


Statistisches Bundesamt

Bildung und Kultur



Fachserie **11**

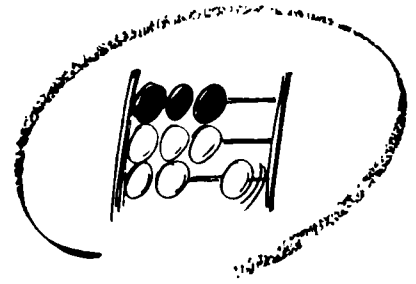
Reihe 4.2

Prüfungen an Hochschulen

1998


**METZLER
POESCHEL**

Statistisches Bundesamt
Bibliothek • Dokumentation • Archiv



Statistisches Bundesamt

Bildung und Kultur



Fachserie **11**

Reihe 4.2

Prüfungen an Hochschulen

1998

**METZLER
POESCHEL**

Statistisches Bundesamt
Bibliothek - Dokumentation - Archiv

Herausgeber: Statistisches Bundesamt, Wiesbaden



Fachliche Informationen zu dieser Veröffentlichung können Sie direkt beim Statistischen Bundesamt erfragen:
Gruppe VII C, Telefon: 06 11 / 75 - 41 40, 41 95 bzw. 41 44, Fax: 06 11 / 75 - 41 83 oder
E-Mail: hochschulstatistik@statistik-bund.de

Verlag: Metzler-Poeschel, Stuttgart

Verlagsauslieferung: SFG - Servicecenter Fachverlage GmbH
Postfach 43 43
72774 Reutlingen
Telefon: 0 70 71 / 93 53 50
Telefax: 0 70 71 / 93 53 35
Internet: <http://www.s-f-g.com>
E-Mail: staba@s-f-g.com

Erscheinungsfolge: jährlich

Erschienen im Oktober 1999

Preis: DM 33,90 / EUR 17,33

Bestellnummer. 2110420 - 98700

Recyclingpapier aus 100 % Altpapier.



Informationen über das Statistische Bundesamt und sein Datenangebot erhalten Sie:

- im Internet: <http://www.statistik-bund.de>
oder bei unserem Informationsservice
65180 Wiesbaden
- Telefon: 06 11 / 75 24 05
- Telefax: 06 11 / 75 33 30
- E-Mail: info@statistik-bund.de

© Statistisches Bundesamt, Wiesbaden 1999

Für nichtgewerbliche Zwecke sind Vervielfältigung und unentgeltliche Verbreitung, auch auszugsweise, mit Quellenangabe gestattet. Die Verbreitung, auch auszugsweise, über elektronische Systeme/Datenträger bedarf der vorherigen Zustimmung. Alle übrigen Rechte bleiben vorbehalten

Inhalt

	Seite
Textteil	
Vorbemerkung	5
Erläuterungen	6
Tabellenteil	
Zusammenfassende Übersichten	
1 Bestandene Prüfungen 1977 bis 1998 nach Prüfungsgruppen	8
2 Bestandene Prüfungen 1988 bis 1998 nach Fächergruppen und Prüfungsgruppen	10
3 Bestandene Prüfungen 1998 nach Ländern und Prüfungsgruppen	12
4 Bestandene Prüfungen 1998 nach Fächergruppen, Studienbereichen und Prüfungsgruppen	13
5 Abgelegte Prüfungen 1998 nach Fächergruppen, Studienbereichen und Prüfungsgruppen	
5.1 Diplom (U) und entsprechende Abschlußprüfungen	16
5.2 Promotionen	17
5.3 Lehramtsprüfungen	18
5.4 Fachhochschulabschluß	19
6 Bestandene Prüfungen 1998 in den 20 am stärksten besetzten Studienfächern nach Prüfungsgruppen	20
Tabellen in ausführlicher Gliederung	
1 Abgelegte Prüfungen nach Fächergruppen, Studienbereichen, 1. Studienfach und Prüfungsgruppen	23
2 Bestandene Prüfungen nach Hochschularten, zuletzt besuchter Hochschule und Prüfungsgruppen	93
3 Bestandene Prüfungen nach Fächergruppen, Studienbereichen, Prüfungsgruppen, Art der Prüfung und Fachsemestern	103
4 Von deutschen Erstabsolventen bestandene Prüfungen nach Prüfungs- und Fächergruppen, Studienbereichen sowie Durchschnittsalter und Studiendauer	176
5 Bestandene Prüfungen mit erstem und weiterem Studienabschluß nach Prüfungs- und Fächergruppen, ausgewählten Studienbereichen sowie Durchschnittsalter und Studiendauer	224
6 Bestandene Prüfungen nach Art des Studiums, Prüfungsgruppen und Alter	230
7 Abgelegte Prüfungen nach Fächergruppen, Studienbereichen, Prüfungsgruppen und Note der Abschlußprüfung	235
8 Von Erstabsolventen abgelegte Prüfungen nach Fächergruppen, ausgewählten Studienfächern und Inanspruchnahme der Freiversuchsregelung	258
9 Von ausländischen Absolventen bestandene Prüfungen nach Herkunftsländern und Fächergruppen	262
10 Von Bildungsinländern bestandene Prüfungen nach Herkunftsländern und Fächergruppen	272
Anhang	
Übersicht 1: Fächergruppen, Studienbereiche und Studienfächer	280
Übersicht 2: Prüfungsgruppen und Abschlußprüfungen	282
Übersicht 3: Schematische Darstellung der Fächergliederung	284
Anschriftenverzeichnis der Statistischen Landesämter	285
Anschriftenverzeichnis der Kultus- bzw Wissenschaftsministerien der Länder	286

Gebietsstand

Die Angaben für **Deutschland** beziehen sich auf die Bundesrepublik Deutschland nach dem Gebietsstand seit dem 3.10.1990.

Die Angaben für das **frühere Bundesgebiet** beziehen sich auf die Bundesrepublik Deutschland nach dem Gebietsstand bis zum 3.10.1990; sie schließen Berlin-West ein.

Die Angaben für die **neuen Länder und Berlin-Ost** beziehen sich auf die Länder Brandenburg, Mecklenburg-Vorpommern, Sachsen, Sachsen-Anhalt, Thüringen sowie auf Berlin-Ost.

Zeichenerklärung

– = nichts vorhanden

X = Tabellenfach gesperrt, da Aussage nicht sinnvoll

. = Zahlenwert unbekannt oder geheimzuhalten

Abkürzungen

i = insgesamt

m = männlich

w = weiblich

Abt = Abteilung

FB = Fachbereich

FH = Fachhochschule

FH Bund = Fachhochschule des Bundes für öffentliche
Verwaltung

GH = Gesamthochschule

H = Hochschule

PH = Pädagogische Hochschule

TH = Technische Hochschule

TU = Technische Universität

U = Universität

VerwFH = Verwaltungsfachhochschule

LA = Lehramt

Vorbemerkung

Die vorliegende Publikation enthält Bundesergebnisse der Prüfungsstatistik für das Prüfungsjahr 1998 (Wintersemester 1997/98 und Sommersemester 1998). Die Erhebung der Abschlußprüfungen an Hochschulen erfolgte 1993 erstmals nach der zum 1. Juni 1992 in Kraft getretenen Neufassung des Hochschulstatistikgesetzes (Gesetz über die Statistik für das Hochschulwesen (Hochschulstatistikgesetz - HStatG) vom 2. November 1990 (BGBl. I S. 2414). Die Novellierung des HStatG hat zu einer grundlegenden Umgestaltung der amtlichen Hochschulstatistiken geführt. Im Hinblick auf die Prüfungsstatistik sind ab dem Prüfungsjahr 1993 folgende Änderungen von besonderer Bedeutung:

- Umstellung des Erhebungsverfahrens von einer Primär- auf eine Sekundärerhebung. Damit entfällt die bis 1992 jährlich durchgeführte Befragung der Prüfungskandidaten (Individualerhebung). Auskunftspflichtig sind nur noch die Hochschulen sowie die staatlichen und kirchlichen Prüfungsämter, aus deren Verwaltungsunterlagen die für die Prüfungsstatistik vorgesehenen Daten bereitgestellt werden.
- Methodisch-technische Verknüpfung der Studenten- und Prüfungsstatistik.

Mit der Umstellung des Erhebungsprogramms auf die Novelle des Hochschulstatistikgesetzes ist gleichzeitig die vollständige methodische Angleichung der Prüfungsstatistik in den Ländern Brandenburg, Mecklenburg-Vorpommern, Sachsen, Sachsen-Anhalt und Thüringen sowie in Berlin-Ost erfolgt.

Neu sind ab dem Prüfungsjahr 1998 die Tabelle 6, die Angaben zum Alter der Absolventen enthält und die Tabelle 10 mit Angaben zu den bestandenen Prüfungen von Bildungsinländern. Bei den früheren Tabellen 3, 6 und 7 wurde der Nachweis von deutschen Absolventen auf Absolventen insgesamt umgestellt. Definitionen wichtiger Begriffe sowie Erläuterungen zum Berichtskreis und Ergebnismachweis sind den Seiten 6 und 7 zu entnehmen.

Zusammengefaßte Zahlen über Abschlußprüfungen an Hochschulen sind auch im Statistischen Jahrbuch und in der vom Statistischen Bundesamt herausgegebenen jährlichen Veröffentlichung „Bildung im Zahlenspiegel“ enthalten. Ergebnisse der Prüfungsstatistik für einzelne Bundesländer und Hochschulen enthalten die Berichte und Veröffentlichungen der Statistischen Landesämter.

Ausgewählte Daten der Hochschulstatistik stehen auch im Internet unter der Adresse <http://www.statistik-bund.de> zur Verfügung.

Erläuterungen

Hochschulen

Als Hochschulen werden alle nach Landesrecht anerkannten Hochschulen, unabhängig von der Trägerschaft, ausgewiesen. Sie dienen der Pflege und der Entwicklung der Wissenschaften und der Künste durch Forschung, Lehre und Studium und bereiten auf berufliche Tätigkeiten vor, die die Anwendung wissenschaftlicher Erkenntnisse und Methoden oder die Fähigkeit zur künstlerischen Gestaltung erfordern.

Das Studium an Universitäten, Pädagogischen und Theologischen Hochschulen sowie in den wissenschaftlichen Studiengängen der Gesamthochschulen setzt die allgemeine oder fachgebundene Hochschulreife voraus.

Zu den Universitäten zählen die Technischen Universitäten und andere gleichrangige wissenschaftliche Hochschulen (außer Pädagogischen, Theologischen und Gesamthochschulen).

Gesamthochschulen umfassen Ausbildungsrichtungen von wissenschaftlichen und von Fachhochschulen, z.T. auch von Kunsthochschulen

Pädagogische Hochschulen sind überwiegend wissenschaftliche Hochschulen mit Promotionsrecht. Sie bestehen nur noch in Baden-Württemberg als selbständige Einrichtungen. In den übrigen Ländern sind sie in Universitäten oder Gesamthochschulen einbezogen und werden bei diesen nachgewiesen.

Theologische Hochschulen sind kirchliche sowie staatliche philosophisch-theologische und theologische Hochschulen, jedoch nicht die theologischen Fakultäten/Fachbereiche der Universitäten.

Kunsthochschulen sind Hochschulen für bildende Künste, Gestaltung, Musik, Schauspielkunst, Medien, Film und Fernsehen. Die Aufnahmebedingungen sind unterschiedlich; die Aufnahme kann aufgrund von Begabungsnachweisen oder Eignungsprüfungen erfolgen.

Fachhochschulen bieten eine stärker anwendungsbezogene Ausbildung in Studiengängen für Ingenieure und für andere Berufe, vor allem in den Bereichen Wirtschaft, Sozialwesen, Gestaltung und Informatik. Das Studium ist kürzer als an wissenschaftlichen Hochschulen.

Die Fachhochschulen (ohne Verwaltungsfachhochschulen) und die Verwaltungsfachhochschulen werden als getrennte Hochschularten nachgewiesen. In der letzteren Gruppe sind diejenigen verwaltungsinternen Fachhochschulen zusammengefaßt, an denen Nachwuchskräfte für den gehobenen nichttechnischen Dienst des Bundes und der Länder ausgebildet werden. Daneben bestehen weiterhin behördeninterne Hochschulen, die anderen Hochschularten zugeordnet sind.

Abschlußprüfungen

Die Prüfungen werden erfaßt, sofern sie ein Hochschulstudium beenden; d.h. ohne Vor- und Zwischenprüfungen, wohl aber Abschlüsse von Aufbau-, Ergänzungs-, Zusatz- und Zweitstudiengängen, wenn sie zu einer Prüfung führen. Entsprechend werden Prüfungen bei staatlichen und kirchlichen Prüfungsämtern erfragt, sofern sie ein Hochschulstudium abschließen, nicht dagegen z.B. die zweite Staatsprüfung am Ende der Referendarausbildung.

Absolventen von wissenschaftlichen Studiengängen legen meist Diplom (U)- oder Staatsprüfungen (einschl. Lehramtsprüfungen) ab. Promotionen setzen i.d.R. eine andere erste Abschlußprüfung voraus, können aber auch der erste Studienabschluß sein. Kunsthochschulstudiengänge werden z.T. mit Diplom- oder Staatsprüfungen abgeschlossen, z.T. legen die Absolventen keine förmliche Prüfung ab. Das Studium an Fachhochschulen sowie in Fachhochschulstudiengängen an Universitäten und Gesamthochschulen führt zum Fachhochschulabschluß. In einer Reihe von Studiengängen wurde in jüngster Zeit die sogenannte „Freiversuchsregelung“ eingeführt. Diese sieht vor, daß eine nicht bestandene Prüfung, die innerhalb der Regelstudienzeit abgelegt wurde, als nicht unternommen gilt. Die in der Prüfungsordnung vorgesehenen Wiederholungsmöglichkeiten bleiben von dem Freiversuch

unberührt. Auch ist die Möglichkeit einer Prüfungswiederholung zur Notenverbesserung vorgesehen. Angaben zur Inanspruchnahme der Freiversuchsregelung enthält Tabelle 8.

Zu einzelnen Abschlußprüfungen:

Künstlerischer Abschluß: Studienabschluß an Kunsthochschulen (ohne Lehramtsprüfung u.ä.). Meldungen erfolgen nur, soweit eine Prüfung abgelegt wird. Erfolgreiche Absolventen in einigen Studiengängen (insbesondere der Bildenden Kunst) verlassen die Hochschulen ohne Prüfung.

Sonstiger Abschluß: Im Saarland einschl. Prüfungen nach französischer Norm (Licence/Maîtrise) an der Universität sowie Abschlüsse am „Deutsch-Französischen Hochschulinstitut für Technik und Wirtschaft“ (DFHI) der Hochschule für Technik und Wirtschaft. Dieser binationale Studiengang vermittelt den Absolventen neben dem Diplom (FH) die Maîtrise der Universität Metz sowie das Deutsch-Französische Diplom des DFHI.

Die Signierschlüssel der Prüfungen und deren Zuordnung zu Prüfungsgruppen sind in Übersicht 2 im Anhang enthalten

Eine Unterscheidung derjenigen Prüfungen, die einen ersten Studienabschluß darstellen, von solchen Prüfungen, die ein weiteres Studium abschließen, ist allein durch die Art der Prüfung nicht möglich (so gibt es Diplom-, Master- und Lehramtsstudiengänge auch als Zweit- oder als Aufbaustudium). Die Zahlen der folgenden Tabellen fassen i.d.R. Erst- und Zweitabschlüsse zusammen. Sofern derselbe Kandidat im gleichen Berichtszeitraum mehrere Prüfungen ablegt, kommt es zu Fallzählungen.

Absolventen

Die abgelegten Abschlußprüfungen können nach dem Prüfungsergebnis (bestanden/endgültig nicht bestanden) aufgegliedert werden. Kandidaten mit bestandener Abschlußprüfung werden als Absolventen bezeichnet. Die Zahl der Absolventen ist nicht identisch mit der Zahl der Hochschulabgänger, die nach erfolgreichem Studienabschluß die Hochschule verlassen. Ein Teil der Absolventen verbleibt, z.B. wegen Aufnahme eines Zweit-, Aufbau- oder Ergänzungsstudiums, weiterhin an der Hochschule.

Als Bildungsinländer werden in der Tabelle 10 die ausländischen Absolventen nachgewiesen, die ihre Hochschulzugangsberechtigung in Deutschland, aber nicht an einem Studienkolleg, erworben haben.

Semester

Hochschulsemester sind Semester, die insgesamt im Hochschulbereich verbracht worden sind; sie müssen nicht in Beziehung zum Studienfach des Studenten im Erhebungsemester stehen.

Fachsemester sind Semester, die im Hinblick auf die im Erhebungsemester abgelegte Abschlußprüfung im Studienfach verbracht worden sind, dazu können auch einzelne Semester aus einem anderen Studienfach oder Studiengang gehören, wenn sie angerechnet werden.

Studienfach

Nach der Definition der Hochschulstatistik ist ein Studienfach die in Prüfungsordnungen festgelegte, ggf. sinngemäß vereinheitlichte Bezeichnung für eine wissenschaftliche oder künstlerische Disziplin, in der ein wissenschaftlicher bzw. künstlerischer Abschluß möglich ist.

Für Zwecke der bundeseinheitlichen Studenten- und Prüfungsstatistik wird eine Fächersystematik benutzt, in der sehr spezielle hochschulinterne Studienfächer einer entsprechenden Schlüsselposition zugeordnet werden. Mehrere verwandte Fächer sind zu Studienbereichen und diese zu neun großen Fächergruppen zusammengefaßt (s. die Übersicht 1 im Anhang). Die Zuordnung zu den Studienbereichen und Fächergruppen erfolgt über das erste Studienfach.

Studiengang

Als Studiengang wird eine abgeschlossene, in Studien- und Prüfungsordnungen vorgesehene berufsqualifizierende oder berufsbezogene Hochschulausbildung bezeichnet. Für die Statistik wird der Studiengang als Kombination der Abschlußprüfungen mit einem oder dem ersten Studienfach erfaßt (für die Bundesstatistik ggf. mit bis zu drei Studienfächern).

Berichtskreis der Hochschulen

Die Meldungen der Prüfungsstatistik umfassen dieselben Hochschulen wie die bundeseinheitliche Studentenstatistik. Im gesamten Bundesgebiet waren im Prüfungsjahr 1998 insgesamt 337 Hochschulen zur Auskunft zur Studenten- und Prüfungsstatistik verpflichtet. Diese verteilten sich entsprechend der nachfolgenden Übersicht auf die einzelnen Hochschularten.

Für folgende Hochschulen liegen im Berichtsjahr 1998 keine Angaben zur Prüfungsstatistik vor.

- Private wiss. Hochschule, Bierbrönnen
- Hochschule für jüdische Studien, Heidelberg
- Hochschule für Polizei, Villingen-Schwenningen

Ferner hat es im Berichtszeitraum einige Veränderungen bei den Hochschulen gegeben. Sie lassen sich im einzelnen durch einen Vergleich der Ergebnisse in Tabelle 2 mit den entsprechenden älteren Fachserienveröffentlichungen nachvollziehen.

Während die Neugründung, Teilung, Verlegung oder Auflösung einer Hochschule für die Bundesstatistik i.d.R. ohne größere Bedeutung ist, da sie die Ergebnisse der Prüfungsstatistik kurzfristig nur wenig beeinflusst, kann die Zusammenlegung oder Umbenennung zu einer geänderten Zuordnung der Hochschule zu einer Hochschulart führen, wodurch Zeitvergleiche erschwert werden.

Hochschulart	Deutsch-land	Früheres Bundes-gebiet	Neue Län-der und Berlin-Ost
Hochschulen insgesamt	337	268	69
Universitäten .	84	66	18
Gesamthoch-schulen	7	7	-
Pädagogische Hochschulen ...	6	6	-
Theologische Hochschulen ...	16	14	2
Kunsthoch-schulen	46	32	14
Fachhochschu-len (ohne Ver-waltungsfach-hochschulen) ..	147	120	27
Verwaltungs-fachhoch-schulen	31	23	8

Hinweise zu Tabelle 4, 5 und 10

Das gesetzlich angeordnete Erhebungsverfahren der Prüfungsstatistik läßt eine getrennte Datenlieferung von Studentendaten (durch die Hochschulen) und Prüfungsdaten (z.B. durch externe Prüfungsämter) zu. Für Zwecke der Auswertung und der Darstellung der Prüfungsergebnisse werden die korrespondierenden Datensätze eines Prüfungsteilnehmers in den Statistischen Landesämtern anhand der Matrikel-Nr. zusammengeführt. In den Fällen, in denen eine Zusammenführung nicht möglich ist (z.B. wegen fehlender Matrikel-Nr.), können für die Erstellung der Tabellen 4 und 5 nur die Angaben aus dem Prüfungsdatensatz (sog. „kurzer Datensatz“) herangezogen werden. Somit ist bei der Verwendung und Interpretation der Daten zu beachten, daß für die Berechnung der Durchschnittsangaben in Tabelle 4 (mit Ausnahme des Alters und der Fachsemester) sowie der durchschnittlichen Gesamtstudienzeit in Tabelle 5 nicht alle, sondern nur die Datensätze mit vollständigem Merkmalskatalog herangezogen werden konnten. Auch die Angaben in Tabelle 10 beruhen ausschließlich auf den „kurzen“ Datensätzen.

Zusammenfassende Übersichten

1 Bestandene Prüfungen 1977 bis 1998 nach Prüfungsgruppen

Prüfungsjahr	Insgesamt	Diplom (U) und entsprechende Abschluß- prüfungen ¹⁾	Davon			Lehramts- prüfungen	Fachhoch- schulabschluß
			Promotionen				
			zusammen	ohne vorausgesetzte Abschlußprüfung	Abschlußprüfung vorausgesetzt		
Deutsche und Ausländer							
insgesamt							
Früheres Bundesgebiet							
1977	124 891	37 545	11 386	1 505	9 881	42 645	33 315
1978	123 031	39 829	11 755	1 357	10 398	40 666	30 781
1979	123 816	42 790	11 939	1 199	10 740	35 010	34 077
1980	123 680	46 331	12 222	1 040	11 182	30 452	34 675
1981	121 949	46 879	12 283	933	11 350	27 362	35 425
1982	131 126	50 642	12 963	982	11 981	27 796	39 725
1983	137 664	54 766	13 637	1 055	12 582	27 368	41 893
1984	141 546	57 153	14 133	824	13 309	25 611	44 649
1985	146 920	61 083	14 951	699	14 252	22 883	48 003
1986	150 112	63 866	15 530	586	14 944	20 354	50 362
1987	155 019	69 449	16 064	645	15 419	16 753	52 753
1988	159 132	74 458	17 321	701	16 620	13 692	53 661
1989	162 988	79 150	17 901	588	17 313	11 306	54 631
1990	166 101	81 524	18 494	623	17 871	10 231	55 852
1991	171 941	83 007	19 022	641	18 381	11 057	58 855
1992	177 949	85 998	20 038	592	19 446	11 325	60 588
Deutschland							
1993	201 723	101 401	21 032	474	20 558	16 235	63 055
1994	219 477	101 972	22 404	514	21 890	23 734	71 367
1995	229 920	105 703	22 387	459	21 928	26 748	75 082
1996	236 848	110 530	22 849	448	22 403	28 143	75 326
1997	237 144	109 400	24 174	441	23 733	27 929	75 641
1998	227 525	103 072	24 890	394	24 496	28 256	71 307
männlich							
Früheres Bundesgebiet							
1977	83 297	29 083	9 596	1 142	8 454	19 573	25 045
1978	81 024	30 038	9 845	1 020	8 825	17 655	23 486
1979	81 223	31 407	9 726	893	8 833	14 801	25 289
1980	81 562	33 219	9 830	748	9 082	13 070	25 443
1981	80 089	33 571	9 792	650	9 142	11 832	24 894
1982	84 299	35 423	10 251	673	9 578	11 597	27 028
1983	87 198	37 588	10 589	695	9 894	11 022	27 999
1984	89 004	38 442	10 855	552	10 303	9 832	29 875
1985	92 904	41 005	11 353	459	10 894	8 440	32 106
1986	94 107	41 689	11 610	387	11 223	7 317	33 511
1987	97 972	44 436	11 836	412	11 424	5 791	35 909
1988	100 860	46 956	12 774	455	12 319	4 682	36 448
1989	104 332	50 097	13 146	354	12 792	3 787	37 302
1990	105 554	51 114	13 357	377	12 980	3 289	37 794
1991	108 137	51 623	13 649	391	13 258	3 400	39 465
1992	111 257	53 169	14 284	349	13 935	3 138	40 666
Deutschland							
1993	123 165	61 894	14 594	263	14 331	4 244	42 433
1994	130 368	62 046	15 415	273	15 142	5 900	47 007
1995	136 444	64 667	15 338	255	15 083	7 171	49 268
1996	140 418	67 526	15 745	257	15 488	8 090	49 057
1997	139 293	65 376	16 404	254	16 150	8 211	49 302
1998	131 438	60 662	16 662	239	16 423	8 554	45 560
weiblich							
Früheres Bundesgebiet							
1977	41 594	8 462	1 790	363	1 427	23 072	8 270
1978	42 007	9 791	1 910	337	1 573	23 011	7 295
1979	42 583	11 383	2 213	306	1 907	20 209	8 788
1980	42 118	13 112	2 392	292	2 100	17 382	9 232
1981	41 860	13 308	2 491	283	2 208	15 530	10 531
1982	46 827	15 219	2 712	309	2 403	16 199	12 697
1983	50 466	17 178	3 048	360	2 688	16 346	13 894
1984	52 542	18 711	3 278	272	3 006	15 779	14 774
1985	54 016	20 078	3 598	240	3 358	14 443	15 897
1986	56 005	22 197	3 920	199	3 721	13 037	16 851
1987	57 047	25 013	4 228	233	3 995	10 962	16 844
1988	58 272	27 502	4 547	246	4 301	9 010	17 213
1989	58 656	29 053	4 755	234	4 521	7 519	17 329
1990	60 547	30 410	5 137	246	4 891	6 942	18 058
1991	63 804	31 384	5 373	250	5 123	7 657	19 390
1992	66 692	32 829	5 754	243	5 511	8 187	19 922
Deutschland							
1993	78 558	39 507	6 438	211	6 227	11 991	20 622
1994	89 109	39 926	6 989	241	6 748	17 834	24 360
1995	93 476	41 036	7 049	204	6 845	19 577	25 814
1996	96 430	43 004	7 104	189	6 915	20 053	26 269
1997	97 851	44 024	7 770	187	7 583	19 718	26 339
1998	96 087	42 410	8 228	155	8 073	19 702	25 747

1) Einschl. der Prüfungsgruppen "Kunstlenscher Abschluß" und "Sonstiger Abschluß" (siehe hierzu auch Übersicht 2 im Anhang)

Zusammenfassende Übersichten

1 Bestandene Prüfungen 1977 bis 1998 nach Prüfungsgruppen

Prüfungsjahr	Insgesamt	Diplom (U) und entsprechende Abschluß- prüfungen ¹⁾	Davon			Lehramts- prüfungen	Fachhoch- schulabschluß
			Promotionen				
			zusammen	ohne vorausgesetzte Abschlußprüfung	Abschlußprüfung vorausgesetzt		
Deutsche							
insgesamt							
Früheres Bundesgebiet							
1977	120 322	35 489	10 521	1 384	9 137	42 378	31 934
1978	118 299	37 498	10 805	1 235	9 570	40 423	29 573
1979	119 177	40 436	11 033	1 073	9 960	34 866	32 842
1980	118 864	43 828	11 341	929	10 412	30 222	33 473
1981	117 448	44 637	11 340	841	10 499	27 211	34 260
1982	126 235	48 125	12 042	870	11 172	27 628	38 440
1983	132 594	52 164	12 585	949	11 636	27 213	40 632
1984	136 503	54 514	13 137	734	12 403	25 453	43 399
1985	141 391	58 158	13 954	614	13 340	22 736	46 543
1986	144 517	60 902	14 535	520	14 015	20 223	48 857
1987	149 482	66 538	15 073	571	14 502	16 637	51 234
1988	153 051	71 184	16 266	629	15 637	13 585	52 016
1989	156 607	75 726	16 685	534	16 151	11 219	52 977
1990	159 458	77 920	17 280	565	16 715	10 161	54 097
1991	165 181	79 360	17 764	579	17 185	10 991	57 066
1992	170 703	82 159	18 654	547	18 107	11 252	58 638
Deutschland							
1993	193 704	96 799	19 676	423	19 253	16 138	61 091
1994	210 609	96 958	20 878	465	20 413	23 604	69 169
1995	220 729	100 492	20 901	415	20 486	26 624	72 712
1996	227 039	104 793	21 293	396	20 897	27 976	72 977
1997	226 529	103 081	22 547	390	22 157	27 742	73 159
1998	216 559	96 736	23 212	353	22 859	28 018	68 593
weiblich							
Früheres Bundesgebiet							
1977	40 702	8 012	1 664	336	1 328	22 920	8 106
1978	40 987	9 200	1 769	303	1 466	22 877	7 141
1979	41 616	10 782	2 064	285	1 779	20 118	8 652
1980	40 992	12 413	2 245	259	1 986	17 235	9 099
1981	40 819	12 641	2 335	258	2 077	15 441	10 402
1982	45 579	14 441	2 545	276	2 269	16 092	12 501
1983	49 211	16 408	2 853	329	2 524	16 253	13 697
1984	51 188	17 874	3 086	252	2 834	15 675	14 553
1985	52 622	19 221	3 397	212	3 185	14 360	15 644
1986	54 412	21 211	3 713	180	3 533	12 956	16 532
1987	55 507	24 064	4 018	211	3 807	10 885	16 540
1988	56 508	26 398	4 344	227	4 117	8 934	16 832
1989	56 864	27 931	4 517	217	4 300	7 464	16 952
1990	58 565	29 166	4 857	226	4 631	6 892	17 650
1991	61 758	30 120	5 072	233	4 839	7 607	18 959
1992	64 373	31 387	5 437	234	5 203	8 126	19 423
Deutschland							
1993	75 924	37 776	6 110	191	5 919	11 929	20 109
1994	86 035	37 947	6 628	228	6 400	17 735	23 725
1995	90 189	38 952	6 665	192	6 473	19 486	25 086
1996	92 737	40 593	6 683	174	6 509	19 926	25 535
1997	93 710	41 286	7 319	168	7 151	19 568	25 537
1998	91 708	39 559	7 729	143	7 586	19 529	24 891
Ausländer							
Früheres Bundesgebiet							
1977	4 569	2 056	865	121	744	267	1 381
1978	4 732	2 331	950	122	828	243	1 208
1979	4 639	2 354	906	126	780	144	1 235
1980	4 816	2 503	881	111	770	230	1 202
1981	4 501	2 242	943	92	851	151	1 165
1982	4 891	2 517	921	112	809	168	1 285
1983	5 070	2 602	1 052	106	946	155	1 261
1984	5 043	2 639	996	90	906	158	1 250
1985	5 529	2 925	997	85	912	147	1 460
1986	5 595	2 964	995	66	929	131	1 505
1987	5 537	2 911	991	74	917	116	1 519
1988	6 081	3 274	1 055	72	983	107	1 645
1989	6 381	3 424	1 216	54	1 162	87	1 654
1990	6 643	3 604	1 214	58	1 156	70	1 755
1991	6 760	3 647	1 258	62	1 196	66	1 789
1992	7 246	3 839	1 384	45	1 339	73	1 950
Deutschland							
1993	8 019	4 602	1 356	51	1 305	97	1 964
1994	8 868	5 014	1 526	49	1 477	130	2 198
1995	9 191	5 211	1 486	44	1 442	124	2 370
1996	9 809	5 737	1 556	50	1 506	167	2 349
1997	10 615	6 319	1 627	51	1 576	187	2 482
1998	10 966	6 336	1 678	41	1 637	238	2 714

1) Einschl. der Prüfungsgruppen "Kunstlenscher Abschluß" und "Sonstiger Abschluß" (siehe hierzu auch Übersicht 2 im Anhang)

Zusammenfassende Übersichten

2 Bestandene Prüfungen 1988 bis 1998 nach Fächergruppen und Prüfungsgruppen

Fächergruppe ----- Prüfungsjahr ¹⁾	Davon														
	Insgesamt			Diplom (U) und entsprechende Abschlußprüfungen ²⁾			Promotionen			Lehramtsprüfungen			Fachhochschulabschluß		
	insg	männl.	weibl	zus	männl.	weibl	zus	männl.	weibl	zus	männl.	weibl	zus	männl.	weibl
Sprach- und Kultur- wissenschaften															
1988	21 752	8 085	13 667	11 724	4 794	6 930	1 420	926	494	7 365	2 099	5 266	1 243	266	977
1989	21 523	8 072	13 451	12 320	4 991	7 329	1 670	1 086	584	6 301	1 724	4 577	1 232	271	961
1990	21 105	7 815	13 290	12 350	4 896	7 454	1 690	1 086	604	5 882	1 598	4 284	1 183	235	948
1991	21 412	7 727	13 685	12 476	4 846	7 630	1 830	1 149	681	6 091	1 540	4 551	1 015	192	823
1992	21 540	7 346	14 194	12 527	4 635	7 892	1 854	1 132	722	6 078	1 356	4 722	1 081	223	858
1993	26 247	8 123	18 124	13 525	4 898	8 627	1 830	1 084	746	9 613	1 904	7 709	1 279	237	1 042
1994	30 316	8 772	21 544	13 289	4 788	8 501	2 075	1 166	909	13 565	2 550	11 015	1 387	268	1 119
1995	32 282	9 457	22 825	13 996	4 923	9 073	2 064	1 190	874	15 234	3 104	12 130	988	240	748
1996	33 988	10 215	23 773	14 804	5 159	9 645	2 091	1 244	847	15 981	3 576	12 405	1 112	236	876
1997	35 546	10 666	24 880	16 275	5 457	10 818	2 146	1 235	911	16 164	3 739	12 425	961	235	726
1998	35 833	10 748	25 085	16 045	5 264	10 781	2 174	1 267	907	16 656	3 957	12 699	958	260	698
Sport															
1988	1 820	974	846	635	372	263	27	18	9	1 158	584	574	-	-	-
1989	1 656	923	733	655	406	249	31	25	6	970	492	478	-	-	-
1990	1 597	804	793	757	402	355	36	29	7	804	373	431	-	-	-
1991	1 582	780	802	732	394	338	38	29	9	812	357	455	-	-	-
1992	1 671	805	866	774	425	349	43	37	6	854	343	511	-	-	-
1993	2 018	1 001	1 017	974	535	439	69	46	23	975	420	555	-	-	-
1994	2 514	1 210	1 304	947	540	407	70	50	20	1 497	620	877	-	-	-
1995	2 656	1 283	1 373	1 034	594	440	50	39	11	1 572	650	922	-	-	-
1996	2 812	1 336	1 476	964	530	434	59	45	14	1 789	761	1 028	-	-	-
1997	2 737	1 278	1 459	911	464	447	63	45	18	1 763	769	994	-	-	-
1998	2 762	1 399	1 363	1 021	581	440	41	26	15	1 700	792	908	-	-	-
Rechts-, Wirtschafts- und Sozialwissen- schaften															
1988	46 548	27 496	19 052	20 568	13 480	7 088	1 599	1 349	250	736	330	406	23 645	12 337	11 308
1989	48 314	28 550	19 764	21 971	14 278	7 693	1 704	1 425	279	518	241	277	24 121	12 606	11 515
1990	50 191	29 641	20 550	22 891	14 916	7 975	1 886	1 571	315	457	180	277	24 957	12 974	11 983
1991	51 853	30 069	21 784	22 724	14 577	8 147	2 035	1 663	372	603	230	373	26 491	13 599	12 892
1992	54 834	31 827	23 007	24 708	15 728	8 980	2 066	1 708	358	648	205	443	27 412	14 186	13 226
1993	57 652	32 752	24 900	27 542	16 738	10 804	2 109	1 644	465	779	300	479	27 222	14 070	13 152
1994	67 195	37 846	29 349	30 761	19 006	11 755	2 323	1 771	552	1 219	383	836	32 892	16 686	16 206
1995	72 403	40 534	31 869	32 279	19 988	12 291	2 493	1 907	586	1 735	518	1 217	35 896	18 121	17 775
1996	76 064	42 448	33 616	35 106	21 382	13 724	2 651	2 040	611	1 890	641	1 249	36 417	18 385	18 032
1997	77 867	43 848	34 019	35 340	21 647	13 693	2 785	2 100	685	2 096	668	1 428	37 646	19 433	18 213
1998	74 765	41 763	33 002	33 596	20 361	13 235	2 944	2 232	712	1 971	652	1 319	36 254	18 518	17 736
Mathematik, Natur- wissenschaften															
1988	22 149	14 912	7 237	13 393	8 881	4 512	4 275	3 418	857	2 329	982	1 347	2 152	1 631	521
1989	23 577	16 306	7 271	14 959	10 135	4 824	4 575	3 600	975	1 751	723	1 028	2 292	1 848	444
1990	25 361	17 577	7 784	16 204	10 928	5 276	5 177	4 051	1 126	1 454	591	863	2 526	2 007	519
1991	27 175	18 495	8 680	17 239	11 535	5 704	5 183	4 000	1 183	1 889	743	1 146	2 864	2 217	647
1992	28 035	19 141	8 894	17 180	11 556	5 624	5 777	4 458	1 319	1 924	631	1 293	3 154	2 496	658
1993	31 193	20 408	10 785	18 898	12 341	6 557	6 019	4 576	1 443	2 914	899	2 015	3 362	2 592	770
1994	34 905	22 395	12 510	19 485	12 850	6 635	6 798	5 120	1 678	4 975	1 494	3 481	3 647	2 931	716
1995	35 865	23 132	12 733	19 591	13 110	6 481	6 926	5 174	1 752	5 527	1 892	3 635	3 821	2 956	865
1996	36 508	23 828	12 680	20 246	13 735	6 511	7 006	5 239	1 767	5 710	2 032	3 678	3 546	2 822	724
1997	36 292	24 046	12 246	19 613	13 218	6 395	7 332	5 498	1 834	5 486	2 145	3 341	3 861	3 185	676
1998	34 209	22 700	11 509	17 746	12 091	5 655	7 616	5 552	2 064	5 428	2 254	3 174	3 419	2 803	616
Humanmedizin															
1988	18 925	11 917	7 008	11 484	6 918	4 566	7 441	4 999	2 442	-	-	-	-	-	-
1989	18 141	11 411	6 730	10 920	6 568	4 352	7 221	4 843	2 378	-	-	-	-	-	-
1990	17 055	10 276	6 779	10 065	5 778	4 287	6 990	4 498	2 492	-	-	-	-	-	-
1991	18 040	10 934	7 106	11 088	6 467	4 621	6 952	4 467	2 485	-	-	-	-	-	-
1992	18 526	11 041	7 485	11 322	6 518	4 804	7 204	4 523	2 681	-	-	-	-	-	-
1993	21 429	12 472	8 957	13 582	7 663	5 919	7 847	4 809	3 038	-	-	-	-	-	-
1994	20 336	11 479	8 857	12 921	7 068	5 853	7 415	4 411	3 004	-	-	-	-	-	-
1995	19 386	10 992	8 394	12 158	6 743	5 415	7 228	4 249	2 979	-	-	-	-	-	-
1996	19 270	10 957	8 313	11 933	6 639	5 294	7 337	4 318	3 019	-	-	-	-	-	-
1997	19 337	10 786	8 551	11 239	6 130	5 109	8 098	4 656	3 442	-	-	-	-	-	-
1998	19 632	10 946	8 686	11 141	6 099	5 042	8 491	4 847	3 644	-	-	-	-	-	-

1) Bis einschl. 1992 früheres Bundesgebiet, ab 1993 Deutschland.

2) Einschl. der Prüfungsgruppen "Künstlerscher Abschluß" und "Sonstiger Abschluß" (siehe hierzu auch Übersicht 2 im Anhang)

Zusammenfassende Übersichten

2 Bestandene Prüfungen 1988 bis 1998 nach Fächergruppen und Prüfungsgruppen

Fächergruppe ----- Prüfungsjahr ¹⁾	Insgesamt			Davon											
				Diplom (U) und entsprechende Abschlußprüfungen ²⁾			Promotionen			Lehramtsprüfungen			Fachhochschulabschluß		
	insg	männl.	weibl.	zus	männl.	weibl.	zus	männl.	weibl.	zus	männl.	weibl.	zus	männl.	weibl.
Veternärmedizin															
1988	1 363	669	694	835	365	470	528	304	224	-	-	-	-	-	-
1989	1 344	656	688	821	365	456	523	291	232	-	-	-	-	-	-
1990	1 350	566	784	820	321	499	530	245	285	-	-	-	-	-	-
1991	1 263	573	690	759	326	433	504	247	257	-	-	-	-	-	-
1992	1 406	562	844	875	318	557	531	244	287	-	-	-	-	-	-
1993	1 496	637	859	915	339	576	581	298	283	-	-	-	-	-	-
1994	1 417	583	834	832	303	529	585	280	305	-	-	-	-	-	-
1995	1 540	597	943	952	345	607	588	252	336	-	-	-	-	-	-
1996	1 602	554	1 048	1 054	362	692	548	192	356	-	-	-	-	-	-
1997	1 556	539	1 017	1 010	308	702	546	231	315	-	-	-	-	-	-
1998	1 424	410	1 014	884	195	689	540	215	325	-	-	-	-	-	-
Agrar-, Forst- und Ernährungs- wissenschaften															
1988	5 028	2 850	2 178	2 244	1 252	992	450	334	116	338	44	294	1 996	1 220	776
1989	5 412	3 125	2 287	2 550	1 417	1 133	518	383	135	263	45	218	2 081	1 280	801
1990	5 469	3 223	2 246	2 614	1 498	1 116	549	410	139	224	35	189	2 082	1 280	802
1991	5 486	3 199	2 287	2 517	1 428	1 089	533	367	166	206	34	172	2 230	1 370	860
1992	5 377	3 016	2 361	2 459	1 306	1 153	562	403	159	162	31	131	2 194	1 276	918
1993	6 182	3 402	2 780	3 194	1 716	1 478	535	394	141	177	33	144	2 276	1 259	1 017
1994	6 411	3 601	2 810	2 774	1 498	1 276	573	404	169	195	31	164	2 869	1 668	1 201
1995	6 169	3 380	2 789	2 887	1 541	1 346	507	359	148	238	25	213	2 537	1 455	1 082
1996	5 435	2 984	2 451	2 307	1 185	1 122	512	360	152	199	20	179	2 417	1 419	998
1997	5 576	2 965	2 611	2 396	1 204	1 192	521	336	185	212	22	190	2 447	1 403	1 044
1998	5 394	2 808	2 586	2 203	1 101	1 102	562	375	187	259	23	236	2 370	1 309	1 061
Ingenieurwissen- schaften															
1988	35 124	31 373	3 751	10 444	9 505	939	1 381	1 325	56	311	198	113	22 988	20 345	2 643
1989	36 428	32 554	3 874	11 554	10 418	1 136	1 424	1 378	46	257	183	74	23 193	20 575	2 618
1990	37 193	32 924	4 269	12 068	10 816	1 252	1 400	1 348	52	256	162	94	23 469	20 598	2 871
1991	38 195	33 621	4 574	11 786	10 486	1 300	1 666	1 589	77	239	153	86	24 504	21 393	3 111
1992	39 505	34 745	4 760	12 449	11 116	1 333	1 728	1 653	75	390	238	152	24 938	21 738	3 200
1993	47 411	40 981	6 430	18 217	15 628	2 589	1 656	1 559	97	502	329	173	27 036	23 465	3 571
1994	47 763	41 174	6 589	16 324	13 983	2 341	2 209	2 056	153	592	444	148	28 638	24 691	3 947
1995	50 857	43 770	7 087	17 854	15 373	2 481	2 155	2 011	144	744	563	181	30 104	25 823	4 281
1996	52 278	44 714	7 564	19 149	16 445	2 704	2 307	2 144	163	798	617	181	30 024	25 508	4 516
1997	49 028	41 617	7 411	17 300	14 714	2 586	2 292	2 101	191	637	490	147	28 799	24 312	4 487
1998	44 441	37 258	7 183	15 251	12 757	2 494	2 172	1 992	180	608	503	105	26 410	22 006	4 404
Kunst, Kunstwissen- schaft															
1988	6 423	2 584	3 839	3 131	1 389	1 742	200	101	99	1 455	445	1 010	1 637	649	988
1989	6 593	2 735	3 858	3 400	1 519	1 881	235	115	120	1 246	379	867	1 712	722	990
1990	6 780	2 728	4 052	3 755	1 559	2 196	236	119	117	1 154	350	804	1 635	700	935
1991	6 935	2 739	4 196	3 686	1 564	2 122	281	138	143	1 217	343	874	1 751	694	1 057
1992	7 055	2 774	4 281	3 704	1 567	2 137	273	126	147	1 269	334	935	1 809	747	1 062
1993	8 012	3 333	4 679	4 554	2 036	2 518	303	128	175	1 275	359	916	1 880	810	1 070
1994	8 560	3 273	5 287	4 639	2 010	2 629	297	122	175	1 690	378	1 312	1 934	763	1 171
1995	8 701	3 269	5 432	4 952	2 050	2 902	315	127	188	1 698	419	1 279	1 736	673	1 063
1996	8 854	3 358	5 496	4 965	2 088	2 877	303	140	163	1 776	443	1 333	1 810	687	1 123
1997	9 127	3 496	5 631	5 316	2 234	3 082	317	150	167	1 571	378	1 193	1 923	734	1 189
1998	8 997	3 365	5 632	5 185	2 213	2 972	288	118	170	1 634	373	1 261	1 890	661	1 229
Insgesamt ³⁾															
1988	159 132	100 860	58 272	74 458	48 956	27 502	17 321	12 774	4 547	13 692	4 682	9 010	53 661	36 448	17 213
1989	162 988	104 332	58 656	79 150	50 097	29 053	17 901	13 146	4 755	11 306	3 787	7 519	54 631	37 302	17 329
1990	166 101	105 554	60 547	81 524	51 114	30 410	18 494	13 357	5 137	10 231	3 289	6 942	55 852	37 794	18 058
1991	171 941	108 137	63 804	83 007	51 623	31 384	19 022	13 649	5 373	11 057	3 400	7 657	58 855	39 465	19 390
1992	177 949	111 257	66 692	85 998	53 169	32 829	20 038	14 284	5 754	11 325	3 138	8 187	60 588	40 666	19 922
1993	201 723	123 165	78 558	101 401	61 894	39 507	21 032	14 594	6 438	16 235	4 244	11 991	63 055	42 433	20 622
1994	219 477	130 368	89 109	101 972	62 046	39 926	22 404	15 415	6 989	23 734	5 900	17 834	71 367	47 007	24 360
1995	229 920	136 444	93 476	105 703	64 667	41 036	22 387	15 338	7 049	26 748	7 171	19 577	75 082	49 268	25 814
1996	236 848	140 418	96 430	110 530	67 526	43 004	22 849	15 745	7 104	28 143	8 090	20 053	75 326	49 057	26 269
1997	237 144	139 293	97 851	109 400	65 376	44 024	24 174	16 404	7 770	27 929	8 211	19 718	75 641	49 302	26 339
1998	227 525	131 438	96 087	103 072	60 682	42 410	24 890	16 662	8 228	28 256	8 554	19 702	71 307	45 560	25 747

1) Bis einschl. 1992 früheres Bundesgebiet; ab 1993 Deutschland

2) Einschl. der Prüfungsgruppen "Künstlerischer Abschluß" und "Sonstiger Abschluß" (siehe hierzu auch Übersicht 2 im Anhang)

3) Einschl. Studienfächer außerhalb der Studienbereichsgliederung

Zusammenfassende Übersichten

3 Bestandene Prüfungen 1998 nach Ländern und Prüfungsgruppen

Land	Insgesamt	Davon					
		Diplom (U) und entsprechende Abschluß- prüfungen	Promotionen	Lehramts- prüfungen	Kunstlerscher Abschluß	Fachhochschul- abschluß	Sonstiger Abschluß
Insgesamt							
Deutschland	227 525	97 881	24 890	28 256	3 828	71 307	1 363
Baden-Württemberg	32 980	12 657	4 270	4 900	622	10 518	13
Bayern	33 221	14 327	4 133	4 537	271	9 828	125
Berlin	15 621	7 510	1 837	912	599	4 669	94
Brandenburg	3 135	752	127	1 003	21	1 207	25
Bremen	2 788	975	249	236	90	1 200	38
Hamburg	6 454	2 991	798	773	163	1 678	51
Hessen	19 573	8 694	2 170	1 912	180	6 561	56
Mecklenburg-Vorpommern	2 356	1 052	325	195	22	762	-
Niedersachsen	20 622	9 698	2 110	2 503	205	6 061	45
Nordrhein-Westfalen	53 621	23 909	5 307	7 203	868	16 024	310
Rheinland-Pfalz	11 177	4 592	980	1 579	11	3 708	307
Saarland	2 813	1 464	316	218	82	604	129
Sachsen	9 183	4 258	840	558	433	3 010	84
Sachsen-Anhalt	3 863	1 349	316	375	91	1 687	45
Schleswig-Holstein	6 374	2 077	736	798	47	2 716	-
Thüringen	3 744	1 576	376	554	123	1 074	41
Männlich							
Deutschland	131 438	58 132	16 662	8 554	1 777	45 560	753
Baden-Württemberg	19 843	8 107	2 912	1 525	296	6 995	8
Bayern	19 601	8 556	2 763	1 595	126	6 481	80
Berlin	8 247	4 063	1 135	266	269	2 488	26
Brandenburg	1 327	417	87	226	13	567	17
Bremen	1 670	526	167	96	38	832	11
Hamburg	3 799	1 833	515	250	76	1 102	23
Hessen	11 730	5 060	1 449	629	91	4 469	32
Mecklenburg-Vorpommern	1 239	584	203	43	11	398	-
Niedersachsen	11 961	5 767	1 435	714	91	3 938	16
Nordrhein-Westfalen	31 382	14 655	3 696	2 102	390	10 335	204
Rheinland-Pfalz	6 148	2 513	674	411	1	2 352	197
Saarland	1 716	860	203	90	46	464	53
Sachsen	5 052	2 413	532	171	207	1 694	35
Sachsen-Anhalt	1 900	727	213	66	48	818	28
Schleswig-Holstein	3 886	1 132	447	229	22	2 056	-
Thüringen	1 937	919	231	141	52	571	23
Weiblich							
Deutschland	96 087	39 749	8 228	19 702	2 051	25 747	610
Baden-Württemberg	13 137	4 550	1 358	3 375	326	3 523	5
Bayern	13 620	5 771	1 370	2 942	145	3 347	45
Berlin	7 374	3 447	702	646	330	2 181	68
Brandenburg	1 808	335	40	777	8	640	8
Bremen	1 118	449	82	140	52	368	27
Hamburg	2 655	1 158	283	523	87	576	28
Hessen	7 843	3 634	721	1 283	89	2 092	24
Mecklenburg-Vorpommern	1 117	468	122	152	11	364	-
Niedersachsen	8 661	3 931	675	1 789	114	2 123	29
Nordrhein-Westfalen	22 239	9 254	1 611	5 101	478	5 689	106
Rheinland-Pfalz	5 029	2 079	306	1 168	10	1 356	110
Saarland	1 097	604	113	128	36	140	76
Sachsen	4 131	1 845	308	387	226	1 316	49
Sachsen-Anhalt	1 963	622	103	309	43	869	17
Schleswig-Holstein	2 488	945	289	569	25	660	-
Thüringen	1 807	657	145	413	71	503	18

Zusammenfassende Übersichten

4 Bestandene Prüfungen 1998 nach Fächergruppen, Studienbereichen und Prüfungsgruppen

Fächergruppe Studienbereich	Insgesamt	Davon			
		Diplom (U) und entsprechende Abschluß- prüfungen ¹⁾	Promotionen	Lehramts- prüfungen	Fachhoch- schulabschluß
Insgesamt					
Sprach- und Kulturwissenschaften.	35 833	16 045	2 174	16 656	958
Sprach- und Kulturwissenschaften allgemein.	916	291	4	618	3
Evangelische Theologie, -Religionslehre	1 713	697	146	734	136
Katholische Theologie, -Religionslehre...	1 477	510	127	701	139
Philosophie	834	384	203	247	-
Geschichte.	2 587	1 279	427	881	-
Bibliothekswissenschaft, Dokumentation, Publizistik	1 374	849	41	-	484
Allgemeine und vergleichende Literatur- und Sprachwissenschaft	859	572	91	-	196
Altphilologie (klassische Philologie), Neugriechisch	379	33	54	292	-
Germanistik (Deutsch, germanische Sprachen ohne Anglistik)...	7 421	2 216	286	4 919	-
Anglistik, Amerikanistik	3 454	1 173	86	2 195	-
Romanistik	1 964	823	75	1 066	-
Slawistik, Baltistik, Finno-Ugnistik	335	247	19	69	-
Außereuropäische Sprach- und Kulturwissenschaften	454	363	87	4	-
Kulturwissenschaften i. e. S	333	289	44	-	-
Psychologie	2 783	2 525	218	40	-
Erziehungswissenschaften	6 331	3 581	252	2 498	-
Sonderpädagogik	2 619	213	14	2 392	-
Sport, Sportwissenschaft	2 762	1 021	41	1 700	-
Rechts-, Wirtschafts- und Sozialwissenschaften	74 765	33 596	2 944	1 971	36 254
Wirtschafts- und Gesellschaftslehre allgemein.	741	46	9	647	39
Regionalwissenschaften	5	5	-	-	-
Politikwissenschaften	1 844	1 427	194	223	-
Sozialwissenschaften	1 970	1 325	178	467	-
Sozialwesen	9 425	687	6	91	8 641
Rechtswissenschaft	13 926	12 475	1 439	12	-
Verwaltungswissenschaft	14 384	423	20	-	13 941
Wirtschaftswissenschaften	28 579	15 908	1 041	531	11 099
Wirtschaftsingenieurwesen	3 891	1 300	57	-	2 534
Mathematik, Naturwissenschaften	34 209	17 746	7 616	5 428	3 419
Mathematik, Naturwissenschaften allgemein	770	105	10	655	-
Mathematik	4 417	1 840	466	1 970	141
Informatik	6 617	3 291	379	255	2 692
Physik, Astronomie	4 900	2 843	1 623	347	87
Chemie	5 854	2 546	2 613	385	310
Pharmazie	1 974	1 691	283	-	-
Biologie	5 977	2 830	1 799	1 183	165
Geowissenschaften (ohne Geographie)	1 244	924	307	2	11
Geographie	2 456	1 676	136	631	13
Humanmedizin	19 632	11 141	8 491	-	-
Humanmedizin (ohne Zahnmedizin)	16 848	9 373	7 475	-	-
Zahnmedizin	2 784	1 768	1 016	-	-
Veternärmedizin	1 424	884	540	-	-
Agrar-, Forst- und Ernährungswissenschaften	5 394	2 203	562	259	2 370
Landespflege, Umweltgestaltung	1 270	356	35	-	879
Agrarwissenschaften, Lebensmittel- und Getränketechnologie	2 314	1 124	361	15	814
Forstwissenschaft, Holzwirtschaft	748	311	107	-	330
Ernährungs- und Haushaltswissenschaften	1 062	412	59	244	347
Ingenieurwissenschaften	44 441	15 251	2 172	608	26 410
Ingenieurwesen allgemein	331	30	-	121	180
Bergbau, Huttenwesen	353	181	99	-	73
Maschinenbau/Verfahrenstechnik	16 804	5 514	1 132	268	9 890
Elektrotechnik	10 657	3 589	560	129	6 379
Verkehrstechnik, Nautik.	1 312	346	64	-	902
Architektur, Innenarchitektur	6 318	2 326	42	1	3 949
Raumplanung	691	499	30	-	162
Bauingenieurwesen	6 859	2 505	223	89	4 042
Vermessungswesen.	1 116	261	22	-	833
Kunst, Kunstwissenschaft	8 997	5 185	288	1 634	1 890
Kunst, Kunstwissenschaft allgemein	1 877	819	208	714	136
Bildende Kunst	557	476	-	47	34
Gestaltung	2 432	598	-	123	1 711
Darstellende Kunst, Film und Fernsehen, Theaterwissenschaft	678	648	19	2	9
Musik, Musikwissenschaft	3 453	2 644	61	748	-
Außerhalb der Studienbereichsgliederung	68	-	62	-	6
Insgesamt	227 525	103 072	24 890	28 256	71 307

1) Einschl. der Prüfungsgruppen "Künstlerischer Abschluß" und "Sonstiger Abschluß" (siehe hierzu auch Übersicht 2 im Anhang)

Zusammenfassende Übersichten

4 Bestandene Prüfungen 1998 nach Fächergruppen, Studienbereichen und Prüfungsgruppen

Fächergruppe ----- Studienbereich	Insgesamt	Davon			
		Diplom (U) und entsprechende Abschluß- prüfungen ¹⁾	Promotionen	Lehramts- prüfungen	Fachhoch- schulabschluß
Männlich					
Sprach- und Kulturwissenschaften.	10 748	5 264	1 267	3 957	260
Sprach- und Kulturwissenschaften allgemein	329	64	1	264	-
Evangelische Theologie, -Religionslehre	689	387	110	141	51
Katholische Theologie, -Religionslehre	722	391	103	183	45
Philosophie	521	254	164	103	-
Geschichte	1 446	689	282	475	-
Bibliothekswissenschaft, Dokumentation, Publizistik	523	360	29	-	134
Allgemeine und vergleichende Literatur- und Sprachwissenschaft	222	153	39	-	30
Altphilologie (klassische Philologie), Neugriechisch	181	16	32	133	-
Germanistik (Deutsch, germanische Sprachen ohne Anglistik)	1 679	586	127	966	-
Anglistik, Amerikanistik	785	243	31	511	-
Romanistik	317	130	20	167	-
Slawistik, Baltistik, Finnougristik	72	56	9	7	-
Außereuropäische Sprach- und Kulturwissenschaften	172	130	40	2	-
Kulturwissenschaften i. e. S.	96	82	14	-	-
Psychologie	887	768	110	9	-
Erziehungswissenschaften	1 509	921	149	439	-
Sonderpädagogik	598	34	7	557	-
Sport, Sportwissenschaft	1 399	581	26	792	-
Rechts-, Wirtschafts- und Sozialwissenschaften.	41 763	20 361	2 232	652	18 518
Wirtschafts- und Gesellschaftslehre allgemein.	139	25	7	88	19
Regionalwissenschaften	1	1	-	-	-
Politikwissenschaften	1 045	823	129	93	-
Sozialwissenschaften	892	558	114	220	-
Sozialwesen	2 641	173	4	34	2 430
Rechtswissenschaft	7 935	6 863	1 065	7	-
Verwaltungswissenschaft.....	8 257	315	15	-	7 927
Wirtschaftswissenschaften	17 573	10 459	847	210	6 057
Wirtschaftsingenieurwesen	3 280	1 144	51	-	2 085
Mathematik, Naturwissenschaften	22 700	12 091	5 552	2 254	2 803
Mathematik, Naturwissenschaften allgemein	175	85	5	85	-
Mathematik	2 592	1 341	363	802	86
Informatik	5 802	2 936	325	185	2 356
Physik, Astronomie	4 380	2 593	1 471	250	66
Chemie	4 189	1 854	1 941	189	205
Pharmazie	586	443	143	-	-
Biologie	2 745	1 281	965	424	75
Geowissenschaften (ohne Geographie)	895	645	240	2	8
Geographie	1 336	913	99	317	7
Humanmedizin	10 946	6 099	4 847	-	-
Humanmedizin (ohne Zahnmedizin)	9 347	5 124	4 223	-	-
Zahnmedizin	1 599	975	624	-	-
Veternärmedizin	410	195	215	-	-
Agrar-, Forst- und Ernährungswissenschaften	2 808	1 101	375	23	1 309
Landespflege, Umweltgestaltung	625	183	25	-	417
Agrarwissenschaften, Lebensmittel- und Getränketechnologie	1 445	632	247	7	559
Forstwissenschaft, Holzwirtschaft	596	236	86	-	274
Erährungs- und Haushaltswissenschaften	142	50	17	16	59
Ingenieurwissenschaften	37 258	12 757	1 992	503	22 006
Ingenieurwesen allgemein	283	27	-	93	163
Bergbau, Huttenwesen.....	316	153	91	-	72
Maschinenbau/Verfahrenstechnik	15 092	5 048	1 039	212	8 793
Elektrotechnik	10 280	3 430	537	123	6 190
Verkehrstechnik, Nautik.....	1 257	323	62	-	872
Architektur, Innenarchitektur	3 238	1 291	33	1	1 913
Raumplanung	394	266	22	-	106
Bauingenieurwesen	5 609	2 026	190	74	3 319
Vermessungswesen	789	193	18	-	578
Kunst, Kunstwissenschaft	3 365	2 213	118	373	661
Kunst, Kunstwissenschaft allgemein	382	173	68	106	35
Bildende Kunst	246	220	-	8	18
Gestaltung	924	305	-	17	602
Darstellende Kunst, Film und Fernsehen, Theaterwissenschaft	282	267	8	1	6
Musik, Musikwissenschaft	1 531	1 248	42	241	-
Außerhalb der Studienbereichsgliederung	41	-	38	-	3
Insgesamt	131 438	60 682	16 662	8 554	45 560

1) Einschl. der Prüfungsgruppen "Künstlerischer Abschluß" und "Sonstiger Abschluß" (siehe hierzu auch Übersicht 2 im Anhang)

Zusammenfassende Übersichten

4 Bestandene Prüfungen 1998 nach Fächergruppen, Studienbereichen und Prüfungsgruppen

Fächergruppe ----- Studienbereich	Insgesamt	Davon			
		Diplom (U) und entsprechende Abschluß- prüfungen ¹⁾	Promotionen	Lehramts- prüfungen	Fachhoch- schulabschluß
Weiblich					
Sprach- und Kulturwissenschaften	25 085	10 781	907	12 699	698
Sprach- und Kulturwissenschaften allgemein	587	227	3	354	3
Evangelische Theologie, -Religionslehre	1 024	310	36	593	85
Katholische Theologie, -Religionslehre	755	119	24	518	94
Philosophie	313	130	39	144	-
Geschichte	1 141	590	145	406	-
Bibliothekswissenschaft, Dokumentation, Publizistik	851	489	12	-	350
Allgemeine und vergleichende Literatur- und Sprachwissenschaft	637	419	52	-	166
Althilologie (klassische Philologie), Neugnechisch	198	17	22	159	-
Germanistik (Deutsch, germanische Sprachen ohne Anglistik)	5 742	1 630	159	3 953	-
Anglistik, Amerikanistik	2 669	930	55	1 684	-
Romanistik	1 647	693	55	899	-
Slawistik, Baltistik, Finno-Ugristik	263	191	10	62	-
Außereuropäische Sprach- und Kulturwissenschaften	282	233	47	2	-
Kulturwissenschaften i e S	237	207	30	-	-
Psychologie	1 896	1 757	108	31	-
Erziehungswissenschaften	4 822	2 660	103	2 059	-
Sonderpädagogik	2 021	179	7	1 835	-
Sport, Sportwissenschaft	1 363	440	15	908	-
Rechts-, Wirtschafts- und Sozialwissenschaften	33 002	13 235	712	1 319	17 736
Wirtschafts- und Gesellschaftslehre allgemein	602	21	2	559	20
Regionalwissenschaften	4	4	-	-	-
Politikwissenschaften	799	604	65	130	-
Sozialwissenschaften	1 078	767	64	247	-
Sozialwesen	6 784	514	2	57	6 211
Rechtswissenschaft	5 991	5 612	374	5	-
Verwaltungswissenschaft	6 127	108	5	-	6 014
Wirtschaftswissenschaften	11 006	5 449	194	321	5 042
Wirtschaftsingenieurwesen	611	156	6	-	449
Mathematik, Naturwissenschaften	11 509	5 655	2 064	3 174	616
Mathematik, Naturwissenschaften allgemein	595	20	5	570	-
Mathematik	1 825	499	103	1 168	55
Informatik	815	355	54	70	336
Physik, Astronomie	520	250	152	97	21
Chemie	1 665	692	672	196	105
Pharmazie	1 388	1 248	140	-	-
Biologie	3 232	1 549	834	759	90
Geowissenschaften (ohne Geographie)	349	279	67	-	3
Geographie	1 120	763	37	314	6
Humanmedizin	8 686	5 042	3 644	-	-
Humanmedizin (ohne Zahnmedizin)	7 501	4 249	3 252	-	-
Zahnmedizin	1 185	793	392	-	-
Veternärmedizin	1 014	689	325	-	-
Agrar-, Forst- und Ernährungswissenschaften	2 586	1 102	187	236	1 061
Landespflege, Umweltgestaltung	645	173	10	-	462
Agrarwissenschaften, Lebensmittel- und Getränketechnologie	869	492	114	8	255
Forstwissenschaft, Holzwirtschaft	152	75	21	-	56
Ernährungs- und Haushaltswissenschaften	920	362	42	228	288
Ingenieurwissenschaften	7 183	2 494	180	105	4 404
Ingenieurwesen allgemein	48	3	-	28	17
Bergbau, Huttenwesen	37	28	8	-	1
Maschinenbau/Verfahrenstechnik	1 712	466	93	56	1 097
Elektrotechnik	377	159	23	6	189
Verkehrstechnik, Nautik	55	23	2	-	30
Architektur, Innenarchitektur	3 080	1 035	9	-	2 036
Raumplanung	297	233	8	-	56
Bauingenieurwesen	1 250	479	33	15	723
Vermessungswesen	327	68	4	-	255
Kunst, Kunstwissenschaft	5 632	2 972	170	1 261	1 229
Kunst, Kunstwissenschaft allgemein	1 495	646	140	608	101
Bildende Kunst	311	256	-	39	16
Gestaltung	1 508	293	-	106	1 109
Darstellende Kunst, Film und Fernsehen, Theaterwissenschaft	396	381	11	1	3
Musik, Musikwissenschaft	1 922	1 396	19	507	-
Außerhalb der Studienbereichsgliederung	27	-	24	-	3
Insgesamt	96 087	42 410	8 228	19 702	25 747

1) Einschl. der Prüfungsgruppen "Künstlerischer Abschluß" und "Sonstiger Abschluß" (siehe hierzu auch Übersicht 2 im Anhang)

Zusammenfassende Übersichten

5 Abgelegte Prüfungen 1998 nach Fächergruppen, Studienbereichen und Prüfungsgruppen
5.1 Diplom (U) und entsprechende Abschlußprüfungen *)

Fächergruppe ----- Studienbereich	Insgesamt				Darunter bestanden			
	Deutsche			Aus- länder	Deutsche			Aus- länder
	zusammen	männlich	weiblich		zusammen	männlich	weiblich	
Sprach- und Kulturwissenschaften	15 105	5 016	10 089	1 154	14 912	4 908	10 004	1 133
Sprach- und Kulturwissenschaften allgemein	284	64	220	10	281	64	217	10
Evangelische Theologie, -Religionslehre	703	391	312	9	688	382	306	9
Katholische Theologie, -Religionslehre	458	341	117	54	457	340	117	53
Philosophie	361	239	122	44	341	224	117	43
Geschichte	1 247	683	564	56	1 224	666	558	55
Bibliothekswissenschaft, Dokumentation, Publizistik	810	346	464	51	799	339	460	50
Allgemeine und vergleichende Literatur- und Sprachwissenschaft	512	142	370	66	507	140	367	65
Altphilologie (klassische Philologie), Neugriechisch	31	15	16	5	28	13	15	5
Germanistik (Deutsch, germanische Sprachen ohne Anglistik)	1 909	518	1 391	341	1 883	506	1 377	333
Anglistik, Amerikanistik	1 102	225	877	86	1 090	222	868	83
Romanistik	755	122	633	74	749	118	631	74
Slawistik, Baltistik, Finno-Ugristik	230	52	178	23	225	50	175	22
Außereuropäische Sprach- und Kulturwissenschaften	336	119	217	33	330	116	214	33
Kulturwissenschaften i. e. S.	276	81	195	16	273	80	193	16
Psychologie	2 419	739	1 680	116	2 410	738	1 672	115
Erziehungswissenschaften	3 461	904	2 557	159	3 424	877	2 547	157
Sonderpädagogik	211	35	176	11	203	33	170	10
Sport, Sportwissenschaft	1 033	586	447	47	977	542	435	44
Rechts-, Wirtschafts- und Sozialwissenschaften	33 295	20 238	13 057	1 645	32 033	19 493	12 540	1 563
Wirtschafts- und Gesellschaftslehre allgemein	35	19	16	11	35	19	16	11
Regionalwissenschaften	3	1	2	2	3	1	2	2
Politikwissenschaften	1 318	772	546	139	1 290	750	540	137
Sozialwissenschaften	1 269	543	726	73	1 253	533	720	72
Sozialwesen	675	169	506	15	672	168	504	15
Rechtswissenschaft	13 032	7 131	5 901	327	12 185	6 721	5 464	290
Verwaltungswissenschaft	383	280	103	46	378	275	103	45
Wirtschaftswissenschaften	15 311	10 200	5 111	957	14 985	9 938	5 047	923
Wirtschaftsingenieurwesen	1 269	1 123	146	75	1 232	1 088	144	68
Mathematik, Naturwissenschaften	17 065	11 645	5 420	777	16 981	11 574	5 407	765
Mathematik, Naturwissenschaften allgemein	100	81	19	5	100	81	19	5
Mathematik	1 785	1 308	477	68	1 772	1 295	477	68
Informatik	3 112	2 795	317	210	3 087	2 772	315	204
Physik, Astronomie	2 754	2 518	236	108	2 736	2 501	235	107
Chemie	2 438	1 786	652	119	2 427	1 778	649	119
Pharmazie	1 627	410	1 217	64	1 627	410	1 217	64
Biologie	2 712	1 229	1 483	130	2 705	1 224	1 481	125
Geowissenschaften (ohne Geographie)	889	623	266	37	887	623	264	37
Geographie	1 648	895	753	36	1 640	890	750	36
Humanmedizin	10 589	5 776	4 813	561	10 582	5 771	4 811	559
Humanmedizin (ohne Zahnmedizin)	8 913	4 861	4 052	468	8 907	4 857	4 050	466
Zahnmedizin	1 676	915	761	93	1 675	914	761	93
Veterinärmedizin	874	193	681	26	860	185	675	24
Agrar-, Forst- und Ernährungswissenschaften	2 090	1 024	1 066	133	2 070	1 012	1 058	133
Landespflege, Umweltgestaltung	354	183	171	5	351	182	169	5
Agrarwissenschaften, Lebensmittel- und Getränketechnologie	1 067	589	478	72	1 052	579	473	72
Forstwissenschaft, Holzwirtschaft	274	206	68	37	274	206	68	37
Ernährungs- und Haushaltswissenschaften	395	46	349	19	393	45	348	19
Ingenieurwissenschaften	14 243	11 922	2 321	1 137	14 130	11 817	2 313	1 121
Ingenieurwesen allgemein	27	24	3	3	27	24	3	3
Bergbau, Huttenwesen	163	138	25	18	163	138	25	18
Maschinenbau/Verfahrenstechnik	5 152	4 729	423	402	5 116	4 696	420	398
Elektrotechnik	3 285	3 152	133	352	3 242	3 109	133	347
Verkehrstechnik, Nautik	326	304	22	22	324	302	22	22
Architektur, Innenarchitektur	2 190	1 217	973	152	2 175	1 206	969	151
Raumplanung	472	250	222	28	472	250	222	27
Bauingenieurwesen	2 372	1 920	452	153	2 356	1 905	451	149
Vermessungswesen	256	188	68	7	255	187	68	6
Kunst, Kunstwissenschaft	4 222	1 884	2 338	1 004	4 191	1 875	2 316	994
Kunst, Kunstwissenschaft allgemein	795	168	627	39	782	164	618	37
Bildende Kunst	408	198	210	68	408	198	210	68
Gestaltung	556	288	268	42	556	288	268	42
Darstellende Kunst, Film und Fernsehen, Theaterwissenschaft	550	236	314	105	545	234	311	103
Musik, Musikwissenschaft	1 913	994	919	750	1 900	991	909	744
Insgesamt	98 516	58 284	40 232	6 484	96 736	57 177	39 559	6 336

*) Einschl. der Prüfungsgruppen "Künstlerischer Abschluß" und "Sonstiger Abschluß" (siehe hierzu auch Übersicht 2 im Anhang)

Zusammenfassende Übersichten

5 Abgelegte Prüfungen 1998 nach Fächergruppen, Studienbereichen und Prüfungsgruppen
5 2 Promotionen

Fächergruppe Studienbereich	Insgesamt				Darunter bestanden			
	Deutsche			Aus- länder	Deutsche			Aus- länder
	zusammen	männlich	weiblich		zusammen	männlich	weiblich	
Sprach- und Kulturwissenschaften	1 933	1 103	830	246	1 929	1 102	827	245
Sprach- und Kulturwissenschaften allgemein	3	1	2	1	3	1	2	1
Evangelische Theologie, -Religionslehre	126	91	35	20	126	91	35	20
Katholische Theologie, -Religionslehre	102	78	24	25	102	78	24	25
Philosophie	169	136	33	36	168	135	33	35
Geschichte	409	271	138	19	408	271	137	19
Bibliothekswissenschaft, Dokumentation, Publizistik	37	26	11	4	37	26	11	4
Allgemeine und vergleichende Literatur- und Sprachwissenschaft	67	27	40	24	67	27	40	24
Altphilologie (klassische Philologie), Neugriechisch	50	31	19	4	50	31	19	4
Germanistik (Deutsch, germanische Sprachen ohne Anglistik)	241	103	138	46	240	103	137	46
Anglistik, Amerikanistik	77	28	49	9	77	28	49	9
Romanistik	73	18	55	2	73	18	55	2
Slawistik, Baltistik, Finno-Ugristik	17	9	8	2	17	9	8	2
Außereuropäische Sprach- und Kulturwissenschaften	72	29	43	15	72	29	43	15
Kulturwissenschaften i e S	41	12	29	3	41	12	29	3
Psychologie	208	105	103	11	207	105	102	11
Erziehungswissenschaften	227	131	96	25	227	131	96	25
Sonderpädagogik	14	7	7	-	14	7	7	-
Sport, Sportwissenschaft	36	22	14	5	36	22	14	5
Rechts-, Wirtschafts- und Sozialwissenschaften	2 747	2 086	661	198	2 747	2 086	661	197
Wirtschafts- und Gesellschaftslehre allgemein	9	7	2	-	9	7	2	-
Politikwissenschaften	169	111	58	25	169	111	58	25
Sozialwissenschaften	150	97	53	28	150	97	53	28
Sozialwesen	6	4	2	-	6	4	2	-
Rechtswissenschaft	1 354	998	356	85	1 354	998	356	85
Verwaltungswissenschaft	18	13	5	2	18	13	5	2
Wirtschaftswissenschaften	985	806	179	57	985	806	179	56
Wirtschaftsingenieurwesen	56	50	6	1	56	50	6	1
Mathematik, Naturwissenschaften	7 148	5 233	1 915	469	7 147	5 232	1 915	469
Mathematik, Naturwissenschaften allgemein	9	5	4	1	9	5	4	1
Mathematik	439	343	96	27	439	343	96	27
Informatik	344	295	49	36	343	294	49	36
Physik, Astronomie	1 547	1 410	137	76	1 547	1 410	137	76
Chemie	2 483	1 852	631	130	2 483	1 852	631	130
Pharmazie	263	132	131	20	263	132	131	20
Biologie	1 661	887	774	138	1 661	887	774	138
Geowissenschaften (ohne Geographie)	274	214	60	33	274	214	60	33
Geographie	128	95	33	8	128	95	33	8
Humanmedizin	8 134	4 636	3 498	360	8 131	4 636	3 495	360
Humanmedizin (ohne Zahnmedizin)	7 155	4 034	3 121	323	7 152	4 034	3 118	323
Zahnmedizin	979	602	377	37	979	602	377	37
Veterinärmedizin	509	199	310	32	508	198	310	32
Agrar-, Forst- und Ernährungswissenschaften	463	293	170	99	463	293	170	99
Landespflege, Umweltgestaltung	31	23	8	4	31	23	8	4
Agrarwissenschaften, Lebensmittel- und Getränketechnologie	289	187	102	72	289	187	102	72
Forstwissenschaft, Holzwirtschaft	92	73	19	15	92	73	19	15
Ernährungs- und Haushaltswissenschaften	51	10	41	8	51	10	41	8
Ingenieurwissenschaften	1 930	1 775	155	242	1 930	1 775	155	242
Bergbau, Huttenwesen	87	80	7	12	87	80	7	12
Maschinenbau/Verfahrenstechnik	1 024	944	80	108	1 024	944	80	108
Elektrotechnik	507	486	21	53	507	486	21	53
Verkehrstechnik, Nautik	57	56	1	7	57	56	1	7
Architektur, Innenarchitektur	30	22	8	12	30	22	8	12
Raumplanung	22	14	8	8	22	14	8	8
Bauingenieurwesen	185	158	27	38	185	158	27	38
Vermessungswesen	18	15	3	4	18	15	3	4
Kunst, Kunstwissenschaft	271	110	161	17	271	110	161	17
Kunst, Kunstwissenschaft allgemein	202	66	136	6	202	66	136	6
Darstellende Kunst, Film und Fernsehen, Theaterwissenschaft	18	7	11	1	18	7	11	1
Musik, Musikwissenschaft	51	37	14	10	51	37	14	10
Außerhalb der Studienbereichsgliederung	50	29	21	12	50	29	21	12
Insgesamt	23 221	15 486	7 735	1 680	23 212	15 483	7 729	1 678

Zusammenfassende Übersichten

5 Abgelegte Prüfungen 1998 nach Fächergruppen, Studienbereichen und Prüfungsgruppen
5.3 Lehramtsprüfungen

Fächergruppe ----- Studienbereich	Insgesamt				Darunter bestanden			
	Deutsche			Aus- länder	Deutsche			Aus- länder
	zusammen	männlich	weiblich		zusammen	männlich	weiblich	
Sprach- und Kulturwissenschaften	16 649	3 988	12 663	151	16 506	3 930	12 576	150
Sprach- und Kulturwissenschaften allgemein	626	270	356	2	616	263	353	2
Evangelische Theologie, -Religionslehre	738	143	595	2	732	141	591	2
Katholische Theologie, -Religionslehre	696	182	514	7	694	182	512	7
Philosophie	246	102	144	1	246	102	144	1
Geschichte	876	474	402	9	872	472	400	9
Altphilologie (klassische Philologie), Neugriechisch..	299	135	164	-	292	133	159	-
Germanistik (Deutsch, germanische Sprachen ohne Anglistik)	4 903	962	3 941	52	4 867	952	3 915	52
Anglistik, Amerikanistik	2 186	515	1 671	29	2 166	508	1 658	29
Romanistik	1 060	168	892	18	1 048	166	882	18
Slawistik, Baltistik, Finno-Ugristik	70	8	62	2	67	7	60	2
Außereuropäische Sprach- und Kulturwissenschaften	4	2	2	-	4	2	2	-
Psychologie	40	9	31	-	40	9	31	-
Erziehungswissenschaften	2 521	458	2 063	17	2 482	437	2 045	16
Sonderpädagogik	2 384	558	1 826	12	2 380	556	1 824	12
Sport, Sportwissenschaft	1 706	793	913	8	1 692	787	905	8
Rechts-, Wirtschafts- und Sozialwissenschaften	1 963	648	1 315	19	1 952	645	1 307	19
Wirtschafts- und Gesellschaftslehre allgemein	640	88	552	9	638	87	551	9
Politikwissenschaften	221	91	130	2	221	91	130	2
Sozialwissenschaften	464	217	247	8	459	216	243	8
Sozialwesen	91	34	57	-	91	34	57	-
Rechtswissenschaft	12	7	5	-	12	7	5	-
Wirtschaftswissenschaften	535	211	324	-	531	210	321	-
Mathematik, Naturwissenschaften	5 440	2 271	3 169	45	5 383	2 236	3 147	45
Mathematik, Naturwissenschaften allgemein	651	85	566	6	649	85	564	6
Mathematik	1 990	817	1 173	15	1 955	793	1 162	15
Informatik	255	185	70	-	255	185	70	-
Physik, Astronomie..	351	254	97	3	344	248	96	3
Chemie	383	187	196	4	381	186	195	4
Biologie	1 179	424	755	12	1 171	422	749	12
Geowissenschaften (ohne Geographie)...	2	2	-	-	2	2	-	-
Geographie	629	317	312	5	626	315	311	5
Agrar-, Forst- und Ernährungswissenschaften	257	23	234	2	257	23	234	2
Agrarwissenschaften, Lebensmittel- und Getränketechnologie	15	7	8	-	15	7	8	-
Ernährungs- und Haushaltswissenschaften.	242	16	226	2	242	16	226	2
Ingenieurwissenschaften	605	500	105	6	602	497	105	6
Ingenieurwesen allgemein	119	91	28	2	119	91	28	2
Maschinenbau/Verfahrenstechnik	266	210	56	2	266	210	56	2
Elektrotechnik	130	124	6	1	128	122	6	1
Architektur, Innenarchitektur	1	1	-	-	1	1	-	-
Bauingenieurwesen	89	74	15	1	88	73	15	1
Kunst, Kunstwissenschaft	1 634	374	1 260	8	1 626	371	1 255	8
Kunst, Kunstwissenschaft allgemein	715	105	610	4	710	104	606	4
Bildende Kunst.	47	8	39	-	47	8	39	-
Gestaltung.....	122	17	105	1	122	17	105	1
Darstellende Kunst, Film und Fernsehen, Theaterwissenschaft, ...	2	1	1	-	2	1	1	-
Musik, Musikwissenschaft.....	748	243	505	3	745	241	504	3
Insgesamt	28 254	8 595	19 659	239	28 018	8 489	19 529	238

Zusammenfassende Übersichten

5 Abgelegte Prüfungen 1998 nach Fächergruppen, Studienbereichen und Prüfungsgruppen
5.4 Fachhochschulabschluß

Fächergruppe ----- Studienbereich	Insgesamt				Darunter bestanden			
	Deutsche			Aus- länder	Deutsche			Aus- länder
	zusammen	männlich	weiblich		zusammen	männlich	weiblich	
Sprach- und Kulturwissenschaften	927	250	677	35	923	249	674	35
Sprach- und Kulturwissenschaften allgemein	3	-	3	-	3	-	3	-
Evangelische Theologie, -Religionslehre	137	52	85	-	136	51	85	-
Katholische Theologie, -Religionslehre	135	43	92	4	135	43	92	4
Bibliothekswissenschaft, Dokumentation, Publizistik	474	129	345	13	471	129	342	13
Allgemeine und vergleichende Literatur- und Sprachwissenschaft	178	26	152	18	178	26	152	18
Rechts-, Wirtschafts- und Sozialwissenschaften	35 800	18 389	17 411	987	35 275	18 040	17 235	979
Wirtschafts- und Gesellschaftslehre allgemein	36	17	19	3	36	17	19	3
Sozialwesen	8 487	2 379	6 108	181	8 460	2 371	6 089	181
Verwaltungswissenschaft	14 329	8 189	6 140	9	13 932	7 922	6 010	9
Wirtschaftswissenschaften	10 491	5 770	4 721	686	10 418	5 719	4 699	681
Wirtschaftsingenieurwesen	2 457	2 034	423	108	2 429	2 011	418	105
Mathematik, Naturwissenschaften	3 192	2 642	550	261	3 161	2 612	549	258
Mathematik	137	84	53	4	137	84	53	4
Informatik	2 499	2 214	285	227	2 468	2 184	284	224
Physik, Astronomie	85	64	21	2	85	64	21	2
Chemie	290	190	100	20	290	190	100	20
Biologie	157	75	82	8	157	75	82	8
Geowissenschaften (ohne Geographie)	11	8	3	-	11	8	3	-
Geographie	13	7	6	-	13	7	6	-
Agrar-, Forst- und Ernährungswissenschaften	2 357	1 304	1 053	40	2 333	1 283	1 050	37
Landespflege, Umweltgestaltung	877	418	459	9	870	413	457	9
Agrarwissenschaften, Lebensmittel- und Getränketechnologie	808	556	252	23	794	543	251	20
Forstwissenschaft, Holzwirtschaft	328	272	56	5	325	269	56	5
Ernährungs- und Haushaltswissenschaften	344	58	286	3	344	58	286	3
Ingenieurwissenschaften	25 245	21 025	4 220	1 342	25 088	20 884	4 204	1 322
Ingenieurwesen allgemein	154	141	13	26	154	141	13	26
Bergbau, Huttenwesen	67	66	1	6	67	66	1	6
Maschinenbau/Verfahrenstechnik	9 454	8 421	1 033	490	9 409	8 380	1 029	481
Elektrotechnik	6 009	5 844	165	420	5 963	5 798	165	416
Verkehrstechnik, Nautik	859	831	28	52	852	824	28	50
Architektur, Innenarchitektur	3 794	1 827	1 967	167	3 784	1 820	1 964	165
Raumplanung	160	104	56	2	160	104	56	2
Bauingenieurwesen	3 912	3 210	702	173	3 872	3 178	694	170
Vermessungswesen	836	581	255	6	827	573	254	6
Kunst, Kunstwissenschaft	1 809	631	1 178	83	1 807	631	1 176	83
Kunst, Kunstwissenschaft allgemein	136	35	101	-	136	35	101	-
Bildende Kunst	31	16	15	3	31	16	15	3
Gestaltung	1 632	574	1 058	80	1 631	574	1 057	80
Darstellende Kunst, Film und Fernsehen, Theaterwissenschaft	10	6	4	-	9	6	3	-
Außerhalb der Studienbereichsgliederung	6	3	3	-	6	3	3	-
Insgesamt	69 336	44 244	25 092	2 748	68 593	43 702	24 891	2 714

Zusammenfassende Übersichten

6 Bestandene Prüfungen 1998 in den 20 am stärksten besetzten Studienfächern nach Prüfungsgruppen

1 Studienfach	Insgesamt			Davon											
				Diplom (U) und entsprechende Abschlußprüfungen ¹⁾			Promotionen			Lehramtsprüfungen			Fachhochschul- abschluß		
	Rang	Anzahl	%	Rang	Anzahl	%	Rang	Anzahl	%	Rang	Anzahl	%	Rang	Anzahl	%
Prüfungen insgesamt															
Insgesamt															
Betriebswirtschaftslehre ..	1	18 035	7,9	3	9 130	8,9	10	452	1,8	66	12	0,0	1	8 441	11,8
Medizin (Allg.-Medizin) ..	2	16 848	7,4	2	9 373	9,1	1	7 475	30,0	-	-	-	-	-	-
Rechtswissenschaft ..	3	13 926	6,1	1	12 475	12,1	5	1 439	5,8	66	12	0,0	-	-	-
Maschinenbau/-wesen ..	4	9 625	4,2	4	4 251	4,1	7	836	3,4	40	89	0,3	3	4 449	6,2
Elektrotechnik/Elektronik ..	5	8 846	3,9	6	3 429	3,3	8	557	2,2	36	115	0,4	2	4 745	6,7
Germanistik/Deutsch ..	6	7 235	3,2	15	2 082	2,0	15	277	1,1	1	4 876	17,3	-	-	-
Wirtschaftswissenschaften ..	7	6 753	3,0	5	4 086	4,0	13	319	1,3	20	457	1,6	12	1 891	2,7
Bauingenieurwesen/Ingenieurbau ..	8	6 641	2,9	12	2 430	2,4	20	213	0,9	40	89	0,3	5	3 909	5,5
Architektur ..	9	5 628	2,5	13	2 303	2,2	49	42	0,2	87	1	0,0	8	3 282	4,6
Biologie ..	10	5 572	2,4	10	2 697	2,6	3	1 697	6,8	6	1 178	4,2	-	-	-
Chemie ..	11	5 157	2,3	14	2 092	2,0	2	2 403	9,7	21	384	1,4	43	278	0,4
Physik ..	12	4 872	2,1	8	2 843	2,8	4	1 596	6,4	22	346	1,2	69	87	0,1
Informatik ..	13	4 766	2,1	9	2 763	2,7	12	349	1,4	26	255	0,9	14	1 399	2,0
Verwaltungswissenschaft/-wesen ..	14	4 460	2,0	54	262	0,3	76	15	0,1	-	-	-	4	4 183	5,9
Erziehungswissenschaft (Pädagogik) ..	15	4 389	1,9	7	3 273	3,2	18	240	1,0	8	876	3,1	-	-	-
Sozialwesen ..	16	4 155	1,8	50	286	0,3	-	-	-	-	-	-	6	3 869	5,4
Mathematik ..	17	3 972	1,7	20	1 446	1,4	11	436	1,8	3	1 970	7,0	64	120	0,2
Wirtschaftsingenieurwesen ..	18	3 891	1,7	22	1 300	1,3	42	57	0,2	-	-	-	9	2 534	3,6
Polizei/Verfassungsschutz ..	19	3 479	1,5	173	8	0,0	-	-	-	-	-	-	7	3 471	4,9
Anglistik/Englisch ..	20	3 270	1,4	24	1 005	1,0	36	70	0,3	2	2 195	7,8	-	-	-
Zusammen ..	X	141 520	62,2	X	67 534	65,5	X	18 473	74,2	X	12 855	45,5	X	42 658	59,8
Absolventen insgesamt ..	X	227 525	100	X	103 072	100	X	24 890	100	X	28 256	100	X	71 307	100
Männlich															
Betriebswirtschaftslehre ..	1	11 132	8,5	2	6 052	10,0	9	379	2,3	69	3	0,0	1	4 698	10,3
Medizin (Allg.-Medizin) ..	2	9 347	7,1	3	5 124	8,4	1	4 223	25,3	-	-	-	-	-	-
Maschinenbau/-wesen ..	3	9 181	7,0	4	4 042	6,7	6	787	4,7	29	85	1,0	3	4 267	9,4
Elektrotechnik/Elektronik ..	4	8 505	6,5	5	3 272	5,4	8	534	3,2	22	109	1,3	2	4 590	10,1
Rechtswissenschaft ..	5	7 935	6,0	1	6 863	11,3	4	1 065	6,4	63	7	0,1	114	-	-
Bauingenieurwesen/Ingenieurbau ..	6	5 448	4,1	9	1 982	3,3	15	185	1,1	32	74	0,9	4	3 207	7,0
Physik ..	7	4 361	3,3	7	2 593	4,3	3	1 453	8,7	10	249	2,9	59	66	0,1
Wirtschaftswissenschaften ..	8	4 295	3,3	6	2 731	4,5	12	254	1,5	15	184	2,2	10	1 126	2,5
Informatik ..	9	4 202	3,2	8	2 483	4,1	11	301	1,8	14	185	2,2	9	1 233	2,7
Chemie ..	10	3 815	2,9	10	1 619	2,7	2	1 816	10,9	12	188	2,2	37	192	0,4
Wirtschaftsingenieurwesen ..	11	3 280	2,5	14	1 144	1,9	37	51	0,3	-	-	-	7	2 085	4,6
Architektur ..	12	3 039	2,3	11	1 280	2,1	45	33	0,2	78	1	0,0	8	1 725	3,8
Polizei/Verfassungsschutz ..	13	2 774	2,1	167	4	0,0	-	-	-	-	-	-	5	2 770	6,1
Verwaltungswissenschaft/-wesen ..	14	2 601	2,0	45	178	0,3	73	10	0,1	-	-	-	6	2 413	5,3
Biologie ..	15	2 559	1,9	13	1 227	2,0	5	910	5,5	6	422	4,9	-	-	-
Wirtschaftsingenieurwesen ..	16	2 286	1,7	15	1 064	1,8	10	340	2,0	2	802	9,4	53	80	0,2
Architektur ..	17	1 637	1,2	21	563	0,9	22	125	0,8	1	949	11,1	-	-	-
Germanistik/Deutsch ..	18	1 599	1,2	16	975	1,6	7	624	3,7	-	-	-	-	-	-
Zahnmedizin ..	19	1 481	1,1	12	1 277	2,1	14	204	1,2	-	-	-	-	-	-
Volkswirtschaftslehre ..	20	1 256	1,0	23	471	0,8	56	18	0,1	3	767	9,0	-	-	-
Sportpädagogik ..															
Zusammen ..	X	90 733	69,0	X	44 944	74,1	X	13 312	79,9	X	4 025	47,1	X	28 452	62,4
Männliche Absolventen insgesamt ..	X	131 438	100	X	60 662	100	X	16 662	100	X	8 554	100	X	45 560	100
Weiblich															
Medizin (Allg.-Medizin) ..	1	7 501	7,8	2	4 249	10,0	1	3 252	39,5	-	-	-	-	-	-
Betriebswirtschaftslehre ..	2	6 903	7,2	3	3 078	7,3	15	73	0,9	62	9	0,0	1	3 743	14,5
Rechtswissenschaft ..	3	5 991	6,2	1	5 612	13,2	5	374	4,5	68	5	0,0	-	-	-
Germanistik/Deutsch ..	4	5 598	5,8	6	1 519	3,6	7	152	1,8	1	3 927	19,9	-	-	-
Erziehungswissenschaft (Pädagogik) ..	5	3 177	3,3	4	2 470	5,8	12	100	1,2	9	607	3,1	-	-	-
Sozialwesen ..	6	3 036	3,2	38	202	0,5	-	-	-	-	-	-	2	2 834	11,0
Biologie ..	7	3 013	3,1	7	1 470	3,5	2	787	9,6	6	756	3,8	-	-	-
Architektur ..	8	2 589	2,7	10	1 023	2,4	55	9	0,1	88	-	-	6	1 557	6,0
Anglistik/Englisch ..	9	2 526	2,6	11	799	1,9	25	43	0,5	2	1 684	8,5	-	-	-
Wirtschaftswissenschaften ..	10	2 458	2,6	8	1 355	3,2	17	65	0,8	21	273	1,4	8	765	3,0
Psychologie ..	11	1 896	2,0	5	1 757	4,1	11	108	1,3	48	31	0,2	-	-	-
Sozialpädagogik ..	12	1 868	1,9	35	228	0,5	95	2	0,0	50	26	0,1	5	1 612	6,3
Verwaltungswissenschaft/-wesen ..	13	1 859	1,9	69	84	0,2	72	5	0,1	-	-	-	3	1 770	6,9
Mathematik ..	14	1 686	1,8	23	382	0,9	13	96	1,2	4	1 168	5,9	55	40	0,2
Sozialarbeit/-hilfe ..	15	1 634	1,7	194	-	-	-	-	-	-	-	-	4	1 634	6,3
Pharmazie ..	16	1 388	1,4	9	1 248	2,9	9	140	1,7	-	-	-	-	-	-
Chemie ..	17	1 342	1,4	19	473	1,1	3	587	7,1	24	196	1,0	41	86	0,3
Grundschul-/Primarstufenpädagogik ..	18	1 280	1,3	180	1	0,0	95	2	0,0	3	1 277	6,5	-	-	-
Sportpädagogik ..	19	1 205	1,3	25	343	0,8	59	8	0,1	5	854	4,3	-	-	-
Bauingenieurwesen/Ingenieurbau ..	20	1 193	1,2	20	448	1,1	32	28	0,3	58	15	0,1	9	702	2,7
Zusammen ..	X	58 143	60,5	X	26 741	63,1	X	5 831	70,9	X	10 828	55,0	X	14 743	57,3
Weibliche Absolventen insgesamt ..	X	96 087	100	X	42 410	100	X	8 228	100	X	19 702	100	X	25 747	100

1) Einschl. der Prüfungsgruppen "Künstlerischer Abschluß" und "Sonstiger Abschluß" (siehe hierzu auch Übersicht 2 im Anhang)

Zusammenfassende Übersichten
6 Bestandene Prüfungen 1998 in den 20 am stärksten besetzten Studienfächern nach Prüfungsgruppen

1 Studienfach	Insgesamt			Davon											
				Diplom (U) und entsprechende Abschlußprüfungen ¹⁾			Promotionen			Lehramtsprüfungen			Fachhochschulabschluß		
	Rang	Anzahl	%	Rang	Anzahl	%	Rang	Anzahl	%	Rang	Anzahl	%	Rang	Anzahl	%
Deutsche															
Insgesamt															
Betriebswirtschaftslehre	1	16 974	7,8	3	8 585	8,9	10	437	1,9	66	12	0,0	1	7 940	11,6
Medizin (Allg.-Medizin)	2	16 059	7,4	2	8 907	9,2	1	7 152	30,8	-	-	-	-	-	-
Rechtswissenschaft	3	13 551	6,3	1	12 185	12,6	5	1 354	5,8	66	12	0,0	-	-	-
Maschinenbau/-wesen	4	9 003	4,2	4	3 954	4,1	7	762	3,3	40	88	0,3	3	4 199	6,1
Elektrotechnik/Elektronik	5	8 148	3,8	7	3 098	3,2	9	504	2,2	36	115	0,4	2	4 431	6,5
Germanistik/Deutsch	6	6 824	3,2	15	1 766	1,8	16	232	1,0	1	4 826	17,2	-	-	-
Wirtschaftswissenschaften	7	6 431	3,0	5	3 896	4,0	13	302	1,3	20	457	1,6	12	1 776	2,6
Bauingenieurwesen/Ingenieurbau	8	6 286	2,9	12	2 282	2,4	22	175	0,8	40	88	0,3	6	3 741	5,5
Architektur	9	5 325	2,5	13	2 153	2,2	54	30	0,1	87	1	0,0	8	3 141	4,6
Biologie	10	5 305	2,4	10	2 573	2,7	3	1 568	6,7	6	1 166	4,2	-	-	-
Chemie	11	4 918	2,3	14	1 993	2,1	2	2 285	9,8	21	380	1,4	44	260	0,4
Physik	12	4 685	2,2	8	2 736	2,8	4	1 521	6,6	22	343	1,2	69	85	0,1
Verwaltungswissenschaft/-wesen	13	4 432	2,0	56	235	0,2	74	15	0,1	-	-	-	4	4 182	6,1
Informatik	14	4 408	2,0	9	2 579	2,7	12	314	1,4	26	255	0,9	15	1 260	1,8
Erziehungswissenschaft (Pädagogik)	15	4 219	1,9	6	3 132	3,2	17	218	0,9	8	869	3,1	-	-	-
Sozialwesen	16	4 073	1,9	48	276	0,3	-	-	-	-	-	-	5	3 797	5,5
Mathematik	17	3 868	1,8	20	1 386	1,4	11	411	1,8	3	1 955	7,0	64	116	0,2
Wirtschaftsingenieurwesen	18	3 717	1,7	22	1 232	1,3	39	56	0,2	-	-	-	9	2 429	3,5
Polizei/Verfassungsschutz	19	3 473	1,6	176	6	0,0	-	-	-	-	-	-	7	3 467	5,1
Anglistik/Englisch	20	3 157	1,5	23	930	1,0	36	61	0,3	2	2 166	7,7	-	-	-
Zusammen	X	134 856	62,3	X	63 904	66,1	X	17 395	74,9	X	12 733	45,4	X	40 824	59,5
Absolventen insgesamt	X	216 559	100	X	96 736	100	X	23 212	100	X	28 018	100	X	68 593	100
Männlich															
Betriebswirtschaftslehre	1	10 558	8,5	2	5 744	10,0	9	367	2,4	69	3	0,0	1	4 444	10,2
Medizin (Allg.-Medizin)	2	8 891	7,1	3	4 857	8,5	1	4 034	26,1	-	-	-	-	-	-
Maschinenbau/-wesen	3	8 608	6,9	4	3 768	6,6	6	720	4,7	30	84	1,0	3	4 036	9,2
Elektrotechnik/Elektronik	4	7 853	6,3	5	2 967	5,2	8	483	3,1	22	109	1,3	2	4 294	9,8
Rechtswissenschaft	5	7 726	6,2	1	6 721	11,8	4	998	6,4	63	7	0,1	-	-	-
Bauingenieurwesen/Ingenieurbau	6	5 156	4,1	9	1 862	3,3	15	153	1,0	32	73	0,9	4	3 068	7,0
Physik	7	4 204	3,4	7	2 501	4,4	3	1 392	9,0	10	247	2,9	56	64	0,1
Wirtschaftswissenschaften	8	4 108	3,3	6	2 613	4,6	12	244	1,6	15	184	2,2	10	1 067	2,4
Informatik	9	3 916	3,1	8	2 335	4,1	11	271	1,8	13	185	2,2	9	1 125	2,6
Chemie	10	3 651	2,9	10	1 553	2,7	2	1 735	11,2	13	185	2,2	38	178	0,4
Wirtschaftsingenieurwesen	11	3 149	2,5	14	1 088	1,9	35	50	0,3	-	-	-	7	2 011	4,6
Architektur	12	2 859	2,3	12	1 196	2,1	48	22	0,1	78	1	0,0	8	1 640	3,8
Polizei/Verfassungsschutz	13	2 769	2,2	173	2	0,0	-	-	-	-	-	-	5	2 767	6,3
Verwaltungswissenschaft/-wesen	14	2 577	2,1	47	155	0,3	70	10	0,1	-	-	-	6	2 412	5,5
Biologie	15	2 425	1,9	13	1 170	2,0	5	835	5,4	6	420	4,9	-	-	-
Mathematik	16	2 217	1,8	15	1 024	1,8	10	322	2,1	2	793	9,3	53	78	0,2
Germanistik/Deutsch	17	1 525	1,2	21	488	0,9	24	101	0,7	1	936	11,0	-	-	-
Zahnmedizin	18	1 516	1,2	16	914	1,6	7	602	3,9	-	-	-	-	-	-
Volkswirtschaftslehre	19	1 399	1,1	11	1 213	2,1	14	186	1,2	-	-	-	-	-	-
Sportpädagogik	20	1 219	1,0	22	442	0,8	58	15	0,1	3	762	9,0	-	-	-
Zusammen	X	86 326	69,1	X	42 613	74,5	X	12 540	81,0	X	3 989	47,0	X	27 184	62,2
Männliche Absolventen insgesamt	X	124 851	100	X	57 177	100	X	15 483	100	X	8 489	100	X	43 702	100
Weiblich															
Medizin (Allg.-Medizin)	1	7 168	7,8	2	4 050	10,2	1	3 118	40,3	-	-	-	-	-	-
Betriebswirtschaftslehre	2	6 416	7,0	3	2 841	7,2	15	70	0,9	62	9	0,0	1	3 496	14,0
Rechtswissenschaft	3	5 825	6,4	1	5 464	13,8	5	356	4,6	68	5	0,0	-	-	-
Germanistik/Deutsch	4	5 299	5,8	8	1 278	3,2	8	131	1,7	1	3 890	19,9	-	-	-
Erziehungswissenschaft (Pädagogik)	5	3 058	3,3	4	2 363	6,0	12	94	1,2	9	601	3,1	-	-	-
Sozialwesen	6	2 979	3,2	37	194	0,5	-	-	-	-	-	-	2	2 785	11,2
Biologie	7	2 880	3,1	6	1 403	3,5	2	731	9,5	6	746	3,8	-	-	-
Architektur	8	2 466	2,7	10	957	2,4	55	8	0,1	-	-	-	6	1 501	6,0
Anglistik/Englisch	9	2 438	2,7	12	743	1,9	26	37	0,5	2	1 658	8,5	-	-	-
Wirtschaftswissenschaften	10	2 323	2,5	7	1 283	3,2	18	58	0,8	21	273	1,4	8	709	2,8
Verwaltungswissenschaft/-wesen	11	1 855	2,0	68	80	0,2	71	5	0,1	-	-	-	3	1 770	7,1
Sozialpädagogik	12	1 835	2,0	35	227	0,6	92	2	0,0	50	26	0,1	5	1 580	6,3
Psychologie	13	1 805	2,0	5	1 672	4,2	11	102	1,3	48	31	0,2	-	-	-
Mathematik	14	1 651	1,8	21	362	0,9	13	89	1,2	4	1 162	6,0	55	38	0,2
Sozialarbeit/-hilfe	15	1 593	1,7	-	-	-	-	-	-	-	-	-	4	1 593	6,4
Pharmazie	16	1 348	1,5	9	1 217	3,1	8	131	1,7	-	-	-	-	-	-
Grundschul-/Primarstufenpädagogik	17	1 270	1,4	-	-	-	109	1	0,0	3	1 269	6,5	-	-	-
Chemie	18	1 267	1,4	18	440	1,1	3	550	7,1	24	195	1,0	42	82	0,3
Sportpädagogik	19	1 197	1,3	24	338	0,9	55	8	0,1	5	851	4,4	-	-	-
Zahnmedizin	20	1 138	1,2	11	761	1,9	4	377	4,9	-	-	-	-	-	-
Zusammen	X	55 811	60,9	X	25 673	64,9	X	5 868	75,9	X	10 716	54,9	X	13 554	54,5
Weibliche Absolventen insgesamt	X	91 708	100	X	39 559	100	X	7 729	100	X	19 529	100	X	24 891	100

1) Einschl. der Prüfungsgruppen "Künstlicher Abschluß" und "Sonstiger Abschluß" (siehe hierzu auch Übersicht 2 im Anhang)

Zusammenfassende Übersichten

6 Bestandene Prüfungen 1998 in den 20 am stärksten besetzten Studienfächern nach Prüfungsgruppen

1 Studienfach	Insgesamt			Davon												
				Diplom (U) und entsprechende Abschlußprüfungen ¹⁾			Promotionen			Lehramtsprüfungen			Fachhochschul- abschluß			
	Rang	Anzahl	%	Rang	Anzahl	%	Rang	Anzahl	%	Rang	Anzahl	%	Rang	Anzahl	%	
Ausländer																
Insgesamt																
Betriebswirtschaftslehre	1	1 061	9,7	1	545	8,6	25	15	0,9	-	-	-	1	501	18,5	
Medizin (Allg.-Medizin)	2	789	7,2	3	466	7,4	1	323	19,2	-	-	-	-	-	-	
Elektrotechnik/Elektronik	3	698	6,4	4	331	5,2	8	53	3,2	-	-	-	2	314	11,6	
Maschinenbau/-wesen	4	622	5,7	6	297	4,7	6	74	4,4	29	1	0,4	3	250	9,2	
Instrumentalmusik	5	529	4,8	2	529	8,3	-	-	-	-	-	-	-	-	-	
Germanistik/Deutsch	6	411	3,7	5	316	5,0	9	45	2,7	1	50	21,0	-	-	-	
Rechtswissenschaft	7	375	3,4	7	290	4,6	4	85	5,1	-	-	-	-	-	-	
Informatik	8	358	3,3	9	184	2,9	12	35	2,1	-	-	-	6	139	5,1	
Bauingenieurwesen/Ingenieurbau	9	355	3,2	11	148	2,3	10	38	2,3	29	1	0,4	4	168	6,2	
Wirtschaftswissenschaften	10	322	2,9	8	190	3,0	23	17	1,0	-	-	-	7	115	4,2	
Architektur	11	303	2,8	10	150	2,4	29	12	0,7	-	-	-	5	141	5,2	
Biologie	12	267	2,4	14	124	2,0	2	131	7,8	4	12	5,0	-	-	-	
Chemie	13	239	2,2	18	99	1,6	3	118	7,0	15	4	1,7	27	18	0,7	
Physik	14	187	1,7	17	107	1,7	5	75	4,5	20	3	1,3	58	2	0,1	
Wirtschaftsingenieurwesen	15	174	1,6	22	68	1,1	77	1	0,1	-	-	-	8	105	3,9	
Erziehungswissenschaft (Pädagogik)	16	170	1,6	12	141	2,2	20	22	1,3	10	7	2,9	-	-	-	
Politikwissenschaft/Politologie	17	164	1,5	13	137	2,2	16	25	1,5	23	2	0,8	-	-	-	
Volkswirtschaftslehre	18	139	1,3	15	116	1,8	19	23	1,4	-	-	-	-	-	-	
Zahnmedizin	19	130	1,2	19	93	1,5	11	37	2,2	-	-	-	-	-	-	
Psychologie	20	126	1,1	16	115	1,8	31	11	0,7	-	-	-	-	-	-	
Zusammen	X	7 419	67,7	X	4 446	70,2	X	1 140	67,9	X	80	33,6	X	1 753	64,6	
Absolventen insgesamt	X	10 966	100	X	6 336	100	X	1 678	100	X	238	100	X	2 714	100	
Männlich																
Elektrotechnik/Elektronik	1	652	9,9	2	305	8,8	7	51	4,3	-	-	-	1	296	15,9	
Betriebswirtschaftslehre	2	574	8,7	1	308	8,8	24	12	1,0	-	-	-	2	254	13,7	
Maschinenbau/-wesen	3	573	8,7	3	274	7,9	4	67	5,7	13	1	1,5	3	231	12,4	
Medizin (Allg.-Medizin)	4	456	6,9	4	267	7,7	1	189	16,0	-	-	-	-	-	-	
Bauingenieurwesen/Ingenieurbau	5	292	4,4	8	120	3,4	9	32	2,7	13	1	1,5	4	139	7,5	
Informatik	6	286	4,3	6	148	4,2	10	30	2,5	-	-	-	5	108	5,8	
Rechtswissenschaft	7	209	3,2	7	142	4,1	4	67	5,7	-	-	-	-	-	-	
Wirtschaftswissenschaften	8	187	2,8	9	118	3,4	28	10	0,8	-	-	-	9	59	3,2	
Architektur	9	180	2,7	11	84	2,4	25	11	0,9	-	-	-	6	85	4,6	
Instrumentalmusik	10	174	2,6	5	174	5,0	-	-	-	-	-	-	-	-	-	
Chemie	11	164	2,5	14	66	1,9	2	81	6,9	4	3	4,6	24	14	0,8	
Physik	12	157	2,4	10	92	2,6	6	61	5,2	8	2	3,1	48	2	0,1	
Biologie	13	134	2,0	17	57	1,6	3	75	6,4	8	2	3,1	-	-	-	
Wirtschaftsingenieurwesen	14	131	2,0	18	56	1,6	65	1	0,1	-	-	-	7	74	4,0	
Germanistik/Deutsch	15	112	1,7	12	75	2,2	13	24	2,0	1	13	20,0	-	-	-	
Agrarwissenschaft/Landwirtschaft	16	95	1,4	20	41	1,2	7	51	4,3	-	-	-	42	3	0,2	
Politikwissenschaft/Politologie	17	93	1,4	13	73	2,1	15	18	1,5	8	2	3,1	77	-	-	
Nachrichten-/Informationstechnik	18	85	1,3	40	14	0,4	97	-	-	-	-	-	8	71	3,8	
Zahnmedizin	19	83	1,3	16	61	1,8	14	22	1,9	-	-	-	-	-	-	
Volkswirtschaftslehre	20	82	1,2	15	64	1,8	15	18	1,5	-	-	-	-	-	-	
Zusammen	X	4 719	71,6	X	2 539	72,9	X	820	69,6	X	24	36,9	X	1 336	71,9	
Männliche Absolventen insgesamt	X	6 587	100	X	3 485	100	X	1 179	100	X	65	100	X	1 858	100	
Weiblich																
Betriebswirtschaftslehre	1	487	11,1	3	237	8,3	30	3	0,6	-	-	-	1	247	28,9	
Instrumentalmusik	2	355	8,1	1	355	12,5	-	-	-	-	-	-	-	-	-	
Medizin (Allg.-Medizin)	3	333	7,6	4	199	7,0	1	134	26,9	-	-	-	-	-	-	
Germanistik/Deutsch	4	299	6,8	2	241	8,5	4	21	4,2	1	37	21,4	-	-	-	
Rechtswissenschaft	5	166	3,8	5	148	5,2	5	18	3,6	-	-	-	-	-	-	
Wirtschaftswissenschaften	6	135	3,1	8	72	2,5	12	7	1,4	-	-	-	2	56	6,5	
Biologie	7	133	3,0	9	67	2,4	2	56	11,2	4	10	5,8	-	-	-	
Architektur	8	123	2,8	10	66	2,3	43	1	0,2	-	-	-	2	56	6,5	
Erziehungswissenschaft (Pädagogik)	9	119	2,7	6	107	3,8	16	6	1,2	7	6	3,5	-	-	-	
Psychologie	10	91	2,1	7	85	3,0	16	6	1,2	-	-	-	-	-	-	
Anglistik/Englisch	11	88	2,0	12	56	2,0	16	6	1,2	2	26	15,0	-	-	-	
Chemie	12	75	1,7	19	33	1,2	3	37	7,4	24	1	0,6	29	4	0,5	
Informatik	13	72	1,6	17	36	1,3	23	5	1,0	-	-	-	8	31	3,6	
Politikwissenschaft/Politologie	14	71	1,6	11	64	2,2	12	7	1,4	-	-	-	-	-	-	
Bauingenieurwesen/Ingenieurbau	15	63	1,4	24	28	1,0	16	6	1,2	-	-	-	10	29	3,4	
Musikerziehung	16	60	1,4	12	56	2,0	43	1	0,2	14	3	1,7	-	-	-	
Sozialwesen	17	57	1,3	53	8	0,3	-	-	-	-	-	-	4	49	5,7	
Volkswirtschaftslehre	18	57	1,3	14	52	1,8	23	5	1,0	-	-	-	-	-	-	
Allg. Sprachwissenschaft/Indogermanistik	19	51	1,2	19	33	1,2	16	6	1,2	-	-	-	17	12	1,4	
Maschinenbau/-wesen	20	49	1,1	28	23	0,8	12	7	1,4	-	-	-	12	19	2,2	
Zusammen	X	2 884	65,9	X	1 966	69,0	X	332	66,5	X	83	48,0	X	503	58,8	
Weibliche Absolventen insgesamt	X	4 379	100	X	2 851	100	X	499	100	X	173	100	X	856	100	

1) Einschl. der Prüfungsgruppen "Künstlerischer Abschluß" und "Sonstiger Abschluß" (siehe hierzu auch Übersicht 2 im Anhang).

Prüfungsjahr 1998

1 Abgelegte Prüfungen nach Fächergruppen, Studienbereichen, 1. Studienfach und Prüfungsgruppen

Fächergruppe Studienbereich 1. Studienfach	Prüfungsgruppe	Ge- schl.	Abgelegte Prüfungen insgesamt	Davon					
				bestanden			endgültig nicht bestanden		
				zusammen	Deutsche	Ausländer	zusammen	Deutsche	Ausländer
Sprach- und Kulturwissen- schaften									
Sprach- u Kulturwissen- schaften allgemein									
Interdisziplin Studien (Schwerpunkt Sprach- u Kulturwissenschaften)									
	Diplom (U) und entsprech. Ab- schlußprüfungen	m w i	64 227 291	64 224 288	64 214 278	- 10 10	- 3 3	- 3 3	- - -
	Promotionen	m w i	1 3 4	1 3 4	1 2 3	- 1 1	- - -	- - -	- - -
	Fachhochschul- abschluß	m w i	- 3 3	- 3 3	- 3 3	- - -	- - -	- - -	- - -
	Sonst. Abschluß	m w i	- 3 3	- 3 3	- 3 3	- - -	- - -	- - -	- - -
	Studienfach zusammen	m w i	65 236 301	65 233 298	65 222 287	- 11 11	- 3 3	- 3 3	- - -
Lernbereich Sprach- und Kulturwissenschaften									
	Staatl. Lehramts- prüf (LA) Grund- und Hauptschulen	m w i	269 354 623	262 351 613	261 350 611	1 1 2	7 3 10	7 3 10	- - -
	Sonstige LÄ nach Schularten/ Schulstufen	m w i	2 3 5	2 3 5	2 3 5	- - -	- - -	- - -	- - -
	Studienfach zusammen	m w i	271 357 628	264 354 618	263 353 616	1 1 2	7 3 10	7 3 10	- - -
	Studienbereich zusammen	m w i	336 593 929	329 587 916	328 575 903	1 12 13	7 6 13	7 6 13	- - -
Evangelische Theologie, - Religionslehre									
Diakoniewissenschaft									
	Diplom (U) und entsprech. Ab- schlußprüfungen	m w i	- 2 2	- 2 2	- 1 1	- 1 1	- - -	- - -	- - -
	Studienfach zusammen	m w i	- 2 2	- 2 2	- 1 1	- 1 1	- - -	- - -	- - -
Ev Religionspädagogik, kirchl. Bildungsarbeit									
	Promotionen	m w i	1 1 2	1 1 2	- - -	1 1 2	- - -	- - -	- - -
	Staatl. Lehramts- prüf. (LA) Grund- und Hauptschulen	m w i	5 43 48	5 42 47	5 42 47	- - -	- 1 1	- 1 1	- - -
	LA Realschulen/ Sekundarstufe I	m w i	2 4 6	2 4 6	2 4 6	- - -	- - -	- - -	- - -

Prüfungsjahr 1998

1 Abgelegte Prüfungen nach Fächergruppen, Studienbereichen, 1 Studienfach und Prüfungsgruppen

Facherguppe Studienbereich 1 Studienfach	Prüfungsgruppe	Ge- schl	Abgelegte Prüfungen insgesamt	Davon					
				bestanden			endgültig nicht bestanden		
				zusammen	Deutsche	Ausländer	zusammen	Deutsche	Ausländer
	LA Gymnasien/ Sekundarst. II, allgem. Schulen	m	9	9	9	-	-	-	-
		w	23	23	23	-	-	-	-
		i	32	32	32	-	-	-	-
	Fachhochschul- abschluß	m	52	51	51	-	1	1	-
		w	85	85	85	-	-	-	-
		i	137	136	136	-	1	1	-
	Studienfach zusammen	m	69	68	67	1	1	1	-
		w	156	155	154	1	1	1	-
		i	225	223	221	2	2	2	-
	Evang Theologie, - Religionslehre								
	Diplom (U) und entsprech Ab- schlußprüfungen	m	396	387	382	5	9	9	-
		w	314	308	305	3	6	6	-
		i	710	695	687	8	15	15	-
	Promotionen	m	109	109	91	18	-	-	-
		w	35	35	35	-	-	-	-
		i	144	144	126	18	-	-	-
	Staatl Lehramts- prüf. (LA) Grund- und Hauptschulen	m	32	31	31	-	1	1	-
		w	311	309	309	-	2	2	-
		i	343	340	340	-	3	3	-
	LA Realschulen/ Sekundarstufe I	m	29	29	29	-	-	-	-
		w	103	102	101	1	1	1	-
		i	132	131	130	1	1	1	-
	LA Gymnasien/ Sekundarst. II, allgem. Schulen	m	58	57	57	-	1	1	-
		w	94	94	94	-	-	-	-
		i	152	151	151	-	1	1	-
	LA Sonderschulen	m	7	7	7	-	-	-	-
		w	18	18	17	1	-	-	-
		i	25	25	24	1	-	-	-
	LA Berufl Sch./ Sekundarst II, berufl Schulen	m	1	1	1	-	-	-	-
		w	1	1	1	-	-	-	-
		i	2	2	2	-	-	-	-
	Studienfach zusammen	m	632	621	598	23	11	11	-
		w	876	867	862	5	9	9	-
		i	1 508	1 488	1 460	28	20	20	-
Studienbereich zusammen	m	701	689	665	24	12	12	-	
	w	1 034	1 024	1 017	7	10	10	-	
	i	1 735	1 713	1 682	31	22	22	-	
Katholische Theologie, - Religionslehre									
Kath Religionspäd , kirchl Bildungsarbeit									
	Staatl. Lehramts- prüf. (LA) Grund- und Hauptschulen	m	3	3	3	-	-	-	-
		w	30	30	30	-	-	-	-
		i	33	33	33	-	-	-	-
	LA Realschulen/ Sekundarstufe I	m	3	3	3	-	-	-	-
		w	3	3	3	-	-	-	-
		i	6	6	6	-	-	-	-
	LA Gymnasien/ Sekundarst. II, allgem Schulen	m	-	-	-	-	-	-	-
		w	2	2	2	-	-	-	-
		i	2	2	2	-	-	-	-
	Fachhochschul- abschluß	m	45	45	43	2	-	-	-
		w	94	94	92	2	-	-	-
		i	139	139	135	4	-	-	-
	Studienfach zusammen	m	51	51	49	2	-	-	-
		w	129	129	127	2	-	-	-
		i	180	180	176	4	-	-	-

Prüfungsjahr 1998

1 Abgelegte Prüfungen nach Fächergruppen, Studienbereichen, 1 Studienfach und Prüfungsgruppen

Fächergruppe Studienbereich 1 Studienfach	Prüfungsgruppe	Ge- schl	Abgelegte Prüfungen insgesamt	Davon					
				bestanden			endgültig nicht bestanden		
				zusammen	Deutsche	Ausländer	zusammen	Deutsche	Ausländer
Kath. Theologie, - Religionslehre									
Diplom (U) und entsprech. Ab- schlußprüfungen	m		393	391	340	51	2	1	1
	w		119	119	117	2	-	-	-
	i		512	510	457	53	2	1	1
Promotionen	m		103	103	78	25	-	-	-
	w		24	24	24	-	-	-	-
	i		127	127	102	25	-	-	-
Staatl. Lehramts- prüf (LA) Grund- und Hauptschulen	m		34	34	34	-	-	-	-
	w		291	291	287	4	-	-	-
	i		325	325	321	4	-	-	-
LA Realschulen/ Sekundarstufe I	m		29	29	29	-	-	-	-
	w		66	64	62	2	2	2	-
	i		95	93	91	2	2	2	-
LA Gymnasien/ Sekundarst. II, allgem. Schulen	m		105	105	104	1	-	-	-
	w		120	120	120	-	-	-	-
	i		225	225	224	1	-	-	-
LA Sonderschulen	m		4	4	4	-	-	-	-
	w		7	7	7	-	-	-	-
	i		11	11	11	-	-	-	-
LA Berufl. Sch./ Sekundarst. II, berufl. Schulen	m		5	5	5	-	-	-	-
	w		1	1	1	-	-	-	-
	i		6	6	6	-	-	-	-
Studienfach zusammen	m		673	671	594	77	2	1	1
	w		628	626	618	8	2	2	-
	i		1 301	1 297	1 212	85	4	3	1
Studienbereich zusammen	m		724	722	643	79	2	1	1
	w		757	755	745	10	2	2	-
	i		1 481	1 477	1 388	89	4	3	1
Philosophie									
Ethik									
Staatl. Lehramts- prüf (LA) Grund- und Hauptschulen	m		-	-	-	-	-	-	-
	w		24	24	24	-	-	-	-
	i		24	24	24	-	-	-	-
LA Realschulen/ Sekundarstufe I	m		9	9	9	-	-	-	-
	w		43	43	43	-	-	-	-
	i		52	52	52	-	-	-	-
LA Gymnasien/ Sekundarst. II, allgem. Schulen	m		5	5	5	-	-	-	-
	w		11	11	11	-	-	-	-
	i		16	16	16	-	-	-	-
Studienfach zusammen	m		14	14	14	-	-	-	-
	w		78	78	78	-	-	-	-
	i		92	92	92	-	-	-	-
Philosophie									
Diplom (U) und entsprech. Ab- schlußprüfungen	m		255	239	211	28	16	15	1
	w		110	105	93	12	5	5	-
	i		365	344	304	40	21	20	1
Promotionen	m		158	157	129	28	1	-	1
	w		34	34	28	6	-	-	-
	i		192	191	157	34	1	-	1
LA Realschulen/ Sekundarstufe I	m		1	1	1	-	-	-	-
	w		5	5	5	-	-	-	-
	i		6	6	6	-	-	-	-
LA Gymnasien/ Sekundarst. II, allgem. Schulen	m		85	85	84	1	-	-	-
	w		55	55	55	-	-	-	-
	i		140	140	139	1	-	-	-

Prüfungsjahr 1998

1 Abgelegte Prüfungen nach Fächergruppen, Studienbereichen, 1 Studienfach und Prüfungsgruppen

Fächergruppe Studienbereich 1 Studienfach	Prüfungsgruppe	Ge- schl	Abgelegte Prüfungen insgesamt	Davon					
				bestanden			endgültig nicht bestanden		
				zusammen	Deutsche	Ausländer	zusammen	Deutsche	Ausländer
	Sonst. Abschluß	m	1	1	1	-	-	-	-
		w	-	-	-	-	-	-	-
		i	1	1	1	-	-	-	-
Studienfach zusammen		m	500	483	426	57	17	15	2
		w	204	199	181	18	5	5	-
		i	704	682	607	75	22	20	2
Religionswissenschaft									
	Diplom (U) und entsprech. Ab- schlußprüfungen	m	14	14	12	2	-	-	-
		w	25	25	24	1	-	-	-
		i	39	39	36	3	-	-	-
	Promotionen	m	8	7	6	1	1	1	-
		w	5	5	5	-	-	-	-
		i	13	12	11	1	1	1	-
	Staatl. Lehramts- pruf. (LA) Grund- und Hauptschulen	m	-	-	-	-	-	-	-
		w	2	2	2	-	-	-	-
		i	2	2	2	-	-	-	-
	LA Realschulen/ Sekundarstufe I	m	-	-	-	-	-	-	-
		w	3	3	3	-	-	-	-
		i	3	3	3	-	-	-	-
	LA Gymnasien/ Sekundarst. II, allgem. Schulen	m	3	3	3	-	-	-	-
		w	1	1	1	-	-	-	-
		i	4	4	4	-	-	-	-
Studienfach zusammen		m	25	24	21	3	1	1	-
		w	36	36	35	1	-	-	-
		i	61	60	56	4	1	1	-
Studienbereich zusammen		m	539	521	461	60	18	16	2
		w	318	313	294	19	5	5	-
		i	857	834	755	79	23	21	2
Geschichte									
Alte Geschichte									
	Diplom (U) und entsprech. Ab- schlußprüfungen	m	4	4	4	-	-	-	-
		w	4	4	4	-	-	-	-
		i	8	8	8	-	-	-	-
	Promotionen	m	11	11	11	-	-	-	-
		w	7	6	6	-	1	1	-
		i	18	17	17	-	1	1	-
Studienfach zusammen		m	15	15	15	-	-	-	-
		w	11	10	10	-	1	1	-
		i	26	25	25	-	1	1	-
Archäologie									
	Diplom (U) und entsprech. Ab- schlußprüfungen	m	33	31	31	-	2	2	-
		w	63	62	52	10	1	-	1
		i	96	93	83	10	3	2	1
	Promotionen	m	24	24	20	4	-	-	-
		w	22	22	21	1	-	-	-
		i	46	46	41	5	-	-	-
	LA Gymnasien/ Sekundarst. II, allgem. Schulen	m	1	1	1	-	-	-	-
		w	1	1	1	-	-	-	-
		i	2	2	2	-	-	-	-
Studienfach zusammen		m	58	56	52	4	2	2	-
		w	86	85	74	11	1	-	1
		i	144	141	126	15	3	2	1

Prüfungsjahr 1998

1 Abgelegte Prüfungen nach Fächergruppen, Studienbereichen, 1. Studienfach und Prüfungsgruppen

Fächergruppe Studienbereich 1 Studienfach	Prüfungsgruppe	Ge- schl.	Abgelegte Prüfungen insgesamt	Davon					
				bestanden			endgültig nicht bestanden		
				zusammen	Deutsche	Ausländer	zusammen	Deutsche	Ausländer
Geschichte									
Diplom (U) und entsprech. Ab- schlußprüfungen	m		427	417	403	14	10	10	-
	w		334	332	314	18	2	2	-
	i		761	749	717	32	12	12	-
Promotionen	m		128	128	124	4	-	-	-
	w		64	64	62	2	-	-	-
	i		192	192	186	6	-	-	-
Staatl. Lehramts- prüf (LA) Grund- und Hauptschulen	m		34	34	34	-	-	-	-
	w		49	49	47	2	-	-	-
	i		83	83	81	2	-	-	-
Stufenübergr LA Grund./Sekund. I Primarstufe	m		-	-	-	-	-	-	-
	w		1	1	1	-	-	-	-
	i		1	1	1	-	-	-	-
LA Realschulen/ Sekundarstufe I	m		84	84	84	-	-	-	-
	w		81	80	78	2	1	1	-
	i		165	164	162	2	1	1	-
Stufenübergr LA Sekundarstufe II und I	m		1	1	1	-	-	-	-
	w		1	1	1	-	-	-	-
	i		2	2	2	-	-	-	-
LA Gymnasien/ Sekundarst. II, allgem. Schulen	m		354	352	349	3	2	2	-
	w		272	271	269	2	1	1	-
	i		626	623	618	5	3	3	-
LA Sonderschulen	m		2	2	2	-	-	-	-
	w		2	2	2	-	-	-	-
	i		4	4	4	-	-	-	-
LA Berufl. Sch./ Sekundarst. II, berufl. Schulen	m		1	1	1	-	-	-	-
	w		-	-	-	-	-	-	-
	i		1	1	1	-	-	-	-
Sonstige LA nach Schularten/ Schulstufen	m		-	-	-	-	-	-	-
	w		1	1	1	-	-	-	-
	i		1	1	1	-	-	-	-
Sonst. Abschluß	m		3	3	3	-	-	-	-
	w		-	-	-	-	-	-	-
	i		3	3	3	-	-	-	-
Studienfach zusammen	m		1 034	1 022	1 001	21	12	12	-
	w		805	801	775	28	4	4	-
	i		1 839	1 823	1 776	47	16	16	-
Mittlere und neuere Geschichte									
Diplom (U) und entsprech. Ab- schlußprüfungen	m		182	178	173	5	4	4	-
	w		134	131	128	3	3	3	-
	i		316	309	301	8	7	7	-
Promotionen	m		89	89	88	1	-	-	-
	w		28	28	26	2	-	-	-
	i		117	117	114	3	-	-	-
Studienfach zusammen	m		271	267	261	6	4	4	-
	w		162	159	154	5	3	3	-
	i		433	426	415	11	7	7	-
Ur- und Frühgeschichte									
Diplom (U) und entsprech. Ab- schlußprüfungen	m		50	49	45	4	1	1	-
	w		55	54	54	-	1	1	-
	i		105	103	99	4	2	2	-
Promotionen	m		23	23	22	1	-	-	-
	w		22	22	19	3	-	-	-
	i		45	45	41	4	-	-	-

Prüfungsjahr 1998

1 Abgelegte Prüfungen nach Fächergruppen, Studienbereichen, 1 Studienfach und Prüfungsgruppen

Fächergruppe Studienbereich 1 Studienfach	Prüfungsgruppe	Ge- schl	Abgelegte Prüfungen insgesamt	Davon					
				bestanden			endgültig nicht bestanden		
				zusammen	Deutsche	Ausländer	zusammen	Deutsche	Ausländer
Studienfach zusammen		m	73	72	67	5	1	1	-
		w	77	76	73	3	1	1	-
		i	150	148	140	8	2	2	-
Wirtschafts-/Sozial- geschichte									
Diplom (U) und entsprech. Ab- schlußprüfungen		m	7	7	7	-	-	-	-
		w	7	7	6	1	-	-	-
		i	14	14	13	1	-	-	-
Promotionen		m	7	7	6	1	-	-	-
		w	3	3	3	-	-	-	-
		i	10	10	9	1	-	-	-
Studienfach zusammen		m	14	14	13	1	-	-	-
		w	10	10	9	1	-	-	-
		i	24	24	22	2	-	-	-
Studienbereich zusammen		m	1 465	1 446	1 409	37	19	19	-
		w	1 151	1 141	1 095	46	10	9	1
		i	2 616	2 587	2 504	83	29	28	1
Bibliothekswiss., Doku- mentation, Publizistik									
Bibliothekswiss./wesen (nicht an Verw.-FH)									
Diplom (U) und entsprech. Ab- schlußprüfungen		m	-	-	-	-	-	-	-
		w	3	3	3	-	-	-	-
		i	3	3	3	-	-	-	-
Fachhochschul- abschluß		m	84	84	80	4	-	-	-
		w	207	204	200	4	3	3	-
		i	291	288	280	8	3	3	-
Studienfach zusammen		m	84	84	80	4	-	-	-
		w	210	207	203	4	3	3	-
		i	294	291	283	8	3	3	-
Dokumentations- wissenschaft									
Fachhochschul- abschluß		m	15	15	15	-	-	-	-
		w	38	38	37	1	-	-	-
		i	53	53	52	1	-	-	-
Studienfach zusammen		m	15	15	15	-	-	-	-
		w	38	38	37	1	-	-	-
		i	53	53	52	1	-	-	-
Journalistik									
Diplom (U) und entsprech. Ab- schlußprüfungen		m	109	107	104	3	2	1	1
		w	137	137	133	4	-	-	-
		i	246	244	237	7	2	1	1
Promotionen		m	16	16	15	1	-	-	-
		w	6	6	6	-	-	-	-
		i	22	22	21	1	-	-	-
Sonst. Abschluß		m	12	12	12	-	-	-	-
		w	15	15	14	1	-	-	-
		i	27	27	26	1	-	-	-
Studienfach zusammen		m	137	135	131	4	2	1	1
		w	158	158	153	5	-	-	-
		i	295	293	284	9	2	1	1

Prüfungsjahr 1998

1 Abgelegte Prüfungen nach Fächergruppen, Studienbereichen, 1 Studienfach und Prüfungsgruppen

Fächergruppe Studienbereich 1 Studienfach	Prüfungsgruppe	Ge- schl	Abgelegte Prüfungen insgesamt	Davon					
				bestanden			endgültig nicht bestanden		
				zusammen	Deutsche	Ausländer	zusammen	Deutsche	Ausländer
Medienkunde/Kommunikations-/Informationswissenschaft									
	Diplom (U) und entsprech. Ab- schlußprüfungen	m w i	170 223 393	165 219 384	152 202 354	13 17 30	5 4 9	5 4 9	- - -
	Promotionen	m w i	9 5 14	9 5 14	8 5 13	1 - 1	- - -	- - -	- - -
	Künstlerischer Abschluß	m w i	40 50 90	40 50 90	37 48 85	3 2 5	- - -	- - -	- - -
	Fachhochschul- abschluß	m w i	35 108 143	35 108 143	34 105 139	1 3 4	- - -	- - -	- - -
Studienfach zusammen		m w i	254 386 640	249 382 631	231 360 591	18 22 40	5 4 9	5 4 9	- - -
Publizistik									
	Diplom (U) und entsprech. Ab- schlußprüfungen	m w i	37 85 102	36 85 101	34 80 94	2 5 7	1 - 1	1 - 1	- - -
	Promotionen	m w i	4 1 5	4 1 5	3 - 3	1 1 2	- - -	- - -	- - -
Studienfach zusammen		m w i	41 66 107	40 66 106	37 60 97	3 6 9	1 - 1	1 - 1	- - -
Studienbereich zusammen		m w i	531 858 1 389	523 851 1 374	494 813 1 307	29 38 67	8 7 15	7 7 14	1 - 1
Allg. und vergleichende Literatur- und Sprach- wissenschaft									
Allgemeine Literaturwissenschaft									
	Diplom (U) und entsprech. Ab- schlußprüfungen	m w i	59 149 208	59 145 204	58 134 192	1 11 12	- 4 4	- 3 3	- 1 1
	Promotionen	m w i	16 24 40	16 24 40	12 18 30	4 8 10	- - -	- - -	- - -
	Sonst. Abschluß	m w i	1 3 4	1 3 4	1 3 4	- - -	- - -	- - -	- - -
Studienfach zusammen		m w i	76 176 252	76 172 248	71 155 226	5 17 22	- 4 4	- 3 3	- 1 1
Allg. Sprachwissen- schaft/Indogermanistik									
	Diplom (U) und entsprech. Ab- schlußprüfungen	m w i	58 166 224	56 166 222	46 134 180	10 32 42	2 - 2	2 - 2	- - -
	Promotionen	m w i	18 26 44	18 26 44	10 20 30	8 6 14	- - -	- - -	- - -

Prüfungsjahr 1998

1 Abgelegte Prüfungen nach Fächergruppen, Studienbereichen, 1 Studienfach und Prüfungsgruppen

Fächergruppe Studienbereich 1. Studienfach	Prüfungsgruppe	Ge- schl	Abgelegte Prüfungen insgesamt	Davon					
				bestanden			endgültig nicht bestanden		
				zusammen	Deutsche	Ausländer	zusammen	Deutsche	Ausländer
	Fachhochschul- abschluß	m	17	17	13	4	-	-	-
		w	119	119	107	12	-	-	-
		i	136	136	120	16	-	-	-
	Sonst. Abschluß	m	-	-	-	-	-	-	-
		w	1	1	-	1	-	-	-
		i	1	1	-	1	-	-	-
	Studienfach zusammen	m	93	91	69	22	2	2	-
		w	312	312	261	51	-	-	-
		i	405	403	330	73	2	2	-
	Angewandte Sprachwissenschaft								
	Diplom (U) und entsprech. Ab- schlußprüfungen	m	15	15	15	-	-	-	-
		w	39	39	39	-	-	-	-
		i	54	54	54	-	-	-	-
	Promotionen	m	-	-	-	-	-	-	-
		w	1	1	1	-	-	-	-
		i	1	1	1	-	-	-	-
	Fachhochschul- abschluß	m	1	1	1	-	-	-	-
		w	11	11	10	1	-	-	-
		i	12	12	11	1	-	-	-
	Studienfach zusammen	m	16	16	16	-	-	-	-
		w	51	51	50	1	-	-	-
		i	67	67	66	1	-	-	-
	Berufsbezogene Fremd- sprachenausbildung								
	Diplom (U) und entsprech. Ab- schlußprüfungen	m	8	8	7	1	-	-	-
		w	49	49	45	4	-	-	-
		i	57	57	52	5	-	-	-
	Fachhochschul- abschluß	m	12	12	12	-	-	-	-
		w	36	36	35	1	-	-	-
		i	48	48	47	1	-	-	-
	Sonst. Abschluß	m	2	2	2	-	-	-	-
		w	12	12	9	3	-	-	-
		i	14	14	11	3	-	-	-
	Studienfach zusammen	m	22	22	21	1	-	-	-
		w	97	97	89	8	-	-	-
		i	119	119	110	9	-	-	-
	Computeringuistik								
	Diplom (U) und entsprech. Ab- schlußprüfungen	m	12	12	11	1	-	-	-
		w	4	4	3	1	-	-	-
		i	16	16	14	2	-	-	-
	Promotionen	m	5	5	5	-	-	-	-
		w	1	1	1	-	-	-	-
		i	6	6	6	-	-	-	-
	Studienfach zusammen	m	17	17	16	1	-	-	-
		w	5	5	4	1	-	-	-
		i	22	22	20	2	-	-	-
	Studienbereich zusammen	m	224	222	193	29	2	2	-
		w	641	637	559	78	4	3	1
		i	865	859	752	107	6	5	1
	Altphilologie (klass Philol), Neugrechisch								
	Byzantinistik								
	Diplom (U) und entsprech. Ab- schlußprüfungen	m	1	1	-	1	-	-	-
		w	2	2	1	1	-	-	-
		i	3	3	1	2	-	-	-

Prüfungsjahr 1998

1 Abgelegte Prüfungen nach Fächergruppen, Studienbereichen, 1. Studienfach und Prüfungsgruppen

Fächergruppe Studienbereich 1 Studienfach	Prüfungsgruppe	Ge- schl	Abgelegte Prüfungen insgesamt	Davon					
				bestanden			endgültig nicht bestanden		
				zusammen	Deutsche	Ausländer	zusammen	Deutsche	Ausländer
Griechisch	Promotionen	m	1	1	1	-	-	-	-
		w	1	1	-	1	-	-	-
		i	2	2	1	1	-	-	-
	Studienfach zusammen	m	2	2	1	1	-	-	-
		w	3	3	1	2	-	-	-
		i	5	5	2	3	-	-	-
	Diplom (U) und entsprech. Ab- schlußprüfungen	m	11	9	8	1	2	2	-
		w	6	5	5	-	1	1	-
		i	17	14	13	1	3	3	-
Latein	Promotionen	m	11	11	11	-	-	-	-
		w	5	5	4	1	-	-	-
		i	16	16	15	1	-	-	-
	LA Gymnasien/ Sekundarst. II, allgem. Schulen	m	29	28	28	-	1	1	-
		w	22	21	21	-	1	1	-
		i	51	49	49	-	2	2	-
	Studienfach zusammen	m	51	48	47	1	3	3	-
		w	33	31	30	1	2	2	-
		i	84	79	77	2	5	5	-
Germanistik (Deutsch, germanische Sprachen ohne Anglistik)	Diplom (U) und entsprech. Ab- schlußprüfungen	m	6	6	5	1	-	-	-
		w	10	10	9	1	-	-	-
		i	16	16	14	2	-	-	-
	Promotionen	m	20	20	19	1	-	-	-
		w	16	16	15	1	-	-	-
		i	36	36	34	2	-	-	-
	LA Realschulen/ Sekundarstufe I	m	-	-	-	-	-	-	-
		w	3	3	3	-	-	-	-
		i	3	3	3	-	-	-	-
Dänisch	Stufenübergr. LA Sekundarstufe II und I	m	-	-	-	-	-	-	-
		w	3	3	3	-	-	-	-
		i	3	3	3	-	-	-	-
	LA Gymnasien/ Sekundarst. II, allgem. Schulen	m	105	104	104	-	1	1	-
		w	134	131	131	-	3	3	-
		i	239	235	235	-	4	4	-
	Sonstige LA nach Schularten/ Schulstufen	m	1	1	1	-	-	-	-
		w	2	1	1	-	1	1	-
		i	3	2	2	-	1	1	-
Statistisches Bundesamt, Fachserie 11, R 4 2, PJ 1998	Studienfach zusammen	m	132	131	129	2	1	1	-
		w	168	164	162	2	4	4	-
		i	300	295	291	4	5	5	-
	Studienbereich zusammen	m	185	181	177	4	4	4	-
		w	204	198	193	5	6	6	-
		i	389	379	370	9	10	10	-
	LA Realschulen/ Sekundarstufe I	m	-	-	-	-	-	-	-
		w	2	2	2	-	-	-	-
		i	2	2	2	-	-	-	-
Statistisches Bundesamt, Fachserie 11, R 4 2, PJ 1998	LA Gymnasien/ Sekundarst. II, allgem. Schulen	m	-	-	-	-	-	-	-
		w	1	1	1	-	-	-	-
		i	1	1	1	-	-	-	-
	Studienfach zusammen	m	-	-	-	-	-	-	-
		w	3	3	3	-	-	-	-
		i	3	3	3	-	-	-	-

Prüfungsjahr 1998

1 Abgelegte Prüfungen nach Fächergruppen, Studienbereichen, 1 Studienfach und Prüfungsgruppen

Fächergruppe Studienbereich 1 Studienfach	Prüfungsgruppe	Ge- schl.	Abgelegte Prüfungen insgesamt	Davon					
				bestanden			endgültig nicht bestanden		
				zusammen	Deutsche	Ausländer	zusammen	Deutsche	Ausländer
Deutsch für Ausländer									
	Diplom (U) und entsprech. Ab- schlußprüfungen	m	6	6	4	2	-	-	-
		w	35	35	30	5	-	-	-
		i	41	41	34	7	-	-	-
	Promotionen	m	-	-	-	-	-	-	-
		w	2	2	1	1	-	-	-
		i	2	2	1	1	-	-	-
	Staatl. Lehramts- prüf.(LA) Grund- und Hauptschulen	m	3	3	3	-	-	-	-
		w	8	8	7	1	-	-	-
		i	11	11	10	1	-	-	-
	LA Realschulen/ Sekundarstufe I	m	2	2	2	-	-	-	-
		w	4	4	4	-	-	-	-
		i	6	6	6	-	-	-	-
	LA Gymnasien/ Sekundarst. II, allgem. Schulen	m	3	3	3	-	-	-	-
		w	5	5	5	-	-	-	-
		i	8	8	8	-	-	-	-
	Sonst. Abschluß	m	4	4	3	1	-	-	-
		w	17	17	16	1	-	-	-
		i	21	21	19	2	-	-	-
Studienfach zusammen		m	18	18	15	3	-	-	-
		w	71	71	63	8	-	-	-
		i	89	89	78	11	-	-	-
Germanistik/Deutsch									
	Diplom (U) und entsprech. Ab- schlußprüfungen	m	560	550	480	70	10	8	2
		w	1 472	1 453	1 237	216	19	13	6
		i	2 032	2 003	1 717	286	29	21	8
	Promotionen	m	125	125	101	24	-	-	-
		w	153	152	131	21	1	1	-
		i	278	277	232	45	1	1	-
	Staatl. Lehramts- prüf.(LA) Grund- und Hauptschulen	m	162	161	156	5	1	1	-
		w	2 008	1 995	1 976	19	13	13	-
		i	2 170	2 156	2 132	24	14	14	-
	Stufenübergr. LA Grund./Sekund. I Primarstufe	m	2	2	2	-	-	-	-
		w	4	4	4	-	-	-	-
		i	6	6	6	-	-	-	-
	LA Realschulen/ Sekundarstufe I	m	139	137	136	1	2	2	-
		w	490	488	486	2	2	2	-
		i	629	625	622	3	4	4	-
	Stufenübergr. LA Sekundarstufe II und I	m	3	3	3	-	-	-	-
		w	1	1	1	-	-	-	-
		i	4	4	4	-	-	-	-
	LA Gymnasien/ Sekundarst. II, allgem. Schulen	m	611	604	597	7	7	7	-
		w	1 283	1 272	1 256	16	11	11	-
		i	1 894	1 876	1 853	23	18	18	-
	LA Sonderschulen	m	31	31	31	-	-	-	-
		w	144	144	144	-	-	-	-
		i	175	175	175	-	-	-	-
	LA Berufl. Sch./ Sekundarst. II, berufl. Schulen	m	11	11	11	-	-	-	-
		w	23	23	23	-	-	-	-
		i	34	34	34	-	-	-	-
	Sonst. Abschluß	m	13	13	8	5	-	-	-
		w	66	66	41	25	-	-	-
		i	79	79	49	30	-	-	-
Studienfach zusammen		m	1 657	1 637	1 525	112	20	18	2
		w	5 644	5 598	5 299	299	46	40	6
		i	7 301	7 235	6 824	411	66	58	8

Prüfungsjahr 1998

1 Abgelegte Prüfungen nach Fächergruppen, Studienbereichen, 1. Studienfach und Prüfungsgruppen

Fachgruppe Studienbereich 1 Studienfach	Prüfungsgruppe	Ge- schl	Abgelegte Prüfungen insgesamt	Davon					
				bestanden			endgültig nicht bestanden		
				zusammen	Deutsche	Ausländer	zusammen	Deutsche	Ausländer
Niederländisch									
	Diplom (U) und entsprech. Ab- schlußprüfungen	m w i	4 11 15	4 11 15	3 10 13	1 1 2	- - -	- - -	- - -
	LA Realschulen/ Sekundarstufe I	m w i	1 - 1	1 - 1	1 - 1	- - -	- - -	- - -	- - -
	LA Gymnasien/ Sekundarst. II, allgem. Schulen	m w i	8 6 14	8 6 14	7 6 13	1 - 1	- - -	- - -	- - -
	Studienfach zusammen	m w i	13 17 30	13 17 30	11 16 27	2 1 3	- - -	- - -	- - -
Nordistik/Skandinavist (Nord. Philologie, Einzelsprachen a n g)									
	Diplom (U) und entsprech. Ab- schlußprüfungen	m w i	13 49 62	9 48 57	8 43 51	1 5 6	4 1 5	4 1 5	- - -
	Promotionen	m w i	2 5 7	2 5 7	2 5 7	- - -	- - -	- - -	- - -
	Studienfach zusammen	m w i	15 54 69	11 53 64	10 48 58	1 5 6	4 1 5	4 1 5	- - -
	Studienbereich zusammen	m w i	1 703 5 789 7 492	1 679 5 742 7 421	1 561 5 429 6 990	118 313 431	24 47 71	22 41 63	2 6 8
Anglistik, Amerikanistik									
Amerikanistik/ Amerikakunde									
	Diplom (U) und entsprech. Ab- schlußprüfungen	m w i	38 132 170	37 131 168	35 125 160	2 6 8	1 1 2	1 1 2	- - -
	Promotionen	m w i	4 12 16	4 12 16	4 12 16	- - -	- - -	- - -	- - -
	Studienfach zusammen	m w i	42 144 186	41 143 184	39 137 176	2 6 8	1 1 2	1 1 2	- - -
Anglistik/Englisch									
	Diplom (U) und entsprech. Ab- schlußprüfungen	m w i	209 809 1 018	206 799 1 005	187 743 930	19 56 75	3 10 13	2 8 10	1 2 3
	Promotionen	m w i	27 43 70	27 43 70	24 37 61	3 6 9	- - -	- - -	- - -
	Staatl. Lehramts- prüf (LA) Grund- und Hauptschulen	m w i	36 201 237	35 199 234	34 197 231	1 2 3	1 2 3	1 2 3	- - -
	Stufenüberggr. LA Grund-/Sekund. I Primarstufe	m w i	- 3 3	- 3 3	- 3 3	- - -	- - -	- - -	- - -
	LA Realschulen/ Sekundarstufe I	m w i	109 450 559	107 444 551	106 440 546	1 4 5	2 6 8	2 6 8	- - -

1 Abgelegte Prüfungen nach Fächergruppen, Studienbereichen, 1. Studienfach und Prüfungsgruppen

Fächergruppe Studienbereich 1. Studienfach	Prüfungsgruppe	Ge- schl	Abgelegte Prüfungen insgesamt	Davon					
				bestanden			endgültig nicht bestanden		
				zusammen	Deutsche	Ausländer	zusammen	Deutsche	Ausländer
	Stufenübergr. LA	m	-	-	-	-	-	-	-
	Sekundarstufe II	w	8	8	8	-	-	-	-
	und I	i	8	8	8	-	-	-	-
	LA Gymnasien/	m	361	357	358	1	4	4	-
	Sekundarst. II,	w	1 019	1 014	994	20	5	5	-
	allgem. Schulen	i	1 380	1 371	1 350	21	9	9	-
	LA Sonderschulen	m	6	6	6	-	-	-	-
		w	8	8	8	-	-	-	-
		i	14	14	14	-	-	-	-
	LA Berufl. Sch./	m	6	6	6	-	-	-	-
	Sekundarst. II,	w	8	8	8	-	-	-	-
	berufl. Schulen	i	14	14	14	-	-	-	-
	Studienfach zusammen	m	754	744	719	25	10	9	1
		w	2 549	2 526	2 438	88	23	21	2
		i	3 303	3 270	3 157	113	33	30	3
	Studienbereich zusammen	m	796	785	758	27	11	10	1
		w	2 693	2 669	2 575	94	24	22	2
		i	3 489	3 454	3 333	121	35	32	3
Romanistik									
Französisch									
	Diplom (U) und	m	22	21	19	2	1	1	-
	entsprech. Ab-	w	178	178	170	8	-	-	-
	schlußprüfungen	i	200	199	189	10	1	1	-
	Promotionen	m	2	2	1	1	-	-	-
		w	5	5	5	-	-	-	-
		i	7	7	6	1	-	-	-
	Staatl. Lehramts-	m	-	-	-	-	-	-	-
	prüf (LA) Grund-	w	48	48	48	-	-	-	-
	und Hauptschulen	i	48	48	48	-	-	-	-
	LA Realschulen/	m	15	13	13	-	2	2	-
	Sekundarstufe I	w	184	181	180	1	3	3	-
		i	199	194	193	1	5	5	-
	Stufenübergr. LA	m	-	-	-	-	-	-	-
	Sekundarstufe II	w	1	1	1	-	-	-	-
	und I	i	1	1	1	-	-	-	-
	LA Gymnasien/	m	105	105	104	1	-	-	-
	Sekundarst. II,	w	461	456	446	10	5	5	-
	allgem. Schulen	i	566	561	550	11	5	5	-
	LA Sonderschulen	m	-	-	-	-	-	-	-
		w	3	3	3	-	-	-	-
		i	3	3	3	-	-	-	-
	LA Berufl. Sch /	m	-	-	-	-	-	-	-
	Sekundarst. II,	w	5	5	5	-	-	-	-
	berufl. Schulen	i	5	5	5	-	-	-	-
	Sonstige LA nach	m	-	-	-	-	-	-	-
	Schularten/	w	1	1	1	-	-	-	-
	Schulstufen	i	1	1	1	-	-	-	-
	Studienfach zusammen	m	144	141	137	4	3	3	-
		w	886	878	859	19	8	8	-
		i	1 030	1 019	996	23	11	11	-
Italienisch									
	Diplom (U) und	m	11	10	7	3	1	1	-
	entsprech. Ab-	w	50	50	43	7	-	-	-
	schlußprüfungen	i	61	60	50	10	1	1	-
	Promotionen	m	-	-	-	-	-	-	-
		w	2	2	2	-	-	-	-
		i	2	2	2	-	-	-	-

Prüfungsjahr 1998

1 Abgelegte Prüfungen nach Fächergruppen, Studienbereichen, 1. Studienfach und Prüfungsgruppen

Fächergruppe Studienbereich 1 Studienfach	Prüfungsgruppe	Ge- schl.	Abgelegte Prüfungen insgesamt	Davon					
				bestanden			endgültig nicht bestanden		
				zusammen	Deutsche	Ausländer	zusammen	Deutsche	Ausländer
	LA Gymnasien/ Sekundarst. II, allgem. Schulen	m	20	20	20	-	-	-	-
		w	58	58	57	1	-	-	-
		i	78	78	77	1	-	-	-
	Studienfach zusammen	m	31	30	27	3	1	1	-
		w	110	110	102	8	-	-	-
		i	141	140	129	11	1	1	-
	Portugiesisch								
	Diplom (U) und entsprech. Ab- schlußprüfungen	m	3	3	3	-	-	-	-
		w	12	12	7	5	-	-	-
		i	15	15	10	5	-	-	-
	LA Gymnasien/ Sekundarst. II, allgem. Schulen	m	-	-	-	-	-	-	-
		w	1	1	1	-	-	-	-
		i	1	1	1	-	-	-	-
	Studienfach zusammen	m	3	3	3	-	-	-	-
		w	13	13	8	5	-	-	-
		i	16	16	11	5	-	-	-
	Romanistik (Romanische Philologie, Einzel Sprachen a n g)								
	Diplom (U) und entsprech. Ab- schlußprüfungen	m	83	81	75	6	2	2	-
		w	385	383	344	39	2	2	-
		i	468	464	419	45	4	4	-
	Promotionen	m	17	17	16	1	-	-	-
		w	44	44	44	-	-	-	-
		i	61	61	60	1	-	-	-
	Studienfach zusammen	m	100	98	91	7	2	2	-
		w	429	427	388	39	2	2	-
		i	529	525	479	46	4	4	-
	Spanisch								
	Diplom (U) und entsprech. Ab- schlußprüfungen	m	15	15	14	1	-	-	-
		w	70	70	67	3	-	-	-
		i	85	85	81	4	-	-	-
	Promotionen	m	1	1	1	-	-	-	-
		w	4	4	4	-	-	-	-
		i	5	5	5	-	-	-	-
	LA Realschulen/ Sekundarstufe I	m	2	2	2	-	-	-	-
		w	-	-	-	-	-	-	-
		i	2	2	2	-	-	-	-
	LA Gymnasien/ Sekundarst. II, allgem. Schulen	m	26	26	26	-	-	-	-
		w	145	143	138	5	2	2	-
		i	171	169	164	5	2	2	-
	LA Berufl. Sch./ Sekundarst. II, berufl. Schulen	m	1	1	1	-	-	-	-
		w	1	1	1	-	-	-	-
		i	2	2	2	-	-	-	-
	Sonstige LA nach Schularten/ Schulstufen	m	-	-	-	-	-	-	-
		w	1	1	1	-	-	-	-
		i	1	1	1	-	-	-	-
	Studienfach zusammen	m	45	45	44	1	-	-	-
		w	221	219	211	8	2	2	-
		i	266	264	255	9	2	2	-
	Studienbereich zusammen	m	323	317	302	15	6	6	-
		w	1 659	1 647	1 568	79	12	12	-
		i	1 982	1 964	1 870	94	18	18	-

1 Abgelegte Prüfungen nach Fächergruppen, Studienbereichen, 1. Studienfach und Prüfungsgruppen

Fächergruppe Studienbereich 1 Studienfach	Prüfungsgruppe	Ge- schl	Abgelegte Prüfungen insgesamt	Davon					
				bestanden			endgültig nicht bestanden		
				zusammen	Deutsche	Ausländer	zusammen	Deutsche	Ausländer
Slawistik, Baltistik, Finno-Ugristik									
Finno-Ugristik									
	Diplom (U) und entsprech. Ab- schlußprüfungen	m w i	1 6 7	1 6 7	1 6 7	- - -	- - -	- - -	- - -
Studienfach zusammen		m w i	1 6 7	1 6 7	1 6 7	- - -	- - -	- - -	- - -
Polnisch									
	Diplom (U) und entsprech. Ab- schlußprüfungen	m w i	- 2 2	- 2 2	- 1 1	- 1 1	- - -	- - -	- - -
Studienfach zusammen		m w i	- 2 2	- 2 2	- 1 1	- 1 1	- - -	- - -	- - -
Russisch									
	Diplom (U) und entsprech. Ab- schlußprüfungen	m w i	15 57 72	14 57 71	12 51 63	2 6 8	1 - 1	1 - 1	- - -
	Promotionen	m w i	2 2 4	2 2 4	2 1 3	- 1 1	- - -	- - -	- - -
	LA Realschulen/ Sekundarstufe I	m w i	- 6 6	- 5 5	- 3 3	- 2 2	- 1 1	- 1 1	- - -
	Stufenübergr LA Sekundarstufe II und I	m w i	1 1 2	1 1 2	1 1 2	- - -	- - -	- - -	- - -
	LA Gymnasien/ Sekundarst. II, allgem. Schulen	m w i	7 56 63	6 55 61	6 55 61	- - -	1 1 2	1 1 2	- - -
Studienfach zusammen		m w i	25 122 147	23 120 143	21 111 132	2 9 11	2 2 4	2 2 4	- - -
Slawistik (Slaw Philologie)									
	Diplom (U) und entsprech. Ab- schlußprüfungen	m w i	41 124 165	40 120 160	37 112 149	3 8 11	1 4 5	1 3 4	- 1 1
	Promotionen	m w i	7 8 15	7 8 15	7 7 14	- 1 1	- - -	- - -	- - -
	LA Gymnasien/ Sekundarst. II, allgem. Schulen	m w i	- 1 1	- 1 1	- 1 1	- - -	- - -	- - -	- - -
Studienfach zusammen		m w i	48 133 181	47 129 176	44 120 164	3 9 12	1 4 5	1 3 4	- 1 1
Sudslawisch(Bulgansh, Serbokroatisch, Slowenisch usw)									
	Diplom (U) und entsprech. Ab- schlußprüfungen	m w i	1 4 5	1 4 5	- 3 3	1 1 2	- - -	- - -	- - -

Prüfungsjahr 1998

1 Abgelegte Prüfungen nach Fächergruppen, Studienbereichen, 1 Studienfach und Prüfungsgruppen

Fächergruppe Studienbereich 1 Studienfach	Prüfungsgruppe	Ge- schl	Abgelegte Prüfungen insgesamt	Davon					
				bestanden			endgültig nicht bestanden		
				zusammen	Deutsche	Ausländer	zusammen	Deutsche	Ausländer
Studienfach zusammen		m	1	1	-	1	-	-	-
		w	4	4	3	1	-	-	-
		i	5	5	3	2	-	-	-
Tschechisch	Diplom (U) und entsprech. Ab- schlußprüfungen	m	-	-	-	-	-	-	-
		w	1	1	1	-	-	-	-
		i	1	1	1	-	-	-	-
Studienfach zusammen		m	-	-	-	-	-	-	-
		w	1	1	1	-	-	-	-
		i	1	1	1	-	-	-	-
Westslawisch (allgemein und a n g)	Diplom (U) und entsprech. Ab- schlußprüfungen	m	-	-	-	-	-	-	-
		w	1	1	1	-	-	-	-
		i	1	1	1	-	-	-	-
Studienfach zusammen		m	-	-	-	-	-	-	-
		w	1	1	1	-	-	-	-
		i	1	1	1	-	-	-	-
Studienbereich zusammen		m	75	72	66	6	3	3	-
		w	269	263	243	20	6	5	1
		i	344	335	309	28	9	8	1
Außereuropäische Sprach- und Kultur- wissenschaften	Diplom (U) und entsprech. Ab- schlußprüfungen	m	6	6	5	1	-	-	-
		w	8	8	8	-	-	-	-
		i	14	14	13	1	-	-	-
Ägyptologie	Promotionen	m	1	1	1	-	-	-	-
		w	10	10	10	-	-	-	-
		i	11	11	11	-	-	-	-
Studienfach zusammen		m	7	7	6	1	-	-	-
		w	18	18	18	-	-	-	-
		i	25	25	24	1	-	-	-
Afrikanistik	Diplom (U) und entsprech. Ab- schlußprüfungen	m	6	6	5	1	-	-	-
		w	4	4	4	-	-	-	-
		i	10	10	9	1	-	-	-
Studienfach zusammen	Promotionen	m	2	2	2	-	-	-	-
		w	2	2	2	-	-	-	-
		i	4	4	4	-	-	-	-
Arabisch/Arabistik	Diplom (U) und entsprech. Ab- schlußprüfungen	m	10	10	8	2	-	-	-
		w	14	14	14	-	-	-	-
		i	24	24	22	2	-	-	-
Studienfach zusammen	Promotionen	m	-	-	-	-	-	-	-
		w	1	1	1	-	-	-	-
		i	1	1	1	-	-	-	-
Studienfach zusammen		m	10	10	8	2	-	-	-
		w	15	15	15	-	-	-	-
		i	25	25	23	2	-	-	-

1 Abgelegte Prüfungen nach Fächergruppen, Studienbereichen, 1 Studienfach und Prüfungsgruppen

Fächergruppe Studienbereich 1 Studienfach	Prüfungsgruppe	Ge- schl	Abgelegte Prüfungen insgesamt	Davon					
				bestanden			endgültig nicht bestanden		
				zusammen	Deutsche	Ausländer	zusammen	Deutsche	Ausländer
Außereurop. Sprachen u Kulturen in Sudostasien Ozeanien und Amerika									
	Diplom (U) und entsprech. Ab- schlußprüfungen	m w i	5 12 17	5 12 17	4 12 16	1 - 1	- - -	- - -	- - -
	Promotionen	m w i	- 2 2	- 2 2	- 2 2	- - -	- - -	- - -	- - -
Studienfach zusammen		m w i	5 14 19	5 14 19	4 14 18	1 - 1	- - -	- - -	- - -
Hebräisch/Judaistik									
	Diplom (U) und entsprech. Ab- schlußprüfungen	m w i	2 6 8	2 6 8	2 6 8	- - -	- - -	- - -	- - -
	Promotionen	m w i	1 2 3	1 2 3	1 2 3	- - -	- - -	- - -	- - -
	LA Gymnasien/ Sekundarst. II, allgem. Schulen	m w i	2 1 3	2 1 3	2 1 3	- - -	- - -	- - -	- - -
Studienfach zusammen		m w i	5 9 14	5 9 14	5 9 14	- - -	- - -	- - -	- - -
Indologie									
	Diplom (U) und entsprech. Ab- schlußprüfungen	m w i	10 5 15	10 5 15	9 5 14	1 - 1	- - -	- - -	- - -
	Promotionen	m w i	2 2 4	2 2 4	2 2 4	- - -	- - -	- - -	- - -
Studienfach zusammen		m w i	12 7 19	12 7 19	11 7 18	1 - 1	- - -	- - -	- - -
Iranistik									
	Diplom (U) und entsprech. Ab- schlußprüfungen	m w i	1 4 5	1 4 5	1 4 5	- - -	- - -	- - -	- - -
Studienfach zusammen		m w i	1 4 5	1 4 5	1 4 5	- - -	- - -	- - -	- - -
Islamwissenschaft									
	Diplom (U) und entsprech. Ab- schlußprüfungen	m w i	16 24 40	16 24 40	14 20 34	2 4 6	- - -	- - -	- - -
	Promotionen	m w i	6 3 9	6 3 9	2 2 4	4 1 5	- - -	- - -	- - -
Studienfach zusammen		m w i	22 27 49	22 27 49	16 22 38	6 5 11	- - -	- - -	- - -
Japanologie									
	Diplom (U) und entsprech. Ab- schlußprüfungen	m w i	21 64 85	20 63 83	19 59 78	1 4 5	1 1 2	1 1 2	- - -

1 Abgelegte Prüfungen nach Fächergruppen, Studienbereichen, 1. Studienfach und Prüfungsgruppen

Fächergruppe Studienbereich 1 Studienfach	Prüfungsgruppe	Ge- schl	Abgelegte Prüfungen insgesamt	Davon					
				bestanden			endgültig nicht bestanden		
				zusammen	Deutsche	Ausländer	zusammen	Deutsche	Ausländer
Orientalistik, Altorientalistik	Promotionen	m	7	7	7	-	-	-	-
		w	4	4	3	1	-	-	-
		i	11	11	10	1	-	-	-
	Sonst. Abschluß	m	1	1	-	1	-	-	-
		w	1	1	-	1	-	-	-
		i	2	2	-	2	-	-	-
	Studienfach zusammen	m	29	28	26	2	1	1	-
		w	69	68	62	6	1	1	-
		i	98	96	88	8	2	2	-
	Diplom (U) und entsprech. Ab- schlußprüfungen	m	12	12	11	1	-	-	-
		w	15	15	13	2	-	-	-
		i	27	27	24	3	-	-	-
	Promotionen	m	6	6	3	3	-	-	-
		w	6	6	6	-	-	-	-
		i	12	12	9	3	-	-	-
	Studienfach zusammen	m	18	18	14	4	-	-	-
		w	21	21	19	2	-	-	-
		i	39	39	33	6	-	-	-
Sinologie/Koreanistik	Diplom (U) und entsprech. Ab- schlußprüfungen	m	33	31	29	2	2	2	-
		w	64	62	55	7	2	2	-
		i	97	93	84	9	4	4	-
	Promotionen	m	9	9	9	-	-	-	-
		w	15	15	13	2	-	-	-
		i	24	24	22	2	-	-	-
	Studienfach zusammen	m	42	40	38	2	2	2	-
		w	79	77	68	9	2	2	-
		i	121	117	106	11	4	4	-
Turkologie	Diplom (U) und entsprech. Ab- schlußprüfungen	m	1	1	1	-	-	-	-
		w	4	4	3	1	-	-	-
		i	5	5	4	1	-	-	-
	Promotionen	m	4	4	2	2	-	-	-
		w	-	-	-	-	-	-	-
		i	4	4	2	2	-	-	-
	Staatl. Lehramts- prüf. (LA) Grund- und Hauptschulen	m	-	-	-	-	-	-	-
		w	1	1	1	-	-	-	-
		i	1	1	1	-	-	-	-
	Studienfach zusammen	m	5	5	3	2	-	-	-
		w	5	5	4	1	-	-	-
		i	10	10	7	3	-	-	-
Zentralasiatische Sprachen und Kulturen	Diplom (U) und entsprech. Ab- schlußprüfungen	m	9	9	8	1	-	-	-
		w	11	11	11	-	-	-	-
		i	20	20	19	1	-	-	-
	Promotionen	m	2	2	-	2	-	-	-
		w	-	-	-	-	-	-	-
		i	2	2	-	2	-	-	-
	Studienfach zusammen	m	11	11	8	3	-	-	-
		w	11	11	11	-	-	-	-
		i	22	22	19	3	-	-	-
	Studienbereich zusammen	m	175	172	147	25	3	3	-
		w	285	282	259	23	3	3	-
		i	460	454	406	48	6	6	-

1 Abgelegte Prüfungen nach Fächergruppen, Studienbereichen, 1 Studienfach und Prüfungsgruppen

Fächergruppe Studienbereich 1 Studienfach	Prüfungsgruppe	Ge- schl	Abgelegte Prüfungen insgesamt	Davon					
				bestanden			endgültig nicht bestanden		
				zusammen	Deutsche	Ausländer	zusammen	Deutsche	Ausländer
Kulturwissenschaft l e S									
Europ Ethnologie und Kulturwissenschaft									
	Diplom (U) und entsprech Ab- schlußprüfungen	m	1	1	1	-	-	-	-
		w	22	22	22	-	-	-	-
		i	23	23	23	-	-	-	-
	Promotionen	m	1	1	1	-	-	-	-
		w	-	-	-	-	-	-	-
		i	1	1	1	-	-	-	-
Studienfach zusammen		m	2	2	2	-	-	-	-
		w	22	22	22	-	-	-	-
		i	24	24	24	-	-	-	-
Völkerkunde (Ethnologie)									
	Diplom (U) und entsprech Ab- schlußprüfungen	m	64	63	61	2	1	1	-
		w	119	118	104	14	1	1	-
		i	183	181	165	16	2	2	-
	Promotionen	m	3	3	2	1	-	-	-
		w	22	22	21	1	-	-	-
		i	25	25	23	2	-	-	-
Studienfach zusammen		m	67	66	63	3	1	1	-
		w	141	140	125	15	1	1	-
		i	208	206	188	18	2	2	-
Volkskunde									
	Diplom (U) und entsprech Ab- schlußprüfungen	m	18	18	18	-	-	-	-
		w	68	67	67	-	1	1	-
		i	86	85	85	-	1	1	-
	Promotionen	m	10	10	9	1	-	-	-
		w	8	8	8	-	-	-	-
		i	18	18	17	1	-	-	-
Studienfach zusammen		m	28	28	27	1	-	-	-
		w	76	75	75	-	1	1	-
		i	104	103	102	1	1	1	-
Studienbereich zusammen		m	97	96	92	4	1	1	-
		w	239	237	222	15	2	2	-
		i	336	333	314	19	3	3	-
Psychologie									
Psychologie									
	Diplom (U) und entsprech Ab- schlußprüfungen	m	768	766	736	30	2	1	1
		w	1 760	1 752	1 667	85	8	8	-
		i	2 528	2 518	2 403	115	10	9	1
	Promotionen	m	109	109	104	5	-	-	-
		w	109	108	102	6	1	1	-
		i	218	217	206	11	1	1	-
	Staatl Lehramts- prüf (LA) Grund- und Hauptschulen	m	2	2	2	-	-	-	-
		w	6	6	6	-	-	-	-
		i	8	8	8	-	-	-	-
	LA Realschulen/ Sekundarstufe I	m	-	-	-	-	-	-	-
		w	3	3	3	-	-	-	-
		i	3	3	3	-	-	-	-
	LA Gymnasien/ Sekundarst. II, allgem Schulen	m	7	7	7	-	-	-	-
		w	18	18	18	-	-	-	-
		i	25	25	25	-	-	-	-
	LA Sonderschulen	m	-	-	-	-	-	-	-
		w	2	2	2	-	-	-	-
		i	2	2	2	-	-	-	-

Prüfungsjahr 1998

1 Abgelegte Prüfungen nach Fächergruppen, Studienbereichen, 1. Studienfach und Prüfungsgruppen

Fächergruppe Studienbereich 1 Studienfach	Prüfungsgruppe	Geschl	Abgelegte Prüfungen insgesamt	Davon					
				bestanden			endgültig nicht bestanden		
				zusammen	Deutsche	Ausländer	zusammen	Deutsche	Ausländer
	LA Berufl. Sch./ Sekundarst. II, berufl. Schulen	m	-	-	-	-	-	-	-
		w	2	2	2	-	-	-	-
		i	2	2	2	-	-	-	-
	Sonst. Abschluß	m	2	2	2	-	-	-	-
		w	5	5	5	-	-	-	-
		i	7	7	7	-	-	-	-
	Studienfach zusammen	m	888	886	851	35	2	1	1
		w	1 905	1 896	1 805	91	9	9	-
		i	2 793	2 782	2 656	126	11	10	1
Sozialpsychologie									
	Promotionen	m	1	1	1	-	-	-	-
		w	-	-	-	-	-	-	-
		i	1	1	1	-	-	-	-
	Studienfach zusammen	m	1	1	1	-	-	-	-
		w	-	-	-	-	-	-	-
		i	1	1	1	-	-	-	-
	Studienbereich zusammen	m	889	887	852	35	2	1	1
		w	1 905	1 896	1 805	91	9	9	-
		i	2 794	2 783	2 657	126	11	10	1
Erziehungswissenschaften									
Ausländerpädagogik									
	Diplom (U) und entsprech. Ab- schlußprüfungen	m	13	13	7	6	-	-	-
		w	10	10	9	1	-	-	-
		i	23	23	16	7	-	-	-
	Staatl. Lehramts- pruf (LA) Grund- und Hauptschulen	m	-	-	-	-	-	-	-
		w	7	7	7	-	-	-	-
		i	7	7	7	-	-	-	-
	LA Realschulen/ Sekundarstufe I	m	-	-	-	-	-	-	-
		w	2	2	2	-	-	-	-
		i	2	2	2	-	-	-	-
	LA Sonderschulen	m	-	-	-	-	-	-	-
		w	1	1	1	-	-	-	-
		i	1	1	1	-	-	-	-
	Studienfach zusammen	m	13	13	7	6	-	-	-
		w	20	20	19	1	-	-	-
		i	33	33	26	7	-	-	-
Berufspädagogik									
	Diplom (U) und entsprech. Ab- schlußprüfungen	m	21	21	21	-	-	-	-
		w	12	12	10	2	-	-	-
		i	33	33	31	2	-	-	-
	Promotionen	m	5	5	3	2	-	-	-
		w	-	-	-	-	-	-	-
		i	5	5	3	2	-	-	-
	LA Berufl. Sch / Sekundarst. II, berufl. Schulen	m	17	17	17	-	-	-	-
		w	26	26	26	-	-	-	-
		i	43	43	43	-	-	-	-
	Studienfach zusammen	m	43	43	41	2	-	-	-
		w	38	38	36	2	-	-	-
		i	81	81	77	4	-	-	-
Erwachsenenbildung und außerschulische Jugend- bildung									
	Diplom (U) und entsprech. Ab- schlußprüfungen	m	23	23	20	3	-	-	-
		w	73	73	73	-	-	-	-
		i	96	96	93	3	-	-	-

Prüfungsjahr 1998

1 Abgelegte Prüfungen nach Fächergruppen, Studienbereichen, 1. Studienfach und Prüfungsgruppen

Fächergruppe Studienbereich 1 Studienfach	Prüfungsgruppe	Ge- schl.	Abgelegte Prüfungen insgesamt	Davon					
				bestanden			endgültig nicht bestanden		
				zusammen	Deutsche	Ausländer	zusammen	Deutsche	Ausländer
	Promotionen	m	1	1	1	-	-	-	-
		w	1	1	1	-	-	-	-
		i	2	2	2	-	-	-	-
	Sonst. Abschluß	m	51	51	51	-	-	-	-
		w	78	77	77	-	1	1	-
		i	129	128	128	-	1	1	-
	Studienfach zusammen	m	75	75	72	3	-	-	-
		w	152	151	151	-	1	1	-
		i	227	226	223	3	1	1	-
	Erziehungswissenschaft (Pädagogik)								
	Diplom (U) und entsprech. Ab- schlußprüfungen	m	815	787	753	34	28	27	1
		w	2 462	2 452	2 346	106	10	9	1
		i	3 277	3 239	3 099	140	38	36	2
	Promotionen	m	140	140	124	16	-	-	-
		w	100	100	94	6	-	-	-
		i	240	240	218	22	-	-	-
	Staatl. Lehramts- prüf. (LA) Grund- und Hauptschulen	m	10	10	10	-	-	-	-
		w	39	38	38	-	1	1	-
		i	49	48	48	-	1	1	-
	Stufenübergr. LA Grund./Sekund. I Primarstufe	m	40	40	40	-	-	-	-
		w	182	182	182	-	-	-	-
		i	222	222	222	-	-	-	-
	LA Realschulen/ Sekundarstufe I	m	3	3	3	-	-	-	-
		w	12	12	11	1	-	-	-
		i	15	15	14	1	-	-	-
	LA Gymnasien/ Sekundarst. II, allgem. Schulen	m	138	122	121	1	16	16	-
		w	224	218	213	5	6	6	-
		i	362	340	334	6	22	22	-
	LA Sonderschulen	m	15	15	15	-	-	-	-
		w	70	70	70	-	-	-	-
		i	85	85	85	-	-	-	-
	LA Berufl. Sch./ Sekundarst. II, berufl. Schulen	m	79	77	77	-	2	2	-
		w	85	84	84	-	1	1	-
		i	164	161	161	-	3	3	-
	Sonstige LA nach Schularten/ Schulstufen	m	2	2	2	-	-	-	-
		w	3	3	3	-	-	-	-
		i	5	5	5	-	-	-	-
	Sonst. Abschluß	m	16	16	16	-	-	-	-
		w	18	18	17	1	-	-	-
		i	34	34	33	1	-	-	-
	Studienfach zusammen	m	1 258	1 212	1 181	51	46	45	1
		w	3 195	3 177	3 058	119	18	17	1
		i	4 453	4 389	4 219	170	64	62	2
	Grundschul-/Primar- stufenpädagogik								
	Diplom (U) und entsprech. Ab- schlußprüfungen	m	-	-	-	-	-	-	-
		w	1	1	-	1	-	-	-
		i	1	1	-	1	-	-	-
	Promotionen	m	2	2	2	-	-	-	-
		w	2	2	1	1	-	-	-
		i	4	4	3	1	-	-	-
	Staatl. Lehramts- prüf. (LA) Grund- und Hauptschulen	m	108	105	104	1	3	3	-
		w	1 222	1 211	1 203	8	11	10	1
		i	1 330	1 316	1 307	9	14	13	1

1 Abgelegte Prüfungen nach Fächergruppen, Studienbereichen, 1. Studienfach und Prüfungsgruppen

Fächergruppe Studienbereich 1 Studienfach	Prüfungsgruppe	Ge- schl	Abgelegte Prüfungen insgesamt	Davon					
				bestanden			endgültig nicht bestanden		
				zusammen	Deutsche	Ausländer	zusammen	Deutsche	Ausländer
	Stufenübergreifend	m	3	3	3	-	-	-	-
	Grund-/Sekund. I	w	14	14	14	-	-	-	-
	Primarstufe	i	17	17	17	-	-	-	-
	LA Sonderschulen	m	10	10	10	-	-	-	-
		w	52	52	52	-	-	-	-
		i	62	62	62	-	-	-	-
	Studienfach zusammen	m	123	120	119	1	3	3	-
		w	1 291	1 280	1 270	10	11	10	1
		i	1 414	1 400	1 389	11	14	13	1
	Sachunterricht (einschl. Schulgarten)								
	Staatl. Lehramts- prüf. (LA) Grund- und Hauptschulen	m	14	14	14	-	-	-	-
		w	110	110	110	-	-	-	-
		i	124	124	124	-	-	-	-
	LA Sonderschulen	m	3	3	3	-	-	-	-
		w	3	3	3	-	-	-	-
		i	6	6	6	-	-	-	-
	Studienfach zusammen	m	17	17	17	-	-	-	-
		w	113	113	113	-	-	-	-
		i	130	130	130	-	-	-	-
	Schulpädagogik								
	Diplom (U) und entsprech. Ab- schlußprüfungen	m	10	10	9	1	-	-	-
		w	17	17	15	2	-	-	-
		i	27	27	24	3	-	-	-
	Promotionen	m	1	1	1	-	-	-	-
		w	-	-	-	-	-	-	-
		i	1	1	1	-	-	-	-
	Staatl. Lehramts- prüf. (LA) Grund- und Hauptschulen	m	7	7	7	-	-	-	-
		w	12	12	12	-	-	-	-
		i	19	19	19	-	-	-	-
	LA Gymnasien/ Sekundarst. II, allgem. Schulen	m	9	9	9	-	-	-	-
		w	10	10	10	-	-	-	-
		i	19	19	19	-	-	-	-
	LA Berufl. Sch./ Sekundarst. II, berufl. Schulen	m	2	2	2	-	-	-	-
		w	4	4	4	-	-	-	-
		i	6	6	6	-	-	-	-
	Studienfach zusammen	m	29	29	28	1	-	-	-
		w	43	43	41	2	-	-	-
		i	72	72	69	3	-	-	-
	Studienbereich zusammen	m	1 558	1 509	1 445	64	49	48	1
		w	4 852	4 822	4 688	134	30	28	2
		i	6 410	6 331	6 133	198	79	76	3
	Sonderpädagogik								
	Blinden-/Sehbehin- dertenpädagogik								
	LA Sonderschulen	m	8	8	8	-	-	-	-
		w	72	72	72	-	-	-	-
		i	80	80	80	-	-	-	-
	Sonstige LA nach Schularten/ Schulstufen	m	-	-	-	-	-	-	-
		w	1	1	1	-	-	-	-
		i	1	1	1	-	-	-	-
	Studienfach zusammen	m	8	8	8	-	-	-	-
		w	73	73	73	-	-	-	-
		i	81	81	81	-	-	-	-

Prüfungsjahr 1998

1 Abgelegte Prüfungen nach Fächergruppen, Studienbereichen, 1. Studienfach und Prüfungsgruppen

Fächergruppe Studienbereich 1 Studienfach	Prüfungsgruppe	Ge- schl	Abgelegte Prüfungen insgesamt	Davon					
				bestanden			endgültig nicht bestanden		
				zusammen	Deutsche	Ausländer	zusammen	Deutsche	Ausländer
Erziehungsschwien- pädagogik									
LA Sonderschulen	m	30	30	30	-	-	-	-	
	w	55	55	52	3	-	-	-	
	i	85	85	82	3	-	-	-	
Studienfach zusammen	m	30	30	30	-	-	-	-	
	w	55	55	52	3	-	-	-	
	i	85	85	82	3	-	-	-	
Gehörlosen-/Schwer- hörigenpädagogik									
Promotionen	m	2	2	2	-	-	-	-	
	w	-	-	-	-	-	-	-	
	i	2	2	2	-	-	-	-	
LA Sonderschulen	m	20	20	20	-	-	-	-	
	w	119	119	118	1	-	-	-	
	i	139	139	138	1	-	-	-	
Studienfach zusammen	m	22	22	22	-	-	-	-	
	w	119	119	118	1	-	-	-	
	i	141	141	140	1	-	-	-	
Geistigbehindertenpäd / Prakt -Bildbaren-Pädag									
Promotionen	m	2	2	2	-	-	-	-	
	w	-	-	-	-	-	-	-	
	i	2	2	2	-	-	-	-	
LA Sonderschulen	m	148	148	148	-	-	-	-	
	w	414	413	411	2	1	1	-	
	i	562	561	559	2	1	1	-	
Studienfach zusammen	m	150	150	150	-	-	-	-	
	w	414	413	411	2	1	1	-	
	i	564	563	561	2	1	1	-	
Körperbehindertenpädagog									
LA Sonderschulen	m	73	72	72	-	1	1	-	
	w	199	199	199	-	-	-	-	
	i	272	271	271	-	1	1	-	
Sonst Abschuß	m	12	12	12	-	-	-	-	
	w	14	14	14	-	-	-	-	
	i	26	26	26	-	-	-	-	
Studienfach zusammen	m	85	84	84	-	1	1	-	
	w	213	213	213	-	-	-	-	
	i	298	297	297	-	1	1	-	
Lernbehindertenpädagog									
Promotionen	m	-	-	-	-	-	-	-	
	w	1	1	1	-	-	-	-	
	i	1	1	1	-	-	-	-	
LA Sonderschulen	m	187	186	186	-	1	1	-	
	w	515	514	510	4	1	1	-	
	i	702	700	696	4	2	2	-	
LA Berufl. Sch./ Sekundarst II, berufl. Schulen	m	1	1	1	-	-	-	-	
	w	-	-	-	-	-	-	-	
	i	1	1	1	-	-	-	-	
Studienfach zusammen	m	188	187	187	-	1	1	-	
	w	516	515	511	4	1	1	-	
	i	704	702	698	4	2	2	-	

Prüfungsjahr 1998

1 Abgelegte Prüfungen nach Fächergruppen, Studienbereichen, 1. Studienfach und Prüfungsgruppen

Fächergruppe Studienbereich 1 Studienfach	Prüfungsgruppe	Ge- schl.	Abgelegte Prüfungen insgesamt	Davon					
				bestanden			endgültig nicht bestanden		
				zusammen	Deutsche	Ausländer	zusammen	Deutsche	Ausländer
Sonderpädagogik									
	Diplom (U) und entsprech. Ab- schlußprüfungen	m	25	22	21	1	3	2	1
		w	154	148	139	9	6	6	-
		i	179	170	160	10	9	8	1
	Promotionen	m	2	2	2	-	-	-	-
		w	5	5	5	-	-	-	-
		i	7	7	7	-	-	-	-
	Staatl Lehramts- prüf (LA) Grund- und Hauptschulen	m	2	2	2	-	-	-	-
		w	9	9	9	-	-	-	-
		i	11	11	11	-	-	-	-
	LA Realschulen/ Sekundarstufe I	m	5	5	5	-	-	-	-
		w	8	8	8	-	-	-	-
		i	13	13	13	-	-	-	-
	LA Sonderschulen	m	8	8	8	-	-	-	-
		w	81	81	80	1	-	-	-
		i	89	89	88	1	-	-	-
	Sonstige LÄ nach Schularten/ Schulstufen	m	-	-	-	-	-	-	-
		w	16	16	16	-	-	-	-
		i	16	16	16	-	-	-	-
Studienfach zusammen		m	42	39	38	1	3	2	1
		w	273	267	257	10	6	6	-
		i	315	306	295	11	9	8	1
Sprachheilpädagogik/ Logopädie									
	Diplom (U) und entsprech. Ab- schlußprüfungen	m	-	-	-	-	-	-	-
		w	17	17	17	-	-	-	-
		i	17	17	17	-	-	-	-
	Promotionen	m	1	1	1	-	-	-	-
		w	1	1	1	-	-	-	-
		i	2	2	2	-	-	-	-
	LA Sonderschulen	m	52	52	51	1	-	-	-
		w	285	285	285	-	-	-	-
		i	337	337	336	1	-	-	-
Studienfach zusammen		m	53	53	52	1	-	-	-
		w	303	303	303	-	-	-	-
		i	356	356	355	1	-	-	-
Verhaltensgestörten- pädagogik									
	LA Realschulen/ Sekundarstufe I	m	-	-	-	-	-	-	-
		w	1	1	1	-	-	-	-
		i	1	1	1	-	-	-	-
	LA Sonderschulen	m	25	25	25	-	-	-	-
		w	62	62	62	-	-	-	-
		i	87	87	87	-	-	-	-
Studienfach zusammen		m	25	25	25	-	-	-	-
		w	63	63	63	-	-	-	-
		i	88	88	88	-	-	-	-
Studienbereich zusammen		m	603	598	596	2	5	4	1
		w	2 029	2 021	2 001	20	8	8	-
		i	2 632	2 619	2 597	22	13	12	1
Sprach- und Kulturwissen- schaften zusammen		m	10 924	10 748	10 189	559	176	166	10
		w	25 276	25 085	24 081	1 004	191	178	13
		i	36 200	35 833	34 270	1 563	367	344	23

1 Abgelegte Prüfungen nach Fächergruppen, Studienbereichen, 1 Studienfach und Prüfungsgruppen

Fächergruppe Studienbereich 1 Studienfach	Prüfungsgruppe	Ge- schl.	Abgelegte Prüfungen insgesamt	Davon					
				bestanden			endgültig nicht bestanden		
				zusammen	Deutsche	Ausländer	zusammen	Deutsche	Ausländer
Sport									
Sport, Sportwissenschaft									
Sportpädagogik									
Diplom (U) und entsprech. Ab- schlußprüfungen	m		511	466	440	26	45	42	3
	w		346	334	329	5	12	12	-
	i		857	800	769	31	57	54	3
Promotionen	m		18	18	15	3	-	-	-
	w		8	8	8	-	-	-	-
	i		26	26	23	3	-	-	-
Staatl. Lehramts- prüf. (LA) Grund- und Hauptschulen	m		125	123	123	-	2	2	-
	w		396	394	392	2	2	2	-
	i		521	517	515	2	4	4	-
LA Realschulen/ Sekundarstufe I	m		180	179	178	1	1	1	-
	w		146	143	142	1	3	3	-
	i		326	322	320	2	4	4	-
LA Gymnasien/ Sekundarst. II, allgem. Schulen	m		430	429	425	4	1	1	-
	w		282	280	280	-	2	2	-
	i		712	709	705	4	3	3	-
LA Sonderschulen	m		25	25	25	-	-	-	-
	w		28	28	28	-	-	-	-
	i		53	53	53	-	-	-	-
LA Berufl. Sch./ Sekundarst. II, berufl. Schulen	m		11	11	11	-	-	-	-
	w		10	9	9	-	1	1	-
	i		21	20	20	-	1	1	-
Sonst. Abschluß	m		5	5	2	3	-	-	-
	w		9	9	9	-	-	-	-
	i		14	14	11	3	-	-	-
Studienfach zusammen	m		1 305	1 256	1 219	37	49	46	3
	w		1 225	1 205	1 197	8	20	20	-
	i		2 530	2 461	2 416	45	69	66	3
Sportwissenschaft									
Diplom (U) und entsprech. Ab- schlußprüfungen	m		112	110	100	10	2	2	-
	w		97	97	97	-	-	-	-
	i		209	207	197	10	2	2	-
Promotionen	m		8	8	7	1	-	-	-
	w		7	7	6	1	-	-	-
	i		15	15	13	2	-	-	-
Staatl. Lehramts- prüf. (LA) Grund- und Hauptschulen	m		-	-	-	-	-	-	-
	w		4	4	4	-	-	-	-
	i		4	4	4	-	-	-	-
Stufenüberg. LA Grund./Sekund. I Primarstufe	m		-	-	-	-	-	-	-
	w		3	3	3	-	-	-	-
	i		3	3	3	-	-	-	-
LA Realschulen/ Sekundarstufe I	m		2	2	2	-	-	-	-
	w		18	18	18	-	-	-	-
	i		20	20	20	-	-	-	-
Stufenüberg. LA Sekundarstufe II und I	m		4	3	3	-	1	1	-
	w		5	5	5	-	-	-	-
	i		9	8	8	-	1	1	-
LA Gymnasien/ Sekundarst. II, allgem. Schulen	m		21	20	20	-	1	1	-
	w		24	24	24	-	-	-	-
	i		45	44	44	-	1	1	-
Studienfach zusammen	m		147	143	132	11	4	4	-
	w		158	158	157	1	-	-	-
	i		305	301	289	12	4	4	-

Prüfungsjahr 1998

1 Abgelegte Prüfungen nach Fächergruppen, Studienbereichen, 1. Studienfach und Prüfungsgruppen

Fächergruppe Studienbereich 1 Studienfach	Prüfungsgruppe	Ge- schl	Abgelegte Prüfungen insgesamt	Davon					
				bestanden			endgültig nicht bestanden		
				zusammen	Deutsche	Ausländer	zusammen	Deutsche	Ausländer
Studienbereich zusammen		m	1 452	1 399	1 351	48	53	50	3
		w	1 383	1 363	1 354	9	20	20	-
		i	2 835	2 762	2 705	57	73	70	3
Sport zusammen		m	1 452	1 399	1 351	48	53	50	3
		w	1 383	1 363	1 354	9	20	20	-
		i	2 835	2 762	2 705	57	73	70	3
Rechts-, Wirtschafts- und Sozialwissenschaften									
Wirtschafts- und Gesellschaftslehre allg.									
Interdisziplin. Studien (Schwerp. Rechts-, Wirtschafts-u. Sozialwiss.)									
	Diplom (U) und entspr. Abschlußprüfungen	m	15	15	14	1	-	-	-
		w	15	15	15	-	-	-	-
		i	30	30	29	1	-	-	-
	Promotionen	m	7	7	7	-	-	-	-
		w	2	2	2	-	-	-	-
		i	9	9	9	-	-	-	-
	Fachhochschulabschluß	m	19	19	17	2	-	-	-
		w	20	20	19	1	-	-	-
		i	39	39	36	3	-	-	-
	Sonst. Abschluß	m	10	10	5	5	-	-	-
		w	6	6	1	5	-	-	-
		i	16	16	6	10	-	-	-
Studienfach zusammen		m	51	51	43	8	-	-	-
		w	43	43	37	6	-	-	-
		i	94	94	80	14	-	-	-
Lehrbereich Gesellschaftslehre									
	Staatl. Lehramtsprüf. (LA) Grund- und Hauptschulen	m	72	71	70	1	1	1	-
		w	545	544	538	8	1	1	-
		i	617	615	606	9	2	2	-
	LA Realschulen/ Sekundarstufe I	m	9	9	9	-	-	-	-
		w	2	2	2	-	-	-	-
		i	11	11	11	-	-	-	-
	LA Gymnasien/ Sekundarst. II, allgem. Schulen	m	1	1	1	-	-	-	-
		w	-	-	-	-	-	-	-
		i	1	1	1	-	-	-	-
	LA Sonderschulen	m	5	5	5	-	-	-	-
		w	13	13	13	-	-	-	-
		i	18	18	18	-	-	-	-
	LA Berufl. Sch. / Sekundarst. II, berufl. Schulen	m	2	2	2	-	-	-	-
		w	-	-	-	-	-	-	-
		i	2	2	2	-	-	-	-
Studienfach zusammen		m	89	88	87	1	1	1	-
		w	560	559	551	8	1	1	-
		i	649	647	638	9	2	2	-
Studienbereich zusammen		m	140	139	130	9	1	1	-
		w	603	602	588	14	1	1	-
		i	743	741	718	23	2	2	-
Regionalwissenschaften									
Ost- und Südosteuropa									
	Diplom (U) und entspr. Abschlußprüfungen	m	1	1	1	-	-	-	-
		w	4	4	2	2	-	-	-
		i	5	5	3	2	-	-	-

1 Abgelegte Prüfungen nach Fächergruppen, Studienbereichen, 1 Studienfach und Prüfungsgruppen

Fächergruppe Studienbereich 1 Studienfach	Prüfungsgruppe	Ge- schl	Abgelegte Prüfungen insgesamt	Davon					
				bestanden			endgültig nicht bestanden		
				zusammen	Deutsche	Ausländer	zusammen	Deutsche	Ausländer
Studienfach zusammen		m	1	1	1	-	-	-	-
		w	4	4	2	2	-	-	-
		i	5	5	3	2	-	-	-
Studienbereich zusammen		m	1	1	1	-	-	-	-
		w	4	4	2	2	-	-	-
		i	5	5	3	2	-	-	-
Politikwissenschaften									
Politikwissenschaft/ Politologie									
Diplom (U) und entsprech. Ab- schlußprüfungen		m	846	823	750	73	23	22	1
		w	611	604	540	64	7	6	1
		i	1 457	1 427	1 290	137	30	28	2
Promotionen		m	129	129	111	18	-	-	-
		w	65	65	58	7	-	-	-
		i	194	194	169	25	-	-	-
Staatl. Lehramts- prüf. (LA) Grund- und Hauptschulen		m	1	1	1	-	-	-	-
		w	5	5	5	-	-	-	-
		i	6	6	6	-	-	-	-
LA Realschulen/ Sekundarstufe I		m	52	52	51	1	-	-	-
		w	97	97	97	-	-	-	-
		i	149	149	148	1	-	-	-
LA Gymnasien/ Sekundarst. II, allgem. Schulen		m	40	40	39	1	-	-	-
		w	28	28	28	-	-	-	-
		i	68	68	67	1	-	-	-
Studienfach zusammen		m	1 068	1 045	952	93	23	22	1
		w	806	799	728	71	7	6	1
		i	1 874	1 844	1 680	164	30	28	2
Studienbereich zusammen		m	1 068	1 045	952	93	23	22	1
		w	806	799	728	71	7	6	1
		i	1 874	1 844	1 680	164	30	28	2
Sozialwissenschaften									
Sozialkunde									
Staatl. Lehramts- prüf. (LA) Grund- und Hauptschulen		m	9	9	9	-	-	-	-
		w	33	33	33	-	-	-	-
		i	42	42	42	-	-	-	-
LA Realschulen/ Sekundarstufe I		m	39	39	38	1	-	-	-
		w	63	61	61	-	2	2	-
		i	102	100	99	1	2	2	-
LA Gymnasien/ Sekundarst. II, allgem. Schulen		m	81	81	79	2	-	-	-
		w	73	71	70	1	2	2	-
		i	154	152	149	3	2	2	-
LA Sonderschulen		m	5	5	5	-	-	-	-
		w	-	-	-	-	-	-	-
		i	5	5	5	-	-	-	-
LA Berufl. Sch./ Sekundarst. II, berufl. Schulen		m	8	8	8	-	-	-	-
		w	15	15	15	-	-	-	-
		i	23	23	23	-	-	-	-
Sonstige LA nach Schularten/ Schulstufen		m	-	-	-	-	-	-	-
		w	2	2	2	-	-	-	-
		i	2	2	2	-	-	-	-
Studienfach zusammen		m	142	142	139	3	-	-	-
		w	186	182	181	1	4	4	-
		i	328	324	320	4	4	4	-

Prüfungsjahr 1998

1 Abgelegte Prüfungen nach Fächergruppen, Studienbereichen, 1 Studienfach und Prüfungsgruppen

Fächergruppe Studienbereich 1 Studienfach	Prüfungsgruppe	Ge- schl	Abgelegte Prüfungen insgesamt	Davon					
				bestanden			endgültig nicht bestanden		
				zusammen	Deutsche	Ausländer	zusammen	Deutsche	Ausländer
Sozialwissenschaft									
Diplom (U) und entsprech. Ab- schlußprüfungen	m		238	234	227	7	4	4	-
	w		322	320	299	21	2	2	-
	i		560	554	526	28	6	6	-
Promotionen	m		34	34	34	-	-	-	-
	w		15	15	13	2	-	-	-
	i		49	49	47	2	-	-	-
LA Realschulen/ Sekundarstufe I	m		9	9	9	-	-	-	-
	w		11	11	8	3	-	-	-
	i		20	20	17	3	-	-	-
LA Gymnasien/ Sekundarst. II, allgem. Schulen	m		65	64	63	1	1	1	-
	w		50	50	50	-	-	-	-
	i		115	114	113	1	1	1	-
LA Berufl. Sch. / Sekundarst. II, berufl. Schulen	m		5	5	5	-	-	-	-
	w		4	4	4	-	-	-	-
	i		9	9	9	-	-	-	-
Sonst. Abschluß	m		1	1	1	-	-	-	-
	w		-	-	-	-	-	-	-
	i		1	1	1	-	-	-	-
Studienfach zusammen	m		352	347	339	8	5	5	-
	w		402	400	374	26	2	2	-
	i		754	747	713	34	7	7	-
Soziologie									
Diplom (U) und entsprech. Ab- schlußprüfungen	m		330	323	305	18	7	6	1
	w		451	447	421	26	4	4	-
	i		781	770	726	44	11	10	1
Promotionen	m		80	80	63	17	-	-	-
	w		49	49	40	9	-	-	-
	i		129	129	103	26	-	-	-
Studienfach zusammen	m		410	403	368	35	7	6	1
	w		500	496	461	35	4	4	-
	i		910	899	829	70	11	10	1
Studienbereich zusammen	m		904	892	846	46	12	11	1
	w		1 088	1 078	1 016	62	10	10	-
	i		1 992	1 970	1 862	108	22	21	1
Sozialwesen									
Krankenpflege- Ausbildung									
Diplom (U) und entsprech. Ab- schlußprüfungen	m		6	6	6	-	-	-	-
	w		54	54	54	-	-	-	-
	i		60	60	60	-	-	-	-
LA Berufl. Sch. / Sekundarst. II, berufl. Schulen	m		8	8	8	-	-	-	-
	w		31	31	31	-	-	-	-
	i		39	39	39	-	-	-	-
Fachhochschul- abschluß	m		46	46	46	-	-	-	-
	w		103	103	103	-	-	-	-
	i		149	149	149	-	-	-	-
Sonst. Abschluß	m		5	5	5	-	-	-	-
	w		26	26	26	-	-	-	-
	i		31	31	31	-	-	-	-
Studienfach zusammen	m		65	65	65	-	-	-	-
	w		214	214	214	-	-	-	-
	i		279	279	279	-	-	-	-

Prüfungsjahr 1998

1 Abgelegte Prüfungen nach Fächergruppen, Studienbereichen, 1 Studienfach und Prüfungsgruppen

Fächergruppe Studienbereich 1 Studienfach	Prüfungsgruppe	Ge- schl.	Abgelegte Prüfungen insgesamt	Davon					
				bestanden			endgültig nicht bestanden		
				zusammen	Deutsche	Ausländer	zusammen	Deutsche	Ausländer
Sozialarbeit/-hilfe									
	Fachhochschul- abschluß	m	736	734	715	19	2	2	-
		w	1 637	1 634	1 593	41	3	3	-
		i	2 373	2 368	2 308	60	5	5	-
Studienfach zusammen		m	736	734	715	19	2	2	-
		w	1 637	1 634	1 593	41	3	3	-
		i	2 373	2 368	2 308	60	5	5	-
Sozialmedizin/Öffentl. Gesundheitswesen									
	Fachhochschul- abschluß	m	9	9	9	-	-	-	-
		w	28	28	28	-	-	-	-
		i	37	37	37	-	-	-	-
Sonst. Abschluß		m	1	1	1	-	-	-	-
		w	4	4	3	1	-	-	-
		i	5	5	4	1	-	-	-
Studienfach zusammen		m	10	10	10	-	-	-	-
		w	32	32	31	1	-	-	-
		i	42	42	41	1	-	-	-
Sozialpädagogik									
	Diplom (U) und entsprech. Ab- schlußprüfungen	m	76	76	73	3	-	-	-
		w	230	228	227	1	2	2	-
		i	306	304	300	4	2	2	-
Promotionen		m	4	4	4	-	-	-	-
		w	2	2	2	-	-	-	-
		i	6	6	6	-	-	-	-
LA Berufl. Sch./ Sekundarst. II, berufl. Schulen		m	26	26	26	-	-	-	-
		w	26	26	26	-	-	-	-
		i	52	52	52	-	-	-	-
Fachhochschul- abschluß		m	606	606	589	17	-	-	-
		w	1 613	1 612	1 580	32	1	1	-
		i	2 219	2 218	2 169	49	1	1	-
Sonst. Abschluß		m	1	1	1	-	-	-	-
		w	-	-	-	-	-	-	-
		i	1	1	1	-	-	-	-
Studienfach zusammen		m	713	713	693	20	-	-	-
		w	1 871	1 868	1 835	33	3	3	-
		i	2 584	2 581	2 528	53	3	3	-
Sozialwesen									
	Diplom (U) und entsprech. Ab- schlußprüfungen	m	79	78	76	2	1	1	-
		w	189	189	182	7	-	-	-
		i	268	267	258	9	1	1	-
Fachhochschul- abschluß		m	1 041	1 035	1 012	23	6	6	-
		w	2 849	2 834	2 785	49	15	15	-
		i	3 890	3 869	3 797	72	21	21	-
Sonst. Abschluß		m	6	6	6	-	-	-	-
		w	13	13	12	1	-	-	-
		i	19	19	18	1	-	-	-
Studienfach zusammen		m	1 126	1 119	1 094	25	7	7	-
		w	3 051	3 036	2 979	57	15	15	-
		i	4 177	4 155	4 073	82	22	22	-
Studienbereich zusammen		m	2 650	2 641	2 577	64	9	9	-
		w	6 805	6 784	6 652	132	21	21	-
		i	9 455	9 425	9 229	196	30	30	-

Prüfungsjahr 1998

1 Abgelegte Prüfungen nach Fächergruppen, Studienbereichen, 1 Studienfach und Prüfungsgruppen

Fächergruppe Studienbereich 1 Studienfach	Prüfungsgruppe	Ge- schl	Abgelegte Prüfungen insgesamt	Davon					
				bestanden			endgültig nicht bestanden		
				zusammen	Deutsche	Ausländer	zusammen	Deutsche	Ausländer
Rechtswissenschaft									
Rechtswissenschaft									
	Diplom (U) und entsprech. Ab- schlußprüfungen	m w i	7 123 5 988 13 111	6 700 5 527 12 227	6 576 5 399 11 975	124 128 252	423 461 884	410 437 847	13 24 37
	Promotionen	m w i	1 065 374 1 439	1 065 374 1 439	998 356 1 354	67 18 85	- - -	- - -	- - -
	LA Gymnasien/ Sekundarst. II, allgem. Schulen	m w i	6 5 11	6 5 11	6 5 11	- - -	- - -	- - -	- - -
	LA Berufl. Sch./ Sekundarst. II, berufl. Schulen	m w i	1 - 1	1 - 1	1 - 1	- - -	- - -	- - -	- - -
	Sonst. Abschluß	m w i	163 85 248	163 85 248	145 65 210	18 20 38	- - -	- - -	- - -
	Studienfach zusammen	m w i	8 358 6 452 14 810	7 935 5 991 13 926	7 726 5 825 13 551	209 166 375	423 461 884	410 437 847	13 24 37
	Studienbereich zusammen	m w i	8 358 6 452 14 810	7 935 5 991 13 926	7 726 5 825 13 551	209 166 375	423 461 884	410 437 847	13 24 37
Verwaltungswissenschaft									
Arbeitsverwaltung									
	Fachhochschul- abschluß	m w i	228 318 546	212 308 520	211 306 517	1 2 3	16 10 26	16 10 26	- - -
	Studienfach zusammen	m w i	228 318 546	212 308 520	211 306 517	1 2 3	16 10 26	16 10 26	- - -
Archivwesen									
	Fachhochschul- abschluß	m w i	19 29 48	19 29 48	19 29 48	- - -	- - -	- - -	- - -
	Studienfach zusammen	m w i	19 29 48	19 29 48	19 29 48	- - -	- - -	- - -	- - -
Auswärtige Angelegen- heiten									
	Fachhochschul- abschluß	m w i	12 19 31	12 19 31	12 19 31	- - -	- - -	- - -	- - -
	Studienfach zusammen	m w i	12 19 31	12 19 31	12 19 31	- - -	- - -	- - -	- - -
Bankwesen									
	Fachhochschul- abschluß	m w i	45 30 75	44 30 74	44 30 74	- - -	1 - 1	1 - 1	- - -
	Studienfach zusammen	m w i	45 30 75	44 30 74	44 30 74	- - -	1 - 1	1 - 1	- - -

Prüfungsjahr 1998

1 Abgelegte Prüfungen nach Fächergruppen, Studienbereichen, 1. Studienfach und Prüfungsgruppen

Fächergruppe Studienbereich 1 Studienfach	Prüfungsgruppe	Ge- schl	Abgelegte Prüfungen insgesamt	Davon					
				bestanden			endgültig nicht bestanden		
				zusammen	Deutsche	Ausländer	zusammen	Deutsche	Ausländer
Bibliothekswesen									
	Fachhochschul- abschluß	m	14	14	14	-	-	-	-
		w	33	33	33	-	-	-	-
		i	47	47	47	-	-	-	-
Studienfach zusammen		m	14	14	14	-	-	-	-
		w	33	33	33	-	-	-	-
		i	47	47	47	-	-	-	-
Bundeswehrverwaltung									
	Fachhochschul- abschluß	m	183	156	156	-	27	27	-
		w	122	113	113	-	9	9	-
		i	305	269	269	-	36	36	-
Studienfach zusammen		m	183	156	156	-	27	27	-
		w	122	113	113	-	9	9	-
		i	305	269	269	-	36	36	-
Finanzverwaltung									
	Promotionen	m	1	1	1	-	-	-	-
		w	-	-	-	-	-	-	-
		i	1	1	1	-	-	-	-
	Fachhochschul- abschluß	m	473	429	429	-	44	44	-
		w	498	475	475	-	23	23	-
		i	971	904	904	-	67	67	-
Studienfach zusammen		m	474	430	430	-	44	44	-
		w	498	475	475	-	23	23	-
		i	972	905	905	-	67	67	-
Innere Verwaltung									
	Fachhochschul- abschluß	m	710	673	673	-	37	37	-
		w	845	826	825	1	19	19	-
		i	1 555	1 499	1 498	1	56	56	-
Studienfach zusammen		m	710	673	673	-	37	37	-
		w	845	826	825	1	19	19	-
		i	1 555	1 499	1 498	1	56	56	-
Justizvollzug									
	Fachhochschul- abschluß	m	10	10	10	-	-	-	-
		w	7	7	7	-	-	-	-
		i	17	17	17	-	-	-	-
Studienfach zusammen		m	10	10	10	-	-	-	-
		w	7	7	7	-	-	-	-
		i	17	17	17	-	-	-	-
Polizei/Verfassungssch									
	Diplom (U) und entsprech. Ab- schlußprüfungen	m	-	-	-	-	-	-	-
		w	2	2	2	-	-	-	-
		i	2	2	2	-	-	-	-
	Fachhochschul- abschluß	m	2 789	2 770	2 767	3	19	19	-
		w	705	701	700	1	4	4	-
		i	3 494	3 471	3 467	4	23	23	-
	Sonst. Abschluß	m	4	4	2	2	-	-	-
		w	2	2	2	-	-	-	-
		i	6	6	4	2	-	-	-
Studienfach zusammen		m	2 793	2 774	2 769	5	19	19	-
		w	709	705	704	1	4	4	-
		i	3 502	3 479	3 473	6	23	23	-
Rechtspflege									
	Fachhochschul- abschluß	m	236	235	235	-	1	1	-
		w	523	519	519	-	4	4	-
		i	759	754	754	-	5	5	-

Prüfungsjahr 1998

1 Abgelegte Prüfungen nach Fächergruppen, Studienbereichen, 1 Studienfach und Prüfungsgruppen

Fächergruppe Studienbereich 1 Studienfach	Prüfungsgruppe	Ge- schl	Abgelegte Prüfungen insgesamt	Davon					
				bestanden			endgültig nicht bestanden		
				zusammen	Deutsche	Ausländer	zusammen	Deutsche	Ausländer
Studienfach zusammen		m	236	235	235	-	1	1	-
		w	523	519	519	-	4	4	-
		i	759	754	754	-	5	5	-
Sozialversicherung									
	Fachhochschul- abschluß	m	283	282	282	-	1	1	-
		w	503	501	501	-	2	2	-
		i	786	783	783	-	3	3	-
Studienfach zusammen		m	283	282	282	-	1	1	-
		w	503	501	501	-	2	2	-
		i	786	783	783	-	3	3	-
Verkehrswesen									
	Diplom (U) und entsprech. Ab- schlußprüfungen	m	112	112	99	13	-	-	-
		w	12	12	11	1	-	-	-
		i	124	124	110	14	-	-	-
	Promotionen	m	4	4	2	2	-	-	-
		w	-	-	-	-	-	-	-
		i	4	4	2	2	-	-	-
	Fachhochschul- abschluß	m	46	46	46	-	-	-	-
		w	14	14	14	-	-	-	-
		i	60	60	60	-	-	-	-
Studienfach zusammen		m	162	162	147	15	-	-	-
		w	26	26	25	1	-	-	-
		i	188	188	172	16	-	-	-
Verwaltungswissen- schaft/-wesen									
	Diplom (U) und entsprech. Ab- schlußprüfungen	m	184	178	155	23	6	5	1
		w	84	84	80	4	-	-	-
		i	268	262	235	27	6	5	1
	Promotionen	m	10	10	10	-	-	-	-
		w	5	5	5	-	-	-	-
		i	15	15	15	-	-	-	-
	Fachhochschul- abschluß	m	2 494	2 413	2 412	1	81	81	-
		w	1 813	1 770	1 770	-	43	43	-
		i	4 307	4 183	4 182	1	124	124	-
Studienfach zusammen		m	2 688	2 601	2 577	24	87	86	1
		w	1 902	1 859	1 855	4	43	43	-
		i	4 590	4 460	4 432	28	130	129	1
Zoll- und Steuer- verwaltung									
	Diplom (U) und entsprech. Ab- schlußprüfungen	m	21	21	19	2	-	-	-
		w	8	8	8	-	-	-	-
		i	29	29	27	2	-	-	-
	Fachhochschul- abschluß	m	652	612	612	-	40	40	-
		w	685	669	669	-	16	16	-
		i	1 337	1 281	1 281	-	56	56	-
Studienfach zusammen		m	673	633	631	2	40	40	-
		w	693	677	677	-	16	16	-
		i	1 366	1 310	1 308	2	56	56	-
Studienbereich zusammen		m	8 530	8 257	8 210	47	273	272	1
		w	6 257	6 127	6 118	9	130	130	-
		i	14 787	14 384	14 328	56	403	402	-

1 Abgelegte Prüfungen nach Fächergruppen, Studienbereichen, 1 Studienfach und Prüfungsgruppen

Fächergruppe Studienbereich 1 Studienfach	Prüfungsgruppe	Ge- schl	Abgelegte Prüfungen insgesamt	Davon					
				bestanden			endgültig nicht bestanden		
				zusammen	Deutsche	Ausländer	zusammen	Deutsche	Ausländer
Wirtschaftswissen- schaften									
Arbeitslehre/ Wirtschaftslehre									
	Promotionen	m	5	5	4	1	-	-	-
		w	-	-	-	-	-	-	-
		i	5	5	4	1	-	-	-
	Staatl. Lehramts- prüf (LA) Grund- und Hauptschulen	m	11	11	11	-	-	-	-
		w	17	17	17	-	-	-	-
		i	28	28	28	-	-	-	-
	LA Realschulen/ Sekundarstufe I	m	3	3	3	-	-	-	-
		w	10	10	10	-	-	-	-
		i	13	13	13	-	-	-	-
	LA Gymnasien/ Sekundarst. II, allgem. Schulen	m	7	7	7	-	-	-	-
		w	3	3	3	-	-	-	-
		i	10	10	10	-	-	-	-
	LA Sonderschulen	m	2	2	2	-	-	-	-
		w	9	9	9	-	-	-	-
		i	11	11	11	-	-	-	-
	Studienfach zusammen	m	28	28	27	1	-	-	-
		w	39	39	39	-	-	-	-
		i	67	67	66	1	-	-	-
Betriebswirtschafts- lehre									
	Diplom (U) und entsprech. Ab- schlußprüfungen	m	6 253	6 040	5 732	308	213	197	16
		w	3 118	3 070	2 833	237	48	41	7
		i	9 371	9 110	8 565	545	261	238	23
	Promotionen	m	380	379	367	12	1	-	1
		w	73	73	70	3	-	-	-
		i	453	452	437	15	1	-	1
	LA Berufl. Sch / Sekundarst. II, berufl. Schulen	m	3	3	3	-	-	-	-
		w	9	9	9	-	-	-	-
		i	12	12	12	-	-	-	-
	Fachhochschul- abschluß	m	4 746	4 698	4 444	254	48	46	2
		w	3 761	3 743	3 496	247	18	17	1
		i	8 507	8 441	7 940	501	66	63	3
	Sonst. Abschluß	m	12	12	12	-	-	-	-
		w	8	8	8	-	-	-	-
		i	20	20	20	-	-	-	-
	Studienfach zusammen	m	11 394	11 132	10 558	574	262	243	19
		w	6 969	6 903	6 416	487	66	58	8
		i	18 363	18 035	16 974	1 061	328	301	27
Europäische Wirtschaft									
	Diplom (U) und entsprech. Ab- schlußprüfungen	m	30	30	24	6	-	-	-
		w	17	17	12	5	-	-	-
		i	47	47	36	11	-	-	-
	Fachhochschul- abschluß	m	51	48	43	5	3	2	1
		w	82	82	76	6	-	-	-
		i	133	130	119	11	3	2	1
	Sonst. Abschluß	m	40	38	19	19	2	-	2
		w	44	40	10	30	4	1	3
		i	84	78	29	49	6	1	5
	Studienfach zusammen	m	121	116	86	30	5	2	3
		w	143	139	98	41	4	1	3
		i	264	255	184	71	9	3	6

1 Abgelegte Prüfungen nach Fächergruppen, Studienbereichen, 1 Studienfach und Prüfungsgruppen

Facherguppe Studienbereich 1 Studienfach	Prüfungsgruppe	Ge- schl.	Abgelegte Prüfungen insgesamt	Davon						
				bestanden			endgültig nicht bestanden			
				zusammen	Deutsche	Ausländer	zusammen	Deutsche	Ausländer	
Intern Betriebswirt- schaft/Management										
	Promotionen	m	1	1	1	-	-	-	-	
		w	-	-	-	-	-	-	-	
		i	1	1	1	-	-	-	-	
	Fachhochschul- abschluß	m	69	68	64	4	1	1	-	
		w	102	102	94	8	-	-	-	
		i	171	170	158	12	1	1	-	
	Studienfach zusammen	m	70	69	65	4	1	1	-	
		w	102	102	94	8	-	-	-	
		i	172	171	159	12	1	1	-	
Management im Gesund- heits- und Sozial- bereich										
	Fachhochschul- abschluß	m	11	11	11	-	-	-	-	
		w	19	19	19	-	-	-	-	
		i	30	30	30	-	-	-	-	
	Studienfach zusammen	m	11	11	11	-	-	-	-	
		w	19	19	19	-	-	-	-	
		i	30	30	30	-	-	-	-	
	Sportökonomie									
		Diplom (U) und entsprech. Ab- schlußprüfungen	m	21	21	17	4	-	-	-
			w	11	11	10	1	-	-	-
i			32	32	27	5	-	-	-	
Studienfach zusammen		m	21	21	17	4	-	-	-	
		w	11	11	10	1	-	-	-	
		i	32	32	27	5	-	-	-	
Touristik										
		Fachhochschul- abschluß	m	72	69	55	14	3	2	1
			w	306	301	280	21	5	5	-
	i		378	370	335	35	8	7	1	
	Sonst. Abschluß	m	5	5	4	1	-	-	-	
		w	13	13	10	3	-	-	-	
		i	18	18	14	4	-	-	-	
	Studienfach zusammen	m	77	74	59	15	3	2	1	
		w	319	314	290	24	5	5	-	
		i	396	388	349	39	8	7	1	
Verkehrsbetriebs- wirtschaft										
	Fachhochschul- abschluß	m	37	37	35	2	-	-	-	
		w	30	30	25	5	-	-	-	
		i	67	67	60	7	-	-	-	
	Studienfach zusammen	m	37	37	35	2	-	-	-	
		w	30	30	25	5	-	-	-	
		i	67	67	60	7	-	-	-	
	Volkswirtschaftslehre									
		Diplom (U) und entsprech. Ab- schlußprüfungen	m	1 312	1 277	1 213	64	35	31	4
			w	594	581	529	52	13	13	-
i			1 906	1 858	1 742	116	48	44	4	
Promotionen		m	204	204	186	18	-	-	-	
		w	55	55	50	5	-	-	-	
		i	259	259	236	23	-	-	-	
Studienfach zusammen		m	1 516	1 481	1 399	82	35	31	4	
		w	649	636	579	57	13	13	-	
		i	2 165	2 117	1 978	139	48	44	4	

Prüfungsjahr 1998

1 Abgelegte Prüfungen nach Fächergruppen, Studienbereichen, 1. Studienfach und Prüfungsgruppen

Fächergruppe Studienbereich 1 Studienfach	Prüfungsgruppe	Ge- schl	Abgelegte Prüfungen insgesamt	Davon					
				bestanden			endgültig nicht bestanden		
				zusammen	Deutsche	Ausländer	zusammen	Deutsche	Ausländer
Wirtschaftspädagogik									
	Diplom (U) und entsprech Ab- schlußprüfungen	m	310	305	304	1	5	5	-
		w	355	354	352	2	1	1	-
		i	665	659	656	3	6	6	-
	Promotionen	m	4	4	4	-	-	-	-
		w	1	1	1	-	-	-	-
		i	5	5	5	-	-	-	-
Studienfach zusammen		m	314	309	308	1	5	5	-
		w	356	355	353	2	1	1	-
		i	670	664	661	3	6	6	-
Wirtschaftswissen- schaften									
	Diplom (U) und entsprech Ab- schlußprüfungen	m	2 675	2 645	2 531	114	30	29	1
		w	1 320	1 311	1 244	67	9	8	1
		i	3 995	3 956	3 775	181	39	37	2
	Promotionen	m	254	254	244	10	-	-	-
		w	65	65	58	7	-	-	-
		i	319	319	302	17	-	-	-
LA Realschulen/ Sekundarstufe I		m	43	43	43	-	-	-	-
		w	45	44	44	-	1	1	-
		i	88	87	87	-	1	1	-
LA Gymnasien/ Sekundarst. II, allgem. Schulen		m	44	44	44	-	-	-	-
		w	65	65	65	-	-	-	-
		i	109	109	109	-	-	-	-
LA Berufl. Sch./ Sekundarst. II, berufl. Schulen		m	98	97	97	-	1	1	-
		w	166	164	164	-	2	2	-
		i	264	261	261	-	3	3	-
Fachhochschul- abschluß		m	1 126	1 126	1 067	59	-	-	-
		w	765	765	709	56	-	-	-
		i	1 891	1 891	1 776	115	-	-	-
Sonst. Abschluß		m	86	86	82	4	-	-	-
		w	44	44	39	5	-	-	-
		i	130	130	121	9	-	-	-
Studienfach zusammen		m	4 326	4 295	4 108	187	31	30	1
		w	2 470	2 458	2 323	135	12	11	1
		i	6 796	6 753	6 431	322	43	41	2
Studienbereich zusammen		m	17 915	17 573	16 673	900	342	314	28
		w	11 107	11 006	10 246	760	101	89	12
		i	29 022	28 579	26 919	1 660	443	403	40
Wirtschaftsingenieur- wesen									
Wirtschaftsingenieur- wesen									
	Diplom (U) und entsprech Ab- schlußprüfungen	m	1 183	1 141	1 085	56	42	35	7
		w	158	156	144	12	2	2	-
		i	1 341	1 297	1 229	68	44	37	7
	Promotionen	m	51	51	50	1	-	-	-
		w	6	6	6	-	-	-	-
		i	57	57	56	1	-	-	-
Fachhochschul- abschluß		m	2 111	2 085	2 011	74	26	23	3
		w	454	449	418	31	5	5	-
		i	2 565	2 534	2 429	105	31	28	3
Sonst. Abschluß		m	3	3	3	-	-	-	-
		w	-	-	-	-	-	-	-
		i	3	3	3	-	-	-	-

Prüfungsjahr 1998

1 Abgelegte Prüfungen nach Fächergruppen, Studienbereichen, 1. Studienfach und Prüfungsgruppen

Fächergruppe Studienbereich 1 Studienfach	Prüfungsgruppe	Ge- schl	Abgelegte Prüfungen insgesamt	Davon					
				bestanden			endgültig nicht bestanden		
				zusammen	Deutsche	Ausländer	zusammen	Deutsche	Ausländer
Studienfach zusammen		m	3 348	3 280	3 149	131	68	58	10
		w	618	611	568	43	7	7	-
		i	3 966	3 891	3 717	174	75	65	10
Studienbereich zusammen		m	3 348	3 280	3 149	131	68	58	10
		w	618	611	568	43	7	7	-
		i	3 966	3 891	3 717	174	75	65	10
Rechts-, Wirtschafts- und Sozialwissensch. zusammen		m	42 914	41 763	40 264	1 499	1 151	1 097	54
		w	33 740	33 002	31 743	1 259	738	701	37
		i	76 654	74 765	72 007	2 758	1 889	1 798	91
Mathematik, Naturwissen- schaften									
Mathematik, Naturwissen- schaften allgemein									
Geschichte der Mathema- tik u. Naturwissensch.									
Diplom (U) und entsprech. Ab- schlußprüfungen		m	6	6	5	1	-	-	-
		w	1	1	1	-	-	-	-
		i	7	7	6	1	-	-	-
Promotionen		m	4	4	4	-	-	-	-
		w	4	4	4	-	-	-	-
		i	8	8	8	-	-	-	-
Studienfach zusammen		m	10	10	9	1	-	-	-
		w	5	5	5	-	-	-	-
		i	15	15	14	1	-	-	-
Interdisziplin. Studien (Schwerpunkt Natur- wissenschaften)									
Diplom (U) und entsprech. Ab- schlußprüfungen		m	1	1	1	-	-	-	-
		w	-	-	-	-	-	-	-
		i	1	1	1	-	-	-	-
Promotionen		m	1	1	1	-	-	-	-
		w	1	1	-	1	-	-	-
		i	2	2	1	1	-	-	-
Sonst. Abschluß		m	78	78	75	3	-	-	-
		w	19	19	18	1	-	-	-
		i	97	97	93	4	-	-	-
Studienfach zusammen		m	80	80	77	3	-	-	-
		w	20	20	18	2	-	-	-
		i	100	100	95	5	-	-	-
Lehrbereich Naturwiss./ Sachunterricht									
Staatl. Lehramts- prüf.(LA) Grund- und Hauptschulen		m	75	75	75	-	-	-	-
		w	546	544	538	6	2	2	-
		i	621	619	613	6	2	2	-
LA Sonderschulen		m	10	10	10	-	-	-	-
		w	26	26	26	-	-	-	-
		i	36	36	36	-	-	-	-
Studienfach zusammen		m	85	85	85	-	-	-	-
		w	572	570	564	6	2	2	-
		i	657	655	649	6	2	2	-
Studienbereich zusammen		m	175	175	171	4	-	-	-
		w	597	595	587	8	2	2	-
		i	772	770	758	12	2	2	-

1 Abgelegte Prüfungen nach Fächergruppen, Studienbereichen, 1 Studienfach und Prüfungsgruppen

Fächergruppe Studienbereich 1 Studienfach	Prüfungsgruppe	Ge- schl	Abgelegte Prüfungen insgesamt	Davon					
				bestanden			endgültig nicht bestanden		
				zusammen	Deutsche	Ausländer	zusammen	Deutsche	Ausländer
Mathematik									
Mathematik									
Diplom (U) und entsprech. Ab- schlußprüfungen	m		1 075	1 064	1 024	40	11	11	-
	w		382	382	382	20	-	-	-
	i		1 457	1 446	1 386	60	11	11	-
Promotionen	m		340	340	322	18	-	-	-
	w		96	96	89	7	-	-	-
	i		436	436	411	25	-	-	-
Staatl. Lehramts- prüf (LA) Grund- und Hauptschulen	m		97	96	96	-	1	1	-
	w		577	575	573	2	2	2	-
	i		674	671	669	2	3	3	-
Stufenübergr. LA Grund./Sekund. I Primarstufe	m		1	1	1	-	-	-	-
	w		2	2	2	-	-	-	-
	i		3	3	3	-	-	-	-
LA Realschulen/ Sekundarstufe I	m		207	199	198	1	8	8	-
	w		239	234	232	2	5	5	-
	i		446	433	430	3	13	13	-
Stufenübergr. LA Sekundarstufe II und I	m		-	-	-	-	-	-	-
	w		4	3	3	-	1	1	-
	i		4	3	3	-	1	1	-
LA Gymnasien/ Sekundarst. II, allgem. Schulen	m		501	486	478	8	15	15	-
	w		323	320	318	2	3	3	-
	i		824	806	796	10	18	18	-
LA Sonderschulen	m		16	16	16	-	-	-	-
	w		29	29	29	-	-	-	-
	i		45	45	45	-	-	-	-
LA Berufl. Sch./ Sekundarst. II, berufl. Schulen	m		4	4	4	-	-	-	-
	w		5	5	5	-	-	-	-
	i		9	9	9	-	-	-	-
Fachhochschul- abschluß	m		80	80	78	2	-	-	-
	w		40	40	38	2	-	-	-
	i		120	120	116	4	-	-	-
Studienfach zusammen	m		2 321	2 286	2 217	69	35	35	-
	w		1 697	1 686	1 651	35	11	11	-
	i		4 018	3 972	3 868	104	46	46	-
Statistik									
Diplom (U) und entsprech. Ab- schlußprüfungen	m		38	38	37	1	-	-	-
	w		20	20	20	-	-	-	-
	i		58	58	57	1	-	-	-
Promotionen	m		15	15	13	2	-	-	-
	w		7	7	7	-	-	-	-
	i		22	22	20	2	-	-	-
Studienfach zusammen	m		53	53	50	3	-	-	-
	w		27	27	27	-	-	-	-
	i		80	80	77	3	-	-	-
Technomathematik									
Diplom (U) und entsprech. Ab- schlußprüfungen	m		65	65	64	1	-	-	-
	w		10	10	10	-	-	-	-
	i		75	75	74	1	-	-	-
Promotionen	m		1	1	1	-	-	-	-
	w		-	-	-	-	-	-	-
	i		1	1	1	-	-	-	-
Studienfach zusammen	m		66	66	65	1	-	-	-
	w		10	10	10	-	-	-	-
	i		76	76	75	1	-	-	-

Prüfungsjahr 1998

1 Abgelegte Prüfungen nach Fächergruppen, Studienbereichen, 1. Studienfach und Prüfungsgruppen

Fächergruppe Studienbereich 1 Studienfach	Prüfungsgruppe	Ge- schl	Abgelegte Prüfungen insgesamt	Davon					
				bestanden			endgültig nicht bestanden		
				zusammen	Deutsche	Ausländer	zusammen	Deutsche	Ausländer
Wirtschaftsmathematik									
Diplom (U) und entsprech. Ab- schlußprüfungen	m		176	174	170	4	2	2	-
	w		87	87	85	2	-	-	-
	i		263	261	255	6	2	2	-
Promotionen	m		7	7	7	-	-	-	-
	w		-	-	-	-	-	-	-
	i		7	7	7	-	-	-	-
Fachhochschul- abschluß	m		6	6	6	-	-	-	-
	w		15	15	15	-	-	-	-
	i		21	21	21	-	-	-	-
Studienfach zusammen	m		189	187	183	4	2	2	-
	w		102	102	100	2	-	-	-
	i		291	289	283	6	2	2	-
Studienbereich zusammen	m		2 829	2 592	2 515	77	37	37	-
	w		1 836	1 825	1 788	37	11	11	-
	i		4 465	4 417	4 303	114	48	48	-
Informatik									
Informatik									
Diplom (U) und entsprech. Ab- schlußprüfungen	m		2 489	2 468	2 321	147	21	17	4
	w		282	279	243	36	3	2	1
	i		2 771	2 747	2 564	183	24	19	5
Promotionen	m		302	301	271	30	1	1	-
	w		48	48	43	5	-	-	-
	i		350	349	314	35	1	1	-
Staatl. Lehramts- prüf. (LA) Grund- und Hauptschulen	m		12	12	12	-	-	-	-
	w		7	7	7	-	-	-	-
	i		19	19	19	-	-	-	-
LA Realschulen/ Sekundarstufe I	m		34	34	34	-	-	-	-
	w		18	18	18	-	-	-	-
	i		52	52	52	-	-	-	-
Stufenüberg. LA Sekundarstufe II und I	m		1	1	1	-	-	-	-
	w		-	-	-	-	-	-	-
	i		1	1	1	-	-	-	-
LA Gymnasien/ Sekundarst. II, allgem. Schulen	m		137	137	137	-	-	-	-
	w		45	45	45	-	-	-	-
	i		182	182	182	-	-	-	-
LA Berufl. Sch./ Sekundarst. II, berufl. Schulen	m		1	1	1	-	-	-	-
	w		-	-	-	-	-	-	-
	i		1	1	1	-	-	-	-
Fachhochschul- abschluß	m		1 261	1 233	1 125	108	28	25	3
	w		166	166	135	31	-	-	-
	i		1 427	1 399	1 260	139	28	25	3
Sonst. Abschluß	m		15	15	14	1	-	-	-
	w		1	1	1	-	-	-	-
	i		16	16	15	1	-	-	-
Studienfach zusammen	m		4 252	4 202	3 916	286	50	43	7
	w		567	564	492	72	3	2	1
	i		4 819	4 766	4 408	358	53	45	8
Ingenieurinformatik									
Diplom (U) und entsprech. Ab- schlußprüfungen	m		32	32	28	4	-	-	-
	w		1	1	1	-	-	-	-
	i		33	33	29	4	-	-	-
Fachhochschul- abschluß	m		517	512	474	38	5	5	-
	w		33	32	26	6	1	1	-
	i		550	544	500	44	6	6	-

Prüfungsjahr 1998

1 Abgelegte Prüfungen nach Fächergruppen, Studienbereichen, 1. Studienfach und Prüfungsgruppen

Fächergruppe Studienbereich 1 Studienfach	Prüfungsgruppe	Ge- schl.	Abgelegte Prüfungen insgesamt	Davon					
				bestanden			endgültig nicht bestanden		
				zusammen	Deutsche	Ausländer	zusammen	Deutsche	Ausländer
Studienfach zusammen		m	549	544	502	42	5	5	-
		w	34	33	27	6	1	1	-
		i	583	577	529	48	6	6	-
Medieninformatik									
Fachhochschul- abschluß		m	25	25	23	2	-	-	-
		w	5	5	5	-	-	-	-
		i	30	30	28	2	-	-	-
Studienfach zusammen		m	25	25	23	2	-	-	-
		w	5	5	5	-	-	-	-
		i	30	30	28	2	-	-	-
Medizinische Informatik									
Diplom (U) und entsprech. Ab- schlußprüfungen		m	21	21	18	3	-	-	-
		w	11	11	10	1	-	-	-
		i	32	32	28	4	-	-	-
Promotionen		m	5	5	4	1	-	-	-
		w	4	4	4	-	-	-	-
		i	9	9	8	1	-	-	-
Studienfach zusammen		m	26	26	22	4	-	-	-
		w	15	15	14	1	-	-	-
		i	41	41	36	5	-	-	-
Wirtschaftsinformatik									
Diplom (U) und entsprech. Ab- schlußprüfungen		m	406	399	390	9	7	6	1
		w	59	59	56	3	-	-	-
		i	465	458	446	12	7	6	1
Promotionen		m	19	19	19	-	-	-	-
		w	2	2	2	-	-	-	-
		i	21	21	21	-	-	-	-
Fachhochschul- abschluß		m	586	586	582	24	-	-	-
		w	133	133	118	15	-	-	-
		i	719	719	680	39	-	-	-
Sonst. Abschluß		m	1	1	1	-	-	-	-
		w	4	4	4	-	-	-	-
		i	5	5	5	-	-	-	-
Studienfach zusammen		m	1 012	1 005	972	33	7	6	1
		w	198	198	180	18	-	-	-
		i	1 210	1 203	1 152	51	7	6	1
Studienbereich zusammen		m	5 864	5 802	5 435	367	62	54	8
		w	819	815	718	97	4	3	1
		i	6 683	6 617	6 153	464	66	57	9
Physik, Astronomie									
Astronomie, Astrophysik									
Promotionen		m	18	18	18	-	-	-	-
		w	9	9	8	1	-	-	-
		i	27	27	26	1	-	-	-
LA Gymnasien/ Sekundarst. II, allgem. Schulen		m	1	1	1	-	-	-	-
		w	-	-	-	-	-	-	-
		i	1	1	1	-	-	-	-
Studienfach zusammen		m	19	19	19	-	-	-	-
		w	9	9	8	1	-	-	-
		i	28	28	27	1	-	-	-
Physik									
Diplom (U) und entsprech. Ab- schlußprüfungen		m	2 611	2 593	2 501	92	18	17	1
		w	251	250	235	15	1	1	-
		i	2 862	2 843	2 736	107	19	18	1

1 Abgelegte Prüfungen nach Fächergruppen, Studienbereichen, 1 Studienfach und Prüfungsgruppen

Fächergruppe Studienbereich 1 Studienfach	Prüfungsgruppe	Geschl	Abgelegte Prüfungen insgesamt	Davon					
				bestanden			endgültig nicht bestanden		
				zusammen	Deutsche	Ausländer	zusammen	Deutsche	Ausländer
	Promotionen	m	1 453	1 453	1 392	61	-	-	-
		w	143	143	129	14	-	-	-
		i	1 596	1 596	1 521	75	-	-	-
	Staatl Lehramts- prüf (LA) Grund- und Hauptschulen	m	8	7	7	-	1	1	-
		w	4	4	4	-	-	-	-
		i	12	11	11	-	1	1	-
	LA Realschulen/ Sekundarstufe I	m	35	33	33	-	2	2	-
		w	25	24	24	-	1	1	-
		i	60	57	57	-	3	3	-
	Stufenübergr. LA Sekundarstufe II und I	m	-	-	-	-	-	-	-
		w	1	1	1	-	-	-	-
		i	1	1	1	-	-	-	-
	LA Gymnasien/ Sekundarst II, allgem Schulen	m	206	203	201	2	3	3	-
		w	68	68	67	1	-	-	-
		i	274	271	268	3	3	3	-
	LA Berufl Sch / Sekundarst II, berufl Schulen	m	6	6	6	-	-	-	-
		w	-	-	-	-	-	-	-
		i	6	6	6	-	-	-	-
	Fachhochschul- abschluß	m	66	66	64	2	-	-	-
		w	21	21	21	-	-	-	-
		i	87	87	85	2	-	-	-
	Studienfach zusammen	m	4 385	4 361	4 204	157	24	23	1
		w	513	511	481	30	2	2	-
		i	4 898	4 872	4 685	187	26	25	1
	Studienbereich zusammen	m	4 404	4 380	4 223	157	24	23	1
		w	522	520	489	31	2	2	-
		i	4 926	4 900	4 712	188	26	25	1
Chemie									
Biochemie									
	Diplom (U) und entsprech. Ab- schlußprüfungen	m	129	129	123	6	-	-	-
		w	91	91	88	3	-	-	-
		i	220	220	211	9	-	-	-
	Promotionen	m	102	102	95	7	-	-	-
		w	69	69	65	4	-	-	-
		i	171	171	160	11	-	-	-
	Fachhochschul- abschluß	m	13	13	12	1	-	-	-
		w	19	19	18	1	-	-	-
		i	32	32	30	2	-	-	-
	Studienfach zusammen	m	244	244	230	14	-	-	-
		w	179	179	171	8	-	-	-
		i	423	423	401	22	-	-	-
Chemie									
	Diplom (U) und entsprech. Ab- schlußprüfungen	m	1 615	1 607	1 541	66	8	8	-
		w	468	465	432	33	3	3	-
		i	2 083	2 072	1 973	99	11	11	-
	Promotionen	m	1 816	1 816	1 735	81	-	-	-
		w	587	587	550	37	-	-	-
		i	2 403	2 403	2 285	118	-	-	-
	Staatl Lehramts- prüf (LA) Grund- und Hauptschulen	m	3	3	3	-	-	-	-
		w	6	6	6	-	-	-	-
		i	9	9	9	-	-	-	-
	LA Realschulen/ Sekundarstufe I	m	36	36	36	-	-	-	-
		w	47	47	47	-	-	-	-
		i	83	83	83	-	-	-	-
	Stufenübergr. LA Sekundarstufe II und I	m	-	-	-	-	-	-	-
		w	1	1	1	-	-	-	-
		i	1	1	1	-	-	-	-

1 Abgelegte Prüfungen nach Fächergruppen, Studienbereichen, 1. Studienfach und Prüfungsgruppen

Fächergruppe Studienbereich 1 Studienfach	Prüfungsgruppe	Ge- schl	Abgelegte Prüfungen insgesamt	Davon					
				bestanden			endgültig nicht bestanden		
				zusammen	Deutsche	Ausländer	zusammen	Deutsche	Ausländer
	LA Gymnasien/ Sekundarst. II, allgem. Schulen	m	145	144	141	3	1	1	-
		w	137	136	135	1	1	1	-
		i	282	280	276	4	2	2	-
	LA Sonderschulen	m	1	1	1	-	-	-	-
		w	1	1	1	-	-	-	-
		i	2	2	2	-	-	-	-
	LA Berufl. Sch./ Sekundarst. II, berufl. Schulen	m	4	4	4	-	-	-	-
		w	5	5	5	-	-	-	-
		i	9	9	9	-	-	-	-
	Fachhochschul- abschluß	m	192	192	178	14	-	-	-
		w	86	86	82	4	-	-	-
		i	278	278	260	18	-	-	-
	Sonst. Abschluß	m	12	12	12	-	-	-	-
		w	8	8	8	-	-	-	-
		i	20	20	20	-	-	-	-
	Studienfach zusammen	m	3 824	3 815	3 651	164	9	9	-
		w	1 346	1 342	1 267	75	4	4	-
		i	5 170	5 157	4 918	239	13	13	-
	Lebensmittelchemie								
	Diplom (U) und entsprech. Ab- schlußprüfungen	m	106	106	102	4	-	-	-
		w	128	128	121	7	-	-	-
		i	234	234	223	11	-	-	-
	Promotionen	m	23	23	22	1	-	-	-
		w	16	16	16	-	-	-	-
		i	39	39	38	1	-	-	-
	LA Berufl. Sch./ Sekundarst. II, berufl. Schulen	m	1	1	1	-	-	-	-
		w	-	-	-	-	-	-	-
		i	1	1	1	-	-	-	-
	Studienfach zusammen	m	130	130	125	5	-	-	-
		w	144	144	137	7	-	-	-
		i	274	274	262	12	-	-	-
	Studienbereich zusammen	m	4 198	4 189	4 006	183	9	9	-
		w	1 669	1 665	1 575	90	4	4	-
		i	5 867	5 854	5 581	273	13	13	-
	Pharmazie								
	Pharmazie								
	Diplom (U) und entsprech. Ab- schlußprüfungen	m	443	443	410	33	-	-	-
		w	1 248	1 248	1 217	31	-	-	-
		i	1 691	1 691	1 627	64	-	-	-
	Promotionen	m	143	143	132	11	-	-	-
		w	140	140	131	9	-	-	-
		i	283	283	263	20	-	-	-
	Studienfach zusammen	m	586	586	542	44	-	-	-
		w	1 388	1 388	1 348	40	-	-	-
		i	1 974	1 974	1 890	84	-	-	-
	Studienbereich zusammen	m	586	586	542	44	-	-	-
		w	1 388	1 388	1 348	40	-	-	-
		i	1 974	1 974	1 890	84	-	-	-
	Biologie								
	Anthropologie (Humanbiologie)								
	Diplom (U) und entsprech. Ab- schlußprüfungen	m	6	6	6	-	-	-	-
		w	28	28	28	-	-	-	-
		i	34	34	34	-	-	-	-

Prüfungsjahr 1998

1 Abgelegte Prüfungen nach Fächergruppen, Studienbereichen, 1. Studienfach und Prüfungsgruppen

Fächergruppe Studienbereich 1 Studienfach	Prüfungsgruppe	Ge- schl	Abgelegte Prüfungen insgesamt	Davon					
				bestanden			endgültig nicht bestanden		
				zusammen	Deutsche	Ausländer	zusammen	Deutsche	Ausländer
	Promotionen	m	47	47	46	1	-	-	-
		w	41	41	39	2	-	-	-
		i	88	88	85	3	-	-	-
Studienfach zusammen		m	53	53	52	1	-	-	-
		w	69	69	67	2	-	-	-
		i	122	122	119	3	-	-	-
Biologie									
	Diplom (U) und entsprech. Ab- schlußprüfungen	m	1 232	1 227	1 170	57	5	3	2
		w	1 473	1 470	1 403	67	3	2	1
		i	2 705	2 697	2 573	124	8	5	3
	Promotionen	m	910	910	835	75	-	-	-
		w	787	787	731	56	-	-	-
		i	1 697	1 697	1 566	131	-	-	-
	Staatl. Lehramts- prüf. (LA) Grund- und Hauptschulen	m	20	20	20	-	-	-	-
		w	119	116	116	-	3	3	-
		i	139	136	136	-	3	3	-
	LA Realschulen/ Sekundarstufe I	m	61	59	58	1	2	2	-
		w	167	166	158	8	1	1	-
		i	228	225	216	9	3	3	-
	Stufenüberg. LA Sekundarstufe II und I	m	2	2	2	-	-	-	-
		w	1	1	1	-	-	-	-
		i	3	3	3	-	-	-	-
	LA Gymnasien/ Sekundarst. II, allgem. Schulen	m	336	336	335	1	-	-	-
		w	449	448	446	2	1	1	-
		i	785	784	781	3	1	1	-
	LA Sonderschulen	m	5	5	5	-	-	-	-
		w	24	24	24	-	-	-	-
		i	29	29	29	-	-	-	-
	LA Berufl. Sch./ Sekundarst. II, berufl. Schulen	m	-	-	-	-	-	-	-
		w	1	1	1	-	-	-	-
		i	1	1	1	-	-	-	-
Studienfach zusammen		m	2 566	2 559	2 425	134	7	5	2
		w	3 021	3 013	2 880	133	8	7	1
		i	5 587	5 572	5 305	267	15	12	3
Biotechnologie									
	Diplom (U) und entsprech. Ab- schlußprüfungen	m	43	43	43	-	-	-	-
		w	48	48	47	1	-	-	-
		i	91	91	90	1	-	-	-
	Promotionen	m	8	8	6	2	-	-	-
		w	6	6	4	2	-	-	-
		i	14	14	10	4	-	-	-
	LA Berufl. Sch./ Sekundarst. II, berufl. Schulen	m	2	2	2	-	-	-	-
		w	4	3	3	-	1	1	-
		i	6	5	5	-	1	1	-
	Fachhochschul- abschluß	m	75	75	75	-	-	-	-
		w	90	90	82	8	-	-	-
		i	165	165	157	8	-	-	-
	Sonst. Abschluß	m	9	5	5	-	4	2	2
		w	3	3	3	-	-	-	-
		i	12	8	8	-	4	2	2
Studienfach zusammen		m	137	133	131	2	4	2	2
		w	151	150	139	11	1	1	-
		i	288	283	270	13	5	3	2
Studienbereich zusammen		m	2 756	2 745	2 608	137	11	7	4
		w	3 241	3 232	3 086	146	9	8	1
		i	5 997	5 977	5 694	283	20	15	5

1 Abgelegte Prüfungen nach Fächergruppen, Studienbereichen, 1 Studienfach und Prüfungsgruppen

Fächergruppe Studienbereich 1 Studienfach	Prüfungsgruppe	Ge- schl	Abgelegte Prüfungen insgesamt	Davon					
				bestanden			endgültig nicht bestanden		
				zusammen	Deutsche	Ausländer	zusammen	Deutsche	Ausländer
Geowissenschaften (ohne Geographie)									
Geologie/Paläontologie									
	Diplom (U) und entsprech. Ab- schlußprüfungen	m	430	430	415	15	-	-	-
		w	188	187	176	11	1	1	-
		i	618	617	591	26	1	1	-
	Promotionen	m	119	119	106	13	-	-	-
		w	40	40	36	4	-	-	-
		i	159	159	142	17	-	-	-
	LA Gymnasien/ Sekundarst II, allgem. Schulen	m	2	2	2	-	-	-	-
		w	-	-	-	-	-	-	-
		i	2	2	2	-	-	-	-
Studienfach zusammen		m	551	551	523	28	-	-	-
		w	228	227	212	15	1	1	-
		i	779	778	735	43	1	1	-
Geophysik									
	Diplom (U) und entsprech. Ab- schlußprüfungen	m	77	77	74	3	-	-	-
		w	22	22	22	-	-	-	-
		i	99	99	96	3	-	-	-
	Promotionen	m	35	35	31	4	-	-	-
		w	5	5	4	1	-	-	-
		i	40	40	35	5	-	-	-
Studienfach zusammen		m	112	112	105	7	-	-	-
		w	27	27	26	1	-	-	-
		i	139	139	131	8	-	-	-
Meteorologie									
	Diplom (U) und entsprech. Ab- schlußprüfungen	m	62	62	59	3	-	-	-
		w	29	29	27	2	-	-	-
		i	91	91	86	5	-	-	-
	Promotionen	m	30	30	27	3	-	-	-
		w	5	5	5	-	-	-	-
		i	35	35	32	3	-	-	-
	Fachhochschul- abschluß	m	8	8	8	-	-	-	-
		w	3	3	3	-	-	-	-
		i	11	11	11	-	-	-	-
Studienfach zusammen		m	100	100	94	6	-	-	-
		w	37	37	35	2	-	-	-
		i	137	137	129	8	-	-	-
Mineralogie									
	Diplom (U) und entsprech. Ab- schlußprüfungen	m	70	70	69	1	-	-	-
		w	36	35	33	2	1	1	-
		i	106	105	102	3	1	1	-
	Promotionen	m	54	54	48	6	-	-	-
		w	15	15	13	2	-	-	-
		i	69	69	61	8	-	-	-
Studienfach zusammen		m	124	124	117	7	-	-	-
		w	51	50	46	4	1	1	-
		i	175	174	163	11	1	1	-
Ozeanographie									
	Diplom (U) und entsprech. Ab- schlußprüfungen	m	6	6	6	-	-	-	-
		w	6	6	6	-	-	-	-
		i	12	12	12	-	-	-	-
	Promotionen	m	2	2	2	-	-	-	-
		w	2	2	2	-	-	-	-
		i	4	4	4	-	-	-	-

Prüfungsjahr 1998

1 Abgelegte Prüfungen nach Fächergruppen, Studienbereichen, 1 Studienfach und Prüfungsgruppen

Fächergruppe Studienbereich 1 Studienfach	Prüfungsgruppe	Ge- schl.	Abgelegte Prüfungen insgesamt	Davon					
				bestanden			endgültig nicht bestanden		
				zusammen	Deutsche	Ausländer	zusammen	Deutsche	Ausländer
Studienfach zusammen	m		8	8	8	-	-	-	-
	w		8	8	8	-	-	-	-
	i		16	16	16	-	-	-	-
Studienbereich zusammen	m		895	895	847	48	-	-	-
	w		351	349	327	22	2	2	-
	i		1 246	1 244	1 174	70	2	2	-
Geographie									
Geographie/Erdkunde									
Diplom (U) und entsprech. Ab- schlußprüfungen	m		828	822	807	15	4	4	-
	w		688	686	680	6	2	2	-
	i		1 514	1 508	1 487	21	6	6	-
Promotionen	m		81	81	77	4	-	-	-
	w		32	32	28	4	-	-	-
	i		113	113	105	8	-	-	-
Staatl. Lehramts- prüf. (LA) Grund- und Hauptschulen	m		26	26	26	-	-	-	-
	w		62	62	61	1	-	-	-
	i		88	88	87	1	-	-	-
Stufenübergr. LA Grund /Sekund. I Primarstufe	m		-	-	-	-	-	-	-
	w		2	2	2	-	-	-	-
	i		2	2	2	-	-	-	-
LA Realschulen/ Sekundarstufe I	m		77	77	75	2	-	-	-
	w		67	67	66	1	-	-	-
	i		144	144	141	3	-	-	-
Stufenübergr. LA Sekundarstufe II und I	m		-	-	-	-	-	-	-
	w		1	1	1	-	-	-	-
	i		1	1	1	-	-	-	-
LA Gymnasien/ Sekundarst. II, allgem. Schulen	m		201	199	199	-	2	2	-
	w		179	178	178	-	1	1	-
	i		380	377	377	-	3	3	-
LA Sonderschulen	m		15	15	15	-	-	-	-
	w		3	3	2	1	-	-	-
	i		18	18	17	1	-	-	-
LA Berufl. Sch./ Sekundarst. II, berufl. Schulen	m		-	-	-	-	-	-	-
	w		1	1	1	-	-	-	-
	i		1	1	1	-	-	-	-
Studienfach zusammen	m		1 228	1 220	1 199	21	6	6	-
	w		1 035	1 032	1 019	13	3	3	-
	i		2 261	2 252	2 218	34	9	9	-
Geoökologie/ Biogeographie									
Diplom (U) und entsprech. Ab- schlußprüfungen	m		57	57	56	1	-	-	-
	w		42	42	41	1	-	-	-
	i		99	99	97	2	-	-	-
Promotionen	m		16	16	16	-	-	-	-
	w		5	5	5	-	-	-	-
	i		21	21	21	-	-	-	-
Fachhochschul- abschluß	m		7	7	7	-	-	-	-
	w		6	6	6	-	-	-	-
	i		13	13	13	-	-	-	-
Sonst. Abschluß	m		5	5	-	5	-	-	-
	w		4	4	-	4	-	-	-
	i		9	9	-	9	-	-	-
Studienfach zusammen	m		85	85	79	6	-	-	-
	w		57	57	52	5	-	-	-
	i		142	142	131	11	-	-	-

Prüfungsjahr 1998

1 Abgelegte Prüfungen nach Fächergruppen, Studienbereichen, 1. Studienfach und Prüfungsgruppen

Fächergruppe Studienbereich 1 Studienfach	Prüfungsgruppe	Ge- schl	Abgelegte Prüfungen insgesamt	Davon					
				bestanden			endgültig nicht bestanden		
				zusammen	Deutsche	Ausländer	zusammen	Deutsche	Ausländer
Wirtschafts-/ Sozialgeographie									
	Diplom (U) und entsprech. Ab- schlußprüfungen	m w i	30 32 62	29 31 60	27 29 56	2 2 4	1 1 2	1 1 2	- - -
	Promotionen	m w i	2 - 2	2 - 2	2 - 2	- - -	- - -	- - -	- - -
	Studienfach zusammen	m w i	32 32 64	31 31 62	29 29 58	2 2 4	1 1 2	1 1 2	- - -
	Studienbereich zusammen	m w i	1 343 1 124 2 467	1 336 1 120 2 456	1 307 1 100 2 407	29 20 49	7 4 11	7 4 11	- - -
Mathematik, Naturwissen- schaften zusammen		m w i	22 850 11 547 34 397	22 700 11 509 34 209	21 654 11 018 32 672	1 046 491 1 537	150 38 188	137 36 173	13 2 15
Humanmedizin									
Humanmedizin (ohne Zahnmedizin)									
Medizin (Allg.-Medizin)									
	Diplom (U) und entsprech. Ab- schlußprüfungen	m w i	5 125 4 249 9 374	5 121 4 245 9 366	4 854 4 046 8 900	267 199 466	4 4 8	4 2 6	- 2 2
	Promotionen	m w i	4 223 3 255 7 478	4 223 3 252 7 475	4 034 3 118 7 152	189 134 323	- 3 3	- 3 3	- - -
	Sonst. Abschluß	m w i	3 4 7	3 4 7	3 4 7	- - -	- - -	- - -	- - -
	Studienfach zusammen	m w i	9 351 7 508 16 859	9 347 7 501 16 848	8 891 7 168 16 059	456 333 789	4 7 11	4 5 9	- 2 2
	Studienbereich zusammen	m w i	9 351 7 508 16 859	9 347 7 501 16 848	8 891 7 168 16 059	456 333 789	4 7 11	4 5 9	- 2 2
Zahnmedizin									
Zahnmedizin									
	Diplom (U) und entsprech. Ab- schlußprüfungen	m w i	976 793 1 769	975 793 1 768	914 761 1 675	61 32 93	1 - 1	1 - 1	- - -
	Promotionen	m w i	624 392 1 016	624 392 1 016	602 377 979	22 15 37	- - -	- - -	- - -
	Studienfach zusammen	m w i	1 600 1 185 2 785	1 599 1 185 2 784	1 516 1 138 2 654	83 47 130	1 - 1	1 - 1	- - -
	Studienbereich zusammen	m w i	1 600 1 185 2 785	1 599 1 185 2 784	1 516 1 138 2 654	83 47 130	1 - 1	1 - 1	- - -
Humanmedizin zusammen		m w i	10 951 8 693 19 644	10 946 8 686 19 632	10 407 8 306 18 713	539 380 919	5 7 12	5 5 10	- 2 2

Prüfungsjahr 1998

1 Abgelegte Prüfungen nach Fächergruppen, Studienbereichen, 1. Studienfach und Prüfungsgruppen

Fächergruppe Studienbereich 1 Studienfach	Prüfungsgruppe	Ge- schl.	Abgelegte Prüfungen insgesamt	Davon					
				bestanden			endgültig nicht bestanden		
				zusammen	Deutsche	Ausländer	zusammen	Deutsche	Ausländer
Veterinärmedizin									
Veterinärmedizin									
Tiermedizin/ Veterinärmedizin									
	Diplom (U) und entsprech. Ab- schlußprüfungen	m w i	205 695 900	195 689 884	185 675 860	10 14 24	10 6 16	8 6 14	2 - 2
	Promotionen	m w i	216 325 541	215 325 540	198 310 508	17 15 32	1 - 1	1 - 1	- - -
Studienfach zusammen		m w i	421 1 020 1 441	410 1 014 1 424	383 985 1 368	27 29 56	11 6 17	9 6 15	2 - 2
Studienbereich zusammen		m w i	421 1 020 1 441	410 1 014 1 424	383 985 1 368	27 29 56	11 6 17	9 6 15	2 - 2
Veterinärmedizin zusammen		m w i	421 1 020 1 441	410 1 014 1 424	383 985 1 368	27 29 56	11 6 17	9 6 15	2 - 2
Agrar-, Forst- und Ernährungswissenschaften									
Landespflege, Umweltgestaltung									
Landespflege/ Landschaftsgestaltung									
	Diplom (U) und entsprech. Ab- schlußprüfungen	m w i	180 170 350	179 168 347	179 164 343	- 4 4	1 2 3	1 2 3	- - -
	Promotionen	m w i	24 10 34	24 10 34	23 8 31	1 2 3	- - -	- - -	- - -
	Fachhochschul- abschluß	m w i	381 440 821	377 438 815	374 433 807	3 5 8	4 2 6	4 2 6	- - -
Studienfach zusammen		m w i	585 620 1 205	580 616 1 198	576 605 1 181	4 11 15	5 4 9	5 4 9	- - -
Naturschutz									
	Diplom (U) und entsprech. Ab- schlußprüfungen	m w i	4 5 9	4 5 9	3 5 8	1 - 1	- - -	- - -	- - -
	Promotionen	m w i	1 - 1	1 - 1	- - -	1 - 1	- - -	- - -	- - -
	Fachhochschul- abschluß	m w i	41 24 65	40 24 64	39 24 63	1 - 1	1 - 1	1 - 1	- - -
Studienfach zusammen		m w i	46 29 75	45 29 74	42 29 71	3 - 3	1 - 1	1 - 1	- - -
Studienbereich zusammen		m w i	631 649 1 280	625 645 1 270	618 634 1 252	7 11 18	6 4 10	6 4 10	- - -

1 Abgelegte Prüfungen nach Fächergruppen, Studienbereichen, 1. Studienfach und Prüfungsgruppen

Fächergruppe Studienbereich 1 Studienfach	Prüfungsgruppe	Ge- schl	Abgelegte Prüfungen insgesamt	Davon					
				bestanden			endgültig nicht bestanden		
				zusammen	Deutsche	Ausländer	zusammen	Deutsche	Ausländer
Agrarwissenschaften, Lebensmittel- und Getränketechnologie									
Agrarbiologie									
	Diplom (U) und entsprech. Ab- schlußprüfungen	m	19	19	19	-	-	-	-
		w	42	42	42	-	-	-	-
		i	61	61	61	-	-	-	-
	Promotionen	m	6	6	6	-	-	-	-
		w	2	2	2	-	-	-	-
		i	8	8	8	-	-	-	-
	Studienfach zusammen	m	25	25	25	-	-	-	-
		w	44	44	44	-	-	-	-
		i	69	69	69	-	-	-	-
Agrarökonomie									
	Diplom (U) und entsprech. Ab- schlußprüfungen	m	8	8	8	-	-	-	-
		w	2	2	2	-	-	-	-
		i	10	10	10	-	-	-	-
	Promotionen	m	-	-	-	-	-	-	-
		w	1	1	1	-	-	-	-
		i	1	1	1	-	-	-	-
	Fachhochschul- abschluß	m	35	31	28	3	4	2	2
		w	16	16	16	-	-	-	-
		i	51	47	44	3	4	2	2
Studienfach zusammen	m	43	39	36	3	4	2	2	
	w	19	19	19	-	-	-	-	
	i	62	58	55	3	4	2	2	
Agrarwissenschaft/ Landwirtschaft									
	Diplom (U) und entsprech. Ab- schlußprüfungen	m	408	407	366	41	1	1	-
		w	299	298	285	13	1	1	-
		i	707	705	651	54	2	2	-
	Promotionen	m	183	183	132	51	-	-	-
		w	83	83	72	11	-	-	-
		i	266	266	204	62	-	-	-
	LA Berufl. Sch./ Sekundarst. II, berufl. Schulen	m	3	3	3	-	-	-	-
		w	2	2	2	-	-	-	-
		i	5	5	5	-	-	-	-
	Fachhochschul- abschluß	m	252	249	246	3	3	3	-
		w	66	65	65	-	1	1	-
		i	318	314	311	3	4	4	-
	Sonst. Abschluß	m	2	2	2	-	-	-	-
		w	3	3	3	-	-	-	-
		i	5	5	5	-	-	-	-
	Studienfach zusammen	m	848	844	749	95	4	4	-
		w	453	451	427	24	2	2	-
		i	1 301	1 295	1 176	119	6	6	-
Brauwesen/Getränke- technologie									
	Diplom (U) und entsprech. Ab- schlußprüfungen	m	33	29	29	-	4	4	-
		w	-	-	-	-	-	-	-
		i	33	29	29	-	4	4	-
	Promotionen	m	14	14	11	3	-	-	-
		w	1	1	1	-	-	-	-
		i	15	15	12	3	-	-	-
	Fachhochschul- abschluß	m	15	15	15	-	-	-	-
		w	-	-	-	-	-	-	-
		i	15	15	15	-	-	-	-

Prüfungsjahr 1998

1 Abgelegte Prüfungen nach Fächergruppen, Studienbereichen, 1. Studienfach und Prüfungsgruppen

Fächergruppe Studienbereich 1 Studienfach	Prüfungsgruppe	Ge- schl	Abgelegte Prüfungen insgesamt	Davon					
				bestanden			endgültig nicht bestanden		
				zusammen	Deutsche	Ausländer	zusammen	Deutsche	Ausländer
	Sonst. Abschluß	m	40	39	36	3	1	1	-
		w	1	1	1	-	-	-	-
		i	41	40	37	3	1	1	-
	Studienfach zusammen	m	102	97	91	6	5	5	-
		w	2	2	2	-	-	-	-
		i	104	99	93	6	5	5	-
	Gartenbau								
	Diplom (U) und entsprech. Ab- schlußprüfungen	m	63	62	60	2	1	1	-
		w	95	91	90	1	4	4	-
		i	158	153	150	3	5	5	-
	Promotionen	m	15	15	15	-	-	-	-
		w	16	16	16	-	-	-	-
		i	31	31	31	-	-	-	-
	LA Berufl. Sch./ Sekundarst. II, berufl. Schulen	m	3	3	3	-	-	-	-
		w	3	3	3	-	-	-	-
		i	6	6	6	-	-	-	-
	Fachhochschul- abschluß	m	77	75	75	-	2	2	-
		w	100	100	100	-	-	-	-
		i	177	175	175	-	2	2	-
	Studienfach zusammen	m	158	155	153	2	3	3	-
		w	214	210	209	1	4	4	-
		i	372	365	362	3	7	7	-
	Lebensmitteltechnologie								
	Diplom (U) und entsprech. Ab- schlußprüfungen	m	54	53	48	5	1	1	-
		w	39	39	34	5	-	-	-
		i	93	92	82	10	1	1	-
	Promotionen	m	13	13	8	5	-	-	-
		w	7	7	6	1	-	-	-
		i	20	20	14	6	-	-	-
	LA Berufl. Sch./ Sekundarst. II, berufl. Schulen	m	1	1	1	-	-	-	-
		w	3	3	3	-	-	-	-
		i	4	4	4	-	-	-	-
	Fachhochschul- abschluß	m	131	124	115	9	7	6	1
		w	53	53	49	4	-	-	-
		i	184	177	164	13	7	6	1
	Studienfach zusammen	m	199	191	172	19	8	7	1
		w	102	102	92	10	-	-	-
		i	301	293	264	29	8	7	1
	Milch- und Molkereiwirtschaft								
	Diplom (U) und entsprech. Ab- schlußprüfungen	m	2	2	1	1	-	-	-
		w	-	-	-	-	-	-	-
		i	2	2	1	1	-	-	-
	Fachhochschul- abschluß	m	11	11	11	-	-	-	-
		w	7	7	7	-	-	-	-
		i	18	18	18	-	-	-	-
	Studienfach zusammen	m	13	13	12	1	-	-	-
		w	7	7	7	-	-	-	-
		i	20	20	19	1	-	-	-
	Pflanzenproduktion								
	Diplom (U) und entsprech. Ab- schlußprüfungen	m	3	2	2	-	1	1	-
		w	2	2	2	-	-	-	-
		i	5	4	4	-	1	1	-
	Promotionen	m	10	10	10	-	-	-	-
		w	2	2	2	-	-	-	-
		i	12	12	12	-	-	-	-

Prüfungsjahr 1998

1 Abgelegte Prüfungen nach Fächergruppen, Studienbereichen, 1. Studienfach und Prüfungsgruppen

Fächergruppe Studienbereich 1 Studienfach	Prüfungsgruppe	Ge- schl	Abgelegte Prüfungen insgesamt	Davon					
				bestanden			endgültig nicht bestanden		
				zusammen	Deutsche	Ausländer	zusammen	Deutsche	Ausländer
Studienfach zusammen		m	13	12	12	-	1	1	-
		w	4	4	4	-	-	-	-
		i	17	16	16	-	1	1	-
Tierproduktion									
	Diplom (U) und entsprech. Ab- schlußprüfungen	m	6	5	4	1	1	1	-
		w	13	13	13	-	-	-	-
		i	19	18	17	1	1	1	-
	Promotionen	m	6	6	5	1	-	-	-
		w	2	2	2	-	-	-	-
		i	8	8	7	1	-	-	-
Studienfach zusammen		m	12	11	9	2	1	1	-
		w	15	15	15	-	-	-	-
		i	27	26	24	2	1	1	-
Weinbau und Kellerwirtschaft									
	Diplom (U) und entsprech. Ab- schlußprüfungen	m	4	4	4	-	-	-	-
		w	1	1	1	-	-	-	-
		i	5	5	5	-	-	-	-
	Fachhochschul- abschluß	m	54	54	53	1	-	-	-
		w	14	14	14	-	-	-	-
		i	68	68	67	1	-	-	-
Studienfach zusammen		m	58	58	57	1	-	-	-
		w	15	15	15	-	-	-	-
		i	73	73	72	1	-	-	-
Studienbereich zusammen		m	1 471	1 445	1 316	129	26	23	3
		w	875	869	834	35	6	6	-
		i	2 348	2 314	2 150	164	32	29	3
Forstwissenschaft, Holzwirtschaft									
Forstwissenschaft, -wirtschaft									
	Diplom (U) und entsprech. Ab- schlußprüfungen	m	220	220	190	30	-	-	-
		w	70	70	63	7	-	-	-
		i	290	290	253	37	-	-	-
	Promotionen	m	74	74	61	13	-	-	-
		w	18	18	17	1	-	-	-
		i	92	92	78	14	-	-	-
	Fachhochschul- abschluß	m	277	274	269	5	3	3	-
		w	56	56	56	-	-	-	-
		i	333	330	325	5	3	3	-
Studienfach zusammen		m	571	568	520	48	3	3	-
		w	144	144	136	8	-	-	-
		i	715	712	656	56	3	3	-
Holzwirtschaft									
	Diplom (U) und entsprech. Ab- schlußprüfungen	m	16	16	16	-	-	-	-
		w	5	5	5	-	-	-	-
		i	21	21	21	-	-	-	-
	Promotionen	m	12	12	12	-	-	-	-
		w	3	3	2	1	-	-	-
		i	15	15	14	1	-	-	-
Studienfach zusammen		m	28	28	28	-	-	-	-
		w	8	8	7	1	-	-	-
		i	36	36	35	1	-	-	-
Studienbereich zusammen		m	599	596	548	48	3	3	-
		w	152	152	143	9	-	-	-
		i	751	748	691	57	3	3	-

Prüfungsjahr 1998

1 Abgelegte Prüfungen nach Fächergruppen, Studienbereichen, 1. Studienfach und Prüfungsgruppen

Fächergruppe Studienbereich 1 Studienfach	Prüfungsgruppe	Geschl.	Abgelegte Prüfungen insgesamt	Davon					
				bestanden			endgültig nicht bestanden		
				zusammen	Deutsche	Ausländer	zusammen	Deutsche	Ausländer
Ernährungs- und Haus- haltungswissenschaften									
Ernährungswissenschaft									
	Diplom (U) und entsprech. Ab- schlußprüfungen	m w i	6 56 62	6 56 62	6 55 61	- 1 1	- - -	- - -	- - -
	Promotionen	m w i	2 9 11	2 9 11	2 9 11	- - -	- - -	- - -	- - -
Studienfach zusammen		m w i	8 65 73	8 65 73	8 64 72	- 1 1	- - -	- - -	- - -
Haushalts- und Ernährungswissenschaft									
	Diplom (U) und entsprech. Ab- schlußprüfungen	m w i	31 289 320	30 288 318	29 275 304	1 13 14	1 1 2	1 1 2	- - -
	Promotionen	m w i	12 31 43	12 31 43	8 30 38	4 1 5	- - -	- - -	- - -
	Staatl. Lehramts- prüf. (LA) Grund- und Hauptschulen	m w i	1 84 85	1 84 85	1 84 85	- - -	- - -	- - -	- - -
	LA Realschulen/ Sekundarstufe I	m w i	5 82 87	5 82 87	5 81 86	- 1 1	- - -	- - -	- - -
	LA Sonderschulen	m w i	- 13 13	- 13 13	- 12 12	- 1 1	- - -	- - -	- - -
	LA Berufl. Sch./ Sekundarst. II, berufl. Schulen	m w i	10 48 58	10 48 58	10 48 58	- - -	- - -	- - -	- - -
	Fachhochschul- abschluß	m w i	59 288 347	59 288 347	58 286 344	1 2 3	- - -	- - -	- - -
Studienfach zusammen		m w i	118 835 953	117 834 951	111 816 927	6 18 24	1 1 2	1 1 2	- - -
Haushaltswissenschaft									
	Diplom (U) und entsprech. Ab- schlußprüfungen	m w i	14 18 32	14 18 32	10 18 28	4 - 4	- - -	- - -	- - -
	Promotionen	m w i	3 2 5	3 2 5	- 2 2	3 - 3	- - -	- - -	- - -
	Stufenüberg. LA Grund./Sekund. I Primarstufe	m w i	- 1 1	- 1 1	- 1 1	- - -	- - -	- - -	- - -
Studienfach zusammen		m w i	17 21 38	17 21 38	10 21 31	7 - 7	- - -	- - -	- - -
Studienbereich zusammen		m w i	143 921 1 064	142 920 1 062	129 901 1 030	13 19 32	1 1 2	1 1 2	- - -
Agrar-, Forst- und Ernährungswissenschaften zusammen		m w i	2 844 2 597 5 441	2 808 2 586 5 394	2 611 2 512 5 123	197 74 271	36 11 47	33 11 44	3 - 3

1 Abgelegte Prüfungen nach Fächergruppen, Studienbereichen, 1. Studienfach und Prüfungsgruppen

Fächergruppe Studienbereich 1 Studienfach	Prüfungsgruppe	Geschl	Abgelegte Prüfungen insgesamt	Davon					
				bestanden			endgültig nicht bestanden		
				zusammen	Deutsche	Ausländer	zusammen	Deutsche	Ausländer
Ingenieurwissenschaften									
Ingenieurwesen allgemein									
Angewandte Systemwissenschaften									
	Fachhochschulabschluß	m	61	61	58	3	-	-	-
		w	6	6	5	1	-	-	-
		i	67	67	63	4	-	-	-
Studienfach zusammen		m	61	61	58	3	-	-	-
		w	6	6	5	1	-	-	-
		i	67	67	63	4	-	-	-
Interdisziplinäre Studien (Schwerpunkt Ingenieurwissensch.)									
	Diplom (U) und entspr. Abschlußprüfungen	m	9	9	9	-	-	-	-
		w	2	2	2	-	-	-	-
		i	11	11	11	-	-	-	-
	Fachhochschulabschluß	m	77	77	58	19	-	-	-
		w	8	8	5	3	-	-	-
		i	85	85	63	22	-	-	-
	Sonst. Abschluß	m	18	18	15	3	-	-	-
		w	1	1	1	-	-	-	-
		i	19	19	16	3	-	-	-
Studienfach zusammen		m	104	104	82	22	-	-	-
		w	11	11	8	3	-	-	-
		i	115	115	90	25	-	-	-
Lernbereich Technik									
	Staatl. Lehramtsprüf. (LA) Grund- und Hauptschulen	m	21	21	21	-	-	-	-
		w	12	12	12	-	-	-	-
		i	33	33	33	-	-	-	-
	LA Realschulen/ Sekundarstufe I	m	43	43	42	1	-	-	-
		w	4	4	4	-	-	-	-
		i	47	47	46	1	-	-	-
	LA Gymnasien/ Sekundarst. II, allgem. Schulen	m	2	2	2	-	-	-	-
		w	1	1	1	-	-	-	-
		i	3	3	3	-	-	-	-
	LA Sonderschulen	m	5	5	5	-	-	-	-
		w	2	2	2	-	-	-	-
		i	7	7	7	-	-	-	-
	LA Berufl. Sch / Sekundarst. II, berufl. Schulen	m	1	1	1	-	-	-	-
		w	-	-	-	-	-	-	-
		i	1	1	1	-	-	-	-
Studienfach zusammen		m	72	72	71	1	-	-	-
		w	19	19	19	-	-	-	-
		i	91	91	90	1	-	-	-
Werken (technisch)/ Technologie									
	Staatl. Lehramtsprüf. (LA) Grund- und Hauptschulen	m	-	-	-	-	-	-	-
		w	2	2	2	-	-	-	-
		i	2	2	2	-	-	-	-
	LA Realschulen/ Sekundarstufe I	m	16	16	15	1	-	-	-
		w	7	7	7	-	-	-	-
		i	23	23	22	1	-	-	-
	LA Gymnasien/ Sekundarst. II, allgem. Schulen	m	5	5	5	-	-	-	-
		w	-	-	-	-	-	-	-
		i	5	5	5	-	-	-	-

1 Abgelegte Prüfungen nach Fächergruppen, Studienbereichen, 1. Studienfach und Prüfungsgruppen

Fächergruppe Studienbereich 1. Studienfach	Prüfungsgruppe	Ge- schl.	Abgelegte Prüfungen insgesamt	Davon						
				bestanden			endgültig nicht bestanden			
				zusammen	Deutsche	Ausländer	zusammen	Deutsche	Ausländer	
	Fachhochschul- abschluß	m w i	25 3 28	25 3 28	25 3 28	- - -	- - -	- - -	- - -	
Studienfach zusammen		m w i	46 12 58	46 12 58	45 12 57	1 - 1	- - -	- - -	- - -	
	Studienbereich zusammen	m w i	283 48 331	283 48 331	256 44 300	27 4 31	- - -	- - -	- - -	
		Bergbau, Hüttenwesen								
Bergbau/Bergtechnik										
	Diplom (U) und entsprech. Ab- schlußprüfungen	m w i	67 11 78	67 11 78	61 8 69	6 3 9	- - -	- - -	- - -	
		Promotionen	m w i	34 1 35	34 1 35	27 1 28	7 - 7	- - -	- - -	- - -
			Fachhochschul- abschluß	m w i	44 - 44	44 - 44	39 - 39	5 - 5	- - -	- - -
Studienfach zusammen	m w i			145 12 157	145 12 157	127 9 136	18 3 21	- - -	- - -	- - -
	Hütten- und Gießereiwesen									
		Diplom (U) und entsprech. Ab- schlußprüfungen	m w i	82 17 99	82 17 99	73 17 90	9 - 9	- - -	- - -	- - -
Promotionen			m w i	53 7 60	53 7 60	50 6 56	3 1 4	- - -	- - -	- - -
			Fachhochschul- abschluß	m w i	28 1 29	28 1 29	27 1 28	1 - 1	- - -	- - -
	Studienfach zusammen	m w i		163 25 188	163 25 188	150 24 174	13 1 14	- - -	- - -	- - -
Markscheidewesen										
		Diplom (U) und entsprech. Ab- schlußprüfungen	m w i	4 - 4	4 - 4	4 - 4	- - -	- - -	- - -	- - -
	Promotionen		m w i	4 - 4	4 - 4	3 - 3	1 - 1	- - -	- - -	- - -
			Studienfach zusammen	m w i	8 - 8	8 - 8	7 - 7	1 - 1	- - -	- - -
Studienbereich zusammen		m w i		316 37 353	316 37 353	284 33 317	32 4 36	- - -	- - -	- - -
	Maschinenbau/ Verfahrenstechnik									
	Abfallwirtschaft									
	Fachhochschul- abschluß	m w i	- 1 1	- 1 1	- 1 1	- - -	- - -	- - -	- - -	

1 Abgelegte Prüfungen nach Fächergruppen, Studienbereichen, 1. Studienfach und Prüfungsgruppen

Fächergruppe Studienbereich 1. Studienfach	Prüfungsgruppe	Ge- schl.	Abgelegte Prüfungen insgesamt	Davon					
				bestanden			endgültig nicht bestanden		
				zusammen	Deutsche	Ausländer	zusammen	Deutsche	Ausländer
Studienfach zusammen		m	-	-	-	-	-	-	-
		w	1	1	1	-	-	-	-
		i	1	1	1	-	-	-	-
Augenoptik									
	Fachhochschul- abschluß	m	12	12	12	-	-	-	-
		w	16	16	16	-	-	-	-
		i	28	28	28	-	-	-	-
Studienfach zusammen		m	12	12	12	-	-	-	-
		w	16	16	16	-	-	-	-
		i	28	28	28	-	-	-	-
Chemie-Ingenieur- wesen/Chemietechnik									
	Diplom (U) und entsprech. Ab- schlußprüfungen	m	393	390	372	18	3	2	1
		w	90	90	84	6	-	-	-
		i	483	480	456	24	3	2	1
	Promotionen	m	84	84	79	5	-	-	-
		w	9	9	8	1	-	-	-
		i	93	93	87	6	-	-	-
	LA Berufl. Sch./ Sekundarst. II, berufl. Schulen	m	-	-	-	-	-	-	-
		w	7	7	7	-	-	-	-
		i	7	7	7	-	-	-	-
	Fachhochschul- abschluß	m	269	268	254	14	1	1	-
		w	170	170	163	7	-	-	-
		i	439	438	417	21	1	1	-
Studienfach zusammen		m	746	742	705	37	4	3	1
		w	276	276	262	14	-	-	-
		i	1 022	1 018	967	51	4	3	1
Druck- und Repro- duktionstechnik									
	Diplom (U) und entsprech. Ab- schlußprüfungen	m	21	21	20	1	-	-	-
		w	1	1	1	-	-	-	-
		i	22	22	21	1	-	-	-
	LA Berufl. Sch./ Sekundarst. II, berufl. Schulen	m	5	5	5	-	-	-	-
		w	3	3	3	-	-	-	-
		i	8	8	8	-	-	-	-
	Künstlerischer Abschluß	m	14	14	14	-	-	-	-
		w	10	10	10	-	-	-	-
		i	24	24	24	-	-	-	-
	Fachhochschul- abschluß	m	100	98	91	7	2	2	-
		w	36	33	32	1	3	2	1
		i	136	131	123	8	5	4	1
Studienfach zusammen		m	140	138	130	8	2	2	-
		w	50	47	46	1	3	2	1
		i	190	185	176	9	5	4	1
Energietechnik (ohne Elektrotechnik)									
	Diplom (U) und entsprech. Ab- schlußprüfungen	m	90	90	81	9	-	-	-
		w	18	18	14	4	-	-	-
		i	108	108	95	13	-	-	-
	Promotionen	m	4	4	2	2	-	-	-
		w	2	2	1	1	-	-	-
		i	6	6	3	3	-	-	-
	Fachhochschul- abschluß	m	174	174	173	1	-	-	-
		w	11	11	11	-	-	-	-
		i	185	185	184	1	-	-	-

Prüfungsjahr 1998

1 Abgelegte Prüfungen nach Fächergruppen, Studienbereichen, 1. Studienfach und Prüfungsgruppen

Fächergruppe Studienbereich 1. Studienfach	Prüfungsgruppe	Ge- schl.	Abgelegte Prüfungen insgesamt	Davon					
				bestanden			endgültig nicht bestanden		
				zusammen	Deutsche	Ausländer	zusammen	Deutsche	Ausländer
Studienfach zusammen		m	268	268	256	12	-	-	-
		w	31	31	26	5	-	-	-
		i	299	299	282	17	-	-	-
Feinwerktechnik									
	Diplom (U) und entsprech. Ab- schlußprüfungen	m	2	2	2	-	-	-	-
		w	1	1	1	-	-	-	-
		i	3	3	3	-	-	-	-
	Fachhochschul- abschluß	m	535	528	504	24	7	6	1
		w	66	64	53	11	2	1	1
		i	601	592	557	35	9	7	2
Studienfach zusammen		m	537	530	506	24	7	6	1
		w	67	65	54	11	2	1	1
		i	604	595	560	35	9	7	2
Fertigungs-/ Produktionstechnik									
	Diplom (U) und entsprech. Ab- schlußprüfungen	m	114	114	110	4	-	-	-
		w	7	7	7	-	-	-	-
		i	121	121	117	4	-	-	-
	Promotionen	m	20	20	19	1	-	-	-
		w	2	2	1	1	-	-	-
		i	22	22	20	2	-	-	-
	LA Gymnasien/ Sekundarst. II, allgem. Schulen	m	1	1	1	-	-	-	-
		w	-	-	-	-	-	-	-
		i	1	1	1	-	-	-	-
	LA Berufl. Sch./ Sekundarst. II, berufl. Schulen	m	8	8	8	-	-	-	-
		w	1	1	1	-	-	-	-
		i	9	9	9	-	-	-	-
	Fachhochschul- abschluß	m	889	889	829	40	-	-	-
		w	37	37	33	4	-	-	-
		i	906	906	862	44	-	-	-
Studienfach zusammen		m	1 012	1 012	967	45	-	-	-
		w	47	47	42	5	-	-	-
		i	1 059	1 059	1 009	50	-	-	-
Gesundheitstechnik									
	Diplom (U) und entsprech. Ab- schlußprüfungen	m	12	12	12	-	-	-	-
		w	25	25	25	-	-	-	-
		i	37	37	37	-	-	-	-
	Promotionen	m	7	7	6	1	-	-	-
		w	4	4	4	-	-	-	-
		i	11	11	10	1	-	-	-
	LA Berufl. Sch./ Sekundarst. II, berufl. Schulen	m	-	-	-	-	-	-	-
		w	3	3	3	-	-	-	-
		i	3	3	3	-	-	-	-
	Fachhochschul- abschluß	m	247	247	239	8	-	-	-
		w	67	67	62	5	-	-	-
		i	314	314	301	13	-	-	-
Studienfach zusammen		m	266	266	257	9	-	-	-
		w	99	99	94	5	-	-	-
		i	365	365	351	14	-	-	-
Glastechnik/Keramik									
	Diplom (U) und entsprech. Ab- schlußprüfungen	m	2	2	1	1	-	-	-
		w	1	1	-	1	-	-	-
		i	3	3	1	2	-	-	-

Prüfungsjahr 1998

1 Abgelegte Prüfungen nach Fächergruppen, Studienbereichen, 1. Studienfach und Prüfungsgruppen

Fächergruppe Studienbereich 1 Studienfach	Prüfungsgruppe	Ge- schl	Abgelegte Prüfungen insgesamt	Davon						
				bestanden			endgültig nicht bestanden			
				zusammen	Deutsche	Ausländer	zusammen	Deutsche	Ausländer	
	Promotionen	m	1	1	-	1	-	-	-	
		w	-	-	-	-	-	-	-	
		i	1	1	-	1	-	-	-	
	Fachhochschul- abschluß	m	23	23	22	1	-	-	-	
		w	6	6	6	-	-	-	-	
		i	29	29	28	1	-	-	-	
	Studienfach zusammen	m	26	26	23	3	-	-	-	
		w	7	7	6	1	-	-	-	
		i	33	33	29	4	-	-	-	
Holz-/Fasertechnik										
	Fachhochschul- abschluß	m	139	137	133	4	2	2	-	
		w	11	11	11	-	-	-	-	
		i	150	148	144	4	2	2	-	
	Studienfach zusammen	m	139	137	133	4	2	2	-	
		w	11	11	11	-	-	-	-	
		i	150	148	144	4	2	2	-	
	Kerntechnik/ Kernverfahrenstechnik									
		Sonst. Abschluß	m	1	-	-	-	1	1	-
			w	-	-	-	-	-	-	-
		i	1	-	-	-	1	1	-	
Studienfach zusammen		m	1	-	-	-	1	1	-	
		w	-	-	-	-	-	-	-	
		i	1	-	-	-	1	1	-	
Kunststofftechnik										
		LA Berufl. Sch./ Sekundarst. II, berufl. Schulen	m	12	12	12	-	-	-	-
			w	2	2	2	-	-	-	-
		i	14	14	14	-	-	-	-	
	Fachhochschul- abschluß	m	121	121	119	2	-	-	-	
		w	4	4	4	-	-	-	-	
		i	125	125	123	2	-	-	-	
	Studienfach zusammen	m	133	133	131	2	-	-	-	
		w	6	6	6	-	-	-	-	
		i	139	139	137	2	-	-	-	
Maschinenbau/-wesen										
	Diplom (U) und entsprech. Ab- schlußprüfungen	m	4 060	4 033	3 760	273	27	25	2	
		w	205	205	183	22	-	-	-	
		i	4 265	4 238	3 943	295	27	25	2	
	Promotionen	m	787	787	720	67	-	-	-	
		w	49	49	42	7	-	-	-	
		i	836	836	762	74	-	-	-	
	LA Berufl. Sch./ Sekundarst. II, berufl. Schulen	m	85	85	84	1	-	-	-	
		w	4	4	4	-	-	-	-	
		i	89	89	88	1	-	-	-	
	Fachhochschul- abschluß	m	4 286	4 267	4 036	231	19	15	4	
		w	183	182	163	19	1	1	-	
		i	4 469	4 449	4 199	250	20	16	4	
	Sonst. Abschluß	m	9	9	8	1	-	-	-	
		w	4	4	3	1	-	-	-	
		i	13	13	11	2	-	-	-	
	Studienfach zusammen	m	9 227	9 181	8 608	573	46	40	6	
		w	445	444	395	49	1	1	-	
		i	9 672	9 625	9 003	622	47	41	6	

Prüfungsjahr 1998

1 Abgelegte Prüfungen nach Fächergruppen, Studienbereichen, 1. Studienfach und Prüfungsgruppen

Fächergruppe Studienbereich 1. Studienfach	Prüfungsgruppe	Ge- schl.	Abgelegte Prüfungen insgesamt	Davon					
				bestanden			endgültig nicht bestanden		
				zusammen	Deutsche	Ausländer	zusammen	Deutsche	Ausländer
Metalltechnik									
	LA Berufl. Sch./	m	99	99	98	1	-	-	-
	Sekundarst. II,	w	14	14	14	-	-	-	-
	berufl. Schulen	i	113	113	112	1	-	-	-
Studienfach zusammen		m	99	99	98	1	-	-	-
		w	14	14	14	-	-	-	-
		i	113	113	112	1	-	-	-
Physikalische Technik									
	Diplom (U) und	m	27	27	27	-	-	-	-
	entsprech. Ab-	w	1	1	1	-	-	-	-
	schlußprüfungen	i	28	28	28	-	-	-	-
	Promotionen	m	8	8	7	1	-	-	-
		w	1	1	1	-	-	-	-
		i	9	9	8	1	-	-	-
	Fachhochschul-	m	449	441	431	10	8	8	-
	abschluß	w	65	65	64	1	-	-	-
		i	514	506	495	11	8	8	-
Studienfach zusammen		m	484	476	465	11	8	8	-
		w	67	67	66	1	-	-	-
		i	551	543	531	12	8	8	-
Technische Kybemetik									
	Diplom (U) und	m	27	27	25	2	-	-	-
	entsprech. Ab-	w	-	-	-	-	-	-	-
	schlußprüfungen	i	27	27	25	2	-	-	-
	Promotionen	m	7	7	6	1	-	-	-
		w	1	1	1	-	-	-	-
		i	8	8	7	1	-	-	-
Studienfach zusammen		m	34	34	31	3	-	-	-
		w	1	1	1	-	-	-	-
		i	35	35	32	3	-	-	-
Textil- u. Bekleidungs- technik/-gewerbe									
	LA Berufl. Sch./	m	-	-	-	-	-	-	-
	Sekundarst. II,	w	4	4	4	-	-	-	-
	berufl. Schulen	i	4	4	4	-	-	-	-
	Fachhochschul-	m	106	105	82	23	1	1	-
	abschluß	w	204	204	190	14	-	-	-
		i	310	309	272	37	1	1	-
Studienfach zusammen		m	106	105	82	23	1	1	-
		w	208	208	194	14	-	-	-
		i	314	313	276	37	1	1	-
Transport-/ Fördertechnik									
	Fachhochschul-	m	13	13	11	2	-	-	-
	abschluß	w	-	-	-	-	-	-	-
		i	13	13	11	2	-	-	-
Studienfach zusammen		m	13	13	11	2	-	-	-
		w	-	-	-	-	-	-	-
		i	13	13	11	2	-	-	-
Umwelttechnik (einschl. Recycling)									
	Diplom (U) und	m	53	52	50	2	1	-	1
	entsprech. Ab-	w	28	28	24	4	-	-	-
	schlußprüfungen	i	81	80	74	6	1	-	-

1 Abgelegte Prüfungen nach Fächergruppen, Studienbereichen, 1. Studienfach und Prüfungsgruppen

Fächergruppe Studienbereich 1 Studienfach	Prüfungsgruppe	Ge- schl.	Abgelegte Prüfungen insgesamt	Davon					
				bestanden			endgültig nicht bestanden		
				zusammen	Deutsche	Ausländer	zusammen	Deutsche	Ausländer
	Promotionen	m	1	1	-	1	-	-	-
		w	1	1	1	-	-	-	-
		i	2	2	1	1	-	-	-
	Fachhochschul- abschluß	m	178	178	177	1	-	-	-
		w	38	38	37	1	-	-	-
		i	216	216	214	2	-	-	-
	Sonst. Abschluß	m	13	12	12	-	1	1	-
		w	11	8	7	1	3	3	-
		i	24	20	19	1	4	4	-
Studienfach zusammen		m	245	243	239	4	2	1	1
		w	78	75	69	6	3	3	-
		i	323	318	308	10	5	4	1
Verfahrenstechnik									
	Diplom (U) und entsprech. Ab- schlußprüfungen	m	104	104	95	9	-	-	-
		w	30	30	28	2	-	-	-
		i	134	134	123	11	-	-	-
	Promotionen	m	18	18	14	4	-	-	-
		w	3	3	3	-	-	-	-
		i	21	21	17	4	-	-	-
	LA Berufl. Sch./ Sekundarst. II, berufl. Schulen	m	2	2	2	-	-	-	-
		w	18	18	18	-	-	-	-
		i	20	20	20	-	-	-	-
	Fachhochschul- abschluß	m	464	462	441	21	2	1	1
		w	84	84	82	2	-	-	-
		i	548	546	523	23	2	1	1
Studienfach zusammen		m	588	586	552	34	2	1	1
		w	135	135	131	4	-	-	-
		i	723	721	683	38	2	1	1
Versorgungstechnik									
	Fachhochschul- abschluß	m	707	701	682	19	6	5	1
		w	88	88	86	2	-	-	-
		i	795	789	768	21	6	5	1
Studienfach zusammen		m	707	701	682	19	6	5	1
		w	88	88	86	2	-	-	-
		i	795	789	768	21	6	5	1
Werkstoffwissenschaften									
	Diplom (U) und entsprech. Ab- schlußprüfungen	m	142	138	106	32	4	4	-
		w	37	37	32	5	-	-	-
		i	179	175	138	37	4	4	-
	Promotionen	m	102	102	91	11	-	-	-
		w	21	21	18	3	-	-	-
		i	123	123	109	14	-	-	-
	Fachhochschul- abschluß	m	149	149	144	5	-	-	-
		w	16	16	15	1	-	-	-
		i	165	165	159	6	-	-	-
	Sonst. Abschluß	m	1	1	1	-	-	-	-
		w	-	-	-	-	-	-	-
		i	1	1	1	-	-	-	-
Studienfach zusammen		m	394	390	342	48	4	4	-
		w	74	74	65	9	-	-	-
		i	468	464	407	57	4	4	-
Studienbereich zusammen									
		m	15 177	15 092	14 230	862	85	74	11
		w	1 721	1 712	1 585	127	9	7	2
		i	16 898	16 804	15 815	989	94	81	13

Prüfungsjahr 1998

1 Abgelegte Prüfungen nach Fächergruppen, Studienbereichen, 1. Studienfach und Prüfungsgruppen

Fächergruppe Studienbereich 1. Studienfach	Prüfungsgruppe	Ge- schl.	Abgelegte Prüfungen insgesamt	Davon					
				bestanden			endgültig nicht bestanden		
				zusammen	Deutsche	Ausländer	zusammen	Deutsche	Ausländer
Elektrotechnik									
Elektr. Energietechnik									
	Diplom (U) und entsprech. Ab- schlußprüfungen	m	47	47	45	2	-	-	-
		w	1	1	1	-	-	-	-
		i	48	48	46	2	-	-	-
	LA Berufl. Sch./ Sekundarst. II, berufl. Schulen	m	6	6	5	1	-	-	-
		w	-	-	-	-	-	-	-
		i	6	6	5	1	-	-	-
	Fachhochschul- abschluß	m	496	496	472	24	-	-	-
		w	8	8	7	1	-	-	-
		i	504	504	479	25	-	-	-
Studienfach zusammen		m	549	549	522	27	-	-	-
		w	9	9	8	1	-	-	-
		i	558	558	530	28	-	-	-
Elektrotechnik/ Elektronik									
	Diplom (U) und entsprech. Ab- schlußprüfungen	m	3 304	3 258	2 953	305	46	43	3
		w	156	155	129	26	1	-	1
		i	3 460	3 413	3 082	331	47	43	4
	Promotionen	m	534	534	483	51	-	-	-
		w	23	23	21	2	-	-	-
		i	557	557	504	53	-	-	-
	LA Berufl. Sch./ Sekundarst. II, berufl. Schulen	m	111	109	109	-	2	2	-
		w	6	6	6	-	-	-	-
		i	117	115	115	-	2	2	-
	Fachhochschul- abschluß	m	4 638	4 590	4 294	296	48	44	4
		w	155	155	137	18	-	-	-
		i	4 793	4 745	4 431	314	48	44	4
	Sonst. Abschluß	m	14	14	14	-	-	-	-
		w	2	2	2	-	-	-	-
		i	16	16	16	-	-	-	-
Studienfach zusammen		m	8 601	8 505	7 853	652	96	89	7
		w	342	341	295	46	1	-	1
		i	8 943	8 846	8 148	698	97	89	8
Mikrosystemtechnik									
	Promotionen	m	1	1	1	-	-	-	-
		w	-	-	-	-	-	-	-
		i	1	1	1	-	-	-	-
	Fachhochschul- abschluß	m	49	49	49	-	-	-	-
		w	3	3	2	1	-	-	-
		i	52	52	51	1	-	-	-
Studienfach zusammen		m	50	50	50	-	-	-	-
		w	3	3	2	1	-	-	-
		i	53	53	52	1	-	-	-
Nachrichten-/ Informationstechnik									
	Diplom (U) und entsprech. Ab- schlußprüfungen	m	110	109	95	14	1	-	1
		w	1	1	1	-	-	-	-
		i	111	110	96	14	1	-	1
	Promotionen	m	2	2	2	-	-	-	-
		w	-	-	-	-	-	-	-
		i	2	2	2	-	-	-	-
	Staatl. Lehramts- prüf. (LA) Grund- und Hauptschulen	m	2	2	2	-	-	-	-
		w	-	-	-	-	-	-	-
		i	2	2	2	-	-	-	-

Prüfungsjahr 1998

1 Abgelegte Prüfungen nach Fächergruppen, Studienbereichen, 1. Studienfach und Prüfungsgruppen

Fächergruppe Studienbereich 1 Studienfach	Prüfungsgruppe	Ge- schl	Abgelegte Prüfungen insgesamt	Davon					
				bestanden			endgültig nicht bestanden		
				zusammen	Deutsche	Ausländer	zusammen	Deutsche	Ausländer
	LA Berufl. Sch / Sekundarst. II, berufl. Schulen	m w i	6 - 6	6 - 6	6 - 6	- - -	- - -	- - -	- - -
	Fachhochschul- abschluß	m w i	1 034 22 1 056	1 032 22 1 054	961 18 979	71 4 75	2 - 2	2 - 2	- - -
	Studienfach zusammen	m w i	1 154 23 1 177	1 151 23 1 174	1 066 19 1 085	85 4 89	3 - 3	2 - 2	1 - 1
Optoelektronik									
	Fachhochschul- abschluß	m w i	23 1 24	23 1 24	22 1 23	1 - 1	- - -	- - -	- - -
	Sonst. Abschluß	m w i	2 - 2	2 - 2	2 - 2	- - -	- - -	- - -	- - -
	Studienfach zusammen	m w i	25 1 26	25 1 26	24 1 25	1 - 1	- - -	- - -	- - -
	Studienbereich zusammen	m w i	10 379 378 10 757	10 280 377 10 657	9 515 325 9 840	765 52 817	99 1 100	91 - 91	8 1 9
Verkehrstechnik, Nautik									
Fahrzeugtechnik									
	Promotionen	m w i	4 - 4	4 - 4	3 - 3	1 - 1	- - -	- - -	- - -
	Fachhochschul- abschluß	m w i	582 15 597	573 15 588	538 14 552	35 1 36	9 - 9	7 - 7	2 - 2
	Studienfach zusammen	m w i	586 15 601	577 15 592	541 14 555	36 1 37	9 - 9	7 - 7	2 - 2
Luft- und Raumfahrt- technik									
	Diplom (U) und entsprech. Ab- schlußprüfungen	m w i	276 16 292	274 16 290	258 15 273	16 1 17	2 - 2	2 - 2	- - -
	Promotionen	m w i	47 2 49	47 2 49	45 1 46	2 1 3	- - -	- - -	- - -
	Fachhochschul- abschluß	m w i	117 7 124	117 7 124	108 6 114	9 1 10	- - -	- - -	- - -
	Studienfach zusammen	m w i	440 25 465	438 25 463	411 22 433	27 3 30	2 - 2	2 - 2	- - -
Nautik/Seefahrt									
	Fachhochschul- abschluß	m w i	113 7 120	113 7 120	111 7 118	2 - 2	- - -	- - -	- - -
	Studienfach zusammen	m w i	113 7 120	113 7 120	111 7 118	2 - 2	- - -	- - -	- - -

1 Abgelegte Prüfungen nach Fächergruppen, Studienbereichen, 1. Studienfach und Prüfungsgruppen

Fächergruppe Studienbereich 1 Studienfach	Prüfungsgruppe	Ge- schl	Abgelegte Prüfungen insgesamt	Davon					
				bestanden			endgültig nicht bestanden		
				zusammen	Deutsche	Ausländer	zusammen	Deutsche	Ausländer
Schiffbau/ Schiffstechnik									
	Diplom (U) und entsprech. Ab- schlußprüfungen	m w i	13 1 14	13 1 14	10 1 11	3 - 3	- - -	- - -	- - -
	Promotionen	m w i	3 - 3	3 - 3	2 - 2	1 - 1	- - -	- - -	- - -
	Fachhochschul- abschluß	m w i	47 1 48	47 1 48	45 1 46	2 - 2	- - -	- - -	- - -
Studienfach zusammen		m w i	63 2 65	63 2 65	57 2 59	6 - 6	- - -	- - -	- - -
Verkehrswesen									
	Diplom (U) und entsprech. Ab- schlußprüfungen	m w i	36 6 42	36 6 42	34 6 40	2 - 2	- - -	- - -	- - -
	Promotionen	m w i	8 - 8	8 - 8	6 - 6	2 - 2	- - -	- - -	- - -
	Fachhochschul- abschluß	m w i	22 - 22	22 - 22	22 - 22	- - -	- - -	- - -	- - -
Studienfach zusammen		m w i	66 6 72	66 6 72	62 6 68	4 - 4	- - -	- - -	- - -
Studienbereich zusammen		m w i	1 268 55 1 323	1 257 55 1 312	1 182 51 1 233	75 4 79	11 - 11	9 - 9	2 - 2
Architektur, Innenarchitektur									
Architektur									
	Diplom (U) und entsprech. Ab- schlußprüfungen	m w i	1 224 984 2 188	1 212 960 2 172	1 133 897 2 030	79 63 142	12 4 16	11 4 15	1 - 1
	Promotionen	m w i	33 9 42	33 9 42	22 8 30	11 1 12	- - -	- - -	- - -
	LA Berufl. Sch./ Sekundarst. II, berufl. Schulen	m w i	1 - 1	1 - 1	1 - 1	- - -	- - -	- - -	- - -
	Künstlerischer Abschluß	m w i	43 35 78	43 35 78	41 33 74	2 2 4	- - -	- - -	- - -
	Fachhochschul- abschluß	m w i	1 732 1 558 3 290	1 725 1 557 3 282	1 640 1 501 3 141	85 56 141	7 1 8	6 1 7	1 - 1
	Sonst. Abschluß	m w i	25 28 53	25 28 53	22 27 49	3 1 4	- - -	- - -	- - -
Studienfach zusammen		m w i	3 058 2 594 5 652	3 039 2 589 5 628	2 859 2 466 5 325	180 123 303	19 5 24	17 5 22	2 - 2

Prüfungsjahr 1998

1 Abgelegte Prüfungen nach Fächergruppen, Studienbereichen, 1. Studienfach und Prüfungsgruppen

Fächergruppe Studienbereich 1 Studienfach	Prüfungsgruppe	Ge- schl	Abgelegte Prüfungen insgesamt	Davon					
				bestanden			endgültig nicht bestanden		
				zusammen	Deutsche	Ausländer	zusammen	Deutsche	Ausländer
Innenarchitektur									
	Diplom (U) und entsprech. Ab- schlußprüfungen	m	6	6	5	1	-	-	-
		w	8	8	8	-	-	-	-
		i	14	14	13	1	-	-	-
	Künstlerischer Abschluß	m	5	5	5	-	-	-	-
		w	4	4	4	-	-	-	-
		i	9	9	9	-	-	-	-
	Fachhochschul- abschluß	m	190	188	180	8	2	1	1
		w	481	479	463	16	2	2	-
		i	671	667	643	24	4	3	1
Studienfach zusammen		m	201	199	190	9	2	1	1
		w	493	491	475	16	2	2	-
		i	694	690	665	25	4	3	1
Studienbereich zusammen		m	3 259	3 238	3 049	189	21	18	3
		w	3 087	3 080	2 941	139	7	7	-
		i	6 346	6 318	5 990	328	28	25	3
Raumplanung									
Raumplanung									
	Diplom (U) und entsprech. Ab- schlußprüfungen	m	183	182	171	11	1	-	1
		w	150	150	143	7	-	-	-
		i	333	332	314	18	1	-	1
	Promotionen	m	22	22	14	8	-	-	-
		w	6	6	6	-	-	-	-
		i	28	28	20	8	-	-	-
	Fachhochschul- abschluß	m	6	6	6	-	-	-	-
		w	11	11	11	-	-	-	-
		i	17	17	17	-	-	-	-
Studienfach zusammen		m	211	210	191	19	1	-	1
		w	167	167	160	7	-	-	-
		i	378	377	351	26	1	-	1
Umweltschutz									
	Diplom (U) und entsprech. Ab- schlußprüfungen	m	79	79	74	5	-	-	-
		w	80	80	76	4	-	-	-
		i	159	159	150	9	-	-	-
	Promotionen	m	-	-	-	-	-	-	-
		w	2	2	2	-	-	-	-
		i	2	2	2	-	-	-	-
	Fachhochschul- abschluß	m	100	100	98	2	-	-	-
		w	45	45	45	-	-	-	-
		i	145	145	143	2	-	-	-
	Sonst. Abschluß	m	5	5	5	-	-	-	-
		w	3	3	3	-	-	-	-
		i	8	8	8	-	-	-	-
Studienfach zusammen		m	184	184	177	7	-	-	-
		w	130	130	126	4	-	-	-
		i	314	314	303	11	-	-	-
Studienbereich zusammen		m	395	394	368	26	1	-	1
		w	297	297	286	11	-	-	-
		i	692	691	654	37	1	-	1
Bauingenieurwesen									
Bauingenieurwesen/ Ingenieurbau									
	Diplom (U) und entsprech. Ab- schlußprüfungen	m	1 960	1 942	1 828	114	18	15	3
		w	440	438	411	27	2	1	1
		i	2 400	2 380	2 239	141	20	16	4

Prüfungsjahr 1998

1 Abgelegte Prüfungen nach Fächergruppen, Studienbereichen, 1. Studienfach und Prüfungsgruppen

Fächergruppe Studienbereich 1 Studienfach	Prüfungsgruppe	Ge- schl	Abgelegte Prüfungen insgesamt	Davon					
				bestanden			endgültig nicht bestanden		
				zusammen	Deutsche	Ausländer	zusammen	Deutsche	Ausländer
	Promotionen	m	185	185	153	32	-	-	-
		w	28	28	22	6	-	-	-
		i	213	213	175	38	-	-	-
	LA Berufl. Sch / Sekundarst II, berufl. Schulen	m	75	74	73	1	1	1	-
		w	15	15	15	-	-	-	-
		i	90	89	88	1	1	1	-
	Fachhochschul- abschluß	m	3 240	3 207	3 068	139	33	32	1
		w	710	702	673	29	8	8	-
		i	3 950	3 909	3 741	168	41	40	1
	Sonst. Abschluß	m	40	40	34	6	-	-	-
		w	10	10	9	1	-	-	-
		i	50	50	43	7	-	-	-
	Studienfach zusammen	m	5 500	5 448	5 156	292	52	48	4
		w	1 203	1 193	1 130	63	10	9	1
		i	6 703	6 641	6 286	355	62	57	5
Holzbau									
	Fachhochschul- abschluß	m	38	38	37	1	-	-	-
		w	3	3	3	-	-	-	-
		i	41	41	40	1	-	-	-
	Studienfach zusammen	m	38	38	37	1	-	-	-
		w	3	3	3	-	-	-	-
		i	41	41	40	1	-	-	-
Stahlbau									
	Fachhochschul- abschluß	m	34	32	31	1	2	-	2
		w	6	6	6	-	-	-	-
		i	40	38	37	1	2	-	2
	Studienfach zusammen	m	34	32	31	1	2	-	2
		w	6	6	6	-	-	-	-
		i	40	38	37	1	2	-	2
Wasserwirtschaft									
	Diplom (U) und entsprech. Ab- schlußprüfungen	m	44	44	43	1	-	-	-
		w	30	30	30	-	-	-	-
		i	74	74	73	1	-	-	-
	Promotionen	m	5	5	5	-	-	-	-
		w	5	5	5	-	-	-	-
		i	10	10	10	-	-	-	-
	Fachhochschul- abschluß	m	42	42	42	-	-	-	-
		w	12	12	12	-	-	-	-
		i	54	54	54	-	-	-	-
	Sonst. Abschluß	m	-	-	-	-	-	-	-
		w	1	1	1	-	-	-	-
		i	1	1	1	-	-	-	-
	Studienfach zusammen	m	91	91	90	1	-	-	-
		w	48	48	48	-	-	-	-
		i	139	139	138	1	-	-	-
	Studienbereich zusammen	m	5 663	5 609	5 314	295	54	48	6
		w	1 260	1 250	1 187	63	10	9	1
		i	6 923	6 859	6 501	358	64	57	7
Vermessungswesen									
Kartographie									
	Diplom (U) und entsprech. Ab- schlußprüfungen	m	-	-	-	-	-	-	-
		w	5	5	5	-	-	-	-
		i	5	5	5	-	-	-	-
	Promotionen	m	1	1	1	-	-	-	-
		w	-	-	-	-	-	-	-
		i	1	1	1	-	-	-	-

1 Abgelegte Prüfungen nach Fächergruppen, Studienbereichen, 1 Studienfach und Prüfungsgruppen

Fächergruppe Studienbereich 1 Studienfach	Prüfungsgruppe	Ge- schl.	Abgelegte Prüfungen insgesamt	Davon					
				bestanden			endgültig nicht bestanden		
				zusammen	Deutsche	Ausländer	zusammen	Deutsche	Ausländer
	Fachhochschul- abschluß	m	52	52	50	2	-	-	-
		w	62	61	61	-	1	1	-
		i	114	113	111	2	1	1	-
Studienfach zusammen		m	53	53	51	2	-	-	-
		w	67	66	66	-	1	1	-
		i	120	119	117	2	1	1	-
Vermessungswesen (Geodäsie)									
	Diplom (U) und entsprech. Ab- schlußprüfungen	m	195	193	187	6	2	1	1
		w	63	63	63	-	-	-	-
		i	258	256	250	6	2	1	1
	Promotionen	m	17	17	14	3	-	-	-
		w	4	4	3	1	-	-	-
		i	21	21	17	4	-	-	-
	Fachhochschul- abschluß	m	534	526	523	3	8	8	-
		w	194	194	193	1	-	-	-
		i	728	720	716	4	8	8	-
Studienfach zusammen		m	746	736	724	12	10	9	1
		w	261	261	259	2	-	-	-
		i	1 007	997	983	14	10	9	1
Studienbereich zusammen		m	799	789	775	14	10	9	1
		w	328	327	325	2	1	1	-
		i	1 127	1 116	1 100	16	11	10	1
Ingenieurwissen- schaften zusammen		m	37 539	37 258	34 973	2 285	281	249	32
		w	7 211	7 183	6 777	406	28	24	4
		i	44 750	44 441	41 750	2 691	309	273	36
Kunst, Kunstwissenschaft									
Kunst, Kunstwissen- schaft allgemein									
Kunsterziehung									
	Diplom (U) und entsprech. Ab- schlußprüfungen	m	13	13	13	-	-	-	-
		w	41	40	37	3	1	1	-
		i	54	53	50	3	1	1	-
	Promotionen	m	4	4	4	-	-	-	-
		w	4	4	4	-	-	-	-
		i	8	8	8	-	-	-	-
	Staatl. Lehramts- prüf. (LA) Grund- und Hauptschulen	m	25	24	24	-	1	1	-
		w	259	256	255	1	3	3	-
		i	284	280	279	1	4	4	-
	Stufenüberg. LA Grund./Sekund. I Primarstufe	m	-	-	-	-	-	-	-
		w	1	1	1	-	-	-	-
		i	1	1	1	-	-	-	-
	LA Realschulen/ Sekundarstufe I	m	31	31	30	1	-	-	-
		w	181	181	180	1	-	-	-
		i	212	212	210	2	-	-	-
	LA Gymnasien/ Sekundarst. II, allgem. Schulen	m	48	48	47	1	-	-	-
		w	144	143	143	-	1	1	-
		i	192	191	190	1	1	1	-
	LA Sonderschulen	m	1	1	1	-	-	-	-
		w	26	26	26	-	-	-	-
		i	27	27	27	-	-	-	-
	LA Berufl. Sch./ Sekundarst. II, berufl. Schulen	m	1	1	1	-	-	-	-
		w	1	1	1	-	-	-	-
		i	2	2	2	-	-	-	-
	Künstlerischer Abschluß	m	8	8	8	-	-	-	-
		w	16	16	16	-	-	-	-
		i	24	24	24	-	-	-	-

Prüfungsjahr 1998

1 Abgelegte Prüfungen nach Fächergruppen, Studienbereichen, 1. Studienfach und Prüfungsgruppen

Fächergruppe Studienbereich 1 Studienfach	Prüfungsgruppe	Ge- schl.	Abgelegte Prüfungen insgesamt	Davon					
				bestanden			endgültig nicht bestanden		
				zusammen	Deutsche	Ausländer	zusammen	Deutsche	Ausländer
Kunstgeschichte, Kunstwissenschaft	Fachhochschul- abschluß	m	20	20	20	-	-	-	-
		w	77	77	77	-	-	-	-
		i	97	97	97	-	-	-	-
	Sonst. Abschluß	m	3	3	-	3	-	-	-
		w	14	14	10	4	-	-	-
		i	17	17	10	7	-	-	-
	Studienfach zusammen	m	154	153	148	5	1	1	-
		w	764	759	750	9	5	5	-
		i	918	912	898	14	6	6	-
	Diplom (U) und entsprech. Ab- schlußprüfungen	m	152	147	141	6	5	4	1
		w	563	554	533	21	9	8	1
		i	715	701	674	27	14	12	2
	Promotionen	m	64	64	62	2	-	-	-
		w	136	136	132	4	-	-	-
		i	200	200	194	6	-	-	-
	LA Gymnasien/ Sekundarst. II, allgem. Schulen	m	1	1	1	-	-	-	-
		w	-	-	-	-	-	-	-
		i	1	1	1	-	-	-	-
Restaurationkunde	Studienfach zusammen	m	217	212	204	8	5	4	1
		w	699	690	665	25	9	8	1
		i	916	902	869	33	14	12	2
	Künstlerischer Abschluß	m	2	2	2	-	-	-	-
		w	22	22	22	-	-	-	-
		i	24	24	24	-	-	-	-
	Fachhochschul- abschluß	m	15	15	15	-	-	-	-
		w	24	24	24	-	-	-	-
		i	39	39	39	-	-	-	-
	Studienfach zusammen	m	17	17	17	-	-	-	-
		w	46	46	46	-	-	-	-
		i	63	63	63	-	-	-	-
	Studienbereich zusammen	m	388	382	369	13	6	5	1
		w	1 509	1 495	1 461	34	14	13	1
		i	1 897	1 877	1 830	47	20	18	2
Bildende Kunst	Bildende Kunst/Graphik	Diplom (U) und entsprech. Ab- schlußprüfungen	m	14	14	12	2	-	-
			w	7	7	7	-	-	-
			i	21	21	19	2	-	-
	Staatl. Lehramts- prüf (LA) Grund- und Hauptschulen	m	-	-	-	-	-	-	-
		w	2	2	2	-	-	-	-
		i	2	2	2	-	-	-	-
	LA Realschulen/ Sekundarstufe I	m	3	3	3	-	-	-	-
		w	10	10	10	-	-	-	-
		i	13	13	13	-	-	-	-
	LA Gymnasien/ Sekundarst. II, allgem. Schulen	m	5	5	5	-	-	-	-
		w	26	26	26	-	-	-	-
		i	31	31	31	-	-	-	-
	LA Sonderschulen	m	-	-	-	-	-	-	-
		w	1	1	1	-	-	-	-
		i	1	1	1	-	-	-	-
	Künstlerischer Abschluß	m	103	103	92	11	-	-	-
		w	126	126	100	26	-	-	-
		i	229	229	192	37	-	-	-

1 Abgelegte Prüfungen nach Fächergruppen, Studienbereichen, 1. Studienfach und Prüfungsgruppen

Fächergruppe Studienbereich 1 Studienfach	Prüfungsgruppe	Ge- schl.	Abgelegte Prüfungen insgesamt	Davon					
				bestanden			endgültig nicht bestanden		
				zusammen	Deutsche	Ausländer	zusammen	Deutsche	Ausländer
	Fachhochschul- abschluß	m	18	18	16	2	-	-	-
		w	16	16	15	1	-	-	-
		i	34	34	31	3	-	-	-
	Studienfach zusammen	m	143	143	128	15	-	-	-
		w	188	188	161	27	-	-	-
		i	331	331	289	42	-	-	-
	Bildhauerei/Plastik								
	Künstlerischer Abschluß	m	27	27	24	3	-	-	-
		w	35	35	27	8	-	-	-
		i	62	62	51	11	-	-	-
	Studienfach zusammen	m	27	27	24	3	-	-	-
		w	35	35	27	8	-	-	-
		i	62	62	51	11	-	-	-
	Malerei								
	Künstlerischer Abschluß	m	57	57	52	5	-	-	-
		w	64	64	54	10	-	-	-
		i	121	121	106	15	-	-	-
	Studienfach zusammen	m	57	57	52	5	-	-	-
		w	64	64	54	10	-	-	-
		i	121	121	106	15	-	-	-
	Neue Medien								
	Diplom (U) und entsprech. Ab- schlußprüfungen	m	18	18	17	1	-	-	-
		w	24	24	22	2	-	-	-
		i	42	42	39	3	-	-	-
	Sonst. Abschluß	m	1	1	1	-	-	-	-
		w	-	-	-	-	-	-	-
		i	1	1	1	-	-	-	-
	Studienfach zusammen	m	19	19	18	1	-	-	-
		w	24	24	22	2	-	-	-
		i	43	43	40	3	-	-	-
	Studienbereich zusammen	m	246	246	222	24	-	-	-
		w	311	311	264	47	-	-	-
		i	557	557	486	71	-	-	-
	Gestaltung								
	Angewandte Kunst								
	Diplom (U) und entsprech. Ab- schlußprüfungen	m	-	-	-	-	-	-	-
		w	2	2	1	1	-	-	-
		i	2	2	1	1	-	-	-
	Künstlerischer Abschluß	m	27	27	25	2	-	-	-
		w	13	13	13	-	-	-	-
		i	40	40	38	2	-	-	-
	Fachhochschul- abschluß	m	17	17	16	1	-	-	-
		w	86	86	85	1	-	-	-
		i	103	103	101	2	-	-	-
	Studienfach zusammen	m	44	44	41	3	-	-	-
		w	101	101	99	2	-	-	-
		i	145	145	140	5	-	-	-
	Edelstein- und Schmuckdesign								
	Fachhochschul- abschluß	m	3	3	3	-	-	-	-
		w	10	10	10	-	-	-	-
		i	13	13	13	-	-	-	-
	Studienfach zusammen	m	3	3	3	-	-	-	-
		w	10	10	10	-	-	-	-
		i	13	13	13	-	-	-	-

1 Abgelegte Prüfungen nach Fächergruppen, Studienbereichen, 1. Studienfach und Prüfungsgruppen

Fächergruppe Studienbereich 1. Studienfach	Prüfungsgruppe	Ge- schl.	Abgelegte Prüfungen insgesamt	Davon					
				bestanden			endgültig nicht bestanden		
				zusammen	Deutsche	Ausländer	zusammen	Deutsche	Ausländer
Graphikdesign/Kommuni- kationsgestaltung									
	Diplom (U) und entsprech. Ab- schlußprüfungen	m w i	37 42 79	37 42 79	36 42 78	1 - 1	- - -	- - -	- - -
	Künstlerischer Abschluß	m w i	87 103 190	87 103 190	82 96 178	5 7 12	- - -	- - -	- - -
	Fachhochschul- abschluß	m w i	403 701 1 104	403 700 1 103	386 666 1 052	17 34 51	- 1 1	- 1 1	- - -
Studienfach zusammen		m w i	527 846 1 373	527 845 1 372	504 804 1 308	23 41 64	- 1 1	- 1 1	- - -
Industriedesign/ Produktgestaltung									
	Diplom (U) und entsprech. Ab- schlußprüfungen	m w i	46 14 60	46 14 60	41 13 54	5 1 6	- - -	- - -	- - -
	LA Berufl. Sch / Sekundarst. II, berufl. Schulen	m w i	10 16 26	10 16 26	10 16 26	- - -	- - -	- - -	- - -
	Künstlerischer Abschluß	m w i	102 81 183	102 81 183	98 69 167	4 12 16	- - -	- - -	- - -
	Fachhochschul- abschluß	m w i	162 154 316	162 154 316	154 144 298	8 10 18	- - -	- - -	- - -
Studienfach zusammen		m w i	320 265 585	320 265 585	303 242 545	17 23 40	- - -	- - -	- - -
Textilgestaltung									
	Diplom (U) und entsprech. Ab- schlußprüfungen	m w i	- 6 6	- 6 6	- 6 6	- - -	- - -	- - -	- - -
	Staatl. Lehramts- prüf. (LA) Grund- und Hauptschulen	m w i	2 60 62	2 60 62	2 60 62	- - -	- - -	- - -	- - -
	LA Realschulen/ Sekundarstufe I	m w i	- 16 16	- 16 16	- 15 15	- 1 1	- - -	- - -	- - -
	Künstlerischer Abschluß	m w i	6 32 38	6 32 38	6 28 34	- 4 4	- - -	- - -	- - -
	Fachhochschul- abschluß	m w i	17 159 176	17 159 176	15 152 167	2 7 9	- - -	- - -	- - -
Studienfach zusammen		m w i	25 273 298	25 273 298	23 261 284	2 12 14	- - -	- - -	- - -
Werkerziehung									
	Staatl. Lehramts- prüf. (LA) Grund- und Hauptschulen	m w i	2 12 14	2 12 14	2 12 14	- - -	- - -	- - -	- - -
	LA Realschulen/ Sekundarstufe I	m w i	1 - 1	1 - 1	1 - 1	- - -	- - -	- - -	- - -

1 Abgelegte Prüfungen nach Fächergruppen, Studienbereichen, 1 Studienfach und Prüfungsgruppen

Fächergruppe Studienbereich 1 Studienfach	Prüfungsgruppe	Ge- schl	Abgelegte Prüfungen insgesamt	Davon					
				bestanden			endgültig nicht bestanden		
				zusammen	Deutsche	Ausländer	zusammen	Deutsche	Ausländer
LA Sonderschulen		m	2	2	2	-	-	-	-
		w	2	2	2	-	-	-	-
		i	4	4	4	-	-	-	-
Studienfach zusammen		m	5	5	5	-	-	-	-
		w	14	14	14	-	-	-	-
		i	19	19	19	-	-	-	-
Studienbereich zusammen		m	924	924	879	45	-	-	-
		w	1 509	1 508	1 430	78	1	1	-
		i	2 433	2 432	2 309	123	1	1	-
Darstellende Kunst, Film und Fernsehen, Theaterwissenschaft									
Darstellende Kunst/ Bühnenkunst/Regie									
Sonstige LÄ nach Schularten/ Schulstufen		m	1	1	1	-	-	-	-
		w	1	1	1	-	-	-	-
		i	2	2	2	-	-	-	-
Künstlerischer Abschluß		m	90	89	67	22	1	-	1
		w	123	122	80	42	1	1	-
		i	213	211	147	64	2	1	1
Studienfach zusammen		m	91	90	68	22	1	-	1
		w	124	123	81	42	1	1	-
		i	215	213	149	64	2	1	1
Film und Fernsehen									
Diplom (U) und entsprech. Ab- schlußprüfungen		m	-	-	-	-	-	-	-
		w	1	1	1	-	-	-	-
		i	1	1	1	-	-	-	-
Künstlerischer Abschluß		m	24	24	24	-	-	-	-
		w	16	16	15	1	-	-	-
		i	40	40	39	1	-	-	-
Fachhochschul- abschluß		m	6	6	6	-	-	-	-
		w	4	3	3	-	1	1	-
		i	10	9	9	-	1	1	-
Studienfach zusammen		m	30	30	30	-	-	-	-
		w	21	20	19	1	1	1	-
		i	51	50	49	1	1	1	-
Schauspiel									
Künstlerischer Abschluß		m	40	40	37	3	-	-	-
		w	32	32	29	3	-	-	-
		i	72	72	66	6	-	-	-
Studienfach zusammen		m	40	40	37	3	-	-	-
		w	32	32	29	3	-	-	-
		i	72	72	66	6	-	-	-
Tanzpädagogik									
Künstlerischer Abschluß		m	8	8	3	5	-	-	-
		w	32	32	23	9	-	-	-
		i	40	40	26	14	-	-	-
Studienfach zusammen		m	8	8	3	5	-	-	-
		w	32	32	23	9	-	-	-
		i	40	40	26	14	-	-	-
Theaterwissenschaft									
Diplom (U) und entsprech. Ab- schlußprüfungen		m	108	106	103	3	2	2	-
		w	181	178	163	15	3	2	1
		i	289	284	266	18	5	4	1

Prüfungsjahr 1998

1 Abgelegte Prüfungen nach Fächergruppen, Studienbereichen, 1. Studienfach und Prüfungsgruppen

Fächergruppe Studienbereich 1 Studienfach	Prüfungsgruppe	Geschl.	Abgelegte Prüfungen insgesamt	Davon						
				bestanden			endgültig nicht bestanden			
				zusammen	Deutsche	Ausländer	zusammen	Deutsche	Ausländer	
	Promotionen	m	8	8	7	1	-	-	-	
		w	11	11	11	-	-	-	-	
		i	19	19	18	1	-	-	-	
	Studienfach zusammen	m	116	114	110	4	2	2	-	
		w	192	189	174	15	3	2	1	
		i	308	303	284	19	5	4	1	
	Studienbereich zusammen	m	285	282	248	34	3	2	1	
		w	401	396	326	70	5	4	1	
		i	686	678	574	104	8	6	2	
Musik, Musikwissenschaft										
Dirigieren										
	Künstlerischer Abschluß	m	48	48	42	6	-	-	-	
		w	22	22	16	6	-	-	-	
		i	70	70	58	12	-	-	-	
	Studienfach zusammen	m	48	48	42	6	-	-	-	
		w	22	22	16	6	-	-	-	
		i	70	70	58	12	-	-	-	
	Gesang									
		Diplom (U) und entsprech. Ab- schlußprüfungen	m	4	4	1	3	-	-	-
			w	5	5	3	2	-	-	-
i			9	9	4	5	-	-	-	
Künstlerischer Abschluß		m	54	54	44	10	-	-	-	
		w	122	122	97	25	-	-	-	
		i	176	176	141	35	-	-	-	
Sonst. Abschluß		m	-	-	-	-	-	-	-	
		w	3	3	1	2	-	-	-	
		i	3	3	1	2	-	-	-	
Studienfach zusammen	m	58	58	45	13	-	-	-		
	w	130	130	101	29	-	-	-		
	i	188	188	146	42	-	-	-		
Instrumentalmusik										
	Diplom (U) und entsprech. Ab- schlußprüfungen	m	2	2	2	-	-	-	-	
		w	-	-	-	-	-	-	-	
		i	2	2	2	-	-	-	-	
	Künstlerischer Abschluß	m	509	507	333	174	2	-	2	
		w	684	677	322	355	7	4	3	
		i	1 193	1 184	655	529	9	4	5	
	Studienfach zusammen	m	511	509	335	174	2	-	2	
		w	684	677	322	355	7	4	3	
		i	1 195	1 186	657	529	9	4	5	
Jazz und Populärmusik										
	Künstlerischer Abschluß	m	62	62	61	1	-	-	-	
		w	11	11	11	-	-	-	-	
		i	73	73	72	1	-	-	-	
	Sonst. Abschluß	m	1	1	-	1	-	-	-	
		w	-	-	-	-	-	-	-	
		i	1	1	-	1	-	-	-	
	Studienfach zusammen	m	63	63	61	2	-	-	-	
		w	11	11	11	-	-	-	-	
		i	74	74	72	2	-	-	-	
Kirchenmusik										
Diplom (U) und entsprech. Ab- schlußprüfungen	m	2	2	2	-	-	-	-		
	w	3	3	3	-	-	-	-		
	i	5	5	5	-	-	-	-		

Prüfungsjahr 1998

1 Abgelegte Prüfungen nach Fächergruppen, Studienbereichen, 1. Studienfach und Prüfungsgruppen

Fächergruppe Studienbereich 1 Studienfach	Prüfungsgruppe	Ge- schl.	Abgelegte Prüfungen insgesamt	Davon						
				bestanden			endgültig nicht bestanden			
				zusammen	Deutsche	Ausländer	zusammen	Deutsche	Ausländer	
	Künstlerischer Abschluß	m	52	52	51	1	-	-	-	
		w	27	27	25	2	-	-	-	
		i	79	79	76	3	-	-	-	
	Sonst. Abschluß	m	1	1	-	1	-	-	-	
		w	1	1	-	1	-	-	-	
		i	2	2	-	2	-	-	-	
	Studienfach zusammen	m	55	55	53	2	-	-	-	
		w	31	31	28	3	-	-	-	
		i	86	86	81	5	-	-	-	
Komposition										
	Künstlerischer Abschluß	m	34	34	26	8	-	-	-	
		w	19	18	9	9	1	1	-	
		i	53	52	35	17	1	1	-	
	Studienfach zusammen	m	34	34	26	8	-	-	-	
		w	19	18	9	9	1	1	-	
		i	53	52	35	17	1	1	-	
	Musikerziehung									
		Diplom (U) und entsprech. Ab- schlußprüfungen	m	43	43	40	3	-	-	-
			w	43	42	37	5	1	1	-
i			86	85	77	8	1	1	-	
Promotionen		m	1	1	1	-	-	-	-	
		w	2	2	1	1	-	-	-	
		i	3	3	2	1	-	-	-	
Staatl. Lehramts- prüf. (LA) Grund- und Hauptschulen		m	43	42	42	-	1	1	-	
		w	235	235	235	-	-	-	-	
		i	278	277	277	-	1	1	-	
	Stufenübergr. LA Grund-/Sekund. I Primarstufe	m	1	1	1	-	-	-	-	
		w	1	1	1	-	-	-	-	
		i	2	2	2	-	-	-	-	
	LA Realschulen/ Sekundarstufe I	m	65	64	64	-	1	1	-	
		w	120	119	118	3	1	1	-	
		i	185	183	180	3	2	2	-	
	Stufenübergr. LA Sekundarstufe II und I	m	1	1	1	-	-	-	-	
		w	9	9	9	-	-	-	-	
		i	10	10	10	-	-	-	-	
	LA Gymnasien/ Sekundarst. II, allgem. Schulen	m	125	125	125	-	-	-	-	
		w	122	122	122	-	-	-	-	
		i	247	247	247	-	-	-	-	
	LA Sonderschulen	m	8	8	8	-	-	-	-	
		w	18	18	18	-	-	-	-	
		i	26	26	26	-	-	-	-	
	Künstlerischer Abschluß	m	206	206	178	28	-	-	-	
		w	260	260	210	50	-	-	-	
		i	466	466	388	78	-	-	-	
	Sonst. Abschluß	m	1	1	1	-	-	-	-	
		w	1	1	-	1	-	-	-	
		i	2	2	1	1	-	-	-	
	Studienfach zusammen	m	494	492	461	31	2	2	-	
		w	811	809	749	60	2	2	-	
		i	1 305	1 301	1 210	91	4	4	-	
	Musikwissenschaft/ -geschichte									
		Diplom (U) und entsprech. Ab- schlußprüfungen	m	95	93	87	6	2	2	-
			w	79	78	69	9	1	-	1
i			174	171	156	15	3	2	1	

1 Abgelegte Prüfungen nach Fächergruppen, Studienbereichen, 1. Studienfach und Prüfungsgruppen

Fächergruppe Studienbereich 1 Studienfach	Prüfungsgruppe	Geschl.	Abgelegte Prüfungen insgesamt	Davon					
				bestanden			endgültig nicht bestanden		
				zusammen	Deutsche	Ausländer	zusammen	Deutsche	Ausländer
	Promotionen	m	41	41	36	5	-	-	-
		w	17	17	13	4	-	-	-
		i	58	58	49	9	-	-	-
	Staatl Lehramts- prüf. (LA) Grund- und Hauptschulen	m	-	-	-	-	-	-	-
		w	1	1	1	-	-	-	-
		i	1	1	1	-	-	-	-
	LA Gymnasien/ Sekundarst II, allgem Schulen	m	-	-	-	-	-	-	-
		w	1	1	1	-	-	-	-
		i	1	1	1	-	-	-	-
	LA Sonderschulen	m	-	-	-	-	-	-	-
		w	1	1	1	-	-	-	-
		i	1	1	1	-	-	-	-
	Künstlerischer Abschluß	m	-	-	-	-	-	-	-
		w	1	1	1	-	-	-	-
		i	1	1	1	-	-	-	-
	Studienfach zusammen	m	136	134	123	11	2	2	-
		w	100	99	86	13	1	-	1
		i	236	233	209	24	3	2	1
Orchestermusik									
	Künstlerischer Abschluß	m	128	127	116	11	1	1	-
		w	114	110	95	15	4	4	-
		i	242	237	211	28	5	5	-
	Sonst Abschluß	m	2	2	-	2	-	-	-
		w	5	5	-	5	-	-	-
		i	7	7	-	7	-	-	-
	Studienfach zusammen	m	130	129	116	13	1	1	-
		w	119	115	95	20	4	4	-
		i	249	244	211	33	5	5	-
Rhythmik									
	Künstlerischer Abschluß	m	1	1	1	-	-	-	-
		w	9	9	9	-	-	-	-
		i	10	10	10	-	-	-	-
	Studienfach zusammen	m	1	1	1	-	-	-	-
		w	9	9	9	-	-	-	-
		i	10	10	10	-	-	-	-
Tonmeister									
	Diplom (U) und entsprech. Ab- schlußprüfungen	m	4	4	3	1	-	-	-
		w	-	-	-	-	-	-	-
		i	4	4	3	1	-	-	-
	Künstlerischer Abschluß	m	4	4	3	1	-	-	-
		w	1	1	1	-	-	-	-
		i	5	5	4	1	-	-	-
	Studienfach zusammen	m	8	8	6	2	-	-	-
		w	1	1	1	-	-	-	-
		i	9	9	7	2	-	-	-
	Studienbereich zusammen	m	1 538	1 531	1 269	262	7	5	2
		w	1 937	1 922	1 427	495	15	11	4
		i	3 475	3 453	2 696	757	22	16	6
Kunst, Kunstwissen- schaft zusammen									
		m	3 381	3 365	2 987	378	16	12	4
		w	5 667	5 632	4 908	724	35	29	6
		i	9 048	8 997	7 895	1 102	51	41	10

Prüfungsjahr 1998

1 Abgelegte Prüfungen nach Fächergruppen, Studienbereichen, 1. Studienfach und Prüfungsgruppen

Fächergruppe Studienbereich 1 Studienfach	Prüfungsgruppe	Ge- schl.	Abgelegte Prüfungen insgesamt	Davon					
				bestanden			endgültig nicht bestanden		
				zusammen	Deutsche	Ausländer	zusammen	Deutsche	Ausländer
Außerhalb der Studienbereichsgliederung									
Außerhalb der Studienbereichsgliederung									
Sonstige Fächer									
	Promotionen	m	38	38	29	9	-	-	-
		w	24	24	21	3	-	-	-
		i	62	62	50	12	-	-	-
	Fachhochschul- abschluß	m	3	3	3	-	-	-	-
		w	3	3	3	-	-	-	-
		i	6	6	6	-	-	-	-
	Studienfach zusammen	m	41	41	32	9	-	-	-
		w	27	27	24	3	-	-	-
		i	68	68	56	12	-	-	-
	Studienbereich zusammen	m	41	41	32	9	-	-	-
		w	27	27	24	3	-	-	-
		i	68	68	56	12	-	-	-
	Außerhalb der Studienbereichsgliederung zusammen	m	41	41	32	9	-	-	-
		w	27	27	24	3	-	-	-
		i	68	68	56	12	-	-	-
	Insgesamt	m	133 317	131 438	124 851	6 587	1 879	1 758	121
		w	97 161	96 087	91 708	4 379	1 074	1 010	64
		i	230 478	227 525	216 559	10 966	2 953	2 768	185

2 Bestandene Prüfungen nach Hochschularten, zuletzt besuchter Hochschule und Prüfungsgruppen

Land Hochschule	Insgesamt		Davon							
			Diplom (U) und entsprechende Abschlußprüfungen ¹⁾		Promotionen		Lehramtsprüfungen		Fachhoch- schulabschluß	
	insgesamt	weiblich	zusammen	weiblich	zusammen	weiblich	zusammen	weiblich	zusammen	weiblich
<u>Universitäten</u>										
Baden-Württemberg	18 698	6 912	12 591	4 498	4 259	1 354	1 848	1 060	-	-
U Freiburg i Br.	2 906	1 210	1 715	720	702	240	489	250	-	-
U Heidelberg	3 863	1 760	2 161	1 039	1 315	499	387	222	-	-
U Hohenheim	746	323	628	281	104	33	14	9	-	-
U Karlsruhe	2 607	501	2 131	386	356	56	120	59	-	-
U Konstanz	1 260	529	880	351	210	64	170	114	-	-
U Mannheim	1 006	479	805	384	90	26	111	69	-	-
U Stuttgart	2 442	485	1 920	374	424	59	98	52	-	-
U Tübingen	2 882	1 281	1 750	763	713	249	419	269	-	-
U Ulm	986	344	601	200	345	128	40	16	-	-
Bayern	22 551	10 013	14 385	5 788	3 286	1 143	4 448	2 891	432	191
U Augsburg	1 643	831	1 072	454	94	29	477	348	-	-
U Bamberg	1 114	655	587	288	54	18	321	246	142	103
U Bayreuth	974	367	638	214	124	27	212	126	-	-
Kath. U Eichstätt	602	357	286	125	17	6	181	143	118	83
U Erlangen-Nürnberg	3 533	1 387	2 302	804	637	199	594	384	-	-
U München	6 096	3 110	3 820	1 962	1 389	573	887	575	-	-
TU München	2 312	524	2 017	453	83	20	173	46	39	5
U der Bundeswehr München	412	-	264	-	15	-	-	-	133	-
H für Politik München	41	17	41	17	-	-	-	-	-	-
U Passau	978	525	731	380	47	8	200	137	-	-
U Regensburg	2 130	985	1 160	476	292	85	678	424	-	-
U Würzburg	2 716	1 255	1 457	615	534	178	725	462	-	-
Berlin	10 311	4 825	7 579	3 502	1 847	704	844	599	41	20
FU Berlin	4 319	2 355	3 028	1 676	874	384	416	294	1	1
TU Berlin	3 171	1 001	2 607	812	368	70	181	119	15	-
Humboldt-Universität Berlin	2 709	1 417	1 832	962	605	250	247	186	25	19
Europ. Wirtschaftshochschule (E.A.P.), Priv H Berlin	112	52	112	52	-	-	-	-	-	-
Brandenburg	1 908	1 160	777	343	128	40	1 003	777	-	-
Brandenburgische TU, Cottbus	246	72	225	68	21	6	-	-	-	-
Europa-U Viedrns Frankfurt (Oder)	200	103	196	102	4	1	-	-	-	-
U Potsdam	1 462	985	356	175	103	33	1 003	777	-	-
Bremen	1 498	698	1 013	476	249	82	236	140	-	-
U Bremen	1 498	698	1 013	476	249	82	236	140	-	-
Hamburg	4 588	1 978	3 013	1 172	802	283	773	523	-	-
U Hamburg	3 680	1 763	2 109	957	798	283	773	523	-	*
TU Hamburg-Harburg	221	31	218	31	3	-	-	-	-	-
U der Bundeswehr Hamburg	292	-	291	-	1	-	-	-	-	-
H für Wirtschaft und Politik Hamburg	395	184	395	184	-	-	-	-	-	-
Hessen	10 553	4 723	6 948	3 009	2 080	693	1 545	1 021	-	-
TU Darmstadt	1 918	371	1 519	294	311	47	88	30	-	-
U Frankfurt a M.	3 708	1 788	2 317	1 061	747	265	644	462	-	-
U Gießen	2 634	1 436	1 630	878	486	196	518	362	-	-
U Marburg	2 251	1 121	1 453	769	503	185	295	167	-	-
Priv wiss. H Oestrich-Winkel (E.B.S.)	42	7	29	7	13	-	-	-	-	-

1) Einschließlich der Prüfungsgruppen "Künstlerischer Abschluß" und "Sonstiger Abschluß" (siehe hierzu auch Übersicht 2 im Anhang).

2 Bestandene Prüfungen nach Hochschularten, zuletzt besuchter Hochschule und Prüfungsgruppen

Land Hochschule	Insgesamt		Davon							
			Diplom (U) und entsprechende Abschlußprüfungen ¹⁾		Promotionen		Lehramtsprüfungen		Fachhoch- schulabschluß	
	insgesamt	weiblich	zusammen	weiblich	zusammen	weiblich	zusammen	weiblich	zusammen	weiblich
Universitäten										
Mecklenburg-Vorpommern	1 573	743	1 051	469	327	122	195	152	-	-
U Greifswald	616	315	397	216	130	37	89	62	-	-
U Rostock	957	428	654	253	197	85	106	90	-	-
Niedersachsen	14 083	6 284	9 615	3 881	1 981	623	2 487	1 780	-	-
TU Braunschweig	1 827	605	1 393	404	237	40	197	161	-	-
TU Clausthal	432	79	317	54	115	25	-	-	-	-
U Göttingen	3 547	1 516	2 561	1 098	681	240	305	178	-	-
U Hannover	3 627	1 462	2 812	959	368	80	647	423	-	-
Medizinische H Hannover	616	283	357	181	259	102	-	-	-	-
Tierärztliche H Hannover	396	285	225	184	171	101	-	-	-	-
U Hildesheim	478	349	288	182	3	-	187	167	-	-
U Lüneburg	596	374	425	229	10	2	161	143	-	-
U Oldenburg	1 185	579	677	263	54	13	454	303	-	-
U Osnabrück	1 153	575	700	297	82	20	371	258	-	-
H Vechta	226	177	60	30	1	-	165	147	-	-
Nordrhein-Westfalen	28 284	12 824	18 312	7 590	4 579	1 419	5 393	3 815	-	-
TH Aachen	3 649	946	2 601	638	851	197	197	111	-	-
U Bielefeld	1 819	983	1 064	510	198	77	557	396	-	-
U Bochum	3 237	1 301	2 371	947	523	166	343	188	-	-
U Bonn	3 809	1 719	2 742	1 279	731	234	336	206	-	-
U Dortmund	2 645	1 276	1 421	464	234	50	990	762	-	-
U Düsseldorf	1 864	895	1 172	587	498	191	194	117	-	-
U Köln	5 478	2 915	3 421	1 676	736	236	1 321	1 003	-	-
Deutsche Sporthochschule Köln	524	221	431	178	10	1	83	42	-	-
U Münster	5 105	2 495	2 994	1 265	739	240	1 372	990	-	-
Priv wiss H Witten-Herdecke	154	73	95	46	59	27	-	-	-	-
Rheinland-Pfalz	7 314	3 610	4 855	2 171	880	271	1 579	1 168	-	-
U Kaiserslautern	1 344	298	1 113	253	157	26	74	19	-	-
U Koblenz-Landau	1 318	1 018	210	121	13	3	1 095	894	-	-
U Mainz	3 330	1 666	2 395	1 253	609	214	326	199	-	-
H für Verwaltungswissenschaften Speyer	67	17	55	13	12	4	-	-	-	-
U Trier	1 187	596	1 022	518	81	22	84	56	-	-
Vallendar, Priv wiss. H für Unternehmensführung Koblenz	68	15	60	13	8	2	-	-	-	-
Saarland	2 127	920	1 592	679	317	113	218	128	-	-
U des Saarlandes Saarbrücken	2 127	920	1 592	679	317	113	218	128	-	-
Sachsen	5 754	2 595	4 347	1 897	849	311	558	387	-	-
TU Chemnitz	663	285	523	206	20	3	120	76	-	-
TU Dresden	2 747	1 111	2 087	796	328	91	332	224	-	-
TU Bergakademie Freiberg	210	62	164	50	48	12	-	-	-	-
U Leipzig	2 061	1 105	1 500	813	455	205	106	87	-	-
Internationales Hochschulinstitut Zittau	44	25	44	25	-	-	-	-	-	-
Handelshochschule Leipzig (Priv. H)	29	7	29	7	-	-	-	-	-	-
Sachsen-Anhalt	2 043	1 047	1 350	634	318	104	375	309	-	-
U Halle	1 485	851	949	528	259	94	277	229	-	-
U Magdeburg	558	196	401	106	59	10	98	80	-	-

1) Einschließlich der Prüfungsgruppen "Künstlerischer Abschluß" und "Sonstiger Abschluß" (siehe hierzu auch Übersicht 2 im Anhang)

2 Bestandene Prüfungen nach Hochschularten, zuletzt besuchter Hochschule und Prüfungsgruppen

Land ----- Hochschule	Insgesamt		Davon							
			Diplom (U) und entsprechende Abschlußprüfungen ¹⁾		Promotionen		Lehramtsprüfungen		Fachhoch- schulabschluß	
	insgesamt	weiblich	zusammen	weiblich	zusammen	weiblich	zusammen	weiblich	zusammen	weiblich
Universitäten										
Schleswig-Holstein	3 599	1 799	2 072	945	737	289	790	565	-	-
Flensburg, Bildungswiss. H (U).....	222	172	27	21	1	-	194	151	-	-
U Kiel.....	3 035	1 475	1 862	843	577	218	598	414	-	-
Medizinische U Lübeck.....	342	152	183	81	159	71	-	-	-	-
Thüringen	2 517	1 220	1 581	662	382	145	554	413	-	-
Erfurt, Pädagogische H (U).....	438	358	34	26	-	-	404	332	-	-
TU Ilmenau.....	292	39	250	35	41	4	1	-	-	-
U Jena	1 389	691	911	471	329	139	149	81	-	-
Bauhaus-U Weimar	398	132	386	130	12	2	-	-	-	-
Zusammen...	137 401	61 351	91 081	37 716	23 001	7 696	22 848	15 728	473	211
Gesamthochschulen										
Hessen	2 168	918	1 701	631	116	31	351	256	-	-
GH Kassel.....	2 168	918	1 701	631	116	31	351	256	-	-
Nordrhein-Westfalen	9 369	3 475	5 698	1 695	747	198	1 791	1 275	1 133	307
U-GH Duisburg.....	1 138	364	795	232	125	28	189	100	29	4
U-GH Essen	2 264	1 093	1 065	386	283	95	600	440	316	172
Fernuniversität-GH Hagen.....	1 051	328	957	289	41	12	53	27	-	-
U-GH Paderborn	1 843	606	964	229	126	23	409	307	444	47
U-GH Siegen	1 456	534	917	266	84	17	271	187	184	64
U-GH Wuppertal	1 517	550	1 000	293	88	23	269	214	160	20
Zusammen...	11 537	4 393	7 399	2 326	863	229	2 142	1 531	1 133	307
Pädagogische Hochschulen										
Baden-Württemberg	3 157	2 377	81	57	30	10	3 046	2 310	-	-
PH Freiburg i Br	679	493	46	31	2	1	631	461	-	-
PH Heidelberg.....	667	518	14	10	5	4	648	504	-	-
PH Karlsruhe	430	346	1	-	8	3	421	343	-	-
PH Ludwigsburg.....	706	532	16	13	7	1	683	518	-	-
PH Schwäbisch Gmünd.....	288	229	1	1	3	-	284	228	-	-
PH Weingarten	387	259	3	2	5	1	379	256	-	-
Zusammen...	3 157	2 377	81	57	30	10	3 046	2 310	-	-
Theologische Hochschulen										
Bayern	50	17	44	16	6	1	-	-	-	-
Phil.-Theol H Benediktbeuern (rk)	18	7	17	7	1	-	-	-	-	-
H für Philosophie München (rk).....	25	10	23	9	2	1	-	-	-	-
Augustana-H Neuendettelsau (ev).....	7	-	4	-	3	-	-	-	-	-
Hessen	56	9	51	8	5	1	-	-	-	-
Phil.-Theol H Frankfurt a.M. (rk).....	39	8	34	7	5	1	-	-	-	-
Theol. Fakultät Fulda (rk)	14	1	14	1	-	-	-	-	-	-
Luth.-Theol H Oberursel (ev).....	3	-	3	-	-	-	-	-	-	-

1) Einschließlich der Prüfungsgruppen "Künstlerischer Abschluß" und "Sonstiger Abschluß" (siehe hierzu auch Übersicht 2 im Anhang).

2 Bestandene Prüfungen nach Hochschularten, zuletzt besuchter Hochschule und Prüfungsgruppen

Land — Hochschule	Insgesamt		Davon							
			Diplom (U) und entsprechende Abschlußprüfungen ¹⁾		Promotionen		Lehramtsprüfungen		Fachhoch- schulabschluß	
	Insgesamt	weiblich	zusammen	weiblich	zusammen	weiblich	zusammen	weiblich	zusammen	weiblich
Theologische Hochschulen										
Nordrhein-Westfalen	67	10	61	10	6	-	-	-	-	-
Kirchliche H Bethel (ev).....	2	1	2	1	-	-	-	-	-	-
Phil.-Theol. H Münster (rk).....	11	1	11	1	-	-	-	-	-	-
Theol. Fakultät Paderborn (rk).....	16	1	14	1	2	-	-	-	-	-
Phil.-Theol. H St. Augustin (rk).....	21	1	20	1	1	-	-	-	-	-
Kirchliche H Wuppertal (ev).....	17	6	14	6	3	-	-	-	-	-
Rheinland-Pfalz	27	9	23	8	4	1	-	-	-	-
Theol. Fakultät Trier	19	8	17	8	2	-	-	-	-	-
Theol. H Vallendar	8	1	6	-	2	1	-	-	-	-
Sachsen-Anhalt	25	4	25	4	-	-	-	-	-	-
Theol. H Friedensau	25	4	25	4	-	-	-	-	-	-
Thüringen	17	1	17	1	-	-	-	-	-	-
Phil.-Theol. Studium Erfurt (rk).....	17	1	17	1	-	-	-	-	-	-
Zusammen.....	242	50	221	47	21	3	-	-	-	-
Kunsthochschulen										
Baden-Württemberg	631	333	625	328	-	-	6	5	-	-
Staatl. H für Musik Freiburg i.Br.....	95	46	95	46	-	-	-	-	-	-
Staatl. H für Musik Heidelberg-Mannheim.....	161	78	161	78	-	-	-	-	-	-
Staatliche Akademie der Bildenden Künste Karlsruhe.....	27	10	27	10	-	-	-	-	-	-
Staatl. H für Gestaltung Karlsruhe	24	11	24	11	-	-	-	-	-	-
Staatl. H für Musik Karlsruhe.....	79	41	79	41	-	-	-	-	-	-
Staatliche Akademie der Bildenden Künste Stuttgart	59	38	59	38	-	-	-	-	-	-
Staatl. H für Musik und Darstellende Kunst Stuttgart.....	127	71	121	66	-	-	6	5	-	-
Staatl. H für Musik Trossingen.....	59	38	59	38	-	-	-	-	-	-
Bayern	374	204	285	153	-	-	89	51	-	-
Akademie der Bildenden Künste München.....	48	33	11	8	-	-	37	25	-	-
H für Fernsehen und Film München.....	19	8	19	8	-	-	-	-	-	-
H für Musik und Theater München	204	105	171	88	-	-	33	17	-	-
Akademie der Bildenden Künste Nürnberg.....	18	8	3	-	-	-	15	8	-	-
H für Musik Würzburg.....	85	50	81	49	-	-	4	1	-	-
Berlin	696	393	628	346	-	-	68	47	-	-
H der Künste Berlin.....	564	324	498	277	-	-	68	47	-	-
Kunsthochschule Berlin	35	23	35	23	-	-	-	-	-	-
H für Musik Berlin.....	67	31	67	31	-	-	-	-	-	-
H für Schauspielkunst Berlin.....	30	15	30	15	-	-	-	-	-	-
Brandenburg	28	11	21	8	-	-	-	-	7	3
H für Film und Fernsehen in Potsdam-Babelsberg.....	28	11	21	8	-	-	-	-	7	3

1) Einschließlich der Prüfungsgruppen "Künstlerischer Abschluß" und "Sonstiger Abschluß" (siehe hierzu auch Übersicht 2 im Anhang).

2 Bestandene Prüfungen nach Hochschularten, zuletzt besuchter Hochschule und Prüfungsgruppen

Land ----- Hochschule	Insgesamt		Davon							
			Diplom (U) und entsprechende Abschlußprüfungen ¹⁾		Promotionen		Lehramtsprüfungen		Fachhoch- schulabschluß	
	insgesamt	weiblich	zusammen	weiblich	zusammen	weiblich	zusammen	weiblich	zusammen	weiblich
Kunsthochschulen										
Bremen	90	52	90	52	-	-	-	-	-	-
H für Künste Bremen.....	90	52	90	52	-	-	-	-	-	-
Hamburg	192	101	192	101	-	-	-	-	-	-
H für Bildende Künste Hamburg	110	53	110	53	-	-	-	-	-	-
H für Musik und Theater Hamburg	82	48	82	48	-	-	-	-	-	-
Hessen	148	67	132	61	-	-	16	6	-	-
H für Bildende Künste Frankfurt a.M. (Städelschule)	9	3	9	3	-	-	-	-	-	-
H für Musik und Darstellende Kunst Frankfurt a.M.	100	46	84	40	-	-	16	6	-	-
H für Gestaltung Offenbach	39	18	39	18	-	-	-	-	-	-
Mecklenburg-Vorpommern	22	11	22	11	-	-	-	-	-	-
Rostock, H für Musik und Theater.	22	11	22	11	-	-	-	-	-	-
Niedersachsen	247	138	230	128	1	1	16	9	-	-
H für Bildende Künste Braunschweig.....	91	45	90	44	1	1	-	-	-	-
H für Musik und Theater Hannover.....	156	93	140	84	-	-	16	9	-	-
Nordrhein-Westfalen	940	508	920	494	1	1	19	11	-	-
H für Musik Detmold	184	106	184	106	-	-	-	-	-	-
Kunstakademie Düsseldorf.	43	16	43	16	-	-	-	-	-	-
Robert-Schumann-H Düsseldorf	126	76	126	76	-	-	-	-	-	-
Folkwang-Hochschule Essen	175	77	175	77	-	-	-	-	-	-
KH für Medien Köln.	23	13	23	13	-	-	-	-	-	-
H für Musik Köln	363	198	343	186	1	1	19	11	-	-
Kunstakademie Münster	26	20	26	20	-	-	-	-	-	-
Saarland	82	36	82	36	-	-	-	-	-	-
Hochschule des Saarl für Musik u Theater, Saarbrücken.....	52	20	52	20	-	-	-	-	-	-
H der Bildenden Künste Saarbrücken	30	16	30	16	-	-	-	-	-	-
Sachsen	448	242	428	223	-	-	-	-	20	19
H für Bildende Künste Dresden.....	82	56	62	37	-	-	-	-	20	19
H für Kirchenmusik Dresden.....	7	4	7	4	-	-	-	-	-	-
H für Musik Dresden	142	68	142	68	-	-	-	-	-	-
Palucca Schule Dresden-Akademie für künstl. Tanz.....	20	12	20	12	-	-	-	-	-	-
H für Graphik und Buchkunst Leipzig.....	55	25	55	25	-	-	-	-	-	-
H für Musik und Theater Leipzig.....	142	77	142	77	-	-	-	-	-	-
Sachsen-Anhalt	91	43	91	43	-	-	-	-	-	-
H für Kunst und Design Halle-Burg Giebichenstein.....	80	37	80	37	-	-	-	-	-	-
Evang. H für Kirchenmusik Halle	11	6	11	6	-	-	-	-	-	-

1) Einschließlich der Prüfungsgruppen "Künstlerischer Abschluß" und "Sonstiger Abschluß" (siehe hierzu auch Übersicht 2 im Anhang).

2 Bestandene Prüfungen nach Hochschularten, zuletzt besuchter Hochschule und Prüfungsgruppen

Land Hochschule	Insgesamt		Davon							
			Diplom (U) und entsprechende Abschlußprüfungen ¹⁾		Promotionen		Lehramtsprüfungen		Fachhoch- schulabschluß	
	insgesamt	weiblich	zusammen	weiblich	zusammen	weiblich	zusammen	weiblich	zusammen	weiblich
Kunsthochschulen										
Schleswig-Holstein	55	29	47	25	-	-	8	4	-	-
Musikhochschule Lubeck	55	29	47	25	-	-	8	4	-	-
Thüringen	142	83	142	83	-	-	-	-	-	-
H für Musik Weimar	142	83	142	83	-	-	-	-	-	-
Zusammen	4 186	2 249	3 935	2 092	2	2	222	133	27	22

Fachhochschulen (ohne Verwaltungsfachhochschulen)

Baden-Württemberg	8 346	2 311	-	-	-	-	-	-	8 346	2 311
FH Aalen	327	39	-	-	-	-	-	-	327	39
FH Albstadt-Sigmaringen	63	25	-	-	-	-	-	-	63	25
FH Biberach a. d. Riss	380	74	-	-	-	-	-	-	380	74
FH für Sozialwesen Esslingen	113	95	-	-	-	-	-	-	113	95
FH für Technik Esslingen	772	41	-	-	-	-	-	-	772	41
FH Furtwangen	284	24	-	-	-	-	-	-	284	24
FH Heilbronn	439	111	-	-	-	-	-	-	439	111
FH Karlsruhe	850	142	-	-	-	-	-	-	850	142
FH Konstanz	412	83	-	-	-	-	-	-	412	83
FH für Sozialwesen Mannheim	101	69	-	-	-	-	-	-	101	69
FH für Technik und Gestaltung Mannheim	111	25	-	-	-	-	-	-	111	25
FH Nürtingen	479	186	-	-	-	-	-	-	479	186
FH Offenburg	429	42	-	-	-	-	-	-	429	42
FH Pforzheim	529	222	-	-	-	-	-	-	529	222
FH Ravensburg-Weingarten	225	44	-	-	-	-	-	-	225	44
FH Reutlingen	631	256	-	-	-	-	-	-	631	256
FH Rottenburg	64	14	-	-	-	-	-	-	64	14
FH Schwäbisch Gmünd	67	42	-	-	-	-	-	-	67	42
FH für Bibliotheks- u. Informationswesen Stuttgart	71	45	-	-	-	-	-	-	71	45
FH für Druck und Medien Stuttgart	186	71	-	-	-	-	-	-	186	71
FH für Technik Stuttgart	378	133	-	-	-	-	-	-	378	133
FH Ulm	330	18	-	-	-	-	-	-	330	18
FH Berufsförderungswerk der Stiftung Reha Heidelberg	188	43	-	-	-	-	-	-	188	43
Priv. FH Isny	79	25	-	-	-	-	-	-	79	25
H für Berufstätige (Priv. Fern-FH) Lehr	320	89	-	-	-	-	-	-	320	89
Priv. FH für Kunsttherapie Nürtingen	41	37	-	-	-	-	-	-	41	37
Priv. FH für Gestaltung Stuttgart (Merz-Akademie)	47	21	-	-	-	-	-	-	47	21
FH der evang. Landeskirche in Baden, Freiburg i.Br.	108	73	-	-	-	-	-	-	108	73
Evang. FH für Diakonie der Karlshöhe, Ludwigsburg	19	10	-	-	-	-	-	-	19	10
Evang. FH Reutlingen	112	81	-	-	-	-	-	-	112	81
Kath. FH Freiburg i.Br.	191	131	-	-	-	-	-	-	191	131
Bayern	8 044	2 729	-	-	-	-	-	-	8 044	2 729
FH Augsburg	589	155	-	-	-	-	-	-	589	155
FH Coburg	395	152	-	-	-	-	-	-	395	152
FH Hof	6	4	-	-	-	-	-	-	6	4
FH Ingolstadt	16	7	-	-	-	-	-	-	16	7
FH Kempten-Neu-Ulm	300	108	-	-	-	-	-	-	300	108
FH Landshut	333	104	-	-	-	-	-	-	333	104
FH München	2 153	669	-	-	-	-	-	-	2 153	669
FH Nürnberg	1 138	354	-	-	-	-	-	-	1 138	354
FH Regensburg	894	256	-	-	-	-	-	-	894	256
FH Rosenheim	531	170	-	-	-	-	-	-	531	170
FH Weihenstephan	392	166	-	-	-	-	-	-	392	166
FH Würzburg-Schweinfurt-Aschaffenburg	908	306	-	-	-	-	-	-	908	306
Kath. Stiftungs FH München	266	179	-	-	-	-	-	-	266	179
Evang. FH Nürnberg	123	99	-	-	-	-	-	-	123	99

1) Einschließlich der Prüfungsgruppen "Künstlerischer Abschluß" und "Sonstiger Abschluß" (siehe hierzu auch Übersicht 2 im Anhang)

2 Bestandene Prüfungen nach Hochschularten, zuletzt besuchter Hochschule und Prüfungsgruppen

Land — Hochschule	Insgesamt		Davon							
			Diplom (U) und entsprechende Abschlußprüfungen ¹⁾		Promotionen		Lehramtsprüfungen		Fachhoch- schulabschluß	
	insgesamt	weiblich	zusammen	weiblich	zusammen	weiblich	zusammen	weiblich	zusammen	weiblich
Fachhochschulen (ohne Verwaltungsfachhochschulen)										
Berlin	3 210	1 277	-	-	-	-	-	-	3 210	1 277
Technische FH Berlin.....	1 104	256	-	-	-	-	-	-	1 104	256
FH für Technik und Wirtschaft Berlin.....	1 136	399	-	-	-	-	-	-	1 136	399
FH für Wirtschaft Berlin.....	362	182	-	-	-	-	-	-	362	182
FH für Sozialarbeit und Sozialpädagogik Berlin	273	199	-	-	-	-	-	-	273	199
Evang. FH für Sozialarbeit und Sozialpädagogik Berlin.....	207	149	-	-	-	-	-	-	207	149
Kath. FH Berlin.....	128	92	-	-	-	-	-	-	128	92
Brandenburg	769	352	-	-	-	-	-	-	769	352
FH Brandenburg	116	38	-	-	-	-	-	-	116	38
FH Eberswalde	109	21	-	-	-	-	-	-	109	21
FH Lausitz	227	134	-	-	-	-	-	-	227	134
FH Potsdam.....	185	116	-	-	-	-	-	-	185	116
Technische FH Wildau	132	43	-	-	-	-	-	-	132	43
Bremen	1 078	327	-	-	-	-	-	-	1 078	327
H. Bremen	888	300	-	-	-	-	-	-	888	300
H. Bremerhaven	190	27	-	-	-	-	-	-	190	27
Hamburg	1 332	434	-	-	-	-	-	-	1 332	434
FH Hamburg	1 332	434	-	-	-	-	-	-	1 332	434
Hessen	4 994	1 600	15	1	-	-	-	-	4 979	1 599
FH Darmstadt	982	293	8	1	-	-	-	-	974	292
FH Frankfurt a.M.	1 090	369	-	-	-	-	-	-	1 090	369
FH Fulda	529	274	-	-	-	-	-	-	529	274
FH Gießen-Friedberg.....	961	140	7	-	-	-	-	-	954	140
FH Wiesbaden	1 031	359	-	-	-	-	-	-	1 031	359
FH der Deutschen Telekom AG, Dieburg (Priv. H)	21	14	-	-	-	-	-	-	21	14
Priv. Fern-FH Darmstadt	121	9	-	-	-	-	-	-	121	9
H. für Bankwirtschaft (Priv. FH) Frankfurt a.M.....	85	31	-	-	-	-	-	-	85	31
Priv. FH Fresenius Idstein	23	12	-	-	-	-	-	-	23	12
Evang. FH Darmstadt.....	151	99	-	-	-	-	-	-	151	99
Mecklenburg-Vorpommern	604	254	-	-	-	-	-	-	604	254
FH Neubrandenburg	157	89	-	-	-	-	-	-	157	89
FH Stralsund	157	52	-	-	-	-	-	-	157	52
FH Wismar	290	113	-	-	-	-	-	-	290	113
Niedersachsen	5 177	1 822	32	20	1	1	-	-	5 144	1 801
FH Braunschweig-Wolfenbüttel.....	632	163	-	-	-	-	-	-	632	163
FH Hannover.....	765	217	-	-	-	-	-	-	765	217
FH Hildesheim-Holzminde.....	789	330	3	-	-	-	-	-	786	330
FH Nordostniedersachsen	473	196	19	13	-	-	-	-	454	183
FH Oldenburg	291	102	-	-	-	-	-	-	291	102
FH Osnabrück	878	234	10	7	-	-	-	-	868	227
FH Ostfriesland	380	113	-	-	-	-	-	-	380	113
FH Wilhelmshaven	442	88	-	-	1	1	-	-	441	87
Freie Kunststudienstätte (Priv. FH) Ottersberg.....	109	81	-	-	-	-	-	-	109	81
Evang. FH Hannover	300	214	-	-	-	-	-	-	300	214
Kath. FH Norddeutschland	118	84	-	-	-	-	-	-	118	84

1) Einschließlich der Prüfungsgruppen "Künstlerischer Abschluß" und "Sonstiger Abschluß" (siehe hierzu auch Übersicht 2 im Anhang).

2 Bestandene Prüfungen nach Hochschularten, zuletzt besuchter Hochschule und Prüfungsgruppen

Land Hochschule	Insgesamt		Davon							
			Diplom (U) und entsprechende Abschlußprüfungen ¹⁾		Promotionen		Lehramtsprüfungen		Fachhoch- schulabschluß	
	insgesamt	weiblich	zusammen	weiblich	zusammen	weiblich	zusammen	weiblich	zusammen	weiblich
Fachhochschulen (ohne Verwaltungsfachhochschulen)										
Nordrhein-Westfalen	11 762	4 228	40	23	-	-	-	-	11 722	4 205
FH Aachen	1 056	275	37	21	-	-	-	-	1 019	254
FH Bielefeld	895	294	-	-	-	-	-	-	895	294
FH Bochum	625	150	-	-	-	-	-	-	625	150
FH Dortmund	1 192	367	-	-	-	-	-	-	1 192	367
FH Düsseldorf	1 009	433	-	-	-	-	-	-	1 009	433
FH Gelsenkirchen	343	37	-	-	-	-	-	-	343	37
FH Köln	2 013	758	3	2	-	-	-	-	2 010	756
FH Lippe	547	148	-	-	-	-	-	-	547	148
Märkische FH	323	22	-	-	-	-	-	-	323	22
FH Münster	1 362	551	-	-	-	-	-	-	1 362	551
FH Niederrhein	1 041	457	-	-	-	-	-	-	1 041	457
Priv. techn. FH Bochum (DMT)	123	3	-	-	-	-	-	-	123	3
Int. School of Management, Dortmund (Priv. FH)	50	28	-	-	-	-	-	-	50	28
Priv. FH f. Ökonomie u. Management Essen (H f. Berufst.)	98	33	-	-	-	-	-	-	98	33
Priv. Rheinische FH Köln	139	3	-	-	-	-	-	-	139	3
Priv. FH der Wirtschaft Paderborn	107	35	-	-	-	-	-	-	107	35
Evang. FH Rheinland-Westfalen-Lippe Bochum	231	188	-	-	-	-	-	-	231	188
Kath. FH Nordrhein-Westfalen	608	446	-	-	-	-	-	-	608	446
Rheinland-Pfalz	3 185	1 219	-	-	-	-	-	-	3 185	1 219
FH Bingen	279	44	-	-	-	-	-	-	279	44
FH Kaiserslautern	396	71	-	-	-	-	-	-	396	71
FH Koblenz	522	202	-	-	-	-	-	-	522	202
FH Ludwigshafen	369	131	-	-	-	-	-	-	369	131
FH Mainz	559	273	-	-	-	-	-	-	559	273
FH Trier	452	154	-	-	-	-	-	-	452	154
FH Worms	374	181	-	-	-	-	-	-	374	181
Evang. FH Ludwigshafen	114	78	-	-	-	-	-	-	114	78
Kath. FH Mainz	120	85	-	-	-	-	-	-	120	85
Saarland	542	132	-	-	-	-	-	-	542	132
H f. Technik u. Wirtschaft d. Saarlandes Saarbrücken	484	103	-	-	-	-	-	-	484	103
Priv. FH für Bergbau Saarbrücken	18	-	-	-	-	-	-	-	18	-
Kath. H für Soziale Arbeit Saarbrücken	40	29	-	-	-	-	-	-	40	29
Sachsen	2 569	1 014	-	-	-	-	-	-	2 569	1 014
H Dresden	637	219	-	-	-	-	-	-	637	219
H Leipzig	503	190	-	-	-	-	-	-	503	190
H Mittweida (University of Applied Sciences)	443	179	-	-	-	-	-	-	443	179
H Rothenburg	93	15	-	-	-	-	-	-	93	15
H Zittau/Görlitz	289	182	-	-	-	-	-	-	289	182
Westfälische H Zwickau	328	129	-	-	-	-	-	-	328	129
FH der Deutschen Telekom AG Leipzig (Priv. H)	72	3	-	-	-	-	-	-	72	3
H für Berufstätige (Priv. Fern-FH) Leipzig	93	28	-	-	-	-	-	-	93	28
Evang. FH Dresden	94	58	-	-	-	-	-	-	94	58
Ev. FH für Religions- und Gemeinédiakonie Moritzburg	17	11	-	-	-	-	-	-	17	11
Sachsen-Anhalt	1 334	647	19	1	-	-	-	-	1 315	646
H Anhalt (FH)	511	219	-	-	-	-	-	-	511	219
FH Magdeburg	358	177	-	-	-	-	-	-	358	177
FH Merseburg	371	191	19	1	-	-	-	-	352	190
FH Harz in Wernigerode	94	60	-	-	-	-	-	-	94	60

1) Einschließlich der Prüfungsgruppen "Künstlerischer Abschluß" und "Sonstiger Abschluß" (siehe hierzu auch Übersicht 2 im Anhang).

2 Bestandene Prüfungen nach Hochschularten, zuletzt besuchter Hochschule und Prüfungsgruppen

Land Hochschule	Insgesamt		Davon							
			Diplom (U) und entsprechende Abschlußprüfungen ¹⁾		Promotionen		Lehramtsprüfungen		Fachhoch- schulabschluß	
	Insgesamt	weiblich	zusammen	weiblich	zusammen	weiblich	zusammen	weiblich	zusammen	weiblich
Fachhochschulen (ohne Verwaltungsfachhochschulen)										
Schleswig-Holstein	2 083	488	-	-	-	-	-	-	2 083	488
FH Flensburg.....	382	87	-	-	-	-	-	-	382	87
FH Westküste, Heide	59	9	-	-	-	-	-	-	59	9
FH Kiel.....	633	160	-	-	-	-	-	-	633	160
FH für Kunst und Gestaltung Kiel (Muthesius-H).....	62	22	-	-	-	-	-	-	62	22
FH Lübeck.....	433	97	-	-	-	-	-	-	433	97
Priv. FH Elmshorn (Nordakademie).....	104	26	-	-	-	-	-	-	104	26
H für Berufstätige (Priv. Fern-FH) Rendsburg.....	260	69	-	-	-	-	-	-	260	69
Priv. FH Wedel.....	150	18	-	-	-	-	-	-	150	18
Thüringen	886	411	-	-	-	-	-	-	886	411
FH Erfurt.....	425	213	-	-	-	-	-	-	425	213
FH Jena.....	314	160	-	-	-	-	-	-	314	160
FH Schmalkalden.....	147	38	-	-	-	-	-	-	147	38
Zusammen.....	55 915	19 245	106	45	1	1	-	-	55 808	19 199
Verwaltungsfachhochschulen										
Baden-Württemberg	2 172	1 212	-	-	-	-	-	-	2 172	1 212
FH für öffentliche Verwaltung Kehl.....	477	265	-	-	-	-	-	-	477	265
FH für Finanzen Ludwigsburg.....	244	119	-	-	-	-	-	-	244	119
FH für öffentliche Verwaltung Ludwigsburg.....	576	358	-	-	-	-	-	-	576	358
FH für Rechtspflege Schwetzingen.....	86	49	-	-	-	-	-	-	86	49
FH Bund für öffentliche Verwaltung.....	789	421	-	-	-	-	-	-	789	421
Bayern	1 352	427	-	-	-	-	-	-	1 352	427
Bayerische Beamtenfachhochschule.....	1 352	427	-	-	-	-	-	-	1 352	427
Berlin	1 418	884	-	-	-	-	-	-	1 418	884
FH für Verwaltung und Rechtspflege Berlin.....	860	510	-	-	-	-	-	-	860	510
FH Bund für öffentl. Verwaltung, FB Sozialversich., Berlin	558	374	-	-	-	-	-	-	558	374
Brandenburg	412	269	-	-	-	-	-	-	412	269
FH für öffentl. Verwaltung Brandenburg in Bärnau.....	305	181	-	-	-	-	-	-	305	181
FH für Finanzen Brandenburg (VerwFH) Königs Wusterhausen.....	107	88	-	-	-	-	-	-	107	88
Bremen.....	122	41	-	-	-	-	-	-	122	41
H für öffentliche Verwaltung Bremen	122	41	-	-	-	-	-	-	122	41
Hamburg	346	142	-	-	-	-	-	-	346	142
FH für öffentliche Verwaltung Hamburg.....	346	142	-	-	-	-	-	-	346	142
Hessen	1 582	493	-	-	-	-	-	-	1 582	493
FH für Bibliothekswesen Frankfurt a M.....	26	17	-	-	-	-	-	-	26	17
FH für Archivwesen Marburg.....	19	14	-	-	-	-	-	-	19	14
VerwFH Rotenburg.....	212	123	-	-	-	-	-	-	212	123
VerwFH Wiesbaden.....	1 184	298	-	-	-	-	-	-	1 184	298
FH Bund für öffentliche Verwaltung.....	161	41	-	-	-	-	-	-	161	41

1) Einschließlich der Prüfungsgruppen "Künstlerischer Abschluß" und "Sonstiger Abschluß" (siehe hierzu auch Übersicht 2 im Anhang).

2 Bestandene Prüfungen nach Hochschularten, zuletzt besuchter Hochschule und Prüfungsgruppen

Land — Hochschule	Insgesamt		Davon							
			Diplom (U) und entsprechende Abschlußprüfungen ¹⁾		Promotionen		Lehramtsprüfungen		Fachhoch- schulabschluß	
	insgesamt	weiblich	zusammen	weiblich	zusammen	weiblich	zusammen	weiblich	zusammen	weiblich
Verwaltungsfachhochschulen										
Mecklenburg-Vorpommern	158	110	-	-	-	-	-	-	158	110
VerwFH Güstrow	158	110	-	-	-	-	-	-	158	110
Niedersachsen	917	322	-	-	-	-	-	-	917	322
Niedersächsische FH für Verwaltung und Rechtspflege ..	917	322	-	-	-	-	-	-	917	322
Nordrhein-Westfalen	3 169	1 177	-	-	-	-	-	-	3 169	1 177
FH für Rechtspflege NW, Bad Münstereifel	190	114	-	-	-	-	-	-	190	114
FH für Finanzen NW, Nordkirchen.....	482	239	-	-	-	-	-	-	482	239
FH für öffentliche Verwaltung Nordrhein-Westfalen.....	1 943	594	-	-	-	-	-	-	1 943	594
FH Bund für öffentliche Verwaltung..	554	230	-	-	-	-	-	-	554	230
Rheinland-Pfalz	523	137	-	-	-	-	-	-	523	137
FH für Finanzen Edenkoben	64	34	-	-	-	-	-	-	64	34
FH für öffentliche Verwaltung Mayen	335	62	-	-	-	-	-	-	335	62
FH der Deutschen Bundesbank Hachenburg.....	64	27	-	-	-	-	-	-	64	27
FH Bund für öffentl. Verw., FB Eisenbahnw., Mainz ..	60	14	-	-	-	-	-	-	60	14
Saarland	62	8	-	-	-	-	-	-	62	8
FH für Verwaltung Saarbrücken	62	8	-	-	-	-	-	-	62	8
Sachsen	421	283	-	-	-	-	-	-	421	283
FH der sächsischen Verwaltung Meißen	421	283	-	-	-	-	-	-	421	283
Sachsen-Anhalt	372	223	-	-	-	-	-	-	372	223
FH der Polizei Sachsen-Anhalt, Aschersleben	80	27	-	-	-	-	-	-	80	27
FH f. öffentl. Verwaltung u. Rechtspflege/Sachsen-Anhalt.....	292	196	-	-	-	-	-	-	292	196
Schleswig-Holstein	601	153	-	-	-	-	-	-	601	153
VerwFH Altenholz	443	137	-	-	-	-	-	-	443	137
FH Bund, FB Öffentliche Sicherheit in Lübeck (Bundesgrenzschutz) ..	158	16	-	-	-	-	-	-	158	16
Thüringen	188	92	-	-	-	-	-	-	188	92
FH für Forstwirtschaft, Schwarzburg (VerwFH).....	36	5	-	-	-	-	-	-	36	5
Thüringer FH für öffentliche Verwaltung Gotha.....	152	87	-	-	-	-	-	-	152	87
Zusammen ..	13 815	5 973	-	-	-	-	-	-	13 815	5 973
dar. FH Bund...	2 280	1 096	-	-	-	-	-	-	2 280	1 096
Ohne Angabe										
Sonstige deutsche Hochschulen	1 213	431	247	127	915	269	-	-	51	35
Hochschulen im Ausland ..	59	18	2	-	57	18	-	-	-	-
Hochschulen insgesamt										
Insgesamt...	227 525	96 087	103 072	42 410	24 890	8 228	28 256	19 702	71 307	25 747

1) Einschließlich der Prüfungsgruppen "Künstlerischer Abschluß" und "Sonstiger Abschluß" (siehe hierzu auch Übersicht 2 im Anhang).

Prüfungsjahr 1998

3 Bestandene Prüfungen nach Fächergruppen, Studienbereichen, Prüfungsgruppen,
Art der Prüfung und Fachsemestern

Fächergruppe Studienbereich Prüfung	Ge- schl.	Bestan- dene Prüfungen insgesamt	Davon Abschluß im Fachsemester												17 oder höher	ohne An- gabe	
			6. oder nied- riger	7.	8.	9	10	11.	12.	13.	14.	15.	16				
Sprach- u Kulturwissen- schaften																	
Sprach- u Kulturwissen- schaften allgemein																	
Diplom (U) und entsprech. Ab- schlußprüfungen																	
Magister	m	19	-	-	-	-	1	4	1	4	5	2	-	2	-	-	-
	w	63	5	1	1	1	5	9	6	8	9	3	5	10	-	-	-
	i	82	5	1	1	1	6	13	7	12	14	5	5	12	-	-	-
Diplom (U)	m	45	1	-	4	9	12	8	4	3	4	-	-	-	-	-	-
	w	161	3	2	18	45	47	14	9	9	10	1	3	-	-	-	-
	i	206	4	2	22	54	59	22	13	12	14	1	3	-	-	-	-
Prüfungsgruppe zusammen	m	64	1	-	4	9	13	12	5	7	9	2	-	2	-	-	-
	w	224	8	3	19	46	52	23	15	17	19	4	8	10	-	-	-
	i	288	9	3	23	55	65	35	20	24	28	6	8	12	-	-	-
Promotionen																	
Promotion (Ab- schlußprüfung vorausgesetzt)	m	1	-	-	-	-	-	-	-	-	-	-	-	-	-	-	1
	w	3	-	-	-	1	1	-	-	-	-	-	-	-	-	-	1
	i	4	-	-	-	1	1	-	-	-	-	-	-	-	-	-	2
Prüfungsgruppe zusammen	m	1	-	-	-	-	-	-	-	-	-	-	-	-	-	-	1
	w	3	-	-	-	1	1	-	-	-	-	-	-	-	-	-	1
	i	4	-	-	-	1	1	-	-	-	-	-	-	-	-	-	2
Staatl. Lehramts- prüf (LA) Grund- und Hauptschulen																	
LA Grund- und Hauptschulen	m	1	-	-	-	1	-	-	-	-	-	-	-	-	-	-	-
	w	2	-	-	2	-	-	-	-	-	-	-	-	-	-	-	-
	i	3	-	-	2	1	-	-	-	-	-	-	-	-	-	-	-
LA Grundschulen	m	1	-	-	-	-	1	-	-	-	-	-	-	-	-	-	-
	w	1	-	1	-	-	-	-	-	-	-	-	-	-	-	-	-
	i	2	-	1	-	-	1	-	-	-	-	-	-	-	-	-	-
LA Hauptschulen	m	260	25	64	63	64	19	14	8	2	1	-	-	-	-	-	-
	w	348	25	94	90	86	31	13	7	1	1	-	-	-	-	-	-
	i	608	50	158	153	150	50	27	15	3	2	-	-	-	-	-	-
Prüfungsgruppe zusammen	m	262	25	64	63	65	20	14	8	2	1	-	-	-	-	-	-
	w	351	25	95	92	86	31	13	7	1	1	-	-	-	-	-	-
	i	613	50	159	155	151	51	27	15	3	2	-	-	-	-	-	-
Sonstige LA nach Schularten/ Schulstufen																	
Sonst. Staats- prüfung Schul- arten/-stufen	m	2	2	-	-	-	-	-	-	-	-	-	-	-	-	-	-
	w	3	2	1	-	-	-	-	-	-	-	-	-	-	-	-	-
	i	5	4	1	-	-	-	-	-	-	-	-	-	-	-	-	-
Prüfungsgruppe zusammen	m	2	2	-	-	-	-	-	-	-	-	-	-	-	-	-	-
	w	3	2	1	-	-	-	-	-	-	-	-	-	-	-	-	-
	i	5	4	1	-	-	-	-	-	-	-	-	-	-	-	-	-
Fachhochschul- abschluß																	
Diplom (FH)	m	-	-	-	-	-	-	-	-	-	-	-	-	-	-	-	-
	w	3	-	-	3	-	-	-	-	-	-	-	-	-	-	-	-
	i	3	-	-	3	-	-	-	-	-	-	-	-	-	-	-	-
Prüfungsgruppe zusammen	m	-	-	-	-	-	-	-	-	-	-	-	-	-	-	-	-
	w	3	-	-	3	-	-	-	-	-	-	-	-	-	-	-	-
	i	3	-	-	3	-	-	-	-	-	-	-	-	-	-	-	-
Sonst. Abschluß																	
Abschlußzeugnis /Zertifikat	m	-	-	-	-	-	-	-	-	-	-	-	-	-	-	-	-
	w	3	2	1	-	-	-	-	-	-	-	-	-	-	-	-	-
	i	3	2	1	-	-	-	-	-	-	-	-	-	-	-	-	-

Prüfungsjahr 1998

3 Bestandene Prüfungen nach Fächergruppen, Studienbereichen, Prüfungsgruppen,
Art der Prüfung und Fachsemester

Fächergruppe Studienbereich Prüfung	Ge- schl	Bestan- dene Prüfungen insgesamt	Davon Abschluß im . . . Fachsemester													17 oder höher	ohne An- gabe
			6. oder nied- riger	7.	8.	9.	10	11	12	13	14.	15.	16				
Prüfungsgruppe zusammen	m	-	-	-	-	-	-	-	-	-	-	-	-	-	-	-	-
	w	3	2	1	-	-	-	-	-	-	-	-	-	-	-	-	-
	i	3	2	1	-	-	-	-	-	-	-	-	-	-	-	-	-
Studienbereich zusammen	m	329	28	64	67	74	33	26	13	9	10	2	-	2	1		
	w	587	37	100	114	133	84	36	22	18	20	4	8	10	1		
	i	916	65	164	181	207	117	62	35	27	30	6	8	12	2		
Evangelische Theologie.																	
- Religionslehre																	
Diplom (U) und entsprech. Ab- schlußprüfungen																	
Magister	m	13	1	1	1	-	-	1	1	-	3	1	-	4	-		
	w	16	-	-	1	-	4	2	3	1	1	-	-	4	-		
	i	29	1	1	2	-	4	3	4	1	4	1	-	8	-		
Kirchliche Prüfung	m	309	1	1	-	9	10	19	39	48	67	39	32	44	-		
	w	260	1	1	-	1	11	20	46	41	47	34	24	34	-		
	i	569	2	2	-	10	21	39	85	89	114	73	56	78	-		
Staatsexamen/ (einphas. Ausb.)	m	4	-	-	-	-	-	-	1	1	1	1	-	-	-		
	w	3	-	-	-	-	-	-	-	2	-	-	1	-	-		
	i	7	-	-	-	-	-	-	1	3	1	1	1	-	-		
Diplom (U)	m	60	-	2	1	1	1	7	3	9	9	4	5	18	-		
	w	31	1	1	-	-	1	2	6	9	4	4	2	1	-		
	i	91	1	3	1	1	2	9	9	18	13	8	7	19	-		
Abschlußprüfung ohne akad. Grad	m	1	-	-	-	-	-	-	-	-	-	-	1	-	-		
	w	-	-	-	-	-	-	-	-	-	-	-	-	-	-		
	i	1	-	-	-	-	-	-	-	-	-	-	1	-	-		
Prüfungsgruppe zusammen	m	387	2	4	2	10	11	27	44	58	80	45	38	66	-		
	w	310	2	2	1	1	16	24	55	53	52	38	27	39	-		
	i	697	4	6	3	11	27	51	99	111	132	83	65	105	-		
Promotionen																	
Promotion (Ab- schlußprüfung vorausgesetzt)	m	94	9	3	4	3	6	2	2	1	5	5	9	12	33		
	w	31	4	-	-	1	-	1	-	-	2	-	1	3	19		
	i	125	13	3	4	4	6	3	2	1	7	5	10	15	52		
Promotion ohne vorausgesetzte Abschlußprüfung	m	16	-	-	-	1	3	1	2	1	3	-	1	4	-		
	w	5	-	-	-	-	1	-	-	-	1	-	1	2	-		
	i	21	-	-	-	1	4	1	2	1	4	-	2	6	-		
Prüfungsgruppe zusammen	m	110	9	3	4	4	9	3	4	2	8	5	10	16	33		
	w	36	4	-	-	1	1	1	-	-	3	-	2	5	19		
	i	146	13	3	4	5	10	4	4	2	11	5	12	21	52		
Staatl. Lehramts- prüf. (LA) Grund- und Hauptschulen																	
LA Grund- und Hauptschulen	m	22	1	1	7	5	1	2	1	-	-	-	-	-	4		
	w	188	45	15	43	29	13	7	2	3	1	1	-	-	29		
	i	210	46	16	50	34	14	9	3	3	1	1	-	-	33		
LA Grundschulen	m	3	1	-	-	-	-	1	1	-	-	-	-	-	-		
	w	72	15	4	22	15	10	3	1	1	1	-	-	-	-		
	i	75	16	4	22	15	10	4	2	1	1	-	-	-	-		
LA Grundstufe/ Primarstufe	m	11	1	-	3	3	1	1	1	-	-	-	-	1	-		
	w	91	20	7	17	20	9	5	3	2	4	2	1	1	-		
	i	102	21	7	20	23	10	6	4	2	4	2	1	2	-		
Prüfungsgruppe zusammen	m	36	3	1	10	8	2	4	3	-	-	-	-	1	4		
	w	351	80	26	82	64	32	15	6	6	6	3	1	1	29		
	i	387	83	27	92	72	34	19	9	6	6	3	1	2	33		
LA Realschulen/ Sekundarstufe I																	
LA Realschulen	m	20	6	-	2	2	3	3	-	2	-	-	-	-	2		
	w	65	7	3	4	13	6	4	3	2	3	-	-	1	19		
	i	85	13	3	6	15	9	7	3	4	3	-	-	1	21		

Prüfungsjahr 1998

3 Bestandene Prüfungen nach Fächergruppen, Studienbereichen, Prüfungsgruppen,
Art der Prüfung und Fachsemestern

Fächergruppe Studienbereich Prüfung	Ge- schl	Bestan- dene Prüfungen insgesamt	Davon Abschluß im ... Fachsemester													17 oder höher	ohne An- gabe
			6. oder nied- riger	7.	8.	9.	10.	11.	12.	13.	14.	15.	16.				
LA Haupt-,Real- schul-/Unterst. u.Mittelst Gym	m	2	-	1	-	1	-	-	-	-	-	-	-	-	-	-	
	w	15	6	1	1	3	1	-	-	2	1	-	-	-	-	-	
	i	17	6	2	1	4	1	-	-	2	1	-	-	-	-	-	
LA Mittelstufe/ Sekundarstufe I	m	9	1	-	-	1	2	2	-	-	1	-	-	2	-	-	
	w	26	5	5	3	2	7	-	1	-	1	-	1	1	-	-	
	i	35	6	5	3	3	9	2	1	-	2	-	1	3	-	-	
Prüfungsgruppe zusammen	m	31	7	1	2	4	5	5	-	2	1	-	-	2	2	2	
	w	106	18	9	8	18	14	4	4	4	5	-	1	2	19	21	
	i	137	25	10	10	22	19	9	4	6	6	-	1	4	21		
LA Gymnasien/ Sekundarst. II, allgem. Schulen																	
LA Gymnasien	m	41	3	1	2	3	3	5	4	5	2	2	5	5	1	-	
	w	79	9	-	2	3	5	12	7	9	5	9	6	11	1	-	
	i	120	12	1	4	6	8	17	11	14	7	11	11	16	2	-	
LA Oberstufe/ Sekundarst. II, allgem. Schulen	m	25	1	-	1	2	5	4	4	3	4	-	-	1	-	-	
	w	38	3	-	2	2	4	4	3	3	6	2	1	6	2	-	
	i	63	4	-	3	4	9	8	7	6	10	2	1	7	2	-	
Prüfungsgruppe zusammen	m	66	4	1	3	5	8	9	8	8	6	2	5	6	1	-	
	w	117	12	-	4	5	9	16	10	12	11	11	7	17	3	-	
	i	183	16	1	7	10	17	25	18	20	17	13	12	23	4	-	
LA Sonderschulen																	
LA Sonderschul.	m	7	-	-	-	2	3	1	1	-	-	-	-	-	-	-	
	w	18	2	-	-	5	5	5	-	-	-	-	-	1	-	-	
	i	25	2	-	-	7	8	6	1	-	-	-	-	1	-	-	
Prüfungsgruppe zusammen	m	7	-	-	-	2	3	1	1	-	-	-	-	-	-	-	
	w	18	2	-	-	5	5	5	-	-	-	-	-	1	-	-	
	i	25	2	-	-	7	8	6	1	-	-	-	-	1	-	-	
LA Berufl. Sch./ Sekundarst. II, berufl. Schulen																	
LA Berufliche Schulen	m	-	-	-	-	-	-	-	-	-	-	-	-	-	-	-	
	w	1	-	-	-	-	-	-	-	-	-	-	-	1	-	-	
	i	1	-	-	-	-	-	-	-	-	-	-	-	1	-	-	
LA Oberstufe/ Sekundarst. II, berufl. Schulen	m	1	-	-	-	-	-	-	-	1	-	-	-	-	-	-	
	w	-	-	-	-	-	-	-	-	-	-	-	-	-	-	-	
	i	1	-	-	-	-	-	-	-	1	-	-	-	-	-	-	
Prüfungsgruppe zusammen	m	1	-	-	-	-	-	-	-	1	-	-	-	-	-	-	
	w	1	-	-	-	-	-	-	-	-	-	-	-	1	-	-	
	i	2	-	-	-	-	-	-	-	1	-	-	-	1	-	-	
Fachhochschul- abschluß																	
Diplom (FH)	m	51	8	19	15	5	1	2	1	-	-	-	-	-	-	-	
	w	85	16	25	33	9	1	-	-	-	-	-	1	-	-	-	
	i	136	24	44	48	14	2	2	1	-	-	-	1	-	-	-	
Prüfungsgruppe zusammen	m	51	8	19	15	5	1	2	1	-	-	-	-	-	-	-	
	w	85	16	25	33	9	1	-	-	-	-	-	1	-	-	-	
	i	136	24	44	48	14	2	2	1	-	-	-	1	-	-	-	
Studienbereich zusammen	m	689	33	29	36	38	39	51	61	71	95	52	53	91	40	-	
	w	1 024	134	62	128	103	78	65	75	75	77	52	39	66	70	-	
	i	1 713	167	91	164	141	117	116	136	146	172	104	92	157	110	-	
Katholische Theologie, - Religionslehre																	
Diplom (U) und entsprech. Ab- schlußprüfungen																	
Magister	m	3	-	-	-	-	2	-	-	1	-	-	-	-	-	-	
	w	3	1	-	-	-	-	-	-	-	-	-	-	2	-	-	
	i	6	1	-	-	-	2	-	-	1	-	-	-	2	-	-	

3 Bestandene Prüfungen nach Fächergruppen, Studienbereichen, Prüfungsgruppen,
Art der Prüfung und Fachsemester

Fächergruppe Studienbereich Prüfung	Ge- schl	Bestan- dene Prüfungen insgesamt	Davon Abschluß im ... Fachsemester													17. oder höher	ohne An- gabe
			6 oder nied- riger	7	8.	9.	10.	11.	12.	13	14.	15	16				
Lizentiat	m	38	14	2	4	3	1	1	5	2	-	-	1	5	-		
	w	3	-	-	-	-	-	-	1	-	1	-	1	-	-		
	i	41	14	2	4	3	1	1	6	2	1	-	2	5	-		
Kirchliche Prüfung	m	47	-	1	10	4	14	8	3	4	1	-	-	2	-		
	w	-	-	-	-	-	-	-	-	-	-	-	-	-	-		
	i	47	-	1	10	4	14	8	3	4	1	-	-	2	-		
Diplom (U)	m	297	3	-	8	14	76	68	42	25	17	18	7	19	-		
	w	113	-	1	6	9	24	27	17	17	7	1	-	4	-		
	i	410	3	1	14	23	100	95	59	42	24	19	7	23	-		
Abschlußprüfung ohne akad. Grad	m	8	6	-	-	-	-	-	-	-	-	-	-	-	-		
	w	-	-	-	-	-	-	-	-	-	-	-	-	-	-		
	i	8	6	-	-	-	-	-	-	-	-	-	-	-	-		
Prüfungsgruppe zusammen	m	391	23	3	22	21	93	77	50	32	18	18	8	26	-		
	w	119	1	1	6	9	24	27	18	17	8	1	1	6	-		
	i	510	24	4	28	30	117	104	68	49	26	19	9	32	-		
Promotionen																	
Promotion (Ab- schlußprüfung vorausgesetzt)	m	99	10	6	5	6	11	7	8	7	5	2	2	16	14		
	w	18	3	1	-	-	2	2	2	1	-	-	1	3	3		
	i	117	13	7	5	6	13	9	10	8	5	2	3	19	17		
Promotion ohne vorausgesetzte Abschlußprüfung	m	4	-	1	-	1	-	-	1	-	-	-	-	1	-		
	w	6	-	-	-	-	1	2	-	-	-	1	1	1	-		
	i	10	-	1	-	1	1	2	1	-	-	1	1	2	-		
Prüfungsgruppe zusammen	m	103	10	7	5	7	11	7	9	7	5	2	2	17	14		
	w	24	3	1	-	-	3	4	2	1	-	1	2	4	3		
	i	127	13	8	5	7	14	11	11	8	5	3	4	21	17		
Staatl. Lehramts- prüf. (LA) Grund- und Hauptschulen																	
LA Grund- und Hauptschulen	m	18	1	2	4	3	2	1	-	-	-	-	-	-	5		
	w	184	26	19	33	23	5	6	-	1	-	-	-	-	71		
	i	202	27	21	37	26	7	7	-	1	-	-	-	-	76		
LA Grundschulen	m	3	-	-	-	1	1	-	-	1	-	-	-	-	-		
	w	25	3	2	8	8	3	-	1	-	-	-	-	-	-		
	i	28	3	2	8	9	4	-	1	1	-	-	-	-	-		
LA Grundstufe/ Primarstufe	m	16	-	3	3	3	4	1	-	-	1	1	-	-	-		
	w	112	21	17	16	20	11	3	3	3	4	-	2	-	12		
	i	128	21	20	19	23	15	4	3	3	5	1	2	-	12		
Prüfungsgruppe zusammen	m	37	1	5	7	7	7	2	-	1	1	1	-	-	5		
	w	321	50	38	57	51	19	9	4	4	4	-	2	-	83		
	i	358	51	43	64	58	26	11	4	5	5	1	2	-	88		
LA Realschulen/ Sekundarstufe I																	
LA Realschulen	m	17	3	4	-	2	2	3	1	1	-	-	1	-	-		
	w	39	5	10	4	4	-	1	2	4	1	-	-	1	7		
	i	56	8	14	4	6	2	4	3	5	1	-	1	1	7		
LA Haupt-,Real- schul./Unterst. u. Mittelst.Gym.	m	4	-	1	-	-	2	-	1	-	-	-	-	-	-		
	w	4	1	-	1	1	-	-	1	-	-	-	-	-	-		
	i	8	1	1	1	1	2	-	2	-	-	-	-	-	-		
LA Mittelstufe/ Sekundarstufe I	m	11	3	1	2	2	1	1	-	-	1	-	-	-	-		
	w	24	5	-	3	3	2	3	2	3	-	-	-	2	1		
	i	35	8	1	5	5	3	4	2	3	1	-	-	2	1		
Prüfungsgruppe zusammen	m	32	6	6	2	4	5	4	2	1	1	-	1	-	-		
	w	67	11	10	8	8	2	4	5	7	1	-	-	3	8		
	i	99	17	16	10	12	7	8	7	8	2	-	1	3	8		
LA Gymnasien/ Sekundarst. II, allgem. Schulen																	
LA Gymnasien	m	48	2	1	2	2	3	2	7	9	5	5	5	4	1		
	w	43	2	-	-	3	4	8	7	11	5	2	1	1	1		
	i	91	4	1	2	5	7	8	14	20	10	7	6	5	2		

Prüfungsjahr 1998

3 Bestandene Prüfungen nach Fächergruppen, Studienbereichen, Prüfungsgruppen,
Art der Prüfung und Fachsemestern

Fächergruppe Studienbereich Prüfung	Ge- schl	Bestan- dene Prüfungen insgesamt	Davon Abschluß im ... Fachsemester												
			6. oder nied- riger	7	8.	9.	10	11	12.	13	14	15.	16	17 oder höher	ohne An- gabe
LA Oberstufe/ Sekundarst. II, allgem. Schulen	m w i	57 79 136	1 1 2	- 2 2	- 9 9	7 10 17	14 9 23	3 15 18	9 7 16	7 7 14	2 6 8	4 8 12	3 - 3	7 5 12	- - -
Prüfungsgruppe zusammen	m w i	105 122 227	3 3 6	1 2 3	2 9 11	9 13 22	17 13 30	5 21 26	16 14 30	16 18 34	7 11 18	9 10 19	8 1 9	11 6 17	1 1 2
LA Sonderschulen															
LA Sonderschul	m w i	4 7 11	- 2 2	- - -	- - -	1 2 3	1 2 3	- - -	1 1 2	1 - 1	- - -	- - -	- - -	- - -	- - -
Prüfungsgruppe zusammen	m w i	4 7 11	- 2 2	- - -	- - -	1 2 3	1 2 3	- - -	1 1 2	1 - 1	- - -	- - -	- - -	- - -	- - -
LA Berufl. Sch./ Sekundarst. II, berufl. Schulen															
LA Berufliche Schulen	m w i	5 - 5	3 - 3	- - -	- - -	- - -	- - -	- - -	- - -	- - -	- - -	- - -	- - -	- - -	2 - 2
LA Oberstufe/ Sekundarst. II, berufl. Schulen	m w i	- 1 1	- - -	- - -	- - -	- - -	- - -	- - -	- - -	- - 1	- 1 1	- - -	- - -	- - -	- - -
Prüfungsgruppe zusammen	m w i	5 1 6	3 - 3	- - -	- - -	- - -	- - -	- - -	- - -	- - 1	- 1 1	- - -	- - -	- - -	2 - 2
Fachhochschul- abschluß															
Diplom (FH)	m w i	45 94 139	4 6 10	10 22 32	27 53 80	3 11 14	- - -	1 1 2	- - -	- - -	- - -	- - -	- 1 1	- - -	- - -
Prüfungsgruppe zusammen	m w i	45 94 139	4 6 10	10 22 32	27 53 80	3 11 14	- - -	1 1 2	- - -	- - -	- - -	- - -	- 1 1	- - -	- - -
Studienbereich zusammen	m w i	722 755 1 477	50 76 126	32 74 106	65 133 198	52 94 146	134 63 197	96 66 162	78 44 122	58 47 105	32 25 57	30 12 42	19 7 26	54 19 73	22 95 117
Philosophie															
Diplom (U) und entsprech. Ab- schlußprüfungen															
Magister	m w i	251 126 377	1 2 3	4 4 8	11 10 21	19 5 24	27 10 37	24 14 38	35 9 44	24 14 38	22 17 39	18 7 25	14 8 22	52 26 78	- - -
Diplom (U)	m w i	2 4 6	- - -	- - -	- - -	- - -	- - -	- - -	- 1 1	1 1 2	1 - 1	- - -	- - -	- 2 2	- - -
Prüfungsgruppe zusammen	m w i	253 130 383	1 2 3	4 4 8	11 10 21	19 5 24	27 10 37	24 14 38	35 10 45	25 15 40	23 17 40	18 7 25	14 8 22	52 28 80	- - -
Promotionen															
Promotion (Ab- schlußprüfung vorausgesetzt)	m w i	151 38 189	12 5 17	6 - 6	8 2 10	4 - 4	6 1 7	5 1 6	2 1 3	11 5 16	7 1 8	- 1 1	4 1 5	36 10 46	50 10 60
Promotion ohne vorausgesetzte Abschlußprüfung	m w i	13 1 14	- - -	- - -	- - -	- - -	- - -	- - -	- - -	- - 1	1 - 2	2 - 3	2 1 8	8 - 8	- - -
Prüfungsgruppe zusammen	m w i	164 39 203	12 5 17	6 - 6	8 2 10	4 - 4	6 1 7	5 1 6	2 1 3	11 5 16	8 1 9	2 1 3	6 2 8	44 10 54	50 10 60

3 Bestandene Prüfungen nach Fächergruppen, Studienbereichen, Prüfungsgruppen,
Art der Prüfung und Fachsemestern

Fächergruppe Studienbereich Prüfung	Ge- schl	Bestan- dene Prüfungen insgesamt	Davon Abschluß im Fachsemester													17 oder höher	ohne An- gabe
			6 oder nied- riger	7	8	9	10	11	12	13	14	15	16				
Staatl Lehramts- prüf (LA) Grund- und Hauptschulen																	
LA Grundschulen	m	-	-	-	-	-	-	-	-	-	-	-	-	-	-	-	-
	w	24	24	-	-	-	-	-	-	-	-	-	-	-	-	-	-
	i	24	24	-	-	-	-	-	-	-	-	-	-	-	-	-	-
LA Grundstufe/ Primarstufe	m	-	-	-	-	-	-	-	-	-	-	-	-	-	-	-	-
	w	2	-	-	-	-	-	2	-	-	-	-	-	-	-	-	-
	i	2	-	-	-	-	-	2	-	-	-	-	-	-	-	-	-
Prüfungsgruppe zusammen	m	-	-	-	-	-	-	-	-	-	-	-	-	-	-	-	-
	w	26	24	-	-	-	-	2	-	-	-	-	-	-	-	-	-
	i	26	24	-	-	-	-	2	-	-	-	-	-	-	-	-	-
LA Realschulen/ Sekundarstufe I																	
LA Realschulen	m	-	-	-	-	-	-	-	-	-	-	-	-	-	-	-	-
	w	2	-	-	-	1	-	-	-	-	1	-	-	-	-	-	-
	i	2	-	-	-	1	-	-	-	-	1	-	-	-	-	-	-
LA Haupt-Real- schul /Unterst u Mittelst Gym	m	10	10	-	-	-	-	-	-	-	-	-	-	-	-	-	-
	w	46	45	-	-	-	-	-	-	-	-	-	-	-	1	-	-
	i	56	55	-	-	-	-	-	-	-	-	-	-	-	1	-	-
LA Mittelstufe/ Sekundarstufe I	m	-	-	-	-	-	-	-	-	-	-	-	-	-	-	-	-
	w	3	1	-	-	-	2	-	-	-	-	-	-	-	-	-	-
	i	3	1	-	-	-	2	-	-	-	-	-	-	-	-	-	-
Prüfungsgruppe zusammen	m	10	10	-	-	-	-	-	-	-	-	-	-	-	-	-	-
	w	51	46	-	-	1	2	-	-	-	1	-	-	1	-	-	-
	i	61	56	-	-	1	2	-	-	-	1	-	-	1	-	-	-
LA Gymnasien/ Sekundarst II, allgem. Schulen																	
LA Gymnasien	m	42	7	2	3	2	2	6	4	5	4	1	1	2	3	-	-
	w	43	12	5	2	5	6	2	3	2	2	-	-	2	2	-	-
	i	85	19	7	5	7	8	8	7	7	6	1	1	4	5	-	-
LA Oberstufe/ Sekundarst. II, allgem. Schulen	m	51	7	3	3	4	3	1	2	7	6	5	3	5	2	-	-
	w	24	4	-	1	1	6	1	1	1	6	-	2	1	-	-	-
	i	75	11	3	4	5	9	2	3	8	12	5	5	6	2	-	-
Prüfungsgruppe zusammen	m	93	14	5	6	6	5	7	6	12	10	6	4	7	5	-	-
	w	67	16	5	3	6	12	3	4	3	8	-	2	3	2	-	-
	i	160	30	10	9	12	17	10	10	15	18	6	6	10	7	-	-
Sonst. Abschluß																	
Abschlußzeugnis /Zertifikat	m	1	-	-	-	-	1	-	-	-	-	-	-	-	-	-	-
	w	-	-	-	-	-	-	-	-	-	-	-	-	-	-	-	-
	i	1	-	-	-	-	1	-	-	-	-	-	-	-	-	-	-
Prüfungsgruppe zusammen	m	1	-	-	-	-	1	-	-	-	-	-	-	-	-	-	-
	w	-	-	-	-	-	-	-	-	-	-	-	-	-	-	-	-
	i	1	-	-	-	-	1	-	-	-	-	-	-	-	-	-	-
Studienbereich zusammen	m	521	37	15	25	29	39	36	43	48	41	26	24	103	55	-	-
	w	313	93	9	15	12	25	20	15	23	27	8	12	42	12	-	-
	i	834	130	24	40	41	64	56	58	71	68	34	36	145	67	-	-
Geschichte																	
Diplom (U) und entsprech. Ab- schlußprüfungen																	
Magister	m	680	2	13	27	42	57	73	87	92	81	62	40	104	-	-	-
	w	587	-	4	11	34	49	79	79	69	58	45	33	126	-	-	-
	i	1 267	2	17	38	76	106	152	166	161	139	107	73	230	-	-	-
Diplom (U)	m	6	-	-	-	1	1	1	-	1	1	-	-	1	-	-	-
	w	3	-	-	-	-	-	-	-	-	2	1	-	-	-	-	-
	i	9	-	-	-	1	1	1	-	1	3	1	-	1	-	-	-

Prüfungsjahr 1998

3 Bestandene Prüfungen nach Fächergruppen, Studienbereichen, Prüfungsgruppen,
Art der Prüfung und Fachsemester

Fächergruppe Studienbereich Prüfung	Ge- schl	Bestan- dene Prüfungen insgesamt	Davon Abschluß im Fachsemester													17 oder höher	ohne An- gabe
			6. oder nied- riger	7.	8.	9.	10.	11.	12.	13.	14.	15.	16.				
Prüfungsgruppe zusammen	m	686	2	13	27	43	58	74	87	93	82	62	40	105	-		
	w	590	-	4	11	34	49	79	79	69	60	46	33	126	-		
	i	1 276	2	17	38	77	107	153	166	162	142	108	73	231	-		
Promotionen																	
Promotion (Ab- schlußprüfung vorausgesetzt)	m	218	12	3	14	9	9	9	11	11	6	8	14	55	57		
	w	118	8	4	9	3	6	1	5	3	4	2	3	28	42		
	i	336	20	7	23	12	15	10	16	14	10	10	17	83	99		
Promotion ohne vorausgesetzte Abschlußprüfung	m	64	1	1	1	-	2	1	3	6	4	1	4	39	1		
	w	27	-	-	1	-	-	-	-	2	1	-	-	23	-		
	i	91	1	1	2	-	2	1	3	8	5	1	4	62	1		
Prüfungsgruppe zusammen	m	282	13	4	15	9	11	10	14	17	10	9	18	94	58		
	w	145	8	4	10	3	6	1	5	5	5	2	3	51	42		
	i	427	21	8	25	12	17	11	19	22	15	11	21	145	100		
Staatl Lehramts- prüf (LA) Grund- und Hauptschulen																	
LA Grund- und Hauptschulen	m	34	3	2	7	6	6	4	3	1	-	-	-	2	-		
	w	29	3	-	3	9	3	4	1	2	1	1	1	1	-		
	i	63	6	2	10	15	9	8	4	3	1	1	1	3	-		
LA Grundschulen	m	-	-	-	-	-	-	-	-	-	-	-	-	-	-		
	w	7	-	1	3	3	-	-	-	-	-	-	-	-	-		
	i	7	-	1	3	3	-	-	-	-	-	-	-	-	-		
LA Grundstufe/ Primarstufe	m	-	-	-	-	-	-	-	-	-	-	-	-	-	-		
	w	13	-	-	-	4	5	2	2	-	-	-	-	-	-		
	i	13	-	-	-	4	5	2	2	-	-	-	-	-	-		
Prüfungsgruppe zusammen	m	34	3	2	7	6	6	4	3	1	-	-	-	2	-		
	w	49	3	1	6	16	8	6	3	2	1	1	1	1	-		
	i	83	6	3	13	22	14	10	6	3	1	1	1	3	-		
Stufenübergr. LA Grund./Sekund. I Primarstufe																	
LA Grundsch / Sekundarstufe I	m	-	-	-	-	-	-	-	-	-	-	-	-	-	-		
	w	1	1	-	-	-	-	-	-	-	-	-	-	-	-		
	i	1	1	-	-	-	-	-	-	-	-	-	-	-	-		
Prüfungsgruppe zusammen	m	-	-	-	-	-	-	-	-	-	-	-	-	-	-		
	w	1	1	-	-	-	-	-	-	-	-	-	-	-	-		
	i	1	1	-	-	-	-	-	-	-	-	-	-	-	-		
LA Realschulen/ Sekundarstufe I																	
LA Realschulen	m	56	5	1	5	15	14	2	4	1	4	1	2	2	-		
	w	34	3	2	7	7	7	1	2	1	3	-	-	1	-		
	i	90	8	3	12	22	21	3	6	2	7	1	2	3	-		
LA Haupt-/Real- schul./Unterst u Mittelst Gym	m	11	2	3	1	1	2	1	-	1	-	-	-	-	-		
	w	13	4	1	2	2	2	1	-	-	-	-	-	1	-		
	i	24	6	4	3	3	4	2	-	1	-	-	-	1	-		
LA Mittelstufe/ Sekundarstufe I	m	17	1	3	5	-	3	-	1	3	-	-	1	-	-		
	w	33	-	2	3	6	9	2	1	3	3	2	-	2	-		
	i	50	1	5	8	6	12	2	2	6	3	2	1	2	-		
Prüfungsgruppe zusammen	m	84	8	7	11	16	19	3	5	5	4	1	3	2	-		
	w	80	7	5	12	15	18	4	3	4	6	2	-	4	-		
	i	164	15	12	23	31	37	7	8	9	10	3	3	6	-		
Stufenübergr. LA Sekundarstufe II und I																	
LA Sekundar- stufe II und I	m	1	-	-	-	-	-	-	-	-	-	1	-	-	-		
	w	1	-	-	-	-	-	-	-	-	1	-	-	-	-		
	i	2	-	-	-	-	-	-	-	-	1	1	-	-	-		
Prüfungsgruppe zusammen	m	1	-	-	-	-	-	-	-	-	-	1	-	-	-		
	w	1	-	-	-	-	-	-	-	-	1	-	-	-	-		
	i	2	-	-	-	-	-	-	-	-	1	1	-	-	-		

3 Bestandene Prüfungen nach Fächergruppen, Studienbereichen, Prüfungsgruppen,
Art der Prüfung und Fachsemestern

Fächergruppe Studienbereich Prüfung	Ge- schl.	Bestan- dene Prüfungen insgesamt	Davon Abschluß im ... Fachsemester													17. oder höher	ohne An- gabe
			6. oder nied- riger	7.	8.	9.	10	11.	12.	13.	14.	15.	16				
LA Gymnasien/ Sekundarst II, allgem Schulen																	
LA Gymnasien	m	231	8	1	6	16	22	28	30	42	26	14	16	18	4		
	w	151	6	-	3	10	11	14	32	20	18	16	8	12	1		
	i	382	14	1	9	26	33	42	62	62	44	30	24	30	5		
LA Oberstufe/ Sekundarst II, allgem Schulen	m	122	2	-	3	6	14	12	11	21	23	7	6	15	2		
	w	121	-	-	7	8	22	14	19	18	11	6	3	13	-		
	i	243	2	-	10	14	36	26	30	39	34	13	9	28	2		
Prüfungsgruppe zusammen	m	353	10	1	9	22	36	40	41	63	49	21	22	33	6		
	w	272	6	-	10	18	33	28	51	38	29	22	11	25	1		
	i	625	16	1	19	40	69	68	92	101	78	43	33	58	7		
LA Sonderschulen																	
LA Sonderschul	m	2	-	-	-	1	1	-	-	-	-	-	-	-	-		
	w	2	-	-	-	1	1	-	-	-	-	-	-	-	-		
	i	4	-	-	-	2	2	-	-	-	-	-	-	-	-		
Prüfungsgruppe zusammen	m	2	-	-	-	1	1	-	-	-	-	-	-	-	-		
	w	2	-	-	-	1	1	-	-	-	-	-	-	-	-		
	i	4	-	-	-	2	2	-	-	-	-	-	-	-	-		
LA Berufl. Sch / Sekundarst II, berufl Schulen																	
LA Berufliche Schulen	m	1	1	-	-	-	-	-	-	-	-	-	-	-	-		
	w	-	-	-	-	-	-	-	-	-	-	-	-	-	-		
	i	1	1	-	-	-	-	-	-	-	-	-	-	-	-		
Prüfungsgruppe zusammen	m	1	1	-	-	-	-	-	-	-	-	-	-	-	-		
	w	-	-	-	-	-	-	-	-	-	-	-	-	-	-		
	i	1	1	-	-	-	-	-	-	-	-	-	-	-	-		
Sonstige LÄ nach Schularten/ Schulstufen																	
Sonst Staats- prüf n Schul- arten/-stufen	m	-	-	-	-	-	-	-	-	-	-	-	-	-	-		
	w	1	1	-	-	-	-	-	-	-	-	-	-	-	-		
	i	1	1	-	-	-	-	-	-	-	-	-	-	-	-		
Prüfungsgruppe zusammen	m	-	-	-	-	-	-	-	-	-	-	-	-	-	-		
	w	1	1	-	-	-	-	-	-	-	-	-	-	-	-		
	i	1	1	-	-	-	-	-	-	-	-	-	-	-	-		
Sonst. Abschluß																	
Abschlußzeugnis /Zertifikat	m	3	-	-	-	-	3	-	-	-	-	-	-	-	-		
	w	-	-	-	-	-	-	-	-	-	-	-	-	-	-		
	i	3	-	-	-	-	3	-	-	-	-	-	-	-	-		
Prüfungsgruppe zusammen	m	3	-	-	-	-	3	-	-	-	-	-	-	-	-		
	w	-	-	-	-	-	-	-	-	-	-	-	-	-	-		
	i	3	-	-	-	-	3	-	-	-	-	-	-	-	-		
Studienbereich zusammen	m	1 446	37	27	69	97	134	131	150	179	145	94	83	236	64		
	w	1 141	26	14	49	87	115	118	141	118	102	73	48	207	43		
	i	2 587	63	41	118	184	249	249	291	297	247	167	131	443	107		
Bibliothekswiss , Doku- mentation, Publizistik																	
Diplom (U) und entsprech Ab- schlußprüfungen																	
Magister	m	155	1	1	9	16	16	20	19	20	14	12	8	19	-		
	w	262	1	-	13	24	44	25	38	32	28	16	15	26	-		
	i	417	2	1	22	40	60	45	57	52	42	28	23	45	-		
Diplom (U)	m	149	46	14	16	13	18	7	11	9	5	6	-	4	-		
	w	153	41	14	13	16	23	13	14	4	3	6	3	3	-		
	i	302	87	28	29	29	41	20	25	13	8	12	3	7	-		

Prüfungsjahr 1998

3 Bestandene Prüfungen nach Fächergruppen, Studienbereichen, Prüfungsgruppen,
Art der Prüfung und Fachsemester

Fächergruppe Studienbereich Prüfung	Ge- schl	Bestan- dene Prüfungen insgesamt	Davon Abschluß im . . . Fachsemester													17 oder höher	ohne An- gabe
			6 oder nied- riger	7.	8.	9	10.	11.	12.	13	14.	15	16.				
Abschlußprüfung ohne akad. Grad	m	4	4	-	-	-	-	-	-	-	-	-	-	-	-	-	
	w	9	9	-	-	-	-	-	-	-	-	-	-	-	-	-	
	i	13	13	-	-	-	-	-	-	-	-	-	-	-	-	-	
Prüfungsgruppe zusammen	m	308	51	15	25	29	34	27	30	29	19	18	8	23	-	-	
	w	424	51	14	26	40	67	38	52	36	31	22	18	29	-	-	
	i	732	102	29	51	69	101	65	82	65	50	40	26	52	-	-	
Promotionen																	
Promotion (Ab- schlußprüfung vorausgesetzt)	m	14	2	1	-	3	-	-	-	-	1	-	-	-	-	7	
	w	8	2	-	-	1	-	-	-	-	-	-	-	1	-	4	
	i	22	4	1	-	4	-	-	-	-	1	-	-	1	-	11	
Promotion ohne vorausgesetzte Abschlußprüfung	m	15	-	-	-	-	1	1	1	-	-	3	4	5	-	-	
	w	4	-	-	-	-	-	-	-	-	1	1	1	1	-	-	
	i	19	-	-	-	-	1	1	1	-	1	4	5	6	-	-	
Prüfungsgruppe zusammen	m	29	2	1	-	3	1	1	1	-	1	3	4	5	-	7	
	w	12	2	-	-	1	-	-	-	-	1	1	1	2	-	4	
	i	41	4	1	-	4	1	1	1	-	2	4	5	7	-	11	
Künstlerscher Abschluß																	
Diplom (KH)	m	40	1	-	-	4	12	8	3	4	4	-	-	4	-	-	
	w	50	-	1	1	6	12	13	7	7	2	1	-	-	-	-	
	i	90	1	1	1	10	24	21	10	11	6	1	-	4	-	-	
Prüfungsgruppe zusammen	m	40	1	-	-	4	12	8	3	4	4	-	-	4	-	-	
	w	50	-	1	1	6	12	13	7	7	2	1	-	-	-	-	
	i	90	1	1	1	10	24	21	10	11	6	1	-	4	-	-	
Fachhochschul- abschluß																	
Diplom (FH)	m	123	33	12	22	29	16	4	2	1	3	-	1	-	-	-	
	w	326	96	24	77	75	37	5	5	-	2	2	-	3	-	-	
	i	449	129	36	99	104	53	9	7	1	5	2	1	3	-	-	
Staatl Lauf- bahnprüfung (VerwFH)	m	11	11	-	-	-	-	-	-	-	-	-	-	-	-	-	
	w	24	24	-	-	-	-	-	-	-	-	-	-	-	-	-	
	i	35	35	-	-	-	-	-	-	-	-	-	-	-	-	-	
Prüfungsgruppe zusammen	m	134	44	12	22	29	16	4	2	1	3	-	1	-	-	-	
	w	350	120	24	77	75	37	5	5	-	2	2	-	3	-	-	
	i	484	164	36	99	104	53	9	7	1	5	2	1	3	-	-	
Sonst. Abschluß																	
Abschlußzeugnis /Zertifikat	m	12	9	-	-	1	-	1	1	-	-	-	-	-	-	-	
	w	15	10	1	3	-	1	-	-	-	-	-	-	-	-	-	
	i	27	19	1	3	1	1	1	1	-	-	-	-	-	-	-	
Prüfungsgruppe zusammen	m	12	9	-	-	1	-	1	1	-	-	-	-	-	-	-	
	w	15	10	1	3	-	1	-	-	-	-	-	-	-	-	-	
	i	27	19	1	3	1	1	1	1	-	-	-	-	-	-	-	
Studienbereich zusammen	m	523	107	28	47	66	63	41	37	34	27	21	13	32	-	7	
	w	851	183	40	107	122	117	56	64	43	36	26	19	34	-	4	
	i	1 374	290	68	154	188	180	97	101	77	63	47	32	66	-	11	
Allg. und vergleichende Literatur- und Sprach- wissenschaft																	
Diplom (U) und entsprech. Ab- schlußprüfungen																	
Magister	m	139	7	-	1	14	15	6	16	10	17	12	6	35	-	-	
	w	327	6	1	10	23	25	35	40	46	32	33	15	61	-	-	
	i	466	13	1	11	37	40	41	56	56	49	45	21	96	-	-	
Lizentiat	m	1	-	1	-	-	-	-	-	-	-	-	-	-	-	-	
	w	-	-	-	-	-	-	-	-	-	-	-	-	-	-	-	
	i	1	-	1	-	-	-	-	-	-	-	-	-	-	-	-	

Prüfungsjahr 1998

3 Bestandene Prüfungen nach Fächergruppen, Studienbereichen, Prüfungsgruppen,
Art der Prüfung und Fachsemestern

Fächergruppe Studienbereich Prüfung	Ge- schl.	Bestan- dene Prüfungen insgesamt	Davon Abschluß im . . . Fachsemester													17 oder höher	ohne An- gabe
			6. oder nied- riger	7.	8.	9.	10	11.	12.	13	14.	15.	16				
Diplom (U)	m	10	-	-	2	-	3	-	1	1	1	-	2	-	-		
	w	76	-	1	17	2	11	12	15	5	4	2	-	7	-		
	i	86	-	1	19	2	14	12	16	6	5	2	2	7	-		
Prüfungsgruppe zusammen	m	150	7	1	3	14	18	6	17	11	18	12	8	35	-		
	w	403	6	2	27	25	36	47	55	51	36	35	15	68	-		
	i	553	13	3	30	39	54	53	72	62	54	47	23	103	-		
Promotionen																	
Promotion (Ab- schlußprüfung vorausgesetzt)	m	34	5	3	-	2	4	3	5	1	1	-	1	6	3		
	w	47	-	-	3	-	3	1	5	5	4	1	2	9	14		
	i	81	5	3	3	2	7	4	10	6	5	1	3	15	17		
Promotion ohne vorausgesetzte Abschlußprüfung	m	5	1	-	-	-	-	-	-	-	-	-	-	4	-		
	w	5	-	-	-	1	-	1	-	-	-	-	-	3	-		
	i	10	1	-	-	1	-	1	-	-	-	-	-	7	-		
Prüfungsgruppe zusammen	m	39	6	3	-	2	4	3	5	1	1	-	1	10	3		
	w	52	-	-	3	1	3	2	5	5	4	1	2	12	14		
	i	91	6	3	3	3	7	5	10	6	5	1	3	22	17		
Fachhochschul- abschluß																	
Diplom (FH)	m	30	-	1	2	5	5	6	5	-	1	1	-	4	-		
	w	166	5	4	25	43	31	24	15	3	4	1	3	8	-		
	i	196	5	5	27	48	36	30	20	3	5	2	3	12	-		
Prüfungsgruppe zusammen	m	30	-	1	2	5	5	6	5	-	1	1	-	4	-		
	w	166	5	4	25	43	31	24	15	3	4	1	3	8	-		
	i	196	5	5	27	48	36	30	20	3	5	2	3	12	-		
Sonst Abschluß																	
Abschlußzeugnis /Zertifikat	m	1	1	-	-	-	-	-	-	-	-	-	-	-	-		
	w	3	-	-	-	-	3	-	-	-	-	-	-	-	-		
	i	4	1	-	-	-	3	-	-	-	-	-	-	-	-		
Sonst Abschluß in Deutschland	m	2	2	-	-	-	-	-	-	-	-	-	-	-	-		
	w	12	12	-	-	-	-	-	-	-	-	-	-	-	-		
	i	14	14	-	-	-	-	-	-	-	-	-	-	-	-		
Abschlußprüfung im Ausland	m	-	-	-	-	-	-	-	-	-	-	-	-	-	-		
	w	1	1	-	-	-	-	-	-	-	-	-	-	-	-		
	i	1	1	-	-	-	-	-	-	-	-	-	-	-	-		
Prüfungsgruppe zusammen	m	3	3	-	-	-	-	-	-	-	-	-	-	-	-		
	w	16	13	-	-	-	3	-	-	-	-	-	-	-	-		
	i	19	16	-	-	-	3	-	-	-	-	-	-	-	-		
Studienbereich zusammen	m	222	16	5	5	21	27	15	27	12	20	13	9	49	3		
	w	637	24	6	55	69	73	73	75	59	44	37	20	88	14		
	i	859	40	11	60	90	100	88	102	71	64	50	29	137	17		
Altphilologie (klass Philol.), Neugriechisch																	
Diplom (U) und entsprech Ab- schlußprüfungen																	
Magister	m	16	-	-	1	2	1	4	2	-	2	1	-	3	-		
	w	17	-	1	1	-	1	1	7	1	1	2	-	2	-		
	i	33	-	1	2	2	2	5	9	1	3	3	-	5	-		
Prüfungsgruppe zusammen	m	16	-	-	1	2	1	4	2	-	2	1	-	3	-		
	w	17	-	1	1	-	1	1	7	1	1	2	-	2	-		
	i	33	-	1	2	2	2	5	9	1	3	3	-	5	-		
Promotionen																	
Promotion (Ab- schlußprüfung vorausgesetzt)	m	25	5	-	2	-	-	1	-	1	-	-	1	4	11		
	w	17	-	-	3	-	-	1	-	-	1	1	3	4	4		
	i	42	5	-	5	-	-	2	-	1	1	1	4	8	15		
Promotion ohne vorausgesetzte Abschlußprüfung	m	7	-	-	-	-	-	-	1	-	1	-	-	5	-		
	w	5	-	-	-	-	1	-	-	-	-	-	-	4	-		
	i	12	-	-	-	-	1	-	1	-	1	-	-	9	-		

Prüfungsjahr 1998

3 Bestandene Prüfungen nach Fächergruppen, Studienbereichen, Prüfungsgruppen,
Art der Prüfung und Fachsemestern

Fächergruppe Studienbereich Prüfung	Ge- schl.	Bestan- dene Prüfungen insgesamt	Davon Abschluß im ... Fachsemester													ohne An- gabe
			6. oder nied- riger	7.	8.	9.	10.	11.	12.	13.	14.	15.	16.	17 oder höher		
Prüfungsgruppe zusammen	m	32	5	-	2	-	-	1	1	1	1	-	1	9	11	
	w	22	-	-	3	-	1	1	-	-	1	1	3	8	4	
	i	54	5	-	5	-	1	2	1	1	2	1	4	17	15	
LA Realschulen/ Sekundarstufe I																
LA Realschulen	m	-	-	-	-	-	-	-	-	-	-	-	-	-	-	
	w	3	1	1	-	-	-	-	-	-	1	-	-	-	-	
	i	3	1	1	-	-	-	-	-	-	1	-	-	-	-	
Prüfungsgruppe zusammen	m	-	-	-	-	-	-	-	-	-	-	-	-	-	-	
	w	3	1	1	-	-	-	-	-	-	1	-	-	-	-	
	i	3	1	1	-	-	-	-	-	-	1	-	-	-	-	
Stufenüberggr. LA Sekundarstufe II und I																
LA Sekundar- stufe II und I	m	-	-	-	-	-	-	-	-	-	-	-	-	-	-	
	w	3	3	-	-	-	-	-	-	-	-	-	-	-	-	
	i	3	3	-	-	-	-	-	-	-	-	-	-	-	-	
Prüfungsgruppe zusammen	m	-	-	-	-	-	-	-	-	-	-	-	-	-	-	
	w	3	3	-	-	-	-	-	-	-	-	-	-	-	-	
	i	3	3	-	-	-	-	-	-	-	-	-	-	-	-	
LA Gymnasien/ Sekundarst. II, allgem. Schulen																
LA Gymnasien	m	92	1	5	1	4	7	10	19	9	13	11	8	4	-	
	w	119	17	13	4	1	9	16	17	10	17	5	3	5	2	
	i	211	18	18	5	5	16	26	36	19	30	16	11	9	2	
LA Oberstufe/ Sekundarst. II, allgem. Schulen	m	40	2	-	2	1	4	1	6	7	5	4	2	6	-	
	w	33	1	-	1	-	5	7	4	6	2	3	-	4	-	
	i	73	3	-	3	1	9	8	10	13	7	7	2	10	-	
Prüfungsgruppe zusammen	m	132	3	5	3	5	11	11	25	16	18	15	10	10	-	
	w	152	18	13	5	1	14	23	21	16	19	8	3	9	2	
	i	284	21	18	8	6	25	34	46	32	37	23	13	19	2	
Sonstige LA nach Schularten/ Schulstufen																
Sonst. Staats- prüf. n. Schul- arten/-stufen	m	1	1	-	-	-	-	-	-	-	-	-	-	-	-	
	w	1	1	-	-	-	-	-	-	-	-	-	-	-	-	
	i	2	2	-	-	-	-	-	-	-	-	-	-	-	-	
Prüfungsgruppe zusammen	m	1	1	-	-	-	-	-	-	-	-	-	-	-	-	
	w	1	1	-	-	-	-	-	-	-	-	-	-	-	-	
	i	2	2	-	-	-	-	-	-	-	-	-	-	-	-	
Studienbereich zusammen	m	181	9	5	6	7	12	16	28	17	21	16	11	22	11	
	w	198	23	15	9	1	16	25	28	17	22	11	6	19	6	
	i	379	32	20	15	8	28	41	56	34	43	27	17	41	17	
Germanistik (Deutsch, germanische Sprachen ohne Anglistik)																
Diplom (U) und entsprech. Ab- schlußprüfungen																
Magister	m	518	4	1	19	23	37	52	78	57	61	51	35	100	-	
	w	1 397	6	13	29	83	140	212	196	187	140	99	77	213	2	
	i	1 915	10	14	48	106	177	264	274	244	201	150	112	313	2	
Diplom (U)	m	32	1	-	-	5	5	6	5	3	5	1	-	1	-	
	w	94	2	-	5	11	17	17	15	9	10	2	-	6	-	
	i	126	3	-	5	16	22	23	20	12	15	3	-	7	-	
Diplom (U)- Dolmetscher	m	-	-	-	-	-	-	-	-	-	-	-	-	-	-	
	w	1	-	-	-	-	-	-	-	-	-	-	1	-	-	
	i	1	-	-	-	-	-	-	-	-	-	-	1	-	-	

Prüfungsjahr 1998

3 Bestandene Prüfungen nach Fächergruppen, Studienbereichen, Prüfungsgruppen,
Art der Prüfung und Fachsemestern

Fächergruppe Studienbereich Prüfung	Ge- schl.	Bestan- dene Prüfungen insgesamt	Davon Abschluß im ... Fachsemester													17 oder höher	ohne An- gabe
			6 oder nied- riger	7.	8	9	10.	11	12	13.	14.	15	16				
Diplom (U)- Übersetzer	m w i	17 46 63	1 - 1	- 1 1	2 5 7	1 9 10	3 4 7	3 11 14	1 6 7	1 4 5	2 2 4	1 1 2	- 2 2	2 1 3	- 1 -		
Akad. geprüfter Übersetzer	m w i	2 8 10	1 - 1	1 2 3	- 1 1	- - -	- 2 2	- - -	- 1 1	- - -	- - -	- - -	- - -	- 2 2	- - -		
Diplom (U)- Lehrer	m w i	- 1 1	- 1 1	- - -	- - -	- - -	- - -	- - -	- - -	- - -	- - -	- - -	- - -	- - -	- - -		
Prüfungsgruppe zusammen	m w i	569 1 547 2 116	7 9 16	2 16 18	21 40 61	29 103 132	45 163 208	61 240 301	64 216 302	61 200 261	68 152 220	53 102 155	35 80 115	103 222 325	- 2 2		
Promotionen																	
Promotion (Ab- schlußprüfung vorausgesetzt)	m w i	108 137 245	12 26 38	7 7 14	9 13 22	3 1 4	2 5 7	6 4 10	5 4 9	9 7 16	10 3 13	1 7 8	7 3 10	17 23 40	20 34 54		
Promotion ohne vorausgesetzte Abschlußprüfung	m w i	19 22 41	- 1 1	- - -	1 - 1	- - -	- 1 1	- 1 1	1 1 2	- 2 2	1 - 1	1 2 3	1 - 1	14 12 26	- 2 2		
Prüfungsgruppe zusammen	m w i	127 159 286	12 27 39	7 7 14	10 13 23	3 1 4	2 6 8	6 5 11	6 5 11	9 9 18	11 3 14	2 9 11	8 3 11	31 35 66	20 36 56		
Staatl. Lehramts- prüf. (LA) Grund- und Hauptschulen																	
LA Grund- und Hauptschulen	m w i	97 1 145 1 242	3 31 34	7 191 198	16 369 385	20 230 250	22 137 159	15 58 73	3 41 44	6 22 28	1 27 28	1 12 13	1 5 6	2 22 24	- - -		
LA Grundschulen	m w i	20 236 256	4 27 31	2 26 28	3 63 66	2 50 52	4 30 34	3 12 15	1 6 7	- 12 12	1 6 7	- - -	- 2 2	- 2 2	- - -		
LA Hauptschulen	m w i	3 1 4	1 1 2	- - -	1 - 1	- - -	1 - 1	- - -	- - -	- - -	- - -	- - -	- - -	- - -	- - -		
LA Grundstufe/ Primarstufe	m w i	44 621 665	2 54 56	3 82 85	8 106 114	14 196 210	7 89 96	3 38 41	1 19 20	3 14 17	2 4 6	- 8 8	- 3 3	1 8 9	- - -		
Prüfungsgruppe zusammen	m w i	164 2 003 2 167	10 113 123	12 299 311	28 538 566	36 476 512	34 256 290	21 108 129	5 66 71	9 48 57	4 37 41	1 20 21	1 10 11	3 32 35	- - -		
Stufenüberg. LA Grund-/Sekund. I Primarstufe																	
LA Sekundar I/ Primarstufe	m w i	1 4 5	- - -	- - -	- 1 1	- 1 1	1 - 1	- 1 1	- - -	- 1 1	- - -	- - -	- - -	- - -	- - -		
LA Grundsch./ Sekundarstufe I	m w i	1 - 1	1 - 1	- - -	- - -	- - -	- - -	- - -	- - -	- - -	- - -	- - -	- - -	- - -	- - -		
Prüfungsgruppe zusammen	m w i	2 4 6	1 - 1	- - -	- 1 1	- 1 1	1 - 1	- 1 1	- - -	- 1 1	- - -	- - -	- - -	- - -	- - -		
LA Realschulen/ Sekundarstufe I																	
LA Realschulen	m w i	103 334 437	4 17 21	4 24 28	12 46 58	20 75 95	19 60 79	14 40 54	12 29 41	7 14 21	2 8 10	4 9 13	2 4 6	3 8 11	- - -		
LA Haupt-, Real- schul-/Unterst- u. Mittelst. Gym	m w i	6 47 53	2 16 18	- 3 3	1 6 7	1 8 9	1 3 4	1 4 4	- 4 4	- 2 2	1 1 2	- - -	- - -	- - -	- - -		

Prüfungsjahr 1998

3 Bestandene Prüfungen nach Fächergruppen, Studienbereichen, Prüfungsgruppen,
Art der Prüfung und Fachsemestern

Fächergruppe Studienbereich Prüfung	Ge- schl	Bestan- dene Prüfungen insgesamt	Davon Abschluß im . . . Fachsemester													17 oder höher	ohne An- gabe
			6. oder nied- riger	7.	8.	9.	10	11.	12.	13.	14.	15.	16.				
LA Mittelstufe/ Sekundarstufe I	m	31	6	-	3	6	2	1	3	2	3	1	-	3	1		
	w	113	31	3	11	13	14	10	3	8	6	2	5	7	-		
	i	144	37	3	14	19	16	11	6	10	9	3	5	10	1		
Prüfungsgruppe zusammen	m	140	12	4	16	27	22	15	15	9	6	5	2	6	1		
	w	494	64	30	63	96	77	54	36	24	15	11	9	15	-		
	i	634	76	34	79	123	99	69	51	33	21	16	11	21	1		
Stufenübergr. LA Sekundarstufe II und I																	
LA Sekundar- stufe II und I	m	3	-	-	-	-	-	-	1	-	1	-	1	-	-		
	w	1	-	-	-	-	-	1	-	-	-	-	-	-	-		
	i	4	-	-	-	-	-	1	1	-	1	-	1	-	-		
Prüfungsgruppe zusammen	m	3	-	-	-	-	-	-	1	-	1	-	1	-	-		
	w	1	-	-	-	-	-	1	-	-	-	-	-	-	-		
	i	4	-	-	-	-	-	1	1	-	1	-	1	-	-		
LA Gymnasien/ Sekundarst II, allgem. Schulen																	
LA Gymnasien	m	471	10	6	19	22	34	54	100	72	78	27	21	28	-		
	w	978	22	8	19	58	105	158	198	149	106	63	28	58	6		
	i	1 449	32	14	38	80	139	212	298	221	184	90	49	86	6		
LA Oberstufe/ Sekundarst II, allgem. Schulen	m	144	7	1	2	5	15	10	21	20	18	14	7	23	1		
	w	306	5	-	6	15	40	46	56	32	35	17	16	37	1		
	i	450	12	1	8	20	55	56	77	52	53	31	23	60	2		
Prüfungsgruppe zusammen	m	615	17	7	21	27	49	64	121	92	96	41	28	51	1		
	w	1 284	27	8	25	73	145	204	254	181	141	80	44	95	7		
	i	1 899	44	15	46	100	194	268	375	273	237	121	72	146	8		
LA Sonderschulen																	
LA Sonderschul	m	31	-	-	-	7	8	4	8	1	1	2	-	-	-		
	w	144	2	1	6	26	43	38	10	7	5	1	2	3	-		
	i	175	2	1	6	33	51	42	18	8	6	3	2	3	-		
Prüfungsgruppe zusammen	m	31	-	-	-	7	8	4	8	1	1	2	-	-	-		
	w	144	2	1	6	26	43	38	10	7	5	1	2	3	-		
	i	175	2	1	6	33	51	42	18	8	6	3	2	3	-		
LA Berufl. Sch./ Sekundarst II, berufl. Schulen																	
LA Berufliche Schulen	m	5	3	1	-	-	-	1	-	-	-	-	-	-	-		
	w	11	-	11	-	-	-	-	-	-	-	-	-	-	-		
	i	16	3	12	-	-	-	1	-	-	-	-	-	-	-		
LA Oberstufe/ Sekundarst II, berufl. Schulen	m	6	-	-	-	-	1	1	1	-	2	1	-	-	-		
	w	12	-	-	-	-	5	2	1	1	1	1	-	1	-		
	i	18	-	-	-	-	6	3	2	1	3	2	-	1	-		
Prüfungsgruppe zusammen	m	11	3	1	-	-	1	2	1	-	2	1	-	-	-		
	w	23	-	11	-	-	5	2	1	1	1	1	-	1	-		
	i	34	3	12	-	-	6	4	2	1	3	2	-	1	-		
Sonst. Abschluß																	
Abschlußzeugnis /Zertifikat	m	13	11	1	-	-	-	1	-	-	-	-	-	-	-		
	w	65	59	2	-	1	2	1	-	-	-	-	-	-	-		
	i	78	70	3	-	1	2	2	-	-	-	-	-	-	-		
Sonst. Abschluß in Deutschland	m	3	1	-	1	-	-	-	1	-	-	-	-	-	-		
	w	18	11	-	2	-	4	-	1	-	-	-	-	-	-		
	i	21	12	-	3	-	4	-	2	-	-	-	-	-	-		
Abschlußprüfung im Ausland	m	1	1	-	-	-	-	-	-	-	-	-	-	-	-		
	w	-	-	-	-	-	-	-	-	-	-	-	-	-	-		
	i	1	1	-	-	-	-	-	-	-	-	-	-	-	-		
Prüfungsgruppe zusammen	m	17	13	1	1	-	-	1	1	-	-	-	-	-	-		
	w	83	70	2	2	1	6	1	1	-	-	-	-	-	-		
	i	100	83	3	3	1	6	2	2	-	-	-	-	-	-		

Prüfungsjahr 1998

3 Bestandene Prüfungen nach Fächergruppen, Studienbereichen, Prüfungsgruppen,
Art der Prüfung und Fachsemester

Fächergruppe Studienbereich Prüfung	Ge- schl	Bestan- dene Prüfungen insgesamt	Davon Abschluß im ... Fachsemester													17. oder höher	ohne An- gabe
			6 oder nied- riger	7.	8	9.	10.	11.	12.	13.	14	15.	16				
Studienbereich zusammen	m	1 679	75	34	97	129	162	174	242	181	189	105	75	194	22		
	w	5 742	312	374	688	777	701	654	591	471	354	224	148	403	45		
	i	7 421	387	408	785	906	863	828	833	652	543	329	223	597	67		
Anglistik, Amerikanistik																	
Diplom (U) und entsprech. Ab- schlußprüfungen																	
Magister	m	210	3	-	6	13	25	22	37	17	21	19	10	37	-		
	w	700	6	4	25	44	84	109	79	91	78	44	45	91	-		
	i	910	9	4	31	57	109	131	116	108	99	63	55	128	-		
Diplom (U)	m	15	2	1	-	1	2	2	3	-	2	1	-	1	-		
	w	77	1	2	6	5	11	16	16	6	5	3	-	6	-		
	i	92	3	3	6	6	13	18	19	6	7	4	-	7	-		
Diplom (U)- Dolmetscher	m	4	1	-	-	-	-	-	1	1	-	-	-	1	-		
	w	25	3	-	3	-	7	6	3	1	-	2	-	-	-		
	i	29	4	-	3	-	7	6	4	2	-	2	-	1	-		
Diplom (U)- Übersetzer	m	11	-	1	-	-	2	1	3	2	-	1	1	-	-		
	w	121	3	1	3	11	24	34	24	10	5	2	-	4	-		
	i	132	3	2	3	11	26	35	27	12	5	3	1	4	-		
Akad geprüfter Übersetzer	m	2	-	-	-	-	-	-	-	-	1	1	-	-	-		
	w	7	-	1	-	1	1	-	1	-	-	-	-	3	-		
	i	9	-	1	-	1	1	-	1	-	1	1	-	3	-		
Diplom (U)- Lehrer	m	1	-	-	-	-	-	-	-	1	-	-	-	-	-		
	w	-	-	-	-	-	-	-	-	-	-	-	-	-	-		
	i	1	-	-	-	-	-	-	-	1	-	-	-	-	-		
Prüfungsgruppe zusammen	m	243	6	2	6	14	29	25	44	21	24	22	11	39	-		
	w	930	13	8	37	61	127	165	123	108	88	51	45	104	-		
	i	1 173	19	10	43	75	156	190	167	129	112	73	56	143	-		
Promotionen																	
Promotion (Ab- schlußprüfung vorausgesetzt)	m	25	2	1	-	2	1	-	3	2	1	-	2	2	9		
	w	50	3	2	3	2	2	1	4	4	3	4	4	12	6		
	i	75	5	3	3	4	3	1	7	6	4	4	6	14	15		
Promotion ohne vorausgesetzte Abschlußprüfung	m	6	-	-	-	-	-	-	-	-	-	-	-	6	-		
	w	5	-	-	-	-	-	1	-	-	-	-	-	4	-		
	i	11	-	-	-	-	-	1	-	-	-	-	-	10	-		
Prüfungsgruppe zusammen	m	31	2	1	-	2	1	-	3	2	1	-	2	8	9		
	w	55	3	2	3	2	2	2	4	4	3	4	4	16	6		
	i	86	5	3	3	4	3	2	7	6	4	4	6	24	15		
Staatl Lehramts- prüf (LA) Grund- und Hauptschulen																	
LA Grund- und Hauptschulen	m	33	3	3	6	7	10	1	1	2	-	-	-	-	-		
	w	155	13	22	32	29	21	12	9	3	5	2	4	3	-		
	i	188	16	25	38	36	31	13	10	5	5	2	4	3	-		
LA Grundschulen	m	2	-	-	-	1	-	1	-	-	-	-	-	-	-		
	w	43	9	1	12	8	3	4	4	2	-	-	-	-	-		
	i	45	9	1	12	9	3	5	4	2	-	-	-	-	-		
LA Grundstufe/ Primarstufe	m	-	-	-	-	-	-	-	-	-	-	-	-	-	-		
	w	1	-	-	1	-	-	-	-	-	-	-	-	-	-		
	i	1	-	-	1	-	-	-	-	-	-	-	-	-	-		
Prüfungsgruppe zusammen	m	35	3	3	6	8	10	2	1	2	-	-	-	-	-		
	w	199	22	23	45	37	24	16	13	5	5	2	4	3	-		
	i	234	25	26	51	45	34	18	14	7	5	2	4	3	-		
Stufenüberggr LA Grund./Sekund. I Primarstufe																	
LA Sekundar I/ Primarstufe	m	-	-	-	-	-	-	-	-	-	-	-	-	-	-		
	w	1	-	-	-	1	-	-	-	-	-	-	-	-	-		
	i	1	-	-	-	1	-	-	-	-	-	-	-	-	-		

Prüfungsjahr 1998

3 Bestandene Prüfungen nach Fächergruppen, Studienbereichen, Prüfungsgruppen,
Art der Prüfung und Fachsemestern

Fächergruppe Studienbereich Prüfung	Ge- schl.	Bestan- dene Prüfungen insgesamt	Davon Abschluß im . Fachsemester													17 oder höher	ohne An- gabe
			6. oder nied- riger	7	8.	9.	10	11	12	13	14.	15.	16				
LA Grundschr / Sekundarstufe I	m	-	-	-	-	-	-	-	-	-	-	-	-	-	-	-	
	w	2	2	-	-	-	-	-	-	-	-	-	-	-	-	-	
	i	2	2	-	-	-	-	-	-	-	-	-	-	-	-	-	
Prüfungsgruppe zusammen	m	-	-	-	-	-	-	-	-	-	-	-	-	-	-	-	
	w	3	2	-	-	1	-	-	-	-	-	-	-	-	-	-	
	i	3	2	-	-	1	-	-	-	-	-	-	-	-	-	-	
LA Realschulen/ Sekundarstufe I																	
LA Realschulen	m	77	3	2	10	18	11	13	10	2	3	3	-	1	-	1	
	w	156	6	11	25	31	28	27	7	8	7	2	-	4	-	-	
	i	233	9	13	35	49	39	40	17	10	10	5	-	5	-	1	
LA Haupt-,Real- schul /Unterst u Mittelst Gym	m	8	1	2	-	2	-	2	-	1	-	-	-	-	-	-	
	w	62	40	8	2	6	2	-	3	-	-	1	-	-	-	-	
	i	70	41	10	2	8	2	2	3	1	-	1	-	-	-	-	
LA Mittelstufe/ Sekundarstufe I	m	22	12	1	3	-	-	1	2	1	1	-	-	1	-	-	
	w	226	202	1	3	1	3	5	-	3	2	2	2	2	2	-	
	i	248	214	2	6	1	3	6	2	4	3	2	2	3	3	-	
Prüfungsgruppe zusammen	m	107	16	5	13	20	11	16	12	4	4	3	-	2	1	-	
	w	444	248	20	30	38	33	32	10	11	9	5	2	6	-	-	
	i	551	264	25	43	58	44	48	22	15	13	8	2	8	1	-	
Stufenübergr. LA Sekundarstufe II und I																	
LA Sekundar- stufe II und I	m	-	-	-	-	-	-	-	-	-	-	-	-	-	-	-	
	w	8	2	-	-	-	1	-	3	1	1	-	-	-	-	-	
	i	8	2	-	-	-	1	-	3	1	1	-	-	-	-	-	
Prüfungsgruppe zusammen	m	-	-	-	-	-	-	-	-	-	-	-	-	-	-	-	
	w	8	2	-	-	-	1	-	3	1	1	-	-	-	-	-	
	i	8	2	-	-	-	1	-	3	1	1	-	-	-	-	-	
LA Gymnasien/ Sekundarst. II, allgem. Schulen																	
LA Gymnasien	m	278	3	3	3	8	35	53	45	51	40	14	8	14	1	-	
	w	735	16	6	9	40	82	143	154	112	87	32	22	31	1	-	
	i	1013	19	9	12	48	117	196	199	163	127	46	30	45	2	-	
LA Oberstufe/ Sekundarst. II, allgem. Schulen	m	79	2	-	-	4	13	9	16	9	10	6	4	6	-	-	
	w	279	1	-	9	21	52	43	45	30	24	20	10	24	-	-	
	i	358	3	-	9	25	65	52	61	39	34	26	14	30	-	-	
Prüfungsgruppe zusammen	m	357	5	3	3	12	48	62	61	60	50	20	12	20	1	-	
	w	1014	17	6	18	61	134	188	199	142	111	52	32	55	1	-	
	i	1371	22	9	21	73	182	248	260	202	161	72	44	75	2	-	
LA Sonderschulen																	
LA Sonderschul	m	8	-	-	-	-	1	4	-	-	-	-	1	-	-	-	
	w	8	-	-	-	1	4	2	1	-	-	-	-	-	-	-	
	i	14	-	-	-	1	5	6	1	-	-	-	1	-	-	-	
Prüfungsgruppe zusammen	m	8	-	-	-	-	1	4	-	-	-	-	1	-	-	-	
	w	8	-	-	-	1	4	2	1	-	-	-	-	-	-	-	
	i	14	-	-	-	1	5	6	1	-	-	-	1	-	-	-	
LA Berufl. Sch / Sekundarst. II, berufl. Schulen																	
LA Berufliche Schulen	m	4	-	1	2	1	-	-	-	-	-	-	-	-	-	-	
	w	-	-	-	-	-	-	-	-	-	-	-	-	-	-	-	
	i	4	-	1	2	1	-	-	-	-	-	-	-	-	-	-	
LA Oberstufe/ Sekundarst. II, berufl. Schulen	m	2	-	-	-	-	1	-	-	1	-	-	-	-	-	-	
	w	8	-	-	1	1	2	2	1	-	-	-	1	-	-	-	
	i	10	-	-	1	1	3	2	1	1	-	-	1	-	-	-	
Prüfungsgruppe zusammen	m	6	-	1	2	1	1	-	-	1	-	-	-	-	-	-	
	w	8	-	-	1	1	2	2	1	-	-	-	1	-	-	-	
	i	14	-	1	3	2	3	2	1	1	-	-	1	-	-	-	

Prüfungsjahr 1998

3 Bestandene Prüfungen nach Fächergruppen, Studienbereichen, Prüfungsgruppen,
Art der Prüfung und Fachsemestern

Fächergruppe Studienbereich Prüfung	Ge- schl.	Bestan- dene Prüfungen insgesamt	Davon Abschluß im ... Fachsemester													17. oder höher	ohne An- gabe
			6. oder nied- riger	7.	8	9.	10.	11	12	13.	14	15.	16.				
Studienbereich zusammen	m	785	32	15	30	57	101	109	121	90	79	45	26	69	11		
	w	2 689	307	59	134	202	327	405	354	271	217	114	88	184	7		
	i	3 454	339	74	164	259	428	514	475	361	296	159	114	253	18		
Romanistik																	
Diplom (U) und entsprech. Ab- schlußprüfungen																	
Magister	m	79	1	-	6	5	9	5	15	5	13	5	2	13	-		
	w	421	2	3	6	18	37	54	62	61	54	25	24	75	-		
	i	500	3	3	12	23	46	59	77	66	67	30	26	88	-		
Diplom (U)	m	30	1	1	-	1	-	1	5	2	6	6	3	4	-		
	w	102	-	1	3	4	9	22	12	15	11	10	8	7	-		
	i	132	1	2	3	5	9	23	17	17	17	16	11	11	-		
Diplom (U)- Dolmetscher	m	3	-	-	-	-	-	-	2	-	-	-	1	-	-		
	w	21	3	1	1	2	-	4	1	2	4	-	-	3	-		
	i	24	3	1	1	2	-	4	3	2	4	-	1	3	-		
Diplom (U)- Übersetzer	m	17	2	-	-	1	1	2	5	4	-	-	1	1	-		
	w	135	4	-	1	12	39	24	16	8	11	7	4	9	-		
	i	152	6	-	1	13	40	26	21	12	11	7	5	10	-		
Akad. geprüfter Übersetzer	m	1	-	-	-	-	-	-	-	-	1	-	-	-	-		
	w	14	1	2	1	2	1	1	2	-	-	1	2	1	-		
	i	15	1	2	1	2	1	1	2	-	1	1	2	1	-		
Prüfungsgruppe zusammen	m	130	4	1	6	7	10	8	27	11	20	11	7	18	-		
	w	693	10	7	12	38	86	105	93	86	80	43	38	95	-		
	i	823	14	8	18	45	96	113	120	97	100	54	45	113	-		
Promotionen																	
Promotion (Ab- schlußprüfung vorausgesetzt)	m	18	2	-	3	-	-	2	-	-	2	-	1	4	4		
	w	46	6	1	2	2	1	-	1	1	2	-	2	17	11		
	i	64	8	1	5	2	1	2	1	1	4	-	3	21	15		
Promotion ohne vorausgesetzte Abschlußprüfung	m	2	-	-	-	-	-	-	-	-	-	-	-	2	-		
	w	9	1	-	1	-	-	-	-	1	-	-	-	6	-		
	i	11	1	-	1	-	-	-	-	1	-	-	-	8	-		
Prüfungsgruppe zusammen	m	20	2	-	3	-	-	2	-	-	2	-	1	6	4		
	w	55	7	1	3	2	1	-	1	2	2	-	2	23	11		
	i	75	9	1	6	2	1	2	1	2	4	-	3	29	15		
Staatl. Lehramts- prüf. (LA) Grund- und Hauptschulen																	
LA Grund- und Hauptschulen	m	-	-	-	-	-	-	-	-	-	-	-	-	-	-		
	w	30	14	-	1	7	2	1	1	-	1	-	-	-	3		
	i	30	14	-	1	7	2	1	1	-	1	-	-	-	3		
LA Grundschulen	m	-	-	-	-	-	-	-	-	-	-	-	-	-	-		
	w	16	12	-	1	2	-	1	-	-	-	-	-	-	-		
	i	16	12	-	1	2	-	1	-	-	-	-	-	-	-		
LA Grundstufe/ Primarstufe	m	-	-	-	-	-	-	-	-	-	-	-	-	-	-		
	w	2	-	1	-	1	-	-	-	-	-	-	-	-	-		
	i	2	-	1	-	1	-	-	-	-	-	-	-	-	-		
Prüfungsgruppe zusammen	m	-	-	-	-	-	-	-	-	-	-	-	-	-	-		
	w	48	26	1	2	10	2	2	1	-	1	-	-	-	3		
	i	48	26	1	2	10	2	2	1	-	1	-	-	-	3		
LA Realschulen/ Sekundarstufe I																	
LA Realschulen	m	6	-	-	-	-	3	2	-	1	-	-	-	-	-		
	w	67	5	-	12	15	12	9	2	4	3	1	2	2	-		
	i	73	5	-	12	15	15	11	2	5	3	1	2	2	-		
LA Haupt-,Real- schul-/Unterst. u. Mittelst. Gym	m	2	1	-	-	-	-	1	-	-	-	-	-	-	-		
	w	53	30	6	10	3	2	2	-	-	-	-	-	-	-		
	i	55	31	6	10	3	2	3	-	-	-	-	-	-	-		

Prüfungsjahr 1998

3 Bestandene Prüfungen nach Fächergruppen, Studienbereichen, Prüfungsgruppen,
Art der Prüfung und Fachsemestern

Fächergruppe Studienbereich Prüfung	Ge- schl.	Bestan- dene Prüfungen insgesamt	Davon Abschluß im . Fachsemester													17. oder höher	ohne An- gabe
			6 oder nied- riger	7	8.	9.	10.	11.	12.	13.	14	15.	16.				
LA Mittelstufe/ Sekundarstufe I	m	7	4	1	-	-	-	-	1	-	-	-	1	-	-		
	w	61	53	2	1	-	1	-	4	-	-	-	-	-	-		
	i	68	57	3	1	-	1	-	5	-	-	-	1	-	-		
Prüfungsgruppe zusammen	m	15	5	1	-	-	3	3	1	1	-	-	1	-	-		
	w	181	88	8	23	18	15	11	6	4	3	1	2	2	-		
	i	196	93	9	23	18	18	14	7	5	3	1	3	2	-		
Stufenüberg. LA Sekundarstufe II und I																	
LA Sekundar- stufe II und I	m	-	-	-	-	-	-	-	-	-	-	-	-	-	-		
	w	1	-	-	-	-	-	1	-	-	-	-	-	-	-		
	i	1	-	-	-	-	-	1	-	-	-	-	-	-	-		
Prüfungsgruppe zusammen	m	-	-	-	-	-	-	-	-	-	-	-	-	-	-		
	w	1	-	-	-	-	-	1	-	-	-	-	-	-	-		
	i	1	-	-	-	-	-	1	-	-	-	-	-	-	-		
LA Gymnasien/ Sekundarst. II, allgem. Schulen																	
LA Gymnasien	m	105	9	4	4	4	10	15	15	13	13	5	-	12	1		
	w	438	26	12	33	23	41	49	73	62	53	24	17	18	7		
	i	543	35	16	37	27	51	64	88	75	66	29	17	30	8		
LA Oberstufe/ Sekundarst. II, allgem. Schulen	m	46	2	-	1	4	5	9	7	4	2	2	5	4	1		
	w	220	12	16	13	27	24	33	29	27	17	9	3	9	1		
	i	266	14	16	14	31	29	42	36	31	19	11	8	13	2		
Prüfungsgruppe zusammen	m	151	11	4	5	8	15	24	22	17	15	7	5	16	2		
	w	658	38	28	46	50	65	82	102	89	70	33	20	27	8		
	i	809	49	32	51	58	80	106	124	106	85	40	25	43	10		
LA Sonderschulen																	
LA Sonderschul.	m	-	-	-	-	-	-	-	-	-	-	-	-	-	-		
	w	3	-	-	-	-	-	2	1	-	-	-	-	-	-		
	i	3	-	-	-	-	-	2	1	-	-	-	-	-	-		
Prüfungsgruppe zusammen	m	-	-	-	-	-	-	-	-	-	-	-	-	-	-		
	w	3	-	-	-	-	-	2	1	-	-	-	-	-	-		
	i	3	-	-	-	-	-	2	1	-	-	-	-	-	-		
LA Berufl. Sch./ Sekundarst. II, berufl. Schulen																	
LA Oberstufe/ Sekundarst. II, berufl. Schulen	m	1	1	-	-	-	-	-	-	-	-	-	-	-	-		
	w	6	-	-	-	-	-	1	2	1	-	-	1	1	-		
	i	7	1	-	-	-	-	1	2	1	-	-	1	1	-		
Prüfungsgruppe zusammen	m	1	1	-	-	-	-	-	-	-	-	-	-	-	-		
	w	6	-	-	-	-	-	1	2	1	-	-	1	1	-		
	i	7	1	-	-	-	-	1	2	1	-	-	1	1	-		
Sonstige LA nach Schularten/ Schulstufen																	
Sonst. Staats- prüf. n. Schul- arten/-stufen	m	-	-	-	-	-	-	-	-	-	-	-	-	-	-		
	w	2	2	-	-	-	-	-	-	-	-	-	-	-	-		
	i	2	2	-	-	-	-	-	-	-	-	-	-	-	-		
Prüfungsgruppe zusammen	m	-	-	-	-	-	-	-	-	-	-	-	-	-	-		
	w	2	2	-	-	-	-	-	-	-	-	-	-	-	-		
	i	2	2	-	-	-	-	-	-	-	-	-	-	-	-		
Studienbereich zusammen	m	317	23	6	14	15	28	37	50	29	37	18	14	40	6		
	w	1 647	171	45	88	118	169	204	206	182	156	77	63	148	22		
	i	1 964	194	51	100	133	197	241	256	211	193	95	77	188	28		

Prüfungsjahr 1998

3 Bestandene Prüfungen nach Fächergruppen, Studienbereichen, Prüfungsgruppen,
Art der Prüfung und Fachsemestern

Fächergruppe Studienbereich Prüfung	Ge- schl	Bestan- dene Prüfungen insgesamt	Davon Abschluß im ... Fachsemester														17. oder höher	ohne An- gabe
			6. oder nied- riger	7	8.	9.	10.	11.	12.	13.	14	15.	16.					
Slawistik, Baltistik, Finno-Ugristik																		
Diplom (U) und entsprech. Ab- schlußprüfungen																		
Magister	m	47	-	-	2	3	1	6	1	9	5	5	5	10	-	-		
	w	152	1	1	2	7	15	12	21	16	26	14	10	27	-	-		
	i	199	1	1	4	10	16	18	22	25	31	19	15	37	-	-		
Diplom (U)	m	-	-	-	-	-	-	-	-	-	-	-	-	-	-	-		
	w	1	-	-	-	-	-	-	1	-	-	-	-	-	-	-		
	i	1	-	-	-	-	-	-	1	-	-	-	-	-	-	-		
Diplom (U)- Dolmetscher	m	4	1	-	-	-	1	1	-	1	-	-	-	-	-	-		
	w	7	1	-	-	-	1	-	3	-	-	1	1	-	-	-		
	i	11	2	-	-	-	2	1	3	1	-	1	1	-	-	-		
Diplom (U)- Übersetzer	m	5	-	-	-	-	-	-	-	2	-	2	1	-	-	-		
	w	29	-	-	-	-	3	3	4	9	5	2	2	1	-	-		
	i	34	-	-	-	-	3	3	4	11	5	4	3	1	-	-		
Akad. geprüfter Übersetzer	m	-	-	-	-	-	-	-	-	-	-	-	-	-	-	-		
	w	2	-	-	-	1	-	-	-	-	-	1	-	-	-	-		
	i	2	-	-	-	1	-	-	-	-	-	1	-	-	-	-		
Prüfungsgruppe zusammen	m	56	1	-	2	3	2	7	1	12	5	7	6	10	-	-		
	w	191	2	1	2	8	19	15	29	25	31	18	13	28	-	-		
	i	247	3	1	4	11	21	22	30	37	36	25	19	38	-	-		
Promotionen																		
Promotion (Ab- schlußprüfung vorausgesetzt)	m	7	3	-	-	-	-	-	1	1	-	-	-	2	-	-		
	w	8	-	-	1	-	1	-	1	-	-	-	-	1	4	-		
	i	15	3	-	1	-	1	-	2	1	-	-	-	3	4	-		
Promotion ohne vorausgesetzte Abschlußprüfung	m	2	-	-	-	-	-	-	-	-	-	-	-	2	-	-		
	w	2	-	-	-	-	-	-	-	-	-	-	-	2	-	-		
	i	4	-	-	-	-	-	-	-	-	-	-	-	4	-	-		
Prüfungsgruppe zusammen	m	9	3	-	-	-	-	-	1	1	-	-	-	4	-	-		
	w	10	-	-	1	-	1	-	1	-	-	-	-	3	4	-		
	i	19	3	-	1	-	1	-	2	1	-	-	-	7	4	-		
LA Realschulen/ Sekundarstufe I																		
LA Haupt-,Real- schul./Unterst. u. Mittelst. Gym	m	-	-	-	-	-	-	-	-	-	-	-	-	-	-	-		
	w	3	1	-	1	-	-	-	-	-	-	-	-	1	-	-		
	i	3	1	-	1	-	-	-	-	-	-	-	-	1	-	-		
LA Mittelstufe/ Sekundarstufe I	m	-	-	-	-	-	-	-	-	-	-	-	-	-	-	-		
	w	2	2	-	-	-	-	-	-	-	-	-	-	-	-	-		
	i	2	2	-	-	-	-	-	-	-	-	-	-	-	-	-		
Prüfungsgruppe zusammen	m	-	-	-	-	-	-	-	-	-	-	-	-	-	-	-		
	w	5	3	-	1	-	-	-	-	-	-	-	-	1	-	-		
	i	5	3	-	1	-	-	-	-	-	-	-	-	1	-	-		
Stufenübergang LA Sekundarstufe II und I																		
LA Sekundar- stufe II und I	m	1	-	-	-	-	-	-	1	-	-	-	-	-	-	-		
	w	1	-	-	-	-	-	-	-	-	1	-	-	-	-	-		
	i	2	-	-	-	-	-	-	1	-	1	-	-	-	-	-		
Prüfungsgruppe zusammen	m	1	-	-	-	-	-	-	1	-	-	-	-	-	-	-		
	w	1	-	-	-	-	-	-	-	-	1	-	-	-	-	-		
	i	2	-	-	-	-	-	-	1	-	1	-	-	-	-	-		
LA Gymnasien/ Sekundarstufe II, allgemeine Schulen																		
LA Gymnasien	m	3	1	-	-	-	-	1	-	-	-	-	-	-	-	1		
	w	44	2	-	-	2	4	5	7	8	3	4	2	7	-	-		
	i	47	3	-	-	2	4	6	7	8	3	4	2	7	-	-		

Prüfungsjahr 1998

3 Bestandene Prüfungen nach Fächergruppen, Studienbereichen, Prüfungsgruppen,
Art der Prüfung und Fachsemestern

Fächergruppe Studienbereich Prüfung	Ge- schl.	Bestan- dene Prüfungen insgesamt	Davon Abschluß im ... Fachsemester													17. oder höher	ohne An- gabe
			6. oder nied- riger	7.	8.	9.	10.	11.	12.	13.	14.	15.	16.				
LA Oberstufe/ Sekundarst II, allgem. Schulen	m	3	-	-	-	-	-	-	1	1	1	-	-	-	-		
	w	12	-	-	-	-	3	1	2	1	1	-	3	1	-		
	i	15	-	-	-	-	3	1	3	2	2	-	3	1	-		
Prüfungsgruppe zusammen	m	6	1	-	-	-	-	1	1	1	1	-	-	-	1		
	w	56	2	-	-	2	7	6	9	9	4	4	5	8	-		
	i	62	3	-	-	2	7	7	10	10	5	4	5	8	-		
Studienbereich zusammen	m	72	5	-	2	3	2	8	4	14	6	7	6	14	1		
	w	263	7	1	4	10	27	21	39	34	36	22	18	40	4		
	i	335	12	1	6	13	29	29	43	48	42	29	24	54	5		
Außereuropäische Sprach- und Kultur- wissenschaften																	
Diplom (U) und entsprech. Ab- schlußprüfungen																	
Magister	m	114	2	-	5	6	17	2	12	8	15	10	9	28	-		
	w	194	-	1	1	8	17	9	14	28	33	12	14	57	-		
	i	308	2	1	6	14	34	11	26	36	48	22	23	85	-		
Diplom (U)	m	14	-	1	2	-	-	2	3	1	2	1	-	2	-		
	w	30	-	-	1	-	2	3	3	3	3	5	2	8	-		
	i	44	-	1	3	-	2	5	6	4	5	6	2	10	-		
Diplom (U)- Übersetzer	m	1	-	-	-	-	-	-	-	-	-	-	1	-	-		
	w	5	-	-	-	-	1	1	1	-	-	1	-	1	-		
	i	6	-	-	-	-	1	1	1	-	-	1	1	1	-		
Akad. geprüfter Übersetzer	m	-	-	-	-	-	-	-	-	-	-	-	-	-	-		
	w	3	-	-	-	-	-	1	1	-	1	-	-	-	-		
	i	3	-	-	-	-	-	1	1	-	1	-	-	-	-		
Prüfungsgruppe zusammen	m	129	2	1	7	6	17	4	15	9	17	11	10	30	-		
	w	232	-	1	2	8	20	14	19	31	37	18	18	66	-		
	i	361	2	2	9	14	37	18	34	40	54	29	26	96	-		
Promotionen																	
Promotion (Ab- schlußprüfung vorausgesetzt)	m	32	4	2	-	1	1	2	1	-	1	1	3	5	11		
	w	40	1	1	1	2	2	-	3	2	2	2	2	8	14		
	i	72	5	3	1	3	3	2	4	2	3	3	5	13	25		
Promotion ohne vorausgesetzte Abschlußprüfung	m	8	-	-	-	-	-	-	1	-	1	-	-	6	-		
	w	7	-	-	-	-	1	-	-	-	-	-	-	6	-		
	i	15	-	-	-	-	1	-	1	-	1	-	-	12	-		
Prüfungsgruppe zusammen	m	40	4	2	-	1	1	2	2	-	2	1	3	11	11		
	w	47	1	1	1	2	3	-	3	2	2	2	2	14	14		
	i	87	5	3	1	3	4	2	5	2	4	3	5	25	25		
Staatl. Lehramts- prüf. (LA) Grund- und Hauptschulen																	
LA Grund- und Hauptschulen	m	-	-	-	-	-	-	-	-	-	-	-	-	-	-		
	w	1	1	-	-	-	-	-	-	-	-	-	-	-	-		
	i	1	1	-	-	-	-	-	-	-	-	-	-	-	-		
Prüfungsgruppe zusammen	m	-	-	-	-	-	-	-	-	-	-	-	-	-	-		
	w	1	1	-	-	-	-	-	-	-	-	-	-	-	-		
	i	1	1	-	-	-	-	-	-	-	-	-	-	-	-		
LA Gymnasien/ Sekundarst. II, allgem. Schulen																	
LA Gymnasien	m	1	1	-	-	-	-	-	-	-	-	-	-	-	-		
	w	1	1	-	-	-	-	-	-	-	-	-	-	-	-		
	i	2	2	-	-	-	-	-	-	-	-	-	-	-	-		
LA Oberstufe/ Sekundarst. II, allgem. Schulen	m	1	1	-	-	-	-	-	-	-	-	-	-	-	-		
	w	-	-	-	-	-	-	-	-	-	-	-	-	-	-		
	i	1	1	-	-	-	-	-	-	-	-	-	-	-	-		

Prüfungsjahr 1998

3 Bestandene Prüfungen nach Fächergruppen, Studienbereichen, Prüfungsgruppen,
Art der Prüfung und Fachsemestern

Fächergruppe Studienbereich Prüfung	Ge- schl.	Bestan- dene Prüfungen insgesamt	Davon Abschluß im ... Fachsemester													17. oder höher	ohne An- gabe
			6. oder nied- riger	7	8.	9.	10.	11.	12.	13	14.	15.	16				
Prüfungsgruppe zusammen	m	2	2	-	-	-	-	-	-	-	-	-	-	-	-	-	-
	w	1	1	-	-	-	-	-	-	-	-	-	-	-	-	-	-
	i	3	3	-	-	-	-	-	-	-	-	-	-	-	-	-	-
Sonst Abschluß																	
Abschlußzeugnis /Zertifikat	m	1	1	-	-	-	-	-	-	-	-	-	-	-	-	-	-
	w	1	-	1	-	-	-	-	-	-	-	-	-	-	-	-	-
	i	2	1	1	-	-	-	-	-	-	-	-	-	-	-	-	-
Prüfungsgruppe zusammen	m	1	1	-	-	-	-	-	-	-	-	-	-	-	-	-	-
	w	1	-	1	-	-	-	-	-	-	-	-	-	-	-	-	-
	i	2	1	1	-	-	-	-	-	-	-	-	-	-	-	-	-
Studienbereich zusammen	m	172	9	3	7	7	18	6	17	9	19	12	13	41	11		
	w	282	3	3	3	10	23	14	22	33	39	20	18	80	14		
	i	454	12	6	10	17	41	20	39	42	58	32	31	121	25		
Kulturwissensch. i.e.S.																	
Diplom (U) und entsprech. Ab- schlußprüfungen																	
Magister	m	82	-	-	4	1	1	10	15	7	12	9	3	20	-		
	w	207	2	-	4	9	7	20	37	22	29	19	13	45	-		
	i	289	2	-	8	10	8	30	52	29	41	28	16	65	-		
Prüfungsgruppe zusammen	m	82	-	-	4	1	1	10	15	7	12	9	3	20	-		
	w	207	2	-	4	9	7	20	37	22	29	19	13	45	-		
	i	289	2	-	8	10	8	30	52	29	41	28	16	65	-		
Promotionen																	
Promotion (Ab- schlußprüfung vorausgesetzt)	m	10	-	1	-	-	-	-	1	-	-	2	1	3	2		
	w	24	4	-	3	-	2	1	-	1	2	1	-	7	3		
	i	34	4	1	3	-	2	1	1	1	2	3	1	10	5		
Promotion ohne vorausgesetzte Abschlußprüfung	m	4	-	-	-	-	-	-	-	-	-	-	-	4	-		
	w	6	-	-	-	-	-	-	-	-	-	-	-	6	-		
	i	10	-	-	-	-	-	-	-	-	-	-	-	10	-		
Prüfungsgruppe zusammen	m	14	-	1	-	-	-	-	1	-	-	2	1	7	2		
	w	30	4	-	3	-	2	1	-	1	2	1	-	13	3		
	i	44	4	1	3	-	2	1	1	1	2	3	1	20	5		
Studienbereich zusammen	m	96	-	1	4	1	1	10	16	7	12	11	4	27	2		
	w	237	6	-	7	9	9	21	37	23	31	20	13	58	3		
	i	333	6	1	11	10	10	31	53	30	43	31	17	85	5		
Psychologie																	
Diplom (U) und entsprech. Ab- schlußprüfungen																	
Magister	m	8	-	-	1	2	1	1	1	-	-	1	-	1	-		
	w	23	-	1	-	3	5	1	1	2	5	2	1	2	-		
	i	31	-	1	1	5	6	2	2	2	5	3	1	3	-		
Diplom (U)	m	758	18	1	10	22	57	100	116	97	98	68	50	121	-		
	w	1 729	17	5	10	38	110	252	304	317	241	137	89	209	-		
	i	2 487	35	6	20	60	167	352	420	414	339	205	139	330	-		
Prüfungsgruppe zusammen	m	766	18	1	11	24	58	101	117	97	98	69	50	122	-		
	w	1 752	17	6	10	41	115	253	305	319	246	139	90	211	-		
	i	2 518	35	7	21	65	173	354	422	416	344	208	140	333	-		
Promotionen																	
Promotion (Ab- schlußprüfung vorausgesetzt)	m	106	7	3	2	6	4	3	5	9	7	3	5	16	36		
	w	105	11	2	5	2	2	5	2	4	3	4	4	17	44		
	i	211	18	5	7	8	6	8	7	13	10	7	9	33	80		
Promotion ohne vorausgesetzte Abschlußprüfung	m	4	-	-	-	-	-	-	-	-	-	-	1	3	-		
	w	3	-	-	-	-	1	-	-	-	-	-	-	2	-		
	i	7	-	-	-	-	1	-	-	-	-	-	1	5	-		

Prüfungsjahr 1998

3 Bestandene Prüfungen nach Fächergruppen, Studienbereichen, Prüfungsgruppen,
Art der Prüfung und Fachsemester

Fächergruppe Studienbereich Prüfung	Ge- schl.	Bestan- dene Prüfungen insgesamt	Davon Abschluß im ... Fachsemester													17. oder höher	ohne An- gabe
			6. oder nied- riger	7.	8	9.	10.	11	12.	13	14.	15	16.				
Prüfungsgruppe zusammen	m	110	7	3	2	6	4	3	5	9	7	3	6	19	36		
	w	108	11	2	5	2	3	5	2	4	3	4	4	19	44		
	i	218	18	5	7	8	7	8	7	13	10	7	10	38	80		
Staatl. Lehramts- prüf. (LA) Grund- und Hauptschulen																	
LA Grund- und Hauptschulen	m	1	-	-	1	-	-	-	-	-	-	-	-	-	-		
	w	1	-	-	-	-	-	-	-	-	-	-	1	-	-		
	i	2	-	-	1	-	-	-	-	-	-	-	1	-	-		
LA Grundschulen	m	-	-	-	-	-	-	-	-	-	-	-	-	-	-		
	w	3	3	-	-	-	-	-	-	-	-	-	-	-	-		
	i	3	3	-	-	-	-	-	-	-	-	-	-	-	-		
LA Hauptschulen	m	1	1	-	-	-	-	-	-	-	-	-	-	-	-		
	w	2	-	-	-	1	1	-	-	-	-	-	-	-	-		
	i	3	1	-	-	1	1	-	-	-	-	-	-	-	-		
Prüfungsgruppe zusammen	m	2	1	-	1	-	-	-	-	-	-	-	-	-	-		
	w	6	3	-	-	1	1	-	-	-	-	-	1	-	-		
	i	8	4	-	1	1	1	-	-	-	-	-	1	-	-		
LA Realschulen/ Sekundarstufe I																	
LA Realschulen	m	-	-	-	-	-	-	-	-	-	-	-	-	-	-		
	w	3	-	-	1	1	-	-	1	-	-	-	-	-	-		
	i	3	-	-	1	1	-	-	1	-	-	-	-	-	-		
Prüfungsgruppe zusammen	m	-	-	-	-	-	-	-	-	-	-	-	-	-	-		
	w	3	-	-	1	1	-	-	1	-	-	-	-	-	-		
	i	3	-	-	1	1	-	-	1	-	-	-	-	-	-		
LA Gymnasien/ Sekundarst. II, allgem. Schulen																	
LA Gymnasien	m	2	-	-	-	-	-	1	-	-	-	1	-	-	-		
	w	9	3	2	-	2	1	-	-	-	1	-	-	-	-		
	i	11	3	2	-	2	1	1	-	-	1	1	-	-	-		
LA Oberstufe/ Sekundarst. II, allgem. Schulen	m	5	1	-	-	-	-	-	1	1	1	-	1	-	-		
	w	9	-	-	-	-	2	1	-	1	2	-	1	2	-		
	i	14	1	-	-	-	2	1	1	2	3	-	2	2	-		
Prüfungsgruppe zusammen	m	7	1	-	-	-	-	1	1	1	1	1	1	-	-		
	w	18	3	2	-	2	3	1	-	1	3	-	1	2	-		
	i	25	4	2	-	2	3	2	1	2	4	1	2	2	-		
LA Sonderschulen																	
LA Sonderschul.	m	-	-	-	-	-	-	-	-	-	-	-	-	-	-		
	w	2	1	-	-	1	-	-	-	-	-	-	-	-	-		
	i	2	1	-	-	1	-	-	-	-	-	-	-	-	-		
Prüfungsgruppe zusammen	m	-	-	-	-	-	-	-	-	-	-	-	-	-	-		
	w	2	1	-	-	1	-	-	-	-	-	-	-	-	-		
	i	2	1	-	-	1	-	-	-	-	-	-	-	-	-		
LA Berufl. Sch./ Sekundarst. II, berufl. Schulen																	
LA Berufliche Schulen	m	-	-	-	-	-	-	-	-	-	-	-	-	-	-		
	w	1	-	-	-	1	-	-	-	-	-	-	-	-	-		
	i	1	-	-	-	1	-	-	-	-	-	-	-	-	-		
LA Oberstufe/ Sekundarst. II, berufl. Schulen	m	-	-	-	-	-	-	-	-	-	-	-	-	-	-		
	w	1	1	-	-	-	-	-	-	-	-	-	-	-	-		
	i	1	1	-	-	-	-	-	-	-	-	-	-	-	-		
Prüfungsgruppe zusammen	m	-	-	-	-	-	-	-	-	-	-	-	-	-	-		
	w	2	1	-	-	1	-	-	-	-	-	-	-	-	-		
	i	2	1	-	-	1	-	-	-	-	-	-	-	-	-		

3 Bestandene Prüfungen nach Fächergruppen, Studienbereichen, Prüfungsgruppen,
Art der Prüfung und Fachsemester

Fächergruppe Studienbereich Prüfung	Ge- schl.	Bestan- dene Prüfungen insgesamt	Davon Abschluß im ... Fachsemester													17. oder höher	ohne An- gabe
			6. oder nied- riger	7.	8.	9.	10.	11.	12.	13.	14.	15.	16.				
Sonst. Abschluß																	
Abschlußzeugnis /Zertifikat	m	2	1	-	-	-	1	-	-	-	-	-	-	-	-	-	
	w	5	4	1	-	-	-	-	-	-	-	-	-	-	-	-	
	i	7	5	1	-	-	1	-	-	-	-	-	-	-	-	-	
Prüfungsgruppe zusammen	m	2	1	-	-	-	1	-	-	-	-	-	-	-	-	-	
	w	5	4	1	-	-	-	-	-	-	-	-	-	-	-	-	
	i	7	5	1	-	-	1	-	-	-	-	-	-	-	-	-	
Studienbereich zusammen	m	887	28	4	14	30	63	105	123	107	106	73	57	141	36		
	w	1 896	40	11	16	49	122	259	308	324	252	143	96	232	44		
	i	2 783	68	15	30	79	185	364	431	431	358	216	153	373	80		
Erziehungswissenschaften																	
Diplom (U) und entsprech. Ab- schlußprüfungen																	
Magister	m	114	1	7	6	15	19	15	13	11	6	5	4	12	-		
	w	395	5	2	12	43	90	59	48	36	37	17	6	42	-		
	i	509	6	9	18	58	109	74	59	47	43	22	10	54	-		
Diplom (U)	m	676	21	90	47	56	70	89	77	66	46	29	25	60	-		
	w	2 057	30	23	64	129	280	394	380	257	175	113	75	137	-		
	i	2 733	51	113	111	185	350	483	457	323	221	142	100	197	-		
Diplom I (U-GH)	m	64	6	8	17	12	7	3	4	2	2	-	1	2	-		
	w	113	3	17	43	21	13	5	6	-	1	1	1	2	-		
	i	177	9	25	60	33	20	8	10	2	3	1	2	4	-		
Prüfungsgruppe zusammen	m	854	28	105	70	83	96	107	94	79	54	34	30	74	-		
	w	2 565	38	42	119	193	383	458	432	293	213	131	82	181	-		
	i	3 419	66	147	189	276	479	565	526	372	267	165	112	255	-		
Promotionen																	
Promotion (Ab- schlußprüfung vorausgesetzt)	m	145	28	2	27	2	4	3	5	5	7	1	3	18	40		
	w	101	19	1	12	2	8	3	4	4	2	1	2	15	28		
	i	246	47	3	39	4	12	6	9	9	9	2	5	33	68		
Promotion ohne vorausgesetzte Abschlußprüfung	m	4	-	1	-	-	-	-	-	-	1	-	1	1	-		
	w	2	-	-	-	-	-	-	-	-	-	-	-	2	-		
	i	6	-	1	-	-	-	-	-	-	1	-	1	3	-		
Prüfungsgruppe zusammen	m	149	28	3	27	2	4	3	5	5	8	1	4	19	40		
	w	103	19	1	12	2	8	3	4	4	2	1	2	17	28		
	i	252	47	4	39	4	12	6	9	9	10	2	6	36	68		
Staatl. Lehramts- prüf.(LA) Grund- und Hauptschulen																	
LA Grund- und Hauptschulen	m	65	11	19	8	9	4	2	4	3	2	1	-	2	-		
	w	427	47	172	94	55	24	11	8	4	5	2	1	3	1		
	i	492	58	191	102	64	28	13	12	7	7	3	1	5	1		
LA Grundschulen	m	66	1	11	17	23	6	5	-	1	1	1	-	-	-		
	w	939	28	198	333	238	69	36	20	8	5	-	-	2	2		
	i	1 005	29	209	350	261	75	41	20	9	6	1	-	2	2		
LA Hauptschulen	m	4	4	-	-	-	-	-	-	-	-	-	-	-	-		
	w	1	1	-	-	-	-	-	-	-	-	-	-	-	-		
	i	5	5	-	-	-	-	-	-	-	-	-	-	-	-		
LA Grundstufe/ Primarstufe	m	1	-	-	-	-	-	-	1	-	-	-	-	-	-		
	w	11	4	1	1	3	1	-	1	-	-	-	-	-	-		
	i	12	4	1	1	3	1	-	2	-	-	-	-	-	-		
Prüfungsgruppe zusammen	m	136	16	30	25	32	10	7	5	4	3	2	-	2	-		
	w	1 378	80	371	428	296	94	47	29	12	10	2	1	5	3		
	i	1 514	96	401	453	328	104	54	34	16	13	4	1	7	3		

Prüfungsjahr 1998

3 Bestandene Prüfungen nach Fächergruppen, Studienbereichen, Prüfungsgruppen,
Art der Prüfung und Fachsemestern

Fächergruppe Studienbereich Prüfung	Ge- schl	Bestan- dene Prüfungen insgesamt	Davon Abschluß im ... Fachsemester													17. oder höher	ohne An- gabe
			6. oder nied- riger	7.	8.	9.	10.	11.	12.	13.	14.	15.	16.				
Stufenübergrr. LA																	
Grund./Sekund. I																	
Primarstufe																	
LA Grundsch / Sekundarstufe I	m	43	6	-	-	6	9	10	1	3	1	3	1	3	-	-	
	w	196	24	4	10	36	30	42	17	16	9	3	2	3	-	-	
	i	239	30	4	10	42	39	52	18	19	10	6	3	6	-	-	
Prüfungsgruppe zusammen	m	43	6	-	-	6	9	10	1	3	1	3	1	3	-	-	
	w	196	24	4	10	36	30	42	17	16	9	3	2	3	-	-	
	i	239	30	4	10	42	39	52	18	19	10	6	3	6	-	-	
LA Realschulen/ Sekundarstufe I																	
LA Realschulen	m	3	3	-	-	-	-	-	-	-	-	-	-	-	-	-	
	w	14	11	1	2	-	-	-	-	-	-	-	-	-	-	-	
	i	17	14	1	2	-	-	-	-	-	-	-	-	-	-	-	
Prüfungsgruppe zusammen	m	3	3	-	-	-	-	-	-	-	-	-	-	-	-	-	
	w	14	11	1	2	-	-	-	-	-	-	-	-	-	-	-	
	i	17	14	1	2	-	-	-	-	-	-	-	-	-	-	-	
LA Gymnasien/ Sekundarst. II, allgem. Schulen																	
LA Gymnasien	m	14	13	-	-	-	-	-	1	-	-	-	-	-	-	-	
	w	29	24	-	-	2	-	-	-	-	1	2	-	-	-	-	
	i	43	37	-	-	2	-	-	1	-	1	2	-	-	-	-	
LA Oberstufe/ Sekundarst. II, allgem. Schulen	m	117	3	1	4	8	12	15	18	11	10	8	6	21	-	-	
	w	199	10	1	4	8	25	29	40	20	25	11	7	17	2	-	
	i	316	13	2	8	16	37	44	58	31	35	19	13	38	2	-	
Prüfungsgruppe zusammen	m	131	16	1	4	8	12	15	18	11	10	8	6	21	-	-	
	w	228	34	1	4	10	25	29	40	20	26	13	7	17	2	-	
	i	359	50	2	8	18	37	44	59	31	36	21	13	38	2	-	
LA Sonderschulen																	
LA Sonderschul.	m	28	1	-	1	8	3	9	3	1	1	-	-	1	-	-	
	w	126	7	-	15	33	33	20	8	1	5	3	1	-	-	-	
	i	154	8	-	16	41	36	29	11	2	6	3	1	1	-	-	
Prüfungsgruppe zusammen	m	28	1	-	1	8	3	9	3	1	1	-	-	1	-	-	
	w	126	7	-	15	33	33	20	8	1	5	3	1	-	-	-	
	i	154	8	-	16	41	36	29	11	2	6	3	1	1	-	-	
LA Berufl. Sch./ Sekundarst. II, berufl. Schulen																	
LA Berufliche Schulen	m	5	5	-	-	-	-	-	-	-	-	-	-	-	-	-	
	w	15	15	-	-	-	-	-	-	-	-	-	-	-	-	-	
	i	20	20	-	-	-	-	-	-	-	-	-	-	-	-	-	
LA Oberstufe/ Sekundarst. II, berufl. Schulen	m	91	14	3	10	13	19	5	5	3	2	5	2	10	-	-	
	w	99	15	1	13	26	15	11	7	5	2	2	-	1	1	-	
	i	190	29	4	23	39	34	16	12	8	4	7	2	11	1	-	
Prüfungsgruppe zusammen	m	96	19	3	10	13	19	5	5	3	2	5	2	10	-	-	
	w	114	30	1	13	26	15	11	7	5	2	2	-	1	1	-	
	i	210	49	4	23	39	34	16	12	8	4	7	2	11	1	-	
Sonstige LA nach Schularten/ Schulstufen																	
Sonst. Staats- prüf.n. Schul- arten/-stufen	m	2	-	-	1	-	-	-	-	-	1	-	-	-	-	-	
	w	3	1	-	-	-	-	-	1	-	1	-	-	-	-	-	
	i	5	1	-	1	-	-	-	1	-	2	-	-	-	-	-	
Prüfungsgruppe zusammen	m	2	-	-	1	-	-	-	-	-	1	-	-	-	-	-	
	w	3	1	-	-	-	-	-	1	-	1	-	-	-	-	-	
	i	5	1	-	1	-	-	-	1	-	2	-	-	-	-	-	

Prüfungsjahr 1998

3 Bestandene Prüfungen nach Fächergruppen, Studienbereichen, Prüfungsgruppen,
Art der Prüfung und Fachsemestern

Fächergruppe Studienbereich Prüfung	Ge- schl.	Bestan- dene Prüfungen insgesamt	Davon Abschluß im ... Fachsemester													17. oder höher	ohne An- gabe
			6. oder nied- riger	7.	8.	9.	10.	11.	12.	13.	14.	15.	16.				
Sonst. Abschluß																	
Abschlußzeugnis /Zertifikat	m	67	63	-	-	-	4	-	-	-	-	-	-	-	-	-	-
	w	95	90	-	-	1	4	-	-	-	-	-	-	-	-	-	-
	i	162	153	-	-	1	8	-	-	-	-	-	-	-	-	-	-
Prüfungsgruppe zusammen	m	67	63	-	-	-	4	-	-	-	-	-	-	-	-	-	-
	w	95	90	-	-	1	4	-	-	-	-	-	-	-	-	-	-
	i	162	153	-	-	1	8	-	-	-	-	-	-	-	-	-	-
Studienbereich zusammen	m	1 509	180	142	138	152	157	156	132	106	80	53	43	130	40		
	w	4 822	334	421	603	597	592	610	538	351	268	155	95	224	34		
	i	6 331	514	563	741	749	749	766	670	457	348	208	138	354	74		
Sonderpädagogik																	
Diplom (U) und entsprech. Ab- schlußprüfungen																	
Magister	m	6	1	-	-	-	-	1	1	3	-	-	-	-	-	-	-
	w	45	-	1	1	1	17	12	6	5	2	-	-	-	-	-	-
	i	51	1	1	1	1	17	13	7	8	2	-	-	-	-	-	-
Diplom (U)	m	16	1	-	-	2	2	2	3	2	1	1	-	2	-	-	-
	w	120	1	1	2	4	5	33	23	24	13	3	3	8	-	-	-
	i	136	2	1	2	6	7	35	26	26	14	4	3	10	-	-	-
Prüfungsgruppe zusammen	m	22	2	-	-	2	2	3	4	5	1	1	-	2	-	-	-
	w	165	1	2	3	5	22	45	29	29	15	3	3	8	-	-	-
	i	187	3	2	3	7	24	48	33	34	16	4	3	10	-	-	-
Promotionen																	
Promotion (Ab- schlußprüfung vorausgesetzt)	m	7	1	-	1	-	1	-	-	-	-	-	1	3	-	-	-
	w	7	2	-	1	-	1	-	1	-	-	-	-	1	1	-	-
	i	14	3	-	2	-	2	-	1	-	-	-	1	4	1	-	-
Prüfungsgruppe zusammen	m	7	1	-	1	-	1	-	-	-	-	-	1	3	-	-	-
	w	7	2	-	1	-	1	-	1	-	-	-	-	1	1	-	-
	i	14	3	-	2	-	2	-	1	-	-	-	1	4	1	-	-
Staatl. Lehramts- prüf. (LA) Grund- und Hauptschulen																	
LA Grundstufe/ Primarstufe	m	2	-	-	-	-	-	-	-	-	-	1	1	-	-	-	-
	w	9	-	-	-	-	2	3	2	1	1	-	-	-	-	-	-
	i	11	-	-	-	-	2	3	2	1	1	1	1	-	-	-	-
Prüfungsgruppe zusammen	m	2	-	-	-	-	-	-	-	-	-	1	1	-	-	-	-
	w	9	-	-	-	-	2	3	2	1	1	-	-	-	-	-	-
	i	11	-	-	-	-	2	3	2	1	1	1	1	-	-	-	-
LA Realschulen/ Sekundarstufe I																	
LA Haupt-,Real- schul./Unterst. u. Mittelsch. Gym	m	-	-	-	-	-	-	-	-	-	-	-	-	-	-	-	-
	w	1	1	-	-	-	-	-	-	-	-	-	-	-	-	-	-
	i	1	1	-	-	-	-	-	-	-	-	-	-	-	-	-	-
LA Mittelstufe/ Sekundarstufe I	m	5	-	-	-	1	2	1	-	1	-	-	-	-	-	-	-
	w	8	-	-	-	2	2	1	1	-	1	-	-	1	-	-	-
	i	13	-	-	-	3	4	2	1	1	1	-	-	1	-	-	-
Prüfungsgruppe zusammen	m	5	-	-	-	1	2	1	-	1	-	-	-	-	-	-	-
	w	9	1	-	-	2	2	1	1	-	1	-	-	1	-	-	-
	i	14	1	-	-	3	4	2	1	1	1	-	-	1	-	-	-
LA Sonderschulen																	
LA Sonderschul.	m	549	116	10	51	54	82	94	67	30	15	13	7	9	1		
	w	1 800	338	26	219	202	379	296	140	80	28	34	21	35	2		
	i	2 349	454	36	270	256	461	390	207	110	43	47	28	44	3		
Prüfungsgruppe zusammen	m	549	116	10	51	54	82	94	67	30	15	13	7	9	1		
	w	1 800	338	26	219	202	379	296	140	80	28	34	21	35	2		
	i	2 349	454	36	270	256	461	390	207	110	43	47	28	44	3		

Prüfungsjahr 1998

3 Bestandene Prüfungen nach Fächergruppen, Studienbereichen, Prüfungsgruppen,
Art der Prüfung und Fachsemestern

Fächergruppe Studienbereich Prüfung	Ge- schl.	Bestan- dene Prüfungen insgesamt	Davon Abschluß im . . . Fachsemester													17 oder höher	ohne An- gabe
			6. oder nied- riger	7	8.	9.	10.	11.	12.	13.	14.	15	16				
LA Berufl. Sch / Sekundarst. II, berufl. Schulen																	
LA Berufliche Schulen	m	1	1	-	-	-	-	-	-	-	-	-	-	-	-	-	
	w	-	-	-	-	-	-	-	-	-	-	-	-	-	-	-	
	i	1	1	-	-	-	-	-	-	-	-	-	-	-	-	-	
Prüfungsgruppe zusammen	m	1	1	-	-	-	-	-	-	-	-	-	-	-	-	-	
	w	-	-	-	-	-	-	-	-	-	-	-	-	-	-	-	
	i	1	1	-	-	-	-	-	-	-	-	-	-	-	-	-	
Sonstige LÄ nach Schularten/ Schulstufen																	
Sonst. Staats- prüfung Schul- arten/-stufen	m	-	-	-	-	-	-	-	-	-	-	-	-	-	-	-	
	w	17	17	-	-	-	-	-	-	-	-	-	-	-	-	-	
	i	17	17	-	-	-	-	-	-	-	-	-	-	-	-	-	
Prüfungsgruppe zusammen	m	-	-	-	-	-	-	-	-	-	-	-	-	-	-	-	
	w	17	17	-	-	-	-	-	-	-	-	-	-	-	-	-	
	i	17	17	-	-	-	-	-	-	-	-	-	-	-	-	-	
Sonst. Abschluß																	
Abschlußzeugnis /Zertifikat	m	12	12	-	-	-	-	-	-	-	-	-	-	-	-	-	
	w	14	14	-	-	-	-	-	-	-	-	-	-	-	-	-	
	i	26	26	-	-	-	-	-	-	-	-	-	-	-	-	-	
Prüfungsgruppe zusammen	m	12	12	-	-	-	-	-	-	-	-	-	-	-	-	-	
	w	14	14	-	-	-	-	-	-	-	-	-	-	-	-	-	
	i	26	26	-	-	-	-	-	-	-	-	-	-	-	-	-	
Studienbereich zusammen	m	598	132	10	52	57	87	98	71	38	16	15	9	14	1		
	w	2 021	373	28	223	209	408	345	173	110	45	37	24	45	3		
	i	2 619	505	38	275	266	493	443	244	148	61	52	33	59	4		
Sprach- und Kulturwissen- schaften zusammen	m	10 748	801	420	678	835	1 100	1 115	1 213	1 007	935	583	459	1 259	333		
	w	25 085	2 149	1 262	2 374	2 602	2 947	2 992	2 732	2 199	1 751	1 035	722	1 899	421		
	i	35 833	2 950	1 682	3 052	3 437	4 047	4 107	3 945	3 208	2 686	1 628	1 181	3 158	754		
Sport																	
Sport, Sportwissenschaft																	
Diplom (U) und entsprech. Ab- schlußprüfungen																	
Magister	m	112	-	-	3	3	6	7	9	19	21	15	13	16	-		
	w	87	-	1	4	3	8	9	10	11	13	10	5	13	-		
	i	199	-	1	7	6	14	16	19	30	34	25	18	29	-		
Diplom (U)	m	435	12	12	10	24	41	60	54	46	44	48	21	63	-		
	w	326	37	7	3	16	38	40	45	30	34	26	12	38	-		
	i	761	49	19	13	40	79	100	99	76	78	74	33	101	-		
Diplom (U)- Lehrer	m	29	-	-	-	3	3	8	3	3	1	3	4	1	-		
	w	18	-	-	-	3	3	2	3	3	1	1	-	2	-		
	i	47	-	-	-	6	6	10	6	6	2	4	4	3	-		
Prüfungsgruppe zusammen	m	576	12	12	13	30	50	75	66	68	66	66	38	80	-		
	w	431	37	8	7	22	49	51	58	44	48	37	17	53	-		
	i	1 007	49	20	20	52	99	126	124	112	114	103	55	133	-		
Promotionen																	
Promotion (Ab- schlußprüfung vorausgesetzt)	m	24	-	-	2	1	5	2	4	1	-	-	1	-	8		
	w	15	-	-	-	-	3	1	-	1	3	-	1	-	6		
	i	39	-	-	2	1	8	3	4	2	3	-	2	-	14		
Promotion ohne vorausgesetzte Abschlußprüfung	m	2	-	-	-	-	-	-	-	-	-	1	-	-	1		
	w	-	-	-	-	-	-	-	-	-	-	-	-	-	-		
	i	2	-	-	-	-	-	-	-	-	-	1	-	-	1		
Prüfungsgruppe zusammen	m	26	-	-	2	1	5	2	4	1	-	1	1	-	9		
	w	15	-	-	-	-	3	1	-	1	3	-	1	-	6		
	i	41	-	-	2	1	8	3	4	2	3	1	2	-	15		

3 Bestandene Prüfungen nach Fächergruppen, Studienbereichen, Prüfungsgruppen,
Art der Prüfung und Fachsemester

Fächergruppe Studienbereich Prüfung	Ge- schl.	Bestan- dene Prüfungen insgesamt	Davon Abschluß im ... Fachsemester													17. oder höher	ohne An- gabe
			6. oder nied- riger	7.	8.	9	10.	11.	12.	13	14.	15.	16				
Staatl. Lehramts- prüf (LA) Grund- und Hauptschulen																	
LA Grund- und Hauptschulen	m	76	2	6	10	23	12	5	4	3	2	3	1	3	2		
	w	173	11	21	31	40	36	10	5	2	5	2	3	5	2		
	i	249	13	27	41	63	48	15	9	5	7	5	4	8	4		
LA Grundschulen	m	14	3	-	-	1	2	4	2	1	1	-	-	-	-		
	w	57	10	-	10	13	5	10	4	1	1	-	-	3	-		
	i	71	13	-	10	14	7	14	6	2	2	-	-	3	-		
LA Grundstufe/ Primarstufe	m	33	4	3	3	8	8	2	2	1	-	-	1	1	-		
	w	168	4	12	37	45	34	13	9	4	3	5	-	2	-		
	i	201	8	15	40	53	42	15	11	5	3	5	1	3	-		
Prüfungsgruppe zusammen	m	123	9	9	13	32	22	11	8	5	3	3	2	4	2		
	w	396	25	33	78	98	75	33	18	7	9	7	3	10	2		
	i	521	34	42	91	130	97	44	26	12	12	10	5	14	4		
Stufenüberggr. LA Grund./Sekund. I Primarstufe																	
LA Sekundar I/ Primarstufe	m	-	-	-	-	-	-	-	-	-	-	-	-	-	-		
	w	3	-	-	-	-	2	1	-	-	-	-	-	-	-		
	i	3	-	-	-	-	2	1	-	-	-	-	-	-	-		
Prüfungsgruppe zusammen	m	-	-	-	-	-	-	-	-	-	-	-	-	-	-		
	w	3	-	-	-	-	2	1	-	-	-	-	-	-	-		
	i	3	-	-	-	-	2	1	-	-	-	-	-	-	-		
LA Realschulen/ Sekundarstufe I																	
LA Realschulen	m	109	3	3	9	18	30	15	10	10	3	3	4	3	-		
	w	84	4	1	5	20	10	12	13	6	1	3	3	6	-		
	i	193	7	4	14	36	40	27	23	16	4	6	7	9	-		
LA Haupt-,Real- schul./Unterst. u. Mittelsch. Gym.	m	29	12	2	7	1	2	1	1	1	1	-	1	-	-		
	w	28	12	1	3	5	2	4	-	-	-	-	-	1	-		
	i	57	24	3	10	6	4	5	1	1	1	-	1	1	-		
LA Mittelstufe/ Sekundarstufe I	m	43	4	2	-	5	5	1	5	5	4	3	2	7	-		
	w	49	18	1	1	2	4	7	6	3	3	2	1	1	-		
	i	92	22	3	1	7	9	8	11	8	7	5	3	8	-		
Prüfungsgruppe zusammen	m	181	19	7	16	22	37	17	16	16	8	6	7	10	-		
	w	161	34	3	9	27	16	23	19	9	4	5	4	8	-		
	i	342	53	10	25	49	53	40	35	25	12	11	11	18	-		
Stufenüberggr. LA Sekundarstufe II und I																	
LA Sekundar- stufe II und I	m	3	-	-	-	-	-	-	1	1	-	1	-	-	-		
	w	5	-	-	-	1	1	2	-	-	1	-	-	-	-		
	i	8	-	-	-	1	1	2	1	1	1	1	-	-	-		
Prüfungsgruppe zusammen	m	3	-	-	-	-	-	-	1	1	-	1	-	-	-		
	w	5	-	-	-	1	1	2	-	-	1	-	-	-	-		
	i	8	-	-	-	1	1	2	1	1	1	1	-	-	-		
LA Gymnasien/ Sekundarst. II, allgem. Schulen																	
LA Gymnasien	m	260	1	1	2	9	22	25	49	42	41	27	15	25	1		
	w	161	4	2	1	3	11	32	36	24	16	12	9	10	1		
	i	421	5	3	3	12	33	57	85	66	57	39	24	35	2		
LA Oberstufe/ Sekundarst. II, allgem. Schulen	m	189	7	2	7	13	23	29	35	22	16	13	10	12	-		
	w	143	4	1	4	11	27	26	21	12	14	4	6	13	-		
	i	332	11	3	11	24	50	55	56	34	30	17	16	25	-		
Prüfungsgruppe zusammen	m	449	8	3	9	22	45	54	84	64	57	40	25	37	1		
	w	304	8	3	5	14	38	58	57	36	30	16	15	23	1		
	i	753	16	6	14	36	83	112	141	100	87	56	40	60	2		

Prüfungsjahr 1998

3 Bestandene Prüfungen nach Fächergruppen, Studienbereichen, Prüfungsgruppen,
Art der Prüfung und Fachsemestern

Fächergruppe Studienbereich Prüfung	Ge- schl.	Bestan- dene Prüfungen insgesamt	Davon Abschluß im ... Fachsemester													17 oder höher	ohne An- gabe
			6. oder nied- riger	7.	8.	9.	10.	11.	12.	13.	14.	15.	16.				
LA Sonderschulen																	
LA Sonderschul	m	25	10	1	1	2	4	-	2	4	1	-	-	-	-	-	
	w	28	9	-	1	8	5	2	1	1	1	-	-	-	-	-	
	i	53	19	1	2	10	9	2	3	5	2	-	-	-	-	-	
Prüfungsgruppe zusammen	m	25	10	1	1	2	4	-	2	4	1	-	-	-	-	-	
	w	28	9	-	1	8	5	2	1	1	1	-	-	-	-	-	
	i	53	19	1	2	10	9	2	3	5	2	-	-	-	-	-	
LA Berufl. Sch./ Sekundarst. II, berufl. Schulen																	
LA Oberstufe/ Sekundarst. II, berufl. Schulen	m	11	-	-	1	2	4	-	1	2	-	-	-	1	-	-	
	w	9	-	-	-	2	-	-	3	2	-	-	-	2	-	-	
	i	20	-	-	1	4	4	-	4	4	-	-	-	3	-	-	
Prüfungsgruppe zusammen	m	11	-	-	1	2	4	-	1	2	-	-	-	1	-	-	
	w	9	-	-	-	2	-	-	3	2	-	-	-	2	-	-	
	i	20	-	-	1	4	4	-	4	4	-	-	-	3	-	-	
Sonst. Abschluß																	
Abschlußzeugnis /Zertifikat	m	5	5	-	-	-	-	-	-	-	-	-	-	-	-	-	
	w	9	9	-	-	-	-	-	-	-	-	-	-	-	-	-	
	i	14	14	-	-	-	-	-	-	-	-	-	-	-	-	-	
Prüfungsgruppe zusammen	m	5	5	-	-	-	-	-	-	-	-	-	-	-	-	-	
	w	9	9	-	-	-	-	-	-	-	-	-	-	-	-	-	
	i	14	14	-	-	-	-	-	-	-	-	-	-	-	-	-	
Studienbereich zusammen	m	1 399	63	32	55	111	167	159	182	161	135	117	73	132	12	-	
	w	1 363	122	47	100	172	189	171	156	100	96	65	40	96	9	-	
	i	2 762	185	79	155	283	356	330	338	261	231	182	113	228	21	-	
Sport zusammen	m	1 399	63	32	55	111	167	159	182	161	135	117	73	132	12	-	
	w	1 363	122	47	100	172	189	171	156	100	96	65	40	96	9	-	
	i	2 762	185	79	155	283	356	330	338	261	231	182	113	228	21	-	
Rechts-, Wirtschafts- und Sozialwissenschaften																	
Wirtschafts- und Gesellschaftslehre allg.																	
Diplom (U) und entsprech. Ab- schlußprüfungen																	
Diplom (U)	m	15	-	-	-	-	1	1	1	5	3	1	1	2	-	-	
	w	15	-	-	-	1	1	2	2	3	4	-	-	2	-	-	
	i	30	-	-	-	1	2	3	3	8	7	1	1	4	-	-	
Prüfungsgruppe zusammen	m	15	-	-	-	-	1	1	1	5	3	1	1	2	-	-	
	w	15	-	-	-	1	1	2	2	3	4	-	-	2	-	-	
	i	30	-	-	-	1	2	3	3	8	7	1	1	4	-	-	
Promotionen																	
Promotion (Ab- schlußprüfung vorausgesetzt)	m	7	1	-	-	-	-	1	-	-	-	-	-	5	-	-	
	w	2	-	-	-	-	-	-	-	-	-	-	-	2	-	-	
	i	9	1	-	-	-	-	1	-	-	-	-	-	7	-	-	
Prüfungsgruppe zusammen	m	7	1	-	-	-	-	1	-	-	-	-	-	5	-	-	
	w	2	-	-	-	-	-	-	-	-	-	-	-	2	-	-	
	i	9	1	-	-	-	-	1	-	-	-	-	-	7	-	-	
Staatl. Lehramts- prüf. (LA) Grund- und Hauptschulen																	
LA Grund- und Hauptschulen	m	31	-	6	8	9	5	1	1	-	-	1	-	-	-	-	
	w	137	3	27	51	30	13	8	2	-	-	1	2	-	-	-	
	i	168	3	33	59	39	18	9	3	-	-	2	2	-	-	-	
LA Grundstufe/ Primarstufe	m	40	6	5	7	4	4	1	5	3	-	2	2	1	-	-	
	w	407	34	45	88	113	78	23	10	5	6	3	1	1	-	-	
	i	447	40	50	95	117	82	24	15	8	6	5	3	2	-	-	

3 Bestandene Prüfungen nach Fächergruppen, Studienbereichen, Prüfungsgruppen,
Art der Prüfung und Fachsemestern

Fächergruppe Studienbereich Prüfung	Ge- schl.	Bestan- dene Prüfungen insgesamt	Davon Abschluß im . . . Fachsemester												
			6. oder nied- riger	7.	8.	9.	10.	11.	12.	13.	14.	15.	16.	17. oder höher	ohne An- gabe
Prüfungsgruppe zusammen	m	71	6	11	15	13	9	2	6	3	-	3	2	1	-
	w	544	37	72	139	143	91	31	12	5	6	4	3	1	-
	i	615	43	83	154	156	100	33	18	8	6	7	5	2	-
LA Realschulen/ Sekundarstufe I															
LA Realschulen	m	8	-	-	-	4	1	-	3	-	-	-	-	-	-
	w	2	-	-	-	2	-	-	-	-	-	-	-	-	-
	i	10	-	-	-	6	1	-	3	-	-	-	-	-	-
LA Mittelstufe/ Sekundarstufe I	m	1	1	-	-	-	-	-	-	-	-	-	-	-	-
	w	-	-	-	-	-	-	-	-	-	-	-	-	-	-
	i	1	1	-	-	-	-	-	-	-	-	-	-	-	-
Prüfungsgruppe zusammen	m	9	1	-	-	4	1	-	3	-	-	-	-	-	-
	w	2	-	-	-	2	-	-	-	-	-	-	-	-	-
	i	11	1	-	-	6	1	-	3	-	-	-	-	-	-
LA Gymnasien/ Sekundarst. II, allgem. Schulen															
LA Gymnasien	m	1	-	-	-	-	-	-	1	-	-	-	-	-	-
	w	-	-	-	-	-	-	-	-	-	-	-	-	-	-
	i	1	-	-	-	-	-	-	1	-	-	-	-	-	-
Prüfungsgruppe zusammen	m	1	-	-	-	-	-	-	1	-	-	-	-	-	-
	w	-	-	-	-	-	-	-	-	-	-	-	-	-	-
	i	1	-	-	-	-	-	-	1	-	-	-	-	-	-
LA Sonderschulen															
LA Sonderschul.	m	5	-	-	-	1	2	1	1	-	-	-	-	-	-
	w	13	-	-	3	3	1	4	2	-	-	-	-	-	-
	i	18	-	-	3	4	3	5	3	-	-	-	-	-	-
Prüfungsgruppe zusammen	m	5	-	-	-	1	2	1	1	-	-	-	-	-	-
	w	13	-	-	3	3	1	4	2	-	-	-	-	-	-
	i	18	-	-	3	4	3	5	3	-	-	-	-	-	-
LA Berufl. Sch. / Sekundarst. II, berufl. Schulen															
LA Berufliche Schulen	m	2	1	-	-	-	-	1	-	-	-	-	-	-	-
	w	-	-	-	-	-	-	-	-	-	-	-	-	-	-
	i	2	1	-	-	-	-	1	-	-	-	-	-	-	-
Prüfungsgruppe zusammen	m	2	1	-	-	-	-	1	-	-	-	-	-	-	-
	w	-	-	-	-	-	-	-	-	-	-	-	-	-	-
	i	2	1	-	-	-	-	1	-	-	-	-	-	-	-
Fachhochschul- abschluß															
Diplom (FH)	m	19	2	2	11	2	1	-	-	-	-	-	-	1	-
	w	20	-	-	14	2	2	1	1	-	-	-	-	-	-
	i	39	2	2	25	4	3	1	1	-	-	-	-	1	-
Prüfungsgruppe zusammen	m	19	2	2	11	2	1	-	-	-	-	-	-	1	-
	w	20	-	-	14	2	2	1	1	-	-	-	-	-	-
	i	39	2	2	25	4	3	1	1	-	-	-	-	1	-
Sonst. Abschluß															
Abschlußzeugnis /Zertifikat	m	10	8	2	-	-	-	-	-	-	-	-	-	-	-
	w	6	5	1	-	-	-	-	-	-	-	-	-	-	-
	i	16	13	3	-	-	-	-	-	-	-	-	-	-	-
Prüfungsgruppe zusammen	m	10	8	2	-	-	-	-	-	-	-	-	-	-	-
	w	6	5	1	-	-	-	-	-	-	-	-	-	-	-
	i	16	13	3	-	-	-	-	-	-	-	-	-	-	-
Studienbereich zusammen	m	139	19	15	26	20	14	6	12	8	3	4	3	9	-
	w	602	42	73	156	151	95	38	17	8	10	4	3	5	-
	i	741	61	88	182	171	109	44	29	16	13	8	6	14	-

Prüfungsjahr 1998

3 Bestandene Prüfungen nach Fächergruppen, Studienbereichen, Prüfungsgruppen,
Art der Prüfung und Fachsemestern

Fächergruppe Studienbereich Prüfung	Ge- schl.	Bestan- dene Prüfungen insgesamt	Davon Abschluß im Fachsemester													17 oder höher	ohne An- gabe
			6 oder nied- riger	7.	8.	9.	10.	11	12.	13.	14.	15.	16.				
Regionalwissenschaften																	
Diplom (U) und entsprech. Ab- schlußprüfungen																	
Magister	m	1	-	-	-	-	-	-	-	-	-	-	-	1	-	-	-
	w	4	-	-	-	-	-	-	-	1	2	-	-	1	-	-	-
	i	5	-	-	-	-	-	-	-	1	2	-	1	1	-	-	-
Prüfungsgruppe zusammen	m	1	-	-	-	-	-	-	-	-	-	-	1	-	-	-	-
	w	4	-	-	-	-	-	-	-	1	2	-	-	1	-	-	-
	i	5	-	-	-	-	-	-	-	1	2	-	1	1	-	-	-
Studienbereich zusammen	m	1	-	-	-	-	-	-	-	-	-	-	1	-	-	-	-
	w	4	-	-	-	-	-	-	-	1	2	-	-	1	-	-	-
	i	5	-	-	-	-	-	-	-	1	2	-	1	1	-	-	-
Politikwissenschaften																	
Diplom (U) und entsprech. Ab- schlußprüfungen																	
Magister	m	516	4	6	24	45	57	65	83	62	44	31	30	65	-	-	-
	w	404	3	5	16	38	57	70	53	45	27	29	15	46	-	-	-
	i	920	7	11	40	83	114	135	136	107	71	60	45	111	-	-	-
Diplom (U)	m	307	7	31	36	27	37	33	26	29	18	22	6	35	-	-	-
	w	200	4	6	14	15	26	29	34	24	11	14	6	17	-	-	-
	i	507	11	37	50	42	63	62	60	53	29	36	12	52	-	-	-
Prüfungsgruppe zusammen	m	823	11	37	60	72	94	98	109	91	62	53	36	100	-	-	-
	w	604	7	11	30	53	83	98	87	69	38	43	21	63	-	-	-
	i	1 427	18	48	90	125	177	197	196	160	100	96	57	163	-	-	-
Promotionen																	
Promotion (Ab- schlußprüfung vorausgesetzt)	m	100	11	1	6	3	2	2	4	1	-	3	2	18	47	-	-
	w	52	3	-	-	2	-	1	3	4	1	1	1	9	27	-	-
	i	152	14	1	6	5	2	3	7	5	1	4	3	27	74	-	-
Promotion ohne vorausgesetzte Abschlußprüfung	m	29	-	-	1	1	2	-	1	-	1	1	2	19	1	-	-
	w	13	-	-	-	-	1	-	-	-	-	1	1	10	-	-	-
	i	42	-	-	1	1	3	-	1	-	1	2	3	29	1	-	-
Prüfungsgruppe zusammen	m	129	11	1	7	4	4	2	5	1	1	4	4	37	48	-	-
	w	65	3	-	-	2	1	1	3	4	1	2	2	19	27	-	-
	i	194	14	1	7	6	5	3	8	5	2	6	6	56	75	-	-
Staatl. Lehramts- prüf. (LA) Grund- und Hauptschulen																	
LA Grundstufe/ Primarstufe	m	1	-	-	-	-	1	-	-	-	-	-	-	-	-	-	-
	w	5	-	-	-	-	-	1	1	3	-	-	-	-	-	-	-
	i	6	-	-	-	-	1	1	1	3	-	-	-	-	-	-	-
Prüfungsgruppe zusammen	m	1	-	-	-	-	1	-	-	-	-	-	-	-	-	-	-
	w	5	-	-	-	-	-	1	1	3	-	-	-	-	-	-	-
	i	6	-	-	-	-	1	1	1	3	-	-	-	-	-	-	-
LA Realschulen/ Sekundarstufe I																	
LA Mittelstufe/ Sekundarstufe I	m	52	49	-	-	-	1	-	-	1	-	1	-	-	-	-	-
	w	97	97	-	-	-	-	-	-	-	-	-	-	-	-	-	-
	i	149	146	-	-	-	1	-	-	1	-	1	-	-	-	-	-
Prüfungsgruppe zusammen	m	52	49	-	-	-	1	-	-	1	-	1	-	-	-	-	-
	w	97	97	-	-	-	-	-	-	-	-	-	-	-	-	-	-
	i	149	146	-	-	-	1	-	-	1	-	1	-	-	-	-	-
LA Gymnasien/ Sekundarst. II, allgem. Schulen																	
LA Gymnasien	m	32	-	1	-	2	2	1	9	4	5	2	1	5	-	-	-
	w	26	2	-	1	2	1	2	6	2	3	5	1	1	-	-	-
	i	58	2	1	1	4	3	3	15	6	8	7	2	6	-	-	-

3 Bestandene Prüfungen nach Fächergruppen, Studienbereichen, Prüfungsgruppen,
Art der Prüfung und Fachsemestern

Fächergruppe Studienbereich Prüfung	Ge- schl.	Bestan- dene Prüfungen insgesamt	Davon Abschluß im ... Fachsemester													17. oder höher	ohne An- gabe
			6. oder nied- riger	7	8.	9.	10.	11.	12.	13.	14.	15.	16				
LA Oberstufe/ Sekundarst II, allgem. Schulen	m	8	4	-	1	-	3	-	-	-	-	-	-	-	-	-	-
	w	2	-	-	-	-	1	-	-	-	-	1	-	-	-	-	-
	i	10	4	-	1	-	4	-	-	-	-	1	-	-	-	-	-
Prüfungsgruppe zusammen	m	40	4	1	1	2	5	1	9	4	5	2	1	5	-	-	-
	w	28	2	-	1	2	2	2	6	2	3	6	1	1	-	-	-
	i	68	6	1	2	4	7	3	15	6	8	8	2	6	-	-	-
Studienbereich zusammen	m	1 045	75	39	68	78	105	101	123	97	68	60	41	142	48	-	-
	w	799	109	11	31	57	86	103	97	78	42	51	24	83	27	-	-
	i	1 844	184	50	99	135	191	204	220	175	110	111	65	225	75	-	-
Sozialwissenschaften																	
Diplom (U) und entsprech. Ab- schlußprüfungen																	
Magister	m	174	10	2	7	20	18	21	19	14	18	8	13	24	-	-	-
	w	252	6	1	6	21	25	29	43	46	23	16	11	25	-	-	-
	i	426	16	3	13	41	43	50	62	60	41	24	24	49	-	-	-
Diplom (U)	m	358	3	1	4	22	25	49	60	71	37	24	20	42	-	-	-
	w	480	-	1	5	18	53	91	88	80	51	29	20	44	-	-	-
	i	838	3	2	9	40	78	140	148	151	88	53	40	86	-	-	-
Diplom I (U-GH)	m	25	4	6	3	1	4	4	-	1	-	-	-	2	-	-	-
	w	35	2	7	3	5	4	6	3	1	-	-	-	4	-	-	-
	i	60	6	13	6	6	8	10	3	2	-	-	-	6	-	-	-
Prüfungsgruppe zusammen	m	557	17	9	14	43	47	74	79	86	55	32	33	68	-	-	-
	w	767	8	9	14	44	82	126	134	127	74	45	31	73	-	-	-
	i	1 324	25	18	28	87	129	200	213	213	129	77	64	141	-	-	-
Promotionen																	
Promotion (Ab- schlußprüfung vorausgesetzt)	m	105	18	3	10	1	10	1	8	5	3	1	8	11	26	-	-
	w	58	8	1	1	1	8	-	3	3	3	1	1	10	18	-	-
	i	163	26	4	11	2	18	1	11	8	6	2	9	21	44	-	-
Promotion ohne vorausgesetzte Abschlußprüfung	m	9	1	-	-	-	-	-	-	-	-	-	-	8	-	-	-
	w	6	1	-	-	-	-	-	1	-	-	1	-	2	1	-	-
	i	15	2	-	-	-	-	-	1	-	-	1	-	10	1	-	-
Prüfungsgruppe zusammen	m	114	19	3	10	1	10	1	8	5	3	1	8	19	26	-	-
	w	64	9	1	1	1	8	-	4	3	3	2	1	12	19	-	-
	i	178	28	4	11	2	18	1	12	8	6	3	9	31	45	-	-
Staatl. Lehramts- prüf. (LA) Grund- und Hauptschulen																	
LA Grund- und Hauptschulen	m	7	-	-	1	-	1	1	1	-	1	-	-	1	1	-	-
	w	19	6	1	1	1	3	2	1	1	2	-	-	-	1	-	-
	i	26	6	1	2	1	4	3	2	1	3	-	-	1	2	-	-
LA Grundschulen	m	1	-	-	-	-	1	-	-	-	-	-	-	-	-	-	-
	w	13	1	4	5	1	2	-	-	-	-	-	-	-	-	-	-
	i	14	1	4	5	1	3	-	-	-	-	-	-	-	-	-	-
LA Hauptschulen	m	1	1	-	-	-	-	-	-	-	-	-	-	-	-	-	-
	w	1	1	-	-	-	-	-	-	-	-	-	-	-	-	-	-
	i	2	2	-	-	-	-	-	-	-	-	-	-	-	-	-	-
Prüfungsgruppe zusammen	m	9	1	-	1	-	2	1	1	-	1	-	-	1	1	-	-
	w	33	8	5	6	2	5	2	1	1	2	-	-	-	1	-	-
	i	42	9	5	7	2	7	3	2	1	3	-	-	1	2	-	-
LA Realschulen/ Sekundarstufe I																	
LA Realschulen	m	15	11	-	1	-	1	1	-	-	-	-	-	-	1	-	-
	w	16	9	1	1	1	1	1	2	-	-	-	-	-	-	-	-
	i	31	20	1	2	1	2	2	2	-	-	-	-	-	1	-	-
LA Haupt-,Real- schul-/Unter- u. Mittelschul.	m	24	19	1	2	-	1	-	-	1	-	-	-	-	-	-	-
	w	45	42	1	-	1	-	-	1	-	-	-	-	-	-	-	-
	i	69	61	2	2	1	1	-	1	1	-	-	-	-	-	-	-

Prüfungsjahr 1998

3 Bestandene Prüfungen nach Fächergruppen, Studienbereichen, Prüfungsgruppen,
Art der Prüfung und Fachsemestern

Fächergruppe Studienbereich Prüfung	Ge- schl	Bestan- dene Prüfungen insgesamt	Davon Abschluß im ... Fachsemester													17. oder höher	ohne An- gabe
			6. oder nied- riger	7.	8	9.	10.	11.	12.	13.	14.	15.	16.				
LA Mittelstufe/ Sekundarstufe I	m	9	-	1	1	2	1	2	1	-	-	-	-	-	1		
	w	11	1	-	2	-	2	1	2	1	-	1	-	1	-		
	i	20	1	1	3	2	3	3	3	1	-	1	-	1	1		
Prüfungsgruppe zusammen	m	48	30	2	4	2	3	3	1	1	-	-	-	-	2		
	w	72	52	2	3	2	3	2	5	1	-	1	-	1	-		
	i	120	82	4	7	4	6	5	6	2	-	1	-	1	2		
LA Gymnasien/ Sekundarst. II, allgem. Schulen																	
LA Gymnasien	m	81	11	2	6	2	6	9	12	13	7	1	-	8	4		
	w	71	14	-	12	-	6	6	6	14	5	-	1	1	6		
	i	152	25	2	18	2	12	15	18	27	12	1	1	9	10		
LA Oberstufe/ Sekundarst. II, allgem. Schulen	m	64	1	2	4	2	9	10	7	9	12	2	-	5	1		
	w	50	3	-	5	6	5	5	6	10	2	1	3	4	-		
	i	114	4	2	9	8	14	15	13	19	14	3	3	9	1		
Prüfungsgruppe zusammen	m	145	12	4	10	4	15	19	19	22	19	3	-	13	5		
	w	121	17	-	17	6	11	11	12	24	7	1	4	5	6		
	i	266	29	4	27	10	26	30	31	46	26	4	4	18	11		
LA Sonderschulen																	
LA Sonderschul	m	5	-	-	1	4	-	-	-	-	-	-	-	-	-		
	w	-	-	-	-	-	-	-	-	-	-	-	-	-	-		
	i	5	-	-	1	4	-	-	-	-	-	-	-	-	-		
Prüfungsgruppe zusammen	m	5	-	-	1	4	-	-	-	-	-	-	-	-	-		
	w	-	-	-	-	-	-	-	-	-	-	-	-	-	-		
	i	5	-	-	1	4	-	-	-	-	-	-	-	-	-		
LA Berufl. Sch./ Sekundarst. II, berufl. Schulen																	
LA Berufliche Schulen	m	8	8	-	-	-	-	-	-	-	-	-	-	-	-		
	w	15	15	-	-	-	-	-	-	-	-	-	-	-	-		
	i	23	23	-	-	-	-	-	-	-	-	-	-	-	-		
LA Oberstufe/ Sekundarst. II, berufl. Schulen	m	5	2	1	-	-	1	-	1	-	-	-	-	-	-		
	w	4	-	-	-	1	1	2	-	-	-	-	-	-	-		
	i	9	2	1	-	1	2	2	1	-	-	-	-	-	-		
Prüfungsgruppe zusammen	m	13	10	1	-	-	1	-	1	-	-	-	-	-	-		
	w	19	15	-	-	1	1	2	-	-	-	-	-	-	-		
	i	32	25	1	-	1	2	2	1	-	-	-	-	-	-		
Sonstige LÄ nach Schularten/ Schulstufen																	
Sonst. Staats- prüf.n Schul- arten/-stufen	m	-	-	-	-	-	-	-	-	-	-	-	-	-	-		
	w	2	2	-	-	-	-	-	-	-	-	-	-	-	-		
	i	2	2	-	-	-	-	-	-	-	-	-	-	-	-		
Prüfungsgruppe zusammen	m	-	-	-	-	-	-	-	-	-	-	-	-	-	-		
	w	2	2	-	-	-	-	-	-	-	-	-	-	-	-		
	i	2	2	-	-	-	-	-	-	-	-	-	-	-	-		
Sonst. Abschluß																	
Abschlußzeugnis /Zertifikat	m	1	-	-	-	1	-	-	-	-	-	-	-	-	-		
	w	-	-	-	-	-	-	-	-	-	-	-	-	-	-		
	i	1	-	-	-	1	-	-	-	-	-	-	-	-	-		
Prüfungsgruppe zusammen	m	1	-	-	-	1	-	-	-	-	-	-	-	-	-		
	w	-	-	-	-	-	-	-	-	-	-	-	-	-	-		
	i	1	-	-	-	1	-	-	-	-	-	-	-	-	-		
Studienbereich zusammen	m	892	89	19	40	55	78	98	109	114	78	36	41	101	34		
	w	1 078	111	17	41	56	110	143	156	156	86	49	36	91	26		
	i	1 970	200	36	81	111	188	241	265	270	164	85	77	192	60		

Prüfungsjahr 1998

3 Bestandene Prüfungen nach Fächergruppen, Studienbereichen, Prüfungsgruppen,
Art der Prüfung und Fachsemester

Fächergruppe Studienbereich Prüfung	Ge- schl.	Bestan- dene Prüfungen insgesamt	Davon Abschluß im ... Fachsemester													17 oder höher	ohne An- gabe
			6. oder nied- riger	7.	8.	9.	10.	11	12.	13	14	15.	16.				
Sozialwesen																	
Diplom (U) und entsprech. Ab- schlußprüfungen																	
Magister	m	1	-	-	-	-	-	1	-	-	-	-	-	-	-	-	
	w	3	-	1	-	-	-	1	1	-	-	-	-	-	-	-	
	i	4	-	1	-	-	-	2	1	-	-	-	-	-	-	-	
Diplom (U)	m	104	25	6	3	10	12	12	3	6	8	5	2	12	-	-	
	w	327	53	20	11	43	41	45	31	21	17	15	5	25	-	-	
	i	431	78	26	14	53	53	57	34	27	25	20	7	37	-	-	
Diplom I (U-GH)	m	55	1	-	3	3	9	14	9	6	6	1	-	3	-	-	
	w	141	-	1	5	20	44	30	20	4	7	2	2	6	-	-	
	i	196	1	1	8	23	53	44	29	10	13	3	2	9	-	-	
Prüfungsgruppe zusammen	m	160	26	6	6	13	21	27	12	12	14	6	2	15	-	-	
	w	471	53	22	16	63	85	76	52	25	24	17	7	31	-	-	
	i	631	79	28	22	76	106	103	64	37	38	23	9	46	-	-	
Promotionen																	
Promotion (Ab- schlußprüfung vorausgesetzt)	m	4	-	-	-	-	-	-	-	1	-	-	-	-	3	-	
	w	2	-	-	-	-	-	-	-	-	-	-	-	-	2	-	
	i	6	-	-	-	-	-	-	-	1	-	-	-	-	5	-	
Prüfungsgruppe zusammen	m	4	-	-	-	-	-	-	-	1	-	-	-	-	3	-	
	w	2	-	-	-	-	-	-	-	-	-	-	-	-	2	-	
	i	6	-	-	-	-	-	-	-	1	-	-	-	-	5	-	
LA Berufl. Sch / Sekundarst. II, berufl. Schulen																	
LA Berufliche Schulen	m	26	-	3	5	10	7	-	-	1	-	-	-	-	-	-	
	w	48	2	2	6	3	11	14	3	4	2	-	-	1	-	-	
	i	74	2	5	11	13	18	14	3	5	2	-	-	1	-	-	
LA Oberstufe/ Sekundarst. II, berufl. Schulen	m	8	3	1	2	1	1	-	-	-	-	-	-	-	-	-	
	w	9	3	1	3	-	1	-	-	1	-	-	-	-	-	-	
	i	17	6	2	5	1	2	-	-	1	-	-	-	-	-	-	
Prüfungsgruppe zusammen	m	34	3	4	7	11	8	-	-	1	-	-	-	-	-	-	
	w	57	5	3	9	3	12	14	3	5	2	-	-	1	-	-	
	i	91	8	7	16	14	20	14	3	6	2	-	-	1	-	-	
Fachhochschul- abschluß																	
Diplom (FH)	m	2 407	187	400	692	457	273	143	91	64	32	24	11	32	1	-	
	w	6 079	452	1 077	1 838	1 155	787	305	160	113	60	49	24	55	4	-	
	i	8 486	639	1 477	2 530	1 612	1 060	448	251	177	92	73	35	87	5	-	
Sonstiger FH- Abschluß	m	23	1	3	3	5	5	3	1	2	-	-	-	-	-	-	
	w	132	9	4	10	39	35	28	7	-	-	-	-	-	-	-	
	i	155	10	7	13	44	40	31	8	2	-	-	-	-	-	-	
Prüfungsgruppe zusammen	m	2 430	188	403	695	462	278	146	92	66	32	24	11	32	1	-	
	w	6 211	461	1 081	1 848	1 194	822	333	167	113	60	49	24	55	4	-	
	i	8 641	649	1 484	2 543	1 656	1 100	479	259	179	92	73	35	87	5	-	
Sonst. Abschluß																	
Abschlußzeugnis /Zertifikat	m	8	8	-	-	-	-	-	-	-	-	-	-	-	-	-	
	w	39	34	1	1	-	-	-	-	-	-	-	-	3	-	-	
	i	47	42	1	1	-	-	-	-	-	-	-	-	3	-	-	
Sonst. Abschluß in Deutschland	m	5	4	-	-	-	-	-	-	-	1	-	-	-	-	-	
	w	4	4	-	-	-	-	-	-	-	-	-	-	-	-	-	
	i	9	8	-	-	-	-	-	-	-	1	-	-	-	-	-	
Prüfungsgruppe zusammen	m	13	12	-	-	-	-	-	-	-	1	-	-	-	-	-	
	w	43	38	1	1	-	-	-	-	-	-	-	-	3	-	-	
	i	56	50	1	1	-	-	-	-	-	1	-	-	3	-	-	
Studienbereich zusammen	m	2 641	229	413	708	486	307	173	104	80	47	30	13	47	4	-	
	w	6 784	557	1 107	1 874	1 260	919	423	222	143	86	66	31	90	6	-	
	i	9 425	786	1 520	2 582	1 746	1 226	596	326	223	133	96	44	137	10	-	

Prüfungsjahr 1998

3 Bestandene Prüfungen nach Fächergruppen, Studienbereichen, Prüfungsgruppen,
Art der Prüfung und Fachsemestern

Fächergruppe Studienbereich Prüfung	Ge- schl.	Bestan- dene Prüfungen insgesamt	Davon Abschluß im										Fachsemester				ohne An- gabe
			6. oder nied- riger	7	8.	9.	10.	11	12.	13	14.	15	16.	17 oder höher			
Rechtswissenschaft																	
Diplom (U) und entsprech. Ab- schlußprüfungen																	
Magister	m	33	28	-	-	-	-	-	3	1	-	-	-	1	-	-	
	w	39	28	1	4	2	1	-	-	-	1	1	-	1	-	-	
	i	72	56	1	4	2	1	-	3	1	1	1	-	2	-	-	
Staatsexamen/ 1 Staatsprüfung	m	6 655	26	132	1 849	1 472	939	673	607	337	226	134	70	190	-	-	
	w	5 482	13	65	1 534	1 285	854	595	439	244	158	106	69	120	-	-	
	i	12 137	39	197	3 383	2 757	1 793	1 268	1 046	581	384	240	139	310	-	-	
Diplom I (U-GH)	m	12	4	4	1	2	-	-	-	1	-	-	-	-	-	-	
	w	6	1	2	2	1	-	-	-	-	-	-	-	-	-	-	
	i	18	5	6	3	3	-	-	-	1	-	-	-	-	-	-	
Prüfungsgruppe zusammen	m	6 700	58	136	1 850	1 474	939	673	610	339	226	134	70	191	-	-	
	w	5 527	42	68	1 540	1 288	855	595	439	244	159	107	69	121	-	-	
	i	12 227	100	204	3 390	2 762	1 794	1 268	1 049	583	385	241	139	312	-	-	
Promotionen																	
Promotion (Ab- schlußprüfung vorausgesetzt)	m	1 065	225	74	94	96	74	38	49	46	26	19	8	50	266	-	
	w	374	60	18	25	24	33	26	14	20	10	5	3	19	117	-	
	i	1 439	285	92	119	120	107	64	63	66	36	24	11	69	383	-	
Prüfungsgruppe zusammen	m	1 065	225	74	94	96	74	38	49	46	26	19	8	50	266	-	
	w	374	60	18	25	24	33	26	14	20	10	5	3	19	117	-	
	i	1 439	285	92	119	120	107	64	63	66	36	24	11	69	383	-	
LA Gymnasien/ Sekundarst. II, allgem. Schulen																	
LA Oberstufe/ Sekundarst. II, allgem. Schulen	m	6	6	-	-	-	-	-	-	-	-	-	-	-	-	-	
	w	5	5	-	-	-	-	-	-	-	-	-	-	-	-	-	
	i	11	11	-	-	-	-	-	-	-	-	-	-	-	-	-	
Prüfungsgruppe zusammen	m	6	6	-	-	-	-	-	-	-	-	-	-	-	-	-	
	w	5	5	-	-	-	-	-	-	-	-	-	-	-	-	-	
	i	11	11	-	-	-	-	-	-	-	-	-	-	-	-	-	
LA Berufl. Sch. / Sekundarst. II, berufl. Schulen																	
LA Oberstufe/ Sekundarst. II, berufl. Schulen	m	1	-	-	-	1	-	-	-	-	-	-	-	-	-	-	
	w	-	-	-	-	-	-	-	-	-	-	-	-	-	-	-	
	i	1	-	-	-	1	-	-	-	-	-	-	-	-	-	-	
Prüfungsgruppe zusammen	m	1	-	-	-	1	-	-	-	-	-	-	-	-	-	-	
	w	-	-	-	-	-	-	-	-	-	-	-	-	-	-	-	
	i	1	-	-	-	1	-	-	-	-	-	-	-	-	-	-	
Sonst. Abschluß																	
Abschlußzeugnis /Zertifikat	m	161	154	5	2	-	-	-	-	-	-	-	-	-	-	-	
	w	84	84	-	-	-	-	-	-	-	-	-	-	-	-	-	
	i	245	238	5	2	-	-	-	-	-	-	-	-	-	-	-	
Sonst. Abschluß in Deutschland	m	2	2	-	-	-	-	-	-	-	-	-	-	-	-	-	
	w	-	-	-	-	-	-	-	-	-	-	-	-	-	-	-	
	i	2	2	-	-	-	-	-	-	-	-	-	-	-	-	-	
Abschlußprüfung im Ausland	m	-	-	-	-	-	-	-	-	-	-	-	-	-	-	-	
	w	1	-	-	-	-	-	-	1	-	-	-	-	-	-	-	
	i	1	-	-	-	-	-	-	1	-	-	-	-	-	-	-	
Prüfungsgruppe zusammen	m	163	156	5	2	-	-	-	-	-	-	-	-	-	-	-	
	w	85	84	-	-	-	-	-	1	-	-	-	-	-	-	-	
	i	248	240	5	2	-	-	-	1	-	-	-	-	-	-	-	
Studienbereich zusammen	m	7 935	445	215	1 946	1 571	1 013	711	659	385	252	153	78	241	266	-	
	w	5 991	191	86	1 565	1 312	888	621	454	264	169	112	72	140	117	-	
	i	13 926	636	301	3 511	2 883	1 901	1 332	1 113	649	421	265	150	381	383	-	

3 Bestandene Prüfungen nach Fächergruppen, Studienbereichen, Prüfungsgruppen,
Art der Prüfung und Fachsemestern

Fächergruppe Studienbereich Prüfung	Ge- schl.	Bestan- dene Prüfungen insgesamt	Davon Abschluß im ... Fachsemester													17. oder höher	ohne An- gabe
			6. oder nied- riger	7.	8.	9.	10.	11.	12.	13.	14.	15.	16.				
Verwaltungswissenschaft																	
Diplom (U) und entsprech. Ab- schlußprüfungen																	
Magister	m	63	63	-	-	-	-	-	-	-	-	-	-	-	-	-	-
	w	21	21	-	-	-	-	-	-	-	-	-	-	-	-	-	-
	i	84	84	-	-	-	-	-	-	-	-	-	-	-	-	-	-
Diplom (U)	m	248	-	-	-	6	23	49	29	29	23	23	14	52	-	-	-
	w	85	2	1	-	3	11	16	20	11	8	5	2	6	-	-	-
	i	333	2	1	-	9	34	65	49	40	31	28	16	58	-	-	-
Prüfungsgruppe zusammen	m	311	63	-	-	6	23	49	29	29	23	23	14	52	-	-	-
	w	106	23	1	-	3	11	16	20	11	8	5	2	6	-	-	-
	i	417	86	1	-	9	34	65	49	40	31	28	16	58	-	-	-
Promotionen																	
Promotion (Ab- schlußprüfung vorausgesetzt)	m	15	10	-	-	-	4	-	-	-	-	-	-	-	-	1	-
	w	5	4	-	-	-	-	1	-	-	-	-	-	-	-	-	-
	i	20	14	-	-	-	4	1	-	-	-	-	-	-	-	1	-
Prüfungsgruppe zusammen	m	15	10	-	-	-	4	-	-	-	-	-	-	-	-	1	-
	w	5	4	-	-	-	-	1	-	-	-	-	-	-	-	-	-
	i	20	14	-	-	-	4	1	-	-	-	-	-	-	-	1	-
Fachhochschul- abschluß																	
Diplom (FH)	m	3 530	3 112	310	57	39	6	3	2	1	-	-	-	-	-	-	-
	w	2 139	1 832	242	38	22	2	-	2	-	-	1	-	-	-	-	-
	i	5 669	4 944	552	95	61	8	3	4	1	-	1	-	-	-	-	-
Staatl. Lauf- bahnprüfung (VerwFH)	m	4 397	3 185	1 097	86	24	5	-	-	-	-	-	-	-	-	-	-
	w	3 875	2 949	763	94	63	5	-	-	-	-	-	1	-	-	-	-
	i	8 272	6 134	1 860	180	87	10	-	-	-	-	-	1	-	-	-	-
Prüfungsgruppe zusammen	m	7 927	6 297	1 407	143	63	11	3	2	1	-	-	-	-	-	-	-
	w	6 014	4 781	1 005	132	85	7	-	2	-	-	1	1	-	-	-	-
	i	13 941	11 078	2 412	275	148	18	3	4	1	-	1	1	-	-	-	-
Sonst. Abschluß																	
Sonst. Abschluß in Deutschland	m	4	3	-	-	1	-	-	-	-	-	-	-	-	-	-	-
	w	2	1	-	1	-	-	-	-	-	-	-	-	-	-	-	-
	i	6	4	-	1	1	-	-	-	-	-	-	-	-	-	-	-
Prüfungsgruppe zusammen	m	4	3	-	-	1	-	-	-	-	-	-	-	-	-	-	-
	w	2	1	-	1	-	-	-	-	-	-	-	-	-	-	-	-
	i	6	4	-	1	1	-	-	-	-	-	-	-	-	-	-	-
Studienbereich zusammen	m	8 257	6 373	1 407	143	70	38	52	31	30	23	23	14	52	1	-	-
	w	6 127	4 809	1 006	133	88	18	17	22	11	8	6	3	6	-	-	-
	i	14 384	11 182	2 413	276	158	56	69	53	41	31	29	17	58	1	-	-
Wirtschaftswissen- schaften																	
Diplom (U) und entsprech. Ab- schlußprüfungen																	
Magister	m	49	17	1	-	5	6	3	3	3	2	2	2	5	-	-	-
	w	59	6	1	-	1	1	2	18	11	6	2	1	10	-	-	-
	i	108	23	2	-	6	7	5	21	14	8	4	3	15	-	-	-
Lizentiat	m	6	6	-	-	-	-	-	-	-	-	-	-	-	-	-	-
	w	6	6	-	-	-	-	-	-	-	-	-	-	-	-	-	-
	i	12	12	-	-	-	-	-	-	-	-	-	-	-	-	-	-
Diplom (U)	m	9 315	86	146	416	847	1 479	1 596	1 510	1 109	756	499	290	522	59	-	-
	w	4 591	56	42	140	399	820	920	770	504	338	227	137	234	4	-	-
	i	13 906	142	188	556	1 246	2 299	2 516	2 280	1 613	1 094	726	427	756	63	-	-
Diplom I (U-GH)	m	667	51	61	84	162	140	52	27	13	16	20	9	32	-	-	-
	w	380	32	58	49	109	79	16	8	4	6	5	5	9	-	-	-
	i	1 047	83	119	133	271	219	68	35	17	22	25	14	41	-	-	-

Prüfungsjahr 1998

3 Bestandene Prüfungen nach Fächergruppen, Studienbereichen, Prüfungsgruppen,
Art der Prüfung und Fachsemestern

Fächergruppe Studienbereich Prüfung	Ge- schl.	Bestan- dene Prüfungen insgesamt	Davon Abschluß im ... Fachsemester													17. oder höher	ohne An- gabe
			6 oder nied- riger	7.	8.	9.	10.	11	12	13.	14.	15.	16				
Diplom (U)- Lehrer	m	281	3	5	15	29	39	49	54	35	24	15	2	11	-		
	w	308	3	1	16	34	68	57	60	25	22	9	8	5	-		
	i	589	6	6	31	63	107	106	114	60	46	24	10	16	-		
Prüfungsgruppe zusammen	m	10 318	163	213	515	1 043	1 664	1 700	1 594	1 160	798	536	303	570	59		
	w	5 344	103	102	205	543	968	995	856	544	372	243	151	258	4		
	i	15 662	266	315	720	1 586	2 632	2 695	2 450	1 704	1 170	779	454	828	63		
Promotionen																	
Promotion (Ab- schlußprüfung vorausgesetzt)	m	847	109	24	72	42	79	42	73	46	32	16	18	92	202		
	w	194	20	6	13	11	15	12	15	13	8	2	4	24	51		
	i	1 041	129	30	85	53	94	54	88	59	40	18	22	116	253		
Prüfungsgruppe zusammen	m	847	109	24	72	42	79	42	73	46	32	16	18	92	202		
	w	194	20	6	13	11	15	12	15	13	8	2	4	24	51		
	i	1 041	129	30	85	53	94	54	88	59	40	18	22	116	253		
Staatl. Lehramts- prüf. (LA) Grund- und Hauptschulen																	
LA Grund- und Hauptschulen	m	10	1	2	4	-	2	-	-	1	-	-	-	-	-		
	w	16	3	5	4	1	1	1	-	-	-	-	-	-	1		
	i	26	4	7	8	1	3	1	-	1	-	-	-	-	1		
LA Grundschulen	m	1	-	-	-	1	-	-	-	-	-	-	-	-	-		
	w	1	-	-	-	1	-	-	-	-	-	-	-	-	-		
	i	2	-	-	-	2	-	-	-	-	-	-	-	-	-		
Prüfungsgruppe zusammen	m	11	1	2	4	1	2	-	-	1	-	-	-	-	-		
	w	17	3	5	4	2	1	1	-	-	-	-	-	-	1		
	i	28	4	7	8	3	3	1	-	1	-	-	-	-	1		
LA Realschulen/ Sekundarstufe I																	
LA Realschulen	m	30	-	4	2	6	8	3	4	1	2	-	-	-	-		
	w	34	3	6	6	8	4	2	4	-	-	-	1	-	-		
	i	64	3	10	8	14	12	5	8	1	2	-	1	-	-		
LA Haupt-Real- schul./Unterst u. Mittelsch. Gym.	m	2	1	-	1	-	-	-	-	-	-	-	-	-	-		
	w	2	1	1	-	-	-	-	-	-	-	-	-	-	-		
	i	4	2	1	1	-	-	-	-	-	-	-	-	-	-		
LA Mittelstufe/ Sekundarstufe I	m	14	14	-	-	-	-	-	-	-	-	-	-	-	-		
	w	18	18	-	-	-	-	-	-	-	-	-	-	-	-		
	i	32	32	-	-	-	-	-	-	-	-	-	-	-	-		
Prüfungsgruppe zusammen	m	46	15	4	3	6	8	3	4	1	2	-	-	-	-		
	w	54	22	7	6	8	4	2	4	-	-	-	1	-	-		
	i	100	37	11	9	14	12	5	8	1	2	-	1	-	-		
LA Gymnasien/ Sekundarst. II, allgem. Schulen																	
LA Gymnasien	m	9	7	-	-	-	-	-	-	-	1	-	-	-	1		
	w	4	4	-	-	-	-	-	-	-	-	-	-	-	-		
	i	13	11	-	-	-	-	-	-	-	1	-	-	-	1		
LA Oberstufe/ Sekundarst. II, allgem. Schulen	m	42	42	-	-	-	-	-	-	-	-	-	-	-	-		
	w	64	64	-	-	-	-	-	-	-	-	-	-	-	-		
	i	106	106	-	-	-	-	-	-	-	-	-	-	-	-		
Prüfungsgruppe zusammen	m	51	49	-	-	-	-	-	-	-	1	-	-	-	1		
	w	68	68	-	-	-	-	-	-	-	-	-	-	-	-		
	i	119	117	-	-	-	-	-	-	-	1	-	-	-	1		
LA Sonderschulen																	
LA Sonderschul.	m	2	-	-	-	1	-	1	-	-	-	-	-	-	-		
	w	9	1	-	-	1	3	2	-	-	-	2	-	-	-		
	i	11	1	-	-	2	3	3	-	-	-	2	-	-	-		
Prüfungsgruppe zusammen	m	2	-	-	-	1	-	1	-	-	-	-	-	-	-		
	w	9	1	-	-	1	3	2	-	-	-	2	-	-	-		
	i	11	1	-	-	2	3	3	-	-	-	2	-	-	-		

Prüfungsjahr 1998

3 Bestandene Prüfungen nach Fächergruppen, Studienbereichen, Prüfungsgruppen,
Art der Prüfung und Fachsemestern

Fächergruppe Studienbereich Prüfung	Ge- schl	Bestan- dene Prüfungen insgesamt	Davon Abschluß im ... Fachsemester													17 oder höher	ohne An- gabe
			6 oder nied- riger	7.	8.	9	10.	11	12.	13.	14.	15.	16.				
LA Berufl. Sch / Sekundarst. II, berufl. Schulen																	
LA Berufliche Schulen	m	38	-	1	2	7	3	7	5	2	3	2	2	4	-	-	
	w	61	-	-	2	20	9	13	4	3	4	2	2	2	-	-	
	i	99	-	1	4	27	12	20	9	5	7	4	4	6	-	-	
LA Oberstufe/ Sekundarst. II, berufl. Schulen	m	62	4	1	4	6	12	12	12	6	4	-	-	1	-	-	
	w	112	2	-	9	13	27	13	17	8	12	4	2	5	-	-	
	i	174	6	1	13	19	39	25	29	14	16	4	2	6	-	-	
Prüfungsgruppe zusammen	m	100	4	2	6	13	15	19	17	8	7	2	2	5	-	-	
	w	173	2	-	11	33	36	26	21	11	16	6	4	7	-	-	
	i	273	6	2	17	46	51	45	38	19	23	8	6	12	-	-	
Fachhochschul- abschluß																	
Diplom (FH)	m	6 048	416	444	1 446	1 274	1 054	651	279	156	111	59	60	98	-	-	
	w	5 023	358	279	1 129	1 162	1 002	549	242	130	64	40	24	44	-	-	
	i	11 071	774	723	2 575	2 436	2 056	1 200	521	286	175	99	84	142	-	-	
Sonstiger FH- Abschluß	m	9	-	-	6	1	1	-	1	-	-	-	-	-	-	-	
	w	19	-	-	16	1	2	-	-	-	-	-	-	-	-	-	
	i	28	-	-	22	2	3	-	1	-	-	-	-	-	-	-	
Prüfungsgruppe zusammen	m	6 057	416	444	1 452	1 275	1 055	651	280	156	111	59	60	98	-	-	
	w	5 042	358	279	1 145	1 163	1 004	549	242	130	64	40	24	44	-	-	
	i	11 099	774	723	2 597	2 438	2 059	1 200	522	286	175	99	84	142	-	-	
Sonst. Abschluß																	
Abschlußzeugnis /Zertifikat	m	109	106	-	-	-	3	-	-	-	-	-	-	-	-	-	
	w	64	61	-	-	2	1	-	-	-	-	-	-	-	-	-	
	i	173	167	-	-	2	4	-	-	-	-	-	-	-	-	-	
Sonst. Abschluß in Deutschland	m	16	15	-	-	-	1	-	-	-	-	-	-	-	-	-	
	w	20	20	-	-	-	-	-	-	-	-	-	-	-	-	-	
	i	36	35	-	-	-	1	-	-	-	-	-	-	-	-	-	
Abschlußprüfung im Ausland	m	16	-	-	14	-	2	-	-	-	-	-	-	-	-	-	
	w	21	-	-	14	4	3	-	-	-	-	-	-	-	-	-	
	i	37	-	-	28	4	5	-	-	-	-	-	-	-	-	-	
Prüfungsgruppe zusammen	m	141	121	-	14	-	6	-	-	-	-	-	-	-	-	-	
	w	105	81	-	14	6	4	-	-	-	-	-	-	-	-	-	
	i	246	202	-	28	6	10	-	-	-	-	-	-	-	-	-	
Studienbereich zusammen	m	17 573	878	689	2 066	2 381	2 829	2 416	1 968	1 372	951	613	383	765	262	-	
	w	11 006	658	399	1 398	1 767	2 035	1 587	1 138	698	460	293	184	333	56	-	
	i	28 579	1 536	1 088	3 464	4 148	4 864	4 003	3 106	2 070	1 411	906	567	1 098	318	-	
Wirtschaftsingenieur- wesen																	
Diplom (U) und entsprech. Ab- schlußprüfungen																	
Diplom (U)	m	1 141	60	34	57	61	117	221	224	163	69	50	25	58	2	-	
	w	156	12	4	4	12	19	42	19	16	5	14	1	8	-	-	
	i	1 297	72	38	61	73	136	263	243	179	74	64	26	66	2	-	
Prüfungsgruppe zusammen	m	1 141	60	34	57	61	117	221	224	163	69	50	25	58	2	-	
	w	156	12	4	4	12	19	42	19	16	5	14	1	8	-	-	
	i	1 297	72	38	61	73	136	263	243	179	74	64	26	66	2	-	
Promotionen																	
Promotion (Ab- schlußprüfung vorausgesetzt)	m	51	12	1	-	2	4	5	2	3	3	-	3	9	7	-	
	w	6	-	-	-	-	1	-	-	2	-	-	-	1	2	-	
	i	57	12	1	-	2	5	5	2	5	3	-	3	10	9	-	
Prüfungsgruppe zusammen	m	51	12	1	-	2	4	5	2	3	3	-	3	9	7	-	
	w	6	-	-	-	-	1	-	-	2	-	-	-	1	2	-	
	i	57	12	1	-	2	5	5	2	5	3	-	3	10	9	-	

3 Bestandene Prüfungen nach Fächergruppen, Studienbereichen, Prüfungsgruppen,
Art der Prüfung und Fachsemester

Fächergruppe Studienbereich Prüfung	Ge- schl.	Bestan- dene Prüfungen insgesamt	Davon Abschluß im Fachsemester										17. oder höher	ohne An- gabe	
			6. oder nied- riger	7.	8.	9.	10	11.	12.	13.	14	15.			16.
Fachhochschul- abschluß															
Diplom (FH)	m	2 085	485	74	337	370	380	209	112	48	21	16	13	20	-
	w	449	69	8	69	90	107	63	21	11	6	2	1	2	-
	i	2 534	554	82	406	460	487	272	133	59	27	18	14	22	-
Prüfungsgruppe zusammen	m	2 085	485	74	337	370	380	209	112	48	21	16	13	20	-
	w	449	69	8	69	90	107	63	21	11	6	2	1	2	-
	i	2 534	554	82	406	460	487	272	133	59	27	18	14	22	-
Sonst Abschluß															
Sonst Abschluß in Deutschland	m	3	2	1	-	-	-	-	-	-	-	-	-	-	-
	w	-	-	-	-	-	-	-	-	-	-	-	-	-	-
	i	3	2	1	-	-	-	-	-	-	-	-	-	-	-
Prüfungsgruppe zusammen	m	3	2	1	-	-	-	-	-	-	-	-	-	-	-
	w	-	-	-	-	-	-	-	-	-	-	-	-	-	-
	i	3	2	1	-	-	-	-	-	-	-	-	-	-	-
Studienbereich zusammen	m	3 280	559	110	394	433	501	435	338	214	93	66	41	87	9
	w	611	81	12	73	102	127	105	40	29	11	16	2	11	2
	i	3 891	640	122	467	535	628	540	378	243	104	82	43	98	11
Rechts-, Wirtschafts- und Sozialwissensch. zusammen	m	41 763	8 667	2 907	5 391	5 094	4 885	3 992	3 344	2 300	1 515	985	615	1 444	624
	w	33 002	6 558	2 711	5 271	4 793	4 278	3 037	2 146	1 388	874	597	355	760	234
	i	74 765	15 225	5 618	10 662	9 887	9 163	7 029	5 490	3 688	2 389	1 582	970	2 204	858
Mathematik, Naturwissen- schaften															
Mathematik, Naturwissen- schaften allgemein															
Diplom (U) und entsprech. Ab- schlußprüfungen															
Magister	m	4	1	-	-	-	-	-	-	-	2	1	-	-	-
	w	-	-	-	-	-	-	-	-	-	-	-	-	-	-
	i	4	1	-	-	-	-	-	-	-	2	1	-	-	-
Diplom (U)	m	3	2	-	-	1	-	-	-	-	-	-	-	-	-
	w	1	-	-	-	-	-	-	-	1	-	-	-	-	-
	i	4	2	-	-	1	-	-	-	1	-	-	-	-	-
Prüfungsgruppe zusammen	m	7	3	-	-	1	-	-	-	-	2	1	-	-	-
	w	1	-	-	-	-	-	-	-	1	-	-	-	-	-
	i	8	3	-	-	1	-	-	-	1	2	1	-	-	-
Promotionen															
Promotion (Ab- schlußprüfung vorausgesetzt)	m	5	1	-	-	-	1	-	-	-	-	1	-	2	-
	w	5	-	-	-	-	-	1	-	-	-	-	-	2	2
	i	10	1	-	-	-	1	1	-	-	-	1	-	4	2
Prüfungsgruppe zusammen	m	5	1	-	-	-	1	-	-	-	-	1	-	2	-
	w	5	-	-	-	-	-	1	-	-	-	-	-	2	2
	i	10	1	-	-	-	1	1	-	-	-	1	-	4	2
Staatl Lehramts- prüf (LA) Grund- und Hauptschulen															
LA Grund- und Hauptschulen	m	17	-	1	9	4	2	-	-	-	-	-	-	1	-
	w	206	2	27	94	52	21	4	3	1	-	-	-	2	-
	i	223	2	28	103	56	23	4	3	1	-	-	-	3	-
LA Grundschulen	m	2	-	-	1	-	1	-	-	-	-	-	-	-	-
	w	37	1	9	21	3	3	-	-	-	-	-	-	-	-
	i	39	1	9	22	3	4	-	-	-	-	-	-	-	-
LA Grundstufe/ Primarstufe	m	56	6	2	8	13	12	3	7	1	2	-	-	2	-
	w	301	41	33	66	77	53	11	6	4	4	2	1	3	-
	i	357	47	35	74	90	65	14	13	5	6	2	1	5	-
Prüfungsgruppe zusammen	m	75	6	3	18	17	15	3	7	1	2	-	-	3	-
	w	544	44	69	181	132	77	15	9	5	4	2	1	5	-
	i	619	50	72	199	149	92	18	16	6	6	2	1	8	-

3 Bestandene Prüfungen nach Fächergruppen, Studienbereichen, Prüfungsgruppen,
Art der Prüfung und Fachsemestern

Fächergruppe Studienbereich Prüfung	Ge- schl.	Bestan- dene Prüfungen insgesamt	Davon Abschluß im . Fachsemester													17 oder höher	ohne An- gabe
			6. oder nied- riger	7	8.	9.	10.	11.	12.	13.	14.	15.	16				
LA Sonderschulen																	
LA Sonderschul	m	10	-	-	-	2	5	3	-	-	-	-	-	-	-	-	
	w	26	-	1	1	5	8	8	3	-	-	-	-	-	-	-	
	i	36	-	1	1	7	13	11	3	-	-	-	-	-	-	-	
Prüfungsgruppe zusammen	m	10	-	-	-	2	5	3	-	-	-	-	-	-	-	-	
	w	26	-	1	1	5	8	8	3	-	-	-	-	-	-	-	
	i	36	-	1	1	7	13	11	3	-	-	-	-	-	-	-	
Sonst. Abschluß																	
Abschlußzeugnis /Zertifikat	m	78	77	1	-	-	-	-	-	-	-	-	-	-	-	-	
	w	19	18	1	-	-	-	-	-	-	-	-	-	-	-	-	
	i	97	95	2	-	-	-	-	-	-	-	-	-	-	-	-	
Prüfungsgruppe zusammen	m	78	77	1	-	-	-	-	-	-	-	-	-	-	-	-	
	w	19	18	1	-	-	-	-	-	-	-	-	-	-	-	-	
	i	97	95	2	-	-	-	-	-	-	-	-	-	-	-	-	
Studienbereich zusammen	m	175	87	4	18	20	21	6	7	1	4	2	-	5	-	-	
	w	595	62	71	182	137	85	24	12	6	4	2	1	7	2	-	
	i	770	149	75	200	157	108	30	19	7	8	4	1	12	2	-	
Mathematik																	
Diplom (U) und entsprech. Ab- schlußprüfungen																	
Magister	m	12	10	-	-	-	1	-	-	-	-	-	1	-	-	-	
	w	6	3	-	-	1	-	-	1	-	-	1	-	-	-	-	
	i	18	13	-	-	1	1	-	1	-	-	1	1	-	-	-	
Diplom (U)	m	1 312	11	4	20	41	119	161	216	214	146	109	72	199	-	-	
	w	492	3	2	4	10	30	86	67	100	57	40	22	71	-	-	
	i	1 804	14	6	24	51	149	247	283	314	203	149	94	270	-	-	
Diplom I (U-GH)	m	16	-	1	-	1	6	-	4	1	1	1	-	1	-	-	
	w	1	-	-	-	1	-	-	-	-	-	-	-	-	-	-	
	i	17	-	1	-	2	6	-	4	1	1	1	-	1	-	-	
Diplom (U)- Lehrer	m	1	-	-	-	-	1	-	-	-	-	-	-	-	-	-	
	w	-	-	-	-	-	-	-	-	-	-	-	-	-	-	-	
	i	1	-	-	-	-	1	-	-	-	-	-	-	-	-	-	
Prüfungsgruppe zusammen	m	1 341	21	5	20	42	127	161	220	215	147	110	73	200	-	-	
	w	499	6	2	4	12	30	86	68	100	57	41	22	71	-	-	
	i	1 840	27	7	24	54	157	247	288	315	204	151	95	271	-	-	
Promotionen																	
Promotion (Ab- schlußprüfung vorausgesetzt)	m	363	49	13	16	19	13	10	10	22	12	11	7	52	129	-	
	w	103	8	3	4	7	3	7	3	7	2	1	1	11	46	-	
	i	466	57	16	20	26	16	17	13	29	14	12	8	63	175	-	
Prüfungsgruppe zusammen	m	363	49	13	16	19	13	10	10	22	12	11	7	52	129	-	
	w	103	8	3	4	7	3	7	3	7	2	1	1	11	46	-	
	i	466	57	16	20	26	16	17	13	29	14	12	8	63	175	-	
Staatl. Lehramts- prüf. (LA) Grund- und Hauptschulen																	
LA Grund- und Hauptschulen	m	80	1	10	23	15	18	6	1	3	1	1	1	-	-	-	
	w	338	6	67	134	82	21	18	4	1	2	2	1	-	-	-	
	i	418	7	77	157	97	39	24	5	4	3	3	2	-	-	-	
LA Grundschulen	m	7	1	1	1	1	1	1	-	-	-	-	-	1	-	-	
	w	101	25	10	36	16	4	7	1	1	-	1	-	-	-	-	
	i	108	26	11	37	17	5	8	1	1	-	1	-	1	-	-	
LA Grundstufe/ Primarstufe	m	9	-	4	-	3	1	-	-	-	-	-	-	1	-	-	
	w	136	10	29	27	29	26	10	4	1	-	-	-	-	-	-	
	i	145	10	33	27	32	27	10	4	1	-	-	-	1	-	-	
Prüfungsgruppe zusammen	m	96	2	15	24	19	20	7	1	3	1	1	1	2	-	-	
	w	575	41	106	197	127	51	35	9	3	2	3	1	-	-	-	
	i	671	43	121	221	146	71	42	10	6	3	4	2	2	-	-	

Prüfungsjahr 1998

3 Bestandene Prüfungen nach Fächergruppen, Studienbereichen, Prüfungsgruppen,
Art der Prüfung und Fachsemestern

Fächergruppe Studienbereich Prüfung	Ge- schl.	Bestan- dene Prüfungen insgesamt	Davon Abschluß im . Fachsemester													
			6. oder nied- riger	7.	8.	9.	10.	11.	12.	13.	14.	15.	16.	17. oder höher	ohne An- gabe	
Stufenübergr. LA Grund./Sekund. I Primarstufe																
LA Sekundar./ Primarstufe	m	-	-	-	-	-	-	-	-	-	-	-	-	-	-	-
	w	1	-	-	-	-	1	-	-	-	-	-	-	-	-	-
	i	1	-	-	-	-	1	-	-	-	-	-	-	-	-	-
LA Grundsch./ Sekundarstufe I	m	1	-	-	-	-	-	1	-	-	-	-	-	-	-	-
	w	1	-	-	1	-	-	-	-	-	-	-	-	-	-	-
	i	2	-	-	1	-	-	1	-	-	-	-	-	-	-	-
Prüfungsgruppe zusammen	m	1	-	-	-	-	-	1	-	-	-	-	-	-	-	-
	w	2	-	-	1	-	1	-	-	-	-	-	-	-	-	-
	i	3	-	-	1	-	1	1	-	-	-	-	-	-	-	-
LA Realschulen/ Sekundarstufe I																
LA Realschulen	m	149	7	18	24	34	26	16	12	3	5	3	-	1	-	-
	w	147	5	15	26	50	22	11	7	4	1	1	3	2	-	-
	i	296	12	33	50	84	48	27	19	7	6	4	3	3	-	-
LA Haupt-,Real- schul./Unterst. u Mittelst.Gym.	m	21	4	1	3	6	4	2	-	-	-	-	-	1	-	-
	w	17	-	6	4	6	-	1	-	-	-	-	-	-	-	-
	i	38	4	7	7	12	4	3	-	-	-	-	-	1	-	-
LA Mittelstufe/ Sekundarstufe I	m	29	5	1	3	9	4	2	-	2	1	2	-	-	-	-
	w	70	19	3	6	6	15	4	4	4	2	2	1	4	-	-
	i	99	24	4	9	15	19	6	4	6	3	4	1	4	-	-
Prüfungsgruppe zusammen	m	199	16	20	30	49	34	20	12	5	6	5	-	2	-	-
	w	234	24	24	36	62	37	16	11	8	3	3	4	6	-	-
	i	433	40	44	66	111	71	36	23	13	9	8	4	6	-	-
Stufenübergr. LA Sekundarstufe II und I																
LA Sekundar- stufe II und I	m	-	-	-	-	-	-	-	-	-	-	-	-	-	-	-
	w	3	-	1	-	1	-	1	-	-	-	-	-	-	-	-
	i	3	-	1	-	1	-	1	-	-	-	-	-	-	-	-
Prüfungsgruppe zusammen	m	-	-	-	-	-	-	-	-	-	-	-	-	-	-	-
	w	3	-	1	-	1	-	1	-	-	-	-	-	-	-	-
	i	3	-	1	-	1	-	1	-	-	-	-	-	-	-	-
LA Gymnasien/ Sekundarst. II, allgem. Schulen																
LA Gymnasien	m	416	3	-	8	21	47	67	81	67	51	35	15	21	-	-
	w	271	1	3	1	10	34	57	72	43	29	7	7	7	-	-
	i	687	4	3	9	31	81	124	153	110	80	42	22	28	-	-
LA Oberstufe/ Sekundarst. II, allgem. Schulen	m	70	5	2	6	8	9	10	9	10	5	-	1	5	-	-
	w	49	7	1	9	11	5	3	3	3	-	1	-	6	-	-
	i	119	12	3	15	19	14	13	12	13	5	1	1	11	-	-
Prüfungsgruppe zusammen	m	486	8	2	14	29	56	77	90	77	56	35	16	26	-	-
	w	320	8	4	10	21	39	60	75	46	29	8	7	13	-	-
	i	806	16	6	24	50	95	137	165	123	85	43	23	39	-	-
LA Sonderschulen																
LA Sonderschul.	m	16	-	-	2	1	6	5	1	-	-	-	1	-	-	-
	w	29	-	-	6	4	7	10	-	1	1	-	-	-	-	-
	i	45	-	-	8	5	13	15	1	1	1	-	1	-	-	-
Prüfungsgruppe zusammen	m	16	-	-	2	1	6	5	1	-	-	-	1	-	-	-
	w	29	-	-	6	4	7	10	-	1	1	-	-	-	-	-
	i	45	-	-	8	5	13	15	1	1	1	-	1	-	-	-
LA Berufl. Sch./ Sekundarst. II, berufl. Schulen																
LA Berufliche Schulen	m	1	-	-	-	-	-	-	-	1	-	-	-	-	-	-
	w	-	-	-	-	-	-	-	-	-	-	-	-	-	-	-
	i	1	-	-	-	-	-	-	-	1	-	-	-	-	-	-

Prüfungsjahr 1998

3 Bestandene Prüfungen nach Fächergruppen, Studienbereichen, Prüfungsgruppen,
Art der Prüfung und Fachsemester

Fächergruppe Studienbereich Prüfung	Ge- schl.	Bestan- dene Prüfungen insgesamt	Davon Abschluß im Fachsemester														17. oder höher	ohne An- gabe
			6 oder nied- riger	7.	8.	9.	10.	11.	12	13.	14.	15.	16.					
LA Oberstufe/ Sekundarst II, berufl. Schulen	m	3	-	-	1	-	-	1	1	-	-	-	-	-	-	-		
	w	5	-	-	1	-	4	-	-	-	-	-	-	-	-	-		
	i	8	-	-	2	-	4	1	1	-	-	-	-	-	-	-		
Prüfungsgruppe zusammen	m	4	-	-	1	-	-	1	1	1	-	-	-	-	-	-		
	w	5	-	-	1	-	4	-	-	-	-	-	-	-	-	-		
	i	9	-	-	2	-	4	1	1	1	-	-	-	-	-	-		
Fachhochschul- abschluß																		
Diplom (FH)	m	86	1	-	12	27	13	12	7	3	3	4	2	2	-	-		
	w	55	2	2	2	23	11	4	2	2	2	-	2	3	-	-		
	i	141	3	2	14	50	24	16	9	5	5	4	4	5	-	-		
Prüfungsgruppe zusammen	m	86	1	-	12	27	13	12	7	3	3	4	2	2	-	-		
	w	55	2	2	2	23	11	4	2	2	2	-	2	3	-	-		
	i	141	3	2	14	50	24	16	9	5	5	4	4	5	-	-		
Studienbereich zusammen	m	2 592	97	55	119	186	269	294	342	326	225	166	100	284	129	-		
	w	1 825	89	142	261	257	183	219	168	167	96	56	37	104	46	-		
	i	4 417	186	197	380	443	452	513	510	493	321	222	137	388	175	-		
Informatik																		
Diplom (U) und entsprech. Ab- schlußprüfungen																		
Diplom (U)	m	2 863	11	26	48	102	213	371	404	421	306	278	199	484	-	-		
	w	343	2	1	2	11	23	35	58	48	42	32	24	67	-	-		
	i	3 206	13	27	50	113	236	406	462	467	348	310	223	551	-	-		
Diplom I (U-GH)	m	57	-	1	6	17	9	3	2	2	3	4	2	8	-	-		
	w	7	-	-	-	2	1	1	1	-	-	1	1	-	-	-		
	i	64	-	1	6	19	10	4	3	2	3	5	3	8	-	-		
Prüfungsgruppe zusammen	m	2 920	11	27	54	119	222	374	406	423	309	282	201	492	-	-		
	w	350	2	1	2	13	24	36	59	46	42	33	25	67	-	-		
	i	3 270	13	28	56	132	246	410	465	469	351	315	226	559	-	-		
Promotionen																		
Promotion (Ab- schlußprüfung vorausgesetzt)	m	325	39	12	17	21	19	20	29	45	15	8	8	14	78	-		
	w	54	6	1	1	2	3	2	10	7	1	-	-	2	19	-		
	i	379	45	13	18	23	22	22	39	52	16	8	8	16	97	-		
Prüfungsgruppe zusammen	m	325	39	12	17	21	19	20	29	45	15	8	8	14	78	-		
	w	54	6	1	1	2	3	2	10	7	1	-	-	2	19	-		
	i	379	45	13	18	23	22	22	39	52	16	8	8	16	97	-		
Staatl. Lehramts- prüf. (LA) Grund- und Hauptschulen																		
LA Grund- und Hauptschulen	m	12	9	1	-	-	-	-	-	-	1	-	-	1	-	-		
	w	7	7	-	-	-	-	-	-	-	-	-	-	-	-	-		
	i	19	16	1	-	-	-	-	-	-	1	-	-	1	-	-		
Prüfungsgruppe zusammen	m	12	9	1	-	-	-	-	-	-	1	-	-	1	-	-		
	w	7	7	-	-	-	-	-	-	-	-	-	-	-	-	-		
	i	19	16	1	-	-	-	-	-	-	1	-	-	1	-	-		
LA Realschulen/ Sekundarstufe I																		
LA Realschulen	m	13	10	1	1	1	-	-	-	-	-	-	-	-	-	-		
	w	7	4	1	-	2	-	-	-	-	-	-	-	-	-	-		
	i	20	14	2	1	3	-	-	-	-	-	-	-	-	-	-		
LA Mittelstufe/ Sekundarstufe I	m	21	18	3	-	-	-	-	-	-	-	-	-	-	-	-		
	w	11	9	1	-	-	-	-	-	1	-	-	-	-	-	-		
	i	32	27	4	-	-	-	-	-	1	-	-	-	-	-	-		
Prüfungsgruppe zusammen	m	34	28	4	1	1	-	-	-	-	-	-	-	-	-	-		
	w	18	13	2	-	2	-	-	-	1	-	-	-	-	-	-		
	i	52	41	6	1	3	-	-	-	1	-	-	-	-	-	-		

Statistisches Bundesamt, Fachserie 11, R 4.2, PJ 1998

Prüfungsjahr 1998

3 Bestandene Prüfungen nach Fächergruppen, Studienbereichen, Prüfungsgruppen,
Art der Prüfung und Fachsemester

Fächergruppe Studienbereich Prüfung	Ge- schl.	Bestan- dene Prüfungen insgesamt	Davon Abschluß im ... Fachsemester													17 oder höher	ohne An- gabe
			6. oder nied- riger	7.	8.	9.	10.	11.	12.	13.	14.	15.	16.				
Diplom (U)	m	2 560	3	2	5	57	251	496	471	389	279	199	125	283	-		
	w	244	2	-	2	6	21	45	57	37	17	18	11	28	-		
	i	2 804	5	2	7	63	272	541	528	426	296	217	136	311	-		
Diplom I (U-GH)	m	33	-	-	4	8	2	8	2	1	4	1	-	3	-		
	w	5	-	-	-	4	1	-	-	-	-	-	-	-	-		
	i	38	-	-	4	12	3	8	2	1	4	1	-	3	-		
Prüfungsgruppe zusammen	m	2 593	3	2	9	65	253	504	473	390	283	200	125	286	-		
	w	250	2	-	2	10	22	45	58	37	17	18	11	28	-		
	i	2 843	5	2	11	75	275	549	531	427	300	218	136	314	-		
Promotionen																	
Promotion (Ab- schlußprüfung vorausgesetzt)	m	1 471	149	86	88	59	53	62	98	105	85	44	37	379	226		
	w	152	12	5	11	5	7	9	12	9	11	4	4	34	29		
	i	1 623	161	91	99	64	60	71	110	114	96	48	41	413	255		
Prüfungsgruppe zusammen	m	1 471	149	86	88	59	53	62	98	105	85	44	37	379	226		
	w	152	12	5	11	5	7	9	12	9	11	4	4	34	29		
	i	1 623	161	91	99	64	60	71	110	114	96	48	41	413	255		
Staatl. Lehramts- prüf. (LA) Grund- und Hauptschulen																	
LA Grund- und Hauptschulen	m	7	1	-	1	4	-	1	-	-	-	-	-	-	-		
	w	3	-	1	-	1	-	1	-	-	-	-	-	-	-		
	i	10	1	1	1	5	-	2	-	-	-	-	-	-	-		
LA Grundstufe/ Primarstufe	m	-	-	-	-	-	-	-	-	-	-	-	-	-	-		
	w	1	-	-	-	-	1	-	-	-	-	-	-	-	-		
	i	1	-	-	-	-	1	-	-	-	-	-	-	-	-		
Prüfungsgruppe zusammen	m	7	1	-	1	4	-	1	-	-	-	-	-	-	-		
	w	4	-	1	-	1	1	1	-	-	-	-	-	-	-		
	i	11	1	1	1	5	1	2	-	-	-	-	-	-	-		
LA Realschulen/ Sekundarstufe I																	
LA Realschulen	m	24	1	4	1	3	3	3	6	-	1	1	-	1	-		
	w	11	-	1	2	2	1	1	1	1	1	-	-	1	-		
	i	35	1	5	3	5	4	4	7	1	2	1	-	2	-		
LA Haupt-Real- schul-/Unterst- u. Mittelst. Gym	m	5	-	1	1	1	1	-	-	1	-	-	-	-	-		
	w	3	-	-	1	2	-	-	-	-	-	-	-	-	-		
	i	8	-	1	2	3	1	-	-	1	-	-	-	-	-		
LA Mittelstufe/ Sekundarstufe I	m	4	1	-	-	1	1	-	-	1	-	-	-	-	-		
	w	10	-	1	2	1	1	2	-	-	-	-	-	3	-		
	i	14	1	1	2	2	2	2	-	1	-	-	-	3	-		
Prüfungsgruppe zusammen	m	33	2	5	2	5	5	3	6	2	1	1	-	1	-		
	w	24	-	2	5	5	2	3	1	1	1	-	-	4	-		
	i	57	2	7	7	10	7	6	7	3	2	1	-	5	-		
Stufenüberg. LA Sekundarstufe II und I																	
LA Sekundar- stufe II und I	m	-	-	-	-	-	-	-	-	-	-	-	-	-	-		
	w	1	-	-	-	-	-	1	-	-	-	-	-	-	-		
	i	1	-	-	-	-	-	1	-	-	-	-	-	-	-		
Prüfungsgruppe zusammen	m	-	-	-	-	-	-	-	-	-	-	-	-	-	-		
	w	1	-	-	-	-	-	1	-	-	-	-	-	-	-		
	i	1	-	-	-	-	-	1	-	-	-	-	-	-	-		
LA Gymnasien/ Sekundarst. II, allgem. Schulen																	
LA Gymnasien	m	142	2	-	4	5	9	15	24	14	20	18	7	24	-		
	w	35	-	-	-	3	4	9	6	4	2	3	2	2	-		
	i	177	2	-	4	8	13	24	30	18	22	21	9	26	-		
LA Oberstufe/ Sekundarst. II, allgem. Schulen	m	62	-	3	5	9	7	9	6	5	6	3	2	7	-		
	w	33	-	2	5	1	6	5	1	2	3	4	2	2	-		
	i	95	-	5	10	10	13	14	7	7	9	7	4	9	-		

Prüfungsjahr 1998

3 Bestandene Prüfungen nach Fächergruppen, Studienbereichen, Prüfungsgruppen,
Art der Prüfung und Fachsemestern

Fächergruppe Studienbereich Prüfung	Ge- schl.	Bestan- dene Prüfungen insgesamt	Davon Abschluß im Fachsemester													17 oder höher	ohne An- gabe
			6 oder nied- riger	7.	8.	9	10	11	12	13	14.	15	16				
Prüfungsgruppe zusammen	m	204	2	3	9	14	16	24	30	19	26	21	9	31	-		
	w	68	-	2	5	4	10	14	7	6	5	7	4	4	-		
	i	272	2	5	14	18	26	38	37	25	31	28	13	35	-		
LA Berufl. Sch./ Sekundarst. II, berufl. Schulen																	
LA Berufliche Schulen	m	3	3	-	-	-	-	-	-	-	-	-	-	-	-		
	w	-	-	-	-	-	-	-	-	-	-	-	-	-	-		
	i	3	3	-	-	-	-	-	-	-	-	-	-	-	-		
LA Oberstufe/ Sekundarst. II, berufl. Schulen	m	3	1	-	1	-	-	-	1	-	-	-	-	-	-		
	w	-	-	-	-	-	-	-	-	-	-	-	-	-	-		
	i	3	1	-	1	-	-	-	1	-	-	-	-	-	-		
Prüfungsgruppe zusammen	m	6	4	-	1	-	-	-	1	-	-	-	-	-	-		
	w	-	-	-	-	-	-	-	-	-	-	-	-	-	-		
	i	6	4	-	1	-	-	-	1	-	-	-	-	-	-		
Fachhochschul- abschluß																	
Diplom (FH)	m	66	1	-	1	16	9	6	10	4	6	8	1	4	-		
	w	21	-	-	-	1	1	-	6	3	4	2	2	2	-		
	i	87	1	-	1	17	10	6	16	7	10	10	3	6	-		
Prüfungsgruppe zusammen	m	66	1	-	1	16	9	6	10	4	6	8	1	4	-		
	w	21	-	-	-	1	1	-	6	3	4	2	2	2	-		
	i	87	1	-	1	17	10	6	16	7	10	10	3	6	-		
Studienbereich zusammen	m	4 380	162	96	111	163	336	600	618	520	401	274	172	701	226		
	w	520	14	10	23	26	43	73	84	56	38	31	21	72	29		
	i	4 900	176	106	134	189	379	673	702	576	439	305	193	773	255		
Chemie																	
Diplom (U) und entsprech. Ab- schlußprüfungen																	
Magister	m	1	-	-	-	-	-	-	-	-	-	-	-	1	-		
	w	-	-	-	-	-	-	-	-	-	-	-	-	-	-		
	i	1	-	-	-	-	-	-	-	-	-	-	-	1	-		
Staatsexamen/ 1 Staatsprüfung	m	95	3	-	14	29	22	11	5	4	2	1	-	4	-		
	w	116	4	-	13	30	31	13	12	6	1	3	2	1	-		
	i	211	7	-	27	59	53	24	17	10	3	4	2	5	-		
Diplom (U)	m	1 712	45	13	30	84	287	306	237	219	130	113	60	188	-		
	w	543	19	9	10	39	108	91	56	72	41	29	22	47	-		
	i	2 255	64	22	40	123	395	397	293	291	171	142	82	235	-		
Diplom I (U-GH)	m	34	-	1	6	3	5	7	3	3	3	3	-	-	-		
	w	25	-	-	5	2	1	5	2	2	-	-	2	6	-		
	i	59	-	1	11	5	6	12	5	5	3	3	2	6	-		
Prüfungsgruppe zusammen	m	1 842	48	14	50	116	314	324	245	226	135	117	60	193	-		
	w	684	23	9	28	71	140	109	70	80	42	32	26	54	-		
	i	2 526	71	23	78	187	454	433	315	306	177	149	86	247	-		
Promotionen																	
Promotion (Ab- schlußprüfung vorausgesetzt)	m	1 941	226	92	75	52	39	46	54	145	44	108	66	575	419		
	w	672	65	38	40	17	24	15	13	38	14	24	21	173	190		
	i	2 613	291	130	115	69	63	61	67	183	58	132	87	748	609		
Prüfungsgruppe zusammen	m	1 941	226	92	75	52	39	46	54	145	44	108	66	575	419		
	w	672	65	38	40	17	24	15	13	38	14	24	21	173	190		
	i	2 613	291	130	115	69	63	61	67	183	58	132	87	748	609		
Staatl. Lehramts- prüf. (LA) Grund- und Hauptschulen																	
LA Grund- und Hauptschulen	m	3	1	-	2	-	-	-	-	-	-	-	-	-	-		
	w	6	-	-	2	1	-	-	1	-	-	-	-	1	1		
	i	9	1	-	4	1	-	-	1	-	-	-	-	1	1		

3 Bestandene Prüfungen nach Fächergruppen, Studienbereichen, Prüfungsgruppen,
Art der Prüfung und Fachsemestern

Fächergruppe Studienbereich Prüfung	Ge- schl	Bestan- dene Prüfungen insgesamt	Davon Abschluß im										Fachsemester				17 oder höher	ohne An- gabe
			6 oder nied- riger	7	8.	9	10	11.	12	13	14	15.	16					
Prüfungsgruppe zusammen	m	3	1	-	2	-	-	-	-	-	-	-	-	-	-	-		
	w	6	-	-	2	1	-	-	1	-	-	-	-	1	1	-		
	i	9	1	-	4	1	-	-	1	-	-	-	-	1	1	-		
LA Realschulen/ Sekundarstufe I																		
LA Realschulen	m	20	-	3	4	3	1	2	1	2	3	1	-	-	-	-		
	w	26	4	4	6	5	4	-	1	1	-	-	-	1	-	-		
	i	46	4	7	10	8	5	2	2	3	3	1	-	1	-	-		
LA Haupt-Real- schul /Unterst u Mittelst Gym	m	7	3	-	1	3	-	-	-	-	-	-	-	-	-	-		
	w	3	1	1	-	1	-	-	-	-	-	-	-	-	-	-		
	i	10	4	1	1	4	-	-	-	-	-	-	-	-	-	-		
LA Mittelstufe/ Sekundarstufe I	m	9	1	-	2	-	2	-	-	-	1	-	1	2	-	-		
	w	18	4	1	3	1	2	4	1	1	-	-	1	-	-	-		
	i	27	5	1	5	1	4	4	1	1	1	-	2	2	-	-		
Prüfungsgruppe zusammen	m	36	4	3	7	6	3	2	1	2	4	1	1	2	-	-		
	w	47	9	6	9	7	6	4	2	2	-	-	1	1	-	-		
	i	83	13	9	16	13	9	6	3	4	4	1	2	3	-	-		
Stufenübergr LA Sekundarstufe II und I																		
LA Sekundar- stufe II und I	m	-	-	-	-	-	-	-	-	-	-	-	-	-	-	-		
	w	1	-	-	-	-	1	-	-	-	-	-	-	-	-	-		
	i	1	-	-	-	-	1	-	-	-	-	-	-	-	-	-		
Prüfungsgruppe zusammen	m	-	-	-	-	-	-	-	-	-	-	-	-	-	-	-		
	w	1	-	-	-	-	1	-	-	-	-	-	-	-	-	-		
	i	1	-	-	-	-	1	-	-	-	-	-	-	-	-	-		
LA Gymnasien/ Sekundarst II, allgem Schulen																		
LA Gymnasien	m	105	2	-	1	4	3	12	20	12	23	11	5	12	-	-		
	w	86	2	-	-	6	7	7	27	13	6	9	4	5	-	-		
	i	191	4	-	1	10	10	19	47	25	29	20	9	17	-	-		
LA Oberstufe/ Sekundarst II, allgem Schulen	m	39	1	1	4	2	4	6	1	6	7	1	2	4	-	-		
	w	50	1	-	2	4	7	7	8	12	1	2	2	4	-	-		
	i	89	2	1	6	6	11	13	9	18	8	3	4	8	-	-		
Prüfungsgruppe zusammen	m	144	3	1	5	6	7	18	21	18	30	12	7	16	-	-		
	w	136	3	-	2	10	14	14	35	25	7	11	6	9	-	-		
	i	280	6	1	7	16	21	32	56	43	37	23	13	25	-	-		
LA Sonderschulen																		
LA Sonderschul	m	1	-	-	-	-	1	-	-	-	-	-	-	-	-	-		
	w	1	-	-	-	-	1	-	-	-	-	-	-	-	-	-		
	i	2	-	-	-	-	2	-	-	-	-	-	-	-	-	-		
Prüfungsgruppe zusammen	m	1	-	-	-	-	1	-	-	-	-	-	-	-	-	-		
	w	1	-	-	-	-	1	-	-	-	-	-	-	-	-	-		
	i	2	-	-	-	-	2	-	-	-	-	-	-	-	-	-		
LA Berufl Sch./ Sekundarst II, berufl Schulen																		
LA Berufliche Schulen	m	1	-	-	-	-	-	-	1	-	-	-	-	-	-	-		
	w	-	-	-	-	-	-	-	-	-	-	-	-	-	-	-		
	i	1	-	-	-	-	-	-	1	-	-	-	-	-	-	-		
LA Oberstufe/ Sekundarst II, berufl Schulen	m	4	-	-	-	-	1	-	1	-	2	-	-	-	-	-		
	w	5	-	-	-	1	-	1	2	-	-	-	-	1	-	-		
	i	9	-	-	-	1	1	1	3	-	2	-	-	1	-	-		
Prüfungsgruppe zusammen	m	5	-	-	-	-	1	-	2	-	2	-	-	-	-	-		
	w	5	-	-	-	1	-	1	2	-	-	-	-	1	-	-		
	i	10	-	-	-	1	1	1	4	-	2	-	-	1	-	-		

Prüfungsjahr 1998

3 Bestandene Prüfungen nach Fächergruppen, Studienbereichen, Prüfungsgruppen,
Art der Prüfung und Fachsemestern

Fächergruppe Studienbereich Prüfung	Ge- schl	Bestan- dene Prüfungen insgesamt	Davon Abschluß im Fachsemester										17 oder höher	ohne An- gabe		
			6. oder nied- riger	7.	8	9	10	11.	12.	13.	14	15			16	
Fachhochschul- abschluß																
Diplom (FH)	m	205	-	6	48	62	37	21	10	5	4	5	1	6	-	
	w	105	2	-	39	29	16	8	1	4	1	3	1	1	-	
	i	310	2	6	87	91	53	29	11	9	5	8	2	7	-	
Prüfungsgruppe zusammen	m	205	-	6	48	62	37	21	10	5	4	5	1	6	-	
	w	105	2	-	39	29	16	8	1	4	1	3	1	1	-	
	i	310	2	6	87	91	53	29	11	9	5	8	2	7	-	
Sonst. Abschluß																
Abschlußzeugnis /Zertifikat	m	12	12	-	-	-	-	-	-	-	-	-	-	-	-	
	w	8	8	-	-	-	-	-	-	-	-	-	-	-	-	
	i	20	20	-	-	-	-	-	-	-	-	-	-	-	-	
Prüfungsgruppe zusammen	m	12	12	-	-	-	-	-	-	-	-	-	-	-	-	
	w	8	8	-	-	-	-	-	-	-	-	-	-	-	-	
	i	20	20	-	-	-	-	-	-	-	-	-	-	-	-	
Studienbereich zusammen	m	4 189	294	116	187	242	402	411	333	396	219	243	135	792	419	
	w	1 665	110	53	120	136	202	151	124	149	64	70	55	240	191	
	i	5 854	404	169	307	378	604	562	457	545	283	313	190	1 032	610	
Pharmazie																
Diplom (U) und entsprech. Ab- schlußprüfungen																
Staatsexamen/ 1 Staatsprüfung	m	431	4	4	167	112	56	34	20	7	5	10	4	8	-	
	w	1 229	9	7	413	373	194	106	40	31	21	10	8	17	-	
	i	1 660	13	11	580	485	250	140	60	38	26	20	12	25	-	
Staatsexamen/ (emphas Ausb.)	m	2	-	-	2	-	-	-	-	-	-	-	-	-	-	
	w	6	-	-	1	4	-	1	-	-	-	-	-	-	-	
	i	8	-	-	3	4	-	1	-	-	-	-	-	-	-	
Diplom (U)	m	10	1	-	-	-	3	2	4	-	-	-	-	-	-	
	w	13	-	-	-	-	10	2	1	-	-	-	-	-	-	
	i	23	1	-	-	-	13	4	5	-	-	-	-	-	-	
Prüfungsgruppe zusammen	m	443	5	4	169	112	59	36	24	7	5	10	4	8	-	
	w	1 248	9	7	414	377	204	109	41	31	21	10	8	17	-	
	i	1 691	14	11	583	489	263	145	65	38	26	20	12	25	-	
Promotionen																
Promotion (Ab- schlußprüfung vorausgesetzt)	m	143	17	6	14	8	8	1	4	3	8	9	4	26	35	
	w	140	10	8	12	3	8	4	4	9	5	6	10	30	31	
	i	283	27	14	26	11	16	5	8	12	13	15	14	56	66	
Prüfungsgruppe zusammen	m	143	17	6	14	8	8	1	4	3	8	9	4	26	35	
	w	140	10	8	12	3	8	4	4	9	5	6	10	30	31	
	i	283	27	14	26	11	16	5	8	12	13	15	14	56	66	
Studienbereich zusammen	m	586	22	10	183	120	67	37	28	10	13	19	8	34	35	
	w	1 388	19	15	426	380	212	113	45	40	26	16	18	47	31	
	i	1 974	41	25	609	500	279	150	73	50	39	35	26	81	66	
Biologie																
Diplom (U) und entsprech. Ab- schlußprüfungen																
Magister	m	14	-	-	-	1	1	1	-	-	4	4	3	-	-	
	w	18	-	-	-	-	1	2	2	1	-	3	1	8	-	
	i	32	-	-	-	1	2	3	2	1	4	7	4	8	-	
Diplom (U)	m	1 262	6	2	21	32	105	225	238	204	169	92	55	113	-	
	w	1 528	7	-	14	42	138	287	330	283	185	79	52	111	-	
	i	2 790	13	2	35	74	243	512	568	487	354	171	107	224	-	
Prüfungsgruppe zusammen	m	1 276	6	2	21	33	106	226	238	204	173	96	58	113	-	
	w	1 546	7	-	14	42	139	289	332	284	185	82	53	119	-	
	i	2 822	13	2	35	75	245	515	570	488	358	178	111	232	-	

Prüfungsjahr 1998

3 Bestandene Prüfungen nach Fächergruppen, Studienbereichen, Prüfungsgruppen,
Art der Prüfung und Fachsemester

Fächergruppe Studienbereich Prüfung	Ge- schl	Bestan- dene Prüfungen insgesamt	Davon Abschluß im ... Fachsemester													17. oder höher	ohne An- gabe
			6 oder nied- riger	7	8.	9.	10.	11.	12.	13.	14	15.	16				
Promotionen																	
Promotion (Ab- schlußprüfung vorausgesetzt)	m	965	86	42	87	41	46	34	59	59	25	30	20	231	205		
	w	834	84	56	64	35	44	28	36	37	31	27	22	191	179		
	i	1 799	170	98	151	76	90	62	95	96	56	57	42	422	384		
Prüfungsgruppe zusammen	m	965	86	42	87	41	46	34	59	59	25	30	20	231	205		
	w	834	84	56	64	35	44	28	36	37	31	27	22	191	179		
	i	1 799	170	98	151	76	90	62	95	96	56	57	42	422	384		
Staatl. Lehramts- prüf (LA) Grund- und Hauptschulen																	
LA Grund- und Hauptschulen	m	16	1	-	2	5	3	1	1	1	1	-	-	1	-		
	w	72	2	2	16	16	10	7	5	1	-	1	3	8	1		
	i	88	3	2	18	21	13	8	6	2	1	1	3	9	1		
LA Grundschulen	m	3	-	-	1	2	-	-	-	-	-	-	-	-	-		
	w	32	4	2	15	8	1	-	-	-	1	-	-	1	-		
	i	35	4	2	16	10	1	-	-	-	1	-	-	1	-		
LA Grundstufe/ Primarstufe	m	1	-	1	-	-	-	-	-	-	-	-	-	-	-		
	w	12	-	2	2	1	2	3	2	-	-	-	-	-	-		
	i	13	-	3	2	1	2	3	2	-	-	-	-	-	-		
Prüfungsgruppe zusammen	m	20	1	1	3	7	3	1	1	1	1	-	-	1	-		
	w	116	6	6	33	25	13	10	7	1	1	1	3	9	1		
	i	136	7	7	36	32	16	11	8	2	2	1	3	10	1		
LA Realschulen/ Sekundarstufe I																	
LA Realschulen	m	28	-	2	1	6	3	5	2	4	2	1	-	2	-		
	w	93	3	8	8	25	17	10	14	1	-	1	3	3	-		
	i	121	3	10	9	31	20	15	16	5	2	2	3	5	-		
LA Haupt-Real- schul-/Unterst u Mittelst Gym	m	10	4	1	1	2	1	1	-	-	-	-	-	-	-		
	w	14	5	2	-	4	-	1	1	-	-	-	1	-	-		
	i	24	9	3	1	6	1	2	1	-	-	-	1	-	-		
LA Mittelstufe/ Sekundarstufe I	m	21	2	-	-	3	3	2	2	3	3	1	1	1	-		
	w	59	2	3	2	5	12	14	4	6	5	1	2	3	-		
	i	80	4	3	2	8	15	16	6	9	8	2	3	4	-		
Prüfungsgruppe zusammen	m	59	6	3	2	11	7	8	4	7	5	2	1	3	-		
	w	166	10	13	10	34	29	25	19	7	5	2	6	6	-		
	i	225	16	16	12	45	36	33	23	14	10	4	7	9	-		
Stufenüberg. LA Sekundarstufe II und I																	
LA Sekundar- stufe II und I	m	2	-	-	-	-	1	-	-	1	-	-	-	-	-		
	w	1	-	1	-	-	-	-	-	-	-	-	-	-	-		
	i	3	-	1	-	-	1	-	-	1	-	-	-	-	-		
Prüfungsgruppe zusammen	m	2	-	-	-	-	1	-	-	1	-	-	-	-	-		
	w	1	-	1	-	-	-	-	-	-	-	-	-	-	-		
	i	3	-	1	-	-	1	-	-	1	-	-	-	-	-		
LA Gymnasien/ Sekundarst II, allgem. Schulen																	
LA Gymnasien	m	251	-	-	4	11	12	37	63	38	33	19	12	20	2		
	w	320	2	-	3	3	34	40	81	50	39	26	15	27	-		
	i	571	2	-	7	14	46	77	144	88	72	45	27	47	2		
LA Oberstufe/ Sekundarst II, allgem. Schulen	m	85	4	2	1	8	10	17	9	7	9	8	-	10	-		
	w	128	1	8	4	14	21	21	16	12	10	10	3	7	1		
	i	213	5	10	5	22	31	38	25	19	19	18	3	17	1		
Prüfungsgruppe zusammen	m	336	4	2	5	19	22	54	72	45	42	27	12	30	2		
	w	448	3	8	7	17	55	61	97	62	49	36	18	34	1		
	i	784	7	10	12	36	77	115	169	107	91	63	30	64	3		

Prüfungsjahr 1998

3 Bestandene Prüfungen nach Fächergruppen, Studienbereichen, Prüfungsgruppen,
Art der Prüfung und Fachsemester

Fächergruppe Studienbereich Prüfung	Ge- schl	Bestan- dene Prüfungen insgesamt	Davon Abschluß im ... Fachsemester													17. oder höher	ohne An- gabe
			6 oder nied- riger	7.	8.	9.	10	11.	12	13.	14.	15.	16				
LA Sonderschulen																	
LA Sonderschul	m	5	-	-	-	-	3	1	-	1	-	-	-	-	-	-	
	w	24	-	-	4	4	7	5	2	-	1	-	-	1	-	-	
	i	29	-	-	4	4	10	6	2	1	1	-	-	1	-	-	
Prüfungsgruppe zusammen	m	5	-	-	-	-	3	1	-	1	-	-	-	-	-	-	
	w	24	-	-	4	4	7	5	2	-	1	-	-	1	-	-	
	i	29	-	-	4	4	10	6	2	1	1	-	-	1	-	-	
LA Berufl. Sch./ Sekundarst. II, berufl. Schulen																	
LA Oberstufe/ Sekundarst II, berufl. Schulen	m	2	1	-	-	-	1	-	-	-	-	-	-	-	-	-	
	w	4	-	-	-	-	-	1	1	-	-	1	-	1	-	-	
	i	6	1	-	-	-	1	1	1	-	-	1	-	1	-	-	
Prüfungsgruppe zusammen	m	2	1	-	-	-	1	-	-	-	-	-	-	-	-	-	
	w	4	-	-	-	-	-	1	1	-	-	1	-	1	-	-	
	i	6	1	-	-	-	1	1	1	-	-	1	-	1	-	-	
Fachhochschul- abschluß																	
Diplom (FH)	m	75	-	1	10	15	18	16	8	3	1	-	2	1	-	-	
	w	90	-	-	10	17	28	16	6	5	5	2	-	1	-	-	
	i	165	-	1	20	32	46	32	14	8	6	2	2	2	-	-	
Prüfungsgruppe zusammen	m	75	-	1	10	15	18	16	8	3	1	-	2	1	-	-	
	w	90	-	-	10	17	28	16	6	5	5	2	-	1	-	-	
	i	165	-	1	20	32	46	32	14	8	6	2	2	2	-	-	
Sonst. Abschluß																	
Abschlußzeugnis /Zertifikat	m	5	4	-	1	-	-	-	-	-	-	-	-	-	-	-	
	w	3	2	1	-	-	-	-	-	-	-	-	-	-	-	-	
	i	8	6	1	1	-	-	-	-	-	-	-	-	-	-	-	
Prüfungsgruppe zusammen	m	5	4	-	1	-	-	-	-	-	-	-	-	-	-	-	
	w	3	2	1	-	-	-	-	-	-	-	-	-	-	-	-	
	i	8	6	1	1	-	-	-	-	-	-	-	-	-	-	-	
Studienbereich zusammen	m	2 745	108	51	129	126	207	340	382	321	247	155	93	379	207	-	
	w	3 232	112	85	142	174	315	435	500	396	277	151	102	362	181	-	
	i	5 977	220	136	271	300	522	775	882	717	524	306	195	741	388	-	
Geowissenschaften (ohne Geographie)																	
Diplom (U) und entsprech. Ab- schlußprüfungen																	
Diplom (U)	m	645	1	1	9	8	25	75	108	149	87	56	43	83	-	-	
	w	279	1	-	2	3	11	36	50	56	37	30	18	35	-	-	
	i	924	2	1	11	11	36	111	158	205	124	86	61	118	-	-	
Prüfungsgruppe zusammen	m	645	1	1	9	8	25	75	108	149	87	56	43	83	-	-	
	w	279	1	-	2	3	11	36	50	56	37	30	18	35	-	-	
	i	924	2	1	11	11	36	111	158	205	124	86	61	118	-	-	
Promotionen																	
Promotion (Ab- schlußprüfung vorausgesetzt)	m	240	31	17	16	11	8	4	11	11	6	12	10	44	59	-	
	w	67	9	3	6	-	7	3	9	4	-	1	2	10	13	-	
	i	307	40	20	22	11	15	7	20	15	6	13	12	54	72	-	
Prüfungsgruppe zusammen	m	240	31	17	16	11	8	4	11	11	6	12	10	44	59	-	
	w	67	9	3	6	-	7	3	9	4	-	1	2	10	13	-	
	i	307	40	20	22	11	15	7	20	15	6	13	12	54	72	-	

3 Bestandene Prüfungen nach Fächergruppen, Studienbereichen, Prüfungsgruppen,
Art der Prüfung und Fachsemestern

Fächergruppe Studienbereich Prüfung	Ge- schl	Bestan- dene Prüfungen insgesamt	Davon Abschluß im ... Fachsemester													17 oder höher	ohne An- gabe
			6. oder nied- riger	7	8.	9.	10.	11.	12.	13.	14.	15.	16				
LA Gymnasien/ Sekundarst II, allgem. Schulen																	
LA Gymnasien	m	2	-	-	-	2	-	-	-	-	-	-	-	-	-	-	
	w	-	-	-	-	-	-	-	-	-	-	-	-	-	-	-	
	i	2	-	-	-	2	-	-	-	-	-	-	-	-	-	-	
Prüfungsgruppe zusammen	m	2	-	-	-	2	-	-	-	-	-	-	-	-	-	-	
	w	-	-	-	-	-	-	-	-	-	-	-	-	-	-	-	
	i	2	-	-	-	2	-	-	-	-	-	-	-	-	-	-	
Fachhochschul- abschluß																	
Staatl. Lauf- bahnprüfung (VerwFH)	m	8	8	-	-	-	-	-	-	-	-	-	-	-	-	-	
	w	3	3	-	-	-	-	-	-	-	-	-	-	-	-	-	
	i	11	11	-	-	-	-	-	-	-	-	-	-	-	-	-	
Prüfungsgruppe zusammen	m	8	8	-	-	-	-	-	-	-	-	-	-	-	-	-	
	w	3	3	-	-	-	-	-	-	-	-	-	-	-	-	-	
	i	11	11	-	-	-	-	-	-	-	-	-	-	-	-	-	
Studienbereich zusammen	m	895	40	18	25	21	33	79	119	160	93	88	53	127	59		
	w	349	13	3	8	3	18	39	59	60	37	31	20	45	13		
	i	1 244	53	21	33	24	51	118	178	220	130	99	73	172	72		
Geographie																	
Diplom (U) und entsprech. Ab- schlußprüfungen																	
Magister	m	78	4	1	1	3	5	7	15	8	7	7	8	12	-		
	w	95	1	-	1	2	14	7	20	8	15	9	5	13	-		
	i	173	5	1	2	5	19	14	35	16	22	16	13	25	-		
Diplom (U)	m	830	9	1	6	18	45	84	140	150	119	88	58	112	-		
	w	884	1	-	8	6	37	61	114	127	114	84	43	69	-		
	i	1 494	10	1	14	24	82	145	254	277	233	172	101	181	-		
Prüfungsgruppe zusammen	m	908	13	2	7	21	50	91	155	158	126	95	66	124	-		
	w	759	2	-	9	8	51	68	134	135	129	93	48	82	-		
	i	1 667	15	2	16	29	101	159	289	293	255	188	114	206	-		
Promotionen																	
Promotion (Ab- schlußprüfung vorausgesetzt)	m	95	13	1	4	2	4	2	9	5	6	4	4	27	14		
	w	34	6	1	3	2	3	1	3	1	1	2	-	7	4		
	i	129	19	2	7	4	7	3	12	6	7	6	4	34	18		
Promotion ohne vorausgesetzte Abschlußprüfung	m	4	-	1	-	-	1	-	-	1	-	-	-	1	-		
	w	3	2	-	-	-	-	-	-	1	-	-	-	-	-		
	i	7	2	1	-	-	1	-	-	2	-	-	-	1	-		
Prüfungsgruppe zusammen	m	99	13	2	4	2	5	2	9	6	6	4	4	28	14		
	w	37	8	1	3	2	3	1	3	2	1	2	-	7	4		
	i	136	21	3	7	4	8	3	12	8	7	6	4	35	18		
Staatl. Lehramts- prüf (LA) Grund- und Hauptschulen																	
LA Grund- und Hauptschulen	m	25	-	-	3	5	6	3	2	1	2	1	-	2	-		
	w	39	4	2	5	4	4	3	7	1	2	-	1	3	3		
	i	64	4	2	8	9	10	6	9	2	4	1	1	5	3		
LA Grundschulen	m	1	-	-	-	-	1	-	-	-	-	-	-	-	-		
	w	18	1	-	4	8	3	1	-	1	-	-	-	-	-		
	i	19	1	-	4	8	4	1	-	1	-	-	-	-	-		
LA Grundstufe/ Primarstufe	m	-	-	-	-	-	-	-	-	-	-	-	-	-	-		
	w	5	-	-	-	1	-	1	3	-	-	-	-	-	-		
	i	5	-	-	-	1	-	1	3	-	-	-	-	-	-		
Prüfungsgruppe zusammen	m	26	-	-	3	5	7	3	2	1	2	1	-	2	-		
	w	62	5	2	9	13	7	5	10	2	2	-	1	3	3		
	i	88	5	2	12	18	14	8	12	3	4	1	1	5	3		

Prüfungsjahr 1998

3 Bestandene Prüfungen nach Fächergruppen, Studienbereichen, Prüfungsgruppen,
Art der Prüfung und Fachsemestern

Fächergruppe Studienbereich Prüfung	Ge- schl	Bestan- dene Prüfungen insgesamt	Davon Abschluß im ... Fachsemester													
			6. oder nied- riger	7	8.	9	10	11.	12.	13	14.	15	16.	17. oder höher	ohne An- gabe	
Stufenübergr. LA Grund./Sekund. I Primarstufe																
LA Sekundar II/ Primarstufe	m	-	-	-	-	-	-	-	-	-	-	-	-	-	-	-
	w	1	-	-	-	-	-	-	-	-	-	-	1	-	-	-
	i	1	-	-	-	-	-	-	-	-	-	-	1	-	-	-
LA Grundsch./ Sekundarstufe I	m	-	-	-	-	-	-	-	-	-	-	-	-	-	-	-
	w	1	-	-	-	-	1	-	-	-	-	-	-	-	-	-
	i	1	-	-	-	-	1	-	-	-	-	-	-	-	-	-
Prüfungsgruppe zusammen	m	-	-	-	-	-	-	-	-	-	-	-	-	-	-	-
	w	2	-	-	-	-	1	-	-	-	-	-	1	-	-	-
	i	2	-	-	-	-	1	-	-	-	-	-	1	-	-	-
LA Realschulen/ Sekundarstufe I																
LA Realschulen	m	37	2	2	3	3	6	9	2	6	-	2	-	2	-	-
	w	27	1	2	5	3	8	4	1	2	-	-	-	1	-	-
	i	64	3	4	8	6	14	13	3	8	-	2	-	3	-	-
LA Haupt-,Real- schul./Unterst u Mittelst Gym.	m	17	7	5	-	2	1	1	1	-	-	-	-	-	-	-
	w	25	17	2	2	3	1	-	-	-	-	-	-	-	-	-
	i	42	24	7	2	5	2	1	1	-	-	-	-	-	-	-
LA Mittelstufe/ Sekundarstufe I	m	23	3	1	2	2	1	4	2	-	1	1	3	2	1	-
	w	15	-	3	1	1	5	1	1	2	1	-	-	-	-	-
	i	38	3	4	3	3	6	5	3	2	2	1	3	2	1	-
Prüfungsgruppe zusammen	m	77	12	8	5	7	8	14	5	6	1	3	3	4	1	-
	w	67	18	7	8	7	14	5	2	4	1	-	-	1	-	-
	i	144	30	15	13	14	22	19	7	10	2	3	3	5	1	-
Stufenübergr. LA Sekundarstufe II und I																
LA Sekundar- stufe II und I	m	-	-	-	-	-	-	-	-	-	-	-	-	-	-	-
	w	1	-	-	-	-	-	1	-	-	-	-	-	-	-	-
	i	1	-	-	-	-	-	1	-	-	-	-	-	-	-	-
Prüfungsgruppe zusammen	m	-	-	-	-	-	-	-	-	-	-	-	-	-	-	-
	w	1	-	-	-	-	-	1	-	-	-	-	-	-	-	-
	i	1	-	-	-	-	-	1	-	-	-	-	-	-	-	-
LA Gymnasien/ Sekundarst. II, allgem. Schulen																
LA Gymnasien	m	132	7	1	4	3	19	20	22	14	20	8	9	5	-	-
	w	108	6	-	1	12	14	17	19	15	11	2	3	6	2	-
	i	240	13	1	5	15	33	37	41	29	31	10	12	11	2	-
LA Oberstufe/ Sekundarst. II, allgem. Schulen	m	67	1	1	9	4	8	6	14	6	7	3	3	5	-	-
	w	70	3	2	14	5	13	11	8	5	3	3	1	2	-	-
	i	137	4	3	23	9	21	17	22	11	10	6	4	7	-	-
Prüfungsgruppe zusammen	m	199	8	2	13	7	27	26	36	20	27	11	12	10	-	-
	w	178	9	2	15	17	27	28	27	20	14	5	4	8	2	-
	i	377	17	4	28	24	54	54	63	40	41	16	16	18	2	-
LA Sonderschulen																
LA Sonderschul.	m	15	-	-	1	3	7	2	2	-	-	-	-	-	-	-
	w	3	-	-	2	1	-	-	-	-	-	-	-	-	-	-
	i	18	-	-	3	4	7	2	2	-	-	-	-	-	-	-
Prüfungsgruppe zusammen	m	15	-	-	1	3	7	2	2	-	-	-	-	-	-	-
	w	3	-	-	2	1	-	-	-	-	-	-	-	-	-	-
	i	18	-	-	3	4	7	2	2	-	-	-	-	-	-	-

3 Bestandene Prüfungen nach Fächergruppen, Studienbereichen, Prüfungsgruppen,
Art der Prüfung und Fachsemestern

Fächergruppe Studienbereich Prüfung	Ge- schl.	Bestan- dene Prüfungen insgesamt	Davon Abschluß im ... Fachsemester													17. oder höher	ohne An- gabe
			6. oder nied- riger	7	8.	9.	10.	11.	12	13.	14.	15.	16.				
LA Berufl Sch / Sekundarst II, berufl Schulen																	
LA Oberstufe/ Sekundarst II, berufl Schulen	m	-	-	-	-	-	-	-	-	-	-	-	-	-	-	-	
	w	1	-	-	-	-	-	-	-	-	-	-	-	-	1	-	
	i	1	-	-	-	-	-	-	-	-	-	-	-	-	1	-	
Prüfungsgruppe zusammen	m	-	-	-	-	-	-	-	-	-	-	-	-	-	-	-	
	w	1	-	-	-	-	-	-	-	-	-	-	-	-	1	-	
	i	1	-	-	-	-	-	-	-	-	-	-	-	-	1	-	
Fachhochschul- abschluß																	
Diplom (FH)	m	7	7	-	-	-	-	-	-	-	-	-	-	-	-	-	
	w	6	6	-	-	-	-	-	-	-	-	-	-	-	-	-	
	i	13	13	-	-	-	-	-	-	-	-	-	-	-	-	-	
Prüfungsgruppe zusammen	m	7	7	-	-	-	-	-	-	-	-	-	-	-	-	-	
	w	6	6	-	-	-	-	-	-	-	-	-	-	-	-	-	
	i	13	13	-	-	-	-	-	-	-	-	-	-	-	-	-	
Sonst Abschluß																	
Abschlußzeugnis /Zertifikat	m	5	5	-	-	-	-	-	-	-	-	-	-	-	-	-	
	w	4	4	-	-	-	-	-	-	-	-	-	-	-	-	-	
	i	9	9	-	-	-	-	-	-	-	-	-	-	-	-	-	
Prüfungsgruppe zusammen	m	5	5	-	-	-	-	-	-	-	-	-	-	-	-	-	
	w	4	4	-	-	-	-	-	-	-	-	-	-	-	-	-	
	i	9	9	-	-	-	-	-	-	-	-	-	-	-	-	-	
Studienbereich zusammen	m	1 336	58	14	33	45	104	138	209	191	162	114	85	168	15		
	w	1 120	52	12	46	48	103	108	176	163	147	101	53	102	9		
	i	2 456	110	26	79	93	207	246	385	354	309	215	138	270	24		
Mathematik, Naturwissen- schaften zusammen	m	22 700	1 112	540	1 358	1 648	2 146	2 533	2 625	2 501	1 766	1 376	878	3 049	1 168		
	w	11 509	550	416	1 268	1 250	1 251	1 235	1 288	1 114	739	502	338	1 057	521		
	i	34 209	1 662	956	2 626	2 898	3 397	3 768	3 893	3 615	2 505	1 878	1 216	4 106	1 689		
Humanmedizin																	
Humanmedizin (ohne Zahnmedizin)																	
Diplom (U) und entsprech Ab- schlußprüfungen																	
Magister	m	15	11	2	-	-	-	2	-	-	-	-	-	-	-	-	
	w	19	15	1	1	1	-	-	-	1	-	-	-	-	-	-	
	i	34	26	3	1	1	-	2	-	1	-	-	-	-	-	-	
Staatsexamen/ 1. Staatsprüfung	m	5 089	-	-	-	-	3	16	1 038	1 478	1 109	671	315	459	-		
	w	4 210	1	-	1	-	2	8	757	1 421	905	475	294	346	-		
	i	9 299	1	-	1	-	5	24	1 795	2 899	2 014	1 146	609	805	-		
Staatsexamen/ (emphas.Ausb.)	m	17	-	-	-	-	2	-	1	12	2	-	-	-	-	-	
	w	16	-	-	-	-	1	-	1	12	1	1	-	-	-	-	
	i	33	-	-	-	-	3	-	2	24	3	1	-	-	-	-	
Prüfungsgruppe zusammen	m	5 121	11	2	-	-	5	18	1 039	1 490	1 111	671	315	459	-		
	w	4 245	16	1	2	1	3	8	758	1 434	906	476	294	346	-		
	i	9 366	27	3	2	1	8	26	1 797	2 924	2 017	1 147	609	805	-		
Promotionen																	
Promotion (Ab- schlußprüfung vorausgesetzt)	m	4 223	394	12	148	11	30	17	442	512	683	287	146	131	1 410		
	w	3 252	285	5	102	3	22	13	280	336	544	260	111	124	1 167		
	i	7 475	679	17	250	14	52	30	722	848	1 227	547	257	255	2 577		
Prüfungsgruppe zusammen	m	4 223	394	12	148	11	30	17	442	512	683	287	146	131	1 410		
	w	3 252	285	5	102	3	22	13	280	336	544	260	111	124	1 167		
	i	7 475	679	17	250	14	52	30	722	848	1 227	547	257	255	2 577		

Prüfungsjahr 1998

3 Bestandene Prüfungen nach Fächergruppen, Studienbereichen, Prüfungsgruppen,
Art der Prüfung und Fachsemestern

Fächergruppe Studienbereich Prüfung	Ge- schl.	Bestan- dene Prüfungen insgesamt	Davon Abschluß im ... Fachsemester														17. oder höher	ohne An- gabe
			6. oder nied- riger	7.	8.	9.	10.	11.	12.	13.	14.	15.	16.					
Sonst Abschluß																		
Abschlußzeugnis /Zertifikat	m	3	3	-	-	-	-	-	-	-	-	-	-	-	-	-	-	
	w	4	3	1	-	-	-	-	-	-	-	-	-	-	-	-	-	
	i	7	6	1	-	-	-	-	-	-	-	-	-	-	-	-	-	
Prüfungsgruppe zusammen	m	3	3	-	-	-	-	-	-	-	-	-	-	-	-	-	-	
	w	4	3	1	-	-	-	-	-	-	-	-	-	-	-	-	-	
	i	7	6	1	-	-	-	-	-	-	-	-	-	-	-	-	-	
Studienbereich zusammen	m	9 347	408	14	148	11	35	35	1 481	2 002	1 794	958	461	590	1 410			
	w	7 501	304	7	104	4	25	21	1 038	1 770	1 450	736	405	470	1 167			
	i	16 848	712	21	252	15	60	56	2 519	3 772	3 244	1 694	866	1 060	2 577			
Zahnmedizin																		
Diplom (U) und entsprech. Ab- schlußprüfungen																		
Staatsexamen/ 1.Staatsprüfung	m	968	1	2	5	5	52	320	205	143	69	59	30	77	-			
	w	775	1	-	-	-	45	281	180	118	45	28	18	63	-			
	i	1 743	2	2	5	5	97	601	385	259	114	87	46	140	-			
Staatsexamen/ (einphas.Ausb.)	m	7	-	-	1	1	-	-	5	-	-	-	-	-	-			
	w	18	-	-	2	2	1	3	6	2	1	1	-	-	-			
	i	25	-	-	3	3	1	3	11	2	1	1	-	-	-			
Prüfungsgruppe zusammen	m	975	1	2	6	6	52	320	210	143	69	59	30	77	-			
	w	793	1	-	2	2	46	284	186	118	46	29	18	63	-			
	i	1 768	2	2	8	8	98	604	396	261	115	88	46	140	-			
Promotionen																		
Promotion (Ab- schlußprüfung vorausgesetzt)	m	624	39	4	20	3	56	106	88	56	31	25	13	15	168			
	w	392	27	-	12	2	35	59	52	34	27	13	4	6	121			
	i	1 016	66	4	32	5	91	165	140	90	58	38	17	21	289			
Prüfungsgruppe zusammen	m	624	39	4	20	3	56	106	88	56	31	25	13	15	168			
	w	392	27	-	12	2	35	59	52	34	27	13	4	6	121			
	i	1 016	66	4	32	5	91	165	140	90	58	38	17	21	289			
Studienbereich zusammen	m	1 599	40	6	28	9	108	426	298	199	100	84	43	92	168			
	w	1 185	28	-	14	4	81	343	238	152	73	42	20	69	121			
	i	2 784	68	6	40	13	189	769	536	351	173	126	63	161	289			
Humanmedizin zusammen																		
	m	10 946	448	20	174	20	143	461	1 779	2 201	1 894	1 042	504	682	1 578			
	w	8 686	332	7	118	8	106	384	1 278	1 822	1 523	778	425	539	1 288			
	i	19 632	780	27	292	28	249	825	3 055	4 123	3 417	1 820	929	1 221	2 866			
Veterinärmedizin																		
Veterinärmedizin																		
Diplom (U) und entsprech. Ab- schlußprüfungen																		
Staatsexamen/ 1 Staatsprüfung	m	162	-	-	-	-	3	86	41	14	7	5	1	5	-			
	w	619	-	-	-	-	8	320	176	81	18	6	3	7	-			
	i	781	-	-	-	-	11	406	217	95	25	11	4	12	-			
Staatsexamen/ (einphas.Ausb.)	m	33	-	-	-	-	-	25	4	1	2	1	-	-	-			
	w	70	-	-	-	-	1	55	11	3	-	-	-	-	-			
	i	103	-	-	-	-	1	80	15	4	2	1	-	-	-			
Prüfungsgruppe zusammen	m	195	-	-	-	-	3	111	45	15	9	6	1	5	-			
	w	689	-	-	-	-	9	375	187	84	18	6	3	7	-			
	i	884	-	-	-	-	12	486	232	99	27	12	4	12	-			
Promotionen																		
Promotion (Ab- schlußprüfung vorausgesetzt)	m	215	83	10	6	2	1	14	11	3	3	2	2	2	76			
	w	325	158	15	2	3	2	33	13	4	1	5	5	5	79			
	i	540	241	25	8	5	3	47	24	7	4	7	7	7	155			
Prüfungsgruppe zusammen	m	215	83	10	6	2	1	14	11	3	3	2	2	2	76			
	w	325	158	15	2	3	2	33	13	4	1	5	5	5	79			
	i	540	241	25	8	5	3	47	24	7	4	7	7	7	155			

Prüfungsjahr 1998

3 Bestandene Prüfungen nach Fächergruppen, Studienbereichen, Prüfungsgruppen,
Art der Prüfung und Fachsemestern

Fächergruppe Studienbereich Prüfung	Ge- schl.	Bestan- dene Prüfungen insgesamt	Davon Abschluß im ... Fachsemester													17. oder höher	ohne An- gabe
			6. oder nied- riger	7.	8.	9.	10	11.	12.	13.	14.	15.	16.				
Studienbereich zusammen	m	410	83	10	6	2	4	125	56	18	12	8	3	7	76		
	w	1 014	158	15	2	3	11	408	200	88	19	11	8	12	79		
	i	1 424	241	25	8	5	15	533	256	106	31	19	11	19	155		
Veternärmedizin zusammen	m	410	83	10	6	2	4	125	56	18	12	8	3	7	76		
	w	1 014	158	15	2	3	11	408	200	88	19	11	8	12	79		
	i	1 424	241	25	8	5	15	533	256	106	31	19	11	19	155		
Agrar-, Forst- und Ernährungswissenschaften																	
Landespflege, Umweltgestaltung																	
Diplom (U) und entsprech. Ab- schlußprüfungen																	
Diplom (U)	m	180	1	-	2	9	11	17	18	25	19	10	17	33	-		
	w	147	1	1	1	4	19	22	21	17	19	18	6	20	-		
	i	307	2	1	3	13	30	39	37	42	38	26	23	53	-		
Diplom I (U-GH)	m	23	-	1	1	2	12	2	2	-	-	2	1	-	-		
	w	26	-	-	1	5	14	4	2	-	-	-	-	-	-		
	i	49	-	1	2	7	26	6	4	-	-	2	1	-	-		
Prüfungsgruppe zusammen	m	183	1	1	3	11	23	19	18	25	19	12	18	33	-		
	w	173	1	1	2	9	33	26	23	17	19	18	6	20	-		
	i	356	2	2	5	20	56	45	41	42	38	28	24	53	-		
Promotionen																	
Promotion (Ab- schlußprüfung vorausgesetzt)	m	25	-	-	-	-	-	-	-	7	-	-	-	2	18		
	w	10	1	-	-	-	-	-	2	1	-	-	-	1	5		
	i	35	1	-	-	-	-	-	2	8	-	-	-	3	21		
Prüfungsgruppe zusammen	m	25	-	-	-	-	-	-	-	7	-	-	-	2	18		
	w	10	1	-	-	-	-	-	2	1	-	-	-	1	5		
	i	35	1	-	-	-	-	-	2	8	-	-	-	3	21		
Fachhochschul- abschluß																	
Diplom (FH)	m	417	14	9	73	95	87	45	33	23	6	8	3	21	-		
	w	462	7	13	81	107	127	43	28	15	12	10	1	18	-		
	i	879	21	22	154	202	214	88	61	38	18	18	4	39	-		
Prüfungsgruppe zusammen	m	417	14	9	73	95	87	45	33	23	6	8	3	21	-		
	w	462	7	13	81	107	127	43	28	15	12	10	1	18	-		
	i	879	21	22	154	202	214	88	61	38	18	18	4	39	-		
Studienbereich zusammen	m	625	15	10	76	106	110	64	51	55	25	20	21	56	18		
	w	645	9	14	83	116	160	69	53	33	31	26	7	39	5		
	i	1 270	24	24	159	222	270	133	104	88	56	46	28	95	21		
Agrarwissenschaften, Lebensmittel- und Getränketechnologie																	
Diplom (U) und entsprech. Ab- schlußprüfungen																	
Magister	m	24	15	5	1	1	1	-	-	-	-	-	-	-	1		
	w	7	5	1	-	-	-	-	-	-	-	-	-	1	-		
	i	31	20	6	1	1	1	-	-	-	-	-	-	1	1		
Diplom (U)	m	498	5	3	11	36	113	88	89	54	38	21	17	23	-		
	w	449	1	1	11	28	74	98	94	62	38	11	13	18	-		
	i	947	6	4	22	64	187	186	183	116	76	32	30	41	-		
Diplom I (U-GH)	m	69	-	-	7	8	13	11	11	4	7	2	3	3	-		
	w	32	-	-	1	-	4	9	8	2	3	1	1	3	-		
	i	101	-	-	8	8	17	20	19	6	10	3	4	6	-		
Prüfungsgruppe zusammen	m	591	20	8	19	45	127	99	100	58	45	23	20	26	1		
	w	488	6	2	12	28	78	107	102	64	41	12	14	22	-		
	i	1 079	26	10	31	73	205	206	202	122	86	35	34	48	1		

Prüfungsjahr 1998

3 Bestandene Prüfungen nach Fächergruppen, Studienbereichen, Prüfungsgruppen,
Art der Prüfung und Fachsemester

Fächergruppe Studienbereich Prüfung	Geschl	Bestandene Prüfungen insgesamt	Davon Abschluß im ... Fachsemester													17. oder höher	ohne An- gabe
			6 oder nied- riger	7.	8.	9.	10.	11.	12	13.	14.	15	16.				
Promotionen																	
Promotion (Ab- schlußprüfung vorausgesetzt)	m	247	67	9	11	7	13	8	26	36	5	4	6	26	29		
	w	114	29	3	9	5	4	1	10	14	4	1	-	14	20		
	i	361	96	12	20	12	17	9	36	50	9	5	6	40	49		
Prüfungsgruppe zusammen	m	247	67	9	11	7	13	8	26	36	5	4	6	26	29		
	w	114	29	3	9	5	4	1	10	14	4	1	-	14	20		
	i	361	96	12	20	12	17	9	36	50	9	5	6	40	49		
LA Berufl. Sch./ Sekundarst II, berufl. Schulen																	
LA Berufliche Schulen	m	6	-	1	-	1	1	-	-	1	1	1	-	-	-		
	w	8	2	-	-	-	-	1	-	-	3	2	-	-	-		
	i	14	2	1	-	1	1	1	-	1	4	3	-	-	-		
LA Oberstufe/ Sekundarst II, berufl. Schulen	m	1	-	-	-	1	-	-	-	-	-	-	-	-	-		
	w	-	-	-	-	-	-	-	-	-	-	-	-	-	-		
	i	1	-	-	-	1	-	-	-	-	-	-	-	-	-		
Prüfungsgruppe zusammen	m	7	-	1	-	2	1	-	-	1	1	1	-	-	-		
	w	8	2	-	-	-	-	1	-	-	3	2	-	-	-		
	i	15	2	1	-	2	1	1	-	1	4	3	-	-	-		
Fachhochschul- abschluß																	
Diplom (FH)	m	544	5	41	149	131	91	52	29	17	10	6	2	11	-		
	w	255	-	14	67	64	43	25	16	10	5	1	3	7	-		
	i	799	5	55	216	195	134	77	45	27	15	7	5	18	-		
Sonstiger FH- Abschluß	m	15	10	3	-	-	1	-	-	1	-	-	-	-	-		
	w	-	-	-	-	-	-	-	-	-	-	-	-	-	-		
	i	15	10	3	-	-	1	-	-	1	-	-	-	-	-		
Prüfungsgruppe zusammen	m	559	15	44	149	131	92	52	29	18	10	6	2	11	-		
	w	255	-	14	67	64	43	25	16	10	5	1	3	7	-		
	i	814	15	58	216	195	135	77	45	28	15	7	5	18	-		
Sonst Abschluß																	
Abschlußzeugnis /Zertifikat	m	4	2	-	-	1	-	-	-	-	-	1	-	-	-		
	w	3	1	-	1	-	-	-	-	1	-	-	-	-	-		
	i	7	3	-	1	1	-	-	-	1	-	1	-	-	-		
Sonst. Abschluß in Deutschland	m	37	14	8	4	6	5	-	-	-	-	-	-	-	-		
	w	1	1	-	-	-	-	-	-	-	-	-	-	-	-		
	i	38	15	8	4	6	5	-	-	-	-	-	-	-	-		
Prüfungsgruppe zusammen	m	41	16	8	4	7	5	-	-	-	-	1	-	-	-		
	w	4	2	-	1	-	-	-	-	1	-	-	-	-	-		
	i	45	18	8	5	7	5	-	-	1	-	1	-	-	-		
Studienbereich zusammen	m	1 445	118	70	183	192	238	159	155	113	61	35	28	63	30		
	w	669	39	19	89	97	125	134	126	89	53	16	17	43	20		
	i	2 314	157	89	272	289	363	293	283	202	114	51	45	106	50		
Forstwissenschaft, Holzwirtschaft																	
Diplom (U) und entsprech. Ab- schlußprüfungen																	
Magister	m	28	27	1	-	-	-	-	-	-	-	-	-	-	-		
	w	5	5	-	-	-	-	-	-	-	-	-	-	-	-		
	i	33	32	1	-	-	-	-	-	-	-	-	-	-	-		
Diplom (U)	m	208	-	-	-	21	26	63	38	35	11	7	2	5	-		
	w	70	-	-	1	6	13	18	19	4	6	1	1	1	-		
	i	278	-	-	1	27	39	81	57	39	17	8	3	6	-		
Prüfungsgruppe zusammen	m	236	27	1	-	21	26	63	38	35	11	7	2	5	-		
	w	75	5	-	1	6	13	18	19	4	6	1	1	1	-		
	i	311	32	1	1	27	39	81	57	39	17	8	3	6	-		

Prüfungsjahr 1998

3 Bestandene Prüfungen nach Fächergruppen, Studienbereichen, Prüfungsgruppen,
Art der Prüfung und Fachsemester

Fächergruppe Studienbereich Prüfung	Ge- schl.	Bestan- dene Prüfungen insgesamt	Davon Abschluß im ... Fachsemester													17. oder höher	ohne An- gabe
			6. oder nied- riger	7.	8	9.	10.	11.	12.	13	14.	15	16.				
Promotionen																	
Promotion (Ab- schlußprüfung vorausgesetzt)	m	86	16	4	8	3	12	1	4	1	1	-	-	-	-	36	
	w	21	5	1	1	1	-	3	-	-	2	-	-	-	-	8	
	i	107	21	5	9	4	12	4	4	1	3	-	-	-	-	44	
Prüfungsgruppe zusammen	m	86	16	4	8	3	12	1	4	1	1	-	-	-	-	36	
	w	21	5	1	1	1	-	3	-	-	2	-	-	-	-	8	
	i	107	21	5	9	4	12	4	4	1	3	-	-	-	-	44	
Fachhochschul- abschluß																	
Diplom (FH)	m	196	32	11	93	30	16	8	6	-	-	-	-	-	-	-	
	w	37	1	2	22	4	7	1	-	-	-	-	-	-	-	-	
	i	233	33	13	115	34	23	9	6	-	-	-	-	-	-	-	
Staatl. Lauf- bahnprüfung (VerwFH)	m	78	77	-	1	-	-	-	-	-	-	-	-	-	-	-	
	w	19	19	-	-	-	-	-	-	-	-	-	-	-	-	-	
	i	97	96	-	1	-	-	-	-	-	-	-	-	-	-	-	
Prüfungsgruppe zusammen	m	274	109	11	94	30	16	8	6	-	-	-	-	-	-	-	
	w	56	20	2	22	4	7	1	-	-	-	-	-	-	-	-	
	i	330	129	13	116	34	23	9	6	-	-	-	-	-	-	-	
Studienbereich zusammen	m	596	152	16	102	54	54	72	48	36	12	7	2	5	36		
	w	152	30	3	24	11	20	22	19	4	8	1	1	1	8		
	i	748	182	19	126	65	74	94	67	40	20	8	3	6	44		
Ernährungs- und Haus- haltswissenschaften																	
Diplom (U) und entsprech. Ab- schlußprüfungen																	
Diplom (U)	m	50	6	-	2	-	8	12	5	8	5	1	1	2	-	-	
	w	362	-	-	3	36	49	94	79	43	22	12	10	14	-	-	
	i	412	6	-	5	36	57	106	84	51	27	13	11	16	-	-	
Prüfungsgruppe zusammen	m	50	6	-	2	-	8	12	5	8	5	1	1	2	-	-	
	w	362	-	-	3	36	49	94	79	43	22	12	10	14	-	-	
	i	412	6	-	5	36	57	106	84	51	27	13	11	16	-	-	
Promotionen																	
Promotion (Ab- schlußprüfung vorausgesetzt)	m	17	4	-	-	-	-	-	5	-	1	-	-	3	4		
	w	42	7	-	5	2	4	-	13	-	2	2	1	3	3		
	i	59	11	-	5	2	4	-	18	-	3	2	1	6	7		
Prüfungsgruppe zusammen	m	17	4	-	-	-	-	-	5	-	1	-	-	3	4		
	w	42	7	-	5	2	4	-	13	-	2	2	1	3	3		
	i	59	11	-	5	2	4	-	18	-	3	2	1	6	7		
Staatl. Lehramts- prüf (LA) Grund- und Hauptschulen																	
LA Grund- und Hauptschulen	m	1	-	-	-	1	-	-	-	-	-	-	-	-	-	-	
	w	84	-	6	17	31	16	8	2	1	1	1	1	-	-	-	
	i	85	-	6	17	32	16	8	2	1	1	1	1	-	-	-	
Prüfungsgruppe zusammen	m	1	-	-	-	1	-	-	-	-	-	-	-	-	-	-	
	w	84	-	6	17	31	16	8	2	1	1	1	1	-	-	-	
	i	85	-	6	17	32	16	8	2	1	1	1	1	-	-	-	
Stufenüberg. LA Grund /Sekund. I Primarstufe																	
LA Grundschr./ Sekundarstufe I	m	-	-	-	-	-	-	-	-	-	-	-	-	-	-	-	
	w	1	1	-	-	-	-	-	-	-	-	-	-	-	-	-	
	i	1	1	-	-	-	-	-	-	-	-	-	-	-	-	-	
Prüfungsgruppe zusammen	m	-	-	-	-	-	-	-	-	-	-	-	-	-	-	-	
	w	1	1	-	-	-	-	-	-	-	-	-	-	-	-	-	
	i	1	1	-	-	-	-	-	-	-	-	-	-	-	-	-	

Prüfungsjahr 1998

3 Bestandene Prüfungen nach Fächergruppen, Studienbereichen, Prüfungsgruppen,
Art der Prüfung und Fachsemester

Fächergruppe Studienbereich Prüfung	Ge- schl.	Bestan- dene Prüfungen insgesamt	Davon Abschluß im ... Fachsemester														ohne An- gabe
			6. oder nied- riger	7.	8	9.	10.	11.	12.	13.	14.	15.	16.	17 oder höher			
LA Realschulen/ Sekundarstufe I																	
LA Realschulen	m	-	-	-	-	-	-	-	-	-	-	-	-	-	-	-	-
	w	25	-	1	3	10	4	1	5	-	1	-	-	-	-	-	-
	i	25	-	1	3	10	4	1	5	-	1	-	-	-	-	-	-
LA Haupt-,Real- schul./Unterst. u Mittelst.Gym.	m	5	5	-	-	-	-	-	-	-	-	-	-	-	-	-	-
	w	18	18	-	-	-	-	-	-	-	-	-	-	-	-	-	-
	i	23	23	-	-	-	-	-	-	-	-	-	-	-	-	-	-
LA Mittelstufe/ Sekundarstufe I	m	-	-	-	-	-	-	-	-	-	-	-	-	-	-	-	-
	w	39	28	1	1	1	3	2	1	-	-	2	-	-	-	-	-
	i	39	28	1	1	1	3	2	1	-	-	2	-	-	-	-	-
Prüfungsgruppe zusammen	m	5	5	-	-	-	-	-	-	-	-	-	-	-	-	-	-
	w	82	46	2	4	11	7	3	6	-	1	2	-	-	-	-	-
	i	87	51	2	4	11	7	3	6	-	1	2	-	-	-	-	-
LA Sonderschulen																	
LA Sonderschul	m	-	-	-	-	-	-	-	-	-	-	-	-	-	-	-	-
	w	13	-	-	-	2	4	5	2	-	-	-	-	-	-	-	-
	i	13	-	-	-	2	4	5	2	-	-	-	-	-	-	-	-
Prüfungsgruppe zusammen	m	-	-	-	-	-	-	-	-	-	-	-	-	-	-	-	-
	w	13	-	-	-	2	4	5	2	-	-	-	-	-	-	-	-
	i	13	-	-	-	2	4	5	2	-	-	-	-	-	-	-	-
LA Berufl. Sch / Sekundarst. II, berufl. Schulen																	
LA Berufliche Schulen	m	9	-	-	-	2	3	3	1	-	-	-	-	-	-	-	-
	w	35	8	1	1	3	-	15	1	5	-	-	1	-	-	-	-
	i	44	8	1	1	5	3	18	2	5	-	-	1	-	-	-	-
LA Oberstufe/ Sekundarst. II, berufl. Schulen	m	1	-	-	-	-	1	-	-	-	-	-	-	-	-	-	-
	w	13	1	-	-	1	-	3	-	3	1	1	-	2	1	-	-
	i	14	1	-	-	1	1	3	-	3	1	1	-	2	1	-	-
Prüfungsgruppe zusammen	m	10	-	-	-	2	4	3	1	-	-	-	-	-	-	-	-
	w	48	9	1	1	4	-	18	1	8	1	1	1	2	1	-	-
	i	58	9	1	1	6	4	21	2	8	1	1	1	2	1	-	-
Fachhochschul- abschluß																	
Diplom (FH)	m	59	2	-	5	7	20	9	8	5	1	-	-	2	-	-	-
	w	288	2	3	25	79	76	47	23	9	6	3	2	13	-	-	-
	i	347	4	3	30	86	96	56	31	14	7	3	2	15	-	-	-
Prüfungsgruppe zusammen	m	59	2	-	5	7	20	9	8	5	1	-	-	2	-	-	-
	w	288	2	3	25	79	76	47	23	9	6	3	2	13	-	-	-
	i	347	4	3	30	86	96	56	31	14	7	3	2	15	-	-	-
Studienbereich zusammen	m	142	17	-	7	10	32	24	19	13	7	1	1	7	4	-	-
	w	920	65	12	55	165	156	175	126	61	33	21	15	32	4	-	-
	i	1 062	82	12	62	175	188	199	145	74	40	22	16	39	8	-	-
Agrar-, Forst- und Ernährungswissenschaften zusammen	m	2 808	302	96	368	362	434	319	273	217	105	63	52	131	86	-	-
	w	2 586	143	48	251	389	461	400	326	187	125	64	40	115	37	-	-
	i	5 394	445	144	619	751	895	719	599	404	230	127	92	246	123	-	-
Ingenieurwissenschaften																	
Ingenieurwesen allgemein																	
Diplom (U) und entsprech. Ab- schlußprüfungen																	
Diplom (U)	m	9	1	-	-	-	-	2	3	1	1	1	-	-	-	-	-
	w	2	-	-	-	-	-	-	1	-	1	-	-	-	-	-	-
	i	11	1	-	-	-	-	2	4	1	2	1	-	-	-	-	-

Prüfungsjahr 1998

3 Bestandene Prüfungen nach Fächergruppen, Studienbereichen, Prüfungsgruppen,
Art der Prüfung und Fachsemestern

Fächergruppe Studienbereich Prüfung	Ge- schl	Bestan- dene Prüfungen insgesamt	Davon Abschluß im . . . Fachsemester													17. oder höher	ohne An- gabe
			6. oder nied- riger	7.	8.	9.	10.	11.	12.	13.	14.	15.	16.				
Prüfungsgruppe zusammen	m	9	1	-	-	-	-	2	3	1	1	1	-	-	-		
	w	2	-	-	-	-	-	-	1	-	1	-	-	-	-		
	i	11	1	-	-	-	-	2	4	1	2	1	-	-	-		
Staatl Lehramts- prüf (LA) Grund- und Hauptschulen																	
LA Grund- und Hauptschulen	m	21	-	3	5	4	5	4	-	-	-	-	-	-	-		
	w	11	1	1	1	3	3	2	-	-	-	-	-	-	-		
	i	32	1	4	6	7	8	6	-	-	-	-	-	-	-		
LA Grundschulen	m	-	-	-	-	-	-	-	-	-	-	-	-	-	-		
	w	2	-	-	-	-	1	-	-	-	-	-	-	-	1		
	i	2	-	-	-	-	1	-	-	-	-	-	-	-	1		
LA Grundstufe/ Primarstufe	m	-	-	-	-	-	-	-	-	-	-	-	-	-	-		
	w	1	-	-	-	-	-	-	-	-	-	1	-	-	-		
	i	1	-	-	-	-	-	-	-	-	-	1	-	-	-		
Prüfungsgruppe zusammen	m	21	-	3	5	4	5	4	-	-	-	-	-	-	-		
	w	14	1	1	1	3	4	2	-	-	-	1	-	-	1		
	i	35	1	4	6	7	9	6	-	-	-	1	-	-	1		
LA Realschulen/ Sekundarstufe I																	
LA Realschulen	m	42	2	3	2	10	10	5	3	2	-	3	-	2	-		
	w	4	1	-	-	-	1	-	1	-	-	-	1	-	-		
	i	46	3	3	2	10	11	5	4	2	-	3	1	2	-		
LA Haupt-Real- schul /Unterst u Mittelst Gym	m	4	3	-	-	-	-	-	1	-	-	-	-	-	-		
	w	1	1	-	-	-	-	-	-	-	-	-	-	-	-		
	i	5	4	-	-	-	-	-	1	-	-	-	-	-	-		
LA Mittelstufe/ Sekundarstufe I	m	13	-	2	2	1	1	3	-	-	-	-	-	3	-		
	w	6	1	1	-	-	3	1	-	-	-	-	-	-	-		
	i	19	1	3	2	1	4	2	3	-	-	-	-	3	-		
Prüfungsgruppe zusammen	m	59	5	5	4	11	11	6	7	2	-	3	-	5	-		
	w	11	3	1	-	-	4	1	1	-	-	-	1	-	-		
	i	70	8	6	4	11	15	7	8	2	-	3	1	5	-		
LA Gymnasien/ Sekundarst. II, allgem. Schulen																	
LA Oberstufe/ Sekundarst II, allgem. Schulen	m	7	3	-	1	-	1	-	-	-	1	-	1	-	-		
	w	1	1	-	-	-	-	-	-	-	-	-	-	-	-		
	i	8	4	-	1	-	1	-	-	-	1	-	1	-	-		
Prüfungsgruppe zusammen	m	7	3	-	1	-	1	-	-	-	1	-	1	-	-		
	w	1	1	-	-	-	-	-	-	-	-	-	-	-	-		
	i	8	4	-	1	-	1	-	-	-	1	-	1	-	-		
LA Sonderschulen																	
LA Sonderschul	m	5	-	-	-	3	-	1	1	-	-	-	-	-	-		
	w	2	-	-	-	-	2	-	-	-	-	-	-	-	-		
	i	7	-	-	-	3	2	1	1	-	-	-	-	-	-		
Prüfungsgruppe zusammen	m	5	-	-	-	3	-	1	1	-	-	-	-	-	-		
	w	2	-	-	-	-	2	-	-	-	-	-	-	-	-		
	i	7	-	-	-	3	2	1	1	-	-	-	-	-	-		
LA Berufl Sch / Sekundarst II, berufl. Schulen																	
LA Berufliche Schulen	m	1	-	-	-	-	-	-	-	1	-	-	-	-	-		
	w	-	-	-	-	-	-	-	-	-	-	-	-	-	-		
	i	1	-	-	-	-	-	-	-	1	-	-	-	-	-		
Prüfungsgruppe zusammen	m	1	-	-	-	-	-	-	-	1	-	-	-	-	-		
	w	-	-	-	-	-	-	-	-	-	-	-	-	-	-		
	i	1	-	-	-	-	-	-	-	1	-	-	-	-	-		

Prüfungsjahr 1998

3 Bestandene Prüfungen nach Fächergruppen, Studienbereichen, Prüfungsgruppen,
Art der Prüfung und Fachsemestern

Fächergruppe Studienbereich Prüfung	Ge- schl.	Bestan- dene Prüfungen insgesamt	Davon Abschluß im Fachsemester										17 oder höher	ohne An- gabe		
			6. oder nied- riger	7.	8.	9.	10.	11.	12.	13.	14.	15.			16.	
Fachhochschul- abschluß																
Diplom (FH)	m	146	5	9	11	42	32	19	10	4	6	2	1	5	-	
	w	13	-	-	2	3	-	2	1	1	-	-	-	4	-	
	i	159	5	9	13	45	32	21	11	5	6	2	1	9	-	
Sonstiger FH- Abschluß	m	17	17	-	-	-	-	-	-	-	-	-	-	-	-	
	w	4	4	-	-	-	-	-	-	-	-	-	-	-	-	
	i	21	21	-	-	-	-	-	-	-	-	-	-	-	-	
Prüfungsgruppe zusammen	m	163	22	9	11	42	32	19	10	4	6	2	1	5	-	
	w	17	4	-	2	3	-	2	1	1	-	-	-	4	-	
	i	180	26	9	13	45	32	21	11	5	6	2	1	9	-	
Sonst. Abschluß																
Abschlußzeugnis /Zertifikat	m	18	18	-	-	-	-	-	-	-	-	-	-	-	-	
	w	1	1	-	-	-	-	-	-	-	-	-	-	-	-	
	i	19	19	-	-	-	-	-	-	-	-	-	-	-	-	
Prüfungsgruppe zusammen	m	18	18	-	-	-	-	-	-	-	-	-	-	-	-	
	w	1	1	-	-	-	-	-	-	-	-	-	-	-	-	
	i	19	19	-	-	-	-	-	-	-	-	-	-	-	-	
Studienbereich zusammen	m	283	49	17	21	60	49	32	21	8	8	6	2	10	-	
	w	48	10	2	3	6	10	5	3	1	1	1	1	4	1	
	i	331	59	19	24	66	59	37	24	9	9	7	3	14	1	
Bergbau, Hüttenwesen																
Diplom (U) und entsprech. Ab- schlußprüfungen																
Diplom (U)	m	153	-	-	5	1	14	20	20	20	17	15	10	31	-	
	w	28	1	-	-	-	4	1	5	3	3	3	3	5	-	
	i	181	1	-	5	1	18	21	25	23	20	18	13	36	-	
Prüfungsgruppe zusammen	m	153	-	-	5	1	14	20	20	20	17	15	10	31	-	
	w	28	1	-	-	-	4	1	5	3	3	3	3	5	-	
	i	181	1	-	5	1	18	21	25	23	20	18	13	36	-	
Promotionen																
Promotion (Ab- schlußprüfung vorausgesetzt)	m	91	16	1	2	1	8	5	16	7	11	6	-	7	11	
	w	8	3	-	-	-	1	-	4	-	-	-	-	-	-	
	i	99	19	1	2	1	9	5	20	7	11	6	-	7	11	
Prüfungsgruppe zusammen	m	91	16	1	2	1	8	5	16	7	11	6	-	7	11	
	w	8	3	-	-	-	1	-	4	-	-	-	-	-	-	
	i	99	19	1	2	1	9	5	20	7	11	6	-	7	11	
Fachhochschul- abschluß																
Diplom (FH)	m	72	15	18	15	7	2	5	2	2	1	3	-	2	-	
	w	1	-	-	-	-	-	1	-	-	-	-	-	-	-	
	i	73	15	18	15	7	2	6	2	2	1	3	-	2	-	
Prüfungsgruppe zusammen	m	72	15	18	15	7	2	5	2	2	1	3	-	2	-	
	w	1	-	-	-	-	-	1	-	-	-	-	-	-	-	
	i	73	15	18	15	7	2	6	2	2	1	3	-	2	-	
Studienbereich zusammen	m	316	31	19	22	9	24	30	38	29	29	24	10	40	11	
	w	37	4	-	-	-	5	2	9	3	3	3	3	5	-	
	i	353	35	19	22	9	29	32	47	32	32	27	13	45	11	
Maschinenbau/ Verfahrenstechnik																
Diplom (U) und entsprech. Ab- schlußprüfungen																
Diplom (U)	m	4 676	46	29	58	146	328	642	749	713	568	402	278	717	-	
	w	431	22	7	3	16	33	62	89	70	46	30	29	44	-	
	i	5 107	68	36	61	162	361	704	818	783	614	432	307	761	-	

Prüfungsjahr 1998

3 Bestandene Prüfungen nach Fächergruppen, Studienbereichen, Prüfungsgruppen,
Art der Prüfung und Fachsemestern

Fächergruppe Studienbereich Prüfung	Ge- schl.	Bestan- dene Prüfungen insgesamt	Davon Abschluß im ... Fachsemester													17. oder höher	ohne An- gabe
			6. oder nied- riger	7.	8.	9.	10	11	12.	13.	14.	15	16.				
Diplom I (U-GH)	m	300	1	1	2	24	24	16	41	45	27	35	22	62	-		
	w	10	1	-	-	-	1	2	-	1	-	1	-	4	-		
	i	310	2	1	2	24	25	18	41	46	27	36	22	66	-		
Diplom (U)- Lehrer	m	36	-	1	2	8	3	5	5	8	2	1	1	-	-		
	w	3	-	1	-	1	-	1	-	-	-	-	-	-	-		
	i	39	-	2	2	9	3	6	5	8	2	1	1	-	-		
Prüfungsgruppe zusammen	m	5 012	47	31	62	178	355	663	795	766	597	438	301	779	-		
	w	444	23	8	3	17	34	65	69	71	46	31	29	48	-		
	i	5 456	70	39	65	195	389	728	864	837	643	469	330	827	-		
Promotionen																	
Promotion (Ab- schlußprüfung vorausgesetzt)	m	1 039	106	15	43	44	62	71	169	82	60	20	18	49	300		
	w	93	20	1	5	2	11	4	8	8	5	1	-	1	27		
	i	1 132	126	16	48	46	73	75	177	90	65	21	18	50	327		
Prüfungsgruppe zusammen	m	1 039	106	15	43	44	62	71	169	82	60	20	18	49	300		
	w	93	20	1	5	2	11	4	8	8	5	1	-	1	27		
	i	1 132	126	16	48	46	73	75	177	90	65	21	18	50	327		
LA Gymnasien/ Sekundarst. II, allgem. Schulen																	
LA Oberstufe/ Sekundarst. II, allgem. Schulen	m	1	-	-	-	-	1	-	-	-	-	-	-	-	-		
	w	-	-	-	-	-	-	-	-	-	-	-	-	-	-		
	i	1	-	-	-	-	1	-	-	-	-	-	-	-	-		
Prüfungsgruppe zusammen	m	1	-	-	-	-	1	-	-	-	-	-	-	-	-		
	w	-	-	-	-	-	-	-	-	-	-	-	-	-	-		
	i	1	-	-	-	-	1	-	-	-	-	-	-	-	-		
LA Berufl. Sch./ Sekundarst. II, berufl. Schulen																	
LA Berufliche Schulen	m	123	6	4	6	19	22	28	15	8	5	4	1	5	-		
	w	37	-	-	3	4	9	10	3	4	3	1	-	-	-		
	i	160	6	4	9	23	31	38	18	12	8	5	1	5	-		
LA Oberstufe/ Sekundarst. II, berufl. Schulen	m	88	3	10	12	9	15	15	10	5	2	1	3	2	1		
	w	19	-	2	2	-	2	4	3	3	-	2	1	-	-		
	i	107	3	12	14	9	17	19	13	8	2	3	4	2	1		
Prüfungsgruppe zusammen	m	211	9	14	18	28	37	43	25	13	7	5	4	7	1		
	w	56	-	2	5	4	11	14	6	7	3	3	1	-	-		
	i	267	9	16	23	32	48	57	31	20	10	8	5	7	1		
Kunstlischer Abschluß																	
Diplom (KH)	m	14	-	-	-	-	-	1	2	4	-	2	2	3	-		
	w	10	-	-	-	-	-	-	3	3	2	-	-	2	-		
	i	24	-	-	-	-	-	1	5	7	2	2	2	5	-		
Prüfungsgruppe zusammen	m	14	-	-	-	-	-	1	2	4	-	2	2	3	-		
	w	10	-	-	-	-	-	-	3	3	2	-	-	2	-		
	i	24	-	-	-	-	-	1	5	7	2	2	2	5	-		
Fachhochschul- abschluß																	
Diplom (FH)	m	8 773	119	299	1 359	2 041	1 729	1 167	631	443	227	212	150	396	-		
	w	1 094	12	26	139	278	245	161	86	50	23	23	17	34	-		
	i	9 867	131	325	1 498	2 319	1 974	1 328	717	493	250	235	167	430	-		
Sonstiger FH- Abschluß	m	20	-	-	11	3	4	1	-	-	-	-	-	1	-		
	w	3	-	-	2	1	-	-	-	-	-	-	-	-	-		
	i	23	-	-	13	4	4	1	-	-	-	-	-	1	-		
Prüfungsgruppe zusammen	m	8 793	119	299	1 370	2 044	1 733	1 168	631	443	227	212	150	397	-		
	w	1 097	12	26	141	279	245	161	86	50	23	23	17	34	-		
	i	9 890	131	325	1 511	2 323	1 978	1 329	717	493	250	235	167	431	-		

Prüfungsjahr 1998

3 Bestandene Prüfungen nach Fächergruppen, Studienbereichen, Prüfungsgruppen,
Art der Prüfung und Fachsemestern

Fächergruppe Studienbereich Prüfung	Ge- schl	Bestan- dene Prüfungen insgesamt	Davon Abschluß im ... Fachsemester													
			6. oder nied- riger	7	8.	9.	10.	11	12.	13.	14.	15.	16.	17. oder höher	ohne An- gabe	
Sonst Abschluß																
Abschlußzeugnis /Zertifikat	m	22	22	-	-	-	-	-	-	-	-	-	-	-	-	-
	w	12	12	-	-	-	-	-	-	-	-	-	-	-	-	-
	i	34	34	-	-	-	-	-	-	-	-	-	-	-	-	-
Prüfungsgruppe zusammen	m	22	22	-	-	-	-	-	-	-	-	-	-	-	-	-
	w	12	12	-	-	-	-	-	-	-	-	-	-	-	-	-
	i	34	34	-	-	-	-	-	-	-	-	-	-	-	-	-
Studienbereich zusammen	m	15 092	303	359	1 493	2 294	2 188	1 946	1 622	1 308	891	677	475	1 235	301	
	w	1 712	67	37	154	302	301	244	172	139	79	58	47	85	27	
	i	16 804	370	396	1 647	2 596	2 489	2 190	1 794	1 447	970	735	522	1 320	328	
Elektrotechnik																
Diplom (U) und entsprech Abschlußprüfungen																
Diplom (U)	m	3 111	14	17	46	76	279	499	476	423	331	265	199	486	-	
	w	151	1	-	3	2	12	28	19	21	12	20	5	28	-	
	i	3 262	15	17	49	78	291	527	495	444	343	285	204	514	-	
Diplom I (U-GH)	m	284	-	4	19	26	24	40	34	33	18	19	15	52	-	
	w	5	-	-	-	1	-	-	-	1	1	-	1	1	-	
	i	289	-	4	19	27	24	40	34	34	19	19	16	53	-	
Diplom (U)- Lehrer	m	19	1	-	1	-	2	5	3	4	2	-	-	1	-	
	w	1	-	-	-	-	-	1	-	-	-	-	-	-	-	
	i	20	1	-	1	-	2	6	3	4	2	-	-	1	-	
Prüfungsgruppe zusammen	m	3 414	15	21	66	102	305	544	513	480	351	284	214	539	-	
	w	157	1	-	3	3	12	29	19	22	13	20	6	29	-	
	i	3 571	16	21	69	105	317	573	532	482	364	304	220	568	-	
Promotionen																
Promotion (Ab- schlußprüfung vorausgesetzt)	m	537	58	19	34	20	50	21	60	75	28	12	7	42	111	
	w	23	2	-	1	-	1	1	1	2	3	2	-	-	10	
	i	560	60	19	35	20	51	22	61	77	31	14	7	42	121	
Prüfungsgruppe zusammen	m	537	58	19	34	20	50	21	60	75	28	12	7	42	111	
	w	23	2	-	1	-	1	1	1	2	3	2	-	-	10	
	i	560	60	19	35	20	51	22	61	77	31	14	7	42	121	
Staatl Lehramts- prüf.(LA) Grund- und Hauptschulen																
LA Grund- und Hauptschulen	m	2	2	-	-	-	-	-	-	-	-	-	-	-	-	
	w	-	-	-	-	-	-	-	-	-	-	-	-	-	-	
	i	2	2	-	-	-	-	-	-	-	-	-	-	-	-	
Prüfungsgruppe zusammen	m	2	2	-	-	-	-	-	-	-	-	-	-	-	-	
	w	-	-	-	-	-	-	-	-	-	-	-	-	-	-	
	i	2	2	-	-	-	-	-	-	-	-	-	-	-	-	
LA Berufl. Sch./ Sekundarst. II, berufl. Schulen																
LA Berufliche Schulen	m	88	20	5	2	7	12	13	8	5	5	3	3	5	-	
	w	4	2	1	-	-	-	-	-	-	1	-	-	-	-	
	i	92	22	6	2	7	12	13	8	5	6	3	3	5	-	
LA Oberstufe/ Sekundarst. II, berufl. Schulen	m	33	-	-	1	3	3	8	7	2	1	-	3	4	1	
	w	2	-	-	-	-	1	-	1	-	-	-	-	-	-	
	i	35	-	-	1	3	4	8	8	2	1	-	3	4	1	
Prüfungsgruppe zusammen	m	121	20	5	3	10	15	21	15	7	6	3	6	9	1	
	w	6	2	1	-	-	1	-	1	-	1	-	-	-	-	
	i	127	22	6	3	10	16	21	16	7	7	3	6	9	1	

Prüfungsjahr 1998

3 Bestandene Prüfungen nach Fächergruppen, Studienbereichen, Prüfungsgruppen,
Art der Prüfung und Fachsemestern

Fächergruppe Studienbereich Prüfung	Ge- schl	Bestan- dene Prüfungen Insgesamt	Davon Abschluß im Fachsemester													17 oder höher	ohne An- gabe
			6. oder nied- riger	7.	8.	9.	10.	11.	12.	13.	14.	15.	16.				
Fachhochschul- abschluß																	
Diplom (FH)	m	6 151	44	228	1 107	1 452	1 093	705	476	302	221	116	104	303	-		
	w	187	1	9	27	43	34	24	15	15	6	4	3	6	-		
	i	6 338	45	237	1 134	1 495	1 127	729	491	317	227	120	107	309	-		
Sonstiger FH- Abschluß	m	39	14	1	21	3	-	-	-	-	-	-	-	-	-		
	w	2	1	-	1	-	-	-	-	-	-	-	-	-	-		
	i	41	15	1	22	3	-	-	-	-	-	-	-	-	-		
Prüfungsgruppe zusammen	m	6 190	58	229	1 128	1 455	1 093	705	476	302	221	116	104	303	-		
	w	189	2	9	28	43	34	24	15	15	6	4	3	6	-		
	i	6 379	60	238	1 156	1 498	1 127	729	491	317	227	120	107	309	-		
Sonst. Abschluß																	
Abschlußzeugnis /Zertifikat	m	18	16	-	-	-	-	-	-	-	-	-	-	-	-		
	w	2	2	-	-	-	-	-	-	-	-	-	-	-	-		
	i	18	18	-	-	-	-	-	-	-	-	-	-	-	-		
Prüfungsgruppe zusammen	m	18	16	-	-	-	-	-	-	-	-	-	-	-	-		
	w	2	2	-	-	-	-	-	-	-	-	-	-	-	-		
	i	18	18	-	-	-	-	-	-	-	-	-	-	-	-		
Studienbereich zusammen	m	10 280	169	274	1 231	1 587	1 463	1 291	1 064	844	606	415	331	893	112		
	w	377	9	10	32	48	48	54	36	39	23	26	9	35	10		
	i	10 657	178	284	1 263	1 633	1 511	1 345	1 100	883	629	441	340	928	122		
Verkehrstechnik, Nautik																	
Diplom (U) und entsprech. Ab- schlußprüfungen																	
Diplom (U)	m	319	2	33	17	7	16	48	72	48	29	17	11	19	-		
	w	23	-	-	1	-	-	6	8	2	1	2	2	1	-		
	i	342	2	33	18	7	16	54	80	50	30	19	13	20	-		
Diplom I (U-GH)	m	4	-	-	-	-	1	-	-	-	1	-	2	-	-		
	w	-	-	-	-	-	-	-	-	-	-	-	-	-	-		
	i	4	-	-	-	-	1	-	-	-	1	-	2	-	-		
Prüfungsgruppe zusammen	m	323	2	33	17	7	17	48	72	48	30	17	13	19	-		
	w	23	-	-	1	-	-	6	8	2	1	2	2	1	-		
	i	346	2	33	18	7	17	54	80	50	31	19	15	20	-		
Promotionen																	
Promotion (Ab- schlußprüfung vorausgesetzt)	m	62	11	2	-	-	6	4	9	6	6	4	2	-	12		
	w	2	-	-	-	-	-	1	1	-	-	-	-	-	-		
	i	64	11	2	-	-	6	5	10	6	6	4	2	-	12		
Prüfungsgruppe zusammen	m	62	11	2	-	-	6	4	9	6	6	4	2	-	12		
	w	2	-	-	-	-	-	1	1	-	-	-	-	-	-		
	i	64	11	2	-	-	6	5	10	6	6	4	2	-	12		
Fachhochschul- abschluß																	
Diplom (FH)	m	872	47	35	118	176	169	105	61	55	31	29	13	33	-		
	w	30	2	-	6	4	8	3	2	1	1	1	-	2	-		
	i	902	49	35	124	180	177	108	63	56	32	30	13	35	-		
Prüfungsgruppe zusammen	m	872	47	35	118	176	169	105	61	55	31	29	13	33	-		
	w	30	2	-	6	4	8	3	2	1	1	1	-	2	-		
	i	902	49	35	124	180	177	108	63	56	32	30	13	35	-		
Studienbereich zusammen	m	1 257	60	70	135	183	192	157	142	109	67	50	28	52	12		
	w	55	2	-	7	4	8	10	11	3	2	3	2	3	-		
	i	1 312	62	70	142	187	200	167	153	112	69	53	30	55	12		

Prüfungsjahr 1998

3 Bestandene Prüfungen nach Fächergruppen, Studienbereichen, Prüfungsgruppen,
Art der Prüfung und Fachsemestern

Fächergruppe Studienbereich Prüfung	Ge- schl.	Bestan- dene Prüfungen insgesamt	Davon Abschluß im ... Fachsemester														ohne An- gabe
			6 oder nied- riger	7	8.	9	10	11.	12.	13	14.	15.	16.	17 oder höher			
Architektur, Innenarchitektur																	
Diplom (U) und entsprech. Ab- schlußprüfungen																	
Diplom (U)	m	1 126	15	3	9	24	61	131	170	181	139	122	89	182	-	-	-
	w	892	15	-	4	20	47	109	167	166	121	78	66	99	-	-	-
	i	2 018	30	3	13	44	108	240	337	347	260	200	155	281	-	-	-
Diplom I (U-GH)	m	92	9	1	6	30	12	15	5	9	1	-	-	4	-	-	-
	w	76	6	-	11	38	5	10	1	1	1	1	1	1	-	-	-
	i	168	15	1	17	68	17	25	6	10	2	1	1	5	-	-	-
Prüfungsgruppe zusammen	m	1 218	24	4	15	54	73	146	175	190	140	122	89	186	-	-	-
	w	968	21	-	15	58	52	119	168	167	122	79	67	100	-	-	-
	i	2 186	45	4	30	112	125	265	343	357	262	201	156	286	-	-	-
Promotionen																	
Promotion (Ab- schlußprüfung vorausgesetzt)	m	33	1	-	-	-	-	-	4	5	1	2	-	3	17	-	-
	w	9	-	-	1	1	-	-	-	-	1	1	-	2	3	-	-
	i	42	1	-	1	1	-	-	4	5	2	3	-	5	20	-	-
Prüfungsgruppe zusammen	m	33	1	-	-	-	-	-	4	5	1	2	-	3	17	-	-
	w	9	-	-	1	1	-	-	-	-	1	1	-	2	3	-	-
	i	42	1	-	1	1	-	-	4	5	2	3	-	5	20	-	-
LA Berufl. Sch / Sekundarst. II, berufl. Schulen																	
LA Berufliche Schulen	m	1	-	-	-	-	-	-	1	-	-	-	-	-	-	-	-
	w	-	-	-	-	-	-	-	-	-	-	-	-	-	-	-	-
	i	1	-	-	-	-	-	-	1	-	-	-	-	-	-	-	-
Prüfungsgruppe zusammen	m	1	-	-	-	-	-	-	1	-	-	-	-	-	-	-	-
	w	-	-	-	-	-	-	-	-	-	-	-	-	-	-	-	-
	i	1	-	-	-	-	-	-	1	-	-	-	-	-	-	-	-
Künstlerischer Abschluß																	
Diplom (KH)	m	48	1	-	-	1	6	5	4	13	6	3	3	6	-	-	-
	w	39	3	1	-	1	8	2	4	5	4	6	2	3	-	-	-
	i	87	4	1	-	2	14	7	8	18	10	9	5	9	-	-	-
Prüfungsgruppe zusammen	m	48	1	-	-	1	6	5	4	13	6	3	3	6	-	-	-
	w	39	3	1	-	1	8	2	4	5	4	6	2	3	-	-	-
	i	87	4	1	-	2	14	7	8	18	10	9	5	9	-	-	-
Fachhochschul- abschluß																	
Diplom (FH)	m	1 909	9	9	218	319	360	247	198	121	92	95	65	176	-	-	-
	w	2 021	11	14	204	349	461	341	197	133	91	68	51	101	-	-	-
	i	3 930	20	23	422	668	821	588	395	254	183	163	116	277	-	-	-
Sonstiger FH- Abschluß	m	4	4	-	-	-	-	-	-	-	-	-	-	-	-	-	-
	w	15	15	-	-	-	-	-	-	-	-	-	-	-	-	-	-
	i	19	19	-	-	-	-	-	-	-	-	-	-	-	-	-	-
Prüfungsgruppe zusammen	m	1 913	13	9	218	319	360	247	198	121	92	95	65	176	-	-	-
	w	2 036	26	14	204	349	461	341	197	133	91	68	51	101	-	-	-
	i	3 949	39	23	422	668	821	588	395	254	183	163	116	277	-	-	-
Sonst. Abschluß																	
Abschlußzeugnis /Zertifikat	m	25	22	-	-	-	1	1	-	1	-	-	-	-	-	-	-
	w	28	28	-	-	-	-	-	-	-	-	-	-	-	-	-	-
	i	53	50	-	-	-	1	1	-	1	-	-	-	-	-	-	-
Prüfungsgruppe zusammen	m	25	22	-	-	-	1	1	-	1	-	-	-	-	-	-	-
	w	28	28	-	-	-	-	-	-	-	-	-	-	-	-	-	-
	i	53	50	-	-	-	1	1	-	1	-	-	-	-	-	-	-
Studienbereich zusammen	m	3 238	61	13	233	374	440	399	382	330	239	222	157	371	17	-	-
	w	3 080	78	15	220	409	521	462	369	305	218	154	120	206	3	-	-
	i	6 318	139	28	453	783	961	861	751	635	457	376	277	577	20	-	-

Prüfungsjahr 1998

3 Bestandene Prüfungen nach Fächergruppen, Studienbereichen, Prüfungsgruppen,
Art der Prüfung und Fachsemestern

Fächergruppe Studienbereich Prüfung	Ge- schl	Bestan- dene Prüfungen insgesamt	Davon Abschluß im ... Fachsemester													17 oder höher	ohne An- gabe
			6. oder nied- riger	7.	8.	9.	10.	11.	12.	13.	14.	15.	16.				
Raumplanung																	
Diplom (U) und entsprech. Ab- schlußprüfungen																	
Diplom (U)	m	253	13	2	4	3	19	49	56	34	34	11	6	22			
	w	224	20	3	2	4	6	47	50	39	22	13	7	11			
	i	477	33	5	6	7	25	96	106	73	56	24	13	33			
Diplom I (U-GH)	m	8	-	1	-	3	4	-	-	-	-	-	-	-			
	w	6	-	-	-	3	2	1	-	-	-	-	-	-			
	i	14	-	1	-	6	6	1	-	-	-	-	-	-			
Prüfungsgruppe zusammen	m	261	13	3	4	6	23	49	56	34	34	11	6	22			
	w	230	20	3	2	7	8	48	50	39	22	13	7	11			
	i	491	33	6	6	13	31	97	106	73	56	24	13	33			
Promotionen																	
Promotion (Ab- schlußprüfung vorausgesetzt)	m	22	1	-	-	-	-	-	-	1	-	-	-	1	19		
	w	8	-	-	-	-	-	-	-	1	-	-	-	-	7		
	i	30	1	-	-	-	-	-	-	2	-	-	-	1	26		
Prüfungsgruppe zusammen	m	22	1	-	-	-	-	-	-	1	-	-	-	1	19		
	w	8	-	-	-	-	-	-	-	1	-	-	-	-	7		
	i	30	1	-	-	-	-	-	-	2	-	-	-	1	26		
Fachhochschul- abschluß																	
Diplom (FH)	m	100	6	-	13	33	22	14	4	2	-	1	1	4	-		
	w	47	4	-	5	17	5	2	3	1	5	2	-	3	-		
	i	147	10	-	18	50	27	16	7	3	5	3	1	7	-		
Sonstiger FH- Abschluß	m	6	6	-	-	-	-	-	-	-	-	-	-	-	-		
	w	9	9	-	-	-	-	-	-	-	-	-	-	-	-		
	i	15	15	-	-	-	-	-	-	-	-	-	-	-	-		
Prüfungsgruppe zusammen	m	106	12	-	13	33	22	14	4	2	-	1	1	4	-		
	w	56	13	-	5	17	5	2	3	1	5	2	-	3	-		
	i	162	25	-	18	50	27	16	7	3	5	3	1	7	-		
Sonst. Abschluß																	
Abschlußzeugnis /Zertifikat	m	5	5	-	-	-	-	-	-	-	-	-	-	-	-		
	w	3	3	-	-	-	-	-	-	-	-	-	-	-	-		
	i	8	8	-	-	-	-	-	-	-	-	-	-	-	-		
Prüfungsgruppe zusammen	m	5	5	-	-	-	-	-	-	-	-	-	-	-	-		
	w	3	3	-	-	-	-	-	-	-	-	-	-	-	-		
	i	8	8	-	-	-	-	-	-	-	-	-	-	-	-		
Studienbereich zusammen	m	394	31	3	17	39	45	63	60	37	34	12	7	27	19		
	w	297	36	3	7	24	13	50	53	41	27	15	7	14	7		
	i	691	67	6	24	63	58	113	113	78	61	27	14	41	26		
Baugenieurwesen																	
Diplom (U) und entsprech. Ab- schlußprüfungen																	
Diplom (U)	m	1 811	5	18	38	44	233	323	348	238	200	133	103	128	-		
	w	430	1	-	6	8	41	72	98	69	40	49	19	29	-		
	i	2 241	6	18	44	50	274	395	446	307	240	182	122	157	-		
Diplom I (U-GH)	m	172	-	2	5	14	34	22	21	23	16	8	13	14	-		
	w	38	-	-	-	3	9	7	7	3	3	2	1	3	-		
	i	210	-	2	5	17	43	29	28	26	19	10	14	17	-		
Diplom (U)- Lehrer	m	3	-	-	1	1	-	-	-	-	-	-	-	1	-		
	w	-	-	-	-	-	-	-	-	-	-	-	-	-	-		
	i	3	-	-	1	1	-	-	-	-	-	-	-	1	-		
Prüfungsgruppe zusammen	m	1 986	5	20	44	59	267	345	369	261	216	141	116	143	-		
	w	468	1	-	6	9	50	79	105	72	43	51	20	32	-		
	i	2 454	6	20	50	68	317	424	474	333	259	192	136	175	-		

Prüfungsjahr 1998

3 Bestandene Prüfungen nach Fächergruppen, Studienbereichen, Prüfungsgruppen,
Art der Prüfung und Fachsemestern

Fächergruppe Studienbereich Prüfung	Ge- schl.	Bestan- dene Prüfungen insgesamt	Davon Abschluß im ... Fachsemester													17. oder höher	ohne An- gabe
			6. oder nied- riger	7.	8.	9	10.	11.	12.	13.	14.	15.	16.				
Promotionen																	
Promotion (Ab- schlußprüfung vorausgesetzt)	m w i	190 33 223	1 1 2	1 - 1	3 - 3	6 2 8	10 3 13	8 - 8	35 4 39	6 1 7	7 4 11	5 2 7	3 1 4	11 - 11	94 15 109		
Prüfungsgruppe zusammen	m w i	190 33 223	1 1 2	1 - 1	3 - 3	6 2 8	10 3 13	8 - 8	35 4 39	6 1 7	7 4 11	5 2 7	3 1 4	11 - 11	94 15 109		
LA Berufl. Sch / Sekundarst. II, berufl. Schulen																	
LA Berufliche Schulen	m w i	54 10 64	19 6 25	- - -	1 - 1	9 - 9	7 - 7	7 1 8	4 3 7	2 - 2	2 - 2	- - -	1 - 1	2 - 2	- - -		
LA Oberstufe/ Sekundarst. II, berufl. Schulen	m w i	20 5 25	- - -	1 - 1	1 1 2	4 1 5	4 - 4	2 1 3	- - -	5 - 5	1 - 1	1 1 2	- - -	1 1 2	- - -		
Prüfungsgruppe zusammen	m w i	74 15 89	19 6 25	1 - 1	2 1 3	13 1 14	11 - 11	9 2 11	4 3 7	7 - 7	3 - 3	1 1 2	1 - 1	3 1 4	- - -		
Fachhochschul- abschluß																	
Diplom (FH)	m w i	3 310 719 4 029	46 13 59	107 18 125	735 163 898	769 176 945	666 136 802	348 78 426	237 47 284	132 30 162	75 24 99	51 8 59	40 8 48	104 18 122	- - -		
Sonstiger FH- Abschluß	m w i	9 4 13	- - -	7 2 9	- - -	1 - 1	1 - 1	- 1 1	- 1 1	- - -	- - -	- - -	- - -	- - -	- - -		
Prüfungsgruppe zusammen	m w i	3 319 723 4 042	46 13 59	114 20 134	735 163 898	770 176 946	667 136 803	348 79 427	237 48 285	132 30 162	75 24 99	51 8 59	40 8 48	104 18 122	- - -		
Sonst Abschluß																	
Abschlußzeugnis /Zertifikat	m w i	39 11 50	14 2 16	18 8 26	5 1 6	1 - 1	- - -	1 - 1	- - -	- - -	- - -	- - -	- - -	- - -	- - -		
Sonst Abschluß in Deutschland	m w i	1 - 1	1 - 1	- - -	- - -	- - -	- - -	- - -	- - -	- - -	- - -	- - -	- - -	- - -	- - -		
Prüfungsgruppe zusammen	m w i	40 11 51	15 2 17	18 8 26	5 1 6	1 - 1	- - -	1 - 1	- - -	- - -	- - -	- - -	- - -	- - -	- - -		
Studienbereich zusammen	m w i	5 609 1 250 6 859	86 23 109	154 28 182	789 171 960	849 188 1 037	955 189 1 144	711 160 871	645 160 805	406 103 509	301 71 372	198 62 260	160 29 189	261 51 312	94 15 109		
Vermessungswesen																	
Diplom (U) und entsprech Absch- schlußprüfungen																	
Diplom (U)	m w i	193 68 261	1 - 1	11 - 11	12 1 13	6 1 7	39 20 59	43 11 54	29 15 44	22 8 30	17 11 28	4 - 4	6 1 7	3 - 3	- - -		
Prüfungsgruppe zusammen	m w i	193 68 261	1 - 1	11 - 11	12 1 13	6 1 7	39 20 59	43 11 54	29 15 44	22 8 30	17 11 28	4 - 4	6 1 7	3 - 3	- - -		
Promotionen																	
Promotion (Ab- schlußprüfung vorausgesetzt)	m w i	18 4 22	- - -	- - -	- 1 -	- - -	2 - 2	- - -	6 - 6	2 2 4	2 - 2	1 - 1	- - -	- - -	5 1 6		

Prüfungsjahr 1998

3 Bestandene Prüfungen nach Fächergruppen, Studienbereichen, Prüfungsgruppen,
Art der Prüfung und Fachsemestern

Fächergruppe Studienbereich Prüfung	Ge- schl.	Bestan- dene Prüfungen insgesamt	Davon Abschluß im . Fachsemester													17. oder höher	ohne An- gabe
			6. oder nied- riger	7	8	9.	10.	11.	12.	13.	14.	15	16.				
Prüfungsgruppe zusammen	m	18	-	-	-	-	2	-	6	2	2	1	-	-	5		
	w	4	-	-	1	-	-	-	-	2	-	-	-	-	1		
	i	22	-	-	1	-	2	-	6	4	2	1	-	-	6		
Fachhochschul- abschluß																	
Diplom (FH)	m	575	2	18	281	80	93	36	34	9	9	4	3	6	-		
	w	253	-	4	114	36	48	15	18	11	3	2	1	1	-		
	i	828	2	22	395	116	141	51	52	20	12	6	4	7	-		
Staatl. Lauf- bahnprüfung (VerwFH)	m	3	-	-	-	-	-	-	-	-	-	-	-	-	3		
	w	2	-	-	-	-	-	-	-	-	-	-	-	-	2		
	i	5	-	-	-	-	-	-	-	-	-	-	-	-	5		
Prüfungsgruppe zusammen	m	578	2	18	281	80	93	36	34	9	9	4	3	6	3		
	w	255	-	4	114	36	48	15	18	11	3	2	1	1	2		
	i	833	2	22	395	116	141	51	52	20	12	6	4	7	5		
Studienbereich zusammen	m	789	3	29	293	86	134	79	69	33	28	9	9	9	8		
	w	327	-	4	116	37	68	26	33	21	14	2	2	1	3		
	i	1 116	3	33	409	123	202	105	102	54	42	11	11	10	11		
Ingenieurwissen- schaften zusammen	m	37 258	793	938	4 234	5 481	5 490	4 708	4 043	3 104	2 203	1 613	1 179	2 898	574		
	w	7 183	229	99	710	1 016	1 163	1 013	846	655	438	324	220	404	66		
	i	44 441	1 022	1 037	4 944	6 497	6 653	5 721	4 889	3 759	2 641	1 937	1 399	3 302	640		
Kunst, Kunstwissenschaft																	
Kunst, Kunstwissen- schaft allgemein																	
Diplom (U) und entsprech. Ab- schlußprüfungen																	
Magister	m	160	1	-	4	8	7	16	19	22	17	18	12	36	-		
	w	594	-	3	7	35	51	71	82	64	69	51	34	127	-		
	i	754	1	3	11	43	58	87	101	86	86	69	46	163	-		
Prüfungsgruppe zusammen	m	160	1	-	4	8	7	16	19	22	17	18	12	36	-		
	w	594	-	3	7	35	51	71	82	64	69	51	34	127	-		
	i	754	1	3	11	43	58	87	101	86	86	69	46	163	-		
Promotionen																	
Promotion (Ab- schlußprüfung vorausgesetzt)	m	55	10	1	4	-	3	-	1	3	7	1	3	10	12		
	w	119	10	2	6	2	5	2	5	8	6	1	4	41	27		
	i	174	20	3	10	2	8	2	6	11	13	2	7	51	39		
Promotion ohne vorausgesetzte Abschlußprüfung	m	13	-	-	-	-	-	-	-	1	-	-	-	12	-		
	w	21	-	-	-	-	-	-	-	-	-	1	-	20	-		
	i	34	-	-	-	-	-	-	-	1	-	1	-	32	-		
Prüfungsgruppe zusammen	m	68	10	1	4	-	3	-	1	4	7	1	3	22	12		
	w	140	10	2	6	2	5	2	5	8	6	2	4	61	27		
	i	208	20	3	10	2	8	2	6	12	13	3	7	83	39		
Staatl. Lehramts- prüf (LA) Grund- und Hauptschulen																	
LA Grund- und Hauptschulen	m	10	1	-	1	2	2	1	1	-	2	-	-	-	-		
	w	151	3	8	37	41	24	9	8	4	4	2	3	8	-		
	i	161	4	8	38	43	26	10	9	4	6	2	3	8	-		
LA Grundschulen	m	3	-	-	2	-	-	-	-	-	1	-	-	-	-		
	w	23	3	2	6	3	4	1	2	1	-	1	-	-	-		
	i	26	3	2	8	3	4	1	2	1	1	1	-	-	-		
LA Grundstufe/ Primarstufe	m	11	-	-	1	1	3	2	3	-	-	-	-	1	-		
	w	82	3	3	18	17	21	9	2	5	4	-	-	-	-		
	i	93	3	3	19	18	24	11	5	5	4	-	-	1	-		
Prüfungsgruppe zusammen	m	24	1	-	4	3	5	3	4	-	3	-	-	1	-		
	w	256	9	13	61	61	49	19	12	10	8	3	3	8	-		
	i	280	10	13	65	64	54	22	16	10	11	3	3	9	-		

Prüfungsjahr 1998

3 Bestandene Prüfungen nach Fächergruppen, Studienbereichen, Prüfungsgruppen,
Art der Prüfung und Fachsemestern

Fächergruppe Studienbereich Prüfung	Ge- schl.	Bestan- dene Prüfungen insgesamt	Davon Abschluß im . Fachsemester														ohne An- gabe
			6. oder nied- riger	7.	8.	9	10.	11	12.	13.	14.	15.	16	17 oder höher			
Stufenüberggr. LA Grund /Sekund. I Primarstufe																	
LA Sekundar II/ Primarstufe	m	-	-	-	-	-	-	-	-	-	-	-	-	-	-	-	-
	w	1	-	-	-	-	-	-	-	1	-	-	-	-	-	-	-
	i	1	-	-	-	-	-	-	-	1	-	-	-	-	-	-	-
Prüfungsgruppe zusammen	m	-	-	-	-	-	-	-	-	-	-	-	-	-	-	-	-
	w	1	-	-	-	-	-	-	-	1	-	-	-	-	-	-	-
	i	1	-	-	-	-	-	-	-	1	-	-	-	-	-	-	-
LA Realschulen/ Sekundarstufe I																	
LA Realschulen	m	6	-	-	1	-	1	3	-	-	-	-	-	1	-	-	-
	w	46	-	2	2	9	8	6	9	3	1	2	1	3	-	-	-
	i	52	-	2	3	9	9	9	9	3	1	2	1	4	-	-	-
LA Haupt-,Real- schul /Unterst. u.Mitteist.Gym	m	3	1	-	-	-	-	1	-	1	-	-	-	-	-	-	-
	w	22	7	2	3	5	-	2	-	3	-	-	-	-	-	-	-
	i	25	8	2	3	5	-	3	-	4	-	-	-	-	-	-	-
LA Mittelstufe/ Sekundarstufe I	m	22	10	-	1	-	-	2	3	3	1	-	1	1	-	-	-
	w	113	88	1	1	-	4	4	3	5	4	1	-	4	-	-	-
	i	135	96	1	2	-	4	6	6	8	5	1	1	5	-	-	-
Prüfungsgruppe zusammen	m	31	11	-	2	-	1	6	3	4	1	-	1	2	-	-	-
	w	181	93	5	6	14	12	12	12	11	5	3	1	7	-	-	-
	i	212	104	5	8	14	13	18	15	15	6	3	2	9	-	-	-
LA Gymnasien/ Sekundarst. II, allgem. Schulen																	
LA Gymnasien	m	29	-	1	2	4	4	4	4	4	4	-	-	2	-	-	-
	w	98	6	-	2	5	11	7	22	11	16	6	4	8	-	-	-
	i	127	6	1	4	9	15	11	26	15	20	6	4	10	-	-	-
LA Oberstufe/ Sekundarst. II, allgem. Schulen	m	20	-	-	-	2	2	4	3	3	2	1	1	2	-	-	-
	w	45	1	1	3	2	9	4	6	7	3	2	3	4	-	-	-
	i	65	1	1	3	4	11	8	9	10	5	3	4	6	-	-	-
Prüfungsgruppe zusammen	m	49	-	1	2	6	6	8	7	7	6	1	1	4	-	-	-
	w	143	7	1	5	7	20	11	28	18	19	8	7	12	-	-	-
	i	192	7	2	7	13	26	19	35	25	25	9	8	16	-	-	-
LA Sonderschulen																	
LA Sonderschul	m	1	-	-	-	1	-	-	-	-	-	-	-	-	-	-	-
	w	26	-	-	-	1	8	7	4	3	-	-	2	1	-	-	-
	i	27	-	-	-	2	8	7	4	3	-	-	2	1	-	-	-
Prüfungsgruppe zusammen	m	1	-	-	-	1	-	-	-	-	-	-	-	-	-	-	-
	w	26	-	-	-	1	8	7	4	3	-	-	2	1	-	-	-
	i	27	-	-	-	2	8	7	4	3	-	-	2	1	-	-	-
LA Berufl. Sch / Sekundarst. II, berufl. Schulen																	
LA Berufliche Schulen	m	1	-	-	-	-	-	-	-	-	1	-	-	-	-	-	-
	w	1	1	-	-	-	-	-	-	-	-	-	-	-	-	-	-
	i	2	1	-	-	-	-	-	-	-	1	-	-	-	-	-	-
Prüfungsgruppe zusammen	m	1	-	-	-	-	-	-	-	-	1	-	-	-	-	-	-
	w	1	1	-	-	-	-	-	-	-	-	-	-	-	-	-	-
	i	2	1	-	-	-	-	-	-	-	1	-	-	-	-	-	-
Künstlerischer Abschluß																	
Diplom (KH)	m	2	-	-	1	-	1	-	-	-	-	-	-	-	-	-	-
	w	22	-	-	13	-	8	-	1	-	-	-	-	-	-	-	-
	i	24	-	-	14	-	9	-	1	-	-	-	-	-	-	-	-
Meisterschüler	m	6	5	-	-	-	-	-	1	-	-	-	-	-	-	-	-
	w	8	3	-	-	-	-	-	-	1	1	2	-	1	-	-	-
	i	14	8	-	-	-	-	-	1	1	1	2	-	1	-	-	-

Prüfungsjahr 1998

3 Bestandene Prüfungen nach Fächergruppen, Studienbereichen, Prüfungsgruppen,
Art der Prüfung und Fachsemester

Fächergruppe Studienbereich Prüfung	Ge- schl.	Bestan- dene Prüfungen insgesamt	Davon Abschluß im ... Fachsemester													17. oder höher	ohne An- gabe
			6. oder nied- riger	7.	8.	9.	10.	11.	12.	13.	14.	15.	16.				
Sonstiger	m	2	2	-	-	-	-	-	-	-	-	-	-	-	-	-	
künstlerischer	w	8	8	-	-	-	-	-	-	-	-	-	-	-	-	-	
Abschluß	i	10	10	-	-	-	-	-	-	-	-	-	-	-	-	-	
Prüfungsgruppe zusammen	m	10	7	-	1	-	1	-	1	-	-	-	-	-	-	-	
	w	38	11	-	13	-	8	-	1	1	1	2	-	1	-	-	
	i	48	18	-	14	-	9	-	2	1	1	2	-	1	-	-	
Fachhochschul- abschluß																	
Diplom (FH)	m	35	-	-	22	11	1	-	-	-	1	-	-	-	-	-	
	w	101	-	-	75	19	1	2	2	1	1	-	-	-	-	-	
	i	136	-	-	97	30	2	2	2	1	2	-	-	-	-	-	
Prüfungsgruppe zusammen	m	35	-	-	22	11	1	-	-	-	1	-	-	-	-	-	
	w	101	-	-	75	19	1	2	2	1	1	-	-	-	-	-	
	i	136	-	-	97	30	2	2	2	1	2	-	-	-	-	-	
Sonst. Abschluß																	
Abschlußzeugnis /Zertifikat	m	3	3	-	-	-	-	-	-	-	-	-	-	-	-	-	
	w	14	14	-	-	-	-	-	-	-	-	-	-	-	-	-	
	i	17	17	-	-	-	-	-	-	-	-	-	-	-	-	-	
Prüfungsgruppe zusammen	m	3	3	-	-	-	-	-	-	-	-	-	-	-	-	-	
	w	14	14	-	-	-	-	-	-	-	-	-	-	-	-	-	
	i	17	17	-	-	-	-	-	-	-	-	-	-	-	-	-	
Studienbereich zusammen	m	382	33	2	39	29	24	33	35	37	36	20	17	65	12		
	w	1495	145	24	173	139	154	124	146	117	109	69	51	217	27		
	i	1877	178	26	212	168	178	157	181	154	145	89	68	282	39		
Bildende Kunst																	
Diplom (U) und entsprech. Ab- schlußprüfungen																	
Diplom (U)	m	32	7	1	1	3	7	4	3	1	4	-	-	1	-		
	w	31	7	3	1	5	7	3	1	2	2	-	-	-	-		
	i	63	14	4	2	8	14	7	4	3	6	-	-	1	-		
Prüfungsgruppe zusammen	m	32	7	1	1	3	7	4	3	1	4	-	-	1	-		
	w	31	7	3	1	5	7	3	1	2	2	-	-	-	-		
	i	63	14	4	2	8	14	7	4	3	6	-	-	1	-		
Staatl. Lehramts- prüf (LA) Grund- und Hauptschulen																	
LA Grund- und Hauptschulen	m	-	-	-	-	-	-	-	-	-	-	-	-	-	-		
	w	2	-	-	1	-	-	-	-	-	-	-	-	-	-	1	
	i	2	-	-	1	-	-	-	-	-	-	-	-	-	-	1	
Prüfungsgruppe zusammen	m	-	-	-	-	-	-	-	-	-	-	-	-	-	-		
	w	2	-	-	1	-	-	-	-	-	-	-	-	-	-	1	
	i	2	-	-	1	-	-	-	-	-	-	-	-	-	-	1	
LA Realschulen/ Sekundarstufe I																	
LA Realschulen	m	3	-	-	1	-	1	1	-	-	-	-	-	-	-		
	w	10	1	-	1	3	1	3	1	-	-	-	-	-	-		
	i	13	1	-	2	3	2	4	1	-	-	-	-	-	-		
Prüfungsgruppe zusammen	m	3	-	-	1	-	1	1	-	-	-	-	-	-	-		
	w	10	1	-	1	3	1	3	1	-	-	-	-	-	-		
	i	13	1	-	2	3	2	4	1	-	-	-	-	-	-		
LA Gymnasien/ Sekundarst II, allgem. Schulen																	
LA Gymnasien	m	5	-	-	-	-	1	-	3	-	-	1	-	-	-		
	w	26	-	-	-	-	-	3	5	5	3	2	5	3	-		
	i	31	-	-	-	-	1	3	8	5	3	3	5	3	-		

3 Bestandene Prüfungen nach Fächergruppen, Studienbereichen, Prüfungsgruppen,
Art der Prüfung und Fachsemestern

Fächergruppe Studienbereich Prüfung	Ge- schl.	Bestan- dene Prüfungen insgesamt	Davon Abschluß im ... Fachsemester													17 oder höher	ohne An- gabe
			6. oder nied- riger	7.	8.	9.	10.	11.	12.	13.	14.	15.	16.				
Prüfungsgruppe zusammen	m	5	-	-	-	-	1	-	3	-	-	1	-	-	-		
	w	26	-	-	-	-	-	3	5	5	3	2	5	3	-		
	i	31	-	-	-	-	1	3	8	5	3	3	5	3	-		
LA Sonderschulen																	
LA Sonderschul	m	-	-	-	-	-	-	-	-	-	-	-	-	-	-		
	w	1	-	-	-	-	-	-	-	-	-	-	-	-	1		
	i	1	-	-	-	-	-	-	-	-	-	-	-	-	1		
Prüfungsgruppe zusammen	m	-	-	-	-	-	-	-	-	-	-	-	-	-	-		
	w	1	-	-	-	-	-	-	-	-	-	-	-	-	1		
	i	1	-	-	-	-	-	-	-	-	-	-	-	-	1		
Künstlerischer Abschluß																	
Diplom (KH)	m	88	14	-	3	6	39	5	5	8	5	-	-	3	-		
	w	106	15	1	3	6	44	10	8	5	7	3	2	2	-		
	i	194	29	1	6	12	83	15	13	13	12	3	2	5	-		
Akademiebrief (KH)	m	30	-	-	1	3	1	1	10	5	7	-	1	1	-		
	w	36	-	-	-	-	3	3	11	6	5	2	-	4	-		
	i	66	-	-	1	3	4	4	21	13	12	2	1	5	-		
Meisterschüler	m	45	34	-	-	-	9	1	1	-	-	-	-	-	-		
	w	48	37	1	-	-	10	-	-	-	-	-	-	-	-		
	i	93	71	1	-	-	19	1	1	-	-	-	-	-	-		
Sonstiger künstlerischer Abschluß	m	24	-	-	1	-	13	2	2	1	2	-	3	-	-		
	w	35	-	-	3	4	21	2	2	3	-	-	-	-	-		
	i	59	-	-	4	4	34	4	4	4	2	-	3	-	-		
Prüfungsgruppe zusammen	m	187	48	-	5	9	62	9	18	14	14	-	4	4	-		
	w	225	52	2	6	10	78	15	21	16	12	5	2	6	-		
	i	412	100	2	11	19	140	24	39	30	26	5	6	10	-		
Fachhochschul- abschluß																	
Diplom (FH)	m	18	1	-	7	3	2	-	1	1	-	1	-	2	-		
	w	16	-	1	5	1	1	-	-	-	2	3	1	2	-		
	i	34	1	1	12	4	3	-	1	1	2	4	1	4	-		
Prüfungsgruppe zusammen	m	18	1	-	7	3	2	-	1	1	-	1	-	2	-		
	w	16	-	1	5	1	1	-	-	-	2	3	1	2	-		
	i	34	1	1	12	4	3	-	1	1	2	4	1	4	-		
Sonst. Abschluß																	
Abschlußzeugnis /Zertifikat	m	1	1	-	-	-	-	-	-	-	-	-	-	-	-		
	w	-	-	-	-	-	-	-	-	-	-	-	-	-	-		
	i	1	1	-	-	-	-	-	-	-	-	-	-	-	-		
Prüfungsgruppe zusammen	m	1	1	-	-	-	-	-	-	-	-	-	-	-	-		
	w	-	-	-	-	-	-	-	-	-	-	-	-	-	-		
	i	1	1	-	-	-	-	-	-	-	-	-	-	-	-		
Studienbereich zusammen	m	246	57	1	14	15	73	14	25	18	18	2	4	7	-		
	w	311	60	6	14	19	87	24	28	23	19	10	8	11	2		
	i	557	117	7	28	34	160	38	53	39	37	12	12	18	2		
Gestaltung																	
Diplom (U) und entsprech. Ab- schlußprüfungen																	
Magister	m	-	-	-	-	-	-	-	-	-	-	-	-	-	-		
	w	8	-	-	-	-	-	2	3	2	1	-	-	-	-		
	i	8	-	-	-	-	-	2	3	2	1	-	-	-	-		
Diplom (U)	m	67	1	-	2	4	1	2	6	11	6	5	7	22	-		
	w	49	-	-	1	5	5	4	2	1	5	7	6	13	-		
	i	116	1	-	3	9	6	6	8	12	11	12	13	35	-		
Diplom I (U-GH)	m	16	-	1	1	1	4	-	5	2	1	1	-	-	-		
	w	7	-	1	-	-	-	-	1	2	2	1	-	-	-		
	i	23	-	2	1	1	4	-	6	4	3	2	-	-	-		

3 Bestandene Prüfungen nach Fächergruppen, Studienbereichen, Prüfungsgruppen,
Art der Prüfung und Fachsemestern

Fächergruppe Studienbereich Prüfung	Ges- chl.	Bestan- dene Prüfungen insgesamt	Davon Abschluß im ... Fachsemester													17 oder höher	ohne An- gabe
			6. oder nied- riger	7.	8.	9.	10.	11.	12.	13.	14.	15.	16.				
Prüfungsgruppe zusammen	m	83	1	1	3	5	5	2	11	13	7	6	7	22	-		
	w	64	-	1	1	5	5	6	6	5	8	8	6	13	-		
	i	147	1	2	4	10	10	8	17	18	15	14	13	35	-		
Staatl. Lehramts- prüf. (LA) Grund- und Hauptschulen																	
LA Grund- und Hauptschulen	m	4	-	-	-	1	1	-	1	-	-	-	-	-	1		
	w	25	1	1	4	13	1	1	-	-	-	1	-	-	3		
	i	29	1	1	4	14	2	1	1	-	-	1	-	-	4		
LA Grundstufe/ Primarstufe	m	-	-	-	-	-	-	-	-	-	-	-	-	-	-		
	w	47	-	-	7	13	10	8	1	2	2	-	2	2	-		
	i	47	-	-	7	13	10	8	1	2	2	-	2	2	-		
Prüfungsgruppe zusammen	m	4	-	-	-	1	1	-	1	-	-	-	-	-	1		
	w	72	1	1	11	26	11	9	1	2	2	1	2	2	3		
	i	76	1	1	11	27	12	9	2	2	2	1	2	2	4		
LA Realschulen/ Sekundarstufe I																	
LA Realschulen	m	1	-	-	-	-	-	-	-	-	1	-	-	-	-		
	w	1	-	-	-	-	-	-	1	-	-	-	-	-	-		
	i	2	-	-	-	-	-	-	1	-	1	-	-	-	-		
LA Mittelstufe/ Sekundarstufe I	m	-	-	-	-	-	-	-	-	-	-	-	-	-	-		
	w	15	-	1	1	1	5	1	1	1	2	1	-	1	-		
	i	15	-	1	1	1	5	1	1	1	2	1	-	1	-		
Prüfungsgruppe zusammen	m	1	-	-	-	-	-	-	-	-	1	-	-	-	-		
	w	16	-	1	1	1	5	1	2	1	2	1	-	1	-		
	i	17	-	1	1	1	5	1	2	1	3	1	-	1	-		
LA Sonderschulen																	
LA Sonderschul.	m	2	-	-	-	-	1	1	-	-	-	-	-	-	-		
	w	2	-	-	-	-	-	-	-	1	-	-	-	-	1		
	i	4	-	-	-	-	1	1	-	1	-	-	-	-	1		
Prüfungsgruppe zusammen	m	2	-	-	-	-	1	1	-	-	-	-	-	-	-		
	w	2	-	-	-	-	-	-	-	1	-	-	-	-	1		
	i	4	-	-	-	-	1	1	-	1	-	-	-	-	1		
LA Berufl. Sch./ Sekundarst. II, berufl. Schulen																	
LA Oberstufe/ Sekundarst. II, berufl. Schulen	m	10	-	-	-	4	1	2	-	-	2	-	1	-	-		
	w	16	1	-	-	3	4	4	2	1	-	-	1	-	-		
	i	26	1	-	-	7	5	6	2	1	2	-	2	-	-		
Prüfungsgruppe zusammen	m	10	-	-	-	4	1	2	-	-	2	-	1	-	-		
	w	16	1	-	-	3	4	4	2	1	-	-	1	-	-		
	i	26	1	-	-	7	5	6	2	1	2	-	2	-	-		
Künstlerischer Abschluß																	
Diplom (KH)	m	210	32	1	3	10	27	44	25	19	20	10	6	13	-		
	w	208	21	4	5	17	54	33	27	28	7	4	4	4	-		
	i	418	53	5	8	27	81	77	52	47	27	14	10	17	-		
Meisterschüler	m	6	3	-	-	-	-	-	3	-	-	-	-	-	-		
	w	11	4	-	-	-	-	-	1	2	2	2	-	-	-		
	i	17	7	-	-	-	-	-	4	2	2	2	-	-	-		
Sonstiger künstlerischer Abschluß	m	6	1	-	-	-	1	1	1	-	1	-	-	1	-		
	w	10	-	-	1	-	3	-	4	1	1	-	-	-	-		
	i	16	1	-	1	-	4	1	5	1	2	-	-	1	-		
Prüfungsgruppe zusammen	m	222	36	1	3	10	28	45	29	19	21	10	6	14	-		
	w	229	25	4	6	17	57	33	32	31	10	6	4	4	-		
	i	451	61	5	9	27	85	78	61	50	31	16	10	18	-		

Prüfungsjahr 1998

3 Bestandene Prüfungen nach Fächergruppen, Studienbereichen, Prüfungsgruppen,
Art der Prüfung und Fachsemestern

Fächergruppe Studienbereich Prüfung	Ge- schl.	Bestan- dene Prüfungen insgesamt	Davon Abschluß im ... Fachsemester													17 oder höher	ohne An- gabe
			6. oder nied- riger	7.	8.	9.	10.	11.	12.	13.	14.	15.	16.				
Fachhochschul- abschluß																	
Diplom (FH)	m	602	8	7	150	71	97	73	69	35	23	15	16	38	-		
	w	1 108	9	21	239	172	222	174	90	50	44	24	18	45	-		
	i	1 710	17	28	389	243	319	247	159	85	67	39	34	83	-		
Sonstiger FH- Abschluß	m	-	-	-	-	-	-	-	-	-	-	-	-	-	-		
	w	1	1	-	-	-	-	-	-	-	-	-	-	-	-		
	i	1	1	-	-	-	-	-	-	-	-	-	-	-	-		
Prüfungsgruppe zusammen	m	602	8	7	150	71	97	73	69	35	23	15	16	38	-		
	w	1 109	10	21	239	172	222	174	90	50	44	24	18	45	-		
	i	1 711	18	28	389	243	319	247	159	85	67	39	34	83	-		
Studienbereich zusammen	m	924	45	9	156	91	133	123	110	67	54	31	30	74	1		
	w	1 508	37	28	258	224	304	227	133	91	66	40	31	65	4		
	i	2 432	82	37	414	315	437	350	243	158	120	71	61	139	5		
Darstellende Kunst, Film und Fernsehen, Theaterwissenschaft																	
Diplom (U) und entsprech. Ab- schlußprüfungen																	
Magister	m	92	-	-	2	11	9	11	11	8	10	7	11	12	-		
	w	166	-	2	6	8	21	25	29	21	17	14	6	17	-		
	i	258	-	2	8	19	30	36	40	29	27	21	17	29	-		
Diplom (U)	m	14	-	1	6	-	2	3	-	1	-	-	-	1	-		
	w	13	-	-	6	2	2	3	-	-	-	-	-	-	-		
	i	27	-	1	12	2	4	6	-	1	-	-	-	1	-		
Prüfungsgruppe zusammen	m	106	-	1	8	11	11	14	11	9	10	7	11	13	-		
	w	179	-	2	12	10	23	28	29	21	17	14	6	17	-		
	i	285	-	3	20	21	34	42	40	30	27	21	17	30	-		
Promotionen																	
Promotion (Ab- schlußprüfung vorausgesetzt)	m	8	2	-	-	-	1	-	-	-	1	-	2	1	1		
	w	11	-	-	-	2	1	1	1	-	1	2	1	2	-		
	i	19	2	-	-	2	2	1	1	-	2	2	3	3	1		
Prüfungsgruppe zusammen	m	8	2	-	-	-	1	-	-	-	1	-	2	1	1		
	w	11	-	-	-	2	1	1	1	-	1	2	1	2	-		
	i	19	2	-	-	2	2	1	1	-	2	2	3	3	1		
Sonstige LÄ nach Schularten/ Schulstufen																	
Sonst. Staats- prüf. n. Schul- arten/-stufen	m	1	1	-	-	-	-	-	-	-	-	-	-	-	-		
	w	1	-	-	-	-	-	-	-	-	-	-	-	-	1		
	i	2	1	-	-	-	-	-	-	-	-	-	-	-	1		
Prüfungsgruppe zusammen	m	1	1	-	-	-	-	-	-	-	-	-	-	-	-		
	w	1	-	-	-	-	-	-	-	-	-	-	-	-	1		
	i	2	1	-	-	-	-	-	-	-	-	-	-	-	1		
Künstlerischer Abschluß																	
Diplom (KH)	m	124	32	2	55	10	8	4	4	4	-	1	3	-	1		
	w	144	35	2	74	13	10	2	3	-	3	-	1	1	-		
	i	268	67	4	129	23	18	6	7	4	3	1	4	1	1		
Bühnenreife-/ Konzertreife- prüfung	m	6	1	-	-	-	-	-	1	1	1	1	1	-	-		
	w	11	3	-	-	-	1	1	2	-	1	-	1	2	-		
	i	17	4	-	-	-	1	1	3	1	2	1	2	2	-		
Meisterschüler	m	4	3	-	-	-	-	-	-	1	-	-	-	-	-		
	w	6	3	-	-	-	1	-	-	-	-	2	-	-	-		
	i	10	6	-	-	-	1	-	-	1	-	2	-	-	-		
Kunstpädago- gische Prüfung	m	4	2	-	2	-	-	-	-	-	-	-	-	-	-		
	w	11	4	-	7	-	-	-	-	-	-	-	-	-	-		
	i	15	6	-	9	-	-	-	-	-	-	-	-	-	-		

Prüfungsjahr 1998

3 Bestandene Prüfungen nach Fächergruppen, Studienbereichen, Prüfungsgruppen,
Art der Prüfung und Fachsemestern

Fächergruppe Studienbereich Prüfung	Ge- schl	Bestan- dene Prüfungen insgesamt	Davon Abschluß im ... Fachsemester													17. oder höher	ohne An- gabe
			6 oder nied- riger	7	8.	9.	10.	11.	12.	13	14	15	16.				
Sonstiger künstlerischer Abschluß	m	23	4	2	13	-	1	-	1	1	1	-	-	-	-		
	w	30	2	-	14	-	2	2	3	2	1	-	-	4	-		
	i	53	6	2	27	-	3	2	4	3	2	-	-	4	-		
Prüfungsgruppe zusammen	m	161	42	4	70	10	9	4	6	7	2	2	4	-	1		
	w	202	47	2	95	13	14	5	8	2	5	2	2	7	-		
	i	363	89	6	165	23	23	9	14	9	7	4	6	7	1		
Fachhochschul- abschluß																	
Diplom (FH)	m	6	-	-	-	1	1	4	-	-	-	-	-	-	-		
	w	3	-	-	-	-	-	1	1	1	-	-	-	-	-		
	i	9	-	-	-	1	1	5	1	1	-	-	-	-	-		
Prüfungsgruppe zusammen	m	6	-	-	-	1	1	4	-	-	-	-	-	-	-		
	w	3	-	-	-	-	-	1	1	1	-	-	-	-	-		
	i	9	-	-	-	1	1	5	1	1	-	-	-	-	-		
Studienbereich zusammen	m	282	45	5	78	22	22	22	17	16	13	9	17	14	2		
	w	396	47	4	107	25	38	35	39	24	23	18	9	26	1		
	i	678	92	9	185	47	60	57	56	40	36	27	26	40	3		
Musik, Musikwissenschaft																	
Diplom (U) und entsprech. Ab- schlußprüfungen																	
Magister	m	100	1	1	1	5	2	11	8	22	10	7	7	25	-		
	w	90	3	-	1	1	9	11	9	12	11	9	6	18	-		
	i	190	4	1	2	6	11	22	17	34	21	16	13	43	-		
Diplom (U)	m	34	5	-	12	7	4	1	5	-	-	-	-	-	-		
	w	24	6	-	2	2	5	3	2	2	-	-	-	2	-		
	i	58	11	-	14	9	9	4	7	2	-	-	-	2	-		
Diplom (U)- Lehrer	m	14	2	-	4	4	3	-	-	-	-	-	1	-	-		
	w	14	3	-	5	6	-	-	-	-	-	-	-	-	-		
	i	28	5	-	9	10	3	-	-	-	-	-	1	-	-		
Prüfungsgruppe zusammen	m	148	8	1	17	16	9	12	13	22	10	7	8	25	-		
	w	128	12	-	8	9	14	14	11	14	11	9	6	20	-		
	i	276	20	1	25	25	23	26	24	36	21	16	14	45	-		
Promotionen																	
Promotion (Ab- schlußprüfung vorausgesetzt)	m	33	1	2	-	2	-	-	-	4	1	1	-	7	15		
	w	16	-	-	-	-	-	-	4	3	-	-	-	4	5		
	i	49	1	2	-	2	-	-	4	7	1	1	-	11	20		
Promotion ohne vorausgesetzte Abschlußprüfung	m	9	-	-	-	-	1	-	-	-	1	2	1	4	-		
	w	3	-	-	-	-	-	-	-	-	-	-	-	3	-		
	i	12	-	-	-	-	1	-	-	-	1	2	1	7	-		
Prüfungsgruppe zusammen	m	42	1	2	-	2	1	-	-	4	2	3	1	11	15		
	w	19	-	-	-	-	-	-	4	3	-	-	-	7	5		
	i	61	1	2	-	2	1	-	4	7	2	3	1	18	20		
Staatl. Lehramts- prüf. (LA) Grund- und Hauptschulen																	
LA Grund- und Hauptschulen	m	32	-	3	8	8	5	3	-	-	2	3	-	-	-		
	w	146	-	15	43	42	21	5	4	4	3	4	1	1	3		
	i	178	-	18	51	50	26	8	4	4	5	7	1	1	3		
LA Grundschulen	m	3	-	-	2	-	-	-	-	-	-	-	-	1	-		
	w	17	3	1	8	3	1	-	-	-	-	-	-	-	1		
	i	20	3	1	10	3	1	-	-	-	-	-	-	1	1		
LA Grundstufe/ Primarstufe	m	7	2	1	-	1	1	1	-	1	-	-	-	-	-		
	w	73	3	13	13	18	14	6	2	2	-	1	-	1	-		
	i	80	5	14	13	19	15	7	2	3	-	1	-	1	-		
Prüfungsgruppe zusammen	m	42	2	4	10	9	6	4	-	1	2	3	-	1	-		
	w	236	6	29	64	63	36	11	6	6	3	5	1	2	4		
	i	278	8	33	74	72	42	15	6	7	5	8	1	3	4		

Prüfungsjahr 1998

3 Bestandene Prüfungen nach Fächergruppen, Studienbereichen, Prüfungsgruppen,
Art der Prüfung und Fachsemestern

Fächergruppe Studienbereich Prüfung	Ge- schl.	Bestan- dene Prüfungen insgesamt	Davon Abschluß im ... Fachsemester													17 oder höher	ohne An- gabe
			6. oder nied- riger	7.	8.	9.	10.	11.	12.	13.	14.	15.	16.				
Stufenüberg. LA Grund./Sekund. I Primarstufe																	
LA Sekundar./I/ Primarstufe	m	1	-	-	-	-	1	-	-	-	-	-	-	-	-	-	-
	w	1	-	-	-	-	-	-	1	-	-	-	-	-	-	-	-
	i	2	-	-	-	-	1	-	1	-	-	-	-	-	-	-	-
Prüfungsgruppe zusammen	m	1	-	-	-	-	1	-	-	-	-	-	-	-	-	-	-
	w	1	-	-	-	-	-	-	1	-	-	-	-	-	-	-	-
	i	2	-	-	-	-	1	-	1	-	-	-	-	-	-	-	-
LA Realschulen/ Sekundarstufe I																	
LA Realschulen	m	25	1	1	2	5	5	1	5	3	-	-	1	1	-	-	-
	w	40	-	2	5	14	7	6	-	3	1	1	-	1	-	-	-
	i	65	1	3	7	19	12	7	5	6	1	1	1	2	-	-	-
LA Haupt-,Real- schul./Unterst. u. Mittelst. Gym.	m	6	-	-	1	-	1	2	1	1	-	-	-	-	-	-	-
	w	9	3	1	-	3	1	-	1	-	-	-	-	-	-	-	-
	i	15	3	1	1	3	2	2	2	1	-	-	-	-	-	-	-
LA Mittelstufe/ Sekundarstufe I	m	33	18	1	1	3	1	1	1	1	-	1	1	4	-	-	-
	w	70	46	-	1	2	5	4	2	3	1	2	3	1	-	-	-
	i	103	64	1	2	5	6	5	3	4	1	3	4	5	-	-	-
Prüfungsgruppe zusammen	m	64	19	2	4	8	7	4	7	5	-	1	2	5	-	-	-
	w	119	49	3	6	19	13	10	3	6	2	3	3	2	-	-	-
	i	183	68	5	10	27	20	14	10	11	2	4	5	7	-	-	-
Stufenüberg. LA Sekundarstufe II und I																	
LA Sekundar- stufe II und I	m	1	-	-	-	-	-	1	-	-	-	-	-	-	-	-	-
	w	9	-	-	-	1	1	1	3	2	1	-	-	-	-	-	-
	i	10	-	-	-	1	1	2	3	2	1	-	-	-	-	-	-
Prüfungsgruppe zusammen	m	1	-	-	-	-	-	1	-	-	-	-	-	-	-	-	-
	w	9	-	-	-	1	1	1	3	2	1	-	-	-	-	-	-
	i	10	-	-	-	1	1	2	3	2	1	-	-	-	-	-	-
LA Gymnasien/ Sekundarst. II, allgem. Schulen																	
LA Gymnasien	m	91	-	-	17	9	13	3	12	8	15	7	5	2	-	-	-
	w	86	-	-	10	7	25	9	14	3	4	3	5	6	-	-	-
	i	177	-	-	27	16	38	12	26	11	19	10	10	8	-	-	-
LA Oberstufe/ Sekundarst. II, allgem. Schulen	m	34	2	-	-	1	2	4	7	4	5	3	-	6	-	-	-
	w	37	1	-	1	2	5	4	8	3	7	-	1	5	-	-	-
	i	71	3	-	1	3	7	8	15	7	12	3	1	11	-	-	-
Prüfungsgruppe zusammen	m	125	2	-	17	10	15	7	19	12	20	10	5	8	-	-	-
	w	123	1	-	11	9	30	13	22	6	11	3	6	11	-	-	-
	i	248	3	-	28	19	45	20	41	18	31	13	11	19	-	-	-
LA Sonderschulen																	
LA Sonderschul.	m	8	-	-	1	2	1	2	1	1	-	-	-	-	-	-	-
	w	19	4	1	2	1	4	2	3	-	1	1	-	-	-	-	-
	i	27	4	1	3	3	5	4	4	1	1	1	-	-	-	-	-
Prüfungsgruppe zusammen	m	8	-	-	1	2	1	2	1	1	-	-	-	-	-	-	-
	w	19	4	1	2	1	4	2	3	-	1	1	-	-	-	-	-
	i	27	4	1	3	3	5	4	4	1	1	1	-	-	-	-	-
Künstlerischer Abschluß																	
Diplom (KH)	m	559	57	16	140	71	117	56	40	18	19	5	6	14	-	-	-
	w	654	87	21	127	98	151	53	40	28	14	12	8	15	-	-	-
	i	1 213	144	37	267	169	268	109	80	46	33	17	14	29	-	-	-
Bühnenreife-/ Konzertreife- prüfung	m	93	59	4	1	2	4	5	-	8	2	2	1	5	-	-	-
	w	133	77	5	6	4	5	8	6	8	4	6	1	3	-	-	-
	i	226	136	9	7	6	9	13	6	16	6	8	2	8	-	-	-

Prüfungsjahr 1998

3 Bestandene Prüfungen nach Fächergruppen, Studienbereichen, Prüfungsgruppen,
Art der Prüfung und Fachsemester

Fächergruppe Studienbereich Prüfung	Ge- schl	Bestan- dene Prüfungen insgesamt	Davon Abschluß im ... Fachsemester													17. oder höher	ohne An- gabe
			6 oder nied- riger	7.	8	9.	10.	11.	12.	13	14.	15	16.				
Privatmusik- lehrerprüfung	m	103	13	5	19	9	14	8	8	7	5	9	3	3	-		
	w	129	25	7	23	17	18	16	7	5	1	3	3	4	-		
	i	232	38	12	42	26	32	24	15	12	6	12	6	7	-		
Kirchenmusik- prüfung A	m	23	7	-	2	3	7	2	1	1	-	-	-	-	-		
	w	9	1	1	2	2	-	1	1	1	-	-	-	-	-		
	i	32	8	1	4	5	7	3	2	2	-	-	-	-	-		
Kirchenmusik- prüfung B	m	21	-	-	11	3	6	-	1	-	-	-	-	-	-		
	w	11	-	-	8	1	2	-	-	-	-	-	-	-	-		
	i	32	-	-	19	4	8	-	1	-	-	-	-	-	-		
Solistenprüfung	m	38	35	1	1	-	-	-	-	-	-	-	1	-	-		
	w	34	32	-	1	-	1	-	-	-	-	-	-	-	-		
	i	72	67	1	2	-	1	-	-	-	-	-	1	-	-		
Staatl. Prüfung für künstler. Abschlüsse	m	4	-	-	-	1	3	-	-	-	-	-	-	-	-		
	w	1	-	-	-	-	1	-	-	-	-	-	-	-	-		
	i	5	-	-	-	1	4	-	-	-	-	-	-	-	-		
Meisterschüler	m	35	30	1	-	-	-	-	-	-	1	-	1	2	-		
	w	38	23	1	2	-	2	-	6	-	1	1	-	2	-		
	i	73	53	2	2	-	2	-	6	-	2	1	1	4	-		
Kunstpädago- gische Prüfung	m	14	4	-	5	1	1	-	2	1	-	-	-	-	-		
	w	34	9	-	11	6	1	2	3	1	1	-	-	-	-		
	i	48	13	-	16	7	2	2	5	2	1	-	-	-	-		
Sonstiger künstlerischer Abschluß	m	205	122	6	6	8	21	12	11	4	5	3	3	4	-		
	w	215	133	7	7	3	15	14	13	11	4	2	-	6	-		
	i	420	255	13	13	11	36	26	24	15	9	5	3	10	-		
Prüfungsgruppe zusammen	m	1 095	327	33	185	98	173	83	63	39	32	19	15	28	-		
	w	1 258	387	42	187	131	196	94	76	54	25	24	12	30	-		
	i	2 353	714	75	372	229	369	177	139	93	57	43	27	58	-		
Sonst. Abschluß																	
Abschlußzeugnis /Zertifikat	m	5	5	-	-	-	-	-	-	-	-	-	-	-	-		
	w	9	9	-	-	-	-	-	-	-	-	-	-	-	-		
	i	14	14	-	-	-	-	-	-	-	-	-	-	-	-		
Sonst. Abschluß in Deutschland	m	-	-	-	-	-	-	-	-	-	-	-	-	-	-		
	w	1	-	1	-	-	-	-	-	-	-	-	-	-	-		
	i	1	-	1	-	-	-	-	-	-	-	-	-	-	-		
Prüfungsgruppe zusammen	m	5	5	-	-	-	-	-	-	-	-	-	-	-	-		
	w	10	9	1	-	-	-	-	-	-	-	-	-	-	-		
	i	15	14	1	-	-	-	-	-	-	-	-	-	-	-		
Studienbereich zusammen	m	1 531	364	42	234	145	213	113	103	84	66	43	31	78	15		
	w	1 922	468	76	278	233	294	145	129	91	54	45	28	72	9		
	i	3 453	832	118	512	378	507	258	232	175	120	88	59	150	24		
Kunst, Kunstwissen- schaft zusammen	m	3 365	544	59	521	302	465	305	290	220	187	105	99	238	30		
	w	5 632	757	138	830	640	877	555	475	346	271	182	127	391	43		
	i	8 997	1 301	197	1 351	942	1 342	860	765	566	458	287	226	629	73		
Außerhalb der Studien- bereichsgliederung																	
Außerhalb der Studien- bereichsgliederung																	
Promotionen																	
Promotion (Ab- schlußprüfung vorausgesetzt)	m	38	-	-	-	-	-	-	-	-	-	-	-	-	38		
	w	24	-	-	-	-	-	-	-	-	-	-	-	-	24		
	i	62	-	-	-	-	-	-	-	-	-	-	-	-	62		
Prüfungsgruppe zusammen	m	38	-	-	-	-	-	-	-	-	-	-	-	-	38		
	w	24	-	-	-	-	-	-	-	-	-	-	-	-	24		
	i	62	-	-	-	-	-	-	-	-	-	-	-	-	62		
Fachhochschul- abschluß																	
Diplom (FH)	m	3	-	-	-	-	1	-	1	-	1	-	-	-	-		
	w	3	-	-	1	-	-	-	2	-	-	-	-	-	-		
	i	6	-	-	1	-	1	-	3	-	1	-	-	-	-		

Prüfungsjahr 1998

3 Bestandene Prüfungen nach Fächergruppen, Studienbereichen, Prüfungsgruppen,
Art der Prüfung und Fachsemester

Fächergruppe Studienbereich Prüfung	Ge- schl	Bestan- dene Prüfungen insgesamt	Davon Abschluß im .. Fachsemester												
			6 oder nied- riger	7.	8.	9.	10.	11.	12	13.	14.	15	16.	17 oder höher	ohne An- gabe
Prüfungsgruppe zusammen	m	3	-	-	-	-	1	-	1	-	1	-	-	-	-
	w	3	-	-	1	-	-	-	2	-	-	-	-	-	-
	i	6	-	-	1	-	1	-	3	-	1	-	-	-	-
Studienbereich zusammen	m	41	-	-	-	-	1	-	1	-	1	-	-	-	38
	w	27	-	-	1	-	-	-	2	-	-	-	-	-	24
	i	68	-	-	1	-	1	-	3	-	1	-	-	-	62
Außerhalb der Studien- bereichsgliederung zusammen	m	41	-	-	-	-	1	-	1	-	1	-	-	-	38
	w	27	-	-	1	-	-	-	2	-	-	-	-	-	24
	i	68	-	-	1	-	1	-	3	-	1	-	-	-	62
Insgesamt	m	131 438	12 813	5 022	12 785	13 855	14 835	13 717	13 806	11 729	8 753	5 902	3 862	9 840	4 519
	w	96 087	10 998	4 743	10 925	10 873	11 283	10 175	9 427	7 999	5 836	3 558	2 275	5 273	2 722
	i	227 525	23 811	9 765	23 710	24 728	26 118	23 892	23 233	19 728	14 589	9 480	6 137	15 113	7 241

Lfd Nr	Prüfungsgruppe ----- Fächergruppe ----- Studienbereich	Ge- schlecht	Bestandene Prüfungen insgesamt	Alter bei Abschluß	Hochschulzugangs- berechtigung bis Abschluß	
				Durchschnitt in Jahren	Durchschnitt in Jahren	Anzahl der Fälle
Diplom (U) und entsprech. Ab- schlußprüfungen						
	Sprach- und Kulturwissen- schaften					
1	Sprach- u. Kulturwissen- schaften allgemein	m	62	28,9	8,8	44
2		w	201	28,0	8,3	152
3		i	263	28,3	8,4	196
4	Evangelische Theologie, - Religionslehre	m	374	30,0	11,1	180
5		w	298	28,5	9,4	130
6		i	672	29,3	10,4	310
7	Katholische Theologie, - Religionslehre	m	308	29,1	8,9	248
8		w	109	28,9	9,4	90
9		i	417	29,1	9,0	336
10	Philosophie	m	203	30,5	10,7	139
11		w	110	31,9	11,5	74
12		i	313	31,0	11,0	213
13	Geschichte	m	636	30,5	10,7	471
14		w	539	29,4	9,8	382
15		i	1 175	30,0	10,3	853
16	Bibliothekswiss., Doku- mentation, Publizistik	m	240	29,1	9,6	180
17		w	356	28,1	8,9	299
18		i	596	28,5	9,2	479
19	Allg. und vergleichende Literatur- und Sprach- wissenschaft	m	132	30,3	10,4	113
20		w	349	29,0	9,5	293
21		i	481	29,4	9,7	406
22	Altphilologie (klass. Philol.), Neugriechisch	m	12	28,3	8,8	8
23		w	12	29,7	10,1	9
24		i	24	29,0	9,5	17
25	Germanistik (Deutsch, germanische Sprachen ohne Anglistik)	m	485	29,6	9,8	344
26		w	1 290	28,8	9,0	973
27		i	1 775	29,0	9,2	1 317
28	Anglistik, Amerikanistik	m	205	29,4	9,9	154
29		w	806	28,4	9,3	551
30		i	1 011	28,6	9,5	705
31	Romanistik	m	116	30,1	10,9	87
32		w	608	28,9	9,7	435
33		i	724	29,1	9,9	522
34	Slawistik, Baltistik, Finno-Ugristik	m	49	30,4	11,0	31
35		w	172	28,9	9,5	120
36		i	221	29,2	9,8	151
37	Außereuropäische Sprach- und Kultur- wissenschaften	m	113	31,0	11,3	71
38		w	212	30,8	11,1	145
39		i	325	30,9	11,2	216
40	Kulturwissensch. i.e.S.	m	78	31,9	12,7	45
41		w	188	30,9	11,0	124
42		i	266	31,2	11,5	169
43	Psychologie	m	697	31,1	11,1	496
44		w	1 604	31,1	10,9	1 114
45		i	2 301	31,1	11,0	1 610
46	Erziehungswissenschaften	m	733	30,3	9,8	544
47		w	2 303	29,4	9,0	1 736
48		i	3 036	29,6	9,2	2 280

Prüfungen nach Prüfungs- und Fächergruppen,
Durchschnittsalter und Studiendauer

Erstimmatrikulation bis Abschluß		Beurlaubung und Unterbrechung		Studium außerhalb Deutschlands		Hochschulsemester		Fachsemester		Lfd Nr.
Durchschnitt in Jahren	Anzahl der Fälle	Durchschnitt in Jahren	Anzahl der Fälle	Durchschnitt in Jahren	Anzahl der Fälle	Semester	Anzahl der Fälle	Semester	Anzahl der Fälle	
6,5	44	0,8	39	0,6	20	12,6	44	11,1	62	1
6,4	152	0,7	132	0,6	50	12,7	152	10,8	201	2
6,4	196	0,8	171	0,6	70	12,6	196	10,9	263	3
9,0	180	1,0	43	0,8	16	15,6	180	13,9	374	4
7,9	130	1,0	42	0,9	12	15,5	130	13,8	298	5
8,5	310	1,0	85	0,8	28	15,6	310	13,9	672	6
7,0	246	1,2	59	0,9	30	13,1	246	11,4	308	7
7,3	90	1,6	26	1,1	8	13,5	90	11,4	109	8
7,1	336	1,4	85	0,9	38	13,2	336	11,4	417	9
8,2	139	1,2	30	0,9	6	15,8	139	13,6	203	10
9,5	74	1,3	22	2,9	5	16,7	74	13,5	110	11
8,7	213	1,2	52	1,8	11	16,1	213	13,6	313	12
7,9	471	1,0	124	0,9	9	15,0	471	12,9	636	13
8,0	382	1,1	128	0,8	15	15,3	382	13,5	539	14
8,0	853	1,0	252	0,9	24	15,1	853	13,2	1 175	15
7,2	180	1,0	33	1,0	1	14,2	180	11,3	240	16
7,0	299	0,9	67	0,7	2	13,6	299	11,3	356	17
7,1	479	0,9	100	0,8	3	13,8	479	11,3	596	18
8,0	113	0,7	27	0,8	5	15,4	113	13,5	132	19
7,5	293	0,8	96	1,1	31	14,7	293	12,8	349	20
7,7	406	0,8	123	1,0	36	14,9	406	12,9	481	21
7,1	8	1,0	4	0,0	-	14,2	8	11,3	12	22
9,0	9	2,3	5	0,8	1	17,4	9	12,8	12	23
8,1	17	1,7	9	0,8	1	15,9	17	12,1	24	24
7,8	344	0,9	96	0,7	11	15,0	344	13,4	485	25
7,4	973	1,0	316	1,0	33	14,5	973	12,9	1 290	26
7,4	1 317	1,0	412	0,9	44	14,6	1 317	13,0	1 775	27
7,8	154	0,9	76	0,7	7	15,5	154	12,8	205	28
7,4	551	0,9	296	0,9	49	14,4	551	12,1	806	29
7,5	705	0,9	372	0,9	56	14,7	705	12,2	1 011	30
7,9	87	0,8	53	0,8	6	15,6	87	12,8	116	31
7,7	435	0,9	267	0,9	45	15,1	435	12,8	608	32
7,7	522	0,9	320	0,9	51	15,2	522	12,8	724	33
7,8	31	0,7	15	1,9	2	15,3	31	14,1	49	34
7,6	120	1,0	67	1,2	13	15,3	120	13,3	172	35
7,7	151	0,9	82	1,3	15	15,3	151	13,5	221	36
9,2	71	1,2	48	1,7	6	16,8	71	14,1	113	37
9,5	145	1,2	100	1,0	9	17,3	145	14,6	212	38
9,4	216	1,2	148	1,3	15	17,1	216	14,4	325	39
9,9	45	1,0	11	2,9	2	16,9	45	14,7	78	40
8,9	124	1,1	52	0,8	8	16,4	124	14,0	188	41
9,2	169	1,1	63	1,3	10	16,5	169	14,2	266	42
8,3	496	1,0	108	1,1	8	15,8	496	13,4	697	43
8,2	1 114	0,8	242	1,5	20	15,3	1 114	13,1	1 604	44
8,3	1 610	0,9	350	1,4	28	15,4	1 610	13,2	2 301	45
7,1	544	0,8	44	0,5	6	13,4	544	11,1	733	46
7,1	1 736	1,0	196	1,1	22	13,4	1 736	11,8	2 303	47
7,1	2 280	0,9	240	1,0	28	13,4	2 280	11,6	3 036	48

4 Von deutschen Erstabsolventen bestandene
Studienbereichen sowie

Lfd. Nr.	Prüfungsgruppe ----- Fächergruppe ----- Studienbereich	Ge- schlecht	Bestandene Prüfungen insgesamt	Alter bei Abschluß	Hochschulzugangs- berechtigung bis Abschluß	
				Durchschnitt in Jahren	Durchschnitt in Jahren	Anzahl der Fälle
49	Sonderpädagogik	m	16	29,8	9,1	10
50		w	141	29,5	8,8	80
51		i	157	29,5	8,8	90
52	Sprach- und Kulturwissen- schaften zusammen	m	4 459	30,2	10,3	3 183
53		w	9 298	29,4	9,6	6 707
54		i	13 757	29,7	9,8	9 870
	Sport					
55	Sport, Sportwissenschaft	m	512	29,3	9,7	431
56		w	377	28,4	9,2	320
57		i	889	28,9	9,5	751
58	Sport zusammen	m	512	29,3	9,7	431
59		w	377	28,4	9,2	320
60		i	889	28,9	9,5	751
	Rechts-, Wirtschafts- und Sozialwissenschaften					
61	Wirtschafts- und Gesellschaftslehre allg.	m	14	30,3	10,7	14
62		w	15	28,9	9,2	15
63		i	29	29,6	10,0	29
64	Regionalwissenschaften	m	1	31,3	0,0	-
65		w	2	31,6	0,0	-
66		i	3	31,5	0,0	-
67	Politikwissenschaften	m	727	29,5	9,8	529
68		w	530	28,7	9,0	391
69		i	1 257	29,2	9,4	920
70	Sozialwissenschaften	m	509	30,2	9,9	382
71		w	704	29,8	9,1	530
72		i	1 213	30,0	9,5	912
73	Sozialwesen	m	104	31,9	8,7	54
74		w	354	31,0	8,7	176
75		i	458	31,2	8,7	230
76	Rechtswissenschaft	m	6 494	26,9	7,6	4 661
77		w	5 338	26,0	6,8	3 810
78		i	11 832	26,5	7,2	8 471
79	Verwaltungswissenschaft	m	223	29,2	9,9	113
80		w	79	28,0	8,7	45
81		i	302	28,9	9,6	158
82	Wirtschaftswissen- schaften	m	9 447	28,2	8,8	7 329
83		w	4 812	27,6	8,4	3 672
84		i	14 259	28,0	8,7	11 001
85	Wirtschaftsingenieur- wesen	m	979	27,5	8,4	545
86		w	125	26,4	7,5	76
87		i	1 104	27,4	8,3	621
88	Rechts-, Wirtschafts- und Sozialwissensch. zusammen	m	18 498	27,9	8,4	13 627
89		w	11 959	27,1	7,8	8 715
90		i	30 457	27,6	8,2	22 342
	Mathematik, Naturwissen- schaften					
91	Mathematik, Naturwissen- schaften allgemein	m	6	31,0	10,2	3
92		w	1	34,7	15,8	1
93		i	7	31,5	11,6	4
94	Mathematik	m	1 279	27,8	8,8	971
95		w	469	27,3	8,2	344
96		i	1 748	27,7	8,7	1 315

Prüfungen nach Prüfungs- und Fächergruppen,
Durchschnittsalter und Studiendauer

Erstimmatrikulation bis Abschluß		Beurlaubung und Unterbrechung		Studium außerhalb Deutschlands		Hochschulsemester		Fachsemester		Lfd Nr.
Durchschnitt in Jahren	Anzahl der Fälle	Durchschnitt in Jahren	Anzahl der Fälle	Durchschnitt in Jahren	Anzahl der Fälle	Semester	Anzahl der Fälle	Semester	Anzahl der Fälle	
6,7	10	1,0	1	0,0	-	12,9	10	12,2	16	49
6,4	80	1,0	5	3,0	1	12,0	80	11,9	141	50
6,4	90	1,0	6	3,0	1	12,1	90	11,9	157	51
7,8	3 163	1,0	811	0,9	135	14,8	3 163	12,7	4 459	52
7,6	6 707	0,9	2 059	1,0	324	14,5	6 707	12,6	9 298	53
7,6	9 870	1,0	2 870	0,9	459	14,6	9 870	12,6	13 757	54
7,3	431	0,7	41	1,8	2	14,7	431	13,1	512	55
7,4	320	0,8	45	3,4	2	14,7	320	13,0	377	56
7,4	751	0,8	86	2,6	4	14,7	751	13,1	889	57
7,3	431	0,7	41	1,8	2	14,7	431	13,1	512	58
7,4	320	0,8	45	3,4	2	14,7	320	13,0	377	59
7,4	751	0,8	86	2,6	4	14,7	751	13,1	889	60
7,4	14	0,7	3	0,0	-	14,7	14	13,5	14	61
7,2	15	0,9	5	0,5	1	14,7	15	12,8	15	62
7,3	29	0,8	8	0,5	1	14,7	29	13,1	29	63
0,0	-	0,0	-	0,0	-	0,0	-	16,0	1	64
0,0	-	0,0	-	0,0	-	0,0	-	13,3	2	65
0,0	-	0,0	-	0,0	-	0,0	-	14,2	3	66
7,5	529	1,0	146	0,8	15	14,2	529	11,8	727	67
7,3	391	0,9	150	0,9	14	14,4	391	12,0	530	68
7,5	920	0,9	296	0,8	29	14,3	920	11,9	1 257	69
7,7	382	0,9	59	0,7	3	15,1	382	12,7	509	70
7,2	530	1,2	109	1,1	6	14,2	530	12,4	704	71
7,4	912	1,1	168	0,9	9	14,5	912	12,5	1 213	72
7,1	54	0,9	4	5,0	1	13,6	54	13,9	104	73
7,1	176	0,6	37	0,0	-	12,8	176	14,2	354	74
7,1	230	0,6	41	5,0	1	13,0	230	14,1	458	75
5,7	4 661	0,9	913	0,8	177	11,4	4 661	9,8	6 494	76
5,6	3 810	0,9	808	0,8	140	11,2	3 810	9,7	5 338	77
5,7	8 471	0,9	1 721	0,8	317	11,3	8 471	9,8	11 832	78
7,7	113	0,9	57	0,8	2	15,3	113	13,7	223	79
7,0	45	0,7	35	1,0	1	14,1	45	12,1	79	80
7,5	156	0,9	92	0,8	3	14,9	156	13,3	302	81
6,4	7 329	0,8	1 470	0,9	205	12,7	7 329	11,3	9 447	82
6,2	3 672	0,8	739	1,0	93	12,4	3 672	11,2	4 812	83
6,3	11 001	0,8	2 209	0,9	298	12,6	11 001	11,3	14 259	84
6,4	545	0,9	207	0,6	2	12,7	545	11,6	979	85
6,1	76	0,8	18	0,5	1	12,3	76	11,5	125	86
6,3	621	0,9	225	0,6	3	12,6	621	11,6	1 104	87
6,2	13 627	0,9	2 859	0,9	405	12,4	13 627	10,9	18 498	88
6,1	8 715	0,8	1 901	0,8	256	12,1	8 715	10,7	11 959	89
6,2	22 342	0,9	4 760	0,8	661	12,3	22 342	10,8	30 457	90
7,4	3	0,0	-	0,0	-	15,0	3	9,4	6	91
6,5	1	0,0	-	0,0	-	14,2	1	12,2	1	92
7,2	4	0,0	-	0,0	-	14,8	4	9,8	7	93
7,1	971	0,9	160	1,0	20	14,2	971	13,2	1 279	94
7,0	344	0,8	65	1,5	12	14,0	344	13,1	469	95
7,1	1 315	0,9	225	1,2	32	14,2	1 315	13,2	1 748	96

4 Von deutschen Erstabsolventen bestandene Studienbereichen sowie

Lfd Nr.	Prüfungsgruppe ----- Fächergruppe ----- Studienbereich	Ge- schlecht	Bestandene Prüfungen insgesamt	Alter bei Abschluß	Hochschulzugangs- berechtigung bis Abschluß	
				Durchschnitt in Jahren	Durchschnitt in Jahren	Anzahl der Fälle
97	Informatik	m	2 735	28,1	8,9	2 010
98		w	305	28,7	9,6	212
99		i	3 040	28,1	8,9	2 222
100	Physik, Astronomie	m	2 486	27,6	8,3	1 883
101		w	231	26,8	7,6	164
102		i	2 717	27,5	8,3	2 047
103	Chemie	m	1 737	27,3	8,0	1 287
104		w	617	26,6	7,5	439
105		i	2 354	27,1	7,9	1 726
106	Pharmazie	m	406	28,1	8,6	158
107		w	1 212	27,6	7,9	391
108		i	1 618	27,7	8,1	549
109	Biologie	m	1 210	28,5	9,0	859
110		w	1 472	27,9	8,6	998
111		i	2 682	28,2	8,8	1 857
112	Geowissenschaften (ohne Geographie)	m	619	29,0	9,2	442
113		w	262	28,0	8,6	179
114		i	881	28,7	9,1	621
115	Geographie	m	878	29,2	9,7	680
116		w	741	28,5	9,0	553
117		i	1 619	28,9	9,4	1 233
118	Mathematik, Naturwissen- schaften zusammen	m	11 358	28,0	8,7	8 293
119		w	5 310	27,7	8,4	3 281
120		i	16 668	27,9	8,6	11 574
Humanmedizin						
121	Humanmedizin (ohne Zahnmedizin)	m	4 828	28,9	9,7	3 468
122		w	4 024	28,3	9,2	2 722
123		i	8 852	28,6	9,5	6 190
124	Zahnmedizin	m	888	28,8	8,9	655
125		w	759	27,4	8,2	556
126		i	1 647	28,2	8,6	1 211
127	Humanmedizin zusammen	m	5 716	28,9	9,6	4 123
128		w	4 783	28,1	9,0	3 278
129		i	10 499	28,5	9,3	7 401
Vetennärmedizin						
130	Vetennärmedizin	m	183	28,4	9,0	145
131		w	672	27,4	8,3	474
132		i	855	27,6	8,4	619
133	Vetennärmedizin zusammen	m	183	28,4	9,0	145
134		w	672	27,4	8,3	474
135		i	855	27,6	8,4	619
Agrar-, Forst- und Ernährungswissenschaften						
136	Landespflege, Umweltgestaltung	m	169	30,5	10,6	102
137		w	159	29,0	10,1	76
138		i	328	29,8	10,4	178
139	Agrarwissenschaften, Lebensmittel- und Getränketechnologie	m	529	28,5	9,0	334
140		w	462	27,8	8,5	265
141		i	991	28,2	8,6	599
142	Forstwissenschaft, Holzwirtschaft	m	203	28,2	8,3	132
143		w	68	26,6	7,4	39
144		i	271	27,8	8,1	171

Prüfungen nach Prüfungs- und Fächergruppen,
 Durchschnittsalter und Studiendauer

Erstimmatrikulation bis Abschluß		Beurlaubung und Unterbrechung		Studium außerhalb Deutschlands		Hochschulsemester		Fachsemester		Lfd Nr
Durchschnitt in Jahren	Anzahl der Fälle	Durchschnitt in Jahren	Anzahl der Fälle	Durchschnitt in Jahren	Anzahl der Fälle	Semester	Anzahl der Fälle	Semester	Anzahl der Fälle	
7,0	2 010	0,8	244	1,0	26	14,0	2 010	13,3	2 735	97
7,6	212	0,9	34	0,8	2	14,9	212	13,6	305	98
7,1	2 222	0,9	278	0,9	28	14,1	2 222	13,3	3 040	99
6,7	1 883	0,9	397	1,0	65	13,3	1 883	12,7	2 486	100
8,5	164	0,8	37	1,4	4	13,0	164	12,6	231	101
6,6	2 047	0,9	434	1,1	69	13,3	2 047	12,7	2 717	102
8,3	1 287	0,7	190	0,6	20	12,8	1 287	12,0	1 737	103
6,2	439	0,8	64	0,8	6	12,5	439	11,4	617	104
6,3	1 726	0,7	254	0,6	26	12,7	1 726	11,8	2 354	105
6,4	158	1,0	12	0,0	-	11,9	158	9,0	406	106
5,9	391	0,6	21	1,3	2	11,3	391	8,9	1 212	107
6,1	549	0,8	33	1,3	2	11,5	549	9,0	1 618	108
6,8	859	0,9	121	0,8	13	13,5	859	12,6	1 210	109
6,7	998	1,0	160	1,1	11	13,3	998	12,3	1 472	110
6,7	1 857	1,0	281	0,9	24	13,4	1 857	12,4	2 682	111
7,3	442	0,9	60	0,8	3	14,5	442	13,4	619	112
7,3	179	0,8	25	0,0	-	14,7	179	13,3	262	113
7,3	621	0,9	85	0,8	3	14,6	621	13,3	881	114
7,4	680	0,8	181	0,9	14	14,8	680	13,3	878	115
7,2	553	0,8	154	0,7	10	14,3	553	13,2	741	116
7,3	1 233	0,8	335	0,8	24	14,6	1 233	13,2	1 619	117
6,9	8 293	0,9	1 365	0,9	161	13,7	8 293	12,7	11 356	118
6,7	3 281	0,9	560	1,1	47	13,4	3 281	11,8	5 310	119
6,8	11 574	0,9	1 925	1,0	208	13,6	11 574	12,4	16 666	120
7,4	3 468	0,7	537	1,7	56	14,7	3 468	13,3	4 828	121
7,5	2 722	0,9	459	1,8	40	14,6	2 722	13,2	4 024	122
7,4	6 190	0,8	996	1,8	96	14,7	6 190	13,3	8 852	123
6,7	655	0,9	43	1,2	3	13,2	655	13,7	888	124
6,4	556	0,6	37	1,0	2	12,6	556	15,2	759	125
6,5	1 211	0,8	80	1,1	5	12,9	1 211	14,4	1 647	126
7,3	4 123	0,8	580	1,7	59	14,4	4 123	13,3	5 716	127
7,3	3 278	0,9	496	1,8	42	14,3	3 278	13,5	4 783	128
7,3	7 401	0,8	1 076	1,7	101	14,4	7 401	13,4	10 499	129
6,4	145	1,0	15	1,9	6	12,7	145	11,5	183	130
6,1	474	0,8	39	2,2	16	12,0	474	11,3	672	131
6,2	619	0,9	54	2,1	22	12,2	619	11,4	855	132
6,4	145	1,0	15	1,9	6	12,7	145	11,5	183	133
6,1	474	0,8	39	2,2	16	12,0	474	11,3	672	134
6,2	619	0,9	54	2,1	22	12,2	619	11,4	855	135
7,5	102	0,8	19	0,0	-	14,6	102	13,1	169	136
7,7	76	0,9	21	2,3	2	14,5	76	12,5	159	137
7,6	178	0,9	40	2,3	2	14,5	178	12,8	328	138
6,5	334	0,9	115	0,0	-	12,8	334	11,5	529	139
6,7	265	1,1	125	1,7	3	13,0	265	11,5	462	140
6,8	599	1,0	240	1,7	3	12,9	599	11,5	991	141
6,2	132	1,1	18	3,5	2	12,3	132	11,4	203	142
5,8	39	4,4	8	1,0	2	11,8	39	11,1	68	143
6,1	171	2,1	26	2,3	4	12,2	171	11,4	271	144

4 Von deutschen Erstabsolventen bestandene
Studienbereichen sowie

Lfd Nr	Prüfungsgruppe ----- Fächergruppe ----- Studienbereich	Ge- schlecht	Bestandene Prüfungen insgesamt	Alter bei Abschluß	Hochschulzugangs- berechtigung bis Abschluß	
				Durchschnitt in Jahren	Durchschnitt in Jahren	Anzahl der Fälle
145	Ernährungs- und Haus- haltungswissenschaften	m	45	30,1	9,7	25
146		w	348	27,3	8,0	200
147		i	393	27,6	8,2	225
148	Agrar-, Forst- und Ernährungswissenschaften zusammen	m	946	28,9	9,1	593
149		w	1 037	27,8	8,5	580
150		i	1 983	28,3	8,8	1 173
Ingenieurwissenschaften						
151	Ingenieurwesen allgemein	m	8	27,4	8,5	8
152		w	2	26,3	7,8	2
153		i	10	27,1	8,3	10
154	Bergbau, Hüttenwesen	m	136	29,0	9,6	114
155		w	25	26,9	8,2	18
156		i	161	28,7	9,4	132
157	Maschinenbau/ Verfahrenstechnik	m	4 527	28,2	8,9	3 407
158		w	357	27,3	8,0	260
159		i	4 884	28,2	8,8	3 667
160	Elektrotechnik	m	3 023	28,0	8,6	2 344
161		w	130	27,2	8,3	101
162		i	3 153	28,0	8,6	2 445
163	Verkehrstechnik, Nautik	m	302	27,2	7,8	217
164		w	22	26,2	7,0	14
165		i	324	27,1	7,8	231
166	Architektur, Innenarchitektur	m	1 080	29,7	10,1	710
167		w	875	28,3	9,0	596
168		i	1 955	29,0	9,6	1 306
169	Raumplanung	m	220	28,6	8,9	154
170		w	186	27,5	7,9	139
171		i	406	28,1	8,4	293
172	Bauingenieurwesen	m	1 840	27,5	8,2	1 293
173		w	432	26,8	7,8	312
174		i	2 272	27,3	8,1	1 605
175	Vermessungswesen	m	184	27,4	8,0	122
176		w	64	26,4	7,4	32
177		i	248	27,1	7,9	154
178	Ingenieurwissen- schaften zusammen	m	11 320	28,2	8,8	8 369
179		w	2 093	27,6	8,3	1 474
180		i	13 413	28,1	8,7	9 843
Kunst, Kunstwissenschaft						
181	Kunst, Kunstwissen- schaft allgemein	m	152	31,5	12,2	116
182		w	559	30,4	10,7	426
183		i	711	30,6	11,0	542
184	Bildende Kunst	m	22	30,5	10,0	16
185		w	18	28,6	8,4	13
186		i	40	29,7	9,3	29
187	Gestaltung	m	74	31,0	11,0	65
188		w	59	30,1	10,8	50
189		i	133	30,6	10,9	115
190	Darstellende Kunst, Film und Fernsehen, Theaterwissenschaft	m	102	29,6	10,3	86
191		w	163	28,8	9,4	136
192		i	265	29,1	9,8	224

Prüfungen nach Prüfungs- und Fächergruppen,
Durchschnittsalter und Studiendauer

Erstimmatrikulation bis Abschluß		Beurlaubung und Unterbrechung		Studium außerhalb Deutschlands		Hochschulsemester		Fachsemester		Lfd Nr
Durchschnitt in Jahren	Anzahl der Fälle	Durchschnitt in Jahren	Anzahl der Fälle	Durchschnitt in Jahren	Anzahl der Fälle	Semester	Anzahl der Fälle	Semester	Anzahl der Fälle	
7,3	25	0,8	8	0,7	2	14,4	25	11,2	45	145
6,3	200	0,8	44	0,0	-	12,5	200	11,3	348	146
6,4	225	0,8	52	0,7	2	12,7	225	11,3	393	147
6,6	593	0,9	160	2,1	4	13,1	593	11,8	946	148
6,6	580	1,1	198	1,7	7	12,9	580	11,6	1 037	149
6,6	1 173	1,0	358	1,8	11	13,0	1 173	11,7	1 983	150
6,5	8	0,5	1	0,0	-	13,0	8	10,7	8	151
6,9	2	0,5	1	0,0	-	14,0	2	12,5	2	152
6,6	10	0,5	2	0,0	-	13,2	10	11,1	10	153
7,5	114	0,8	7	0,0	-	14,9	114	14,2	136	154
7,0	18	0,0	-	0,0	-	14,2	18	13,2	25	155
7,4	132	0,8	7	0,0	-	14,8	132	14,0	161	156
7,0	3 407	0,8	547	1,2	23	14,0	3 407	13,2	4 527	157
6,6	260	0,9	48	1,0	2	13,4	260	13,0	357	158
7,0	3 687	0,8	595	1,2	25	14,0	3 687	13,2	4 884	159
6,8	2 344	0,8	327	1,3	18	13,6	2 344	13,0	3 023	160
7,0	101	1,0	12	0,0	-	13,9	101	13,3	130	161
6,8	2 445	0,8	339	1,3	18	13,6	2 445	13,0	3 153	162
5,7	217	0,8	35	0,7	3	11,5	217	11,6	302	163
5,8	14	0,5	1	0,0	-	11,7	14	12,2	22	164
5,7	231	0,8	36	0,7	3	11,5	231	11,7	324	165
7,4	710	0,9	156	1,4	30	14,6	710	13,2	1 080	166
7,1	596	0,9	151	1,2	28	14,1	596	12,8	875	167
7,3	1 306	0,9	307	1,3	58	14,4	1 306	13,0	1 955	168
6,6	154	0,8	28	0,7	2	13,1	154	12,1	220	169
6,3	139	1,1	22	0,8	2	12,4	139	12,0	186	170
6,5	293	0,9	50	0,8	4	12,8	293	12,1	406	171
6,4	1 293	0,8	92	1,2	10	12,8	1 293	12,2	1 840	172
6,5	312	0,9	43	0,7	3	13,0	312	12,3	432	173
6,4	1 605	0,8	135	1,0	13	12,8	1 605	12,2	2 272	174
5,5	122	0,9	7	0,0	-	10,9	122	10,8	184	175
6,2	32	0,8	2	0,0	-	12,3	32	11,3	64	176
5,6	154	0,8	9	0,0	-	11,2	154	11,0	248	177
6,8	8 369	0,8	1 200	1,2	86	13,6	8 369	12,9	11 320	178
6,8	1 474	0,9	280	1,1	35	13,5	1 474	12,6	2 093	179
6,8	9 843	0,8	1 480	1,2	121	13,6	9 843	12,9	13 413	180
8,7	116	0,9	30	1,1	3	16,9	116	14,2	152	181
8,5	426	1,0	163	0,8	16	16,1	426	14,0	559	182
8,6	542	1,0	193	0,8	19	16,3	542	14,0	711	183
7,3	16	0,0	-	0,0	-	14,6	16	11,3	22	184
5,7	13	0,8	4	0,0	-	11,3	13	10,0	18	185
6,6	29	0,8	4	0,0	-	13,1	29	10,7	40	186
8,2	65	0,7	8	0,0	-	16,2	65	14,6	74	187
8,6	50	0,9	5	0,0	-	16,9	50	13,9	59	188
8,4	115	0,8	13	0,0	-	16,5	115	14,3	133	189
7,9	88	0,9	16	0,0	-	15,6	88	12,5	102	190
7,9	136	1,1	41	1,4	3	15,1	136	12,1	163	191
7,9	224	1,0	57	1,4	3	15,3	224	12,2	265	192

4 Von deutschen Erstabsolventen bestandene Studienbereichen sowie

Lfd Nr	Prüfungsgruppe ----- Fächergruppe ----- Studienbereich	Ge- schlecht	Bestandene Prüfungen insgesamt	Alter bei Abschluß	Hochschulzugangs- berechtigung bis Abschluß	
				Durchschnitt in Jahren	Durchschnitt in Jahren	Anzahl der Fälle
193	Musik, Musikwissenschaft	m	125	29,4	9,8	85
194		w	96	28,5	9,7	69
195		i	221	29,0	9,8	154
196	Kunst, Kunstwissen- schaft zusammen	m	475	30,4	10,9	370
197		w	895	29,8	10,3	694
198		i	1 370	30,0	10,5	1 064
199	Prüfungsgruppe zusammen	m	53 465	28,3	8,9	39 114
200		w	36 424	28,1	8,6	25 523
201		i	89 889	28,2	8,8	64 637
Promotionen						
	Sprach- und Kulturwissen- schaften					
202	Evangelische Theologie, - Religionslehre	m	10	35,6	4,1	1
203		w	4	35,0	0,0	-
204		i	14	35,4	4,1	1
205	Philosophie	m	8	34,3	15,2	7
206		w	-	0,0	0,0	-
207		i	8	34,3	15,2	7
208	Geschichte	m	52	35,0	13,9	36
209		w	20	33,3	13,8	17
210		i	72	34,8	13,9	53
211	Bibliothekswiss., Doku- mentation, Publizistik	m	14	31,8	12,8	14
212		w	4	29,6	11,0	4
213		i	18	31,3	12,4	18
214	Allg. und vergleichende Literatur- und Sprach- wissenschaft	m	2	30,4	13,2	1
215		w	2	35,4	17,3	1
216		i	4	32,9	15,2	2
217	Altphilologie (klass. Philol.), Neugriechisch	m	6	30,2	11,8	4
218		w	4	31,5	13,0	2
219		i	10	30,7	12,2	6
220	Germanistik (Deutsch, germanische Sprachen ohne Anglistik)	m	9	36,2	16,2	6
221		w	12	31,0	12,5	10
222		i	21	33,3	13,9	16
223	Anglistik, Amerikanistik	m	4	33,7	14,6	4
224		w	2	30,1	10,9	2
225		i	6	32,5	13,4	6
226	Romanistik	m	1	32,2	14,2	1
227		w	6	30,9	13,6	2
228		i	7	31,1	13,8	3
229	Slawistik, Baltistik, Finno-Ugristik	m	2	31,2	12,5	2
230		w	1	32,6	16,6	1
231		i	3	31,7	13,9	3
232	Außereuropäische Sprach- und Kultur- wissenschaften	m	3	36,4	17,9	3
233		w	6	34,9	16,2	6
234		i	9	35,4	16,8	8
235	Kulturwissensch. i.e.S.	m	4	34,7	13,7	3
236		w	6	35,1	14,5	5
237		i	10	34,9	14,2	8
238	Psychologie	m	3	34,9	15,3	3
239		w	2	31,6	13,8	1
240		i	5	33,6	14,9	4

Prüfungen nach Prüfungs- und Fächergruppen,
Durchschnittsalter und Studiendauer

Erstimmatrikulation bis Abschluß		Beurlaubung und Unterbrechung		Studium außerhalb Deutschlands		Hochschulsemester		Fachsemester		Lfd Nr
Durchschnitt in Jahren	Anzahl der Fälle	Durchschnitt in Jahren	Anzahl der Fälle	Durchschnitt in Jahren	Anzahl der Fälle	Semester	Anzahl der Fälle	Semester	Anzahl der Fälle	
7,5	85	1,1	15	2,0	1	14,6	85	12,9	125	193
8,0	69	0,8	14	2,2	1	15,1	69	12,9	96	194
7,7	154	1,0	29	2,1	2	14,8	154	12,9	221	195
8,1	370	0,9	69	1,3	4	15,9	370	13,4	475	196
8,3	694	1,0	227	0,9	20	15,8	694	13,4	895	197
8,2	1 064	1,0	296	1,0	24	15,8	1 064	13,4	1 370	198
6,8	39 114	0,9	7 100	1,0	862	13,4	39 114	12,2	53 465	199
6,8	25 523	0,9	5 805	1,0	749	13,4	25 523	11,9	36 424	200
6,8	64 637	0,9	12 905	1,0	1 611	13,4	64 637	12,1	89 889	201
3,3	1	0,0	-	0,0	-	6,7	1	13,1	10	202
0,0	-	0,0	-	0,0	-	0,0	-	15,5	4	203
3,3	1	0,0	-	0,0	-	6,7	1	13,8	14	204
13,8	7	1,0	3	0,0	-	20,8	7	19,9	8	205
0,0	-	0,0	-	0,0	-	0,0	-	0,0	-	206
13,8	7	1,0	3	0,0	-	20,8	7	19,9	8	207
11,9	36	0,9	12	1,0	1	23,8	36	20,5	52	208
12,6	17	0,7	3	0,0	-	23,0	17	23,4	20	209
12,1	53	0,8	15	1,0	1	23,4	53	21,3	72	210
10,4	14	1,3	3	0,0	-	20,9	14	18,7	14	211
9,4	4	0,0	-	0,0	-	17,2	4	15,5	4	212
10,1	18	1,3	3	0,0	-	20,1	18	18,0	18	213
11,8	1	0,0	-	0,0	-	23,8	1	14,2	2	214
16,4	1	0,5	1	0,0	-	33,0	1	20,3	2	215
14,1	2	0,5	1	0,0	-	28,4	2	17,3	4	216
9,9	4	1,0	1	1,0	1	18,9	4	18,0	6	217
12,2	2	0,0	-	0,0	-	22,0	2	17,3	4	218
10,6	6	1,0	1	1,0	1	19,9	6	17,7	10	219
14,5	6	1,0	2	0,0	-	24,1	6	24,9	9	220
11,4	10	0,8	2	0,0	-	22,8	10	19,8	12	221
12,6	16	0,9	4	0,0	-	23,3	16	22,0	21	222
12,3	4	1,3	2	0,0	-	24,8	4	21,3	4	223
10,0	2	0,0	-	0,0	-	19,8	2	19,3	2	224
11,6	6	1,3	2	0,0	-	23,1	6	20,6	6	225
13,3	1	1,0	1	1,0	1	28,8	1	23,8	1	226
12,5	2	0,5	1	0,0	-	24,7	2	18,4	6	227
12,8	3	0,8	2	1,0	1	25,4	3	19,2	7	228
10,7	2	0,8	2	0,0	-	21,6	2	18,1	2	229
11,3	1	0,0	-	4,0	1	22,7	1	20,7	1	230
10,9	3	0,8	2	4,0	1	21,9	3	18,9	3	231
15,7	3	1,5	1	0,0	-	29,0	3	27,7	3	232
14,8	6	1,0	1	2,0	2	28,4	6	25,4	6	233
15,1	9	1,3	2	2,0	2	27,3	9	26,1	9	234
11,7	3	0,5	1	0,0	-	22,9	3	23,0	4	235
12,2	5	0,5	2	3,0	1	24,6	5	24,0	6	236
12,0	8	0,5	3	3,0	1	24,0	8	23,6	10	237
12,6	3	0,0	-	0,0	-	25,1	3	23,1	3	238
13,0	1	0,0	-	0,0	-	26,2	1	24,0	2	239
12,7	4	0,0	-	0,0	-	25,3	4	23,4	5	240

4 Von deutschen Erstabsolventen bestandene
Studienbereichen sowie

Lfd Nr.	Prüfungsgruppe ----- Fächergruppe ----- Studienbereich	Ge- schlecht	Bestandene Prüfungen insgesamt	Alter bei Abschluß	Hochschulzugangs- berechtigung bis Abschluß	
				Durchschnitt in Jahren	Durchschnitt in Jahren	Anzahl der Fälle
241	Erziehungswissenschaften	m	1	57,6	0,0	-
242		w	2	35,3	14,6	1
243		i	3	42,7	14,6	1
244	Sprach- und Kulturwissen- schaften zusammen	m	119	34,5	14,0	85
245		w	71	32,8	13,7	52
246		i	190	33,8	13,9	137
Rechts-, Wirtschafts- und Sozialwissenschaften						
247	Politikwissenschaften	m	20	34,6	12,9	18
248		w	11	38,4	17,1	10
249		i	31	36,0	14,5	26
250	Sozialwissenschaften	m	6	40,6	13,8	5
251		w	2	31,5	12,4	2
252		i	8	38,3	13,4	7
253	Rechts-, Wirtschafts- und Sozialwissensch. zusammen	m	26	36,0	13,1	21
254		w	13	37,3	16,3	12
255		i	39	36,4	14,3	33
Kunst, Kunstwissenschaft						
256	Kunst, Kunstwissen- schaft allgemein	m	9	33,0	12,7	7
257		w	15	37,9	19,6	11
258		i	24	36,1	16,9	18
259	Musik, Musikwissenschaft	m	8	32,5	13,5	6
260		w	2	32,4	13,8	2
261		i	10	32,5	13,6	8
262	Kunst, Kunstwissen- schaft zusammen	m	17	32,8	13,1	13
263		w	17	37,3	18,7	13
264		i	34	35,0	15,9	26
265	Prüfungsgruppe zusammen	m	162	34,6	13,7	119
266		w	101	34,1	14,9	77
267		i	263	34,4	14,2	196
Staatl Lehramts- prüf (LA) Grund- und Hauptschulen						
Sprach- und Kulturwissen- schaften						
268	Sprach- u Kulturwissen- schaften allgemein	m	241	27,9	8,1	237
269		w	332	26,4	7,0	326
270		i	573	27,0	7,5	563
271	Evangelische Theologie, - Religionslehre	m	28	27,4	7,1	22
272		w	227	25,9	6,3	171
273		i	255	26,1	6,4	193
274	Katholische Theologie, - Religionslehre	m	27	26,7	7,0	24
275		w	166	25,2	5,9	137
276		i	193	25,4	6,0	161
277	Philosophie	m	-	0,0	0,0	-
278		w	2	25,4	0,0	-
279		i	2	25,4	0,0	-
280	Geschichte	m	34	30,3	8,0	30
281		w	45	28,7	8,2	20
282		i	79	29,4	8,0	50
283	Germanistik (Deutsch, germanische Sprachen ohne Anglistik)	m	150	28,1	8,2	105
284		w	1 936	26,1	6,5	1 339
285		i	2 088	26,2	6,6	1 444

Jahr 1998

Prüfungen nach Prüfungs- und Fächergruppen,
Durchschnittsalter und Studiendauer

Erstimmatrikulation bis Abschluß		Beurteilung und Unterbrechung		Studium außerhalb Deutschlands		Hochschulsemester		Fachsemester		Lfd. Nr
Durchschnitt in Jahren	Anzahl der Fälle	Durchschnitt in Jahren	Anzahl der Fälle	Durchschnitt in Jahren	Anzahl der Fälle	Semester	Anzahl der Fälle	Semester	Anzahl der Fälle	
0,0	-	0,0	-	0,0	-	0,0	-	25,2	1	241
13,8	1	0,5	1	0,0	-	25,7	1	25,4	2	242
13,8	1	0,5	1	0,0	-	25,7	1	25,3	3	243
11,9	85	1,0	28	1,0	3	22,8	85	20,1	119	244
12,3	52	0,6	11	2,8	4	23,3	52	21,2	71	245
12,1	137	0,9	39	2,0	7	23,0	137	20,5	190	246
11,0	16	0,9	6	6,3	1	21,7	16	21,4	20	247
17,0	10	0,8	3	0,0	-	24,0	10	21,4	11	248
13,3	26	0,9	9	6,3	1	22,6	26	21,4	31	249
13,3	5	1,3	2	0,0	-	26,3	5	19,0	6	250
11,3	2	0,0	-	0,0	-	22,8	2	21,3	2	251
12,7	7	1,3	2	0,0	-	25,3	7	19,6	8	252
11,5	21	1,0	8	6,3	1	22,8	21	20,8	26	253
16,1	12	0,8	3	0,0	-	23,8	12	21,4	13	254
13,2	33	1,0	11	6,3	1	23,2	33	21,0	39	255
10,6	7	1,0	1	1,0	1	21,0	7	21,3	9	256
15,7	11	1,0	2	3,5	1	27,7	11	24,1	15	257
13,7	18	1,0	3	2,3	2	25,1	18	23,0	24	258
11,9	6	0,0	-	0,0	-	20,4	6	17,9	8	259
11,5	2	0,0	-	0,0	-	23,2	2	22,2	2	260
11,8	8	0,0	-	0,0	-	21,1	8	18,7	10	261
11,2	13	1,0	1	1,0	1	20,7	13	19,7	17	262
15,1	13	1,0	2	3,5	1	27,0	13	23,9	17	263
13,1	26	1,0	3	2,3	2	23,8	26	21,8	34	264
11,8	119	1,0	37	2,1	5	22,6	119	20,2	162	265
13,3	77	0,7	16	2,9	5	24,0	77	21,7	101	266
12,4	196	0,9	53	2,5	10	23,1	196	20,7	263	267
6,2	237	0,6	8	0,6	1	11,9	237	8,1	241	268
5,7	326	1,2	28	0,6	4	10,5	326	8,0	332	269
5,9	563	1,1	36	0,6	5	11,1	563	8,0	573	270
5,2	22	0,0	-	0,0	-	10,5	22	8,6	28	271
5,0	171	0,6	12	2,1	3	9,5	171	8,2	227	272
5,0	193	0,6	12	2,1	3	9,6	193	8,2	255	273
5,4	24	0,0	-	0,0	-	11,0	24	8,9	27	274
4,6	137	0,7	6	0,0	-	9,1	137	7,9	166	275
4,7	161	0,7	6	0,0	-	9,3	161	8,0	193	276
0,0	-	0,0	-	0,0	-	0,0	-	0,0	-	277
0,0	-	0,0	-	0,0	-	0,0	-	10,3	2	278
0,0	-	0,0	-	0,0	-	0,0	-	10,3	2	279
5,9	30	0,5	1	0,0	-	11,4	30	9,5	34	280
5,6	20	0,8	3	0,0	-	10,6	20	9,4	45	281
5,8	50	0,8	4	0,0	-	11,1	50	9,5	79	282
5,9	105	0,8	4	0,0	-	11,2	105	9,3	150	283
5,0	1 339	0,9	71	2,6	3	9,7	1 339	8,6	1 936	284
5,1	1 444	0,9	75	2,6	3	9,8	1 444	8,6	2 086	285

Statistisches Bundesamt, Fachserie 11, R 4.2, PJ 1998

4 Von deutschen Erstabsolventen bestandene Studienbereichen sowie

Lfd Nr	Prüfungsgruppe ----- Fächergruppe ----- Studienbereich	Ge- schlecht	Bestandene Prüfungen insgesamt	Alter bei Abschluß	Hochschulzugangs- berechtigung bis Abschluß	
				Durchschnitt in Jahren	Durchschnitt in Jahren	Anzahl der Fälle
286	Anglistik, Amerikanistik	m	33	29,4	7,2	20
287		w	170	26,9	7,3	100
288		i	203	27,3	7,3	120
289	Romanistik	m	-	0,0	0,0	-
290		w	10	27,0	7,4	8
291		i	10	27,0	7,4	8
292	Erziehungswissenschaften	m	117	27,1	7,7	71
293		w	1 298	25,5	6,3	955
294		i	1 415	25,7	6,4	1 026
295	Sonderpädagogik	m	2	37,2	0,0	-
296		w	9	28,8	0,0	-
297		i	11	30,3	0,0	-
298	Sprach- und Kulturwissen- schaften zusammen	m	632	28,0	7,9	509
299		w	4 195	26,0	6,5	3 056
300		i	4 827	26,2	6,7	3 565
	Sport					
301	Sport, Sportwissenschaft	m	113	28,7	8,3	94
302		w	361	26,2	6,5	301
303		i	474	26,8	6,9	395
304	Sport zusammen	m	113	28,7	8,3	94
305		w	361	26,2	6,5	301
306		i	474	26,8	6,9	395
	Rechts-, Wirtschafts- und Sozialwissenschaften					
307	Wirtschafts- und Gesellschaftslehre allg	m	69	26,0	7,8	69
308		w	535	25,8	6,4	524
309		i	604	26,1	6,6	593
310	Politikwissenschaften	m	1	27,7	0,0	-
311		w	5	27,2	7,3	1
312		i	6	27,3	7,3	1
313	Sozialwissenschaften	m	7	36,7	11,1	4
314		w	30	30,9	7,9	16
315		i	37	32,0	8,5	20
316	Wirtschaftswissen- schaften	m	10	30,0	5,9	1
317		w	13	30,0	5,0	1
318		i	23	30,0	5,5	2
319	Rechts-, Wirtschafts- und Sozialwissensch zusammen	m	87	28,9	7,9	74
320		w	583	26,2	6,5	542
321		i	670	26,6	6,7	616
	Mathematik, Naturwissen- schaften					
322	Mathematik, Naturwissen- schaften allgemein	m	74	28,2	7,9	73
323		w	537	25,5	6,1	497
324		i	611	25,9	6,3	570
325	Mathematik	m	93	26,3	8,4	64
326		w	541	25,0	5,8	407
327		i	634	25,5	6,1	471
328	Physik, Astronomie	m	7	31,0	11,4	6
329		w	4	35,1	8,9	3
330		i	11	32,5	10,6	9
331	Chemie	m	3	34,0	11,6	3
332		w	5	33,4	12,1	4
333		i	8	33,6	11,9	7

Prüfungen nach Prüfungs- und Fächergruppen,
 Durchschnittsalter und Studiendauer

Erstmatrskulation bis Abschluß		Beurlaubung und Unterbrechung		Studium außerhalb Deutschlands		Hochschulsemester		Fachsemester		Lfd Nr
Durchschnitt in Jahren	Anzahl der Fälle	Durchschnitt in Jahren	Anzahl der Fälle	Durchschnitt in Jahren	Anzahl der Fälle	Semester	Anzahl der Fälle	Semester	Anzahl der Fälle	
4,9	20	0,5	6	0,0	-	9,7	20	8,9	33	286
5,6	100	0,8	32	0,5	2	10,9	100	9,3	170	287
5,5	120	0,7	38	0,5	2	10,7	120	9,2	203	288
0,0	-	0,0	-	0,0	-	0,0	-	0,0	-	289
5,2	8	0,8	2	0,0	-	10,2	8	9,5	10	290
5,2	8	0,8	2	0,0	-	10,2	8	9,5	10	291
5,3	71	0,6	5	0,4	3	10,5	71	8,7	117	292
5,0	955	0,8	84	0,6	12	9,9	955	8,1	1 298	293
5,0	1 026	0,8	89	0,6	15	9,9	1 026	8,1	1 415	294
0,0	-	0,0	-	0,0	-	0,0	-	15,1	2	295
0,0	-	0,0	-	0,0	-	0,0	-	11,3	9	296
0,0	-	0,0	-	0,0	-	0,0	-	12,0	11	297
5,9	509	0,6	24	0,5	4	11,4	509	8,7	632	298
5,1	3 056	0,9	238	1,0	24	9,8	3 056	8,4	4 195	299
5,2	3 565	0,8	262	0,9	28	10,1	3 565	8,4	4 827	300
6,0	94	0,6	6	0,0	-	11,5	94	9,4	113	301
5,0	301	0,8	17	3,0	1	9,8	301	9,1	361	302
5,2	395	0,7	23	3,0	1	10,2	395	9,2	474	303
6,0	94	0,6	6	0,0	-	11,5	94	9,4	113	304
5,0	301	0,8	17	3,0	1	9,8	301	9,1	361	305
5,2	395	0,7	23	3,0	1	10,2	395	9,2	474	306
5,7	69	0,8	4	0,0	-	10,9	69	9,0	69	307
4,9	524	1,1	20	0,3	2	9,4	524	8,2	535	308
5,0	593	1,0	24	0,3	2	9,5	593	8,3	604	309
0,0	-	0,0	-	0,0	-	0,0	-	9,7	1	310
6,4	1	0,0	-	0,0	-	13,0	1	12,1	5	311
6,4	1	0,0	-	0,0	-	13,0	1	11,7	6	312
10,2	4	0,0	-	0,0	-	13,7	4	12,5	7	313
6,8	16	0,7	3	0,0	-	12,8	16	7,6	30	314
7,5	20	0,7	3	0,0	-	13,0	20	8,5	37	315
5,6	1	0,0	-	0,0	-	10,3	1	8,3	10	316
4,2	1	0,0	-	0,0	-	8,5	1	8,0	13	317
4,9	2	0,0	-	0,0	-	9,4	2	8,1	23	318
5,9	74	0,8	4	0,0	-	11,0	74	9,2	87	319
5,0	542	1,0	23	0,3	2	9,5	542	8,2	583	320
5,1	616	1,0	27	0,3	2	9,7	616	8,4	670	321
5,5	73	1,0	1	0,0	-	10,9	73	8,9	74	322
4,7	497	0,7	13	2,7	2	9,2	497	8,1	537	323
4,8	570	0,8	14	2,7	2	9,4	570	8,2	611	324
5,8	64	0,5	2	3,5	2	11,2	64	8,8	93	325
4,4	407	0,8	11	0,8	1	8,8	407	8,0	541	326
4,6	471	0,7	13	2,6	3	9,2	471	8,1	634	327
9,3	6	1,0	1	0,0	-	17,1	6	8,2	7	328
6,9	3	0,0	-	5,0	1	12,7	3	8,7	4	329
8,5	9	1,0	1	5,0	1	15,6	9	8,4	11	330
4,1	3	0,5	1	5,0	1	7,7	3	6,3	3	331
9,9	4	0,0	-	0,0	-	19,7	4	10,7	5	332
7,4	7	0,5	1	5,0	1	14,5	7	9,0	8	333

4 Von deutschen Erstabsolventen bestandene
Studienbereichen sowie

Lfd Nr	Prüfungsgruppe ----- Fächergruppe ----- Studienbereich	Ge- schlecht	Bestandene Prüfungen insgesamt	Alter bei Abschluß	Hochschulzugangs- berechtigung bis Abschluß	
				Durchschnitt in Jahren	Durchschnitt in Jahren	Anzahl der Fälle
334	Biologie	m	18	27,9	7,3	15
335		w	94	26,9	6,8	63
336		i	112	27,1	6,9	78
337	Geographie	m	25	29,5	9,6	23
338		w	55	27,7	7,3	30
339		i	80	28,3	8,3	53
340	Mathematik, Naturwissen- schaften zusammen	m	220	28,6	8,4	184
341		w	1 236	25,6	6,1	1 004
342		i	1 456	26,0	6,4	1 188
	Agrar-, Forst- und Ernährungswissenschaften					
343	Ernährungs- und Haus- haltswissenschaften	m	1	26,8	6,6	1
344		w	84	27,6	7,4	81
345		i	85	27,6	7,4	82
346	Agrar-, Forst- und Ernährungswissenschaften zusammen	m	1	26,8	6,6	1
347		w	84	27,6	7,4	81
348		i	85	27,6	7,4	82
	Ingenieurwissenschaften					
349	Ingenieurwesen allgemein	m	20	28,4	7,7	20
350		w	11	29,4	8,8	10
351		i	31	28,7	8,1	30
352	Ingenieurwissen- schaften zusammen	m	20	28,4	7,7	20
353		w	11	29,4	8,8	10
354		i	31	28,7	8,1	30
	Kunst, Kunstwissenschaft					
355	Kunst, Kunstwissen- schaft allgemein	m	24	30,5	8,1	19
356		w	248	27,5	7,3	194
357		i	272	27,8	7,4	213
358	Bildende Kunst	m	-	0,0	0,0	-
359		w	1	23,7	0,0	-
360		i	1	23,7	0,0	-
361	Gestaltung	m	2	27,5	10,2	1
362		w	61	25,9	6,7	56
363		i	63	25,9	6,7	57
364	Musik, Musikwissenschaft	m	40	28,1	8,3	29
365		w	220	26,1	6,8	181
366		i	260	26,4	7,0	210
367	Kunst, Kunstwissen- schaft zusammen	m	66	29,0	8,3	49
368		w	530	26,7	7,0	431
369		i	596	27,0	7,2	480
370	Prüfungsgruppe zusammen	m	1 139	28,3	8,1	931
371		w	7 000	26,0	6,5	5 425
372		i	8 139	26,3	6,7	6 356
	Stufenübergrr LA Grund./Sekund I Pnmarstufe					
	Sprach- und Kulturwissen- schaften					
373	Germanistik (Deutsch, germanische Sprachen ohne Anglistik)	m	1	29,1	5,4	1
374		w	4	25,4	6,1	4
375		i	5	26,1	6,0	5

Prüfungen nach Prüfungs- und Fächergruppen,
Durchschnittsalter und Studiendauer

Erstmatrskulation bis Abschluß		Beurlaubung und Unterbrechung		Studium außerhalb Deutschlands		Hochschulsemester		Fachsemester		Lfd. Nr
Durchschnitt in Jahren	Anzahl der Fälle	Durchschnitt in Jahren	Anzahl der Fälle	Durchschnitt in Jahren	Anzahl der Fälle	Semester	Anzahl der Fälle	Semester	Anzahl der Fälle	
4,9	15	0,0	-	0,0	-	9,8	15	9,6	16	334
5,4	63	0,6	7	0,0	-	10,9	63	10,0	94	335
5,3	78	0,6	7	0,0	-	10,7	78	10,0	112	336
6,8	23	0,0	-	0,0	-	13,3	23	10,8	25	337
5,4	30	0,8	3	0,0	-	10,9	30	9,6	55	338
6,0	53	0,8	3	0,0	-	11,9	53	10,0	80	339
5,8	184	0,7	5	4,0	3	11,4	184	9,1	220	340
4,7	1 004	0,7	34	2,8	4	9,3	1 004	8,2	1 236	341
4,9	1 188	0,7	39	3,3	7	9,6	1 188	8,4	1 456	342
4,8	1	0,0	-	0,0	-	9,7	1	8,7	1	343
5,5	81	0,6	9	3,0	1	9,8	81	8,9	84	344
5,4	82	0,6	9	3,0	1	9,8	82	8,9	85	345
4,8	1	0,0	-	0,0	-	9,7	1	8,7	1	346
5,5	81	0,6	9	3,0	1	9,8	81	8,9	84	347
5,4	82	0,6	9	3,0	1	9,8	82	8,9	85	348
5,5	20	0,5	1	0,0	-	10,8	20	8,7	20	349
7,0	10	0,5	1	0,0	-	10,2	10	9,5	11	350
6,0	30	0,5	2	0,0	-	10,6	30	9,0	31	351
5,5	20	0,5	1	0,0	-	10,8	20	8,7	20	352
7,0	10	0,5	1	0,0	-	10,2	10	9,5	11	353
6,0	30	0,5	2	0,0	-	10,6	30	9,0	31	354
6,2	19	0,5	1	0,0	-	12,1	19	10,0	24	355
5,3	194	1,0	16	0,8	1	10,2	194	9,3	248	356
5,4	213	1,0	17	0,8	1	10,4	213	9,4	272	357
0,0	-	0,0	-	0,0	-	0,0	-	0,0	-	358
0,0	-	0,0	-	0,0	-	0,0	-	7,5	1	359
0,0	-	0,0	-	0,0	-	0,0	-	7,5	1	360
5,3	1	0,0	-	0,0	-	10,8	1	10,8	2	361
5,1	56	1,0	2	0,0	-	10,3	56	9,5	61	362
5,1	57	1,0	2	0,0	-	10,3	57	9,5	63	363
6,4	29	1,0	2	0,0	-	12,3	29	9,3	40	364
5,2	181	1,0	11	3,0	1	9,9	181	8,7	220	365
5,3	210	1,0	13	3,0	1	10,3	210	8,8	260	366
6,3	49	0,8	3	0,0	-	12,2	49	9,6	66	367
5,2	431	1,0	29	1,9	2	10,1	431	9,1	530	368
5,3	480	1,0	32	1,9	2	10,3	480	9,1	596	369
5,9	931	0,6	43	2,0	7	11,4	931	8,9	1 139	370
5,0	5 425	0,9	351	1,4	34	9,7	5 425	8,4	7 000	371
5,1	6 356	0,8	394	1,5	41	10,0	6 356	8,5	8 139	372
4,8	1	0,0	-	0,0	-	9,3	1	9,3	1	373
5,3	4	1,0	1	0,0	-	10,7	4	9,7	4	374
5,1	5	1,0	1	0,0	-	10,4	5	9,6	5	375

4 Von deutschen Erstabsolventen bestandene Studienbereichen sowie

Lfd Nr	Prüfungsgruppe ----- Fächergruppe ----- Studienbereich	Ge- schlecht	Bestandene Prüfungen insgesamt	Alter bei Abschluß	Hochschulzugangs- berechtigung bis Abschluß	
				Durchschnitt in Jahren	Durchschnitt in Jahren	Anzahl der Fälle
376	Erziehungswissenschaften	m	39	30,0	10,1	17
377		w	178	28,0	8,7	82
378		i	215	28,3	9,0	99
379	Sprach- und Kulturwissen- schaften zusammen	m	40	30,0	9,8	18
380		w	180	27,9	8,6	86
381		i	220	28,3	8,8	104
	Sport					
382	Sport, Sportwissenschaft	m	-	0,0	0,0	-
383		w	3	24,6	5,6	3
384		i	3	24,6	5,6	3
385	Sport zusammen	m	-	0,0	0,0	-
386		w	3	24,6	5,6	3
387		i	3	24,6	5,6	3
	Mathematik, Naturwissen- schaften					
388	Mathematik	m	-	0,0	0,0	-
389		w	1	23,1	5,4	1
390		i	1	23,1	5,4	1
391	Geographie	m	-	0,0	0,0	-
392		w	1	25,5	8,0	1
393		i	1	25,5	8,0	1
394	Mathematik, Naturwissen- schaften zusammen	m	-	0,0	0,0	-
395		w	2	24,3	6,7	2
396		i	2	24,3	6,7	2
	Kunst, Kunstwissenschaft					
397	Musik, Musikwissenschaft	m	1	24,1	6,3	1
398		w	1	24,3	6,4	1
399		i	2	24,2	6,3	2
400	Kunst, Kunstwissen- schaft zusammen	m	1	24,1	6,3	1
401		w	1	24,3	6,4	1
402		i	2	24,2	6,3	2
403	Prüfungsgruppe zusammen	m	41	29,9	9,7	19
404		w	186	27,8	8,4	92
405		i	227	28,2	8,6	111
	LA Realschulen/ Sekundarstufe I					
	Sprach- und Kulturwissen- schaften					
406	Evangelische Theologie, - Religionslehre	m	21	29,9	8,6	15
407		w	60	27,1	7,5	45
408		i	81	27,6	7,8	60
409	Katholische Theologie, - Religionslehre	m	21	26,8	7,4	15
410		w	35	27,1	7,9	23
411		i	56	27,0	7,7	38
412	Philosophie	m	-	0,0	0,0	-
413		w	4	29,5	7,1	1
414		i	4	29,5	7,1	1
415	Geschichte	m	76	29,1	9,0	60
416		w	67	27,6	7,6	48
417		i	143	28,4	8,4	108

Prüfungen nach Prüfungs- und Fächergruppen,
Durchschnittsalter und Studiendauer

Erstmatrerkulaton bis Abschluß		Beurlaubung und Unterbrechung		Studium außerhalb Deutschlands		Hochschulsemester		Fachsemester		Lfd Nr
Durchschnitt in Jahren	Anzahl der Fälle	Durchschnitt in Jahren	Anzahl der Fälle	Durchschnitt in Jahren	Anzahl der Fälle	Semester	Anzahl der Fälle	Semester	Anzahl der Fälle	
7,5	17	0,8	13	0,0	-	14,5	17	10,9	39	376
6,7	82	0,9	58	0,0	-	13,3	82	10,2	176	377
6,9	99	0,9	71	0,0	-	13,5	99	10,3	215	378
7,4	18	0,8	13	0,0	-	14,2	18	10,8	40	379
6,7	86	0,9	59	0,0	-	13,2	86	10,2	180	380
6,8	104	0,9	72	0,0	-	13,4	104	10,3	220	381
0,0	-	0,0	-	0,0	-	0,0	-	0,0	-	382
4,8	3	0,0	-	0,0	-	9,7	3	9,7	3	383
4,8	3	0,0	-	0,0	-	9,7	3	9,7	3	384
0,0	-	0,0	-	0,0	-	0,0	-	0,0	-	385
4,8	3	0,0	-	0,0	-	9,7	3	9,7	3	386
4,8	3	0,0	-	0,0	-	9,7	3	9,7	3	387
0,0	-	0,0	-	0,0	-	0,0	-	0,0	-	388
4,6	1	0,0	-	0,0	-	9,3	1	9,3	1	389
4,6	1	0,0	-	0,0	-	9,3	1	9,3	1	390
0,0	-	0,0	-	0,0	-	0,0	-	0,0	-	391
7,2	1	0,0	-	0,0	-	14,5	1	14,5	1	392
7,2	1	0,0	-	0,0	-	14,5	1	14,5	1	393
0,0	-	0,0	-	0,0	-	0,0	-	0,0	-	394
5,9	2	0,0	-	0,0	-	11,9	2	11,9	2	395
5,9	2	0,0	-	0,0	-	11,9	2	11,9	2	396
5,4	1	0,0	-	0,0	-	11,0	1	10,0	1	397
5,6	1	0,0	-	0,0	-	11,3	1	11,3	1	398
5,5	2	0,0	-	0,0	-	11,2	2	10,7	2	399
5,4	1	0,0	-	0,0	-	11,0	1	10,0	1	400
5,6	1	0,0	-	0,0	-	11,3	1	11,3	1	401
5,5	2	0,0	-	0,0	-	11,2	2	10,7	2	402
7,3	19	0,8	13	0,0	-	14,0	19	10,8	41	403
6,8	92	0,9	59	0,0	-	13,0	92	10,2	186	404
6,7	111	0,9	72	0,0	-	13,2	111	10,3	227	405
6,7	15	0,0	-	0,0	-	13,5	15	9,7	21	406
5,8	45	0,8	5	2,9	2	10,5	45	9,5	60	407
6,0	60	0,8	5	2,9	2	11,3	60	9,5	81	408
5,4	15	0,8	2	0,0	-	11,0	15	9,3	21	409
7,0	23	0,0	-	0,0	-	12,1	23	9,5	35	410
6,4	38	0,8	2	0,0	-	11,6	38	9,4	56	411
0,0	-	0,0	-	0,0	-	0,0	-	0,0	-	412
4,3	1	0,0	-	0,0	-	8,7	1	12,8	4	413
4,3	1	0,0	-	0,0	-	8,7	1	12,8	4	414
6,4	60	0,6	7	0,0	-	12,2	60	9,7	76	415
6,6	48	1,3	9	0,8	1	12,7	48	10,2	87	416
6,5	108	1,0	16	0,8	1	12,4	108	9,9	143	417

4 Von deutschen Erstabsolventen bestandene Studienbereichen sowie

Lfd Nr	Prüfungsgruppe ----- Fächergruppe ----- Studienbereich	Ge- schlecht	Bestandene Prüfungen insgesamt	Alter bei Abschluß	Hochschulzugangs- berechtigung bis Abschluß	
				Durchschnitt in Jahren	Durchschnitt in Jahren	Anzahl der Fälle
418	Altphilologie (klass Philol), Neugriechisch	m	-	0,0	0,0	-
419		w	1	27,9	9,3	1
420		i	1	27,9	9,3	1
421	Germanistik (Deutsch, germanische Sprachen ohne Anglistik)	m	123	28,5	8,8	99
422		w	422	27,2	7,6	337
423		i	545	27,5	7,9	436
424	Anglistik, Amerikanistik	m	87	28,7	9,2	72
425		w	191	27,0	7,6	142
426		i	278	27,5	8,1	214
427	Romanistik	m	8	27,1	7,9	5
428		w	67	26,9	7,5	50
429		i	75	27,0	7,5	55
430	Slawistik, Baltistik, Finno-Ugnstik	m	-	0,0	0,0	-
431		w	1	27,9	9,6	1
432		i	1	27,9	9,6	1
433	Sonderpädagogik	m	3	29,8	0,0	-
434		w	7	29,9	0,0	-
435		i	10	29,9	0,0	-
436	Sprach- und Kulturwissen- schaften zusammen	m	339	28,6	8,8	266
437		w	855	27,2	7,6	648
438		i	1 194	27,6	8,0	914
Sport						
439	Sport, Sportwissenschaft	m	158	29,0	9,0	109
440		w	122	27,1	7,4	86
441		i	280	28,1	8,3	195
442	Sport zusammen	m	158	29,0	9,0	109
443		w	122	27,1	7,4	86
444		i	280	28,1	8,3	195
Rechts-, Wirtschafts- und Sozialwissenschaften						
445	Wirtschafts- und Gesellschaftslehre allg	m	8	27,1	7,5	8
446		w	2	24,4	5,4	2
447		i	10	26,5	7,0	10
448	Politikwissenschaften	m	2	32,3	17,8	1
449		w	-	0,0	0,0	-
450		i	2	32,3	17,8	1
451	Sozialwissenschaften	m	12	30,9	7,8	8
452		w	13	27,7	8,1	9
453		i	25	29,2	8,0	17
454	Wirtschaftswissen- schaften	m	30	27,5	8,1	29
455		w	30	28,0	8,2	24
456		i	60	27,8	8,2	53
457	Rechts-, Wirtschafts- und Sozialwissensch zusammen	m	52	28,4	8,2	46
458		w	45	27,7	8,0	35
459		i	97	28,1	8,1	81
Mathematik, Naturwissen- schaften						
460	Mathematik	m	181	27,9	8,0	145
461		w	198	26,2	6,9	154
462		i	379	27,0	7,4	299
463	Physik, Astronomie	m	32	29,4	10,6	17
464		w	20	27,4	8,0	11
465		i	52	28,6	9,8	28

Jahr 1998

Prüfungen nach Prüfungs- und Fächergruppen,
Durchschnittsalter und Studiendauer

Erstmatrerkulation bis Abschluß		Beurlaubung und Unterbrechung		Studium außerhalb Deutschlands		Hochschulsemester		Fachsemester		Lfd Nr
Durchschnitt in Jahren	Anzahl der Fälle	Durchschnitt in Jahren	Anzahl der Fälle	Durchschnitt in Jahren	Anzahl der Fälle	Semester	Anzahl der Fälle	Semester	Anzahl der Fälle	
0,0	-	0,0	-	0,0	-	0,0	-	0,0	-	418
8,4	1	0,0	-	0,0	-	17,0	1	14,0	1	419
8,4	1	0,0	-	0,0	-	17,0	1	14,0	1	420
6,6	99	1,0	17	0,5	2	12,6	99	10,1	123	421
6,3	337	1,0	63	0,8	5	12,2	337	10,0	422	422
6,3	436	1,0	80	0,7	7	12,3	436	10,0	545	423
7,1	72	0,8	29	0,9	4	12,8	72	10,0	87	424
6,3	142	0,8	67	0,6	5	12,3	142	9,8	191	425
6,6	214	0,8	96	0,8	9	12,4	214	9,9	278	426
5,5	5	1,0	1	1,0	1	11,2	5	10,5	8	427
6,2	50	0,7	31	0,6	3	12,2	50	9,7	67	428
6,1	55	0,7	32	0,7	4	12,1	55	9,8	75	429
0,0	-	0,0	-	0,0	-	0,0	-	0,0	-	430
8,8	1	0,0	-	0,0	-	17,7	1	17,7	1	431
8,8	1	0,0	-	0,0	-	17,7	1	17,7	1	432
0,0	-	0,0	-	0,0	-	0,0	-	11,2	3	433
0,0	-	0,0	-	0,0	-	0,0	-	11,4	7	434
0,0	-	0,0	-	0,0	-	0,0	-	11,3	10	435
6,6	266	0,8	56	0,8	7	12,5	266	9,9	339	436
6,3	648	0,9	175	1,0	16	12,2	648	9,9	855	437
6,4	914	0,9	231	0,9	23	12,2	914	9,9	1 194	438
6,7	109	1,0	13	0,0	-	13,4	109	11,1	158	439
5,8	86	0,7	13	2,3	2	11,4	86	10,8	122	440
6,3	195	0,9	26	2,3	2	12,5	195	11,0	280	441
6,7	109	1,0	13	0,0	-	13,4	109	11,1	158	442
5,8	86	0,7	13	2,3	2	11,4	86	10,8	122	443
6,3	195	0,9	26	2,3	2	12,5	195	11,0	280	444
5,4	8	0,5	1	0,0	-	10,8	8	9,8	8	445
4,3	2	0,5	1	0,0	-	8,8	2	8,3	2	446
5,2	10	0,5	2	0,0	-	10,4	10	9,5	10	447
16,9	1	2,5	1	0,0	-	30,0	1	13,8	2	448
0,0	-	0,0	-	0,0	-	0,0	-	0,0	-	449
16,9	1	2,5	1	0,0	-	30,0	1	13,8	2	450
5,3	8	0,0	-	0,0	-	10,7	8	8,5	12	451
7,0	9	0,8	2	0,0	-	14,2	9	9,6	13	452
6,2	17	0,8	2	0,0	-	12,5	17	9,1	25	453
6,5	29	0,5	1	0,0	-	13,0	29	9,6	30	454
6,6	24	0,0	-	0,0	-	12,8	24	8,9	30	455
6,5	53	0,5	1	0,0	-	12,9	53	9,3	60	456
6,3	46	1,2	3	0,0	-	12,6	46	9,6	52	457
6,6	35	0,7	3	0,0	-	12,9	35	9,1	45	458
6,4	81	0,9	6	0,0	-	12,7	81	9,4	97	459
6,3	145	1,0	6	0,0	-	12,5	145	9,1	181	460
5,8	154	1,8	10	0,0	-	10,8	154	9,2	198	461
6,0	299	1,5	16	0,0	-	11,6	299	9,1	379	462
8,6	17	0,0	-	0,0	-	14,6	17	9,9	32	463
6,9	11	0,0	-	0,0	-	13,8	11	11,2	20	464
7,9	28	0,0	-	0,0	-	14,2	28	10,4	52	465

Statistisches Bundesamt, Fachserie 11, R 4 2, PJ 1998

4 Von deutschen Erstabsolventen bestandene Studienbereiche sowie

Lfd Nr	Prüfungsgruppe ----- Fächergruppe ----- Studienbereich	Ge- schlecht	Bestandene Prüfungen insgesamt	Alter bei Abschluß	Hochschulzugangs- berechtigung bis Abschluß	
				Durchschnitt in Jahren	Durchschnitt in Jahren	Anzahl der Fälle
466	Chemie	m	29	28,8	9,8	17
467		w	34	27,0	8,1	19
468		i	63	27,8	8,9	36
469	Biologie	m	51	27,9	8,5	43
470		w	144	26,7	7,1	111
471		i	195	27,1	7,5	154
472	Geographie	m	62	29,1	9,6	43
473		w	44	27,2	6,7	25
474		i	106	28,3	8,5	68
475	Mathematik, Naturwissen- schaften zusammen	m	355	28,3	8,6	265
476		w	440	26,6	7,1	320
477		i	795	27,4	7,8	585
	Agrar-, Forst- und Ernährungswissenschaften					
478	Ernährungs- und Haus- haltungswissenschaften	m	-	0,0	0,0	-
479		w	33	27,2	7,3	28
480		i	33	27,2	7,3	28
481	Agrar-, Forst- und Ernährungswissenschaften zusammen	m	-	0,0	0,0	-
482		w	33	27,2	7,3	28
483		i	33	27,2	7,3	28
	Ingenieurwissenschaften					
484	Ingenieurwesen allgemein	m	52	29,4	9,2	49
485		w	7	28,5	9,8	5
486		i	59	29,3	9,3	54
487	Ingenieurwissen- schaften zusammen	m	52	29,4	9,2	49
488		w	7	28,5	9,8	5
489		i	59	29,3	9,3	54
	Kunst, Kunstwissenschaft					
490	Kunst, Kunstwissen-	m	19	29,7	9,8	16
491		w	82	27,8	8,0	66
492		i	101	28,1	8,4	82
493	Bildende Kunst	m	3	28,3	0,0	-
494		w	10	25,8	7,3	1
495		i	13	26,4	7,3	1
496	Gestaltung	m	1	32,0	0,0	-
497		w	13	30,1	10,7	11
498		i	14	30,3	10,7	11
499	Musik, Musikwissenschaft	m	43	29,1	9,1	29
500		w	60	26,8	7,1	48
501		i	103	27,7	7,9	77
502	Kunst, Kunstwissen- schaft zusammen	m	66	29,3	9,3	45
503		w	165	27,5	7,9	126
504		i	231	28,0	8,3	171
505	Prüfungsgruppe zusammen	m	1 022	28,6	8,6	780
506		w	1 667	27,1	7,5	1 248
507		i	2 689	27,7	8,0	2 028

Prüfungen nach Prüfungs- und Fächergruppen,
Durchschnittsalter und Studiendauer

Erstmatrunkulation bis Abschluß		Beurlaubung und Unterbrechung		Studium außerhalb Deutschlands		Hochschulsemester		Fachsemester		Lfd Nr
Durchschnitt in Jahren	Anzahl der Fälle	Durchschnitt in Jahren	Anzahl der Fälle	Durchschnitt in Jahren	Anzahl der Fälle	Semester	Anzahl der Fälle	Semester	Anzahl der Fälle	
7,9	17	0,8	3	0,0	-	15,4	17	10,2	29	466
5,9	19	0,0	-	0,0	-	11,3	19	8,4	34	467
6,8	36	0,8	3	0,0	-	13,2	36	9,3	63	468
6,5	43	1,0	3	0,0	-	12,9	43	10,7	51	469
5,8	111	0,8	11	0,0	-	11,1	111	10,1	144	470
6,0	154	0,7	14	0,0	-	11,6	154	10,3	195	471
7,1	43	0,8	5	0,0	-	14,1	43	10,5	62	472
5,3	25	0,5	2	0,0	-	10,8	25	9,4	44	473
6,5	68	0,7	7	0,0	-	12,9	68	10,0	106	474
6,7	265	0,9	17	0,0	-	13,1	265	9,7	355	475
5,8	320	1,1	23	0,0	-	11,0	320	9,5	440	476
6,2	585	1,0	40	0,0	-	12,0	585	9,6	795	477
0,0	-	0,0	-	0,0	-	0,0	-	0,0	-	478
5,5	28	0,6	4	5,0	1	10,5	28	9,3	33	479
5,5	28	0,6	4	5,0	1	10,5	28	9,3	33	480
0,0	-	0,0	-	0,0	-	0,0	-	0,0	-	481
5,5	28	0,6	4	5,0	1	10,5	28	9,3	33	482
5,5	28	0,6	4	5,0	1	10,5	28	9,3	33	483
6,9	49	0,7	3	0,0	-	12,9	49	10,9	52	484
8,0	5	0,0	-	0,0	-	13,2	5	8,8	7	485
7,0	54	0,7	3	0,0	-	12,9	54	10,6	59	486
6,9	49	0,7	3	0,0	-	12,9	49	10,9	52	487
8,0	5	0,0	-	0,0	-	13,2	5	8,8	7	488
7,0	54	0,7	3	0,0	-	12,9	54	10,6	59	489
7,0	16	0,5	3	0,0	-	14,1	16	12,1	19	490
6,4	66	0,7	10	0,6	3	12,1	66	10,9	82	491
6,5	82	0,7	13	0,6	3	12,5	82	11,1	101	492
0,0	-	0,0	-	0,0	-	0,0	-	9,7	3	493
5,9	1	0,0	-	0,0	-	12,0	1	9,6	10	494
5,9	1	0,0	-	0,0	-	12,0	1	9,6	13	495
0,0	-	0,0	-	0,0	-	0,0	-	13,3	1	496
8,8	11	0,8	2	1,0	1	14,3	11	10,8	13	497
8,8	11	0,8	2	1,0	1	14,3	11	11,0	14	498
6,7	29	0,8	3	0,0	-	13,0	29	11,6	43	499
5,8	48	0,6	11	0,5	1	11,7	48	10,2	60	500
6,1	77	0,7	14	0,5	1	12,2	77	10,8	103	501
6,8	45	0,7	6	0,0	-	13,4	45	11,7	66	502
6,3	126	0,7	23	0,6	5	12,2	126	10,6	165	503
6,5	171	0,7	29	0,6	5	12,5	171	10,9	231	504
6,7	780	0,9	98	0,8	7	12,9	780	10,2	1 022	505
6,1	1 248	0,9	241	1,2	24	11,8	1 248	9,9	1 667	506
6,3	2 028	0,9	339	1,1	31	12,2	2 028	10,0	2 689	507

Lfd Nr	Prüfungsgruppe ----- Fächergruppe ----- Studienbereich	Ge- schlecht	Bestandene Prüfungen insgesamt	Alter bei Abschluß	Hochschulzugangs- berechtigung bis Abschluß	
				Durchschnitt in Jahren	Durchschnitt in Jahren	Anzahl der Fälle
Stufenüberggr. LA Sekundarstufe II und I						
Sprach- und Kulturwissen- schaften						
508	Geschichte	m	1	27,6	8,9	1
509		w	-	0,0	0,0	-
510		i	1	27,6	8,9	1
511	Germanistik (Deutsch, germanische Sprachen ohne Anglistik)	m	3	27,8	9,6	3
512		w	1	25,3	6,9	1
513		i	4	27,2	8,9	4
514	Anglistik, Amerikanistik	m	-	0,0	0,0	-
515		w	6	25,6	7,7	6
516		i	6	25,6	7,7	6
517	Romanistik	m	-	0,0	0,0	-
518		w	1	25,5	7,3	1
519		i	1	25,5	7,3	1
520	Slawistik, Baltistik, Finno-Ugristik	m	1	27,9	9,4	1
521		w	1	28,3	9,9	1
522		i	2	28,1	9,7	2
523	Sprach- und Kulturwissen- schaften zusammen	m	5	27,8	9,4	5
524		w	9	25,8	7,8	9
525		i	14	26,5	8,4	14
Sport						
526	Sport, Sportwissenschaft	m	3	27,2	8,8	3
527		w	5	26,0	7,1	4
528		i	8	26,5	7,9	7
529	Sport zusammen	m	3	27,2	8,8	3
530		w	5	26,0	7,1	4
531		i	8	26,5	7,9	7
Mathematik, Naturwissen- schaften						
532	Mathematik	m	-	0,0	0,0	-
533		w	2	25,2	6,0	1
534		i	2	25,2	6,0	1
535	Physik, Astronomie	m	-	0,0	0,0	-
536		w	1	24,4	6,0	1
537		i	1	24,4	6,0	1
538	Chemie	m	-	0,0	0,0	-
539		w	1	31,7	5,4	1
540		i	1	31,7	5,4	1
541	Biologie	m	2	27,6	9,1	2
542		w	-	0,0	0,0	-
543		i	2	27,6	9,1	2
544	Geographie	m	-	0,0	0,0	-
545		w	1	24,0	6,0	1
546		i	1	24,0	6,0	1
547	Mathematik, Naturwissen- schaften zusammen	m	2	27,6	9,1	2
548		w	5	26,1	5,9	4
549		i	7	26,5	6,9	6

Prüfungen nach Prüfungs- und Fächergruppen,
Durchschnittsalter und Studiendauer

Erstimmatrikulation bis Abschluß		Beurlaubung und Unterbrechung		Studium außerhalb Deutschlands		Hochschulsemester		Fachsemester		Lfd Nr.
Durchschnitt in Jahren	Anzahl der Fälle	Durchschnitt in Jahren	Anzahl der Fälle	Durchschnitt in Jahren	Anzahl der Fälle	Semester	Anzahl der Fälle	Semester	Anzahl der Fälle	
7,1	1	0,0	-	0,0	-	14,3	1	14,3	1	508
0,0	-	0,0	-	0,0	-	0,0	-	0,0	-	509
7,1	1	0,0	-	0,0	-	14,3	1	14,3	1	510
7,1	3	1,0	1	0,0	-	14,4	3	13,4	3	511
6,1	1	1,0	1	0,0	-	12,3	1	10,3	1	512
6,9	4	1,0	2	0,0	-	13,9	4	12,6	4	513
0,0	-	0,0	-	0,0	-	0,0	-	0,0	-	514
6,9	6	1,4	4	0,0	-	13,9	6	11,6	6	515
6,9	6	1,4	4	0,0	-	13,9	6	11,6	6	516
0,0	-	0,0	-	0,0	-	0,0	-	0,0	-	517
6,5	1	1,5	1	0,0	-	13,2	1	10,2	1	518
6,5	1	1,5	1	0,0	-	13,2	1	10,2	1	519
7,1	1	1,0	1	0,0	-	14,3	1	11,3	1	520
9,1	1	1,0	1	0,0	-	18,3	1	13,3	1	521
8,1	2	1,0	2	0,0	-	16,3	2	12,3	2	522
7,1	5	1,0	2	0,0	-	14,4	5	13,2	5	523
7,0	9	1,3	7	0,0	-	14,1	9	11,5	9	524
7,0	14	1,2	9	0,0	-	14,2	14	12,1	14	525
6,3	3	0,0	-	0,0	-	12,8	3	12,8	3	526
6,1	4	0,8	2	0,0	-	11,8	4	10,3	5	527
6,2	7	0,8	2	0,0	-	12,2	7	11,2	8	528
6,3	3	0,0	-	0,0	-	12,8	3	12,8	3	529
6,1	4	0,8	2	0,0	-	11,8	4	10,3	5	530
6,2	7	0,8	2	0,0	-	12,2	7	11,2	8	531
0,0	-	0,0	-	0,0	-	0,0	-	0,0	-	532
5,2	1	0,0	-	0,0	-	10,5	1	9,5	2	533
5,2	1	0,0	-	0,0	-	10,5	1	9,5	2	534
0,0	-	0,0	-	0,0	-	0,0	-	0,0	-	535
5,2	1	0,0	-	0,0	-	10,5	1	10,5	1	536
5,2	1	0,0	-	0,0	-	10,5	1	10,5	1	537
0,0	-	0,0	-	0,0	-	0,0	-	0,0	-	538
4,6	1	0,0	-	0,0	-	9,3	1	9,3	1	539
4,6	1	0,0	-	0,0	-	9,3	1	9,3	1	540
5,7	2	0,5	1	0,0	-	11,7	2	11,2	2	541
0,0	-	0,0	-	0,0	-	0,0	-	0,0	-	542
5,7	2	0,5	1	0,0	-	11,7	2	11,2	2	543
0,0	-	0,0	-	0,0	-	0,0	-	0,0	-	544
5,2	1	0,0	-	0,0	-	10,5	1	10,5	1	545
5,2	1	0,0	-	0,0	-	10,5	1	10,5	1	546
5,7	2	0,5	1	0,0	-	11,7	2	11,2	2	547
5,0	4	0,0	-	0,0	-	10,2	4	9,9	5	548
5,3	6	0,5	1	0,0	-	10,7	6	10,2	7	549

Lfd Nr	Prüfungsgruppe	Ge- schlecht	Bestandene Prüfungen insgesamt	Alter bei Abschluß	Hochschulzugangs- berechtigung bis Abschluß	
	Fächergruppe			Durchschnitt in Jahren	Durchschnitt in Jahren	Anzahl der Fälle
	Studienbereich					
Kunst, Kunstwissenschaft						
550	Musik, Musikwissenschaft	m	1	28,0	0,0	-
551		w	9	28,4	8,0	9
552		i	10	26,4	8,0	9
553	Kunst, Kunstwissen- schaft zusammen	m	1	28,0	0,0	-
554		w	9	28,4	8,0	9
555		i	10	28,4	8,0	9
556	Prüfungsgruppe zusammen	m	11	27,4	9,2	10
557		w	28	28,1	7,5	26
558		i	39	28,5	8,0	36
LA Gymnasien/ Sekundarst II, allgem Schulen						
Sprach- und Kulturwissen- schaften						
559	Evangelische Theologie, - Religionslehre	m	57	28,7	9,1	40
560		w	89	27,7	8,8	64
561		i	146	28,1	8,9	104
562	Katholische Theologie, - Religionslehre	m	93	28,4	9,5	70
563		w	111	27,4	8,1	90
564		i	204	27,9	8,7	160
565	Philosophie	m	40	30,6	9,7	28
566		w	27	27,0	7,8	21
567		i	67	29,2	8,9	49
568	Geschichte	m	309	29,0	9,7	207
569		w	246	27,7	8,6	170
570		i	555	28,4	9,2	377
571	Altphilologie (klass. Philol), Neugriechisch	m	111	28,4	9,2	81
572		w	109	27,3	8,3	74
573		i	220	27,8	8,8	155
574	Germanistik (Deutsch, germanische Sprachen ohne Anglistik)	m	569	28,8	9,4	401
575		w	1 196	27,7	8,6	853
576		i	1 765	28,0	8,8	1 254
577	Anglistik, Amerikanistik	m	334	28,5	9,3	252
578		w	946	27,7	8,7	707
579		i	1 280	27,9	8,8	959
580	Romanistik	m	113	29,5	10,6	66
581		w	453	27,8	8,9	296
582		i	566	28,1	9,2	362
583	Slawistik, Baltistik, Finno-Ugnstik	m	4	30,4	11,4	2
584		w	50	28,7	9,3	34
585		i	54	28,8	9,4	36
586	Psychologie	m	5	31,7	12,8	5
587		w	8	29,7	10,9	8
588		i	13	30,5	11,6	13
589	Erziehungswissenschaften	m	113	30,2	10,2	40
590		w	176	28,5	9,1	96
591		i	289	29,2	9,5	136
592	Sprach- und Kulturwissen- schaften zusammen	m	1 748	28,9	9,5	1 192
593		w	3 411	27,7	8,7	2 413
594		i	5 159	28,1	8,9	3 605

Prüfungen nach Prüfungs- und Fächergruppen,
Durchschnittsalter und Studiendauer

Erstimmatrikulation bis Abschluß		Beurlaubung und Unterbrechung		Studium außerhalb Deutschlands		Hochschulsemester		Fachsemester		Lfd Nr
Durchschnitt in Jahren	Anzahl der Fälle	Durchschnitt in Jahren	Anzahl der Fälle	Durchschnitt in Jahren	Anzahl der Fälle	Semester	Anzahl der Fälle	Semester	Anzahl der Fälle	
0,0	-	0,0	-	0,0	-	0,0	-	10,2	1	550
6,7	9	1,0	7	0,0	-	13,5	9	11,0	9	551
6,7	9	1,0	7	0,0	-	13,5	9	11,0	10	552
0,0	-	0,0	-	0,0	-	0,0	-	10,2	1	553
6,7	9	1,0	7	0,0	-	13,5	9	11,0	9	554
6,7	9	1,0	7	0,0	-	13,5	9	11,0	10	555
6,6	10	0,8	3	0,0	-	13,4	10	12,4	11	556
6,4	26	1,1	16	0,0	-	12,9	26	10,8	28	557
6,5	36	1,1	19	0,0	-	13,1	36	11,3	39	558
7,3	40	1,1	8	2,0	1	14,5	40	12,1	57	559
7,6	64	1,1	20	1,5	2	14,9	64	13,0	89	560
7,5	104	1,1	28	1,7	3	14,7	104	12,6	146	561
7,6	70	0,7	10	0,5	1	15,0	70	12,4	93	562
7,0	90	0,8	21	0,8	2	13,4	90	11,2	111	563
7,3	160	0,7	31	0,7	3	14,1	160	11,8	204	564
7,4	28	0,8	7	0,0	-	15,0	28	12,7	40	565
6,6	21	1,1	5	0,0	-	13,4	21	11,6	27	566
7,1	49	0,9	12	0,0	-	14,3	49	12,3	67	567
7,5	207	0,9	60	0,9	2	14,8	207	12,5	309	568
7,1	170	0,9	63	2,0	7	14,3	170	12,2	246	569
7,3	377	0,9	123	1,8	9	14,5	377	12,4	555	570
7,3	81	0,8	19	2,0	3	14,5	81	12,9	111	571
7,2	74	1,0	22	1,5	3	14,4	74	12,1	109	572
7,3	155	1,0	41	1,8	6	14,5	155	12,5	220	573
7,5	401	0,9	110	0,5	17	14,8	401	12,4	569	574
7,3	853	1,0	337	0,7	49	14,5	853	12,1	1 196	575
7,4	1 254	1,0	447	0,8	66	14,6	1 254	12,2	1 765	576
7,3	252	1,0	170	0,9	26	14,6	252	12,1	334	577
7,3	707	1,0	507	0,8	83	14,6	707	11,9	946	578
7,3	959	1,0	677	0,8	109	14,6	959	11,9	1 280	579
8,4	66	0,9	52	0,9	6	16,5	66	12,8	113	580
7,5	296	0,9	227	1,3	15	14,9	296	11,8	453	581
7,6	362	0,9	279	1,2	21	15,2	362	12,0	566	582
8,6	2	0,0	-	0,0	-	17,3	2	11,8	4	583
7,8	34	0,9	23	0,5	2	15,6	34	12,6	50	584
7,8	36	0,9	23	0,5	2	15,7	36	12,5	54	585
11,0	5	0,5	1	0,0	-	19,9	5	13,5	5	586
8,3	8	1,0	2	0,0	-	15,1	8	13,5	8	587
9,3	13	0,8	3	0,0	-	16,9	13	13,5	13	588
7,7	40	0,8	18	0,0	-	15,5	40	13,2	113	589
7,6	96	0,9	46	0,0	-	15,0	96	12,2	176	590
7,7	136	0,9	64	0,0	-	15,2	136	12,6	289	591
7,5	1 192	0,9	455	0,9	56	14,9	1 192	12,5	1 748	592
7,3	2 413	1,0	1 273	0,9	183	14,5	2 413	12,0	3 411	593
7,4	3 605	1,0	1 728	0,9	219	14,7	3 605	12,2	5 159	594

4 Von deutschen Erstabsolventen bestandene
Studienbereichen sowie

Lfd Nr.	Prüfungsgruppe ----- Fächergruppe ----- Studienbereich	Ge- schlecht	Bestandene Prüfungen insgesamt	Alter bei Abschluß	Hochschulzugangs- berechtigung bis Abschluß	
				Durchschnitt in Jahren	Durchschnitt in Jahren	Anzahl der Fälle
Sport						
595	Sport, Sportwissenschaft	m	426	28,9	9,4	275
596		w	280	27,6	8,5	187
597		i	706	28,4	9,1	462
598	Sport zusammen	m	426	28,9	9,4	275
599		w	280	27,6	8,5	187
600		i	706	28,4	9,1	462
Rechts-, Wirtschafts- und Sozialwissenschaften						
601	Wirtschafts- und	m	1	26,4	0,0	-
602	Gesellschaftslehre allg.	w	-	0,0	0,0	-
603		i	1	26,4	0,0	-
604	Politikwissenschaften	m	25	28,7	9,5	14
605		w	19	27,8	8,2	9
606		i	44	28,3	9,0	23
607	Sozialwissenschaften	m	99	28,8	9,1	75
608		w	73	27,4	8,1	56
609		i	172	28,2	8,6	131
610	Rechts-, Wirtschafts- und	m	125	28,8	9,1	89
611	Sozialwissensch. zusammen	w	92	27,4	8,1	65
612		i	217	28,2	8,7	154
Mathematik, Naturwissen- schaften						
613	Mathematik	m	449	27,8	8,7	349
614		w	300	26,5	7,5	206
615		i	749	27,3	8,3	555
616	Informatik	m	10	32,6	13,5	10
617		w	3	30,0	10,6	3
618		i	13	32,0	12,8	13
619	Physik, Astronomie	m	162	28,8	9,4	94
620		w	60	27,6	8,6	42
621		i	222	28,4	9,1	136
622	Chemie	m	130	28,8	9,6	79
623		w	125	27,2	8,3	71
624		i	255	28,0	9,0	150
625	Biologie	m	311	28,5	9,3	200
626		w	429	27,6	8,4	291
627		i	740	28,0	8,8	491
628	Geographie	m	178	28,4	8,9	110
629		w	153	27,5	8,1	94
630		i	331	28,0	8,5	204
631	Mathematik, Naturwissen- schaften zusammen	m	1 240	28,3	9,1	842
632		w	1 070	27,2	8,1	707
633		i	2 310	27,8	8,6	1 549
Ingenieurwissenschaften						
634	Ingenieurwesen allgemein	m	5	29,2	8,8	5
635		w	-	0,0	0,0	-
636		i	5	29,2	8,8	5

Prüfungen nach Prüfungs- und Fächergruppen,
Durchschnittsalter und Studiendauer

Erstimmatrikulation bis Abschluß		Beurlaubung und Unterbrechung		Studium außerhalb Deutschlands		Hochschulsemester		Fachsemester		Lfd Nr.
Durchschnitt in Jahren	Anzahl der Fälle	Durchschnitt in Jahren	Anzahl der Fälle	Durchschnitt in Jahren	Anzahl der Fälle	Semester	Anzahl der Fälle	Semester	Anzahl der Fälle	
7,4	275	0,7	33	0,8	1	14,7	275	12,6	426	595
7,1	187	0,8	49	0,7	2	14,1	187	12,0	280	596
7,3	462	0,8	82	0,7	3	14,5	462	12,4	706	597
7,4	275	0,7	33	0,8	1	14,7	275	12,6	426	598
7,1	187	0,8	49	0,7	2	14,1	187	12,0	280	599
7,3	462	0,8	82	0,7	3	14,5	462	12,4	706	600
0,0	-	0,0	-	0,0	-	0,0	-	11,5	1	601
0,0	-	0,0	-	0,0	-	0,0	-	0,0	-	602
0,0	-	0,0	-	0,0	-	0,0	-	11,5	1	603
7,9	14	1,0	7	0,0	-	15,2	14	13,3	25	604
6,9	9	0,6	5	0,0	-	13,3	9	12,9	19	605
7,5	23	0,8	12	0,0	-	14,5	23	13,1	44	606
7,0	75	0,9	14	0,0	-	14,1	75	12,3	99	607
6,8	56	0,9	15	0,0	-	13,6	56	11,6	73	608
6,9	131	0,9	29	0,0	-	13,9	131	12,0	172	609
7,1	89	1,0	21	0,0	-	14,3	89	12,5	125	610
6,8	65	0,8	20	0,0	-	13,6	65	11,9	92	611
7,0	154	0,9	41	0,0	-	14,0	154	12,2	217	612
7,0	349	1,0	33	1,1	4	14,1	349	11,9	450	613
6,4	206	0,8	26	0,8	2	13,0	206	11,5	300	614
6,8	555	0,9	59	1,0	6	13,7	555	11,8	750	615
12,4	10	0,5	1	0,0	-	19,5	10	7,9	10	616
8,8	3	0,0	-	0,0	-	17,7	3	9,1	3	617
11,5	13	0,5	1	0,0	-	19,1	13	8,2	13	618
7,6	94	1,1	12	2,5	3	14,9	94	12,4	162	619
7,0	42	1,4	7	5,5	1	13,9	42	11,5	80	620
7,4	136	1,2	19	3,3	4	14,6	136	12,2	222	621
7,7	79	0,7	7	0,5	1	15,5	79	13,0	130	622
7,1	71	0,8	9	0,0	-	13,8	71	11,9	125	623
7,4	150	0,8	16	0,5	1	14,7	150	12,5	255	624
7,1	200	1,0	18	0,0	-	14,1	200	12,4	311	625
7,0	291	0,9	52	0,7	3	13,9	291	12,1	429	626
7,0	491	0,9	70	0,7	3	14,0	491	12,2	740	627
6,9	110	0,7	27	0,8	1	13,9	110	11,8	178	628
6,8	94	0,8	26	1,0	1	13,2	94	11,1	153	629
6,9	204	0,7	53	0,9	2	13,5	204	11,5	331	630
7,2	842	0,9	98	1,5	9	14,3	842	12,2	1 241	631
6,8	707	0,9	120	1,4	7	13,5	707	11,7	1 070	632
7,0	1 549	0,9	218	1,4	16	14,0	1 549	12,0	2 311	633
7,2	5	1,5	2	0,0	-	13,3	5	9,7	5	634
0,0	-	0,0	-	0,0	-	0,0	-	0,0	-	635
7,2	5	1,5	2	0,0	-	13,3	5	9,7	5	636

4 Von deutschen Erstabsolventen bestandene
Studienbereichen sowie

Lfd Nr	Prüfungsgruppe	Ge- schlecht	Bestandene Prüfungen insgesamt	Alter bei Abschluß	Hochschulzugangs- berechtigung bis Abschluß		
	Fächergruppe ----- Studienbereich			Durchschnitt in Jahren	Durchschnitt in Jahren	Anzahl der Fälle	
637	Maschinenbau/ Verfahrenstechnik	m	1	33,6	7,9	1	
638		w	-	0,0	0,0	-	
639		i	1	33,6	7,9	1	
640	Ingenieurwissen- schaften zusammen	m	6	29,9	8,6	6	
641		w	-	0,0	0,0	-	
642		i	6	29,9	8,6	6	
Kunst, Kunstwissenschaft							
643	Kunst, Kunstwissen- schaft allgemein	m	46	30,8	11,6	22	
644		w	133	29,3	9,6	54	
645		i	179	29,7	10,2	76	
646	Bildende Kunst	m	5	28,2	9,3	2	
647		w	26	28,7	8,9	8	
648		i	31	28,6	9,0	10	
649	Musik, Musikwissenschaft	m	124	28,9	9,6	49	
650		w	121	27,0	8,2	52	
651		i	245	28,0	8,9	101	
652	Kunst, Kunstwissen- schaft zusammen	m	175	29,4	10,2	73	
653		w	280	28,2	8,9	114	
654		i	455	28,7	9,4	187	
655	Prüfungsgruppe zusammen		m	3 720	28,7	9,4	2 477
656			w	5 133	27,6	8,5	3 486
657			i	8 853	28,1	8,9	5 963
LA Sonderschulen							
Sprach- und Kulturwissen- schaften							
658	Evangelische Theologie, - Religionslehre	m	6	27,3	8,4	5	
659		w	15	25,7	6,6	12	
660		i	21	26,2	7,1	17	
661	Katholische Theologie, - Religionslehre	m	4	30,7	11,1	3	
662		w	6	26,1	7,0	5	
663		i	10	27,9	8,6	8	
664	Geschichte	m	2	27,7	7,9	2	
665		w	2	28,8	5,4	2	
666		i	4	28,2	6,7	4	
667	Germanistik (Deutsch, germanische Sprachen ohne Anglistik)	m	31	27,8	8,4	24	
668		w	142	27,1	7,4	83	
669		i	173	27,2	7,6	107	
670	Anglistik, Amerikanistik	m	5	26,9	7,7	5	
671		w	7	29,9	8,7	4	
672		i	12	28,6	8,2	9	
673	Romanistik	m	-	0,0	0,0	-	
674		w	3	26,0	6,6	3	
675		i	3	26,0	6,6	3	
676	Erziehungswissenschaften	m	27	28,3	9,8	8	
677		w	122	26,8	8,5	33	
678		i	149	27,1	8,7	41	
679	Sonderpädagogik	m	391	28,6	8,9	314	
680		w	1 305	26,7	7,5	977	
681		i	1 696	27,2	7,8	1 291	
682	Sprach- und Kulturwissen- schaften zusammen	m	466	28,5	8,8	361	
683		w	1 602	26,8	7,5	1 119	
684		i	2 068	27,2	7,8	1 480	

Prüfungen nach Prüfungs- und Fächergruppen,
Durchschnittsalter und Studiendauer

Erstmatrskulation bis Abschluß		Beurlaubung und Unterbrechung		Studium außerhalb Deutschlands		Hochschulsemester		Fachsemester		Lfd. Nr
Durchschnitt in Jahren	Anzahl der Fälle	Durchschnitt in Jahren	Anzahl der Fälle	Durchschnitt in Jahren	Anzahl der Fälle	Semester	Anzahl der Fälle	Semester	Anzahl der Fälle	
12,1	1	0,0	-	0,0	-	13,3	1	9,3	1	637
0,0	-	0,0	-	0,0	-	0,0	-	0,0	-	638
12,1	1	0,0	-	0,0	-	13,3	1	9,3	1	639
8,1	6	1,5	2	0,0	-	13,3	6	9,6	6	640
0,0	-	0,0	-	0,0	-	0,0	-	0,0	-	641
8,1	6	1,5	2	0,0	-	13,3	6	9,6	6	642
9,0	22	0,8	2	0,0	-	16,9	22	11,6	46	643
8,1	54	1,3	17	0,5	1	15,4	54	12,2	133	644
8,3	76	1,2	19	0,5	1	15,9	76	12,1	179	645
6,5	2	0,0	-	0,0	-	12,6	2	11,8	5	646
7,6	8	0,7	3	0,0	-	15,5	8	13,4	26	647
7,4	10	0,7	3	0,0	-	14,9	10	13,2	31	648
7,7	49	1,2	6	0,0	-	15,1	49	11,5	124	649
7,1	52	1,0	11	1,5	2	13,6	52	11,4	121	650
7,4	101	1,1	17	1,5	2	14,3	101	11,5	245	651
8,1	73	1,1	8	0,0	-	15,5	73	11,5	175	652
7,6	114	1,1	31	1,2	3	14,6	114	12,0	280	653
7,8	187	1,1	39	1,2	3	15,0	187	11,8	455	654
7,4	2 477	0,9	617	0,9	66	14,7	2 477	12,3	3 721	655
7,2	3 486	1,0	1 493	0,9	175	14,3	3 486	12,0	5 133	656
7,3	5 963	0,9	2 110	0,9	241	14,5	5 963	12,1	8 854	657
6,7	5	0,0	-	1,0	1	12,5	5	9,5	6	658
5,3	12	0,0	-	0,5	1	10,9	12	10,2	15	659
5,7	17	0,0	-	0,8	2	11,4	17	10,0	21	660
8,9	3	1,0	1	0,0	-	13,4	3	10,4	4	661
5,0	5	1,0	1	0,0	-	10,2	5	8,7	6	662
6,5	8	1,0	2	0,0	-	11,4	8	9,4	10	663
5,6	2	0,0	-	0,0	-	10,8	2	8,8	2	664
4,6	2	0,0	-	0,0	-	9,3	2	8,8	2	665
5,1	4	0,0	-	0,0	-	10,1	4	8,8	4	666
6,0	24	0,5	1	0,0	-	11,2	24	10,4	31	667
5,5	83	0,7	3	0,6	2	10,9	83	10,2	142	668
5,6	107	0,6	4	0,6	2	11,0	107	10,3	173	669
5,4	5	0,0	-	0,0	-	10,6	5	10,2	5	670
5,7	4	0,5	1	0,0	-	11,4	4	10,0	7	671
5,5	9	0,5	1	0,0	-	10,9	9	10,1	12	672
0,0	-	0,0	-	0,0	-	0,0	-	0,0	-	673
5,6	3	0,5	1	0,0	-	11,3	3	10,7	3	674
5,6	3	0,5	1	0,0	-	11,3	3	10,7	3	675
7,2	8	0,9	5	0,0	-	14,4	8	10,4	27	676
6,4	33	0,7	16	0,0	-	13,0	33	9,7	122	677
6,6	41	0,8	21	0,0	-	13,2	41	9,9	149	678
6,6	314	1,7	19	0,5	2	12,6	314	10,5	391	679
6,1	977	1,0	54	0,4	3	11,6	977	10,2	1 305	680
6,2	1 291	1,2	73	0,4	5	11,9	1 291	10,3	1 696	681
6,5	361	1,5	26	0,6	3	12,5	361	10,5	466	682
6,0	1 119	0,9	76	0,5	6	11,6	1 119	10,2	1 602	683
6,1	1 480	1,1	102	0,5	9	11,8	1 480	10,2	2 068	684

4 Von deutschen Erstabsolventen bestandene
Studienbereichen sowie

Lfd. Nr	Prüfungsgruppe ----- Fächergruppe ----- Studienbereich	Ge- schlecht	Bestandene Prüfungen insgesamt	Alter bei Abschluß	Hochschulzugangs- berechtigung bis Abschluß	
				Durchschnitt in Jahren	Durchschnitt in Jahren	Anzahl der Fälle
Sport						
685	Sport, Sportwissenschaft	m	14	30,4	8,3	9
686		w	17	28,9	7,3	11
687		i	31	29,6	7,7	20
688	Sport zusammen	m	14	30,4	8,3	9
689		w	17	28,9	7,3	11
690		i	31	29,6	7,7	20
Rechts-, Wirtschafts- und Sozialwissenschaften						
691	Wirtschafts- und	m	5	26,4	7,1	5
692	Gesellschaftslehre allg	w	13	27,4	8,2	13
693		i	18	27,1	7,9	18
694	Sozialwissenschaften	m	5	28,5	6,9	3
695		w	-	0,0	0,0	-
696		i	5	28,5	6,9	3
697	Wirtschaftswissen- schaften	m	2	25,8	6,9	1
698		w	9	33,4	6,9	3
699		i	11	32,0	6,9	4
700	Rechts-, Wirtschafts- und	m	12	27,2	7,0	9
701	Sozialwissensch. zusammen	w	22	29,8	8,0	16
702		i	34	28,9	7,6	25
Mathematik, Naturwissen- schaften						
703	Mathematik, Naturwissen- schaften allgemein	m	10	27,1	7,8	10
704		w	28	26,1	6,8	26
705		i	36	26,4	7,1	36
706	Mathematik	m	16	27,0	7,9	10
707		w	29	26,2	6,7	17
708		i	45	26,5	7,1	27
709	Chemie	m	1	26,3	0,0	-
710		w	1	24,4	5,5	1
711		i	2	25,4	5,5	1
712	Biologie	m	5	29,4	7,6	4
713		w	23	27,0	7,5	12
714		i	28	27,4	7,6	16
715	Geographie	m	15	29,4	9,1	12
716		w	2	29,6	11,0	1
717		i	17	29,4	9,2	13
718	Mathematik, Naturwissen- schaften zusammen	m	47	28,0	8,2	36
719		w	81	26,4	7,0	57
720		i	128	27,0	7,5	93
Agrar-, Forst- und Ernährungswissenschaften						
721	Erährungs- und Haus- haltswissenschaften	m	-	0,0	0,0	-
722		w	12	26,6	7,3	12
723		i	12	26,6	7,3	12
724	Agrar-, Forst- und	m	-	0,0	0,0	-
725	Ernährungswissenschaften	w	12	26,6	7,3	12
726	zusammen	i	12	26,6	7,3	12

Prüfungen nach Prüfungs- und Fächergruppen,
Durchschnittsalter und Studiendauer

Erstimmatrikulation bis Abschluß		Beurlaubung und Unterbrechung		Studium außerhalb Deutschlands		Hochschulsemester		Fachsemester		Lfd Nr
Durchschnitt in Jahren	Anzahl der Fälle	Durchschnitt in Jahren	Anzahl der Fälle	Durchschnitt in Jahren	Anzahl der Fälle	Semester	Anzahl der Fälle	Semester	Anzahl der Fälle	
6,4	9	1,0	1	3,8	1	12,4	9	10,8	14	685
5,3	11	0,0	-	0,0	-	10,7	11	9,7	17	686
5,8	20	1,0	1	3,8	1	11,5	20	10,2	31	687
6,4	9	1,0	1	3,8	1	12,4	9	10,8	14	688
5,3	11	0,0	-	0,0	-	10,7	11	9,7	17	689
5,8	20	1,0	1	3,8	1	11,5	20	10,2	31	690
4,7	5	0,0	-	0,0	-	9,5	5	9,7	5	691
5,0	13	0,0	-	0,0	-	10,0	13	9,3	13	692
4,9	18	0,0	-	0,0	-	9,8	18	9,4	18	693
5,8	3	0,0	-	0,0	-	11,3	3	8,3	5	694
0,0	-	0,0	-	0,0	-	0,0	-	0,0	-	695
5,8	3	0,0	-	0,0	-	11,3	3	8,3	5	696
5,1	1	0,0	-	0,0	-	10,3	1	9,3	2	697
5,9	3	0,0	-	0,0	-	11,8	3	10,1	9	698
5,7	4	0,0	-	0,0	-	11,3	4	10,0	11	699
5,0	9	0,0	-	0,0	-	10,2	9	9,1	12	700
5,1	16	0,0	-	0,0	-	10,3	16	9,6	22	701
5,1	25	0,0	-	0,0	-	10,3	25	9,4	34	702
4,7	10	0,0	-	0,0	-	9,6	10	9,5	10	703
5,2	26	0,5	1	0,0	-	9,9	26	9,5	26	704
5,1	36	0,5	1	0,0	-	9,8	36	9,5	38	705
5,9	10	0,0	-	0,0	-	11,3	10	9,9	16	706
5,2	17	0,5	1	0,0	-	10,4	17	9,6	29	707
5,4	27	0,5	1	0,0	-	10,7	27	9,7	45	708
0,0	-	0,0	-	0,0	-	0,0	-	9,7	1	709
4,7	1	0,0	-	0,0	-	9,5	1	9,5	1	710
4,7	1	0,0	-	0,0	-	9,5	1	9,6	2	711
5,7	4	0,5	1	0,0	-	11,5	4	10,3	5	712
5,5	12	0,5	1	0,0	-	11,0	12	9,8	23	713
5,5	16	0,5	2	0,0	-	11,1	16	9,9	28	714
6,2	12	0,0	-	0,0	-	11,5	12	9,5	15	715
6,2	1	0,0	-	0,0	-	12,5	1	7,9	2	716
6,2	13	0,0	-	0,0	-	11,5	13	9,3	17	717
5,7	36	0,5	1	0,0	-	10,9	36	9,7	47	718
5,3	57	0,5	3	0,0	-	10,3	57	9,6	81	719
5,4	93	0,5	4	0,0	-	10,5	93	9,6	128	720
0,0	-	0,0	-	0,0	-	0,0	-	0,0	-	721
5,7	12	0,5	1	0,0	-	10,8	12	9,8	12	722
5,7	12	0,5	1	0,0	-	10,8	12	9,8	12	723
0,0	-	0,0	-	0,0	-	0,0	-	0,0	-	724
5,7	12	0,5	1	0,0	-	10,8	12	9,8	12	725
5,7	12	0,5	1	0,0	-	10,8	12	9,8	12	726

4 Von deutschen Erstabsolventen bestandene Studienbereichen sowie

Lfd Nr	Prüfungsgruppe ----- Fächergruppe ----- Studienbereich	Ge- schlecht	Bestandene Prüfungen insgesamt	Alter bei Abschluß	Hochschulzugangs- berechtigung bis Abschluß	
				Durchschnitt in Jahren	Durchschnitt in Jahren	Anzahl der Fälle
Ingenieurwissenschaften						
727	Ingenieurwesen allgemein	m	5	28,4	9,1	5
728		w	2	29,2	6,2	2
729		i	7	28,6	8,3	7
730	Ingenieurwissen- schaften zusammen	m	5	28,4	9,1	5
731		w	2	29,2	6,2	2
732		i	7	28,6	8,3	7
Kunst, Kunstwissenschaft						
733	Kunst, Kunstwissen- schaft allgemein	m	1	30,2	9,1	1
734		w	26	28,8	8,7	15
735		i	27	28,9	8,7	16
736	Gestaltung	m	2	26,5	8,2	1
737		w	1	29,1	10,2	1
738		i	3	27,3	9,2	2
739	Musik, Musikwissenschaft	m	8	28,4	7,9	2
740		w	12	27,3	8,4	9
741		i	20	27,7	8,3	11
742	Kunst, Kunstwissen- schaft zusammen	m	11	28,2	8,3	4
743		w	39	28,4	8,6	25
744		i	50	28,3	8,6	29
745	Prüfungsgruppe zusammen	m	555	28,5	8,7	424
746		w	1 775	28,8	7,5	1 242
747		i	2 330	27,2	7,8	1 666
LA Berufl. Sch./ Sekundarst II, berufl. Schulen						
Sprach- und Kulturwissen- schaften						
748	Evangelische Theologie, - Religionslehre	m	1	30,8	9,9	1
749		w	-	0,0	0,0	-
750		i	1	30,8	9,9	1
751	Katholische Theologie, - Religionslehre	m	-	0,0	0,0	-
752		w	1	28,3	7,9	1
753		i	1	28,3	7,9	1
754	Germanistik (Deutsch, germanische Sprachen ohne Anglistik)	m	6	30,1	11,0	5
755		w	12	29,1	10,2	11
756		i	18	29,5	10,4	16
757	Anglistik, Amerikanistik	m	2	29,6	10,5	2
758		w	8	27,1	8,5	6
759		i	10	27,6	9,0	8
760	Romanistik	m	1	48,6	0,0	-
761		w	5	29,1	10,7	4
762		i	6	32,3	10,7	4
763	Psychologie	m	-	0,0	0,0	-
764		w	1	54,0	0,0	-
765		i	1	54,0	0,0	-
766	Erziehungswissenschaften	m	76	31,9	9,9	33
767		w	83	30,8	10,5	41
768		i	159	31,3	10,3	74
769	Sprach- und Kulturwissen- schaften zusammen	m	86	31,9	10,1	41
770		w	110	30,4	10,3	63
771		i	196	31,1	10,2	104

Prüfungen nach Prüfungs- und Fächergruppen,
Durchschnittsalter und Studiendauer

Erstimmatrikulation bis Abschluß		Beurlaubung und Unterbrechung		Studium außerhalb Deutschlands		Hochschulsemester		Fachsemester		Lfd Nr
Durchschnitt in Jahren	Anzahl der Fälle	Durchschnitt in Jahren	Anzahl der Fälle	Durchschnitt in Jahren	Anzahl der Fälle	Semester	Anzahl der Fälle	Semester	Anzahl der Fälle	
4,9	5	0,0	-	0,0	-	9,8	5	9,4	5	727
4,6	2	0,0	-	0,0	-	9,3	2	9,3	2	728
4,8	7	0,0	-	0,0	-	9,6	7	9,4	7	729
4,9	5	0,0	-	0,0	-	9,8	5	9,4	5	730
4,6	2	0,0	-	0,0	-	9,3	2	9,3	2	731
4,8	7	0,0	-	0,0	-	9,6	7	9,4	7	732
7,3	1	0,0	-	0,0	-	14,7	1	8,7	1	733
6,2	15	1,0	3	0,0	-	11,6	15	11,2	26	734
6,3	16	1,0	3	0,0	-	11,8	16	11,1	27	735
5,3	1	0,0	-	0,0	-	10,6	1	10,2	2	736
6,3	1	0,0	-	0,0	-	12,8	1	12,8	1	737
5,8	2	0,0	-	0,0	-	11,8	2	11,1	3	738
5,3	2	0,0	-	0,0	-	10,3	2	10,0	8	739
6,1	9	0,0	-	0,0	-	11,7	9	10,6	12	740
6,0	11	0,0	-	0,0	-	11,4	11	10,4	20	741
5,8	4	0,0	-	0,0	-	11,5	4	9,9	11	742
6,2	25	1,0	3	0,0	-	11,7	25	11,1	39	743
6,1	29	1,0	3	0,0	-	11,6	29	10,8	50	744
6,4	424	1,4	28	1,4	4	12,3	424	10,4	555	745
6,0	1 242	0,9	83	0,5	6	11,5	1 242	10,1	1 775	746
6,1	1 666	1,0	111	0,9	10	11,7	1 666	10,2	2 330	747
6,1	1	0,0	-	0,0	-	12,3	1	12,3	1	748
0,0	-	0,0	-	0,0	-	0,0	-	0,0	-	749
6,1	1	0,0	-	0,0	-	12,3	1	12,3	1	750
0,0	-	0,0	-	0,0	-	0,0	-	0,0	-	751
7,1	1	0,0	-	0,0	-	14,3	1	13,3	1	752
7,1	1	0,0	-	0,0	-	14,3	1	13,3	1	753
8,9	5	0,0	-	0,0	-	16,4	5	12,1	6	754
7,5	11	0,0	-	0,0	-	13,9	11	11,4	12	755
7,9	16	0,0	-	0,0	-	14,7	16	11,6	18	756
8,6	2	0,5	2	0,0	-	16,4	2	10,9	2	757
6,2	6	0,8	4	0,0	-	12,6	6	10,3	8	758
6,8	8	0,7	6	0,0	-	13,6	8	10,4	10	759
0,0	-	0,0	-	0,0	-	0,0	-	5,5	1	760
8,9	4	0,5	1	0,0	-	15,6	4	12,2	5	761
8,9	4	0,5	1	0,0	-	15,6	4	11,1	6	762
0,0	-	0,0	-	0,0	-	0,0	-	0,0	-	763
0,0	-	0,0	-	0,0	-	0,0	-	4,0	1	764
0,0	-	0,0	-	0,0	-	0,0	-	4,0	1	765
7,5	33	0,8	16	0,0	-	14,3	33	11,0	76	766
7,2	41	0,9	29	0,0	-	13,1	41	9,7	83	767
7,3	74	0,9	45	0,0	-	13,6	74	10,3	159	768
7,7	41	0,8	18	0,0	-	14,6	41	11,0	86	769
7,3	63	0,9	34	0,0	-	13,4	63	10,0	110	770
7,4	104	0,8	52	0,0	-	13,8	104	10,5	196	771

4 Von deutschen Erstabsolventen bestandene Studienbereichen sowie

Lfd Nr	Prüfungsgruppe ----- Fächergruppe ----- Studienbereich	Ge- schlecht	Bestandene Prüfungen insgesamt	Alter bei Abschluß	Hochschulzugangs- berechtigung bis Abschluß	
				Durchschnitt in Jahren	Durchschnitt in Jahren	Anzahl der Fälle
Sport						
772	Sport, Sportwissenschaft	m	11	29,8	10,4	8
773		w	9	29,4	10,6	7
774		i	20	29,6	10,5	15
775	Sport zusammen	m	11	29,8	10,4	8
776		w	9	29,4	10,6	7
777		i	20	29,6	10,5	15
Rechts-, Wirtschafts- und Sozialwissenschaften						
778	Wirtschafts- und	m	2	38,2	28,0	1
779	Gesellschaftslehre allg.	w	-	0,0	0,0	-
780		i	2	38,2	28,0	1
781	Sozialwissenschaften	m	1	30,1	0,0	-
782		w	-	0,0	0,0	-
783		i	1	30,1	0,0	-
784	Sozialwesen	m	27	30,4	8,0	23
785		w	48	29,7	8,3	32
786		i	75	29,9	8,2	55
787	Rechtswissenschaft	m	1	51,3	0,0	-
788		w	-	0,0	0,0	-
789		i	1	51,3	0,0	-
790	Wirtschaftswissen- schaften	m	90	29,8	9,7	59
791		w	164	29,1	9,5	117
792		i	254	29,4	9,6	176
793	Rechts-, Wirtschafts- und Sozialwissensch zusammen	m	121	30,3	9,5	83
794		w	212	29,3	9,2	149
795		i	333	29,6	9,3	232
Mathematik, Naturwissen- schaften						
796	Mathematik	m	3	28,1	5,9	3
797		w	5	27,6	8,2	5
798		i	8	27,8	7,3	8
799	Informatik	m	1	41,2	0,0	-
800		w	-	0,0	0,0	-
801		i	1	41,2	0,0	-
802	Physik, Astronomie	m	2	27,7	6,7	2
803		w	-	0,0	0,0	-
804		i	2	27,7	6,7	2
805	Chemie	m	5	31,4	9,0	4
806		w	5	28,3	9,5	5
807		i	10	29,8	9,3	9
808	Biologie	m	2	29,4	10,2	2
809		w	4	29,1	10,2	4
810		i	6	29,2	10,2	6
811	Geographie	m	-	0,0	0,0	-
812		w	1	48,1	0,0	-
813		i	1	48,1	0,0	-
814	Mathematik, Naturwissen- schaften zusammen	m	13	30,5	7,9	11
815		w	15	29,6	9,2	14
816		i	28	30,0	8,7	25

Prüfungen nach Prüfungs- und Fächergruppen,
Durchschnittsalter und Studiendauer

Erstimmatrikulation bis Abschluß		Beurlaubung und Unterbrechung		Studium außerhalb Deutschlands		Hochschulsemester		Fachsemester		Lfd. Nr
Durchschnitt in Jahren	Anzahl der Fälle	Durchschnitt in Jahren	Anzahl der Fälle	Durchschnitt in Jahren	Anzahl der Fälle	Semester	Anzahl der Fälle	Semester	Anzahl der Fälle	
7,4	8	0,0	-	0,0	-	14,2	8	10,8	11	772
8,8	7	0,0	-	0,0	-	16,5	7	13,9	9	773
8,1	15	0,0	-	0,0	-	15,3	15	12,2	20	774
7,4	8	0,0	-	0,0	-	14,2	8	10,8	11	775
8,8	7	0,0	-	0,0	-	16,5	7	13,9	9	776
8,1	15	0,0	-	0,0	-	15,3	15	12,2	20	777
25,7	1	0,0	-	0,0	-	31,5	1	8,0	2	778
0,0	-	0,0	-	0,0	-	0,0	-	0,0	-	779
25,7	1	0,0	-	0,0	-	31,5	1	8,0	2	780
0,0	-	0,0	-	0,0	-	0,0	-	11,5	1	781
0,0	-	0,0	-	0,0	-	0,0	-	0,0	-	782
0,0	-	0,0	-	0,0	-	0,0	-	11,5	1	783
6,8	23	0,0	-	0,0	-	12,4	23	8,6	27	784
6,4	32	1,3	6	0,0	-	11,7	32	10,0	48	785
6,5	55	1,3	6	0,0	-	12,0	55	9,5	75	786
0,0	-	0,0	-	0,0	-	0,0	-	8,3	1	787
0,0	-	0,0	-	0,0	-	0,0	-	0,0	-	788
0,0	-	0,0	-	0,0	-	0,0	-	8,3	1	789
6,6	59	0,8	5	0,0	-	13,0	59	11,0	90	790
6,6	117	0,7	23	0,5	1	13,1	117	10,9	164	791
6,6	176	0,7	28	0,5	1	13,1	176	10,9	254	792
6,9	83	0,8	5	0,0	-	13,0	83	10,4	121	793
6,6	149	0,8	29	0,5	1	12,8	149	10,7	212	794
6,7	232	0,8	34	0,5	1	12,9	232	10,6	333	795
6,1	3	0,0	-	0,0	-	12,4	3	9,7	3	796
5,8	5	1,0	2	0,0	-	12,1	5	9,1	5	797
5,9	8	1,0	2	0,0	-	12,2	8	9,3	8	798
0,0	-	0,0	-	0,0	-	0,0	-	10,8	1	799
0,0	-	0,0	-	0,0	-	0,0	-	0,0	-	800
0,0	-	0,0	-	0,0	-	0,0	-	10,8	1	801
5,9	2	0,0	-	0,0	-	11,9	2	9,4	2	802
0,0	-	0,0	-	0,0	-	0,0	-	0,0	-	803
5,9	2	0,0	-	0,0	-	11,9	2	9,4	2	804
8,6	4	0,0	-	0,0	-	17,2	4	11,8	5	805
6,2	5	0,0	-	0,0	-	12,6	5	11,6	5	806
7,3	9	0,0	-	0,0	-	14,6	9	11,7	10	807
7,3	2	0,0	-	0,0	-	14,8	2	6,8	2	808
7,2	4	0,0	-	0,0	-	14,7	4	13,2	4	809
7,3	6	0,0	-	0,0	-	14,7	6	11,1	6	810
0,0	-	0,0	-	0,0	-	0,0	-	0,0	-	811
0,0	-	0,0	-	0,0	-	0,0	-	39,2	1	812
0,0	-	0,0	-	0,0	-	0,0	-	39,2	1	813
7,2	11	0,0	-	0,0	-	14,5	11	10,1	13	814
6,4	14	1,0	2	0,0	-	13,0	14	13,0	15	815
6,7	25	1,0	2	0,0	-	13,7	25	11,7	28	816

4 Von deutschen Erstabsolventen bestandene Studienbereichen sowie

Lfd Nr	Prüfungsgruppe ----- Fächergruppe ----- Studienbereich	Ge- schlecht	Bestandene Prüfungen insgesamt	Alter bei Abschluß	Hochschulzugangs- berechtigung bis Abschluß	
				Durchschnitt in Jahren	Durchschnitt in Jahren	Anzahl der Fälle
Agrar-, Forst- und Ernährungswissenschaften						
817	Agrarwissenschaften,	m	6	29,4	8,7	3
818	Lebensmittel- und	w	6	31,3	10,3	3
819	Getränketechnologie	i	12	30,4	9,5	6
820	Ernährungs- und Haus-	m	10	30,4	7,7	8
821	haltungswissenschaften	w	38	30,1	8,7	31
822		i	48	30,2	8,5	39
823	Agrar-, Forst- und	m	16	30,1	8,0	11
824	Ernährungswissenschaften	w	44	30,3	8,9	34
825	zusammen	i	60	30,2	8,7	45
Ingenieurwissenschaften						
826	Ingenieurwesen allgemein	m	1	28,0	8,8	1
827		w	-	0,0	0,0	-
828		i	1	28,0	8,8	1
829	Maschinenbau/	m	185	31,2	9,3	146
830	Verfahrenstechnik	w	54	29,9	9,1	42
831		i	239	30,9	9,3	188
832	Elektrotechnik	m	94	31,2	8,4	70
833		w	6	30,6	9,9	3
834		i	100	31,2	8,5	73
835	Architektur,	m	1	28,5	0,0	-
836	Innenarchitektur	w	-	0,0	0,0	-
837		i	1	28,5	0,0	-
838	Bauingenieurwesen	m	54	30,9	9,4	43
839		w	9	29,8	8,2	6
840		i	63	30,7	9,3	49
841	Ingenieurwissen-	m	335	31,1	9,1	260
842	schaften zusammen	w	89	29,9	9,1	51
843		i	404	30,9	9,1	311
Kunst, Kunstwissenschaft						
844	Gestaltung	m	10	30,3	10,2	10
845		w	15	28,9	9,0	14
846		i	25	29,5	9,5	24
847	Kunst, Kunstwissen-	m	10	30,3	10,2	10
848	schaft zusammen	w	15	28,9	9,0	14
849		i	25	29,5	9,5	24
850	Prüfungsgruppe zusammen	m	592	31,0	9,2	424
851		w	474	29,7	9,4	332
852		i	1 068	30,4	9,3	756
Sonstige LÄ nach Schularten/ Schulstufen						
Sprach- und Kulturwissen- schaften						
853	Sprach- u. Kulturwissen-	m	2	55,5	0,0	-
854	schaften allgemein	w	3	40,2	0,0	-
855		i	5	46,4	0,0	-

Jahr 1998

Prüfungen nach Prüfungs- und Fächergruppen,
Durchschnittsalter und Studiendauer

Erstimmatrikulation bis Abschluß		Beurlaubung und Unterbrechung		Studium außerhalb Deutschlands		Hochschulsemester		Fachsemester		Lfd Nr.
Durchschnitt in Jahren	Anzahl der Fälle	Durchschnitt in Jahren	Anzahl der Fälle	Durchschnitt in Jahren	Anzahl der Fälle	Semester	Anzahl der Fälle	Semester	Anzahl der Fälle	
7,4	3	0,0	-	0,0	-	12,9	3	11,3	6	817
7,9	3	0,0	-	0,0	-	16,1	3	13,2	6	818
7,6	6	0,0	-	0,0	-	14,5	6	12,3	12	819
5,3	8	0,0	-	0,0	-	10,7	8	9,9	10	820
7,3	31	0,5	3	0,0	-	12,7	31	11,2	36	821
6,8	39	0,5	3	0,0	-	12,3	39	10,9	48	822
5,8	11	0,0	-	0,0	-	11,3	11	10,4	16	823
7,3	34	0,5	3	0,0	-	13,0	34	11,5	44	824
7,0	45	0,5	3	0,0	-	12,6	45	11,2	60	825
7,0	1	0,0	-	0,0	-	14,2	1	12,2	1	826
0,0	-	0,0	-	0,0	-	0,0	-	0,0	-	827
7,0	1	0,0	-	0,0	-	14,2	1	12,2	1	828
7,9	146	1,1	9	0,8	1	14,3	146	9,7	185	829
6,4	42	0,5	1	0,0	-	12,3	42	10,5	54	830
7,5	188	1,1	10	0,8	1	13,9	188	9,9	239	831
8,1	70	2,2	10	0,0	-	15,0	70	9,6	94	832
7,9	3	1,0	1	0,0	-	15,4	3	8,4	6	833
6,1	73	2,1	11	0,0	-	15,0	73	9,5	100	834
0,0	-	0,0	-	0,0	-	0,0	-	11,3	1	835
0,0	-	0,0	-	0,0	-	0,0	-	0,0	-	836
0,0	-	0,0	-	0,0	-	0,0	-	11,3	1	837
7,4	43	0,8	2	0,0	-	13,4	43	10,8	54	838
7,1	6	0,0	-	0,0	-	13,4	6	11,5	9	839
7,4	49	0,8	2	0,0	-	13,4	49	10,9	63	840
7,8	260	1,6	21	0,8	1	14,3	260	9,9	335	841
6,5	51	0,8	2	0,0	-	12,6	51	10,4	69	842
7,6	311	1,5	23	0,8	1	14,1	311	10,0	404	843
6,9	10	0,7	3	0,0	-	13,6	10	10,6	10	844
7,3	14	0,5	2	0,0	-	13,7	14	10,3	15	845
7,1	24	0,6	5	0,0	-	13,7	24	10,4	25	846
6,9	10	0,7	3	0,0	-	13,6	10	10,6	10	847
7,3	14	0,5	2	0,0	-	13,7	14	10,3	15	848
7,1	24	0,6	5	0,0	-	13,7	24	10,4	25	849
7,5	424	1,1	47	0,8	1	14,0	424	10,2	592	850
6,8	332	0,8	72	0,5	1	13,0	332	10,7	474	851
7,2	756	0,9	119	0,7	2	13,6	756	10,4	1 066	852
0,0	-	0,0	-	0,0	-	0,0	-	3,3	2	853
0,0	-	0,0	-	0,0	-	0,0	-	4,2	3	854
0,0	-	0,0	-	0,0	-	0,0	-	3,8	5	855

Lfd Nr	Prüfungsgruppe ----- Fächergruppe ----- Studienbereich	Ge- schlecht	Bestandene Prüfungen insgesamt	Alter bei Abschluß	Hochschulzugangs- berechtigung bis Abschluß	
				Durchschnitt in Jahren	Durchschnitt in Jahren	Anzahl der Fälle
856	Erziehungswissenschaften	m	2	32,0	0,0	-
857		w	2	30,3	0,0	-
858		i	4	31,2	0,0	-
859	Sprach- und Kulturwissen- schaften zusammen	m	4	43,8	0,0	-
860		w	5	36,3	0,0	-
861		i	9	39,6	0,0	-
862	Prüfungsgruppe zusammen	m	4	43,8	0,0	-
863		w	5	36,3	0,0	-
864		i	9	39,6	0,0	-
Kunstlischer Abschluß						
Sprach- und Kulturwissen- schaften						
865	Bibliothekswiss , Doku- mentation, Publizistik	m	36	31,6	11,7	33
866		w	48	29,6	9,4	41
867		i	84	30,5	10,5	74
868	Sprach- und Kulturwissen- schaften zusammen	m	36	31,6	11,7	33
869		w	48	29,6	9,4	41
870		i	84	30,5	10,5	74
Ingenieurwissenschaften						
871	Maschinenbau/ Verfahrenstechnik	m	14	30,3	11,3	8
872		w	10	30,6	10,6	5
873		i	24	30,4	11,1	13
874	Architektur, Innenarchitektur	m	43	29,7	10,8	29
875		w	36	28,9	10,3	26
876		i	79	29,3	10,6	55
877	Ingenieurwissen- schaften zusammen	m	57	29,9	10,9	37
878		w	46	29,3	10,4	31
879		i	103	29,6	10,7	68
Kunst, Kunstwissenschaft						
880	Kunst, Kunstwissen- schaft allgemein	m	2	28,0	10,5	1
881		w	21	29,5	10,7	12
882		i	23	29,3	10,7	13
883	Bildende Kunst	m	127	30,5	10,0	85
884		w	144	30,8	11,0	87
885		i	271	30,7	10,5	172
886	Gestaltung	m	190	30,5	10,8	112
887		w	193	28,8	9,2	108
888		i	383	29,6	10,0	220
889	Darstellende Kunst, Film und Fernsehen, Theaterwissenschaft	m	117	27,5	8,4	67
890		w	118	26,1	8,2	68
891		i	235	26,8	8,3	135
892	Musik, Musikwissenschaft	m	543	28,0	8,1	367
893		w	535	26,6	7,6	357
894		i	1 078	27,3	7,9	724
895	Kunst, Kunstwissen- schaft zusammen	m	979	28,8	8,9	632
896		w	1 011	27,6	8,5	632
897		i	1 990	28,2	8,7	1 264
898	Prüfungsgruppe zusammen	m	1 072	28,9	9,1	702
899		w	1 105	27,8	8,6	704
900		i	2 177	28,3	8,9	1 406

Prüfungen nach Prüfungs- und Fächergruppen,
Durchschnittsalter und Studiendauer

Erstimmatrikulation bis Abschluß		Beurlaubung und Unterbrechung		Studium außerhalb Deutschlands		Hochschulsemester		Fachsemester		Lfd. Nr
Durchschnitt in Jahren	Anzahl der Fälle	Durchschnitt in Jahren	Anzahl der Fälle	Durchschnitt in Jahren	Anzahl der Fälle	Semester	Anzahl der Fälle	Semester	Anzahl der Fälle	
0,0	-	0,0	-	0,0	-	0,0	-	10,5	2	856
0,0	-	0,0	-	0,0	-	0,0	-	12,5	2	857
0,0	-	0,0	-	0,0	-	0,0	-	11,5	4	858
0,0	-	0,0	-	0,0	-	0,0	-	6,9	4	859
0,0	-	0,0	-	0,0	-	0,0	-	7,5	5	860
0,0	-	0,0	-	0,0	-	0,0	-	7,2	9	861
0,0	-	0,0	-	0,0	-	0,0	-	6,9	4	862
0,0	-	0,0	-	0,0	-	0,0	-	7,5	5	863
0,0	-	0,0	-	0,0	-	0,0	-	7,2	9	864
7,3	33	0,0	-	0,8	1	13,8	33	11,7	36	865
6,8	41	0,8	8	0,0	-	12,6	41	10,6	48	866
7,0	74	0,8	8	0,8	1	13,1	74	11,0	84	867
7,3	33	0,0	-	0,8	1	13,8	33	11,7	36	868
6,8	41	0,8	8	0,0	-	12,6	41	10,6	48	869
7,0	74	0,8	8	0,8	1	13,1	74	11,0	84	870
7,8	8	1,0	1	0,0	-	14,8	8	14,7	14	871
7,6	5	1,3	2	0,0	-	15,4	5	14,0	10	872
7,7	13	1,2	3	0,0	-	15,0	13	14,4	24	873
7,8	29	0,9	10	1,0	1	14,7	29	13,1	43	874
7,8	26	0,8	9	0,0	-	14,7	26	12,0	36	875
7,8	55	0,8	19	1,0	1	14,7	55	12,6	79	876
7,8	37	0,9	11	1,0	1	14,7	37	13,5	57	877
7,8	31	0,9	11	0,0	-	14,8	31	12,5	46	878
7,8	68	0,9	22	1,0	1	14,8	68	13,0	103	879
3,7	1	0,0	-	0,0	-	6,5	1	8,6	2	880
5,0	12	0,0	-	0,0	-	7,8	12	8,5	21	881
4,9	13	0,0	-	0,0	-	7,7	13	8,5	23	882
7,1	85	1,0	16	3,5	2	13,6	85	10,2	127	883
8,5	87	0,9	27	1,3	4	16,1	87	10,5	144	884
7,8	172	0,9	43	2,0	6	14,9	172	10,4	271	885
7,1	112	0,7	16	0,0	-	13,8	112	11,2	190	886
6,9	108	1,0	31	0,0	-	13,1	108	10,3	193	887
7,0	220	0,9	47	0,0	-	13,4	220	10,7	363	888
5,9	67	0,8	2	0,0	-	11,3	67	8,3	117	889
6,3	68	0,5	4	0,8	4	11,5	68	8,3	118	890
6,1	135	0,6	6	0,6	4	11,4	135	8,3	235	891
6,4	367	1,0	121	1,9	10	12,3	367	9,6	543	892
6,3	357	1,0	125	2,7	8	12,1	357	9,5	535	893
6,3	724	1,0	246	2,3	18	12,2	724	9,6	1 078	894
6,5	632	1,0	155	2,2	12	12,6	632	9,8	979	895
6,7	632	1,0	187	1,8	16	12,7	632	9,6	1 011	896
6,6	1 264	1,0	342	2,0	28	12,7	1 264	9,7	1 990	897
6,6	702	1,0	166	2,0	14	12,8	702	10,1	1 072	898
6,8	704	1,0	206	1,8	16	12,8	704	9,8	1 105	899
6,7	1 406	1,0	372	1,9	30	12,8	1 406	9,9	2 177	900

4 Von deutschen Erstabsolventen bestandene Studienbereichen sowie

Lfd Nr	Prüfungsgruppe	Ge- schlecht	Bestandene Prüfungen insgesamt	Alter bei Abschluß	Hochschulzugangs- berechtigung bis Abschluß	
	Fächergruppe			Durchschnitt in Jahren	Durchschnitt in Jahren	Anzahl der Fälle
Studienbereich						
Fachhochschul- abschluß						
Sprach- und Kulturwissen- schaften						
901	Sprach- u. Kulturwissen-	m	-	0,0	0,0	-
902	schaften allgemein	w	3	32,0	9,7	3
903		i	3	32,0	9,7	3
904	Evangelische Theologie,	m	51	29,1	8,6	39
905	- Religionslehre	w	84	26,5	7,0	60
906		i	135	27,5	7,6	99
907	Katholische Theologie,	m	41	27,2	6,6	34
908	- Religionslehre	w	89	26,7	6,0	76
909		i	130	26,9	6,2	110
910	Bibliothekswiss., Doku-	m	124	29,2	8,9	100
911	mentation, Publizistik	w	337	27,0	7,2	254
912		i	461	27,6	7,7	354
913	Allg. und vergleichende	m	24	30,3	10,1	19
914	Literatur- und Sprach-	w	145	28,5	8,8	129
915	wissenschaft	i	169	28,8	9,0	148
916	Sprach- und Kulturwissen-	m	240	28,9	8,5	192
917	schaften zusammen	w	658	27,3	7,4	522
918		i	898	27,7	7,7	714
Rechts-, Wirtschafts- und Sozialwissenschaften						
919	Wirtschafts- und	m	15	28,7	8,0	3
920	Gesellschaftslehre allg	w	19	27,7	15,1	2
921		i	34	28,1	10,8	5
922	Sozialwesen	m	2 337	30,8	8,8	1 770
923		w	6 014	30,3	8,6	4 665
924		i	8 351	30,5	8,7	6 435
925	Verwaltungswissenschaft	m	7 861	29,7	7,0	5 343
926		w	5 937	25,1	5,1	3 913
927		i	13 798	27,7	6,2	9 256
928	Wirtschaftswissen-	m	5 548	28,8	8,5	4 278
929	schaften	w	4 528	27,8	7,9	3 502
930		i	10 076	28,3	8,2	7 780
931	Wirtschaftsingenieur-	m	1 502	28,6	7,8	1 044
932	wesen	w	354	28,2	7,8	269
933		i	1 856	28,5	7,7	1 313
934	Rechts-, Wirtschafts- und	m	17 263	29,5	7,8	12 438
935	Sozialwissensch. zusammen	w	16 852	27,8	7,3	12 351
936		i	34 115	28,6	7,5	24 789
Mathematik, Naturwissen- schaften						
937	Mathematik	m	82	27,6	7,1	63
938		w	53	26,4	6,8	42
939		i	135	27,1	7,0	105
940	Informatik	m	2 146	28,0	7,6	1 544
941		w	279	28,4	8,0	221
942		i	2 425	28,1	7,6	1 765
943	Physik, Astronomie	m	64	28,4	8,3	64
944		w	21	29,6	10,1	21
945		i	85	28,7	8,7	85

Prüfungen nach Prüfungs- und Fächergruppen,
Durchschnittsalter und Studiendauer

Erstimmatrikulation bis Abschluß		Beurlaubung und Unterbrechung		Studium außerhalb Deutschlands		Hochschulsemester		Fachsemester		Lfd Nr.
Durchschnitt in Jahren	Anzahl der Fälle	Durchschnitt in Jahren	Anzahl der Fälle	Durchschnitt in Jahren	Anzahl der Fälle	Semester	Anzahl der Fälle	Semester	Anzahl der Fälle	
0,0	-	0,0	-	0,0	-	0,0	-	0,0	-	901
5,2	3	0,0	-	0,0	-	9,6	3	7,9	3	902
5,2	3	0,0	-	0,0	-	9,6	3	7,9	3	903
5,0	39	0,8	3	0,0	-	9,2	39	7,3	51	904
4,8	60	0,5	1	0,0	-	8,7	60	7,3	84	905
4,9	99	0,8	4	0,0	-	8,9	99	7,3	135	906
3,8	34	1,3	2	0,0	-	7,7	34	7,3	41	907
3,9	76	0,7	5	0,0	-	7,7	76	7,5	89	908
3,9	110	0,9	7	0,0	-	7,7	110	7,4	130	909
6,0	100	0,7	5	0,8	2	10,7	100	7,9	124	910
4,6	254	0,8	9	0,0	-	8,6	254	7,6	337	911
5,0	354	0,8	14	0,8	2	9,2	354	7,7	461	912
6,6	19	0,8	6	0,0	-	12,5	19	11,5	24	913
5,7	129	0,7	27	0,8	4	10,8	129	10,1	145	914
5,8	148	0,7	33	0,8	4	11,1	148	10,3	169	915
5,5	192	0,8	16	0,8	2	10,0	192	8,0	240	916
4,8	522	0,7	42	0,8	4	9,0	522	8,1	658	917
5,0	714	0,7	58	0,8	6	9,3	714	8,1	898	918
5,2	3	0,0	-	0,0	-	10,6	3	7,7	15	919
5,3	2	0,0	-	0,0	-	10,7	2	8,2	19	920
5,2	5	0,0	-	0,0	-	10,6	5	8,0	34	921
5,3	1 770	1,0	86	1,0	1	9,8	1 770	8,6	2 336	922
5,0	4 665	1,1	317	1,9	8	9,1	4 665	8,4	6 010	923
5,1	6 435	1,1	403	1,8	9	9,3	6 435	8,5	8 348	924
3,0	5 343	0,9	24	2,3	1	5,7	5 343	5,7	7 861	925
3,0	3 913	0,9	14	2,3	5	5,6	3 913	5,7	5 937	926
3,0	9 256	0,9	38	2,3	6	5,7	9 256	5,7	13 798	927
5,4	4 278	1,1	357	1,6	82	10,1	4 278	9,1	5 548	928
4,9	3 502	1,1	327	1,4	84	9,4	3 502	8,9	4 528	929
5,2	7 780	1,1	684	1,5	166	9,8	7 780	9,0	10 076	930
5,3	1 044	0,7	64	2,3	2	9,9	1 044	9,2	1 502	931
5,0	269	0,6	16	0,0	-	9,2	269	9,2	354	932
5,2	1 313	0,7	80	2,3	2	9,8	1 313	9,2	1 856	933
4,4	12 438	1,0	531	1,6	86	8,1	12 438	7,5	17 262	934
4,4	12 351	1,1	674	1,5	97	8,1	12 351	7,6	16 848	935
4,4	24 789	1,1	1 205	1,5	183	8,1	24 789	7,6	34 110	936
5,4	63	0,0	-	0,0	-	10,7	63	10,3	82	937
5,4	42	0,0	-	0,0	-	10,4	42	9,7	53	938
5,4	105	0,0	-	0,0	-	10,6	105	10,0	135	939
5,4	1 544	0,9	111	0,8	8	10,4	1 544	9,6	2 146	940
5,5	221	0,7	13	0,0	-	10,6	221	9,9	279	941
5,4	1 785	0,8	124	0,8	8	10,5	1 785	9,7	2 425	942
6,0	64	0,8	3	0,0	-	11,8	64	11,3	64	943
6,6	21	0,5	3	0,0	-	13,3	21	13,0	21	944
6,2	85	0,7	6	0,0	-	12,2	85	11,7	85	945

4 Von deutschen Erstabsolventen bestandene
Studienbereichen sowie

Lfd. Nr	Prüfungsgruppe	Ge- schlecht	Bestandene Prüfungen insgesamt	Alter bei Abschluß	Hochschulzugangs- berechtigung bis Abschluß	
	Fächergruppe			Durchschnitt in Jahren	Durchschnitt in Jahren	Anzahl der Fälle
	Studienbereich					
946	Chemie	m	190	27,2	7,1	188
947		w	100	28,6	6,9	99
948		i	290	27,0	7,1	287
949	Biologie	m	75	28,6	8,0	57
950		w	82	27,6	7,9	69
951		i	157	28,1	7,9	126
952	Geowissenschaften (ohne Geographie)	m	8	29,7	0,0	-
953		w	3	22,5	0,0	-
954		i	11	27,7	0,0	-
955	Mathematik, Naturwissen- schaften zusammen	m	2 565	28,0	7,5	1 916
956		w	538	27,7	7,7	452
957		i	3 103	28,0	7,6	2 368
Agrar-, Forst- und Ernährungswissenschaften						
958	Landespflege, Umweltgestaltung	m	400	29,7	9,7	307
959		w	449	27,9	8,4	320
960		i	849	28,7	9,0	627
961	Agrarwissenschaften, Lebensmittel- und Getränketechnologie	m	543	27,7	7,3	345
962		w	250	27,1	7,6	162
963		i	793	27,5	7,4	507
964	Forstwissenschaft, Holzwirtschaft	m	269	27,3	7,4	189
965		w	56	25,6	6,6	41
966		i	325	27,0	7,2	230
967	Erährungs- und Haus- haltungswissenschaften	m	58	29,3	7,7	49
968		w	286	28,5	7,4	227
969		i	344	28,6	7,5	276
970	Agrar-, Forst- und Ernährungswissenschaften zusammen	m	1 270	28,3	8,1	890
971		w	1 041	27,7	7,8	750
972		i	2 311	28,0	8,0	1 640
Ingenieurwissenschaften						
973	Ingenieurwesen allgemein	m	123	28,1	6,6	69
974		w	10	29,2	7,6	4
975		i	133	28,2	6,6	73
976	Bergbau, Huttenwesen	m	66	28,9	7,3	66
977		w	1	27,5	6,2	1
978		i	67	28,9	7,2	67
979	Maschinenbau/ Verfahrenstechnik	m	8 277	28,3	7,8	6 097
980		w	1 019	27,5	7,8	823
981		i	9 296	28,2	7,6	6 920
982	Elektrotechnik	m	5 760	28,0	7,2	4 111
983		w	164	27,4	7,6	121
984		i	5 924	28,0	7,3	4 232
985	Verkehrstechnik, Nautik	m	807	28,5	7,9	516
986		w	28	27,9	9,1	20
987		i	835	28,4	7,9	536
988	Architektur, Innenarchitektur	m	1 795	30,0	9,1	1 265
989		w	1 936	28,2	8,3	1 344
990		i	3 731	29,0	8,7	2 609
991	Raumplanung	m	93	28,8	7,9	79
992		w	43	28,2	8,1	34
993		i	136	28,6	8,0	113

jahr 1998

Prüfungen nach Prüfungs- und Fächergruppen,
Durchschnittsalter und Studiendauer

Erstimmatrikulation bis Abschluß		Beurlaubung und Unterbrechung		Studium außerhalb Deutschlands		Hochschulsemester		Fachsemester		Lfd Nr
Durchschnitt in Jahren	Anzahl der Fälle	Durchschnitt in Jahren	Anzahl der Fälle	Durchschnitt in Jahren	Anzahl der Fälle	Semester	Anzahl der Fälle	Semester	Anzahl der Fälle	
5,0	188	0,9	9	0,5	1	10,0	188	9,4	190	946
5,0	99	0,5	2	0,0	-	9,5	99	8,9	100	947
5,0	287	0,8	11	0,5	1	9,8	287	9,2	290	948
5,7	57	0,5	1	0,0	-	10,9	57	10,0	75	949
5,2	69	0,8	5	0,0	-	9,9	69	9,9	82	950
5,4	126	0,8	6	0,0	-	10,4	126	9,9	157	951
0,0	-	0,0	-	0,0	-	0,0	-	6,0	8	952
0,0	-	0,0	-	0,0	-	0,0	-	6,0	3	953
0,0	-	0,0	-	0,0	-	0,0	-	6,0	11	954
5,4	1 916	0,9	124	0,8	9	10,5	1 916	9,7	2 565	955
5,4	452	0,7	23	0,0	-	10,3	452	9,8	538	956
5,4	2 368	0,8	147	0,8	9	10,4	2 368	9,7	3 103	957
5,9	307	0,8	14	0,0	-	11,2	307	10,3	400	958
5,7	320	0,7	28	3,0	1	10,8	320	9,9	449	959
5,8	627	0,7	42	3,0	1	11,0	627	10,1	849	960
5,0	345	0,8	11	2,5	2	10,0	345	9,1	543	961
5,5	162	0,8	6	0,0	-	10,5	162	9,5	250	962
5,2	507	0,7	17	2,5	2	10,2	507	9,2	793	963
4,3	189	0,6	25	0,0	-	8,1	189	7,2	269	964
4,1	41	0,8	4	0,0	-	7,9	41	7,2	56	965
4,3	230	0,7	29	0,0	-	8,1	230	7,2	325	966
5,2	49	0,5	1	0,0	-	10,4	49	10,4	58	967
5,3	227	0,7	7	0,0	-	10,3	227	10,1	286	968
5,3	276	0,7	8	0,0	-	10,3	276	10,2	344	969
5,2	890	0,7	51	2,5	2	10,0	890	9,1	1 270	970
5,4	750	0,7	45	3,0	1	10,4	750	9,7	1 041	971
5,3	1 640	0,7	96	2,7	3	10,2	1 640	9,4	2 311	972
4,6	69	0,8	4	0,0	-	8,8	69	9,5	123	973
6,6	4	0,0	-	0,0	-	8,6	4	11,4	10	974
4,7	73	0,8	4	0,0	-	8,8	73	9,6	133	975
4,8	66	0,5	1	0,0	-	9,8	66	8,2	66	976
5,3	1	0,0	-	0,0	-	10,8	1	10,8	1	977
4,8	67	0,5	1	0,0	-	9,8	67	8,2	67	978
5,4	6 097	0,8	360	1,5	14	10,7	6 097	10,1	8 277	979
5,2	823	0,7	41	0,0	-	10,2	823	9,9	1 019	980
5,4	6 920	0,8	401	1,5	14	10,6	6 920	10,1	9 296	981
5,2	4 111	0,9	254	0,9	16	10,3	4 111	10,0	5 760	982
5,5	121	0,7	3	0,0	-	10,9	121	10,0	164	983
5,2	4 232	0,9	257	0,9	16	10,3	4 232	10,0	5 924	984
5,5	516	0,6	17	0,0	-	10,8	516	9,9	807	985
6,1	20	0,0	-	0,0	-	11,7	20	9,7	28	986
5,5	536	0,6	17	0,0	-	10,9	536	9,9	835	987
6,2	1 265	0,8	64	2,3	2	11,9	1 265	11,3	1 795	988
5,9	1 344	0,8	89	1,3	5	11,4	1 344	10,8	1 936	989
6,0	2 609	0,8	153	1,5	7	11,7	2 609	11,0	3 731	990
5,3	79	1,0	1	0,0	-	10,5	79	9,8	93	991
5,7	34	0,0	-	0,0	-	11,3	34	10,6	43	992
5,4	113	1,0	1	0,0	-	10,8	113	10,0	136	993

4 Von deutschen Erstabsolventen bestandene Studienbereichen sowie

Lfd Nr	Prüfungsgruppe ----- Fächergruppe ----- Studienbereich	Ge- schlecht	Bestandene Prüfungen insgesamt	Alter bei Abschluß	Hochschulzugangs- berechtigung bis Abschluß	
				Durchschnitt in Jahren	Durchschnitt in Jahren	Anzahl der Fälle
994	Bauingenieurwesen	m	3 145	28,0	7,4	2 135
995		w	684	26,9	7,0	484
996		i	3 829	27,8	7,4	2 619
997	Vermessungswesen	m	566	28,5	7,9	386
998		w	252	26,5	6,9	159
999		i	818	27,9	7,6	545
1000	Ingenieurwissen- schaften zusammen	m	20 632	28,3	7,6	14 724
1001		w	4 137	27,7	7,9	2 990
1002		i	24 769	28,2	7,6	17 714
Kunst, Kunstwissenschaft						
1003	Kunst, Kunstwissen- schaft allgemein	m	35	30,7	8,7	31
1004		w	98	30,3	10,1	90
1005		i	133	30,4	9,8	121
1006	Bildende Kunst	m	15	34,4	9,1	6
1007		w	14	34,4	5,4	4
1008		i	29	34,4	7,6	10
1009	Gestaltung	m	570	29,3	9,0	398
1010		w	1 053	28,3	8,3	712
1011		i	1 623	28,6	8,5	1 110
1012	Darstellende Kunst, Film und Fernsehen, Theaterwissenschaft	m	5	32,5	14,0	5
1013		w	3	33,4	8,7	3
1014		i	8	32,9	12,0	8
1015	Kunst, Kunstwissen- schaft zusammen	m	625	29,8	9,0	440
1016		w	1 168	28,5	8,5	809
1017		i	1 793	28,9	8,7	1 249
1018	Prüfungsgruppe zusammen	m	42 595	28,6	7,7	30 600
1019		w	24 394	27,8	7,5	17 874
1020		i	66 989	28,4	7,6	48 474
Sonst. Abschluß						
Sprach- und Kulturwissen- schaften						
1021	Philosophie	m	1	26,5	0,0	-
1022		w	-	0,0	0,0	-
1023		i	1	26,5	0,0	-
1024	Geschichte	m	3	44,3	25,2	3
1025		w	-	0,0	0,0	-
1026		i	3	44,3	25,2	3
1027	Allg. und vergleichende Literatur- und Sprach- wissenschaft	m	2	27,1	9,0	2
1028		w	11	30,2	6,8	11
1029		i	13	29,8	7,1	13
1030	Psychologie	m	1	48,5	29,7	1
1031		w	-	0,0	0,0	-
1032		i	1	48,5	29,7	1
1033	Erziehungswissenschaften	m	4	36,2	14,8	4
1034		w	5	37,8	16,0	5
1035		i	9	37,1	15,5	9
1036	Sprach- und Kulturwissen- schaften zusammen	m	11	37,0	18,2	10
1037		w	16	32,6	9,6	16
1038		i	27	34,4	12,9	26

Prüfungen nach Prüfungs- und Fächergruppen,
Durchschnittsalter und Studiendauer

Erstimmatrikulation bis Abschluß		Beurlaubung und Unterbrechung		Studium außerhalb Deutschlands		Hochschulsemester		Fachsemester		Lfd Nr.
Durchschnitt in Jahren	Anzahl der Fälle	Durchschnitt in Jahren	Anzahl der Fälle	Durchschnitt in Jahren	Anzahl der Fälle	Semester	Anzahl der Fälle	Semester	Anzahl der Fälle	
5,3	2 135	0,7	84	0,8	5	10,3	2 135	9,7	3 145	994
4,9	484	0,7	10	1,3	2	9,8	484	9,7	684	995
5,2	2 619	0,7	94	0,9	7	10,2	2 619	9,7	3 829	996
5,4	386	0,9	11	3,3	2	10,0	386	8,9	566	997
5,2	159	1,1	6	4,0	1	9,9	159	9,1	252	998
5,3	545	0,9	17	3,5	3	10,0	545	8,9	818	999
5,4	14 724	0,8	796	1,3	39	10,6	14 724	10,1	20 632	1000
5,5	2 990	0,8	149	1,6	8	10,7	2 990	10,2	4 137	1001
5,4	17 714	0,8	945	1,3	47	10,6	17 714	10,1	24 769	1002
5,5	31	0,5	6	0,0	-	8,0	31	8,0	35	1003
6,2	90	0,6	19	0,0	-	9,8	90	8,1	98	1004
6,0	121	0,6	25	0,0	-	9,3	121	8,1	133	1005
7,1	6	0,0	-	0,0	-	11,1	6	10,6	15	1006
4,2	4	0,5	1	0,0	-	7,9	4	12,6	14	1007
6,0	10	0,5	1	0,0	-	9,8	10	11,6	29	1008
6,0	398	0,7	53	2,4	6	11,7	398	10,5	570	1009
5,7	712	0,7	105	1,1	10	11,0	712	10,2	1 053	1010
5,8	1 110	0,7	158	1,6	16	11,2	1 110	10,3	1 623	1011
7,0	5	0,0	-	0,0	-	11,9	5	10,3	5	1012
5,8	3	0,0	-	0,0	-	11,5	3	11,5	3	1013
6,5	8	0,0	-	0,0	-	11,8	8	10,8	8	1014
6,0	440	0,7	59	2,4	6	11,5	440	10,4	625	1015
5,7	809	0,7	125	1,1	10	10,8	809	10,0	1 168	1016
5,8	1 249	0,7	184	1,6	16	11,0	1 249	10,1	1 793	1017
5,0	30 600	0,9	1 577	1,5	144	9,6	30 600	9,0	42 594	1018
4,7	17 874	1,0	1 058	1,4	120	8,8	17 874	8,3	24 390	1019
4,9	48 474	0,9	2 635	1,5	264	9,3	48 474	8,7	66 984	1020
0,0	-	0,0	-	0,0	-	0,0	-	9,3	1	1021
0,0	-	0,0	-	0,0	-	0,0	-	0,0	-	1022
0,0	-	0,0	-	0,0	-	0,0	-	9,3	1	1023
18,0	3	0,5	1	0,0	-	13,2	3	9,5	3	1024
0,0	-	0,0	-	0,0	-	0,0	-	0,0	-	1025
18,0	3	0,5	1	0,0	-	13,2	3	9,5	3	1026
6,6	2	0,0	-	0,0	-	12,9	2	4,4	2	1027
4,2	11	0,6	4	0,0	-	8,4	11	5,9	11	1028
4,5	13	0,6	4	0,0	-	9,1	13	5,6	13	1029
5,8	1	0,0	-	0,0	-	11,8	1	9,8	1	1030
0,0	-	0,0	-	0,0	-	0,0	-	0,0	-	1031
5,8	1	0,0	-	0,0	-	11,8	1	9,8	1	1032
9,1	4	0,0	-	0,0	-	18,1	4	9,6	4	1033
12,7	5	0,5	1	0,0	-	21,5	5	9,3	5	1034
11,1	9	0,5	1	0,0	-	20,0	9	9,4	9	1035
10,9	10	0,5	1	0,0	-	15,0	10	8,6	11	1036
6,8	16	0,6	5	0,0	-	12,5	16	6,9	16	1037
8,4	26	0,6	6	0,0	-	13,4	26	7,6	27	1038

4 Von deutschen Erstabsolventen bestandene
Studienbereichen sowie

Lfd Nr.	Prüfungsgruppe	Ge- schlecht	Bestandene Prüfungen insgesamt	Alter bei Abschluß	Hochschulzugangs- berechtigung bis Abschluß	
	Fächergruppe			Durchschnitt in Jahren	Durchschnitt in Jahren	Anzahl der Fälle
	Studienbereich					
Sport						
1039	Sport, Sportwissenschaft	m	2	30,8	7,3	2
1040		w	9	30,3	9,8	8
1041		i	11	30,4	9,3	10
1042	Sport zusammen	m	2	30,8	7,3	2
1043		w	9	30,3	9,8	8
1044		i	11	30,4	9,3	10
Rechts-, Wirtschafts- und Sozialwissenschaften						
1045	Sozialwissenschaften	m	1	33,5	15,2	1
1046		w	-	0,0	0,0	-
1047		i	1	33,5	15,2	1
1048	Sozialwesen	m	3	42,4	0,0	-
1049		w	7	44,7	0,0	-
1050		i	10	44,0	0,0	-
1051	Rechtswissenschaft	m	1	28,3	0,0	-
1052		w	1	26,2	0,0	-
1053		i	2	27,2	0,0	-
1054	Verwaltungswissenschaft	m	2	31,5	0,0	-
1055		w	2	41,0	0,0	-
1056		i	4	36,2	0,0	-
1057	Wirtschaftswissen- schaften	m	22	26,5	7,3	18
1058		w	21	26,2	7,2	18
1059		i	43	26,4	7,2	36
1060	Rechts-, Wirtschafts- und Sozialwissensch zusammen	m	29	28,8	7,7	19
1061		w	31	31,4	7,2	18
1062		i	60	30,1	7,5	37
Agrar-, Forst- und Ernährungswissenschaften						
1063	Agrarwissenschaften, Lebensmittel- und Getränketechnologie	m	35	27,5	8,3	35
1064		w	1	26,1	7,9	1
1065		i	36	27,4	8,2	36
1066	Agrar-, Forst- und Ernährungswissenschaften zusammen	m	35	27,5	8,3	35
1067		w	1	26,1	7,9	1
1068		i	36	27,4	8,2	36
Kunst, Kunstwissenschaft						
1069	Bildende Kunst	m	1	32,5	3,8	1
1070		w	-	0,0	0,0	-
1071		i	1	32,5	3,8	1
1072	Kunst, Kunstwissen- schaft zusammen	m	1	32,5	3,8	1
1073		w	-	0,0	0,0	-
1074		i	1	32,5	3,8	1
1075	Prüfungsgruppe zusammen	m	78	29,4	9,5	67
1076		w	57	31,5	8,6	43
1077		i	135	30,3	9,1	110
1078	Insgesamt	m	104 456	26,6	8,4	75 667
1079		w	78 349	27,7	8,0	56 072
1080		i	182 805	26,2	8,3	131 739

jahr 1998

Prüfungen nach Prüfungs- und Fächergruppen,
Durchschnittsalter und Studiendauer

Erstmatrerkulation bis Abschluß		Beurlaubung und Unterbrechung		Studium außerhalb Deutschlands		Hochschulsemester		Fachsemester		Lfd. Nr.
Durchschnitt in Jahren	Anzahl der Fälle	Durchschnitt in Jahren	Anzahl der Fälle	Durchschnitt in Jahren	Anzahl der Fälle	Semester	Anzahl der Fälle	Semester	Anzahl der Fälle	
5,4	2	0,0	-	4,0	1	11,0	2	2,0	2	1039
8,3	8	0,0	-	4,0	1	15,6	8	2,0	9	1040
7,8	10	0,0	-	4,0	2	14,7	10	2,0	11	1041
5,4	2	0,0	-	4,0	1	11,0	2	2,0	2	1042
8,3	8	0,0	-	4,0	1	15,6	8	2,0	9	1043
7,8	10	0,0	-	4,0	2	14,7	10	2,0	11	1044
10,3	1	0,0	-	0,0	-	20,8	1	8,8	1	1045
0,0	-	0,0	-	0,0	-	0,0	-	0,0	-	1046
10,3	1	0,0	-	0,0	-	20,8	1	8,8	1	1047
0,0	-	0,0	-	0,0	-	0,0	-	3,2	3	1048
0,0	-	0,0	-	0,0	-	0,0	-	3,9	7	1049
0,0	-	0,0	-	0,0	-	0,0	-	3,7	10	1050
0,0	-	0,0	-	0,0	-	0,0	-	1,7	1	1051
0,0	-	0,0	-	0,0	-	0,0	-	1,7	1	1052
0,0	-	0,0	-	0,0	-	0,0	-	1,7	2	1053
0,0	-	0,0	-	0,0	-	0,0	-	4,0	2	1054
0,0	-	0,0	-	0,0	-	0,0	-	5,6	2	1055
0,0	-	0,0	-	0,0	-	0,0	-	4,8	4	1056
4,3	18	0,5	2	0,0	-	8,8	18	5,8	22	1057
4,5	18	1,0	1	0,0	-	8,8	18	6,6	21	1058
4,4	36	0,7	3	0,0	-	8,8	36	6,2	43	1059
4,7	19	0,5	2	0,0	-	9,5	19	5,3	29	1060
4,5	18	1,0	1	0,0	-	8,8	18	5,7	31	1061
4,6	37	0,7	3	0,0	-	9,1	37	5,6	60	1062
4,5	35	1,0	1	0,0	-	8,1	35	6,7	35	1063
4,1	1	0,0	-	0,0	-	8,3	1	4,3	1	1064
4,4	36	1,0	1	0,0	-	8,1	36	6,6	36	1065
4,5	35	1,0	1	0,0	-	8,1	35	6,7	35	1066
4,1	1	0,0	-	0,0	-	8,3	1	4,3	1	1067
4,4	36	1,0	1	0,0	-	8,1	36	6,6	36	1068
10,0	1	0,0	-	0,0	-	8,2	1	4,2	1	1069
0,0	-	0,0	-	0,0	-	0,0	-	0,0	-	1070
10,0	1	0,0	-	0,0	-	8,2	1	4,2	1	1071
10,0	1	0,0	-	0,0	-	8,2	1	4,2	1	1072
0,0	-	0,0	-	0,0	-	0,0	-	0,0	-	1073
10,0	1	0,0	-	0,0	-	8,2	1	4,2	1	1074
5,6	67	0,6	4	4,0	1	9,6	67	6,3	78	1075
6,1	43	0,7	6	4,0	1	11,4	43	5,5	57	1076
5,8	110	0,7	10	4,0	2	10,3	110	5,9	135	1077
6,1	75 667	0,9	9 733	1,1	1 111	11,9	75 667	10,8	104 456	1078
6,0	56 072	0,9	9 406	1,1	1 131	11,6	56 072	10,4	78 345	1079
6,0	131 739	0,9	19 139	1,1	2 242	11,7	131 739	10,6	182 801	1080

5 Bestandene Prüfungen mit erstem und weiterem Studienabschluß nach Prüfungs- und Fächergruppen,
ausgewählten Studienbereichen sowie Durchschnittsalter und Studiendauer

Fächergruppe Studienbereich	Absolventen insgesamt		Erstabsolventen				Absolventen eines weiteren Studiums		
	Anzahl	Durchschnittsalter	Anzahl	Durchschnittsalter	Fachstudienzeit	Gesamtstudienzeit	Anzahl	Anteil an Spalte 1 in %	Durchschnittsalter
					in Semestern				
Diplom (U) und entsprechende Abschlußprüfungen									
Sprach- und Kulturwissenschaften	15 605	30,0	14 741	29,7	12,5	14,5	864	5,5	33,8
Sprach- und Kulturwissenschaften allgemein	288	28,6	271	28,2	10,8	12,6	17	5,9	34,9
Evang. Theologie, -Religionslehre	697	29,4	680	29,4	13,9	15,5	17	2,4	32,7
Kath. Theologie, -Religionslehre	510	29,8	453	29,2	11,4	12,9	57	11,2	34,9
Philosophie	383	31,6	351	31,3	13,6	15,8	32	8,4	35,3
Geschichte	1 276	30,4	1 226	30,1	13,3	15,2	50	3,9	37,5
Bibliothekswissenschaft, Dokumentation, Publizistik	732	29,1	635	28,6	11,4	13,9	97	13,3	31,8
Allgemeine und vergleichende Literatur- und Sprachwissenschaft	553	29,5	538	29,4	12,9	14,7	15	2,7	33,0
Altphilologie (klassische Philologie), Neugriechisch	33	28,8	28	28,8	12,1	15,4	5	15,2	29,3
Germanistik (Deutsch, germanische Sprachen ohne Anglistik)	2 116	29,2	2 061	29,1	13,0	14,4	55	2,6	30,7
Anglistik, Amerikanistik	1 173	28,7	1 084	28,7	12,3	14,6	89	7,6	29,3
Romanistik	823	29,2	793	29,2	12,8	15,1	30	3,6	29,4
Slawistik, Baltistik, Finno-Ugristik	247	29,5	239	29,4	13,3	15,2	8	3,2	31,4
Außereuropäische Sprach- und Kulturwissenschaften	361	31,1	353	30,9	14,2	17,0	8	2,2	37,6
Kulturwissenschaften i. e. S.	289	31,3	282	31,3	14,2	16,4	7	2,4	34,0
Psychologie	2 518	31,5	2 408	31,1	13,2	15,4	110	4,4	38,5
Erziehungswissenschaften	3 419	30,0	3 175	29,7	11,6	13,4	244	7,1	34,5
Sonderpädagogik	187	29,6	164	29,4	11,9	12,1	23	12,3	31,6
Sport	1 007	29,0	928	28,9	13,1	14,7	79	7,8	29,7
Rechts-, Wirtschafts- und Sozialwissenschaften	33 020	27,8	31 736	27,6	10,9	12,3	1 284	3,9	31,9
Wirtschafts- und Gesellschaftslehre allgemein	30	29,5	30	29,5	13,1	14,7	-	-	-
Regionalwissenschaften	5	32,2	5	32,2	15,4	-	-	-	-
Politikwissenschaften	1 427	29,3	1 378	29,2	11,9	14,2	49	3,4	32,1
Sozialwissenschaften	1 324	30,1	1 275	30,0	12,5	14,5	49	3,7	31,2
Sozialwesen	631	33,1	465	31,2	14,1	13,0	166	26,3	38,6
Rechtswissenschaft	12 227	26,6	12 039	26,5	9,8	11,3	188	1,5	29,4
Verwaltungswissenschaft	417	29,3	323	29,0	13,4	15,0	94	22,5	30,6
Wirtschaftswissenschaften	15 662	28,1	15 067	28,0	11,3	12,5	595	3,8	31,5
Wirtschaftsingenieurwesen	1 297	27,7	1 154	27,4	11,7	12,7	143	11,0	30,0
Mathematik, Naturwissenschaften	17 591	28,0	17 374	28,0	12,5	13,6	217	1,2	30,6
Mathematik, Naturwissenschaften allgemein	8	30,9	8	30,9	8,7	11,9	-	-	-
Mathematik	1 840	27,8	1 800	27,7	13,2	14,2	40	2,2	30,8
Informatik	3 270	28,2	3 238	28,2	13,3	14,1	32	1,0	30,3
Physik, Astronomie	2 843	27,6	2 821	27,6	12,8	13,3	22	0,8	32,3
Chemie	2 526	27,3	2 462	27,2	11,9	12,8	64	2,5	28,9
Pharmazie	1 691	27,9	1 682	27,9	9,0	11,6	9	0,5	35,0
Biologie	2 822	28,3	2 802	28,3	12,4	13,4	20	0,7	31,7
Geowissenschaften (ohne Geographie)	924	28,9	915	28,8	13,4	14,5	9	1,0	32,0
Geographie	1 667	28,9	1 646	28,9	13,2	14,6	21	1,3	30,4
Humanmedizin	11 134	28,7	11 050	28,6	13,5	14,4	84	0,8	35,8
Humanmedizin (ohne Zahnmedizin)	9 366	28,7	9 313	28,7	13,3	14,7	53	0,6	36,4
Zahnmedizin	1 768	28,4	1 737	28,3	14,4	13,0	31	1,8	34,7
Veterinärmedizin	884	27,7	879	27,6	11,4	12,2	5	0,6	36,2

5 Bestandene Prüfungen mit erstem und weiterem Studienabschluß nach Prüfungs- und Fächergruppen,
ausgewählten Studienbereichen sowie Durchschnittsalter und Studiendauer

Fächergruppe ----- Studienbereich	Absolventen insgesamt		Erstabsolventen				Absolventen eines weiteren Studiums		
	Anzahl	Durchschnittsalter	Anzahl	Durchschnittsalter	Fachstudienzeit	Gesamtstudienzeit	Anzahl	Anteil an Spalte 1 in %	Durchschnittsalter
					in Semestern				

noch: Diplom (U) und entsprechende Abschlußprüfungen

Agrar-, Forst- und Ernährungswissenschaften	2 158	28,6	2 057	28,4	11,7	13,0	101	4,7	33,2
Landespflege, Umweltgestaltung	356	30,0	332	29,9	12,9	14,5	24	6,7	32,1
Agrarwissenschaften, Lebensmittel- und Getränketechnologie	1 079	28,5	1 036	28,3	11,5	12,9	43	4,0	33,4
Forstwissenschaft, Holzwirtschaft	311	28,5	277	27,8	11,4	12,2	34	10,9	33,6
Ernährungs- und Haushaltswissenschaften	412	27,8	412	27,8	11,3	12,8	-	-	-
Ingenieurwissenschaften	14 957	28,3	14 433	28,2	12,9	13,6	524	3,5	31,7
Ingenieurwesen allgemein	11	27,9	10	27,1	11,1	13,2	1	9,1	35,2
Bergbau, Hüttenwesen	181	29,0	179	29,0	14,2	15,0	2	1,1	34,1
Maschinenbau/Verfahrenstechnik	5 456	28,3	5 249	28,2	13,2	13,9	207	3,8	31,6
Elektrotechnik	3 571	28,2	3 487	28,1	13,1	13,7	84	2,4	31,7
Verkehrstechnik, Nautik	346	27,1	345	27,1	11,7	11,5	1	0,3	31,9
Architektur, Innenarchitektur	2 186	29,2	2 081	29,1	13,0	14,4	105	4,8	31,7
Raumplanung	491	28,9	420	28,2	12,2	12,9	71	14,5	32,9
Bauingenieurwesen	2 454	27,5	2 408	27,5	12,3	12,9	46	1,9	30,1
Vermessungswesen	261	27,4	254	27,2	11,0	11,2	7	2,7	34,7
Kunst, Kunstwissenschaft	1 525	30,2	1 440	30,1	13,4	15,7	85	5,6	32,0
Kunst, Kunstwissenschaft allgemein	754	30,8	737	30,7	14,0	16,3	17	2,3	35,4
Bildende Kunst	63	30,8	43	30,0	10,8	13,1	20	31,7	32,6
Gestaltung	147	30,7	140	30,5	14,2	16,1	7	4,8	34,2
Darstellende Kunst, Film und Fernsehen, Theaterwissenschaft	285	29,2	283	29,2	12,3	15,2	2	0,7	31,4
Musik, Musikwissenschaft	276	29,3	237	29,2	12,9	14,7	39	14,1	30,0
Prüfungsgruppe zusammen	97 881	28,4	94 638	28,3	12,1	13,4	3 243	3,3	32,4

Promotionen

Sprach- und Kulturwissenschaften	2 174	35,7	208	34,1	20,3	22,8	1 966	90,4	35,9
Sport	41	35,2	1	30,8	14,5	14,5	40	97,6	35,3
Rechts-, Wirtschafts- und Sozialwissenschaften	2 944	32,5	48	36,5	21,0	23,2	2 896	98,4	32,5
Mathematik, Naturwissenschaften	7 616	31,4	-	-	-	-	7 616	100	31,4
Humanmedizin	8 491	31,8	-	-	-	-	8 491	100	31,8
Humanmedizin (ohne Zahnmedizin)	7 475	31,8	-	-	-	-	7 475	100	31,8
Zahnmedizin	1 016	31,8	-	-	-	-	1 016	100	31,8
Veternärmedizin	540	31,2	-	-	-	-	540	100	31,2
Agrar-, Forst- und Ernährungswissenschaften	562	34,0	-	-	-	-	562	100	34,0
Ingenieurwissenschaften	2 172	33,5	-	-	-	-	2 172	100	33,5
Kunst, Kunstwissenschaft	268	35,3	36	35,0	21,7	23,5	252	87,5	35,4
Außerhalb der Studienbereichsgliederung	62	40,5	-	-	-	-	62	100	40,5
Prüfungsgruppe zusammen	24 890	32,4	293	34,6	20,6	22,9	24 597	98,8	32,3

5 Bestandene Prüfungen mit erstem und weiterem Studienabschluß nach Prüfungs- und Fächergruppen,
ausgewählten Studienbereichen sowie Durchschnittsalter und Studiendauer

Fächergruppe ----- Studienbereich	Absolventen insgesamt		Erstabsolventen				Absolventen eines weiteren Studiums		
	Anzahl	Durchschnitts- alter	Anzahl	Durchschnitts- alter	Fach- studienzeit	Gesamt- studienzeit	Anzahl	Anteil an Spalte 1 in %	Durchschnitts- alter
					in Semestern				

Staatliche Lehramtsprüfungen (LA), Grund- und Hauptschulen/Primarstufe

Sprach- und Kulturwissenschaften	5 450	26,6	4 869	26,2	8,4	10,1	581	10,7	30,2
Sport	521	26,9	476	26,8	9,2	10,2	45	8,6	27,9
Rechts-, Wirtschafts- und Sozialwissenschaften	691	26,7	679	26,6	8,4	9,7	12	1,7	30,4
Mathematik, Naturwissenschaften	1 553	26,4	1 465	26,0	8,4	9,6	88	5,7	31,6
Agrar-, Forst- und Ernährungswissenschaften	85	27,6	85	27,6	8,9	9,8	-	-	-
Ingenieurwissenschaften	37	28,5	31	28,7	9,0	10,6	6	16,2	27,4
Kunst, Kunstwissenschaft	636	27,0	597	27,0	9,1	10,3	39	6,1	26,9
Prüfungsgruppe zusammen	8 973	26,7	8 202	26,3	8,5	10,0	771	8,6	30,0

Stufenübergreifendes LA, Grundschulen/Sekundarstufe I/Primarstufe

Sprach- und Kulturwissenschaften	249	29	220	28	10	13	29	12	33
Sport	3	24,6	3	24,6	9,7	9,7	-	-	-
Mathematik, Naturwissenschaften	5	28,2	2	24,3	11,9	11,9	3	60,0	30,8
Agrar-, Forst- und Ernährungswissenschaften	1	39,7	-	-	-	-	1	100	39,7
Kunst, Kunstwissenschaft	3	24,7	2	24,2	10,7	11,2	1	33,3	25,8
Prüfungsgruppe zusammen	261	28,7	227	28,2	10,3	13,2	34	13,0	32,6

LA Realschulen/Sekundarstufe I

Sprach- und Kulturwissenschaften	1 884	31,0	1 208	27,7	9,9	12,2	676	35,9	36,9
Sport	342	29,0	282	28,1	11,0	12,5	60	17,5	33,3
Rechts-, Wirtschafts- und Sozialwissenschaften	380	36,6	102	28,1	9,5	12,7	278	73,2	39,7
Mathematik, Naturwissenschaften	994	28,6	810	27,4	9,6	12,0	184	18,5	34,1
Agrar-, Forst- und Ernährungswissenschaften	87	36,5	34	27,2	9,3	10,5	53	60,9	42,5
Ingenieurwissenschaften	70	30,5	61	29,4	10,6	12,9	9	12,9	37,7
Kunst, Kunstwissenschaft	425	32,3	237	28,0	10,9	12,5	188	44,2	37,6
Prüfungsgruppe zusammen	4 182	31,0	2 734	27,7	10,0	12,2	1 448	34,6	37,2

Prüfungsjahr 1998

5 Bestandene Prüfungen mit erstem und weiterem Studienabschluß nach Prüfungs- und Fächergruppen,
ausgewählten Studienbereichen sowie Durchschnittsalter und Studiendauer

Fächergruppe Studienbereich	Absolventen insgesamt		Erstabsolventen				Absolventen eines weiteren Studiums		
	Anzahl	Durchschnittsalter	Anzahl	Durchschnittsalter	Fachstudienzeit	Gesamtstudienzeit	Anzahl	Anteil an Spalte 1 in %	Durchschnittsalter
					in Semestern				
Stufenübergreifendes LA Sekundarstufe II und I									
Sprach- und Kulturwissenschaften	20	30,8	14	26,5	12,1	14,2	6	30,0	40,8
Sport	8	26,5	8	26,5	11,2	12,2	-	-	-
Mathematik, Naturwissenschaften	10	29,5	7	26,5	10,2	10,7	3	30,0	36,5
Kunst, Kunstwissenschaft	10	26,4	10	26,4	11,0	13,5	-	-	-
Prüfungsgruppe zusammen	48	28,9	39	26,5	11,3	13,1	9	18,8	39,4
LA Gymnasien/Sekundarstufe II, allgemeinbildende Schulen									
Sprach- und Kulturwissenschaften	6 007	28,8	5 228	28,1	12,2	14,6	779	13,0	33,5
Sport	753	28,6	710	28,4	12,3	14,5	43	5,7	32,3
Rechts-, Wirtschafts- und Sozialwissenschaften	465	32,6	222	28,2	12,2	14,0	243	52,3	38,6
Mathematik, Naturwissenschaften	2 703	28,7	2 326	27,8	12,0	14,0	377	13,9	34,4
Ingenieurwissenschaften	9	34,8	6	29,9	9,6	13,3	3	33,3	44,6
Kunst, Kunstwissenschaft	471	28,9	456	28,7	11,8	15,0	15	3,2	34,5
Prüfungsgruppe zusammen	10 408	29,0	8 948	28,1	12,1	14,4	1 460	14,0	34,3
LA Sonderschulen									
Sprach- und Kulturwissenschaften	2 737	29,6	2 079	27,2	10,2	11,8	658	24,0	37,5
Sport	53	28,8	31	29,6	10,2	11,5	22	41,5	27,8
Rechts-, Wirtschafts- und Sozialwissenschaften	34	28,9	34	28,9	9,4	10,3	-	-	-
Mathematik, Naturwissenschaften	130	27,1	129	27,1	9,6	10,5	1	0,8	27,1
Agrar-, Forst- und Ernährungswissenschaften	13	26,5	13	26,5	9,9	10,8	-	-	-
Ingenieurwissenschaften	7	28,6	7	28,6	9,4	9,6	-	-	-
Kunst, Kunstwissenschaft	59	28,0	50	28,3	10,8	11,6	9	15,3	25,8
Prüfungsgruppe zusammen	3 033	29,5	2 343	27,2	10,2	11,7	690	22,7	37,0

5 Bestandene Prüfungen mit erstem und weiterem Studienabschluß nach Prüfungs- und Fächergruppen,
ausgewählten Studienbereichen sowie Durchschnittsalter und Studiendauer

Fächergruppe ----- Studienbereich	Absolventen insgesamt		Erstabsolventen				Absolventen eines weiteren Studiums		
	Anzahl	Durchschnittsalter	Anzahl	Durchschnittsalter	Fachstudienzeit	Gesamtstudienzeit	Anzahl	Anteil an Spalte 1 in %	Durchschnittsalter
					in Semestern				
LA Berufliche Schulen/Sekundarstufe II, berufliche Schulen									
Sprach- und Kulturwissenschaften	277	33,6	196	31,1	10,5	13,8	81	29,2	39,6
Sport	20	29,6	20	29,6	12,2	15,3	-	-	-
Rechts-, Wirtschafts- und Sozialwissenschaften	399	30,9	333	29,6	10,6	12,9	66	16,5	37,3
Mathematik, Naturwissenschaften	33	30,2	28	30,0	11,7	13,7	5	15,2	31,1
Agrar-, Forst- und Ernährungswissenschaften	73	30,1	60	30,2	11,2	12,6	13	17,8	29,7
Ingenieurwissenschaften	485	31,6	408	31,0	10,0	14,1	77	15,9	35,0
Kunst, Kunstwissenschaft	28	30,8	25	29,5	10,4	13,7	3	10,7	42,2
Prüfungsgruppe zusammen	1 315	31,6	1 070	30,4	10,4	13,6	245	18,6	36,9
Sonstige LA nach Schularten/Schulstufen									
Sprach- und Kulturwissenschaften	32	41,4	9	39,6	7,2	-	23	71,9	42,1
Rechts-, Wirtschafts- und Sozialwissenschaften	2	42,6	-	-	-	-	2	100	42,6
Kunst, Kunstwissenschaft	2	42,1	-	-	-	-	2	100	42,1
Prüfungsgruppe zusammen	36	41,5	9	39,6	7,2	-	27	75,0	42,2
Kunstlenscher Abschluß									
Sprach- und Kulturwissenschaften	90	30,6	89	30,6	11,2	13,0	1	1,1	30,3
Ingenieurwissenschaften	111	29,7	107	29,8	13,1	14,8	4	3,6	28,0
Maschinenbau/Verfahrenstechnik	24	30,4	24	30,4	14,4	15,0	-	-	-
Architektur, Innenarchitektur	87	29,6	83	29,6	12,8	14,7	4	4,6	28,0
Kunst, Kunstwissenschaft	3 627	28,3	2 449	28,0	9,6	11,8	1 178	32,5	28,9
Kunst, Kunstwissenschaft allgemein	48	30,7	23	29,3	8,5	7,7	25	52,1	32,0
Bildende Kunst	412	31,0	315	30,9	10,4	14,0	97	23,5	31,3
Gestaltung	451	29,9	412	29,7	10,7	13,4	39	8,6	31,3
Darstellende Kunst, Film und Fernsehen, Theaterwissenschaft	363	26,9	302	26,6	7,9	10,8	61	16,8	28,8
Musik, Musikwissenschaft	2 353	27,7	1 397	27,2	9,4	11,2	956	40,6	28,5
Prüfungsgruppe zusammen	3 828	28,4	2 645	28,2	9,8	12,0	1 183	30,9	28,9
Fachhochschulabschluß									
Sprach- und Kulturwissenschaften	958	27,9	933	27,8	8,1	9,3	25	2,6	33,0
darunter									
Evang. Theologie, -Religionslehre	136	27,6	135	27,5	7,3	8,9	1	0,7	41,6
Kath. Theologie, -Religionslehre	139	27,0	134	26,9	7,4	7,7	5	3,6	30,6
Bibliothekswissenschaft, Dokumentation, Publizistik	484	27,9	474	27,7	7,7	9,2	10	2,1	36,4
Allgemeine und vergleichende Literatur- und Sprachwissenschaft	196	28,7	187	28,7	10,3	11,0	9	4,6	29,7

5 Bestandene Prüfungen mit erstem und weiterem Studienabschluß nach Prüfungs- und Fächergruppen,
ausgewählten Studienbereichen sowie Durchschnittsalter und Studiendauer

Fächergruppe Studienbereich	Absolventen insgesamt		Erstabsolventen				Absolventen eines weiteren Studiums		
	Anzahl	Durchschnittsalter	Anzahl	Durchschnittsalter	Fachstudienzeit	Gesamtstudienzeit	Anzahl	Anteil an Spalte 1 in %	Durchschnittsalter
					in Semestern				
noch Fachhochschulabschluß									
Rechts-, Wirtschafts- und Sozialwissenschaften	36 254	28,7	34 994	28,6	7,6	8,2	1 260	3,5	32,2
darunter									
Sozialwesen	8 641	30,6	8 529	30,5	8,5	9,3	112	1,3	36,2
Verwaltungswissenschaft	13 941	27,8	13 806	27,7	5,7	5,7	135	1,0	31,5
Wirtschaftswissenschaften	11 099	28,4	10 705	28,3	9,0	9,8	394	3,5	32,2
Wirtschaftsingenieurwesen	2 534	29,2	1 917	28,5	9,2	9,8	617	24,3	31,6
Mathematik, Naturwissenschaften	3 419	28,1	3 343	28,1	9,8	10,5	76	2,2	31,4
darunter									
Mathematik	141	27,2	139	27,2	10,1	10,6	2	1,4	28,7
Informatik	2 692	28,3	2 632	28,2	9,7	10,5	60	2,2	31,8
Physik, Astronomie	87	28,8	87	28,8	11,8	12,3	-	-	-
Chemie	310	27,1	309	27,0	9,3	9,8	1	0,3	36,1
Biologie	165	28,2	165	28,2	10,0	10,6	-	-	-
Agrar-, Forst- und Ernährungswissenschaften	2 370	28,1	2 348	28,0	9,4	10,2	22	0,9	30,2
Landespflege, Umweltgestaltung	879	28,7	858	28,7	10,1	11,0	21	2,4	30,2
Agrarwissenschaften, Lebensmittel- und Getränketechnologie	814	27,8	813	27,8	9,2	10,2	1	0,1	30,3
Forstwissenschaft, -wirtschaft	330	26,9	330	26,9	7,1	8,1	-	-	-
Ernährungs- und Haushaltswissenschaften	347	28,6	347	28,6	10,2	10,3	-	-	-
Ingenieurwissenschaften	26 410	28,3	26 051	28,3	10,2	10,7	359	1,4	31,1
Ingenieurwesen allgemein	180	28,5	157	28,5	10,1	9,7	23	12,8	28,0
Bergbau, Huttenwesen	73	29,2	73	29,2	8,3	10,1	-	-	-
Maschinenbau/Verfahrenstechnik	9 890	28,3	9 755	28,2	10,1	10,6	135	1,4	31,7
Elektrotechnik	6 379	28,1	6 334	28,1	10,1	10,5	45	0,7	30,3
Verkehrstechnik, Nautik	902	28,5	884	28,5	10,0	10,9	18	2,0	29,0
Architektur, Innenarchitektur	3 949	29,1	3 893	29,1	11,1	11,7	56	1,4	31,1
Raumplanung	162	29,3	137	28,6	10,0	10,8	25	15,4	33,2
Bauingenieurwesen	4 042	27,9	3 994	27,8	9,7	10,3	48	1,2	31,8
Vermessungswesen	833	27,9	824	27,9	9,0	10,0	9	1,1	29,4
Kunst, Kunstwissenschaft	1 890	29,0	1 876	29,0	10,2	11,1	14	0,7	34,8
darunter									
Kunst, Kunstwissenschaft allgemein	136	30,5	133	30,4	8,1	9,3	3	2,2	36,9
Gestaltung	1 711	28,7	1 703	28,7	10,3	11,3	8	0,5	32,1
Außerhalb der Studienbereichsgliederung	6	39,6	-	-	-	-	6	100	39,6
Prüfungsgruppe zusammen	71 307	28,5	69 545	28,4	8,8	9,4	1 762	2,5	32,0
Sonstiger Abschluß									
Prüfungsgruppe zusammen	1 363	32,7	193	28,7	5,4	8,2	1 170	85,8	33,3
Insgesamt									
Insgesamt	227 525	28,9	190 886	28,2	10,7	11,8	36 639	16,1	32,6

6 Bestandene Prüfungen nach Art des Studiums, Prüfungsgruppen und Alter

Prüfungsgruppe ----- Alter	Bestandene Prüfungen			Davon					
				Erststudium			Weiteres Studium		
	insgesamt	männlich	weiblich	zusammen	männlich	weiblich	zusammen	männlich	weiblich
Diplom (U) und entsprechende Abschlußprüfungen ¹⁾									
20 Jahre und jünger	79	28	51	71	25	46	8	3	5
21 Jahre	56	18	38	47	16	31	9	2	7
22 Jahre	418	126	292	401	120	281	17	6	11
23 Jahre	2 661	842	1 819	2 610	827	1 783	51	15	36
24 Jahre	7 752	3 311	4 441	7 629	3 267	4 362	123	44	79
25 Jahre	13 858	7 347	6 511	13 574	7 237	6 337	284	110	174
26 Jahre	17 575	10 446	7 129	17 102	10 269	6 833	473	177	296
27 Jahre	15 836	10 130	5 706	15 307	9 875	5 432	529	255	274
28 Jahre	13 100	8 747	4 353	12 466	8 398	4 068	634	349	285
29 Jahre	9 529	6 397	3 132	8 941	6 017	2 924	588	380	208
30 Jahre	6 348	4 137	2 211	5 840	3 821	2 019	508	316	192
31 Jahre	4 331	2 762	1 569	3 905	2 483	1 422	426	279	147
32 Jahre	2 958	1 777	1 181	2 613	1 559	1 054	345	218	127
33 Jahre	2 044	1 210	834	1 791	1 051	740	253	159	94
34 Jahre	1 553	896	657	1 335	751	584	218	145	73
35 Jahre	1 092	637	455	904	519	385	188	118	70
36 Jahre	816	437	379	690	363	327	126	74	52
37 Jahre	600	304	296	474	228	246	126	76	50
38 Jahre	452	218	234	360	171	189	92	47	45
39 Jahre	348	174	174	268	121	147	80	53	27
40 Jahre	279	137	142	208	97	111	71	40	31
41 Jahre	244	129	115	180	93	87	64	36	28
42 Jahre	183	80	103	125	53	72	58	27	31
43 Jahre	140	51	89	98	33	65	42	18	24
44 Jahre	133	56	77	81	28	53	52	28	24
45 Jahre	100	39	61	65	29	36	35	10	25
46 Jahre	89	28	61	59	20	39	30	8	22
47 Jahre	68	26	42	41	11	30	27	15	12
48 Jahre	69	33	36	43	18	25	26	15	11
49 Jahre	50	19	31	28	7	19	24	12	12
50 Jahre	39	13	26	27	6	21	12	7	5
51 Jahre	27	5	22	21	3	18	6	2	4
52 Jahre	24	7	17	13	2	11	11	5	6
53 Jahre	26	7	19	16	3	13	10	4	6
54 Jahre	24	10	14	18	7	11	6	3	3
55 Jahre	24	7	17	16	4	12	8	3	5
56 Jahre	26	7	19	19	3	16	7	4	3
57 Jahre	8	1	7	5	-	5	3	1	2
58 Jahre	16	8	8	10	2	8	6	6	-
59 Jahre	13	4	9	7	3	4	6	1	5
60 Jahre und älter	84	51	33	70	37	33	14	14	-
insgesamt	103 072	60 662	42 410	97 476	57 577	39 899	5 596	3 085	2 511

1) Einschl. der Prüfungsgruppen "Künstlerischer Abschluß" und "Sonstiger Abschluß" (siehe hierzu auch Übersicht 2 im Anhang).

Prüfungsjahr 1998

6 Bestandene Prüfungen nach Art des Studiums, Prüfungsgruppen und Alter

Prüfungsgruppe ---- Alter	Bestandene Prüfungen			Davon					
				Erststudium			Weiteres Studium		
	insgesamt	männlich	weiblich	zusammen	männlich	weiblich	zusammen	männlich	weiblich
Promotionen									
20 Jahre und jünger	18	11	7	-	-	-	18	11	7
21 Jahre	2	2	-	-	-	-	2	2	-
22 Jahre.	2	1	1	-	-	-	2	1	1
23 Jahre.	6	2	4	-	-	-	6	2	4
24 Jahre	19	5	14	-	-	-	19	5	14
25 Jahre.	158	65	93	-	-	-	158	65	93
26 Jahre.....	729	296	433	2	1	1	727	295	432
27 Jahre.	1 555	792	763	8	5	3	1 547	787	760
28 Jahre.	2 474	1 447	1 027	18	11	7	2 456	1 436	1 020
29 Jahre.	3 284	2 182	1 102	20	14	6	3 264	2 168	1 096
30 Jahre.....	3 471	2 442	1 029	30	18	12	3 441	2 424	1 017
31 Jahre.....	3 030	2 211	819	36	16	20	2 994	2 195	799
32 Jahre.....	2 479	1 807	672	32	19	13	2 447	1 788	659
33 Jahre	1 794	1 300	494	26	17	9	1 768	1 283	485
34 Jahre	1 351	980	371	25	19	6	1 326	961	365
35 Jahre	1 051	741	310	21	13	8	1 030	728	302
36 Jahre.....	792	547	245	24	17	7	768	530	238
37 Jahre	596	424	172	10	7	3	586	417	169
38 Jahre.....	422	284	138	7	3	4	415	281	134
39 Jahre.....	304	203	101	7	5	2	297	198	99
40 Jahre.....	253	176	77	3	3	-	250	173	77
41 Jahre.	208	142	66	4	3	1	204	139	65
42 Jahre.	135	87	48	1	1	-	134	86	48
43 Jahre	118	82	36	-	-	-	118	82	36
44 Jahre.	109	68	41	5	4	1	104	64	40
45 Jahre.....	72	51	21	1	1	-	71	50	21
46 Jahre.....	57	41	16	2	1	1	55	40	15
47 Jahre	47	29	18	-	-	-	47	29	18
48 Jahre	54	45	9	1	1	-	53	44	9
49 Jahre	45	31	14	1	1	-	44	30	14
50 Jahre.....	35	23	12	-	-	-	35	23	12
51 Jahre.....	22	16	6	-	-	-	22	16	6
52 Jahre.....	16	14	2	-	-	-	16	14	2
53 Jahre.....	22	16	6	1	1	-	21	15	6
54 Jahre.	22	11	11	-	-	-	22	11	11
55 Jahre	14	9	5	1	-	1	13	9	4
56 Jahre.	13	9	4	-	-	-	13	9	4
57 Jahre	17	8	9	1	1	-	16	7	9
58 Jahre	12	9	3	-	-	-	12	9	3
59 Jahre.....	5	2	3	-	-	-	5	2	3
60 Jahre und älter.....	77	51	26	6	3	3	71	48	23
Insgesamt ...	24 890	16 662	8 228	293	185	108	24 597	16 477	8 120

6 Bestandene Prüfungen nach Art des Studiums, Prüfungsgruppen und Alter

Prüfungsgruppe ----- Alter	Bestandene Prüfungen			Davon					
				Erststudium			Weiteres Studium		
	insgesamt	männlich	weiblich	zusammen	männlich	weiblich	zusammen	männlich	weiblich
Lehramtsprüfungen									
20 Jahre und junger	10	2	8	8	2	6	2	-	2
21 Jahre.	17	2	15	16	1	15	1	1	-
22 Jahre	485	11	474	471	11	460	14	-	14
23 Jahre	2 489	98	2 391	2 389	95	2 294	100	3	97
24 Jahre.	3 214	271	2 943	3 047	263	2 784	167	8	159
25 Jahre	3 740	734	3 006	3 519	707	2 812	221	27	194
26 Jahre.	3 900	1 232	2 668	3 627	1 170	2 457	273	62	211
27 Jahre	3 224	1 273	1 951	2 887	1 173	1 714	337	100	237
28 Jahre.	2 498	1 234	1 264	2 198	1 111	1 087	300	123	177
29 Jahre.	1 893	935	958	1 638	832	806	255	103	152
30 Jahre.	1 294	651	643	1 070	569	501	224	82	142
31 Jahre	953	444	509	746	380	366	207	64	143
32 Jahre	661	317	344	495	255	240	166	82	104
33 Jahre	500	192	308	315	126	189	185	66	119
34 Jahre.	446	181	265	265	119	146	181	62	119
35 Jahre.	363	131	232	189	89	100	174	42	132
36 Jahre	298	111	187	142	59	83	156	52	104
37 Jahre.	277	96	181	119	49	70	158	47	111
38 Jahre.	194	58	136	69	19	50	125	39	86
39 Jahre	211	69	142	67	23	44	144	46	98
40 Jahre	189	62	127	63	22	41	126	40	86
41 Jahre	203	52	151	53	10	43	150	42	108
42 Jahre	172	47	125	36	10	26	136	37	99
43 Jahre.	154	47	107	28	10	18	126	37	89
44 Jahre.	143	36	107	15	5	10	128	31	97
45 Jahre.	143	43	100	25	5	20	118	38	80
46 Jahre	108	35	73	23	8	15	85	27	58
47 Jahre.	90	35	55	7	4	3	83	31	52
48 Jahre.	73	23	50	11	4	7	62	19	43
49 Jahre.	59	20	39	9	3	6	50	17	33
50 Jahre	52	20	32	4	2	2	48	18	30
51 Jahre.	40	15	25	4	2	2	36	13	23
52 Jahre.	30	9	21	4	-	4	26	9	17
53 Jahre.	37	20	17	2	-	2	35	20	15
54 Jahre.	33	15	18	4	2	2	29	13	16
55 Jahre.	20	8	12	2	1	1	18	7	11
56 Jahre	23	11	12	4	2	2	19	9	10
57 Jahre.	7	5	2	1	1	-	6	4	2
58 Jahre.	8	5	3	-	-	-	8	5	3
59 Jahre.	2	1	1	-	-	-	2	1	1
60 Jahre und älter.	3	3	-	-	-	-	3	3	-
Insgesamt ...	28 256	8 554	19 702	23 572	7 144	16 428	4 684	1 410	3 274

Prüfungsjahr 1998

6 Bestandene Prüfungen nach Art des Studiums, Prüfungsgruppen und Alter

Prüfungsgruppe ----- Alter	Bestandene Prüfungen			Davon					
	insgesamt	männlich	weiblich	Erststudium			Weiteres Studium		
				zusammen	männlich	weiblich	zusammen	männlich	weiblich
Fachhochschulabschluß									
20 Jahre und junger	127	28	99	127	28	99	-	-	-
21 Jahre	1 125	215	910	1 125	215	910	-	-	-
22 Jahre	3 591	1 073	2 518	3 590	1 073	2 517	1	-	1
23 Jahre	4 271	1 910	2 361	4 261	1 906	2 355	10	4	6
24 Jahre	5 612	3 014	2 598	5 588	3 001	2 587	24	13	11
25 Jahre	7 250	4 622	2 628	7 185	4 581	2 604	65	41	24
26 Jahre	8 653	5 968	2 685	8 530	5 888	2 642	123	80	43
27 Jahre	8 209	5 934	2 275	8 048	5 825	2 223	161	109	52
28 Jahre	7 215	5 284	1 931	7 028	5 145	1 883	187	139	48
29 Jahre	6 019	4 446	1 573	5 843	4 321	1 522	176	125	51
30 Jahre	4 394	3 196	1 198	4 232	3 073	1 159	162	123	39
31 Jahre	3 309	2 305	1 004	3 150	2 185	965	159	120	39
32 Jahre	2 432	1 668	764	2 325	1 585	740	107	83	24
33 Jahre	1 947	1 342	605	1 834	1 259	575	113	83	30
34 Jahre	1 593	1 096	497	1 506	1 038	468	87	58	29
35 Jahre	1 220	852	368	1 129	793	336	91	59	32
36 Jahre	909	602	307	841	559	282	68	43	25
37 Jahre	732	512	220	687	482	205	45	30	15
38 Jahre	558	361	197	519	332	187	39	29	10
39 Jahre	514	298	216	491	287	204	23	11	12
40 Jahre	400	243	157	367	227	140	33	16	17
41 Jahre	294	186	108	275	178	97	19	8	11
42 Jahre	243	127	116	228	118	110	15	9	6
43 Jahre	171	79	92	162	74	88	9	5	4
44 Jahre	110	45	65	102	40	62	8	5	3
45 Jahre	110	36	74	101	36	65	9	-	9
46 Jahre	64	22	42	56	16	40	8	6	2
47 Jahre	50	19	31	48	17	31	2	2	-
48 Jahre	37	16	21	33	14	19	4	2	2
49 Jahre	36	11	25	32	9	23	4	2	2
50 Jahre	31	11	20	30	10	20	1	1	-
51 Jahre	16	6	10	16	6	10	-	-	-
52 Jahre	12	6	6	10	5	5	2	1	1
53 Jahre	8	5	3	6	3	3	2	2	-
54 Jahre	12	4	8	12	4	8	-	-	-
55 Jahre	10	3	7	9	2	7	1	1	-
56 Jahre	7	5	2	4	3	1	3	2	1
57 Jahre	8	3	5	8	3	5	-	-	-
58 Jahre	2	2	-	2	2	-	-	-	-
60 Jahre und älter	6	5	1	5	4	1	1	1	-
Insgesamt	71 307	45 560	25 747	69 545	44 347	25 198	1 762	1 213	549

Prüfungsjahr 1998

6 Bestandene Prüfungen nach Art des Studiums, Prüfungsgruppen und Alter

Prüfungsgruppe ----- Alter	Bestandene Prüfungen			Davon					
				Erststudium			Weiteres Studium		
	insgesamt	männlich	weiblich	zusammen	männlich	weiblich	zusammen	männlich	weiblich
Prüfungen insgesamt									
20 Jahre und jünger	234	69	165	206	55	151	28	14	14
21 Jahre	1 200	237	963	1 188	232	956	12	5	7
22 Jahre	4 496	1 211	3 285	4 462	1 204	3 258	34	7	27
23 Jahre.....	9 427	2 852	6 575	9 260	2 828	6 432	167	24	143
24 Jahre	16 597	6 601	9 996	16 264	6 531	9 733	333	70	263
25 Jahre	25 006	12 768	12 238	24 278	12 525	11 753	728	243	485
26 Jahre	30 857	17 942	12 915	29 261	17 328	11 933	1 596	614	982
27 Jahre.....	28 824	18 129	10 695	26 250	16 878	9 372	2 574	1 251	1 323
28 Jahre	25 287	16 712	8 575	21 710	14 665	7 045	3 577	2 047	1 530
29 Jahre	20 725	13 960	6 765	16 442	11 184	5 258	4 283	2 776	1 507
30 Jahre	15 507	10 426	5 081	11 172	7 481	3 691	4 335	2 945	1 390
31 Jahre.....	11 623	7 722	3 901	7 837	5 064	2 773	3 786	2 658	1 128
32 Jahre.....	8 530	5 569	2 961	5 465	3 418	2 047	3 065	2 151	914
33 Jahre.....	6 285	4 044	2 241	3 966	2 453	1 513	2 319	1 591	728
34 Jahre	4 943	3 153	1 790	3 131	1 927	1 204	1 812	1 226	586
35 Jahre	3 726	2 361	1 365	2 243	1 414	829	1 483	947	536
36 Jahre	2 815	1 697	1 118	1 697	998	699	1 118	699	419
37 Jahre	2 205	1 336	869	1 290	766	524	915	570	345
38 Jahre	1 626	921	705	955	525	430	671	398	275
39 Jahre.....	1 377	744	633	833	436	397	544	308	236
40 Jahre	1 121	618	503	641	349	292	480	269	211
41 Jahre	949	509	440	512	284	228	437	225	212
42 Jahre.....	733	341	392	390	182	208	343	159	184
43 Jahre.....	583	259	324	288	117	171	295	142	153
44 Jahre	495	205	290	203	77	126	292	128	164
45 Jahre	425	169	256	192	71	121	233	98	135
46 Jahre	318	126	192	140	45	95	178	81	97
47 Jahre.....	255	109	146	96	32	64	159	77	82
48 Jahre.....	233	117	116	88	37	51	145	80	65
49 Jahre.....	190	81	109	68	20	48	122	61	61
50 Jahre.....	157	67	90	61	18	43	96	49	47
51 Jahre.....	105	42	63	41	11	30	64	31	33
52 Jahre	82	36	46	27	7	20	55	29	26
53 Jahre	93	48	45	25	7	18	68	41	27
54 Jahre	91	40	51	34	13	21	57	27	30
55 Jahre.....	68	27	41	28	7	21	40	20	20
56 Jahre.....	69	32	37	27	8	19	42	24	18
57 Jahre.....	40	17	23	15	5	10	25	12	13
58 Jahre	38	24	14	12	4	8	26	20	6
59 Jahre	20	7	13	7	3	4	13	4	9
60 Jahre und älter	170	110	60	81	44	37	89	66	23
Insgesamt	227 525	131 438	96 087	190 886	109 253	81 633	36 639	22 185	14 454

7 Abgelegte Prüfungen nach Fächergruppen, Studienbereichen, Prüfungsgruppen
und Note der Abschlußprüfung

Fächergruppe ----- Studienbereich	Prüfungsgruppe	Geschl.	Abgelegte Prüfungen insgesamt	Davon							endgültig nicht bestanden	
				bestanden						Note nicht bekannt		
				zusammen	mit Auszeichnung	sehr gut	gut	befre- digend	aus- reichend			
Sprach- und Kulturwissen- schaften												
Sprach- u Kulturwissen- schaften allgemein												
	Diplom (U) und entsprech. Ab- schlußprüfungen	m w i	64 227 291	64 224 288	- 1 1	23 62 85	34 133 167	7 27 34	- - -	- 1 1	- 3 3	
	Promotionen	m w i	1 3 4	1 3 4	1 1 2	- - -	- 2 2	- - -	- - -	- - -	- - -	
	Staatl Lehramts- prüf. (LA) Grund- und Hauptschulen	m w i	269 354 623	262 351 613	- - -	5 8 13	101 143 244	134 168 302	4 18 22	18 14 32	7 3 10	
	Sonstige LA nach Schularten/ Schulstufen	m w i	2 3 5	2 3 5	- - -	1 - 1	1 2 3	- 1 1	- - -	- - -	- - -	
	Fachhochschul- abschluß	m w i	- 3 3	- 3 3	- - -	- 2 2	- 1 1	- - -	- - -	- - -	- - -	
	Sonst. Abschluß	m w i	- 3 3	- 3 3	- - -	- - -	- 3 3	- - -	- - -	- - -	- - -	
Studienbereich zusammen			m w i	336 593 929	329 587 916	1 2 3	29 72 101	136 284 420	141 196 337	4 18 22	7 6 13	
Evangelische Theologie, - Religionslehre												
	Diplom (U) und entsprech. Ab- schlußprüfungen	m w i	396 316 712	387 310 697	2 - 2	48 22 70	116 101 217	116 108 224	33 26 59	72 53 125	9 6 15	
	Promotionen	m w i	110 36 146	110 36 146	19 8 27	55 20 75	24 6 30	8 2 10	- - -	4 - 4	- - -	
	Staatl Lehramts- prüf (LA) Grund- und Hauptschulen	m w i	37 354 391	36 351 387	- - -	14 116 130	13 174 187	8 50 58	1 10 11	- 1 1	1 3 4	
	LA Realschulen/ Sekundarstufe I	m w i	31 107 138	31 106 137	1 - 1	7 25 32	14 57 71	9 21 30	- 2 2	- 1 1	- 1 1	
	LA Gymnasien/ Sekundarst. II, allgem. Schulen	m w i	67 117 184	66 117 183	5 8 13	20 27 47	20 46 66	8 17 25	- - -	13 19 32	1 - 1	
	LA Sonderschulen	m w i	7 18 25	7 18 25	- - -	4 14 18	3 2 5	- 2 2	- - -	- - -	- - -	
	LA Berufl. Sch / Sekundarst. II, berufl. Schulen	m w i	1 1 2	1 1 2	- - -	- - -	1 - 1	- 1 1	- - -	- - -	- - -	
	Fachhochschul- abschluß	m w i	52 85 137	51 85 136	- - -	13 19 32	29 52 81	8 14 22	1 - 1	- - -	1 - 1	
Studienbereich zusammen			m w i	701 1 034 1 735	689 1 024 1 713	27 16 43	161 243 404	220 438 658	157 215 372	35 38 73	89 74 163	
Katholische Theologie, - Religionslehre												
	Diplom (U) und entsprech. Ab- schlußprüfungen	m w i	393 119 512	391 119 510	8 3 11	63 38 101	218 66 284	89 10 99	6 1 7	7 1 8	2 - 2	
	Promotionen	m w i	103 24 127	103 24 127	27 6 33	50 8 58	20 9 29	3 1 4	- - -	3 - 3	- - -	

7 Abgelegte Prüfungen nach Fächergruppen, Studienbereichen, Prüfungsgruppen
und Note der Abschlußprüfung

Fächergruppe ----- Studienbereich	Prüfungsgruppe	Ge- schl.	Abgelegte Prüfungen insgesamt	Davon							endgültig nicht bestanden
				zusammen	bestanden					Note nicht bekannt	
					mit der Gesamtnote						
					mit Auszeichnung	sehr gut	gut	befrie- digend	aus- reichend		
	Staatl Lehramts- prüf (LA) Grund- und Hauptschulen	m	37	37	-	12	16	9	-	-	-
		w	321	321	1	118	154	43	4	1	-
		i	358	358	1	130	170	52	4	1	-
	LA Realschulen/ Sekundarstufe I	m	32	32	-	13	15	2	1	1	-
		w	69	67	-	17	33	13	2	2	2
		i	101	99	-	30	48	15	3	3	2
	LA Gymnasien/ Sekundarst. II, allgem. Schulen	m	105	105	6	22	45	16	-	16	-
		w	122	122	2	21	71	19	-	9	-
		i	227	227	8	43	116	35	-	25	-
	LA Sonderschulen	m	4	4	-	3	1	-	-	-	-
		w	7	7	-	3	3	-	1	-	-
		i	11	11	-	6	4	-	1	-	-
	LA Berufl. Sch / Sekundarst. II, berufl. Schulen	m	5	5	-	3	-	2	-	-	-
		w	1	1	-	-	-	1	-	-	-
		i	6	6	-	3	-	3	-	-	-
	Fachhochschul- abschluß	m	45	45	2	4	26	12	-	1	-
		w	94	94	5	24	52	11	-	2	-
		i	139	139	7	28	78	23	-	3	-
Studienbereich zusammen	m	724	722	43	170	341	133	7	28	2	
	w	757	755	17	229	388	98	8	15	2	
	i	1 481	1 477	60	399	729	231	15	43	4	
Philosophie											
	Diplom (U) und entsprech. Ab- schlußprüfungen	m	289	253	14	90	94	30	2	23	16
		w	135	130	2	50	59	14	-	5	5
		i	404	383	16	140	153	44	2	28	21
	Promotionen	m	186	164	26	78	35	4	-	21	2
		w	39	39	9	17	7	1	-	5	-
		i	205	203	35	95	42	5	-	26	2
	Staatl Lehramts- prüf (LA) Grund- und Hauptschulen	m	-	-	-	-	-	-	-	-	-
		w	26	26	-	5	10	11	-	-	-
		i	26	26	-	5	10	11	-	-	-
	LA Realschulen/ Sekundarstufe I	m	10	10	-	1	3	5	1	-	-
		w	51	51	-	6	15	25	5	-	-
		i	61	61	-	7	18	30	6	-	-
	LA Gymnasien/ Sekundarst. II, allgem. Schulen	m	93	93	3	32	37	15	2	4	-
		w	67	67	1	14	29	12	3	8	-
		i	160	160	4	46	66	27	5	12	-
	Sonst. Abschluß	m	1	1	-	1	-	-	-	-	-
		w	-	-	-	-	-	-	-	-	-
		i	1	1	-	1	-	-	-	-	-
Studienbereich zusammen	m	539	521	43	202	189	54	5	48	18	
	w	318	313	12	92	120	63	8	18	5	
	i	857	834	55	294	289	117	13	66	23	
Geschichte											
	Diplom (U) und entsprech. Ab- schlußprüfungen	m	703	686	29	236	285	68	4	64	17
		w	597	590	16	177	246	77	7	67	7
		i	1 300	1 276	45	413	531	145	11	131	24
	Promotionen	m	282	282	42	151	44	10	-	35	-
		w	146	145	18	80	28	3	-	16	1
		i	428	427	60	231	72	13	-	51	1
	Staatl Lehramts- prüf.(LA) Grund- und Hauptschulen	m	34	34	-	13	15	6	-	-	-
		w	49	49	-	17	25	7	-	-	-
		i	83	83	-	30	40	13	-	-	-
	Stufenübergr. LA Grund./Sekund. I Primarstufe	m	-	-	-	-	-	-	-	-	-
		w	1	1	-	1	-	-	-	-	-
		i	1	1	-	1	-	-	-	-	-
	LA Realschulen/ Sekundarstufe I	m	84	84	-	21	46	16	1	-	-
		w	81	80	-	18	38	22	2	-	1
		i	165	164	-	39	84	38	3	-	1
	Stufenübergr. LA Sekundarstufe II und I	m	1	1	-	-	1	-	-	-	-
		w	1	1	-	-	1	-	-	-	-
		i	2	2	-	-	2	-	-	-	-

7 Abgelegte Prüfungen nach Fächergruppen, Studienbereichen, Prüfungsgruppen
und Note der Abschlußprüfung

Fächergruppe ----- Studienbereich	Prüfungsgruppe	Ge- schl.	Abgelegte Prüfungen insgesamt	Davon							endgültig nicht bestanden	
				bestanden								
				zusammen	mit der Gesamtnote					Note nicht bekannt		
					mit Auszeichnung	sehr gut	gut	befrie- digend	aus- reichend			
LA Gymnasien/ Sekundarst. II, allgem. Schulen	LA Gymnasien/ Sekundarst. II, allgem. Schulen	m	355	353	7	89	155	55	2	65	2	
		w	273	272	7	44	122	53	4	42	1	
		i	628	625	14	113	277	108	6	107	3	
	LA Sonderschulen	m	2	2	-	2	-	-	-	-	-	
		w	2	2	-	-	2	-	-	-	-	
		i	4	4	-	2	2	-	-	-	-	
	LA Berufl. Sch./ Sekundarst. II, berufl. Schulen	m	1	1	-	-	1	-	-	-	-	
		w	-	-	-	-	-	-	-	-	-	
		i	1	1	-	-	1	-	-	-	-	
	Sonstige LÄ nach Schularten/ Schulstufen	m	-	-	-	-	-	-	-	-	-	
		w	1	1	-	-	1	-	-	-	-	
		i	1	1	-	-	1	-	-	-	-	
	Sonst. Abschluß	m	3	3	-	1	1	1	-	-	-	
		w	-	-	-	-	-	-	-	-	-	
		i	3	3	-	1	1	1	-	-	-	
	Studienbereich zusammen	m	1 485	1 446	78	493	548	156	7	164	19	
		w	1 151	1 141	41	337	463	162	13	125	10	
		i	2 616	2 587	119	830	1 011	318	20	289	29	
Bibliothekswiss., Doku- mentation, Publizistik												
	Diplom (U) und entsprech. Ab- schlußprüfungen	m	316	308	7	100	153	36	2	10	8	
		w	428	424	9	103	244	51	1	16	4	
		i	744	732	16	203	397	87	3	26	12	
	Promotionen	m	29	29	5	15	8	1	-	-	-	
		w	12	12	2	6	4	-	-	-	-	
		i	41	41	7	21	12	1	-	-	-	
	Künstlerischer Abschluß	m	40	40	-	31	8	1	-	-	-	
		w	50	50	-	43	6	1	-	-	-	
		i	90	90	-	74	14	2	-	-	-	
	Fachhochschul- abschluß	m	134	134	-	32	75	23	4	-	-	
		w	353	350	-	86	188	69	6	1	3	
		i	487	484	-	118	263	92	10	1	3	
	Sonst. Abschluß	m	12	12	-	1	7	4	-	-	-	
		w	15	15	-	2	7	5	-	1	-	
		i	27	27	-	3	14	9	-	1	-	
	Studienbereich zusammen	m	531	523	12	179	251	65	6	10	8	
		w	858	851	11	240	449	126	7	18	7	
		i	1 389	1 374	23	419	700	191	13	28	15	
Allg. und vergleichende Literatur- und Sprach- wissenschaft												
	Diplom (U) und entsprech. Ab- schlußprüfungen	m	152	150	9	61	62	10	2	6	2	
		w	407	403	29	107	182	63	2	20	4	
		i	559	553	38	168	244	73	4	26	6	
	Promotionen	m	39	39	6	25	6	-	-	2	-	
		w	52	52	10	31	9	-	-	2	-	
		i	91	91	16	56	15	-	-	4	-	
	Fachhochschul- abschluß	m	30	30	-	3	12	14	1	-	-	
		w	166	166	-	17	87	62	-	-	-	
		i	196	196	-	20	99	76	1	-	-	
	Sonst. Abschluß	m	3	3	-	3	-	-	-	-	-	
		w	16	16	-	9	6	1	-	-	-	
		i	19	19	-	12	6	1	-	-	-	
	Studienbereich zusammen	m	224	222	15	92	80	24	3	6	2	
		w	641	637	39	164	284	126	2	22	4	
		i	865	859	54	256	364	150	5	30	6	
	Alphologie (klass. Philol.), Neugrechisch											
		Diplom (U) und entsprech. Ab- schlußprüfungen	m	18	16	-	5	10	-	-	1	2
			w	18	17	1	3	6	3	-	4	1
		i	36	33	1	8	16	3	-	5	3	

7 Abgelegte Prüfungen nach Fächergruppen, Studienbereichen, Prüfungsgruppen und Note der Abschlußprüfung

Fächergruppe ----- Studienbereich	Prüfungsgruppe	i Ge- schl.	Abgelegte Prüfungen insgesamt	Davon							endgültig nicht bestanden
				bestanden							
				zusammen	mit der Gesamtnote						
					mit Auszeichnung	sehr gut	gut	befrie- digend	aus- reichend	Note nicht bekannt	
Studienbereich zusammen	Promotionen	m	32	32	11	7	3	1	-	10	-
		w	22	22	4	6	6	-	-	6	-
		i	54	54	15	13	9	1	-	16	-
	LA Realschulen/ Sekundarstufe I	m	-	-	-	-	-	-	-	-	-
		w	3	3	-	-	1	-	1	1	-
		i	3	3	-	-	1	-	1	1	-
	Stufenübergr. LA Sekundarstufe II und I	m	-	-	-	-	-	-	-	-	-
		w	3	3	-	2	1	-	-	-	-
		i	3	3	-	2	1	-	-	-	-
	LA Gymnasien/ Sekundarst. II, allgem. Schulen	m	134	132	-	24	56	30	6	16	2
		w	156	152	4	20	55	36	13	24	4
		i	290	284	4	44	111	66	19	40	6
	Sonstige LA nach Schularten/ Schulstufen	m	1	1	-	-	-	-	1	-	-
		w	2	1	-	-	-	1	-	-	1
		i	3	2	-	-	-	1	1	-	1
	Studienbereich zusammen	m	185	181	11	36	69	31	7	27	4
		w	204	198	9	31	69	40	14	35	6
		i	389	379	20	67	138	71	21	62	10
	Germanistik (Deutsch, germanische Sprachen ohne Anglistik)										
Diplom (U) und entsprech. Ab- schlußprüfungen	m	583	569	22	170	234	78	3	62	14	
	w	1 567	1 547	49	383	737	235	16	127	20	
	i	2 150	2 116	71	553	971	313	19	189	34	
Promotionen	m	127	127	27	62	18	4	2	14	-	
	w	160	159	19	85	35	7	3	10	1	
	i	287	286	46	147	53	11	5	24	1	
Staatl. Lehramts- prüf. (LA) Grund- und Hauptschulen	m	165	164	-	49	78	36	1	-	1	
	w	2 016	2 003	2	582	1 080	325	13	1	13	
	i	2 181	2 167	2	631	1 158	361	14	1	14	
Stufenübergr. LA Grund-/Sekund. I Primarstufe	m	2	2	-	-	1	1	-	-	-	
	w	4	4	-	-	3	1	-	-	-	
	i	6	6	-	-	4	2	-	-	-	
LA Realschulen/ Sekundarstufe I	m	142	140	-	23	70	42	2	3	2	
	w	496	494	1	100	223	130	18	22	2	
	i	638	634	1	123	293	172	20	25	4	
Stufenübergr. LA Sekundarstufe II und I	m	3	3	-	-	3	-	-	-	-	
	w	1	1	-	-	1	-	-	-	-	
	i	4	4	-	-	4	-	-	-	-	
LA Gymnasien/ Sekundarst. II, allgem. Schulen	m	622	615	13	94	255	145	12	96	7	
	w	1 295	1 284	41	154	543	287	33	226	11	
	i	1 917	1 899	54	248	798	432	45	322	18	
LA Sonderschulen	m	31	31	-	22	8	1	-	-	-	
	w	144	144	-	86	49	8	1	-	-	
	i	175	175	-	108	57	9	1	-	-	
LA Berufl. Sch. / Sekundarst. II, berufl. Schulen	m	11	11	-	2	4	1	4	-	-	
	w	23	23	1	-	14	7	1	-	-	
	i	34	34	1	2	18	8	5	-	-	
Sonst. Abschluß	m	17	17	-	7	4	4	1	1	-	
	w	83	83	-	37	23	13	7	3	-	
	i	100	100	-	44	27	17	8	4	-	
Studienbereich zusammen	m	1 703	1 679	62	429	675	312	25	176	24	
	w	5 789	5 742	113	1 427	2 708	1 013	92	369	47	
	i	7 492	7 421	175	1 856	3 383	1 325	117	565	71	
Anglistik, Amerikanistik											
Diplom (U) und entsprech. Ab- schlußprüfungen	m	247	243	3	57	105	49	4	25	4	
	w	941	930	20	174	456	168	9	103	11	
	i	1 188	1 173	23	231	561	217	13	128	15	
Promotionen	m	31	31	10	17	3	-	-	1	-	
	w	55	55	8	34	8	2	1	2	-	
	i	86	86	18	51	11	2	1	3	-	

7 Abgelegte Prüfungen nach Fächergruppen, Studienbereichen, Prüfungsgruppen
und Note der Abslußprüfung

Fächergruppe ----- Studienbereich	Prüfungsgruppe	Ge- schl.	Abgelegte Prüfungen insgesamt	Davon							endgültig nicht bestanden
				bestanden							
				zusammen	mit der Gesamtnote					Note nicht bekannt	
					mit Auszeichnung	sehr gut	gut	befrie- digend	aus- reichend		
Romanistik	Staatl. Lehramts- prüf. (LA) Grund- und Hauptschulen	m	36	35	-	8	24	3	-	-	1
		w	201	199	-	46	120	30	3	-	2
		i	237	234	-	54	144	33	3	-	3
	Stufenübergr. LA Grund./Sekund. I Primarstufe	m	-	-	-	-	-	-	-	-	-
		w	3	3	-	-	3	-	-	-	-
		i	3	3	-	-	3	-	-	-	-
	LA Realschulen/ Sekundarstufe I	m	109	107	-	22	53	24	6	2	2
		w	450	444	-	56	181	153	44	10	6
		i	559	551	-	78	234	177	50	12	8
	Stufenübergr. LA Sekundarstufe II und I	m	-	-	-	-	-	-	-	-	-
		w	8	8	-	-	3	4	1	-	-
		i	8	8	-	-	3	4	1	-	-
	LA Gymnasien/ Sekundarst. II, allgem. Schulen	m	361	357	9	37	147	101	10	53	4
		w	1 019	1 014	21	118	427	290	19	139	5
		i	1 380	1 371	30	155	574	391	29	192	9
	LA Sonderschulen	m	6	6	-	2	4	-	-	-	-
		w	8	8	-	3	4	1	-	-	-
		i	14	14	-	5	8	1	-	-	-
	LA Berufl. Sch. / Sekundarst. II, berufl. Schulen	m	6	6	-	-	2	3	1	-	-
		w	8	8	-	1	6	1	-	-	-
		i	14	14	-	1	8	4	1	-	-
	Studienbereich zusammen	m	796	785	22	143	338	180	21	81	11
		w	2 693	2 689	49	432	1 208	649	77	254	24
		i	3 489	3 454	71	575	1 546	829	98	335	35
Slawistik, Baltistik, Finno-Ugristik	Diplom (U) und entsprech. Ab- schlußprüfungen	m	134	130	2	27	58	28	2	13	4
		w	695	693	13	113	342	133	5	87	2
		i	829	823	15	140	400	161	7	100	6
	Promotionen	m	20	20	3	10	4	-	-	3	-
		w	55	55	4	28	12	1	-	10	-
		i	75	75	7	38	16	1	-	13	-
	Staatl. Lehramts- prüf. (LA) Grund- und Hauptschulen	m	-	-	-	-	-	-	-	-	-
		w	48	48	-	13	22	10	3	-	-
		i	48	48	-	13	22	10	3	-	-
	LA Realschulen/ Sekundarstufe I	m	17	15	-	4	8	2	1	-	2
		w	184	181	-	48	64	49	20	-	3
		i	201	196	-	52	72	51	21	-	5
	Stufenübergr. LA Sekundarstufe II und I	m	-	-	-	-	-	-	-	-	-
		w	1	1	-	-	1	-	-	-	-
		i	1	1	-	-	1	-	-	-	-
	LA Gymnasien/ Sekundarst. II, allgem. Schulen	m	151	151	4	25	68	23	5	26	-
		w	665	658	27	73	263	132	15	148	7
		i	816	809	31	98	331	155	20	174	7
	LA Sonderschulen	m	-	-	-	-	-	-	-	-	-
		w	3	3	-	1	2	-	-	-	-
		i	3	3	-	1	2	-	-	-	-
	LA Berufl. Sch./ Sekundarst. II, berufl. Schulen	m	1	1	-	-	-	1	-	-	-
		w	6	6	-	-	3	2	1	-	-
		i	7	7	-	-	3	3	1	-	-
Sonstige LA nach Schularten/ Schulstufen	m	-	-	-	-	-	-	-	-	-	
	w	2	2	-	-	-	1	1	-	-	
	i	2	2	-	-	-	1	1	-	-	
Studienbereich zusammen	m	323	317	9	66	138	54	8	42	6	
	w	1 659	1 647	44	276	709	328	45	245	12	
	i	1 982	1 964	53	342	847	382	53	287	18	

7 Abgelegte Prüfungen nach Fächergruppen, Studienbereichen, Prüfungsgruppen und Note der Abschlußprüfung

Fächergruppe ----- Studienbereich	Prüfungsgruppe	Geschl.	Abgelegte Prüfungen insgesamt	Davon							endgültig nicht bestanden
				bestanden							
				zusammen	mit Auszeichnung	sehr gut	gut	befrie- digend	aus- reichend	Note nicht bekannt	
LA Realschulen/ Sekundarstufe I	m	-	-	-	-	-	-	-	-	-	-
	w	6	5	-	-	3	1	1	-	1	
	i	6	5	-	-	3	1	1	-	1	
	Stufenübergr. LA Sekundarstufe II und I	m	1	1	-	1	-	-	-	-	-
		w	1	1	-	-	1	-	-	-	-
		i	2	2	-	1	1	-	-	-	-
	LA Gymnasien/ Sekundarst. II, allgem. Schulen	m	7	6	-	2	2	1	-	1	1
		w	57	56	3	10	28	10	1	4	1
		i	64	62	3	12	30	11	1	5	2
	Studienbereich zusammen	m	75	72	5	25	29	7	2	4	3
		w	269	263	12	62	121	41	5	22	6
		i	344	335	17	87	150	48	7	26	9
Außereuropäische Sprach- und Kultur- wissenschaften	Diplom (U) und entsprech. Ab- schlußprüfungen	m	132	129	7	50	52	7	3	10	3
		w	235	232	8	73	101	25	1	24	3
		i	367	361	15	123	153	32	4	34	6
	Promotionen	m	40	40	4	23	6	-	-	7	-
		w	47	47	4	29	5	-	-	9	-
		i	87	87	8	52	11	-	-	16	-
	Staatl. Lehramts- prüf. (LA) Grund- und Hauptschulen	m	-	-	-	-	-	-	-	-	-
		w	1	1	-	1	-	-	-	-	-
		i	1	1	-	1	-	-	-	-	-
	LA Gymnasien/ Sekundarst. II, allgem. Schulen	m	2	2	-	-	1	-	-	1	-
		w	1	1	-	-	-	-	-	1	-
		i	3	3	-	-	1	-	-	2	-
	Sonst. Abschluß	m	1	1	1	-	-	-	-	-	-
		w	1	1	-	-	-	1	-	-	-
		i	2	2	1	-	-	1	-	-	-
	Studienbereich zusammen	m	175	172	12	73	59	7	3	18	3
		w	285	282	12	103	106	26	1	34	3
		i	460	454	24	176	165	33	4	52	6
Kulturwissensch. i. e. S.	Diplom (U) und entsprech. Ab- schlußprüfungen	m	83	82	6	23	34	6	-	13	1
		w	209	207	23	37	115	11	-	21	2
		i	292	289	29	60	149	17	-	34	3
	Promotionen	m	14	14	1	5	5	1	-	2	-
		w	30	30	1	17	5	2	-	5	-
		i	44	44	2	22	10	3	-	7	-
	Studienbereich zusammen	m	97	96	7	28	39	7	-	15	1
		w	239	237	24	54	120	13	-	26	2
		i	336	333	31	82	159	20	-	41	3
Psychologie	Diplom (U) und entsprech. Ab- schlußprüfungen	m	768	766	30	383	273	42	1	37	2
		w	1 760	1 752	74	845	683	58	1	91	6
		i	2 528	2 518	104	1 228	956	100	2	128	10
	Promotionen	m	110	110	17	62	21	4	-	6	-
		w	109	108	12	68	23	3	-	2	1
		i	219	218	29	130	44	7	-	8	1
	Staatl. Lehramts- prüf. (LA) Grund- und Hauptschulen	m	2	2	-	-	1	1	-	-	-
		w	6	6	-	1	1	4	-	-	-
		i	8	8	-	1	2	5	-	-	-
	LA Realschulen/ Sekundarstufe I	m	-	-	-	-	-	-	-	-	-
		w	3	3	-	-	2	1	-	-	-
		i	3	3	-	-	2	1	-	-	-
	LA Gymnasien/ Sekundarst. II, allgem. Schulen	m	7	7	-	1	2	1	2	1	-
		w	18	18	-	3	13	-	-	2	-
		i	25	25	-	4	15	1	2	3	-
	LA Sonderschulen	m	-	-	-	-	-	-	-	-	-
		w	2	2	-	-	-	2	-	-	-
		i	2	2	-	-	-	2	-	-	-

7 Abgelegte Prüfungen nach Fächergruppen, Studienbereichen, Prüfungsgruppen und Note der Abschlußprüfung

Fächergruppe ----- Studienbereich	Prüfungsgruppe	Ge- schl.	Abgelegte Prüfungen insgesamt	Davon							endgültig nicht bestanden	
				bestanden								
				zusammen	mit der Gesamtnote					aus- reichend		Note nicht bekannt
mit Auszeichnung	sehr gut	gut	befrie- digend									
Studienbereich zusammen	LA Berufl. Sch / Sekundarst. II, berufl. Schulen	m w i	- 2 2	- 2 2	- - -	- - -	- 1 1	- - -	- 1 1	- - -	- - -	
	Sonst. Abschluß	m w i	2 5 7	2 5 7	- - -	1 2 3	1 2 3	- 1 1	- - -	- - -	- - -	
		m w i	889 1 905 2 794	887 1 896 2 783	47 86 133	447 919 1 366	298 725 1 023	48 69 117	3 2 5	44 95 139	2 9 11	
	Erziehungswissenschaften	Diplom (U) und entsprech. Ab- schlußprüfungen	m w i	882 2 575 3 457	854 2 565 3 419	26 69 95	292 784 1 076	416 1 368 1 784	89 225 314	3 10 13	28 109 137	28 10 38
		Promotionen	m w i	149 103 252	149 103 252	24 13 37	81 53 114	43 23 66	9 9 18	2 - 2	10 5 15	- - -
		Staatl. Lehramts- prüf. (LA) Grund- und Hauptschulen	m w i	139 1 390 1 529	136 1 378 1 514	- - -	22 141 163	72 870 942	40 347 387	2 17 19	- 3 3	3 12 15
		Stufenübergr. LA Grund-/Sekund. I Primarstufe	m w i	43 196 239	43 196 239	- - -	6 58 64	27 108 135	10 29 39	- - -	- 1 1	- - -
		LA Realschulen/ Sekundarstufe I	m w i	3 14 17	3 14 17	- - -	2 10 12	1 4 5	- - -	- - -	- - -	- - -
		LA Gymnasien/ Sekundarst. II, allgem. Schulen	m w i	147 234 381	131 228 359	36 55 91	4 18 22	65 106 173	22 34 56	2 3 5	2 10 12	16 6 22
LA Sonderschulen		m w i	28 126 154	28 126 154	- 1 1	5 36 41	16 70 86	7 17 24	- 2 2	- - -	- - -	
LA Berufl. Sch./ Sekundarst. II, berufl. Schulen		m w i	98 115 213	96 114 210	- 1 1	14 21 35	51 56 107	26 32 58	4 4 8	1 - 1	2 1 3	
Sonstige LA nach Schularten/ Schulstufen		m w i	2 3 5	2 3 5	- - -	1 1 2	1 - 1	- 2 2	- - -	- - -	- - -	
Sonst. Abschluß		m w i	67 96 163	67 95 162	- 3 3	19 17 36	34 53 87	7 9 16	- - -	7 13 20	- 1 1	
Studienbereich zusammen		m w i	1 558 4 852 6 410	1 509 4 822 6 331	86 142 226	426 1 139 1 565	726 2 660 3 386	210 704 914	13 36 49	48 141 189	49 30 79	
Sonderpädagogik		Diplom (U) und entsprech. Ab- schlußprüfungen	m w i	25 171 196	22 165 187	2 1 3	8 63 71	9 69 78	1 11 12	- - -	2 21 23	3 6 9
		Promotionen	m w i	7 7 14	7 7 14	1 2 3	3 3 6	3 2 5	- - -	- - -	- - -	- - -
		Staatl. Lehramts- prüf. (LA) Grund- und Hauptschulen	m w i	2 9 11	2 9 11	- - -	1 9 10	1 - 1	- - -	- - -	- - -	- - -
		LA Realschulen/ Sekundarstufe I	m w i	5 9 14	5 9 14	- - -	4 7 11	1 1 2	- 1 1	- - -	- - -	- - -
		LA Sonderschulen	m w i	551 1 802 2 353	549 1 800 2 349	- 5 5	81 305 386	331 1 096 1 427	127 369 496	8 15 23	2 10 12	2 2 4
		LA Berufl. Sch./ Sekundarst. II, berufl. Schulen	m w i	1 - 1	1 - 1	- - -	- - -	1 - 1	- - -	- - -	- - -	- - -

7 Abgelegte Prüfungen nach Fächergruppen, Studienbereichen, Prüfungsgruppen
und Note der Abschlußprüfung

Fächergruppe ----- Studienbereich	Prüfungsgruppe	Ge- schl.	Abgelegte Prüfungen insgesamt	Davon							endgültig nicht bestanden
				bestanden							
				zusammen	mit der Gesamtnote					Note nicht bekannt	
mit Auszeichnung	sehr gut	gut	befrie- digend		aus- reichend						
Studienbereich zusammen	Sonstige LA nach Schularten/ Schulstufen	m w i	- 17 17	- 17 17	- - -	- 4 4	- 11 11	- 2 2	- - -	- - -	- - -
	Sonst. Abschluß	m w i	12 14 26	12 14 26	- - -	- - -	6 8 14	6 6 12	- - -	- - -	- - -
		m w i	603 2 029 2 632	598 2 021 2 619	3 8 11	97 391 488	352 1 187 1 539	134 389 523	8 15 23	4 31 35	5 8 13
	Sprach- und Kulturwissen- schaften zusammen	m w i	10 924 25 276 36 200	10 748 25 085 35 833	483 637 1 120	3 096 6 211 9 307	4 468 12 039 16 507	1 720 4 258 5 978	157 381 538	824 1 559 2 383	178 191 367
	Sport										
	Sport, Sportwissenschaft										
	Diplom (U) und entsprech. Ab- schlußprüfungen	m w i	623 443 1 066	576 431 1 007	22 12 34	75 74 149	355 248 603	83 66 149	- 2 2	41 29 70	47 12 59
	Promotionen	m w i	26 15 41	26 15 41	- 1 1	9 8 17	13 6 19	3 - 3	1 - 1	- - -	- - -
	Staatl. Lehramts- prüf. (LA) Grund- und Hauptschulen	m w i	125 400 525	123 398 521	- - -	31 67 98	67 254 321	23 72 95	2 3 5	- 2 2	2 2 4
	Stufenübergr. LA Grund./Sekund. I Primarstufe	m w i	- 3 3	- 3 3	- - -	- - -	- 2 2	- 1 1	- - -	- - -	- - -
LA Realschulen/ Sekundarstufe I	m w i	182 164 346	181 161 342	- - -	55 38 93	90 91 181	34 29 63	2 3 5	- - -	1 3 4	
Stufenübergr. LA Sekundarstufe II und I	m w i	4 5 9	3 5 8	- - -	- - -	1 4 5	2 1 3	- - -	- - -	1 - 1	
LA Gymnasien/ Sekundarst. II, allgem. Schulen	m w i	451 308 757	449 304 753	8 1 9	39 26 65	212 149 361	129 66 195	3 3 6	58 59 117	2 2 4	
LA Sonderschulen	m w i	25 28 53	25 28 53	- - -	17 20 37	6 6 12	2 2 4	- - -	- - -	- - -	
LA Berufl. Sch./ Sekundarst. II, berufl. Schulen	m w i	11 10 21	11 9 20	- - -	2 - 2	5 5 10	4 4 8	- - -	- - -	- 1 1	
Sonst. Abschluß	m w i	5 9 14	5 9 14	- - -	- 1 1	2 3 5	- 4 4	3 1 4	- - -	- - -	
Studienbereich zusammen		m w i	1 452 1 383 2 835	1 399 1 363 2 762	30 14 44	228 234 462	751 768 1 519	280 245 525	11 12 23	99 90 189	53 20 73
Sport zusammen		m w i	1 452 1 383 2 835	1 399 1 363 2 762	30 14 44	228 234 462	751 768 1 519	280 245 525	11 12 23	99 90 189	53 20 73
Rechts-, Wirtschafts- und Sozialwissenschaften											
Wirtschafts- und Gesellschaftslehre allg.											
Diplom (U) und entsprech. Ab- schlußprüfungen		m w i	15 15 30	15 15 30	- - -	- - -	8 9 17	7 6 13	- - -	- - -	- - -
Promotionen		m w i	7 2 9	7 2 9	- - -	7 2 9	- - -	- - -	- - -	- - -	- - -

Prüfungsjahr 1998

7 Abgelegte Prüfungen nach Fächergruppen, Studienbereichen, Prüfungsgruppen
und Note der Abschlußprüfung

Fächergruppe ----- Studienbereich	Prüfungsgruppe	Ge- schl.	Abgelegte Prüfungen insgesamt	Davon							endgültig nicht bestanden
				zusammen	bestanden					Note nicht bekannt	
					mit der Gesamtnote						
					mit Auszeichnung	sehr gut	gut	befrie- digend	aus- reichend		
	Staatl. Lehramts- prüf. (LA) Grund- und Hauptschulen	m	72	71	-	19	39	12	1	-	1
		w	545	544	-	101	335	106	2	-	1
		i	617	615	-	120	374	118	3	-	2
	LA Realschulen/ Sekundarstufe I	m	9	9	-	5	3	1	-	-	-
		w	2	2	-	2	-	-	-	-	-
		i	11	11	-	7	3	1	-	-	-
	LA Gymnasien/ Sekundarst. II, allgem. Schulen	m	1	1	-	-	1	-	-	-	-
		w	-	-	-	-	-	-	-	-	-
		i	1	1	-	-	1	-	-	-	-
	LA Sonderschulen	m	5	5	-	2	3	-	-	-	-
		w	13	13	-	9	4	-	-	-	-
		i	18	18	-	11	7	-	-	-	-
	LA Berufl. Sch./ Sekundarst. II, berufl. Schulen	m	2	2	-	-	1	1	-	-	-
		w	-	-	-	-	-	-	-	-	-
		i	2	2	-	-	1	1	-	-	-
	Fachhochschul- abschluß	m	19	19	-	7	9	3	-	-	-
		w	20	20	-	3	10	7	-	-	-
		i	39	39	-	10	19	10	-	-	-
	Sonst. Abschluß	m	10	10	-	1	7	2	-	-	-
		w	6	6	-	2	2	2	-	-	-
		i	16	16	-	3	9	4	-	-	-
	Studienbereich zusammen	m	140	139	-	41	71	28	1	-	1
		w	603	602	-	119	360	121	2	-	1
		i	743	741	-	160	431	147	3	-	2
Regionalwissenschaften											
	Diplom (U) und entsprech. Ab- schlußprüfungen	m	1	1	-	-	1	-	-	-	-
		w	4	4	-	3	1	-	-	-	-
		i	5	5	-	3	2	-	-	-	-
Studienbereich zusammen	m	1	1	-	-	1	-	-	-	-	
	w	4	4	-	3	1	-	-	-	-	
	i	5	5	-	3	2	-	-	-	-	
Politikwissenschaften											
	Diplom (U) und entsprech. Ab- schlußprüfungen	m	846	823	17	205	370	147	10	74	23
		w	611	604	7	155	301	73	3	65	7
		i	1 457	1 427	24	360	671	220	13	139	30
Promotionen	m	129	129	13	62	40	8	-	6	-	
	w	65	65	6	44	9	4	-	2	-	
	i	194	194	19	106	49	12	-	8	-	
Staatl. Lehramts- prüf. (LA) Grund- und Hauptschulen	m	1	1	-	1	-	-	-	-	-	
	w	5	5	-	3	1	1	-	-	-	
	i	6	6	-	4	1	1	-	-	-	
LA Realschulen/ Sekundarstufe I	m	52	52	-	4	20	22	6	-	-	
	w	97	97	-	14	48	28	6	1	-	
	i	149	149	-	18	68	50	12	1	-	
LA Gymnasien/ Sekundarst. II, allgem. Schulen	m	40	40	5	2	2	4	-	27	-	
	w	28	28	5	2	-	-	-	21	-	
	i	68	68	10	4	2	4	-	48	-	
Studienbereich zusammen	m	1 068	1 045	35	274	432	181	16	107	23	
	w	806	799	18	218	359	106	9	89	7	
	i	1 874	1 844	53	492	791	287	25	196	30	
Sozialwissenschaften											
	Diplom (U) und entsprech. Ab- schlußprüfungen	m	568	557	15	184	250	84	5	19	11
		w	773	767	9	242	385	103	5	23	6
		i	1 341	1 324	24	426	635	187	10	42	17
Promotionen	m	114	114	17	54	35	5	-	3	-	
	w	64	64	9	41	11	3	-	-	-	
	i	178	178	26	95	46	8	-	3	-	
Staatl. Lehramts- prüf. (LA) Grund- und Hauptschulen	m	9	9	-	2	5	-	2	-	-	
	w	33	33	-	8	14	7	4	-	-	
	i	42	42	-	10	19	7	6	-	-	

7 Abgelegte Prüfungen nach Fächergruppen, Studienbereichen, Prüfungsgruppen und Note der Abschlußprüfung

Fächergruppe ----- Studienbereich	Prüfungsgruppe	Ge- schl.	Abgelegte Prüfungen insgesamt	Davon							endgültig nicht bestanden
				zusammen	bestanden					Note nicht bekannt	
					mit der Gesamtnote						
					mit Auszeichnung	sehr gut	gut	befrie- digend	aus- reichend		
Studienbereich	LA Realschulen/ Sekundarstufe I	m	48	48	-	2	20	21	4	1	-
		w	74	72	-	3	33	28	10	-	2
		i	122	120	-	5	53	47	14	1	2
	LA Gymnasien/ Sekundarst. II, allgem. Schulen	m	146	145	-	24	79	40	2	-	1
		w	123	121	-	12	71	31	7	-	2
		i	269	266	-	36	150	71	9	-	3
	LA Sonderschulen	m	5	5	-	-	4	1	-	-	-
		w	-	-	-	-	-	-	-	-	-
		i	5	5	-	-	4	1	-	-	-
	LA Berufl. Sch. / Sekundarst. II, berufl. Schulen	m	13	13	-	-	6	4	3	-	-
		w	19	19	-	4	3	6	6	-	-
		i	32	32	-	4	9	10	9	-	-
	Sonstige LA nach Schularten/ Schulstufen	m	-	-	-	-	-	-	-	-	-
		w	2	2	-	-	-	1	1	-	-
		i	2	2	-	-	-	1	1	-	-
	Sonst. Abschluß	m	1	1	-	1	-	-	-	-	-
		w	-	-	-	-	-	-	-	-	-
		i	1	1	-	1	-	-	-	-	-
Studienbereich zusammen	m	904	892	32	267	399	155	16	23	12	
	w	1 088	1 078	18	310	517	177	33	23	10	
	i	1 992	1 970	50	577	916	332	49	46	22	
Sozialwesen											
	Diplom (U) und entsprech. Ab- schlußprüfungen	m	181	180	-	89	64	19	4	4	1
		w	473	471	2	204	208	45	3	9	2
		i	634	631	2	273	272	64	7	13	3
	Promotionen	m	4	4	2	1	-	1	-	-	-
		w	2	2	-	1	1	-	-	-	-
		i	6	6	2	2	1	1	-	-	-
	LA Berufl. Sch./ Sekundarst. II, berufl. Schulen	m	34	34	-	3	17	13	1	-	-
		w	57	57	-	3	34	18	2	-	-
		i	91	91	-	6	51	31	3	-	-
	Fachhochschul- abschluß	m	2 438	2 430	21	549	1 428	384	10	38	8
		w	6 230	6 211	88	1 858	3 459	727	20	59	19
		i	8 668	8 641	109	2 407	4 887	1 111	30	97	27
	Sonst. Abschluß	m	13	13	-	3	1	-	-	9	-
		w	43	43	1	1	2	1	-	38	-
		i	56	56	1	4	3	1	-	47	-
Studienbereich zusammen	m	2 850	2 841	23	625	1 510	417	15	51	9	
	w	6 805	6 784	91	2 067	3 704	791	25	106	21	
	i	9 455	9 425	114	2 692	5 214	1 208	40	157	30	
Rechtswissenschaft											
	Diplom (U) und entsprech. Ab- schlußprüfungen	m	7 123	6 700	98	28	218	3 050	2 507	799	423
		w	5 988	5 527	73	21	125	2 412	2 271	625	461
		i	13 111	12 227	171	49	343	5 462	4 778	1 424	884
	Promotionen	m	1 085	1 085	198	456	332	64	4	11	-
		w	374	374	45	174	127	22	-	6	-
		i	1 439	1 439	243	630	459	86	4	17	-
	LA Gymnasien/ Sekundarst. II, allgem. Schulen	m	6	6	-	-	3	3	-	-	-
		w	5	5	-	-	2	3	-	-	-
		i	11	11	-	-	5	6	-	-	-
	LA Berufl. Sch./ Sekundarst. II, berufl. Schulen	m	1	1	-	-	-	1	-	-	-
		w	-	-	-	-	-	-	-	-	-
		i	1	1	-	-	-	1	-	-	-
	Sonst. Abschluß	m	183	183	-	12	31	60	15	45	-
		w	85	85	-	6	29	15	2	33	-
		i	248	248	-	18	60	75	17	78	-
Studienbereich zusammen	m	8 358	7 935	296	496	584	3 178	2 526	855	423	
	w	6 452	5 991	118	201	283	2 452	2 273	664	461	
	i	14 810	13 926	414	697	867	5 630	4 799	1 519	884	

7 Abgelegte Prüfungen nach Fächergruppen, Studienbereichen, Prüfungsgruppen
und Note der Abschlußprüfung

Fächergruppe ----- Studienbereich	Prüfungsgruppe	Ge- schl	Abgelegte Prüfungen insgesamt	Davon							endgültig nicht bestanden
				zusammen	bestanden					Note nicht bekannt	
					mit der Gesamtnote						
				mit Auszeichnung	sehr gut	gut	befrie- digend	aus- reichend			
Verwaltungswissenschaft											
Diplom (U) und entsprech. Ab- schlußprüfungen	m	317	311	-	70	144	92	5	-	6	
	w	106	106	-	8	53	44	1	-	-	
	i	423	417	-	78	197	136	6	-	6	
Promotionen	m	15	15	2	8	4	1	-	-	-	
	w	5	5	1	3	1	-	-	-	-	
	i	20	20	3	11	5	1	-	-	-	
Fachhochschul- abschluß	m	8 194	7 927	-	32	1 331	4 899	1 576	89	287	
	w	6 144	6 014	1	51	1 275	3 443	1 178	86	130	
	i	14 338	13 941	1	83	2 606	8 342	2 754	155	397	
Sonst. Abschluß	m	4	4	-	1	3	-	-	-	-	
	w	2	2	-	-	1	1	-	-	-	
	i	6	6	-	1	4	1	-	-	-	
Studienbereich zusammen	m	8 530	8 257	2	111	1 482	4 992	1 581	89	273	
	w	6 257	6 127	2	82	1 330	3 488	1 179	86	130	
	i	14 787	14 384	4	173	2 812	8 480	2 760	155	403	
Wirtschaftswissen- schaften											
Diplom (U) und entsprech. Ab- schlußprüfungen	m	10 601	10 318	60	579	4 509	4 610	414	146	283	
	w	5 415	5 344	23	360	2 507	2 167	213	74	71	
	i	16 016	15 662	83	939	7 016	6 777	627	220	354	
Promotionen	m	848	847	188	420	184	33	-	22	1	
	w	194	194	34	99	45	8	-	8	-	
	i	1 042	1 041	222	519	229	41	-	30	1	
Staatl. Lehramts- prüf. (LA) Grund- und Hauptschulen	m	11	11	-	1	7	3	-	-	-	
	w	17	17	-	2	9	6	-	-	-	
	i	28	28	-	3	16	9	-	-	-	
LA Realschulen/ Sekundarstufe I	m	46	46	-	1	19	24	2	-	-	
	w	55	54	-	2	26	21	3	2	1	
	i	101	100	-	3	45	45	5	2	1	
LA Gymnasien/ Sekundarst. II, allgem. Schulen	m	51	51	-	7	21	16	7	-	-	
	w	68	68	-	5	28	31	4	-	-	
	i	119	119	-	12	49	47	11	-	-	
LA Sonderschulen	m	2	2	-	1	1	-	-	-	-	
	w	9	9	-	-	6	3	-	-	-	
	i	11	11	-	1	7	3	-	-	-	
LA Berufl. Sch./ Sekundarst. II, berufl. Schulen	m	101	100	-	4	44	47	2	3	1	
	w	175	173	-	12	94	63	3	1	2	
	i	276	273	-	16	138	110	5	4	3	
Fachhochschul- abschluß	m	6 112	6 057	7	693	3 811	1 645	70	31	55	
	w	5 065	5 042	15	755	3 098	1 133	24	17	23	
	i	11 177	11 099	22	1 448	6 709	2 778	94	48	78	
Sonst. Abschluß	m	143	141	4	16	68	37	3	13	2	
	w	109	105	4	20	43	22	8	8	4	
	i	252	246	8	36	111	59	11	21	6	
Studienbereich zusammen	m	17 915	17 573	259	1 722	8 464	6 415	498	215	342	
	w	11 107	11 008	76	1 255	5 856	3 454	255	110	101	
	i	29 022	28 579	335	2 977	14 320	9 869	753	325	443	
Wirtschaftsingenieur- wesen											
Diplom (U) und entsprech. Ab- schlußprüfungen	m	1 183	1 141	278	164	549	132	16	2	42	
	w	158	156	47	15	65	27	2	-	2	
	i	1 341	1 297	325	179	614	159	18	2	44	
Promotionen	m	51	51	3	26	18	-	-	4	-	
	w	6	6	1	4	-	1	-	-	-	
	i	57	57	4	30	18	1	-	4	-	
Fachhochschul- abschluß	m	2 111	2 065	2	307	1 286	476	12	2	26	
	w	454	449	1	80	290	76	2	-	5	
	i	2 565	2 534	3	387	1 576	552	14	2	31	

7 Abgelegte Prüfungen nach Fächergruppen, Studienbereichen, Prüfungsgruppen und Note der Abschlußprüfung

Fächergruppe ----- Studienbereich	Prüfungsgruppe	Geschl	Abgelegte Prüfungen insgesamt	Davon							endgültig nicht bestanden
				zusammen	bestanden					Note nicht bekannt	
					mit der Gesamtnote						
					mit Auszeichnung	sehr gut	gut	befriedigend	ausreichend		
Sonst. Abschluß		m	3	3	-	1	2	-	-	-	-
		w	-	-	-	-	-	-	-	-	-
		i	3	3	-	1	2	-	-	-	-
Studienbereich zusammen		m	3 348	3 280	283	496	1 855	606	28	8	68
		w	618	611	49	99	355	104	4	-	7
		i	3 966	3 891	332	597	2 210	712	32	8	75
Rechts-, Wirtschafts- und Sozialwissensch. zusammen		m	42 914	41 763	930	4 034	14 798	15 972	4 681	1 348	1 151
		w	33 740	33 002	372	4 334	12 765	10 693	3 780	1 058	738
		i	76 654	74 765	1 302	8 368	27 563	26 665	8 461	2 406	1 889
Mathematik, Naturwissen- schaften											
Mathematik, Naturwissen- schaften allgemein											
Diplom (U) und entsprech. Ab- schlußprüfungen		m	7	7	1	4	1	-	-	1	-
		w	1	1	-	1	-	-	-	-	-
		i	8	8	1	5	1	-	-	1	-
Promotionen		m	5	5	-	4	1	-	-	-	-
		w	5	5	-	3	2	-	-	-	-
		i	10	10	-	7	3	-	-	-	-
Staatl. Lehramts- prüf.(LA) Grund- und Hauptschulen		m	75	75	-	6	49	20	-	-	-
		w	546	544	1	140	305	96	2	-	2
		i	621	619	1	146	354	116	2	-	2
LA Sonderschulen		m	10	10	-	6	4	-	-	-	-
		w	26	26	-	19	7	-	-	-	-
		i	36	36	-	25	11	-	-	-	-
Sonst. Abschluß		m	78	78	4	3	41	28	2	-	-
		w	19	19	-	1	11	4	3	-	-
		i	97	97	4	4	52	32	5	-	-
Studienbereich zusammen		m	175	175	5	23	98	48	2	1	-
		w	597	595	1	164	325	100	5	-	2
		i	772	770	6	187	421	148	7	1	2
Mathematik											
Diplom (U) und entsprech. Ab- schlußprüfungen		m	1 354	1 341	100	618	485	108	9	21	13
		w	499	499	25	202	202	56	4	10	-
		i	1 853	1 840	125	820	687	164	13	31	13
Promotionen		m	363	363	61	217	57	5	-	23	-
		w	103	103	13	61	19	3	-	7	-
		i	466	466	74	278	76	8	-	30	-
Staatl. Lehramts- prüf.(LA) Grund- und Hauptschulen		m	97	96	-	36	45	14	1	-	1
		w	577	575	1	175	318	69	12	-	2
		i	674	671	1	211	363	83	13	-	3
Stufenübergr. LA Grund./Sekund. I Primarstufe		m	1	1	-	1	-	-	-	-	-
		w	2	2	-	-	2	-	-	-	-
		i	3	3	-	1	2	-	-	-	-
LA Realschulen/ Sekundarstufe I		m	207	199	-	30	94	67	6	2	8
		w	239	234	-	63	98	55	9	9	5
		i	446	433	-	93	192	122	15	11	13
Stufenübergr. LA Sekundarstufe II und I		m	-	-	-	-	-	-	-	-	-
		w	4	3	-	-	2	1	-	-	1
		i	4	3	-	-	2	1	-	-	1
LA Gymnasien/ Sekundarst. II, allgem. Schulen		m	501	486	8	68	189	116	11	94	15
		w	323	320	6	32	123	84	9	66	3
		i	824	806	14	100	312	200	20	160	18
LA Sonderschulen		m	16	16	-	9	6	1	-	-	-
		w	29	29	-	15	11	3	-	-	-
		i	45	45	-	24	17	4	-	-	-
LA Berufl. Sch./ Sekundarst. II, berufl. Schulen		m	4	4	-	1	1	1	1	-	-
		w	5	5	-	-	3	2	-	-	-
		i	9	9	-	1	4	3	1	-	-

7 Abgelegte Prüfungen nach Fächergruppen, Studienbereichen, Prüfungsgruppen
und Note der Abschlußprüfung

Fächergruppe ----- Studienbereich	Prüfungsgruppe	Ge- schl	Abgelegte Prüfungen insgesamt	Davon							endgültig nicht bestanden
				bestanden							
				zusammen	mit der Gesamtnote					Note nicht bekannt	
					mit Auszeichnung	sehr gut	gut	befrie- digend	aus- reichend		
Fachhochschul- abschluß	m w i	m w i	88 55 141	88 55 141	- - -	22 12 34	52 35 87	11 8 19	1 - 1	- - -	- - -
Studienbereich zusammen	m w i	m w i	2 829 1 836 4 485	2 592 1 825 4 417	189 45 214	1 002 560 1 582	929 813 1 742	323 281 604	29 34 63	140 92 232	37 11 48
Informatik											
Diplom (U) und entsprech. Ab- schlußprüfungen	m w i	m w i	2 948 353 3 301	2 920 350 3 270	92 7 99	1 077 121 1 198	1 366 160 1 526	280 38 298	7 3 10	118 21 139	28 3 31
Promotionen	m w i	m w i	326 54 380	325 54 379	89 7 76	191 39 230	53 7 60	2 - 2	- - -	10 1 11	1 - 1
Staatl. Lehramts- prüf. (LA) Grund- und Hauptschulen	m w i	m w i	12 7 19	12 7 19	- - -	6 - 6	4 7 11	1 - 1	1 - 1	- - -	- - -
LA Realschulen/ Sekundarstufe I	m w i	m w i	34 18 52	34 18 52	- - -	10 4 14	10 4 14	6 5 11	7 5 12	1 - 1	- - -
Stufenübergr. LA Sekundarstufe II und I	m w i	m w i	1 - 1	1 - 1	- - -	- - -	1 - 1	- - -	- - -	- - -	- - -
LA Gymnasien/ Sekundarst. II, allgem. Schulen	m w i	m w i	137 45 182	137 45 182	2 - 2	14 7 21	40 16 56	46 12 58	29 8 37	6 2 8	- - -
LA Berufl. Sch./ Sekundarst. II, berufl. Schulen	m w i	m w i	1 - 1	1 - 1	- - -	- - -	- - -	- - -	1 - 1	- - -	- - -
Fachhochschul- abschluß	m w i	m w i	2 389 337 2 726	2 356 336 2 692	6 - 6	476 52 528	1 419 204 1 623	431 73 504	12 1 13	12 6 18	33 1 34
Sonst. Abschluß	m w i	m w i	16 5 21	16 5 21	- - -	1 2 3	11 2 13	3 1 4	1 - 1	- - -	- - -
Studienbereich zusammen	m w i	m w i	5 864 819 6 683	5 802 815 6 617	189 14 183	1 775 225 2 000	2 904 400 3 304	749 129 878	58 17 75	147 30 177	62 4 66
Physik, Astronomie											
Diplom (U) und entsprech. Ab- schlußprüfungen	m w i	m w i	2 611 251 2 862	2 593 250 2 843	104 14 118	1 279 121 1 400	937 90 1 027	99 8 107	1 1 2	173 16 189	18 1 19
Promotionen	m w i	m w i	1 471 152 1 623	1 471 152 1 623	195 9 204	1 007 91 1 098	185 36 221	10 2 12	1 - 1	73 14 87	- - -
Staatl. Lehramts- prüf. (LA) Grund- und Hauptschulen	m w i	m w i	8 4 12	7 4 11	- - -	3 2 5	3 2 5	1 - 1	- - -	- - -	1 - 1
LA Realschulen/ Sekundarstufe I	m w i	m w i	35 25 60	33 24 57	- - -	8 9 17	12 9 21	11 5 16	2 1 3	- - -	2 1 3
Stufenübergr. LA Sekundarstufe II und I	m w i	m w i	- 1 1	- 1 1	- - -	- - -	- - -	- 1 1	- - -	- - -	- - -
LA Gymnasien/ Sekundarst. II, allgem. Schulen	m w i	m w i	207 68 275	204 66 272	7 - 7	32 9 41	69 34 103	23 13 36	1 - 1	72 12 84	3 - 3
LA Berufl. Sch./ Sekundarst. II, berufl. Schulen	m w i	m w i	6 - 6	6 - 6	- - -	- - -	3 - 3	3 - 3	- - -	- - -	- - -

7 Abgelegte Prüfungen nach Fächergruppen, Studienbereichen, Prüfungsgruppen und Note der Abschlußprüfung

Fächergruppe ----- Studienbereich	Prüfungsgruppe	Geschl	Abgelegte Prüfungen insgesamt	Davon							endgültig nicht bestanden
				zusammen	bestanden						
					mit der Gesamtnote						
					mit Auszeichnung	sehr gut	gut	befriedigend	ausreichend	Note nicht bekannt	
Fachhochschul- abschluß	m		66	66	-	2	47	15	-	2	-
	w		21	21	-	-	12	9	-	-	-
	i		87	87	-	2	59	24	-	2	-
Studienbereich zusammen	m		4 404	4 380	306	2 331	1 256	162	5	320	24
	w		522	520	23	232	183	38	2	42	2
	i		4 926	4 900	329	2 563	1 439	200	7	362	26
Chemie											
Diplom (U) und entsprech. Ab- schlußprüfungen	m		1 850	1 842	72	768	776	126	5	95	8
	w		687	684	20	284	256	56	1	67	3
	i		2 537	2 526	92	1 052	1 032	182	6	162	11
Promotionen	m		1 941	1 941	280	1 309	229	15	-	108	-
	w		672	672	67	469	101	3	-	32	-
	i		2 613	2 613	347	1 778	330	18	-	140	-
Staatl. Lehramts- prüf. (LA) Grund- und Hauptschulen	m		3	3	-	1	2	-	-	-	-
	w		6	6	-	2	4	-	-	-	-
	i		9	9	-	3	6	-	-	-	-
LA Realschulen/ Sekundarstufe I	m		36	36	-	10	15	11	-	-	-
	w		47	47	-	10	25	12	-	-	-
	i		83	83	-	20	40	23	-	-	-
Stufenüberggr. LA Sekundarstufe II und I	m		-	-	-	-	-	-	-	-	-
	w		1	1	-	-	1	-	-	-	-
	i		1	1	-	-	1	-	-	-	-
LA Gymnasien/ Sekundarst. II, allgem. Schulen	m		145	144	3	20	58	17	1	45	1
	w		137	136	4	26	57	20	1	28	1
	i		282	280	7	46	115	37	2	73	2
LA Sonderschulen	m		1	1	-	-	1	-	-	-	-
	w		1	1	-	1	-	-	-	-	-
	i		2	2	-	1	1	-	-	-	-
LA Berufl. Sch./ Sekundarst. II, berufl. Schulen	m		5	5	-	-	2	3	-	-	-
	w		5	5	-	-	4	1	-	-	-
	i		10	10	-	-	6	4	-	-	-
Fachhochschul- abschluß	m		205	205	3	23	148	31	-	-	-
	w		105	105	-	21	78	6	-	-	-
	i		310	310	3	44	226	37	-	-	-
Sonst. Abschluß	m		12	12	-	7	5	-	-	-	-
	w		8	8	-	3	5	-	-	-	-
	i		20	20	-	10	10	-	-	-	-
Studienbereich zusammen	m		4 198	4 189	358	2 138	1 236	203	6	248	9
	w		1 669	1 665	91	816	531	98	2	127	4
	i		5 867	5 854	449	2 954	1 767	301	8	375	13
Pharmazie											
Diplom (U) und entsprech. Ab- schlußprüfungen	m		443	443	1	27	151	191	21	52	-
	w		1 248	1 248	8	32	433	589	67	119	-
	i		1 691	1 691	9	59	584	780	88	171	-
Promotionen	m		143	143	15	99	20	3	-	6	-
	w		140	140	12	98	14	2	-	14	-
	i		283	283	27	197	34	5	-	20	-
Studienbereich zusammen	m		586	586	16	126	171	194	21	58	-
	w		1 388	1 388	20	130	447	581	67	133	-
	i		1 974	1 974	36	256	618	785	88	191	-
Biologie											
Diplom (U) und entsprech. Ab- schlußprüfungen	m		1 281	1 276	58	733	398	34	1	52	5
	w		1 549	1 546	52	914	485	32	3	60	3
	i		2 830	2 822	110	1 647	883	66	4	112	8
Promotionen	m		965	965	101	649	122	9	1	83	-
	w		834	834	49	580	136	8	1	60	-
	i		1 799	1 799	150	1 229	258	17	2	143	-
Staatl. Lehramts- prüf. (LA) Grund- und Hauptschulen	m		20	20	-	6	11	3	-	-	-
	w		119	116	-	31	68	14	3	-	3
	i		139	136	-	37	79	17	3	-	3

7 Abgelegte Prüfungen nach Fächergruppen, Studienbereichen, Prüfungsgruppen
und Note der Abschlußprüfung

Fächergruppe ----- Studienbereich	Prüfungsgruppe	Ge- schl	Abgelegte Prüfungen insgesamt	Davon							endgültig nicht bestanden	
				bestanden								
				zusammen	mit der Gesamtnote							
				mit Auszeichnung	sehr gut	gut	befrie- digend	aus- reichend	Note nicht bekannt			
	LA Realschulen/ Sekundarstufe I	m	61	59	-	16	29	13	1	-	2	
	w	167	166	-	24	107	34	1	-	1		
	i	228	225	-	40	136	47	2	-	3		
	Stufenübergr. LA Sekundarstufe II und I	m	2	2	-	-	1	1	-	-	-	
	w	1	1	-	-	-	1	-	-	-	-	
	i	3	3	-	-	1	2	-	-	-	-	
	LA Gymnasien/ Sekundarst. II, allgem. Schulen	m	336	336	16	44	161	49	3	63	-	
	w	449	448	24	84	206	60	1	71	1	-	
	i	785	784	40	128	369	109	4	134	1	-	
	LA Sonderschulen	m	5	5	-	3	2	-	-	-	-	
	w	24	24	-	12	10	2	-	-	-	-	
	i	29	29	-	15	12	2	-	-	-	-	
	LA Berufl. Sch./ Sekundarst. II, berufl. Schulen	m	2	2	-	1	1	-	-	-	-	
	w	5	4	-	-	4	-	-	-	-	1	
	i	7	6	-	1	5	-	-	-	-	1	
	Fachhochschul- abschluß	m	75	75	-	19	48	7	1	-	-	
	w	90	90	-	25	58	7	-	-	-	-	
	i	165	165	-	44	106	14	1	-	-	-	
	Sonst. Abschluß	m	9	5	-	-	-	-	-	5	4	
	w	3	3	-	-	-	-	-	-	3	-	
	i	12	8	-	-	-	-	-	-	8	4	
	Studienbereich zusammen	m	2 756	2 745	175	1 471	773	116	7	203	11	
	w	3 241	3 232	125	1 670	1 076	158	9	194	9	-	
	i	5 997	5 977	300	3 141	1 849	274	16	397	20	-	
Geowissenschaften (ohne Geographie)												
	Diplom (U) und entsprech. Ab- schlußprüfungen	m	645	645	15	300	273	38	-	19	-	
	w	281	279	1	119	139	15	-	5	2	-	
	i	926	924	16	419	412	53	-	24	2	-	
	Promotionen	m	240	240	26	139	55	4	2	14	-	
	w	67	67	1	44	22	-	-	-	-	-	
	i	307	307	27	183	77	4	2	14	-	-	
	LA Gymnasien/ Sekundarst. II, allgem. Schulen	m	2	2	2	-	-	-	-	-	-	
	w	-	-	-	-	-	-	-	-	-	-	
	i	2	2	2	-	-	-	-	-	-	-	
	Fachhochschul- abschluß	m	8	8	-	-	6	2	-	-	-	
	w	3	3	-	-	2	1	-	-	-	-	
	i	11	11	-	-	8	3	-	-	-	-	
	Studienbereich zusammen	m	695	695	43	439	334	44	2	33	-	
	w	351	349	2	163	163	16	-	5	2	-	
	i	1 246	1 244	45	602	497	60	2	38	2	-	
	Geographie											
		Diplom (U) und entsprech. Ab- schlußprüfungen	m	913	908	12	352	416	78	2	48	5
		w	762	759	15	242	396	76	2	28	3	-
		i	1 675	1 667	27	594	812	154	4	76	8	-
		Promotionen	m	99	99	8	60	19	8	-	4	-
		w	37	37	3	20	12	1	-	1	-	-
		i	136	136	11	80	31	9	-	5	-	-
		Staatl. Lehramts- prüf. (LA) Grund- und Hauptschulen	m	26	26	-	8	13	5	-	-	-
		w	62	62	-	11	28	19	4	-	-	-
i		88	88	-	19	41	24	4	-	-	-	
Stufenübergr. LA Grund./Sekund. I Primarstufe		m	-	-	-	-	-	-	-	-	-	
w		2	2	-	-	1	1	-	-	-	-	
i		2	2	-	-	1	1	-	-	-	-	
LA Realschulen/ Sekundarstufe I		m	77	77	-	16	40	19	2	-	-	
w		67	67	-	8	35	22	2	-	-	-	
i		144	144	-	24	75	41	4	-	-	-	
Stufenübergr. LA Sekundarstufe II und I		m	-	-	-	-	-	-	-	-	-	
w		1	1	-	-	-	1	-	-	-	-	
i		1	1	-	-	-	1	-	-	-	-	
LA Gymnasien/ Sekundarst. II, allgem. Schulen		m	201	199	5	24	73	52	1	44	2	
w		179	178	10	14	71	52	4	27	1	-	
i		380	377	15	38	144	104	5	71	3	-	

7 Abgelegte Prüfungen nach Fächergruppen, Studienbereichen, Prüfungsgruppen und Note der Abschlusprüfung

Fächergruppe ----- Studienbereich	Prüfungsgruppe	Ge- schl	Abgelegte Prüfungen insgesamt	Davon							endgültig nicht bestanden
				bestanden							
				zusammen	mit Auszeichnung	sehr gut	gut	befrie- digend	aus- reichend	Note nicht bekannt	
LA Sonderschulen	m	15	15	-	8	7	-	-	-	-	
	w	3	3	-	-	2	1	-	-	-	
	i	18	18	-	8	9	1	-	-	-	
	LA Berufl. Sch / Sekundarst. II, berufl. Schulen	m	-	-	-	-	-	-	-	-	
		w	1	1	-	-	1	-	-	-	-
		i	1	1	-	-	1	-	-	-	-
	Fachhochschul- abschluß	m	7	7	-	6	1	-	-	-	-
		w	6	6	-	4	2	-	-	-	-
		i	13	13	-	10	3	-	-	-	-
	Sonst. Abschluß	m	5	5	-	2	2	1	-	-	-
		w	4	4	-	-	3	1	-	-	-
		i	9	9	-	2	5	2	-	-	-
	Studienbereich zusammen	m	1 343	1 336	25	476	571	163	5	96	7
		w	1 124	1 120	28	299	551	174	12	56	4
		i	2 467	2 456	53	775	1 122	337	17	152	11
Mathematik, Naturwissen- schaften zusammen	m	22 850	22 700	1 266	9 781	8 270	2 002	135	1 246	150	
	w	11 547	11 509	349	4 259	4 489	1 585	148	679	38	
	i	34 397	34 209	1 615	14 040	12 759	3 587	283	1 925	188	
Humanmedizin											
Humanmedizin (ohne Zahnmedizin)											
Diplom (U) und entsprech. Ab- schlußprüfungen	m	5 125	5 121	2	229	2 055	2 165	253	417	4	
	w	4 249	4 245	3	188	1 857	1 672	172	353	4	
	i	9 374	9 366	5	417	3 912	3 837	425	770	8	
Promotionen	m	4 223	4 223	148	1 559	1 918	425	9	164	-	
	w	3 255	3 252	52	1 065	1 662	324	8	141	3	
	i	7 478	7 475	200	2 624	3 580	749	17	305	3	
Sonst. Abschluß	m	3	3	-	1	2	-	-	-	-	
	w	4	4	-	2	1	1	-	-	-	
	i	7	7	-	3	3	1	-	-	-	
Studienbereich zusammen	m	9 351	9 347	150	1 789	3 975	2 590	262	581	4	
	w	7 506	7 501	55	1 255	3 520	1 997	180	494	7	
	i	16 859	16 848	205	3 044	7 495	4 587	442	1 075	11	
Zahnmedizin											
Diplom (U) und entsprech. Ab- schlußprüfungen	m	976	975	9	62	678	163	4	59	1	
	w	793	793	5	54	613	95	2	24	-	
	i	1 769	1 768	14	116	1 291	258	6	83	1	
Promotionen	m	624	624	7	174	337	90	1	15	-	
	w	392	392	6	112	202	64	-	8	-	
	i	1 016	1 016	13	286	539	154	1	23	-	
Studienbereich zusammen	m	1 600	1 599	16	236	1 015	253	5	74	1	
	w	1 185	1 185	11	166	815	159	2	32	-	
	i	2 785	2 784	27	402	1 830	412	7	106	1	
Humanmedizin zusammen	m	10 951	10 946	166	2 025	4 990	2 843	267	655	5	
	w	8 693	8 686	66	1 421	4 335	2 156	182	526	7	
	i	19 644	19 632	232	3 446	9 325	4 999	449	1 181	12	
Veterinärmedizin											
Veterinärmedizin											
Diplom (U) und entsprech. Ab- schlußprüfungen	m	205	195	-	-	89	102	3	1	10	
	w	695	689	-	-	356	332	-	1	6	
	i	900	884	-	-	445	434	3	2	16	
Promotionen	m	216	215	5	61	110	35	3	1	1	
	w	325	325	3	85	171	59	7	-	-	
	i	541	540	8	146	281	94	10	1	1	
Studienbereich zusammen	m	421	410	5	61	199	137	6	2	11	
	w	1 020	1 014	3	85	527	391	7	1	6	
	i	1 441	1 424	8	146	726	528	13	3	17	
Veterinärmedizin zusammen	m	421	410	5	61	199	137	6	2	11	
	w	1 020	1 014	3	85	527	391	7	1	6	
	i	1 441	1 424	8	146	726	528	13	3	17	

Prüfungsjahr 1998

7 Abgelegte Prüfungen nach Fächergruppen, Studienbereichen, Prüfungsgruppen
und Note der Abschußprüfung

Fächergruppe ----- Studienbereich	Prüfungsgruppe	Ge- schl.	Abgelegte Prüfungen insgesamt	Davon							endgültig nicht bestanden	
				zusammen	bestanden							
					mit der Gesamtnote							
					mit Auszeichnung	sehr gut	gut	befrie- digend	aus- reichend	Note nicht bekannt		
Agrar-, Forst- und Ernährungswissenschaften												
Landespflege, Umweltgestaltung	Diplom (U) und entsprech. Ab- schlußprüfungen	m	184	183	3	69	82	7	-	22	1	
		w	175	173	1	61	83	15	-	13	2	
		i	359	356	4	130	165	22	-	35	3	
	Promotionen	m	25	25	3	17	5	-	-	-	-	
		w	10	10	1	7	1	-	-	1	-	
		i	35	35	4	24	6	-	-	1	-	
	Fachhochschul- abschluß	m	422	417	-	77	296	44	-	-	5	
		w	464	462	1	128	299	34	-	-	2	
		i	886	879	1	205	595	78	-	-	7	
	Studienbereich zusammen	m	631	625	6	163	383	51	-	22	6	
		w	649	645	3	196	383	49	-	14	4	
		i	1 280	1 270	9	359	766	100	-	36	10	
	Agrarwissenschaften, Lebensmittel- und Getränketechnologie											
		Diplom (U) und entsprech. Ab- schlußprüfungen	m	600	591	1	63	303	90	-	134	9
			w	493	488	2	52	273	50	-	111	5
i			1 093	1 079	3	115	576	140	-	245	14	
Promotionen		m	247	247	17	129	52	10	-	39	-	
		w	114	114	4	61	26	1	-	22	-	
		i	361	361	21	190	78	11	-	61	-	
LA Berufl. Sch./ Sekundarst. II, berufl. Schulen		m	7	7	-	-	2	4	-	1	-	
		w	8	8	-	1	2	5	-	-	-	
		i	15	15	-	1	4	9	-	1	-	
Fachhochschul- abschluß		m	575	559	1	76	330	112	3	37	16	
		w	256	255	-	38	172	40	-	5	1	
		i	831	814	1	114	502	152	3	42	17	
Sonst. Abschluß		m	42	41	-	-	2	-	-	39	1	
		w	4	4	-	-	3	-	-	1	-	
		i	46	45	-	-	5	-	-	40	1	
Studienbereich zusammen	m	1 471	1 445	19	268	669	216	3	250	26		
	w	875	869	6	152	476	96	-	139	6		
	i	2 346	2 314	25	420	1 165	312	3	389	32		
Forstwissenschaft, Holzwirtschaft												
	Diplom (U) und entsprech. Ab- schlußprüfungen	m	236	236	-	10	135	82	5	4	-	
		w	75	75	-	1	46	24	-	4	-	
		i	311	311	-	11	181	106	5	8	-	
	Promotionen	m	86	86	1	65	15	-	-	5	-	
		w	21	21	1	17	-	1	-	2	-	
		i	107	107	2	82	15	1	-	7	-	
	Fachhochschul- abschluß	m	277	274	-	16	121	85	2	50	3	
		w	56	56	-	4	26	12	-	14	-	
		i	333	330	-	20	147	97	2	64	3	
	Studienbereich zusammen	m	599	596	1	91	271	167	7	59	3	
		w	152	152	1	22	72	37	-	20	-	
		i	751	748	2	113	343	204	7	79	3	
	Ernährungs- und Haus- haltswissenschaften											
		Diplom (U) und entsprech. Ab- schlußprüfungen	m	51	50	-	6	30	9	1	4	1
			w	363	362	3	41	219	50	-	49	1
i			414	412	3	47	249	59	1	53	2	
Promotionen		m	17	17	2	8	6	1	-	-	-	
		w	42	42	3	31	8	-	-	-	-	
		i	59	59	5	39	14	1	-	-	-	
Staatl. Lehramts- prüf (LA) Grund- und Hauptschulen		m	1	1	-	1	-	-	-	-	-	
		w	84	84	-	39	41	4	-	-	-	
		i	85	85	-	40	41	4	-	-	-	

7 Abgelegte Prüfungen nach Fächergruppen, Studienbereichen, Prüfungsgruppen
und Note der Abschlußprüfung

Fächergruppe ----- Studienbereich	Prüfungsgruppe	Geschl.	Abgelegte Prüfungen insgesamt	Davon							endgültig nicht bestanden
				bestanden							
				zusammen	mit der Gesamtnote						
mit Auszeichnung	sehr gut	gut	befrie- digend		aus- reichend	Note nicht bekannt					
Agrar-, Forst- und Ernährungswissenschaften zusammen	Stufenüberg. LA	m	-	-	-	-	-	-	-	-	-
	Grund./Sekund. I	w	1	1	-	-	1	-	-	-	-
	Primarstufe	i	1	1	-	-	1	-	-	-	-
	LA Realschulen/ Sekundarstufe I	m	5	5	-	-	2	3	-	-	-
		w	82	82	-	20	33	10	1	18	-
		i	87	87	-	20	35	13	1	18	-
	LA Sonderschulen	m	-	-	-	-	-	-	-	-	-
		w	13	13	-	8	5	-	-	-	-
		i	13	13	-	8	5	-	-	-	-
	LA Berufl. Sch./ Sekundarst. II, berufl. Schulen	m	10	10	-	-	6	4	-	-	-
		w	48	48	-	1	30	17	-	-	-
		i	58	58	-	1	36	21	-	-	-
	Fachhochschul- abschluß	m	59	59	-	8	30	19	-	2	-
		w	288	288	-	65	168	50	1	4	-
		i	347	347	-	73	198	69	1	6	-
	Studienbereich zusammen	m	143	142	2	23	74	36	1	6	1
		w	921	920	6	205	505	131	2	71	1
		i	1 064	1 062	8	228	579	167	3	77	2
Agrar-, Forst- und Ernährungswissenschaften zusammen		m	2 844	2 808	28	545	1 417	470	11	337	36
		w	2 597	2 586	16	575	1 436	313	2	244	11
		i	5 441	5 394	44	1 120	2 853	783	13	581	47
Ingenieurwissenschaften											
Ingenieurwesen allgemein											
	Diplom (U) und entsprech. Ab- schlußprüfungen	m	9	9	-	6	2	1	-	-	-
		w	2	2	-	1	1	-	-	-	-
		i	11	11	-	7	3	1	-	-	-
	Staatl. Lehramts- prüf. (LA) Grund- und Hauptschulen	m	21	21	-	7	14	-	-	-	-
		w	14	14	-	5	9	-	-	-	-
		i	35	35	-	12	23	-	-	-	-
	LA Realschulen/ Sekundarstufe I	m	59	59	-	22	27	10	-	-	-
		w	11	11	-	1	4	6	-	-	-
		i	70	70	-	23	31	16	-	-	-
	LA Gymnasien/ Sekundarst. II, allgem. Schulen	m	7	7	-	2	4	1	-	-	-
		w	1	1	-	-	1	-	-	-	-
		i	8	8	-	2	5	1	-	-	-
	LA Sonderschulen	m	5	5	-	2	3	-	-	-	-
		w	2	2	-	1	1	-	-	-	-
		i	7	7	-	3	4	-	-	-	-
	LA Berufl. Sch./ Sekundarst. II, berufl. Schulen	m	1	1	-	-	-	1	-	-	-
		w	-	-	-	-	-	-	-	-	-
		i	1	1	-	-	-	1	-	-	-
	Fachhochschul- abschluß	m	163	163	-	59	96	7	-	1	-
		w	17	17	-	4	11	2	-	-	-
		i	180	180	-	63	107	9	-	1	-
Sonst. Abschluß	m	18	18	18	-	-	-	-	-	-	
	w	1	1	1	-	-	-	-	-	-	
	i	19	19	19	-	-	-	-	-	-	
Studienbereich zusammen	m	283	283	18	98	146	20	-	1	-	
	w	48	48	1	12	27	8	-	-	-	
	i	331	331	19	110	173	28	-	1	-	
Bergbau, Hüttenwesen											
	Diplom (U) und entsprech. Ab- schlußprüfungen	m	153	153	4	26	114	9	-	-	-
		w	28	28	1	8	17	2	-	-	-
		i	181	181	5	34	131	11	-	-	-
	Promotionen	m	91	91	17	60	12	1	-	1	-
		w	8	8	2	4	2	-	-	-	-
		i	99	99	19	64	14	1	-	1	-
	Fachhochschul- abschluß	m	72	72	-	13	49	10	-	-	-
		w	1	1	-	-	1	-	-	-	-
		i	73	73	-	13	50	10	-	-	-
	Studienbereich zusammen	m	316	316	21	99	175	20	-	1	-
		w	37	37	3	12	20	2	-	-	-
		i	353	353	24	111	195	22	-	1	-

7 Abgelegte Prüfungen nach Fächergruppen, Studienbereichen, Prüfungsgruppen und Note der Abschlußprüfung

Fächergruppe ----- Studienbereich	Prüfungsgruppe	Ge- schl	Abgelegte Prüfungen insgesamt	Davon							endgültig nicht bestanden	
				zusammen	bestanden					Note nicht bekannt		
					mit der Gesamtnote							
					mit Auszeichnung	sehr gut	gut	befrie- digend	aus- reichend			
Maschinenbau/ Verfahrenstechnik	Diplom (U) und entsprech. Ab- schlußprüfungen	m	5 047	5 012	60	998	3 322	530	5	97	35	
		w	444	444	5	128	259	50	-	4	-	
		i	5 491	5 456	65	1 124	3 581	580	5	101	35	
	Promotionen	m	1 039	1 039	237	592	189	16	-	5	-	
		w	93	93	9	65	16	-	-	3	-	
		i	1 132	1 132	246	657	205	16	-	8	-	
	LA Gymnasien/ Sekundarst II, allgem. Schulen	m	1	1	-	-	1	-	-	-	-	
		w	-	-	-	-	-	-	-	-	-	
		i	1	1	-	-	1	-	-	-	-	
	LA Berufl. Sch. / Sekundarst II, berufl. Schulen	m	211	211	-	24	123	62	2	-	-	
		w	56	56	-	6	38	11	-	1	-	
		i	267	267	-	30	181	73	2	1	-	
	Kunstfächer Abschluß	m	14	14	-	6	8	-	-	-	-	
		w	10	10	-	5	5	-	-	-	-	
		i	24	24	-	11	13	-	-	-	-	
	Fachhochschul- abschluß	m	8 841	8 793	20	1 343	5 628	1 737	23	42	48	
		w	1 103	1 087	2	193	704	191	-	7	6	
		i	9 944	9 880	22	1 536	6 332	1 928	23	49	54	
	Sonst. Abschluß	m	24	22	1	4	12	5	-	-	2	
		w	15	12	-	6	5	-	-	1	3	
		i	39	34	1	10	17	5	-	1	5	
	Studienbereich zusammen	m	15 177	15 092	318	2 967	9 283	2 350	30	144	85	
		w	1 721	1 712	16	401	1 027	252	-	16	9	
		i	16 898	16 804	334	3 368	10 310	2 602	30	160	94	
Elektrotechnik	Diplom (U) und entsprech. Ab- schlußprüfungen	m	3 461	3 414	41	483	2 107	739	13	31	47	
		w	158	157	4	32	82	38	-	1	1	
		i	3 619	3 571	45	515	2 189	777	13	32	48	
	Promotionen	m	537	537	135	313	80	2	1	6	-	
		w	23	23	5	12	6	-	-	-	-	
		i	560	560	140	325	86	2	1	6	-	
	Staatl. Lehramts- prüf. (LA) Grund- und Hauptschulen	m	2	2	-	1	1	-	-	-	-	
		w	-	-	-	-	-	-	-	-	-	
		i	2	2	-	1	1	-	-	-	-	
	LA Berufl. Sch. / Sekundarst II, berufl. Schulen	m	123	121	-	9	68	39	3	2	2	
		w	6	6	-	1	4	1	-	-	-	
		i	129	127	-	10	72	40	3	2	2	
	Fachhochschul- abschluß	m	6 240	6 190	16	955	3 972	1 207	29	11	50	
		w	189	189	-	34	111	44	-	-	-	
		i	6 429	6 379	16	989	4 083	1 251	29	11	50	
	Sonst. Abschluß	m	16	16	-	-	13	1	-	2	-	
		w	2	2	-	-	2	-	-	-	-	
		i	18	18	-	-	15	1	-	2	-	
	Studienbereich zusammen	m	10 379	10 280	192	1 781	6 241	1 988	46	52	99	
		w	378	377	9	79	205	83	-	1	1	
		i	10 757	10 657	201	1 860	6 446	2 071	46	53	100	
	Verkehrstechnik, Nautik	Diplom (U) und entsprech. Ab- schlußprüfungen	m	325	323	-	46	195	60	-	22	2
			w	23	23	-	4	8	10	1	-	-
			i	348	346	-	50	203	70	1	22	2
Promotionen		m	62	62	13	35	11	2	-	1	-	
		w	2	2	1	1	-	-	-	-	-	
		i	64	64	14	36	11	2	-	1	-	
Fachhochschul- abschluß		m	881	872	1	80	568	218	4	1	9	
		w	30	30	-	4	21	5	-	-	-	
		i	911	902	1	84	589	223	4	1	9	
Studienbereich zusammen		m	1 268	1 257	14	161	774	280	4	24	11	
		w	55	55	1	9	29	15	1	-	-	
		i	1 323	1 312	15	170	803	295	5	24	11	

7 Abgelegte Prüfungen nach Fächergruppen, Studienbereichen, Prüfungsgruppen und Note der Abslußprüfung

Fächergruppe ----- Studienbereich	Prüfungsgruppe	Ge- schl.	Abgelegte Prüfungen insgesamt	Davon							endgültig nicht bestanden
				zusammen	bestanden					Note nicht bekannt	
					mit der Gesamtnote						
				mit Auszeichnung	sehr gut	gut	befrie- digend	aus- reichend			
Architektur, Innenarchitektur	Diplom (U) und entsprech. Ab- schlußprüfungen	m	1 230	1 218	5	248	851	94	1	19	12
		w	972	968	-	197	676	73	-	22	4
		i	2 202	2 186	5	445	1 527	167	1	41	16
	Promotionen	m	33	33	4	12	5	3	1	8	-
		w	9	9	1	2	3	1	-	2	-
		i	42	42	5	14	8	4	1	10	-
	LA Berufl. Sch./ Sekundarst. II, berufl. Schulen	m	1	1	-	-	1	-	-	-	-
		w	-	-	-	-	-	-	-	-	-
		i	1	1	-	-	1	-	-	-	-
	Künstlerischer Abschluß	m	48	48	-	34	12	1	1	-	-
		w	39	39	-	19	19	1	-	-	-
		i	87	87	-	53	31	2	1	-	-
	Fachhochschul- abschluß	m	1 922	1 913	6	256	1 234	391	7	19	9
		w	2 039	2 036	2	293	1 413	306	4	18	3
		i	3 961	3 949	8	549	2 647	697	11	37	12
	Sonst. Abschluß	m	25	25	-	6	16	-	-	3	-
		w	28	28	-	9	13	5	1	-	-
		i	53	53	-	15	29	5	1	3	-
	Studienbereich zusammen	m	3 259	3 238	15	556	2 119	489	10	49	21
		w	3 087	3 080	3	520	2 124	366	5	42	7
		i	6 346	6 318	18	1 076	4 243	875	15	91	28
Raumplanung	Diplom (U) und entsprech. Ab- schlußprüfungen	m	262	261	1	104	115	27	1	13	1
		w	230	230	1	66	115	25	2	21	-
		i	492	491	2	170	230	52	3	34	1
	Promotionen	m	22	22	3	6	10	2	1	-	-
		w	8	8	-	4	3	-	-	1	-
		i	30	30	3	10	13	2	1	1	-
	Fachhochschul- abschluß	m	106	106	-	31	66	9	-	-	-
		w	56	56	-	19	33	4	-	-	-
		i	162	162	-	50	99	13	-	-	-
	Sonst. Abschluß	m	5	5	1	-	3	1	-	-	-
		w	3	3	-	-	3	-	-	-	-
		i	8	8	1	-	6	1	-	-	-
	Studienbereich zusammen	m	395	394	5	141	194	39	2	13	1
		w	297	297	1	89	154	29	2	22	-
		i	692	691	6	230	348	68	4	35	1
Bauingenieurwesen	Diplom (U) und entsprech. Ab- schlußprüfungen	m	2 004	1 986	5	101	962	843	25	50	18
		w	470	468	2	12	240	195	5	14	2
		i	2 474	2 454	7	113	1 202	1 038	30	64	20
	Promotionen	m	190	190	38	99	47	5	-	1	-
		w	33	33	2	19	10	2	-	-	-
		i	223	223	40	118	57	7	-	1	-
	LA Berufl. Sch./ Sekundarst. II, berufl. Schulen	m	75	74	-	1	35	37	1	-	1
		w	15	15	-	2	9	3	1	-	-
		i	90	89	-	3	44	40	2	-	1
	Fachhochschul- abschluß	m	3 354	3 319	1	219	1 694	1 295	60	50	35
		w	731	723	-	42	419	236	17	9	8
		i	4 085	4 042	1	261	2 113	1 531	77	59	43
	Sonst. Abschluß	m	40	40	1	1	23	13	-	2	-
		w	11	11	-	-	6	5	-	-	-
		i	51	51	1	1	29	18	-	2	-
	Studienbereich zusammen	m	5 663	5 609	45	421	2 761	2 193	86	103	54
		w	1 280	1 250	4	75	684	441	23	23	10
		i	6 923	6 859	49	496	3 445	2 634	109	126	64
Vermessungswesen	Diplom (U) und entsprech. Ab- schlußprüfungen	m	195	193	-	23	109	50	-	11	2
		w	68	68	-	4	45	15	2	2	-
		i	263	261	-	27	154	65	2	13	2

7 Abgelegte Prüfungen nach Fächergruppen, Studienbereichen, Prüfungsgruppen und Note der Abschlußprüfung

Fächergruppe ----- Studienbereich	Prüfungsgruppe	Ge- schl.	Abgelegte Prüfungen insgesamt	Davon							endgültig nicht bestanden
				zusammen	bestanden mit der Gesamtnote						
					mit Auszeichnung	sehr gut	gut	befrie- digend	aus- reichend	Note nicht bekannt	
Studienbereich zusammen	Promotionen	m	18	18	2	12	3	-	-	1	-
		w	4	4	1	2	1	-	-	-	-
		i	22	22	3	14	4	-	-	1	-
	Fachhochschul- abschluß	m	586	578	1	42	331	190	14	-	8
		w	256	255	-	23	148	77	7	-	1
		i	842	833	1	65	479	267	21	-	9
		m	799	789	3	77	443	240	14	12	10
		w	328	327	1	29	194	92	9	2	1
		i	1 127	1 116	4	106	637	332	23	14	11
	Ingenieurwissen- schaften zusammen	m	37 539	37 258	631	6 281	22 136	7 619	192	399	281
	w	7 211	7 183	39	1 226	4 464	1 308	40	106	28	
	i	44 750	44 441	670	7 507	26 600	8 927	232	505	309	
Kunst, Kunstwissenschaft											
Kunst, Kunstwissen- schaft allgemein											
Diplom (U) und entsprech. Ab- schlußprüfungen	m	165	160	6	59	58	15	2	20	5	
	w	604	594	13	181	242	82	8	68	10	
	i	769	754	19	240	300	97	10	88	15	
Promotionen	m	68	68	13	33	6	1	-	15	-	
	w	140	140	15	61	31	2	1	30	-	
	i	208	208	28	94	37	3	1	45	-	
Staatl. Lehramts- prüf. (LA) Grund- und Hauptschulen	m	25	24	-	9	12	3	-	-	1	
	w	259	256	1	89	150	15	-	1	3	
	i	284	280	1	98	162	18	-	1	4	
Stufenübergr. LA Grund./Sekund. I Primarstufe	m	-	-	-	-	-	-	-	-	-	
	w	1	1	-	-	1	-	-	-	-	
	i	1	1	-	-	1	-	-	-	-	
LA Realschulen/ Sekundarstufe I	m	31	31	-	6	20	5	-	-	-	
	w	181	181	-	39	84	49	9	-	-	
	i	212	212	-	45	104	54	9	-	-	
LA Gymnasien/ Sekundarst. II, allgem. Schulen	m	49	49	-	16	29	4	-	-	-	
	w	144	143	-	48	76	15	1	3	1	
	i	193	192	-	64	105	19	1	3	1	
LA Sonderschulen	m	1	1	-	-	1	-	-	-	-	
	w	26	26	-	13	12	1	-	-	-	
	i	27	27	-	13	13	1	-	-	-	
LA Berufl. Sch./ Sekundarst. II, berufl. Schulen	m	1	1	-	1	-	-	-	-	-	
	w	1	1	-	-	-	1	-	-	-	
	i	2	2	-	1	-	1	-	-	-	
Künstlerischer Abschluß	m	10	10	6	2	1	1	-	-	-	
	w	38	38	16	7	12	3	-	-	-	
	i	48	48	22	9	13	4	-	-	-	
Fachhochschul- abschluß	m	35	35	-	8	25	2	-	-	-	
	w	101	101	-	32	67	2	-	-	-	
	i	136	136	-	40	92	4	-	-	-	
Sonst. Abschluß	m	3	3	3	-	-	-	-	-	-	
	w	14	14	14	-	-	-	-	-	-	
	i	17	17	17	-	-	-	-	-	-	
Studienbereich zusammen	m	388	382	28	134	152	31	2	35	6	
	w	1 509	1 495	59	470	675	170	19	102	14	
	i	1 897	1 877	87	604	827	201	21	137	20	
Bildende Kunst											
Diplom (U) und entsprech. Ab- schlußprüfungen	m	32	32	5	14	10	3	-	-	-	
	w	31	31	6	8	15	2	-	-	-	
	i	63	63	11	22	25	5	-	-	-	
Staatl. Lehramts- prüf. (LA) Grund- und Hauptschulen	m	-	-	-	-	-	-	-	-	-	
	w	2	2	-	-	2	-	-	-	-	
	i	2	2	-	-	2	-	-	-	-	
LA Realschulen/ Sekundarstufe I	m	3	3	-	2	1	-	-	-	-	
	w	10	10	-	2	7	1	-	-	-	
	i	13	13	-	4	8	1	-	-	-	

7 Abgelegte Prüfungen nach Fächergruppen, Studienbereichen, Prüfungsgruppen und Note der Abschlußprüfung

Fächergruppe ----- Studienbereich	Prüfungsgruppe	Geschl.	Abgelegte Prüfungen insgesamt	Davon							endgültig nicht bestanden
				bestanden							
				zusammen	mit der Gesamtnote						
					mit Auszeichnung	sehr gut	gut	befrie- digend	aus- reichend	Note nicht bekannt	
	LA Gymnasien/ Sekundarst. II, allgem. Schulen	m	5	5	-	3	2	-	-	-	-
		w	26	26	-	14	12	-	-	-	-
		i	31	31	-	17	14	-	-	-	-
	LA Sonderschulen	m	-	-	-	-	-	-	-	-	-
		w	1	1	-	-	1	-	-	-	-
		i	1	1	-	-	1	-	-	-	-
	Künstlerischer Abschluß	m	187	187	37	34	45	5	4	62	-
		w	225	225	50	54	39	11	2	69	-
		i	412	412	87	88	84	16	6	131	-
	Fachhochschul- abschluß	m	18	18	-	12	6	-	-	-	-
		w	16	16	-	10	6	-	-	-	-
		i	34	34	-	22	12	-	-	-	-
	Sonst. Abschluß	m	1	1	1	-	-	-	-	-	-
		w	-	-	-	-	-	-	-	-	-
		i	1	1	1	-	-	-	-	-	-
	Studienbereich zusammen	m	246	246	43	85	84	8	4	62	-
		w	311	311	56	88	82	14	2	69	-
		i	557	557	99	153	146	22	6	131	-
Gestaltung											
	Diplom (U) und entsprech. Ab- schlußprüfungen	m	83	83	19	33	29	2	-	-	-
		w	64	64	11	23	29	1	-	-	-
		i	147	147	30	56	58	3	-	-	-
	Staatl. Lehramts- prüf. (LA) Grund- und Hauptschulen	m	4	4	-	2	2	-	-	-	-
		w	72	72	-	6	41	25	-	-	-
		i	76	76	-	8	43	25	-	-	-
	LA Realschulen/ Sekundarstufe I	m	1	1	-	1	-	-	-	-	-
		w	16	16	-	5	7	4	-	-	-
		i	17	17	-	6	7	4	-	-	-
	LA Sonderschulen	m	2	2	-	2	-	-	-	-	-
		w	2	2	-	2	-	-	-	-	-
		i	4	4	-	4	-	-	-	-	-
	LA Berufl. Sch. / Sekundarst. II, berufl. Schulen	m	10	10	-	-	9	1	-	-	-
		w	16	16	-	-	13	3	-	-	-
		i	26	26	-	-	22	4	-	-	-
	Kunstlerischer Abschluß	m	222	222	10	118	67	4	1	22	-
		w	229	229	30	115	66	9	-	9	-
		i	451	451	40	233	133	13	1	31	-
Fachhochschul- abschluß	m	602	602	8	275	292	27	1	1	-	
	w	1 110	1 109	10	462	584	51	2	-	1	
	i	1 712	1 711	16	737	876	78	3	1	1	
Studienbereich zusammen	m	924	924	35	431	399	34	2	23	-	
	w	1 509	1 508	51	613	740	93	2	9	1	
	i	2 433	2 432	86	1 044	1 139	127	4	32	1	
Darstellende Kunst, Film und Fernsehen, Theaterwissenschaft											
	Diplom (U) und entsprech. Ab- schlußprüfungen	m	108	108	12	44	38	6	-	6	2
		w	182	179	13	40	88	28	1	9	3
		i	290	285	25	84	126	34	1	15	5
	Promotionen	m	8	8	1	6	-	-	-	1	-
		w	11	11	1	7	3	-	-	-	-
		i	19	19	2	13	3	-	-	1	-
	Sonstige LA nach Schularten/ Schulstufen	m	1	1	-	1	-	-	-	-	-
		w	1	1	-	1	-	-	-	-	-
		i	2	2	-	2	-	-	-	-	-
	Künstlerischer Abschluß	m	182	181	15	41	47	26	1	29	1
		w	203	202	19	44	75	24	1	39	1
		i	385	383	34	85	122	52	2	68	2
	Fachhochschul- abschluß	m	6	6	-	4	2	-	-	-	-
		w	4	3	-	1	2	-	-	-	1
		i	10	9	-	5	4	-	-	-	1
	Studienbereich zusammen	m	285	282	28	96	87	34	1	36	3
		w	401	396	33	93	168	52	2	48	5
		i	686	678	61	189	255	86	3	84	8

7 Abgelegte Prüfungen nach Fächergruppen, Studienbereichen, Prüfungsgruppen
und Note der Abschlußprüfung

Fächergruppe ----- Studienbereich	Prüfungsgruppe	Ge- schl.	Abgelegte Prüfungen insgesamt	Davon							endgültig nicht bestanden	
				zusammen	bestanden					Note nicht bekannt		
					mit der Gesamtnote							
					mit Auszeichnung	sehr gut	gut	befrie- digend	aus- reichend			
Musik, Musikwissenschaft			m	150	148	10	37	83	13	-	5	2
	entsprech. Ab- schlußprüfungen	w	130	128	5	38	81	17	1	6	2	
		i	280	276	15	75	144	30	1	11	4	
	Promotionen	m	42	42	5	17	5	1	-	14	-	
		w	19	19	1	13	-	1	-	4	-	
		i	61	61	6	30	5	2	-	18	-	
	Staatl. Lehramts- prüf. (LA) Grund- und Hauptschulen	m	43	42	-	16	22	4	-	-	1	
		w	236	236	1	91	128	16	1	1	-	
		i	279	278	1	107	148	20	1	1	1	
	Stufenübergr. LA Grund /Sekund. I Primarstufe	m	1	1	-	-	-	1	-	-	-	
		w	1	1	-	1	-	-	-	-	-	
		i	2	2	-	1	-	1	-	-	-	
	LA Realschulen/ Sekundarstufe I	m	65	64	-	20	25	15	-	4	1	
		w	120	119	-	28	55	28	4	6	1	
		i	185	183	-	48	80	41	4	10	2	
	Stufenübergr. LA Sekundarstufe II und I	m	1	1	-	1	-	-	-	-	-	
		w	9	9	-	1	8	-	-	-	-	
		i	10	10	-	2	8	-	-	-	-	
	LA Gymnasien/ Sekundarst. II, allgem. Schulen	m	125	125	-	34	78	12	-	1	-	
		w	123	123	-	21	83	19	-	-	-	
		i	248	248	-	55	161	31	-	1	-	
	LA Sonderschulen	m	8	8	-	3	3	2	-	-	-	
		w	19	19	-	12	8	1	-	-	-	
		i	27	27	-	15	9	3	-	-	-	
	Künstlerischer Abschluß	m	1 098	1 095	59	357	348	52	5	276	3	
		w	1 270	1 258	47	375	444	64	5	323	12	
		i	2 368	2 353	106	732	790	116	10	599	15	
	Sonst. Abschluß	m	5	5	-	-	-	-	-	5	-	
		w	10	10	-	1	-	-	-	9	-	
		i	15	15	-	1	-	-	-	14	-	
Studienbereich zusammen			m	1 538	1 531	74	485	562	100	5	305	7
		w	1 937	1 922	54	581	783	144	11	349	15	
		i	3 475	3 453	128	1 066	1 345	244	16	654	22	
Kunst, Kunstwissen- schaft zusammen			m	3 381	3 365	208	1 211	1 264	207	14	461	16
		w	5 667	5 632	253	1 845	2 448	473	36	577	35	
		i	9 048	8 997	461	3 056	3 712	680	50	1 038	51	
Außerhalb der Studien- bereichsgliederung												
Außerhalb der Studien- bereichsgliederung												
	Promotionen	m	38	38	7	21	9	1	-	-	-	
		w	24	24	6	15	2	1	-	-	-	
		i	62	62	13	36	11	2	-	-	-	
	Fachhochschul- abschluß	m	3	3	-	1	-	2	-	-	-	
		w	3	3	-	2	1	-	-	-	-	
		i	6	6	-	3	1	2	-	-	-	
Studienbereich zusammen			m	41	41	7	22	9	3	-	-	-
		w	27	27	6	17	3	1	-	-	-	
		i	68	68	13	39	12	4	-	-	-	
Außerhalb der Studien- bereichsgliederung zusammen			m	41	41	7	22	9	3	-	-	-
		w	27	27	6	17	3	1	-	-	-	
		i	68	68	13	39	12	4	-	-	-	
Insgesamt			m	133 317	131 438	3 754	27 284	58 302	31 253	5 474	5 371	1 879
		w	97 161	96 087	1 755	20 207	43 274	21 423	4 588	4 840	1 074	
		i	230 478	227 525	5 509	47 491	101 576	52 676	10 062	10 211	2 953	

8 Von Erstabsolventen abgelegte Prüfungen nach Fächergruppen, ausgewählten Studienfächern und Inanspruchnahme der Freiversuchsregelung

Fächergruppe ----- 1 Studienfach	Ge- schlecht	Abgelegte Prüfungen insgesamt	Davon					endgültig nicht bestanden
			bestanden					
			zusammen	davon				
				ohne Freiversuchs- regelung	als Freiversuch	nach voraus- gegangenem, nicht bestandenem Freiversuch	nach Prüfungs- wiederholung zur Notenver- besserung	
Sprach- und Kulturwissenschaften	m	8 688	8 538	8 447	87	-	4	150
	w	21 449	21 303	20 934	351	1	17	146
	i	30 137	29 841	29 381	438	1	21	296
darunter								
Interdisziplin. Studien (Schwerpunkt Sprach- u Kulturwissenschaften)	m	62	62	62	-	-	-	-
	w	215	212	210	2	-	-	3
	i	277	274	272	2	-	-	3
Lernbereich Sprach- und Kulturwissenschaften	m	251	244	207	37	-	-	7
	w	339	336	261	75	-	-	3
	i	590	580	468	112	-	-	10
Evangelische Theologie, -Religionslehre	m	501	490	490	-	-	-	11
	w	649	642	640	1	-	1	7
	i	1 150	1 132	1 130	1	-	1	18
Kath. Religionspäd , kirchliche Bildungsarbeit	m	47	47	46	1	-	-	-
	w	114	114	114	-	-	-	-
	i	161	161	160	1	-	-	-
Katholische Theologie,-Religionslehre	m	486	484	483	1	-	-	2
	w	413	412	411	-	-	1	1
	i	899	896	894	1	-	1	3
Latein	m	100	100	100	-	-	-	-
	w	106	104	102	1	-	1	2
	i	206	204	202	1	-	1	2
Germanistik/Deutsch	m	1 459	1 439	1 427	12	-	-	20
	w	5 217	5 174	5 144	28	-	2	43
	i	6 676	6 613	6 571	40	-	2	63
Anglistik/Englisch	m	663	653	648	4	-	1	10
	w	2 104	2 092	2 079	12	-	1	12
	i	2 767	2 745	2 727	16	-	2	22
Psychologie	m	737	735	729	4	-	2	2
	w	1 700	1 693	1 688	5	-	-	7
	i	2 437	2 428	2 417	9	-	2	9
Erziehungswissenschaft (Pädagogik)	m	1 018	974	974	-	-	-	44
	w	2 857	2 842	2 837	1	1	3	15
	i	3 875	3 816	3 811	1	1	3	59
Grundschul-/Primarstufenpädagogik	m	119	116	107	9	-	-	3
	w	1 263	1 252	1 092	160	-	-	11
	i	1 382	1 368	1 199	169	-	-	14
Gehörlosen-/Schwer- hörigenpädagogik	m	11	11	11	-	-	-	-
	w	98	98	92	6	-	-	-
	i	109	109	103	6	-	-	-
Geistigbehindertenpädagogik/ Prakt -Bildbaren-Pädagogik	m	129	129	123	6	-	-	-
	w	307	307	292	15	-	-	-
	i	436	436	415	21	-	-	-
Körperbehindertenpädagogik	m	66	66	66	-	-	-	-
	w	176	176	171	5	-	-	-
	i	242	242	237	5	-	-	-
Lernbehindertenpädagogik	m	110	110	101	9	-	-	-
	w	305	304	284	20	-	-	1
	i	415	414	385	29	-	-	1
Sprachheilpädagogik/Logopädie	m	39	39	37	2	-	-	-
	w	266	266	249	17	-	-	-
	i	305	305	286	19	-	-	-

8 Von Erstabsolventen abgelegte Prüfungen nach Fächergruppen, ausgewählten Studienfächern und Inanspruchnahme der Freiversuchsregelung

Fächergruppe ----- 1 Studienfach	Ge- schlecht	Abgelegte Prüfungen insgesamt	Davon					endgültig nicht bestanden
			bestanden					
			zusammen	davon				
ohne Freiversuchs- regelung	als Freiversuch	nach voraus- gegangenem, nicht bestandenem Freiversuch		nach Prüfungs- wiederholung zur Notenver- besserung				
Verhaltensgestörtenpädagogik	m	15	15	13	2	-	-	-
	w	34	34	31	3	-	-	-
	i	49	49	44	5	-	-	-
Sport	m	1 334	1 283	1 281	2	-	-	51
	w	1 209	1 190	1 182	6	-	2	19
	i	2 543	2 473	2 463	8	-	2	70
darunter:								
Sportpädagogik	m	1 218	1 171	1 169	2	-	-	47
	w	1 095	1 076	1 068	6	-	2	19
	i	2 313	2 247	2 237	8	-	2	66
Rechts-, Wirtschafts- und Sozialwissenschaften	m	38 440	37 369	34 086	2 512	307	464	1 071
	w	31 573	30 872	28 192	2 139	226	315	701
	i	70 013	68 241	62 278	4 651	533	779	1 772
darunter:								
Politikwissenschaft/Politologie	m	863	843	843	-	-	-	20
	w	629	626	625	1	-	-	3
	i	1 492	1 469	1 468	1	-	-	23
Soziologie	m	324	319	315	3	-	1	5
	w	440	437	436	1	-	-	3
	i	764	756	751	4	-	1	8
Sozialpädagogik	m	658	658	646	12	-	-	-
	w	1 772	1 769	1 759	10	-	-	3
	i	2 430	2 427	2 405	22	-	-	3
Sozialwesen	m	1 085	1 078	1 030	45	3	-	7
	w	2 963	2 949	2 799	149	1	-	14
	i	4 048	4 027	3 829	194	4	-	21
Rechtswissenschaft	m	7 021	6 599	3 807	2 258	232	302	422
	w	5 902	5 444	3 130	1 883	191	240	458
	i	12 923	12 043	6 937	4 141	423	542	880
Betriebswirtschaftslehre	m	10 811	10 556	10 285	155	38	78	255
	w	6 702	6 647	6 543	52	11	41	55
	i	17 513	17 203	16 828	207	49	119	310
Sportökonomie	m	21	21	20	1	-	-	-
	w	11	11	9	2	-	-	-
	i	32	32	29	3	-	-	-
Volkswirtschaftslehre	m	1 284	1 250	1 235	8	3	4	34
	w	584	571	566	3	-	2	13
	i	1 868	1 821	1 801	11	3	6	47
Wirtschaftspädagogik	m	290	285	274	11	-	-	5
	w	339	338	312	26	-	-	1
	i	629	623	586	37	-	-	6
Wirtschaftswissenschaften	m	3 583	3 552	3 435	10	29	78	31
	w	2 111	2 101	2 040	9	21	31	10
	i	5 694	5 653	5 475	19	50	109	41
Wirtschaftsingenieurwesen	m	2 577	2 564	2 553	9	2	-	13
	w	510	507	504	3	-	-	3
	i	3 087	3 071	3 057	12	2	-	16
Mathematik, Naturwissenschaften	m	16 612	16 473	16 229	165	12	67	139
	w	9 048	9 011	8 947	54	1	9	37
	i	25 660	25 484	25 176	219	13	76	176
darunter:								
Lernbereich Naturwiss./Sachunterricht	m	84	84	84	-	-	-	-
	w	571	569	568	1	-	-	2
	i	655	653	652	1	-	-	2

8 Von Erstabsolventen abgelegte Prüfungen nach Fächergruppen, ausgewählten Studienfächern und Inanspruchnahme der Freiversuchsregelung

Fächergruppe ----- 1 Studienfach	Ge- schlecht	Abgelegte Prüfungen insgesamt	Davon					endgültig nicht bestanden
			bestanden					
			zusammen	davon				
ohne Freiversuchs- regelung	als Freiversuch	nach voraus- gegangenem, nicht bestandenem Freiversuch		nach Prüfungs- wiederholung zur Notenver- besserung				
Mathematik	m	1 898	1 865	1 832	30	-	3	33
	w	1 502	1 491	1 479	12	-	-	11
	i	3 400	3 356	3 311	42	-	3	44
Wirtschaftsmathematik	m	182	180	176	4	-	-	2
	w	101	101	99	1	1	-	-
	i	283	281	275	5	1	-	2
Informatik	m	3 714	3 665	3 613	25	4	23	49
	w	441	438	435	3	-	-	3
	i	4 155	4 103	4 048	28	4	23	52
Ingenieurnformatik	m	537	534	517	17	-	-	3
	w	32	31	29	2	-	-	1
	i	569	565	546	19	-	-	4
Physik	m	2 868	2 846	2 788	40	4	14	22
	w	354	352	345	7	-	-	2
	i	3 222	3 198	3 133	47	4	14	24
Chemie	m	1 960	1 951	1 909	33	2	7	9
	w	717	713	699	11	-	3	4
	i	2 677	2 664	2 608	44	2	10	13
Lebensmittelchemie	m	90	90	88	2	-	-	-
	w	109	109	107	2	-	-	-
	i	199	199	195	4	-	-	-
Biologie	m	1 613	1 606	1 598	6	1	1	7
	w	2 169	2 162	2 148	10	-	4	7
	i	3 782	3 768	3 746	16	1	5	14
Geologie/Paläontologie	m	427	427	426	-	-	1	-
	w	185	184	183	1	-	-	1
	i	612	611	609	1	-	1	1
Mineralogie	m	69	69	68	1	-	-	-
	w	36	35	35	-	-	-	1
	i	105	104	103	1	-	-	1
Geographie/Erdkunde	m	1 103	1 097	1 090	7	-	-	6
	w	942	939	935	4	-	-	3
	i	2 045	2 036	2 025	11	-	-	9
Agrar-, Forst- und Ernährungs- wissenschaften	m	2 368	2 336	2 328	5	1	2	32
	w	2 309	2 299	2 286	11	-	2	10
	i	4 677	4 635	4 614	16	1	4	42
darunter								
Landespflege/Landschaftsgestaltung	m	547	542	542	-	-	-	5
	w	596	593	592	1	-	-	3
	i	1 143	1 135	1 134	1	-	-	8
Agrarwissenschaft/Landwirtschaft	m	635	631	625	3	1	2	4
	w	356	354	352	-	-	2	2
	i	991	985	977	3	1	4	6
Ernährungswissenschaft	m	6	6	6	-	-	-	-
	w	56	56	49	7	-	-	-
	i	62	62	55	7	-	-	-
Haushalts- und Ernährungs- wissenschaft	m	101	100	98	2	-	-	1
	w	746	745	742	3	-	-	1
	i	847	845	840	5	-	-	2

8 Von Erstabsolventen abgelegte Prüfungen nach Fächergruppen, ausgewählten Studienfächern und Inanspruchnahme der Freiversuchsregelung

Fächergruppe ----- 1 Studienfach	Ge- schlecht	Abgelegte Prüfungen insgesamt	Davon					endgültig nicht bestanden
			bestanden					
			zusammen	davon				
ohne Freiversuchs- regelung	als Freiversuch	nach voraus- gegangenem, nicht bestandenem Freiversuch		nach Prüfungs- wiederholung zur Notenver- besserung				
Ingenieurwissenschaften	m	34 652	34 393	33 581	299	141	372	259
	w	6 734	6 711	6 653	24	11	23	23
	i	41 386	41 104	40 234	323	152	395	282
darunter								
Chemie-Ingenieurwesen/ Chemietechnik	m	658	654	643	4	3	4	4
	w	267	267	265	2	-	-	-
	i	925	921	908	6	3	4	4
Fertigungs-/Produktionstechnik	m	988	988	937	51	-	-	-
	w	43	43	43	-	-	-	-
	i	1 031	1 031	980	51	-	-	-
Maschinenbau/-wesen	m	8 216	8 171	7 831	93	42	205	45
	w	378	377	356	6	2	13	1
	i	8 594	8 548	8 187	99	44	218	46
Metalltechnik	m	91	91	82	9	-	-	-
	w	12	12	8	4	-	-	-
	i	103	103	90	13	-	-	-
Physikalische Technik	m	472	466	427	39	-	-	6
	w	63	63	59	4	-	-	-
	i	535	529	486	43	-	-	6
Versorgungstechnik	m	699	695	685	10	-	-	4
	w	88	88	88	-	-	-	-
	i	787	783	773	10	-	-	4
Elektrische Energietechnik	m	543	543	523	13	4	3	-
	w	9	9	9	-	-	-	-
	i	552	552	532	13	4	3	-
Elektrotechnik/Elektronik	m	7 907	7 816	7 563	59	54	140	91
	w	312	311	302	4	1	4	1
	i	8 219	8 127	7 865	63	55	144	92
Nachrichten-/Informationstechnik	m	1 147	1 144	1 132	10	-	2	3
	w	23	23	23	-	-	-	-
	i	1 170	1 167	1 155	10	-	2	3
Bauingenieurwesen/Ingenieurbau	m	5 185	5 135	5 087	11	33	4	50
	w	1 137	1 127	1 113	4	7	3	10
	i	6 322	6 262	6 200	15	40	7	60
Kunst, Kunstwissenschaft	m	2 643	2 630	2 621	6	1	2	13
	w	4 570	4 549	4 537	6	3	3	21
	i	7 213	7 179	7 158	12	4	5	34
darunter								
Kunsterziehung	m	126	125	125	-	-	-	1
	w	607	603	602	1	-	-	4
	i	733	728	727	1	-	-	5
Bildende Kunst/Graphik	m	124	124	124	-	-	-	-
	w	167	167	166	1	-	-	-
	i	291	291	290	1	-	-	-
Musikerziehung	m	392	390	383	6	-	1	2
	w	623	621	617	4	-	-	2
	i	1 015	1 011	1 000	10	-	1	4
Insgesamt	m	110 982	109 253	104 804	3 076	462	911	1 729
	w	82 599	81 633	78 429	2 591	242	371	966
	i	193 581	190 886	183 233	5 667	704	1 282	2 695

9 Von ausländischen Absolventen bestandene Prüfungen nach Herkunftsländern und Fächergruppen

Herkunftsland (Staatsangehörigkeit)	Ge- schl	Ins- gesamt	Davon in der Fächergruppe									
			Sprach- und Kultur- wissen- schaften	Sport	Rechts-, Wirtschafts- und Sozial- wissen- schaften	Mathe- matik, Natur- wissen- schaften	Human- medizin	Vete- rinär- medizin	Agrar-, Forst- u Ernähr.- wissen- schaften	Inge- nieur- wissen- schaften	Kunst, Kunst- wissen- schaft	Sonstige Fächer
Europa												
Europäische Union (EU)												
Belgien	m	41	5	-	11	7	2	1	2	10	3	-
	w	35	11	-	9	2	3	2	-	2	6	-
	i	76	16	-	20	9	5	3	2	12	9	-
Dänemark	m	17	1	-	7	3	-	-	-	2	4	-
	w	23	6	-	10	1	1	-	-	2	3	-
	i	40	7	-	17	4	1	-	-	4	7	-
Finnland	m	23	3	-	10	-	4	-	-	5	1	-
	w	40	13	-	11	2	6	3	-	3	2	-
	i	63	16	-	21	2	10	3	-	8	3	-
Frankreich	m	289	6	1	104	32	2	-	-	129	15	-
	w	335	83	-	159	24	5	-	1	42	21	-
	i	624	89	1	263	56	7	-	1	171	36	-
Griechenland	m	368	33	14	105	68	52	1	4	76	14	1
	w	274	101	1	64	32	42	1	1	14	18	-
	i	642	134	15	169	100	94	2	5	90	32	1
Großbritannien und Nordirland	m	93	12	1	34	8	4	-	-	24	10	-
	w	84	17	-	26	3	1	-	1	2	14	-
	i	157	29	1	60	11	5	-	1	26	24	-
Irland	m	12	2	-	5	1	1	-	-	3	-	-
	w	5	4	-	-	-	-	-	-	-	1	-
	i	17	6	-	5	1	1	-	-	3	1	-
Italien	m	237	29	2	54	39	11	-	3	79	20	-
	w	200	75	-	59	22	8	-	2	12	22	-
	i	437	104	2	113	61	19	-	5	91	42	-
Luxemburg	m	84	11	5	6	8	2	-	5	46	1	-
	w	41	20	1	5	2	3	-	5	4	1	-
	i	125	31	6	11	10	5	-	10	50	2	-
Niederlande	m	147	16	3	37	21	9	1	5	47	8	-
	w	62	12	-	23	7	5	1	-	4	10	-
	i	209	28	3	60	28	14	2	5	51	18	-
Österreich	m	348	29	4	110	69	11	1	7	101	16	-
	w	229	70	-	75	22	9	5	3	23	22	-
	i	577	99	4	185	91	20	6	10	124	38	-
Portugal	m	55	2	1	12	11	1	-	-	22	6	-
	w	37	10	-	12	6	1	-	-	6	2	-
	i	92	12	1	24	17	2	-	-	28	8	-
Schweden	m	28	3	-	8	2	6	-	-	5	4	-
	w	46	6	-	21	2	5	1	-	3	8	-
	i	74	9	-	29	4	11	1	-	8	12	-
Spanien	m	163	14	2	60	28	8	-	2	35	13	1
	w	155	43	-	55	15	9	-	1	9	23	-
	i	318	57	2	115	43	17	-	3	44	36	1
EU zusammen	m	1 905	166	33	563	297	113	4	28	584	115	2
	w	1 546	471	2	529	140	98	13	14	126	153	-
	i	3 451	637	35	1 092	437	211	17	42	710	268	2
Übriges Europa												
Albanien	m	9	-	-	1	2	-	1	-	3	2	-
	w	4	-	-	1	-	-	-	-	-	3	-
	i	13	-	-	2	2	-	1	-	3	5	-
Bosnien-Herzegowina	m	26	1	-	3	1	2	-	-	18	1	-
	w	12	4	-	2	-	1	-	1	4	-	-
	i	38	5	-	5	1	3	-	1	22	1	-

9 Von ausländischen Absolventen bestandene Prüfungen nach Herkunftsländern und Fächergruppen

Herkunftsland (Staatsangehörigkeit)	Geschl.	Insgesamt	Davon in der Fächergruppe									
			Sprach- und Kultur- wissen- schaften	Sport	Rechts-, Wirtschafts- und Sozial- wissen- schaften	Mathe- matik, Natur- wissen- schaften	Human- medizin	Vete- rinär- medizin	Agrar-, Forst- u. Ernähr- wissen- schaften	Inge- nieur- wissen- schaften	Kunst, Kunst- wissen- schaft	Sonstige Fächer
Bulgarien	m	48	3	-	19	4	5	-	-	13	4	-
	w	67	12	-	23	3	5	-	2	9	13	-
	i	115	15	-	42	7	10	-	2	22	17	-
Estland	m	4	-	-	1	-	-	-	-	-	3	-
	w	12	5	-	5	-	2	-	-	-	-	-
	i	16	5	-	6	-	2	-	-	-	3	-
Island	m	16	2	1	2	1	-	2	-	7	1	-
	w	14	3	-	3	-	1	1	-	3	3	-
	i	30	5	1	5	1	1	3	-	10	4	-
Jugoslawien (Serbien/ Montenegro)	m	129	5	3	32	17	7	-	-	58	7	-
	w	112	35	-	38	9	4	-	2	13	11	-
	i	241	40	3	70	26	11	-	2	71	18	-
Kroatien	m	115	5	1	45	13	4	-	-	43	4	-
	w	70	20	-	21	7	5	-	1	4	12	-
	i	185	25	1	66	20	9	-	1	47	16	-
Lettland	m	2	-	-	1	1	-	-	-	-	-	-
	w	7	3	-	1	1	-	-	-	-	2	-
	i	9	3	-	2	2	-	-	-	-	2	-
Liechtenstein	m	-	-	-	-	-	-	-	-	-	-	-
	w	1	-	-	1	-	-	-	-	-	-	-
	i	1	-	-	1	-	-	-	-	-	-	-
Litauen	m	5	-	-	-	-	1	-	3	-	1	-
	w	14	1	-	4	-	2	-	1	-	6	-
	i	19	1	-	4	-	3	-	4	-	7	-
Malta	m	4	-	-	1	1	-	-	1	1	-	-
	w	-	-	-	-	-	-	-	-	-	-	-
	i	4	-	-	1	1	-	-	1	1	-	-
Mazedonien	m	4	-	-	-	1	-	-	-	3	-	-
	w	2	-	-	1	-	-	-	-	-	1	-
	i	6	-	-	1	1	-	-	-	3	1	-
Moldau, Republik	m	-	-	-	-	-	-	-	-	-	-	-
	w	2	-	-	-	1	1	-	-	-	-	-
	i	2	-	-	-	1	1	-	-	-	-	-
Norwegen	m	41	1	-	15	2	15	-	-	6	2	-
	w	39	2	1	11	3	12	8	-	1	1	-
	i	80	3	1	26	5	27	8	-	7	3	-
Polen	m	148	24	1	68	12	7	-	-	22	14	-
	w	201	42	-	110	13	8	-	1	7	20	-
	i	349	66	1	178	25	15	-	1	29	34	-
Rumänien	m	51	3	-	10	12	2	1	-	13	10	-
	w	61	8	-	13	10	15	-	-	6	9	-
	i	112	11	-	23	22	17	1	-	19	19	-
Russische Föderation	m	122	8	-	28	24	16	-	-	27	19	-
	w	111	21	-	21	16	13	-	-	8	32	-
	i	233	29	-	49	40	29	-	-	35	51	-
Schweiz	m	88	10	1	28	10	3	-	3	18	14	1
	w	76	16	-	23	3	3	-	6	4	20	1
	i	164	26	1	51	13	6	-	9	22	34	2
Slowakei	m	9	2	-	1	-	-	-	1	4	1	-
	w	11	2	-	4	1	1	-	-	1	2	-
	i	20	4	-	5	1	1	-	1	5	3	-
Slowenien	m	18	-	-	6	6	2	-	-	3	1	-
	w	12	8	-	2	1	-	-	-	-	1	-
	i	30	8	-	8	7	2	-	-	3	2	-

9 Von ausländischen Absolventen bestandene Prüfungen nach Herkunftsländern und Fächergruppen

Herkunftsland (Staatsangehörigkeit)	Geschl.	Insgesamt	Davon in der Fächergruppe									
			Sprach- und Kultur- wissen- schaften	Sport	Rechts-, Wirtschafts- und Sozial- wissen- schaften	Mathe- matik, Natur- wissen- schaften	Human- medizin	Vete- rinär- medizin	Agrar-, Forst- u Ernähr- wissen- schaften	Inge- nieur- wissen- schaften	Kunst, Kunst- wissen- schaft	Sonstige Fächer
Tschechische Republik	m	43	4	-	15	7	5	-	1	6	5	-
	w	29	6	1	14	2	1	-	-	3	2	-
	i	72	10	1	29	9	6	-	1	9	7	-
Türkei	m	702	37	2	212	92	27	2	3	315	11	1
	w	347	76	1	156	32	19	1	3	49	10	-
	i	1 049	113	3	368	124	46	3	6	364	21	1
Ukraine	m	32	2	-	4	7	3	-	-	7	9	-
	w	19	1	-	3	5	3	-	-	-	7	-
	i	51	3	-	7	12	6	-	-	7	16	-
Ungarn	m	37	5	1	12	6	2	-	-	5	6	-
	w	83	27	-	24	10	7	-	2	3	10	-
	i	120	32	1	36	16	9	-	2	8	16	-
Weißrußland	m	5	-	-	1	2	-	-	-	1	1	-
	w	4	2	-	2	-	-	-	-	-	-	-
	i	9	2	-	3	2	-	-	-	1	1	-
Zypern	m	12	-	-	6	1	2	-	-	2	1	-
	w	5	3	-	1	-	-	-	-	1	-	-
	i	17	3	-	7	1	2	-	-	3	1	-
Übriges Europa	m	3	1	-	-	-	-	-	-	2	-	-
	w	1	-	-	1	-	-	-	-	-	-	-
	i	4	1	-	1	-	-	-	-	2	-	-
Übriges Europa zusammen	m	1 673	113	10	511	222	103	6	12	577	117	2
	w	1 316	297	3	485	117	103	10	19	116	165	1
	i	2 989	410	13	996	339	206	16	31	693	282	3
Europa zusammen	m	3 578	279	43	1 074	519	216	10	40	1 161	232	4
	w	2 862	788	5	1 014	257	201	23	33	242	318	1
	i	6 440	1 047	48	2 088	776	417	33	73	1 403	550	5
Afrika												
Ägypten	m	55	5	-	6	18	2	-	2	21	1	-
	w	4	1	-	-	2	1	-	-	-	-	-
	i	59	6	-	6	20	3	-	2	21	1	-
Äthiopien	m	59	2	-	9	15	5	3	11	14	-	-
	w	8	1	-	5	1	-	-	-	1	-	-
	i	67	3	-	14	16	5	3	11	15	-	-
Algerien	m	13	3	-	2	2	1	-	-	5	-	-
	w	1	-	-	1	-	-	-	-	-	-	-
	i	14	3	-	3	2	1	-	-	5	-	-
Angola	m	12	-	-	3	3	-	-	1	5	-	-
	w	1	-	-	-	1	-	-	-	-	-	-
	i	13	-	-	3	4	-	-	1	5	-	-
Benin	m	9	-	-	3	-	-	-	4	2	-	-
	w	1	-	-	1	-	-	-	-	-	-	-
	i	10	-	-	4	-	-	-	4	2	-	-
Burkina Faso	m	9	4	-	-	2	-	-	1	2	-	-
	w	-	-	-	-	-	-	-	-	-	-	-
	i	9	4	-	-	2	-	-	1	2	-	-
Burundi	m	4	2	-	1	-	-	-	-	1	-	-
	w	-	-	-	-	-	-	-	-	-	-	-
	i	4	2	-	1	-	-	-	-	1	-	-
Cote d'Ivoire	m	7	-	-	2	1	-	-	-	4	-	-
	w	1	-	-	-	1	-	-	-	-	-	-
	i	8	-	-	2	2	-	-	-	4	-	-

9 Von ausländischen Absolventen bestandene Prüfungen nach Herkunftsländern und Fächergruppen

Herkunftsland (Staatsangehörigkeit)	Geschl.	Insgesamt	Davon in der Fächergruppe									
			Sprach- und Kulturwissenschaften	Sport	Rechts-, Wirtschafts- und Sozialwissenschaften	Mathematik, Naturwissenschaften	Humanmedizin	Veterinärmedizin	Agrar-, Forst- u. Ernährungswissenschaften	Ingenieurwissenschaften	Kunst, Kunstwissenschaft	Sonstige Fächer
Entrea	m	3	-	-	2	-	1	-	-	-	-	-
	w	-	-	-	-	-	-	-	-	-	-	-
	i	3	-	-	2	-	1	-	-	-	-	-
Gabun	m	-	-	-	-	-	-	-	-	-	-	-
	w	3	3	-	-	-	-	-	-	-	-	-
	i	3	3	-	-	-	-	-	-	-	-	-
Ghana	m	18	-	-	3	3	4	-	2	6	-	-
	w	4	-	-	1	-	1	-	1	1	-	-
	i	22	-	-	4	3	5	-	3	7	-	-
Guinea	m	2	-	-	2	-	-	-	-	-	-	-
	w	-	-	-	-	-	-	-	-	-	-	-
	i	2	-	-	2	-	-	-	-	-	-	-
Guinea-Bissau	m	1	-	-	-	-	-	-	-	1	-	-
	w	-	-	-	-	-	-	-	-	-	-	-
	i	1	-	-	-	-	-	-	-	1	-	-
Kamerun	m	79	8	-	12	14	8	-	8	29	-	-
	w	16	1	-	3	2	6	-	2	2	-	-
	i	95	9	-	15	16	14	-	10	31	-	-
Kap Verde	m	4	-	-	-	-	-	-	2	2	-	-
	w	2	-	-	1	-	-	-	-	1	-	-
	i	6	-	-	1	-	-	-	2	3	-	-
Kenia	m	5	-	-	-	1	-	-	4	-	-	-
	w	2	-	-	-	1	1	-	-	-	-	-
	i	7	-	-	-	2	1	-	4	-	-	-
Komoren	m	1	-	-	-	-	-	-	-	1	-	-
	w	-	-	-	-	-	-	-	-	-	-	-
	i	1	-	-	-	-	-	-	-	1	-	-
Kongo	m	4	-	-	1	2	-	-	-	1	-	-
	w	1	-	-	1	-	-	-	-	-	-	-
	i	5	-	-	2	2	-	-	-	1	-	-
Libena	m	1	-	-	-	-	-	-	-	1	-	-
	w	-	-	-	-	-	-	-	-	-	-	-
	i	1	-	-	-	-	-	-	-	1	-	-
Libyen	m	6	-	-	-	4	-	-	-	2	-	-
	w	-	-	-	-	-	-	-	-	-	-	-
	i	6	-	-	-	4	-	-	-	2	-	-
Madagaskar	m	2	-	-	1	-	-	-	1	-	-	-
	w	2	-	-	1	1	-	-	-	-	-	-
	i	4	-	-	2	1	-	-	1	-	-	-
Malawi	m	3	-	-	-	1	-	-	1	1	-	-
	w	-	-	-	-	-	-	-	-	-	-	-
	i	3	-	-	-	1	-	-	1	1	-	-
Mali	m	12	1	-	2	2	-	-	1	6	-	-
	w	2	-	-	-	-	1	-	-	1	-	-
	i	14	1	-	2	2	1	-	1	7	-	-
Marokko	m	180	13	-	12	27	2	-	1	124	-	1
	w	13	5	-	1	5	-	-	-	2	-	-
	i	193	18	-	13	32	2	-	1	126	-	1
Mauretanien	m	10	-	-	-	5	-	-	-	5	-	-
	w	-	-	-	-	-	-	-	-	-	-	-
	i	10	-	-	-	5	-	-	-	5	-	-
Mauritius	m	1	-	-	-	-	-	-	-	1	-	-
	w	1	1	-	-	-	-	-	-	-	-	-
	i	2	1	-	-	-	-	-	-	1	-	-

9 Von ausländischen Absolventen bestandene Prüfungen nach Herkunftsländern und Fächergruppen

Herkunftsland (Staatsangehörigkeit)	Geschl.	Insgesamt	Davon in der Fächergruppe									
			Sprach- und Kultur- wissen- schaften	Sport	Rechts-, Wirtschafts- und Sozial- wissen- schaften	Mathe- matik, Natur- wissen- schaften	Human- medizin	Vete- rinär- medizin	Agrar-, Forst- u Ernähr - wissen- schaften	Inge- nieur- wissen- schaften	Kunst, Kunst- wissen- schaft	Sonstige Fächer
Mosambik	m	5	3	-	-	-	-	-	-	2	-	-
	w	-	-	-	-	-	-	-	-	-	-	-
	i	5	3	-	-	-	-	-	-	2	-	-
Namibia	m	-	-	-	-	-	-	-	-	-	-	-
	w	1	-	-	-	-	-	-	1	-	-	-
	i	1	-	-	-	-	-	-	1	-	-	-
Nigeria	m	30	19	-	5	1	2	-	1	2	-	-
	w	-	-	-	-	-	-	-	-	-	-	-
	i	30	19	-	5	1	2	-	1	2	-	-
Ruanda	m	13	1	-	2	2	-	-	2	6	-	-
	w	3	-	-	1	1	1	-	-	-	-	-
	i	16	1	-	3	3	1	-	2	6	-	-
Sambia	m	2	-	-	-	-	-	-	2	-	-	-
	w	2	1	-	-	1	-	-	-	-	-	-
	i	4	1	-	-	1	-	-	2	-	-	-
Sao Tome und Pncipe	m	-	-	-	-	-	-	-	-	-	-	-
	w	1	1	-	-	-	-	-	-	-	-	-
	i	1	1	-	-	-	-	-	-	-	-	-
Senegal	m	9	-	-	3	3	-	-	-	3	-	-
	w	1	1	-	-	-	-	-	-	-	-	-
	i	10	1	-	3	3	-	-	-	3	-	-
Seychellen	m	1	-	-	-	1	-	-	-	-	-	-
	w	-	-	-	-	-	-	-	-	-	-	-
	i	1	-	-	-	1	-	-	-	-	-	-
Sierra Leone	m	7	1	-	-	2	1	-	2	1	-	-
	w	1	-	-	-	-	-	-	1	-	-	-
	i	8	1	-	-	2	1	-	3	1	-	-
Simbabwe	m	5	1	-	1	-	-	-	1	2	-	-
	w	3	-	-	-	-	1	-	-	1	1	-
	i	8	1	-	1	-	1	-	1	3	1	-
Sudan	m	23	1	-	-	4	4	-	6	8	-	-
	w	2	-	-	-	-	1	-	1	-	-	-
	i	25	1	-	-	4	5	-	7	8	-	-
Sudafrika	m	3	2	-	-	-	-	-	-	-	1	-
	w	6	1	-	-	-	1	-	-	1	3	-
	i	9	3	-	-	-	1	-	-	1	4	-
Tansania, Ver. Republik	m	8	-	-	2	-	-	-	3	3	-	-
	w	2	-	-	-	-	-	-	-	1	-	1
	i	10	-	-	2	-	-	-	3	4	-	1
Togo	m	11	1	-	3	1	-	-	2	4	-	-
	w	1	-	-	1	-	-	-	-	-	-	-
	i	12	1	-	4	1	-	-	2	4	-	-
Tschad	m	11	-	-	-	4	-	-	-	7	-	-
	w	-	-	-	-	-	-	-	-	-	-	-
	i	11	-	-	-	4	-	-	-	7	-	-
Tunesien	m	69	3	-	3	14	1	-	-	48	-	-
	w	5	1	-	1	1	-	-	-	2	-	-
	i	74	4	-	4	15	1	-	-	50	-	-
Uganda	m	7	1	-	1	1	4	-	-	-	-	-
	w	2	1	-	-	-	1	-	-	-	-	-
	i	9	2	-	1	1	5	-	-	-	-	-
Zaire	m	14	4	-	4	2	-	-	2	2	-	-
	w	1	-	-	1	-	-	-	-	-	-	-
	i	15	4	-	5	2	-	-	2	2	-	-

9 Von ausländischen Absolventen bestandene Prüfungen nach Herkunftsländern und Fächergruppen

Herkunftsland (Staatsangehörigkeit)	Ge- schl.	Ins- gesamt	Davon in der Fächergruppe									
			Sprach- und Kultur- wissen- schaften	Sport	Rechts- und Sozial- wissen- schaften	Mathe- matik, Natur- wissen- schaften	Human- medizin	Vete- rinär- medizin	Agrar-, Forst- u Emähr.- wissen- schaften	Inge- nieur- wissen- schaften	Kunst, Kunst- wissen- schaft	Sonstige Fächer
Zentralafrik. Republik	m	1	-	-	1	-	-	-	-	-	-	-
	w	-	-	-	-	-	-	-	-	-	-	-
	i	1	-	-	1	-	-	-	-	-	-	-
Übriges Afrika	m	-	-	-	-	-	-	-	-	-	-	-
	w	2	-	-	-	-	-	-	2	-	-	-
	i	2	-	-	-	-	-	-	2	-	-	-
Afrika zusammen	m	719	75	-	86	135	35	3	60	322	2	1
	w	95	18	-	19	17	15	-	8	13	4	1
	i	814	93	-	105	152	50	3	68	335	6	2
Amerika												
Antigua und Barbuda	m	1	-	-	-	-	-	-	-	1	-	-
	w	-	-	-	-	-	-	-	-	-	-	-
	i	1	-	-	-	-	-	-	-	1	-	-
Argentinien	m	22	5	-	5	2	-	-	1	8	1	-
	w	12	2	-	2	2	2	-	-	-	4	-
	i	34	7	-	7	4	2	-	1	8	5	-
Barbados	m	1	-	-	-	-	1	-	-	-	-	-
	w	-	-	-	-	-	-	-	-	-	-	-
	i	1	-	-	-	-	1	-	-	-	-	-
Bolivien	m	12	-	-	2	1	-	-	-	9	-	-
	w	7	1	-	-	1	1	-	-	4	-	-
	i	19	1	-	2	2	1	-	-	13	-	-
Brasilien	m	63	7	-	7	13	1	2	8	15	10	-
	w	67	13	2	12	8	6	2	3	7	14	-
	i	130	20	2	19	21	7	4	11	22	24	-
Chile	m	25	4	1	1	8	1	1	1	5	3	-
	w	11	4	-	1	2	-	-	1	-	3	-
	i	36	8	1	2	10	1	1	2	5	6	-
Costa Rica	m	10	1	-	4	1	-	-	2	2	-	-
	w	1	-	-	-	1	-	-	-	-	-	-
	i	11	1	-	4	2	-	-	2	2	-	-
Dominikanische Republik	m	2	-	-	-	-	-	-	2	-	-	-
	w	1	-	-	-	-	-	-	-	1	-	-
	i	3	-	-	-	-	-	-	2	1	-	-
Ecuador	m	12	1	-	1	1	-	-	1	8	-	-
	w	5	-	-	1	1	1	-	-	2	-	-
	i	17	1	-	2	2	1	-	1	10	-	-
El Salvador	m	2	-	-	-	1	-	-	1	-	-	-
	w	1	-	-	-	-	-	-	-	1	-	-
	i	3	-	-	-	1	-	-	1	1	-	-
Guatemala	m	3	-	-	1	-	1	-	-	1	-	-
	w	-	-	-	-	-	-	-	-	-	-	-
	i	3	-	-	1	-	1	-	-	1	-	-
Guyana	m	1	-	-	1	-	-	-	-	-	-	-
	w	-	-	-	-	-	-	-	-	-	-	-
	i	1	-	-	1	-	-	-	-	-	-	-
Haiti	m	3	-	-	-	-	-	-	1	2	-	-
	w	1	-	-	-	-	-	-	-	1	-	-
	i	4	-	-	-	-	-	-	1	3	-	-
Honduras	m	-	-	-	-	-	-	-	-	-	-	-
	w	1	-	-	1	-	-	-	-	-	-	-
	i	1	-	-	1	-	-	-	-	-	-	-
Jamaika	m	-	-	-	-	-	-	-	-	-	-	-
	w	1	-	-	1	-	-	-	-	-	-	-
	i	1	-	-	1	-	-	-	-	-	-	-

9 Von ausländischen Absolventen bestandene Prüfungen nach Herkunftsländern und Fächergruppen

Herkunftsland (Staatsangehörigkeit)	Geschl.	Ins- gesamt	Davon in der Fächergruppe									
			Sprach- und Kultur- wissen- schaften	Sport	Rechts- und Wirtschafts- und Sozial- wissen- schaften	Mathe- matik, Natur- wissen- schaften	Human- medizin	Vete- nnär- medizin	Agrar-, Forst- u Ernähr- wissen- schaften	Inge- nieur- wissen- schaften	Kunst, Kunst- wissen- schaft	Sonstige Fächer
Kanada	m	18	4	-	8	-	-	-	-	2	4	-
	w	12	4	-	2	2	1	-	-	-	3	-
	i	30	8	-	10	2	1	-	-	2	7	-
Kolumbien	m	26	-	-	6	5	4	-	-	10	1	-
	w	11	4	-	3	3	-	-	-	-	1	-
	i	37	4	-	9	8	4	-	-	10	2	-
Kuba	m	1	-	-	-	1	-	-	-	-	-	-
	w	1	-	-	-	-	-	-	-	-	-	1
	i	2	-	-	-	1	-	-	-	-	-	1
Mexiko	m	18	1	-	7	-	2	-	3	4	1	-
	w	12	3	-	1	5	-	-	1	2	-	-
	i	30	4	-	8	5	2	-	4	6	1	-
Nicaragua	m	9	-	-	1	1	-	-	-	7	-	-
	w	1	1	-	-	-	-	-	-	-	-	-
	i	10	1	-	1	1	-	-	-	7	-	-
Paraguay	m	7	1	-	2	-	-	1	-	3	-	-
	w	1	-	-	1	-	-	-	-	-	-	-
	i	8	1	-	3	-	-	1	-	3	-	-
Peru	m	17	-	-	8	3	-	-	-	5	-	1
	w	15	7	-	4	3	-	-	-	1	-	-
	i	32	7	-	12	6	-	-	-	6	-	1
Trinidad und Tobago	m	1	-	-	-	-	-	-	1	-	-	-
	w	-	-	-	-	-	-	-	-	-	-	-
	i	1	-	-	-	-	-	-	1	-	-	-
Uruguay	m	3	-	-	-	2	-	-	-	-	1	-
	w	-	-	-	-	-	-	-	-	-	-	-
	i	3	-	-	-	2	-	-	-	-	1	-
Venezuela	m	15	2	-	2	3	-	-	2	5	1	-
	w	5	-	-	2	3	-	-	-	-	-	-
	i	20	2	-	4	6	-	-	2	5	1	-
Vereinigte Staaten	m	101	20	-	24	14	12	-	2	18	11	-
	w	98	31	-	30	7	12	1	-	4	13	-
	i	199	51	-	54	21	24	1	2	22	24	-
Übriges Amerika	m	-	-	-	-	-	-	-	-	-	-	-
	w	2	-	-	1	1	-	-	-	-	-	-
	i	2	-	-	1	1	-	-	-	-	-	-
Amerika zusammen	m	373	46	1	80	56	22	4	25	105	33	1
	w	266	70	2	62	39	23	3	5	23	38	1
	i	639	116	3	142	95	45	7	30	128	71	2
Asien												
Afghanistan	m	43	5	-	3	7	15	-	-	13	-	-
	w	2	1	-	-	-	1	-	-	-	-	-
	i	45	6	-	3	7	16	-	-	13	-	-
Armenien	m	3	1	-	1	-	1	-	-	-	-	-
	w	5	-	-	-	2	-	-	-	-	3	-
	i	8	1	-	1	2	1	-	-	-	3	-
Bangladesch	m	10	-	-	6	3	-	-	1	-	-	-
	w	1	-	-	-	-	-	-	1	-	-	-
	i	11	-	-	6	3	-	-	2	-	-	-
China	m	288	17	-	35	71	28	-	18	107	9	1
	w	194	31	-	39	40	24	-	1	46	13	-
	i	480	48	-	74	111	52	-	19	153	22	1
Georgien	m	7	-	-	1	3	-	-	-	2	1	-
	w	10	-	-	2	2	-	-	-	-	6	-
	i	17	-	-	3	5	-	-	-	2	7	-

9 Von ausländischen Absolventen bestandene Prüfungen nach Herkunftsländern und Fächergruppen

Herkunftsland (Staatsangehörigkeit)	Ge- schl.	Ins- gesamt	Davon in der Fächergruppe									
			Sprach- und Kultur- wissen- schaften	Sport	Rechts-, Wirtschafts- und Sozial- wissen- schaften	Mathe- matik, Natur- wissen- schaften	Human- medizin	Vete- nnär- medizin	Agrar-, Forst- u. Ernähr.- wissen- schaften	Inge- nieur- wissen- schaften	Kunst, Kunst- wissen- schaft	Sonstige Fächer
Indien	m	39	5	-	6	9	-	-	5	13	1	-
	w	17	1	-	3	7	4	-	1	1	-	-
	i	56	6	-	9	16	4	-	6	14	1	-
Indonesien	m	164	3	-	9	38	2	2	15	93	2	-
	w	37	2	-	6	10	2	-	1	14	-	-
	i	201	5	-	17	48	4	2	16	107	2	-
Irak	m	15	2	-	2	2	-	-	1	8	-	-
	w	1	-	-	-	-	-	-	-	1	-	-
	i	16	2	-	2	2	-	-	1	9	-	-
Iran, Islamische Republik	m	488	20	1	66	76	121	1	6	192	4	1
	w	244	27	-	30	52	80	-	8	42	5	-
	i	732	47	1	96	128	201	1	14	234	9	1
Israel	m	99	10	-	18	11	21	3	1	32	3	-
	w	16	3	1	4	1	2	1	-	1	3	-
	i	115	13	1	22	12	23	4	1	33	6	-
Japan	m	41	1	-	7	5	3	-	-	3	22	-
	w	137	11	-	10	2	1	1	1	-	111	-
	i	178	12	-	17	7	4	1	1	3	133	-
Jemen	m	21	1	-	3	3	5	-	-	9	-	-
	w	2	-	-	-	-	2	-	-	-	-	-
	i	23	1	-	3	3	7	-	-	9	-	-
Jordanien	m	80	4	1	4	19	9	-	2	41	-	-
	w	6	2	-	1	1	1	-	-	-	1	-
	i	86	6	1	5	20	10	-	2	41	1	-
Königreich Kambodscha	m	2	-	-	-	-	-	-	2	-	-	-
	w	-	-	-	-	-	-	-	-	-	-	-
	i	2	-	-	-	-	-	-	2	-	-	-
Kasachstan	m	3	1	-	1	1	-	-	-	-	-	-
	w	1	-	-	-	1	-	-	-	-	-	-
	i	4	1	-	1	2	-	-	-	-	-	-
Korea, Dem Volksrep	m	9	1	-	-	1	2	-	-	2	3	-
	w	10	-	-	-	-	1	-	-	-	9	-
	i	19	1	-	-	1	3	-	-	2	12	-
Korea, Republik	m	213	57	2	42	17	6	1	5	30	52	1
	w	262	48	-	17	18	7	-	3	3	168	-
	i	475	105	2	59	33	13	1	8	33	220	1
Kuwait	m	1	-	-	-	-	1	-	-	-	-	-
	w	1	-	-	-	-	1	-	-	-	-	-
	i	2	-	-	-	-	2	-	-	-	-	-
Laos, Dem Volksrep	m	3	1	-	-	1	-	-	1	-	-	-
	w	1	-	-	1	-	-	-	-	-	-	-
	i	4	1	-	1	1	-	-	1	-	-	-
Libanon	m	29	-	-	6	1	6	-	2	14	-	-
	w	-	-	-	-	-	-	-	-	-	-	-
	i	29	-	-	6	1	6	-	2	14	-	-
Malaysia	m	2	-	-	-	-	-	-	-	2	-	-
	w	1	-	-	-	-	-	-	-	-	1	-
	i	3	-	-	-	-	-	-	-	2	1	-
Mongolei	m	8	1	-	4	-	1	-	-	2	-	-
	w	7	-	-	1	2	1	-	-	3	-	-
	i	15	1	-	5	2	2	-	-	5	-	-
Myanmar	m	4	1	-	-	2	-	-	1	-	-	-
	w	2	-	-	-	1	-	-	1	-	-	-
	i	6	1	-	-	3	-	-	2	-	-	-

9 Von ausländischen Absolventen bestandene Prüfungen nach Herkunftsländern und Fächergruppen

Herkunftsland (Staatsangehörigkeit)	Ge- schl	Ins- gesamt	Davon in der Fächergruppe									
			Sprach- und Kultur- wissen- schaften	Sport	Rechts-, Wirtschafts- und Sozial- wissen- schaften	Mathe- matik, Natur- wissen- schaften	Human- medizin	Vete- rinär- medizin	Agrar-, Forst- u Ernähr- wissen- schaften	Inge- neur- wissen- schaften	Kunst, Kunst- wissen- schaft	Sonstige Fächer
Nepal	m	6	-	-	2	1	-	-	1	2	-	-
	w	-	-	-	-	-	-	-	-	-	-	-
	i	6	-	-	2	1	-	-	1	2	-	-
Pakistan	m	12	-	-	2	-	-	-	2	8	-	-
	w	1	-	-	-	1	-	-	-	-	-	-
	i	13	-	-	2	1	-	-	2	8	-	-
Philippinen	m	7	4	-	1	-	1	-	-	1	-	-
	w	8	-	-	2	1	-	-	2	1	2	-
	i	15	4	-	3	1	1	-	2	2	2	-
Saudi-Arabien	m	2	-	-	-	-	1	-	-	1	-	-
	w	1	1	-	-	-	-	-	-	-	-	-
	i	3	1	-	-	-	1	-	-	1	-	-
Singapur	m	3	-	-	-	-	-	-	-	3	-	-
	w	2	-	-	1	-	1	-	-	-	-	-
	i	5	-	-	1	-	1	-	-	3	-	-
Sn Lanka	m	2	-	-	-	-	-	-	-	2	-	-
	w	3	-	-	1	2	-	-	-	-	-	-
	i	5	-	-	1	2	-	-	-	2	-	-
Syrien	m	44	4	-	3	14	11	-	1	11	-	-
	w	7	1	-	-	2	1	-	-	3	-	-
	i	51	5	-	3	16	12	-	1	14	-	-
Tadschikistan	m	-	-	-	-	-	-	-	-	-	-	-
	w	1	-	-	1	-	-	-	-	-	-	-
	i	1	-	-	1	-	-	-	-	-	-	-
Taiwan	m	56	6	-	11	9	5	-	2	15	8	-
	w	88	12	-	20	16	3	1	1	3	32	-
	i	144	18	-	31	25	8	1	3	18	40	-
Thailand	m	20	1	-	3	3	2	2	1	8	-	-
	w	16	2	-	3	2	2	-	5	2	-	-
	i	36	3	-	6	5	4	2	6	10	-	-
Usbekistan	m	-	-	-	-	-	-	-	-	-	-	-
	w	1	-	-	1	-	-	-	-	-	-	-
	i	1	-	-	1	-	-	-	-	-	-	-
Vereinigte Arabische Emirate	m	1	-	-	-	-	1	-	-	-	-	-
	w	-	-	-	-	-	-	-	-	-	-	-
	i	1	-	-	-	-	1	-	-	-	-	-
Vietnam	m	95	8	-	9	21	7	1	3	46	-	-
	w	36	1	-	13	12	3	-	2	4	1	-
	i	131	9	-	22	33	10	1	5	50	1	-
Abhäng. Gebiet (Brit.)	m	1	-	-	-	-	-	-	-	-	1	-
	w	-	-	-	-	-	-	-	-	-	-	-
	i	1	-	-	-	-	-	-	-	-	1	-
Übriges Asien	m	8	1	-	2	1	-	-	-	4	-	-
	w	2	-	-	1	1	-	-	-	-	-	-
	i	10	1	-	3	2	-	-	-	4	-	-
Asien zusammen	m	1 827	155	4	247	319	249	10	70	664	106	3
	w	1 123	143	1	159	174	137	3	27	124	355	-
	i	2 950	298	5	406	493	386	13	97	788	461	3
Australien und Ozeanien												
Australien	m	10	1	-	2	-	2	-	-	1	4	-
	w	11	-	-	1	-	2	-	-	-	8	-
	i	21	1	-	3	-	4	-	-	1	12	-
Neuseeland	m	2	-	-	-	1	-	-	-	-	1	-
	w	1	-	1	-	-	-	-	-	-	-	-
	i	3	-	1	-	1	-	-	-	-	1	-

Prüfungsjahr 1998

9 Von ausländischen Absolventen bestandene Prüfungen nach Herkunftsländern und Fächergruppen

Herkunftsland (Staatsangehörigkeit)	Ge- schl	Ins- gesamt	Davon in der Fächergruppe									
			Sprach- und Kultur- wissen- schaften	Sport	Rechts-, Wirtschafts- und Sozial- wissen- schaften	Mathe- matik, Natur- wissen- schaften	Human- medizin	Vete- rinär- medizin	Agrar-, Forst- u. Ernähr.- wissen- schaften	Inge- nieur- wissen- schaften	Kunst, Kunst- wissen- schaft	Sonstige Fächer
Nördliche Mananen	m	1	-	-	-	-	-	-	-	1	-	-
	w	-	-	-	-	-	-	-	-	-	-	-
	I	1	-	-	-	-	-	-	-	1	-	-
Australien und Ozeanien zusammen	m	13	1	-	2	1	2	-	-	2	5	-
	w	12	-	1	1	-	2	-	-	-	8	-
	I	25	1	1	3	1	4	-	-	2	13	-
Staatenlos	m	50	1	-	5	9	11	-	-	24	-	-
	w	5	2	-	-	1	-	-	-	2	-	-
	I	55	3	-	5	10	11	-	-	26	-	-
Ungeklärt	m	7	-	-	1	2	2	-	-	2	-	-
	w	5	3	-	-	-	1	-	-	1	-	-
	I	12	3	-	1	2	3	-	-	3	-	-
Ohne Angabe	m	20	2	-	4	5	2	-	2	5	-	-
	w	11	-	-	4	3	1	-	1	1	1	-
	I	31	2	-	8	8	3	-	3	6	1	-
Insgesamt	m	6 587	559	48	1 499	1 046	539	27	197	2 285	378	9
	w	4 379	1 004	9	1 259	491	380	29	74	406	724	3
	I	10 966	1 563	57	2 758	1 537	919	56	271	2 691	1 102	12

10 Von Bildungsinländern bestandene Prüfungen nach Herkunftsländern und Fächergruppen

Herkunftsland (Staatsangehörigkeit)	Ge- schl	Ins- gesamt	Davon in der Fächergruppe									
			Sprach- und Kultur- wissen- schaften	Sport	Rechts-, Wirtschafts- und Sozial- wissen- schaften	Mathe- matik, Natur- wissen- schaften	Human- medizin	Vete- rinar- medizin	Agrar-, Forst- u. Ernähr- wissen- schaften	Inge- nieur- wissen- schaften	Kunst, Kunst- wissen- schaft	Sonstige Fächer
Europa												
Europäische Union (EU)												
Belgien	m	7	1	-	1	2	2	-	1	-	-	-
	w	10	2	-	4	2	1	-	-	-	1	-
	i	17	3	-	5	4	3	-	1	-	1	-
Dänemark	m	6	-	-	2	1	-	-	-	-	3	-
	w	3	1	-	1	-	-	-	-	-	1	-
	i	9	1	-	3	1	-	-	-	-	4	-
Finnland	m	2	-	-	-	-	1	-	-	1	-	-
	w	2	-	-	-	-	1	-	-	1	-	-
	i	4	-	-	-	-	2	-	-	2	-	-
Frankreich	m	20	2	-	5	3	1	-	-	5	4	-
	w	25	6	-	4	2	1	-	-	4	8	-
	i	45	8	-	9	5	2	-	-	9	12	-
Griechenland	m	117	6	3	36	21	14	-	-	34	3	-
	w	104	33	1	28	9	22	1	1	6	3	-
	i	221	39	4	64	30	36	1	1	40	6	-
Großbritannien und Nordirland	m	27	3	1	7	3	-	-	-	11	2	-
	w	22	6	-	9	2	1	-	-	2	2	-
	i	49	9	1	16	5	1	-	-	13	4	-
Irland	m	2	-	-	-	-	-	-	-	2	-	-
	w	1	1	-	-	-	-	-	-	-	-	-
	i	3	1	-	-	-	-	-	-	2	-	-
Italien	m	111	13	1	32	11	7	-	2	43	2	-
	w	79	32	-	27	6	3	-	-	5	6	-
	i	190	45	1	59	17	10	-	2	48	8	-
Luxemburg	m	5	-	-	1	2	-	-	-	2	-	-
	w	7	2	-	1	-	1	-	-	2	1	-
	i	12	2	-	2	2	1	-	-	4	1	-
Niederlande	m	71	7	2	25	7	2	-	1	24	3	-
	w	25	7	-	9	3	-	1	-	3	2	-
	i	96	14	2	34	10	2	1	1	27	5	-
Österreich	m	184	10	2	64	39	3	-	-	62	4	-
	w	118	26	-	45	17	3	2	3	12	10	-
	i	302	36	2	109	56	6	2	3	74	14	-
Portugal	m	33	-	-	8	5	-	-	-	16	4	-
	w	19	5	-	6	2	-	-	-	4	2	-
	i	52	5	-	14	7	-	-	-	20	6	-
Schweden	m	6	-	-	4	-	-	-	-	1	1	-
	w	12	2	-	3	1	-	1	-	-	5	-
	i	18	2	-	7	1	-	1	-	1	6	-
Spanien	m	64	4	-	26	13	1	-	-	14	6	-
	w	45	16	-	16	3	-	-	-	3	7	-
	i	109	20	-	42	16	1	-	-	17	13	-
EU zusammen	m	655	46	9	211	107	31	-	4	215	32	-
	w	472	139	1	153	47	33	5	4	42	48	-
	i	1 127	185	10	364	154	64	5	8	257	80	-
Übriges Europa												
Albanien	m	-	-	-	-	-	-	-	-	-	-	-
	w	1	-	-	-	-	-	-	-	-	1	-
	i	1	-	-	-	-	-	-	-	-	1	-
Bosnien-Herzegowina	m	7	-	-	1	-	-	-	-	5	1	-
	w	3	2	-	1	-	-	-	-	-	-	-
	i	10	2	-	2	-	-	-	-	5	1	-

10 Von Bildungsinländern bestandene Prüfungen nach Herkunftsländern und Fächergruppen

Herkunftsland (Staatsangehörigkeit)	Geschl.	Insgesamt	Davon in der Fächergruppe									
			Sprach- und Kulturwissenschaften	Sport	Rechts-, Wirtschafts- und Sozialwissenschaften	Mathematik, Naturwissenschaften	Humanmedizin	Veterinärmedizin	Agrar-, Forst- u. Ernährungs-wissenschaften	Ingenieurwissenschaften	Kunst, Kunstwissenschaft	Sonstige Fächer
Bulgarien	m	7	1	-	3	-	-	-	-	1	2	-
	w	6	-	-	2	-	2	-	-	-	2	-
	i	13	1	-	5	-	2	-	-	1	4	-
Jugoslawien (Serbien/Montenegro)	m	70	1	3	20	6	1	-	-	36	3	-
	w	65	19	-	28	5	-	-	2	8	5	-
	i	135	20	3	48	11	1	-	2	44	8	-
Kroatien	m	61	1	-	26	7	2	-	-	24	1	-
	w	43	13	-	15	4	2	-	1	4	4	-
	i	104	14	-	41	11	4	-	1	28	5	-
Lettland	m	1	-	-	1	-	-	-	-	-	-	-
	w	-	-	-	-	-	-	-	-	-	-	-
	i	1	-	-	1	-	-	-	-	-	-	-
Liechtenstein	m	-	-	-	-	-	-	-	-	-	-	-
	w	1	-	-	1	-	-	-	-	-	-	-
	i	1	-	-	1	-	-	-	-	-	-	-
Litauen	m	-	-	-	-	-	-	-	-	-	-	-
	w	2	-	-	-	-	-	-	-	-	2	-
	i	2	-	-	-	-	-	-	-	-	2	-
Malta	m	2	-	-	1	1	-	-	-	-	-	-
	w	-	-	-	-	-	-	-	-	-	-	-
	i	2	-	-	1	1	-	-	-	-	-	-
Mazedonien	m	-	-	-	-	-	-	-	-	-	-	-
	w	1	-	-	1	-	-	-	-	-	-	-
	i	1	-	-	1	-	-	-	-	-	-	-
Norwegen	m	2	-	-	1	-	-	-	-	1	-	-
	w	4	1	-	1	1	1	-	-	-	-	-
	i	6	1	-	2	1	1	-	-	1	-	-
Polen	m	13	2	-	2	1	-	-	-	3	5	-
	w	12	-	-	8	-	1	-	-	2	1	-
	i	25	2	-	10	1	1	-	-	5	6	-
Rumänien	m	8	-	-	2	1	-	-	-	2	3	-
	w	9	-	-	3	2	-	-	-	1	3	-
	i	17	-	-	5	3	-	-	-	3	6	-
Russische Föderation	m	6	-	-	1	-	1	-	-	2	2	-
	w	9	1	-	1	1	-	-	-	-	6	-
	i	15	1	-	2	1	1	-	-	2	8	-
Schweiz	m	23	-	1	9	2	-	-	-	8	3	-
	w	25	6	-	10	1	-	-	1	3	4	-
	i	48	6	1	19	3	-	-	1	11	7	-
Slowakei	m	-	-	-	-	-	-	-	-	-	-	-
	w	3	-	-	-	1	-	-	-	-	2	-
	i	3	-	-	-	1	-	-	-	-	2	-
Slowenien	m	8	-	-	1	4	1	-	-	2	-	-
	w	10	7	-	1	1	-	-	-	-	1	-
	i	18	7	-	2	5	1	-	-	2	1	-
Tschechische Republik	m	8	-	-	3	3	1	-	-	1	-	-
	w	10	2	-	5	2	1	-	-	-	-	-
	i	18	2	-	8	5	2	-	-	1	-	-
Türkei	m	372	10	2	112	48	10	-	-	185	5	-
	w	209	40	1	104	16	12	-	1	31	4	-
	i	581	50	3	216	64	22	-	1	216	9	-
Ukraine	m	4	-	-	-	1	-	-	-	-	3	-
	w	2	-	-	2	-	-	-	-	-	-	-
	i	6	-	-	2	1	-	-	-	-	3	-

10 Von Bildungsinländern bestandene Prüfungen nach Herkunftsländern und Fächergruppen

Herkunftsland (Staatsangehörigkeit)	Geschl	Insgesamt	Davon in der Fächergruppe									
			Sprach- und Kulturwissenschaften	Sport	Rechts-, Wirtschafts- und Sozialwissenschaften	Mathematik, Naturwissenschaften	Humanmedizin	Veterinärmedizin	Agrar-, Forst- u. Ernährungs-wissenschaften	Ingenieurwissenschaften	Kunst, Kunstwissenschaft	Sonstige Fächer
Ungarn	m	3	-	1	1	-	1	-	-	-	-	-
	w	9	2	-	6	1	-	-	-	-	-	-
	i	12	2	1	7	1	1	-	-	-	-	-
Übriges Europa	m	1	-	-	-	-	-	-	-	1	-	-
	w	-	-	-	-	-	-	-	-	-	-	-
	i	1	-	-	-	-	-	-	-	1	-	-
Übriges Europa zusammen	m	596	15	7	184	74	17	-	-	271	28	-
	w	424	93	1	187	35	19	-	5	49	35	-
	i	1 020	108	8	371	109	36	-	5	320	63	-
Europa zusammen	m	1 251	61	16	395	181	48	-	4	486	60	-
	w	896	232	2	340	82	52	5	9	91	83	-
	i	2 147	293	18	735	263	100	5	13	577	143	-
Afrika												
Ägypten	m	2	-	-	-	2	-	-	-	-	-	-
	w	-	-	-	-	-	-	-	-	-	-	-
	i	2	-	-	-	2	-	-	-	-	-	-
Äthiopien	m	5	-	-	1	-	-	-	-	4	-	-
	w	2	-	-	1	-	-	-	-	1	-	-
	i	7	-	-	2	-	-	-	-	5	-	-
Angola	m	-	-	-	-	-	-	-	-	-	-	-
	w	1	-	-	-	1	-	-	-	-	-	-
	i	1	-	-	-	1	-	-	-	-	-	-
Benin	m	1	-	-	-	-	-	-	1	-	-	-
	w	-	-	-	-	-	-	-	-	-	-	-
	i	1	-	-	-	-	-	-	1	-	-	-
Burkina Faso	m	1	-	-	-	-	-	-	-	1	-	-
	w	-	-	-	-	-	-	-	-	-	-	-
	i	1	-	-	-	-	-	-	-	1	-	-
Cote d'Ivoire	m	1	-	-	-	-	-	-	-	1	-	-
	w	-	-	-	-	-	-	-	-	-	-	-
	i	1	-	-	-	-	-	-	-	1	-	-
Kamerun	m	1	-	-	-	-	-	-	-	1	-	-
	w	1	-	-	-	-	-	-	-	1	-	-
	i	2	-	-	-	-	-	-	-	2	-	-
Madagaskar	m	-	-	-	-	-	-	-	-	-	-	-
	w	1	-	-	1	-	-	-	-	-	-	-
	i	1	-	-	1	-	-	-	-	-	-	-
Malawi	m	1	-	-	-	-	-	-	-	1	-	-
	w	-	-	-	-	-	-	-	-	-	-	-
	i	1	-	-	-	-	-	-	-	1	-	-
Mali	m	4	-	-	-	1	-	-	-	3	-	-
	w	-	-	-	-	-	-	-	-	-	-	-
	i	4	-	-	-	1	-	-	-	3	-	-
Marokko	m	39	-	-	2	5	-	-	-	32	-	-
	w	1	-	-	1	-	-	-	-	-	-	-
	i	40	-	-	3	5	-	-	-	32	-	-
Mauretanien	m	1	-	-	-	-	-	-	-	1	-	-
	w	-	-	-	-	-	-	-	-	-	-	-
	i	1	-	-	-	-	-	-	-	1	-	-
Nigeria	m	4	1	-	-	-	1	-	-	2	-	-
	w	-	-	-	-	-	-	-	-	-	-	-
	i	4	1	-	-	-	1	-	-	2	-	-

10 Von Bildungsinländern bestandene Prüfungen nach Herkunftsländern und Fächergruppen

Herkunftsland (Staatsangehörigkeit)	Geschl.	Ins- gesamt	Davon in der Fächergruppe									
			Sprach- und Kultur- wissen- schaften	Sport	Rechts-, Wirtschafts- und Sozial- wissen- schaften	Mathe- matik, Natur- wissen- schaften	Human- medizin	Vete- rinär- medizin	Agrar-, Forst- u Ernähr.- wissen- schaften	Inge- neur- wissen- schaften	Kunst, Kunst- wissen- schaft	Sonstige Fächer
Ruanda	m	1	-	-	-	-	-	-	-	1	-	-
	w	1	-	-	-	-	1	-	-	-	-	-
	i	2	-	-	-	-	1	-	-	1	-	-
Senegal	m	1	-	-	-	1	-	-	-	-	-	-
	w	-	-	-	-	-	-	-	-	-	-	-
	i	1	-	-	-	1	-	-	-	-	-	-
Seychellen	m	1	-	-	-	1	-	-	-	-	-	-
	w	-	-	-	-	-	-	-	-	-	-	-
	i	1	-	-	-	1	-	-	-	-	-	-
Simbabwe	m	1	-	-	-	-	-	-	-	1	-	-
	w	-	-	-	-	-	-	-	-	-	-	-
	i	1	-	-	-	-	-	-	-	1	-	-
Sudafrika	m	-	-	-	-	-	-	-	-	-	-	-
	w	1	-	-	-	-	-	-	-	1	-	-
	i	1	-	-	-	-	-	-	-	1	-	-
Tansania, Ver. Republik	m	1	-	-	-	-	-	-	1	-	-	-
	w	-	-	-	-	-	-	-	-	-	-	-
	i	1	-	-	-	-	-	-	1	-	-	-
Tunesien	m	6	1	-	2	-	-	-	-	3	-	-
	w	-	-	-	-	-	-	-	-	-	-	-
	i	6	1	-	2	-	-	-	-	3	-	-
Zaire	m	1	-	-	-	-	-	-	1	-	-	-
	w	-	-	-	-	-	-	-	-	-	-	-
	i	1	-	-	-	-	-	-	1	-	-	-
Afrika zusammen	m	72	2	-	5	10	1	-	3	51	-	-
	w	8	-	-	3	1	1	-	-	3	-	-
	i	80	2	-	8	11	2	-	3	54	-	-
Amerika												
Antigua und Barbuda	m	1	-	-	-	-	-	-	-	1	-	-
	w	-	-	-	-	-	-	-	-	-	-	-
	i	1	-	-	-	-	-	-	-	1	-	-
Barbados	m	1	-	-	-	-	1	-	-	-	-	-
	w	-	-	-	-	-	-	-	-	-	-	-
	i	1	-	-	-	-	1	-	-	-	-	-
Bolivien	m	2	-	-	1	-	-	-	-	1	-	-
	w	2	-	-	-	1	-	-	-	1	-	-
	i	4	-	-	1	1	-	-	-	2	-	-
Brasilien	m	4	-	-	1	-	-	-	-	-	3	-
	w	2	1	-	1	-	-	-	-	-	-	-
	i	6	1	-	2	-	-	-	-	-	3	-
Chile	m	3	-	-	-	1	-	-	-	-	2	-
	w	1	-	-	-	-	-	-	-	-	1	-
	i	4	-	-	-	1	-	-	-	-	3	-
Dominikanische Republik	m	-	-	-	-	-	-	-	-	-	-	-
	w	1	-	-	-	-	-	-	-	1	-	-
	i	1	-	-	-	-	-	-	-	1	-	-
Ecuador	m	2	-	-	-	-	-	-	-	2	-	-
	w	-	-	-	-	-	-	-	-	-	-	-
	i	2	-	-	-	-	-	-	-	2	-	-
Guatemala	m	1	-	-	-	-	-	-	-	1	-	-
	w	-	-	-	-	-	-	-	-	-	-	-
	i	1	-	-	-	-	-	-	-	1	-	-

10 Von Bildungsinländern bestandene Prüfungen nach Herkunftsländern und Fächergruppen

Herkunftsland (Staatsangehörigkeit)	Geschl.	Insgesamt	Davon in der Fächergruppe									
			Sprach- und Kulturwissenschaften	Sport	Rechts-, Wirtschafts- und Sozialwissenschaften	Mathematik, Naturwissenschaften	Humanmedizin	Veterinärmedizin	Agrar-, Forst- u. Ernähr.-wissenschaften	Ingenieurwissenschaften	Kunst, Kunstwissenschaft	Sonstige Fächer
Kanada	m	6	-	-	5	-	-	-	-	-	1	-
	w	1	-	-	-	-	-	-	-	-	1	-
	i	7	-	-	5	-	-	-	-	-	2	-
Kolumbien	m	2	-	-	1	-	-	-	-	1	-	-
	w	1	-	-	-	-	-	-	-	-	1	-
	i	3	-	-	1	-	-	-	-	1	1	-
Mexiko	m	1	-	-	1	-	-	-	-	-	-	-
	w	-	-	-	-	-	-	-	-	-	-	-
	i	1	-	-	1	-	-	-	-	-	-	-
Nicaragua	m	1	-	-	-	-	-	-	-	1	-	-
	w	-	-	-	-	-	-	-	-	-	-	-
	i	1	-	-	-	-	-	-	-	1	-	-
Paraguay	m	1	-	-	-	-	-	-	-	1	-	-
	w	-	-	-	-	-	-	-	-	-	-	-
	i	1	-	-	-	-	-	-	-	1	-	-
Peru	m	2	-	-	-	1	-	-	-	1	-	-
	w	-	-	-	-	-	-	-	-	-	-	-
	i	2	-	-	-	1	-	-	-	1	-	-
Venezuela	m	-	-	-	-	-	-	-	-	-	-	-
	w	1	-	-	1	-	-	-	-	-	-	-
	i	1	-	-	1	-	-	-	-	-	-	-
Vereinigte Staaten	m	30	6	-	10	5	2	-	-	5	2	-
	w	31	8	-	9	2	4	1	-	1	6	-
	i	61	14	-	19	7	6	1	-	6	8	-
Übriges Amerika	m	-	-	-	-	-	-	-	-	-	-	-
	w	1	-	-	1	-	-	-	-	-	-	-
	i	1	-	-	1	-	-	-	-	-	-	-
Amerika zusammen	m	57	6	-	19	7	3	-	-	14	8	-
	w	41	9	-	12	3	4	1	-	3	9	-
	i	98	15	-	31	10	7	1	-	17	17	-
Asien												
Afghanistan	m	13	1	-	1	2	-	-	-	9	-	-
	w	1	1	-	-	-	-	-	-	-	-	-
	i	14	2	-	1	2	-	-	-	9	-	-
Armenien	m	-	-	-	-	-	-	-	-	-	-	-
	w	1	-	-	-	-	-	-	-	-	1	-
	i	1	-	-	-	-	-	-	-	-	1	-
China	m	5	-	-	2	1	-	-	-	-	2	-
	w	10	-	-	2	2	-	-	-	2	4	-
	i	15	-	-	4	3	-	-	-	2	6	-
Georgien	m	1	-	-	-	-	-	-	-	-	1	-
	w	2	-	-	-	-	-	-	-	-	2	-
	i	3	-	-	-	-	-	-	-	-	3	-
Indien	m	5	-	-	2	1	-	-	-	2	-	-
	w	3	1	-	1	-	1	-	-	-	-	-
	i	8	1	-	3	1	1	-	-	2	-	-
Indonesien	m	14	-	-	1	2	-	-	1	9	1	-
	w	5	-	-	2	-	1	-	-	2	-	-
	i	19	-	-	3	2	1	-	1	11	1	-
Irak	m	3	-	-	1	1	-	-	-	1	-	-
	w	1	-	-	-	-	-	-	-	1	-	-
	i	4	-	-	1	1	-	-	-	2	-	-

10 Von Bildungsinländern bestandene Prüfungen nach Herkunftsländern und Fächergruppen

Herkunftsland (Staatsangehörigkeit)	Ge- schl.	Ins- gesamt	Davon in der Fächergruppe									
			Sprach- und Kultur- wissen- schaften	Sport	Rechts-, Wirtschafts- und Sozial- wissen- schaften	Mathe- matik, Natur- wissen- schaften	Human- medizin	Vete- rinär- medizin	Agrar-, Forst- u. Ernähr- wissen- schaften	Inge- nieur- wissen- schaften	Kunst, Kunst- wissen- schaft	Sonstige Fächer
Iran, Islamische Republik	m	119	3	1	13	18	24	-	-	58	2	-
	w	53	6	-	10	10	8	-	4	13	2	-
	i	172	9	1	23	28	32	-	4	71	4	-
Israel	m	3	1	-	-	2	-	-	-	-	-	-
	w	2	-	-	1	-	-	-	-	-	1	-
	i	5	1	-	1	2	-	-	-	-	1	-
Japan	m	11	-	-	4	1	-	-	-	1	5	-
	w	32	-	-	-	1	-	-	-	-	31	-
	i	43	-	-	4	2	-	-	-	1	36	-
Jemen	m	2	1	-	1	-	-	-	-	-	-	-
	w	-	-	-	-	-	-	-	-	-	-	-
	i	2	1	-	1	-	-	-	-	-	-	-
Jordanien	m	6	1	-	1	1	1	-	-	2	-	-
	w	3	-	-	1	1	-	-	-	-	1	-
	i	9	1	-	2	2	1	-	-	2	1	-
Königreich Kambodscha	m	1	-	-	-	-	-	-	1	-	-	-
	w	-	-	-	-	-	-	-	-	-	-	-
	i	1	-	-	-	-	-	-	1	-	-	-
Korea, Dem. Volksrepublik	m	2	-	-	-	-	-	-	-	1	1	-
	w	5	-	-	-	-	-	-	-	-	5	-
	i	7	-	-	-	-	-	-	-	1	6	-
Korea, Republik	m	26	-	-	4	-	-	-	-	7	15	-
	w	48	2	-	2	2	1	-	1	-	40	-
	i	74	2	-	6	2	1	-	1	7	55	-
Libanon	m	7	-	-	3	-	-	-	-	4	-	-
	w	-	-	-	-	-	-	-	-	-	-	-
	i	7	-	-	3	-	-	-	-	4	-	-
Malaysia	m	-	-	-	-	-	-	-	-	-	-	-
	w	1	-	-	-	-	-	-	-	-	1	-
	i	1	-	-	-	-	-	-	-	-	1	-
Mongolei	m	-	-	-	-	-	-	-	-	-	-	-
	w	2	-	-	1	1	-	-	-	-	-	-
	i	2	-	-	1	1	-	-	-	-	-	-
Pakistan	m	1	-	-	1	-	-	-	-	-	-	-
	w	1	-	-	-	1	-	-	-	-	-	-
	i	2	-	-	1	1	-	-	-	-	-	-
Philippinen	m	1	-	-	-	-	1	-	-	-	-	-
	w	-	-	-	-	-	-	-	-	-	-	-
	i	1	-	-	-	-	1	-	-	-	-	-
Sri Lanka	m	1	-	-	-	-	-	-	-	1	-	-
	w	2	-	-	1	1	-	-	-	-	-	-
	i	3	-	-	1	1	-	-	-	1	-	-
Taiwan	m	4	-	-	1	-	-	-	-	-	3	-
	w	13	-	-	2	1	-	-	-	-	10	-
	i	17	-	-	3	1	-	-	-	-	13	-
Thailand	m	2	-	-	-	1	1	-	-	-	-	-
	w	1	-	-	1	-	-	-	-	-	-	-
	i	3	-	-	1	1	1	-	-	-	-	-
Vietnam	m	39	3	-	3	7	1	-	-	25	-	-
	w	23	-	-	8	9	1	-	2	3	-	-
	i	62	3	-	11	16	2	-	2	28	-	-
Abhäng. Gebiet (Brit.)	m	1	-	-	-	-	-	-	-	-	1	-
	w	-	-	-	-	-	-	-	-	-	-	-
	i	1	-	-	-	-	-	-	-	-	1	-

10 Von Bildungsinländern bestandene Prüfungen nach Herkunftsländern und Fächergruppen

Herkunftsland (Staatsangehörigkeit)	Geschl.	Insgesamt	Davon in der Fächergruppe									
			Sprach- und Kulturwissenschaften	Sport	Rechts-, Wirtschafts- und Sozialwissenschaften	Mathematik, Naturwissenschaften	Humanmedizin	Veterinärmedizin	Agrar-, Forst- u. Ernähr.-wissenschaften	Ingenieurwissenschaften	Kunst, Kunstwissenschaft	Sonstige Fächer
Übriges Asien	m	2	1	-	1	-	-	-	-	-	-	-
	w	-	-	-	-	-	-	-	-	-	-	-
	i	2	1	-	1	-	-	-	-	-	-	-
Asien zusammen	m	269	11	1	39	37	28	-	2	120	31	-
	w	209	10	-	32	29	12	-	7	21	98	-
	i	478	21	1	71	66	40	-	9	141	129	-
Australien und Ozeanien												
Australien	m	3	-	-	1	-	-	-	-	1	1	-
	w	1	-	-	-	-	-	-	-	-	1	-
	i	4	-	-	1	-	-	-	-	1	2	-
Neuseeland	m	1	-	-	-	-	-	-	-	-	1	-
	w	-	-	-	-	-	-	-	-	-	-	-
	i	1	-	-	-	-	-	-	-	-	1	-
Australien und Ozeanien zusammen	m	4	-	-	1	-	-	-	-	1	2	-
	w	1	-	-	-	-	-	-	-	-	1	-
	i	5	-	-	1	-	-	-	-	1	3	-
Staatenlos	m	9	-	-	2	3	-	-	-	4	-	-
	w	2	-	-	-	1	-	-	-	1	-	-
	i	11	-	-	2	4	-	-	-	5	-	-
Ungeklärt	m	-	-	-	-	-	-	-	-	-	-	-
	w	2	1	-	-	-	-	-	-	1	-	-
	i	2	1	-	-	-	-	-	-	1	-	-
Ohne Angabe	m	4	-	-	1	-	-	-	-	3	-	-
	w	3	-	-	3	-	-	-	-	-	-	-
	i	7	-	-	4	-	-	-	-	3	-	-
Bildungsinländer insgesamt	m	1 666	80	17	462	238	80	-	9	679	101	-
	w	1 162	252	2	390	116	69	6	16	120	191	-
	i	2 828	332	19	852	354	149	6	25	799	292	-

Anhang

Übersicht 1

Fächergruppen, Studienbereiche und Studienfächer

Stand: Sommersemester 1998

Erläuterungen der Systematik am Beispiel der Fächergruppe:

01
Sprach- und Kulturwissenschaften

← Systematische Nummer der Fächergruppe

← Text der Fächergruppe

01 Sprach- und Kulturwissenschaften allgemein
004 Interdisziplinäre Studien (Schwerpunkt Sprach- und Kulturwissenschaften)¹⁾

← Systematische Nummer und Text des Studienbereichs

← Verschlüsselung und Text des Studienfachs

01
Sprach- und Kulturwissenschaften

01 Sprach- und Kulturwissenschaften allgemein

004 Interdisziplinäre Studien (Schwerpunkt Sprach- und Kulturwissenschaften)¹⁾
090 Lernbereich Sprach- und Kulturwissenschaften²⁾

02 Evang. Theologie, -Religionslehre

161 Diakoniewissenschaft
544 Evang. Religionspädagogik, kirchliche Bildungsarbeit
053 Evang. Theologie, -Religionslehre

03 Kath. Theologie, -Religionslehre

162 Cantaswissenschaft
545 Kath. Religionspädagogik, kirchliche Bildungsarbeit
086 Kath. Theologie, -Religionslehre

04 Philosophie

169 Ethik
127 Philosophie
136 Religionswissenschaft

05 Geschichte

272 Alte Geschichte
012 Archäologie
068 Geschichte
273 Mittlere und neuere Geschichte
548 Ur- und Frühgeschichte
183 Wirtschafts-/Sozialgeschichte

06 Bibliothekswissenschaft, Dokumentation, Publizistik

022 Bibliothekswissenschaft/Bibliothekswesen (nicht an Verwaltungsfachhochschulen)
037 Dokumentationswissenschaft
252 Journalistik
133 Medienkunde/Kommunikations-/Informationswissenschaft
109 Publizistik

07 Allgemeine und vergleichende Literatur- und Sprachwissenschaft

188 Allgemeine Literaturwissenschaft
152 Allgemeine Sprachwissenschaft/Indogermanistik
284 Angewandte Sprachwissenschaft
018 Berufsbezogene Fremdsprachenausbildung
160 Computerlinguistik

08 Altphilologie (klass. Philologie), Neugriechisch

031 Byzantinistik
070 Griechisch
005 Klassische Philologie
095 Latein

09 Germanistik (Deutsch, germanische Sprachen ohne Anglistik)

034 Dänisch
271 Deutsch für Ausländer
019 Friesisch
067 Germanistik/Deutsch
189 Niederdeutsch
119 Niederländisch
120 Nordistik/Skandinavistik (Nordische Philologie, Einzelsprachen a n g)

10 Anglistik, Amerikanistik

006 Amerikanistik/Amerikanikunde
008 Anglistik/Englisch

11 Romanistik

059 Französisch
084 Italienisch
131 Portugiesisch
137 Romanistik (Roman Philologie, Einzelsprachen a n g)
150 Spanisch

12 Slawistik, Baltistik, Finno-Ugristik

016 Baltistik
056 Finno-Ugristik
206 Polnisch
139 Russisch
148 Slawistik (Slaw Philologie)
207 Sorbisch
153 Sudslawisch (Bulgansich, Serbokroatisch, Slowenisch usw.)
209 Tschechisch
130 Westslawisch (allgemein und a n g)

13 Außereuropäische Sprach- und Kulturwissenschaften

001 Ägyptologie
002 Afrikanistik
010 Arabisch/Arabistik
015 Außereuropäische Sprachen und Kulturen in Südostasien, Ozeanien und Amerika
073 Hebräisch/Judaistik
078 Indologie
081 Iranistik
083 Islamwissenschaft
085 Japanologie
180 Kaukasistik
122 Orientalistik/Altorientalistik
145 Sinologie/Koreanistik
158 Turkologie
187 Zentralasiatische Sprachen und Kulturen

14 Kulturwissenschaften i e S

024 Europäische Ethnologie und Kulturwissenschaft
173 Völkerkunde (Ethnologie)
174 Volkskunde

15 Psychologie

132 Psychologie
112 Sozialpsychologie

16 Erziehungswissenschaften

117 Ausländerpädagogik
270 Berufspädagogik
321 Erwachsenenbildung und außerschulische Jugendbildung
052 Erziehungswissenschaft (Pädagogik)
195 Gesundheitspädagogik
115 Grundschul-/Primarstufenpädagogik
254 Sachunterricht (einschl. Schulgarten)
361 Schulpädagogik

17 Sonderpädagogik

027 Blinden-/Sehbehindertenpädagogik
051 Erziehungsschwergengpädagogik
062 Gehörlosen-/Schwerhörigenpädagogik
063 Geistigbehindertenpädagogik/Praktisch-Bildbarenpädagogik
087 Körperbehindertenpädagogik
099 Lernbehindertenpädagogik
190 Sonderpädagogik
151 Sprachheilpädagogik/Logopädie
170 Verhaltensgestörtenpädagogik

02
Sport

22 Sport, Sportwissenschaft

098 Sportpädagogik
029 Sportwissenschaft

03
Rechts-, Wirtschafts- und Sozialwissenschaften

23 Wirtschafts- und Gesellschaftslehre allgemein

030 Interdisziplinäre Studien (Schwerpunkt Rechts-, Wirtschafts- und Sozialwissenschaften)¹⁾
154 Lernbereich Gesellschaftslehre²⁾

24 Regionalwissenschaften³⁾

038 Lateinamerika
044 Ost- und Südosteuropa
036 Sonstige Regionalwissenschaften

25 Politikwissenschaften

129 Politikwissenschaft/Politologie

26 Sozialwissenschaften

147 Sozialkunde
148 Sozialwissenschaft
149 Soziologie

27 Sozialwesen

047 Krankenpflege-Ausbildung
208 Sozialarbeit/-hilfe
048 Sozialmedizin/Öffentliches Gesundheitswesen
245 Sozialpädagogik
253 Sozialwesen

28 Rechtswissenschaft

135 Rechtswissenschaft

29 Verwaltungswissenschaft

257 Arbeits- und Berufsberatung
258 Arbeitsverwaltung
255 Archivwesen
259 Auswärtige Angelegenheiten
265 Bankwesen
262 Bibliothekswesen
260 Bundeswehrverwaltung
266 Finanzverwaltung
261 Innere Verwaltung
168 Justizvollzug
263 Polizei/Verfassungsschutz
267 Post- und Fernmeldewesen
256 Rechtspflege
264 Sozialversicherung
268 Verkehrswesen
172 Verwaltungswissenschaft/-wesen
269 Zoll- und Steuerverwaltung

1) Studienfächer, die mehrere Studienbereiche betreffen, oder interdisziplinäre Studien, die sich keinem einzelnen Fach zuordnen lassen
2) Studienfach der Lehrerbildung, das in mehrere Studienbereiche der Fächergruppe übergreift
3) Regionale Studien, soweit nicht einzelnen Studienbereichen oder anderen Fächergruppen zuzuordnen

30 Wirtschaftswissenschaften

011 Arbeitslehre/Wirtschaftslehre
021 Betriebswirtschaftslehre
187 Europäische Wirtschaft
182 Internationale Betriebswirtschaft/
Management
198 Management im Gesundheits- und Sozialbereich
166 Sportökonomie
274 Touristik
210 Verkehrsbetriebswirtschaft
175 Volkswirtschaftslehre
181 Wirtschaftspädagogik
184 Wirtschaftswissenschaften

31 Wirtschaftsingenieurwesen 179 Wirtschaftsingenieurwesen

04 Mathematik, Naturwissenschaften

36 Mathematik, Naturwissenschaften allgemein 275 Geschichte der Mathematik und Naturwissenschaften 049 Interdisziplinäre Studien (Schwerpunkt Naturwissenschaften)¹⁾ 186 Lernbereich Naturwissenschaften/Sachunterricht²⁾

37 Mathematik 105 Mathematik 237 Statistik 118 Technomathematik 276 Wirtschaftsmathematik

38 Informatik 079 Informatik 123 Informatik 121 Medieninformatik 247 Medizinische Informatik 200 Neue Kommunikationstechniken 277 Wirtschaftsinformatik

39 Physik, Astronomie 014 Astronomie, Astrophysik 128 Physik

40 Chemie 025 Biochemie 032 Chemie 096 Lebensmittelchemie

41 Pharmazie 126 Pharmazie

42 Biologie 009 Anthropologie (Humanbiologie) 026 Biologie 282 Biotechnologie

43 Geowissenschaften (ohne Geographie) 065 Geologie/Paläontologie 066 Geophysik 110 Meteorologie 111 Mineralogie 124 Ozeanographie

44 Geographie 050 Geographie/Erdkunde 283 Geoökologie/Biogeographie 178 Wirtschafts-/Sozialgeographie

05 Humanmedizin

49 Humanmedizin (ohne Zahnmedizin) 107 Medizin (Allgemein-Medizin)

50 Zahnmedizin 185 Zahnmedizin

06 Veterinärmedizin

51 Veterinärmedizin 156 Tiermedizin/Veterinärmedizin

07 Agrar-, Forst- und Ernährungswissenschaften

56 Agrar-, Forst- und Ernährungswissenschaften allgemein 055 Interdisziplinäre Studien (Schwerpunkt Agrarwissenschaften)¹⁾

57 Landespflege, Umweltgestaltung 093 Landespflege/Landschaftsgestaltung 061 Meliorationswesen 064 Naturschutz

58 Agrarwissenschaften, Lebensmittel- und Getränketechnologie

138 Agrarbiologie
125 Agrarökonomie
003 Agrarwissenschaft/Landwirtschaft
028 Brauwesen/Getränketechnologie
060 Gartenbau
097 Lebensmitteltechnologie
220 Milch- und Molkereiwirtschaft
353 Pflanzenproduktion
371 Tierproduktion
227 Weinbau und Kellerwirtschaft

59 Forstwissenschaft, Holzwirtschaft 058 Forstwissenschaft, -wirtschaft 075 Holzwirtschaft

60 Ernährungs- und Haushaltswissenschaften 320 Ernährungswissenschaft 071 Haushalts- und Ernährungswissenschaft 333 Haushaltswissenschaft

08 Ingenieurwissenschaften

61 Ingenieurwesen allgemein 140 Angewandte Systemwissenschaften 072 Interdisziplinäre Studien (Schwerpunkt Ingenieurwissenschaften)¹⁾ 199 Lernbereich Technik²⁾ 201 Werken (technisch)/Technologie

62 Bergbau, Hüttenwesen 020 Bergbau/Bergtechnik 076 Hütten- und Gießereiwesen 103 Markscheidewesen

63 Maschinenbau/Verfahrenstechnik 141 Abfallwirtschaft 143 Augenoptik 033 Chemie-Ingenieurwesen/Chemietechnik 231 Druck- und Reproduktionstechnik 211 Elektrotechnik (ohne Elektrotechnik) 212 Feinwerktechnik 202 Fertigungs-/Produktionstechnik 215 Gesundheitstechnik 216 Glas-/Keramik 082 Holz-/Fasertechnik 241 Kerntechnik/Kernverfahrenstechnik 219 Kunststofftechnik 104 Maschinenbau/-wesen 108 Metalltechnik 224 Physikalische Technik 144 Technische Kybernetik 225 Textil- und Bekleidungstechnik/-gewerbe 074 Transport-/Fördertechnik 457 Umwelttechnik (einschl. Recycling) 226 Verfahrenstechnik 213 Versorgungstechnik 177 Werkstoffwissenschaften

64 Elektrotechnik 316 Elektrische Energietechnik 048 Elektrotechnik/Elektronik 157 Mikroelektronik 286 Mikrosystemtechnik 222 Nachrichten-/Informationstechnik 088 Optoelektronik

65 Verkehrstechnik, Nautik 235 Fahrzeugtechnik 057 Luft- und Raumfahrttechnik 223 Nautik/Seefahrt 142 Schiffbau/Schiffstechnik 089 Verkehrsingenieurwesen

66 Architektur, Innenarchitektur 013 Architektur 242 Innenarchitektur

67 Raumplanung 134 Raumplanung 458 Umweltschutz

68 Bauingenieurwesen 017 Bauingenieurwesen/Ingenieurbau 197 Holzbau 429 Stahlbau 100 Verkehrsbau 094 Wasserbau 077 Wasserwirtschaft

69 Vermessungswesen 280 Kartographie 171 Vermessungswesen (Geodäsie)

09 Kunst, Kunstwissenschaft

74 Kunst, Kunstwissenschaft allgemein 091 Kunstlerziehung 092 Kunstgeschichte, Kunstwissenschaft 101 Restaurierungskunde

75 Bildende Kunst 023 Bildende Kunst/Graphik 205 Bildhauerei/Plastik 204 Malerei 287 Neue Medien

76 Gestaltung 007 Angewandte Kunst 159 Edelstein- und Schmuckdesign 089 Graphikdesign/Kommunikationsgestaltung 203 Industriedesign/Produktgestaltung 116 Textildesign 176 Werkerziehung

77 Darstellende Kunst, Film und Fernsehen, Theaterwissenschaft 035 Darstellende Kunst/Bühnenkunst/Regie 054 Film und Fernsehen 102 Schauspiel 108 Tanzpädagogik 155 Theaterwissenschaft

78 Musik, Musikwissenschaft 192 Dingen 230 Gesang 080 Instrumentalmusik 184 Jazz und Populärmusik 193 Kirchenmusik 191 Komposition 113 Musikerziehung 114 Musikwissenschaft/-geschichte 165 Orchestermusik 163 Rhythmik 184 Tonmeister

10 Außerhalb der Studienbereichsgliederung

83 Außerhalb der Studienbereichsgliederung 186 Studienkolleg 290 Sonstige Fächer

1) Studienfächer, die mehrere Studienbereiche betreffen, oder interdisziplinäre Studien, die sich keinem einzelnen Fach zuordnen lassen
2) Studienfach der Lehrerausbildung, das in mehrere Studienbereiche der Fächergruppe übergreift

Übersicht 2

Prüfungsgruppen und Abschlußprüfungen

Stand: Sommersemester 1998

Erläuterung der Systematik am Beispiel der 1. Prüfungsgruppe:

05
Diplom (U) und entsprechende
Abschlußprüfungen

← Systematische Nummer der Prüfungsgruppe
← Text der Prüfungsgruppe

Magister
(1 02)

← Zusammenfassung der Abschlußprüfung
← Verschlüsselung und Text der Abschlußprüfung "Magister - Erststudium"

(Schlüsselzahl) Abschlußprüfungen mit Signierschlüssel der Studenten- und Prüfungsstatistik

- 1 = Erststudium (1 Studienabschluß -ggf. auch Promotion als Erstabschluß)
- 2 = Zweitstudium (weiterer Abschluß nach dem Erststudium, soweit nicht Nr. 3 bis 6 Auch Zweitabschluß im gleichen Studienfach)
- 3 = Aufbaustudium (Voraussetzung Ein (bestimmter) 1. Abschluß, auch berufsbegleitend möglich)
- 4 = Ergänzungs-, Erweiterungs- und Zusatzstudium (Studien- oder berufsbegleitend möglich)
Erweiterung von Lehramtsprüfungen ggf. auch ohne Neueinschreibung möglich
- 5 = Promotionsstudium (nach anderem 1. Abschluß). Prüfung auch ohne Neueinschreibung möglich
- 6 = Kontakt-/Weiterbildungsstudium (in der Regel nach früherem 1. Studium, auch berufsbegleitend)
- 8 = Weiterstudium zur Verbesserung der Prüfungsnote (nach erfolgreichem Freiversuch)
- 9 = Kein Abschluß (kein Abschluß in Deutschland angestrebt bzw. keine Abschlußprüfung möglich)

05
Diplom (U) und entsprechende
Abschlußprüfungen

Magister

- (1 02) Erststudium
- (2 02) Zweitstudium
- (3 02) Aufbaustudium
- (4 02) Ergänzungs-, Erweiterungs- und Zusatzstudium
- (8 02) Weiterstudium zur Verbesserung der Prüfungsnote

Lizentiat

- (1 03) Erststudium
- (2 03) Zweitstudium
- (3 03) Aufbaustudium
- (4 03) Ergänzungs-, Erweiterungs- und Zusatzstudium
- (8 03) Weiterstudium zur Verbesserung der Prüfungsnote

Kirchliche Prüfung

- (1 04) Erststudium
- (2 04) Zweitstudium
- (8 04) Weiterstudium zur Verbesserung der Prüfungsnote

Staatsexamen/1. Staatsprüfung

- (1 08) Erststudium
- (2 08) Zweitstudium
- (8 08) Weiterstudium zur Verbesserung der Prüfungsnote

Staatsexamen (einphasige Ausbildung)

- (1 09) Erststudium
- (2 09) Zweitstudium
- (8 09) Weiterstudium zur Verbesserung der Prüfungsnote

Fakultätsprüfung

- (1 10) Erststudium
- (2 10) Zweitstudium
- (8 10) Weiterstudium zur Verbesserung der Prüfungsnote

Diplom (U)

- (1 11) Erststudium
- (2 11) Zweitstudium
- (3 11) Aufbaustudium
- (4 11) Ergänzungs-, Erweiterungs- und Zusatzstudium
- (8 11) Weiterstudium zur Verbesserung der Prüfungsnote

Diplom I (U-GH)

- (1 14) Erststudium
- (2 14) Zweitstudium
- (8 14) Weiterstudium zur Verbesserung der Prüfungsnote

Diplom (U) - Dolmetscher

- (1 12) Erststudium
- (2 12) Zweitstudium

- (4 12) Ergänzungs-, Erweiterungs- und Zusatzstudium
- (8 12) Weiterstudium zur Verbesserung der Prüfungsnote

Diplom (U) - Übersetzer

- (1 13) Erststudium
- (2 13) Zweitstudium
- (4 13) Ergänzungs-, Erweiterungs- und Zusatzstudium
- (8 13) Weiterstudium zur Verbesserung der Prüfungsnote

Akademisch geprüfter Übersetzer

- (1 05) Erststudium
- (2 05) Zweitstudium
- (4 05) Ergänzungs-, Erweiterungs- und Zusatzstudium
- (8 05) Weiterstudium zur Verbesserung der Prüfungsnote

Diplom (U) - Fachsprachenexperte

- (1 15) Erststudium
- (2 15) Zweitstudium
- (4 15) Ergänzungs-, Erweiterungs- und Zusatzstudium
- (8 15) Weiterstudium zur Verbesserung der Prüfungsnote

Diplom (U) - Sprachenlehrer

- (1 16) Erststudium
- (2 16) Zweitstudium
- (4 16) Ergänzungs-, Erweiterungs- und Zusatzstudium
- (8 16) Weiterstudium zur Verbesserung der Prüfungsnote

Diplom (U) - Lehrer

- (1 18) Erststudium
- (2 18) Zweitstudium
- (4 18) Ergänzungs-, Erweiterungs- und Zusatzstudium
- (8 18) Weiterstudium zur Verbesserung der Prüfungsnote

Abschlußprüfung ohne akad. Grad

- (1 17) Erststudium
- (3 17) Aufbaustudium
- (8 17) Weiterstudium zur Verbesserung der Prüfungsnote

10
Promotionen

Promotion (Abschlußprüfung vorausgesetzt)
(5 06) Promotionsstudium

Promotion ohne vorausgesetzte
Abschlußprüfung

- (1 07) Erststudium
- (5 07) Promotionsstudium
- (8 07) Weiterstudium zur Verbesserung der Prüfungsnote

15
Staatliche Lehramtsprüfungen (LA)
Grund- und Hauptschulen/Primarstufe

Fachlehrer für musisch-technische Fächer

- (1 19) Erststudium
- (2 19) Zweitstudium
- (4 19) Ergänzungs-, Erweiterungs- und Zusatzstudium
- (8 19) Weiterstudium zur Verbesserung der Prüfungsnote

LA Grund- und Hauptschulen

- (1 20) Erststudium
- (2 20) Zweitstudium
- (4 20) Ergänzungs-, Erweiterungs- und Zusatzstudium
- (8 20) Weiterstudium zur Verbesserung der Prüfungsnote

LA Grundschulen

- (1 21) Erststudium
- (2 21) Zweitstudium
- (4 21) Ergänzungs-, Erweiterungs- und Zusatzstudium
- (8 21) Weiterstudium zur Verbesserung der Prüfungsnote

LA Hauptschulen

- (1 22) Erststudium
- (2 22) Zweitstudium
- (4 22) Ergänzungs-, Erweiterungs- und Zusatzstudium
- (8 22) Weiterstudium zur Verbesserung der Prüfungsnote

LA Grundstufe/Primarstufe

- (1 42) Erststudium
- (2 42) Zweitstudium
- (4 42) Ergänzungs-, Erweiterungs- und Zusatzstudium
- (8 42) Weiterstudium zur Verbesserung der Prüfungsnote

20
Stufenübergreifendes LA,
Grundschulen/Sekundarstufe I/
Primarstufe

LA Sekundarstufe I/Primarstufe

- (1 28) Erststudium
- (2 28) Zweitstudium
- (4 28) Ergänzungs-, Erweiterungs- und Zusatzstudium
- (8 28) Weiterstudium zur Verbesserung der Prüfungsnote

LA Grundschulen/Sekundarstufe I

- (1 40) Erststudium
- (2 40) Zweitstudium
- (4 40) Ergänzungs-, Erweiterungs- und Zusatzstudium
- (8 40) Weiterstudium zur Verbesserung der Prüfungsnote

25**LA Realschulen/Sekundarstufe I****LA Realschulen**

- (1 23) Erststudium
- (2 23) Zweitstudium
- (3 23) Aufbaustudium
- (4 23) Ergänzungs-, Erweiterungs- und Zusatzstudium
- (8 23) Weiterstudium zur Verbesserung der Prüfungsnote

LA Haupt- und Realschulen/Unterstufe und Mittelstufe Gymnasien

- (1 24) Erststudium
- (2 24) Zweitstudium
- (4 24) Ergänzungs-, Erweiterungs- und Zusatzstudium
- (8 24) Weiterstudium zur Verbesserung der Prüfungsnote

LA Mittelstufe/Sekundarstufe I

- (1 43) Erststudium
- (2 43) Zweitstudium
- (4 43) Ergänzungs-, Erweiterungs- und Zusatzstudium
- (8 43) Weiterstudium zur Verbesserung der Prüfungsnote

30**Stufenübergreifendes LA Sekundarstufe II und I****LA Sekundarstufe II und I**

- (1 41) Erststudium
- (2 41) Zweitstudium
- (4 41) Ergänzungs-, Erweiterungs- und Zusatzstudium
- (8 41) Weiterstudium zur Verbesserung der Prüfungsnote

35**LA Gymnasien/Sekundarstufe II, allgemeinbildende Schulen****LA Gymnasien**

- (1 25) Erststudium
- (2 25) Zweitstudium
- (4 25) Ergänzungs-, Erweiterungs- und Zusatzstudium
- (8 25) Weiterstudium zur Verbesserung der Prüfungsnote

LA Oberstufe/Sekundarstufe II, allgemeinbildende Schulen

- (1 44) Erststudium
- (2 44) Zweitstudium
- (4 44) Ergänzungs-, Erweiterungs- und Zusatzstudium
- (8 44) Weiterstudium zur Verbesserung der Prüfungsnote

40**LA Sonderschulen****LA Sonderschulen**

- (1 26) Erststudium
- (2 26) Zweitstudium
- (3 26) Aufbaustudium
- (4 26) Ergänzungs-, Erweiterungs- und Zusatzstudium
- (8 26) Weiterstudium zur Verbesserung der Prüfungsnote

45**LA Berufliche Schulen/Sekundarstufe II, berufliche Schulen****LA Berufliche Schulen**

- (1 27) Erststudium
- (2 27) Zweitstudium
- (4 27) Ergänzungs-, Erweiterungs- und Zusatzstudium
- (8 27) Weiterstudium zur Verbesserung der Prüfungsnote

LA Oberstufe/Sekundarstufe II, berufliche Schulen

- (1 45) Erststudium
- (2 45) Zweitstudium
- (4 45) Ergänzungs-, Erweiterungs- und Zusatzstudium
- (8 45) Weiterstudium zur Verbesserung der Prüfungsnote

50**Sonstige LA nach Schularten/Schulstufen****Sonstige Staatsprüfungen nach Schularten/Schulstufen**

- (1 29) Erststudium
- (2 29) Zweitstudium
- (3 29) Aufbaustudium
- (4 29) Ergänzungs-, Erweiterungs- und Zusatzstudium
- (6 29) Kontakt-/Weiterbildungstudium
- (8 29) Weiterstudium zur Verbesserung der Prüfungsnote

55**Künstlerischer Abschluß****Diplom (KH)**

- (1 75) Erststudium
- (2 75) Zweitstudium
- (3 75) Aufbaustudium
- (4 75) Ergänzungs-, Erweiterungs- und Zusatzstudium
- (8 75) Weiterstudium zur Verbesserung der Prüfungsnote

Akademiebrief (KH)

- (1 81) Erststudium
- (8 81) Weiterstudium zur Verbesserung der Prüfungsnote

Bühnenreife-/Konzertreifeprüfung

- (1 71) Erststudium
- (2 71) Zweitstudium
- (3 71) Aufbaustudium
- (8 71) Weiterstudium zur Verbesserung der Prüfungsnote

Privatmusiklehrerprüfung

- (1 72) Erststudium
- (2 72) Zweitstudium
- (3 72) Aufbaustudium
- (4 72) Ergänzungs-, Erweiterungs- und Zusatzstudium
- (8 72) Weiterstudium zur Verbesserung der Prüfungsnote

Kirchenmusikprüfung A

- (1 73) Erststudium
- (2 73) Zweitstudium
- (3 73) Aufbaustudium
- (8 73) Weiterstudium zur Verbesserung der Prüfungsnote

Kirchenmusikprüfung B

- (1 74) Erststudium
- (2 74) Zweitstudium
- (8 74) Weiterstudium zur Verbesserung der Prüfungsnote

Kirchenmusikprüfung C

- (1 78) Erststudium
- (2 78) Zweitstudium
- (8 78) Weiterstudium zur Verbesserung der Prüfungsnote

Solistenprüfung

- (1 79) Erststudium
- (2 79) Zweitstudium
- (3 79) Aufbaustudium
- (8 79) Weiterstudium zur Verbesserung der Prüfungsnote

Staatliche Prüfung für künstlerische Abschlüsse

- (1 70) Erststudium
- (2 70) Zweitstudium
- (8 70) Weiterstudium zur Verbesserung der Prüfungsnote

Meisterschüler

- (2 76) Zweitstudium
- (3 76) Aufbaustudium
- (8 76) Weiterstudium zur Verbesserung der Prüfungsnote

Kunstpädagogische Prüfung

- (1 77) Erststudium
- (2 77) Zweitstudium
- (4 77) Ergänzungs-, Erweiterungs- und Zusatzstudium
- (8 77) Weiterstudium zur Verbesserung der Prüfungsnote

Sonstiger künstlerischer Abschluß

- (1 80) Erststudium
- (2 80) Zweitstudium
- (3 80) Aufbaustudium
- (4 80) Ergänzungs-, Erweiterungs- und Zusatzstudium
- (6 80) Kontakt-/Weiterbildungstudium
- (8 80) Weiterstudium zur Verbesserung der Prüfungsnote

60**Fachhochschulabschluß****Diplom (FH)**

- (1 51) Erststudium
- (2 51) Zweitstudium
- (3 51) Aufbaustudium
- (4 51) Ergänzungs-, Erweiterungs- und Zusatzstudium
- (8 51) Weiterstudium zur Verbesserung der Prüfungsnote

Diplom (FH) - Dolmetscher

- (1 53) Erststudium
- (2 53) Zweitstudium
- (3 53) Aufbaustudium
- (8 53) Weiterstudium zur Verbesserung der Prüfungsnote

Diplom (FH) - Übersetzer

- (1 54) Erststudium
- (2 54) Zweitstudium
- (3 54) Aufbaustudium
- (8 54) Weiterstudium zur Verbesserung der Prüfungsnote

Diplom (FH) - Fachsprachenexperte

- (1 52) Erststudium
- (2 52) Zweitstudium
- (3 52) Aufbaustudium
- (8 52) Weiterstudium zur Verbesserung der Prüfungsnote

Staatliche Technikerprüfung

- (1 55) Erststudium
- (2 55) Zweitstudium
- (8 55) Weiterstudium zur Verbesserung der Prüfungsnote

Staatliche Laufbahnprüfung (Verw-FH)

- (1 56) Erststudium
- (2 56) Zweitstudium
- (8 56) Weiterstudium zur Verbesserung der Prüfungsnote

Sonstiger FH - Abschluß

- (1 59) Erststudium
- (2 59) Zweitstudium
- (3 59) Aufbaustudium
- (4 59) Ergänzungs-, Erweiterungs- und Zusatzstudium
- (6 59) Kontakt-/Weiterbildungstudium
- (8 59) Weiterstudium zur Verbesserung der Prüfungsnote

65**Sonstiger Abschluß****Abschlußzeugnis/Zertifikat**

- (1 94) Erststudium
- (2 94) Zweitstudium
- (3 94) Aufbaustudium
- (4 94) Ergänzungs-, Erweiterungs- und Zusatzstudium
- (6 94) Kontakt-/Weiterbildungstudium
- (8 94) Weiterstudium zur Verbesserung der Prüfungsnote

Sonstiger Abschluß in Deutschland

- (1 95) Erststudium
- (2 95) Zweitstudium
- (3 95) Aufbaustudium
- (4 95) Ergänzungs-, Erweiterungs- und Zusatzstudium
- (6 95) Kontakt-/Weiterbildungstudium
- (8 95) Weiterstudium zur Verbesserung der Prüfungsnote

Abschlußprüfung im Ausland

- (1 96) Erststudium
- (2 96) Zweitstudium
- (3 96) Aufbaustudium
- (4 96) Ergänzungs-, Erweiterungs- und Zusatzstudium
- (5 96) Promotionsstudium

Keine Abschlußprüfung möglich bzw. angestrebt

- (9 97) Kein Abschluß

Übersicht 3
Schematische Darstellung der Fachergliederung

Einheiten	Fächergruppen	Studienbereiche	Studienfächer	Hochschul-/Landes-spezifische Fächer
(Spalte)	(1)	(2)	(3)	(4)
Anzahl der Einheiten	9	58	250 - 300	1 000 - 1200
Einheit wird aggregiert (aus Einheiten der Spalte/n)	ja (2)	ja (3)	teilweise z T (4)	nein -
Gliederung	vollständig	Auswahl	Beispiele	
	Sprach- u Kulturwissenschaften	Ev Theologie, -Religionslehre Geschichte Psychologie	Ev Theologie, -Religionslehre Ev Religionspädagogik, kirchliche Bildungsarbeit Geschichte Ur- und Frühgeschichte Psychologie Sozialpsychologie	Altes Testament Archäologie, Christliche Geschichte, Kirchen- und Dogmen Neues Testament Religionen, Missionen, Ökumene Religions- und Gemeindepädagogik Theologie, Praktische Theologie, Systematische
	Sport	Sport/Sportwissenschaft	Sportpädagogik Sportwissenschaft	Motologie
	Rechts-, Wirtschafts- und Sozialwissenschaften	Politikwissenschaften Rechtswissenschaft Wirtschaftswissenschaften	Politikwissenschaften/ Politologie	Politische Bildung Staats- und Sozialwissenschaften
	Mathematik, Naturwissenschaften	Biologie Mathematik Informatik Physik, Astronomie	Anthropologie (Humanbiologie) Biologie	Biologie, Meereskunde Biologie, Technische Biopharmakologie Biotechnik Botanik Botanik, Allgemeine
	Humanmedizin	Humanmedizin (ohne Zahnmedizin) Zahnmedizin	Medizin (Allgemein-Medizin) Zahnmedizin	Medizin, Allg mit Physik/ ärztliche Vorprüfung Medizin, Theoretische Pharmakologie/Toxikologie Physik, medizinische
	Veterinärmedizin	Veterinärmedizin	Tiermedizin/Veterinärmedizin	
	Agrar-, Forst- und Ernährungswissenschaften	Landespflege Umweltgestaltung Agrarwissenschaften, Lebensmittel- und Getränketechnologie Forstwissenschaft, Holzwirtschaft	Agrarökonomie Lebensmitteltechnologie Tierproduktion	Körperpflege und Waschmittel Lebensmitteltechnik/ Hausgerätetechnik
	Ingenieurwissenschaften	Ingenieurwesen allgemein Bergbau/Hüttenwesen Elektrotechnik	Bergbau/Bergtechnik	Aufbereitung Aufbereitung und Veredelung Bergbautechnik/Bergtechnik Brennstoffingenieurwesen Tiefbohrkunde
	Kunst, Kunstwissenschaft	Gestaltung Darstellende Kunst, Film und Fernsehen, Theaterwissenschaft Musik, Musikwissenschaft	Darstellende Kunst/ Bühnenkunst/Regie Film und Fernsehen	Animation Dramaturgie Kamera Regie Schulfotographie
Anwendungsbereich (Beispiele)	Schnellmeldungen, "Eckdaten", Übersichtstabellen in zusammenfassenden Veröffentlichungen	Standardtabellen für Veröffentlichungen Verknüpfungseinheiten für verschiedene Hochschulstatistiken	Arbeitstabellen in unterschiedlicher Gliederungstiefe (entsprechend den Bedürfnissen für Bundes- und Länderstatistiken sowie für einzelne Hochschulen) Sonderaufbereitungen für Dokumentations- und Planungsaufgaben	

Anschriftenverzeichnis der Statistischen Landesämter

Statistisches Landesamt Baden-Württemberg	Postfach 10 60 33 70049 Stuttgart	Tel. (0711) 641-0
Bayerisches Landesamt für Statistik und Datenverarbeitung	80288 München	Tel. (089) 2119-0
Statistisches Landesamt Berlin	10306 Berlin	Tel. (030) 9021-0
Landesamt für Datenverarbeitung und Statistik Brandenburg, Außenstelle Cottbus	Postfach 10 12 51 03012 Cottbus	Tel. (0355) 4991-1100
Statistisches Landesamt Bremen	Postfach 10 13 09 28013 Bremen	Tel. (0421) 361-0
Statistisches Landesamt Hamburg	20453 Hamburg	Tel. (040) 42831-0
Hessisches Statistisches Landesamt	65175 Wiesbaden	Tel. (0611) 3802-0
Statistisches Landesamt Mecklenburg-Vorpommern	Postfach 12 01 35 19018 Schwerin	Tel. (0385) 4801-0
Niedersächsisches Landesamt für Statistik	Postfach 44 60 30044 Hannover	Tel. (0511) 9898-0
Landesamt für Datenverarbeitung und Statistik Nordrhein-Westfalen	Postfach 10 11 05 40002 Düsseldorf	Tel. (0211) 9449-01
Statistisches Landesamt Rheinland-Pfalz	Mainzer Straße 14-16 56130 Bad Ems	Tel. (02603) 71-0
Statistisches Landesamt Saarland	Postfach 10 30 44 66030 Saarbrücken	Tel. (0681) 501-00
Statistisches Landesamt des Freistaates Sachsen	Postfach 105 01911 Kamenz	Tel. (03578) 33-0
Statistisches Landesamt Sachsen-Anhalt	Postfach 20 11 56 06012 Halle (Saale)	Tel. (0345) 2318-0
Statistisches Landesamt Schleswig-Holstein	Postfach 11 41 24100 Kiel	Tel. (0431) 6895-0
Thüringer Landesamt für Statistik Abt. Bildung/Kultur	Postfach 12 55 07502 Gera	Tel. (0365) 4302-0

Anschriftenverzeichnis der Kultus- bzw. Wissenschaftsministerien der Länder

Ministerium für Wissenschaft, Forschung und Kunst Baden-Württemberg	Postfach 10 34 53 70029 Stuttgart	Tel. (0711) 279-0
Bayerisches Staatsministerium für Unterricht, Kultus, Wissenschaft und Kunst	Salvatorplatz 2 80333 München	Tel. (089) 2186-0
Senatsverwaltung für Wissenschaft, Forschung und Kultur Berlin	Brunnenstraße 188-190 10119 Berlin	Tel. (030) 28525-0
Ministerium für Wissenschaft, Forschung und Kultur des Landes Brandenburg	Friedrich-Ebert-Straße 4 14467 Potsdam	Tel. (0331) 866-0
Senator für Bildung und Wissenschaft Bremen	Rembertiring 8-12 28195 Bremen	Tel. (0421) 361-0
Behörde für Wissenschaft und Forschung - Hochschulamt -	Hamburger Straße 37 22083 Hamburg	Tel. (040) 2988-1
Hessisches Ministerium für Wissenschaft und Kunst	Rheinstr. 23-25 65185 Wiesbaden	Tel. (0611) 165-0
Kultusministerium des Landes Mecklenburg-Vorpommern	Werderstraße 124 19055 Schwerin	Tel. (0385) 588-0
Niedersächsisches Ministerium für Wissenschaft und Kultur	Leibnizufer 9 30169 Hannover	Tel. (0511) 120-1
Ministerium für Schule und Weiterbildung, Wissenschaft und Forschung des Landes Nordrhein-Westfalen	Völklinger Straße 49 40221 Düsseldorf	Tel. (0211) 896-04
Ministerium für Bildung, Wissenschaft und Weiterbildung Rheinland-Pfalz	Mittlere Bleiche 61 55116 Mainz	Tel. (06131) 16-0
Ministerium für Bildung, Kultur und Wissenschaft Saarland	Hohenzollerstr. 60 66117 Saarbrücken	Tel. (0681) 503-01
Sächsisches Staatsministerium für Wissenschaft und Kunst	Archivstraße 5 01076 Dresden	Tel. (0351) 564-0
Kultusministerium des Landes Sachsen-Anhalt	Postfach 37 80 39012 Magdeburg	Tel. (0391) 567-01
Ministerium für Wissenschaft, Forschung und Kultur des Landes Schleswig-Holstein	Brunswickerstr. 16-22 24105 Kiel	Tel. (0431) 988-0
Thüringer Ministerium für Wissenschaft, Forschung und Kultur	Juri-Gagarin-Ring 158 99084 Erfurt	Tel. (0361) 3791-000

Fachserie 11: Bildung und Kultur

Reihe 1: Allgemeinbildende Schulen

Die *jährlich* erscheinende Veröffentlichung über die allgemeinbildenden Schulen enthält Gesamtübersichten mit den wichtigsten Eckzahlen über Schulen, Klassen, Schüler und Lehrer. Ergänzend hierzu werden die Angaben über die Schüler weiter nach Schularten, Klassenstufen, Alter, Staatsangehörigkeit, Teilnahme am fremdsprachlichen Unterricht und Abschlusarten gegliedert. Alle Daten sind regional nach Bundesländern aufgeschlüsselt. In einem Anhang werden ausgewählte Zahlen über die Lehrerausbildung an Studienseminaren nachgewiesen.

Reihe 2: Berufliche Schulen

Der Aufbau dieser ebenfalls *jährlich* erscheinenden Veröffentlichung entspricht dem der Reihe 1. Neben den Gesamtübersichten für alle beruflichen Schulen erscheinen ergänzende Tabellen für die Schüler in der Untergliederung nach Schularten, Alter, Staatsangehörigkeit, Teilnahme am fremdsprachlichen Unterricht, Abschlußarten und Fachrichtung. In einem Anhang werden Daten über die Schulen des Gesundheitswesens und die Lehrerausbildung an Studienseminaren dargestellt.

Reihe 3: Berufliche Bildung

In dieser Reihe werden *jährlich* Angaben über die betriebliche Berufsausbildung veröffentlicht. Zusammenfassende Übersichten vermitteln Zeitreihen und die wichtigsten Eckdaten über die Auszubildenden und die Teilnehmer an einer beruflichen Ausbildung. Die aktuellen Zahlenangaben über Auszubildende und Abschlußprüfungen werden überwiegend in der Untergliederung nach Ausbildungsberufen nachgewiesen. Außerdem sind Daten über Ausbilder, Ausbildungsberater sowie die Teilnahme an Fortbildungsprüfungen zusammengestellt.

Reihe 4: Hochschulen

4.1: Studierende an Hochschulen

Diese Veröffentlichung erscheint *jährlich* jeweils für das Wintersemester mit Angaben über die deutschen und ausländischen Studierenden und Studienanfänger in der Aufgliederung nach Hochschularten, Hochschulen und Bundesländern, sowie differenziert nach Studienfächern, angestrebter Abschlußprüfung und einigen anderen Merkmalen. Für die Studienanfänger erscheint eine entsprechende Veröffentlichung jeweils auch für das Sommersemester. Vorwegergebnisse mit den wichtigsten Eckzahlen zur Studentenstatistik werden semesterweise in einem Vorbericht bekanntgegeben.

4.2: Prüfungen an Hochschulen

Über die von Hochschulen und Prüfungsämtern gemeldeten Abschlußprüfungen wird *jährlich* berichtet. Darin enthalten sind auch Angaben über Alter, Staatsangehörigkeit, Hochschulen und Studiendauer der Absolventen. In der Veröffentlichung sind jeweils die Ergebnisse des Wintersemesters und des folgenden Sommersemesters zu einem Prüfungsjahr zusammengefaßt.

4.3: Hochschulstatistische Kennzahlen

4.3.1: Nichtmonetäre hochschulstatistische Kennzahlen

Diese Veröffentlichung enthält nichtmonetäre hochschulstatistische Kennzahlen für den Hochschulbereich in Form von Zeitreihen, die *jährlich* fortgeschrieben werden. Die Kennzahlen dienen vor allem der Hochschulplanung bei der Beschreibung und Bewertung aktueller Entwicklungen. Sie umfassen bevölkerungsbezogene Bildungsquoten (Studienberechtigte, Studienanfänger), Studenten-Personal-Relationen. Die Tabellen enthalten Bundes- und Länderergebnisse, die teilweise nach Hochschularten und Fächergruppen untergliedert sind.

4.3.2: Finanzstatistische Kennzahlen für den Hochschulbereich (In Vorbereitung)

4.4: Personal an Hochschulen

In der *jährlich* erscheinenden Veröffentlichung wird das wissenschaftliche, künstlerische, technische, Verwaltungs- und sonstige

Personal an Hochschulen in der Gliederung nach Hochschularten, dienstrechtlicher Stellung und Fächergruppen nachgewiesen. Weiterhin werden Angaben über Habilitationen und Habilitierte gebracht.

4.5: Finanzen der Hochschulen

Diese *jährlich* erscheinende Reihe enthält Angaben über die Ausgaben und Einnahmen der Hochschulen in der Gliederung nach Ausgabe- und Einnahmearten, Hochschularten, Fächergruppen sowie nach Lehr- und Forschungsbereichen. Der Nachweis der Hochschulausgaben und -einnahmen erfolgt auch nach Bundesländern.

4.6: Gasthörer an Hochschulen

Diese Veröffentlichung erscheint *jährlich* jeweils für das Wintersemester mit Angaben über Gasthörer an deutschen Hochschulen in der Gliederung nach Hochschularten, Hochschulen und Ländern sowie nach Fachrichtungen und Altersgruppen. Weiterhin werden Angaben über ausländische Gasthörer nach Herkunftsländern gemacht.

Reihe 5: Presse

(Die Berichterstattung wurde mit der Ausgabe 1994 eingestellt).

Reihe 6: (unbesetzt)

Reihe 7: Ausbildungsförderung nach dem Bundesausbildungsförderungsgesetz (BAföG)

In dieser Reihe werden *jährlich* Angaben über die Zahl der nach dem BAföG geförderten Schüler und Studenten, den finanziellen Aufwand, Art, Umfang und Höhe der Förderung sowie über den sozialen Hintergrund der Geförderten dargestellt.

Reihe 8: Aufstiegsförderung nach dem Aufstiegsfortbildungsförderungsgesetz (AFBG)

In dieser Reihe werden *jährlich* Angaben über die Zahl der nach dem AFBG (auch sogenannten Meister-BAföG) geförderten Voll- und Teilzeitfälle, den finanziellen Aufwand, Art, Umfang und Höhe der Förderung sowie nichtfinanzielle Merkmale der Geförderten darstellt. Hierzu gehören auch Angaben über den sozialen Hintergrund der Geförderten.

Reihe S: Sonderbeiträge

S. 1: Wissenschaftliches und künstlerisches Personal an Hochschulen 1989

In dieser Veröffentlichung wird das wissenschaftlich und künstlerisch tätige Personal an Hochschulen in der Gliederung nach Hochschularten, Personal- und Fächergruppen sowie nach Lehr- und Forschungsbereichen nachgewiesen. Über die Angaben in der Reihe "Personal an Hochschulen" hinausgehend, wurde eine Untergliederung nach wissenschaftlicher Qualifikation, sowie nach dem Alter vorgenommen.

Ergänzend wird auf die thematische Querschnittsveröffentlichung **Bildung im Zahlenspiegel** (jährliche Erscheinungsfolge) hingewiesen, die Angaben über alle wichtigen Daten aus dem Bildungsbereich enthält.



Statistisches Bundesamt
Gustav-Stresemann-Ring 11
65189 Wiesbaden


Veröffentlichungen und Prospekte sind durch den Verlag Metzler-Poeschel, Verlagsauslieferung SFG-Servicecenter Fachverlage GmbH, Postfach 43 43, 72774 Reutlingen, erhältlich.

Bestellschein

Statistisches Bundesamt
ZB/PVM-STUD-VB
Vertrieb von Veröffentlichungen
65180 Wiesbaden

**Der direkte
Telefax
06 11/75 25 55
Draht**

Betr.: Bestellung **Studierende WS/Studienanfänger SS an deutschen Hochschulen,
Vorläufige Ergebnisse**

		bitte ankreuzen	
	Diskettenpaket	Disketten- nutzungen	Lizenzgebühr je Semestervorberichts- ausgabe
	STUD-VB		
	<p>Studierende an deutschen Hochschulen - Vorläufige Ergebnisse -</p> <p>Studienanfänger an deutschen Hochschulen - Vorläufige Ergebnisse -</p>	<p>für die einfache Nutzung</p> <p><input type="checkbox"/> Wintersemester 1998/99 erschienen im März 1999</p> <p><input type="checkbox"/> Sommersemester 1999 erschienen im Oktober 1999</p>	<p>DM 40,00 je Ausgabe zzgl. Versandkosten 5,- DM</p> <p><input type="checkbox"/> ja <input type="checkbox"/> nein</p> <p><input type="checkbox"/> ja <input type="checkbox"/> nein</p>
	<p>Installations-voraussetzungen: EXCEL V 5.0 unter Benutzeroberfläche Windows ab V 3.1 Liefereinheit: 1 Diskette (3 1/2", HD) Gesamtspeicherbedarf: 1,3 MB (Wintersemester) 1,0 MB (Sommersemester)</p> <p>(s. auch Rückseite des Bestellscheins)</p>	<p>Wichtiger Hinweis für alle Abonnenten: Ab der kommenden Ausgabe Wintersemester 1999/2000 sind die Daten in EXCEL 97 (Betriebssystem Windows 95, 98, NT) gespeichert.</p> <p>Mehrfachnutzungen zum internen Gebrauch sowie Nutzungen mit dem Recht zur Weitergabe an Dritte müssen schriftlich angezeigt werden und bedürfen einer gesonderten schriftlichen Genehmigung des Statistischen Bundesamtes, ZB/PVM, 65180 Wiesbaden. Die Nutzungen nach Satz 1 sind lizenzgebührenpflichtig.</p>	

Rechnungsanschrift

Lieferanschrift, falls abweichend von der Rechnungsanschrift

Name/Vorname/Firma

Name/Vorname/Firma

Straße/Nr./Postfach

Straße/Nr./Postfach

Postleitzahl/Wohnort

Postleitzahl/Wohnort

Ansprechpartner/Telefonnummer

Ansprechpartner/Telefonnummer

Datum Unterschrift/Firmenstempel

Bitte keine Vorauszahlungen leisten, Rechnung abwarten.

Diskettenpaket STUD-VB

Das Diskettenpaket STUD-VB enthält vorläufige Ergebnisse der Studentenstatistik zum jeweils aktuell vorliegenden Winter- und Sommersemester. **Die Ausgabe für das Sommersemester beinhaltet aufgrund des gesetzlich eingeschränkten Erhebungsprogramms jedoch nur Daten über Studienanfänger.**

Die Daten werden je Ausgabe auf einer Diskette (3 1/2", HD) geliefert. Alle Daten sind im Format EXCEL 5.0 gespeichert. Die Diskettenbeschreibung sowie das Impressum sind als TXT-Datei hinterlegt.

Die Diskette 1(1) enthält:

- Beschreibung des Diskettenpakets und Erläuterungen zur Statistik (liesmich.txt).
- Impressum (impress.txt)
- VBD11_*.XLS:
Studierende (*nur WS-Ausgabe*) sowie Studienanfänger im 1. Hochschulsemester und im 1. Fachsemester im aktuellen WS bzw. aktuellen SS nach Staatsangehörigkeit*, Geschlecht, Hochschularten und Ländern
- VBD12_*.XLS:
Studierende in den letzten 5 WS nach Staatsangehörigkeit*, Geschlecht, Hochschularten und Ländern
- VBD13_*.XLS:
Studienanfänger im 1. Hochschulsemester in den letzten 5 Semestern nach Staatsangehörigkeit*, Geschlecht, Hochschularten und Ländern
- VBD14_*.XLS:
Studierende (*nur WS-Ausgabe*) sowie Studienanfänger im 1. Hochschulsemester und im 1. Fachsemester in den letzten 5 WS (*nur WS-Ausgabe*) bzw. in den letzten 5 Semestern (*SS-Ausgabe*) nach Staatsangehörigkeit*, Geschlecht und Fächergruppen
- VBD15_*.XLS (*nur in WS-Ausgabe enthalten*):
Studienanfänger im 1. Hochschulsemester in den letzten 5 Studienjahren nach Staatsangehörigkeit*, Geschlecht, Hochschularten und Ländern
- VBD21_*.XLS
Studierende (*nur WS-Ausgabe*) sowie Studienanfänger im 1. Hochschulsemester und im 1. Fachsemester im aktuellen WS bzw. aktuellen SS nach Staatsangehörigkeit**, Geschlecht, Hochschularten, Ländern und Hochschulen
- VBD22_*.XLS:
Studierende (*nur WS-Ausgabe*) sowie Studienanfänger im 1. Hochschulsemester und im 1. Fachsemester im aktuellen WS bzw. aktuellen SS nach Staatsangehörigkeit**, Geschlecht, Ländern, Hochschularten und Fächergruppen

* Insgesamt; Deutsche; Ausländer

** Insgesamt; Deutsche (nur in WS-Ausgabe; in SS-Ausgabe Insgesamt; Deutsche; Ausländer)

Installationsvoraussetzungen:

- PC mit Betriebssystem MS-DOS, 3 1/2" Diskettenlaufwerk high density
(Empfehlung: PC mit Pentium-Prozessor und mind. 90 Mhz Taktfrequenz)
- Programm MS-Windows ab Version 3.1 als graphische Benutzeroberfläche
- Programm EXCEL 5.0
- ca. 1,3 MB Speicherplatzbedarf für Daten der WS-Ausgabe
- ca. 1,0 MB Speicherplatzbedarf für Daten der SS-Ausgabe

Achtung: Im Lieferumfang sind keine Programme enthalten.

Ab der Ausgabe WS 99/2000 ist das Programm EXCEL 97 erforderlich!

Erscheinungsweise: halbjährlich ab Wintersemester 1996/97

Bestell-Nr. 87 31 010

Preis für die einfache Nutzung:

je Semester-Ausgabe DM 40,- zzgl. Versandkosten

Nutzungsrechte:

Mehrfachnutzungen müssen schriftlich angezeigt werden. Durch die Zahlung der doppelten Nutzungsvergütung hat der Nutzer das Recht zur uneingeschränkten **Mehrfachnutzung für den eigenen Gebrauch**. Eine Weitergabe des Rechtes an Dritte (**gewerblicher Gebrauch**) ist hiernach jedoch **nicht gestattet**. Dies bedarf einer gesonderten Lizenzvereinbarung (Lizenzvertragsmuster wird auf Anfrage übersandt).

© Statistisches Bundesamt, Wiesbaden, 1999/2000

Für nichtgewerbliche Zwecke sind Vervielfältigung und unentgeltliche Verbreitung, auch auszugsweise, mit Quellenangabe gestattet. Die Verbreitung, auch auszugsweise, über elektronische Systeme/Datenträger bedarf der vorherigen Zustimmung. Alle übrigen Rechte bleiben vorbehalten.

Lizenzinformation:

Mit Öffnen der Umverpackung erkennen Sie die o.g. Lizenzbedingungen an.

Das Öffnen des Diskettenpaketes verpflichtet zum Kauf.

