


Statistisches Bundesamt

Bildung und Kultur



Fachserie **11**


Reihe 4.2

Prüfungen an Hochschulen

1994


Statistisches Bundesamt
Bibliothek & Dokumentation

**METZLER
POESCHEL**



Statistisches Bundesamt

Bildung und Kultur



Fachserie **11**

Reihe 4.2

Prüfungen an Hochschulen

1994

Statistisches Bundesamt
Bibliothek & Dokumentation Amt

**METZLER
POESCHEL**



Weitere Informationen zu dieser Veröffentlichung können direkt beim Statistischen Bundesamt erfragt werden:
Gruppe VII C, Telefon: 0611/75-41 40 bzw. 41 44 oder Fax: 0611/75-41 83.

STATIS-BUND

Im Statistischen Informationssystem des Bundes (STATIS-BUND) sind rund 1,5 Mill. ausgewählte statistische Zeitreihen gespeichert. Alle Zeitreihen können via Mailbox, auf Diskette oder Magnetband bezogen werden.

Fachliche Beratung: 06 11 / 75 27 16 und 22 56.

Mailbox: 06 11 / 75 29 20 · Technische Rückfragen: 06 11 / 75 32 84.

T-ONLINE / BILDSCHIRMTEXT

Ausgewählte Tabellen und Grafiken bietet das Statistische Bundesamt über T-ONLINE / BILDSCHIRMTEXT an. Die Informationsseiten sind in T-ONLINE mit * 48484# abrufbar, ebenso wie die Bestellung von Veröffentlichungen und die Übermittlung von Anfragen.

Herausgeber: Statistisches Bundesamt, Wiesbaden



Informationen: Statistisches Bundesamt
Allgemeiner Auskunftsdienst
65180 Wiesbaden
● Telefon: 06 11 / 75 24 05
● Telefax: 06 11 / 75 33 30
● T-Online (Btx): * 48484#
● Internet: <http://www.statistik-bund.de>

Zweigstelle Berlin
Postfach 276, 10124 Berlin
● Telefon: 030 / 23 24 68 66
● Telefax: 030 / 23 24 68 72

Verlag: Metzler-Poeschel, Stuttgart

Verlagsauslieferung: Hermann Leins GmbH & Co. KG
Postfach 11 52
72125 Kusterdingen
Telefon: 0 70 71 / 93 53 50
Telefax: 0 70 71 / 3 36 53

Erscheinungsfolge: jährlich

Erschienen im Dezember 1996

Preis: DM 26,50

Bestellnummer: 2110420 - 94700

© Statistisches Bundesamt, Wiesbaden 1996

Alle Rechte vorbehalten. Es ist insbesondere nicht gestattet, ohne ausdrückliche Genehmigung des Statistischen Bundesamtes diese Veröffentlichung oder Teile daraus für gewerbliche Zwecke zu übersetzen, zu vervielfältigen, auf Mikrofilm/-fiche zu verfilmen oder in elektronische Systeme einzuspeichern

Recyclingpapier aus 100 % Altpapier.

Inhalt

	Seite
Textteil	
Vorbemerkung	5
Erläuterungen	6
Tabellenteil	
Zusammenfassende Übersichten	
1 Bestandene Prüfungen 1974 - 1994 nach Prüfungsgruppen	8
2 Bestandene Prüfungen 1984 - 1994 nach Fächergruppen und Prüfungsgruppen	10
3 Bestandene Prüfungen 1994 nach Ländern und Prüfungsgruppen	12
4 Bestandene Prüfungen 1994 nach Fächergruppen, Studienbereichen und Prüfungsgruppen	13
5 Abgelegte Prüfungen 1994 nach Fächergruppen, Studienbereichen und Prüfungsgruppen	
5.1 Diplom (U) und entsprechende Abschlußprüfungen	16
5.2 Promotionen	17
5.3 Lehramtsprüfungen	18
5.4 Fachhochschulabschluß	19
6 Bestandene Prüfungen 1994 in den 20 am stärksten besetzten Studienfächern nach Prüfungsgruppen	20
Tabellen in ausführlicher Gliederung	
1 Abgelegte Prüfungen nach Fächergruppen, Studienbereichen, 1. Studienfach und Prüfungsgruppen	23
2 Bestandene Prüfungen nach Hochschularten, zuletzt besuchter Hochschule und Prüfungsgruppen	82
3 Von deutschen Absolventen bestandene Prüfungen nach Fächergruppen, Studienbereichen, Prüfungsgruppen, Art der Prüfung und Fachsemestern	91
4 Von deutschen Erstabsolventen bestandene Prüfungen nach Hochschularten, Prüfungs- und Fächergruppen, Studienbereichen sowie Durchschnittsalter und Studiendauer	149
5 Von deutschen Absolventen bestandene Prüfungen mit erstem und weiterem Studienabschluß nach Prüfungs- und Fächergruppen, ausgewählten Studienbereichen sowie Durchschnittsalter und Studiendauer	205
6 Von deutschen Absolventen abgelegte Prüfungen nach Fächergruppen, Studienbereichen, Prüfungsgruppen und Note der Abschlußprüfung	211
7 Von ausländischen Absolventen bestandene Prüfungen nach Herkunftsländern und Fächergruppen	234
Anhang	
Übersicht 1: Fächergruppen, Studienbereiche und Studienfächer	242
Übersicht 2: Prüfungsgruppen und Abschlußprüfungen	244
Übersicht 3: Schematische Darstellung der Fächergliederung	246
Anschriftenverzeichnis der Statistischen Landesämter	247
Anschriftenverzeichnis der Kultus- bzw. Wissenschaftsministerien der Länder	248

Gebietsstand

Die Angaben für **Deutschland** beziehen sich auf die Bundesrepublik Deutschland nach dem Gebietsstand seit dem 3.10.1990.

Die Angaben für das **frühere Bundesgebiet** beziehen sich auf die Bundesrepublik Deutschland nach dem Gebietsstand bis zum 3.10.1990; sie schließen Berlin-West ein.

Die Angaben für die **neuen Länder und Berlin-Ost** beziehen sich auf die Länder Brandenburg, Mecklenburg-Vorpommern, Sachsen, Sachsen-Anhalt, Thüringen sowie auf Berlin-Ost.

Zeichenerklärung

- = nichts vorhanden

. = Zahlenwert unbekannt oder geheimzuhalten

X = Tabellenfach gesperrt, da Aussage nicht sinnvoll

Abkürzungen

i = insgesamt
m = männlich
w = weiblich
FB = Fachbereich
FH = Fachhochschule
FH Bund = Fachhochschule des Bundes für öffentliche Verwaltung

GH = Gesamthochschule
H = Hochschule
PH = Pädagogische Hochschule
TH = Technische Hochschule
TU = Technische Universität
U = Universität
VerwFH = Verwaltungsfachhochschule
LA = Lehramt

Vorbemerkung

Die vorliegende Publikation enthält Bundesergebnisse der Prüfungsstatistik für das Prüfungsjahr 1994 (Wintersemester 1993/94 und Sommersemester 1994). Die Erhebung der Abschlußprüfungen an Hochschulen erfolgte 1993 erstmals nach der zum 1. Juni 1992 in Kraft getretenen Neufassung des Hochschulstatistikgesetzes (Gesetz über die Statistik für das Hochschulwesen (Hochschulstatistikgesetz - HStatG) vom 2. November 1990 (BGBl. I S. 2414), geändert durch Artikel 3 des Gesetzes zur Änderung des Handels- und Lohnstatistikgesetzes (Statistikänderungsgesetz - StatÄndG) vom 2. März 1994 (BGBl. I S. 384)). Die Novellierung des HStatG hat zu einer grundlegenden Umgestaltung der amtlichen Hochschulstatistiken geführt. Im Hinblick auf die Prüfungsstatistik sind ab dem Prüfungsjahr 1993 folgende Änderungen von besonderer Bedeutung:

- Umstellung des Erhebungsverfahrens von einer Primär- auf eine Sekundärerhebung. Damit entfällt die bis 1992 jährlich durchgeführte Befragung der Prüfungskandidaten (Individualerhebung). Auskunftspflichtig sind nur noch die Hochschulen sowie die staatlichen und kirchlichen Prüfungsämter, aus deren Verwaltungsunterlagen die für die Prüfungsstatistik vorgesehenen Daten bereitgestellt werden.
- Methodisch-technische Verknüpfung der Studenten- und Prüfungsstatistik.

Mit der Umstellung des Erhebungsprogramms auf die Novelle des Hochschulstatistikgesetzes ist gleichzeitig die vollständige methodische Angleichung der Prüfungsstatistik in den Ländern Brandenburg, Mecklenburg-Vorpommern, Sachsen, Sachsen-Anhalt und Thüringen sowie in Berlin-Ost erfolgt.

Ansonsten schließt die Berichterstattung der Prüfungsstatistik ab dem Prüfungsjahr 1993 weitgehend an frühere Publikationen an (zuletzt Fachserie 11, Reihe 4.2 „Prüfungen an Hochschulen, 1992“, Bestell-Nr. 2110420-92700, erschienen im Mai 1994). Definitionen wichtiger Begriffe sowie Erläuterungen zum Berichtskreis und Ergebnismachweis sind den Seiten 6 und 7 zu entnehmen.

Zusammengefaßte Zahlen über Abschlußprüfungen an Hochschulen sind auch im Statistischen Jahrbuch und in der vom Statistischen Bundesamt herausgegebenen jährlichen Veröffentlichung „Bildung im Zahlenspiegel“ enthalten. Ergebnisse der Prüfungsstatistik für einzelne Bundesländer und Hochschulen enthalten die Berichte und Veröffentlichungen der Statistischen Landesämter.

Erläuterungen

Hochschulen

Als Hochschulen werden alle nach Landesrecht anerkannten Hochschulen, unabhängig von der Trägerschaft, ausgewiesen. Sie dienen der Pflege und der Entwicklung der Wissenschaften und der Künste durch Forschung, Lehre und Studium und bereiten auf berufliche Tätigkeiten vor, die die Anwendung wissenschaftlicher Erkenntnisse und Methoden oder die Fähigkeit zur künstlerischen Gestaltung erfordern.

Das Studium an Universitäten, Pädagogischen und Theologischen Hochschulen sowie in den wissenschaftlichen Studiengängen der Gesamthochschulen setzt die allgemeine oder fachgebundene Hochschulreife voraus.

Zu den Universitäten zählen die Technischen Universitäten und andere gleichrangige wissenschaftliche Hochschulen (außer Pädagogischen, Theologischen und Gesamthochschulen).

Gesamthochschulen umfassen Ausbildungsrichtungen von wissenschaftlichen und von Fachhochschulen, z.T. auch von Kunsthochschulen.

Pädagogische Hochschulen sind überwiegend wissenschaftliche Hochschulen mit Promotionsrecht. Sie bestehen im Wintersemester 1993/94 in zwei, im Sommersemester 1994 nur noch in einem Bundesland als selbständige Einrichtungen. In den übrigen Ländern sind sie in Universitäten oder Gesamthochschulen einbezogen und werden bei diesen nachgewiesen.

Theologische Hochschulen sind kirchliche sowie staatliche philosophisch-theologische und theologische Hochschulen, jedoch nicht die theologischen Fakultäten/Fachbereiche der Universitäten.

Kunsthochschulen sind Hochschulen für bildende Künste, Gestaltung, Musik, Schauspielkunst, Medien, Film und Fernsehen. Die Aufnahmebedingungen sind unterschiedlich; die Aufnahme kann aufgrund von Begabungsnachweisen oder Eignungsprüfungen erfolgen.

Fachhochschulen bieten eine stärker anwendungsbezogene Ausbildung in Studiengängen für Ingenieure und für andere Berufe, vor allem in den Bereichen Wirtschaft, Sozialwesen, Gestaltung und Informatik. Das Studium ist kürzer als an wissenschaftlichen Hochschulen.

Die Fachhochschulen (ohne Verwaltungsfachhochschulen) und die Verwaltungsfachhochschulen werden als getrennte Hochschularten nachgewiesen. In der letzteren Gruppe sind diejenigen verwaltungsinternen Fachhochschulen zusammengefasst, an denen Nachwuchskräfte für den gehobenen nichttechnischen Dienst des Bundes und der Länder ausgebildet werden. Daneben bestehen weiterhin behördeninterne Hochschulen, die anderen Hochschularten zugeordnet sind.

Abschlussprüfungen

Die Prüfungen werden erfasst, sofern sie ein Hochschulstudium beenden; d.h. ohne Vor- und Zwischenprüfungen, wohl aber Abschlüsse von Aufbau-, Ergänzungs-, Zusatz- und Zweitstudiengängen, wenn sie zu einer Prüfung führen. Entsprechend werden Prüfungen bei staatlichen und kirchlichen Prüfungsämtern erfragt, sofern sie ein Hochschulstudium abschließen, nicht dagegen z.B. die zweite Staatsprüfung am Ende der Referendarausbildung.

Absolventen von wissenschaftlichen Studiengängen legen meist Diplom (U)- oder Staatsprüfungen (einschl. Lehramtsprüfungen) ab. Promotionen setzen i.d.R. eine andere erste Abschlussprüfung voraus, können aber auch der erste Studienabschluss sein. Kunsthochschulstudiengänge werden z.T. mit Diplom- oder Staatsprüfungen abgeschlossen, z.T. legen die Absolventen keine förmliche Prüfung ab. Das Studium an Fachhochschulen sowie in Fachhochschulstudien-

gängen an Universitäten und Gesamthochschulen führt zum Fachhochschulabschluss.

Zu einzelnen Abschlussprüfungen:

Künstlerischer Abschluss: Studienabschluss an Kunsthochschulen (ohne Lehramtsprüfung u.ä.). Meldungen erfolgen nur, soweit eine Prüfung abgelegt wird. Erfolgreiche Absolventen in einigen Studiengängen (insbesondere der Bildenden Kunst) verlassen die Hochschulen ohne Prüfung.

Sonstiger Abschluss: Im Saarland einschl. Prüfungen nach französischer Norm (Licence/Maîtrise) an der Universität sowie Abschlüsse am „Deutsch-Französischen Hochschulinstitut für Technik und Wirtschaft“ (DFHI) der Hochschule für Technik und Wirtschaft. Dieser binationale Studiengang vermittelt den Absolventen neben dem Diplom (FH) das „Diplome de Licence“ der französischen Partneruniversität und das Zertifikat des DFHI.

Die Signierschlüssel der Prüfungen und deren Zuordnung zu Prüfungsgruppen sind in Übersicht 2 im Anhang enthalten.

Eine Unterscheidung derjenigen Prüfungen, die einen ersten Studienabschluss darstellen, von solchen Prüfungen, die ein weiteres Studium abschließen, ist allein durch die Art der Prüfung nicht möglich (so gibt es Diplom-, Magister- und Lehramtsstudiengänge auch als Zweit- oder als Aufbaustudium). Die Zahlen der folgenden Tabellen fassen i.d.R. Erst- und Zweitabschlüsse zusammen. Sofern derselbe Kandidat im gleichen Berichtszeitraum mehrere Prüfungen ablegt, kommt es zu Fallzählungen.

Absolventen

Die abgelegten Abschlussprüfungen können nach dem Prüfungsergebnis (bestanden/endlgültig nicht bestanden) aufgegliedert werden. Kandidaten mit bestandener Abschlussprüfung werden als **Absolventen** bezeichnet. Die Zahl der Absolventen ist nicht identisch mit der Zahl der Hochschulabgänger, die nach erfolgreichem Studienabschluss die Hochschule verlassen. Ein Teil der Absolventen verbleibt, z.B. wegen Aufnahme eines Zweit-, Aufbau- oder Ergänzungsstudiums, weiterhin an der Hochschule.

Semester

Hochschulsemester sind Semester, die insgesamt im Hochschulbereich verbracht worden sind; sie müssen nicht in Beziehung zum Studienfach des Studenten im Erhebungssemester stehen. Die Summe der Hochschulsemester bis zur bestandenen Prüfung ergibt die Gesamtstudienzeit.

Fachsemester sind Semester, die im Hinblick auf die im Erhebungssemester abgelegte Abschlussprüfung im Studienfach verbracht worden sind; dazu können auch einzelne Semester aus einem anderen Studienfach oder Studiengang gehören, wenn sie angerechnet werden. Die Summe der Fachsemester bis zur bestandenen Prüfung ergibt die Fachstudienzeit.

Studienfach

Nach der Definition der Hochschulstatistik ist ein Studienfach die in Prüfungsordnungen festgelegte, ggf. sinngemäß vereinheitlichte Bezeichnung für eine wissenschaftliche oder künstlerische Disziplin, in der ein wissenschaftlicher bzw. künstlerischer Abschluss möglich ist.

Für Zwecke der bundeseinheitlichen Studenten- und Prüfungsstatistik wird eine Fächersystematik benutzt, in der sehr spezielle hochschulinterne Studienfächer einer entsprechenden Schlüsselposition zugeordnet werden. Mehrere verwandte Fächer sind zu Studienbereichen und diese zu neun großen Fächergruppen zusammengefasst (s. die Übersicht 1 im Anhang). Die Zuordnung zu den Studienbereichen und Fächergruppen erfolgt über das erste Studienfach.

Studiengang

Als Studiengang wird eine abgeschlossene, in Studien- und Prüfungsordnungen vorgesehene berufsqualifizierende oder berufsbezogene Hochschulausbildung bezeichnet. Für die Statistik wird der Studiengang als Kombination der Abschlußprüfungen mit einem oder dem ersten Studienfach erfaßt (für die Bundesstatistik ggf. mit bis zu drei Studienfächern).

Berichtskreis der Hochschulen

Die Meldungen der Prüfungsstatistik umfassen dieselben Hochschulen wie die bundeseinheitliche Studentenstatistik. Im gesamten Bundesgebiet waren im Prüfungsjahr 1994 insgesamt 316 Hochschulen zur Auskunft zur Studenten- und Prüfungsstatistik verpflichtet. Diese verteilten sich entsprechend der nachfolgenden Übersicht auf die einzelnen Hochschularten.

Acht Hochschulen konnten im Berichtsjahr 1994 keine Angaben zur Prüfungsstatistik bereitstellen. Es handelt sich dabei um die

- Priv. wiss. H Bierbronn
- H für jüdische Studien, Heidelberg
- H für öffentl. Verwaltung Bremen
- TU Hamburg-Harburg
- U der Bundeswehr, Hamburg
- Evang. FH Hamburg
- FH für Archivwesen, Marburg und die
- Niedersächsische Fachhochschule für Verwaltung und Rechtspflege

Ferner hat es im Berichtszeitraum einige Veränderungen bei den Hochschulen gegeben. Sie lassen sich im einzelnen durch einen Vergleich der Ergebnisse in Tabelle 2 mit den entsprechenden älteren Fachserienveröffentlichungen nachvollziehen.

Während die Neugründung, Teilung, Verlegung oder Auflösung einer Hochschule für die Bundesstatistik i.d.R. ohne größere Bedeutung ist, da sie die Ergebnisse der Prüfungsstatistik kurzfristig nur wenig beeinflusst, kann die Zusammenlegung oder Umbenennung zu einer geänderten Zuordnung der Hochschule zu einer Hochschulart führen, wodurch Zeitvergleiche erschwert werden.

Hochschulart	Deutschland	Früheres Bundesgebiet	Neue Länder und Berlin-Ost
Hochschulen insgesamt	316	252	64
Universitäten	81	64	17
Gesamthochschulen	7	7	-
Pädagogische Hochschulen ...	8	8	-
Theologische Hochschulen ...	17	15	2
Kunsthochschulen	45	32	13
Fachhochschulen (ohne Verwaltungsfachhochschulen) ..	128	102	26
Verwaltungsfachhochschulen	30	24	6

Hinweise zu Tabelle 4 und 5

Das gesetzlich angeordnete Erhebungsverfahren der Prüfungsstatistik läßt eine getrennte Datenlieferung von Studentendaten (durch die Hochschulen) und Prüfungsdaten (z.B. durch externe Prüfungsämter) zu. Für Zwecke der Auswertung und der Darstellung der Prüfungsergebnisse werden die korrespondierenden Datensätze eines Prüfungsteilnehmers in den Statistischen Landesämtern anhand der Matrikel-Nr. zusammengeführt. In den Fällen, in denen eine Zusammenführung nicht möglich ist (z.B. wegen fehlender Matrikel-Nr.), können für die Erstellung der Tabellen 4 und 5 nur die Angaben aus dem Prüfungsdatensatz (sog. „kurzer Datensatz“) herangezogen werden. Somit ist bei der Verwendung und Interpretation der Daten zu beachten, daß für die Berechnung der Durchschnittsangaben in Tabelle 4 (mit Ausnahme des Alters und der Fachsemester) sowie der durchschnittlichen Gesamtstudienzeit in Tabelle 5 nicht alle, sondern nur die Datensätze mit vollständigem Merkmalskatalog herangezogen werden konnten.

Zusammenfassende Übersichten
1 Bestandene Prüfungen 1974 bis 1994 nach Prüfungsgruppen

Prüfungsjahr	Insgesamt	Diplom (U) und entsprechende Abschluß- prüfungen ¹⁾	Davon			Lehramts- prüfungen	Fachhoch- schulabschluß
			Promotionen				
			zusammen	ohne vorausgesetzte Abschlußprüfung	Abschlußprüfung vorausgesetzt		
Deutsche und Ausländer insgesamt							
Früheres Bundesgebiet							
1974.....	107 547	33 557	10 708	1 479	9 227	33 190	30 094
1975.....	117 301	33 669	11 418	1 476	9 942	40 349	31 885
1976.....	119 771	36 538	11 531	1 463	10 068	42 444	29 258
1977.....	124 891	37 545	11 386	1 505	9 881	42 845	33 315
1978.....	123 031	39 829	11 755	1 357	10 398	40 666	30 781
1979.....	123 816	42 790	11 939	1 199	10 740	35 010	34 077
1980.....	123 680	46 331	12 222	1 040	11 182	30 452	34 675
1981.....	121 949	46 879	12 283	933	11 350	27 362	35 425
1982.....	131 126	50 642	12 963	982	11 981	27 796	39 725
1983.....	137 664	54 766	13 637	1 055	12 582	27 368	41 893
1984.....	141 546	57 153	14 133	824	13 309	25 611	44 649
1985.....	146 920	61 083	14 951	699	14 252	22 883	48 003
1986.....	150 112	63 866	15 530	586	14 944	20 354	50 362
1987.....	155 019	69 449	16 064	645	15 419	16 753	52 753
1988.....	159 132	74 458	17 321	701	16 620	13 692	53 661
1989.....	162 968	79 150	17 901	588	17 313	11 306	54 631
1990.....	166 101	81 524	18 494	623	17 871	10 231	55 852
1991.....	171 941	83 007	19 022	641	18 381	11 057	58 855
1992.....	177 949	85 998	20 038	592	19 446	11 325	60 588
Deutschland							
1993.....	201 723	101 401	21 032	474	20 558	16 235	63 055
1994.....	219 477	101 972	22 404	514	21 890	23 734	71 367
männlich							
Früheres Bundesgebiet							
1974.....	76 906	27 735	9 155	1 160	7 995	15 046	24 970
1975.....	79 745	27 444	9 619	1 135	8 484	17 596	25 086
1976.....	80 373	29 030	9 751	1 114	8 637	19 198	22 394
1977.....	83 297	29 083	9 596	1 142	8 454	19 573	25 045
1978.....	81 024	30 038	9 845	1 020	8 825	17 655	23 486
1979.....	81 223	31 407	9 726	893	8 833	14 801	25 289
1980.....	81 562	33 219	9 830	748	9 082	13 070	25 443
1981.....	80 089	33 571	9 792	650	9 142	11 832	24 894
1982.....	84 299	35 423	10 251	673	9 578	11 587	27 028
1983.....	87 198	37 588	10 589	695	9 894	11 022	27 999
1984.....	89 004	38 442	10 855	552	10 303	9 832	29 875
1985.....	92 904	41 005	11 353	459	10 894	8 440	32 106
1986.....	94 107	41 669	11 610	387	11 223	7 317	33 511
1987.....	97 972	44 436	11 836	412	11 424	5 791	35 909
1988.....	100 860	46 956	12 774	455	12 319	4 662	36 448
1989.....	104 332	50 097	13 146	354	12 792	3 787	37 302
1990.....	105 554	51 114	13 357	377	12 980	3 289	37 794
1991.....	108 137	51 623	13 649	391	13 258	3 400	39 465
1992.....	111 257	53 169	14 284	349	13 935	3 136	40 666
Deutschland							
1993.....	123 185	61 894	14 594	263	14 331	4 244	42 433
1994.....	130 368	62 046	15 415	273	15 142	5 900	47 007
weiblich							
Früheres Bundesgebiet							
1974.....	30 641	5 822	1 551	319	1 232	18 144	5 124
1975.....	37 556	6 225	1 799	341	1 458	22 753	6 779
1976.....	39 398	7 508	1 780	349	1 431	23 246	6 864
1977.....	41 594	8 462	1 790	363	1 427	23 072	8 270
1978.....	42 007	9 791	1 910	337	1 573	23 011	7 295
1979.....	42 593	11 383	2 213	306	1 907	20 209	8 788
1980.....	42 118	13 112	2 392	292	2 100	17 382	9 232
1981.....	41 860	13 308	2 491	283	2 208	15 530	10 531
1982.....	46 827	15 219	2 712	309	2 403	16 199	12 697
1983.....	50 466	17 178	3 048	360	2 688	16 346	13 894
1984.....	52 542	18 711	3 278	272	3 006	15 779	14 774
1985.....	54 016	20 078	3 598	240	3 358	14 443	15 897
1986.....	56 005	22 197	3 920	199	3 721	13 037	16 851
1987.....	57 047	25 013	4 228	233	3 995	10 962	16 844
1988.....	58 272	27 502	4 547	246	4 301	9 010	17 213
1989.....	58 656	29 053	4 755	234	4 521	7 519	17 329
1990.....	60 547	30 410	5 137	246	4 891	6 942	18 058
1991.....	63 804	31 384	5 373	250	5 123	7 657	19 390
1992.....	66 692	32 829	5 754	243	5 511	8 187	19 922
Deutschland							
1993.....	78 558	39 507	6 438	211	6 227	11 991	20 622
1994.....	89 109	39 926	6 969	241	6 748	17 834	24 360

1) Einschl. der Prüfungsgruppen " Künstlerischer Abschluß " und " Sonstiger Abschluß " (siehe hierzu auch Übersicht 2, Seiten 244, 245).

Zusammenfassende Übersichten

1 Bestandene Prüfungen 1974 bis 1994 nach Prüfungsgruppen

Prüfungsjahr	Insgesamt	Diplom (U) und entsprechende Abschluß- prüfungen ¹⁾	Davon			Lehramts- prüfungen	Fachhoch- schulabschluß
			Promotionen				
			zusammen	ohne vorausgesetzte Abschlußprüfung	Abschlußprüfung vorausgesetzt		
Deutsche Insgesamt							
Früheres Bundesgebiet							
1974.....	103 764	31 692	9 887	1 360	8 527	33 111	29 074
1975.....	113 006	31 802	10 497	1 354	9 143	40 132	30 575
1976.....	115 472	34 446	10 634	1 349	9 285	42 267	28 125
1977.....	120 322	35 489	10 521	1 384	9 137	42 378	31 934
1978.....	118 299	37 498	10 805	1 235	9 570	40 423	29 573
1979.....	119 177	40 436	11 033	1 073	9 960	34 868	32 842
1980.....	118 864	43 828	11 341	929	10 412	30 222	33 473
1981.....	117 448	44 637	11 340	841	10 499	27 211	34 280
1982.....	126 235	48 125	12 042	870	11 172	27 628	38 440
1983.....	132 594	52 164	12 585	949	11 636	27 213	40 632
1984.....	136 503	54 514	13 137	734	12 403	25 453	43 399
1985.....	141 391	58 158	13 954	614	13 340	22 736	46 543
1986.....	144 517	60 902	14 535	520	14 015	20 223	48 857
1987.....	149 482	66 538	15 073	571	14 502	16 637	51 234
1988.....	153 051	71 184	16 266	629	15 637	13 585	52 016
1989.....	156 607	75 726	16 685	534	16 151	11 219	52 977
1990.....	159 458	77 920	17 280	565	16 715	10 161	54 097
1991.....	165 181	79 360	17 764	579	17 185	10 991	57 066
1992.....	170 703	82 159	18 654	547	18 107	11 252	58 638
Deutschland							
1993.....	193 704	96 799	19 676	423	19 253	16 138	61 091
1994.....	210 609	96 958	20 676	465	20 413	23 604	69 169
weiblich							
Früheres Bundesgebiet							
1974.....	30 075	5 493	1 465	293	1 172	18 094	5 023
1975.....	36 769	5 849	1 677	328	1 349	22 613	6 630
1976.....	38 610	7 057	1 676	325	1 351	23 136	6 741
1977.....	40 702	8 012	1 664	336	1 328	22 920	8 106
1978.....	40 987	9 200	1 769	303	1 466	22 877	7 141
1979.....	41 616	10 782	2 064	285	1 779	20 118	8 652
1980.....	40 962	12 413	2 245	259	1 986	17 235	9 099
1981.....	40 819	12 641	2 335	258	2 077	15 441	10 402
1982.....	45 579	14 441	2 545	276	2 269	16 062	12 501
1983.....	49 211	16 408	2 853	329	2 524	16 253	13 697
1984.....	51 188	17 874	3 086	252	2 834	15 675	14 553
1985.....	52 622	19 221	3 397	212	3 185	14 360	15 644
1986.....	54 412	21 211	3 713	180	3 533	12 956	16 532
1987.....	55 507	24 064	4 018	211	3 807	10 885	16 540
1988.....	56 506	26 398	4 344	227	4 117	8 934	16 832
1989.....	56 864	27 931	4 517	217	4 300	7 464	16 952
1990.....	58 565	29 166	4 857	226	4 631	6 892	17 650
1991.....	61 758	30 120	5 072	233	4 839	7 607	18 959
1992.....	64 373	31 367	5 437	234	5 203	8 126	19 423
Deutschland							
1993.....	75 924	37 776	6 110	191	5 919	11 929	20 109
1994.....	86 035	37 947	6 628	228	6 400	17 735	23 725
Ausländer							
Früheres Bundesgebiet							
1974.....	3 783	1 865	819	119	700	79	1 020
1975.....	4 295	1 867	921	122	799	217	1 290
1976.....	4 299	2 092	897	114	783	177	1 133
1977.....	4 569	2 056	865	121	744	267	1 381
1978.....	4 732	2 331	950	122	828	243	1 208
1979.....	4 639	2 354	906	126	780	144	1 235
1980.....	4 816	2 503	881	111	770	230	1 202
1981.....	4 501	2 242	943	92	851	151	1 165
1982.....	4 891	2 517	921	112	809	168	1 285
1983.....	5 070	2 602	1 052	106	946	155	1 261
1984.....	5 043	2 639	996	90	906	158	1 250
1985.....	5 529	2 925	997	85	912	147	1 460
1986.....	5 595	2 964	995	66	929	131	1 505
1987.....	5 537	2 911	991	74	917	116	1 519
1988.....	6 081	3 274	1 055	72	983	107	1 645
1989.....	6 381	3 424	1 216	54	1 162	87	1 654
1990.....	6 643	3 604	1 214	58	1 156	70	1 755
1991.....	6 780	3 647	1 258	62	1 196	66	1 789
1992.....	7 246	3 839	1 384	45	1 339	73	1 950
Deutschland							
1993.....	8 019	4 602	1 356	51	1 305	97	1 964
1994.....	8 868	5 014	1 526	49	1 477	130	2 196

1) Einschl. der Prüfungsgruppen " Künstlerischer Abschluß " und " Sonstiger Abschluß " (siehe hierzu auch Übersicht 2, Seiten 244, 245).

Zusammenfassende Übersichten

2 Bestandene Prüfungen 1984 bis 1994 nach Fächergruppen und Prüfungsgruppen

Fächergruppe Prüfungsjahr ¹⁾	Insgesamt			Davon											
				Diplom (U) und entsprechende Abschlußprüfungen ²⁾			Promotionen			Lehramtsprüfungen			Fachhochschulabschluß		
	insg.	männl.	weibl.	zus.	männl.	weibl.	zus.	männl.	weibl.	zus.	männl.	weibl.	zus.	männl.	weibl.
Sprach- und Kulturwissenschaften															
1984.....	24 334	9 247	15 087	9 052	4 170	4 882	1 141	809	332	13 236	4 087	9 149	905	181	724
1985.....	24 054	9 258	14 796	9 738	4 511	5 227	1 253	847	406	12 091	3 727	8 364	972	173	799
1986.....	22 657	8 543	14 114	9 770	4 286	5 484	1 299	886	413	10 565	3 151	7 414	1 023	220	803
1987.....	22 584	8 468	14 116	11 132	4 787	6 345	1 384	945	439	9 027	2 538	6 489	1 041	198	843
1988.....	21 752	8 085	13 667	11 724	4 794	6 930	1 420	926	494	7 365	2 099	5 266	1 243	266	977
1989.....	21 523	8 072	13 451	12 320	4 991	7 329	1 670	1 086	584	6 301	1 724	4 577	1 232	271	961
1990.....	21 105	7 815	13 290	12 350	4 896	7 454	1 690	1 086	604	5 882	1 598	4 284	1 183	235	948
1991.....	21 412	7 727	13 685	12 476	4 846	7 630	1 830	1 149	681	6 091	1 540	4 551	1 015	192	823
1992.....	21 540	7 346	14 194	12 527	4 635	7 892	1 854	1 132	722	6 078	1 356	4 722	1 081	223	858
1993.....	26 247	8 123	18 124	13 525	4 898	8 627	1 830	1 084	746	9 613	1 904	7 709	1 279	237	1 042
1994.....	30 316	8 772	21 544	13 289	4 788	8 501	2 075	1 166	909	13 565	2 550	11 015	1 387	268	1 119
Sport															
1984.....	2 655	1 436	1 219	452	297	155	10	8	2	2 193	1 131	1 062	-	-	-
1985.....	2 508	1 439	1 069	471	305	166	13	9	4	2 024	1 125	899	-	-	-
1986.....	2 320	1 224	1 096	484	303	181	21	16	5	1 815	905	910	-	-	-
1987.....	2 109	1 112	997	603	361	242	32	28	4	1 474	723	751	-	-	-
1988.....	1 820	974	846	635	372	263	27	18	9	1 158	584	574	-	-	-
1989.....	1 656	923	733	655	406	249	31	25	6	970	492	478	-	-	-
1990.....	1 597	804	793	757	402	355	36	29	7	804	373	431	-	-	-
1991.....	1 582	780	802	732	394	338	38	29	9	812	357	455	-	-	-
1992.....	1 671	805	866	774	425	349	43	37	6	854	343	511	-	-	-
1993.....	2 018	1 001	1 017	974	535	439	69	46	23	975	420	555	-	-	-
1994.....	2 514	1 210	1 304	947	540	407	70	50	20	1 497	620	877	-	-	-
Rechts-, Wirtschafts- und Sozialwissenschaften															
1984.....	41 368	25 354	16 014	15 306	10 933	4 373	1 352	1 171	181	1 784	979	805	22 926	12 271	10 655
1985.....	42 721	26 134	16 587	15 869	11 317	4 552	1 324	1 150	174	1 438	717	721	24 090	12 950	11 140
1986.....	44 173	26 472	17 701	17 617	12 112	5 505	1 497	1 289	208	1 264	642	622	23 795	12 429	11 366
1987.....	45 232	27 212	18 020	18 882	12 708	6 174	1 445	1 234	211	908	432	476	23 997	12 838	11 159
1988.....	46 548	27 496	19 052	20 568	13 480	7 088	1 599	1 349	250	736	330	406	23 645	12 337	11 308
1989.....	48 314	28 550	19 764	21 971	14 278	7 693	1 704	1 425	279	518	241	277	24 121	12 606	11 515
1990.....	50 191	29 641	20 550	22 891	14 916	7 975	1 886	1 571	315	457	180	277	24 957	12 974	11 983
1991.....	51 853	30 069	21 784	22 724	14 577	8 147	2 035	1 663	372	603	230	373	26 491	13 599	12 892
1992.....	54 834	31 827	23 007	24 708	15 728	8 980	2 066	1 708	358	648	205	443	27 412	14 186	13 226
1993.....	57 652	32 752	24 900	27 542	16 738	10 804	2 109	1 644	465	779	300	479	27 222	14 070	13 152
1994.....	67 195	37 846	29 349	30 761	19 006	11 755	2 323	1 771	552	1 219	383	836	32 892	16 686	16 206
Mathematik, Naturwissenschaften															
1984.....	18 824	12 262	6 562	9 429	6 468	2 961	3 033	2 527	506	5 034	2 222	2 812	1 328	1 045	283
1985.....	19 441	12 783	6 658	10 190	7 058	3 132	3 318	2 750	568	4 375	1 767	2 608	1 558	1 208	350
1986.....	19 870	13 078	6 792	10 766	7 310	3 456	3 527	2 826	701	3 809	1 587	2 222	1 768	1 355	413
1987.....	20 473	13 718	6 755	11 778	7 927	3 851	3 820	3 040	780	2 940	1 240	1 700	1 935	1 511	424
1988.....	22 149	14 912	7 237	13 393	8 881	4 512	4 275	3 418	857	2 329	982	1 347	2 152	1 631	521
1989.....	23 577	16 306	7 271	14 959	10 135	4 824	4 575	3 600	975	1 751	723	1 028	2 292	1 848	444
1990.....	25 361	17 577	7 784	16 204	10 928	5 276	5 177	4 051	1 126	1 454	591	863	2 526	2 007	519
1991.....	27 175	18 495	8 680	17 239	11 535	5 704	5 183	4 000	1 183	1 889	743	1 146	2 864	2 217	647
1992.....	28 035	19 141	8 894	17 180	11 556	5 624	5 777	4 458	1 319	1 924	631	1 293	3 154	2 496	658
1993.....	31 193	20 408	10 785	18 898	12 341	6 557	6 019	4 576	1 443	2 914	899	2 015	3 362	2 592	770
1994.....	34 905	22 395	12 510	19 485	12 850	6 635	6 798	5 120	1 678	4 975	1 494	3 481	3 647	2 931	716
Humanmedizin															
1984.....	15 845	10 737	5 108	9 470	6 253	3 217	6 375	4 484	1 891	-	-	-	-	-	-
1985.....	17 701	11 817	5 884	10 868	7 012	3 856	6 833	4 805	2 028	-	-	-	-	-	-
1986.....	17 926	11 592	6 334	10 999	6 845	4 154	6 927	4 747	2 180	-	-	-	-	-	-
1987.....	19 039	12 075	6 964	12 201	7 535	4 666	6 838	4 540	2 298	-	-	-	-	-	-
1988.....	18 925	11 917	7 008	11 484	6 918	4 566	7 441	4 999	2 442	-	-	-	-	-	-
1989.....	18 141	11 411	6 730	10 920	6 568	4 352	7 221	4 843	2 378	-	-	-	-	-	-
1990.....	17 055	10 276	6 779	10 065	5 778	4 287	6 990	4 498	2 492	-	-	-	-	-	-
1991.....	18 040	10 934	7 106	11 088	6 467	4 621	6 952	4 467	2 485	-	-	-	-	-	-
1992.....	18 526	11 041	7 485	11 322	6 518	4 804	7 204	4 523	2 681	-	-	-	-	-	-
1993.....	21 429	12 472	8 957	13 582	7 663	5 919	7 847	4 809	3 038	-	-	-	-	-	-
1994.....	20 336	11 479	8 857	12 921	7 068	5 853	7 415	4 411	3 004	-	-	-	-	-	-

1) Bis einschl. 1992 früheres Bundesgebiet; ab 1993 Deutschland.

2) Einschl. der Prüfungsgruppen "Künstlerischer Abschluß" und "Sonstiger Abschluß" (siehe hierzu auch Übersicht 2, Seiten 244, 245).

Zusammenfassende Übersichten

2 Bestandene Prüfungen 1984 bis 1994 nach Fächergruppen und Prüfungsgruppen

Fächergruppe Prüfungsjahr ¹⁾	Insgesamt			Davon											
				Diplom (U) und entsprechende Abschlußprüfungen ²⁾			Promotionen			Lehramtsprüfungen			Fachhochschulabschluß		
	insg.	männl.	weibl.	zus.	männl.	weibl.	zus.	männl.	weibl.	zus.	männl.	weibl.	zus.	männl.	weibl.
Veterinärmedizin															
1984.....	1 161	649	512	742	388	354	419	261	158	-	-	-	-	-	-
1985.....	1 269	719	550	791	426	365	478	293	185	-	-	-	-	-	-
1986.....	1 280	682	598	813	405	408	467	277	190	-	-	-	-	-	-
1987.....	1 352	698	654	850	402	448	502	296	206	-	-	-	-	-	-
1988.....	1 363	669	694	835	365	470	528	304	224	-	-	-	-	-	-
1989.....	1 344	656	688	821	365	456	523	291	232	-	-	-	-	-	-
1990.....	1 350	566	784	820	321	499	530	245	285	-	-	-	-	-	-
1991.....	1 263	573	690	759	326	433	504	247	257	-	-	-	-	-	-
1992.....	1 406	562	844	875	318	557	531	244	287	-	-	-	-	-	-
1993.....	1 496	637	859	915	339	576	581	298	283	-	-	-	-	-	-
1994.....	1 417	583	834	832	303	529	585	280	305	-	-	-	-	-	-
Agrar-, Forst- und Ernährungs- wissenschaften															
1984.....	4 879	2 849	2 030	2 238	1 340	898	411	311	100	521	79	442	1 709	1 119	590
1985.....	4 804	2 848	1 956	2 204	1 317	887	414	314	100	389	64	325	1 797	1 153	644
1986.....	5 198	2 961	2 237	2 341	1 375	966	406	304	102	471	87	384	1 980	1 195	785
1987.....	5 112	2 929	2 183	2 382	1 343	1 039	468	344	124	345	66	279	1 917	1 176	741
1988.....	5 028	2 850	2 178	2 244	1 252	992	450	334	116	338	44	294	1 996	1 220	776
1989.....	5 412	3 125	2 287	2 550	1 417	1 133	518	383	135	263	45	218	2 081	1 280	801
1990.....	5 469	3 223	2 246	2 614	1 498	1 116	549	410	139	224	35	189	2 082	1 280	802
1991.....	5 486	3 199	2 287	2 517	1 428	1 089	533	367	166	206	34	172	2 230	1 370	860
1992.....	5 377	3 016	2 361	2 459	1 306	1 153	562	403	159	162	31	131	2 194	1 276	918
1993.....	6 182	3 402	2 780	3 194	1 716	1 478	535	394	141	177	33	144	2 276	1 259	1 017
1994.....	6 411	3 601	2 810	2 774	1 498	1 276	573	404	169	195	31	164	2 869	1 668	1 201
Ingenieurwissen- schaften															
1984.....	26 319	23 859	2 460	8 068	7 445	623	1 208	1 184	22	673	556	117	16 372	14 674	1 698
1985.....	28 278	25 337	2 941	8 531	7 854	677	1 131	1 095	36	453	360	93	18 163	16 028	2 135
1986.....	30 297	26 891	3 406	8 477	7 767	710	1 193	1 166	27	428	314	114	20 199	17 644	2 555
1987.....	32 946	29 169	3 777	8 881	8 069	792	1 325	1 272	53	418	266	152	22 322	19 542	2 780
1988.....	35 124	31 373	3 751	10 444	9 505	939	1 381	1 325	56	311	198	113	22 988	20 345	2 643
1989.....	36 428	32 554	3 874	11 554	10 418	1 136	1 424	1 378	46	257	183	74	23 193	20 575	2 618
1990.....	37 193	32 924	4 269	12 068	10 816	1 252	1 400	1 348	52	256	162	94	23 469	20 598	2 871
1991.....	38 195	33 621	4 574	11 786	10 486	1 300	1 666	1 589	77	239	153	86	24 504	21 393	3 111
1992.....	39 505	34 745	4 760	12 449	11 116	1 333	1 728	1 653	75	390	238	152	24 938	21 738	3 200
1993.....	47 411	40 981	6 430	18 217	15 628	2 589	1 656	1 559	97	502	329	173	27 036	23 465	3 571
1994.....	47 763	41 174	6 589	16 324	13 983	2 341	2 209	2 056	153	592	444	148	28 638	24 691	3 947
Kunst, Kunstwissen- schaft															
1984.....	6 161	2 611	3 550	2 396	1 148	1 248	186	100	86	2 170	778	1 392	1 409	585	824
1985.....	6 144	2 569	3 575	2 421	1 205	1 216	187	90	97	2 113	680	1 433	1 423	594	829
1986.....	6 391	2 664	3 727	2 599	1 266	1 333	193	99	94	2 002	631	1 371	1 597	668	929
1987.....	6 172	2 591	3 581	2 740	1 284	1 456	250	137	113	1 641	526	1 115	1 541	644	897
1988.....	6 423	2 584	3 839	3 131	1 389	1 742	200	101	99	1 455	445	1 010	1 637	649	988
1989.....	6 593	2 735	3 858	3 400	1 519	1 881	235	115	120	1 246	379	867	1 712	722	990
1990.....	6 780	2 728	4 052	3 755	1 559	2 196	236	119	117	1 154	350	804	1 635	700	935
1991.....	6 935	2 739	4 196	3 686	1 564	2 122	281	138	143	1 217	343	874	1 751	694	1 057
1992.....	7 055	2 774	4 281	3 704	1 567	2 137	273	126	147	1 269	334	935	1 809	747	1 062
1993.....	8 012	3 333	4 679	4 554	2 036	2 518	303	128	175	1 275	359	916	1 880	810	1 070
1994.....	8 560	3 273	5 287	4 639	2 010	2 629	297	122	175	1 690	378	1 312	1 934	763	1 171
Insgesamt³⁾															
1984.....	141 546	89 004	52 542	57 153	38 442	18 711	14 133	10 855	3 278	25 611	9 832	15 779	44 649	29 875	14 774
1985.....	146 920	92 904	54 016	61 083	41 005	20 078	14 951	11 353	3 598	22 883	8 440	14 443	48 003	32 106	15 897
1986.....	150 112	94 107	56 005	63 866	41 669	22 197	15 530	11 610	3 920	20 354	7 317	13 037	50 362	33 511	16 851
1987.....	155 019	97 972	57 047	69 449	44 436	25 013	16 064	11 836	4 228	16 753	5 791	10 962	52 753	35 909	16 844
1988.....	159 132	100 860	58 272	74 458	46 956	27 502	17 321	12 774	4 547	13 692	4 682	9 010	53 661	36 448	17 213
1989.....	162 988	104 332	58 656	79 150	50 097	29 053	17 901	13 146	4 755	11 306	3 787	7 519	54 631	37 302	17 329
1990.....	166 101	105 554	60 547	81 524	51 114	30 410	18 494	13 357	5 137	10 231	3 289	6 942	55 852	37 794	18 058
1991.....	171 941	108 137	63 804	83 007	51 623	31 384	19 022	13 649	5 373	11 057	3 400	7 657	58 855	39 465	19 390
1992.....	177 949	111 257	66 692	85 998	53 169	32 829	20 038	14 284	5 754	11 325	3 138	8 187	60 588	40 666	19 922
1993.....	201 723	123 165	78 558	101 401	61 894	39 507	21 032	14 594	6 438	16 235	4 244	11 991	63 055	42 433	20 622
1994.....	219 477	130 368	89 109	101 972	62 046	39 926	22 404	15 415	6 989	23 734	5 900	17 834	71 367	47 007	24 360

1) Bis einschl. 1992 früheres Bundesgebiet; ab 1993 Deutschland.

2) Einschl. der Prüfungsgruppen " Künstlerischer Abschluß " und " Sonstiger Abschluß " (siehe hierzu auch Übersicht 2, Seiten 244, 245).

3) Einschl. Studienfächer außerhalb der Studienbereichsgliederung.

Zusammenfassende Übersichten
3 Bestandene Prüfungen 1994 nach Ländern und Prüfungsgruppen

Land	Insgesamt	Davon					
		Diplom (U) und entsprechende Abschluß- prüfungen	Promotionen	Lehramts- prüfungen	Künstlerischer Abschluß	Fachhoch- schulabschluß	Sonstiger Abschluß

Insgesamt

Deutschland	219 477	98 018	22 404	23 734	3 322	71 367	632
Baden-Württemberg	28 873	10 949	3 380	3 222	436	10 882	4
Bayern	35 311	15 976	4 198	3 559	258	11 161	159
Berlin	15 150	7 335	1 432	759	674	4 879	71
Brandenburg	2 057	185	22	1 092	19	682	57
Bremen	2 274	951	189	159	81	894	-
Hamburg	6 625	3 475	670	621	79	1 775	5
Hessen	21 148	9 685	1 983	1 599	179	7 685	17
Mecklenburg-Vorpommern ..	2 022	1 047	231	530	22	192	-
Niedersachsen	18 376	9 161	2 187	2 231	156	4 577	64
Nordrhein-Westfalen	54 471	24 437	5 590	4 987	810	18 562	85
Rheinland-Pfalz	10 569	4 109	996	1 232	12	4 220	-
Saarland	2 709	1 466	227	153	94	659	110
Sachsen	7 988	4 655	805	1 030	263	1 185	50
Sachsen-Anhalt	3 581	1 400	182	1 212	62	724	1
Schleswig-Holstein	5 584	2 059	192	485	88	2 760	-
Thüringen	2 739	1 128	120	863	89	530	9

Männlich

Deutschland	130 368	60 093	15 415	5 900	1 636	47 007	317
Baden-Württemberg	18 118	7 347	2 418	735	197	7 419	2
Bayern	21 203	9 666	2 851	927	113	7 545	101
Berlin	8 536	4 169	944	219	329	2 841	34
Brandenburg	833	115	12	268	13	416	9
Bremen	1 459	545	141	66	42	665	-
Hamburg	3 947	1 979	448	208	41	1 270	1
Hessen	12 620	5 736	1 350	412	95	5 023	4
Mecklenburg-Vorpommern ..	980	596	136	120	14	114	-
Niedersachsen	10 945	5 705	1 506	481	64	3 155	34
Nordrhein-Westfalen	32 983	15 469	3 922	1 313	403	11 817	59
Rheinland-Pfalz	6 084	2 327	684	281	6	2 786	-
Saarland	1 652	840	166	51	52	499	44
Sachsen	4 460	3 006	512	212	148	562	20
Sachsen-Anhalt	1 738	853	113	281	41	449	1
Schleswig-Holstein	3 457	1 118	123	114	43	2 059	-
Thüringen	1 353	622	89	212	35	387	8

Weiblich

Deutschland	89 109	37 925	6 989	17 834	1 686	24 360	315
Baden-Württemberg	10 755	3 602	962	2 487	239	3 463	2
Bayern	14 108	6 310	1 347	2 632	145	3 616	58
Berlin	6 614	3 166	488	540	345	2 038	37
Brandenburg	1 224	70	10	824	6	266	48
Bremen	815	406	48	93	39	229	-
Hamburg	2 678	1 496	222	413	38	505	4
Hessen	8 528	3 949	633	1 187	84	2 662	13
Mecklenburg-Vorpommern ..	1 042	451	95	410	8	78	-
Niedersachsen	7 431	3 456	681	1 750	92	1 422	30
Nordrhein-Westfalen	21 488	8 968	1 668	3 674	407	6 745	26
Rheinland-Pfalz	4 485	1 782	312	951	6	1 434	-
Saarland	1 057	626	61	102	42	160	66
Sachsen	3 528	1 649	293	818	115	623	30
Sachsen-Anhalt	1 843	547	69	931	21	275	-
Schleswig-Holstein	2 127	941	69	371	45	701	-
Thüringen	1 386	506	31	651	54	143	1

Zusammenfassende Übersichten

4 Bestandene Prüfungen 1994 nach Fächergruppen, Studienbereichen und Prüfungsgruppen

Fächergruppe Studienbereich	Insgesamt	Davon			
		Diplom (U) und entsprechende Abschluß- prüfungen 1)	Promotionen	Lehramts- prüfungen	Fachhochschul- abschluß
Insgesamt					
Sprach- und Kulturwissenschaften	30 316	13 289	2 075	13 565	1 387
Sprach- u. Kulturwissenschaften allgemein	490	52	3	435	-
Evangelische Theologie, -Religionslehre	1 710	964	118	521	107
Katholische Theologie, -Religionslehre	1 609	668	90	673	178
Philosophie	686	413	196	77	-
Geschichte	2 176	1 138	429	609	-
Bibliothekswesen, Dokumentation, Publizistik	1 609	695	42	-	872
Allg. und vergl. Literatur- u. Sprachwissenschaft	658	346	82	-	230
Altphilologie (klass. Philologie), Neugriechisch	317	32	45	240	-
Germanistik (Deutsch, germ. Sprachen o. Anglistik)	6 895	1 934	275	4 686	-
Anglistik, Amerikanistik	2 316	932	87	1 297	-
Romanistik	1 303	729	81	493	-
Slawistik, Baltistik, Finno-Ugristik	449	263	24	162	-
Außereurop. Sprach- und Kulturwissenschaften	523	433	88	2	-
Kulturwissenschaften i.e.S.	338	281	57	-	-
Psychologie	2 649	2 431	204	14	-
Erziehungswissenschaften	5 016	1 836	250	2 930	-
Sonderpädagogik	1 572	142	4	1 426	-
Sport	2 514	947	70	1 497	-
Rechts-, Wirtschafts- und Sozialwissenschaften	67 195	30 761	2 323	1 219	32 892
Wirtschafts- und Gesellschaftslehre allgemein ...	560	42	3	508	7
Politikwissenschaften	1 431	1 224	181	26	-
Sozialwissenschaften	1 440	902	171	367	-
Sozialwesen	8 201	393	4	52	7 752
Rechtswissenschaft	11 108	9 461	1 063	3	581
Verwaltungswissenschaft	12 225	323	14	-	11 888
Wirtschaftswissenschaften	28 979	17 494	856	263	10 366
Wirtschaftsingenieurwesen	3 251	922	31	-	2 298
Mathematik, Naturwissenschaften	34 905	19 485	6 798	4 975	3 647
Mathematik, Naturwissenschaften allgemein	609	16	12	581	-
Mathematik	4 654	2 009	325	2 168	152
Informatik	6 258	3 058	279	190	2 731
Physik, Astronomie	5 216	3 463	1 388	299	66
Chemie	6 627	3 444	2 466	258	459
Pharmazie	2 171	1 893	278	-	-
Biologie	6 268	3 544	1 615	934	175
Geowissenschaften (ohne Geographie)	1 238	888	330	-	20
Geographie	1 864	1 170	105	545	44
Humanmedizin	20 336	12 921	7 415	-	-
Humanmedizin (ohne Zahnmedizin)	17 612	11 178	6 434	-	-
Zahnmedizin	2 724	1 743	981	-	-
Veterinärmedizin	1 417	832	585	-	-
Agrar-, Forst- und Ernährungswissenschaften	6 411	2 774	573	195	2 869
Landespflege, Umweltgestaltung	1 089	321	16	-	752
Agrarwiss., Lebensmittel- u. Getränke-technologie	3 487	1 736	433	17	1 301
Forstwissenschaft, Holzwirtschaft	758	300	67	-	391
Ernährungs- und Haushaltswissenschaften	1 077	417	57	178	425
Ingenieurwissenschaften	47 763	16 324	2 209	592	28 638
Ingenieurwesen allgemein	175	3	1	112	59
Bergbau, Hüttenwesen	632	340	130	-	162
Maschinenbau/Verfahrenstechnik	20 687	6 509	1 130	288	12 760
Elektrotechnik	13 728	4 877	554	109	8 188
Verkehrstechnik, Nautik	1 330	478	44	-	808
Architektur, Innenarchitektur	5 048	1 864	46	-	3 136
Raumplanung	499	371	22	-	106
Bauingenieurwesen	4 949	1 693	246	83	2 927
Vermessungswesen	717	189	36	-	492
Kunst, Kunstwissenschaft	8 560	4 639	297	1 690	1 934
Kunst, Kunstwissenschaft allgemein	1 797	817	217	663	100
Bildende Kunst	369	308	-	39	22
Gestaltung	2 485	558	2	131	1 794
Darstellende Kunst, Film u. Fernsehen, Theaterwiss.	595	557	18	2	18
Musik, Musikwissenschaft	3 314	2 399	60	855	-
Außerhalb der Studienbereichsgliederung	60	-	59	1	-
Insgesamt ...	219 477	101 972	22 404	23 734	71 367

1) Einschl. der Prüfungsgruppen "Künstlerischer Abschluß" und "Sonstiger Abschluß"
(siehe hierzu auch Übersicht 2, Seiten 244,245).

Zusammenfassende Übersichten

4 Bestandene Prüfungen 1994 nach Fächergruppen, Studienbereichen und Prüfungsgruppen

Fächergruppe Studienbereich	Insgesamt	Davon			
		Diplom (U) und entsprechende Abschluß- prüfungen 1)	Promotionen	Lehramts- prüfungen	Fachhochschul- abschluß
Männlich					
Sprach- und Kulturwissenschaften	8 772	4 788	1 166	2 550	268
Sprach- u. Kulturwissenschaften allgemein	221	15	2	204	-
Evangelische Theologie, -Religionslehre	834	617	92	89	36
Katholische Theologie, -Religionslehre	811	514	75	161	61
Philosophie	443	271	140	32	-
Geschichte	1 186	607	281	318	-
Bibliothekswesen, Dokumentation, Publizistik	477	311	24	-	142
Allg. und vergl. Literatur- u. Sprachwissenschaft	165	97	39	-	29
Altphilologie (klass. Philologie), Neugriechisch	129	12	29	88	-
Germanistik (Deutsch, germ. Sprachen o. Anglistik)	1 335	569	127	639	-
Anglistik, Amerikanistik	416	160	38	218	-
Romanistik	175	87	19	69	-
Slawistik, Baltistik, Finno-Ugristik	74	47	12	15	-
Außereurop. Sprach- und Kulturwissenschaften	174	125	48	1	-
Kulturwissenschaften i.e.S.	88	70	18	-	-
Psychologie	838	733	102	3	-
Erziehungswissenschaften	1 103	533	138	432	-
Sonderpädagogik	303	20	2	281	-
Sport	1 210	540	50	620	-
Rechts-, Wirtschafts- und Sozialwissenschaften	37 846	19 006	1 771	383	16 686
Wirtschafts- und Gesellschaftslehre allgemein ...	96	31	3	56	6
Politikwissenschaften	883	739	131	13	-
Sozialwissenschaften	724	439	120	165	-
Sozialwesen	2 196	137	2	12	2 045
Rechtswissenschaft	6 427	5 447	799	3	178
Verwaltungswissenschaft	6 635	218	11	-	6 406
Wirtschaftswissenschaften	18 083	11 143	681	134	6 125
Wirtschaftsingenieurwesen	2 802	852	24	-	1 926
Mathematik, Naturwissenschaften	22 395	12 850	5 120	1 494	2 931
Mathematik, Naturwissenschaften allgemein	56	2	5	49	-
Mathematik	2 369	1 401	284	585	99
Informatik	5 332	2 564	254	141	2 373
Physik, Astronomie	4 690	3 147	1 286	204	53
Chemie	4 622	2 390	1 885	80	267
Pharmazie	653	495	158	-	-
Biologie	2 826	1 571	908	263	84
Geowissenschaften (ohne Geographie)	919	643	260	-	16
Geographie	928	637	80	172	39
Humanmedizin	11 479	7 068	4 411	-	-
Humanmedizin (ohne Zahnmedizin)	9 821	6 037	3 784	-	-
Zahnmedizin	1 658	1 031	627	-	-
Veterinärmedizin	583	303	280	-	-
Agrar-, Forst- und Ernährungswissenschaften	3 601	1 498	404	31	1 668
Landespflege, Umweltgestaltung	584	171	12	-	401
Agrarwiss., Lebensmittel- u. Getränketechnologie	2 207	1 022	320	9	856
Forstwissenschaft, Holzwirtschaft	664	251	60	-	353
Ernährungs- und Haushaltswissenschaften	146	54	12	22	58
Ingenieurwissenschaften	41 174	13 983	2 056	444	24 691
Ingenieurwesen allgemein	125	2	1	73	49
Bergbau, Hüttenwesen	573	301	125	-	147
Maschinenbau/Verfahrenstechnik	18 268	5 809	1 043	210	11 206
Elektrotechnik	13 173	4 657	532	107	7 877
Verkehrstechnik, Nautik	1 281	445	42	-	794
Architektur, Innenarchitektur	2 850	1 082	34	-	1 734
Raumplanung	330	249	19	-	62
Bauingenieurwesen	4 024	1 292	227	54	2 451
Vermessungswesen	550	146	33	-	371
Kunst, Kunstwissenschaft	3 273	2 010	122	378	763
Kunst, Kunstwissenschaft allgemein	380	167	74	113	26
Bildende Kunst	165	152	-	7	6
Gestaltung	1 008	269	-	20	719
Darstellende Kunst, Film u. Fernsehen, Theaterwiss.	230	208	9	1	12
Musik, Musikwissenschaft	1 490	1 214	39	237	-
Außerhalb der Studienbereichsgliederung	35	-	35	-	-
Insgesamt ...	130 368	62 046	15 415	5 900	47 007

1) Einschl. der Prüfungsgruppen "Künstlerischer Abschluß" und "Sonstiger Abschluß"
(siehe hierzu auch Übersicht 2, Seiten 244,245).

Zusammenfassende Übersichten
4 Bestandene Prüfungen 1994 nach Fächergruppen, Studienbereichen und Prüfungsgruppen

Fächergruppe Studienbereich	Insgesamt	Davon			
		Diplom (U) und entsprechende Abschluß- prüfungen 1)	Promotionen	Lehramts- prüfungen	Fachhochschul- abschluß
Weiblich					
Sprach- und Kulturwissenschaften	21 544	8 501	909	11 015	1 119
Sprach- u. Kulturwissenschaften allgemein	269	37	1	231	-
Evangelische Theologie, -Religionslehre	876	347	26	432	71
Katholische Theologie, -Religionslehre	798	154	15	512	117
Philosophie	243	142	56	45	-
Geschichte	990	531	168	291	-
Bibliothekswesen, Dokumentation, Publizistik	1 132	384	18	-	730
Allg. und vergl. Literatur- u. Sprachwissenschaft	493	249	43	-	201
Altphilologie (klass. Philologie), Neugriechisch	188	20	16	152	-
Germanistik (Deutsch, germ. Sprachen o. Anglistik)	5 580	1 365	148	4 047	-
Anglistik, Amerikanistik	1 900	772	49	1 079	-
Romanistik	1 128	642	62	424	-
Slawistik, Baltistik, Finno-Ugristik	375	216	12	147	-
Außereurop. Sprach- und Kulturwissenschaften	349	308	40	1	-
Kulturwissenschaften i.e.S.	250	211	39	-	-
Psychologie	1 811	1 698	102	11	-
Erziehungswissenschaften	3 913	1 303	112	2 498	-
Sonderpädagogik	1 289	122	2	1 145	-
Sport	1 304	407	20	877	-
Rechts-, Wirtschafts- und Sozialwissenschaften	29 349	11 755	552	836	16 206
Wirtschafts- und Gesellschaftslehre allgemein ...	464	11	-	452	1
Politikwissenschaften	548	485	50	13	-
Sozialwissenschaften	716	463	51	202	-
Sozialwesen	6 005	256	2	40	5 707
Rechtswissenschaft	4 681	4 014	264	-	403
Verwaltungswissenschaft	5 590	105	3	-	5 482
Wirtschaftswissenschaften	10 896	6 351	175	129	4 241
Wirtschaftsingenieurwesen	449	70	7	-	372
Mathematik, Naturwissenschaften	12 510	6 635	1 678	3 481	716
Mathematik, Naturwissenschaften allgemein	553	14	7	532	-
Mathematik	2 285	608	41	1 583	53
Informatik	926	494	25	49	358
Physik, Astronomie	528	316	102	95	13
Chemie	2 005	1 054	581	178	192
Pharmazie	1 518	1 398	120	-	-
Biologie	3 442	1 973	707	671	91
Geowissenschaften (ohne Geographie)	319	245	70	-	4
Geographie	936	533	25	373	5
Humanmedizin	8 857	5 853	3 004	-	-
Humanmedizin (ohne Zahnmedizin)	7 791	5 141	2 650	-	-
Zahnmedizin	1 066	712	354	-	-
Veterinärmedizin	834	529	305	-	-
Agrar-, Forst- und Ernährungswissenschaften	2 810	1 276	169	164	1 201
Landespflege, Umweltgestaltung	505	150	4	-	351
Agrarwiss., Lebensmittel- u. Getränketechnologie	1 280	714	113	8	445
Forstwissenschaft, Holzwirtschaft	94	49	7	-	38
Ernährungs- und Haushaltswissenschaften	931	363	45	156	367
Ingenieurwissenschaften	6 589	2 341	153	148	3 947
Ingenieurwesen allgemein	50	1	-	39	10
Bergbau, Hüttenwesen	59	39	5	-	15
Maschinenbau/Verfahrenstechnik	2 419	700	87	78	1 554
Elektrotechnik	555	220	22	2	311
Verkehrstechnik, Nautik	49	33	2	-	14
Architektur, Innenarchitektur	2 196	782	12	-	1 402
Raumplanung	189	122	3	-	44
Bauingenieurwesen	925	401	19	29	476
Vermessungswesen	167	43	3	-	121
Kunst, Kunstwissenschaft	5 287	2 629	175	1 312	1 171
Kunst, Kunstwissenschaft allgemein	1 417	650	143	550	74
Bildende Kunst	204	156	-	32	16
Gestaltung	1 477	289	2	111	1 075
Darstellende Kunst, Film u. Fernsehen, Theaterwiss.	365	349	9	1	6
Musik, Musikwissenschaft	1 824	1 185	21	618	-
Außerhalb der Studienbereichsgliederung	25	-	24	1	-
Insgesamt ...	89 109	39 926	6 989	17 834	24 360

1) Einschl. der Prüfungsgruppen "Künstlerischer Abschluß" und "Sonstiger Abschluß"
(siehe hierzu auch Übersicht 2, Seiten 244,245).

Zusammenfassende Übersichten

5 Abgelegte Prüfungen 1994 nach Fächergruppen, Studienbereichen und Prüfungsgruppen
5.1 Diplom (U) und entsprechende Abschlußprüfungen *)

Fächergruppe Studienbereich	Insgesamt				Aus- länder	Darunter bestanden			
	Deutsche			zusammen		Deutsche		Aus- länder	
	zusammen	männlich	weiblich			zusammen	männlich		weiblich
Sprach- und Kulturwissenschaften	12 559	4 534	8 025	831	12 466	4 488	7 978	823	
Sprach- u. Kulturwissenschaften allgemein	51	14	37	1	51	14	37	1	
Evangelische Theologie, -Religionslehre	988	628	360	7	957	610	347	7	
Katholische Theologie, -Religionslehre	629	476	153	40	628	475	153	40	
Philosophie	370	241	129	52	364	237	127	49	
Geschichte	1 111	594	517	35	1 103	590	513	35	
Bibliothekswesen, Dokumentation, Publizistik	675	306	369	25	671	302	369	24	
Allg. und vergl. Literatur- u. Sprachwissenschaft	314	85	229	33	313	85	228	33	
Altphilologie (klass. Philologie), Neugriechisch	26	9	17	6	26	9	17	6	
Germanistik (Deutsch, germ. Sprachen o. Anglistik)	1 654	483	1 171	292	1 645	482	1 163	289	
Anglistik, Amerikanistik	888	151	737	48	884	151	733	48	
Romanistik	670	75	595	59	670	75	595	59	
Slawistik, Baltistik, Finno-Ugristik	251	45	206	13	250	44	206	13	
Außereurop. Sprach- und Kulturwissenschaften	410	114	296	27	406	114	292	27	
Kulturwissenschaften i.e.S.	275	68	207	9	273	67	206	8	
Psychologie	2 340	708	1 632	102	2 329	702	1 627	102	
Erziehungswissenschaften	1 767	517	1 250	79	1 757	511	1 246	79	
Sonderpädagogik	140	20	120	3	139	20	119	3	
Sport	903	509	394	47	900	506	394	47	
Rechts-, Wirtschafts- und Sozialwissenschaften	30 488	18 847	11 641	1 062	29 735	18 383	11 352	1 026	
Wirtschafts- und Gesellschaftslehre allgemein ...	42	31	11	-	42	31	11	-	
Politikwissenschaften	1 149	690	459	90	1 136	682	454	88	
Sozialwissenschaften	847	408	439	59	845	406	439	57	
Sozialwesen	388	137	251	7	386	135	251	7	
Rechtswissenschaft	9 717	5 581	4 136	222	9 254	5 341	3 913	207	
Verwaltungswissenschaft	304	202	102	21	303	201	102	20	
Wirtschaftswissenschaften	17 111	10 938	6 173	628	16 879	10 765	6 114	615	
Wirtschaftsingenieurwesen	930	860	70	35	890	822	68	32	
Mathematik, Naturwissenschaften	18 881	12 442	6 439	740	18 754	12 343	6 411	731	
Mathematik, Naturwissenschaften allgemein	16	2	14	-	16	2	14	-	
Mathematik	1 941	1 352	589	79	1 930	1 344	586	79	
Informatik	2 945	2 479	466	163	2 898	2 439	459	160	
Physik, Astronomie	3 384	3 078	306	119	3 349	3 046	303	114	
Chemie	3 322	2 305	1 017	131	3 313	2 300	1 013	131	
Pharmazie	1 820	455	1 365	74	1 819	455	1 364	74	
Biologie	3 446	1 530	1 916	109	3 436	1 524	1 912	108	
Geowissenschaften (ohne Geographie)	843	607	236	48	840	604	236	48	
Geographie	1 164	634	530	17	1 153	629	524	17	
Humanmedizin	12 285	6 706	5 579	640	12 282	6 703	5 579	639	
Humanmedizin (ohne Zahnmedizin)	10 607	5 707	4 900	572	10 606	5 706	4 900	572	
Zahnmedizin	1 678	999	679	68	1 676	997	679	67	
Veterinärmedizin	790	280	510	43	790	280	510	42	
Agrar-, Forst- und Ernährungswissenschaften	2 704	1 441	1 263	131	2 646	1 410	1 236	128	
Landespflege, Umweltgestaltung	310	166	144	14	307	165	142	14	
Agrarwiss., Lebensmittel- u. Getränketechnologie	1 696	983	713	93	1 646	954	692	90	
Forstwissenschaft, Holzwirtschaft	284	239	45	16	284	239	45	16	
Ernährungs- und Haushaltswissenschaften	414	53	361	8	409	52	357	8	
Ingenieurwissenschaften	15 654	13 403	2 251	1 016	15 345	13 122	2 223	979	
Ingenieurwesen allgemein	3	2	1	-	3	2	1	-	
Bergbau, Hüttenwesen	316	281	35	24	316	281	35	24	
Maschinenbau/Verfahrenstechnik	6 308	5 637	671	349	6 176	5 514	662	333	
Elektrotechnik	4 627	4 437	190	347	4 540	4 353	187	337	
Verkehrstechnik, Nautik	480	446	34	27	454	421	33	24	
Architektur, Innenarchitektur	1 764	1 006	758	115	1 751	997	754	113	
Raumplanung	355	236	119	18	353	235	118	18	
Bauingenieurwesen	1 611	1 211	400	133	1 566	1 176	390	127	
Vermessungswesen	190	147	43	3	186	143	43	3	
Kunst, Kunstwissenschaft	4 051	1 779	2 272	600	4 040	1 776	2 264	599	
Kunst, Kunstwissenschaft allgemein	791	162	629	28	789	162	627	28	
Bildende Kunst	267	125	142	41	267	125	142	41	
Gestaltung	516	254	262	42	516	254	262	42	
Darstellende Kunst, Film u. Fernsehen, Theaterwiss.	475	185	290	86	471	183	288	86	
Musik, Musikwissenschaft	2 002	1 053	949	403	1 997	1 052	945	402	
Insgesamt ...	98 315	59 941	38 374	5 110	96 958	59 011	37 947	5 014	

*) Einschl. der Prüfungsgruppen "Künstlerischer Abschluß" und "Sonstiger Abschluß"
(siehe hierzu auch Übersicht 2, Seiten 244,245).

Zusammenfassende Übersichten

5 Abgelegte Prüfungen 1994 nach Fächergruppen, Studienbereichen und Prüfungsgruppen
5.2 Promotionen

Fächergruppe Studienbereich	Insgesamt				Darunter bestanden			
	Deutsche			Aus- länder	Deutsche			Aus- länder
	zusammen	männlich	weiblich		zusammen	männlich	weiblich	
Sprach- und Kulturwissenschaften	1 846	1 022	824	233	1 843	1 019	824	232
Sprach- u. Kulturwissenschaften allgemein	2	1	1	1	2	1	1	1
Evangelische Theologie, -Religionslehre	109	84	25	9	109	84	25	9
Katholische Theologie, -Religionslehre	78	63	15	12	78	63	15	12
Philosophie	150	105	45	46	150	105	45	46
Geschichte	410	249	161	20	409	248	161	20
Bibliothekswesen, Dokumentation, Publizistik	35	18	17	7	35	18	17	7
Allg. und vergl. Literatur- u. Sprachwissenschaft	59	29	30	23	59	29	30	23
Altphilologie (Klass. Philologie), Neugriechisch	33	22	11	12	33	22	11	12
Germanistik (Deutsch, germ. Sprachen o. Anglistik)	228	102	126	47	228	102	126	47
Anglistik, Amerikanistik	81	36	45	7	80	35	45	7
Romanistik	79	20	59	4	78	19	59	3
Slawistik, Baltistik, Finno-Ugristik	21	10	11	3	21	10	11	3
Außereurop. Sprach- und Kulturwissenschaften	76	38	38	12	76	38	38	12
Kulturwissenschaften i.e.S.	55	18	37	2	55	18	37	2
Psychologie	197	97	100	7	197	97	100	7
Erziehungswissenschaften	229	128	101	21	229	128	101	21
Sonderpädagogik	4	2	2	-	4	2	2	-
Sport	61	42	19	9	61	42	19	9
Rechts-, Wirtschafts- und Sozialwissenschaften	2 202	1 669	533	122	2 202	1 669	533	121
Wirtschafts- und Gesellschaftslehre allgemein ...	3	3	-	-	3	3	-	-
Politikwissenschaften	162	115	47	20	162	115	47	19
Sozialwissenschaften	155	106	49	16	155	106	49	16
Sozialwesen	4	2	2	-	4	2	2	-
Rechtswissenschaft	1 031	774	257	32	1 031	774	257	32
Verwaltungswissenschaft	14	11	3	-	14	11	3	-
Wirtschaftswissenschaften	804	635	169	52	804	635	169	52
Wirtschaftsingenieurwesen	29	23	6	2	29	23	6	2
Mathematik, Naturwissenschaften	6 340	4 775	1 565	460	6 338	4 774	1 564	460
Mathematik, Naturwissenschaften allgemein	12	5	7	-	12	5	7	-
Mathematik	290	251	39	35	290	251	39	35
Informatik	247	225	22	32	247	225	22	32
Physik, Astronomie	1 301	1 210	91	87	1 301	1 210	91	87
Chemie	2 335	1 789	546	131	2 335	1 789	546	131
Pharmazie	263	147	116	15	263	147	116	15
Biologie	1 509	853	656	108	1 507	852	655	108
Geowissenschaften (ohne Geographie)	285	220	65	45	285	220	65	45
Geographie	98	75	23	7	98	75	23	7
Humanmedizin	7 175	4 251	2 924	247	7 168	4 248	2 920	247
Humanmedizin (ohne Zahnmedizin)	6 230	3 651	2 579	211	6 223	3 648	2 575	211
Zahnmedizin	945	600	345	36	945	600	345	36
Veterinärmedizin	553	254	299	32	553	254	299	32
Agrar-, Forst- und Ernährungswissenschaften	479	328	151	94	479	328	151	94
Landespflege, Umweltgestaltung	14	10	4	2	14	10	4	2
Agrarwiss., Lebensmittel- u. Getränketechnologie	355	257	98	78	355	257	98	78
Forstwissenschaft, Holzwirtschaft	57	50	7	10	57	50	7	10
Ernährungs- und Haushaltswissenschaften	53	11	42	4	53	11	42	4
Ingenieurwissenschaften	1 898	1 768	130	312	1 898	1 768	130	311
Ingenieurwesen allgemein	1	1	-	-	1	1	-	-
Bergbau, Hüttenwesen	103	101	2	27	103	101	2	27
Maschinenbau/Verfahrenstechnik	1 002	923	79	128	1 002	923	79	128
Elektrotechnik	474	457	17	81	474	457	17	80
Verkehrstechnik, Nautik	36	34	2	8	36	34	2	8
Architektur, Innenarchitektur	33	23	10	13	33	23	10	13
Raumplanung	15	12	3	7	15	12	3	7
Bauingenieurwesen	203	188	15	43	203	188	15	43
Vermessungswesen	31	29	2	5	31	29	2	5
Kunst, Kunstwissenschaft	283	116	167	14	283	116	167	14
Kunst, Kunstwissenschaft allgemein	209	72	137	8	209	72	137	8
Gestaltung	2	-	2	-	2	-	2	-
Darstellende Kunst, Film u. Fernsehen, Theaterwiss.	16	8	8	2	16	8	8	2
Musik, Musikwissenschaft	56	36	20	4	56	36	20	4
Außerhalb der Studienbereichsgliederung	53	32	21	6	53	32	21	6
Insgesamt ...	20 890	14 257	6 633	1 529	20 878	14 250	6 628	1 526

Zusammenfassende Übersichten

5 Abgelegte Prüfungen 1994 nach Fächergruppen, Studienbereichen und Prüfungsgruppen
5.3 Lehramtsprüfungen

Fächergruppe Studienbereich	Insgesamt				Darunter bestanden			
	Deutsche			Aus- länder	Deutsche			Aus- länder
	zusammen	männlich	weiblich		zusammen	männlich	weiblich	
Sprach- und Kulturwissenschaften	13 573	2 561	11 012	88	13 477	2 534	10 943	88
Sprach- u. Kulturwissenschaften allgemein	439	206	233	1	434	204	230	1
Evangelische Theologie, -Religionslehre	522	89	433	1	520	89	431	1
Katholische Theologie, -Religionslehre	671	161	510	4	669	160	509	4
Philosophie	76	32	44	2	75	31	44	2
Geschichte	610	317	293	5	604	314	290	5
Altphilologie (klass. Philologie), Neugriechisch	241	88	153	-	240	88	152	-
Germanistik (Deutsch, germ. Sprachen o. Anglistik)	4 701	639	4 062	30	4 656	634	4 022	30
Anglistik, Amerikanistik	1 299	222	1 077	9	1 288	218	1 070	9
Romanistik	483	67	416	15	478	66	412	15
Slawistik, Baltistik, Finno-Ugristik	162	15	147	-	162	15	147	-
Außereurop. Sprach- und Kulturwissenschaften	2	1	1	-	2	1	1	-
Psychologie	14	3	11	-	14	3	11	-
Erziehungswissenschaften	2 929	439	2 490	15	2 915	431	2 484	15
Sonderpädagogik	1 424	282	1 142	6	1 420	280	1 140	6
Sport	1 495	621	874	8	1 489	618	871	8
Rechts-, Wirtschafts- und Sozialwissenschaften	1 227	384	843	7	1 213	381	832	6
Wirtschafts- und Gesellschaftslehre allgemein ...	512	55	457	5	504	55	449	4
Politikwissenschaften	26	13	13	-	26	13	13	-
Sozialwissenschaften	368	164	204	2	365	164	201	2
Sozialwesen	52	12	40	-	52	12	40	-
Rechtswissenschaft	3	3	-	-	3	3	-	-
Wirtschaftswissenschaften	266	137	129	-	263	134	129	-
Mathematik, Naturwissenschaften	5 007	1 512	3 495	16	4 959	1 490	3 469	16
Mathematik, Naturwissenschaften allgemein	587	50	537	1	580	49	531	1
Mathematik	2 179	594	1 585	8	2 160	584	1 576	8
Informatik	191	143	48	1	189	141	48	1
Physik, Astronomie	302	205	97	-	299	204	95	-
Chemie	259	80	179	-	258	80	178	-
Biologie	940	266	674	5	929	261	668	5
Geographie	549	174	375	1	544	171	373	1
Agrar-, Forts- und Ernährungswissenschaften	196	31	165	-	195	31	164	-
Landespflege, Umweltgestaltung	1	-	1	-	-	-	-	-
Agrarwiss., Lebensmittel- u. Getränketechnologie	17	9	8	-	17	9	8	-
Ernährungs- und Haushaltswissenschaften	178	22	156	-	178	22	156	-
Ingenieurwissenschaften	590	441	149	3	589	441	148	3
Ingenieurwesen allgemein	113	73	40	-	112	73	39	-
Maschinenbau/Verfahrenstechnik	286	208	78	2	286	208	78	2
Elektrotechnik	109	107	2	-	109	107	2	-
Bauingenieurwesen	82	53	29	1	82	53	29	1
Kunst, Kunstwissenschaft	1 688	376	1 312	9	1 681	374	1 307	9
Kunst, Kunstwissenschaft allgemein	662	113	549	5	658	111	547	5
Bildende Kunst	39	7	32	-	39	7	32	-
Gestaltung	130	20	110	1	130	20	110	1
Darstellende Kunst, Film u. Fernsehen, Theaterwiss.	2	1	1	-	2	1	1	-
Musik, Musikwissenschaft	855	235	620	3	852	235	617	3
Außerhalb der Studienbereichsgliederung	1	-	1	-	1	-	1	-
Insgesamt ...	23 777	5 926	17 851	131	23 604	5 869	17 735	130

Zusammenfassende Übersichten

5 Abgelegte Prüfungen 1994 nach Fächergruppen, Studienbereichen und Prüfungsgruppen
5.4 Fachhochschulabschluß

Fächergruppe Studienbereich	Insgesamt				Darunter bestanden			
	Deutsche			Aus- länder	Deutsche			Aus- länder
	zusammen	männlich	weiblich		zusammen	männlich	weiblich	
Sprach- und Kulturwissenschaften	1 363	269	1 094	29	1 358	265	1 093	29
Evangelische Theologie, -Religionslehre	107	36	71	-	107	36	71	-
Katholische Theologie, -Religionslehre	175	60	115	3	175	60	115	3
Bibliothekswesen, Dokumentation, Publizistik	867	146	721	9	863	142	721	9
Allg. und vergl. Literatur- u. Sprachwissenschaft	214	27	187	17	213	27	186	17
Rechts-, Wirtschafts- und Sozialwissenschaften	32 930	16 845	16 085	755	32 160	16 338	15 822	732
Wirtschafts- und Gesellschaftslehre allgemein ...	7	6	1	-	7	6	1	-
Sozialwesen	7 596	2 012	5 584	184	7 571	1 999	5 572	181
Rechtswissenschaft	589	184	405	-	581	178	403	-
Verwaltungswissenschaft	12 390	6 729	5 661	1	11 887	6 406	5 481	1
Wirtschaftswissenschaften	10 062	5 994	4 068	500	9 882	5 879	4 003	484
Wirtschaftsingenieurwesen	2 286	1 920	366	70	2 232	1 870	362	66
Mathematik, Naturwissenschaften	3 472	2 783	689	224	3 428	2 749	679	219
Mathematik	158	103	55	6	148	96	52	4
Informatik	2 572	2 235	337	194	2 540	2 210	330	191
Physik, Astronomie	64	52	12	2	64	52	12	2
Chemie	444	256	188	15	444	256	188	15
Biologie	170	82	88	6	169	81	88	6
Geowissenschaften (ohne Geographie)	21	17	4	-	20	16	4	-
Geographie	43	38	5	1	43	38	5	1
Agrar-, Forst- und Ernährungswissenschaften	2 831	1 640	1 191	69	2 801	1 624	1 177	68
Landespflege, Umweltgestaltung	740	392	348	14	738	391	347	14
Agrarwiss., Lebensmittel- u. Getränketechnologie	1 286	844	442	44	1 258	829	429	43
Forstwissenschaft, Holzwirtschaft	385	347	38	6	385	347	38	6
Ernährungs- und Haushaltswissenschaften	420	57	363	5	420	57	363	5
Ingenieurwissenschaften	27 928	24 077	3 851	1 113	27 559	23 739	3 820	1 079
Ingenieurwesen allgemein	58	48	10	1	58	48	10	1
Bergbau, Hüttenwesen	159	144	15	7	156	141	15	6
Maschinenbau/Verfahrenstechnik	12 478	10 963	1 515	430	12 338	10 830	1 508	422
Elektrotechnik	7 967	7 662	305	372	7 832	7 534	298	356
Verkehrstechnik, Nautik	784	769	15	29	779	765	14	29
Architektur, Innenarchitektur	3 020	1 666	1 354	139	2 999	1 655	1 344	137
Raumplanung	104	61	43	2	104	61	43	2
Bauingenieurwesen	2 871	2 398	473	122	2 809	2 341	468	118
Vermessungswesen	487	366	121	11	484	364	120	8
Kunst, Kunstwissenschaft	1 868	732	1 136	71	1 863	729	1 134	71
Kunst, Kunstwissenschaft allgemein	100	26	74	-	100	26	74	-
Bildende Kunst	21	5	16	1	21	5	16	1
Gestaltung	1 735	695	1 040	64	1 730	692	1 038	64
Darstellende Kunst, Film u. Fernsehen, Theaterwiss.	12	6	6	6	12	6	6	6
Insgesamt ...	70 392	46 346	24 046	2 261	69 169	45 444	23 725	2 198

Zusammenfassende Übersichten

6 Bestandene Prüfungen 1994 in den 20 am stärksten besetzten Studienfächern *) nach Prüfungsgruppen

Studienfach	Insgesamt			Davon											
				Diplom (U) und entsprechende Abschlußprüfungen 1)			Promotionen			Lehramts- prüfungen			Fachhochschul- abschluß		
	P o s	Anzahl	%	P o s	Anzahl	%	P o s	Anzahl	%	P o s	Anzahl	%	P o s	Anzahl	%
Prüfungen insgesamt															
Männlich															
Betriebswirtschaftslehre	1	11 423	8,8	1	7 189	11,6	9	297	1,9	58	6	0,1	3	3 931	8,4
Maschinenbau/-wesen	2	10 798	8,3	5	4 414	7,1	6	764	5,0	23	60	1,0	2	5 560	11,8
Elektrotechnik/Elektronik	3	10 713	8,2	4	4 436	7,1	8	515	3,3	19	103	1,7	1	5 659	12,0
Medizin (Allg.-Medizin)	4	9 821	7,5	2	6 037	9,7	1	3 784	24,5	-	-	-	-	-	-
Rechtswissenschaft	5	6 249	4,8	3	5 447	8,8	5	799	5,2	63	3	0,1	-	-	-
Physik	6	4 659	3,6	6	3 147	5,1	3	1 257	8,2	10	202	3,4	63	53	0,1
Chemie	7	4 309	3,3	9	2 200	3,5	2	1 790	11,6	21	80	1,4	39	239	0,5
Bauingenieurwesen/Ingenieurbau	8	3 942	3,0	12	1 266	2,0	14	220	1,4	27	54	0,9	5	2 402	5,1
Wirtschaftswissenschaften	9	3 936	3,0	7	2 315	3,7	15	202	1,3	18	111	1,9	9	1 308	2,8
Informatik	10	3 930	3,0	8	2 292	3,7	13	239	1,6	13	141	2,4	11	1 258	2,7
Wirtschaftsingenieurwesen	11	2 802	2,1	16	852	1,4	52	24	0,2	-	-	-	-	1 926	4,1
Verwaltungswissenschaft/-wesen	12	2 730	2,1	42	185	0,3	73	11	0,1	-	-	-	4	2 534	5,4
Biologie	13	2 676	2,1	10	1 544	2,5	4	871	5,7	5	261	4,4	-	-	-
Architektur	14	2 627	2,0	14	1 074	1,7	45	34	0,2	-	-	-	7	1 519	3,2
Mathematik	15	2 104	1,6	13	1 151	1,9	11	269	1,7	2	585	9,9	52	99	0,2
Zahnmedizin	16	1 658	1,3	15	1 031	1,7	7	627	4,1	-	-	-	-	-	-
Fertigungs-/Produktionstechnik	17	1 630	1,3	34	272	0,4	31	74	0,5	74	1	0,0	10	1 283	2,7
Volkswirtschaftslehre	18	1 482	1,1	11	1 322	2,1	16	160	1,0	-	-	-	-	-	-
Nachrichten-/Informationstechnik	19	1 467	1,1	52	141	0,2	-	-	-	69	2	0,0	8	1 324	2,8
Agrarwissenschaft/Landwirtschaft	20	1 446	1,1	19	730	1,2	12	245	1,6	59	5	0,1	25	466	1,0
Zusammen ...	X	90 402	69,3	X	47 045	75,8	X	12 182	79,0	X	1 614	27,4	X	29 561	62,9
Männliche Absolventen insgesamt ...	X	130 368	100	X	62 046	100	X	15 415	100	X	5 900	100	X	47 007	100
Weiblich															
Medizin (Allg.-Medizin)	1	7 791	8,7	1	5 141	12,9	1	2 650	37,9	-	-	-	-	-	-
Betriebswirtschaftslehre	2	6 996	7,9	2	4 187	10,4	15	65	0,9	68	7	0,0	1	2 757	11,3
Germanistik/Deutsch	3	5 451	6,1	7	1 281	3,2	7	144	2,1	1	4 026	22,6	-	-	-
Rechtswissenschaft	4	4 278	4,8	3	4 014	10,1	6	264	3,8	-	-	-	-	-	-
Biologie	5	3 295	3,7	4	1 952	4,9	2	676	9,7	6	667	3,7	-	-	-
Verwaltungswissenschaft/-wesen	6	2 298	2,6	63	86	0,2	83	3	0,0	-	-	-	2	2 209	9,1
Sozialwesen	7	2 188	2,5	40	155	0,4	-	-	-	-	-	-	3	2 033	8,3
Mathematik	8	2 158	2,4	20	493	1,2	22	39	0,6	3	1 583	8,9	49	53	0,2
Sozialpädagogik	9	1 969	2,2	62	87	0,2	93	2	0,0	55	15	0,1	4	1 865	7,7
Wirtschaftswissenschaften	10	1 933	2,2	9	1 106	2,8	17	52	0,7	28	106	0,6	10	669	2,7
Grundschul-/Primarstufenpädagogik	11	1 901	2,1	-	-	-	-	-	-	2	1 901	10,7	-	-	-
Architektur	12	1 815	2,0	11	773	1,9	46	12	0,2	-	-	-	6	1 030	4,2
Psychologie	13	1 809	2,0	5	1 698	4,3	11	100	1,4	62	11	0,1	-	-	-
Sozialarbeit/-hilfe	14	1 808	2,0	-	-	-	-	-	-	-	-	-	5	1 808	7,4
Erziehungswissenschaft (Pädagogik)	15	1 780	2,0	8	1 227	3,1	10	110	1,6	11	443	2,5	-	-	-
Anglistik/Englisch	16	1 769	2,0	14	652	1,6	23	38	0,5	4	1 079	6,1	-	-	-
Chemie	17	1 702	1,9	10	853	2,1	3	526	7,5	21	178	1,0	34	145	0,6
Pharmazie	18	1 518	1,7	6	1 398	3,5	9	120	1,7	-	-	-	-	-	-
Sportpädagogik	19	1 182	1,3	24	372	0,8	56	9	0,1	5	801	4,5	-	-	-
Zahnmedizin	20	1 066	1,2	13	712	1,8	4	354	5,1	-	-	-	-	-	-
Zusammen ...	X	54 707	61,4	X	26 157	65,5	X	5 164	73,9	X	10 817	60,7	X	12 569	51,6
Weibliche Absolventen insgesamt ...	X	89 109	100	X	39 926	100	X	6 989	100	X	17 834	100	X	24 360	100
Insgesamt															
Betriebswirtschaftslehre	1	18 419	8,4	1	11 356	11,1	10	362	1,6	66	13	0,1	1	6 688	9,4
Medizin (Allg.-Medizin)	2	17 612	8,0	2	11 178	11,0	1	6 434	28,7	-	-	-	-	-	-
Maschinenbau/-wesen	3	11 975	5,2	4	4 714	4,6	7	797	3,6	42	68	0,3	3	5 796	8,1
Elektrotechnik/Elektronik	4	11 193	5,1	5	4 646	4,6	9	537	2,4	34	105	0,4	2	5 905	8,3
Rechtswissenschaft	5	10 527	4,8	3	9 461	9,3	5	1 063	4,7	79	3	0,0	-	-	-
Germanistik/Deutsch	6	6 748	3,1	15	1 821	1,8	14	265	1,2	1	4 662	19,6	-	-	-
Chemie	7	6 011	2,7	9	3 053	3,0	2	2 316	10,3	22	258	1,1	44	384	0,5
Biologie	8	5 971	2,7	6	3 496	3,4	3	1 547	6,9	6	928	3,9	-	-	-
Wirtschaftswissenschaften	9	5 869	2,7	8	3 421	3,4	16	254	1,1	24	217	0,9	11	1 977	2,8
Physik	10	5 178	2,4	7	3 463	3,4	4	1 355	6,0	21	294	1,2	71	66	0,1
Verwaltungswissenschaft/-wesen	11	5 028	2,3	49	271	0,3	79	14	0,1	-	-	-	4	4 743	6,6
Bauingenieurwesen/Ingenieurbau	12	4 835	2,2	18	1 648	1,6	18	238	1,1	38	83	0,3	5	2 866	4,0
Informatik	13	4 594	2,1	10	2 674	2,6	15	262	1,2	26	190	0,8	15	1 468	2,1
Architektur	14	4 442	2,0	14	1 847	1,8	47	46	0,2	-	-	-	8	2 549	3,6
Mathematik	15	4 262	1,9	19	1 634	1,6	12	308	1,4	2	2 168	9,1	58	152	0,2
Wirtschaftsingenieurwesen	16	3 251	1,5	25	922	0,9	58	31	0,1	-	-	-	10	2 298	3,2
Sozialwesen	17	2 963	1,4	53	243	0,2	140	1	0,0	-	-	-	6	2 719	3,8
Zahnmedizin	18	2 724	1,2	16	1 743	1,7	6	981	4,4	-	-	-	-	-	-
Psychologie	19	2 646	1,2	11	2 431	2,4	22	201	0,9	64	14	0,1	-	-	-
Sozialpädagogik	20	2 626	1,2	79	128	0,1	118	3	0,0	56	26	0,1	9	2 469	3,5
Zusammen ...	X	136 274	62,1	X	70 150	68,8	X	17 015	75,9	X	9 029	38,0	X	40 080	56,2
Absolventen insgesamt ...	X	219 477	100	X	101 972	100	X	22 404	100	X	23 734	100	X	71 367	100

*) 1. Studienfach

1) Einschl. der Prüfungsgruppen "Künstlerischer Abschluß" und "Sonstiger Abschluß" (siehe hierzu auch Übersicht 2, Seiten 244,245).

Zusammenfassende Übersichten

6 Bestandene Prüfungen 1994 in den 20 am stärksten besetzten Studienfächern *) nach Prüfungsgruppen

Studienfach	Insgesamt			Davon											
				Diplom (U) und entsprechende Abschlußprüfungen 1)			Promotionen			Lehramts- prüfungen			Fachhochschul- abschluß		
	P o s	Anzahl	%	P o s	Anzahl	%	P o s	Anzahl	%	P o s	Anzahl	%	P o s	Anzahl	%
Deutsche															
Männlich															
Betriebswirtschaftslehre	1	10 986	8,8	1	6 957	11,8	9	285	2,0	57	6	0,1	3	3 738	8,2
Maschinenbau/-wesen	2	10 302	8,3	4	4 206	7,1	6	682	4,8	25	58	1,0	2	5 357	11,8
Elektrotechnik/Elektronik	3	10 111	8,1	5	4 136	7,0	8	446	3,1	19	103	1,8	1	5 426	11,9
Medizin (Allg.-Medizin)	4	9 354	7,5	2	5 706	9,7	1	3 648	25,6	-	-	-	-	-	-
Rechtswissenschaft	5	6 118	4,9	3	5 341	9,1	5	774	5,4	63	3	0,1	-	-	-
Physik	6	4 483	3,6	3	3 046	5,2	3	1 183	8,3	10	202	3,4	63	52	0,1
Chemie	7	4 124	3,3	9	2 119	3,6	2	1 696	11,9	21	80	1,4	39	229	0,5
Wirtschaftswissenschaften	8	3 793	3,0	7	2 219	3,8	14	191	1,3	17	111	1,9	8	1 172	2,8
Informatik	9	3 707	3,0	8	2 181	3,7	12	213	1,5	13	141	2,4	11	1 172	2,8
Bauingenieurwesen/Ingenieurbau	10	3 681	3,0	12	1 150	1,9	15	183	1,3	27	53	0,9	5	2 295	5,1
Verwaltungswissenschaft/-wesen	11	2 715	2,2	42	170	0,3	67	11	0,1	-	-	-	4	2 534	5,6
Wirtschaftswissenschaften	11	2 715	2,2	16	822	1,4	50	23	0,2	-	-	-	6	1 870	4,1
Biologie	13	2 576	2,1	10	1 497	2,5	4	820	5,8	5	259	4,4	-	-	-
Architektur	14	2 455	2,0	15	989	1,7	50	23	0,2	-	-	-	7	1 443	3,2
Mathematik	15	2 022	1,6	13	1 104	1,9	11	238	1,7	2	584	10,0	52	96	0,2
Zahnmedizin	16	1 597	1,3	14	987	1,7	7	600	4,2	-	-	-	-	-	-
Fertigungs-/Produktionstechnik	17	1 563	1,3	34	282	0,4	26	70	0,5	74	1	0,0	10	1 230	2,7
Volkswirtschaftslehre	18	1 420	1,1	11	1 278	2,2	17	142	1,0	-	-	-	-	-	-
Nachrichten-/Informationstechnik ..	19	1 389	1,1	50	140	0,2	-	-	-	69	2	0,0	9	1 247	2,7
Agrarwissenschaft/Landwirtschaft ..	20	1 330	1,1	19	675	1,1	13	192	1,3	59	5	0,1	24	458	1,0
Zusammen ...	X	86 441	69,4	X	44 994	76,2	X	11 420	80,1	X	1 608	27,4	X	28 419	62,5
Männliche Absolventen insgesamt ...	X	124 574	100	X	59 011	100	X	14 250	100	X	5 869	100	X	45 444	100
Weiblich															
Medizin (Allg.-Medizin)	1	7 475	8,7	1	4 900	12,9	1	2 575	38,9	-	-	-	-	-	-
Betriebswirtschaftslehre	2	6 559	7,7	2	4 011	10,6	15	62	0,9	68	7	0,0	1	2 579	10,9
Germanistik/Deutsch	3	5 217	6,1	8	1 091	2,9	8	123	1,9	1	4 003	22,6	-	-	-
Rechtswissenschaft	4	4 170	4,8	3	3 913	10,3	6	257	3,9	-	-	-	-	-	-
Biologie	5	3 182	3,7	4	1 891	5,0	2	627	9,5	6	684	3,7	-	-	-
Verwaltungswissenschaft/-wesen	6	2 295	2,7	82	83	0,2	79	3	0,0	-	-	-	2	2 209	9,3
Sozialwesen	7	2 151	2,5	39	152	0,4	-	-	-	-	-	-	3	1 999	8,4
Mathematik	8	2 128	2,5	18	463	1,2	22	37	0,6	3	1 576	8,9	49	52	0,2
Sozialpädagogik	9	1 921	2,2	61	85	0,2	90	2	0,0	55	15	0,1	4	1 819	7,7
Grundschul-/Primarstufenpädagogik ..	10	1 895	2,2	-	-	-	-	-	-	2	1 895	10,7	-	-	-
Wirtschaftswissenschaften	11	1 845	2,1	9	1 057	2,8	16	51	0,8	28	108	0,6	10	631	2,7
Sozialarbeit/-hilfe	12	1 753	2,0	-	-	-	-	-	-	-	-	-	5	1 753	7,4
Architektur	13	1 742	2,0	11	745	2,0	46	10	0,2	-	-	-	6	987	4,2
Psychologie	14	1 736	2,0	5	1 627	4,3	11	98	1,5	62	11	0,1	-	-	-
Anglistik/Englisch	15	1 721	2,0	14	616	1,6	23	35	0,5	4	1 070	6,0	-	-	-
Erziehungswissenschaft (Pädagogik) ..	16	1 707	2,0	7	1 172	3,1	10	99	1,5	11	436	2,5	-	-	-
Chemie	17	1 632	1,9	10	819	2,2	3	494	7,5	21	178	1,0	34	141	0,6
Pharmazie	18	1 480	1,7	6	1 364	3,6	9	116	1,8	-	-	-	-	-	-
Sportpädagogik	19	1 163	1,4	23	359	0,9	52	9	0,1	5	795	4,5	-	-	-
Zahnmedizin	20	1 024	1,2	13	679	1,8	4	345	5,2	-	-	-	-	-	-
Zusammen ...	X	52 896	61,5	X	25 027	66,0	X	4 943	74,6	X	10 756	60,6	X	12 170	51,3
Weibliche Absolventen insgesamt ...	X	86 035	100	X	37 947	100	X	6 628	100	X	17 735	100	X	23 725	100
Insgesamt															
Betriebswirtschaftslehre	1	17 645	8,4	1	10 968	11,3	10	347	1,7	66	13	0,1	1	6 317	9,1
Medizin (Allg.-Medizin)	2	16 829	8,0	2	10 606	10,9	1	6 223	29,8	-	-	-	-	-	-
Maschinenbau/-wesen	3	10 849	5,2	4	4 484	4,6	7	712	3,4	42	66	0,3	3	5 587	8,1
Elektrotechnik/Elektronik	4	10 544	5,0	5	4 315	4,5	9	463	2,2	34	105	0,4	2	5 661	8,2
Rechtswissenschaft	5	10 288	4,9	3	9 254	9,5	5	1 031	4,9	79	3	0,0	-	-	-
Germanistik/Deutsch	6	6 408	3,0	18	1 553	1,6	17	221	1,1	1	4 634	19,6	-	-	-
Biologie	7	5 758	2,7	6	3 388	3,5	3	1 447	6,9	6	923	3,9	-	-	-
Chemie	8	5 756	2,7	9	2 938	3,0	2	2 190	10,5	22	258	1,1	44	370	0,5
Wirtschaftswissenschaften	9	5 638	2,7	8	3 276	3,4	14	242	1,2	24	217	0,9	11	1 903	2,8
Verwaltungswissenschaft/-wesen	10	5 010	2,4	51	253	0,3	74	14	0,1	-	-	-	4	4 743	6,9
Physik	11	4 978	2,4	7	3 349	3,5	4	1 271	6,1	21	294	1,2	72	64	0,1
Bauingenieurwesen/Ingenieurbau	12	4 551	2,2	19	1 521	1,6	20	197	0,9	38	82	0,3	5	2 751	4,0
Informatik	13	4 313	2,0	10	2 531	2,6	15	233	1,1	26	189	0,8	15	1 360	2,0
Architektur	14	4 197	2,0	14	1 734	1,8	51	33	0,2	-	-	-	8	2 430	3,5
Mathematik	15	4 150	2,0	17	1 567	1,6	11	275	1,3	2	2 160	9,2	57	148	0,2
Wirtschaftswissenschaften	16	3 151	1,5	24	890	0,9	57	29	0,1	-	-	-	10	2 232	3,2
Sozialwesen	17	2 907	1,4	53	238	0,2	135	1	0,0	-	-	-	6	2 668	3,9
Zahnmedizin	18	2 621	1,2	15	1 676	1,7	6	945	4,5	-	-	-	-	-	-
Sozialpädagogik	19	2 568	1,2	77	126	0,1	115	3	0,0	56	26	0,1	9	2 413	3,5
Psychologie	20	2 537	1,2	11	2 329	2,4	21	194	0,9	64	14	0,1	-	-	-
Zusammen ...	X	130 688	62,1	X	66 996	69,1	X	16 071	77,0	X	8 984	38,1	X	38 647	55,9
Absolventen insgesamt ...	X	210 609	100	X	96 958	100	X	20 878	100	X	23 604	100	X	69 169	100

*) 1. Studienfach

1) Einschl. der Prüfungsgruppen "Künstlerischer Abschluß" und "Sonstiger Abschluß"
(siehe hierzu auch Übersicht 2, Seiten 244,245).

Zusammenfassende Übersichten

6 Bestandene Prüfungen 1994 in den 20 am stärksten besetzten Studienfächern *) nach Prüfungsgruppen

Studienfach	Insgesamt			Davon											
				Diplom (U) und entsprechende Abschlußprüfungen 1)			Promotionen			Lehramts- prüfungen			Fachhochschul- abschluß		
	P o s	Anzahl	%	P o s	Anzahl	%	P o s	Anzahl	%	P o s	Anzahl	%	P o s	Anzahl	%
Ausländer															
Männlich															
Elektrotechnik/Elektronik	1	602	10,4	2	300	9,9	5	69	5,9	-	-	-	1	233	14,9
Maschinenbau/-wesen	2	496	8,6	4	209	6,9	3	82	7,0	3	2	6,5	2	203	13,0
Medizin (Allg.-Medizin)	3	467	8,1	1	331	10,9	1	136	11,7	-	-	-	-	-	-
Betriebswirtschaftslehre	4	437	7,5	3	232	7,6	21	12	1,0	-	-	-	3	193	12,3
Bauingenieurwesen/Ingenieurbau	5	261	4,5	6	116	3,8	8	37	3,2	9	1	3,2	4	107	6,8
Informatik	6	223	3,8	7	111	3,7	12	26	2,2	-	-	-	5	86	5,5
Chemie	7	185	3,2	12	81	2,7	2	94	8,1	-	-	-	26	10	0,6
Physik	8	176	3,0	9	101	3,3	4	74	6,4	-	-	-	51	1	0,1
Architektur	9	172	3,0	11	85	2,8	23	11	0,9	-	-	-	7	76	4,9
Wirtschaftswissenschaften	10	143	2,5	10	96	3,2	23	11	0,9	-	-	-	11	36	2,3
Rechtswissenschaft	11	131	2,3	8	106	3,5	14	25	2,1	-	-	-	-	-	-
Instrumentalmusik	12	120	2,1	5	120	4,0	-	-	-	-	-	-	-	-	-
Agrarwissenschaft/Landwirtschaft ..	13	116	2,0	15	55	1,8	6	53	4,5	-	-	-	31	8	0,5
Germanistik/Deutsch	14	106	1,8	13	78	2,6	15	23	2,0	1	5	16,1	-	-	-
Biologie	15	100	1,7	16	47	1,5	7	51	4,4	3	2	6,5	-	-	-
Wirtschaftsingenieurwesen	16	87	1,5	24	30	1,0	78	1	0,1	-	-	-	9	56	3,6
Mathematik	17	82	1,4	16	47	1,5	10	31	2,7	9	1	3,2	44	3	0,2
Nachrichten-/Informationstechnik ..	18	78	1,3	108	1	0,0	-	-	-	-	-	-	6	77	4,9
Politikwissenschaft / Politologie ..	19	73	1,3	14	57	1,9	18	16	1,4	-	-	-	-	-	-
Philosophie	20	68	1,2	22	34	1,1	9	33	2,8	9	1	3,2	-	-	-
Zusammen ...	X	4 123	71,2	X	2 237	73,7	X	785	67,4	X	12	38,7	X	1 089	69,7
Männliche Absolventen insgesamt ...	X	5 794	100	X	3 035	100	X	1 165	100	X	31	100	X	1 563	100
Weiblich															
Betriebswirtschaftslehre	1	337	11,0	4	156	7,9	17	3	0,8	-	-	-	1	178	28,0
Medizin (Allg.-Medizin)	2	316	10,3	1	241	12,2	1	75	20,8	-	-	-	-	-	-
Germanistik/Deutsch	3	234	7,6	2	190	9,6	4	21	5,8	1	23	23,2	-	-	-
Instrumentalmusik	4	188	6,1	3	188	9,5	-	-	-	-	-	-	-	-	-
Biologie	5	113	3,7	7	61	3,1	2	49	13,6	9	3	3,0	-	-	-
Rechtswissenschaft	6	108	3,5	5	101	5,1	11	7	1,9	-	-	-	-	-	-
Wirtschaftswissenschaften	7	88	2,9	10	49	2,5	44	1	0,3	-	-	-	5	38	6,0
Psychologie	8	73	2,4	6	71	3,6	30	2	0,6	-	-	-	-	-	-
Erziehungswissenschaft (Pädagogik) ..	8	73	2,4	8	55	2,8	5	11	3,0	3	7	7,1	-	-	-
Architektur	8	73	2,4	18	28	1,4	30	2	0,6	-	-	-	4	43	6,8
Chemie	11	70	2,3	12	34	1,7	3	32	8,9	-	-	-	25	4	0,6
Informatik	12	58	1,9	15	32	1,6	17	3	0,8	15	1	1,0	8	22	3,5
Sozialarbeit/-hilfe	13	55	1,8	-	-	-	-	-	-	-	-	-	2	55	8,7
Darst. Kunst/Bühnenkunst/Regie ...	14	51	1,7	9	51	2,6	-	-	-	-	-	-	-	-	-
Anglistik/Englisch	15	48	1,6	11	36	1,8	17	3	0,8	2	9	9,1	-	-	-
Sozialpädagogik	15	48	1,6	79	2	0,1	-	-	-	-	-	-	3	46	7,2
Elektrotechnik/Elektronik	17	47	1,5	16	31	1,6	13	5	1,4	-	-	-	12	11	1,7
Graphikdesign/Kommunikationsgest. .	18	43	1,4	23	20	1,0	-	-	-	-	-	-	7	23	3,6
Zahnmedizin	19	42	1,4	14	33	1,7	10	9	2,5	-	-	-	-	-	-
Pharmazie	20	38	1,2	12	34	1,7	15	4	1,1	-	-	-	-	-	-
Zusammen ...	X	2 103	68,4	X	1 413	71,4	X	227	62,9	X	43	43,4	X	420	66,1
Weibliche Absolventen insgesamt ...	X	3 074	100	X	1 979	100	X	361	100	X	99	100	X	635	100
Insgesamt															
Medizin (Allg.-Medizin)	1	783	8,8	1	572	11,4	1	211	13,8	-	-	-	-	-	-
Betriebswirtschaftslehre	2	774	8,7	2	388	7,7	23	15	1,0	-	-	-	1	371	16,9
Elektrotechnik/Elektronik	3	649	7,3	3	331	6,6	6	74	4,8	-	-	-	2	244	11,1
Maschinenbau/-wesen	4	526	5,9	6	230	4,6	4	85	5,6	17	2	1,5	3	209	9,5
Germanistik/Deutsch	5	340	3,8	5	268	5,3	8	44	2,9	1	28	21,5	-	-	-
Instrumentalmusik	6	308	3,5	4	308	6,1	-	-	-	-	-	-	-	-	-
Bauingenieurwesen/Ingenieurbau	7	284	3,2	10	127	2,5	10	41	2,7	19	1	0,8	5	115	5,2
Informatik	8	281	3,2	9	143	2,9	15	29	1,9	19	1	0,8	6	108	4,9
Chemie	9	255	2,9	11	115	2,3	2	126	8,3	-	-	-	31	14	0,6
Architektur	10	245	2,8	13	113	2,3	25	13	0,9	-	-	-	4	119	5,4
Rechtswissenschaft	11	239	2,7	7	207	4,1	13	32	2,1	-	-	-	-	-	-
Wirtschaftswissenschaften	12	231	2,6	8	145	2,9	26	12	0,8	-	-	-	8	74	3,4
Biologie	13	213	2,4	14	108	2,2	3	100	6,6	8	5	3,8	-	-	-
Physik	14	200	2,3	12	114	2,3	5	84	5,5	-	-	-	57	2	0,1
Agrarwissenschaft/Landwirtschaft ..	15	141	1,6	20	69	1,4	7	63	4,1	-	-	-	35	9	0,4
Mathematik	16	112	1,3	22	67	1,3	12	33	2,2	3	8	6,2	49	4	0,2
Psychologie	17	109	1,2	15	102	2,0	35	7	0,5	-	-	-	-	-	-
Politikwissenschaft / Politologie ..	18	107	1,2	16	88	1,8	19	19	1,2	-	-	-	-	-	-
Erziehungswissenschaft (Pädagogik) ..	19	104	1,2	17	75	1,5	17	21	1,4	3	8	6,2	-	-	-
Zahnmedizin	20	103	1,2	22	67	1,3	11	36	2,4	-	-	-	-	-	-
Zusammen ...	X	6 004	67,7	X	3 637	72,5	X	1 045	68,5	X	53	40,8	X	1 269	57,7
Absolventen insgesamt ...	X	8 868	100	X	5 014	100	X	1 526	100	X	130	100	X	2 198	100

*) 1. Studienfach

1) Einschl. der Prüfungsgruppen "Künstlerischer Abschluß" und "Sonstiger Abschluß" (siehe hierzu auch Übersicht 2, Seiten 244,245).

Prüfungsjahr 1994

1 Abgelegte Prüfungen nach Fächergruppen, Studienbereichen, 1. Studienfach und Prüfungsgruppen

Fächergruppe Studienbereich 1. Studienfach	Prüfungsgruppe	Ge- schl.	Abgelegte Prüfungen insgesamt	Davon					
				bestanden			endgültig nicht bestanden		
				zusammen	Deutsche	Ausländer	zusammen	Deutsche	Ausländer
Sprach- und Kulturwissen- schaften									
Sprach- u. Kulturwissen- schaften allgemein									
Interdisziplin. Studien (Schwerpunkt Sprach- u. Kulturwissenschaften)									
	Diplom (U) und entsprech. Ab- schlußprüfungen	m w i	15 34 49	15 34 49	14 34 48	1 - 1	- - -	- - -	- - -
	Promotionen	m w i	2 1 3	2 1 3	1 1 2	1 - 1	- - -	- - -	- - -
Studienfach zusammen		m w i	17 35 52	17 35 52	15 35 50	2 - 2	- - -	- - -	- - -
Lernbereich Sprach- und Kulturwissenschaften									
	Diplom (U) und entsprech. Ab- schlußprüfungen	m w i	- 3 3	- 3 3	- 3 3	- - -	- - -	- - -	- - -
	Staatl. Lehramts- prüf. (LA) Grund- und Hauptschulen	m w i	201 227 428	199 224 423	199 223 422	- 1 1	2 3 5	2 3 5	- - -
	LA Sonderschulen	m w i	5 7 12	5 7 12	5 7 12	- - -	- - -	- - -	- - -
Studienfach zusammen		m w i	206 237 443	204 234 438	204 233 437	- 1 1	2 3 5	2 3 5	- - -
Studienbereich zusammen		m w i	223 272 495	221 269 490	219 268 487	2 1 3	2 3 5	2 3 5	- - -
Evangelische Theologie, - Religionslehre									
Evang. Theologie, - Religionslehre									
	Diplom (U) und entsprech. Ab- schlußprüfungen	m w i	635 359 994	617 346 963	610 346 956	7 - 7	18 13 31	18 13 31	- - -
	Promotionen	m w i	92 26 118	92 26 118	84 25 109	8 - 9	- - -	- - -	- - -
	Staatl. Lehramts- prüf. (LA) Grund- und Hauptschulen	m w i	27 273 300	27 272 299	27 271 298	- 1 1	- 1 1	- 1 1	- - -
	LA Realschulen/ Sekundarstufe I	m w i	27 70 97	27 69 96	27 69 96	- - -	1 1 1	- 1 1	- - -
	LA Gymnasien/ Sekundarst. II, allgem. Schulen	m w i	29 63 92	29 63 92	29 63 92	- - -	- - -	- - -	- - -
	LA Sonderschulen	m w i	1 1 2	1 1 2	1 1 2	- - -	- - -	- - -	- - -
	LA Berufl. Sch./ Sekundarst. II, berufl. Schulen	m w i	- 1 1	- 1 1	- 1 1	- - -	- - -	- - -	- - -
	Sonstige LA nach Schularten/ Schulstufen	m w i	- 1 1	- 1 1	- 1 1	- - -	- - -	- - -	- - -
Studienfach zusammen		m w i	811 794 1 605	783 779 1 572	778 777 1 555	15 2 17	18 15 33	18 15 33	- - -

Prüfungsjahr 1994

1 Abgelegte Prüfungen nach Fächergruppen, Studienbereichen, 1. Studienfach und Prüfungsgruppen

Fächergruppe Studienbereich 1. Studienfach	Prüfungsgruppe	Ge- schl.	Abgelegte Prüfungen insgesamt	Davon					
				bestanden			endgültig nicht bestanden		
				zusammen	Deutsche	Ausländer	zusammen	Deutsche	Ausländer
Diakoniewissenschaft									
	Diplom (U) und entsprech. Ab- schlußprüfungen	m	-	-	-	-	-	-	-
		w	1	1	1	-	-	-	-
		i	1	1	1	-	-	-	-
Studienfach zusammen		m	-	-	-	-	-	-	-
		w	1	1	1	-	-	-	-
		i	1	1	1	-	-	-	-
Ev. Religionspädagogik, kirchl. Bildungsarbeit									
	Staatl. Lehramts- prüf. (LA) Grund- und Hauptschulen	m	4	4	4	-	-	-	-
		w	23	23	23	-	-	-	-
		i	27	27	27	-	-	-	-
	LA Gymnasien/ Sekundarst. II, allgem. Schulen	m	1	1	1	-	-	-	-
		w	2	2	2	-	-	-	-
		i	3	3	3	-	-	-	-
	Fachhochschul- abschluß	m	36	36	36	-	-	-	-
		w	71	71	71	-	-	-	-
		i	107	107	107	-	-	-	-
Studienfach zusammen		m	41	41	41	-	-	-	-
		w	96	96	96	-	-	-	-
		i	137	137	137	-	-	-	-
Studienbereich zusammen		m	852	834	819	15	18	18	-
		w	891	876	874	2	15	15	-
		i	1 743	1 710	1 693	17	33	33	-
Katholische Theologie, - Religionslehre									
Kath. Theologie, - Religionslehre									
	Diplom (U) und entsprech. Ab- schlußprüfungen	m	515	514	475	39	1	1	-
		w	154	154	153	1	-	-	-
		i	669	668	628	40	1	1	-
	Promotionen	m	75	75	63	12	-	-	-
		w	15	15	15	-	-	-	-
		i	90	90	78	12	-	-	-
	Staatl. Lehramts- prüf. (LA) Grund- und Hauptschulen	m	30	29	29	-	1	1	-
		w	260	260	258	2	-	-	-
		i	290	289	287	2	1	1	-
	LA Realschulen/ Sekundarstufe I	m	28	28	27	1	-	-	-
		w	86	86	86	-	-	-	-
		i	114	114	113	1	-	-	-
	LA Gymnasien/ Sekundarst. II, allgem. Schulen	m	70	70	70	-	-	-	-
		w	55	55	55	-	-	-	-
		i	125	125	125	-	-	-	-
	LA Sonderschulen	m	-	-	-	-	-	-	-
		w	5	5	5	-	-	-	-
		i	5	5	5	-	-	-	-
	LA Berufl. Sch./ Sekundarst. II, berufl. Schulen	m	5	5	5	-	-	-	-
		w	4	4	4	-	-	-	-
		i	9	9	9	-	-	-	-
	Sonstige LA nach Schularten/ Schulstufen	m	-	-	-	-	-	-	-
		w	1	1	1	-	-	-	-
		i	1	1	1	-	-	-	-
Studienfach zusammen		m	723	721	669	52	2	2	-
		w	580	580	577	3	-	-	-
		i	1 303	1 301	1 246	55	2	2	-
Kath. Religionspäd., kirchl. Bildungsarbeit									
	Staatl. Lehramts- prüf. (LA) Grund- und Hauptschulen	m	6	6	6	-	-	-	-
		w	62	62	61	1	-	-	-
		i	68	68	67	1	-	-	-
	LA Realschulen/ Sekundarstufe I	m	12	12	12	-	-	-	-
		w	22	22	22	-	-	-	-
		i	34	34	34	-	-	-	-
	LA Gymnasien/ Sekundarst. II, allgem. Schulen	m	11	11	11	-	-	-	-
		w	17	17	17	-	-	-	-
		i	28	28	28	-	-	-	-

Prüfungsjahr 1994

1 Abgelegte Prüfungen nach Fächergruppen, Studienbereichen, 1. Studienfach und Prüfungsgruppen

Fächergruppe Studienbereich 1. Studienfach	Prüfungsgruppe	Ge- schl.	Abgelegte Prüfungen insgesamt	Davon					
				bestanden			endgültig nicht bestanden		
				zusammen	Deutsche	Ausländer	zusammen	Deutsche	Ausländer
	LA Berufl. Sch./ Sekundarst. II, berufl. Schulen	m	-	-	-	-	-	-	-
		w	1	-	-	-	1	1	-
		i	1	-	-	-	1	1	-
	Fachhochschul- abschluß	m	61	61	60	1	-	-	-
		w	117	117	115	2	-	-	-
		i	178	178	175	3	-	-	-
	Studienfach zusammen	m	90	90	89	1	-	-	-
		w	219	218	215	3	1	1	-
		i	309	308	304	4	1	1	-
	Studienbereich zusammen	m	813	811	758	53	2	2	-
Philosophie		w	799	798	792	6	1	1	-
		i	1 612	1 609	1 550	59	3	3	-
	Diplom (U) und entsprech. Ab- schlußprüfungen	m	263	260	226	34	3	3	-
		w	130	125	110	15	5	2	3
		i	393	385	336	49	8	5	3
	Promotionen	m	134	134	101	33	-	-	-
		w	52	52	42	10	-	-	-
		i	186	186	143	43	-	-	-
	LA Gymnasien/ Sekundarst. II, allgem. Schulen	m	31	30	29	1	1	1	-
		w	21	21	20	1	-	-	-
Ethik		i	52	51	49	2	1	1	-
	Studienfach zusammen	m	428	424	356	68	4	4	-
		w	203	198	172	26	5	2	3
		i	631	622	528	94	9	6	3
	Staatl. Lehramts- prüf. (LA) Grund- und Hauptschulen	m	-	-	-	-	-	-	-
		w	14	14	14	-	-	-	-
		i	14	14	14	-	-	-	-
	LA Realschulen/ Sekundarstufe I	m	1	1	1	-	-	-	-
		w	1	1	1	-	-	-	-
		i	2	2	2	-	-	-	-
Religionswissenschaft	Studienfach zusammen	m	1	1	1	-	-	-	-
		w	15	15	15	-	-	-	-
		i	16	16	16	-	-	-	-
	Diplom (U) und entsprech. Ab- schlußprüfungen	m	12	11	11	-	1	1	-
		w	17	17	17	-	-	-	-
		i	29	28	28	-	1	1	-
	Promotionen	m	6	6	4	2	-	-	-
		w	4	4	3	1	-	-	-
		i	10	10	7	3	-	-	-
	Staatl. Lehramts- prüf. (LA) Grund- und Hauptschulen	m	-	-	-	-	-	-	-
		w	4	4	4	-	-	-	-
		i	4	4	4	-	-	-	-
	LA Realschulen/ Sekundarstufe I	m	-	-	-	-	-	-	-
		w	4	4	4	-	-	-	-
		i	4	4	4	-	-	-	-
	LA Gymnasien/ Sekundarst. II, allgem. Schulen	m	1	1	1	-	-	-	-
		w	1	1	1	-	-	-	-
		i	2	2	2	-	-	-	-
	Studienfach zusammen	m	19	18	16	2	1	1	-
		w	30	30	29	1	-	-	-
Studienbereich zusammen		i	49	48	45	3	1	1	-
		m	448	443	373	70	5	5	-
		w	248	243	216	27	5	2	3
		i	696	686	589	97	10	7	3

Prüfungsjahr 1994

1 Abgelegte Prüfungen nach Fächergruppen, Studienbereichen, 1. Studienfach und Prüfungsgruppen

Fächergruppe Studienbereich 1. Studienfach	Prüfungsgruppe	Ge- schl.	Abgelegte Prüfungen insgesamt	Davon					
				bestanden			endgültig nicht bestanden		
				zusammen	Deutsche	Ausländer	zusammen	Deutsche	Ausländer
Geschichte									
Geschichte									
	Diplom (U) und entsprech. Ab- schlußprüfungen	m w i	390 303 693	387 300 687	377 290 667	10 10 20	3 3 6	3 3 6	- - -
	Promotionen	m w i	147 87 234	146 87 233	142 84 226	4 3 7	1 - 1	1 - 1	- - -
	Staatl. Lehramts- prüf. (LA) Grund- und Hauptschulen	m w i	26 38 64	26 38 64	25 37 62	1 1 2	- - -	- - -	- - -
	LA Realschulen/ Sekundarstufe I	m w i	64 62 126	64 62 126	63 62 125	1 - 1	- - -	- - -	- - -
	Stufenübergr. LA Sekundarstufe II und I	m w i	- 2 2	- 2 2	- 2 2	- - -	- - -	- - -	- - -
	LA Gymnasien/ Sekundarst. II, allgem. Schulen	m w i	228 187 415	225 184 409	223 184 407	2 - 2	3 3 6	3 3 6	- - -
	LA Sonderschulen	m w i	1 1 2	1 1 2	1 1 2	- - -	- - -	- - -	- - -
	LA Berufl. Sch./ Sekundarst. II, berufl. Schulen	m w i	- 1 1	- 1 1	- 1 1	- - -	- - -	- - -	- - -
	Studienfach zusammen	m w i	856 681 1 537	849 675 1 524	831 661 1 492	18 14 32	7 6 13	7 6 13	- - -
Alte Geschichte									
	Diplom (U) und entsprech. Ab- schlußprüfungen	m w i	1 3 4	1 3 4	1 3 4	- - -	- - -	- - -	- - -
	Promotionen	m w i	7 4 11	7 4 11	7 4 11	- - -	- - -	- - -	- - -
	Studienfach zusammen	m w i	8 7 15	8 7 15	8 7 15	- - -	- - -	- - -	- - -
Archäologie									
	Diplom (U) und entsprech. Ab- schlußprüfungen	m w i	33 56 89	32 55 87	29 51 80	3 4 7	1 1 2	1 1 2	- - -
	Promotionen	m w i	25 24 49	25 24 49	23 22 45	2 2 4	- - -	- - -	- - -
	Studienfach zusammen	m w i	58 80 138	57 79 136	52 73 125	5 6 11	1 1 2	1 1 2	- - -
Mittlere und neuere Geschichte									
	Diplom (U) und entsprech. Ab- schlußprüfungen	m w i	145 116 261	145 116 261	142 113 255	3 3 6	- - -	- - -	- - -
	Promotionen	m w i	55 31 86	55 31 86	51 30 81	4 1 5	- - -	- - -	- - -
	LA Gymnasien/ Sekundarst. II, allgem. Schulen	m w i	2 3 5	2 3 5	2 3 5	- - -	- - -	- - -	- - -
	Studienfach zusammen	m w i	202 150 352	202 150 352	195 146 341	7 4 11	- - -	- - -	- - -

Prüfungsjahr 1994

1 Abgelegte Prüfungen nach Fächergruppen, Studienbereichen, 1. Studienfach und Prüfungsgruppen

Fächergruppe Studienbereich 1. Studienfach	Prüfungsgruppe	Ge- schl.	Abgelegte Prüfungen insgesamt	Davon					
				bestanden			endgültig nicht bestanden		
				zusammen	Deutsche	Ausländer	zusammen	Deutsche	Ausländer
Ur- und Frühgeschichte									
Diplom (U) und entsprech. Ab- schlußprüfungen	m		34	34	33	1	-	-	-
	w		54	54	54	-	-	-	-
	i		88	88	87	1	-	-	-
Promotionen	m		22	22	20	2	-	-	-
	w		19	19	19	-	-	-	-
	i		41	41	39	2	-	-	-
Studienfach zusammen	m		56	56	53	3	-	-	-
	w		73	73	73	-	-	-	-
	i		129	129	126	3	-	-	-
Wirtschafts-/Sozial- geschichte									
Diplom (U) und entsprech. Ab- schlußprüfungen	m		8	8	8	-	-	-	-
	w		3	3	2	1	-	-	-
	i		11	11	10	1	-	-	-
Promotionen	m		6	6	5	1	-	-	-
	w		3	3	2	1	-	-	-
	i		9	9	7	2	-	-	-
Studienfach zusammen	m		14	14	13	1	-	-	-
	w		6	6	4	2	-	-	-
	i		20	20	17	3	-	-	-
Studienbereich zusammen	m		1 194	1 186	1 152	34	8	8	-
	w		987	990	964	26	7	7	-
	i		2 191	2 176	2 116	60	15	15	-
Bibliothekswesen, Doku- mentation, Publizistik									
Archivwesen									
Fachhochschul- abschluß	m		15	15	15	-	-	-	-
	w		7	7	7	-	-	-	-
	i		22	22	22	-	-	-	-
Studienfach zusammen	m		15	15	15	-	-	-	-
	w		7	7	7	-	-	-	-
	i		22	22	22	-	-	-	-
Bibliothekswissensch./ Bibliothekswesen									
Diplom (U) und entsprech. Ab- schlußprüfungen	m		2	1	1	-	1	1	-
	w		4	4	4	-	-	-	-
	i		6	5	5	-	1	1	-
Promotionen	m		-	-	-	-	-	-	-
	w		2	2	2	-	-	-	-
	i		2	2	2	-	-	-	-
Fachhochschul- abschluß	m		109	105	105	-	4	4	-
	w		674	674	668	6	-	-	-
	i		783	779	773	6	4	4	-
Studienfach zusammen	m		111	106	106	-	5	5	-
	w		680	680	674	6	-	-	-
	i		791	786	780	6	5	5	-
Dokumentations- wissenschaft									
Fachhochschul- abschluß	m		6	6	6	-	-	-	-
	w		12	12	12	-	-	-	-
	i		18	18	18	-	-	-	-
Studienfach zusammen	m		6	6	6	-	-	-	-
	w		12	12	12	-	-	-	-
	i		18	18	18	-	-	-	-

Prüfungsjahr 1994

1 Abgelegte Prüfungen nach Fächergruppen, Studienbereichen, 1. Studienfach und Prüfungsgruppen

Fächergruppe Studienbereich 1. Studienfach	Prüfungsgruppe	Ge- schl.	Abgelegte Prüfungen insgesamt	Davon					
				bestanden			endgültig nicht bestanden		
				zusammen	Deutsche	Ausländer	zusammen	Deutsche	Ausländer
Journalistik									
Diplom (U) und entsprech. Ab- schlußprüfungen	m		113	113	110	3	-	-	-
	w		135	135	131	4	-	-	-
	i		248	248	241	7	-	-	-
Promotionen	m		9	9	5	4	-	-	-
	w		11	11	10	1	-	-	-
	i		20	20	15	5	-	-	-
Sonst. Abschluß	m		-	-	-	-	-	-	-
	w		1	1	1	-	-	-	-
	i		1	1	1	-	-	-	-
Studienfach zusammen	m		122	122	115	7	-	-	-
	w		147	147	142	5	-	-	-
	i		269	269	257	12	-	-	-
Medienkunde/Kommuni- kations-/Informations- wissenschaft									
Diplom (U) und entsprech. Ab- schlußprüfungen	m		141	138	132	6	3	3	-
	w		181	180	174	6	1	-	1
	i		322	318	306	12	4	3	1
Promotionen	m		10	10	9	1	-	-	-
	w		3	3	3	-	-	-	-
	i		13	13	12	1	-	-	-
Künstlerischer Abschluß	m		28	28	28	-	-	-	-
	w		33	33	31	2	-	-	-
	i		61	61	59	2	-	-	-
Fachhochschul- abschluß	m		16	16	16	-	-	-	-
	w		37	37	34	3	-	-	-
	i		53	53	50	3	-	-	-
Studienfach zusammen	m		195	192	185	7	3	3	-
	w		254	253	242	11	1	-	1
	i		449	445	427	18	4	3	1
Publizistik									
Diplom (U) und entsprech. Ab- schlußprüfungen	m		31	31	31	-	-	-	-
	w		31	31	28	3	-	-	-
	i		62	62	59	3	-	-	-
Promotionen	m		5	5	4	1	-	-	-
	w		2	2	2	-	-	-	-
	i		7	7	6	1	-	-	-
Studienfach zusammen	m		36	36	35	1	-	-	-
	w		33	33	30	3	-	-	-
	i		69	69	65	4	-	-	-
Studienbereich zusammen	m		485	477	462	15	8	8	-
	w		1 133	1 132	1 107	25	1	-	1
	i		1 618	1 609	1 569	40	9	8	1
Allg. und vergleichende Literatur- und Sprach- wissenschaft									
Allgemeine Literaturwissenschaft									
Diplom (U) und entsprech. Ab- schlußprüfungen	m		25	25	23	2	-	-	-
	w		106	105	98	7	1	1	-
	i		131	130	121	9	1	1	-
Promotionen	m		15	15	12	3	-	-	-
	w		12	12	9	3	-	-	-
	i		27	27	21	6	-	-	-
Sonst. Abschluß	m		2	2	2	-	-	-	-
	w		1	1	1	-	-	-	-
	i		3	3	3	-	-	-	-
Studienfach zusammen	m		42	42	37	5	-	-	-
	w		119	118	108	10	1	1	-
	i		161	160	145	15	1	1	-

Prüfungsjahr 1994

1 Abgelegte Prüfungen nach Fächergruppen, Studienbereichen, 1. Studienfach und Prüfungsgruppen

Fächergruppe Studienbereich 1. Studienfach	Prüfungsgruppe	Ge- schl.	Abgelegte Prüfungen insgesamt	Davon					
				bestanden			endgültig nicht bestanden		
				zusammen	Deutsche	Ausländer	zusammen	Deutsche	Ausländer
Allg. Sprachwissen- schaft/Indogermanistik	Diplom (U) und entsprech. Ab- schlußprüfungen	m	45	45	37	8	-	-	-
		w	62	62	51	11	-	-	-
		i	107	107	88	19	-	-	-
	Promotionen	m	21	21	14	7	-	-	-
		w	29	29	19	10	-	-	-
		i	50	50	33	17	-	-	-
	Fachhochschul- abschluß	m	18	18	16	2	-	-	-
		w	164	163	150	13	1	1	-
		i	182	181	166	15	1	1	-
	Sonst. Abschluß	m	1	1	-	1	-	-	-
		w	-	-	-	-	-	-	-
		i	1	1	-	1	-	-	-
	Studienfach zusammen	m	85	85	67	18	-	-	-
		w	255	254	220	34	1	1	-
		i	340	339	287	52	1	1	-
Angewandte Sprachwissenschaft	Diplom (U) und entsprech. Ab- schlußprüfungen	m	2	2	2	-	-	-	-
		w	12	12	12	-	-	-	-
		i	14	14	14	-	-	-	-
	Promotionen	m	1	1	1	-	-	-	-
		w	2	2	2	-	-	-	-
		i	3	3	3	-	-	-	-
	Fachhochschul- abschluß	m	-	-	-	-	-	-	-
		w	12	12	12	-	-	-	-
		i	12	12	12	-	-	-	-
	Studienfach zusammen	m	3	3	3	-	-	-	-
		w	26	26	26	-	-	-	-
		i	29	29	29	-	-	-	-
Berufsbezogene Fremd- sprachenausbildung	Diplom (U) und entsprech. Ab- schlußprüfungen	m	16	16	16	-	-	-	-
		w	65	65	63	2	-	-	-
		i	81	81	79	2	-	-	-
	Fachhochschul- abschluß	m	11	11	11	-	-	-	-
		w	26	26	24	2	-	-	-
		i	37	37	35	2	-	-	-
	Sonst. Abschluß	m	1	1	1	-	-	-	-
		w	-	-	-	-	-	-	-
		i	1	1	1	-	-	-	-
	Studienfach zusammen	m	28	28	28	-	-	-	-
		w	91	91	87	4	-	-	-
		i	119	119	115	4	-	-	-
Computerlinguistik	Diplom (U) und entsprech. Ab- schlußprüfungen	m	5	5	4	1	-	-	-
		w	4	4	3	1	-	-	-
		i	9	9	7	2	-	-	-
	Promotionen	m	2	2	2	-	-	-	-
		w	-	-	-	-	-	-	-
		i	2	2	2	-	-	-	-
	Studienfach zusammen	m	7	7	6	1	-	-	-
		w	4	4	3	1	-	-	-
		i	11	11	9	2	-	-	-
	Studienbereich zusammen	m	165	165	141	24	-	-	-
		w	495	493	444	49	2	2	-
		i	660	658	585	73	2	2	-

Prüfungsjahr 1994

1 Abgelegte Prüfungen nach Fächergruppen, Studienbereichen, 1. Studienfach und Prüfungsgruppen

Fächergruppe Studienbereich 1. Studienfach	Prüfungsgruppe	Ge- schl.	Abgelegte Prüfungen insgesamt	Davon					
				bestanden			endgültig nicht bestanden		
				zusammen	Deutsche	Ausländer	zusammen	Deutsche	Ausländer
Altphilologie (klass. Philol.), Neugriechisch									
Byzantinistik									
	Diplom (U) und entsprech. Ab- schlußprüfungen	m	5	5	3	2	-	-	-
		w	6	6	5	1	-	-	-
		i	11	11	8	3	-	-	-
	Promotionen	m	2	2	-	2	-	-	-
		w	2	2	-	2	-	-	-
		i	4	4	-	4	-	-	-
Studienfach zusammen		m	7	7	3	4	-	-	-
		w	8	8	5	3	-	-	-
		i	15	15	8	7	-	-	-
Griechisch									
	Diplom (U) und entsprech. Ab- schlußprüfungen	m	4	4	3	1	-	-	-
		w	8	8	6	2	-	-	-
		i	12	12	9	3	-	-	-
	Promotionen	m	16	16	12	4	-	-	-
		w	9	9	6	3	-	-	-
		i	25	25	18	7	-	-	-
	LA Gymnasien/ Sekundarst. II, allgem. Schulen	m	28	28	28	-	-	-	-
		w	19	19	19	-	-	-	-
		i	47	47	47	-	-	-	-
Studienfach zusammen		m	48	48	43	5	-	-	-
		w	36	36	31	5	-	-	-
		i	84	84	74	10	-	-	-
Latein									
	Diplom (U) und entsprech. Ab- schlußprüfungen	m	3	3	3	-	-	-	-
		w	6	6	6	-	-	-	-
		i	9	9	9	-	-	-	-
	Promotionen	m	11	11	10	1	-	-	-
		w	5	5	5	-	-	-	-
		i	16	16	15	1	-	-	-
	LA Gymnasien/ Sekundarst. II, allgem. Schulen	m	60	60	60	-	-	-	-
		w	134	133	133	-	1	1	-
		i	194	193	193	-	1	1	-
Studienfach zusammen		m	74	74	73	1	-	-	-
		w	145	144	144	-	1	1	-
		i	219	218	217	1	1	1	-
Studienbereich zusammen		m	129	129	119	10	-	-	-
		w	189	188	180	8	1	1	-
		i	318	317	299	18	1	1	-
Germanistik (Deutsch, germanische Sprachen ohne Anglistik)									
Dänisch									
	LA Realschulen/ Sekundarstufe I	m	-	-	-	-	-	-	-
		w	3	3	3	-	-	-	-
		i	3	3	3	-	-	-	-
Studienfach zusammen		m	-	-	-	-	-	-	-
		w	3	3	3	-	-	-	-
		i	3	3	3	-	-	-	-
Deutsch für Ausländer (Lehrerausbildung)									
	Diplom (U) und entsprech. Ab- schlußprüfungen	m	10	10	1	9	-	-	-
		w	43	42	31	11	1	1	-
		i	53	52	32	20	1	1	-
	Promotionen	m	4	4	2	2	-	-	-
		w	2	2	1	1	-	-	-
		i	6	6	3	3	-	-	-
	Staatl. Lehramts- prüf. (LA) Grund- und Hauptschulen	m	2	2	2	-	-	-	-
		w	2	2	2	-	-	-	-
		i	4	4	4	-	-	-	-
	LA Realschulen/ Sekundarstufe I	m	1	1	1	-	-	-	-
		w	4	4	3	1	-	-	-
		i	5	5	4	1	-	-	-

Prüfungsjahr 1994

1 Abgelegte Prüfungen nach Fächergruppen, Studienbereichen, 1. Studienfach und Prüfungsgruppen

Fächergruppe Studienbereich 1. Studienfach	Prüfungsgruppe	Ge- schl.	Abgelegte Prüfungen insgesamt	Davon					
				bestanden			endgültig nicht bestanden		
				zusammen	Deutsche	Ausländer	zusammen	Deutsche	Ausländer
	LA Gymnasien/ Sekundarst. II, allgem. Schulen	m	-	-	-	-	-	-	-
		w	1	1	1	-	-	-	-
		i	1	1	1	-	-	-	-
	LA Sonderschulen	m	-	-	-	-	-	-	-
		w	2	2	2	-	-	-	-
		i	2	2	2	-	-	-	-
	Sonst. Abschluß	m	2	2	2	-	-	-	-
		w	12	12	12	-	-	-	-
		i	14	14	14	-	-	-	-
	Studienfach zusammen	m	19	19	8	11	-	-	-
Germanistik/Deutsch		w	66	65	52	13	1	1	-
		i	85	84	60	24	1	1	-
	Diplom (U) und entsprech. Ab- schlußprüfungen	m	528	526	454	72	2	1	1
		w	1 240	1 232	1 068	164	8	6	2
		i	1 768	1 758	1 522	236	10	7	3
	Promotionen	m	121	121	98	23	-	-	-
		w	144	144	123	21	-	-	-
		i	265	265	221	44	-	-	-
	Staatl. Lehramts- prüf. (LA) Grund- und Hauptschulen	m	191	190	190	-	1	1	-
		w	2 643	2 622	2 613	9	21	21	-
		i	2 834	2 812	2 803	9	22	22	-
	Stufenübergr. LA Grund./Sekund. I Primarstufe	m	-	-	-	-	-	-	-
		w	1	1	1	-	-	-	-
		i	1	1	1	-	-	-	-
	LA Realschulen/ Sekundarstufe I	m	95	92	92	-	3	3	-
		w	443	431	428	3	12	12	-
		i	538	523	520	3	15	15	-
	Stufenübergr. LA Sekundarstufe II und I	m	2	2	2	-	-	-	-
		w	8	8	8	-	-	-	-
		i	10	10	10	-	-	-	-
	LA Gymnasien/ Sekundarst. II, allgem. Schulen	m	346	345	340	5	1	1	-
		w	942	935	924	11	7	7	-
		i	1 288	1 280	1 264	16	8	8	-
	LA Sonderschulen	m	5	5	5	-	-	-	-
		w	26	26	26	-	-	-	-
		i	31	31	31	-	-	-	-
	LA Berufl. Sch./ Sekundarst. II, berufl. Schulen	m	2	2	2	-	-	-	-
		w	3	3	3	-	-	-	-
		i	5	5	5	-	-	-	-
	Sonst. Abschluß	m	14	14	8	6	-	-	-
		w	49	49	23	26	-	-	-
		i	63	63	31	32	-	-	-
	Studienfach zusammen	m	1 304	1 297	1 191	106	7	6	1
		w	5 499	5 451	5 217	234	48	46	2
		i	6 803	6 748	6 408	340	55	52	3
Niederdeutsch	Diplom (U) und entsprech. Ab- schlußprüfungen	m	-	-	-	-	-	-	-
		w	1	1	1	-	-	-	-
		i	1	1	1	-	-	-	-
	Studienfach zusammen	m	-	-	-	-	-	-	-
		w	1	1	1	-	-	-	-
		i	1	1	1	-	-	-	-
Niederländisch	Diplom (U) und entsprech. Ab- schlußprüfungen	m	6	6	6	-	-	-	-
		w	6	5	4	1	1	1	-
		i	12	11	10	1	1	1	-
	Promotionen	m	-	-	-	-	-	-	-
		w	1	1	1	-	-	-	-
		i	1	1	1	-	-	-	-
	LA Realschulen/ Sekundarstufe I	m	-	-	-	-	-	-	-
		w	2	2	2	-	-	-	-
		i	2	2	2	-	-	-	-
	LA Gymnasien/ Sekundarst. II, allgem. Schulen	m	-	-	-	-	-	-	-
		w	4	4	3	1	-	-	-
		i	4	4	3	1	-	-	-

Prüfungsjahr 1994

1 Abgelegte Prüfungen nach Fächergruppen, Studienbereichen, 1. Studienfach und Prüfungsgruppen

Fächergruppe Studienbereich 1. Studienfach	Prüfungsgruppe	Ge- schl.	Abgelegte Prüfungen insgesamt	Davon					
				bestanden			endgültig nicht bestanden		
				zusammen	Deutsche	Ausländer	zusammen	Deutsche	Ausländer
Studienfach zusammen	m		6	6	6	-	-	-	-
	w		13	12	10	2	1	1	-
	i		19	18	16	2	1	1	-
Nordistik/Skandinavist. (Nord. Philologie, Einzelsprachen a.n.g.)	m		11	11	11	-	-	-	-
	w		24	24	24	-	-	-	-
	i		35	35	35	-	-	-	-
Promotionen	m		2	2	2	-	-	-	-
	w		1	1	1	-	-	-	-
	i		3	3	3	-	-	-	-
LA Gymnasien/ Sekundarst. II, allgem. Schulen	m		-	-	-	-	-	-	-
	w		3	3	3	-	-	-	-
	i		3	3	3	-	-	-	-
Studienfach zusammen	m		13	13	13	-	-	-	-
	w		28	28	28	-	-	-	-
	i		41	41	41	-	-	-	-
Studienbereich zusammen	m		1 342	1 335	1 218	117	7	6	1
	w		5 610	5 560	5 311	249	50	48	2
	i		6 952	6 895	6 529	366	57	54	3
Anglistik, Amerikanistik									
Amerikanistik/ Amerikakunde	m		28	28	28	-	-	-	-
	w		121	120	117	3	1	1	-
	i		149	148	145	3	1	1	-
Promotionen	m		10	10	9	1	-	-	-
	w		11	11	10	1	-	-	-
	i		21	21	19	2	-	-	-
Studienfach zusammen	m		38	38	37	1	-	-	-
	w		132	131	127	4	1	1	-
	i		170	169	164	5	1	1	-
Anglistik/Englisch									
Diplom (U) und entsprech. Ab- schlußprüfungen	m		132	132	123	9	-	-	-
	w		655	652	616	36	3	3	-
	i		787	784	739	45	3	3	-
Promotionen	m		29	28	26	2	1	1	-
	w		38	38	35	3	-	-	-
	i		67	66	61	5	1	1	-
Staatl. Lehramts- prüf. (LA) Grund- und Hauptschulen	m		12	12	12	-	-	-	-
	w		113	112	110	2	1	1	-
	i		125	124	122	2	1	1	-
Stufenübergr. LA Grund./Sekund. I Primarstufe	m		-	-	-	-	-	-	-
	w		1	1	1	-	-	-	-
	i		1	1	1	-	-	-	-
LA Realschulen/ Sekundarstufe I	m		55	55	55	-	-	-	-
	w		463	461	457	4	2	2	-
	i		518	516	512	4	2	2	-
Stufenübergr. LA Sekundarstufe II und I	m		2	2	2	-	-	-	-
	w		15	15	15	-	-	-	-
	i		17	17	17	-	-	-	-
LA Gymnasien/ Sekundarst. II, allgem. Schulen	m		153	149	149	-	4	4	-
	w		488	484	481	3	4	4	-
	i		641	633	630	3	8	8	-
LA Sonderschulen	m		-	-	-	-	-	-	-
	w		1	1	1	-	-	-	-
	i		1	1	1	-	-	-	-
LA Berufl. Sch./ Sekundarst. II, berufl. Schulen	m		-	-	-	-	-	-	-
	w		5	5	5	-	-	-	-
	i		5	5	5	-	-	-	-
Studienfach zusammen	m		383	378	367	11	5	5	-
	w		1 779	1 769	1 721	48	10	10	-
	i		2 162	2 147	2 088	59	15	15	-
Studienbereich zusammen	m		421	416	404	12	5	5	-
	w		1 911	1 900	1 848	52	11	11	-
	i		2 332	2 316	2 252	64	16	16	-

Prüfungsjahr 1994

1 Abgelegte Prüfungen nach Fächergruppen, Studienbereichen, 1. Studienfach und Prüfungsgruppen

Fächergruppe Studienbereich 1. Studienfach	Prüfungsgruppe	Ge- schl.	Abgelegte Prüfungen insgesamt	Davon						
				bestanden			endgültig nicht bestanden			
				zusammen	Deutsche	Ausländer	zusammen	Deutsche	Ausländer	
Romanistik										
Französisch										
	Diplom (U) und entsprech. Ab- schlußprüfungen	m w i	16 165 181	16 165 181	14 155 169	2 10 12	- - -	- - -	- - -	
	Promotionen	m w i	3 6 9	3 6 9	3 6 9	- - -	- - -	- - -	- - -	
	Staatl. Lehramts- prüf. (LA) Grund- und Hauptschulen	m w i	- 14 14	- 14 14	- 14 14	- - -	- - -	- - -	- - -	
	LA Realschulen/ Sekundarstufe I	m w i	7 71 78	7 71 78	7 70 77	- 1 1	- - -	- - -	- - -	
	LA Gymnasien/ Sekundarst. II, allgem. Schulen	m w i	22 196 218	22 193 215	22 190 212	- 3 3	- 3 3	- 3 3	- - -	
	LA Sonderschulen	m w i	- 1 1	- 1 1	- 1 1	- - -	- - -	- - -	- - -	
	Studienfach zusammen	m w i	48 453 501	48 450 498	46 436 482	2 14 16	- 3 3	- 3 3	- - -	
Italienisch										
	Diplom (U) und entsprech. Ab- schlußprüfungen	m w i	6 53 59	6 53 59	4 44 48	2 9 11	- - -	- - -	- - -	
	Promotionen	m w i	- 1 1	- 1 1	- 1 1	- - -	- - -	- - -	- - -	
	Staatl. Lehramts- prüf. (LA) Grund- und Hauptschulen	m w i	1 1 2	1 1 2	1 1 2	- - -	- - -	- - -	- - -	
	LA Gymnasien/ Sekundarst. II, allgem. Schulen	m w i	14 36 50	14 35 49	14 35 49	- - -	- 1 1	- 1 1	- - -	
	Studienfach zusammen	m w i	21 91 112	21 90 111	19 81 100	2 9 11	- 1 1	- 1 1	- - -	
Portugiesisch										
	Diplom (U) und entsprech. Ab- schlußprüfungen	m w i	2 12 14	2 12 14	1 10 11	1 2 3	- - -	- - -	- - -	
	Studienfach zusammen	m w i	2 12 14	2 12 14	1 10 11	1 2 3	- - -	- - -	- - -	
Romanistik (Romanische Philologie, Einzel Sprachen a.n.g.)										
	Diplom (U) und entsprech. Ab- schlußprüfungen	m w i	54 345 399	54 345 399	47 323 370	7 22 29	- - -	- - -	- - -	
	Promotionen	m w i	17 54 71	15 54 69	15 51 66	- 3 3	2 - 2	1 - 1	1 - 1	
	Staatl. Lehramts- prüf. (LA) Grund- und Hauptschulen	m w i	- 8 8	- 8 8	- 8 8	- - -	- - -	- - -	- - -	
	LA Realschulen/ Sekundarstufe I	m w i	- 6 6	- 6 6	- 6 6	- - -	- - -	- - -	- - -	
	LA Gymnasien/ Sekundarst. II, allgem. Schulen	m w i	7 27 34	7 27 34	6 24 30	1 3 4	- - -	- - -	- - -	

Prüfungsjahr 1994

1 Abgelegte Prüfungen nach Fächergruppen, Studienbereichen, 1. Studienfach und Prüfungsgruppen

Fächergruppe Studienbereich 1. Studienfach	Prüfungsgruppe	Ge- schl.	Abgelegte Prüfungen insgesamt	Davon					
				bestanden			endgültig nicht bestanden		
				zusammen	Deutsche	Ausländer	zusammen	Deutsche	Ausländer
Studienfach zusammen		m w i	78 440 518	76 440 516	68 412 480	8 28 36	2 - 2	1 - 1	1 - 1
Spanisch									
	Diplom (U) und entsprech. Ab- schlußprüfungen	m w i	9 67 76	9 67 76	9 63 72	- 4 4	- - -	- - -	- - -
	Promotionen	m w i	1 1 2	1 1 2	1 1 2	- - -	- - -	- - -	- - -
	LA Gymnasien/ Sekundarst. II, allgem. Schulen	m w i	19 68 87	18 68 86	16 63 79	2 5 7	1 - 1	1 - 1	- - -
Studienfach zusammen		m w i	29 136 165	28 136 164	26 127 153	2 9 11	1 - 1	1 - 1	- - -
Studienbereich zusammen		m w i	178 1 132 1 310	175 1 128 1 303	160 1 066 1 226	15 62 77	3 4 7	2 4 6	1 - 1
Slawistik, Baltistik, Finno-Ugristik									
Baltistik									
	Diplom (U) und entsprech. Ab- schlußprüfungen	m w i	1 - 1	1 - 1	1 - 1	- - -	- - -	- - -	- - -
Studienfach zusammen		m w i	1 - 1	1 - 1	1 - 1	- - -	- - -	- - -	- - -
Finno-Ugristik									
	Diplom (U) und entsprech. Ab- schlußprüfungen	m w i	1 3 4	1 3 4	1 3 4	- - -	- - -	- - -	- - -
	Promotionen	m w i	- 1 1	- 1 1	- 1 1	- - -	- - -	- - -	- - -
Studienfach zusammen		m w i	1 4 5	1 4 5	1 4 5	- - -	- - -	- - -	- - -
Polnisch									
	Diplom (U) und entsprech. Ab- schlußprüfungen	m w i	- 1 1	- 1 1	- 1 1	- - -	- - -	- - -	- - -
Studienfach zusammen		m w i	- 1 1	- 1 1	- 1 1	- - -	- - -	- - -	- - -
Russisch									
	Diplom (U) und entsprech. Ab- schlußprüfungen	m w i	12 74 86	12 74 86	11 72 83	1 2 3	- - -	- - -	- - -
	Promotionen	m w i	- 3 3	- 3 3	- 3 3	- - -	- - -	- - -	- - -
	LA Realschulen/ Sekundarstufe I	m w i	- 19 19	- 19 19	- 19 19	- - -	- - -	- - -	- - -
	Stufenübergr. LA Sekundarstufe II und I	m w i	1 9 10	1 9 10	1 9 10	- - -	- - -	- - -	- - -
	LA Gymnasien/ Sekundarst. II, allgem. Schulen	m w i	11 116 127	11 116 127	11 116 127	- - -	- - -	- - -	- - -
Studienfach zusammen		m w i	24 221 245	24 221 245	23 219 242	1 2 3	- - -	- - -	- - -

Prüfungsjahr 1994

1 Abgelegte Prüfungen nach Fächergruppen, Studienbereichen, 1. Studienfach und Prüfungsgruppen

Fächergruppe Studienbereich 1. Studienfach	Prüfungsgruppe	Ge- schl.	Abgelegte Prüfungen insgesamt	Davon					
				bestanden			endgültig nicht bestanden		
				zusammen	Deutsche	Ausländer	zusammen	Deutsche	Ausländer
Slawistik (Slaw. Philologie)									
Diplom (U) und entsprech. Ab- schlußprüfungen	m		30	29	27	2	1	1	-
	w		135	135	127	8	-	-	-
	i		165	164	154	10	1	1	-
Promotionen	m		12	12	10	2	-	-	-
	w		7	7	7	-	-	-	-
	i		19	19	17	2	-	-	-
LA Gymnasien/ Sekunderst. II, allgem. Schulen	m		3	3	3	-	-	-	-
	w		3	3	3	-	-	-	-
	i		6	6	6	-	-	-	-
Studienfach zusammen	m		45	44	40	4	1	1	-
	w		145	145	137	8	-	-	-
	i		190	189	177	12	1	1	-
Sorbisch									
Diplom (U) und entsprech. Ab- schlußprüfungen	m		-	-	-	-	-	-	-
	w		1	1	1	-	-	-	-
	i		1	1	1	-	-	-	-
Studienfach zusammen	m		-	-	-	-	-	-	-
	w		1	1	1	-	-	-	-
	i		1	1	1	-	-	-	-
Südslawisch(Bulgarisch, Serbokroatisch, Slowenisch usw.)									
Diplom (U) und entsprech. Ab- schlußprüfungen	m		1	1	1	-	-	-	-
	w		-	-	-	-	-	-	-
	i		1	1	1	-	-	-	-
Promotionen	m		-	-	-	-	-	-	-
	w		1	1	-	1	-	-	-
	i		1	1	-	1	-	-	-
Studienfach zusammen	m		1	1	1	-	-	-	-
	w		1	1	-	1	-	-	-
	i		2	2	1	1	-	-	-
Westslawisch (allgemein und a.n.g.)									
Diplom (U) und entsprech. Ab- schlußprüfungen	m		3	3	3	-	-	-	-
	w		2	2	2	-	-	-	-
	i		5	5	5	-	-	-	-
Studienfach zusammen	m		3	3	3	-	-	-	-
	w		2	2	2	-	-	-	-
	i		5	5	5	-	-	-	-
Studienbereich zusammen	m		75	74	69	5	1	1	-
	w		375	375	364	11	-	-	-
	i		450	449	433	16	1	1	-
Außereuropäische Sprach- und Kultur- wissenschaften									
Ägyptologie									
Diplom (U) und entsprech. Ab- schlußprüfungen	m		8	8	8	-	-	-	-
	w		16	16	15	1	-	-	-
	i		24	24	23	1	-	-	-
Promotionen	m		1	1	-	1	-	-	-
	w		2	2	2	-	-	-	-
	i		3	3	2	1	-	-	-
Studienfach zusammen	m		9	9	8	1	-	-	-
	w		18	18	17	1	-	-	-
	i		27	27	25	2	-	-	-

Prüfungsjahr 1994

1 Abgelegte Prüfungen nach Fächergruppen, Studienbereichen, 1. Studienfach und Prüfungsgruppen

Fächergruppe Studienbereich 1. Studienfach	Prüfungsgruppe	Ge- schl.	Abgelegte Prüfungen insgesamt	Davon					
				bestanden			endgültig nicht bestanden		
				zusammen	Deutsche	Ausländer	zusammen	Deutsche	Ausländer
Afrikanistik									
	Diplom (U) und entsprech. Ab- schlußprüfungen	m	5	5	4	1	-	-	-
		w	3	3	3	-	-	-	-
		i	8	8	7	1	-	-	-
	Promotionen	m	3	3	2	1	-	-	-
		w	2	2	2	-	-	-	-
		i	5	5	4	1	-	-	-
Studienfach zusammen		m	8	8	6	2	-	-	-
		w	5	5	5	-	-	-	-
		i	13	13	11	2	-	-	-
Arabisch/Arabistik									
	Diplom (U) und entsprech. Ab- schlußprüfungen	m	4	4	4	-	-	-	-
		w	12	12	11	1	-	-	-
		i	16	16	15	1	-	-	-
	Promotionen	m	6	6	4	2	-	-	-
		w	3	3	3	-	-	-	-
		i	9	9	7	2	-	-	-
Studienfach zusammen		m	10	10	8	2	-	-	-
		w	15	15	14	1	-	-	-
		i	25	25	22	3	-	-	-
Hebräisch/Judaistik									
	Diplom (U) und entsprech. Ab- schlußprüfungen	m	2	2	2	-	-	-	-
		w	6	6	5	1	-	-	-
		i	8	8	7	1	-	-	-
	Promotionen	m	3	3	3	-	-	-	-
		w	2	2	2	-	-	-	-
		i	5	5	5	-	-	-	-
Studienfach zusammen		m	5	5	5	-	-	-	-
		w	8	8	7	1	-	-	-
		i	13	13	12	1	-	-	-
Indologie									
	Diplom (U) und entsprech. Ab- schlußprüfungen	m	5	5	3	2	-	-	-
		w	9	9	7	2	-	-	-
		i	14	14	10	4	-	-	-
	Promotionen	m	3	3	3	-	-	-	-
		w	1	1	1	-	-	-	-
		i	4	4	4	-	-	-	-
Studienfach zusammen		m	8	8	6	2	-	-	-
		w	10	10	8	2	-	-	-
		i	18	18	14	4	-	-	-
Iranistik									
	Diplom (U) und entsprech. Ab- schlußprüfungen	m	-	-	-	-	-	-	-
		w	1	1	-	1	-	-	-
		i	1	1	-	1	-	-	-
	Promotionen	m	1	1	1	-	-	-	-
		w	1	1	1	-	-	-	-
		i	2	2	2	-	-	-	-
Studienfach zusammen		m	1	1	1	-	-	-	-
		w	2	2	1	1	-	-	-
		i	3	3	2	1	-	-	-
Islamwissenschaft									
	Diplom (U) und entsprech. Ab- schlußprüfungen	m	14	14	12	2	-	-	-
		w	19	19	19	-	-	-	-
		i	33	33	31	2	-	-	-
	Promotionen	m	4	4	2	2	-	-	-
		w	4	4	4	-	-	-	-
		i	8	8	6	2	-	-	-
Studienfach zusammen		m	18	18	14	4	-	-	-
		w	23	23	23	-	-	-	-
		i	41	41	37	4	-	-	-

Prüfungsjahr 1994

1 Abgelegte Prüfungen nach Fächergruppen, Studienbereichen, 1. Studienfach und Prüfungsgruppen

Fächergruppe Studienbereich 1. Studienfach	Prüfungsgruppe	Ge- schl.	Abgelegte Prüfungen insgesamt	Davon					
				bestanden			endgültig nicht bestanden		
				zusammen	Deutsche	Ausländer	zusammen	Deutsche	Ausländer
Japanologie									
	Diplom (U) und entsprech. Ab- schlußprüfungen	m	24	24	24	-	-	-	-
		w	84	81	78	3	3	3	-
		i	108	105	102	3	3	3	-
	Promotionen	m	3	3	3	-	-	-	-
		w	3	3	3	-	-	-	-
		i	6	6	6	-	-	-	-
Studienfach zusammen		m	27	27	27	-	-	-	-
		w	87	84	81	3	3	3	-
		i	114	111	108	3	3	3	-
Kaukasistik									
	Diplom (U) und entsprech. Ab- schlußprüfungen	m	-	-	-	-	-	-	-
		w	1	1	1	-	-	-	-
		i	1	1	1	-	-	-	-
Studienfach zusammen		m	-	-	-	-	-	-	-
		w	1	1	1	-	-	-	-
		i	1	1	1	-	-	-	-
Orientalistik, Altorientalistik									
	Diplom (U) und entsprech. Ab- schlußprüfungen	m	9	9	6	3	-	-	-
		w	12	12	12	-	-	-	-
		i	21	21	18	3	-	-	-
	Promotionen	m	7	7	4	3	-	-	-
		w	6	6	6	-	-	-	-
		i	13	13	10	3	-	-	-
Studienfach zusammen		m	16	16	10	6	-	-	-
		w	18	18	18	-	-	-	-
		i	34	34	28	6	-	-	-
Sinologie/Koreanistik									
	Diplom (U) und entsprech. Ab- schlußprüfungen	m	43	43	42	1	-	-	-
		w	138	137	131	6	1	1	-
		i	181	180	173	7	1	1	-
	Promotionen	m	16	16	15	1	-	-	-
		w	11	11	10	1	-	-	-
		i	27	27	25	2	-	-	-
Studienfach zusammen		m	59	59	57	2	-	-	-
		w	149	148	141	7	1	1	-
		i	208	207	198	9	1	1	-
Turkologie									
	Diplom (U) und entsprech. Ab- schlußprüfungen	m	2	2	-	2	-	-	-
		w	1	1	-	1	-	-	-
		i	3	3	-	3	-	-	-
	Promotionen	m	-	-	-	-	-	-	-
		w	1	1	1	-	-	-	-
		i	1	1	1	-	-	-	-
	Staatl. Lehramts- prüf. (LA) Grund- und Hauptschulen	m	1	1	1	-	-	-	-
		w	1	1	1	-	-	-	-
		i	2	2	2	-	-	-	-
Studienfach zusammen		m	3	3	1	2	-	-	-
		w	3	3	2	1	-	-	-
		i	6	6	3	3	-	-	-
Zentralasiatische Sprachen und Kulturen									
	Diplom (U) und entsprech. Ab- schlußprüfungen	m	3	3	3	-	-	-	-
		w	-	-	-	-	-	-	-
		i	3	3	3	-	-	-	-
Studienfach zusammen		m	3	3	3	-	-	-	-
		w	-	-	-	-	-	-	-
		i	3	3	3	-	-	-	-

Prüfungsjahr 1994

1 Abgelegte Prüfungen nach Fächergruppen, Studienbereichen, 1. Studienfach und Prüfungsgruppen

Fächergruppe Studienbereich 1. Studienfach	Prüfungsgruppe	Ge- schl.	Abgelegte Prüfungen insgesamt	Davon					
				bestanden			endgültig nicht bestanden		
				zusammen	Deutsche	Ausländer	zusammen	Deutsche	Ausländer
Außereurop. Sprachen u. Kulturen in Südostasien Ozeanien und Amerika	Diplom (U) und entsprech. Ab- schlußprüfungen	m	6	6	6	-	-	-	-
		w	10	10	10	-	-	-	-
		i	16	16	16	-	-	-	-
	Promotionen	m	1	1	1	-	-	-	-
		w	4	4	3	1	-	-	-
		i	5	5	4	1	-	-	-
	Studienfach zusammen	m	7	7	7	-	-	-	-
		w	14	14	13	1	-	-	-
		i	21	21	20	1	-	-	-
	Studienbereich zusammen	m	174	174	153	21	-	-	-
w		353	349	331	18	4	4	-	
i		527	523	484	39	4	4	-	
Kulturwissensch. i.e.S.									
Europ. Ethnologie und Kulturwissenschaft									
	Diplom (U) und entsprech. Ab- schlußprüfungen	m	3	3	3	-	-	-	-
		w	30	30	28	2	-	-	-
		i	33	33	31	2	-	-	-
	Promotionen	m	1	1	1	-	-	-	-
		w	4	4	4	-	-	-	-
		i	5	5	5	-	-	-	-
	Studienfach zusammen	m	4	4	4	-	-	-	-
		w	34	34	32	2	-	-	-
		i	38	38	36	2	-	-	-
	Völkerkunde (Ethnologie)								
	Diplom (U) und entsprech. Ab- schlußprüfungen	m	57	57	54	3	-	-	-
		w	137	135	132	3	2	1	1
		i	194	192	186	6	2	1	1
	Promotionen	m	7	7	7	-	-	-	-
		w	19	19	17	2	-	-	-
		i	26	26	24	2	-	-	-
	Studienfach zusammen	m	64	64	61	3	-	-	-
		w	156	154	149	5	2	1	1
		i	220	218	210	8	2	1	1
	Volkskunde								
	Diplom (U) und entsprech. Ab- schlußprüfungen	m	11	10	10	-	1	1	-
		w	46	46	46	-	-	-	-
		i	57	56	56	-	1	1	-
	Promotionen	m	10	10	10	-	-	-	-
		w	16	16	16	-	-	-	-
		i	26	26	26	-	-	-	-
	Studienfach zusammen	m	21	20	20	-	1	1	-
		w	62	62	62	-	-	-	-
		i	83	82	82	-	1	1	-
	Studienbereich zusammen	m	89	88	85	3	1	1	-
w		252	250	243	7	2	1	1	
i		341	338	328	10	3	2	1	
Psychologie									
Psychologie									
	Diplom (U) und entsprech. Ab- schlußprüfungen	m	734	728	697	31	6	6	-
		w	1 672	1 667	1 596	71	5	5	-
		i	2 406	2 395	2 293	102	11	11	-
	Promotionen	m	101	101	96	5	-	-	-
		w	100	100	98	2	-	-	-
		i	201	201	194	7	-	-	-
	Staatl. Lehramts- prüf. (LA) Grund- und Hauptschulen	m	1	1	1	-	-	-	-
		w	2	2	2	-	-	-	-
		i	3	3	3	-	-	-	-
	LA Gymnasien/ Sekundarst. II, allgem. Schulen	m	1	1	1	-	-	-	-
w		9	9	9	-	-	-	-	
i		10	10	10	-	-	-	-	

Prüfungsjahr 1994

1 Abgelegte Prüfungen nach Fächergruppen, Studienbereichen, 1. Studienfach und Prüfungsgruppen

Fächergruppe Studienbereich 1. Studienfach	Prüfungsgruppe	Ge- schl.	Abgelegte Prüfungen insgesamt	Davon					
				bestanden			endgültig nicht bestanden		
				zusammen	Deutsche	Ausländer	zusammen	Deutsche	Ausländer
Sozialpsychologie	LA Berufl. Sch./ Sekundarst. II, berufl. Schulen	m	1	1	1	-	-	-	-
		w	-	-	-	-	-	-	-
		i	1	1	1	-	-	-	-
	Sonst. Abschluß	m	5	5	5	-	-	-	-
		w	31	31	31	-	-	-	-
		i	36	36	36	-	-	-	-
	Studienfach zusammen	m	843	837	801	36	6	6	-
		w	1 814	1 809	1 736	73	5	5	-
		i	2 657	2 646	2 537	109	11	11	-
	Promotionen	m	1	1	1	-	-	-	-
		w	2	2	2	-	-	-	-
		i	3	3	3	-	-	-	-
Erziehungswissenschaften	Studienfach zusammen	m	1	1	1	-	-	-	-
		w	2	2	2	-	-	-	-
		i	3	3	3	-	-	-	-
	Studienbereich zusammen	m	844	838	802	36	6	6	-
		w	1 816	1 811	1 738	73	5	5	-
		i	2 660	2 649	2 540	109	11	11	-
	Ausländerpädagogik	m	4	4	4	-	-	-	-
		w	5	5	5	-	-	-	-
		i	9	9	9	-	-	-	-
	Staatl. Lehramts- prüf. (LA) Grund- und Hauptschulen	m	-	-	-	-	-	-	-
		w	8	8	8	-	-	-	-
		i	8	8	8	-	-	-	-
Berufspädagogik	Studienfach zusammen	m	4	4	4	-	-	-	-
		w	13	13	13	-	-	-	-
		i	17	17	17	-	-	-	-
	Diplom (U) und entsprech. Ab- schlußprüfungen	m	18	18	18	-	-	-	-
		w	1	1	1	-	-	-	-
		i	19	19	19	-	-	-	-
	Promotionen	m	5	5	5	-	-	-	-
		w	-	-	-	-	-	-	-
		i	5	5	5	-	-	-	-
	Studienfach zusammen	m	23	23	23	-	-	-	-
		w	1	1	1	-	-	-	-
		i	24	24	24	-	-	-	-
Erwachsenenbildung und außerschulische Jugend- bildung	Diplom (U) und entsprech. Ab- schlußprüfungen	m	28	28	27	1	-	-	-
		w	48	48	48	-	-	-	-
		i	76	76	75	1	-	-	-
	Promotionen	m	-	-	-	-	-	-	-
		w	1	1	1	-	-	-	-
		i	1	1	1	-	-	-	-
	Studienfach zusammen	m	28	28	27	1	-	-	-
		w	49	49	49	-	-	-	-
		i	77	77	76	1	-	-	-
Erziehungswissenschaft (Pädagogik)	Diplom (U) und entsprech. Ab- schlußprüfungen	m	471	465	445	20	6	6	-
		w	1 229	1 225	1 170	55	4	4	-
		i	1 700	1 690	1 615	75	10	10	-
	Promotionen	m	132	132	122	10	-	-	-
		w	110	110	99	11	-	-	-
		i	242	242	221	21	-	-	-
	Staatl. Lehramts- prüf. (LA) Grund- und Hauptschulen	m	1	1	1	-	-	-	-
		w	13	13	13	-	-	-	-
		i	14	14	14	-	-	-	-
	Stufenüberggr. LA Grund./Sekund. I Primarstufe	m	17	17	17	-	-	-	-
		w	96	96	96	-	-	-	-
		i	113	113	113	-	-	-	-

Prüfungsjahr 1994

1 Abgelegte Prüfungen nach Fächergruppen, Studienbereichen, 1. Studienfach und Prüfungsgruppen

Fächergruppe Studienbereich 1. Studienfach	Prüfungsgruppe	Ge- schl.	Abgelegte Prüfungen insgesamt	Davon					
				bestanden			endgültig nicht bestanden		
				zusammen	Deutsche	Ausländer	zusammen	Deutsche	Ausländer
	LA Realschulen/ Sekundarstufe I	m	2	2	2	-	-	-	-
		w	4	4	4	-	-	-	-
		i	6	6	6	-	-	-	-
	Stufenübergr. LA Sekundarstufe II und I	m	1	1	1	-	-	-	-
		w	-	-	-	-	-	-	-
		i	1	1	1	-	-	-	-
	LA Gymnasien/ Sekundarst. II, allgem. Schulen	m	152	151	150	1	1	1	-
		w	206	203	197	6	3	3	-
		i	358	354	347	7	4	4	-
	LA Sonderschulen	m	18	18	18	-	-	-	-
		w	66	66	65	1	-	-	-
		i	84	84	83	1	-	-	-
	LA Berufl. Sch./ Sekundarst. II, berufl. Schulen	m	41	36	36	-	5	5	-
		w	53	52	52	-	1	1	-
		i	94	88	88	-	6	6	-
	Sonstige LA nach Schularten/ Schulstufen	m	4	4	4	-	-	-	-
		w	9	9	9	-	-	-	-
		i	13	13	13	-	-	-	-
	Sonst. Abschluß	m	-	-	-	-	-	-	-
		w	2	2	2	-	-	-	-
		i	2	2	2	-	-	-	-
	Studienfach zusammen	m	839	827	796	31	12	12	-
		w	1 788	1 780	1 707	73	8	8	-
		i	2 627	2 607	2 503	104	20	20	-
Grundschul-/Primar- stufenpädagogik	Staatl. Lehramts- prüf. (LA) Grund- und Hauptschulen	m	170	168	168	-	2	2	-
		w	1 870	1 868	1 862	6	2	2	-
		i	2 040	2 036	2 030	6	4	4	-
	Stufenübergr. LA Grund./Sekund. I Primarstufe	m	6	6	6	-	-	-	-
		w	32	32	32	-	-	-	-
		i	38	38	38	-	-	-	-
	LA Sonderschulen	m	-	-	-	-	-	-	-
		w	1	1	1	-	-	-	-
		i	1	1	1	-	-	-	-
	Studienfach zusammen	m	176	174	174	-	2	2	-
		w	1 903	1 901	1 895	6	2	2	-
		i	2 079	2 075	2 069	6	4	4	-
Sachunterricht (einschl. Schulgarten)	Staatl. Lehramts- prüf. (LA) Grund- und Hauptschulen	m	16	16	16	-	-	-	-
		w	132	132	131	1	-	-	-
		i	148	148	147	1	-	-	-
	Studienfach zusammen	m	16	16	16	-	-	-	-
		w	132	132	131	1	-	-	-
		i	148	148	147	1	-	-	-
Schulpädagogik	Diplom (U) und entsprech. Ab- schlußprüfungen	m	18	18	17	1	-	-	-
		w	22	22	20	2	-	-	-
		i	40	40	37	3	-	-	-
	Promotionen	m	1	1	1	-	-	-	-
		w	1	1	1	-	-	-	-
		i	2	2	2	-	-	-	-
	Staatl. Lehramts- prüf. (LA) Grund- und Hauptschulen	m	1	1	1	-	-	-	-
		w	3	3	3	-	-	-	-
		i	4	4	4	-	-	-	-
	LA Realschulen/ Sekundarstufe I	m	1	1	1	-	-	-	-
		w	-	-	-	-	-	-	-
		i	1	1	1	-	-	-	-
	LA Gymnasien/ Sekundarst. II, allgem. Schulen	m	7	7	7	-	-	-	-
		w	8	8	8	-	-	-	-
		i	15	15	15	-	-	-	-
	LA Berufl. Sch./ Sekundarst. II, berufl. Schulen	m	3	3	3	-	-	-	-
		w	3	3	3	-	-	-	-
		i	6	6	6	-	-	-	-

Prüfungsjahr 1994

1 Abgelegte Prüfungen nach Fächergruppen, Studienbereichen, 1. Studienfach und Prüfungsgruppen

Fächergruppe Studienbereich 1. Studienfach	Prüfungsgruppe	Ge- schl.	Abgelegte Prüfungen insgesamt	Davon					
				bestanden			endgültig nicht bestanden		
				zusammen	Deutsche	Ausländer	zusammen	Deutsche	Ausländer
Studienfach zusammen		m	31	31	30	1	-	-	-
		w	37	37	35	2	-	-	-
		i	68	68	65	3	-	-	-
Studienbereich zusammen		m	1 117	1 103	1 070	33	14	14	-
		w	3 923	3 913	3 831	82	10	10	-
		i	5 040	5 016	4 901	115	24	24	-
Sonderpädagogik									
Blinden-/Sehbehin- dertenpädagogik									
LA Sonderschulen		m	8	8	8	-	-	-	-
		w	34	34	34	-	-	-	-
		i	42	42	42	-	-	-	-
Studienfach zusammen		m	8	8	8	-	-	-	-
		w	34	34	34	-	-	-	-
		i	42	42	42	-	-	-	-
Erziehungsschwierigen- pädagogik									
LA Sonderschulen		m	26	26	26	-	-	-	-
		w	25	25	25	-	-	-	-
		i	51	51	51	-	-	-	-
Studienfach zusammen		m	26	26	26	-	-	-	-
		w	25	25	25	-	-	-	-
		i	51	51	51	-	-	-	-
Gehörlosen-/Schwer- hörigenpädagogik									
Diplom (U) und entsprech. Ab- schlußprüfungen		m	-	-	-	-	-	-	-
		w	1	1	1	-	-	-	-
		i	1	1	1	-	-	-	-
Promotionen		m	1	1	1	-	-	-	-
		w	-	-	-	-	-	-	-
		i	1	1	1	-	-	-	-
LA Sonderschulen		m	11	11	11	-	-	-	-
		w	79	79	78	1	-	-	-
		i	90	90	89	1	-	-	-
Studienfach zusammen		m	12	12	12	-	-	-	-
		w	80	80	79	1	-	-	-
		i	92	92	91	1	-	-	-
Geistigbehindertenpäd./ Prakt.-Bildbaren-Pädag.									
LA Sonderschulen		m	61	59	59	-	2	2	-
		w	281	280	280	-	1	1	-
		i	342	339	339	-	3	3	-
Studienfach zusammen		m	61	59	59	-	2	2	-
		w	281	280	280	-	1	1	-
		i	342	339	339	-	3	3	-
Körperbehindertenpädag.									
LA Gymnasien/ Sekundarst. II, allgem. Schulen		m	1	1	1	-	-	-	-
		w	-	-	-	-	-	-	-
		i	1	1	1	-	-	-	-
LA Sonderschulen		m	45	45	45	-	-	-	-
		w	139	139	138	1	-	-	-
		i	184	184	183	1	-	-	-
Studienfach zusammen		m	46	46	46	-	-	-	-
		w	139	139	138	1	-	-	-
		i	185	185	184	1	-	-	-

Prüfungsjahr 1994

1 Abgelegte Prüfungen nach Fächergruppen, Studienbereichen, 1. Studienfach und Prüfungsgruppen

Fächergruppe Studienbereich 1. Studienfach	Prüfungsgruppe	Ge- schl.	Abgelegte Prüfungen insgesamt	Davon					
				bestanden			endgültig nicht bestanden		
				zusammen	Deutsche	Ausländer	zusammen	Deutsche	Ausländer
Lernbehindertenpädagog.									
LA Gymnasien/ Sekundarst. II, allgem. Schulen	m	2	2	2	-	-	-	-	
	w	-	-	-	-	-	-	-	
	i	2	2	2	-	-	-	-	
LA Sonderschulen	m	59	59	59	-	-	-	-	
	w	244	243	243	-	1	1	-	
	i	303	302	302	-	1	1	-	
Studienfach zusammen	m	61	61	61	-	-	-	-	
	w	244	243	243	-	1	1	-	
	i	305	304	304	-	1	1	-	
Sprachheilpädagogik/ Logopädie									
LA Sonderschulen	m	15	15	15	-	-	-	-	
	w	220	220	219	1	-	-	-	
	i	235	235	234	1	-	-	-	
Studienfach zusammen	m	15	15	15	-	-	-	-	
	w	220	220	219	1	-	-	-	
	i	235	235	234	1	-	-	-	
Sonderpädagogik									
Diplom (U) und entsprech. Ab- schlußprüfungen	m	20	20	20	-	-	-	-	
	w	120	119	116	3	1	1	-	
	i	140	139	136	3	1	1	-	
Promotionen	m	1	1	1	-	-	-	-	
	w	2	2	2	-	-	-	-	
	i	3	3	3	-	-	-	-	
Staatl. Lehramts- prüf. (LA) Grund- und Hauptschulen	m	1	1	1	-	-	-	-	
	w	6	6	6	-	-	-	-	
	i	7	7	7	-	-	-	-	
LA Realschulen/ Sekundarstufe I	m	6	6	5	1	-	-	-	
	w	8	8	8	-	-	-	-	
	i	14	14	13	1	-	-	-	
LA Sonderschulen	m	36	36	36	-	-	-	-	
	w	40	40	38	2	-	-	-	
	i	76	76	74	2	-	-	-	
Studienfach zusammen	m	64	64	63	1	-	-	-	
	w	176	175	170	5	1	1	-	
	i	240	239	233	6	1	1	-	
Verhaltensgestörten- pädagogik									
LA Sonderschulen	m	12	12	12	-	-	-	-	
	w	71	71	71	-	-	-	-	
	i	83	83	83	-	-	-	-	
Sonst. Abschluß	m	-	-	-	-	-	-	-	
	w	2	2	2	-	-	-	-	
	i	2	2	2	-	-	-	-	
Studienfach zusammen	m	12	12	12	-	-	-	-	
	w	73	73	73	-	-	-	-	
	i	85	85	85	-	-	-	-	
Studienbereich zusammen	m	305	303	302	1	2	2	-	
	w	1 272	1 269	1 261	8	3	3	-	
	i	1 577	1 572	1 563	9	5	5	-	
Sprach- und Kulturwissen- schaften zusammen									
	m	8 854	8 772	8 306	466	82	80	-	
	w	21 668	21 544	20 838	706	124	117	-	
	i	30 522	30 316	29 144	1 172	206	197	-	

Prüfungsjahr 1994

1 Abgelegte Prüfungen nach Fächergruppen, Studienbereichen, 1. Studienfach und Prüfungsgruppen

Fächergruppe Studienbereich 1. Studienfach	Prüfungsgruppe	Ge- schl.	Abgelegte Prüfungen insgesamt	Davon					
				bestanden			endgültig nicht bestanden		
				zusammen	Deutsche	Ausländer	zusammen	Deutsche	Ausländer
Sport									
Sport, Sportwissenschaft									
Sportpädagogik									
Diplom (U) und entsprech. Ab- schlußprüfungen	m		491	489	461	28	2	2	-
	w		366	366	354	12	-	-	-
	i		857	855	815	40	2	2	-
Promotionen	m		37	37	32	5	-	-	-
	w		9	9	9	-	-	-	-
	i		46	46	41	5	-	-	-
Staatl. Lehramts- prüf. (LA) Grund- und Hauptschulen	m		120	120	120	-	-	-	-
	w		429	428	426	2	1	1	-
	i		549	548	546	2	1	1	-
LA Realschulen/ Sekundarstufe I	m		183	182	182	-	1	1	-
	w		149	147	146	1	2	2	-
	i		332	329	328	1	3	3	-
Stufenübergr. LA Sekundarstufe II und I	m		10	10	10	-	-	-	-
	w		21	21	21	-	-	-	-
	i		31	31	31	-	-	-	-
LA Gymnasien/ Sekundarst. II, allgem. Schulen	m		256	254	252	2	2	2	-
	w		195	195	192	3	-	-	-
	i		451	449	444	5	2	2	-
LA Sonderschulen	m		1	1	1	-	-	-	-
	w		8	8	8	-	-	-	-
	i		9	9	9	-	-	-	-
LA Berufl. Sch./ Sekundarst. II, berufl. Schulen	m		5	5	5	-	-	-	-
	w		2	2	2	-	-	-	-
	i		7	7	7	-	-	-	-
Sonst. Abschluß	m		8	8	7	1	-	-	-
	w		6	6	5	1	-	-	-
	i		14	14	12	2	-	-	-
Studienfach zusammen	m		1 111	1 106	1 070	36	5	5	-
	w		1 185	1 182	1 163	19	3	3	-
	i		2 296	2 288	2 233	55	8	8	-
Sportwissenschaft									
Diplom (U) und entsprech. Ab- schlußprüfungen	m		44	43	38	5	1	1	-
	w		35	35	35	-	-	-	-
	i		79	78	73	5	1	1	-
Promotionen	m		13	13	10	3	-	-	-
	w		11	11	10	1	-	-	-
	i		24	24	20	4	-	-	-
LA Realschulen/ Sekundarstufe I	m		3	3	3	-	-	-	-
	w		3	3	3	-	-	-	-
	i		6	6	6	-	-	-	-
Stufenübergr. LA Sekundarstufe II und I	m		-	-	-	-	-	-	-
	w		1	1	1	-	-	-	-
	i		1	1	1	-	-	-	-
LA Gymnasien/ Sekundarst. II, allgem. Schulen	m		45	45	45	-	-	-	-
	w		72	72	72	-	-	-	-
	i		117	117	117	-	-	-	-
Studienfach zusammen	m		105	104	96	8	1	1	-
	w		122	122	121	1	-	-	-
	i		227	226	217	9	1	1	-
Studienbereich zusammen									
Sport zusammen	m		1 216	1 210	1 166	44	6	6	-
	w		1 307	1 304	1 284	20	3	3	-
	i		2 523	2 514	2 450	64	9	9	-

Prüfungsjahr 1994

1 Abgelegte Prüfungen nach Fächergruppen, Studienbereichen, 1. Studienfach und Prüfungsgruppen

Fächergruppe Studienbereich 1. Studienfach	Prüfungsgruppe	Ge- schl.	Abgelegte Prüfungen insgesamt	Davon					
				bestanden			endgültig nicht bestanden		
				zusammen	Deutsche	Ausländer	zusammen	Deutsche	Ausländer
Rechts-, Wirtschafts- und Sozialwissenschaften									
Wirtschafts- und Gesellschaftslehre allg.									
Interdisziplin. Studien (Schwerp.Rechts-, Wirt- schafts-u. Sozialwiss.)									
	Diplom (U) und entsprech. Ab- schlußprüfungen	m	31	31	31	-	-	-	-
		w	11	11	11	-	-	-	-
		i	42	42	42	-	-	-	-
	Promotionen	m	3	3	3	-	-	-	-
		w	-	-	-	-	-	-	-
		i	3	3	3	-	-	-	-
	Fachhochschul- abschluß	m	6	6	6	-	-	-	-
		w	1	1	1	-	-	-	-
		i	7	7	7	-	-	-	-
	Studienfach zusammen	m	40	40	40	-	-	-	-
		w	12	12	12	-	-	-	-
		i	52	52	52	-	-	-	-
Lernbereich Gesellschaftslehre									
	Staatl.Lehramts- prüf. (LA) Grund- und Hauptschulen	m	54	54	53	1	-	-	-
		w	453	444	441	3	9	8	1
		i	507	498	494	4	9	8	1
	LA Realschulen/ Sekundarstufe I	m	2	2	2	-	-	-	-
		w	8	8	8	-	-	-	-
		i	10	10	10	-	-	-	-
	Studienfach zusammen	m	56	56	55	1	-	-	-
		w	461	452	449	3	9	8	1
		i	517	508	504	4	9	8	1
	Studienbereich zusammen	m	96	96	95	1	-	-	-
		w	473	464	461	3	9	8	1
		i	569	560	556	4	9	8	1
Politikwissenschaften									
Politikwissenschaft/ Politologie									
	Diplom (U) und entsprech. Ab- schlußprüfungen	m	748	739	682	57	9	8	1
		w	491	485	454	31	6	5	1
		i	1 239	1 224	1 136	88	15	13	2
	Promotionen	m	131	131	115	16	-	-	-
		w	51	50	47	3	1	-	1
		i	182	181	162	19	1	-	1
	Staatl.Lehramts- prüf. (LA) Grund- und Hauptschulen	m	-	-	-	-	-	-	-
		w	1	1	1	-	-	-	-
		i	1	1	1	-	-	-	-
	LA Gymnasien/ Sekunderst. II, allgem. Schulen	m	13	13	13	-	-	-	-
		w	12	12	12	-	-	-	-
		i	25	25	25	-	-	-	-
	Studienfach zusammen	m	892	883	810	73	9	8	1
		w	555	548	514	34	7	5	2
		i	1 447	1 431	1 324	107	16	13	3
	Studienbereich zusammen	m	892	883	810	73	9	8	1
		w	555	548	514	34	7	5	2
		i	1 447	1 431	1 324	107	16	13	3

Prüfungsjahr 1994

1 Abgelegte Prüfungen nach Fächergruppen, Studienbereichen, 1. Studienfach und Prüfungsgruppen

Fächergruppe Studienbereich 1. Studienfach	Prüfungsgruppe	Ge- schl.	Abgelegte Prüfungen insgesamt	Davon					
				bestanden			endgültig nicht bestanden		
				zusammen	Deutsche	Ausländer	zusammen	Deutsche	Ausländer
Sozialwissenschaften									
Sozialkunde									
	Diplom (U) und entsprech. Ab- schlußprüfungen	m w i	1 1 2	1 1 2	1 1 2	- - -	- - -	- - -	- - -
	Promotionen	m w i	4 - 4	4 - 4	4 - 4	- - -	- - -	- - -	- - -
	Staatl. Lehramts- prüf. (LA) Grund- und Hauptschulen	m w i	7 16 23	7 16 23	7 16 23	- - -	- - -	- - -	- - -
	LA Realschulen/ Sekunderstufe I	m w i	84 94 178	84 94 178	83 94 177	1 - 1	- - -	- - -	- - -
	LA Gymnasien/ Sekunderst. II, allgem. Schulen	m w i	40 59 99	40 59 99	40 59 99	- - -	- - -	- - -	- - -
	LA Berufl. Sch./ Sekunderst. II, berufl. Schulen	m w i	2 2 4	2 2 4	2 2 4	- - -	- - -	- - -	- - -
	Sonstige LA nach Schularten/ Schulstufen	m w i	- 1 1	- 1 1	- 1 1	- - -	- - -	- - -	- - -
	Studienfach zusammen	m w i	138 173 311	138 173 311	137 173 310	1 - 1	- - -	- - -	- - -
Sozialwissenschaft									
	Diplom (U) und entsprech. Ab- schlußprüfungen	m w i	178 181 359	178 181 359	168 174 342	10 7 17	- - -	- - -	- - -
	Promotionen	m w i	38 7 45	38 7 45	34 6 40	4 1 5	- - -	- - -	- - -
	LA Realschulen/ Sekunderstufe I	m w i	5 9 14	5 8 13	5 8 13	- - -	- 1 1	- 1 1	- - -
	LA Gymnasien/ Sekunderst. II, allgem. Schulen	m w i	22 22 44	22 20 42	22 19 41	- 1 1	- 2 2	- 2 2	- - -
	LA Berufl. Sch./ Sekunderst. II, berufl. Schulen	m w i	4 2 6	4 2 6	4 2 6	- - -	- - -	- - -	- - -
	Studienfach zusammen	m w i	247 221 468	247 218 465	233 209 442	14 9 23	- 3 3	- 3 3	- - -
Soziologie									
	Diplom (U) und entsprech. Ab- schlußprüfungen	m w i	264 281 545	260 281 541	237 264 501	23 17 40	4 - 4	2 - 2	2 - 2
	Promotionen	m w i	78 44 122	78 44 122	68 43 111	10 1 11	- - -	- - -	- - -
	LA Gymnasien/ Sekunderst. II, allgem. Schulen	m w i	1 - 1	1 - 1	1 - 1	- - -	- - -	- - -	- - -
	Studienfach zusammen	m w i	343 325 668	339 325 664	306 307 613	33 18 51	4 - 4	2 - 2	2 - 2
	Studienbereich zusammen	m w i	728 719 1 447	724 716 1 440	676 689 1 365	48 27 75	4 3 7	2 3 5	2 - 2

1 Abgelegte Prüfungen nach Fächergruppen, Studienbereichen, 1. Studienfach und Prüfungsgruppen

Fächergruppe Studienbereich 1. Studienfach	Prüfungsgruppe	Ge- schl.	Abgelegte Prüfungen insgesamt	Davon					
				bestanden			endgültig nicht bestanden		
				zusammen	Deutsche	Ausländer	zusammen	Deutsche	Ausländer
Sozialwesen									
Krankenpflege- Ausbildung	Diplom (U) und entsprech. Ab- schlußprüfungen	m w i	- 3 3	- 3 3	- 3 3	- - -	- - -	- - -	- - -
	LA Berufl. Sch./ Sekundarst. II, berufl. Schulen	m w i	- 25 25	- 25 25	- 25 25	- - -	- - -	- - -	- - -
	Fachhochschul- abschluß	m w i	- 1 1	- 1 1	- 1 1	- - -	- - -	- - -	- - -
	Sonst. Abschluß	m w i	7 7 14	7 7 14	7 7 14	- - -	- - -	- - -	- - -
	Studienfach zusammen	m w i	7 36 43	7 36 43	7 36 43	- - -	- - -	- - -	- - -
	Sozialarbeit/-hilfe								
	LA Sonderschulen	m w i	1 - 1	1 - 1	1 - 1	- - -	- - -	- - -	- - -
	Fachhochschul- abschluß	m w i	755 1 810 2 565	755 1 808 2 563	736 1 753 2 489	19 55 74	- 2 2	- 2 2	- - -
	Studienfach zusammen	m w i	756 1 810 2 566	756 1 808 2 564	737 1 753 2 490	19 55 74	- 2 2	- 2 2	- - -
	Sozialmedizin/öffentl. Gesundheitswesen								
Sonst. Abschluß	m w i	1 4 5	1 4 5	1 4 5	- - -	- - -	- - -	- - -	
Studienfach zusammen	m w i	1 4 5	1 4 5	1 4 5	- - -	- - -	- - -	- - -	
Sozialpädagogik									
Diplom (U) und entsprech. Ab- schlußprüfungen	m w i	42 87 129	41 87 128	41 85 126	- 2 2	1 - 1	1 - 1	- - -	
Promotionen	m w i	1 2 3	1 2 3	1 2 3	- - -	- - -	- - -	- - -	
LA Berufl. Sch./ Sekundarst. II, berufl. Schulen	m w i	11 15 26	11 15 26	11 15 26	- - -	- - -	- - -	- - -	
Fachhochschul- abschluß	m w i	606 1 865 2 471	604 1 865 2 469	594 1 819 2 413	10 46 56	2 - 2	2 - 2	- - -	
Studienfach zusammen	m w i	660 1 969 2 629	657 1 969 2 626	647 1 921 2 568	10 48 58	3 - 3	3 - 3	- - -	
Sozialwesen									
Diplom (U) und entsprech. Ab- schlußprüfungen	m w i	77 152 229	76 152 228	74 150 224	2 2 4	1 - 1	1 - 1	- - -	
Promotionen	m w i	1 - 1	1 - 1	1 - 1	- - -	- - -	- - -	- - -	
Fachhochschul- abschluß	m w i	698 2 045 2 743	686 2 033 2 719	669 1 999 2 668	17 34 51	12 12 24	11 10 21	1 2 3	
Sonst. Abschluß	m w i	12 3 15	12 3 15	12 2 14	- 1 1	- - -	- - -	- - -	

Prüfungsjahr 1994

1 Abgelegte Prüfungen nach Fächergruppen, Studienbereichen, 1. Studienfach und Prüfungsgruppen

Fächergruppe Studienbereich 1. Studienfach	Prüfungsgruppe	Ge- schl.	Abgelegte Prüfungen insgesamt	Davon					
				bestanden			endgültig nicht bestanden		
				zusammen	Deutsche	Ausländer	zusammen	Deutsche	Ausländer
Studienfach zusammen		m	788	775	756	19	13	12	1
		w	2 200	2 188	2 151	37	12	10	2
		i	2 988	2 963	2 907	56	25	22	3
Studienbereich zusammen		m	2 212	2 196	2 148	48	16	15	1
		w	6 019	6 005	5 865	140	14	12	2
		i	8 231	8 201	8 013	188	30	27	3
Rechtswissenschaft									
Rechtspflege									
	Fachhochschul- abschluß	m	184	178	178	-	6	6	-
		w	405	403	403	-	2	2	-
		i	589	581	581	-	8	8	-
Studienfach zusammen		m	184	178	178	-	6	6	-
		w	405	403	403	-	2	2	-
		i	589	581	581	-	8	8	-
Rechtswissenschaft									
	Diplom (U) und entsprech. Ab- schlußprüfungen	m	5 661	5 413	5 323	90	248	240	8
		w	4 209	3 979	3 897	82	230	223	7
		i	9 870	9 392	9 220	172	478	463	15
	Promotionen	m	799	799	774	25	-	-	-
		w	264	264	257	7	-	-	-
		i	1 063	1 063	1 031	32	-	-	-
	LA Gymnasien/ Sekundarst. II, allgem. Schulen	m	2	2	2	-	-	-	-
		w	-	-	-	-	-	-	-
		i	2	2	2	-	-	-	-
	LA Berufl. Sch./ Sekundarst. II, berufl. Schulen	m	1	1	1	-	-	-	-
		w	-	-	-	-	-	-	-
		i	1	1	1	-	-	-	-
	Sonst. Abschluß	m	34	34	18	16	-	-	-
		w	35	35	16	19	-	-	-
		i	69	69	34	35	-	-	-
Studienfach zusammen		m	6 497	6 249	6 118	131	248	240	8
		w	4 508	4 278	4 170	108	230	223	7
		i	11 005	10 527	10 288	239	478	463	15
Studienbereich zusammen		m	6 681	6 427	6 296	131	254	246	8
		w	4 913	4 681	4 573	108	232	225	7
		i	11 594	11 108	10 869	239	486	471	15
Verwaltungswissenschaft									
Arbeitsverwaltung									
	Fachhochschul- abschluß	m	268	265	265	-	3	3	-
		w	388	388	387	1	-	-	-
		i	656	653	652	1	3	3	-
Studienfach zusammen		m	268	265	265	-	3	3	-
		w	388	388	387	1	-	-	-
		i	656	653	652	1	3	3	-
Auswärtige Angelegen- heiten									
	Fachhochschul- abschluß	m	30	29	29	-	1	1	-
		w	49	49	49	-	-	-	-
		i	79	78	78	-	1	1	-
Studienfach zusammen		m	30	29	29	-	1	1	-
		w	49	49	49	-	-	-	-
		i	79	78	78	-	1	1	-
Bundeswehrverwaltung									
	Fachhochschul- abschluß	m	47	47	47	-	-	-	-
		w	35	35	35	-	-	-	-
		i	82	82	82	-	-	-	-
Studienfach zusammen		m	47	47	47	-	-	-	-
		w	35	35	35	-	-	-	-
		i	82	82	82	-	-	-	-

Prüfungsjahr 1994

1 Abgelegte Prüfungen nach Fächergruppen, Studienbereichen, 1. Studienfach und Prüfungsgruppen

Fächergruppe Studienbereich 1. Studienfach	Prüfungsgruppe	Ge- schl.	Abgelegte Prüfungen insgesamt	Davon					
				bestanden			endgültig nicht bestanden		
				zusammen	Deutsche	Ausländer	zusammen	Deutsche	Ausländer
Finanzverwaltung									
	Fachhochschul- abschluß	m	341	330	330	-	11	11	-
		w	363	360	360	-	3	3	-
		i	704	690	690	-	14	14	-
Studienfach zusammen		m	341	330	330	-	11	11	-
		w	363	360	360	-	3	3	-
		i	704	690	690	-	14	14	-
Innere Verwaltung									
	Fachhochschul- abschluß	m	905	885	885	-	20	20	-
		w	818	809	809	-	9	9	-
		i	1 723	1 694	1 694	-	29	29	-
Studienfach zusammen		m	905	885	885	-	20	20	-
		w	818	809	809	-	9	9	-
		i	1 723	1 694	1 694	-	29	29	-
Justizvollzug									
	Fachhochschul- abschluß	m	9	9	9	-	-	-	-
		w	4	4	4	-	-	-	-
		i	13	13	13	-	-	-	-
Studienfach zusammen		m	9	9	9	-	-	-	-
		w	4	4	4	-	-	-	-
		i	13	13	13	-	-	-	-
Polizei/Verfassungssch.									
	Diplom (U) und entsprech. Ab- schlußprüfungen	m	32	32	30	2	-	-	-
		w	15	15	15	-	-	-	-
		i	47	47	45	2	-	-	-
	Fachhochschul- abschluß	m	1 170	1 164	1 164	-	6	6	-
		w	421	421	421	-	-	-	-
		i	1 591	1 585	1 585	-	6	6	-
	Sonst. Abschluß	m	1	1	1	-	-	-	-
		w	4	4	4	-	-	-	-
		i	5	5	5	-	-	-	-
Studienfach zusammen		m	1 203	1 197	1 195	2	6	6	-
		w	440	440	440	-	-	-	-
		i	1 643	1 637	1 635	2	6	6	-
Sozialversicherung									
	Fachhochschul- abschluß	m	379	377	377	-	2	2	-
		w	488	487	487	-	1	1	-
		i	867	864	864	-	3	3	-
Studienfach zusammen		m	379	377	377	-	2	2	-
		w	488	487	487	-	1	1	-
		i	867	864	864	-	3	3	-
Verwaltungswissen- schaft/-wesen									
	Diplom (U) und entsprech. Ab- schlußprüfungen	m	187	185	170	15	2	1	1
		w	86	86	83	3	-	-	-
		i	273	271	253	18	2	1	1
	Promotionen	m	11	11	11	-	-	-	-
		w	3	3	3	-	-	-	-
		i	14	14	14	-	-	-	-
	Fachhochschul- abschluß	m	2 791	2 534	2 534	-	257	257	-
		w	2 361	2 209	2 209	-	152	152	-
		i	5 152	4 743	4 743	-	409	409	-
Studienfach zusammen		m	2 989	2 730	2 715	15	259	258	1
		w	2 450	2 298	2 295	3	152	152	-
		i	5 439	5 028	5 010	18	411	410	-

Prüfungsjahr 1994

1 Abgelegte Prüfungen nach Fächergruppen, Studienbereichen, 1. Studienfach und Prüfungsgruppen

Fächergruppe Studienbereich 1. Studienfach	Prüfungsgruppe	Ge- schl.	Abgelegte Prüfungen insgesamt	Davon					
				bestanden			endgültig nicht bestanden		
				zusammen	Deutsche	Ausländer	zusammen	Deutsche	Ausländer
Zoll- und Steuer- verwaltung	Fachhochschul- abschluß	m	789	766	766	-	23	23	-
		w	735	720	720	-	15	15	-
		i	1 524	1 486	1 486	-	38	38	-
Studienfach zusammen		m	789	766	766	-	23	23	-
		w	735	720	720	-	15	15	-
		i	1 524	1 486	1 486	-	38	38	-
Studienbereich zusammen		m	6 960	6 635	6 618	17	325	324	1
		w	5 770	5 590	5 586	4	180	180	-
		i	12 730	12 225	12 204	21	505	504	1
Wirtschaftswissen- schaften	Arbeitslehre/ Wirtschaftslehre	Promotionen	m	4	4	4	-	-	-
			w	1	1	1	-	-	-
			i	5	5	5	-	-	-
		Staatl. Lehramts- prüf. (LA) Grund- und Hauptschulen	m	8	8	8	-	-	-
			w	7	7	7	-	-	-
			i	15	15	15	-	-	-
		LA Realschulen/ Sekunderstufe I	m	6	6	6	-	-	-
			w	6	6	6	-	-	-
			i	12	12	12	-	-	-
		LA Gymnasien/ Sekunderst. II, allgem. Schulen	m	2	2	2	-	-	-
			w	1	1	1	-	-	-
			i	3	3	3	-	-	-
		LA Sonderschulen	m	1	1	1	-	-	-
			w	2	2	2	-	-	-
			i	3	3	3	-	-	-
Studienfach zusammen		m	21	21	21	-	-	-	-
		w	17	17	17	-	-	-	-
		i	38	38	38	-	-	-	-
Bankwesen	Fachhochschul- abschluß	m	98	96	96	-	2	2	-
		w	73	73	73	-	-	-	-
		i	171	169	169	-	2	2	-
Studienfach zusammen		m	98	96	96	-	2	2	-
		w	73	73	73	-	-	-	-
		i	171	169	169	-	2	2	-
Betriebswirtschaftsl.	Diplom (U) und entsprech. Ab- schlußprüfungen	m	7 284	7 158	6 926	232	126	118	8
		w	4 205	4 165	4 009	156	40	40	-
		i	11 489	11 323	10 935	388	166	158	8
	Promotionen	m	297	297	285	12	-	-	-
		w	65	65	62	3	-	-	-
		i	362	362	347	15	-	-	-
	LA Berufl. Sch./ Sekunderst. II, berufl. Schulen	m	6	6	6	-	-	-	-
		w	7	7	7	-	-	-	-
		i	13	13	13	-	-	-	-
	Fachhochschul- abschluß	m	4 029	3 931	3 738	193	98	88	10
		w	2 821	2 757	2 579	178	64	61	3
		i	6 850	6 688	6 317	371	162	149	13
	Sonst. Abschluß	m	31	31	31	-	-	-	-
		w	2	2	2	-	-	-	-
		i	33	33	33	-	-	-	-
Studienfach zusammen		m	11 647	11 423	10 986	437	224	206	18
		w	7 100	6 996	6 659	337	104	101	3
		i	18 747	18 419	17 645	774	328	307	21

1 Abgelegte Prüfungen nach Fächergruppen, Studienbereichen, 1. Studienfach und Prüfungsgruppen

Fächergruppe Studienbereich 1. Studienfach	Prüfungsgruppe	Ge- schl.	Abgelegte Prüfungen insgesamt	Davon					
				bestanden			endgültig nicht bestanden		
				zusammen	Deutsche	Ausländer	zusammen	Deutsche	Ausländer
Europäische Wirtschaft									
Diplom (U) und entsprech. Ab- schlußprüfungen	m		4	4	3	1	-	-	-
	w		6	6	5	1	-	-	-
	i		10	10	8	2	-	-	-
Fachhochschul- abschluß	m		43	42	37	5	1	1	-
	w		43	43	33	10	-	-	-
	i		86	85	70	15	1	1	-
Sonst. Abschluß	m		7	7	4	3	-	-	-
	w		7	7	5	2	-	-	-
	i		14	14	9	5	-	-	-
Studienfach zusammen	m		54	53	44	9	1	1	-
	w		56	56	43	13	-	-	-
	i		110	109	87	22	1	1	-
Post- u. Fernmeldewesen									
Fachhochschul- abschluß	m		375	365	365	-	10	10	-
	w		330	328	328	-	2	2	-
	i		705	693	693	-	12	12	-
Studienfach zusammen	m		375	365	365	-	10	10	-
	w		330	328	328	-	2	2	-
	i		705	693	693	-	12	12	-
Sportökonomie									
Diplom (U) und entsprech. Ab- schlußprüfungen	m		3	3	3	-	-	-	-
	w		3	3	3	-	-	-	-
	i		6	6	6	-	-	-	-
Studienfach zusammen	m		3	3	3	-	-	-	-
	w		3	3	3	-	-	-	-
	i		6	6	6	-	-	-	-
Touristik									
Fachhochschul- abschluß	m		98	96	88	8	2	1	1
	w		262	259	248	11	3	1	2
	i		360	355	336	19	5	2	3
Sonst. Abschluß	m		13	13	13	-	-	-	-
	w		3	3	3	-	-	-	-
	i		16	16	16	-	-	-	-
Studienfach zusammen	m		111	109	101	8	2	1	1
	w		265	262	251	11	3	1	2
	i		376	371	352	19	5	2	3
Verkehrswesen									
Diplom (U) und entsprech. Ab- schlußprüfungen	m		20	19	18	1	1	1	-
	w		3	3	3	-	-	-	-
	i		23	22	21	1	1	1	-
Promotionen	m		4	4	-	4	-	-	-
	w		-	-	-	-	-	-	-
	i		4	4	-	4	-	-	-
Fachhochschul- abschluß	m		300	287	283	4	13	13	-
	w		113	112	111	1	1	1	-
	i		413	399	394	5	14	14	-
Studienfach zusammen	m		324	310	301	9	14	14	-
	w		116	115	114	1	1	1	-
	i		440	425	415	10	15	15	-
Volkswirtschaftslehre									
Diplom (U) und entsprech. Ab- schlußprüfungen	m		1 350	1 321	1 277	44	29	29	-
	w		724	713	686	27	11	10	1
	i		2 074	2 034	1 963	71	40	39	1
Promotionen	m		160	160	142	18	-	-	-
	w		52	52	50	2	-	-	-
	i		212	212	192	20	-	-	-
Künstlerischer Abschluß	m		1	1	1	-	-	-	-
	w		1	1	1	-	-	-	-
	i		2	2	2	-	-	-	-
Sonst. Abschluß	m		-	-	-	-	-	-	-
	w		1	1	1	-	-	-	-
	i		1	1	1	-	-	-	-

Prüfungsjahr 1994

1 Abgelegte Prüfungen nach Fächergruppen, Studienbereichen, 1. Studienfach und Prüfungsgruppen

Fächergruppe Studienbereich 1. Studienfach	Prüfungsgruppe	Ge- schl.	Abgelegte Prüfungen insgesamt	Davon					
				bestanden			endgültig nicht bestanden		
				zusammen	Deutsche	Ausländer	zusammen	Deutsche	Ausländer
Studienfach zusammen		m	1 511	1 482	1 420	62	29	29	-
		w	778	767	738	29	11	10	1
		i	2 289	2 249	2 158	91	40	39	1
Wirtschaftspädagogik									
	Diplom (U) und entsprech. Ab- schlußprüfungen	m	272	271	270	1	1	1	-
		w	343	341	339	2	2	2	-
		i	615	612	609	3	3	3	-
	Promotionen	m	14	14	13	1	-	-	-
		w	5	5	5	-	-	-	-
		i	19	19	18	1	-	-	-
Studienfach zusammen		m	286	285	283	2	1	1	-
		w	348	346	344	2	2	2	-
		i	634	631	627	4	3	3	-
Wirtschaftswissen- schaften									
	Diplom (U) und entsprech. Ab- schlußprüfungen	m	2 341	2 314	2 218	96	27	24	3
		w	1 109	1 101	1 054	47	8	7	1
		i	3 450	3 415	3 272	143	35	31	4
	Promotionen	m	202	202	191	11	-	-	-
		w	52	52	51	1	-	-	-
		i	254	254	242	12	-	-	-
	LA Realschulen/ Sekundarstufe I	m	12	12	12	-	-	-	-
		w	13	13	13	-	-	-	-
		i	25	25	25	-	-	-	-
	LA Gymnasien/ Sekundarst. II, allgem. Schulen	m	1	-	-	-	1	1	-
		w	1	1	1	-	-	-	-
		i	2	1	1	-	1	1	-
	LA Berufl. Sch./ Sekundarst. II, berufl. Schulen	m	101	99	99	-	2	2	-
		w	92	92	92	-	-	-	-
		i	193	191	191	-	2	2	-
	Fachhochschul- abschluß	m	1 308	1 308	1 272	36	-	-	-
		w	669	669	631	38	-	-	-
		i	1 977	1 977	1 903	74	-	-	-
	Sonst. Abschluß	m	1	1	1	-	-	-	-
		w	5	5	3	2	-	-	-
		i	6	6	4	2	-	-	-
Studienfach zusammen		m	3 966	3 936	3 793	143	30	27	3
		w	1 941	1 933	1 845	88	8	7	1
		i	5 907	5 869	5 638	231	38	34	4
Studienbereich zusammen		m	18 396	18 083	17 413	670	313	291	22
		w	11 027	10 896	10 415	481	131	124	7
		i	29 423	28 979	27 828	1 151	444	415	29
Wirtschaftsingenieur- wesen									
	Diplom (U) und entsprech. Ab- schlußprüfungen	m	892	852	822	30	40	38	2
		w	73	70	68	2	3	2	1
		i	965	922	890	32	43	40	3
	Promotionen	m	24	24	23	1	-	-	-
		w	7	7	6	1	-	-	-
		i	31	31	29	2	-	-	-
	Fachhochschul- abschluß	m	1 979	1 926	1 870	56	53	50	3
		w	377	372	362	10	5	4	1
		i	2 356	2 298	2 232	66	58	54	4
Studienfach zusammen		m	2 895	2 802	2 715	87	93	88	5
		w	457	449	436	13	8	6	2
		i	3 352	3 251	3 151	100	101	94	7
Studienbereich zusammen		m	2 895	2 802	2 715	87	93	88	5
		w	457	449	436	13	8	6	2
		i	3 352	3 251	3 151	100	101	94	7
Rechts-, Wirtschafts- und Sozialwissensch. zusammen		m	38 860	37 846	36 771	1 075	1 014	974	40
		w	29 933	29 349	28 539	810	584	563	21
		i	68 793	67 195	65 310	1 885	1 598	1 537	61

Prüfungsjahr 1994

1 Abgelegte Prüfungen nach Fächergruppen, Studienbereichen, 1. Studienfach und Prüfungsgruppen

Fächergruppe Studienbereich 1. Studienfach	Prüfungsgruppe	Ge- schl.	Abgelegte Prüfungen insgesamt	Davon					
				bestanden			endgültig nicht bestanden		
				zusammen	Deutsche	Ausländer	zusammen	Deutsche	Ausländer
Mathematik, Naturwissen- schaften									
Mathematik, Naturwissen- schaften allgemein									
Interdisziplin. Studien (Schwerpunkt Natur- wissenschaften)									
Promotionen	m		4	4	4	-	-	-	-
	w		2	2	2	-	-	-	-
	i		6	6	6	-	-	-	-
Sonst. Abschluß	m		1	1	1	-	-	-	-
	w		12	12	12	-	-	-	-
	i		13	13	13	-	-	-	-
Studienfach zusammen	m		5	5	5	-	-	-	-
	w		14	14	14	-	-	-	-
	i		19	19	19	-	-	-	-
Geschichte der Mathema- tik u. Naturwissensch.									
Diplom (U) und entsprech. Ab- schlußprüfungen	m		1	1	1	-	-	-	-
	w		2	2	2	-	-	-	-
	i		3	3	3	-	-	-	-
Promotionen	m		1	1	1	-	-	-	-
	w		5	5	5	-	-	-	-
	i		6	6	6	-	-	-	-
Studienfach zusammen	m		2	2	2	-	-	-	-
	w		7	7	7	-	-	-	-
	i		9	9	9	-	-	-	-
Lernbereich Naturwiss./ Sachunterricht									
Staatl. Lehramts- prüf. (LA) Grund- und Hauptschulen	m		50	49	49	-	1	1	-
	w		537	531	530	1	6	6	-
	i		587	580	579	1	7	7	-
LA Realschulen/ Sekundarstufe I	m		-	-	-	-	-	-	-
	w		1	1	1	-	-	-	-
	i		1	1	1	-	-	-	-
Studienfach zusammen	m		50	49	49	-	1	1	-
	w		538	532	531	1	6	6	-
	i		588	581	580	1	7	7	-
Studienbereich zusammen	m		57	56	56	-	1	1	-
	w		559	553	552	1	6	6	-
	i		616	609	608	1	7	7	-
Mathematik									
Mathematik									
Diplom (U) und entsprech. Ab- schlußprüfungen	m		1 157	1 151	1 104	47	6	6	-
	w		485	483	463	20	2	2	-
	i		1 642	1 634	1 567	67	8	8	-
Promotionen	m		269	269	238	31	-	-	-
	w		39	39	37	2	-	-	-
	i		308	308	275	33	-	-	-
Staatl. Lehramts- prüf. (LA) Grund- und Hauptschulen	m		103	102	102	-	1	1	-
	w		979	976	970	6	3	3	-
	i		1 082	1 078	1 072	6	4	4	-
LA Realschulen/ Sekundarstufe I	m		164	159	159	-	5	5	-
	w		253	255	254	1	4	4	-
	i		423	414	413	1	9	9	-
Stufenübergr. LA Sekundarstufe II und I	m		15	15	15	-	-	-	-
	w		15	15	15	-	-	-	-
	i		30	30	30	-	-	-	-
LA Gymnasien/ Sekundarst. II, allgem. Schulen	m		308	304	303	1	4	4	-
	w		338	336	336	-	2	2	-
	i		646	640	639	1	6	6	-
LA Sonderschulen	m		3	3	3	-	-	-	-
	w		1	1	1	-	-	-	-
	i		4	4	4	-	-	-	-

Prüfungsjahr 1994

1 Abgelegte Prüfungen nach Fächergruppen, Studienbereichen, 1. Studienfach und Prüfungsgruppen

Fächergruppe Studienbereich 1. Studienfach	Prüfungsgruppe	Ge- schl.	Abgelegte Prüfungen insgesamt	Davon					
				bestanden			endgültig nicht bestanden		
				zusammen	Deutsche	Ausländer	zusammen	Deutsche	Ausländer
LA Berufl. Sch./ Sekundarst. II, berufl. Schulen	m		2	2	2	-	-	-	-
	w		-	-	-	-	-	-	-
	i		2	2	2	-	-	-	-
Fachhochschul- abschluß	m		108	99	96	3	9	7	2
	w		56	53	52	1	3	3	-
	i		164	152	148	4	12	10	2
Studienfach zusammen	m		2 129	2 104	2 022	82	25	23	2
	w		2 172	2 158	2 128	30	14	14	-
	i		4 301	4 262	4 150	112	39	37	2
Statistik									
Diplom (U) und entsprech. Ab- schlußprüfungen	m		61	61	59	2	-	-	-
	w		47	47	47	-	-	-	-
	i		108	108	106	2	-	-	-
Promotionen	m		8	8	7	1	-	-	-
	w		1	1	1	-	-	-	-
	i		9	9	8	1	-	-	-
Studienfach zusammen	m		69	69	66	3	-	-	-
	w		48	48	48	-	-	-	-
	i		117	117	114	3	-	-	-
Technomathematik									
Diplom (U) und entsprech. Ab- schlußprüfungen	m		19	19	17	2	-	-	-
	w		8	8	7	1	-	-	-
	i		27	27	24	3	-	-	-
Studienfach zusammen	m		19	19	17	2	-	-	-
	w		8	8	7	1	-	-	-
	i		27	27	24	3	-	-	-
Wirtschaftsmathematik									
Diplom (U) und entsprech. Ab- schlußprüfungen	m		172	170	164	6	2	2	-
	w		71	70	69	1	1	1	-
	i		243	240	233	7	3	3	-
Promotionen	m		7	7	6	1	-	-	-
	w		1	1	1	-	-	-	-
	i		8	8	7	1	-	-	-
Studienfach zusammen	m		179	177	170	7	2	2	-
	w		72	71	70	1	1	1	-
	i		251	248	240	8	3	3	-
Studienbereich zusammen	m		2 396	2 369	2 275	94	27	25	2
	w		2 300	2 285	2 253	32	15	15	-
	i		4 696	4 654	4 528	126	42	40	2
Informatik									
Informatik									
Diplom (U) und entsprech. Ab- schlußprüfungen	m		2 331	2 290	2 181	109	41	38	3
	w		388	382	350	32	6	6	-
	i		2 719	2 672	2 531	141	47	44	3
Promotionen	m		239	239	213	26	-	-	-
	w		23	23	20	3	-	-	-
	i		262	262	233	29	-	-	-
Staatl. Lehramts- prüf. (LA) Grund- und Hauptschulen	m		4	4	4	-	-	-	-
	w		3	3	2	1	-	-	-
	i		7	7	6	1	-	-	-
LA Realschulen/ Sekundarstufe I	m		63	62	62	-	1	1	-
	w		29	29	29	-	-	-	-
	i		92	91	91	-	1	1	-
LA Gymnasien/ Sekundarst. II, allgem. Schulen	m		38	38	38	-	-	-	-
	w		11	11	11	-	-	-	-
	i		49	49	49	-	-	-	-
LA Berufl. Sch./ Sekundarst. II, berufl. Schulen	m		38	37	37	-	1	1	-
	w		6	6	6	-	-	-	-
	i		44	43	43	-	1	1	-
Fachhochschul- abschluß	m		1 284	1 258	1 172	86	26	24	2
	w		218	210	188	22	8	7	1
	i		1 502	1 468	1 360	108	34	31	3
Sonst. Abschluß	m		3	2	-	2	1	1	-
	w		-	-	-	-	-	-	-
	i		3	2	-	2	1	1	-

Prüfungsjahr 1994

1 Abgelegte Prüfungen nach Fächergruppen, Studienbereichen, 1. Studienfach und Prüfungsgruppen

Fächergruppe Studienbereich 1. Studienfach	Prüfungsgruppe	Ge- schl.	Abgelegte Prüfungen insgesamt	Davon					
				bestanden			endgültig nicht bestanden		
				zusammen	Deutsche	Ausländer	zusammen	Deutsche	Ausländer
Studienfach zusammen		m	4 000	3 930	3 707	223	70	65	5
		w	678	664	606	58	14	13	1
		i	4 678	4 594	4 313	281	84	78	6
Ingenieurinformatik									
	Fachhochschul- abschluß	m	608	608	547	61	-	-	-
		w	26	26	24	2	-	-	-
		i	634	634	571	63	-	-	-
Studienfach zusammen		m	608	608	547	61	-	-	-
		w	26	26	24	2	-	-	-
		i	634	634	571	63	-	-	-
Medieninformatik									
	Fachhochschul- abschluß	m	37	37	34	3	-	-	-
		w	12	12	12	-	-	-	-
		i	49	49	46	3	-	-	-
Studienfach zusammen		m	37	37	34	3	-	-	-
		w	12	12	12	-	-	-	-
		i	49	49	46	3	-	-	-
Medizinische Informatik									
	Diplom (U) und entsprech. Ab- schlußprüfungen	m	57	57	45	12	-	-	-
		w	21	21	21	-	-	-	-
		i	78	78	66	12	-	-	-
	Promotionen	m	1	1	1	-	-	-	-
		w	-	-	-	-	-	-	-
		i	1	1	1	-	-	-	-
Studienfach zusammen		m	58	58	46	12	-	-	-
		w	21	21	21	-	-	-	-
		i	79	79	67	12	-	-	-
Wirtschaftsinformatik									
	Diplom (U) und entsprech. Ab- schlußprüfungen	m	216	215	213	2	1	1	-
		w	92	91	88	3	1	1	-
		i	308	306	301	5	2	2	-
	Promotionen	m	14	14	11	3	-	-	-
		w	2	2	2	-	-	-	-
		i	16	16	13	3	-	-	-
	Fachhochschul- abschluß	m	471	470	457	13	1	1	-
		w	110	110	106	4	-	-	-
		i	581	580	563	17	1	1	-
Studienfach zusammen		m	701	699	681	18	2	2	-
		w	204	203	196	7	1	1	-
		i	905	902	877	25	3	3	-
Studienbereich zusammen		m	5 404	5 332	5 015	317	72	67	5
		w	941	926	859	67	15	14	1
		i	6 345	6 258	5 874	384	87	81	6
Physik, Astronomie									
Astronomie, Astrophysik									
	Promotionen	m	29	29	27	2	-	-	-
		w	4	4	3	1	-	-	-
		i	33	33	30	3	-	-	-
	LA Realschulen/ Sekundarstufe I	m	2	2	2	-	-	-	-
		w	-	-	-	-	-	-	-
		i	2	2	2	-	-	-	-
	LA Gymnasien/ Sekundarst. II, allgem. Schulen	m	-	-	-	-	-	-	-
		w	3	3	3	-	-	-	-
		i	3	3	3	-	-	-	-
Studienfach zusammen		m	31	31	29	2	-	-	-
		w	7	7	6	1	-	-	-
		i	38	38	35	3	-	-	-

Prüfungsjahr 1994

1 Abgelegte Prüfungen nach Fächergruppen, Studienbereichen, 1. Studienfach und Prüfungsgruppen

Fächergruppe Studienbereich 1. Studienfach	Prüfungsgruppe	Ge- schl.	Abgelegte Prüfungen insgesamt	Davon					
				bestanden			endgültig nicht bestanden		
				zusammen	Deutsche	Ausländer	zusammen	Deutsche	Ausländer
Physik									
Diplom (U) und entsprech. Ab- schlußprüfungen	m		3 184	3 147	3 046	101	37	32	5
	w		319	316	303	13	3	3	-
	i		3 503	3 463	3 349	114	40	35	5
Promotionen	m		1 257	1 257	1 183	74	-	-	-
	w		98	98	88	10	-	-	-
	i		1 355	1 355	1 271	84	-	-	-
Staatl. Lehramts- prüf. (LA) Grund- und Hauptschulen	m		6	6	6	-	-	-	-
	w		6	6	6	-	-	-	-
	i		12	12	12	-	-	-	-
LA Realschulen/ Sekundarstufe I	m		44	44	44	-	-	-	-
	w		27	26	26	-	1	1	-
	i		71	70	70	-	1	1	-
Stufenübergr. LA Sekundarstufe II und I	m		7	7	7	-	-	-	-
	w		6	6	6	-	-	-	-
	i		13	13	13	-	-	-	-
LA Gymnasien/ Sekundarst. II, allgem. Schulen	m		145	144	144	-	1	1	-
	w		55	54	54	-	1	1	-
	i		200	198	198	-	2	2	-
LA Berufl. Sch./ Sekundarst. II, berufl. Schulen	m		1	1	1	-	-	-	-
	w		-	-	-	-	-	-	-
	i		1	1	1	-	-	-	-
Fachhochschul- abschluß	m		53	53	52	1	-	-	-
	w		13	13	12	1	-	-	-
	i		66	66	64	2	-	-	-
Studienfach zusammen	m		4 697	4 659	4 483	176	38	33	5
	w		524	519	495	24	5	5	-
	i		5 221	5 178	4 978	200	43	38	5
Studienbereich zusammen	m		4 728	4 690	4 512	178	38	33	5
	w		531	526	501	25	5	5	-
	i		5 259	5 216	5 013	203	43	38	5
Chemie									
Biochemie									
Diplom (U) und entsprech. Ab- schlußprüfungen	m		101	101	98	3	-	-	-
	w		55	55	53	2	-	-	-
	i		156	156	151	5	-	-	-
Promotionen	m		51	51	50	1	-	-	-
	w		30	30	29	1	-	-	-
	i		81	81	79	2	-	-	-
Fachhochschul- abschluß	m		28	28	27	1	-	-	-
	w		47	47	47	-	-	-	-
	i		75	75	74	1	-	-	-
Studienfach zusammen	m		180	180	175	5	-	-	-
	w		132	132	129	3	-	-	-
	i		312	312	304	8	-	-	-
Chemie									
Diplom (U) und entsprech. Ab- schlußprüfungen	m		2 191	2 186	2 105	81	5	5	-
	w		846	845	811	34	1	1	-
	i		3 037	3 031	2 916	115	6	6	-
Promotionen	m		1 790	1 790	1 696	94	-	-	-
	w		526	526	494	32	-	-	-
	i		2 316	2 316	2 190	126	-	-	-
Staatl. Lehramts- prüf. (LA) Grund- und Hauptschulen	m		4	4	4	-	-	-	-
	w		13	13	13	-	-	-	-
	i		17	17	17	-	-	-	-
LA Realschulen/ Sekundarstufe I	m		23	23	23	-	-	-	-
	w		45	45	45	-	-	-	-
	i		68	68	68	-	-	-	-
Stufenübergr. LA Sekundarstufe II und I	m		5	5	5	-	-	-	-
	w		13	13	13	-	-	-	-
	i		18	18	18	-	-	-	-
LA Gymnasien/ Sekundarst. II, allgem. Schulen	m		46	46	46	-	-	-	-
	w		107	106	106	-	1	1	-
	i		153	152	152	-	1	1	-

Prüfungsjahr 1994

1 Abgelegte Prüfungen nach Fächergruppen, Studienbereichen, 1. Studienfach und Prüfungsgruppen

Fächergruppe Studienbereich 1. Studienfach	Prüfungsgruppe	Ge- schl.	Abgelegte Prüfungen insgesamt	Davon					
				bestanden			endgültig nicht bestanden		
				zusammen	Deutsche	Ausländer	zusammen	Deutsche	Ausländer
	LA Berufl. Sch./ Sekunderst. II, berufl. Schulen	m	2	2	2	-	-	-	-
		w	1	1	1	-	-	-	-
		i	3	3	3	-	-	-	-
	Fachhochschul- abschluß	m	239	239	229	10	-	-	-
		w	145	145	141	4	-	-	-
		i	384	384	370	14	-	-	-
	Sonst. Abschluß	m	14	14	14	-	-	-	-
		w	8	8	8	-	-	-	-
		i	22	22	22	-	-	-	-
	Studienfach zusammen	m	4 314	4 309	4 124	185	5	5	-
		w	1 704	1 702	1 632	70	2	2	-
		i	6 018	6 011	5 756	255	7	7	-
	Lebensmittelchemie								
	Diplom (U) und entsprech. Ab- schlußprüfungen	m	89	89	83	6	-	-	-
		w	149	146	141	5	3	3	-
		i	238	235	224	11	3	3	-
	Promotionen	m	44	44	43	1	-	-	-
		w	25	25	23	2	-	-	-
		i	69	69	66	3	-	-	-
	Studienfach zusammen	m	133	133	126	7	-	-	-
		w	174	171	164	7	3	3	-
		i	307	304	290	14	3	3	-
	Studienbereich zusammen	m	4 627	4 622	4 425	197	5	5	-
		w	2 010	2 005	1 925	80	5	5	-
		i	6 637	6 627	6 350	277	10	10	-
Pharmazie	Pharmazie								
	Diplom (U) und entsprech. Ab- schlußprüfungen	m	495	495	455	40	-	-	-
		w	1 399	1 398	1 364	34	1	1	-
		i	1 894	1 893	1 819	74	1	1	-
	Promotionen	m	158	158	147	11	-	-	-
		w	120	120	116	4	-	-	-
		i	278	278	263	15	-	-	-
	Studienfach zusammen	m	653	653	602	51	-	-	-
		w	1 519	1 518	1 480	38	1	1	-
		i	2 172	2 171	2 082	89	1	1	-
	Studienbereich zusammen	m	653	653	602	51	-	-	-
		w	1 519	1 518	1 480	38	1	1	-
		i	2 172	2 171	2 082	89	1	1	-
Biologie	Anthropologie (Humanbiologie)								
	Diplom (U) und entsprech. Ab- schlußprüfungen	m	3	3	3	-	-	-	-
		w	4	4	4	-	-	-	-
		i	7	7	7	-	-	-	-
	Promotionen	m	35	35	31	4	-	-	-
		w	28	28	25	3	-	-	-
		i	63	63	56	7	-	-	-
	Studienfach zusammen	m	38	38	34	4	-	-	-
		w	32	32	29	3	-	-	-
		i	70	70	63	7	-	-	-
Biologie									
	Diplom (U) und entsprech. Ab- schlußprüfungen	m	1 548	1 544	1 497	47	4	3	1
		w	1 955	1 952	1 891	61	3	3	-
		i	3 503	3 496	3 388	108	7	6	1
	Promotionen	m	872	871	820	51	1	1	-
		w	877	876	827	49	1	1	-
		i	1 549	1 547	1 447	100	2	2	-
	Staatl. Lehramts- prüf. (LA) Grund- und Hauptschulen	m	19	19	19	-	-	-	-
		w	140	140	140	-	-	-	-
		i	159	159	158	-	-	-	-
	LA Realschulen/ Sekundarstufe I	m	61	60	59	1	1	1	-
		w	159	159	158	1	-	-	-
		i	220	219	217	2	1	1	-

Prüfungsjahr 1994

1 Abgelegte Prüfungen nach Fächergruppen, Studienbereichen, 1. Studienfach und Prüfungsgruppen

Fächergruppe Studienbereich 1. Studienfach	Prüfungsgruppe	Ge- schl.	Abgelegte Prüfungen insgesamt	Davon					
				bestanden			endgültig nicht bestanden		
				zusammen	Deutsche	Ausländer	zusammen	Deutsche	Ausländer
	Stufenübergr. LA	m	7	7	7	-	-	-	-
	Sekunderstufe II	w	34	34	34	-	-	-	-
	und I	i	41	41	41	-	-	-	-
	LA Gymnasien/	m	178	174	173	1	4	4	-
	Sekundarst. II,	w	337	331	329	2	6	6	-
	allgem. Schulen	i	515	505	502	3	10	10	-
	LA Sonderschulen	m	1	1	1	-	-	-	-
		w	2	2	2	-	-	-	-
		i	3	3	3	-	-	-	-
	LA Berufl. Sch./	m	-	-	-	-	-	-	-
	Sekundarst. II,	w	1	1	1	-	-	-	-
	berufl. Schulen	i	1	1	1	-	-	-	-
	Studienfach zusammen	m	2 686	2 676	2 576	100	10	9	1
		w	3 305	3 295	3 182	113	10	10	-
		i	5 991	5 971	5 758	213	20	19	1
Biotechnologie									
	Diplom (U) und	m	22	22	22	-	-	-	-
	entsprech. Ab-	w	16	16	16	-	-	-	-
	schlußprüfungen	i	38	38	38	-	-	-	-
	Promotionen	m	2	2	1	1	-	-	-
		w	3	3	3	-	-	-	-
		i	5	5	4	1	-	-	-
	LA Berufl. Sch./	m	2	2	2	-	-	-	-
	Sekundarst. II,	w	4	4	4	-	-	-	-
	berufl. Schulen	i	6	6	6	-	-	-	-
	Fachhochschul-	m	85	84	81	3	1	1	-
	abschluß	w	91	91	88	3	-	-	-
		i	176	175	169	6	1	1	-
	Sonst. Abschluß	m	5	2	2	-	3	3	-
		w	2	1	1	-	1	1	-
		i	7	3	3	-	4	4	-
	Studienfach zusammen	m	116	112	108	4	4	4	-
		w	116	115	112	3	1	1	-
		i	232	227	220	7	5	5	-
	Studienbereich zusammen	m	2 840	2 826	2 718	108	14	13	1
		w	3 453	3 442	3 323	119	11	11	-
		i	6 293	6 268	6 041	227	25	24	1
Geowissenschaften (ohne Geographie)									
Geologie/Paläontologie									
	Diplom (U) und	m	391	388	368	20	3	3	-
	entsprech. Ab-	w	153	153	150	3	-	-	-
	schlußprüfungen	i	544	541	518	23	3	3	-
	Promotionen	m	144	144	121	23	-	-	-
		w	37	37	35	2	-	-	-
		i	181	181	156	25	-	-	-
	Fachhochschul-	m	1	1	1	-	-	-	-
	abschluß	w	-	-	-	-	-	-	-
		i	1	1	1	-	-	-	-
	Studienfach zusammen	m	536	533	490	43	3	3	-
		w	190	190	185	5	-	-	-
		i	726	723	675	48	3	3	-
Geophysik									
	Diplom (U) und	m	87	87	82	5	-	-	-
	entsprech. Ab-	w	22	22	21	1	-	-	-
	schlußprüfungen	i	109	109	103	6	-	-	-
	Promotionen	m	21	21	17	4	-	-	-
		w	6	6	5	1	-	-	-
		i	27	27	22	5	-	-	-
	Studienfach zusammen	m	108	108	99	9	-	-	-
		w	28	28	26	2	-	-	-
		i	136	136	125	11	-	-	-

Prüfungsjahr 1994

1 Abgelegte Prüfungen nach Fächergruppen, Studienbereichen, 1. Studienfach und Prüfungsgruppen

Fächergruppe Studienbereich 1. Studienfach	Prüfungsgruppe	Ge- schl.	Abgelegte Prüfungen insgesamt	Davon					
				bestanden			endgültig nicht bestanden		
				zusammen	Deutsche	Ausländer	zusammen	Deutsche	Ausländer
Meteorologie									
Diplom (U) und entsprech. Ab- schlußprüfungen	m		33	33	32	1	-	-	-
	w		17	17	16	1	-	-	-
	i		50	50	48	2	-	-	-
Promotionen	m		22	22	21	1	-	-	-
	w		5	5	5	-	-	-	-
	i		27	27	26	1	-	-	-
Fachhochschul- abschluß	m		16	15	15	-	1	1	-
	w		4	4	4	-	-	-	-
	i		20	19	19	-	1	1	-
Studienfach zusammen	m		71	70	68	2	1	1	-
	w		26	26	25	1	-	-	-
	i		97	96	93	3	1	1	-
Mineralogie									
Diplom (U) und entsprech. Ab- schlußprüfungen	m		115	115	104	11	-	-	-
	w		49	49	45	4	-	-	-
	i		164	164	149	15	-	-	-
Promotionen	m		63	63	53	10	-	-	-
	w		22	22	20	2	-	-	-
	i		85	85	73	12	-	-	-
Studienfach zusammen	m		178	178	157	21	-	-	-
	w		71	71	65	6	-	-	-
	i		249	249	222	27	-	-	-
Ozeanographie									
Diplom (U) und entsprech. Ab- schlußprüfungen	m		20	20	18	2	-	-	-
	w		4	4	4	-	-	-	-
	i		24	24	22	2	-	-	-
Promotionen	m		10	10	8	2	-	-	-
	w		-	-	-	-	-	-	-
	i		10	10	8	2	-	-	-
Studienfach zusammen	m		30	30	26	4	-	-	-
	w		4	4	4	-	-	-	-
	i		34	34	30	4	-	-	-
Studienbereich zusammen	m		923	919	840	79	4	4	-
	w		319	319	305	14	-	-	-
	i		1 242	1 238	1 145	93	4	4	-
Geographie									
Geographie/Erdkunde									
Diplom (U) und entsprech. Ab- schlußprüfungen	m		599	594	588	6	5	5	-
	w		503	497	491	6	6	6	-
	i		1 102	1 091	1 079	12	11	11	-
Promotionen	m		61	61	57	4	-	-	-
	w		22	22	20	2	-	-	-
	i		83	83	77	6	-	-	-
Staatl. Lehramts- prüf. (LA) Grund- und Hauptschulen	m		21	21	21	-	-	-	-
	w		126	125	125	-	1	1	-
	i		147	146	146	-	1	1	-
LA Realschulen/ Sekundarstufe I	m		48	48	47	1	-	-	-
	w		88	87	87	-	1	1	-
	i		136	135	134	1	1	1	-
Stufenübergr. LA Sekundarstufe II und I	m		5	5	5	-	-	-	-
	w		13	13	13	-	-	-	-
	i		18	18	18	-	-	-	-
LA Gymnasien/ Sekundarst. II, allgem. Schulen	m		99	96	96	-	3	3	-
	w		147	147	147	-	-	-	-
	i		246	243	243	-	3	3	-
LA Sonderschulen	m		2	2	2	-	-	-	-
	w		1	1	1	-	-	-	-
	i		3	3	3	-	-	-	-
Studienfach zusammen	m		835	827	816	11	8	8	-
	w		900	892	884	8	8	8	-
	i		1 735	1 719	1 700	19	16	16	-

Prüfungsjahr 1994

1 Abgelegte Prüfungen nach Fächergruppen, Studienbereichen, 1. Studienfach und Prüfungsgruppen

Fächergruppe Studienbereich 1. Studienfach	Prüfungsgruppe	Ge- schl.	Abgelegte Prüfungen insgesamt	Davon					
				bestanden			endgültig nicht bestanden		
				zusammen	Deutsche	Ausländer	zusammen	Deutsche	Ausländer
Geökologie/ Biogeographie	Diplom (U) und entsprech. Ab- schlußprüfungen	m	30	30	30	-	-	-	-
		w	18	18	18	-	-	-	-
		i	48	48	48	-	-	-	-
	Promotionen	m	12	12	12	-	-	-	-
		w	1	1	1	-	-	-	-
		i	13	13	13	-	-	-	-
	Fachhochschul- abschluß	m	39	39	38	1	-	-	-
		w	5	5	5	-	-	-	-
		i	44	44	43	1	-	-	-
	Sonst. Abschluß	m	2	2	-	2	-	-	-
		w	4	4	1	3	-	-	-
		i	6	6	1	5	-	-	-
Studienfach zusammen		m	83	83	80	3	-	-	-
		w	28	28	25	3	-	-	-
		i	111	111	105	6	-	-	-
Wirtschafts-/ Sozialgeographie	Diplom (U) und entsprech. Ab- schlußprüfungen	m	11	11	11	-	-	-	-
		w	14	14	14	-	-	-	-
		i	25	25	25	-	-	-	-
	Promotionen	m	7	7	6	1	-	-	-
		w	2	2	2	-	-	-	-
		i	9	9	8	1	-	-	-
	Studienfach zusammen	m	18	18	17	1	-	-	-
		w	16	16	16	-	-	-	-
		i	34	34	33	1	-	-	-
	Studienbereich zusammen	m	936	928	913	15	8	8	-
		w	944	936	925	11	8	8	-
		i	1 880	1 864	1 838	26	16	16	-
Mathematik, Naturwissen- schaften zusammen		m	22 564	22 395	21 356	1 039	169	156	13
		w	12 576	12 510	12 123	387	66	65	1
		i	35 140	34 905	33 479	1 426	235	221	14
Humanmedizin									
Humanmedizin (ohne Zahnmedizin)									
Medizin (Allg.-Medizin)									
	Diplom (U) und entsprech. Ab- schlußprüfungen	m	6 035	6 034	5 703	331	1	1	-
		w	5 133	5 133	4 892	241	-	-	-
		i	11 168	11 167	10 595	572	1	1	-
	Promotionen	m	3 787	3 784	3 648	136	3	3	-
		w	2 654	2 650	2 575	75	4	4	-
		i	6 441	6 434	6 223	211	7	7	-
	Sonst. Abschluß	m	3	3	3	-	-	-	-
		w	8	8	8	-	-	-	-
		i	11	11	11	-	-	-	-
	Studienfach zusammen	m	9 825	9 821	9 354	467	4	4	-
		w	7 795	7 791	7 475	316	4	4	-
		i	17 620	17 612	16 829	783	8	8	-
	Studienbereich zusammen	m	9 825	9 821	9 354	467	4	4	-
		w	7 795	7 791	7 475	316	4	4	-
		i	17 620	17 612	16 829	783	8	8	-

Prüfungsjahr 1994

1 Abgelegte Prüfungen nach Fächergruppen, Studienbereichen, 1. Studienfach und Prüfungsgruppen

Fächergruppe Studienbereich 1. Studienfach	Prüfungsgruppe	Ge- schl.	Abgelegte Prüfungen insgesamt	Davon					
				bestanden			endgültig nicht bestanden		
				zusammen	Deutsche	Ausländer	zusammen	Deutsche	Ausländer
Zahnmedizin									
Zahnmedizin									
	Diplom (U) und entsprech. Ab- schlußprüfungen	m w i	1 033 713 1 746	1 031 712 1 743	997 679 1 676	34 33 67	2 1 3	2 - 2	- 1 1
	Promotionen	m w i	627 354 981	627 354 981	600 345 945	27 9 36	- - -	- - -	- - -
	Studienfach zusammen	m w i	1 660 1 067 2 727	1 658 1 066 2 724	1 597 1 024 2 621	61 42 103	2 1 3	2 - 2	- 1 1
	Studienbereich zusammen	m w i	1 660 1 067 2 727	1 658 1 066 2 724	1 597 1 024 2 621	61 42 103	2 1 3	2 - 2	- 1 1
Humanmedizin zusammen									
		m w i	11 485 8 862 20 347	11 479 8 857 20 336	10 951 8 499 19 450	528 358 886	6 5 11	6 4 10	- 1 1
Veterinärmedizin									
Veterinärmedizin									
	Tiermedizin/ Veterinärmedizin								
	Diplom (U) und entsprech. Ab- schlußprüfungen	m w i	304 529 833	303 529 832	280 510 790	23 19 42	1 - 1	- - -	1 - 1
	Promotionen	m w i	280 305 585	280 305 585	254 299 553	26 6 32	- - -	- - -	- - -
	Studienfach zusammen	m w i	584 834 1 418	583 834 1 417	534 809 1 343	49 25 74	1 - 1	- - -	1 - 1
	Studienbereich zusammen	m w i	584 834 1 418	583 834 1 417	534 809 1 343	49 25 74	1 - 1	- - -	1 - 1
Veterinärmedizin zusammen									
		m w i	584 834 1 418	583 834 1 417	534 809 1 343	49 25 74	1 - 1	- - -	1 - 1
Agrar-, Forst- und Ernährungswissenschaften									
Landespflege, Umweltgestaltung									
	Landespflege/ Landschaftsgestaltung								
	Diplom (U) und entsprech. Ab- schlußprüfungen	m w i	172 152 324	171 150 321	165 142 307	6 8 14	1 2 3	1 2 3	- - -
	Promotionen	m w i	12 4 16	12 4 16	10 4 14	2 - 2	- - -	- - -	- - -
	LA Berufl. Sch./ Sekunderst. II, berufl. Schulen	m w i	- 1 1	- - -	- - -	- - -	- 1 1	- 1 1	- - -
	Fachhochschul- abschluß	m w i	402 352 754	401 351 752	391 347 738	10 4 14	1 1 2	1 1 2	- - -
	Studienfach zusammen	m w i	586 509 1 095	584 505 1 089	566 493 1 059	18 12 30	2 4 6	2 4 6	- - -
	Studienbereich zusammen	m w i	586 509 1 095	584 505 1 089	566 493 1 059	18 12 30	2 4 6	2 4 6	- - -

Prüfungsjahr 1994

1 Abgelegte Prüfungen nach Fächergruppen, Studienbereichen, 1. Studienfach und Prüfungsgruppen

Fächergruppe Studienbereich 1. Studienfach	Prüfungsgruppe	Ge- schl.	Abgelegte Prüfungen insgesamt	Davon					
				bestanden			endgültig nicht bestanden		
				zusammen	Deutsche	Ausländer	zusammen	Deutsche	Ausländer
Agrarwissenschaften, Lebensmittel- und Getränketechnologie									
Agrarbiologie									
	Diplom (U) und entsprech. Ab- schlußprüfungen	m w i	19 26 45	19 26 45	19 26 45	- - -	- - -	- - -	- - -
	Promotionen	m w i	1 - 1	1 - 1	1 - 1	- - -	- - -	- - -	- - -
Studienfach zusammen		m w i	20 26 46	20 26 46	20 26 46	- - -	- - -	- - -	- - -
Agrarökonomie									
	Diplom (U) und entsprech. Ab- schlußprüfungen	m w i	8 4 12	8 4 12	8 3 11	- 1 1	- - -	- - -	- - -
	Fachhochschul- abschluß	m w i	19 14 33	19 14 33	7 4 11	12 10 22	- - -	- - -	- - -
Studienfach zusammen		m w i	27 18 45	27 18 45	15 7 22	12 11 23	- - -	- - -	- - -
Agrarwissenschaft/ Landwirtschaft									
	Diplom (U) und entsprech. Ab- schlußprüfungen	m w i	731 444 1 175	728 444 1 172	674 430 1 104	54 14 68	3 - 3	2 - 2	1 - 1
	Promotionen	m w i	245 79 324	245 79 324	192 69 261	53 10 63	- - -	- - -	- - -
	LA Gymnasien/ Sekundarst. II, allgem. Schulen	m w i	- 1 1	- 1 1	- 1 1	- - -	- - -	- - -	- - -
	LA Berufl. Sch./ Sekundarst. II, berufl. Schulen	m w i	5 2 7	5 2 7	5 2 7	- - -	- - -	- - -	- - -
	Fachhochschul- abschluß	m w i	470 156 626	466 152 618	458 151 609	8 1 9	4 4 8	4 4 8	- - -
	Sonst. Abschluß	m w i	2 2 4	2 2 4	1 2 3	1 - 1	- - -	- - -	- - -
Studienfach zusammen		m w i	1 453 684 2 137	1 446 680 2 126	1 330 655 1 985	116 25 141	7 4 11	6 4 10	1 - 1
Brauwesen/Getränke- technologie									
	Diplom (U) und entsprech. Ab- schlußprüfungen	m w i	18 1 19	18 1 19	18 1 19	- - -	- - -	- - -	- - -
	Promotionen	m w i	5 - 5	5 - 5	5 - 5	- - -	- - -	- - -	- - -
	Fachhochschul- abschluß	m w i	22 1 23	22 1 23	22 1 23	- - -	- - -	- - -	- - -
	Sonst. Abschluß	m w i	50 1 51	32 - 32	28 - 28	4 - 4	18 1 19	16 1 17	2 - 2
Studienfach zusammen		m w i	95 3 98	77 2 79	73 2 75	4 - 4	18 1 19	16 1 17	2 - 2

Prüfungsjahr 1994

1 Abgelegte Prüfungen nach Fächergruppen, Studienbereichen, 1. Studienfach und Prüfungsgruppen

Fächergruppe Studienbereich 1. Studienfach	Prüfungsgruppe	Ge- schl.	Abgelegte Prüfungen insgesamt	Davon					
				bestanden			endgültig nicht bestanden		
				zusammen	Deutsche	Ausländer	zusammen	Deutsche	Ausländer
Gartenbau									
Diplom (U) und entsprech. Ab- schlußprüfungen	m		77	69	69	-	8	8	-
	w		127	109	107	2	18	18	-
	i		204	178	176	2	26	26	-
Promotionen	m		21	21	21	-	-	-	-
	w		11	11	10	1	-	-	-
	i		32	32	31	1	-	-	-
LA Berufl. Sch./ Sekundarst. II, berufl. Schulen	m		1	1	1	-	-	-	-
	w		1	1	1	-	-	-	-
	i		2	2	2	-	-	-	-
Fachhochschul- abschluß	m		152	150	149	1	2	2	-
	w		128	127	125	2	1	1	-
	i		280	277	274	3	3	3	-
Studienfach zusammen	m		251	241	240	1	10	10	-
	w		267	248	243	5	19	19	-
	i		518	489	483	6	29	29	-
Lebensmitteltechnologie									
Diplom (U) und entsprech. Ab- schlußprüfungen	m		87	86	77	9	1	1	-
	w		86	85	80	5	1	1	-
	i		173	171	157	14	2	2	-
Promotionen	m		17	17	13	4	-	-	-
	w		7	7	6	1	-	-	-
	i		24	24	19	5	-	-	-
LA Berufl. Sch./ Sekundarst. II, berufl. Schulen	m		3	3	3	-	-	-	-
	w		4	4	4	-	-	-	-
	i		7	7	7	-	-	-	-
Fachhochschul- abschluß	m		131	122	117	5	9	9	-
	w		135	126	123	3	9	8	1
	i		266	248	240	8	18	17	1
Studienfach zusammen	m		238	228	210	18	10	10	-
	w		232	222	213	9	10	9	1
	i		470	450	423	27	20	19	1
Milch- und Molkereiwirtschaft									
Diplom (U) und entsprech. Ab- schlußprüfungen	m		4	3	3	-	1	1	-
	w		-	-	-	-	-	-	-
	i		4	3	3	-	1	1	-
Fachhochschul- abschluß	m		23	23	22	1	-	-	-
	w		12	12	12	-	-	-	-
	i		35	35	34	1	-	-	-
Studienfach zusammen	m		27	26	25	1	1	1	-
	w		12	12	12	-	-	-	-
	i		39	38	37	1	1	1	-
Pflanzenproduktion									
Diplom (U) und entsprech. Ab- schlußprüfungen	m		28	28	28	-	-	-	-
	w		21	20	20	-	1	1	-
	i		49	48	48	-	1	1	-
Promotionen	m		21	21	16	5	-	-	-
	w		12	12	9	3	-	-	-
	i		33	33	25	8	-	-	-
Studienfach zusammen	m		49	49	44	5	-	-	-
	w		33	32	29	3	1	1	-
	i		82	81	73	8	1	1	-
Tierproduktion									
Diplom (U) und entsprech. Ab- schlußprüfungen	m		12	11	11	-	1	1	-
	w		21	21	21	-	-	-	-
	i		33	32	32	-	1	1	-
Promotionen	m		10	10	9	1	-	-	-
	w		4	4	4	-	-	-	-
	i		14	14	13	1	-	-	-
Studienfach zusammen	m		22	21	20	1	1	1	-
	w		25	25	25	-	-	-	-
	i		47	46	45	1	1	1	-

Prüfungsjahr 1994

1 Abgelegte Prüfungen nach Fächergruppen, Studienbereichen, 1. Studienfach und Prüfungsgruppen

Fächergruppe Studienbereich 1. Studienfach	Prüfungsgruppe	Ge- schl.	Abgelegte Prüfungen insgesamt	Davon					
				bestanden			endgültig nicht bestanden		
				zusammen	Deutsche	Ausländer	zusammen	Deutsche	Ausländer
Weinbau und Kellerwirtschaft									
Diplom (U) und entsprech. Ab- schlußprüfungen	m		18	18	18	-	-	-	-
	w		2	2	2	-	-	-	-
	i		20	20	20	-	-	-	-
Fachhochschul- abschluß	m		54	54	54	-	-	-	-
	w		13	13	13	-	-	-	-
	i		67	67	67	-	-	-	-
Studienfach zusammen	m		72	72	72	-	-	-	-
	w		15	15	15	-	-	-	-
	i		87	87	87	-	-	-	-
Studienbereich zusammen	m		2 254	2 207	2 049	158	47	44	3
	w		1 315	1 280	1 227	53	35	34	1
	i		3 569	3 487	3 276	211	82	78	4
Forstwissenschaft, Holzwirtschaft									
Forstwissenschaft, -wirtschaft									
Diplom (U) und entsprech. Ab- schlußprüfungen	m		222	222	212	10	-	-	-
	w		44	44	42	2	-	-	-
	i		266	266	254	12	-	-	-
Promotionen	m		48	48	38	10	-	-	-
	w		4	4	4	-	-	-	-
	i		52	52	42	10	-	-	-
Fachhochschul- abschluß	m		353	353	347	6	-	-	-
	w		38	38	38	-	-	-	-
	i		391	391	385	6	-	-	-
Studienfach zusammen	m		623	623	597	26	-	-	-
	w		86	86	84	2	-	-	-
	i		709	709	681	28	-	-	-
Holzwirtschaft									
Diplom (U) und entsprech. Ab- schlußprüfungen	m		29	29	27	2	-	-	-
	w		5	5	3	2	-	-	-
	i		34	34	30	4	-	-	-
Promotionen	m		12	12	12	-	-	-	-
	w		3	3	3	-	-	-	-
	i		15	15	15	-	-	-	-
Studienfach zusammen	m		41	41	39	2	-	-	-
	w		8	8	6	2	-	-	-
	i		49	49	45	4	-	-	-
Studienbereich zusammen	m		664	664	636	28	-	-	-
	w		94	94	90	4	-	-	-
	i		758	758	726	32	-	-	-
Ernährungs- und Haus- haltswissenschaften									
Ernährungswissenschaft									
Diplom (U) und entsprech. Ab- schlußprüfungen	m		9	9	9	-	-	-	-
	w		14	14	14	-	-	-	-
	i		23	23	23	-	-	-	-
Promotionen	m		2	2	2	-	-	-	-
	w		7	7	7	-	-	-	-
	i		9	9	9	-	-	-	-
Studienfach zusammen	m		11	11	11	-	-	-	-
	w		21	21	21	-	-	-	-
	i		32	32	32	-	-	-	-

Prüfungsjahr 1994

1 Abgelegte Prüfungen nach Fächergruppen, Studienbereichen, 1. Studienfach und Prüfungsgruppen

Fächergruppe Studienbereich 1. Studienfach	Prüfungsgruppe	Ge- schl.	Abgelegte Prüfungen insgesamt	Davon					
				bestanden			endgültig nicht bestanden		
				zusammen	Deutsche	Ausländer	zusammen	Deutsche	Ausländer
Haushalts- und Ernährungswissenschaft									
Diplom (U) und entsprech. Ab- schlußprüfungen	m		40	39	37	2	1	1	-
	w		313	309	303	6	4	4	-
	i		353	348	340	8	5	5	-
Promotionen	m		9	9	8	1	-	-	-
	w		38	38	35	3	-	-	-
	i		47	47	43	4	-	-	-
Staatl. Lehramts- prüf. (LA) Grund- und Hauptschulen	m		2	2	2	-	-	-	-
	w		57	57	57	-	-	-	-
	i		59	59	59	-	-	-	-
LA Realschulen/ Sekundarstufe I	m		2	2	2	-	-	-	-
	w		23	23	23	-	-	-	-
	i		25	25	25	-	-	-	-
LA Berufl. Sch./ Sekundarst. II, berufl. Schulen	m		18	18	18	-	-	-	-
	w		76	76	76	-	-	-	-
	i		94	94	94	-	-	-	-
Fachhochschul- abschluß	m		58	58	57	1	-	-	-
	w		367	367	363	4	-	-	-
	i		425	425	420	5	-	-	-
Sonst. Abschluß	m		6	6	6	-	-	-	-
	w		15	15	15	-	-	-	-
	i		21	21	21	-	-	-	-
Studienfach zusammen	m		135	134	130	4	1	1	-
	w		889	885	872	13	4	4	-
	i		1 024	1 019	1 002	17	5	5	-
Haushaltswissenschaft									
Diplom (U) und entsprech. Ab- schlußprüfungen	m		-	-	-	-	-	-	-
	w		25	25	25	-	-	-	-
	i		25	25	25	-	-	-	-
Promotionen	m		1	1	1	-	-	-	-
	w		-	-	-	-	-	-	-
	i		1	1	1	-	-	-	-
Studienfach zusammen	m		1	1	1	-	-	-	-
	w		25	25	25	-	-	-	-
	i		26	26	26	-	-	-	-
Studienbereich zusammen	m		147	146	142	4	1	1	-
	w		935	931	918	13	4	4	-
	i		1 082	1 077	1 060	17	5	5	-
Agrar-, Forst- und Ernährungswissenschaften zusammen									
	m		3 651	3 601	3 393	208	50	47	3
	w		2 853	2 810	2 728	82	43	42	1
	i		6 504	6 411	6 121	290	93	89	4
Ingenieurwissenschaften									
Ingenieurwesen allgemein									
Interdisziplinäre Studien (Schwerpunkt Ingenieurwissensch.)									
Fachhochschul- abschluß	m		39	39	38	1	-	-	-
	w		8	8	8	-	-	-	-
	i		47	47	46	1	-	-	-
Studienfach zusammen	m		39	39	38	1	-	-	-
	w		8	8	8	-	-	-	-
	i		47	47	46	1	-	-	-
Angewandte Systemwissenschaften									
Diplom (U) und entsprech. Ab- schlußprüfungen	m		2	2	2	-	-	-	-
	w		-	-	-	-	-	-	-
	i		2	2	2	-	-	-	-
Studienfach zusammen	m		2	2	2	-	-	-	-
	w		-	-	-	-	-	-	-
	i		2	2	2	-	-	-	-

Prüfungsjahr 1994

1 Abgelegte Prüfungen nach Fächergruppen, Studienbereichen, 1. Studienfach und Prüfungsgruppen

Fächergruppe Studienbereich 1. Studienfach	Prüfungsgruppe	Ge- schl.	Abgelegte Prüfungen insgesamt	Davon					
				bestanden			endgültig nicht bestanden		
				zusammen	Deutsche	Ausländer	zusammen	Deutsche	Ausländer
Lernbereich Technik									
Diplom (U) und entsprech. Ab- schlußprüfungen	m		-	-	-	-	-	-	-
	w		1	1	1	-	-	-	-
	i		1	1	1	-	-	-	-
Promotionen	m		1	1	1	-	-	-	-
	w		-	-	-	-	-	-	-
	i		1	1	1	-	-	-	-
Staatl. Lehramts- prüf. (LA) Grund- und Hauptschulen	m		19	19	19	-	-	-	-
	w		7	7	7	-	-	-	-
	i		26	26	26	-	-	-	-
LA Realschulen/ Sekundarstufe I	m		26	26	26	-	-	-	-
	w		16	16	16	-	-	-	-
	i		42	42	42	-	-	-	-
Stufenübergr. LA Sekundarstufe II und I	m		2	2	2	-	-	-	-
	w		2	2	2	-	-	-	-
	i		4	4	4	-	-	-	-
LA Gymnasien/ Sekundarst. II, allgem. Schulen	m		6	6	6	-	-	-	-
	w		1	1	1	-	-	-	-
	i		7	7	7	-	-	-	-
LA Berufl. Sch./ Sekundarst. II, berufl. Schulen	m		-	-	-	-	-	-	-
	w		1	1	1	-	-	-	-
	i		1	1	1	-	-	-	-
Studienfach zusammen	m		54	54	54	-	-	-	-
	w		28	28	28	-	-	-	-
	i		82	82	82	-	-	-	-
Werken (technisch)/ Technologie									
Staatl. Lehramts- prüf. (LA) Grund- und Hauptschulen	m		-	-	-	-	-	-	-
	w		3	3	3	-	-	-	-
	i		3	3	3	-	-	-	-
LA Realschulen/ Sekundarstufe I	m		19	19	19	-	-	-	-
	w		9	8	8	-	1	1	-
	i		28	27	27	-	1	1	-
LA Gymnasien/ Sekundarst. II, allgem. Schulen	m		1	1	1	-	-	-	-
	w		1	1	1	-	-	-	-
	i		2	2	2	-	-	-	-
Fachhochschul- abschluß	m		10	10	10	-	-	-	-
	w		2	2	2	-	-	-	-
	i		12	12	12	-	-	-	-
Studienfach zusammen	m		30	30	30	-	-	-	-
	w		15	14	14	-	1	1	-
	i		45	44	44	-	1	1	-
Studienbereich zusammen	m		125	125	124	1	-	-	-
	w		51	50	50	-	1	1	-
	i		176	175	174	1	1	1	-
Bergbau, Hüttenwesen									
Bergbau/Bergtechnik									
Diplom (U) und entsprech. Ab- schlußprüfungen	m		160	160	152	8	-	-	-
	w		4	4	4	-	-	-	-
	i		164	164	156	8	-	-	-
Promotionen	m		41	41	34	7	-	-	-
	w		1	1	-	1	-	-	-
	i		42	42	34	8	-	-	-
Fachhochschul- abschluß	m		56	56	55	1	-	-	-
	w		10	10	10	-	-	-	-
	i		66	66	65	1	-	-	-
Sonst. Abschluß	m		4	4	2	2	-	-	-
	w		-	-	-	-	-	-	-
	i		4	4	2	2	-	-	-
Studienfach zusammen	m		261	261	243	18	-	-	-
	w		15	15	14	1	-	-	-
	i		276	276	257	19	-	-	-

Prüfungsjahr 1994

1 Abgelegte Prüfungen nach Fächergruppen, Studienbereichen, 1. Studienfach und Prüfungsgruppen

Fächergruppe Studienbereich 1. Studienfach	Prüfungsgruppe	Ge- schl.	Abgelegte Prüfungen insgesamt	Davon						
				bestanden			endgültig nicht bestanden			
				zusammen	Deutsche	Ausländer	zusammen	Deutsche	Ausländer	
Hütten- und Gießereiwesen	Diplom (U) und entsprech. Ab- schlußprüfungen	m	130	130	120	10	-	-	-	
		w	35	35	31	4	-	-	-	
		i	165	165	151	14	-	-	-	
	Promotionen	m	81	81	65	16	-	-	-	
		w	4	4	2	2	-	-	-	
		i	85	85	67	18	-	-	-	
	Fachhochschul- abschluß	m	95	91	86	5	4	3	1	
		w	5	5	5	-	-	-	-	
		i	100	96	91	5	4	3	1	
	Studienfach zusammen	m	306	302	271	31	4	3	1	
w		44	44	38	6	-	-	-		
i		350	346	309	37	4	3	1		
Markscheidewesen	Diplom (U) und entsprech. Ab- schlußprüfungen	m	7	7	7	-	-	-	-	
		w	-	-	-	-	-	-	-	
		i	7	7	7	-	-	-	-	
	Promotionen	m	3	3	2	1	-	-	-	
		w	-	-	-	-	-	-	-	
		i	3	3	2	1	-	-	-	
	Studienfach zusammen	m	10	10	9	1	-	-	-	
		w	-	-	-	-	-	-	-	
		i	10	10	9	1	-	-	-	
	Studienbereich zusammen	m	577	573	523	50	4	3	1	
w		59	59	52	7	-	-	-		
i		636	632	575	57	4	3	1		
Maschinenbau/ Verfahrenstechnik Abfallwirtschaft	Fachhochschul- abschluß	m	12	12	12	-	-	-	-	
		w	7	7	7	-	-	-	-	
		i	19	19	19	-	-	-	-	
	Studienfach zusammen	m	12	12	12	-	-	-	-	
		w	7	7	7	-	-	-	-	
		i	19	19	19	-	-	-	-	
	Chemie-Ingenieur- wesen/Chemietechnik	Diplom (U) und entsprech. Ab- schlußprüfungen	m	387	387	372	15	-	-	-
			w	59	59	59	-	-	-	-
			i	446	446	431	15	-	-	-
		Promotionen	m	78	78	69	9	-	-	-
w			10	10	9	1	-	-	-	
i			88	88	78	10	-	-	-	
LA Berufl. Sch./ Sekundarst. II, berufl. Schulen		m	3	3	3	-	-	-	-	
		w	8	8	8	-	-	-	-	
		i	11	11	11	-	-	-	-	
Fachhochschul- abschluß		m	357	351	336	15	6	6	-	
	w	259	259	253	6	-	-	-		
	i	616	610	589	21	6	6	-		
Sonst. Abschluß	m	1	-	-	-	1	1	-		
	w	-	-	-	-	-	-	-		
	i	1	-	-	-	1	1	-		
Studienfach zusammen	m	826	819	780	39	7	7	-		
	w	336	336	329	7	-	-	-		
	i	1 162	1 155	1 109	46	7	7	-		

Prüfungsjahr 1994

1 Abgelegte Prüfungen nach Fächergruppen, Studienbereichen, 1. Studienfach und Prüfungsgruppen

Fächergruppe Studienbereich 1. Studienfach	Prüfungsgruppe	Ge- schl.	Abgelegte Prüfungen insgesamt	Davon					
				bestanden			endgültig nicht bestanden		
				zusammen	Deutsche	Ausländer	zusammen	Deutsche	Ausländer
Druck- und Repro- duktionstechnik									
Diplom (U) und entsprech. Ab- schlußprüfungen	m		14	14	6	8	-	-	-
	w		16	16	10	6	-	-	-
	i		30	30	16	14	-	-	-
Künstlerischer Abschluß	m		7	7	7	-	-	-	-
	w		1	1	1	-	-	-	-
	i		8	8	8	-	-	-	-
Fachhochschul- abschluß	m		148	146	141	5	2	2	-
	w		53	52	50	2	1	-	1
	i		201	198	191	7	3	2	1
Studienfach zusammen	m		169	167	154	13	2	2	-
	w		70	69	61	8	1	-	1
	i		239	236	215	21	3	2	1
Energietechnik (ohne Elektrotechnik)									
Diplom (U) und entsprech. Ab- schlußprüfungen	m		96	96	81	15	-	-	-
	w		27	27	24	3	-	-	-
	i		123	123	105	18	-	-	-
Promotionen	m		1	1	1	-	-	-	-
	w		-	-	-	-	-	-	-
	i		1	1	1	-	-	-	-
Fachhochschul- abschluß	m		219	219	215	4	-	-	-
	w		15	15	15	-	-	-	-
	i		234	234	230	4	-	-	-
Studienfach zusammen	m		316	316	297	19	-	-	-
	w		42	42	39	3	-	-	-
	i		358	358	336	22	-	-	-
Feinwerktechnik									
Diplom (U) und entsprech. Ab- schlußprüfungen	m		30	30	30	-	-	-	-
	w		34	34	34	-	-	-	-
	i		64	64	64	-	-	-	-
Promotionen	m		1	1	-	1	-	-	-
	w		1	1	1	-	-	-	-
	i		2	2	1	1	-	-	-
LA Berufl. Sch./ Sekunderst. II, berufl. Schulen	m		1	1	1	-	-	-	-
	w		-	-	-	-	-	-	-
	i		1	1	1	-	-	-	-
Fachhochschul- abschluß	m		816	808	794	14	8	6	2
	w		92	92	92	-	-	-	-
	i		908	900	886	14	8	6	2
Sonst. Abschluß	m		9	9	9	-	-	-	-
	w		1	1	1	-	-	-	-
	i		10	10	10	-	-	-	-
Studienfach zusammen	m		857	849	834	15	8	6	2
	w		128	128	128	-	-	-	-
	i		985	977	962	15	8	6	2
Fertigungs-/ Produktionstechnik									
Diplom (U) und entsprech. Ab- schlußprüfungen	m		274	272	262	10	2	1	1
	w		21	21	21	-	-	-	-
	i		295	293	283	10	2	1	1
Promotionen	m		74	74	70	4	-	-	-
	w		10	10	8	2	-	-	-
	i		84	84	78	6	-	-	-
LA Berufl. Sch./ Sekunderst. II, berufl. Schulen	m		1	1	1	-	-	-	-
	w		-	-	-	-	-	-	-
	i		1	1	1	-	-	-	-
Fachhochschul- abschluß	m		1 286	1 283	1 230	53	3	3	-
	w		47	47	44	3	-	-	-
	i		1 333	1 330	1 274	56	3	3	-
Studienfach zusammen	m		1 635	1 630	1 563	67	5	4	1
	w		78	78	73	5	-	-	-
	i		1 713	1 708	1 636	72	5	4	1

1 Abgelegte Prüfungen nach Fächergruppen, Studienbereichen, 1. Studienfach und Prüfungsgruppen

Fächergruppe Studienbereich 1. Studienfach	Prüfungsgruppe	Ge- schl.	Abgelegte Prüfungen insgesamt	Davon					
				bestanden			endgültig nicht bestanden		
				zusammen	Deutsche	Ausländer	zusammen	Deutsche	Ausländer
Gesundheitstechnik									
	Diplom (U) und entsprech. Ab- schlußprüfungen	m	11	11	10	1	-	-	-
		w	12	12	11	1	-	-	-
		i	23	23	21	2	-	-	-
	Fachhochschul- abschluß	m	291	291	279	12	-	-	-
		w	169	168	162	6	1	-	1
		i	460	459	441	18	1	-	1
Studienfach zusammen		m	302	302	289	13	-	-	-
		w	181	180	173	7	1	-	1
		i	483	482	462	20	1	-	1
Glastechnik/Keramik									
	Diplom (U) und entsprech. Ab- schlußprüfungen	m	1	1	1	-	-	-	-
		w	3	3	3	-	-	-	-
		i	4	4	4	-	-	-	-
	Promotionen	m	4	4	2	2	-	-	-
		w	2	2	2	-	-	-	-
		i	6	6	4	2	-	-	-
	Fachhochschul- abschluß	m	33	33	30	3	-	-	-
		w	20	20	20	-	-	-	-
		i	53	53	50	3	-	-	-
Studienfach zusammen		m	38	38	33	5	-	-	-
		w	25	25	25	-	-	-	-
		i	63	63	58	5	-	-	-
Holz-/Fasertechnik									
	Fachhochschul- abschluß	m	142	142	141	1	-	-	-
		w	6	6	6	-	-	-	-
		i	148	148	147	1	-	-	-
Studienfach zusammen		m	142	142	141	1	-	-	-
		w	6	6	6	-	-	-	-
		i	148	148	147	1	-	-	-
Kerntechnik/ Kernverfahrenstechnik									
	Diplom (U) und entsprech. Ab- schlußprüfungen	m	16	16	15	1	-	-	-
		w	3	3	3	-	-	-	-
		i	19	19	18	1	-	-	-
	Fachhochschul- abschluß	m	8	8	7	1	-	-	-
		w	2	2	2	-	-	-	-
		i	10	10	9	1	-	-	-
	Sonst. Abschluß	m	1	-	-	-	1	1	-
		w	-	-	-	-	-	-	-
		i	1	-	-	-	1	1	-
Studienfach zusammen		m	25	24	22	2	1	1	-
		w	5	5	5	-	-	-	-
		i	30	29	27	2	1	1	-
Kunststofftechnik									
	LA Berufl. Sch./ Sekundarst. II, berufl. Schulen	m	11	11	11	-	-	-	-
		w	2	2	2	-	-	-	-
		i	13	13	13	-	-	-	-
	Fachhochschul- abschluß	m	222	222	208	14	-	-	-
		w	17	17	16	1	-	-	-
		i	239	239	224	15	-	-	-
Studienfach zusammen		m	233	233	219	14	-	-	-
		w	19	19	18	1	-	-	-
		i	252	252	237	15	-	-	-
Maschinenbau/-wesen									
	Diplom (U) und entsprech. Ab- schlußprüfungen	m	4 524	4 401	4 193	208	123	109	14
		w	304	298	277	21	6	6	-
		i	4 828	4 699	4 470	229	129	115	14
	Promotionen	m	764	764	682	82	-	-	-
		w	33	33	30	3	-	-	-
		i	797	797	712	85	-	-	-
	LA Berufl. Sch./ Sekundarst. II, berufl. Schulen	m	60	60	58	2	-	-	-
		w	8	8	8	-	-	-	-
		i	68	68	66	2	-	-	-

Prüfungsjahr 1994

1 Abgelegte Prüfungen nach Fächergruppen, Studienbereichen, 1. Studienfach und Prüfungsgruppen

Fächergruppe Studienbereich 1. Studienfach	Prüfungsgruppe	Ge- schl.	Abgelegte Prüfungen insgesamt	Davon					
				bestanden			endgültig nicht bestanden		
				zusammen	Deutsche	Ausländer	zusammen	Deutsche	Ausländer
	Fachhochschul- abschluß	m	5 686	5 560	5 357	203	106	103	3
		w	242	236	230	6	6	6	-
		i	5 908	5 796	5 587	209	112	109	3
	Sonst. Abschluß	m	13	13	12	1	-	-	-
		w	2	2	2	-	-	-	-
		i	15	15	14	1	-	-	-
	Studienfach zusammen	m	11 027	10 798	10 302	496	229	212	17
		w	589	577	547	30	12	12	-
		i	11 616	11 375	10 849	526	241	224	17
	Metalltechnik								
	LA Realschulen/ Sekundarstufe I	m	3	3	3	-	-	-	-
		w	-	-	-	-	-	-	-
		i	3	3	3	-	-	-	-
	LA Gymnasien/ Sekundarst. II, allgem. Schulen	m	2	2	2	-	-	-	-
		w	-	-	-	-	-	-	-
		i	2	2	2	-	-	-	-
	LA Berufl. Sch./ Sekundarst. II, berufl. Schulen	m	124	124	124	-	-	-	-
		w	17	17	17	-	-	-	-
		i	141	141	141	-	-	-	-
	Studienfach zusammen	m	129	129	129	-	-	-	-
		w	17	17	17	-	-	-	-
		i	146	146	146	-	-	-	-
	Physikalische Technik								
	Diplom (U) und entsprech. Ab- schlußprüfungen	m	27	26	23	3	1	1	-
		w	-	-	-	-	-	-	-
		i	27	26	23	3	1	1	-
	Promotionen	m	6	6	4	2	-	-	-
		w	-	-	-	-	-	-	-
		i	6	6	4	2	-	-	-
	Fachhochschul- abschluß	m	411	409	403	6	2	2	-
		w	72	72	70	2	-	-	-
		i	483	481	473	8	2	2	-
	Studienfach zusammen	m	444	441	430	11	3	3	-
		w	72	72	70	2	-	-	-
		i	516	513	500	13	3	3	-
	Textil- u. Bekleidungs- technik/-gewerbe								
	Promotionen	m	-	-	-	-	-	-	-
		w	1	1	1	-	-	-	-
		i	1	1	1	-	-	-	-
	Staatl. Lehramts- prüf. (LA) Grund- und Hauptschulen	m	-	-	-	-	-	-	-
		w	3	3	3	-	-	-	-
		i	3	3	3	-	-	-	-
	LA Berufl. Sch./ Sekundarst. II, berufl. Schulen	m	-	-	-	-	-	-	-
		w	27	27	27	-	-	-	-
		i	27	27	27	-	-	-	-
	Fachhochschul- abschluß	m	149	149	139	10	-	-	-
		w	350	350	338	12	-	-	-
		i	499	499	477	22	-	-	-
	Studienfach zusammen	m	149	149	139	10	-	-	-
		w	381	381	369	12	-	-	-
		i	530	530	508	22	-	-	-
	Umwelttechnik								
	Diplom (U) und entsprech. Ab- schlußprüfungen	m	65	65	61	4	-	-	-
		w	19	19	17	2	-	-	-
		i	84	84	78	6	-	-	-
	Promotionen	m	9	9	7	2	-	-	-
		w	3	3	3	-	-	-	-
		i	12	12	10	2	-	-	-
	Fachhochschul- abschluß	m	21	21	21	-	-	-	-
		w	4	4	4	-	-	-	-
		i	25	25	25	-	-	-	-
	Sonst. Abschluß	m	46	36	34	2	10	9	1
		w	17	15	15	-	2	2	-
		i	63	51	49	2	12	11	1

Prüfungsjahr 1994

1 Abgelegte Prüfungen nach Fächergruppen, Studienbereichen, 1. Studienfach und Prüfungsgruppen

Fächergruppe Studienbereich 1. Studienfach	Prüfungsgruppe	Ge- schl.	Abgelegte Prüfungen insgesamt	Davon					
				bestanden			endgültig nicht bestanden		
				zusammen	Deutsche	Ausländer	zusammen	Deutsche	Ausländer
Studienfach zusammen		m	141	131	123	8	10	9	1
		w	43	41	39	2	2	2	-
		i	184	172	162	10	12	11	1
Verfahrenstechnik									
	Diplom (U) und entsprech. Ab- schlußprüfungen	m	282	281	262	19	1	1	-
		w	112	111	110	1	1	1	-
		i	394	392	372	20	2	2	-
	Promotionen	m	29	29	25	4	-	-	-
		w	5	5	5	-	-	-	-
		i	34	34	30	4	-	-	-
	LA Berufl. Sch./ Sekundarst. II, berufl. Schulen	m	5	5	5	-	-	-	-
		w	13	13	13	-	-	-	-
		i	18	18	18	-	-	-	-
	Fachhochschul- abschluß	m	627	617	602	15	10	9	1
		w	92	91	86	5	1	1	-
		i	719	708	688	20	11	10	1
Studienfach zusammen		m	943	932	894	38	11	10	1
		w	222	220	214	6	2	2	-
		i	1 165	1 152	1 108	44	13	12	1
Versorgungstechnik									
	Fachhochschul- abschluß	m	694	692	677	15	2	2	-
		w	71	71	69	2	-	-	-
		i	765	763	746	17	2	2	-
Studienfach zusammen		m	694	692	677	15	2	2	-
		w	71	71	69	2	-	-	-
		i	765	763	746	17	2	2	-
Werkstoffwissenschaften									
	Diplom (U) und entsprech. Ab- schlußprüfungen	m	144	144	136	8	-	-	-
		w	78	78	74	4	-	-	-
		i	222	222	210	12	-	-	-
	Promotionen	m	77	77	63	14	-	-	-
		w	22	22	20	2	-	-	-
		i	99	99	83	16	-	-	-
	Fachhochschul- abschluß	m	243	243	238	5	-	-	-
		w	45	45	44	1	-	-	-
		i	288	288	282	6	-	-	-
Studienfach zusammen		m	464	464	437	27	-	-	-
		w	145	145	138	7	-	-	-
		i	609	609	575	34	-	-	-
Studienbereich zusammen		m	18 546	18 268	17 475	793	278	256	22
		w	2 437	2 419	2 327	92	18	16	2
		i	20 983	20 687	19 802	885	296	272	24
Elektrotechnik									
Elektr. Energietechnik									
	Diplom (U) und entsprech. Ab- schlußprüfungen	m	31	31	28	3	-	-	-
		w	1	1	-	1	-	-	-
		i	32	32	28	4	-	-	-
	Promotionen	m	17	17	11	6	-	-	-
		w	-	-	-	-	-	-	-
		i	17	17	11	6	-	-	-
	LA Berufl. Sch./ Sekundarst. II, berufl. Schulen	m	2	2	2	-	-	-	-
		w	-	-	-	-	-	-	-
		i	2	2	2	-	-	-	-
	Fachhochschul- abschluß	m	893	892	859	33	1	1	-
		w	31	31	31	-	-	-	-
		i	924	923	890	33	1	1	-
Studienfach zusammen		m	943	942	900	42	1	1	-
		w	32	32	31	1	-	-	-
		i	975	974	931	43	1	1	-

Prüfungsjahr 1994

1 Abgelegte Prüfungen nach Fächergruppen, Studienbereichen, 1. Studienfach und Prüfungsgruppen

Fächergruppe Studienbereich 1. Studienfach	Prüfungsgruppe	Ge- schl.	Abgelegte Prüfungen insgesamt	Davon					
				bestanden			endgültig nicht bestanden		
				zusammen	Deutsche	Ausländer	zusammen	Deutsche	Ausländer
Elektrotechnik/ Elektronik	Diplom (U) und entsprech. Ab- schlußprüfungen	m	4 526	4 433	4 136	297	93	84	9
		w	213	209	179	30	4	3	1
		i	4 739	4 642	4 315	327	97	87	10
	Promotionen	m	516	515	446	69	1	-	1
		w	22	22	17	5	-	-	-
		i	538	537	463	74	1	-	1
	LA Gymnasien/ Sekundarst. II, allgem. Schulen	m	2	2	2	-	-	-	-
		w	-	-	-	-	-	-	-
		i	2	2	2	-	-	-	-
	LA Berufl. Sch./ Sekundarst. II, berufl. Schulen	m	101	101	101	-	-	-	-
		w	2	2	2	-	-	-	-
		i	103	103	103	-	-	-	-
	Fachhochschul- abschluß	m	5 791	5 659	5 426	233	132	116	16
		w	253	246	235	11	7	7	-
		i	6 044	5 905	5 661	244	139	123	16
	Sonst. Abschluß	m	3	3	-	3	-	-	-
		w	1	1	-	1	-	-	-
		i	4	4	-	4	-	-	-
	Studienfach zusammen	m	10 939	10 713	10 111	602	226	200	26
		w	491	480	433	47	11	10	1
		i	11 430	11 193	10 544	649	237	210	27
Mikroelektronik	Diplom (U) und entsprech. Ab- schlußprüfungen	m	49	49	49	-	-	-	-
		w	3	3	3	-	-	-	-
		i	52	52	52	-	-	-	-
	Studienfach zusammen	m	49	49	49	-	-	-	-
w		3	3	3	-	-	-	-	
i		52	52	52	-	-	-	-	
Mikrosystemtechnik	Fachhochschul- abschluß	m	9	2	2	-	7	7	-
		w	-	-	-	-	-	-	-
		i	9	2	2	-	7	7	-
	Studienfach zusammen	m	9	2	2	-	7	7	-
w		-	-	-	-	-	-	-	
i		9	2	2	-	7	7	-	
Nachrichten-/ Informationstechnik	Diplom (U) und entsprech. Ab- schlußprüfungen	m	141	141	140	1	-	-	-
		w	6	6	5	1	-	-	-
		i	147	147	145	2	-	-	-
	Staatl. Lehramts- prüf. (LA) Grund- und Hauptschulen	m	2	2	2	-	-	-	-
		w	-	-	-	-	-	-	-
		i	2	2	2	-	-	-	-
	Fachhochschul- abschluß	m	1 328	1 324	1 247	77	4	4	-
		w	34	34	32	2	-	-	-
		i	1 362	1 358	1 279	79	4	4	-
	Studienfach zusammen	m	1 471	1 467	1 389	78	4	4	-
w		40	40	37	3	-	-	-	
i		1 511	1 507	1 426	81	4	4	-	
Studienbereich zusammen	m	13 411	13 173	12 451	722	238	212	26	
	w	586	555	504	51	11	10	1	
	i	13 977	13 728	12 955	773	249	222	27	

Prüfungsjahr 1994

1 Abgelegte Prüfungen nach Fächergruppen, Studienbereichen, 1. Studienfach und Prüfungsgruppen

Fächergruppe Studienbereich 1. Studienfach	Prüfungsgruppe	Ge- schl.	Abgelegte Prüfungen insgesamt	Davon					
				bestanden			endgültig nicht bestanden		
				zusammen	Deutsche	Ausländer	zusammen	Deutsche	Ausländer
Verkehrstechnik, Nautik									
Fahrzeugtechnik									
	Diplom (U) und entsprech. Ab- schlußprüfungen	m	52	50	48	2	2	1	1
		w	-	-	-	-	-	-	-
		i	52	50	48	2	2	1	1
	Promotionen	m	3	3	1	2	-	-	-
		w	-	-	-	-	-	-	-
		i	3	3	1	2	-	-	-
	Fachhochschul- abschluß	m	517	513	495	18	4	4	-
		w	10	9	9	-	1	1	-
		i	527	522	504	18	5	5	-
Studienfach zusammen		m	572	566	544	22	6	5	1
		w	10	9	9	-	1	1	-
		i	582	575	553	22	7	6	1
Luft- und Raumfahrt- technik									
	Diplom (U) und entsprech. Ab- schlußprüfungen	m	326	300	285	15	26	24	2
		w	4	3	3	-	1	1	-
		i	330	303	288	15	27	25	2
	Promotionen	m	36	36	33	3	-	-	-
		w	2	2	2	-	-	-	-
		i	38	38	35	3	-	-	-
	Fachhochschul- abschluß	m	155	155	145	10	-	-	-
		w	2	2	2	-	-	-	-
		i	157	157	147	10	-	-	-
Studienfach zusammen		m	517	491	463	28	26	24	2
		w	8	7	7	-	1	1	-
		i	525	498	470	28	27	25	2
Nautik/Seefahrt									
	Diplom (U) und entsprech. Ab- schlußprüfungen	m	39	39	39	-	-	-	-
		w	-	-	-	-	-	-	-
		i	39	39	39	-	-	-	-
	Fachhochschul- abschluß	m	83	83	82	1	-	-	-
		w	2	2	2	-	-	-	-
		i	85	85	84	1	-	-	-
Studienfach zusammen		m	122	122	121	1	-	-	-
		w	2	2	2	-	-	-	-
		i	124	124	123	1	-	-	-
Schiffbau/ Schiffstechnik									
	Diplom (U) und entsprech. Ab- schlußprüfungen	m	29	29	22	7	-	-	-
		w	3	3	3	-	-	-	-
		i	32	32	25	7	-	-	-
	Promotionen	m	3	3	-	3	-	-	-
		w	-	-	-	-	-	-	-
		i	3	3	-	3	-	-	-
	Fachhochschul- abschluß	m	43	43	43	-	-	-	-
		w	1	1	1	-	-	-	-
		i	44	44	44	-	-	-	-
Studienfach zusammen		m	75	75	65	10	-	-	-
		w	4	4	4	-	-	-	-
		i	79	79	69	10	-	-	-
Verkehrsingenieurwesen									
	Diplom (U) und entsprech. Ab- schlußprüfungen	m	27	27	27	-	-	-	-
		w	27	27	27	-	-	-	-
		i	54	54	54	-	-	-	-
Studienfach zusammen		m	27	27	27	-	-	-	-
		w	27	27	27	-	-	-	-
		i	54	54	54	-	-	-	-
Studienbereich zusammen		m	1 313	1 281	1 220	61	32	29	3
		w	51	49	49	-	2	2	-
		i	1 364	1 330	1 269	61	34	31	3

Prüfungsjahr 1994

1 Abgelegte Prüfungen nach Fächergruppen, Studienbereichen, 1. Studienfach und Prüfungsgruppen

Fächergruppe Studienbereich 1. Studienfach	Prüfungsgruppe	Ge- schl.	Abgelegte Prüfungen insgesamt	Davon					
				bestanden			endgültig nicht bestanden		
				zusammen	Deutsche	Ausländer	zusammen	Deutsche	Ausländer
Architektur, Innenarchitektur									
Architektur									
Diplom (U) und entsprech. Ab- schlußprüfungen	m		1 017	1 007	927	80	10	9	1
	w		713	708	684	24	5	4	1
	i		1 730	1 715	1 611	104	15	13	2
Promotionen	m		34	34	23	11	-	-	-
	w		12	12	10	2	-	-	-
	i		46	46	33	13	-	-	-
Künstlerischer Abschluß	m		37	37	35	2	-	-	-
	w		27	27	25	2	-	-	-
	i		64	64	60	4	-	-	-
Fachhochschul- abschluß	m		1 531	1 519	1 443	76	12	11	1
	w		1 040	1 030	987	43	10	9	1
	i		2 571	2 549	2 430	119	22	20	2
Sonst. Abschluß	m		30	30	27	3	-	-	-
	w		38	38	36	2	-	-	-
	i		68	68	63	5	-	-	-
Studienfach zusammen	m		2 649	2 627	2 455	172	22	20	2
	w		1 830	1 815	1 742	73	15	13	2
	i		4 479	4 442	4 197	245	37	33	4
Innenarchitektur									
Diplom (U) und entsprech. Ab- schlußprüfungen	m		2	2	2	-	-	-	-
	w		4	4	4	-	-	-	-
	i		6	6	6	-	-	-	-
Künstlerischer Abschluß	m		6	6	6	-	-	-	-
	w		5	5	5	-	-	-	-
	i		11	11	11	-	-	-	-
Fachhochschul- abschluß	m		215	215	212	3	-	-	-
	w		373	372	357	15	1	1	-
	i		588	587	569	18	1	1	-
Studienfach zusammen	m		223	223	220	3	-	-	-
	w		382	381	366	15	1	1	-
	i		605	604	586	18	1	1	-
Studienbereich zusammen	m		2 872	2 850	2 675	175	22	20	2
	w		2 212	2 196	2 108	88	16	14	2
	i		5 084	5 046	4 783	263	38	34	4
Raumplanung									
Raumplanung									
Diplom (U) und entsprech. Ab- schlußprüfungen	m		203	202	193	9	1	1	-
	w		100	99	96	3	1	1	-
	i		303	301	289	12	2	2	-
Promotionen	m		18	18	11	7	-	-	-
	w		2	2	2	-	-	-	-
	i		20	20	13	7	-	-	-
Fachhochschul- abschluß	m		3	3	3	-	-	-	-
	w		10	10	9	1	-	-	-
	i		13	13	12	1	-	-	-
Studienfach zusammen	m		224	223	207	16	1	1	-
	w		112	111	107	4	1	1	-
	i		336	334	314	20	2	2	-
Umweltschutz									
Diplom (U) und entsprech. Ab- schlußprüfungen	m		39	39	34	5	-	-	-
	w		20	20	19	1	-	-	-
	i		59	59	53	6	-	-	-
Promotionen	m		1	1	1	-	-	-	-
	w		1	1	1	-	-	-	-
	i		2	2	2	-	-	-	-
Fachhochschul- abschluß	m		59	59	58	1	-	-	-
	w		34	34	34	-	-	-	-
	i		93	93	92	1	-	-	-
Sons.. Abschluß	m		8	8	8	-	-	-	-
	w		3	3	3	-	-	-	-
	i		11	11	11	-	-	-	-

Prüfungsjahr 1994

1 Abgelegte Prüfungen nach Fächergruppen, Studienbereichen, 1. Studienfach und Prüfungsgruppen

Fächergruppe Studienbereich 1. Studienfach	Prüfungsgruppe	Ge- schl.	Abgelegte Prüfungen insgesamt	Davon					
				bestanden			endgültig nicht bestanden		
				zusammen	Deutsche	Ausländer	zusammen	Deutsche	Ausländer
<hr/>									
Studienfach zusammen		m	107	107	101	6	-	-	-
		w	58	58	57	1	-	-	-
		i	165	165	158	7	-	-	-
Studienbereich zusammen		m	331	330	308	22	1	1	-
		w	170	169	164	5	1	1	-
		i	501	499	472	27	2	2	-
<hr/>									
Bauingenieurwesen									
Bauingenieurwesen/ Ingenieurbau									
Diplom (U) und entsprech. Ab- schlußprüfungen		m	1 305	1 265	1 149	116	40	35	5
		w	391	380	369	11	11	10	1
		i	1 696	1 645	1 518	127	51	45	6
Promotionen		m	220	220	183	37	-	-	-
		w	18	18	14	4	-	-	-
		i	238	238	197	41	-	-	-
LA Berufl. Sch./ Sekundarst. II, berufl. Schulen		m	54	54	53	1	-	-	-
		w	29	29	29	-	-	-	-
		i	83	83	82	1	-	-	-
Fachhochschul- abschluß		m	2 459	2 402	2 295	107	57	56	1
		w	471	464	456	8	7	5	2
		i	2 930	2 866	2 751	115	64	61	3
Sonst. Abschluß		m	1	1	1	-	-	-	-
		w	2	2	2	-	-	-	-
		i	3	3	3	-	-	-	-
Studienfach zusammen		m	4 039	3 942	3 681	261	97	91	6
		w	911	893	870	23	18	15	3
		i	4 950	4 835	4 551	284	115	106	9
<hr/>									
Stahlbau									
Fachhochschul- abschluß		m	34	32	29	3	2	1	1
		w	-	-	-	-	-	-	-
		i	34	32	29	3	2	1	1
Studienfach zusammen		m	34	32	29	3	2	1	1
		w	-	-	-	-	-	-	-
		i	34	32	29	3	2	1	1
<hr/>									
Wasserwirtschaft									
Diplom (U) und entsprech. Ab- schlußprüfungen		m	26	26	26	-	-	-	-
		w	19	19	19	-	-	-	-
		i	45	45	45	-	-	-	-
Promotionen		m	7	7	5	2	-	-	-
		w	1	1	1	-	-	-	-
		i	8	8	6	2	-	-	-
Fachhochschul- abschluß		m	17	17	17	-	-	-	-
		w	12	12	12	-	-	-	-
		i	29	29	29	-	-	-	-
Studienfach zusammen		m	50	50	48	2	-	-	-
		w	32	32	32	-	-	-	-
		i	82	82	80	2	-	-	-
Studienbereich zusammen		m	4 123	4 024	3 758	266	99	92	7
		w	943	925	902	23	18	15	3
		i	5 066	4 949	4 660	289	117	107	10
<hr/>									
Vermessungswesen									
Vermessungswesen (Geodäsie)									
Diplom (U) und entsprech. Ab- schlußprüfungen		m	147	143	140	3	4	4	-
		w	41	41	41	-	-	-	-
		i	188	184	181	3	4	4	-
Promotionen		m	32	32	28	4	-	-	-
		w	3	3	2	1	-	-	-
		i	35	35	30	5	-	-	-
Fachhochschul- abschluß		m	342	339	332	7	3	1	2
		w	104	104	103	1	-	-	-
		i	446	443	435	8	3	1	2
Studienfach zusammen		m	521	514	500	14	7	5	2
		w	148	148	146	2	-	-	-
		i	669	662	646	16	7	5	2

Prüfungsjahr 1994

1 Abgelegte Prüfungen nach Fächergruppen, Studienbereichen, 1. Studienfach und Prüfungsgruppen

Fächergruppe Studienbereich 1. Studienfach	Prüfungsgruppe	Ge- schl.	Abgelegte Prüfungen insgesamt	Davon					
				bestanden			endgültig nicht bestanden		
				zusammen	Deutsche	Ausländer	zusammen	Deutsche	Ausländer
Kartographie									
Diplom (U) und entsprech. Ab- schlußprüfungen	m		3	3	3	-	-	-	-
	w		2	2	2	-	-	-	-
	i		5	5	5	-	-	-	-
Promotionen	m		1	1	1	-	-	-	-
	w		-	-	-	-	-	-	-
	i		1	1	1	-	-	-	-
Fachhochschul- abschluß	m		34	32	32	-	2	1	1
	w		18	17	17	-	1	1	-
	i		52	49	49	-	3	2	1
Studienfach zusammen	m		38	36	36	-	2	1	1
	w		20	19	19	-	1	1	-
	i		58	55	55	-	3	2	1
Studienbereich zusammen	m		559	550	536	14	9	6	3
	w		168	167	165	2	1	1	-
	i		727	717	701	16	10	7	3
Ingenieurwissen- schaften zusammen	m		41 857	41 174	39 070	2 104	683	619	64
	w		6 657	6 589	6 321	268	68	60	8
	i		48 514	47 763	45 391	2 372	751	679	72
Kunst, Kunstwissenschaft									
Kunst, Kunstwissen- schaft allgemein									
Kunsterziehung									
Diplom (U) und entsprech. Ab- schlußprüfungen	m		9	9	8	1	-	-	-
	w		46	46	45	1	-	-	-
	i		55	55	53	2	-	-	-
Promotionen	m		2	2	2	-	-	-	-
	w		6	6	5	1	-	-	-
	i		8	8	7	1	-	-	-
Staatl. Lehramts- prüf. (LA) Grund- und Hauptschulen	m		35	35	35	-	-	-	-
	w		302	302	301	1	-	-	-
	i		337	337	336	1	-	-	-
LA Realschulen/ Sekunderstufe I	m		29	28	27	1	1	1	-
	w		138	136	135	1	2	2	-
	i		167	164	162	2	3	3	-
LA Gymnasien/ Sekunderst. II, allgem. Schulen	m		50	49	48	1	1	1	-
	w		108	108	108	-	-	-	-
	i		158	157	156	1	1	1	-
LA Sonderschulen	m		-	-	-	-	-	-	-
	w		2	2	1	1	-	-	-
	i		2	2	1	1	-	-	-
LA Berufl. Sch./ Sekunderst. II, berufl. Schulen	m		1	1	1	-	-	-	-
	w		-	-	-	-	-	-	-
	i		1	1	1	-	-	-	-
Fachhochschul- abschluß	m		23	23	23	-	-	-	-
	w		69	69	69	-	-	-	-
	i		92	92	92	-	-	-	-
Sonst. Abschluß	m		3	3	3	-	-	-	-
	w		7	7	6	1	-	-	-
	i		10	10	9	1	-	-	-
Studienfach zusammen	m		152	150	147	3	2	2	-
	w		678	676	670	6	2	2	-
	i		830	826	817	9	4	4	-
Kunstgeschichte, Kunstwissenschaft									
Diplom (U) und entsprech. Ab- schlußprüfungen	m		150	150	146	4	-	-	-
	w		591	589	568	21	2	2	-
	i		741	739	714	25	2	2	-
Promotionen	m		72	72	70	2	-	-	-
	w		137	137	132	5	-	-	-
	i		209	209	202	7	-	-	-
LA Gymnasien/ Sekunderst. II, allgem. Schulen	m		-	-	-	-	-	-	-
	w		2	2	2	-	-	-	-
	i		2	2	2	-	-	-	-

Prüfungsjahr 1994

1 Abgelegte Prüfungen nach Fächergruppen, Studienbereichen, 1. Studienfach und Prüfungsgruppen

Fächergruppe Studienbereich 1. Studienfach	Prüfungsgruppe	Ge- schl.	Abgelegte Prüfungen insgesamt	Davon					
				bestanden			endgültig nicht bestanden		
				zusammen	Deutsche	Ausländer	zusammen	Deutsche	Ausländer
Studienfach zusammen		m	222	222	216	6	-	-	-
		w	730	728	702	26	2	2	-
		i	952	950	918	32	2	2	-
Restaurierungskunde									
	Künstlerischer Abschluß	m	5	5	5	-	-	-	-
		w	8	8	8	-	-	-	-
		i	13	13	13	-	-	-	-
	Fachhochschul- abschluß	m	3	3	3	-	-	-	-
		w	5	5	5	-	-	-	-
		i	8	8	8	-	-	-	-
Studienfach zusammen		m	8	8	8	-	-	-	-
		w	13	13	13	-	-	-	-
		i	21	21	21	-	-	-	-
Studienbereich zusammen		m	382	380	371	9	2	2	-
		w	1 421	1 417	1 385	32	4	4	-
		i	1 803	1 797	1 756	41	6	6	-
Bildende Kunst									
Bildende Kunst/Graphik									
	Diplom (U) und entsprech. Ab- schlußprüfungen	m	4	4	3	1	-	-	-
		w	4	4	3	1	-	-	-
		i	8	8	6	2	-	-	-
	Staatl. Lehramts- prüf. (LA) Grund- und Hauptschulen	m	1	1	1	-	-	-	-
		w	18	18	18	-	-	-	-
		i	19	19	19	-	-	-	-
	LA Realschulen/ Sekundarstufe I	m	-	-	-	-	-	-	-
		w	2	2	2	-	-	-	-
		i	2	2	2	-	-	-	-
	LA Gymnasien/ Sekundarst. II, allgem. Schulen	m	6	6	6	-	-	-	-
		w	12	12	12	-	-	-	-
		i	18	18	18	-	-	-	-
	Künstlerischer Abschluß	m	62	62	54	8	-	-	-
		w	61	61	58	3	-	-	-
		i	123	123	112	11	-	-	-
	Fachhochschul- abschluß	m	6	6	5	1	-	-	-
		w	16	16	16	-	-	-	-
		i	22	22	21	1	-	-	-
Studienfach zusammen		m	79	79	69	10	-	-	-
		w	113	113	109	4	-	-	-
		i	192	192	178	14	-	-	-
Bildhauerei/Plastik									
	Künstlerischer Abschluß	m	30	30	28	2	-	-	-
		w	34	34	29	5	-	-	-
		i	64	64	57	7	-	-	-
Studienfach zusammen		m	30	30	28	2	-	-	-
		w	34	34	29	5	-	-	-
		i	64	64	57	7	-	-	-
Malerei									
	Künstlerischer Abschluß	m	39	39	26	13	-	-	-
		w	47	47	42	5	-	-	-
		i	86	86	68	18	-	-	-
Studienfach zusammen		m	39	39	26	13	-	-	-
		w	47	47	42	5	-	-	-
		i	86	86	68	18	-	-	-
Neue Medien									
	Diplom (U) und entsprech. Ab- schlußprüfungen	m	9	9	7	2	-	-	-
		w	3	3	3	-	-	-	-
		i	12	12	10	2	-	-	-
	Künstlerischer Abschluß	m	8	8	7	1	-	-	-
		w	7	7	7	-	-	-	-
		i	15	15	14	1	-	-	-
Studienfach zusammen		m	17	17	14	3	-	-	-
		w	10	10	10	-	-	-	-
		i	27	27	24	3	-	-	-

Prüfungsjahr 1994

1 Abgelegte Prüfungen nach Fächergruppen, Studienbereichen, 1. Studienfach und Prüfungsgruppen

Fächergruppe Studienbereich 1. Studienfach	Prüfungsgruppe	Ge- schl.	Abgelegte Prüfungen insgesamt	Davon					
				bestanden			endgültig nicht bestanden		
				zusammen	Deutsche	Ausländer	zusammen	Deutsche	Ausländer
Studienbereich zusammen		m	165	165	137	28	-	-	-
		w	204	204	190	14	-	-	-
		i	369	369	327	42	-	-	-
Gestaltung									
Angewandte Kunst									
	Fachhochschul- abschluß	m	24	24	24	-	-	-	-
		w	43	43	43	-	-	-	-
		i	67	67	67	-	-	-	-
Studienfach zusammen		m	24	24	24	-	-	-	-
		w	43	43	43	-	-	-	-
		i	67	67	67	-	-	-	-
Edelstein- und Schmuckdesign									
	Fachhochschul- abschluß	m	5	5	5	-	-	-	-
		w	22	22	22	-	-	-	-
		i	27	27	27	-	-	-	-
Studienfach zusammen		m	5	5	5	-	-	-	-
		w	22	22	22	-	-	-	-
		i	27	27	27	-	-	-	-
Graphikdesign/Kommuni- kationsgestaltung									
	Diplom (U) und entsprech. Ab- schlußprüfungen	m	40	40	38	2	-	-	-
		w	40	40	36	4	-	-	-
		i	80	80	74	6	-	-	-
	LA Berufl. Sch./ Sekunderst. II, berufl. Schulen	m	8	8	8	-	-	-	-
		w	6	6	6	-	-	-	-
		i	14	14	14	-	-	-	-
	Künstlerischer Abschluß	m	95	95	90	5	-	-	-
		w	132	132	116	16	-	-	-
		i	227	227	206	21	-	-	-
	Fachhochschul- abschluß	m	449	449	434	15	-	-	-
		w	589	588	565	23	1	1	-
		i	1 038	1 037	999	38	1	1	-
Studienfach zusammen		m	592	592	570	22	-	-	-
		w	767	766	723	43	1	1	-
		i	1 359	1 358	1 293	65	1	1	-
Industriedesign/ Produktgestaltung									
	Diplom (U) und entsprech. Ab- schlußprüfungen	m	37	37	35	2	-	-	-
		w	24	24	23	1	-	-	-
		i	61	61	58	3	-	-	-
	Staatl. Lehramts- prüf. (LA) Grund- und Hauptschulen	m	-	-	-	-	-	-	-
		w	1	1	1	-	-	-	-
		i	1	1	1	-	-	-	-
	LA Berufl. Sch./ Sekunderst. II, berufl. Schulen	m	7	7	7	-	-	-	-
		w	15	15	15	-	-	-	-
		i	22	22	22	-	-	-	-
	Künstlerischer Abschluß	m	89	89	83	6	-	-	-
		w	65	65	60	5	-	-	-
		i	154	154	143	11	-	-	-
	Fachhochschul- abschluß	m	223	220	208	12	3	3	-
		w	250	249	242	7	1	1	-
		i	473	469	450	19	4	4	-
Studienfach zusammen		m	356	353	333	20	3	3	-
		w	355	354	341	13	1	1	-
		i	711	707	674	33	4	4	-

Prüfungsjahr 1994

1 Abgelegte Prüfungen nach Fächergruppen, Studienbereichen, 1. Studienfach und Prüfungsgruppen

Fächergruppe Studienbereich 1. Studienfach	Prüfungsgruppe	Ge- schl.	Abgelegte Prüfungen insgesamt	Davon					
				bestanden			endgültig nicht bestanden		
				zusammen	Deutsche	Ausländer	zusammen	Deutsche	Ausländer
Textilgestaltung									
Promotionen	m		-	-	-	-	-	-	-
	w		2	2	2	-	-	-	-
	i		2	2	2	-	-	-	-
Staatl. Lehramts- prüf. (LA) Grund- und Hauptschulen	m		-	-	-	-	-	-	-
	w		51	51	50	1	-	-	-
	i		51	51	50	1	-	-	-
LA Realschulen/ Sekundarstufe I	m		1	1	1	-	-	-	-
	w		24	24	24	-	-	-	-
	i		25	25	25	-	-	-	-
Künstlerischer Abschluß	m		8	8	8	-	-	-	-
	w		26	26	26	-	-	-	-
	i		34	34	34	-	-	-	-
Fachhochschul- abschluß	m		21	21	21	-	-	-	-
	w		173	173	166	7	-	-	-
	i		194	194	187	7	-	-	-
Sonst. Abschluß	m		-	-	-	-	-	-	-
	w		2	2	1	1	-	-	-
	i		2	2	1	1	-	-	-
Studienfach zusammen	m		30	30	30	-	-	-	-
	w		278	278	269	9	-	-	-
	i		308	308	299	9	-	-	-
Werkerziehung									
Staatl. Lehramts- prüf. (LA) Grund- und Hauptschulen	m		2	2	2	-	-	-	-
	w		14	14	14	-	-	-	-
	i		16	16	16	-	-	-	-
LA Realschulen/ Sekundarstufe I	m		1	1	1	-	-	-	-
	w		-	-	-	-	-	-	-
	i		1	1	1	-	-	-	-
LA Gymnasien/ Sekundarst. II, allgem. Schulen	m		1	1	1	-	-	-	-
	w		-	-	-	-	-	-	-
	i		1	1	1	-	-	-	-
Studienfach zusammen	m		4	4	4	-	-	-	-
	w		14	14	14	-	-	-	-
	i		18	18	18	-	-	-	-
Studienbereich zusammen	m		1 011	1 008	966	42	3	3	-
	w		1 479	1 477	1 412	65	2	2	-
	i		2 490	2 485	2 378	107	5	5	-
Darstellende Kunst, Film und Fernsehen, Theaterwissenschaft									
Darstellende Kunst/ Bühnenkunst/Regie									
Diplom (U) und entsprech. Ab- schlußprüfungen	m		1	1	1	-	-	-	-
	w		-	-	-	-	-	-	-
	i		1	1	1	-	-	-	-
Promotionen	m		2	2	2	-	-	-	-
	w		1	1	1	-	-	-	-
	i		3	3	3	-	-	-	-
Sonstige LA nach Schularten/ Schulstufen	m		1	1	1	-	-	-	-
	w		1	1	1	-	-	-	-
	i		2	2	2	-	-	-	-
Künstlerischer Abschluß	m		59	58	43	15	1	1	-
	w		140	139	91	48	1	1	-
	i		199	197	134	63	2	2	-
Sonst. Abschluß	m		6	6	4	2	-	-	-
	w		19	19	16	3	-	-	-
	i		25	25	20	5	-	-	-
Studienfach zusammen	m		69	68	51	17	1	1	-
	w		161	160	109	51	1	1	-
	i		230	228	160	68	2	2	-

Prüfungsjahr 1994

1 Abgelegte Prüfungen nach Fächergruppen, Studienbereichen, 1. Studienfach und Prüfungsgruppen

Fächergruppe Studienbereich 1. Studienfach	Prüfungsgruppe	Ge- schl.	Abgelegte Prüfungen insgesamt	Davon					
				bestanden			endgültig nicht bestanden		
				zusammen	Deutsche	Ausländer	zusammen	Deutsche	Ausländer
Film und Fernsehen									
	Künstlerischer Abschluß	m	27	27	25	2	-	-	-
		w	17	17	16	1	-	-	-
		i	44	44	41	3	-	-	-
	Fachhochschul- abschluß	m	12	12	6	6	-	-	-
		w	6	6	6	-	-	-	-
		i	18	18	12	6	-	-	-
Studienfach zusammen	m	39	39	31	8	-	-	-	
	w	23	23	22	1	-	-	-	
	i	62	62	53	9	-	-	-	
Schauspiel									
	Künstlerischer Abschluß	m	43	43	40	3	-	-	-
		w	32	32	27	5	-	-	-
		i	75	75	67	8	-	-	-
Studienfach zusammen	m	43	43	40	3	-	-	-	
	w	32	32	27	5	-	-	-	
	i	75	75	67	8	-	-	-	
Tanzpädagogik									
	Künstlerischer Abschluß	m	5	5	4	1	-	-	-
		w	6	6	5	1	-	-	-
		i	11	11	9	2	-	-	-
Studienfach zusammen	m	5	5	4	1	-	-	-	
	w	6	6	5	1	-	-	-	
	i	11	11	9	2	-	-	-	
Theaterwissenschaft									
	Diplom (U) und entsprech. Ab- schlußprüfungen	m	69	68	66	2	1	1	-
		w	137	136	133	3	1	1	-
		i	206	204	199	5	2	2	-
	Promotionen	m	7	7	6	1	-	-	-
		w	8	8	7	1	-	-	-
		i	15	15	13	2	-	-	-
Studienfach zusammen	m	76	75	72	3	1	1	-	
	w	145	144	140	4	1	1	-	
	i	221	219	212	7	2	2	-	
Studienbereich zusammen	m	232	230	198	32	2	2	-	
	w	367	365	303	62	2	2	-	
	i	599	595	501	94	4	4	-	
Musik, Musikwissenschaft									
Dirigieren									
	Promotionen	m	2	2	2	-	-	-	-
		w	-	-	-	-	-	-	-
		i	2	2	2	-	-	-	-
	Künstlerischer Abschluß	m	28	28	23	5	-	-	-
		w	5	5	3	2	-	-	-
		i	33	33	26	7	-	-	-
Studienfach zusammen	m	30	30	25	5	-	-	-	
	w	5	5	3	2	-	-	-	
	i	35	35	28	7	-	-	-	
Gesang									
	Künstlerischer Abschluß	m	43	43	36	7	-	-	-
		w	72	72	63	9	-	-	-
		i	115	115	99	16	-	-	-
Studienfach zusammen	m	43	43	36	7	-	-	-	
	w	72	72	63	9	-	-	-	
	i	115	115	99	16	-	-	-	

Prüfungsjahr 1994

1 Abgelegte Prüfungen nach Fächergruppen, Studienbereichen, 1. Studienfach und Prüfungsgruppen

Fächergruppe Studienbereich 1. Studienfach	Prüfungsgruppe	Ge- schl.	Abgelegte Prüfungen insgesamt	Davon					
				bestanden			endgültig nicht bestanden		
				zusammen	Deutsche	Ausländer	zusammen	Deutsche	Ausländer
Instrumentalmusik									
	Künstlerischer Abschluß	m	592	591	471	120	1	-	1
		w	552	549	361	188	3	3	-
		i	1 144	1 140	832	308	4	3	1
Studienfach zusammen	m	592	591	471	120	1	-	1	
	w	552	549	361	188	3	3	-	
	i	1 144	1 140	832	308	4	3	1	
Jazz und Populärmusik									
	Künstlerischer Abschluß	m	39	39	39	-	-	-	-
		w	11	11	11	-	-	-	-
		i	50	50	50	-	-	-	-
Studienfach zusammen	m	39	39	39	-	-	-	-	
	w	11	11	11	-	-	-	-	
	i	50	50	50	-	-	-	-	
Kirchenmusik									
	Diplom (U) und entsprech. Ab- schlußprüfungen	m	1	1	1	-	-	-	-
		w	5	5	5	-	-	-	-
		i	6	6	6	-	-	-	-
	Künstlerischer Abschluß	m	64	64	64	-	-	-	-
		w	33	33	32	1	-	-	-
		i	97	97	96	1	-	-	-
Studienfach zusammen	m	65	65	65	-	-	-	-	
	w	38	38	37	1	-	-	-	
	i	103	103	102	1	-	-	-	
Komposition									
	Künstlerischer Abschluß	m	32	32	22	10	-	-	-
		w	9	9	4	5	-	-	-
		i	41	41	26	15	-	-	-
Studienfach zusammen	m	32	32	22	10	-	-	-	
	w	9	9	4	5	-	-	-	
	i	41	41	26	15	-	-	-	
Musikerziehung									
	Diplom (U) und entsprech. Ab- schlußprüfungen	m	44	44	43	1	-	-	-
		w	37	37	34	3	-	-	-
		i	81	81	77	4	-	-	-
	Promotionen	m	4	4	4	-	-	-	-
		w	1	1	1	-	-	-	-
		i	5	5	5	-	-	-	-
	Staatl. Lehramts- prüf. (LA) Grund- und Hauptschulen	m	54	54	53	1	-	-	-
		w	316	314	314	-	2	2	-
		i	370	368	367	1	2	2	-
	LA Realschulen/ Sekundarstufe I	m	75	75	75	-	-	-	-
		w	127	127	126	1	-	-	-
		i	202	202	201	1	-	-	-
	Stufenübergr. LA Sekundarstufe II und I	m	-	-	-	-	-	-	-
		w	10	10	10	-	-	-	-
		i	10	10	10	-	-	-	-
	LA Gymnasien/ Sekundarst. II, allgem. Schulen	m	102	102	101	1	-	-	-
		w	134	133	133	-	1	1	-
		i	236	235	234	1	1	1	-
	LA Sonderschulen	m	4	4	4	-	-	-	-
		w	7	7	7	-	-	-	-
		i	11	11	11	-	-	-	-
	Künstlerischer Abschluß	m	171	170	166	4	1	1	-
		w	253	252	238	14	1	1	-
		i	424	422	404	18	2	2	-
Studienfach zusammen	m	454	453	446	7	1	1	-	
	w	885	881	863	18	4	4	-	
	i	1 339	1 334	1 309	25	5	5	-	
Musikwissenschaft/ -geschichte									
	Diplom (U) und entsprech. Ab- schlußprüfungen	m	78	78	75	3	-	-	-
		w	98	98	91	7	-	-	-
		i	176	176	166	10	-	-	-
	Promotionen	m	33	33	30	3	-	-	-
		w	20	20	19	1	-	-	-
		i	53	53	49	4	-	-	-

Prüfungsjahr 1994

1 Abgelegte Prüfungen nach Fächergruppen, Studienbereichen, 1. Studienfach und Prüfungsgruppen

Fächergruppe Studienbereich 1. Studienfach	Prüfungsgruppe	Ge- schl.	Abgelegte Prüfungen insgesamt	Davon					
				bestanden			endgültig nicht bestanden		
				zusammen	Deutsche	Ausländer	zusammen	Deutsche	Ausländer
	Staatl. Lehramts- prüf. (LA) Grund- und Hauptschulen	m	1	1	1	-	-	-	-
		w	27	27	27	-	-	-	-
		i	28	28	28	-	-	-	-
	Studienfach zusammen	m	112	112	106	6	-	-	-
Orchestertermusik		w	145	145	137	8	-	-	-
		i	257	257	243	14	-	-	-
		m	1	1	1	-	-	-	-
	LA Realschulen/ Sekundarstufe I	w	-	-	-	-	-	-	-
		i	1	1	1	-	-	-	-
	Künstlerischer Abschluß	m	112	112	100	12	-	-	-
		w	100	100	90	10	-	-	-
		i	212	212	190	22	-	-	-
	Studienfach zusammen	m	113	113	101	12	-	-	-
		w	100	100	90	10	-	-	-
		i	213	213	191	22	-	-	-
Rhythmik		m	2	2	2	-	-	-	-
	Künstlerischer Abschluß	w	13	13	12	1	-	-	-
		i	15	15	14	1	-	-	-
	Studienfach zusammen	m	2	2	2	-	-	-	-
		w	13	13	12	1	-	-	-
		i	15	15	14	1	-	-	-
Tonmeister		m	3	3	3	-	-	-	-
	Diplom (U) und entsprech. Ab- schlußprüfungen	w	-	-	-	-	-	-	-
		i	3	3	3	-	-	-	-
	Künstlerischer Abschluß	m	7	7	7	-	-	-	-
		w	1	1	1	-	-	-	-
		i	8	8	8	-	-	-	-
	Studienfach zusammen	m	10	10	10	-	-	-	-
		w	1	1	1	-	-	-	-
		i	11	11	11	-	-	-	-
	Studienbereich zusammen	m	1 492	1 490	1 323	167	2	1	1
		w	1 831	1 824	1 582	242	7	7	-
		i	3 323	3 314	2 905	409	9	8	1
Kunst, Kunstwissen- schaft zusammen		m	3 282	3 273	2 995	278	9	8	1
		w	5 302	5 287	4 872	415	15	15	-
		i	8 584	8 560	7 867	693	24	23	1
Außerhalb der Studien- bereichsgliederung		m	35	35	32	3	-	-	-
	Promotionen	w	24	24	21	3	-	-	-
		i	59	59	53	6	-	-	-
	LA Realschulen/ Sekundarstufe I	m	-	-	-	-	-	-	-
		w	1	1	1	-	-	-	-
		i	1	1	1	-	-	-	-
	Studienfach zusammen	m	35	35	32	3	-	-	-
		w	25	25	22	3	-	-	-
		i	60	60	54	6	-	-	-
	Studienbereich zusammen	m	35	35	32	3	-	-	-
		w	25	25	22	3	-	-	-
		i	60	60	54	6	-	-	-
Außerhalb der Studien- bereichsgliederung zusammen		m	35	35	32	3	-	-	-
		w	25	25	22	3	-	-	-
		i	60	60	54	6	-	-	-
Insgesamt		m	132 388	130 368	124 574	5 794	2 020	1 896	124
		w	90 017	89 109	86 035	3 074	908	869	39
		i	222 405	219 477	210 609	8 868	2 928	2 765	163

Prüfungsjahr 1994
2 Bestandene Prüfungen nach Hochschularten, zuletzt besuchter Hochschule und Prüfungsgruppen

Land Hochschule	Insgesamt		Davon							
			Diplom (U) und entsprechende Abschlußprüfungen ¹⁾		Promotionen		Lehramtsprüfungen		Fachhochschulabschluß	
	insgesamt	weiblich	zusammen	weiblich	zusammen	weiblich	zusammen	weiblich	zusammen	weiblich
<u>Universitäten</u>										
Baden-Württemberg.....	14 866	4 855	10 837	3 531	3 383	984	646	360	-	-
Freiburg i. Br.	2 322	912	1 413	555	709	248	200	109	-	-
Heidelberg	3 002	1 279	1 970	862	850	295	182	102	-	-
Hohenheim	866	328	698	283	152	55	16	8	-	-
Karlsruhe	2 520	404	2 133	345	349	42	38	17	-	-
Konstanz	1 187	458	929	365	197	52	71	41	-	-
Mannheim	1 202	385	1 098	339	72	23	32	23	-	-
Stuttgart	1 554	257	1 170	209	370	42	14	6	-	-
Tübingen	1 428	564	834	362	518	157	76	45	-	-
Ulm	775	270	592	211	166	50	17	9	-	-
Bayern	23 393	10 310	16 025	6 330	3 413	1 168	3 491	2 589	464	223
Augsburg	1 332	724	870	370	39	11	423	343	-	-
Bamberg	1 008	529	680	289	32	9	182	146	132	85
Bayreuth	961	360	715	244	116	25	130	91	-	-
Erlangen-Nürnberg	3 525	1 473	2 486	956	555	145	484	372	-	-
München, U	6 508	3 258	4 423	2 168	1 335	521	750	569	-	-
München, TU	2 708	624	2 468	548	61	14	154	49	25	13
München, U der Bundeswehr	645	-	496	-	10	-	-	-	139	-
München, H für Politik	32	13	32	13	-	-	-	-	-	-
Passau	1 004	479	856	385	39	5	109	89	-	-
Regensburg	1 989	984	1 235	535	207	54	547	395	-	-
Würzburg	3 240	1 552	1 663	751	1 014	383	563	418	-	-
Eichstätt, Kath. U	443	314	121	71	5	1	149	117	166	125
Berlin	9 559	4 191	7 351	3 170	1 480	497	663	471	85	53
Berlin, FU	5 278	2 841	3 877	1 983	1 073	433	304	207	24	18
Berlin, TU	2 959	800	2 465	666	355	58	116	77	23	1
Berlin, Humboldt-U	1 210	704	897	475	32	8	243	187	38	34
Berlin, Europ. Wirtschaftshoch- schule, (E.A.P., Priv. H)	112	46	112	46	-	-	-	-	-	-
Brandenburg	1 356	952	242	118	22	10	1 092	824	-	-
Cottbus, TU	140	52	137	51	3	1	-	-	-	-
Potsdam	1 216	900	105	67	19	9	1.092	824	-	-
Bremen	1 299	547	951	406	189	48	159	93	-	-
Bremen	1 299	547	951	406	189	48	159	93	-	-
Hamburg	4 722	2 114	3 421	1 475	680	226	621	413	-	-
Hamburg, U	4 549	2 031	3 249	1 392	679	226	621	413	-	-
Hamburg, U der Bundeswehr	1	-	-	-	1	-	-	-	-	-
Hamburg, H für Wirtschaft und Politik	172	83	172	83	-	-	-	-	-	-
Hessen	11 238	4 932	8 010	3 356	1 910	619	1 290	957	28	-
Darmstadt, TH	1 900	343	1 555	272	252	26	93	45	-	-
Frankfurt a. M.	4 186	2 122	2 841	1 370	705	244	640	508	-	-
Gießen	2 804	1 448	1 900	934	488	190	416	324	-	-
Marburg	2 130	956	1 524	717	465	159	141	80	-	-
Oestrich-Winkel, European Business School (Priv. H)	218	63	190	63	-	-	-	-	28	-
Mecklenburg-Vorpommern	1 810	957	1 047	451	233	96	530	410	-	-
Greifswald	550	325	277	143	45	7	228	175	-	-
Rostock	1 260	632	770	308	188	89	302	235	-	-

1) Einschließlich der Prüfungsgruppen "Künstlerischer Abschluß" und "Sonstiger Abschluß" (siehe hierzu auch Übersicht 2, Seiten 244, 245).

Prüfungsjahr 1994
2 Bestandene Prüfungen nach Hochschularten, zuletzt besuchter Hochschule und Prüfungsgruppen

Land Hochschule	Insgesamt		Davon							
			Diplom (U) und entsprechende Abschlußprüfungen ¹⁾		Promotionen		Lehramtsprüfungen		Fachhochschulabschluß	
	insgesamt	weiblich	zusammen	weiblich	zusammen	weiblich	zusammen	weiblich	zusammen	weiblich
Universitäten										
Niedersachsen	13 366	5 814	9 075	3 428	2 074	643	2 217	1 743	-	-
Braunschweig, TU	1 805	607	1 417	381	155	26	233	200	-	-
Clausthal, TU	487	74	344	54	123	20	-	-	-	-
Göttingen	3 723	1 497	2 768	1 125	751	237	204	135	-	-
Hannover, U	3 175	1 184	2 265	741	384	72	526	371	-	-
Hannover, Medizinische H	775	332	467	205	308	127	-	-	-	-
Hannover, Tierärztliche H	409	255	225	157	184	98	-	-	-	-
Hildesheim	422	338	180	120	3	1	239	217	-	-
Lüneburg	482	341	254	137	4	-	224	204	-	-
Oldenburg	1 030	566	538	217	67	22	425	327	-	-
Osnabrück	1 076	620	617	291	95	40	366	289	-	-
Nordrhein-Westfalen	27 967	11 745	19 210	7 410	4 998	1 551	3 759	2 784	-	-
Aachen, TH	4 256	969	3 184	700	903	207	171	62	-	-
Bielefeld	1 395	714	906	413	175	57	314	244	-	-
Bochum	3 054	1 136	2 368	870	510	163	176	103	-	-
Bonn	4 075	1 764	2 966	1 315	890	307	219	142	-	-
Dortmund	2 238	955	1 327	357	225	37	686	561	-	-
Düsseldorf	1 737	803	1 111	554	539	195	87	54	-	-
Köln, U	5 359	2 651	3 469	1 566	836	276	1 054	807	-	-
Köln, Dt. Sporthochschule	509	223	472	208	16	3	19	12	-	-
Münster	5 216	2 483	3 331	1 395	852	289	1 033	799	-	-
Witten-Herdecke, Priv. Wiss. H	126	47	76	30	50	17	-	-	-	-
Rheinland-Pfalz	6 217	3 007	4 081	1 779	904	277	1 232	951	-	-
Kaiserslautern	956	173	787	139	133	25	36	9	-	-
Koblenz-Landau	1 037	823	99	55	10	4	928	784	-	-
Mainz	3 112	1 535	2 239	1 178	659	220	214	137	-	-
Speyer, H für Verwaltungswiss.	47	11	33	8	14	3	-	-	-	-
Trier	1 008	456	877	392	77	23	54	41	-	-
Vallendar, Priv. Wiss. H für Unter- nehmensführung Koblenz	57	9	46	7	11	2	-	-	-	-
Saarland	1 956	856	1 574	691	231	63	153	102	-	-
Saarbrücken, U des Saarlandes	1 956	856	1 574	691	231	63	153	102	-	-
Sachsen	5 920	2 646	4 070	1 531	819	299	1 030	816	1	-
Chemnitz-Zwickau, TU	783	293	530	120	44	11	209	162	-	-
Dresden, TU	2 763	981	1 829	495	571	219	363	267	-	-
Freiberg, Bergakademie, TU	303	94	231	74	71	20	-	-	1	-
Leipzig	2 071	1 280	1 480	842	133	49	458	389	-	-
Sachsen-Anhalt	2 646	1 453	1 398	547	183	70	1 067	836	-	-
Halle	1 621	938	826	386	183	70	612	480	-	-
Magdeburg	1 027	515	572	159	-	-	455	356	-	-
Schleswig-Holstein	2 590	1 250	2 053	931	196	70	341	249	-	-
Flensburg, Bildungswissenschaftliche H.	74	56	2	1	-	-	72	55	-	-
Kiel	2 242	1 073	1 874	850	99	29	289	194	-	-
Lübeck, Medizinische U	274	121	177	80	97	41	-	-	-	-
Thüringen	1 999	1 086	1 081	462	121	31	797	593	-	-
Erfurt, Medizinische H	2	1	1	1	1	-	-	-	-	-
Ilmenau, TU	241	36	188	30	32	3	21	3	-	-
Jena	975	517	620	306	80	27	275	184	-	-
Weimar, H für Architektur und Bauwesen	279	126	272	125	7	1	-	-	-	-
Erfurt H (PH)	502	406	-	-	1	-	501	406	-	-
Zusammen	130 908	56 717	90 426	35 616	20 816	6 632	19 088	14 193	576	276

1) Einschließlich der Prüfungsgruppen "Künstlerischer Abschluß" und "Sonstiger Abschluß" (siehe hierzu auch Übersicht 2, Seiten 244, 245).

Prüfungsjahr 1994
2 Bestandene Prüfungen nach Hochschularten, zuletzt besuchter Hochschule und Prüfungsgruppen

Land Hochschule	Insgesamt		Davon							
			Diplom (U) und entsprechende Abschlußprüfungen ¹⁾		Promotionen		Lehramtsprüfungen		Fachhochschulabschluß	
	insgesamt	weiblich	zusammen	weiblich	zusammen	weiblich	zusammen	weiblich	zusammen	weiblich
Gesamthochschulen										
Hessen	1 982	830	1 571	580	101	24	290	226	-	-
Kassel	1 982	830	1 571	580	101	24	290	226	-	-
Nordrhein-Westfalen	8 350	2 914	5 109	1 535	638	137	1 204	876	1 399	366
Duisburg, U (GH)	1 121	333	848	284	92	11	115	55	68	3
Essen, U (GH)	2 192	1 069	1 153	444	277	92	403	322	359	211
Hagen, Fernuniversität (GH)	655	168	488	115	34	4	133	49	-	-
Paderborn, U (GH)	1 821	493	919	229	87	9	256	199	559	56
Siegen, U (GH)	1 259	430	943	282	93	12	118	101	105	35
Wuppertal, U (GH)	1 302	421	780	201	55	9	179	150	308	61
Zusammen	10 312	3 744	6 680	2 115	739	161	1 494	1 102	1 399	366
Pädagogische Hochschulen										
Baden-Württemberg	2 707	2 205	111	73	22	6	2 574	2 126	-	-
Freiburg i. Br.	581	474	57	39	1	-	523	435	-	-
Heidelberg	453	390	7	5	2	-	444	385	-	-
Karlsruhe	394	327	2	2	5	1	387	324	-	-
Ludwigsburg	684	541	37	26	10	4	617	511	-	-
Schwäbisch Gmünd	242	188	6	1	-	-	236	187	-	-
Weingarten	373	285	2	-	4	1	367	284	-	-
Schleswig-Holstein	150	128	15	13	-	-	135	115	-	-
Flensburg	31	28	2	2	-	-	29	28	-	-
Kiel	119	100	13	11	-	-	106	89	-	-
Zusammen	2 857	2 333	126	86	22	6	2 709	2 241	-	-
Theologische Hochschulen										
Bayern	111	44	82	22	6	1	-	-	23	21
Benediktbeuern (rk)	13	-	13	-	-	-	-	-	-	-
München (rk)	36	10	31	9	5	1	-	-	-	-
Neuendettelsau (ev)	62	34	38	13	1	-	-	-	23	21
Hessen	71	7	65	7	6	-	-	-	-	-
Frankfurt a. M. (rk)	55	7	50	7	5	-	-	-	-	-
Fulda (rk)	12	-	11	-	1	-	-	-	-	-
Oberursel (ev)	4	-	4	-	-	-	-	-	-	-
Nordrhein-Westfalen	107	27	103	26	4	1	-	-	-	-
Bethel (ev)	23	8	23	8	-	-	-	-	-	-
Hennef/Sieg (rk)	5	1	5	1	-	-	-	-	-	-
Münster (rk)	5	1	5	1	-	-	-	-	-	-
Paderborn (rk)	22	1	22	1	-	-	-	-	-	-
Sankt Augustin (rk)	12	-	12	-	-	-	-	-	-	-
Wuppertal (ev)	40	18	36	15	4	1	-	-	-	-
Rheinland-Pfalz	27	3	25	3	2	-	-	-	-	-
Trier (rk)	19	3	18	3	1	-	-	-	-	-
Vallendar (rk)	8	-	7	-	1	-	-	-	-	-
Sachsen-Anhalt	3	-	3	-	-	-	-	-	-	-
Friedensau H der Siebentage Adventisten	3	-	3	-	-	-	-	-	-	-

1) Einschließlich der Prüfungsgruppen "Künstlerischer Abschluß" und "Sonstiger Abschluß" (siehe hierzu auch Übersicht 2, Seiten 244, 245).

Prüfungsjahr 1994
2 Bestandene Prüfungen nach Hochschularten, zuletzt besuchter Hochschule und Prüfungsgruppen

Land Hochschule	Insgesamt		Davon							
			Diplom (U) und entsprechende Abschlußprüfungen ¹⁾		Promotionen		Lehramtsprüfungen		Fachhochschulabschluß	
	Insgesamt	weiblich	zusammen	weiblich	zusammen	weiblich	zusammen	weiblich	zusammen	weiblich
<u>Theologische Hochschulen</u>										
Thüringen	111	94	56	45	1	-	54	49	-	-
Erfurt (rk)	111	94	56	45	1	-	54	49	-	-
Zusammen	430	175	334	103	19	2	54	49	23	21
<u>Kunsthochschulen</u>										
Baden-Württemberg	438	240	436	239	-	-	2	1	-	-
Freiburg i. Br., H für Musik	16	8	16	8	-	-	-	-	-	-
Heidelberg-Mannheim, H für Musik	118	69	118	69	-	-	-	-	-	-
Karlsruhe, Akademie der Bildenden Künste	7	5	7	5	-	-	-	-	-	-
Karlsruhe, H für Musik	113	59	113	59	-	-	-	-	-	-
Stuttgart, Akademie der Bildenden Künste	62	30	62	30	-	-	-	-	-	-
Stuttgart, H für Musik und Darstellende Kunst	84	47	82	46	-	-	2	1	-	-
Trossingen, H für Musik	38	22	38	22	-	-	-	-	-	-
Bayern	332	192	284	149	-	-	68	43	-	-
München, Akademie der Bildenden Künste	29	15	-	-	-	-	29	15	-	-
München, H für Fernsehen und Film	29	13	29	13	-	-	-	-	-	-
München, H für Musik	192	113	165	96	-	-	27	17	-	-
Nürnberg, Akademie der Bildenden Künste	18	15	6	4	-	-	12	11	-	-
Würzburg, H für Musik	64	36	64	36	-	-	-	-	-	-
Berlin	821	450	723	380	1	-	96	69	1	1
Berlin, H der Künste	675	363	577	313	1	-	96	69	1	1
Berlin, Kunsthochschule	33	21	33	21	-	-	-	-	-	-
Berlin, H für Musik	75	31	75	31	-	-	-	-	-	-
Berlin, H für Schauspielkunst	38	15	38	15	-	-	-	-	-	-
Brandenburg	37	12	19	8	-	-	-	-	18	6
Potsdam-Babelsberg, H für Film und Fernsehen	37	12	19	8	-	-	-	-	18	6
Bremen	81	39	81	39	-	-	-	-	-	-
Bremen, H für Künste	81	39	81	39	-	-	-	-	-	-
Hamburg	123	61	123	61	-	-	-	-	-	-
Hamburg, H für Bildende Künste	97	52	97	52	-	-	-	-	-	-
Hamburg, H für Musik und Theater	26	9	26	9	-	-	-	-	-	-
Hessen	155	67	136	63	-	-	19	4	-	-
Frankfurt a. M., H für Musik und Darstellende Kunst	104	45	85	41	-	-	19	4	-	-
Offenbach, H für Gestaltung	51	22	51	22	-	-	-	-	-	-
Mecklenburg-Vorpommern	22	8	22	8	-	-	-	-	-	-
Rostock, H für Musik und Theater	22	8	22	8	-	-	-	-	-	-

1) Einschließlich der Prüfungsgruppen "Künstlerischer Abschluß" und "Sonstiger Abschluß" (siehe hierzu auch Übersicht 2, Seiten 244, 245).

Prüfungsjahr 1994
2 Bestandene Prüfungen nach Hochschularten, zuletzt besuchter Hochschule und Prüfungsgruppen

Land Hochschule	Insgesamt		Davon							
			Diplom (U) und entsprechende Abschlußprüfungen ¹⁾		Promotionen		Lehramtsprüfungen		Fachhochschulabschluß	
	insgesamt	weiblich	zusammen	weiblich	zusammen	weiblich	zusammen	weiblich	zusammen	weiblich
Kunsthochschulen										
Niedersachsen	189	110	175	103	-	-	14	7	-	-
Braunschweig, H für Bildende Künste ..	58	36	58	36	-	-	-	-	-	-
Hannover, H für Musik und Theater	131	74	117	67	-	-	14	7	-	-
Nordrhein-Westfalen	875	428	851	413	-	-	23	14	1	1
Detmold, H für Musik	213	123	213	123	-	-	-	-	-	-
Düsseldorf, Kunstakademie.....	1	-	-	-	-	-	1	-	-	-
Düsseldorf, Robert-Schumann- Hochschule	136	85	136	85	-	-	-	-	-	-
Essen, Folkwang-Hochschule	161	85	161	85	-	-	-	-	-	-
Köln, H für Medien.....	27	10	27	10	-	-	-	-	-	-
Köln, H für Musik	303	146	284	134	-	-	19	12	-	-
Münster, Kunstakademie	34	19	30	16	-	-	3	2	1	1
Saarland	94	42	94	42	-	-	-	-	-	-
Saarbrücken, Musikhochschule.....	82	37	82	37	-	-	-	-	-	-
Saarbrücken, H der Bildenden Künste	12	5	12	5	-	-	-	-	-	-
Sachsen	283	115	283	115	-	-	-	-	-	-
Dresden, H für Bildende Künste	20	6	20	6	-	-	-	-	-	-
Dresden, H für Kirchenmusik	10	5	10	5	-	-	-	-	-	-
Dresden, H für Musik	117	61	117	61	-	-	-	-	-	-
Leipzig, H für Graphik und Buchkunst	35	14	35	14	-	-	-	-	-	-
Leipzig, H für Musik und Theater	81	29	81	29	-	-	-	-	-	-
Sachsen-Anhalt	62	21	62	21	-	-	-	-	-	-
Halle-Burg Giebichenstein, H für Kunst und Design	60	19	60	19	-	-	-	-	-	-
Halle, Evang. H für Kirchenmusik.....	2	2	2	2	-	-	-	-	-	-
Schleswig-Holstein	97	52	88	45	-	-	9	7	-	-
Lübeck, Musikhochschule	97	52	88	45	-	-	9	7	-	-
Thüringen	101	63	89	54	-	-	12	9	-	-
Weimar, H für Musik	101	63	89	54	-	-	12	9	-	-
Zusammen	3 690	1 900	3 428	1 738	1	-	243	154	20	8
Fachhochschulen (ohne Verwaltungsfachhochschulen)										
Baden-Württemberg	8 484	2 186	47	14	-	-	-	-	8 437	2 172
Aalen	481	45	-	-	-	-	-	-	481	45
Albstadt-Sigmaringen	127	90	-	-	-	-	-	-	127	90
Biberach a. d. Riß	135	37	-	-	-	-	-	-	135	37
Esslingen, FH für Sozialwesen	160	130	-	-	-	-	-	-	160	130
Esslingen, FH für Technik	732	25	-	-	-	-	-	-	732	25
Furtwangen	484	51	-	-	-	-	-	-	484	51
Heilbronn	602	148	47	14	-	-	-	-	555	134
Karlsruhe	631	77	-	-	-	-	-	-	631	77
Konstanz	256	27	-	-	-	-	-	-	256	27
Mannheim, FH für Sozialwesen	69	47	-	-	-	-	-	-	69	47
Mannheim, FH für Technik.....	471	54	-	-	-	-	-	-	471	54
Nürtingen	566	184	-	-	-	-	-	-	566	184
Offenburg	493	52	-	-	-	-	-	-	493	52
Pforzheim	621	243	-	-	-	-	-	-	621	243
Ravensburg-Weingarten	103	21	-	-	-	-	-	-	103	21
Reutlingen	698	235	-	-	-	-	-	-	698	235
Schwäbisch Gmünd	78	43	-	-	-	-	-	-	78	43

1) Einschließlich der Prüfungsgruppen "Künstlerischer Abschluß" und "Sonstiger Abschluß" (siehe hierzu auch Übersicht 2, Seiten 244, 245).

Prüfungsjahr 1994

2 Bestandene Prüfungen nach Hochschularten, zuletzt besuchter Hochschule und Prüfungsgruppen

Land Hochschule	Insgesamt		Davon							
			Diplom (U) und entsprechende Abschlußprüfungen ¹⁾		Promotionen		Lehramtsprüfungen		Fachhochschulabschluß	
	insgesamt	weiblich	zusammen	weiblich	zusammen	weiblich	zusammen	weiblich	zusammen	weiblich
Fachhochschulen (ohne Verwaltungsfachhochschulen)										
Stuttgart, FH für Bibliothekswesen	47	36	-	-	-	-	-	-	47	36
Stuttgart, FH für Druck	188	72	-	-	-	-	-	-	188	72
Stuttgart, FH für Technik	387	112	-	-	-	-	-	-	387	112
Ulm	447	29	-	-	-	-	-	-	447	29
Heidelberg, FH Berufsförderungswerk der Stiftung Rehabilitation	114	36	-	-	-	-	-	-	114	36
Mannheim, Städt. FH für Gestaltung	43	22	-	-	-	-	-	-	43	22
Isny (Priv. FH)	49	21	-	-	-	-	-	-	49	21
Konstanz, Bodensee-Kunstschule (Priv.-FH)	18	10	-	-	-	-	-	-	18	10
Lahr, H für Berufstätige (Priv. Fern-FH)...	30	1	-	-	-	-	-	-	30	1
Nürtingen, Priv. FH für Kunsttherapie	38	35	-	-	-	-	-	-	38	35
Stuttgart, Merz-Akad. (Priv. FH)	62	36	-	-	-	-	-	-	62	36
Freiburg i. Br., FH der evang. Landes- kirche in Baden	109	71	-	-	-	-	-	-	109	71
Reutlingen, evang. FH	93	71	-	-	-	-	-	-	93	71
Freiburg i. Br., kath. FH	174	125	-	-	-	-	-	-	174	125
Bayern	8 766	2 633	-	-	-	-	-	-	8 766	2 633
Augsburg	666	141	-	-	-	-	-	-	666	141
Coburg	459	170	-	-	-	-	-	-	459	170
Kempten	278	74	-	-	-	-	-	-	278	74
Landshut	308	82	-	-	-	-	-	-	308	82
München	2 255	594	-	-	-	-	-	-	2 255	594
Nürnberg	1 315	383	-	-	-	-	-	-	1 315	383
Regensburg	828	202	-	-	-	-	-	-	828	202
Rosenheim	565	133	-	-	-	-	-	-	565	133
Weihenstephan	774	297	-	-	-	-	-	-	774	297
Würzburg-Schweinfurt	923	260	-	-	-	-	-	-	923	260
Nürnberg, evang. Stiftungs-FH	84	75	-	-	-	-	-	-	84	75
München, kath. Stiftungs-FH	311	222	-	-	-	-	-	-	311	222
Berlin	3 453	1 194	10	1	-	-	-	-	3 443	1 193
Berlin, FH für Sozialarbeit und Pädagogik	276	222	-	-	-	-	-	-	276	222
Berlin, Technische FH	1 435	299	10	1	-	-	-	-	1 425	298
Berlin, FH für Technik und Wirtschaft	1 088	356	-	-	-	-	-	-	1 088	356
Berlin, FH für Wirtschaft	332	160	-	-	-	-	-	-	332	160
Berlin, FH der DBP Telekom AG	122	12	-	-	-	-	-	-	122	12
Berlin, evang. FH	174	132	-	-	-	-	-	-	174	132
Berlin, kath. FH	26	13	-	-	-	-	-	-	26	13
Brandenburg	292	98	-	-	-	-	-	-	292	98
Brandenburg	13	2	-	-	-	-	-	-	13	2
Lausitz	158	60	-	-	-	-	-	-	158	60
Potsdam	27	26	-	-	-	-	-	-	27	26
Wildau	94	10	-	-	-	-	-	-	94	10
Bremen	894	229	-	-	-	-	-	-	894	229
Bremen, H	662	194	-	-	-	-	-	-	662	194
Bremerhaven, H	232	35	-	-	-	-	-	-	232	35
Hamburg	1 722	495	22	2	-	-	-	-	1 700	493
Hamburg	1 722	495	22	2	-	-	-	-	1 700	493
Hessen	5 749	1 638	-	-	-	-	-	-	5 749	1 638
Darmstadt	1 166	329	-	-	-	-	-	-	1 166	329
Frankfurt a. M.	1 346	452	-	-	-	-	-	-	1 346	452
Fulda	446	218	-	-	-	-	-	-	446	218
Gießen-Friedberg	1 291	193	-	-	-	-	-	-	1 291	193
Wiesbaden	1 046	277	-	-	-	-	-	-	1 046	277

1) Einschließlich der Prüfungsgruppen "Künstlerischer Abschluß" und "Sonstiger Abschluß" (siehe hierzu auch Übersicht 2, Seiten 244, 245).

Prüfungsjahr 1994
2 Bestandene Prüfungen nach Hochschularten, zuletzt besuchter Hochschule und Prüfungsgruppen

Land Hochschule	Insgesamt		Davon							
			Diplom (U) und entsprechende Abschlußprüfungen ¹⁾		Promotionen		Lehramtsprüfungen		Fachhochschulabschluß	
	insgesamt	weiblich	zusammen	weiblich	zusammen	weiblich	zusammen	weiblich	zusammen	weiblich
Fachhochschulen (ohne Verwaltungsfachhochschulen)										
Dieburg, FH der DBP Telekom AG	219	22	-	-	-	-	-	-	219	22
Wiesbaden, Priv. FH Fresenius	87	44	-	-	-	-	-	-	87	44
Darmstadt, evang. FH	148	103	-	-	-	-	-	-	148	103
Mecklenburg-Vorpommern	142	48	-	-	-	-	-	-	142	48
Neubrandenburg	36	23	-	-	-	-	-	-	36	23
Strausund	35	1	-	-	-	-	-	-	35	1
Wismar	71	24	-	-	-	-	-	-	71	24
Niedersachsen	4 620	1 437	43	15	-	-	-	-	4 577	1 422
Braunschweig-Wolfenbüttel	525	151	-	-	-	-	-	-	525	151
Hannover	649	185	-	-	-	-	-	-	649	185
Hildesheim-Holzminde	720	260	14	5	-	-	-	-	706	255
Nordostniedersachsen	428	147	15	3	-	-	-	-	413	144
Oldenburg	195	43	-	-	-	-	-	-	195	43
Osnabrück	777	152	14	7	-	-	-	-	763	145
Ostfriesland	453	137	-	-	-	-	-	-	453	137
Wilhelmshaven	423	60	-	-	-	-	-	-	423	60
Ottersberg, Freie Kunst-Studien- stätte (Priv. FH)	94	71	-	-	-	-	-	-	94	71
Hannover, evang. FH	218	150	-	-	-	-	-	-	218	150
Kath. FH Norddeutschland	138	101	-	-	-	-	-	-	138	101
Nordrhein-Westfalen	13 250	4 684	12	5	-	-	1	-	13 237	4 679
Aachen	1 183	319	-	-	-	-	-	-	1 183	319
Bielefeld	1 078	323	-	-	-	-	-	-	1 078	323
Bochum	679	109	-	-	-	-	-	-	679	109
Dortmund	1 153	364	-	-	-	-	-	-	1 153	364
Düsseldorf	1 384	591	1	1	-	-	-	-	1 383	590
Geisenkirchen	310	8	-	-	-	-	-	-	310	8
Köln	2 214	679	1	1	-	-	-	-	2 213	678
Köln, FH für Bibliotheks- und Dokumentationswesen	230	192	-	-	-	-	-	-	230	192
Lippe	580	165	-	-	-	-	-	-	580	165
Märkische FH	374	25	9	2	-	-	-	-	365	23
Münster	1 557	624	-	-	-	-	1	-	1 556	624
Niederrhein	1 313	594	-	-	-	-	-	-	1 313	594
Bochum, Priv.-FH für Bergbau	107	13	-	-	-	-	-	-	107	13
Köln, Priv. Rheinische FH	154	6	-	-	-	-	-	-	154	6
Bochum, evang. FH Rheinland- Westfalen-Lippe	302	202	1	1	-	-	-	-	301	201
Kath. FH Nordrhein-Westfalen	632	470	-	-	-	-	-	-	632	470
Rheinland-Pfalz	3 016	1 037	-	-	-	-	-	-	3 016	1 037
FH Rheinland-Pfalz	2 820	895	-	-	-	-	-	-	2 820	895
Ludwigshafen, evang. FH	95	65	-	-	-	-	-	-	95	65
Mainz, kath. FH	101	77	-	-	-	-	-	-	101	77
Saarland	582	138	-	-	-	-	-	-	582	138
Saarbrücken, H für Technik und Wirtschaft	503	108	-	-	-	-	-	-	503	108
Saarbrücken, Priv. FH für Bergbau	39	-	-	-	-	-	-	-	39	-
Saarbrücken, Kath. H für Sozialwesen	40	32	-	-	-	-	-	-	40	32
Sachsen	1 819	771	635	148	-	-	-	-	1 814	623
Dresden	243	87	-	-	-	-	-	-	243	87
Leipzig	618	362	280	69	-	-	-	-	358	293
Mittweida	290	58	129	11	-	-	-	-	161	47
Zittau/Görlitz	313	91	167	64	-	-	-	-	146	27
Zwickau	343	171	79	4	-	-	-	-	264	167

1) Einschließlich der Prüfungsgruppen "Künstlerischer Abschluß" und "Sonstiger Abschluß" (siehe hierzu auch Übersicht 2, Seiten 244, 245).

Prüfungsjahr 1994
2 Bestandene Prüfungen nach Hochschularten, zuletzt besuchter Hochschule und Prüfungsgruppen

Land ----- Hochschule	Insgesamt		Davon							
			Diplom (U) und entsprechende Abschlußprüfungen ¹⁾		Promotionen		Lehramtsprüfungen		Fachhochschulabschluß	
	Insgesamt	weiblich	zusammen	weiblich	zusammen	weiblich	zusammen	weiblich	zusammen	weiblich
Fachhochschulen (ohne Verwaltungsfachhochschulen)										
Leipzig, FH der DBP Telekom AG	3	2	-	-	-	-	-	-	3	2
Leipzig, FH für Berufstätige (Priv.-Fern-FH)	1	-	-	-	-	-	-	-	1	-
Moritzburg, FH für Religionspädagogik und Gemeindediakonie	8	-	-	-	-	-	-	-	8	-
Sachsen-Anhalt	615	202	-	-	-	-	-	-	615	202
FH Anhalt	282	85	-	-	-	-	-	-	282	85
Magdeburg	283	89	-	-	-	-	-	-	283	89
Merseburg	50	28	-	-	-	-	-	-	50	28
Schleswig-Holstein	2 302	508	-	-	-	-	-	-	2 302	508
Flensburg	391	73	-	-	-	-	-	-	391	73
Kiel	1 018	249	-	-	-	-	-	-	1 018	249
Lübeck	456	100	-	-	-	-	-	-	456	100
Rendsburg, H für Berufstätige, (Priv. Fern-FH)	308	57	-	-	-	-	-	-	308	57
Wedel (Priv. FH)	129	27	-	-	-	-	-	-	129	27
Thüringen	530	143	-	-	-	-	-	-	530	143
Erfurt	235	88	-	-	-	-	-	-	235	88
Jena	135	34	-	-	-	-	-	-	135	34
Schmalkalden	160	21	-	-	-	-	-	-	160	21
Zusammen	56 236	17 439	769	185	-	-	1	-	55 466	17 254
<u>Verwaltungsfachhochschulen</u>										
Baden-Württemberg	2 445	1 291	-	-	-	-	-	-	2 445	1 291
Kehl, FH für öffentl. Verwaltung	403	257	-	-	-	-	-	-	403	257
Ludwigsburg, FH für Finanzen	305	158	-	-	-	-	-	-	305	158
Ludwigsburg, FH für öffentl. Verwaltung	538	351	-	-	-	-	-	-	538	351
Rottenburg, Staatl. FH für Forstwirtschaft	119	9	-	-	-	-	-	-	119	9
Schwetzingen, FH für Rechtspflege	120	81	-	-	-	-	-	-	120	81
Villingen-Schwenningen, Staatl. FH..... für Polizei	227	12	-	-	-	-	-	-	227	12
FH des Bundes für öffentl. Verwaltung ...	735	423	-	-	-	-	-	-	735	423
Bayern	1 908	739	-	-	-	-	-	-	1 908	739
Bayer. Beamtenfachhochschule	1 908	739	-	-	-	-	-	-	1 908	739
Berlin	1 350	791	-	-	-	-	-	-	1 350	791
FH für Verwaltung und Rechtspflege	820	487	-	-	-	-	-	-	820	487
FH des Bundes für öffentl. Verwaltung ...	530	304	-	-	-	-	-	-	530	304
Brandenburg	372	162	-	-	-	-	-	-	372	162
Bernau, FH für öffentl. Verwaltung	236	93	-	-	-	-	-	-	236	93
Brandenburg	138	69	-	-	-	-	-	-	138	69
Königs Wusterhausen, FH für Finanzen...	138	69	-	-	-	-	-	-	138	69
Hamburg	75	12	-	-	-	-	-	-	75	12
FH für öffentl. Verwaltung	75	12	-	-	-	-	-	-	75	12
Hessen	1 908	1 024	-	-	-	-	-	-	1 908	1 024
Frankfurt a. M., FH für Bibliothekswesen	34	30	-	-	-	-	-	-	34	30
Rotenburg, Verwaltungs-FH	231	98	-	-	-	-	-	-	231	98
Wiesbaden, Verwaltungs-FH	829	528	-	-	-	-	-	-	829	528
FH des Bundes für öffentl. Verwaltung ...	814	368	-	-	-	-	-	-	814	368

1) Einschließlich der Prüfungsgruppen "Künstlerischer Abschluß" und "Sonstiger Abschluß" (siehe hierzu auch Übersicht 2, Seiten 244, 245).

Prüfungsjahr 1994
2 Bestandene Prüfungen nach Hochschularten, zuletzt besuchter Hochschule und Prüfungsgruppen

Land Hochschule	Insgesamt		Davon							
			Diplom (U) und entsprechende Abschlußprüfungen ¹⁾		Promotionen		Lehramtsprüfungen		Fachhochschulabschluß	
	insgesamt	weiblich	zusammen	weiblich	zusammen	weiblich	zusammen	weiblich	zusammen	weiblich
Verwaltungsfachhochschulen										
Mecklenburg-Vorpommern	50	30	-	-	-	-	-	-	50	30
Güstrow, Verwaltungs-FH.....	50	30	-	-	-	-	-	-	50	30
Nordrhein-Westfalen	3 925	1 699	-	-	-	-	-	-	3 925	1 699
Bad-Münsterfeld, FH für Rechtspflege....	138	93	-	-	-	-	-	-	138	93
Nordkirchen, FH für Finanzen	624	308	-	-	-	-	-	-	624	308
FH für öffentl. Verwaltung	2 337	979	-	-	-	-	-	-	2 337	979
FH des Bundes für öffentl. Verwaltung ...	826	319	-	-	-	-	-	-	826	319
Rheinland-Pfalz	1 204	397	-	-	-	-	-	-	1 204	397
Edenkoben, FH für Finanzen	173	83	-	-	-	-	-	-	173	83
Mayen, FH für öffentl. Verwaltung	521	159	-	-	-	-	-	-	521	159
Hachenburg, FH der Deutschen Bundesbank	169	73	-	-	-	-	-	-	169	73
FH des Bundes für öffentl. Verwaltung...	341	82	-	-	-	-	-	-	341	82
Saarland	77	22	-	-	-	-	-	-	77	22
Saarbrücken, FH für Verwaltung	77	22	-	-	-	-	-	-	77	22
Sachsen-Anhalt	109	73	-	-	-	-	-	-	109	73
FH für öffentl. Verwaltung und Rechtspflege	109	73	-	-	-	-	-	-	109	73
Schleswig-Holstein	428	171	-	-	-	-	-	-	428	171
Altenholz, Verwaltungs-FH	380	166	-	-	-	-	-	-	380	166
FH des Bundes für öffentl. Verwaltung...	48	5	-	-	-	-	-	-	48	5
Zusammen	13 851	6 411	-	-	-	-	-	-	13 851	6 411
dar. FH Bund	3 294	1 501	-	-	-	-	-	-	3 294	1 501
Ohne Angabe										
Sonstige deutsche Hochschulen.....	1 171	386	211	83	785	184	145	95	30	24
Hochschulen im Ausland.....	22	4	-	-	22	4	-	-	-	-
Hochschulen insgesamt										
Insgesamt	219 477	89 109	101 972	39 926	22 404	6 989	23 734	17 834	71 367	24 360

1) Einschließlich der Prüfungsgruppen "Künstlerischer Abschluß" und "Sonstiger Abschluß" (siehe hierzu auch Übersicht 2, Seiten 244, 245).

Prüfungsjahr 1994

3 Von deutschen Absolventen bestandene Prüfungen nach Fächergruppen, Studienbereichen, Prüfungsgruppen, Art der Prüfung und Fachsemestern

Fächergruppe Studienbereich Prüfung	Ge- schl.	Besten- dene Prüfungen insgesamt	Davon Abschluß im ... Fachsemester													17. oder höher	ohne An- gabe
			6. oder nied- riger	7.	8.	9.	10.	11.	12.	13.	14.	15.	16.				
Sprach- und Kulturwissen- schaften																	
Sprach- u. Kulturwissen- schaften allgemein																	
Diplom (U) und entsprech. Ab- schlußprüfungen																	
Magister	m	8	2	-	1	-	-	1	2	1	-	-	1	-	-	-	
	w	31	6	-	2	1	1	5	2	4	2	4	2	2	-	-	
	i	39	8	-	3	1	1	6	4	5	2	4	3	2	-	-	
Diplom (U)	m	6	-	3	2	1	-	-	-	-	-	-	-	-	-	-	
	w	6	-	1	2	-	3	-	-	-	-	-	-	-	-	-	
	i	12	-	4	4	1	3	-	-	-	-	-	-	-	-	-	
Prüfungsgruppe zusammen	m	14	2	3	3	1	-	1	2	1	-	-	1	-	-	-	
	w	37	6	1	4	1	4	5	2	4	2	4	2	2	-	-	
	i	51	8	4	7	2	4	6	4	5	2	4	3	2	-	-	
Promotionen																	
Promotion (Ab- schlußprüfung vorausgesetzt)	m	1	-	-	-	-	1	-	-	-	-	-	-	-	-	-	
	w	1	-	-	-	-	1	-	-	-	-	-	-	-	-	-	
	i	2	-	-	-	-	2	-	-	-	-	-	-	-	-	-	
Prüfungsgruppe zusammen	m	1	-	-	-	-	1	-	-	-	-	-	-	-	-	-	
	w	1	-	-	-	-	1	-	-	-	-	-	-	-	-	-	
	i	2	-	-	-	-	2	-	-	-	-	-	-	-	-	-	
Staatl. Lehramts- prüf. (LA) Grund- und Hauptschulen																	
LA Hauptschulen	m	199	12	62	44	46	21	10	2	1	-	-	1	-	-	-	
	w	223	14	57	54	52	30	13	-	1	1	-	-	-	-	1	
	i	422	26	119	98	98	51	23	2	2	1	-	1	-	-	1	
Prüfungsgruppe zusammen	m	199	12	62	44	46	21	10	2	1	-	-	1	-	-	-	
	w	223	14	57	54	52	30	13	-	1	1	-	-	-	-	1	
	i	422	26	119	98	98	51	23	2	2	1	-	1	-	-	1	
LA Sonderschulen																	
LA Sonderschul.	m	5	5	-	-	-	-	-	-	-	-	-	-	-	-	-	
	w	7	6	-	-	-	-	-	-	-	-	-	-	-	-	1	
	i	12	11	-	-	-	-	-	-	-	-	-	-	-	-	1	
Prüfungsgruppe zusammen	m	5	5	-	-	-	-	-	-	-	-	-	-	-	-	-	
	w	7	6	-	-	-	-	-	-	-	-	-	-	-	-	1	
	i	12	11	-	-	-	-	-	-	-	-	-	-	-	-	1	
Studienbereich zusammen	m	219	19	65	47	47	22	11	4	2	-	-	2	-	-	-	
	w	268	26	58	58	53	35	18	2	5	3	4	2	2	2	2	
	i	487	45	123	105	100	57	29	6	7	3	4	4	2	2	2	
Evangelische Theologie, - Religionslehre																	
Diplom (U) und entsprech. Ab- schlußprüfungen																	
Magister	m	15	-	1	1	-	-	1	1	1	1	1	-	8	-	-	
	w	12	-	-	-	-	-	1	1	2	-	1	2	5	-	-	
	i	27	-	1	1	-	-	2	2	3	1	2	2	13	-	-	
Kirchliche Prüfung	m	549	2	-	2	6	18	30	75	82	112	76	46	100	-	-	
	w	314	1	-	1	1	10	21	34	52	58	43	38	55	-	-	
	i	863	3	-	3	7	28	51	109	134	170	119	84	155	-	-	
Staatsexamen/ (einphas. Ausb.)	m	2	-	-	-	-	1	-	1	-	-	-	-	-	-	-	
	w	3	-	-	-	-	-	-	2	1	-	-	-	-	-	-	
	i	5	-	-	-	-	1	-	3	1	-	-	-	-	-	-	
Diplom (U)	m	44	1	-	-	3	5	5	12	9	3	2	-	4	-	-	
	w	18	1	-	-	1	1	2	3	4	2	2	-	2	-	-	
	i	62	2	-	-	4	6	7	15	13	5	4	-	6	-	-	
Prüfungsgruppe zusammen	m	610	3	1	3	9	24	36	89	92	116	79	46	112	-	-	
	w	347	2	-	1	2	11	24	40	59	60	46	40	62	-	-	
	i	957	5	1	4	11	35	60	129	151	176	125	86	174	-	-	
Promotionen																	
Promotion (Ab- schlußprüfung vorausgesetzt)	m	73	4	1	-	1	1	1	2	4	4	2	1	15	37	-	
	w	24	2	-	-	-	2	2	-	-	1	1	-	7	9	-	
	i	97	6	1	-	1	3	3	2	4	5	3	1	22	46	-	

Prüfungsjahr 1994

3 Von deutschen Absolventen bestandene Prüfungen nach Fächergruppen, Studienbereichen, Prüfungsgruppen, Art der Prüfung und Fachsemestern

Fächergruppe Studienbereich Prüfung	Ge- schl.	Bestan- dene Prüfungen insgesamt	Davon Abschluß im ... Fachsemester													17. oder höher	ohne An- gabe
			6. oder nied- riger	7.	8.	9.	10.	11.	12.	13.	14.	15.	16.				
Promotion ohne vorausgesetzte Abschlußprüfung	m w i	11 1 12	- - -	- - -	- - -	2 - 2	1 - 1	1 - 1	- - -	- 1 1	4 - 4	- - -	- - -	3 - 3	- - -		
Prüfungsgruppe zusammen	m w i	84 25 109	4 2 6	1 - 1	- - -	3 - 3	2 2 4	2 2 4	2 - 2	4 1 5	8 1 9	2 1 3	1 - 1	18 7 25	37 9 46		
Staatl. Lehramts- prüf. (LA) Grund- und Hauptschulen																	
LA Grund- und Hauptschulen	m w i	19 132 151	1 13 14	2 19 21	7 52 59	3 21 24	2 9 11	2 3 5	1 2 3	- - -	1 1 2	- - -	- - -	- 2 2	- 10 10		
LA Grundschulen	m w i	3 55 58	- 3 3	1 14 15	1 21 22	- 7 7	- 6 6	1 3 4	- 1 1	- - -	- - -	- - -	- - -	- - -	- - -		
LA Grundstufe/ Primarstufe	m w i	9 107 116	1 39 40	2 14 16	3 24 27	1 14 15	1 10 11	- 4 4	1 1 2	- - -	- - -	- 1 1	- - -	- - -	- - -		
Prüfungsgruppe zusammen	m w i	31 294 325	2 55 57	5 47 52	11 97 108	4 42 46	3 25 28	3 10 13	2 4 6	- - -	1 1 2	- 1 1	- - -	- 2 2	- 10 10		
LA Realschulen/ Sekundarstufe I																	
LA Realschulen	m w i	15 35 50	- 4 4	3 4 7	5 7 12	1 6 7	3 8 11	1 4 5	1 - 1	- 1 1	- - -	1 - 1	- - -	- - -	- 1 1		
LA Haupt-, Real- schul./Unterst. u. Mittelst. Gym.	m w i	6 21 27	3 21 24	- - -	1 - 1	1 - 1	1 - 1	- - -	- - -	- - -	- - -	- - -	- - -	- - -	- - -		
LA Mittelstufe/ Sekundarstufe I	m w i	6 13 19	2 5 7	1 2 3	1 1 2	1 1 2	- - -	- 1 1	- - -	- 1 - 1	- - -	- - -	- - -	- 2 2	1 1 2		
Prüfungsgruppe zusammen	m w i	27 69 96	5 30 35	4 6 10	7 8 15	3 7 10	4 8 12	1 5 6	1 - 1	- 1 1	- 1 1	1 - 1	- - -	- 2 2	1 1 2		
LA Gymnasien/ Sekundarst. II, allgem. Schulen																	
LA Gymnasien	m w i	18 47 65	2 9 11	- 2 2	2 - -	- - -	5 5 10	1 12 13	2 4 6	- 5 5	2 3 5	2 3 5	- 4 4	2 - 2	- - -		
LA Oberstufe/ Sekundarst. II, allgem. Schulen	m w i	12 18 30	1 1 2	- - -	- 1 1	1 - 1	2 3 5	2 1 3	2 4 6	2 4 6	1 1 2	- 2 2	- 1 1	1 1 1	- - -		
Prüfungsgruppe zusammen	m w i	30 65 95	3 10 13	- 2 2	2 1 3	1 - 1	7 8 15	3 13 16	4 8 12	2 9 11	3 4 7	2 5 7	- 5 5	3 - 3	- - -		
LA Sonderschulen																	
LA Sonderschul.	m w i	1 1 2	- - -	- - -	- - -	- - -	1 - 1	- - -	- 1 1	- - -	- - -	- - -	- - -	- - -	- - -		
Prüfungsgruppe zusammen	m w i	1 1 2	- - -	- - -	- - -	- - -	1 - 1	- - -	- 1 1	- - -	- - -	- - -	- - -	- - -	- - -		
LA Berufl. Sch./ Sekundarst. II, berufl. Schulen																	
LA Berufliche Schulen	m w i	- 1 1	- - -	- - -	- - -	- - -	- 1 1	- - -	- - -	- - -	- - -	- - -	- - -	- - -	- - -		
Prüfungsgruppe zusammen	m w i	- 1 1	- - -	- - -	- - -	- - -	- 1 1	- - -	- - -	- - -	- - -	- - -	- - -	- - -	- - -		
Sonstige LÄ nach Schularten/ Schulstufen																	
Sonst. Staats- prüf.n. Schul- arten/-stufen	m w i	- 1 1	- - -	- - -	- - -	- - -	- - -	- - -	- - -	- - -	- - -	- - -	- - -	- - -	- 1 1		

Prüfungsjahr 1994

3 Von deutschen Absolventen bestandene Prüfungen nach Fächergruppen, Studienbereichen, Prüfungsgruppen, Art der Prüfung und Fachsemestern

Fächergruppe Studienbereich Prüfung	Ge- schl.	Bestan- dene Prüfungen insgesamt	Davon Abschluß im ... Fachsemester													17. oder höher	ohne An- gabe
			6. oder nied- riger	7.	8.	9.	10.	11.	12.	13.	14.	15.	16.				
Prüfungsgruppe zusammen	m w i	- 1 1	- - -	- - -	- - -	- - -	- - -	- - -	- - -	- - -	- - -	- - -	- - -	- - -	- 1 1		
Fachhochschul- abschluß																	
Diplom (FH)	m w i	36 71 107	- - -	18 27 45	11 24 35	3 11 14	3 9 12	1 1 1	- - -	- - -	- - -	- - -	- - -	- - -	- - -		
Prüfungsgruppe zusammen	m w i	36 71 107	- - -	18 27 45	11 24 35	3 11 14	3 9 12	1 1 1	- - -	- - -	- - -	- - -	- - -	- - -	- - -		
Studienbereich zusammen	m w i	819 874 1 693	17 99 116	29 82 111	34 131 165	23 62 85	44 64 108	46 54 100	98 53 151	98 70 168	128 67 195	84 53 137	47 45 92	133 73 208	38 21 59		
Katholische Theologie, - Religionslehre																	
Diplom (U) und entsprech. Ab- schlußprüfungen																	
Magister	m w i	4 3 7	- - -	- - -	- - -	- - -	1 - 1	1 - 1	- - -	1 - 1	- - -	- - -	1 - 1	- 3 3	- - -		
Lizentiat	m w i	34 12 46	19 6 25	1 - 1	- - -	1 - 1	1 - 1	- - -	1 - 1	- - -	5 - 5	- 1 1	2 1 3	4 4 8	- - -		
Kirchliche Prüfung	m w i	84 - 84	- - -	- - -	11 - 11	2 - 2	39 - 39	16 - 16	11 - 11	2 - 2	2 - 2	1 - 1	- - -	- - -	- - -		
Diplom (U)	m w i	349 138 487	6 43 49	1 - 1	4 3 7	11 4 15	104 23 127	73 20 93	58 7 65	28 12 40	23 10 33	12 6 18	9 4 13	19 6 25	1 - 1		
Abschlußprüfung ohne akad. Grad	m w i	4 - 4	4 - 4	- - -	- - -	- - -	- - -	- - -	- - -	- - -	- - -	- - -	- - -	- - -	- - -		
Prüfungsgruppe zusammen	m w i	475 153 628	29 49 78	2 - 2	15 3 18	14 4 18	145 23 168	90 20 110	70 7 77	31 12 43	30 10 40	13 7 20	12 5 17	23 13 36	1 - 1		
Promotionen																	
Promotion (Ab- schlußprüfung vorausgesetzt)	m w i	62 15 77	4 2 6	- - -	2 - 2	1 - 1	2 - 2	1 - 1	4 - 4	4 1 5	2 - 2	4 2 6	4 2 6	29 5 34	5 3 8		
Promotion ohne vorausgesetzte Abschlußprüfung	m w i	1 - 1	- - -	- - -	- - -	- - -	1 - 1	- - -	- - -	- - -	- - -	- - -	- - -	- - -	- - -		
Prüfungsgruppe zusammen	m w i	63 15 78	4 2 6	- - -	2 - 2	1 - 1	3 - 3	1 - 1	4 - 4	4 1 5	2 - 2	4 2 6	4 2 6	29 5 34	5 3 8		
Staatl. Lehramts- prüf. (LA) Grund- und Hauptschulen																	
LA Grund- und Hauptschulen	m w i	18 122 140	3 13 16	4 18 22	7 44 51	4 22 26	- 6 6	- 2 2	- - -	- - -	- 1 1	- - -	- - -	- - -	- 16 16		
LA Grundschulen	m w i	7 89 96	4 62 66	2 9 11	- 7 7	1 9 10	- 1 1	- - -	- - -	- - -	- - -	- - -	- - -	- - -	- 1 1		
LA Grundstufe/ Primarstufe	m w i	10 108 118	6 55 61	1 18 19	1 14 15	1 6 7	- 10 10	- 3 3	- 1 1	- - -	- - -	- - -	1 - 1	- - -	- 1 1		
Prüfungsgruppe zusammen	m w i	35 319 354	13 130 143	7 45 52	8 65 73	6 37 43	- 17 17	- 5 5	- 1 1	- - -	- 1 1	- - -	1 - 1	- - -	- 18 18		
LA Realschulen/ Sekundarstufe I																	
LA Realschulen	m w i	17 33 50	3 7 10	2 7 9	5 7 12	1 4 5	1 3 4	2 2 4	- 3 3	1 - 1	1 - 1	1 - 1	- - -	- - -	- - -		

Prüfungsjahr 1994

3 Von deutschen Absolventen bestandene Prüfungen nach Fächergruppen, Studienbereichen, Prüfungsgruppen, Art der Prüfung und Fachsemestern

Fächergruppe Studienbereich Prüfung	Ge- schl.	Bestan- dene Prüfungen insgesamt	Davon Abschluß im ... Fachsemester													17. oder höher	ohne An- gabe
			6. oder nied- riger	7.	8.	9.	10.	11.	12.	13.	14.	15.	16.				
LA Haupt-, Real- schul./Unterst. u. Mittelst. Gym.	m w i	14 51 65	10 47 57	3 - 3	1 3 4	- - -	- - -	- 1 1	- - -	- - -	- - -	- - -	- - -	- - -	-		
LA Mittelstufe/ Sekundarstufe I	m w i	8 24 32	2 8 10	- 2 2	- 4 4	2 3 5	1 3 4	- 3 4	1 1 2	- - -	1 2 3	- - -	- 1 1	1 - 1	-		
Prüfungsgruppe zusammen	m w i	39 108 147	15 62 77	5 9 14	6 14 20	3 7 10	2 6 8	2 3 5	1 4 5	1 - 1	2 2 4	1 - 1	- 1 1	1 - 1	-		
LA Gymnasien/ Sekundarst. II, allgem. Schulen																	
LA Gymnasien	m w i	47 41 88	10 15 25	1 - 1	- - -	1 3 4	3 6 9	4 2 6	8 4 12	4 4 8	5 3 8	2 2 4	1 1 2	6 1 7	2		
LA Oberstufe/ Sekundarst. II, allgem. Schulen	m w i	34 31 65	3 - 3	1 2 3	- 1 1	5 - 5	1 3 4	2 4 6	3 4 7	2 1 3	6 2 8	3 5 8	2 2 4	5 7 12	1		
Prüfungsgruppe zusammen	m w i	81 72 153	13 15 28	2 2 4	- 1 1	6 3 9	4 9 13	6 6 12	11 8 19	6 5 11	11 5 16	5 7 12	3 3 6	11 8 19	3		
LA Sonderschulen																	
LA Sonderschul.	m w i	- 5 5	- - -	- - -	- - -	- 1 1	- 2 2	- 2 2	- - -	- - -	- - -	- - -	- - -	- - -	-		
Prüfungsgruppe zusammen	m w i	- 5 5	- - -	- - -	- - -	- 1 1	- 2 2	- 2 2	- - -	- - -	- - -	- - -	- - -	- - -	-		
LA Berufl. Sch./ Sekundarst. II, berufl. Schulen																	
LA Berufliche Schulen	m w i	3 3 6	2 2 4	- 1 1	- - -	- - -	- - -	1 - 1	- - -	- - -	- - -	- - -	- - -	- - -	-		
LA Oberstufe/ Sekundarst. II, berufl. Schulen	m w i	2 1 3	- - -	- - 1	1 - 1	- - -	- - -	- - -	- - -	- - -	- - -	- - -	- - -	1 1 2	-		
Prüfungsgruppe zusammen	m w i	5 4 9	2 2 4	- 1 1	1 - 1	- - -	- - -	1 - 1	- - -	- - -	- - -	- - -	- - -	1 1 2	-		
Sonstige LA nach Schularten/ Schulstufen																	
Sonst. Staats- prüf.n. Schul- arten/-stufen	m w i	- 1 1	- - -	- - -	- - -	- - -	- - -	- - -	- - -	- - -	- - -	- - -	- - -	- - -	-		
Prüfungsgruppe zusammen	m w i	- 1 1	- - -	- - -	- - -	- - -	- - -	- - -	- - -	- - -	- - -	- - -	- - -	- - -	-		
Fachhochschul- abschluß																	
Diplom (FH)	m w i	60 115 175	5 7 12	18 43 61	24 49 73	8 6 14	3 8 11	- 1 1	1 - 1	1 1 1	- 1 1	- - -	- - -	- - -	-		
Prüfungsgruppe zusammen	m w i	60 115 175	5 7 12	18 43 61	24 49 73	8 6 14	3 8 11	- 1 1	1 - 1	1 1 1	- 1 1	- - -	- - -	- - -	-		
Studienbereich zusammen	m w i	758 792 1 550	81 267 348	34 100 134	56 132 188	38 58 96	157 65 222	100 37 137	87 20 107	43 18 61	45 19 64	23 16 39	20 11 31	65 27 92	9 22 31		
Philosophie																	
Diplom (U) und entsprech. Ab- schlußprüfungen																	
Magister	m w i	232 122 354	3 6 9	3 1 4	12 8 20	13 11 24	23 3 26	23 9 32	25 12 37	19 8 27	16 3 19	18 15 33	14 5 19	62 41 103	1 - 1		

Prüfungsjahr 1994

3 Von deutschen Absolventen bestandene Prüfungen nach Fächergruppen, Studienbereichen, Prüfungsgruppen, Art der Prüfung und Fachsemestern

Fächergruppe Studienbereich Prüfung	Ge- schl.	Bestan- dene Prüfungen insgesamt	Davon Abschluß im ... Fachsemester													17. oder höher	ohne An- gabe
			6. oder nied- riger	7.	8.	9.	10.	11.	12.	13.	14.	15.	16.				
Diplom (U)	m	5	-	-	-	-	1	1	2	1	-	-	-	-	-		
	w	5	-	-	-	-	-	1	1	1	-	1	1	-	-		
	i	10	-	-	-	-	1	2	3	2	-	1	1	-	-		
Prüfungsgruppe zusammen	m	237	3	3	12	13	24	24	27	20	16	18	14	62	1		
	w	127	6	1	8	11	3	10	13	9	3	16	6	41	-		
	i	364	9	4	20	24	27	34	40	29	19	34	20	103	1		
Promotionen																	
Promotion (Ab- schlußprüfung vorausgesetzt)	m	88	2	3	8	2	2	1	5	6	6	3	4	36	10		
	w	40	3	-	1	1	1	4	4	-	4	2	1	16	3		
	i	128	5	3	9	3	3	5	9	6	10	5	5	52	13		
Promotion ohne vorausgesetzte Abschlußprüfung	m	17	-	-	-	-	-	1	-	-	1	2	-	11	2		
	w	5	1	-	-	-	-	-	1	-	-	-	-	3	-		
	i	22	1	-	-	-	-	1	1	-	1	2	-	14	2		
Prüfungsgruppe zusammen	m	105	2	3	8	2	2	2	5	6	7	5	4	47	12		
	w	45	4	-	1	1	1	4	5	-	4	2	1	19	3		
	i	150	6	3	9	3	3	6	10	6	11	7	5	66	15		
Staatl. Lehramts- prüf. (LA) Grund- und Hauptschulen																	
LA Grundschulen	m	-	-	-	-	-	-	-	-	-	-	-	-	-	-		
	w	14	-	-	-	-	-	-	-	-	-	-	-	-	-		
	i	14	-	-	-	-	-	-	-	-	-	-	-	-	14		
LA Grundstufe/ Primarstufe	m	-	-	-	-	-	-	-	-	-	-	-	-	-	-		
	w	4	-	-	-	2	2	-	-	-	-	-	-	-	-		
	i	4	-	-	-	2	2	-	-	-	-	-	-	-	-		
Prüfungsgruppe zusammen	m	-	-	-	-	-	-	-	-	-	-	-	-	-	-		
	w	18	-	-	-	2	2	-	-	-	-	-	-	-	14		
	i	18	-	-	-	2	2	-	-	-	-	-	-	-	14		
LA Realschulen/ Sekundarstufe I																	
LA Realschulen	m	-	-	-	-	-	-	-	-	-	-	-	-	-	-		
	w	2	-	1	-	-	1	-	-	-	-	-	-	-	-		
	i	2	-	1	-	-	1	-	-	-	-	-	-	-	-		
LA Haupt-, Real- schul./Unterst. u. Mittelst. Gym.	m	1	-	-	1	-	-	-	-	-	-	-	-	-	-		
	w	-	-	-	-	-	-	-	-	-	-	-	-	-	-		
	i	1	-	-	1	-	-	-	-	-	-	-	-	-	-		
LA Mittelstufe/ Sekundarstufe I	m	-	-	-	-	-	-	-	-	-	-	-	-	-	-		
	w	3	1	-	-	1	-	-	1	-	-	-	-	-	-		
	i	3	1	-	-	1	-	-	1	-	-	-	-	-	-		
Prüfungsgruppe zusammen	m	1	-	-	1	-	-	-	-	-	-	-	-	-	-		
	w	5	1	1	-	1	1	-	1	-	-	-	-	-	-		
	i	6	1	1	1	1	1	-	1	-	-	-	-	-	-		
LA Gymnasien/ Sekundarst. II, allgem. Schulen																	
LA Gymnasien	m	17	2	-	1	-	1	3	3	1	1	-	-	5	-		
	w	14	6	-	-	-	1	-	1	3	1	1	-	1	-		
	i	31	8	-	1	-	2	3	4	4	2	1	-	6	-		
LA Oberstufe/ Sekundarst. II, allgem. Schulen	m	13	1	-	1	-	1	-	2	-	1	1	2	3	1		
	w	7	-	-	-	-	3	-	1	-	-	1	-	1	1		
	i	20	1	-	1	-	4	-	3	-	1	2	2	4	2		
Prüfungsgruppe zusammen	m	30	3	-	2	-	2	3	5	1	2	1	2	8	1		
	w	21	6	-	-	-	4	-	2	3	1	2	-	2	1		
	i	51	9	-	2	-	6	3	7	4	3	3	2	10	2		
Studienbereich zusammen	m	373	8	6	23	15	28	29	37	27	25	24	20	117	14		
	w	216	17	2	9	15	11	14	21	12	8	20	7	62	18		
	i	589	25	8	32	30	39	43	58	39	33	44	27	179	32		
Geschichte																	
Diplom (U) und entsprech. Ab- schlußprüfungen																	
Magister	m	586	2	-	20	43	52	71	91	65	65	51	32	94	-		
	w	509	2	4	14	22	45	70	82	57	51	39	37	86	-		
	i	1 095	4	4	34	65	97	141	173	122	116	90	69	180	-		
Diplom (U)	m	4	1	-	-	-	1	-	-	-	-	1	-	1	-		
	w	4	-	-	-	-	-	-	-	1	-	-	-	1	-		
	i	8	1	-	-	-	1	-	-	1	-	1	-	3	-		

Prüfungsjahr 1994

3 Von deutschen Absolventen bestandene Prüfungen nach Fächergruppen, Studienbereichen, Prüfungsgruppen, Art der Prüfung und Fachsemestern

Fächergruppe Studienbereich Prüfung	Ge- schl.	Bestan- dene Prüfungen insgesamt	Davon Abschluß im ... Fachsemester													17. oder höher	ohne An- gabe
			6. oder nied- riger	7.	8.	9.	10.	11.	12.	13.	14.	15.	16.				
Prüfungsgruppe zusammen	m	590	3	-	20	43	53	71	91	65	65	52	32	95	-		
	w	513	2	4	14	22	45	70	82	58	51	39	38	88	-		
	i	1 103	5	4	34	65	98	141	173	123	116	91	70	183	-		
Promotionen																	
Promotion (Ab- schlußprüfung vorausgesetzt)	m	188	7	2	8	6	7	6	18	5	6	12	9	80	22		
	w	115	5	2	5	7	9	3	10	8	8	4	8	35	11		
	i	303	12	4	13	13	16	9	28	13	14	16	17	115	33		
Promotion ohne vorausgesetzte Abschlußprüfung	m	60	-	-	1	-	1	1	1	-	4	5	4	43	-		
	w	46	-	-	-	-	1	-	2	-	3	3	-	37	-		
	i	106	-	-	1	-	2	1	3	-	7	8	4	80	-		
Prüfungsgruppe zusammen	m	248	7	2	9	6	8	7	19	5	10	17	13	123	22		
	w	161	5	2	5	7	10	3	12	8	11	7	8	72	11		
	i	409	12	4	14	13	18	10	31	13	21	24	21	195	33		
Staatl. Lehramts- prüf. (LA) Grund- und Hauptschulen																	
LA Grund- und Hauptschulen	m	24	-	6	7	8	1	2	-	-	-	-	-	-	-		
	w	29	2	1	8	5	5	1	-	1	1	1	1	1	2		
	i	53	2	7	15	13	6	3	-	1	1	1	1	1	2		
LA Grundschulen	m	1	-	1	-	-	-	-	-	-	-	-	-	-	-		
	w	5	1	1	2	1	-	-	-	-	-	-	-	-	-		
	i	6	1	2	2	1	-	-	-	-	-	-	-	-	-		
LA Grundstufe/ Primarstufe	m	-	-	-	-	-	-	-	-	-	-	-	-	-	-		
	w	3	-	-	1	-	-	1	-	-	-	1	-	-	-		
	i	3	-	-	1	-	-	1	-	-	-	1	-	-	-		
Prüfungsgruppe zusammen	m	25	-	7	7	8	1	2	-	-	-	-	-	-	-		
	w	37	3	2	11	6	5	2	-	1	1	2	1	1	2		
	i	62	3	9	18	14	6	4	-	1	1	2	1	1	2		
LA Realschulen/ Sekundarstufe I																	
LA Realschulen	m	36	-	5	7	4	9	7	1	-	2	-	-	-	1		
	w	28	1	2	3	8	8	4	-	-	-	1	-	-	1		
	i	64	1	7	10	12	17	11	1	-	2	1	-	-	2		
LA Haupt-, Real- schul./Unterst. u. Mittelst. Gym.	m	3	-	-	-	1	2	-	-	-	-	-	-	-	-		
	w	8	3	1	1	-	1	1	1	-	-	-	-	-	-		
	i	11	3	1	1	1	3	1	1	-	-	-	-	-	-		
LA Mittelstufe/ Sekundarstufe I	m	24	4	2	3	3	4	2	3	1	1	-	-	1	-		
	w	26	3	3	10	2	6	-	1	-	-	-	-	-	1		
	i	50	7	5	13	5	10	2	4	1	1	-	-	1	1		
Prüfungsgruppe zusammen	m	63	4	7	10	8	15	9	4	1	3	-	-	1	1		
	w	62	7	6	14	10	15	5	2	-	-	1	-	-	2		
	i	125	11	13	24	18	30	14	6	1	3	1	-	1	3		
Stufenübergr. LA Sekundarstufe II und I																	
LA Sekundar- stufe II und I	m	-	-	-	-	-	-	-	-	-	-	-	-	-	-		
	w	2	-	-	2	-	-	-	-	-	-	-	-	-	-		
	i	2	-	-	2	-	-	-	-	-	-	-	-	-	-		
Prüfungsgruppe zusammen	m	-	-	-	-	-	-	-	-	-	-	-	-	-	-		
	w	2	-	-	2	-	-	-	-	-	-	-	-	-	-		
	i	2	-	-	2	-	-	-	-	-	-	-	-	-	-		
LA Gymnasien/ Sekundarst. II, allgem. Schulen																	
LA Gymnasien	m	147	13	-	-	14	23	17	28	13	11	7	3	17	1		
	w	113	4	-	2	4	27	20	15	10	13	6	2	9	1		
	i	260	17	-	2	18	50	37	43	23	24	13	5	26	2		
LA Oberstufe/ Sekundarst. II, allgem. Schulen	m	78	2	-	2	3	7	10	17	6	6	3	6	16	-		
	w	74	7	-	2	4	8	12	3	5	15	4	7	5	2		
	i	152	9	-	4	7	15	22	20	11	21	7	13	21	2		
Prüfungsgruppe zusammen	m	225	15	-	2	17	30	27	45	19	17	10	9	33	1		
	w	187	11	-	4	8	35	32	18	15	28	10	9	14	3		
	i	412	26	-	6	25	65	59	63	34	45	20	18	47	4		
LA Sonderschulen																	
LA Sonderschul.	m	1	-	-	-	1	-	-	-	-	-	-	-	-	-		
	w	1	-	-	-	-	-	-	-	-	-	-	-	1	-		
	i	2	-	-	-	1	-	-	-	-	-	-	-	1	-		

Prüfungsjahr 1994

3 Von deutschen Absolventen bestandene Prüfungen nach Fächergruppen, Studienbereichen, Prüfungsgruppen, Art der Prüfung und Fachsemestern

Fächergruppe Studienbereich Prüfung	Ge- schl.	Bestan- dene Prüfungen insgesamt	Davon Abschluß im ... Fachsemester														17. oder höher	ohne An- gabe
			6. oder nied- riger	7.	8.	9.	10.	11.	12.	13.	14.	15.	16.					
Prüfungsgruppe zusammen	m	1	-	-	-	1	-	-	-	-	-	-	-	-	-	-		
	w	1	-	-	-	-	-	-	-	-	-	-	-	-	1	-		
	i	2	-	-	-	1	-	-	-	-	-	-	-	-	1	-		
LA Berufl. Sch./ Sekundarst. II, berufl. Schulen																		
LA Oberstufe/ Sekundarst. II, berufl. Schulen	m	-	-	-	-	-	-	-	-	-	-	-	-	-	-	-		
	w	1	1	-	-	-	-	-	-	-	-	-	-	-	-	-		
	i	1	1	-	-	-	-	-	-	-	-	-	-	-	-	-		
Prüfungsgruppe zusammen	m	-	-	-	-	-	-	-	-	-	-	-	-	-	-	-		
	w	1	1	-	-	-	-	-	-	-	-	-	-	-	-	-		
	i	1	1	-	-	-	-	-	-	-	-	-	-	-	-	-		
Studienbereich zusammen	m	1 152	29	16	48	83	107	116	159	90	95	79	54	252	24			
	w	964	29	14	50	53	110	112	114	82	91	59	56	176	18			
	i	2 116	58	30	98	136	217	228	273	172	186	138	110	428	42			
Bibliothekswesen, Doku- mentation, Publizistik																		
Diplom (U) und entsprech. Ab- schlußprüfungen																		
Magister	m	155	1	-	12	12	13	23	15	20	11	13	7	28	-			
	w	224	-	1	10	15	35	45	39	19	19	10	10	21	-			
	i	379	1	1	22	27	48	68	54	39	30	23	17	49	-			
Diplom (U)	m	113	33	4	2	17	19	10	14	5	3	2	-	4	-			
	w	99	27	1	7	7	17	20	7	3	3	2	1	4	-			
	i	212	60	5	9	24	36	30	21	8	6	4	1	8	-			
Abschlußprüfung ohne akad. Grad	m	6	6	-	-	-	-	-	-	-	-	-	-	-	-			
	w	14	14	-	-	-	-	-	-	-	-	-	-	-	-			
	i	20	20	-	-	-	-	-	-	-	-	-	-	-	-			
Prüfungsgruppe zusammen	m	274	40	4	14	29	32	33	29	25	14	15	7	32	-			
	w	337	41	2	17	22	52	65	46	22	22	12	11	25	-			
	i	611	81	6	31	51	84	98	75	47	36	27	18	57	-			
Promotionen																		
Promotion (Ab- schlußprüfung vorausgesetzt)	m	16	1	-	-	1	1	-	1	-	2	2	-	5	3			
	w	9	-	-	1	1	-	-	1	-	-	1	-	4	1			
	i	25	1	-	1	2	1	-	2	-	2	3	-	9	4			
Promotion ohne vorausgesetzte Abschlußprüfung	m	2	-	-	-	-	-	-	-	-	-	-	-	2	-			
	w	8	-	-	-	-	-	-	-	1	3	-	3	1	-			
	i	10	-	-	-	-	-	-	-	1	3	-	3	3	-			
Prüfungsgruppe zusammen	m	18	1	-	-	1	1	-	1	-	2	2	-	7	3			
	w	17	-	-	1	1	-	-	1	1	3	1	3	5	1			
	i	35	1	-	1	2	1	-	2	1	5	3	3	12	4			
Künstlerischer Abschluß																		
Diplom (KH)	m	27	-	-	-	-	2	16	5	1	1	1	-	1	-			
	w	31	-	-	-	1	3	6	7	7	4	1	-	2	-			
	i	58	-	-	-	1	5	22	12	8	5	2	-	3	-			
Privatmusik- lehrerprüfung	m	1	-	-	-	-	-	-	-	-	-	-	-	-	1			
	w	-	-	-	-	-	-	-	-	-	-	-	-	-	-			
	i	1	-	-	-	-	-	-	-	-	-	-	-	-	1			
Prüfungsgruppe zusammen	m	28	-	-	-	-	2	16	5	1	1	1	-	1	1			
	w	31	-	-	-	1	3	6	7	7	4	1	-	2	-			
	i	59	-	-	-	1	5	22	12	8	5	2	-	3	1			
Fachhochschul- abschluß																		
Diplom (FH)	m	127	38	21	37	8	8	8	3	1	2	1	-	-	-			
	w	655	212	33	280	41	19	66	2	2	-	-	-	-	-			
	i	782	250	54	317	49	27	74	5	3	2	1	-	-	-			
Staatl. Lauf- bahnprüfung (VerwFH)	m	15	15	-	-	-	-	-	-	-	-	-	-	-	-			
	w	66	66	-	-	-	-	-	-	-	-	-	-	-	-			
	i	81	81	-	-	-	-	-	-	-	-	-	-	-	-			
Prüfungsgruppe zusammen	m	142	53	21	37	8	8	8	3	1	2	1	-	-	-			
	w	721	278	33	280	41	19	66	2	2	-	-	-	-	-			
	i	863	331	54	317	49	27	74	5	3	2	1	-	-	-			

Prüfungsjahr 1994

3 Von deutschen Absolventen bestandene Prüfungen nach Fächergruppen, Studienbereichen, Prüfungsgruppen, Art der Prüfung und Fachsemestern

Fächergruppe Studienbereich Prüfung	Ge- schl.	Bestan- dene Prüfungen insgesamt	Davon Abschluß im ... Fachsemester													17. oder höher	ohne An- gabe
			6. oder nied- riger	7.	8.	9.	10.	11.	12.	13.	14.	15.	16.				
Sonst. Abschluß																	
Abschlußzeugnis /Zertifikat	m	-	-	-	-	-	-	-	-	-	-	-	-	-	-	-	
	w	1	1	-	-	-	-	-	-	-	-	-	-	-	-	-	
	i	1	1	-	-	-	-	-	-	-	-	-	-	-	-	-	
Prüfungsgruppe zusammen	m	-	-	-	-	-	-	-	-	-	-	-	-	-	-	-	
	w	1	1	-	-	-	-	-	-	-	-	-	-	-	-	-	
	i	1	1	-	-	-	-	-	-	-	-	-	-	-	-	-	
Studienbereich zusammen	m	462	94	25	51	38	43	57	38	27	19	19	7	40	4		
	w	1 107	820	35	298	65	74	137	56	32	29	14	14	32	1		
	i	1 569	414	60	349	103	117	194	94	59	48	33	21	72	5		
Allg. und vergleichende Literatur- und Sprach- wissenschaft																	
Diplom (U) und entsprech. Ab- schlußprüfungen																	
Magister	m	67	3	2	4	8	1	6	8	6	6	6	4	13	-		
	w	161	1	-	3	4	13	20	12	24	12	15	10	47	-		
	i	228	4	2	7	12	14	26	20	30	18	21	14	60	-		
Diplom (U)	m	15	1	-	-	-	1	-	4	4	3	-	-	2	-		
	w	66	-	-	-	-	1	12	10	14	11	9	1	8	-		
	i	81	1	-	-	-	2	12	14	18	14	9	1	10	-		
Prüfungsgruppe zusammen	m	82	4	2	4	8	2	6	12	10	9	6	4	15	-		
	w	227	1	-	3	4	14	32	22	38	23	24	11	55	-		
	i	309	5	2	7	12	16	38	34	48	32	30	15	70	-		
Promotionen																	
Promotion (Ab- schlußprüfung vorausgesetzt)	m	27	2	-	1	-	1	1	1	2	1	-	2	5	11		
	w	27	3	-	-	2	-	1	2	1	-	1	1	7	9		
	i	54	5	-	1	2	1	2	3	3	1	1	3	12	20		
Promotion ohne vorausgesetzte Abschlußprüfung	m	2	-	-	-	-	-	-	-	-	-	-	-	2	-		
	w	3	-	-	-	-	-	-	-	-	-	-	-	3	-		
	i	5	-	-	-	-	-	-	-	-	-	-	-	5	-		
Prüfungsgruppe zusammen	m	29	2	-	1	-	1	1	2	1	1	2	7	11			
	w	30	3	-	-	2	-	1	2	1	-	1	1	10	9		
	i	59	5	-	1	2	1	2	3	3	1	1	3	17	20		
Fachhochschul- abschluß																	
Diplom (FH)	m	27	-	1	1	6	9	1	4	1	-	2	-	2	-		
	w	186	-	12	43	42	41	18	9	2	4	4	4	7	-		
	i	213	-	13	44	48	50	19	13	3	4	6	4	9	-		
Prüfungsgruppe zusammen	m	27	-	1	1	6	9	1	4	1	-	2	-	2	-		
	w	186	-	12	43	42	41	18	9	2	4	4	4	7	-		
	i	213	-	13	44	48	50	19	13	3	4	6	4	9	-		
Sonst. Abschluß																	
Abschlußzeugnis /Zertifikat	m	3	3	-	-	-	-	-	-	-	-	-	-	-	-		
	w	1	1	-	-	-	-	-	-	-	-	-	-	-	-		
	i	4	4	-	-	-	-	-	-	-	-	-	-	-	-		
Prüfungsgruppe zusammen	m	3	3	-	-	-	-	-	-	-	-	-	-	-	-		
	w	1	1	-	-	-	-	-	-	-	-	-	-	-	-		
	i	4	4	-	-	-	-	-	-	-	-	-	-	-	-		
Studienbereich zusammen	m	141	9	3	6	14	12	8	17	13	10	8	6	24	11		
	w	444	5	12	46	48	55	51	33	41	27	29	16	72	9		
	i	585	14	15	52	62	67	59	50	54	37	37	22	96	20		
Altphilologie (klass. Philol.), Neugriechisch																	
Diplom (U) und entsprech. Ab- schlußprüfungen																	
Magister	m	8	1	1	1	-	1	2	1	-	-	-	-	1	-		
	w	17	-	-	1	-	1	4	3	-	2	-	2	4	-		
	i	25	1	1	2	-	2	6	4	-	2	-	2	5	-		
Diplom (U)	m	1	-	-	-	-	-	-	1	-	-	-	-	-	-		
	w	-	-	-	-	-	-	-	-	-	-	-	-	-	-		
	i	1	-	-	-	-	-	-	1	-	-	-	-	-	-		
Prüfungsgruppe zusammen	m	9	1	1	1	-	1	2	2	-	-	-	-	1	-		
	w	17	-	-	1	-	1	4	3	-	2	-	2	4	-		
	i	26	1	1	2	-	2	6	5	-	2	-	2	5	-		

Prüfungsjahr 1994

3 Von deutschen Absolventen bestandene Prüfungen nach Fächergruppen, Studienbereichen, Prüfungsgruppen, Art der Prüfung und Fachsemestern

Fächergruppe Studienbereich Prüfung	Ge- schl.	Bestan- dene Prüfungen insgesamt	Davon Abschluß im ... Fachsemester													17. oder höher	ohne An- gabe
			6. oder nied- riger	7.	8.	9.	10.	11.	12.	13.	14.	15.	16.				
Promotionen																	
Promotion (Ab- schlußprüfung vorausgesetzt)	m	13	-	-	-	1	2	-	1	-	-	-	1	7	1		
	w	8	2	-	-	-	-	-	1	-	-	-	-	3	2		
	i	21	2	-	-	1	2	-	2	-	-	-	1	10	3		
Promotion ohne vorausgesetzte Abschlußprüfung	m	9	-	-	-	-	1	-	-	1	-	2	1	4	-		
	w	3	-	-	-	-	-	-	1	-	-	-	-	2	-		
	i	12	-	-	-	-	1	1	-	1	-	2	1	6	-		
Prüfungsgruppe zusammen	m	22	-	-	-	1	3	-	1	1	-	2	2	11	1		
	w	11	2	-	-	-	-	-	1	1	-	-	-	5	2		
	i	33	2	-	-	1	3	1	2	1	-	2	2	16	3		
LA Gymnasien/ Sekundarst. II, allgem. Schulen																	
LA Gymnasien	m	59	6	2	4	3	4	5	9	13	1	3	4	4	1		
	w	131	34	26	-	5	7	8	13	7	13	7	5	6	-		
	i	190	40	28	4	8	11	13	22	20	14	10	9	10	1		
LA Oberstufe/ Sekundarst. II, allgem. Schulen	m	29	2	-	1	-	8	2	2	5	2	-	4	3	-		
	w	21	1	-	3	4	2	-	5	2	1	-	-	3	-		
	i	50	3	-	4	4	10	2	7	7	3	-	4	6	-		
Prüfungsgruppe zusammen	m	88	8	2	5	3	12	7	11	18	3	3	8	7	1		
	w	152	35	26	3	9	9	8	18	9	14	7	5	9	-		
	i	240	43	28	8	12	21	15	29	27	17	10	13	16	1		
Studienbereich zusammen	m	119	9	3	6	4	16	9	14	19	3	5	10	19	2		
	w	180	37	26	4	9	10	13	22	9	16	7	7	18	2		
	i	299	46	29	10	13	26	22	36	28	19	12	17	37	4		
Germanistik (Deutsch, germanische Sprachen ohne Anglistik)																	
Diplom (U) und entsprech. Ab- schlußprüfungen																	
Magister	m	454	1	2	15	19	49	44	62	51	34	43	32	102	-		
	w	1 059	4	6	34	38	102	92	138	151	129	96	64	204	-		
	i	1 513	5	8	49	57	151	136	200	202	163	139	96	306	1		
Diplom (U)	m	14	-	-	-	-	5	1	2	5	1	-	-	-	-		
	w	53	1	1	1	4	6	14	7	13	6	-	-	-	-		
	i	67	1	1	1	4	11	15	9	18	7	-	-	-	-		
Diplom (U)- Übersetzer	m	2	-	-	1	-	1	-	-	-	-	-	-	-	-		
	w	8	1	-	-	-	4	-	1	-	1	-	1	-	-		
	i	10	1	-	1	-	5	-	1	-	1	-	1	-	-		
Akad. geprüfter Übersetzer	m	1	-	-	-	-	-	-	-	-	-	1	-	-	-		
	w	1	-	-	-	-	-	-	-	-	-	-	-	1	-		
	i	2	-	-	-	-	-	-	-	-	-	1	-	1	-		
Diplom (U)- Lehrer	m	1	-	-	-	-	-	-	1	-	-	-	-	-	-		
	w	7	-	-	-	-	1	-	3	2	-	1	-	-	-		
	i	8	-	-	-	-	1	-	4	2	-	1	-	-	-		
Prüfungsgruppe zusammen	m	472	1	2	16	19	55	45	65	56	35	44	32	102	-		
	w	1 128	6	7	35	42	113	106	149	166	136	97	65	205	1		
	i	1 600	7	9	51	61	168	151	214	222	171	141	97	307	1		
Promotionen																	
Promotion (Ab- schlußprüfung vorausgesetzt)	m	84	2	3	1	3	4	4	7	3	5	4	3	33	12		
	w	98	5	1	1	3	9	5	7	3	5	6	5	35	13		
	i	182	7	4	2	6	13	9	14	6	10	10	8	68	25		
Promotion ohne vorausgesetzte Abschlußprüfung	m	18	-	-	1	-	-	-	1	2	3	2	-	9	-		
	w	28	-	-	-	-	-	-	3	1	-	-	-	24	-		
	i	46	-	-	1	-	-	-	4	3	3	2	-	33	-		
Prüfungsgruppe zusammen	m	102	2	3	2	3	4	4	8	5	8	6	3	42	12		
	w	126	5	1	1	3	9	5	10	4	5	6	5	59	13		
	i	228	7	4	3	6	13	9	18	9	13	12	8	101	25		
Staatl. Lehramts- prüf. (LA) Grund- und Hauptschulen																	
LA Grund- und Hauptschulen	m	109	2	11	42	27	11	7	4	4	-	-	-	1	-		
	w	1 285	48	236	528	242	115	38	17	35	9	3	4	10	-		
	i	1 394	50	247	570	269	126	45	21	39	9	3	4	11	-		
LA Grundschulen	m	41	13	13	6	2	1	2	4	-	-	-	-	-	-		
	w	567	157	209	103	34	20	9	25	7	2	1	-	-	-		
	i	608	170	222	109	36	21	11	29	7	2	1	-	-	-		

Prüfungsjahr 1994

3 Von deutschen Absolventen bestandene Prüfungen nach Fächergruppen, Studienbereichen, Prüfungsgruppen, Art der Prüfung und Fachsemestern

Fächergruppe Studienbereich Prüfung	Ge- schl.	Bestan- dene Prüfungen insgesamt	Davon Abschluß im ... Fachsemester													17. oder höher	ohne An- gabe
			6. oder nied- riger	7.	8.	9.	10.	11.	12.	13.	14.	15.	16.				
LA Hauptschulen	m w i	3 3 6	2 2 4	- - -	- - -	1 - 1	- - -	- - -	- - 1	- - -	- - -	- - -	- - -	- - -	- - -	- - -	
LA Grundstufe/ Primarstufe	m w i	39 760 799	18 336 354	4 92 96	3 107 110	7 84 91	1 73 74	1 22 23	1 23 24	1 12 14	2 4 5	1 4 5	1 4 5	- 1 1	- 1 1	- 1 1	
Prüfungsgruppe zusammen	m w i	192 2 615 2 807	35 543 578	28 537 565	51 738 789	37 360 397	13 208 221	10 63 79	9 66 75	6 54 60	1 15 16	1 8 9	1 5 5	- 11 12	1 11 12	1 11 12	
Stufenübergr. LA Grund./Sekund. I Primarstufe																	
LA Grundsch./ Sekundarstufe I	m w i	- 1 1	- 1 1	- - -	- - -	- - -	- - -	- - -	- - -	- - -	- - -	- - -	- - -	- - -	- - -	- - -	
Prüfungsgruppe zusammen	m w i	- 1 1	- 1 1	- - -	- - -	- - -	- - -	- - -	- - -	- - -	- - -	- - -	- - -	- - -	- - -	- - -	
LA Realschulen/ Sekundarstufe I																	
LA Realschulen	m w i	49 177 226	- 8 8	7 16 23	11 28 39	8 30 38	8 35 43	3 24 27	5 10 15	5 11 16	1 5 6	- 4 4	- - -	- 2 3	1 2 3	- 4 4	
LA Haupt-, Real- schul./Unterst. u. Mittelst. Gym.	m w i	11 85 96	2 7 9	- 3 3	1 11 12	- 6 6	4 26 30	3 13 16	1 12 13	- 5 5	- 2 2	- - -	- - -	- - -	- - -	- - -	
LA Mittelstufe/ Sekundarstufe I	m w i	33 174 207	10 61 71	1 14 15	7 32 39	5 20 25	5 20 25	- 7 7	- 5 5	3 8 11	2 1 3	- 1 1	- 2 2	- 1 1	- 2 2	- 2 2	
Prüfungsgruppe zusammen	m w i	93 436 529	12 76 88	8 33 41	19 71 90	13 58 69	17 81 98	6 44 50	6 27 33	8 24 32	3 8 11	- 5 5	- 2 2	1 3 4	- 6 6	- 6 6	
Stufenübergr. LA Sekundarstufe II und I																	
LA Sekundar- stufe II und I	m w i	2 8 10	- - -	- - -	2 8 10	- - -	- - -	- - -	- - -	- - -	- - -	- - -	- - -	- - -	- - -	- - -	
Prüfungsgruppe zusammen	m w i	2 8 10	- - -	- - -	2 8 10	- - -	- - -	- - -	- - -	- - -	- - -	- - -	- - -	- - -	- - -	- - -	
LA Gymnasien/ Sekundarst. II, allgem. Schulen																	
LA Gymnasien	m w i	267 714 981	4 23 27	2 1 3	9 12 21	24 61 85	53 159 212	42 121 163	38 102 140	31 89 120	29 56 85	4 29 33	8 17 25	22 41 63	1 3 4	- 3 4	
LA Oberstufe/ Sekundarst. II, allgem. Schulen	m w i	73 217 290	3 12 15	- - -	1 5 6	1 11 12	3 36 39	5 24 29	10 29 39	12 14 26	12 29 41	3 12 15	5 15 20	18 28 46	- 2 2	- 2 2	
Prüfungsgruppe zusammen	m w i	340 931 1 271	7 35 42	2 1 3	10 17 27	25 72 97	56 195 251	47 145 192	48 131 179	43 103 146	41 85 126	7 41 48	13 32 45	40 69 109	1 5 6	- 5 6	
LA Sonderschulen																	
LA Sonderschul.	m w i	5 28 33	- 1 1	- 1 1	1 2 3	1 7 8	- 10 10	2 2 4	1 4 5	- - -	- 1 1	- - -	- - -	- - -	- - -	- - -	
Prüfungsgruppe zusammen	m w i	5 28 33	- 1 1	- 1 1	1 2 3	1 7 8	- 10 10	2 2 4	1 4 5	- - -	- 1 1	- - -	- - -	- - -	- - -	- - -	
LA Berufl. Sch./ Sekundarst. II, berufl. Schulen																	
LA Berufliche Schulen	m w i	1 1 2	1 1 2	- - -	- - -	- - -	- - -	- - -	- - -	- - -	- - -	- - -	- - -	- - -	- - -	- - -	
LA Oberstufe/ Sekundarst. II, berufl. Schulen	m w i	1 2 3	- - -	- - -	- - -	1 - 1	- - -	- - -	- - -	- 1 1	- - -	- - -	- - -	- 1 1	- - -	- - -	

Prüfungsjahr 1994

3 Von deutschen Absolventen bestandene Prüfungen nach Fächergruppen, Studienbereichen, Prüfungsgruppen, Art der Prüfung und Fachsemestern

Fächergruppe Studienbereich Prüfung	Ge- schl.	Bestan- dene Prüfungen insgesamt	Davon Abschluß im ... Fachsemester													17. oder höher	ohne An- gabe
			6. oder nied- riger	7.	8.	9.	10.	11.	12.	13.	14.	15.	16.				
Prüfungsgruppe zusammen	m	2	1	-	-	1	-	-	-	-	-	-	-	-	-	-	
	w	3	1	-	-	-	-	-	-	1	-	-	-	-	-	-	
	i	5	2	-	-	1	-	-	-	1	-	-	1	-	-	-	
Sonst. Abschluß																	
Abschlußzeugnis /Zertifikat	m	10	9	-	-	-	1	-	-	-	-	-	-	-	-	-	
	w	32	29	1	1	-	1	-	-	-	-	-	-	-	-	-	
	i	42	38	1	1	-	2	-	-	-	-	-	-	-	-	-	
Sonst. Abschluß in Deutschland	m	-	-	-	-	-	-	-	-	-	-	-	-	-	-	-	
	w	3	2	-	-	-	-	1	-	-	-	-	-	-	-	-	
	i	3	2	-	-	-	-	1	-	-	-	-	-	-	-	-	
Prüfungsgruppe zusammen	m	10	9	-	-	-	1	-	-	-	-	-	-	-	-	-	
	w	35	31	1	1	-	1	1	-	-	-	-	-	-	-	-	
	i	45	40	1	1	-	2	1	-	-	-	-	-	-	-	-	
Studienbereich zusammen	m	1 218	67	43	101	99	146	114	137	118	88	58	48	186	13		
	w	5 311	699	581	873	540	617	372	387	352	250	157	110	347	26		
	i	6 529	766	624	974	639	763	486	524	470	338	215	158	533	39		
Anglistik, Amerikanistik																	
Diplom (U) und entsprech. Ab- schlußprüfungen																	
Magister	m	113	1	1	2	4	10	26	14	10	16	9	6	14	-		
	w	499	1	-	6	25	50	90	65	53	54	48	15	92	-		
	i	612	2	1	8	29	60	116	79	63	70	57	21	106	-		
Diplom (U)	m	10	-	-	-	-	1	3	4	-	1	1	-	-	-		
	w	81	-	-	1	2	3	25	27	18	-	1	2	2	-		
	i	91	-	-	1	2	4	28	31	18	1	2	2	2	-		
Diplom (U)- Dolmetscher	m	3	-	-	-	2	-	1	-	-	-	-	-	-	-		
	w	9	-	-	-	-	2	1	-	-	5	1	-	-	-		
	i	12	-	-	-	2	2	2	-	-	5	1	-	-	-		
Diplom (U)- Übersetzer	m	24	2	-	2	-	8	1	2	2	-	3	1	3	-		
	w	131	13	-	11	2	28	10	31	14	9	3	4	6	-		
	i	155	15	-	13	2	36	11	33	16	9	6	5	9	-		
Akad. geprüfter Übersetzer	m	1	-	1	-	-	-	-	-	-	-	-	-	-	-		
	w	13	1	-	3	1	2	1	2	-	2	-	-	1	-		
	i	14	1	1	3	1	2	1	2	-	2	-	-	1	-		
Prüfungsgruppe zusammen	m	151	3	2	4	6	19	31	20	12	17	13	7	17	-		
	w	733	15	-	21	30	85	127	125	85	70	53	21	101	-		
	i	884	18	2	25	36	104	158	145	97	87	66	28	118	-		
Promotionen																	
Promotion (Ab- schlußprüfung vorausgesetzt)	m	28	1	1	2	-	1	2	2	3	3	2	-	11	-		
	w	32	2	-	3	-	-	1	4	3	1	2	-	14	2		
	i	60	3	1	5	-	1	3	6	6	4	4	-	25	2		
Promotion ohne vorausgesetzte Abschlußprüfung	m	7	-	-	-	-	-	1	-	-	1	-	1	4	-		
	w	13	-	1	1	-	1	-	-	1	-	1	1	7	-		
	i	20	-	1	1	-	1	1	-	1	1	1	2	11	-		
Prüfungsgruppe zusammen	m	35	1	1	2	-	1	3	2	3	4	2	1	15	-		
	w	45	2	1	4	-	1	1	4	4	1	3	1	21	2		
	i	80	3	2	6	-	2	4	6	7	5	5	2	36	2		
Staatl. Lehramts- prüf. (LA) Grund- und Hauptschulen																	
LA Grund- und Hauptschulen	m	11	-	-	6	3	2	-	-	-	-	-	-	-	-		
	w	89	10	12	33	17	4	3	-	1	1	1	-	2	5		
	i	100	10	12	39	20	6	3	-	1	1	1	-	2	5		
LA Grundschulen	m	1	1	-	-	-	-	-	-	-	-	-	-	-	-		
	w	21	1	12	6	2	-	-	-	-	-	-	-	-	-		
	i	22	2	12	6	2	-	-	-	-	-	-	-	-	-		
Prüfungsgruppe zusammen	m	12	1	-	6	3	2	-	-	-	-	-	-	-	-		
	w	110	11	24	39	19	4	3	-	1	1	1	-	2	5		
	i	122	12	24	45	22	6	3	-	1	1	1	-	2	5		
Stufenübergr. LA Grund./Sekund. I Primarstufe																	
LA Grundsch./ Sekundarstufe I	m	-	-	-	-	-	-	-	-	-	-	-	-	-	-		
	w	1	-	-	-	-	-	-	-	-	-	-	-	-	-		
	i	1	-	-	-	-	-	-	-	-	-	-	-	-	-		
Prüfungsgruppe zusammen	m	-	-	-	-	-	-	-	-	-	-	-	-	-	-		
	w	1	-	-	-	-	-	-	-	-	-	-	-	-	-		
	i	1	-	-	-	-	-	-	-	-	-	-	-	-	-		

Prüfungsjahr 1994

3 Von deutschen Absolventen bestandene Prüfungen nach Fächergruppen, Studienbereichen, Prüfungsgruppen, Art der Prüfung und Fachsemestern

Fächergruppe Studienbereich Prüfung	Ge- schl.	Bestan- dene Prüfungen insgesamt	Davon Abschluß im ... Fachsemester													17. oder höher	ohne An- gabe
			6. oder nied- riger	7.	8.	9.	10.	11.	12.	13.	14.	15.	16.				
LA Realschulen/ Sekundarstufe I																	
LA Realschulen	m	28	3	-	4	7	6	4	1	-	-	-	2	1	-	-	
	w	105	3	11	18	22	17	20	4	2	2	4	-	2	-	-	
	i	133	6	11	22	29	23	24	5	2	2	4	2	3	-	-	
LA Haupt-, Real- schul./Unterst. u. Mittelst. Gym.	m	11	10	-	-	-	-	1	-	-	-	-	-	-	-	-	
	w	237	224	3	5	-	4	-	-	-	-	-	-	-	-	1	
	i	248	234	3	5	-	4	1	-	-	-	-	-	-	-	1	
LA Mittelstufe/ Sekundarstufe I	m	16	9	-	2	1	-	1	1	1	-	-	-	1	-	-	
	w	115	81	3	9	7	5	2	1	2	-	-	-	1	4	-	
	i	131	90	3	11	8	5	3	2	3	-	-	-	1	5	-	
Prüfungsgruppe zusammen	m	55	22	-	6	8	6	6	2	1	-	-	2	2	-	-	
	w	457	308	17	32	29	26	22	5	4	2	4	1	6	1	-	
	i	512	330	17	38	37	32	28	7	5	2	4	3	8	1	-	
Stufenübergr. LA Sekundarstufe II und I																	
LA Sekundar- stufe II und I	m	2	-	-	2	-	-	-	-	-	-	-	-	-	-	-	
	w	15	-	-	15	-	-	-	-	-	-	-	-	-	-	-	
	i	17	-	-	17	-	-	-	-	-	-	-	-	-	-	-	
Prüfungsgruppe zusammen	m	2	-	-	2	-	-	-	-	-	-	-	-	-	-	-	
	w	15	-	-	15	-	-	-	-	-	-	-	-	-	-	-	
	i	17	-	-	17	-	-	-	-	-	-	-	-	-	-	-	
LA Gymnasien/ Sekundarst. II, allgem. Schulen																	
LA Gymnasien	m	112	3	1	2	8	17	21	13	16	8	2	3	18	-	-	
	w	382	26	16	8	24	58	71	58	36	36	17	5	24	3	-	
	i	494	29	17	10	32	75	92	71	52	44	19	8	42	3	-	
LA Oberstufe/ Sekundarst. II, allgem. Schulen	m	37	2	-	2	5	-	6	2	2	6	6	2	4	-	-	
	w	99	2	-	4	5	17	15	8	9	10	7	5	17	-	-	
	i	136	4	-	6	10	17	21	10	11	16	13	7	21	-	-	
Prüfungsgruppe zusammen	m	149	5	1	4	13	17	27	15	18	14	8	5	22	-	-	
	w	481	28	16	12	29	75	86	66	45	46	24	10	41	3	-	
	i	630	33	17	16	42	92	113	81	63	60	32	15	63	3	-	
LA Sonderschulen																	
LA Sonderschul.	m	-	-	-	-	-	-	-	-	-	-	-	-	-	-	-	
	w	1	-	-	-	-	-	-	1	-	-	-	-	-	-	-	
	i	1	-	-	-	-	-	-	1	-	-	-	-	-	-	-	
Prüfungsgruppe zusammen	m	-	-	-	-	-	-	-	-	-	-	-	-	-	-	-	
	w	1	-	-	-	-	-	-	1	-	-	-	-	-	-	-	
	i	1	-	-	-	-	-	-	1	-	-	-	-	-	-	-	
LA Berufl. Sch./ Sekundarst. II, berufl. Schulen																	
LA Berufliche Schulen	m	-	-	-	-	-	-	-	-	-	-	-	-	-	-	-	
	w	3	2	-	-	-	-	-	-	-	-	1	-	-	-	-	
	i	3	2	-	-	-	-	-	-	-	-	1	-	-	-	-	
LA Oberstufe/ Sekundarst. II, berufl. Schulen	m	-	-	-	-	-	-	-	-	-	-	-	-	-	-	-	
	w	2	-	-	-	-	1	-	-	-	1	-	-	-	-	-	
	i	2	-	-	-	-	1	-	-	-	1	-	-	-	-	-	
Prüfungsgruppe zusammen	m	-	-	-	-	-	-	-	-	-	-	-	-	-	-	-	
	w	5	2	-	-	-	1	-	-	-	1	1	-	-	-	-	
	i	5	2	-	-	-	1	-	-	-	1	1	-	-	-	-	
Studienbereich zusammen	m	404	32	4	24	30	45	67	39	34	35	23	15	56	-	-	
	w	1 848	366	58	123	107	192	239	201	139	121	86	33	171	12	-	
	i	2 252	398	62	147	137	237	306	240	173	156	109	48	227	12	-	
Romanistik																	
Diplom (U) und entsprech. Ab- schlußprüfungen																	
Magister	m	53	-	-	3	2	5	6	7	6	3	6	4	11	-	-	
	w	367	2	2	11	16	29	37	46	46	39	38	27	74	-	-	
	i	420	2	2	14	18	34	43	53	52	42	44	31	85	-	-	
Diplom (U)	m	5	-	-	-	-	1	1	2	-	-	-	-	1	-	-	
	w	49	-	-	-	5	6	15	13	6	1	1	-	2	-	-	
	i	54	-	-	-	5	7	16	15	6	1	1	-	3	-	-	

Prüfungsjahr 1994

3 Von deutschen Absolventen bestandene Prüfungen nach Fächergruppen, Studienbereichen, Prüfungsgruppen, Art der Prüfung und Fachsemestern

Fächergruppe Studienbereich Prüfung	Ge- schl.	Besten- dene Prüfungen insgesamt	Davon Abschluß im ... Fachsemester													17. oder höher	ohne An- gabe
			6. oder nied- riger	7.	8.	9.	10.	11.	12.	13.	14.	15.	16.				
Diplom (U)- Dolmetscher	m w i	- 13 13	- 2 2	- 1 1	- - -	- 2 2	- 1 1	- 2 2	- 1 1	- 3 3	- 1 1	- - -	- - -	- - -	- - -		
Diplom (U)- Übersetzer	m w i	16 150 166	4 8 12	- 1 1	2 9 11	- 5 5	- 26 26	1 13 14	2 30 32	- 14 14	5 20 25	- 6 6	1 6 7	1 12 13	- - -		
Akad. geprüfter Übersetzer	m w i	1 16 17	- 2 2	- 1 1	- 4 4	- 2 2	- 1 1	- 3 3	- - -	1 1 2	- - -	- - -	- - -	- 2 2	- - -		
Prüfungsgruppe zusammen	m w i	75 595 670	4 14 18	- 5 5	5 24 29	2 30 32	6 63 69	8 70 78	11 90 101	7 67 74	8 63 71	6 46 52	5 33 38	13 90 103	- - -		
Promotionen																	
Promotion (Ab- schlußprüfung vorausgesetzt)	m w i	17 43 60	- 1 1	- - -	2 2 4	- 1 1	- 2 2	1 2 3	2 4 6	1 1 2	1 4 5	- 4 4	2 1 3	6 19 25	2 2 4		
Promotion ohne vorausgesetzte Abschlußprüfung	m w i	2 16 18	- - -	- - -	- - -	- - -	- - -	- - -	- 2 2	- 1 1	- 1 1	- - -	- 1 1	2 10 12	1 1 1		
Prüfungsgruppe zusammen	m w i	19 59 78	- 1 1	- - -	2 2 4	- 1 1	2 2 2	1 3 3	2 6 8	1 2 3	1 5 6	- 4 4	2 4 4	8 29 37	2 3 5		
Staatl. Lehramts- prüf. (LA) Grund- und Hauptschulen																	
LA Grund- und Hauptschulen	m w i	1 15 16	1 4 5	- - -	- 4 4	- 1 1	- 4 4	- 1 1	- - -	- - -	- - -	- - -	- - -	- - -	- 1 1		
LA Grundschulen	m w i	- 8 8	- 1 1	- 3 3	- 1 1	- 2 2	- 1 1	- - -	- - -	- - -	- - -	- - -	- - -	- - -	- - -		
Prüfungsgruppe zusammen	m w i	1 23 24	1 5 6	- 3 3	- 5 5	- 3 3	- 5 5	- 1 1	- - -	- - -	- - -	- - -	- - -	- - -	- 1 1		
LA Realschulen/ Sekundarstufe I																	
LA Realschulen	m w i	5 32 37	- 3 3	1 2 3	- 9 9	- 7 7	- 5 5	1 1 2	1 3 4	- 1 1	- 1 1	- - -	1 - 1	- - -	1 - 1		
LA Haupt-, Real- schul./Unterst. u. Mittelst. Gym.	m w i	1 23 24	1 20 21	- - -	- - -	- 2 2	- - -	- - -	- 1 1	- - -	- - -	- - -	- - -	- - -	- - -		
LA Mittelstufe/ Sekundarstufe I	m w i	1 21 22	- 17 17	- - -	- - -	- - -	- 1 1	- - -	1 - 1	- - -	1 1 1	- - -	- - -	1 1 1	- 1 1		
Prüfungsgruppe zusammen	m w i	7 76 83	1 40 41	1 2 3	- 9 9	- 9 9	- 6 6	1 2 2	2 4 6	- 1 1	- 2 2	- - -	1 - 1	- 1 1	1 2 2		
LA Gymnasien/ Sekundarst. II, allgem. Schulen																	
LA Gymnasien	m w i	31 217 248	5 22 27	- 7 7	2 8 10	2 16 18	4 29 33	4 25 29	5 36 41	- 24 24	2 17 19	3 15 18	2 5 7	2 12 14	- 1 1		
LA Oberstufe/ Sekundarst. II, allgem. Schulen	m w i	27 95 122	8 11 19	- 2 2	1 3 4	1 6 7	1 20 21	2 4 6	2 13 15	6 6 12	1 10 11	1 3 4	1 8 9	3 7 10	- 2 2		
Prüfungsgruppe zusammen	m w i	58 312 370	13 33 46	- 9 9	3 11 14	3 22 25	5 49 54	6 29 35	7 49 56	6 30 36	3 27 30	4 18 22	3 13 16	5 19 24	- 3 3		
LA Sonderschulen																	
LA Sonderschul.	m w i	- 1 1	- 1 1	- - -	- - -	- - -	- - -	- - -	- - -	- - -	- - -	- - -	- - -	- - -	- - -		
Prüfungsgruppe zusammen	m w i	- 1 1	- 1 1	- - -	- - -	- - -	- - -	- - -	- - -	- - -	- - -	- - -	- - -	- - -	- - -		

Prüfungsjahr 1994

3 Von deutschen Absolventen bestandene Prüfungen nach Fächergruppen, Studienbereichen, Prüfungsgruppen, Art der Prüfung und Fachsemestern

Fächergruppe Studienbereich Prüfung	Ge- schl.	Bestan- dene Prüfungen insgesamt	Davon Abschluß im ... Fachsemester													17. oder höher	ohne An- gabe
			6. oder nied- riger	7.	8.	9.	10.	11.	12.	13.	14.	15.	16.				
Studienbereich zusammen	m	160	19	1	10	5	11	16	22	14	12	10	11	26	3		
	w	1 066	94	19	51	65	125	103	149	100	97	68	48	139	8		
	i	1 226	113	20	61	70	136	119	171	114	109	78	59	165	11		
Slawistik, Baltistik, Finno-Ugristik																	
Diplom (U) und entsprech. Ab- schlußprüfungen																	
Magister	m	37	-	-	2	2	3	5	3	6	5	1	3	7	-		
	w	154	-	-	2	5	18	24	20	18	17	8	11	31	-		
	i	191	-	-	4	7	21	29	23	24	22	9	14	38	-		
Diplom (U)	m	-	-	-	-	-	-	-	-	-	-	-	-	-	-		
	w	1	-	-	-	-	1	-	-	-	-	-	-	-	-		
	i	1	-	-	-	-	1	-	-	-	-	-	-	-	-		
Diplom (U)- Dolmetscher	m	2	-	-	-	-	1	-	1	-	-	-	-	-	-		
	w	9	1	-	1	-	4	3	-	-	-	-	-	-	-		
	i	11	1	-	1	-	5	3	1	-	-	-	-	-	-		
Diplom (U)- Übersetzer	m	5	-	-	-	-	-	2	-	1	1	-	-	1	-		
	w	35	1	-	1	3	3	4	7	5	6	3	-	2	-		
	i	40	1	-	1	3	3	6	7	6	7	3	-	3	-		
Akad. geprüfter Übersetzer	m	-	-	-	-	-	-	-	-	-	-	-	-	-	-		
	w	4	-	-	-	-	3	-	-	-	-	-	-	1	-		
	i	4	-	-	-	-	3	-	-	-	-	-	-	1	-		
Diplom (U)- Lehrer	m	-	-	-	-	-	-	-	-	-	-	-	-	-	-		
	w	3	-	-	-	-	1	1	1	-	-	-	-	-	-		
	i	3	-	-	-	-	1	1	1	-	-	-	-	-	-		
Prüfungsgruppe zusammen	m	44	-	-	2	2	4	7	4	7	6	1	3	8	-		
	w	206	2	-	4	8	30	32	28	23	23	11	11	34	-		
	i	250	2	-	6	10	34	39	32	30	29	12	14	42	-		
Promotionen																	
Promotion (Ab- schlußprüfung vorausgesetzt)	m	5	-	-	-	-	-	-	1	2	-	-	1	1	-		
	w	10	1	-	1	-	-	1	-	-	-	-	1	3	3		
	i	15	1	-	1	-	-	1	1	2	-	-	2	4	3		
Promotion ohne vorausgesetzte Abschlußprüfung	m	5	-	-	-	1	-	-	-	-	-	-	-	4	-		
	w	1	-	-	-	-	-	-	1	-	-	-	-	-	-		
	i	6	-	-	-	1	-	-	1	-	-	-	-	4	-		
Prüfungsgruppe zusammen	m	10	-	-	-	1	-	-	1	2	-	-	1	5	-		
	w	11	1	-	1	-	-	1	1	-	-	-	1	3	3		
	i	21	1	-	1	1	-	1	2	2	-	-	2	8	3		
LA Realschulen/ Sekundarstufe I																	
LA Realschulen	m	-	-	-	-	-	-	-	-	-	-	-	-	-	-		
	w	5	1	-	-	-	-	1	-	2	-	1	-	-	-		
	i	5	1	-	-	-	-	1	-	2	-	1	-	-	-		
LA Haupt-, Real- schul./Unterst. u. Mittelst. Gym.	m	-	-	-	-	-	-	-	-	-	-	-	-	-	-		
	w	12	-	1	8	1	1	1	-	-	-	-	-	-	-		
	i	12	-	1	8	1	1	1	-	-	-	-	-	-	-		
LA Mittelstufe/ Sekundarstufe I	m	-	-	-	-	-	-	-	-	-	-	-	-	-	-		
	w	2	-	-	2	-	-	-	-	-	-	-	-	-	-		
	i	2	-	-	2	-	-	-	-	-	-	-	-	-	-		
Prüfungsgruppe zusammen	m	-	-	-	-	-	-	-	-	-	-	-	-	-	-		
	w	19	1	1	10	1	1	2	-	2	-	1	-	-	-		
	i	19	1	1	10	1	1	2	-	2	-	1	-	-	-		
Stufenübergr. LA Sekundarstufe II und I																	
LA Sekundar- stufe II und I	m	1	-	-	-	-	1	-	-	-	-	-	-	-	-		
	w	9	-	-	9	-	-	-	-	-	-	-	-	-	-		
	i	10	-	-	9	-	1	-	-	-	-	-	-	-	-		
Prüfungsgruppe zusammen	m	1	-	-	-	-	1	-	-	-	-	-	-	-	-		
	w	9	-	-	9	-	-	-	-	-	-	-	-	-	-		
	i	10	-	-	9	-	1	-	-	-	-	-	-	-	-		
LA Gymnasien/ Sekundarst. II, allgem. Schulen																	
LA Gymnasien	m	14	1	-	-	2	4	3	-	2	-	-	-	2	-		
	w	110	2	1	1	9	45	26	13	6	1	5	-	1	-		
	i	124	3	1	1	11	49	29	13	8	1	5	-	3	-		

Prüfungsjahr 1994

3 Von deutschen Absolventen bestandene Prüfungen nach Fächergruppen, Studienbereichen, Prüfungsgruppen, Art der Prüfung und Fachsemestern

Fächergruppe Studienbereich Prüfung	Ge- schl.	Bestan- dene Prüfungen insgesamt	Davon Abschluß im ... Fachsemester													17. oder höher	ohne An- gabe
			6. oder nied- riger	7.	8.	9.	10.	11.	12.	13.	14.	15.	16.				
LA Oberstufe/ Sekundarst. II, allgem. Schulen	m w i	- 9 9	- 3 3	- - -	- 1 1	- - -	- - -	- 1 1	- 1 1	- - -	- - -	- - -	- 2 2	- 1 1	- - -		
Prüfungsgruppe zusammen	m w i	14 119 133	1 5 6	- 1 1	- 2 2	2 9 11	4 45 49	3 27 30	- 14 14	2 6 8	- 1 1	- 5 5	- 2 2	2 2 4	- - -		
Studienbereich zusammen	m w i	69 364 433	1 9 10	- 2 2	2 26 28	5 18 23	9 76 85	10 62 72	5 43 48	11 31 42	6 24 30	1 17 18	4 14 18	15 39 54	3 3 3		
Außereuropäische Sprach- und Kultur- wissenschaften																	
Diplom (U) und entsprech. Ab- schlußprüfungen																	
Magister	m w i	98 246 344	- 1 1	1 1 2	4 1 5	5 5 10	6 12 18	7 29 36	19 31 50	10 36 46	7 31 38	10 21 31	5 20 25	24 58 82	- - -		
Diplom (U)	m w i	13 43 56	- 1 1	- - -	1 2 3	2 3 5	5 12 17	1 3 4	2 10 12	1 5 6	1 5 6	- - -	- - -	- 2 2	- - -		
Diplom (U)- Dolmetscher	m w i	1 - -	- - -	- - -	- - -	- - -	1 - 1	- - -	- - -	- - -	- - -	- - -	- - -	- - -	- - -		
Diplom (U)- Übersetzer	m w i	2 3 5	- - -	- - -	- - -	- - -	- 1 1	- - -	1 - 1	- - -	- - -	- - -	1 1 2	- 1 1	- - -		
Prüfungsgruppe zusammen	m w i	114 292 406	- 2 2	1 1 2	5 3 8	7 8 15	12 25 37	8 32 40	22 41 63	11 41 52	8 36 44	10 21 31	6 21 27	24 61 85	- - -		
Promotionen																	
Promotion (Ab- schlußprüfung vorausgesetzt)	m w i	26 28 54	2 - 2	- - -	1 1 2	- 2 2	1 - 1	- 1 1	3 1 4	- 2 2	4 2 6	1 1 2	1 1 2	8 14 22	5 3 8		
Promotion ohne vorausgesetzte Abschlußprüfung	m w i	12 10 22	- - -	- - -	- - -	- - -	- 1 1	- - -	- - -	- - -	4 - 4	- 1 1	- - -	8 8 16	- - -		
Prüfungsgruppe zusammen	m w i	38 38 76	2 - 2	- - -	1 1 2	- 2 2	1 1 2	- 1 1	3 1 4	- 2 2	8 2 10	1 2 3	1 2 2	16 22 38	5 3 8		
Staatl. Lehramts- prüf. (LA) Grund- und Hauptschulen																	
LA Grund- und Hauptschulen	m w i	1 1 2	- - -	- - -	- - -	- - -	- - -	- - -	- - -	- - -	- - -	- - -	- - -	- - -	1 1 2		
Prüfungsgruppe zusammen	m w i	1 1 2	- - -	- - -	- - -	- - -	- - -	- - -	- - -	- - -	- - -	- - -	- - -	- - -	1 1 2		
Studienbereich zusammen	m w i	153 331 484	2 2 4	1 1 2	6 4 10	7 10 17	13 26 39	8 33 41	25 42 67	11 43 54	16 38 54	11 23 34	7 22 29	40 83 123	6 4 10		
Kulturwissensch. i.e.S.																	
Diplom (U) und entsprech. Ab- schlußprüfungen																	
Magister	m w i	67 202 269	- - -	- - -	1 5 6	2 4 6	4 21 25	9 16 25	7 26 33	10 30 40	7 15 22	5 15 20	4 11 15	18 59 77	- - -		
Diplom (U)	m w i	- 4 4	- - -	- - -	- - -	- - -	- 1 1	- - -	- - -	- 2 2	- 1 1	- - -	- - -	- - -	- - -		
Prüfungsgruppe zusammen	m w i	67 206 273	- - -	- - -	1 5 6	2 4 6	4 22 26	9 16 25	7 26 33	10 32 42	7 16 23	5 15 20	4 11 15	18 59 77	- - -		

Prüfungsjahr 1994

3 Von deutschen Absolventen bestandene Prüfungen nach Fächergruppen, Studienbereichen, Prüfungsgruppen, Art der Prüfung und Fachsemestern

Fächergruppe Studienbereich Prüfung	Ge- schl.	Bestan- dene Prüfungen insgesamt	Davon Abschluß im ... Fachsemester														17. oder höher	ohne An- gabe
			6. oder nied- riger	7.	8.	9.	10.	11.	12.	13.	14.	15.	16.					
Promotionen																		
Promotion (Ab- schlußprüfung vorausgesetzt)	m	12	2	-	-	1	-	1	-	1	1	-	-	5	1			
	w	26	2	-	2	-	-	1	2	2	2	-	1	13	1			
	i	38	4	-	2	1	-	2	2	3	1	1	2	18	2			
Promotion ohne vorausgesetzte Abschlußprüfung	m	6	-	-	-	-	-	-	-	-	-	-	-	6	-			
	w	11	-	-	-	-	-	1	-	1	-	1	-	8	-			
	i	17	-	-	-	-	-	1	-	1	-	1	-	14	-			
Prüfungsgruppe zusammen	m	18	2	-	-	1	-	1	-	1	1	-	-	11	1			
	w	37	2	-	2	-	-	2	2	3	-	2	2	21	1			
	i	55	4	-	2	1	-	3	2	4	1	2	2	32	2			
Studienbereich zusammen	m	85	2	-	1	3	4	10	7	11	8	5	4	29	1			
	w	243	2	-	7	4	22	18	28	35	16	17	13	80	1			
	i	328	4	-	8	7	26	28	35	46	24	22	17	109	2			
Psychologie																		
Diplom (U) und entsprech. Ab- schlußprüfungen																		
Magister	m	6	-	-	-	1	1	-	1	-	-	-	-	3	-			
	w	10	-	-	-	1	2	3	-	-	-	-	-	2	-			
	i	16	-	-	-	2	3	3	1	-	-	-	-	5	-			
Diplom (U)	m	691	27	-	7	15	40	67	109	98	103	57	56	112	-			
	w	1 586	31	2	10	19	106	165	291	246	209	179	110	218	-			
	i	2 277	58	2	17	34	146	232	400	344	312	236	166	330	-			
Prüfungsgruppe zusammen	m	697	27	-	7	16	41	67	110	98	103	57	56	115	-			
	w	1 596	31	2	10	20	108	168	291	246	209	179	112	220	-			
	i	2 293	58	2	17	36	149	235	401	344	312	236	168	335	-			
Promotionen																		
Promotion (Ab- schlußprüfung vorausgesetzt)	m	95	6	3	1	4	2	2	5	4	10	3	4	22	29			
	w	95	9	-	4	2	1	3	6	6	3	9	5	19	28			
	i	190	15	3	5	6	3	5	11	10	13	12	9	41	57			
Promotion ohne vorausgesetzte Abschlußprüfung	m	2	-	-	-	-	-	-	-	1	-	-	-	1	-			
	w	5	-	-	-	-	-	-	-	-	-	-	-	4	1			
	i	7	-	-	-	-	-	-	-	1	-	-	-	5	1			
Prüfungsgruppe zusammen	m	97	6	3	1	4	2	2	5	5	10	3	4	23	29			
	w	100	9	-	4	2	1	3	6	6	3	9	5	23	29			
	i	197	15	3	5	6	3	5	11	11	13	12	9	46	58			
Staatl. Lehramts- prüf. (LA) Grund- und Hauptschulen																		
LA Grund- und Hauptschulen	m	-	-	-	-	-	-	-	-	-	-	-	-	-	-			
	w	1	-	-	-	-	1	-	-	-	-	-	-	-	-			
	i	1	-	-	-	-	1	-	-	-	-	-	-	-	-			
LA Grundschulen	m	1	-	-	-	1	-	-	-	-	-	-	-	-	-			
	w	1	-	-	-	-	-	1	-	-	-	-	-	-	-			
	i	2	-	-	-	1	-	1	-	-	-	-	-	-	-			
Prüfungsgruppe zusammen	m	1	-	-	-	1	-	-	-	-	-	-	-	-	-			
	w	2	-	-	-	-	1	1	-	-	-	-	-	-	-			
	i	3	-	-	-	1	1	1	-	-	-	-	-	-	-			
LA Gymnasien/ Sekundarst. II, allgem. Schulen																		
LA Gymnasien	m	1	-	-	-	-	-	-	-	-	-	-	-	1	-			
	w	7	1	1	3	-	-	-	1	-	-	-	-	1	-			
	i	8	1	1	3	-	-	-	1	-	-	-	-	2	-			
LA Oberstufe/ Sekundarst. II, allgem. Schulen	m	-	-	-	-	-	-	-	-	-	-	-	-	-	-			
	w	2	-	-	-	-	-	1	-	-	-	1	-	-	-			
	i	2	-	-	-	-	-	1	-	-	-	1	-	-	-			
Prüfungsgruppe zusammen	m	1	-	-	-	-	-	-	-	-	-	-	-	1	-			
	w	9	1	1	3	-	-	1	1	-	-	1	-	1	-			
	i	10	1	1	3	-	-	1	1	-	-	1	-	2	-			
LA Berufl. Sch./ Sekundarst. II, berufl. Schulen																		
LA Berufliche Schulen	m	1	-	1	-	-	-	-	-	-	-	-	-	-	-			
	w	-	-	-	-	-	-	-	-	-	-	-	-	-	-			
	i	1	-	1	-	-	-	-	-	-	-	-	-	-	-			
Prüfungsgruppe zusammen	m	1	-	1	-	-	-	-	-	-	-	-	-	-	-			
	w	-	-	-	-	-	-	-	-	-	-	-	-	-	-			
	i	1	-	1	-	-	-	-	-	-	-	-	-	-	-			

Prüfungsjahr 1994

3 Von deutschen Absolventen bestandene Prüfungen nach Fächergruppen, Studienbereichen, Prüfungsgruppen, Art der Prüfung und Fachsemestern

Fächergruppe Studienbereich Prüfung	Ge- schl.	Bestan- dene Prüfungen insgesamt	Davon Abschluß im ... Fachsemester													17. oder höher	ohne An- gabe
			6. oder nied- riger	7.	8.	9.	10.	11.	12.	13.	14.	15.	16.				
Sonst. Abschluß																	
Abschlußzeugnis /Zertifikat	m	5	5	-	-	-	-	-	-	-	-	-	-	-	-	-	-
	w	31	31	-	-	-	-	-	-	-	-	-	-	-	-	-	-
	i	36	36	-	-	-	-	-	-	-	-	-	-	-	-	-	-
Prüfungsgruppe zusammen	m	5	5	-	-	-	-	-	-	-	-	-	-	-	-	-	-
	w	31	31	-	-	-	-	-	-	-	-	-	-	-	-	-	-
	i	36	36	-	-	-	-	-	-	-	-	-	-	-	-	-	-
Studienbereich zusammen	m	802	38	4	8	21	43	69	115	103	113	60	60	139	29		
	w	1 738	72	3	17	22	110	173	298	252	212	189	117	244	29		
	i	2 540	110	7	25	43	153	242	413	355	325	249	177	383	58		
Erziehungswissenschaften																	
Diplom (U) und entsprech. Ab- schlußprüfungen																	
Magister	m	44	2	2	3	2	5	1	3	6	2	4	2	6	6		
	w	121	4	1	-	7	8	13	6	20	8	11	4	28	11		
	i	165	6	3	3	9	13	14	9	26	10	15	6	34	17		
Diplom (U)	m	430	9	50	39	26	39	40	42	47	38	23	17	60	-		
	w	1 001	15	10	58	96	120	137	122	113	105	51	45	128	3		
	i	1 431	24	60	95	122	159	177	164	160	143	74	62	188	3		
Diplom I (U-GH)	m	37	2	6	14	9	1	2	-	1	2	-	-	-	-		
	w	122	11	32	47	22	6	2	-	1	2	-	-	-	-		
	i	159	13	38	61	31	6	4	-	2	4	-	-	-	-		
Prüfungsgruppe zusammen	m	511	13	58	56	37	45	43	45	54	42	27	19	66	6		
	w	1 244	30	43	103	125	133	152	128	134	115	62	49	156	14		
	i	1 755	43	101	159	162	178	195	173	188	157	89	68	222	20		
Promotionen																	
Promotion (Ab- schlußprüfung vorausgesetzt)	m	117	11	1	16	2	10	2	8	4	4	3	6	15	35		
	w	96	7	-	8	1	9	1	4	3	1	1	7	14	40		
	i	213	18	1	24	3	19	3	12	7	5	4	13	29	75		
Promotion ohne vorausgesetzte Abschlußprüfung	m	11	-	-	-	1	1	-	-	-	1	-	-	7	1		
	w	5	-	-	-	-	-	-	1	-	-	-	-	3	1		
	i	16	-	-	-	1	1	-	1	-	1	-	-	10	2		
Prüfungsgruppe zusammen	m	128	11	1	16	3	11	2	8	4	5	3	6	22	36		
	w	101	7	-	8	1	9	1	5	3	1	1	7	17	41		
	i	229	18	1	24	4	20	3	13	7	6	4	13	39	77		
Staatl. Lehramts- prüf. (LA) Grund- und Hauptschulen																	
LA Grund- und Hauptschulen	m	59	2	13	26	14	1	1	-	1	-	1	-	-	-		
	w	546	45	105	302	55	21	8	4	2	2	1	1	-	-		
	i	605	47	118	328	69	22	9	4	3	2	2	1	-	-		
LA Grundschulen	m	125	5	23	39	33	12	9	4	-	-	-	-	-	-		
	w	1 464	91	411	507	301	92	33	12	7	2	-	1	-	7		
	i	1 589	96	434	546	334	104	42	16	7	2	-	1	-	7		
LA Hauptschulen	m	1	1	-	-	-	-	-	-	-	-	-	-	-	-		
	w	1	-	-	-	-	-	-	-	-	-	-	-	-	-		
	i	2	1	-	-	-	-	-	-	-	-	-	-	-	-		
LA Grundstufe/ Primarstufe	m	1	1	-	-	-	-	-	-	-	-	-	-	-	-		
	w	6	6	-	-	-	-	-	-	-	-	-	-	-	-		
	i	7	7	-	-	-	-	-	-	-	-	-	-	-	-		
Prüfungsgruppe zusammen	m	186	9	36	65	47	13	10	4	1	-	1	-	-	-		
	w	2 017	142	516	809	356	113	41	16	9	4	1	2	-	8		
	i	2 203	151	552	874	403	126	51	20	10	4	2	2	-	8		
Stufenübergr. LA Grund./Sekund. I Primarstufe																	
LA Grundsch./ Sekundarstufe I	m	23	6	-	1	1	4	-	2	4	-	3	-	2	-		
	w	128	32	1	8	14	17	18	9	11	4	7	3	4	-		
	i	151	38	1	9	15	21	18	11	15	4	10	3	6	-		
Prüfungsgruppe zusammen	m	23	6	-	1	1	4	-	2	4	-	3	-	2	-		
	w	128	32	1	8	14	17	18	9	11	4	7	3	4	-		
	i	151	38	1	9	15	21	18	11	15	4	10	3	6	-		
LA Realschulen/ Sekundarstufe I																	
LA Realschulen	m	3	3	-	-	-	-	-	-	-	-	-	-	-	-		
	w	4	4	-	-	-	-	-	-	-	-	-	-	-	-		
	i	7	7	-	-	-	-	-	-	-	-	-	-	-	-		

Prüfungsjahr 1994

3 Von deutschen Absolventen bestandene Prüfungen nach Fächergruppen, Studienbereichen, Prüfungsgruppen, Art der Prüfung und Fachsemestern

Fächergruppe Studienbereich Prüfung	Ge- schl.	Bestan- dene Prüfungen insgesamt	Davon Abschluß im ... Fachsemester													17. oder höher	ohne An- gabe
			6. oder nied- riger	7.	8.	9.	10.	11.	12.	13.	14.	15.	16.				
Prüfungsgruppe zusammen	m w i	3 4 7	3 4 7	- - -	- - -	- - -	- - -	- - -	- - -	- - -	- - -	- - -	- - -	- - -	- - -		
Stufenübergr. LA Sekundarstufe II und I																	
LA Sekundar- stufe II und I	m w i	1 - 1	- - -	- - -	1 - 1	- - -	- - -	- - -	- - -	- - -	- - -	- - -	- - -	- - -	- - -		
Prüfungsgruppe zusammen	m w i	1 - 1	- - -	- - -	1 - 1	- - -	- - -	- - -	- - -	- - -	- - -	- - -	- - -	- - -	- - -		
LA Gymnasien/ Sekundarst. II, allgem. Schulen																	
LA Gymnasien	m w i	16 20 36	10 11 21	1 - 1	- 1 1	1 - 1	2 - 2	- - -	- - -	2 - 2	1 1 1	1 1 1	1 1 1	3 3 3	2 - 2		
LA Oberstufe/ Sekundarst. II, allgem. Schulen	m w i	141 185 326	9 6 15	4 1 5	9 11 20	14 11 25	22 30 52	12 23 35	18 27 45	8 15 23	6 17 23	11 15 26	6 4 10	22 23 45	- 2 2		
Prüfungsgruppe zusammen	m w i	157 205 362	19 17 36	5 1 6	9 12 21	15 11 26	24 30 54	12 23 35	18 27 45	8 17 25	6 18 24	11 16 27	6 5 11	22 26 48	2 2 4		
LA Sonderschulen																	
LA Sonderschul.	m w i	18 66 84	9 6 15	- 1 1	1 1 2	- 4 4	3 8 11	3 14 17	1 8 9	1 13 14	- 4 4	- 3 3	- - -	- 4 4	- - -		
Prüfungsgruppe zusammen	m w i	18 66 84	9 6 15	- 1 1	1 1 2	- 4 4	3 8 11	3 14 17	1 8 9	1 13 14	- 4 4	- 3 3	- - -	- 4 4	- - -		
LA Berufl. Sch./ Sekundarst. II, berufl. Schulen																	
LA Berufliche Schulen	m w i	3 3 6	2 2 4	- - -	- - -	- 1 1	- - -	- - -	- - -	1 - 1	- - -	- - -	- - -	- - -	- - -		
LA Oberstufe/ Sekundarst. II, berufl. Schulen	m w i	36 52 88	- - -	- 1 1	2 9 11	6 11 17	10 20 30	1 4 5	6 3 9	4 2 6	- - -	1 - 1	- - -	5 2 7	1 1 1		
Prüfungsgruppe zusammen	m w i	39 55 94	2 2 4	- 1 1	2 9 11	6 12 18	10 20 30	1 4 5	6 3 9	5 2 7	- - -	1 - 1	- - -	5 2 7	1 1 1		
Sonstige LA nach Schularten/ Schulstufen																	
Sonst. Staats- prüf.n. Schul- arten/-stufen	m w i	4 9 13	4 8 12	- - -	- 1 1	- - -	- - -	- - -	- - -	- - -	- - -	- - -	- - -	- - -	- - -		
Prüfungsgruppe zusammen	m w i	4 9 13	4 8 12	- - -	- 1 1	- - -	- - -	- - -	- - -	- - -	- - -	- - -	- - -	- - -	- - -		
Sonst. Abschluß																	
Abschlußzeugnis /Zertifikat	m w i	- 2 2	- 2 2	- - -	- - -	- - -	- - -	- - -	- - -	- - -	- - -	- - -	- - -	- - -	- - -		
Prüfungsgruppe zusammen	m w i	- 2 2	- 2 2	- - -	- - -	- - -	- - -	- - -	- - -	- - -	- - -	- - -	- - -	- - -	- - -		
Studienbereich zusammen	m w i	1 070 3 831 4 901	76 250 326	100 563 663	151 951 1102	109 523 632	110 330 440	71 253 324	84 196 280	77 189 266	53 146 199	46 90 136	31 66 97	117 209 326	45 65 110		

Prüfungsjahr 1994

3 Von deutschen Absolventen bestandene Prüfungen nach Fächergruppen, Studienbereichen, Prüfungsgruppen, Art der Prüfung und Fachsemestern

Fächergruppe Studienbereich Prüfung	Ge- schl.	Bestan- dene Prüfungen insgesamt	Davon Abschluß im ... Fachsemester														17. oder höher	ohne An- gabe
			6. oder nied- riger	7.	8.	9.	10.	11.	12.	13.	14.	15.	16.					
Sonderpädagogik																		
Diplom (U) und entsprech. Ab- schlußprüfungen																		
Magister	m	3	-	-	-	-	-	1	2	-	-	-	-	-	-	-	-	
	w	35	-	-	-	3	11	9	10	-	1	1	-	-	-	-	-	
	i	38	-	-	-	3	11	10	12	-	1	1	-	-	-	-	-	
Diplom (U)	m	17	1	-	1	3	2	2	1	1	2	3	1	-	-	-	-	
	w	82	6	-	5	7	7	20	13	12	4	3	2	3	-	-	-	
	i	99	7	-	6	10	9	22	14	13	6	6	3	3	-	-	-	
Prüfungsgruppe zusammen	m	20	1	-	1	3	2	3	3	1	2	3	1	-	-	-	-	
	w	117	6	-	5	10	18	29	23	12	5	4	2	3	-	-	-	
	i	137	7	-	6	13	20	32	26	13	7	7	3	3	-	-	-	
Promotionen																		
Promotion (Ab- schlußprüfung vorausgesetzt)	m	2	1	-	1	-	-	-	-	-	-	-	-	-	-	-	-	
	w	2	1	-	-	-	-	-	-	-	-	-	-	-	-	-	1	
	i	4	2	-	1	-	-	-	-	-	-	-	-	-	-	-	1	
Prüfungsgruppe zusammen	m	2	1	-	1	-	-	-	-	-	-	-	-	-	-	-	-	
	w	2	1	-	-	-	-	-	-	-	-	-	-	-	-	-	1	
	i	4	2	-	1	-	-	-	-	-	-	-	-	-	-	-	1	
Staatl. Lehramts- prüf. (LA) Grund- und Hauptschulen																		
LA Grundstufe/ Primarstufe	m	1	-	-	-	-	1	-	-	-	-	-	-	-	-	-	-	
	w	6	-	-	-	-	3	2	-	-	-	-	-	-	-	1	-	
	i	7	-	-	-	-	4	2	-	-	-	-	-	-	-	1	-	
Prüfungsgruppe zusammen	m	1	-	-	-	-	1	-	-	-	-	-	-	-	-	-	-	
	w	6	-	-	-	-	3	2	-	-	-	-	-	-	-	1	-	
	i	7	-	-	-	-	4	2	-	-	-	-	-	-	-	1	-	
LA Realschulen/ Sekundarstufe I																		
LA Mittelstufe/ Sekundarstufe I	m	5	-	-	-	-	2	-	1	1	-	-	-	-	1	-	-	
	w	8	-	-	-	-	1	-	-	4	-	-	-	-	3	-	-	
	i	13	-	-	-	-	3	-	1	5	-	-	-	-	4	-	-	
Prüfungsgruppe zusammen	m	5	-	-	-	-	2	-	1	1	-	-	-	-	1	-	-	
	w	8	-	-	-	-	1	-	-	4	-	-	-	-	3	-	-	
	i	13	-	-	-	-	3	-	1	5	-	-	-	-	4	-	-	
LA Gymnasien/ Sekundarst. II, allgem. Schulen																		
LA Gymnasien	m	1	1	-	-	-	-	-	-	-	-	-	-	-	-	-	-	
	w	-	-	-	-	-	-	-	-	-	-	-	-	-	-	-	-	
	i	1	1	-	-	-	-	-	-	-	-	-	-	-	-	-	-	
LA Oberstufe/ Sekundarst. II, allgem. Schulen	m	2	1	-	-	-	1	-	-	-	-	-	-	-	-	-	-	
	w	-	-	-	-	-	-	-	-	-	-	-	-	-	-	-	-	
	i	2	1	-	-	-	1	-	-	-	-	-	-	-	-	-	-	
Prüfungsgruppe zusammen	m	3	2	-	-	-	1	-	-	-	-	-	-	-	-	-	-	
	w	-	-	-	-	-	-	-	-	-	-	-	-	-	-	-	-	
	i	3	2	-	-	-	1	-	-	-	-	-	-	-	-	-	-	
LA Sonderschulen																		
LA Sonderschul.	m	271	42	7	49	24	46	31	29	14	8	5	3	11	2	-	-	
	w	1 126	182	14	161	160	230	135	110	40	26	19	16	32	1	-	-	
	i	1 397	224	21	210	184	276	166	139	54	34	24	19	43	3	-	-	
Prüfungsgruppe zusammen	m	271	42	7	49	24	46	31	29	14	8	5	3	11	2	-	-	
	w	1 126	182	14	161	160	230	135	110	40	26	19	16	32	1	-	-	
	i	1 397	224	21	210	184	276	166	139	54	34	24	19	43	3	-	-	
Sonst. Abschluß																		
Abschlußzeugnis /Zertifikat	m	-	-	-	-	-	-	-	-	-	-	-	-	-	-	-	-	
	w	2	2	-	-	-	-	-	-	-	-	-	-	-	-	-	-	
	i	2	2	-	-	-	-	-	-	-	-	-	-	-	-	-	-	
Prüfungsgruppe zusammen	m	-	-	-	-	-	-	-	-	-	-	-	-	-	-	-	-	
	w	2	2	-	-	-	-	-	-	-	-	-	-	-	-	-	-	
	i	2	2	-	-	-	-	-	-	-	-	-	-	-	-	-	-	
Studienbereich zusammen	m	302	46	7	51	27	52	34	33	16	10	8	4	12	2	-	-	
	w	1 261	191	14	166	170	252	166	133	56	31	23	18	39	2	-	-	
	i	1 563	237	21	217	197	304	200	166	72	41	31	22	51	4	-	-	

Prüfungsjahr 1994

3 Von deutschen Absolventen bestandene Prüfungen nach Fächergruppen, Studienbereichen, Prüfungsgruppen, Art der Prüfung und Fachsemestern

Fächergruppe Studienbereich Prüfung	Ge- schl.	Bestan- dene Prüfungen insgesamt	Davon Abschluß im ... Fachsemester													17. oder höher	ohne An- gabe
			6. oder nied- riger	7.	8.	9.	10.	11.	12.	13.	14.	15.	16.				
Sprach- und Kulturwissen- schaften zusammen	m w i	8 306 20 838 29 144	549 2485 3034	341 1570 1911	625 2946 3571	568 1822 2390	862 2174 3036	775 1855 2630	921 1798 2719	714 1466 2180	666 1195 1861	464 872 1336	350 599 949	1270 1813 3083	201 243 444		
Sport																	
Sport, Sportwissenschaft																	
Diplom (U) und entsprech. Ab- schlußprüfungen																	
Magister	m w i	37 43 80	- - -	1 - 1	- 2 2	- 2 2	4 3 7	6 7 13	6 9 15	6 9 15	4 5 9	1 - 1	1 - 1	8 6 14	- - -		
Diplom (U)	m w i	445 332 777	15 19 34	11 9 20	41 38 79	34 32 66	68 44 112	39 27 66	51 44 95	34 29 63	50 19 69	15 22 37	19 14 33	64 35 99	4 - 4		
Diplom (U)- Lehrer	m w i	17 14 31	- - -	- - -	1 - 1	3 4 7	4 5 9	4 3 7	- - -	2 1 3	- 1 1	1 - 1	- - -	2 - 2	- - -		
Prüfungsgruppe zusammen	m w i	499 389 888	15 19 34	12 9 21	42 40 82	37 38 75	76 52 128	49 37 86	57 53 110	42 39 81	54 25 79	17 22 39	20 14 34	74 41 115	4 - 4		
Promotionen																	
Promotion (Ab- schlußprüfung vorausgesetzt)	m w i	40 19 59	5 1 6	2 - 2	1 1 2	- - -	3 - 3	- 1 1	6 1 7	2 1 3	- - -	2 1 3	2 - 2	4 2 6	13 11 24		
Promotion ohne vorausgesetzte Abschlußprüfung	m w i	2 - 2	- - -	- - -	- - -	- - -	- - -	- - -	1 - 1	- - -	- - -	- - -	- - -	- - -	1 - 1		
Prüfungsgruppe zusammen	m w i	42 19 61	5 1 6	2 - 2	1 1 2	- - -	3 - 3	- 1 1	7 1 8	2 1 3	- - -	2 1 3	2 - 2	4 2 6	14 11 25		
Staatl. Lehramts- prüf. (LA) Grund- und Hauptschulen																	
LA Grund- und Hauptschulen	m w i	66 193 259	3 5 8	11 25 36	16 77 93	16 42 58	10 17 27	3 11 14	- 4 4	1 4 5	- - -	- - -	- 1 1	3 5 8	3 2 5		
LA Grundschulen	m w i	37 109 146	14 29 43	10 25 35	4 29 33	2 11 13	2 9 11	2 4 6	2 1 3	1 1 2	- - -	- - -	- - -	- - -	- - -		
LA Hauptschulen	m w i	- 1 1	- 1 1	- - -	- - -	- - -	- - -	- - -	- - -	- - -	- - -	- - -	- - -	- - -	- - -		
LA Grundstufe/ Primarstufe	m w i	17 123 140	5 23 28	4 25 29	3 17 20	1 23 24	1 19 20	2 5 7	- 5 5	- 1 1	- 3 3	- - 1	- 1 1	1 1 2	- - -		
Prüfungsgruppe zusammen	m w i	120 426 546	22 58 80	25 75 100	23 123 146	19 76 95	13 45 58	7 20 27	2 10 12	2 6 8	- 3 3	- - -	- 2 2	4 6 10	3 2 5		
LA Realschulen/ Sekundarstufe I																	
LA Realschulen	m w i	100 68 168	3 2 5	2 3 5	15 11 26	14 11 25	20 13 33	25 13 38	2 6 8	8 5 13	4 3 7	- 1 1	1 - 1	6 - 6	- - -		
LA Haupt-, Real- schul./Unterst. u. Mittelst. Gym.	m w i	38 20 58	18 7 25	1 1 2	6 4 10	2 2 4	8 3 11	2 3 5	1 - 1	- - -	- - -	- - -	- - -	- - -	- - -		
LA Mittelstufe/ Sekundarstufe I	m w i	47 61 108	17 28 45	- - -	10 7 17	2 4 6	4 5 9	1 7 8	2 4 6	2 1 3	2 2 4	- - -	1 - 1	5 3 8	1 - 1		
Prüfungsgruppe zusammen	m w i	185 149 334	38 37 75	3 4 7	31 22 53	18 17 35	32 21 53	28 23 51	5 10 15	10 6 16	6 5 11	- 1 1	2 - 2	11 3 14	1 - 1		
Stufenüberggr. LA Sekundarstufe II und I																	
LA Sekundar- stufe II und I	m w i	10 22 32	- - -	- - -	10 22 32	- - -	- - -	- - -	- - -	- - -	- - -	- - -	- - -	- - -	- - -		

Prüfungsjahr 1994

3 Von deutschen Absolventen bestandene Prüfungen nach Fächergruppen, Studienbereichen, Prüfungsgruppen, Art der Prüfung und Fachsemestern

Fächergruppe Studienbereich Prüfung	Ge- schl.	Bestan- dene Prüfungen insgesamt	Davon Abschluß im ... Fachsemester														17. oder höher	ohne An- gabe
			6. oder nied- riger	7.	8.	9.	10.	11.	12.	13.	14.	15.	16.					
Prüfungsgruppe zusammen	m	10	-	-	10	-	-	-	-	-	-	-	-	-	-	-		
	w	22	-	-	22	-	-	-	-	-	-	-	-	-	-	-		
	i	32	-	-	32	-	-	-	-	-	-	-	-	-	-	-		
LA Gymnasien/ Sekundarst. II, allgem. Schulen																		
LA Gymnasien	m	185	1	-	1	10	64	17	25	13	16	4	7	27	-	-		
	w	143	3	-	3	4	60	11	13	9	17	10	3	10	-	-		
	i	328	4	-	4	14	124	28	38	22	33	14	10	37	-	-		
LA Oberstufe/ Sekundarst. II, allgem. Schulen	m	112	51	-	2	3	3	8	13	5	6	4	4	11	2	-		
	w	121	73	-	3	-	5	7	7	2	5	7	2	10	-	-		
	i	233	124	-	5	3	8	15	20	7	11	11	6	21	2	-		
Prüfungsgruppe zusammen	m	297	52	-	3	13	67	25	38	18	22	8	11	38	2	-		
	w	264	76	-	6	4	65	18	20	11	22	17	5	20	-	-		
	i	561	128	-	9	17	132	43	58	29	44	25	16	58	2	-		
LA Sonderschulen																		
LA Sonderschul.	m	1	-	-	-	-	-	-	1	-	-	-	-	-	-	-		
	w	8	-	-	-	2	3	-	2	1	-	-	-	-	-	-		
	i	9	-	-	-	2	3	-	3	1	-	-	-	-	-	-		
Prüfungsgruppe zusammen	m	1	-	-	-	-	-	-	1	-	-	-	-	-	-	-		
	w	8	-	-	-	2	3	-	2	1	-	-	-	-	-	-		
	i	9	-	-	-	2	3	-	3	1	-	-	-	-	-	-		
LA Berufl. Sch./ Sekundarst. II, berufl. Schulen																		
LA Oberstufe/ Sekundarst. II, berufl. Schulen	m	5	-	-	-	-	1	1	1	-	-	-	-	2	-	-		
	w	2	-	-	-	-	1	-	-	-	1	-	-	-	-	-		
	i	7	-	-	-	-	2	1	1	-	1	-	-	2	-	-		
Prüfungsgruppe zusammen	m	5	-	-	-	-	1	1	1	-	-	-	-	2	-	-		
	w	2	-	-	-	-	1	-	-	-	1	-	-	-	-	-		
	i	7	-	-	-	-	2	1	1	-	1	-	-	2	-	-		
Sonst. Abschluß																		
Abschlußzeugnis /Zertifikat	m	6	6	-	-	-	-	-	-	-	-	-	-	-	-	-		
	w	5	5	-	-	-	-	-	-	-	-	-	-	-	-	-		
	i	11	11	-	-	-	-	-	-	-	-	-	-	-	-	-		
Sonst. Abschluß in Deutschland	m	1	1	-	-	-	-	-	-	-	-	-	-	-	-	-		
	w	-	-	-	-	-	-	-	-	-	-	-	-	-	-	-		
	i	1	1	-	-	-	-	-	-	-	-	-	-	-	-	-		
Prüfungsgruppe zusammen	m	7	7	-	-	-	-	-	-	-	-	-	-	-	-	-		
	w	5	5	-	-	-	-	-	-	-	-	-	-	-	-	-		
	i	12	12	-	-	-	-	-	-	-	-	-	-	-	-	-		
Studienbereich zusammen	m	1 166	139	42	110	87	192	110	111	74	82	27	35	133	24	-		
	w	1 284	196	88	214	137	187	99	96	64	56	41	21	72	13	-		
	i	2 450	335	130	324	224	379	209	207	138	138	68	56	205	37	-		
Sport zusammen	m	1 166	139	42	110	87	192	110	111	74	82	27	35	133	24	-		
	w	1 284	196	88	214	137	187	99	96	64	56	41	21	72	13	-		
	i	2 450	335	130	324	224	379	209	207	138	138	68	56	205	37	-		
Rechts-, Wirtschafts- und Sozialwissenschaften																		
Wirtschafts- und Gesellschaftslehre allg.																		
Diplom (U) und entsprech. Ab- schlußprüfungen																		
Staatsexamen/ 1. Staatsprüfung	m	23	-	-	-	-	23	-	-	-	-	-	-	-	-	-		
	w	6	-	-	-	-	6	-	-	-	-	-	-	-	-	-		
	i	29	-	-	-	-	29	-	-	-	-	-	-	-	-	-		
Diplom (U)	m	8	-	-	1	-	-	-	-	1	2	1	-	3	-	-		
	w	5	-	-	-	-	-	3	-	-	-	2	-	-	-	-		
	i	13	-	-	1	-	-	3	-	1	2	3	-	3	-	-		
Prüfungsgruppe zusammen	m	31	-	-	1	-	23	-	-	1	2	1	-	3	-	-		
	w	11	-	-	-	-	6	3	-	-	-	2	-	-	-	-		
	i	42	-	-	1	-	29	3	-	1	2	3	-	3	-	-		
Promotionen																		
Promotion (Ab- schlußprüfung vorausgesetzt)	m	3	-	-	-	-	-	1	-	-	1	-	1	-	-	-		
	w	-	-	-	-	-	-	-	-	-	-	-	-	-	-	-		
	i	3	-	-	-	-	-	1	-	-	1	-	1	-	-	-		

Prüfungsjahr 1994

3 Von deutschen Absolventen bestandene Prüfungen nach Fächergruppen, Studienbereichen, Prüfungsgruppen, Art der Prüfung und Fachsemestern

Fächergruppe Studienbereich Prüfung	Ge- schl.	Bestan- dene Prüfungen insgesamt	Davon Abschluß im ... Fachsemester													17. oder höher	ohne An- gabe
			6. oder nied- riger	7.	8.	9.	10.	11.	12.	13.	14.	15.	16.				
Prüfungsgruppe zusammen	m w i	3 - 3	- - -	- - -	- - -	- - -	- - -	1 - 1	- - -	- - -	1 - 1	- - -	1 - 1	- - -	- - -		
Staatl. Lehramts- prüf. (LA) Grund- und Hauptschulen																	
LA Grund- und Hauptschulen	m w i	20 94 114	2 3 5	5 21 26	2 41 43	9 21 30	1 3 4	- - -	- 2 2	1 - 1	- 1 1	- 1 1	- - -	- - -	- 1 1	- - -	
LA Grundstufe/ Primarstufe	m w i	33 347 380	9 93 102	7 68 75	3 65 68	4 41 45	4 36 40	2 12 14	- 10 10	1 13 14	2 4 6	- 1 1	- 1 1	- 1 1	1 3 4	- - -	
Prüfungsgruppe zusammen	m w i	53 441 494	11 96 107	12 89 101	5 106 111	13 62 75	5 39 44	2 12 14	- 12 12	2 13 15	2 5 7	- 2 2	- 1 1	- 1 5	1 4 5	- - -	
LA Realschulen/ Sekundarstufe I																	
LA Realschulen	m w i	1 8 9	- - -	- - -	- 2 2	- 4 4	- 2 2	1 - 1	- - -	- - -	- - -	- - -	- - -	- - -	- - -	- - -	
LA Mittelstufe/ Sekundarstufe I	m w i	1 - 1	- - -	- - -	- - -	- - -	- - -	- - -	- - -	- - -	- - -	- - -	- - -	- - -	- - 1	- - 1	
Prüfungsgruppe zusammen	m w i	2 8 10	- - -	- - -	- 2 2	- 4 4	- 2 2	1 - 1	- - -	- - -	- - -	- - -	- - -	- - -	- - 1	- - 1	
Fachhochschul- abschluß																	
Diplom (FH)	m w i	6 1 7	6 1 7	- - -	- - -	- - -	- - -	- - -	- - -	- - -	- - -	- - -	- - -	- - -	- - -	- - -	
Prüfungsgruppe zusammen	m w i	6 1 7	6 1 7	- - -	- - -	- - -	- - -	- - -	- - -	- - -	- - -	- - -	- - -	- - -	- - -	- - -	
Studienbereich zusammen	m w i	95 461 556	17 97 114	12 89 101	6 108 114	13 66 79	28 47 75	4 15 19	- 12 12	3 13 16	5 5 10	1 4 5	1 1 2	4 4 8	1 4 1	- - 1	
Politikwissenschaften																	
Diplom (U) und entsprech. Ab- schlußprüfungen																	
Magister	m w i	350 267 617	4 1 5	4 4 8	20 9 29	22 20 42	59 31 90	36 40 76	38 35 73	39 30 69	29 30 59	33 27 60	10 13 23	56 27 83	- - -	- - -	
Diplom (U)	m w i	332 187 519	4 3 7	58 2 60	34 7 41	24 7 31	28 23 51	33 33 66	45 37 82	28 28 56	20 17 37	17 9 26	12 5 17	29 16 45	- - -	- - -	
Prüfungsgruppe zusammen	m w i	682 454 1 136	8 4 12	62 6 68	54 16 70	46 27 73	87 54 141	69 73 142	83 72 155	67 58 125	49 47 96	50 36 86	22 18 40	85 43 128	- - -	- - -	
Promotionen																	
Promotion (Ab- schlußprüfung vorausgesetzt)	m w i	86 37 123	7 4 11	- - -	2 1 3	2 1 3	6 - 6	3 - 3	6 5 11	2 2 4	8 3 11	5 2 7	4 2 6	20 10 30	21 7 28	- - -	
Promotion ohne vorausgesetzte Abschlußprüfung	m w i	29 10 39	- - -	- - -	- - -	- - -	1 - 1	2 - 2	1 - 1	1 1 2	2 - 2	- - -	- - -	22 9 31	- - -	- - -	
Prüfungsgruppe zusammen	m w i	115 47 162	7 4 11	- - -	2 1 3	2 1 3	7 - 7	5 - 5	7 5 12	3 3 6	10 3 13	5 2 7	4 2 6	42 19 61	21 7 28	- - -	
Staatl. Lehramts- prüf. (LA) Grund- und Hauptschulen																	
LA Grundstufe/ Primarstufe	m w i	- 1 1	- - -	- - -	- - -	- 1 1	- - -	- - -	- - -	- - -	- - -	- - -	- - -	- - -	- - -	- - -	
Prüfungsgruppe zusammen	m w i	- 1 1	- - -	- - -	- - -	- 1 1	- - -	- - -	- - -	- - -	- - -	- - -	- - -	- - -	- - -	- - -	

Prüfungsjahr 1994

3 Von deutschen Absolventen bestandene Prüfungen nach Fächergruppen, Studienbereichen, Prüfungsgruppen, Art der Prüfung und Fachsemestern

Fächergruppe Studienbereich Prüfung	Ge- schl.	Bestan- dene Prüfungen insgesamt	Davon Abschluß im ... Fachsemester													17. oder höher	ohne An- gabe
			6. oder nied- riger	7.	8.	9.	10.	11.	12.	13.	14.	15.	16.				
LA Gymnasien/ Sekundarst. II, allgem. Schulen																	
LA Gymnasien	m	10	-	-	-	2	1	-	-	1	3	-	-	3	-	-	
	w	11	-	-	-	-	3	1	2	2	1	-	-	2	-	-	
	i	21	-	-	-	2	4	1	2	3	4	-	-	5	-	-	
LA Oberstufe/ Sekundarst. II, allgem. Schulen	m	3	-	-	-	-	1	-	1	-	-	1	-	-	-	-	
	w	1	-	-	-	-	-	-	-	-	-	-	1	-	-	-	
	i	4	-	-	-	-	1	-	1	-	-	2	-	-	-	-	
Prüfungsgruppe zusammen	m	13	-	-	-	2	2	-	1	1	3	1	-	3	-	-	
	w	12	-	-	-	-	3	1	2	2	1	1	-	2	-	-	
	i	25	-	-	-	2	5	1	3	3	4	2	-	5	-	-	
Studienbereich zusammen	m	810	15	62	56	50	96	74	91	71	62	56	26	130	21	7	
	w	514	8	6	17	29	57	74	79	63	51	39	20	64	7	-	
	i	1 324	23	68	73	79	153	148	170	134	113	95	46	194	28	-	
Sozialwissenschaften																	
Diplom (U) und entsprech. Ab- schlußprüfungen																	
Magister	m	86	1	2	5	2	6	8	10	8	7	7	2	22	6	-	
	w	123	-	-	7	7	5	13	16	19	11	13	11	19	2	-	
	i	209	1	2	12	9	11	21	26	27	18	20	13	41	8	-	
Diplom (U)	m	317	-	3	5	14	29	37	51	36	32	28	12	70	-	-	
	w	296	2	3	3	14	24	46	45	35	31	18	15	60	-	-	
	i	613	2	6	8	28	53	83	96	71	63	46	27	130	-	-	
Diplom I (U-GH)	m	3	-	1	-	-	-	1	-	-	-	-	-	1	-	-	
	w	20	-	1	1	3	1	3	2	-	1	-	3	5	-	-	
	i	23	-	2	1	3	1	4	2	-	1	-	3	6	-	-	
Prüfungsgruppe zusammen	m	406	1	6	10	16	35	46	61	44	39	35	14	93	6	-	
	w	439	2	4	11	24	30	62	63	54	43	31	29	84	2	-	
	i	845	3	10	21	40	65	108	124	98	82	66	43	177	8	-	
Promotionen																	
Promotion (Ab- schlußprüfung vorausgesetzt)	m	103	4	1	4	7	6	4	8	3	4	5	2	19	36	-	
	w	46	3	3	1	1	3	-	5	2	2	-	3	9	14	-	
	i	149	7	4	5	8	9	4	13	5	6	5	5	28	50	-	
Promotion ohne vorausgesetzte Abschlußprüfung	m	3	-	-	-	-	-	-	1	-	-	1	-	1	-	-	
	w	3	-	-	-	-	-	-	-	-	-	-	-	2	1	-	
	i	6	-	-	-	-	-	-	1	-	-	1	-	3	1	-	
Prüfungsgruppe zusammen	m	106	4	1	4	7	6	4	9	3	4	6	2	20	36	-	
	w	49	3	3	1	1	3	-	5	2	2	-	3	11	15	-	
	i	155	7	4	5	8	9	4	14	5	6	6	5	31	51	-	
Staatl. Lehramts- prüf. (LA) Grund- und Hauptschulen																	
LA Grund- und Hauptschulen	m	4	1	-	-	-	1	1	-	-	-	1	-	-	-	-	
	w	9	-	1	-	1	1	-	-	-	-	-	-	-	-	-	
	i	13	1	1	-	1	2	1	-	-	-	1	-	-	-	-	
LA Grundschulen	m	3	-	-	2	1	-	-	-	-	-	-	-	-	-	-	
	w	7	1	3	2	-	1	-	-	-	-	-	-	-	-	-	
	i	10	1	3	4	1	1	-	-	-	-	-	-	-	-	-	
Prüfungsgruppe zusammen	m	7	1	-	2	1	1	1	-	-	-	1	-	-	-	-	
	w	16	1	4	2	1	2	-	-	-	-	-	-	-	-	-	
	i	23	2	4	4	2	3	1	-	-	-	1	-	-	-	-	
LA Realschulen/ Sekundarstufe I																	
LA Realschulen	m	19	14	-	-	2	1	1	-	-	-	-	-	1	-	-	
	w	22	19	-	-	-	2	-	-	-	-	-	-	1	-	-	
	i	41	33	-	-	2	3	1	-	-	-	-	-	1	1	-	
LA Haupt-, Real- schul./Unterst. u. Mittelst. Gym.	m	64	55	2	1	3	-	-	-	-	-	-	-	-	3	-	
	w	72	58	2	1	3	-	-	-	-	-	-	-	-	8	-	
	i	136	113	4	2	6	-	-	-	-	-	-	-	-	11	-	
LA Mittelstufe/ Sekundarstufe I	m	5	-	1	1	-	-	-	1	1	-	1	-	-	-	-	
	w	8	-	3	-	-	1	1	1	1	-	-	-	-	-	-	
	i	13	-	4	1	-	1	1	2	2	-	1	-	-	-	-	
Prüfungsgruppe zusammen	m	88	69	3	2	5	1	1	1	1	-	1	-	1	3	-	
	w	102	77	5	1	3	3	1	1	1	-	-	1	-	9	-	
	i	190	146	8	3	8	4	2	2	2	-	1	1	1	12	-	

Prüfungsjahr 1994

3 Von deutschen Absolventen bestandene Prüfungen nach Fächergruppen, Studienbereichen, Prüfungsgruppen, Art der Prüfung und Fachsemestern

Fächergruppe Studienbereich Prüfung	Ge- schl.	Bestan- dene Prüfungen insgesamt	Davon Abschluß im ... Fachsemester														17. oder höher	ohne An- gabe
			6. oder nied- riger	7.	8.	9.	10.	11.	12.	13.	14.	15.	16.					
LA Gymnasien/ Sekundarst. II, allgem. Schulen																		
LA Gymnasien	m	40	19	-	1	3	4	2	5	2	2	1	-	1	-			
	w	56	22	1	3	3	4	8	5	6	1	-	1	-				
	i	96	41	1	4	6	8	10	10	8	3	1	1	1		2		
LA Oberstufe/ Sekundarst. II, allgem. Schulen	m	23	-	-	1	1	5	2	4	2	3	2	1	1		1		
	w	22	-	-	-	1	4	2	2	3	2	-	3	4		1		
	i	45	-	-	1	2	9	4	6	5	5	2	4	5		2		
Prüfungsgruppe zusammen	m	63	19	-	2	4	9	4	9	4	5	3	1	2		1		
	w	78	22	1	3	4	8	10	7	9	3	-	4	4		3		
	i	141	41	1	5	8	17	14	16	13	8	3	5	6		4		
LA Berufl. Sch./ Sekundarst. II, berufl. Schulen																		
LA Berufliche Schulen	m	2	-	-	-	1	1	-	-	-	-	-	-	-		-		
	w	2	-	-	-	1	1	-	-	-	-	-	-	-		-		
	i	4	-	-	-	2	2	-	-	-	-	-	-	-		-		
LA Oberstufe/ Sekundarst. II, berufl. Schulen	m	4	1	-	-	-	-	-	-	3	-	-	-	-		-		
	w	2	-	-	-	-	1	-	-	-	-	1	-	-		-		
	i	6	1	-	-	-	1	-	-	3	-	1	-	-		-		
Prüfungsgruppe zusammen	m	6	1	-	-	1	1	-	-	3	-	-	-	-		-		
	w	4	-	-	-	1	2	-	-	-	-	1	-	-		-		
	i	10	1	-	-	2	3	-	-	3	-	1	-	-		-		
Sonstige LA nach Schularten/ Schulstufen																		
Sonst. Staats- prüf.n. Schul- arten/-stufen	m	-	-	-	-	-	-	-	-	-	-	-	-	-		-		
	w	1	-	-	-	-	-	-	-	-	-	-	-	-		1		
	i	1	-	-	-	-	-	-	-	-	-	-	-	-		1		
Prüfungsgruppe zusammen	m	-	-	-	-	-	-	-	-	-	-	-	-	-		-		
	w	1	-	-	-	-	-	-	-	-	-	-	-	-		1		
	i	1	-	-	-	-	-	-	-	-	-	-	-	-		1		
Studienbereich zusammen	m	676	95	10	20	34	53	56	80	55	48	46	17	116		46		
	w	689	105	17	18	34	48	73	76	66	48	32	37	99		36		
	i	1 365	200	27	38	68	101	129	156	121	96	78	54	215		82		
Sozialwesen																		
Diplom (U) und entsprech. Ab- schlußprüfungen																		
Diplom (U)	m	67	9	4	9	12	5	5	6	5	5	2	-	5		-		
	w	130	10	8	6	23	12	14	14	10	12	5	4	12		-		
	i	197	19	12	15	35	17	19	20	15	17	7	4	17		-		
Diplom I (U-GH)	m	48	1	3	1	6	14	12	2	3	2	1	2	1		-		
	w	108	-	-	2	13	23	37	17	9	2	2	2	1		-		
	i	156	1	3	3	19	37	49	19	12	4	3	4	2		-		
Prüfungsgruppe zusammen	m	115	10	7	10	18	19	17	8	7	3	2	6	-		-		
	w	238	10	8	8	36	35	51	31	19	14	7	6	13		-		
	i	353	20	15	18	54	54	68	39	27	21	10	8	19		-		
Promotionen																		
Promotion (Ab- schlußprüfung vorausgesetzt)	m	2	-	-	-	-	-	1	-	-	-	1	-	-		-		
	w	2	-	-	-	-	-	-	-	-	-	-	1	1		-		
	i	4	-	-	-	-	-	1	-	-	-	1	1	1		-		
Prüfungsgruppe zusammen	m	2	-	-	-	-	-	1	-	-	-	1	-	-		-		
	w	2	-	-	-	-	-	-	-	-	-	-	1	1		-		
	i	4	-	-	-	-	-	1	-	-	-	1	1	1		-		
LA Sonderschulen																		
LA Sonderschul.	m	1	-	1	-	-	-	-	-	-	-	-	-	-		-		
	w	-	-	-	-	-	-	-	-	-	-	-	-	-		-		
	i	1	-	1	-	-	-	-	-	-	-	-	-	-		-		
Prüfungsgruppe zusammen	m	1	-	1	-	-	-	-	-	-	-	-	-	-		-		
	w	-	-	-	-	-	-	-	-	-	-	-	-	-		-		
	i	1	-	1	-	-	-	-	-	-	-	-	-	-		-		
LA Berufl. Sch./ Sekundarst. II, berufl. Schulen																		
LA Berufliche Schulen	m	5	-	-	3	1	1	-	-	-	-	-	-	-		-		
	w	30	-	-	1	7	17	4	1	-	-	-	-	-		-		
	i	35	-	-	4	8	18	4	1	-	-	-	-	-		-		

Prüfungsjahr 1994

3 Von deutschen Absolventen bestandene Prüfungen nach Fächergruppen, Studienbereichen,
Prüfungsgruppen, Art der Prüfung und Fachsemestern

Fächergruppe Studienbereich Prüfung	Ge- schl.	Bestan- dene Prüfungen insgesamt	Davon Abschluß im ... Fachsemester													17. oder höher	ohne An- gabe
			6. oder nied- riger	7.	8.	9.	10.	11.	12.	13.	14.	15.	16.				
LA Oberstufe/ Sekundarst. II, berufl. Schulen	m w i	6 10 16	2 3 3	- 3 3	- 1 1	1 - 1	- - 1	- - 1	1 1 2	1 - 1	- 1 1	- - 1	- - 1	1 - 1	- - -	- - -	
Prüfungsgruppe zusammen	m w i	11 40 51	2 3 5	- 3 3	3 2 5	2 7 9	1 17 18	- 5 5	1 2 3	1 - 1	- 1 1	- - -	- - 1	1 - 1	- - -	- - -	
Fachhochschul- abschluß																	
Diplom (FH)	m w i	1 999 5 572 7 571	231 603 834	436 1183 1619	559 1692 2251	329 975 1304	201 584 785	96 219 315	50 154 204	27 55 82	24 48 72	8 20 28	8 11 19	29 25 54	1 3 4	- - -	
Prüfungsgruppe zusammen	m w i	1 999 5 572 7 571	231 603 834	436 1183 1619	559 1692 2251	329 975 1304	201 584 785	96 219 315	50 154 204	27 55 82	24 48 72	8 20 28	8 11 19	29 25 54	1 3 4	- - -	
Sonst. Abschluß																	
Abschlußzeugnis /Zertifikat	m w i	20 13 33	18 9 27	2 - 2	- - -	- 1 1	- - -	- 1 1	- - -	- - -	- 1 1	- 1 1	- 1 1	- - -	- - -	- - -	
Prüfungsgruppe zusammen	m w i	20 13 33	18 9 27	2 - 2	- - -	- 1 1	- - -	- 1 1	- - -	- - -	- 1 1	- 1 1	- 1 1	- - -	- - -	- - -	
Studienbereich zusammen	m w i	2 148 5 865 8 013	261 625 886	446 1194 1640	572 1702 2274	349 1019 1368	221 636 857	114 276 390	59 187 246	36 74 110	31 64 95	12 28 40	11 18 29	35 39 74	1 3 4	- - -	
Rechtswissenschaft																	
Diplom (U) und entsprech. Ab- schlußprüfungen																	
Magister	m w i	9 4 13	3 1 4	- - -	- - -	- 1 2	1 1 1	- 1 1	1 - 1	- - -	- - -	- - -	- - -	- - 2	1 1 2	3 - 3	
Lizentiat	m w i	8 7 15	2 3 5	- 1 1	2 1 3	1 - 1	- - 1	1 - 1	1 - 1	1 - 1	- - -	- - -	- - -	- 2 2	- - -	- - -	
Staatsexamen/ 1. Staatsprüfung	m w i	5 293 3 878 9 171	28 9 37	114 58 172	1544 988 2532	898 676 1574	819 640 1459	606 516 1122	461 367 828	247 184 431	165 135 300	115 81 196	68 61 129	223 161 384	5 2 7	- - -	
Staatsexamen/ (einphas. Ausb.)	m w i	13 7 20	- - -	- - -	- - -	- - 6	- - -	- - 14	7 7 -	- - -	- - -	- - -	- - -	- - -	- - -	- - -	
Akad. geprüfter Übersetzer	m w i	- 1 1	- - -	- - -	- - -	- - -	- - -	- - -	- - -	- - -	- - -	- 1 1	- - -	- - -	- - -	- - -	
Prüfungsgruppe zusammen	m w i	5 323 3 897 9 220	33 13 46	114 59 173	1546 989 2535	899 676 1575	826 641 1467	607 517 1124	470 374 844	248 184 432	165 135 300	115 82 197	68 61 129	224 164 388	8 2 10	- - -	
Promotionen																	
Promotion (Ab- schlußprüfung vorausgesetzt)	m w i	774 257 1 031	127 32 159	36 3 39	17 3 20	32 9 41	91 35 126	62 30 92	53 20 73	23 22 45	39 6 45	15 14 29	22 4 26	58 17 75	199 62 261	- - -	
Prüfungsgruppe zusammen	m w i	774 257 1 031	127 32 159	36 3 39	17 3 20	32 9 41	91 35 126	62 30 92	53 20 73	23 22 45	39 6 45	15 14 29	22 4 26	58 17 75	199 62 261	- - -	
LA Gymnasien/ Sekundarst. II, allgem. Schulen																	
LA Oberstufe/ Sekundarst. II, allgem. Schulen	m w i	2 - 2	- - -	- - -	- - -	- - -	- - -	- - -	- - -	- - -	- - -	- - -	- - -	- - 2	- - -	- - -	
Prüfungsgruppe zusammen	m w i	2 - 2	- - -	- - -	- - -	- - -	- - -	- - -	- - -	- - -	- - -	- - -	- - -	- - 2	- - -	- - -	
LA Berufl. Sch./ Sekundarst. II, berufl. Schulen																	
LA Oberstufe/ Sekundarst. II, berufl. Schulen	m w i	1 - 1	- - -	- - -	- - -	- - -	- - -	- - -	- - -	- - -	- - -	- - -	- - -	- - 1	- - -	- - -	

Prüfungsjahr 1994

3 Von deutschen Absolventen bestandene Prüfungen nach Fächergruppen, Studienbereichen, Prüfungsgruppen, Art der Prüfung und Fachsemestern

Fächergruppe Studienbereich Prüfung	Ge- schl.	Bestan- dene Prüfungen insgesamt	Davon Abschluß im ... Fachsemester													17. oder höher	ohne An- gabe
			6. oder nied- riger	7.	8.	9.	10.	11.	12.	13.	14.	15.	16.				
Prüfungsgruppe zusammen	m	1	-	-	-	-	-	-	-	-	-	-	-	-	1	-	
	w	-	-	-	-	-	-	-	-	-	-	-	-	-	-	-	
	i	1	-	-	-	-	-	-	-	-	-	-	-	-	1	-	
Fachhochschul- abschluß																	
Diplom (FH)	m	84	41	35	2	4	-	2	-	-	-	-	-	-	-	-	
	w	182	85	90	3	4	-	-	-	-	-	-	-	-	-	-	
	i	266	126	125	5	8	-	2	-	-	-	-	-	-	-	-	
Staatl. Lauf- bahnprüfung (VerwFH)	m	94	82	12	-	-	-	-	-	-	-	-	-	-	-	-	
	w	221	174	47	-	-	-	-	-	-	-	-	-	-	-	-	
	i	315	256	59	-	-	-	-	-	-	-	-	-	-	-	-	
Prüfungsgruppe zusammen	m	178	123	47	2	4	-	2	-	-	-	-	-	-	-	-	
	w	403	259	137	3	4	-	-	-	-	-	-	-	-	-	-	
	i	581	382	184	5	8	-	2	-	-	-	-	-	-	-	-	
Sonst. Abschluß																	
Abschlußzeugnis /Zertifikat	m	18	12	-	1	-	1	-	-	-	-	-	-	-	-	4	
	w	16	14	1	-	-	-	-	-	-	-	-	-	-	-	1	
	i	34	26	1	1	-	1	-	-	-	-	-	-	-	-	5	
Prüfungsgruppe zusammen	m	18	12	-	1	-	1	-	-	-	-	-	-	-	-	4	
	w	16	14	1	-	-	-	-	-	-	-	-	-	-	-	1	
	i	34	26	1	1	-	1	-	-	-	-	-	-	-	-	5	
Studienbereich zusammen	m	6 296	295	197	1566	935	918	671	523	271	204	130	90	285	211		
	w	4 573	318	200	995	689	676	547	394	206	141	96	65	181	65		
	i	10 869	613	397	2561	1624	1594	1218	917	477	345	226	155	466	276		
Verwaltungswissenschaft																	
Diplom (U) und entsprech. Ab- schlußprüfungen																	
Magister	m	14	14	-	-	-	-	-	-	-	-	-	-	-	-	-	
	w	6	6	-	-	-	-	-	-	-	-	-	-	-	-	-	
	i	20	20	-	-	-	-	-	-	-	-	-	-	-	-	-	
Diplom (U)	m	186	-	-	35	18	31	32	37	20	3	3	-	7	-	-	
	w	92	1	1	17	9	18	10	18	6	4	6	2	-	-	-	
	i	278	1	1	52	27	49	42	55	26	7	9	2	7	-	-	
Prüfungsgruppe zusammen	m	200	14	-	35	18	31	32	37	20	3	3	-	7	-	-	
	w	98	7	1	17	9	18	10	18	6	4	6	2	-	-	-	
	i	298	21	1	52	27	49	42	55	26	7	9	2	7	-	-	
Promotionen																	
Promotion (Ab- schlußprüfung vorausgesetzt)	m	11	11	-	-	-	-	-	-	-	-	-	-	-	-	-	
	w	3	3	-	-	-	-	-	-	-	-	-	-	-	-	-	
	i	14	14	-	-	-	-	-	-	-	-	-	-	-	-	-	
Prüfungsgruppe zusammen	m	11	11	-	-	-	-	-	-	-	-	-	-	-	-	-	
	w	3	3	-	-	-	-	-	-	-	-	-	-	-	-	-	
	i	14	14	-	-	-	-	-	-	-	-	-	-	-	-	-	
Fachhochschul- abschluß																	
Diplom (FH)	m	3 960	3616	284	43	17	-	-	-	-	-	-	-	-	-	-	
	w	2 636	2318	261	43	14	-	-	-	-	-	-	-	-	-	-	
	i	6 596	5934	545	86	31	-	-	-	-	-	-	-	-	-	-	
Staatl. Lauf- bahnprüfung (VerwFH)	m	2 446	2205	206	19	16	-	-	-	-	-	-	-	-	-	-	
	w	2 845	2413	408	6	15	2	-	1	-	-	-	-	-	-	-	
	i	5 291	4618	614	25	31	2	-	1	-	-	-	-	-	-	-	
Prüfungsgruppe zusammen	m	6 406	5821	490	62	33	-	-	-	-	-	-	-	-	-	-	
	w	5 481	4731	669	49	29	2	-	1	-	-	-	-	-	-	-	
	i	11 887	10552	1159	111	62	2	-	1	-	-	-	-	-	-	-	
Sonst. Abschluß																	
Sonst. Abschluß in Deutschland	m	1	1	-	-	-	-	-	-	-	-	-	-	-	-	-	
	w	4	4	-	-	-	-	-	-	-	-	-	-	-	-	-	
	i	5	5	-	-	-	-	-	-	-	-	-	-	-	-	-	
Prüfungsgruppe zusammen	m	1	1	-	-	-	-	-	-	-	-	-	-	-	-	-	
	w	4	4	-	-	-	-	-	-	-	-	-	-	-	-	-	
	i	5	5	-	-	-	-	-	-	-	-	-	-	-	-	-	
Studienbereich zusammen	m	6 618	5847	490	97	51	31	32	37	20	3	3	-	7	-	-	
	w	5 586	4745	670	86	38	20	10	19	6	4	6	2	-	-	-	
	i	12 204	10592	1160	163	89	51	42	56	26	7	9	2	7	-	-	

Prüfungsjahr 1994

3 Von deutschen Absolventen bestandene Prüfungen nach Fächergruppen, Studienbereichen, Prüfungsgruppen, Art der Prüfung und Fachsemester

Fächergruppe Studienbereich Prüfung	Ge- schl.	Bestan- dene Prüfungen insgesamt	Davon Abschluß im ... Fachsemester														17. oder höher	ohne An- gabe
			6. oder nied- riger	7.	8.	9.	10.	11.	12.	13.	14.	15.	16.					
Wirtschaftswissen- schaften																		
Diplom (U) und entsprech. Ab- schlußprüfungen																		
Magister	m	17	6	-	1	1	2	1	2	2	1	-	1	-	-	-	-	
	w	25	5	-	-	-	3	4	7	2	4	-	-	-	-	-	-	
	i	42	11	-	1	1	5	5	9	4	5	-	1	-	-	-	-	
Lizentiat	m	7	7	-	-	-	-	-	-	-	-	-	-	-	-	-	-	
	w	3	3	-	-	-	-	-	-	-	-	-	-	-	-	-	-	
	i	10	10	-	-	-	-	-	-	-	-	-	-	-	-	-	-	
Fakultäts- prüfung	m	2	-	-	-	-	-	1	-	-	-	-	-	-	1	-	-	
	w	-	-	-	-	-	-	-	-	-	-	-	-	-	-	-	-	
	i	2	-	-	-	-	-	1	-	-	-	-	-	-	1	-	-	
Diplom (U)	m	9 764	66	146	425	918	1618	1913	1608	1168	675	429	223	463	114	-	-	
	w	5 392	23	44	144	602	966	1198	943	609	332	212	102	172	45	-	-	
	i	15 156	89	190	569	1520	2582	3111	2551	1777	1007	641	325	635	159	-	-	
Diplom I (U-GH)	m	664	61	74	125	85	46	42	39	21	18	8	4	24	117	-	-	
	w	357	30	49	91	48	26	21	21	8	4	6	5	8	40	-	-	
	i	1 021	91	123	216	133	72	63	60	29	22	14	9	32	157	-	-	
Diplom (U)- Dolmetscher	m	2	-	-	-	-	-	-	-	1	-	-	-	1	-	-	-	
	w	4	-	-	-	-	-	1	-	2	1	-	-	-	-	-	-	
	i	6	-	-	-	-	-	1	-	2	2	-	-	1	-	-	-	
Diplom (U)- Lehrer	m	259	5	3	12	49	44	42	42	31	12	5	2	12	-	-	-	
	w	318	1	3	19	42	72	68	54	30	18	2	3	6	-	-	-	
	i	577	6	6	31	91	116	110	96	61	30	7	5	18	-	-	-	
Prüfungsgruppe zusammen	m	10 715	145	223	563	1053	1708	1999	1691	1222	707	442	230	501	231	-	-	
	w	6 099	62	96	254	632	1067	1292	1025	651	359	220	110	186	85	-	-	
	i	16 814	207	319	817	1745	2775	3291	2716	1873	1066	662	340	687	316	-	-	
Promotionen																		
Promotion (Ab- schlußprüfung vorausgesetzt)	m	635	73	25	37	42	48	30	39	40	38	21	23	109	110	-	-	
	w	169	18	5	8	3	13	7	13	12	8	8	4	37	33	-	-	
	i	804	91	30	45	45	61	37	52	52	46	29	27	146	143	-	-	
Prüfungsgruppe zusammen	m	635	73	25	37	42	48	30	39	40	38	21	23	109	110	-	-	
	w	169	18	5	8	3	13	7	13	12	8	8	4	37	33	-	-	
	i	804	91	30	45	45	61	37	52	52	46	29	27	146	143	-	-	
Staatl. Lehramts- prüf. (LA) Grund- und Hauptschulen																		
LA Grund- und Hauptschulen	m	6	-	-	3	1	-	1	1	-	-	-	-	-	-	-	-	
	w	5	1	1	1	1	-	-	-	-	-	-	-	-	-	-	-	
	i	11	1	1	4	2	-	1	1	-	-	-	-	-	-	-	-	
LA Grundschulen	m	2	1	1	-	-	-	-	-	-	-	-	-	-	-	-	-	
	w	2	-	2	-	-	-	-	-	-	-	-	-	-	-	-	-	
	i	4	1	3	-	-	-	-	-	-	-	-	-	-	-	-	-	
Prüfungsgruppe zusammen	m	8	1	1	3	1	-	1	1	-	-	-	-	-	-	-	-	
	w	7	1	3	1	1	-	-	-	-	-	-	-	-	-	-	-	
	i	15	2	4	4	2	-	1	1	-	-	-	-	-	-	-	-	
LA Realschulen/ Sekundarstufe I																		
LA Realschulen	m	17	2	2	4	3	3	1	-	-	-	-	-	-	-	-	-	
	w	19	1	3	2	8	1	3	1	-	-	-	-	-	-	-	-	
	i	36	3	5	6	11	4	4	1	-	-	-	-	-	-	-	-	
LA Haupt-,Real- schul./Unterst. u.Mittelst.Gym.	m	1	-	1	-	-	-	-	-	-	-	-	-	-	-	-	-	
	w	-	-	-	-	-	-	-	-	-	-	-	-	-	-	-	-	
	i	1	-	1	-	-	-	-	-	-	-	-	-	-	-	-	-	
Prüfungsgruppe zusammen	m	18	2	3	4	3	3	1	-	-	-	-	-	-	-	-	-	
	w	19	1	3	2	8	1	3	1	-	-	-	-	-	-	-	-	
	i	37	3	6	6	11	4	4	1	-	-	-	-	-	-	-	-	
LA Gymnasien/ Sekundarst. II, allgem. Schulen																		
LA Gymnasien	m	2	1	-	-	-	-	-	-	-	1	-	-	-	-	-	-	
	w	1	1	-	-	-	-	-	-	-	-	-	-	-	-	-	-	
	i	3	2	-	-	-	-	-	-	-	1	-	-	-	-	-	-	
LA Oberstufe/ Sekundarst. II, allgem. Schulen	m	-	-	-	-	-	-	-	-	-	-	-	-	-	-	-	-	
	w	1	-	-	-	-	-	-	-	-	1	-	-	-	-	-	-	
	i	1	-	-	-	-	-	-	-	-	1	-	-	-	-	-	-	

Prüfungsjahr 1994

3 Von deutschen Absolventen bestandene Prüfungen nach Fächergruppen, Studienbereichen, Prüfungsgruppen, Art der Prüfung und Fachsemestern

Fächergruppe Studienbereich Prüfung	Ge- schl.	Bestan- dene Prüfungen insgesamt	Davon Abschluß im ... Fachsemester													17. oder höher	ohne An- gabe
			6. oder nied- riger	7.	8.	9.	10.	11.	12.	13.	14.	15.	16.				
Prüfungsgruppe zusammen	m w i	2 2 4	1 1 2	- - -	- - -	- - -	- - -	- - -	- - -	- - -	1 1 2	- - -	- - -	- - -	- - -		
LA Sonderschulen																	
LA Sonderschul.	m w i	1 2 3	- - -	- - -	- 2 2	1 1 1	- - -	- - -	- - -	- - -	- - -	- - -	- - -	- - -	- - -		
Prüfungsgruppe zusammen	m w i	1 2 3	- - -	- - -	- 2 2	1 1 1	- - -	- - -	- - -	- - -	- - -	- - -	- - -	- - -	- - -		
LA Berufl. Sch./ Sekundarst. II, berufl. Schulen																	
LA Berufliche Schulen	m w i	23 34 57	- - -	- - -	- 1 1	1 3 4	7 19 26	6 5 11	6 3 9	- - -	2 2 4	1 - 1	- - -	- 1 1	- - -		
LA Oberstufe/ Sekundarst. II, berufl. Schulen	m w i	82 65 147	17 5 22	1 2 3	11 8 19	6 5 11	7 8 15	9 9 18	5 11 16	5 6 11	5 3 7	5 2 8	2 3 4	8 3 11	1 1 2		
Prüfungsgruppe zusammen	m w i	105 99 204	17 5 22	1 2 3	11 9 20	7 8 15	14 27 41	15 14 29	11 14 25	5 6 11	7 4 11	6 3 9	2 2 4	8 4 12	1 1 2		
Künstlerischer Abschluß																	
Diplom (KH)	m w i	1 1 2	- 1 1	- - -	- - -	- - -	- - -	- - -	- - -	1 - 1	- - -	- - -	- - -	- - -	- - -		
Prüfungsgruppe zusammen	m w i	1 1 2	- 1 1	- - -	- - -	- - -	- - -	- - -	- - 1	1 - 1	- - -	- - -	- - -	- - -	- - -		
Fachhochschul- abschluß																	
Diplom (FH)	m w i	5 507 3 682 9 169	821 346 1167	645 417 1062	1276 929 2205	984 819 1803	658 497 1155	430 261 691	240 142 382	179 116 295	104 53 157	71 36 107	40 15 55	58 30 88	1 1 2		
Staatl. Lauf- bahnprüfung (VerwFH)	m w i	365 328 693	331 312 643	34 16 50	- - -	- - -	- - -	- - -	- - -	- - -	- - -	- - -	- - -	- - -	- - -		
Sonstiger FH- Abschluß	m w i	7 13 20	5 6 11	- - -	2 5 7	- 1 1	- - -	- 1 1	- - -	- - -	- - -	- - -	- - -	- - -	- - -		
Prüfungsgruppe zusammen	m w i	5 879 4 003 9 882	1157 664 1821	679 433 1112	1278 934 2212	984 820 1804	658 497 1155	430 262 692	240 142 382	179 116 295	104 53 157	71 36 107	40 15 55	58 30 88	1 1 2		
Sonst. Abschluß																	
Abschlußzeugnis /Zertifikat	m w i	49 14 63	16 8 24	- - -	- - -	- - -	- - -	- - -	- - -	- - -	- - -	- - -	- - -	1 - 1	32 6 38		
Prüfungsgruppe zusammen	m w i	49 14 63	16 8 24	- - -	- - -	- - -	- - -	- - -	- - -	- - -	- - -	- - -	- - -	1 - 1	32 6 38		
Studienbereich zusammen	m w i	17 413 10 415 27 828	1412 761 2173	932 542 1474	1896 1210 3106	2091 1532 3623	2431 1605 4036	2476 1578 4054	1982 1195 3177	1447 785 2232	857 425 1282	540 267 807	295 131 426	677 257 934	377 127 504		
Wirtschaftsingenieur- wesen																	
Diplom (U) und entsprech. Ab- schlußprüfungen																	
Diplom (U)	m w i	822 68 890	73 2 75	20 - 20	14 1 15	23 - 23	82 4 86	128 11 139	136 10 146	115 9 124	68 8 76	44 4 48	28 4 32	88 9 97	3 6 9		
Prüfungsgruppe zusammen	m w i	822 68 890	73 2 75	20 - 20	14 1 15	23 - 23	82 4 86	128 11 139	136 10 146	115 9 124	68 8 76	44 4 48	28 4 32	88 9 97	3 6 9		

Prüfungsjahr 1994

3 Von deutschen Absolventen bestandene Prüfungen nach Fächergruppen, Studienbereichen, Prüfungsgruppen, Art der Prüfung und Fachsemestern

Fächergruppe Studienbereich Prüfung	Ge- schl.	Bestan- dene Prüfungen insgesamt	Davon Abschluß im ... Fachsemester														17. oder höher	ohne An- gabe
			6. oder nied- riger	7.	8.	9.	10.	11.	12.	13.	14.	15.	16.					
Promotionen																		
Promotion (Ab- schlußprüfung vorausgesetzt)	m	23	1	-	-	-	2	2	1	4	8	1	-	1	3			
	w	6	1	-	-	-	1	-	-	-	2	1	-	-	1			
	i	29	2	-	-	-	3	2	1	4	10	2	-	1	4			
Prüfungsgruppe zusammen	m	23	1	-	-	-	2	2	1	4	8	1	-	1	3			
	w	6	1	-	-	-	1	-	-	-	2	1	-	-	1			
	i	29	2	-	-	-	3	2	1	4	10	2	-	1	4			
Fachhochschul- abschluß																		
Diplom (FH)	m	1 870	689	120	238	292	233	124	66	34	29	16	6	23	-			
	w	362	68	15	97	83	56	24	8	4	3	3	-	1	-			
	i	2 232	757	135	335	375	289	148	74	38	32	19	6	24	-			
Prüfungsgruppe zusammen	m	1 870	689	120	238	292	233	124	66	34	29	16	6	23	-			
	w	362	68	15	97	83	56	24	8	4	3	3	-	1	-			
	i	2 232	757	135	335	375	289	148	74	38	32	19	6	24	-			
Studienbereich zusammen	m	2 715	763	140	252	315	317	254	203	153	105	61	34	112	6			
	w	436	71	15	98	83	61	35	18	13	13	8	4	10	7			
	i	3 151	834	155	350	398	378	289	221	166	118	69	38	122	13			
Rechts-, Wirtschafts- und Sozialwissensch. zusammen	m	36 771	8705	2289	4465	3838	4095	3681	2975	2056	1315	849	474	1366	663			
	w	28 539	6730	2733	4214	3490	3150	2608	1980	1226	751	480	278	654	245			
	i	65 310	15435	5022	8679	7328	7245	6289	4955	3282	2066	1329	752	2020	908			
Mathematik, Naturwissen- schaften																		
Mathematik, Naturwissen- schaften allgemein																		
Diplom (U) und entsprech. Ab- schlußprüfungen																		
Magister	m	1	-	-	-	-	-	1	-	-	-	-	-	-	-			
	w	-	-	-	-	-	-	-	-	-	-	-	-	-	-			
	i	1	-	-	-	-	-	1	-	-	-	-	-	-	-			
Diplom (U)	m	-	-	-	-	-	-	-	-	-	-	-	-	-	-			
	w	2	-	-	-	-	-	-	-	-	2	-	-	-	-			
	i	2	-	-	-	-	-	-	-	-	2	-	-	-	-			
Prüfungsgruppe zusammen	m	1	-	-	-	-	-	1	-	-	-	-	-	-	-			
	w	2	-	-	-	-	-	-	-	-	2	-	-	-	-			
	i	3	-	-	-	-	-	1	-	-	2	-	-	-	-			
Promotionen																		
Promotion (Ab- schlußprüfung vorausgesetzt)	m	5	-	-	-	-	-	1	-	-	-	-	-	-	4			
	w	7	1	1	-	-	1	-	1	-	-	-	-	1	2			
	i	12	1	1	-	-	1	1	1	-	-	-	-	1	6			
Prüfungsgruppe zusammen	m	5	-	-	-	-	-	1	-	-	-	-	-	-	4			
	w	7	1	1	-	-	1	-	1	-	-	-	-	1	2			
	i	12	1	1	-	-	1	1	1	-	-	-	-	1	6			
Staatl. Lehramts- prüf. (LA) Grund- und Hauptschulen																		
LA Grund- und Hauptschulen	m	20	-	5	6	4	2	2	1	-	-	-	-	-	-			
	w	197	3	43	86	47	13	1	-	1	2	1	-	-	-			
	i	217	3	48	92	51	15	3	1	1	2	1	-	-	-			
LA Grundschulen	m	-	-	-	-	-	-	-	-	-	-	-	-	-	-			
	w	1	1	-	-	-	-	-	-	-	-	-	-	-	-			
	i	1	1	-	-	-	-	-	-	-	-	-	-	-	-			
LA Grundstufe/ Primarstufe	m	29	7	4	3	8	2	1	-	2	-	1	-	1	-			
	w	332	113	39	61	41	30	17	5	24	-	1	-	1	-			
	i	361	120	43	64	49	32	18	5	26	-	2	-	2	-			
Prüfungsgruppe zusammen	m	49	7	9	9	12	4	3	1	2	-	1	-	1	-			
	w	530	117	82	147	88	43	18	5	25	2	2	-	1	-			
	i	579	124	91	156	100	47	21	6	27	2	3	-	2	-			
LA Realschulen/ Sekundarstufe I																		
LA Mittelstufe/ Sekundarstufe I	m	-	-	-	-	-	-	-	-	-	-	-	-	-	-			
	w	1	-	-	-	1	-	-	-	-	-	-	-	-	-			
	i	1	-	-	-	1	-	-	-	-	-	-	-	-	-			
Prüfungsgruppe zusammen	m	-	-	-	-	-	-	-	-	-	-	-	-	-	-			
	w	1	-	-	-	1	-	-	-	-	-	-	-	-	-			
	i	1	-	-	-	1	-	-	-	-	-	-	-	-	-			

Prüfungsjahr 1994

3 Von deutschen Absolventen bestandene Prüfungen nach Fächergruppen, Studienbereichen, Prüfungsgruppen, Art der Prüfung und Fachsemestern

Fächergruppe Studienbereich Prüfung	Ge- schl.	Bestan- dene Prüfungen insgesamt	Davon Abschluß im ... Fachsemester													17. oder höher	ohne An- gabe
			6. oder nied- riger	7.	8.	9.	10.	11.	12.	13.	14.	15.	16.				
Sonst. Abschluß																	
Abschlußzeugnis /Zertifikat	m	1	1	-	-	-	-	-	-	-	-	-	-	-	-	-	-
	w	12	12	-	-	-	-	-	-	-	-	-	-	-	-	-	-
	i	13	13	-	-	-	-	-	-	-	-	-	-	-	-	-	-
Prüfungsgruppe zusammen	m	1	1	-	-	-	-	-	-	-	-	-	-	-	-	-	-
	w	12	12	-	-	-	-	-	-	-	-	-	-	-	-	-	-
	i	13	13	-	-	-	-	-	-	-	-	-	-	-	-	-	-
Studienbereich zusammen	m	56	8	9	9	12	4	5	1	2	-	1	-	-	1	4	
	w	552	130	83	147	89	44	18	6	25	4	2	-	-	2	2	
	i	608	138	92	156	101	48	23	7	27	4	3	-	-	3	6	
Mathematik																	
Diplom (U) und entsprech. Ab- schlußprüfungen																	
Magister	m	2	-	-	1	-	-	-	-	-	1	-	-	-	-	-	-
	w	5	-	-	2	-	1	-	2	-	-	-	-	-	-	-	-
	i	7	-	-	3	-	1	-	2	-	1	-	-	-	-	-	-
Diplom (U)	m	1 333	3	5	17	53	133	194	232	189	137	81	62	224	3		
	w	577	-	1	3	9	46	96	111	81	73	44	38	73	2		
	i	1 910	3	6	20	62	179	290	343	270	210	125	100	297	5		
Diplom I (U-GH)	m	9	-	-	-	-	-	2	3	2	-	-	-	-	2		
	w	4	-	-	1	-	-	-	1	-	-	-	-	-	2		
	i	13	-	-	1	-	-	2	4	2	-	-	-	-	4		
Prüfungsgruppe zusammen	m	1 344	3	5	18	53	133	196	235	191	138	81	62	224	5		
	w	586	-	1	6	9	47	96	114	81	73	44	38	73	4		
	i	1 930	3	6	24	62	180	292	349	272	211	125	100	297	9		
Promotionen																	
Promotion (Ab- schlußprüfung vorausgesetzt)	m	251	31	7	11	9	19	3	14	11	20	16	12	37	61		
	w	39	1	1	1	1	4	1	-	2	2	2	2	7	15		
	i	290	32	8	12	10	23	4	14	13	22	18	14	44	76		
Prüfungsgruppe zusammen	m	251	31	7	11	9	19	3	14	11	20	16	12	37	61		
	w	39	1	1	1	1	4	1	-	2	2	2	2	7	15		
	i	290	32	8	12	10	23	4	14	13	22	18	14	44	76		
Staatl. Lehramts- prüf. (LA) Grund- und Hauptschulen																	
LA Grund- und Hauptschulen	m	60	1	5	30	14	5	1	1	3	-	-	-	-	-		
	w	476	13	96	246	70	30	6	8	5	1	-	-	1	-		
	i	536	14	101	276	84	35	7	9	8	1	-	-	1	-		
LA Grundschulen	m	15	3	6	3	2	-	-	1	-	-	-	-	-	-		
	w	221	70	91	35	9	5	1	10	-	-	-	-	-	-		
	i	236	73	97	38	11	5	1	11	-	-	-	-	-	-		
LA Grundstufe/ Primarstufe	m	27	18	3	1	3	1	-	1	-	-	-	-	-	-		
	w	273	203	15	17	12	12	3	3	6	-	1	-	1	-		
	i	300	221	18	18	15	13	3	4	6	-	1	-	1	-		
Prüfungsgruppe zusammen	m	102	22	14	34	19	6	1	3	3	-	-	-	-	-		
	w	970	286	202	298	91	47	10	21	11	1	1	-	2	-		
	i	1 072	308	216	332	110	53	11	24	14	1	1	-	2	-		
LA Realschulen/ Sekundarstufe I																	
LA Realschulen	m	71	5	10	17	16	9	11	2	-	-	1	-	-	-		
	w	123	14	6	35	22	14	22	6	2	-	2	-	-	-		
	i	194	19	16	52	38	23	33	8	2	-	3	-	-	-		
LA Haupt-, Real- schul./Unterst. u. Mittelst.-Gym.	m	41	2	3	10	12	9	2	1	1	1	-	-	-	-		
	w	76	4	5	26	18	13	6	4	-	-	-	-	-	-		
	i	117	6	8	36	30	22	8	5	1	1	-	-	-	-		
LA Mittelstufe/ Sekundarstufe I	m	47	7	3	22	5	-	1	3	1	1	1	1	2	-		
	w	55	10	11	23	1	4	-	4	-	1	-	-	-	1		
	i	102	17	14	45	6	4	1	7	1	2	1	1	2	1		
Prüfungsgruppe zusammen	m	159	14	16	49	33	18	14	6	2	2	2	1	2	-		
	w	254	28	22	84	41	31	28	14	2	1	2	-	-	1		
	i	413	42	38	133	74	49	42	20	4	3	4	1	2	1		
Stufenübergr. LA Sekundarstufe II und I																	
LA Sekundar- stufe II und I	m	15	-	-	15	-	-	-	-	-	-	-	-	-	-		
	w	15	1	-	14	-	-	-	-	-	-	-	-	-	-		
	i	30	1	-	29	-	-	-	-	-	-	-	-	-	-		

Prüfungsjahr 1994

3 Von deutschen Absolventen bestandene Prüfungen nach Fächergruppen, Studienbereichen, Prüfungsgruppen, Art der Prüfung und Fachsemestern

Fächergruppe Studienbereich Prüfung	Ge- schl.	Bestan- dene Prüfungen insgesamt	Davon Abschluß im ... Fachsemester														17. oder höher	ohne An- gabe
			6. oder nied- riger	7.	8.	9.	10.	11.	12.	13.	14.	15.	16.					
Prüfungsgruppe zusammen	m	15	-	-	15	-	-	-	-	-	-	-	-	-	-	-		
	w	15	1	-	14	-	-	-	-	-	-	-	-	-	-	-		
	i	30	1	-	29	-	-	-	-	-	-	-	-	-	-	-		
LA Gymnasien/ Sekundarst. II, allgem. Schulen																		
LA Gymnasien	m	263	10	3	9	42	77	47	27	14	18	5	2	8	1	-		
	w	275	7	1	2	31	103	54	38	16	14	4	1	3	1	-		
	i	538	17	4	11	73	180	101	65	30	32	9	3	11	2	-		
LA Oberstufe/ Sekundarst. II, allgem. Schulen	m	40	11	1	1	1	5	3	5	4	1	2	-	6	-	-		
	w	61	24	-	3	3	7	2	10	2	3	-	2	5	-	-		
	i	101	35	1	4	4	12	5	15	6	4	2	2	11	-	-		
Prüfungsgruppe zusammen	m	303	21	4	10	43	82	50	32	18	19	7	2	14	1	-		
	w	336	31	1	5	34	110	56	48	18	17	4	3	8	1	-		
	i	639	52	5	15	77	192	106	80	36	36	11	5	22	2	-		
LA Sonderschulen																		
LA Sonderschul.	m	3	1	-	-	-	2	-	-	-	-	-	-	-	-	-		
	w	1	-	-	-	-	-	-	-	-	-	-	-	-	-	-		
	i	4	1	-	-	-	2	-	-	-	-	-	-	-	-	-		
Prüfungsgruppe zusammen	m	3	1	-	-	-	2	-	-	-	-	-	-	-	-	-		
	w	1	-	-	-	-	-	-	-	-	-	-	-	-	-	-		
	i	4	1	-	-	-	2	-	-	-	-	-	-	-	-	-		
LA Berufl. Sch./ Sekundarst. II, berufl. Schulen																		
LA Berufliche Schulen	m	2	1	-	1	-	-	-	-	-	-	-	-	-	-	-		
	w	-	-	-	-	-	-	-	-	-	-	-	-	-	-	-		
	i	2	1	-	1	-	-	-	-	-	-	-	-	-	-	-		
Prüfungsgruppe zusammen	m	2	1	-	1	-	-	-	-	-	-	-	-	-	-	-		
	w	-	-	-	-	-	-	-	-	-	-	-	-	-	-	-		
	i	2	1	-	1	-	-	-	-	-	-	-	-	-	-	-		
Fachhochschul- abschluß																		
Diplom (FH)	m	96	-	-	15	34	18	17	6	1	3	-	1	1	-	-		
	w	52	1	-	3	20	13	10	2	-	1	1	-	1	-	-		
	i	148	1	-	18	54	31	27	8	1	4	1	1	2	-	-		
Prüfungsgruppe zusammen	m	96	-	-	15	34	18	17	6	1	3	-	1	1	-	-		
	w	52	1	-	3	20	13	10	2	-	1	1	-	1	-	-		
	i	148	1	-	18	54	31	27	8	1	4	1	1	2	-	-		
Studienbereich zusammen	m	2 275	93	46	153	191	278	281	296	226	182	106	78	278	67	-		
	w	2 253	348	227	411	196	252	201	199	114	95	54	43	91	22	-		
	i	4 528	441	273	564	387	530	482	495	340	277	160	121	369	89	-		
Informatik																		
Diplom (U) und entsprech. Ab- schlußprüfungen																		
Fakultäts- prüfung	m	1	-	-	1	-	-	-	-	-	-	-	-	-	-	-		
	w	-	-	-	-	-	-	-	-	-	-	-	-	-	-	-		
	i	1	-	-	1	-	-	-	-	-	-	-	-	-	-	-		
Diplom (U)	m	2 387	13	33	25	94	361	308	338	276	242	191	114	363	29	-		
	w	451	1	-	7	28	82	71	70	48	46	22	24	47	5	-		
	i	2 838	14	33	32	122	443	379	408	324	288	213	138	410	34	-		
Diplom I (U-GH)	m	51	-	3	10	6	15	-	-	-	1	1	-	6	9	-		
	w	8	-	-	1	1	6	-	-	-	-	-	-	-	-	-		
	i	59	-	3	11	7	21	-	-	-	1	1	-	6	9	-		
Prüfungsgruppe zusammen	m	2 439	13	36	36	100	376	308	338	276	243	192	114	369	38	-		
	w	459	1	-	8	29	88	71	70	48	46	22	24	47	5	-		
	i	2 898	14	36	44	129	464	379	408	324	289	214	138	416	43	-		
Promotionen																		
Promotion (Ab- schlußprüfung vorausgesetzt)	m	225	9	3	9	10	19	6	24	15	11	14	10	17	78	-		
	w	22	-	1	1	2	2	2	3	1	2	-	-	1	7	-		
	i	247	9	4	10	12	21	8	27	16	13	14	10	18	85	-		
Prüfungsgruppe zusammen	m	225	9	3	9	10	19	6	24	15	11	14	10	17	78	-		
	w	22	-	1	1	2	2	2	3	1	2	-	-	1	7	-		
	i	247	9	4	10	12	21	8	27	16	13	14	10	18	85	-		

Prüfungsjahr 1994

3 Von deutschen Absolventen bestandene Prüfungen nach Fächergruppen, Studienbereichen, Prüfungsgruppen, Art der Prüfung und Fachsemestern

Fächergruppe Studienbereich Prüfung	Ge- schl.	Bestan- dene Prüfungen insgesamt	Davon Abschluß im ... Fachsemester														17. oder höher	ohne An- gabe
			6. oder nied- riger	7.	8.	9.	10.	11.	12.	13.	14.	15.	16.					
Staatl. Lehramts- prüf. (LA) Grund- und Hauptschulen																		
LA Grund- und Hauptschulen	m	4	4	-	-	-	-	-	-	-	-	-	-	-	-	-	-	
	w	2	2	-	-	-	-	-	-	-	-	-	-	-	-	-	-	
	i	6	6	-	-	-	-	-	-	-	-	-	-	-	-	-	-	
Prüfungsgruppe zusammen																		
	m	4	4	-	-	-	-	-	-	-	-	-	-	-	-	-	-	
	w	2	2	-	-	-	-	-	-	-	-	-	-	-	-	-	-	
	i	6	6	-	-	-	-	-	-	-	-	-	-	-	-	-	-	
LA Realschulen/ Sekundarstufe I																		
LA Realschulen	m	9	4	4	-	1	-	-	-	-	-	-	-	-	-	-	-	
	w	5	3	-	-	1	-	1	-	-	-	-	-	-	-	-	-	
	i	14	7	4	-	2	-	1	-	-	-	-	-	-	-	-	-	
LA Haupt-, Real- schul./Unterst. u. Mittelst. Gym.	m	2	-	-	-	-	2	-	-	-	-	-	-	-	-	-	-	
	w	-	-	-	-	-	-	-	-	-	-	-	-	-	-	-	-	
	i	2	-	-	-	-	2	-	-	-	-	-	-	-	-	-	-	
LA Mittelstufe/ Sekundarstufe I	m	51	51	-	-	-	-	-	-	-	-	-	-	-	-	-	-	
	w	24	24	-	-	-	-	-	-	-	-	-	-	-	-	-	-	
	i	75	75	-	-	-	-	-	-	-	-	-	-	-	-	-	-	
Prüfungsgruppe zusammen																		
	m	62	55	4	-	1	2	-	-	-	-	-	-	-	-	-	-	
	w	29	27	-	-	1	-	1	-	-	-	-	-	-	-	-	-	
	i	91	82	4	-	2	2	1	-	-	-	-	-	-	-	-	-	
LA Gymnasien/ Sekundarst. II, allgem. Schulen																		
LA Gymnasien	m	15	7	-	1	-	6	-	1	-	-	-	-	-	-	-	-	
	w	9	3	-	-	-	6	-	-	-	-	-	-	-	-	-	-	
	i	24	10	-	1	-	12	-	1	-	-	-	-	-	-	-	-	
LA Oberstufe/ Sekundarst. II, allgem. Schulen	m	23	16	-	2	1	1	1	1	-	-	-	-	-	-	-	1	
	w	2	2	-	-	-	-	-	-	-	-	-	-	-	-	-	-	
	i	25	18	-	2	1	1	1	1	-	-	-	-	-	-	-	1	
Prüfungsgruppe zusammen																		
	m	38	23	-	3	1	7	1	2	-	-	-	-	-	-	-	1	
	w	11	5	-	-	-	6	-	-	-	-	-	-	-	-	-	-	
	i	49	28	-	3	1	13	1	2	-	-	-	-	-	-	-	1	
LA Berufl. Sch./ Sekundarst. II, berufl. Schulen																		
LA Berufliche Schulen	m	3	1	-	-	1	-	-	1	-	-	-	-	-	-	-	-	
	w	1	-	-	-	1	-	-	-	-	-	-	-	-	-	-	-	
	i	4	1	-	-	2	-	-	1	-	-	-	-	-	-	-	-	
LA Oberstufe/ Sekundarst. II, berufl. Schulen	m	34	34	-	-	-	-	-	-	-	-	-	-	-	-	-	-	
	w	5	5	-	-	-	-	-	-	-	-	-	-	-	-	-	-	
	i	39	39	-	-	-	-	-	-	-	-	-	-	-	-	-	-	
Prüfungsgruppe zusammen																		
	m	37	35	-	-	1	-	-	1	-	-	-	-	-	-	-	-	
	w	6	5	-	-	1	-	-	-	-	-	-	-	-	-	-	-	
	i	43	40	-	-	2	-	-	1	-	-	-	-	-	-	-	-	
Fachhochschul- abschluß																		
Diplom (FH)	m	2 205	118	127	524	497	400	220	153	70	29	20	8	39	-	-	-	
	w	329	10	25	69	61	72	43	23	12	3	7	1	3	-	-	-	
	i	2 534	128	152	593	558	472	263	176	82	32	27	9	42	-	-	-	
Sonstiger FH- Abschluß	m	5	-	-	1	2	2	-	-	-	-	-	-	-	-	-	-	
	w	1	-	-	-	-	1	-	-	-	-	-	-	-	-	-	-	
	i	6	-	-	1	2	3	-	-	-	-	-	-	-	-	-	-	
Prüfungsgruppe zusammen																		
	m	2 210	118	127	525	499	402	220	153	70	29	20	8	39	-	-	-	
	w	330	10	25	69	61	73	43	23	12	3	7	1	3	-	-	-	
	i	2 540	128	152	594	560	475	263	176	82	32	27	9	42	-	-	-	
Studienbereich zusammen																		
	m	5 015	257	170	573	612	806	535	518	361	283	226	132	425	117	-	-	
	w	859	50	26	78	94	169	117	96	61	51	29	25	51	12	-	-	
	i	5 874	307	196	651	706	975	652	614	422	334	255	157	476	129	-	-	
Physik, Astronomie																		
Diplom (U) und entsprech. Ab- schlußprüfungen																		
Magister	m	1	-	-	-	-	-	-	1	-	-	-	-	-	-	-	-	
	w	-	-	-	-	-	-	-	-	-	-	-	-	-	-	-	-	
	i	1	-	-	-	-	-	-	1	-	-	-	-	-	-	-	-	

Prüfungsjahr 1994

3 Von deutschen Absolventen bestandene Prüfungen nach Fächergruppen, Studienbereichen, Prüfungsgruppen, Art der Prüfung und Fachsemestern

Fächergruppe Studienbereich Prüfung	Ge- schl.	Bestan- dene Prüfungen insgesamt	Davon Abschluß im ... Fachsemester													17. oder höher	ohne An- gabe
			6. oder nied- riger	7.	8.	9.	10.	11.	12.	13.	14.	15.	16.				
Diplom (U)	m	3 003	9	3	10	40	237	523	656	525	381	217	119	279	4		
	w	303	1	-	2	4	29	64	57	57	42	10	11	26	-		
	i	3 306	10	3	12	44	266	587	713	582	423	227	130	305	4		
Diplom I (U-GH)	m	42	-	1	7	7	6	4	3	1	2	4	-	7	-		
	w	-	-	-	-	-	-	-	-	-	-	-	-	-	-		
	i	42	-	1	7	7	6	4	3	1	2	4	-	7	-		
Prüfungsgruppe zusammen	m	3 046	9	4	17	47	243	527	660	526	383	221	119	286	4		
	w	303	1	-	2	4	29	64	57	57	42	10	11	26	-		
	i	3 349	10	4	19	51	272	591	717	583	425	231	130	312	4		
Promotionen																	
Promotion (Ab- schlußprüfung vorausgesetzt)	m	1 210	107	46	39	30	44	48	61	60	125	55	51	358	186		
	w	91	2	2	1	1	2	5	3	7	15	5	4	23	21		
	i	1 301	109	48	40	31	46	53	64	67	140	60	55	381	207		
Prüfungsgruppe zusammen	m	1 210	107	46	39	30	44	48	61	60	125	55	51	358	186		
	w	91	2	2	1	1	2	5	3	7	15	5	4	23	21		
	i	1 301	109	48	40	31	46	53	64	67	140	60	55	381	207		
Staatl. Lehramts- prüf. (LA) Grund- und Hauptschulen																	
LA Grund- und Hauptschulen	m	6	-	2	1	1	-	-	-	-	-	1	-	-	1		
	w	6	1	2	3	-	-	-	-	-	-	-	-	-	-		
	i	12	1	4	4	1	-	-	-	-	-	1	-	-	1		
Prüfungsgruppe zusammen	m	6	-	2	1	1	-	-	-	-	-	1	-	-	1		
	w	6	1	2	3	-	-	-	-	-	-	-	-	-	-		
	i	12	1	4	4	1	-	-	-	-	-	1	-	-	1		
LA Realschulen/ Sekundarstufe I																	
LA Realschulen	m	13	1	3	3	2	3	-	-	-	-	-	-	1	-		
	w	13	1	1	5	5	-	-	-	-	-	-	-	-	1		
	i	26	2	4	8	7	3	-	-	-	-	-	-	1	1		
LA Haupt-, Real- schul./Unterst. u. Mittelst. Gym.	m	18	1	2	13	1	1	-	-	-	-	-	-	-	-		
	w	7	-	2	3	2	-	-	-	-	-	-	-	-	-		
	i	25	1	4	16	3	1	-	-	-	-	-	-	-	-		
LA Mittelstufe/ Sekundarstufe I	m	15	5	-	5	4	-	-	-	1	-	-	-	-	-		
	w	6	-	-	1	3	2	-	-	-	-	-	-	-	-		
	i	21	5	-	6	7	2	-	-	1	-	-	-	-	-		
Prüfungsgruppe zusammen	m	46	7	5	21	7	4	-	-	1	-	-	-	1	-		
	w	26	1	3	9	10	2	-	-	-	-	-	-	-	1		
	i	72	8	8	30	17	6	-	-	1	-	-	-	1	1		
Stufenübergr. LA Sekundarstufe II und I																	
LA Sekundar- stufe II und I	m	7	-	-	7	-	-	-	-	-	-	-	-	-	-		
	w	6	-	-	6	-	-	-	-	-	-	-	-	-	-		
	i	13	-	-	13	-	-	-	-	-	-	-	-	-	-		
Prüfungsgruppe zusammen	m	7	-	-	7	-	-	-	-	-	-	-	-	-	-		
	w	6	-	-	6	-	-	-	-	-	-	-	-	-	-		
	i	13	-	-	13	-	-	-	-	-	-	-	-	-	-		
LA Gymnasien/ Sekundarst. II, allgem. Schulen																	
LA Gymnasien	m	109	4	-	5	3	25	16	12	15	9	5	3	12	-		
	w	39	2	-	-	6	10	8	6	2	3	-	2	-	-		
	i	148	6	-	5	9	35	24	18	17	12	5	5	12	-		
LA Oberstufe/ Sekundarst. II, allgem. Schulen	m	35	7	-	4	2	1	6	7	1	1	-	1	5	-		
	w	18	5	-	2	1	4	-	2	2	-	1	2	1	-		
	i	53	12	-	6	3	5	6	7	3	1	1	3	6	-		
Prüfungsgruppe zusammen	m	144	11	-	9	5	26	22	19	16	10	5	4	17	-		
	w	57	7	-	2	7	14	8	6	4	3	1	4	1	-		
	i	201	18	-	11	12	40	30	25	20	13	6	8	18	-		
LA Berufl. Sch./ Sekundarst. II, berufl. Schulen																	
LA Berufliche Schulen	m	1	-	-	-	-	-	-	1	-	-	-	-	-	-		
	w	-	-	-	-	-	-	-	-	-	-	-	-	-	-		
	i	1	-	-	-	-	-	-	1	-	-	-	-	-	-		
Prüfungsgruppe zusammen	m	1	-	-	-	-	-	-	1	-	-	-	-	-	-		
	w	-	-	-	-	-	-	-	-	-	-	-	-	-	-		
	i	1	-	-	-	-	-	-	1	-	-	-	-	-	-		

Prüfungsjahr 1994

3 Von deutschen Absolventen bestandene Prüfungen nach Fächergruppen, Studienbereichen, Prüfungsgruppen, Art der Prüfung und Fachsemestern

Fächergruppe Studienbereich Prüfung	Ge- schl.	Bestan- dene Prüfungen insgesamt	Davon Abschluß im ... Fachsemester													17. oder höher	ohne An- gabe
			6. oder nied- riger	7.	8.	9.	10.	11.	12.	13.	14.	15.	16.				
Fachhochschul- abschluß																	
Diplom (FH)	m	52	8	-	1	1	2	8	6	11	1	3	3	8	-	-	
	w	12	-	-	-	1	2	1	2	3	-	1	-	2	-	-	
	i	64	8	-	1	2	4	9	8	14	1	4	3	10	-	-	
Prüfungsgruppe zusammen	m	52	8	-	1	1	2	8	6	11	1	3	3	8	-	-	
	w	12	-	-	-	1	2	1	2	3	-	1	-	2	-	-	
	i	64	8	-	1	2	4	9	8	14	1	4	3	10	-	-	
Studienbereich zusammen	m	4 512	142	57	95	91	319	605	747	614	519	285	177	670	191	-	
	w	501	12	7	23	23	49	78	68	71	60	17	19	52	22	-	
	i	5 013	154	64	118	114	368	683	815	685	579	302	196	722	213	-	
Chemie																	
Diplom (U) und entsprech. Ab- schlußprüfungen																	
Staatsexamen/ 1. Staatsprüfung	m	81	-	1	5	22	23	11	8	3	2	2	1	3	-	-	
	w	136	-	-	7	33	52	21	13	6	4	-	-	-	-	-	
	i	217	-	1	12	55	75	32	21	9	6	2	1	3	-	-	
Fakultäts- prüfung	m	1	-	-	-	-	-	-	-	1	-	-	-	-	-	-	
	w	-	-	-	-	-	-	-	-	-	-	-	-	-	-	-	
	i	1	-	-	-	-	-	-	-	1	-	-	-	-	-	-	
Diplom (U)	m	2 134	17	15	24	121	368	392	377	266	175	110	70	195	4	-	
	w	833	3	2	6	33	226	137	114	111	71	39	26	61	4	-	
	i	2 967	20	17	30	154	594	529	491	377	246	149	96	256	8	-	
Diplom I (U-GH)	m	70	-	2	11	13	19	9	3	4	3	1	1	4	-	-	
	w	36	-	-	4	9	4	9	-	5	1	1	-	3	-	-	
	i	106	-	2	15	22	23	18	3	9	4	2	1	7	-	-	
Prüfungsgruppe zusammen	m	2 286	17	18	40	156	410	412	388	274	180	113	72	202	4	-	
	w	1 005	3	2	17	75	282	167	127	122	76	40	26	64	4	-	
	i	3 291	20	20	57	231	692	579	515	396	256	153	98	266	8	-	
Promotionen																	
Promotion (Ab- schlußprüfung vorausgesetzt)	m	1 789	164	78	91	45	26	35	47	141	94	107	105	539	317	-	
	w	546	58	39	26	12	20	15	14	21	20	36	27	161	97	-	
	i	2 335	222	117	117	57	46	50	61	162	114	143	132	700	414	-	
Prüfungsgruppe zusammen	m	1 789	164	78	91	45	26	35	47	141	94	107	105	539	317	-	
	w	546	58	39	26	12	20	15	14	21	20	36	27	161	97	-	
	i	2 335	222	117	117	57	46	50	61	162	114	143	132	700	414	-	
Staatl. Lehramts- prüf. (LA) Grund- und Hauptschulen																	
LA Grund- und Hauptschulen	m	3	-	-	2	1	-	-	-	-	-	-	-	-	-	-	
	w	13	-	7	4	1	1	-	-	-	-	-	-	-	-	-	
	i	16	-	7	6	2	1	-	-	-	-	-	-	-	-	-	
LA Grundschulen	m	1	1	-	-	-	-	-	-	-	-	-	-	-	-	-	
	w	-	-	-	-	-	-	-	-	-	-	-	-	-	-	-	
	i	1	1	-	-	-	-	-	-	-	-	-	-	-	-	-	
Prüfungsgruppe zusammen	m	4	1	-	2	1	-	-	-	-	-	-	-	-	-	-	
	w	13	-	7	4	1	1	-	-	-	-	-	-	-	-	-	
	i	17	1	7	6	2	1	-	-	-	-	-	-	-	-	-	
LA Realschulen/ Sekunderstufe I																	
LA Realschulen	m	10	2	1	4	2	1	-	-	-	-	-	-	-	-	-	
	w	26	1	1	4	11	5	2	-	1	1	-	-	-	-	-	
	i	36	3	2	8	13	6	2	-	1	1	-	-	-	-	-	
LA Haupt-, Real- schul./Unterst. u. Mittelst. Gym.	m	5	1	1	3	-	-	-	-	-	-	-	-	-	-	-	
	w	11	1	2	5	1	2	-	-	-	-	-	-	-	-	-	
	i	16	2	3	8	1	2	-	-	-	-	-	-	-	-	-	
LA Mittelstufe/ Sekunderstufe I	m	8	3	-	2	1	2	-	-	-	-	-	-	-	-	-	
	w	8	2	2	1	-	1	1	-	-	-	-	-	-	1	-	
	i	16	5	2	3	1	3	1	-	-	-	-	-	-	1	-	
Prüfungsgruppe zusammen	m	23	6	2	9	3	3	-	-	-	-	-	-	-	-	-	
	w	45	4	5	10	12	8	3	-	1	1	-	-	-	1	-	
	i	68	10	7	19	15	11	3	-	1	1	-	-	-	1	-	
Stufenübergr. LA Sekundarstufe II und I																	
LA Sekundar- stufe II und I	m	5	-	-	5	-	-	-	-	-	-	-	-	-	-	-	
	w	13	-	-	13	-	-	-	-	-	-	-	-	-	-	-	
	i	18	-	-	18	-	-	-	-	-	-	-	-	-	-	-	

Prüfungsjahr 1994

3 Von deutschen Absolventen bestandene Prüfungen nach Fächergruppen, Studienbereichen, Prüfungsgruppen, Art der Prüfung und Fachsemestern

Fächergruppe Studienbereich Prüfung	Ge- schl.	Bestan- dene Prüfungen insgesamt	Davon Abschluß im ... Fachsemester													17. oder höher	ohne An- gabe
			6. oder nied- riger	7.	8.	9.	10.	11.	12.	13.	14.	15.	16.				
Prüfungsgruppe zusammen	m w i	5 13 18	- - -	- - -	5 13 18	- - -	- - -	- - -	- - -	- - -	- - -	- - -	- - -	- - -	- - -		
LA Gymnasien/ Sekundarst. II, allgem. Schulen																	
LA Gymnasien	m w i	27 61 88	- 14 14	- 1 1	1 3 4	2 4 6	5 10 15	4 9 13	4 7 11	5 5 10	2 5 7	- 1 1	2 1 3	2 1 3	- - -		
LA Oberstufe/ Sekundarst. II, allgem. Schulen	m w i	19 45 64	8 18 26	- - -	- - -	2 2 2	3 8 11	- 2 2	1 8 9	3 2 5	1 3 4	1 1 2	- - -	2 1 3	- - -		
Prüfungsgruppe zusammen	m w i	46 106 152	8 32 40	- 1 1	1 3 4	2 6 8	8 18 26	4 11 15	5 15 20	8 7 15	3 8 11	1 2 3	2 1 3	4 2 6	- - -		
LA Berufl. Sch./ Sekundarst. II, berufl. Schulen																	
LA Oberstufe/ Sekundarst. II, berufl. Schulen	m w i	2 1 3	- - -	- - -	- - -	- - -	- - -	- - -	- - -	- - -	- - -	- - -	- - -	- - -	2 1 3		
Prüfungsgruppe zusammen	m w i	2 1 3	- - -	- - -	- - -	- - -	- - -	- - -	- - -	- - -	- - -	- - -	- - -	- - -	2 1 3		
Fachhochschul- abschluß																	
Diplom (FH)	m w i	256 188 444	- - -	11 7 18	53 57 110	65 41 106	75 48 123	24 11 35	11 10 21	5 5 10	4 4 8	2 1 3	5 3 8	1 1 2	- - -		
Prüfungsgruppe zusammen	m w i	256 188 444	- - -	11 7 18	53 57 110	65 41 106	75 48 123	24 11 35	11 10 21	5 5 10	4 4 8	2 1 3	5 3 8	1 1 2	- - -		
Sonst. Abschluß																	
Abschlußzeugnis /Zertifikat	m w i	14 8 22	14 8 22	- - -	- - -	- - -	- - -	- - -	- - -	- - -	- - -	- - -	- - -	- - -	- - -		
Prüfungsgruppe zusammen	m w i	14 8 22	14 8 22	- - -	- - -	- - -	- - -	- - -	- - -	- - -	- - -	- - -	- - -	- - -	- - -		
Studienbereich zusammen	m w i	4 425 1 925 6 350	210 105 315	109 61 170	201 130 331	272 147 419	522 377 899	475 207 682	451 166 617	428 156 584	281 109 390	223 79 302	184 57 241	746 229 975	323 102 425		
Pharmazie																	
Diplom (U) und entsprech. Ab- schlußprüfungen																	
Staatsexamen/ 1. Staatsprüfung	m w i	440 1 322 1 762	3 5 8	9 18 27	150 481 631	123 353 476	48 193 241	48 108 156	14 46 60	12 24 36	10 26 36	6 16 22	1 14 15	16 38 54	- - -		
Staatsexamen/ (einphas. Ausb.)	m w i	15 42 57	- - -	- - -	12 31 43	3 11 14	- - -	- - -	- - -	- - -	- - -	- - -	- - -	- - -	- - -		
Prüfungsgruppe zusammen	m w i	455 1 364 1 819	3 5 8	9 18 27	162 512 674	126 364 490	48 193 241	48 108 156	14 46 60	12 24 36	10 26 36	6 16 22	1 14 15	16 38 54	- - -		
Promotionen																	
Promotion (Ab- schlußprüfung vorausgesetzt)	m w i	147 116 263	4 2 6	4 4 8	9 13 22	11 3 14	7 10 17	4 4 8	9 9 18	11 6 17	11 5 16	8 8 16	13 6 19	41 26 67	15 20 35		
Prüfungsgruppe zusammen	m w i	147 116 263	4 2 6	4 4 8	9 13 22	11 3 14	7 10 17	4 4 8	9 9 18	11 6 17	11 5 16	8 8 16	13 6 19	41 26 67	15 20 35		
Studienbereich zusammen	m w i	602 1 480 2 082	7 7 14	13 22 35	171 525 696	137 367 504	55 203 258	52 112 164	23 55 78	23 30 53	21 31 52	14 24 38	14 20 34	57 64 121	15 20 35		

Prüfungsjahr 1994

3 Von deutschen Absolventen bestandene Prüfungen nach Fächergruppen, Studienbereichen, Prüfungsgruppen, Art der Prüfung und Fachsemestern

Fächergruppe Studienbereich Prüfung	Ge- schl.	Bestan- dene Prüfungen insgesamt	Davon Abschluß im ... Fachsemester													17. oder höher	ohne An- gabe
			6. oder nied- riger	7.	8.	9.	10.	11.	12.	13.	14.	15.	16.				
Biologie																	
Diplom (U) und entsprech. Ab- schlußprüfungen																	
Magister	m	6	-	-	-	1	1	2	1	-	1	-	-	-	-	-	-
	w	9	-	-	-	1	4	1	2	-	-	1	-	-	-	-	-
	i	15	-	-	-	2	5	3	3	-	1	1	-	-	-	-	-
Fakultäts- prüfung	m	-	-	-	-	-	-	-	-	-	-	-	-	-	-	-	-
	w	1	-	-	-	-	-	-	1	-	-	-	-	-	-	-	-
	i	1	-	-	-	-	-	-	1	-	-	-	-	-	-	-	-
Diplom (U)	m	1 516	3	2	25	57	144	220	268	254	233	114	61	133	2	-	-
	w	1 901	2	4	18	50	159	271	384	341	286	168	97	121	-	-	-
	i	3 417	5	6	43	107	303	491	652	595	519	282	158	254	2	-	-
Prüfungsgruppe zusammen	m	1 522	3	2	25	58	145	222	269	254	234	114	61	133	2	-	-
	w	1 911	2	4	18	51	163	272	387	341	286	169	97	121	-	-	-
	i	3 433	5	6	43	109	308	494	656	595	520	283	158	254	2	-	-
Promotionen																	
Promotion (Ab- schlußprüfung vorausgesetzt)	m	852	62	37	32	32	27	20	56	31	46	37	35	277	160	-	-
	w	655	43	19	30	28	9	15	32	28	51	34	31	233	102	-	-
	i	1 507	105	56	62	60	36	35	88	59	97	71	66	510	262	-	-
Prüfungsgruppe zusammen	m	852	62	37	32	32	27	20	56	31	46	37	35	277	160	-	-
	w	655	43	19	30	28	9	15	32	28	51	34	31	233	102	-	-
	i	1 507	105	56	62	60	36	35	88	59	97	71	66	510	262	-	-
Staatl. Lehramts- prüf. (LA) Grund- und Hauptschulen																	
LA Grund- und Hauptschulen	m	14	-	1	7	2	1	1	1	-	1	-	-	-	-	-	-
	w	73	5	6	31	12	6	6	2	1	2	1	-	-	-	-	-
	i	87	5	7	38	14	7	7	3	1	3	1	-	-	-	-	-
LA Grundschulen	m	4	1	1	1	-	-	-	-	1	-	-	-	-	-	-	-
	w	64	8	23	21	8	2	-	2	-	-	-	-	-	-	-	-
	i	68	9	24	22	8	2	-	2	1	-	-	-	-	-	-	-
LA Grundstufe/ Primarstufe	m	1	1	-	-	-	-	-	-	-	-	-	-	-	-	-	-
	w	3	-	-	-	-	2	-	1	-	-	-	-	-	-	-	-
	i	4	1	-	-	-	2	-	1	-	-	-	-	-	-	-	-
Prüfungsgruppe zusammen	m	19	2	2	8	2	1	1	1	1	1	-	-	-	-	-	-
	w	140	13	29	52	20	10	6	5	1	2	1	-	-	-	-	-
	i	159	15	31	60	22	11	7	6	2	3	1	-	-	-	-	-
LA Realschulen/ Sekundarstufe I																	
LA Realschulen	m	30	3	2	7	1	3	8	-	-	2	1	1	2	-	-	-
	w	81	1	1	13	20	14	18	6	5	2	-	-	-	-	-	-
	i	111	4	3	20	21	17	26	6	5	4	1	1	2	-	-	-
LA Haupt-, Real- schul./Unterst. u. Mittelst. Gym.	m	12	1	4	4	2	-	1	-	-	-	-	-	-	-	-	-
	w	25	1	3	14	1	3	2	1	-	-	-	-	-	-	-	-
	i	37	2	7	18	3	3	3	1	-	-	-	-	-	-	-	-
LA Mittelstufe/ Sekundarstufe I	m	17	3	3	3	2	1	2	1	-	-	-	2	-	-	-	-
	w	52	14	8	6	2	6	3	4	4	2	1	1	1	-	-	-
	i	69	17	11	9	4	7	5	5	4	2	1	3	1	-	-	-
Prüfungsgruppe zusammen	m	59	7	9	14	5	4	11	1	-	2	1	3	2	-	-	-
	w	158	16	12	39	23	23	23	11	9	4	1	1	1	-	-	-
	i	217	23	21	47	28	27	34	12	9	6	2	4	3	-	-	-
Stufenübergr. LA Sekundarstufe II und I																	
LA Sekundar- stufe II und I	m	7	3	-	4	-	-	-	-	-	-	-	-	-	-	-	-
	w	34	27	-	7	-	-	-	-	-	-	-	-	-	-	-	-
	i	41	30	-	11	-	-	-	-	-	-	-	-	-	-	-	-
Prüfungsgruppe zusammen	m	7	3	-	4	-	-	-	-	-	-	-	-	-	-	-	-
	w	34	27	-	7	-	-	-	-	-	-	-	-	-	-	-	-
	i	41	30	-	11	-	-	-	-	-	-	-	-	-	-	-	-
LA Gymnasien/ Sekundarst. II, allgem. Schulen																	
LA Gymnasien	m	138	4	1	1	8	38	25	15	12	20	6	2	6	-	-	-
	w	255	6	-	3	11	72	42	50	25	20	7	9	9	-	-	-
	i	393	10	1	4	19	110	67	65	37	40	13	11	15	-	-	-

Prüfungsjahr 1994

3 Von deutschen Absolventen bestandene Prüfungen nach Fächergruppen, Studienbereichen, Prüfungsgruppen, Art der Prüfung und Fachsemestern

Fächergruppe Studienbereich Prüfung	Ge- schl.	Bestan- dene Prüfungen insgesamt	Davon Abschluß im ... Fachsemester													17. oder höher	ohne An- gabe
			6. oder nied- riger	7.	8.	9.	10.	11.	12.	13.	14.	15.	16.				
LA Oberstufe/ Sekundarst. II, allgem. Schulen	m w i	35 74 109	- - -	- - -	1 1 2	1 5 6	4 13 17	3 14 17	10 15 25	5 7 12	4 5 9	- 3 9	2 6 8	5 5 10	- - -		
Prüfungsgruppe zusammen	m w i	173 329 502	4 6 10	1 - 1	2 4 6	9 16 25	42 85 127	28 56 84	25 65 90	17 32 49	24 25 49	6 10 16	4 15 19	11 14 25	- 1 1		
LA Sonderschulen																	
LA Sonderschul.	m w i	1 2 3	- - -	- - -	- - -	- 1 1	- 1 -	- - -	1 - 1	- - -	- - -	- - -	- - -	- - -	- - -		
Prüfungsgruppe zusammen	m w i	1 2 3	- - -	- - -	- - -	- 1 1	- 1 -	- - -	1 - 1	- - -	- - -	- - -	- - -	- - -	- - -		
LA Berufl. Sch./ Sekundarst. II, berufl. Schulen																	
LA Oberstufe/ Sekundarst. II, berufl. Schulen	m w i	2 5 7	- - -	- - -	- 2 2	- - -	1 - 1	- - -	- 1 1	- 1 1	1 1 2	- - -	- - -	- - -	- - -		
Prüfungsgruppe zusammen	m w i	2 5 7	- - -	- - -	- 2 2	- - -	1 - 1	- - -	- 1 1	- 1 1	1 1 2	- - -	- - -	- - -	- - -		
Fachhochschul- abschluß																	
Diplom (FH)	m w i	81 88 169	- - -	1 - 1	9 20 29	20 30 50	30 29 59	9 7 16	9 1 10	1 - 1	- 1 1	2 - 2	- - -	- - -	- - -		
Prüfungsgruppe zusammen	m w i	81 88 169	- - -	1 - 1	9 20 29	20 30 50	30 29 59	9 7 16	9 1 10	1 - 1	- 1 1	2 - 2	- - -	- - -	- - -		
Sonst. Abschluß																	
Abschlußzeugnis /Zertifikat	m w i	2 1 3	2 1 3	- - -	- - -	- - -	- - -	- - -	- - -	- - -	- - -	- - -	- - -	- - -	- - -		
Prüfungsgruppe zusammen	m w i	2 1 3	2 1 3	- - -	- - -	- - -	- - -	- - -	- - -	- - -	- - -	- - -	- - -	- - -	- - -		
Studienbereich zusammen	m w i	2 718 3 323 6 041	83 108 191	52 64 116	94 166 260	126 169 295	250 320 570	291 379 670	362 502 864	304 412 716	308 370 678	160 215 375	103 144 247	423 369 792	162 105 267		
Geowissenschaften (ohne Geographie)																	
Diplom (U) und entsprech. Ab- schlußprüfungen																	
Magister	m w i	1 1 2	- - -	- - -	- - -	- - -	- - -	- - -	- - -	- - -	- - -	- - -	- - -	1 1 2	- - -		
Diplom (U)	m w i	603 235 838	1 1 2	2 1 3	6 - 6	11 5 16	47 22 69	62 25 87	84 29 113	93 56 149	85 34 119	49 20 69	47 14 61	113 26 139	3 2 5		
Prüfungsgruppe zusammen	m w i	604 236 840	1 1 2	2 1 3	6 - 6	11 5 16	47 22 69	62 25 87	84 29 113	93 56 149	85 34 119	49 20 69	47 14 61	114 27 141	3 2 5		
Promotionen																	
Promotion (Ab- schlußprüfung vorausgesetzt)	m w i	220 65 285	23 5 28	5 3 8	9 3 12	8 1 9	6 2 8	5 2 7	13 1 14	5 3 8	9 5 14	10 4 14	9 2 11	63 20 83	55 14 69		
Prüfungsgruppe zusammen	m w i	220 65 285	23 5 28	5 3 8	9 3 12	8 1 9	6 2 8	5 2 7	13 1 14	5 3 8	9 5 14	10 4 14	9 2 11	63 20 83	55 14 69		
Fachhochschul- abschluß																	
Diplom (FH)	m w i	1 - 1	- - -	- - -	- - -	- - -	- - -	- - -	- - -	- - -	- - -	- - -	- - -	- - -	1 - -		

Prüfungsjahr 1994

3 Von deutschen Absolventen bestandene Prüfungen nach Fächergruppen, Studienbereichen, Prüfungsgruppen, Art der Prüfung und Fachsemestern

Fächergruppe Studienbereich Prüfung	Ge- schl.	Bestan- dene Prüfungen insgesamt	Davon Abschluß im ... Fachsemester													17. oder höher	ohne An- gabe
			6. oder nied- riger	7.	8.	9.	10.	11.	12.	13.	14.	15.	16.				
Staatl. Lauf- bahnprüfung (VerwFH)	m	15	-	-	-	14	-	1	-	-	-	-	-	-	-	-	
	w	4	-	-	-	4	-	-	-	-	-	-	-	-	-	-	
	i	19	-	-	-	18	-	1	-	-	-	-	-	-	-	-	
Prüfungsgruppe zusammen	m	16	-	-	-	14	-	1	-	-	-	-	-	-	-	1	
	w	4	-	-	-	4	-	-	-	-	-	-	-	-	-	-	
	i	20	-	-	-	18	-	1	-	-	-	-	-	-	-	1	
Studienbereich zusammen	m	840	24	7	15	33	53	68	97	98	94	59	56	177	59		
	w	305	6	4	3	10	24	27	30	59	39	24	16	47	16		
	i	1 145	30	11	18	43	77	95	127	157	133	83	72	224	75		
Geographie																	
Diplom (U) und entsprech. Ab- schlußprüfungen																	
Magister	m	33	-	-	1	1	3	5	4	6	-	4	1	8	-	-	
	w	42	-	1	1	3	3	5	6	4	7	7	2	3	-	-	
	i	75	-	1	2	4	6	10	10	10	7	11	3	11	-	-	
Diplom (U)	m	596	2	3	4	10	38	77	78	80	93	62	48	101	-	-	
	w	481	-	-	1	4	31	48	90	77	84	47	40	59	-	-	
	i	1 077	2	3	5	14	69	125	168	157	177	109	88	160	-	-	
Prüfungsgruppe zusammen	m	629	2	3	5	11	41	82	82	86	93	66	49	109	-	-	
	w	523	-	1	2	7	34	53	96	81	91	54	42	62	-	-	
	i	1 152	2	4	7	18	75	135	178	167	184	120	91	171	-	-	
Promotionen																	
Promotion (Ab- schlußprüfung vorausgesetzt)	m	69	3	1	3	1	3	2	10	7	6	7	1	14	11	7	
	w	23	-	-	1	1	2	-	1	-	1	1	-	9	7	-	
	i	92	3	1	4	2	5	2	11	7	7	8	1	23	18	-	
Promotion ohne vorausgesetzte Abschlußprüfung	m	6	1	-	-	-	-	-	-	-	-	-	1	2	2	-	
	w	-	-	-	-	-	-	-	-	-	-	-	-	-	-	-	
	i	6	1	-	-	-	-	-	-	-	-	-	1	2	2	-	
Prüfungsgruppe zusammen	m	75	4	1	3	1	3	2	10	7	6	7	2	16	13	-	
	w	23	-	-	1	1	2	-	1	-	1	1	-	9	7	-	
	i	98	4	1	4	2	5	2	11	7	7	8	2	25	20	-	
Staatl. Lehramts- prüf. (LA) Grund- und Hauptschulen																	
LA Grund- und Hauptschulen	m	11	3	-	5	1	1	-	-	-	-	-	-	-	1	-	
	w	65	36	1	10	2	3	2	2	2	-	-	2	3	2	-	
	i	76	39	1	15	3	4	2	2	2	-	-	2	3	3	-	
LA Grundschulen	m	7	5	1	1	-	-	-	-	-	-	-	-	-	-	-	
	w	58	42	6	5	2	-	1	-	-	-	-	-	-	2	-	
	i	65	47	7	6	2	-	1	-	-	-	-	-	-	2	-	
LA Hauptschulen	m	1	-	-	-	-	-	-	-	-	-	1	-	-	-	-	
	w	-	-	-	-	-	-	-	-	-	-	-	-	-	-	-	
	i	1	-	-	-	-	-	-	-	-	-	1	-	-	-	-	
LA Grundstufe/ Primarstufe	m	2	-	-	-	-	1	1	-	-	-	-	-	-	-	-	
	w	2	-	-	-	2	-	-	-	-	-	-	-	-	-	-	
	i	4	-	-	-	2	1	1	-	-	-	-	-	-	-	-	
Prüfungsgruppe zusammen	m	21	8	1	6	1	2	1	-	-	-	1	-	-	1	-	
	w	125	78	7	15	6	3	3	2	2	-	-	2	3	4	-	
	i	146	86	8	21	7	5	4	2	2	-	1	2	3	5	-	
LA Realschulen/ Sekundarstufe I																	
LA Realschulen	m	20	2	-	5	4	3	2	2	1	1	-	-	-	-	-	
	w	46	20	2	8	7	4	1	3	-	-	-	-	1	-	-	
	i	66	22	2	13	11	7	3	5	1	1	-	-	1	-	-	
LA Haupt-, Real- schul./Unterst. u. Mittelst. Gym.	m	2	-	1	-	-	-	1	-	-	-	-	-	-	-	-	
	w	12	1	1	4	2	2	2	-	-	-	-	-	-	-	-	
	i	14	1	2	4	2	2	3	-	-	-	-	-	-	-	-	
LA Mittelstufe/ Sekundarstufe I	m	25	6	-	10	4	1	2	1	-	1	-	-	-	-	-	
	w	29	2	6	11	3	1	-	2	1	1	-	1	1	-	-	
	i	54	8	6	21	7	2	2	3	1	2	-	1	1	-	-	
Prüfungsgruppe zusammen	m	47	8	1	15	8	4	5	3	1	2	-	-	-	-	-	
	w	87	23	9	23	12	7	3	5	1	1	-	1	2	-	-	
	i	134	31	10	38	20	11	8	8	2	3	-	1	2	-	-	

Prüfungsjahr 1994

3 Von deutschen Absolventen bestandene Prüfungen nach Fächergruppen, Studienbereichen, Prüfungsgruppen, Art der Prüfung und Fachsemestern

Fächergruppe Studienbereich Prüfung	Ge- schl.	Bestan- dene Prüfungen insgesamt	Davon Abschluß im ... Fachsemester													17. oder höher	ohne An- gabe
			6. oder nied- riger	7.	8.	9.	10.	11.	12.	13.	14.	15.	16.				
Stufenübergr. LA Sekundarstufe II und I																	
LA Sekundar- stufe II und I	m	5	-	-	5	-	-	-	-	-	-	-	-	-	-	-	-
	w	13	-	-	13	-	-	-	-	-	-	-	-	-	-	-	-
	i	18	-	-	18	-	-	-	-	-	-	-	-	-	-	-	-
Prüfungsgruppe zusammen	m	5	-	-	5	-	-	-	-	-	-	-	-	-	-	-	-
	w	13	-	-	13	-	-	-	-	-	-	-	-	-	-	-	-
	i	18	-	-	18	-	-	-	-	-	-	-	-	-	-	-	-
LA Gymnasien/ Sekundarst. II, allgem. Schulen																	
LA Gymnasien	m	64	7	-	1	19	6	9	7	5	2	1	1	6	-	-	-
	w	106	13	-	3	34	16	15	7	8	2	-	-	6	2	2	2
	i	170	20	-	4	53	22	24	14	13	4	1	1	12	-	-	-
LA Oberstufe/ Sekundarst. II, allgem. Schulen	m	32	6	-	2	2	4	1	3	1	4	1	3	5	-	-	-
	w	41	8	1	1	3	6	6	5	-	4	1	3	3	-	-	-
	i	73	14	1	3	5	10	7	8	1	8	2	6	8	-	-	-
Prüfungsgruppe zusammen	m	96	13	-	3	21	10	10	10	6	6	2	4	11	-	-	-
	w	147	21	1	4	37	22	21	12	8	6	1	3	9	2	2	2
	i	243	34	1	7	58	32	31	22	14	12	3	7	20	-	-	-
LA Sonderschulen																	
LA Sonderschul.	m	2	-	-	-	1	-	-	1	-	-	-	-	-	-	-	-
	w	1	-	-	1	-	-	-	-	-	-	-	-	-	-	-	-
	i	3	-	-	1	1	-	-	1	-	-	-	-	-	-	-	-
Prüfungsgruppe zusammen	m	2	-	-	-	1	-	-	1	-	-	-	-	-	-	-	-
	w	1	-	-	1	-	-	-	-	-	-	-	-	-	-	-	-
	i	3	-	-	1	1	-	-	1	-	-	-	-	-	-	-	-
Fachhochschul- abschluß																	
Diplom (FH)	m	38	38	-	-	-	-	-	-	-	-	-	-	-	-	-	-
	w	5	5	-	-	-	-	-	-	-	-	-	-	-	-	-	-
	i	43	43	-	-	-	-	-	-	-	-	-	-	-	-	-	-
Prüfungsgruppe zusammen	m	38	38	-	-	-	-	-	-	-	-	-	-	-	-	-	-
	w	5	5	-	-	-	-	-	-	-	-	-	-	-	-	-	-
	i	43	43	-	-	-	-	-	-	-	-	-	-	-	-	-	-
Sonst. Abschluß																	
Abschlußzeugnis /Zertifikat	m	-	-	-	-	-	-	-	-	-	-	-	-	-	-	-	-
	w	1	1	-	-	-	-	-	-	-	-	-	-	-	-	-	-
	i	1	1	-	-	-	-	-	-	-	-	-	-	-	-	-	-
Prüfungsgruppe zusammen	m	-	-	-	-	-	-	-	-	-	-	-	-	-	-	-	-
	w	1	1	-	-	-	-	-	-	-	-	-	-	-	-	-	-
	i	1	1	-	-	-	-	-	-	-	-	-	-	-	-	-	-
Studienbereich zusammen	m	913	73	6	37	43	60	100	106	100	107	76	55	136	14	-	-
	w	925	128	18	59	63	80	116	116	92	99	56	48	85	13	-	-
	i	1 838	201	24	96	106	128	180	222	192	206	132	103	221	27	-	-
Mathematik, Naturwissen- schaften zusammen	m	21 356	897	469	1348	1517	2347	2412	2601	2156	1795	1150	799	2913	952	-	-
	w	12 123	894	512	1542	1158	1506	1219	1238	1020	858	500	372	990	314	-	-
	i	33 479	1791	981	2890	2675	3853	3631	3839	3176	2653	1650	1171	3903	1266	-	-
Humanmedizin																	
Humanmedizin (ohne Zahnmedizin)																	
Diplom (U) und entsprech. Ab- schlußprüfungen																	
Magister	m	10	10	-	-	-	-	-	-	-	-	-	-	-	-	-	-
	w	8	8	-	-	-	-	-	-	-	-	-	-	-	-	-	-
	i	18	18	-	-	-	-	-	-	-	-	-	-	-	-	-	-
Staatsexamen/ 1. Staatsprüfung	m	5 502	-	-	1	2	15	1261	1916	1166	525	271	343	-	-	-	-
	w	4 663	-	-	-	1	8	7	1022	1588	987	467	252	331	-	-	-
	i	10 165	-	-	1	3	10	22	2283	3504	2153	992	523	674	-	-	-
Staatsexamen/ (einphas. Ausb.)	m	191	-	-	-	-	-	-	187	4	-	-	-	-	-	-	-
	w	220	-	-	-	-	1	-	208	10	1	-	-	-	-	-	-
	i	411	-	-	-	-	1	-	395	14	1	-	-	-	-	-	-
Diplom (U).	m	-	-	-	-	-	-	-	-	-	-	-	-	-	-	-	-
	w	1	1	-	-	-	-	-	-	-	-	-	-	-	-	-	-
	i	1	1	-	-	-	-	-	-	-	-	-	-	-	-	-	-

Prüfungsjahr 1994

3 Von deutschen Absolventen bestandene Prüfungen nach Fächergruppen, Studienbereichen, Prüfungsgruppen, Art der Prüfung und Fachsemestern

Fächergruppe Studienbereich Prüfung	Ge- schl.	Bestan- dene Prüfungen insgesamt	Davon Abschluß im ... Fachsemester													17. oder höher	ohne An- gabe
			6. oder nied- riger	7.	8.	9.	10.	11.	12.	13.	14.	15.	16.				
Prüfungsgruppe zusammen	m	5 703	10	-	1	2	2	15	1448	1920	1166	525	271	343	-		
	w	4 892	9	-	-	1	9	7	1230	1598	988	467	252	331	-		
	i	10 595	19	-	1	3	11	22	2678	3518	2154	992	523	674	-		
Promotionen																	
Promotion (Ab- schlußprüfung vorausgesetzt)	m	3 648	216	2	2	1	6	21	478	742	504	232	195	253	996		
	w	2 575	164	2	5	3	6	14	315	412	422	168	127	214	723		
	i	6 223	380	4	7	4	12	35	793	1154	926	400	322	467	1719		
Prüfungsgruppe zusammen	m	3 648	216	2	2	1	6	21	478	742	504	232	195	253	996		
	w	2 575	164	2	5	3	6	14	315	412	422	168	127	214	723		
	i	6 223	380	4	7	4	12	35	793	1154	926	400	322	467	1719		
Sonst. Abschluß																	
Abschlußzeugnis /Zertifikat	m	3	3	-	-	-	-	-	-	-	-	-	-	-	-		
	w	8	8	-	-	-	-	-	-	-	-	-	-	-	-		
	i	11	11	-	-	-	-	-	-	-	-	-	-	-	-		
Prüfungsgruppe zusammen	m	3	3	-	-	-	-	-	-	-	-	-	-	-	-		
	w	8	8	-	-	-	-	-	-	-	-	-	-	-	-		
	i	11	11	-	-	-	-	-	-	-	-	-	-	-	-		
Studienbereich zusammen	m	9 354	229	2	3	3	8	36	1926	2662	1670	757	466	596	996		
	w	7 475	181	2	5	4	15	21	1545	2010	1410	635	379	545	723		
	i	16 829	410	4	8	7	23	57	3471	4672	3080	1392	845	1141	1719		
Zahnmedizin																	
Diplom (U) und entsprech. Ab- schlußprüfungen																	
Staatsexamen/ 1. Staatsprüfung	m	937	-	4	4	4	199	247	181	132	70	40	19	36	1		
	w	639	-	-	-	1	157	181	155	75	38	12	7	13	-		
	i	1 576	-	4	4	5	356	428	336	207	108	52	26	49	1		
Staatsexamen/ (einphas. Ausb.)	m	36	-	-	-	-	34	1	-	-	-	-	-	1	-		
	w	30	-	-	-	-	29	1	-	-	-	-	-	-	-		
	i	66	-	-	-	-	63	2	-	-	-	-	-	1	-		
Diplom (U)	m	24	-	-	-	-	1	6	7	5	3	-	-	2	-		
	w	10	-	-	-	-	2	3	1	2	-	-	-	2	-		
	i	34	-	-	-	-	3	9	8	7	3	-	-	4	-		
Prüfungsgruppe zusammen	m	997	-	4	4	4	234	254	188	137	73	40	19	39	1		
	w	679	-	-	-	1	188	185	156	77	38	12	7	15	-		
	i	1 676	-	4	4	5	422	439	344	214	111	52	26	54	1		
Promotionen																	
Promotion (Ab- schlußprüfung vorausgesetzt)	m	600	30	2	1	-	56	112	82	61	40	28	10	22	156		
	w	345	11	-	1	-	25	44	40	20	28	21	7	11	137		
	i	945	41	2	2	-	81	156	122	81	68	49	17	33	293		
Prüfungsgruppe zusammen	m	600	30	2	1	-	56	112	82	61	40	28	10	22	156		
	w	345	11	-	1	-	25	44	40	20	28	21	7	11	137		
	i	945	41	2	2	-	81	156	122	81	68	49	17	33	293		
Studienbereich zusammen	m	1 597	30	6	5	4	290	366	270	198	113	68	29	61	157		
	w	1 024	11	-	1	1	213	229	196	97	66	33	14	26	137		
	i	2 621	41	6	6	5	503	595	466	295	179	101	43	87	294		
Humanmedizin zusammen	m	10 951	259	8	8	7	298	402	2196	2860	1783	825	495	657	1153		
	w	8 499	192	2	6	5	228	250	1741	2107	1476	668	393	571	860		
	i	19 450	451	10	14	12	526	652	3937	4967	3259	1493	888	1228	2013		
Veterinärmedizin																	
Veterinärmedizin																	
Diplom (U) und entsprech. Ab- schlußprüfungen																	
Staatsexamen/ 1. Staatsprüfung	m	234	-	-	-	1	17	150	45	11	5	3	1	1	-		
	w	480	-	-	-	-	26	291	132	17	6	4	1	3	-		
	i	714	-	-	-	1	43	441	177	28	11	7	2	4	-		
Staatsexamen/ (einphas. Ausb.)	m	46	-	-	-	-	44	2	-	-	-	-	-	-	-		
	w	30	1	-	-	-	26	3	-	-	-	-	-	-	-		
	i	76	1	-	-	-	70	5	-	-	-	-	-	-	-		
Prüfungsgruppe zusammen	m	280	-	-	-	1	17	194	47	11	5	3	1	1	-		
	w	510	1	-	-	-	26	317	135	17	6	4	1	3	-		
	i	790	1	-	-	1	43	511	182	28	11	7	2	4	-		

Prüfungsjahr 1994

3 Von deutschen Absolventen bestandene Prüfungen nach Fächergruppen, Studienbereichen, Prüfungsgruppen, Art der Prüfung und Fachsemestern

Fächergruppe Studienbereich Prüfung	Ge- schl.	Bestan- dene Prüfungen insgesamt	Davon Abschluß im ... Fachsemester													17. oder höher	ohne An- gabe
			6. oder nied- riger	7.	8.	9.	10.	11.	12.	13.	14.	15.	16.				
Promotionen																	
Promotion (Ab- schlußprüfung vorausgesetzt)	m	254	93	2	-	1	7	7	16	12	24	15	19	43	15		
	w	299	100	1	3	1	4	11	12	16	22	34	16	71	8		
	i	553	193	3	3	2	11	18	28	28	46	49	35	114	23		
Prüfungsgruppe zusammen	m	254	93	2	-	1	7	7	16	12	24	15	19	43	15		
	w	299	100	1	3	1	4	11	12	16	22	34	16	71	8		
	i	553	193	3	3	2	11	18	28	28	46	49	35	114	23		
Studienbereich zusammen	m	534	93	2	-	2	24	201	63	23	29	18	20	44	15		
	w	809	101	1	3	1	30	328	147	33	28	38	17	74	8		
	i	1 343	194	3	3	3	54	529	210	56	57	56	37	118	23		
Veterinärmedizin zusammen	m	534	93	2	-	2	24	201	63	23	29	18	20	44	15		
	w	809	101	1	3	1	30	328	147	33	28	38	17	74	8		
	i	1 343	194	3	3	3	54	529	210	56	57	56	37	118	23		
Agrar-, Forst- und Ernährungswissenschaften																	
Landespflege, Umweltgestaltung																	
Diplom (U) und entsprech. Ab- schlußprüfungen																	
Diplom (U)	m	145	-	-	-	2	7	20	28	23	18	11	13	23	-		
	w	113	-	-	1	1	7	12	11	26	15	12	12	16	-		
	i	258	-	-	1	3	14	32	39	49	33	23	25	39	-		
Diplom I (U-GH)	m	20	-	-	-	6	7	-	5	1	-	1	-	-	-		
	w	29	-	-	-	7	12	3	2	2	1	2	-	-	-		
	i	49	-	-	-	13	19	3	7	3	1	3	-	-	-		
Prüfungsgruppe zusammen	m	165	-	-	-	8	14	20	33	24	18	12	13	23	-		
	w	142	-	-	1	8	19	15	13	28	16	14	12	16	-		
	i	307	-	-	1	16	33	35	46	52	34	26	25	39	-		
Promotionen																	
Promotion (Ab- schlußprüfung vorausgesetzt)	m	10	2	-	-	-	-	-	4	-	-	-	-	-	4		
	w	4	-	-	-	-	-	-	-	-	-	-	-	1	3		
	i	14	2	-	-	-	-	-	4	-	-	-	-	1	7		
Prüfungsgruppe zusammen	m	10	2	-	-	-	-	-	4	-	-	-	-	-	4		
	w	4	-	-	-	-	-	-	-	-	-	-	-	1	3		
	i	14	2	-	-	-	-	-	4	-	-	-	-	1	7		
Fachhochschul- abschluß																	
Diplom (FH)	m	391	2	19	76	68	100	46	41	23	9	1	3	2	1		
	w	347	-	9	60	50	72	54	57	28	10	1	4	2	-		
	i	738	2	28	136	118	172	100	98	51	19	2	7	4	1		
Prüfungsgruppe zusammen	m	391	2	19	76	68	100	46	41	23	9	1	3	2	1		
	w	347	-	9	60	50	72	54	57	28	10	1	4	2	-		
	i	738	2	28	136	118	172	100	98	51	19	2	7	4	1		
Studienbereich zusammen	m	566	4	19	76	76	114	66	78	47	27	13	16	25	5		
	w	493	-	9	61	58	91	69	70	56	26	15	16	19	3		
	i	1 059	4	28	137	134	205	135	148	103	53	28	32	44	8		
Agrarwissenschaften, Lebensmittel- und Getränketechnologie																	
Diplom (U) und entsprech. Ab- schlußprüfungen																	
Magister	m	4	2	2	-	-	-	-	-	-	-	-	-	-	-		
	w	1	-	1	-	-	-	-	-	-	-	-	-	-	-		
	i	5	2	3	-	-	-	-	-	-	-	-	-	-	-		
Diplom (U)	m	821	2	8	35	139	214	164	99	68	38	17	12	24	1		
	w	643	2	1	15	109	194	137	79	35	33	16	8	14	-		
	i	1 464	4	9	50	248	408	301	178	103	71	33	20	38	1		
Diplom I (U-GH)	m	100	-	3	5	17	31	15	13	3	1	5	3	4	-		
	w	46	-	-	1	4	12	8	7	4	3	2	2	3	-		
	i	146	-	3	6	21	43	23	20	7	4	7	5	7	-		
Prüfungsgruppe zusammen	m	925	4	13	40	156	245	179	112	71	39	22	15	28	1		
	w	690	2	2	16	113	206	145	86	39	36	18	10	17	-		
	i	1 615	6	15	56	269	451	324	198	110	75	40	25	45	1		

Prüfungsjahr 1994

3 Von deutschen Absolventen bestandene Prüfungen nach Fächergruppen, Studienbereichen, Prüfungsgruppen, Art der Prüfung und Fachsemestern

Fächergruppe Studienbereich Prüfung	Ge- schl.	Bestan- dene Prüfungen insgesamt	Davon Abschluß im ... Fachsemester													17. oder höher	ohne An- gabe
			6.oder nied- riger	7.	8.	9.	10.	11.	12.	13.	14.	15.	16.				
Promotionen																	
Promotion (Ab- schlußprüfung vorausgesetzt)	m	257	12	1	17	12	31	37	18	26	15	13	7	20	48		
	w	98	9	2	6	4	18	-	5	1	12	9	1	7	24		
	i	355	21	3	23	16	49	37	23	27	27	22	8	27	72		
Prüfungsgruppe zusammen	m	257	12	1	17	12	31	37	18	26	15	13	7	20	48		
	w	98	9	2	6	4	18	-	5	1	12	9	1	7	24		
	i	355	21	3	23	16	49	37	23	27	27	22	8	27	72		
LA Gymnasien/ Sekundarst. II, allgem. Schulen																	
LA Gymnasien	m	-	-	-	-	-	-	-	-	-	-	-	-	-	-		
	w	1	-	-	-	-	1	-	-	-	-	-	-	-	-		
	i	1	-	-	-	-	1	-	-	-	-	-	-	-	-		
Prüfungsgruppe zusammen	m	-	-	-	-	-	-	-	-	-	-	-	-	-	-		
	w	1	-	-	-	-	1	-	-	-	-	-	-	-	-		
	i	1	-	-	-	-	1	-	-	-	-	-	-	-	-		
LA Berufl. Sch./ Sekundarst. II, berufl. Schulen																	
LA Berufliche Schulen	m	7	-	-	1	2	2	-	-	1	1	-	-	-	-		
	w	4	1	-	-	-	1	1	-	1	-	-	-	-	-		
	i	11	1	-	1	2	3	1	-	2	1	-	-	-	-		
LA Oberstufe/ Sekundarst. II, berufl. Schulen	m	2	-	-	1	-	-	-	1	-	-	-	-	-	-		
	w	3	-	-	1	-	-	-	2	-	-	-	-	-	-		
	i	5	-	-	2	-	-	-	3	-	-	-	-	-	-		
Prüfungsgruppe zusammen	m	9	-	-	2	2	2	-	1	1	1	-	-	-	-		
	w	7	1	-	1	-	1	1	2	1	-	-	-	-	-		
	i	16	1	-	3	2	3	1	3	2	1	-	-	-	-		
Fachhochschul- abschluß																	
Diplom (FH)	m	807	70	148	205	179	117	34	22	13	13	3	-	3	-		
	w	428	8	28	101	145	68	39	14	12	7	2	1	3	-		
	i	1 235	78	176	306	324	185	73	36	25	20	5	1	6	-		
Sonstiger FH- Abschluß	m	22	16	3	3	-	-	-	-	-	-	-	-	-	-		
	w	1	1	-	-	-	-	-	-	-	-	-	-	-	-		
	i	23	17	3	3	-	-	-	-	-	-	-	-	-	-		
Prüfungsgruppe zusammen	m	829	86	151	208	179	117	34	22	13	13	3	-	3	-		
	w	429	9	28	101	145	68	39	14	12	7	2	1	3	-		
	i	1 258	95	179	309	324	185	73	36	25	20	5	1	6	-		
Sonst. Abschluß																	
Abschlußzeugnis /Zertifikat	m	2	2	-	-	-	-	-	-	-	-	-	-	-	-		
	w	2	1	1	-	-	-	-	-	-	-	-	-	-	-		
	i	4	3	1	-	-	-	-	-	-	-	-	-	-	-		
Sonst. Abschluß in Deutschland	m	27	19	8	-	-	-	-	-	-	-	-	-	-	-		
	w	-	-	-	-	-	-	-	-	-	-	-	-	-	-		
	i	27	19	8	-	-	-	-	-	-	-	-	-	-	-		
Prüfungsgruppe zusammen	m	29	21	8	-	-	-	-	-	-	-	-	-	-	-		
	w	2	1	1	-	-	-	-	-	-	-	-	-	-	-		
	i	31	22	9	-	-	-	-	-	-	-	-	-	-	-		
Studienbereich zusammen	m	2 049	123	173	267	349	395	250	153	111	68	38	22	51	49		
	w	1 227	22	33	124	262	294	185	107	53	55	29	12	27	24		
	i	3 276	145	206	391	611	689	435	260	164	123	67	34	78	73		
Forstwissenschaft, Holzwirtschaft																	
Diplom (U) und entsprech. Ab- schlußprüfungen																	
Magister	m	2	2	-	-	-	-	-	-	-	-	-	-	-	-		
	w	-	-	-	-	-	-	-	-	-	-	-	-	-	-		
	i	2	2	-	-	-	-	-	-	-	-	-	-	-	-		
Diplom (U)	m	237	1	-	4	41	40	63	28	35	8	8	3	6	-		
	w	45	-	-	-	7	6	17	6	5	1	2	-	1	-		
	i	282	1	-	4	48	46	80	34	40	9	10	3	7	-		
Prüfungsgruppe zusammen	m	239	3	-	4	41	40	63	28	35	8	8	3	6	-		
	w	45	-	-	-	7	6	17	6	5	1	2	-	1	-		
	i	284	3	-	4	48	46	80	34	40	9	10	3	7	-		

Prüfungsjahr 1994

3 Von deutschen Absolventen bestandene Prüfungen nach Fächergruppen, Studienbereichen, Prüfungsgruppen, Art der Prüfung und Fachsemestern

Fächergruppe Studienbereich Prüfung	Ge- schl.	Bestan- dene Prüfungen insgesamt	Davon Abschluß im ... Fachsemester													17. oder höher	ohne An- gabe
			6. oder nied- riger	7.	8.	9.	10.	11.	12.	13.	14.	15.	16.				
Promotionen																	
Promotion (Ab- schlußprüfung vorausgesetzt)	m	50	2	-	-	7	3	-	4	-	6	-	1	6	21		
	w	7	-	-	1	2	-	-	-	-	1	-	-	1	2		
	i	57	2	-	1	9	3	-	4	-	7	-	1	7	23		
Prüfungsgruppe zusammen	m	50	2	-	-	7	3	-	4	-	6	-	1	6	21		
	w	7	-	-	1	2	-	-	-	-	1	-	-	1	2		
	i	57	2	-	1	9	3	-	4	-	7	-	1	7	23		
Fachhochschul- abschluß																	
Diplom (FH)	m	237	63	26	99	22	17	6	3	-	1	-	-	-	-		
	w	29	3	-	19	3	2	2	-	-	-	-	-	-	-		
	i	266	66	26	118	25	19	8	3	-	1	-	-	-	-		
Staatl. Lauf- bahnprüfung (VerwFH)	m	110	110	-	-	-	-	-	-	-	-	-	-	-	-		
	w	9	9	-	-	-	-	-	-	-	-	-	-	-	-		
	i	119	119	-	-	-	-	-	-	-	-	-	-	-	-		
Prüfungsgruppe zusammen	m	347	173	26	99	22	17	6	3	-	1	-	-	-	-		
	w	38	12	-	19	3	2	2	-	-	-	-	-	-	-		
	i	385	185	26	118	25	19	8	3	-	1	-	-	-	-		
Studienbereich zusammen	m	636	178	26	103	70	60	69	35	35	15	8	4	12	21		
	w	90	12	-	20	12	8	19	6	5	2	2	-	2	2		
	i	726	190	26	123	82	68	88	41	40	17	10	4	14	23		
Ernährungs- und Haus- haltswissenschaften																	
Diplom (U) und entsprech. Ab- schlußprüfungen																	
Diplom (U)	m	46	-	-	6	6	4	7	10	4	6	-	2	1	-		
	w	342	-	-	1	34	85	87	86	25	17	4	6	15	2		
	i	388	-	-	7	40	89	94	96	29	23	4	8	16	2		
Prüfungsgruppe zusammen	m	46	-	-	6	6	4	7	10	4	6	-	2	1	-		
	w	342	-	-	1	34	85	87	86	25	17	4	6	15	2		
	i	388	-	-	7	40	89	94	96	29	23	4	8	16	2		
Promotionen																	
Promotion (Ab- schlußprüfung vorausgesetzt)	m	11	1	-	-	-	2	-	2	1	1	-	1	3	-		
	w	42	2	-	-	-	5	3	8	4	4	3	2	11	-		
	i	53	3	-	-	-	7	3	10	5	5	3	3	14	-		
Prüfungsgruppe zusammen	m	11	1	-	-	-	2	-	2	1	1	-	1	3	-		
	w	42	2	-	-	-	5	3	8	4	4	3	2	11	-		
	i	53	3	-	-	-	7	3	10	5	5	3	3	14	-		
Staatl. Lehramts- prüf. (LA) Grund- und Hauptschulen																	
LA Grund- und Hauptschulen	m	2	-	-	2	-	-	-	-	-	-	-	-	-	-		
	w	57	-	9	17	18	7	4	1	-	1	-	-	-	-		
	i	59	-	9	19	18	7	4	1	-	1	-	-	-	-		
Prüfungsgruppe zusammen	m	2	-	-	2	-	-	-	-	-	-	-	-	-	-		
	w	57	-	9	17	18	7	4	1	-	1	-	-	-	-		
	i	59	-	9	19	18	7	4	1	-	1	-	-	-	-		
LA Realschulen/ Sekundarstufe I																	
LA Realschulen	m	1	-	-	-	-	-	-	-	-	-	-	1	-	-		
	w	19	-	-	5	3	5	4	-	1	-	-	-	1	-		
	i	20	-	-	5	3	5	4	-	1	-	-	-	1	-		
LA Mittelstufe/ Sekundarstufe I	m	1	-	-	-	-	1	-	-	-	-	-	-	-	-		
	w	4	1	-	1	-	-	1	-	1	-	-	-	-	-		
	i	5	1	-	1	-	1	1	-	1	-	-	-	-	-		
Prüfungsgruppe zusammen	m	2	-	-	-	-	1	-	-	-	-	-	1	-	-		
	w	23	1	-	6	3	5	5	-	2	-	-	-	1	-		
	i	25	1	-	6	3	6	5	-	2	-	-	-	1	-		
LA Berufl. Sch./ Sekundarst. II, berufl. Schulen																	
LA Berufliche Schulen	m	18	1	2	1	3	4	1	5	-	1	-	-	-	-		
	w	66	12	2	-	13	18	15	4	2	-	-	-	-	-		
	i	84	13	4	1	16	22	16	9	2	1	-	-	-	-		
LA Oberstufe/ Sekundarst. II, berufl. Schulen	m	-	-	-	-	-	-	-	-	-	-	-	-	-	-		
	w	10	-	-	-	1	1	-	3	3	1	-	-	1	-		
	i	10	-	-	-	1	1	-	3	3	1	-	-	1	-		

Prüfungsjahr 1994

3 Von deutschen Absolventen bestandene Prüfungen nach Fächergruppen, Studienbereichen, Prüfungsgruppen, Art der Prüfung und Fachsemestern

Fächergruppe Studienbereich Prüfung	Ge- schl.	Bestan- dene Prüfungen insgesamt	Davon Abschluß im ... Fachsemester													17. oder höher	ohne An- gabe
			6. oder nied- riger	7.	8.	9.	10.	11.	12.	13.	14.	15.	16.				
Prüfungsgruppe zusammen	m	18	1	2	1	3	4	1	5	-	1	-	-	-	-		
	w	76	12	2	-	14	19	15	7	5	1	-	-	1	-		
	i	94	13	4	1	17	23	16	12	5	2	-	-	1	-		
Fachhochschul- abschluß																	
Diplom (FH)	m	57	-	-	4	6	20	12	11	-	1	1	1	1	-		
	w	363	-	9	25	64	110	72	41	14	8	5	3	12	-		
	i	420	-	9	29	70	130	84	52	14	9	6	4	13	-		
Prüfungsgruppe zusammen	m	57	-	-	4	6	20	12	11	-	1	1	1	1	-		
	w	363	-	9	25	64	110	72	41	14	8	5	3	12	-		
	i	420	-	9	29	70	130	84	52	14	9	6	4	13	-		
Sonst. Abschluß																	
Abschlußzeugnis /Zertifikat	m	6	6	-	-	-	-	-	-	-	-	-	-	-	-		
	w	15	15	-	-	-	-	-	-	-	-	-	-	-	-		
	i	21	21	-	-	-	-	-	-	-	-	-	-	-	-		
Prüfungsgruppe zusammen	m	6	6	-	-	-	-	-	-	-	-	-	-	-	-		
	w	15	15	-	-	-	-	-	-	-	-	-	-	-	-		
	i	21	21	-	-	-	-	-	-	-	-	-	-	-	-		
Studienbereich zusammen	m	142	8	2	13	15	31	20	28	5	9	1	5	5	-		
	w	918	30	20	49	133	211	186	143	50	31	12	11	40	2		
	i	1 060	38	22	62	148	242	206	171	55	40	13	16	45	2		
Agrar-, Forst- und Ernährungswissenschaften zusammen	m	3 393	313	220	459	510	600	405	294	198	119	60	47	93	75		
	w	2 728	64	62	254	465	604	459	326	164	114	58	39	88	31		
	i	6 121	377	282	713	975	1204	864	620	362	233	118	86	181	106		
Ingenieurwissenschaften																	
Ingenieurwesen allgemein																	
Diplom (U) und entsprech. Ab- schlußprüfungen																	
Diplom (U)	m	2	2	-	-	-	-	-	-	-	-	-	-	-	-		
	w	-	-	-	-	-	-	-	-	-	-	-	-	-	-		
	i	2	2	-	-	-	-	-	-	-	-	-	-	-	-		
Diplom (U)- Lehrer	m	-	-	-	-	-	-	-	-	-	-	-	-	-	-		
	w	1	-	-	-	-	-	-	-	1	-	-	-	-	-		
	i	1	-	-	-	-	-	-	-	1	-	-	-	-	-		
Prüfungsgruppe zusammen	m	2	2	-	-	-	-	-	-	-	-	-	-	-	-		
	w	1	-	-	-	-	-	-	-	1	-	-	-	-	-		
	i	3	2	-	-	-	-	-	-	1	-	-	-	-	-		
Promotionen																	
Promotion (Ab- schlußprüfung vorausgesetzt)	m	1	-	-	-	-	-	-	-	-	-	-	-	-	1		
	w	-	-	-	-	-	-	-	-	-	-	-	-	-	-		
	i	1	-	-	-	-	-	-	-	-	-	-	-	-	1		
Prüfungsgruppe zusammen	m	1	-	-	-	-	-	-	-	-	-	-	-	-	1		
	w	-	-	-	-	-	-	-	-	-	-	-	-	-	-		
	i	1	-	-	-	-	-	-	-	-	-	-	-	-	1		
Staatl. Lehramts- prüf. (LA) Grund- und Hauptschulen																	
LA Grund- und Hauptschulen	m	19	-	4	4	5	3	2	-	-	-	-	-	1	-		
	w	7	1	4	3	2	1	-	-	-	-	-	-	-	-		
	i	26	1	4	7	7	4	2	-	-	-	-	-	1	-		
LA Grundstufe/ Primarstufe	m	-	-	-	-	-	-	-	-	-	-	-	-	-	-		
	w	3	2	-	-	-	-	1	-	-	-	-	-	-	-		
	i	3	2	-	-	-	-	1	-	-	-	-	-	-	-		
Prüfungsgruppe zusammen	m	19	-	4	4	5	3	2	-	-	-	-	-	1	-		
	w	10	3	-	3	2	1	1	-	-	-	-	-	-	-		
	i	29	3	4	7	7	4	3	-	-	-	-	-	1	-		
LA Realschulen/ Sekundarstufe I																	
LA Realschulen	m	16	1	1	3	5	1	1	2	2	-	-	-	-	-		
	w	5	-	-	-	-	-	1	-	-	-	-	-	-	-		
	i	21	1	1	3	8	1	2	3	2	-	-	-	-	-		
LA Haupt-, Real- schul./Unterst. u. Mittelst. Gym.	m	10	-	-	5	-	4	1	-	-	-	-	-	-	-		
	w	9	-	-	2	-	6	1	-	-	-	-	-	-	-		
	i	19	-	-	7	-	10	2	-	-	-	-	-	-	-		
LA Mittelstufe/ Sekundarstufe I	m	19	11	2	-	-	1	1	1	-	-	1	-	2	-		
	w	10	6	1	2	-	-	-	-	-	-	-	1	-	-		
	i	29	17	3	2	-	1	1	1	-	-	1	1	2	-		

Prüfungsjahr 1994

3 Von deutschen Absolventen bestandene Prüfungen nach Fächergruppen, Studienbereichen, Prüfungsgruppen, Art der Prüfung und Fachsemestern

Fächergruppe Studienbereich Prüfung	Ge- schl.	Bestan- dene Prüfungen insgesamt	Davon Abschluß im ... Fachsemester													17. oder höher	ohne An- gabe
			6. oder nied- riger	7.	8.	9.	10.	11.	12.	13.	14.	15.	16.				
Prüfungsgruppe zusammen	m	45	12	3	8	5	6	3	3	2	-	1	-	2	-		
	w	24	6	1	4	3	6	2	1	-	-	-	1	2	-		
	i	69	18	4	12	8	12	5	4	2	-	1	1	2	-		
Stufenübergr. LA Sekundarstufe II und I																	
LA Sekundar- stufe II und I	m	2	-	-	2	-	-	-	-	-	-	-	-	-	-		
	w	2	-	-	2	-	-	-	-	-	-	-	-	-	-		
	i	4	-	-	4	-	-	-	-	-	-	-	-	-	-		
Prüfungsgruppe zusammen	m	2	-	-	2	-	-	-	-	-	-	-	-	-	-		
	w	2	-	-	2	-	-	-	-	-	-	-	-	-	-		
	i	4	-	-	4	-	-	-	-	-	-	-	-	-	-		
LA Gymnasien/ Sekundarst. II, allgem. Schulen																	
LA Gymnasien	m	6	-	-	-	-	3	1	2	-	-	-	-	-	-		
	w	1	-	-	-	-	1	-	-	-	-	-	-	-	-		
	i	7	-	-	-	-	4	1	2	-	-	-	-	-	-		
LA Oberstufe/ Sekundarst. II, allgem. Schulen	m	1	-	-	-	-	-	-	-	-	-	-	-	1	-		
	w	1	1	-	-	-	-	-	-	-	-	-	-	1	-		
	i	2	1	-	-	-	-	-	-	-	-	-	-	1	-		
Prüfungsgruppe zusammen	m	7	-	-	-	-	3	1	2	-	-	-	-	1	-		
	w	2	1	-	-	-	1	-	-	-	-	-	-	1	-		
	i	9	1	-	-	-	4	1	2	-	-	-	-	1	-		
LA Berufl. Sch./ Sekundarst. II, berufl. Schulen																	
LA Berufliche Schulen	m	-	-	-	-	-	-	-	-	-	-	-	-	-	-		
	w	1	-	-	-	-	1	-	-	-	-	-	-	-	-		
	i	1	-	-	-	-	1	-	-	-	-	-	-	-	-		
Prüfungsgruppe zusammen	m	-	-	-	-	-	-	-	-	-	-	-	-	-	-		
	w	1	-	-	-	-	1	-	-	-	-	-	-	-	-		
	i	1	-	-	-	-	1	-	-	-	-	-	-	-	-		
Fachhochschul- abschluß																	
Diplom (FH)	m	48	3	8	25	11	1	-	-	-	-	-	-	-	-		
	w	10	-	2	5	2	1	-	-	-	-	-	-	-	-		
	i	58	3	10	30	13	2	-	-	-	-	-	-	-	-		
Prüfungsgruppe zusammen	m	48	3	8	25	11	1	-	-	-	-	-	-	-	-		
	w	10	-	2	5	2	1	-	-	-	-	-	-	-	-		
	i	58	3	10	30	13	2	-	-	-	-	-	-	-	-		
Studienbereich zusammen	m	124	17	15	39	21	13	6	5	2	-	1	-	4	1		
	w	50	10	3	14	7	10	3	1	1	-	-	1	-	-		
	i	174	27	18	53	28	23	9	6	3	-	1	1	4	1		
Bergbau, Hüttenwesen																	
Diplom (U) und entsprech. Ab- schlußprüfungen																	
Diplom (U)	m	279	5	-	2	3	33	18	33	28	25	23	14	52	43		
	w	35	1	1	-	-	8	-	9	3	3	1	1	4	4		
	i	314	6	1	2	3	41	18	42	31	28	24	15	56	47		
Prüfungsgruppe zusammen	m	279	5	-	2	3	33	18	33	28	25	23	14	52	43		
	w	35	1	1	-	-	8	-	9	3	3	1	1	4	4		
	i	314	6	1	2	3	41	18	42	31	28	24	15	56	47		
Promotionen																	
Promotion (Ab- schlußprüfung vorausgesetzt)	m	101	11	1	8	8	10	10	13	6	4	6	2	14	8		
	w	2	-	-	-	-	-	-	-	-	-	-	1	1	-		
	i	103	11	1	8	8	10	10	13	6	4	6	3	15	8		
Prüfungsgruppe zusammen	m	101	11	1	8	8	10	10	13	6	4	6	2	14	8		
	w	2	-	-	-	-	-	-	-	-	-	-	1	1	-		
	i	103	11	1	8	8	10	10	13	6	4	6	3	15	8		
Fachhochschul- abschluß																	
Diplom (FH)	m	141	31	14	37	25	14	5	4	2	1	2	2	3	1		
	w	15	10	-	3	-	-	-	1	-	-	-	-	1	-		
	i	156	41	14	40	25	14	5	5	2	1	2	2	4	1		
Prüfungsgruppe zusammen	m	141	31	14	37	25	14	5	4	2	1	2	2	3	1		
	w	15	10	-	3	-	-	-	1	-	-	-	-	1	-		
	i	156	41	14	40	25	14	5	5	2	1	2	2	4	1		

Prüfungsjahr 1994

3 Von deutschen Absolventen bestandene Prüfungen nach Fächergruppen, Studienbereichen, Prüfungsgruppen, Art der Prüfung und Fachsemestern

Fächergruppe Studienbereich Prüfung	Ge- schl.	Bestan- dene Prüfungen insgesamt	Davon Abschluß im ... Fachsemester														17. oder höher	ohne An- gabe
			6. oder nied- riger	7.	8.	9.	10.	11.	12.	13.	14.	15.	16.					
Sonst. Abschluß																		
Abschlußzeugnis /Zertifikat	m	2	2	-	-	-	-	-	-	-	-	-	-	-	-	-	-	
	w	-	-	-	-	-	-	-	-	-	-	-	-	-	-	-	-	
	i	2	2	-	-	-	-	-	-	-	-	-	-	-	-	-	-	
Prüfungsgruppe zusammen	m	2	2	-	-	-	-	-	-	-	-	-	-	-	-	-	-	
	w	-	-	-	-	-	-	-	-	-	-	-	-	-	-	-	-	
	i	2	2	-	-	-	-	-	-	-	-	-	-	-	-	-	-	
Studienbereich zusammen	m	523	49	15	47	36	57	33	50	36	30	31	18	69	52			
	w	52	11	1	3	-	8	-	10	3	3	1	2	6	4			
	i	575	60	16	50	36	65	33	60	39	33	32	20	75	56			
Maschinenbau/ Verfahrenstechnik																		
Diplom (U) und entsprech. Ab- schlußprüfungen																		
Diplom (U)	m	5 177	46	21	32	394	888	681	791	655	502	327	257	571	12			
	w	635	6	5	4	47	221	112	77	46	43	21	19	25	9			
	i	5 812	52	26	36	441	1109	793	868	701	545	348	276	596	21			
Diplom I (U-GH)	m	263	1	7	12	31	37	52	24	27	20	13	12	27	-			
	w	8	-	-	1	-	-	2	1	1	1	-	1	1	-			
	i	271	1	7	13	31	37	54	25	28	21	13	13	28	-			
Diplom (U)- Lehrer	m	12	-	2	5	1	3	1	-	-	-	-	-	-	-			
	w	-	-	-	-	-	-	-	-	-	-	-	-	-	-			
	i	12	-	2	5	1	3	1	-	-	-	-	-	-	-			
Prüfungsgruppe zusammen	m	5 452	47	30	49	426	928	734	815	682	522	340	269	598	12			
	w	643	6	5	5	47	221	114	78	47	44	21	20	26	9			
	i	6 095	53	35	54	473	1149	848	893	729	566	361	289	624	21			
Promotionen																		
Promotion (Ab- schlußprüfung vorausgesetzt)	m	923	50	8	24	25	57	31	182	68	70	34	44	52	278			
	w	79	5	3	2	3	7	2	6	2	4	2	2	4	37			
	i	1 002	55	11	26	28	64	33	188	70	74	36	46	56	315			
Prüfungsgruppe zusammen	m	923	50	8	24	25	57	31	182	68	70	34	44	52	278			
	w	79	5	3	2	3	7	2	6	2	4	2	2	4	37			
	i	1 002	55	11	26	28	64	33	188	70	74	36	46	56	315			
Staatl. Lehramts- prüf. (LA) Grund- und Hauptschulen																		
LA Grundstufe/ Primarstufe	m	-	-	-	-	-	-	-	-	-	-	-	-	-	-			
	w	3	-	-	2	-	-	-	-	-	1	-	-	-	-			
	i	3	-	-	2	-	-	-	-	-	1	-	-	-	-			
Prüfungsgruppe zusammen	m	-	-	-	-	-	-	-	-	-	-	-	-	-	-			
	w	3	-	-	2	-	-	-	-	-	1	-	-	-	-			
	i	3	-	-	2	-	-	-	-	-	1	-	-	-	-			
LA Realschulen/ Sekundarstufe I																		
LA Haupt-, Real- schul./Unterst. u. Mittelst. Gym.	m	3	-	-	-	-	-	2	-	1	-	-	-	-	-			
	w	-	-	-	-	-	-	-	-	-	-	-	-	-	-			
	i	3	-	-	-	-	-	2	-	1	-	-	-	-	-			
Prüfungsgruppe zusammen	m	3	-	-	-	-	-	2	-	1	-	-	-	-	-			
	w	-	-	-	-	-	-	-	-	-	-	-	-	-	-			
	i	3	-	-	-	-	-	2	-	1	-	-	-	-	-			
LA Gymnasien/ Sekundarst. II, allgem. Schulen																		
LA Oberstufe/ Sekundarst. II, allgem. Schulen	m	2	-	-	2	-	-	-	-	-	-	-	-	-	-			
	w	-	-	-	-	-	-	-	-	-	-	-	-	-	-			
	i	2	-	-	2	-	-	-	-	-	-	-	-	-	-			
Prüfungsgruppe zusammen	m	2	-	-	2	-	-	-	-	-	-	-	-	-	-			
	w	-	-	-	-	-	-	-	-	-	-	-	-	-	-			
	i	2	-	-	2	-	-	-	-	-	-	-	-	-	-			
LA Berufl. Sch./ Sekundarst. II, berufl. Schulen																		
LA Berufliche Schulen	m	139	17	4	13	50	22	15	7	4	2	-	2	3	-			
	w	57	-	-	1	15	12	15	7	5	1	1	-	-	-			
	i	196	17	4	14	65	34	30	14	9	3	1	2	3	-			
LA Oberstufe/ Sekundarst. II, berufl. Schulen	m	64	1	-	3	4	7	5	5	3	2	-	-	-	34			
	w	18	-	-	1	-	3	2	5	-	3	1	-	-	3			
	i	82	1	-	4	4	10	7	10	3	5	1	-	-	37			

Prüfungsjahr 1994

3 Von deutschen Absolventen bestandene Prüfungen nach Fächergruppen, Studienbereichen, Prüfungsgruppen, Art der Prüfung und Fachsemestern

Fächergruppe Studienbereich Prüfung	Ge- schl.	Bestan- dene Prüfungen insgesamt	Davon Abschluß im ... Fachsemester													17. oder höher	ohne An- gabe
			6. oder nied- riger	7.	8.	9.	10.	11.	12.	13.	14.	15.	16.				
Prüfungsgruppe zusammen	m	203	18	4	16	54	29	20	12	7	4	-	2	3	34		
	w	75	-	-	2	15	15	17	12	5	4	2	-	-	3		
	i	278	18	4	18	69	44	37	24	12	8	2	2	3	37		
Künstlerischer Abschluß																	
Diplom (KH)	m	7	-	-	-	1	1	-	-	3	2	-	-	-	-		
	w	1	-	-	-	-	-	-	-	-	-	-	1	-	-		
	i	8	-	-	-	1	1	-	-	3	2	-	1	-	-		
Prüfungsgruppe zusammen	m	7	-	-	-	1	1	-	-	3	2	-	-	-	-		
	w	1	-	-	-	-	-	-	-	-	-	-	1	-	-		
	i	8	-	-	-	1	1	-	-	3	2	-	1	-	-		
Fachhochschul- abschluß																	
Diplom (FH)	m	10 825	335	540	2305	2578	2222	1102	680	330	271	137	86	235	4		
	w	1 507	35	61	315	398	309	185	86	49	28	11	9	20	1		
	i	12 332	370	601	2620	2976	2531	1287	766	379	299	148	95	255	5		
Sonstiger FH- Abschluß	m	5	-	-	-	3	1	-	-	1	-	-	-	-	-		
	w	1	-	-	-	1	-	-	-	-	-	-	-	-	-		
	i	6	-	-	-	4	1	-	-	1	-	-	-	-	-		
Prüfungsgruppe zusammen	m	10 830	335	540	2305	2581	2223	1102	680	331	271	137	86	235	4		
	w	1 508	35	61	315	399	309	185	86	49	28	11	9	20	1		
	i	12 338	370	601	2620	2980	2532	1287	766	380	299	148	95	255	5		
Sonst. Abschluß																	
Abschlußzeugnis /Zertifikat	m	55	50	1	-	-	-	1	-	-	-	-	1	2	-		
	w	18	17	-	-	-	-	-	-	-	-	-	1	-	-		
	i	73	67	1	-	-	-	1	-	-	-	-	2	2	-		
Prüfungsgruppe zusammen	m	55	50	1	-	-	-	1	-	-	-	-	1	2	-		
	w	18	17	-	-	-	-	-	-	-	-	-	1	-	-		
	i	73	67	1	-	-	-	1	-	-	-	-	2	2	-		
Studienbereich zusammen	m	17 475	500	583	2396	3087	3238	1890	1689	1092	869	511	402	890	328		
	w	2 327	63	69	326	464	552	318	182	103	81	36	33	50	50		
	i	19 802	563	652	2722	3551	3790	2208	1871	1195	950	547	435	940	378		
Elektrotechnik																	
Diplom (U) und entsprech. Ab- schlußprüfungen																	
Fakultäts- prüfung	m	1	-	-	-	-	-	-	-	-	-	-	-	1	-		
	w	-	-	-	-	-	-	-	-	-	-	-	-	-	-		
	i	1	-	-	-	-	-	-	-	-	-	-	-	1	-		
Diplom (U)	m	4 054	29	20	91	278	865	621	550	490	330	247	139	382	12		
	w	178	-	-	1	23	43	27	24	21	13	9	2	15	-		
	i	4 232	29	20	92	301	908	648	574	511	343	256	141	397	12		
Diplom I (U-GH)	m	288	1	13	32	40	43	24	38	25	11	11	5	21	24		
	w	9	-	-	1	-	2	2	-	1	-	1	-	1	1		
	i	297	1	13	33	40	45	26	38	26	11	12	5	22	25		
Diplom (U)- Lehrer	m	10	-	-	6	-	3	-	-	-	1	-	-	-	-		
	w	-	-	-	-	-	-	-	-	-	-	-	-	-	-		
	i	10	-	-	6	-	3	-	-	-	1	-	-	-	-		
Prüfungsgruppe zusammen	m	4 353	30	33	129	318	911	645	588	515	342	258	144	404	36		
	w	187	-	-	2	23	45	29	24	22	13	10	2	16	1		
	i	4 540	30	33	131	341	956	674	612	537	355	268	146	420	37		
Promotionen																	
Promotion (Ab- schlußprüfung vorausgesetzt)	m	457	32	5	11	7	41	19	101	14	29	18	32	21	127		
	w	17	2	-	-	1	2	-	1	-	-	1	-	1	9		
	i	474	34	5	11	8	43	19	102	14	29	19	32	22	136		
Prüfungsgruppe zusammen	m	457	32	5	11	7	41	19	101	14	29	18	32	21	127		
	w	17	2	-	-	1	2	-	1	-	-	1	-	1	9		
	i	474	34	5	11	8	43	19	102	14	29	19	32	22	136		
Staatl. Lehramts- prüf. (LA) Grund- und Hauptschulen																	
LA Grund- und Hauptschulen	m	2	-	-	-	-	-	-	-	-	-	-	-	-	2		
	w	-	-	-	-	-	-	-	-	-	-	-	-	-	-		
	i	2	-	-	-	-	-	-	-	-	-	-	-	-	2		
Prüfungsgruppe zusammen	m	2	-	-	-	-	-	-	-	-	-	-	-	-	2		
	w	-	-	-	-	-	-	-	-	-	-	-	-	-	-		
	i	2	-	-	-	-	-	-	-	-	-	-	-	-	2		

Prüfungsjahr 1994

3 Von deutschen Absolventen bestandene Prüfungen nach Fächergruppen, Studienbereichen, Prüfungsgruppen, Art der Prüfung und Fachsemestern

Fächergruppe Studienbereich Prüfung	Ge- schl.	Bestan- dene Prüfungen insgesamt	Davon Abschluß im ... Fachsemester													17. oder höher	ohne An- gabe
			6. oder nied- riger	7.	8.	9.	10.	11.	12.	13.	14.	15.	16.				
LA Gymnasien/ Sekundarst. II, allgem. Schulen																	
LA Oberstufe/ Sekundarst. II, allgem. Schulen	m w i	2 - 2	- - -	- - -	2 - 2	- - -	- - -	- - -	- - -	- - -	- - -	- - -	- - -	- - -	- - -	-	
Prüfungsgruppe zusammen	m w i	2 - 2	- - -	- - -	2 - 2	- - -	- - -	- - -	- - -	- - -	- - -	- - -	- - -	- - -	- - -	-	
LA Berufl. Sch./ Sekundarst. II, berufl. Schulen																	
LA Berufliche Schulen	m w i	70 2 72	14 - 14	6 - 6	10 - 10	15 2 17	5 - 5	4 - 4	2 - 2	2 - 2	7 - 7	- - -	2 - 2	3 - 3	- - -	-	
LA Oberstufe/ Sekundarst. II, berufl. Schulen	m w i	33 - 33	- - -	- - -	- - -	1 - 1	1 - 1	3 - 3	2 - 2	1 - 1	- - -	- - -	- - -	- - -	- - -	25	
Prüfungsgruppe zusammen	m w i	103 2 105	14 - 14	6 - 6	10 - 10	16 2 18	6 - 6	7 - 7	4 - 4	3 - 3	7 - 7	- - -	2 - 2	3 - 3	25 - 25		
Fachhochschul- abschluß																	
Diplom (FH)	m w i	7 523 295 7 818	266 18 284	555 22 577	1575 70 1645	1670 71 1741	1392 52 1444	713 24 737	432 16 448	309 11 320	202 7 209	113 - 113	74 1 75	220 3 223	2 - 2		
Diplom (FH)- Fachsprachen- experte	m w i	1 - 1	- - -	- - -	- - -	1 - 1	- - -	- - -	- - -	- - -	- - -	- - -	- - -	- - -	- - -	-	
Sonstiger FH- Abschluß	m w i	10 3 13	- - -	- - -	4 1 5	3 1 4	3 1 4	- - -	- - -	- - -	- - -	- - -	- - -	- - -	- - -	-	
Prüfungsgruppe zusammen	m w i	7 534 298 7 832	266 18 284	555 22 577	1579 71 1650	1674 72 1746	1395 53 1448	713 24 737	432 16 448	309 11 320	202 7 209	113 - 113	74 1 75	220 3 223	2 - 2		
Studienbereich zusammen	m w i	12 451 504 12 955	342 20 362	599 22 621	1731 73 1804	2015 98 2113	2353 100 2453	1384 53 1437	1125 41 1166	841 33 874	580 20 600	389 11 400	252 3 255	648 20 668	192 10 202		
Verkehrstechnik, Nautik																	
Diplom (U) und entsprech. Ab- schlußprüfungen																	
Magister	m w i	13 - 13	- - -	- - -	- - -	1 - 1	1 - 1	2 - 2	- - -	- - -	1 - 1	2 - 2	1 - 1	5 - 5	- - -	-	
Diplom (U)	m w i	408 33 441	1 - 1	70 - 70	24 - 24	46 - 46	57 27 84	38 1 39	35 - 35	58 2 60	16 - 16	22 1 23	10 2 12	31 - 31	- - -	-	
Prüfungsgruppe zusammen	m w i	421 33 454	1 - 1	70 - 70	24 - 24	47 - 47	58 27 85	40 1 41	35 - 35	58 2 60	17 - 17	24 1 25	11 2 13	36 - 36	- - -	-	
Promotionen																	
Promotion (Ab- schlußprüfung vorausgesetzt)	m w i	34 2 36	- 2 2	2 - 2	- - -	1 - 1	3 - 3	6 - 6	10 - 10	2 - 2	1 - 1	1 - 1	- - -	1 - 1	7 - 7		
Prüfungsgruppe zusammen	m w i	34 2 36	- 2 2	2 - 2	- - -	1 - 1	3 - 3	6 - 6	10 - 10	2 - 2	1 - 1	1 - 1	- - -	1 - 1	7 - 7		
Fachhochschul- abschluß																	
Diplom (FH)	m w i	765 14 779	38 - 38	38 3 41	134 1 135	138 3 141	161 3 164	84 1 85	56 3 59	43 - 43	16 - 16	27 - 27	9 - 9	21 - 21	- - -	-	
Prüfungsgruppe zusammen	m w i	765 14 779	38 - 38	38 3 41	134 1 135	138 3 141	161 3 164	84 1 85	56 3 59	43 - 43	16 - 16	27 - 27	9 - 9	21 - 21	- - -	-	
Studienbereich zusammen	m w i	1 220 49 1 269	39 2 41	110 3 113	158 1 159	186 3 189	222 30 252	130 2 132	101 3 104	103 2 105	34 - 34	52 1 53	20 2 22	58 - 58	7 - 7		

Prüfungsjahr 1994

3 Von deutschen Absolventen bestandene Prüfungen nach Fächergruppen, Studienbereichen, Prüfungsgruppen, Art der Prüfung und Fachsemestern

Fächergruppe Studienbereich Prüfung	Ge- schl.	Bestan- dene Prüfungen insgesamt	Davon Abschluß im ... Fachsemester														17. oder höher	ohne An- gabe
			6. oder nied- riger	7.	8.	9.	10.	11.	12.	13.	14.	15.	16.					
Architektur, Innenarchitektur																		
Diplom (U) und entsprech. Ab- schlußprüfungen																		
Diplom (U)	m	886	14	-	5	21	50	69	92	115	114	116	84	202	4			
	w	664	17	1	6	13	40	56	82	90	85	79	72	121	2			
	i	1 550	31	1	11	34	90	125	174	205	199	195	156	323	6			
Diplom I (U-GH)	m	43	-	-	-	5	11	17	3	3	-	-	1	3	-			
	w	24	-	-	1	3	8	4	4	1	-	1	1	1	-			
	i	67	-	-	1	8	19	21	7	4	-	1	2	4	-			
Prüfungsgruppe zusammen	m	929	14	-	5	26	61	86	95	118	114	116	85	205	4			
	w	688	17	1	7	16	48	60	86	91	85	80	73	122	2			
	i	1 617	31	1	12	42	109	146	181	209	199	196	158	327	6			
Promotionen																		
Promotion (Ab- schlußprüfung vorausgesetzt)	m	23	-	-	-	-	-	-	2	-	1	2	-	2	16			
	w	10	-	-	-	-	-	1	2	-	4	-	-	2	1			
	i	33	-	-	-	-	-	1	4	-	5	2	-	4	17			
Prüfungsgruppe zusammen	m	23	-	-	-	-	-	-	2	-	1	2	-	2	16			
	w	10	-	-	-	-	-	1	2	-	4	-	-	2	1			
	i	33	-	-	-	-	-	1	4	-	5	2	-	4	17			
Künstlerischer Abschluß																		
Diplom (KH)	m	41	-	-	-	-	11	4	3	2	6	3	8	4	-			
	w	30	1	-	2	-	6	9	-	-	5	3	3	1	-			
	i	71	1	-	2	-	17	13	3	2	11	6	11	5	-			
Prüfungsgruppe zusammen	m	41	-	-	-	-	11	4	3	2	6	3	8	4	-			
	w	30	1	-	2	-	6	9	-	-	5	3	3	1	-			
	i	71	1	-	2	-	17	13	3	2	11	6	11	5	-			
Fachhochschul- abschluß																		
Diplom (FH)	m	1 655	35	78	151	269	317	248	141	96	86	51	50	133	-			
	w	1 344	19	47	119	210	250	205	150	99	81	49	39	75	1			
	i	2 999	54	125	270	479	567	453	291	195	167	100	89	208	1			
Prüfungsgruppe zusammen	m	1 655	35	78	151	269	317	248	141	96	86	51	50	133	-			
	w	1 344	19	47	119	210	250	205	150	99	81	49	39	75	1			
	i	2 999	54	125	270	479	567	453	291	195	167	100	89	208	1			
Sonst. Abschluß																		
Abschlußzeugnis /Zertifikat	m	27	25	1	-	1	-	-	-	-	-	-	-	-	-			
	w	36	36	-	-	-	-	-	-	-	-	-	-	-	-			
	i	63	61	1	-	1	-	-	-	-	-	-	-	-	-			
Prüfungsgruppe zusammen	m	27	25	1	-	1	-	-	-	-	-	-	-	-	-			
	w	36	36	-	-	-	-	-	-	-	-	-	-	-	-			
	i	63	61	1	-	1	-	-	-	-	-	-	-	-	-			
Studienbereich zusammen	m	2 675	74	79	156	296	389	338	241	216	207	172	143	344	20			
	w	2 108	73	48	128	226	304	275	238	190	175	132	115	200	4			
	i	4 783	147	127	284	522	693	613	479	406	382	304	258	544	24			
Raumplanung																		
Diplom (U) und entsprech. Ab- schlußprüfungen																		
Diplom (U)	m	215	11	2	1	18	12	21	59	24	22	14	12	19	-			
	w	104	8	1	2	9	3	11	15	18	11	8	6	12	-			
	i	319	19	3	3	27	15	32	74	42	33	22	18	31	-			
Diplom I (U-GH)	m	12	-	-	-	2	6	2	-	1	-	-	-	1	-			
	w	11	-	1	-	2	3	3	1	1	-	-	-	-	-			
	i	23	-	1	-	4	9	5	1	2	-	-	-	1	-			
Prüfungsgruppe zusammen	m	227	11	2	1	20	18	23	59	25	22	14	12	20	-			
	w	115	8	2	2	11	6	14	16	19	11	8	6	12	-			
	i	342	19	4	3	31	24	37	75	44	33	22	18	32	-			
Promotionen																		
Promotion (Ab- schlußprüfung vorausgesetzt)	m	12	1	-	-	-	-	-	-	-	-	1	2	1	7			
	w	3	-	1	-	-	-	-	-	-	-	-	-	-	2			
	i	15	1	1	-	-	-	-	-	-	-	1	2	1	9			
Prüfungsgruppe zusammen	m	12	1	-	-	-	-	-	-	-	-	1	2	1	7			
	w	3	-	1	-	-	-	-	-	-	-	-	-	-	2			
	i	15	1	1	-	-	-	-	-	-	-	1	2	1	9			

Prüfungsjahr 1994

3 Von deutschen Absolventen bestandene Prüfungen nach Fächergruppen, Studienbereichen, Prüfungsgruppen, Art der Prüfung und Fachsemestern

Fächergruppe Studienbereich Prüfung	Ge- schl.	Bestan- dene Prüfungen insgesamt	Davon Abschluß im ... Fachsemester													17. oder höher	ohne An- gabe
			6. oder nied- riger	7.	8.	9.	10.	11.	12.	13.	14.	15.	16.				
Fachhochschul- abschluß																	
Diplom (FH)	m	47	-	1	23	9	6	3	2	-	1	1	-	1	-	-	
	w	41	-	1	12	11	8	4	3	1	-	-	-	1	-	-	
	i	88	-	2	35	20	14	7	5	1	1	1	-	2	-	-	
Sonstiger FH- Abschluß	m	14	14	-	-	-	-	-	-	-	-	-	-	-	-	-	
	w	2	2	-	-	-	-	-	-	-	-	-	-	-	-	-	
	i	16	16	-	-	-	-	-	-	-	-	-	-	-	-	-	
Prüfungsgruppe zusammen	m	61	14	1	23	9	6	3	2	-	1	1	-	1	-	-	
	w	43	2	1	12	11	8	4	3	1	-	-	-	1	-	-	
	i	104	16	2	35	20	14	7	5	1	1	1	-	2	-	-	
Sonst. Abschluß																	
Sonst. Abschluß in Deutschland	m	8	8	-	-	-	-	-	-	-	-	-	-	-	-	-	
	w	3	3	-	-	-	-	-	-	-	-	-	-	-	-	-	
	i	11	11	-	-	-	-	-	-	-	-	-	-	-	-	-	
Prüfungsgruppe zusammen	m	8	8	-	-	-	-	-	-	-	-	-	-	-	-	-	
	w	3	3	-	-	-	-	-	-	-	-	-	-	-	-	-	
	i	11	11	-	-	-	-	-	-	-	-	-	-	-	-	-	
Studienbereich zusammen	m	308	34	3	24	29	24	26	61	25	23	16	14	22	7	-	
	w	164	13	4	14	22	14	18	19	20	11	8	6	13	2	-	
	i	472	47	7	38	51	38	44	80	45	34	24	20	35	9	-	
Bauingenieurwesen																	
Diplom (U) und entsprech. Ab- schlußprüfungen																	
Diplom (U)	m	1 092	1	19	33	47	343	166	99	103	50	70	32	129	-	-	
	w	374	1	-	6	5	170	83	36	20	12	9	9	23	-	-	
	i	1 466	2	19	39	52	513	249	135	123	62	79	41	152	-	-	
Diplom I (U-GH)	m	82	-	6	13	7	15	7	8	5	6	3	4	7	1	-	
	w	14	-	-	1	1	7	1	2	-	1	1	-	-	-	-	
	i	96	-	6	14	8	22	8	10	5	7	4	4	7	1	-	
Diplom (U)- Lehrer	m	1	-	-	-	1	-	-	-	-	-	-	-	-	-	-	
	w	-	-	-	-	-	-	-	-	-	-	-	-	-	-	-	
	i	1	-	-	-	1	-	-	-	-	-	-	-	-	-	-	
Prüfungsgruppe zusammen	m	1 175	1	25	46	55	358	173	107	108	56	73	36	136	1	-	
	w	388	1	-	7	6	177	84	38	20	13	10	9	23	-	-	
	i	1 563	2	25	53	61	535	257	145	128	69	83	45	159	1	-	
Promotionen																	
Promotion (Ab- schlußprüfung vorausgesetzt)	m	188	2	-	2	4	7	8	22	14	11	7	13	10	88	-	
	w	15	-	-	-	-	3	1	1	-	-	-	-	1	9	-	
	i	203	2	-	2	4	10	9	23	14	11	7	13	11	97	-	
Prüfungsgruppe zusammen	m	188	2	-	2	4	7	8	22	14	11	7	13	10	88	-	
	w	15	-	-	-	-	3	1	1	-	-	-	-	1	9	-	
	i	203	2	-	2	4	10	9	23	14	11	7	13	11	97	-	
LA Berufl. Sch./ Sekundarst. II, berufl. Schulen																	
LA Berufliche Schulen	m	34	-	-	1	17	6	-	4	3	1	2	-	-	-	-	
	w	22	-	-	1	7	3	4	4	2	-	1	-	-	-	-	
	i	56	-	-	2	24	9	4	8	5	1	3	-	-	-	-	
LA Oberstufe/ Sekundarst. II, berufl. Schulen	m	19	-	-	1	4	5	3	1	-	-	-	1	1	3	-	
	w	7	-	-	-	2	4	-	-	-	-	-	-	-	1	-	
	i	26	-	-	1	6	9	3	1	-	-	-	1	1	4	-	
Prüfungsgruppe zusammen	m	53	-	-	2	21	11	3	5	3	1	2	1	1	3	-	
	w	29	-	-	1	9	7	4	4	2	-	1	-	-	1	-	
	i	82	-	-	3	30	18	7	9	5	1	3	1	1	4	-	
Fachhochschul- abschluß																	
Diplom (FH)	m	2 339	80	177	563	527	431	209	136	61	42	25	18	70	-	-	
	w	468	13	36	158	109	82	25	24	3	3	5	3	7	-	-	
	i	2 807	93	213	721	636	513	234	160	64	45	30	21	77	-	-	
Sonstiger FH- Abschluß	m	2	-	-	1	1	-	-	-	-	-	-	-	-	-	-	
	w	-	-	-	-	-	-	-	-	-	-	-	-	-	-	-	
	i	2	-	-	1	1	-	-	-	-	-	-	-	-	-	-	
Prüfungsgruppe zusammen	m	2 341	80	177	564	528	431	209	136	61	42	25	18	70	-	-	
	w	468	13	36	158	109	82	25	24	3	3	5	3	7	-	-	
	i	2 809	93	213	722	637	513	234	160	64	45	30	21	77	-	-	

Prüfungsjahr 1994

3 Von deutschen Absolventen bestandene Prüfungen nach Fächergruppen, Studienbereichen, Prüfungsgruppen, Art der Prüfung und Fachsemestern

Fächergruppe Studienbereich Prüfung	Ge- schl.	Bestan- dene Prüfungen insgesamt	Davon Abschluß im ... Fachsemester													ohne An- gabe
			6. oder nied- riger	7.	8.	9.	10.	11.	12.	13.	14.	15.	16.	17. oder höher		
Sonst. Abschluß																
Sonst. Abschluß in Deutschland	m	1	1	-	-	-	-	-	-	-	-	-	-	-	-	-
	w	2	2	-	-	-	-	-	-	-	-	-	-	-	-	-
	i	3	3	-	-	-	-	-	-	-	-	-	-	-	-	-
Prüfungsgruppe zusammen	m	1	1	-	-	-	-	-	-	-	-	-	-	-	-	-
	w	2	2	-	-	-	-	-	-	-	-	-	-	-	-	-
	i	3	3	-	-	-	-	-	-	-	-	-	-	-	-	-
Studienbereich zusammen	m	3 758	84	202	614	608	807	393	270	186	110	107	68	217	92	
	w	902	16	36	166	124	269	114	67	25	16	16	12	31	10	
	i	4 660	100	238	780	732	1076	507	337	211	126	123	80	248	102	
Vermessungswesen																
Diplom (U) und entsprech. Ab- schlußprüfungen																
Diplom (U)	m	143	-	17	3	10	29	20	15	25	8	6	-	10	-	-
	w	43	-	-	1	2	13	6	5	5	5	3	1	2	-	-
	i	186	-	17	4	12	42	26	20	30	13	9	1	12	-	-
Prüfungsgruppe zusammen	m	143	-	17	3	10	29	20	15	25	8	6	-	10	-	-
	w	43	-	-	1	2	13	6	5	5	5	3	1	2	-	-
	i	186	-	17	4	12	42	26	20	30	13	9	1	12	-	-
Promotionen																
Promotion (Ab- schlußprüfung vorausgesetzt)	m	29	-	-	1	-	3	2	6	2	1	-	-	2	12	-
	w	2	-	-	-	-	1	-	-	1	-	-	-	-	-	-
	i	31	-	-	1	-	4	2	6	3	1	-	-	2	12	-
Prüfungsgruppe zusammen	m	29	-	-	1	-	3	2	6	2	1	-	-	2	12	-
	w	2	-	-	-	-	1	-	-	1	-	-	-	-	-	-
	i	31	-	-	1	-	4	2	6	3	1	-	-	2	12	-
Fachhochschul- abschluß																
Diplom (FH)	m	364	1	38	130	75	66	21	11	8	4	1	1	8	-	-
	w	120	1	13	47	29	12	8	4	1	1	2	1	1	-	-
	i	484	2	51	177	104	78	29	15	9	5	3	2	9	-	-
Prüfungsgruppe zusammen	m	364	1	38	130	75	66	21	11	8	4	1	1	8	-	-
	w	120	1	13	47	29	12	8	4	1	1	2	1	1	-	-
	i	484	2	51	177	104	78	29	15	9	5	3	2	9	-	-
Studienbereich zusammen	m	536	1	55	134	85	98	43	32	35	13	7	1	20	12	-
	w	185	1	13	48	31	26	14	9	7	6	5	2	3	-	-
	i	701	2	68	182	116	124	57	41	42	19	12	3	23	12	-
Ingenieurwissen- schaften zusammen	m	39 070	1140	1661	5299	6363	7201	4243	3574	2536	1866	1286	918	2272	711	-
	w	6 321	209	199	773	975	1313	797	570	384	312	210	176	323	80	-
	i	45 391	1349	1860	6072	7338	8514	5040	4144	2920	2178	1496	1094	2595	791	-
Kunst, Kunstwissenschaft																
Kunst, Kunstwissen- schaft allgemein																
Diplom (U) und entsprech. Ab- schlußprüfungen																
Magister	m	154	2	1	3	9	20	24	13	18	8	12	9	35	-	-
	w	613	2	1	9	21	42	61	86	95	71	71	43	111	-	-
	i	767	4	2	12	30	62	85	99	113	79	83	52	146	-	-
Prüfungsgruppe zusammen	m	154	2	1	3	9	20	24	13	18	8	12	9	35	-	-
	w	613	2	1	9	21	42	61	86	95	71	71	43	111	-	-
	i	767	4	2	12	30	62	85	99	113	79	83	52	146	-	-
Promotionen																
Promotion (Ab- schlußprüfung vorausgesetzt)	m	55	3	-	1	1	2	3	7	2	3	3	2	23	5	-
	w	83	-	-	-	2	-	2	9	1	8	3	2	51	5	-
	i	138	3	-	1	3	2	5	16	3	11	6	4	74	10	-
Promotion ohne vorausgesetzte Abschlußprüfung	m	17	-	-	-	-	-	-	1	1	1	-	1	13	-	-
	w	54	1	-	-	-	-	1	1	-	2	3	2	43	1	-
	i	71	1	-	-	-	-	1	2	1	3	3	3	56	1	-
Prüfungsgruppe zusammen	m	72	3	-	1	1	2	3	8	3	4	3	3	36	5	-
	w	137	1	-	-	2	-	3	10	1	10	6	4	94	6	-
	i	209	4	-	1	3	2	6	18	4	14	9	7	130	11	-

Prüfungsjahr 1994

3 Von deutschen Absolventen bestandene Prüfungen nach Fächergruppen, Studienbereichen, Prüfungsgruppen, Art der Prüfung und Fachsemestern

Fächergruppe Studienbereich Prüfung	Ge- schl.	Bestan- dene Prüfungen insgesamt	Davon Abschluß im ... Fachsemester														17. oder höher	ohne An- gabe
			6. oder nied- riger	7.	8.	9.	10.	11.	12.	13.	14.	15.	16.	17.	oder höher	ohne An- gabe		
Staatl. Lehramts- prüf. (LA) Grund- und Hauptschulen																		
LA Grund- und Hauptschulen	m	28	-	1	5	3	2	1	6	6	2	1	1	-	-	-	-	-
	w	193	11	14	40	54	26	14	9	10	3	6	4	2	-	-	-	-
	i	221	11	15	45	57	28	15	15	16	5	7	5	2	-	-	-	-
LA Grundschulen	m	6	3	-	-	2	1	-	-	-	-	-	-	-	-	-	-	-
	w	72	28	16	8	7	7	-	2	2	-	-	-	-	-	-	-	-
	i	78	31	16	8	9	8	1	2	2	-	-	-	-	-	-	-	-
LA Grundstufe/ Primarstufe	m	1	1	-	-	-	-	-	-	-	-	-	-	-	-	-	-	-
	w	36	13	5	5	3	3	3	1	-	-	2	-	1	-	-	-	-
	i	37	14	5	5	3	3	3	1	-	-	2	-	1	-	-	-	-
Prüfungsgruppe zusammen	m	35	4	1	5	5	3	1	6	6	2	1	1	-	-	-	-	-
	w	301	52	35	53	64	36	18	12	12	3	8	4	4	-	-	-	-
	i	336	56	36	58	69	39	19	18	18	5	9	5	4	-	-	-	-
LA Realschulen/ Sekundarstufe I																		
LA Realschulen	m	11	-	-	4	1	2	1	2	-	-	-	-	1	-	-	-	-
	w	63	5	3	7	11	11	10	6	3	2	1	3	1	-	-	-	-
	i	74	5	3	11	12	13	11	8	3	2	1	3	2	-	-	-	-
LA Haupt-, Real- schul./Unterst. u. Mittelst. Gym.	m	6	-	-	3	1	-	-	2	-	-	-	-	-	-	-	-	-
	w	27	1	1	19	2	-	1	-	1	2	-	-	-	-	-	-	-
	i	33	1	1	22	3	-	1	2	1	2	-	-	-	-	-	-	-
LA Mittelstufe/ Sekundarstufe I	m	10	1	1	-	1	-	2	1	1	2	-	1	-	-	-	-	-
	w	45	3	4	5	7	4	7	4	3	2	1	-	5	-	-	-	-
	i	55	4	5	5	8	4	9	5	4	4	1	1	5	-	-	-	-
Prüfungsgruppe zusammen	m	27	1	1	7	3	2	3	5	1	2	-	1	1	-	-	-	-
	w	135	9	8	31	20	15	18	10	7	6	2	3	6	-	-	-	-
	i	162	10	9	38	23	17	21	15	8	8	2	4	7	-	-	-	-
LA Gymnasien/ Sekundarst. II, allgem. Schulen																		
LA Gymnasien	m	25	-	-	1	-	6	1	7	2	6	-	2	-	-	-	-	-
	w	73	2	-	1	10	6	11	16	9	4	5	4	5	-	-	-	-
	i	98	2	-	2	10	12	12	23	11	10	5	6	5	-	-	-	-
LA Oberstufe/ Sekundarst. II, allgem. Schulen	m	23	-	-	1	1	6	3	5	2	1	-	-	4	-	-	-	-
	w	37	-	-	3	4	2	3	9	6	3	-	2	5	-	-	-	-
	i	60	-	-	4	5	8	6	14	8	4	-	2	9	-	-	-	-
Prüfungsgruppe zusammen	m	48	-	-	2	1	12	4	12	4	7	-	2	4	-	-	-	-
	w	110	2	-	4	14	8	14	25	15	7	5	6	10	-	-	-	-
	i	158	2	-	6	15	20	18	37	19	14	5	8	14	-	-	-	-
LA Sonderschulen																		
LA Sonderschul.	m	-	-	-	-	-	-	-	-	-	-	-	-	-	-	-	-	-
	w	1	1	-	-	-	-	-	-	-	-	-	-	-	-	-	-	-
	i	1	1	-	-	-	-	-	-	-	-	-	-	-	-	-	-	-
Prüfungsgruppe zusammen	m	-	-	-	-	-	-	-	-	-	-	-	-	-	-	-	-	-
	w	1	1	-	-	-	-	-	-	-	-	-	-	-	-	-	-	-
	i	1	1	-	-	-	-	-	-	-	-	-	-	-	-	-	-	-
LA Berufl. Sch./ Sekundarst. II, berufl. Schulen																		
LA Oberstufe/ Sekundarst. II, berufl. Schulen	m	1	-	-	-	-	-	-	-	-	-	1	-	-	-	-	-	-
	w	-	-	-	-	-	-	-	-	-	-	-	-	-	-	-	-	-
	i	1	-	-	-	-	-	-	-	-	-	1	-	-	-	-	-	-
Prüfungsgruppe zusammen	m	1	-	-	-	-	-	-	-	-	-	1	-	-	-	-	-	-
	w	-	-	-	-	-	-	-	-	-	-	-	-	-	-	-	-	-
	i	1	-	-	-	-	-	-	-	-	-	1	-	-	-	-	-	-
Künstlerischer Abschluß																		
Diplom (KH)	m	5	-	-	2	-	3	-	-	-	-	-	-	-	-	-	-	-
	w	8	-	-	6	-	2	-	-	-	-	-	-	-	-	-	-	-
	i	13	-	-	8	-	5	-	-	-	-	-	-	-	-	-	-	-
Prüfungsgruppe zusammen	m	5	-	-	2	-	3	-	-	-	-	-	-	-	-	-	-	-
	w	8	-	-	6	-	2	-	-	-	-	-	-	-	-	-	-	-
	i	13	-	-	8	-	5	-	-	-	-	-	-	-	-	-	-	-

Prüfungsjahr 1994

3 Von deutschen Absolventen bestandene Prüfungen nach Fächergruppen, Studienbereichen, Prüfungsgruppen, Art der Prüfung und Fachsemestern

Fächergruppe Studienbereich Prüfung	Ge- schl.	Bestan- dene Prüfungen insgesamt	Davon Abschluß im ... Fachsemester														17. oder höher	ohne An- gabe
			6. oder nied- riger	7.	8.	9.	10.	11.	12.	13.	14.	15.	16.					
Fachhochschul- abschluß																		
Diplom (FH)	m	26	-	-	18	6	1	-	-	1	-	-	-	-	-	-		
	w	74	-	-	54	15	3	1	1	1	-	-	-	-	-	-		
	i	100	-	-	72	21	4	1	1	1	-	-	-	-	-	-		
Prüfungsgruppe zusammen	m	26	-	-	18	6	1	-	-	1	-	-	-	-	-	-		
	w	74	-	-	54	15	3	1	1	1	-	-	-	-	-	-		
	i	100	-	-	72	21	4	1	1	1	-	-	-	-	-	-		
Sonst. Abschluß																		
Abschlußzeugnis /Zertifikat	m	3	3	-	-	-	-	-	-	-	-	-	-	-	-	-		
	w	6	6	-	-	-	-	-	-	-	-	-	-	-	-	-		
	i	9	9	-	-	-	-	-	-	-	-	-	-	-	-	-		
Prüfungsgruppe zusammen	m	3	3	-	-	-	-	-	-	-	-	-	-	-	-	-		
	w	6	6	-	-	-	-	-	-	-	-	-	-	-	-	-		
	i	9	9	-	-	-	-	-	-	-	-	-	-	-	-	-		
Studienbereich zusammen	m	371	13	3	38	25	43	35	44	33	23	17	16	76	5			
	w	1 385	73	44	157	136	106	115	144	130	97	92	60	225	6			
	i	1 756	86	47	195	161	149	150	188	163	120	109	76	301	11			
Bildende Kunst																		
Diplom (U) und entsprech. Ab- schlußprüfungen																		
Diplom (U)	m	10	7	-	2	-	-	-	-	-	1	-	-	-	-	-		
	w	6	3	-	1	1	-	1	-	-	-	-	-	-	-	-		
	i	16	10	-	3	1	-	1	-	-	1	-	-	-	-	-		
Prüfungsgruppe zusammen	m	10	7	-	2	-	-	-	-	-	1	-	-	-	-	-		
	w	6	3	-	1	1	-	1	-	-	-	-	-	-	-	-		
	i	16	10	-	3	1	-	1	-	-	1	-	-	-	-	-		
Staatl. Lehramts- prüf. (LA) Grund- und Hauptschulen																		
LA Grund- und Hauptschulen	m	1	-	-	-	1	-	-	-	-	-	-	-	-	-	-		
	w	18	-	-	4	9	2	1	2	-	-	-	-	-	-	-		
	i	19	-	-	4	10	2	1	2	-	-	-	-	-	-	-		
Prüfungsgruppe zusammen	m	1	-	-	-	1	-	-	-	-	-	-	-	-	-	-		
	w	18	-	-	4	9	2	1	2	-	-	-	-	-	-	-		
	i	19	-	-	4	10	2	1	2	-	-	-	-	-	-	-		
LA Realschulen/ Sekundarstufe I																		
LA Realschulen	m	-	-	-	-	-	-	-	-	-	-	-	-	-	-	-		
	w	2	-	1	-	-	1	-	-	-	-	-	-	-	-	-		
	i	2	-	1	-	-	1	-	-	-	-	-	-	-	-	-		
Prüfungsgruppe zusammen	m	-	-	-	-	-	-	-	-	-	-	-	-	-	-	-		
	w	2	-	1	-	-	1	-	-	-	-	-	-	-	-	-		
	i	2	-	1	-	-	1	-	-	-	-	-	-	-	-	-		
LA Gymnasien/ Sekundarst. II, allgem. Schulen																		
LA Gymnasien	m	6	-	-	-	1	-	-	2	-	1	-	1	1	-	-		
	w	12	-	-	-	1	3	2	-	1	1	-	3	1	-	-		
	i	18	-	-	-	2	3	2	2	1	2	-	4	2	-	-		
Prüfungsgruppe zusammen	m	6	-	-	-	1	-	-	2	-	1	-	1	1	-	-		
	w	12	-	-	-	1	3	2	-	1	1	-	3	1	-	-		
	i	18	-	-	-	2	3	2	2	1	2	-	4	2	-	-		
Künstlerischer Abschluß																		
Diplom (KH)	m	42	4	3	1	2	18	5	6	-	1	-	1	-	1	-		
	w	43	7	2	3	4	10	5	6	-	3	2	-	1	-	-		
	i	85	11	5	4	6	28	10	12	-	4	2	1	1	1	-		
Akademiebrief (KH)	m	14	-	-	-	-	1	5	2	5	1	-	-	-	-	-		
	w	16	-	-	-	-	-	1	2	12	1	-	-	-	-	-		
	i	30	-	-	-	-	1	6	4	17	2	-	-	-	-	-		
Meisterschüler	m	20	5	-	-	-	7	-	7	1	-	-	-	-	-	-		
	w	34	10	-	-	-	11	-	8	5	-	-	-	-	-	-		
	i	54	15	-	-	-	18	-	15	6	-	-	-	-	-	-		
Sonstiger künstlerischer Abschluß	m	39	7	-	-	4	8	1	14	3	1	1	-	-	-	-		
	w	43	7	-	-	2	12	4	14	3	1	-	-	-	-	-		
	i	82	14	-	-	6	20	5	28	6	2	1	-	-	-	-		

Prüfungsjahr 1994

3 Von deutschen Absolventen bestandene Prüfungen nach Fächergruppen, Studienbereichen, Prüfungsgruppen, Art der Prüfung und Fachsemestern

Fächergruppe Studienbereich Prüfung	Ge- schl.	Bestan- dene Prüfungen insgesamt	Davon Abschluß im ... Fachsemester													17. oder höher	ohne An- gabe
			6. oder nied- riger	7.	8.	9.	10.	11.	12.	13.	14.	15.	16.				
Prüfungsgruppe zusammen	m	115	16	3	1	6	34	11	29	9	3	1	1	-	1		
	w	136	24	2	3	6	33	10	30	20	5	2	-	1	-		
	i	251	40	5	4	12	67	21	59	29	8	3	1	1	1		
Fachhochschul- abschluß																	
Diplom (FH)	m	5	1	1	1	-	1	-	-	1	-	-	-	-	-		
	w	16	1	2	1	1	1	1	2	2	1	1	-	3	-		
	i	21	2	3	2	1	2	1	2	3	1	1	-	3	-		
Prüfungsgruppe zusammen	m	5	1	1	1	-	1	-	-	1	-	-	-	-	-		
	w	16	1	2	1	1	1	1	2	2	1	1	-	3	-		
	i	21	2	3	2	1	2	1	2	3	1	1	-	3	-		
Studienbereich zusammen	m	137	24	4	4	8	35	11	31	10	5	1	2	1	1		
	w	190	28	5	9	18	40	15	34	23	7	3	3	5	-		
	i	327	52	9	13	26	75	26	65	33	12	4	5	6	1		
Gestaltung																	
Diplom (U) und entsprech. Ab- schlußprüfungen																	
Diplom (U)	m	57	3	-	-	-	2	6	8	7	4	2	1	24	-		
	w	51	-	-	-	1	4	3	12	7	2	4	5	13	-		
	i	108	3	-	-	1	6	9	20	14	6	6	6	37	-		
Diplom I (U-GH)	m	16	-	2	2	4	5	1	2	-	-	-	-	-	-		
	w	8	-	1	1	2	1	1	2	-	-	-	-	-	-		
	i	24	-	3	3	6	6	2	4	-	-	-	-	-	-		
Prüfungsgruppe zusammen	m	73	3	2	2	4	7	7	10	7	4	2	1	24	-		
	w	59	-	1	1	3	5	4	14	7	2	4	5	13	-		
	i	132	3	3	3	7	12	11	24	14	6	6	6	37	-		
Promotionen																	
Promotion (Ab- schlußprüfung vorausgesetzt)	m	-	-	-	-	-	-	-	-	-	-	-	-	-	-		
	w	2	-	-	-	-	-	-	-	-	-	-	-	1	1		
	i	2	-	-	-	-	-	-	-	-	-	-	-	1	1		
Prüfungsgruppe zusammen	m	-	-	-	-	-	-	-	-	-	-	-	-	-	-		
	w	2	-	-	-	-	-	-	-	-	-	-	-	1	1		
	i	2	-	-	-	-	-	-	-	-	-	-	-	1	1		
Staatl. Lehramts- prüf. (LA) Grund- und Hauptschulen																	
LA Grund- und Hauptschulen	m	1	-	-	-	1	-	-	-	-	-	-	-	-	-		
	w	15	1	2	8	3	1	-	-	-	-	-	-	-	-		
	i	16	1	2	8	4	1	-	-	-	-	-	-	-	-		
LA Grundschulen	m	1	1	-	-	-	-	-	-	-	-	-	-	-	-		
	w	8	7	1	-	-	-	-	-	-	-	-	-	-	-		
	i	9	8	1	-	-	-	-	-	-	-	-	-	-	-		
LA Grundstufe/ Primarstufe	m	-	-	-	-	-	-	-	-	-	-	-	-	-	-		
	w	42	3	13	5	9	5	4	-	1	1	1	-	-	-		
	i	42	3	13	5	9	5	4	-	1	1	1	-	-	-		
Prüfungsgruppe zusammen	m	2	1	-	-	1	-	-	-	-	-	-	-	-	-		
	w	65	11	16	13	12	6	4	-	1	1	1	-	-	-		
	i	67	12	16	13	13	6	4	-	1	1	1	-	-	-		
LA Realschulen/ Sekundarstufe I																	
LA Realschulen	m	1	-	-	1	-	-	-	-	-	-	-	-	-	-		
	w	4	-	-	-	2	1	1	-	-	-	-	-	-	-		
	i	5	-	-	1	2	1	1	-	-	-	-	-	-	-		
LA Mittelstufe/ Sekundarstufe I	m	1	1	-	-	-	-	-	-	-	-	-	-	-	-		
	w	20	1	4	5	3	3	-	2	-	1	-	1	-	-		
	i	21	2	4	5	3	3	-	2	-	1	-	1	-	-		
Prüfungsgruppe zusammen	m	2	1	-	1	-	-	-	-	-	-	-	-	-	-		
	w	24	1	4	5	5	4	1	2	-	1	-	1	-	-		
	i	26	2	4	6	5	4	1	2	-	1	-	1	-	-		
LA Gymnasien/ Sekundarst. II, allgem. Schulen																	
LA Gymnasien	m	1	-	-	-	-	1	-	-	-	-	-	-	-	-		
	w	-	-	-	-	-	-	-	-	-	-	-	-	-	-		
	i	1	-	-	-	-	1	-	-	-	-	-	-	-	-		
Prüfungsgruppe zusammen	m	1	-	-	-	-	1	-	-	-	-	-	-	-	-		
	w	-	-	-	-	-	-	-	-	-	-	-	-	-	-		
	i	1	-	-	-	-	1	-	-	-	-	-	-	-	-		

Prüfungsjahr 1994

3 Von deutschen Absolventen bestandene Prüfungen nach Fächergruppen, Studienbereichen, Prüfungsgruppen, Art der Prüfung und Fachsemestern

Fächergruppe Studienbereich Prüfung	Ge- schl.	Bestan- dene Prüfungen insgesamt	Davon Abschluß im ... Fachsemester													17. oder höher	ohne An- gabe
			6. oder nied- riger	7.	8.	9.	10.	11.	12.	13.	14.	15.	16.				
LA Berufl. Sch./ Sekundarst. II, berufl. Schulen																	
LA Berufliche Schulen	m	11	-	-	-	2	3	-	4	-	-	1	1	-	-	-	
	w	10	-	-	-	-	3	2	5	-	-	-	-	-	-	-	
	i	21	-	-	-	2	6	2	9	-	-	1	1	-	-	-	
LA Oberstufe/ Sekundarst. II, berufl. Schulen	m	4	-	-	-	1	-	-	2	-	-	-	-	-	-	1	
	w	11	-	-	3	2	1	1	1	1	-	1	-	1	-	-	
	i	15	-	-	3	3	1	1	3	1	-	1	-	1	-	1	
Prüfungsgruppe zusammen	m	15	-	-	-	3	3	-	6	-	-	1	1	-	-	1	
	w	21	-	-	3	2	4	3	6	1	-	1	-	1	-	-	
	i	36	-	-	3	5	7	3	12	1	-	2	1	1	1	1	
Künstlerischer Abschluß																	
Diplom (KH)	m	166	20	2	4	9	23	34	21	13	13	9	5	13	-	-	
	w	187	21	2	5	21	24	33	32	15	8	8	9	8	1	-	
	i	353	41	4	9	30	47	67	53	28	21	17	14	21	1	1	
Meisterschüler	m	4	3	-	-	-	-	-	-	1	-	-	-	-	-	-	
	w	4	4	-	-	-	-	-	-	-	-	-	-	-	-	-	
	i	8	7	-	-	-	-	-	-	1	-	-	-	-	-	-	
Sonstiger künstlerischer Abschluß	m	11	5	-	-	1	1	-	-	1	1	-	-	1	-	-	
	w	11	6	-	-	-	1	1	1	1	1	-	-	-	-	-	
	i	22	11	-	-	1	2	2	1	2	2	-	-	1	-	-	
Prüfungsgruppe zusammen	m	181	28	2	4	10	24	35	21	15	14	9	5	14	-	-	
	w	202	31	2	5	21	25	34	33	16	9	8	9	8	1	-	
	i	383	59	4	9	31	49	69	54	31	23	17	14	22	1	1	
Fachhochschul- abschluß																	
Diplom (FH)	m	692	77	6	158	83	98	76	49	34	34	15	10	52	-	-	
	w	1 038	79	17	249	142	169	117	75	50	42	31	15	51	1	-	
	i	1 730	156	23	407	225	267	193	124	84	76	46	25	103	1	1	
Prüfungsgruppe zusammen	m	692	77	6	158	83	98	76	49	34	34	15	10	52	-	-	
	w	1 038	79	17	249	142	169	117	75	50	42	31	15	51	1	-	
	i	1 730	156	23	407	225	267	193	124	84	76	46	25	103	1	1	
Sonst. Abschluß																	
Abschlußzeugnis /Zertifikat	m	-	-	-	-	-	-	-	-	-	-	-	-	-	-	-	
	w	1	-	-	-	1	-	-	-	-	-	-	-	-	-	-	
	i	1	-	-	-	1	-	-	-	-	-	-	-	-	-	-	
Prüfungsgruppe zusammen	m	-	-	-	-	-	-	-	-	-	-	-	-	-	-	-	
	w	1	-	-	-	1	-	-	-	-	-	-	-	-	-	-	
	i	1	-	-	-	1	-	-	-	-	-	-	-	-	-	-	
Studienbereich zusammen	m	966	110	10	165	101	133	118	86	56	52	27	17	90	1	-	
	w	1 412	122	40	276	186	213	163	130	75	55	45	30	74	3	-	
	i	2 378	232	50	441	287	346	281	216	131	107	72	47	164	4	-	
Darstellende Kunst, Film und Fernsehen, Theaterwissenschaft																	
Diplom (U) und entsprech. Ab- schlußprüfungen																	
Magister	m	47	-	1	4	-	6	5	9	3	8	1	2	8	-	-	
	w	124	-	3	2	6	6	21	12	26	15	8	4	21	-	-	
	i	171	-	4	6	6	12	26	21	29	23	9	6	29	-	-	
Diplom (U)	m	20	-	-	3	-	3	9	4	1	-	-	-	-	-	-	
	w	9	-	-	-	-	-	3	5	-	-	-	1	-	-	-	
	i	29	-	-	3	-	3	12	9	1	-	-	1	-	-	-	
Prüfungsgruppe zusammen	m	67	-	1	7	-	9	14	13	4	8	1	2	8	-	-	
	w	133	-	3	2	6	6	24	17	26	15	8	5	21	-	-	
	i	200	-	4	9	6	15	38	30	30	23	9	7	29	-	-	
Promotionen																	
Promotion (Ab- schlußprüfung vorausgesetzt)	m	8	-	-	-	-	-	-	-	-	-	-	2	6	-	-	
	w	8	-	-	-	1	-	1	-	-	-	1	-	4	1	-	
	i	16	-	-	-	1	-	1	-	-	-	1	2	10	1	1	
Prüfungsgruppe zusammen	m	8	-	-	-	-	-	-	-	-	-	-	2	6	-	-	
	w	8	-	-	-	1	-	1	-	-	-	1	-	4	1	-	
	i	16	-	-	-	1	-	1	-	-	-	1	2	10	1	1	

Prüfungsjahr 1994

3 Von deutschen Absolventen bestandene Prüfungen nach Fächergruppen, Studienbereichen, Prüfungsgruppen, Art der Prüfung und Fachsemestern

Fächergruppe Studienbereich Prüfung	Ge- schl.	Bestan- dene Prüfungen insgesamt	Davon Abschluß im ... Fachsemester													17. oder höher	ohne An- gabe
			6. oder nied- riger	7.	8.	9.	10.	11.	12.	13.	14.	15.	16.				
Sonstige LÄ nach Schularten/ Schulstufen																	
Sonst. Staats- prüf.n. Schul- arten/-stufen	m	1	-	-	-	1	-	-	-	-	-	-	-	-	-	-	
	w	1	1	-	-	-	-	-	-	-	-	-	-	-	-	-	
	i	2	1	-	-	1	-	-	-	-	-	-	-	-	-	-	
Prüfungsgruppe zusammen	m	1	-	-	-	1	-	-	-	-	-	-	-	-	-	-	
	w	1	1	-	-	-	-	-	-	-	-	-	-	-	-	-	
	i	2	1	-	-	1	-	-	-	-	-	-	-	-	-	-	
Künstlerischer Abschluß																	
Diplom (KH)	m	78	4	4	48	5	4	4	7	1	-	-	1	-	-	-	
	w	87	2	-	43	8	16	3	7	3	2	1	2	-	-	-	
	i	165	6	4	91	13	20	7	14	4	2	1	3	-	-	-	
Bühnenreife-/ Konzertreife- prüfung	m	4	-	-	-	-	1	1	-	-	2	-	-	-	-	-	
	w	9	-	-	-	-	1	-	1	-	4	-	1	2	-	-	
	i	13	-	-	-	-	2	1	1	-	6	-	1	2	-	-	
Solistenprüfung	m	-	-	-	-	-	-	-	-	-	-	-	-	-	-	-	
	w	2	2	-	-	-	-	-	-	-	-	-	-	-	-	-	
	i	2	2	-	-	-	-	-	-	-	-	-	-	-	-	-	
Meisterschüler	m	2	-	-	1	-	-	-	-	-	-	1	-	-	-	-	
	w	3	-	-	-	-	-	-	-	2	-	-	-	1	-	-	
	i	5	-	-	1	-	-	-	-	2	-	1	-	1	-	-	
Sonstiger künstlerischer Abschluß	m	28	3	3	8	1	4	1	3	1	4	-	-	-	-	-	
	w	38	5	2	9	2	3	1	7	4	4	-	1	-	-	-	
	i	66	8	5	17	3	7	2	10	5	8	-	1	-	-	-	
Prüfungsgruppe zusammen	m	112	7	7	57	6	9	6	10	2	6	1	1	-	-	-	
	w	139	9	2	52	10	20	4	15	9	10	1	4	3	-	-	
	i	251	16	9	109	16	29	10	25	11	16	2	5	3	-	-	
Fachhochschul- abschluß																	
Diplom (FH)	m	6	-	-	-	2	-	4	-	-	-	-	-	-	-	-	
	w	6	-	-	-	3	2	1	-	-	-	-	-	-	-	-	
	i	12	-	-	-	5	2	5	-	-	-	-	-	-	-	-	
Prüfungsgruppe zusammen	m	6	-	-	-	2	-	4	-	-	-	-	-	-	-	-	
	w	6	-	-	-	3	2	1	-	-	-	-	-	-	-	-	
	i	12	-	-	-	5	2	5	-	-	-	-	-	-	-	-	
Sonst. Abschluß																	
Abschlußzeugnis /Zertifikat	m	4	4	-	-	-	-	-	-	-	-	-	-	-	-	-	
	w	16	16	-	-	-	-	-	-	-	-	-	-	-	-	-	
	i	20	20	-	-	-	-	-	-	-	-	-	-	-	-	-	
Prüfungsgruppe zusammen	m	4	4	-	-	-	-	-	-	-	-	-	-	-	-	-	
	w	16	16	-	-	-	-	-	-	-	-	-	-	-	-	-	
	i	20	20	-	-	-	-	-	-	-	-	-	-	-	-	-	
Studienbereich zusammen	m	198	11	8	64	9	18	24	23	6	14	2	5	14	-	-	
	w	303	26	5	54	20	28	30	32	35	25	10	9	28	1	-	
	i	501	37	13	118	29	46	54	55	41	39	12	14	42	1	-	
Musik, Musikwissenschaft																	
Diplom (U) und entsprech. Ab- schlußprüfungen																	
Magister	m	84	2	3	2	5	10	9	13	9	4	6	4	17	-	-	
	w	100	-	-	3	7	14	15	11	15	11	9	4	11	-	-	
	i	184	2	3	5	12	24	24	24	24	15	15	8	28	-	-	
Diplom (U)	m	29	1	1	19	2	2	1	-	1	-	2	-	-	-	-	
	w	11	-	-	8	2	-	-	-	-	-	1	-	-	-	-	
	i	40	1	1	27	4	2	1	-	1	-	3	-	-	-	-	
Diplom I (U-GH)	m	2	2	-	-	-	-	-	-	-	-	-	-	-	-	-	
	w	6	6	-	-	-	-	-	-	-	-	-	-	-	-	-	
	i	8	8	-	-	-	-	-	-	-	-	-	-	-	-	-	
Diplom (U)- Lehrer	m	7	2	-	1	-	1	3	-	-	-	-	-	-	-	-	
	w	13	4	-	-	5	2	1	-	-	-	-	1	-	-	-	
	i	20	6	-	1	5	3	4	-	-	-	-	1	-	-	-	
Prüfungsgruppe zusammen	m	122	7	4	22	7	13	13	13	10	4	8	4	17	-	-	
	w	130	10	-	11	14	16	16	11	15	11	10	5	11	-	-	
	i	252	17	4	33	21	29	29	24	25	15	18	9	28	-	-	

Prüfungsjahr 1994

3 Von deutschen Absolventen bestandene Prüfungen nach Fächergruppen, Studienbereichen, Prüfungsgruppen, Art der Prüfung und Fachsemestern

Fächergruppe Studienbereich Prüfung	Ges- schl.	Bestan- dene Prüfungen insgesamt	Davon Abschluß im ... Fachsemester														17. oder höher	ohne An- gabe
			6. oder nied- riger	7.	8.	9.	10.	11.	12.	13.	14.	15.	16.					
Promotionen																		
Promotion (Ab- schlußprüfung vorausgesetzt)	m	21	2	1	-	1	1	3	1	1	2	1	-	5	3			
	w	14	-	-	-	-	1	-	-	-	4	1	-	7	1			
	i	35	2	1	-	1	2	3	1	1	6	2	-	12	4			
Promotion ohne vorausgesetzte Abschlußprüfung	m	15	-	-	-	-	1	-	1	-	1	-	3	8	1			
	w	6	-	-	-	-	-	-	-	-	-	-	-	6	-			
	i	21	-	-	-	-	1	-	1	-	1	-	3	14	1			
Prüfungsgruppe zusammen	m	36	2	1	-	1	2	3	2	1	3	1	3	13	4			
	w	20	-	-	-	-	1	-	-	-	4	1	-	13	1			
	i	56	2	1	-	1	3	3	2	1	7	2	3	26	5			
Staatl. Lehramts- prüf. (LA) Grund- und Hauptschulen																		
LA Grund- und Hauptschulen	m	41	-	2	12	7	8	4	1	3	1	-	1	2	-			
	w	187	2	27	52	46	14	6	3	25	8	1	2	-	1			
	i	228	2	29	64	53	22	10	4	28	9	1	3	2	1			
LA Grundschulen	m	4	1	2	-	-	-	1	-	-	-	-	-	-	-			
	w	87	33	23	11	15	5	-	-	-	-	-	-	-	-			
	i	91	34	25	11	15	5	1	-	-	-	-	-	-	-			
LA Hauptschulen	m	1	1	-	-	-	-	-	-	-	-	-	-	-	-			
	w	-	-	-	-	-	-	-	-	-	-	-	-	-	-			
	i	1	1	-	-	-	-	-	-	-	-	-	-	-	-			
LA Grundstufe/ Primarstufe	m	8	1	2	-	-	1	1	-	1	-	1	-	1	-			
	w	67	14	7	17	8	9	4	2	1	3	2	-	-	-			
	i	75	15	9	17	8	10	5	2	2	3	3	-	1	-			
Prüfungsgruppe zusammen	m	54	3	6	12	7	9	6	1	4	1	1	1	3	-			
	w	341	49	57	80	69	28	10	5	26	11	3	2	-	1			
	i	395	52	63	92	76	37	16	6	30	12	4	3	3	1			
LA Realschulen/ Sekundarstufe I																		
LA Realschulen	m	25	2	1	3	3	4	1	2	5	1	1	1	1	-			
	w	70	13	5	7	9	13	12	3	2	2	2	1	1	-			
	i	95	15	6	10	12	17	13	5	7	3	3	2	2	-			
LA Haupt-, Real- schul./Unterst. u. Mittelst. Gym.	m	16	7	-	2	1	3	1	1	-	-	-	-	1	-			
	w	23	20	-	1	-	1	-	-	-	-	-	-	1	-			
	i	39	27	-	3	1	4	1	1	-	-	-	-	2	-			
LA Mittelstufe/ Sekundarstufe I	m	35	10	2	3	2	3	1	1	3	2	-	1	7	-			
	w	33	7	2	9	4	4	3	1	2	-	-	1	-	-			
	i	68	17	4	12	6	7	4	2	5	2	-	2	7	-			
Prüfungsgruppe zusammen	m	76	19	3	8	6	10	3	4	8	3	1	2	9	-			
	w	126	40	7	17	13	18	15	4	4	2	2	2	2	-			
	i	202	59	10	25	19	28	18	8	12	5	3	4	11	-			
Stufenübergr. LA Sekundarstufe II und I																		
LA Sekundar- stufe II und I	m	-	-	-	-	-	-	-	-	-	-	-	-	-	-			
	w	10	-	-	10	-	-	-	-	-	-	-	-	-	-			
	i	10	-	-	10	-	-	-	-	-	-	-	-	-	-			
Prüfungsgruppe zusammen	m	-	-	-	-	-	-	-	-	-	-	-	-	-	-			
	w	10	-	-	10	-	-	-	-	-	-	-	-	-	-			
	i	10	-	-	10	-	-	-	-	-	-	-	-	-	-			
LA Gymnasien/ Sekundarst. II, allgem. Schulen																		
LA Gymnasien	m	65	-	1	9	15	16	1	4	3	4	7	1	4	-			
	w	96	-	-	15	8	25	6	18	7	9	4	-	3	1			
	i	161	-	1	24	23	41	7	22	10	13	11	1	7	1			
LA Oberstufe/ Sekundarst. II, allgem. Schulen	m	36	1	-	5	-	1	3	7	4	4	6	1	4	-			
	w	37	-	-	2	7	4	6	4	6	5	1	-	2	-			
	i	73	1	-	7	7	5	9	11	10	9	7	1	6	-			
Prüfungsgruppe zusammen	m	101	1	1	14	15	17	4	11	7	8	13	2	8	-			
	w	133	-	-	17	15	29	12	22	13	14	5	-	5	1			
	i	234	1	1	31	30	46	16	33	20	22	18	2	13	1			
LA Sonderschulen																		
LA Sonderschul.	m	4	-	-	-	1	2	-	1	-	-	-	-	-	-			
	w	7	1	-	2	-	2	1	-	-	1	-	-	-	-			
	i	11	1	-	2	1	4	1	1	-	1	-	-	-	-			

Prüfungsjahr 1994

3 Von deutschen Absolventen bestandene Prüfungen nach Fächergruppen, Studienbereichen, Prüfungsgruppen, Art der Prüfung und Fachsemestern

Fächergruppe Studienbereich Prüfung	Ge- schl.	Bestan- dene Prüfungen insgesamt	Davon Abschluß im ... Fachsemester													17. oder höher	ohne An- gabe
			6. oder nied- riger	7.	8.	9.	10.	11.	12.	13.	14.	15.	16.				
Prüfungsgruppe zusammen	m w i	4 7 11	- 1 1	- - -	- 2 2	1 - 1	2 2 4	- 1 1	1 - 1	- - -	- 1 1	- - -	- - -	- - -	- - -		
Künstlerischer Abschluß																	
Diplom (KH)	m w i	422 395 817	12 28 40	12 7 19	118 106 224	51 63 114	133 109 242	31 31 62	23 29 52	22 8 30	12 1 13	2 4 6	1 3 4	5 5 10	- 1 1		
Bühnenreife-/ Konzertreife- prüfung	m w i	104 59 163	45 11 56	2 2 4	6 5 11	3 2 5	2 9 11	7 4 11	5 2 7	8 3 16	3 3 6	4 4 8	4 5 9	15 4 19	- - -		
Privatmusik- lehrerprüfung	m w i	141 181 322	10 8 18	7 11 18	15 29 44	27 41 68	26 29 55	24 19 43	13 16 29	7 10 17	2 6 8	4 7 11	3 1 4	3 4 7	- - -		
Kirchenmusik- prüfung A	m w i	34 7 41	12 3 15	1 - 1	3 1 4	2 2 4	4 - 4	2 1 3	3 - 3	3 - 3	4 - 4	- - -	- - -	- - -	- - -		
Kirchenmusik- prüfung B	m w i	24 19 43	2 - 2	1 1 2	10 10 20	6 4 10	2 2 4	1 2 3	- - -	1 - 1	- - -	- - -	- - -	1 - 1	- - -		
Solistenprüfung	m w i	56 30 86	5 5 10	2 - 2	1 - 1	5 1 6	4 5 9	6 5 11	10 5 15	7 3 8	6 2 4	3 1 4	1 2 3	6 1 7	- - -		
Staatl. Prüfung für künstler. Abschlüsse	m w i	4 2 6	- - -	- - -	4 2 6	- - -	- - -	- - -	- - -	- - -	- - -	- - -	- - -	- - -	- - -		
Meisterschüler	m w i	18 11 29	4 3 7	- - -	- - -	- - -	2 - 2	1 - 1	4 1 5	1 1 2	4 1 6	- 1 1	- - -	2 3 5	- - -		
Kunstpädago- gische Prüfung	m w i	8 20 28	1 4 5	- - -	6 15 21	- - -	1 - 1	- - -	- 1 1	- - -	- - -	- - -	- - -	- - -	- - -		
Sonstiger künstlerischer Abschluß	m w i	119 91 210	50 52 102	1 - 1	2 1 3	6 2 8	20 6 26	8 17 25	12 8 20	9 1 10	5 2 7	1 1 1	2 1 3	3 1 4	- - -		
Prüfungsgruppe zusammen	m w i	930 815 1 745	141 114 255	26 21 47	165 169 334	100 115 215	194 160 354	80 79 159	70 62 132	58 31 89	36 16 52	14 17 31	11 12 23	35 18 53	- 1 1		
Studienbereich zusammen	m w i	1 323 1 582 2 905	173 214 387	41 85 126	221 306 527	137 226 363	247 254 501	109 133 242	102 104 206	88 89 177	55 59 114	38 38 76	23 21 44	85 49 134	4 4 8		
Kunst, Kunstwissen- schaft zusammen	m w i	2 995 4 872 7 867	331 463 794	66 179 245	492 802 1294	280 586 866	476 641 1117	297 456 753	286 444 730	193 352 545	149 243 392	85 188 273	63 123 186	266 381 647	11 14 25		
Außerhalb der Studien- bereichsgliederung																	
Außerhalb der Studien- bereichsgliederung																	
Promotionen																	
Promotion (Ab- schlußprüfung vorausgesetzt)	m w i	32 21 53	- - -	- - -	- - -	- 1 1	- - -	- - -	- - -	- - -	- - -	- - -	- - -	- - -	32 20 52		
Prüfungsgruppe zusammen	m w i	32 21 53	- - -	- - -	- - -	- 1 1	- - -	- - -	- - -	- - -	- - -	- - -	- - -	- - -	32 20 52		
LA Realschulen/ Sekundarstufe I																	
LA Mittelstufe/ Sekundarstufe I	m w i	- 1 1	- - -	- - -	- - -	- - -	- - -	- - -	- - -	- - -	- - -	- 1 1	- - -	- - -	- - -		
Prüfungsgruppe zusammen	m w i	- 1 1	- - -	- - -	- - -	- - -	- - -	- - -	- - -	- - -	- - -	- 1 1	- - -	- - -	- - -		
Studienbereich zusammen	m w i	32 22 54	- - -	- - -	- - -	- 1 1	- - -	- - -	- - -	- - -	- - -	- 1 1	- - -	- - -	32 20 52		
Außerhalb der Studien- bereichsgliederung zusammen	m w i	32 22 54	- - -	- - -	- - -	- 1 1	- - -	- - -	- - -	- - -	- - -	- 1 1	- - -	- - -	32 20 52		
Insgesamt	m w i	124 574 86 035 210 609	12426 11334 23760	5098 5346 10444	12806 10754 23560	13172 8640 21812	16095 9833 25928	12526 8071 20597	13021 8340 21361	10810 6816 17626	7804 5033 12837	4764 3056 7820	3201 2018 5219	9014 4966 13980	3837 1828 5665		

Prüfungsjahr 1994

4 Von deutschen Erstabsolventen bestandene Prüfungen nach Hochschularten, Prüfungs- und Fächergruppen, Studienbereichen sowie Durchschnittsalter und Studiendauer

Prüfungsgruppe Fächergruppe Studienbereich	Ge- schl.	Bestandene Prüfungen insgesamt	Alter bei Abschluß	Hochschul- berechtigung bis Abschluß	Erstmat- rikula- tion bis Abschluß	Beurlau- bung und Unter- brechung	Studium außerhalb Deutsch- lands	Hochschul- semester	Fach- semester	
			Durchschnitt in Jahren						Semester	
Universitäten										
Diplom (U) und entsprech. Ab- schlußprüfungen										
Sprach- und Kulturwissen- schaften										
Sprach- u. Kulturwissen- schaften allgemein	m	12	30,2	10,7	5,0	0,5	0,7	9,4	9,3	
	w	31	28,3	9,2	6,9	0,6	0,4	13,8	11,7	
	i	43	28,9	9,7	6,3	0,6	0,6	12,3	11,0	
Evangelische Theologie, - Religionslehre	m	411	28,7	9,4	7,6	0,8	1,2	15,0	13,9	
	w	234	28,2	9,2	7,6	0,9	1,1	15,2	14,0	
	i	645	28,5	9,3	7,6	0,8	1,1	15,1	13,9	
Katholische Theologie, - Religionslehre	m	321	27,9	8,2	6,4	0,9	1,1	12,2	11,3	
	w	83	27,8	8,9	7,5	1,7	0,9	14,1	12,6	
	i	404	27,9	8,4	6,7	1,1	1,0	12,7	11,5	
Philosophie	m	206	30,4	10,6	8,7	1,5	2,3	16,3	14,4	
	w	112	31,5	11,2	8,9	0,8	1,2	17,0	14,6	
	i	318	30,8	10,8	8,8	1,2	1,8	16,6	14,5	
Geschichte	m	566	29,9	10,5	8,1	0,9	1,0	15,1	13,0	
	w	483	28,6	9,3	8,0	0,9	1,0	15,3	13,2	
	i	1 049	29,3	9,9	8,0	0,9	1,0	15,2	13,1	
Bibliothekswesen, Doku- mentation, Publizistik	m	205	29,1	10,2	7,6	1,0	0,6	14,6	11,9	
	w	269	27,5	8,5	6,8	0,9	0,7	13,4	11,7	
	i	474	28,2	9,3	7,1	1,0	0,7	13,9	11,8	
Allg. und vergleichende Literatur- und Sprach- wissenschaft	m	78	29,3	10,2	8,0	0,8	0,8	15,5	12,7	
	w	199	28,6	9,3	7,8	0,7	3,0	15,2	13,8	
	i	277	28,8	9,5	7,8	0,8	1,7	15,3	13,5	
Altphilologie (klass. Philol.), Neugriechisch	m	9	27,4	9,2	6,8	0,5	-	12,9	9,9	
	w	15	34,4	11,8	10,2	1,4	1,0	17,4	13,9	
	i	24	31,7	10,9	8,9	1,3	1,0	15,7	12,4	
Germanistik (Deutsch, germanische Sprachen ohne Anglistik)	m	440	29,6	10,0	7,9	1,0	0,9	15,7	13,8	
	w	1 060	28,9	9,4	7,8	1,0	0,8	15,4	13,2	
	i	1 500	29,1	9,6	7,9	1,0	0,8	15,5	13,4	
Anglistik, Amerikanistik	m	135	29,0	10,0	7,7	1,3	0,9	15,4	12,3	
	w	670	28,2	9,1	7,5	0,9	0,8	14,9	12,8	
	i	805	28,3	9,2	7,5	1,0	0,8	15,0	12,7	
Romanistik	m	66	29,8	9,7	8,0	1,0	-	15,9	12,8	
	w	536	28,3	9,3	7,5	0,9	1,3	15,0	12,8	
	i	602	28,5	9,3	7,5	0,9	1,3	15,1	12,8	
Slawistik, Baltistik, Finno-Ugristik	m	42	29,2	9,9	7,4	0,7	5,0	14,5	14,3	
	w	202	27,6	8,7	7,3	0,8	1,6	15,0	13,1	
	i	244	27,9	8,9	7,4	0,7	2,2	14,9	13,3	
Außereuropäische Sprach- und Kultur- wissenschaften	m	112	30,5	11,0	8,5	1,0	3,0	15,8	13,3	
	w	283	29,4	10,0	8,3	1,0	0,8	16,3	13,7	
	i	395	29,7	10,3	8,4	1,0	1,3	16,1	13,6	
Kulturwissensch. i.e.S.	m	65	31,4	12,0	9,5	1,2	2,0	18,8	15,5	
	w	204	30,3	10,5	8,7	0,9	0,6	17,3	14,3	
	i	269	30,6	10,8	8,9	1,0	1,1	17,6	14,6	
Psychologie	m	633	31,1	10,8	8,3	0,9	1,2	15,9	13,6	
	w	1 492	30,9	10,5	8,2	0,8	2,2	15,6	13,4	
	i	2 125	30,9	10,6	8,2	0,9	1,8	15,7	13,5	
Erziehungswissenschaften	m	367	30,8	10,8	8,0	1,1	-	14,9	11,9	
	w	869	30,2	9,8	8,0	0,8	2,0	15,0	12,6	
	i	1 236	30,4	10,1	8,0	0,9	2,0	15,0	12,4	
Sonderpädagogik	m	12	32,4	11,0	7,8	0,5	-	14,4	11,1	
	w	102	29,2	9,2	7,1	1,3	-	12,8	10,9	
	i	114	29,6	9,4	7,1	1,2	-	12,9	10,9	
Sprach- und Kulturwissen- schaften zusammen	m	3 680	29,8	10,2	7,9	1,0	1,2	15,1	13,1	
	w	6 844	29,3	9,7	7,9	0,9	1,1	15,3	13,1	
	i	10 524	29,5	9,8	7,9	0,9	1,1	15,2	13,1	

Prüfungsjahr 1994

4 Von deutschen Erstabsolventen bestandene Prüfungen nach Hochschularten, Prüfungs- und Fächergruppen, Studienbereichen sowie Durchschnittsalter und Studiendauer

Prüfungsgruppe Fächergruppe Studienbereich	Ge- schl.	Bestandene Prüfungen insgesamt	Alter bei Abschluß	Hochschul- berechti- gung bis Abschluß	Erstima- trikula- tion bis Abschluß	Beurlau- bung und Unter- brechung	Studium außerhalb Deutsch- lands	Hochschul- semester	Fach- semester
			Durchschnitt in Jahren					Semester	
Universitäten									
Sport									
Sport, Sportwissenschaft	m	483	29,1	9,7	7,3	0,9	2,0	14,6	12,3
	w	373	27,2	8,2	6,9	0,8	2,4	13,6	11,8
	i	856	28,3	9,0	7,1	0,8	2,3	14,1	12,1
Sport zusammen	m	483	29,1	9,7	7,3	0,9	2,0	14,6	12,3
	w	373	27,2	8,2	6,9	0,8	2,4	13,6	11,8
	i	856	28,3	9,0	7,1	0,8	2,3	14,1	12,1
Rechts-, Wirtschafts- und Sozialwissenschaften									
Wirtschafts- und Gesellschaftslehre allg.	m	31	27,3	8,7	7,2	0,5	-	14,6	10,5
	w	11	26,6	9,7	6,1	-	-	12,4	10,6
	i	42	27,1	9,1	6,8	0,5	-	13,8	10,6
Politikwissenschaften	m	660	28,7	9,2	6,9	0,9	1,0	13,7	11,8
	w	435	28,4	8,9	7,4	1,0	1,0	14,4	12,2
	i	1 095	28,6	9,1	7,1	1,0	1,0	13,9	11,9
Sozialwissenschaften	m	316	30,8	10,2	8,2	1,0	0,9	16,1	13,5
	w	344	30,4	9,5	7,7	0,8	0,7	15,2	13,2
	i	660	30,6	9,8	7,9	0,9	0,8	15,6	13,4
Sozialwesen	m	30	33,0	11,7	9,5	0,7	-	15,7	12,6
	w	75	31,9	9,1	7,6	0,9	-	14,6	12,3
	i	105	32,2	9,9	8,1	0,8	-	14,9	12,4
Rechtswissenschaft	m	5 227	27,2	7,9	5,8	0,8	0,9	11,7	10,0
	w	3 835	26,3	7,2	5,9	0,8	0,9	11,9	10,1
	i	9 062	26,8	7,6	5,9	0,8	0,9	11,8	10,0
Verwaltungswissenschaft	m	177	28,5	9,0	6,4	0,7	0,8	13,0	10,5
	w	89	27,0	7,8	6,4	0,7	0,8	12,8	10,3
	i	266	28,0	8,7	6,4	0,7	0,8	12,9	10,4
Wirtschaftswissen- schaften	m	8 949	27,9	8,7	6,2	0,8	1,2	12,3	11,1
	w	5 185	26,9	7,9	6,0	0,8	1,3	12,1	10,9
	i	14 134	27,5	8,4	6,1	0,8	1,2	12,3	11,0
Wirtschaftsingenieur- wesen	m	601	27,7	8,9	6,8	0,8	0,7	13,6	12,5
	w	57	27,1	8,6	6,5	0,9	-	13,2	13,1
	i	658	27,7	8,8	6,8	0,8	0,7	13,6	12,5
Rechts-, Wirtschafts- und Sozialwissensch. zusammen	m	15 991	27,7	8,5	6,2	0,8	1,0	12,3	10,8
	w	10 031	26,9	7,7	6,1	0,8	1,0	12,2	10,8
	i	26 022	27,4	8,2	6,1	0,8	1,0	12,3	10,8
Mathematik, Naturwissen- schaften									
Mathematik, Naturwissen- schaften allgemein	m	1	27,6	9,3	5,4	-	-	11,0	11,0
	w	2	26,5	8,0	7,2	-	-	14,5	13,5
	i	3	26,9	8,6	6,3	-	-	12,8	12,7
Mathematik	m	1 230	27,7	8,8	7,0	0,9	0,8	14,0	13,3
	w	542	26,6	8,0	6,9	0,9	0,8	13,7	13,1
	i	1 772	27,3	8,6	7,0	0,9	0,8	13,9	13,2
Informatik	m	2 195	27,8	9,0	7,1	0,9	0,9	14,1	12,9
	w	417	26,9	8,3	6,8	0,8	1,0	13,5	12,2
	i	2 612	27,7	8,9	7,1	0,9	0,9	14,0	12,8
Physik, Astronomie	m	2 850	27,4	8,4	6,6	1,0	0,9	13,4	12,7
	w	289	26,5	7,5	6,4	1,0	1,3	13,0	12,5
	i	3 139	27,3	8,3	6,6	1,0	1,0	13,3	12,6
Chemie	m	2 042	27,0	8,1	6,3	0,8	0,9	12,8	12,0
	w	893	26,2	7,6	6,3	0,7	2,1	12,7	11,5
	i	2 935	26,8	7,9	6,3	0,8	1,3	12,8	11,8
Pharmazie	m	454	28,0	8,5	5,9	0,5	-	11,4	9,3
	w	1 357	27,4	8,0	5,8	1,0	0,9	11,2	9,2
	i	1 811	27,5	8,1	5,8	0,8	0,9	11,3	9,2
Biologie	m	1 504	28,6	9,1	6,8	1,0	0,8	13,6	12,6
	w	1 887	27,8	8,5	6,7	0,9	1,3	13,5	12,5
	i	3 391	28,2	8,7	6,7	0,9	1,2	13,5	12,6
Geowissenschaften (ohne Geographie)	m	582	28,8	9,7	7,6	0,9	0,8	15,1	13,7
	w	232	27,7	8,7	7,1	0,8	3,1	14,2	13,0
	i	814	28,5	9,4	7,4	0,9	1,9	14,9	13,5

Prüfungsjahr 1994

4 Von deutschen Erstabsolventen bestandene Prüfungen nach Hochschularten, Prüfungs- und Fächergruppen, Studienbereichen sowie Durchschnittsalter und Studiendauer

Prüfungsgruppe Fächergruppe Studienbereich	Ge- schl.	Bestandene Prüfungen insgesamt	Alter bei Abschluß	Hochschul- berechtigung bis Abschluß	Erstima- trikula- tion bis Abschluß	Beurlau- bung und Unter- brechung	Studium außerhalb Deutsch- lands	Hochschul- semester	Fach- semester	
			Durchschnitt in Jahren						Semester	
			Universitäten							
Geographie	m	624	29,6	9,9	7,6	0,8	1,0	15,1	13,4	
	w	518	28,1	8,8	7,3	0,8	0,9	14,8	13,3	
	i	1 142	28,9	9,4	7,5	0,8	1,0	15,0	13,4	
Mathematik, Naturwissen- schaften zusammen	m	11 482	27,8	8,7	6,8	0,9	0,9	13,6	12,6	
	w	6 137	27,3	8,2	6,6	0,8	1,5	13,3	11,8	
	i	17 619	27,6	8,6	6,8	0,9	1,1	13,5	12,3	
Humanmedizin										
Humanmedizin (ohne Zahnmedizin)	m	5 511	28,8	9,8	7,6	0,8	2,1	15,0	13,0	
	w	4 727	28,0	9,3	7,6	0,7	2,1	15,1	13,1	
	i	10 238	28,5	9,6	7,6	0,8	2,1	15,1	13,1	
Zahnmedizin	m	983	28,6	9,2	6,9	0,7	1,8	13,6	11,6	
	w	674	27,4	8,4	6,4	0,6	0,7	12,8	11,3	
	i	1 657	28,1	8,9	6,7	0,7	1,5	13,3	11,5	
Humanmedizin zusammen	m	6 494	28,8	9,7	7,5	0,8	2,1	14,8	12,8	
	w	5 401	27,9	9,2	7,4	0,7	2,1	14,8	12,9	
	i	11 895	28,4	9,5	7,5	0,8	2,1	14,8	12,8	
Veterinärmedizin										
Veterinärmedizin	m	278	28,4	8,8	6,0	0,6	2,0	12,0	10,9	
	w	509	27,1	8,1	6,1	0,7	2,7	11,9	11,0	
	i	787	27,6	8,3	6,1	0,6	2,6	11,9	11,0	
Veterinärmedizin zusammen	m	278	28,4	8,8	6,0	0,6	2,0	12,0	10,9	
	w	509	27,1	8,1	6,1	0,7	2,7	11,9	11,0	
	i	787	27,6	8,3	6,1	0,6	2,6	11,9	11,0	
Agrar-, Forst- und Ernährungswissenschaften										
Landespflege, Umweltgestaltung	m	106	30,3	11,3	7,6	0,8	-	14,6	13,2	
	w	91	29,4	10,0	7,9	1,0	0,7	15,4	13,3	
	i	197	29,9	10,7	7,7	1,0	0,7	14,9	13,2	
Agrarwissenschaften, Lebensmittel- und Getränketechnologie	m	784	28,2	8,9	5,9	0,9	1,0	11,7	10,6	
	w	601	26,9	7,9	5,7	0,8	0,6	11,2	10,6	
	i	1 385	27,6	8,5	5,8	0,9	0,8	11,5	10,6	
Forstwissenschaft, Holzwirtschaft	m	236	28,8	8,7	5,9	0,8	0,5	11,6	11,0	
	w	45	26,7	7,7	5,7	0,8	-	11,4	10,9	
	i	281	28,5	8,6	5,8	0,8	0,5	11,5	11,0	
Ernährungs- und Haus- haltungswissenschaften	m	46	28,2	8,5	6,1	0,7	-	12,3	11,0	
	w	342	27,2	8,1	6,4	0,6	-	12,5	11,2	
	i	388	27,3	8,2	6,3	0,6	-	12,5	11,2	
Agrar-, Forst- und Ernährungswissenschaften zusammen	m	1 172	28,5	9,1	6,1	0,9	0,7	12,0	11,0	
	w	1 079	27,2	8,2	6,1	0,8	0,6	12,0	11,0	
	i	2 251	27,9	8,7	6,1	0,9	0,7	12,0	11,0	
Ingenieurwissenschaften										
Ingenieurwesen allgemein	m	-	-	-	-	-	-	-	-	
	w	1	24,9	7,0	6,2	-	-	12,5	12,5	
	i	1	24,9	7,0	6,2	-	-	12,5	12,5	
Bergbau, Hüttenwesen	m	271	28,5	9,5	6,9	0,8	0,8	13,9	14,0	
	w	34	26,2	7,7	6,4	-	-	12,7	12,4	
	i	305	28,2	9,3	6,9	0,8	0,8	13,8	13,8	
Maschinenbau/ Verfahrenstechnik	m	4 454	27,7	8,8	6,6	0,8	0,9	13,3	12,4	
	w	546	25,8	7,4	6,1	0,7	2,1	12,1	11,2	
	i	5 000	27,5	8,7	6,6	0,8	1,0	13,2	12,2	
Elektrotechnik	m	3 378	27,3	8,5	6,5	0,7	0,6	12,9	12,1	
	w	136	26,0	7,5	6,2	0,5	4,0	12,4	11,7	
	i	3 514	27,3	8,5	6,5	0,7	1,8	12,9	12,1	
Verkehrstechnik, Nautik	m	347	27,2	8,2	5,5	0,6	1,0	11,0	10,7	
	w	31	25,0	7,6	6,5	1,3	-	12,4	10,2	
	i	378	27,0	8,1	5,5	0,7	1,0	11,0	10,7	
Architektur, Innenarchitektur	m	774	30,1	10,9	8,1	0,9	1,1	15,8	14,3	
	w	572	28,6	9,6	7,8	0,9	1,5	15,2	13,8	
	i	1 346	29,4	10,3	8,0	0,9	1,3	15,5	14,1	
Raumplanung	m	181	28,5	9,7	7,0	0,7	-	13,4	12,6	
	w	84	27,9	9,5	7,3	0,7	6,0	14,0	12,9	
	i	265	28,3	9,6	7,1	0,7	6,0	13,6	12,7	

Prüfungsjahr 1994

4 Von deutschen Erstabsolventen bestandene Prüfungen nach Hochschularten, Prüfungs- und Fächergruppen, Studienbereichen sowie Durchschnittsalter und Studiendauer

Prüfungsgruppe Fächergruppe Studienbereich	Ge- schl.	Bestandene Prüfungen insgesamt	Alter bei Abschluß	Hochschul- berechtigung bis Abschluß	Erstima- trikula- tion bis Abschluß	Beurlau- bung und Unter- brechung	Studium außerhalb Deutsch- lands	Hochschul- semester	Fach- semester
			Durchschnitt in Jahren					Semester	
Universitäten									
Bauingenieurwesen	m	914	27,9	9,0	6,7	0,8	0,8	13,4	12,0
	w	308	25,7	7,2	5,8	0,7	1,8	11,7	11,1
	i	1 222	27,4	8,6	6,5	0,8	1,0	13,0	11,8
Vermessungswesen	m	142	27,6	8,9	6,0	1,4	1,0	12,0	11,1
	w	41	26,3	8,1	7,0	1,1	-	13,8	11,5
	i	183	27,3	8,7	6,2	1,3	1,0	12,4	11,2
Ingenieurwissen- schaften zusammen	m	10 461	27,8	8,9	6,7	0,8	0,9	13,3	12,4
	w	1 753	26,8	8,4	6,8	0,8	2,1	13,4	12,2
	i	12 214	27,6	8,8	6,7	0,8	1,2	13,3	12,3
Kunst, Kunstwissenschaft									
Kunst, Kunstwissen- schaft allgemein	m	146	30,6	11,3	9,2	1,0	0,7	17,1	13,6
	w	599	29,6	10,0	8,2	1,0	0,9	15,6	13,6
	i	745	29,8	10,3	8,4	1,0	0,8	15,9	13,6
Bildende Kunst	m	3	32,1	12,0	7,9	-	-	16,0	9,7
	w	3	40,9	6,8	5,5	-	-	11,2	8,6
	i	6	36,5	10,3	7,1	-	-	14,4	9,1
Darstellende Kunst, Film und Fernsehen, Theaterwissenschaft	m	62	29,6	10,2	8,0	0,8	1,0	15,8	12,2
	w	126	28,1	9,0	7,6	1,0	0,5	15,1	13,4
	i	188	28,6	9,3	7,7	0,9	0,8	15,3	13,0
Musik, Musikwissenschaft	m	82	29,8	10,3	8,1	0,9	0,5	15,6	13,0
	w	109	28,2	9,4	7,4	0,9	3,0	14,2	12,0
	i	191	28,9	9,8	7,7	0,9	2,2	14,8	12,4
Kunst, Kunstwissen- schaft zusammen	m	293	30,2	10,8	8,7	1,0	0,7	16,5	13,1
	w	837	29,2	9,8	8,0	1,0	1,0	15,4	13,3
	i	1 130	29,5	10,1	8,2	1,0	0,9	15,6	13,3
Prüfungsgruppe zusammen	m	50 334	28,1	8,9	6,7	0,8	1,1	13,3	12,0
	w	32 964	27,7	8,5	6,9	0,9	1,3	13,6	11,9
	i	83 298	27,9	8,8	6,8	0,8	1,2	13,4	12,0
Promotionen 1)									
Sprach- und Kulturwissen- schaften									
Evangelische Theologie, - Religionslehre	m	8	32,3	12,2	11,3	-	-	19,8	12,2
	w	1	27,2	8,4	6,6	-	-	13,3	12,3
	i	9	31,7	10,3	9,0	-	-	16,6	12,2
Katholische Theologie, - Religionslehre	m	1	29,8	-	-	-	-	-	9,5
	w	-	-	-	-	-	-	-	-
	i	1	29,8	-	-	-	-	-	9,5
Philosophie	m	13	33,6	13,9	12,5	1,0	1,0	24,9	22,8
	w	3	30,1	11,1	10,2	0,5	-	20,6	17,6
	i	16	32,9	13,3	12,0	0,8	1,0	24,0	21,8
Geschichte	m	53	33,3	13,6	11,7	1,3	-	22,4	19,0
	w	39	32,3	11,9	11,0	0,8	-	21,9	20,0
	i	92	32,9	12,9	11,4	1,0	-	22,2	19,4
Bibliothekswesen, Doku- mentation, Publizistik	m	1	36,6	17,1	15,3	-	-	30,7	18,7
	w	8	31,1	12,3	11,0	0,5	-	16,5	14,7
	i	9	31,7	12,8	11,5	0,5	-	18,1	15,1
Allg. und vergleichende Literatur- und Sprach- wissenschaft	m	2	31,1	11,5	10,7	1,0	-	21,5	20,5
	w	3	29,8	12,2	10,3	-	-	20,8	18,7
	i	5	30,3	11,8	10,5	1,0	-	21,2	19,4
Altphilologie (klass. Philol.), Neugriechisch	m	9	36,0	12,0	10,5	1,0	-	21,1	17,3
	w	1	29,5	10,2	9,3	-	-	18,8	17,8
	i	10	35,4	11,7	10,3	1,0	-	20,8	17,3
Germanistik (Deutsch, germanische Sprachen ohne Anglistik)	m	12	36,4	14,0	12,3	-	-	23,6	19,0
	w	22	34,0	13,6	12,8	1,0	-	25,5	22,4
	i	34	34,8	13,8	12,6	1,0	-	24,6	21,2
Anglistik, Amerikanistik	m	7	36,3	13,9	12,0	1,0	-	22,6	18,4
	w	6	30,8	12,4	11,6	1,8	-	22,5	19,1
	i	13	33,7	13,2	11,8	1,4	-	22,6	18,7
Romanistik	m	1	34,0	-	-	-	-	-	21,7
	w	11	32,3	12,5	11,4	0,8	1,0	22,5	21,0
	i	12	32,4	12,5	11,4	0,8	1,0	22,5	21,0

1) Promotionen ohne vorausgesetzte Abschlußprüfung.

Prüfungsjahr 1994

4 Von deutschen Erstabsolventen bestandene Prüfungen nach Hochschularten, Prüfungs- und Fächergruppen, Studienbereichen sowie Durchschnittsalter und Studiendauer

Prüfungsgruppe Fächergruppe Studienbereich	Ge- schl.	Bestandene Prüfungen insgesamt	Alter bei Abschluß	Hochschul- berechti- gung bis Abschluß	Erststim- matrikula- tion bis Abschluß	Beurlau- bung und Unter- brechung	Studium außerhalb Deutsch- lands	Hochschul- semester	Fach- semester	
			Durchschnitt in Jahren						Semester	
Universitäten										
Slawistik, Baltistik, Finno-Ugristik	m	4	32,3	12,8	11,5	1,5	-	23,2	16,3	
	w	1	29,6	-	-	-	-	-	11,5	
	i	5	31,7	12,8	11,5	1,5	-	23,2	15,4	
Außereuropäische Sprach- und Kultur- wissenschaften	m	8	32,8	13,0	10,3	1,7	-	20,6	18,6	
	w	9	34,0	15,1	13,7	1,0	-	27,6	25,1	
	i	17	33,4	14,2	12,2	1,5	-	24,6	22,0	
Kulturwissensch. i.e.S.	m	5	33,4	14,9	11,6	2,0	-	23,3	21,2	
	w	11	32,0	12,4	11,0	1,0	1,0	20,8	18,4	
	i	16	32,4	13,2	11,2	1,3	1,0	21,6	19,3	
Psychologie	m	1	34,0	14,5	12,7	-	-	25,5	25,5	
	w	4	32,7	12,3	11,6	-	-	23,4	20,1	
	i	5	33,0	12,7	11,8	-	-	23,8	21,2	
Erziehungswissenschaften	m	6	38,1	15,8	13,9	1,0	-	27,2	21,4	
	w	3	40,4	21,5	20,5	-	1,0	28,5	27,8	
	i	9	38,9	18,0	16,4	1,0	1,0	27,7	23,6	
Sprach- und Kulturwissen- schaften zusammen	m	131	34,0	13,7	11,9	1,3	1,0	23,1	18,9	
	w	122	32,5	12,8	11,8	0,9	1,0	22,5	20,3	
	i	253	33,3	13,3	11,8	1,1	1,0	22,8	19,6	
Sport										
Sport, Sportwissenschaft	m	1	59,5	-	-	-	-	-	11,2	
	w	-	-	-	-	-	-	-	-	
	i	1	59,5	-	-	-	-	-	11,2	
Sport zusammen	m	1	59,5	-	-	-	-	-	11,2	
	w	-	-	-	-	-	-	-	-	
	i	1	59,5	-	-	-	-	-	11,2	
Rechts-, Wirtschafts- und Sozialwissenschaften										
Politikwissenschaften	m	21	30,9	12,2	10,5	1,1	-	20,9	17,7	
	w	8	34,3	12,2	11,9	1,0	2,0	23,2	22,1	
	i	29	31,8	12,2	10,9	1,1	2,0	21,6	18,9	
Sozialwissenschaften	m	2	33,8	15,2	11,6	0,5	-	21,8	19,8	
	w	3	40,0	17,0	16,2	0,5	-	32,6	23,6	
	i	5	37,5	16,1	13,9	0,5	-	27,2	21,7	
Rechts-, Wirtschafts- und Sozialwissensch. zusammen	m	23	31,1	12,6	10,6	1,0	-	21,1	17,9	
	w	11	35,9	13,4	13,0	0,9	2,0	25,5	22,4	
	i	34	32,6	12,9	11,4	0,9	2,0	22,5	19,3	
Mathematik, Naturwissen- schaften										
Geographie	m	2	32,5	12,2	10,3	-	-	20,8	21,6	
	w	-	-	-	-	-	-	-	-	
	i	2	32,5	12,2	10,3	-	-	20,8	21,6	
Mathematik, Naturwissen- schaften zusammen	m	2	32,5	12,2	10,3	-	-	20,8	21,6	
	w	-	-	-	-	-	-	-	-	
	i	2	32,5	12,2	10,3	-	-	20,8	21,6	
Kunst, Kunstwissenschaft										
Kunst, Kunstwissen- schaft allgemein	m	16	35,4	16,3	14,8	0,8	1,0	29,2	26,2	
	w	51	34,3	14,6	13,3	1,4	-	26,0	22,5	
	i	67	34,6	15,0	13,7	1,2	1,0	26,8	23,4	
Musik, Musikwissenschaft	m	14	34,9	14,2	12,2	1,0	-	23,6	18,3	
	w	6	31,5	12,4	11,6	-	-	23,3	22,0	
	i	20	33,9	13,6	12,0	1,0	-	23,5	19,4	
Kunst, Kunstwissen- schaft zusammen	m	30	35,2	15,3	13,6	0,8	1,0	26,5	22,5	
	w	57	34,0	14,3	13,1	1,4	-	25,6	22,5	
	i	87	34,4	14,6	13,3	1,2	1,0	25,9	22,5	
Prüfungsgruppe zusammen 1)	m	187	34,0	13,9	12,0	1,1	1,0	23,4	19,4	
	w	190	33,2	13,3	12,3	1,0	1,3	23,6	21,1	
	i	377	33,6	13,6	12,1	1,1	1,2	23,5	20,2	

1) Promotionen ohne vorausgesetzte Abschlußprüfung.

Prüfungsjahr 1994

4 Von deutschen Erstabsolventen bestandene Prüfungen nach Hochschularten, Prüfungs- und Fächergruppen, Studienbereichen sowie Durchschnittsalter und Studiendauer

Prüfungsgruppe Fächergruppe Studienbereich	Ge- schl.	Bestandene Prüfungen insgesamt	Alter bei Abschluß	Hochschul- berechti- gung bis Abschluß	Erststimma- trikula- tion bis Abschluß	Beurlau- bung und Unter- brechung	Studium außerhalb Deutsch- lands	Hochschul- semester	Fach- semester
			Durchschnitt in Jahren					Semester	
Universitäten									
Staatl. Lehramts- prüf. (LA) Grund- und Hauptschulen									
Sprach- und Kulturwissen- schaften									
Sprach- u. Kulturwissen- schaften allgemein	m	197	27,5	8,0	6,0	0,7	1,0	11,6	7,8
	w	217	26,2	6,8	5,4	0,6	0,5	10,6	7,9
	i	414	26,8	7,4	5,6	0,7	0,8	11,1	7,8
Evangelische Theologie, - Religionslehre	m	13	27,2	7,6	4,7	-	-	9,4	8,4
	w	148	25,5	6,2	4,8	0,9	-	9,1	7,7
	i	161	25,6	6,3	4,8	0,9	-	9,2	7,7
Katholische Theologie, - Religionslehre	m	15	26,7	7,5	5,5	1,0	-	10,5	7,5
	w	114	25,5	6,3	4,4	0,5	-	8,6	7,3
	i	129	25,6	6,5	4,5	0,8	-	8,9	7,3
Philosophie	m	-	-	-	-	-	-	-	-
	w	4	29,4	6,6	5,4	-	0,2	10,3	8,8
	i	4	29,4	6,6	5,4	-	0,2	10,3	8,8
Geschichte	m	7	28,9	9,8	7,6	-	-	13,8	7,7
	w	15	26,2	7,2	5,7	0,8	-	11,2	9,6
	i	22	27,1	8,2	6,5	0,8	-	12,3	9,0
Germanistik (Deutsch, germanische Sprachen ohne Anglistik)	m	125	26,7	8,0	4,9	0,5	-	9,8	7,9
	w	1 695	25,1	6,2	4,6	0,7	0,6	9,0	7,5
	i	1 820	25,2	6,3	4,6	0,7	0,6	9,1	7,5
Anglistik, Amerikanistik	m	7	32,9	14,1	13,5	-	-	10,1	7,8
	w	46	27,2	7,2	5,9	0,6	-	9,9	8,0
	i	53	27,9	8,0	6,8	0,6	-	10,0	8,0
Romanistik	m	-	-	-	-	-	-	-	-
	w	6	24,8	5,9	5,1	-	-	10,3	7,5
	i	6	24,8	5,9	5,1	-	-	10,3	7,5
Erziehungswissenschaften	m	181	26,7	7,0	4,9	-	-	9,6	7,9
	w	1 967	25,1	5,8	4,6	0,7	1,0	9,1	7,6
	i	2 148	25,2	5,9	4,6	0,7	1,0	9,1	7,6
Sonderpädagogik	m	1	24,5	6,2	4,3	-	-	8,8	9,8
	w	6	32,6	12,7	10,9	-	-	10,3	11,4
	i	7	31,4	11,1	9,3	-	-	10,0	11,2
Sprach- und Kulturwissen- schaften zusammen	m	546	27,1	7,8	5,4	0,6	1,0	10,4	7,9
	w	4 218	25,2	6,1	4,7	0,7	0,8	9,1	7,6
	i	4 764	25,4	6,3	4,7	0,7	0,8	9,2	7,6
Sport									
Sport, Sportwissenschaft	m	43	28,1	8,4	6,1	0,5	-	12,1	8,3
	w	230	25,7	6,9	5,4	0,6	0,5	10,1	8,1
	i	273	26,1	7,1	5,5	0,6	0,5	10,4	8,1
Sport zusammen	m	43	28,1	8,4	6,1	0,5	-	12,1	8,3
	w	230	25,7	6,9	5,4	0,6	0,5	10,1	8,1
	i	273	26,1	7,1	5,5	0,6	0,5	10,4	8,1
Rechts-, Wirtschafts- und Sozialwissenschaften									
Wirtschafts- und Gesellschaftslehre allg.	m	25	26,5	7,0	5,2	1,5	-	10,5	8,2
	w	238	25,9	6,8	5,2	0,7	-	10,2	7,8
	i	263	26,0	6,8	5,2	0,8	-	10,2	7,9
Politikwissenschaften	m	-	-	-	-	-	-	-	-
	w	1	40,8	-	-	-	-	-	8,3
	i	1	40,8	-	-	-	-	-	8,3
Sozialwissenschaften	m	6	31,1	6,9	5,1	-	-	10,3	8,9
	w	8	27,5	6,0	5,1	0,5	-	10,1	7,4
	i	14	29,0	6,2	5,1	0,5	-	10,1	8,0
Wirtschaftswissen- schaften	m	7	29,0	-	-	-	-	-	8,5
	w	6	26,5	11,9	3,1	-	-	6,3	6,8
	i	13	27,8	11,9	3,1	-	-	6,3	7,7
Rechts-, Wirtschafts- und Sozialwissensch. zusammen	m	38	27,7	7,0	5,2	1,5	-	10,4	8,3
	w	253	26,1	6,8	5,2	0,6	-	10,2	7,8
	i	291	26,3	6,8	5,2	0,8	-	10,2	7,9

Prüfungsjahr 1994

4 Von deutschen Erstabsolventen bestandene Prüfungen nach Hochschularten, Prüfungs- und Fächergruppen, Studienbereichen sowie Durchschnittsalter und Studiendauer

Prüfungsgruppe Fächergruppe Studienbereich	Geschl.	Bestandene Prüfungen insgesamt	Alter bei Abschluß	Hochschul- berechti- gung bis Abschluß	Erstinma- trikula- tion bis Abschluß	Beurlau- bung und Unter- brechung	Studium außerhalb Deutsch- lands	Hochschul- semester	Fach- semester	
			Durchschnitt in Jahren						Semester	
Universitäten										
Mathematik, Naturwissen- schaften										
Mathematik, Naturwissen- schaften allgemein	m	19	28,1	8,2	5,8	1,0	-	11,4	8,9	
	w	234	25,2	6,2	4,7	0,5	-	9,3	7,9	
	i	253	25,4	6,4	4,8	0,8	-	9,4	8,0	
Mathematik	m	52	26,6	7,2	5,0	0,8	-	9,8	7,7	
	w	497	24,5	5,8	4,2	0,8	4,0	8,5	7,3	
	i	549	24,7	5,9	4,3	0,8	4,0	8,6	7,3	
Physik, Astronomie	m	3	28,6	8,5	6,1	-	-	10,4	9,1	
	w	3	28,1	6,6	5,3	-	-	10,7	7,1	
	i	6	28,3	7,3	5,6	-	-	10,6	8,1	
Chemie	m	1	26,2	-	-	-	-	-	7,3	
	w	7	26,5	7,9	5,5	0,5	-	11,0	7,6	
	i	8	26,5	7,9	5,5	0,5	-	11,0	7,5	
Biologie	m	9	27,6	6,7	4,6	0,5	-	9,3	9,0	
	w	99	26,7	7,2	5,5	0,8	-	10,5	7,7	
	i	108	26,7	7,1	5,4	0,8	-	10,3	7,8	
Geographie	m	7	33,9	-	-	-	-	-	6,5	
	w	63	33,8	7,1	5,2	1,0	-	10,3	7,2	
	i	70	33,8	7,1	5,2	1,0	-	10,3	7,2	
Mathematik, Naturwissen- schaften zusammen	m	91	27,6	7,5	5,2	0,8	-	10,3	8,0	
	w	903	25,6	6,1	4,5	0,8	4,0	9,0	7,5	
	i	994	25,8	6,2	4,6	0,8	4,0	9,1	7,5	
Agrar-, Forst- und Ernährungswissenschaften										
Ernährungs- und Haus- haltungswissenschaften	m	2	28,0	12,0	3,7	-	-	7,5	7,4	
	w	2	34,2	5,4	4,1	-	-	8,3	7,8	
	i	4	31,1	8,7	3,9	-	-	7,9	7,6	
Agrar-, Forst- und Ernährungswissenschaften zusammen	m	2	28,0	12,0	3,7	-	-	7,5	7,4	
	w	2	34,2	5,4	4,1	-	-	8,3	7,8	
	i	4	31,1	8,7	3,9	-	-	7,9	7,6	
Ingenieurwissenschaften										
Ingenieurwesen allgemein	m	-	-	-	-	-	-	-	-	
	w	3	26,6	7,1	4,9	-	-	9,7	7,3	
	i	3	26,6	7,1	4,9	-	-	9,7	7,3	
Maschinenbau/ Verfahrenstechnik	m	-	-	-	-	-	-	-	-	
	w	3	28,6	9,7	5,5	-	-	10,5	9,5	
	i	3	28,6	9,7	5,5	-	-	10,5	9,5	
Ingenieurwissen- schaften zusammen	m	-	-	-	-	-	-	-	-	
	w	6	27,6	8,4	5,2	-	-	10,1	8,4	
	i	6	27,6	8,4	5,2	-	-	10,1	8,4	
Kunst, Kunstwissenschaft										
Kunst, Kunstwissen- schaft allgemein	m	6	28,5	10,5	9,7	0,5	-	17,6	7,0	
	w	103	26,5	7,1	5,7	0,5	-	11,2	7,4	
	i	109	26,6	7,4	6,0	0,5	-	11,7	7,4	
Bildende Kunst	m	1	27,7	9,0	4,2	-	-	8,5	8,5	
	w	18	27,6	7,5	5,4	1,0	-	10,3	8,8	
	i	19	27,6	7,5	5,3	1,0	-	10,2	8,8	
Gestaltung	m	1	28,8	8,9	4,1	-	-	7,3	8,3	
	w	40	26,5	7,0	5,5	0,5	-	10,9	8,3	
	i	41	26,5	7,1	5,4	0,5	-	10,8	8,3	
Musik, Musikwissenschaft	m	19	28,8	9,0	6,7	0,5	-	13,3	10,6	
	w	194	24,7	5,5	4,3	0,5	-	8,6	8,3	
	i	213	25,1	5,9	4,6	0,5	-	9,1	8,5	
Kunst, Kunstwissen- schaft zusammen	m	27	28,7	9,2	6,9	0,5	-	13,4	9,7	
	w	355	25,6	6,3	4,9	0,6	-	9,6	8,1	
	i	382	25,8	6,5	5,0	0,5	-	9,9	8,2	
Prüfungsgruppe zusammen	m	747	27,3	7,8	5,5	0,7	1,0	10,6	8,0	
	w	5 967	25,3	6,2	4,7	0,7	1,0	9,2	7,6	
	i	6 714	25,6	6,4	4,8	0,7	1,0	9,4	7,7	

Prüfungsjahr 1994

4 Von deutschen Erstabsolventen bestandene Prüfungen nach Hochschularten, Prüfungs- und Fächergruppen, Studienbereichen sowie Durchschnittsalter und Studiendauer

Prüfungsgruppe Fächergruppe Studienbereich	Ge- schl.	Bestandene Prüfungen insgesamt	Alter bei Abschluß	Hochschul- berechtigung bis Abschluß	Erstima- trikulation bis Abschluß	Beurlau- bung und Unter- brechung	Studium außerhalb Deutsch- lands	Hochschul- semester	Fach- semester
			Durchschnitt in Jahren					Semester	
Universitäten									
Stufenüberggr. LA Grund./Sekund. I Primarstufe									
Sprach- und Kulturwissen- schaften									
Erziehungswissenschaften	m	17	30,2	10,8	7,3	1,2	-	14,8	12,2
	w	96	28,1	9,0	7,1	0,8	-	14,2	11,0
	i	113	28,4	9,2	7,2	0,9	-	14,3	11,2
Sprach- und Kulturwissen- schaften zusammen	m	17	30,2	10,8	7,3	1,2	-	14,8	12,2
	w	96	28,1	9,0	7,1	0,8	-	14,2	11,0
	i	113	28,4	9,2	7,2	0,9	-	14,3	11,2
Prüfungsgruppe zusammen	m	17	30,2	10,8	7,3	1,2	-	14,8	12,2
	w	96	28,1	9,0	7,1	0,8	-	14,2	11,0
	i	113	28,4	9,2	7,2	0,9	-	14,3	11,2
LA Realschulen/ Sekundarstufe I									
Sprach- und Kulturwissen- schaften									
Evangelische Theologie, - Religionslehre	m	14	27,9	8,2	5,6	-	-	11,3	8,1
	w	24	26,5	7,4	5,3	-	-	9,8	8,0
	i	38	27,0	7,8	5,5	-	-	10,5	8,0
Katholische Theologie, - Religionslehre	m	20	26,9	8,2	5,5	0,9	-	10,7	8,7
	w	35	26,0	7,6	6,2	0,5	-	12,3	8,2
	i	55	26,3	7,8	6,0	0,8	-	11,7	8,4
Philosophie	m	1	24,4	-	-	-	-	-	7,3
	w	3	34,1	10,0	8,9	-	-	7,9	9,1
	i	4	31,7	10,0	8,9	-	-	7,9	8,7
Geschichte	m	34	28,1	8,6	6,3	1,0	-	11,5	9,8
	w	38	26,1	7,9	6,6	-	-	10,6	8,5
	i	72	27,1	8,3	6,4	1,0	-	11,1	9,1
Germanistik (Deutsch, germanische Sprachen ohne Anglistik)	m	69	28,0	9,1	6,0	-	-	11,9	9,3
	w	306	25,8	7,3	5,9	0,8	-	11,5	9,4
	i	375	26,2	7,6	5,9	0,8	-	11,5	9,4
Anglistik, Amerikanistik	m	24	28,4	9,3	6,8	0,9	-	12,3	9,3
	w	105	26,2	7,7	6,3	1,0	0,8	12,4	9,3
	i	129	26,6	8,0	6,4	1,0	0,8	12,4	9,3
Romanistik	m	2	30,5	13,4	12,6	0,5	-	24,3	11,4
	w	16	26,9	8,1	6,8	0,7	-	13,4	10,1
	i	18	27,3	8,8	7,6	0,6	-	15,0	10,3
Slawistik, Baltistik, Finno-Ugristik	m	-	-	-	-	-	-	-	-
	w	18	24,4	8,3	5,4	-	-	11,0	9,1
	i	18	24,4	8,3	5,4	-	-	11,0	9,1
Sonderpädagogik	m	5	34,7	15,4	12,9	-	-	17,4	12,1
	w	8	31,0	17,8	8,0	-	-	16,2	13,9
	i	13	32,5	16,0	11,7	-	-	17,1	13,2
Sprach- und Kulturwissen- schaften zusammen	m	169	28,2	9,0	6,4	0,9	-	11,9	9,3
	w	553	26,0	7,6	6,1	0,9	0,8	11,6	9,2
	i	722	26,5	8,0	6,2	0,9	0,8	11,7	9,3
Sport									
Sport, Sportwissenschaft	m	104	27,9	9,0	6,2	0,8	1,0	12,3	10,4
	w	73	26,2	7,2	5,9	1,0	-	11,6	10,3
	i	177	27,2	8,2	6,1	0,8	1,0	12,0	10,3
Sport zusammen	m	104	27,9	9,0	6,2	0,8	1,0	12,3	10,4
	w	73	26,2	7,2	5,9	1,0	-	11,6	10,3
	i	177	27,2	8,2	6,1	0,8	1,0	12,0	10,3

Prüfungsjahr 1994

4 Von deutschen Erstabsolventen bestandene Prüfungen nach Hochschularten, Prüfungs- und Fächergruppen, Studienbereichen sowie Durchschnittsalter und Studiendauer

Prüfungsgruppe Fächergruppe Studienbereich	Ge- schl.	Bestandene Prüfungen insgesamt	Alter bei Abschluß	Hochschul- berechti- gung bis Abschluß	Erstima- trikula- tion bis Abschluß	Beurlau- bung und Unter- brechung	Studium außerhalb Deutsch- lands	Hochschul- semester	Fach- semester	
			Durchschnitt in Jahren						Semester	
Universitäten										
Rechts-, Wirtschafts- und Sozialwissenschaften										
Sozialwissenschaften	m	14	30,9	10,6	9,1	-	-	14,6	9,6	
	w	13	26,4	6,6	5,4	-	-	11,0	8,3	
	i	27	28,7	8,7	7,4	-	-	12,9	8,9	
Wirtschaftswissen- schaften	m	14	27,6	9,2	6,6	0,5	-	13,3	8,0	
	w	17	25,4	6,0	4,7	-	-	9,5	8,5	
	i	31	26,4	7,3	5,5	0,5	-	11,1	8,3	
Rechts-, Wirtschafts- und Sozialwissensch. zusammen	m	28	29,3	10,0	8,0	0,5	-	14,0	8,8	
	w	30	25,8	6,3	5,0	-	-	10,2	8,4	
	i	58	27,5	8,1	6,4	0,5	-	12,0	8,6	
Mathematik, Naturwissen- schaften										
Mathematik	m	127	26,3	7,4	5,4	-	-	10,7	8,5	
	w	193	24,3	5,9	4,7	0,5	3,3	9,5	8,4	
	i	320	25,1	6,4	4,9	0,5	3,3	9,9	8,4	
Physik, Astronomie	m	35	26,0	9,5	8,2	0,5	-	13,1	8,3	
	w	20	24,7	5,5	4,7	-	-	9,5	7,9	
	i	55	25,5	8,5	7,3	0,5	-	12,2	8,1	
Chemie	m	14	25,6	8,1	6,2	-	-	11,2	7,0	
	w	33	26,0	6,7	4,7	0,5	-	9,6	8,6	
	i	47	25,9	6,9	4,9	0,5	-	9,7	8,1	
Biologie	m	44	28,0	9,0	6,6	0,5	-	13,3	9,5	
	w	103	28,0	7,0	5,6	0,7	-	11,3	8,9	
	i	147	26,6	7,5	5,9	0,6	-	11,9	9,1	
Geographie	m	28	28,0	10,3	8,5	1,3	-	16,1	8,7	
	w	51	25,7	7,6	5,4	-	-	10,5	8,6	
	i	79	26,5	8,5	6,4	1,3	-	12,3	8,6	
Mathematik, Naturwissen- schaften zusammen	m	248	26,7	8,4	6,4	0,9	-	12,3	8,6	
	w	400	25,1	6,6	5,1	0,6	3,3	10,2	8,5	
	i	648	25,7	7,1	5,5	0,7	3,3	10,9	8,6	
Agrar-, Forst- und Ernährungswissenschaften										
Ernährungs- und Haus- haltswissenschaften	m	2	35,1	9,2	7,9	1,5	-	15,4	12,4	
	w	8	27,9	7,7	5,7	0,5	-	11,6	9,3	
	i	10	29,3	8,1	6,3	1,0	-	12,6	9,9	
Agrar-, Forst- und Ernährungswissenschaften zusammen	m	2	35,1	9,2	7,9	1,5	-	15,4	12,4	
	w	8	27,9	7,7	5,7	0,5	-	11,6	9,3	
	i	10	29,3	8,1	6,3	1,0	-	12,6	9,9	
Ingenieurwissenschaften										
Ingenieurwesen allgemein	m	17	29,8	13,1	8,4	-	-	10,9	10,4	
	w	12	24,7	6,0	5,2	-	-	10,6	9,3	
	i	29	27,7	10,7	7,3	-	-	10,8	10,0	
Maschinenbau/ Verfahrenstechnik	m	3	26,9	9,2	5,3	-	-	10,8	10,8	
	w	-	-	-	-	-	-	-	-	
	i	3	26,9	9,2	5,3	-	-	10,8	10,8	
Ingenieurwissen- schaften zusammen	m	20	29,4	11,4	7,1	-	-	10,9	10,5	
	w	12	24,7	6,0	5,2	-	-	10,6	9,3	
	i	32	27,6	10,2	6,7	-	-	10,8	10,0	
Kunst, Kunstwissenschaft										
Kunst, Kunstwissen- schaft allgemein	m	13	28,5	8,6	6,7	1,0	-	13,5	9,6	
	w	78	27,3	9,0	7,5	1,0	-	14,2	9,6	
	i	91	27,4	8,9	7,4	1,0	-	14,1	9,6	
Bildende Kunst	m	-	-	-	-	-	-	-	-	
	w	2	26,1	-	-	-	-	-	7,8	
	i	2	26,1	-	-	-	-	-	7,8	
Gestaltung	m	1	25,1	-	-	-	-	-	5,5	
	w	15	28,3	8,2	5,7	-	-	10,4	8,4	
	i	16	28,1	8,2	5,7	-	-	10,4	8,2	
Musik, Musikwissenschaft	m	37	29,2	11,4	9,2	1,0	-	16,1	10,9	
	w	37	25,7	6,3	5,4	0,8	-	10,8	9,2	
	i	74	27,4	8,5	7,0	0,8	-	13,1	10,1	

Prüfungsjahr 1994

4 Von deutschen Erstabsolventen bestandene Prüfungen nach Hochschularten, Prüfungs- und Fächergruppen, Studienbereichen sowie Durchschnittsalter und Studiendauer

Prüfungsgruppe Fächergruppe Studienbereich	Ge- schl.	Bestandene Prüfungen insgesamt	Alter bei Abschluß	Hochschul- berechti- gung bis Abschluß	Erstima- trikula- tion bis Abschluß	Beurlau- bung und Unter- brechung	Studium außerhalb Deutsch- lands	Hochschul- semester	Fach- semester
			Durchschnitt in Jahren					Semester	
Universitäten									
Kunst, Kunstwissen- schaft zusammen	m w i	51 132 183	28,9 26,9 27,5	10,7 8,0 8,7	8,6 6,5 7,0	1,0 0,9 1,0	- - -	15,5 12,5 13,2	10,5 9,3 9,7
Außerhalb der Studien- bereichsgliederung									
Außerhalb der Studien- bereichsgliederung	m w i	- 1 1	- 28,3 28,3	- - -	- - -	- - -	- - -	- - -	- 14,2 14,2
Außerhalb der Studien- bereichsgliederung zusammen	m w i	- 1 1	- 28,3 28,3	- - -	- - -	- - -	- - -	- - -	- 14,2 14,2
Prüfungsgruppe zusammen	m w i	622 1 209 1 831	27,7 25,8 26,5	9,1 7,2 7,9	6,6 5,8 6,1	0,9 0,9 0,9	1,0 2,4 2,1	12,5 11,2 11,7	9,3 9,1 9,2
Stufenübergr. LA Sekundarstufe II und I									
Sprach- und Kulturwissen- schaften									
Geschichte	m w i	- 2 2	- 23,5 23,5	- - -	- - -	- - -	- - -	- - -	- 7,7 7,7
Germanistik (Deutsch, germanische Sprachen ohne Anglistik)	m w i	2 8 10	27,1 24,7 25,2	- - -	- - -	- - -	- - -	- - -	7,3 7,5 7,5
Anglistik, Amerikanistik	m w i	2 15 17	25,2 24,2 24,3	- - -	- - -	- - -	- - -	- - -	7,4 7,5 7,5
Slawistik, Baltistik, Finno-Ugristik	m w i	1 9 10	24,8 23,6 23,7	- - -	- - -	- - -	- - -	- - -	9,8 7,8 8,0
Erziehungswissenschaften	m w i	1 - 1	25,9 - 25,9	- - -	- - -	- - -	- - -	- - -	7,2 - 7,2
Sprach- und Kulturwissen- schaften zusammen	m w i	6 34 40	25,9 24,1 24,4	- - -	- - -	- - -	- - -	- - -	7,8 7,6 7,6
Sport									
Sport, Sportwissenschaft	m w i	10 22 32	26,5 23,5 24,4	- - -	- - -	- - -	- - -	- - -	7,3 7,4 7,4
Sport zusammen	m w i	10 22 32	26,5 23,5 24,4	- - -	- - -	- - -	- - -	- - -	7,3 7,4 7,4
Mathematik, Naturwissen- schaften									
Mathematik	m w i	15 14 29	23,6 23,2 23,4	- - -	- - -	- - -	- - -	- - -	7,9 7,8 7,9
Physik, Astronomie	m w i	7 6 13	25,2 23,3 24,3	- - -	- - -	- - -	- - -	- - -	7,4 7,5 7,5
Chemie	m w i	5 13 18	20,7 23,4 22,7	- - -	- - -	- - -	- - -	- - -	7,6 7,5 7,6
Biologie	m w i	4 7 11	26,2 23,4 24,4	- - -	- - -	- - -	- - -	- - -	7,8 7,6 7,7
Geographie	m w i	5 13 18	25,8 23,5 24,2	- - -	- - -	- - -	- - -	- - -	7,5 7,6 7,6

Prüfungsjahr 1994

4 Von deutschen Erstabsolventen bestandene Prüfungen nach Hochschularten, Prüfungs- und Fächergruppen, Studienbereichen sowie Durchschnittsalter und Studiendauer

Prüfungsgruppe Fächergruppe Studienbereich	Geschl.	Bestandene Prüfungen insgesamt	Alter bei Abschluß	Hochschul- berechtigung bis Abschluß	Erstimmatrikulation bis Abschluß	Beurlaubung und Unterbrechung	Studium außerhalb Deutschlands	Hochschul- semester	Fach- semester	
			Durchschnitt in Jahren						Semester	
Universitäten										
Mathematik, Naturwissenschaften zusammen	m	36	24,1	-	-	-	-	-	7,7	
	w	53	23,4	-	-	-	-	-	7,6	
	i	89	23,7	-	-	-	-	-	7,7	
Ingenieurwissenschaften										
Ingenieurwesen allgemein	m	2	27,6	-	-	-	-	-	7,7	
	w	2	24,8	-	-	-	-	-	7,6	
	i	4	26,2	-	-	-	-	-	7,6	
Ingenieurwissenschaften zusammen	m	2	27,6	-	-	-	-	-	7,7	
	w	2	24,8	-	-	-	-	-	7,6	
	i	4	26,2	-	-	-	-	-	7,6	
Kunst, Kunstwissenschaft										
Musik, Musikwissenschaft	m	-	-	-	-	-	-	-	-	
	w	10	24,1	-	-	-	-	-	7,8	
	i	10	24,1	-	-	-	-	-	7,8	
Kunst, Kunstwissenschaft zusammen	m	-	-	-	-	-	-	-	-	
	w	10	24,1	-	-	-	-	-	7,8	
	i	10	24,1	-	-	-	-	-	7,8	
Prüfungsgruppe zusammen	m	54	24,9	-	-	-	-	-	7,6	
	w	121	23,7	-	-	-	-	-	7,6	
	i	175	24,1	-	-	-	-	-	7,6	
LA Gymnasien/ Sekundarst. II, allgem. Schulen										
Sprach- und Kulturwissenschaften										
Evangelische Theologie, - Religionslehre	m	22	28,9	9,2	7,3	2,0	-	14,9	12,0	
	w	48	26,9	8,3	7,2	0,8	-	14,4	11,5	
	i	70	27,5	8,6	7,3	0,9	-	14,6	11,7	
Katholische Theologie, - Religionslehre	m	57	29,2	10,2	7,5	0,9	0,8	14,8	13,0	
	w	50	27,8	9,4	8,0	1,0	1,0	15,5	13,0	
	i	107	28,5	9,8	7,7	1,0	0,8	15,2	13,0	
Philosophie	m	15	30,2	10,2	8,7	1,9	-	17,6	15,2	
	w	8	28,8	8,8	7,8	1,8	-	15,8	12,2	
	i	23	29,8	9,5	8,3	1,9	-	16,8	14,2	
Geschichte	m	185	28,4	9,5	7,7	1,1	1,0	15,3	12,5	
	w	155	27,0	8,5	7,4	0,8	1,5	14,9	12,2	
	i	340	27,8	9,0	7,6	0,9	1,3	15,1	12,4	
Altphilologie (klass. Philol.), Neugriechisch	m	70	28,4	9,7	7,9	1,0	0,8	15,1	12,4	
	w	88	27,0	8,0	7,1	0,9	0,7	14,2	12,2	
	i	158	27,6	8,7	7,4	0,9	0,7	14,5	12,3	
Germanistik (Deutsch, germanische Sprachen ohne Anglistik)	m	302	28,7	10,0	8,0	1,0	0,9	15,7	12,2	
	w	860	26,7	8,5	7,4	1,0	0,8	14,7	11,7	
	i	1 162	27,2	8,9	7,6	1,0	0,9	15,0	11,8	
Anglistik, Amerikanistik	m	138	29,0	9,8	7,9	1,0	0,9	15,9	12,5	
	w	410	27,3	8,5	7,4	1,0	0,9	14,7	11,8	
	i	548	27,8	8,9	7,5	1,0	0,9	15,0	12,0	
Romanistik	m	33	29,1	9,6	7,7	0,9	0,8	15,2	12,7	
	w	237	27,6	9,1	7,7	1,1	0,8	15,3	11,8	
	i	270	27,8	9,2	7,7	1,1	0,8	15,3	12,0	
Slawistik, Baltistik, Finno-Ugristik	m	13	27,7	6,7	4,9	-	-	9,4	11,4	
	w	112	24,8	7,1	5,9	0,9	1,6	12,1	10,6	
	i	125	25,1	7,1	5,8	0,9	1,6	11,9	10,6	
Erziehungswissenschaften	m	112	29,6	11,0	8,6	0,9	-	16,7	12,3	
	w	151	28,3	9,0	7,6	0,8	-	15,2	12,3	
	i	263	28,8	9,7	7,9	0,8	-	15,7	12,3	
Sprach- und Kulturwissenschaften zusammen	m	947	28,8	9,9	7,9	1,0	0,9	15,6	12,4	
	w	2 119	27,0	8,6	7,4	1,0	0,9	14,8	11,8	
	i	3 066	27,6	9,0	7,6	1,0	0,9	15,0	12,0	

Prüfungsjahr 1994

4 Von deutschen Erstabsolventen bestandene Prüfungen nach Hochschularten, Prüfungs- und Fächergruppen, Studienbereichen sowie Durchschnittsalter und Studiendauer

Prüfungsgruppe Fächergruppe Studienbereich	Ge- schl.	Bestandene Prüfungen insgesamt	Alter bei Abschluß	Hochschul- berechtigung bis Abschluß	Erstimm- trikulation bis Abschluß	Beurlau- bung und Unter- brechung	Studium außerhalb Deutsch- lands	Hochschul- semester	Fach- semester	
			Durchschnitt in Jahren						Semester	
Universitäten										
Sport										
Sport, Sportwissenschaft	m	226	28,6	10,4	8,1	0,8	0,2	15,7	12,7	
	w	167	26,3	9,0	7,8	0,7	0,5	15,8	12,1	
	i	393	27,6	9,8	8,0	0,8	0,4	15,8	12,4	
Sport zusammen	m	226	28,6	10,4	8,1	0,8	0,2	15,7	12,7	
	w	167	26,3	9,0	7,8	0,7	0,5	15,8	12,1	
	i	393	27,6	9,8	8,0	0,8	0,4	15,8	12,4	
Rechts-, Wirtschafts- und Sozialwissenschaften										
Politikwissenschaften	m	9	29,5	11,4	9,1	0,5	-	18,4	13,8	
	w	8	28,0	8,8	7,4	1,0	1,0	14,7	12,1	
	i	17	28,8	10,1	8,2	0,9	1,0	16,5	13,0	
Sozialwissenschaften	m	30	28,4	9,4	7,6	1,0	-	15,2	11,9	
	w	36	28,8	8,4	7,2	0,7	-	14,5	11,4	
	i	66	28,6	8,9	7,4	0,8	-	14,8	11,7	
Rechtswissenschaft	m	2	28,9	10,4	8,1	-	-	16,3	17,3	
	w	-	-	-	-	-	-	-	-	
	i	2	28,9	10,4	8,1	-	-	16,3	17,3	
Wirtschaftswissen- schaften	m	-	-	-	-	-	-	-	-	
	w	1	25,8	-	-	-	-	-	13,3	
	i	1	25,8	-	-	-	-	-	13,3	
Rechts-, Wirtschafts- und Sozialwissensch. zusammen	m	41	28,7	9,9	8,0	0,9	-	15,9	12,6	
	w	45	28,6	8,5	7,2	0,8	1,0	14,5	11,6	
	i	86	28,7	9,1	7,6	0,8	1,0	15,2	12,1	
Mathematik, Naturwissen- schaften										
Mathematik	m	264	27,3	9,0	7,2	1,1	0,8	14,2	10,6	
	w	294	25,2	7,4	6,3	0,9	-	12,6	10,6	
	i	558	26,2	8,2	6,8	1,0	0,8	13,4	10,6	
Physik, Astronomie	m	108	28,4	9,6	7,9	0,8	-	15,3	12,1	
	w	43	25,6	7,3	6,3	1,0	-	12,7	10,7	
	i	151	27,6	9,0	7,5	0,8	-	14,6	11,7	
Chemie	m	33	28,6	9,6	7,4	0,6	-	14,8	12,1	
	w	69	26,7	7,8	6,7	0,8	-	13,4	10,9	
	i	102	27,3	8,4	6,9	0,7	-	13,9	11,3	
Biologie	m	161	28,0	9,2	7,2	0,9	-	14,4	11,5	
	w	293	26,1	8,2	6,8	1,0	1,1	13,9	11,4	
	i	454	26,8	8,5	6,9	0,9	1,1	14,0	11,4	
Geographie	m	75	28,3	9,7	7,6	0,8	-	15,2	11,6	
	w	121	25,9	8,2	6,8	0,9	-	13,8	10,8	
	i	196	26,8	8,8	7,1	0,9	-	14,4	11,1	
Mathematik, Naturwissen- schaften zusammen	m	641	27,9	9,3	7,4	0,9	0,8	14,7	11,3	
	w	820	25,8	7,9	6,7	0,9	1,1	13,4	10,9	
	i	1 461	26,7	8,5	7,0	0,9	1,0	13,9	11,1	
Agrar-, Forst- und Ernährungswissenschaften										
Agrarwissenschaften, Lebensmittel- und Getränketechnologie	m	-	-	-	-	-	-	-	-	
	w	1	24,2	-	-	-	-	-	9,5	
	i	1	24,2	-	-	-	-	-	9,5	
Agrar-, Forst- und Ernährungswissenschaften zusammen	m	-	-	-	-	-	-	-	-	
	w	1	24,2	-	-	-	-	-	9,5	
	i	1	24,2	-	-	-	-	-	9,5	
Ingenieurwissenschaften										
Ingenieurwesen allgemein	m	6	24,9	-	-	-	-	-	10,3	
	w	1	24,7	-	-	-	-	-	9,5	
	i	7	24,9	-	-	-	-	-	10,2	
Maschinenbau/ Verfahrenstechnik	m	2	29,2	-	-	-	-	-	8,0	
	w	-	-	-	-	-	-	-	-	
	i	2	29,2	-	-	-	-	-	8,0	
Elektrotechnik	m	2	25,0	-	-	-	-	-	8,0	
	w	-	-	-	-	-	-	-	-	
	i	2	25,0	-	-	-	-	-	8,0	

Prüfungsjahr 1994

4 Von deutschen Erstabsolventen bestandene Prüfungen nach Hochschularten, Prüfungs- und Fächergruppen, Studienbereichen sowie Durchschnittsalter und Studiendauer

Prüfungsgruppe Fächergruppe Studienbereich	Ge- schl.	Bestandene Prüfungen insgesamt	Alter bei Abschluß	Hochschul- berechti- gung bis Abschluß	Erststim- mulation bis Abschluß	Beurlau- bung und Unter- brechung	Studium außerhalb Deutsch- lands	Hochschul- semester	Fach- semester
Durchschnitt in Jahren								Semester	
Universitäten									
Ingenieurwissen- schaften zusammen	m w i	10 1 11	25,8 24,7 25,7	- - -	- - -	- - -	- - -	- - -	9,4 9,5 9,4
Kunst, Kunstwissenschaft									
Kunst, Kunstwissen- schaft allgemein	m w i	12 43 55	28,6 27,1 27,4	8,7 8,7 8,7	7,2 7,3 7,3	- 1,0 1,0	- - -	12,8 14,3 13,9	11,7 12,7 12,5
Bildende Kunst	m w i	6 12 18	29,8 28,4 28,8	7,9 9,0 8,8	7,1 7,8 7,6	- - -	- - -	14,3 15,8 15,5	13,3 12,3 12,6
Gestaltung	m w i	1 - 1	34,8 - 34,8	- - -	- - -	- - -	- - -	- - -	9,3 - 9,3
Musik, Musikwissenschaft	m w i	42 58 100	28,6 26,4 27,4	10,1 8,0 8,9	7,6 7,0 7,2	0,9 1,3 1,1	- - -	14,9 14,0 14,3	11,6 10,7 11,1
Kunst, Kunstwissen- schaft zusammen	m w i	61 113 174	28,8 26,9 27,6	9,8 8,3 8,8	7,5 7,1 7,3	0,9 1,3 1,1	- - -	14,5 14,2 14,3	11,7 11,6 11,7
Prüfungsgruppe zusammen	m w i	1 926 3 266 5 192	28,5 26,7 27,3	9,8 8,5 8,9	7,8 7,3 7,4	1,0 1,0 1,0	0,8 0,9 0,9	15,3 14,5 14,8	12,0 11,6 11,8
LA Sonderschulen									
Sprach- und Kulturwissen- schaften									
Evangelische Theologie, - Religionslehre	m w i	1 1 2	27,5 34,3 30,9	- - -	- - -	- - -	- - -	- - -	9,7 11,7 10,7
Katholische Theologie, - Religionslehre	m w i	- 2 2	- 27,1 27,1	- 6,4 6,4	- 6,1 6,1	- - -	- - -	- 10,3 10,3	- 8,8 8,8
Geschichte	m w i	1 1 2	32,5 37,4 35,0	- - -	- - -	- - -	- - -	- - -	8,7 21,7 15,2
Germanistik (Deutsch, germanische Sprachen ohne Anglistik)	m w i	5 22 27	28,6 26,3 26,7	- 6,4 6,4	- 5,6 5,6	- - -	- - -	- 11,4 11,4	9,7 9,6 9,6
Erziehungswissenschaften	m w i	9 59 68	30,2 28,5 28,8	8,5 9,8 9,7	6,4 7,3 7,2	1,0 0,9 0,9	- - -	12,5 14,4 14,2	10,2 11,6 11,4
Sonderpädagogik	m w i	167 851 1 018	29,2 26,6 27,0	9,5 7,8 8,1	7,0 6,3 6,4	0,7 0,8 0,8	- 1,0 1,0	13,4 12,1 12,3	10,3 10,0 10,1
Sprach- und Kulturwissen- schaften zusammen	m w i	183 936 1 119	29,3 26,7 27,1	9,5 7,8 8,1	7,0 6,3 6,4	0,8 0,9 0,8	- 1,0 1,0	13,3 12,1 12,3	10,3 10,1 10,2
Sport									
Sport, Sportwissenschaft	m w i	1 6 7	28,1 29,1 29,0	- 12,9 12,9	- 12,1 12,1	- - -	- - -	- 12,3 12,3	11,7 9,6 9,9
Sport zusammen	m w i	1 6 7	28,1 29,1 29,0	- 12,9 12,9	- 12,1 12,1	- - -	- - -	- 12,3 12,3	11,7 9,6 9,9
Rechts-, Wirtschafts- und Sozialwissenschaften									
Wirtschaftswissen- schaften	m w i	1 1 2	32,2 25,0 28,6	- - -	- - -	- - -	- - -	- - -	8,3 7,3 7,8
Rechts-, Wirtschafts- und Sozialwissensch. zusammen	m w i	1 1 2	32,2 25,0 28,6	- - -	- - -	- - -	- - -	- - -	8,3 7,3 7,8

Prüfungsjahr 1994

4 Von deutschen Erstabsolventen bestandene Prüfungen nach Hochschularten, Prüfungs- und Fächergruppen, Studienbereichen sowie Durchschnittsalter und Studiendauer

Prüfungsgruppe Fächergruppe Studienbereich	Ge- schl.	Bestandene Prüfungen insgesamt	Alter bei Abschluß	Hochschul- berechtigung bis Abschluß	Erstimmatrikulation bis Abschluß	Beurlaubung und Unterbrechung	Studium außerhalb Deutschlands	Hochschul- semester	Fach- semester	
										Durchschnitt in Jahren
Universitäten										
Mathematik, Naturwissenschaften										
Mathematik	m	3	29,3	13,9	12,1	-	-	20,3	8,0	
	w	-	-	-	-	-	-	-	-	
	i	3	29,3	13,9	12,1	-	-	20,3	8,0	
Biologie	m	1	28,6	-	-	-	-	-	11,7	
	w	2	30,4	5,9	4,6	-	-	9,3	8,8	
	i	3	29,8	5,9	4,6	-	-	9,3	9,8	
Geographie	m	2	31,3	5,9	4,6	-	-	9,3	10,0	
	w	1	26,6	5,9	5,1	-	-	9,3	7,3	
	i	3	29,7	5,9	4,8	-	-	9,3	9,1	
Mathematik, Naturwissenschaften zusammen	m	6	29,8	9,9	8,3	-	-	14,8	9,3	
	w	3	29,1	5,9	4,8	-	-	9,3	8,3	
	i	9	29,6	7,9	6,6	-	-	12,1	9,0	
Kunst, Kunstwissenschaft										
Musik, Musikwissenschaft	m	4	27,0	7,9	5,6	-	-	11,3	9,8	
	w	6	26,0	6,6	5,4	0,5	-	11,0	9,6	
	i	10	26,4	6,9	5,5	0,5	-	11,1	9,7	
Kunst, Kunstwissenschaft zusammen	m	4	27,0	7,9	5,6	-	-	11,3	9,8	
	w	6	26,0	6,6	5,4	0,5	-	11,0	9,6	
	i	10	26,4	6,9	5,5	0,5	-	11,1	9,7	
Prüfungsgruppe zusammen	m	195	29,2	9,5	7,0	0,8	-	13,3	10,2	
	w	952	26,7	7,8	6,3	0,8	1,0	12,1	10,1	
	i	1 147	27,2	8,1	6,4	0,8	1,0	12,3	10,1	
LA Berufl. Sch./ Sekundarst. II, berufl. Schulen										
Sprach- und Kulturwissenschaften										
Evangelische Theologie, - Religionslehre	m	-	-	-	-	-	-	-	-	
	w	1	23,8	-	-	-	-	-	9,2	
	i	1	23,8	-	-	-	-	-	9,2	
Katholische Theologie, - Religionslehre	m	-	-	-	-	-	-	-	-	
	w	1	29,6	10,5	8,7	-	-	17,5	16,5	
	i	1	29,6	10,5	8,7	-	-	17,5	16,5	
Germanistik (Deutsch, germanische Sprachen ohne Anglistik)	m	-	-	-	-	-	-	-	-	
	w	2	26,3	8,5	7,7	-	-	15,5	13,9	
	i	2	26,3	8,5	7,7	-	-	15,5	13,9	
Anglistik, Amerikanistik	m	-	-	-	-	-	-	-	-	
	w	1	24,3	5,6	4,8	-	-	9,7	9,7	
	i	1	24,3	5,6	4,8	-	-	9,7	9,7	
Erziehungswissenschaften	m	36	30,6	-	-	-	-	-	11,4	
	w	48	30,1	11,4	7,1	1,0	-	13,3	9,4	
	i	84	30,3	11,4	7,1	1,0	-	13,3	10,2	
Sprach- und Kulturwissenschaften zusammen	m	36	30,6	-	-	-	-	-	11,4	
	w	53	29,7	9,0	7,0	1,0	-	14,0	9,7	
	i	89	30,1	9,0	7,0	1,0	-	14,0	10,4	
Sport										
Sport, Sportwissenschaft	m	5	28,3	9,1	6,9	1,3	-	13,9	13,5	
	w	2	29,8	8,9	7,6	-	-	15,3	11,3	
	i	7	28,7	9,0	7,1	1,3	-	14,3	12,9	
Sport zusammen	m	5	28,3	9,1	6,9	1,3	-	13,9	13,5	
	w	2	29,8	8,9	7,6	-	-	15,3	11,3	
	i	7	28,7	9,0	7,1	1,3	-	14,3	12,9	
Rechts-, Wirtschafts- und Sozialwissenschaften										
Sozialwissenschaften	m	-	-	-	-	-	-	-	-	
	w	2	29,4	-	-	-	-	-	9,5	
	i	2	29,4	-	-	-	-	-	9,5	
Sozialwesen	m	8	29,8	13,6	10,9	-	-	17,3	8,4	
	w	33	28,3	8,5	5,3	0,5	-	10,1	9,5	
	i	41	28,6	9,1	6,0	0,5	-	11,1	9,3	

Prüfungsjahr 1994

4 Von deutschen Erstabsolventen bestandene Prüfungen nach Hochschularten, Prüfungs- und Fächergruppen, Studienbereichen sowie Durchschnittsalter und Studiendauer

Prüfungsgruppe Fächergruppe Studienbereich	Ge- schl.	Bestandene Prüfungen insgesamt	Alter bei Abschluß	Hochschul- berechtigung bis Abschluß	Erstmat- rikulation bis Abschluß	Beurlau- bung und Unter- brechung	Studium außerhalb Deutsch- lands	Hochschul- semester	Fach- semester
			Durchschnitt in Jahren					Semester	
Universitäten									
Rechtswissenschaft	m	1	29,3	-	-	-	-	-	18,3
	w	-	-	-	-	-	-	-	-
	i	1	29,3	-	-	-	-	-	18,3
Wirtschaftswissen- schaften	m	31	29,6	9,9	7,5	0,7	-	13,5	12,5
	w	44	28,3	8,2	5,5	0,8	-	11,0	10,8
	i	75	28,8	9,0	6,5	0,7	-	12,2	11,5
Rechts-, Wirtschafts- und Sozialwissensch. zusammen	m	40	29,6	10,5	8,0	0,7	-	14,1	11,8
	w	79	28,3	8,3	5,4	0,7	-	10,6	10,2
	i	119	28,8	9,0	6,3	0,7	-	11,8	10,8
Mathematik, Naturwissen- schaften									
Informatik	m	2	27,0	-	-	-	-	-	10,0
	w	1	24,8	-	-	-	-	-	8,5
	i	3	26,2	-	-	-	-	-	9,5
Physik, Astronomie	m	1	28,4	-	-	-	-	-	11,5
	w	-	-	-	-	-	-	-	-
	i	1	28,4	-	-	-	-	-	11,5
Biologie	m	-	-	-	-	-	-	-	-
	w	1	27,5	8,9	8,1	1,0	-	16,3	13,3
	i	1	27,5	8,9	8,1	1,0	-	16,3	13,3
Mathematik, Naturwissen- schaften zusammen	m	3	27,4	-	-	-	-	-	10,5
	w	2	26,1	8,9	8,1	1,0	-	16,3	10,9
	i	5	26,9	8,9	8,1	1,0	-	16,3	10,7
Agrar-, Forst- und Ernährungswissenschaften									
Agrarwissenschaften, Lebensmittel- und Getränketechnologie	m	8	30,9	7,8	5,5	1,5	-	11,1	10,1
	w	6	27,6	7,6	5,5	1,3	-	11,1	10,4
	i	14	29,5	7,7	5,5	1,4	-	11,1	10,2
Ernährungs- und Haus- haltungswissenschaften	m	16	29,4	9,2	5,7	-	-	11,5	9,9
	w	62	28,3	8,4	6,3	1,0	-	11,5	10,2
	i	78	28,5	8,5	6,2	1,0	-	11,5	10,1
Agrar-, Forst- und Ernährungswissenschaften zusammen	m	24	29,8	9,0	5,6	1,5	-	11,4	9,9
	w	68	28,2	8,3	6,3	1,1	-	11,5	10,2
	i	92	28,7	8,5	6,1	1,1	-	11,5	10,1
Ingenieurwissenschaften									
Ingenieurwesen allgemein	m	-	-	-	-	-	-	-	-
	w	1	24,6	-	-	-	-	-	9,7
	i	1	24,6	-	-	-	-	-	9,7
Maschinenbau/ Verfahrenstechnik	m	145	29,5	11,3	8,6	0,8	-	14,6	9,2
	w	67	27,3	9,1	6,1	-	-	11,7	10,2
	i	212	28,8	10,4	7,6	0,8	-	13,4	9,5
Elektrotechnik	m	48	30,1	10,7	9,8	-	-	14,3	8,9
	w	2	26,8	-	-	-	-	-	8,5
	i	50	30,0	10,7	9,8	-	-	14,3	8,8
Bauingenieurwesen	m	45	29,5	10,6	6,1	1,0	-	11,4	9,7
	w	27	28,6	10,7	7,9	0,5	-	12,6	9,9
	i	72	29,2	10,6	6,8	0,8	-	11,9	9,7
Ingenieurwissen- schaften zusammen	m	238	29,6	11,0	8,3	0,8	-	13,9	9,2
	w	97	27,7	9,5	6,5	0,5	-	11,9	10,1
	i	335	29,0	10,5	7,7	0,8	-	13,2	9,5
Kunst, Kunstwissenschaft									
Gestaltung	m	11	30,3	10,0	8,2	-	-	16,1	10,8
	w	10	28,5	10,2	7,5	-	-	13,1	10,8
	i	21	29,4	10,1	7,8	-	-	14,3	10,8
Kunst, Kunstwissen- schaft zusammen	m	11	30,3	10,0	8,2	-	-	16,1	10,8
	w	10	28,5	10,2	7,5	-	-	13,1	10,8
	i	21	29,4	10,1	7,8	-	-	14,3	10,8
Prüfungsgruppe zusammen	m	357	29,7	10,6	7,9	0,9	-	13,8	9,9
	w	311	28,3	8,8	6,2	0,9	-	11,5	10,1
	i	668	29,1	9,7	7,0	0,9	-	12,6	10,0

Prüfungsjahr 1994

4 Von deutschen Erstabsolventen bestandene Prüfungen nach Hochschularten, Prüfungs- und Fächergruppen, Studienbereichen sowie Durchschnittsalter und Studiendauer

Prüfungsgruppe Fächergruppe Studienbereich	Ge- schl.	Bestandene Prüfungen insgesamt	Alter bei Abschluß	Hochschul- berechti- gung bis Abschluß	Erststim- matrikula- tion bis Abschluß	Beurlau- bung und Unter- brechung	Studium außerhalb Deutsch- lands	Hochschul- semester	Fach- semester	
			Durchschnitt in Jahren						Semester	
Universitäten										
Künstlerischer Abschluß										
Kunst, Kunstwissenschaft										
Musik, Musikwissenschaft	m	3	33,2	19,4	3,6	-	-	6,3	8,8	
	w	3	24,7	5,9	5,1	-	-	10,3	7,7	
	i	6	29,0	12,7	4,3	-	-	8,3	8,3	
Kunst, Kunstwissen- schaft zusammen	m	3	33,2	19,4	3,6	-	-	6,3	8,8	
	w	3	24,7	5,9	5,1	-	-	10,3	7,7	
	i	6	29,0	12,7	4,3	-	-	8,3	8,3	
Prüfungsgruppe zusammen	m	3	33,2	19,4	3,6	-	-	6,3	8,8	
	w	3	24,7	5,9	5,1	-	-	10,3	7,7	
	i	6	29,0	12,7	4,3	-	-	8,3	8,3	
Fachhochschul- abschluß										
Sprach- und Kulturwissen- schaften										
Katholische Theologie, - Religionslehre	m	20	27,1	9,2	6,6	0,5	-	13,3	8,4	
	w	36	25,3	-	-	-	-	-	8,0	
	i	56	25,9	9,2	6,6	0,5	-	13,3	8,1	
Bibliothekswesen, Doku- mentation, Publizistik	m	10	29,9	6,1	5,1	-	-	10,4	4,5	
	w	50	30,8	7,6	6,1	0,5	-	12,2	3,2	
	i	60	30,7	7,4	6,0	0,5	-	11,9	3,4	
Sprach- und Kulturwissen- schaften zusammen	m	30	28,0	7,3	5,7	0,5	-	11,6	7,1	
	w	86	28,5	7,6	6,1	0,5	-	12,2	5,2	
	i	116	28,4	7,6	6,0	0,5	-	12,1	5,7	
Rechts-, Wirtschafts- und Sozialwissenschaften										
Sozialwesen	m	66	28,4	8,1	5,1	-	-	9,8	9,1	
	w	162	26,4	6,5	4,8	0,5	-	9,5	8,9	
	i	228	27,0	7,0	4,9	0,5	-	9,6	9,0	
Wirtschaftswissen- schaften	m	71	27,7	7,8	3,7	-	-	7,3	7,0	
	w	-	-	-	-	-	-	-	-	
	i	71	27,7	7,8	3,7	-	-	7,3	7,0	
Rechts-, Wirtschafts- und Sozialwissensch. zusammen	m	137	28,0	7,9	4,3	-	-	8,3	8,0	
	w	162	26,4	6,5	4,8	0,5	-	9,5	8,9	
	i	299	27,2	7,2	4,5	0,5	-	8,9	8,5	
Mathematik, Naturwissen- schaften										
Informatik	m	27	25,3	-	-	-	-	-	7,6	
	w	-	-	-	-	-	-	-	-	
	i	27	25,3	-	-	-	-	-	7,6	
Geowissenschaften (ohne Geographie)	m	1	31,3	-	-	-	-	-	-	
	w	-	-	-	-	-	-	-	-	
	i	1	31,3	-	-	-	-	-	-	
Mathematik, Naturwissen- schaften zusammen	m	28	25,5	-	-	-	-	-	7,6	
	w	-	-	-	-	-	-	-	-	
	i	28	25,5	-	-	-	-	-	7,6	
Agrar-, Forst- und Ernährungswissenschaften										
Agrarwissenschaften, Lebensmittel- und Getränketechnologie	m	34	26,3	6,5	3,1	-	-	6,2	6,6	
	w	14	25,7	5,3	4,5	-	-	9,2	8,9	
	i	48	26,1	6,3	3,3	-	-	6,6	7,3	
Agrar-, Forst- und Ernährungswissenschaften zusammen	m	34	26,3	6,5	3,1	-	-	6,2	6,6	
	w	14	25,7	5,3	4,5	-	-	9,2	8,9	
	i	48	26,1	6,3	3,3	-	-	6,6	7,3	

Prüfungsjahr 1994

4 Von deutschen Erstabsolventen bestandene Prüfungen nach Hochschularten, Prüfungs- und Fächergruppen, Studienbereichen sowie Durchschnittsalter und Studiendauer

Prüfungsgruppe Fächergruppe Studienbereich	Ge- schl.	Bestandene Prüfungen insgesamt	Alter bei Abschluß	Hochschul- berechtigung bis Abschluß	Erststimme- trikulation bis Abschluß	Beurlau- bung und Unter- brechung	Studium außerhalb Deutsch- lands	Hochschul- semester	Fach- semester	
			Durchschnitt in Jahren						Semester	
Universitäten										
Ingenieurwissenschaften										
Maschinenbau/ Verfahrenstechnik	m	31	26,8	7,0	3,6	-	-	7,4	7,2	
	w	-	-	-	-	-	-	-	-	
	i	31	26,8	7,0	3,6	-	-	7,4	7,2	
Elektrotechnik	m	36	27,0	7,1	3,7	-	-	7,0	7,2	
	w	-	-	-	-	-	-	-	-	
	i	36	27,0	7,1	3,7	-	-	7,0	7,2	
Ingenieurwissen- schaften zusammen	m	67	26,9	7,0	3,7	-	-	7,3	7,2	
	w	-	-	-	-	-	-	-	-	
	i	67	26,9	7,0	3,7	-	-	7,3	7,2	
Prüfungsgruppe zusammen	m	296	27,3	7,5	4,0	0,5	-	7,9	7,5	
	w	262	27,1	6,6	5,0	0,5	-	9,9	7,7	
	i	558	27,2	7,1	4,4	0,5	-	8,7	7,6	
Sonst. Abschluß										
Sprach- und Kulturwissen- schaften										
Germanistik (Deutsch, germanische Sprachen ohne Anglistik)	m	-	-	-	-	-	-	-	-	
	w	2	23,4	6,1	3,3	-	2,0	5,7	8,3	
	i	2	23,4	6,1	3,3	-	2,0	5,7	8,3	
Sprach- und Kulturwissen- schaften zusammen	m	-	-	-	-	-	-	-	-	
	w	2	23,4	6,1	3,3	-	2,0	5,7	8,3	
	i	2	23,4	6,1	3,3	-	2,0	5,7	8,3	
Sport										
Sport, Sportwissenschaft	m	6	28,3	9,4	7,3	-	-	14,0	2,0	
	w	5	27,8	9,4	8,4	-	-	13,4	2,0	
	i	11	28,1	9,4	7,8	-	-	13,7	2,0	
Sport zusammen	m	6	28,3	9,4	7,3	-	-	14,0	2,0	
	w	5	27,8	9,4	8,4	-	-	13,4	2,0	
	i	11	28,1	9,4	7,8	-	-	13,7	2,0	
Rechts-, Wirtschafts- und Sozialwissenschaften										
Verwaltungswissenschaft	m	1	33,1	-	-	-	-	-	4,8	
	w	4	38,0	-	-	-	-	-	3,8	
	i	5	37,0	-	-	-	-	-	4,0	
Rechts-, Wirtschafts- und Sozialwissensch. zusammen	m	1	33,1	-	-	-	-	-	4,8	
	w	4	38,0	-	-	-	-	-	3,8	
	i	5	37,0	-	-	-	-	-	4,0	
Agrar-, Forst- und Ernährungswissenschaften										
Agrarwissenschaften, Lebensmittel- und Getränketechnologie	m	27	26,5	7,4	3,8	-	-	6,3	4,8	
	w	-	-	-	-	-	-	-	-	
	i	27	26,5	7,4	3,8	-	-	6,3	4,8	
Agrar-, Forst- und Ernährungswissenschaften zusammen	m	27	26,5	7,4	3,8	-	-	6,3	4,8	
	w	-	-	-	-	-	-	-	-	
	i	27	26,5	7,4	3,8	-	-	6,3	4,8	
Prüfungsgruppe zusammen	m	34	27,1	8,0	4,9	-	-	8,8	4,3	
	w	11	30,7	8,8	7,6	-	2,0	12,1	3,8	
	i	45	27,9	8,2	5,5	-	2,0	9,6	4,2	
Hochschulart insgesamt	m	54 772	28,1	9,0	6,7	0,9	1,1	13,4	11,9	
	w	45 352	27,3	8,2	6,6	0,9	1,3	13,0	11,2	
	i	100 124	27,7	8,6	6,7	0,9	1,2	13,2	11,6	

Prüfungsjahr 1994

4 Von deutschen Erstabsolventen bestandene Prüfungen nach Hochschularten, Prüfungs- und Fächergruppen, Studienbereichen sowie Durchschnittsalter und Studiendauer

Prüfungsgruppe Fächergruppe Studienbereich	Ge- schl.	Bestandene Prüfungen insgesamt	Alter bei Abschluß	Hochschul- berechti- gung bis Abschluß	Erstima- trikula- tion bis Abschluß	Beurlau- bung und Unter- brechung	Studium außerhalb Deutsch- lands	Hochschul- semester	Fach- semester	
										Durchschnitt in Jahren
Gesamthochschulen										
Diplom (U) und entsprech. Ab- schlußprüfungen										
Sprach- und Kulturwissen- schaften										
Philosophie	m	6	37,0	15,6	13,8	0,5	-	17,0	14,2	
	w	2	34,3	7,0	6,2	-	-	13,0	12,5	
	i	8	36,3	13,5	11,9	0,5	-	16,0	13,7	
Geschichte	m	6	29,2	9,9	8,3	-	-	16,8	11,9	
	w	10	29,0	8,8	7,9	-	-	16,2	14,2	
	i	16	29,1	9,3	8,1	-	-	16,4	13,3	
Bibliothekswesen, Doku- mentation, Publizistik	m	13	28,3	8,7	6,3	1,0	-	12,8	13,4	
	w	18	28,3	8,0	6,2	0,6	-	12,6	13,1	
	i	31	28,3	8,2	6,3	0,7	-	12,7	13,2	
Allg. und vergleichende Literatur- und Sprach- wissenschaft	m	3	32,2	12,6	11,5	2,0	-	20,3	16,2	
	w	22	30,1	10,3	8,3	1,1	-	16,8	15,9	
	i	25	30,3	10,5	8,6	1,3	-	17,1	16,0	
Germanistik (Deutsch, germanische Sprachen ohne Anglistik)	m	19	30,0	9,9	8,2	1,0	-	16,0	14,7	
	w	42	30,9	10,4	8,2	0,6	-	15,1	14,2	
	i	61	30,6	10,3	8,2	0,7	-	15,3	14,4	
Anglistik, Amerikanistik	m	7	29,1	9,4	7,5	0,8	-	14,4	12,4	
	w	31	27,6	8,2	6,7	0,8	-	13,5	12,7	
	i	38	27,9	8,4	6,9	0,8	-	13,7	12,6	
Romanistik	m	3	30,8	11,6	9,8	1,0	-	16,1	15,4	
	w	32	28,5	9,1	7,1	0,9	-	14,5	13,1	
	i	35	28,7	9,3	7,4	0,9	-	14,6	13,3	
Psychologie	m	6	31,2	9,8	7,3	-	-	13,2	12,7	
	w	12	33,3	12,2	7,7	-	-	15,0	14,1	
	i	18	32,6	11,4	7,5	-	-	14,4	13,6	
Erziehungswissenschaften	m	78	30,4	8,7	6,9	1,6	-	12,5	10,9	
	w	219	29,1	8,4	6,2	0,8	-	11,6	10,0	
	i	297	29,4	8,5	6,4	1,0	-	11,8	10,2	
Sprach- und Kulturwissen- schaften zusammen	m	141	30,4	9,6	7,7	1,1	-	13,8	12,2	
	w	388	29,3	8,9	6,8	0,8	-	13,0	11,7	
	i	529	29,6	9,1	7,0	0,9	-	13,2	11,8	
Rechts-, Wirtschafts- und Sozialwissenschaften										
Politikwissenschaften	m	3	32,5	9,3	6,4	-	-	13,0	12,8	
	w	6	27,9	8,6	6,3	-	-	12,8	12,5	
	i	9	29,4	8,8	6,3	-	-	12,8	12,6	
Sozialwissenschaften	m	81	32,4	10,4	8,3	1,1	-	16,2	14,6	
	w	84	30,4	9,3	7,6	0,9	-	15,2	14,3	
	i	165	31,4	9,8	8,0	1,0	-	15,7	14,5	
Sozialwesen	m	48	30,7	10,1	6,9	1,0	-	12,6	10,5	
	w	108	30,3	8,7	5,8	0,5	-	11,4	10,8	
	i	156	30,4	9,1	6,1	0,6	-	11,7	10,7	
Wirtschaftswissen- schaften	m	1 302	28,5	8,7	6,3	1,1	-	12,7	11,4	
	w	678	27,8	8,4	6,2	1,3	-	12,4	11,2	
	i	1 980	28,3	8,6	6,2	1,1	-	12,6	11,3	
Rechts-, Wirtschafts- und Sozialwissensch. zusammen	m	1 434	28,8	8,9	6,4	1,1	-	12,9	11,6	
	w	876	28,3	8,5	6,3	1,2	-	12,6	11,5	
	i	2 310	28,6	8,7	6,4	1,1	-	12,8	11,5	
Mathematik, Naturwissen- schaften										
Mathematik	m	85	27,5	8,5	6,8	1,3	-	13,6	12,4	
	w	37	26,7	7,6	6,6	0,7	-	13,4	12,4	
	i	122	27,3	8,2	6,7	1,1	-	13,5	12,4	
Informatik	m	135	28,7	9,3	7,1	0,9	-	14,2	11,9	
	w	17	28,7	9,9	6,7	0,5	-	13,5	10,2	
	i	152	28,7	9,4	7,1	0,9	-	14,1	11,7	
Physik, Astronomie	m	129	27,8	8,1	6,6	1,6	-	13,2	12,5	
	w	6	27,3	8,4	7,1	-	-	14,4	13,4	
	i	135	27,8	8,1	6,6	1,6	-	13,2	12,6	

Prüfungsjahr 1994

4 Von deutschen Erstabsolventen bestandene Prüfungen nach Hochschularten, Prüfungs- und Fächergruppen, Studienbereichen sowie Durchschnittsalter und Studiendauer

Prüfungsgruppe Fächergruppe Studienbereich	Ge- schl.	Bestandene Prüfungen insgesamt	Alter bei Abschluß	Hochschul- berechtigung bis Abschluß	Erstima- trikulation bis Abschluß	Beurlau- bung und Unter- brechung	Studium außerhalb Deutsch- lands	Hochschul- semester	Fach- semester	
			Durchschnitt in Jahren						Semester	
			Gesamthochschulen							
Chemie	m	173	28,0	8,1	6,1	1,0	-	12,4	12,2	
	w	83	26,7	7,6	5,9	0,9	-	12,0	11,6	
	i	256	27,6	7,9	6,1	1,0	-	12,3	12,0	
Biologie	m	4	30,0	8,7	5,9	-	-	11,9	11,3	
	w	11	28,0	8,6	6,3	-	-	12,8	11,6	
	i	15	28,6	8,6	6,1	-	-	12,5	11,5	
Geographie	m	1	35,3	17,5	9,7	1,0	-	16,5	14,5	
	w	1	25,9	7,4	6,6	1,0	-	13,3	12,3	
	i	2	30,6	12,5	8,1	1,0	-	14,9	13,4	
Mathematik, Naturwissen- schaften zusammen	m	527	28,1	8,5	6,6	1,2	-	13,3	12,3	
	w	155	27,1	7,9	6,3	0,8	-	12,7	11,7	
	i	682	27,9	8,4	6,5	1,1	-	13,1	12,1	
Humanmedizin										
Humanmedizin (ohne Zahnmedizin)	m	147	29,5	10,1	7,7	0,8	-	15,2	12,9	
	w	137	28,7	9,4	7,7	0,7	-	15,3	13,5	
	i	284	29,1	9,8	7,7	0,7	-	15,2	13,2	
Humanmedizin zusammen	m	147	29,5	10,1	7,7	0,8	-	15,2	12,9	
	w	137	28,7	9,4	7,7	0,7	-	15,3	13,5	
	i	284	29,1	9,8	7,7	0,7	-	15,2	13,2	
Agrar-, Forst- und Ernährungswissenschaften										
Landespflege, Umweltgestaltung	m	20	29,0	9,1	5,9	-	-	10,7	10,5	
	w	29	29,5	8,2	5,6	-	-	11,2	10,6	
	i	49	29,3	8,6	5,7	-	-	11,0	10,6	
Agrarwissenschaften, Lebensmittel- und Getränketechnologie	m	100	29,1	8,6	5,4	0,6	-	10,6	10,6	
	w	46	28,6	8,6	6,0	0,8	-	11,9	11,4	
	i	146	28,9	8,6	5,6	0,7	-	11,0	10,8	
Agrar-, Forst- und Ernährungswissenschaften zusammen	m	120	29,1	8,7	5,4	0,6	-	10,6	10,6	
	w	75	29,0	8,5	5,8	0,8	-	11,7	11,1	
	i	195	29,0	8,6	5,6	0,7	-	11,0	10,8	
Ingenieurwissenschaften										
Maschinenbau/ Verfahrenstechnik	m	647	28,2	8,4	6,6	1,0	0,5	13,2	12,6	
	w	37	27,3	8,1	6,2	0,8	-	12,6	12,2	
	i	684	28,2	8,4	6,6	1,0	0,5	13,1	12,6	
Elektrotechnik	m	566	28,3	8,2	6,3	1,0	-	12,8	12,3	
	w	23	27,6	8,2	6,9	0,5	-	13,8	13,3	
	i	589	28,3	8,2	6,3	1,0	-	12,8	12,3	
Architektur, Innenarchitektur	m	46	31,0	10,5	6,4	-	-	12,1	11,4	
	w	28	29,4	9,7	7,8	0,8	-	13,4	11,4	
	i	74	30,4	10,3	6,9	0,8	-	12,5	11,4	
Raumplanung	m	12	29,9	10,7	8,5	-	-	14,4	10,8	
	w	11	30,3	9,0	6,7	-	-	11,6	10,2	
	i	23	30,1	9,8	7,6	-	-	13,0	10,5	
Bauingenieurwesen	m	137	28,2	8,0	6,0	0,5	-	12,2	12,2	
	w	27	26,8	7,6	5,9	-	-	11,8	11,8	
	i	164	27,9	8,0	6,0	0,5	-	12,1	12,1	
Ingenieurwissen- schaften zusammen	m	1 408	28,4	8,3	6,4	1,0	0,5	12,9	12,4	
	w	126	28,0	8,3	6,6	0,7	-	12,8	12,0	
	i	1 534	28,3	8,3	6,4	1,0	0,5	12,9	12,3	
Kunst, Kunstwissenschaft										
Kunst, Kunstwissen- schaft allgemein	m	-	-	-	-	-	-	-	-	
	w	2	26,8	-	-	-	-	-	14,3	
	i	2	26,8	-	-	-	-	-	14,3	
Gestaltung	m	70	30,7	10,5	7,9	1,0	3,8	15,5	14,0	
	w	59	29,3	10,1	8,1	1,3	-	16,0	13,7	
	i	129	30,1	10,3	8,0	1,1	3,8	15,8	13,9	
Musik, Musikwissenschaft	m	1	30,4	11,4	9,1	-	-	18,3	12,3	
	w	1	26,1	7,0	6,2	-	-	12,5	11,5	
	i	2	28,2	9,2	7,6	-	-	15,4	11,9	
Kunst, Kunstwissen- schaft zusammen	m	71	30,7	10,5	7,9	1,0	3,8	15,6	14,0	
	w	62	29,2	10,0	8,1	1,3	-	16,0	13,7	
	i	133	30,0	10,3	8,0	1,1	3,8	15,8	13,9	

Prüfungsjahr 1994

4 Von deutschen Erstabsolventen bestandene Prüfungen nach Hochschularten, Prüfungs- und Fächergruppen, Studienbereichen sowie Durchschnittsalter und Studiendauer

Prüfungsgruppe Fächergruppe Studienbereich	Ge- schl.	Bestandene Prüfungen insgesamt	Alter bei Abschluß	Hochschul- berechti- gung bis Abschluß	Erstima- trikula- tion bis Abschluß	Beurlau- bung und Unter- brechung	Studium außerhalb Deutsch- lands	Hochschul- semester	Fach- semester
			Durchschnitt in Jahren					Semester	
Gesamthochschulen									
Prüfungsgruppe zusammen	m	3 848	28,7	8,7	6,5	1,0	2,1	13,0	12,1
	w	1 819	28,5	8,6	6,5	1,0	-	12,9	11,8
	i	5 667	28,6	8,7	6,5	1,0	2,1	13,0	12,0
Staatl. Lehramts- prüf. (LA) Grund- und Hauptschulen									
Sprach- und Kulturwissen- schaften									
Evangelische Theologie, - Religionslehre	m	4	26,7	8,1	5,6	-	-	11,4	8,2
	w	50	25,9	6,6	5,5	0,5	-	10,0	7,5
	i	54	26,0	6,7	5,5	0,5	-	10,1	7,6
Katholische Theologie, - Religionslehre	m	3	26,2	7,4	6,2	-	-	8,3	4,9
	w	34	24,7	5,2	4,2	-	-	8,5	6,2
	i	37	24,8	5,4	4,4	-	-	8,5	6,1
Germanistik (Deutsch, germanische Sprachen ohne Anglistik)	m	14	28,1	8,0	4,5	-	-	9,2	8,6
	w	230	26,0	6,6	4,9	0,6	-	9,7	8,4
	i	244	26,1	6,7	4,9	0,6	-	9,6	8,5
Anglistik, Amerikanistik	m	-	-	-	-	-	-	-	-
	w	1	26,0	7,2	6,3	0,5	-	12,8	7,8
	i	1	26,0	7,2	6,3	0,5	-	12,8	7,8
Sprach- und Kulturwissen- schaften zusammen	m	21	27,5	7,9	5,0	-	-	9,4	8,0
	w	315	25,8	6,5	4,9	0,6	-	9,6	8,0
	i	336	26,0	6,5	4,9	0,6	-	9,6	8,0
Sport									
Sport, Sportwissenschaft	m	10	30,0	11,0	7,4	-	-	12,3	8,0
	w	40	26,5	7,1	5,5	-	-	10,5	8,1
	i	50	27,2	8,1	6,0	-	-	11,0	8,1
Sport zusammen	m	10	30,0	11,0	7,4	-	-	12,3	8,0
	w	40	26,5	7,1	5,5	-	-	10,5	8,1
	i	50	27,2	8,1	6,0	-	-	11,0	8,1
Rechts-, Wirtschafts- und Sozialwissenschaften									
Wirtschafts- und Gesellschaftslehre allg.	m	8	28,0	7,4	4,5	-	-	8,9	8,8
	w	107	25,4	6,2	4,7	0,8	-	9,5	7,2
	i	115	25,6	6,2	4,7	0,8	-	9,5	7,3
Sozialwissenschaften	m	-	-	-	-	-	-	-	-
	w	1	23,5	-	-	-	-	-	7,5
	i	1	23,5	-	-	-	-	-	7,5
Rechts-, Wirtschafts- und Sozialwissensch. zusammen	m	8	28,0	7,4	4,5	-	-	8,9	8,8
	w	108	25,4	6,2	4,7	0,8	-	9,5	7,2
	i	116	25,6	6,2	4,7	0,8	-	9,5	7,3
Mathematik, Naturwissen- schaften									
Mathematik, Naturwissen- schaften allgemein	m	10	27,0	6,8	4,6	-	-	9,4	7,4
	w	99	25,3	6,1	4,7	-	-	8,9	6,6
	i	109	25,5	6,2	4,7	-	-	8,9	6,7
Mathematik	m	4	27,2	6,9	4,3	-	-	8,7	6,9
	w	38	24,6	5,9	4,3	-	-	8,4	7,6
	i	43	24,9	6,0	4,3	-	-	8,4	7,5
Mathematik, Naturwissen- schaften zusammen	m	14	27,0	6,8	4,5	-	-	9,2	7,2
	w	138	25,1	6,1	4,6	-	-	8,8	6,9
	i	152	25,3	6,1	4,6	-	-	8,8	6,9
Kunst, Kunstwissenschaft									
Kunst, Kunstwissen- schaft allgemein	m	2	26,5	-	-	-	-	-	8,5
	w	20	28,6	8,5	7,1	-	-	11,0	7,7
	i	22	28,4	8,5	7,1	-	-	11,0	7,8
Gestaltung	m	-	-	-	-	-	-	-	-
	w	11	27,1	7,1	4,8	-	-	9,8	7,1
	i	11	27,1	7,1	4,8	-	-	9,8	7,1
Musik, Musikwissenschaft	m	4	26,5	5,8	4,9	-	-	10,0	8,2
	w	22	26,3	7,2	6,3	0,5	-	11,1	9,2
	i	26	26,3	7,0	6,1	0,5	-	10,9	9,1

Prüfungsjahr 1994

4 Von deutschen Erstabsolventen bestandene Prüfungen nach Hochschularten, Prüfungs- und Fächergruppen, Studienbereichen sowie Durchschnittsalter und Studiendauer

Prüfungsgruppe Fächergruppe Studienbereich	Ge- schl.	Bestandene Prüfungen insgesamt	Alter bei Abschluß	Hochschul- berechtigung bis Abschluß	Erstinma- trikula- tion bis Abschluß	Beurlau- bung und Unter- brechung	Studium außerhalb Deutsch- lands	Hochschul- semester	Fach- semester	
			Durchschnitt in Jahren						Semester	
Gesamthochschulen										
Kunst, Kunstwissen- schaft zusammen	m	6	26,5	5,8	4,9	-	-	10,0	8,3	
	w	53	27,3	7,7	6,2	0,5	-	10,7	8,2	
	i	59	27,2	7,6	6,1	0,5	-	10,6	8,2	
Prüfungsgruppe zusammen	m	59	27,8	8,1	5,3	-	-	9,9	8,0	
	w	654	25,8	6,4	4,9	0,6	-	9,5	7,7	
	i	713	25,9	6,6	5,0	0,6	-	9,6	7,7	
LA Realschulen/ Sekundarstufe I										
Sprach- und Kulturwissen- schaften										
Evangelische Theologie, - Religionslehre	m	-	-	-	-	-	-	-	-	
	w	2	28,2	8,5	7,2	-	-	14,5	11,0	
	i	2	28,2	8,5	7,2	-	-	14,5	11,0	
Katholische Theologie, - Religionslehre	m	1	27,7	7,4	5,1	-	-	10,3	8,3	
	w	4	27,5	6,4	6,6	-	-	13,1	8,6	
	i	5	27,5	6,7	6,2	-	-	12,4	8,6	
Geschichte	m	7	30,6	11,7	10,2	-	-	8,3	7,7	
	w	4	33,1	15,0	13,6	-	-	20,4	5,1	
	i	11	31,5	13,0	11,6	-	-	13,2	6,8	
Germanistik (Deutsch, germanische Sprachen ohne Anglistik)	m	3	35,0	17,7	16,8	-	-	14,3	10,3	
	w	18	30,4	10,0	7,8	-	-	15,1	10,5	
	i	21	31,1	11,3	9,3	-	-	15,0	10,5	
Anglistik, Amerikanistik	m	2	31,9	12,4	7,6	1,0	-	13,8	10,8	
	w	4	38,2	24,8	24,0	-	-	22,6	15,3	
	i	6	36,1	18,6	15,8	1,0	-	18,2	13,8	
Romanistik	m	-	-	-	-	-	-	-	-	
	w	1	28,1	-	-	-	-	-	13,5	
	i	1	28,1	-	-	-	-	-	13,5	
Sprach- und Kulturwissen- schaften zusammen	m	13	31,6	12,8	10,6	1,0	-	11,5	8,8	
	w	33	31,1	11,4	9,9	-	-	16,1	10,3	
	i	46	31,3	11,8	10,1	1,0	-	14,7	9,9	
Sport										
Sport, Sportwissenschaft	m	6	32,0	12,3	10,0	-	-	18,8	17,4	
	w	7	26,8	8,0	6,2	0,5	-	12,5	9,3	
	i	13	29,2	9,6	7,6	0,5	-	14,8	13,0	
Sport zusammen	m	6	32,0	12,3	10,0	-	-	18,8	17,4	
	w	7	26,8	8,0	6,2	0,5	-	12,5	9,3	
	i	13	29,2	9,6	7,6	0,5	-	14,8	13,0	
Rechts-, Wirtschafts- und Sozialwissenschaften										
Sozialwissenschaften	m	1	28,2	-	-	-	-	-	14,3	
	w	2	35,3	25,0	2,2	-	-	4,5	7,5	
	i	3	32,9	25,0	2,2	-	-	4,5	9,8	
Rechts-, Wirtschafts- und Sozialwissensch. zusammen	m	1	28,2	-	-	-	-	-	14,3	
	w	2	35,3	25,0	2,2	-	-	4,5	7,5	
	i	3	32,9	25,0	2,2	-	-	4,5	9,8	
Mathematik, Naturwissen- schaften										
Mathematik, Naturwissen- schaften allgemein	m	-	-	-	-	-	-	-	-	
	w	1	24,7	-	-	-	-	-	8,3	
	i	1	24,7	-	-	-	-	-	8,3	
Mathematik	m	8	35,9	19,9	18,0	13,5	-	12,6	7,3	
	w	5	27,6	8,9	7,6	0,5	-	10,9	8,7	
	i	13	32,7	14,9	13,2	7,0	-	11,8	7,9	
Physik, Astronomie	m	2	48,7	26,4	22,3	-	-	10,3	2,3	
	w	-	-	-	-	-	-	-	-	
	i	2	48,7	26,4	22,3	-	-	10,3	2,3	
Chemie	m	1	29,2	-	-	-	-	-	8,5	
	w	-	-	-	-	-	-	-	-	
	i	1	29,2	-	-	-	-	-	8,5	
Biologie	m	3	34,8	19,9	15,6	-	-	9,8	7,0	
	w	10	30,1	11,7	10,3	-	-	14,4	10,6	
	i	13	31,2	13,5	11,5	-	-	13,4	9,8	

Prüfungsjahr 1994

4 Von deutschen Erstabsolventen bestandene Prüfungen nach Hochschularten, Prüfungs- und Fächergruppen, Studienbereichen sowie Durchschnittsalter und Studiendauer

Prüfungsgruppe Fächergruppe Studienbereich	Ge- schl.	Bestandene Prüfungen insgesamt	Alter bei Abschluß	Hochschul- berechti- gung bis Abschluß	Erststim- mulation bis Abschluß	Beurlau- bung und Unter- brechung	Studium außerhalb Deutsch- lands	Hochschul- semester	Fach- semester
			Durchschnitt in Jahren					Semester	
Gesamthochschulen									
Geographie	m	5	32,9	13,6	12,0	1,5	-	10,8	6,6
	w	5	27,9	8,9	7,2	-	-	14,6	11,1
	i	10	30,4	11,9	10,2	1,5	-	12,2	8,9
Mathematik, Naturwissen- schaften zusammen	m	19	35,9	18,7	16,2	7,5	-	11,3	6,6
	w	21	28,8	10,2	8,8	0,5	-	13,3	10,2
	i	40	32,2	14,4	12,5	5,2	-	12,3	8,5
Agrar-, Forst- und Ernährungswissenschaften									
Ernährungs- und Haus- haltungswissenschaften	m	-	-	-	-	-	-	-	-
	w	1	31,2	10,0	6,2	-	-	12,5	10,5
	i	1	31,2	10,0	6,2	-	-	12,5	10,5
Agrar-, Forst- und Ernährungswissenschaften zusammen	m	-	-	-	-	-	-	-	-
	w	1	31,2	10,0	6,2	-	-	12,5	10,5
	i	1	31,2	10,0	6,2	-	-	12,5	10,5
Ingenieurwissenschaften									
Ingenieurwesen allgemein	m	-	-	-	-	-	-	-	-
	w	1	29,3	9,3	5,0	-	-	10,2	6,2
	i	1	29,3	9,3	5,0	-	-	10,2	6,2
Ingenieurwissen- schaften zusammen	m	-	-	-	-	-	-	-	-
	w	1	29,3	9,3	5,0	-	-	10,2	6,2
	i	1	29,3	9,3	5,0	-	-	10,2	6,2
Kunst, Kunstwissenschaft									
Kunst, Kunstwissen- schaft allgemein	m	4	32,0	12,8	11,0	-	-	13,4	9,6
	w	9	29,1	10,0	8,8	0,5	-	16,0	12,2
	i	13	30,0	10,8	9,5	0,5	-	15,2	11,4
Gestaltung	m	-	-	-	-	-	-	-	-
	w	3	29,9	10,0	8,8	1,0	-	16,2	9,5
	i	3	29,9	10,0	8,8	1,0	-	16,2	9,5
Musik, Musikwissenschaft	m	9	29,1	10,2	7,3	0,5	-	14,7	11,8
	w	8	27,4	7,7	6,1	1,0	-	12,2	9,3
	i	17	28,3	8,9	6,7	0,8	-	13,5	10,6
Kunst, Kunstwissen- schaft zusammen	m	13	30,0	11,0	8,5	0,5	-	14,3	11,1
	w	20	28,5	9,1	7,7	0,8	-	14,5	10,7
	i	33	29,1	9,8	8,0	0,8	-	14,4	10,8
Prüfungsgruppe zusammen	m	52	32,7	14,5	12,1	3,5	-	13,0	9,7
	w	85	29,7	10,2	8,3	0,7	-	14,2	10,2
	i	137	30,8	11,8	9,7	2,1	-	13,8	10,0
LA Gymnasien/ Sekundarst. II, allgem. Schulen									
Sprach- und Kulturwissen- schaften									
Evangelische Theologie, - Religionslehre	m	-	-	-	-	-	-	-	-
	w	5	26,3	7,8	6,6	1,0	-	12,8	11,6
	i	5	26,3	7,8	6,6	1,0	-	12,8	11,6
Katholische Theologie, - Religionslehre	m	-	-	-	-	-	-	-	-
	w	2	30,4	6,5	5,7	-	-	11,5	8,8
	i	2	30,4	6,5	5,7	-	-	11,5	8,8
Geschichte	m	9	30,2	10,2	8,1	-	-	16,0	13,9
	w	8	27,8	8,8	7,2	0,5	-	14,6	12,4
	i	17	29,1	9,7	7,7	0,5	-	15,4	13,2
Germanistik (Deutsch, germanische Sprachen ohne Anglistik)	m	14	29,9	10,7	9,1	1,0	-	16,5	13,2
	w	20	28,5	9,7	8,6	0,5	-	17,2	13,8
	i	34	29,1	10,2	8,8	0,8	-	16,9	13,6
Anglistik, Amerikanistik	m	1	33,3	7,0	5,2	1,0	-	10,5	8,5
	w	17	29,1	9,3	8,1	0,7	-	15,2	12,8
	i	18	29,3	9,2	7,9	0,8	-	14,9	12,6
Romanistik	m	2	24,5	5,7	4,9	1,0	-	9,9	9,4
	w	3	27,1	7,9	7,1	1,0	-	14,3	13,1
	i	5	26,0	6,4	5,6	1,0	-	11,4	11,6
Psychologie	m	-	-	-	-	-	-	-	-
	w	2	32,0	9,5	7,9	-	-	15,9	12,4
	i	2	32,0	9,5	7,9	-	-	15,9	12,4

Prüfungsjahr 1994

4 Von deutschen Erstabsolventen bestandene Prüfungen nach Hochschularten, Prüfungs- und Fächergruppen, Studienbereichen sowie Durchschnittsalter und Studiendauer

Prüfungsgruppe Fächergruppe Studienbereich	Ge- schl.	Bestandene Prüfungen insgesamt	Alter bei Abschluß	Hochschul- berechti- gung bis Abschluß	Erststim- matrikula- tion bis Abschluß	Beurlau- bung und Unter- brechung	Studium außerhalb Deutsch- lands	Hochschul- semester	Fach- semester
			Durchschnitt in Jahren						Semester
Gesamthochschulen									
Erziehungswissenschaften	m	26	28,7	9,5	8,2	1,5	-	15,5	9,5
	w	31	27,5	8,5	7,0	1,3	-	14,1	10,1
	i	57	28,0	9,0	7,5	1,4	-	14,7	9,9
Sprach- und Kulturwissen- schaften zusammen	m	52	29,2	9,7	8,1	1,2	-	15,4	11,3
	w	88	28,2	8,9	7,6	0,8	-	14,9	11,9
	i	140	28,5	9,2	7,8	0,9	-	15,1	11,6
Sport									
Sport, Sportwissenschaft	m	13	29,1	13,6	11,2	0,5	-	18,0	11,5
	w	12	26,8	8,4	6,9	0,5	-	13,6	11,7
	i	25	28,0	10,7	8,8	0,5	-	15,6	11,6
Sport zusammen	m	13	29,1	13,6	11,2	0,5	-	18,0	11,5
	w	12	26,8	8,4	6,9	0,5	-	13,6	11,7
	i	25	28,0	10,7	8,8	0,5	-	15,6	11,6
Rechts-, Wirtschafts- und Sozialwissenschaften									
Sozialwissenschaften	m	3	29,9	10,4	8,6	-	-	17,3	12,3
	w	8	27,4	8,3	7,1	1,0	-	14,5	12,7
	i	11	28,1	8,6	7,3	1,0	-	14,8	12,6
Rechts-, Wirtschafts- und Sozialwissensch. zusammen	m	3	29,9	10,4	8,6	-	-	17,3	12,3
	w	8	27,4	8,3	7,1	1,0	-	14,5	12,7
	i	11	28,1	8,6	7,3	1,0	-	14,8	12,6
Mathematik, Naturwissen- schaften									
Mathematik	m	5	30,5	9,6	8,0	-	-	16,2	15,2
	w	3	26,7	9,5	5,7	-	-	11,5	10,7
	i	8	29,1	9,6	7,5	-	-	15,3	13,5
Informatik	m	3	29,8	10,9	9,4	-	-	18,1	9,7
	w	-	-	-	-	-	-	-	-
	i	3	29,8	10,9	9,4	-	-	18,1	9,7
Physik, Astronomie	m	3	30,1	-	-	-	-	-	9,8
	w	1	25,3	6,4	5,6	-	-	11,3	9,3
	i	4	28,9	6,4	5,6	-	-	11,3	9,7
Chemie	m	3	29,4	10,1	8,1	-	-	16,4	13,4
	w	6	25,4	7,2	6,4	-	-	13,0	11,0
	i	9	26,8	8,5	7,1	-	-	14,4	11,8
Biologie	m	7	28,3	8,5	6,4	-	-	12,9	13,5
	w	23	27,6	7,0	5,5	0,5	-	11,1	11,0
	i	30	27,8	7,2	5,7	0,5	-	11,4	11,6
Geographie	m	4	34,9	17,0	15,9	-	-	16,6	11,8
	w	1	28,7	-	-	-	-	-	11,3
	i	5	33,7	17,0	15,9	-	-	16,6	11,7
Mathematik, Naturwissen- schaften zusammen	m	25	30,4	11,3	9,7	-	-	16,2	12,6
	w	34	27,1	7,2	5,7	0,5	-	11,6	10,9
	i	59	28,5	9,2	7,6	0,5	-	13,8	11,7
Ingenieurwissenschaften									
Ingenieurwesen allgemein	m	1	35,4	17,0	15,2	-	-	27,5	16,5
	w	-	-	-	-	-	-	-	-
	i	1	35,4	17,0	15,2	-	-	27,5	16,5
Ingenieurwissen- schaften zusammen	m	1	35,4	17,0	15,2	-	-	27,5	16,5
	w	-	-	-	-	-	-	-	-
	i	1	35,4	17,0	15,2	-	-	27,5	16,5
Kunst, Kunstwissenschaft									
Kunst, Kunstwissen- schaft allgemein	m	17	29,2	10,5	7,5	0,5	-	14,6	11,7
	w	33	27,8	9,2	7,5	0,5	-	14,7	12,2
	i	50	28,3	9,5	7,5	0,5	-	14,7	12,0
Musik, Musikwissenschaft	m	11	29,2	-	-	-	-	-	14,6
	w	12	27,5	8,3	6,9	-	-	13,9	12,7
	i	23	28,3	8,3	6,9	-	-	13,9	13,6
Kunst, Kunstwissen- schaft zusammen	m	28	29,2	10,5	7,5	0,5	-	14,6	12,8
	w	45	27,7	9,0	7,4	0,5	-	14,5	12,3
	i	73	28,3	9,3	7,4	0,5	-	14,5	12,5

Prüfungsjahr 1994

4 Von deutschen Erstabsolventen bestandene Prüfungen nach Hochschularten, Prüfungs- und Fächergruppen, Studienbereichen sowie Durchschnittsalter und Studiendauer

Prüfungsgruppe Fächergruppe Studienbereich	Ge- schl.	Bestandene Prüfungen insgesamt	Alter bei Abschluß	Hochschul- berechti- gung bis Abschluß	Erstima- trikula- tion bis Abschluß	Beurlau- bung und Unter- brechung	Studium außerhalb Deutsch- lands	Hochschul- semester	Fach- semester
			Durchschnitt in Jahren					Semester	
Gesamthochschulen									
Prüfungsgruppe zusammen	m	122	29,5	10,5	8,7	1,0	-	15,9	12,0
	w	187	27,7	8,6	7,2	0,8	-	14,3	11,8
	i	309	28,4	9,3	7,8	0,8	-	14,9	11,9
LA Berufl. Sch./ Sekundarst. II, berufl. Schulen									
Sprach- und Kulturwissen- schaften									
Katholische Theologie, - Religionslehre	m	2	32,2	13,5	9,4	-	-	18,9	14,9
	w	-	-	-	-	-	-	-	-
	i	2	32,2	13,5	9,4	-	-	18,9	14,9
Germanistik (Deutsch, germanische Sprachen ohne Anglistik)	m	1	27,8	9,0	6,7	-	-	13,5	8,5
	w	-	-	-	-	-	-	-	-
	i	1	27,8	9,0	6,7	-	-	13,5	8,5
Anglistik, Amerikanistik	m	-	-	-	-	-	-	-	-
	w	1	28,8	-	-	-	-	-	13,7
	i	1	28,8	-	-	-	-	-	13,7
Erziehungswissenschaften	m	-	-	-	-	-	-	-	-
	w	2	26,6	7,9	5,6	-	-	11,3	8,3
	i	2	26,6	7,9	5,6	-	-	11,3	8,3
Sprach- und Kulturwissen- schaften zusammen	m	3	30,7	12,0	8,5	-	-	17,1	12,8
	w	3	27,4	7,9	5,6	-	-	11,3	10,1
	i	6	29,0	10,3	7,3	-	-	14,8	11,4
Rechts-, Wirtschafts- und Sozialwissenschaften									
Wirtschaftswissen- schaften	m	17	29,1	8,7	5,7	-	-	11,5	8,0
	w	17	28,0	8,9	5,4	-	-	10,1	8,2
	i	34	28,6	8,8	5,5	-	-	10,8	8,1
Rechts-, Wirtschafts- und Sozialwissensch. zusammen	m	17	29,1	8,7	5,7	-	-	11,5	8,0
	w	17	28,0	8,9	5,4	-	-	10,1	8,2
	i	34	28,6	8,8	5,5	-	-	10,8	8,1
Mathematik, Naturwissen- schaften									
Biologie	m	2	31,7	11,5	7,1	-	-	14,4	11,4
	w	4	29,4	10,8	5,3	-	-	10,8	9,7
	i	6	30,1	11,1	6,0	-	-	12,2	10,3
Mathematik, Naturwissen- schaften zusammen	m	2	31,7	11,5	7,1	-	-	14,4	11,4
	w	4	29,4	10,8	5,3	-	-	10,8	9,7
	i	6	30,1	11,1	6,0	-	-	12,2	10,3
Ingenieurwissenschaften									
Maschinenbau/ Verfahrenstechnik	m	4	34,4	10,7	8,9	1,0	-	16,6	10,1
	w	3	33,7	16,5	15,6	-	-	21,4	12,1
	i	7	34,1	13,0	11,6	1,0	-	18,5	11,0
Elektrotechnik	m	3	27,2	9,0	6,1	-	-	13,4	11,4
	w	-	-	-	-	-	-	-	-
	i	3	27,2	9,0	6,1	-	-	13,4	11,4
Bauingenieurwesen	m	4	31,2	11,5	5,7	-	-	11,5	12,6
	w	-	-	-	-	-	-	-	-
	i	4	31,2	11,5	5,7	-	-	11,5	12,6
Ingenieurwissen- schaften zusammen	m	11	31,3	10,1	7,2	1,0	-	14,5	11,4
	w	3	33,7	16,5	15,6	-	-	21,4	12,1
	i	14	31,8	11,5	9,1	1,0	-	16,1	11,5
Kunst, Kunstwissenschaft									
Kunst, Kunstwissen- schaft allgemein	m	1	32,3	-	-	-	-	-	14,3
	w	-	-	-	-	-	-	-	-
	i	1	32,3	-	-	-	-	-	14,3
Gestaltung	m	4	33,1	13,4	10,9	-	-	16,4	10,4
	w	11	30,3	9,0	8,5	1,0	-	13,2	11,8
	i	15	31,1	10,4	7,9	1,0	-	14,2	11,5
Kunst, Kunstwissen- schaft zusammen	m	5	33,0	13,4	10,9	-	-	16,4	11,4
	w	11	30,3	9,0	8,5	1,0	-	13,2	11,8
	i	16	31,1	10,4	7,9	1,0	-	14,2	11,7

Prüfungsjahr 1994

4 Von deutschen Erstabsolventen bestandene Prüfungen nach Hochschularten, Prüfungs- und Fächergruppen, Studienbereichen sowie Durchschnittsalter und Studiendauer

Prüfungsgruppe Fächergruppe Studienbereich	Ge- schl.	Bestandene Prüfungen insgesamt	Alter bei Abschluß	Hochschul- berechtigung bis Abschluß	Erstimmer- trikulation bis Abschluß	Beurlaub- ung und Unter- brechung	Studium außerhalb Deutsch- lands	Hochschul- semester	Fach- semester
			Durchschnitt in Jahren					Semester	
Gesamthochschulen									
Prüfungsgruppe zusammen	m	38	30,5	10,0	7,0	1,0	-	13,4	9,9
	w	38	29,2	9,5	6,3	1,0	-	11,7	9,8
	i	76	29,9	9,8	6,6	1,0	-	12,6	9,9
Künstlerischer Abschluß									
Kunst, Kunstwissenschaft									
Bildende Kunst	m	15	30,3	10,6	6,9	0,5	-	12,2	11,1
	w	14	29,6	8,2	7,1	1,0	-	14,4	10,9
	i	29	30,0	9,4	7,0	0,8	-	13,3	11,0
Gestaltung	m	6	29,9	9,4	6,2	1,0	-	11,9	12,6
	w	5	30,2	7,7	6,8	-	-	13,3	11,7
	i	11	30,0	8,7	6,4	1,0	-	12,5	12,2
Kunst, Kunstwissen- schaft zusammen	m	21	30,2	10,1	6,7	0,8	-	12,1	11,5
	w	19	29,8	8,0	7,0	1,0	-	14,1	11,1
	i	40	30,0	9,1	6,8	0,8	-	13,0	11,3
Prüfungsgruppe zusammen	m	21	30,2	10,1	6,7	0,8	-	12,1	11,5
	w	19	29,8	8,0	7,0	1,0	-	14,1	11,1
	i	40	30,0	9,1	6,8	0,8	-	13,0	11,3
Fachhochschul- abschluß									
Rechts-, Wirtschafts- und Sozialwissenschaften									
Sozialwesen	m	62	29,4	8,2	5,5	1,8	-	10,9	7,9
	w	165	29,2	7,3	4,5	0,7	-	8,8	7,7
	i	227	29,2	7,6	4,8	1,3	-	9,4	7,8
Rechts-, Wirtschafts- und Sozialwissensch. zusammen	m	62	29,4	8,2	5,5	1,8	-	10,9	7,9
	w	165	29,2	7,3	4,5	0,7	-	8,8	7,7
	i	227	29,2	7,6	4,8	1,3	-	9,4	7,8
Agrar-, Forst- und Ernährungswissenschaften									
Landespflege, Umweltgestaltung	m	67	30,5	9,8	5,9	-	-	10,7	10,1
	w	48	28,7	9,2	6,1	0,8	-	11,4	11,0
	i	115	29,7	9,5	6,0	0,8	-	11,0	10,5
Agrarwissenschaften, Lebensmittel- und Getränketechnologie	m	65	26,2	6,2	3,9	-	-	7,8	7,6
	w	9	26,0	6,3	3,6	-	-	7,3	7,4
	i	74	26,2	6,2	3,8	-	-	7,8	7,6
Agrar-, Forst- und Ernährungswissenschaften zusammen	m	132	28,4	7,7	4,7	-	-	9,0	8,9
	w	57	28,3	8,6	5,6	0,8	-	10,6	10,4
	i	189	28,4	7,9	4,9	0,8	-	9,5	9,3
Ingenieurwissenschaften									
Bergbau, Hüttenwesen	m	63	27,7	6,8	5,0	0,7	-	10,1	9,2
	w	3	26,2	6,6	4,4	-	-	9,0	9,0
	i	66	27,6	6,8	5,0	0,7	-	10,0	9,1
Maschinenbau/ Verfahrenstechnik	m	351	27,6	7,3	5,1	0,9	-	10,2	9,8
	w	19	27,4	8,0	5,6	-	-	11,5	11,1
	i	370	27,6	7,3	5,2	0,9	-	10,3	9,9
Elektrotechnik	m	197	27,2	6,4	4,6	2,5	-	9,2	8,9
	w	9	24,9	5,9	4,8	1,0	-	9,5	8,6
	i	206	27,1	6,4	4,6	2,0	-	9,3	8,9
Architektur, Innenarchitektur	m	63	30,7	10,2	7,4	0,8	-	14,5	14,4
	w	50	27,5	9,0	6,8	1,5	-	13,7	11,2
	i	113	29,3	9,7	7,2	0,9	-	14,2	13,0
Raumplanung	m	21	28,0	7,1	4,3	-	-	8,0	7,6
	w	11	25,4	6,1	4,1	-	-	7,5	7,5
	i	32	27,1	6,8	4,2	-	-	7,8	7,5
Bauingenieurwesen	m	41	27,2	-	-	-	-	-	9,4
	w	9	27,6	-	-	-	-	-	10,1
	i	50	27,3	-	-	-	-	-	9,5
Vermessungswesen	m	45	27,8	7,7	4,9	1,5	-	9,8	9,1
	w	11	26,6	7,8	4,8	-	-	9,1	9,2
	i	56	27,6	7,7	4,8	1,5	-	9,6	9,1

Prüfungsjahr 1994

4 Von deutschen Erstabsolventen bestandene Prüfungen nach Hochschularten, Prüfungs- und Fächergruppen, Studienbereichen sowie Durchschnittsalter und Studiendauer

Prüfungsgruppe Fächergruppe Studienbereich	Ge- schl.	Bestandene Prüfungen insgesamt	Alter bei Abschluß	Hochschul- berechti- gung bis Abschluß	Erstima- trikula- tion bis Abschluß	Beurlau- bung und Unter- brechung	Studium außerhalb Deutsch- lands	Hochschul- semester	Fach- semester
			Durchschnitt in Jahren						Semester
Gesamthochschulen									
Ingenieurwissen- schaften zusammen	m	781	27,8	7,2	5,1	1,0	-	10,1	9,8
	w	112	27,0	7,7	5,6	1,3	-	11,2	10,2
	i	893	27,7	7,2	5,1	1,0	-	10,2	9,8
Kunst, Kunstwissenschaft									
Gestaltung	m	25	31,2	10,5	8,3	-	-	16,7	15,9
	w	15	30,9	11,0	9,4	1,7	-	17,9	16,3
	i	40	31,1	10,7	8,7	1,7	-	17,1	16,1
Kunst, Kunstwissen- schaft zusammen	m	25	31,2	10,5	8,3	-	-	16,7	15,9
	w	15	30,9	11,0	9,4	1,7	-	17,9	16,3
	i	40	31,1	10,7	8,7	1,7	-	17,1	16,1
Prüfungsgruppe zusammen	m	1 000	28,0	7,4	5,1	1,1	-	10,2	9,7
	w	349	28,4	8,0	5,5	1,1	-	10,6	9,3
	i	1 349	28,1	7,5	5,2	1,1	-	10,3	9,6
Hochschulart insgesamt	m	5 140	28,6	8,5	6,3	1,1	2,1	12,5	11,5
	w	3 151	27,9	8,2	6,2	0,9	-	12,1	10,6
	i	8 291	28,4	8,4	6,3	1,0	2,1	12,3	11,1
Pädagogische Hochschulen									
Diplom (U) und entsprech. Ab- schlußprüfungen									
Sprach- und Kulturwissen- schaften									
Erziehungswissenschaften	m	9	31,8	10,9	8,7	-	-	14,2	12,7
	w	28	33,3	12,7	9,8	1,0	-	14,5	12,2
	i	37	32,9	12,2	9,6	1,0	-	14,5	12,3
Sprach- und Kulturwissen- schaften zusammen	m	9	31,8	10,9	8,7	-	-	14,2	12,7
	w	28	33,3	12,7	9,8	1,0	-	14,5	12,2
	i	37	32,9	12,2	9,6	1,0	-	14,5	12,3
Prüfungsgruppe zusammen	m	9	31,8	10,9	8,7	-	-	14,2	12,7
	w	28	33,3	12,7	9,8	1,0	-	14,5	12,2
	i	37	32,9	12,2	9,6	1,0	-	14,5	12,3
Staatl. Lehramts- prüf. (LA) Grund- und Hauptschulen									
Sprach- und Kulturwissen- schaften									
Evangelische Theologie, - Religionslehre	m	9	28,1	8,8	6,0	0,5	-	11,1	8,3
	w	46	25,2	6,0	3,7	-	-	6,7	7,7
	i	55	25,6	6,5	4,1	0,5	-	7,4	7,8
Katholische Theologie, - Religionslehre	m	9	27,5	8,3	5,0	1,0	-	8,4	7,1
	w	46	25,3	6,3	4,5	0,5	-	7,7	7,6
	i	55	25,7	6,6	4,6	0,8	-	7,8	7,5
Geschichte	m	17	28,0	6,8	4,1	-	-	7,6	8,1
	w	17	30,9	8,4	5,9	1,2	-	11,0	9,1
	i	34	29,4	7,6	5,0	1,2	-	9,3	8,6
Germanistik (Deutsch, germanische Sprachen ohne Anglistik)	m	43	27,6	7,6	5,0	0,5	4,0	8,9	8,3
	w	532	26,0	6,5	4,6	1,0	3,0	8,1	7,9
	i	575	26,1	6,6	4,6	1,0	3,5	8,1	7,9
Anglistik, Amerikanistik	m	5	26,4	7,1	4,8	0,8	-	8,9	7,7
	w	47	27,1	6,8	5,2	0,6	-	8,3	7,9
	i	52	27,0	6,8	5,2	0,6	-	8,4	7,9
Romanistik	m	-	-	-	-	-	-	-	-
	w	5	25,4	6,2	4,2	0,5	-	7,6	8,4
	i	5	25,4	6,2	4,2	0,5	-	7,6	8,4
Sprach- und Kulturwissen- schaften zusammen	m	83	27,6	7,6	4,9	0,8	4,0	8,8	8,1
	w	693	26,1	6,5	4,6	0,9	3,0	8,0	7,9
	i	776	26,2	6,6	4,6	0,9	3,5	8,1	7,9

Prüfungsjahr 1984

4 Von deutschen Erstabsolventen bestandene Prüfungen nach Hochschularten, Prüfungs- und Fächergruppen, Studienbereichen sowie Durchschnittsalter und Studiendauer

Prüfungsgruppe Fächergruppe Studienbereich	Ge- schl.	Bestandene Prüfungen insgesamt	Alter bei Abschluß	Hochschul- berechtigung bis Abschluß	Erststim- matrikula- tion bis Abschluß	Beurlau- bung und Unter- brechung	Studium außerhalb Deutsch- lands	Hochschul- semester	Fach- semester	
			Durchschnitt in Jahren						Semester	
Pädagogische Hochschulen										
Sport										
Sport, Sportwissenschaft	m	49	28,7	8,7	5,3	0,5	3,5	8,3	8,3	
	w	126	25,2	6,0	4,3	0,7	-	7,6	8,0	
	i	175	26,2	6,8	4,6	0,7	3,5	7,8	8,0	
Sport zusammen	m	49	28,7	8,7	5,3	0,5	3,5	8,3	8,3	
	w	126	25,2	6,0	4,3	0,7	-	7,6	8,0	
	i	175	26,2	6,8	4,6	0,7	3,5	7,8	8,0	
Rechts-, Wirtschafts- und Sozialwissenschaften										
Wirtschafts- und Gesellschaftslehre allg.	m	20	27,9	8,3	4,8	0,5	-	8,3	7,7	
	w	93	25,0	5,8	4,3	1,1	0,3	7,7	7,8	
	i	113	25,6	6,3	4,4	1,0	0,3	7,8	7,8	
Rechts-, Wirtschafts- und Sozialwissensch. zusammen	m	20	27,9	8,3	4,8	0,5	-	8,3	7,7	
	w	93	25,0	5,8	4,3	1,1	0,3	7,7	7,8	
	i	113	25,6	6,3	4,4	1,0	0,3	7,8	7,8	
Mathematik, Naturwissen- schaften										
Mathematik, Naturwissen- schaften allgemein	m	20	27,7	7,6	4,8	0,5	-	8,6	8,2	
	w	196	25,3	5,7	4,1	0,6	-	7,4	7,7	
	i	216	25,5	5,9	4,1	0,6	-	7,5	7,8	
Mathematik	m	31	27,1	7,3	4,7	0,5	-	8,3	8,2	
	w	274	24,4	5,2	3,9	0,5	-	7,0	7,6	
	i	305	24,7	5,4	4,0	0,5	-	7,2	7,7	
Physik, Astronomie	m	2	27,3	8,4	4,1	-	-	7,3	7,8	
	w	-	-	-	-	-	-	-	-	
	i	2	27,3	8,4	4,1	-	-	7,3	7,8	
Chemie	m	2	29,6	5,7	3,9	-	-	7,5	8,0	
	w	5	27,6	8,4	3,2	-	-	5,6	6,6	
	i	7	28,2	7,7	3,4	-	-	6,1	7,0	
Biologie	m	8	29,9	7,9	5,8	-	-	11,0	8,4	
	w	35	26,8	7,4	5,4	0,5	5,0	9,0	8,2	
	i	43	27,4	7,5	5,5	0,5	5,0	9,3	8,2	
Geographie	m	7	28,6	8,3	6,7	-	-	7,8	8,0	
	w	9	25,3	6,3	4,0	-	-	7,4	7,7	
	i	16	26,8	7,2	5,2	-	-	7,6	7,8	
Mathematik, Naturwissen- schaften zusammen	m	70	27,8	7,5	5,0	0,5	-	8,6	8,2	
	w	519	24,9	5,6	4,1	0,6	5,0	7,3	7,7	
	i	589	25,3	5,8	4,2	0,6	5,0	7,4	7,8	
Agrar-, Forst- und Ernährungswissenschaften										
Ernährungs- und Haus- haltungswissenschaften	m	-	-	-	-	-	-	-	-	
	w	54	27,3	7,7	5,3	0,8	-	7,9	8,3	
	i	54	27,3	7,7	5,3	0,8	-	7,9	8,3	
Agrar-, Forst- und Ernährungswissenschaften zusammen	m	-	-	-	-	-	-	-	-	
	w	54	27,3	7,7	5,3	0,8	-	7,9	8,3	
	i	54	27,3	7,7	5,3	0,8	-	7,9	8,3	
Ingenieurwissenschaften										
Ingenieurwesen allgemein	m	19	29,3	8,8	5,7	0,8	-	10,6	9,0	
	w	7	28,4	9,8	7,0	1,0	-	9,9	7,9	
	i	26	29,1	9,1	6,0	0,8	-	10,4	8,7	
Ingenieurwissen- schaften zusammen	m	19	29,3	8,8	5,7	0,8	-	10,6	9,0	
	w	7	28,4	9,8	7,0	1,0	-	9,9	7,9	
	i	26	29,1	9,1	6,0	0,8	-	10,4	8,7	
Kunst, Kunstwissenschaft										
Kunst, Kunstwissen- schaft allgemein	m	11	27,5	7,9	5,5	-	-	9,8	9,1	
	w	128	26,0	6,6	4,8	0,8	-	8,2	8,5	
	i	139	26,1	6,7	4,9	0,8	-	8,3	8,5	
Gestaltung	m	-	-	-	-	-	-	-	-	
	w	2	24,0	4,9	4,1	-	-	8,3	7,3	
	i	2	24,0	4,9	4,1	-	-	8,3	7,3	

Prüfungsjahr 1994

4 Von deutschen Erstabsolventen bestandene Prüfungen nach Hochschularten, Prüfungs- und Fächergruppen, Studienbereichen sowie Durchschnittsalter und Studiendauer

Prüfungsgruppe Fächergruppe Studienbereich	Ge- schl.	Bestandene Prüfungen insgesamt	Alter bei Abschluß	Hochschul- berechti- gung bis Abschluß	Erststim- matrikula- tion bis Abschluß	Beurlau- bung und Unter- brechung	Studium außerhalb Deutsch- lands	Hochschul- semester	Fach- semester
			Durchschnitt in Jahren					Semester	
Pädagogische Hochschulen									
Musik, Musikwissenschaft	m	21	26,9	7,3	4,4	-	-	8,2	8,4
	w	98	25,3	6,3	4,8	0,6	4,0	7,9	7,9
	i	119	25,6	6,5	4,7	0,6	4,0	8,0	8,0
Kunst, Kunstwissen- schaft zusammen	m	32	27,1	7,5	4,8	-	-	8,8	8,6
	w	228	25,7	6,5	4,8	0,7	4,0	8,1	8,2
	i	260	25,8	6,6	4,8	0,7	4,0	8,2	8,3
Prüfungsgruppe zusammen	m	273	27,9	7,9	5,0	0,6	3,7	8,8	8,2
	w	1 720	25,6	6,2	4,4	0,8	3,1	7,8	7,9
	i	1 993	25,9	6,4	4,5	0,8	3,3	7,9	7,9
LA Realschulen/ Sekundarstufe I									
Sprach- und Kulturwissen- schaften									
Evangelische Theologie, - Religionslehre	m	2	26,3	5,6	3,8	-	-	6,7	8,5
	w	11	25,9	6,7	4,7	0,8	-	8,8	8,6
	i	13	26,0	6,6	4,7	0,8	-	8,7	8,6
Katholische Theologie, - Religionslehre	m	4	29,3	9,6	7,5	-	-	13,9	9,9
	w	11	26,7	7,5	6,6	-	-	11,4	8,5
	i	15	27,4	8,1	6,8	-	-	12,0	8,9
Geschichte	m	17	28,6	7,0	4,7	-	-	8,6	8,5
	w	15	25,4	6,3	4,9	0,8	-	8,8	8,8
	i	32	27,1	6,6	4,8	0,8	-	8,7	8,7
Germanistik (Deutsch, germanische Sprachen ohne Anglistik)	m	7	28,4	8,1	5,7	-	-	10,5	8,5
	w	30	26,3	6,3	5,0	0,5	-	9,0	8,0
	i	37	26,7	6,6	5,2	0,5	-	9,3	8,1
Anglistik, Amerikanistik	m	9	27,1	7,9	5,0	0,7	-	9,2	9,6
	w	35	25,8	6,7	5,0	0,8	2,1	9,3	9,0
	i	44	26,1	6,9	5,0	0,7	2,1	9,3	9,1
Romanistik	m	1	26,0	6,9	5,1	-	-	9,3	10,3
	w	17	27,3	7,0	5,3	0,6	-	9,8	8,6
	i	18	27,3	7,0	5,3	0,6	-	9,8	8,7
Sprach- und Kulturwissen- schaften zusammen	m	40	28,1	7,6	5,2	0,7	-	9,6	8,9
	w	119	26,2	6,7	5,2	0,7	2,1	9,4	8,6
	i	159	26,7	6,9	5,2	0,7	2,1	9,5	8,7
Sport									
Sport, Sportwissenschaft	m	38	27,7	8,6	5,9	0,9	-	10,4	9,1
	w	30	25,8	6,4	4,7	0,7	-	8,8	9,1
	i	68	26,9	7,6	5,4	0,8	-	9,7	9,1
Sport zusammen	m	38	27,7	8,6	5,9	0,9	-	10,4	9,1
	w	30	25,8	6,4	4,7	0,7	-	8,8	9,1
	i	68	26,9	7,6	5,4	0,8	-	9,7	9,1
Rechts-, Wirtschafts- und Sozialwissenschaften									
Wirtschafts- und Gesellschaftslehre allg.	m	1	27,3	7,9	6,1	-	-	11,3	10,3
	w	8	27,4	8,2	7,0	0,8	-	10,7	8,5
	i	9	27,4	8,1	6,9	0,8	-	10,8	8,7
Rechts-, Wirtschafts- und Sozialwissensch. zusammen	m	1	27,3	7,9	6,1	-	-	11,3	10,3
	w	8	27,4	8,2	7,0	0,8	-	10,7	8,5
	i	9	27,4	8,1	6,9	0,8	-	10,8	8,7
Mathematik, Naturwissen- schaften									
Mathematik	m	14	26,9	7,4	5,1	-	-	9,0	8,5
	w	33	26,3	7,5	6,3	0,5	-	9,0	8,5
	i	47	26,5	7,4	5,9	0,5	-	9,0	8,5
Physik, Astronomie	m	2	26,8	6,1	5,5	-	-	10,2	7,7
	w	3	26,4	7,1	6,3	-	-	9,1	8,1
	i	5	26,6	6,7	6,0	-	-	9,5	7,9
Chemie	m	4	26,9	7,7	4,3	-	-	7,8	8,5
	w	10	26,7	7,9	5,1	-	4,0	9,6	8,7
	i	14	26,8	7,8	4,9	-	4,0	9,0	8,6

Prüfungsjahr 1994

4 Von deutschen Erstabsolventen bestandene Prüfungen nach Hochschularten, Prüfungs- und Fächergruppen, Studienbereichen sowie Durchschnittsalter und Studiendauer

Prüfungsgruppe Fächergruppe Studienbereich	Ge- schl.	Bestandene Prüfungen insgesamt	Alter bei Abschluß	Hochschul- berechtigung bis Abschluß	Erststimme- trikulation bis Abschluß	Beurlau- bung und Unter- brechung	Studium außerhalb Deutsch- lands	Hochschul- semester	Fach- semester
			Durchschnitt in Jahren					Semester	
Pädagogische Hochschulen									
Biologie	m	9	27,6	6,8	4,8	-	-	8,7	8,9
	w	34	25,8	6,5	5,1	0,5	-	9,5	9,5
	i	43	26,1	6,5	5,1	0,5	-	9,3	9,3
Geographie	m	10	27,4	8,1	4,6	0,5	5,0	8,7	8,8
	w	11	25,1	6,2	4,9	0,8	-	8,9	8,4
	i	21	26,2	7,1	4,8	0,6	5,0	8,8	8,6
Mathematik, Naturwissen- schaften zusammen	m	39	27,2	7,4	4,8	0,5	5,0	8,8	8,6
	w	91	26,0	7,0	5,6	0,6	4,0	9,3	8,8
	i	130	26,4	7,1	5,3	0,6	4,5	9,1	8,8
Agrar-, Forst- und Ernährungswissenschaften									
Ernährungs- und Haus- haltswissenschaften	m	-	-	-	-	-	-	-	-
	w	13	26,2	7,1	5,3	1,0	-	9,3	9,7
	i	13	26,2	7,1	5,3	1,0	-	9,3	9,7
Agrar-, Forst- und Ernährungswissenschaften zusammen	m	-	-	-	-	-	-	-	-
	w	13	26,2	7,1	5,3	1,0	-	9,3	9,7
	i	13	26,2	7,1	5,3	1,0	-	9,3	9,7
Ingenieurwissenschaften									
Ingenieurwesen allgemein	m	12	29,2	8,0	5,5	1,0	-	10,4	8,6
	w	5	26,4	7,4	6,0	0,5	-	11,3	9,5
	i	17	28,4	7,8	5,7	0,8	-	10,6	8,8
Ingenieurwissen- schaften zusammen	m	12	29,2	8,0	5,5	1,0	-	10,4	8,6
	w	5	26,4	7,4	6,0	0,5	-	11,3	9,5
	i	17	28,4	7,8	5,7	0,8	-	10,6	8,8
Kunst, Kunstwissenschaft									
Kunst, Kunstwissen- schaft allgemein	m	7	29,3	9,2	6,1	1,0	-	11,0	8,9
	w	25	27,5	8,1	5,0	0,8	3,0	9,2	9,5
	i	32	27,9	8,4	5,3	0,9	3,0	9,6	9,4
Gestaltung	m	1	31,7	11,9	7,6	1,0	-	14,3	7,3
	w	1	23,7	4,9	4,1	-	-	8,3	8,3
	i	2	27,7	8,4	5,8	1,0	-	11,3	7,8
Musik, Musikwissenschaft	m	12	28,4	9,0	6,4	1,0	-	12,0	11,1
	w	33	25,7	6,6	5,2	0,6	-	9,5	9,5
	i	45	26,4	7,3	5,6	0,7	-	10,1	9,9
Kunst, Kunstwissen- schaft zusammen	m	20	28,9	9,2	6,3	1,0	-	11,8	10,1
	w	59	26,4	7,2	5,1	0,6	3,0	9,3	9,5
	i	79	27,1	7,8	5,4	0,8	3,0	9,9	9,7
Prüfungsgruppe zusammen	m	150	28,0	8,1	5,5	0,8	5,0	9,9	9,0
	w	325	26,2	6,9	5,3	0,7	2,8	9,4	8,9
	i	475	26,7	7,3	5,3	0,7	3,2	9,5	9,0
LA Sonderschulen									
Sprach- und Kulturwissen- schaften									
Romanistik	m	-	-	-	-	-	-	-	-
	w	1	46,7	28,9	28,6	-	7,0	15,3	5,3
	i	1	46,7	28,9	28,6	-	7,0	15,3	5,3
Sonderpädagogik	m	6	27,9	8,7	5,3	-	-	10,8	10,8
	w	32	27,3	8,6	6,9	0,5	-	12,3	11,7
	i	38	27,4	8,6	6,6	0,5	-	12,0	11,5
Sprach- und Kulturwissen- schaften zusammen	m	6	27,9	8,7	5,3	-	-	10,8	10,8
	w	33	27,9	9,3	7,6	0,5	7,0	12,4	11,5
	i	39	27,9	9,2	7,3	0,5	7,0	12,1	11,4
Prüfungsgruppe zusammen	m	6	27,9	8,7	5,3	-	-	10,8	10,8
	w	33	27,9	9,3	7,6	0,5	7,0	12,4	11,5
	i	39	27,9	9,2	7,3	0,5	7,0	12,1	11,4
Hochschulart insgesamt	m	438	28,0	8,0	5,3	0,7	4,0	9,3	8,6
	w	2 106	25,8	6,4	4,7	0,8	3,4	8,2	8,2
	i	2 544	26,2	6,7	4,8	0,8	3,6	8,4	8,3

Prüfungsjahr 1994

4 Von deutschen Erstabsolventen bestandene Prüfungen nach Hochschularten, Prüfungs- und Fächergruppen, Studienbereichen sowie Durchschnittsalter und Studiendauer

Prüfungsgruppe Fächergruppe Studienbereich	Ge- schl.	Bestandene Prüfungen insgesamt	Alter bei Abschluß	Hochschul- berechti- gung bis Abschluß	Erstima- trikula- tion bis Abschluß	Beurlau- bung und Unter- brechung	Studium außerhalb Deutsch- lands	Hochschul- semester	Fach- semester
			Durchschnitt in Jahren					Semester	

Theologische Hochschulen

Diplom (U) und
entsprech. Ab-
schlußprüfungen

Sprach- und Kulturwissen-
schaften

Evangelische Theologie, - Religionslehre	m	67	29,1	9,8	8,2	1,2	0,8	16,2	14,8
	w	35	28,7	9,8	8,6	0,8	1,0	16,3	14,2
	i	102	29,0	9,8	8,4	0,9	0,9	16,2	14,6
Katholische Theologie, - Religionslehre	m	101	27,3	7,8	6,1	1,4	0,9	10,7	11,1
	w	14	27,4	10,0	7,0	1,3	1,0	12,5	11,2
	i	115	27,3	8,0	6,2	1,4	0,9	10,9	11,1
Philosophie	m	15	26,4	6,8	4,4	1,0	0,8	8,6	8,7
	w	8	27,6	9,2	7,6	-	-	13,7	8,7
	i	23	26,9	8,0	6,0	1,0	0,8	11,2	8,7
Sprach- und Kulturwissen- schaften zusammen	m	183	27,9	8,5	6,8	1,3	0,9	12,5	12,3
	w	57	28,2	9,8	8,1	0,9	1,0	14,9	12,7
	i	240	28,0	8,8	7,1	1,2	0,9	13,1	12,4
Prüfungsgruppe zusammen	m	183	27,9	8,5	6,8	1,3	0,9	12,5	12,3
	w	57	28,2	9,8	8,1	0,9	1,0	14,9	12,7
	i	240	28,0	8,8	7,1	1,2	0,9	13,1	12,4

Fachhochschul-
abschluß

Sprach- und Kulturwissen-
schaften

Evangelische Theologie, - Religionslehre	m	2	26,7	-	-	-	-	-	7,7
	w	18	26,1	5,4	4,6	-	-	8,3	7,9
	i	20	26,1	5,4	4,6	-	-	8,3	7,9
Sprach- und Kulturwissen- schaften zusammen	m	2	26,7	-	-	-	-	-	7,7
	w	18	26,1	5,4	4,6	-	-	8,3	7,9
	i	20	26,1	5,4	4,6	-	-	8,3	7,9
Prüfungsgruppe zusammen	m	2	26,7	-	-	-	-	-	7,7
	w	18	26,1	5,4	4,6	-	-	8,3	7,9
	i	20	26,1	5,4	4,6	-	-	8,3	7,9
Hochschulart insgesamt	m	185	27,9	8,5	6,8	1,3	0,9	12,5	12,2
	w	75	27,7	9,6	8,0	0,9	1,0	14,8	11,5
	i	260	27,8	8,7	7,1	1,2	0,9	13,1	12,0

Kunsthochschulen

Diplom (U) und
entsprech. Ab-
schlußprüfungen

Sprach- und Kulturwissen-
schaften

Geschichte	m	1	29,4	-	-	-	-	-	2,5
	w	-	-	-	-	-	-	-	-
	i	1	29,4	-	-	-	-	-	2,5
Bibliothekswesen, Doku- mentation, Publizistik	m	1	29,9	11,5	8,7	-	-	17,5	3,5
	w	-	-	-	-	-	-	-	-
	i	1	29,9	11,5	8,7	-	-	17,5	3,5
Sprach- und Kulturwissen- schaften zusammen	m	2	29,7	11,5	8,7	-	-	17,5	3,0
	w	-	-	-	-	-	-	-	-
	i	2	29,7	11,5	8,7	-	-	17,5	3,0
Ingenieurwissenschaften									
Maschinenbau/ Verfahrenstechnik	m	3	33,5	-	-	-	-	-	11,6
	w	1	28,0	-	-	-	-	-	11,2
	i	4	32,1	-	-	-	-	-	11,5
Architektur, Innenarchitektur	m	19	33,4	14,3	12,4	-	-	24,0	4,9
	w	26	31,6	9,6	7,1	-	0,8	13,1	5,5
	i	45	32,4	10,8	8,5	-	0,8	15,8	5,3
Ingenieurwissen- schaften zusammen	m	22	33,5	14,3	12,4	-	-	24,0	5,9
	w	27	31,4	9,6	7,1	-	0,8	13,1	5,7
	i	49	32,3	10,8	8,5	-	0,8	15,8	5,8

Prüfungsjahr 1984

4 Von deutschen Erstabsolventen bestandene Prüfungen nach Hochschularten, Prüfungs- und Fächergruppen, Studienbereichen sowie Durchschnittsalter und Studiendauer

Prüfungsgruppe Fächergruppe Studienbereich	Ge- schl.	Bestandene Prüfungen insgesamt	Alter bei Abschluß	Hochschul- berechti- gung bis Abschluß	Erststim- matrikula- tion bis Abschluß	Beurlau- bung und Unter- brechung	Studium außerhalb Deutsch- lands	Hochschul- semester	Fach- semester	
			Durchschnitt in Jahren						Semester	
Kunsthochschulen										
Kunst, Kunstwissenschaft										
Musik, Musikwissenschaft	m	27	28,4	9,0	4,8	0,5	-	8,8	7,3	
	w	9	30,8	-	-	-	-	-	5,9	
	i	36	29,0	9,0	4,8	0,5	-	8,8	7,0	
Kunst, Kunstwissen- schaft zusammen	m	27	28,4	9,0	4,8	0,5	-	8,8	7,3	
	w	9	30,8	-	-	-	-	-	5,9	
	i	36	29,0	9,0	4,8	0,5	-	8,8	7,0	
Prüfungsgruppe zusammen	m	51	30,6	9,6	5,7	0,5	-	10,7	6,5	
	w	36	31,3	9,6	7,1	-	0,8	13,1	5,8	
	i	87	30,9	9,6	6,0	0,5	0,8	11,1	6,2	
Staatl. Lehramts- prüf. (LA) Grund- und Hauptschulen										
Kunst, Kunstwissenschaft										
Kunst, Kunstwissen- schaft allgemein	m	15	31,8	-	-	-	-	-	12,4	
	w	37	32,0	12,0	10,7	-	-	17,5	12,8	
	i	52	31,9	12,0	10,7	-	-	17,5	12,6	
Musik, Musikwissenschaft	m	8	31,1	-	-	-	-	-	11,9	
	w	10	28,4	-	-	-	-	-	11,3	
	i	18	29,6	-	-	-	-	-	11,5	
Kunst, Kunstwissen- schaft zusammen	m	23	31,6	-	-	-	-	-	12,2	
	w	47	31,2	12,0	10,7	-	-	17,5	12,4	
	i	70	31,3	12,0	10,7	-	-	17,5	12,4	
Prüfungsgruppe zusammen	m	23	31,6	-	-	-	-	-	12,2	
	w	47	31,2	12,0	10,7	-	-	17,5	12,4	
	i	70	31,3	12,0	10,7	-	-	17,5	12,4	
LA Realschulen/ Sekundarstufe I										
Kunst, Kunstwissenschaft										
Kunst, Kunstwissen- schaft allgemein	m	-	-	-	-	-	-	-	-	
	w	6	30,2	8,6	7,8	-	-	15,7	13,3	
	i	6	30,2	8,6	7,8	-	-	15,7	13,3	
Musik, Musikwissenschaft	m	1	31,4	-	-	-	-	-	12,2	
	w	4	28,2	-	-	-	-	-	13,8	
	i	5	28,8	-	-	-	-	-	13,4	
Kunst, Kunstwissen- schaft zusammen	m	1	31,4	-	-	-	-	-	12,2	
	w	10	29,4	8,6	7,8	-	-	15,7	13,5	
	i	11	29,6	8,6	7,8	-	-	15,7	13,4	
Prüfungsgruppe zusammen	m	1	31,4	-	-	-	-	-	12,2	
	w	10	29,4	8,6	7,8	-	-	15,7	13,5	
	i	11	29,6	8,6	7,8	-	-	15,7	13,4	
LA Gymnasien/ Sekundarst. II, allgem. Schulen										
Kunst, Kunstwissenschaft										
Kunst, Kunstwissen- schaft allgemein	m	17	29,7	11,2	9,3	1,0	-	18,8	11,7	
	w	30	28,3	-	-	-	-	-	11,3	
	i	47	28,8	11,2	9,3	1,0	-	18,8	11,4	
Musik, Musikwissenschaft	m	46	27,4	8,7	6,8	1,1	-	12,9	10,3	
	w	62	26,5	7,8	6,8	0,9	-	13,5	10,6	
	i	108	26,9	8,2	6,8	1,0	-	13,2	10,5	
Kunst, Kunstwissen- schaft zusammen	m	63	28,1	8,9	7,0	1,1	-	13,5	10,7	
	w	92	27,1	7,8	6,8	0,9	-	13,5	10,8	
	i	155	27,5	8,4	6,9	1,0	-	13,5	10,8	
Prüfungsgruppe zusammen	m	63	28,1	8,9	7,0	1,1	-	13,5	10,7	
	w	92	27,1	7,8	6,8	0,9	-	13,5	10,8	
	i	155	27,5	8,4	6,9	1,0	-	13,5	10,8	

Prüfungsjahr 1994

4 Von deutschen Erstabsolventen bestandene Prüfungen nach Hochschularten, Prüfungs- und Fächergruppen, Studienbereichen sowie Durchschnittsalter und Studiendauer

Prüfungsgruppe Fächergruppe Studienbereich	Ge- schl.	Bestandene Prüfungen insgesamt	Alter bei Abschluß	Hochschul- berechti- gung bis Abschluß	Erststim- matrikula- tion bis Abschluß	Beurlau- bung und Unter- brechung	Studium außerhalb Deutsch- lands	Hochschul- semester	Fach- semester	
			Durchschnitt in Jahren						Semester	
Kunsthochschulen										
Künstlerischer Abschluß										
Sprach- und Kulturwissen- schaften										
Bibliothekswesen, Doku- mentation, Publizistik	m	28	31,9	-	-	-	-	-	11,2	
	w	31	29,4	-	-	-	-	-	12,1	
	i	59	30,6	-	-	-	-	-	11,7	
Sprach- und Kulturwissen- schaften zusammen	m	28	31,9	-	-	-	-	-	11,2	
	w	31	29,4	-	-	-	-	-	12,1	
	i	59	30,6	-	-	-	-	-	11,7	
Rechts-, Wirtschafts- und Sozialwissenschaften										
Wirtschaftswissen- schaften	m	1	28,5	10,1	6,3	-	-	12,7	12,7	
	w	1	27,7	-	-	-	-	-	3,8	
	i	2	28,1	10,1	6,3	-	-	12,7	8,3	
Rechts-, Wirtschafts- und Sozialwissensch. zusammen	m	1	28,5	10,1	6,3	-	-	12,7	12,7	
	w	1	27,7	-	-	-	-	-	3,8	
	i	2	28,1	10,1	6,3	-	-	12,7	8,3	
Ingenieurwissenschaften										
Maschinenbau/ Verfahrenstechnik	m	7	30,1	-	-	-	-	-	11,9	
	w	1	28,0	-	-	-	-	-	15,7	
	i	8	29,8	-	-	-	-	-	12,4	
Architektur, Innenarchitektur	m	41	29,6	9,0	5,7	0,7	-	10,6	13,2	
	w	29	27,8	7,9	5,4	1,0	-	10,2	11,7	
	i	70	28,8	8,4	5,5	0,8	-	10,3	12,6	
Ingenieurwissen- schaften zusammen	m	48	29,6	9,0	5,7	0,7	-	10,6	13,0	
	w	30	27,8	7,9	5,4	1,0	-	10,2	11,9	
	i	78	28,9	8,4	5,5	0,8	-	10,3	12,6	
Kunst, Kunstwissenschaft										
Kunst, Kunstwissen- schaft allgemein	m	5	29,0	11,1	7,3	-	-	13,2	8,9	
	w	8	27,6	9,4	4,6	-	-	7,3	8,2	
	i	13	28,1	9,8	5,3	-	-	8,8	8,4	
Bildende Kunst	m	73	30,7	9,9	7,1	0,8	-	13,2	10,1	
	w	81	29,8	9,5	6,9	0,9	0,8	13,2	10,2	
	i	154	30,2	9,7	7,0	0,9	0,8	13,2	10,2	
Gestaltung	m	164	29,3	9,0	6,0	0,8	3,0	11,6	10,8	
	w	192	28,6	8,6	6,3	0,8	1,5	12,2	10,4	
	i	356	28,9	8,8	6,2	0,8	2,0	11,9	10,6	
Darstellende Kunst, Film und Fernsehen, Theaterwissenschaft	m	99	27,9	8,0	5,4	0,7	-	10,5	8,7	
	w	116	27,6	7,5	5,9	0,7	-	11,3	9,6	
	i	215	27,7	7,7	5,7	0,7	-	10,9	9,2	
Musik, Musikwissenschaft	m	664	27,1	7,3	5,6	1,0	2,4	10,8	9,5	
	w	584	25,6	6,9	5,6	0,7	2,6	11,0	9,4	
	i	1 248	26,4	7,1	5,6	0,8	2,5	10,9	9,4	
Kunst, Kunstwissen- schaft zusammen	m	1 005	27,8	7,8	5,7	1,0	2,5	11,0	9,7	
	w	981	26,8	7,4	5,8	0,7	2,3	11,3	9,7	
	i	1 986	27,3	7,6	5,8	0,8	2,3	11,2	9,7	
Prüfungsgruppe zusammen	m	1 082	28,0	7,8	5,7	0,9	2,5	11,0	9,8	
	w	1 043	26,9	7,4	5,8	0,7	2,3	11,3	9,8	
	i	2 125	27,4	7,6	5,7	0,8	2,3	11,2	9,8	
Fachhochschul- abschluß										
Kunst, Kunstwissenschaft										
Gestaltung	m	-	-	-	-	-	-	-	-	
	w	2	28,4	-	-	-	-	-	13,3	
	i	2	28,4	-	-	-	-	-	13,3	
Darstellende Kunst, Film und Fernsehen, Theaterwissenschaft	m	6	33,1	6,5	4,8	-	-	9,8	9,8	
	w	6	29,5	6,5	4,5	-	-	9,1	9,2	
	i	12	31,3	6,5	4,7	-	-	9,4	9,5	
Kunst, Kunstwissen- schaft zusammen	m	6	33,1	6,5	4,8	-	-	9,8	9,8	
	w	8	29,2	6,5	4,5	-	-	9,1	10,3	
	i	14	30,9	6,5	4,7	-	-	9,4	10,0	
Prüfungsgruppe zusammen	m	6	33,1	6,5	4,8	-	-	9,8	9,8	
	w	8	29,2	6,5	4,5	-	-	9,1	10,3	
	i	14	30,9	6,5	4,7	-	-	9,4	10,0	
Hochschulart insgesamt										
	m	1 226	28,2	7,9	5,7	0,9	2,5	11,1	9,8	
	w	1 236	27,2	7,4	5,8	0,7	2,1	11,4	9,9	
	i	2 462	27,7	7,7	5,8	0,8	2,3	11,2	9,8	

Prüfungsjahr 1994

4 Von deutschen Erstabsolventen bestandene Prüfungen nach Hochschularten, Prüfungs- und Fächergruppen, Studienbereichen sowie Durchschnittsalter und Studiendauer

Prüfungsgruppe Fächergruppe Studienbereich	Ge- schl.	Bestandene Prüfungen insgesamt	Alter bei Abschluß	Hochschul- berechti- gung bis Abschluß	Erstima- trikula- tion bis Abschluß	Beurlau- bung und Unter- brechung	Studium außerhalb Deutsch- lands	Hochschul- semester	Fach- semester	
			Durchschnitt in Jahren						Semester	
Fachhochschulen (ohne Verwaltungs-FH)										
Diplom (U) und entsprech. Ab- schlußprüfungen										
Sprach- und Kulturwissen- schaften										
Evangelische Theologie, - Religionslehre	m	-	-	-	-	-	-	-	-	
	w	1	28,4	-	-	-	-	-	14,7	
	i	1	28,4	-	-	-	-	-	14,7	
Sprach- und Kulturwissen- schaften zusammen	m	-	-	-	-	-	-	-	-	
	w	1	28,4	-	-	-	-	-	14,7	
	i	1	28,4	-	-	-	-	-	14,7	
Rechts-, Wirtschafts- und Sozialwissenschaften										
Wirtschaftswissen- schaften	m	7	26,4	6,2	4,5	-	-	9,2	9,1	
	w	41	24,6	6,2	4,6	-	-	9,2	9,1	
	i	48	24,9	6,2	4,6	-	-	9,2	9,1	
Wirtschaftsingenieur- wesen	m	20	28,9	9,7	7,2	0,5	-	14,5	14,3	
	w	4	27,2	7,7	6,6	0,5	-	13,1	11,4	
	i	24	28,6	9,4	7,1	0,5	-	14,3	13,8	
Rechts-, Wirtschafts- und Sozialwissensch. zusammen	m	27	28,2	9,0	6,6	0,5	-	13,5	13,0	
	w	45	24,9	6,3	4,8	0,5	-	9,6	9,3	
	i	72	26,1	7,3	5,5	0,5	-	11,0	10,7	
Mathematik, Naturwissen- schaften										
Informatik	m	27	27,9	8,9	6,8	0,7	0,6	13,2	12,1	
	w	14	28,2	9,1	7,0	0,8	1,0	12,5	11,6	
	i	41	28,0	9,0	6,9	0,7	0,8	12,9	12,0	
Mathematik, Naturwissen- schaften zusammen	m	27	27,9	8,9	6,8	0,7	0,6	13,2	12,1	
	w	14	28,2	9,1	7,0	0,8	1,0	12,5	11,6	
	i	41	28,0	9,0	6,9	0,7	0,8	12,9	12,0	
Ingenieurwissenschaften										
Maschinenbau/ Verfahrenstechnik	m	94	26,8	7,2	4,7	0,5	-	9,5	9,6	
	w	34	24,9	5,9	4,7	-	-	9,6	9,7	
	i	128	26,3	6,9	4,7	0,5	-	9,6	9,6	
Elektrotechnik	m	249	26,6	6,3	4,5	1,0	3,0	8,9	9,3	
	w	23	24,6	5,8	4,6	1,5	-	8,9	9,3	
	i	272	26,4	6,3	4,5	1,2	3,0	8,9	9,3	
Verkehrstechnik, Nautik	m	35	29,4	12,8	7,2	-	-	12,6	11,0	
	w	-	-	-	-	-	-	-	-	
	i	35	29,4	12,8	7,2	-	-	12,6	11,0	
Architektur, Innenarchitektur	m	-	-	-	-	-	-	-	-	
	w	1	33,6	14,6	10,8	-	-	21,7	5,7	
	i	1	33,6	14,6	10,8	-	-	21,7	5,7	
Bauingenieurwesen	m	82	26,9	8,4	5,4	-	-	10,5	9,9	
	w	41	24,9	7,0	5,1	-	-	10,4	9,9	
	i	123	26,2	7,6	5,2	-	-	10,5	9,9	
Ingenieurwissen- schaften zusammen	m	460	26,9	6,8	4,6	0,8	3,0	9,2	9,6	
	w	99	24,9	6,3	4,9	1,5	-	9,8	9,6	
	i	559	26,5	6,7	4,7	1,0	3,0	9,3	9,6	
Prüfungsgruppe zusammen	m	514	27,0	7,3	5,1	0,7	1,8	10,1	9,9	
	w	159	25,2	6,7	5,2	0,9	1,0	10,1	9,7	
	i	673	26,6	7,1	5,1	0,7	1,5	10,1	9,9	

Prüfungsjahr 1994

4 Von deutschen Erstabsolventen bestandene Prüfungen nach Hochschularten, Prüfungs- und Fächergruppen, Studienbereichen sowie Durchschnittsalter und Studiendauer

Prüfungsgruppe Fächergruppe Studienbereich	Ge- schl.	Bestandene Prüfungen insgesamt	Alter bei Abschluß	Hochschul- berechtigung bis Abschluß	Erststimma- trikulation bis Abschluß	Beurlau- bung und Unter- brechung	Studium außerhalb Deutsch- lands	Hochschul- semester	Fach- semester	
			Durchschnitt in Jahren						Semester	
Fachhochschulen (ohne Verwaltungs-FH)										
LA Sonderschulen										
Rechts-, Wirtschafts- und Sozialwissenschaften										
Sozialwesen	m	1	31,9	9,8	3,0	-	-	6,2	6,2	
	w	-	-	-	-	-	-	-	-	
	i	1	31,9	9,8	3,0	-	-	6,2	6,2	
Rechts-, Wirtschafts- und Sozialwissensch. zusammen	m	1	31,9	9,8	3,0	-	-	6,2	6,2	
	w	-	-	-	-	-	-	-	-	
	i	1	31,9	9,8	3,0	-	-	6,2	6,2	
Prüfungsgruppe zusammen	m	1	31,9	9,8	3,0	-	-	6,2	6,2	
	w	-	-	-	-	-	-	-	-	
	i	1	31,9	9,8	3,0	-	-	6,2	6,2	
Fachhochschul- abschluß										
Sprach- und Kulturwissen- schaften										
Evangelische Theologie, - Religionslehre	m	34	27,3	7,4	4,3	1,0	-	8,5	7,4	
	w	50	27,3	7,0	4,6	0,5	-	8,7	7,6	
	i	84	27,3	7,2	4,5	0,8	-	8,6	7,5	
Katholische Theologie, - Religionslehre	m	39	28,4	7,4	4,6	-	-	7,5	7,0	
	w	78	26,7	6,2	3,9	1,5	-	7,2	7,0	
	i	117	27,2	6,6	4,1	1,5	-	7,3	7,0	
Bibliothekswesen, Doku- mentation, Publizistik	m	109	28,7	8,3	5,2	3,0	0,3	9,3	7,8	
	w	608	27,5	7,0	3,5	1,3	0,4	6,8	7,5	
	i	717	27,6	7,2	3,7	2,0	0,3	7,2	7,6	
Allg. und vergleichende Literatur- und Sprach- wissenschaft	m	27	30,9	10,6	6,7	1,3	1,0	12,5	10,5	
	w	186	27,6	7,5	5,4	0,8	-	10,7	9,5	
	i	213	28,0	7,9	5,6	0,9	1,0	10,9	9,7	
Sprach- und Kulturwissen- schaften zusammen	m	209	28,7	8,3	5,1	1,9	0,8	9,3	7,9	
	w	922	27,4	7,0	4,0	0,9	0,4	7,8	7,9	
	i	1 131	27,6	7,3	4,2	1,2	0,7	8,0	7,9	
Rechts-, Wirtschafts- und Sozialwissenschaften										
Sozialwesen	m	1 830	29,6	8,1	5,1	1,0	-	9,2	8,2	
	w	5 183	28,9	7,6	4,5	1,0	2,4	8,4	8,0	
	i	7 013	29,1	7,7	4,7	1,0	2,4	8,6	8,1	
Wirtschaftswissen- schaften	m	4 835	28,2	7,9	4,9	0,7	0,9	9,7	8,9	
	w	3 459	27,1	7,4	4,8	0,8	1,1	9,4	8,8	
	i	8 294	27,8	7,7	4,9	0,8	1,0	9,6	8,9	
Wirtschaftsingenieur- wesen	m	1 193	28,1	7,5	4,9	0,8	0,8	9,6	8,9	
	w	289	26,3	6,0	3,8	0,6	-	7,4	8,8	
	i	1 482	27,8	7,1	4,6	0,8	0,8	9,1	8,9	
Rechts-, Wirtschafts- und Sozialwissensch. zusammen	m	7 858	28,5	7,9	4,9	0,8	0,9	9,5	8,8	
	w	8 931	28,1	7,5	4,6	0,9	1,4	8,7	8,3	
	i	16 789	28,3	7,7	4,8	0,9	1,2	9,1	8,5	
Mathematik, Naturwissen- schaften										
Mathematik	m	95	27,6	7,1	5,3	0,5	-	10,2	9,6	
	w	52	26,1	5,9	4,7	-	-	9,3	9,6	
	i	147	27,1	6,7	5,1	0,5	-	9,9	9,6	
Informatik	m	2 135	27,9	7,4	4,8	0,8	1,1	9,3	9,2	
	w	329	27,1	6,7	4,7	0,7	4,0	9,2	9,3	
	i	2 464	27,8	7,3	4,8	0,8	1,7	9,3	9,2	
Physik, Astronomie	m	51	29,3	8,9	6,6	1,0	-	13,2	11,7	
	w	12	27,8	8,0	6,9	-	-	13,7	13,0	
	i	63	29,0	8,7	6,6	1,0	-	13,3	11,9	
Chemie	m	255	27,0	6,9	4,8	0,7	-	9,7	9,3	
	w	186	25,8	6,4	4,6	0,5	-	9,2	9,2	
	i	441	26,5	6,7	4,7	0,6	-	9,5	9,3	
Biologie	m	81	26,7	6,4	4,9	-	-	9,5	9,5	
	w	88	26,7	7,1	4,6	0,6	2,0	8,9	8,8	
	i	169	26,7	6,8	4,7	0,6	2,0	9,2	9,2	

Prüfungsjahr 1994

4 Von deutschen Erstabsolventen bestandene Prüfungen nach Hochschularten, Prüfungs- und Fächergruppen, Studienbereichen sowie Durchschnittsalter und Studiendauer

Prüfungsgruppe Fächergruppe Studienbereich	Ge- schl.	Bestandene Prüfungen insgesamt	Alter bei Abschluß	Hochschul- berechtigung bis Abschluß	Erstima- trikulation bis Abschluß	Beurlau- bung und Unter- brechung	Studium außerhalb Deutsch- lands	Hochschul- semester	Fach- semester	
			Durchschnitt in Jahren						Semester	
Fachhochschulen (ohne Verwaltungs-FH)										
Mathematik, Naturwissen- schaften zusammen	m	2 617	27,8	7,3	4,9	0,7	1,1	9,5	9,3	
	w	667	26,6	6,6	4,7	0,6	3,0	9,3	9,3	
	i	3 284	27,5	7,2	4,9	0,7	1,8	9,5	9,3	
Agrar-, Forst- und Ernährungswissenschaften										
Landespflege, Umweltgestaltung	m	322	29,7	10,2	5,5	0,8	-	10,1	9,4	
	w	298	27,7	8,4	5,2	0,7	-	10,2	9,8	
	i	620	28,8	9,4	5,3	0,8	-	10,1	9,6	
Agrarwissenschaften, Lebensmittel- und Getränketechnologie	m	727	26,9	6,3	3,9	0,8	-	7,8	8,2	
	w	406	26,4	6,8	4,4	0,7	0,5	8,7	9,0	
	i	1 133	26,8	6,4	4,1	0,8	0,5	8,1	8,5	
Forstwissenschaft, Holzwirtschaft	m	237	28,3	8,4	3,9	0,6	-	7,5	7,4	
	w	28	27,5	7,7	4,2	0,7	-	8,5	7,8	
	i	265	28,2	8,4	3,9	0,6	-	7,6	7,5	
Ernährungs- und Haus- haltungswissenschaften	m	56	28,4	7,5	5,4	0,5	-	10,5	10,3	
	w	363	27,5	7,6	5,3	0,9	-	10,8	10,2	
	i	419	27,6	7,6	5,3	0,8	-	10,7	10,3	
Agrar-, Forst- und Ernährungswissenschaften zusammen	m	1 342	27,9	7,7	4,4	0,8	-	8,4	8,5	
	w	1 095	27,2	7,5	4,9	0,8	0,5	9,8	9,6	
	i	2 437	27,6	7,6	4,6	0,8	0,5	9,0	9,0	
Ingenieurwissenschaften										
Ingenieurwesen allgemein	m	47	27,1	6,1	3,9	0,5	-	7,9	7,6	
	w	10	27,6	7,1	4,6	0,5	-	8,6	7,7	
	i	57	27,2	6,4	4,1	0,5	-	8,0	7,6	
Bergbau, Hüttenwesen	m	78	27,2	5,3	3,6	2,0	-	7,0	6,9	
	w	12	25,1	2,4	1,6	-	-	3,4	4,4	
	i	90	26,9	4,8	3,3	2,0	-	6,4	6,5	
Maschinenbau/ Verfahrenstechnik	m	10 276	27,6	6,9	4,7	0,8	0,6	9,3	9,4	
	w	1 467	26,4	6,4	4,4	0,7	1,5	8,5	9,3	
	i	11 743	27,5	6,9	4,7	0,8	0,6	9,2	9,4	
Elektrotechnik	m	7 260	27,5	6,9	4,7	0,8	0,9	9,4	9,4	
	w	287	26,2	6,8	4,3	0,5	-	8,5	8,8	
	i	7 547	27,5	6,9	4,7	0,8	0,9	9,4	9,4	
Verkehrstechnik, Nautik	m	765	27,9	7,3	4,8	0,8	-	9,6	9,7	
	w	14	26,6	6,2	4,5	0,5	-	9,2	9,2	
	i	779	27,9	7,2	4,8	0,8	-	9,6	9,6	
Architektur, Innenarchitektur	m	1 589	29,2	8,6	5,9	0,9	-	11,5	10,8	
	w	1 288	27,6	8,0	5,9	0,7	0,4	11,5	10,8	
	i	2 877	28,5	8,3	5,9	0,8	0,4	11,5	10,8	
Raumplanung	m	26	29,4	7,8	5,8	1,0	-	10,5	9,7	
	w	30	29,8	8,7	5,2	1,5	0,2	10,3	9,8	
	i	56	29,6	8,3	5,5	1,3	0,2	10,4	9,7	
Bauingenieurwesen	m	2 283	27,3	6,7	4,6	0,9	0,5	9,3	9,3	
	w	450	25,7	6,1	4,2	0,5	0,6	8,5	8,7	
	i	2 733	27,1	6,6	4,6	0,8	0,5	9,2	9,2	
Vermessungswesen	m	318	26,9	6,7	4,6	0,7	0,5	9,1	8,8	
	w	109	25,5	6,4	4,7	0,5	-	9,0	8,5	
	i	427	26,5	6,7	4,6	0,7	0,5	9,0	8,7	
Ingenieurwissen- schaften zusammen	m	22 642	27,7	7,0	4,8	0,8	0,7	9,5	9,5	
	w	3 667	26,7	7,0	4,9	0,7	0,6	9,6	9,7	
	i	26 309	27,5	7,0	4,8	0,8	0,7	9,5	9,5	
Kunst, Kunstwissenschaft										
Kunst, Kunstwissen- schaft allgemein	m	25	29,9	9,7	5,6	1,3	-	9,1	8,0	
	w	74	32,2	10,9	7,1	0,7	-	9,8	7,9	
	i	99	31,6	10,6	6,7	0,8	-	9,6	7,9	
Bildende Kunst	m	5	30,3	7,6	5,3	-	-	10,4	8,6	
	w	15	30,4	10,7	8,5	1,0	-	15,2	11,9	
	i	20	30,4	9,9	7,7	1,0	-	14,0	11,1	
Gestaltung	m	632	28,9	8,7	5,6	0,8	1,2	10,8	10,1	
	w	963	28,0	8,1	5,4	0,7	1,3	10,6	10,1	
	i	1 595	28,4	8,4	5,5	0,7	1,3	10,7	10,1	
Kunst, Kunstwissen- schaft zusammen	m	662	29,0	8,8	5,6	0,8	1,2	10,7	10,0	
	w	1 052	28,3	8,5	5,7	0,7	1,3	10,6	9,9	
	i	1 714	28,6	8,6	5,6	0,7	1,3	10,6	10,0	

Prüfungsjahr 1994

4 Von deutschen Erstabsolventen bestandene Prüfungen nach Hochschularten, Prüfungs- und Fächergruppen, Studienbereichen sowie Durchschnittsalter und Studiendauer

Prüfungsgruppe Fächergruppe Studienbereich	Ge- schl.	Bestandene Prüfungen insgesamt	Alter bei Abschluß	Hochschul- berechti- gung bis Abschluß	Erstima- trikula- tion bis Abschluß	Beurlau- bung und Unter- brechung	Studium außerhalb Deutsch- lands	Hochschul- semester	Fach- semester
			Durchschnitt in Jahren					Semester	

Fachhochschulen (ohne Verwaltungs-FH)

Prüfungsgruppe zusammen	m	35 330	27,9	7,3	4,8	0,8	0,8	9,5	9,3
	w	16 334	27,7	7,4	4,7	0,8	1,3	9,1	8,8
	i	51 664	27,8	7,3	4,8	0,8	1,1	9,4	9,1
Sonst. Abschluß									
Ingenieurwissenschaften									
Maschinenbau/ Verfahrenstechnik	m	-	-	-	-	-	-	-	-
	w	1	33,1	12,6	11,8	-	-	21,7	15,7
	i	1	33,1	12,6	11,8	-	-	21,7	15,7
Ingenieurwissen- schaften zusammen	m	-	-	-	-	-	-	-	-
	w	1	33,1	12,6	11,8	-	-	21,7	15,7
	i	1	33,1	12,6	11,8	-	-	21,7	15,7
Prüfungsgruppe zusammen	m	-	-	-	-	-	-	-	-
	w	1	33,1	12,6	11,8	-	-	21,7	15,7
	i	1	33,1	12,6	11,8	-	-	21,7	15,7
Hochschulart insgesamt	m	35 845	27,9	7,3	4,8	0,8	0,9	9,5	9,3
	w	16 494	27,6	7,4	4,7	0,8	1,3	9,1	8,9
	i	52 339	27,8	7,3	4,8	0,8	1,1	9,4	9,1

Verwaltungsfachhochschulen

Fachhochschul-
abschluß

Sprach- und Kulturwissen-
schaften

Bibliothekswesen, Doku- mentation, Publizistik	m	16	25,8	5,7	4,2	-	-	8,4	6,5
	w	47	24,1	5,2	3,6	-	-	7,3	6,3
	i	63	24,5	5,3	3,8	-	-	7,7	6,3
Sprach- und Kulturwissen- schaften zusammen	m	16	25,8	5,7	4,2	-	-	8,4	6,5
	w	47	24,1	5,2	3,6	-	-	7,3	6,3
	i	63	24,5	5,3	3,8	-	-	7,7	6,3

Rechts-, Wirtschafts- und
Sozialwissenschaften

Rechtswissenschaft	m	172	27,6	5,7	3,4	-	-	6,3	5,7
	w	379	25,1	5,8	3,4	-	-	6,1	5,7
	i	551	25,9	5,8	3,4	-	-	6,2	5,7
Verwaltungswissenschaft	m	6 342	28,7	6,3	3,0	0,5	0,3	5,5	5,6
	w	5 388	25,3	5,3	3,0	1,6	-	5,6	5,7
	i	11 730	27,1	5,9	3,0	1,3	0,3	5,5	5,6
Wirtschaftswissen- schaften	m	720	29,1	6,4	3,2	-	-	6,2	5,9
	w	483	25,9	6,2	3,2	-	-	6,3	5,9
	i	1 203	27,8	6,3	3,2	-	-	6,2	5,9
Rechts-, Wirtschafts- und Sozialwissensch. zusammen	m	7 234	28,7	6,3	3,0	0,5	0,3	5,6	5,6
	w	6 250	25,3	5,4	3,0	1,6	-	5,6	5,7
	i	13 484	27,1	5,9	3,0	1,3	0,3	5,6	5,7

Mathematik, Naturwissen-
schaften

Geowissenschaften (ohne Geographie)	m	15	26,3	-	-	-	-	-	9,1
	w	4	26,2	-	-	-	-	-	9,0
	i	19	26,3	-	-	-	-	-	9,1
Mathematik, Naturwissen- schaften zusammen	m	15	26,3	-	-	-	-	-	9,1
	w	4	26,2	-	-	-	-	-	9,0
	i	19	26,3	-	-	-	-	-	9,1

Prüfungsjahr 1994

4 Von deutschen Erstabsolventen bestandene Prüfungen nach Hochschularten, Prüfungs- und Fächergruppen, Studienbereichen sowie Durchschnittsalter und Studiendauer

Prüfungsgruppe Fächergruppe Studienbereich	Ge- schl.	Bestandene Prüfungen insgesamt	Alter bei Abschluß	Hochschul- berechti- gung bis Abschluß	Erststim- matrikula- tion bis Abschluß	Beurlau- bung und Unter- brechung	Studium außerhalb Deutsch- lands	Hochschul- semester	Fach- semester
			Durchschnitt in Jahren					Semester	
Verwaltungsfachhochschulen									
Agrar-, Forst- und Ernährungswissenschaften									
Forstwissenschaft, Holzwirtschaft	m	110	26,9	6,8	3,4	1,0	-	5,7	5,2
	w	9	24,6	5,6	3,2	-	-	5,4	5,2
	i	119	26,7	6,7	3,4	1,0	-	5,7	5,2
Agrar-, Forst- und Ernährungswissenschaften zusammen	m	110	26,9	6,8	3,4	1,0	-	5,7	5,2
	w	9	24,6	5,6	3,2	-	-	5,4	5,2
	i	119	26,7	6,7	3,4	1,0	-	5,7	5,2
Prüfungsgruppe zusammen	m	7 375	28,6	6,3	3,0	0,7	0,3	5,6	5,6
	w	6 310	25,3	5,4	3,0	1,6	-	5,6	5,7
	i	13 685	27,1	5,9	3,0	1,2	0,3	5,6	5,7
Hochschulart insgesamt	m	7 375	28,6	6,3	3,0	0,7	0,3	5,6	5,6
	w	6 310	25,3	5,4	3,0	1,6	-	5,6	5,7
	i	13 685	27,1	5,9	3,0	1,2	0,3	5,6	5,7
Sonstige deutsche Hochschulen									
Diplom (U) und entsprech. Abschlußprüfungen									
Sprach- und Kulturwissenschaften									
Evangelische Theologie, - Religionslehre	m	127	28,5	-	-	-	-	-	14,3
	w	74	27,9	-	-	-	-	-	14,4
	i	201	28,3	-	-	-	-	-	14,3
Sprach- und Kulturwissenschaften zusammen	m	127	28,5	-	-	-	-	-	14,3
	w	74	27,9	-	-	-	-	-	14,4
	i	201	28,3	-	-	-	-	-	14,3
Mathematik, Naturwissenschaften									
Pharmazie	m	1	28,1	-	-	-	-	-	6,3
	w	5	31,7	-	-	-	-	-	8,8
	i	6	31,1	-	-	-	-	-	8,4
Mathematik, Naturwissenschaften zusammen	m	1	28,1	-	-	-	-	-	6,3
	w	5	31,7	-	-	-	-	-	8,8
	i	6	31,1	-	-	-	-	-	8,4
Prüfungsgruppe zusammen	m	128	28,5	-	-	-	-	-	14,2
	w	79	28,2	-	-	-	-	-	14,0
	i	207	28,4	-	-	-	-	-	14,2
Fachhochschulabschluß									
Rechts-, Wirtschafts- und Sozialwissenschaften									
Rechtswissenschaft	m	6	25,3	-	-	-	-	-	6,0
	w	24	24,5	-	-	-	-	-	6,0
	i	30	24,7	-	-	-	-	-	6,0
Rechts-, Wirtschafts- und Sozialwissensch. zusammen	m	6	25,3	-	-	-	-	-	6,0
	w	24	24,5	-	-	-	-	-	6,0
	i	30	24,7	-	-	-	-	-	6,0
Prüfungsgruppe zusammen	m	6	25,3	-	-	-	-	-	6,0
	w	24	24,5	-	-	-	-	-	6,0
	i	30	24,7	-	-	-	-	-	6,0
Hochschulart insgesamt	m	134	28,3	-	-	-	-	-	13,9
	w	103	27,3	-	-	-	-	-	12,2
	i	237	27,9	-	-	-	-	-	13,1

Prüfungsjahr 1994

4 Von deutschen Erstabsolventen bestandene Prüfungen nach Hochschularten, Prüfungs- und Fächergruppen, Studienbereichen sowie Durchschnittsalter und Studiendauer

Prüfungsgruppe Fächergruppe Studienbereich	Ge- schl.	Bestandene Prüfungen insgesamt	Alter bei Abschluß	Hochschul- berechtigung bis Abschluß	Erststimma- trikulation bis Abschluß	Beurlaubung und Unterbrechung	Studium außerhalb Deutschlands	Hochschul- semester	Fach- semester
			Durchschnitt in Jahren						Semester
Hochschulen insgesamt									
Diplom (U) und entsprech. Abschlußprüfungen									
Sprach- und Kulturwissen- schaften									
Sprach- u. Kulturwissen- schaften allgemein	m	12	30,2	10,7	5,0	0,5	0,7	9,4	9,3
	w	31	28,3	9,2	6,9	0,6	0,4	13,8	11,7
	i	43	28,9	9,7	6,3	0,6	0,6	12,3	11,0
Evangelische Theologie, - Religionslehre	m	605	28,7	9,5	7,7	0,8	1,1	15,2	14,1
	w	344	28,2	9,3	7,8	0,9	1,1	15,4	14,1
	i	949	28,5	9,4	7,7	0,8	1,1	15,3	14,1
Katholische Theologie, - Religionslehre	m	422	27,8	8,1	6,3	1,1	1,0	11,8	11,2
	w	97	27,7	9,0	7,4	1,6	0,9	13,9	12,4
	i	519	27,8	8,3	6,5	1,2	1,0	12,2	11,4
Philosophie	m	227	30,4	10,7	8,8	1,4	1,9	16,1	14,0
	w	122	31,3	11,0	8,7	0,8	1,2	16,7	14,2
	i	349	30,7	10,8	8,8	1,1	1,6	16,3	14,1
Geschichte	m	573	29,9	10,5	8,1	0,9	1,0	15,1	12,9
	w	493	28,6	9,3	8,0	0,9	1,0	15,3	13,2
	i	1 066	29,3	9,9	8,0	0,9	1,0	15,2	13,1
Bibliothekswesen, Doku- mentation, Publizistik	m	219	29,1	10,2	7,5	1,0	0,6	14,5	12,0
	w	287	27,5	8,5	6,7	0,9	0,7	13,3	11,8
	i	506	28,2	9,2	7,1	0,9	0,7	13,8	11,8
Allg. und vergleichende Literatur- und Sprach- wissenschaft	m	81	29,4	10,3	8,1	0,9	0,8	15,7	12,8
	w	221	28,8	9,4	7,8	0,8	3,0	15,4	14,0
	i	302	28,9	9,6	7,9	0,8	1,7	15,4	13,7
Altphilologie (klass. Philol.), Neugriechisch	m	9	27,4	9,2	6,8	0,5	-	12,9	9,9
	w	15	34,4	11,8	10,2	1,4	1,0	17,4	13,9
	i	24	31,7	10,9	8,9	1,3	1,0	15,7	12,4
Germanistik (Deutsch, germanische Sprachen ohne Anglistik)	m	459	29,6	10,0	7,9	1,0	0,9	15,8	13,8
	w	1 102	29,0	9,5	7,9	1,0	0,8	15,4	13,3
	i	1 561	29,2	9,6	7,9	1,0	0,8	15,5	13,4
Anglistik, Amerikanistik	m	142	29,0	10,0	7,7	1,3	0,9	15,4	12,3
	w	701	28,2	9,0	7,4	0,9	0,8	14,8	12,8
	i	843	28,3	9,2	7,5	1,0	0,8	14,9	12,7
Romanistik	m	69	29,9	9,8	8,1	1,0	-	15,9	12,9
	w	568	28,3	9,3	7,5	0,9	1,3	14,9	12,8
	i	637	28,5	9,3	7,5	0,9	1,3	15,0	12,8
Slawistik, Baltistik, Finno-Ugristik	m	42	29,2	9,9	7,4	0,7	5,0	14,5	14,3
	w	202	27,6	8,7	7,3	0,8	1,6	15,0	13,1
	i	244	27,9	8,9	7,4	0,7	2,2	14,9	13,3
Außereuropäische Sprach- und Kultur- wissenschaften	m	112	30,5	11,0	8,5	1,0	3,0	15,8	13,3
	w	283	29,4	10,0	8,3	1,0	0,8	16,3	13,7
	i	395	29,7	10,3	8,4	1,0	1,3	16,1	13,6
Kulturwissensch. i.e.S.	m	65	31,4	12,0	9,5	1,2	2,0	18,8	15,5
	w	204	30,3	10,5	8,7	0,9	0,6	17,3	14,3
	i	269	30,6	10,8	8,9	1,0	1,1	17,6	14,6
Psychologie	m	639	31,1	10,8	8,2	0,9	1,2	15,8	13,6
	w	1 504	30,9	10,5	8,2	0,8	2,2	15,6	13,4
	i	2 143	31,0	10,6	8,2	0,9	1,8	15,7	13,5
Erziehungswissenschaften	m	454	30,8	10,4	7,8	1,2	-	14,4	11,8
	w	1 116	30,0	9,6	7,7	0,8	2,0	14,3	12,1
	i	1 570	30,3	9,8	7,7	0,9	2,0	14,3	12,0
Sonderpädagogik	m	12	32,4	11,0	7,8	0,5	-	14,4	11,1
	w	102	29,2	9,2	7,1	1,3	-	12,8	10,9
	i	114	29,6	9,4	7,1	1,2	-	12,9	10,9
Sprach- und Kulturwissen- schaften zusammen	m	4 142	29,7	10,1	7,8	1,0	1,1	14,9	13,0
	w	7 392	29,3	9,6	7,8	0,9	1,1	15,1	13,0
	i	11 534	29,5	9,8	7,8	0,9	1,1	15,0	13,0

Prüfungsjahr 1994

4 Von deutschen Erstabsolventen bestandene Prüfungen nach Hochschularten, Prüfungs- und Fächergruppen, Studienbereichen sowie Durchschnittsalter und Studiendauer

Prüfungsgruppe Fächergruppe Studienbereich	Ge- schl.	Bestandene Prüfungen insgesamt	Alter bei Abschluß	Hochschul- berechtigung bis Abschluß	Erstima- trikula- tion bis Abschluß	Beurlau- bung und Unter- brechung	Studium außerhalb Deutsch- lands	Hochschul- semester	Fach- semester	
			Durchschnitt in Jahren						Semester	
			Hochschulen insgesamt							
Sport										
Sport, Sportwissenschaft	m	483	29,1	9,7	7,3	0,9	2,0	14,6	12,3	
	w	373	27,2	8,2	6,9	0,8	2,4	13,6	11,8	
	i	856	28,3	9,0	7,1	0,8	2,3	14,1	12,1	
Sport zusammen	m	483	29,1	9,7	7,3	0,9	2,0	14,6	12,3	
	w	373	27,2	8,2	6,9	0,8	2,4	13,6	11,8	
	i	856	28,3	9,0	7,1	0,8	2,3	14,1	12,1	
Rechts-, Wirtschafts- und Sozialwissenschaften										
Wirtschafts- und Gesellschaftslehre allg.	m	31	27,3	8,7	7,2	0,5	-	14,6	10,5	
	w	11	26,6	9,7	6,1	-	-	12,4	10,6	
	i	42	27,1	9,1	6,8	0,5	-	13,8	10,6	
Politikwissenschaften	m	663	28,8	9,2	6,9	0,9	1,0	13,7	11,8	
	w	441	28,4	8,9	7,4	1,0	1,0	14,4	12,2	
	i	1 104	28,6	9,1	7,1	1,0	1,0	13,9	12,0	
Sozialwissenschaften	m	397	31,1	10,2	8,2	1,0	0,9	16,1	13,8	
	w	428	30,4	9,4	7,7	0,8	0,7	15,2	13,4	
	i	825	30,7	9,8	8,0	0,9	0,8	15,6	13,6	
Sozialwesen	m	78	31,6	10,9	8,1	0,8	-	14,1	11,3	
	w	183	31,0	8,9	6,6	0,7	-	12,8	11,4	
	i	261	31,2	9,5	7,0	0,7	-	13,2	11,4	
Rechtswissenschaft	m	5 227	27,2	7,9	5,8	0,8	0,9	11,7	10,0	
	w	3 835	26,3	7,2	5,9	0,8	0,9	11,9	10,1	
	i	9 062	26,8	7,6	5,9	0,8	0,9	11,8	10,0	
Verwaltungswissenschaft	m	177	28,5	9,0	6,4	0,7	0,8	13,0	10,5	
	w	89	27,0	7,8	6,4	0,7	0,8	12,8	10,3	
	i	266	28,0	8,7	6,4	0,7	0,8	12,9	10,4	
Wirtschaftswissen- schaften	m	10 258	27,9	8,7	6,2	0,8	1,2	12,4	11,1	
	w	5 904	27,0	7,9	6,0	0,9	1,3	12,1	11,0	
	i	16 162	27,6	8,4	6,1	0,9	1,2	12,3	11,1	
Wirtschaftsingenieur- wesen	m	621	27,8	8,9	6,8	0,8	0,7	13,6	12,5	
	w	61	27,1	8,5	6,6	0,8	-	13,2	13,0	
	i	682	27,7	8,9	6,8	0,8	0,7	13,6	12,6	
Rechts-, Wirtschafts- und Sozialwissensch. zusammen	m	17 452	27,8	8,5	6,2	0,8	1,0	12,4	10,9	
	w	10 952	27,0	7,7	6,1	0,8	1,0	12,2	10,8	
	i	28 404	27,5	8,2	6,2	0,8	1,0	12,3	10,9	
Mathematik, Naturwissen- schaften										
Mathematik, Naturwissen- schaften allgemein	m	1	27,6	9,3	5,4	-	-	11,0	11,0	
	w	2	26,5	8,0	7,2	-	-	14,5	13,5	
	i	3	26,9	8,6	6,3	-	-	12,8	12,7	
Mathematik	m	1 315	27,7	8,8	7,0	0,9	0,8	14,0	13,2	
	w	579	26,6	8,0	6,9	0,9	0,8	13,6	13,0	
	i	1 894	27,3	8,5	7,0	0,9	0,8	13,9	13,2	
Informatik	m	2 357	27,9	9,0	7,1	0,9	0,9	14,0	12,8	
	w	448	27,0	8,5	6,8	0,8	1,0	13,4	12,2	
	i	2 805	27,7	8,9	7,1	0,9	0,9	13,9	12,7	
Physik, Astronomie	m	2 979	27,4	8,4	6,6	1,0	0,9	13,3	12,7	
	w	295	26,5	7,6	6,5	1,0	1,3	13,0	12,5	
	i	3 274	27,3	8,3	6,6	1,0	1,0	13,3	12,6	
Chemie	m	2 215	27,1	8,1	6,3	0,8	0,9	12,7	12,0	
	w	976	26,2	7,6	6,2	0,7	2,1	12,6	11,6	
	i	3 191	26,8	7,9	6,3	0,8	1,3	12,7	11,8	
Pharmazie	m	455	28,0	8,5	5,9	0,5	-	11,4	9,3	
	w	1 362	27,4	8,0	5,8	1,0	0,9	11,2	9,2	
	i	1 817	27,5	8,1	5,8	0,8	0,9	11,3	9,2	
Biologie	m	1 508	28,6	9,1	6,8	1,0	0,8	13,5	12,6	
	w	1 898	27,8	8,5	6,7	0,9	1,3	13,5	12,5	
	i	3 406	28,2	8,7	6,7	0,9	1,2	13,5	12,6	
Geowissenschaften (ohne Geographie)	m	582	28,8	9,7	7,6	0,9	0,8	15,1	13,7	
	w	232	27,7	8,7	7,1	0,8	3,1	14,2	13,0	
	i	814	28,5	9,4	7,4	0,9	1,9	14,9	13,5	

Prüfungsjahr 1994

4 Von deutschen Erstabsolventen bestandene Prüfungen nach Hochschularten, Prüfungs- und Fächergruppen, Studienbereichen sowie Durchschnittsalter und Studiendauer

Prüfungsgruppe Fächergruppe Studienbereich	Ge- schl.	Bestandene Prüfungen insgesamt	Alter bei Abschluß	Hochschul- berechtigung bis Abschluß	Erststimma- trikulation bis Abschluß	Beurlau- bung und Unter- brechung	Studium außerhalb Deutsch- lands	Hochschul- semester	Fach- semester
			Durchschnitt in Jahren					Semester	
Hochschulen insgesamt									
Geographie	m	625	29,6	9,9	7,6	0,8	1,0	15,1	13,4
	w	519	28,1	8,8	7,3	0,8	0,9	14,8	13,3
	i	1 144	28,9	9,4	7,5	0,8	1,0	15,0	13,4
Mathematik, Naturwissen- schaften zusammen	m	12 037	27,8	8,7	6,8	0,9	0,9	13,6	12,6
	w	6 311	27,3	8,2	6,6	0,8	1,5	13,2	11,8
	i	18 348	27,6	8,6	6,7	0,9	1,1	13,5	12,3
Humanmedizin									
Humanmedizin (ohne Zahnmedizin)	m	5 658	28,9	9,8	7,6	0,8	2,1	15,0	13,0
	w	4 864	28,0	9,3	7,6	0,7	2,1	15,1	13,1
	i	10 522	28,5	9,6	7,6	0,8	2,1	15,1	13,1
Zahnmedizin	m	983	28,6	9,2	6,9	0,7	1,8	13,6	11,6
	w	674	27,4	8,4	6,4	0,6	0,7	12,8	11,3
	i	1 657	28,1	8,9	6,7	0,7	1,5	13,3	11,5
Humanmedizin zusammen	m	6 641	28,8	9,7	7,5	0,8	2,1	14,8	12,8
	w	5 538	27,9	9,2	7,5	0,7	2,1	14,8	12,9
	i	12 179	28,4	9,5	7,5	0,8	2,1	14,8	12,8
Veterinärmedizin									
Veterinärmedizin	m	278	28,4	8,8	6,0	0,6	2,0	12,0	10,9
	w	509	27,1	8,1	6,1	0,7	2,7	11,9	11,0
	i	787	27,6	8,3	6,1	0,6	2,6	11,9	11,0
Veterinärmedizin zusammen	m	278	28,4	8,8	6,0	0,6	2,0	12,0	10,9
	w	509	27,1	8,1	6,1	0,7	2,7	11,9	11,0
	i	787	27,6	8,3	6,1	0,6	2,6	11,9	11,0
Agrar-, Forst- und Ernährungswissenschaften									
Landespflege, Umweltgestaltung	m	126	30,1	11,1	7,4	0,8	-	14,3	12,7
	w	120	29,5	9,8	7,5	1,0	0,7	14,8	12,6
	i	246	29,8	10,5	7,5	1,0	0,7	14,5	12,7
Agrarwissenschaften, Lebensmittel- und Getränketechnologie	m	884	28,3	8,9	5,9	0,9	1,0	11,6	10,6
	w	647	27,0	8,0	5,7	0,8	0,6	11,3	10,6
	i	1 531	27,7	8,5	5,8	0,9	0,8	11,4	10,6
Forstwissenschaft, Holzwirtschaft	m	236	28,8	8,7	5,9	0,8	0,5	11,6	11,0
	w	45	26,7	7,7	5,7	0,8	-	11,4	10,9
	i	281	28,5	8,6	5,8	0,8	0,5	11,5	11,0
Ernährungs- und Haus- haltungswissenschaften	m	46	28,2	8,5	6,1	0,7	-	12,3	11,0
	w	342	27,2	8,1	6,4	0,6	-	12,5	11,2
	i	388	27,3	8,2	6,3	0,6	-	12,5	11,2
Agrar-, Forst- und Ernährungswissenschaften zusammen	m	1 292	28,5	9,1	6,1	0,9	0,7	11,9	10,9
	w	1 154	27,3	8,2	6,1	0,8	0,6	12,0	11,0
	i	2 446	28,0	8,7	6,1	0,9	0,7	12,0	11,0
Ingenieurwissenschaften									
Ingenieurwesen allgemein	m	-	-	-	-	-	-	-	-
	w	1	24,9	7,0	6,2	-	-	12,5	12,5
	i	1	24,9	7,0	6,2	-	-	12,5	12,5
Bergbau, Hüttenwesen	m	271	28,5	9,5	6,9	0,8	0,8	13,9	14,0
	w	34	26,2	7,7	6,4	-	-	12,7	12,4
	i	305	28,2	9,3	6,9	0,8	0,8	13,8	13,8
Maschinenbau/ Verfahrenstechnik	m	5 198	27,7	8,7	6,6	0,8	0,9	13,2	12,3
	w	618	25,8	7,4	6,0	0,7	2,1	12,1	11,1
	i	5 816	27,5	8,6	6,6	0,8	1,0	13,1	12,2
Elektrotechnik	m	4 193	27,4	8,3	6,3	0,7	1,1	12,7	11,9
	w	182	26,0	7,4	6,1	0,6	4,0	12,2	11,6
	i	4 375	27,4	8,3	6,3	0,7	1,9	12,7	11,9
Verkehrstechnik, Nautik	m	382	27,4	8,2	5,5	0,6	1,0	11,0	10,7
	w	31	25,0	7,6	6,5	1,3	-	12,4	10,2
	i	413	27,2	8,2	5,6	0,7	1,0	11,1	10,7
Architektur, Innenarchitektur	m	839	30,2	10,9	8,0	0,9	1,1	15,6	14,0
	w	627	28,7	9,6	7,8	0,9	1,5	15,2	13,3
	i	1 466	29,6	10,3	7,9	0,9	1,3	15,4	13,7
Raumplanung	m	193	28,6	9,7	7,0	0,7	-	13,4	12,5
	w	95	28,2	9,5	7,3	0,7	6,0	13,8	12,6
	i	288	28,4	9,6	7,1	0,7	6,0	13,5	12,5

Prüfungsjahr 1994

4 Von deutschen Erstabsolventen bestandene Prüfungen nach Hochschularten, Prüfungs- und Fächergruppen, Studienbereichen sowie Durchschnittsalter und Studiendauer

Prüfungsgruppe Fächergruppe Studienbereich	Ge- schl.	Bestandene Prüfungen insgesamt	Alter bei Abschluß	Hochschul- berechtigung bis Abschluß	Erstima- trikula- tion bis Abschluß	Beurlau- bung und Unter- brechung	Studium außerhalb Deutsch- lands	Hochschul- semester	Fach- semester	
			Durchschnitt in Jahren							Semester
Hochschulen insgesamt										
Bauingenieurwesen	m	1 133	27,9	8,9	6,6	0,8	0,8	13,2	11,9	
	w	376	25,7	7,2	5,8	0,7	1,8	11,7	11,0	
	i	1 509	27,3	8,5	6,4	0,8	1,0	12,8	11,7	
Vermessungswesen	m	142	27,6	8,9	6,0	1,4	1,0	12,0	11,1	
	w	41	26,3	8,1	7,0	1,1	-	13,8	11,5	
	i	183	27,3	8,7	6,2	1,3	1,0	12,4	11,2	
Ingenieurwissen- schaften zusammen	m	12 351	27,8	8,8	6,6	0,8	1,0	13,2	12,2	
	w	2 005	26,8	8,3	6,7	0,8	2,0	13,2	11,9	
	i	14 356	27,7	8,7	6,6	0,8	1,2	13,2	12,2	
Kunst, Kunstwissenschaft										
Kunst, Kunstwissen- schaft allgemein	m	146	30,6	11,3	9,2	1,0	0,7	17,1	13,6	
	w	601	29,6	10,0	8,2	1,0	0,9	15,6	13,6	
	i	747	29,8	10,3	8,4	1,0	0,8	15,9	13,6	
Bildende Kunst	m	3	32,1	12,0	7,9	-	-	16,0	9,7	
	w	3	40,9	6,8	5,5	-	-	11,2	8,6	
	i	6	36,5	10,3	7,1	-	-	14,4	9,1	
Gestaltung	m	70	30,7	10,5	7,9	1,0	3,8	15,5	14,0	
	w	59	29,3	10,1	8,1	1,3	-	16,0	13,7	
	i	129	30,1	10,3	8,0	1,1	3,8	15,8	13,9	
Darstellende Kunst, Film und Fernsehen, Theaterwissenschaft	m	62	29,6	10,2	8,0	0,8	1,0	15,8	12,2	
	w	126	28,1	9,0	7,6	1,0	0,5	15,1	13,4	
	i	188	28,6	9,3	7,7	0,9	0,8	15,3	13,0	
Musik, Musikwissenschaft	m	110	29,5	10,1	7,5	0,8	0,5	14,4	11,6	
	w	119	28,3	9,4	7,4	0,9	3,0	14,2	11,5	
	i	229	28,9	9,7	7,4	0,8	2,2	14,3	11,6	
Kunst, Kunstwissen- schaft zusammen	m	391	30,2	10,7	8,3	1,0	1,1	15,9	12,9	
	w	908	29,3	9,8	8,0	1,0	1,0	15,4	13,3	
	i	1 299	29,5	10,1	8,1	1,0	1,0	15,5	13,1	
Prüfungsgruppe zusammen	m	55 067	28,1	8,9	6,7	0,9	1,1	13,3	12,0	
	w	35 142	27,8	8,5	6,8	0,9	1,3	13,5	11,9	
	i	90 209	28,0	8,8	6,7	0,9	1,2	13,4	12,0	
Promotionen 1)										
Sprach- und Kulturwissen- schaften										
Evangelische Theologie, - Religionslehre	m	8	32,3	12,2	11,3	-	-	19,8	12,2	
	w	1	27,2	8,4	6,6	-	-	13,3	12,3	
	i	9	31,7	10,3	9,0	-	-	16,6	12,2	
Katholische Theologie, - Religionslehre	m	1	29,8	-	-	-	-	-	9,5	
	w	-	-	-	-	-	-	-	-	
	i	1	29,8	-	-	-	-	-	9,5	
Philosophie	m	13	33,6	13,9	12,5	1,0	1,0	24,9	22,8	
	w	3	30,1	11,1	10,2	0,5	-	20,6	17,6	
	i	16	32,9	13,3	12,0	0,8	1,0	24,0	21,8	
Geschichte	m	53	33,3	13,6	11,7	1,3	-	22,4	19,0	
	w	39	32,3	11,9	11,0	0,8	-	21,9	20,0	
	i	92	32,9	12,9	11,4	1,0	-	22,2	19,4	
Bibliothekswesen, Doku- mentation, Publizistik	m	1	36,6	17,1	15,3	-	-	30,7	18,7	
	w	8	31,1	12,3	11,0	0,5	-	16,5	14,7	
	i	9	31,7	12,8	11,5	0,5	-	18,1	15,1	
Allg. und vergleichende Literatur- und Sprach- wissenschaft	m	2	31,1	11,5	10,7	1,0	-	21,5	20,5	
	w	3	29,8	12,2	10,3	-	-	20,8	18,7	
	i	5	30,3	11,8	10,5	1,0	-	21,2	19,4	
Altphilologie (klass. Philol.), Neugriechisch	m	9	36,0	12,0	10,5	1,0	-	21,1	17,3	
	w	1	29,5	10,2	9,3	-	-	18,8	17,8	
	i	10	35,4	11,7	10,3	1,0	-	20,8	17,3	
Germanistik (Deutsch, germanische Sprachen ohne Anglistik)	m	12	36,4	14,0	12,3	-	-	23,6	19,0	
	w	22	34,0	13,6	12,8	1,0	-	25,5	22,4	
	i	34	34,8	13,8	12,6	1,0	-	24,6	21,2	
Anglistik, Amerikanistik	m	7	36,3	13,9	12,0	1,0	-	22,6	18,4	
	w	6	30,8	12,4	11,6	1,8	-	22,5	19,1	
	i	13	33,7	13,2	11,8	1,4	-	22,6	18,7	

1) Promotionen ohne vorausgesetzte Abschlußprüfung.

Prüfungsjahr 1994

4 Von deutschen Erstabsolventen bestandene Prüfungen nach Hochschularten, Prüfungs- und Fächergruppen, Studienbereichen sowie Durchschnittsalter und Studiendauer

Prüfungsgruppe Fächergruppe Studienbereich	Ge- schl.	Bestandene Prüfungen insgesamt	Alter bei Abschluß	Hochschul- berechtigung bis Abschluß	Erstima- trikula- tion bis Abschluß	Beurlau- bung und Unter- brechung	Studium außerhalb Deutsch- lands	Hochschul- semester	Fach- semester
			Durchschnitt in Jahren					Semester	
Hochschulen insgesamt									
Romanistik	m	1	34,0	-	-	-	-	-	21,7
	w	11	32,3	12,5	11,4	0,8	1,0	22,5	21,0
	i	12	32,4	12,5	11,4	0,8	1,0	22,5	21,0
Slawistik, Baltistik, Finno-Ugristik	m	4	32,3	12,8	11,5	1,5	-	23,2	18,3
	w	1	29,6	-	-	-	-	-	11,5
	i	5	31,7	12,8	11,5	1,5	-	23,2	15,4
Außereuropäische Sprach- und Kultur- wissenschaften	m	8	32,8	13,0	10,3	1,7	-	20,6	18,6
	w	9	34,0	15,1	13,7	1,0	-	27,6	25,1
	i	17	33,4	14,2	12,2	1,5	-	24,6	22,0
Kulturwissensch. i.e.S.	m	5	33,4	14,9	11,6	2,0	-	23,3	21,2
	w	11	32,0	12,4	11,0	1,0	1,0	20,8	18,4
	i	16	32,4	13,2	11,2	1,3	1,0	21,6	19,3
Psychologie	m	1	34,0	14,5	12,7	-	-	25,5	25,5
	w	4	32,7	12,3	11,6	-	-	23,4	20,1
	i	5	33,0	12,7	11,8	-	-	23,8	21,2
Erziehungswissenschaften	m	6	38,1	15,8	13,9	1,0	-	27,2	21,4
	w	3	40,4	21,5	20,5	-	1,0	28,5	27,8
	i	9	38,9	18,0	16,4	1,0	1,0	27,7	23,6
Sprach- und Kulturwissen- schaften zusammen	m	131	34,0	13,7	11,9	1,3	1,0	23,1	18,9
	w	122	32,5	12,8	11,8	0,9	1,0	22,5	20,3
	i	253	33,3	13,3	11,8	1,1	1,0	22,8	19,6
Sport									
Sport, Sportwissenschaft	m	1	59,5	-	-	-	-	-	11,2
	w	-	-	-	-	-	-	-	-
	i	1	59,5	-	-	-	-	-	11,2
Sport zusammen	m	1	59,5	-	-	-	-	-	11,2
	w	-	-	-	-	-	-	-	-
	i	1	59,5	-	-	-	-	-	11,2
Rechts-, Wirtschafts- und Sozialwissenschaften									
Politikwissenschaften	m	21	30,9	12,2	10,5	1,1	-	20,9	17,7
	w	8	34,3	12,2	11,9	1,0	2,0	23,2	22,1
	i	29	31,8	12,2	10,9	1,1	2,0	21,6	18,9
Sozialwissenschaften	m	2	33,8	15,2	11,6	0,5	-	21,8	19,8
	w	3	40,0	17,0	16,2	0,5	-	32,6	23,6
	i	5	37,5	16,1	13,9	0,5	-	27,2	21,7
Rechts-, Wirtschafts- und Sozialwissensch. zusammen	m	23	31,1	12,6	10,6	1,0	-	21,1	17,9
	w	11	35,9	13,4	13,0	0,9	2,0	25,5	22,4
	i	34	32,6	12,9	11,4	0,9	2,0	22,5	19,3
Mathematik, Naturwissen- schaften									
Geographie	m	2	32,5	12,2	10,3	-	-	20,8	21,6
	w	-	-	-	-	-	-	-	-
	i	2	32,5	12,2	10,3	-	-	20,8	21,6
Mathematik, Naturwissen- schaften zusammen	m	2	32,5	12,2	10,3	-	-	20,8	21,6
	w	-	-	-	-	-	-	-	-
	i	2	32,5	12,2	10,3	-	-	20,8	21,6
Kunst, Kunstwissenschaft									
Kunst, Kunstwissen- schaft allgemein	m	16	35,4	16,3	14,8	0,8	1,0	29,2	26,2
	w	51	34,3	14,6	13,3	1,4	-	26,0	22,5
	i	67	34,6	15,0	13,7	1,2	1,0	26,8	23,4
Musik, Musikwissenschaft	m	14	34,9	14,2	12,2	1,0	-	23,6	18,3
	w	6	31,5	12,4	11,6	-	-	23,3	22,0
	i	20	33,9	13,6	12,0	1,0	-	23,5	19,4
Kunst, Kunstwissen- schaft zusammen	m	30	35,2	15,3	13,6	0,8	1,0	26,5	22,5
	w	57	34,0	14,3	13,1	1,4	-	25,6	22,5
	i	87	34,4	14,6	13,3	1,2	1,0	25,9	22,5
Prüfungsgruppe zusammen 1)	m	187	34,0	13,9	12,0	1,1	1,0	23,4	19,4
	w	190	33,2	13,3	12,3	1,0	1,3	23,6	21,1
	i	377	33,6	13,6	12,1	1,1	1,2	23,5	20,2

1) Promotionen ohne vorausgesetzte Abschlußprüfung.

Prüfungsjahr 1994

4 Von deutschen Erstabsolventen bestandene Prüfungen nach Hochschularten, Prüfungs- und Fächergruppen, Studienbereichen sowie Durchschnittsalter und Studiendauer

Prüfungsgruppe Fächergruppe Studienbereich	Ge- schl.	Bestandene Prüfungen insgesamt	Alter bei Abschluß	Hochschul- berechti- gung bis Abschluß	Erststim- matrikula- tion bis Abschluß	Beurlau- bung und Unter- brechung	Studium außerhalb Deutsch- lands	Hochschul- semester	Fach- semester
			Durchschnitt in Jahren					Semester	
Hochschulen insgesamt									
Staatl. Lehramts- prüf. (LA) Grund- und Hauptschulen									
Sprach- und Kulturwissen- schaften									
Sprach- u. Kulturwissen- schaften allgemein	m	197	27,5	8,0	6,0	0,7	1,0	11,6	7,8
	w	217	26,2	6,8	5,4	0,6	0,5	10,6	7,9
	i	414	26,8	7,4	5,6	0,7	0,8	11,1	7,8
Evangelische Theologie, - Religionslehre	m	26	27,4	8,1	5,3	0,5	-	10,4	8,3
	w	244	25,5	6,2	4,7	0,8	-	8,7	7,7
	i	270	25,7	6,4	4,8	0,8	-	8,9	7,7
Katholische Theologie, - Religionslehre	m	27	26,9	7,8	5,4	1,0	-	9,4	7,1
	w	194	25,3	6,1	4,4	0,5	-	8,4	7,2
	i	221	25,5	6,3	4,5	0,8	-	8,5	7,2
Philosophie	m	-	-	-	-	-	-	-	-
	w	4	29,4	6,6	5,4	-	0,2	10,3	8,8
	i	4	29,4	6,6	5,4	-	0,2	10,3	8,8
Geschichte	m	24	28,3	7,5	4,9	-	-	9,0	8,0
	w	32	28,7	8,1	5,9	1,0	-	11,1	9,3
	i	56	28,5	7,8	5,4	1,0	-	10,1	8,7
Germanistik (Deutsch, germanische Sprachen ohne Anglistik)	m	182	27,0	7,8	4,9	0,5	4,0	9,4	8,1
	w	2 457	25,4	6,4	4,6	0,8	1,1	8,8	7,7
	i	2 639	25,5	6,4	4,7	0,8	1,6	8,8	7,7
Anglistik, Amerikanistik	m	12	30,2	9,7	8,0	0,8	-	9,4	7,8
	w	94	27,1	6,9	5,4	0,6	-	8,9	7,9
	i	106	27,5	7,2	5,7	0,6	-	8,9	7,9
Romanistik	m	-	-	-	-	-	-	-	-
	w	11	25,1	6,2	4,4	0,5	-	8,1	7,9
	i	11	25,1	6,2	4,4	0,5	-	8,1	7,9
Erziehungswissenschaften	m	181	26,7	7,0	4,9	-	-	9,6	7,9
	w	1 967	25,1	5,8	4,6	0,7	1,0	9,1	7,6
	i	2 148	25,2	5,9	4,6	0,7	1,0	9,1	7,6
Sonderpädagogik	m	1	24,5	6,2	4,3	-	-	8,8	9,8
	w	6	32,6	12,7	10,9	-	-	10,3	11,4
	i	7	31,4	11,1	9,3	-	-	10,0	11,2
Sprach- und Kulturwissen- schaften zusammen	m	650	27,2	7,7	5,2	0,7	2,5	9,9	7,9
	w	5 226	25,3	6,2	4,7	0,8	0,9	8,9	7,6
	i	5 876	25,5	6,4	4,7	0,8	1,1	9,0	7,7
Sport									
Sport, Sportwissenschaft	m	102	28,6	8,9	5,8	0,5	3,5	9,7	8,2
	w	396	25,6	6,5	4,9	0,6	0,5	9,1	8,0
	i	498	26,2	7,0	5,1	0,6	2,5	9,2	8,1
Sport zusammen	m	102	28,6	8,9	5,8	0,5	3,5	9,7	8,2
	w	396	25,6	6,5	4,9	0,6	0,5	9,1	8,0
	i	498	26,2	7,0	5,1	0,6	2,5	9,2	8,1
Rechts-, Wirtschafts- und Sozialwissenschaften									
Wirtschafts- und Gesellschaftslehre allg.	m	53	27,2	7,7	5,0	1,0	-	9,3	8,1
	w	438	25,6	6,4	4,9	0,9	0,3	9,4	7,7
	i	491	25,8	6,5	4,9	0,9	0,3	9,4	7,7
Politikwissenschaften	m	-	-	-	-	-	-	-	-
	w	1	40,8	-	-	-	-	-	8,3
	i	1	40,8	-	-	-	-	-	8,3
Sozialwissenschaften	m	6	31,1	6,9	5,1	-	-	10,3	8,9
	w	9	27,0	6,0	5,1	0,5	-	10,1	7,4
	i	15	28,7	6,2	5,1	0,5	-	10,1	8,0
Wirtschaftswissen- schaften	m	7	29,0	-	-	-	-	-	8,5
	w	6	26,5	11,9	3,1	-	-	6,3	6,8
	i	13	27,8	11,9	3,1	-	-	6,3	7,7
Rechts-, Wirtschafts- und Sozialwissensch. zusammen	m	66	27,8	7,6	5,0	1,0	-	9,3	8,2
	w	454	25,7	6,4	4,9	0,9	0,3	9,4	7,7
	i	520	26,0	6,6	4,9	0,9	0,3	9,4	7,7

Prüfungsjahr 1994

4 Von deutschen Erstabsolventen bestandene Prüfungen nach Hochschularten, Prüfungs- und Fächergruppen, Studienbereichen sowie Durchschnittsalter und Studiendauer

Prüfungsgruppe Fächergruppe Studienbereich	Ge- schl.	Bestandene Prüfungen insgesamt	Alter bei Abschluß	Hochschul- berechti- gung bis Abschluß	Erstima- trikula- tion bis Abschluß	Beurlau- bung und Unter- brechung	Studium außerhalb Deutsch- lands	Hochschul- semester	Fach- semester
			Durchschnitt in Jahren					Semester	
Hochschulen insgesamt									
Mathematik, Naturwissen- schaften									
Mathematik, Naturwissen- schaften allgemein	m	49	27,7	7,7	5,1	0,7	-	9,8	8,3
	w	529	25,2	6,0	4,4	0,6	-	8,4	7,6
	i	578	25,5	6,1	4,5	0,6	-	8,5	7,7
Mathematik	m	87	26,8	7,2	4,8	0,7	-	9,0	7,8
	w	810	24,5	5,5	4,1	0,6	4,0	7,8	7,4
	i	897	24,7	5,7	4,1	0,6	4,0	7,9	7,4
Physik, Astronomie	m	5	28,1	8,4	5,1	-	-	8,9	8,6
	w	3	28,1	6,6	5,3	-	-	10,7	7,1
	i	8	28,1	7,7	5,2	-	-	9,7	8,0
Chemie	m	3	28,5	5,7	3,9	-	-	7,5	7,8
	w	12	27,0	8,2	4,2	0,5	-	8,0	7,2
	i	15	27,3	7,7	4,2	0,5	-	7,9	7,3
Biologie	m	17	28,7	7,4	5,3	0,5	-	10,3	8,7
	w	134	26,7	7,3	5,5	0,7	5,0	9,7	7,8
	i	151	26,9	7,3	5,4	0,7	5,0	9,8	7,9
Geographie	m	14	31,3	8,3	6,7	-	-	7,8	7,2
	w	72	32,8	6,9	4,8	1,0	-	9,4	7,3
	i	86	32,5	7,1	5,2	1,0	-	9,0	7,3
Mathematik, Naturwissen- schaften zusammen	m	175	27,7	7,5	5,1	0,7	-	9,3	8,0
	w	1 560	25,3	5,9	4,3	0,6	4,5	8,2	7,5
	i	1 735	25,6	6,0	4,4	0,6	4,5	8,3	7,6
Agrar-, Forst- und Ernährungswissenschaften									
Ernährungs- und Haus- haltungswissenschaften	m	2	28,0	12,0	3,7	-	-	7,5	7,4
	w	56	27,6	7,6	5,2	0,8	-	7,9	8,3
	i	58	27,6	7,7	5,2	0,8	-	7,9	8,2
Agrar-, Forst- und Ernährungswissenschaften zusammen	m	2	28,0	12,0	3,7	-	-	7,5	7,4
	w	56	27,6	7,6	5,2	0,8	-	7,9	8,3
	i	58	27,6	7,7	5,2	0,8	-	7,9	8,2
Ingenieurwissenschaften									
Ingenieurwesen allgemein	m	19	29,3	8,8	5,7	0,8	-	10,6	9,0
	w	10	27,9	9,0	6,4	1,0	-	9,8	7,7
	i	29	28,8	8,9	5,9	0,8	-	10,3	8,6
Maschinenbau/ Verfahrenstechnik	m	-	-	-	-	-	-	-	-
	w	3	28,6	9,7	5,5	-	-	10,5	9,5
	i	3	28,6	9,7	5,5	-	-	10,5	9,5
Ingenieurwissen- schaften zusammen	m	19	29,3	8,8	5,7	0,8	-	10,6	9,0
	w	13	28,0	9,2	6,2	1,0	-	10,0	8,1
	i	32	28,8	9,0	5,9	0,8	-	10,3	8,7
Kunst, Kunstwissenschaft									
Kunst, Kunstwissen- schaft allgemein	m	34	29,5	8,4	6,4	0,5	-	11,5	10,1
	w	288	27,1	6,9	5,2	0,8	-	9,1	8,6
	i	322	27,4	7,0	5,3	0,7	-	9,2	8,8
Bildende Kunst	m	1	27,7	9,0	4,2	-	-	8,5	8,5
	w	18	27,6	7,5	5,4	1,0	-	10,3	8,8
	i	19	27,6	7,5	5,3	1,0	-	10,2	8,8
Gestaltung	m	1	28,8	8,9	4,1	-	-	7,3	8,3
	w	53	26,5	6,9	5,3	0,5	-	10,5	8,0
	i	54	26,5	7,0	5,3	0,5	-	10,5	8,0
Musik, Musikwissenschaft	m	52	28,2	7,9	5,3	0,5	-	10,2	9,7
	w	324	25,1	6,0	4,6	0,5	4,0	8,4	8,3
	i	376	25,5	6,2	4,7	0,5	4,0	8,7	8,5
Kunst, Kunstwissen- schaft zusammen	m	88	28,7	8,1	5,5	0,5	-	10,5	9,9
	w	683	26,1	6,5	4,9	0,6	4,0	9,0	8,4
	i	771	26,4	6,6	5,0	0,6	4,0	9,1	8,6
Prüfungsgruppe zusammen	m	1 102	27,6	7,9	5,3	0,7	3,0	9,8	8,1
	w	8 388	25,5	6,2	4,7	0,7	1,4	8,8	7,7
	i	9 490	25,7	6,4	4,7	0,7	1,7	8,9	7,8

Prüfungsjahr 1994

4 Von deutschen Erstabsolventen bestandene Prüfungen nach Hochschularten, Prüfungs- und Fächergruppen, Studienbereichen sowie Durchschnittsalter und Studiendauer

Prüfungsgruppe Fächergruppe Studienbereich	Ge- schl.	Bestandene Prüfungen insgesamt	Alter bei Abschluß	Hochschul- berechtigung bis Abschluß	Erstmat- rikulation bis Abschluß	Beurlau- bung und Unter- brechung	Studium außerhalb Deutsch- lands	Hochschul- semester	Fach- semester
			Durchschnitt in Jahren						Semester
Hochschulen insgesamt									
Stufenüberggr. LA Grund./Sekund. I Primarstufe									
Sprach- und Kulturwissen- schaften									
Erziehungswissenschaften	m	17	30,2	10,8	7,3	1,2	-	14,8	12,2
	w	96	28,1	9,0	7,1	0,8	-	14,2	11,0
	i	113	28,4	9,2	7,2	0,9	-	14,3	11,2
Sprach- und Kulturwissen- schaften zusammen	m	17	30,2	10,8	7,3	1,2	-	14,8	12,2
	w	96	28,1	9,0	7,1	0,8	-	14,2	11,0
	i	113	28,4	9,2	7,2	0,9	-	14,3	11,2
Prüfungsgruppe zusammen	m	17	30,2	10,8	7,3	1,2	-	14,8	12,2
	w	96	28,1	9,0	7,1	0,8	-	14,2	11,0
	i	113	28,4	9,2	7,2	0,9	-	14,3	11,2
LA Realschulen/ Sekundarstufe I									
Sprach- und Kulturwissen- schaften									
Evangelische Theologie, - Religionslehre	m	16	27,7	8,0	5,5	-	-	10,9	8,2
	w	37	26,4	7,2	5,2	0,8	-	9,7	8,3
	i	53	26,8	7,4	5,3	0,8	-	10,1	8,3
Katholische Theologie, - Religionslehre	m	25	27,3	8,5	5,9	0,9	-	11,4	8,9
	w	50	26,3	7,5	6,4	0,5	-	12,1	8,3
	i	75	26,6	7,8	6,2	0,8	-	11,8	8,5
Philosophie	m	1	24,4	-	-	-	-	-	7,3
	w	3	34,1	10,0	8,9	-	-	7,9	9,1
	i	4	31,7	10,0	8,9	-	-	7,9	8,7
Geschichte	m	58	28,5	8,1	5,9	1,0	-	10,0	9,2
	w	57	26,4	7,6	6,2	0,8	-	10,4	8,3
	i	115	27,5	7,9	6,1	0,8	-	10,2	8,8
Germanistik (Deutsch, germanische Sprachen ohne Anglistik)	m	79	28,3	9,4	6,5	-	-	11,8	9,3
	w	354	26,1	7,3	5,9	0,8	-	11,3	9,3
	i	433	26,5	7,7	6,0	0,8	-	11,4	9,3
Anglistik, Amerikanistik	m	35	28,3	9,0	6,2	0,9	-	11,3	9,5
	w	144	26,4	7,7	6,2	0,9	1,6	11,4	9,4
	i	179	26,8	8,0	6,2	0,9	1,6	11,3	9,4
Romanistik	m	3	29,0	10,2	8,8	0,5	-	16,8	11,1
	w	34	27,2	7,3	5,7	0,6	-	10,8	9,5
	i	37	27,3	7,5	6,0	0,6	-	11,3	9,6
Slawistik, Baltistik, Finno-Ugristik	m	-	-	-	-	-	-	-	-
	w	18	24,4	8,3	5,4	-	-	11,0	9,1
	i	18	24,4	8,3	5,4	-	-	11,0	9,1
Sonderpädagogik	m	5	34,7	15,4	12,9	-	-	17,4	12,1
	w	8	31,0	17,8	8,0	-	-	16,2	13,9
	i	13	32,5	16,0	11,7	-	-	17,1	13,2
Sprach- und Kulturwissen- schaften zusammen	m	222	28,3	8,9	6,3	0,9	-	11,2	9,2
	w	705	26,3	7,5	6,0	0,8	1,6	11,1	9,2
	i	927	26,8	7,8	6,1	0,8	1,6	11,2	9,2
Sport									
Sport, Sportwissenschaft	m	148	28,0	8,9	6,2	0,9	1,0	11,9	10,4
	w	110	26,1	7,0	5,5	0,7	-	10,7	9,9
	i	258	27,2	8,1	5,9	0,8	1,0	11,4	10,1
Sport zusammen	m	148	28,0	8,9	6,2	0,9	1,0	11,9	10,4
	w	110	26,1	7,0	5,5	0,7	-	10,7	9,9
	i	258	27,2	8,1	5,9	0,8	1,0	11,4	10,1

Prüfungsjahr 1994

4 Von deutschen Erstabsolventen bestandene Prüfungen nach Hochschularten, Prüfungs- und Fächergruppen, Studienbereichen sowie Durchschnittsalter und Studiendauer

Prüfungsgruppe Fächergruppe Studienbereich	Ge- schl.	Bestandene Prüfungen insgesamt	Alter bei Abschluß	Hochschul- berechti- gung bis Abschluß	Erststim- mulation bis Abschluß	Beurlau- bung und Unter- brechung	Studium außerhalb Deutsch- lands	Hochschul- semester	Fach- semester
			Durchschnitt in Jahren					Semester	
Hochschulen insgesamt									
Rechts-, Wirtschafts- und Sozialwissenschaften									
Wirtschafts- und Gesellschaftslehre allg.	m w i	1 8 9	27,3 27,4 27,4	7,9 8,2 8,1	6,1 7,0 6,9	- 0,8 0,8	- - -	11,3 10,7 10,8	10,3 8,5 8,7
Sozialwissenschaften	m w i	15 15 30	30,8 27,5 29,1	10,6 9,2 9,9	9,1 4,9 7,0	- - -	- - -	14,6 10,0 12,3	9,9 8,2 9,0
Wirtschaftswissen- schaften	m w i	14 17 31	27,6 25,4 26,4	9,2 6,0 7,3	6,6 4,7 5,5	0,5 - 0,5	- - -	13,3 9,5 11,1	8,0 8,5 8,3
Rechts-, Wirtschafts- und Sozialwissensch. zusammen	m w i	30 40 70	29,2 26,6 27,7	9,9 7,8 8,6	7,9 5,6 6,4	0,5 0,8 0,8	- - -	13,8 10,1 11,5	9,0 8,4 8,6
Mathematik, Naturwissen- schaften									
Mathematik, Naturwissen- schaften allgemein	m w i	- 1 1	- 24,7 24,7	- - -	- - -	- - -	- - -	- - -	- 8,3 8,3
Mathematik	m w i	149 231 380	26,8 24,7 25,5	8,6 6,5 7,2	6,5 5,3 5,7	13,5 0,5 3,8	- 3,3 3,3	10,5 9,4 9,8	8,5 8,4 8,4
Physik, Astronomie	m w i	39 23 62	27,2 24,9 26,4	12,2 6,5 10,3	10,5 5,6 8,9	0,5 - 0,5	- - -	11,9 9,3 11,0	7,9 7,9 7,9
Chemie	m w i	19 43 62	26,0 26,2 26,1	7,9 7,1 7,3	4,9 4,9 4,9	- 0,5 0,5	- 4,0 4,0	8,9 9,6 9,5	7,4 8,6 8,2
Biologie	m w i	56 147 203	28,3 26,2 26,8	9,0 7,1 7,6	6,7 5,8 6,0	0,5 0,6 0,6	- - -	11,9 10,9 11,2	9,3 9,1 9,2
Geographie	m w i	43 67 110	28,4 25,8 26,8	10,1 7,3 8,4	7,7 5,4 6,4	1,0 0,8 0,9	5,0 - 5,0	12,4 10,4 11,2	8,5 8,7 8,6
Mathematik, Naturwissen- schaften zusammen	m w i	306 512 818	27,3 25,4 26,1	9,2 6,9 7,6	7,0 5,4 5,9	2,4 0,6 1,3	5,0 3,5 3,9	11,2 10,1 10,5	8,5 8,7 8,6
Agrar-, Forst- und Ernährungswissenschaften									
Ernährungs- und Haus- haltungswissenschaften	m w i	2 22 24	35,1 27,0 27,7	9,2 7,4 7,6	7,9 5,4 5,7	1,5 0,8 1,0	- - -	15,4 10,2 10,6	12,4 9,6 9,8
Agrar-, Forst- und Ernährungswissenschaften zusammen	m w i	2 22 24	35,1 27,0 27,7	9,2 7,4 7,6	7,9 5,4 5,7	1,5 0,8 1,0	- - -	15,4 10,2 10,6	12,4 9,6 9,8
Ingenieurwissenschaften									
Ingenieurwesen allgemein	m w i	29 18 47	29,6 25,4 28,0	9,3 7,3 8,6	6,2 5,7 6,1	1,0 0,5 0,8	- - -	10,5 11,0 10,7	9,6 9,2 9,5
Maschinenbau/ Verfahrenstechnik	m w i	3 - 3	26,9 - 26,9	9,2 - 9,2	5,3 - 5,3	- - -	- - -	10,8 - 10,8	10,8 - 10,8
Ingenieurwissen- schaften zusammen	m w i	32 18 50	29,3 25,4 27,9	9,3 7,3 8,7	6,1 5,7 6,0	1,0 0,5 0,8	- - -	10,6 11,0 10,7	9,7 9,2 9,6
Kunst, Kunstwissenschaft									
Kunst, Kunstwissen- schaft allgemein	m w i	24 118 142	29,3 27,6 27,9	9,9 8,8 9,0	7,4 6,8 7,0	1,0 0,9 0,9	- 3,0 3,0	12,5 12,8 12,7	9,4 10,0 9,9
Bildende Kunst	m w i	- 2 2	- 26,1 26,1	- - -	- - -	- - -	- - -	- - -	- 7,8 7,8

Prüfungsjahr 1994

4 Von deutschen Erstabsolventen bestandene Prüfungen nach Hochschularten, Prüfungs- und Fächergruppen, Studienbereichen sowie Durchschnittsalter und Studiendauer

Prüfungsgruppe Fächergruppe Studienbereich	Ge- schl.	Bestandene Prüfungen insgesamt	Alter bei Abschluß	Hochschul- berechti- gung bis Abschluß	Erstima- trikula- tion bis Abschluß	Beurlau- bung und Unter- brechung	Studium außerhalb Deutsch- lands	Hochschul- semester	Fach- semester	
			Durchschnitt in Jahren						Semester	
Hochschulen insgesamt										
Gestaltung	m	2	28,4	11,9	7,6	1,0	-	14,3	6,4	
	w	19	28,3	8,3	6,2	1,0	-	11,3	8,5	
	i	21	28,3	8,5	6,2	1,0	-	11,5	8,3	
Musik, Musikwissenschaft	m	59	29,0	10,4	7,9	0,9	-	14,5	11,1	
	w	82	26,0	6,6	5,4	0,7	-	10,3	9,6	
	i	141	27,3	8,0	6,3	0,7	-	11,9	10,2	
Kunst, Kunstwissen- schaft zusammen	m	85	29,1	10,3	7,8	0,9	-	13,9	10,5	
	w	221	27,0	7,9	6,2	0,8	3,0	11,6	9,7	
	i	306	27,6	8,5	6,6	0,8	3,0	12,2	9,9	
Außerhalb der Studien- bereichsgliederung										
Außerhalb der Studien- bereichsgliederung	m	-	-	-	-	-	-	-	-	
	w	1	28,3	-	-	-	-	-	14,2	
	i	1	28,3	-	-	-	-	-	14,2	
Außerhalb der Studien- bereichsgliederung zusammen	m	-	-	-	-	-	-	-	-	
	w	1	28,3	-	-	-	-	-	14,2	
	i	1	28,3	-	-	-	-	-	14,2	
Prüfungsgruppe zusammen	m	825	28,1	9,2	6,7	1,1	3,0	11,8	9,3	
	w	1 629	26,1	7,3	5,8	0,8	2,6	10,8	9,1	
	i	2 454	26,8	7,9	6,1	0,9	2,7	11,1	9,2	
Stufenübergr. LA Sekundarstufe II und I										
Sprach- und Kulturwissen- schaften										
Geschichte	m	-	-	-	-	-	-	-	-	
	w	2	23,5	-	-	-	-	-	7,7	
	i	2	23,5	-	-	-	-	-	7,7	
Germanistik (Deutsch, germanische Sprachen ohne Anglistik)	m	2	27,1	-	-	-	-	-	7,3	
	w	8	24,7	-	-	-	-	-	7,5	
	i	10	25,2	-	-	-	-	-	7,5	
Anglistik, Amerikanistik	m	2	25,2	-	-	-	-	-	7,4	
	w	15	24,2	-	-	-	-	-	7,5	
	i	17	24,3	-	-	-	-	-	7,5	
Slawistik, Baltistik, Finno-Ugristik	m	1	24,8	-	-	-	-	-	9,8	
	w	9	23,6	-	-	-	-	-	7,8	
	i	10	23,7	-	-	-	-	-	8,0	
Erziehungswissenschaften	m	1	25,9	-	-	-	-	-	7,2	
	w	-	-	-	-	-	-	-	-	
	i	1	25,9	-	-	-	-	-	7,2	
Sprach- und Kulturwissen- schaften zusammen	m	6	25,9	-	-	-	-	-	7,8	
	w	34	24,1	-	-	-	-	-	7,6	
	i	40	24,4	-	-	-	-	-	7,6	
Sport										
Sport, Sportwissenschaft	m	10	26,5	-	-	-	-	-	7,3	
	w	22	23,5	-	-	-	-	-	7,4	
	i	32	24,4	-	-	-	-	-	7,4	
Sport zusammen	m	10	26,5	-	-	-	-	-	7,3	
	w	22	23,5	-	-	-	-	-	7,4	
	i	32	24,4	-	-	-	-	-	7,4	
Mathematik, Naturwissen- schaften										
Mathematik	m	15	23,6	-	-	-	-	-	7,9	
	w	14	23,2	-	-	-	-	-	7,8	
	i	29	23,4	-	-	-	-	-	7,9	
Physik, Astronomie	m	7	25,2	-	-	-	-	-	7,4	
	w	6	23,3	-	-	-	-	-	7,5	
	i	13	24,3	-	-	-	-	-	7,5	
Chemie	m	5	20,7	-	-	-	-	-	7,6	
	w	13	23,4	-	-	-	-	-	7,5	
	i	18	22,7	-	-	-	-	-	7,6	

Prüfungsjahr 1994

4 Von deutschen Erstabsolventen bestandene Prüfungen nach Hochschularten, Prüfungs- und Fächergruppen, Studienbereichen sowie Durchschnittsalter und Studiendauer

Prüfungsgruppe Fächergruppe Studienbereich	Ge- schl.	Bestandene Prüfungen insgesamt	Alter bei Abschluß	Hochschul- berechtigung bis Abschluß	Erstima- trikulation bis Abschluß	Beurlau- bung und Unter- brechung	Studium außerhalb Deutsch- lands	Hochschul- semester	Fach- semester
			Durchschnitt in Jahren					Semester	
Hochschulen insgesamt									
Biologie	m	4	26,2	-	-	-	-	-	7,8
	w	7	23,4	-	-	-	-	-	7,6
	i	11	24,4	-	-	-	-	-	7,7
Geographie	m	5	25,8	-	-	-	-	-	7,5
	w	13	23,5	-	-	-	-	-	7,6
	i	18	24,2	-	-	-	-	-	7,5
Mathematik, Naturwissen- schaften zusammen	m	36	24,1	-	-	-	-	-	7,7
	w	53	23,4	-	-	-	-	-	7,6
	i	89	23,7	-	-	-	-	-	7,7
Ingenieurwissenschaften									
Ingenieurwesen allgemein	m	2	27,6	-	-	-	-	-	7,7
	w	2	24,8	-	-	-	-	-	7,6
	i	4	26,2	-	-	-	-	-	7,6
Ingenieurwissen- schaften zusammen	m	2	27,6	-	-	-	-	-	7,7
	w	2	24,8	-	-	-	-	-	7,6
	i	4	26,2	-	-	-	-	-	7,6
Kunst, Kunstwissenschaft									
Musik, Musikwissenschaft	m	-	-	-	-	-	-	-	-
	w	10	24,1	-	-	-	-	-	7,8
	i	10	24,1	-	-	-	-	-	7,8
Kunst, Kunstwissen- schaft zusammen	m	-	-	-	-	-	-	-	-
	w	10	24,1	-	-	-	-	-	7,8
	i	10	24,1	-	-	-	-	-	7,8
Prüfungsgruppe zusammen	m	54	24,9	-	-	-	-	-	7,6
	w	121	23,7	-	-	-	-	-	7,6
	i	175	24,1	-	-	-	-	-	7,6
LA Gymnasien/ Sekundarst. II, allgem. Schulen									
Sprach- und Kulturwissen- schaften									
Evangelische Theologie, - Religionslehre	m	22	28,9	9,2	7,3	2,0	-	14,9	12,0
	w	53	26,9	8,3	7,2	0,8	-	14,2	11,5
	i	75	27,5	8,6	7,2	0,9	-	14,5	11,7
Katholische Theologie, - Religionslehre	m	57	29,2	10,2	7,5	0,9	0,8	14,8	13,0
	w	52	27,9	9,3	7,9	1,0	1,0	15,4	12,8
	i	109	28,6	9,8	7,7	1,0	0,8	15,1	12,9
Philosophie	m	15	30,2	10,2	8,7	1,9	-	17,6	15,2
	w	8	28,8	8,8	7,8	1,8	-	15,8	12,2
	i	23	29,8	9,5	8,3	1,9	-	16,8	14,2
Geschichte	m	194	28,4	9,6	7,7	1,1	1,0	15,3	12,6
	w	163	27,1	8,5	7,4	0,8	1,5	14,9	12,2
	i	357	27,8	9,0	7,6	0,9	1,3	15,1	12,4
Altphilologie (klass. Philol.), Neugriechisch	m	70	28,4	9,7	7,9	1,0	0,8	15,1	12,4
	w	88	27,0	8,0	7,1	0,9	0,7	14,2	12,2
	i	158	27,6	8,7	7,4	0,9	0,7	14,5	12,3
Germanistik (Deutsch, germanische Sprachen ohne Anglistik)	m	316	28,7	10,1	8,0	1,0	0,9	15,7	12,2
	w	880	26,8	8,5	7,4	1,0	0,8	14,8	11,8
	i	1 196	27,3	9,0	7,6	1,0	0,9	15,0	11,9
Anglistik, Amerikanistik	m	139	29,1	9,8	7,9	1,0	0,9	15,8	12,4
	w	427	27,4	8,6	7,4	1,0	0,9	14,8	11,9
	i	566	27,8	8,9	7,5	1,0	0,9	15,0	12,0
Romanistik	m	35	28,9	9,2	7,5	0,9	0,8	14,8	12,5
	w	240	27,6	9,1	7,7	1,1	0,8	15,3	11,9
	i	275	27,8	9,1	7,7	1,1	0,8	15,2	11,9
Slawistik, Baltistik, Finno-Ugristik	m	13	27,7	6,7	4,9	-	-	9,4	11,4
	w	112	24,8	7,1	5,9	0,9	1,6	12,1	10,6
	i	125	25,1	7,1	5,8	0,9	1,6	11,9	10,6
Psychologie	m	-	-	-	-	-	-	-	-
	w	2	32,0	9,5	7,9	-	-	15,9	12,4
	i	2	32,0	9,5	7,9	-	-	15,9	12,4

Prüfungsjahr 1994

4 Von deutschen Erstabsolventen bestandene Prüfungen nach Hochschularten, Prüfungs- und Fächergruppen, Studienbereichen sowie Durchschnittsalter und Studiendauer

Prüfungsgruppe Fächergruppe Studienbereich	Ge- schl.	Bestandene Prüfungen insgesamt	Alter bei Abschluß	Hochschul- berechtigung bis Abschluß	Erstima- trikulation bis Abschluß	Beurlau- bung und Unter- brechung	Studium außerhalb Deutsch- lands	Hochschul- semester	Fach- semester
			Durchschnitt in Jahren						Semester
Hochschulen insgesamt									
Erziehungswissenschaften	m	138	29,4	10,5	8,4	0,9	-	16,3	11,8
	w	182	28,1	8,9	7,5	0,9	-	14,9	11,9
	i	320	28,7	9,5	7,8	0,9	-	15,4	11,9
Sprach- und Kulturwissen- schaften zusammen	m	999	28,8	9,9	7,9	1,0	0,9	15,6	12,4
	w	2 207	27,1	8,6	7,4	1,0	0,9	14,8	11,8
	i	3 206	27,6	9,0	7,6	1,0	0,9	15,0	12,0
Sport									
Sport, Sportwissenschaft	m	239	28,6	10,5	8,2	0,8	0,2	15,8	12,6
	w	179	26,4	9,0	7,8	0,7	0,5	15,7	12,0
	i	418	27,7	9,9	8,0	0,8	0,4	15,7	12,4
Sport zusammen	m	239	28,6	10,5	8,2	0,8	0,2	15,8	12,6
	w	179	26,4	9,0	7,8	0,7	0,5	15,7	12,0
	i	418	27,7	9,9	8,0	0,8	0,4	15,7	12,4
Rechts-, Wirtschafts- und Sozialwissenschaften									
Politikwissenschaften	m	9	29,5	11,4	9,1	0,5	-	18,4	13,8
	w	8	28,0	8,8	7,4	1,0	1,0	14,7	12,1
	i	17	28,8	10,1	8,2	0,9	1,0	16,5	13,0
Sozialwissenschaften	m	33	28,6	9,5	7,7	1,0	-	15,3	11,9
	w	44	28,6	8,4	7,1	0,8	-	14,5	11,7
	i	77	28,6	8,8	7,4	0,8	-	14,8	11,8
Rechtswissenschaft	m	2	28,9	10,4	8,1	-	-	16,3	17,3
	w	-	-	-	-	-	-	-	-
	i	2	28,9	10,4	8,1	-	-	16,3	17,3
Wirtschaftswissen- schaften	m	-	-	-	-	-	-	-	-
	w	1	25,8	-	-	-	-	-	13,3
	i	1	25,8	-	-	-	-	-	13,3
Rechts-, Wirtschafts- und Sozialwissensch. zusammen	m	44	28,8	9,9	8,0	0,9	-	16,0	12,6
	w	53	28,4	8,4	7,2	0,8	1,0	14,5	11,8
	i	97	28,6	9,1	7,5	0,8	1,0	15,1	12,1
Mathematik, Naturwissen- schaften									
Mathematik	m	269	27,4	9,1	7,2	1,1	0,8	14,3	10,7
	w	297	25,2	7,4	6,3	0,9	-	12,6	10,6
	i	566	26,2	8,3	6,8	1,0	0,8	13,5	10,6
Informatik	m	3	29,8	10,9	9,4	-	-	18,1	9,7
	w	-	-	-	-	-	-	-	-
	i	3	29,8	10,9	9,4	-	-	18,1	9,7
Physik, Astronomie	m	111	28,5	9,6	7,9	0,8	-	15,3	12,1
	w	44	25,6	7,2	6,2	1,0	-	12,6	10,7
	i	155	27,7	8,9	7,4	0,8	-	14,6	11,7
Chemie	m	36	28,7	9,6	7,5	0,6	-	15,0	12,2
	w	75	26,6	7,8	6,7	0,8	-	13,3	10,9
	i	111	27,3	8,4	7,0	0,7	-	13,9	11,3
Biologie	m	168	28,0	9,2	7,1	0,9	-	14,3	11,6
	w	316	26,3	8,1	6,7	0,9	1,1	13,7	11,3
	i	484	26,9	8,4	6,8	0,9	1,1	13,8	11,4
Geographie	m	79	28,7	10,3	8,2	0,8	-	15,3	11,6
	w	122	25,9	8,2	6,8	0,9	-	13,8	10,8
	i	201	27,0	9,1	7,4	0,9	-	14,5	11,1
Mathematik, Naturwissen- schaften zusammen	m	666	27,9	9,4	7,5	0,9	0,8	14,8	11,3
	w	854	25,8	7,9	6,6	0,9	1,1	13,3	10,9
	i	1 520	26,8	8,5	7,0	0,9	1,0	13,9	11,1
Agrar-, Forst- und Ernährungswissenschaften									
Agrarwissenschaften, Lebensmittel- und Getränketechnologie	m	-	-	-	-	-	-	-	-
	w	1	24,2	-	-	-	-	-	9,5
	i	1	24,2	-	-	-	-	-	9,5
Agrar-, Forst- und Ernährungswissenschaften zusammen	m	-	-	-	-	-	-	-	-
	w	1	24,2	-	-	-	-	-	9,5
	i	1	24,2	-	-	-	-	-	9,5

Prüfungsjahr 1994

4 Von deutschen Erstabsolventen bestandene Prüfungen nach Hochschularten, Prüfungs- und Fächergruppen, Studienbereichen sowie Durchschnittsalter und Studiendauer

Prüfungsgruppe Fächergruppe Studienbereich	Geschl.	Bestandene Prüfungen insgesamt	Alter bei Abschluß	Hochschul- berechti- gung bis Abschluß	Erstima- trikula- tion bis Abschluß	Beurlau- bung und Unter- brechung	Studium außerhalb Deutsch- lands	Hochschul- semester	Fach- semester
			Durchschnitt in Jahren						Semester
Hochschulen insgesamt									
Ingenieurwissenschaften									
Ingenieurwesen allgemein	m	7	26,4	17,0	15,2	-	-	27,5	11,2
	w	1	24,7	-	-	-	-	-	9,5
	i	8	26,2	17,0	15,2	-	-	27,5	11,0
Maschinenbau/ Verfahrenstechnik	m	2	29,2	-	-	-	-	-	8,0
	w	-	-	-	-	-	-	-	-
	i	2	29,2	-	-	-	-	-	8,0
Elektrotechnik	m	2	25,0	-	-	-	-	-	8,0
	w	-	-	-	-	-	-	-	-
	i	2	25,0	-	-	-	-	-	8,0
Ingenieurwissen- schaften zusammen	m	11	26,7	17,0	15,2	-	-	27,5	10,0
	w	1	24,7	-	-	-	-	-	9,5
	i	12	26,5	17,0	15,2	-	-	27,5	10,0
Kunst, Kunstwissenschaft									
Kunst, Kunstwissen- schaft allgemein	m	46	29,2	9,8	7,7	0,8	-	14,4	11,7
	w	106	27,7	9,0	7,4	0,6	-	14,5	12,1
	i	152	28,1	9,2	7,5	0,6	-	14,5	12,0
Bildende Kunst	m	6	29,8	7,9	7,1	-	-	14,3	13,3
	w	12	28,4	9,0	7,8	-	-	15,8	12,3
	i	18	28,8	8,8	7,6	-	-	15,5	12,6
Gestaltung	m	1	34,8	-	-	-	-	-	9,3
	w	-	-	-	-	-	-	-	-
	i	1	34,8	-	-	-	-	-	9,3
Musik, Musikwissenschaft	m	99	28,1	9,5	7,3	1,0	-	14,1	11,3
	w	132	26,6	7,9	6,9	1,1	-	13,8	10,8
	i	231	27,2	8,6	7,1	1,0	-	13,9	11,0
Kunst, Kunstwissen- schaft zusammen	m	152	28,6	9,6	7,3	1,0	-	14,2	11,5
	w	250	27,1	8,4	7,1	0,9	-	14,1	11,4
	i	402	27,7	8,8	7,2	0,9	-	14,1	11,5
Prüfungsgruppe zusammen	m	2 111	28,5	9,8	7,8	1,0	0,8	15,3	12,0
	w	3 545	26,8	8,5	7,3	1,0	0,9	14,5	11,6
	i	5 656	27,4	9,0	7,5	1,0	0,9	14,8	11,7
LA Sonderschulen									
Sprach- und Kulturwissen- schaften									
Evangelische Theologie, - Religionslehre	m	1	27,5	-	-	-	-	-	9,7
	w	1	34,3	-	-	-	-	-	11,7
	i	2	30,9	-	-	-	-	-	10,7
Katholische Theologie, - Religionslehre	m	-	-	-	-	-	-	-	-
	w	2	27,1	6,4	6,1	-	-	10,3	8,8
	i	2	27,1	6,4	6,1	-	-	10,3	8,8
Geschichte	m	1	32,5	-	-	-	-	-	8,7
	w	1	37,4	-	-	-	-	-	21,7
	i	2	35,0	-	-	-	-	-	15,2
Germanistik (Deutsch, germanische Sprachen ohne Anglistik)	m	5	28,6	-	-	-	-	-	9,7
	w	22	26,3	6,4	5,6	-	-	11,4	9,6
	i	27	26,7	6,4	5,6	-	-	11,4	9,6
Romanistik	m	-	-	-	-	-	-	-	-
	w	1	46,7	28,9	28,6	-	7,0	15,3	5,3
	i	1	46,7	28,9	28,6	-	7,0	15,3	5,3
Erziehungswissenschaften	m	9	30,2	8,5	6,4	1,0	-	12,5	10,2
	w	59	28,5	9,8	7,3	0,9	-	14,4	11,6
	i	68	28,8	9,7	7,2	0,9	-	14,2	11,4
Sonderpädagogik	m	173	29,2	9,5	6,9	0,7	-	13,2	10,3
	w	883	26,6	7,8	6,3	0,8	1,0	12,1	10,1
	i	1 056	27,0	8,1	6,4	0,8	1,0	12,3	10,1
Sprach- und Kulturwissen- schaften zusammen	m	189	29,2	9,5	6,9	0,8	-	13,2	10,3
	w	969	26,8	7,9	6,4	0,8	4,0	12,2	10,2
	i	1 158	27,2	8,2	6,4	0,8	4,0	12,3	10,2

Prüfungsjahr 1994

4 Von deutschen Erstabsolventen bestandene Prüfungen nach Hochschularten, Prüfungs- und Fächergruppen, Studienbereichen sowie Durchschnittsalter und Studiendauer

Prüfungsgruppe Fächergruppe Studienbereich	Ge- schl.	Bestandene Prüfungen insgesamt	Alter bei Abschluß	Hochschul- berechti- gung bis Abschluß	Erststim- matrikula- tion bis Abschluß	Beurlau- bung und Unter- brechung	Studium außerhalb Deutsch- lands	Hochschul- semester	Fach- semester
			Durchschnitt in Jahren					Semester	
Hochschulen insgesamt									
Sport									
Sport, Sportwissenschaft	m	1	28,1	-	-	-	-	-	11,7
	w	6	29,1	12,9	12,1	-	-	12,3	9,6
	i	7	29,0	12,9	12,1	-	-	12,3	9,9
Sport zusammen	m	1	28,1	-	-	-	-	-	11,7
	w	6	29,1	12,9	12,1	-	-	12,3	9,6
	i	7	29,0	12,9	12,1	-	-	12,3	9,9
Rechts-, Wirtschafts- und Sozialwissenschaften									
Sozialwesen	m	1	31,9	9,8	3,0	-	-	6,2	6,2
	w	-	-	-	-	-	-	-	-
	i	1	31,9	9,8	3,0	-	-	6,2	6,2
Wirtschaftswissen- schaften	m	1	32,2	-	-	-	-	-	8,3
	w	1	25,0	-	-	-	-	-	7,3
	i	2	28,6	-	-	-	-	-	7,8
Rechts-, Wirtschafts- und Sozialwissensch. zusammen	m	2	32,0	9,8	3,0	-	-	6,2	7,3
	w	1	25,0	-	-	-	-	-	7,3
	i	3	29,7	9,8	3,0	-	-	6,2	7,3
Mathematik, Naturwissen- schaften									
Mathematik	m	3	29,3	13,9	12,1	-	-	20,3	8,0
	w	-	-	-	-	-	-	-	-
	i	3	29,3	13,9	12,1	-	-	20,3	8,0
Biologie	m	1	28,6	-	-	-	-	-	11,7
	w	2	30,4	5,9	4,6	-	-	9,3	8,8
	i	3	29,8	5,9	4,6	-	-	9,3	9,8
Geographie	m	2	31,3	5,9	4,6	-	-	9,3	10,0
	w	1	26,6	5,9	5,1	-	-	9,3	7,3
	i	3	29,7	5,9	4,8	-	-	9,3	9,1
Mathematik, Naturwissen- schaften zusammen	m	6	29,8	9,9	8,3	-	-	14,8	9,3
	w	3	29,1	5,9	4,8	-	-	9,3	8,3
	i	9	29,6	7,9	6,6	-	-	12,1	9,0
Kunst, Kunstwissenschaft									
Musik, Musikwissenschaft	m	4	27,0	7,9	5,6	-	-	11,3	9,8
	w	6	26,0	6,6	5,4	0,5	-	11,0	9,6
	i	10	26,4	6,9	5,5	0,5	-	11,1	9,7
Kunst, Kunstwissen- schaft zusammen	m	4	27,0	7,9	5,6	-	-	11,3	9,8
	w	6	26,0	6,6	5,4	0,5	-	11,0	9,6
	i	10	26,4	6,9	5,5	0,5	-	11,1	9,7
Prüfungsgruppe zusammen	m	202	29,2	9,5	6,8	0,8	-	13,2	10,2
	w	985	26,8	7,9	6,4	0,8	4,0	12,1	10,2
	i	1 187	27,2	8,2	6,4	0,8	4,0	12,3	10,2
LA Berufl. Sch./ Sekundarst. II, berufl. Schulen									
Sprach- und Kulturwissen- schaften									
Evangelische Theologie, - Religionslehre	m	-	-	-	-	-	-	-	-
	w	1	23,8	-	-	-	-	-	9,2
	i	1	23,8	-	-	-	-	-	9,2
Katholische Theologie, - Religionslehre	m	2	32,2	13,5	9,4	-	-	18,9	14,9
	w	1	29,6	10,5	8,7	-	-	17,5	16,5
	i	3	31,3	12,5	9,1	-	-	18,4	15,4
Germanistik (Deutsch, germanische Sprachen ohne Anglistik)	m	1	27,8	9,0	6,7	-	-	13,5	8,5
	w	2	26,3	8,5	7,7	-	-	15,5	13,9
	i	3	26,8	8,8	7,2	-	-	14,5	12,1
Anglistik, Amerikanistik	m	-	-	-	-	-	-	-	-
	w	2	26,6	5,6	4,8	-	-	9,7	11,7
	i	2	26,6	5,6	4,8	-	-	9,7	11,7
Erziehungswissenschaften	m	36	30,6	-	-	-	-	-	11,4
	w	50	29,9	9,1	6,1	1,0	-	12,0	9,3
	i	86	30,2	9,1	6,1	1,0	-	12,0	10,2

Prüfungsjahr 1994

4 Von deutschen Erstabsolventen bestandene Prüfungen nach Hochschularten, Prüfungs- und Fächergruppen, Studienbereichen sowie Durchschnittsalter und Studiendauer

Prüfungsgruppe Fächergruppe Studienbereich	Ge- schl.	Bestandene Prüfungen insgesamt	Alter bei Abschluß	Hochschul- berechti- gung bis Abschluß	Erstima- trikula- tion bis Abschluß	Beurlau- bung und Unter- brechung	Studium außerhalb Deutsch- lands	Hochschul- semester	Fach- semester
			Durchschnitt in Jahren						Semester
Hochschulen insgesamt									
Sprach- und Kulturwissen- schaften zusammen	m w i	39 56 95	30,6 29,6 30,0	12,0 8,6 9,7	8,5 6,6 7,2	- 1,0 1,0	- - -	17,1 13,1 14,4	11,5 9,7 10,4
Sport									
Sport, Sportwissenschaft	m w i	5 2 7	28,3 29,8 28,7	9,1 8,9 9,0	6,9 7,6 7,1	1,3 - 1,3	- - -	13,9 15,3 14,3	13,5 11,3 12,9
Sport zusammen	m w i	5 2 7	28,3 29,8 28,7	9,1 8,9 9,0	6,9 7,6 7,1	1,3 - 1,3	- - -	13,9 15,3 14,3	13,5 11,3 12,9
Rechts-, Wirtschafts- und Sozialwissenschaften									
Sozialwissenschaften	m w i	- 2 2	- 29,4 29,4	- - -	- - -	- - -	- - -	- - -	- 9,5 9,5
Sozialwesen	m w i	8 33 41	29,8 28,3 28,6	13,6 8,5 9,1	10,9 5,3 6,0	- 0,5 0,5	- - -	17,3 10,1 11,1	8,4 9,5 9,3
Rechtswissenschaft	m w i	1 - 1	29,3 - 29,3	- - -	- - -	- - -	- - -	- - -	18,3 - 18,3
Wirtschaftswissen- schaften	m w i	48 61 109	29,4 28,2 28,7	9,4 8,5 8,9	6,7 5,5 6,1	0,7 0,8 0,7	- - -	12,7 10,7 11,6	10,9 10,1 10,4
Rechts-, Wirtschafts- und Sozialwissensch. zusammen	m w i	57 96 153	29,5 28,3 28,7	9,8 8,5 9,0	7,1 5,4 6,1	0,7 0,7 0,7	- - -	13,1 10,5 11,5	10,7 9,9 10,2
Mathematik, Naturwissen- schaften									
Informatik	m w i	2 1 3	27,0 24,8 26,2	- - -	- - -	- - -	- - -	- - -	10,0 8,5 9,5
Physik, Astronomie	m w i	1 - 1	28,4 - 28,4	- - -	- - -	- - -	- - -	- - -	11,5 - 11,5
Biologie	m w i	2 5 7	31,7 29,0 29,8	11,5 10,3 10,7	7,1 6,0 6,4	- 1,0 1,0	- - -	14,4 12,2 12,9	11,4 10,4 10,7
Mathematik, Naturwissen- schaften zusammen	m w i	5 6 11	29,2 28,3 28,7	11,5 10,3 10,7	7,1 6,0 6,4	- 1,0 1,0	- - -	14,4 12,2 12,9	10,9 10,1 10,5
Agrar-, Forst- und Ernährungswissenschaften									
Agrarwissenschaften, Lebensmittel- und Getränketechnologie	m w i	8 6 14	30,9 27,6 29,5	7,8 7,6 7,7	5,5 5,5 5,5	1,5 1,3 1,4	- - -	11,1 11,1 11,1	10,1 10,4 10,2
Ernährungs- und Haus- haltswissenschaften	m w i	16 62 78	29,4 28,3 28,5	9,2 8,4 8,5	5,7 6,3 6,2	- 1,0 1,0	- - -	11,5 11,5 11,5	9,9 10,2 10,1
Agrar-, Forst- und Ernährungswissenschaften zusammen	m w i	24 68 92	29,9 28,2 28,7	9,0 8,3 8,5	5,6 6,3 6,1	1,5 1,1 1,1	- - -	11,4 11,5 11,5	9,9 10,2 10,1
Ingenieurwissenschaften									
Ingenieurwesen allgemein	m w i	- 1 1	- 24,6 24,6	- - -	- - -	- - -	- - -	- - -	- 9,7 9,7
Maschinenbau/ Verfahrenstechnik	m w i	149 70 219	29,6 27,6 29,0	11,3 9,5 10,5	8,6 6,6 7,8	0,8 - 0,8	- - -	14,7 12,2 13,7	9,2 10,3 9,6
Elektrotechnik	m w i	51 2 53	29,9 26,8 29,8	10,5 - 10,5	9,2 - 9,2	- - -	- - -	14,2 - 14,2	9,0 8,5 9,0

Prüfungsjahr 1994

4 Von deutschen Erstabsolventen bestandene Prüfungen nach Hochschularten, Prüfungs- und Fächergruppen, Studienbereichen sowie Durchschnittsalter und Studiendauer

Prüfungsgruppe Fächergruppe Studienbereich	Ge- schl.	Bestandene Prüfungen insgesamt	Alter bei Abschluß	Hochschul- berechti- gung bis Abschluß	Erststim- matrikula- tion bis Abschluß	Beurlau- bung und Unter- brechung	Studium außerhalb Deutsch- lands	Hochschul- semester	Fach- semester
			Durchschnitt in Jahren					Semester	
Hochschulen insgesamt									
Bauingenieurwesen	m	49	29,7	10,6	6,1	1,0	-	11,4	9,9
	w	27	28,6	10,7	7,9	0,5	-	12,6	9,9
	i	76	29,3	10,6	6,8	0,8	-	11,9	9,9
Ingenieurwissen- schaften zusammen	m	249	29,7	11,0	8,2	0,8	-	14,0	9,3
	w	100	27,9	9,8	6,9	0,5	-	12,3	10,2
	i	349	29,2	10,5	7,7	0,8	-	13,4	9,5
Kunst, Kunstwissenschaft									
Kunst, Kunstwissen- schaft allgemein	m	1	32,3	-	-	-	-	-	14,3
	w	-	-	-	-	-	-	-	-
	i	1	32,3	-	-	-	-	-	14,3
Gestaltung	m	15	31,1	11,7	9,5	-	-	16,2	10,7
	w	21	29,4	9,5	6,9	1,0	-	13,1	11,3
	i	36	30,1	10,3	7,9	1,0	-	14,3	11,1
Kunst, Kunstwissen- schaft zusammen	m	16	31,1	11,7	9,5	-	-	16,2	11,0
	w	21	29,4	9,5	6,9	1,0	-	13,1	11,3
	i	37	30,2	10,3	7,9	1,0	-	14,3	11,2
Prüfungsgruppe zusammen	m	395	29,8	10,5	7,8	0,9	-	13,7	9,9
	w	349	28,4	8,9	6,2	0,9	-	11,6	10,1
	i	744	29,2	9,7	6,9	0,9	-	12,6	10,0
Künstlerischer Abschluß									
Sprach- und Kulturwissen- schaften									
Bibliothekswesen, Doku- mentation, Publizistik	m	28	31,9	-	-	-	-	-	11,2
	w	31	29,4	-	-	-	-	-	12,1
	i	59	30,6	-	-	-	-	-	11,7
Sprach- und Kulturwissen- schaften zusammen	m	28	31,9	-	-	-	-	-	11,2
	w	31	29,4	-	-	-	-	-	12,1
	i	59	30,6	-	-	-	-	-	11,7
Rechts-, Wirtschafts- und Sozialwissenschaften									
Wirtschaftswissen- schaften	m	1	28,5	10,1	6,3	-	-	12,7	12,7
	w	1	27,7	-	-	-	-	-	3,8
	i	2	28,1	10,1	6,3	-	-	12,7	8,3
Rechts-, Wirtschafts- und Sozialwissensch. zusammen	m	1	28,5	10,1	6,3	-	-	12,7	12,7
	w	1	27,7	-	-	-	-	-	3,8
	i	2	28,1	10,1	6,3	-	-	12,7	8,3
Ingenieurwissenschaften									
Maschinenbau/ Verfahrenstechnik	m	7	30,1	-	-	-	-	-	11,9
	w	1	28,0	-	-	-	-	-	15,7
	i	8	29,8	-	-	-	-	-	12,4
Architektur, Innenarchitektur	m	41	29,6	9,0	5,7	0,7	-	10,6	13,2
	w	29	27,8	7,9	5,4	1,0	-	10,2	11,7
	i	70	28,8	8,4	5,5	0,8	-	10,3	12,6
Ingenieurwissen- schaften zusammen	m	48	29,6	9,0	5,7	0,7	-	10,6	13,0
	w	30	27,8	7,9	5,4	1,0	-	10,2	11,9
	i	78	28,9	8,4	5,5	0,8	-	10,3	12,6
Kunst, Kunstwissenschaft									
Kunst, Kunstwissen- schaft allgemein	m	5	29,0	11,1	7,3	-	-	13,2	8,9
	w	8	27,6	9,4	4,6	-	-	7,3	8,2
	i	13	28,1	9,8	5,3	-	-	8,8	8,4
Bildende Kunst	m	88	30,7	10,0	7,1	0,8	-	13,1	10,3
	w	95	29,8	9,4	7,0	0,9	0,8	13,3	10,3
	i	183	30,2	9,7	7,0	0,8	0,8	13,2	10,3
Gestaltung	m	170	29,3	9,0	6,0	0,8	3,0	11,6	10,9
	w	197	28,6	8,5	6,3	0,8	1,5	12,3	10,5
	i	367	28,9	8,8	6,2	0,8	2,0	11,9	10,7
Darstellende Kunst, Film und Fernsehen, Theaterwissenschaft	m	99	27,9	8,0	5,4	0,7	-	10,5	8,7
	w	116	27,6	7,5	5,9	0,7	-	11,3	9,6
	i	215	27,7	7,7	5,7	0,7	-	10,9	9,2

Prüfungsjahr 1994

4 Von deutschen Erstabsolventen bestandene Prüfungen nach Hochschularten, Prüfungs- und Fächergruppen, Studienbereichen sowie Durchschnittsalter und Studiendauer

Prüfungsgruppe Fächergruppe Studienbereich	Ge- schl.	Bestandene Prüfungen insgesamt	Alter bei Abschluß	Hochschul- berechti- gung bis Abschluß	Erstima- trikula- tion bis Abschluß	Beurlau- bung und Unter- brechung	Studium außerhalb Deutsch- lands	Hochschul- semester	Fach- semester	
			Durchschnitt in Jahren						Semester	
Hochschulen insgesamt										
Musik, Musikwissenschaft	m	667	27,1	7,3	5,5	1,0	2,4	10,8	9,5	
	w	587	25,6	6,9	5,6	0,7	2,6	11,0	9,4	
	i	1 254	26,4	7,1	5,6	0,8	2,5	10,9	9,4	
Kunst, Kunstwissen- schaft zusammen	m	1 029	27,9	7,8	5,7	0,9	2,5	11,1	9,7	
	w	1 003	26,8	7,4	5,8	0,7	2,3	11,4	9,7	
	i	2 032	27,3	7,6	5,8	0,8	2,3	11,2	9,7	
Prüfungsgruppe zusammen	m	1 106	28,0	7,9	5,7	0,9	2,5	11,0	9,9	
	w	1 065	26,9	7,4	5,8	0,7	2,3	11,3	9,8	
	i	2 171	27,5	7,6	5,8	0,8	2,3	11,2	9,8	
Fachhochschul- abschluß										
Sprach- und Kulturwissen- schaften										
Evangelische Theologie, - Religionslehre	m	36	27,3	7,4	4,3	1,0	-	8,5	7,4	
	w	68	27,0	7,0	4,6	0,5	-	8,7	7,7	
	i	104	27,1	7,2	4,5	0,8	-	8,6	7,6	
Katholische Theologie, - Religionslehre	m	59	28,0	7,5	4,7	0,5	-	7,8	7,5	
	w	114	26,2	6,2	3,9	1,5	-	7,2	7,3	
	i	173	26,8	6,6	4,2	1,3	-	7,4	7,4	
Bibliothekswesen, Doku- mentation, Publizistik	m	135	28,4	7,9	5,0	3,0	0,3	9,2	7,4	
	w	705	27,5	6,9	3,6	1,2	0,4	7,0	7,1	
	i	840	27,6	7,1	3,8	1,9	0,3	7,3	7,2	
Allg. und vergleichende Literatur- und Sprach- wissenschaft	m	27	30,9	10,6	6,7	1,3	1,0	12,5	10,5	
	w	186	27,6	7,5	5,4	0,8	-	10,7	9,5	
	i	213	28,0	7,9	5,6	0,9	1,0	10,9	9,7	
Sprach- und Kulturwissen- schaften zusammen	m	257	28,4	8,1	5,1	1,8	0,8	9,3	7,7	
	w	1 073	27,3	7,0	4,0	0,9	0,4	7,8	7,6	
	i	1 330	27,5	7,2	4,2	1,1	0,7	8,1	7,6	
Rechts-, Wirtschafts- und Sozialwissenschaften										
Sozialwesen	m	1 958	29,6	8,1	5,1	1,1	-	9,2	8,2	
	w	5 510	28,9	7,5	4,5	1,0	2,4	8,4	8,0	
	i	7 468	29,1	7,7	4,7	1,0	2,4	8,7	8,1	
Rechtswissenschaft	m	178	27,5	5,7	3,4	-	-	6,3	5,7	
	w	403	25,1	5,8	3,4	-	-	6,1	5,7	
	i	581	25,8	5,8	3,4	-	-	6,2	5,7	
Verwaltungswissenschaft	m	6 342	28,7	6,3	3,0	0,5	0,3	5,5	5,6	
	w	5 388	25,3	5,3	3,0	1,6	-	5,6	5,7	
	i	11 730	27,1	5,9	3,0	1,3	0,3	5,5	5,6	
Wirtschaftswissen- schaften	m	5 626	28,3	7,8	4,8	0,7	0,9	9,4	8,5	
	w	3 942	26,9	7,4	4,8	0,8	1,1	9,3	8,4	
	i	9 568	27,8	7,7	4,8	0,8	1,0	9,4	8,5	
Wirtschaftsingenieur- wesen	m	1 193	28,1	7,5	4,9	0,8	0,8	9,6	8,9	
	w	289	26,3	6,0	3,8	0,6	-	7,4	8,8	
	i	1 482	27,8	7,1	4,6	0,8	0,8	9,1	8,9	
Rechts-, Wirtschafts- und Sozialwissensch. zusammen	m	15 297	28,6	7,2	4,1	0,8	0,9	7,8	7,3	
	w	15 532	27,0	6,7	4,0	0,9	1,4	7,6	7,3	
	i	30 829	27,8	7,0	4,1	0,9	1,2	7,7	7,3	
Mathematik, Naturwissen- schaften										
Mathematik	m	95	27,6	7,1	5,3	0,5	-	10,2	9,6	
	w	52	26,1	5,9	4,7	-	-	9,3	9,6	
	i	147	27,1	6,7	5,1	0,5	-	9,9	9,6	
Informatik	m	2 162	27,8	7,4	4,8	0,8	1,1	9,3	9,2	
	w	329	27,1	6,7	4,7	0,7	4,0	9,2	9,3	
	i	2 491	27,8	7,3	4,8	0,8	1,7	9,3	9,2	
Physik, Astronomie	m	51	29,3	8,9	6,6	1,0	-	13,2	11,7	
	w	12	27,8	8,0	6,9	-	-	13,7	13,0	
	i	63	29,0	8,7	6,6	1,0	-	13,3	11,9	
Chemie	m	255	27,0	6,9	4,8	0,7	-	9,7	9,3	
	w	186	25,8	6,4	4,6	0,5	-	9,2	9,2	
	i	441	26,5	6,7	4,7	0,6	-	9,5	9,3	

Prüfungsjahr 1994

4 Von deutschen Erstabsolventen bestandene Prüfungen nach Hochschularten, Prüfungs- und Fächergruppen, Studienbereichen sowie Durchschnittsalter und Studiendauer

Prüfungsgruppe Fächergruppe Studienbereich	Ge- schl.	Bestandene Prüfungen insgesamt	Alter bei Abschluß	Hochschul- berechtigung bis Abschluß	Erstima- trikulation bis Abschluß	Beurlau- bung und Unter- brechung	Studium außerhalb Deutsch- lands	Hochschul- semester	Fach- semester	
			Durchschnitt in Jahren						Semester	
			Hochschulen insgesamt							
Biologie	m	81	26,7	6,4	4,9	-	-	9,5	9,5	
	w	88	26,7	7,1	4,6	0,6	2,0	8,9	8,8	
	i	169	26,7	6,8	4,7	0,6	2,0	9,2	9,2	
Geowissenschaften (ohne Geographie)	m	16	26,7	-	-	-	-	-	9,1	
	w	4	26,2	-	-	-	-	-	9,0	
	i	20	26,6	-	-	-	-	-	9,1	
Mathematik, Naturwissen- schaften zusammen	m	2 660	27,7	7,3	4,9	0,7	1,1	9,5	9,3	
	w	671	26,6	6,6	4,7	0,6	3,0	9,3	9,3	
	i	3 331	27,5	7,2	4,9	0,7	1,8	9,5	9,3	
Agrar-, Forst- und Ernährungswissenschaften										
Landespflege, Umweltgestaltung	m	389	29,9	10,1	5,6	0,8	-	10,2	9,5	
	w	346	27,9	8,5	5,3	0,7	-	10,4	10,0	
	i	735	28,9	9,4	5,4	0,8	-	10,3	9,7	
Agrarwissenschaften, Lebensmittel- und Getränketechnologie	m	826	26,9	6,3	3,9	0,8	-	7,7	8,1	
	w	429	26,4	6,7	4,4	0,7	0,5	8,7	8,9	
	i	1 255	26,7	6,4	4,1	0,8	0,5	8,0	8,4	
Forstwissenschaft, Holzwirtschaft	m	347	27,9	7,8	3,7	0,6	-	6,8	6,7	
	w	37	26,8	7,1	3,9	0,7	-	7,6	7,2	
	i	384	27,8	7,7	3,7	0,6	-	6,9	6,8	
Ernährungs- und Haus- haltungswissenschaften	m	56	28,4	7,5	5,4	0,5	-	10,5	10,3	
	w	363	27,5	7,6	5,3	0,9	-	10,8	10,2	
	i	419	27,6	7,6	5,3	0,8	-	10,7	10,3	
Agrar-, Forst- und Ernährungswissenschaften zusammen	m	1 618	27,9	7,6	4,3	0,8	-	8,1	8,2	
	w	1 175	27,2	7,5	4,9	0,8	0,5	9,8	9,6	
	i	2 793	27,6	7,6	4,5	0,8	0,5	8,8	8,8	
Ingenieurwissenschaften										
Ingenieurwesen allgemein	m	47	27,1	6,1	3,9	0,5	-	7,9	7,6	
	w	10	27,6	7,1	4,6	0,5	-	8,6	7,7	
	i	57	27,2	6,4	4,1	0,5	-	8,0	7,6	
Bergbau, Hüttenwesen	m	141	27,4	6,1	4,4	1,0	-	8,6	7,9	
	w	15	26,3	3,4	2,2	-	-	4,7	5,3	
	i	156	27,2	5,8	4,1	1,0	-	8,2	7,6	
Maschinenbau/ Verfahrenstechnik	m	10 658	27,6	7,0	4,7	0,8	0,6	9,4	9,4	
	w	1 486	26,4	6,5	4,4	0,7	1,5	8,6	9,3	
	i	12 144	27,5	6,9	4,7	0,8	0,6	9,3	9,4	
Elektrotechnik	m	7 493	27,5	6,9	4,7	0,8	0,9	9,4	9,4	
	w	296	26,2	6,7	4,4	0,6	-	8,6	8,8	
	i	7 789	27,5	6,9	4,7	0,8	0,9	9,4	9,4	
Verkehrstechnik, Nautik	m	765	27,9	7,3	4,8	0,8	-	9,6	9,7	
	w	14	26,6	6,2	4,5	0,5	-	9,2	9,2	
	i	779	27,9	7,2	4,8	0,8	-	9,6	9,6	
Architektur, Innenarchitektur	m	1 652	29,3	8,7	6,0	0,9	-	11,6	10,9	
	w	1 338	27,6	8,0	5,9	0,7	0,4	11,6	10,8	
	i	2 990	28,5	8,4	6,0	0,8	0,4	11,6	10,9	
Raumplanung	m	47	28,8	7,4	5,0	1,0	-	9,2	8,8	
	w	41	28,6	7,8	4,8	1,5	0,2	9,4	9,1	
	i	88	28,7	7,6	4,9	1,3	0,2	9,3	8,9	
Bauingenieurwesen	m	2 324	27,3	6,7	4,6	0,9	0,5	9,3	9,3	
	w	459	25,8	6,1	4,2	0,5	0,6	8,5	8,7	
	i	2 783	27,1	6,6	4,6	0,8	0,5	9,2	9,2	
Vermessungswesen	m	363	27,0	6,9	4,6	0,8	0,5	9,1	8,8	
	w	120	26,6	6,5	4,7	0,5	-	9,0	8,6	
	i	483	26,7	6,8	4,6	0,8	0,5	9,1	8,8	
Ingenieurwissen- schaften zusammen	m	23 490	27,7	7,0	4,8	0,8	0,7	9,5	9,5	
	w	3 779	26,7	7,0	5,0	0,7	0,6	9,7	9,7	
	i	27 269	27,5	7,0	4,8	0,8	0,7	9,5	9,5	

Prüfungsjahr 1994

4 Von deutschen Erstabsolventen bestandene Prüfungen nach Hochschularten, Prüfungs- und Fächergruppen, Studienbereichen sowie Durchschnittsalter und Studiendauer

Prüfungsgruppe Fächergruppe Studienbereich	Ge- schl.	Bestandene Prüfungen insgesamt	Alter bei Abschluß	Hochschul- berechti- gung bis Abschluß	Erststim- matrikula- tion bis Abschluß	Beurlau- bung und Unter- brechung	Studium außerhalb Deutsch- lands	Hochschul- semester	Fach- semester
			Durchschnitt in Jahren					Semester	
Hochschulen insgesamt									
Kunst, Kunstwissenschaft									
Kunst, Kunstwissen- schaft allgemein	m	25	29,9	9,7	5,6	1,3	-	9,1	8,0
	w	74	32,2	10,9	7,1	0,7	-	9,8	7,9
	i	99	31,6	10,6	6,7	0,8	-	9,6	7,9
Bildende Kunst	m	5	30,3	7,6	5,3	-	-	10,4	8,6
	w	15	30,4	10,7	8,5	1,0	-	15,2	11,9
	i	20	30,4	9,9	7,7	1,0	-	14,0	11,1
Gestaltung	m	657	29,0	8,8	5,7	0,8	1,2	11,1	10,3
	w	980	28,0	8,2	5,5	0,7	1,3	10,8	10,2
	i	1 637	28,4	8,5	5,6	0,8	1,3	10,9	10,2
Darstellende Kunst, Film und Fernsehen, Theaterwissenschaft	m	6	33,1	6,5	4,8	-	-	9,8	9,8
	w	6	29,5	6,5	4,5	-	-	9,1	9,2
	i	12	31,3	6,5	4,7	-	-	9,4	9,5
Kunst, Kunstwissen- schaft zusammen	m	693	29,1	8,8	5,7	0,8	1,2	11,0	10,2
	w	1 075	28,4	8,5	5,7	0,7	1,3	10,8	10,0
	i	1 768	28,7	8,6	5,7	0,8	1,3	10,8	10,1
Prüfungsgruppe zusammen	m	44 015	28,0	7,2	4,6	0,8	0,8	8,9	8,7
	w	23 305	27,0	6,9	4,3	0,8	1,3	8,3	8,0
	i	67 320	27,7	7,1	4,5	0,8	1,1	8,7	8,4
Sonst. Abschluß									
Sprach- und Kulturwissen- schaften									
Germanistik (Deutsch, germanische Sprachen ohne Anglistik)	m	-	-	-	-	-	-	-	-
	w	2	23,4	6,1	3,3	-	2,0	5,7	8,3
	i	2	23,4	6,1	3,3	-	2,0	5,7	8,3
Sprach- und Kulturwissen- schaften zusammen	m	-	-	-	-	-	-	-	-
	w	2	23,4	6,1	3,3	-	2,0	5,7	8,3
	i	2	23,4	6,1	3,3	-	2,0	5,7	8,3
Sport									
Sport, Sportwissenschaft	m	6	28,3	9,4	7,3	-	-	14,0	2,0
	w	5	27,8	9,4	8,4	-	-	13,4	2,0
	i	11	28,1	9,4	7,8	-	-	13,7	2,0
Sport zusammen	m	6	28,3	9,4	7,3	-	-	14,0	2,0
	w	5	27,8	9,4	8,4	-	-	13,4	2,0
	i	11	28,1	9,4	7,8	-	-	13,7	2,0
Rechts-, Wirtschafts- und Sozialwissenschaften									
Verwaltungswissenschaft	m	1	33,1	-	-	-	-	-	4,8
	w	4	38,0	-	-	-	-	-	3,8
	i	5	37,0	-	-	-	-	-	4,0
Rechts-, Wirtschafts- und Sozialwissensch. zusammen	m	1	33,1	-	-	-	-	-	4,8
	w	4	38,0	-	-	-	-	-	3,8
	i	5	37,0	-	-	-	-	-	4,0
Agrar-, Forst- und Ernährungswissenschaften									
Agrarwissenschaften, Lebensmittel- und Getränketechnologie	m	27	26,5	7,4	3,8	-	-	6,3	4,8
	w	-	-	-	-	-	-	-	-
	i	27	26,5	7,4	3,8	-	-	6,3	4,8
Agrar-, Forst- und Ernährungswissenschaften zusammen	m	27	26,5	7,4	3,8	-	-	6,3	4,8
	w	-	-	-	-	-	-	-	-
	i	27	26,5	7,4	3,8	-	-	6,3	4,8
Ingenieurwissenschaften									
Maschinenbau/ Verfahrenstechnik	m	-	-	-	-	-	-	-	-
	w	1	33,1	12,6	11,8	-	-	21,7	15,7
	i	1	33,1	12,6	11,8	-	-	21,7	15,7
Ingenieurwissen- schaften zusammen	m	-	-	-	-	-	-	-	-
	w	1	33,1	12,6	11,8	-	-	21,7	15,7
	i	1	33,1	12,6	11,8	-	-	21,7	15,7
Prüfungsgruppe zusammen	m	34	27,1	8,0	4,9	-	-	8,8	4,3
	w	12	30,9	9,3	8,2	-	2,0	13,5	4,8
	i	46	28,1	8,4	5,8	-	2,0	10,0	4,4
Insgesamt	m	105 115	28,1	8,2	5,8	0,9	1,1	11,4	10,5
	w	74 827	27,2	7,7	5,7	0,9	1,3	11,2	10,1
	i	179 942	27,7	8,0	5,8	0,9	1,2	11,3	10,3

5 Von deutschen Absolventen bestandene Prüfungen mit erstem und weiterem Studienabschluß
nach Prüfungs- und Fächergruppen, ausgewählten Studienbereichen sowie Durchschnittsalter und Studiendauer

Fächergruppe Studienbereich	Deutsche Absolventen				Durchschnittsalter bei Abschluß der		Fachstudienzeit bis zum		Gesamtstudienzeit bis zum	
	Insgesamt	mit erster Prüfung	mit weiterer Prüfung		ersten Prüfung	weiteren	ersten Abschluß Jahre	weiteren Abschluß	ersten Abschluß	weiteren
Anzahl	%	Jahre								
Diplom (U) und entsprechende Abschlußprüfungen										
Sprach- und Kulturwissenschaften	12 317	11 534	783	6,4	29,5	34,1	6,5	4,8	7,5	8,8
Sprach- und Kulturwissenschaften allgemein	51	43	8	15,7	28,9	29,5	5,5	2,8	6,2	7,9
Evang. Theologie, -Religionslehre	957	949	8	0,8	28,5	29,8	7,0	5,9	7,8	9,1
Katholische Theologie, -Religionslehre	628	519	109	17,4	27,8	36,3	5,7	3,8	6,1	8,2
Philosophie	384	349	15	4,1	30,7	30,6	7,0	4,2	8,2	8,9
Geschichte	1 103	1 066	37	3,4	29,3	36,1	6,5	7,0	7,6	8,9
Bibliothekswesen, Dokumentation, Publizistik	611	506	105	17,2	28,2	30,1	5,9	2,9	6,9	7,8
Allgemeine und vergleichende Literatur- und Sprachwissenschaft	309	302	7	2,3	28,9	33,1	6,8	6,5	7,7	9,7
Altphilologie (klassische Philologie), Neugriechisch	26	24	2	7,7	31,7	28,9	6,2	5,5	7,9	6,8
Germanistik (Deutsch, germanische Sprachen ohne Anglistik)	1 600	1 561	39	2,4	29,2	30,3	6,7	6,0	7,7	8,4
Anglistik, Amerikanistik	884	843	41	4,6	28,3	28,7	6,3	4,5	7,5	7,5
Romanistik	670	637	33	4,9	28,5	29,0	6,4	5,1	7,5	8,2
Slawistik, Baltistik, Finno-Ugristik	250	244	6	2,4	27,9	27,9	6,6	4,2	7,5	7,2
Außereuropäische Sprach- und Kulturwissenschaften	406	395	11	2,7	29,7	31,9	6,8	6,6	8,1	10,0
Kulturwissenschaften i. e. S.	273	269	4	1,5	30,6	31,9	7,3	7,8	8,8	13,9
Psychologie	2 293	2 143	150	6,5	31,0	38,8	6,7	5,2	7,8	9,8
Erziehungswissenschaften	1 755	1 570	185	10,5	30,3	34,7	6,0	5,5	7,1	9,1
Sonderpädagogik	137	114	23	16,8	29,6	34,5	5,5	5,4	6,5	7,8
Sport	888	856	32	3,6	28,3	30,9	6,0	2,4	7,1	8,0
Sport, Sportwissenschaft	888	856	32	3,6	28,3	30,9	6,0	2,4	7,1	8,0
Rechts-, Wirtschafts- und Sozialwissen- schaften	29 598	28 404	1 194	4,0	27,5	30,4	5,4	4,8	6,2	7,9
Wirtschafts- und Gesellschaftslehre allgemein	42	42	-	-	27,1	-	5,3	-	6,9	-
Politikwissenschaften	1 136	1 104	32	2,8	28,6	32,0	6,0	5,4	7,0	8,3
Sozialwissenschaften	845	825	20	2,4	30,7	32,9	6,8	6,8	7,8	9,3
Sozialwesen	353	281	82	26,1	31,2	37,9	5,7	4,4	6,6	8,6
Rechtswissenschaft	9 220	9 062	158	1,7	26,8	29,1	5,0	4,5	5,9	7,7
Verwaltungswissenschaft	298	268	32	10,7	28,0	31,1	5,2	2,4	6,5	8,8
Wirtschaftswissenschaften	16 814	16 162	652	3,9	27,6	29,9	5,5	5,1	6,1	7,9
Wirtschaftsingenieurwesen	890	682	208	23,4	27,7	29,1	6,3	4,7	6,8	7,8
Mathematik, Naturwissenschaften	18 715	18 348	367	2,0	27,6	28,5	6,1	6,2	6,7	7,5
Mathematik, Naturwissenschaften allgemein	3	3	-	-	28,9	-	6,3	-	6,4	-
Mathematik	1 930	1 894	36	1,9	27,3	28,8	6,6	6,4	6,9	8,3
Informatik	2 898	2 805	93	3,2	27,7	29,6	6,4	6,4	7,0	8,0
Physik, Astronomie	3 349	3 274	75	2,2	27,3	27,9	6,3	6,4	6,7	7,2
Chemie	3 291	3 191	100	3,0	26,8	27,5	5,9	5,4	6,4	6,7
Pharmazie	1 819	1 817	2	0,1	27,5	29,8	4,6	6,1	5,6	9,3
Biologie	3 433	3 406	27	0,8	28,2	28,3	6,3	6,4	6,7	6,9
Geowissenschaften (ohne Geographie) ..	840	814	26	3,1	28,5	29,8	6,7	7,5	7,4	8,4
Geographie	1 152	1 144	8	0,7	28,9	28,1	6,7	6,3	7,5	6,2
Humanmedizin	12 271	12 179	92	0,7	28,4	33,8	6,4	5,8	7,4	11,9
Humanmedizin (ohne Zahnmedizin)	10 595	10 522	73	0,7	28,5	34,4	6,5	5,7	7,5	12,5
Zahnmedizin	1 676	1 657	19	1,1	28,1	31,6	5,7	5,3	6,6	9,7
Veterinärmedizin	790	787	3	0,4	27,6	31,1	5,5	5,6	6,0	11,0
Veterinärmedizin	790	787	3	0,4	27,6	31,1	5,5	5,6	6,0	11,0
Agrar-, Forst- und Ernährungswissen- schaften	2 594	2 446	148	5,7	28,0	28,8	5,5	6,0	6,0	6,1
Landespflege, Umweltgestaltung	307	246	61	19,9	29,8	31,4	6,3	7,3	7,3	7,8
Agrarwissenschaften, Lebensmittel- und Getränketechnologie	1 615	1 531	84	5,2	27,7	28,8	5,3	5,1	5,7	4,9
Forstwissenschaft, Holzwirtschaft	284	281	3	1,1	28,5	30,6	5,5	3,0	5,8	6,7
Ernährungs- und Haushaltswissen- schaften	388	388	-	-	27,3	-	5,8	-	6,3	-

Prüfungsjahr 1994

5 Von deutschen Absolventen bestandene Prüfungen mit erstem und weiterem Studienabschluß
nach Prüfungs- und Fächergruppen, ausgewählten Studienbereichen sowie Durchschnittsalter und Studiendauer

Fächergruppe Studienbereich	Deutsche Absolventen				Durchschnittsalter bei Abschluß der		Fachstudienzeit bis zum		Gesamtstudienzeit bis zum	
	insgesamt	mit erster Prüfung	mit weiterer		ersten Prüfung	weiteren	ersten Abschluß	weiteren	ersten Abschluß	weiteren
noch: Diplom (U) und entsprechende Abschlußprüfungen										
Ingenieurwissenschaften	15 114	14 356	758	5,0	27,7	29,8	6,1	6,3	6,6	7,9
Ingenieurwesen allgemein	3	1	2	66,7	24,9	29,5	6,3	2,3	6,3	8,8
Bergbau, Hüttenwesen	314	305	9	2,9	28,2	29,5	6,9	4,2	6,9	7,3
Maschinenbau/Verfahrenstechnik	6 095	5 816	279	4,6	27,5	29,6	6,1	6,2	6,6	7,6
Elektrotechnik	4 540	4 375	165	3,6	27,4	29,6	6,0	6,1	6,4	8,3
Verkehrstechnik, Nautik	454	413	41	9,0	27,2	28,8	5,3	7,5	5,5	7,9
Architektur, Innenarchitektur	1 617	1 466	151	9,3	29,6	30,8	6,8	7,0	7,7	8,3
Raumplanung	342	288	54	15,8	28,4	30,5	6,3	4,7	6,8	8,8
Bauingenieurwesen	1 563	1 509	54	3,5	27,3	29,1	5,8	6,9	6,4	7,6
Vermessungswesen	186	183	3	1,6	27,3	27,6	5,6	6,6	6,2	6,3
Kunst, Kunstwissenschaft	1 367	1 299	68	5,0	29,5	31,4	6,6	5,2	7,8	7,8
Kunst, Kunstwissenschaft allgemein	767	747	20	2,6	29,8	33,0	6,8	7,0	8,0	7,7
Bildende Kunst	16	6	10	62,5	36,5	33,8	4,6	2,8	7,2	9,1
Gestaltung	132	129	3	2,3	30,1	33,5	6,9	2,2	7,9	9,7
Darstellende Kunst, Film und Fernsehen, Theaterwissenschaft	200	188	12	6,0	28,6	29,5	6,5	4,9	7,6	6,9
Musik, Musikwissenschaft	252	229	23	9,1	28,9	29,6	5,8	5,2	7,1	7,6
Prüfungsgruppe zusammen ...	93 654	90 209	3 445	3,7	28,0	31,0	6,0	5,4	6,7	8,0
Promotionen										
Sprach- und Kulturwissenschaften	1 843	253	1 590	86,3	33,3	34,9	9,8	7,7	11,4	11,3
Sport	61	1	60	98,4	59,5	34,3	5,6	5,7	-	12,8
Rechts-, Wirtschafts- und Sozialwissen- schaften	2 202	34	2 168	98,5	32,6	32,0	9,6	5,6	11,3	9,0
Mathematik, Naturwissenschaften	6 338	2	6 336	100	32,5	31,0	10,8	7,0	10,4	9,7
Humanmedizin	7 168	-	7 168	100	-	31,1	-	6,2	-	7,9
Humanmedizin (ohne Zahnmedizin)	6 223	-	6 223	100	-	31,2	-	6,2	-	8,0
Zahnmedizin	945	-	945	100	-	30,5	-	5,7	-	7,6
Veterinärmedizin	553	-	553	100	-	30,5	-	5,3	-	8,2
Agrar-, Forst- und Ernährungswissen- schaften	479	-	479	100	-	32,7	-	5,8	-	10,1
Ingenieurwissenschaften	1 898	-	1 898	100	-	33,0	-	5,9	-	10,3
Kunst, Kunstwissenschaft	283	87	196	69,3	34,4	34,1	11,2	8,8	13,0	11,0
Außerhalb der Studienbereichsgliederung ...	53	-	53	100	-	37,7	-	4,3	-	-
Prüfungsgruppe zusammen ...	20 878	377	20 501	98,2	33,8	31,7	10,1	6,5	11,8	9,5
Staatliche Lehramtsprüfungen (LA), Grund- und Hauptschulen/Primarstufe										
Sprach- und Kulturwissenschaften	6 349	5 876	473	7,4	25,5	34,2	3,8	2,0	4,5	5,1
Sport	546	498	48	8,8	26,2	28,5	4,0	2,3	4,6	5,1
Rechts-, Wirtschafts- und Sozialwissen- schaften	533	520	13	2,4	26,0	26,8	3,9	2,9	4,7	6,2
Mathematik, Naturwissenschaften	1 992	1 735	257	12,9	25,6	33,2	3,8	1,5	4,2	4,6
Agrar-, Forst- und Ernährungswissen- schaften	59	58	1	1,7	27,6	30,8	4,1	3,8	4,0	3,3
Ingenieurwissenschaften	34	32	2	5,9	28,8	26,8	4,3	-	5,2	6,6
Kunst, Kunstwissenschaft	817	771	46	5,6	26,4	27,8	4,3	3,0	4,6	5,5
Prüfungsgruppe zusammen ...	10 330	9 490	840	8,1	25,7	33,1	3,9	1,9	4,5	5,1
Stufenübergreifendes LA, Sekundarstufe I, Primarstufe/Grundschule										
Sprach- und Kulturwissenschaften	153	113	40	26,1	28,4	36,9	5,6	1,0	7,2	8,4
Prüfungsgruppe zusammen ...	153	113	40	26,1	28,4	36,9	5,6	1,0	7,2	8,4

Prüfungsjahr 1994

5 Von deutschen Absolventen bestandene Prüfungen mit erstem und weiterem Studienabschluß
nach Prüfungs- und Fächergruppen, ausgewählten Studienbereichen sowie Durchschnittsalter und Studiendauer

Fächergruppe	Deutsche Absolventen				Durchschnittsalter bei Abschluß der		Fachstudienzeit bis zum		Gesamtstudienzeit bis zum	
	Insgesamt	mit erster Prüfung	mit weiterer Prüfung		ersten Prüfung	weiteren Prüfung	ersten Abschluß	weiteren Abschluß	ersten Abschluß	weiteren Abschluß
Studienbereich										
	Anzahl		%				Jahre			
LA Realschulen/Sekundarstufe I										
Sprach- und Kulturwissenschaften	1 537	927	610	39,7	28,8	36,2	4,6	2,2	5,6	5,7
Sport	334	258	76	22,8	27,2	35,8	5,1	1,7	5,7	8,5
Rechts-, Wirtschafts- und Sozialwissen- schaften	237	70	167	70,5	27,7	41,3	4,3	1,7	5,7	10,2
Mathematik, Naturwissenschaften	996	818	178	17,9	28,1	35,4	4,3	2,0	5,2	6,7
Agrar-, Forst- und Ernährungswissen- schaften	25	24	1	4,0	27,7	43,4	4,9	3,8	5,3	18,8
Ingenieurwissenschaften	72	50	22	30,6	27,9	34,5	4,8	2,4	5,3	10,4
Kunst, Kunstwissenschaft	392	308	86	21,9	27,6	35,8	5,0	2,8	6,1	7,1
Außerhalb der Studienbereichsgliederung ...	1	1	-	-	28,3	-	7,1	-	-	-
Prüfungsgruppe zusammen ...	3 594	2 454	1 140	31,7	26,8	36,8	4,6	2,1	5,6	6,7
Stufenübergreifendes LA Sekundarstufe II und I										
Sprach- und Kulturwissenschaften	40	40	-	-	24,4	-	3,8	-	-	-
Sport	32	32	-	-	24,4	-	3,7	-	-	-
Mathematik, Naturwissenschaften	120	89	31	25,8	23,7	36,5	3,8	0,1	-	-
Ingenieurwissenschaften	4	4	-	-	28,2	-	3,8	-	-	-
Kunst, Kunstwissenschaft	10	10	-	-	24,1	-	3,9	-	-	-
Prüfungsgruppe zusammen ...	206	175	31	15,0	24,1	36,5	3,8	0,1	-	-
LA Gymnasien/Sekundarstufe II, allgemeinbildende Schulen										
Sprach- und Kulturwissenschaften	3 730	3 206	524	14,0	27,6	35,8	6,0	3,6	7,5	9,2
Sport	561	418	143	25,5	27,7	36,3	6,2	0,9	7,9	7,6
Rechts-, Wirtschafts- und Sozialwissen- schaften	172	97	75	43,6	28,6	36,8	6,1	3,2	7,6	8,7
Mathematik, Naturwissenschaften	1 786	1 520	266	14,9	28,8	34,5	5,5	2,4	7,0	8,6
Agrar-, Forst- und Ernährungswissen- schaften	1	1	-	-	24,2	-	4,8	-	-	-
Ingenieurwissenschaften	13	12	1	7,7	28,5	37,8	5,0	2,3	13,8	-
Kunst, Kunstwissenschaft	411	402	9	2,2	27,7	37,1	5,7	4,6	7,1	14,4
Prüfungsgruppe zusammen ...	6 674	5 656	1 018	15,3	27,4	35,6	5,9	2,9	7,4	9,1
LA Sonderschulen										
Sprach- und Kulturwissenschaften	1 537	1 158	379	24,7	27,2	37,1	5,1	2,9	6,2	7,6
Sport	9	7	2	22,2	29,0	26,2	4,9	6,0	6,2	6,0
Rechts-, Wirtschafts- und Sozialwissen- schaften	4	3	1	25,0	29,7	32,4	3,6	3,6	3,1	5,6
Mathematik, Naturwissenschaften	10	9	1	10,0	29,6	25,7	4,5	-	6,0	5,6
Kunst, Kunstwissenschaft	12	10	2	16,7	28,4	26,9	4,8	0,9	5,5	7,7
Prüfungsgruppe zusammen ...	1 572	1 187	385	24,5	27,2	37,0	5,1	2,9	6,1	7,5
LA Berufliche Schulen/Sekundarstufe II, berufliche Schulen										
Sprach- und Kulturwissenschaften	116	95	21	18,1	30,0	35,0	5,2	3,1	7,2	7,0
Sport	7	7	-	-	28,7	-	6,4	-	7,2	-
Rechts-, Wirtschafts- und Sozialwissen- schaften	268	153	113	42,5	28,7	32,1	5,1	5,0	5,7	10,2
Mathematik, Naturwissenschaften	58	11	45	80,4	28,7	40,2	5,2	2,2	6,5	10,0

Prüfungsjahr 1994

5 Von deutschen Absolventen bestandene Prüfungen mit erstem und weiterem Studienabschluß
nach Prüfungs- und Fächergruppen, ausgewählten Studienbereichen sowie Durchschnittsalter und Studiendauer

Fächergruppe Studienbereich	Deutsche Absolventen				Durchschnittsalter bei Abschluß der		Fachstudienzeit bis zum		Gesamtstudienzeit bis zum	
	insgesamt	mit erster Prüfung	mit weiterer		ersten Prüfung	weiteren	ersten Abschluß	weiteren	ersten Abschluß	weiteren
			Anzahl	%						
noch: LA Berufliche Schulen/Sekundarstufe II, berufliche Schulen										
Agrar-, Forst- und Ernährungswissen- schaften	110	92	18	16,4	28,7	29,4	5,1	2,2	5,7	-
Ingenieurwissenschaften	468	349	117	25,1	29,2	31,6	4,8	4,8	6,7	8,7
Kunst, Kunstwissenschaft	37	37	-	-	30,2	-	5,6	-	7,1	-
Prüfungsgruppe zusammen ..	1 058	744	314	29,7	29,2	33,1	5,0	4,1	6,3	9,0
Sonstige LÄ nach Schularten/Schulstufen										
Sprach- und Kulturwissenschaften	15	-	15	100	-	38,8	-	1,9	-	-
Rechts-, Wirtschafts- und Sozialwissen- schaften	1	-	1	100	-	38,1	-	-	-	-
Kunst, Kunstwissenschaft	2	-	2	100	-	39,0	-	3,0	-	-
Prüfungsgruppe zusammen ..	18	-	18	100	-	38,8	-	2,1	-	-
Künstlerischer Abschluß										
Kunst, Kunstwissenschaft	2 643	2 032	611	23,1	27,3	28,5	4,8	4,1	5,6	6,9
Kunst, Kunstwissenschaft allgemein	13	13	-	-	28,1	-	4,2	-	4,4	-
Bildende Kunst	251	183	68	27,1	30,2	30,9	5,1	4,1	6,6	7,9
Gestaltung	383	367	16	4,2	28,9	30,9	5,3	1,7	6,0	7,0
Darstellende Kunst, Film und Fernsehen, Theaterwissenschaft	251	215	36	14,3	27,7	29,7	4,6	4,3	5,5	7,4
Musik, Musikwissenschaft	1 745	1 254	491	28,1	26,4	28,0	4,7	4,1	5,4	6,8
Prüfungsgruppe zusammen ...	2 783	2 171	612	22,0	27,5	28,5	4,9	4,1	5,6	6,9
Fachhochschulabschluß										
Sprach- und Kulturwissenschaften	1 358	1 330	28	2,1	27,5	32,3	3,8	3,5	4,1	10,5
Allgemeine und vergleichende Literatur- und Sprachwissenschaft	863	840	23	2,7	27,6	31,9	3,6	3,3	3,7	10,0
Rechts-, Wirtschafts- und Sozialwissen- schaften	32 160	30 829	1 331	4,1	27,8	30,1	3,6	2,6	3,9	6,8
darunter:										
Sozialwesen	7 571	7 468	103	1,4	29,1	35,4	4,0	3,9	4,3	7,5
Rechtswissenschaft	581	581	-	-	25,8	-	2,9	-	3,1	-
Verwaltungswissenschaft	11 887	11 730	157	1,3	27,1	30,9	2,8	2,9	2,8	7,2
Wirtschaftswissenschaften	9 882	9 568	314	3,2	27,8	29,0	4,2	2,3	4,7	6,5
Wirtschaftsingenieurwesen	2 232	1 482	750	33,6	27,8	29,7	4,4	2,5	4,5	6,7
Mathematik, Naturwissenschaften	3 428	3 331	97	2,8	27,5	29,4	4,6	2,3	4,7	6,4
darunter:										
Mathematik	148	147	1	0,7	27,1	30,4	4,8	4,3	5,0	-
Informatik	2 540	2 491	49	1,9	27,8	29,6	4,6	2,9	4,7	6,1
Chemie	444	441	3	0,7	26,5	28,2	4,6	4,5	4,7	5,3
Biologie	169	169	-	-	26,7	-	4,6	-	4,6	-
Agrar-, Forst- und Ernährungswissen- schaften	2 801	2 793	8	0,3	27,6	32,0	4,4	4,1	4,4	7,4
darunter:										
Landespflege, Umweltgestaltung	738	735	3	0,4	28,9	31,2	4,9	3,9	5,1	7,3
Agrarwissenschaften, Lebensmittel- und Getränketechnologie	1 258	1 255	3	0,2	26,7	33,3	4,2	3,6	4,0	7,9
Ingenieurwissenschaften	27 559	27 269	290	1,1	27,5	27,9	4,8	3,4	4,8	3,8
darunter:										
Bergbau, Hüttenwesen	156	156	-	-	27,2	-	3,8	-	4,1	-
Maschinenbau/Verfahrenstechnik	12 338	12 144	194	1,6	27,5	27,3	4,7	3,3	4,6	4,2

Prüfungsjahr 1994

5 Von deutschen Absolventen bestandene Prüfungen mit erstem und weiterem Studienabschluß
nach Prüfungs- und Fächergruppen, ausgewählten Studienbereichen sowie Durchschnittsalter und Studiendauer

Fächergruppe	Deutsche Absolventen				Durchschnittsalter bei Abschluß der		Fachstudienzeit bis zum		Gesamtstudienzeit bis zum	
	Insgesamt	mit erster Prüfung	mit weiterer Prüfung		ersten Prüfung	weiteren Prüfung	ersten Abschluß	weiteren Abschluß	ersten Abschluß	weiteren Abschluß
			Anzahl	%						
Studienbereich										
noch: Fachhochschulabschluß										
Elektrotechnik	7 832	7 789	43	0,5	27,5	28,5	4,7	4,0	4,7	2,0
Verkehrstechnik, Nautik	779	779	-	-	27,9	-	4,8	-	4,8	-
Architektur, Innenarchitektur	2 999	2 990	9	0,3	28,5	33,6	5,4	4,9	5,8	8,4
Raumplanung	104	88	16	15,4	28,7	35,3	4,5	1,0	4,6	4,7
Bauingenieurwesen	2 809	2 783	26	0,9	27,1	27,5	4,6	3,9	4,6	2,8
Kunst, Kunstwissenschaft	1 863	1 768	95	5,1	28,7	29,0	5,1	2,3	5,4	7,2
darunter:										
Gestaltung	1 730	1 637	93	5,4	28,4	28,8	5,1	2,2	5,5	7,1
Prüfungsgruppe zusammen ...	69 169	67 320	1 849	2,7	27,7	29,7	4,2	2,7	4,3	6,4
Sonstiger Abschluß										
Prüfungsgruppe zusammen ...	521	46	475	91,2	28,1	32,9	2,2	1,7	5,0	6,5
Insgesamt ...	210 810	179 942	30 868	14,6	27,7	31,9	5,2	5,3	5,6	8,4

Prüfungsjahr 1994

6 Von deutschen Absolventen abgelegte Prüfungen nach Fächergruppen, Studienbereichen, Prüfungsgruppen und Note der Abschlußprüfung

Fächergruppe Studienbereich	Prüfungsgruppe	Ge- schl.	Abgelegte Prüfungen insgesamt	Davon							end- gültig nicht be- standen
				zu- sammen	bestanden					Note nicht bekannt	
					mit der Gesamtnote						
					mit Aus- zeich- nung	sehr gut	gut	befrie- digend	aus- reich- end		
Sprach- und Kulturwissen- schaften											
Sprach- u. Kulturwissen- schaften allgemein											
	Diplom (U) und entsprech. Ab- schlußprüfungen	m w i	14 37 51	14 37 51	- - -	5 20 25	9 16 25	- 1 1	- - -	- - -	- - -
	Promotionen	m w i	1 1 2	1 1 2	- - -	1 1 2	- - -	- - -	- - -	- - -	- - -
	Staatl. Lehramts- prüf. (LA) Grund- und Hauptschulen	m w i	201 226 427	199 223 422	- - -	4 2 6	80 99 179	106 115 221	8 5 13	1 2 3	2 3 5
	LA Sonderschulen	m w i	5 7 12	5 7 12	- - -	1 4 5	3 1 4	1 1 2	- 1 1	- - -	- - -
Studienbereich zusammen		m w i	221 271 492	219 268 487	- - -	11 27 38	92 116 208	107 117 224	8 6 14	1 2 3	2 3 5
Evangelische Theologie, - Religionslehre											
	Diplom (U) und entsprech. Ab- schlußprüfungen	m w i	628 360 988	610 347 957	- 1 1	19 11 30	170 88 258	224 115 339	84 58 142	113 74 187	18 13 31
	Promotionen	m w i	84 25 109	84 25 109	20 5 25	47 12 59	15 6 21	1 2 3	- - -	1 - 1	- - -
	Staatl. Lehramts- prüf. (LA) Grund- und Hauptschulen	m w i	31 295 326	31 294 325	1 5 6	7 68 75	17 147 164	4 51 55	- 2 2	2 21 23	- 1 1
	LA Realschulen/ Sekundarstufe I	m w i	27 70 97	27 69 96	- - -	5 12 17	16 34 50	6 17 23	- 3 3	- 3 3	- 1 1
	LA Gymnasien/ Sekundarst. II, allgem. Schulen	m w i	30 65 95	30 65 95	1 1 2	7 19 26	12 24 36	5 11 16	- - -	5 10 15	- - -
	LA Sonderschulen	m w i	1 1 2	1 1 2	- - -	1 1 2	- - -	- - -	- - -	- - -	- - -
	LA Berufl. Sch./ Sekundarst. II, berufl. Schulen	m w i	- 1 1	- 1 1	- - -	- 1 1	- - -	- - -	- - -	- - -	- - -
	Sonstige LA nach Schularten/ Schulstufen	m w i	- 1 1	- 1 1	- - -	- - -	- - -	- - -	- 1 1	- - -	- - -
	Fachhochschul- abschluß	m w i	36 71 107	36 71 107	- - -	4 10 14	22 39 61	7 9 16	- - -	3 13 16	- - -
Studienbereich zusammen		m w i	837 889 1 726	819 874 1 693	22 12 34	90 134 224	252 338 590	247 205 452	84 64 148	124 121 245	18 15 33

Prüfungsjahr 1994

6 Von deutschen Absolventen abgelegte Prüfungen nach Fächergruppen, Studienbereichen, Prüfungsgruppen und Note der Abschlußprüfung

Fächergruppe ----- Studienbereich	Prüfungsgruppe	Ge- schl.	Abgelegte Prüfungen insgesamt	Davon							end- gültig nicht be- standen		
				bestanden									
				zu- sammen	mit der Gesamtnote								
mit Aus- zeich- nung	sehr gut	gut	befrie- digend		aus- reich- end	Note nicht bekannt							
Katholische Theologie, - Religionslehre	Diplom (U) und entsprech. Ab- schlußprüfungen	m w i	476 153 629	475 153 628	10 6 16	109 37 146	231 79 310	77 21 98	3 4 7	45 6 51	1 - 1		
	Promotionen	m w i	63 15 78	63 15 78	23 7 30	32 7 39	6 1 7	2 - 2	- - -	- - -	- - -		
	Staatl. Lehramts- prüf. (LA) Grund- und Hauptschulen	m w i	36 319 355	35 319 354	- 4 4	11 78 89	16 153 169	4 55 59	3 12 15	1 17 18	1 - 1		
	LA Realschulen/ Sekundarstufe I	m w i	39 108 147	39 108 147	- 3 3	10 16 26	15 64 79	9 16 25	4 3 7	1 6 7	- - -		
	LA Gymnasien/ Sekundarst. II, allgem. Schulen	m w i	81 72 153	81 72 153	1 - 1	13 17 30	32 35 67	21 13 34	1 1 2	13 6 19	- - -		
	LA Sonderschulen	m w i	- 5 5	- 5 5	- - -	- - -	- 5 5	- - -	- - -	- - -	- - -	- - -	
	LA Berufl. Sch./ Sekundarst. II, berufl. Schulen	m w i	5 5 10	5 4 9	- - -	- 1 1	1 2 3	2 1 3	1 - 1	1 - 1	- 1 1	- 1 1	
	Sonstige LA nach Schularten/ Schulstufen	m w i	- 1 1	- 1 1	- - -	- - -	- - -	- 1 1	- - -	- - -	- - -	- - -	
	Fachhochschul- abschluß	m w i	60 115 175	60 115 175	1 1 2	13 18 31	31 77 108	14 19 33	1 - 1	- - -	- - -	- - -	
	Studienbereich zusammen	m w i	760 793 1 553	758 792 1 550	35 21 56	188 174 362	332 416 748	129 126 255	13 20 33	61 35 96	2 1 3		
	Philosophie	Diplom (U) und entsprech. Ab- schlußprüfungen	m w i	241 129 370	237 127 364	18 5 23	102 43 145	86 61 147	15 13 28	2 2 4	14 3 17	4 2 6	
		Promotionen	m w i	105 45 150	105 45 150	26 6 32	47 21 68	17 14 31	4 - 4	- - -	11 4 15	- - -	
		Staatl. Lehramts- prüf. (LA) Grund- und Hauptschulen	m w i	- 18 18	- 18 18	- - -	- 5 5	- 11 11	- 2 2	- - -	- - -	- - -	- - -
		LA Realschulen/ Sekundarstufe I	m w i	1 5 6	1 5 6	- - -	- 1 1	- 2 2	- 2 2	1 - 1	- - -	- - -	- - -
		LA Gymnasien/ Sekundarst. II, allgem. Schulen	m w i	31 21 52	30 21 51	1 3 4	10 5 15	11 8 19	3 3 6	- 1 1	5 1 6	1 - 1	
		Studienbereich zusammen	m w i	378 218 596	373 216 589	45 14 59	159 75 234	114 96 210	22 20 42	3 3 6	30 8 38	5 2 7	

Prüfungsjahr 1994

6 Von deutschen Absolventen abgelegte Prüfungen nach Fächergruppen, Studienbereichen, Prüfungsgruppen und Note der Abschlußprüfung

Fächergruppe Studienbereich	Prüfungsgruppe	Ges- schl.	Abgelegte Prüfungen insgesamt	Davon								end- gültig nicht be- standen
				zu- sammen	bestanden						Note nicht bekannt	
					mit der Gesamtnote							
				mit Aus- zeich- nung	sehr gut	gut	befrie- digend	aus- reich- end				
Geschichte												
Diplom (U) und entsprech. Ab- schlußprüfungen	m w i		594 517 1 111	590 513 1 103	21 19 40	234 166 400	240 227 467	51 69 120	7 4 11	37 28 65	4 4 8	
Promotionen	m w i		249 161 410	248 161 409	29 10 39	132 94 226	54 37 91	4 3 7	1 - 1	28 17 45	1 - 1	
Staatl. Lehramts- prüf. (LA) Grund- und Hauptschulen	m w i		25 37 62	25 37 62	- 1 1	14 10 24	6 16 22	2 6 8	- 2 2	3 2 5	- - -	
LA Realschulen/ Sekundarstufe I	m w i		63 62 125	63 62 125	- 2 2	14 13 27	36 30 66	9 14 23	1 - 1	3 3 6	- - -	
Stufenübergr. LA Sekundarstufe II und I	m w i		- 2 2	- 2 2	- - -	- - -	- 1 1	- 1 1	- - -	- - -	- - -	
LA Gymnasien/ Sekundarst. II, allgem. Schulen	m w i		228 190 418	225 187 412	2 - 2	44 24 68	100 87 187	56 49 106	1 3 4	22 24 46	3 3 6	
LA Sonderschulen	m w i		1 1 2	1 1 2	- - -	- - 1	- - -	1 - 1	- - -	- - -	- - -	
LA Berufl. Sch./ Sekundarst. II, berufl. Schulen	m w i		- 1 1	- 1 1	- - -	- - -	- - -	- 1 1	- - -	- - -	- - -	
Studienbereich zusammen	m w i		1 160 971 2 131	1 152 964 2 116	52 32 84	438 308 746	436 398 834	123 143 266	10 9 19	93 74 167	8 7 15	
Bibliothekswesen, Doku- mentation, Publizistik												
Diplom (U) und entsprech. Ab- schlußprüfungen	m w i		278 337 615	274 337 611	5 10 15	78 69 147	120 179 299	47 51 98	6 2 8	18 26 44	4 - 4	
Promotionen	m w i		18 17 35	18 17 35	3 2 5	7 8 15	8 7 15	- - -	- - -	- - -	- - -	
Künstlerischer Abschluß	m w i		28 31 59	28 31 59	- - -	5 10 15	22 21 43	1 - 1	- - -	- - -	- - -	
Fachhochschul- abschluß	m w i		146 721 867	142 721 863	- - -	25 96 121	65 359 424	44 233 277	8 33 41	- - -	4 - 4	
Sonst. Abschluß	m w i		- 1 1	- 1 1	- - -	- - -	- 1 1	- - -	- - -	- - -	- - -	
Studienbereich zusammen	m w i		470 1 107 1 577	462 1 107 1 569	8 12 20	115 183 298	215 567 782	92 284 376	14 35 49	18 26 44	8 - 8	
Allg. und vergleichende Literatur- und Sprach- wissenschaft												
Diplom (U) und entsprech. Ab- schlußprüfungen	m w i		82 228 310	82 227 309	8 5 13	34 68 102	27 124 151	8 25 33	- - -	5 5 10	- 1 1	
Promotionen	m w i		29 30 59	29 30 59	8 7 15	13 15 28	7 3 10	- 1 1	- - -	1 4 5	- - -	
Fachhochschul- abschluß	m w i		27 187 214	27 186 213	- - -	4 39 43	21 119 140	2 26 28	- - -	- 2 2	- 1 1	
Sonst. Abschluß	m w i		3 1 4	3 1 4	- - -	2 1 3	- - -	1 - 1	- - -	- - -	- - -	

Prüfungsjahr 1994

6 Von deutschen Absolventen abgelegte Prüfungen nach Fächergruppen, Studienbereichen, Prüfungsgruppen und Note der Abschlußprüfung

Fächergruppe Studienbereich	Prüfungsgruppe	Ge- schl.	Abgelegte Prüfungen insgesamt	Davon							end- gültig nicht be- standen
				bestanden							
				Zu- sammen	mit der Gesamtnote					Note nicht bekannt	
mit Aus- zeich- nung	sehr gut	gut	befrie- digend		aus- reich- end						
Studienbereich zusammen		m w i	141 446 587	141 444 585	16 12 28	53 123 176	55 246 301	11 52 63	- - -	6 11 17	- 2 2
Altphilologie (klass. Philol.), Neugriechisch											
	Diplom (U) und entsprech. Ab- schlußprüfungen	m w i	9 17 26	9 17 26	1 5 6	5 4 9	2 5 7	- 2 2	1 - 1	- 1 1	- - -
	Promotionen	m w i	22 11 33	22 11 33	6 2 8	9 6 15	- - -	- - -	- - -	7 3 10	- - -
	LA Gymnasien/ Sekundarst. II, allgem. Schulen	m w i	88 153 241	88 152 240	- 2 2	20 27 47	41 56 97	21 43 64	- 7 7	6 17 23	- 1 1
Studienbereich zusammen		m w i	119 181 300	119 180 299	7 9 16	34 37 71	43 61 104	21 45 66	1 7 8	13 21 34	- 1 1
Germanistik (Deutsch, germanische Sprachen ohne Anglistik)											
	Diplom (U) und entsprech. Ab- schlußprüfungen	m w i	473 1 136 1 609	472 1 128 1 600	19 38 57	177 314 491	189 541 730	44 140 184	5 12 17	38 83 121	1 8 9
	Promotionen	m w i	102 126 228	102 126 228	15 15 30	67 73 140	11 24 35	1 6 7	- - -	8 8 16	- - -
	Staatl. Lehramts- prüf. (LA) Grund- und Hauptschulen	m w i	193 2 636 2 829	192 2 615 2 807	1 27 28	38 476 514	105 1 357 1 462	41 595 636	- 38 38	7 122 129	1 21 22
	Stufenübergr. LA Grund./Sekund. I Primarstufe	m w i	- 1 1	- 1 1	- - -	- 1 1	- - -	- - -	- - -	- - -	- - -
	LA Realschulen/ Sekundarstufe I	m w i	96 448 544	93 436 529	1 6 7	18 66 84	45 193 238	26 146 172	2 17 19	1 8 9	3 12 15
	Stufenübergr. LA Sekundarstufe II und I	m w i	2 8 10	2 8 10	- - -	- - -	2 5 7	- 3 3	- - -	- - -	- - -
	LA Gymnasien/ Sekundarst. II, allgem. Schulen	m w i	341 938 1 279	340 931 1 271	3 6 9	56 114 170	153 456 609	76 246 322	4 26 30	48 83 131	1 7 8
	LA Sonderschulen	m w i	5 28 33	5 28 33	- 2 2	3 18 21	2 5 7	- 3 3	- - -	- - -	- - -
	LA Berufl. Sch./ Sekundarst. II, berufl. Schulen	m w i	2 3 5	2 3 5	- - -	- 1 1	2 - 2	- 2 2	- - -	- - -	- - -
	Sonst. Abschluß	m w i	10 35 45	10 35 45	3 5 8	2 11 13	2 8 10	1 4 5	- - -	2 7 9	- - -
Studienbereich zusammen		m w i	1 224 5 359 6 583	1 218 5 311 6 529	42 99 141	361 1 074 1 435	511 2 589 3 100	189 1 145 1 334	11 93 104	104 311 415	6 48 54

Prüfungsjahr 1994

6 Von deutschen Absolventen abgelegte Prüfungen nach Fächergruppen, Studienbereichen, Prüfungsgruppen und Note der Abschlußprüfung

Fächergruppe Studienbereich	Prüfungsgruppe	Ge- schl.	Abgelegte Prüfungen insgesamt	Davon							end- gültig nicht be- standen	
				zu- sammen	bestanden					Note nicht bekannt		
					mit der Gesamtnote							
					mit Aus- zeich- nung	sehr gut	gut	befrie- digend	aus- reich- end			
Anglistik, Amerikanistik												
Diplom (U) und entsprech. Ab- schlußprüfungen	m		151	151	3	47	75	14	1	11	-	
	w		737	733	14	142	365	131	10	71	4	
	i		888	884	17	189	440	145	11	82	4	
Promotionen	m		36	35	5	18	6	1	-	5	1	
	w		45	45	5	27	9	2	-	2	-	
	i		81	80	10	45	15	3	-	7	1	
Staatl. Lehramts- prüf. (LA) Grund- und Hauptschulen	m		12	12	1	2	5	2	-	2	-	
	w		111	110	2	30	55	15	-	8	1	
	i		123	122	3	32	60	17	-	10	1	
Stufenübergr. LA Grund./Sekund. I Primerstufe	m		-	-	-	-	-	-	-	-	-	
	w		1	1	-	-	1	-	-	-	-	
	i		1	1	-	-	1	-	-	-	-	
LA Realschulen/ Sekundarstufe I	m		55	55	-	7	22	24	2	-	-	
	w		459	457	-	28	159	204	60	6	2	
	i		514	512	-	35	181	228	62	6	2	
Stufenübergr. LA Sekundarstufe II und I	m		2	2	-	-	1	1	-	-	-	
	w		15	15	-	1	8	6	-	-	-	
	i		17	17	-	1	9	7	-	-	-	
LA Gymnasien/ Sekundarst. II, allgem. Schulen	m		153	149	2	24	61	37	6	19	4	
	w		485	481	3	54	220	142	13	49	4	
	i		638	630	5	78	281	179	19	68	8	
LA Sonderschulen	m		-	-	-	-	-	-	-	-	-	
	w		1	1	-	-	1	-	-	-	-	
	i		1	1	-	-	1	-	-	-	-	
LA Berufl. Sch./ Sekundarst. II, berufl. Schulen	m		-	-	-	-	-	-	-	-	-	
	w		5	5	-	-	4	-	1	-	-	
	i		5	5	-	-	4	-	1	-	-	
Studienbereich zusammen		m	409	404	11	98	170	79	9	37	5	
	w		1 859	1 848	24	282	822	500	84	136	11	
	i		2 268	2 252	35	380	992	579	93	173	16	
Romanistik												
Diplom (U) und entsprech. Ab- schlußprüfungen	m		75	75	3	23	26	14	-	9	-	
	w		595	595	9	119	271	102	3	91	-	
	i		670	670	12	142	297	116	3	100	-	
Promotionen	m		20	19	4	8	5	-	-	2	1	
	w		59	59	11	25	10	-	-	13	-	
	i		79	78	15	33	15	-	-	15	1	
Staatl. Lehramts- prüf. (LA) Grund- und Hauptschulen	m		1	1	-	-	1	-	-	-	-	
	w		23	23	-	5	14	3	-	1	-	
	i		24	24	-	5	15	3	-	1	-	
LA Realschulen/ Sekundarstufe I	m		7	7	-	1	4	-	1	1	-	
	w		76	76	2	21	30	17	4	2	-	
	i		83	83	2	22	34	17	5	3	-	
LA Gymnasien/ Sekundarst. II, allgem. Schulen	m		59	58	1	6	34	8	3	6	1	
	w		316	312	3	60	126	67	5	51	4	
	i		375	370	4	66	160	75	8	57	5	
LA Sonderschulen	m		-	-	-	-	-	-	-	-	-	
	w		1	1	-	-	1	-	-	-	-	
	i		1	1	-	-	1	-	-	-	-	
Studienbereich zusammen		m	162	160	8	38	70	22	4	18	2	
	w		1 070	1 066	25	230	452	189	12	158	4	
	i		1 232	1 226	33	268	522	211	16	176	6	

Prüfungsjahr 1994

6 Von deutschen Absolventen abgelegte Prüfungen nach Fächergruppen, Studienbereichen, Prüfungsgruppen und Note der Abschlußprüfung

Fächergruppe Studienbereich	Prüfungsgruppe	Ge- schl.	Abgelegte Prüfungen insgesamt	Davon							end- gültig nicht be- standen	
				zu- sammen	bestanden					Note nicht bekannt		
					mit der Gesamtnote							
					mit Aus- zeich- nung	sehr gut	gut	befrie- digend	aus- reich- end			
Slawistik, Baltistik, Finno-Ugristik	Diplom (U) und entsprech. Ab- schlußprüfungen	m w i	45 206 251	44 206 250	2 5 7	12 46 58	21 80 101	3 38 41	1 - 1	5 37 42	1 - 1	
	Promotionen	m w i	10 11 21	10 11 21	3 2 5	5 4 9	1 3 4	- 1 1	- - -	1 1 2	- - -	
	LA Realschulen/ Sekundarstufe I	m w i	- 19 19	- 19 19	- - -	- - -	- 10 10	- 8 8	- 1 1	- - -	- - -	
	Stufenübergr. LA Sekundarstufe II und I	m w i	1 9 10	1 9 10	- - -	- - -	- 5 5	1 4 5	- - -	- - -	- - -	
	LA Gymnasien/ Sekundarst. II, allgem. Schulen	m w i	14 119 133	14 119 133	- - -	2 14 16	6 66 72	6 35 41	- 3 3	- 1 1	- - -	
	Studienbereich zusammen	m w i	70 364 434	69 364 433	5 7 12	19 64 83	28 164 192	10 86 96	1 4 5	6 39 45	1 - 1	
	Außereuropäische Sprach- und Kultur- wissenschaften	Diplom (U) und entsprech. Ab- schlußprüfungen	m w i	114 296 410	114 292 406	1 6 7	60 102 162	37 125 162	5 36 41	1 4 5	10 19 29	- 4 4
		Promotionen	m w i	38 38 76	38 38 76	2 2 4	23 18 41	6 6 12	- 4 4	- - -	7 8 15	- - -
		Staatl. Lehramts- prüf. (LA) Grund- und Hauptschulen	m w i	1 1 2	1 1 2	- - -	- - -	1 - 1	- 1 1	- - -	- - -	- - -
		Studienbereich zusammen	m w i	153 335 488	153 331 484	3 8 11	83 120 203	44 131 175	5 41 46	1 4 5	17 27 44	- 4 4
Kulturwissensch. i.e.S.		Diplom (U) und entsprech. Ab- schlußprüfungen	m w i	68 207 275	67 206 273	- 7 7	24 79 103	30 86 116	8 21 29	- 1 1	5 12 17	1 1 2
		Promotionen	m w i	18 37 55	18 37 55	1 1 2	13 21 34	2 8 10	1 1 2	- - -	1 6 7	- - -
		Studienbereich zusammen	m w i	86 244 330	85 243 328	1 8 9	37 100 137	32 94 126	9 22 31	- 1 1	6 18 24	1 1 2
Psychologie		Diplom (U) und entsprech. Ab- schlußprüfungen	m w i	703 1 601 2 304	697 1 596 2 293	13 22 35	344 732 1 136	269 593 862	35 78 113	2 3 5	34 108 142	6 5 11
		Promotionen	m w i	97 100 197	97 100 197	11 11 22	65 56 121	18 25 43	1 8 9	- - -	2 - 2	- - -
		Staatl. Lehramts- prüf. (LA) Grund- und Hauptschulen	m w i	1 2 3	1 2 3	- - -	- - -	- 2 2	1 - 1	- - -	- - -	- - -
	LA Gymnasien/ Sekundarst. II, allgem. Schulen	m w i	1 9 10	1 9 10	- - -	- - -	1 6 7	- 1 1	- 1 1	- 1 1	- - -	
	LA Berufl. Sch./ Sekundarst. II, berufl. Schulen	m w i	1 - 1	1 - 1	- - -	- - -	1 - 1	- - -	- - -	- - -	- - -	
	Sonst. Abschluß	m w i	5 31 36	5 31 36	- - -	1 - 1	2 7 9	- 3 3	- - -	2 21 23	- - -	

Prüfungsjahr 1994

6 Von deutschen Absolventen abgelegte Prüfungen nach Fächergruppen, Studienbereichen, Prüfungsgruppen und Note der Abschlußprüfung

Fächergruppe Studienbereich	Prüfungsgruppe	Ge- schl.	Abgelegte Prüfungen insgesamt	Davon							end- gültig nicht be- standen
				zu- sammen	bestanden						
					mit der Gesamtnote						
					mit Aus- zeich- nung	sehr gut	gut	befrie- digend	aus- reich- end	Note nicht bekannt	
Studienbereich zusammen		m w i	808 1 743 2 551	802 1 738 2 540	24 33 57	410 848 1 258	291 633 924	37 90 127	2 4 6	38 130 168	6 5 11
Erziehungswissenschaften											
Diplom (U) und entsprech. Ab- schlußprüfungen		m w i	517 1 248 1 765	511 1 244 1 755	21 34 55	172 476 648	243 573 816	54 100 154	3 1 4	18 60 78	6 4 10
Promotionen		m w i	128 101 229	128 101 229	11 15 26	63 54 117	33 21 54	8 5 13	- - -	13 6 19	- - -
Staatl. Lehramts- prüf. (LA) Grund- und Hauptschulen		m w i	188 2 019 2 207	186 2 017 2 203	- 2 2	8 88 96	99 1 154 1 253	71 735 806	6 30 36	2 8 10	2 2 4
Stufenübergr. LA Grund./Sekund. I Primerstufe		m w i	23 128 151	23 128 151	- 5 5	1 25 26	10 66 76	12 30 42	- 2 2	- - -	- - -
LA Realschulen/ Sekunderstufe I		m w i	3 4 7	3 4 7	- - -	- 4 4	2 - 2	- - -	1 - 1	- - -	- - -
Stufenübergr. LA Sekunderstufe II und I		m w i	1 - 1	1 - 1	- - -	- - -	1 - 1	- - -	- - -	- - -	- - -
LA Gymnasien/ Sekunderst. II, allgem. Schulen		m w i	158 208 366	157 205 362	14 19 33	11 16 27	94 114 208	31 43 74	1 4 5	6 9 15	1 3 4
LA Sonderschulen		m w i	18 66 84	18 66 84	- 1 1	7 27 34	6 32 38	5 6 11	- - -	- - -	- - -
LA Berufl. Sch./ Sekunderst. II, berufl. Schulen		m w i	44 56 100	39 55 94	6 7 13	- 2 2	21 29 50	10 16 26	2 1 3	- - -	5 1 6
Sonstige LA nach Schularten/ Schulstufen		m w i	4 9 13	4 9 13	- - -	- 4 4	1 4 5	3 1 4	- - -	- - -	- - -
Sonst. Abschluß		m w i	- 2 2	- 2 2	- - -	- - -	- 2 2	- - -	- - -	- - -	- - -
Studienbereich zusammen		m w i	1 084 3 841 4 925	1 070 3 831 4 901	52 83 135	262 696 958	510 1 995 2 505	194 936 1 130	13 38 51	39 83 122	14 10 24
Sonderpädagogik											
Diplom (U) und entsprech. Ab- schlußprüfungen		m w i	20 118 138	20 117 137	3 4 7	12 69 81	5 42 47	- 1 1	- - -	- 1 1	- 1 1
Promotionen		m w i	2 2 4	2 2 4	- 1 1	2 1 3	- - -	- - -	- - -	- - -	- - -
Staatl. Lehramts- prüf. (LA) Grund- und Hauptschulen		m w i	1 6 7	1 6 7	- - -	1 5 6	- 1 1	- - -	- - -	- - -	- - -
LA Realschulen/ Sekunderstufe I		m w i	5 8 13	5 8 13	- - -	4 7 11	1 1 2	- - -	- - -	- - -	- - -
LA Gymnasien/ Sekunderst. II, allgem. Schulen		m w i	3 - 3	3 - 3	- - -	- - -	2 - 2	1 - 1	- - -	- - -	- - -
LA Sonderschulen		m w i	273 1 128 1 401	271 1 126 1 397	- - -	41 175 216	161 724 885	64 220 284	5 3 8	- 4 4	2 2 4
Sonst. Abschluß		m w i	- 2 2	- 2 2	- - -	- - -	- - -	- - -	- - -	- 2 2	- - -
Studienbereich zusammen		m w i	304 1 264 1 568	302 1 261 1 563	3 5 8	60 257 317	189 768 937	65 221 286	5 3 8	- 7 7	2 3 5

Prüfungsjahr 1994

6 Von deutschen Absolventen abgelegte Prüfungen nach Fächergruppen, Studienbereichen, Prüfungsgruppen und Note der Abschlußprüfung

Fächergruppe Studienbereich	Prüfungsgruppe	Ge- schl.	Abgelegte Prüfungen insgesamt	Davon							end- gültig nicht be- standen
				bestanden							
				zu- sammen	mit der Gesamtnote						
					mit Aus- zeich- nung	sehr gut	gut	befrie- digend	aus- reich- end	Note nicht bekannt	
Sprach- und Kulturwissen- schaften zusammen		m	8 386	8 306	334	2 456	3 364	1 362	179	611	80
		w	20 955	20 838	404	4 732	9 886	4 222	387	1 207	117
		i	29 341	29 144	738	7 188	13 250	5 584	566	1 818	197
Sport											
Sport, Sportwissenschaft											
	Diplom (U) und entsprech. Ab- schlußprüfungen	m	502	499	-	61	314	76	1	47	3
		w	389	389	2	65	244	52	-	26	-
		i	891	888	2	126	558	128	1	73	3
	Promotionen	m	42	42	2	17	19	3	-	1	-
		w	19	19	1	8	8	2	-	-	-
		i	61	61	3	25	27	5	-	1	-
	Staatl. Lehramts- prüf. (LA) Grund- und Hauptschulen	m	120	120	5	23	59	16	3	14	-
		w	427	426	8	78	225	84	2	29	1
		i	547	546	13	101	284	100	5	43	1
	LA Realschulen/ Sekundarstufe I	m	186	185	-	19	93	64	1	8	1
		w	151	149	-	18	87	34	4	6	2
		i	337	334	-	37	180	98	5	14	3
	Stufenübergr. LA Sekundarstufe II und I	m	10	10	-	-	9	1	-	-	-
		w	22	22	-	-	12	10	-	-	-
		i	32	32	-	-	21	11	-	-	-
	LA Gymnasien/ Sekundarst. II, allgem. Schulen	m	299	297	2	24	157	83	8	23	2
		w	264	264	2	26	156	61	1	18	-
		i	563	561	4	50	313	144	9	41	2
	LA Sonderschulen	m	1	1	-	1	-	-	-	-	-
		w	8	8	1	5	2	-	-	-	-
		i	9	9	1	6	2	-	-	-	-
	LA Berufl. Sch./ Sekundarst. II, berufl. Schulen	m	5	5	-	-	4	1	-	-	-
		w	2	2	-	-	1	1	-	-	-
		i	7	7	-	-	5	2	-	-	-
	Sonst. Abschluß	m	7	7	-	-	3	3	-	1	-
		w	5	5	-	-	1	4	-	-	-
		i	12	12	-	-	4	7	-	1	-
Studienbereich zusammen											
		m	1 172	1 166	9	145	658	247	13	94	6
		w	1 287	1 284	14	200	736	248	7	79	3
		i	2 459	2 450	23	345	1 394	495	20	173	9
Sport zusammen											
		m	1 172	1 166	9	145	658	247	13	94	6
		w	1 287	1 284	14	200	736	248	7	79	3
		i	2 459	2 450	23	345	1 394	495	20	173	9
Rechts-, Wirtschafts- und Sozialwissenschaften											
Wirtschafts- und Gesellschaftslehre allg.											
	Diplom (U) und entsprech. Ab- schlußprüfungen	m	31	31	-	-	6	18	7	-	-
		w	11	11	-	2	3	5	1	-	-
		i	42	42	-	2	9	23	8	-	-
	Promotionen	m	3	3	-	2	1	-	-	-	-
		w	-	-	-	-	-	-	-	-	-
		i	3	3	-	2	1	-	-	-	-
	Staatl. Lehramts- prüf. (LA) Grund- und Hauptschulen	m	53	53	-	13	25	12	-	3	-
		w	449	441	1	47	252	114	2	25	8
		i	502	494	1	60	277	126	2	28	8
	LA Realschulen/ Sekundarstufe I	m	2	2	-	1	1	-	-	-	-
		w	8	8	-	3	4	-	-	1	-
		i	10	10	-	4	5	-	-	1	-
	Fachhochschul- abschluß	m	6	6	-	3	3	-	-	-	-
		w	1	1	-	1	-	-	-	-	-
		i	7	7	-	4	3	-	-	-	-
Studienbereich zusammen											
		m	95	95	-	19	36	30	7	3	-
		w	469	461	1	53	259	119	3	26	8
		i	564	556	1	72	295	149	10	29	8

Prüfungsjahr 1994

6 Von deutschen Absolventen abgelegte Prüfungen nach Fächergruppen, Studienbereichen, Prüfungsgruppen und Note der Abschlußprüfung

Fächergruppe Studienbereich	Prüfungsgruppe	Ge- schl.	Abgelegte Prüfungen insgesamt	Davon							end- gültig nicht be- standen
				zu- sammen	bestanden						
					mit der Gesamtnote						
					mit Aus- zeich- nung	sehr gut	gut	befrie- digend	aus- reich- end	Note nicht bekannt	
Politikwissenschaften											
Diplom (U) und entsprech. Ab- schlußprüfungen	m		690	682	10	202	288	108	9	65	8
	w		459	454	7	138	201	61	5	42	5
	i	1 149	1 136	17	340	489	169	14	107	13	
Promotionen	m		115	115	11	67	25	3	-	9	-
	w		47	47	3	28	12	3	-	1	-
	i		162	162	14	95	37	6	-	10	-
Staatl. Lehramts- prüf. (LA) Grund- und Hauptschulen	m		-	-	-	-	-	-	-	-	-
	w		1	1	-	1	-	-	-	-	-
	i		1	1	-	1	-	-	-	-	-
LA Gymnasien/ Sekundarst. II, allgem. Schulen	m		13	13	-	1	2	-	-	10	-
	w		12	12	-	1	-	-	-	11	-
	i		25	25	-	2	2	-	-	21	-
Studienbereich zusammen	m		818	810	21	270	315	111	9	84	8
	w		519	514	10	168	213	64	5	54	5
	i	1 337	1 324	31	438	528	175	14	138	18	
Sozialwissenschaften											
Diplom (U) und entsprech. Ab- schlußprüfungen	m		408	406	5	164	186	33	2	16	2
	w		439	439	6	182	187	42	-	22	-
	i		847	845	11	346	373	75	2	38	2
Promotionen	m		106	106	19	60	21	2	2	2	-
	w		49	49	9	26	9	4	-	1	-
	i		155	155	28	86	30	6	2	3	-
Staatl. Lehramts- prüf. (LA) Grund- und Hauptschulen	m		7	7	1	1	3	2	-	-	-
	w		16	16	2	3	6	4	1	-	-
	i		23	23	3	4	9	6	1	-	-
LA Realschulen/ Sekundarstufe I	m		88	88	-	8	27	37	16	-	-
	w		103	102	-	12	35	34	21	-	1
	i		191	190	-	20	62	71	37	-	1
LA Gymnasien/ Sekundarst. II, allgem. Schulen	m		63	63	-	3	30	24	6	-	-
	w		80	78	2	9	40	24	3	-	2
	i		143	141	2	12	70	48	9	-	2
LA Berufl. Sch./ Sekundarst. II, berufl. Schulen	m		6	6	-	3	2	-	1	-	-
	w		4	4	-	1	3	-	-	-	-
	i		10	10	-	4	5	-	1	-	-
Sonstige LA nach Schularten/ Schulstufen	m		-	-	-	-	-	-	-	-	-
	w		1	1	-	1	-	-	-	-	-
	i		1	1	-	1	-	-	-	-	-
Studienbereich zusammen	m		678	676	25	239	269	98	27	18	2
	w		692	689	19	234	280	108	25	23	3
	i	1 370	1 365	44	473	549	206	52	41	5	
Sozialwesen											
Diplom (U) und entsprech. Ab- schlußprüfungen	m		117	115	-	62	49	2	-	2	2
	w		238	238	-	127	100	8	1	2	-
	i		355	353	-	189	149	10	1	4	2
Promotionen	m		2	2	-	-	2	-	-	-	-
	w		2	2	-	1	1	-	-	-	-
	i		4	4	-	1	3	-	-	-	-
LA Sonderschulen	m		1	1	-	-	1	-	-	-	-
	w		-	-	-	-	-	-	-	-	-
	i		1	1	-	-	1	-	-	-	-
LA Berufl. Sch./ Sekundarst. II, berufl. Schulen	m		11	11	-	1	7	3	-	-	-
	w		40	40	-	4	22	14	-	-	-
	i		51	51	-	5	29	17	-	-	-
Fachhochschul- abschluß	m		2 012	1 999	54	511	1 054	318	15	47	13
	w		5 584	5 572	151	1 542	3 062	711	7	99	12
	i		7 596	7 571	205	2 053	4 116	1 029	22	146	25
Sonst. Abschluß	m		20	20	-	9	3	-	-	8	-
	w		13	13	-	1	1	-	-	11	-
	i		33	33	-	10	4	-	-	19	-
Studienbereich zusammen	m		2 163	2 148	54	583	1 116	323	15	57	15
	w		5 877	5 865	151	1 675	3 186	793	8	112	12
	i		8 040	8 013	205	2 258	4 302	1 056	23	169	27

Prüfungsjahr 1994

6 Von deutschen Absolventen abgelegte Prüfungen nach Fächergruppen, Studienbereichen, Prüfungsgruppen und Note der Abschlußprüfung

Fächergruppe ----- Studienbereich	Prüfungsgruppe	Ge- schl.	Abgelegte Prüfungen insgesamt	Davon							end- gültig nicht be- standen
				zu- sammen	bestanden						
					mit der Gesamtnote						
				mit Aus- zeich- nung	sehr gut	gut	befrie- digend	aus- reich- end	Note nicht bekannt		
Rechtswissenschaft											
	Diplom (U) und entsprech. Ab- schlußprüfungen	m w i	5 563 4 120 9 683	5 323 3 897 9 220	2 - 2	18 8 26	219 109 328	2 519 1 719 4 238	1 950 1 698 3 648	615 363 978	240 223 463
	Promotionen	m w i	774 257 1 031	774 257 1 031	96 25 121	357 102 459	229 81 310	66 27 93	13 13 26	13 9 22	- - -
	LA Gymnasien/ Sekundarst. II, allgem. Schulen	m w i	2 - 2	2 - 2	- - -	1 - 1	1 - 1	- - -	- - -	- - -	- - -
	LA Berufl. Sch./ Sekundarst. II, berufl. Schulen	m w i	1 - 1	1 - 1	- - -	- - -	- - -	1 - 1	- - -	- - -	- - -
	Fachhochschul- abschluß	m w i	184 405 589	178 403 581	- - -	1 4 5	28 57 85	93 246 339	54 96 150	2 - 2	6 2 8
	Sonst. Abschluß	m w i	18 16 34	18 16 34	- - -	6 4 10	11 8 19	1 2 3	- - -	- 2 2	- - -
	Studienbereich zusammen	m w i	6 542 4 798 11 340	6 296 4 573 10 869	98 25 123	383 118 501	488 255 743	2 680 1 994 4 674	2 017 1 807 3 824	630 374 1 004	246 225 471
Verwaltungswissenschaft											
	Diplom (U) und entsprech. Ab- schlußprüfungen	m w i	201 98 299	200 98 298	- - -	46 30 76	114 59 173	39 9 48	1 - 1	- - -	1 - 1
	Promotionen	m w i	11 3 14	11 3 14	1 1 2	7 2 9	2 - 2	1 - 1	- - -	- - -	- - -
	Fachhochschul- abschluß	m w i	6 729 5 661 12 390	6 406 5 481 11 887	3 - 3	29 40 69	1 073 1 139 2 212	3 930 3 034 6 964	1 347 1 259 2 606	24 9 33	323 180 503
	Sonst. Abschluß	m w i	1 4 5	1 4 5	- - -	1 2 3	- 2 2	- - -	- - -	- - -	- - -
	Studienbereich zusammen	m w i	6 942 5 766 12 708	6 618 5 586 12 204	4 1 5	83 74 157	1 189 1 200 2 389	3 970 3 043 7 013	1 348 1 259 2 607	24 9 33	324 180 504
Wirtschaftswissen- schaften											
	Diplom (U) und entsprech. Ab- schlußprüfungen	m w i	10 888 6 158 17 046	10 715 6 099 16 814	13 2 15	578 322 900	4 285 2 640 6 925	4 682 2 602 7 284	371 207 578	786 326 1 112	173 59 232
	Promotionen	m w i	635 169 804	635 169 804	133 19 152	323 108 431	134 33 167	30 1 31	- 1 1	15 7 22	- - -
	Staatl. Lehramts- prüf. (LA) Grund- und Hauptschulen	m w i	8 7 15	8 7 15	- - -	1 - 1	4 4 8	3 3 6	- - -	- - -	- - -
	LA Realschulen/ Sekundarstufe I	m w i	18 19 37	18 19 37	- - -	1 2 3	6 6 12	9 10 19	2 1 3	- - -	- - -
	LA Gymnasien/ Sekundarst. II, allgem. Schulen	m w i	3 2 5	2 2 4	- - -	- - -	2 2 4	- - -	- - -	- - -	1 - 1
	LA Sonderschulen	m w i	1 2 3	1 2 3	- - -	1 1 2	- 1 1	- - -	- - -	- - -	- - -
	LA Berufl. Sch./ Sekundarst. II, berufl. Schulen	m w i	107 99 206	105 99 204	- - -	7 3 10	40 49 89	50 36 86	6 2 8	2 9 11	2 - 2
	Künstlerischer Abschluß	m w i	1 1 2	1 1 2	- - -	1 - 1	- - -	- - -	- - -	- 1 1	- - -

6 Von deutschen Absolventen abgelegte Prüfungen nach Fächergruppen, Studienbereichen, Prüfungsgruppen und Note der Abschlußprüfung

Fächergruppe Studienbereich	Prüfungsgruppe	Ge- schl.	Abgelegte Prüfungen insgesamt	Davon							end- gültig nicht be- standen	
				zu- sam- men	bestanden					Note nicht bekannt		
					mit der Gesamtnote							
					mit Aus- zeich- nung	sehr gut	gut	befrie- digend	aus- reich- end			
Wirtschaftswissenschaften	Fachhochschul- abschluß	m	5 994	5 879	68	480	2 977	1 921	165	268	115	
		w	4 068	4 003	77	444	2 259	1 027	104	92	65	
		i	10 062	9 882	145	924	5 236	2 948	269	360	180	
	Sonst. Abschluß	m	49	49	-	7	17	21	4	-	-	
		w	14	14	-	2	5	7	-	-	-	
		i	63	63	-	9	22	28	4	-	-	
	Studienbereich zusammen	m	17 704	17 413	214	1 399	7 465	6 716	548	1 071	291	
		w	10 539	10 415	98	882	4 999	3 686	315	435	124	
		i	28 243	27 828	312	2 281	12 464	10 402	863	1 506	415	
	Rechts-, Wirtschafts- und Sozialwissensch. zusammen	Diplom (U) und entsprech. Ab- schlußprüfungen	m	860	822	-	183	545	69	-	25	38
			w	70	68	-	19	37	11	-	1	2
			i	930	890	-	202	582	80	-	26	40
Promotionen		m	23	23	13	5	4	-	-	1	-	
		w	6	6	1	3	2	-	-	-	-	
		i	29	29	14	8	6	-	-	1	-	
Fachhochschul- abschluß		m	1 920	1 870	12	219	1 085	503	7	44	50	
		w	366	362	-	56	229	77	-	-	4	
		i	2 286	2 232	12	275	1 314	580	7	44	54	
Studienbereich zusammen		m	2 803	2 715	25	407	1 634	572	7	70	88	
		w	442	436	1	78	268	88	-	1	6	
		i	3 245	3 151	26	485	1 902	660	7	71	94	
Mathematik, Naturwissen- schaften Mathematik, Naturwissen- schaften allgemein	Diplom (U) und entsprech. Ab- schlußprüfungen	m	1	1	-	-	1	-	-	-	-	
		w	2	2	-	2	-	-	-	-	-	
		i	3	3	-	2	1	-	-	-	-	
	Promotionen	m	5	5	-	4	-	-	-	1	-	
		w	7	7	-	4	2	-	-	1	-	
		i	12	12	-	8	2	-	-	2	-	
	Staatl. Lehramts- prüf. (LA) Grund- und Hauptschulen	m	50	49	-	7	30	9	-	3	1	
		w	536	530	-	97	295	105	2	31	6	
		i	586	579	-	104	325	114	2	34	7	
	LA Realschulen/ Sekundarstufe I	m	-	-	-	-	-	-	-	-	-	
		w	1	1	-	-	1	-	-	-	-	
		i	1	1	-	-	1	-	-	-	-	
Sonst. Abschluß	m	1	1	-	-	-	-	-	1	-		
	w	12	12	-	-	-	-	-	12	-		
	i	13	13	-	-	-	-	-	13	-		
Mathematik	Diplom (U) und entsprech. Ab- schlußprüfungen	m	1 352	1 344	94	636	444	120	9	41	8	
		w	589	586	13	245	255	52	4	17	3	
		i	1 941	1 930	107	881	699	172	13	58	11	
	Promotionen	m	251	251	49	148	38	2	-	14	-	
		w	39	39	4	24	9	1	-	1	-	
		i	290	290	53	172	47	3	-	15	-	
	Staatl. Lehramts- prüf. (LA) Grund- und Hauptschulen	m	103	102	1	12	57	26	2	4	1	
		w	973	970	5	176	477	206	54	52	3	
		i	1 076	1 072	6	188	534	232	56	56	4	
	LA Realschulen/ Sekundarstufe I	m	164	159	-	19	70	59	6	5	5	
		w	258	254	1	35	98	100	15	5	4	
		i	422	413	1	54	168	159	21	10	9	
Stufenübergr. LA Sekundarstufe II und I	m	15	15	-	2	8	5	-	-	-		
	w	15	15	-	-	8	7	-	-	-		
	i	30	30	-	2	16	12	-	-	-		

Prüfungsjahr 1994

6 Von deutschen Absolventen abgelegte Prüfungen nach Fächergruppen, Studienbereichen, Prüfungsgruppen und Note der Abschlußprüfung

Fächergruppe Studienbereich	Prüfungsgruppe	Ge- schl.	Abgelegte Prüfungen insgesamt	Davon								end- gültig nicht be- standen
				zu- sammen	bestanden							
					mit der Gesamtnote							
					mit Aus- zeich- nung	sehr gut	gut	befrie- digend	aus- reich- end	Note nicht bekannt		
LA Gymnasien/ Sekundarst. II, allgem. Schulen	m w i	307 338 645	303 336 639	- 1 1	32 32 64	110 142 252	99 117 216	16 17 33	46 27 73	4 2 6		
LA Sonderschulen	m w i	3 1 4	3 1 4	1 - 1	1 - 1	1 - 1	- 1 1	- - -	- - -	- - -		
LA Berufl. Sch./ Sekundarst. II, berufl. Schulen	m w i	2 - 2	2 - 2	- - -	- - -	1 - 1	- - -	1 - 1	- - -	- - -		
Fachhochschul- abschluß	m w i	103 55 158	96 52 148	- - -	32 14 46	53 33 86	11 5 16	- - -	- - -	7 3 10		
Studienbereich zusammen	m w i	2 300 2 268 4 568	2 275 2 253 4 528	145 24 169	882 526 1 408	782 1 022 1 804	322 489 811	34 90 124	110 102 212	25 15 40		
Informatik												
Diplom (U) und entsprech. Ab- schlußprüfungen	m w i	2 478 466 2 944	2 439 459 2 898	81 9 90	959 153 1 112	1 060 210 1 270	172 58 230	4 3 7	163 26 189	39 7 46		
Promotionen	m w i	225 22 247	225 22 247	38 5 43	133 12 145	44 3 47	5 1 6	- - -	5 1 6	- - -		
Staatl. Lehramts- prüf. (LA) Grund- und Hauptschulen	m w i	4 2 6	4 2 6	- - -	1 - 1	3 1 4	- 1 1	- - -	- - -	- - -		
LA Realschulen/ Sekundarstufe I	m w i	63 29 92	62 29 91	- - -	10 6 16	28 11 39	15 11 26	8 1 9	1 - 1	1 - 1		
LA Gymnasien/ Sekundarst. II, allgem. Schulen	m w i	38 11 49	38 11 49	- - -	8 1 10	19 7 26	7 1 8	3 2 5	- - -	- - -		
LA Berufl. Sch./ Sekundarst. II, berufl. Schulen	m w i	38 6 44	37 6 43	- - -	19 3 22	12 2 14	4 1 5	2 - 2	- - -	1 - 1		
Fachhochschul- abschluß	m w i	2 235 337 2 572	2 210 330 2 540	23 1 24	441 65 506	1 325 188 1 513	389 73 462	28 3 31	4 - 4	25 7 32		
Sonst. Abschluß	m w i	1 - 1	- - -	- - -	- - -	- - -	- - -	- - -	- - -	1 - 1		
Studienbereich zusammen	m w i	5 082 873 5 955	5 015 859 5 874	142 15 157	1 572 240 1 812	2 491 422 2 913	592 146 738	45 9 54	173 27 200	67 14 81		
Physik, Astronomie												
Diplom (U) und entsprech. Ab- schlußprüfungen	m w i	3 078 306 3 384	3 046 303 3 349	114 10 124	1 676 162 1 838	918 100 1 018	100 13 113	- - -	238 18 256	32 3 35		
Promotionen	m w i	1 210 91 1 301	1 210 91 1 301	151 9 160	799 63 862	173 14 187	8 2 10	- - -	79 3 82	- - -		
Staatl. Lehramts- prüf. (LA) Grund- und Hauptschulen	m w i	6 6 12	6 6 12	- - -	1 2 3	2 1 3	2 3 5	- - -	1 - 1	- - -		
LA Realschulen/ Sekundarstufe I	m w i	46 27 73	46 26 72	- - -	4 5 9	27 12 39	11 8 19	4 1 5	- - -	- 1 1		
Stufenübergr. LA Sekundarstufe II und I	m w i	7 6 13	7 6 13	- - -	- - -	4 4 8	3 2 5	- - -	- - -	- - -		
LA Gymnasien/ Sekundarst. II, allgem. Schulen	m w i	145 58 203	144 57 201	2 - 2	28 7 35	55 19 74	22 19 41	5 4 9	32 8 40	1 1 2		
LA Berufl. Sch./ Sekundarst. II, berufl. Schulen	m w i	1 - 1	1 - 1	- - -	- - -	- - -	1 - 1	- - -	- - -	- - -		

6 Von deutschen Absolventen abgelegte Prüfungen nach Fächergruppen, Studienbereichen, Prüfungsgruppen und Note der Abschlußprüfung

Fächergruppe Studienbereich	Prüfungsgruppe	Ge- schl.	Abgelegte Prüfungen insgesamt	Davon							end- gültig nicht be- standen
				zu- sammen	bestanden						
					mit der Gesamtnote						
					mit Aus- zeich- nung	sehr gut	gut	befrie- digend	aus- reich- end	Note nicht bekannt	
Fachhochschul- abschluß	m		52	52	-	10	38	4	-	-	-
	w		12	12	-	5	7	-	-	-	-
	i		64	64	-	15	45	4	-	-	-
Studienbereich zusammen	m		4 545	4 512	267	2 518	1 217	151	9	350	33
	w		506	501	19	244	157	47	5	29	5
	i		5 051	5 013	286	2 762	1 374	198	14	379	38
Chemie											
Diplom (U) und entsprech. Ab- schlußprüfungen	m		2 291	2 286	52	954	966	145	4	165	5
	w		1 009	1 005	13	355	425	81	1	130	4
	i		3 300	3 291	65	1 309	1 391	226	5	295	9
Promotionen	m		1 789	1 789	241	1 175	255	17	-	101	-
	w		546	546	28	366	105	5	-	42	-
	i		2 335	2 335	269	1 541	360	22	-	143	-
Staatl. Lehramts- prüf. (LA) Grund- und Hauptschulen	m		4	4	1	2	1	-	-	-	-
	w		13	13	-	2	10	-	1	-	-
	i		17	17	1	4	11	-	1	-	-
LA Realschulen/ Sekundarstufe I	m		23	23	-	7	10	6	-	-	-
	w		45	45	-	11	28	6	-	-	-
	i		68	68	-	18	38	12	-	-	-
Stufenübergr. LA Sekundarstufe II und I	m		5	5	-	-	3	2	-	-	-
	w		13	13	-	4	4	5	-	-	-
	i		18	18	-	4	7	7	-	-	-
LA Gymnasien/ Sekundarst. II, allgem. Schulen	m		46	46	2	13	17	9	-	5	-
	w		107	106	1	24	40	26	5	10	1
	i		153	152	3	37	57	35	5	15	1
LA Berufl. Sch./ Sekundarst. II, berufl. Schulen	m		2	2	-	1	1	-	-	-	-
	w		1	1	-	-	1	-	-	-	-
	i		3	3	-	1	2	-	-	-	-
Fachhochschul- abschluß	m		256	256	-	51	171	25	-	9	-
	w		188	188	1	38	118	25	-	6	-
	i		444	444	1	89	289	50	-	15	-
Sonst. Abschluß	m		14	14	-	-	-	-	-	14	-
	w		8	8	-	-	-	-	-	8	-
	i		22	22	-	-	-	-	-	22	-
Studienbereich zusammen	m		4 430	4 425	296	2 203	1 424	204	4	294	5
	w		1 930	1 925	43	800	731	148	7	196	5
	i		6 360	6 350	339	3 003	2 155	352	11	490	10
Pharmazie											
Diplom (U) und entsprech. Ab- schlußprüfungen	m		455	455	7	24	176	202	20	26	-
	w		1 365	1 364	19	48	470	656	60	111	1
	i		1 820	1 819	26	72	646	858	80	137	1
Promotionen	m		147	147	14	101	18	-	-	14	-
	w		116	116	6	68	26	1	1	14	-
	i		263	263	20	169	44	1	1	28	-
Studienbereich zusammen	m		602	602	21	125	194	202	20	40	-
	w		1 481	1 480	25	116	496	657	61	125	1
	i		2 083	2 082	46	241	690	859	81	165	1
Biologie											
Diplom (U) und entsprech. Ab- schlußprüfungen	m		1 525	1 522	36	934	413	39	1	99	3
	w		1 914	1 911	53	1 153	545	48	1	111	3
	i		3 439	3 433	89	2 087	958	87	2	210	6
Promotionen	m		853	852	81	554	127	9	-	81	1
	w		656	655	46	423	118	9	-	59	1
	i		1 509	1 507	127	977	245	18	-	140	2
Staatl. Lehramts- prüf. (LA) Grund- und Hauptschulen	m		19	19	1	3	10	2	-	3	-
	w		140	140	11	43	58	20	1	7	-
	i		159	159	12	46	68	22	1	10	-
LA Realschulen/ Sekundarstufe I	m		60	59	1	12	27	15	1	3	1
	w		158	158	-	29	90	33	2	4	-
	i		218	217	1	41	117	48	3	7	1
Stufenübergr. LA Sekundarstufe II und I	m		7	7	-	1	4	2	-	-	-
	w		34	34	-	5	24	5	-	-	-
	i		41	41	-	6	28	7	-	-	-

Prüfungsjahr 1994

6 Von deutschen Absolventen abgelegte Prüfungen nach Fächergruppen, Studienbereichen, Prüfungsgruppen und Note der Abschlußprüfung

Fächergruppe Studienbereich	Prüfungsgruppe	Ge- schl.	Abgelegte Prüfungen insgesamt	Davon							end- gültig nicht be- standen		
				bestanden									
				zu- sammen	mit der Gesamtnote								
mit Aus- zeich- nung	sehr gut	gut	befrie- digend		aus- reich- end	Note nicht bekannt							
	LA Gymnasien/ Sekundarst. II, allgem. Schulen	m w i	177 335 512	173 329 502	3 1 4	23 48 71	94 178 272	36 70 106	1 4 5	16 28 44	4 6 10		
	LA Sonderschulen	m w i	1 2 3	1 2 3	- - -	1 1 2	- 1 1	- - -	- - -	- - -	- - -		
	LA Berufl. Sch./ Sekundarst. II, berufl. Schulen	m w i	2 5 7	2 5 7	- - -	1 - 1	- 5 5	1 - 1	- - -	- - -	- - -		
	Fachhochschul- abschluß	m w i	82 88 170	81 88 169	- - -	22 21 43	48 63 111	11 4 15	- - -	- - -	1 - 1		
	Sonst. Abschluß	m w i	5 2 7	2 1 3	- - -	1 1 2	- - -	- - -	- - -	1 - 1	3 1 4		
	Studienbereich zusammen	m w i	2 731 3 334 6 065	2 718 3 323 6 041	122 111 233	1 552 1 724 3 276	723 1 082 1 805	115 189 304	3 8 11	203 209 412	13 11 24		
	Geowissenschaften (ohne Geographie)	Diplom (U) und entsprech. Ab- schlußprüfungen	m w i	607 236 843	604 236 840	9 1 10	306 104 410	220 110 330	42 12 54	1 1 2	26 8 34	3 - 3	
		Promotionen	m w i	220 65 285	220 65 285	24 5 29	132 42 174	47 11 58	2 1 3	- - -	15 6 21	- - -	
		Fachhochschul- abschluß	m w i	17 4 21	16 4 20	- - -	- - -	2 1 3	12 3 15	2 - 2	- - -	1 - 1	
		Studienbereich zusammen	m w i	844 305 1 149	840 305 1 145	33 6 39	438 146 584	269 122 391	56 16 72	3 1 4	41 14 55	4 - 4	
		Geographie	Diplom (U) und entsprech. Ab- schlußprüfungen	m w i	634 529 1 163	629 523 1 152	8 4 12	214 146 360	268 248 516	72 57 129	4 2 6	63 66 129	5 6 11
			Promotionen	m w i	75 23 98	75 23 98	7 4 11	43 11 54	14 8 22	6 - 6	- - -	5 - 5	- - -
			Staatl. Lehramts- prüf. (LA) Grund- und Hauptschulen	m w i	21 126 147	21 125 146	- 6 6	6 13 19	9 37 46	5 44 49	1 23 24	- 2 2	- 1 1
			LA Realschulen/ Sekundarstufe I	m w i	47 88 135	47 87 134	- - -	9 12 21	22 31 53	16 33 49	- 11 11	- - -	- 1 1
			Stufenübergr. LA Sekundarstufe II und I	m w i	5 13 18	5 13 18	- - -	- - -	3 12 15	2 1 3	- - -	- - -	- - -
LA Gymnasien/ Sekundarst. II, allgem. Schulen			m w i	99 147 246	96 147 243	- - -	5 4 9	48 69 117	33 60 93	2 5 7	8 9 17	3 - 3	
LA Sonderschulen			m w i	2 1 3	2 1 3	- - -	1 - 1	1 1 2	- - -	- - -	- - -	- - -	
Fachhochschul- abschluß			m w i	38 5 43	38 5 43	- - -	25 4 29	13 1 14	- - -	- - -	- - -	- - -	
Sonst. Abschluß			m w i	- 1 1	- 1 1	- - -	- 1 1	- - -	- - -	- - -	- - -	- - -	
Studienbereich zusammen			m w i	921 933 1 854	913 925 1 838	15 14 29	303 191 494	378 407 785	134 195 329	7 41 48	76 77 153	8 8 16	

Prüfungsjahr 1994

6 Von deutschen Absolventen abgelegte Prüfungen nach Fächergruppen, Studienbereichen, Prüfungsgruppen und Note der Abschlußprüfung

Fächergruppe Studienbereich	Prüfungsgruppe	Ge- schl.	Abgelegte Prüfungen insgesamt	Davon							end- gültig nicht be- standen
				zu- sammen	bestanden						
					mit der Gesamtnote						
				mit Aus- zeich- nung	sehr gut	gut	befrie- digend	aus- reich- end	Note nicht bekannt		
Mathematik, Naturwissen- schaften zusammen		m w i	21 512 12 188 33 700	21 356 12 123 33 479	1 041 257 1 298	9 604 4 090 13 694	7 509 4 737 12 246	1 785 1 992 3 777	125 224 349	1 292 823 2 115	156 65 221
Humanmedizin											
Humanmedizin (ohne Zahnmedizin)											
Diplom (U) und entsprech. Ab- schlußprüfungen		m w i	5 704 4 892 10 596	5 703 4 892 10 595	1 2 3	290 215 505	2 359 2 165 4 524	2 199 1 914 4 113	252 155 407	602 441 1 043	1 - 1
Promotionen		m w i	3 651 2 579 6 230	3 648 2 575 6 223	103 37 140	1 273 779 2 052	1 611 1 238 2 849	454 377 831	2 2 4	205 142 347	3 4 7
Sonst. Abschluß		m w i	3 8 11	3 8 11	- - -	- - -	- - -	- - -	- - -	3 8 11	- - -
Studienbereich zusammen		m w i	9 358 7 479 16 837	9 354 7 475 16 829	104 39 143	1 563 994 2 557	3 970 3 403 7 373	2 653 2 291 4 944	254 157 411	810 591 1 401	4 4 8
Zahnmedizin											
Diplom (U) und entsprech. Ab- schlußprüfungen		m w i	999 679 1 678	997 679 1 676	2 - 2	77 51 128	652 477 1 129	235 123 358	6 3 9	25 25 50	2 - 2
Promotionen		m w i	600 345 945	600 345 945	6 9 15	171 94 265	299 183 482	91 43 134	- - -	33 16 49	- - -
Studienbereich zusammen		m w i	1 599 1 024 2 623	1 597 1 024 2 621	8 9 17	248 145 393	951 660 1 611	326 166 492	6 3 9	58 41 99	2 - 2
Humanmedizin zusammen		m w i	10 957 8 503 19 460	10 951 8 499 19 450	112 48 160	1 811 1 139 2 950	4 921 4 063 8 984	2 979 2 457 5 436	260 160 420	868 632 1 500	6 4 10
Veterinärmedizin											
Veterinärmedizin											
Diplom (U) und entsprech. Ab- schlußprüfungen		m w i	280 510 790	280 510 790	- - -	28 12 40	114 252 366	126 238 364	4 4 8	8 4 12	- - -
Promotionen		m w i	254 299 553	254 299 553	8 5 13	113 139 252	107 119 226	21 36 57	- - -	5 - 5	- - -
Studienbereich zusammen		m w i	534 809 1 343	534 809 1 343	8 5 13	141 151 292	221 371 592	147 274 421	4 4 8	13 4 17	- - -
Veterinärmedizin zusammen		m w i	534 809 1 343	534 809 1 343	8 5 13	141 151 292	221 371 592	147 274 421	4 4 8	13 4 17	- - -
Agrar-, Forst- und Ernährungswissenschaften											
Landespflege, Umweltgestaltung											
Diplom (U) und entsprech. Ab- schlußprüfungen		m w i	166 144 310	165 142 307	- - -	81 69 150	72 60 132	3 - 3	- - -	9 13 22	1 2 3
Promotionen		m w i	10 4 14	10 4 14	- - -	7 2 9	3 1 4	- - -	- - -	- 1 1	- - -
LA Berufl. Sch./ Sekundarst. II, berufl. Schulen		m w i	- 1 1	- - -	- - -	- - -	- - -	- - -	- - -	- - -	- 1 1
Fachhochschul- abschluß		m w i	392 348 740	391 347 738	4 10 14	58 85 143	295 224 519	34 27 61	- - -	- 1 1	1 1 2

Prüfungsjahr 1994

6 Von deutschen Absolventen abgelegte Prüfungen nach Fächergruppen, Studienbereichen, Prüfungsgruppen und Note der Abschlußprüfung

Fächergruppe Studienbereich	Prüfungsgruppe	Ge- schl.	Abgelegte Prüfungen insgesamt	Davon							end- gültig nicht be- standen	
				zu- sammen	bestanden					Note nicht bekannt		
					mit Aus- zeich- nung	sehr gut	gut	befrie- digend	aus- reich- end			
Studienbereich zusammen			m w i	568 497 1 065	566 493 1 059	4 10 14	146 156 302	370 285 655	37 27 64	- - -	9 15 24	2 4 6
Agrarwissenschaften, Lebensmittel- und Getränketechnologie												
	Diplom (U) und entsprech. Ab- schlußprüfungen	m w i	938 710 1 648	925 690 1 615	2 1 3	138 130 268	538 410 948	112 78 190	1 - 1	134 71 205	13 20 33	
	Promotionen	m w i	257 98 355	257 98 355	20 3 23	141 51 192	55 25 80	1 1 2	- 1 -	40 18 58	- - -	
	LA Gymnasien/ Sekundarst. II, allgem. Schulen	m w i	- 1 1	- 1 1	- - -	- - -	- 1 1	- - -	- - -	- - -	- - -	
	LA Berufl. Sch./ Sekundarst. II, berufl. Schulen	m w i	9 7 16	9 7 16	- - -	- - -	3 5 8	5 2 7	1 - 1	- - -	- - -	
	Fachhochschul- abschluß	m w i	844 442 1 286	829 429 1 258	7 3 10	76 59 135	488 257 745	233 106 339	23 1 24	2 3 5	15 13 28	
	Sonst. Abschluß	m w i	45 3 48	29 2 31	- - -	2 1 3	13 - 13	2 - 2	- - -	12 1 13	16 1 17	
Studienbereich zusammen			m w i	2 093 1 261 3 354	2 049 1 227 3 276	29 7 36	357 241 598	1 097 698 1 795	353 187 540	25 1 26	188 93 281	44 34 78
Forstwissenschaft, Holzwirtschaft												
	Diplom (U) und entsprech. Ab- schlußprüfungen	m w i	239 45 284	239 45 284	2 - 2	18 5 23	154 28 182	57 12 69	1 - 1	7 - 7	- - -	
	Promotionen	m w i	50 7 57	50 7 57	6 - 6	21 6 27	22 1 23	1 - 1	- - -	- - -	- - -	
	Fachhochschul- abschluß	m w i	347 38 385	347 38 385	- - -	45 8 53	150 17 167	42 4 46	- - -	110 9 119	- - -	
Studienbereich zusammen			m w i	636 90 726	636 90 726	8 - 8	84 19 103	326 46 372	100 16 116	1 - 1	117 9 126	- - -
Ernährungs- und Haus- haltswissenschaften												
	Diplom (U) und entsprech. Ab- schlußprüfungen	m w i	47 346 393	46 342 388	- - -	10 65 75	26 206 232	7 42 49	- - -	3 29 32	1 4 5	
	Promotionen	m w i	11 42 53	11 42 53	1 6 7	7 28 35	2 6 8	- - -	- - -	1 2 3	- - -	
	Staatl. Lehramts- prüf. (LA) Grund- und Hauptschulen	m w i	2 57 59	2 57 59	- - -	- 16 16	2 26 28	- 2 2	- - -	- 13 13	- - -	
	LA Realschulen/ Sekundarstufe I	m w i	2 23 25	2 23 25	- - -	- 11 11	1 8 9	1 4 5	- - -	- - -	- - -	
	LA Berufl. Sch./ Sekundarst. II, berufl. Schulen	m w i	18 76 94	18 76 94	- - -	1 3 4	11 49 60	6 22 28	- 1 1	- 1 1	- - -	
	Fachhochschul- abschluß	m w i	57 363 420	57 363 420	- - -	8 47 55	30 226 256	19 89 108	- 1 1	- - -	- - -	
	Sonst. Abschluß	m w i	6 15 21	6 15 21	- - -	- - -	- - -	- - -	- - -	6 15 21	- - -	

Prüfungsjahr 1994

6 Von deutschen Absolventen abgelegte Prüfungen nach Fächergruppen, Studienbereichen, Prüfungsgruppen und Note der Abschlußprüfung

Fächergruppe. Studienbereich	Prüfungsgruppe	Ge- schl.	Abgelegte Prüfungen insgesamt	Davon							end- gültig nicht be- standen
				zu- sammen	bestanden					Note nicht bekannt	
					mit der Gesamtnote						
					mit Aus- zeich- nung	sehr gut	gut	befrie- digend	aus- reich- end		
Studienbereich zusammen											
		m	143	142	1	26	72	33	-	10	1
		w	922	918	6	170	521	159	2	60	4
		i	1 065	1 060	7	196	593	192	2	70	5
Agrar-, Forst- und Ernährungswissenschaften zusammen											
		m	3 440	3 393	42	613	1 865	523	26	324	47
		w	2 770	2 728	23	586	1 550	389	3	177	42
		i	6 210	6 121	65	1 199	3 415	912	29	501	89
Ingenieurwissenschaften											
Ingenieurwesen allgemein											
	Diplom (U) und entsprech. Ab- schlußprüfungen	m	2	2	-	2	-	-	-	-	-
		w	1	1	-	-	1	-	-	-	-
		i	3	3	-	2	1	-	-	-	-
	Promotionen	m	1	1	-	-	1	-	-	-	-
		w	-	-	-	-	-	-	-	-	-
		i	1	1	-	-	1	-	-	-	-
	Staatl. Lehramts- prüf. (LA) Grund- und Hauptschulen	m	19	19	-	7	9	2	-	1	-
		w	10	10	-	2	7	-	-	1	-
		i	29	29	-	9	16	2	-	2	-
	LA Realschulen/ Sekunderstufe I	m	45	45	-	6	17	18	2	2	-
		w	25	24	-	3	9	10	1	1	1
		i	70	69	-	9	26	28	3	3	1
	Stufenübergr. LA Sekunderstufe II und I	m	2	2	-	-	-	2	-	-	-
		w	2	2	-	-	1	1	-	-	-
		i	4	4	-	-	1	3	-	-	-
	LA Gymnasien/ Sekunderst. II, allgem. Schulen	m	7	7	-	-	6	1	-	-	-
		w	2	2	-	-	2	-	-	-	-
		i	9	9	-	-	8	1	-	-	-
	LA Berufl. Sch./ Sekunderst. II, berufl. Schulen	m	-	-	-	-	-	-	-	-	-
		w	1	1	-	-	-	1	-	-	-
		i	1	1	-	-	-	1	-	-	-
	Fachhochschul- abschluß	m	48	48	-	27	21	-	-	-	-
		w	10	10	-	8	2	-	-	-	-
		i	58	58	-	35	23	-	-	-	-
Studienbereich zusammen											
		m	124	124	-	42	54	23	2	3	-
		w	51	50	-	13	22	12	1	2	1
		i	175	174	-	55	76	35	3	5	1
Bergbau, Hüttenwesen											
	Diplom (U) und entsprech. Ab- schlußprüfungen	m	279	279	5	43	214	17	-	-	-
		w	35	35	5	12	15	3	-	-	-
		i	314	314	10	55	229	20	-	-	-
	Promotionen	m	101	101	11	74	15	1	-	-	-
		w	2	2	-	2	-	-	-	-	-
		i	103	103	11	76	15	1	-	-	-
	Fachhochschul- abschluß	m	144	141	-	14	76	28	3	20	3
		w	15	15	-	1	8	5	1	-	-
		i	159	156	-	15	84	33	4	20	3
	Sonst. Abschluß	m	2	2	-	1	1	-	-	-	-
		w	-	-	-	-	-	-	-	-	-
		i	2	2	-	1	1	-	-	-	-
Studienbereich zusammen											
		m	526	523	16	132	306	46	3	20	3
		w	52	52	5	15	23	8	1	-	-
		i	578	575	21	147	329	54	4	20	3

Prüfungsjahr 1994

6 Von deutschen Absolventen abgelegte Prüfungen nach Fächergruppen, Studienbereichen, Prüfungsgruppen und Note der Abschlußprüfung

Fächergruppe ----- Studienbereich	Prüfungsgruppe	Ge- schl.	Abgelegte Prüfungen insgesamt	Davon								end- gültig nicht be- standen
				bestanden								
				zu- sammen	mit der Gesamtnote					Note nicht bekannt		
					mit Aus- zeich- nung	sehr gut	gut	befrie- digend	aus- reich- end			
Maschinenbau/ Verfahrenstechnik	Diplom (U) und entsprech. Ab- schlußprüfungen	m w i	5 564 850 6 214	5 452 643 6 095	61 5 66	1 228 101 1 329	3 443 431 3 874	579 99 678	6 2 8	135 5 140	112 7 119	
	Promotionen	m w i	923 79 1 002	923 79 1 002	186 10 196	548 35 583	169 29 198	7 2 9	- - -	13 3 16	- - -	
	Staatl. Lehramts- prüf. (LA) Grund- und Hauptschulen	m w i	- 3 3	- 3 3	- - -	- 3 3	- - -	- - -	- - -	- - -	- - -	
	LA Realschulen/ Sekundarstufe I	m w i	3 - 3	3 - 3	- - -	- - -	2 - 2	1 - 1	- - -	- - -	- - -	
	LA Gymnasien/ Sekundarst. II, allgem. Schulen	m w i	2 - 2	2 - 2	- - -	2 - 2	- - -	- - -	- - -	- - -	- - -	
	LA Berufl. Sch./ Sekundarst. II, berufl. Schulen	m w i	203 75 278	203 75 278	1 - 1	14 2 16	106 55 161	69 18 87	4 - 4	9 - 9	- - -	
	Künstlerischer Abschluß	m w i	7 1 8	7 1 8	- - -	4 - 4	3 1 4	- - -	- - -	- - -	- - -	
	Fachhochschul- abschluß	m w i	10 963 1 515 12 478	10 830 1 508 12 338	71 3 74	1 328 164 1 492	6 771 969 7 740	2 517 325 2 842	79 11 90	64 36 100	133 7 140	
	Sonst. Abschluß	m w i	66 20 86	55 18 73	- - -	10 6 16	37 5 42	8 3 11	- - -	- 4 4	11 2 13	
	Studienbereich zusammen	m w i	17 731 2 343 20 074	17 475 2 327 19 802	319 18 337	3 134 311 3 445	10 531 1 490 12 021	3 181 447 3 628	89 13 102	221 48 269	256 16 272	
	Elektrotechnik	Diplom (U) und entsprech. Ab- schlußprüfungen	m w i	4 437 190 4 627	4 353 187 4 540	45 - 45	697 21 718	2 574 116 2 690	912 42 954	8 1 9	117 7 124	84 3 87
		Promotionen	m w i	457 17 474	457 17 474	94 3 97	255 10 265	91 2 93	8 - 8	- - -	9 2 11	- - -
		Staatl. Lehramts- prüf. (LA) Grund- und Hauptschulen	m w i	2 - 2	2 - 2	- - -	2 - 2	- - -	- - -	- - -	- - -	- - -
		LA Gymnasien/ Sekundarst. II, allgem. Schulen	m w i	2 - 2	2 - 2	- - -	- - -	2 - 2	- - -	- - -	- - -	- - -
		LA Berufl. Sch./ Sekundarst. II, berufl. Schulen	m w i	103 2 105	103 2 105	- - -	2 - 2	45 - 45	45 2 47	- - -	11 - 11	- - -
		Fachhochschul- abschluß	m w i	7 662 305 7 967	7 534 298 7 832	111 8 119	835 25 860	4 480 165 4 645	1 830 74 1 904	73 4 77	205 22 227	128 7 135
		Studienbereich zusammen	m w i	12 663 514 13 177	12 451 504 12 955	250 11 261	1 791 56 1 847	7 192 283 7 475	2 795 118 2 913	81 5 86	342 31 373	212 10 222

Prüfungsjahr 1994

6 Von deutschen Absolventen abgelegte Prüfungen nach Fächergruppen, Studienbereichen, Prüfungsgruppen und Note der Abschlußprüfung

Fächergruppe Studienbereich	Prüfungsgruppe	Ge- schl.	Abgelegte Prüfungen insgesamt	Davon							end- gültig nicht be- standen
				bestanden							
				zu- sammen	mit der Gesamtnote						
					mit Aus- zeich- nung	sehr gut	gut	befrie- digend	aus- reich- end	Note nicht bekannt	
Verkehrstechnik, Nautik											
Diplom (U) und entsprech. Ab- schlußprüfungen	m		446	421	-	70	264	65	-	22	25
	w		34	33	-	2	22	9	-	-	1
	i		480	454	-	72	286	74	-	22	26
Promotionen	m		34	34	7	20	7	-	-	-	-
	w		2	2	-	1	-	1	-	-	-
	i		36	36	7	21	7	1	-	-	-
Fachhochschul- abschluß	m		769	765	-	90	488	180	6	1	4
	w		15	14	-	-	10	4	-	-	1
	i		784	779	-	90	498	184	6	1	5
Studienbereich zusammen	m		1 249	1 220	7	180	759	245	6	23	29
	w		51	49	-	3	32	14	-	-	2
	i		1 300	1 269	7	183	791	259	6	23	31
Architektur, Innenarchitektur											
Diplom (U) und entsprech. Ab- schlußprüfungen	m		938	929	2	297	527	59	14	30	9
	w		692	688	1	217	412	37	2	19	4
	i		1 630	1 617	3	514	939	96	16	49	13
Promotionen	m		23	23	2	10	10	1	-	-	-
	w		10	10	-	8	2	-	-	-	-
	i		33	33	2	18	12	1	-	-	-
Künstlerischer Abschluß	m		41	41	1	8	30	2	-	-	-
	w		30	30	-	4	23	3	-	-	-
	i		71	71	1	12	53	5	-	-	-
Fachhochschul- abschluß	m		1 666	1 655	3	196	984	451	20	1	11
	w		1 354	1 344	5	174	876	274	12	3	10
	i		3 020	2 999	8	370	1 860	725	32	4	21
Sonst. Abschluß	m		27	27	-	11	8	1	-	7	-
	w		36	36	-	14	19	-	-	3	-
	i		63	63	-	25	27	1	-	10	-
Studienbereich zusammen	m		2 695	2 675	8	522	1 559	514	34	38	20
	w		2 122	2 108	6	417	1 332	314	14	25	14
	i		4 817	4 783	14	939	2 891	828	48	63	34
Raumplanung											
Diplom (U) und entsprech. Ab- schlußprüfungen	m		228	227	1	63	151	12	-	-	1
	w		116	115	-	30	80	4	-	1	1
	i		344	342	1	93	231	16	-	1	2
Promotionen	m		12	12	1	5	6	-	-	-	-
	w		3	3	-	-	3	-	-	-	-
	i		15	15	1	5	9	-	-	-	-
Fachhochschul- abschluß	m		61	61	-	14	42	5	-	-	-
	w		43	43	-	8	26	9	-	-	-
	i		104	104	-	22	68	14	-	-	-
Sonst. Abschluß	m		8	8	-	3	4	1	-	-	-
	w		3	3	-	3	-	-	-	-	-
	i		11	11	-	6	4	1	-	-	-
Studienbereich zusammen	m		309	308	2	85	203	18	-	-	1
	w		165	164	-	41	109	13	-	1	1
	i		474	472	2	126	312	31	-	1	2
Bauingenieurwesen											
Diplom (U) und entsprech. Ab- schlußprüfungen	m		1 210	1 175	8	89	659	381	4	34	35
	w		398	388	1	27	203	149	4	4	10
	i		1 608	1 563	9	116	862	530	8	38	45
Promotionen	m		188	188	35	96	40	4	-	13	-
	w		15	15	6	5	2	-	-	2	-
	i		203	203	41	101	42	4	-	15	-
LA Berufl. Sch./ Sekundarst. II, berufl. Schulen	m		53	53	-	2	32	18	1	-	-
	w		29	29	-	2	17	10	-	-	-
	i		82	82	-	4	49	28	1	-	-
Fachhochschul- abschluß	m		2 398	2 341	5	148	1 208	896	71	13	57
	w		473	468	2	39	225	190	9	3	5
	i		2 871	2 809	7	187	1 433	1 086	80	16	62

Prüfungsjahr 1994

6 Von deutschen Absolventen abgelegte Prüfungen nach Fächergruppen, Studienbereichen, Prüfungsgruppen und Note der Abschlußprüfung

Fächergruppe Studienbereich	Prüfungsgruppe	Ge- schl.	Abgelegte Prüfungen insgesamt	Davon							end- gültig nicht be- standen
				bestanden							
				zu- sammen	mit der Gesamtnote					Note nicht bekannt	
					mit Aus- zeich- nung	sehr gut	gut	befrie- digend	aus- reich- end		
Sonst. Abschluß											
		m	1	1	-	-	-	1	-	-	-
		w	2	2	-	-	2	-	-	-	-
		i	3	3	-	-	2	1	-	-	-
Studienbereich zusammen											
		m	3 850	3 758	48	335	1 939	1 300	76	60	92
		w	917	902	9	73	449	349	13	9	15
		i	4 767	4 660	57	408	2 388	1 649	89	69	107
Vermessungswesen											
Diplom (U) und entsprech. Ab- schlußprüfungen											
		m	147	143	-	24	72	43	-	4	4
		w	43	43	-	3	28	10	-	2	-
		i	190	186	-	27	100	53	-	6	4
Promotionen											
		m	29	29	7	14	2	-	-	6	-
		w	2	2	-	1	1	-	-	-	-
		i	31	31	7	15	3	-	-	6	-
Fachhochschul- abschluß											
		m	366	364	-	19	214	122	5	4	2
		w	121	120	-	4	80	32	2	2	1
		i	487	484	-	23	294	154	7	6	3
Studienbereich zusammen											
		m	542	536	7	57	288	165	5	14	6
		w	166	165	-	8	109	42	2	4	1
		i	708	701	7	65	397	207	7	18	7
Ingenieurwissen- schaften zusammen											
		m	39 689	39 070	657	6 278	22 831	8 287	296	721	619
		w	6 381	6 321	49	937	3 849	1 317	49	120	60
		i	46 070	45 391	706	7 215	26 680	9 604	345	841	679
Kunst, Kunstwissenschaft											
Kunst, Kunstwissen- schaft allgemein											
Diplom (U) und entsprech. Ab- schlußprüfungen											
		m	154	154	4	77	51	9	1	12	-
		w	615	613	16	211	258	61	7	60	2
		i	769	767	20	288	309	70	8	72	2
Promotionen											
		m	72	72	7	40	15	2	-	8	-
		w	137	137	6	59	46	5	-	21	-
		i	209	209	13	99	61	7	-	29	-
Staatl. Lehramts- prüf. (LA) Grund- und Hauptschulen											
		m	35	35	-	9	9	-	-	17	-
		w	301	301	3	69	152	39	1	37	-
		i	336	336	3	78	161	39	1	54	-
LA Realschulen/ Sekundarstufe I											
		m	28	27	-	9	12	3	-	3	1
		w	137	135	1	37	63	30	1	3	2
		i	165	162	1	46	75	33	1	6	3
LA Gymnasien/ Sekundarst. II, allgem. Schulen											
		m	49	48	-	12	30	5	-	1	1
		w	110	110	-	25	64	20	-	1	-
		i	159	158	-	37	94	25	-	2	1
LA Sonderschulen											
		m	-	-	-	-	-	-	-	-	-
		w	1	1	-	1	-	-	-	-	-
		i	1	1	-	1	-	-	-	-	-
LA Berufl. Sch./ Sekundarst. II, berufl. Schulen											
		m	1	1	-	-	-	1	-	-	-
		w	-	-	-	-	-	-	-	-	-
		i	1	1	-	-	-	1	-	-	-
Künstlerischer Abschluß											
		m	5	5	-	1	3	-	1	-	-
		w	8	8	1	2	5	-	-	-	-
		i	13	13	1	3	8	-	1	-	-
Fachhochschul- abschluß											
		m	26	26	-	13	13	-	-	-	-
		w	74	74	-	31	42	1	-	-	-
		i	100	100	-	44	55	1	-	-	-
Sonst. Abschluß											
		m	3	3	-	-	-	-	-	3	-
		w	6	6	-	-	-	1	-	5	-
		i	9	9	-	-	-	1	-	8	-
Studienbereich zusammen											
		m	373	371	11	161	133	20	2	44	2
		w	1 389	1 385	27	435	630	157	9	127	4
		i	1 762	1 756	38	596	763	177	11	171	6

Prüfungsjahr 1994

6 Von deutschen Absolventen abgelegte Prüfungen nach Fächergruppen, Studienbereichen, Prüfungsgruppen und Note der Abschlußprüfung

Fächergruppe Studienbereich	Prüfungsgruppe	Ge- schl.	Abgelegte Prüfungen insgesamt	Davon							end- gültig nicht be- standen
				zu- sammen	bestanden					Note nicht bekannt	
					mit der Gesamtnote						
					mit Aus- zeich- nung	sehr gut	gut	befrie- digend	aus- reich- end		
Bildende Kunst											
	Diplom (U) und entsprech. Ab- schlußprüfungen	m w i	10 6 16	10 6 16	5 2 7	3 3 6	2 1 3	- - -	- - -	- - -	- - -
	Staatl. Lehramts- prüf. (LA) Grund- und Hauptschulen	m w i	1 18 19	1 18 19	- - -	- 4 4	1 9 10	- 5 5	- - -	- - -	- - -
	LA Realschulen/ Sekundarstufe I	m w i	- 2 2	- 2 2	- - -	- 1 1	- 1 1	- - -	- - -	- - -	- - -
	LA Gymnasien/ Sekundarst. II, allgem. Schulen	m w i	6 12 18	6 12 18	- - -	2 7 9	4 5 9	- - -	- - -	- - -	- - -
	Künstlerischer Abschluß	m w i	115 136 251	115 136 251	15 8 23	33 46 79	17 14 31	2 5 7	- - -	48 63 111	- - -
	Fachhochschul- abschluß	m w i	5 16 21	5 16 21	- - -	- 4 4	4 9 13	- 2 2	1 1 2	- - -	- - -
Studienbereich zusammen		m w i	137 190 327	137 190 327	20 10 30	38 65 103	28 39 67	2 12 14	1 1 2	48 63 111	- - -
Gestaltung											
	Diplom (U) und entsprech. Ab- schlußprüfungen	m w i	73 59 132	73 59 132	11 14 25	34 21 55	28 23 51	- 1 1	- - -	- - -	- - -
	Promotionen	m w i	- 2 2	- 2 2	- 1 1	- 1 1	- - -	- - -	- - -	- - -	- - -
	Staatl. Lehramts- prüf. (LA) Grund- und Hauptschulen	m w i	2 65 67	2 65 67	- - -	1 8 9	1 37 38	- 20 20	- - -	- - -	- - -
	LA Realschulen/ Sekundarstufe I	m w i	2 24 26	2 24 26	- - -	- 5 5	2 15 17	- 3 3	- 1 1	- - -	- - -
	LA Gymnasien/ Sekundarst. II, allgem. Schulen	m w i	1 - 1	1 - 1	- - -	- - -	- - -	1 - 1	- - -	- - -	- - -
	LA Berufl. Sch./ Sekundarst. II, berufl. Schulen	m w i	15 21 36	15 21 36	- - -	3 3 6	9 13 22	2 4 6	- 1 1	1 - 1	- - -
	Künstlerischer Abschluß	m w i	181 202 383	181 202 383	11 13 24	68 112 180	80 52 132	6 7 13	- - -	16 18 34	- - -
	Fachhochschul- abschluß	m w i	695 1 040 1 735	692 1 038 1 730	2 - 2	293 436 729	348 530 878	49 69 118	- 2 2	- 1 1	3 2 5
	Sonst. Abschluß	m w i	- 1 1	- 1 1	- - -	- 1 1	- - -	- - -	- - -	- - -	- - -
Studienbereich zusammen		m w i	969 1 414 2 383	966 1 412 2 378	24 28 52	399 587 986	468 670 1 138	58 104 162	- 4 4	17 19 36	3 2 5

Prüfungsjahr 1994

6 Von deutschen Absolventen abgelegte Prüfungen nach Fächergruppen, Studienbereichen, Prüfungsgruppen und Note der Abschlußprüfung

Fächergruppe ----- Studienbereich	Prüfungsgruppe	Ge- schl.	Abgelegte Prüfungen insgesamt	Davon								end- gültig nicht be- standen
				bestanden								
				zu- sammen	mit der Gesamtnote							
					mit Aus- zeich- nung	sehr gut	gut	befrie- digend	aus- reich- end	Note nicht bekannt		
Darstellende Kunst, Film und Fernsehen, Theaterwissenschaft	Diplom (U) und entsprech. Ab- schlußprüfungen	m w i	68 134 202	67 133 200	3 3 6	29 49 78	27 60 87	6 18 24	- 1 1	2 2 4	1 1 2	
	Promotionen	m w i	8 8 16	8 8 16	1 - 1	6 6 12	1 1 2	- - -	- - -	- 1 1	- - -	
	Sonstige LA nach Schularten/ Schulstufen	m w i	1 1 2	1 1 2	- - -	- 1 1	1 - 1	- - -	- - -	- - -	- - -	
	Künstlerischer Abschluß	m w i	113 140 253	112 139 251	6 10 16	20 24 44	42 53 95	16 13 29	1 - 1	27 39 66	1 1 2	
	Fachhochschul- abschluß	m w i	6 6 12	6 6 12	- - -	3 2 5	3 4 7	- - -	- - -	- - -	- - -	
	Sonst. Abschluß	m w i	4 16 20	4 16 20	- - -	2 5 7	2 8 10	- 3 3	- - -	- - -	- - -	
	Studienbereich zusammen	m w i	200 305 505	198 303 501	10 13 23	60 87 147	76 126 202	22 34 56	1 1 2	29 42 71	2 2 4	
	Musik, Musikwissenschaft	Diplom (U) und entsprech. Ab- schlußprüfungen	m w i	122 130 252	122 130 252	4 5 9	40 44 84	57 66 123	11 8 19	- 2 2	10 5 15	- - -
		Promotionen	m w i	36 20 56	36 20 56	4 2 6	16 6 22	7 7 14	- - -	- 1 1	9 4 13	- - -
		Staatl. Lehramts- prüf. (LA) Grund- und Hauptschulen	m w i	54 343 397	54 341 395	- - -	13 82 95	32 182 214	8 52 60	- 1 1	1 24 25	- 2 2
		LA Realschulen/ Sekunderstufe I	m w i	76 126 202	76 126 202	- - -	17 31 48	34 57 91	19 31 50	2 1 3	4 6 10	- - -
		Stufenübergr. LA Sekunderstufe II und I	m w i	- 10 10	- 10 10	- - -	- 2 2	- 5 5	- 3 3	- - -	- - -	- - -
		LA Gymnasien/ Sekundarst. II, allgem. Schulen	m w i	101 134 235	101 133 234	- - -	23 19 42	66 89 155	8 18 26	- - -	4 7 11	- 1 1
		LA Sonderschulen	m w i	4 7 11	4 7 11	1 - 1	1 3 4	2 4 6	- - -	- - -	- - -	- - -
		Künstlerischer Abschluß	m w i	931 819 1 750	930 815 1 745	35 26 61	305 234 539	318 307 625	81 50 131	8 - 8	183 198 381	1 4 5
		Studienbereich zusammen	m w i	1 324 1 589 2 913	1 323 1 582 2 905	44 33 77	415 421 836	516 717 1 233	127 162 289	10 5 15	211 244 455	1 7 8
		Kunst, Kunstwissen- schaft zusammen	m w i	3 003 4 887 7 890	2 995 4 872 7 867	109 111 220	1 073 1 595 2 668	1 221 2 182 3 403	229 469 698	14 20 34	349 495 844	8 15 23

Prüfungsjahr 1994

6 Von deutschen Absolventen abgelegte Prüfungen nach Fächergruppen, Studienbereichen, Prüfungsgruppen und Note der Abschlußprüfung

Fächergruppe ----- Studienbereich	Prüfungsgruppe	Ge- schl.	Abgelegte Prüfungen insgesamt	Davon								end- gültig nicht be- standen
				bestanden								
				zu- sammen	mit der Gesamtnote							
					mit Aus- zeich- nung	sehr gut	gut	befrie- digend	aus- reich- end	Note nicht bekannt		

Außerhalb der Studien-
bereichsgliederung

Außerhalb der Studien-
bereichsgliederung

Promotionen	m	32	32	-	15	7	1	-	-	9	-
	w	21	21	-	12	4	-	-	-	5	-
	i	53	53	-	27	11	1	-	-	14	-
LA Realschulen/ Sekundarstufe I	m	-	-	-	-	-	-	-	-	-	-
	w	1	1	-	1	-	-	-	-	-	-
	i	1	1	-	1	-	-	-	-	-	-
Studienbereich zusammen	m	32	32	-	15	7	1	-	-	9	-
	w	22	22	-	13	4	-	-	-	5	-
	i	54	54	-	28	11	1	-	-	14	-
Außerhalb der Studien- bereichsgliederung zusammen	m	32	32	-	15	7	1	-	-	9	-
	w	22	22	-	13	4	-	-	-	5	-
	i	54	54	-	28	11	1	-	-	14	-

Insgesamt	m	126 470	124 574	2 753	25 519	55 109	30 060	4 895	6 238	1 896
	w	86 904	86 035	1 217	16 725	38 038	21 203	4 276	4 576	869
	i	213 374	210 609	3 970	42 244	93 147	51 263	9 171	10 814	2 765

7 Von ausländischen Absolventen bestandene Prüfungen nach Herkunftsländern und Fächergruppen

Herkunftsland (Staatsangehörigkeit)	Ge- schl.	Ins- gesamt	Davon in der Fächergruppe								
			Sprach- und Kultur- wiss.	Sport	Rechts- Wirts.- Sozial- wiss.	Mathe- matik, Natur- wiss.	Human- medizin	Vete- rinär- medizin	Agrar-, Forst-u. Ernähr.- wiss.	Inge- nieur- wiss.	Kunst, Kunst- wiss.
Europa											
Europäische Union (EU)											
Belgien	m	45	2	-	12	6	3	1	-	18	3
	w	29	4	-	13	5	2	-	1	1	3
	i	74	6	-	25	11	5	1	1	19	6
Dänemark	m	18	-	-	6	1	-	-	-	9	2
	w	14	1	-	4	3	1	1	-	3	1
	i	32	1	-	10	4	1	1	-	12	3
Frankreich	m	245	12	-	107	21	1	-	2	96	6
	w	274	67	-	160	15	3	1	1	14	13
	i	519	79	-	267	36	4	1	3	110	19
Griechenland	m	320	33	21	71	62	43	-	2	76	12
	w	189	76	2	37	25	31	1	2	10	5
	i	509	109	23	108	87	74	1	4	86	17
Großbritannien und Nordirland	m	91	12	-	48	8	4	1	1	14	3
	w	74	12	1	35	9	6	1	-	2	8
	i	165	24	1	83	17	10	2	1	16	11
Irland	m	3	-	-	1	-	-	-	-	2	-
	w	11	1	-	8	1	1	-	-	-	-
	i	14	1	-	9	1	1	-	-	2	-
Italien	m	156	21	-	37	29	12	1	1	41	14
	w	134	42	1	41	14	5	1	-	7	23
	i	290	63	1	78	43	17	2	1	48	37
Luxemburg	m	111	10	-	29	16	3	-	4	48	1
	w	28	15	1	-	4	3	-	3	-	2
	i	139	25	1	29	20	6	-	7	48	3
Niederlande	m	134	8	1	33	23	9	6	4	42	8
	w	66	10	1	22	14	6	1	-	6	6
	i	200	18	2	55	37	15	7	4	48	14
Portugal	m	40	8	-	11	6	-	-	-	14	1
	w	14	4	-	6	1	2	-	-	1	-
	i	54	12	-	17	7	2	-	-	15	1
Spanien	m	131	10	1	34	24	11	-	3	42	6
	w	111	35	-	43	9	6	-	2	1	15
	i	242	45	1	77	33	17	-	5	43	21
EU zusammen *)	m	1 294	116	23	389	196	86	9	17	402	56
	w	944	267	6	369	100	66	6	9	45	76
	i	2 238	383	29	758	296	152	15	26	447	132
Übriges Europa											
Albham	m	1	-	-	-	-	-	-	-	-	1
	w	1	-	-	-	-	-	-	-	-	1
	i	2	-	-	-	-	-	-	-	-	2
Andorra	m	1	-	-	-	-	-	-	-	1	-
	w	-	-	-	-	-	-	-	-	-	-
	i	1	-	-	-	-	-	-	-	1	-
Bosnien-Herzegowina	m	1	-	-	-	-	-	-	-	1	-
	w	2	-	-	2	-	-	-	-	-	-
	i	3	-	-	2	-	-	-	-	1	-
Bulgarien	m	45	2	-	6	5	7	1	-	20	4
	w	29	8	-	1	4	2	1	2	8	3
	i	74	10	-	7	9	9	2	2	28	7
Estland	m	3	-	-	-	1	-	-	-	1	1
	w	1	-	-	-	-	-	-	-	-	1
	i	4	-	-	-	1	-	-	-	1	2
Finnland	m	9	1	-	1	-	1	1	2	-	3
	w	47	15	-	12	1	8	2	1	2	6
	i	56	16	-	13	1	9	3	3	2	9
Island	m	20	3	1	1	1	-	-	-	13	1
	w	8	-	1	1	1	-	-	-	2	3
	i	28	3	2	2	2	-	-	-	15	4
Übrige Gebiete Jugoslawiens	m	104	8	1	25	23	9	-	1	29	8
	w	80	23	2	23	6	8	-	1	9	8
	i	184	31	3	48	29	17	-	2	38	16
Kroatien	m	29	5	-	5	4	-	-	-	13	2
	w	19	7	1	6	1	2	-	-	-	2
	i	48	12	1	11	5	2	-	-	13	4

*) Ohne Finnland, Österreich und Schweden, die seit dem 01.01.1995 Vollmitglied der Europäischen Union sind.

Prüfungsjahr 1994

7 Von ausländischen Absolventen bestandene Prüfungen nach Herkunftsländern und Fächergruppen

Herkunftsland (Staatsangehörigkeit)	Ges- schl.	Ins- gesamt	Davon in der Fächergruppe								
			Sprach- und Kultur- wiss.	Sport	Rechts- Wirts.- Sozial- wiss.	Mathe- matik, Natur- wiss.	Human- medizin	Vete- rinär- medizin	Agrar-, Forst-u. Ernähr.- wiss.	Inge- nieur- wiss.	Kunst, Kunst- wiss.
Lettland	m	-	-	-	-	-	-	-	-	-	-
	w	3	-	-	-	-	-	-	-	-	3
	i	3	-	-	-	-	-	-	-	-	3
Liechtenstein	m	1	-	-	-	-	-	-	-	1	-
	w	-	-	-	-	-	-	-	-	-	-
	i	1	-	-	-	-	-	-	-	1	-
Litauen	m	1	-	-	-	-	-	-	-	-	1
	w	-	-	-	-	-	-	-	-	-	-
	i	1	-	-	-	-	-	-	-	-	1
Malta	m	-	-	-	-	-	-	-	-	-	-
	w	1	1	-	-	-	-	-	-	-	-
	i	1	1	-	-	-	-	-	-	-	-
Norwegen	m	53	1	-	25	4	10	2	-	9	2
	w	41	2	-	15	-	18	3	-	2	1
	i	94	3	-	40	4	28	5	-	11	3
Österreich	m	329	18	1	108	62	9	1	21	100	9
	w	193	38	2	68	20	15	4	8	16	22
	i	522	56	3	176	82	24	5	29	116	31
Polen	m	120	13	-	11	14	17	1	12	41	11
	w	98	26	2	17	3	17	-	8	11	14
	i	218	39	2	28	17	34	1	20	52	25
Rumänien	m	25	1	-	2	6	3	1	-	4	8
	w	16	2	-	2	4	7	-	-	1	-
	i	41	3	-	4	10	10	1	-	5	8
Russische Föderation	m	33	2	-	5	8	4	-	2	5	7
	w	25	7	-	4	7	3	-	1	1	2
	i	58	9	-	9	15	7	-	3	6	9
San Marino	m	-	-	-	-	-	-	-	-	-	-
	w	1	1	-	-	-	-	-	-	-	-
	i	1	1	-	-	-	-	-	-	-	-
Schweden	m	24	-	-	10	4	3	-	-	6	1
	w	26	3	1	9	2	4	1	-	2	4
	i	50	3	1	19	6	7	1	-	8	5
Schweiz	m	88	15	-	19	12	4	1	5	21	11
	w	52	17	-	11	4	5	-	4	1	10
	i	140	32	-	30	16	9	1	9	22	21
Slowakei	m	8	-	-	1	2	-	-	-	5	-
	w	4	1	-	-	1	-	-	1	1	-
	i	12	1	-	1	3	-	-	1	6	-
Slowenien	m	4	-	-	-	-	1	-	-	3	-
	w	1	-	-	1	-	-	-	-	-	-
	i	5	-	-	1	-	1	-	-	3	-
Tschechische Republik	m	36	4	-	1	7	2	-	3	16	3
	w	14	1	1	2	1	1	-	1	4	3
	i	50	5	1	3	8	3	-	4	20	6
Tschechoslowakei	m	14	1	-	2	2	1	-	2	5	1
	w	16	2	-	1	3	-	-	4	3	3
	i	30	3	-	3	5	1	-	6	8	4
Türkei	m	598	31	-	139	85	26	-	5	304	8
	w	238	51	-	114	23	25	1	2	18	4
	i	836	82	-	253	108	51	1	7	322	12
Ukraine	m	8	1	-	-	3	-	-	-	4	-
	w	2	1	-	-	-	-	-	-	1	-
	i	10	2	-	-	3	-	-	-	5	-
Ungarn	m	39	3	-	8	2	4	-	-	19	3
	w	23	7	-	4	2	1	-	-	2	7
	i	62	10	-	12	4	5	-	-	21	10
Weißrußland	m	1	-	-	-	1	-	-	-	-	-
	w	-	-	-	-	-	-	-	-	-	-
	i	1	-	-	-	1	-	-	-	-	-
Zypern	m	32	1	-	3	6	15	-	-	7	-
	w	19	6	1	-	3	6	-	-	1	2
	i	51	7	1	3	9	21	-	-	8	2
Übriges Europa zusammen	m	1 627	110	3	372	252	116	8	53	628	85
	w	960	219	11	293	86	122	12	33	85	99
	i	2 587	329	14	665	338	238	20	86	713	184

7 Von ausländischen Absolventen bestandene Prüfungen nach Herkunftsländern und Fächergruppen

Herkunftsland (Staatsangehörigkeit)	Ge- schl.	Ins- gesamt	Davon in der Fächergruppe								
			Sprach- und Kultur- wiss.	Sport	Rechts- Wirts.- Sozial- wiss.	Mathe- matik, Natur- wiss.	Human- medizin	Vete- rinär- medizin	Agrar- Forst- u. Ernähr.- wiss.	Inge- nieur- wiss.	Kunst, Kunst- wiss.
Europa zusammen	m w i	2 921 1 904 4 825	226 486 712	26 17 43	761 662 1 423	448 186 634	202 188 390	17 18 35	70 42 112	1 030 130 1 160	141 175 316
Afrika											
Ägypten	m w i	51 10 61	3 1 4	1 - 1	11 2 13	9 1 10	9 2 11	2 - 2	1 - 1	12 3 15	3 1 4
Äquatorialguinea	m w i	- 1 1	- - -	- - -	- 1 1	- - -	- - -	- - -	- - -	- - -	- - -
Äthiopien	m w i	48 7 55	3 - 3	- - -	4 2 6	13 - 13	5 2 7	1 - 1	6 1 7	15 2 17	1 - 1
Algerien	m w i	19 1 20	- - -	- - -	- 1 1	8 - 8	- - -	- - -	- - -	11 - 11	- - -
Angola	m w i	9 4 13	- - -	- - -	- - -	2 3 5	1 - 1	1 - 1	3 1 4	2 - 2	- - -
Benin	m w i	11 - 11	2 - 2	- - -	4 - 4	1 - 1	- - -	1 - 1	2 - 2	1 - 1	- - -
Burkina Faso	m w i	7 1 8	3 - 3	- - -	1 1 2	- - -	- - -	1 - 1	- - -	2 - 2	- - -
Burundi	m w i	2 - 2	1 - 1	- - -	- - -	1 - 1	- - -	- - -	- - -	- - -	- - -
Cote d'Ivoire	m w i	12 - 12	2 - 2	- - -	5 - 5	3 - 3	- - -	- - -	- - -	2 - 2	- - -
Gabun	m w i	2 - 2	- - -	- - -	- - -	1 - 1	- - -	- - -	- - -	1 - 1	- - -
Ghana	m w i	26 4 30	1 - 1	- - -	6 1 7	2 1 3	5 2 7	- - -	3 - 3	9 - 9	- - -
Guinea	m w i	4 - 4	- - -	- - -	1 - 1	1 - 1	- - -	1 - 1	- - -	1 - 1	- - -
Guinea-Bissau	m w i	1 1 2	- - -	- - -	- - -	1 - 1	- - -	- - -	- 1 1	- - -	- - -
Kamerun	m w i	38 10 48	2 3 5	- - -	4 1 5	6 1 7	4 5 9	- - -	1 - 1	21 - 21	- - -
Kap Verde	m w i	1 1 2	- 1 1	- - -	- - -	- - -	- - -	- - -	- - -	1 - 1	- - -
Kenia	m w i	8 2 10	- 1 1	- - -	3 - 3	4 - 4	- - -	- - -	- 1 1	1 - 1	- - -
Komoren	m w i	3 - 3	- - -	- - -	- - -	- - -	- - -	- - -	- - -	3 - 3	- - -
Kongo	m w i	2 - 2	- - -	- - -	- - -	1 - 1	- - -	- - -	- - -	1 - 1	- - -
Liberia	m w i	1 - 1	- - -	- - -	- - -	1 - 1	- - -	- - -	- - -	- - -	- - -
Libyen	m w i	7 - 7	- - -	- - -	1 - 1	3 - 3	1 - 1	- - -	- - -	2 - 2	- - -
Madagaskar	m w i	3 4 7	- 3 3	- - -	1 - 1	1 - 1	- - -	- - -	- - -	1 1 2	- - -

7 Von ausländischen Absolventen bestandene Prüfungen nach Herkunftsländern und Fächergruppen

Herkunftsland (Staatsangehörigkeit)	Ge- schl.	Ins- gesamt	Davon in der Fächergruppe								
			Sprach- und Kultur- wiss.	Sport	Rechts-, Wirts.- Sozial- wiss.	Mathe- matik, Natur- wiss.	Human- medizin	Vete- rinär- medizin	Agrar-, Forst-u. Ernähr.- wiss.	Inge- nieur- wiss.	Kunst, Kunst- wiss.
Malawi	m	1	-	-	1	-	-	-	-	-	-
	w	-	-	-	-	-	-	-	-	-	-
	i	1	-	-	1	-	-	-	-	-	-
Mali	m	8	2	-	-	1	1	-	1	3	-
	w	1	1	-	-	-	-	-	-	-	-
	i	9	3	-	-	1	1	-	1	3	-
Marokko	m	29	6	-	2	4	-	-	2	15	-
	w	5	-	-	1	1	-	-	-	2	1
	i	34	6	-	3	5	-	-	2	17	1
Mauretanien	m	3	-	-	-	-	-	-	-	3	-
	w	-	-	-	-	-	-	-	-	-	-
	i	3	-	-	-	-	-	-	-	3	-
Mauritius	m	3	-	-	-	1	1	-	1	-	-
	w	1	-	-	-	1	-	-	-	-	-
	i	4	-	-	-	2	1	-	1	-	-
Mosambik	m	6	-	-	1	1	1	-	-	3	-
	w	1	-	-	1	-	-	-	-	-	-
	i	7	-	-	2	1	1	-	-	3	-
Nigeria	m	22	6	-	2	3	2	-	2	7	-
	w	2	-	-	2	-	-	-	-	-	-
	i	24	6	-	4	3	2	-	2	7	-
Ruanda	m	8	-	-	1	-	-	-	-	7	-
	w	1	1	-	-	-	-	-	-	-	-
	i	9	1	-	1	-	-	-	-	7	-
Sambia	m	5	-	-	-	1	1	-	3	-	-
	w	-	-	-	-	-	-	-	-	-	-
	i	5	-	-	-	1	1	-	3	-	-
Sao Tome und Principe	m	3	1	-	-	-	1	-	1	-	-
	w	-	-	-	-	-	-	-	-	-	-
	i	3	1	-	-	-	1	-	1	-	-
Senegal	m	2	-	-	-	-	-	-	-	2	-
	w	1	-	-	-	1	-	-	-	-	-
	i	3	-	-	-	1	-	-	-	2	-
Seschellen	m	2	-	-	-	-	1	-	-	1	-
	w	1	-	-	-	-	1	-	-	-	-
	i	3	-	-	-	-	2	-	-	1	-
Sierra Leone	m	10	-	-	-	1	3	-	3	3	-
	w	-	-	-	-	-	-	-	-	-	-
	i	10	-	-	-	1	3	-	3	3	-
Simbabwe	m	8	-	-	-	-	3	-	2	3	-
	w	3	-	-	-	1	1	-	-	1	-
	i	11	-	-	-	1	4	-	2	4	-
Somalia	m	7	-	-	1	-	-	-	3	3	-
	w	-	-	-	-	-	-	-	-	-	-
	i	7	-	-	1	-	-	-	3	3	-
Sudan	m	17	-	-	1	3	1	-	8	4	-
	w	2	-	-	-	1	-	-	1	-	-
	i	19	-	-	1	4	1	-	9	4	-
Südafrika	m	5	1	-	-	1	3	-	-	-	-
	w	2	1	-	-	-	-	-	-	-	1
	i	7	2	-	-	1	3	-	-	-	1
Tansania, Ver. Republik	m	8	-	-	2	2	-	1	2	1	-
	w	-	-	-	2	2	-	1	2	1	-
	i	8	-	-	2	2	-	1	2	1	-
Togo	m	8	-	-	2	2	-	-	1	3	-
	w	-	-	-	-	-	-	-	-	-	-
	i	8	-	-	2	2	-	-	1	3	-
Tschad	m	3	-	-	2	-	-	-	1	-	-
	w	-	-	-	-	-	-	-	-	-	-
	i	3	-	-	2	-	-	-	1	-	-
Tunesien	m	81	2	2	4	17	1	-	1	54	-
	w	10	-	-	1	6	-	-	-	3	-
	i	91	2	2	5	23	1	-	1	57	-
Uganda	m	6	1	-	1	-	2	-	2	-	-
	w	-	-	-	-	-	-	-	-	-	-
	i	6	1	-	1	-	2	-	2	-	-

7 Von ausländischen Absolventen bestandene Prüfungen nach Herkunftsländern und Fächergruppen

Herkunftsland (Staatsangehörigkeit)	Ge- schl.	Ins- gesamt	Davon in der Fächergruppe								
			Sprach- und Kultur- wiss.	Sport	Rechts-, Wirts.- Sozial- wiss.	Mathe- matik, Natur- wiss.	Human- medizin	Vete- rinär- medizin	Agrar-, Forst-u. Ernähr.- wiss.	Inge- nieur- wiss.	Kunst, Kunst- wiss.
Zaire	m	11	2	-	3	1	-	1	-	4	-
	w	2	1	-	1	-	-	-	-	-	-
	i	13	3	-	4	1	-	1	-	4	-
Übriges Afrika	m	2	-	-	-	-	-	-	-	2	-
	w	1	-	-	-	1	-	-	-	-	-
	i	3	-	-	-	1	-	-	-	2	-
Afrika zusammen	m	513	38	3	64	96	46	9	49	204	4
	w	79	13	-	15	18	13	-	5	12	3
	i	592	51	3	79	114	59	9	54	216	7
Amerika											
Argentinien	m	13	-	-	2	4	1	-	3	3	-
	w	14	5	-	1	1	-	-	2	3	2
	i	27	5	-	3	5	1	-	5	6	2
Barbados	m	1	-	-	-	-	1	-	-	-	-
	w	1	1	-	-	-	-	-	-	-	-
	i	2	1	-	-	-	1	-	-	-	-
Bolivien	m	22	2	-	5	6	-	-	3	5	1
	w	4	1	-	2	-	1	-	-	-	-
	i	26	3	-	7	6	1	-	3	5	1
Brasilien	m	49	4	1	3	14	4	6	3	8	6
	w	29	7	-	5	8	3	-	-	3	3
	i	78	11	1	8	22	7	6	3	11	9
Chile	m	27	2	-	5	8	3	1	-	5	3
	w	10	4	-	1	-	-	-	1	2	2
	i	37	6	-	6	8	3	1	1	7	5
Costa Rica	m	11	2	-	2	3	1	-	1	1	1
	w	2	-	-	-	1	-	-	-	1	-
	i	13	2	-	2	4	1	-	1	2	1
Dominikanische Republik	m	3	2	-	-	1	-	-	-	-	-
	w	-	-	-	-	-	-	-	-	-	-
	i	3	2	-	-	1	-	-	-	-	-
Ecuador	m	6	1	-	1	-	-	-	2	2	-
	w	2	1	-	-	-	-	-	-	-	1
	i	8	2	-	1	-	-	-	2	2	1
El Salvador	m	7	1	-	-	3	-	-	-	3	-
	w	-	-	-	-	-	-	-	-	-	-
	i	7	1	-	-	3	-	-	-	3	-
Guatemala	m	2	-	-	-	1	-	-	-	1	-
	w	3	1	-	1	1	-	-	-	-	-
	i	5	1	-	1	2	-	-	-	1	-
Haiti	m	4	-	-	-	-	-	-	-	4	-
	w	1	-	-	-	-	-	-	-	-	1
	i	5	-	-	-	-	-	-	-	4	1
Honduras	m	2	-	-	-	1	-	-	-	1	-
	w	1	-	-	-	-	-	-	1	-	-
	i	3	-	-	-	1	-	-	1	1	-
Jamaika	m	-	-	-	-	-	-	-	-	-	-
	w	1	-	-	-	-	1	-	-	-	-
	i	1	-	-	-	-	1	-	-	-	-
Kanada	m	15	5	-	3	1	1	-	1	3	1
	w	10	-	-	2	5	-	-	-	-	3
	i	25	5	-	5	6	1	-	1	3	4
Kolumbien	m	32	4	1	3	4	3	-	2	13	2
	w	15	6	-	6	3	-	-	-	-	-
	i	47	10	1	9	7	3	-	2	13	2
Kuba	m	7	-	-	2	3	-	-	-	2	-
	w	1	-	-	-	1	-	-	-	-	-
	i	8	-	-	2	4	-	-	-	2	-
Mexiko	m	21	2	-	5	4	1	-	1	8	-
	w	14	6	-	1	2	1	-	3	-	1
	i	35	8	-	6	6	2	-	4	8	1
Nicaragua	m	15	2	-	2	1	1	-	4	5	-
	w	4	-	-	-	1	-	1	-	1	1
	i	19	2	-	2	2	1	1	4	6	1
Panama	m	4	-	-	1	1	-	-	2	-	-
	w	-	-	-	-	-	-	-	-	-	-
	i	4	-	-	1	1	-	-	2	-	-

7 Von ausländischen Absolventen bestandene Prüfungen nach Herkunftsländern und Fächergruppen

Herkunftsland (Staatsangehörigkeit)	Ge- schl.	Ins- gesamt	Davon in der Fächergruppe								
			Sprach- und Kultur- wiss.	Sport	Rechts- Wirts.- Sozial- wiss.	Mathe- matik, Natur- wiss.	Human- medizin	Vete- rinär- medizin	Agrar-, Forst- u. Ernähr.- wiss.	Inge- nieur- wiss.	Kunst, Kunst- wiss.
Paraguay	m	3	-	-	-	1	-	-	2	-	-
	w	1	-	-	-	-	-	-	1	-	-
	i	4	-	-	-	1	-	-	3	-	-
Peru	m	17	2	-	1	3	1	-	-	9	1
	w	12	2	-	2	4	1	-	-	2	1
	i	29	4	-	3	7	2	-	-	11	2
Trinidad und Tobago	m	-	-	-	-	-	-	-	-	-	-
	w	1	-	-	-	-	-	-	1	-	-
	i	1	-	-	-	-	-	-	1	-	-
Uruguay	m	7	-	-	3	1	-	-	1	-	2
	w	2	1	-	-	-	-	-	-	1	-
	i	9	1	-	3	1	-	-	1	1	2
Venezuela	m	7	-	-	1	1	-	-	1	3	1
	w	4	1	-	3	-	-	-	-	-	-
	i	11	1	-	4	1	-	-	1	3	1
Vereinigte Staaten	m	122	22	-	32	21	14	2	3	19	9
	w	103	25	2	20	9	14	5	-	6	22
	i	225	47	2	52	30	28	7	3	25	31
Amerika zusammen	m	397	51	2	71	82	31	9	29	95	27
	w	235	61	2	44	36	21	6	9	19	37
	i	632	112	4	115	118	52	15	38	114	64
Asien											
Afghanistan	m	43	2	-	4	5	9	-	2	21	-
	w	2	2	-	-	-	-	-	-	-	-
	i	45	4	-	4	5	9	-	2	21	-
Armenien	m	-	-	-	-	-	-	-	-	-	-
	w	1	-	-	-	-	-	-	-	-	1
	i	1	-	-	-	-	-	-	-	-	1
Bangladesch	m	3	-	-	-	-	2	-	-	1	-
	w	1	1	-	-	-	-	-	-	-	-
	i	4	1	-	-	-	2	-	-	1	-
China	m	267	23	1	20	85	20	-	9	103	6
	w	127	29	-	11	37	14	-	2	29	5
	i	394	52	1	31	122	34	-	11	132	11
Georgien	m	3	-	-	-	1	-	-	-	2	-
	w	1	1	-	-	-	-	-	-	-	-
	i	4	1	-	-	1	-	-	-	2	-
Indien	m	33	6	-	3	5	3	-	1	15	-
	w	13	2	-	3	2	-	-	1	3	2
	i	46	8	-	6	7	3	-	2	18	2
Indonesien	m	118	2	-	12	27	2	2	9	63	1
	w	46	2	1	7	10	4	-	4	14	4
	i	164	4	1	19	37	6	2	13	77	5
Irak	m	22	1	-	1	6	1	-	-	13	-
	w	3	1	-	1	-	1	-	-	-	-
	i	25	2	-	2	6	2	-	-	13	-
Iran	m	623	18	6	40	137	90	6	20	294	12
	w	247	23	-	30	53	90	-	7	39	5
	i	870	41	6	70	190	180	6	27	333	17
Israel	m	58	2	1	14	10	14	-	-	14	3
	w	5	-	-	5	-	-	-	-	-	-
	i	63	2	1	19	10	14	-	-	14	3
Japan	m	39	7	-	4	3	-	-	-	4	21
	w	73	10	-	2	4	-	-	1	-	56
	i	112	17	-	6	7	-	-	1	4	77
Jemen	m	25	1	-	-	4	5	-	2	13	-
	w	1	1	-	-	-	-	-	-	-	-
	i	26	2	-	-	4	5	-	2	13	-
Jordanien	m	75	1	-	2	19	18	-	2	32	1
	w	6	1	-	-	1	1	-	-	3	-
	i	81	2	-	2	20	19	-	2	35	1
Königreich Kambodscha	m	9	1	-	1	2	1	-	-	4	-
	w	1	-	-	-	-	-	-	-	1	-
	i	10	1	-	1	2	1	-	-	5	-
Kasachstan	m	2	2	-	-	-	-	-	-	-	-
	w	1	-	-	-	-	1	-	-	-	-
	i	3	2	-	-	-	1	-	-	-	-

7 Von ausländischen Absolventen bestandene Prüfungen nach Herkunftsländern und Fächergruppen

Herkunftsland (Staatsangehörigkeit)	Ge- schl.	Ins- gesamt	Davon in der Fächergruppe								
			Sprach- und Kultur- wiss.	Sport	Rechts-, Wirts.- Sozial- wiss.	Mathe- matik, Natur- wiss.	Human- medizin	Vete- rinär- medizin	Agrar-, Forst-u. Ernähr.- wiss.	Inge- nieur- wiss.	Kunst, Kunst- wiss.
Korea, Dem. Volksrep.	m	12	1	-	1	3	-	-	-	3	4
	w	9	4	-	-	-	-	-	-	-	5
	i	21	5	-	1	3	-	-	-	3	9
Korea, Republik	m	233	59	4	41	25	10	1	7	48	38
	w	189	46	-	13	12	8	-	7	2	101
	i	422	105	4	54	37	18	1	14	50	139
Kuwait	m	3	-	-	-	-	1	-	-	2	-
	w	-	-	-	-	-	-	-	-	-	-
	i	3	-	-	-	-	1	-	-	2	-
Laos, Dem. Volksrep.	m	14	4	-	5	1	-	-	1	2	1
	w	2	2	-	-	-	-	-	-	-	-
	i	16	6	-	5	1	-	-	1	2	1
Libanon	m	23	1	-	3	1	3	-	-	14	1
	w	1	-	-	-	1	-	-	-	-	-
	i	24	1	-	3	2	3	-	-	14	1
Malaysia	m	1	-	-	-	-	-	-	-	1	-
	w	4	-	-	1	-	-	-	-	1	2
	i	5	-	-	1	-	-	-	-	2	2
Mongolei	m	5	1	-	1	1	-	-	-	2	-
	w	7	2	-	1	-	1	-	-	3	-
	i	12	3	-	2	1	1	-	-	5	-
Myanmar	m	4	-	-	-	3	-	-	-	1	-
	w	2	-	-	1	-	-	-	-	-	1
	i	6	-	-	1	3	-	-	-	1	1
Nepal	m	3	-	-	1	2	-	-	-	-	-
	w	-	-	-	-	-	-	-	-	-	-
	i	3	-	-	1	2	-	-	-	-	-
Oman	m	1	-	-	-	-	-	-	-	1	-
	w	-	-	-	-	-	-	-	-	-	-
	i	1	-	-	-	-	-	-	-	1	-
Pakistan	m	10	-	-	1	2	2	-	-	5	-
	w	1	-	-	-	1	-	-	-	-	-
	i	11	-	-	1	3	2	-	-	5	-
Philippinen	m	6	1	-	-	5	-	-	-	-	-
	w	5	-	-	-	4	-	-	-	1	-
	i	11	1	-	-	9	-	-	-	1	-
Saudi-Arabien	m	1	1	-	-	-	-	-	-	-	-
	w	-	-	-	-	-	-	-	-	-	-
	i	1	1	-	-	-	-	-	-	-	-
Singapur	m	1	-	-	-	1	-	-	-	-	-
	w	1	1	-	-	-	-	-	-	-	-
	i	2	1	-	-	1	-	-	-	-	-
Sri Lanka	m	9	1	-	1	1	1	-	-	5	-
	w	2	-	-	-	-	1	-	-	1	-
	i	11	1	-	1	1	2	-	-	6	-
Syrien	m	59	-	-	2	11	18	3	4	21	-
	w	4	-	-	-	1	1	-	1	1	-
	i	63	-	-	2	12	19	3	5	22	-
Taiwan	m	48	7	1	8	9	2	1	1	14	5
	w	36	12	-	3	4	1	-	-	2	14
	i	84	19	1	11	13	3	1	1	16	19
Thailand	m	9	-	-	-	3	-	-	-	6	-
	w	8	1	-	-	5	1	-	-	1	-
	i	17	1	-	-	8	1	-	-	7	-
Turkmenistan	m	1	1	-	-	-	-	-	-	-	-
	w	-	-	-	-	-	-	-	-	-	-
	i	1	1	-	-	-	-	-	-	-	-
Vereinigte Arabische Emirate	m	4	1	-	-	-	3	-	-	-	-
	w	-	-	-	-	-	-	-	-	-	-
	i	4	1	-	-	-	3	-	-	-	-
Vietnam	m	88	4	-	4	23	9	-	-	41	7
	w	30	2	-	6	7	6	-	3	4	2
	i	118	6	-	10	30	15	-	3	45	9
Übriges Asien	m	4	-	-	-	-	-	-	-	4	-
	w	1	-	-	-	-	1	-	-	-	-
	i	5	-	-	-	-	1	-	-	4	-

Prüfungsjahr 1994

7 Von ausländischen Absolventen bestandene Prüfungen nach Herkunftsländern und Fächergruppen

Herkunftsland (Staatsangehörigkeit)	Ge- schl.	Ins- gesamt	Davon in der Fächergruppe								
			Sprach- und Kultur- wiss.	Sport	Rechts- Wirts.- Sozial- wiss.	Mathe- matik, Natur- wiss.	Human- medizin	Vete- rinär- medizin	Agrar-, Forst-u. Ernähr.- wiss.	Inge- nieur- wiss.	Kunst, Kunst- wiss.
Asien zusammen	m	1 859	148	13	169	395	214	13	58	749	100
	w	830	143	1	84	142	131	-	26	105	198
	i	2 689	291	14	253	537	345	13	84	854	298
Australien und Ozeanien											
Australien	m	13	1	-	2	-	1	-	1	3	5
	w	4	-	-	-	-	2	-	-	-	2
	i	17	1	-	2	-	3	-	1	3	7
Neuseeland	m	1	-	-	1	-	-	-	-	-	-
	w	-	-	-	-	-	-	-	-	-	-
	i	1	-	-	1	-	-	-	-	-	-
Australien und Ozeanien zusammen	m	14	1	-	3	-	1	-	1	3	5
	w	4	-	-	-	-	2	-	-	-	2
	i	18	1	-	3	-	3	-	1	3	7
Staatenlos	m	54	1	-	4	9	22	-	-	18	-
	w	7	2	-	2	1	2	-	-	-	-
	i	61	3	-	6	10	24	-	-	18	-
Ungeklärt	m	14	3	-	2	4	4	1	-	-	-
	w	3	1	-	-	-	1	1	-	-	-
	i	17	4	-	2	4	5	2	-	-	-
Ohne Angabe	m	22	1	-	1	5	8	-	1	5	1
	w	12	3	-	3	4	-	-	-	2	-
	i	34	4	-	4	9	8	-	1	7	1
Insgesamt	m	5 794	469	44	1 075	1 039	528	49	208	2 104	278
	w	3 074	709	20	810	387	358	25	82	268	415
	i	8 868	1 178	64	1 885	1 426	886	74	290	2 372	693

Anhang

Übersicht 1

Fächergruppen, Studienbereiche und Studienfächer

Stand: Sommersemester 1994

Erläuterungen der Systematik am Beispiel der Fächergruppe:

01
Sprach- und Kulturwissenschaften

← Systematische Nummer der Fächergruppe

← Text der Fächergruppe

01 Sprach- und Kulturwissenschaften
allgemein

← Systematische Nummer und Text des Studienbereichs

004 Interdisziplinäre Studien (Schwerpunkt Sprach- und Kulturwissenschaften)¹⁾

← Verschlüsselung und Text des Studienfachs

01
Sprach- und Kulturwissenschaften

01 Sprach- und Kulturwissenschaften
allgemein

004 Interdisziplinäre Studien (Schwerpunkt Sprach- und Kulturwissenschaften)¹⁾
090 Lernbereich Sprach- und Kulturwissenschaften²⁾

02 Evang. Theologie, -Religionslehre

161 Diakoniewissenschaft
544 Evang. Religionspädagogik, kirchliche Bildungsarbeit
053 Evang. Theologie, -Religionslehre

03 Kath. Theologie, -Religionslehre

162 Caritaswissenschaft
545 Kath. Religionspädagogik, kirchliche Bildungsarbeit
086 Kath. Theologie, -Religionslehre

04 Philosophie

169 Ethik
127 Philosophie
136 Religionswissenschaft

05 Geschichte

272 Alte Geschichte
012 Archäologie
066 Geschichte
273 Mittlere und neuere Geschichte
548 Ur- und Frühgeschichte
183 Wirtschafts-/Sozialgeschichte

06 Bibliotheks- und Informationswissenschaft
Publizistik

255 Archivwesen
022 Bibliotheks- und Informationswissenschaft/Bibliothekswesen
037 Dokumentationswissenschaft
252 Journalistik
133 Medienkunde/Kommunikations- und Informationswissenschaft
109 Publizistik

07 Allgemeine und vergleichende Literatur- und Sprachwissenschaft

188 Allgemeine Literaturwissenschaft
152 Allgemeine Sprachwissenschaft/Indogermanistik
284 Angewandte Sprachwissenschaft
018 Berufsbezogene Fremdsprachenausbildung
160 Computerlinguistik

08 Altphilologie (klass. Philologie), Neugriechisch

031 Byzantinistik
070 Griechisch
005 Klassische Philologie
095 Latein

09 Germanistik (Deutsch, germanische Sprachen ohne Anglistik)

034 Dänisch
271 Deutsch für Ausländer (Lehrerbildung)
019 Friesisch
067 Germanistik/Deutsch
189 Niederdeutsch
119 Niederländisch
120 Nordistik/Scandinavistik (Nordische Philologie, Einzelsprachen a.n.g.)

10 Anglistik, Amerikanistik
006 Amerikanistik/Amerikakunde
008 Anglistik/Englisch

11 Romanistik

059 Französisch
084 Italienisch
131 Portugiesisch
137 Romanistik (Roman. Philologie, Einzelsprachen a.n.g.)
150 Spanisch

12 Slawistik, Baltistik, Finno-Ugristik

016 Baltistik
058 Finno-Ugristik
208 Polnisch
139 Russisch
146 Slawistik (Slaw. Philologie)
207 Sorbisch
153 Südslawisch (Bulgarisch, Serbokroatisch, Slowenisch usw.)
209 Tschechisch
130 Westslawisch (allgemein und a.n.g.)

13 Außereuropäische Sprach- und Kulturwissenschaften

001 Ägyptologie
002 Afrikanistik
010 Arabisch/Arabistik
015 Außereuropäische Sprachen und Kulturen in Südostasien, Ozeanien und Amerika
073 Hebräisch/Judaistik
078 Indologie
081 Iranistik
083 Islamwissenschaft
085 Japanologie
180 Kaukasistik
122 Orientalistik/Altorientalistik
145 Sinologie/Koreanistik
158 Turkologie
187 Zentralasiatische Sprachen und Kulturen

14 Kulturwissenschaften i.e.S.

024 Europäische Ethnologie und Kulturwissenschaft
173 Völkerkunde (Ethnologie)
174 Volkskunde

15 Psychologie

132 Psychologie
112 Sozialpsychologie

16 Erziehungswissenschaften

117 Ausländerpädagogik
220 Berufspädagogik
321 Erwachsenenbildung und außerschulische Jugendbildung
052 Erziehungswissenschaft (Pädagogik)
115 Grundschoh-/Primarstufenpädagogik
254 Sachunterricht (einschl. Schulgarten)
361 Schulpädagogik

17 Sonderpädagogik

027 Blinden-/Sehbehindertenpädagogik
051 Erziehungsschwierigkeitspädagogik
062 Gehörlosen-/Schwerhörigenpädagogik
063 Geistigbehindertenpädagogik/Praktisch-Bildbare-Pädagogik
087 Körperbehindertenpädagogik
099 Lernbehindertenpädagogik
190 Sonderpädagogik
151 Sprachheilpädagogik/Logopädie
170 Verhaltensgestörtenpädagogik

02
Sport

22 Sport, Sportwissenschaft
098 Sportpädagogik
029 Sportwissenschaft

03
Rechts-, Wirtschafts- und Sozialwissenschaften

23 Wirtschafts- und Gesellschaftslehre
allgemein

030 Interdisziplinäre Studien (Schwerpunkt Rechts-, Wirtschafts- und Sozialwissenschaften)¹⁾
154 Lernbereich Gesellschaftslehre²⁾

24 Regionalwissenschaften³⁾

036 Afrikastudien
038 Lateinamerika
040 Naher und mittlerer Osten
039 Nordamerika
045 Nord- und Westeuropa
041 Ostasien
044 Ost- und Südosteuropa
042 Südasien
043 Südostasien und Ozeanien

25 Politikwissenschaften

129 Politikwissenschaft/Politologie

26 Sozialwissenschaften

147 Sozialkunde
146 Sozialwissenschaft
149 Soziologie

27 Sozialwesen

047 Krankenpflege-Ausbildung
208 Sozialarbeit/-hilfe
046 Sozialmedizin/Öffentliches Gesundheitswesen
245 Sozialpädagogik
253 Sozialwesen

28 Rechtswissenschaft

256 Rechtspflege
135 Rechtswissenschaft

29 Verwaltungswissenschaft

257 Arbeits- und Berufsberatung
258 Arbeitsverwaltung
259 Auswärtige Angelegenheiten
260 Bundeswehrverwaltung
266 Finanzverwaltung
261 Innere Verwaltung
168 Justizvollzug
263 Polizei/Verfassungsschutz
264 Sozialversicherung
172 Verwaltungswissenschaft/-wesen
269 Zoll- und Steuerverwaltung

1) Studienfächer, die mehrere Studienbereiche betreffen, oder interdisziplinäre Studien, die sich keinem einzelnen Fach zuordnen lassen.

2) Studienfach der Lehrerbildung, das in mehrere Studienbereiche der Fächergruppe übergreift.

3) Regionale Studien, soweit nicht einzelnen Studienbereichen oder anderen Fächergruppen zuzuordnen.

30 Wirtschaftswissenschaften

011 Arbeitslehre/Wirtschaftslehre
265 Bankwesen
021 Betriebswirtschaftslehre
167 Europäische Wirtschaft
267 Post- und Fernmeldewesen
166 Sportökonomie
274 Touristik
268 Verkehrswesen
175 Volkswirtschaftslehre
181 Wirtschaftspädagogik
184 Wirtschaftswissenschaften

31 Wirtschaftsingenieurwesen

179 Wirtschaftsingenieurwesen

04

Mathematik, Naturwissenschaften

36 Mathematik, Naturwissenschaften allgemein

049 Interdisziplinäre Studien (Schwerpunkt
Naturwissenschaften)¹⁾
275 Geschichte der Mathematik und Natur-
wissenschaften
186 Lernbereich Naturwissenschaften/Sach-
unterricht)²⁾

37 Mathematik

105 Mathematik
237 Statistik
118 Technomathematik
276 Wirtschaftsmathematik

38 Informatik

079 Informatik
123 Ingenieurinformatik
121 Medieninformatik
247 Medizinische Informatik
277 Wirtschaftsinformatik

39 Physik, Astronomie

014 Astronomie, Astrophysik
128 Physik

40 Chemie

025 Biochemie
032 Chemie
096 Lebensmittelchemie

41 Pharmazie

126 Pharmazie

42 Biologie

009 Anthropologie (Humanbiologie)
026 Biologie
282 Biotechnologie

43 Geowissenschaften (ohne Geographie)

065 Geologie/Paläontologie
066 Geophysik
110 Meteorologie
111 Mineralogie
124 Ozeanographie

44 Geographie

050 Geographie/Erdkunde
283 Geoökologie/Biogeographie
176 Wirtschafts-/Sozialgeographie

05

Humanmedizin

49 Humanmedizin (ohne Zahnmedizin)

107 Medizin (Allgemein-Medizin)

50 Zahnmedizin

185 Zahnmedizin

06

Veterinärmedizin

51 Veterinärmedizin

156 Tiermedizin/Veterinärmedizin

07

Agrar-, Forst- und Ernährungswissenschaften

56 Agrar-, Forst- und Ernährungswissen- schaften allgemein

055 Interdisziplinäre Studien (Schwerpunkt
Agrarwissenschaften)¹⁾

57 Landespflege, Umweltgestaltung

093 Landespflege/Landschaftsgestaltung
061 Meliorationswesen
064 Naturschutz

58 Agrarwissenschaften, Lebensmittel- und Getränketechnologie

138 Agrarbiologie
125 Agrarökonomie
003 Agrarwissenschaft/Landwirtschaft
028 Brauwesen/Getränketechnologie
080 Gartenbau
097 Lebensmitteltechnologie
220 Milch- und Molkereiwirtschaft
353 Pflanzenproduktion
371 Tierproduktion
227 Weinbau und Kellerwirtschaft

59 Forstwissenschaft, Holzwirtschaft

058 Forstwissenschaft, -wirtschaft
075 Holzwirtschaft

60 Ernährungs- und Haushaltswissenschaften

320 Ernährungswissenschaft
071 Haushalts- und Ernährungswissenschaft
333 Haushaltswissenschaft

08

Ingenieurwissenschaften

61 Ingenieurwesen allgemein

072 Interdisziplinäre Studien (Schwerpunkt
Ingenieurwissenschaften)¹⁾
140 Angewandte Systemwissenschaften
198 Lernbereich Technik²⁾
201 Werken (technisch)/Technologie

62 Bergbau, Hüttenwesen

020 Bergbau/Bergtechnik
078 Hütten- und Gießereiwesen
103 Markscheidewesen

63 Maschinenbau/Verfahrenstechnik

141 Abfallwirtschaft
143 Augenoptik
033 Chemie-Ingenieurwesen/Chemietechnik
231 Druck- und Reproduktionstechnik
211 Energietechnik (ohne Elektrotechnik)
212 Feinwerktechnik
202 Fertigungs-/Produktionstechnik
215 Gesundheitstechnik
216 Glastechnik/Keramik
082 Holz-/Fasertechnik
241 Kerntechnik/Kernverfahrenstechnik
219 Kunststofftechnik
104 Maschinenbau/-wesen
108 Metalltechnik
224 Physikalische Technik
144 Technische Kybernetik
225 Textil- und Bekleidungstechnik/-gewerbe
074 Transport-/Fördertechnik
457 Umwelttechnik
226 Verfahrenstechnik
213 Versorgungstechnik
177 Werkstoffwissenschaften

64 Elektrotechnik

316 Elektrische Energietechnik
048 Elektrotechnik/Elektronik
157 Mikroelektronik
286 Mikrosystemtechnik
222 Nachrichten-/Informationstechnik
088 Optoelektronik

65 Verkehrstechnik, Nautik

235 Fahrzeugtechnik
057 Luft- und Raumfahrttechnik
223 Nautik/Seefahrt
142 Schiffbau/Schiffstechnik
089 Verkehrsingenieurwesen

66 Architektur, Innenarchitektur

013 Architektur
242 Innenarchitektur

67 Raumplanung

134 Raumplanung
458 Umweltschutz

68 Bauingenieurwesen

017 Bauingenieurwesen/Ingenieurbau
429 Stahlbau
100 Verkehrsbau
084 Wasserbau
077 Wasserwirtschaft

69 Vermessungswesen

280 Kartographie
171 Vermessungswesen (Geodäsie)

09

Kunst, Kunstwissenschaft

74 Kunst, Kunstwissenschaft allgemein

081 Kunstszeneziehung
082 Kunstgeschichte, Kunstwissenschaft
101 Restaurierungskunde

75 Bildende Kunst

023 Bildende Kunst/Graphik
205 Bildhauerei/Plastik
204 Malerei
287 Neue Medien

76 Gestaltung

007 Angewandte Kunst
159 Edelstein- und Schmuckdesign
069 Graphikdesign/Kommunikationsgestaltung
203 Industriedesign/Produktgestaltung
116 Textildesign
176 Werkerziehung

77 Darstellende Kunst, Film und Fernsehen, Theaterwissenschaft

035 Darstellende Kunst/Bühnenkunst/Regie
054 Film und Fernsehen
102 Schauspiel
106 Tanzpädagogik
155 Theaterwissenschaft

78 Musik, Musikwissenschaft

192 Dirigieren
230 Gesang
080 Instrumentalmusik
164 Jazz und Populärmusik
193 Kirchenmusik
191 Komposition
113 Musikerziehung
114 Musikwissenschaft/-geschichte
165 Orchestermusik
163 Rhythmik
194 Tonmeister

10

Außerhalb der Studienbereichs- gliederung

63 Außerhalb der Studienbereichsgliederung

290 Sonstige Fächer
196 Studienkolleg

1) Studienfächer, die mehrere Studienbereiche betreffen, oder interdisziplinäre Studien, die sich keinem einzelnen Fach zuordnen lassen.
2) Studienfach der Lehrerbildung, das in mehrere Studienbereiche der Fächergruppe übergreift.

Übersicht 2

Prüfungsgruppen und Abschlußprüfungen

Stand: Sommersemester 1994

Erläuterung der Systematik am Beispiel der 1. Prüfungsgruppe:

05
Diplom (U) und entsprechende
Hochschulprüfungen

← Systematische Nummer der Prüfungsgruppe

← Text der Prüfungsgruppe

Magister
(1 02)

← Zusammenfassung der Abschlußprüfung

← Verschlüsselung und Text der Abschlußprüfung "Magister - Erststudium"

(Schlüsselzahl) Abschlußprüfungen mit Signierschlüssel der Studenten- und Prüfungsstatistik

1 = Erststudium (1. Studienabschluß - ggf. auch Promotion als Erstabschluß)

2 = Zweitstudium (weiterer Abschluß nach dem Erststudium, soweit nicht Nr. 3 bis 6. Auch Zweitabschluß im gleichen Studienfach)

3 = Aufbaustudium (Voraussetzung: Ein (bestimmter) 1. Abschluß, auch berufsbegleitend möglich)

4 = Ergänzungs-, Erweiterungs- und Zusatzstudium (Studien- oder berufsbegleitend möglich)

Erweiterung von Lehramtsprüfungen ggf. auch ohne Neueinschreibung möglich

5 = Promotionsstudium (nach anderem 1. Abschluß). Prüfung auch ohne Neueinschreibung möglich

6 = Kontakt-/Weiterbildungstudium (in der Regel nach früherem 1. Studium, auch berufsbegleitend)

9 = Kein Abschluß (kein Abschluß in Deutschland angestrebt bzw. keine Abschlußprüfung möglich)

05
Diplom (U) und entsprechende
Hochschulprüfungen

Magister

- (1 02) Erststudium
- (2 02) Zweitstudium
- (3 02) Aufbaustudium
- (4 02) Ergänzungs-, Erweiterungs- und Zusatzstudium

Lizentiat

- (1 03) Erststudium
- (2 03) Zweitstudium
- (3 03) Aufbaustudium
- (4 03) Ergänzungs-, Erweiterungs- und Zusatzstudium

Kirchliche Prüfung

- (1 04) Erststudium
- (2 04) Zweitstudium

Staatsexamen/1. Staatsprüfung

- (1 08) Erststudium
- (2 08) Zweitstudium

Staatsexamen (einphasige Ausbildung)

- (1 09) Erststudium
- (2 09) Zweitstudium

Fakultätsprüfung

- (1 10) Erststudium
- (2 10) Zweitstudium

Diplom (U)

- (1 11) Erststudium
- (2 11) Zweitstudium
- (3 11) Aufbaustudium
- (4 11) Ergänzungs-, Erweiterungs- und Zusatzstudium

Diplom I (U-GH)

- (1 14) Erststudium
- (2 14) Zweitstudium

Diplom (U) - Dolmetscher

- (1 12) Erststudium
- (2 12) Zweitstudium
- (4 12) Ergänzungs-, Erweiterungs- und Zusatzstudium

Diplom (U) - Übersetzer

- (1 13) Erststudium
- (2 13) Zweitstudium
- (4 13) Ergänzungs-, Erweiterungs- und Zusatzstudium

Akademisch geprüfter Übersetzer

- (1 05) Erststudium
- (2 05) Zweitstudium
- (4 05) Ergänzungs-, Erweiterungs- und Zusatzstudium

Diplom (U) - Fachsprachenexperte

- (1 15) Erststudium
- (2 15) Zweitstudium
- (4 15) Ergänzungs-, Erweiterungs- und Zusatzstudium

Diplom (U) - Sprachenlehrer

- (1 16) Erststudium
- (2 16) Zweitstudium
- (4 16) Ergänzungs-, Erweiterungs- und Zusatzstudium

Diplom (U) - Lehrer

- (1 18) Erststudium
- (2 18) Zweitstudium
- (4 18) Ergänzungs-, Erweiterungs- und Zusatzstudium

Abschlußprüfung ohne akad. Grad

- (1 17) Erststudium
- (3 17) Aufbaustudium

10

Promotionen

Promotion (Abschlußprüfung vorausgesetzt)

- (5 06) Promotionsstudium

Promotion ohne vorausgesetzte
Abschlußprüfung

- (1 07) Erststudium
- (5 07) Promotionsstudium

15

Staatliche Lehramtsprüfungen (LA)
Grund- und Hauptschulen/
Primarstufe

Fachlehrer für musisch-technische Fächer

- (1 19) Erststudium
- (2 19) Zweitstudium
- (4 19) Ergänzungs-, Erweiterungs- und Zusatzstudium

LA Grund- und Hauptschulen

- (1 20) Erststudium
- (2 20) Zweitstudium
- (4 20) Ergänzungs-, Erweiterungs- und Zusatzstudium

LA Grundschulen

- (1 21) Erststudium
- (2 21) Zweitstudium
- (4 21) Ergänzungs-, Erweiterungs- und Zusatzstudium

LA Hauptschulen

- (1 22) Erststudium
- (2 22) Zweitstudium
- (4 22) Ergänzungs-, Erweiterungs- und Zusatzstudium

LA Grundstufe/Primarstufe

- (1 42) Erststudium
- (2 42) Zweitstudium
- (4 42) Ergänzungs-, Erweiterungs- und Zusatzstudium

20

Stufenübergreifendes LA.
Sekundarstufe I
Primarstufe/Grundschule

LA Sekundarstufe I/Primarstufe

- (1 28) Erststudium
- (2 28) Zweitstudium
- (4 28) Ergänzungs-, Erweiterungs- und Zusatzstudium

LA Grundschule/Sekundarstufe I

- (1 40) Erststudium
- (2 40) Zweitstudium
- (4 40) Ergänzungs-, Erweiterungs- und Zusatzstudium

25

LA Realschulen/Sekundarstufe I

LA Realschulen

- (1 23) Erststudium
- (2 23) Zweitstudium
- (3 23) Aufbaustudium
- (4 23) Ergänzungs-, Erweiterungs- und Zusatzstudium

LA Haupt- und Realschulen/Unterstufe und Mittelstufe Gymnasien

- (1 24) Erststudium
- (2 24) Zweitstudium
- (4 24) Ergänzungs-, Erweiterungs- und Zusatzstudium

LA Mittelstufe/Sekundarstufe I

- (1 43) Erststudium
- (2 43) Zweitstudium
- (4 43) Ergänzungs-, Erweiterungs- und Zusatzstudium

30

Stufenübergreifendes LA Sekundarstufe II und I

LA Sekundarstufe II und I

- (1 41) Erststudium
- (2 41) Zweitstudium
- (4 41) Ergänzungs-, Erweiterungs- und Zusatzstudium

35

LA Gymnasien/Sekundarstufe II, allgemeinbildende Schulen

LA Gymnasien

- (1 25) Erststudium
- (2 25) Zweitstudium
- (4 25) Ergänzungs-, Erweiterungs- und Zusatzstudium

LA Oberstufe/Sekundarstufe II, allgemeinbildende Schulen

- (1 44) Erststudium
- (2 44) Zweitstudium
- (4 44) Ergänzungs-, Erweiterungs- und Zusatzstudium

40

LA Sonderschulen

LA Sonderschulen

- (1 26) Erststudium
- (2 26) Zweitstudium
- (3 26) Aufbaustudium
- (4 26) Ergänzungs-, Erweiterungs- und Zusatzstudium

45

LA Berufliche Schulen/Sekundarstufe II, berufliche Schulen

LA Berufliche Schulen

- (1 27) Erststudium
- (2 27) Zweitstudium
- (4 27) Ergänzungs-, Erweiterungs- und Zusatzstudium

LA Oberstufe/Sekundarstufe II berufliche Schulen

- (1 45) Erststudium
- (2 45) Zweitstudium
- (4 45) Ergänzungs-, Erweiterungs- und Zusatzstudium

50

Sonstige LA nach Schularten/Schulstufen

Sonstige Staatsprüfungen nach Schularten/-stufen

- (1 28) Erststudium
- (2 28) Zweitstudium
- (3 28) Aufbaustudium
- (4 28) Ergänzungs-, Erweiterungs- und Zusatzstudium
- (6 29) Kontakt-/Weiterbildungsstudium

**55
Künstlerischer Abschluß**

Diplom (KH)

- (1 75) Erststudium
- (2 75) Zweitstudium
- (3 75) Aufbaustudium
- (4 75) Ergänzungs-, Erweiterungs- und Zusatzstudium

Akademiebrief (KH)

- (1 81) Erststudium

Bühnenreife-/Konzertreifeprüfung

- (1 71) Erststudium
- (2 71) Zweitstudium
- (3 71) Aufbaustudium

Privatmusiklehrerprüfung

- (1 72) Erststudium
- (2 72) Zweitstudium
- (3 72) Aufbaustudium
- (4 72) Ergänzungs-, Erweiterungs- und Zusatzstudium

Kirchenmusikprüfung A

- (1 73) Erststudium
- (2 73) Zweitstudium
- (3 73) Aufbaustudium

Kirchenmusikprüfung B

- (1 74) Erststudium
- (2 74) Zweitstudium

Kirchenmusikprüfung C

- (1 78) Erststudium
- (2 78) Zweitstudium

Solistenprüfung

- (2 79) Zweitstudium
- (3 79) Aufbaustudium

Staatliche Prüfung für künstlerische Abschlüsse

- (1 70) Erststudium
- (2 70) Zweitstudium

Meisterschüler

- (1 76) Erststudium
- (2 76) Zweitstudium
- (3 76) Aufbaustudium

Kunstpädagogische Prüfung

- (1 77) Erststudium
- (2 77) Zweitstudium
- (4 77) Ergänzungs-, Erweiterungs- und Zusatzstudium

Sonstiger künstlerischer Abschluß

- (1 80) Erststudium
- (2 80) Zweitstudium
- (3 80) Aufbaustudium
- (4 80) Ergänzungs-, Erweiterungs- und Zusatzstudium
- (6 80) Kontakt-/Weiterbildungsstudium

60

Fachhochschulabschluß

Diplom (FH)

- (1 51) Erststudium
- (2 51) Zweitstudium
- (3 51) Aufbaustudium
- (4 51) Ergänzungs-, Erweiterungs- und Zusatzstudium

Diplom (FH) - Dolmetscher

- (1 53) Erststudium
- (2 53) Zweitstudium
- (3 53) Aufbaustudium

Diplom (FH) - Übersetzer

- (1 54) Erststudium
- (2 54) Zweitstudium
- (3 54) Aufbaustudium

Diplom (FH) - Fachsprachexperte

- (1 52) Erststudium
- (2 52) Zweitstudium
- (3 52) Aufbaustudium

Staatliche Technikerprüfung

- (1 55) Erststudium
- (2 55) Zweitstudium

Staatliche Laufbahnprüfung (VerwFH)

- (1 56) Erststudium
- (2 56) Zweitstudium

Sonstiger FH - Abschluß

- (1 59) Erststudium
- (2 59) Zweitstudium
- (3 59) Aufbaustudium
- (4 59) Ergänzungs-, Erweiterungs- und Zusatzstudium
- (6 59) Kontakt-/Weiterbildungsstudium

65

Sonstiger Abschluß

Abschlußzeugnis/Zertifikat

- (1 94) Erststudium
- (2 94) Zweitstudium
- (3 94) Aufbaustudium
- (4 94) Ergänzungs-, Erweiterungs- und Zusatzstudium
- (6 94) Kontakt-/Weiterbildungsstudium

Sonstiger Abschluß in Deutschland

- (1 95) Erststudium
- (2 95) Zweitstudium
- (3 95) Aufbaustudium
- (4 95) Ergänzungs-, Erweiterungs- und Zusatzstudium
- (6 95) Kontakt-/Weiterbildungsstudium

Abschlußprüfung im Ausland

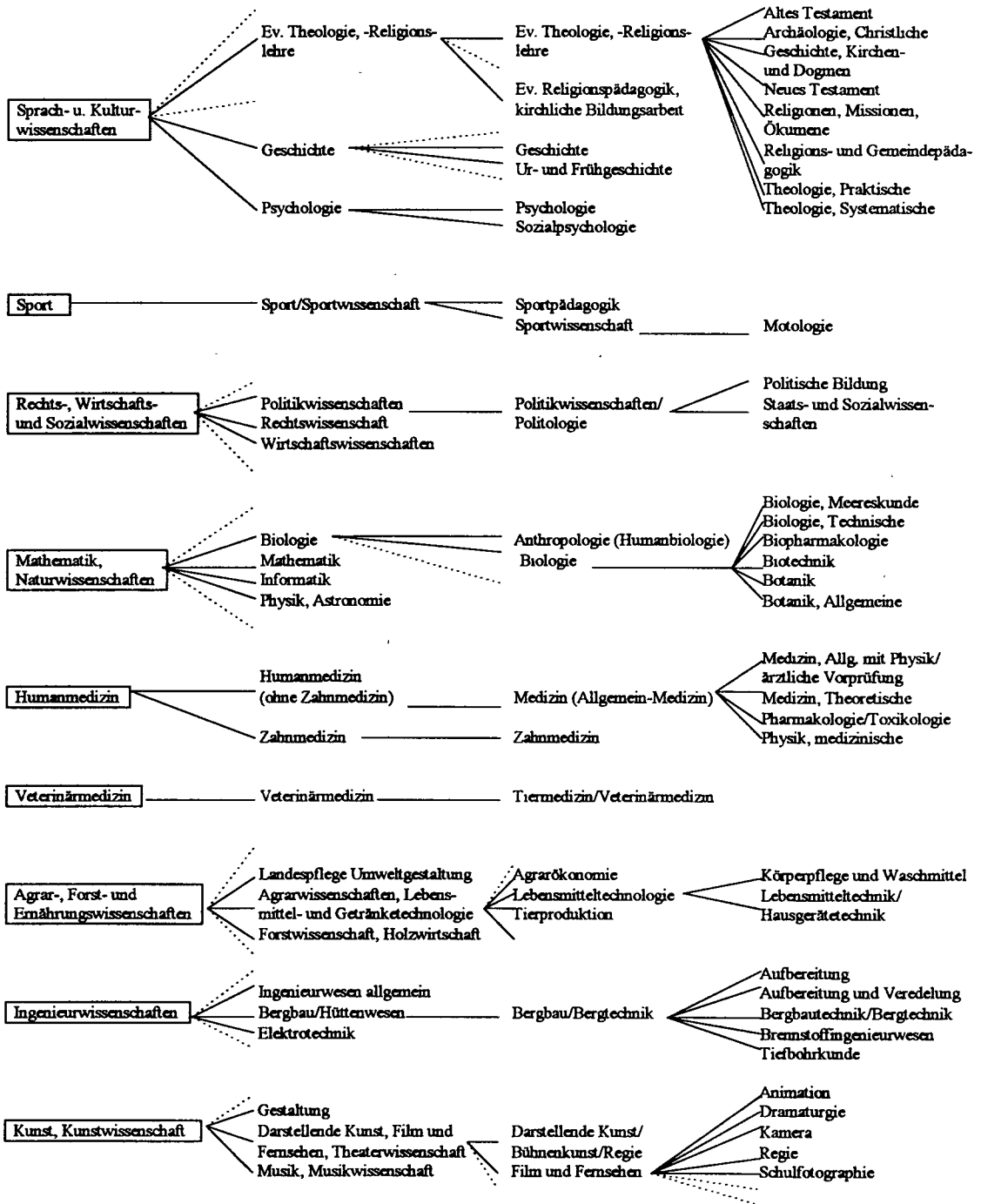
- (1 96) Erststudium
- (2 96) Zweitstudium
- (3 96) Aufbaustudium
- (4 96) Ergänzungs-, Erweiterungs- und Zusatzstudium
- (5 96) Promotionsstudium

Keine Abschlußprüfung möglich bzw. angestrebt

- (9 97) Kein Abschluß

Übersicht 3
Schematische Darstellung der Fächergliederung

Einheiten	Fächergruppen	Studienbereiche	Studienfächer	Hochschul-/Landes-spezifische Fächer
(Spalte)	(1)	(2)	(3)	(4)
Anzahl der Einheiten	9	58	250 - 300	1 000 - 1200
Einheit wird aggregiert (aus Einheiten der Spalte/n)	ja (2)	ja (3)	teilweise z.T. (4)	nein -
Gliederung	vollständig	Auswahl	Beispiele	



Anwendungsbereich (Beispiele)	Schnellmeldungen, "Eckdaten", Übersichtstabellen in zusammenfassenden Veröffentlichungen	Standardtabellen für Veröffentlichungen Verknüpfungseinheiten für verschiedene Hochschulstatistiken	Arbeitstabellen in unterschiedlicher Gliederungstiefe (entsprechend den Bedürfnissen für Bundes- und Länderstatistiken sowie für einzelne Hochschulen) Sonderaufbereitungen für Dokumentations- und Planungsaufgaben
-------------------------------	---	--	---

Anschriftenverzeichnis der Statistischen Landesämter

Statistisches Landesamt Baden-Württemberg	Postfach 10 60 33 70049 Stuttgart	Tel. (0711) 641-0
Bayerisches Landesamt für Statistik und Datenverarbeitung	80288 München	Tel. (089) 2119-0
Statistisches Landesamt Berlin	10306 Berlin	Tel. (030) 5161-0
Landesamt für Datenverarbeitung und Statistik Brandenburg, Außenstelle Cottbus	Postfach 10 12 51 03012 Cottbus	Tel. (0355) 4774-0
Statistisches Landesamt Bremen	Postfach 10 13 09 28013 Bremen	Tel. (0421) 361-0
Statistisches Landesamt Hamburg	20453 Hamburg	Tel. (040) 3681-0
Hessisches Statistisches Landesamt	65175 Wiesbaden	Tel. (0611) 3802-0
Statistisches Landesamt Mecklenburg-Vorpommern	Postfach 02 01 35 19018 Schwerin	Tel. (0385) 4801-0
Niedersächsisches Landesamt für Statistik	Postfach 44 60 30044 Hannover	Tel. (0511) 9898-0
Landesamt für Datenverarbeitung und Statistik Nordrhein-Westfalen	Postfach 10 11 05 40002 Düsseldorf	Tel. (0211) 9449-01
Statistisches Landesamt Rheinland-Pfalz	Mainzer Straße 14-16 56130 Bad Ems	Tel. (02603) 71-0
Statistisches Landesamt Saarland	Postfach 10 30 44 66030 Saarbrücken	Tel. (0681) 501-00
Statistisches Landesamt des Freistaates Sachsen	Postfach 105 01911 Kamenz	Tel. (03578) 33-0
Statistisches Landesamt Sachsen-Anhalt	Postfach 20 11 56 06012 Halle (Saale)	Tel. (0345) 2318-0
Statistisches Landesamt Schleswig-Holstein	Postfach 11 41 24100 Kiel	Tel. (0431) 6895-0
Thüringer Landesamt für Statistik Abt. Bildung/Kultur	Postfach 4 12 07545 Gera	Tel. (0365) 60-0

Anschriftenverzeichnis der Kultus- bzw. Wissenschaftsministerien der Länder

Ministerium für Wissenschaft und Kunst Baden-Württemberg	Postfach 10 34 53 70029 Stuttgart	Tel. (0711) 279-0
Bayerisches Staatsministerium für Unter- richt, Kultus, Wissenschaft und Kunst	Salvatorplatz 2 80327 München	Tel. (089) 2186-0
Senatsverwaltung für Wissenschaft, Forschung und Kultur des Landes Berlin	Bredtschneiderstraße 5 14057 Berlin	Tel. (030) 3065-3
Ministerium für Wissenschaft, Forschung und Kultur des Landes Brandenburg	Friedrich-Ebert-Straße 4 14467 Potsdam	Tel. (0331) 866-0
Senator für Bildung und Wissenschaft Bremen	Rembertiring 8-12 28195 Bremen	Tel. (0421) 361-0
Behörde für Wissenschaft und Forschung - Hochschulamt -	Hamburger Straße 37 22083 Hamburg	Tel. (040) 29188-1
Hessisches Ministerium für Wissenschaft und Kunst	Postfach 32 60 65021 Wiesbaden	Tel. (0611) 165-0
Kultusministerium des Landes Mecklenburg- Vorpommern	Werderstraße 124 19055 Schwerin	Tel. (0385) 588-0
Niedersächsisches Ministerium für Wissenschaft und Kultur	Leibnitzufer 9 30169 Hannover	Tel. (0511) 120-1
Ministerium für Wissenschaft und Forschung des Landes Nordrhein-Westfalen	Völklinger Straße 49 40221 Düsseldorf	Tel. (0211) 896-0
Ministerium für Bildung, Wissenschaft und Weiterbildung Rheinland-Pfalz	Postfach 32 30 55022 Mainz	Tel. (06131) 16-0
Ministerium für Wissenschaft und Kultur Saarland	Postfach 10 24 52 66024 Saarbrücken	Tel. (0681) 503-01
Sächsisches Staatsministerium für Wissenschaft und Kunst	Archivstraße 5 01076 Dresden	Tel. (0351) 564-0
Kultusministerium des Landes Sachsen-Anhalt	Postfach 37 80 39012 Magdeburg	Tel. (0391) 56701
Ministerium für Wissenschaft, Forschung und Kultur, Schleswig-Holstein	Postfach 11 33 24100 Kiel	Tel. (0431) 988-0
Thüringer Ministerium für Wissenschaft, Forschung und Kultur	Juri-Gagarin-Ring 158 99084 Erfurt	Tel. (0361) 5966-0

Fachserie 11: Bildung und Kultur

Reihe 1: Allgemeinbildende Schulen

Die *jährlich* erscheinende Veröffentlichung über die allgemeinbildenden Schulen enthält Gesamtübersichten mit den wichtigsten Eckzahlen über Schulen, Klassen, Schüler und Lehrer. Ergänzend hierzu werden die Angaben über die Schüler weiter nach Schularten, Klassenstufen, Alter, Staatsangehörigkeit, Teilnahme am fremdsprachlichen Unterricht und Abschlußarten gegliedert. Alle Daten sind regional nach Bundesländern aufgeschlüsselt. In einem Anhang werden ausgewählte Zahlen über die Lehrerbildung an Studienseminaren nachgewiesen.

Reihe 2: Berufliche Schulen

Der Aufbau dieser ebenfalls *jährlich* erscheinenden Veröffentlichung entspricht dem der Reihe 1. Neben den Gesamtübersichten für alle beruflichen Schulen erscheinen ergänzende Tabellen für die Schüler in der Untergliederung nach Schularten, Alter, Staatsangehörigkeit, Teilnahme am fremdsprachlichen Unterricht, Abschlußarten und Fachrichtung. In einem Anhang werden Daten über die Schulen des Gesundheitswesens und die Lehrerbildung an Studienseminaren dargestellt.

Reihe 3: Berufliche Bildung

In dieser Reihe werden *jährlich* Angaben über die betriebliche Berufsausbildung veröffentlicht. Zusammenfassende Übersichten vermitteln Zeitreihen und die wichtigsten Eckdaten über die Auszubildenden und die Teilnehmer an einer beruflichen Ausbildung. Die aktuellen Zahlenangaben über Auszubildende und Abschlußprüfungen werden überwiegend in der Untergliederung nach Ausbildungsberufen nachgewiesen. Außerdem sind Daten über Ausbilder, Ausbildungsberater sowie die Teilnahme an Fortbildungsprüfungen zusammengestellt.

Reihe 4: Hochschulen

4.1: Studierende an Hochschulen

Diese Veröffentlichung erscheint *jährlich* jeweils für das Wintersemester mit Angaben über die deutschen und ausländischen Studierenden und Studienanfänger in der Aufgliederung nach Hochschularten, Hochschulen und Bundesländern, sowie differenziert nach Studienfächern, angestrebter Abschlußprüfung und einigen anderen Merkmalen. Für die Studienanfänger erscheint eine entsprechende Veröffentlichung jeweils auch für das Sommersemester. Vorwegergebnisse mit den wichtigsten Eckzahlen zur Studentenstatistik werden semesterweise in einem Vorbericht bekanntgegeben.

4.2: Prüfungen an Hochschulen

Über die von Hochschulen und Prüfungsämtern gemeldeten Abschlußprüfungen wird *jährlich* berichtet. Darin enthalten sind auch Angaben über Alter, Staatsangehörigkeit, Hochschulen und Studiendauer der Absolventen. In der Veröffentlichung sind jeweils die Ergebnisse des Wintersemesters und des folgenden Sommersemesters zu einem Prüfungsjahr zusammengefaßt.

4.3: Hochschulstatistische Kennzahlen

Diese Fachserie enthält nichtmonetäre hochschulstatistische und finanzstatistische Kennzahlen für den Hochschulbereich in Form von Zeitreihen, die *jährlich* fortgeschrieben werden. Die Kennzahlen dienen vor allem der Hochschulplanung bei der Beschreibung und Bewertung aktueller Entwicklungen. Sie umfassen bevölkerungsbezogene Bildungsquoten (Studienberechtigte, Studienanfänger), Studenten-Personal-Relationen sowie Ausgaben für Lehre und Forschung, FuE-Koeffizienten

u.a. Die Tabellen enthalten Bundes- und Ländereergebnisse, die teilweise nach Hochschularten und Fächergruppen untergliedert sind.

4.4: Personal an Hochschulen

In der *jährlich* erscheinenden Veröffentlichung wird das wissenschaftliche, künstlerische, technische, Verwaltungs- und sonstige Personal an Hochschulen in der Gliederung nach Hochschularten, dienstrechtlicher Stellung und Fächergruppen nachgewiesen. Weiterhin werden Angaben über Habilitationen und Habilitierte gebracht.

4.5: Finanzen der Hochschulen

Diese *jährlich* erscheinende Reihe enthält Angaben über die Ausgaben und Einnahmen der Hochschulen in der Gliederung nach Ausgabe- und Einnahmearten, Hochschularten, Fächergruppen sowie nach Lehr- und Forschungsbereichen. Der Nachweis der Hochschuleausgaben und -einnahmen erfolgt auch nach Bundesländern.

Reihe 5: Presse

In dieser Veröffentlichung werden *jährlich* Angaben über Beschäftigte, Umsatz, Kosten und andere Merkmale von Unternehmen gebracht, die Presseerzeugnisse herstellen. Die Angaben über die verlegten Zeitungen und Zeitschriften sind u.a. nach Auflagenhöhe, Art der technischen Herstellung, Umfang, Preisen und Vertriebsarten gegliedert.

Reihe 6: (unbesetzt)

Reihe 7: Ausbildungsförderung nach dem Bundesausbildungsförderungsgesetz (BAföG)

In dieser Reihe werden *jährlich* Angaben über die Zahl der nach dem BAföG geförderten Schüler und Studenten, den finanziellen Aufwand, Art, Umfang und Höhe der Förderung sowie über den sozialen Hintergrund der Geförderten dargestellt.

Reihe S: Sonderbeiträge

S. 1: Wissenschaftliches und künstlerisches Personal an Hochschulen 1989

In dieser Veröffentlichung wird das wissenschaftlich und künstlerisch tätige Personal an Hochschulen in der Gliederung nach Hochschularten, Personal- und Fächergruppen sowie nach Lehr- und Forschungsbereichen nachgewiesen. Über die Angaben in der Reihe "Personal an Hochschulen" hinausgehend, wurde eine Untergliederung nach wissenschaftlicher Qualifikation, sowie nach dem Alter vorgenommen.

Ergänzend wird auf die thematische Querschnittsveröffentlichung **Bildung im Zahlenspiegel** (jährliche Erscheinungsfolge) hingewiesen, die Angaben über alle wichtigen Daten aus dem Bildungsbereich enthält.



Statistisches Bundesamt
Gustav-Stresemann-Ring 11
65189 Wiesbaden

Veröffentlichungen und Prospekte sind durch den Verlag Metzler-Poeschel, Verlagsauslieferung Hermann Leins, Postfach 11 52, 72125 Kusterdingen, erhältlich.

