


Statistisches Bundesamt

Bildung und Kultur



Fachserie 11


Reihe 4.2

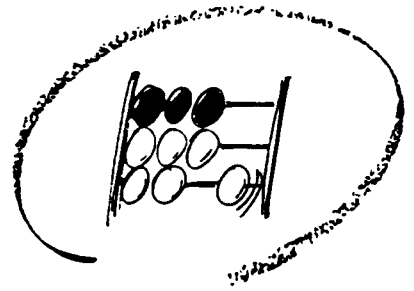
Prüfungen an Hochschulen

1993

Statistisches Bundesamt
Bibliothek · Dokumentation · Archiv


METZLER
POESCHEL





Statistisches Bundesamt

Bildung und Kultur



Fachserie **11**

Reihe 4.2

Prüfungen an Hochschulen

1993

Statistisches Bundesamt
Bibliothek · Dokumentation · Archiv

**METZLER
POESCHEL**



Weitere Informationen zu dieser Veröffentlichung können direkt beim Statistischen Bundesamt erfragt werden:
Gruppe VII C, Telefon: 06 11 / 75 - 41 40 oder Fax: 06 11 / 75 41 83



STATIS-BUND

Im Statistischen Informationssystem des Bundes (STATIS-BUND) sind rund 1,5 Mill. ausgewählte statistische Zeitreihen gespeichert. Alle Zeitreihen können via Mailbox, auf Diskette oder Magnetband bezogen werden.

Fachliche Beratung: 06 11 / 75 - 27 16 und 22 56.

Mailbox: 06 11 / 75 29 20 · Technische Rückfragen: 06 11 / 75 32 84.



T-ONLINE / BILDSCHIRMTEXT

Ausgewählte Tabellen und Grafiken bietet das Statistische Bundesamt über T-ONLINE / BILDSCHIRMTEXT an. Die Informationsseiten sind in T-ONLINE mit * 48484# abrufbar, ebenso wie die Bestellung von Veröffentlichungen und die Übermittlung von Anfragen.

Herausgeber: Statistisches Bundesamt, Wiesbaden



Informationen: Statistisches Bundesamt
Allgemeiner Auskunftsdienst
65180 Wiesbaden
• Telefon: 06 11 / 75 24 05
• Telefax: 06 11 / 75 33 30
• T-Online (Btx): * 48484#
• Internet: <http://www.statistik-bund.de>

Zweigstelle Berlin
Postfach 276, 10124 Berlin
• Telefon: 030 / 23 24 68 66
• Telefax: 030 / 23 24 68 72

Verlag: Metzler-Poeschel, Stuttgart

Verlagsauslieferung: Hermann Leins GmbH & Co. KG
Postfach 11 52
72125 Kusterdingen
Telefon: 0 70 71 / 93 53 50
Telefax: 0 70 71 / 3 36 53

Erscheinungsfolge: monatlich

Erschienen im Oktober 1996

Preis: DM 26,50

Bestellnummer: 2110420 - 93700

© Statistisches Bundesamt, Wiesbaden 1996

Alle Rechte vorbehalten. Es ist insbesondere nicht gestattet, ohne ausdrückliche Genehmigung des Statistischen Bundesamtes diese Veröffentlichung oder Teile daraus für gewerbliche Zwecke zu übersetzen, zu vervielfältigen, auf Mikrofilm/-fiche zu verfilmen oder in elektronische Systeme einzuspeichern.

Recyclingpapier aus 100 % Altpapier.

Inhalt

	Seite
Textteil	
Vorbemerkung	5
Erläuterungen	6
Tabellenteil	
Zusammenfassende Übersichten	
1 Bestandene Prüfungen 1974 - 1993 nach Prüfungsgruppen	8
2 Bestandene Prüfungen 1984 - 1993 nach Fächergruppen und Prüfungsgruppen	10
3 Bestandene Prüfungen 1993 nach Ländern und Prüfungsgruppen	12
4 Bestandene Prüfungen 1993 nach Fächergruppen, Studienbereichen und Prüfungsgruppen	13
5 Abgelegte Prüfungen 1993 nach Fächerguppen, Studienbereichen und Prüfungsgruppen	
5.1 Diplom (U) und entsprechende Abschlußprüfungen.....	16
5.2 Promotionen.....	17
5.3 Lehramtsprüfungen.....	18
5.4 Fachhochschulabschluß.....	19
6 Bestandene Prüfungen 1993 in den 20 am stärksten besetzten Studienfächern nach Prüfungsgruppen	20
Tabellen in ausführlicher Gliederung	
1 Abgelegte Prüfungen nach Fächergruppen, Studienbereichen, 1. Studienfach und Prüfungsgruppen	23
2 Bestandene Prüfungen nach Hochschularten, zuletzt besuchter Hochschule und Prüfungsgruppen.....	82
3 Von deutschen Absolventen bestandene Prüfungen nach Fächergruppen, Studienbereichen, Prüfungsgruppen, Art der Prüfung und Fachsemestern	91
4 Von deutschen Erstabsolventen bestandene Prüfungen nach Hochschularten, Prüfungs- und Fächergruppen, Studienbereichen sowie Durchschnittsalter und Studiendauer	150
5 Von deutschen Absolventen bestandene Prüfungen mit erstem und weiterem Studienabschluß nach Prüfungs- und Fächerguppen, ausgewählten Studienbereichen sowie Durchschnittsalter und Studiendauer.....	209
6 Von ausländischen Absolventen bestandene Prüfungen nach Herkunftsländern und Fächergruppen	213
Anhang	
Übersicht 1: Fächergruppen, Studienbereiche und Studienfächer	220
Übersicht 2: Prüfungsgruppen und Abschlußprüfungen	222
Übersicht 3: Schematische Darstellung der Fächergliederung	224
Anschriftenverzeichnis der Statistischen Landesämter	225
Anschriftenverzeichnis der Kultus- bzw. Wissenschaftsministerien der Länder	226

Gebietsstand

Die Angaben für **Deutschland** beziehen sich auf die Bundesrepublik Deutschland nach dem Gebietsstand seit dem 3.10.1990.

Die Angaben für das **frühere Bundesgebiet** beziehen sich auf die Bundesrepublik Deutschland nach dem Gebietsstand bis zum 3.10.1990; sie schließen Berlin-West ein.

Die Angaben für die **neuen Länder und Berlin-Ost** beziehen sich auf die Länder Brandenburg, Mecklenburg-Vorpommern, Sachsen, Sachsen-Anhalt, Thüringen sowie auf Berlin-Ost.

Zeichenerklärung

- | | | | | | |
|---|---|--|---|---|--|
| – | = | nichts vorhanden | X | = | Tabellenfach gesperrt, da Aussage nicht sinnvoll |
| . | = | Zahlenwert unbekannt oder geheimzuhalten | | | |

Abkürzungen

- | | | | | | |
|---------|---|--|--------|---|---------------------------|
| i | = | insgesamt | GH | = | Gesamthochschule |
| m | = | männlich | H | = | Hochschule |
| w | = | weiblich | PH | = | Pädagogische Hochschule |
| FB | = | Fachbereich | TH | = | Technische Hochschule |
| FH | = | Fachhochschule | TU | = | Technische Universität |
| FH Bund | = | Fachhochschule des Bundes für öffentliche Verwaltung | U | = | Universität |
| | | | VerwFH | = | Verwaltungsfachhochschule |
| | | | LA | = | Lehramt |

Vorbemerkung

Die vorliegende Publikation enthält Bundesergebnisse der Prüfungsstatistik für das Prüfungsjahr 1993 (Wintersemester 1992/93 und Sommersemester 1993). Die Erhebung der Abschlußprüfungen an Hochschulen erfolgte 1993 erstmals nach der zum 1. Juni 1992 in Kraft getretenen Neufassung des Hochschulstatistikgesetzes (Gesetz über die Statistik für das Hochschulwesen (Hochschulstatistikgesetz - HStatG) vom 2. November 1990 (BGBl. I S. 2414), geändert durch Artikel 3 des Gesetzes zur Änderung des Handels- und Lohnstatistikgesetzes (Statistikänderungsgesetz - StatÄndG) vom 2. März 1994 (BGBl. I S. 384)). Die Novellierung des HStatG hat zu einer grundlegenden Umgestaltung der amtlichen Hochschulstatistiken geführt. Im Hinblick auf die Prüfungsstatistik sind ab dem Prüfungsjahr 1993 folgende Änderungen von besonderer Bedeutung:

- Umstellung des Erhebungsverfahrens von einer Primär- auf eine Sekundärerhebung. Damit entfällt die bis 1992 jährlich durchgeführte Befragung der Prüfungskandidaten (Individualerhebung). Auskunftspflichtig sind nur noch die Hochschulen sowie die staatlichen und kirchlichen Prüfungsämter, aus deren Verwaltungsunterlagen die für die Prüfungsstatistik vorgesehenen Daten bereitgestellt werden.
- Methodisch-technische Verknüpfung der Studenten- und Prüfungsstatistik.

Mit der Umstellung des Erhebungsprogramms auf die Novelle des Hochschulstatistikgesetzes ist gleichzeitig die vollständige methodische Angleichung der Prüfungsstatistik in den Ländern Brandenburg, Mecklenburg-Vorpommern, Sachsen, Sachsen-Anhalt und Thüringen sowie in Berlin-Ost erfolgt.

Ansonsten schließt die Berichterstattung der Prüfungsstatistik ab dem Prüfungsjahr 1993 weitgehend an frühere Publikationen an (zuletzt Fachserie 11, Reihe 4.2 „Prüfungen an Hochschulen, 1992“, Bestell-Nr. 2110420-92700, erschienen im Mai 1994). Definitionen wichtiger Begriffe sowie Erläuterungen zum Berichtskreis und Ergebnismachweis sind den Seiten 6 und 7 zu entnehmen.

Zusammengefaßte Zahlen über Abschlußprüfungen an Hochschulen sind auch im Statistischen Jahrbuch und in der vom Statistischen Bundesamt herausgegebenen jährlichen Veröffentlichung „Bildung im Zahlenspiegel“ enthalten. Ergebnisse der Prüfungsstatistik für einzelne Bundesländer und Hochschulen enthalten die Berichte und Veröffentlichungen der Statistischen Landesämter.

Erläuterungen

Hochschulen

Als Hochschulen werden alle nach Landesrecht anerkannten Hochschulen, unabhängig von der Trägerschaft, ausgewiesen. Sie dienen der Pflege und der Entwicklung der Wissenschaften und der Künste durch Forschung, Lehre und Studium und bereiten auf berufliche Tätigkeiten vor, die die Anwendung wissenschaftlicher Erkenntnisse und Methoden oder die Fähigkeit zur künstlerischen Gestaltung erfordern.

Das Studium an Universitäten, Pädagogischen und Theologischen Hochschulen sowie in den wissenschaftlichen Studiengängen der Gesamthochschulen setzt die allgemeine oder fachgebundene Hochschulreife voraus.

Zu den Universitäten zählen die Technischen Universitäten und andere gleichrangige wissenschaftliche Hochschulen (außer Pädagogischen, Theologischen und Gesamthochschulen).

Gesamthochschulen umfassen Ausbildungsrichtungen von wissenschaftlichen und von Fachhochschulen, z.T. auch von Kunsthochschulen.

Pädagogische Hochschulen sind überwiegend wissenschaftliche Hochschulen mit Promotionsrecht. Sie bestehen im Wintersemester 1992/93 in vier, im Sommersemester 1993 nur noch in drei Bundesländern als selbständige Einrichtungen. In den übrigen Ländern sind sie in Universitäten oder Gesamthochschulen einbezogen und werden bei diesen nachgewiesen.

Theologische Hochschulen sind kirchliche sowie staatliche philosophisch-theologische und theologische Hochschulen, jedoch nicht die theologischen Fakultäten/Fachbereiche der Universitäten.

Kunsthochschulen sind Hochschulen für bildende Künste, Gestaltung, Musik, Schauspielkunst, Medien, Film und Fernsehen. Die Aufnahmebedingungen sind unterschiedlich; die Aufnahme kann aufgrund von Begabungsnachweisen oder Eignungsprüfungen erfolgen.

Fachhochschulen bieten eine stärker anwendungsbezogene Ausbildung in Studiengängen für Ingenieure und für andere Berufe, vor allem in den Bereichen Wirtschaft, Sozialwesen, Gestaltung und Informatik. Das Studium ist kürzer als an wissenschaftlichen Hochschulen.

Die Fachhochschulen (ohne Verwaltungsfachhochschulen) und die Verwaltungsfachhochschulen werden als getrennte Hochschularten nachgewiesen. In der letzteren Gruppe sind diejenigen verwaltungsinternen Fachhochschulen zusammengefasst, an denen Nachwuchskräfte für den gehobenen nichttechnischen Dienst des Bundes und der Länder ausgebildet werden. Daneben bestehen weiterhin behördeninterne Hochschulen, die anderen Hochschularten zugeordnet sind.

Abschlussprüfungen

Die Prüfungen werden erfaßt, sofern sie ein Hochschulstudium beenden; d.h. ohne Vor- und Zwischenprüfungen, wohl aber Abschlüsse von Aufbau-, Ergänzungs-, Zusatz- und Zweitstudiengängen, wenn sie zu einer Prüfung führen. Entsprechend werden Prüfungen bei staatlichen und kirchlichen Prüfungsämtern erfragt, sofern sie ein Hochschulstudium abschließen, nicht dagegen z.B. die zweite Staatsprüfung am Ende der Referendarausbildung.

Absolventen von wissenschaftlichen Studiengängen legen meist Diplom (U)- oder Staatsprüfungen (einschl. Lehramtsprüfungen) ab. Promotionen setzen i.d.R. eine andere erste Abschlussprüfung voraus, können aber auch der erste Studienabschluß sein. Kunsthochschulstudiengänge werden z.T. mit Diplom- oder Staatsprüfungen abgeschlossen, z.T. legen die Absolventen keine förmliche Prüfung ab. Das Studium an Fachhochschulen sowie in Fachhochschulstudien-

gängen an Universitäten und Gesamthochschulen führt zum Fachhochschulabschluß.

Zu einzelnen Abschlußprüfungen:

Künstlerischer Abschluß: Studienabschluß an Kunsthochschulen (ohne Lehramtsprüfung u.ä.). Meldungen erfolgen nur, soweit eine Prüfung abgelegt wird. Erfolgreiche Absolventen in einigen Studiengängen (insbesondere der Bildenden Kunst) verlassen die Hochschulen ohne Prüfung.

Sonstiger Abschluß: Im Saarland einschl. Prüfungen nach französischer Norm (Licence/Maîtrise) an der Universität sowie Abschlüsse am „Deutsch-Französischen Hochschulinstitut für Technik und Wirtschaft“ (DFHI) der Hochschule für Technik und Wirtschaft. Dieser binationale Studiengang vermittelt den Absolventen neben dem Diplom (FH) das „Diplôme de Licence“ der französischen Partneruniversität und das Zertifikat des DFHI.

Die Signierschlüssel der Prüfungen und deren Zuordnung zu Prüfungsgruppen sind in Übersicht 2 im Anhang enthalten.

Eine Unterscheidung derjenigen Prüfungen, die einen ersten Studienabschluß darstellen, von solchen Prüfungen, die ein weiteres Studium abschließen, ist allein durch die Art der Prüfung nicht möglich (so gibt es Diplom-, Magister- und Lehramtsstudiengänge auch als Zweit- oder als Aufbaustudium). Die Zahlen der folgenden Tabellen fassen i.d.R. Erst- und Zweitabschlüsse zusammen. Sofern derselbe Kandidat im gleichen Berichtszeitraum mehrere Prüfungen ablegt, kommt es zu Fallzählungen.

Absolventen

Die abgelegten Abschlußprüfungen können nach dem Prüfungsergebnis (bestanden/endlich nicht bestanden) aufgegliedert werden. Kandidaten mit bestandener Abschlußprüfung werden als Absolventen bezeichnet. Die Zahl der Absolventen ist nicht identisch mit der Zahl der Hochschulabgänger, die nach erfolgreichem Studienabschluß die Hochschule verlassen. Ein Teil der Absolventen verbleibt, z.B. wegen Aufnahme eines Zweit-, Aufbau- oder Ergänzungsstudiums, weiterhin an der Hochschule.

Semester

Hochschulsemester sind Semester, die insgesamt im Hochschulbereich verbracht worden sind; sie müssen nicht in Beziehung zum Studienfach des Studenten im Erhebungssemester stehen. Die Summe der Hochschulsemester bis zur bestandenen Prüfung ergibt die Gesamtstudienzeit.

Fachsemester sind Semester, die im Hinblick auf die im Erhebungssemester abgelegte Abschlußprüfung im Studienfach verbracht worden sind; dazu können auch einzelne Semester aus einem anderen Studienfach oder Studiengang gehören, wenn sie angerechnet werden. Die Summe der Fachsemester bis zur bestandenen Prüfung ergibt die Fachstudienzeit.

Studienfach

Nach der Definition der Hochschulstatistik ist ein Studienfach die in Prüfungsordnungen festgelegte, ggf. sinngemäß vereinheitlichte Bezeichnung für eine wissenschaftliche oder künstlerische Disziplin, in der ein wissenschaftlicher bzw. künstlerischer Abschluß möglich ist.

Für Zwecke der bundeseinheitlichen Studenten- und Prüfungsstatistik wird eine Fächersystematik benutzt, in der sehr spezielle hochschulinterne Studienfächer einer entsprechenden Schlüsselposition zugeordnet werden. Mehrere verwandte Fächer sind zu Studienbereichen und diese zu neun großen Fächergruppen zusammengefasst (s. die Übersicht 1 im Anhang). Die Zuordnung zu den Studienbereichen und Fächergruppen erfolgt über das erste Studienfach.

Studiengang

Als Studiengang wird eine abgeschlossene, in Studien- und Prüfungsordnungen vorgesehene berufsqualifizierende oder berufsbezogene Hochschulausbildung bezeichnet. Für die Statistik wird der Studiengang als Kombination der Abschlußprüfungen mit einem oder dem ersten Studienfach erfaßt (für die Bundesstatistik ggf. mit bis zu drei Studienfächern).

Berichtskreis der Hochschulen

Die Meldungen der Prüfungsstatistik umfassen dieselben Hochschulen wie die bundeseinheitliche Studentenstatistik. Im gesamten Bundesgebiet waren im Sommersemester 1993 insgesamt 316 Hochschulen zur Auskunft zur Studenten- und Prüfungsstatistik verpflichtet. Diese verteilten sich entsprechend der nachfolgenden Übersicht auf die einzelnen Hochschularten.

Die Umstellung der Prüfungsstatistik auf das neue Hochschulstatistikgesetz ab dem Berichtsjahr 1993 führte zu Schwierigkeiten bei der Datenlieferung seitens der Hochschulen und bei der Aufbereitung der Ergebnisse in den Statistischen Ämtern. So konnten von den Ländern Baden-Württemberg und Hamburg keine aktuellen Landesergebnisse für das Prüfungsjahr 1993 erstellt werden. Um dennoch bundesweite Angaben über die an Hochschulen abgelegten Prüfungen zur Verfügung stellen zu können, wurden im Statistischen Bundesamt für diese beiden Länder in einem aufwendigen Verfahren die Daten des Jahres 1992 in den sog. „kurzen Datensatz“ (s. auch den nachfolgenden Abschnitt) umgesetzt und bei der Aufbereitung der Bundesergebnisse des Berichtsjahres 1993 verwendet. Für Schleswig-Holstein standen darüber hinaus für 1993 nur Daten zur Verfügung, die nach dem bis 1992 eingesetzten Erhebungsverfahren erhoben wurden und somit ebenfalls in den „kurzen Datensatz“ umgesetzt werden mußten. Da sich die Erhebungsinhalte und -verfahren der Prüfungsstatistik nach Inkrafttreten des neuen Hochschulstatistikgesetzes erheblich geändert haben, decken die eingesetzten Daten aus dem Jahr 1992 nicht das gesamte Merkmalspektrum ab. So stehen für Baden-Württemberg, Hamburg und Schleswig-Holstein u.a. keine Angaben über die Zahl der Hochschulsemester und den Studienverlauf (Unterbrechung, Beurlaubung, Auslandsstudium) zur Verfügung. (Nähere Auskünfte über Einzelheiten des Umsetzungsverfahrens erteilt das Fachreferat des Statistischen Bundesamtes.)

Zwei Hochschulen konnten im Berichtsjahr 1993 keine Angaben zur Prüfungsstatistik bereitstellen. Es handelt sich dabei um die

- Niedersächsische Fachhochschule für Verwaltung und Rechtspflege und die
- FH Schmalkalden.

Ferner hat es im Berichtszeitraum einige Veränderungen bei den Hochschulen gegeben. Sie lassen sich im einzelnen durch einen Vergleich der Ergebnisse in Tabelle 2 mit den

entsprechenden älteren Fachserienveröffentlichungen nachvollziehen.

Während die Neugründung, Teilung, Verlegung oder Auflösung einer Hochschule für die Bundesstatistik i.d.R. ohne größere Bedeutung ist, da sie die Ergebnisse der Prüfungsstatistik kurzfristig nur wenig beeinflusst, kann die Zusammenlegung oder Umbenennung zu einer geänderten Zuordnung der Hochschule zu einer Hochschulart führen, wodurch Zeitvergleiche erschwert werden.

Hochschulart	Deutschland	Früheres Bundesgebiet	Neue Länder und Berlin-Ost
Hochschulen insgesamt	316	250	66
Universitäten	84	64	20
Gesamthochschulen	7	7	-
Pädagogische Hochschulen ...	9	8	1
Theologische Hochschulen ...	18	15	3
Kunsthochschulen	43	32	11
Fachhochschulen (ohne Verwaltungsfachhochschulen) ..	126	100	26
Verwaltungsfachhochschulen	29	24	5

Hinweise zu Tabelle 4 und 5

Das gesetzlich angeordnete Erhebungsverfahren der Prüfungsstatistik läßt eine getrennte Datenlieferung von Studentendaten (durch die Hochschulen) und Prüfungsdaten (z.B. durch externe Prüfungsämter) zu. Für Zwecke der Auswertung und der Darstellung der Prüfungsergebnisse werden die korrespondierenden Datensätze eines Prüfungsteilnehmers in den Statistischen Landesämtern anhand der Matrikel-Nr. zusammengeführt. In den Fällen, in denen eine Zusammenführung nicht möglich ist (z.B. wegen fehlender Matrikel-Nr.), können für die Erstellung der Tabellen 4 und 5 nur die Angaben aus dem Prüfungsdatensatz (sog. „kurzer Datensatz“) herangezogen werden. Für die Länder Baden-Württemberg, Hamburg und Schleswig-Holstein liegen aufgrund des Umsetzungsverfahrens (s. oben) ohnehin nur kurze Datensätze vor. Somit ist bei der Verwendung und Interpretation der Daten zu beachten, daß für die Berechnung der Durchschnittsangaben in Tabelle 4 (mit Ausnahme des Alters und der Fachsemester) sowie der durchschnittlichen Gesamtstudienzeit in Tabelle 5 nicht alle, sondern nur die Datensätze mit vollständigem Merkmalskatalog herangezogen werden konnten.

Zusammenfassende Übersichten

1 Bestandene Prüfungen 1974 bis 1993 nach Prüfungsgruppen

Prüfungsjahr	Insgesamt	Diplom (U) und entsprechende Abschluß- prüfungen ¹⁾	Davon			Lehramts- prüfungen	Fachhoch- schulabschluß
			zusammen	Promotionen			
				Abschlußprüfungen (ohne vorausge- setzten 1. Abschluß)	Promotionen nach vorausgesetz- tem 1. Abschluß		
Deutsche und Ausländer insgesamt							
Früheres Bundesgebiet							
1974.....	107 547	33 557	10 706	1 479	9 227	33 190	30 094
1975.....	117 301	33 669	11 418	1 476	9 942	40 349	31 865
1976.....	119 771	36 538	11 531	1 463	10 068	42 444	29 258
1977.....	124 891	37 545	11 386	1 505	9 881	42 645	33 315
1978.....	123 031	39 829	11 755	1 357	10 398	40 666	30 781
1979.....	123 816	42 790	11 939	1 199	10 740	35 010	34 077
1980.....	123 680	46 331	12 222	1 040	11 182	30 452	34 675
1981.....	121 949	46 879	12 283	933	11 350	27 362	35 425
1982.....	131 126	50 642	12 963	982	11 981	27 796	39 725
1983.....	137 664	54 766	13 637	1 055	12 582	27 368	41 893
1984.....	141 546	57 153	14 133	824	13 309	25 611	44 649
1985.....	146 920	61 083	14 951	699	14 252	22 883	48 003
1986.....	150 112	63 866	15 530	586	14 944	20 354	50 362
1987.....	155 019	69 449	16 064	645	15 419	16 753	52 753
1988.....	159 132	74 458	17 321	701	16 620	13 692	53 661
1989.....	162 988	79 150	17 901	588	17 313	11 306	54 631
1990.....	166 101	81 524	18 494	623	17 871	10 231	55 852
1991.....	171 941	83 007	19 022	641	18 381	11 057	58 855
1992.....	177 949	85 998	20 038	592	19 446	11 325	60 588
Deutschland							
1993.....	201 723	101 401	21 032	474	20 558	16 235	63 055
männlich							
Früheres Bundesgebiet							
1974.....	76 906	27 735	9 155	1 160	7 995	15 046	24 970
1975.....	79 745	27 444	9 619	1 135	8 484	17 596	25 086
1976.....	80 373	29 030	9 751	1 114	8 637	19 198	22 394
1977.....	83 297	29 083	9 596	1 142	8 454	19 573	25 045
1978.....	81 024	30 038	9 845	1 020	8 825	17 655	23 486
1979.....	81 223	31 407	9 726	893	8 833	14 801	25 289
1980.....	81 562	33 219	9 830	748	9 082	13 070	25 443
1981.....	80 089	33 571	9 792	650	9 142	11 832	24 894
1982.....	84 299	35 423	10 251	673	9 578	11 597	27 028
1983.....	87 198	37 588	10 589	695	9 894	11 022	27 999
1984.....	89 004	38 442	10 855	552	10 303	9 832	29 875
1985.....	92 904	41 005	11 353	459	10 894	8 440	32 106
1986.....	94 107	41 669	11 610	387	11 223	7 317	33 511
1987.....	97 972	44 436	11 836	412	11 424	5 791	35 909
1988.....	100 860	46 956	12 774	455	12 319	4 682	36 448
1989.....	104 332	50 097	13 146	354	12 792	3 787	37 302
1990.....	105 554	51 114	13 357	377	12 980	3 289	37 794
1991.....	108 137	51 623	13 649	391	13 258	3 400	39 465
1992.....	111 257	53 169	14 284	349	13 935	3 138	40 666
Deutschland							
1993.....	123 165	61 894	14 594	263	14 331	4 244	42 433
weiblich							
Früheres Bundesgebiet							
1974.....	30 641	5 822	1 551	319	1 232	18 144	5 124
1975.....	37 556	6 225	1 799	341	1 458	22 753	6 779
1976.....	39 398	7 508	1 780	349	1 431	23 246	6 864
1977.....	41 594	8 462	1 790	363	1 427	23 072	6 270
1978.....	42 007	9 791	1 910	337	1 573	23 011	7 295
1979.....	42 593	11 383	2 213	306	1 907	20 209	8 788
1980.....	42 118	13 112	2 392	292	2 100	17 382	9 232
1981.....	41 860	13 308	2 491	283	2 208	15 530	10 531
1982.....	46 827	15 219	2 712	309	2 403	16 199	12 697
1983.....	50 466	17 178	3 048	360	2 688	16 348	13 894
1984.....	52 542	18 711	3 278	272	3 006	15 779	14 774
1985.....	54 016	20 078	3 598	240	3 358	14 443	15 897
1986.....	56 005	22 197	3 920	199	3 721	13 037	16 851
1987.....	57 047	25 013	4 228	233	3 995	10 962	16 844
1988.....	58 272	27 502	4 547	246	4 301	9 010	17 213
1989.....	58 656	29 053	4 755	234	4 521	7 519	17 329
1990.....	60 547	30 410	5 137	246	4 891	6 942	18 058
1991.....	63 804	31 384	5 373	250	5 123	7 657	19 390
1992.....	66 692	32 829	5 754	243	5 511	8 187	19 922
Deutschland							
1993.....	78 558	39 507	6 438	211	6 227	11 991	20 622

1) Einschl. der Prüfungsgruppen " Künstlerischer Abschluß " und " Sonstiger Abschluß " (siehe hierzu auch Übersicht 2, Seiten 222, 223).

Zusammenfassende Übersichten
1 Bestandene Prüfungen 1974 bis 1993 nach Prüfungsgruppen

Prüfungsjahr	Insgesamt	Diplom (U) und entsprechende Abschluß- prüfungen ¹⁾	Davon				Lehramts- prüfungen	Fachhoch- schulabschluß
			Promotionen					
			zusammen	Abschlußprüfungen (ohne vorausge- setzten 1. Abschluß)	Promotionen nach vorausgesetz- tem 1. Abschluß			
Deutsche insgesamt								
Früheres Bundesgebiet								
1974.....	103 764	31 692	9 887	1 360	8 527	33 111	29 074	
1975.....	113 006	31 802	10 497	1 354	9 143	40 132	30 575	
1976.....	115 472	34 446	10 634	1 349	9 285	42 267	28 125	
1977.....	120 322	35 489	10 521	1 384	9 137	42 378	31 934	
1978.....	118 299	37 498	10 805	1 235	9 570	40 423	29 573	
1979.....	119 177	40 436	11 033	1 073	9 960	34 866	32 842	
1980.....	118 864	43 828	11 341	929	10 412	30 222	33 473	
1981.....	117 448	44 637	11 340	841	10 499	27 211	34 260	
1982.....	126 235	48 125	12 042	870	11 172	27 628	38 440	
1983.....	132 594	52 164	12 585	949	11 636	27 213	40 632	
1984.....	136 503	54 514	13 137	734	12 403	25 453	43 399	
1985.....	141 391	58 158	13 954	614	13 340	22 736	46 543	
1986.....	144 517	60 902	14 535	520	14 015	20 223	48 857	
1987.....	149 482	66 538	15 073	571	14 502	18 637	51 234	
1988.....	153 051	71 184	16 266	629	15 637	13 585	52 016	
1989.....	156 607	75 726	16 685	534	16 151	11 219	52 977	
1990.....	159 458	77 920	17 280	565	16 715	10 161	54 097	
1991.....	165 181	79 360	17 764	579	17 185	10 991	57 066	
1992.....	170 703	82 159	18 654	547	18 107	11 252	58 638	
Deutschland								
1993.....	193 704	96 799	19 676	423	19 253	16 138	61 091	
weiblich								
Früheres Bundesgebiet								
1974.....	30 075	5 493	1 465	293	1 172	18 094	5 023	
1975.....	36 769	5 849	1 677	328	1 349	22 613	6 630	
1976.....	38 610	7 057	1 676	325	1 351	23 136	6 741	
1977.....	40 702	8 012	1 664	336	1 328	22 920	8 106	
1978.....	40 987	9 200	1 769	303	1 466	22 877	7 141	
1979.....	41 616	10 782	2 064	285	1 779	20 118	8 652	
1980.....	40 992	12 413	2 245	259	1 986	17 235	9 099	
1981.....	40 819	12 641	2 335	258	2 077	15 441	10 402	
1982.....	45 579	14 441	2 545	276	2 269	16 092	12 501	
1983.....	49 211	16 408	2 853	329	2 524	16 253	13 697	
1984.....	51 188	17 874	3 086	252	2 834	15 675	14 553	
1985.....	52 622	19 221	3 397	212	3 185	14 360	15 644	
1986.....	54 412	21 211	3 713	180	3 533	12 956	16 532	
1987.....	55 507	24 064	4 018	211	3 807	10 885	16 540	
1988.....	56 508	26 398	4 344	227	4 117	8 934	16 832	
1989.....	56 864	27 931	4 517	217	4 300	7 484	16 952	
1990.....	58 565	29 166	4 857	226	4 631	6 892	17 650	
1991.....	61 758	30 120	5 072	233	4 839	7 607	18 959	
1992.....	64 373	31 387	5 437	234	5 203	8 126	19 423	
Deutschland								
1993.....	75 924	37 776	6 110	191	5 919	11 829	20 109	
Ausländer								
Früheres Bundesgebiet								
1974.....	3 783	1 865	819	119	700	79	1 020	
1975.....	4 295	1 867	921	122	799	217	1 290	
1976.....	4 299	2 092	897	114	783	177	1 133	
1977.....	4 569	2 056	865	121	744	267	1 381	
1978.....	4 732	2 331	950	122	828	243	1 208	
1979.....	4 639	2 354	906	126	780	144	1 235	
1980.....	4 816	2 503	881	111	770	230	1 202	
1981.....	4 501	2 242	943	92	851	151	1 165	
1982.....	4 891	2 517	921	112	809	168	1 285	
1983.....	5 070	2 602	1 052	106	946	155	1 261	
1984.....	5 043	2 639	996	90	906	158	1 250	
1985.....	5 529	2 925	997	85	912	147	1 460	
1986.....	5 595	2 964	995	66	929	131	1 505	
1987.....	5 537	2 911	991	74	917	116	1 519	
1988.....	6 081	3 274	1 055	72	983	107	1 645	
1989.....	6 381	3 424	1 216	54	1 162	87	1 654	
1990.....	6 643	3 604	1 214	58	1 156	70	1 755	
1991.....	6 760	3 647	1 258	62	1 196	66	1 789	
1992.....	7 246	3 839	1 384	45	1 339	73	1 950	
Deutschland								
1993.....	8 019	4 602	1 356	51	1 305	97	1 964	

1) Einschl. der Prüfungsgruppen "Künstlerischer Abschluß" und "Sonstiger Abschluß" (siehe hierzu auch Übersicht 2, Seiten 222, 223).

Zusammenfassende Übersichten

2 Bestandene Prüfungen 1984 bis 1993 nach Fächergruppen und Prüfungsgruppen

Fächergruppe Prüfungsjahr ¹⁾	Insgesamt			Davon											
				Diplom (U) und entsprechende Abschlußprüfungen ²⁾			Promotionen			Lehramtsprüfungen			Fachhochschulabschluß		
	insg.	männl.	weibl.	zus.	männl.	weibl.	zus.	männl.	weibl.	zus.	männl.	weibl.	zus.	männl.	weibl.
Sprach- und Kultur- wissenschaften															
1984.....	24 334	9 247	15 087	9 052	4 170	4 882	1 141	809	332	13 236	4 087	9 149	905	181	724
1985.....	24 054	9 258	14 796	9 738	4 511	5 227	1 253	847	406	12 091	3 727	8 364	972	173	799
1986.....	22 657	8 543	14 114	9 770	4 286	5 484	1 299	886	413	10 565	3 151	7 414	1 023	220	803
1987.....	22 584	8 468	14 116	11 132	4 787	6 345	1 384	945	439	9 027	2 538	6 489	1 041	198	843
1988.....	21 752	8 085	13 667	11 724	4 794	6 930	1 420	926	494	7 365	2 099	5 266	1 243	266	977
1989.....	21 523	8 072	13 451	12 320	4 991	7 329	1 670	1 086	584	6 301	1 724	4 577	1 232	271	961
1990.....	21 105	7 815	13 290	12 350	4 896	7 454	1 690	1 086	604	5 882	1 598	4 284	1 183	235	948
1991.....	21 412	7 727	13 685	12 476	4 846	7 630	1 830	1 149	681	6 091	1 540	4 551	1 015	192	823
1992.....	21 540	7 346	14 194	12 527	4 635	7 892	1 854	1 132	722	6 078	1 356	4 722	1 081	223	858
1993.....	26 247	8 123	18 124	13 525	4 898	8 627	1 830	1 084	746	9 613	1 904	7 709	1 279	237	1 042
Sport															
1984.....	2 655	1 436	1 219	452	297	155	10	8	2	2 193	1 131	1 062	-	-	-
1985.....	2 508	1 439	1 069	471	305	166	13	9	4	2 024	1 125	899	-	-	-
1986.....	2 320	1 224	1 096	484	303	181	21	16	5	1 815	905	910	-	-	-
1987.....	2 109	1 112	997	603	361	242	32	28	4	1 474	723	751	-	-	-
1988.....	1 820	974	846	635	372	263	27	18	9	1 158	584	574	-	-	-
1989.....	1 656	923	733	655	406	249	31	25	6	970	492	478	-	-	-
1990.....	1 597	804	793	757	402	355	36	29	7	804	373	431	-	-	-
1991.....	1 582	780	802	732	394	338	38	29	9	812	357	455	-	-	-
1992.....	1 671	805	866	774	425	349	43	37	6	854	343	511	-	-	-
1993.....	2 018	1 001	1 017	974	535	439	69	46	23	975	420	555	-	-	-
Rechts-, Wirtschafts- und Sozialwissen- schaften															
1984.....	41 368	25 354	16 014	15 306	10 933	4 373	1 352	1 171	181	1 784	979	805	22 926	12 271	10 655
1985.....	42 721	26 134	16 587	15 869	11 317	4 552	1 324	1 150	174	1 438	717	721	24 090	12 950	11 140
1986.....	44 173	26 472	17 701	17 617	12 112	5 505	1 497	1 289	208	1 264	642	622	23 795	12 429	11 366
1987.....	45 232	27 212	18 020	18 882	12 708	6 174	1 445	1 234	211	908	432	476	23 997	12 838	11 159
1988.....	46 548	27 496	19 052	20 568	13 480	7 088	1 599	1 349	250	736	330	406	23 645	12 337	11 308
1989.....	48 314	28 550	19 764	21 971	14 278	7 693	1 704	1 425	279	518	241	277	24 121	12 606	11 515
1990.....	50 191	29 641	20 550	22 891	14 916	7 975	1 886	1 571	315	457	180	277	24 957	12 974	11 983
1991.....	51 853	30 069	21 784	22 724	14 577	8 147	2 035	1 663	372	603	230	373	26 491	13 599	12 892
1992.....	54 834	31 827	23 007	24 708	15 728	8 980	2 066	1 708	358	648	205	443	27 412	14 186	13 226
1993.....	57 652	32 752	24 900	27 542	16 738	10 804	2 109	1 644	465	779	300	479	27 222	14 070	13 152
Mathematik, Natur- wissenschaften															
1984.....	18 824	12 262	6 562	9 429	6 468	2 961	3 033	2 527	506	5 034	2 222	2 812	1 328	1 045	283
1985.....	19 441	12 783	6 658	10 190	7 058	3 132	3 318	2 750	568	4 375	1 767	2 608	1 558	1 208	350
1986.....	19 870	13 078	6 792	10 766	7 310	3 456	3 527	2 826	701	3 809	1 587	2 222	1 768	1 355	413
1987.....	20 473	13 718	6 755	11 778	7 927	3 851	3 820	3 040	780	2 940	1 240	1 700	1 935	1 511	424
1988.....	22 149	14 912	7 237	13 393	8 881	4 512	4 275	3 418	857	2 329	982	1 347	2 152	1 631	521
1989.....	23 577	16 306	7 271	14 959	10 135	4 824	4 575	3 600	975	1 751	723	1 028	2 292	1 848	444
1990.....	25 361	17 577	7 784	16 204	10 928	5 276	5 177	4 051	1 126	1 454	591	863	2 526	2 007	519
1991.....	27 175	18 495	8 680	17 239	11 535	5 704	5 183	4 000	1 183	1 889	743	1 146	2 864	2 217	647
1992.....	28 035	19 141	8 894	17 180	11 556	5 624	5 777	4 458	1 319	1 924	631	1 293	3 154	2 496	658
1993.....	31 193	20 408	10 785	18 898	12 341	6 557	6 019	4 576	1 443	2 914	899	2 015	3 362	2 592	770
Humanmedizin															
1984.....	15 845	10 737	5 108	9 470	6 253	3 217	6 375	4 484	1 891	-	-	-	-	-	-
1985.....	17 701	11 817	5 884	10 868	7 012	3 856	6 833	4 805	2 028	-	-	-	-	-	-
1986.....	17 926	11 592	6 334	10 999	6 845	4 154	6 927	4 747	2 180	-	-	-	-	-	-
1987.....	19 039	12 075	6 964	12 201	7 535	4 666	6 838	4 540	2 298	-	-	-	-	-	-
1988.....	18 925	11 917	7 008	11 484	6 918	4 566	7 441	4 999	2 442	-	-	-	-	-	-
1989.....	18 141	11 411	6 730	10 920	6 568	4 352	7 221	4 843	2 378	-	-	-	-	-	-
1990.....	17 055	10 276	6 779	10 065	5 778	4 287	6 990	4 498	2 492	-	-	-	-	-	-
1991.....	18 040	10 934	7 106	11 088	6 467	4 621	6 952	4 467	2 485	-	-	-	-	-	-
1992.....	18 526	11 041	7 485	11 322	6 518	4 804	7 204	4 523	2 681	-	-	-	-	-	-
1993.....	21 429	12 472	8 957	13 582	7 663	5 919	7 847	4 809	3 038	-	-	-	-	-	-

1) Bis einschl. 1992 früheres Bundesgebiet; ab 1993 Deutschland.

2) Einschl. der Prüfungsgruppen "Künstlerischer Abschluß" und "Sonstiger Abschluß" (siehe hierzu auch Übersicht 2, Seiten 222, 223).

Zusammenfassende Übersichten

2 Bestandene Prüfungen 1984 bis 1993 nach Fächergruppen und Prüfungsgruppen

Fächergruppe Prüfungsjahr ¹⁾	Insgesamt			Davon											
				Diplom (U) und entsprechende Abschlußprüfungen ²⁾			Promotionen			Lehramtsprüfungen			Fachhochschulabschluß		
	insg.	männl.	weibl.	zus.	männl.	weibl.	zus.	männl.	weibl.	zus.	männl.	weibl.	zus.	männl.	weibl.
Veterinärmedizin															
1984.....	1 161	649	512	742	388	354	419	261	158	-	-	-	-	-	-
1985.....	1 269	719	550	791	426	365	478	293	185	-	-	-	-	-	-
1986.....	1 280	682	598	813	405	408	467	277	190	-	-	-	-	-	-
1987.....	1 352	698	654	850	402	448	502	296	206	-	-	-	-	-	-
1988.....	1 363	669	694	835	365	470	528	304	224	-	-	-	-	-	-
1989.....	1 344	656	688	821	365	456	523	291	232	-	-	-	-	-	-
1990.....	1 350	566	784	820	321	499	530	245	285	-	-	-	-	-	-
1991.....	1 263	573	690	759	326	433	504	247	257	-	-	-	-	-	-
1992.....	1 406	562	844	875	318	557	531	244	287	-	-	-	-	-	-
1993.....	1 496	637	859	915	339	576	581	298	283	-	-	-	-	-	-
Agrar-, Forst- und Ernährungs- wissenschaften															
1984.....	4 879	2 849	2 030	2 238	1 340	898	411	311	100	521	79	442	1 709	1 119	590
1985.....	4 804	2 848	1 956	2 204	1 317	887	414	314	100	389	64	325	1 797	1 153	644
1986.....	5 198	2 961	2 237	2 341	1 375	966	406	304	102	471	87	384	1 980	1 195	785
1987.....	5 112	2 929	2 183	2 382	1 343	1 039	468	344	124	345	66	279	1 917	1 176	741
1988.....	5 028	2 850	2 178	2 244	1 252	992	450	334	116	338	44	294	1 996	1 220	776
1989.....	5 412	3 125	2 287	2 550	1 417	1 133	518	383	135	263	45	218	2 081	1 280	801
1990.....	5 469	3 223	2 246	2 614	1 498	1 116	549	410	139	224	35	189	2 082	1 280	802
1991.....	5 486	3 199	2 287	2 517	1 428	1 089	533	367	166	206	34	172	2 230	1 370	860
1992.....	5 377	3 016	2 361	2 459	1 306	1 153	562	403	159	162	31	131	2 194	1 276	918
1993.....	6 182	3 402	2 780	3 194	1 716	1 478	535	394	141	177	33	144	2 276	1 259	1 017
Ingenieurwissen- schaften															
1984.....	26 319	23 859	2 460	8 068	7 445	623	1 206	1 184	22	673	556	117	16 372	14 674	1 698
1985.....	28 278	25 337	2 941	8 531	7 854	677	1 131	1 095	36	453	360	93	18 163	16 028	2 135
1986.....	30 297	26 891	3 406	8 477	7 767	710	1 193	1 166	27	428	314	114	20 199	17 644	2 555
1987.....	32 946	29 169	3 777	8 881	8 089	792	1 325	1 272	53	418	266	152	22 322	19 542	2 780
1988.....	35 124	31 373	3 751	10 444	9 505	939	1 381	1 325	56	311	198	113	22 988	20 345	2 643
1989.....	36 428	32 554	3 874	11 554	10 418	1 136	1 424	1 378	46	257	183	74	23 193	20 575	2 618
1990.....	37 193	32 924	4 269	12 068	10 816	1 252	1 400	1 348	52	256	162	94	23 469	20 598	2 871
1991.....	38 195	33 621	4 574	11 786	10 486	1 300	1 666	1 589	77	239	153	86	24 504	21 393	3 111
1992.....	39 505	34 745	4 760	12 449	11 116	1 333	1 728	1 653	75	390	238	152	24 938	21 738	3 200
1993.....	47 411	40 981	6 430	18 217	15 628	2 589	1 656	1 559	97	502	329	173	27 036	23 465	3 571
Kunst, Kunstwissen- schaft															
1984.....	6 161	2 611	3 550	2 396	1 148	1 248	186	100	86	2 170	778	1 392	1 409	585	824
1985.....	6 144	2 569	3 575	2 421	1 205	1 216	187	90	97	2 113	680	1 433	1 423	594	829
1986.....	6 391	2 664	3 727	2 599	1 266	1 333	193	99	94	2 002	631	1 371	1 597	668	929
1987.....	6 172	2 591	3 581	2 740	1 284	1 456	250	137	113	1 641	526	1 115	1 541	644	897
1988.....	6 423	2 584	3 839	3 131	1 389	1 742	200	101	99	1 455	445	1 010	1 637	649	988
1989.....	6 593	2 735	3 858	3 400	1 519	1 881	235	115	120	1 246	379	867	1 712	722	990
1990.....	6 780	2 728	4 052	3 755	1 559	2 196	236	119	117	1 154	350	804	1 635	700	935
1991.....	6 935	2 739	4 196	3 686	1 564	2 122	281	138	143	1 217	343	874	1 751	694	1 057
1992.....	7 055	2 774	4 281	3 704	1 567	2 137	273	126	147	1 269	334	935	1 809	747	1 062
1993.....	8 012	3 333	4 679	4 554	2 036	2 518	303	128	175	1 275	359	916	1 880	810	1 070
Insgesamt³⁾															
1984.....	141 546	89 004	52 542	57 153	38 442	18 711	14 133	10 855	3 278	25 611	9 832	15 779	44 649	29 875	14 774
1985.....	146 920	92 904	54 016	61 083	41 005	20 078	14 951	11 353	3 598	22 883	8 440	14 443	48 003	32 106	15 897
1986.....	150 112	94 107	56 005	63 866	41 669	22 197	15 530	11 610	3 920	20 354	7 317	13 037	50 362	33 511	16 851
1987.....	155 019	97 972	57 047	69 449	44 436	25 013	16 064	11 836	4 228	16 753	5 791	10 962	52 753	35 909	16 844
1988.....	159 132	100 860	58 272	74 458	46 956	27 502	17 321	12 774	4 547	13 692	4 682	9 010	53 661	36 448	17 213
1989.....	162 988	104 332	58 656	79 150	50 097	29 053	17 901	13 146	4 755	11 306	3 787	7 519	54 631	37 302	17 329
1990.....	166 101	105 554	60 547	81 524	51 114	30 410	18 494	13 357	5 137	10 231	3 289	6 942	55 852	37 794	18 058
1991.....	171 941	108 137	63 804	83 007	51 623	31 384	19 022	13 649	5 373	11 057	3 400	7 657	58 855	39 465	19 390
1992.....	177 949	111 257	66 692	85 998	53 169	32 829	20 038	14 284	5 754	11 325	3 138	8 187	60 588	40 666	19 922
1993.....	201 723	123 165	78 558	101 401	61 894	39 507	21 032	14 594	6 438	16 235	4 244	11 991	63 055	42 433	20 622

1) Bis einschl. 1992 früheres Bundesgebiet; ab 1993 Deutschland.

2) Einschl. der Prüfungsgruppen " Künstlerischer Abschluß " und " Sonstiger Abschluß " (siehe hierzu auch Übersicht 2, Seiten 222, 223).

3) Einschl. Studienfächer außerhalb der Studienbereichsgliederung.

Zusammenfassende Übersichten
3 Bestandene Prüfungen 1993 nach Ländern und Prüfungsgruppen

Land	Insgesamt	Davon					
		Diplom (U) und entsprechende Abschluß- prüfungen	Promotionen	Lehramts- prüfungen	Künstlerischer Abschluß	Fachhoch- schulabschluß	Sonstiger Abschluß
Insgesamt							
Deutschland	201 723	97 752	21 032	16 235	2 976	63 055	673
Baden-Württemberg 1) ...	25 844	11 743	2 878	1 553	195	9 465	10
Bayern	36 137	16 609	4 030	2 891	255	12 145	147
Berlin	12 954	7 150	1 244	455	609	3 460	36
Brandenburg	683	263	34	201	27	21	137
Bremen	2 199	707	187	161	80	1 064	-
Hamburg 1)	6 705	3 823	843	416	29	1 594	-
Hessen	19 388	9 200	2 000	1 311	218	6 637	22
Mecklenburg-Vorpommern .	1 781	1 065	252	406	-	58	-
Niedersachsen	17 020	8 621	2 050	1 572	196	4 467	114
Nordrhein-Westfalen	48 830	22 389	5 222	3 575	777	16 720	147
Rheinland-Pfalz	9 379	3 902	815	778	3	3 881	-
Saarland	2 740	1 516	350	94	101	635	44
Sachsen	7 448	6 019	111	734	264	308	12
Sachsen-Anhalt	3 168	1 703	206	867	43	349	-
Schleswig-Holstein	4 858	1 786	689	465	49	1 866	3
Thüringen	2 589	1 256	61	756	130	385	1
Männlich							
Deutschland	123 165	60 111	14 594	4 244	1 478	42 433	305
Baden-Württemberg 1) ...	16 754	7 644	2 065	460	104	6 472	9
Bayern	22 240	10 163	2 759	680	130	8 413	95
Berlin	7 363	3 957	859	143	319	2 064	21
Brandenburg	325	181	18	69	20	18	19
Bremen	1 449	427	137	59	37	789	-
Hamburg 1)	4 159	2 322	598	127	9	1 103	-
Hessen	11 691	5 382	1 342	322	112	4 529	4
Mecklenburg-Vorpommern .	1 045	726	143	120	-	56	-
Niedersachsen	10 436	5 984	1 438	376	79	3 120	39
Nordrhein-Westfalen	30 152	14 139	3 740	1 014	369	10 799	91
Rheinland-Pfalz	5 453	2 198	542	173	-	2 540	-
Saarland	1 636	828	238	41	48	463	18
Sachsen	4 600	4 076	67	183	143	123	8
Sachsen-Anhalt	1 507	898	126	201	22	260	-
Schleswig-Holstein	3 001	995	472	115	24	1 395	-
Thüringen	1 354	791	50	161	62	289	1
Weiblich							
Deutschland	78 558	37 641	6 438	11 991	1 498	20 622	368
Baden-Württemberg 1) ...	9 090	4 099	813	1 093	91	2 993	1
Bayern	13 897	6 446	1 331	2 211	125	3 732	52
Berlin	5 591	3 193	385	312	290	1 396	15
Brandenburg	358	82	16	132	7	3	118
Bremen	750	280	50	102	43	275	-
Hamburg 1)	2 546	1 501	245	289	20	491	-
Hessen	7 697	3 818	658	989	106	2 108	18
Mecklenburg-Vorpommern .	736	339	109	286	-	2	-
Niedersachsen	6 584	3 237	612	1 196	117	1 347	75
Nordrhein-Westfalen	18 678	8 250	1 482	2 561	408	5 921	56
Rheinland-Pfalz	3 926	1 704	273	605	3	1 341	-
Saarland	1 104	688	112	53	53	172	26
Sachsen	2 848	1 943	44	551	121	185	4
Sachsen-Anhalt	1 661	805	80	666	21	89	-
Schleswig-Holstein	1 857	791	217	350	25	471	3
Thüringen	1 235	465	11	595	68	96	-

1) Für Baden-Württemberg und Hamburg wurden die Daten des Prüfungsjahres 1992 übernommen.

Zusammenfassende Übersichten

4 Bestandene Prüfungen 1993 nach Fächergruppen, Studienbereichen und Prüfungsgruppen

Fächergruppe Studienbereich	Insgesamt	Davon			
		Diplom (U) und entsprechende Abschluß- prüfungen 1)	Promotionen	Lehramts- prüfungen	Fachhochschul- abschluß
Insgesamt					
Sprach- und Kulturwissenschaften	26 247	13 525	1 830	9 613	1 279
Sprach- u. Kulturwissenschaften allgemein	422	96	5	321	-
Evangelische Theologie, -Religionslehre	1 666	1 056	113	378	119
Katholische Theologie, -Religionslehre	1 297	726	97	325	149
Philosophie	508	332	139	37	-
Geschichte	2 175	1 213	382	580	-
Bibliothekswesen, Dokumentation, Publizistik	1 405	660	20	-	725
Allg. und vergl. Literatur- u. Sprachwissenschaft	584	326	48	-	210
Altphilologie (klass. Philologie), Neugriechisch	252	22	30	191	9
Germanistik (Deutsch, germ. Sprachen o. Anglistik)	5 674	2 019	308	3 347	-
Anglistik, Amerikanistik	1 752	909	83	760	-
Romanistik	1 250	821	73	356	-
Slawistik, Baltistik, Finno-Ugristik	515	279	19	217	-
Außereurop. Sprach- und Kulturwissenschaften	548	413	68	-	67
Kulturwissenschaften i.e.S.	297	249	48	-	-
Psychologie	2 480	2 292	173	15	-
Erziehungswissenschaften	3 890	1 747	217	1 926	-
Sonderpädagogik	1 532	365	7	1 160	-
Sport	2 018	974	69	975	-
Rechts-, Wirtschafts- und Sozialwissenschaften	57 652	27 542	2 109	779	27 222
Wirtschafts- und Gesellschaftslehre allgemein ...	167	12	4	137	14
Politikwissenschaften	1 346	1 159	152	35	-
Sozialwissenschaften	1 277	849	169	220	39
Sozialwesen	6 782	422	6	11	6 343
Rechtswissenschaft	9 916	8 638	999	-	279
Verwaltungswissenschaft	9 471	333	6	-	9 132
Wirtschaftswissenschaften	25 970	15 253	763	376	9 578
Wirtschaftsingenieurwesen	2 723	876	10	-	1 837
Mathematik, Naturwissenschaften	31 193	18 898	6 019	2 914	3 362
Mathematik, Naturwissenschaften allgemein	165	27	12	126	-
Mathematik	3 554	1 774	285	1 357	138
Informatik	5 403	2 673	186	75	2 469
Physik, Astronomie	4 826	3 389	1 198	190	49
Chemie	6 290	3 420	2 172	169	529
Pharmazie	2 313	2 069	244	-	-
Biologie	5 765	3 444	1 526	662	133
Geowissenschaften (ohne Geographie)	1 289	950	294	1	44
Geographie	1 588	1 152	102	334	-
Humanmedizin	21 429	13 582	7 847	-	-
Humanmedizin (ohne Zahnmedizin)	18 355	11 555	6 800	-	-
Zahnmedizin	3 074	2 027	1 047	-	-
Veterinärmedizin	1 496	915	581	-	-
Agrar-, Forst- und Ernährungswissenschaften	6 182	3 194	535	177	2 276
Landespflege, Umweltgestaltung	922	299	17	-	606
Agrarwiss., Lebensmittel- u. Getränketechnologie.	3 537	2 058	415	28	1 036
Forstwissenschaft, Holzwirtschaft	682	401	52	4	225
Ernährungs- und Haushaltswissenschaften	1 041	436	51	145	409
Ingenieurwissenschaften	47 411	18 217	1 656	502	27 036
Ingenieurwesen allgemein	92	23	1	68	-
Bergbau, Hüttenwesen	653	381	124	-	148
Maschinenbau/Verfahrenstechnik	20 968	7 498	883	294	12 293
Elektrotechnik	13 781	5 457	384	76	7 864
Verkehrstechnik, Nautik	1 484	659	26	1	798
Architektur, Innenarchitektur	5 056	1 933	34	-	3 089
Raumplanung	408	332	20	-	56
Bauingenieurwesen	4 326	1 737	159	63	2 367
Vermessungswesen	643	197	25	-	421
Kunst, Kunstwissenschaft	8 012	4 554	303	1 275	1 880
Kunst, Kunstwissenschaft allgemein	1 546	768	204	485	89
Bildende Kunst	369	288	1	43	37
Gestaltung	2 238	490	3	95	1 650
Darstellende Kunst, Film u. Fernsehen, Theaterwiss.	548	521	10	1	16
Musik, Musikwissenschaft	3 311	2 487	85	651	88
Außerhalb der Studienbereichsgliederung	83	-	83	-	-
Insgesamt ...	201 723	101 401	21 032	16 235	63 055

1) Einschl. der Prüfungsgruppen "Künstlerischer Abschluß" und "Sonstiger Abschluß"
(siehe hierzu auch Übersicht 2, Seiten 222, 223).

Zusammenfassende Übersichten

4 Bestandene Prüfungen 1993 nach Fächergruppen, Studienbereichen und Prüfungsgruppen

Fächergruppe Studienbereich	Insgesamt	Davon			
		Diplom (U) und entsprechende Abschluß- prüfungen 1)	Promotionen	Lehramts- prüfungen	Fachhochschul- abschluß
Männlich					
Sprach- und Kulturwissenschaften	8 123	4 898	1 084	1 904	237
Sprach- u. Kulturwissenschaften allgemein	168	43	2	123	-
Evangelische Theologie, -Religionslehre	861	642	102	73	44
Katholische Theologie, -Religionslehre	753	553	69	89	42
Philosophie	344	226	101	17	-
Geschichte	1 151	629	255	267	-
Bibliothekswesen, Dokumentation, Publizistik	465	333	9	-	123
Allg. und vergl. Literatur- u. Sprachwissenschaft	136	98	17	-	21
Altphilologie (klass. Philologie), Neugriechisch	108	8	18	82	-
Germanistik (Deutsch, germ. Sprachen o. Anglistik)	1 250	565	150	535	-
Anglistik, Amerikanistik	363	149	36	178	-
Romanistik	194	108	30	56	-
Slawistik, Baltistik, Finno-Ugristik	79	51	10	18	-
Außereurop. Sprach- und Kulturwissenschaften	168	112	49	-	7
Kulturwissenschaften i.e.S.	93	68	25	-	-
Psychologie	849	753	90	6	-
Erziehungswissenschaften	849	519	120	210	-
Sonderpädagogik	292	41	1	250	-
Sport	1 001	535	46	420	-
Rechts-, Wirtschafts- und Sozialwissenschaften	32 752	16 738	1 644	300	14 070
Wirtschafts- und Gesellschaftslehre allgemein ...	34	8	1	14	11
Politikwissenschaften	821	684	120	17	-
Sozialwissenschaften	629	413	115	87	14
Sozialwesen	1 907	112	4	2	1 789
Rechtswissenschaft	5 734	4 863	771	-	100
Verwaltungswissenschaft	5 075	247	5	-	4 823
Wirtschaftswissenschaften	16 150	9 620	621	180	5 729
Wirtschaftsingenieurwesen	2 402	791	7	-	1 604
Mathematik, Naturwissenschaften	20 408	12 341	4 576	899	2 592
Mathematik, Naturwissenschaften allgemein	24	5	9	10	-
Mathematik	1 935	1 236	239	373	87
Informatik	4 457	2 169	163	43	2 082
Physik, Astronomie	4 332	3 081	1 102	113	36
Chemie	4 438	2 384	1 706	57	291
Pharmazie	728	579	149	-	-
Biologie	2 714	1 566	893	183	72
Geowissenschaften (ohne Geographie)	950	685	241	-	24
Geographie	830	636	74	120	-
Humanmedizin	12 472	7 663	4 809	-	-
Humanmedizin (ohne Zahnmedizin)	10 424	6 348	4 076	-	-
Zahnmedizin	2 048	1 315	733	-	-
Veterinärmedizin	637	339	298	-	-
Agrar-, Forst- und Ernährungswissenschaften	3 402	1 716	394	33	1 259
Landespflege, Umweltgestaltung	487	145	11	-	331
Agrarwiss., Lebensmittel- u. Getränketechnologie.	2 174	1 173	321	15	665
Forstwissenschaft, Holzwirtschaft	584	333	45	2	204
Ernährungs- und Haushaltswissenschaften	157	65	17	16	59
Ingenieurwissenschaften	40 981	15 628	1 559	329	23 465
Ingenieurwesen allgemein	45	11	1	33	-
Bergbau, Hüttenwesen	595	339	115	-	141
Maschinenbau/Verfahrenstechnik	18 462	6 577	831	174	10 880
Elektrotechnik	13 201	5 186	371	70	7 574
Verkehrstechnik, Nautik	1 417	605	26	1	785
Architektur, Innenarchitektur	2 914	1 189	24	-	1 701
Raumplanung	277	224	17	-	36
Bauingenieurwesen	3 598	1 353	153	51	2 041
Vermessungswesen	472	144	21	-	307
Kunst, Kunstwissenschaft	3 333	2 036	128	359	810
Kunst, Kunstwissenschaft allgemein	361	173	63	96	29
Bildende Kunst	169	138	1	10	20
Gestaltung	936	249	2	25	660
Darstellende Kunst, Film u. Fernsehen, Theaterwiss.	237	215	5	1	16
Musik, Musikwissenschaft	1 630	1 261	57	227	85
Außerhalb der Studienbereichsgliederung	56	-	56	-	-
Insgesamt ...	123 165	61 894	14 594	4 244	42 433

1) Einschl. der Prüfungsgruppen "Künstlerischer Abschluß" und "Sonstiger Abschluß" (siehe hierzu auch Übersicht 2, Seiten 222, 223).

Zusammenfassende Übersichten

4 Bestandene Prüfungen 1993 nach Fächergruppen, Studienbereichen und Prüfungsgruppen

Fächergruppe Studienbereich	Insgesamt	Davon			
		Diplom (U) und entsprechende Abschluß- prüfungen 1)	Promotionen	Lehramts- prüfungen	Fachhochschul- abschluß
Weiblich					
Sprach- und Kulturwissenschaften	18 124	8 627	746	7 709	1 042
Sprach- u. Kulturwissenschaften allgemein	254	53	3	198	-
Evangelische Theologie, -Religionslehre	805	414	11	305	75
Katholische Theologie, -Religionslehre	544	173	28	236	107
Philosophie	164	106	38	20	-
Geschichte	1 024	584	127	313	-
Bibliothekswesen, Dokumentation, Publizistik	940	327	11	-	602
Allg. und vergl. Literatur- u. Sprachwissenschaft	448	228	31	-	189
Altphilologie (klass. Philologie), Neugriechisch	144	14	12	109	9
Germanistik (Deutsch, germ. Sprachen o. Anglistik)	4 424	1 454	158	2 812	-
Anglistik, Amerikanistik	1 389	760	47	582	-
Romanistik	1 056	713	43	300	-
Slawistik, Baltistik, Finno-Ugristik	436	228	9	199	-
Außereurop. Sprach- und Kulturwissenschaften	380	301	19	-	60
Kulturwissenschaften i.e.S.	204	181	23	-	-
Psychologie	1 631	1 539	83	9	-
Erziehungswissenschaften	3 041	1 228	97	1 716	-
Sonderpädagogik	1 240	324	6	910	-
Sport	1 017	439	23	555	-
Rechts-, Wirtschafts- und Sozialwissenschaften	24 900	10 804	465	479	13 152
Wirtschafts- und Gesellschaftslehre allgemein ...	133	4	3	123	3
Politikwissenschaften	525	475	32	18	-
Sozialwissenschaften	648	436	54	133	25
Sozialwesen	4 875	310	2	9	4 554
Rechtswissenschaft	4 182	3 775	228	-	179
Verwaltungswissenschaft	4 396	86	1	-	4 309
Wirtschaftswissenschaften	9 820	5 633	142	196	3 849
Wirtschaftsingenieurwesen	321	85	3	-	233
Mathematik, Naturwissenschaften	10 785	6 557	1 443	2 015	770
Mathematik, Naturwissenschaften allgemein	141	22	3	116	-
Mathematik	1 619	538	46	984	51
Informatik	946	504	23	32	387
Physik, Astronomie	494	308	96	77	13
Chemie	1 852	1 036	466	112	238
Pharmazie	1 585	1 490	95	-	-
Biologie	3 051	1 878	633	479	61
Geowissenschaften (ohne Geographie)	339	265	53	1	20
Geographie	758	516	28	214	-
Humanmedizin	8 957	5 919	3 038	-	-
Humanmedizin (ohne Zahnmedizin)	7 931	5 207	2 724	-	-
Zahnmedizin	1 026	712	314	-	-
Veterinärmedizin	859	576	283	-	-
Agrar-, Forst- und Ernährungswissenschaften	2 780	1 478	141	144	1 017
Landespflege, Umweltgestaltung	435	154	6	-	275
Agrarwiss., Lebensmittel- u. Getränketechnologie.	1 363	885	94	13	371
Forstwissenschaft, Holzwirtschaft	98	68	7	2	21
Ernährungs- und Haushaltswissenschaften	884	371	34	129	350
Ingenieurwissenschaften	6 430	2 589	97	173	3 571
Ingenieurwesen allgemein	47	12	-	35	-
Bergbau, Hüttenwesen	58	42	9	-	7
Maschinenbau/Verfahrenstechnik	2 506	921	52	120	1 413
Elektrotechnik	580	271	13	6	290
Verkehrstechnik, Nautik	67	54	-	-	13
Architektur, Innenarchitektur	2 142	744	10	-	1 388
Raumplanung	131	108	3	-	20
Bauingenieurwesen	728	384	6	12	326
Vermessungswesen	171	53	4	-	114
Kunst, Kunstwissenschaft	4 679	2 518	175	916	1 070
Kunst, Kunstwissenschaft allgemein	1 185	595	141	389	60
Bildende Kunst	200	150	-	33	17
Gestaltung	1 302	241	1	70	990
Darstellende Kunst, Film u. Fernsehen, Theaterwiss.	311	306	5	-	-
Musik, Musikwissenschaft	1 681	1 226	28	424	3
Außerhalb der Studienbereichsgliederung	27	-	27	-	-
Insgesamt ...	78 558	39 507	6 438	11 991	20 622

1) Einschl. der Prüfungsgruppen "Künstlerischer Abschluß" und "Sonstiger Abschluß"
(siehe hierzu auch Übersicht 2, Seiten 222, 223).

Zusammenfassende Übersichten

5 Abgelegte Prüfungen 1993 nach Fächergruppen, Studienbereichen und Prüfungsgruppen
5.1 Diplom (U) und entsprechende Abschlußprüfungen *)

Fächergruppe Studienbereich	Insgesamt				Darunter bestanden			
	Deutsche			Aus- länder	Deutsche			Aus- länder
	zusammen	männlich	weiblich		zusammen	männlich	weiblich	
Sprach- und Kulturwissenschaften	12 987	4 742	8 245	765	12 776	4 619	8 157	749
Sprach- u. Kulturwissenschaften allgemein	96	43	53	-	96	43	53	-
Evangelische Theologie, -Religionslehre	1 135	693	442	7	1 049	637	412	7
Katholische Theologie, -Religionslehre	702	530	172	32	694	523	171	32
Philosophie	296	200	96	39	294	199	95	38
Geschichte	1 193	623	570	41	1 172	609	563	41
Bibliothekswesen, Dokumentation, Publizistik	629	319	310	36	625	317	308	35
Allg. und vergl. Literatur- u. Sprachwissenschaft	291	80	211	35	291	80	211	35
Altphilologie (klass. Philologie), Neugriechisch	20	8	12	4	19	7	12	3
Germanistik (Deutsch, germ. Sprachen o. Anglistik)	1 808	501	1 307	234	1 791	496	1 295	228
Anglistik, Amerikanistik	876	142	734	50	861	135	726	48
Romanistik	777	107	670	62	759	103	656	62
Slawistik, Baltistik, Finno-Ugristik	262	50	212	19	261	49	212	18
Außereurop. Sprach- und Kulturwissenschaften	398	103	295	21	392	102	290	21
Kulturwissenschaften i.e.S.	240	71	169	13	236	67	169	13
Psychologie	2 225	730	1 495	83	2 212	723	1 489	80
Erziehungswissenschaften	1 679	503	1 176	84	1 664	490	1 174	83
Sonderpädagogik	360	39	321	5	360	39	321	5
Sport	929	503	426	49	925	501	424	49
Rechts-, Wirtschafts- und Sozialwissenschaften	28 002	16 966	11 036	912	26 689	16 216	10 473	853
Wirtschafts- und Gesellschaftslehre allgemein ...	12	8	4	-	12	8	4	-
Politikwissenschaften	1 100	643	457	68	1 091	635	456	68
Sozialwissenschaften	788	379	409	67	783	375	408	66
Sozialwesen	408	110	298	14	408	110	298	14
Rechtswissenschaft	9 412	5 260	4 152	165	8 495	4 793	3 702	143
Verwaltungswissenschaft	334	246	88	16	318	237	81	15
Wirtschaftswissenschaften	15 096	9 551	5 545	554	14 734	9 292	5 442	519
Wirtschaftsingenieurwesen	852	769	83	28	848	766	82	28
Mathematik, Naturwissenschaften	18 426	12 022	6 404	669	18 247	11 886	6 361	651
Mathematik, Naturwissenschaften allgemein	27	5	22	-	27	5	22	-
Mathematik	1 729	1 192	537	64	1 711	1 182	529	63
Informatik	2 612	2 132	480	118	2 559	2 083	476	114
Physik, Astronomie	3 325	3 024	301	106	3 285	2 987	298	104
Chemie	3 327	2 321	1 006	114	3 311	2 307	1 004	109
Pharmazie	2 021	556	1 465	77	1 996	544	1 452	73
Biologie	3 347	1 516	1 831	109	3 335	1 511	1 824	109
Geowissenschaften (ohne Geographie)	900	646	254	57	895	643	252	55
Geographie	1 138	630	508	24	1 128	624	504	24
Humanmedizin	13 046	7 331	5 715	554	13 031	7 319	5 712	551
Humanmedizin (ohne Zahnmedizin)	11 086	6 054	5 032	482	11 074	6 045	5 029	481
Zahnmedizin	1 960	1 277	683	72	1 957	1 274	683	70
Veterinärmedizin	865	313	552	51	864	313	551	51
Agrar-, Forst- und Ernährungswissenschaften	3 059	1 624	1 435	163	3 035	1 609	1 426	159
Landespflege, Umweltgestaltung	291	139	152	8	291	139	152	8
Agrarwiss., Lebensmittel- u. Getränketechnologie	1 961	1 104	857	111	1 948	1 097	851	110
Forstwissenschaft, Holzwirtschaft	379	318	61	35	369	310	59	32
Ernährungs- und Haushaltswissenschaften	428	63	365	9	427	63	364	9
Ingenieurwissenschaften	17 411	14 932	2 479	1 042	17 202	14 736	2 466	1 015
Ingenieurwesen allgemein	23	11	12	-	23	11	12	-
Bergbau, Hüttenwesen	361	322	39	20	361	322	39	20
Maschinenbau/Verfahrenstechnik	7 204	6 312	892	381	7 126	6 238	888	372
Elektrotechnik	5 225	4 971	254	330	5 137	4 884	253	320
Verkehrstechnik, Nautik	637	581	56	36	625	571	54	34
Architektur, Innenarchitektur	1 815	1 124	691	128	1 808	1 119	689	125
Raumplanung	313	208	105	19	313	208	105	19
Bauingenieurwesen	1 638	1 261	377	121	1 619	1 245	374	118
Vermessungswesen	195	142	53	7	190	138	52	7
Kunst, Kunstwissenschaft	4 075	1 847	2 228	529	4 030	1 824	2 206	524
Kunst, Kunstwissenschaft allgemein	755	169	586	24	744	165	579	24
Bildende Kunst	260	125	135	32	256	123	133	32
Gestaltung	478	241	237	24	466	236	230	24
Darstellende Kunst, Film u. Fernsehen, Theaterwiss.	453	190	263	70	452	190	262	69
Musik, Musikwissenschaft	2 129	1 122	1 007	379	2 112	1 110	1 002	375
Insgesamt ...	98 800	60 280	38 520	4 734	96 799	59 023	37 776	4 602

*) Einschl. der Prüfungsgruppen "Künstlerischer Abschluß" und "Sonstiger Abschluß"
(siehe hierzu auch Übersicht 2, Seiten 222, 223).

Zusammenfassende Übersichten

5 Abgelegte Prüfungen 1993 nach Fächergruppen, Studienbereichen und Prüfungsgruppen
5.2 Promotionen

Fächergruppe Studienbereich	Insgesamt				Darunter bestanden			
	Deutsche			Aus- länder	Deutsche			Aus- länder
	zusammen	männlich	weiblich		zusammen	männlich	weiblich	
Sprach- und Kulturwissenschaften	1 632	959	673	199	1 631	958	673	199
Sprach- u. Kulturwissenschaften allgemein	5	2	3	-	5	2	3	-
Evangelische Theologie, -Religionslehre	100	91	9	13	100	91	9	13
Katholische Theologie, -Religionslehre	87	60	27	10	87	60	27	10
Philosophie	104	72	32	35	104	72	32	35
Geschichte	365	245	120	17	365	245	120	17
Bibliothekswesen, Dokumentation, Publizistik	17	7	10	3	17	7	10	3
Allg. und vergl. Literatur- u. Sprachwissenschaft	38	14	24	10	38	14	24	10
Altphilologie (klass. Philologie), Neugriechisch	27	16	11	3	27	16	11	3
Germanistik (Deutsch, germ. Sprachen o. Anglistik)	270	133	137	39	269	132	137	39
Anglistik, Amerikanistik	79	34	45	4	79	34	45	4
Romanistik	64	26	38	9	64	26	38	9
Slawistik, Baltistik, Finno-Ugristik	18	9	9	1	18	9	9	1
Außereurop. Sprach- und Kulturwissenschaften	50	32	18	18	50	32	18	18
Kulturwissenschaften i.e.S.	43	21	22	5	43	21	22	5
Psychologie	160	86	74	13	160	86	74	13
Erziehungswissenschaften	199	111	88	18	199	111	88	18
Sonderpädagogik	6	-	6	1	6	-	6	1
Sport	61	40	21	8	61	40	21	8
Rechts-, Wirtschafts- und Sozialwissenschaften	1 957	1 529	428	156	1 953	1 526	427	156
Wirtschafts- und Gesellschaftslehre allgemein ...	4	1	3	-	4	1	3	-
Politikwissenschaften	124	96	28	28	124	96	28	28
Sozialwissenschaften	141	96	45	28	141	96	45	28
Sozialwesen	6	4	2	-	6	4	2	-
Rechtswissenschaft	949	733	216	52	947	731	216	52
Verwaltungswissenschaft	4	3	1	2	4	3	1	2
Wirtschaftswissenschaften	719	589	130	46	717	588	129	46
Wirtschaftsingenieurwesen	10	7	3	-	10	7	3	-
Mathematik, Naturwissenschaften	5 624	4 263	1 361	395	5 624	4 263	1 361	395
Mathematik, Naturwissenschaften allgemein	11	9	2	1	11	9	2	1
Mathematik	264	221	43	21	264	221	43	21
Informatik	186	145	21	20	186	145	21	20
Physik, Astronomie	1 111	1 029	82	87	1 111	1 029	82	87
Chemie	2 049	1 601	448	123	2 049	1 601	448	123
Pharmazie	231	141	90	13	231	141	90	13
Biologie	1 444	844	600	82	1 444	844	600	82
Geowissenschaften (ohne Geographie)	251	203	48	43	251	203	48	43
Geographie	97	70	27	5	97	70	27	5
Humanmedizin	7 590	4 624	2 966	263	7 584	4 624	2 960	263
Humanmedizin (ohne Zahnmedizin)	6 572	3 915	2 657	234	6 566	3 915	2 651	234
Zahnmedizin	1 018	709	309	29	1 018	709	309	29
Veterinärmedizin	554	276	278	27	554	276	278	27
Agrar-, Forst- und Ernährungswissenschaften	468	340	128	67	468	340	128	67
Landespflege, Umweltgestaltung	14	9	5	3	14	9	5	3
Agrarwiss., Lebensmittel- u. Getränketechnologie	367	281	86	48	367	281	86	48
Forstwissenschaft, Holzwirtschaft	42	35	7	10	42	35	7	10
Ernährungs- und Haushaltswissenschaften	45	15	30	6	45	15	30	6
Ingenieurwissenschaften	1 440	1 367	73	216	1 440	1 367	73	216
Ingenieurwesen allgemein	1	1	-	-	1	1	-	-
Bergbau, Hüttenwesen	104	96	8	20	104	96	8	20
Maschinenbau/Verfahrenstechnik	764	726	38	119	764	726	38	119
Elektrotechnik	348	340	8	36	348	340	8	36
Verkehrstechnik, Nautik	25	25	-	1	25	25	-	1
Architektur, Innenarchitektur	26	17	9	8	26	17	9	8
Raumplanung	16	13	3	4	16	13	3	4
Bauingenieurwesen	137	132	5	22	137	132	5	22
Vermessungswesen	19	17	2	6	19	17	2	6
Kunst, Kunstwissenschaft	282	118	164	21	282	118	164	21
Kunst, Kunstwissenschaft allgemein	195	61	134	9	195	61	134	9
Bildende Kunst	1	1	-	-	1	1	-	-
Gestaltung	3	2	1	-	3	2	1	-
Darstellende Kunst, Film u. Fernsehen, Theaterwiss.	8	4	4	2	8	4	4	2
Musik, Musikwissenschaft	75	50	25	10	75	50	25	10
Außerhalb der Studienbereichsgliederung	79	54	25	4	79	54	25	4
Insgesamt ...	19 687	13 570	6 117	1 356	19 676	13 566	6 110	1 356

Zusammenfassende Übersichten

5 Abgelegte Prüfungen 1993 nach Fächergruppen, Studienbereichen und Prüfungsgruppen
5.3 Lehramtsprüfungen

Fächergruppe Studienbereich	Insgesamt				Darunter bestanden			
	Deutsche			Aus- länder	Deutsche			Aus- länder
	zusammen	männlich	weiblich		zusammen	männlich	weiblich	
Sprach- und Kulturwissenschaften	9 742	1 931	7 811	61	9 554	1 887	7 667	59
Sprach- u. Kulturwissenschaften allgemein	325	123	202	-	321	123	198	-
Evangelische Theologie, -Religionslehre	384	74	310	-	378	73	305	-
Katholische Theologie, -Religionslehre	327	89	238	2	323	88	235	2
Philosophie	37	18	19	1	36	17	19	1
Geschichte	587	271	316	5	576	265	311	4
Altphilologie (klass. Philologie), Neugriechisch	196	86	110	-	191	82	109	-
Germanistik (Deutsch, germ. Sprachen o. Anglistik)	3 408	544	2 864	20	3 327	527	2 800	20
Anglistik, Amerikanistik	779	182	597	7	753	175	578	7
Romanistik	354	57	297	11	345	56	289	11
Slawistik, Baltistik, Finno-Ugristik	220	18	202	1	216	18	198	1
Psychologie	17	6	11	-	15	6	9	-
Erziehungswissenschaften	1 939	212	1 727	5	1 921	208	1 713	5
Sonderpädagogik	1 169	251	918	9	1 152	249	903	8
Sport	997	438	559	7	968	419	549	7
Rechts-, Wirtschafts- und Sozialwissenschaften	794	308	486	6	773	297	476	6
Wirtschafts- und Gesellschaftslehre allgemein ...	141	17	124	1	136	14	122	1
Politikwissenschaften	36	18	18	-	35	17	18	-
Sozialwissenschaften	225	88	137	1	219	86	133	1
Sozialwesen	11	2	9	-	11	2	9	-
Wirtschaftswissenschaften	381	183	198	4	372	178	194	4
Mathematik, Naturwissenschaften	3 007	939	2 068	11	2 905	896	2 009	9
Mathematik, Naturwissenschaften allgemein	129	11	118	-	126	10	116	-
Mathematik	1 402	389	1 013	7	1 351	370	981	6
Informatik	77	44	33	-	75	43	32	-
Physik, Astronomie	196	117	79	-	190	113	77	-
Chemie	172	69	113	-	169	57	112	-
Biologie	684	191	493	2	661	183	478	1
Geowissenschaften (ohne Geographie)	1	-	1	-	1	-	1	-
Geographie	346	128	218	2	332	120	212	2
Agrar-, Forst- und Ernährungswissenschaften	184	33	151	-	177	33	144	-
Agrarwiss., Lebensmittel- u. Getränketechnologie	28	15	13	-	28	15	13	-
Forstwissenschaft, Holzwirtschaft	5	2	3	-	4	2	2	-
Ernährungs- und Haushaltswissenschaften	151	16	135	-	145	16	129	-
Ingenieurwissenschaften	505	326	179	7	495	322	173	7
Ingenieurwesen allgemein	69	34	35	-	68	33	35	-
Maschinenbau/Verfahrenstechnik	297	171	126	5	289	169	120	5
Elektrotechnik	75	69	6	2	74	68	6	2
Verkehrstechnik, Nautik	1	1	-	-	1	1	-	-
Bauingenieurwesen	63	51	12	-	63	51	12	-
Kunst, Kunstwissenschaft	1 303	371	932	9	1 266	355	911	9
Kunst, Kunstwissenschaft allgemein	495	97	398	3	482	94	388	3
Bildende Kunst	40	9	31	3	40	9	31	3
Gestaltung	102	29	73	1	94	25	69	1
Darstellende Kunst, Film u. Fernsehen, Theaterwiss.	1	1	-	-	1	1	-	-
Musik, Musikwissenschaft	665	235	430	2	649	226	423	2
Insgesamt ...	16 532	4 346	12 186	101	16 138	4 209	11 929	97

Zusammenfassende Übersichten

5 Abgelegte Prüfungen 1993 nach Fächergruppen, Studienbereichen und Prüfungsgruppen
5.4 Fachhochschulabschluß

Fächergruppe Studienbereich	Insgesamt				Darunter bestanden			
	Deutsche			Aus- länder	Deutsche			Aus- länder
	zusammen	männlich	weiblich		zusammen	männlich	weiblich	
Sprach- und Kulturwissenschaften	1 258	237	1 021	25	1 255	235	1 020	24
Evangelische Theologie, -Religionslehre	119	44	75	-	119	44	75	-
Katholische Theologie, -Religionslehre	149	42	107	-	149	42	107	-
Bibliothekswesen, Dokumentation, Publizistik	722	125	597	6	719	123	596	6
Allg. und vergl. Literatur- u. Sprachwissenschaft	197	21	176	14	197	21	176	13
Altphilologie (klass. Philologie), Neugriechisch	9	-	9	-	9	-	9	-
Außereurop. Sprach- und Kulturwissenschaften	62	5	57	5	62	5	57	5
Rechts-, Wirtschafts- und Sozialwissenschaften	27 366	14 237	13 129	579	26 656	13 789	12 867	566
Wirtschafts- und Gesellschaftslehre allgemein ...	13	10	3	1	13	10	3	1
Sozialwissenschaften	38	13	25	1	38	13	25	1
Sozialwesen	6 221	1 749	4 472	144	6 200	1 744	4 456	143
Rechtswissenschaft	279	100	179	-	279	100	179	-
Verwaltungswissenschaft	9 577	5 081	4 496	2	9 131	4 823	4 308	1
Wirtschaftswissenschaften	9 432	5 706	3 726	380	9 209	5 541	3 668	369
Wirtschaftsingenieurwesen	1 806	1 578	228	51	1 786	1 558	228	51
Mathematik, Naturwissenschaften	3 183	2 447	736	200	3 163	2 431	732	199
Mathematik	135	85	50	4	134	84	50	4
Informatik	2 318	1 956	362	168	2 302	1 942	360	167
Physik, Astronomie	49	36	13	-	49	36	13	-
Chemie	506	274	232	25	504	274	230	25
Biologie	131	72	59	3	130	71	59	3
Geowissenschaften (ohne Geographie)	44	24	20	-	44	24	20	-
Agrar-, Forst- und Ernährungswissenschaften	2 237	1 231	1 006	60	2 217	1 218	999	59
Landespflege, Umweltgestaltung	593	323	270	13	593	323	270	13
Agrarwiss., Lebensmittel- u. Getränketechnologie	1 022	651	371	34	1 003	638	365	33
Forstwissenschaft, Holzwirtschaft	221	200	21	4	221	200	21	4
Ernährungs- und Haushaltswissenschaften	401	57	344	9	400	57	343	9
Ingenieurwissenschaften	26 128	22 653	3 475	1 050	25 994	22 535	3 459	1 042
Bergbau, Hüttenwesen	141	134	7	10	138	131	7	10
Maschinenbau/Verfahrenstechnik	11 890	10 524	1 366	441	11 854	10 492	1 362	439
Elektrotechnik	7 590	7 315	275	329	7 540	7 268	272	324
Verkehrstechnik, Nautik	768	755	13	30	768	755	13	30
Architektur, Innenarchitektur	2 974	1 615	1 359	130	2 959	1 606	1 353	130
Raumplanung	53	34	19	3	53	34	19	3
Bauingenieurwesen	2 295	1 974	321	100	2 268	1 949	319	99
Vermessungswesen	417	302	115	7	414	300	114	7
Kunst, Kunstwissenschaft	1 821	783	1 038	74	1 806	774	1 032	74
Kunst, Kunstwissenschaft allgemein	88	28	60	1	88	28	60	1
Bildende Kunst	36	19	17	1	36	19	17	1
Gestaltung	1 599	641	958	66	1 584	632	952	66
Darstellende Kunst, Film u. Fernsehen, Theaterwiss.	16	16	-	-	16	16	-	-
Musik, Musikwissenschaft	82	79	3	6	82	79	3	6
Insgesamt ...	61 993	41 588	20 405	1 988	61 091	40 982	20 109	1 964

Zusammenfassende Übersichten

6 Bestandene Prüfungen 1993 in den 20 am stärksten besetzten Studienfächern*) nach Prüfungsgruppen

Studienfach	Insgesamt			Davon											
				Diplom (U) und entsprechende Abschlußprüfungen 1)			Promotionen			Lehramtsprüfungen			Fachhochschulabschluß		
	P o s	Anzahl	%	P o s	Anzahl	%	P o s	Anzahl	%	P o s	Anzahl	%	P o s	Anzahl	%
Prüfungen Insgesamt															
Männlich															
Maschinenbau/-wesen	1	11 081	9,0	3	5 084	8,2	7	610	4,2	23	52	1,2	1	5 335	12,6
Elektrotechnik/Elektronik	2	10 754	8,7	4	5 013	8,1	8	369	2,5	17	67	1,6	2	5 305	12,5
Betriebswirtschaftslehre	3	10 610	8,6	1	6 480	10,5	10	255	1,7	25	44	1,0	3	3 831	9,0
Medizin (Allg.-Medizin)	4	10 424	8,5	2	6 348	10,3	1	4 076	27,9	-	-	-	-	-	-
Rechtswissenschaft	5	5 634	4,6	5	4 863	7,9	5	771	5,3	-	-	-	-	-	-
Physik	6	4 311	3,5	6	3 081	5,0	3	1 082	7,4	12	112	2,6	69	36	0,1
Chemie	7	4 112	3,3	7	2 202	3,6	2	1 616	11,1	21	57	1,3	38	237	0,6
Bauingenieurwesen/Ingenieurbau	8	3 517	2,9	11	1 327	2,1	17	142	1,0	24	51	1,2	4	1 997	4,7
Informatik	9	3 452	2,8	8	2 036	3,3	15	160	1,1	26	43	1,0	10	1 213	2,8
Wirtschaftswissenschaften	10	3 399	2,8	9	1 987	3,2	13	221	1,5	10	122	2,9	11	1 069	2,5
Architektur	11	2 654	2,2	13	1 178	1,9	51	24	0,2	-	-	-	8	1 452	3,4
Biologie	12	2 591	2,1	10	1 546	2,5	4	861	5,9	6	183	4,3	101	1	0,0
Wirtschaftsingenieurwesen	13	2 402	2,0	16	791	1,3	74	7	0,0	-	-	-	6	1 604	3,8
Verwaltungswissenschaft/-wesen	14	2 113	1,7	50	131	0,2	86	5	0,0	-	-	-	5	1 977	4,7
Zahnmedizin	15	2 048	1,7	12	1 315	2,1	6	733	5,0	-	-	-	-	-	-
Fertigungs-/Produktionstechnik	16	1 834	1,5	30	417	0,7	37	47	0,3	63	3	0,1	9	1 367	3,2
Mathematik	17	1 739	1,4	14	1 052	1,7	11	227	1,6	3	373	8,8	55	87	0,2
Nachrichten-/Informationstechnik ..	18	1 611	1,3	52	128	0,2	-	-	-	63	3	0,1	7	1 480	3,5
Agrarwissenschaft/Landwirtschaft ..	19	1 236	1,0	18	713	1,2	11	227	1,6	53	9	0,2	29	287	0,7
Germanistik/Deutsch	20	1 206	1,0	25	536	0,9	17	142	1,0	1	528	12,4	-	-	-
Zusammen ...	X	86 728	70,4	X	46 228	74,7	X	11 575	79,3	X	1 647	38,8	X	27 278	64,3
Männliche Absolventen insgesamt ...	X	123 165	100	X	61 894	100	X	14 594	100	X	4 244	100	X	42 433	100
Weiblich															
Medizin (Allg.-Medizin)	1	7 931	10,1	1	5 207	13,2	1	2 724	42,3	-	-	-	-	-	-
Betriebswirtschaftslehre	2	6 511	8,3	2	3 842	9,7	15	61	0,9	32	48	0,4	1	2 560	12,4
Germanistik/Deutsch	3	4 299	5,5	7	1 365	3,5	7	151	2,3	1	2 783	23,2	-	-	-
Rechtswissenschaft	4	4 003	5,1	3	3 775	9,6	6	228	3,5	-	-	-	-	-	-
Biologie	5	2 933	3,7	4	1 847	4,7	2	608	9,4	6	478	4,0	-	-	-
Verwaltungswissenschaft/-wesen	6	1 960	2,5	70	76	0,2	101	1	0,0	-	-	-	2	1 883	9,1
Sozialwesen	7	1 751	2,2	41	162	0,4	-	-	-	-	-	-	3	1 589	7,7
Architektur	8	1 718	2,2	11	724	1,8	45	10	0,2	-	-	-	6	984	4,8
Sozialpädagogik	9	1 692	2,2	54	107	0,3	88	2	0,0	75	2	0,0	4	1 581	7,7
Wirtschaftswissenschaften	10	1 680	2,1	9	993	2,5	16	47	0,7	21	125	1,0	11	515	2,5
Psychologie	11	1 630	2,1	5	1 539	3,9	12	82	1,3	60	9	0,1	-	-	-
Pharmazie	12	1 585	2,0	6	1 490	3,8	9	95	1,5	-	-	-	-	-	-
Chemie	13	1 563	2,0	10	845	2,1	3	424	6,6	24	112	0,9	28	182	0,9
Mathematik	14	1 519	1,9	22	439	1,1	17	45	0,7	3	984	8,2	51	51	0,2
Grundschul-/Primarstufenpädagogik ..	15	1 478	1,9	-	-	-	101	1	0,0	2	1 477	12,3	-	-	-
Sozialarbeit/-hilfe	16	1 382	1,8	-	-	-	-	-	-	-	-	-	5	1 382	6,7
Anglistik/Englisch	17	1 277	1,6	13	652	1,7	18	43	0,7	4	582	4,9	-	-	-
Erziehungswissenschaft (Pädagogik) ..	18	1 275	1,6	8	1 120	2,8	11	91	1,4	30	64	0,5	-	-	-
Zahnmedizin	19	1 026	1,3	12	712	1,8	4	314	4,9	-	-	-	-	-	-
Sportpädagogik	20	978	1,2	23	431	1,1	39	16	0,2	5	531	4,4	-	-	-
Zusammen ...	X	48 191	61,3	X	25 326	64,1	X	4 943	76,8	X	7 195	60,0	X	10 727	52,0
Weibliche Absolventen insgesamt ...	X	78 558	100	X	39 507	100	X	6 438	100	X	11 991	100	X	20 622	100
Insgesamt															
Medizin (Allg.-Medizin)	1	18 355	9,1	1	11 555	11,4	1	6 800	32,3	-	-	-	-	-	-
Betriebswirtschaftslehre	2	17 121	8,5	2	10 322	10,2	10	316	1,5	31	92	0,6	1	6 391	10,1
Maschinenbau/-wesen	3	11 778	5,8	4	5 535	5,5	7	638	3,0	36	65	0,4	2	5 540	8,8
Elektrotechnik/Elektronik	4	11 257	5,6	5	5 270	5,2	9	381	1,8	34	73	0,4	3	5 533	8,8
Rechtswissenschaft	5	9 637	4,8	3	8 638	8,5	6	999	4,7	-	-	-	-	-	-
Chemie	6	5 675	2,8	8	3 047	3,0	2	2 040	9,7	22	169	1,0	35	419	0,7
Biologie	7	5 524	2,7	6	3 393	3,3	3	1 469	7,0	6	661	4,1	106	1	0,0
Germanistik/Deutsch	8	5 505	2,7	15	1 901	1,9	12	293	1,4	1	3 311	20,4	-	-	-
Wirtschaftswissenschaften	9	5 079	2,5	9	2 980	2,9	14	268	1,3	17	247	1,5	11	1 584	2,5
Physik	10	4 802	2,4	7	3 389	3,3	4	1 176	5,6	21	188	1,2	75	49	0,1
Architektur	11	4 372	2,2	14	1 902	1,9	51	34	0,2	-	-	-	5	2 436	3,9
Bauingenieurwesen/Ingenieurbau	12	4 200	2,1	16	1 672	1,6	24	148	0,7	37	63	0,4	6	2 317	3,7
Informatik	13	4 159	2,1	10	2 449	2,4	19	183	0,9	33	75	0,5	13	1 452	2,3
Verwaltungswissenschaft/-wesen	14	4 073	2,0	56	207	0,2	91	6	0,0	-	-	-	4	3 860	6,1
Mathematik	15	3 258	1,6	19	1 491	1,5	13	272	1,3	3	1 357	8,4	58	138	0,2
Zahnmedizin	16	3 074	1,5	13	2 027	2,0	5	1 047	5,0	-	-	-	-	-	-
Wirtschaftsingenieurwesen	17	2 723	1,3	27	876	0,9	78	10	0,0	-	-	-	10	1 837	2,9
Psychologie	18	2 478	1,2	11	2 292	2,3	20	171	0,8	62	15	0,1	-	-	-
Sozialwesen	19	2 387	1,2	53	223	0,2	135	1	0,0	-	-	-	7	2 163	3,4
Pharmazie	20	2 313	1,1	12	2 069	2,0	15	244	1,2	-	-	-	-	-	-
Zusammen ...	X	127 770	63,3	X	71 238	70,3	X	16 496	78,4	X	6 316	38,9	X	33 720	53,5
Absolventen insgesamt ...	X	201 723	100	X	101 401	100	X	21 032	100	X	16 235	100	X	63 055	100

*) 1. Studienfach

1) Einschl. der Prüfungsgruppen "Künstlerischer Abschluß" und "Sonstiger Abschluß" (siehe hierzu auch Übersicht 2, Seiten 222, 223).

Zusammenfassende Übersichten

6 Bestandene Prüfungen 1993 in den 20 am stärksten besetzten Studienfächern*) nach Prüfungsgruppen

Studienfach	Insgesamt			Davon											
				Diplom (U) und entsprechende Abschlußprüfungen 1)			Promotionen			Lehramtsprüfungen			Fachhochschulabschluß		
	P o s	Anzahl	%	P o s	Anzahl	%	P o s	Anzahl	%	P o s	Anzahl	%	P o s	Anzahl	%
Deutsche															
Männlich															
Maschinenbau/-wesen	1	10 528	8,9	3	4 820	8,2	7	538	4,0	24	49	1,2	1	5 121	12,5
Betriebswirtschaftslehre	2	10 264	8,7	1	6 285	10,6	10	252	1,9	25	43	1,0	3	3 684	9,0
Elektrotechnik/Elektronik	3	10 226	8,7	5	4 716	8,0	8	338	2,5	17	65	1,5	2	5 107	12,5
Medizin (Allg.-Medizin)	4	9 960	8,5	2	6 045	10,2	1	3 915	28,9	-	-	-	-	-	-
Rechtswissenschaft	5	5 524	4,7	4	4 793	8,1	5	731	5,4	-	-	-	-	-	-
Physik	6	4 145	3,5	6	2 987	5,1	3	1 010	7,4	12	112	2,7	69	36	0,1
Chemie	7	3 933	3,3	7	2 138	3,6	2	1 515	11,2	21	57	1,4	38	223	0,5
Bauingenieurwesen/Ingenieurbau	8	3 300	2,8	12	1 220	2,1	18	122	0,9	23	51	1,2	5	1 907	4,7
Informatik	9	3 279	2,8	8	1 953	3,3	15	142	1,0	25	43	1,0	10	1 141	2,8
Wirtschaftswissenschaften	10	3 274	2,8	9	1 906	3,2	11	211	1,6	10	121	2,9	11	1 036	2,5
Architektur	11	2 493	2,1	13	1 108	1,9	55	17	0,1	-	-	-	8	1 368	3,3
Biologie	12	2 490	2,1	10	1 492	2,5	4	814	6,0	6	183	4,3	100	1	0,0
Wirtschaftsingenieurwesen	13	2 331	2,0	16	766	1,3	72	7	0,1	-	-	-	6	1 558	3,8
Verwaltungswissenschaft/-wesen	14	2 102	1,8	52	122	0,2	92	3	0,0	-	-	-	4	1 977	4,8
Zahnmedizin	15	1 983	1,7	11	1 274	2,2	6	709	5,2	-	-	-	-	-	-
Fertigungs-/Produktionstechnik	16	1 776	1,5	29	407	0,7	36	42	0,3	63	3	0,1	9	1 324	3,2
Mathematik	17	1 666	1,4	14	1 002	1,7	12	210	1,5	3	370	8,8	55	84	0,2
Nachrichten-/Informationstechnik ..	18	1 525	1,3	50	125	0,2	-	-	-	63	3	0,1	7	1 397	3,4
Agrarwissenschaft/Landwirtschaft	19	1 134	1,0	18	650	1,1	13	193	1,4	51	9	0,2	29	282	0,7
Germanistik/Deutsch	20	1 116	0,9	26	471	0,8	17	125	0,9	1	520	12,4	-	-	-
Zusammen ...	X	83 049	70,5	X	44 280	75,0	X	10 894	80,3	X	1 629	38,7	X	26 246	64,0
Männliche Absolventen insgesamt ...	X	117 780	100	X	59 023	100	X	13 566	100	X	4 209	100	X	40 982	100
Weiblich															
Medizin (Allg.-Medizin)	1	7 680	10,1	1	5 029	13,3	1	2 651	43,4	-	-	-	-	-	-
Betriebswirtschaftslehre	2	6 238	8,2	2	3 708	9,8	15	55	0,9	32	47	0,4	1	2 428	12,1
Germanistik/Deutsch	3	4 129	5,4	7	1 224	3,2	7	133	2,2	1	2 772	23,2	-	-	-
Rechtswissenschaft	4	3 918	5,2	3	3 702	9,8	6	216	3,5	-	-	-	-	-	-
Biologie	5	2 848	3,8	4	1 794	4,7	2	577	9,4	6	477	4,0	-	-	-
Verwaltungswissenschaft/-wesen	6	1 955	2,6	70	71	0,2	98	1	0,0	-	-	-	2	1 883	9,4
Sozialwesen	7	1 722	2,3	41	157	0,4	-	-	-	-	-	-	3	1 565	7,8
Sozialpädagogik	8	1 653	2,2	52	101	0,3	82	2	0,0	74	2	0,0	4	1 548	7,7
Architektur	9	1 637	2,2	12	672	1,8	44	9	0,1	-	-	-	6	956	4,8
Wirtschaftswissenschaften	10	1 608	2,1	9	952	2,5	16	43	0,7	21	124	1,0	11	489	2,4
Psychologie	11	1 571	2,1	5	1 489	3,9	12	73	1,2	60	9	0,1	-	-	-
Pharmazie	12	1 542	2,0	6	1 452	3,8	9	90	1,5	-	-	-	-	-	-
Chemie	13	1 518	2,0	10	823	2,2	3	406	6,6	22	112	0,9	29	177	0,9
Mathematik	14	1 505	2,0	22	432	1,1	17	42	0,7	3	981	8,2	51	50	0,2
Grundschul-/Primarstufenpädagogik ..	15	1 476	1,9	-	-	-	-	98	1	0,0	2	1 475	12,4	-	-
Sozialarbeit/-hilfe	16	1 341	1,8	-	-	-	-	-	-	-	-	-	5	1 341	6,7
Anglistik/Englisch	17	1 242	1,6	13	622	1,6	17	42	0,7	4	578	4,8	-	-	-
Erziehungswissenschaft (Pädagogik) ..	18	1 213	1,6	8	1 068	2,8	10	82	1,3	30	63	0,5	-	-	-
Zahnmedizin	19	992	1,3	11	683	1,8	4	309	5,1	-	-	-	-	-	-
Sportpädagogik	20	956	1,3	23	417	1,1	40	14	0,2	5	525	4,4	-	-	-
Zusammen ...	X	46 744	61,6	X	24 396	64,6	X	4 746	77,7	X	7 165	60,1	X	10 437	51,9
Weibliche Absolventen insgesamt ...	X	75 924	100	X	37 776	100	X	6 110	100	X	11 929	100	X	20 109	100
Insgesamt															
Medizin (Allg.-Medizin)	1	17 640	9,1	1	11 074	11,4	1	6 566	33,4	-	-	-	-	-	-
Betriebswirtschaftslehre	2	16 502	8,5	2	9 993	10,3	10	307	1,6	31	90	0,6	1	6 112	10,0
Maschinenbau/-wesen	3	11 192	5,8	4	5 257	5,4	7	557	2,8	37	62	0,4	3	5 316	8,7
Elektrotechnik/Elektronik	4	10 694	5,5	5	4 956	5,1	9	345	1,8	34	71	0,4	2	5 322	8,7
Rechtswissenschaft	5	9 442	4,9	3	8 495	8,8	6	947	4,8	-	-	-	-	-	-
Chemie	6	5 451	2,8	8	2 961	3,1	2	1 921	9,8	22	169	1,0	35	400	0,7
Biologie	7	5 338	2,8	6	3 286	3,4	3	1 391	7,1	6	660	4,1	105	1	0,0
Germanistik/Deutsch	8	5 245	2,7	15	1 695	1,8	11	258	1,3	1	3 292	20,4	-	-	-
Wirtschaftswissenschaften	9	4 882	2,5	9	2 858	3,0	13	254	1,3	16	245	1,5	11	1 525	2,5
Physik	10	4 612	2,4	7	3 285	3,4	4	1 090	5,5	21	188	1,2	74	49	0,1
Architektur	11	4 130	2,1	14	1 780	1,8	53	26	0,1	-	-	-	5	2 324	3,8
Verwaltungswissenschaft/-wesen	12	4 057	2,1	55	193	0,2	102	4	0,0	-	-	-	4	3 860	6,3
Bauingenieurwesen/Ingenieurbau	13	3 966	2,0	16	1 556	1,6	23	127	0,6	36	63	0,4	6	2 220	3,6
Informatik	14	3 937	2,0	10	2 339	2,4	19	163	0,8	32	75	0,5	14	1 360	2,2
Mathematik	15	3 171	1,6	19	1 434	1,5	14	252	1,3	3	1 351	8,4	57	134	0,2
Zahnmedizin	16	2 975	1,5	13	1 957	2,0	5	1 018	5,2	-	-	-	-	-	-
Wirtschaftsingenieurwesen	17	2 644	1,4	27	848	0,9	73	10	0,1	-	-	-	10	1 786	2,9
Psychologie	18	2 385	1,2	11	2 212	2,3	20	158	0,8	62	15	0,1	-	-	-
Sozialwesen	19	2 347	1,2	53	217	0,2	131	1	0,0	-	-	-	7	2 129	3,5
Pharmazie	20	2 227	1,1	12	1 996	2,1	15	231	1,2	-	-	-	-	-	-
Zusammen ...	X	122 837	63,4	X	68 392	70,7	X	15 626	79,4	X	6 281	38,9	X	32 538	53,3
Absolventen insgesamt ...	X	193 704	100	X	96 799	100	X	19 676	100	X	16 138	100	X	61 091	100

*) 1. Studienfach

1) Einschl. der Prüfungsgruppen "Künstlerischer Abschluß" und "Sonstiger Abschluß" (siehe hierzu auch Übersicht 2, Seiten 222, 223).

Zusammenfassende Übersichten

6 Bestandene Prüfungen 1993 in den 20 am stärksten besetzten Studienfächern*) nach Prüfungsgruppen

Studienfach	Insgesamt			Davon											
				Diplom (U) und entsprechende Abschlußprüfungen 1)			Promotionen			Lehramts- prüfungen			Fachhochschul- abschluß		
	P o s	Anzahl	%	P o s	Anzahl	%	P o s	Anzahl	%	P o s	Anzahl	%	P o s	Anzahl	%
Ausländer															
Männlich															
Maschinenbau/-wesen	1	553	10,3	3	264	9,2	3	72	7,0	2	3	8,6	1	214	14,7
Elektrotechnik/Elektronik	2	528	9,8	2	297	10,3	8	31	3,0	5	2	5,7	2	198	13,6
Medizin (Allg.-Medizin)	3	464	8,6	1	303	10,6	1	161	15,7	-	-	-	-	-	-
Betriebswirtschaftslehre	4	346	6,4	4	195	6,8	43	3	0,3	9	1	2,9	3	147	10,1
Bauingenieurwesen/Ingenieurbau	5	217	4,0	6	107	3,7	13	20	1,9	-	-	-	4	90	6,2
Chemie	6	179	3,3	13	84	2,2	2	101	9,8	-	-	-	20	14	1,0
Informatik	7	173	3,2	8	83	2,9	16	18	1,8	-	-	-	7	72	5,0
Physik	8	166	3,1	7	94	3,3	3	72	7,0	-	-	-	-	-	-
Architektur	9	161	3,0	10	70	2,4	30	7	0,7	-	-	-	5	84	5,8
Wirtschaftswissenschaften	10	125	2,3	9	81	2,8	23	10	1,0	9	1	2,9	11	33	2,3
Rechtswissenschaft	11	110	2,0	10	70	2,4	6	40	3,9	-	-	-	-	-	-
Instrumentalmusik	12	108	2,0	5	108	3,8	-	-	-	-	-	-	-	-	-
Agrarwissenschaft/Landwirtschaft ..	13	102	1,9	14	63	2,2	7	34	3,3	-	-	-	36	5	0,3
Biologie	14	101	1,9	15	54	1,9	5	47	4,6	-	-	-	-	-	-
Germanistik/Deutsch	15	90	1,7	12	65	2,3	17	17	1,7	1	8	22,9	-	-	-
Nachrichten-/Informationstechnik ..	16	86	1,6	76	3	0,1	-	-	-	-	-	-	6	83	5,7
Politikwissenschaft/Politologie ...	17	73	1,4	17	49	1,7	10	24	2,3	-	-	-	-	3	0,2
Mathematik	17	73	1,4	16	50	1,7	17	17	1,7	2	3	8,6	42	9	3,2
Wirtschaftsingenieurwesen	19	71	1,3	27	25	0,9	-	-	-	-	-	-	9	46	3,2
Volkswirtschaftslehre	20	65	1,2	18	45	1,6	15	19	1,8	-	-	-	53	1	0,1
Zusammen ...	X	3 791	70,4	X	2 090	72,8	X	693	67,4	X	18	51,4	X	990	68,2
Männliche Absolventen insgesamt ...	X	5 385	100	X	2 871	100	X	1 028	100	X	35	100	X	1 451	100
Weiblich															
Betriebswirtschaftslehre	1	273	10,4	4	134	7,7	12	6	1,8	13	1	1,6	1	132	25,7
Medizin (Allg.-Medizin)	2	251	9,5	1	178	10,3	1	73	22,3	-	-	-	-	-	-
Instrumentalmusik	3	175	6,6	2	175	10,1	-	-	-	-	-	-	-	-	-
Germanistik/Deutsch	4	170	6,5	3	141	8,1	3	18	5,5	1	11	17,7	-	-	-
Rechtswissenschaft	5	85	3,2	5	73	4,2	6	12	3,7	-	-	-	-	-	-
Biologie	5	85	3,2	6	53	3,1	2	31	9,5	13	1	1,6	-	-	-
Architektur	7	81	3,1	7	52	3,0	38	1	0,3	-	-	-	4	28	5,5
Wirtschaftswissenschaften	8	72	2,7	10	41	2,4	20	4	1,2	13	1	1,6	5	26	5,1
Erziehungswissenschaft (Pädagogik) ..	9	62	2,4	7	52	3,0	7	9	2,7	13	1	1,6	-	-	-
Psychologie	10	59	2,2	9	50	2,9	7	9	2,7	-	-	-	-	-	-
Informatik	11	49	1,9	16	27	1,6	27	2	0,6	-	-	-	8	20	3,9
Chemie	12	45	1,7	19	22	1,3	3	18	5,5	-	-	-	22	5	1,0
Pharmazie	13	43	1,6	11	38	2,2	16	5	1,5	-	-	-	-	-	-
Romanistik (Roman. Philologie)	14	42	1,6	12	36	2,1	20	4	1,2	6	2	3,2	-	-	-
Sozialarbeit/-hilfe	15	41	1,6	-	-	-	-	-	-	-	-	-	2	41	8,0
Sozialpädagogik	16	39	1,5	49	6	0,3	-	-	-	-	-	-	3	33	6,4
Anglistik/Englisch	17	35	1,3	14	30	1,7	38	1	0,3	4	4	6,5	-	-	-
Elektrotechnik/Elektronik	17	35	1,3	23	17	1,0	16	5	1,5	-	-	-	11	13	2,5
Darst. Kunst/Bühnenkunst/Regie	19	34	1,3	13	34	2,0	-	-	-	-	-	-	-	-	-
Zahnmedizin	19	34	1,3	15	29	1,7	16	5	1,5	-	-	-	-	-	-
Zusammen ...	X	1 710	64,9	X	1 188	68,6	X	203	61,9	X	21	33,9	X	298	58,1
Weibliche Absolventen insgesamt ...	X	2 634	100	X	1 731	100	X	328	100	X	62	100	X	513	100
Insgesamt															
Medizin (Allg.-Medizin)	1	715	8,9	1	481	10,5	1	234	17,3	-	-	-	-	-	-
Betriebswirtschaftslehre	2	619	7,7	2	329	7,1	29	9	0,7	11	2	2,1	1	279	14,2
Maschinenbau/-wesen	3	586	7,3	5	278	6,0	4	81	6,0	7	3	3,1	2	224	11,4
Elektrotechnik/Elektronik	4	563	7,0	3	314	6,8	8	36	2,7	11	2	2,1	3	211	10,7
Instrumentalmusik	5	283	3,5	4	283	6,1	-	-	-	-	-	-	-	-	-
Germanistik/Deutsch	6	260	3,2	6	206	4,5	9	35	2,6	1	19	19,6	-	-	-
Architektur	7	242	3,0	8	122	2,7	32	8	0,6	-	-	-	4	112	5,7
Bauingenieurwesen/Ingenieurbau	8	234	2,9	10	116	2,5	17	21	1,5	-	-	-	5	97	4,9
Chemie	9	224	2,8	14	86	1,9	2	119	8,8	-	-	-	21	19	1,0
Informatik	10	222	2,8	11	110	2,4	18	20	1,5	-	-	-	6	92	4,7
Wirtschaftswissenschaften	11	197	2,5	8	122	2,7	22	14	1,0	11	2	2,1	10	59	3,0
Rechtswissenschaft	12	195	2,4	7	143	3,1	6	52	3,8	-	-	-	-	-	-
Physik	13	190	2,4	13	104	2,3	3	86	6,3	-	-	-	-	-	-
Biologie	14	186	2,3	12	107	2,3	5	78	5,8	21	1	1,0	-	-	-
Agrarwissenschaft/Landwirtschaft ..	15	130	1,6	15	83	1,8	7	40	2,9	-	-	-	39	7	0,4
Zahnmedizin	16	99	1,2	19	70	1,5	11	29	2,1	-	-	-	-	-	-
Politikwissenschaft / Politologie ..	17	96	1,2	20	68	1,5	12	28	2,1	-	-	-	-	-	-
Psychologie	18	93	1,2	16	80	1,7	23	13	1,0	-	-	-	-	-	-
Erziehungswissenschaft (Pädagogik) ..	19	92	1,1	18	71	1,5	20	18	1,3	7	3	3,1	-	-	-
Nachrichten-/Informationstechnik ..	20	90	1,1	90	4	0,1	-	-	-	-	-	-	7	86	4,4
Zusammen ...	X	5 316	66,3	X	3 177	69,0	X	921	67,9	X	32	33,0	X	1 186	60,4
Absolventen insgesamt ...	X	8 019	100	X	4 602	100	X	1 356	100	X	97	100	X	1 964	100

*) 1. Studienfach

1) Einschl. der Prüfungsgruppen "Künstlerischer Abschluß" und "Sonstiger Abschluß" (siehe hierzu auch Übersicht 2, Seiten 222, 223).

Prüfungsjahr 1993

1 Abgelegte Prüfungen nach Fächergruppen, Studienbereichen, 1. Studienfach und Prüfungsgruppen

Fächergruppe Studienbereich 1. Studienfach	Prüfungsgruppe	Ge- schl.	Abgelegte Prüfungen insgesamt	Davon					
				bestanden			endgültig nicht bestanden		
				zusammen	Deutsche	Ausländer	zusammen	Deutsche	Ausländer
Sprach- und Kulturwissen- schaften									
Sprach- u. Kulturwissen- schaften allgemein									
Interdisziplin. Studien (Schwerpunkt Sprach- u. Kulturwissenschaften)									
	Diplom (U) und entsprech. Ab- schlußprüfungen	m	22	22	22	-	-	-	-
		w	20	20	20	-	-	-	-
		i	42	42	42	-	-	-	-
Studienfach zusammen		m	22	22	22	-	-	-	-
		w	20	20	20	-	-	-	-
		i	42	42	42	-	-	-	-
Lernbereich Sprach- und Kulturwissenschaften									
	Diplom (U) und entsprech. Ab- schlußprüfungen	m	21	21	21	-	-	-	-
		w	33	33	33	-	-	-	-
		i	54	54	54	-	-	-	-
	Promotionen	m	2	2	2	-	-	-	-
		w	3	3	3	-	-	-	-
		i	5	5	5	-	-	-	-
	Staatl. Lehramts- prüf. (LA) Grund- und Hauptschulen	m	122	122	122	-	-	-	-
		w	200	196	196	-	4	4	-
		i	322	318	318	-	4	4	-
	LA Sonderschulen	m	1	1	1	-	-	-	-
		w	2	2	2	-	-	-	-
		i	3	3	3	-	-	-	-
Studienfach zusammen		m	146	146	146	-	-	-	-
		w	238	234	234	-	4	4	-
		i	384	380	380	-	4	4	-
Studienbereich zusammen		m	168	168	168	-	-	-	-
		w	258	254	254	-	4	4	-
		i	426	422	422	-	4	4	-
Evangelische Theologie, - Religionslehre									
Evang. Theologie, - Religionslehre									
	Diplom (U) und entsprech. Ab- schlußprüfungen	m	698	642	637	5	56	56	-
		w	444	414	412	2	30	30	-
		i	1 142	1 056	1 049	7	86	86	-
	Promotionen	m	102	102	91	11	-	-	-
		w	11	11	9	2	-	-	-
		i	113	113	100	13	-	-	-
	Staatl. Lehramts- prüf. (LA) Grund- und Hauptschulen	m	14	14	14	-	-	-	-
		w	178	175	175	-	3	3	-
		i	192	189	189	-	3	3	-
	LA Realschulen/ Sekundarstufe I	m	23	22	22	-	1	1	-
		w	60	60	60	-	-	-	-
		i	83	82	82	-	1	1	-
	LA Gymnasien/ Sekundarst. II, allgem. Schulen	m	26	26	26	-	-	-	-
		w	45	43	43	-	2	2	-
		i	71	69	69	-	2	2	-
	LA Sonderschulen	m	2	2	2	-	-	-	-
		w	3	3	3	-	-	-	-
		i	5	5	5	-	-	-	-
	LA Berufl. Sch./ Sekundarst. II, berufl. Schulen	m	1	1	1	-	-	-	-
		w	4	4	4	-	-	-	-
		i	5	5	5	-	-	-	-
	Sonstige LA nach Schularten	m	-	-	-	-	-	-	-
		w	1	1	1	-	-	-	-
		i	1	1	1	-	-	-	-
Studienfach zusammen		m	866	809	793	16	57	57	-
		w	746	711	707	4	35	35	-
		i	1 612	1 520	1 500	20	92	92	-

Prüfungsjahr 1993

1 Abgelegte Prüfungen nach Fächergruppen, Studienbereichen, 1. Studienfach und Prüfungsgruppen

Fächergruppe Studienbereich 1. Studienfach	Prüfungsgruppe	Ge- schl.	Abgelegte Prüfungen insgesamt	Davon					
				bestanden			endgültig nicht bestanden		
				zusammen	Deutsche	Ausländer	zusammen	Deutsche	Ausländer
Ev. Religionspädagogik, kirchl. Bildungsarbeit	Staatl. Lehramts- prüf. (LA) Grund- und Hauptschulen	m	-	-	-	-	-	-	-
		w	11	11	11	-	-	-	-
		i	11	11	11	-	-	-	-
	LA Realschulen/ Sekundarstufe I	m	2	2	2	-	-	-	-
		w	1	1	1	-	-	-	-
		i	3	3	3	-	-	-	-
	LA Gymnasien/ Sekundarst. II, allgem. Schulen	m	4	4	4	-	-	-	-
		w	4	4	4	-	-	-	-
		i	8	8	8	-	-	-	-
	LA Sonderschulen	m	-	-	-	-	-	-	-
		w	1	1	1	-	-	-	-
		i	1	1	1	-	-	-	-
	LA Berufl. Sch./ Sekundarst. II, berufl. Schulen	m	2	2	2	-	-	-	-
		w	2	2	2	-	-	-	-
		i	4	4	4	-	-	-	-
	Fachhochschul- abschluß	m	44	44	44	-	-	-	-
		w	75	75	75	-	-	-	-
		i	119	119	119	-	-	-	-
	Studienfach zusammen	m	52	52	52	-	-	-	-
		w	94	94	94	-	-	-	-
		i	146	146	146	-	-	-	-
	Studienbereich zusammen	m	918	861	845	16	57	57	-
		w	840	805	801	4	35	35	-
		i	1 758	1 666	1 646	20	92	92	-
Katholische Theologie, - Religionslehre Kath. Theologie, - Religionslehre	Diplom (U) und entsprech. Ab- schlußprüfungen	m	560	553	523	30	7	7	-
		w	174	173	171	2	1	1	-
		i	734	726	694	32	8	8	-
	Promotionen	m	69	69	60	9	-	-	-
		w	28	28	27	1	-	-	-
		i	97	97	87	10	-	-	-
	Staatl. Lehramts- prüf. (LA) Grund- und Hauptschulen	m	20	20	20	-	-	-	-
		w	131	129	129	-	2	2	-
		i	151	149	149	-	2	2	-
	LA Realschulen/ Sekundarstufe I	m	19	18	18	-	1	1	-
		w	37	36	36	-	1	1	-
		i	56	54	54	-	2	2	-
	LA Gymnasien/ Sekundarst. II, allgem. Schulen	m	51	51	50	1	-	-	-
		w	59	59	58	1	-	-	-
		i	110	110	108	2	-	-	-
	LA Sonderschulen	m	-	-	-	-	-	-	-
		w	1	1	1	-	-	-	-
		i	1	1	1	-	-	-	-
	Studienfach zusammen	m	719	711	671	40	8	8	-
		w	430	426	422	4	4	4	-
		i	1 149	1 137	1 093	44	12	12	-
Kath. Religionspäd., kirchl. Bildungsarbeit	Staatl. Lehramts- prüf. (LA) Grund- und Hauptschulen	m	-	-	-	-	-	-	-
		w	9	9	9	-	-	-	-
		i	9	9	9	-	-	-	-
	LA Realschulen/ Sekundarstufe I	m	-	-	-	-	-	-	-
		w	2	2	2	-	-	-	-
		i	2	2	2	-	-	-	-
	Fachhochschul- abschluß	m	42	42	42	-	-	-	-
		w	107	107	107	-	-	-	-
		i	149	149	149	-	-	-	-
	Studienfach zusammen	m	42	42	42	-	-	-	-
		w	118	118	118	-	-	-	-
		i	160	160	160	-	-	-	-

Prüfungsjahr 1993

1 Abgelegte Prüfungen nach Fächergruppen, Studienbereichen, 1. Studienfach und Prüfungsgruppen

Fächergruppe Studienbereich 1. Studienfach	Prüfungsgruppe	Ge- schl.	Abgelegte Prüfungen insgesamt	Davon					
				bestanden			endgültig nicht bestanden		
				zusammen	Deutsche	Ausländer	zusammen	Deutsche	Ausländer
Studienbereich zusammen		m	761	753	713	40	8	8	-
		w	548	544	540	4	4	4	-
		i	1 309	1 297	1 253	44	12	12	-
Philosophie									
Philosophie									
	Diplom (U) und entsprech. Ab- schlußprüfungen	m	221	219	192	27	2	1	1
		w	97	96	86	10	1	1	-
		i	318	315	278	37	3	2	1
	Promotionen	m	97	97	68	29	-	-	-
		w	33	33	27	6	-	-	-
		i	130	130	95	35	-	-	-
	LA Gymnasien/ Sekundarst. II, allgem. Schulen	m	18	17	17	-	1	1	-
		w	15	15	14	1	-	-	-
		i	33	32	31	1	1	1	-
Studienfach zusammen		m	336	333	277	56	3	2	1
		w	145	144	127	17	1	1	-
		i	481	477	404	73	4	3	1
Religionswissenschaft									
	Diplom (U) und entsprech. Ab- schlußprüfungen	m	7	7	7	-	-	-	-
		w	10	10	9	1	-	-	-
		i	17	17	16	1	-	-	-
	Promotionen	m	4	4	4	-	-	-	-
		w	5	5	5	-	-	-	-
		i	9	9	9	-	-	-	-
	Staatl. Lehramts- prüf. (LA) Grund- und Hauptschulen	m	-	-	-	-	-	-	-
		w	2	2	2	-	-	-	-
		i	2	2	2	-	-	-	-
	LA Gymnasien/ Sekundarst. II, allgem. Schulen	m	-	-	-	-	-	-	-
		w	3	3	3	-	-	-	-
		i	3	3	3	-	-	-	-
Studienfach zusammen		m	11	11	11	-	-	-	-
		w	20	20	19	1	-	-	-
		i	31	31	30	1	-	-	-
Studienbereich zusammen		m	347	344	288	56	3	2	1
		w	165	164	146	18	1	1	-
		i	512	508	434	74	4	3	1
Geschichte									
Geschichte									
	Diplom (U) und entsprech. Ab- schlußprüfungen	m	435	422	411	11	13	13	-
		w	380	373	362	11	7	7	-
		i	815	795	773	22	20	20	-
	Promotionen	m	162	162	157	5	-	-	-
		w	71	71	68	3	-	-	-
		i	233	233	225	8	-	-	-
	Staatl. Lehramts- prüf. (LA) Grund- und Hauptschulen	m	15	15	15	-	-	-	-
		w	29	29	29	-	-	-	-
		i	44	44	44	-	-	-	-
	LA Realschulen/ Sekundarstufe I	m	29	29	29	-	-	-	-
		w	69	68	68	-	1	1	-
		i	98	97	97	-	1	1	-
	Stufenübergr. LA Sekundarstufe I und II	m	8	8	8	-	-	-	-
		w	5	5	5	-	-	-	-
		i	13	13	13	-	-	-	-
	LA Gymnasien/ Sekundarst. II, allgem. Schulen	m	219	213	211	2	6	6	-
		w	206	202	200	2	4	4	-
		i	425	415	411	4	10	10	-
	LA Sonderschulen	m	1	1	1	-	-	-	-
		w	2	1	1	-	1	-	1
		i	3	2	2	-	1	-	1
	LA Berufl. Sch./ Sekundarst. II, berufl. Schulen	m	-	-	-	-	-	-	-
		w	5	5	5	-	-	-	-
		i	5	5	5	-	-	-	-
	Sonstige LA nach Schularten	m	1	1	1	-	-	-	-
		w	3	3	3	-	-	-	-
		i	4	4	4	-	-	-	-

Prüfungsjahr 1993

1 Abgelegte Prüfungen nach Fächergruppen, Studienbereichen, 1. Studienfach und Prüfungsgruppen

Fächergruppe Studienbereich 1. Studienfach	Prüfungsgruppe	Ge- schl.	Abgelegte Prüfungen insgesamt	Davon					
				bestanden			endgültig nicht bestanden		
				zusammen	Deutsche	Ausländer	zusammen	Deutsche	Ausländer
Studienfach zusammen		m w i	870 770 1 640	851 757 1 608	833 741 1 574	18 16 34	19 13 32	19 12 31	- 1 1
Alte Geschichte									
	Diplom (U) und entsprech. Ab- schlußprüfungen	m w i	3 3 6	3 3 6	3 3 6	- - -	- - -	- - -	- - -
	Promotionen	m w i	1 1 2	1 1 2	1 1 2	- - -	- - -	- - -	- - -
Studienfach zusammen		m w i	4 4 8	4 4 8	4 4 8	- - -	- - -	- - -	- - -
Archäologie									
	Diplom (U) und entsprech. Ab- schlußprüfungen	m w i	49 58 107	48 58 106	44 49 93	4 9 13	1 - 1	1 - 1	- - -
	Promotionen	m w i	20 22 42	20 22 42	19 20 39	1 2 3	- - -	- - -	- - -
Studienfach zusammen		m w i	69 80 149	68 80 148	63 69 132	5 11 16	1 - 1	1 - 1	- - -
Mittlere und neuere Geschichte									
	Diplom (U) und entsprech. Ab- schlußprüfungen	m w i	108 87 195	108 87 195	104 86 190	4 1 5	- - -	- - -	- - -
	Promotionen	m w i	39 17 56	39 17 56	38 16 54	1 1 2	- - -	- - -	- - -
Studienfach zusammen		m w i	147 104 251	147 104 251	142 102 244	5 2 7	- - -	- - -	- - -
Ur- und Frühgeschichte									
	Diplom (U) und entsprech. Ab- schlußprüfungen	m w i	39 55 94	39 55 94	39 55 94	- - -	- - -	- - -	- - -
	Promotionen	m w i	31 16 47	31 16 47	28 15 43	3 1 4	- - -	- - -	- - -
Studienfach zusammen		m w i	70 71 141	70 71 141	67 70 137	3 1 4	- - -	- - -	- - -
Wirtschafts-/Sozial- geschichte									
	Diplom (U) und entsprech. Ab- schlußprüfungen	m w i	9 8 17	9 8 17	8 8 16	1 - 1	- - -	- - -	- - -
	Promotionen	m w i	2 - 2	2 - 2	2 - 2	- - -	- - -	- - -	- - -
Studienfach zusammen		m w i	11 8 19	11 8 19	10 8 18	1 - 1	- - -	- - -	- - -
Studienbereich zusammen		m w i	1 171 1 037 2 208	1 151 1 024 2 175	1 119 994 2 113	32 30 62	20 13 33	20 12 32	- 1 1

Prüfungsjahr 1993

1 Abgelegte Prüfungen nach Fächergruppen, Studienbereichen, 1. Studienfach und Prüfungsgruppen

Fächergruppe Studienbereich 1. Studienfach	Prüfungsgruppe	Ge- schl.	Abgelegte Prüfungen insgesamt	Davon					
				bestanden			endgültig nicht bestanden		
				zusammen	Deutsche	Ausländer	zusammen	Deutsche	Ausländer
Bibliothekswesen, Doku- mentation, Publizistik									
Archivwesen									
	Diplom (U) und entsprech. Ab- schlußprüfungen	m w i	- 1 1	- 1 1	- 1 1	- - -	- - -	- - -	- - -
	Fachhochschul- abschluß	m w i	1 5 6	1 5 6	1 5 6	- - -	- - -	- - -	- - -
Studienfach zusammen		m w i	1 6 7	1 6 7	1 6 7	- - -	- - -	- - -	- - -
Bibliothekswissensch./ Bibliothekswesen									
	Diplom (U) und entsprech. Ab- schlußprüfungen	m w i	11 19 30	11 19 30	11 19 30	- - -	- - -	- - -	- - -
	Fachhochschul- abschluß	m w i	112 573 685	110 572 682	110 567 677	- 5 5	2 1 3	2 1 3	- - -
Studienfach zusammen		m w i	123 592 715	121 591 712	121 586 707	- 5 5	2 1 3	2 1 3	- - -
Dokumentations- wissenschaft									
	Diplom (U) und entsprech. Ab- schlußprüfungen	m w i	7 6 13	7 6 13	7 5 12	- 1 1	- - -	- - -	- - -
	Promotionen	m w i	- 1 1	- 1 1	- 1 1	- - -	- - -	- - -	- - -
	Fachhochschul- abschluß	m w i	3 4 7	3 4 7	3 3 6	- 1 1	- - -	- - -	- - -
Studienfach zusammen		m w i	10 11 21	10 11 21	10 9 19	- 2 2	- - -	- - -	- - -
Journalistik									
	Diplom (U) und entsprech. Ab- schlußprüfungen	m w i	110 100 210	110 100 210	106 96 202	4 4 8	- - -	- - -	- - -
	Promotionen	m w i	6 7 13	6 7 13	5 6 11	1 1 2	- - -	- - -	- - -
Studienfach zusammen		m w i	116 107 223	116 107 223	111 102 213	5 5 10	- - -	- - -	- - -
Medienkunde/Kommuni- kations-/Informations- wissenschaft									
	Diplom (U) und entsprech. Ab- schlußprüfungen	m w i	146 133 279	143 131 274	134 122 256	9 9 18	3 2 5	2 2 4	1 - 1
	Promotionen	m w i	3 3 6	3 3 6	2 3 5	1 - 1	- - -	- - -	- - -
	Künstlerischer Abschluß	m w i	46 48 94	46 48 94	43 45 88	3 3 6	- - -	- - -	- - -
	Fachhochschul- abschluß	m w i	9 21 30	9 21 30	9 21 30	- - -	- - -	- - -	- - -
Studienfach zusammen		m w i	204 205 409	201 203 404	188 191 379	13 12 25	3 2 5	2 2 4	1 - -

Prüfungsjahr 1993

1 Abgelegte Prüfungen nach Fächergruppen, Studienbereichen, 1. Studienfach und Prüfungsgruppen

Fächergruppe Studienbereich 1. Studienfach	Prüfungsgruppe	Ge- schl.	Abgelegte Prüfungen insgesamt	Davon					
				bestanden			endgültig nicht bestanden		
				zusammen	Deutsche	Ausländer	zusammen	Deutsche	Ausländer
Publizistik									
Diplom (U) und entsprech. Ab- schlußprüfungen	m		16	16	16	-	-	-	-
	w		22	22	20	2	-	-	-
	i		38	38	36	2	-	-	-
Studienfach zusammen	m		16	16	16	-	-	-	-
	w		22	22	20	2	-	-	-
	i		38	38	36	2	-	-	-
Studienbereich zusammen	m		470	465	447	18	5	4	1
	w		943	940	914	26	3	3	-
	i		1 413	1 405	1 361	44	8	7	1
Allg. und vergleichende Literatur- und Sprach- wissenschaft									
Allgemeine Literaturwissenschaft									
Diplom (U) und entsprech. Ab- schlußprüfungen	m		43	43	39	4	-	-	-
	w		99	99	97	2	-	-	-
	i		142	142	136	6	-	-	-
Promotionen	m		7	7	6	1	-	-	-
	w		8	8	7	1	-	-	-
	i		15	15	13	2	-	-	-
Sonst. Abschluß	m		1	1	1	-	-	-	-
	w		5	5	2	3	-	-	-
	i		6	6	3	3	-	-	-
Studienfach zusammen	m		51	51	46	5	-	-	-
	w		112	112	106	6	-	-	-
	i		163	163	152	11	-	-	-
Allg. Sprachwissen- schaft/Indogermanistik									
Diplom (U) und entsprech. Ab- schlußprüfungen	m		45	45	31	14	-	-	-
	w		76	76	66	10	-	-	-
	i		121	121	97	24	-	-	-
Promotionen	m		10	10	8	2	-	-	-
	w		22	22	16	6	-	-	-
	i		32	32	24	8	-	-	-
Fachhochschul- abschluß	m		14	14	14	-	-	-	-
	w		164	163	150	13	1	-	1
	i		178	177	164	13	1	-	1
Studienfach zusammen	m		69	69	53	16	-	-	-
	w		262	261	232	29	1	-	1
	i		331	330	285	45	1	-	1
Angewandte Sprachwissenschaft									
Diplom (U) und entsprech. Ab- schlußprüfungen	m		2	2	2	-	-	-	-
	w		11	11	10	1	-	-	-
	i		13	13	12	1	-	-	-
Promotionen	m		-	-	-	-	-	-	-
	w		1	1	1	-	-	-	-
	i		1	1	1	-	-	-	-
Fachhochschul- abschluß	m		-	-	-	-	-	-	-
	w		6	6	6	-	-	-	-
	i		6	6	6	-	-	-	-
Studienfach zusammen	m		2	2	2	-	-	-	-
	w		18	18	17	1	-	-	-
	i		20	20	19	1	-	-	-
Berufsbezogene Fremd- sprachenausbildung									
Diplom (U) und entsprech. Ab- schlußprüfungen	m		7	7	7	-	-	-	-
	w		34	34	33	1	-	-	-
	i		41	41	40	1	-	-	-
Fachhochschul- abschluß	m		7	7	7	-	-	-	-
	w		20	20	20	-	-	-	-
	i		27	27	27	-	-	-	-
Studienfach zusammen	m		14	14	14	-	-	-	-
	w		54	54	53	1	-	-	-
	i		68	68	67	1	-	-	-

Prüfungsjahr 1993

1 Abgelegte Prüfungen nach Fächergruppen, Studienbereichen, 1. Studienfach und Prüfungsgruppen

Fächergruppe Studienbereich 1. Studienfach	Prüfungsgruppe	Ge- schl.	Abgelegte Prüfungen insgesamt	Davon					
				bestanden			endgültig nicht bestanden		
				zusammen	Deutsche	Ausländer	zusammen	Deutsche	Ausländer
Computerlinguistik									
	Diplom (U) und entsprech. Ab- schlußprüfungen	m	-	-	-	-	-	-	-
		w	3	3	3	-	-	-	-
		i	3	3	3	-	-	-	-
Studienfach zusammen	m	-	-	-	-	-	-	-	
	w	3	3	3	-	-	-	-	
	i	3	3	3	-	-	-	-	
Studienbereich zusammen	m	136	136	115	21	-	-	-	
	w	449	448	411	37	1	-	1	
	i	585	584	526	58	1	-	1	
Altphilologie (klass. Philol.), Neugriechisch									
Byzantinistik									
	Diplom (U) und entsprech. Ab- schlußprüfungen	m	-	-	-	-	-	-	-
		w	1	-	-	-	1	-	1
		i	1	-	-	-	1	-	1
Promotionen	m	4	4	3	1	-	-	-	
	w	-	-	-	-	-	-	-	
	i	4	4	3	1	-	-	-	
Studienfach zusammen	m	4	4	3	1	-	-	-	
	w	1	-	-	-	1	-	1	
	i	5	4	3	1	1	-	1	
Griechisch									
	Diplom (U) und entsprech. Ab- schlußprüfungen	m	8	7	6	1	1	1	-
		w	3	3	1	2	-	-	-
		i	11	10	7	3	1	1	-
Promotionen	m	6	6	5	1	-	-	-	
	w	3	3	2	1	-	-	-	
	i	9	9	7	2	-	-	-	
LA Gymnasien/ Sekundarst. II, allgem. Schulen	m	25	24	24	-	1	1	-	
	w	20	20	20	-	-	-	-	
	i	45	44	44	-	1	1	-	
Studienfach zusammen	m	39	37	35	2	2	2	-	
	w	26	26	23	3	-	-	-	
	i	65	63	58	5	2	2	-	
Klassische Philologie									
Promotionen	m	1	1	1	-	-	-	-	
	w	-	-	-	-	-	-	-	
	i	1	1	1	-	-	-	-	
Studienfach zusammen	m	1	1	1	-	-	-	-	
	w	-	-	-	-	-	-	-	
	i	1	1	1	-	-	-	-	
Latein									
	Diplom (U) und entsprech. Ab- schlußprüfungen	m	1	1	1	-	-	-	-
		w	11	11	11	-	-	-	-
		i	12	12	12	-	-	-	-
Promotionen	m	7	7	7	-	-	-	-	
	w	9	9	9	-	-	-	-	
	i	16	16	16	-	-	-	-	
LA Gymnasien/ Sekundarst. II, allgem. Schulen	m	61	58	58	-	3	3	-	
	w	90	89	89	-	1	1	-	
	i	151	147	147	-	4	4	-	
Fachhochschul- abschluß	m	-	-	-	-	-	-	-	
	w	9	9	9	-	-	-	-	
	i	9	9	9	-	-	-	-	
Studienfach zusammen	m	69	66	66	-	3	3	-	
	w	119	118	118	-	1	1	-	
	i	188	184	184	-	4	4	-	
Studienbereich zusammen	m	113	108	105	3	5	5	-	
	w	146	144	141	3	2	1	1	
	i	259	252	246	6	7	6	1	

Prüfungsjahr 1993

1 Abgelegte Prüfungen nach Fächergruppen, Studienbereichen, 1. Studienfach und Prüfungsgruppen

Fächergruppe Studienbereich 1. Studienfach	Prüfungsgruppe	Ge- schl.	Abgelegte Prüfungen insgesamt	Davon					
				bestanden			endgültig nicht bestanden		
				zusammen	Deutsche	Ausländer	zusammen	Deutsche	Ausländer
Germanistik (Deutsch, germanische Sprachen ohne Anglistik)									
Dänisch									
	Staatl. Lehramts- prüf. (LA) Grund- und Hauptschulen	m w i	- 3 3	- 3 3	- 3 3	- - -	- - -	- - -	- - -
	LA Realschulen/ Sekundarstufe I	m w i	- 1 1	- 1 1	- 1 1	- - -	- - -	- - -	- - -
	Studienfach zusammen	m w i	- 4 4	- 4 4	- 4 4	- - -	- - -	- - -	- - -
Deutsch für Ausländer (Lehrerbildung)									
	Diplom (U) und entsprech. Ab- schlußprüfungen	m w i	12 58 70	12 57 69	8 40 48	4 17 21	- 1 1	- - -	- 1 1
	Promotionen	m w i	3 4 7	3 4 7	2 1 3	1 3 4	- - -	- - -	- - -
	Staatl. Lehramts- prüf. (LA) Grund- und Hauptschulen	m w i	2 10 12	2 10 12	2 10 12	- - -	- - -	- - -	- - -
	LA Realschulen/ Sekundarstufe I	m w i	- 2 2	- 2 2	- 1 1	- 1 1	- - -	- - -	- - -
	LA Gymnasien/ Sekundarst. II, allgem. Schulen	m w i	- 5 5	- 5 5	- 5 5	- - -	- - -	- - -	- - -
	LA Berufl. Sch./ Sekundarst. II, berufl. Schulen	m w i	1 1 2	1 1 2	1 1 2	- - -	- - -	- - -	- - -
	Studienfach zusammen	m w i	18 80 98	18 79 97	13 58 71	5 21 26	- 1 1	- - -	- 1 1
Friesisch									
	Staatl. Lehramts- prüf. (LA) Grund- und Hauptschulen	m w i	- 2 2	- 2 2	- 2 2	- - -	- - -	- - -	- - -
	Studienfach zusammen	m w i	- 2 2	- 2 2	- 2 2	- - -	- - -	- - -	- - -
Germanistik/Deutsch									
	Diplom (U) und entsprech. Ab- schlußprüfungen	m w i	539 1 355 1 894	530 1 342 1 872	471 1 212 1 683	59 130 189	9 13 22	5 12 17	4 1 5
	Promotionen	m w i	143 151 294	142 151 293	125 133 258	17 18 35	1 - 1	1 - 1	- - -
	Staatl. Lehramts- prüf. (LA) Grund- und Hauptschulen	m w i	145 1 662 1 807	138 1 642 1 780	138 1 635 1 773	- 7 7	7 20 27	7 20 27	- - -
	LA Realschulen/ Sekundarstufe I	m w i	77 344 421	76 331 407	74 331 405	2 - 2	1 13 14	1 13 14	- - -
	Stufenübergr. LA Sekundarstufe I und II	m w i	2 4 6	2 4 6	2 4 6	- - -	- - -	- - -	- - -
	LA Gymnasien/ Sekundarst. II, allgem. Schulen	m w i	311 809 1 120	302 780 1 082	296 776 1 072	6 4 10	9 29 38	9 29 38	- - -
	LA Sonderschulen	m w i	- 11 11	- 11 11	- 11 11	- - -	- - -	- - -	- - -

Prüfungsjahr 1993

1 Abgelegte Prüfungen nach Fächergruppen, Studienbereichen, 1. Studienfach und Prüfungsgruppen

Fächergruppe Studienbereich 1. Studienfach	Prüfungsgruppe	Ge- schl.	Abgelegte Prüfungen insgesamt	Davon					
				bestanden			endgültig nicht bestanden		
				zusammen	Deutsche	Ausländer	zusammen	Deutsche	Ausländer
Niederdeutsch	LA Berufl. Sch./ Sekundarst. II, berufl. Schulen	m	9	9	9	-	-	-	-
		w	10	9	9	-	1	1	-
		i	19	18	18	-	1	1	-
	Sonstige LA nach Schularten	m	1	1	1	-	-	-	-
		w	7	6	6	-	1	1	-
		i	8	7	7	-	1	1	-
	Sonst. Abschluß	m	6	6	-	6	-	-	-
		w	23	23	12	11	-	-	-
		i	29	29	12	17	-	-	-
	Studienfach zusammen	m	1 233	1 206	1 116	90	27	23	4
		w	4 376	4 299	4 129	170	77	76	1
		i	5 609	5 505	5 245	260	104	99	5
	Promotionen	m	2	2	2	-	-	-	-
		w	-	-	-	-	-	-	-
		i	2	2	2	-	-	-	-
	Studienfach zusammen	m	2	2	2	-	-	-	-
		w	-	-	-	-	-	-	-
		i	2	2	2	-	-	-	-
Niederländisch	Diplom (U) und entsprech. Ab- schlußprüfungen	m	3	3	3	-	-	-	-
		w	7	7	7	-	-	-	-
		i	10	10	10	-	-	-	-
	Promotionen	m	1	1	1	-	-	-	-
		w	-	-	-	-	-	-	-
		i	1	1	1	-	-	-	-
	LA Gymnasien/ Sekundarst. II, allgem. Schulen	m	4	4	4	-	-	-	-
		w	5	5	5	-	-	-	-
		i	9	9	9	-	-	-	-
	Studienfach zusammen	m	8	8	8	-	-	-	-
		w	12	12	12	-	-	-	-
		i	20	20	20	-	-	-	-
	Diplom (U) und entsprech. Ab- schlußprüfungen	m	14	14	14	-	-	-	-
		w	25	25	24	1	-	-	-
		i	39	39	38	1	-	-	-
	Promotionen	m	2	2	2	-	-	-	-
		w	3	3	3	-	-	-	-
		i	5	5	5	-	-	-	-
	Studienfach zusammen	m	16	16	16	-	-	-	-
		w	28	28	27	1	-	-	-
		i	44	44	43	1	-	-	-
	Studienbereich zusammen	m	1 277	1 250	1 155	95	27	23	4
		w	4 502	4 424	4 232	192	78	76	2
		i	5 779	5 674	5 387	287	105	99	6
Anglistik, Amerikanistik	Diplom (U) und entsprech. Ab- schlußprüfungen	m	24	24	20	4	-	-	-
		w	108	108	104	4	1	1	-
		i	133	132	124	8	1	1	-
	Promotionen	m	6	6	6	-	-	-	-
		w	4	4	3	1	-	-	-
		i	10	10	9	1	-	-	-
	Studienfach zusammen	m	30	30	26	4	-	-	-
		w	113	112	107	5	1	1	-
		i	143	142	133	9	1	1	-
	Amerikanistik/ Amerikakunde	m	24	24	20	4	-	-	-
		w	108	108	104	4	1	1	-
		i	133	132	124	8	1	1	-
	Promotionen	m	6	6	6	-	-	-	-
		w	4	4	3	1	-	-	-
		i	10	10	9	1	-	-	-
	Studienfach zusammen	m	30	30	26	4	-	-	-
		w	113	112	107	5	1	1	-
		i	143	142	133	9	1	1	-

Prüfungsjahr 1993

1 Abgelegte Prüfungen nach Fächergruppen, Studienbereichen, 1. Studienfach und Prüfungsgruppen

Fächergruppe Studienbereich 1. Studienfach	Prüfungsgruppe	Ge- schl.	Abgelegte Prüfungen insgesamt	Davon					
				bestanden			endgültig nicht bestanden		
				zusammen	Deutsche	Ausländer	zusammen	Deutsche	Ausländer
Anglistik/Englisch									
Diplom (U) und entsprech. Ab- schlußprüfungen	m		132	125	115	10	7	7	-
	w		661	652	622	30	9	7	2
	i		793	777	737	40	16	14	2
Promotionen	m		30	30	28	2	-	-	-
	w		43	43	42	1	-	-	-
	i		73	73	70	3	-	-	-
Staatl. Lehramts- prüf. (LA) Grund- und Hauptschulen	m		11	11	11	-	-	-	-
	w		56	55	55	-	1	1	-
	i		67	66	66	-	1	1	-
LA Realschulen/ Sekundarstufe I	m		49	47	46	1	2	2	-
	w		161	157	157	-	4	4	-
	i		210	204	203	1	6	6	-
Stufenübergr. LA Sekundarstufe I und II	m		3	3	3	-	-	-	-
	w		12	12	12	-	-	-	-
	i		15	15	15	-	-	-	-
LA Gymnasien/ Sekundarst. II, allgem. Schulen	m		119	114	112	2	5	5	-
	w		366	353	349	4	13	13	-
	i		485	467	461	6	18	18	-
LA Berufl. Sch./ Sekundarst. II, berufl. Schulen	m		3	3	3	-	-	-	-
	w		4	4	4	-	-	-	-
	i		7	7	7	-	-	-	-
Sonstige LA nach Schularten	m		-	-	-	-	-	-	-
	w		2	1	1	-	1	1	-
	i		2	1	1	-	1	1	-
Studienfach zusammen	m		347	333	318	15	14	14	-
	w		1 305	1 277	1 242	35	28	26	2
	i		1 652	1 610	1 560	50	42	40	2
Studienbereich zusammen	m		377	363	344	19	14	14	-
	w		1 418	1 389	1 349	40	29	27	2
	i		1 795	1 752	1 693	59	43	41	2
Romanistik									
Französisch									
Diplom (U) und entsprech. Ab- schlußprüfungen	m		21	21	19	2	-	-	-
	w		163	163	155	8	-	-	-
	i		184	184	174	10	-	-	-
Promotionen	m		3	3	3	-	-	-	-
	w		2	2	2	-	-	-	-
	i		5	5	5	-	-	-	-
Staatl. Lehramts- prüf. (LA) Grund- und Hauptschulen	m		-	-	-	-	-	-	-
	w		8	6	6	-	2	2	-
	i		8	6	6	-	2	2	-
LA Realschulen/ Sekundarstufe I	m		3	3	3	-	-	-	-
	w		19	17	14	3	2	2	-
	i		22	20	17	3	2	2	-
LA Gymnasien/ Sekundarst. II, allgem. Schulen	m		31	30	30	-	1	1	-
	w		196	193	189	4	3	3	-
	i		227	223	219	4	4	4	-
Sonstige LA nach Schularten	m		-	-	-	-	-	-	-
	w		2	2	2	-	-	-	-
	i		2	2	2	-	-	-	-
Studienfach zusammen	m		58	57	55	2	1	1	-
	w		390	383	368	15	7	7	-
	i		448	440	423	17	8	8	-
Italienisch									
Diplom (U) und entsprech. Ab- schlußprüfungen	m		7	7	6	1	-	-	-
	w		64	64	56	8	-	-	-
	i		71	71	62	9	-	-	-
Promotionen	m		1	1	1	-	-	-	-
	w		-	-	-	-	-	-	-
	i		1	1	1	-	-	-	-
LA Gymnasien/ Sekundarst. II, allgem. Schulen	m		7	7	7	-	-	-	-
	w		20	20	19	1	-	-	-
	i		27	27	26	1	-	-	-

Prüfungsjahr 1993

1 Abgelegte Prüfungen nach Fächergruppen, Studienbereichen, 1. Studienfach und Prüfungsgruppen

Fächergruppe Studienbereich 1. Studienfach	Prüfungsgruppe	Ge- schl.	Abgelegte Prüfungen insgesamt	Davon					
				bestanden			endgültig nicht bestanden		
				zusammen	Deutsche	Ausländer	zusammen	Deutsche	Ausländer
Studienfach zusammen		m	15	15	14	1	-	-	-
		w	84	84	75	9	-	-	-
		i	99	99	89	10	-	-	-
Portugiesisch									
	Diplom (U) und entsprech. Ab- schlußprüfungen	m	-	-	-	-	-	-	-
		w	19	19	18	1	-	-	-
		i	19	19	18	1	-	-	-
	LA Gymnasien/ Sekundarst. II, allgem. Schulen	m	-	-	-	-	-	-	-
		w	1	1	1	-	-	-	-
		i	1	1	1	-	-	-	-
Studienfach zusammen		m	-	-	-	-	-	-	-
		w	20	20	19	1	-	-	-
		i	20	20	19	1	-	-	-
Romanistik (Romanische Philologie, Einzel Sprachen a.n.g.)									
	Diplom (U) und entsprech. Ab- schlußprüfungen	m	66	62	60	2	4	4	-
		w	402	388	352	36	14	14	-
		i	468	450	412	38	18	18	-
	Promotionen	m	25	25	21	4	-	-	-
		w	39	39	35	4	-	-	-
		i	64	64	56	8	-	-	-
	Staatl. Lehramts- prüf. (LA) Grund- und Hauptschulen	m	1	1	1	-	-	-	-
		w	3	3	3	-	-	-	-
		i	4	4	4	-	-	-	-
	LA Realschulen/ Sekundarstufe I	m	-	-	-	-	-	-	-
		w	4	4	3	1	-	-	-
		i	4	4	3	1	-	-	-
	LA Gymnasien/ Sekundarst. II, allgem. Schulen	m	4	4	4	-	-	-	-
		w	16	16	15	1	-	-	-
		i	20	20	19	1	-	-	-
Studienfach zusammen		m	96	92	86	6	4	4	-
		w	464	450	408	42	14	14	-
		i	560	542	494	48	18	18	-
Spanisch									
	Diplom (U) und entsprech. Ab- schlußprüfungen	m	18	18	18	-	-	-	-
		w	79	79	75	4	-	-	-
		i	97	97	93	4	-	-	-
	Promotionen	m	1	1	1	-	-	-	-
		w	2	2	1	1	-	-	-
		i	3	3	2	1	-	-	-
	Staatl. Lehramts- prüf. (LA) Grund- und Hauptschulen	m	-	-	-	-	-	-	-
		w	1	1	1	-	-	-	-
		i	1	1	1	-	-	-	-
	LA Gymnasien/ Sekundarst. II, allgem. Schulen	m	10	10	10	-	-	-	-
		w	38	37	36	1	1	1	-
		i	48	47	46	1	1	1	-
	LA Berufl. Sch./ Sekundarst. II, berufl. Schulen	m	1	1	1	-	-	-	-
		w	-	-	-	-	-	-	-
		i	1	1	1	-	-	-	-
Studienfach zusammen		m	30	30	30	-	-	-	-
		w	120	119	113	6	1	1	-
		i	150	149	143	6	1	1	-
Studienbereich zusammen		m	199	194	185	9	5	5	-
		w	1 078	1 056	983	73	22	22	-
		i	1 277	1 250	1 168	82	27	27	-

Prüfungsjahr 1993

1 Abgelegte Prüfungen nach Fächergruppen, Studienbereichen, 1. Studienfach und Prüfungsgruppen

Fächergruppe Studienbereich 1. Studienfach	Prüfungsgruppe	Ge- schl.	Abgelegte Prüfungen insgesamt	Davon					
				bestanden			endgültig nicht bestanden		
				zusammen	Deutsche	Ausländer	zusammen	Deutsche	Ausländer
Slawistik, Baltistik, Finno-Ugristik									
Finno-Ugristik									
	Diplom (U) und entsprech. Ab- schlußprüfungen	m w i	2 4 6	2 4 6	2 3 5	- 1 1	- - -	- - -	
Studienfach zusammen		m w i	2 4 6	2 4 6	2 3 5	- 1 1	- - -	- - -	
Russisch									
	Diplom (U) und entsprech. Ab- schlußprüfungen	m w i	25 108 133	25 108 133	25 106 131	- 2 2	- - -	- - -	
	Promotionen	m w i	1 3 4	1 3 4	1 3 4	- - -	- - -	- - -	
	LA Realschulen/ Sekundarstufe I	m w i	- 32 32	- 32 32	- 32 32	- - -	- - -	- - -	
	Stufenübergr. LA Sekundarstufe I und II	m w i	1 4 5	1 4 5	1 4 5	- - -	- - -	- - -	
	LA Gymnasien/ Sekundarst. II, allgem. Schulen	m w i	14 163 177	14 159 173	14 159 173	- - -	- 4 4	- 4 4	
	LA Berufl. Sch./ Sekundarst. II, berufl. Schulen	m w i	1 - 1	1 - 1	1 - 1	- - -	- - -	- - -	
	Sonstige LA nach Schularten	m w i	- 1 1	- 1 1	- 1 1	- - -	- - -	- - -	
Studienfach zusammen		m w i	42 311 353	42 307 349	42 305 347	- 2 2	- 4 4	- 4 4	
Slawistik (Slaw. Philologie)									
	Diplom (U) und entsprech. Ab- schlußprüfungen	m w i	24 114 138	23 113 136	22 101 123	1 12 13	1 1 2	1 - 1	
	Promotionen	m w i	9 5 14	9 5 14	8 5 13	1 - 1	- - -	- - -	
	LA Gymnasien/ Sekundarst. II, allgem. Schulen	m w i	2 3 5	2 3 5	2 2 4	- 1 1	- - -	- - -	
Studienfach zusammen		m w i	35 122 157	34 121 155	32 108 140	2 13 15	1 1 2	1 - 1	
Südslawisch(Bulgarisch, Serbokroatisch, Slowenisch usw.)									
	Diplom (U) und entsprech. Ab- schlußprüfungen	m w i	- 1 1	- 1 1	- - -	- 1 1	- - -	- - -	
Studienfach zusammen		m w i	- 1 1	- 1 1	- - -	- 1 1	- - -	- - -	

Prüfungsjahr 1993

1 Abgelegte Prüfungen nach Fächergruppen, Studienbereichen, 1. Studienfach und Prüfungsgruppen

Fächergruppe Studienbereich 1. Studienfach	Prüfungsgruppe	Ge- schl.	Abgelegte Prüfungen insgesamt	Davon					
				bestanden			endgültig nicht bestanden		
				zusammen	Deutsche	Ausländer	zusammen	Deutsche	Ausländer
Westslawisch (allgemein und a.n.g.)									
	Diplom (U) und entsprech. Ab- schlußprüfungen	m w i	1 2 3	1 2 3	- 2 2	1 - 1	- - -	- - -	- - -
	Promotionen	m w i	- 1 1	- 1 1	- 1 1	- - -	- - -	- - -	- - -
	Studienfach zusammen	m w i	1 3 4	1 3 4	- 3 3	1 - 1	- - -	- - -	- - -
	Studienbereich zusammen	m w i	80 441 521	79 436 515	76 419 495	3 17 20	1 5 6	1 4 5	- 1 1
Außereuropäische Sprach- und Kultur- wissenschaften									
Ägyptologie									
	Diplom (U) und entsprech. Ab- schlußprüfungen	m w i	1 11 12	1 11 12	- 11 11	1 - 1	- - -	- - -	- - -
	Promotionen	m w i	6 1 7	6 1 7	5 1 6	1 - 1	- - -	- - -	- - -
	Studienfach zusammen	m w i	7 12 19	7 12 19	5 12 17	2 - 2	- - -	- - -	- - -
Afrikanistik									
	Diplom (U) und entsprech. Ab- schlußprüfungen	m w i	4 8 12	4 8 12	4 7 11	- 1 1	- - -	- - -	- - -
	Promotionen	m w i	1 2 3	1 2 3	1 2 3	- - -	- - -	- - -	- - -
	Studienfach zusammen	m w i	5 10 15	5 10 15	5 9 14	- 1 1	- - -	- - -	- - -
Arabisch/Arabistik									
	Diplom (U) und entsprech. Ab- schlußprüfungen	m w i	5 11 16	5 11 16	5 10 15	- 1 1	- - -	- - -	- - -
	Promotionen	m w i	5 - 5	5 - 5	3 - 3	2 - 2	- - -	- - -	- - -
	Studienfach zusammen	m w i	10 11 21	10 11 21	8 10 18	2 1 3	- - -	- - -	- - -
Hebräisch/Judaistik									
	Diplom (U) und entsprech. Ab- schlußprüfungen	m w i	- 3 3	- 3 3	- 3 3	- - -	- - -	- - -	- - -
	Studienfach zusammen	m w i	- 3 3	- 3 3	- 3 3	- - -	- - -	- - -	- - -
Indologie									
	Diplom (U) und entsprech. Ab- schlußprüfungen	m w i	8 9 17	8 9 17	7 9 16	1 - 1	- - -	- - -	- - -
	Promotionen	m w i	1 1 2	1 1 2	1 1 2	- - -	- - -	- - -	- - -
	Studienfach zusammen	m w i	9 10 19	9 10 19	8 10 18	1 - 1	- - -	- - -	- - -

Prüfungsjahr 1993

1 Abgelegte Prüfungen nach Fächergruppen, Studienbereichen, 1. Studienfach und Prüfungsgruppen

Fächergruppe Studienbereich 1. Studienfach	Prüfungsgruppe	Ge- schl.	Abgelegte Prüfungen insgesamt	Davon					
				bestanden			endgültig nicht bestanden		
				zusammen	Deutsche	Ausländer	zusammen	Deutsche	Ausländer
Iranistik									
	Diplom (U) und entsprech. Ab- schlußprüfungen	m	1	1	1	-	-	-	-
		w	5	5	5	-	-	-	-
		i	6	6	6	-	-	-	-
Studienfach zusammen		m	1	1	1	-	-	-	-
		w	5	5	5	-	-	-	-
		i	6	6	6	-	-	-	-
Islamwissenschaft									
	Diplom (U) und entsprech. Ab- schlußprüfungen	m	11	11	10	1	-	-	-
		w	25	25	24	1	-	-	-
		i	36	36	34	2	-	-	-
	Promotionen	m	8	8	4	4	-	-	-
		w	3	3	3	-	-	-	-
		i	11	11	7	4	-	-	-
Studienfach zusammen		m	19	19	14	5	-	-	-
		w	28	28	27	1	-	-	-
		i	47	47	41	6	-	-	-
Japanologie									
	Diplom (U) und entsprech. Ab- schlußprüfungen	m	27	27	24	3	-	-	-
		w	71	69	68	1	2	2	-
		i	98	96	92	4	2	2	-
	Promotionen	m	2	2	1	1	-	-	-
		w	3	3	2	1	-	-	-
		i	5	5	3	2	-	-	-
Studienfach zusammen		m	29	29	25	4	-	-	-
		w	74	72	70	2	2	2	-
		i	103	101	95	6	2	2	-
Orientalistik, Altorientalistik									
	Diplom (U) und entsprech. Ab- schlußprüfungen	m	10	10	9	1	-	-	-
		w	19	19	17	2	-	-	-
		i	29	29	26	3	-	-	-
	Promotionen	m	9	9	6	3	-	-	-
		w	3	3	3	-	-	-	-
		i	12	12	9	3	-	-	-
	Fachhochschul- abschluß	m	7	7	5	2	-	-	-
		w	60	60	57	3	-	-	-
		i	67	67	62	5	-	-	-
Studienfach zusammen		m	26	26	20	6	-	-	-
		w	82	82	77	5	-	-	-
		i	108	108	97	11	-	-	-
Sinologie/Koreanistik									
	Diplom (U) und entsprech. Ab- schlußprüfungen	m	41	40	38	2	1	1	-
		w	133	130	125	5	3	3	-
		i	174	170	163	7	4	4	-
	Promotionen	m	13	13	10	3	-	-	-
		w	5	5	5	-	-	-	-
		i	18	18	15	3	-	-	-
Studienfach zusammen		m	54	53	48	5	1	1	-
		w	138	135	130	5	3	3	-
		i	192	188	178	10	4	4	-
Turkologie									
	Diplom (U) und entsprech. Ab- schlußprüfungen	m	4	4	3	1	-	-	-
		w	2	2	2	-	-	-	-
		i	6	6	5	1	-	-	-
	Promotionen	m	3	3	-	3	-	-	-
		w	-	-	-	-	-	-	-
		i	3	3	-	3	-	-	-
Studienfach zusammen		m	7	7	3	4	-	-	-
		w	2	2	2	-	-	-	-
		i	9	9	5	4	-	-	-

Prüfungsjahr 1993

1 Abgelegte Prüfungen nach Fächergruppen, Studienbereichen, 1. Studienfach und Prüfungsgruppen

Fächergruppe Studienbereich 1. Studienfach	Prüfungsgruppe	Ge- schl.	Abgelegte Prüfungen insgesamt	Davon					
				bestanden			endgültig nicht bestanden		
				zusammen	Deutsche	Ausländer	zusammen	Deutsche	Ausländer
Außereurop. Sprachen u. Kulturen in Südostasien Ozeanien und Amerika	Diplom (U) und entsprech. Ab- schlußprüfungen	m	1	1	1	-	-	-	-
		w	9	9	9	-	-	-	-
		i	10	10	10	-	-	-	-
	Promotionen	m	1	1	1	-	-	-	-
		w	1	1	1	-	-	-	-
		i	2	2	2	-	-	-	-
	Studienfach zusammen	m	2	2	2	-	-	-	-
		w	10	10	10	-	-	-	-
		i	12	12	12	-	-	-	-
	Studienbereich zusammen	m	169	168	139	29	1	1	-
w		385	380	365	15	5	5	-	
i		554	548	504	44	6	6	-	
Kulturwissensch. i.e.S.									
Europ. Ethnologie und Kulturwissenschaft									
	Diplom (U) und entsprech. Ab- schlußprüfungen	m	6	6	6	-	-	-	-
		w	22	22	22	-	-	-	-
		i	28	28	28	-	-	-	-
	Promotionen	m	2	2	2	-	-	-	-
		w	5	5	5	-	-	-	-
		i	7	7	7	-	-	-	-
	Studienfach zusammen	m	8	8	8	-	-	-	-
		w	27	27	27	-	-	-	-
		i	35	35	35	-	-	-	-
	Völkerkunde (Ethnologie)								
	Diplom (U) und entsprech. Ab- schlußprüfungen	m	41	41	41	-	-	-	-
		w	103	103	96	7	-	-	-
		i	144	144	137	7	-	-	-
	Promotionen	m	13	13	10	3	-	-	-
		w	11	11	10	1	-	-	-
		i	24	24	20	4	-	-	-
	Studienfach zusammen	m	54	54	51	3	-	-	-
		w	114	114	106	8	-	-	-
		i	168	168	157	11	-	-	-
	Volkskunde								
	Diplom (U) und entsprech. Ab- schlußprüfungen	m	25	21	20	1	4	4	-
		w	56	56	51	5	-	-	-
		i	81	77	71	6	4	4	-
	Promotionen	m	10	10	9	1	-	-	-
		w	7	7	7	-	-	-	-
		i	17	17	16	1	-	-	-
	Studienfach zusammen	m	35	31	29	2	4	4	-
		w	63	63	58	5	-	-	-
		i	98	94	87	7	4	4	-
	Studienbereich zusammen	m	97	93	88	5	4	4	-
w		204	204	191	13	-	-	-	
i		301	297	279	18	4	4	-	
Psychologie									
Psychologie									
	Diplom (U) und entsprech. Ab- schlußprüfungen	m	753	745	715	30	8	7	1
		w	1 458	1 450	1 400	50	8	6	2
		i	2 211	2 195	2 115	80	16	13	3
	Promotionen	m	89	89	85	4	-	-	-
		w	82	82	73	9	-	-	-
		i	171	171	158	13	-	-	-
	Staatl. Lehramts- prüf. (LA) Grund- und Hauptschulen	m	1	1	1	-	-	-	-
		w	2	2	2	-	-	-	-
		i	3	3	3	-	-	-	-
	LA Realschulen/ Sekundarstufe I	m	-	-	-	-	-	-	-
w		1	-	-	-	1	1	-	
i		1	-	-	-	1	1	-	

Prüfungsjahr 1993

1 Abgelegte Prüfungen nach Fächergruppen, Studienbereichen, 1. Studienfach und Prüfungsgruppen

Fächergruppe Studienbereich 1. Studienfach	Prüfungsgruppe	Ge- schl.	Abgelegte Prüfungen insgesamt	Davon					
				bestanden			endgültig nicht bestanden		
				zusammen	Deutsche	Ausländer	zusammen	Deutsche	Ausländer
	LA Gymnasien/ Sekundarst. II, allgem. Schulen	m w i	4 5 9	4 4 8	4 4 8	- - -	- 1 1	- 1 1	- - -
	LA Sonderschulen	m w i	1 2 3	1 2 3	1 2 3	- - -	- - -	- - -	- - -
	LA Berufl. Sch./ Sekundarst. II, berufl. Schulen	m w i	- 1 1	- 1 1	- 1 1	- - -	- - -	- - -	- - -
	Sonst. Abschluß	m w i	8 89 97	8 89 97	8 89 97	- - -	- - -	- - -	- - -
	Studienfach zusammen	m w i	856 1 640 2 496	848 1 630 2 478	814 1 571 2 385	34 59 93	8 10 18	7 8 15	1 2 3
Sozialpsychologie									
	Promotionen	m w i	1 1 2	1 1 2	1 1 2	- - -	- - -	- - -	- - -
	Studienfach zusammen	m w i	1 1 2	1 1 2	1 1 2	- - -	- - -	- - -	- - -
	Studienbereich zusammen	m w i	857 1 641 2 498	849 1 631 2 480	815 1 572 2 387	34 59 93	8 10 18	7 8 15	1 2 3
Erziehungswissenschaften									
Ausländerpädagogik									
	Diplom (U) und entsprech. Ab- schlußprüfungen	m w i	2 9 11	2 9 11	2 9 11	- - -	- - -	- - -	- - -
	Promotionen	m w i	1 - 1	1 - 1	1 - 1	- - -	- - -	- - -	- - -
	Studienfach zusammen	m w i	3 9 12	3 9 12	3 9 12	- - -	- - -	- - -	- - -
Berufspädagogik									
	Diplom (U) und entsprech. Ab- schlußprüfungen	m w i	14 1 15	14 1 15	6 1 7	8 - 8	- - -	- - -	- - -
	Promotionen	m w i	3 2 5	3 2 5	3 2 5	- - -	- - -	- - -	- - -
	Studienfach zusammen	m w i	17 3 20	17 3 20	9 3 12	8 - 8	- - -	- - -	- - -
Erwachsenenbildung und außerschulische Jugend- bildung									
	Diplom (U) und entsprech. Ab- schlußprüfungen	m w i	21 68 89	21 68 89	20 67 87	1 1 2	- - -	- - -	- - -
	Promotionen	m w i	1 1 2	1 1 2	1 1 2	- - -	- - -	- - -	- - -
	Sonst. Abschluß	m w i	2 - 2	2 - 2	2 - 2	- - -	- - -	- - -	- - -
	Studienfach zusammen	m w i	24 69 93	24 69 93	23 68 91	1 1 2	- - -	- - -	- - -

Prüfungsjahr 1993

1 Abgelegte Prüfungen nach Fächergruppen, Studienbereichen, 1. Studienfach und Prüfungsgruppen

Fächergruppe Studienbereich 1. Studienfach	Prüfungsgruppe	Ge- schl.	Abgelegte Prüfungen insgesamt	Davon					
				bestanden			endgültig nicht bestanden		
				zusammen	Deutsche	Ausländer	zusammen	Deutsche	Ausländer
Erziehungswissenschaft (Pädagogik)									
Diplom (U) und entsprech. Ab- schlußprüfungen	m		474	461	442	19	13	13	-
	w		1 121	1 118	1 066	52	3	2	1
	i		1 595	1 579	1 508	71	16	15	1
Promotionen	m		111	111	102	9	-	-	-
	w		91	91	82	9	-	-	-
	i		202	202	184	18	-	-	-
Staatl. Lehramts- prüf. (LA) Grund- und Hauptschulen	m		2	2	2	-	-	-	-
	w		16	15	15	-	1	1	-
	i		18	17	17	-	1	1	-
LA Realschulen/ Sekundarstufe I	m		2	2	2	-	-	-	-
	w		2	2	2	-	-	-	-
	i		4	4	4	-	-	-	-
LA Gymnasien/ Sekundarst. II, allgem. Schulen	m		36	34	32	2	2	2	-
	w		48	46	45	1	2	2	-
	i		84	80	77	3	4	4	-
LA Berufl. Sch./ Sekundarst. II, berufl. Schulen	m		4	4	4	-	-	-	-
	w		1	1	1	-	-	-	-
	i		5	5	5	-	-	-	-
Sonst. Abschluß	m		-	-	-	-	-	-	-
	w		2	2	2	-	-	-	-
	i		2	2	2	-	-	-	-
Studienfach zusammen	m		629	614	584	30	15	15	-
	w		1 281	1 275	1 213	62	6	5	1
	i		1 910	1 889	1 797	92	21	20	1
Grundschul-/Primer- stufenpädagogik									
Promotionen	m		-	-	-	-	-	-	-
	w		1	1	1	-	-	-	-
	i		1	1	1	-	-	-	-
Staatl. Lehramts- prüf. (LA) Grund- und Hauptschulen	m		131	129	129	-	2	2	-
	w		1 474	1 467	1 465	2	7	7	-
	i		1 605	1 596	1 594	2	9	9	-
LA Realschulen/ Sekundarstufe I	m		-	-	-	-	-	-	-
	w		2	2	2	-	-	-	-
	i		2	2	2	-	-	-	-
LA Sonderschulen	m		-	-	-	-	-	-	-
	w		1	1	1	-	-	-	-
	i		1	1	1	-	-	-	-
Sonstige LA nach Schularten	m		-	-	-	-	-	-	-
	w		9	7	7	-	2	2	-
	i		9	7	7	-	2	2	-
Studienfach zusammen	m		131	129	129	-	2	2	-
	w		1 487	1 478	1 476	2	9	9	-
	i		1 618	1 607	1 605	2	11	11	-
Sachunterricht									
Promotionen	m		1	1	1	-	-	-	-
	w		-	-	-	-	-	-	-
	i		1	1	1	-	-	-	-
Staatl. Lehramts- prüf. (LA) Grund- und Hauptschulen	m		26	26	26	-	-	-	-
	w		166	164	164	-	2	2	-
	i		192	190	190	-	2	2	-
LA Sonderschulen	m		-	-	-	-	-	-	-
	w		1	1	1	-	-	-	-
	i		1	1	1	-	-	-	-
Studienfach zusammen	m		27	27	27	-	-	-	-
	w		167	165	165	-	2	2	-
	i		194	192	192	-	2	2	-

Prüfungsjahr 1993

1 Abgelegte Prüfungen nach Fächergruppen, Studienbereichen, 1. Studienfach und Prüfungsgruppen

Fächergruppe Studienbereich 1. Studienfach	Prüfungsgruppe	Ge- schl.	Abgelegte Prüfungen insgesamt	Davon					
				bestanden			endgültig nicht bestanden		
				zusammen	Deutsche	Ausländer	zusammen	Deutsche	Ausländer
Schulpädagogik									
Diplom (U) und entsprech. Ab- schlußprüfungen	m		19	19	18	1	-	-	-
	w		30	30	29	1	-	-	-
	i		49	49	47	2	-	-	-
Promotionen	m		3	3	3	-	-	-	-
	w		2	2	2	-	-	-	-
	i		5	5	5	-	-	-	-
Staatl. Lehramts- prüf. (LA) Grund- und Hauptschulen	m		2	2	2	-	-	-	-
	w		1	1	1	-	-	-	-
	i		3	3	3	-	-	-	-
LA Realschulen/ Sekundarstufe I	m		-	-	-	-	-	-	-
	w		1	1	1	-	-	-	-
	i		1	1	1	-	-	-	-
LA Gymnasien/ Sekundarst. II, allgem. Schulen	m		5	5	5	-	-	-	-
	w		5	5	5	-	-	-	-
	i		10	10	10	-	-	-	-
LA Sonderschulen	m		-	-	-	-	-	-	-
	w		2	2	2	-	-	-	-
	i		2	2	2	-	-	-	-
LA Berufl. Sch./ Sekundarst. II, berufl. Schulen	m		6	6	6	-	-	-	-
	w		1	1	1	-	-	-	-
	i		7	7	7	-	-	-	-
Studienfach zusammen	m		35	35	34	1	-	-	-
	w		42	42	41	1	-	-	-
	i		77	77	75	2	-	-	-
Studienbereich zusammen	m		866	849	809	40	17	17	-
	w		3 058	3 041	2 975	66	17	16	1
	i		3 924	3 890	3 784	106	34	33	1
Sonderpädagogik									
Blinden-/Sehbehin- dertenpädagogik									
LA Sonderschulen	m		12	12	12	-	-	-	-
	w		29	28	28	-	1	1	-
	i		41	40	40	-	1	1	-
Studienfach zusammen	m		12	12	12	-	-	-	-
	w		29	28	28	-	1	1	-
	i		41	40	40	-	1	1	-
Erziehungsschwierigen- pädagogik									
LA Sonderschulen	m		13	13	13	-	-	-	-
	w		26	26	26	-	-	-	-
	i		39	39	39	-	-	-	-
Studienfach zusammen	m		13	13	13	-	-	-	-
	w		26	26	26	-	-	-	-
	i		39	39	39	-	-	-	-
Gehörlosen-/Schwer- hörigenpädagogik									
Staatl. Lehramts- prüf. (LA) Grund- und Hauptschulen	m		1	1	1	-	-	-	-
	w		-	-	-	-	-	-	-
	i		1	1	1	-	-	-	-
LA Sonderschulen	m		11	10	10	-	1	1	-
	w		64	64	62	2	-	-	-
	i		75	74	72	2	1	1	-
LA Berufl. Sch./ Sekundarst. II, berufl. Schulen	m		-	-	-	-	-	-	-
	w		2	2	2	-	-	-	-
	i		2	2	2	-	-	-	-
Studienfach zusammen	m		12	11	11	-	1	1	-
	w		66	66	64	2	-	-	-
	i		78	77	75	2	1	1	-

Prüfungsjahr 1993

1 Abgelegte Prüfungen nach Fächergruppen, Studienbereichen, 1. Studienfach und Prüfungsgruppen

Fächergruppe Studienbereich 1. Studienfach	Prüfungsgruppe	Ge- schl.	Abgelegte Prüfungen insgesamt	Davon					
				bestanden			endgültig nicht bestanden		
				zusammen	Deutsche	Ausländer	zusammen	Deutsche	Ausländer
Geistigbehindertenpäd./ Prakt.-Bildbaren-Pädag.									
LA Sonderschulen	m		71	69	68	1	2	1	1
	w		169	166	166	-	3	3	-
	i		240	235	234	1	5	4	1
LA Berufl. Sch./ Sekundarst. II, berufl. Schulen	m		-	-	-	-	-	-	-
	w		5	5	5	-	-	-	-
	i		5	5	5	-	-	-	-
Studienfach zusammen	m		71	69	68	1	2	1	1
	w		174	171	171	-	3	3	-
	i		245	240	239	1	5	4	1
Körperbehindertenpädag.									
Diplom (U) und entsprech. Ab- schlußprüfungen	m		1	1	1	-	-	-	-
	w		-	-	-	-	-	-	-
	i		1	1	1	-	-	-	-
LA Gymnasien/ Sekundarst. II, allgem. Schulen	m		1	1	1	-	-	-	-
	w		-	-	-	-	-	-	-
	i		1	1	1	-	-	-	-
LA Sonderschulen	m		27	27	27	-	-	-	-
	w		96	93	93	-	3	3	-
	i		123	120	120	-	3	3	-
LA Berufl. Sch./ Sekundarst. II, berufl. Schulen	m		-	-	-	-	-	-	-
	w		5	5	5	-	-	-	-
	i		5	5	5	-	-	-	-
Studienfach zusammen	m		29	29	29	-	-	-	-
	w		101	98	98	-	3	3	-
	i		130	127	127	-	3	3	-
Lernbehindertenpädagog.									
LA Gymnasien/ Sekundarst. II, allgem. Schulen	m		-	-	-	-	-	-	-
	w		1	1	1	-	-	-	-
	i		1	1	1	-	-	-	-
LA Sonderschulen	m		55	55	55	-	-	-	-
	w		239	236	234	2	3	3	-
	i		294	291	289	2	3	3	-
LA Berufl. Sch./ Sekundarst. II, berufl. Schulen	m		1	1	1	-	-	-	-
	w		2	2	2	-	-	-	-
	i		3	3	3	-	-	-	-
Studienfach zusammen	m		56	56	56	-	-	-	-
	w		242	239	237	2	3	3	-
	i		298	295	293	2	3	3	-
Sprachheilpädagogik/ Logopädie									
Diplom (U) und entsprech. Ab- schlußprüfungen	m		1	1	1	-	-	-	-
	w		-	-	-	-	-	-	-
	i		1	1	1	-	-	-	-
LA Sonderschulen	m		35	35	35	-	-	-	-
	w		218	213	212	1	5	5	-
	i		253	248	247	1	5	5	-
LA Berufl. Sch./ Sekundarst. II, berufl. Schulen	m		-	-	-	-	-	-	-
	w		6	6	6	-	-	-	-
	i		6	6	6	-	-	-	-
Studienfach zusammen	m		36	36	36	-	-	-	-
	w		224	219	218	1	5	5	-
	i		260	255	254	1	5	5	-
Sonderpädagogik									
Diplom (U) und entsprech. Ab- schlußprüfungen	m		39	39	37	2	-	-	-
	w		324	324	321	3	-	-	-
	i		363	363	358	5	-	-	-
Promotionen	m		1	1	-	1	-	-	-
	w		5	5	5	-	-	-	-
	i		6	6	5	1	-	-	-
Staatl. Lehramts- prüf. (LA) Grund- und Hauptschulen	m		-	-	-	-	-	-	-
	w		7	7	7	-	-	-	-
	i		7	7	7	-	-	-	-

Prüfungsjahr 1993

1 Abgelegte Prüfungen nach Fächergruppen, Studienbereichen, 1. Studienfach und Prüfungsgruppen

Fächergruppe Studienbereich 1. Studienfach	Prüfungsgruppe	Ge- schl.	Abgelegte Prüfungen insgesamt	Davon					
				bestanden			endgültig nicht bestanden		
				zusammen	Deutsche	Ausländer	zusammen	Deutsche	Ausländer
LA Realschulen/ Sekundarstufe I	m		2	2	2	-	-	-	-
	w		11	11	10	1	-	-	-
	i		13	13	12	1	-	-	-
LA Sonderschulen	m		1	1	1	-	-	-	-
	w		2	2	2	-	-	-	-
	i		3	3	3	-	-	-	-
Studienfach zusammen	m		43	43	40	3	-	-	-
	w		349	349	345	4	-	-	-
	i		392	392	385	7	-	-	-
Verhaltensgestörten- pädagogik									
Promotionen	m		-	-	-	-	-	-	-
	w		1	1	1	-	-	-	-
	i		1	1	1	-	-	-	-
LA Realschulen/ Sekundarstufe I	m		1	1	1	-	-	-	-
	w		-	-	-	-	-	-	-
	i		1	1	1	-	-	-	-
LA Sonderschulen	m		22	22	22	-	-	-	-
	w		43	43	42	1	-	-	-
	i		65	65	64	1	-	-	-
Studienfach zusammen	m		23	23	23	-	-	-	-
	w		44	44	43	1	-	-	-
	i		67	67	66	1	-	-	-
Studienbereich zusammen	m		295	292	288	4	3	2	1
	w		1 255	1 240	1 230	10	15	15	-
	i		1 550	1 532	1 518	14	18	17	1
Sprach- und Kulturwissen- schaften zusammen	m		8 301	8 123	7 699	424	178	170	8
	w		18 368	18 124	17 517	607	244	233	11
	i		26 669	26 247	25 216	1 031	422	403	19
Sport									
Sport, Sportwissenschaft									
Sportpädagogik									
Diplom (U) und entsprech. Ab- schlußprüfungen	m		511	509	480	29	2	2	-
	w		422	420	406	14	2	2	-
	i		933	929	886	43	4	4	-
Promotionen	m		39	39	33	6	-	-	-
	w		16	16	14	2	-	-	-
	i		55	55	47	8	-	-	-
Staatl. Lehramts- prüf. (LA) Grund- und Hauptschulen	m		71	68	68	-	3	3	-
	w		205	198	197	1	7	7	-
	i		276	266	265	1	10	10	-
LA Realschulen/ Sekundarstufe I	m		86	80	80	-	6	6	-
	w		89	87	84	3	2	2	-
	i		175	167	164	3	8	8	-
Stufenübergr. LA Sekundarstufe I und II	m		7	7	7	-	-	-	-
	w		26	26	26	-	-	-	-
	i		33	33	33	-	-	-	-
LA Gymnasien/ Sekundarst. II, allgem. Schulen	m		235	226	225	1	9	9	-
	w		210	209	207	2	1	1	-
	i		445	435	432	3	10	10	-
LA Sonderschulen	m		1	1	1	-	-	-	-
	w		-	-	-	-	-	-	-
	i		1	1	1	-	-	-	-
LA Berufl. Sch./ Sekundarst. II, berufl. Schulen	m		9	8	8	-	1	1	-
	w		9	9	9	-	-	-	-
	i		18	17	17	-	1	1	-
Sonstige LÄ nach Schularten	m		-	-	-	-	-	-	-
	w		2	2	2	-	-	-	-
	i		2	2	2	-	-	-	-
Sonst. Abschluß	m		9	9	7	2	-	-	-
	w		11	11	11	-	-	-	-
	i		20	20	18	2	-	-	-
Studienfach zusammen	m		968	947	909	38	21	21	-
	w		990	978	956	22	12	12	-
	i		1 958	1 925	1 865	60	33	33	-

Prüfungsjahr 1993

1 Abgelegte Prüfungen nach Fächergruppen, Studienbereichen, 1. Studienfach und Prüfungsgruppen

Fächergruppe Studienbereich 1. Studienfach	Prüfungsgruppe	Ge- schl.	Abgelegte Prüfungen insgesamt	Davon					
				bestanden			endgültig nicht bestanden		
				zusammen	Deutsche	Ausländer	zusammen	Deutsche	Ausländer
Sportwissenschaft									
Diplom (U) und entsprech. Ab- schlußprüfungen	m		17	17	14	3	-	-	-
	w		8	8	7	1	-	-	-
	i		25	25	21	4	-	-	-
Promotionen	m		7	7	7	-	-	-	-
	w		7	7	7	-	-	-	-
	i		14	14	14	-	-	-	-
LA Realschulen/ Sekundarstufe I	m		6	6	6	-	-	-	-
	w		8	8	8	-	-	-	-
	i		14	14	14	-	-	-	-
LA Gymnasien/ Sekundarst. II, allgem. Schulen	m		24	24	24	-	-	-	-
	w		16	16	16	-	-	-	-
	i		40	40	40	-	-	-	-
Studienfach zusammen	m		54	54	51	3	-	-	-
	w		39	39	38	1	-	-	-
	i		93	93	89	4	-	-	-
Studienbereich zusammen	m		1 022	1 001	960	41	21	21	-
	w		1 029	1 017	994	23	12	12	-
	i		2 051	2 018	1 954	64	33	33	-
Sport zusammen									
	m		1 022	1 001	960	41	21	21	-
	w		1 029	1 017	994	23	12	12	-
	i		2 051	2 018	1 954	64	33	33	-
Rechts-, Wirtschafts- und Sozialwissenschaften									
Wirtschafts- und Gesellschaftslehre allg.									
Interdisziplin. Studien (Schwerp.Rechts-, Wirt- schafts-u. Sozialwiss.)									
Diplom (U) und entsprech. Ab- schlußprüfungen	m		8	8	8	-	-	-	-
	w		4	4	4	-	-	-	-
	i		12	12	12	-	-	-	-
Promotionen	m		1	1	1	-	-	-	-
	w		3	3	3	-	-	-	-
	i		4	4	4	-	-	-	-
Fachhochschul- abschluß	m		11	11	10	1	-	-	-
	w		3	3	3	-	-	-	-
	i		14	14	13	1	-	-	-
Studienfach zusammen	m		20	20	19	1	-	-	-
	w		10	10	10	-	-	-	-
	i		30	30	29	1	-	-	-
Lernbereich Gesellschaftslehre									
Staatl. Lehramts- prüf. (LA) Grund- und Hauptschulen	m		15	12	12	-	3	3	-
	w		124	122	121	1	2	2	-
	i		139	134	133	1	5	5	-
LA Realschulen/ Sekundarstufe I	m		2	2	2	-	-	-	-
	w		1	1	1	-	-	-	-
	i		3	3	3	-	-	-	-
Studienfach zusammen	m		17	14	14	-	3	3	-
	w		125	123	122	1	2	2	-
	i		142	137	136	1	5	5	-
Studienbereich zusammen	m		37	34	33	1	3	3	-
	w		135	133	132	1	2	2	-
	i		172	167	165	2	5	5	-

Prüfungsjahr 1993

1 Abgelegte Prüfungen nach Fächergruppen, Studienbereichen, 1. Studienfach und Prüfungsgruppen

Fächergruppe Studienbereich 1. Studienfach	Prüfungsgruppe	Ge- schl.	Abgelegte Prüfungen insgesamt	Davon					
				bestanden			endgültig nicht bestanden		
				zusammen	Deutsche	Ausländer	zusammen	Deutsche	Ausländer
Politikwissenschaften									
Politikwissenschaft/ Politologie									
	Diplom (U) und entsprech. Ab- schlußprüfungen	m w i	692 476 1 168	684 475 1 159	635 456 1 091	49 19 68	8 1 9	8 1 9	- - -
	Promotionen	m w i	120 32 152	120 32 152	96 28 124	24 4 28	- - -	- - -	- - -
	Staatl. Lehramts- prüf. (LA) Grund- und Hauptschulen	m w i	1 - 1	- - -	- - -	- - -	1 - 1	1 - 1	- - -
	LA Gymnasien/ Sekundarst. II, allgem. Schulen	m w i	15 16 31	15 16 31	15 16 31	- - -	- - -	- - -	- - -
	LA Berufl. Sch./ Sekundarst. II, berufl. Schulen	m w i	2 2 4	2 2 4	2 2 4	- - -	- - -	- - -	- - -
	Studienfach zusammen	m w i	830 526 1 356	821 525 1 346	748 502 1 250	73 23 96	9 1 10	9 1 10	- - -
	Studienbereich zusammen	m w i	830 526 1 356	821 525 1 346	748 502 1 250	73 23 96	9 1 10	9 1 10	- - -
Sozialwissenschaften									
Sozialkunde									
	Promotionen	m w i	2 - 2	2 - 2	1 - 1	1 - 1	- - -	- - -	- - -
	Staatl. Lehramts- prüf. (LA) Grund- und Hauptschulen	m w i	6 28 34	6 27 33	6 27 33	- - -	- 1 1	- 1 1	- - -
	LA Realschulen/ Sekundarstufe I	m w i	12 15 27	12 15 27	12 15 27	- - -	- - -	- - -	- - -
	LA Gymnasien/ Sekundarst. II, allgem. Schulen	m w i	27 28 55	27 27 54	26 27 53	1 - 1	- 1 1	- 1 1	- - -
	LA Berufl. Sch./ Sekundarst. II, berufl. Schulen	m w i	1 1 2	1 1 2	1 1 2	- - -	- - -	- - -	- - -
	Sonstige LA nach Schularten	m w i	13 23 36	13 23 36	13 23 36	- - -	- - -	- - -	- - -
	Studienfach zusammen	m w i	61 95 156	61 93 154	59 93 152	2 - 2	- 2 2	- 2 2	- - -
Sozialwissenschaft									
	Diplom (U) und entsprech. Ab- schlußprüfungen	m w i	197 187 384	196 186 382	183 178 361	13 8 21	1 1 2	1 1 2	- - -
	Promotionen	m w i	41 11 52	41 11 52	38 10 48	3 1 4	- - -	- - -	- - -
	LA Realschulen/ Sekundarstufe I	m w i	8 9 17	8 9 17	8 9 17	- - -	- - -	- - -	- - -
	LA Gymnasien/ Sekundarst. II, allgem. Schulen	m w i	17 14 31	15 13 28	15 13 28	- - -	2 1 3	2 1 3	- - -
	LA Berufl. Sch./ Sekundarst. II, berufl. Schulen	m w i	5 10 15	5 10 15	5 10 15	- - -	- - -	- - -	- - -
	Sonstige LA nach Schularten	m w i	- 1 1	- 1 1	- 1 1	- - -	- - -	- - -	- - -

Prüfungsjahr 1993

1 Abgelegte Prüfungen nach Fächergruppen, Studienbereichen, 1. Studienfach und Prüfungsgruppen

Fächergruppe Studienbereich 1. Studienfach	Prüfungsgruppe	Ge- schl.	Abgelegte Prüfungen insgesamt	Davon					
				bestanden			endgültig nicht bestanden		
				zusammen	Deutsche	Ausländer	zusammen	Deutsche	Ausländer
Studienfach zusammen		m w i	268 232 500	265 230 495	249 221 470	16 9 25	3 2 5	3 2 5	- - -
Soziologie									
	Diplom (U) und entsprech. Ab- schlußprüfungen	m w i	220 251 471	217 250 467	192 230 422	25 20 45	3 1 4	3 - 3	- 1 1
	Promotionen	m w i	72 43 115	72 43 115	57 35 92	15 8 23	- - -	- - -	- - -
	Staatl. Lehramts- prüf. (LA) Grund- und Hauptschulen	m w i	- 4 4	- 3 3	- 3 3	- - -	- 1 1	- 1 1	- - -
	LA Gymnasien/ Sekundarst. II, allgem. Schulen	m w i	- 2 2	- 2 2	- 2 2	- - -	- - -	- - -	- - -
	LA Berufl. Sch./ Sekundarst. II, berufl. Schulen	m w i	- 2 2	- 2 2	- 2 2	- - -	- - -	- - -	- - -
	Fachhochschul- abschluß	m w i	14 25 39	14 25 39	13 25 38	1 - 1	- - -	- - -	- - -
Studienfach zusammen		m w i	306 327 633	303 325 628	262 297 559	41 28 69	3 2 5	3 1 4	- 1 1
Studienbereich zusammen		m w i	635 654 1 289	629 648 1 277	570 611 1 181	59 37 96	6 6 12	6 5 11	- 1 1
Sozialwesen									
Krankenpflege- Ausbildung									
	LA Berufl. Sch./ Sekundarst. II, berufl. Schulen	m w i	- 7 7	- 7 7	- 7 7	- - -	- - -	- - -	- - -
	Fachhochschul- abschluß	m w i	1 2 3	1 2 3	1 2 3	- - -	- - -	- - -	- - -
	Sonst. Abschluß	m w i	2 10 12	2 10 12	2 10 12	- - -	- - -	- - -	- - -
Studienfach zusammen		m w i	3 19 22	3 19 22	3 19 22	- - -	- - -	- - -	- - -
Sozialarbeit/-hilfe									
	Fachhochschul- abschluß	m w i	685 1 386 2 071	684 1 382 2 066	664 1 341 2 005	20 41 61	1 4 5	1 4 5	- - -
Studienfach zusammen		m w i	685 1 386 2 071	684 1 382 2 066	664 1 341 2 005	20 41 61	1 4 5	1 4 5	- - -
Sozialmedizin/öffentl. Gesundheitswesen									
	Sonst. Abschluß	m w i	12 31 43	12 31 43	11 30 41	1 1 2	- - -	- - -	- - -
Studienfach zusammen		m w i	12 31 43	12 31 43	11 30 41	1 1 2	- - -	- - -	- - -

Prüfungsjahr 1993

1 Abgelegte Prüfungen nach Fächergruppen, Studienbereichen, 1. Studienfach und Prüfungsgruppen

Fächergruppe Studienbereich 1. Studienfach	Prüfungsgruppe	Ge- schl.	Abgelegte Prüfungen insgesamt	Davon					
				bestanden			endgültig nicht bestanden		
				zusammen	Deutsche	Ausländer	zusammen	Deutsche	Ausländer
Sozialpädagogik									
Diplom (U) und entsprech. Ab- schlußprüfungen	m		37	37	37	-	-	-	-
	w		104	104	98	6	-	-	-
	i		141	141	135	6	-	-	-
Promotionen	m		3	3	3	-	-	-	-
	w		2	2	2	-	-	-	-
	i		5	5	5	-	-	-	-
LA Berufl. Sch./ Sekundarst. II, berufl. Schulen	m		2	2	2	-	-	-	-
	w		2	2	2	-	-	-	-
	i		4	4	4	-	-	-	-
Fachhochschul- abschluß	m		530	530	515	15	-	-	-
	w		1 587	1 581	1 548	33	6	5	1
	i		2 117	2 111	2 063	48	6	5	1
Sonst. Abschluß	m		-	-	-	-	-	-	-
	w		3	3	3	-	-	-	-
	i		3	3	3	-	-	-	-
Studienfach zusammen	m		572	572	557	15	-	-	-
	w		1 698	1 692	1 653	39	6	5	1
	i		2 270	2 264	2 210	54	6	5	1
Sozialwesen									
Diplom (U) und entsprech. Ab- schlußprüfungen	m		57	57	56	1	-	-	-
	w		146	146	143	3	-	-	-
	i		203	203	199	4	-	-	-
Promotionen	m		1	1	1	-	-	-	-
	w		-	-	-	-	-	-	-
	i		1	1	1	-	-	-	-
Fachhochschul- abschluß	m		578	574	564	10	4	4	-
	w		1 596	1 589	1 565	24	7	7	-
	i		2 174	2 163	2 129	34	11	11	-
Sonst. Abschluß	m		4	4	4	-	-	-	-
	w		16	16	14	2	-	-	-
	i		20	20	18	2	-	-	-
Studienfach zusammen	m		640	636	625	11	4	4	-
	w		1 758	1 751	1 722	29	7	7	-
	i		2 398	2 387	2 347	40	11	11	-
Studienbereich zusammen	m		1 912	1 907	1 860	47	5	5	-
	w		4 892	4 875	4 765	110	17	16	1
	i		6 804	6 782	6 625	157	22	21	1
Rechtswissenschaft									
Rechtspflege									
Fachhochschul- abschluß	m		100	100	100	-	-	-	-
	w		179	179	179	-	-	-	-
	i		279	279	279	-	-	-	-
Studienfach zusammen	m		100	100	100	-	-	-	-
	w		179	179	179	-	-	-	-
	i		279	279	279	-	-	-	-
Rechtswissenschaft									
Diplom (U) und entsprech. Ab- schlußprüfungen	m		5 339	4 862	4 792	70	477	467	10
	w		4 237	3 775	3 702	73	462	450	12
	i		9 576	8 637	8 494	143	939	917	22
Promotionen	m		773	771	731	40	2	2	-
	w		228	228	216	12	-	-	-
	i		1 001	999	947	52	2	2	-
Sonst. Abschluß	m		1	1	1	-	-	-	-
	w		-	-	-	-	-	-	-
	i		1	1	1	-	-	-	-
Studienfach zusammen	m		6 113	5 634	5 524	110	479	469	10
	w		4 465	4 003	3 918	85	462	450	12
	i		10 578	9 637	9 442	195	941	919	22
Studienbereich zusammen	m		6 213	5 734	5 624	110	479	469	10
	w		4 644	4 182	4 097	85	462	450	12
	i		10 857	9 916	9 721	195	941	919	22

Prüfungsjahr 1993

1 Abgelegte Prüfungen nach Fächergruppen, Studienbereichen, 1. Studienfach und Prüfungsgruppen

Fächergruppe Studienbereich 1. Studienfach	Prüfungsgruppe	Ge- schl.	Abgelegte Prüfungen insgesamt	Davon					
				bestanden			endgültig nicht bestanden		
				zusammen	Deutsche	Ausländer	zusammen	Deutsche	Ausländer
Verwaltungswissenschaft									
Arbeits- und Berufsberatung									
	Fachhochschul- abschluß	m	17	16	16	-	1	1	-
		w	24	24	24	-	-	-	-
		i	41	40	40	-	1	1	-
Studienfach zusammen		m	17	16	16	-	1	1	-
		w	24	24	24	-	-	-	-
		i	41	40	40	-	1	1	-
Arbeitsverwaltung									
	Fachhochschul- abschluß	m	197	164	164	-	33	33	-
		w	252	230	230	-	22	22	-
		i	449	394	394	-	55	55	-
Studienfach zusammen		m	197	164	164	-	33	33	-
		w	252	230	230	-	22	22	-
		i	449	394	394	-	55	55	-
Auswärtige Angelegen- heiten									
	Fachhochschul- abschluß	m	25	25	25	-	-	-	-
		w	44	44	44	-	-	-	-
		i	69	69	69	-	-	-	-
Studienfach zusammen		m	25	25	25	-	-	-	-
		w	44	44	44	-	-	-	-
		i	69	69	69	-	-	-	-
Bundeswehrverwaltung									
	Fachhochschul- abschluß	m	93	83	83	-	10	10	-
		w	62	57	57	-	5	5	-
		i	155	140	140	-	15	15	-
Studienfach zusammen		m	93	83	83	-	10	10	-
		w	62	57	57	-	5	5	-
		i	155	140	140	-	15	15	-
Finanzverwaltung									
	Fachhochschul- abschluß	m	258	243	243	-	15	15	-
		w	291	282	282	-	9	9	-
		i	549	525	525	-	24	24	-
Studienfach zusammen		m	258	243	243	-	15	15	-
		w	291	282	282	-	9	9	-
		i	549	525	525	-	24	24	-
Innere Verwaltung									
	Fachhochschul- abschluß	m	718	704	704	-	14	14	-
		w	688	685	684	1	3	3	-
		i	1 406	1 389	1 388	1	17	17	-
Studienfach zusammen		m	718	704	704	-	14	14	-
		w	688	685	684	1	3	3	-
		i	1 406	1 389	1 388	1	17	17	-
Polizei/Verfassungssch.									
	Diplom (U) und entsprech. Ab- schlußprüfungen	m	116	116	115	1	-	-	-
		w	10	10	10	-	-	-	-
		i	126	126	125	1	-	-	-
	Fachhochschul- abschluß	m	768	766	766	-	2	2	-
		w	214	212	212	-	2	2	-
		i	982	978	978	-	4	4	-
Studienfach zusammen		m	884	882	881	1	2	2	-
		w	224	222	222	-	2	2	-
		i	1 108	1 104	1 103	1	4	4	-

Prüfungsjahr 1993

1 Abgelegte Prüfungen nach Fächergruppen, Studienbereichen, 1. Studienfach und Prüfungsgruppen

Fächergruppe Studienbereich 1. Studienfach	Prüfungsgruppe	Ge- schl.	Abgelegte Prüfungen insgesamt	Davon					
				bestanden			endgültig nicht bestanden		
				zusammen	Deutsche	Ausländer	zusammen	Deutsche	Ausländer
Sozialversicherung									
	Fachhochschul- abschluß	m	228	228	228	-	-	-	-
		w	266	266	266	-	-	-	-
		i	494	494	494	-	-	-	-
Studienfach zusammen		m	228	228	228	-	-	-	-
		w	266	266	266	-	-	-	-
		i	494	494	494	-	-	-	-
Verwaltungswissen- schaft/-wesen									
	Diplom (U) und entsprech. Ab- schlußprüfungen	m	140	131	122	9	9	9	-
		w	84	76	71	5	8	7	1
		i	224	207	193	14	17	16	1
	Promotionen	m	5	5	3	2	-	-	-
		w	1	1	1	-	-	-	-
		i	6	6	4	2	-	-	-
	Fachhochschul- abschluß	m	2 148	1 977	1 977	-	171	171	-
		w	2 024	1 883	1 883	-	141	140	1
		i	4 172	3 860	3 860	-	312	311	1
Studienfach zusammen		m	2 293	2 113	2 102	11	180	180	-
		w	2 109	1 960	1 955	5	149	147	2
		i	4 402	4 073	4 057	16	329	327	2
Zoll- und Steuer- verwaltung									
	Fachhochschul- abschluß	m	629	617	617	-	12	12	-
		w	633	626	626	-	7	7	-
		i	1 262	1 243	1 243	-	19	19	-
Studienfach zusammen		m	629	617	617	-	12	12	-
		w	633	626	626	-	7	7	-
		i	1 262	1 243	1 243	-	19	19	-
Studienbereich zusammen		m	5 342	5 075	5 063	12	267	267	-
		w	4 593	4 396	4 390	6	197	195	2
		i	9 935	9 471	9 453	18	464	462	2
Wirtschaftswissen- schaften									
Arbeitslehre/ Wirtschaftslehre									
	Promotionen	m	12	12	11	1	-	-	-
		w	1	1	1	-	-	-	-
		i	13	13	12	1	-	-	-
	Staatl. Lehramts- prüf. (LA) Grund- und Hauptschulen	m	2	2	2	-	-	-	-
		w	14	14	14	-	-	-	-
		i	16	16	16	-	-	-	-
	LA Realschulen/ Sekundarstufe I	m	10	10	10	-	-	-	-
		w	8	7	7	-	1	1	-
		i	18	17	17	-	1	1	-
	LA Berufl. Sch./ Sekundarst. II, berufl. Schulen	m	-	-	-	-	-	-	-
		w	1	-	-	-	1	1	-
		i	1	-	-	-	1	1	-
Studienfach zusammen		m	24	24	23	1	-	-	-
		w	24	22	22	-	2	2	-
		i	48	46	45	1	2	2	-
Bankwesen									
	Fachhochschul- abschluß	m	96	96	96	-	-	-	-
		w	64	63	63	-	1	1	-
		i	160	159	159	-	1	1	-
Studienfach zusammen		m	96	96	96	-	-	-	-
		w	64	63	63	-	1	1	-
		i	160	159	159	-	1	1	-

Prüfungsjahr 1993

1 Abgelegte Prüfungen nach Fächergruppen, Studienbereichen, 1. Studienfach und Prüfungsgruppen

Fächergruppe Studienbereich 1. Studienfach	Prüfungsgruppe	Ge- schl.	Abgelegte Prüfungen insgesamt	Davon					
				bestanden			endgültig nicht bestanden		
				zusammen	Deutsche	Ausländer	zusammen	Deutsche	Ausländer
Betriebswirtschaftsl.									
Diplom (U) und entsprech. Ab- schlußprüfungen	m		6 599	6 402	6 211	191	197	186	11
	w		3 877	3 799	3 668	131	78	71	7
	i		10 476	10 201	9 879	322	275	257	18
Promotionen	m		255	255	252	3	-	-	-
	w		61	61	55	6	-	-	-
	i		316	316	307	9	-	-	-
Staatl. Lehramts- prüf. (LA) Grund- und Hauptschulen	m		1	1	1	-	-	-	-
	w		1	1	1	-	-	-	-
	i		2	2	2	-	-	-	-
LA Berufl. Sch./ Sekundarst. II, berufl. Schulen	m		43	43	42	1	-	-	-
	w		47	47	46	1	-	-	-
	i		90	90	88	2	-	-	-
Fachhochschul- abschluß	m		3 983	3 831	3 684	147	152	145	7
	w		2 614	2 560	2 428	132	54	50	4
	i		6 597	6 391	6 112	279	206	195	11
Sonst. Abschluß	m		78	78	74	4	-	-	-
	w		43	43	40	3	-	-	-
	i		121	121	114	7	-	-	-
Studienfach zusammen		m	10 959	10 610	10 264	346	349	331	18
		w	6 643	6 511	6 238	273	132	121	11
		i	17 602	17 121	16 502	619	481	452	29
Europäische Wirtschaft									
Diplom (U) und entsprech. Ab- schlußprüfungen	m		1	1	-	1	-	-	-
	w		6	6	3	3	-	-	-
	i		7	7	3	4	-	-	-
Fachhochschul- abschluß	m		27	27	24	3	-	-	-
	w		40	40	25	15	-	-	-
	i		67	67	49	18	-	-	-
Sonst. Abschluß	m		7	7	4	3	-	-	-
	w		7	7	5	2	-	-	-
	i		14	14	9	5	-	-	-
Studienfach zusammen		m	35	35	28	7	-	-	-
		w	53	53	33	20	-	-	-
		i	88	88	61	27	-	-	-
Post- u. Fernmeldewesen									
Fachhochschul- abschluß	m		372	371	371	-	1	1	-
	w		344	344	344	-	-	-	-
	i		716	715	715	-	1	1	-
Studienfach zusammen		m	372	371	371	-	1	1	-
		w	344	344	344	-	-	-	-
		i	716	715	715	-	1	1	-
Sportökonomie									
Diplom (U) und entsprech. Ab- schlußprüfungen	m		2	2	2	-	-	-	-
	w		-	-	-	-	-	-	-
	i		2	2	2	-	-	-	-
Studienfach zusammen		m	2	2	2	-	-	-	-
		w	-	-	-	-	-	-	-
		i	2	2	2	-	-	-	-
Touristik									
Fachhochschul- abschluß	m		51	51	47	4	-	-	-
	w		207	206	199	7	1	1	-
	i		258	257	246	11	1	1	-
Studienfach zusammen		m	51	51	47	4	-	-	-
		w	207	206	199	7	1	1	-
		i	258	257	246	11	1	1	-

Prüfungsjahr 1993

1 Abgelegte Prüfungen nach Fächergruppen, Studienbereichen, 1. Studienfach und Prüfungsgruppen

Fächergruppe Studienbereich 1. Studienfach	Prüfungsgruppe	Ge- schl.	Abgelegte Prüfungen insgesamt	Davon					
				bestanden			endgültig nicht bestanden		
				zusammen	Deutsche	Ausländer	zusammen	Deutsche	Ausländer
Verkehrswesen									
Diplom (U) und entsprech. Ab- schlußprüfungen	m		4	3	3	-	1	-	1
	w		-	-	-	-	-	-	-
	i		4	3	3	-	1	-	1
Promotionen	m		1	1	1	-	-	-	-
	w		-	-	-	-	-	-	-
	i		1	1	1	-	-	-	-
Fachhochschul- abschluß	m		275	258	258	-	17	17	-
	w		111	106	106	-	5	5	-
	i		386	364	364	-	22	22	-
Studienfach zusammen	m		280	262	262	-	18	17	1
	w		111	106	106	-	5	5	-
	i		391	368	368	-	23	22	1
Volkswirtschaftslehre									
Diplom (U) und entsprech. Ab- schlußprüfungen	m		1 047	984	939	45	63	54	9
	w		582	552	542	10	30	25	5
	i		1 629	1 536	1 481	55	93	79	14
Promotionen	m		131	131	112	19	-	-	-
	w		29	29	26	3	-	-	-
	i		160	160	138	22	-	-	-
LA Berufl. Sch./ Sekundarst. II, berufl. Schulen	m		3	2	2	-	1	1	-
	w		2	2	2	-	-	-	-
	i		5	4	4	-	1	1	-
Fachhochschul- abschluß	m		26	26	25	1	-	-	-
	w		15	15	14	1	-	-	-
	i		41	41	39	2	-	-	-
Studienfach zusammen	m		1 207	1 143	1 078	65	64	55	9
	w		628	598	584	14	30	25	5
	i		1 835	1 741	1 662	79	94	80	14
Wirtschaftspädagogik									
Diplom (U) und entsprech. Ab- schlußprüfungen	m		156	156	153	3	-	-	-
	w		235	233	232	1	2	2	-
	i		391	389	385	4	2	2	-
Promotionen	m		1	1	1	-	-	-	-
	w		4	4	4	-	-	-	-
	i		5	5	5	-	-	-	-
Studienfach zusammen	m		157	157	154	3	-	-	-
	w		239	237	236	1	2	2	-
	i		396	394	390	4	2	2	-
Wirtschaftswissen- schaften									
Diplom (U) und entsprech. Ab- schlußprüfungen	m		2 008	1 987	1 906	81	21	19	2
	w		998	993	952	41	5	5	-
	i		3 006	2 980	2 858	122	26	24	2
Promotionen	m		222	221	211	10	1	1	-
	w		48	47	43	4	1	1	-
	i		270	268	254	14	2	2	-
LA Realschulen/ Sekundarstufe I	m		5	3	3	-	2	2	-
	w		5	5	5	-	-	-	-
	i		10	8	8	-	2	2	-
LA Gymnasien/ Sekundarst. II, allgem. Schulen	m		2	2	2	-	-	-	-
	w		3	3	3	-	-	-	-
	i		5	5	5	-	-	-	-
LA Berufl. Sch./ Sekundarst. II, berufl. Schulen	m		119	117	116	1	2	2	-
	w		119	117	116	1	2	2	-
	i		238	234	232	2	4	4	-
Fachhochschul- abschluß	m		1 071	1 069	1 036	33	2	2	-
	w		516	515	489	26	1	1	-
	i		1 587	1 584	1 525	59	3	3	-
Studienfach zusammen	m		3 427	3 399	3 274	125	28	26	2
	w		1 689	1 680	1 608	72	9	9	-
	i		5 116	5 079	4 882	197	37	35	2
Studienbereich zusammen	m		16 610	16 150	15 599	551	460	430	30
	w		10 002	9 820	9 433	387	182	166	16
	i		26 612	25 970	25 032	938	642	596	46

Prüfungsjahr 1993

1 Abgelegte Prüfungen nach Fächergruppen, Studienbereichen, 1. Studienfach und Prüfungsgruppen

Fächergruppe Studienbereich 1. Studienfach	Prüfungsgruppe	Ge- schl.	Abgelegte Prüfungen insgesamt	Davon						
				bestanden			endgültig nicht bestanden			
				zusammen	Deutsche	Ausländer	zusammen	Deutsche	Ausländer	
Wirtschaftsingenieur- wesen										
Wirtschaftsingenieur- wesen										
	Diplom (U) und entsprech. Ab- schlußprüfungen	m w i	794 86 880	791 85 876	766 82 848	25 3 28	3 1 4	3 1 4		
	Promotionen	m w i	7 3 10	7 3 10	7 3 10	- - -	- - -	- - -		
	Fachhochschul- abschluß	m w i	1 624 233 1 857	1 604 233 1 837	1 558 228 1 786	46 5 51	20 - 20	20 - 20		
Studienfach zusammen			m w i	2 425 322 2 747	2 402 321 2 723	2 331 313 2 644	71 8 79	23 1 24	23 1 24	
Studienbereich zusammen			m w i	2 425 322 2 747	2 402 321 2 723	2 331 313 2 644	71 8 79	23 1 24	23 1 24	
Rechts-, Wirtschafts- und Sozialwissensch. zusammen			m w i	34 004 25 768 59 772	32 752 24 900 57 652	31 828 24 243 56 071	924 657 1 581	1 252 868 2 120	1 212 836 2 048	40 32 72
Mathematik, Naturwissen- schaften										
Mathematik, Naturwissen- schaften allgemein										
Interdisziplin. Studien (Schwerpunkt Natur- wissenschaften)										
	Promotionen	m w i	9 1 10	9 1 10	9 - 9	- 1 1	- - -	- - -		
	Sonst. Abschluß	m w i	4 22 26	4 22 26	4 22 26	- - -	- - -	- - -		
Studienfach zusammen			m w i	13 23 36	13 23 36	13 22 35	- 1 1	- - -	- - -	
Geschichte der Mathema- tik u. Naturwissensch.										
	Diplom (U) und entsprech. Ab- schlußprüfungen	m w i	1 - 1	1 - 1	1 - 1	- - -	- - -	- - -		
	Promotionen	m w i	- 2 2	- 2 2	- 2 2	- - -	- - -	- - -		
Studienfach zusammen			m w i	1 2 3	1 2 3	1 2 3	- - -	- - -	- - -	
Lernbereich Naturwiss./ Sachunterricht										
	Staatl. Lehramts- prüf. (LA) Grund- und Hauptschulen	m w i	11 116 127	10 114 124	10 114 124	- - -	1 2 3	1 2 3		
	LA Realschulen/ Sekundarstufe I	m w i	- 2 2	- 2 2	- 2 2	- - -	- - -	- - -		
Studienfach zusammen			m w i	11 118 129	10 116 126	10 116 126	- - -	1 2 3	1 2 3	
Studienbereich zusammen			m w i	25 143 168	24 141 165	24 140 164	- 1 1	1 2 3	1 2 3	

Prüfungsjahr 1993

1 Abgelegte Prüfungen nach Fächergruppen, Studienbereichen, 1. Studienfach und Prüfungsgruppen

Fächergruppe Studienbereich 1. Studienfach	Prüfungsgruppe	Ge- schl.	Abgelegte Prüfungen insgesamt	Davon					
				bestanden			endgültig nicht bestanden		
				zusammen	Deutsche	Ausländer	zusammen	Deutsche	Ausländer
Mathematik									
Mathematik									
	Diplom (U) und entsprech. Ab- schlußprüfungen	m w i	1 060 444 1 504	1 052 438 1 490	1 002 431 1 433	50 7 57	8 6 14	7 6 13	1 - 1
	Promotionen	m w i	227 45 272	227 45 272	210 42 252	17 3 20	- - -	- - -	- - -
	Staatl. Lehramts- prüf. (LA) Grund- und Hauptschulen	m w i	62 510 572	60 502 562	60 501 561	- 1 1	2 8 10	2 7 9	- 1 1
	LA Realschulen/ Sekundarstufe I	m w i	102 208 310	98 202 300	97 200 297	1 2 3	4 6 10	4 6 10	- - -
	Stufenüberggr. LA Sekundarstufe I und II	m w i	7 10 17	7 10 17	7 10 17	- - -	- - -	- - -	- - -
	LA Gymnasien/ Sekundarst. II, allgem. Schulen	m w i	216 277 493	204 259 463	202 259 461	2 - 2	12 18 30	12 18 30	- - -
	LA Sonderschulen	m w i	1 9 10	1 9 10	1 9 10	- - -	- - -	- - -	- - -
	LA Berufl. Sch./ Sekundarst. II, berufl. Schulen	m w i	2 2 4	2 2 4	2 2 4	- - -	- - -	- - -	- - -
	Sonstige LA nach Schularten	m w i	2 1 3	1 - 1	1 - 1	- - -	1 1 2	1 1 2	- - -
	Fachhochschul- abschluß	m w i	88 51 139	87 51 138	84 50 134	3 1 4	1 - 1	1 - 1	- - -
	Sonst. Abschluß	m w i	- 1 1	- 1 1	- 1 1	- - -	- - -	- - -	- - -
	Studienfach zusammen	m w i	1 767 1 558 3 325	1 739 1 519 3 258	1 666 1 505 3 171	73 14 87	28 39 67	27 38 65	1 1 2
Statistik									
	Diplom (U) und entsprech. Ab- schlußprüfungen	m w i	51 42 93	51 42 93	51 41 92	- 1 1	- - -	- - -	- - -
	Promotionen	m w i	7 1 8	7 1 8	6 1 7	1 - 1	- - -	- - -	- - -
	Studienfach zusammen	m w i	58 43 101	58 43 101	57 42 99	1 1 2	- - -	- - -	- - -
Technomathematik									
	Diplom (U) und entsprech. Ab- schlußprüfungen	m w i	7 5 12	7 5 12	7 5 12	- - -	- - -	- - -	- - -
	Studienfach zusammen	m w i	7 5 12	7 5 12	7 5 12	- - -	- - -	- - -	- - -

Prüfungsjahr 1993

1 Abgelegte Prüfungen nach Fächergruppen, Studienbereichen, 1. Studienfach und Prüfungsgruppen

Fächergruppe Studienbereich 1. Studienfach	Prüfungsgruppe	Ge- schl.	Abgelegte Prüfungen insgesamt	Davon					
				bestanden			endgültig nicht bestanden		
				zusammen	Deutsche	Ausländer	zusammen	Deutsche	Ausländer
Wirtschaftsmathematik									
Diplom (U) und entsprech. Ab- schlußprüfungen	m		129	126	122	4	3	3	-
	w		54	52	51	1	2	2	-
	i		183	178	173	5	5	5	-
Promotionen	m		5	5	5	-	-	-	-
	w		-	-	-	-	-	-	-
	i		5	5	5	-	-	-	-
Studienfach zusammen	m		134	131	127	4	3	3	-
	w		54	52	51	1	2	2	-
	i		188	183	178	5	5	5	-
Studienbereich zusammen	m		1 966	1 935	1 857	78	31	30	1
	w		1 660	1 619	1 603	16	41	40	1
	i		3 626	3 554	3 460	94	72	70	2
Informatik									
Informatik									
Diplom (U) und entsprech. Ab- schlußprüfungen	m		2 087	2 035	1 952	83	52	49	3
	w		417	412	385	27	5	4	1
	i		2 504	2 447	2 337	110	57	53	4
Promotionen	m		160	160	142	18	-	-	-
	w		23	23	21	2	-	-	-
	i		183	183	163	20	-	-	-
Staatl. Lehramts- prüf. (LA) Grund- und Hauptschulen	m		11	11	11	-	-	-	-
	w		4	4	4	-	-	-	-
	i		15	15	15	-	-	-	-
LA Realschulen/ Sekundarstufe I	m		12	11	11	-	1	1	-
	w		8	8	8	-	-	-	-
	i		20	19	19	-	1	1	-
LA Gymnasien/ Sekundarst. II, allgem. Schulen	m		17	17	17	-	-	-	-
	w		15	14	14	-	1	1	-
	i		32	31	31	-	1	1	-
LA Berufl. Sch./ Sekundarst. II, berufl. Schulen	m		4	4	4	-	-	-	-
	w		6	6	6	-	-	-	-
	i		10	10	10	-	-	-	-
Künstlerischer Abschluß	m		-	-	-	-	-	-	-
	w		1	1	1	-	-	-	-
	i		1	1	1	-	-	-	-
Fachhochschul- abschluß	m		1 226	1 213	1 141	72	13	12	1
	w		241	239	219	20	2	2	-
	i		1 467	1 452	1 360	92	15	14	1
Sonst. Abschluß	m		1	1	1	-	-	-	-
	w		-	-	-	-	-	-	-
	i		1	1	1	-	-	-	-
Studienfach zusammen	m		3 518	3 452	3 279	173	66	62	4
	w		715	707	658	49	8	7	1
	i		4 233	4 159	3 937	222	74	69	5
Ingenieurinformatik									
Fachhochschul- abschluß	m		478	478	423	55	-	-	-
	w		28	28	23	5	-	-	-
	i		506	506	446	60	-	-	-
Studienfach zusammen	m		478	478	423	55	-	-	-
	w		28	28	23	5	-	-	-
	i		506	506	446	60	-	-	-
Medieninformatik									
Diplom (U) und entsprech. Ab- schlußprüfungen	m		1	1	1	-	-	-	-
	w		-	-	-	-	-	-	-
	i		1	1	1	-	-	-	-
Fachhochschul- abschluß	m		1	1	1	-	-	-	-
	w		-	-	-	-	-	-	-
	i		1	1	1	-	-	-	-
Studienfach zusammen	m		2	2	2	-	-	-	-
	w		-	-	-	-	-	-	-
	i		2	2	2	-	-	-	-

Prüfungsjahr 1993

1 Abgelegte Prüfungen nach Fächergruppen, Studienbereichen, 1. Studienfach und Prüfungsgruppen

Fächergruppe Studienbereich 1. Studienfach	Prüfungsgruppe	Ge- schl.	Abgelegte Prüfungen insgesamt	Davon					
				bestanden			endgültig nicht bestanden		
				zusammen	Deutsche	Ausländer	zusammen	Deutsche	Ausländer
Medizinische Informatik									
	Diplom (U) und entsprech. Ab- schlußprüfungen	m	23	23	22	1	-	-	-
		w	23	23	23	-	-	-	-
		i	46	46	45	1	-	-	-
Studienfach zusammen		m	23	23	22	1	-	-	-
		w	23	23	23	-	-	-	-
		i	46	46	45	1	-	-	-
Wirtschaftsinformatik									
	Diplom (U) und entsprech. Ab- schlußprüfungen	m	109	109	107	2	-	-	-
		w	68	68	67	1	-	-	-
		i	177	177	174	3	-	-	-
Promotionen	m	3	3	3	-	-	-	-	
	w	-	-	-	-	-	-	-	
	i	3	3	3	-	-	-	-	
Fachhochschul- abschluß	m	392	390	377	13	2	2	-	
	w	120	120	118	2	-	-	-	
	i	512	510	495	15	2	2	-	
Studienfach zusammen		m	504	502	487	15	2	2	-
		w	188	188	185	3	-	-	-
		i	692	690	672	18	2	2	-
Studienbereich zusammen		m	4 525	4 457	4 213	244	68	64	4
		w	954	946	889	57	8	7	1
		i	5 479	5 403	5 102	301	76	71	5
Physik, Astronomie									
Astronomie, Astrophysik									
	Promotionen	m	20	20	19	1	-	-	-
		w	2	2	2	-	-	-	-
		i	22	22	21	1	-	-	-
LA Gymnasien/ Sekundarst. II, allgem. Schulen	m	1	1	1	-	-	-	-	
	w	1	1	1	-	-	-	-	
	i	2	2	2	-	-	-	-	
Studienfach zusammen		m	21	21	20	1	-	-	-
		w	3	3	3	-	-	-	-
		i	24	24	23	1	-	-	-
Physik									
	Diplom (U) und entsprech. Ab- schlußprüfungen	m	3 118	3 080	2 986	94	38	37	1
		w	312	308	298	10	4	3	1
		i	3 430	3 388	3 284	104	42	40	2
Promotionen	m	1 082	1 082	1 010	72	-	-	-	
	w	94	94	80	14	-	-	-	
	i	1 176	1 176	1 090	86	-	-	-	
Staatl. Lehramts- prüf. (LA) Grund- und Hauptschulen	m	2	2	2	-	-	-	-	
	w	4	4	4	-	-	-	-	
	i	6	6	6	-	-	-	-	
LA Realschulen/ Sekundarstufe I	m	53	49	49	-	4	4	-	
	w	44	44	44	-	-	-	-	
	i	97	93	93	-	4	4	-	
Stufenübergr. LA Sekundarstufe I und II	m	2	2	2	-	-	-	-	
	w	3	3	3	-	-	-	-	
	i	5	5	5	-	-	-	-	
LA Gymnasien/ Sekundarst. II, allgem. Schulen	m	59	59	59	-	-	-	-	
	w	27	25	25	-	2	2	-	
	i	86	84	84	-	2	2	-	
Fachhochschul- abschluß	m	36	36	36	-	-	-	-	
	w	13	13	13	-	-	-	-	
	i	49	49	49	-	-	-	-	
Sonst. Abschluß	m	1	1	1	-	-	-	-	
	w	-	-	-	-	-	-	-	
	i	1	1	1	-	-	-	-	
Studienfach zusammen		m	4 353	4 311	4 145	166	42	41	1
		w	497	491	467	24	6	5	1
		i	4 850	4 802	4 612	190	48	46	2
Studienbereich zusammen		m	4 374	4 332	4 165	167	42	41	1
		w	500	494	470	24	6	5	1
		i	4 874	4 826	4 635	191	48	46	2

Prüfungsjahr 1993

1 Abgelegte Prüfungen nach Fächergruppen, Studienbereichen, 1. Studienfach und Prüfungsgruppen

Fächergruppe Studienbereich 1. Studienfach	Prüfungsgruppe	Ge- schl.	Abgelegte Prüfungen insgesamt	Davon					
				bestanden			endgültig nicht bestanden		
				zusammen	Deutsche	Ausländer	zusammen	Deutsche	Ausländer
Chemie									
Biochemie									
	Diplom (U) und entsprech. Ab- schlußprüfungen	m w i	121 80 201	121 80 201	111 77 188	10 3 13	- - -	- - -	- - -
	Promotionen	m w i	58 24 82	58 24 82	56 24 80	2 - 2	- - -	- - -	- - -
	Fachhochschul- abschluß	m w i	54 57 111	54 56 110	51 53 104	3 3 6	- 1 1	- 1 1	- - -
	Studienfach zusammen	m w i	233 161 394	233 160 393	218 154 372	15 6 21	- 1 1	- 1 1	- - -
Chemie									
	Diplom (U) und entsprech. Ab- schlußprüfungen	m w i	2 212 843 3 055	2 194 841 3 035	2 130 819 2 949	64 22 86	18 2 20	14 1 15	4 1 5
	Promotionen	m w i	1 616 424 2 040	1 616 424 2 040	1 515 406 1 921	101 18 119	- - -	- - -	- - -
	Staatl. Lehramts- prüf. (LA) Grund- und Hauptschulen	m w i	6 3 9	6 3 9	6 3 9	- - -	- - -	- - -	- - -
	LA Realschulen/ Sekundarstufe I	m w i	10 30 40	10 30 40	10 30 40	- - -	- - -	- - -	- - -
	Stufenübergr. LA Sekundarstufe I und II	m w i	7 8 15	7 8 15	7 8 15	- - -	- - -	- - -	- - -
	LA Gymnasien/ Sekundarst. II, allgem. Schulen	m w i	35 67 102	33 66 99	33 66 99	- - -	2 1 3	2 1 3	- - -
	LA Berufl. Sch./ Sekundarst. II, berufl. Schulen	m w i	1 3 4	1 3 4	1 3 4	- - -	- - -	- - -	- - -
	Sonstige LA nach Schularten	m w i	- 2 2	- 2 2	- 2 2	- - -	- - -	- - -	- - -
	Fachhochschul- abschluß	m w i	237 183 420	237 182 419	223 177 400	14 5 19	- 1 1	- 1 1	- - -
	Sonst. Abschluß	m w i	8 4 12	8 4 12	8 4 12	- - -	- - -	- - -	- - -
	Studienfach zusammen	m w i	4 132 1 567 5 699	4 112 1 563 5 675	3 933 1 518 5 451	179 45 224	20 4 24	16 3 19	4 1 5
Lebensmittelchemie									
	Diplom (U) und entsprech. Ab- schlußprüfungen	m w i	57 106 163	57 105 162	54 98 152	3 7 10	- 1 1	- 1 1	- - -
	Promotionen	m w i	32 18 50	32 18 50	30 18 48	2 - 2	- - -	- - -	- - -
	Sonst. Abschluß	m w i	4 6 10	4 6 10	4 6 10	- - -	- - -	- - -	- - -
	Studienfach zusammen	m w i	93 130 223	93 129 222	88 122 210	5 7 12	- 1 1	- 1 1	- - -
	Studienbereich zusammen	m w i	4 458 1 858 6 316	4 438 1 852 6 290	4 239 1 794 6 033	199 58 257	20 6 26	16 5 21	4 1 5

Prüfungsjahr 1993

1 Abgelegte Prüfungen nach Fächergruppen, Studienbereichen, 1. Studienfach und Prüfungsgruppen

Fächergruppe Studienbereich 1. Studienfach	Prüfungsgruppe	Ge- schl.	Abgelegte Prüfungen insgesamt	Davon					
				bestanden			endgültig nicht bestanden		
				zusammen	Deutsche	Ausländer	zusammen	Deutsche	Ausländer
Pharmazie									
Pharmazie									
	Diplom (U) und entsprech. Ab- schlußprüfungen	m w i	593 1 505 2 098	579 1 490 2 069	544 1 452 1 996	35 38 73	14 15 29	12 13 25	2 2 4
	Promotionen	m w i	149 95 244	149 95 244	141 90 231	8 5 13	- - -	- - -	- - -
	Studienfach zusammen	m w i	742 1 600 2 342	728 1 585 2 313	685 1 542 2 227	43 43 86	14 15 29	12 13 25	2 2 4
	Studienbereich zusammen	m w i	742 1 600 2 342	728 1 585 2 313	685 1 542 2 227	43 43 86	14 15 29	12 13 25	2 2 4
Biologie									
Anthropologie (Humanbiologie)									
	Promotionen	m w i	26 23 49	26 23 49	25 21 46	1 2 3	- - -	- - -	- - -
	Studienfach zusammen	m w i	26 23 49	26 23 49	25 21 46	1 2 3	- - -	- - -	- - -
Biologie									
	Diplom (U) und entsprech. Ab- schlußprüfungen	m w i	1 551 1 853 3 404	1 546 1 847 3 393	1 492 1 794 3 286	54 53 107	5 6 11	5 6 11	- - -
	Promotionen	m w i	861 608 1 469	861 608 1 469	814 577 1 391	47 31 78	- - -	- - -	- - -
	Staatl. Lehramts- prüf. (LA) Grund- und Hauptschulen	m w i	6 84 90	5 81 86	5 80 85	- 1 1	1 3 4	1 3 4	- - -
	LA Realschulen/ Sekundarstufe I	m w i	49 147 196	47 145 192	47 145 192	- - -	2 2 4	2 2 4	- - -
	Stufenübergr. LA Sekundarstufe I und II	m w i	- 4 4	- 4 4	- 4 4	- - -	- - -	- - -	- - -
	LA Gymnasien/ Sekundarst. II, allgem. Schulen	m w i	134 254 388	130 243 373	130 243 373	- - -	4 11 15	4 10 14	- 1 1
	LA Berufl. Sch./ Sekundarst. II, berufl. Schulen	m w i	1 4 5	- 4 4	- 4 4	- - -	1 - 1	1 - 1	- - -
	Sonstige LA nach Schularten	m w i	1 1 2	1 1 2	1 1 2	- - -	- - -	- - -	- - -
	Fachhochschul- abschluß	m w i	1 - 1	1 - 1	1 - 1	- - -	- - -	- - -	- - -
	Studienfach zusammen	m w i	2 604 2 955 5 559	2 591 2 933 5 524	2 490 2 848 5 338	101 85 186	13 22 35	13 21 34	- 1 1
Biotechnologie									
	Diplom (U) und entsprech. Ab- schlußprüfungen	m w i	20 29 49	20 29 49	19 28 47	1 1 2	- - -	- - -	- - -
	Promotionen	m w i	6 2 8	6 2 8	5 2 7	1 - 1	- - -	- - -	- - -
	LA Berufl. Sch./ Sekundarst. II, berufl. Schulen	m w i	- 1 1	- 1 1	- 1 1	- - -	- - -	- - -	- - -

Prüfungsjahr 1993

1 Abgelegte Prüfungen nach Fächergruppen, Studienbereichen, 1. Studienfach und Prüfungsgruppen

Fächergruppe Studienbereich 1. Studienfach	Prüfungsgruppe	Ge- schl.	Abgelegte Prüfungen insgesamt	Davon						
				bestanden			endgültig nicht bestanden			
				zusammen	Deutsche	Ausländer	zusammen	Deutsche	Ausländer	
	Fachhochschul- abschluß	m	72	71	70	1	1	1	-	
		w	61	61	59	2	-	-	-	
		i	133	132	129	3	1	1	-	
	Sonst. Abschluß	m	-	-	-	-	-	-	-	
		w	3	2	2	-	1	1	-	
		i	3	2	2	-	1	1	-	
	Studienfach zusammen	m	98	97	94	3	1	1	-	
		w	96	95	92	3	1	1	-	
		i	194	192	186	6	2	2	-	
	Studienbereich zusammen	m	2 728	2 714	2 609	105	14	14	-	
		w	3 074	3 051	2 961	90	23	22	1	
		i	5 802	5 765	5 570	195	37	36	1	
Geowissenschaften (ohne Geographie)										
Geologie/Paläontologie										
	Diplom (U) und entsprech. Ab- schlußprüfungen	m	425	424	394	30	1	1	-	
		w	156	155	150	5	1	1	-	
		i	581	579	544	35	2	2	-	
	Promotionen	m	136	136	116	20	-	-	-	
		w	22	22	20	2	-	-	-	
		i	158	158	136	22	-	-	-	
	Fachhochschul- abschluß	m	6	6	6	-	-	-	-	
		w	4	4	4	-	-	-	-	
		i	10	10	10	-	-	-	-	
	Studienfach zusammen	m	567	566	516	50	1	1	-	
		w	182	181	174	7	1	1	-	
		i	749	747	690	57	2	2	-	
Geophysik										
	Diplom (U) und entsprech. Ab- schlußprüfungen	m	85	85	82	3	-	-	-	
		w	26	26	26	-	-	-	-	
		i	111	111	108	3	-	-	-	
	Promotionen	m	27	27	25	2	-	-	-	
		w	4	4	2	2	-	-	-	
		i	31	31	27	4	-	-	-	
	Studienfach zusammen	m	112	112	107	5	-	-	-	
		w	30	30	28	2	-	-	-	
		i	142	142	135	7	-	-	-	
	Meteorologie									
		Diplom (U) und entsprech. Ab- schlußprüfungen	m	36	36	35	1	-	-	-
			w	21	20	20	-	1	1	-
i			57	56	55	1	1	1	-	
Promotionen		m	12	12	12	-	-	-	-	
		w	10	10	10	-	-	-	-	
		i	22	22	22	-	-	-	-	
Fachhochschul- abschluß		m	10	10	10	-	-	-	-	
		w	11	11	11	-	-	-	-	
		i	21	21	21	-	-	-	-	
Studienfach zusammen		m	58	58	57	1	-	-	-	
		w	42	41	41	-	1	1	-	
		i	100	99	98	1	1	1	-	
Mineralogie										
	Diplom (U) und entsprech. Ab- schlußprüfungen	m	127	125	117	8	2	2	-	
		w	57	57	50	7	-	-	-	
		i	184	182	167	15	2	2	-	
	Promotionen	m	62	62	46	16	-	-	-	
		w	17	17	16	1	-	-	-	
		i	79	79	62	17	-	-	-	
	Fachhochschul- abschluß	m	8	8	8	-	-	-	-	
		w	5	5	5	-	-	-	-	
		i	13	13	13	-	-	-	-	
	Studienfach zusammen	m	197	195	171	24	2	2	-	
		w	79	79	71	8	-	-	-	
		i	276	274	242	32	2	2	-	

Prüfungsjahr 1993

1 Abgelegte Prüfungen nach Fächergruppen, Studienbereichen, 1. Studienfach und Prüfungsgruppen

Fächergruppe Studienbereich 1. Studienfach	Prüfungsgruppe	Ge- schl.	Abgelegte Prüfungen insgesamt	Davon					
				bestanden			endgültig nicht bestanden		
				zusammen	Deutsche	Ausländer	zusammen	Deutsche	Ausländer
Ozeanographie									
Diplom (U) und entsprech. Ab- schlußprüfungen	m		15	15	15	-	-	-	-
	w		9	7	6	1	2	-	2
	i		24	22	21	1	2	-	2
Promotionen	m		4	4	4	-	-	-	-
	w		-	-	-	-	-	-	-
	i		4	4	4	-	-	-	-
LA Sonderschulen	m		-	-	-	-	-	-	-
	w		1	1	1	-	-	-	-
	i		1	1	1	-	-	-	-
Studienfach zusammen	m		19	19	19	-	-	-	-
	w		10	8	7	1	2	-	2
	i		29	27	26	1	2	-	2
Studienbereich zusammen	m		953	950	870	80	3	3	-
	w		343	339	321	18	4	2	2
	i		1 296	1 289	1 191	98	7	5	2
Geographie									
Geographie/Erdkunde									
Diplom (U) und entsprech. Ab- schlußprüfungen	m		609	603	594	9	6	6	-
	w		490	486	481	5	4	4	-
	i		1 099	1 089	1 075	14	10	10	-
Promotionen	m		68	68	64	4	-	-	-
	w		27	27	26	1	-	-	-
	i		95	95	90	5	-	-	-
Staatl. Lehramts- prüf. (LA) Grund- und Hauptschulen	m		21	20	20	-	1	1	-
	w		91	90	89	1	1	1	-
	i		112	110	109	1	2	2	-
LA Realschulen/ Sekundarstufe I	m		24	22	22	-	2	2	-
	w		50	49	48	1	1	1	-
	i		74	71	70	1	3	3	-
Stufenübergr. LA Sekundarstufe I und II	m		11	11	11	-	-	-	-
	w		7	7	7	-	-	-	-
	i		18	18	18	-	-	-	-
LA Gymnasien/ Sekundarst. II, allgem. Schulen	m		70	66	66	-	4	4	-
	w		68	65	65	-	3	3	-
	i		138	131	131	-	7	7	-
LA Berufl. Sch./ Sekundarst. II, berufl. Schulen	m		-	-	-	-	-	-	-
	w		1	-	-	-	1	1	-
	i		1	-	-	-	1	1	-
Sonstige LA nach Schularten	m		2	1	1	-	1	1	-
	w		3	3	3	-	-	-	-
	i		5	4	4	-	1	1	-
Studienfach zusammen	m		805	791	778	13	14	14	-
	w		737	727	719	8	10	10	-
	i		1 542	1 518	1 497	21	24	24	-
Geoökologie/ Biogeographie									
Diplom (U) und entsprech. Ab- schlußprüfungen	m		14	14	14	-	-	-	-
	w		7	7	6	1	-	-	-
	i		21	21	20	1	-	-	-
Promotionen	m		6	6	6	-	-	-	-
	w		1	1	1	-	-	-	-
	i		7	7	7	-	-	-	-
Sonst. Abschluß	m		4	4	1	3	-	-	-
	w		4	4	-	4	-	-	-
	i		8	8	1	7	-	-	-
Studienfach zusammen	m		24	24	21	3	-	-	-
	w		12	12	7	5	-	-	-
	i		36	36	28	8	-	-	-

Prüfungsjahr 1993

1 Abgelegte Prüfungen nach Fächergruppen, Studienbereichen, 1. Studienfach und Prüfungsgruppen

Fächergruppe Studienbereich 1. Studienfach	Prüfungsgruppe	Ge- schl.	Abgelegte Prüfungen insgesamt	Davon					
				bestanden			endgültig nicht bestanden		
				zusammen	Deutsche	Ausländer	zusammen	Deutsche	Ausländer

Prüfungsjahr 1993

1 Abgelegte Prüfungen nach Fächergruppen, Studienbereichen, 1. Studienfach und Prüfungsgruppen

Fächergruppe Studienbereich 1. Studienfach	Prüfungsgruppe	Ge- schl.	Abgelegte Prüfungen insgesamt	Davon					
				bestanden			endgültig nicht bestanden		
				zusammen	Deutsche	Ausländer	zusammen	Deutsche	Ausländer
Veterinärmedizin zusammen		m	637	637	589	48	-	-	-
		w	860	859	829	30	1	1	-
		i	1 497	1 496	1 418	78	1	1	-
Agrar-, Forst- und Ernährungswissenschaften									
Landespflege, Umweltgestaltung									
Landespflege/ Landschaftsgestaltung									
	Diplom (U) und entsprech. Ab- schlußprüfungen	m	145	145	139	6	-	-	-
		w	154	154	152	2	-	-	-
		i	299	299	291	8	-	-	-
	Promotionen	m	11	11	9	2	-	-	-
		w	6	6	5	1	-	-	-
		i	17	17	14	3	-	-	-
	Fachhochschul- abschluß	m	331	331	323	8	-	-	-
		w	275	275	270	5	-	-	-
		i	606	606	593	13	-	-	-
Studienfach zusammen		m	487	487	471	16	-	-	-
		w	435	435	427	8	-	-	-
		i	922	922	898	24	-	-	-
Studienbereich zusammen		m	487	487	471	16	-	-	-
		w	435	435	427	8	-	-	-
		i	922	922	898	24	-	-	-
Agrarwissenschaften, Lebensmittel- und Getränketechnologie									
Agrarwissenschaft/ Landwirtschaft									
	Diplom (U) und entsprech. Ab- schlußprüfungen	m	708	705	642	63	3	3	-
		w	464	463	443	20	1	1	-
		i	1 172	1 168	1 085	83	4	4	-
	Promotionen	m	227	227	193	34	-	-	-
		w	67	67	61	6	-	-	-
		i	294	294	254	40	-	-	-
	LA Gymnasien/ Sekundarst. II, allgem. Schulen	m	-	-	-	-	-	-	-
		w	3	3	3	-	-	-	-
		i	3	3	3	-	-	-	-
	LA Berufl. Sch./ Sekundarst. II, berufl. Schulen	m	9	9	9	-	-	-	-
		w	2	2	2	-	-	-	-
		i	11	11	11	-	-	-	-
	Fachhochschul- abschluß	m	300	287	282	5	13	13	-
		w	83	78	76	2	5	5	-
		i	383	365	358	7	18	18	-
	Sonst. Abschluß	m	8	8	8	-	-	-	-
		w	-	-	-	-	-	-	-
		i	8	8	8	-	-	-	-
Studienfach zusammen		m	1 252	1 236	1 134	102	16	16	-
		w	619	613	585	28	6	6	-
		i	1 871	1 849	1 719	130	22	22	-
Brauwesen/Getränke- technologie									
	Diplom (U) und entsprech. Ab- schlußprüfungen	m	20	20	20	-	-	-	-
		w	1	1	1	-	-	-	-
		i	21	21	21	-	-	-	-
	Promotionen	m	2	2	2	-	-	-	-
		w	-	-	-	-	-	-	-
		i	2	2	2	-	-	-	-
	Fachhochschul- abschluß	m	20	20	16	4	-	-	-
		w	-	-	-	-	-	-	-
		i	20	20	16	4	-	-	-
	Sonst. Abschluß	m	57	56	53	3	1	-	1
		w	2	2	2	-	-	-	-
		i	59	58	55	3	1	-	1
Studienfach zusammen		m	99	98	91	7	1	-	1
		w	3	3	3	-	-	-	-
		i	102	101	94	7	1	-	1

Prüfungsjahr 1993

1 Abgelegte Prüfungen nach Fächergruppen, Studienbereichen, 1. Studienfach und Prüfungsgruppen

Fächergruppe Studienbereich 1. Studienfach	Prüfungsgruppe	Ge- schl.	Abgelegte Prüfungen insgesamt	Davon					
				bestanden			endgültig nicht bestanden		
				zusammen	Deutsche	Ausländer	zusammen	Deutsche	Ausländer
Gartenbau	Diplom (U) und entsprech. Ab- schlußprüfungen	m	110	109	109	-	1	1	-
		w	163	161	158	3	2	2	-
		i	273	270	267	3	3	3	-
	Promotionen	m	22	22	22	-	-	-	-
		w	9	9	9	-	-	-	-
		i	31	31	31	-	-	-	-
	LA Berufl. Sch./ Sekundarst. II, berufl. Schulen	m	3	3	3	-	-	-	-
		w	5	5	5	-	-	-	-
		i	8	8	8	-	-	-	-
	Fachhochschul- abschluß	m	154	153	148	5	1	-	1
		w	162	161	157	4	1	1	-
		i	316	314	305	9	2	1	1
Studienfach zusammen		m	289	287	282	5	2	1	1
		w	339	336	329	7	3	3	-
		i	628	623	611	12	5	4	1
Lebensmitteltechnologie	Diplom (U) und entsprech. Ab- schlußprüfungen	m	72	71	66	5	1	1	-
		w	52	51	46	5	1	1	-
		i	124	122	112	10	2	2	-
	Promotionen	m	19	19	17	2	-	-	-
		w	4	4	3	1	-	-	-
		i	23	23	20	3	-	-	-
	LA Berufl. Sch./ Sekundarst. II, berufl. Schulen	m	3	3	3	-	-	-	-
		w	3	3	3	-	-	-	-
		i	6	6	6	-	-	-	-
	Fachhochschul- abschluß	m	125	125	114	11	-	-	-
		w	107	107	107	-	-	-	-
		i	232	232	221	11	-	-	-
Studienfach zusammen		m	219	218	200	18	1	1	-
		w	166	165	159	6	1	1	-
		i	385	383	359	24	2	2	-
Milch- und Molkereiwirtschaft	Diplom (U) und entsprech. Ab- schlußprüfungen	m	5	5	5	-	-	-	-
		w	2	2	2	-	-	-	-
		i	7	7	7	-	-	-	-
	Fachhochschul- abschluß	m	17	17	16	1	-	-	-
		w	12	12	12	-	-	-	-
		i	29	29	28	1	-	-	-
Studienfach zusammen		m	22	22	21	1	-	-	-
		w	14	14	14	-	-	-	-
		i	36	36	35	1	-	-	-
Pflanzenproduktion	Diplom (U) und entsprech. Ab- schlußprüfungen	m	130	129	125	4	1	1	-
		w	120	119	113	6	1	1	-
		i	250	248	238	10	2	2	-
	Promotionen	m	36	36	34	2	-	-	-
		w	9	9	9	-	-	-	-
		i	45	45	43	2	-	-	-
Studienfach zusammen		m	166	165	159	6	1	1	-
		w	129	128	122	6	1	1	-
		i	295	293	281	12	2	2	-
Tierproduktion	Diplom (U) und entsprech. Ab- schlußprüfungen	m	71	70	69	1	1	1	-
		w	87	86	86	-	1	1	-
		i	158	156	155	1	2	2	-
	Promotionen	m	15	15	13	2	-	-	-
		w	5	5	4	1	-	-	-
		i	20	20	17	3	-	-	-
Studienfach zusammen		m	86	85	82	3	1	1	-
		w	92	91	90	1	1	1	-
		i	178	176	172	4	2	2	-

Prüfungsjahr 1993

1 Abgelegte Prüfungen nach Fächergruppen, Studienbereichen, 1. Studienfach und Prüfungsgruppen

Fächergruppe Studienbereich 1. Studienfach	Prüfungsgruppe	Ge- schl.	Abgelegte Prüfungen insgesamt	Davon					
				bestanden			endgültig nicht bestanden		
				zusammen	Deutsche	Ausländer	zusammen	Deutsche	Ausländer
Weinbau und Kellerwirtschaft									
Fachhochschul- abschluß	m		63	63	62	1	-	-	-
	w		13	13	13	-	-	-	-
	i		76	76	75	1	-	-	-
Studienfach zusammen	m		63	63	62	1	-	-	-
	w		13	13	13	-	-	-	-
	i		76	76	75	1	-	-	-
Studienbereich zusammen	m		2 196	2 174	2 031	143	22	20	2
	w		1 375	1 363	1 315	48	12	12	-
	i		3 571	3 537	3 346	191	34	32	2
Forstwissenschaft, Holzwirtschaft									
Forstwissenschaft, -wirtschaft	Diplom (U) und entsprech. Ab- schlußprüfungen	m	318	308	285	23	10	7	3
		w	65	63	55	8	2	2	-
		i	383	371	340	31	12	9	3
Promotionen	m	41	41	32	9	-	-	-	-
	w	5	5	5	-	-	-	-	-
	i	46	46	37	9	-	-	-	-
Fachhochschul- abschluß	m	204	204	200	4	-	-	-	-
	w	21	21	21	-	-	-	-	-
	i	225	225	221	4	-	-	-	-
Studienfach zusammen	m	563	553	517	36	10	7	3	
	w	91	89	81	8	2	2	-	
	i	654	642	598	44	12	9	3	
Holzwirtschaft									
Diplom (U) und entsprech. Ab- schlußprüfungen	m	26	25	25	-	1	1	-	
	w	5	5	4	1	-	-	-	
	i	31	30	29	1	1	1	-	
Promotionen	m	4	4	3	1	-	-	-	
	w	2	2	2	-	-	-	-	
	i	6	6	5	1	-	-	-	
LA Berufl. Sch./ Sekundarst. II, berufl. Schulen	m	2	2	2	-	-	-	-	
	w	3	2	2	-	1	1	-	
	i	5	4	4	-	1	1	-	
Studienfach zusammen	m	32	31	30	1	1	1	-	
	w	10	9	8	1	1	1	-	
	i	42	40	38	2	2	2	-	
Studienbereich zusammen	m	595	584	547	37	11	8	3	
	w	101	98	89	9	3	3	-	
	i	696	682	636	46	14	11	3	
Ernährungs- und Haus- haltswissenschaften									
Ernährungswissenschaft									
Diplom (U) und entsprech. Ab- schlußprüfungen	m	6	6	4	2	-	-	-	
	w	41	41	41	-	-	-	-	
	i	47	47	45	2	-	-	-	
Promotionen	m	2	2	2	-	-	-	-	
	w	6	6	5	1	-	-	-	
	i	8	8	7	1	-	-	-	
Studienfach zusammen	m	8	8	6	2	-	-	-	
	w	47	47	46	1	-	-	-	
	i	55	55	52	3	-	-	-	

Prüfungsjahr 1993

1 Abgelegte Prüfungen nach Fächergruppen, Studienbereichen, 1. Studienfach und Prüfungsgruppen

Fächergruppe Studienbereich 1. Studienfach	Prüfungsgruppe	Ge- schl.	Abgelegte Prüfungen insgesamt	Davon					
				bestanden			endgültig nicht bestanden		
				zusammen	Deutsche	Ausländer	zusammen	Deutsche	Ausländer
Haushalts- und Ernährungswissenschaft									
Diplom (U) und entsprech. Ab- schlußprüfungen	m		44	44	44	-	-	-	-
	w		283	282	276	6	1	1	-
	i		327	326	320	6	1	1	-
Promotionen	m		15	15	13	2	-	-	-
	w		24	24	22	2	-	-	-
	i		39	39	35	4	-	-	-
Staatl. Lehramts- prüf. (LA) Grund- und Hauptschulen	m		-	-	-	-	-	-	-
	w		26	25	25	-	1	1	-
	i		26	25	25	-	1	1	-
LA Realschulen/ Sekundarstufe I	m		-	-	-	-	-	-	-
	w		30	27	27	-	3	3	-
	i		30	27	27	-	3	3	-
LA Sonderschulen	m		-	-	-	-	-	-	-
	w		1	1	1	-	-	-	-
	i		1	1	1	-	-	-	-
LA Berufl. Sch./ Sekundarst. II, berufl. Schulen	m		16	16	16	-	-	-	-
	w		78	76	76	-	2	2	-
	i		94	92	92	-	2	2	-
Fachhochschul- abschluß	m		59	59	57	2	-	-	-
	w		351	350	343	7	1	1	-
	i		410	409	400	9	1	1	-
Sonst. Abschluß	m		10	10	10	-	-	-	-
	w		21	21	21	-	-	-	-
	i		31	31	31	-	-	-	-
Studienfach zusammen	m		144	144	140	4	-	-	-
	w		814	806	791	15	8	8	-
	i		958	950	931	19	8	8	-
Haushaltswissenschaft									
Diplom (U) und entsprech. Ab- schlußprüfungen	m		5	5	5	-	-	-	-
	w		27	27	26	1	-	-	-
	i		32	32	31	1	-	-	-
Promotionen	m		-	-	-	-	-	-	-
	w		4	4	3	1	-	-	-
	i		4	4	3	1	-	-	-
Studienfach zusammen	m		5	5	5	-	-	-	-
	w		31	31	29	2	-	-	-
	i		36	36	34	2	-	-	-
Studienbereich zusammen	m		157	157	151	6	-	-	-
	w		892	884	866	18	8	8	-
	i		1 049	1 041	1 017	24	8	8	-
Agrar-, Forst- und Ernährungswissenschaften zusammen									
	m		3 435	3 402	3 200	202	33	28	5
	w		2 803	2 780	2 697	83	23	23	-
	i		6 238	6 182	5 897	285	56	51	5
Ingenieurwissenschaften									
Ingenieurwesen allgemein									
Lernbereich Technik									
Diplom (U) und entsprech. Ab- schlußprüfungen	m		11	11	11	-	-	-	-
	w		12	12	12	-	-	-	-
	i		23	23	23	-	-	-	-
LA Realschulen/ Sekundarstufe I	m		15	15	15	-	-	-	-
	w		6	6	6	-	-	-	-
	i		21	21	21	-	-	-	-
Studienfach zusammen	m		26	26	26	-	-	-	-
	w		18	18	18	-	-	-	-
	i		44	44	44	-	-	-	-

Prüfungsjahr 1993

1 Abgelegte Prüfungen nach Fächergruppen, Studienbereichen, 1. Studienfach und Prüfungsgruppen

Fächergruppe Studienbereich 1. Studienfach	Prüfungsgruppe	Ge- schl.	Abgelegte Prüfungen insgesamt	Davon					
				bestanden			endgültig nicht bestanden		
				zusammen	Deutsche	Ausländer	zusammen	Deutsche	Ausländer
Werken (technisch)/ Technologie	Promotionen	m	1	1	1	-	-	-	-
		w	-	-	-	-	-	-	-
		i	1	1	1	-	-	-	-
	LA Realschulen/ Sekundarstufe I	m	16	15	15	-	1	1	-
		w	26	26	26	-	-	-	-
		i	42	41	41	-	1	1	-
	LA Gymnasien/ Sekundarst. II, allgem. Schulen	m	2	2	2	-	-	-	-
		w	1	1	1	-	-	-	-
		i	3	3	3	-	-	-	-
	Sonstige LA nach Schularten	m	1	1	1	-	-	-	-
		w	2	2	2	-	-	-	-
		i	3	3	3	-	-	-	-
	Studienfach zusammen	m	20	19	19	-	1	1	-
		w	29	29	29	-	-	-	-
		i	49	48	48	-	1	1	-
	Studienbereich zusammen	m	46	45	45	-	1	1	-
		w	47	47	47	-	-	-	-
		i	93	92	92	-	1	1	-
Bergbau, Hüttenwesen									
Bergbau/Bergtechnik									
	Diplom (U) und entsprech. Ab- schlußprüfungen	m	168	168	162	6	-	-	-
		w	11	11	10	1	-	-	-
		i	179	179	172	7	-	-	-
	Promotionen	m	34	34	26	8	-	-	-
		w	-	-	-	-	-	-	-
		i	34	34	26	8	-	-	-
	Fachhochschul- abschluß	m	43	43	42	1	-	-	-
		w	-	-	-	-	-	-	-
		i	43	43	42	1	-	-	-
Studienfach zusammen	m	245	245	230	15	-	-	-	-
	w	11	11	10	1	-	-	-	-
	i	256	256	240	16	-	-	-	-
Hütten- und Gießereiwesen									
	Diplom (U) und entsprech. Ab- schlußprüfungen	m	150	150	139	11	-	-	-
		w	28	28	26	2	-	-	-
		i	178	178	165	13	-	-	-
	Promotionen	m	78	78	67	11	-	-	-
		w	9	9	8	1	-	-	-
		i	87	87	75	12	-	-	-
	Fachhochschul- abschluß	m	101	98	89	9	3	3	-
		w	7	7	7	-	-	-	-
		i	108	105	96	9	3	3	-
Studienfach zusammen	m	329	326	295	31	3	3	-	-
	w	44	44	41	3	-	-	-	-
	i	373	370	336	34	3	3	-	-
Markscheidewesen									
	Diplom (U) und entsprech. Ab- schlußprüfungen	m	21	21	21	-	-	-	-
		w	3	3	3	-	-	-	-
		i	24	24	24	-	-	-	-
	Promotionen	m	3	3	3	-	-	-	-
		w	-	-	-	-	-	-	-
		i	3	3	3	-	-	-	-
Studienfach zusammen	m	24	24	24	-	-	-	-	-
	w	3	3	3	-	-	-	-	-
	i	27	27	27	-	-	-	-	-
Studienbereich zusammen	m	598	595	549	46	3	3	-	-
	w	58	58	54	4	-	-	-	-
	i	656	653	603	50	3	3	-	-

Prüfungsjahr 1993

1 Abgelegte Prüfungen nach Fächergruppen, Studienbereichen, 1. Studienfach und Prüfungsgruppen

Fächergruppe Studienbereich 1. Studienfach	Prüfungsgruppe	Ge- schl.	Abgelegte Prüfungen insgesamt	Davon					
				bestanden			endgültig nicht bestanden		
				zusammen	Deutsche	Ausländer	zusammen	Deutsche	Ausländer
Maschinenbau/ Verfahrenstechnik									
Abfallwirtschaft									
	Fachhochschul- abschluß	m	8	8	8	-	-	-	-
		w	3	3	3	-	-	-	-
		i	11	11	11	-	-	-	-
Studienfach zusammen		m	8	8	8	-	-	-	-
		w	3	3	3	-	-	-	-
		i	11	11	11	-	-	-	-
Chemie-Ingenieur- wesen/Chemietechnik									
	Diplom (U) und entsprech. Ab- schlußprüfungen	m	392	389	380	9	3	3	-
		w	79	78	78	-	1	-	1
		i	471	467	458	9	4	3	1
	Promotionen	m	55	55	48	7	-	-	-
		w	7	7	6	1	-	-	-
		i	62	62	54	8	-	-	-
	LA Berufl. Sch./ Sekundarst. II, berufl. Schulen	m	5	5	5	-	-	-	-
		w	13	13	13	-	-	-	-
		i	18	18	18	-	-	-	-
	Fachhochschul- abschluß	m	283	281	274	7	2	2	-
		w	239	239	229	10	-	-	-
		i	522	520	503	17	2	2	-
Studienfach zusammen		m	735	730	707	23	5	5	-
		w	338	337	326	11	1	-	1
		i	1 073	1 067	1 033	34	6	5	1
Druck- und Repro- duktionstechnik									
	Diplom (U) und entsprech. Ab- schlußprüfungen	m	14	14	14	-	-	-	-
		w	14	14	14	-	-	-	-
		i	28	28	28	-	-	-	-
	LA Berufl. Sch./ Sekundarst. II, berufl. Schulen	m	-	-	-	-	-	-	-
		w	1	1	1	-	-	-	-
		i	1	1	1	-	-	-	-
	Künstlerischer Abschluß	m	6	6	6	-	-	-	-
		w	4	4	3	1	-	-	-
		i	10	10	9	1	-	-	-
	Fachhochschul- abschluß	m	130	130	127	3	-	-	-
		w	38	38	37	1	-	-	-
		i	168	168	164	4	-	-	-
Studienfach zusammen		m	150	150	147	3	-	-	-
		w	57	57	55	2	-	-	-
		i	207	207	202	5	-	-	-
Energietechnik (ohne Elektrotechnik)									
	Diplom (U) und entsprech. Ab- schlußprüfungen	m	79	79	67	12	-	-	-
		w	15	15	13	2	-	-	-
		i	94	94	80	14	-	-	-
	Promotionen	m	10	10	9	1	-	-	-
		w	2	2	1	1	-	-	-
		i	12	12	10	2	-	-	-
	Fachhochschul- abschluß	m	175	175	166	9	-	-	-
		w	12	12	12	-	-	-	-
		i	187	187	178	9	-	-	-
Studienfach zusammen		m	264	264	242	22	-	-	-
		w	29	29	26	3	-	-	-
		i	293	293	268	25	-	-	-

Prüfungsjahr 1993

1 Abgelegte Prüfungen nach Fächergruppen, Studienbereichen, 1. Studienfach und Prüfungsgruppen

Fächergruppe Studienbereich 1. Studienfach	Prüfungsgruppe	Ge- schl.	Abgelegte Prüfungen insgesamt	Davon					
				bestanden			endgültig nicht bestanden		
				zusammen	Deutsche	Ausländer	zusammen	Deutsche	Ausländer
Feinwerktechnik									
Diplom (U) und entsprech. Ab- schlußprüfungen	m		36	36	36	-	-	-	-
	w		18	18	18	-	-	-	-
	i		54	54	54	-	-	-	-
Promotionen	m		5	5	5	-	-	-	-
	w		-	-	-	-	-	-	-
	i		5	5	5	-	-	-	-
Fachhochschul- abschluß	m		796	794	779	15	2	2	-
	w		109	109	103	6	-	-	-
	i		905	903	882	21	2	2	-
Sonst. Abschluß	m		13	13	13	-	-	-	-
	w		2	2	2	-	-	-	-
	i		15	15	15	-	-	-	-
Studienfach zusammen	m		850	848	833	15	2	2	-
	w		129	129	123	6	-	-	-
	i		979	977	956	21	2	2	-
Fertigungs-/ Produktionstechnik									
Diplom (U) und entsprech. Ab- schlußprüfungen	m		418	417	407	10	1	1	-
	w		69	69	67	2	-	-	-
	i		487	486	474	12	1	1	-
Promotionen	m		47	47	42	5	-	-	-
	w		3	3	2	1	-	-	-
	i		50	50	44	6	-	-	-
LA Berufl. Sch./ Sekundarst. II, berufl. Schulen	m		3	3	3	-	-	-	-
	w		1	1	1	-	-	-	-
	i		4	4	4	-	-	-	-
Fachhochschul- abschluß	m		1 367	1 367	1 324	43	-	-	-
	w		34	34	34	-	-	-	-
	i		1 401	1 401	1 358	43	-	-	-
Studienfach zusammen	m		1 835	1 834	1 776	58	1	1	-
	w		107	107	104	3	-	-	-
	i		1 942	1 941	1 880	61	1	1	-
Gesundheitstechnik									
Diplom (U) und entsprech. Ab- schlußprüfungen	m		9	9	9	-	-	-	-
	w		9	9	7	2	-	-	-
	i		18	18	16	2	-	-	-
LA Berufl. Sch./ Sekundarst. II, berufl. Schulen	m		11	10	9	1	1	1	-
	w		32	28	28	-	4	4	-
	i		43	38	37	1	5	5	-
Fachhochschul- abschluß	m		242	242	228	14	-	-	-
	w		108	108	107	1	-	-	-
	i		350	350	335	15	-	-	-
Studienfach zusammen	m		262	261	246	15	1	1	-
	w		149	145	142	3	4	4	-
	i		411	406	388	18	5	5	-
Glastechnik/Keramik									
Diplom (U) und entsprech. Ab- schlußprüfungen	m		8	8	7	1	-	-	-
	w		17	17	15	2	-	-	-
	i		25	25	22	3	-	-	-
Fachhochschul- abschluß	m		41	41	40	1	-	-	-
	w		14	14	14	-	-	-	-
	i		55	55	54	1	-	-	-
Studienfach zusammen	m		49	49	47	2	-	-	-
	w		31	31	29	2	-	-	-
	i		80	80	76	4	-	-	-

Prüfungsjahr 1993

1 Abgelegte Prüfungen nach Fächergruppen, Studienbereichen, 1. Studienfach und Prüfungsgruppen

Fächergruppe Studienbereich 1. Studienfach	Prüfungsgruppe	Ge- schl.	Abgelegte Prüfungen insgesamt	Davon					
				bestanden			endgültig nicht bestanden		
				zusammen	Deutsche	Ausländer	zusammen	Deutsche	Ausländer
Holz-/Fasertechnik									
Promotionen	m	1	1	-	1	-	-	-	
	w	-	-	-	-	-	-	-	
	i	1	1	-	1	-	-	-	
Fachhochschul- abschluß	m	94	94	91	3	-	-	-	
	w	8	8	8	-	-	-	-	
	i	102	102	99	3	-	-	-	
Studienfach zusammen	m	95	95	91	4	-	-	-	
	w	8	8	8	-	-	-	-	
	i	103	103	99	4	-	-	-	
Kerntechnik/ Kernverfahrenstechnik									
Diplom (U) und entsprech. Ab- schlußprüfungen	m	32	32	30	2	-	-	-	
	w	3	3	3	-	-	-	-	
	i	35	35	33	2	-	-	-	
Fachhochschul- abschluß	m	11	11	11	-	-	-	-	
	w	-	-	-	-	-	-	-	
	i	11	11	11	-	-	-	-	
Studienfach zusammen	m	43	43	41	2	-	-	-	
	w	3	3	3	-	-	-	-	
	i	46	46	44	2	-	-	-	
Kunststofftechnik									
LA Berufl. Sch./ Sekundarst. II, berufl. Schulen	m	7	7	7	-	-	-	-	
	w	3	3	3	-	-	-	-	
	i	10	10	10	-	-	-	-	
Fachhochschul- abschluß	m	240	240	238	2	-	-	-	
	w	16	16	15	1	-	-	-	
	i	256	256	253	3	-	-	-	
Studienfach zusammen	m	247	247	245	2	-	-	-	
	w	19	19	18	1	-	-	-	
	i	266	266	263	3	-	-	-	
Maschinenbau/-wesen									
Diplom (U) und entsprech. Ab- schlußprüfungen	m	5 155	5 083	4 819	264	72	65	7	
	w	453	451	437	14	2	1	1	
	i	5 608	5 534	5 256	278	74	66	8	
Promotionen	m	610	610	538	72	-	-	-	
	w	28	28	19	9	-	-	-	
	i	638	638	557	81	-	-	-	
LA Berufl. Sch./ Sekundarst. II, berufl. Schulen	m	53	52	49	3	1	1	-	
	w	13	13	13	-	-	-	-	
	i	66	65	62	3	1	1	-	
Fachhochschul- abschluß	m	5 361	5 335	5 121	214	26	24	2	
	w	206	205	195	10	1	1	-	
	i	5 567	5 540	5 316	224	27	25	2	
Sonst. Abschluß	m	1	1	1	-	-	-	-	
	w	-	-	-	-	-	-	-	
	i	1	1	1	-	-	-	-	
Studienfach zusammen	m	11 180	11 081	10 528	553	99	90	9	
	w	700	697	664	33	3	2	1	
	i	11 880	11 778	11 192	586	102	92	10	
Metalltechnik									
LA Realschulen/ Sekundarstufe I	m	1	1	1	-	-	-	-	
	w	-	-	-	-	-	-	-	
	i	1	1	1	-	-	-	-	
LA Berufl. Sch./ Sekundarst. II, berufl. Schulen	m	85	85	84	1	-	-	-	
	w	22	22	22	-	-	-	-	
	i	107	107	106	1	-	-	-	
Studienfach zusammen	m	86	86	85	1	-	-	-	
	w	22	22	22	-	-	-	-	
	i	108	108	107	1	-	-	-	

Prüfungsjahr 1993

1 Abgelegte Prüfungen nach Fächergruppen, Studienbereichen, 1. Studienfach und Prüfungsgruppen

Fächergruppe Studienbereich 1. Studienfach	Prüfungsgruppe	Ge- schl.	Abgelegte Prüfungen insgesamt	Davon					
				bestanden			endgültig nicht bestanden		
				zusammen	Deutsche	Ausländer	zusammen	Deutsche	Ausländer
Physikalische Technik									
Diplom (U) und entsprech. Ab- schlußprüfungen	m		28	28	20	8	-	-	-
	w		1	1	1	-	-	-	-
	i		29	29	21	8	-	-	-
Promotionen	m		3	3	2	1	-	-	-
	w		1	1	1	-	-	-	-
	i		4	4	3	1	-	-	-
LA Realschulen/ Sekundarstufe I	m		-	-	-	-	-	-	-
	w		1	1	1	-	-	-	-
	i		1	1	1	-	-	-	-
Fachhochschul- abschluß	m		465	464	450	14	1	1	-
	w		88	87	84	3	1	1	-
	i		553	551	534	17	2	2	-
Studienfach zusammen	m		496	495	472	23	1	1	-
	w		91	90	87	3	1	1	-
	i		587	585	559	26	2	2	-
Textil- u. Bekleidungs- technik/-gewerbe									
Staatl. Lehramts- prüf. (LA) Grund- und Hauptschulen	m		-	-	-	-	-	-	-
	w		1	1	1	-	-	-	-
	i		1	1	1	-	-	-	-
LA Berufl. Sch./ Sekundarst. II, berufl. Schulen	m		2	2	2	-	-	-	-
	w		28	26	26	-	2	2	-
	i		30	28	28	-	2	2	-
Fachhochschul- abschluß	m		241	241	222	19	-	-	-
	w		402	400	384	16	2	2	-
	i		643	641	606	35	2	2	-
Studienfach zusammen	m		243	243	224	19	-	-	-
	w		431	427	411	16	4	4	-
	i		674	670	635	35	4	4	-
Umwelttechnik									
Diplom (U) und entsprech. Ab- schlußprüfungen	m		40	40	37	3	-	-	-
	w		15	15	15	-	-	-	-
	i		55	55	52	3	-	-	-
Promotionen	m		11	11	10	1	-	-	-
	w		2	2	2	-	-	-	-
	i		13	13	12	1	-	-	-
Fachhochschul- abschluß	m		15	15	15	-	-	-	-
	w		3	3	3	-	-	-	-
	i		18	18	18	-	-	-	-
Sonst. Abschluß	m		18	18	16	2	-	-	-
	w		11	11	11	-	-	-	-
	i		29	29	27	2	-	-	-
Studienfach zusammen	m		84	84	78	6	-	-	-
	w		31	31	31	-	-	-	-
	i		115	115	109	6	-	-	-
Verfahrenstechnik									
Diplom (U) und entsprech. Ab- schlußprüfungen	m		248	245	228	17	3	3	-
	w		110	109	103	6	1	1	-
	i		358	354	331	23	4	4	-
Promotionen	m		39	39	32	7	-	-	-
	w		-	-	-	-	-	-	-
	i		39	39	32	7	-	-	-
LA Berufl. Sch./ Sekundarst. II, berufl. Schulen	m		9	9	9	-	-	-	-
	w		11	11	11	-	-	-	-
	i		20	20	20	-	-	-	-
Fachhochschul- abschluß	m		595	594	571	23	1	1	-
	w		54	54	53	1	-	-	-
	i		649	648	624	24	1	1	-
Studienfach zusammen	m		891	887	840	47	4	4	-
	w		175	174	167	7	1	1	-
	i		1 066	1 061	1 007	54	5	5	-

Prüfungsjahr 1993

1 Abgelegte Prüfungen nach Fächergruppen, Studienbereichen, 1. Studienfach und Prüfungsgruppen

Fächergruppe Studienbereich 1. Studienfach	Prüfungsgruppe	Ge- schl.	Abgelegte Prüfungen insgesamt	Davon					
				bestanden			endgültig nicht bestanden		
				zusammen	Deutsche	Ausländer	zusammen	Deutsche	Ausländer
Versorgungstechnik									
	Diplom (U) und entsprech. Ab- schlußprüfungen	m	1	1	1	-	-	-	-
		w	1	1	1	-	-	-	-
		i	2	2	2	-	-	-	-
	Fachhochschul- abschluß	m	699	697	679	18	2	2	-
		w	58	58	56	2	-	-	-
		i	757	755	735	20	2	2	-
Studienfach zusammen		m	700	698	680	18	2	2	-
		w	59	59	57	2	-	-	-
		i	759	757	737	20	2	2	-
Werkstoffwissenschaften									
	Diplom (U) und entsprech. Ab- schlußprüfungen	m	160	158	147	11	2	2	-
		w	106	104	100	4	2	2	-
		i	266	262	247	15	4	4	-
	Promotionen	m	50	50	40	10	-	-	-
		w	9	9	7	2	-	-	-
		i	59	59	47	12	-	-	-
	Fachhochschul- abschluß	m	151	151	148	3	-	-	-
		w	25	25	25	-	-	-	-
		i	176	176	173	3	-	-	-
Studienfach zusammen		m	361	359	335	24	2	2	-
		w	140	138	132	6	2	2	-
		i	501	497	467	30	4	4	-
Studienbereich zusammen		m	18 579	18 462	17 625	837	117	108	9
		w	2 522	2 506	2 408	98	16	14	2
		i	21 101	20 968	20 033	935	133	122	11
Elektrotechnik									
Elektr. Energietechnik									
	Diplom (U) und entsprech. Ab- schlußprüfungen	m	6	6	4	2	-	-	-
		w	-	-	-	-	-	-	-
		i	6	6	4	2	-	-	-
	Promotionen	m	2	2	2	-	-	-	-
		w	-	-	-	-	-	-	-
		i	2	2	2	-	-	-	-
	LA Berufl. Sch./ Sekundarst. II, berufl. Schulen	m	1	-	-	-	1	1	-
		w	-	-	-	-	-	-	-
		i	1	-	-	-	1	1	-
	Fachhochschul- abschluß	m	789	789	764	25	-	-	-
		w	19	19	17	2	-	-	-
		i	808	808	781	27	-	-	-
Studienfach zusammen		m	798	797	770	27	1	1	-
		w	19	19	17	2	-	-	-
		i	817	816	787	29	1	1	-
Elektrotechnik/ Elektronik									
	Diplom (U) und entsprech. Ab- schlußprüfungen	m	5 109	5 012	4 715	297	97	87	10
		w	258	257	240	17	1	1	-
		i	5 367	5 269	4 955	314	98	88	10
	Promotionen	m	369	369	338	31	-	-	-
		w	12	12	7	5	-	-	-
		i	381	381	345	36	-	-	-
	LA Gymnasien/ Sekundarst. II, allgem. Schulen	m	1	1	1	-	-	-	-
		w	1	1	1	-	-	-	-
		i	2	2	2	-	-	-	-
	LA Berufl. Sch./ Sekundarst. II, berufl. Schulen	m	66	66	64	2	-	-	-
		w	5	5	5	-	-	-	-
		i	71	71	69	2	-	-	-
	Künstlerischer Abschluß	m	1	1	1	-	-	-	-
		w	-	-	-	-	-	-	-
		i	1	1	1	-	-	-	-
	Fachhochschul- abschluß	m	5 356	5 305	5 107	198	51	46	5
		w	231	228	215	13	3	3	-
		i	5 587	5 533	5 322	211	54	49	5
Studienfach zusammen		m	10 902	10 754	10 226	528	148	133	15
		w	507	503	468	35	4	4	-
		i	11 409	11 257	10 694	563	152	137	15

Prüfungsjahr 1993

1 Abgelegte Prüfungen nach Fächergruppen, Studienbereichen, 1. Studienfach und Prüfungsgruppen

Fächergruppe Studienbereich 1. Studienfach	Prüfungsgruppe	Ge- schl.	Abgelegte Prüfungen insgesamt	Davon					
				bestanden			endgültig nicht bestanden		
				zusammen	Deutsche	Ausländer	zusammen	Deutsche	Ausländer
Mikroelektronik									
	Diplom (U) und entsprech. Ab- schlußprüfungen	m w i	39 9 48	39 9 48	39 9 48	- - -	- - -	- - -	- - -
	Studienfach zusammen	m w i	39 9 48	39 9 48	39 9 48	- - -	- - -	- - -	- - -
Nachrichten-/ Informationstechnik									
	Diplom (U) und entsprech. Ab- schlußprüfungen	m w i	128 5 133	128 5 133	125 4 129	3 1 4	- - -	- - -	- - -
	Promotionen	m w i	- 1 1	- 1 1	- 1 1	- - -	- - -	- - -	- - -
	LA Berufl. Sch./ Sekundarst. II, berufl. Schulen	m w i	3 - 3	3 - 3	3 - 3	- - -	- - -	- - -	- - -
	Fachhochschul- abschluß	m w i	1 481 43 1 524	1 480 43 1 523	1 397 40 1 437	83 3 86	1 - 1	1 - 1	- - -
	Studienfach zusammen	m w i	1 612 49 1 661	1 611 49 1 660	1 525 45 1 570	86 4 90	1 - 1	1 - 1	- - -
	Studienbereich zusammen	m w i	13 351 584 13 935	13 201 580 13 781	12 560 539 13 099	641 41 682	150 4 154	135 4 139	15 - 15
Verkehrstechnik, Nautik									
Fahrzeugtechnik									
	Diplom (U) und entsprech. Ab- schlußprüfungen	m w i	91 1 92	91 1 92	89 1 90	2 - 2	- - -	- - -	- - -
	LA Berufl. Sch./ Sekundarst. II, berufl. Schulen	m w i	1 - 1	1 - 1	1 - 1	- - -	- - -	- - -	- - -
	Fachhochschul- abschluß	m w i	476 5 481	476 5 481	458 5 463	18 - 18	- - -	- - -	- - -
	Studienfach zusammen	m w i	568 6 574	568 6 574	548 6 554	20 - 20	- - -	- - -	- - -
Luft- und Raumfahrt- technik									
	Diplom (U) und entsprech. Ab- schlußprüfungen	m w i	358 12 370	346 10 356	322 10 332	24 - 24	12 2 14	10 2 12	2 - 2
	Promotionen	m w i	22 - 22	22 - 22	22 - 22	- - -	- - -	- - -	- - -
	Fachhochschul- abschluß	m w i	135 4 139	135 4 139	128 4 132	7 - 7	- - -	- - -	- - -
	Studienfach zusammen	m w i	515 16 531	503 14 517	472 14 486	31 - 31	12 2 14	10 2 12	2 - 2

Prüfungsjahr 1993

1 Abgelegte Prüfungen nach Fächergruppen, Studienbereichen, 1. Studienfach und Prüfungsgruppen

Fächergruppe Studienbereich 1. Studienfach	Prüfungsgruppe	Ge- schl.	Abgelegte Prüfungen insgesamt	Davon					
				bestanden			endgültig nicht bestanden		
				zusammen	Deutsche	Ausländer	zusammen	Deutsche	Ausländer
Nautik/Seefahrt									
Diplom (U) und entsprech. Ab- schlußprüfungen	m		53	53	53	-	-	-	-
	w		-	-	-	-	-	-	-
	i		53	53	53	-	-	-	-
Fachhochschul- abschluß	m		63	63	63	-	-	-	-
	w		1	1	1	-	-	-	-
	i		64	64	64	-	-	-	-
Studienfach zusammen	m		116	116	116	-	-	-	-
	w		1	1	1	-	-	-	-
	i		117	117	117	-	-	-	-
Schiffbau/ Schiffstechnik									
Diplom (U) und entsprech. Ab- schlußprüfungen	m		49	49	43	6	-	-	-
	w		1	1	1	-	-	-	-
	i		50	50	44	6	-	-	-
Promotionen	m		4	4	3	1	-	-	-
	w		-	-	-	-	-	-	-
	i		4	4	3	1	-	-	-
Fachhochschul- abschluß	m		111	111	106	5	-	-	-
	w		3	3	3	-	-	-	-
	i		114	114	109	5	-	-	-
Studienfach zusammen	m		164	164	152	12	-	-	-
	w		4	4	4	-	-	-	-
	i		168	168	156	12	-	-	-
Verkehrsingenieurwesen									
Diplom (U) und entsprech. Ab- schlußprüfungen	m		66	66	64	2	-	-	-
	w		42	42	42	-	-	-	-
	i		108	108	106	2	-	-	-
Studienfach zusammen	m		66	66	64	2	-	-	-
	w		42	42	42	-	-	-	-
	i		108	108	106	2	-	-	-
Studienbereich zusammen	m		1 429	1 417	1 352	65	12	10	2
	w		69	67	67	-	2	2	-
	i		1 498	1 484	1 419	65	14	12	2
Architektur, Innenarchitektur									
Architektur									
Diplom (U) und entsprech. Ab- schlußprüfungen	m		1 120	1 113	1 049	64	7	5	2
	w		667	664	618	46	3	2	1
	i		1 787	1 777	1 667	110	10	7	3
Promotionen	m		24	24	17	7	-	-	-
	w		10	10	9	1	-	-	-
	i		34	34	26	8	-	-	-
Künstlerischer Abschluß	m		40	40	38	2	-	-	-
	w		23	23	21	2	-	-	-
	i		63	63	59	4	-	-	-
Fachhochschul- abschluß	m		1 461	1 452	1 368	84	9	9	-
	w		990	984	956	28	6	6	-
	i		2 451	2 436	2 324	112	15	15	-
Sonst. Abschluß	m		25	25	21	4	-	-	-
	w		37	37	33	4	-	-	-
	i		62	62	54	8	-	-	-
Studienfach zusammen	m		2 670	2 654	2 493	161	16	14	2
	w		1 727	1 718	1 637	81	9	8	1
	i		4 397	4 372	4 130	242	25	22	3

Prüfungsjahr 1993

1 Abgelegte Prüfungen nach Fächergruppen, Studienbereichen, 1. Studienfach und Prüfungsgruppen

Fächergruppe Studienbereich 1. Studienfach	Prüfungsgruppe	Ge- schl.	Abgelegte Prüfungen insgesamt	Davon					
				bestanden			endgültig nicht bestanden		
				zusammen	Deutsche	Ausländer	zusammen	Deutsche	Ausländer
Innenarchitektur									
	Diplom (U) und entsprech. Ab- schlußprüfungen	m	9	9	9	-	-	-	-
		w	18	18	15	3	-	-	-
		i	27	27	24	3	-	-	-
	Künstlerischer Abschluß	m	2	2	2	-	-	-	-
		w	2	2	2	-	-	-	-
		i	4	4	4	-	-	-	-
	Fachhochschul- abschluß	m	249	249	238	11	-	-	-
		w	404	404	397	7	-	-	-
		i	653	653	635	18	-	-	-
Studienfach zusammen		m	260	260	249	11	-	-	-
		w	424	424	414	10	-	-	-
		i	684	684	663	21	-	-	-
Studienbereich zusammen		m	2 930	2 914	2 742	172	16	14	2
		w	2 151	2 142	2 051	91	9	8	1
		i	5 081	5 056	4 793	263	25	22	3
Raumplanung									
Raumplanung									
	Diplom (U) und entsprech. Ab- schlußprüfungen	m	178	178	163	15	-	-	-
		w	91	91	88	3	-	-	-
		i	269	269	251	18	-	-	-
	Promotionen	m	16	16	12	4	-	-	-
		w	3	3	3	-	-	-	-
		i	19	19	15	4	-	-	-
	Fachhochschul- abschluß	m	15	15	13	2	-	-	-
		w	9	9	9	-	-	-	-
		i	24	24	22	2	-	-	-
Studienfach zusammen		m	209	209	188	21	-	-	-
		w	103	103	100	3	-	-	-
		i	312	312	288	24	-	-	-
Umweltschutz									
	Diplom (U) und entsprech. Ab- schlußprüfungen	m	36	36	35	1	-	-	-
		w	17	17	17	-	-	-	-
		i	53	53	52	1	-	-	-
	Promotionen	m	1	1	1	-	-	-	-
		w	-	-	-	-	-	-	-
		i	1	1	1	-	-	-	-
	Fachhochschul- abschluß	m	21	21	21	-	-	-	-
		w	11	11	10	1	-	-	-
		i	32	32	31	1	-	-	-
	Sonst. Abschluß	m	10	10	10	-	-	-	-
		w	-	-	-	-	-	-	-
		i	10	10	10	-	-	-	-
Studienfach zusammen		m	68	68	67	1	-	-	-
		w	28	28	27	1	-	-	-
		i	96	96	94	2	-	-	-
Studienbereich zusammen		m	277	277	255	22	-	-	-
		w	131	131	127	4	-	-	-
		i	408	408	382	26	-	-	-
Bauingenieurwesen									
Bauingenieurwesen/ Ingenieurbau									
	Diplom (U) und entsprech. Ab- schlußprüfungen	m	1 343	1 324	1 218	106	19	16	3
		w	345	342	334	8	3	3	-
		i	1 688	1 666	1 552	114	22	19	3
	Promotionen	m	142	142	122	20	-	-	-
		w	6	6	5	1	-	-	-
		i	148	148	127	21	-	-	-
	LA Berufl. Sch./ Sekundarst. II, berufl. Schulen	m	51	51	51	-	-	-	-
		w	12	12	12	-	-	-	-
		i	63	63	63	-	-	-	-
	Fachhochschul- abschluß	m	2 023	1 997	1 907	90	26	25	1
		w	322	320	313	7	2	2	-
		i	2 345	2 317	2 220	97	28	27	1

Prüfungsjahr 1993

1 Abgelegte Prüfungen nach Fächergruppen, Studienbereichen, 1. Studienfach und Prüfungsgruppen

Fächergruppe Studienbereich 1. Studienfach	Prüfungsgruppe	Ge- schl.	Abgelegte Prüfungen insgesamt	Davon					
				bestanden			endgültig nicht bestanden		
				zusammen	Deutsche	Ausländer	zusammen	Deutsche	Ausländer
	Sonst. Abschluß	m w i	3 3 6	3 3 6	2 2 4	1 1 2	- - -	- - -	- - -
	Studienfach zusammen	m w i	3 562 688 4 250	3 517 683 4 200	3 300 666 3 966	217 17 234	45 5 50	41 5 46	4 - 4
Stahlbau									
	Promotionen	m w i	1 - 1	1 - 1	1 - 1	- - -	- - -	- - -	- - -
	Fachhochschul- abschluß	m w i	18 - 18	18 - 18	17 - 17	1 - 1	- - -	- - -	- - -
	Studienfach zusammen	m w i	19 - 19	19 - 19	18 - 18	1 - 1	- - -	- - -	- - -
Verkehrsbau									
	Promotionen	m w i	3 - 3	3 - 3	3 - 3	- - -	- - -	- - -	- - -
	Studienfach zusammen	m w i	3 - 3	3 - 3	3 - 3	- - -	- - -	- - -	- - -
Wasserbau									
	Promotionen	m w i	2 - 2	2 - 2	1 - 1	1 - 1	- - -	- - -	- - -
	Studienfach zusammen	m w i	2 - 2	2 - 2	1 - 1	1 - 1	- - -	- - -	- - -
Wasserwirtschaft									
	Diplom (U) und entsprech. Ab- schlußprüfungen	m w i	26 39 65	26 39 65	25 38 63	1 1 2	- - -	- - -	- - -
	Promotionen	m w i	5 - 5	5 - 5	5 - 5	- - -	- - -	- - -	- - -
	Fachhochschul- abschluß	m w i	26 6 32	26 6 32	25 6 31	1 - 1	- - -	- - -	- - -
	Studienfach zusammen	m w i	57 45 102	57 45 102	55 44 99	2 1 3	- - -	- - -	- - -
	Studienbereich zusammen	m w i	3 643 733 4 376	3 598 728 4 326	3 377 710 4 087	221 18 239	45 5 50	41 5 46	4 - 4
Vermessungswesen									
Vermessungswesen (Geodäsie)									
	Diplom (U) und entsprech. Ab- schlußprüfungen	m w i	142 43 185	138 42 180	132 41 173	6 1 7	4 1 5	4 1 5	- - -
	Promotionen	m w i	19 3 22	19 3 22	15 2 17	4 1 5	- - -	- - -	- - -
	Fachhochschul- abschluß	m w i	266 84 350	264 83 347	257 83 340	7 - 7	2 1 3	2 1 3	- - -
	Studienfach zusammen	m w i	427 130 557	421 128 549	404 126 530	17 2 19	6 2 8	6 2 8	- - -

Prüfungsjahr 1993

1 Abgelegte Prüfungen nach Fächergruppen, Studienbereichen, 1. Studienfach und Prüfungsgruppen

Fächergruppe Studienbereich 1. Studienfach	Prüfungsgruppe	Ge- schl.	Abgelegte Prüfungen insgesamt	Davon					
				bestanden			endgültig nicht bestanden		
				zusammen	Deutsche	Ausländer	zusammen	Deutsche	Ausländer
Kartographie									
	Diplom (U) und entsprech. Ab- schlußprüfungen	m w i	6 11 17	6 11 17	6 11 17	- - -	- - -	- - -	-
	Promotionen	m w i	2 1 3	2 1 3	2 - 2	- 1 1	- - -	- - -	-
	Fachhochschul- abschluß	m w i	43 31 74	43 31 74	43 31 74	- - -	- - -	- - -	-
	Studienfach zusammen	m w i	51 43 94	51 43 94	51 42 93	- 1 1	- - -	- - -	-
	Studienbereich zusammen	m w i	478 173 651	472 171 643	455 168 623	17 3 20	6 2 8	6 2 8	-
Ingenieurwissen- schaften zusammen		m w i	41 331 6 468 47 799	40 981 6 430 47 411	38 960 6 171 45 131	2 021 259 2 280	350 38 388	318 35 353	32 3 35
Kunst, Kunstwissenschaft									
Kunst, Kunstwissen- schaft allgemein									
Kunsterziehung									
	Diplom (U) und entsprech. Ab- schlußprüfungen	m w i	9 47 56	9 47 56	9 44 53	- 3 3	- - -	- - -	-
	Promotionen	m w i	2 2 4	2 2 4	2 2 4	- - -	- - -	- - -	-
	Staatl. Lehramts- prüf. (LA) Grund- und Hauptschulen	m w i	18 184 202	17 181 198	17 180 197	- 1 1	1 3 4	1 3 4	-
	LA Realschulen/ Sekundarstufe I	m w i	21 113 134	21 108 129	19 108 127	2 - 2	- 5 5	- 5 5	-
	LA Gymnasien/ Sekundarst. II, allgem. Schulen	m w i	59 101 160	57 99 156	57 99 156	- - -	2 2 4	2 2 4	-
	LA Sonderschulen	m w i	- 1 1	- 1 1	- 1 1	- - -	- - -	- - -	-
	Fachhochschul- abschluß	m w i	27 49 76	27 49 76	26 49 75	1 - 1	- - -	- - -	-
	Sonst. Abschluß	m w i	4 2 6	4 2 6	3 2 5	1 - 1	- - -	- - -	-
	Studienfach zusammen	m w i	140 499 639	137 489 626	133 485 618	4 4 8	3 10 13	3 10 13	-
Kunstgeschichte, Kunstwissenschaft									
	Diplom (U) und entsprech. Ab- schlußprüfungen	m w i	159 546 705	155 539 694	148 526 674	7 13 20	4 7 11	4 7 11	-
	Promotionen	m w i	61 139 200	61 139 200	59 132 191	2 7 9	- - -	- - -	-
	LA Berufl. Sch./ Sekundarst. II, berufl. Schulen	m w i	1 - 1	1 - 1	1 - 1	- - -	- - -	- - -	-
	Studienfach zusammen	m w i	221 685 906	217 678 895	208 658 866	9 20 29	4 7 11	4 7 11	-

Prüfungsjahr 1993

1 Abgelegte Prüfungen nach Fächergruppen, Studienbereichen, 1. Studienfach und Prüfungsgruppen

Fächergruppe Studienbereich 1. Studienfach	Prüfungsgruppe	Ge- schl.	Abgelegte Prüfungen insgesamt	Davon					
				bestanden			endgültig nicht bestanden		
				zusammen	Deutsche	Ausländer	zusammen	Deutsche	Ausländer
Restaurierungskunde									
	Künstlerischer Abschluß	m	5	5	5	-	-	-	-
		w	7	7	7	-	-	-	-
		i	12	12	12	-	-	-	-
	Fachhochschul- abschluß	m	2	2	2	-	-	-	-
		w	11	11	11	-	-	-	-
		i	13	13	13	-	-	-	-
Studienfach zusammen		m	7	7	7	-	-	-	-
	w	18	18	18	-	-	-	-	
	i	25	25	25	-	-	-	-	
Studienbereich zusammen		m	368	361	348	13	7	7	-
	w	1 202	1 185	1 161	24	17	17	-	
	i	1 570	1 546	1 509	37	24	24	-	
Bildende Kunst									
Bildende Kunst/Graphik									
	Diplom (U) und entsprech. Ab- schlußprüfungen	m	21	21	21	-	-	-	-
		w	16	16	16	-	-	-	-
		i	37	37	37	-	-	-	-
	Promotionen	m	1	1	1	-	-	-	-
		w	-	-	-	-	-	-	-
		i	1	1	1	-	-	-	-
	Staatl. Lehramts- prüf. (LA) Grund- und Hauptschulen	m	-	-	-	-	-	-	-
		w	15	15	14	1	-	-	-
		i	15	15	14	1	-	-	-
	LA Realschulen/ Sekundarstufe I	m	2	2	2	-	-	-	-
		w	3	3	3	-	-	-	-
		i	5	5	5	-	-	-	-
	LA Gymnasien/ Sekundarst. II, allgem. Schulen	m	7	7	6	1	-	-	-
		w	15	15	14	1	-	-	-
		i	22	22	20	2	-	-	-
	LA Berufl. Sch./ Sekundarst. II, berufl. Schulen	m	1	1	1	-	-	-	-
		w	-	-	-	-	-	-	-
		i	1	1	1	-	-	-	-
	Künstlerischer Abschluß	m	57	57	50	7	-	-	-
		w	66	66	61	5	-	-	-
		i	123	123	111	12	-	-	-
	Fachhochschul- abschluß	m	18	18	18	-	-	-	-
		w	17	17	17	-	-	-	-
		i	35	35	35	-	-	-	-
Studienfach zusammen		m	107	107	99	8	-	-	-
	w	132	132	125	7	-	-	-	
	i	239	239	224	15	-	-	-	
Bildhauerei/Plastik									
	Künstlerischer Abschluß	m	26	26	22	4	-	-	-
		w	32	30	24	6	2	2	-
		i	58	56	46	10	2	2	-
	Fachhochschul- abschluß	m	2	2	1	1	-	-	-
		w	-	-	-	-	-	-	-
		i	2	2	1	1	-	-	-
Studienfach zusammen		m	28	28	23	5	-	-	-
	w	32	30	24	6	2	2	-	
	i	60	58	47	11	2	2	-	
Malerei									
	Künstlerischer Abschluß	m	36	34	30	4	2	2	-
		w	38	38	32	6	-	-	-
		i	74	72	62	10	2	2	-
Studienfach zusammen		m	36	34	30	4	2	2	-
	w	38	38	32	6	-	-	-	
	i	74	72	62	10	2	2	-	
Studienbereich zusammen		m	171	169	152	17	2	2	-
	w	202	200	181	19	2	2	-	
	i	373	369	333	36	4	4	-	

Prüfungsjahr 1993

1 Abgelegte Prüfungen nach Fächergruppen, Studienbereichen, 1. Studienfach und Prüfungsgruppen

Fächergruppe Studienbereich 1. Studienfach	Prüfungsgruppe	Ge- schl.	Abgelegte Prüfungen insgesamt	Davon					
				bestanden			endgültig nicht bestanden		
				zusammen	Deutsche	Ausländer	zusammen	Deutsche	Ausländer
Gestaltung									
Angewandte Kunst									
	Diplom (U) und entsprech. Ab- schlußprüfungen	m w i	7 4 11	7 4 11	7 4 11	- - -	- - -	- - -	- - -
	Fachhochschul- abschluß	m w i	12 45 57	12 45 57	12 44 56	- 1 1	- - -	- - -	- - -
Studienfach zusammen		m w i	19 49 68	19 49 68	19 48 67	- 1 1	- - -	- - -	- - -
Edelstein- und Schmuckdesign									
	Fachhochschul- abschluß	m w i	1 6 7	1 6 7	1 6 7	- - -	- - -	- - -	- - -
Studienfach zusammen		m w i	1 6 7	1 6 7	1 6 7	- - -	- - -	- - -	- - -
Graphikdesign/Kommuni- kationsgestaltung									
	Diplom (U) und entsprech. Ab- schlußprüfungen	m w i	53 36 89	53 36 89	50 33 83	3 3 6	- - -	- - -	- - -
	Promotionen	m w i	2 1 3	2 1 3	2 1 3	- - -	- - -	- - -	- - -
	LA Berufl. Sch./ Sekundarst. II, berufl. Schulen	m w i	2 1 3	2 1 3	2 1 3	- - -	- - -	- - -	- - -
	Künstlerischer Abschluß	m w i	92 137 229	88 132 220	81 126 207	7 6 13	4 5 9	4 5 9	- - -
	Fachhochschul- abschluß	m w i	416 626 1 042	409 623 1 032	395 601 996	14 22 36	7 3 10	7 3 10	- - -
Studienfach zusammen		m w i	565 801 1 366	554 793 1 347	530 762 1 292	24 31 55	11 8 19	11 8 19	- - -
Industriedesign/ Produktgestaltung									
	Diplom (U) und entsprech. Ab- schlußprüfungen	m w i	32 16 48	32 16 48	31 16 47	1 - 1	- - -	- - -	- - -
	Staatl. Lehramts- prüf. (LA) Grund- und Hauptschulen	m w i	- 1 1	- 1 1	- 1 1	- - -	- - -	- - -	- - -
	LA Berufl. Sch./ Sekundarst. II, berufl. Schulen	m w i	4 7 11	4 7 11	4 7 11	- - -	- - -	- - -	- - -
	Künstlerischer Abschluß	m w i	66 32 98	65 32 97	63 31 94	2 1 3	1 - 1	1 - 1	- - -
	Fachhochschul- abschluß	m w i	220 178 398	218 176 394	207 169 376	11 7 18	2 2 4	2 2 4	- - -
Studienfach zusammen		m w i	322 234 556	319 232 551	305 224 529	14 8 22	3 2 5	3 2 5	- - -

Prüfungsjahr 1993

1 Abgelegte Prüfungen nach Fächergruppen, Studienbereichen, 1. Studienfach und Prüfungsgruppen

Fächergruppe Studienbereich 1. Studienfach	Prüfungsgruppe	Ge- schl.	Abgelegte Prüfungen insgesamt	Davon					
				bestanden			endgültig nicht bestanden		
				zusammen	Deutsche	Ausländer	zusammen	Deutsche	Ausländer
Textilgestaltung									
Staatl. Lehramts- prüf. (LA) Grund- und Hauptschulen	m		1	1	1	-	-	-	-
	w		32	30	29	1	2	2	-
	i		33	31	30	1	2	2	-
LA Realschulen/ Sekundarstufe I	m		-	-	-	-	-	-	-
	w		19	18	18	-	1	1	-
	i		19	18	18	-	1	1	-
LA Berufl. Sch./ Sekundarst. II, berufl. Schulen	m		-	-	-	-	-	-	-
	w		1	1	1	-	-	-	-
	i		1	1	1	-	-	-	-
Sonstige LA nach Schularten	m		1	-	-	-	1	1	-
	w		3	3	3	-	-	-	-
	i		4	3	3	-	1	1	-
Künstlerischer Abschluß	m		4	4	4	-	-	-	-
	w		21	19	18	1	2	2	-
	i		25	23	22	1	2	2	-
Fachhochschul- abschluß	m		20	20	17	3	-	-	-
	w		141	140	132	8	1	1	-
	i		161	160	149	11	1	1	-
Sonst. Abschluß	m		-	-	-	-	-	-	-
	w		2	2	2	-	-	-	-
	i		2	2	2	-	-	-	-
Studienfach zusammen	m		26	25	22	3	1	1	-
	w		219	213	203	10	6	6	-
	i		245	238	225	13	7	7	-
Werkerziehung									
Staatl. Lehramts- prüf. (LA) Grund- und Hauptschulen	m		8	7	7	-	1	1	-
	w		9	8	8	-	1	1	-
	i		17	15	15	-	2	2	-
LA Realschulen/ Sekundarstufe I	m		13	11	11	-	2	2	-
	w		1	1	1	-	-	-	-
	i		14	12	12	-	2	2	-
Studienfach zusammen	m		21	18	18	-	3	3	-
	w		10	9	9	-	1	1	-
	i		31	27	27	-	4	4	-
Studienbereich zusammen	m		954	936	895	41	18	18	-
	w		1 319	1 302	1 252	50	17	17	-
	i		2 273	2 238	2 147	91	35	35	-
Darstellende Kunst, Film und Fernsehen, Theaterwissenschaft									
Darstellende Kunst/ Bühnenkunst/Regie									
Diplom (U) und entsprech. Ab- schlußprüfungen	m		7	7	6	1	-	-	-
	w		24	24	20	4	-	-	-
	i		31	31	26	5	-	-	-
Staatl. Lehramts- prüf. (LA) Grund- und Hauptschulen	m		1	1	1	-	-	-	-
	w		-	-	-	-	-	-	-
	i		1	1	1	-	-	-	-
Künstlerischer Abschluß	m		65	65	47	18	-	-	-
	w		108	107	77	30	1	1	-
	i		173	172	124	48	1	1	-
Fachhochschul- abschluß	m		1	1	1	-	-	-	-
	w		-	-	-	-	-	-	-
	i		1	1	1	-	-	-	-
Sonst. Abschluß	m		4	4	3	1	-	-	-
	w		9	9	9	-	-	-	-
	i		13	13	12	1	-	-	-
Studienfach zusammen	m		78	78	58	20	-	-	-
	w		141	140	106	34	1	1	-
	i		219	218	164	54	1	1	-

Prüfungsjahr 1993

1 Abgelegte Prüfungen nach Fächergruppen, Studienbereichen, 1. Studienfach und Prüfungsgruppen

Fächergruppe Studienbereich 1. Studienfach	Prüfungsgruppe	Ge- schl.	Abgelegte Prüfungen insgesamt	Davon					
				bestanden			endgültig nicht bestanden		
				zusammen	Deutsche	Ausländer	zusammen	Deutsche	Ausländer
Film und Fernsehen									
	Künstlerischer Abschluß	m	31	31	28	3	-	-	-
		w	15	15	14	1	-	-	-
		i	46	46	42	4	-	-	-
	Fachhochschul- abschluß	m	15	15	15	-	-	-	-
		w	-	-	-	-	-	-	-
		i	15	15	15	-	-	-	-
Studienfach zusammen		m	46	46	43	3	-	-	-
		w	15	15	14	1	-	-	-
		i	61	61	57	4	-	-	-
Schauspiel									
	Diplom (U) und entsprech. Ab- schlußprüfungen	m	9	9	9	-	-	-	-
		w	4	4	4	-	-	-	-
		i	13	13	13	-	-	-	-
	Künstlerischer Abschluß	m	31	31	30	1	-	-	-
		w	24	24	22	2	-	-	-
		i	55	55	52	3	-	-	-
Studienfach zusammen		m	40	40	39	1	-	-	-
		w	28	28	26	2	-	-	-
		i	68	68	65	3	-	-	-
Tanzpädagogik									
	Künstlerischer Abschluß	m	3	3	3	-	-	-	-
		w	4	4	4	-	-	-	-
		i	7	7	7	-	-	-	-
Studienfach zusammen		m	3	3	3	-	-	-	-
		w	4	4	4	-	-	-	-
		i	7	7	7	-	-	-	-
Theaterwissenschaft									
	Diplom (U) und entsprech. Ab- schlußprüfungen	m	66	65	64	1	1	-	1
		w	119	119	112	7	-	-	-
		i	185	184	176	8	1	-	1
	Promotionen	m	5	5	4	1	-	-	-
		w	5	5	4	1	-	-	-
		i	10	10	8	2	-	-	-
Studienfach zusammen		m	71	70	68	2	1	-	1
		w	124	124	116	8	-	-	-
		i	195	194	184	10	1	-	1
Studienbereich zusammen		m	238	237	211	26	1	-	1
		w	312	311	266	45	1	1	-
		i	550	548	477	71	2	1	1
Musik, Musikwissenschaft									
Dirigieren									
	Diplom (U) und entsprech. Ab- schlußprüfungen	m	4	4	2	2	-	-	-
		w	1	1	1	-	-	-	-
		i	5	5	3	2	-	-	-
	Künstlerischer Abschluß	m	28	28	26	2	-	-	-
		w	7	7	7	-	-	-	-
		i	35	35	33	2	-	-	-
Studienfach zusammen		m	32	32	28	4	-	-	-
		w	8	8	8	-	-	-	-
		i	40	40	36	4	-	-	-
Gesang									
	Diplom (U) und entsprech. Ab- schlußprüfungen	m	11	11	10	1	-	-	-
		w	17	17	17	-	-	-	-
		i	28	28	27	1	-	-	-
	Künstlerischer Abschluß	m	43	43	35	8	-	-	-
		w	77	77	68	9	-	-	-
		i	120	120	103	17	-	-	-
Studienfach zusammen		m	54	54	45	9	-	-	-
		w	94	94	85	9	-	-	-
		i	148	148	130	18	-	-	-

Prüfungsjahr 1993

1 Abgelegte Prüfungen nach Fächergruppen, Studienbereichen, 1. Studienfach und Prüfungsgruppen

Fächergruppe Studienbereich 1. Studienfach	Prüfungsgruppe	Ge- schl.	Abgelegte Prüfungen insgesamt	Davon					
				bestanden			endgültig nicht bestanden		
				zusammen	Deutsche	Ausländer	zusammen	Deutsche	Ausländer
Instrumentalmusik									
Diplom (U) und entsprech. Ab- schlußprüfungen	m		126	126	115	11	-	-	-
	w		120	119	105	14	1	1	-
	i		246	245	220	25	1	1	-
Künstlerischer Abschluß	m		540	534	437	97	6	6	-
	w		532	528	367	161	4	3	1
	i		1 072	1 062	804	258	10	9	1
Studienfach zusammen	m		666	660	552	108	6	6	-
	w		652	647	472	175	5	4	1
	i		1 318	1 307	1 024	283	11	10	1
Jazz und Populärmusik									
Künstlerischer Abschluß	m		40	39	38	1	1	1	-
	w		7	7	7	-	-	-	-
	i		47	46	45	1	1	1	-
Studienfach zusammen	m		40	39	38	1	1	1	-
	w		7	7	7	-	-	-	-
	i		47	46	45	1	1	1	-
Kirchenmusik									
Künstlerischer Abschluß	m		58	57	57	-	1	-	1
	w		41	41	39	2	-	-	-
	i		99	98	96	2	1	-	1
Studienfach zusammen	m		58	57	57	-	1	-	1
	w		41	41	39	2	-	-	-
	i		99	98	96	2	1	-	1
Komposition									
Diplom (U) und entsprech. Ab- schlußprüfungen	m		8	8	7	1	-	-	-
	w		1	1	1	-	-	-	-
	i		9	9	8	1	-	-	-
Künstlerischer Abschluß	m		44	43	34	9	1	1	-
	w		12	12	6	6	-	-	-
	i		56	55	40	15	1	1	-
Studienfach zusammen	m		52	51	41	10	1	1	-
	w		13	13	7	6	-	-	-
	i		65	64	48	16	1	1	-
Musikerziehung									
Diplom (U) und entsprech. Ab- schlußprüfungen	m		55	55	51	4	-	-	-
	w		44	44	41	3	-	-	-
	i		99	99	92	7	-	-	-
Promotionen	m		7	7	6	1	-	-	-
	w		4	4	3	1	-	-	-
	i		11	11	9	2	-	-	-
Staatl. Lehramts- prüf. (LA) Grund- und Hauptschulen	m		43	39	39	-	4	4	-
	w		212	209	208	1	3	3	-
	i		255	248	247	1	7	7	-
LA Realschulen/ Sekundarstufe I	m		65	62	61	1	3	3	-
	w		92	91	91	-	1	1	-
	i		157	153	152	1	4	4	-
Stufenübergr. LA Sekundarstufe I und II	m		1	1	1	-	-	-	-
	w		5	5	5	-	-	-	-
	i		6	6	6	-	-	-	-
LA Gymnasien/ Sekundarst. II, allgem. Schulen	m		127	125	125	-	2	2	-
	w		113	110	110	-	3	3	-
	i		240	235	235	-	5	5	-
LA Sonderschulen	m		-	-	-	-	-	-	-
	w		4	4	4	-	-	-	-
	i		4	4	4	-	-	-	-
LA Berufl. Sch./ Sekundarst. II, berufl. Schulen	m		-	-	-	-	-	-	-
	w		3	3	3	-	-	-	-
	i		3	3	3	-	-	-	-
Sonstige LA nach Schularten	m		-	-	-	-	-	-	-
	w		2	2	2	-	-	-	-
	i		2	2	2	-	-	-	-
Künstlerischer Abschluß	m		161	159	147	12	2	2	-
	w		222	219	199	20	3	1	2
	i		383	378	346	32	5	3	2

Prüfungsjahr 1993

1 Abgelegte Prüfungen nach Fächergruppen, Studienbereichen, 1. Studienfach und Prüfungsgruppen

Fächergruppe Studienbereich 1. Studienfach	Prüfungsgruppe	Ge- schl.	Abgelegte Prüfungen insgesamt	Davon					
				bestanden			endgültig nicht bestanden		
				zusammen	Deutsche	Ausländer	zusammen	Deutsche	Ausländer
	Fachhochschul- abschluß	m w i	76 2 78	76 2 78	70 2 72	6 - 6	- - -	- - -	- - -
	Sonst. Abschluß	m w i	1 - 1	1 - 1	1 - 1	- - -	- - -	- - -	- - -
	Studienfach zusammen	m w i	536 703 1 239	525 693 1 218	501 668 1 169	24 25 49	11 10 21	11 8 19	- 2 2
Musikwissenschaft/ -geschichte									
	Diplom (U) und entsprech. Ab- schlußprüfungen	m w i	78 96 174	76 96 172	74 89 163	2 7 9	2 - 2	2 - 2	- - -
	Promotionen	m w i	50 24 74	50 24 74	44 22 66	6 2 8	- - -	- - -	- - -
	Künstlerischer Abschluß	m w i	- 1 1	- 1 1	- 1 1	- - -	- - -	- - -	- - -
	Fachhochschul- abschluß	m w i	9 1 10	9 1 10	9 1 10	- - -	- - -	- - -	- - -
	Studienfach zusammen	m w i	137 122 259	135 122 257	127 113 240	8 9 17	2 - 2	2 - 2	- - -
Orchestermusik									
	Diplom (U) und entsprech. Ab- schlußprüfungen	m w i	1 2 3	1 2 3	1 2 3	- - -	- - -	- - -	- - -
	Künstlerischer Abschluß	m w i	55 49 104	55 49 104	54 47 101	1 2 3	- - -	- - -	- - -
	Studienfach zusammen	m w i	56 51 107	56 51 107	55 49 104	1 2 3	- - -	- - -	- - -
Rhythmik									
	Künstlerischer Abschluß	m w i	- 2 2	- 2 2	- 2 2	- - -	- - -	- - -	- - -
	Studienfach zusammen	m w i	- 2 2	- 2 2	- 2 2	- - -	- - -	- - -	- - -
Tonmeister									
	Diplom (U) und entsprech. Ab- schlußprüfungen	m w i	5 - 5	5 - 5	5 - 5	- - -	- - -	- - -	- - -
	Künstlerischer Abschluß	m w i	16 3 19	16 3 19	16 3 19	- - -	- - -	- - -	- - -
	Studienfach zusammen	m w i	21 3 24	21 3 24	21 3 24	- - -	- - -	- - -	- - -
	Studienbereich zusammen	m w i	1 652 1 696 3 348	1 630 1 681 3 311	1 485 1 453 2 918	165 228 393	22 15 37	21 12 33	1 3 4
Kunst, Kunstwissen- schaft zusammen		m w i	3 383 4 731 8 114	3 333 4 679 8 012	3 071 4 313 7 384	262 366 628	50 52 102	48 49 97	2 3 5

Prüfungsjahr 1993

1 Abgelegte Prüfungen nach Fächergruppen, Studienbereichen, 1. Studienfach und Prüfungsgruppen

Fächergruppe Studienbereich 1. Studienfach	Prüfungsgruppe	Ge- schl.	Abgelegte Prüfungen insgesamt	Davon					
				bestanden			endgültig nicht bestanden		
				zusammen	Deutsche	Ausländer	zusammen	Deutsche	Ausländer
Außerhalb der Studien- bereichsgliederung									
Außerhalb der Studien- bereichsgliederung									
Sonstige Fächer									
Promotionen		m	56	56	54	2	-	-	-
		w	27	27	25	2	-	-	-
		i	83	83	79	4	-	-	-
Studienfach zusammen		m	56	56	54	2	-	-	-
		w	27	27	25	2	-	-	-
		i	83	83	79	4	-	-	-
Studienbereich zusammen		m	56	56	54	2	-	-	-
		w	27	27	25	2	-	-	-
		i	83	83	79	4	-	-	-
Außerhalb der Studien- bereichsgliederung zusammen		m	56	56	54	2	-	-	-
		w	27	27	25	2	-	-	-
		i	83	83	79	4	-	-	-
Hochschulen insgesamt									
Insgesamt		m	125 270	123 165	117 780	5 385	2 105	2 004	101
		w	79 921	78 558	75 924	2 634	1 363	1 304	59
		i	205 191	201 723	193 704	8 019	3 468	3 308	160

Prüfungsjahr 1993
2 Bestandene Prüfungen nach Hochschularten, zuletzt besuchter Hochschule und Prüfungsgruppen

Land Hochschule	Insgesamt		Davon							
			Diplom (U) und entsprechende Abschlußprüfungen ¹⁾		Promotionen		Lehramtsprüfungen		Fachhochschulabschluß	
			insgesamt	weiblich	zusammen	weiblich	zusammen	weiblich	zusammen	weiblich
Universitäten										
Baden-Württemberg.....	14 855	5 040	11 373	3 891	2 895	816	587	333	-	-
Freiburg i. Br.	3 083	1 213	2 120	890	759	220	204	103	-	-
Heidelberg	2 868	1 253	2 154	996	607	196	105	61	-	-
Hohenheim	520	189	379	146	141	43	-	-	-	-
Karlsruhe	1 800	273	1 469	217	315	51	16	5	-	-
Konstanz	914	358	736	280	136	43	42	35	-	-
Mannheim	936	324	920	310	-	-	16	14	-	-
Stuttgart	1 568	241	1 390	200	127	13	51	28	-	-
Tübingen	2 382	932	1 775	712	455	133	152	87	-	-
Ulm	784	257	428	140	355	117	1	-	-	-
Bierbronnen, Priv. Wiss. H.	2	-	2	-	-	-	-	-	-	-
Bayern	23 306	9 999	16 650	6 466	3 334	1 164	2 848	2 184	474	185
Augsburg	1 236	646	789	321	107	28	340	297	-	-
Bamberg	1 214	667	831	387	29	9	239	187	115	84
Bayreuth	518	193	359	113	77	19	82	61	-	-
Eichstätt, Kath. U	341	209	104	31	5	1	112	88	120	89
Erlangen-Nürnberg	3 513	1 424	2 603	938	492	163	418	323	-	-
München, U	6 650	3 285	4 694	2 305	1 322	486	634	494	-	-
München, TU	2 957	642	2 757	575	54	15	114	40	32	12
München, U der Bundeswehr	639	-	430	-	2	-	-	-	207	-
München, H für Politik	29	13	29	13	-	-	-	-	-	-
Passau	895	436	763	348	37	12	95	78	-	-
Regensburg	1 750	842	1 111	453	216	55	423	334	-	-
Würzburg	3 564	1 642	2 180	984	993	376	391	282	-	-
Berlin	8 910	3 927	7 142	3 192	1 275	402	356	241	137	92
Berlin, FU	4 716	2 301	3 574	1 789	922	353	150	99	70	60
Berlin, TU	2 605	699	2 167	605	353	49	65	45	20	-
Berlin, Humboldt-U	1 496	890	1 308	761	-	-	141	97	47	32
Berlin, Europ. Wirtschaftshoch- schule, (E.A.P., Priv. H)	93	37	93	37	-	-	-	-	-	-
Brandenburg	635	348	400	200	34	16	201	132	-	-
Cottbus, TU	216	50	216	50	-	-	-	-	-	-
Potsdam	419	298	184	150	34	16	201	132	-	-
Bremen	1 057	432	708	280	188	50	161	102	-	-
Bremen	1 057	432	708	280	188	50	161	102	-	-
Hamburg	5 240	2 118	3 739	1 479	832	244	412	286	257	109
Hamburg, U	4 440	1 953	3 275	1 430	753	237	412	286	-	-
Hamburg-Harburg, TU	104	9	57	7	47	2	-	-	-	-
Hamburg, U der Bundeswehr	341	5	309	-	32	5	-	-	-	-
Hamburg, H für Wirtschaft und Politik	355	151	98	42	-	-	-	-	257	109
Hessen	10 614	4 636	7 631	3 240	1 937	642	1 004	750	42	4
Darmstadt, TH	1 756	275	1 517	228	189	29	50	20	-	-
Frankfurt a.M.	3 918	1 958	2 673	1 294	741	269	504	395	-	-
Gießen	2 727	1 383	1 854	934	537	184	336	265	-	-
Marburg	2 014	949	1 430	719	470	160	114	70	-	-
Oestrich-Winkel, European Business School (Priv. H)	199	71	157	67	-	-	-	-	42	4
Mecklenburg-Vorpommern	1 723	734	1 065	339	252	109	406	286	-	-
Greifswald	367	195	184	69	36	14	147	112	-	-
Rostock	1 356	539	881	270	216	95	259	174	-	-

1) Einschließlich der Prüfungsgruppen "Künstlerischer Abschluß" und "Sonstiger Abschluß" (siehe hierzu auch Übersicht 2, Seiten 222, 223).

Prüfungsjahr 1993
2 Bestandene Prüfungen nach Hochschularten, zuletzt besuchter Hochschule und Prüfungsgruppen

Land Hochschule	Insgesamt		Davon							
			Diplom (U) und entsprechende Abschlußprüfungen ¹⁾		Promotionen		Lehramtsprüfungen		Fachhochschulabschluß	
	insgesamt	weiblich	zusammen	weiblich	zusammen	weiblich	zusammen	weiblich	zusammen	weiblich
Universitäten										
Niedersachsen	12 094	5 011	8 558	3 228	1 963	588	1 573	1 197	-	-
Braunschweig, TU	1 744	500	1 396	342	214	43	134	115	-	-
Clausthal, TU	438	76	314	55	124	21	-	-	-	-
Göttingen	3 425	1 381	2 550	1 078	733	209	142	94	-	-
Hannover, U	3 062	1 154	2 248	736	351	81	463	337	-	-
Hannover, Medizinische H	647	279	417	185	230	94	-	-	-	-
Hannover, Tierärztliche H	409	245	233	148	178	97	-	-	-	-
Hildesheim	286	207	127	82	-	-	159	125	-	-
Lüneburg	347	228	194	102	4	3	149	123	-	-
Oldenburg	776	419	472	215	55	23	249	181	-	-
Osnabrück	960	522	607	285	78	15	277	222	-	-
Nordrhein-Westfalen	25 185	10 357	17 623	6 923	4 852	1 343	2 910	2 091	-	-
Aachen, TH	3 911	882	3 001	877	781	154	129	51	-	-
Bielefeld	1 213	606	808	378	171	49	234	181	-	-
Bochum	2 649	920	2 055	728	484	128	110	64	-	-
Bonn	4 258	1 942	3 097	1 478	960	340	201	126	-	-
Dortmund	1 758	613	1 195	309	214	29	347	275	-	-
Düsseldorf	1 623	729	1 042	505	509	179	72	45	-	-
Köln, U	4 759	2 259	3 118	1 428	752	221	889	610	-	-
Köln, Dt. Sporthochschule	522	234	497	226	18	4	7	4	-	-
Münster	4 393	2 131	2 732	1 166	740	230	921	735	-	-
Witten-Herdecke, Priv. Wiss. H	101	41	78	32	23	9	-	-	-	-
Rheinland-Pfalz	5 374	2 533	3 857	1 689	739	239	778	605	-	-
Kaiserslautern	891	147	775	121	97	21	19	5	-	-
Koblenz-Landau	612	490	83	29	13	4	536	457	-	-
Mainz	2 987	1 499	2 239	1 186	549	189	199	124	-	-
Speyer, H für Verwaltungswiss.	32	11	28	10	4	1	-	-	-	-
Trier	737	364	648	322	67	23	24	19	-	-
Vallendar, Priv. Wiss. H für Unter- nehmensführung Koblenz	115	22	106	21	9	1	-	-	-	-
Saarland	2 006	878	1 555	710	357	113	94	53	-	-
Saarbrücken, U des Saarlandes	2 006	878	1 555	710	357	113	94	53	-	-
Sachsen	5 902	2 283	5 038	1 679	120	49	734	551	10	4
Chemnitz-Zwickau, TU	1 015	340	844	218	1	-	170	122	-	-
Dresden, TU	2 687	764	2 416	575	2	1	269	188	-	-
Dresden, Medizinische Akademie	180	94	158	82	2	2	-	-	-	-
Freiberg, Bergakademie, TU	338	128	327	123	1	1	-	-	10	4
Leipzig	1 702	957	1 293	671	114	45	295	241	-	-
Sachsen-Anhalt	2 718	1 507	1 703	805	200	76	813	626	-	-
Bernburg, H.	40	34	40	34	-	-	-	-	-	-
Halle	1 421	892	807	492	185	75	429	325	-	-
Köthen, TH	158	83	158	83	-	-	-	-	-	-
Leuna-Merseburg, TH	47	18	33	17	14	1	-	-	-	-
Magdeburg, Medizinische Akademie	111	61	111	61	-	-	-	-	-	-
Magdeburg, TU	939	419	554	118	1	-	364	301	-	-
Schleswig-Holstein	2 550	1 039	1 762	771	697	216	90	49	1	1
Kiel	2 289	920	1 597	697	601	173	90	49	1	1
Lübeck, Medizinische U	281	119	165	74	96	45	-	-	-	-
Thüringen	1 668	732	1 173	406	64	11	431	315	-	-
Erfurt, Med. Hochschule	161	86	160	86	1	-	-	-	-	-
Ilmenau, TH	468	54	448	51	20	3	-	-	-	-

1) Einschließlich der Prüfungsgruppen "Künstlerischer Abschluß" und "Sonstiger Abschluß" (siehe hierzu auch Übersicht 2, Seiten 222, 223).

Prüfungsjahr 1993
2 Bestandene Prüfungen nach Hochschularten, zuletzt besuchter Hochschule und Prüfungsgruppen

Land ----- Hochschule	Insgesamt		Davon							
			Diplom (U) und entsprechende Abschlußprüfungen ¹⁾		Promotionen		Lehramtsprüfungen		Fachhochschulabschluß	
	insgesamt	weiblich	zusammen	weiblich	zusammen	weiblich	zusammen	weiblich	zusammen	weiblich
<u>Universitäten</u>										
Jena	828	494	360	174	37	5	431	315	-	-
Weimar, H für Architektur und Bauwesen	211	98	205	95	6	3	-	-	-	-
Zusammen	123 835	51 572	89 977	35 298	19 539	6 078	13 398	9 801	921	395
<u>Gesamthochschulen</u>										
Hessen	1 886	820	1 508	572	92	23	286	225	-	-
Kassel	1 886	820	1 508	572	92	23	286	225	-	-
Nordrhein-Westfalen	7 407	2 314	4 775	1 353	617	156	654	465	1 361	340
Duisburg, U (GH)	1 151	270	944	226	93	15	56	27	58	2
Essen, U (GH)	1 864	782	948	325	289	102	220	151	407	204
Hagen, Fernuniversität (GH)	674	189	645	184	29	5	-	-	-	-
Paderborn, U (GH)	1 469	404	753	223	63	12	178	137	475	32
Siegen, U (GH)	967	293	759	209	59	13	56	42	93	29
Wuppertal, U (GH)	1 282	376	726	186	84	9	144	108	328	73
Zusammen	9 293	3 134	6 283	1 925	709	179	940	690	1 361	340
<u>Pädagogische Hochschulen</u>										
Baden-Württemberg	1 032	801	81	48	7	1	944	752	-	-
Freiburg i. Br.	274	207	47	27	-	-	227	180	-	-
Heidelberg	164	133	7	5	-	-	157	128	-	-
Karlsruhe	136	119	-	-	-	-	136	119	-	-
Ludwigsburg	254	188	20	11	7	1	227	176	-	-
Schwäbisch Gmünd	72	58	2	2	-	-	70	56	-	-
Weingarten	132	96	5	3	-	-	127	93	-	-
Sachsen-Anhalt	62	44	-	-	8	4	54	40	-	-
Halle/Köthen	41	32	-	-	8	4	33	28	-	-
Magdeburg	21	12	-	-	-	-	21	12	-	-
Schleswig-Holstein	404	322	27	20	2	1	375	301	-	-
Flensburg	109	87	3	3	2	1	104	83	-	-
Kiel	295	235	24	17	-	-	271	218	-	-
Thüringen	324	279	-	-	-	-	324	279	-	-
Erfurt/Mühlhausen	324	279	-	-	-	-	324	279	-	-
Zusammen	1 822	1 446	108	68	17	6	1 697	1 372	-	-
<u>Theologische Hochschulen</u>										
Bayern	93	32	65	14	5	-	-	-	23	18
Benediktbeuern (rk)	13	1	13	1	-	-	-	-	-	-
München (rk)	26	5	23	5	3	-	-	-	-	-
Neuendettelsau (ev)	54	26	29	8	2	-	-	-	23	18
Hessen	39	3	39	3	-	-	-	-	-	-
Frankfurt a.M (rk)	20	3	20	3	-	-	-	-	-	-
Fulda (rk)	11	-	11	-	-	-	-	-	-	-
Oberursel (ev)	8	-	8	-	-	-	-	-	-	-

1) Einschließlich der Prüfungsgruppen "Künstlerischer Abschluß" und "Sonstiger Abschluß" (siehe hierzu auch Übersicht 2, Seiten 222, 223).

Prüfungsjahr 1993
2 Bestandene Prüfungen nach Hochschularten, zuletzt besuchter Hochschule und Prüfungsgruppen

Land Hochschule	Insgesamt		Davon							
			Diplom (U) und entsprechende Abschlußprüfungen ¹⁾		Promotionen		Lehramtsprüfungen		Fachhochschulabschluß	
	Insgesamt	weiblich	zusammen	weiblich	zusammen	weiblich	zusammen	weiblich	zusammen	weiblich
Theologische Hochschulen										
Nordrhein-Westfalen	111	29	109	29	2	-	-	-	-	-
Bethel (ev)	19	8	19	8	-	-	-	-	-	-
Hennef/Sieg (rk)	1	-	1	-	-	-	-	-	-	-
Münster (rk)	15	-	15	-	-	-	-	-	-	-
Paderborn (rk)	27	1	27	1	-	-	-	-	-	-
St. Augustin (rk)	1	-	1	-	-	-	-	-	-	-
Wuppertal (ev)	48	20	46	20	2	-	-	-	-	-
Rheinland-Pfalz	35	7	32	6	3	1	-	-	-	-
Trier (rk)	30	5	27	4	3	1	-	-	-	-
Vallendar (rk)	5	2	5	2	-	-	-	-	-	-
Thüringen	84	59	84	59	-	-	-	-	-	-
Erfurt (rk)	84	59	84	59	-	-	-	-	-	-
Zusammen	362	130	329	111	10	1	-	-	23	18
Kunsthochschulen										
Baden-Württemberg	564	272	542	264	-	-	22	8	-	-
Freiburg i. Br., H für Musik	108	59	107	59	-	-	1	-	-	-
Heidelberg-Mannheim, H für Musik	131	70	128	69	-	-	3	1	-	-
Karlsruhe, Akademie der Bildenden Künste	1	1	-	-	-	-	1	1	-	-
Karlsruhe, H für Musik	97	40	94	40	-	-	3	-	-	-
Stuttgart, Akademie der Bildenden Künste	62	25	49	19	-	-	13	6	-	-
Stuttgart, H für Musik und Darstellende Kunst	99	46	98	46	-	-	1	-	-	-
Trossingen, H für Musik	66	31	66	31	-	-	-	-	-	-
Bayern	308	158	285	131	-	-	43	27	-	-
München, Akademie der Bildenden Künste	34	23	7	4	-	-	27	19	-	-
München, H für Fernsehen und Film	27	11	27	11	-	-	-	-	-	-
München, H für Musik	178	84	160	76	-	-	16	8	-	-
Nürnberg, Akademie der Bildenden Künste	3	2	3	2	-	-	-	-	-	-
Würzburg, H für Musik	68	38	68	38	-	-	-	-	-	-
Berlin	707	357	648	309	-	-	57	46	2	2
Berlin, H der Künste	524	279	485	231	-	-	57	46	2	2
Berlin, Kunsthochschule	41	21	41	21	-	-	-	-	-	-
Berlin, H für Musik	126	53	126	53	-	-	-	-	-	-
Berlin, H für Schauspielkunst	16	4	16	4	-	-	-	-	-	-
Brandenburg	42	7	27	7	-	-	-	-	15	-
Potsdam-Babelsberg, H für Film und Fernsehen	42	7	27	7	-	-	-	-	15	-
Bremen	80	43	80	43	-	-	-	-	-	-
Bremen, H für Künste	80	43	80	43	-	-	-	-	-	-
Hamburg	88	50	84	48	1	-	3	2	-	-
Hamburg, H für Bildende Künste	41	21	40	20	-	-	1	1	-	-
Hamburg, H für Musik und Theater	47	29	44	28	1	-	2	1	-	-

1) Einschließlich der Prüfungsgruppen "Künstlerischer Abschluß" und "Sonstiger Abschluß" (siehe hierzu auch Übersicht 2, Seiten 222, 223).

Prüfungsjahr 1993
2 Bestandene Prüfungen nach Hochschularten, zuletzt besuchter Hochschule und Prüfungsgruppen

Land ----- Hochschule	Insgesamt		Davon							
			Diplom (U) und entsprechende Abschlußprüfungen ¹⁾		Promotionen		Lehramtsprüfungen		Fachhochschulabschluß	
	insgesamt	weiblich	zusammen	weiblich	zusammen	weiblich	zusammen	weiblich	zusammen	weiblich
Kunsthochschulen										
Hessen	172	87	151	73	-	-	21	14	-	-
Frankfurt a. M., H für Musik und Darstellende Kunst	116	63	95	49	-	-	21	14	-	-
Offenbach, H für Gestaltung	56	24	56	24	-	-	-	-	-	-
Niedersachsen	217	123	217	123	-	-	-	-	-	-
Braunschweig, H für Bildende Künste ...	77	46	77	46	-	-	-	-	-	-
Hannover, H für Musik und Theater	140	77	140	77	-	-	-	-	-	-
Nordrhein-Westfalen	821	416	810	411	-	-	11	5	-	-
Detmold, H für Musik	206	115	206	115	-	-	-	-	-	-
Düsseldorf, Robert-Schumann- Hochschule	110	43	110	43	-	-	-	-	-	-
Essen, Folkwang-Hochschule	172	76	172	76	-	-	-	-	-	-
Köln, H für Musik	298	164	290	160	-	-	8	4	-	-
Münster, Kunstakademie	35	18	32	17	-	-	3	1	-	-
Saarland	101	53	101	53	-	-	-	-	-	-
Saarbrücken, Musikhochschule	71	33	71	33	-	-	-	-	-	-
Saarbrücken, H der Bildenden Künste	30	20	30	20	-	-	-	-	-	-
Sachsen	264	121	264	121	-	-	-	-	-	-
Dresden, H für Bildende Künste	41	22	41	22	-	-	-	-	-	-
Dresden, H für Kirchenmusik	7	6	7	6	-	-	-	-	-	-
Dresden, H für Musik	128	60	128	60	-	-	-	-	-	-
Leipzig, H für Graphik und Buchkunst ...	17	4	17	4	-	-	-	-	-	-
Leipzig, H für Musik und Theater	71	29	71	29	-	-	-	-	-	-
Sachsen-Anhalt	43	21	43	21	-	-	-	-	-	-
Halle-Burg Giebichenstein, H für Kunst und Design	43	21	43	21	-	-	-	-	-	-
Schleswig-Holstein	49	25	49	25	-	-	-	-	-	-
Lübeck, Musikhochschule	49	25	49	25	-	-	-	-	-	-
Thüringen	131	69	130	68	-	-	1	1	-	-
Weimar, H für Musik	131	69	130	68	-	-	1	1	-	-
Zusammen	3 587	1 802	3 411	1 697	1	-	158	103	17	2
Fachhochschulen (ohne Verwaltungsfachhochschulen)										
Baden-Württemberg	7 576	1 870	-	-	-	-	-	-	7 576	1 870
Aalen	487	53	-	-	-	-	-	-	487	53
Albstadt-Sigmaringen	126	95	-	-	-	-	-	-	126	95
Biberach a. d. Riß	167	29	-	-	-	-	-	-	167	29
Esslingen, FH für Sozialwesen	130	93	-	-	-	-	-	-	130	93
Esslingen, FH für Technik	756	24	-	-	-	-	-	-	756	24
Furtwangen	354	30	-	-	-	-	-	-	354	30
Heilbronn	522	115	-	-	-	-	-	-	522	115
Karlsruhe	701	112	-	-	-	-	-	-	701	112
Konstanz	396	27	-	-	-	-	-	-	396	27
Mannheim, FH für Sozialwesen	68	37	-	-	-	-	-	-	68	37
Mannheim, FH für Technik	200	14	-	-	-	-	-	-	200	14

1) Einschließlich der Prüfungsgruppen "Künstlerischer Abschluß" und "Sonstiger Abschluß" (siehe hierzu auch Übersicht 2, Seiten 222, 223).

Prüfungsjahr 1993

2 Bestandene Prüfungen nach Hochschularten, zuletzt besuchter Hochschule und Prüfungsgruppen

Land Hochschule	Insgesamt		Davon							
			Diplom (U) und entsprechende Abschlußprüfungen ¹⁾		Promotionen		Lehramtsprüfungen		Fachhochschulabschluß	
	Insgesamt	weiblich	zusammen	weiblich	zusammen	weiblich	zusammen	weiblich	zusammen	weiblich
Fachhochschulen (ohne Verwaltungsfachhochschulen)										
Nürtingen	382	124	-	-	-	-	-	-	382	124
Offenburg	294	13	-	-	-	-	-	-	294	13
Pforzheim	588	254	-	-	-	-	-	-	588	254
Ravensburg-Weingarten	256	36	-	-	-	-	-	-	256	36
Reutlingen	534	200	-	-	-	-	-	-	534	200
Schwäbisch Gmünd	87	27	-	-	-	-	-	-	87	27
Stuttgart, FH für Bibliothekswesen	168	139	-	-	-	-	-	-	168	139
Stuttgart, FH für Druck	130	36	-	-	-	-	-	-	130	36
Stuttgart, FH für Technik	331	101	-	-	-	-	-	-	331	101
Ulm	451	18	-	-	-	-	-	-	451	18
Heidelberg, FH Berufsförderungswerk der Stiftung Rehabilitation	75	37	-	-	-	-	-	-	75	37
Isny (Priv. FH)	84	35	-	-	-	-	-	-	84	35
Konstanz, Bodensee-Kunstschule (Priv.-FH)	18	14	-	-	-	-	-	-	18	14
Mannheim, Städt. FH für Gestaltung	44	30	-	-	-	-	-	-	44	30
Nürtingen, Priv. FH für Kunsttherapie	14	13	-	-	-	-	-	-	14	13
Stuttgart, Merz-Akad. (Priv. FH)	29	18	-	-	-	-	-	-	29	18
Freiburg i. Br., FH der evang. Landes- kirche in Baden	55	39	-	-	-	-	-	-	55	39
Reutlingen, evang. FH	94	65	-	-	-	-	-	-	94	65
Freiburg i. Br., kath. FH	55	42	-	-	-	-	-	-	55	42
Bayern	10 006	2 900	-	-	-	-	-	-	10 006	2 900
Augsburg	825	187	-	-	-	-	-	-	825	187
Coburg	640	220	-	-	-	-	-	-	640	220
Kempten	335	97	-	-	-	-	-	-	335	97
Landshut	225	73	-	-	-	-	-	-	225	73
München	3 229	816	-	-	-	-	-	-	3 229	816
Nürnberg	1 265	372	-	-	-	-	-	-	1 265	372
Regensburg	921	227	-	-	-	-	-	-	921	227
Rosenheim	632	185	-	-	-	-	-	-	632	185
Weihenstephan	598	214	-	-	-	-	-	-	598	214
Würzburg-Schweinfurt	974	251	-	-	-	-	-	-	974	251
München, kath. Stiftungs-FH	263	192	-	-	-	-	-	-	263	192
Nürnberg, evang. Stiftungs-FH	99	66	-	-	-	-	-	-	99	66
Berlin	2 453	846	15	2	-	-	-	-	2 438	844
Berlin, FH für Sozialarbeit und Pädagogik	226	156	-	-	-	-	-	-	226	156
Berlin, Technische FH	1 133	233	15	2	-	-	-	-	1 118	231
Berlin, FH für Technik und Wirtschaft	507	188	-	-	-	-	-	-	507	188
Berlin, FH für Wirtschaft	321	148	-	-	-	-	-	-	321	148
Berlin, FH der DBP Telekom AG	105	10	-	-	-	-	-	-	105	10
Berlin, evang. FH	161	113	-	-	-	-	-	-	161	113
Brandenburg	6	3	-	-	-	-	-	-	6	3
Waldau	6	3	-	-	-	-	-	-	6	3
Bremen	978	243	-	-	-	-	-	-	978	243
Bremen, H	768	198	-	-	-	-	-	-	768	198
Bremerhaven, H	210	45	-	-	-	-	-	-	210	45
Hamburg	1 163	318	36	2	-	-	-	-	1 127	316
Hamburg	1 120	289	36	2	-	-	-	-	1 084	287
Hamburg, evang. FH	43	29	-	-	-	-	-	-	43	29
Hessen	5 406	1 482	3	1	1	1	-	-	5 402	1 480
Darmstadt	1 111	273	-	-	-	-	-	-	1 111	273
Frankfurt a.M.	1 124	348	-	-	-	-	-	-	1 124	348
Fulda	463	225	-	-	-	-	-	-	463	225

1) Einschließlich der Prüfungsgruppen "Künstlerischer Abschluß" und "Sonstiger Abschluß" (siehe hierzu auch Übersicht 2, Seiten 222, 223).

2 Bestandene Prüfungen nach Hochschularten, zuletzt besuchter Hochschule und Prüfungsgruppen

Land ----- Hochschule	Insgesamt		Davon							
			Diplom (U) und entsprechende Abschlußprüfungen ¹⁾		Promotionen		Lehramtsprüfungen		Fachhochschulabschluß	
	Insgesamt	weiblich	zusammen	weiblich	zusammen	weiblich	zusammen	weiblich	zusammen	weiblich
Fachhochschulen (ohne Verwaltungsfachhochschulen)										
Gießen-Friedberg	1 186	174	2	1	1	1	-	-	1 183	172
Wiesbaden	1 109	315	1	-	-	-	-	-	1 108	315
Dieburg, FH der DBP Telekom AG	209	15	-	-	-	-	-	-	209	15
Wiesbaden, Priv. FH Fresenius	66	40	-	-	-	-	-	-	66	40
Darmstadt, evang. FH	138	94	-	-	-	-	-	-	138	94
Mecklenburg-Vorpommern	58	2	-	-	-	-	-	-	58	2
Stralsund	29	-	-	-	-	-	-	-	29	-
Wismar	29	2	-	-	-	-	-	-	29	2
Niedersachsen	4 550	1 398	83	51	-	-	-	-	4 467	1 347
Braunschweig-Wolfenbüttel	533	145	-	-	-	-	-	-	533	145
Hannover	778	185	-	-	-	-	-	-	778	185
Hildesheim-Holzminde	730	298	15	2	-	-	-	-	715	294
Nordostniedersachsen	322	102	6	3	-	-	-	-	316	99
Oldenburg	179	51	-	-	-	-	-	-	179	51
Osnabrück	679	155	12	10	-	-	-	-	667	145
Ostfriesland	463	125	-	-	-	-	-	-	463	125
Wilhelmshaven	480	73	-	-	-	-	-	-	480	73
Ottersberg, Freie Kunst-Studien- stätte (Priv. FH)	83	52	-	-	-	-	-	-	83	52
Hannover, evang. FH	150	107	17	14	-	-	-	-	133	93
Kath. FH Norddeutschland	155	107	33	22	-	-	-	-	122	85
Nordrhein-Westfalen	11 885	3 987	12	6	-	-	-	-	11 873	3 981
Aachen	1 231	315	8	5	-	-	-	-	1 223	310
Bielefeld	1 003	261	-	-	-	-	-	-	1 003	261
Bochum	772	105	-	-	-	-	-	-	772	105
Dortmund	1 084	370	-	-	-	-	-	-	1 084	370
Düsseldorf	618	259	-	-	-	-	-	-	618	259
Gelsenkirchen	306	10	-	-	-	-	-	-	306	10
Köln	2 215	647	4	1	-	-	-	-	2 211	646
Köln, FH für Bibliotheks- und Dokumentationswesen	125	103	-	-	-	-	-	-	125	103
Lippe	597	160	-	-	-	-	-	-	597	160
Märkische FH	333	5	-	-	-	-	-	-	333	5
Münster	831	341	-	-	-	-	-	-	831	341
Niederrhein	1 480	691	-	-	-	-	-	-	1 480	691
Bochum, Priv.-FH für Bergbau	126	4	-	-	-	-	-	-	126	4
Köln, Priv. Rheinische FH	214	8	-	-	-	-	-	-	214	8
Bochum, evang. FH Rheinland- Westfalen-Lippe	356	239	-	-	-	-	-	-	356	239
Kath. FH Nordrhein-Westfalen	614	469	-	-	-	-	-	-	614	469
Rheinland-Pfalz	2 972	1 020	-	-	-	-	-	-	2 972	1 020
FH Rheinland-Pfalz	2 747	878	-	-	-	-	-	-	2 747	878
Ludwigshafen, evang. FH	106	66	-	-	-	-	-	-	106	66
Mainz, kath. FH	119	78	-	-	-	-	-	-	119	78
Saarland	591	158	-	-	-	-	-	-	591	158
Saarbrücken, H für Technik und Wirtschaft	488	117	-	-	-	-	-	-	488	117
Saarbrücken, Priv. FH für Bergbau	57	1	-	-	-	-	-	-	57	1
Saarbrücken, Kath. H für Sozialwesen ..	46	40	-	-	-	-	-	-	46	40
Sachsen	1 291	449	993	288	-	-	-	-	298	181
Leipzig	530	286	385	153	-	-	-	-	145	133
Mittweida	149	13	129	11	-	-	-	-	20	2
Zittau/Görlitz	238	79	238	79	-	-	-	-	-	-
Zwickau	281	59	241	25	-	-	-	-	40	34
Leipzig, FH der DBP Telekom AG	84	12	-	-	-	-	-	-	84	12
Moritzburg, FH für Religionspädagogik und Gemeindefriede	9	-	-	-	-	-	-	-	9	-

1) Einschließlich der Prüfungsgruppen "Künstlerischer Abschluß" und "Sonstiger Abschluß" (siehe hierzu auch Übersicht 2, Seiten 222, 223).

Prüfungsjahr 1993
2 Bestandene Prüfungen nach Hochschularten, zuletzt besuchter Hochschule und Prüfungsgruppen

Land ----- Hochschule	Insgesamt		Davon							
			Diplom (U) und entsprechende Abschlußprüfungen ¹⁾		Promotionen		Lehramtsprüfungen		Fachhochschulabschluß	
	Insgesamt	weiblich	zusammen	weiblich	zusammen	weiblich	zusammen	weiblich	zusammen	weiblich
Fachhochschulen (ohne Verwaltungsfachhochschulen)										
Sachsen-Anhalt	349	89	-	-	-	-	-	-	349	89
FH Anhalt	122	11	-	-	-	-	-	-	122	11
Magdeburg	215	69	-	-	-	-	-	-	215	69
Merseburg	12	9	-	-	-	-	-	-	12	9
Schleswig-Holstein	1 520	305	3	3	1	-	-	-	1 516	302
Flensburg	375	72	-	-	-	-	-	-	375	72
Kiel	384	110	3	3	1	-	-	-	380	107
Lübeck	381	51	-	-	-	-	-	-	381	51
Rendsburg, H für Berufstätige, (Priv. Fern-FH)	239	47	-	-	-	-	-	-	239	47
Wedel (Priv. FH)	141	25	-	-	-	-	-	-	141	25
Thüringen	385	96	-	-	-	-	-	-	385	96
Erfurt	212	65	-	-	-	-	-	-	212	65
Jena	173	31	-	-	-	-	-	-	173	31
Zusammen	51 189	15 166	1 145	333	2	1	-	-	50 042	14 832
<u>Verwaltungsfachhochschulen</u>										
Baden-Württemberg	1 889	1 123	-	-	-	-	-	-	1 889	1 123
Kehl, FH für öffentl. Verwaltung	446	262	-	-	-	-	-	-	446	262
Ludwigsburg, FH für Finanzen	278	153	-	-	-	-	-	-	278	153
#####	476	329	-	-	-	-	-	-	476	329
Schwetzingen, FH für Rechtspflege	115	68	-	-	-	-	-	-	115	68
FH des Bundes für öffentl. Verw.	574	311	-	-	-	-	-	-	574	311
Bayern	1 642	629	-	-	-	-	-	-	1 642	629
Bayer. Beamtenfachhochschule	1 642	629	-	-	-	-	-	-	1 642	629
Berlin	883	458	-	-	-	-	-	-	883	458
FH für Verw. und Rechtspflege	524	263	-	-	-	-	-	-	524	263
FH des Bundes für öffentl. Verw.	359	195	-	-	-	-	-	-	359	195
Bremen	86	32	-	-	-	-	-	-	86	32
H für öffentl. Verwaltung	86	32	-	-	-	-	-	-	86	32
Hamburg	210	66	-	-	-	-	-	-	210	66
FH für öffentl. Verwaltung	210	66	-	-	-	-	-	-	210	66
Hessen	1 193	624	-	-	-	-	-	-	1 193	624
Frankfurt a.M., FH für Bibliothekswesen	33	28	-	-	-	-	-	-	33	28
Rotenburg, Verwaltungs-FH	129	57	-	-	-	-	-	-	129	57
Wiesbaden, Verwaltungs-FH	210	162	-	-	-	-	-	-	210	162
FH des Bundes für öffentl. Verw.	821	377	-	-	-	-	-	-	821	377
Nordrhein-Westfalen	3 486	1 600	-	-	-	-	-	-	3 486	1 600
Nordkirchen, FH für Finanzen	695	387	-	-	-	-	-	-	695	387
FH für öffentl. Verwaltung	2 244	963	-	-	-	-	-	-	2 244	963
FH des Bundes für öffentl. Verw.	547	250	-	-	-	-	-	-	547	250

1) Einschließlich der Prüfungsgruppen "Künstlerischer Abschluß" und "Sonstiger Abschluß" (siehe hierzu auch Übersicht 2, Seiten 222, 223).

Prüfungsjahr 1993
2 Bestandene Prüfungen nach Hochschularten, zuletzt besuchter Hochschule und Prüfungsgruppen

Land ----- Hochschule	Insgesamt		Davon							
			Diplom (U) und entsprechende Abschlußprüfungen ¹⁾		Promotionen		Lehramtsprüfungen		Fachhochschulabschluß	
	insgesamt	weiblich	zusammen	weiblich	zusammen	weiblich	zusammen	weiblich	zusammen	weiblich
<u>Verwaltungsfachhochschulen</u>										
Rheinland-Pfalz	909	321	-	-	-	-	-	-	909	321
Edenkoben, FH für Finanzen	96	47	-	-	-	-	-	-	96	47
Mayen, FH für öffentl. Verwaltung	375	127	-	-	-	-	-	-	375	127
Hachenburg, FH der Deutschen Bundesbank	159	63	-	-	-	-	-	-	159	63
FH des Bundes für öffentl. Verw.	279	84	-	-	-	-	-	-	279	84
Saarland	44	14	-	-	-	-	-	-	44	14
Saarbrücken, FH für Verwaltung	44	14	-	-	-	-	-	-	44	14
Schleswig-Holstein	338	161	-	-	-	-	-	-	338	161
Altenholz, Verwaltungs-FH	338	161	-	-	-	-	-	-	338	161
Zusammen	10 680	5 028	-	-	-	-	-	-	10 680	5 028
dar. FH Bund	2 580	1 217	-	-	-	-	-	-	2 580	1 217
<u>Ohne Angabe</u>										
Sonstige deutsche Hochschulen.....	928	276	148	75	727	169	42	25	11	7
Hochschulen im Ausland.....	27	4	-	-	27	4	-	-	-	-
<u>Hochschulen insgesamt</u>										
Insgesamt	201 723	78 558	101 401	39 507	21 032	6 438	16 235	11 991	63 055	20 622

1) Einschließlich der Prüfungsgruppen "Künstlerischer Abschluß" und "Sonstiger Abschluß" (siehe hierzu auch Übersicht 2, Seiten 222, 223).

Prüfungsjahr 1993

3 Von deutschen Absolventen bestandene Prüfungen nach Fächergruppen, Studienbereichen, Prüfungsgruppen, Art der Prüfung und Fachsemestern

Fächergruppe Studienbereich Prüfung	Ge- schl.	Bestan- dene Prüfungen insgesamt	Davon Abschluß im ... Fachsemester													17. oder höher	ohne An- gabe
			6. oder nied- riger	7.	8.	9.	10.	11.	12.	13.	14.	15.	16.				
Sprach- und Kulturwissen- schaften																	
Sprach- u. Kulturwissen- schaften allgemein																	
Diplom (U) und entsprech. Ab- schlußprüfungen																	
Magister	m	5	-	-	-	-	-	-	2	2	1	-	-	-	-	-	-
	w	10	-	-	1	-	1	1	4	3	-	-	-	-	-	-	-
	i	15	-	-	1	-	1	1	6	5	1	-	-	-	-	-	-
Diplom (U)	m	38	17	-	-	-	15	-	6	-	-	-	-	-	-	-	-
	w	43	13	-	-	-	23	-	6	-	1	-	-	-	-	-	-
	i	81	30	-	-	-	38	-	12	-	1	-	-	-	-	-	-
Prüfungsgruppe zusammen	m	43	17	-	-	-	15	-	8	2	1	-	-	-	-	-	-
	w	53	13	-	1	-	24	1	10	3	1	-	-	-	-	-	-
	i	96	30	-	1	-	39	1	18	5	2	-	-	-	-	-	-
Promotionen																	
Promotion (Ab- schlußprüfung vorausgesetzt)	m	2	2	-	-	-	-	-	-	-	-	-	-	-	-	-	-
	w	3	3	-	-	-	-	-	-	-	-	-	-	-	-	-	-
	i	5	5	-	-	-	-	-	-	-	-	-	-	-	-	-	-
Prüfungsgruppe zusammen	m	2	2	-	-	-	-	-	-	-	-	-	-	-	-	-	-
	w	3	3	-	-	-	-	-	-	-	-	-	-	-	-	-	-
	i	5	5	-	-	-	-	-	-	-	-	-	-	-	-	-	-
Staatl. Lehramts- prüf. (LA) Grund- und Hauptschulen																	
LA Grund- und Hauptschulen	m	-	-	-	-	-	-	-	-	-	-	-	-	-	-	-	-
	w	3	-	-	1	1	-	-	-	-	-	-	-	-	1	-	-
	i	3	-	-	1	1	-	-	-	-	-	-	-	-	1	-	-
LA Grundschulen	m	-	-	-	-	-	-	-	-	-	-	-	-	-	-	-	-
	w	1	-	-	-	-	-	-	-	-	-	-	-	-	-	-	1
	i	1	-	-	-	-	-	-	-	-	-	-	-	-	-	-	1
LA Hauptschulen	m	122	13	18	13	12	8	6	3	1	-	1	-	-	-	-	47
	w	192	10	37	29	31	9	3	1	-	-	-	-	-	-	-	72
	i	314	23	55	42	43	17	9	4	1	-	1	-	-	-	-	119
Prüfungsgruppe zusammen	m	122	13	18	13	12	8	6	3	1	-	1	-	-	-	-	47
	w	196	10	37	30	32	9	3	1	-	-	-	-	-	-	1	73
	i	318	23	55	43	44	17	9	4	1	-	1	-	-	1	-	120
LA Sonderschulen																	
LA Sonderschul.	m	1	-	-	-	-	-	-	-	-	-	-	-	-	-	-	1
	w	2	-	2	-	-	-	-	-	-	-	-	-	-	-	-	-
	i	3	-	2	-	-	-	-	-	-	-	-	-	-	-	-	1
Prüfungsgruppe zusammen	m	1	-	-	-	-	-	-	-	-	-	-	-	-	-	-	1
	w	2	-	2	-	-	-	-	-	-	-	-	-	-	-	-	-
	i	3	-	2	-	-	-	-	-	-	-	-	-	-	-	-	1
Studienbereich zusammen	m	168	32	18	13	12	23	6	11	3	1	1	-	-	-	-	48
	w	254	26	39	31	32	33	4	11	3	1	-	-	-	-	1	73
	i	422	58	57	44	44	56	10	22	6	2	1	-	-	1	-	121
Evangelische Theologie, - Religionslehre																	
Diplom (U) und entsprech. Ab- schlußprüfungen																	
Magister	m	13	-	1	1	-	3	1	2	-	1	1	1	2	-	-	-
	w	12	-	-	-	-	1	1	-	1	5	1	1	2	-	-	-
	i	25	-	1	1	-	4	2	2	1	6	2	2	4	-	-	-
Kirchliche Prüfung	m	576	-	-	1	5	10	33	77	93	107	78	56	116	-	-	-
	w	369	-	-	-	-	6	18	47	59	75	52	48	64	-	-	-
	i	945	-	-	1	5	16	51	124	152	182	130	104	180	-	-	-
Staatsexamen/ (einphas. Ausb.)	m	7	-	-	-	-	3	-	3	-	1	-	-	-	-	-	-
	w	1	-	-	-	-	-	-	1	-	-	-	-	-	-	-	-
	i	8	-	-	-	-	3	-	4	-	1	-	-	-	-	-	-
Fakultäts- prüfung	m	-	-	-	-	-	-	-	-	-	-	-	-	-	-	-	-
	w	1	-	-	-	-	-	-	-	1	-	-	-	-	-	-	-
	i	1	-	-	-	-	-	-	-	1	-	-	-	-	-	-	-
Diplom (U)	m	41	-	-	-	2	5	7	13	3	1	2	4	4	-	-	-
	w	29	-	-	1	-	5	5	7	1	2	1	1	6	-	-	-
	i	70	-	-	1	2	10	12	20	4	3	3	5	10	-	-	-

Prüfungsjahr 1993

3 Von deutschen Absolventen bestandene Prüfungen nach Fächergruppen, Studienbereichen, Prüfungsgruppen, Art der Prüfung und Fachsemestern

Fächergruppe Studienbereich Prüfung	Ge- schl.	Bestan- dene Prüfungen insgesamt	Davon Abschluß im ... Fachsemester													17. oder höher	ohne An- gabe
			6. oder nied- riger	7.	8.	9.	10.	11.	12.	13.	14.	15.	16.				
Prüfungsgruppe zusammen	m	637	-	1	2	7	21	41	95	96	110	81	61	122	-		
	w	412	-	-	1	-	12	24	55	62	82	54	50	72	-		
	i	1 049	-	1	3	7	33	65	150	158	192	135	111	194	-		
Promotionen																	
Promotion (Ab- schlußprüfung vorausgesetzt)	m	75	7	-	-	3	4	1	9	10	5	4	6	17	9		
	w	5	-	-	-	-	-	-	-	1	1	-	-	3	-		
	i	80	7	-	-	3	4	1	9	11	6	4	6	20	9		
Promotion ohne vorausgesetzte Abschlußprüfung	m	16	-	-	-	-	1	2	1	-	1	1	-	10	-		
	w	4	-	-	1	-	-	-	-	-	-	-	-	2	1		
	i	20	-	-	1	-	1	2	1	-	1	1	-	12	1		
Prüfungsgruppe zusammen	m	91	7	-	-	3	5	3	10	10	6	5	6	27	9		
	w	9	-	-	1	-	-	-	-	1	1	-	-	5	1		
	i	100	7	-	1	3	5	3	10	11	7	5	6	32	10		
Staatl. Lehramts- prüf. (LA) Grund- und Hauptschulen																	
LA Grund- und Hauptschulen	m	7	1	1	2	-	1	1	1	-	-	-	-	-	-		
	w	96	11	18	26	25	2	1	2	-	1	-	-	1	9		
	i	103	12	19	28	25	3	2	3	-	1	-	-	1	9		
LA Grundschulen	m	6	1	3	1	1	-	-	-	-	-	-	-	-	-		
	w	51	13	12	20	5	1	-	-	-	-	-	-	-	-		
	i	57	14	15	21	6	1	-	-	-	-	-	-	-	-		
LA Grundstufe/ Primarstufe	m	1	-	-	-	-	-	1	-	-	-	-	-	-	-		
	w	39	3	7	9	7	1	6	-	1	2	1	-	-	2		
	i	40	3	7	9	7	1	7	-	1	2	1	-	-	2		
Prüfungsgruppe zusammen	m	14	2	4	3	1	1	2	1	-	-	-	-	-	-		
	w	186	27	37	55	37	4	7	2	1	3	1	-	1	11		
	i	200	29	41	58	38	5	9	3	1	3	1	-	1	11		
LA Realschulen/ Sekundarstufe I																	
LA Realschulen	m	16	7	-	2	1	2	1	-	1	-	1	-	1	-		
	w	48	13	2	10	4	7	4	-	-	1	-	-	-	7		
	i	64	20	2	12	5	9	5	-	1	1	1	-	1	7		
LA Haupt-, Real- schul./Unterst. u. Mittelst. Gym.	m	1	-	-	-	-	-	-	1	-	-	-	-	-	-		
	w	4	1	1	-	1	-	-	-	-	1	-	-	-	-		
	i	5	1	1	-	1	-	-	1	-	1	-	-	-	-		
LA Mittelstufe/ Sekundarstufe I	m	7	3	-	-	1	-	1	1	-	-	1	-	-	-		
	w	9	3	-	2	-	-	1	-	1	1	-	-	1	-		
	i	16	6	-	2	1	-	2	1	1	1	1	-	1	-		
Prüfungsgruppe zusammen	m	24	10	-	2	2	2	2	2	1	-	2	-	1	-		
	w	61	17	3	12	5	7	5	-	1	3	-	-	1	7		
	i	85	27	3	14	7	9	7	2	2	3	2	-	2	7		
LA Gymnasien/ Sekundarst. II, allgem. Schulen																	
LA Gymnasien	m	25	6	-	1	3	3	2	2	3	-	1	2	1	1		
	w	26	8	-	-	3	3	3	2	3	3	-	1	-	-		
	i	51	14	-	1	6	6	5	4	6	3	1	3	1	1		
LA Oberstufe/ Sekundarst. II, allgem. Schulen	m	5	1	-	1	-	-	-	-	2	1	-	-	-	-		
	w	21	2	-	1	1	1	-	1	2	3	2	2	5	1		
	i	26	3	-	2	1	1	-	1	4	4	2	2	5	1		
Prüfungsgruppe zusammen	m	30	7	-	2	3	3	2	2	5	1	1	2	1	1		
	w	47	10	-	1	4	4	3	3	5	6	2	3	5	1		
	i	77	17	-	3	7	7	5	5	10	7	3	5	6	2		
LA Sonderschulen																	
LA Sonderschul.	m	2	2	-	-	-	-	-	-	-	-	-	-	-	-		
	w	4	1	-	-	-	-	1	-	-	-	-	-	2	-		
	i	6	3	-	-	-	-	1	-	-	-	-	-	2	-		
Prüfungsgruppe zusammen	m	2	2	-	-	-	-	-	-	-	-	-	-	-	-		
	w	4	1	-	-	-	-	1	-	-	-	-	-	2	-		
	i	6	3	-	-	-	-	1	-	-	-	-	-	2	-		
LA Berufl. Sch./ Sekundarst. II, berufl. Schulen																	
LA Berufliche Schulen	m	3	2	-	-	-	-	-	-	-	-	-	-	-	1		
	w	6	2	-	-	-	-	-	-	-	-	-	-	-	4		
	i	9	4	-	-	-	-	-	-	-	-	-	-	-	5		

Prüfungsjahr 1993

3 Von deutschen Absolventen bestandene Prüfungen nach Fächergruppen, Studienbereichen, Prüfungsgruppen, Art der Prüfung und Fachsemestern

Fächergruppe Studienbereich Prüfung	Ge- schl.	Bestan- dene Prüfungen insgesamt	Davon Abschluß im ... Fachsemester													17. oder höher	ohne An- gabe
			6. oder nied- riger	7.	8.	9.	10.	11.	12.	13.	14.	15.	16.				
Prüfungsgruppe zusammen	m w i	3 6 9	2 2 4	- - -	- - -	- - -	- - -	- - -	- - -	- - -	- - -	- - -	- - -	- - -	1 4 5		
Sonstige LÄ nach Schularten																	
Sonst. Staats- prüfungen nach Schularten	m w i	- 1 1	- - -	- - -	- - -	- - 1	- - 1	- - -	- - -	- - -	- - -	- - -	- - -	- - -	- - -		
Prüfungsgruppe zusammen	m w i	- 1 1	- - -	- - -	- - -	- - 1	- - -	- - -	- - -	- - -	- - -	- - -	- - -	- - -	- - -		
Fachhochschul- abschluß																	
Diplom (FH)	m w i	44 75 119	- 2 2	16 38 54	17 24 41	8 10 18	- - 1	- 1 -	- - -	- - -	1 - 1	1 - 1	- - -	1 - 1	- - -		
Prüfungsgruppe zusammen	m w i	44 75 119	- 2 2	16 38 54	17 24 41	8 10 18	- - 1	- 1 -	- - -	- - -	1 - 1	1 - 1	- - -	1 - 1	- - -		
Studienbereich zusammen	m w i	845 801 1 646	30 59 89	21 78 99	26 94 120	24 57 81	32 27 59	50 41 91	110 60 170	112 70 182	118 95 213	90 57 147	69 53 122	152 86 238	11 24 35		
Katholische Theologie, - Religionslehre																	
Diplom (U) und entsprech. Ab- schlußprüfungen																	
Magister	m w i	2 3 5	- - -	- - -	- - -	1 - 1	1 - 1	- - -	- - -	- 1 1	- - -	- 1 1	- 1 1	- 1 1	- - -		
Lizentiat	m w i	16 - 16	8 - 8	- - -	- - -	- - 1	1 - 2	2 - 3	3 - 3	- - -	- - -	2 - 2	- - -	- - -	- - -		
Kirchliche Prüfung	m w i	116 - 116	- - -	- - -	- - -	2 - 2	70 - 70	16 - 16	15 - 15	7 - 7	4 - 4	- - -	- - -	2 - 2	- - -		
Diplom (U)	m w i	389 168 557	16 59 75	2 - 2	7 1 8	18 4 22	125 14 139	65 14 79	59 20 79	18 15 33	31 14 45	17 8 25	7 6 13	23 13 36	1 - 1		
Prüfungsgruppe zusammen	m w i	523 171 694	24 59 83	2 - 2	7 1 8	21 4 25	197 14 211	83 14 97	77 20 97	25 16 41	35 14 49	19 9 28	7 7 14	25 13 38	1 - 1		
Promotionen																	
Promotion (Ab- schlußprüfung vorausgesetzt)	m w i	58 26 84	3 1 4	1 - 1	3 - 3	- 1 1	9 1 10	1 1 2	7 2 9	2 2 4	5 1 6	1 - 1	4 2 6	22 15 37	- - -		
Promotion ohne vorausgesetzte Abschlußprüfung	m w i	2 1 3	- - -	- - -	- - -	- 1 1	- - -	1 - 1	- - -	- - -	- - -	- - -	- - -	1 - 1	- - -		
Prüfungsgruppe zusammen	m w i	60 27 87	3 1 4	1 - 1	3 - 3	- 2 2	9 1 10	2 1 3	7 2 9	2 2 4	5 1 6	1 - 1	4 2 6	23 15 38	- - -		
Staatl. Lehramts- prüf. (LA) Grund- und Hauptschulen																	
LA Grund- und Hauptschulen	m w i	11 68 79	2 4 6	1 13 14	1 15 16	- 5 5	- 2 2	- - -	- 1 1	1 - 1	- - -	- - -	- - -	1 - 1	5 28 33		
LA Grundschulen	m w i	4 31 35	1 7 8	- 7 7	3 11 14	- 3 3	- 2 2	- - -	- 1 1	- - -	- - -	- - -	- - -	- - -	- - -		
LA Hauptschulen	m w i	- 4 4	- - -	- 2 2	- - -	- 2 -	- - -	- - -	- - -	- - -	- - -	- - -	- - -	- - -	- - -		
LA Grundstufe/ Primarstufe	m w i	5 35 40	3 8 11	1 10 11	1 8 9	- 4 4	- 1 1	- 3 3	- - -	- - -	- - -	- - -	- - -	- 1 1	- - -		

Prüfungsjahr 1993

3 Von deutschen Absolventen bestandene Prüfungen nach Fächergruppen, Studienbereichen, Prüfungsgruppen, Art der Prüfung und Fachsemestern

Fächergruppe Studienbereich Prüfung	Ge- schl.	Bestan- dene Prüfungen insgesamt	Davon Abschluß im ... Fachsemester													17. oder höher	ohne An- gabe
			6. oder nied- riger	7.	8.	9.	10.	11.	12.	13.	14.	15.	16.				
Prüfungsgruppe zusammen	m w i	20 138 158	6 19 25	2 32 34	5 34 39	- 14 14	- 5 5	- 3 3	- 2 2	1 - 1	- - -	- - -	- - -	1 1 2	5 28 33		
LA Realschulen/ Sekundarstufe I																	
LA Realschulen	m w i	8 17 25	- 3 3	1 1 2	3 6 9	1 1 2	1 2 3	- 1 1	1 1 2	- 1 1	- - -	- - -	- - -	- 1 1	1 - 1		
LA Haupt-, Real- schul./Unterst. u. Mittelst. Gym.	m w i	- 3 3	- - -	- - -	- 2 2	- 1 1	- - -	- - -	- - -	- - -	- - -	- - -	- - -	- - -	- - -		
LA Mittelstufe/ Sekundarstufe I	m w i	10 18 28	3 4 7	2 2 4	1 7 8	- 2 2	- 2 2	- - -	1 - 1	1 1 2	- - -	- - -	- - -	2 - 2	- - -		
Prüfungsgruppe zusammen	m w i	18 38 56	3 7 10	3 3 6	4 15 19	1 4 5	1 4 5	- 1 1	2 1 3	1 2 3	- - -	- - -	- - -	2 1 3	1 - 1		
LA Gymnasien/ Sekundarst. II, allgem. Schulen																	
LA Gymnasien	m w i	26 31 57	1 1 2	- - 1	1 - 9	5 4 9	- 2 2	2 1 3	5 5 10	3 5 8	2 4 6	1 3 4	- 1 1	5 4 9	1 1 2		
LA Oberstufe/ Sekundarst. II, allgem. Schulen	m w i	24 27 51	- 1 1	- - 2	1 1 3	- 3 3	2 1 3	2 1 3	- 5 5	3 - 3	1 4 5	3 3 6	1 2 3	11 6 17	- - -		
Prüfungsgruppe zusammen	m w i	50 58 108	1 2 3	- - -	2 1 3	5 7 12	2 3 5	4 3 6	5 10 15	6 5 11	3 8 11	4 6 10	1 3 4	16 10 26	1 1 2		
LA Sonderschulen																	
LA Sonderschul.	m w i	- 1 1	- - -	- - -	- - -	- - -	- - -	- - -	- 1 1	- - -	- - -	- - -	- - -	- - -	- - -		
Prüfungsgruppe zusammen	m w i	- 1 1	- - -	- - -	- - -	- - -	- - -	- - -	- 1 1	- - -	- - -	- - -	- - -	- - -	- - -		
Fachhochschul- abschluß																	
Diplom (FH)	m w i	42 107 149	12 15 27	11 39 50	11 35 46	2 8 10	5 9 14	1 1 2	- - -	- - -	- - -	- - -	- - -	- - -	- - -		
Prüfungsgruppe zusammen	m w i	42 107 149	12 15 27	11 39 50	11 35 46	2 8 10	5 9 14	1 1 2	- - -	- - -	- - -	- - -	- - -	- - -	- - -		
Studienbereich zusammen	m w i	713 540 1 253	49 103 152	19 74 93	32 86 118	29 39 68	214 36 250	90 22 112	91 36 127	35 25 60	43 23 66	24 15 39	12 12 24	67 40 107	8 29 37		
Philosophie																	
Diplom (U) und entsprech. Ab- schlußprüfungen																	
Magister	m w i	195 93 288	5 3 8	2 2 4	22 2 24	10 7 17	11 7 18	20 9 29	16 17 33	21 9 30	20 7 27	16 6 22	11 5 16	41 19 60	- - -		
Diplom (U)	m w i	4 2 6	- - -	- - -	1 - 1	- - -	1 - 1	- - -	2 - 2	- - -	- 1 1	- - -	- - -	- 1 1	- - -		
Prüfungsgruppe zusammen	m w i	199 95 294	5 3 8	2 2 4	23 2 25	10 7 17	12 7 19	20 9 29	18 17 35	21 9 30	20 8 28	16 6 22	11 5 16	41 20 61	- - -		
Promotionen																	
Promotion (Ab- schlußprüfung vorausgesetzt)	m w i	64 28 92	4 2 6	1 - 1	4 1 5	4 - 4	2 1 3	2 - 2	4 4 8	2 2 4	5 1 6	7 - 7	2 3 5	22 11 33	5 3 8		
Promotion ohne vorausgesetzte Abschlußprüfung	m w i	8 4 12	- 1 1	- - -	- - -	1 1 2	1 - 1	- - -	- - -	2 - 2	- - -	1 - 1	2 - 2	1 2 3	- - -		

Prüfungsjahr 1993

3 Von deutschen Absolventen bestandene Prüfungen nach Fächergruppen, Studienbereichen, Prüfungsgruppen, Art der Prüfung und Fachsemestern

Fächergruppe Studienbereich Prüfung	Ge- schl.	Bestan- dene Prüfungen insgesamt	Davon Abschluß im ... Fachsemester													17. oder höher	ohne An- gabe
			6. oder nied- riger	7.	8.	9.	10.	11.	12.	13.	14.	15.	16.				
Prüfungsgruppe zusammen	m w i	72 32 104	4 3 7	1 - 1	4 1 5	5 1 6	3 1 4	2 - 2	4 4 8	4 2 6	5 1 6	8 - 8	4 3 7	23 13 36	5 3 8		
Staatl. Lehramts- prüf. (LA) Grund- und Hauptschulen																	
LA Grundstufe/ Primarstufe	m w i	- 2 2	- - -	- - -	- - -	- 1 1	- - -	- 1 1	- - -	- - -	- - -	- - -	- - -	- - -	- - -		
Prüfungsgruppe zusammen	m w i	- 2 2	- - -	- - -	- - -	- 1 1	- - -	- 1 1	- - -	- - -	- - -	- - -	- - -	- - -	- - -		
LA Gymnasien/ Sekundarst. II, allgem. Schulen																	
LA Gymnasien	m w i	13 13 26	8 6 14	1 - 1	- - -	2 1 3	- 1 1	- 1 1	- - -	- 1 1	- - -	- - -	1 2 3	- 1 1	- - 1		
LA Oberstufe/ Sekundarst. II, allgem. Schulen	m w i	4 4 8	1 - 1	1 - 1	- - -	- - -	- 1 1	- - -	1 - 1	- 1 1	- - -	- - -	- - -	1 2 3	- - -		
Prüfungsgruppe zusammen	m w i	17 17 34	9 6 15	2 - 2	- - -	2 1 3	- 2 2	- 1 1	1 - 1	- 2 2	- - -	1 2 3	- 1 1	1 2 3	1 - 1		
Studienbereich zusammen	m w i	288 146 434	18 12 30	5 2 7	27 3 30	17 10 27	15 10 25	22 11 33	23 21 44	25 13 38	25 9 34	25 8 33	15 9 24	65 35 100	6 3 9		
Geschichte																	
Diplom (U) und entsprech. Ab- schlußprüfungen																	
Magister	m w i	595 539 1 134	1 1 2	6 8 14	17 14 31	43 32 75	78 61 139	57 71 128	97 79 176	71 65 136	58 64 122	39 49 88	32 28 60	96 66 162	- 1 1		
Diplom (U)	m w i	14 24 38	- - -	- - 1	- 1 1	1 - 1	6 13 19	- 5 5	1 - 1	2 - 2	2 1 3	1 2 3	- 1 1	1 1 2	- - -		
Prüfungsgruppe zusammen	m w i	609 563 1 172	1 1 2	6 8 14	17 15 32	44 32 76	84 74 158	57 76 133	98 79 177	73 65 138	60 65 125	40 51 91	32 29 61	97 67 164	- 1 1		
Promotionen																	
Promotion (Ab- schlußprüfung vorausgesetzt)	m w i	182 86 268	8 2 10	1 2 3	1 2 3	3 2 5	14 3 17	4 1 5	12 4 16	11 4 15	5 6 11	8 5 13	14 6 20	85 40 125	16 9 25		
Promotion ohne vorausgesetzte Abschlußprüfung	m w i	63 34 97	1 - 1	2 - 3	2 - 2	2 - 2	3 1 4	2 - 2	2 - 2	3 2 5	3 1 4	5 2 7	3 1 4	35 26 61	- - -		
Prüfungsgruppe zusammen	m w i	245 120 365	9 2 11	3 3 6	3 2 5	5 2 7	17 4 21	6 1 7	14 4 18	14 6 20	8 7 15	13 7 20	17 7 24	120 66 186	16 9 25		
Staatl. Lehramts- prüf. (LA) Grund- und Hauptschulen																	
LA Grund- und Hauptschulen	m w i	13 22 35	- 5 5	1 5 6	7 6 13	- 1 1	- 2 2	- 2 2	1 - 1	2 - 2	- - -	1 - 1	- 1 1	1 - 1	- - -		
LA Grundschulen	m w i	2 4 6	1 1 2	- 1 1	1 2 3	- - -	- - -	- - -	- - -	- - -	- - -	- - -	- - -	- - -	- - -		
LA Hauptschulen	m w i	- 1 1	- - -	- - -	- - -	- - 1	- - 1	- - -	- - -	- - -	- - -	- - -	- - -	- - -	- - -		
LA Grundstufe/ Primarstufe	m w i	- 2 2	- - 1	- - 1	- - -	- - -	- - -	- - -	- 1 1	- - 1	- - -	- - -	- - -	- - -	- - -		
Prüfungsgruppe zusammen	m w i	15 29 44	1 6 7	1 7 8	8 8 16	- 1 1	- 3 3	- 2 2	1 1 2	2 - 2	- - -	1 - 1	- 1 1	1 - 1	- - -		

Prüfungsjahr 1993

3 Von deutschen Absolventen bestandene Prüfungen nach Fächergruppen, Studienbereichen, Prüfungsgruppen, Art der Prüfung und Fachsemestern

Fächergruppe Studienbereich Prüfung	Ge- schl.	Bestan- dene Prüfungen insgesamt	Davon Abschluß im ... Fachsemester													17. oder höher	ohne An- gabe
			6. oder nied- riger	7.	8.	9.	10.	11.	12.	13.	14.	15.	16.				
LA Realschulen/ Sekundarstufe I																	
LA Realschulen	m	13	4	-	-	5	1	2	-	-	1	-	-	-	-	-	
	w	29	9	-	4	2	4	3	2	2	-	1	-	-	2	-	
	i	42	13	-	4	7	5	5	2	2	1	1	-	-	2	-	
LA Haupt-, Real- schul./Unterst. u. Mittelst. Gym.	m	4	1	1	-	-	-	1	1	-	-	-	-	-	-	-	
	w	15	1	1	6	1	5	-	1	-	-	-	-	-	-	-	
	i	19	2	2	6	1	5	1	2	-	-	-	-	-	-	-	
LA Mittelstufe/ Sekundarstufe I	m	12	4	-	2	2	1	-	1	-	-	-	-	-	1	1	
	w	24	2	2	7	2	5	1	1	-	-	-	-	1	3	-	
	i	36	6	2	9	4	6	1	2	-	-	-	-	1	4	1	
Prüfungsgruppe zusammen	m	29	9	1	2	7	2	3	2	-	1	-	-	-	1	1	
	w	68	12	3	17	5	14	4	4	2	-	1	1	1	5	-	
	i	97	21	4	19	12	16	7	6	2	1	1	1	1	6	1	
Stufenüberggr. LA Sekundarstufe I und II																	
LA Sekundar- stufe I und II	m	8	-	-	8	-	-	-	-	-	-	-	-	-	-	-	
	w	5	-	-	5	-	-	-	-	-	-	-	-	-	-	-	
	i	13	-	-	13	-	-	-	-	-	-	-	-	-	-	-	
Prüfungsgruppe zusammen	m	8	-	-	8	-	-	-	-	-	-	-	-	-	-	-	
	w	5	-	-	5	-	-	-	-	-	-	-	-	-	-	-	
	i	13	-	-	13	-	-	-	-	-	-	-	-	-	-	-	
LA Gymnasien/ Sekundarst. II, allgem. Schulen																	
LA Gymnasien	m	139	6	2	4	8	32	7	28	9	10	9	4	13	7	-	
	w	135	2	2	4	8	34	12	27	7	11	4	6	12	6	-	
	i	274	8	4	8	16	66	19	55	16	21	13	10	25	13	-	
LA Oberstufe/ Sekundarst. II, allgem. Schulen	m	72	1	1	1	8	3	11	12	6	2	9	5	13	-	-	
	w	65	-	-	2	4	8	6	6	7	9	4	7	12	-	-	
	i	137	1	1	3	12	11	17	18	13	11	13	12	25	-	-	
Prüfungsgruppe zusammen	m	211	7	3	5	16	35	18	40	15	12	18	9	26	7	-	
	w	200	2	2	6	12	42	18	33	14	20	8	13	24	6	-	
	i	411	9	5	11	28	77	36	73	29	32	26	22	50	13	-	
LA Sonderschulen																	
LA Sonderschul.	m	1	-	-	-	-	-	-	1	-	-	-	-	-	-	-	
	w	1	1	-	-	-	-	-	-	-	-	-	-	-	-	-	
	i	2	1	-	-	-	-	-	1	-	-	-	-	-	-	-	
Prüfungsgruppe zusammen	m	1	-	-	-	-	-	-	1	-	-	-	-	-	-	-	
	w	1	1	-	-	-	-	-	-	-	-	-	-	-	-	-	
	i	2	1	-	-	-	-	-	1	-	-	-	-	-	-	-	
LA Berufl. Sch./ Sekundarst. II, berufl. Schulen																	
LA Berufliche Schulen	m	-	-	-	-	-	-	-	-	-	-	-	-	-	-	-	
	w	3	-	-	1	-	-	1	-	-	-	-	-	1	-	-	
	i	3	-	-	1	-	-	1	-	-	-	-	-	1	-	-	
LA Oberstufe/ Sekundarst. II, berufl. Schulen	m	-	-	-	-	-	-	-	-	-	-	-	-	-	-	-	
	w	2	-	-	1	-	-	1	-	-	-	-	-	-	-	-	
	i	2	-	-	1	-	-	1	-	-	-	-	-	-	-	-	
Prüfungsgruppe zusammen	m	-	-	-	-	-	-	-	-	-	-	-	-	-	-	-	
	w	5	-	-	2	-	-	2	-	-	-	-	-	1	-	-	
	i	5	-	-	2	-	-	2	-	-	-	-	-	1	-	-	
Sonstige LA nach Schularten																	
Sonst. Staats- prüfungen nach Schularten	m	1	-	-	-	-	-	1	-	-	-	-	-	-	-	-	
	w	3	-	1	-	-	-	-	1	1	-	-	-	-	-	-	
	i	4	-	1	-	-	-	1	1	1	-	-	-	-	-	-	
Prüfungsgruppe zusammen	m	1	-	-	-	-	-	1	-	-	-	-	-	-	-	-	
	w	3	-	1	-	-	-	-	1	1	-	-	-	-	-	-	
	i	4	-	1	-	-	-	1	1	1	-	-	-	-	-	-	
Studienbereich zusammen	m	1 119	27	14	43	72	138	85	156	104	81	72	58	245	24	-	
	w	994	24	24	55	52	137	103	122	88	92	67	52	162	16	-	
	i	2 113	51	38	98	124	275	188	278	192	173	139	110	407	40	-	

Prüfungsjahr 1993

3 Von deutschen Absolventen bestandene Prüfungen nach Fächergruppen, Studienbereichen, Prüfungsgruppen, Art der Prüfung und Fachsemestern

Fächergruppe Studienbereich Prüfung	Ge- schl.	Bestan- dene Prüfungen insgesamt	Davon Abschluß im ... Fachsemester													17. oder höher	ohne An- gabe
			6. oder nied- riger	7.	8.	9.	10.	11.	12.	13.	14.	15.	16.				
Bibliothekswesen, Doku- mentation, Publizistik																	
Diplom (U) und entsprech. Ab- schlußprüfungen																	
Magister	m	141	-	-	6	8	23	17	13	25	10	7	6	26	-	-	-
	w	167	-	1	7	21	27	28	15	21	20	5	5	17	-	-	-
	i	308	-	1	13	29	50	45	28	46	30	12	11	43	-	-	-
Diplom (U)	m	129	42	7	8	13	14	13	13	9	2	2	2	4	-	-	-
	w	92	15	6	10	13	10	14	10	4	5	2	1	2	-	-	-
	i	221	57	13	18	26	24	27	23	13	7	4	3	6	-	-	-
Abschlußprüfung ohne akad. Grad	m	4	4	-	-	-	-	-	-	-	-	-	-	-	-	-	-
	w	4	4	-	-	-	-	-	-	-	-	-	-	-	-	-	-
	i	8	8	-	-	-	-	-	-	-	-	-	-	-	-	-	-
Prüfungsgruppe zusammen	m	274	46	7	14	21	37	30	26	34	12	9	8	30	-	-	-
	w	263	19	7	17	34	37	42	25	25	25	7	6	19	-	-	-
	i	537	65	14	31	55	74	72	51	59	37	16	14	49	-	-	-
Promotionen																	
Promotion (Ab- schlußprüfung vorausgesetzt)	m	3	-	-	-	-	-	-	-	-	-	1	-	2	-	-	-
	w	6	-	-	-	-	-	-	-	1	-	-	-	5	-	-	-
	i	9	-	-	-	-	-	-	-	1	-	1	-	7	-	-	-
Promotion ohne vorausgesetzte Abschlußprüfung	m	4	-	-	-	-	-	-	-	-	-	-	-	4	-	-	-
	w	4	-	-	-	-	1	-	-	1	-	-	-	2	-	-	-
	i	8	-	-	-	-	1	-	-	1	-	-	-	6	-	-	-
Prüfungsgruppe zusammen	m	7	-	-	-	-	-	-	-	-	-	1	-	6	-	-	-
	w	10	-	-	-	-	1	-	-	2	-	-	-	7	-	-	-
	i	17	-	-	-	-	1	-	-	2	-	1	-	13	-	-	-
Künstlerischer Abschluß																	
Diplom (KH)	m	43	-	-	-	1	11	12	8	5	4	-	-	2	-	-	-
	w	45	-	-	-	2	13	7	6	5	3	-	-	9	-	-	-
	i	88	-	-	-	3	24	19	14	10	7	-	-	11	-	-	-
Prüfungsgruppe zusammen	m	43	-	-	-	1	11	12	8	5	4	-	-	2	-	-	-
	w	45	-	-	-	2	13	7	6	5	3	-	-	9	-	-	-
	i	88	-	-	-	3	24	19	14	10	7	-	-	11	-	-	-
Fachhochschul- abschluß																	
Diplom (FH)	m	118	63	12	27	4	4	5	-	-	-	-	1	2	-	-	-
	w	568	303	19	144	20	15	56	10	-	1	-	-	-	-	-	-
	i	686	366	31	171	24	19	61	10	-	1	-	1	2	-	-	-
Staatl. Lauf- bahnprüfung (VerwFH)	m	5	5	-	-	-	-	-	-	-	-	-	-	-	-	-	-
	w	28	28	-	-	-	-	-	-	-	-	-	-	-	-	-	-
	i	33	33	-	-	-	-	-	-	-	-	-	-	-	-	-	-
Prüfungsgruppe zusammen	m	123	68	12	27	4	4	5	-	-	-	-	1	2	-	-	-
	w	596	331	19	144	20	15	56	10	-	1	-	-	-	-	-	-
	i	719	399	31	171	24	19	61	10	-	1	-	1	2	-	-	-
Studienbereich zusammen	m	447	114	19	41	26	52	47	34	39	16	10	9	40	-	-	-
	w	914	350	26	161	56	66	105	41	32	29	7	6	35	-	-	-
	i	1 361	464	45	202	82	118	152	75	71	45	17	15	75	-	-	-
Allg. und vergleichende Literatur- und Sprach- wissenschaft																	
Diplom (U) und entsprech. Ab- schlußprüfungen																	
Magister	m	70	-	2	2	-	5	5	9	9	11	5	4	18	-	-	-
	w	172	-	-	3	7	15	20	26	19	24	10	9	37	-	-	-
	i	242	-	2	5	7	20	25	35	28	35	15	13	55	-	-	-
Lizentiat	m	1	-	-	-	-	-	-	1	-	-	-	-	-	-	-	-
	w	-	-	-	-	-	-	-	-	-	-	-	-	-	-	-	-
	i	1	-	-	-	-	-	-	1	-	-	-	-	-	-	-	-
Diplom (U)	m	8	-	-	-	-	3	-	1	-	1	2	-	1	-	-	-
	w	37	1	-	-	1	5	10	7	4	3	2	3	1	-	-	-
	i	45	1	-	-	1	8	10	8	4	4	4	3	2	-	-	-
Prüfungsgruppe zusammen	m	79	-	2	2	-	8	5	11	9	12	7	4	19	-	-	-
	w	209	1	-	3	8	20	30	33	23	27	12	12	38	-	-	-
	i	288	1	2	5	8	28	35	44	32	39	19	16	57	-	-	-

Prüfungsjahr 1993

3 Von deutschen Absolventen bestandene Prüfungen nach Fächergruppen, Studienbereichen, Prüfungsgruppen, Art der Prüfung und Fachsemestern

Fächergruppe Studienbereich Prüfung	Ge- schl.	Bestan- dene Prüfungen insgesamt	Davon Abschluß im ... Fachsemester													17. oder höher	ohne An- gabe
			6. oder nied- riger	7.	8.	9.	10.	11.	12.	13.	14.	15.	16.				
Promotionen																	
Promotion (Ab- schlußprüfung vorausgesetzt)	m w i	10 21 31	- 4 4	1 - 1	- - -	- 1 1	- 1 1	- - -	1 4 5	- 2 2	- 2 2	- - -	1 2 3	7 3 10	- 2 2	- - -	
Promotion ohne vorausgesetzte Abschlußprüfung	m w i	4 3 7	- - -	- - -	- - -	- - -	- - -	- - -	1 - 1	- - -	- - -	1 - 1	- - -	4 1 5	- - -	- - -	
Prüfungsgruppe zusammen	m w i	14 24 38	- 4 4	1 - 1	- - -	- 1 1	- 1 1	- - -	1 5 6	- 2 2	- 2 2	- 1 1	1 2 3	11 4 15	2 2 2	- - -	
Fachhochschul- abschluß																	
Diplom (FH)	m w i	21 176 197	- 1 1	- 8 8	1 43 44	3 34 37	6 28 34	6 31 37	2 11 13	1 4 5	1 1 2	- 2 2	1 3 4	- 10 10	- - -	- - -	
Prüfungsgruppe zusammen	m w i	21 176 197	- 1 1	- 8 8	1 43 44	3 34 37	6 28 34	6 31 37	2 11 13	1 4 5	1 1 2	- 2 2	1 3 4	- 10 10	- - -	- - -	
Sonst. Abschluß																	
Abschlußzeugnis /Zertifikat	m w i	1 1 2	1 1 2	- - -	- - -	- - -	- - -	- - -	- - -	- - -	- - -	- - -	- - -	- - -	- - -	- - -	
Sonst. Abschluß in Deutschland	m w i	- 1 1	- 1 1	- - -	- - -	- - -	- - -	- - -	- - -	- - -	- - -	- - -	- - -	- - -	- - -	- - -	
Prüfungsgruppe zusammen	m w i	1 2 3	1 2 3	- - -	- - -	- - -	- - -	- - -	- - -	- - -	- - -	- - -	- - -	- - -	- - -	- - -	
Studienbereich zusammen	m w i	115 411 526	1 8 9	3 8 11	3 46 49	3 43 46	14 49 63	11 61 72	14 49 63	10 29 39	13 30 43	7 15 22	6 17 23	30 52 82	4 4 4	- - -	
Altphilologie (klass. Philol.), Neugriechisch																	
Diplom (U) und entsprech. Ab- schlußprüfungen																	
Magister	m w i	7 11 18	1 - 1	2 - 2	- - -	- 1 1	- - -	- 3 3	2 2 4	1 1 2	- 1 1	- 1 1	- 1 1	1 1 2	- - -	- - -	
Diplom (U)	m w i	- 1 1	- 1 1	- - -	- - -	- - -	- - -	- - -	- - -	- - -	- - -	- - -	- - -	- - -	- - -	- - -	
Prüfungsgruppe zusammen	m w i	7 12 19	1 1 2	2 - 2	- - -	- 1 1	- - -	- 3 3	2 2 4	1 1 2	- 1 1	- 1 1	- 1 1	1 1 2	- - -	- - -	
Promotionen																	
Promotion (Ab- schlußprüfung vorausgesetzt)	m w i	14 8 22	1 - 1	- - -	- - -	- - -	- - -	- - -	- 1 1	- - -	1 - 1	1 - 1	3 1 4	8 6 14	- - -	- - -	
Promotion ohne vorausgesetzte Abschlußprüfung	m w i	2 3 5	- - -	- - -	- - -	- - -	- - -	- - -	1 - 1	- - -	- - -	- - -	- - -	1 2 3	- 1 1	- - -	
Prüfungsgruppe zusammen	m w i	16 11 27	1 - 1	- - -	- - -	- - -	- - -	- - -	1 1 2	- - -	1 - 1	1 - 1	3 1 4	9 8 17	1 1 1	- - -	
LA Gymnasien/ Sekundarst. II, allgem. Schulen																	
LA Gymnasien	m w i	43 79 122	6 21 27	- 1 1	- - -	3 1 4	- 6 6	8 4 12	4 8 12	3 8 11	4 7 11	3 6 9	2 3 5	5 4 9	5 10 15	- - -	
LA Oberstufe/ Sekundarst. II, allgem. Schulen	m w i	39 30 69	9 2 11	1 - 1	4 1 5	1 - 1	2 5 7	3 3 6	4 1 5	2 3 5	1 4 5	4 1 5	1 2 3	4 8 12	3 - 3	- - -	
Prüfungsgruppe zusammen	m w i	82 109 191	15 23 38	1 1 2	4 1 5	4 1 5	2 11 13	11 7 18	8 9 17	5 11 16	5 11 16	7 7 14	3 5 8	9 12 21	8 10 18	- - -	

Prüfungsjahr 1993

3 Von deutschen Absolventen bestandene Prüfungen nach Fächergruppen, Studienbereichen, Prüfungsgruppen, Art der Prüfung und Fachsemestern

Fächergruppe Studienbereich Prüfung	Ge- schl.	Bestan- dene Prüfungen insgesamt	Davon Abschluß im ... Fachsemester													17. oder höher	ohne An- gabe
			6. oder nied- riger	7.	8.	9.	10.	11.	12.	13.	14.	15.	16.				
Fachhochschul- abschluß																	
Diplom (FH)	m	-	-	-	-	-	-	-	-	-	-	-	-	-	-	-	-
	w	9	-	-	-	-	-	-	-	-	3	1	1	4	-	-	-
	i	9	-	-	-	-	-	-	-	-	3	1	1	4	-	-	-
Prüfungsgruppe zusammen	m	-	-	-	-	-	-	-	-	-	-	-	-	-	-	-	-
	w	9	-	-	-	-	-	-	-	-	3	1	1	4	-	-	-
	i	9	-	-	-	-	-	-	-	-	3	1	1	4	-	-	-
Studienbereich zusammen	m	105	17	3	4	4	2	11	11	6	6	8	6	19	8	-	-
	w	141	24	1	1	2	11	10	12	12	15	9	8	25	11	-	-
	i	246	41	4	5	6	13	21	23	18	21	17	14	44	19	-	-
Germanistik (Deutsch, germanische Sprachen ohne Anglistik)																	
Diplom (U) und entsprech. Ab- schlußprüfungen																	
Magister	m	474	1	3	13	10	43	43	62	54	51	43	48	103	-	-	-
	w	1 191	4	4	17	49	84	106	173	164	176	137	80	197	-	-	-
	i	1 665	5	7	30	59	127	149	235	218	227	180	128	300	-	-	-
Diplom (U)	m	17	-	-	1	1	9	3	-	1	2	-	-	-	-	-	-
	w	82	-	-	-	2	31	19	13	11	6	-	-	-	-	-	-
	i	99	-	-	1	3	40	22	13	12	8	-	-	-	-	-	-
Diplom (U)- Dolmetscher	m	1	-	-	-	-	-	-	-	-	-	-	-	1	-	-	-
	w	-	-	-	-	-	-	-	-	-	-	-	-	-	-	-	-
	i	1	-	-	-	-	-	-	-	-	-	-	-	1	-	-	-
Diplom (U)- Übersetzer	m	3	1	-	-	-	1	1	1	-	-	-	-	-	-	-	-
	w	6	2	-	-	2	1	-	1	1	-	-	-	-	-	-	-
	i	9	3	-	-	2	1	1	1	1	-	-	-	-	-	-	-
Diplom (U)- Lehrer	m	1	-	-	-	-	1	1	-	-	-	-	-	-	-	-	-
	w	4	-	-	-	-	1	2	-	-	-	-	-	-	-	-	-
	i	5	1	-	-	-	1	3	-	-	-	-	-	-	-	-	-
Prüfungsgruppe zusammen	m	496	2	3	14	11	52	48	63	55	53	43	48	104	-	-	-
	w	1 283	7	4	17	53	117	127	186	176	182	137	80	197	-	-	-
	i	1 779	9	7	31	64	169	175	249	231	235	180	128	301	-	-	-
Promotionen																	
Promotion (Ab- schlußprüfung vorausgesetzt)	m	104	8	1	2	6	3	3	4	8	6	11	6	37	9	-	-
	w	110	4	1	4	4	2	3	8	7	8	7	6	49	7	-	-
	i	214	12	2	6	10	5	6	12	15	14	18	12	86	16	-	-
Promotion ohne vorausgesetzte Abschlußprüfung	m	28	-	1	-	-	1	1	6	2	2	1	1	12	1	-	-
	w	27	-	-	-	-	1	1	2	1	1	2	3	17	-	-	-
	i	55	-	1	-	-	1	2	8	3	3	3	4	29	1	-	-
Prüfungsgruppe zusammen	m	132	8	2	2	6	4	4	10	10	8	12	7	49	10	-	-
	w	137	4	1	4	4	2	4	10	8	9	9	9	66	7	-	-
	i	269	12	3	6	10	6	8	20	18	17	21	16	115	17	-	-
Staatl. Lehramts- prüf. (LA) Grund- und Hauptschulen																	
LA Grund- und Hauptschulen	m	67	3	10	15	17	7	2	4	3	2	-	1	3	-	-	-
	w	685	31	124	264	152	48	29	9	11	3	3	3	5	3	-	-
	i	752	34	134	279	169	55	31	13	14	5	3	4	8	3	-	-
LA Grundschulen	m	29	17	1	4	1	-	-	6	-	-	-	-	-	-	-	-
	w	444	162	57	83	23	14	2	100	2	-	-	-	-	1	-	-
	i	473	179	58	87	24	14	2	106	2	-	-	-	-	1	-	-
LA Hauptschulen	m	2	-	-	-	-	1	-	-	-	-	-	-	-	1	-	-
	w	-	-	-	-	-	-	-	-	-	-	-	-	-	-	-	-
	i	2	-	-	-	-	1	-	-	-	-	-	-	-	1	-	-
LA Grundstufe/ Primarstufe	m	42	10	8	8	8	2	2	-	1	-	2	-	1	-	-	-
	w	521	141	80	91	74	56	35	21	4	8	1	2	7	1	-	-
	i	563	151	88	99	82	58	37	21	5	8	3	2	8	1	-	-
Prüfungsgruppe zusammen	m	140	30	19	27	26	10	4	10	4	2	2	1	4	1	-	-
	w	1 650	334	261	438	249	118	66	130	17	11	4	5	12	5	-	-
	i	1 790	364	280	465	275	128	70	140	21	13	6	6	16	6	-	-
LA Realschulen/ Sekundarstufe I																	
LA Realschulen	m	33	-	1	3	6	8	2	-	-	1	-	1	5	-	-	-
	w	133	8	6	12	23	26	15	8	5	4	2	1	3	20	-	-
	i	166	8	7	15	29	32	23	10	5	4	3	1	4	25	-	-

Prüfungsjahr 1993

3 Von deutschen Absolventen bestandene Prüfungen nach Fächergruppen, Studienbereichen, Prüfungsgruppen, Art der Prüfung und Fachsemestern

Fächergruppe Studienbereich Prüfung	Ge- schl.	Bestan- dene Prüfungen insgesamt	Davon Abschluß im ... Fachsemester													17. oder höher	ohne An- gabe
			6. oder nied- riger	7.	8.	9.	10.	11.	12.	13.	14.	15.	16.				
LA Haupt-, Real- schul./Unterst. u. Mittelst. Gym.	m w i	14 78 92	3 1 4	- - -	3 32 35	1 12 13	2 18 20	- 1 1	- 11 11	- - -	5 3 8	- - -	- - -	- - -	-		
LA Mittelstufe/ Sekundarstufe I	m w i	27 122 149	1 5 6	1 4 5	8 54 62	1 15 16	6 25 31	- 2 2	3 6 9	1 1 2	1 4 5	- - -	1 2 3	4 4 8	-		
Prüfungsgruppe zusammen	m w i	74 333 407	4 14 18	2 10 12	14 98 112	8 50 58	14 69 83	8 18 26	5 25 30	1 6 7	6 11 17	1 2 3	1 3 4	5 7 12	5 20 25		
Stufenüberggr. LA Sekundarstufe I und II																	
LA Sekundar- stufe I und II	m w i	2 4 6	- - -	- - -	2 4 6	- - -	- - -	- - -	- - -	- - -	- - -	- - -	- - -	- - -	-		
Prüfungsgruppe zusammen	m w i	2 4 6	- - -	- - -	2 4 6	- - -	- - -	- - -	- - -	- - -	- - -	- - -	- - -	- - -	-		
LA Gymnasien/ Sekundarst. II, allgem. Schulen																	
LA Gymnasien	m w i	239 615 854	4 13 17	2 - 2	3 7 10	8 21 29	41 188 229	21 61 82	40 129 169	24 45 69	28 39 67	14 19 33	4 9 13	15 16 31	35 68 103		
LA Oberstufe/ Sekundarst. II, allgem. Schulen	m w i	61 171 232	1 1 2	- - -	5 10 15	3 9 12	2 13 15	2 19 21	4 30 34	6 18 24	9 16 25	2 23 25	9 5 14	18 26 44	- 1 1		
Prüfungsgruppe zusammen	m w i	300 786 1 086	5 14 19	2 - 2	8 17 25	11 30 41	43 201 244	23 80 103	44 159 203	30 63 93	37 55 92	16 42 58	13 14 27	33 42 75	35 69 104		
LA Sonderschulen																	
LA Sonderschul.	m w i	- 11 11	- - -	- - -	- 6 6	- - -	- 3 3	- - -	- - -	- - -	- - -	- - -	- - -	- 2 2	-		
Prüfungsgruppe zusammen	m w i	- 11 11	- - -	- - -	- 6 6	- - -	- 3 3	- - -	- - -	- - -	- - -	- - -	- - -	- 2 2	-		
LA Berufl. Sch./ Sekundarst. II, berufl. Schulen																	
LA Berufliche Schulen	m w i	2 4 6	1 2 3	- - -	- - -	- 2 2	- - -	- - -	- - -	- - -	- - -	- - -	- - -	- - -	1 - 1		
LA Oberstufe/ Sekundarst. II, berufl. Schulen	m w i	8 6 14	- - -	- - -	1 - 1	1 1 2	1 - 1	2 1 3	2 1 3	- - -	- - -	- 1 1	- - -	1 2 3	-		
Prüfungsgruppe zusammen	m w i	10 10 20	1 2 3	- - -	1 - 1	1 3 4	1 - 1	2 1 3	2 1 3	- - -	- - -	- 1 1	- - -	1 2 3	1 - 1		
Sonstige LÄ nach Schularten																	
Sonst. Staats- prüfungen nach Schularten	m w i	1 6 7	- - -	- - -	- - -	- - -	- 1 1	- 1 1	- - -	- 4 4	- - -	1 - 1	- - -	- - -	-		
Prüfungsgruppe zusammen	m w i	1 6 7	- - -	- - -	- - -	- - -	- 1 1	- 1 1	- - -	- 4 4	- - -	1 - 1	- - -	- - -	-		
Sonst. Abschluß																	
Abschlußzeugnis /Zertifikat	m w i	- 11 11	- 11 11	- - -	- - -	- - -	- - -	- - -	- - -	- - -	- - -	- - -	- - -	- - -	-		
Sonst. Abschluß in Deutschland	m w i	- 1 1	- 1 1	- - -	- - -	- - -	- - -	- - -	- - -	- - -	- - -	- - -	- - -	- - -	-		
Prüfungsgruppe zusammen	m w i	- 12 12	- 12 12	- - -	- - -	- - -	- - -	- - -	- - -	- - -	- - -	- - -	- - -	- - -	-		

Prüfungsjahr 1993

3 Von deutschen Absolventen bestandene Prüfungen nach Fächergruppen, Studienbereichen, Prüfungsgruppen, Art der Prüfung und Fachsemestern

Fächergruppe Studienbereich Prüfung	Ge- schl.	Bestan- dene Prüfungen insgesamt	Davon Abschluß im ... Fachsemester													17. oder höher	ohne An- gabe
			6. oder nied- riger	7.	8.	9.	10.	11.	12.	13.	14.	15.	16.				
Studienbereich zusammen	m	1 155	50	28	68	63	124	89	134	100	106	75	70	196	52		
	w	4 232	387	276	584	389	511	297	511	274	268	195	111	328	101		
	i	5 387	437	304	652	452	635	386	645	374	374	270	181	524	153		
Anglistik, Amerikanistik																	
Diplom (U) und entsprech. Ab- schlußprüfungen																	
Magister	m	98	1	-	4	2	4	6	13	21	10	11	5	21	-		
	w	476	-	5	9	30	53	62	56	57	62	49	28	63	2		
	i	574	1	5	13	32	57	68	69	78	72	60	33	84	2		
Diplom (U)	m	8	-	-	-	-	4	1	1	-	-	-	1	1	-		
	w	72	-	-	-	3	21	15	16	7	6	1	2	1	-		
	i	80	-	-	-	3	25	16	17	7	6	1	3	2	-		
Diplom (U)- Dolmetscher	m	6	-	1	-	1	-	1	1	-	-	-	2	-	-		
	w	18	3	1	2	1	3	2	1	3	1	-	-	1	-		
	i	24	3	2	2	2	3	3	2	3	1	-	2	1	-		
Diplom (U)- Übersetzer	m	23	2	-	-	2	2	3	3	2	5	1	1	2	-		
	w	148	6	2	3	12	30	35	27	18	5	5	1	4	-		
	i	171	8	2	3	14	32	38	30	20	10	6	2	6	-		
Akad. geprüfter Übersetzer	m	-	-	-	-	-	-	-	-	-	-	-	-	-	-		
	w	10	-	1	3	-	5	-	1	-	-	-	-	-	-		
	i	10	-	1	3	-	5	-	1	-	-	-	-	-	-		
Diplom (U)- Sprachenlehrer	m	-	-	-	-	-	-	-	-	-	-	-	-	-	-		
	w	2	2	-	-	-	-	-	-	-	-	-	-	-	-		
	i	2	2	-	-	-	-	-	-	-	-	-	-	-	-		
Prüfungsgruppe zusammen	m	135	3	1	4	5	10	11	18	23	15	12	9	24	-		
	w	726	11	9	17	46	112	114	101	85	74	55	31	69	2		
	i	861	14	10	21	51	122	125	119	108	89	67	40	93	2		
Promotionen																	
Promotion (Ab- schlußprüfung vorausgesetzt)	m	22	-	-	-	1	1	1	2	3	3	1	-	6	4		
	w	32	-	1	-	-	2	1	3	2	2	3	2	13	3		
	i	54	-	1	-	1	3	2	5	5	5	4	2	19	7		
Promotion ohne vorausgesetzte Abschlußprüfung	m	12	1	-	1	-	1	-	-	-	-	1	-	8	-		
	w	13	-	-	1	-	1	-	-	-	1	-	2	7	-		
	i	25	1	-	2	-	2	1	-	-	1	1	2	15	-		
Prüfungsgruppe zusammen	m	34	1	-	1	1	2	1	2	3	3	2	-	14	4		
	w	45	-	1	1	-	3	2	3	2	3	3	4	20	3		
	i	79	1	1	2	1	5	3	5	5	6	5	4	34	7		
Staatl. Lehramts- prüf. (LA) Grund- und Hauptschulen																	
LA Grund- und Hauptschulen	m	9	1	3	2	1	-	1	-	-	-	-	-	1	-		
	w	39	-	7	9	6	9	3	1	-	-	-	1	1	2		
	i	48	1	10	11	7	9	4	1	-	-	-	1	2	2		
LA Grundschulen	m	1	-	-	-	-	1	-	-	-	-	-	-	-	-		
	w	13	3	5	4	1	-	-	-	-	-	-	-	-	-		
	i	14	3	5	4	1	1	-	-	-	-	-	-	-	-		
LA Hauptschulen	m	-	-	-	-	-	-	-	-	-	-	-	-	-	-		
	w	1	-	-	-	-	-	-	1	-	-	-	-	-	-		
	i	1	-	-	-	-	-	-	1	-	-	-	-	-	-		
LA Grundstufe/ Primarstufe	m	1	-	-	-	1	-	-	-	-	-	-	-	-	-		
	w	2	-	-	-	-	1	-	-	-	1	-	-	-	-		
	i	3	-	-	-	1	1	-	-	-	1	-	-	-	-		
Prüfungsgruppe zusammen	m	11	1	3	2	2	1	1	-	-	-	-	-	1	-		
	w	55	3	12	13	7	10	3	2	-	1	-	1	1	2		
	i	66	4	15	15	9	11	4	2	-	1	-	1	2	2		
LA Realschulen/ Sekundarstufe I																	
LA Realschulen	m	23	1	4	3	1	2	3	4	-	-	-	-	1	4		
	w	56	4	5	3	9	9	7	4	7	1	-	1	3	3		
	i	79	5	9	6	10	11	10	8	7	1	-	1	4	7		
LA Haupt-, Real- schul./Unterst. u. Mittelst. Gym.	m	10	6	1	-	1	1	1	-	-	-	-	-	-	-		
	w	81	69	2	3	1	5	1	-	-	-	-	-	-	-		
	i	91	75	3	3	2	6	2	-	-	-	-	-	-	-		
LA Mittelstufe/ Sekundarstufe I	m	13	2	2	2	-	3	1	1	-	-	-	-	2	-		
	w	20	2	1	7	1	1	1	3	-	-	-	-	3	1		
	i	33	4	3	9	1	4	2	4	-	-	-	-	5	1		

Prüfungsjahr 1993

3 Von deutschen Absolventen bestandene Prüfungen nach Fächergruppen, Studienbereichen, Prüfungsgruppen, Art der Prüfung und Fachsemestern

Fächergruppe Studienbereich Prüfung	Ge- schl.	Bestan- dene Prüfungen insgesamt	Davon Abschluß im ... Fachsemester													17. oder höher	ohne An- gabe
			6. oder nied- riger	7.	8.	9.	10.	11.	12.	13.	14.	15.	16.				
Prüfungsgruppe zusammen	m w i	46 157 203	9 75 84	7 8 15	5 13 18	2 11 13	6 15 21	5 9 14	5 7 12	- 7 7	- 1 1	- - -	- 1 1	3 6 9	4 4 8		
Stufenübergr. LA Sekundarstufe I und II																	
LA Sekundar- stufe I und II	m w i	3 12 15	- - -	- - -	3 12 15	- - -	- - -	- - -	- - -	- - -	- - -	- - -	- - -	- - -	- - -		
Prüfungsgruppe zusammen	m w i	3 12 15	- - -	- - -	3 12 15	- - -	- - -	- - -	- - -	- - -	- - -	- - -	- - -	- - -	- - -		
LA Gymnasien/ Sekundarst. II, allgem. Schulen																	
LA Gymnasien	m w i	80 258 338	- 1 1	2 - 2	2 3 5	6 15 21	5 41 46	6 37 43	12 32 44	6 35 41	12 20 32	8 9 17	4 9 13	8 18 26	9 38 47		
LA Oberstufe/ Sekundarst. II, allgem. Schulen	m w i	32 91 123	- - -	- 1 1	- 4 4	2 11 13	2 11 13	3 10 13	5 16 21	3 7 10	4 9 13	4 4 8	4 6 6	8 11 19	1 1 2		
Prüfungsgruppe zusammen	m w i	112 349 461	- 1 1	2 1 3	2 7 9	8 26 34	7 52 59	9 47 56	17 48 65	9 42 51	16 29 45	12 13 25	4 15 19	16 29 45	10 39 49		
LA Berufl. Sch./ Sekundarst. II, berufl. Schulen																	
LA Berufliche Schulen	m w i	2 1 3	- 1 1	- - -	- - -	1 - 1	1 - 1	- - -	- - -	- - -	- - -	- - -	- - -	- - -	- - -		
LA Oberstufe/ Sekundarst. II, berufl. Schulen	m w i	1 3 4	- - -	- - -	- - -	- - -	- - -	1 1 2	- - -	- - -	- - -	- - -	- 2 2	- - -	- - -		
Prüfungsgruppe zusammen	m w i	3 4 7	- 1 1	- - -	- - -	1 - 1	1 - 1	1 1 2	- - -	- - -	- - -	- - -	- 2 2	- - -	- - -		
Sonstige LA nach Schularten																	
Sonst. Staats- prüfungen nach Schularten	m w i	- 1 1	- - -	- - -	- - -	- - -	- - -	- - -	- - -	- 1 1	- - -	- - -	- - -	- - -	- - -		
Prüfungsgruppe zusammen	m w i	- 1 1	- - -	- - -	- - -	- - -	- - -	- - -	- - -	- 1 1	- - -	- - -	- - -	- - -	- - -		
Studienbereich zusammen	m w i	344 1 349 1 693	14 91 105	13 31 44	17 63 80	19 90 109	27 192 219	28 176 204	42 161 203	35 137 172	34 108 142	26 71 97	13 54 67	58 125 183	18 50 68		
Romanistik																	
Diplom (U) und entsprech. Ab- schlußprüfungen																	
Magister	m w i	69 371 440	1 - 1	- 1 13	1 12 29	7 22 39	5 34 53	11 42 72	13 59 92	4 42 46	5 49 54	6 39 45	2 18 20	14 52 66	- 1 1		
Diplom (U)	m w i	3 63 66	- - -	- - -	- - -	- - -	2 12 14	1 30 31	- 9 9	- 6 6	- 2 2	- 3 3	- 1 1	- - -	- - -		
Diplom (U)- Dolmetscher	m w i	4 30 34	- 2 2	- 1 1	1 1 2	1 - 1	- 2 2	- 8 8	- 7 7	1 3 4	- 4 4	- 2 2	- - -	1 - 1	- - -		
Diplom (U)- Übersetzer	m w i	27 182 209	3 11 14	- 1 1	- 6 6	1 16 17	2 35 37	- 36 36	5 34 39	4 13 17	3 12 15	3 6 9	2 6 8	4 6 10	- - -		
Akad. geprüfter Übersetzer	m w i	- 8 8	- 4 4	- - -	- 3 3	- - -	- - -	- - -	- 1 1	- - -	- - -	- - -	- - -	- - -	- - -		
Diplom (U)- Sprachenlehrer	m w i	- 2 2	- 1 1	- - -	- - -	- 1 1	- - -	- - -	- - -	- - -	- - -	- - -	- - -	- - -	- - -		

Prüfungsjahr 1993

3 Von deutschen Absolventen bestandene Prüfungen nach Fächergruppen, Studienbereichen, Prüfungsgruppen, Art der Prüfung und Fachsemestern

Fächergruppe Studienbereich Prüfung	Ge- schl.	Bestan- dene Prüfungen insgesamt	Davon Abschluß im ... Fachsemester													17. oder höher	ohne An- gabe
			6. oder nied- riger	7.	8.	9.	10.	11.	12.	13.	14.	15.	16.				
Prüfungsgruppe zusammen	m	103	4	-	2	9	9	12	18	9	8	9	4	19	-		
	w	656	18	3	22	39	83	116	110	64	67	50	25	58	1		
	i	759	22	3	24	48	92	128	128	73	75	59	29	77	1		
Promotionen																	
Promotion (Ab- schlußprüfung vorausgesetzt)	m	21	1	-	-	-	1	1	2	1	-	3	2	10	-		
	w	27	2	1	1	1	1	1	3	-	1	3	1	11	1		
	i	48	3	1	1	1	2	2	5	1	1	6	3	21	1		
Promotion ohne vorausgesetzte Abschlußprüfung	m	5	-	-	-	-	-	-	-	-	-	1	-	4	-		
	w	11	1	-	-	-	2	-	-	-	-	-	1	7	-		
	i	16	1	-	-	-	2	-	-	-	-	1	1	11	-		
Prüfungsgruppe zusammen	m	26	1	-	-	-	1	1	2	1	-	4	2	14	-		
	w	38	3	1	1	1	3	1	3	-	1	3	2	18	1		
	i	64	4	1	1	1	4	2	5	1	1	7	4	32	1		
Staatl. Lehramts- prüf. (LA) Grund- und Hauptschulen																	
LA Grund- und Hauptschulen	m	-	-	-	-	-	-	-	-	-	-	-	-	-	-		
	w	5	1	-	2	-	-	-	-	-	-	-	-	-	2		
	i	5	1	-	2	-	-	-	-	-	-	-	-	-	2		
LA Grundschulen	m	1	-	-	-	-	1	-	-	-	-	-	-	-	-		
	w	3	-	1	1	-	1	-	-	-	-	-	-	-	-		
	i	4	-	1	1	-	2	-	-	-	-	-	-	-	-		
LA Grundstufe/ Primarstufe	m	-	-	-	-	-	-	-	-	-	-	-	-	-	-		
	w	2	-	-	-	-	1	-	-	-	-	1	-	-	-		
	i	2	-	-	-	-	1	-	-	-	-	1	-	-	-		
Prüfungsgruppe zusammen	m	1	-	-	-	-	1	-	-	-	-	-	-	-	-		
	w	10	1	1	3	-	2	-	-	-	-	1	-	-	2		
	i	11	1	1	3	-	3	-	-	-	-	1	-	-	2		
LA Realschulen/ Sekundarstufe I																	
LA Realschulen	m	3	1	1	-	-	-	-	-	-	-	-	-	1	-		
	w	11	1	-	1	4	1	2	1	-	-	-	-	1	-		
	i	14	2	1	1	4	1	2	1	-	-	-	-	2	-		
LA Haupt-, Real- schul./Unterst. u. Mittelst. Gym.	m	-	-	-	-	-	-	-	-	-	-	-	-	-	-		
	w	4	-	-	-	1	1	1	1	-	-	-	-	-	-		
	i	4	-	-	-	1	1	1	1	-	-	-	-	-	-		
LA Mittelstufe/ Sekundarstufe I	m	-	-	-	-	-	-	-	-	-	-	-	-	-	-		
	w	2	-	-	-	-	-	1	-	-	-	-	-	1	-		
	i	2	-	-	-	-	-	1	-	-	-	-	-	1	-		
Prüfungsgruppe zusammen	m	3	1	1	-	-	-	-	-	-	-	-	-	1	-		
	w	17	1	-	1	5	2	4	2	-	-	-	-	2	-		
	i	20	2	1	1	5	2	4	2	-	-	-	-	3	-		
LA Gymnasien/ Sekundarst. II, allgem. Schulen																	
LA Gymnasien	m	31	1	-	-	-	6	4	4	5	-	3	1	2	5		
	w	183	8	1	2	12	24	23	27	20	21	11	6	17	11		
	i	214	9	1	2	12	30	27	31	25	21	14	7	19	16		
LA Oberstufe/ Sekundarst. II, allgem. Schulen	m	20	-	-	-	1	4	1	2	1	1	2	-	6	2		
	w	77	-	-	4	4	4	10	10	8	8	14	4	11	-		
	i	97	-	-	4	5	8	11	12	9	9	16	4	17	2		
Prüfungsgruppe zusammen	m	51	1	-	-	1	10	5	6	6	1	5	1	8	7		
	w	260	8	1	6	16	28	33	37	28	29	25	10	28	11		
	i	311	9	1	6	17	38	38	43	34	30	30	11	36	18		
LA Berufl. Sch./ Sekundarst. II, berufl. Schulen																	
LA Oberstufe/ Sekundarst. II, berufl. Schulen	m	1	-	-	-	-	-	-	1	-	-	-	-	-	-		
	w	-	-	-	-	-	-	-	-	-	-	-	-	-	-		
	i	1	-	-	-	-	-	-	1	-	-	-	-	-	-		
Prüfungsgruppe zusammen	m	1	-	-	-	-	-	-	1	-	-	-	-	-	-		
	w	-	-	-	-	-	-	-	-	-	-	-	-	-	-		
	i	1	-	-	-	-	-	-	1	-	-	-	-	-	-		
Sonstige LÄ nach Schularten																	
Sonst. Staats- prüfungen nach Schularten	m	-	-	-	-	-	-	-	-	-	-	-	-	-	-		
	w	2	-	-	-	-	-	-	1	1	-	-	-	-	-		
	i	2	-	-	-	-	-	-	1	1	-	-	-	-	-		

Prüfungsjahr 1993

3 Von deutschen Absolventen bestandene Prüfungen nach Fächergruppen, Studienbereichen, Prüfungsgruppen, Art der Prüfung und Fachsemestern

Fächergruppe Studienbereich Prüfung	Ge- schl.	Bestan- dene Prüfungen insgesamt	Davon Abschluß im ... Fachsemester													17. oder höher	ohne An- gabe
			6. oder nied- riger	7.	8.	9.	10.	11.	12.	13.	14.	15.	16.				
Prüfungsgruppe zusammen	m	-	-	-	-	-	-	-	-	-	-	-	-	-	-	-	
	w	2	-	-	-	-	-	-	1	1	-	-	-	-	-	-	
	i	2	-	-	-	-	-	-	1	1	-	-	-	-	-	-	
Studienbereich zusammen	m	185	7	1	2	10	21	18	27	16	9	18	7	42	7	-	
	w	983	31	6	33	61	118	154	153	93	97	79	37	106	15	-	
	i	1 168	38	7	35	71	139	172	180	109	106	97	44	148	22	-	
Slawistik, Baltistik, Finno-Ugristik																	
Diplom (U) und entsprech. Ab- schlußprüfungen																	
Magister	m	28	-	1	1	1	1	2	4	8	3	2	2	3	-	-	
	w	115	-	-	1	4	8	10	13	18	17	14	9	19	2	-	
	i	143	-	1	2	5	9	12	17	26	20	16	11	22	2	-	
Diplom (U)	m	1	-	-	-	-	1	-	-	-	-	-	-	-	-	-	
	w	26	-	2	2	-	17	5	-	-	-	-	-	-	-	-	
	i	27	-	2	2	-	18	5	-	-	-	-	-	-	-	-	
Diplom (U)- Dolmetscher	m	3	-	-	-	-	2	1	-	-	-	-	-	-	-	-	
	w	7	1	-	1	-	1	1	2	-	1	-	-	-	-	-	
	i	10	1	-	1	-	3	2	2	-	1	-	-	-	-	-	
Diplom (U)- Übersetzer	m	14	-	-	2	-	1	2	3	1	3	1	1	-	-	-	
	w	47	-	1	1	3	11	9	8	5	4	3	1	1	-	-	
	i	61	-	1	3	3	12	11	11	6	7	4	2	1	-	-	
Akad. geprüfter Übersetzer	m	1	1	-	-	-	-	-	-	-	-	-	-	-	-	-	
	w	-	-	-	-	-	-	-	-	-	-	-	-	-	-	-	
	i	1	1	-	-	-	-	-	-	-	-	-	-	-	-	-	
Diplom (U)- Lehrer	m	2	1	-	-	-	-	-	1	-	-	-	-	-	-	-	
	w	17	1	-	-	-	1	4	8	1	2	-	-	-	-	-	
	i	19	2	-	-	-	1	4	9	1	2	-	-	-	-	-	
Prüfungsgruppe zusammen	m	49	2	1	3	1	5	5	8	9	6	3	3	3	-	-	
	w	212	2	3	5	7	38	29	31	24	24	17	10	20	2	-	
	i	261	4	4	8	8	43	34	39	33	30	20	13	23	2	-	
Promotionen																	
Promotion (Ab- schlußprüfung vorausgesetzt)	m	7	1	-	-	-	-	1	2	1	-	-	-	1	1	-	
	w	9	3	-	-	-	-	1	-	1	-	-	-	1	3	-	
	i	16	4	-	-	-	-	2	2	1	1	-	-	2	4	-	
Promotion ohne vorausgesetzte Abschlußprüfung	m	2	-	-	-	-	-	-	-	1	-	-	-	1	-	-	
	w	-	-	-	-	-	-	-	-	-	-	-	-	-	-	-	
	i	2	-	-	-	-	-	-	-	1	-	-	-	1	-	-	
Prüfungsgruppe zusammen	m	9	1	-	-	-	-	1	2	2	-	-	-	2	1	-	
	w	9	3	-	-	-	-	1	-	-	1	-	-	1	3	-	
	i	18	4	-	-	-	-	2	2	2	1	-	-	3	4	-	
LA Realschulen/ Sekundarstufe I																	
LA Realschulen	m	-	-	-	-	-	-	-	-	-	-	-	-	-	-	-	
	w	5	-	-	-	-	2	1	2	-	-	-	-	-	-	-	
	i	5	-	-	-	-	2	1	2	-	-	-	-	-	-	-	
LA Haupt-, Real- schul./Unterst. u. Mittelst. Gym.	m	-	-	-	-	-	-	-	-	-	-	-	-	-	-	-	
	w	20	-	-	14	5	1	-	-	-	-	-	-	-	-	-	
	i	20	-	-	14	5	1	-	-	-	-	-	-	-	-	-	
LA Mittelstufe/ Sekundarstufe I	m	-	-	-	-	-	-	-	-	-	-	-	-	-	-	-	
	w	7	-	-	1	5	-	1	-	-	-	-	-	-	-	-	
	i	7	-	-	1	5	-	1	-	-	-	-	-	-	-	-	
Prüfungsgruppe zusammen	m	-	-	-	-	-	-	-	-	-	-	-	-	-	-	-	
	w	32	-	-	15	10	3	2	2	-	-	-	-	-	-	-	
	i	32	-	-	15	10	3	2	2	-	-	-	-	-	-	-	
Stufenübergr. LA Sekundarstufe I und II																	
LA Sekundar- stufe I und II	m	1	-	-	1	-	-	-	-	-	-	-	-	-	-	-	
	w	4	-	-	4	-	-	-	-	-	-	-	-	-	-	-	
	i	5	-	-	5	-	-	-	-	-	-	-	-	-	-	-	
Prüfungsgruppe zusammen	m	1	-	-	1	-	-	-	-	-	-	-	-	-	-	-	
	w	4	-	-	4	-	-	-	-	-	-	-	-	-	-	-	
	i	5	-	-	5	-	-	-	-	-	-	-	-	-	-	-	

Prüfungsjahr 1993

3 Von deutschen Absolventen bestandene Prüfungen nach Fächergruppen, Studienbereichen, Prüfungsgruppen, Art der Prüfung und Fachsemestern

Fächergruppe Studienbereich Prüfung	Ge- schl.	Bestan- dene Prüfungen insgesamt	Davon Abschluß im ... Fachsemester														17. oder höher	ohne An- gabe
			6. oder nied- riger	7.	8.	9.	10.	11.	12.	13.	14.	15.	16.					
LA Gymnasien/ Sekundarst. II, allgem. Schulen																		
LA Gymnasien	m	15	-	-	-	1	6	-	3	1	2	1	1	-	-	-		
	w	154	1	-	-	1	90	11	29	4	12	1	-	5	-	-		
	i	169	1	-	-	2	96	11	32	5	14	2	1	5	-	-		
LA Oberstufe/ Sekundarst. II, allgem. Schulen	m	1	-	-	-	-	-	-	-	-	-	-	-	1	-	-		
	w	7	-	-	1	1	-	1	2	-	1	-	-	1	-	-		
	i	8	-	-	1	1	-	1	2	-	1	-	-	2	-	-		
Prüfungsgruppe zusammen	m	16	-	-	-	1	6	-	3	1	2	1	1	1	-	-		
	w	161	1	-	1	2	90	12	31	4	13	1	-	6	-	-		
	i	177	1	-	1	3	96	12	34	5	15	2	1	7	-	-		
LA Berufl. Sch./ Sekundarst. II, berufl. Schulen																		
LA Berufliche Schulen	m	1	-	-	-	-	1	-	-	-	-	-	-	-	-	-		
	w	-	-	-	-	-	-	-	-	-	-	-	-	-	-	-		
	i	1	-	-	-	-	1	-	-	-	-	-	-	-	-	-		
Prüfungsgruppe zusammen	m	1	-	-	-	-	1	-	-	-	-	-	-	-	-	-		
	w	-	-	-	-	-	-	-	-	-	-	-	-	-	-	-		
	i	1	-	-	-	-	1	-	-	-	-	-	-	-	-	-		
Sonstige LA nach Schularten																		
Sonst. Staats- prüfungen nach Schularten	m	-	-	-	-	-	-	-	-	-	-	-	-	-	-	-		
	w	1	-	-	-	-	-	-	-	-	-	-	-	-	-	1		
	i	1	-	-	-	-	-	-	-	-	-	-	-	-	-	1		
Prüfungsgruppe zusammen	m	-	-	-	-	-	-	-	-	-	-	-	-	-	-	-		
	w	1	-	-	-	-	-	-	-	-	-	-	-	-	-	1		
	i	1	-	-	-	-	-	-	-	-	-	-	-	-	-	1		
Studienbereich zusammen	m	76	3	1	4	2	12	6	13	12	8	4	4	6	1	-		
	w	419	6	3	25	19	131	44	64	28	38	18	10	27	6	-		
	i	495	9	4	29	21	143	50	77	40	46	22	14	33	7	-		
Außereuropäische Sprach- und Kultur- wissenschaften																		
Diplom (U) und entsprech. Ab- schlußprüfungen																		
Magister	m	87	-	1	-	2	6	15	14	13	12	6	4	14	-	-		
	w	239	1	2	3	6	20	35	36	25	29	29	13	39	1	-		
	i	326	1	3	3	8	26	50	50	38	41	35	17	53	1	-		
Staatsexamen/ 1. Staatsprüfung	m	1	-	-	-	-	-	-	-	-	-	-	-	1	-	-		
	w	-	-	-	-	-	-	-	-	-	-	-	-	-	-	-		
	i	1	-	-	-	-	-	-	-	-	-	-	-	1	-	-		
Diplom (U)	m	11	-	-	1	-	2	1	4	1	-	1	-	1	-	-		
	w	50	-	1	1	5	15	12	3	6	3	3	1	-	-	-		
	i	61	-	1	2	5	17	13	7	7	3	4	1	1	-	-		
Diplom (U)- Dolmetscher	m	1	1	-	-	-	-	-	-	-	-	-	-	-	-	-		
	w	-	-	-	-	-	-	-	-	-	-	-	-	-	-	-		
	i	1	1	-	-	-	-	-	-	-	-	-	-	-	-	-		
Diplom (U)- Übersetzer	m	2	-	-	-	-	-	1	-	1	-	-	-	-	-	-		
	w	1	-	-	-	-	-	-	-	-	-	1	-	-	-	-		
	i	3	-	-	-	-	-	1	-	1	-	1	-	-	-	-		
Prüfungsgruppe zusammen	m	102	1	1	1	2	8	17	18	15	12	7	4	16	-	-		
	w	290	1	3	4	11	35	47	39	31	32	33	14	39	1	-		
	i	392	2	4	5	13	43	64	57	46	44	40	18	55	1	-		
Promotionen																		
Promotion (Ab- schlußprüfung vorausgesetzt)	m	22	1	1	-	1	2	-	1	-	1	3	1	10	1	-		
	w	12	2	-	-	1	-	-	-	2	1	-	-	6	-	-		
	i	34	3	1	-	2	2	-	1	2	2	3	1	16	1	-		
Promotion ohne vorausgesetzte Abschlußprüfung	m	10	-	-	-	-	1	-	-	-	1	2	2	4	-	-		
	w	6	-	-	-	-	1	-	-	-	-	-	1	4	-	-		
	i	16	-	-	-	-	2	-	-	-	1	2	3	8	-	-		
Prüfungsgruppe zusammen	m	32	1	1	-	1	3	-	1	-	2	5	3	14	1	-		
	w	18	2	-	-	1	1	-	-	2	1	-	1	10	-	-		
	i	50	3	1	-	2	4	-	1	2	3	5	4	24	1	-		

Prüfungsjahr 1988

3 Von deutschen Absolventen bestandene Prüfungen nach Fächergruppen, Studienbereichen, Prüfungsgruppen, Art der Prüfung und Fachsemester

Fächergruppe Studienbereich Prüfung	Ges- chl.	Bestan- dene Prüfungen insgesamt	Davon Abschluß in ... Fachsemester														17. oder höher	ohne An- gabe
			6. oder nied- riger	7.	8.	9.	10.	11.	12.	13.	14.	15.	16.					
Fachhochschul- abschluß																		
Diplom (FH)	m	5	-	1	3	-	-	-	-	-	-	-	1	-	-	-	-	
	w	57	4	-	38	2	8	-	2	1	-	-	-	2	-	-	-	
	i	62	4	1	41	2	8	-	2	1	-	-	1	2	-	-	-	
Prüfungsgruppe zusammen	m	5	-	1	3	-	-	-	-	-	-	-	1	-	-	-	-	
	w	57	4	-	38	2	8	-	2	1	-	-	-	2	-	-	-	
	i	62	4	1	41	2	8	-	2	1	-	-	1	2	-	-	-	
Studienbereich zusammen	m	138	2	3	4	3	11	17	19	15	14	12	8	30	1	-	-	
	w	365	7	5	42	14	34	47	41	34	33	33	15	51	1	-	-	
	i	504	9	8	46	17	55	64	60	49	47	45	23	81	2	-	-	
Kulturwissensch. i. a. S.																		
Diplom (U) und entsprech. Ab- schlußprüfungen																		
Magister	m	67	1	-	1	3	10	5	7	10	2	6	6	16	-	-	-	
	w	169	-	-	-	10	10	20	21	28	18	18	9	35	-	-	-	
	i	236	1	-	1	13	20	25	28	38	20	24	15	51	-	-	-	
Prüfungsgruppe zusammen	m	67	1	-	1	3	10	5	7	10	2	6	6	16	-	-	-	
	w	169	-	-	-	10	10	20	21	28	18	18	9	35	-	-	-	
	i	236	1	-	1	13	20	25	28	38	20	24	15	51	-	-	-	
Promotionen																		
Promotion (Ab- schlußprüfung vorausgesetzt)	m	17	-	-	-	-	-	2	2	5	1	-	2	5	-	-	-	
	w	13	-	-	-	-	1	1	1	3	1	1	-	5	-	-	-	
	i	30	-	-	-	-	1	3	3	8	2	1	2	10	-	-	-	
Promotion ohne vorausgesetzte Abschlußprüfung	m	4	-	-	-	-	-	-	1	-	-	1	-	2	-	-	-	
	w	9	-	-	-	-	-	-	-	-	-	1	-	8	-	-	-	
	i	13	-	-	-	-	-	-	1	-	-	2	-	10	-	-	-	
Prüfungsgruppe zusammen	m	21	-	-	-	-	-	2	3	5	1	1	2	7	-	-	-	
	w	22	-	-	-	-	1	1	1	3	1	2	-	13	-	-	-	
	i	43	-	-	-	-	1	3	4	8	2	3	2	20	-	-	-	
Studienbereich zusammen	m	88	1	-	1	3	10	7	10	15	3	7	8	23	-	-	-	
	w	191	-	-	-	10	11	21	22	31	19	20	9	48	-	-	-	
	i	279	1	-	1	13	21	28	32	46	22	27	17	71	-	-	-	
Psychologie																		
Diplom (U) und entsprech. Ab- schlußprüfungen																		
Magister	m	3	-	-	-	-	-	1	-	-	-	1	-	1	-	-	-	
	w	9	-	-	-	-	1	-	2	3	1	1	-	1	-	-	-	
	i	12	-	-	-	-	1	1	2	3	1	2	-	2	-	-	-	
Diplom (U)	m	712	13	2	2	25	72	65	97	94	116	65	44	116	1	-	-	
	w	1 331	18	2	15	43	126	158	210	197	217	137	97	170	1	-	-	
	i	2 103	31	4	17	68	198	223	307	291	333	202	141	286	2	-	-	
Prüfungsgruppe zusammen	m	715	13	2	2	25	72	66	97	94	116	66	44	117	1	-	-	
	w	1 400	18	2	15	43	127	158	212	200	218	138	97	171	1	-	-	
	i	2 115	31	4	17	68	199	224	309	294	334	204	141	288	2	-	-	
Promotionen																		
Promotion (Ab- schlußprüfung vorausgesetzt)	m	83	7	-	1	4	5	2	5	4	7	7	4	26	11	-	-	
	w	68	6	1	1	1	4	2	4	7	6	2	8	22	4	-	-	
	i	151	13	1	2	5	9	4	9	11	13	9	12	48	15	-	-	
Promotion ohne vorausgesetzte Abschlußprüfung	m	3	-	-	-	-	-	-	-	-	1	1	-	1	-	-	-	
	w	6	-	-	-	-	-	-	1	-	-	-	1	4	-	-	-	
	i	9	-	-	-	-	-	-	1	-	1	1	1	5	-	-	-	
Prüfungsgruppe zusammen	m	86	7	-	1	4	5	2	5	4	8	8	4	27	11	-	-	
	w	74	6	1	1	1	4	2	5	7	6	2	9	26	4	-	-	
	i	160	13	1	2	5	9	4	10	11	14	10	13	53	15	-	-	
Staatl. Lehramts- prüf. (LA) Grund- und Hauptschulen																		
LA Hauptschulen	m	1	-	-	1	-	-	-	-	-	-	-	-	-	-	-	-	
	w	2	2	-	-	-	-	-	-	-	-	-	-	-	-	-	-	
	i	3	2	-	1	-	-	-	-	-	-	-	-	-	-	-	-	
Prüfungsgruppe zusammen	m	1	-	-	1	-	-	-	-	-	-	-	-	-	-	-	-	
	w	2	2	-	-	-	-	-	-	-	-	-	-	-	-	-	-	
	i	3	2	-	1	-	-	-	-	-	-	-	-	-	-	-	-	

Prüfungsjahr 1993

3 Von deutschen Absolventen bestandene Prüfungen nach Fächergruppen, Studienbereichen, Prüfungsgruppen, Art der Prüfung und Fachsemestern

Fächergruppe Studienbereich Prüfung	Ge- schl.	Bestan- dene Prüfungen insgesamt	Davon Abschluß im ... Fachsemester														17. oder höher	ohne An- gabe
			6.oder nied- riger	7.	8.	9.	10.	11.	12.	13.	14.	15.	16.					
LA Gymnasien/ Sekundarst. II, allgem. Schulen																		
LA Gymnasien	m	1	-	1	-	-	-	-	-	-	-	-	-	-	-	-	-	
	w	3	1	-	-	-	-	1	-	-	-	-	-	-	-	-	1	
	i	4	1	1	-	-	-	1	-	-	-	-	-	-	-	-	1	
LA Oberstufe/ Sekundarst. II, allgem. Schulen	m	3	-	-	-	-	-	-	-	-	-	1	2	-	-	-	-	
	w	1	-	-	-	-	-	-	-	1	-	-	-	-	-	-	-	
	i	4	-	-	-	-	-	-	-	1	-	1	2	-	-	-	-	
Prüfungsgruppe zusammen	m	4	-	1	-	-	-	-	-	-	-	1	2	-	-	-	-	
	w	4	1	-	-	-	-	1	-	1	-	-	-	-	-	-	1	
	i	8	1	1	-	-	-	1	-	1	-	1	2	-	-	-	1	
LA Sonderschulen																		
LA Sonderschul.	m	1	-	-	-	1	-	-	-	-	-	-	-	-	-	-	-	
	w	2	-	2	-	-	-	-	-	-	-	-	-	-	-	-	-	
	i	3	-	2	-	1	-	-	-	-	-	-	-	-	-	-	-	
Prüfungsgruppe zusammen	m	1	-	-	-	1	-	-	-	-	-	-	-	-	-	-	-	
	w	2	-	2	-	-	-	-	-	-	-	-	-	-	-	-	-	
	i	3	-	2	-	1	-	-	-	-	-	-	-	-	-	-	-	
LA Berufl. Sch./ Sekundarst. II, berufl. Schulen																		
LA Berufliche Schulen	m	-	-	-	-	-	-	-	-	-	-	-	-	-	-	-	-	
	w	1	1	-	-	-	-	-	-	-	-	-	-	-	-	-	-	
	i	1	1	-	-	-	-	-	-	-	-	-	-	-	-	-	-	
Prüfungsgruppe zusammen	m	-	-	-	-	-	-	-	-	-	-	-	-	-	-	-	-	
	w	1	1	-	-	-	-	-	-	-	-	-	-	-	-	-	-	
	i	1	1	-	-	-	-	-	-	-	-	-	-	-	-	-	-	
Sonst. Abschluß																		
Abschlußzeugnis /Zertifikat	m	8	8	-	-	-	-	-	-	-	-	-	-	-	-	-	-	
	w	89	89	-	-	-	-	-	-	-	-	-	-	-	-	-	-	
	i	97	97	-	-	-	-	-	-	-	-	-	-	-	-	-	-	
Prüfungsgruppe zusammen	m	8	8	-	-	-	-	-	-	-	-	-	-	-	-	-	-	
	w	89	89	-	-	-	-	-	-	-	-	-	-	-	-	-	-	
	i	97	97	-	-	-	-	-	-	-	-	-	-	-	-	-	-	
Studienbereich zusammen	m	815	28	3	4	30	77	68	102	98	124	75	50	144	12	-	-	
	w	1 572	117	5	16	44	131	161	217	208	224	140	106	197	6	-	-	
	i	2 387	145	8	20	74	208	229	319	306	348	215	156	341	18	-	-	
Erziehungswissenschaften																		
Diplom (U) und entsprech. Ab- schlußprüfungen																		
Magister	m	41	-	1	3	5	4	4	3	3	1	3	2	12	-	-	-	
	w	129	5	-	-	11	16	15	13	14	15	8	6	26	-	-	-	
	i	170	5	1	3	16	20	19	16	17	16	11	8	38	-	-	-	
Diplom (U)	m	416	43	44	40	34	34	40	44	21	22	24	12	58	-	-	-	
	w	963	23	21	56	79	101	143	122	98	93	68	36	122	1	-	-	
	i	1 379	66	65	96	113	135	183	166	119	115	92	48	180	1	-	-	
Diplom I (U-GH)	m	31	2	8	11	7	-	2	1	-	-	-	-	-	-	-	-	
	w	80	3	28	30	14	4	-	1	-	-	-	-	-	-	-	-	
	i	111	5	36	41	21	4	2	2	-	-	-	-	-	-	-	-	
Prüfungsgruppe zusammen	m	488	45	53	54	46	38	46	48	24	23	27	14	70	-	-	-	
	w	1 172	31	49	86	104	121	158	136	112	108	76	42	148	1	-	-	
	i	1 660	76	102	140	150	159	204	184	136	131	103	56	218	1	-	-	
Promotionen																		
Promotion (Ab- schlußprüfung vorausgesetzt)	m	103	5	3	6	8	7	5	8	8	3	3	6	19	22	-	-	
	w	82	6	1	6	5	6	2	12	5	3	2	3	18	13	-	-	
	i	185	11	4	12	13	13	7	20	13	6	5	9	37	35	-	-	
Promotion ohne vorausgesetzte Abschlußprüfung	m	8	-	-	-	-	-	-	1	-	2	-	2	3	-	-	-	
	w	6	-	-	-	-	-	-	-	1	-	-	-	4	1	-	-	
	i	14	-	-	-	-	-	-	1	1	2	-	2	7	1	-	-	
Prüfungsgruppe zusammen	m	111	5	3	6	8	7	5	9	8	5	3	8	22	22	-	-	
	w	88	6	1	6	5	6	2	12	6	3	2	3	22	14	-	-	
	i	199	11	4	12	13	13	7	21	14	8	5	11	44	36	-	-	

Prüfungsjahr 1993

3 Von deutschen Absolventen bestandene Prüfungen nach Fächergruppen, Studienbereichen, Prüfungsgruppen, Art der Prüfung und Fachsemestern

Fächergruppe Studienbereich Prüfung	Ge- schl.	Bestan- dene Prüfungen insgesamt	Davon Abschluß im ... Fachsemester													17. oder höher	ohne An- gabe
			6. oder nied- riger	7.	8.	9.	10.	11.	12.	13.	14.	15.	16.				
Staatl. Lehramts- prüf. (LA) Grund- und Hauptschulen																	
LA Grund- und Hauptschulen	m	44	3	5	19	6	4	3	2	1	-	1	-	-	-	-	
	w	319	24	69	145	44	14	12	5	1	1	-	2	1	1	1	
	i	363	27	74	164	50	18	15	7	2	1	1	2	1	1	1	
LA Grundschulen																	
LA Grundschulen	m	106	15	13	12	18	3	2	4	1	-	-	-	-	-	38	
	w	1 308	169	212	156	185	27	28	26	2	2	1	2	-	-	498	
	i	1 414	184	225	168	203	30	30	30	3	2	1	2	-	-	536	
LA Hauptschulen																	
LA Hauptschulen	m	2	1	-	-	-	-	-	-	-	-	-	-	-	-	1	
	w	-	-	-	-	-	-	-	-	-	-	-	-	-	-	-	
	i	2	1	-	-	-	-	-	-	-	-	-	-	-	-	1	
LA Grundstufe/ Primarstufe																	
LA Grundstufe/ Primarstufe	m	7	3	-	2	-	-	-	-	-	-	-	1	1	-	-	
	w	18	3	2	1	3	3	1	-	1	-	1	-	3	-	-	
	i	25	6	2	3	3	3	1	-	1	-	1	1	4	-	-	
Prüfungsgruppe zusammen																	
Prüfungsgruppe zusammen	m	159	22	18	33	24	7	5	6	2	-	1	1	1	1	39	
	w	1 645	196	283	302	232	44	41	31	4	3	2	4	4	4	499	
	i	1 804	218	301	335	256	51	46	37	6	3	3	5	5	5	538	
LA Realschulen/ Sekundarstufe I																	
LA Realschulen	m	1	1	-	-	-	-	-	-	-	-	-	-	-	-	-	
	w	2	2	-	-	-	-	-	-	-	-	-	-	-	-	-	
	i	3	3	-	-	-	-	-	-	-	-	-	-	-	-	-	
LA Mittelstufe/ Sekundarstufe I																	
LA Mittelstufe/ Sekundarstufe I	m	1	1	-	-	-	-	-	-	-	-	-	-	-	-	-	
	w	3	1	-	-	-	-	1	-	1	-	-	-	-	-	-	
	i	4	2	-	-	-	-	1	-	1	-	-	-	-	-	-	
Prüfungsgruppe zusammen																	
Prüfungsgruppe zusammen	m	2	2	-	-	-	-	-	-	-	-	-	-	-	-	-	
	w	5	3	-	-	-	-	1	-	1	-	-	-	-	-	-	
	i	7	5	-	-	-	-	1	-	1	-	-	-	-	-	-	
LA Gymnasien/ Sekundarst. II, allgem. Schulen																	
LA Gymnasien	m	11	3	1	1	1	2	-	-	-	-	-	-	-	-	3	
	w	9	2	-	-	-	-	1	-	2	-	-	-	-	1	3	
	i	20	5	1	1	1	2	1	-	2	-	-	-	-	1	6	
LA Oberstufe/ Sekundarst. II, allgem. Schulen																	
LA Oberstufe/ Sekundarst. II, allgem. Schulen	m	26	-	-	1	-	3	3	3	-	3	2	4	6	1	-	
	w	41	-	-	2	-	3	9	4	4	3	4	4	8	-	-	
	i	67	-	-	3	-	6	12	7	4	6	6	8	14	1	-	
Prüfungsgruppe zusammen																	
Prüfungsgruppe zusammen	m	37	3	1	2	1	5	3	3	-	3	2	4	6	4	4	
	w	50	2	-	2	-	3	10	4	6	3	4	4	9	3	3	
	i	87	5	1	4	1	8	13	7	6	6	6	8	15	7	7	
LA Sonderschulen																	
LA Sonderschul.	m	-	-	-	-	-	-	-	-	-	-	-	-	-	-	-	
	w	4	1	-	-	-	-	1	-	-	-	1	-	-	-	1	
	i	4	1	-	-	-	-	1	-	-	-	1	-	-	-	1	
Prüfungsgruppe zusammen																	
Prüfungsgruppe zusammen	m	-	-	-	-	-	-	-	-	-	-	-	-	-	-	-	
	w	4	1	-	-	-	-	1	-	-	-	1	-	-	-	1	
	i	4	1	-	-	-	-	1	-	-	-	1	-	-	-	1	
LA Berufl. Sch./ Sekundarst. II, berufl. Schulen																	
LA Berufliche Schulen	m	8	6	-	-	-	2	-	-	-	-	-	-	-	-	-	
	w	2	1	-	-	-	-	1	-	-	-	-	-	-	-	-	
	i	10	7	-	-	-	2	1	-	-	-	-	-	-	-	-	
LA Oberstufe/ Sekundarst. II, berufl. Schulen																	
LA Oberstufe/ Sekundarst. II, berufl. Schulen	m	2	-	-	-	1	-	-	-	-	-	-	-	1	-	-	
	w	-	-	-	-	-	-	-	-	-	-	-	-	-	-	-	
	i	2	-	-	-	1	-	-	-	-	-	-	-	1	-	-	
Prüfungsgruppe zusammen																	
Prüfungsgruppe zusammen	m	10	6	-	-	1	2	-	-	-	-	-	-	1	-	-	
	w	2	1	-	-	-	-	1	-	-	-	-	-	-	-	-	
	i	12	7	-	-	1	2	1	-	-	-	-	-	1	-	-	
Sonstige LÄ nach Schularten																	
Sonst. Staats- prüfungen nach Schularten	m	-	-	-	-	-	-	-	-	-	-	-	-	-	-	-	
	w	7	-	-	-	-	-	1	1	2	2	1	-	-	-	-	
	i	7	-	-	-	-	-	1	1	2	2	1	-	-	-	-	
Prüfungsgruppe zusammen																	
Prüfungsgruppe zusammen	m	-	-	-	-	-	-	-	-	-	-	-	-	-	-	-	
	w	7	-	-	-	-	-	1	1	2	2	1	-	-	-	-	
	i	7	-	-	-	-	-	1	1	2	2	1	-	-	-	-	

Prüfungsjahr 1993

3 Von deutschen Absolventen bestandene Prüfungen nach Fächergruppen, Studienbereichen, Prüfungsgruppen, Art der Prüfung und Fachsemestern

Fächergruppe Studienbereich Prüfung	Ge- schl.	Bestan- dene Prüfungen insgesamt	Davon Abschluß im ... Fachsemester														17. oder höher	ohne An- gabe
			6. oder nied- riger	7.	8.	9.	10.	11.	12.	13.	14.	15.	16.					
Sonst. Abschluß																		
Abschlußzeugnis /Zertifikat	m	-	-	-	-	-	-	-	-	-	-	-	-	-	-	-	-	
	w	2	1	1	-	-	-	-	-	-	-	-	-	-	-	-	-	
	i	2	1	1	-	-	-	-	-	-	-	-	-	-	-	-	-	
Sonst. Abschluß in Deutschland	m	2	2	-	-	-	-	-	-	-	-	-	-	-	-	-	-	
	w	-	-	-	-	-	-	-	-	-	-	-	-	-	-	-	-	
	i	2	2	-	-	-	-	-	-	-	-	-	-	-	-	-	-	
Prüfungsgruppe zusammen	m	2	2	-	-	-	-	-	-	-	-	-	-	-	-	-	-	
	w	2	1	1	-	-	-	-	-	-	-	-	-	-	-	-	-	
	i	4	3	1	-	-	-	-	-	-	-	-	-	-	-	-	-	
Studienbereich zusammen	m	809	85	75	95	80	59	59	66	34	31	33	27	100	65			
	w	2 975	241	334	396	341	174	215	184	131	119	86	53	183	518			
	i	3 784	326	409	491	421	233	274	250	165	150	119	80	283	583			
Sonderpädagogik																		
Diplom (U) und entsprech. Ab- schlußprüfungen																		
Magister	m	7	1	-	-	1	3	1	-	1	-	-	-	-	-	-	-	
	w	28	-	-	1	3	5	14	2	2	-	-	-	-	1	-	-	
	i	35	1	-	1	4	8	15	2	3	-	-	-	-	1	-	-	
Kirchliche Prüfung	m	1	-	1	-	-	-	-	-	-	-	-	-	-	-	-	-	
	w	-	-	-	-	-	-	-	-	-	-	-	-	-	-	-	-	
	i	1	-	1	-	-	-	-	-	-	-	-	-	-	-	-	-	
Diplom (U)	m	31	19	-	1	3	2	2	-	-	2	-	1	1	-	-	-	
	w	293	225	2	3	2	13	11	6	10	10	2	2	7	-	-	-	
	i	324	244	2	4	5	15	13	6	10	12	2	3	8	-	-	-	
Prüfungsgruppe zusammen	m	39	20	1	1	4	5	3	-	1	2	-	1	1	-	-	-	
	w	321	225	2	4	5	18	25	8	12	10	2	2	8	-	-	-	
	i	360	245	3	5	9	23	28	8	13	12	2	3	9	-	-	-	
Promotionen																		
Promotion (Ab- schlußprüfung vorausgesetzt)	m	-	-	-	-	-	-	-	-	-	-	-	-	-	-	-	-	
	w	6	-	-	-	-	2	-	-	-	-	-	-	1	1	2	-	
	i	6	-	-	-	-	2	-	-	-	-	-	-	1	1	2	-	
Prüfungsgruppe zusammen	m	-	-	-	-	-	-	-	-	-	-	-	-	-	-	-	-	
	w	6	-	-	-	-	2	-	-	-	-	-	-	1	1	2	-	
	i	6	-	-	-	-	2	-	-	-	-	-	-	1	1	2	-	
Staatl. Lehramts- prüf. (LA) Grund- und Hauptschulen																		
LA Grund- und Hauptschulen	m	1	-	-	-	-	-	1	-	-	-	-	-	-	-	-	-	
	w	-	-	-	-	-	-	-	-	-	-	-	-	-	-	-	-	
	i	1	-	-	-	-	-	1	-	-	-	-	-	-	-	-	-	
LA Grundstufe/ Primarstufe	m	-	-	-	-	-	-	-	-	-	-	-	-	-	-	-	-	
	w	7	-	-	-	3	1	-	-	-	1	1	-	1	-	-	-	
	i	7	-	-	-	3	1	-	-	-	1	1	-	1	-	-	-	
Prüfungsgruppe zusammen	m	1	-	-	-	-	-	1	-	-	-	-	-	-	-	-	-	
	w	7	-	-	-	3	1	-	-	-	1	1	-	1	-	-	-	
	i	8	-	-	-	3	1	1	-	-	1	1	-	1	-	-	-	
LA Realschulen/ Sekundarstufe I																		
LA Realschulen	m	1	-	-	-	1	-	-	-	-	-	-	-	-	-	-	-	
	w	-	-	-	-	-	-	-	-	-	-	-	-	-	-	-	-	
	i	1	-	-	-	1	-	-	-	-	-	-	-	-	-	-	-	
LA Mittelstufe/ Sekundarstufe I	m	2	-	-	-	-	-	-	1	1	-	-	-	-	-	-	-	
	w	10	-	-	-	2	1	-	3	-	1	1	-	2	-	-	-	
	i	12	-	-	-	2	1	-	4	1	1	1	-	2	-	-	-	
Prüfungsgruppe zusammen	m	3	-	-	-	1	-	-	1	1	-	-	-	-	-	-	-	
	w	10	-	-	-	2	1	-	3	-	1	1	-	2	-	-	-	
	i	13	-	-	-	3	1	-	4	1	1	1	-	2	-	-	-	
LA Gymnasien/ Sekundarst. II, allgem. Schulen																		
LA Oberstufe/ Sekundarst. II, allgem. Schulen	m	1	-	-	-	1	-	-	-	-	-	-	-	-	-	-	-	
	w	1	-	-	1	-	-	-	-	-	-	-	-	-	-	-	-	
	i	2	-	-	1	1	-	-	-	-	-	-	-	-	-	-	-	
Prüfungsgruppe zusammen	m	1	-	-	-	1	-	-	-	-	-	-	-	-	-	-	-	
	w	1	-	-	1	-	-	-	-	-	-	-	-	-	-	-	-	
	i	2	-	-	1	1	-	-	-	-	-	-	-	-	-	-	-	

Prüfungsjahr 1993

3 Von deutschen Absolventen bestandene Prüfungen nach Fächergruppen, Studienbereichen, Prüfungsgruppen, Art der Prüfung und Fachsemestern

Fächergruppe Studienbereich Prüfung	Ge- schl.	Bestan- dene Prüfungen insgesamt	Davon Abschluß im ... Fachsemester													17. oder höher	ohne An- gabe
			5. oder nied- riger	7.	8.	9.	10.	11.	12.	13.	14.	15.	16.				
LA Sonderschulen																	
LA Sonderschul.	m	243	33	2	29	20	26	29	16	8	11	4	3	10	52		
	w	865	101	13	150	143	130	88	41	28	28	7	9	17	110		
	i	1 108	134	15	179	163	156	117	57	36	39	11	12	27	162		
Prüfungsgruppe zusammen	m	243	33	2	29	20	26	29	16	8	11	4	3	10	52		
	w	865	101	13	150	143	130	88	41	28	28	7	9	17	110		
	i	1 108	134	15	179	163	156	117	57	36	39	11	12	27	162		
LA Berufl. Sch./ Sekundarst. II, berufl. Schulen																	
LA Berufliche Schulen	m	1	-	-	-	-	-	-	-	-	1	-	-	-	-		
	w	1	-	-	-	-	-	-	-	-	1	-	-	-	-		
	i	2	-	-	-	-	-	-	-	-	1	1	-	-	-		
LA Oberstufe/ Sekundarst. II, berufl. Schulen	m	-	-	-	-	-	-	-	-	-	-	-	-	-	-		
	w	19	-	1	8	5	2	2	-	-	1	-	-	-	-		
	i	19	-	1	8	5	2	2	-	-	1	-	-	-	-		
Prüfungsgruppe zusammen	m	1	-	-	-	-	-	-	-	-	1	-	-	-	-		
	w	20	-	1	8	5	2	2	-	1	1	-	-	-	-		
	i	21	-	1	8	5	2	2	-	1	2	-	-	-	-		
Studienbereich zusammen	m	288	53	3	30	26	31	33	17	10	14	4	4	11	52		
	w	1 230	326	16	163	158	154	115	52	41	41	11	12	29	112		
	i	1 518	379	19	193	184	185	148	69	51	55	15	16	40	164		
Sprach- und Kulturwissen- schaften zusammen	m	7 699	531	229	414	423	862	647	880	669	646	491	366	1228	313		
	w	17 517	1812	926	1799	1417	1835	1587	1757	1249	1241	831	564	1530	969		
	i	25 216	2343	1155	2213	1840	2697	2234	2637	1918	1887	1322	930	2758	1282		
Sport																	
Sport, Sportwissenschaft																	
Diplom (U) und entsprech. Ab- schlußprüfungen																	
Magister	m	33	-	-	-	1	4	2	6	2	7	2	4	5	-		
	w	30	-	-	-	-	8	6	2	6	6	-	-	2	-		
	i	63	-	-	-	1	12	8	8	8	13	2	4	7	-		
Diplom (U)	m	435	12	8	57	25	67	36	48	36	40	18	20	68	-		
	w	366	13	4	35	30	53	53	52	36	20	11	23	36	-		
	i	801	25	12	92	55	120	89	100	72	60	29	43	104	-		
Diplom (U)- Lehrer	m	26	1	-	-	5	5	3	3	5	-	3	-	1	-		
	w	17	-	-	5	2	1	5	2	-	-	2	-	-	-		
	i	43	1	-	5	7	6	8	5	5	-	5	-	1	-		
Prüfungsgruppe zusammen	m	494	13	8	57	31	76	41	57	43	47	23	24	74	-		
	w	413	13	4	40	32	62	64	56	42	26	13	23	38	-		
	i	907	26	12	97	63	138	105	113	85	73	36	47	112	-		
Promotionen																	
Promotion (Ab- schlußprüfung vorausgesetzt)	m	38	9	1	2	-	6	1	3	2	1	-	3	4	6		
	w	21	5	2	-	-	-	1	-	3	-	2	1	-	7		
	i	59	14	3	2	-	6	2	3	5	1	2	4	4	13		
Promotion ohne vorausgesetzte Abschlußprüfung	m	2	-	-	1	-	-	-	-	-	1	-	-	-	-		
	w	-	-	-	-	-	-	-	-	-	-	-	-	-	-		
	i	2	-	-	1	-	-	-	-	-	1	-	-	-	-		
Prüfungsgruppe zusammen	m	40	9	1	3	-	6	1	3	2	2	-	3	4	6		
	w	21	5	2	-	-	-	1	-	3	-	2	1	-	7		
	i	61	14	3	3	-	6	2	3	5	2	2	4	4	13		
Staatl. Lehramts- prüf. (LA) Grund- und Hauptschulen																	
LA Grund- und Hauptschulen	m	35	2	3	4	5	6	3	1	1	1	-	-	9	-		
	w	79	3	10	19	16	7	7	3	1	2	3	3	5	-		
	i	114	5	13	23	21	13	10	4	2	3	3	3	14	-		
LA Grundschulen	m	15	-	2	5	-	-	-	7	1	-	-	-	-	-		
	w	56	4	13	17	2	3	1	16	-	-	-	-	-	-		
	i	71	4	15	22	2	3	1	23	1	-	-	-	-	-		
LA Grundstufe/ Primerstufe	m	18	1	3	4	1	1	1	3	-	-	-	-	4	-		
	w	62	3	3	10	11	14	9	3	5	2	1	-	1	-		
	i	80	4	6	14	12	15	10	6	5	2	1	-	5	-		
Prüfungsgruppe zusammen	m	68	3	8	13	6	7	4	11	2	1	-	-	13	-		
	w	197	10	26	46	29	24	17	22	6	4	4	3	6	-		
	i	265	13	34	59	35	31	21	33	8	5	4	3	19	-		

Prüfungsjahr 1993

3 Von deutschen Absolventen bestandene Prüfungen nach Fächergruppen, Studienbereichen, Prüfungsgruppen, Art der Prüfung und Fachsemestern

Fächergruppe Studienbereich Prüfung	Ge- schl.	Bestan- dene Prüfungen insgesamt	Davon Abschluß im ... Fachsemester													17. oder höher	ohne An- gabe
			6. oder nied- riger	7.	8.	9.	10.	11.	12.	13.	14.	15.	16.				
LA Realschulen/ Sekundarstufe I																	
LA Realschulen	m	45	-	4	4	6	4	8	9	3	2	1	-	4	-		
	w	41	1	2	5	5	6	7	3	4	1	2	2	3	-		
	i	86	1	6	9	11	10	15	12	7	3	3	2	7	-		
LA Haupt-, Real- schul./Unterst. u. Mittelst. Gym.	m	22	4	-	3	1	10	2	2	-	-	-	-	-	-		
	w	31	2	1	7	1	16	1	3	-	-	-	-	-	-		
	i	53	6	1	10	2	26	3	5	-	-	-	-	-	-		
LA Mittelstufe/ Sekundarstufe I	m	19	1	1	5	-	2	-	3	3	1	-	-	3	-		
	w	20	2	-	2	-	5	-	5	2	2	-	-	2	-		
	i	39	3	1	7	-	7	-	8	5	3	-	-	5	-		
Prüfungsgruppe zusammen	m	86	5	5	12	7	16	10	14	6	3	1	-	7	-		
	w	92	5	3	14	6	27	8	11	6	3	2	2	5	-		
	i	178	10	8	26	13	43	18	25	12	6	3	2	12	-		
Stufenübergr. LA Sekundarstufe I und II																	
LA Sekundar- stufe I und II	m	7	-	-	7	-	-	-	-	-	-	-	-	-	-		
	w	26	-	-	26	-	-	-	-	-	-	-	-	-	-		
	i	33	-	-	33	-	-	-	-	-	-	-	-	-	-		
Prüfungsgruppe zusammen	m	7	-	-	7	-	-	-	-	-	-	-	-	-	-		
	w	26	-	-	26	-	-	-	-	-	-	-	-	-	-		
	i	33	-	-	33	-	-	-	-	-	-	-	-	-	-		
LA Gymnasien/ Sekundarst. II, allgem. Schulen																	
LA Gymnasien	m	180	3	-	-	2	60	6	43	16	11	10	7	21	1		
	w	155	-	-	-	2	49	8	45	13	9	5	6	14	4		
	i	335	3	-	-	4	109	14	88	29	20	15	13	35	5		
LA Oberstufe/ Sekundarst. II, allgem. Schulen	m	69	-	-	-	6	4	4	3	9	9	5	4	25	-		
	w	68	-	-	3	2	4	7	8	8	8	10	7	18	1		
	i	137	-	-	3	6	6	8	10	17	17	15	11	43	1		
Prüfungsgruppe zusammen	m	249	3	-	-	8	64	10	46	25	20	15	11	46	1		
	w	223	-	-	3	2	51	12	52	21	17	15	13	32	5		
	i	472	3	-	3	10	115	22	98	46	37	30	24	78	6		
LA Sonderschulen																	
LA Sonderschul.	m	1	-	-	-	-	1	-	-	-	-	-	-	-	-		
	w	-	-	-	-	-	-	-	-	-	-	-	-	-	-		
	i	1	-	-	-	-	1	-	-	-	-	-	-	-	-		
Prüfungsgruppe zusammen	m	1	-	-	-	-	1	-	-	-	-	-	-	-	-		
	w	-	-	-	-	-	-	-	-	-	-	-	-	-	-		
	i	1	-	-	-	-	1	-	-	-	-	-	-	-	-		
LA Berufl. Sch./ Sekundarst. II, berufl. Schulen																	
LA Berufliche Schulen	m	2	-	-	-	-	-	-	-	-	-	-	-	-	2		
	w	4	-	-	-	-	1	2	-	-	-	-	1	-	-		
	i	6	-	-	-	-	1	2	-	-	-	-	1	-	2		
LA Oberstufe/ Sekundarst. II, berufl. Schulen	m	6	-	-	-	-	1	2	1	-	-	1	1	-	-		
	w	5	-	-	1	-	-	1	-	1	-	-	1	1	-		
	i	11	-	-	1	-	1	3	1	1	-	1	2	1	-		
Prüfungsgruppe zusammen	m	8	-	-	-	-	1	2	1	-	-	1	1	-	2		
	w	9	-	-	1	-	1	3	-	1	-	-	2	1	-		
	i	17	-	-	1	-	2	5	1	1	-	1	3	1	2		
Sonstige LÄ nach Schularten																	
Sonst. Staats- prüfungen nach Schularten	m	-	-	-	-	-	-	-	-	-	-	-	-	-	-		
	w	2	-	-	-	-	-	1	-	-	-	-	-	1	-		
	i	2	-	-	-	-	-	1	-	-	-	-	-	1	-		
Prüfungsgruppe zusammen	m	-	-	-	-	-	-	-	-	-	-	-	-	-	-		
	w	2	-	-	-	-	-	1	-	-	-	-	-	1	-		
	i	2	-	-	-	-	-	1	-	-	-	-	-	1	-		
Sonst. Abschluß																	
Abschlußzeugnis /Zertifikat	m	7	7	-	-	-	-	-	-	-	-	-	-	-	-		
	w	11	11	-	-	-	-	-	-	-	-	-	-	-	-		
	i	18	18	-	-	-	-	-	-	-	-	-	-	-	-		
Prüfungsgruppe zusammen	m	7	7	-	-	-	-	-	-	-	-	-	-	-	-		
	w	11	11	-	-	-	-	-	-	-	-	-	-	-	-		
	i	18	18	-	-	-	-	-	-	-	-	-	-	-	-		

Prüfungsjahr 1993

3 Von deutschen Absolventen bestandene Prüfungen nach Fächergruppen, Studienbereichen, Prüfungsgruppen, Art der Prüfung und Fachsemestern

Fächergruppe Studienbereich Prüfung	Ge- schl.	Bestan- dene Prüfungen insgesamt	Davon Abschluß im ... Fachsemester													17. oder höher	ohne An- gabe
			6. oder nied- riger	7.	8.	9.	10.	11.	12.	13.	14.	15.	16.				
Studienbereich zusammen	m	960	40	22	92	52	171	68	132	78	73	40	39	144	9		
	w	994	44	35	130	69	165	106	141	79	50	36	44	83	12		
	i	1 954	84	57	222	121	336	174	273	157	123	76	83	227	21		
Sport zusammen	m	960	40	22	92	52	171	68	132	78	73	40	39	144	9		
	w	994	44	35	130	69	165	106	141	79	50	36	44	83	12		
	i	1 954	84	57	222	121	336	174	273	157	123	76	83	227	21		
Rechts-, Wirtschafts- und Sozialwissenschaften																	
Wirtschafts- und Gesellschaftslehre allg.																	
Diplom (U) und entsprech. Ab- schlußprüfungen																	
Diplom (U)	m	8	-	-	-	-	2	1	1	1	1	-	-	2	-		
	w	4	-	-	-	-	-	1	-	-	-	1	1	1	-		
	i	12	-	-	-	-	2	2	1	1	1	1	1	3	-		
Prüfungsgruppe zusammen	m	8	-	-	-	-	2	1	1	1	1	-	-	2	-		
	w	4	-	-	-	-	-	1	-	-	-	1	1	1	-		
	i	12	-	-	-	-	2	2	1	1	1	1	1	3	-		
Promotionen																	
Promotion (Ab- schlußprüfung vorausgesetzt)	m	1	-	-	-	-	-	-	-	-	-	-	-	1	-		
	w	3	-	-	-	-	-	-	-	-	-	-	-	1	2		
	i	4	-	-	-	-	-	-	-	-	-	-	-	1	3		
Prüfungsgruppe zusammen	m	1	-	-	-	-	-	-	-	-	-	-	-	1	-		
	w	3	-	-	-	-	-	-	-	-	-	-	-	1	2		
	i	4	-	-	-	-	-	-	-	-	-	-	-	1	3		
Staatl. Lehramts- prüf. (LA) Grund- und Hauptschulen																	
LA Grund- und Hauptschulen	m	1	-	-	-	-	1	-	-	-	-	-	-	-	-		
	w	1	-	-	-	1	-	-	-	-	-	-	-	-	-		
	i	2	-	-	-	1	1	-	-	-	-	-	-	-	-		
LA Grundstufe/ Primarstufe	m	11	-	-	4	1	2	-	1	2	-	-	-	1	-		
	w	120	16	24	26	28	14	4	3	3	1	-	1	-	-		
	i	131	16	24	30	29	16	4	4	5	1	-	1	1	-		
Prüfungsgruppe zusammen	m	12	-	-	4	1	3	-	1	2	-	-	-	1	-		
	w	121	16	24	26	29	14	4	3	3	1	-	1	-	-		
	i	133	16	24	30	30	17	4	4	5	1	-	1	1	-		
LA Realschulen/ Sekundarstufe I																	
LA Realschulen	m	2	-	1	-	-	-	1	-	-	-	-	-	-	-		
	w	1	-	-	-	-	-	-	-	1	-	-	-	-	-		
	i	3	-	1	-	-	-	1	-	1	-	-	-	-	-		
Prüfungsgruppe zusammen	m	2	-	1	-	-	-	1	-	-	-	-	-	-	-		
	w	1	-	-	-	-	-	-	-	1	-	-	-	-	-		
	i	3	-	1	-	-	-	1	-	1	-	-	-	-	-		
Fachhochschul- abschluß																	
Diplom (FH)	m	10	10	-	-	-	-	-	-	-	-	-	-	-	-		
	w	3	3	-	-	-	-	-	-	-	-	-	-	-	-		
	i	13	13	-	-	-	-	-	-	-	-	-	-	-	-		
Prüfungsgruppe zusammen	m	10	10	-	-	-	-	-	-	-	-	-	-	-	-		
	w	3	3	-	-	-	-	-	-	-	-	-	-	-	-		
	i	13	13	-	-	-	-	-	-	-	-	-	-	-	-		
Studienbereich zusammen	m	33	10	1	4	1	5	2	2	3	1	-	-	4	-		
	w	132	19	24	26	29	14	5	3	4	1	1	3	3	-		
	i	165	29	25	30	30	19	7	5	7	2	1	3	7	-		
Politikwissenschaften																	
Diplom (U) und entsprech. Ab- schlußprüfungen																	
Magister	m	331	-	5	14	23	39	49	54	38	27	26	16	40	-		
	w	292	2	2	13	26	35	52	52	36	25	17	12	20	-		
	i	623	2	7	27	49	74	101	106	74	52	43	28	60	-		
Diplom (U)	m	304	3	72	11	19	33	30	33	20	23	16	7	36	1		
	w	164	-	2	1	13	21	20	28	21	20	12	6	20	-		
	i	468	3	74	12	32	54	50	61	41	43	28	13	56	1		

Prüfungsjahr 1993

3 Von deutschen Absolventen bestandene Prüfungen nach Fächergruppen, Studienbereichen, Prüfungsgruppen, Art der Prüfung und Fachsemestern

Fächergruppe Studienbereich Prüfung	Ge- schl.	Bestan- dene Prüfungen insgesamt	Davon Abschluß im ... Fachsemester													ohne An- gabe
			6. oder nied- riger	7.	8.	9.	10.	11.	12.	13.	14.	15.	16.	17. oder höher		
Prüfungsgruppe zusammen	m	635	3	77	25	42	72	79	87	58	50	42	23	76	1	
	w	456	2	4	14	39	56	72	80	57	45	29	18	40	-	
	i	1 091	5	81	39	81	128	151	167	115	95	71	41	116	1	
Promotionen																
Promotion (Ab- schlußprüfung vorausgesetzt)	m	78	1	-	4	5	8	5	9	4	7	6	4	19	6	
	w	26	-	-	-	-	3	1	1	2	4	2	1	12	-	
	i	104	1	-	4	5	11	6	10	6	11	8	5	31	6	
Promotion ohne vorausgesetzte Abschlußprüfung	m	18	-	-	-	-	1	-	2	2	1	1	1	10	-	
	w	2	-	-	-	-	-	-	-	-	-	-	-	2	-	
	i	20	-	-	-	-	1	-	2	2	1	1	1	12	-	
Prüfungsgruppe zusammen	m	96	1	-	4	5	9	5	11	6	8	7	5	29	6	
	w	28	-	-	-	-	3	1	1	2	4	2	1	14	-	
	i	124	1	-	4	5	12	6	12	8	12	9	6	43	6	
LA Gymnasien/ Sekundarst. II, allgem. Schulen																
LA Gymnasien	m	11	4	-	-	-	-	1	-	2	2	-	-	2	-	
	w	15	1	-	-	-	1	1	1	3	3	4	-	1	-	
	i	26	5	-	-	-	1	2	1	5	5	4	-	3	-	
LA Oberstufe/ Sekundarst. II, allgem. Schulen	m	4	-	-	1	-	1	-	1	-	1	-	-	-	-	
	w	1	-	-	-	-	-	-	-	1	-	-	-	-	-	
	i	5	-	-	1	-	1	-	1	1	1	-	-	-	-	
Prüfungsgruppe zusammen	m	15	4	-	1	-	1	1	1	2	3	-	-	2	-	
	w	16	1	-	-	-	1	1	1	4	3	4	-	1	-	
	i	31	5	-	1	-	2	2	2	6	6	4	-	3	-	
LA Berufl. Sch./ Sekundarst. II, berufl. Schulen																
LA Berufliche Schulen	m	1	-	-	-	-	-	-	-	-	-	-	-	1	-	
	w	1	-	-	1	-	-	-	-	-	-	-	-	-	-	
	i	2	-	-	1	-	-	-	-	-	-	-	-	1	-	
LA Oberstufe/ Sekundarst. II, berufl. Schulen	m	1	-	1	-	-	-	-	-	-	-	-	-	-	-	
	w	1	-	-	-	1	-	-	-	-	-	-	-	-	-	
	i	2	-	1	-	1	-	-	-	-	-	-	-	-	-	
Prüfungsgruppe zusammen	m	2	-	1	-	-	-	-	-	-	-	-	-	1	-	
	w	2	-	-	1	1	-	-	-	-	-	-	-	-	-	
	i	4	-	1	1	1	-	-	-	-	-	-	-	1	-	
Studienbereich zusammen	m	748	8	78	30	47	82	85	99	66	61	49	28	108	7	
	w	502	3	4	15	40	60	74	82	63	52	35	19	55	-	
	i	1 250	11	82	45	87	142	159	181	129	113	84	47	163	7	
Sozialwissenschaften																
Diplom (U) und entsprech. Ab- schlußprüfungen																
Magister	m	79	-	-	1	1	6	9	9	4	13	8	7	21	-	
	w	87	-	-	2	4	11	4	13	10	18	10	5	10	-	
	i	166	-	-	3	5	17	13	22	14	31	18	12	31	-	
Diplom (U)	m	282	-	-	6	12	23	39	37	32	23	26	15	68	1	
	w	309	4	1	1	18	25	37	38	36	32	24	18	75	-	
	i	591	4	1	7	30	48	76	75	68	55	50	33	143	1	
Diplom I (U-GH)	m	14	-	-	-	1	2	3	2	2	1	-	1	2	-	
	w	12	-	1	-	1	3	1	2	1	-	-	1	2	-	
	i	26	-	1	-	2	5	4	4	3	1	-	2	4	-	
Prüfungsgruppe zusammen	m	375	-	-	7	14	31	51	48	38	37	34	23	91	1	
	w	408	4	2	3	23	39	42	53	47	50	34	24	87	-	
	i	783	4	2	10	37	70	93	101	85	87	68	47	178	1	
Promotionen																
Promotion (Ab- schlußprüfung vorausgesetzt)	m	91	5	1	5	1	6	4	15	5	2	7	2	19	19	
	w	42	1	1	2	1	1	2	4	4	1	3	3	15	4	
	i	133	6	2	7	2	7	6	19	9	3	10	5	34	23	
Promotion ohne vorausgesetzte Abschlußprüfung	m	5	-	-	-	-	1	1	-	-	-	-	-	3	-	
	w	3	-	-	-	-	-	-	1	-	-	-	-	2	-	
	i	8	-	-	-	-	1	1	1	-	-	-	-	5	-	
Prüfungsgruppe zusammen	m	96	5	1	5	1	7	5	15	5	2	7	2	22	19	
	w	45	1	1	2	1	1	2	5	4	1	3	3	17	4	
	i	141	6	2	7	2	8	7	20	9	3	10	5	39	23	

Prüfungsjahr 1993

3 Von deutschen Absolventen bestandene Prüfungen nach Fächergruppen, Studienbereichen, Prüfungsgruppen, Art der Prüfung und Fachsemestern

Fächergruppe Studienbereich Prüfung	Ge- schl.	Bestan- dene Prüfungen insgesamt	Davon Abschluß im ... Fachsemester													17. oder höher	ohne An- gabe
			6. oder nied- riger	7.	8.	9.	10.	11.	12.	13.	14.	15.	16.				
Staatl. Lehramts- prüf. (LA) Grund- und Hauptschulen																	
LA Grund- und Hauptschulen	m	1	-	-	-	-	-	-	-	-	-	-	-	-	-	1	
	w	10	1	1	1	1	-	3	-	-	-	-	1	1	1	1	
	i	11	1	1	1	1	-	3	-	-	-	-	1	1	2	2	
LA Grundschulen	m	5	1	-	-	2	-	2	-	-	-	-	-	-	-	-	
	w	20	2	5	5	5	-	2	-	-	-	-	-	-	-	1	
	i	25	3	5	5	7	-	4	-	-	-	-	-	-	-	1	
Prüfungsgruppe zusammen	m	6	1	-	-	2	-	2	-	-	-	-	-	-	-	1	
	w	30	3	6	6	6	-	5	-	-	-	-	1	1	2	3	
	i	36	4	6	6	8	-	7	-	-	-	-	1	1	3	3	
LA Realschulen/ Sekundarstufe I																	
LA Realschulen	m	8	3	-	-	1	1	1	-	1	-	1	-	-	-	-	
	w	9	2	1	-	1	2	-	-	1	1	-	1	1	1	-	
	i	17	5	1	-	2	3	1	-	1	1	1	1	1	1	-	
LA Haupt-, Real- schul./Unterst. u. Mittelst. Gym.	m	4	2	1	-	1	-	-	-	-	-	-	-	-	-	-	
	w	6	2	2	-	1	-	-	1	-	-	-	-	-	-	-	
	i	10	4	3	-	2	-	-	1	-	-	-	-	-	-	-	
LA Mittelstufe/ Sekundarstufe I	m	8	2	3	-	1	-	-	2	-	-	-	-	-	-	-	
	w	9	3	2	1	1	-	-	-	-	1	-	-	-	-	1	
	i	17	5	5	1	2	-	-	2	-	1	-	-	-	-	1	
Prüfungsgruppe zusammen	m	20	7	4	-	3	1	1	2	1	-	1	-	-	-	-	
	w	24	7	5	1	3	2	-	1	-	2	-	1	1	1	1	
	i	44	14	9	1	6	3	1	3	1	2	1	1	1	1	1	
LA Gymnasien/ Sekundarst. II, allgem. Schulen																	
LA Gymnasien	m	26	2	-	2	1	3	5	1	3	2	-	1	4	2	-	
	w	25	1	-	1	2	6	2	4	3	2	-	1	2	1	1	
	i	51	3	-	3	3	9	7	5	6	4	-	2	6	3	3	
LA Oberstufe/ Sekundarst. II, allgem. Schulen	m	15	-	-	2	1	4	-	1	-	2	2	-	2	1	-	
	w	17	-	-	4	2	1	2	2	1	1	-	-	4	-	-	
	i	32	-	-	6	3	5	2	3	1	3	2	-	6	-	1	
Prüfungsgruppe zusammen	m	41	2	-	4	2	7	5	2	3	4	2	1	6	3	-	
	w	42	1	-	5	4	7	4	6	4	3	-	1	6	1	-	
	i	83	3	-	9	6	14	9	8	7	7	2	2	12	4	-	
LA Berufl. Sch./ Sekundarst. II, berufl. Schulen																	
LA Berufliche Schulen	m	1	-	-	-	-	-	-	-	-	-	-	-	1	-	-	
	w	2	-	-	-	-	-	1	-	-	-	-	-	-	-	1	
	i	3	-	-	-	-	-	1	-	-	-	-	-	1	-	1	
LA Oberstufe/ Sekundarst. II, berufl. Schulen	m	5	-	-	-	1	-	2	1	-	1	-	-	-	-	-	
	w	11	-	-	-	2	2	2	1	1	-	2	1	-	-	-	
	i	16	-	-	-	3	2	4	2	1	1	2	1	-	-	-	
Prüfungsgruppe zusammen	m	6	-	-	-	1	-	2	1	-	1	-	-	1	-	-	
	w	13	-	-	-	2	2	3	1	1	-	2	1	-	-	1	
	i	19	-	-	-	3	2	5	2	1	1	2	1	1	-	1	
Sonstige LA nach Schularten																	
Sonst. Staats- prüfungen nach Schularten	m	13	-	-	-	-	-	-	-	-	-	-	-	-	-	13	
	w	24	-	-	-	-	-	-	-	-	-	-	1	-	-	23	
	i	37	-	-	-	-	-	-	-	-	-	-	1	-	-	36	
Prüfungsgruppe zusammen	m	13	-	-	-	-	-	-	-	-	-	-	-	-	-	13	
	w	24	-	-	-	-	-	-	-	-	-	-	1	-	-	23	
	i	37	-	-	-	-	-	-	-	-	-	-	1	-	-	36	
Fachhochschul- abschluß																	
Diplom (FH)	m	13	4	5	4	-	-	-	-	-	-	-	-	-	-	-	
	w	25	4	11	3	3	1	1	-	2	-	-	-	-	-	-	
	i	38	8	16	7	3	1	1	-	2	-	-	-	-	-	-	
Prüfungsgruppe zusammen	m	13	4	5	4	-	-	-	-	-	-	-	-	-	-	-	
	w	25	4	11	3	3	1	1	-	2	-	-	-	-	-	-	
	i	38	8	16	7	3	1	1	-	2	-	-	-	-	-	-	
Studienbereich zusammen	m	570	19	10	20	23	46	66	68	47	44	44	26	120	37	-	
	w	611	20	25	20	42	52	57	66	58	56	39	32	112	32	-	
	i	1 181	39	35	40	65	98	123	134	105	100	83	58	232	69	-	

Prüfungsjahr 1993

3 Von deutschen Absolventen bestandene Prüfungen nach Fächergruppen, Studienbereichen, Prüfungsgruppen, Art der Prüfung und Fachsemestern

Fächergruppe Studienbereich Prüfung	Ge- schl.	Bestan- dene Prüfungen insgesamt	Davon Abschluß im ... Fachsemester													17. oder höher	ohne An- gabe
			6. oder nied- riger	7.	8.	9.	10.	11.	12.	13.	14.	15.	16.				
Sozialwesen																	
Diplom (U) und entsprech. Ab- schlußprüfungen																	
Diplom (U)	m	62	5	5	8	12	3	4	5	3	4	4	6	3	-	-	
	w	132	4	17	5	15	14	8	17	13	6	15	4	13	1	-	
	i	194	9	22	13	27	17	12	22	16	10	19	10	16	1	-	
Diplom I (U-GH)	m	31	-	-	-	3	6	7	7	2	4	1	-	1	-	-	
	w	109	-	-	2	12	31	26	24	10	4	-	-	-	-	-	
	i	140	-	-	2	15	37	33	31	12	8	1	-	1	-	-	
Prüfungsgruppe zusammen	m	93	5	5	8	15	9	11	12	5	8	5	6	4	-	-	
	w	241	4	17	7	27	45	34	41	23	10	15	4	13	1	-	
	i	334	9	22	15	42	54	45	53	28	18	20	10	17	1	-	
Promotionen																	
Promotion (Ab- schlußprüfung vorausgesetzt)	m	4	-	-	-	-	-	1	1	-	1	-	-	1	-	-	
	w	2	-	-	1	1	-	-	-	-	-	-	-	-	-	-	
	i	6	-	-	1	1	-	1	1	-	1	-	-	1	-	-	
Prüfungsgruppe zusammen	m	4	-	-	-	-	-	1	1	-	1	-	-	1	-	-	
	w	2	-	-	1	1	-	-	-	-	-	-	-	-	-	-	
	i	6	-	-	1	1	-	1	1	-	1	-	-	1	-	-	
LA Berufl. Sch./ Sekundarst. II, berufl. Schulen																	
LA Berufliche Schulen	m	1	-	-	1	-	-	-	-	-	-	-	-	-	-	-	
	w	8	-	-	-	-	8	-	-	-	-	-	-	-	-	-	
	i	9	-	-	1	-	8	-	-	-	-	-	-	-	-	-	
LA Oberstufe/ Sekundarst. II, berufl. Schulen	m	1	-	-	-	-	-	1	-	-	-	-	-	-	-	-	
	w	1	-	-	-	-	-	-	1	-	-	-	-	-	-	-	
	i	2	-	-	-	-	-	1	1	-	-	-	-	-	-	-	
Prüfungsgruppe zusammen	m	2	-	-	1	-	-	1	-	-	-	-	-	-	-	-	
	w	9	-	-	-	-	8	-	1	-	-	-	-	-	-	-	
	i	11	-	-	1	-	8	1	1	-	-	-	-	-	-	-	
Fachhochschul- abschluß																	
Diplom (FH)	m	1 744	183	381	474	288	180	74	70	40	19	10	10	14	1	-	
	w	4 456	431	939	1256	863	456	194	151	66	33	24	14	28	1	-	
	i	6 200	614	1320	1730	1151	636	268	221	106	52	34	24	42	2	-	
Prüfungsgruppe zusammen	m	1 744	183	381	474	288	180	74	70	40	19	10	10	14	1	-	
	w	4 456	431	939	1256	863	456	194	151	66	33	24	14	28	1	-	
	i	6 200	614	1320	1730	1151	636	268	221	106	52	34	24	42	2	-	
Sonst. Abschluß																	
Abschlußzeugnis /Zertifikat	m	17	17	-	-	-	-	-	-	-	-	-	-	-	-	-	
	w	54	47	-	1	-	-	1	-	2	-	-	-	3	-	-	
	i	71	64	-	1	-	-	1	-	2	-	-	-	3	-	-	
Sonst. Abschluß in Deutschland	m	-	-	-	-	-	-	-	-	-	-	-	-	-	-	-	
	w	3	3	-	-	-	-	-	-	-	-	-	-	-	-	-	
	i	3	3	-	-	-	-	-	-	-	-	-	-	-	-	-	
Prüfungsgruppe zusammen	m	17	17	-	-	-	-	-	-	-	-	-	-	-	-	-	
	w	57	50	-	1	-	-	1	-	2	-	-	-	3	-	-	
	i	74	67	-	1	-	-	1	-	2	-	-	-	3	-	-	
Studienbereich zusammen	m	1 860	205	386	483	303	189	87	83	45	28	15	16	19	1	-	
	w	4 765	485	956	1265	891	509	229	193	91	43	39	18	44	2	-	
	i	6 625	690	1342	1748	1194	698	316	276	136	71	54	34	63	3	-	
Rechtswissenschaft																	
Diplom (U) und entsprech. Ab- schlußprüfungen																	
Magister	m	2	1	-	-	-	-	-	-	1	-	-	-	-	-	-	
	w	4	4	-	-	-	-	-	-	-	-	-	-	-	-	-	
	i	6	5	-	-	-	-	-	-	1	-	-	-	-	-	-	
Lizentiat	m	2	1	-	-	-	-	-	-	1	-	-	-	-	-	-	
	w	4	1	-	-	-	-	1	1	-	-	-	-	1	-	-	
	i	6	2	-	-	-	-	1	1	-	1	-	-	1	-	-	
Staatsexamen/ 1. Staatsprüfung	m	4 756	5	75	952	856	744	733	465	292	178	126	92	238	-	-	
	w	3 670	1	39	693	598	534	711	342	286	143	98	63	162	-	-	
	i	8 426	6	114	1645	1454	1278	1444	807	578	321	224	155	400	-	-	

Prüfungsjahr 1993

3 Von deutschen Absolventen bestandene Prüfungen nach Fächergruppen, Studienbereichen, Prüfungsgruppen, Art der Prüfung und Fachsemestern

Fächergruppe Studienbereich Prüfung	Ge- schl.	Bestan- dene Prüfungen insgesamt	Davon Abschluß im ... Fachsemester													17. oder höher	ohne An- gabe
			6. oder nied- riger	7.	8.	9.	10.	11.	12.	13.	14.	15.	16.				
Staatsexamen/ (einphas. Ausb.)	m	25	-	-	24	-	1	-	-	-	-	-	-	-	-	-	
	w	18	1	-	15	-	1	1	-	-	-	-	-	-	-	-	
	i	43	1	-	39	-	2	1	-	-	-	-	-	-	-	-	
Diplom (U)	m	6	4	-	-	-	1	-	1	-	-	-	-	-	-	-	
	w	6	5	-	-	-	-	-	1	-	-	-	-	-	-	-	
	i	12	9	-	-	-	1	-	2	-	-	-	-	-	-	-	
Akad. geprüfter Übersetzer	m	1	-	-	-	-	-	-	1	-	-	-	-	-	-	-	
	w	-	-	-	-	-	-	-	-	-	-	-	-	-	-	-	
	i	1	-	-	-	-	-	-	1	-	-	-	-	-	-	-	
Prüfungsgruppe zusammen	m	4 792	11	75	976	856	746	733	467	293	179	126	92	238	-	-	
	w	3 702	12	39	708	598	535	713	344	286	143	98	63	163	-	-	
	i	8 494	23	114	1684	1454	1281	1446	811	579	322	224	155	401	-	-	
Promotionen																	
Promotion (Ab- schlußprüfung vorausgesetzt)	m	731	119	5	25	36	85	71	70	40	37	21	30	57	135	-	
	w	216	31	1	5	5	23	25	27	9	14	7	8	15	46	-	
	i	947	150	6	30	41	108	96	97	49	51	28	38	72	181	-	
Prüfungsgruppe zusammen	m	731	119	5	25	36	85	71	70	40	37	21	30	57	135	-	
	w	216	31	1	5	5	23	25	27	9	14	7	8	15	46	-	
	i	947	150	6	30	41	108	96	97	49	51	28	38	72	181	-	
Fachhochschul- abschluß																	
Diplom (FH)	m	24	22	-	2	-	-	-	-	-	-	-	-	-	-	-	
	w	58	51	-	7	-	-	-	-	-	-	-	-	-	-	-	
	i	82	73	-	9	-	-	-	-	-	-	-	-	-	-	-	
Staatl. Lauf- bahnprüfung (VerwFH)	m	76	74	-	2	-	-	-	-	-	-	-	-	-	-	-	
	w	121	119	-	1	-	-	-	1	-	-	-	-	-	-	-	
	i	197	193	-	3	-	-	-	1	-	-	-	-	-	-	-	
Prüfungsgruppe zusammen	m	100	96	-	4	-	-	-	-	-	-	-	-	-	-	-	
	w	179	170	-	8	-	-	-	1	-	-	-	-	-	-	-	
	i	279	266	-	12	-	-	-	1	-	-	-	-	-	-	-	
Sonst. Abschluß																	
Abschlußzeugnis /Zertifikat	m	1	1	-	-	-	-	-	-	-	-	-	-	-	-	-	
	w	-	-	-	-	-	-	-	-	-	-	-	-	-	-	-	
	i	1	1	-	-	-	-	-	-	-	-	-	-	-	-	-	
Prüfungsgruppe zusammen	m	1	1	-	-	-	-	-	-	-	-	-	-	-	-	-	
	w	-	-	-	-	-	-	-	-	-	-	-	-	-	-	-	
	i	1	1	-	-	-	-	-	-	-	-	-	-	-	-	-	
Studienbereich zusammen	m	5 624	227	80	1005	892	831	804	537	333	216	147	122	295	135	-	
	w	4 097	213	40	721	603	558	738	372	295	157	105	71	178	46	-	
	i	9 721	440	120	1726	1495	1389	1542	909	628	373	252	193	473	181	-	
Verwaltungswissenschaft																	
Diplom (U) und entsprech. Ab- schlußprüfungen																	
Magister	m	15	15	-	-	-	-	-	-	-	-	-	-	-	-	-	
	w	7	7	-	-	-	-	-	-	-	-	-	-	-	-	-	
	i	22	22	-	-	-	-	-	-	-	-	-	-	-	-	-	
Diplom (U)	m	222	1	-	102	25	23	28	18	8	5	4	4	4	-	-	
	w	74	1	-	6	8	11	18	18	6	3	3	-	-	-	-	
	i	296	2	-	108	33	34	46	36	14	8	7	4	4	-	-	
Prüfungsgruppe zusammen	m	237	16	-	102	25	23	28	18	8	5	4	4	4	-	-	
	w	81	8	-	6	8	11	18	18	6	3	3	-	-	-	-	
	i	318	24	-	108	33	34	46	36	14	8	7	4	4	-	-	
Promotionen																	
Promotion (Ab- schlußprüfung vorausgesetzt)	m	3	2	-	-	-	-	1	-	-	-	-	-	-	-	-	
	w	1	-	-	-	1	-	-	-	-	-	-	-	-	-	-	
	i	4	2	-	-	1	-	1	-	-	-	-	-	-	-	-	
Prüfungsgruppe zusammen	m	3	2	-	-	-	-	1	-	-	-	-	-	-	-	-	
	w	1	-	-	-	1	-	-	-	-	-	-	-	-	-	-	
	i	4	2	-	-	1	-	1	-	-	-	-	-	-	-	-	
Fachhochschul- abschluß																	
Diplom (FH)	m	3 179	3067	64	37	8	2	-	-	-	1	-	-	-	-	-	
	w	2 349	2237	74	31	5	2	-	-	-	-	-	-	-	-	-	
	i	5 528	5304	138	68	13	4	-	-	-	1	-	-	-	-	-	
Staatl. Lauf- bahnprüfung (VerwFH)	m	1 644	1564	29	47	-	2	1	-	-	1	-	-	-	-	-	
	w	1 959	1917	15	24	2	1	-	-	-	-	-	-	-	-	-	
	i	3 603	3481	44	71	2	3	1	-	-	1	-	-	-	-	-	

Prüfungsjahr 1993

3 Von deutschen Absolventen bestandene Prüfungen nach Fächergruppen, Studienbereichen, Prüfungsgruppen, Art der Prüfung und Fachsemestern

Fächergruppe Studienbereich Prüfung	Ge- schl.	Bestan- dene Prüfungen insgesamt	Davon Abschluß im ... Fachsemester													17. oder höher	ohne An- gabe
			6. oder nied- riger	7.	8.	9.	10.	11.	12.	13.	14.	15.	16.				
Prüfungsgruppe zusammen	m	4 823	4631	93	84	8	4	1	-	-	2	-	-	-	-		
	w	4 308	4154	89	55	7	3	-	-	-	-	-	-	-	-		
	i	9 131	8785	182	139	15	7	1	-	-	2	-	-	-	-		
Studienbereich zusammen	m	5 063	4649	93	186	33	27	30	18	8	7	4	4	4	-		
	w	4 390	4162	89	61	16	14	18	18	6	3	3	-	-	-		
	i	9 453	8811	182	247	49	41	48	36	14	10	7	4	4	-		
Wirtschaftswissen- schaften																	
Diplom (U) und entsprech. Ab- schlußprüfungen																	
Magister	m	6	3	1	-	-	-	1	1	-	-	-	-	-	-		
	w	8	3	-	-	-	-	-	4	-	1	-	-	-	-		
	i	14	6	1	-	-	-	1	5	-	1	-	-	-	-		
Lizentiat	m	9	8	1	-	-	-	-	-	-	-	-	-	-	-		
	w	3	3	-	-	-	-	-	-	-	-	-	-	-	-		
	i	12	11	1	-	-	-	-	-	-	-	-	-	-	-		
Diplom (U)	m	8 525	79	264	429	851	1522	1399	1339	835	593	312	202	437	263		
	w	4 897	22	37	197	659	1039	861	789	475	282	153	94	167	122		
	i	13 422	101	301	626	1510	2561	2260	2128	1310	875	465	296	604	385		
Diplom I (U-GH)	m	539	14	68	94	92	26	28	24	23	7	7	13	18	125		
	w	301	3	35	45	71	15	30	6	17	5	8	3	10	53		
	i	840	17	103	139	163	41	58	30	40	12	15	16	28	178		
Diplom (U)- Dolmetscher	m	3	-	-	-	-	-	-	2	-	1	-	-	-	-		
	w	3	-	-	-	-	1	-	-	-	1	-	-	1	-		
	i	6	-	-	-	-	1	-	2	-	2	-	-	1	-		
Diplom (U)- Lehrer	m	132	-	2	12	15	27	30	13	4	4	4	5	16	-		
	w	185	4	-	9	18	45	38	33	11	10	1	2	14	-		
	i	317	4	2	21	33	72	68	46	15	14	5	7	30	-		
Prüfungsgruppe zusammen	m	9 214	104	336	535	958	1575	1458	1379	862	605	323	220	471	388		
	w	5 397	35	72	251	748	1100	929	832	503	299	162	99	192	175		
	i	14 611	139	408	786	1706	2675	2387	2211	1365	904	485	319	663	563		
Promotionen																	
Promotion (Ab- schlußprüfung vorausgesetzt)	m	588	46	21	20	38	53	46	66	26	26	29	33	127	57		
	w	129	6	8	4	3	10	10	10	6	4	3	10	40	15		
	i	717	52	29	24	41	63	56	76	32	30	32	43	167	72		
Prüfungsgruppe zusammen	m	588	46	21	20	38	53	46	66	26	26	29	33	127	57		
	w	129	6	8	4	3	10	10	10	6	4	3	10	40	15		
	i	717	52	29	24	41	63	56	76	32	30	32	43	167	72		
Staatl. Lehramts- prüf. (LA) Grund- und Hauptschulen																	
LA Grund- und Hauptschulen	m	2	-	1	1	-	-	-	-	-	-	-	-	-	-		
	w	6	-	1	5	-	-	-	-	-	-	-	-	-	-		
	i	8	-	2	6	-	-	-	-	-	-	-	-	-	-		
LA Grundschulen	m	1	-	-	-	-	1	-	-	-	-	-	-	-	-		
	w	1	-	1	-	-	-	-	-	-	-	-	-	-	-		
	i	2	-	1	-	-	1	-	-	-	-	-	-	-	-		
LA Hauptschulen	m	-	-	-	-	-	-	-	-	-	-	-	-	-	-		
	w	8	-	2	-	3	2	-	1	-	-	-	-	-	-		
	i	8	-	2	-	3	2	-	1	-	-	-	-	-	-		
Prüfungsgruppe zusammen	m	3	-	1	1	-	1	-	-	-	-	-	-	-	-		
	w	15	-	4	5	3	2	-	1	-	-	-	-	-	-		
	i	18	-	5	6	3	3	-	1	-	-	-	-	-	-		
LA Realschulen/ Sekundarstufe I																	
LA Realschulen	m	9	1	-	1	1	2	-	1	-	-	-	-	1	2		
	w	9	1	3	-	1	-	1	-	-	1	-	1	-	1		
	i	18	2	3	1	2	2	1	1	-	1	-	1	1	3		
LA Haupt-, Real- schul./Unterst. u. Mittelst. Gym.	m	4	1	1	-	1	-	-	1	-	-	-	-	-	-		
	w	3	1	-	1	1	-	-	-	-	-	-	-	-	-		
	i	7	2	1	1	2	-	-	1	-	-	-	-	-	-		
Prüfungsgruppe zusammen	m	13	2	1	1	2	2	-	2	-	-	-	-	1	2		
	w	12	2	3	1	2	-	1	-	-	1	-	1	-	1		
	i	25	4	4	2	4	2	1	2	-	1	-	1	1	3		

Prüfungsjahr 1993

3 Von deutschen Absolventen bestandene Prüfungen nach Fächergruppen, Studienbereichen, Prüfungsgruppen, Art der Prüfung und Fachsemestern

Fächergruppe Studienbereich Prüfung	Ge- schl.	Bestan- dene Prüfungen insgesamt	Davon Abschluß im ... Fachsemester														17. oder höher	ohne An- gabe
			6. oder nied- riger	7.	8.	9.	10.	11.	12.	13.	14.	15.	16.					
LA Gymnasien/ Sekundarst. II, allgem. Schulen																		
LA Gymnasien	m	-	-	-	-	-	-	-	-	-	-	-	-	-	-	-	-	
	w	2	-	1	-	-	-	-	-	-	-	-	-	-	-	-	1	
	i	2	-	1	-	-	-	-	-	-	-	-	-	-	-	-	1	
LA Oberstufe/ Sekundarst. II, allgem. Schulen	m	2	-	-	-	-	1	-	-	-	1	-	-	-	-	-	-	
	w	1	-	-	-	-	-	-	-	-	-	-	-	1	-	-	-	
	i	3	-	-	-	-	1	-	-	-	1	-	1	-	1	-	-	
Prüfungsgruppe zusammen	m	2	-	-	-	-	1	-	-	-	1	-	-	-	-	-	-	
	w	3	-	1	-	-	-	-	-	-	-	-	-	1	-	-	1	
	i	5	-	1	-	-	1	-	-	-	1	-	1	-	1	-	1	
LA Berufl. Sch./ Sekundarst. II, berufl. Schulen																		
LA Berufliche Schulen	m	16	1	-	-	3	2	2	2	2	2	-	-	2	-	-	-	
	w	40	12	-	5	4	8	3	2	2	3	-	-	1	-	-	-	
	i	56	13	-	5	7	10	5	4	4	5	-	-	3	-	-	-	
LA Oberstufe/ Sekundarst. II, berufl. Schulen	m	144	3	1	6	13	29	24	18	14	9	8	5	14	-	-	-	
	w	124	1	1	7	7	23	25	21	11	9	6	4	7	-	-	2	
	i	268	4	2	13	20	52	49	39	25	18	14	9	21	-	-	2	
Prüfungsgruppe zusammen	m	160	4	1	6	16	31	26	20	16	11	8	5	16	-	-	-	
	w	164	13	1	12	11	31	28	23	13	12	6	4	8	-	-	2	
	i	324	17	2	18	27	62	54	43	29	23	14	9	24	-	-	2	
Fachhochschul- abschluß																		
Diplom (FH)	m	5 096	541	657	1063	993	660	495	302	158	79	59	47	42	-	-	-	
	w	3 288	299	380	721	688	471	346	171	110	43	33	8	18	-	-	-	
	i	8 384	840	1037	1784	1681	1131	841	473	268	122	92	55	60	-	-	-	
Staatl. Lauf- bahnprüfung (VerwFH)	m	434	425	8	1	-	-	-	-	-	-	-	-	-	-	-	-	
	w	366	363	3	-	-	-	-	-	-	-	-	-	-	-	-	-	
	i	800	788	11	1	-	-	-	-	-	-	-	-	-	-	-	-	
Sonstiger FH- Abschluß	m	11	4	5	2	-	-	-	-	-	-	-	-	-	-	-	-	
	w	14	4	8	1	1	-	-	-	-	-	-	-	-	-	-	-	
	i	25	8	13	3	1	-	-	-	-	-	-	-	-	-	-	-	
Prüfungsgruppe zusammen	m	5 541	970	670	1066	993	660	495	302	158	79	59	47	42	-	-	-	
	w	3 668	666	391	722	689	471	346	171	110	43	33	8	18	-	-	-	
	i	9 209	1636	1061	1788	1682	1131	841	473	268	122	92	55	60	-	-	-	
Sonst. Abschluß																		
Abschlußzeugnis /Zertifikat	m	75	4	-	-	-	-	-	-	-	-	-	-	-	-	-	71	
	w	41	5	-	-	-	-	-	-	-	-	-	-	-	-	-	36	
	i	116	9	-	-	-	-	-	-	-	-	-	-	-	-	-	107	
Abschlußprüfung im Ausland	m	3	-	1	1	1	-	-	-	-	-	-	-	-	-	-	-	
	w	4	-	-	4	-	-	-	-	-	-	-	-	-	-	-	-	
	i	7	-	1	5	1	-	-	-	-	-	-	-	-	-	-	-	
Prüfungsgruppe zusammen	m	78	4	1	1	1	-	-	-	-	-	-	-	-	-	-	71	
	w	45	5	-	4	-	-	-	-	-	-	-	-	-	-	-	36	
	i	123	9	1	5	1	-	-	-	-	-	-	-	-	-	-	107	
Studienbereich zusammen	m	15 599	1130	1031	1630	2008	2323	2025	1769	1062	722	419	305	657	518	-	-	
	w	9 433	727	480	999	1456	1614	1314	1037	632	359	204	123	258	230	-	-	
	i	25 032	1857	1511	2629	3464	3937	3339	2806	1694	1081	623	428	915	748	-	-	
Wirtschaftsingenieur- wesen																		
Diplom (U) und entsprech. Ab- schlußprüfungen																		
Diplom (U)	m	766	53	9	7	27	61	133	125	110	101	48	33	59	-	-	-	
	w	82	2	1	-	16	18	16	5	8	2	4	3	7	-	-	-	
	i	848	55	10	7	43	79	149	130	118	103	52	36	66	-	-	-	
Prüfungsgruppe zusammen	m	766	53	9	7	27	61	133	125	110	101	48	33	59	-	-	-	
	w	82	2	1	-	16	18	16	5	8	2	4	3	7	-	-	-	
	i	848	55	10	7	43	79	149	130	118	103	52	36	66	-	-	-	
Promotionen																		
Promotion (Ab- schlußprüfung vorausgesetzt)	m	7	-	-	-	1	1	1	2	2	-	-	-	-	-	-	-	
	w	3	-	-	-	-	-	1	-	-	-	-	-	-	-	-	2	
	i	10	-	-	-	1	1	2	2	2	-	-	-	-	-	-	2	
Prüfungsgruppe zusammen	m	7	-	-	-	1	1	1	2	2	-	-	-	-	-	-	-	
	w	3	-	-	-	-	-	1	-	-	-	-	-	-	-	-	2	
	i	10	-	-	-	1	1	2	2	2	-	-	-	-	-	-	2	

Prüfungsjahr 1993

3 Von deutschen Absolventen bestandene Prüfungen nach Fächergruppen, Studienbereichen, Prüfungsgruppen, Art der Prüfung und Fachsemestern

Fächergruppe Studienbereich Prüfung	Ge- schl.	Bestan- dene Prüfungen insgesamt	Davon Abschluß im ... Fachsemester														17. oder höher	ohne An- gabe
			6. oder nied- riger	7.	8.	9.	10.	11.	12.	13.	14.	15.	16.					
Fachhochschul- abschluß																		
Diplom (FH)	m	1 558	551	101	264	212	173	116	62	33	16	10	3	15	2			
	w	228	38	13	50	44	51	17	4	5	3	-	2	1	-			
	i	1 786	589	114	314	256	224	133	66	38	19	10	5	16	2			
Prüfungsgruppe zusammen	m	1 558	551	101	264	212	173	116	62	33	16	10	3	15	2			
	w	228	38	13	50	44	51	17	4	5	3	-	2	1	-			
	i	1 786	589	114	314	256	224	133	66	38	19	10	5	16	2			
Studienbereich zusammen	m	2 331	604	110	271	240	235	250	189	145	117	58	36	74	2			
	w	313	40	14	50	60	69	34	9	13	5	4	5	8	2			
	i	2 644	644	124	321	300	304	284	198	158	122	62	41	82	4			
Rechts-, Wirtschafts- und Sozialwissensch. zusammen	m	31 828	6852	1789	3629	3547	3738	3349	2765	1709	1196	736	537	1281	700			
	w	24 243	5669	1632	3157	3137	2890	2469	1780	1162	676	430	271	658	312			
	i	56 071	12521	3421	6786	6684	6628	5818	4545	2871	1872	1166	808	1939	1012			
Mathematik, Naturwissen- schaften																		
Mathematik, Naturwissen- schaften allgemein																		
Diplom (U) und entsprech. Ab- schlußprüfungen																		
Magister	m	1	-	-	-	-	-	-	-	1	-	-	-	-	-			
	w	-	-	-	-	-	-	-	-	-	-	-	-	-	-			
	i	1	-	-	-	-	-	-	-	1	-	-	-	-	-			
Prüfungsgruppe zusammen	m	1	-	-	-	-	-	-	-	1	-	-	-	-	-			
	w	-	-	-	-	-	-	-	-	-	-	-	-	-	-			
	i	1	-	-	-	-	-	-	-	1	-	-	-	-	-			
Promotionen																		
Promotion (Ab- schlußprüfung vorausgesetzt)	m	9	-	-	-	-	-	-	-	-	-	-	-	-	9			
	w	2	-	-	-	-	1	-	-	-	-	-	-	-	1			
	i	11	-	-	-	-	1	-	-	-	-	-	-	-	1			
Prüfungsgruppe zusammen	m	9	-	-	-	-	-	-	-	-	-	-	-	-	9			
	w	2	-	-	-	-	1	-	-	-	-	-	-	-	1			
	i	11	-	-	-	-	1	-	-	-	-	-	-	-	1			
Staatl. Lehramts- prüf. (LA) Grund- und Hauptschulen																		
LA Grund- und Hauptschulen	m	-	-	-	-	-	-	-	-	-	-	-	-	-	-			
	w	3	-	1	1	-	-	1	-	-	-	-	-	-	-			
	i	3	-	1	1	-	-	1	-	-	-	-	-	-	-			
LA Grundstufe/ Primarstufe	m	10	2	3	1	1	2	-	1	-	-	-	-	-	-			
	w	111	25	25	21	20	6	4	5	3	-	1	-	1	-			
	i	121	27	28	22	21	8	4	6	3	-	1	-	1	-			
Prüfungsgruppe zusammen	m	10	2	3	1	1	2	-	1	-	-	-	-	-	-			
	w	114	25	26	22	20	6	5	5	3	-	1	-	1	-			
	i	124	27	29	23	21	8	5	6	3	-	1	-	1	-			
LA Realschulen/ Sekundarstufe I																		
LA Mittelstufe/ Sekundarstufe I	m	-	-	-	-	-	-	-	-	-	-	-	-	-	-			
	w	2	-	-	2	-	-	-	-	-	-	-	-	-	-			
	i	2	-	-	2	-	-	-	-	-	-	-	-	-	-			
Prüfungsgruppe zusammen	m	-	-	-	-	-	-	-	-	-	-	-	-	-	-			
	w	2	-	-	2	-	-	-	-	-	-	-	-	-	-			
	i	2	-	-	2	-	-	-	-	-	-	-	-	-	-			
Sonst. Abschluß																		
Abschlußzeugnis /Zertifikat	m	4	4	-	-	-	-	-	-	-	-	-	-	-	-			
	w	22	22	-	-	-	-	-	-	-	-	-	-	-	-			
	i	26	26	-	-	-	-	-	-	-	-	-	-	-	-			
Prüfungsgruppe zusammen	m	4	4	-	-	-	-	-	-	-	-	-	-	-	-			
	w	22	22	-	-	-	-	-	-	-	-	-	-	-	-			
	i	26	26	-	-	-	-	-	-	-	-	-	-	-	-			
Studienbereich zusammen	m	24	6	3	1	1	2	-	1	1	-	-	-	-	9			
	w	140	47	26	24	20	7	5	5	3	-	1	-	2	-			
	i	164	53	29	25	21	9	5	6	4	-	1	-	2	9			

Prüfungsjahr 1993

3 Von deutschen Absolventen bestandene Prüfungen nach Fächergruppen, Studienbereichen, Prüfungsgruppen, Art der Prüfung und Fachsemestern

Fächergruppe Studienbereich Prüfung	Ge- schl.	Bestan- dene Prüfungen insgesamt	Davon Abschluß im ... Fachsemester													17. oder höher	ohne An- gabe
			6. oder nied- riger	7.	8.	9.	10.	11.	12.	13.	14.	15.	16.				
Mathematik																	
Diplom (U) und entsprech. Ab- schlußprüfungen																	
Diplom (U)	m	1 180	1	1	17	33	151	144	192	156	129	83	59	186	28		
	w	525	1	2	2	9	73	76	78	70	66	33	26	85	4		
	i	1 705	2	3	19	42	224	220	270	226	195	116	85	271	32		
Diplom (U)- Lehrer	m	2	-	-	-	-	-	-	2	-	-	-	-	-	-		
	w	3	-	-	-	-	2	-	1	-	-	-	-	-	-		
	i	5	-	-	-	-	2	-	3	-	-	-	-	-	-		
Prüfungsgruppe zusammen	m	1 182	1	1	17	33	151	144	194	156	129	83	59	186	28		
	w	528	1	2	2	9	75	76	79	70	66	33	26	85	4		
	i	1 710	2	3	19	42	226	220	273	226	195	116	85	271	32		
Promotionen																	
Promotion (Ab- schlußprüfung vorausgesetzt)	m	221	16	2	3	5	6	15	20	14	14	10	10	59	47		
	w	43	4	-	2	1	1	-	4	1	4	1	2	7	16		
	i	264	20	2	5	6	7	15	24	15	18	11	12	66	63		
Prüfungsgruppe zusammen	m	221	16	2	3	5	6	15	20	14	14	10	10	59	47		
	w	43	4	-	2	1	1	-	4	1	4	1	2	7	16		
	i	264	20	2	5	6	7	15	24	15	18	11	12	66	63		
Staatl. Lehramts- prüf. (LA) Grund- und Hauptschulen																	
LA Grund- und Hauptschulen	m	29	-	7	11	2	1	4	2	1	-	-	1	-	-		
	w	194	8	39	84	37	10	9	-	1	1	-	3	-	2		
	i	223	8	46	95	39	11	13	2	2	1	-	4	-	2		
LA Grundschulen	m	10	7	-	-	-	-	-	3	-	-	-	-	-	-		
	w	139	61	22	26	2	2	1	25	-	-	-	-	-	-		
	i	149	68	22	26	2	2	1	28	-	-	-	-	-	-		
LA Grundstufe/ Primarstufe	m	21	9	3	2	2	4	-	-	-	-	1	-	-	-		
	w	168	85	31	25	13	6	3	3	-	-	1	1	-	-		
	i	189	94	34	27	15	10	3	3	-	-	2	1	-	-		
Prüfungsgruppe zusammen	m	60	16	10	13	4	5	4	5	1	-	1	1	-	-		
	w	501	154	92	135	52	18	13	28	1	1	1	4	-	2		
	i	561	170	102	148	56	23	17	33	2	1	2	5	-	2		
LA Realschulen/ Sekundarstufe I																	
LA Realschulen	m	36	2	3	2	4	12	4	1	3	-	-	-	-	5		
	w	67	12	7	9	7	14	3	4	1	-	-	-	-	10		
	i	103	14	10	11	11	26	7	5	4	-	-	-	-	15		
LA Haupt-, Real- schul./Unterst. u. Mittelst. Gym.	m	30	6	1	3	9	11	-	-	-	-	-	-	-	-		
	w	68	15	2	19	9	19	2	2	-	-	-	-	-	-		
	i	98	21	3	22	18	30	2	2	-	-	-	-	-	-		
LA Mittelstufe/ Sekundarstufe I	m	31	3	1	11	6	3	-	1	-	2	1	2	1	-		
	w	65	3	2	34	10	7	3	2	-	4	-	-	-	-		
	i	96	6	3	45	16	10	3	3	-	6	1	2	1	-		
Prüfungsgruppe zusammen	m	97	11	5	16	19	26	4	2	3	2	1	2	1	5		
	w	200	30	11	62	26	40	8	8	1	4	-	-	-	10		
	i	297	41	16	78	45	66	12	10	4	6	1	2	1	15		
Stufenübergr. LA Sekundarstufe I und II																	
LA Sekundar- stufe I und II	m	7	-	-	7	-	-	-	-	-	-	-	-	-	-		
	w	10	-	-	10	-	-	-	-	-	-	-	-	-	-		
	i	17	-	-	17	-	-	-	-	-	-	-	-	-	-		
Prüfungsgruppe zusammen	m	7	-	-	7	-	-	-	-	-	-	-	-	-	-		
	w	10	-	-	10	-	-	-	-	-	-	-	-	-	-		
	i	17	-	-	17	-	-	-	-	-	-	-	-	-	-		
LA Gymnasien/ Sekundarst. II, allgem. Schulen																	
LA Gymnasien	m	185	1	2	2	8	68	19	23	18	4	2	3	4	31		
	w	219	3	-	3	10	110	36	25	8	7	-	-	1	16		
	i	404	4	2	5	18	178	55	48	26	11	2	3	5	47		
LA Oberstufe/ Sekundarst. II, allgem. Schulen	m	17	1	-	3	-	2	3	1	1	3	-	-	3	-		
	w	40	-	1	3	7	8	4	7	2	2	1	1	4	-		
	i	57	1	1	6	7	10	7	8	3	5	1	1	7	-		

Prüfungsjahr 1993

3 Von deutschen Absolventen bestandene Prüfungen nach Fächergruppen, Studienbereichen, Prüfungsgruppen, Art der Prüfung und Fachsemestern

Fächergruppe Studienbereich Prüfung	Ge- schl.	Bestan- dene Prüfungen insgesamt	Davon Abschluß im ... Fachsemester													17. oder höher	ohne An- gabe
			6. oder nied- riger	7.	8.	9.	10.	11.	12.	13.	14.	15.	16.				
Prüfungsgruppe zusammen	m w i	202 259 461	2 3 5	2 1 3	5 6 11	8 17 25	70 118 188	22 40 62	24 32 56	19 10 29	7 9 16	2 1 3	3 1 4	7 5 12	31 16 47		
LA Sonderschulen																	
LA Sonderschul.	m w i	1 9 10	- - -	- - -	1 6 7	- - -	- 2 2	- 1 1	- - -	- - -	- - -	- - -	- - -	- - -	- - -		
Prüfungsgruppe zusammen	m w i	1 9 10	- - -	- - -	1 6 7	- - -	- 2 2	- 1 1	- - -	- - -	- - -	- - -	- - -	- - -	- - -		
LA Berufl. Sch./ Sekundarst. II, berufl. Schulen																	
LA Berufliche Schulen	m w i	2 2 4	- 1 1	- - -	- - -	- - -	2 1 3	- - -	- - -	- - -	- - -	- - -	- - -	- - -	- - -		
Prüfungsgruppe zusammen	m w i	2 2 4	- 1 1	- - -	- - -	- - -	2 1 3	- - -	- - -	- - -	- - -	- - -	- - -	- - -	- - -		
Sonstige LA nach Schularten																	
Sonst. Staats- prüfungen nach Schularten	m w i	1 - 1	- - 1	1 - 1	- - -	- - -	- - -	- - -	- - -	- - -	- - -	- - -	- - -	- - -	- - -		
Prüfungsgruppe zusammen	m w i	1 - 1	- - 1	1 - 1	- - -	- - -	- - -	- - -	- - -	- - -	- - -	- - -	- - -	- - -	- - -		
Fachhochschul- abschluß																	
Diplom (FH)	m w i	84 50 134	- 1 1	4 3 7	19 8 27	32 20 52	15 12 27	6 3 9	2 2 4	2 1 3	- - -	2 - 2	- - -	2 - 2	- - -		
Prüfungsgruppe zusammen	m w i	84 50 134	- 1 1	4 3 7	19 8 27	32 20 52	15 12 27	6 3 9	2 2 4	2 1 3	- - -	2 - 2	- - -	2 - 2	- - -		
Sonst. Abschluß																	
Sonst. Abschluß in Deutschland	m w i	- 1 1	- - -	- - -	- - -	- - -	1 - 1	- - -	- - -	- - -	- - -	- - -	- - -	- - -	- - -		
Prüfungsgruppe zusammen	m w i	- 1 1	- - -	- - -	- - -	- - -	1 - 1	- - -	- - -	- - -	- - -	- - -	- - -	- - -	- - -		
Studienbereich zusammen	m w i	1 857 1 603 3 460	46 194 240	25 109 134	81 231 312	101 125 226	275 268 543	195 141 336	247 153 400	195 84 279	152 84 236	99 36 135	75 33 108	255 97 352	111 48 169		
Informatik																	
Diplom (U) und entsprech. Ab- schlußprüfungen																	
Diplom (U)	m w i	2 048 471 2 519	7 - 7	32 2 34	35 4 39	112 38 150	365 111 476	257 67 324	259 47 306	238 53 291	179 43 222	133 27 160	108 17 125	302 54 356	21 8 29		
Diplom I (U-GH)	m w i	34 4 38	- - -	- - -	4 - 4	- - -	2 - 2	1 - 1	1 - 1	- - -	- - -	1 - 1	- - -	3 1 4	22 3 25		
Prüfungsgruppe zusammen	m w i	2 082 475 2 557	7 - 7	32 2 34	39 4 43	112 38 150	367 111 478	258 67 325	260 47 307	238 53 291	179 43 222	134 27 161	108 17 125	305 55 360	43 11 54		
Promotionen																	
Promotion (Ab- schlußprüfung vorausgesetzt)	m w i	145 21 166	7 3 10	- 2 2	3 1 4	4 - 4	12 1 13	12 1 13	10 2 12	20 - 20	17 1 18	9 1 10	5 2 7	10 2 12	36 5 41		
Prüfungsgruppe zusammen	m w i	145 21 166	7 3 10	- 2 2	3 1 4	4 - 4	12 1 13	12 1 13	10 2 12	20 - 20	17 1 18	9 1 10	5 2 7	10 2 12	36 5 41		

Prüfungsjahr 1993

3 Von deutschen Absolventen bestandene Prüfungen nach Fächergruppen, Studienbereichen, Prüfungsgruppen, Art der Prüfung und Fachsemestern

Fächergruppe Studienbereich Prüfung	Ge- schl.	Bestan- dene Prüfungen insgesamt	Davon Abschluß im ... Fachsemester													17. oder höher	ohne An- gabe
			6. oder nied- riger	7.	8.	9.	10.	11.	12.	13.	14.	15.	16.				
Staatl. Lehramts- prüf. (LA) Grund- und Hauptschulen																	
LA Grund- und Hauptschulen	m	11	10	-	-	1	-	-	-	-	-	-	-	-	-	-	
	w	4	3	1	-	-	-	-	-	-	-	-	-	-	-	-	
	i	15	13	1	-	1	-	-	-	-	-	-	-	-	-	-	
Prüfungsgruppe zusammen	m	11	10	-	-	1	-	-	-	-	-	-	-	-	-	-	
	w	4	3	1	-	-	-	-	-	-	-	-	-	-	-	-	
	i	15	13	1	-	1	-	-	-	-	-	-	-	-	-	-	
LA Realschulen/ Sekundarstufe I																	
LA Realschulen	m	11	10	-	-	-	1	-	-	-	-	-	-	-	-	-	
	w	8	4	-	-	-	4	-	-	-	-	-	-	-	-	-	
	i	19	14	-	-	-	5	-	-	-	-	-	-	-	-	-	
Prüfungsgruppe zusammen	m	11	10	-	-	-	1	-	-	-	-	-	-	-	-	-	
	w	8	4	-	-	-	4	-	-	-	-	-	-	-	-	-	
	i	19	14	-	-	-	5	-	-	-	-	-	-	-	-	-	
LA Gymnasien/ Sekundarst. II, allgem. Schulen																	
LA Gymnasien	m	17	13	-	-	-	3	-	-	1	-	-	-	-	-	-	
	w	14	12	-	-	-	1	-	1	-	-	-	-	-	-	-	
	i	31	25	-	-	-	4	-	1	1	-	-	-	-	-	-	
Prüfungsgruppe zusammen	m	17	13	-	-	-	3	-	-	1	-	-	-	-	-	-	
	w	14	12	-	-	-	1	-	1	-	-	-	-	-	-	-	
	i	31	25	-	-	-	4	-	1	1	-	-	-	-	-	-	
LA Berufl. Sch./ Sekundarst. II, berufl. Schulen																	
LA Berufliche Schulen	m	4	-	-	-	-	3	1	-	-	-	-	-	-	-	-	
	w	6	1	-	-	-	5	-	-	-	-	-	-	-	-	-	
	i	10	1	-	-	-	8	1	-	-	-	-	-	-	-	-	
Prüfungsgruppe zusammen	m	4	-	-	-	-	3	1	-	-	-	-	-	-	-	-	
	w	6	1	-	-	-	5	-	-	-	-	-	-	-	-	-	
	i	10	1	-	-	-	8	1	-	-	-	-	-	-	-	-	
Künstlerischer Abschluß																	
Bühnenreife-/ Konzertreife- prüfung	m	-	-	-	-	-	-	-	-	-	-	-	-	-	-	-	
	w	1	-	-	-	1	-	-	-	-	-	-	-	-	-	-	
	i	1	-	-	-	1	-	-	-	-	-	-	-	-	-	-	
Prüfungsgruppe zusammen	m	-	-	-	-	-	-	-	-	-	-	-	-	-	-	-	
	w	1	-	-	-	1	-	-	-	-	-	-	-	-	-	-	
	i	1	-	-	-	1	-	-	-	-	-	-	-	-	-	-	
Fachhochschul- abschluß																	
Diplom (FH)	m	1 941	94	212	625	398	246	160	78	57	22	22	6	21	-	-	
	w	360	13	43	91	73	63	41	22	4	5	2	1	2	-	-	
	i	2 301	107	255	716	471	309	201	100	61	27	24	7	23	-	-	
Sonstiger FH- Abschluß	m	1	-	-	-	1	-	-	-	-	-	-	-	-	-	-	
	w	-	-	-	-	-	-	-	-	-	-	-	-	-	-	-	
	i	1	-	-	-	1	-	-	-	-	-	-	-	-	-	-	
Prüfungsgruppe zusammen	m	1 942	94	212	625	399	246	160	78	57	22	22	6	21	-	-	
	w	360	13	43	91	73	63	41	22	4	5	2	1	2	-	-	
	i	2 302	107	255	716	472	309	201	100	61	27	24	7	23	-	-	
Sonst. Abschluß																	
Abschlußzeugnis /Zertifikat	m	1	1	-	-	-	-	-	-	-	-	-	-	-	-	-	
	w	-	-	-	-	-	-	-	-	-	-	-	-	-	-	-	
	i	1	1	-	-	-	-	-	-	-	-	-	-	-	-	-	
Prüfungsgruppe zusammen	m	1	1	-	-	-	-	-	-	-	-	-	-	-	-	-	
	w	-	-	-	-	-	-	-	-	-	-	-	-	-	-	-	
	i	1	1	-	-	-	-	-	-	-	-	-	-	-	-	-	
Studienbereich zusammen	m	4 213	142	244	667	516	632	431	348	316	218	165	119	336	79	-	
	w	889	36	48	96	112	185	109	72	57	49	30	20	59	16	-	
	i	5 102	178	292	763	628	817	540	420	373	267	195	139	395	95	-	

Prüfungsjahr 1993

3 Von deutschen Absolventen bestandene Prüfungen nach Fächergruppen, Studienbereichen, Prüfungsgruppen, Art der Prüfung und Fachsemestern

Fächergruppe Studienbereich Prüfung	Ge- schl.	Bestan- dene Prüfungen insgesamt	Davon Abschluß im ... Fachsemester													17. oder höher	ohne An- gabe		
			6. oder nied- riger	7.	8.	9.	10.	11.	12.	13.	14.	15.	16.						
Physik, Astronomie																			
Diplom (U) und entsprech. Ab- schlußprüfungen																			
Diplom (U)	m	2 935	2	12	13	46	271	554	587	419	390	222	137	280	2				
	w	294	1	4	1	2	19	62	84	53	26	19	7	16	-				
	i	3 229	3	16	14	48	290	616	671	472	416	241	144	296	2				
Diplom I (U-GH)	m	51	-	-	4	1	11	9	5	5	2	2	1	11	-				
	w	4	-	-	-	2	-	-	1	1	-	-	-	-	-				
	i	55	-	-	4	3	11	9	6	6	2	2	1	11	-				
Prüfungsgruppe zusammen	m	2 986	2	12	17	47	282	563	592	424	392	224	138	291	2				
	w	298	1	4	1	4	19	62	85	54	26	19	7	16	-				
	i	3 284	3	16	18	51	301	625	677	478	418	243	145	307	2				
Promotionen																			
Promotion (Ab- schlußprüfung vorausgesetzt)	m	1 028	52	36	28	20	37	26	45	96	98	54	51	368	117				
	w	82	4	4	-	1	4	-	7	7	9	6	2	29	9				
	i	1 110	56	40	28	21	41	26	52	103	107	60	53	397	126				
Promotion ohne vorausgesetzte Abschlußprüfung	m	1	-	-	-	-	-	-	1	-	-	-	-	-	-				
	w	-	-	-	-	-	-	-	-	-	-	-	-	-	-				
	i	1	-	-	-	-	-	-	1	-	-	-	-	-	-				
Prüfungsgruppe zusammen	m	1 029	52	36	28	20	37	26	46	96	98	54	51	368	117				
	w	82	4	4	-	1	4	-	7	7	9	6	2	29	9				
	i	1 111	56	40	28	21	41	26	53	103	107	60	53	397	126				
Staatl. Lehramts- prüf. (LA) Grund- und Hauptschulen																			
LA Grund- und Hauptschulen	m	2	-	-	1	1	-	-	-	-	-	-	-	-	-				
	w	4	-	-	1	1	1	-	1	-	-	-	-	-	-				
	i	6	-	-	2	2	1	-	1	-	-	-	-	-	-				
Prüfungsgruppe zusammen	m	2	-	-	1	1	-	-	-	-	-	-	-	-	-				
	w	4	-	-	1	1	1	-	1	-	-	-	-	-	-				
	i	6	-	-	2	2	1	-	1	-	-	-	-	-	-				
LA Realschulen/ Sekundarstufe I																			
LA Realschulen	m	11	6	-	2	-	1	-	-	1	-	1	-	-	-				
	w	18	5	-	7	4	1	1	-	-	-	-	-	-	-				
	i	29	11	-	9	4	2	1	-	1	-	1	-	-	-				
LA Haupt-, Real- schul./Unterst. u. Mittelst. Gym.	m	19	1	-	9	3	3	3	-	-	-	-	-	-	-				
	w	21	-	-	13	3	2	1	-	2	-	-	-	-	-				
	i	40	1	-	22	6	5	4	-	2	-	-	-	-	-				
LA Mittelstufe/ Sekundarstufe I	m	19	11	1	5	1	-	-	-	-	-	-	-	1	-				
	w	5	1	1	1	-	2	-	-	-	-	-	-	-	-				
	i	24	12	2	6	1	2	-	-	-	-	-	-	1	-				
Prüfungsgruppe zusammen	m	49	18	1	16	4	4	3	-	1	-	1	-	1	-				
	w	44	6	1	21	7	5	2	-	2	-	-	-	-	-				
	i	93	24	2	37	11	9	5	-	3	-	1	-	1	-				
Stufenübergr. LA Sekundarstufe I und II																			
LA Sekundar- stufe I und II	m	2	-	-	2	-	-	-	-	-	-	-	-	-	-				
	w	3	-	-	3	-	-	-	-	-	-	-	-	-	-				
	i	5	-	-	5	-	-	-	-	-	-	-	-	-	-				
Prüfungsgruppe zusammen	m	2	-	-	2	-	-	-	-	-	-	-	-	-	-				
	w	3	-	-	3	-	-	-	-	-	-	-	-	-	-				
	i	5	-	-	5	-	-	-	-	-	-	-	-	-	-				
LA Gymnasien/ Sekundarst. II, allgem. Schulen																			
LA Gymnasien	m	47	1	-	3	5	6	3	16	3	4	1	-	5	-				
	w	21	-	-	1	-	6	2	5	3	2	1	-	1	-				
	i	68	1	-	4	5	12	5	21	6	6	2	-	6	-				
LA Oberstufe/ Sekundarst. II, allgem. Schulen	m	13	-	-	-	2	3	-	2	1	2	-	2	1	-				
	w	5	-	-	-	1	2	1	1	-	-	-	-	-	-				
	i	18	-	-	-	3	5	1	3	1	2	-	2	1	-				
Prüfungsgruppe zusammen	m	60	1	-	3	7	9	3	18	4	6	1	2	6	-				
	w	26	-	-	1	1	8	3	6	3	2	1	-	1	-				
	i	86	1	-	4	8	17	6	24	7	8	2	2	7	-				

Prüfungsjahr 1993

3 Von deutschen Absolventen bestandene Prüfungen nach Fächergruppen, Studienbereichen, Prüfungsgruppen, Art der Prüfung und Fachsemestern

Fächergruppe Studienbereich Prüfung	Ge- schl.	Bestan- dene Prüfungen insgesamt	Davon Abschluß im ... Fachsemester													17. oder höher	ohne An- gabe
			6. oder nied- riger	7.	8.	9.	10.	11.	12.	13.	14.	15.	16.				
Fachhochschul- abschluß																	
Diplom (FH)	m	36	1	-	1	-	4	3	7	4	3	5	1	7	-	-	
	w	13	-	-	-	-	1	-	2	3	3	3	-	1	-	-	
	i	49	1	-	1	-	5	3	9	7	6	8	1	8	-	-	
Prüfungsgruppe zusammen	m	36	1	-	1	-	4	3	7	4	3	5	1	7	-	-	
	w	13	-	-	-	-	1	-	2	3	3	3	-	1	-	-	
	i	49	1	-	1	-	5	3	9	7	6	8	1	8	-	-	
Sonst. Abschluß																	
Sonst. Abschluß in Deutschland	m	1	1	-	-	-	-	-	-	-	-	-	-	-	-	-	
	w	-	-	-	-	-	-	-	-	-	-	-	-	-	-	-	
	i	1	1	-	-	-	-	-	-	-	-	-	-	-	-	-	
Prüfungsgruppe zusammen	m	1	1	-	-	-	-	-	-	-	-	-	-	-	-	-	
	w	-	-	-	-	-	-	-	-	-	-	-	-	-	-	-	
	i	1	1	-	-	-	-	-	-	-	-	-	-	-	-	-	
Studienbereich zusammen	m	4 165	75	49	68	79	336	598	663	529	499	285	192	673	119	-	
	w	470	11	9	27	14	38	67	101	69	40	29	9	47	9	-	
	i	4 635	86	58	95	93	374	665	764	598	539	314	201	720	128	-	
Chemie																	
Diplom (U) und entsprech. Ab- schlußprüfungen																	
Staatsexamen/ 1. Staatsprüfung	m	51	-	-	3	10	9	8	6	4	6	1	3	1	-	-	
	w	97	-	-	6	22	26	14	9	6	9	3	1	1	-	-	
	i	148	-	-	9	32	35	22	15	10	15	4	4	2	-	-	
Diplom (U)	m	2 204	10	5	10	131	430	397	345	255	191	128	93	209	-	-	
	w	850	2	-	6	33	291	122	108	83	62	43	38	61	1	-	
	i	3 054	12	5	16	164	721	519	453	338	253	171	131	270	1	-	
Diplom I (U-GH)	m	40	-	-	5	7	5	3	8	2	2	-	1	7	-	-	
	w	47	-	-	7	7	12	3	7	3	3	2	-	3	-	-	
	i	87	-	-	12	14	17	6	15	5	5	2	1	10	-	-	
Prüfungsgruppe zusammen	m	2 295	10	5	18	148	444	408	359	261	199	129	97	217	-	-	
	w	994	2	-	19	62	329	139	124	92	74	48	39	65	1	-	
	i	3 289	12	5	37	210	773	547	483	353	273	177	136	282	1	-	
Promotionen																	
Promotion (Ab- schlußprüfung vorausgesetzt)	m	1 601	120	59	52	28	35	35	49	74	136	95	97	637	184	-	
	w	448	41	22	18	4	15	5	14	23	40	23	23	150	70	-	
	i	2 049	161	81	70	32	50	40	63	97	176	118	120	787	254	-	
Prüfungsgruppe zusammen	m	1 601	120	59	52	28	35	35	49	74	136	95	97	637	184	-	
	w	448	41	22	18	4	15	5	14	23	40	23	23	150	70	-	
	i	2 049	161	81	70	32	50	40	63	97	176	118	120	787	254	-	
Staatl. Lehramts- prüf. (LA) Grund- und Hauptschulen																	
LA Grund- und Hauptschulen	m	6	1	-	2	-	-	-	1	-	-	-	-	-	2	-	
	w	2	1	-	-	-	-	-	1	-	-	-	-	-	-	-	
	i	8	2	-	2	-	-	-	2	-	-	-	-	-	2	-	
LA Grundschulen	m	-	-	-	-	-	-	-	-	-	-	-	-	-	-	-	
	w	1	-	1	-	-	-	-	-	-	-	-	-	-	-	-	
	i	1	-	1	-	-	-	-	-	-	-	-	-	-	-	-	
Prüfungsgruppe zusammen	m	6	1	-	2	-	-	-	1	-	-	-	-	-	2	-	
	w	3	1	1	-	-	-	-	1	-	-	-	-	-	-	-	
	i	9	2	1	2	-	-	-	2	-	-	-	-	-	2	-	
LA Realschulen/ Sekundarstufe I																	
LA Realschulen	m	3	-	1	-	-	2	-	-	-	-	-	-	-	-	-	
	w	14	-	2	-	-	3	2	-	-	-	-	1	-	1	-	
	i	17	-	3	-	-	5	2	-	-	-	-	1	-	1	-	
LA Haupt-, Real- schul./Unterst. u. Mittelst. Gym.	m	3	-	-	3	-	-	-	-	-	-	-	-	-	-	-	
	w	11	-	3	4	-	2	-	2	-	-	-	-	-	-	-	
	i	14	-	3	7	-	2	-	2	-	-	-	-	-	-	-	
LA Mittelstufe/ Sekundarstufe I	m	4	1	1	-	-	-	-	-	-	-	-	-	1	1	-	
	w	5	2	-	1	-	-	-	-	1	1	-	-	-	-	-	
	i	9	3	1	1	-	-	-	-	1	1	-	-	1	1	-	
Prüfungsgruppe zusammen	m	10	1	2	3	-	2	-	-	-	-	-	-	1	1	-	
	w	30	2	5	5	5	5	2	2	1	1	-	1	-	1	-	
	i	40	3	7	8	5	7	2	2	1	1	-	1	1	2	-	

Prüfungsjahr 1993

3 Von deutschen Absolventen bestandene Prüfungen nach Fächergruppen, Studienbereichen, Prüfungsgruppen, Art der Prüfung und Fachsemestern

Fächergruppe Studienbereich Prüfung	Ge- schl.	Bestan- dene Prüfungen insgesamt	Davon Abschluß im ... Fachsemester														17. oder höher	ohne An- gabe
			6. oder nied- riger	7.	8.	9.	10.	11.	12.	13.	14.	15.	16.					
Stufenübergr. LA Sekundarstufe I und II																		
LA Sekundar- stufe I und II	m	7	-	-	7	-	-	-	-	-	-	-	-	-	-	-	-	
	w	8	-	-	8	-	-	-	-	-	-	-	-	-	-	-	-	
	i	15	-	-	15	-	-	-	-	-	-	-	-	-	-	-	-	
Prüfungsgruppe zusammen	m	7	-	-	7	-	-	-	-	-	-	-	-	-	-	-	-	
	w	8	-	-	8	-	-	-	-	-	-	-	-	-	-	-	-	
	i	15	-	-	15	-	-	-	-	-	-	-	-	-	-	-	-	
LA Gymnasien/ Sekundarst. II, allgem. Schulen																		
LA Gymnasien	m	24	-	-	-	-	11	3	3	2	1	2	-	2	-	-	-	
	w	50	-	-	2	1	23	9	8	1	1	3	-	1	1	-	-	
	i	74	-	-	2	1	34	12	11	3	2	5	-	3	3	-	-	
LA Oberstufe/ Sekundarst. II, allgem. Schulen	m	9	1	-	-	-	2	1	-	2	-	1	-	2	-	-	-	
	w	16	-	-	-	-	1	4	4	1	1	-	1	3	1	-	-	
	i	25	1	-	-	-	3	5	4	3	1	1	1	5	1	-	-	
Prüfungsgruppe zusammen	m	33	1	-	-	-	13	4	3	4	1	3	-	4	-	-	-	
	w	66	-	-	2	1	24	13	12	2	2	3	1	4	2	-	-	
	i	99	1	-	2	1	37	17	15	6	3	6	1	8	2	-	-	
LA Berufl. Sch./ Sekundarst. II, berufl. Schulen																		
LA Berufliche Schulen	m	-	-	-	-	-	-	-	-	-	-	-	-	-	-	-	-	
	w	1	-	-	-	-	-	-	1	-	-	-	-	-	-	-	-	
	i	1	-	-	-	-	-	-	1	-	-	-	-	-	-	-	-	
LA Oberstufe/ Sekundarst. II, berufl. Schulen	m	1	-	-	-	-	-	-	-	-	-	-	-	-	-	1	-	
	w	2	1	-	-	-	-	-	-	-	-	-	-	-	-	1	-	
	i	3	1	-	-	-	-	-	-	-	-	-	-	-	-	2	-	
Prüfungsgruppe zusammen	m	1	-	-	-	-	-	-	-	-	-	-	-	-	-	1	-	
	w	3	1	-	-	-	-	-	1	-	-	-	-	-	-	1	-	
	i	4	1	-	-	-	-	-	1	-	-	-	-	-	-	2	-	
Sonstige LA nach Schularten																		
Sonst. Staats- prüfungen nach Schularten	m	-	-	-	-	-	-	-	-	-	-	-	-	-	-	-	-	
	w	2	-	-	-	-	1	-	-	-	-	-	-	1	-	-	-	
	i	2	-	-	-	-	1	-	-	-	-	-	-	1	-	-	-	
Prüfungsgruppe zusammen	m	-	-	-	-	-	-	-	-	-	-	-	-	-	-	-	-	
	w	2	-	-	-	-	1	-	-	-	-	-	-	1	-	-	-	
	i	2	-	-	-	-	1	-	-	-	-	-	-	1	-	-	-	
Fachhochschul- abschluß																		
Diplom (FH)	m	274	-	9	88	73	54	21	8	9	4	3	2	3	-	-	-	
	w	230	1	2	89	64	31	25	10	4	1	2	1	-	-	-	-	
	i	504	1	11	177	137	85	46	18	13	5	5	3	3	-	-	-	
Prüfungsgruppe zusammen	m	274	-	9	88	73	54	21	8	9	4	3	2	3	-	-	-	
	w	230	1	2	89	64	31	25	10	4	1	2	1	-	-	-	-	
	i	504	1	11	177	137	85	46	18	13	5	5	3	3	-	-	-	
Sonst. Abschluß																		
Abschlußzeugnis /Zertifikat	m	12	8	-	-	-	-	-	3	1	-	-	-	-	-	-	-	
	w	10	4	-	-	-	-	4	1	1	-	-	-	-	-	-	-	
	i	22	12	-	-	-	-	4	4	2	-	-	-	-	-	-	-	
Prüfungsgruppe zusammen	m	12	8	-	-	-	-	-	3	1	-	-	-	-	-	-	-	
	w	10	4	-	-	-	-	4	1	1	-	-	-	-	-	-	-	
	i	22	12	-	-	-	-	4	4	2	-	-	-	-	-	-	-	
Studienbereich zusammen	m	4 239	141	75	170	249	548	468	423	349	340	230	196	862	188	-	-	
	w	1 794	52	30	141	136	405	188	165	123	118	76	65	220	75	-	-	
	i	6 033	193	105	311	385	953	656	588	472	458	306	261	1082	263	-	-	
Pharmazie																		
Diplom (U) und entsprech. Ab- schlußprüfungen																		
Magister	m	1	-	-	-	-	-	-	-	-	1	-	-	-	-	-	-	
	w	-	-	-	-	-	-	-	-	-	-	-	-	-	-	-	-	
	i	1	-	-	-	-	-	-	-	-	1	-	-	-	-	-	-	
Staatsexamen/ 1. Staatsprüfung	m	543	4	7	167	97	91	57	35	32	17	8	5	23	-	-	-	
	w	1 450	5	35	471	249	239	174	85	71	39	22	15	45	-	-	-	
	i	1 993	9	42	638	346	330	231	120	103	56	30	20	68	-	-	-	

Prüfungsjahr 1993

3 Von deutschen Absolventen bestandene Prüfungen nach Fächergruppen, Studienbereichen, Prüfungsgruppen, Art der Prüfung und Fachsemestern

Fächergruppe Studienbereich Prüfung	Ge- schl.	Bestan- dene Prüfungen insgesamt	Davon Abschluß im ... Fachsemester													ohne An- gabe
			6. oder nied- riger	7.	8.	9.	10.	11.	12.	13.	14.	15.	16.	17. oder höher		
Diplom (U)	m	-	-	-	-	-	-	-	-	-	-	-	-	-	-	
	w	2	-	-	-	-	2	-	-	-	-	-	-	-	-	
	i	2	-	-	-	-	2	-	-	-	-	-	-	-	-	
Prüfungsgruppe zusammen	m	544	4	7	167	97	91	57	35	32	18	8	5	23	-	
	w	1 452	5	35	471	249	241	174	85	71	39	22	15	45	-	
	i	1 996	9	42	638	346	332	231	120	103	57	30	20	68	-	
Promotionen																
Promotion (Ab- schlußprüfung vorausgesetzt)	m	141	9	9	21	8	8	5	7	7	8	15	10	32	2	
	w	90	4	6	5	4	1	7	5	4	14	8	1	28	3	
	i	231	13	15	26	12	9	12	12	11	22	23	11	60	5	
Prüfungsgruppe zusammen	m	141	9	9	21	8	8	5	7	7	8	15	10	32	2	
	w	90	4	6	5	4	1	7	5	4	14	8	1	28	3	
	i	231	13	15	26	12	9	12	12	11	22	23	11	60	5	
Studienbereich zusammen	m	685	13	16	188	105	99	62	42	39	26	23	15	55	2	
	w	1 542	9	41	476	253	242	181	90	75	53	30	16	73	3	
	i	2 227	22	57	664	358	341	243	132	114	79	53	31	128	5	
Biologie																
Diplom (U) und entsprech. Ab- schlußprüfungen																
Magister	m	1	-	-	-	1	-	-	-	-	-	-	-	-	-	
	w	1	-	-	-	-	-	-	1	-	-	-	-	-	-	
	i	2	-	-	-	1	-	-	1	-	-	-	-	-	-	
Diplom (U)	m	1 510	1	4	42	82	164	195	269	234	212	94	75	136	2	
	w	1 820	2	4	22	111	192	202	367	311	284	124	72	126	3	
	i	3 330	3	8	64	193	356	397	636	545	496	218	147	262	5	
Diplom (U)- Lehrer	m	-	-	-	-	-	-	-	-	-	-	-	-	-	-	
	w	1	-	-	-	-	1	-	-	-	-	-	-	-	-	
	i	1	-	-	-	-	1	-	-	-	-	-	-	-	-	
Prüfungsgruppe zusammen	m	1 511	1	4	42	83	164	195	269	234	212	94	75	136	2	
	w	1 822	2	4	22	111	193	202	368	311	284	124	72	126	3	
	i	3 333	3	8	64	194	357	397	637	545	496	218	147	262	5	
Promotionen																
Promotion (Ab- schlußprüfung vorausgesetzt)	m	844	54	16	24	17	29	24	38	67	50	26	47	373	79	
	w	600	33	13	16	14	36	14	29	41	38	27	35	260	44	
	i	1 444	87	29	40	31	65	38	67	108	88	53	82	633	123	
Prüfungsgruppe zusammen	m	844	54	16	24	17	29	24	38	67	50	26	47	373	79	
	w	600	33	13	16	14	36	14	29	41	38	27	35	260	44	
	i	1 444	87	29	40	31	65	38	67	108	88	53	82	633	123	
Staatl. Lehramts- prüf. (LA) Grund- und Hauptschulen																
LA Grund- und Hauptschulen	m	4	-	-	-	2	-	-	1	1	-	-	-	-	-	
	w	40	1	6	10	6	7	6	-	2	-	-	1	1	-	
	i	44	1	6	10	8	7	6	1	3	-	-	1	1	-	
LA Grundschulen	m	1	-	1	-	-	-	-	-	-	-	-	-	-	-	
	w	39	3	11	15	8	2	-	-	-	-	-	-	-	-	
	i	40	3	12	15	8	2	-	-	-	-	-	-	-	-	
LA Grundstufe/ Primarstufe	m	-	-	-	-	-	-	-	-	-	-	-	-	-	-	
	w	1	-	-	-	-	-	-	-	-	-	-	1	-	-	
	i	1	-	-	-	-	-	-	-	-	-	-	1	-	-	
Prüfungsgruppe zusammen	m	5	-	1	-	2	-	-	1	1	-	-	-	-	-	
	w	80	4	17	25	14	9	6	-	2	-	-	2	1	-	
	i	85	4	18	25	16	9	6	1	3	-	-	2	1	-	
LA Realschulen/ Sekundarstufe I																
LA Realschulen	m	30	2	2	3	4	7	6	2	1	1	-	-	1	1	
	w	64	2	2	14	7	8	2	6	6	2	5	3	2	5	
	i	94	4	4	17	11	15	8	8	7	3	5	3	3	6	
LA Haupt-, Real- schul./Unterst. u. Mittelst. Gym.	m	8	2	-	3	-	3	-	-	-	-	-	-	-	-	
	w	39	11	1	21	2	2	-	-	-	-	-	-	-	-	
	i	47	13	1	24	2	5	2	-	-	-	-	-	-	-	
LA Mittelstufe/ Sekundarstufe I	m	9	-	2	-	1	-	3	1	-	-	-	-	2	-	
	w	42	4	9	5	3	8	5	3	-	-	2	-	3	-	
	i	51	4	11	5	4	8	8	4	-	-	2	-	5	-	
Prüfungsgruppe zusammen	m	47	4	4	6	5	10	9	3	1	1	-	-	3	1	
	w	145	17	12	40	12	18	9	6	2	7	3	5	5	5	
	i	192	21	16	46	17	28	18	12	7	3	7	3	8	6	

Prüfungsjahr 1993

3 Von deutschen Absolventen bestandene Prüfungen nach Fächergruppen, Studienbereichen, Prüfungsgruppen, Art der Prüfung und Fachsemestern

Fächergruppe Studienbereich Prüfung	Ge- schl.	Bestan- dene Prüfungen insgesamt	Davon Abschluß im ... Fachsemester													17. oder höher	ohne An- gabe
			6. oder nied- riger	7.	8.	9.	10.	11.	12.	13.	14.	15.	16.				
Stufenüberggr. LA Sekundarstufe I und II																	
LA Sekundar- stufe I und II	m	-	-	-	-	-	-	-	-	-	-	-	-	-	-	-	-
	w	4	-	-	4	-	-	-	-	-	-	-	-	-	-	-	-
	i	4	-	-	4	-	-	-	-	-	-	-	-	-	-	-	-
Prüfungsgruppe zusammen	m	-	-	-	-	-	-	-	-	-	-	-	-	-	-	-	-
	w	4	-	-	4	-	-	-	-	-	-	-	-	-	-	-	-
	i	4	-	-	4	-	-	-	-	-	-	-	-	-	-	-	-
LA Gymnasien/ Sekundarst. II, allgem. Schulen																	
LA Gymnasien	m	97	1	-	1	9	32	9	14	-	8	7	1	7	8		
	w	178	2	1	1	4	61	37	24	16	5	8	5	2	12		
	i	275	3	1	2	13	93	46	38	16	13	15	6	9	20		
LA Oberstufe/ Sekundarst. II, allgem. Schulen	m	33	-	-	-	1	8	3	3	7	3	3	2	3	-		
	w	65	-	-	2	1	6	7	10	7	11	3	8	10	-		
	i	98	-	-	2	2	14	10	13	14	14	6	10	13	-		
Prüfungsgruppe zusammen	m	130	1	-	1	10	40	12	17	7	11	10	3	10	8		
	w	243	2	1	3	5	67	44	34	23	16	11	13	12	12		
	i	373	3	1	4	15	107	56	51	30	27	21	16	22	20		
LA Berufl. Sch./ Sekundarst. II, berufl. Schulen																	
LA Oberstufe/ Sekundarst. II, berufl. Schulen	m	-	-	-	-	-	-	-	-	-	-	-	-	-	-		
	w	5	-	-	1	-	-	2	-	1	1	-	-	-	-		
	i	5	-	-	1	-	-	2	-	1	1	-	-	-	-		
Prüfungsgruppe zusammen	m	-	-	-	-	-	-	-	-	-	-	-	-	-	-		
	w	5	-	-	1	-	-	2	-	1	1	-	-	-	-		
	i	5	-	-	1	-	-	2	-	1	1	-	-	-	-		
Sonstige LA nach Schularten																	
Sonst. Staats- prüfungen nach Schularten	m	1	-	-	-	-	-	-	-	-	1	-	-	-	-		
	w	1	-	-	-	-	-	-	1	-	-	-	-	-	-		
	i	2	-	-	-	-	-	-	1	-	1	-	-	-	-		
Prüfungsgruppe zusammen	m	1	-	-	-	-	-	-	-	-	1	-	-	-	-		
	w	1	-	-	-	-	-	-	1	-	-	-	-	-	-		
	i	2	-	-	-	-	-	-	1	-	1	-	-	-	-		
Fachhochschul- abschluß																	
Diplom (FH)	m	71	-	4	22	20	19	2	3	-	-	-	-	1	-		
	w	59	-	1	11	15	22	5	2	2	-	-	1	-	-		
	i	130	-	5	33	35	41	7	5	2	-	-	1	1	-		
Prüfungsgruppe zusammen	m	71	-	4	22	20	19	2	3	-	-	-	-	1	-		
	w	59	-	1	11	15	22	5	2	2	-	-	1	-	-		
	i	130	-	5	33	35	41	7	5	2	-	-	1	1	-		
Sonst. Abschluß																	
Abschlußzeugnis /Zertifikat	m	-	-	-	-	-	-	-	-	-	-	-	-	-	-		
	w	2	2	-	-	-	-	-	-	-	-	-	-	-	-		
	i	2	2	-	-	-	-	-	-	-	-	-	-	-	-		
Prüfungsgruppe zusammen	m	-	-	-	-	-	-	-	-	-	-	-	-	-	-		
	w	2	2	-	-	-	-	-	-	-	-	-	-	-	-		
	i	2	2	-	-	-	-	-	-	-	-	-	-	-	-		
Studienbereich zusammen	m	2 609	60	29	95	137	262	242	331	310	275	130	125	523	90		
	w	2 961	60	48	122	171	345	282	443	386	341	169	126	404	64		
	i	5 570	120	77	217	308	607	524	774	696	616	299	251	927	154		
Geowissenschaften (ohne Geographie)																	
Diplom (U) und entsprech. Ab- schlußprüfungen																	
Diplom (U)	m	643	1	3	4	20	56	55	99	95	82	58	48	121	1		
	w	252	-	-	3	5	26	29	37	32	38	25	17	40	-		
	i	895	1	3	7	25	82	84	136	127	120	83	65	161	1		
Prüfungsgruppe zusammen	m	643	1	3	4	20	56	55	99	95	82	58	48	121	1		
	w	252	-	-	3	5	26	29	37	32	38	25	17	40	-		
	i	895	1	3	7	25	82	84	136	127	120	83	65	161	1		

Prüfungsjahr 1993

3 Von deutschen Absolventen bestandene Prüfungen nach Fächergruppen, Studienbereichen, Prüfungsgruppen, Art der Prüfung und Fachsemestern

Fächergruppe Studienbereich Prüfung	Ge- schl.	Bestan- dene Prüfungen insgesamt	Davon Abschluß im ... Fachsemester													
			6. oder nied- riger	7.	8.	9.	10.	11.	12.	13.	14.	15.	16.	17. oder höher	ohne An- gabe	
Promotionen																
Promotion (Ab- schlußprüfung vorausgesetzt)	m	203	18	8	9	6	14	6	7	16	11	9	16	63	20	
	w	48	5	4	3	1	2	-	3	2	3	4	1	15	5	
	i	251	23	12	12	7	16	6	10	18	14	13	17	78	25	
Prüfungsgruppe zusammen	m	203	18	8	9	6	14	6	7	16	11	9	16	63	20	
	w	48	5	4	3	1	2	-	3	2	3	4	1	15	5	
	i	251	23	12	12	7	16	6	10	18	14	13	17	78	25	
LA Sonderschulen																
LA Sonderschul.	m	-	-	-	-	-	-	-	-	-	-	-	-	-	-	
	w	1	-	-	-	-	-	-	1	-	-	-	-	-	-	
	i	1	-	-	-	-	-	-	1	-	-	-	-	-	-	
Prüfungsgruppe zusammen	m	-	-	-	-	-	-	-	-	-	-	-	-	-	-	
	w	1	-	-	-	-	-	-	1	-	-	-	-	-	-	
	i	1	-	-	-	-	-	-	1	-	-	-	-	-	-	
Fachhochschul- abschluß																
Diplom (FH)	m	14	6	-	-	-	-	-	-	-	2	2	2	2	-	
	w	9	4	-	-	-	-	-	1	1	1	-	-	2	-	
	i	23	10	-	-	-	-	-	1	1	3	2	2	4	-	
Staatl. Lauf- bahnprüfung (VerwFH)	m	10	-	-	-	10	-	-	-	-	-	-	-	-	-	
	w	11	-	-	-	11	-	-	-	-	-	-	-	-	-	
	i	21	-	-	-	21	-	-	-	-	-	-	-	-	-	
Prüfungsgruppe zusammen	m	24	6	-	-	10	-	-	-	-	2	2	2	2	-	
	w	20	4	-	-	11	-	-	1	1	1	-	-	2	-	
	i	44	10	-	-	21	-	-	1	1	3	2	2	4	-	
Studienbereich zusammen	m	870	25	11	13	36	70	61	106	111	95	69	66	186	21	
	w	321	9	4	6	17	28	29	42	35	42	29	18	57	5	
	i	1 191	34	15	19	53	98	90	148	146	137	98	84	243	26	
Geographie																
Diplom (U) und entsprech. Ab- schlußprüfungen	m	54	1	-	1	2	4	3	9	6	9	5	4	10	-	
	w	57	-	-	-	-	5	5	15	6	6	5	3	12	-	
	i	111	1	-	1	2	9	8	24	12	15	10	7	22	-	
Diplom (U)	m	568	2	1	3	12	29	55	73	83	82	63	51	111	3	
	w	447	2	1	1	3	30	51	69	72	51	64	42	60	1	
	i	1 015	4	2	4	15	59	106	142	155	133	127	93	171	4	
Diplom (U)- Lehrer	m	1	-	-	-	-	-	-	1	-	-	-	-	-	-	
	w	-	-	-	-	-	-	-	-	-	-	-	-	-	-	
	i	1	-	-	-	-	-	-	1	-	-	-	-	-	-	
Prüfungsgruppe zusammen	m	623	3	1	4	14	33	58	83	89	91	68	55	121	3	
	w	504	2	1	1	3	35	56	84	78	57	69	45	72	1	
	i	1 127	5	2	5	17	68	114	167	167	148	137	100	193	4	
Promotionen																
Promotion (Ab- schlußprüfung vorausgesetzt)	m	68	4	1	-	1	4	9	8	2	5	2	4	21	7	
	w	25	1	-	-	1	1	-	3	2	2	1	2	7	5	
	i	93	5	1	-	2	5	9	11	4	7	3	6	28	12	
Promotion ohne vorausgesetzte Abschlußprüfung	m	2	1	-	-	-	-	-	-	-	-	-	-	-	1	
	w	2	-	-	-	-	-	1	1	-	-	-	-	-	-	
	i	4	1	-	-	-	-	1	1	-	-	-	-	-	1	
Prüfungsgruppe zusammen	m	70	5	1	-	1	4	9	8	2	5	2	4	21	8	
	w	27	1	-	-	1	1	1	4	2	2	1	2	7	5	
	i	97	6	1	-	2	5	10	12	4	7	3	6	28	13	
Staatl. Lehramts- prüf. (LA) Grund- und Hauptschulen																
LA Grund- und Hauptschulen	m	3	1	-	1	1	-	-	-	-	-	-	-	-	-	
	w	19	2	4	3	4	1	2	-	-	-	1	-	2	-	
	i	22	3	4	4	5	1	2	-	-	-	1	-	2	-	
LA Grundschulen	m	14	-	2	2	3	-	-	7	-	-	-	-	-	-	
	w	63	3	3	2	6	-	-	49	-	-	-	-	-	-	
	i	77	3	5	4	9	-	-	56	-	-	-	-	-	-	
LA Hauptschulen	m	3	-	-	1	-	2	-	-	-	-	-	-	-	-	
	w	4	-	2	2	-	-	-	-	-	-	-	-	-	-	
	i	7	-	2	3	-	2	-	-	-	-	-	-	-	-	

Prüfungsjahr 1993

3 Von deutschen Absolventen bestandene Prüfungen nach Fächergruppen, Studienbereichen, Prüfungsgruppen, Art der Prüfung und Fachsemestern

Fächergruppe Studienbereich Prüfung	Ge- schl.	Bestan- dene Prüfungen insgesamt	Davon Abschluß im ... Fachsemester														17. oder höher	ohne An- gabe
			6. oder nied- riger	7.	8.	9.	10.	11.	12.	13.	14.	15.	16.					
LA Grundstufe/ Primarstufe	m w i	- 3 3	- - -	- - -	- 1 1	- 1 1	- - -	- - -	- - -	- - 1	- - -	- - -	- - -	- - -	- - -	- - -		
Prüfungsgruppe zusammen	m w i	20 89 109	1 5 6	2 9 11	4 8 12	4 11 15	2 1 3	- 2 2	7 49 56	- 1 1	- - -	- 1 1	- - -	- - -	- 2 2	- - -		
LA Realschulen/ Sekundarstufe I																		
LA Realschulen	m w i	9 21 30	1 2 3	- 3 3	2 4 6	2 1 3	1 3 4	1 1 2	- - -	1 2 3	- 1 1	- - -	- - -	1 - 1	- 3 3	- 1 1		
LA Haupt-, Real- schul./Unterst. u. Mittelst. Gym.	m w i	1 7 8	- 4 4	- 2 2	1 1 2	- - -	- - -	- - -	- - -	- - -	- - -	- - -	- - -	- - -	- - -	- - -		
LA Mittelstufe/ Sekundarstufe I	m w i	12 20 32	3 2 5	2 - 2	2 12 14	1 - 1	1 3 4	- - -	- - -	1 1 2	- 1 1	- - -	- - -	1 - 1	1 1 2	- - -		
Prüfungsgruppe zusammen	m w i	22 48 70	4 8 12	2 5 7	5 17 22	3 1 4	2 6 8	1 1 2	- - -	2 3 5	- 2 2	- - -	- - -	2 - 2	1 4 5	- 1 1		
Stufenübergr. LA Sekundarstufe I und II																		
LA Sekundar- stufe I und II	m w i	11 7 18	- - -	- - -	11 7 18	- - -	- - -	- - -	- - -	- - -	- - -	- - -	- - -	- - -	- - -	- - -		
Prüfungsgruppe zusammen	m w i	11 7 18	- - -	- - -	11 7 18	- - -	- - -	- - -	- - -	- - -	- - -	- - -	- - -	- - -	- - -	- - -		
LA Gymnasien/ Sekundarst. II, allgem. Schulen																		
LA Gymnasien	m w i	48 43 91	3 3 6	- 1 1	1 1 2	1 4 5	11 11 22	6 5 11	12 3 15	3 5 8	4 4 8	3 3 6	1 1 2	3 1 4	- 1 1	- - -		
LA Oberstufe/ Sekundarst. II, allgem. Schulen	m w i	18 22 40	- - -	- - -	1 - 1	3 2 5	- 3 3	1 1 2	2 4 6	1 - 1	3 4 7	- 1 1	1 - 1	6 - 12	- 6 1	- 1 1		
Prüfungsgruppe zusammen	m w i	66 65 131	3 3 6	- 1 1	2 1 3	4 6 10	11 14 25	7 6 13	14 7 21	4 5 9	7 8 15	3 4 7	2 1 3	9 7 16	- 2 2	- - -		
Sonstige LA nach Schularten																		
Sonst. Staats- prüfungen nach Schularten	m w i	1 3 4	- - -	- - -	- - -	- - -	- 2 2	- - -	- - -	- - -	- - -	- - -	- - -	- - -	1 1 2	- - -		
Prüfungsgruppe zusammen	m w i	1 3 4	- - -	- - -	- - -	- - -	- 2 2	- - -	- - -	- - -	- - -	- - -	- - -	- 1 2	- - -	- - -		
Sonst. Abschluß																		
Abschlußzeugnis /Zertifikat	m w i	1 - 1	1 - 1	- - -	- - -	- - -	- - -	- - -	- - -	- - -	- - -	- - -	- - -	- - -	- - -	- - -		
Prüfungsgruppe zusammen	m w i	1 - 1	1 - 1	- - -	- - -	- - -	- - -	- - -	- - -	- - -	- - -	- - -	- - -	- - -	- - -	- - -		
Studienbereich zusammen	m w i	814 743 1 557	17 19 36	6 16 22	26 34 60	26 22 48	52 59 111	75 66 141	112 144 256	97 89 186	103 69 172	73 75 148	63 48 111	153 93 246	11 9 20	- - -		
Mathematik, Naturwissen- schaften zusammen	m w i	19 476 10 463 29 939	525 437 962	458 331 789	1309 1157 2466	1250 870 2120	2276 1577 3853	2132 1068 3200	2273 1215 3488	1947 921 2868	1708 796 2504	1074 475 1549	851 335 1186	3043 1052 4095	630 229 859	- - -		

Prüfungsjahr 1993

3 Von deutschen Absolventen bestandene Prüfungen nach Fächergruppen, Studienbereichen, Prüfungsgruppen, Art der Prüfung und Fachsemestern

Fächergruppe Studienbereich Prüfung	Ge- schl.	Bestan- dene Prüfungen insgesamt	Davon Abschluß im ... Fachsemester													17. oder höher	ohne An- gabe		
			6. oder nied- riger	7.	8.	9.	10.	11.	12.	13.	14.	15.	16.						
Humanmedizin																			
Humanmedizin (ohne Zahnmedizin)																			
Diplom (U) und entsprech. Ab- schlußprüfungen																			
Staatsexamen/ 1. Staatsprüfung	m	5 849	4	11	56	20	5	14	1639	2062	1105	452	215	265	1				
	w	4 807	1	10	33	12	4	4	1229	1651	979	429	214	241	-				
	i	10 656	5	21	89	32	9	18	2868	3713	2084	881	429	506	1				
Staatsexamen/ (einphas. Ausb.)	m	196	-	-	-	-	1	2	189	1	3	-	-	-	-				
	w	222	-	-	-	-	3	1	195	11	8	-	3	-	-				
	i	418	-	-	1	-	4	3	384	12	11	-	3	-	-				
Prüfungsgruppe zusammen	m	6 045	4	11	56	20	6	16	1828	2063	1108	452	215	265	1				
	w	5 029	1	10	34	12	7	5	1424	1662	987	425	217	241	-				
	i	11 074	5	21	90	32	13	21	3252	3725	2095	881	432	506	1				
Promotionen																			
Promotion (Ab- schlußprüfung vorausgesetzt)	m	3 915	150	2	3	1	20	20	756	990	652	353	168	261	539				
	w	2 651	104	1	5	-	16	16	437	606	437	269	150	251	359				
	i	6 566	254	3	8	1	36	36	1193	1596	1089	622	318	512	898				
Prüfungsgruppe zusammen	m	3 915	150	2	3	1	20	20	756	990	652	353	168	261	539				
	w	2 651	104	1	5	-	16	16	437	606	437	269	150	251	359				
	i	6 566	254	3	8	1	36	36	1193	1596	1089	622	318	512	898				
Studienbereich zusammen	m	9 960	154	13	59	21	26	36	2584	3053	1760	805	383	526	540				
	w	7 680	105	11	39	12	23	21	1861	2268	1424	698	367	492	359				
	i	17 640	259	24	98	33	49	57	4445	5321	3184	1503	750	1018	899				
Zahnmedizin																			
Diplom (U) und entsprech. Ab- schlußprüfungen																			
Staatsexamen/ 1. Staatsprüfung	m	1 245	1	1	2	2	345	314	250	140	77	36	31	46	-				
	w	653	-	-	1	-	207	161	114	59	39	32	16	24	-				
	i	1 898	1	1	3	2	552	475	364	199	116	68	47	70	-				
Staatsexamen/ (einphas. Ausb.)	m	29	-	-	-	-	29	-	-	-	-	-	-	-	-				
	w	30	-	-	-	-	28	2	-	-	-	-	-	-	-				
	i	59	-	-	-	-	57	2	-	-	-	-	-	-	-				
Prüfungsgruppe zusammen	m	1 274	1	1	2	2	374	314	250	140	77	36	31	46	-				
	w	683	-	-	1	-	235	163	114	59	39	32	16	24	-				
	i	1 957	1	1	3	2	609	477	364	199	116	68	47	70	-				
Promotionen																			
Promotion (Ab- schlußprüfung vorausgesetzt)	m	709	22	-	1	-	98	155	122	92	66	20	17	42	74				
	w	309	10	-	-	2	33	61	51	52	30	14	8	9	39				
	i	1 018	32	-	1	2	131	216	173	144	96	34	25	51	113				
Prüfungsgruppe zusammen	m	709	22	-	1	-	98	155	122	92	66	20	17	42	74				
	w	309	10	-	-	2	33	61	51	52	30	14	8	9	39				
	i	1 018	32	-	1	2	131	216	173	144	96	34	25	51	113				
Studienbereich zusammen	m	1 983	23	1	3	2	472	469	372	232	143	56	48	88	74				
	w	992	10	-	1	2	268	224	165	111	69	46	24	33	39				
	i	2 975	33	1	4	4	740	693	537	343	212	102	72	121	113				
Humanmedizin zusammen																			
	m	11 943	177	14	62	23	498	505	2956	3285	1903	861	431	614	614				
	w	8 672	115	11	40	14	291	245	2026	2379	1493	744	391	525	398				
	i	20 615	292	25	102	37	789	750	4982	5664	3396	1605	822	1139	1012				
Veterinärmedizin																			
Veterinärmedizin																			
Diplom (U) und entsprech. Ab- schlußprüfungen																			
Staatsexamen/ 1. Staatsprüfung	m	269	-	1	-	34	35	129	41	15	4	4	2	4	-				
	w	527	-	-	-	65	76	239	95	24	9	9	4	6	-				
	i	796	-	1	-	99	111	368	136	39	13	13	6	10	-				
Staatsexamen/ (einphas. Ausb.)	m	44	-	-	-	-	-	43	1	-	-	-	-	-	-				
	w	24	-	-	-	-	-	24	-	-	-	-	-	-	-				
	i	68	-	-	-	-	-	67	1	-	-	-	-	-	-				
Prüfungsgruppe zusammen	m	313	-	1	-	34	35	172	42	15	4	4	2	4	-				
	w	551	-	-	-	65	76	263	95	24	9	9	4	6	-				
	i	864	-	1	-	99	111	435	137	39	13	13	6	10	-				

Prüfungsjahr 1993

3 Von deutschen Absolventen bestandene Prüfungen nach Fächergruppen, Studienbereichen, Prüfungsgruppen, Art der Prüfung und Fachsemestern

Fächergruppe Studienbereich Prüfung	Ge- schl.	Bestan- dene Prüfungen insgesamt	Davon Abschluß im ... Fachsemester													17. oder höher	ohne An- gabe
			6. oder nied- riger	7.	8.	9.	10.	11.	12.	13.	14.	15.	16.				
Promotionen																	
Promotion (Ab- schlußprüfung vorausgesetzt)	m	276	75	-	3	1	8	23	32	11	21	31	11	60	-		
	w	278	68	-	3	-	6	17	27	12	17	27	19	80	2		
	i	554	143	-	6	1	14	40	59	23	38	58	30	140	2		
Prüfungsgruppe zusammen	m	276	75	-	3	1	8	23	32	11	21	31	11	60	-		
	w	278	68	-	3	-	6	17	27	12	17	27	19	80	2		
	i	554	143	-	6	1	14	40	59	23	38	58	30	140	2		
Studienbereich zusammen	m	589	75	1	3	35	43	195	74	26	25	35	13	64	-		
	w	829	68	-	3	65	82	280	122	36	26	36	23	86	2		
	i	1 418	143	1	6	100	125	475	196	62	51	71	36	150	2		
Veterinärmedizin zusammen	m	589	75	1	3	35	43	195	74	26	25	35	13	64	-		
	w	829	68	-	3	65	82	280	122	36	26	36	23	86	2		
	i	1 418	143	1	6	100	125	475	196	62	51	71	36	150	2		
Agrar-, Forst- und Ernährungswissenschaften																	
Landespflege, Umweltgestaltung																	
Diplom (U) und entsprech. Ab- schlußprüfungen																	
Diplom (U)	m	139	-	-	1	1	15	21	26	11	13	15	14	22	-		
	w	152	-	1	1	-	18	19	26	19	29	13	10	16	-		
	i	291	-	1	2	1	33	40	52	30	42	28	24	38	-		
Prüfungsgruppe zusammen	m	139	-	-	1	1	15	21	26	11	13	15	14	22	-		
	w	152	-	1	1	-	18	19	26	19	29	13	10	16	-		
	i	291	-	1	2	1	33	40	52	30	42	28	24	38	-		
Promotionen																	
Promotion (Ab- schlußprüfung vorausgesetzt)	m	9	-	-	-	-	-	-	3	1	-	-	-	4	1		
	w	5	-	-	-	-	-	-	-	1	1	-	1	-	2		
	i	14	-	-	-	-	-	-	3	2	1	-	1	4	3		
Prüfungsgruppe zusammen	m	9	-	-	-	-	-	-	3	1	-	-	-	4	1		
	w	5	-	-	-	-	-	-	-	1	1	-	1	-	2		
	i	14	-	-	-	-	-	-	3	2	1	-	1	4	3		
Fachhochschul- abschluß																	
Diplom (FH)	m	323	1	23	67	65	53	44	27	27	5	2	1	8	-		
	w	270	-	8	51	42	51	39	41	23	7	1	-	7	-		
	i	593	1	31	118	107	104	83	68	50	12	3	1	15	-		
Prüfungsgruppe zusammen	m	323	1	23	67	65	53	44	27	27	5	2	1	8	-		
	w	270	-	8	51	42	51	39	41	23	7	1	-	7	-		
	i	593	1	31	118	107	104	83	68	50	12	3	1	15	-		
Studienbereich zusammen	m	471	1	23	68	66	68	65	56	39	18	17	15	34	1		
	w	427	-	9	52	42	69	58	67	43	37	14	11	23	2		
	i	898	1	32	120	108	137	123	123	82	55	31	26	57	3		
Agrarwissenschaften, Lebensmittel- und Getränketechnologie																	
Diplom (U) und entsprech. Ab- schlußprüfungen																	
Magister	m	5	-	2	2	-	1	-	-	-	-	-	-	-	-		
	w	4	-	2	1	-	-	1	-	-	-	-	-	-	-		
	i	9	-	4	3	-	1	1	-	-	-	-	-	-	-		
Diplom (U)	m	924	1	9	27	199	242	167	122	58	37	21	15	26	-		
	w	785	1	7	31	183	234	132	89	45	22	17	8	16	-		
	i	1 709	2	16	58	382	476	299	211	103	59	38	23	42	-		
Diplom I (U-GH)	m	107	4	-	44	1	35	1	13	1	3	-	2	3	-		
	w	60	2	1	19	1	16	1	11	-	8	-	1	-	-		
	i	167	6	1	63	2	51	2	24	1	11	-	3	3	-		
Prüfungsgruppe zusammen	m	1 036	5	11	73	200	278	168	135	59	40	21	17	29	-		
	w	849	3	10	51	184	250	134	100	45	30	17	9	16	-		
	i	1 885	8	21	124	384	528	302	235	104	70	38	26	45	-		
Promotionen																	
Promotion (Ab- schlußprüfung vorausgesetzt)	m	281	25	6	13	11	18	45	34	50	13	9	8	41	8		
	w	86	16	4	1	4	9	7	9	13	2	1	4	10	6		
	i	367	41	10	14	15	27	52	43	63	15	10	12	51	14		

Prüfungsjahr 1993

3 Von deutschen Absolventen bestandene Prüfungen nach Fächergruppen, Studienbereichen, Prüfungsgruppen, Art der Prüfung und Fachsemestern

Fächergruppe Studienbereich Prüfung	Ge- schl.	Bestan- dene Prüfungen insgesamt	Davon Abschluß im ... Fachsemester													17. oder höher	ohne An- gabe
			6. oder nied- riger	7.	8.	9.	10.	11.	12.	13.	14.	15.	16.				
Prüfungsgruppe zusammen	m w i	281 86 367	25 16 41	6 4 10	13 1 14	11 4 15	18 9 27	45 7 52	34 9 43	50 13 63	13 2 15	9 1 10	8 4 12	41 10 51	8 6 14		
LA Gymnasien/ Sekundarst. II, allgem. Schulen																	
LA Gymnasien	m w i	- 3 3	- - -	- - -	- - -	- - -	- 3 3	- - -	- - -	- - -	- - -	- - -	- - -	- - -	- - -		
Prüfungsgruppe zusammen	m w i	- 3 3	- - -	- - -	- - -	- - -	- 3 3	- - -	- - -	- - -	- - -	- - -	- - -	- - -	- - -		
LA Berufl. Sch./ Sekundarst. II, berufl. Schulen																	
LA Berufliche Schulen	m w i	13 7 20	- - -	- - -	- - -	1 1 2	6 2 8	- 2 2	2 - 2	- 1 1	1 - 1	1 - 1	2 - 2	- - -	- 1 1		
LA Oberstufe/ Sekundarst. II, berufl. Schulen	m w i	2 3 5	- - -	- - -	- - -	- - -	- - -	- - -	- - -	- 1 1	2 1 3	- 1 1	- - -	- - -	- - -		
Prüfungsgruppe zusammen	m w i	15 10 25	- - -	- - -	- - -	1 1 2	6 2 8	- 2 2	2 - 2	- 2 2	3 1 4	1 1 2	2 - 2	- - -	- 1 1		
Fachhochschul- abschluß																	
Diplom (FH)	m w i	622 365 987	22 11 33	156 37 193	167 97 264	130 82 212	77 55 132	31 35 66	16 10 26	8 20 28	7 10 17	4 3 7	- 1 1	4 4 8	- - -		
Sonstiger FH- Abschluß	m w i	16 - 16	11 - 11	3 - 3	- - -	- - -	1 - 1	- - -	1 - 1	- - -	- - -	- - -	- - -	- - -	- - -		
Prüfungsgruppe zusammen	m w i	638 365 1 003	33 11 44	159 37 196	167 97 264	130 82 212	78 55 133	31 35 66	17 10 27	8 20 28	7 10 17	4 3 7	- 1 1	4 4 8	- - -		
Sonst. Abschluß																	
Abschlußzeugnis /Zertifikat	m w i	1 - 1	1 - 1	- - -	- - -	- - -	- - -	- - -	- - -	- - -	- - -	- - -	- - -	- - -	- - -		
Sonst. Abschluß in Deutschland	m w i	60 2 62	49 2 51	4 - 4	- - -	2 - 2	- - -	- - -	1 - 1	- - -	- - -	1 - 1	1 - 1	2 - 2	- - -		
Prüfungsgruppe zusammen	m w i	61 2 63	50 2 52	4 - 4	- - -	2 - 2	- - -	- - -	1 - 1	- - -	- - -	1 - 1	1 - 1	2 - 2	- - -		
Studienbereich zusammen	m w i	2 031 1 315 3 346	113 32 145	180 51 231	253 149 402	344 271 615	380 319 699	244 178 422	189 119 308	117 80 197	63 43 106	36 22 58	28 14 42	76 30 106	8 7 15		
Forstwissenschaft, Holzwirtschaft																	
Diplom (U) und entsprech. Ab- schlußprüfungen																	
Diplom (U)	m w i	310 59 369	- - -	- - -	3 - 3	75 17 92	67 11 78	88 9 97	29 12 41	24 3 27	8 2 10	10 2 12	2 - 2	4 3 7	- - -		
Prüfungsgruppe zusammen	m w i	310 59 369	- - -	- - -	3 - 3	75 17 92	67 11 78	88 9 97	29 12 41	24 3 27	8 2 10	10 2 12	2 - 2	4 3 7	- - -		
Promotionen																	
Promotion (Ab- schlußprüfung vorausgesetzt)	m w i	35 7 42	- - -	1 - 1	- - -	4 - 4	2 1 3	4 - 4	- 1 1	- - -	2 - 2	- - -	1 - 2	7 2 9	14 2 16		
Prüfungsgruppe zusammen	m w i	35 7 42	- - -	1 - 1	- - -	4 - 4	2 1 3	4 - 4	- 1 1	- - -	2 - 2	- - -	1 - 2	7 2 9	14 2 16		

Prüfungsjahr 1993

3 Von deutschen Absolventen bestandene Prüfungen nach Fächergruppen, Studienbereichen, Prüfungsgruppen, Art der Prüfung und Fachsemestern

Fächergruppe Studienbereich Prüfung	Ge- schl.	Bestan- dene Prüfungen insgesamt	Davon Abschluß im ... Fachsemester													17. oder höher	ohne An- gabe
			6. oder nied- riger	7.	8.	9.	10.	11.	12.	13.	14.	15.	16.				
LA Berufl. Sch./ Sekundarst. II, berufl. Schulen																	
LA Berufliche Schulen	m	-	-	-	-	-	-	-	-	-	-	-	-	-	-	-	-
	w	1	-	-	-	1	-	-	-	-	-	-	-	-	-	-	-
	i	1	-	-	-	1	-	-	-	-	-	-	-	-	-	-	-
LA Oberstufe/ Sekundarst. II, berufl. Schulen	m	2	-	-	1	1	-	-	-	-	-	-	-	-	-	-	-
	w	1	-	-	-	-	-	1	-	-	-	-	-	-	-	-	-
	i	3	-	-	1	1	-	1	-	-	-	-	-	-	-	-	-
Prüfungsgruppe zusammen	m	2	-	-	1	1	-	-	-	-	-	-	-	-	-	-	-
	w	2	-	-	-	1	-	1	-	-	-	-	-	-	-	-	-
	i	4	-	-	1	2	-	1	-	-	-	-	-	-	-	-	-
Fachhochschul- abschluß																	
Diplom (FH)	m	200	27	29	68	49	22	3	1	1	-	-	-	-	-	-	-
	w	21	-	1	11	4	2	2	1	-	-	-	-	-	-	-	-
	i	221	27	30	79	53	24	5	2	1	-	-	-	-	-	-	-
Prüfungsgruppe zusammen	m	200	27	29	68	49	22	3	1	1	-	-	-	-	-	-	-
	w	21	-	1	11	4	2	2	1	-	-	-	-	-	-	-	-
	i	221	27	30	79	53	24	5	2	1	-	-	-	-	-	-	-
Studienbereich zusammen	m	547	27	30	72	129	91	95	30	25	10	10	3	11	14		
	w	89	-	1	11	22	14	12	14	3	2	2	1	5	2		
	i	636	27	31	83	151	105	107	44	28	12	12	4	16	16		
Ernährungs- und Haus- haltungswissenschaften																	
Diplom (U) und entsprech. Ab- schlußprüfungen																	
Diplom (U)	m	53	-	-	2	7	8	10	13	5	1	1	2	4	-		
	w	343	2	-	1	27	84	101	60	30	16	3	12	7	-		
	i	396	2	-	3	34	92	111	73	35	17	4	14	11	-		
Prüfungsgruppe zusammen	m	53	-	-	2	7	8	10	13	5	1	1	2	4	-		
	w	343	2	-	1	27	84	101	60	30	16	3	12	7	-		
	i	396	2	-	3	34	92	111	73	35	17	4	14	11	-		
Promotionen																	
Promotion (Ab- schlußprüfung vorausgesetzt)	m	15	-	-	-	1	3	-	5	3	-	2	-	1	-		
	w	30	-	-	-	-	5	3	2	5	5	1	2	7	-		
	i	45	-	-	-	1	8	3	7	8	5	3	2	8	-		
Prüfungsgruppe zusammen	m	15	-	-	-	1	3	-	5	3	-	2	-	1	-		
	w	30	-	-	-	-	5	3	2	5	5	1	2	7	-		
	i	45	-	-	-	1	8	3	7	8	5	3	2	8	-		
Staatl. Lehramts- prüf. (LA) Grund- und Hauptschulen																	
LA Grund- und Hauptschulen	m	-	-	-	-	-	-	-	-	-	-	-	-	-	-		
	w	24	1	1	8	5	3	2	2	1	1	-	-	-	-		
	i	24	1	1	8	5	3	2	2	1	1	-	-	-	-		
LA Grundstufe/ Primarstufe	m	-	-	-	-	-	-	-	-	-	-	-	-	-	-		
	w	1	-	-	-	1	-	-	-	-	-	-	-	-	-		
	i	1	-	-	-	1	-	-	-	-	-	-	-	-	-		
Prüfungsgruppe zusammen	m	-	-	-	-	-	-	-	-	-	-	-	-	-	-		
	w	25	1	1	8	6	3	2	2	1	1	-	-	-	-		
	i	25	1	1	8	6	3	2	2	1	1	-	-	-	-		
LA Realschulen/ Sekundarstufe I																	
LA Realschulen	m	-	-	-	-	-	-	-	-	-	-	-	-	-	-		
	w	19	1	1	4	7	2	2	1	-	1	-	-	-	-		
	i	19	1	1	4	7	2	2	1	-	1	-	-	-	-		
LA Mittelstufe/ Sekundarstufe I	m	-	-	-	-	-	-	-	-	-	-	-	-	-	-		
	w	8	1	2	-	-	1	2	-	-	-	1	-	1	-		
	i	8	1	2	-	-	1	2	-	-	-	1	-	1	-		
Prüfungsgruppe zusammen	m	-	-	-	-	-	-	-	-	-	-	-	-	-	-		
	w	27	2	3	4	7	3	4	1	-	1	1	-	1	-		
	i	27	2	3	4	7	3	4	1	-	1	1	-	1	-		

Prüfungsjahr 1993

3 Von deutschen Absolventen bestandene Prüfungen nach Fächergruppen, Studienbereichen, Prüfungsgruppen, Art der Prüfung und Fachsemestern

Fächergruppe Studienbereich Prüfung	Ge- schl.	Bestan- dene Prüfungen insgesamt	Davon Abschluß im ... Fachsemester													17. oder höher	ohne An- gabe
			6. oder nied- riger	7.	8.	9.	10.	11.	12.	13.	14.	15.	16.				
LA Sonderschulen																	
LA Sonderschul.	m	-	-	-	-	-	-	-	-	-	-	-	-	-	-	-	-
	w	1	-	-	-	-	-	-	-	-	-	-	1	-	-	-	-
	i	1	-	-	-	-	-	-	-	-	-	-	1	-	-	-	-
Prüfungsgruppe zusammen	m	-	-	-	-	-	-	-	-	-	-	-	-	-	-	-	-
	w	1	-	-	-	-	-	-	-	-	-	-	1	-	-	-	-
	i	1	-	-	-	-	-	-	-	-	-	-	1	-	-	-	-
LA Berufl. Sch./ Sekundarst. II, berufl. Schulen																	
LA Berufliche Schulen	m	12	-	-	-	1	3	1	1	1	-	1	-	1	1	3	3
	w	65	-	-	-	8	17	12	6	3	1	1	1	1	1	15	15
	i	77	-	-	-	9	20	13	7	4	1	2	1	2	2	18	18
LA Oberstufe/ Sekundarst. II, berufl. Schulen	m	4	-	-	1	-	1	-	-	-	2	-	-	-	-	-	-
	w	11	-	-	-	-	2	2	-	1	2	3	-	-	1	-	-
	i	15	-	-	1	-	3	2	-	1	4	3	-	-	1	-	-
Prüfungsgruppe zusammen	m	16	-	-	1	1	4	1	1	1	2	1	-	1	3	3	3
	w	76	-	-	-	8	19	14	6	4	3	4	1	2	15	15	15
	i	92	-	-	1	9	23	15	7	5	5	5	1	3	18	18	18
Fachhochschul- abschluß																	
Diplom (FH)	m	57	-	1	8	14	14	6	4	2	4	2	1	1	-	-	-
	w	343	-	3	28	106	100	48	22	11	6	6	-	13	-	-	-
	i	400	-	4	36	120	114	54	26	13	10	8	1	14	-	-	-
Prüfungsgruppe zusammen	m	57	-	1	8	14	14	6	4	2	4	2	1	1	-	-	-
	w	343	-	3	28	106	100	48	22	11	6	6	-	13	-	-	-
	i	400	-	4	36	120	114	54	26	13	10	8	1	14	-	-	-
Sonst. Abschluß																	
Abschlußzeugnis /Zertifikat	m	10	10	-	-	-	-	-	-	-	-	-	-	-	-	-	-
	w	21	21	-	-	-	-	-	-	-	-	-	-	-	-	-	-
	i	31	31	-	-	-	-	-	-	-	-	-	-	-	-	-	-
Prüfungsgruppe zusammen	m	10	10	-	-	-	-	-	-	-	-	-	-	-	-	-	-
	w	21	21	-	-	-	-	-	-	-	-	-	-	-	-	-	-
	i	31	31	-	-	-	-	-	-	-	-	-	-	-	-	-	-
Studienbereich zusammen	m	151	10	1	11	23	29	17	23	11	7	6	3	7	3	3	3
	w	866	26	7	41	154	214	172	93	51	32	16	15	30	15	15	15
	i	1 017	36	8	52	177	243	189	116	62	39	22	18	37	18	18	18
Agrar-, Forst- und Ernährungswissenschaften zusammen	m	3 200	151	234	404	562	568	421	298	192	98	69	49	128	26	26	26
	w	2 697	58	68	253	489	616	420	293	177	114	54	41	88	26	26	26
	i	5 897	209	302	657	1051	1184	841	591	369	212	123	90	216	52	52	52
Ingenieurwissenschaften																	
Ingenieurwesen allgemein																	
Diplom (U) und entsprech. Ab- schlußprüfungen																	
Diplom (U)	m	9	-	-	-	9	-	-	-	-	-	-	-	-	-	-	-
	w	10	1	-	-	9	-	-	-	-	-	-	-	-	-	-	-
	i	19	1	-	-	18	-	-	-	-	-	-	-	-	-	-	-
Diplom (U)- Lehrer	m	2	-	-	-	1	-	1	-	-	-	-	-	-	-	-	-
	w	2	-	-	-	-	-	2	-	-	-	-	-	-	-	-	-
	i	4	-	-	-	1	-	3	-	-	-	-	-	-	-	-	-
Prüfungsgruppe zusammen	m	11	-	-	-	10	-	1	-	-	-	-	-	-	-	-	-
	w	12	1	-	-	9	-	2	-	-	-	-	-	-	-	-	-
	i	23	1	-	-	19	-	3	-	-	-	-	-	-	-	-	-
Promotionen																	
Promotion (Ab- schlußprüfung vorausgesetzt)	m	1	-	-	-	-	-	-	-	-	-	-	-	1	-	-	-
	w	-	-	-	-	-	-	-	-	-	-	-	-	-	-	-	-
	i	1	-	-	-	-	-	-	-	-	-	-	-	1	-	-	-
Prüfungsgruppe zusammen	m	1	-	-	-	-	-	-	-	-	-	-	-	1	-	-	-
	w	-	-	-	-	-	-	-	-	-	-	-	-	-	-	-	-
	i	1	-	-	-	-	-	-	-	-	-	-	-	1	-	-	-
LA Realschulen/ Sekundarstufe I																	
LA Realschulen	m	6	2	-	-	-	1	-	-	-	-	-	1	2	-	-	-
	w	2	-	-	-	-	-	-	-	-	1	-	-	1	-	-	-
	i	8	2	-	-	-	1	-	-	-	1	-	1	3	-	-	-

Prüfungsjahr 1993

3 Von deutschen Absolventen bestandene Prüfungen nach Fächergruppen, Studienbereichen, Prüfungsgruppen, Art der Prüfung und Fachsemestern

Fächergruppe Studienbereich Prüfung	Ge- schl.	Bestan- dene Prüfungen insgesamt	Davon Abschluß im ... Fachsemester													17. oder höher	ohne An- gabe
			6. oder nied- riger	7.	8.	9.	10.	11.	12.	13.	14.	15.	16.				
LA Haupt-, Real- schul./Unterst. u. Mittelst. Gym.	m w i	9 4 13	- - -	- - -	- - -	- - -	2 2 4	3 - 3	- - -	4 2 6	- - -	- - -	- - -	- - -	- - -		
LA Mittelstufe/ Sekundarstufe I	m w i	15 26 41	13 16 29	- 3 3	1 2 3	- 1 1	- 3 3	- - -	1 - 1	- - -	- - -	- 1 -	- - 1	- - -	- - -		
Prüfungsgruppe zusammen	m w i	30 32 62	15 16 31	- 3 3	1 2 3	- 1 1	3 5 8	3 - 3	1 - 1	4 2 6	- 1 1	- 1 1	- 1 1	1 - 3	2 1 -		
LA Gymnasien/ Sekundarst. II, allgem. Schulen																	
LA Oberstufe/ Sekundarst. II, allgem. Schulen	m w i	2 1 3	2 1 3	- - -	- - -	- - -	- - -	- - -	- - -	- - -	- - -	- - -	- - -	- - -	- - -		
Prüfungsgruppe zusammen	m w i	2 1 3	2 1 3	- - -	- - -	- - -	- - -	- - -	- - -	- - -	- - -	- - -	- - -	- - -	- - -		
Sonstige LA nach Schularten																	
Sonst. Staats- prüfungen nach Schularten	m w i	1 2 3	- - -	- - -	- - -	- - -	- - -	1 - 1	- - 2	- - -	- - -	- - -	- - -	- - -	- - -		
Prüfungsgruppe zusammen	m w i	1 2 3	- - -	- - -	- - -	- - -	- - -	1 - 1	- 2 2	- - -	- - -	- - -	- - -	- - -	- - -		
Studienbereich zusammen	m w i	45 47 92	17 18 35	- 3 3	1 2 3	- 1 1	13 14 27	4 - 4	2 4 6	4 2 6	- 1 1	- 1 1	1 - 1	3 1 4	- - -		
Bergbau, Hüttenwesen																	
Diplom (U) und entsprech. Ab- schlußprüfungen																	
Diplom (U)	m w i	322 39 361	- - -	- - -	3 1 4	100 18 118	11 1 12	12 3 15	31 4 35	51 6 57	30 2 32	21 1 22	9 - 9	54 3 57	- - -		
Prüfungsgruppe zusammen	m w i	322 39 361	- - -	- - -	3 1 4	100 18 118	11 1 12	12 3 15	31 4 35	51 6 57	30 2 32	21 1 22	9 - 9	54 3 57	- - -		
Promotionen																	
Promotion (Ab- schlußprüfung vorausgesetzt)	m w i	96 8 104	18 - 18	5 - 5	1 - 1	4 - 4	4 - 4	5 - 5	4 1 5	2 - 2	4 - 4	4 - 4	- - -	8 1 9	37 6 43		
Prüfungsgruppe zusammen	m w i	96 8 104	18 - 18	5 - 5	1 - 1	4 - 4	4 - 4	5 - 5	4 1 5	2 - 2	4 - 4	4 - 4	- - -	8 1 9	37 6 43		
Fachhochschul- abschluß																	
Diplom (FH)	m w i	131 7 138	16 - 16	11 3 14	29 2 31	25 2 27	10 - 10	9 - 9	8 - 8	10 - 10	4 - 4	- - -	3 - 3	6 - 6	- - -		
Prüfungsgruppe zusammen	m w i	131 7 138	16 - 16	11 3 14	29 2 31	25 2 27	10 - 10	9 - 9	8 - 8	10 - 10	4 - 4	- - -	3 - 3	6 - 6	- - -		
Studienbereich zusammen	m w i	549 54 603	34 - 34	16 3 19	33 3 36	129 20 149	25 1 26	26 3 29	43 5 48	63 6 69	38 2 40	25 1 26	12 - 12	68 4 72	37 6 43		
Maschinenbau/ Verfahrenstechnik																	
Diplom (U) und entsprech. Ab- schlußprüfungen																	
Magister	m w i	1 1 2	- - -	- - -	1 - 1	- - -	- - -	- - -	- - -	- - -	- - -	- - 1	- - -	- - -	- - -		
Diplom (U)	m w i	5 953 863 6 816	39 9 48	65 1 66	46 5 51	1233 296 1529	935 295 1230	652 43 695	716 72 788	658 41 699	442 33 475	329 24 353	208 12 220	628 32 660	2 - 2		

Prüfungsjahr 1993

3 Von deutschen Absolventen bestandene Prüfungen nach Fächergruppen, Studienbereichen, Prüfungsgruppen, Art der Prüfung und Fachsemestern

Fächergruppe Studienbereich Prüfung	Ge- schl.	Bestan- dene Prüfungen insgesamt	Davon Abschluß im ... Fachsemester													17. oder höher	ohne An- gabe
			6. oder nied- riger	7.	8.	9.	10.	11.	12.	13.	14.	15.	16.				
Diplom I (U-GH)	m	248	6	6	17	28	45	29	37	18	11	17	12	22	-		
	w	8	-	-	1	2	-	1	3	-	-	-	-	1	-		
	i	256	6	6	18	30	45	30	40	18	11	17	12	23	-		
Prüfungsgruppe zusammen	m	6 202	45	71	64	1261	980	681	753	676	453	346	220	650	2		
	w	872	9	1	6	298	295	44	75	41	33	25	12	33	-		
	i	7 074	54	72	70	1559	1275	725	828	717	486	371	232	683	2		
Promotionen																	
Promotion (Ab- schlußprüfung vorausgesetzt)	m	726	17	11	24	37	53	44	157	73	53	24	19	52	162		
	w	38	3	1	1	4	1	6	5	5	1	2	1	4	4		
	i	764	20	12	25	41	54	50	162	78	54	26	20	56	166		
Prüfungsgruppe zusammen	m	726	17	11	24	37	53	44	157	73	53	24	19	52	162		
	w	38	3	1	1	4	1	6	5	5	1	2	1	4	4		
	i	764	20	12	25	41	54	50	162	78	54	26	20	56	166		
Staatl. Lehramts- prüf. (LA) Grund- und Hauptschulen																	
LA Grundstufe/ Primarstufe	m	-	-	-	-	-	-	-	-	-	-	-	-	-	-		
	w	1	-	-	-	-	-	-	-	-	-	-	-	1	-		
	i	1	-	-	-	-	-	-	-	-	-	-	-	1	-		
Prüfungsgruppe zusammen	m	-	-	-	-	-	-	-	-	-	-	-	-	-	-		
	w	1	-	-	-	-	-	-	-	-	-	-	-	1	-		
	i	1	-	-	-	-	-	-	-	-	-	-	-	1	-		
LA Realschulen/ Sekundarstufe I																	
LA Haupt-, Real- schul./Unterst. u. Mittelst. Gym.	m	1	-	-	-	-	-	1	-	-	-	-	-	-	-		
	w	1	-	-	-	-	-	-	-	1	-	-	-	-	-		
	i	2	-	-	-	-	-	1	-	1	-	-	-	-	-		
Prüfungsgruppe zusammen	m	1	-	-	-	-	-	1	-	-	-	-	-	-	-		
	w	1	-	-	-	-	-	-	-	1	-	-	-	-	-		
	i	2	-	-	-	-	-	1	-	1	-	-	-	-	-		
LA Berufl. Sch./ Sekundarst. II, berufl. Schulen																	
LA Berufliche Schulen	m	115	2	-	6	29	38	14	12	4	2	-	1	2	5		
	w	102	1	-	3	19	35	16	12	7	3	-	1	2	3		
	i	217	3	-	9	48	73	30	24	11	5	-	2	4	8		
LA Oberstufe/ Sekundarst. II, berufl. Schulen	m	53	-	2	-	4	5	7	3	-	1	1	1	3	26		
	w	16	-	-	1	1	2	5	2	-	-	-	-	-	5		
	i	69	-	2	1	5	7	12	5	-	1	1	1	3	31		
Prüfungsgruppe zusammen	m	168	2	2	6	33	43	21	15	4	3	1	2	5	31		
	w	118	1	-	4	20	37	21	14	7	3	-	1	2	8		
	i	286	3	2	10	53	80	42	29	11	6	1	3	7	39		
Künstlerischer Abschluß																	
Diplom (KH)	m	6	-	-	-	-	-	-	2	-	1	3	-	-	-		
	w	3	-	-	-	-	-	-	-	-	-	1	-	2	-		
	i	9	-	-	-	-	-	-	2	-	1	4	-	2	-		
Prüfungsgruppe zusammen	m	6	-	-	-	-	-	-	2	-	1	3	-	-	-		
	w	3	-	-	-	-	-	-	-	-	-	1	-	2	-		
	i	9	-	-	-	-	-	-	2	-	1	4	-	2	-		
Fachhochschul- abschluß																	
Diplom (FH)	m	10 485	214	868	2757	2336	1659	1049	610	355	197	128	98	212	2		
	w	1 362	26	94	332	306	272	128	81	36	26	14	13	34	-		
	i	11 847	240	962	3089	2642	1931	1177	691	391	223	142	111	246	2		
Sonstiger FH- Abschluß	m	7	-	-	-	7	-	-	-	-	-	-	-	-	-		
	w	-	-	-	-	-	-	-	-	-	-	-	-	-	-		
	i	7	-	-	-	7	-	-	-	-	-	-	-	-	-		
Prüfungsgruppe zusammen	m	10 492	214	868	2757	2343	1659	1049	610	355	197	128	98	212	2		
	w	1 362	26	94	332	306	272	128	81	36	26	14	13	34	-		
	i	11 854	240	962	3089	2649	1931	1177	691	391	223	142	111	246	2		
Sonst. Abschluß																	
Abschlußzeugnis /Zertifikat	m	29	29	-	-	-	-	-	-	-	-	-	-	-	-		
	w	13	12	-	-	1	-	-	-	-	-	-	-	-	-		
	i	42	41	-	-	1	-	-	-	-	-	-	-	-	-		
Sonst. Abschluß in Deutschland	m	1	1	-	-	-	-	-	-	-	-	-	-	-	-		
	w	-	-	-	-	-	-	-	-	-	-	-	-	-	-		
	i	1	1	-	-	-	-	-	-	-	-	-	-	-	-		

Prüfungsjahr 1993

3 Von deutschen Absolventen bestandene Prüfungen nach Fächergruppen, Studienbereichen, Prüfungsgruppen, Art der Prüfung und Fachsemestern

Fächergruppe Studienbereich Prüfung	Ge- schl.	Bestan- dene Prüfungen insgesamt	Davon Abschluß im ... Fachsemester													17. oder höher	ohne An- gabe
			6. oder nied- riger	7.	8.	9.	10.	11.	12.	13.	14.	15.	16.				
Prüfungsgruppe zusammen	m w i	30 13 43	30 12 42	- - -	- - -	- 1 1	- - -	- - -	- - -	- - -	- - -	- - -	- - -	- - -	- - -		
Studienbereich zusammen	m w i	17 625 2 408 20 033	308 51 359	952 96 1048	2851 343 3194	3674 629 4303	2735 605 3340	1796 199 1995	1537 175 1712	1108 90 1198	707 63 770	502 42 544	339 27 366	919 76 995	197 12 209		
Elektrotechnik																	
Diplom (U) und entsprech. Ab- schlußprüfungen																	
Diplom (U)	m w i	4 617 249 4 866	14 - 14	67 - 67	113 1 114	518 47 565	1285 100 1385	541 31 572	528 26 554	463 14 477	312 10 322	257 7 264	149 1 150	368 12 380	2 - 2		
Diplom I (U-GH)	m w i	266 4 270	- - -	4 - 4	22 1 23	32 1 33	44 1 45	41 - 41	25 - 25	16 - 16	15 1 16	12 - 12	11 - 11	43 - 43	1 - 1		
Prüfungsgruppe zusammen	m w i	4 883 253 5 136	14 - 14	71 - 71	135 2 137	550 48 598	1329 101 1430	582 31 613	553 26 579	479 14 493	327 11 338	269 7 276	160 1 161	411 12 423	3 - 3		
Promotionen																	
Promotion (Ab- schlußprüfung vorausgesetzt)	m w i	340 8 348	6 - 6	2 - 2	6 1 7	13 - 13	40 1 41	22 - 22	52 - 52	79 - 79	17 - 17	8 1 9	12 - 12	24 3 27	59 2 61		
Prüfungsgruppe zusammen	m w i	340 8 348	6 - 6	2 - 2	6 1 7	13 - 13	40 1 41	22 - 22	52 - 52	79 - 79	17 - 17	8 1 9	12 - 12	24 3 27	59 2 61		
LA Gymnasien/ Sekundarst. II, allgem. Schulen																	
LA Oberstufe/ Sekundarst. II, allgem. Schulen	m w i	1 1 2	- - -	- - -	- - -	- - -	- - -	- - -	1 - 1	- 1 1	- - -	- - -	- - -	- - -	- - -		
Prüfungsgruppe zusammen	m w i	1 1 2	- - -	- - -	- - -	- - -	- - -	- - -	1 - 1	- 1 1	- - -	- - -	- - -	- - -	- - -		
LA Berufl. Sch./ Sekundarst. II, berufl. Schulen																	
LA Berufliche Schulen	m w i	40 3 43	3 - 3	2 - 2	3 - 3	9 1 10	2 1 2	9 1 10	1 - 1	2 - 2	1 - 1	- 1 1	2 - 2	2 - 2	4 - 4		
LA Oberstufe/ Sekundarst. II, berufl. Schulen	m w i	27 2 29	- - -	1 - 1	- - -	2 - 2	1 - 1	- - -	- - -	1 - 1	- - -	- - -	- - -	1 - 1	21 2 23		
Prüfungsgruppe zusammen	m w i	67 5 72	3 - 3	3 - 3	3 - 3	11 1 12	3 - 3	9 1 10	1 - 1	3 - 3	1 - 1	- 1 1	2 - 2	3 - 3	25 2 27		
Künstlerischer Abschluß																	
Akademiebrief (KH)	m w i	1 - 1	- - -	- - -	1 - 1	- - -	- - -	- - -	- - -	- - -	- - -	- - -	- - -	- - -	- - -		
Prüfungsgruppe zusammen	m w i	1 - 1	- - -	- - -	1 - 1	- - -	- - -	- - -	- - -	- - -	- - -	- - -	- - -	- - -	- - -		
Fachhochschul- abschluß																	
Diplom (FH)	m w i	7 260 272 7 532	170 12 182	844 30 874	1962 65 2027	1456 57 1513	961 32 993	648 28 676	438 22 460	260 8 268	187 11 198	105 3 108	72 1 73	155 3 158	2 - 2		
Sonstiger FH- Abschluß	m w i	8 - 8	- - -	- - -	- - -	7 - 7	- - -	1 - 1	- - -	- - -	- - -	- - -	- - -	- - -	- - -		
Prüfungsgruppe zusammen	m w i	7 268 272 7 540	170 12 182	844 30 874	1962 65 2027	1463 57 1520	961 32 993	649 28 677	438 22 460	260 8 268	187 11 198	105 3 108	72 1 73	155 3 158	2 - 2		
Studienbereich zusammen	m w i	12 560 539 13 099	193 12 205	920 30 950	2107 68 2175	2037 106 2143	2333 134 2467	1262 60 1322	1045 48 1093	821 23 844	532 22 554	382 12 394	246 2 248	593 18 611	89 4 93		

Prüfungsjahr 1993

3 Von deutschen Absolventen bestandene Prüfungen nach Fächergruppen, Studienbereichen, Prüfungsgruppen, Art der Prüfung und Fachsemestern

Fächergruppe Studienbereich Prüfung	Ge- schl.	Bestan- dene Prüfungen insgesamt	Davon Abschluß im ... Fachsemester													17. oder höher	ohne An- gabe
			6. oder nied- riger	7.	8.	9.	10.	11.	12.	13.	14.	15.	16.				
Verkehrstechnik, Nautik																	
Diplom (U) und entsprech. Ab- schlußprüfungen																	
Diplom (U)	m	571	-	71	13	90	134	61	56	49	34	13	18	32	-	-	
	w	54	-	-	1	11	23	12	2	-	-	2	-	3	-	-	
	i	625	-	71	14	101	157	73	58	49	34	15	18	35	-	-	
Prüfungsgruppe zusammen	m	571	-	71	13	90	134	61	56	49	34	13	18	32	-	-	
	w	54	-	-	1	11	23	12	2	-	-	2	-	3	-	-	
	i	625	-	71	14	101	157	73	58	49	34	15	18	35	-	-	
Promotionen																	
Promotion (Ab- schlußprüfung vorausgesetzt)	m	25	-	-	-	1	4	-	11	2	-	2	1	1	3	-	
	w	-	-	-	-	-	-	-	-	-	-	-	-	-	-	-	
	i	25	-	-	-	1	4	-	11	2	-	2	1	1	3	-	
Prüfungsgruppe zusammen	m	25	-	-	-	1	4	-	11	2	-	2	1	1	3	-	
	w	-	-	-	-	-	-	-	-	-	-	-	-	-	-	-	
	i	25	-	-	-	1	4	-	11	2	-	2	1	1	3	-	
LA Berufl. Sch./ Sekunderst. II, berufl. Schulen																	
LA Berufliche Schulen	m	1	1	-	-	-	-	-	-	-	-	-	-	-	-	-	
	w	-	-	-	-	-	-	-	-	-	-	-	-	-	-	-	
	i	1	1	-	-	-	-	-	-	-	-	-	-	-	-	-	
Prüfungsgruppe zusammen	m	1	1	-	-	-	-	-	-	-	-	-	-	-	-	-	
	w	-	-	-	-	-	-	-	-	-	-	-	-	-	-	-	
	i	1	1	-	-	-	-	-	-	-	-	-	-	-	-	-	
Fachhochschul- abschluß																	
Diplom (FH)	m	755	32	37	126	138	114	109	72	39	32	19	9	28	-	-	
	w	13	-	4	2	2	-	1	1	3	-	-	-	-	-	-	
	i	768	32	41	128	140	114	110	73	42	32	19	9	28	-	-	
Prüfungsgruppe zusammen	m	755	32	37	126	138	114	109	72	39	32	19	9	28	-	-	
	w	13	-	4	2	2	-	1	1	3	-	-	-	-	-	-	
	i	768	32	41	128	140	114	110	73	42	32	19	9	28	-	-	
Studienbereich zusammen	m	1 352	33	108	139	229	252	170	139	90	66	34	28	61	3	-	
	w	87	-	4	3	13	23	13	3	3	-	2	-	3	-	-	
	i	1 419	33	112	142	242	275	183	142	93	66	36	28	64	3	-	
Architektur, Innenarchitektur																	
Diplom (U) und entsprech. Ab- schlußprüfungen																	
Diplom (U)	m	972	7	3	13	14	63	87	106	139	141	102	83	214	-	-	
	w	604	3	-	9	16	47	48	76	100	81	51	54	119	-	-	
	i	1 576	10	3	22	30	110	135	182	239	222	153	137	333	-	-	
Diplom I (U-GH)	m	86	-	-	1	18	31	16	8	6	1	3	-	2	-	-	
	w	29	-	-	-	4	8	12	3	1	-	-	1	-	-	-	
	i	115	-	-	1	22	39	28	11	7	1	3	1	2	-	-	
Prüfungsgruppe zusammen	m	1 058	7	3	14	32	94	103	114	145	142	105	83	216	-	-	
	w	633	3	-	9	20	55	60	79	101	81	51	55	119	-	-	
	i	1 691	10	3	23	52	149	163	193	246	223	156	138	335	-	-	
Promotionen																	
Promotion (Ab- schlußprüfung vorausgesetzt)	m	17	1	-	-	-	1	-	2	-	4	1	-	2	6	-	
	w	9	-	-	1	-	-	1	1	-	2	-	-	2	2	-	
	i	26	1	-	1	-	1	1	3	-	6	1	-	4	8	-	
Prüfungsgruppe zusammen	m	17	1	-	-	-	1	-	2	-	4	1	-	2	6	-	
	w	9	-	-	1	-	-	1	1	-	2	-	-	2	2	-	
	i	26	1	-	1	-	1	1	3	-	6	1	-	4	8	-	
Künstlerischer Abschluß																	
Diplom (KH)	m	40	-	-	-	-	8	2	2	4	5	4	3	12	-	-	
	w	22	-	-	-	-	2	-	3	-	1	6	3	7	-	-	
	i	62	-	-	-	-	10	2	5	4	6	10	6	19	-	-	
Solistenprüfung	m	-	-	-	-	-	-	-	-	-	-	-	-	-	-	-	
	w	1	-	-	-	-	-	-	-	-	1	-	-	-	-	-	
	i	1	-	-	-	-	-	-	-	-	1	-	-	-	-	-	

Prüfungsjahr 1993

3 Von deutschen Absolventen bestandene Prüfungen nach Fächergruppen, Studienbereichen, Prüfungsgruppen, Art der Prüfung und Fachsemestern

Fächergruppe Studienbereich Prüfung	Ge- schl.	Bestan- dene Prüfungen insgesamt	Davon Abschluß im ... Fachsemester													17. oder höher	ohne An- gabe
			6. oder nied- riger	7.	8.	9.	10.	11.	12.	13.	14.	15.	16.				
Prüfungsgruppe zusammen	m w i	40 23 63	- - -	- - -	- - -	- - -	8 2 10	2 - 2	2 3 5	4 - 4	5 2 7	4 6 10	3 3 6	12 7 19	- - -		
Fachhochschul- abschluß																	
Diplom (FH)	m w i	1 606 1 353 2 959	12 11 23	119 68 187	204 151 355	234 179 413	297 273 570	155 189 344	144 170 314	107 66 173	83 64 147	70 55 125	40 33 73	140 94 234	1 - 1		
Prüfungsgruppe zusammen	m w i	1 606 1 353 2 959	12 11 23	119 68 187	204 151 355	234 179 413	297 273 570	155 189 344	144 170 314	107 66 173	83 64 147	70 55 125	40 33 73	140 94 234	1 - 1		
Sonst. Abschluß																	
Abschlußzeugnis /Zertifikat	m w i	21 33 54	18 30 48	2 1 3	1 - 1	- - -	- 2 2	- - -	- - -	- - -	- - -	- - -	- - -	- - -	- - -		
Prüfungsgruppe zusammen	m w i	21 33 54	18 30 48	2 1 3	1 - 1	- - -	- 2 2	- - -	- - -	- - -	- - -	- - -	- - -	- - -	- - -		
Studienbereich zusammen	m w i	2 742 2 051 4 793	38 44 82	124 69 193	219 161 380	266 199 465	400 332 732	260 253 510	262 253 515	256 167 423	234 149 383	180 112 292	126 91 217	370 222 592	7 2 9		
Raumplanung																	
Diplom (U) und entsprech. Ab- schlußprüfungen																	
Diplom (U)	m w i	198 105 303	19 4 23	2 2 4	1 - 1	16 9 25	9 12 21	23 15 38	32 21 53	34 12 46	25 8 33	11 7 18	5 5 10	21 10 31	- - -		
Prüfungsgruppe zusammen	m w i	198 105 303	19 4 23	2 2 4	1 - 1	16 9 25	9 12 21	23 15 38	32 21 53	34 12 46	25 8 33	11 7 18	5 5 10	21 10 31	- - -		
Promotionen																	
Promotion (Ab- schlußprüfung vorausgesetzt)	m w i	13 3 16	- - -	- - -	- - -	- - -	1 - 1	- - -	- - -	- - -	1 - 1	- - -	- - -	1 - 1	10 3 13		
Prüfungsgruppe zusammen	m w i	13 3 16	- - -	- - -	- - -	- - -	1 - 1	- - -	- - -	- - -	1 - 1	- - -	- - -	1 - 1	10 3 13		
Fachhochschul- abschluß																	
Diplom (FH)	m w i	34 19 53	- - -	2 2 4	6 3 9	7 7 14	8 3 11	4 - 4	- - -	2 - 2	- - -	2 1 3	- 1 1	3 2 5	- - -		
Prüfungsgruppe zusammen	m w i	34 19 53	- - -	2 2 4	6 3 9	7 7 14	8 3 11	4 - 4	- - -	2 - 2	- - -	2 1 3	- 1 1	3 2 5	- - -		
Sonst. Abschluß																	
Sonst. Abschluß in Deutschland	m w i	10 - 10	10 - 10	- - -	- - -	- - -	- - -	- - -	- - -	- - -	- - -	- - -	- - -	- - -	- - -		
Prüfungsgruppe zusammen	m w i	10 - 10	10 - 10	- - -	- - -	- - -	- - -	- - -	- - -	- - -	- - -	- - -	- - -	- - -	- - -		
Studienbereich zusammen	m w i	255 127 382	29 4 33	4 4 8	7 3 10	23 16 39	18 15 33	27 15 42	32 21 53	36 12 48	26 8 34	13 8 21	5 6 11	25 12 37	10 3 13		
Bauingenieurwesen																	
Diplom (U) und entsprech. Ab- schlußprüfungen																	
Diplom (U)	m w i	1 170 361 1 531	3 1 4	8 - 8	23 4 27	86 25 111	451 217 668	81 24 105	69 14 83	86 11 97	79 12 91	58 15 73	61 8 69	165 30 195	- - -		
Diplom I (U-GH)	m w i	73 11 84	- - -	1 - 1	8 1 9	9 2 11	15 1 16	6 1 7	7 2 9	3 - 3	7 - 7	3 - 3	- - -	14 4 18	- - -		

Prüfungsjahr 1993

3 Von deutschen Absolventen bestandene Prüfungen nach Fächergruppen, Studienbereichen, Prüfungsgruppen, Art der Prüfung und Fachsemestern

Fächergruppe Studienbereich Prüfung	Ge- schl.	Bestan- dene Prüfungen insgesamt	Davon Abschluß im ... Fachsemester													17. oder höher	ohne An- gabe
			6. oder nied- riger	7.	8.	9.	10.	11.	12.	13.	14.	15.	16.				
Prüfungsgruppe zusammen	m	1 243	3	9	31	95	466	87	76	89	86	61	61	179	-		
	w	372	1	-	5	27	218	25	16	11	12	15	8	34	-		
	i	1 615	4	9	36	122	684	112	92	100	98	76	69	213	-		
Promotionen																	
Promotion (Ab- schlußprüfung vorausgesetzt)	m	132	2	1	1	3	4	9	22	15	5	1	2	6	61		
	w	5	2	-	-	-	-	-	1	-	-	-	-	-	2		
	i	137	4	1	1	3	4	9	23	15	5	1	2	6	63		
Prüfungsgruppe zusammen	m	132	2	1	1	3	4	9	22	15	5	1	2	6	61		
	w	5	2	-	-	-	-	-	1	-	-	-	-	-	2		
	i	137	4	1	1	3	4	9	23	15	5	1	2	6	63		
LA Berufl. Sch./ Sekundarst. II, berufl. Schulen																	
LA Berufliche Schulen	m	41	1	-	4	14	3	5	2	2	2	1	-	2	5		
	w	6	-	-	-	4	-	1	1	-	-	-	-	-	-		
	i	47	1	-	4	18	3	6	3	2	2	1	-	2	5		
LA Oberstufe/ Sekundarst. II, berufl. Schulen	m	10	-	-	-	4	-	1	-	-	-	1	-	1	3		
	w	6	-	-	-	4	-	-	-	1	-	-	-	-	1		
	i	16	-	-	-	8	-	1	-	1	-	1	-	1	4		
Prüfungsgruppe zusammen	m	51	1	-	4	18	3	6	2	2	2	2	-	3	8		
	w	12	-	-	-	8	-	1	1	1	-	-	-	-	1		
	i	63	1	-	4	26	3	7	3	3	2	2	-	3	9		
Fachhochschul- abschluß																	
Diplom (FH)	m	1 947	28	205	524	402	288	178	90	62	29	39	23	78	1		
	w	318	1	38	105	73	37	22	14	6	3	4	3	12	-		
	i	2 265	29	243	629	475	325	200	104	68	32	43	26	90	1		
Sonstiger FH- Abschluß	m	2	-	-	-	1	-	1	-	-	-	-	-	-	-		
	w	1	-	-	-	1	-	-	-	-	-	-	-	-	-		
	i	3	-	-	-	2	-	1	-	-	-	-	-	-	-		
Prüfungsgruppe zusammen	m	1 949	28	205	524	403	288	179	90	62	29	39	23	78	1		
	w	319	1	38	105	74	37	22	14	6	3	4	3	12	-		
	i	2 268	29	243	629	477	325	201	104	68	32	43	26	90	1		
Sonst. Abschluß																	
Sonst. Abschluß in Deutschland	m	2	2	-	-	-	-	-	-	-	-	-	-	-	-		
	w	2	2	-	-	-	-	-	-	-	-	-	-	-	-		
	i	4	4	-	-	-	-	-	-	-	-	-	-	-	-		
Prüfungsgruppe zusammen	m	2	2	-	-	-	-	-	-	-	-	-	-	-	-		
	w	2	2	-	-	-	-	-	-	-	-	-	-	-	-		
	i	4	4	-	-	-	-	-	-	-	-	-	-	-	-		
Studienbereich zusammen	m	3 377	36	215	560	519	761	281	190	168	122	103	86	266	70		
	w	710	6	38	110	109	255	48	32	18	15	19	11	46	3		
	i	4 087	42	253	670	628	1016	329	222	186	137	122	97	312	73		
Vermessungswesen																	
Diplom (U) und entsprech. Ab- schlußprüfungen																	
Diplom (U)	m	138	-	6	7	12	21	8	22	18	15	4	9	16	-		
	w	52	-	-	-	6	24	2	6	7	-	2	2	3	-		
	i	190	-	6	7	18	45	10	28	25	15	6	11	19	-		
Prüfungsgruppe zusammen	m	138	-	6	7	12	21	8	22	18	15	4	9	16	-		
	w	52	-	-	-	6	24	2	6	7	-	2	2	3	-		
	i	190	-	6	7	18	45	10	28	25	15	6	11	19	-		
Promotionen																	
Promotion (Ab- schlußprüfung vorausgesetzt)	m	17	-	-	-	-	-	1	5	2	2	1	-	1	5		
	w	2	-	-	-	-	-	-	1	-	-	-	-	-	1		
	i	19	-	-	-	-	-	1	6	2	2	1	-	1	6		
Prüfungsgruppe zusammen	m	17	-	-	-	-	-	1	5	2	2	1	-	1	5		
	w	2	-	-	-	-	-	-	1	-	-	-	-	-	1		
	i	19	-	-	-	-	-	1	6	2	2	1	-	1	6		
Fachhochschul- abschluß																	
Diplom (FH)	m	300	2	59	85	45	33	26	13	14	7	7	2	7	-		
	w	114	-	24	29	15	16	8	13	4	1	2	1	1	-		
	i	414	2	83	114	60	49	34	26	18	8	9	3	8	-		
Prüfungsgruppe zusammen	m	300	2	59	85	45	33	26	13	14	7	7	2	7	-		
	w	114	-	24	29	15	16	8	13	4	1	2	1	1	-		
	i	414	2	83	114	60	49	34	26	18	8	9	3	8	-		

Prüfungsjahr 1993

3 Von deutschen Absolventen bestandene Prüfungen nach Fächergruppen, Studienbereichen, Prüfungsgruppen, Art der Prüfung und Fachsemestern

Fächergruppe Studienbereich Prüfung	Ge- schl.	Bestan- dene Prüfungen insgesamt	Davon Abschluß im ... Fachsemester													17. oder höher	ohne An- gabe
			6. oder nied- riger	7.	8.	9.	10.	11.	12.	13.	14.	15.	16.				
Studienbereich zusammen	m	455	2	65	92	57	54	35	40	34	24	12	11	24	5		
	w	168	-	24	29	21	40	10	20	11	1	4	3	4	1		
	i	623	2	89	121	78	94	45	60	45	25	16	14	28	6		
Ingenieurwissen- schaften zusammen	m	38 960	690	2404	6009	6934	6591	3861	3290	2580	1749	1251	854	2329	418		
	w	6 171	135	271	722	1114	1419	598	561	332	261	201	140	386	31		
	i	45 131	825	2675	6731	8048	8010	4459	3851	2912	2010	1452	994	2715	449		
Kunst, Kunstwissenschaft																	
Kunst, Kunstwissen- schaft allgemein																	
Diplom (U) und entsprech. Ab- schlußprüfungen																	
Magister	m	154	-	1	3	8	14	7	25	18	23	14	10	30	1		
	w	568	1	2	5	15	35	62	83	92	72	52	43	105	1		
	i	722	1	3	8	23	49	69	108	110	95	66	53	135	2		
Diplom (U)	m	3	-	-	-	-	-	-	2	-	1	-	-	-	-		
	w	2	-	-	-	-	-	-	2	-	-	-	-	-	-		
	i	5	-	-	-	-	-	-	4	-	1	-	-	-	-		
Prüfungsgruppe zusammen	m	157	-	1	3	8	14	7	27	18	24	14	10	30	1		
	w	570	1	2	5	15	35	62	85	92	72	52	43	105	1		
	i	727	1	3	8	23	49	69	112	110	96	66	53	135	2		
Promotionen																	
Promotion (Ab- schlußprüfung vorausgesetzt)	m	44	2	-	-	1	2	1	1	5	3	1	5	21	2		
	w	90	2	1	1	1	4	2	5	6	6	-	4	56	2		
	i	134	4	1	1	2	6	3	6	11	9	1	9	77	4		
Promotion ohne vorausgesetzte Abschlußprüfung	m	17	-	-	-	-	-	-	3	1	-	-	-	13	-		
	w	44	-	1	-	1	-	1	2	2	1	2	1	33	-		
	i	61	-	1	-	1	-	1	5	3	1	2	1	46	-		
Prüfungsgruppe zusammen	m	61	2	-	-	1	2	1	4	6	3	1	5	34	2		
	w	134	2	2	1	2	4	3	7	8	7	2	5	89	2		
	i	195	4	2	1	3	6	4	11	14	10	3	10	123	4		
Staatl. Lehramts- prüf. (LA) Grund- und Hauptschulen																	
LA Grund- und Hauptschulen	m	12	-	2	1	3	1	1	1	1	2	-	-	-	-		
	w	82	2	7	18	14	14	8	6	1	5	2	2	3	-		
	i	94	2	9	19	17	15	9	7	2	7	2	2	3	-		
LA Grundschulen	m	3	-	-	1	-	-	-	2	-	-	-	-	-	-		
	w	62	5	4	12	15	4	-	21	-	-	1	-	-	-		
	i	65	5	4	13	15	4	-	23	-	-	1	-	-	-		
LA Hauptschulen	m	-	-	-	-	-	-	-	-	-	-	-	-	-	-		
	w	1	-	-	-	1	-	-	-	-	-	-	-	-	-		
	i	1	-	-	-	1	-	-	-	-	-	-	-	-	-		
LA Grundstufe/ Primarstufe	m	2	-	-	-	-	1	-	1	-	-	-	-	-	-		
	w	35	4	6	10	4	6	2	3	-	-	-	-	-	-		
	i	37	4	6	10	4	7	2	4	-	-	-	-	-	-		
Prüfungsgruppe zusammen	m	17	-	2	2	3	2	1	4	1	2	-	-	-	-		
	w	180	11	17	40	34	24	10	30	1	5	3	2	3	-		
	i	197	11	19	42	37	26	11	34	2	7	3	2	3	-		
LA Realschulen/ Sekundarstufe I																	
LA Realschulen	m	8	-	-	-	2	-	-	3	-	-	1	1	1	-		
	w	32	-	2	4	2	5	6	3	4	1	1	2	2	-		
	i	40	-	2	4	4	5	6	6	4	1	2	3	3	-		
LA Haupt-, Real- schul./Unterst. u. Mittelst. Gym.	m	5	-	-	2	-	2	1	-	-	-	-	-	-	-		
	w	34	-	1	19	5	2	3	1	-	1	-	2	-	-		
	i	39	-	1	21	5	4	4	1	-	1	-	2	-	-		
LA Mittelstufe/ Sekundarstufe I	m	6	-	-	1	-	-	-	-	1	1	-	2	1	-		
	w	42	5	4	6	5	7	3	4	1	2	-	1	4	-		
	i	48	5	4	7	5	7	3	4	2	3	-	3	5	-		
Prüfungsgruppe zusammen	m	19	-	-	3	2	2	1	3	1	1	1	3	2	-		
	w	108	5	7	29	12	14	12	8	5	4	1	5	6	-		
	i	127	5	7	32	14	16	13	11	6	5	2	8	8	-		
LA Gymnasien/ Sekundarst. II, allgem. Schulen																	
LA Gymnasien	m	32	-	1	1	5	2	3	4	-	3	-	4	-	9		
	w	71	-	-	2	6	4	5	9	7	7	2	3	7	19		
	i	103	-	1	3	11	6	8	13	7	10	2	7	7	28		

Prüfungsjahr 1993

3 Von deutschen Absolventen bestandene Prüfungen nach Fächergruppen, Studienbereichen, Prüfungsgruppen, Art der Prüfung und Fachsemestern

Fächergruppe Studienbereich Prüfung	Ge- schl.	Bestan- dene Prüfungen insgesamt	Davon Abschluß im ... Fachsemester													17. oder höher	ohne An- gabe
			6. oder nied- riger	7.	8.	9.	10.	11.	12.	13.	14.	15.	16.				
LA Oberstufe/ Sekundarst. II, allgem. Schulen	m w i	25 28 53	1 - 1	- - -	1 - 1	2 - 2	2 5 7	3 5 8	5 4 9	- 4 4	2 4 6	1 4 5	4 1 5	4 1 5	- - -		
Prüfungsgruppe zusammen	m w i	57 99 156	1 - 1	1 - 1	2 2 4	7 6 13	4 9 13	6 10 16	9 13 22	- 11 11	5 11 16	1 6 7	8 4 12	4 8 12	9 19 28		
LA Sonderschulen																	
LA Sonderschul.	m w i	- 1 1	- - 1	- 1 -	- - -	- - -	- - -	- - -	- - -	- - -	- - -	- - -	- - -	- - -	- - -		
Prüfungsgruppe zusammen	m w i	- 1 1	- - 1	- 1 -	- - -	- - -	- - -	- - -	- - -	- - -	- - -	- - -	- - -	- - -	- - -		
LA Berufl. Sch./ Sekundarst. II, berufl. Schulen																	
LA Oberstufe/ Sekundarst. II, berufl. Schulen	m w i	1 - 1	- - -	- - -	- - -	- - -	- - -	1 - 1	- - -	- - -	- - -	- - -	- - -	- - -	- - -		
Prüfungsgruppe zusammen	m w i	1 - 1	- - -	- - -	- - -	- - -	- - -	1 - 1	- - -	- - -	- - -	- - -	- - -	- - -	- - -		
Künstlerischer Abschluß																	
Diplom (KH)	m w i	4 7 11	- - -	- - -	- - -	- - -	4 7 11	- - -	- - -	- - -	- - -	- - -	- - -	- - -	- - -		
Meisterschüler	m w i	1 - 1	1 - 1	- - -	- - -	- - -	- - -	- - -	- - -	- - -	- - -	- - -	- - -	- - -	- - -		
Prüfungsgruppe zusammen	m w i	5 7 12	1 - 1	- - -	- - -	- - -	4 7 11	- - -	- - -	- - -	- - -	- - -	- - -	- - -	- - -		
Fachhochschul- abschluß																	
Diplom (FH)	m w i	28 60 88	- - -	- - -	26 53 79	- - -	2 6 8	- - -	- 1 1	- - -	- - -	- - -	- - -	- - -	- - -		
Prüfungsgruppe zusammen	m w i	28 60 88	- - -	- - -	26 53 79	- - -	2 6 8	- - -	- 1 1	- - -	- - -	- - -	- - -	- - -	- - -		
Sonst. Abschluß																	
Abschlußzeugnis /Zertifikat	m w i	3 2 5	3 2 5	- - -	- - -	- - -	- - -	- - -	- - -	- - -	- - -	- - -	- - -	- - -	- - -		
Prüfungsgruppe zusammen	m w i	3 2 5	3 2 5	- - -	- - -	- - -	- - -	- - -	- - -	- - -	- - -	- - -	- - -	- - -	- - -		
Studienbereich zusammen	m w i	348 1 161 1 509	7 21 28	4 29 33	36 130 166	21 69 90	30 99 129	17 97 114	47 144 191	26 117 143	35 99 134	17 64 81	26 59 85	70 211 281	12 22 34		
Bildende Kunst																	
Diplom (U) und entsprech. Ab- schlußprüfungen																	
Magister	m w i	1 3 4	- - -	- - -	- - -	- - -	- - -	- - -	1 - 1	- 1 1	- - -	- 1 1	- - -	- 1 1	- - -		
Diplom (U)	m w i	20 13 33	- - -	- 2 2	- 1 1	3 - 3	3 2 6	6 2 8	2 2 4	3 3 6	2 - 2	1 - 1	- - -	- - -	- - -		
Prüfungsgruppe zusammen	m w i	21 16 37	- - -	- 2 2	- 1 1	3 - 3	3 2 6	6 2 8	3 2 5	3 4 7	2 - 2	1 1 2	- - -	- 1 1	- - -		

Prüfungsjahr 1993

3 Von deutschen Absolventen bestandene Prüfungen nach Fächergruppen, Studienbereichen, Prüfungsgruppen, Art der Prüfung und Fachsemestern

Fächergruppe Studienbereich Prüfung	Ge- schl.	Bestan- dene Prüfungen insgesamt	Davon Abschluß im ... Fachsemester														17. oder höher	ohne An- gabe
			6. oder nied- riger	7.	8.	9.	10.	11.	12.	13.	14.	15.	16.					
Promotionen																		
Promotion (Ab- schlußprüfung vorausgesetzt)	m	1	-	-	-	-	-	-	-	-	-	-	-	-	-	-	1	
	w	-	-	-	-	-	-	-	-	-	-	-	-	-	-	-	-	
	i	1	-	-	-	-	-	-	-	-	-	-	-	-	-	-	1	
Prüfungsgruppe zusammen	m	1	-	-	-	-	-	-	-	-	-	-	-	-	-	-	1	
	w	-	-	-	-	-	-	-	-	-	-	-	-	-	-	-	-	
	i	1	-	-	-	-	-	-	-	-	-	-	-	-	-	-	1	
Staatl. Lehramts- prüf. (LA) Grund- und Hauptschulen																		
LA Grund- und Hauptschulen	m	-	-	-	-	-	-	-	-	-	-	-	-	-	-	-	-	
	w	14	1	1	8	3	-	-	-	-	-	-	-	-	-	-	1	
	i	14	1	1	8	3	-	-	-	-	-	-	-	-	-	-	1	
Prüfungsgruppe zusammen	m	-	-	-	-	-	-	-	-	-	-	-	-	-	-	-	-	
	w	14	1	1	8	3	-	-	-	-	-	-	-	-	-	-	1	
	i	14	1	1	8	3	-	-	-	-	-	-	-	-	-	-	1	
LA Realschulen/ Sekundarstufe I																		
LA Realschulen	m	2	-	-	1	-	1	-	-	-	-	-	-	-	-	-	-	
	w	3	-	1	1	-	-	1	-	-	-	-	-	-	-	-	-	
	i	5	-	1	2	-	1	1	-	-	-	-	-	-	-	-	-	
Prüfungsgruppe zusammen	m	2	-	-	1	-	1	-	-	-	-	-	-	-	-	-	-	
	w	3	-	1	1	-	-	1	-	-	-	-	-	-	-	-	-	
	i	5	-	1	2	-	1	1	-	-	-	-	-	-	-	-	-	
LA Gymnasien/ Sekundarst. II, allgem. Schulen																		
LA Gymnasien	m	6	-	-	-	-	1	-	1	-	-	-	-	-	-	-	-	
	w	13	-	-	-	-	1	3	2	3	1	-	-	-	-	-	-	
	i	19	-	-	-	-	2	3	3	5	4	1	1	-	-	-	-	
LA Oberstufe/ Sekundarst. II, allgem. Schulen	m	-	-	-	-	-	-	-	-	-	-	-	-	-	-	-	-	
	w	1	-	-	-	-	-	-	-	-	-	-	-	-	-	1	-	
	i	1	-	-	-	-	-	-	-	-	-	-	-	-	-	1	-	
Prüfungsgruppe zusammen	m	6	-	-	-	-	1	-	1	2	1	-	1	-	-	-	-	
	w	14	-	-	-	-	1	3	2	3	3	1	-	1	-	-	-	
	i	20	-	-	-	-	2	3	3	5	4	1	1	1	-	-	-	
LA Berufl. Sch./ Sekundarst. II, berufl. Schulen																		
LA Berufliche Schulen	m	1	-	-	-	-	1	-	-	-	-	-	-	-	-	-	-	
	w	-	-	-	-	-	-	-	-	-	-	-	-	-	-	-	-	
	i	1	-	-	-	-	1	-	-	-	-	-	-	-	-	-	-	
Prüfungsgruppe zusammen	m	1	-	-	-	-	1	-	-	-	-	-	-	-	-	-	-	
	w	-	-	-	-	-	-	-	-	-	-	-	-	-	-	-	-	
	i	1	-	-	-	-	1	-	-	-	-	-	-	-	-	-	-	
Künstlerischer Abschluß																		
Diplom (KH)	m	38	-	1	-	1	18	11	2	4	1	-	-	-	-	-	-	
	w	40	1	-	1	3	11	11	7	6	-	-	-	-	-	-	-	
	i	78	1	1	1	4	29	22	9	10	1	-	-	-	-	-	-	
Akademiebrief (KH)	m	14	-	-	-	-	4	5	2	1	1	-	-	-	1	-	-	
	w	16	-	-	-	-	12	2	2	-	-	-	-	-	-	-	-	
	i	30	-	-	-	-	16	7	4	1	1	-	-	-	1	-	-	
Meisterschüler	m	37	8	-	-	-	10	13	5	1	-	-	-	-	-	-	-	
	w	41	10	-	-	-	17	10	3	1	-	-	-	-	-	-	-	
	i	78	18	-	-	-	27	23	8	2	-	-	-	-	-	-	-	
Sonstiger künstlerischer Abschluß	m	13	-	-	1	1	3	2	4	1	-	-	-	-	1	-	-	
	w	20	-	-	-	3	5	7	2	2	-	-	-	1	-	-	-	
	i	33	-	-	1	4	8	9	6	3	-	-	-	1	1	-	-	
Prüfungsgruppe zusammen	m	102	8	1	1	2	35	31	13	7	2	-	-	-	2	-	-	
	w	117	11	-	1	6	45	30	14	9	-	-	-	1	-	-	-	
	i	219	19	1	2	8	80	61	27	16	2	-	-	1	2	-	-	
Fachhochschul- abschluß																		
Diplom (FH)	m	19	-	-	5	-	2	1	7	1	2	-	-	-	1	-	-	
	w	17	1	1	4	1	-	-	5	1	1	-	-	1	2	-	-	
	i	36	1	1	9	1	2	1	12	2	3	-	-	1	3	-	-	

Prüfungsjahr 1993

3 Von deutschen Absolventen bestandene Prüfungen nach Fächergruppen, Studienbereichen, Prüfungsgruppen, Art der Prüfung und Fachsemestern

Fächergruppe Studienbereich Prüfung	Ge- schl.	Bestan- dene Prüfungen insgesamt	Davon Abschluß im ... Fachsemester													17. oder höher	ohne An- gabe
			6. oder nied- riger	7.	8.	9.	10.	11.	12.	13.	14.	15.	16.				
Prüfungsgruppe zusammen	m	19	-	-	5	-	2	1	7	1	2	-	-	1	-		
	w	17	1	1	4	1	-	-	5	1	1	-	1	2	-		
	i	36	1	1	9	1	2	1	12	2	3	-	1	3	-		
Studienbereich zusammen	m	152	8	1	7	5	43	38	24	13	7	1	1	3	1		
	w	181	13	5	15	10	49	36	23	17	4	2	2	4	1		
	i	333	21	6	22	15	92	74	47	30	11	3	3	7	2		
Gestaltung																	
Diplom (U) und entsprech. Ab- schlußprüfungen																	
Magister	m	1	-	-	-	-	-	1	-	-	-	-	-	-	-		
	w	-	-	-	-	-	-	-	-	-	-	-	-	-	-		
	i	1	-	-	-	-	-	1	-	-	-	-	-	-	-		
Diplom (U)	m	70	-	-	2	5	4	7	7	8	7	9	4	17	-		
	w	49	1	-	-	4	3	6	6	2	2	6	2	17	-		
	i	119	1	-	2	9	7	13	13	10	9	15	6	34	-		
Diplom I (U-GH)	m	17	-	-	3	7	7	-	-	-	-	-	-	-	-		
	w	4	-	-	2	2	-	-	-	-	-	-	-	-	-		
	i	21	-	-	5	9	7	-	-	-	-	-	-	-	-		
Prüfungsgruppe zusammen	m	88	-	-	5	12	11	8	7	8	7	9	4	17	-		
	w	53	1	-	2	6	3	6	6	2	2	6	2	17	-		
	i	141	1	-	7	18	14	14	13	10	9	15	6	34	-		
Promotionen																	
Promotion (Ab- schlußprüfung vorausgesetzt)	m	2	2	-	-	-	-	-	-	-	-	-	-	-	-		
	w	1	1	-	-	-	-	-	-	-	-	-	-	-	-		
	i	3	3	-	-	-	-	-	-	-	-	-	-	-	-		
Prüfungsgruppe zusammen	m	2	2	-	-	-	-	-	-	-	-	-	-	-	-		
	w	1	1	-	-	-	-	-	-	-	-	-	-	-	-		
	i	3	3	-	-	-	-	-	-	-	-	-	-	-	-		
Staatl. Lehramts- prüf. (LA) Grund- und Hauptschulen																	
LA Grund- und Hauptschulen	m	7	-	4	-	-	1	-	-	1	-	-	-	1	-		
	w	11	1	4	1	1	-	1	1	1	1	-	-	-	-		
	i	18	1	8	1	1	1	1	1	2	1	-	-	1	-		
LA Grundstufe/ Primerstufe	m	1	-	-	-	1	-	-	-	-	-	-	-	-	-		
	w	27	4	3	8	2	3	2	-	1	2	-	-	2	-		
	i	28	4	3	8	3	3	2	-	1	2	-	-	2	-		
Prüfungsgruppe zusammen	m	8	-	4	-	1	1	-	-	1	-	-	-	1	-		
	w	38	5	7	9	3	3	3	1	2	3	-	-	2	-		
	i	46	5	11	9	4	4	3	1	3	3	-	-	3	-		
LA Realschulen/ Sekundarstufe I																	
LA Realschulen	m	11	3	1	-	4	-	1	1	-	-	1	-	-	-		
	w	5	-	-	-	2	-	-	2	-	1	-	-	-	-		
	i	16	3	1	-	6	-	1	3	-	1	1	-	-	-		
LA Mittelstufe/ Sekundarstufe I	m	-	-	-	-	-	-	-	-	-	-	-	-	-	-		
	w	14	2	4	1	3	1	-	2	-	-	-	1	-	-		
	i	14	2	4	1	3	1	-	2	-	-	-	1	-	-		
Prüfungsgruppe zusammen	m	11	3	1	-	4	-	1	1	-	-	1	-	-	-		
	w	19	2	4	1	5	1	-	4	-	1	-	1	-	-		
	i	30	5	5	1	9	1	1	5	-	1	1	1	-	-		
LA Berufl. Sch./ Sekundarst. II, berufl. Schulen																	
LA Berufliche Schulen	m	2	-	-	-	-	-	1	1	-	-	-	-	-	-		
	w	4	-	-	-	-	2	-	-	1	1	-	-	-	-		
	i	6	-	-	-	-	2	1	1	1	1	-	-	-	-		
LA Oberstufe/ Sekundarst. II, berufl. Schulen	m	4	1	-	-	-	1	-	1	1	-	-	-	-	-		
	w	5	-	-	-	1	1	1	-	1	-	1	-	-	-		
	i	9	1	-	-	1	2	1	1	2	-	1	-	-	-		
Prüfungsgruppe zusammen	m	6	1	-	-	-	1	1	2	1	-	-	-	-	-		
	w	9	-	-	-	1	3	1	-	2	1	1	-	-	-		
	i	15	1	-	-	1	4	2	2	3	1	1	-	-	-		

Prüfungsjahr 1993

3 Von deutschen Absolventen bestandene Prüfungen nach Fächergruppen, Studienbereichen, Prüfungsgruppen, Art der Prüfung und Fachsemestern

Fächergruppe Studienbereich Prüfung	Ge- schl.	Bestan- dene Prüfungen insgesamt	Davon Abschluß im ... Fachsemester													17. oder höher	ohne An- gabe
			6. oder nied- riger	7.	8.	9.	10.	11.	12.	13.	14.	15.	16.				
Sonstige LÄ nach Schularten																	
Sonst. Staats- prüfungen nach Schularten	m w i	- 3 3	- - -	- - -	- - -	- - -	- - -	- - -	- - -	- 2 2	- 1 1	- - -	- - -	- - -	- - -	- - -	
Prüfungsgruppe zusammen	m w i	- 3 3	- - -	- - -	- - -	- - -	- - -	- - -	- - -	- 2 2	- 1 1	- - -	- - -	- - -	- - -	- - -	
Künstlerischer Abschluß																	
Diplom (KH)	m w i	131 156 287	1 1 2	1 2 3	1 1 2	9 26 35	29 45 74	21 28 49	12 12 24	18 14 32	6 11 17	11 6 17	4 3 7	18 7 25	- - -	- - -	
Meisterschüler	m w i	1 7 8	1 7 8	- - -	- - -	- - -	- - -	- - -	- - -	- - -	- - -	- - -	- - -	- - -	- - -	- - -	
Sonstiger künstlerischer Abschluß	m w i	16 12 28	- - -	- - -	- - -	- - -	1 1 2	3 - 3	6 5 11	3 2 5	3 2 3	1 2 2	- 2 1	1 - 1	1 - 1	- - -	
Prüfungsgruppe zusammen	m w i	148 175 323	2 8 10	1 2 3	1 1 2	9 26 35	30 46 76	24 28 52	18 17 35	21 16 37	7 13 20	11 8 19	5 3 8	19 7 26	- - -	- - -	
Fachhochschul- abschluß																	
Diplom (FH)	m w i	632 952 1 584	30 48 78	9 21 30	136 200 336	97 137 234	95 213 308	72 101 173	44 79 123	37 50 87	31 40 71	20 20 40	26 16 42	35 26 61	- 1 1	- - -	
Prüfungsgruppe zusammen	m w i	632 952 1 584	30 48 78	9 21 30	136 200 336	97 137 234	95 213 308	72 101 173	44 79 123	37 50 87	31 40 71	20 20 40	26 16 42	35 26 61	- 1 1	- - -	
Sonst. Abschluß																	
Abschlußzeugnis /Zertifikat	m w i	- 2 2	- 1 1	- 1 1	- - -	- - -	- - -	- - -	- - -	- - -	- - -	- - -	- - -	- - -	- - -	- - -	
Prüfungsgruppe zusammen	m w i	- 2 2	- 1 1	- 1 1	- - -	- - -	- - -	- - -	- - -	- - -	- - -	- - -	- - -	- - -	- - -	- - -	
Studienbereich zusammen	m w i	895 1 252 2 147	38 66 104	15 35 50	142 213 355	123 178 301	138 269 407	106 139 245	72 109 181	68 73 141	45 60 105	41 35 76	35 22 57	72 52 124	- 1 1	- - -	
Darstellende Kunst, Film und Fernsehen, Theaterwissenschaft																	
Diplom (U) und entsprech. Ab- schlußprüfungen																	
Magister	m w i	63 99 162	- - -	1 - 1	1 1 2	1 3 4	13 9 22	4 4 8	12 21 33	9 12 21	5 5 10	4 19 23	3 6 9	10 19 29	- - -	- - -	
Diplom (U)	m w i	16 37 53	2 13 15	1 1 2	11 8 19	- 2 2	1 6 7	1 4 5	- 3 3	- - -	- - -	- - -	- - -	- - -	- - -	- - -	
Prüfungsgruppe zusammen	m w i	79 136 215	2 13 15	2 1 3	12 9 21	1 5 6	14 15 29	5 8 13	12 24 36	9 12 21	5 5 10	4 19 23	3 6 9	10 19 29	- - -	- - -	
Promotionen																	
Promotion (Ab- schlußprüfung vorausgesetzt)	m w i	4 4 8	- - -	- - -	- - -	- - -	- - -	- - -	1 1 2	- - -	- - -	- - -	- - -	3 3 6	- - -	- - -	
Prüfungsgruppe zusammen	m w i	4 4 8	- - -	- - -	- - -	- - -	- - -	- - -	1 1 2	- - -	- - -	- - -	- - -	3 3 6	- - -	- - -	
Staatl. Lehramts- prüf. (LA) Grund- und Hauptschulen																	
LA Grund- und Hauptschulen	m w i	1 - 1	1 - 1	- - -	- - -	- - -	- - -	- - -	- - -	- - -	- - -	- - -	- - -	- - -	- - -	- - -	

Prüfungsjahr 1993

3 Von deutschen Absolventen bestandene Prüfungen nach Fächergruppen, Studienbereichen, Prüfungsgruppen, Art der Prüfung und Fachsemestern

Fächergruppe Studienbereich Prüfung	Ge- schl.	Bestan- dene Prüfungen insgesamt	Davon Abschluß im ... Fachsemester													17. oder höher	ohne An- gabe
			6. oder nied- riger	7.	8.	9.	10.	11.	12.	13.	14.	15.	16.				
Prüfungsgruppe zusammen	m w i	1 - 1	1 - 1	- - -	- - -	- - -	- - -	- - -	- - -	- - -	- - -	- - -	- - -	- - -	- - -		
Künstlerischer Abschluß																	
Diplom (KH)	m w i	67 64 131	3 4 7	4 1 5	32 32 64	10 5 15	12 11 23	2 3 5	2 7 9	- 1 1	2 - 2	- - -	- - -	- - -	- - -		
Bühnenreife-/ Konzertreife- prüfung	m w i	10 15 25	- 2 2	- 1 1	1 2 3	1 - 1	- - -	1 2 3	2 1 3	- 1 1	1 1 2	- 3 3	1 1 2	3 1 4	3 1 -		
Meisterschüler	m w i	2 3 5	- 1 1	- - -	1 - 1	- - -	- - -	- - -	- - -	- - -	1 2 3	- - -	- - -	- - -	- - -		
Sonstiger künstlerischer Abschluß	m w i	29 35 64	- 6 6	4 8 12	14 5 19	1 2 3	1 4 5	1 2 3	4 3 7	3 3 6	1 2 3	- - -	- - -	- - -	- - -		
Prüfungsgruppe zusammen	m w i	108 117 225	3 13 16	8 10 18	48 39 87	12 7 19	13 15 28	4 7 11	8 11 19	3 5 8	5 5 10	- 3 3	1 1 2	3 1 4	- - -		
Fachhochschul- abschluß																	
Diplom (FH)	m w i	16 - 16	- - -	- - -	- - -	11 - 11	5 - 5	- - -	- - -	- - -	- - -	- - -	- - -	- - -	- - -		
Prüfungsgruppe zusammen	m w i	16 - 16	- - -	- - -	- - -	11 - 11	5 - 5	- - -	- - -	- - -	- - -	- - -	- - -	- - -	- - -		
Sonst. Abschluß																	
Abschlußzeugnis /Zertifikat	m w i	3 9 12	3 9 12	- - -	- - -	- - -	- - -	- - -	- - -	- - -	- - -	- - -	- - -	- - -	- - -		
Prüfungsgruppe zusammen	m w i	3 9 12	3 9 12	- - -	- - -	- - -	- - -	- - -	- - -	- - -	- - -	- - -	- - -	- - -	- - -		
Studienbereich zusammen	m w i	211 266 477	9 35 44	10 11 21	60 48 108	24 12 36	32 30 62	9 15 24	21 36 57	12 17 29	10 10 20	4 22 26	4 7 11	16 23 39	- - -		
Musik, Musikwissenschaft																	
Diplom (U) und entsprech. Ab- schlußprüfungen																	
Magister	m w i	80 96 176	- - -	- - -	5 1 6	8 3 11	5 12 17	7 17 24	11 16 27	9 13 22	10 12 22	6 7 13	1 3 4	18 12 30	- - -		
Diplom (U)	m w i	166 143 309	6 1 7	3 3 6	39 34 73	25 29 54	33 28 61	31 26 57	17 9 26	5 7 12	3 5 8	- 1 1	1 - 1	3 - 3	- - -		
Diplom I (U-GH)	m w i	8 4 12	8 4 12	- - -	- - -	- - -	- - -	- - -	- - -	- - -	- - -	- - -	- - -	- - -	- - -		
Diplom (U)- Lehrer	m w i	10 12 22	5 4 9	- - -	- - -	1 2 3	4 2 6	- 3 3	- 1 1	- - -	- - -	- - -	- - -	- - -	- - -		
Abschlußprüfung ohne akad. Grad	m w i	1 1 2	- - -	- - -	- - -	- - -	1 1 2	- - -	- - -	- - -	- - -	- - -	- - -	- - -	- - -		
Prüfungsgruppe zusammen	m w i	265 266 521	19 9 28	3 3 6	44 35 79	34 34 68	43 43 86	38 46 84	28 26 54	14 20 34	13 17 30	6 8 14	2 3 5	21 12 33	- - -		
Promotionen																	
Promotion (Ab- schlußprüfung vorausgesetzt)	m w i	34 16 50	3 - 3	1 - 1	1 - 1	1 1 2	- 1 1	- - -	2 1 3	- 3 3	3 - 3	3 - 3	2 3 5	15 5 20	3 2 5		
Promotion ohne vorausgesetzte Abschlußprüfung	m w i	16 9 25	- - -	- - -	- - -	- - -	1 - 1	- - -	2 - 2	- 1 1	- - -	1 - 1	2 1 3	10 7 17	- - -		

Prüfungsjahr 1993

3 Von deutschen Absolventen bestandene Prüfungen nach Fächergruppen, Studienbereichen, Prüfungsgruppen, Art der Prüfung und Fachsemestern

Fächergruppe Studienbereich Prüfung	Ge- schl.	Bestan- dene Prüfungen insgesamt	Davon Abschluß im ... Fachsemester														17. oder höher	ohne An- gabe
			6. oder nied- riger	7.	8.	9.	10.	11.	12.	13.	14.	15.	16.					
Prüfungsgruppe zusammen	m	50	3	1	1	1	1	-	4	-	3	4	4	25	3			
	w	25	-	-	-	1	1	-	1	4	-	-	4	12	2			
	i	75	3	1	1	2	2	-	5	4	3	4	8	37	5			
Staatl. Lehramts- prüf. (LA) Grund- und Hauptschulen																		
LA Grund- und Hauptschulen	m	25	2	2	4	3	4	1	1	1	2	2	1	2	-			
	w	115	2	13	35	27	16	9	4	1	3	2	2	-	1			
	i	140	4	15	39	30	20	10	5	2	5	4	3	2	1			
LA Grundschulen	m	5	1	1	3	-	-	-	-	-	-	-	-	-	-			
	w	53	4	4	17	1	2	1	21	-	2	-	1	-	-			
	i	58	5	5	20	1	2	1	21	-	2	-	1	-	-			
LA Grundstufe/ Primarstufe	m	9	1	-	2	1	2	-	-	-	-	1	-	2	-			
	w	40	1	7	10	6	4	5	1	-	1	3	1	1	-			
	i	49	2	7	12	7	6	5	1	-	1	4	1	3	-			
Prüfungsgruppe zusammen	m	39	4	3	9	4	6	1	1	1	2	3	1	4	-			
	w	208	7	24	62	34	22	15	26	1	6	5	4	1	1			
	i	247	11	27	71	38	28	16	27	2	8	8	5	5	1			
LA Realschulen/ Sekundarstufe I																		
LA Realschulen	m	25	1	-	-	6	5	3	3	1	1	1	-	1	3			
	w	51	1	2	5	11	7	10	1	3	-	3	2	1	5			
	i	76	2	2	5	17	12	13	4	4	1	4	2	2	8			
LA Haupt-, Real- schul./Unterst. u. Mittelst. Gym.	m	11	-	1	5	3	-	1	-	1	-	-	-	-	-			
	w	14	4	1	4	1	2	1	-	-	-	1	-	-	-			
	i	25	4	2	9	4	2	2	-	1	-	1	-	-	-			
LA Mittelstufe/ Sekundarstufe I	m	25	1	1	5	-	2	3	2	3	2	1	-	4	1			
	w	26	3	3	4	-	3	7	-	1	1	2	1	1	-			
	i	51	4	4	9	-	5	10	2	4	3	3	1	5	1			
Prüfungsgruppe zusammen	m	61	2	2	10	9	7	7	5	5	3	2	-	5	4			
	w	91	8	6	13	12	12	18	1	4	1	6	3	2	5			
	i	152	10	8	23	21	19	25	6	9	4	8	3	7	9			
Stufenübergr. LA Sekundarstufe I und II																		
LA Sekundar- stufe I und II	m	1	-	-	1	-	-	-	-	-	-	-	-	-	-			
	w	5	-	-	5	-	-	-	-	-	-	-	-	-	-			
	i	6	-	-	6	-	-	-	-	-	-	-	-	-	-			
Prüfungsgruppe zusammen	m	1	-	-	1	-	-	-	-	-	-	-	-	-	-			
	w	5	-	-	5	-	-	-	-	-	-	-	-	-	-			
	i	6	-	-	6	-	-	-	-	-	-	-	-	-	-			
LA Gymnasien/ Sekundarst. II, allgem. Schulen																		
LA Gymnasien	m	102	2	-	10	5	6	14	9	11	6	10	3	11	15			
	w	91	2	-	7	17	14	4	11	5	5	8	5	3	10			
	i	193	4	-	17	22	20	18	20	16	11	18	8	14	25			
LA Oberstufe/ Sekundarst. II, allgem. Schulen	m	23	-	-	1	-	5	1	3	3	4	2	1	3	-			
	w	19	-	-	2	2	3	1	2	4	1	2	-	2	-			
	i	42	-	-	3	2	8	2	5	7	5	4	1	5	-			
Prüfungsgruppe zusammen	m	125	2	-	11	5	11	15	12	14	10	12	4	14	15			
	w	110	2	-	9	19	17	5	13	9	6	10	5	5	10			
	i	235	4	-	20	24	28	20	25	23	16	22	9	19	25			
LA Sonderschulen																		
LA Sonderschul.	m	-	-	-	-	-	-	-	-	-	-	-	-	-	-			
	w	4	-	-	2	-	-	1	-	-	-	1	-	-	-			
	i	4	-	-	2	-	-	1	-	-	-	1	-	-	-			
Prüfungsgruppe zusammen	m	-	-	-	-	-	-	-	-	-	-	-	-	-	-			
	w	4	-	-	2	-	-	1	-	-	-	1	-	-	-			
	i	4	-	-	2	-	-	1	-	-	-	1	-	-	-			
LA Berufl. Sch./ Sekundarst. II, berufl. Schulen																		
LA Berufliche Schulen	m	-	-	-	-	-	-	-	-	-	-	-	-	-	-			
	w	3	-	-	-	2	-	-	-	-	-	-	-	-	-			
	i	3	-	-	-	2	-	-	-	-	-	-	-	-	-			
Prüfungsgruppe zusammen	m	-	-	-	-	-	-	-	-	-	-	-	-	-	-			
	w	3	-	-	-	2	-	-	-	-	-	-	-	-	-			
	i	3	-	-	-	2	-	-	-	-	-	-	-	-	-			

Prüfungsjahr 1993

3 Von deutschen Absolventen bestandene Prüfungen nach Fächergruppen, Studienbereichen, Prüfungsgruppen, Art der Prüfung und Fachsemestern

Fächergruppe Studienbereich Prüfung	Ge- schl.	Bestan- dene Prüfungen insgesamt	Davon Abschluß im ... Fachsemester													17. oder höher	ohne An- gabe
			6. oder nied- riger	7.	8.	9.	10.	11.	12.	13.	14.	15.	16.				
Sonstige LA nach Schularten																	
Sonst. Staats- prüfungen nach Schularten	m w i	- 2 2	- - -	- - -	- - -	- - -	- - -	- - -	- - -	- - -	- - -	- 1 1	- 1 1	- - -	- - -	- - -	
Prüfungsgruppe zusammen	m w i	- 2 2	- - -	- - -	- - -	- - -	- - -	- - -	- - -	- - -	- - -	- 1 1	- 1 1	- - -	- - -	- - -	
Künstlerischer Abschluß																	
Diplom (KH)	m w i	325 279 604	16 15 31	4 2 6	124 87 211	18 26 44	116 84 200	6 15 21	23 25 48	4 8 12	6 6 12	2 2 4	2 5 7	4 3 7	- 1 1	- - -	
Bühnenreife-/ Konzertreife- prüfung	m w i	162 91 253	52 21 73	5 3 8	6 3 9	13 7 20	16 9 25	10 9 19	12 5 17	12 8 20	9 9 18	9 7 16	6 1 7	12 9 21	- - -	- - -	
Privatmusik- lehrerprüfung	m w i	122 196 318	5 11 16	3 11 14	29 33 62	20 31 51	16 39 55	14 21 35	11 15 26	9 7 16	3 5 8	6 9 15	1 4 5	5 10 15	- - -	- - -	
Kirchenmusik- prüfung A	m w i	26 10 36	8 1 9	3 1 4	3 - 3	3 - 3	3 2 5	- 1 1	2 1 3	2 - 2	1 2 3	- - -	1 - 1	- 2 2	- - -	- - -	
Kirchenmusik- prüfung B	m w i	20 21 41	- - -	- - -	10 9 19	3 7 10	3 1 4	3 3 6	- - -	- - -	- 1 1	- - -	1 - 1	- - -	- - -	- - -	
Solistenprüfung	m w i	22 19 41	11 10 21	1 - 1	- - -	1 1 2	3 1 4	- - -	3 2 5	1 2 3	1 2 3	- - -	- 1 1	1 - 1	- - -	- - -	
Staatl. Prüfung für künstler. Abschlüsse	m w i	6 2 8	- - -	- - -	1 - 1	5 1 6	- 1 1	- - -	- - -	- - -	- - -	- - -	- - -	- - -	- - -	- - -	
Meisterschüler	m w i	20 14 34	4 7 11	- - -	- - -	- - -	2 - 2	- - -	4 4 8	- 1 1	7 2 9	1 - 1	1 - 1	1 - 1	- - -	- - -	
Kunstpädago- gische Prüfung	m w i	15 17 32	1 1 2	- - -	9 13 22	1 - 1	4 2 6	- 1 1	- - -	- - -	- - -	- - -	- - -	- - -	- - -	- - -	
Sonstiger künstlerischer Abschluß	m w i	126 97 223	60 51 111	4 1 5	12 4 16	4 2 6	15 11 26	6 10 16	14 3 17	5 5 10	3 1 4	2 2 4	1 1 2	- 6 6	- - -	- - -	
Prüfungsgruppe zusammen	m w i	844 746 1 590	157 117 274	20 18 38	194 149 343	68 75 143	178 150 328	39 60 99	69 55 124	33 31 64	30 28 58	20 20 40	13 12 25	23 30 53	- 1 1	- - -	
Fachhochschul- abschluß																	
Diplom (FH)	m w i	79 3 82	- - -	- - -	25 1 26	2 1 3	20 1 21	1 1 1	16 - 16	- - -	6 - 6	- - -	5 - 5	4 - 4	- - -	- - -	
Prüfungsgruppe zusammen	m w i	79 3 82	- - -	- - -	25 1 26	2 1 3	20 1 21	1 1 1	16 - 16	- - -	6 - 6	- - -	5 - 5	4 - 4	- - -	- - -	
Sonst. Abschluß																	
Sonst. Abschluß in Deutschland	m w i	1 - 1	- - -	- - -	1 - 1	- - -	- - -	- - -	- - -	- - -	- - -	- - -	- - -	- - -	- - -	- - -	
Prüfungsgruppe zusammen	m w i	1 - 1	- - -	- - -	1 - 1	- - -	- - -	- - -	- - -	- - -	- - -	- - -	- - -	- - -	- - -	- - -	
Studienbereich zusammen	m w i	1 465 1 453 2 918	187 143 330	29 51 80	296 276 572	123 178 301	266 246 512	101 145 246	195 122 257	67 69 136	67 58 125	47 51 98	29 32 61	96 62 158	22 20 42	- - -	
Kunst, Kunstwissen- schaft zusammen	m w i	3 071 4 313 7 384	249 278 527	59 131 190	541 682 1223	296 447 743	509 693 1202	271 432 703	299 434 733	186 293 479	164 231 395	110 174 284	95 122 217	257 352 609	35 44 79	- - -	

Prüfungsjahr 1993

3 Von deutschen Absolventen bestandene Prüfungen nach Fächergruppen, Studienbereichen, Prüfungsgruppen, Art der Prüfung und Fachsemestern

Fächergruppe Studienbereich Prüfung	Ge- schl.	Bestan- dene Prüfungen insgesamt	Davon Abschluß im ... Fachsemester													17. oder höher	ohne An- gabe
			6. oder nied- riger	7.	8.	9.	10.	11.	12.	13.	14.	15.	16.				
Außerhalb der Studien- bereichsgliederung																	
Außerhalb der Studien- bereichsgliederung																	
Promotionen																	
Promotion (Ab- schlußprüfung vorausgesetzt)	m	54	-	-	-	-	-	-	-	-	-	-	-	1	-	53	
	w	25	-	-	-	-	-	-	-	-	-	-	-	-	-	25	
	i	79	-	-	-	-	-	-	-	-	-	-	-	1	-	78	
Prüfungsgruppe zusammen	m	54	-	-	-	-	-	-	-	-	-	-	-	1	-	53	
	w	25	-	-	-	-	-	-	-	-	-	-	-	-	-	25	
	i	79	-	-	-	-	-	-	-	-	-	-	-	1	-	78	
Studienbereich zusammen	m	54	-	-	-	-	-	-	-	-	-	-	-	1	-	53	
	w	25	-	-	-	-	-	-	-	-	-	-	-	-	-	25	
	i	79	-	-	-	-	-	-	-	-	-	-	-	1	-	78	
Außerhalb der Studien- bereichsgliederung zusammen	m	54	-	-	-	-	-	-	-	-	-	-	-	1	-	53	
	w	25	-	-	-	-	-	-	-	-	-	-	-	-	-	25	
	i	79	-	-	-	-	-	-	-	-	-	-	-	1	-	78	
Insgesamt	m	117 780	9290	5210	12463	13122	15256	11449	12967	10672	7562	4667	3236	9088	2798		
	w	75 924	8616	3405	7943	7622	9568	7205	8329	6628	4888	2981	1931	4760	2048		
	i	193 704	17906	8615	20406	20744	24824	18654	21296	17300	12450	7648	5167	13848	4846		

Prüfungsjahr 1993

4 Von deutschen Erstabsolventen bestandene Prüfungen nach Hochschularten, Prüfungs- und Fächergruppen, Studienbereichen sowie Durchschnittsalter und Studiendauer

Prüfungsgruppe Fächergruppe Studienbereich	Ge- schl.	Bestandene Prüfungen insgesamt	Alter bei Abschluß	Hochschul- berechtigung bis Abschluß	Erstima- trikula- tion bis Abschluß	Beurlau- bung und Unter- brechung	Studium außerhalb Deutsch- lands	Hochschul- semester	Fach- semester
			Durchschnitt in Jahren						Semester
Universitäten									
Diplom (U) und entsprech. Ab- schlußprüfungen									
Sprach- und Kulturwissen- schaften									
Sprach- u. Kulturwissen- schaften allgemein	m	43	32,5	13,4	4,7	-	-	10,6	8,9
	w	53	33,0	13,0	4,6	-	-	10,8	9,4
	i	96	32,8	13,2	4,6	-	-	10,7	9,2
Evangelische Theologie, - Religionslehre	m	496	28,9	9,2	7,5	1,1	1,0	14,8	14,0
	w	310	28,1	8,7	7,4	1,0	0,9	14,6	14,0
	i	806	28,6	9,0	7,5	1,0	0,9	14,7	14,0
Katholische Theologie, - Religionslehre	m	387	27,8	8,1	6,5	1,1	1,1	12,0	11,3
	w	97	27,8	8,3	7,3	1,3	0,9	13,5	12,9
	i	484	27,8	8,1	6,7	1,2	1,0	12,3	11,6
Philosophie	m	170	30,1	10,6	8,6	1,0	0,6	16,5	13,7
	w	85	30,8	9,6	8,3	1,0	-	15,9	13,6
	i	255	30,4	10,2	8,5	1,0	0,6	16,3	13,6
Geschichte	m	588	29,6	9,8	7,7	0,8	1,5	14,6	12,8
	w	549	28,4	9,0	7,3	0,9	0,8	14,5	12,6
	i	1 137	29,0	9,4	7,5	0,9	1,3	14,5	12,7
Bibliothekswesen, Doku- mentation, Publizistik	m	209	29,3	9,9	7,2	1,1	1,0	14,3	12,3
	w	231	27,9	8,7	6,4	0,9	1,5	12,9	11,4
	i	440	28,6	9,2	6,8	1,0	1,3	13,5	11,8
Allg. und vergleichende Literatur- und Sprach- wissenschaft	m	70	30,1	10,5	8,6	1,3	0,5	17,0	14,5
	w	189	28,5	8,9	7,5	0,7	2,0	14,8	13,0
	i	259	28,9	9,3	7,8	0,8	1,3	15,4	13,4
Altphilologie (klass. Philol.), Neugriechisch	m	7	26,8	8,3	6,7	1,0	-	13,7	10,6
	w	12	28,2	8,5	6,4	1,0	-	13,4	11,9
	i	19	27,7	8,4	6,5	1,0	-	13,6	11,4
Germanistik (Deutsch, germanische Sprachen ohne Anglistik)	m	474	29,8	10,1	7,9	1,0	1,3	15,6	13,7
	w	1 243	28,7	9,3	7,7	1,0	0,8	15,1	13,3
	i	1 717	29,0	9,5	7,8	1,0	0,9	15,2	13,4
Anglistik, Amerikanistik	m	125	29,3	9,9	8,5	1,0	0,8	15,9	13,3
	w	672	28,1	8,8	7,5	0,9	0,7	14,3	12,2
	i	797	28,3	8,9	7,6	0,9	0,7	14,5	12,4
Romanistik	m	95	30,1	11,8	8,2	1,0	1,8	16,4	13,3
	w	615	27,9	9,0	7,4	0,9	0,9	14,5	12,2
	i	710	28,2	9,4	7,5	0,9	1,0	14,8	12,3
Slawistik, Baltistik, Finno-Ugristik	m	48	28,8	9,3	7,3	0,7	-	14,6	12,0
	w	208	27,3	7,9	6,6	0,8	1,2	13,3	12,2
	i	256	27,6	8,1	6,7	0,8	1,2	13,5	12,2
Außereuropäische Sprach- und Kultur- wissenschaften	m	101	30,4	10,2	8,5	1,2	1,7	16,1	13,2
	w	286	29,2	9,7	8,2	1,1	1,2	15,5	12,9
	i	387	29,5	9,8	8,3	1,2	1,4	15,6	13,0
Kulturwissensch. i.e.S.	m	66	31,8	11,0	9,2	1,0	1,8	16,9	13,8
	w	168	30,3	10,2	8,2	1,0	1,0	15,9	13,8
	i	234	30,7	10,5	8,5	1,0	1,4	16,2	13,8
Psychologie	m	668	31,1	10,6	8,4	0,9	1,1	16,1	13,4
	w	1 302	30,7	10,0	8,0	0,9	1,7	15,2	13,0
	i	1 970	30,8	10,2	8,2	0,9	1,5	15,5	13,2
Erziehungswissenschaften	m	361	30,2	10,9	8,6	1,1	-	15,8	11,8
	w	910	30,1	9,7	7,9	0,8	1,5	14,5	12,7
	i	1 271	30,1	10,0	8,1	0,9	1,5	14,9	12,4
Sonderpädagogik	m	15	31,4	9,8	8,2	0,5	-	15,6	11,1
	w	89	28,8	8,3	6,8	0,7	-	13,3	11,8
	i	104	29,2	8,4	6,9	0,7	-	13,6	11,7
Sprach- und Kulturwissen- schaften zusammen	m	3 923	29,8	10,0	7,9	1,0	1,2	15,1	12,9
	w	7 019	29,1	9,3	7,6	0,9	1,0	14,7	12,8
	i	10 942	29,3	9,6	7,7	1,0	1,1	14,8	12,8

Prüfungsjahr 1993

4 Von deutschen Erstabsolventen bestandene Prüfungen nach Hochschularten, Prüfungs- und Fächergruppen, Studienbereichen sowie Durchschnittsalter und Studiendauer

Prüfungsgruppe Fächergruppe Studienbereich	Ge- schl.	Bestandene Prüfungen insgesamt	Alter bei Abschluß	Hochschul- berechtigung bis Abschluß	Erstima- trikulation bis Abschluß	Beurlau- bung und Unter- brechung	Studium außerhalb Deutsch- lands	Hochschul- semester	Fach- semester
			Durchschnitt in Jahren					Semester	
Universitäten									
Sport									
Sport, Sportwissenschaft	m	486	29,0	9,4	7,4	1,0	3,0	14,6	12,4
	w	402	26,9	7,6	6,6	0,7	-	13,2	11,7
	i	888	28,1	8,5	7,0	0,8	3,0	13,9	12,1
Sport zusammen	m	486	29,0	9,4	7,4	1,0	3,0	14,6	12,4
	w	402	26,9	7,6	6,6	0,7	-	13,2	11,7
	i	888	28,1	8,5	7,0	0,8	3,0	13,9	12,1
Rechts-, Wirtschafts- und Sozialwissenschaften									
Wirtschafts- und Gesellschaftslehre allg.	m	8	29,7	9,6	7,9	-	-	15,5	13,1
	w	3	28,3	9,0	7,9	1,0	-	15,6	14,9
	i	11	29,3	9,4	7,9	1,0	-	15,5	13,6
Politikwissenschaften	m	625	28,9	9,2	6,9	0,9	0,7	13,4	11,7
	w	445	28,2	8,7	7,2	0,9	1,3	14,0	12,0
	i	1 070	28,6	9,0	7,0	0,9	1,0	13,7	11,9
Sozialwissenschaften	m	283	30,7	10,1	8,1	1,0	1,0	15,9	13,9
	w	326	30,1	9,5	7,9	1,0	0,7	15,6	13,2
	i	609	30,4	9,8	8,0	1,0	0,8	15,8	13,5
Sozialwesen	m	29	31,5	9,0	7,3	1,5	-	13,8	12,2
	w	87	30,6	9,2	7,7	0,9	-	15,1	12,9
	i	116	30,9	9,1	7,6	0,9	-	14,8	12,7
Rechtswissenschaft	m	4 757	27,3	7,8	6,1	0,9	0,9	11,9	10,4
	w	3 665	26,5	7,1	6,1	0,9	0,9	12,0	10,5
	i	8 422	26,9	7,5	6,1	0,9	0,9	11,9	10,5
Verwaltungswissenschaft	m	222	27,9	6,8	3,9	-	-	8,1	9,5
	w	74	27,8	5,8	3,8	-	-	7,7	10,7
	i	296	27,9	6,7	3,9	-	-	8,0	9,8
Wirtschaftswissen- schaften	m	7 659	27,8	8,3	6,0	0,8	1,2	12,0	10,9
	w	4 438	26,9	7,6	5,8	0,8	1,4	11,6	10,8
	i	12 097	27,5	8,0	5,9	0,8	1,3	11,8	10,9
Wirtschaftsingenieur- wesen	m	601	27,5	8,6	6,7	0,9	-	13,4	12,6
	w	75	25,9	7,1	5,7	0,8	2,5	11,5	11,4
	i	676	27,4	8,4	6,6	0,8	2,5	13,2	12,4
Rechts-, Wirtschafts- und Sozialwissensch. zusammen	m	14 184	27,7	8,2	6,1	0,9	1,1	12,1	10,9
	w	9 113	26,9	7,5	6,1	0,9	1,2	12,1	10,9
	i	23 297	27,4	7,9	6,1	0,9	1,1	12,1	10,9
Mathematik, Naturwissen- schaften									
Mathematik, Naturwissen- schaften allgemein	m	1	27,3	8,3	7,5	-	-	15,2	12,2
	w	-	-	-	-	-	-	-	-
	i	1	27,3	8,3	7,5	-	-	15,2	12,2
Mathematik	m	1 059	27,6	8,5	6,8	0,9	0,9	13,7	13,1
	w	490	26,4	7,7	6,7	0,9	0,5	13,5	12,9
	i	1 549	27,2	8,2	6,7	0,9	0,8	13,6	13,0
Informatik	m	1 932	27,8	8,6	6,7	1,1	3,3	13,5	12,5
	w	444	26,9	7,8	6,3	1,2	4,5	12,4	12,0
	i	2 376	27,6	8,4	6,6	1,1	3,7	13,3	12,4
Physik, Astronomie	m	2 766	27,4	8,1	6,5	1,0	1,0	13,1	12,6
	w	277	26,3	7,1	6,2	1,0	1,2	12,5	12,1
	i	3 043	27,3	8,0	6,5	1,0	1,0	13,0	12,5
Chemie	m	2 082	27,1	7,9	6,3	0,8	1,5	12,6	12,1
	w	890	26,0	7,1	5,9	0,8	1,2	11,9	11,6
	i	2 972	26,8	7,7	6,1	0,8	1,3	12,4	12,0
Pharmazie	m	544	27,9	7,9	5,6	0,8	2,0	11,0	9,7
	w	1 444	27,3	7,9	5,7	0,9	0,8	11,2	9,5
	i	1 988	27,5	7,9	5,7	0,9	1,2	11,2	9,6
Biologie	m	1 491	28,4	8,9	6,7	0,9	0,8	13,4	12,4
	w	1 796	27,6	8,2	6,7	0,9	1,1	13,3	12,3
	i	3 287	28,0	8,5	6,7	0,9	0,9	13,4	12,3
Geowissenschaften (ohne Geographie)	m	627	28,8	9,3	7,4	0,8	1,0	14,8	13,6
	w	248	28,2	8,7	7,4	0,9	1,8	14,9	13,7
	i	875	28,6	9,1	7,4	0,9	1,4	14,8	13,6

Prüfungsjahr 1993

4 Von deutschen Erstabsolventen bestandene Prüfungen nach Hochschularten, Prüfungs- und Fächergruppen, Studienbereichen sowie Durchschnittsalter und Studiendauer

Prüfungsgruppe Fächergruppe Studienbereich	Ge- schl.	Bestandene Prüfungen insgesamt	Alter bei Abschluß	Hochschul- berechti- gung bis Abschluß	Erststim- mulation bis Abschluß	Beurlau- bung und Unter- brechung	Studium außerhalb Deutsch- lands	Hochschul- semester	Fach- semester	
			Durchschnitt in Jahren						Semester	
			Universitäten							
Geographie	m	615	29,7	9,7	7,7	0,9	1,0	15,1	13,8	
	w	498	28,2	8,6	7,4	0,9	1,0	14,8	13,5	
	i	1 113	29,0	9,2	7,6	0,9	1,0	15,0	13,6	
Mathematik, Naturwissen- schaften zusammen	m	11 117	27,8	8,5	6,7	0,9	1,0	13,4	12,5	
	w	6 087	27,2	7,9	6,5	0,9	1,2	13,0	11,7	
	i	17 204	27,6	8,3	6,6	0,9	1,1	13,2	12,2	
Humanmedizin										
Humanmedizin (ohne Zahnmedizin)	m	5 891	28,7	9,4	7,1	0,8	1,8	14,1	12,7	
	w	4 903	27,8	8,8	7,1	0,8	1,8	14,2	12,8	
	i	10 794	28,3	9,1	7,1	0,8	1,8	14,2	12,7	
Zahnmedizin	m	1 242	28,7	9,4	6,6	0,9	1,9	13,1	11,4	
	w	672	27,8	8,5	6,2	0,8	1,6	12,5	11,4	
	i	1 914	28,4	9,0	6,5	0,8	1,8	12,9	11,4	
Humanmedizin zusammen	m	7 133	28,7	9,4	7,1	0,8	1,8	13,9	12,5	
	w	5 575	27,8	8,8	7,0	0,8	1,8	14,0	12,7	
	i	12 708	28,3	9,1	7,0	0,8	1,8	13,9	12,5	
Veterinärmedizin										
Veterinärmedizin	m	310	28,6	8,7	6,2	0,8	1,4	12,2	10,8	
	w	543	27,1	8,0	6,3	0,8	2,1	12,4	10,7	
	i	853	27,6	8,3	6,2	0,8	1,8	12,3	10,7	
Veterinärmedizin zusammen	m	310	28,6	8,7	6,2	0,8	1,4	12,2	10,8	
	w	543	27,1	8,0	6,3	0,8	2,1	12,4	10,7	
	i	853	27,6	8,3	6,2	0,8	1,8	12,3	10,7	
Agrar-, Forst- und Ernährungswissenschaften										
Landespflege, Umweltgestaltung	m	124	30,4	11,5	7,8	1,0	-	15,4	14,0	
	w	129	28,6	9,6	7,3	0,8	-	14,5	12,9	
	i	253	29,5	10,5	7,6	0,9	-	14,9	13,4	
Agrarwissenschaften, Lebensmittel- und Getränketechnologie	m	915	28,2	8,4	5,5	1,0	-	11,1	10,6	
	w	778	26,5	7,1	5,3	0,9	4,0	10,8	10,3	
	i	1 693	27,4	7,7	5,4	0,9	4,0	10,9	10,5	
Forstwissenschaft, Holzwirtschaft	m	310	28,1	8,1	5,4	1,0	-	10,6	10,6	
	w	59	26,5	7,3	5,7	1,3	-	11,5	10,9	
	i	369	27,9	8,0	5,4	1,1	-	10,8	10,6	
Ernährungs- und Haus- haltungswissenschaften	m	52	28,4	6,6	5,7	-	-	11,7	11,3	
	w	343	27,3	7,5	6,6	0,7	-	13,0	11,0	
	i	395	27,4	7,4	6,5	0,7	-	12,8	11,0	
Agrar-, Forst- und Ernährungswissenschaften zusammen	m	1 401	28,4	8,7	5,7	1,0	-	11,5	10,9	
	w	1 309	26,9	7,5	5,7	0,8	4,0	11,5	10,8	
	i	2 710	27,6	8,1	5,7	0,9	4,0	11,5	10,8	
Ingenieurwissenschaften										
Ingenieurwesen allgemein	m	11	27,1	7,3	4,8	-	-	10,6	9,8	
	w	12	24,6	5,9	4,6	-	-	10,6	9,4	
	i	23	25,8	6,6	4,7	-	-	10,6	9,6	
Bergbau, Hüttenwesen	m	319	28,0	8,5	6,2	0,8	1,3	12,4	12,4	
	w	39	25,5	6,8	5,3	0,6	-	10,7	11,0	
	i	358	27,7	8,3	6,1	0,7	1,3	12,2	12,3	
Maschinenbau/ Verfahrenstechnik	m	5 228	27,5	8,0	5,8	0,8	1,3	11,8	11,8	
	w	771	25,2	6,4	5,1	0,8	2,0	10,3	10,4	
	i	5 999	27,2	7,7	5,7	0,8	1,4	11,5	11,6	
Elektrotechnik	m	3 894	27,1	8,0	5,7	0,7	2,0	11,6	11,5	
	w	209	25,6	6,4	5,2	0,8	2,5	10,6	10,8	
	i	4 103	27,0	7,9	5,7	0,7	2,1	11,5	11,5	
Verkehrstechnik, Nautik	m	464	27,3	7,6	4,6	1,0	-	9,4	10,7	
	w	51	25,4	3,7	3,8	-	-	8,8	10,0	
	i	515	27,1	7,3	4,5	1,0	-	9,4	10,6	
Architektur, Innenarchitektur	m	845	29,7	10,2	7,8	0,9	1,9	15,3	13,9	
	w	522	28,4	9,1	7,5	0,9	1,2	14,9	13,8	
	i	1 367	29,2	9,7	7,7	0,9	1,6	15,1	13,9	
Raumplanung	m	149	28,7	10,2	7,1	1,0	-	14,1	12,9	
	w	88	27,5	8,0	6,2	0,6	-	12,0	12,2	
	i	237	28,3	9,4	6,7	0,8	-	13,3	12,7	

Prüfungsjahr 1993

4 Von deutschen Erstabsolventen bestandene Prüfungen nach Hochschularten, Prüfungs- und Fächergruppen, Studienbereichen sowie Durchschnittsalter und Studiendauer

Prüfungsgruppe Fächergruppe Studienbereich	Ge- schl.	Bestandene Prüfungen insgesamt	Alter bei Abschluß	Hochschul- berechti- gung bis Abschluß	Erstima- trikula- tion bis Abschluß	Beurlau- bung und Unter- brechung	Studium außerhalb Deutsch- lands	Hochschul- semester	Fach- semester	
			Durchschnitt in Jahren						Semester	
Universitäten										
Bauingenieurwesen	m	1 027	27,8	8,7	6,4	0,9	-	12,9	12,0	
	w	296	25,7	6,8	5,5	1,2	-	11,1	11,2	
	i	1 323	27,3	8,2	6,2	0,9	-	12,5	11,9	
Vermessungswesen	m	137	27,8	8,3	6,2	0,7	-	12,3	12,0	
	w	52	25,8	7,2	6,0	1,0	-	12,1	10,9	
	i	189	27,3	8,1	6,1	0,8	-	12,3	11,7	
Ingenieurwissen- schaften zusammen	m	12 074	27,6	8,2	5,9	0,8	1,7	12,0	11,8	
	w	2 040	26,3	7,0	5,7	0,9	1,6	11,4	11,5	
	i	14 114	27,4	8,0	5,9	0,8	1,7	11,9	11,8	
Kunst, Kunstwissenschaft										
Kunst, Kunstwissen- schaft allgemein	m	150	30,0	10,3	8,1	0,9	0,5	15,9	13,5	
	w	554	29,5	10,0	8,2	1,0	0,7	15,9	13,6	
	i	704	29,6	10,1	8,2	1,0	0,6	15,9	13,6	
Bildende Kunst	m	3	32,4	13,3	9,4	1,5	-	18,2	10,8	
	w	12	34,0	12,5	8,1	0,5	-	15,7	11,2	
	i	15	33,7	12,7	8,3	1,0	-	16,2	11,1	
Darstellende Kunst, Film und Fernsehen, Theaterwissenschaft	m	71	29,7	9,8	7,1	0,8	1,8	13,8	12,5	
	w	115	28,5	9,4	7,7	1,2	1,8	15,2	13,1	
	i	186	29,0	9,5	7,4	1,1	1,8	14,6	12,9	
Musik, Musikwissenschaft	m	81	29,6	10,9	7,7	1,0	2,0	15,1	12,6	
	w	120	27,3	8,5	7,1	1,1	1,3	13,3	12,0	
	i	201	28,2	9,4	7,3	1,0	1,5	14,0	12,3	
Kunst, Kunstwissen- schaft zusammen	m	305	29,8	10,4	7,7	0,9	1,2	15,2	13,0	
	w	801	29,1	9,7	8,0	1,0	0,8	15,4	13,3	
	i	1 106	29,3	9,9	7,9	1,0	0,9	15,4	13,2	
Prüfungsgruppe zusammen	m	50 933	28,0	8,6	6,4	0,9	1,3	12,8	11,9	
	w	32 889	27,6	8,2	6,7	0,9	1,2	13,1	11,8	
	i	83 822	27,9	8,4	6,5	0,9	1,3	12,9	11,9	
Promotionen										
Sprach- und Kulturwissen- schaften										
Evangelische Theologie, - Religionslehre	m	13	36,0	25,1	8,3	-	-	16,7	18,8	
	w	1	31,6	12,9	12,1	0,5	-	21,3	18,3	
	i	14	35,7	21,0	9,5	0,5	-	18,2	18,8	
Philosophie	m	5	38,2	11,2	-	-	-	15,8	14,5	
	w	2	29,6	10,9	8,8	-	-	20,3	15,3	
	i	7	35,8	11,0	8,8	-	-	18,8	14,8	
Geschichte	m	55	32,2	12,2	10,9	1,2	-	20,5	16,5	
	w	26	31,3	13,4	12,7	0,5	-	24,8	19,6	
	i	81	31,9	12,6	11,4	1,1	-	21,8	17,5	
Bibliothekswesen, Doku- mentation, Publizistik	m	4	34,2	15,2	14,3	-	-	28,8	21,3	
	w	3	30,7	14,2	13,3	1,0	-	26,8	20,4	
	i	7	32,7	14,5	13,7	1,0	-	27,5	20,9	
Allg. und vergleichende Literatur- und Sprach- wissenschaft	m	2	33,2	12,2	-	1,0	-	20,8	24,0	
	w	2	32,0	12,6	9,8	-	-	19,7	15,7	
	i	4	32,6	12,4	9,8	1,0	-	20,3	19,8	
Altphilologie (klass. Philol.), Neugriechisch	m	2	35,9	-	-	-	-	-	23,7	
	w	2	34,0	-	-	-	-	-	24,9	
	i	4	34,9	-	-	-	-	-	24,3	
Germanistik (Deutsch, germanische Sprachen ohne Anglistik)	m	17	36,8	19,2	18,3	1,5	-	36,8	17,5	
	w	25	31,8	11,7	10,6	-	-	18,8	18,6	
	i	42	33,8	13,8	12,8	1,5	-	24,0	18,2	
Anglistik, Amerikanistik	m	8	33,3	13,6	-	0,8	-	19,8	16,5	
	w	10	35,9	12,7	9,7	1,5	-	21,9	19,0	
	i	18	34,8	13,2	9,7	1,0	-	20,8	17,9	
Romanistik	m	4	31,8	12,6	10,3	-	-	20,7	18,2	
	w	8	36,3	24,7	14,0	0,5	-	28,2	17,8	
	i	12	34,8	22,3	13,3	0,5	-	26,7	18,0	
Slawistik, Baltistik, Finno-Ugristik	m	1	30,8	-	-	-	-	-	16,8	
	w	-	-	-	-	-	-	-	-	
	i	1	30,8	-	-	-	-	-	16,8	

Prüfungsjahr 1993

4 Von deutschen Erstabsolventen bestandene Prüfungen nach Hochschularten, Prüfungs- und Fächergruppen, Studienbereichen sowie Durchschnittsalter und Studiendauer

Prüfungsgruppe Fächergruppe Studienbereich	Ge- schl.	Bestandene Prüfungen insgesamt	Alter bei Abschluß	Hochschul- berechti- gung bis Abschluß	Erststim- matriku- lation bis Abschluß	Beurlau- bung und Unter- brechung	Studium außerhalb Deutsch- lands	Hochschul- semester	Fach- semester
			Durchschnitt in Jahren					Semester	
Universitäten									
Außereuropäische Sprach- und Kultur- wissenschaften	m	8	32,0	13,6	12,5	1,5	-	23,7	16,1
	w	6	34,2	11,4	9,6	1,0	-	19,3	17,1
	i	14	32,9	12,9	11,5	1,3	-	22,2	16,5
Kulturwissensch. i.e.S.	m	3	34,4	-	-	-	-	-	19,7
	w	8	32,8	13,7	12,9	-	-	25,9	22,4
	i	11	33,3	13,7	12,9	-	-	25,9	21,6
Psychologie	m	2	33,3	-	-	-	-	-	14,1
	w	4	30,4	-	-	-	-	-	17,3
	i	6	31,4	-	-	-	-	-	16,2
Erziehungswissenschaften	m	3	35,0	-	-	-	-	-	20,9
	w	2	37,7	-	-	-	-	-	24,5
	i	5	36,1	-	-	-	-	-	22,4
Sprach- und Kulturwissen- schaften zusammen	m	127	33,7	13,8	11,5	1,2	-	21,6	17,3
	w	99	32,7	14,4	12,0	0,8	-	23,5	19,2
	i	226	33,3	14,1	11,8	1,1	-	22,5	18,2
Sport									
Sport, Sportwissenschaft	m	1	35,3	-	-	-	-	-	13,7
	w	-	-	-	-	-	-	-	-
	i	1	35,3	-	-	-	-	-	13,7
Sport zusammen	m	1	35,3	-	-	-	-	-	13,7
	w	-	-	-	-	-	-	-	-
	i	1	35,3	-	-	-	-	-	13,7
Rechts-, Wirtschafts- und Sozialwissenschaften									
Politikwissenschaften	m	9	33,5	12,2	10,7	1,9	-	21,0	16,1
	w	2	29,1	-	-	-	-	-	17,9
	i	11	32,7	12,2	10,7	1,9	-	21,0	16,5
Sozialwissenschaften	m	4	34,6	-	-	-	-	-	18,3
	w	2	29,2	10,2	9,3	-	-	18,8	18,2
	i	6	32,8	10,2	9,3	-	-	18,8	18,3
Rechts-, Wirtschafts- und Sozialwissensch. zusammen	m	13	33,8	12,2	10,7	1,9	-	21,0	16,8
	w	4	29,2	10,2	9,3	-	-	18,8	18,0
	i	17	32,7	11,8	10,5	1,9	-	20,7	17,1
Kunst, Kunstwissenschaft									
Kunst, Kunstwissen- schaft allgemein	m	12	32,9	12,5	11,3	1,0	1,0	21,5	19,6
	w	30	33,5	15,0	13,9	0,8	1,0	27,4	20,5
	i	42	33,3	14,1	12,8	0,9	1,0	25,1	20,2
Musik, Musikwissenschaft	m	13	31,1	9,3	7,0	0,5	-	15,4	17,0
	w	6	31,5	13,8	12,0	-	-	24,1	21,4
	i	19	31,2	11,1	9,5	0,5	-	18,9	18,4
Kunst, Kunstwissen- schaft zusammen	m	25	32,0	11,3	9,8	0,8	1,0	19,2	18,3
	w	36	33,2	14,8	13,4	0,8	1,0	26,7	20,6
	i	61	32,7	13,2	11,9	0,8	1,0	23,4	19,7
Prüfungsgruppe zusammen	m	166	33,5	13,1	11,1	1,3	1,0	21,1	17,4
	w	139	32,7	14,4	12,3	0,8	1,0	24,2	19,5
	i	305	33,1	13,8	11,7	1,1	1,0	22,6	18,4
Staatl. Lehramts- prüf. (LA) Grund- und Hauptschulen									
Sprach- und Kulturwissen- schaften									
Sprach- u. Kulturwissen- schaften allgemein	m	119	28,2	8,4	6,6	1,5	1,8	11,8	7,8
	w	186	26,4	6,6	5,4	0,6	-	10,4	7,6
	i	305	27,1	7,4	5,9	1,1	1,8	11,0	7,6
Evangelische Theologie, - Religionslehre	m	6	29,9	12,4	7,1	-	-	14,3	7,5
	w	92	24,9	5,2	4,1	1,0	-	8,1	7,4
	i	98	25,2	5,5	4,2	1,0	-	8,3	7,4
Katholische Theologie, - Religionslehre	m	6	25,9	4,9	4,1	-	-	8,3	6,8
	w	61	24,6	5,4	4,2	-	-	8,6	7,1
	i	67	24,7	5,4	4,2	-	-	8,6	7,1
Philosophie	m	-	-	-	-	-	-	-	-
	w	2	25,2	-	-	-	-	-	9,4
	i	2	25,2	-	-	-	-	-	9,4

Prüfungsjahr 1993

4 Von deutschen Erstabsolventen bestandene Prüfungen nach Hochschularten, Prüfungs- und Fächergruppen, Studienbereichen sowie Durchschnittsalter und Studiendauer

Prüfungsgruppe Fächergruppe Studienbereich	Ge- schl.	Bestandene Prüfungen insgesamt	Alter bei Abschluß	Hochschul- berechti- gung bis Abschluß	Erststim- mulation bis Abschluß	Beurlau- bung und Unter- brechung	Studium außerhalb Deutsch- lands	Hochschul- semester	Fach- semester	
			Durchschnitt in Jahren						Semester	
Universitäten										
Geschichte	m	10	28,2	7,7	6,0	-	-	11,5	9,5	
	w	11	27,8	6,5	5,2	-	-	10,8	8,0	
	i	21	28,0	7,2	5,7	-	-	11,1	8,7	
Germanistik (Deutsch, germanische Sprachen ohne Anglistik)	m	81	27,3	8,0	5,4	1,2	1,0	10,7	8,7	
	w	1 073	25,1	6,0	4,6	0,7	-	9,0	8,0	
	i	1 154	25,3	6,1	4,7	0,8	1,0	9,1	8,0	
Anglistik, Amerikanistik	m	5	26,3	6,4	3,9	0,5	-	8,0	7,5	
	w	33	26,3	7,1	5,5	0,9	-	10,1	8,5	
	i	38	26,3	7,0	5,3	0,9	-	9,9	8,4	
Romanistik	m	1	29,1	-	-	-	-	-	9,5	
	w	4	29,1	6,9	4,6	0,8	-	9,3	9,4	
	i	5	29,1	6,9	4,6	0,8	-	9,3	9,4	
Erziehungswissenschaften	m	141	27,0	7,5	5,5	1,0	-	10,6	7,8	
	w	1 513	25,1	5,9	4,7	0,9	1,1	9,3	7,2	
	i	1 654	25,2	6,0	4,8	0,9	1,1	9,5	7,3	
Sonderpädagogik	m	1	33,3	14,5	12,2	-	-	24,5	10,5	
	w	7	34,0	-	-	-	-	-	11,3	
	i	8	33,9	14,5	12,2	-	-	24,5	11,2	
Sprach- und Kulturwissen- schaften zusammen	m	370	27,5	8,0	5,9	1,2	1,6	11,1	8,1	
	w	2 982	25,2	5,9	4,7	0,9	1,1	9,3	7,6	
	i	3 352	25,5	6,2	4,8	0,9	1,2	9,5	7,7	
Sport										
Sport, Sportwissenschaft	m	46	29,5	10,1	8,1	1,1	-	15,0	12,5	
	w	113	26,0	6,8	5,5	0,7	-	10,6	9,6	
	i	159	27,0	7,9	6,4	0,9	-	12,0	10,5	
Sport zusammen	m	46	29,5	10,1	8,1	1,1	-	15,0	12,5	
	w	113	26,0	6,8	5,5	0,7	-	10,6	9,6	
	i	159	27,0	7,9	6,4	0,9	-	12,0	10,5	
Rechts-, Wirtschafts- und Sozialwissenschaften										
Wirtschafts- und Gesellschaftslehre allg.	m	6	30,7	6,9	4,3	-	-	8,8	8,9	
	w	74	25,6	5,4	4,3	-	-	8,7	7,9	
	i	80	26,0	5,5	4,3	-	-	8,7	8,0	
Sozialwissenschaften	m	5	26,6	6,1	4,8	-	-	10,1	8,7	
	w	24	26,6	7,3	6,5	0,5	-	11,3	9,1	
	i	29	26,6	7,1	6,2	0,5	-	11,1	9,0	
Wirtschaftswissen- schaften	m	2	26,9	7,7	5,4	-	-	11,9	8,4	
	w	14	26,1	6,7	4,8	1,0	-	10,3	8,0	
	i	16	26,2	6,9	4,9	1,0	-	10,5	8,1	
Rechts-, Wirtschafts- und Sozialwissensch. zusammen	m	13	28,5	6,8	4,8	-	-	10,3	8,8	
	w	112	25,9	6,2	5,0	0,8	-	9,8	8,2	
	i	125	26,2	6,3	5,0	0,8	-	9,8	8,2	
Mathematik, Naturwissen- schaften										
Mathematik, Naturwissen- schaften allgemein	m	5	33,8	11,9	11,6	1,0	-	22,3	8,1	
	w	74	25,1	5,4	4,3	0,5	-	8,6	7,8	
	i	79	25,7	5,6	4,5	0,8	-	9,1	7,8	
Mathematik	m	26	26,1	6,1	4,3	1,0	-	8,9	7,9	
	w	331	24,7	5,5	4,1	0,5	-	8,4	7,3	
	i	357	24,8	5,6	4,1	0,6	-	8,4	7,3	
Physik, Astronomie	m	-	-	-	-	-	-	-	-	
	w	1	44,8	3,5	3,2	-	-	6,5	8,5	
	i	1	44,8	3,5	3,2	-	-	6,5	8,5	
Chemie	m	3	26,3	7,0	5,0	-	-	10,2	8,8	
	w	3	23,7	5,0	4,1	-	-	8,4	7,8	
	i	6	25,0	6,0	4,6	-	-	9,3	8,3	
Biologie	m	2	27,5	7,4	4,6	-	-	9,3	9,4	
	w	46	25,8	6,7	4,9	0,5	-	9,9	7,9	
	i	48	25,9	6,8	4,8	0,5	-	9,9	8,0	
Geographie	m	10	26,1	6,6	4,9	-	-	8,9	7,9	
	w	26	27,0	8,7	7,2	1,5	-	12,4	9,2	
	i	36	26,8	8,1	6,6	1,5	-	11,4	8,8	

Prüfungsjahr 1993

4 Von deutschen Erstabsolventen bestandene Prüfungen nach Hochschularten, Prüfungs- und Fächergruppen, Studienbereichen sowie Durchschnittsalter und Studiendauer

Prüfungsgruppe Fächergruppe Studienbereich	Ge- schl.	Bestandene Prüfungen insgesamt	Alter bei Abschluß	Hochschul- berechti- gung bis Abschluß	Erstima- trikula- tion bis Abschluß	Beurlau- bung und Unter- brechung	Studium außerhalb Deutsch- lands	Hochschul- semester	Fach- semester	
			Durchschnitt in Jahren						Semester	
			Universitäten							
Mathematik, Naturwissen- schaften zusammen	m	46	27,0	6,6	4,8	1,0	-	9,6	8,1	
	w	481	25,0	5,8	4,4	0,7	-	8,8	7,5	
	i	527	25,2	5,9	4,5	0,8	-	8,9	7,6	
Agrar-, Forst- und Ernährungswissenschaften										
Ernährungs- und Haus- haltungswissenschaften	m	-	-	-	-	-	-	-	-	
	w	1	29,8	-	-	-	-	-	8,5	
	i	1	29,8	-	-	-	-	-	8,5	
Agrar-, Forst- und Ernährungswissenschaften zusammen	m	-	-	-	-	-	-	-	-	
	w	1	29,8	-	-	-	-	-	8,5	
	i	1	29,8	-	-	-	-	-	8,5	
Ingenieurwissenschaften										
Maschinenbau/ Verfahrenstechnik	m	-	-	-	-	-	-	-	-	
	w	1	33,7	-	-	-	-	-	27,7	
	i	1	33,7	-	-	-	-	-	27,7	
Ingenieurwissen- schaften zusammen	m	-	-	-	-	-	-	-	-	
	w	1	33,7	-	-	-	-	-	27,7	
	i	1	33,7	-	-	-	-	-	27,7	
Kunst, Kunstwissenschaft										
Kunst, Kunstwissen- schaft allgemein	m	7	26,2	7,3	3,9	-	-	8,1	9,5	
	w	100	26,6	7,3	5,4	0,8	-	10,6	9,1	
	i	107	26,6	7,3	5,3	0,8	-	10,5	9,2	
Bildende Kunst	m	-	-	-	-	-	-	-	-	
	w	13	25,2	5,8	4,7	-	-	9,3	7,3	
	i	13	25,2	5,8	4,7	-	-	9,3	7,3	
Gestaltung	m	-	-	-	-	-	-	-	-	
	w	25	26,2	5,5	4,7	0,5	-	9,6	9,2	
	i	25	26,2	5,5	4,7	0,5	-	9,6	9,2	
Musik, Musikwissenschaft	m	25	28,2	8,7	6,0	1,5	-	12,0	11,1	
	w	121	24,6	6,0	4,7	0,6	-	9,5	8,8	
	i	146	25,2	6,5	5,0	0,8	-	10,0	9,2	
Kunst, Kunstwissen- schaft zusammen	m	32	27,7	8,5	5,7	1,5	-	11,4	10,8	
	w	259	25,6	6,4	4,9	0,7	-	9,9	8,9	
	i	291	25,8	6,7	5,0	0,8	-	10,1	9,1	
Prüfungsgruppe zusammen	m	507	27,7	8,0	5,9	1,2	1,6	11,3	8,8	
	w	3 949	25,2	6,0	4,7	0,8	1,1	9,3	7,8	
	i	4 456	25,5	6,2	4,9	0,9	1,2	9,5	7,9	
A Realschulen/ Sekundarstufe I										
Sprach- und Kulturwissen- schaften										
Evangelische Theologie, - Religionslehre	m	6	28,6	8,3	5,3	-	-	10,8	10,9	
	w	21	26,4	6,5	5,3	0,8	-	10,2	8,6	
	i	27	26,9	6,8	5,3	0,8	-	10,3	9,1	
Katholische Theologie, - Religionslehre	m	6	33,6	6,6	4,2	-	-	8,7	8,5	
	w	29	25,9	6,4	5,1	0,5	-	10,3	8,7	
	i	35	27,2	6,4	4,9	0,5	-	10,1	8,7	
Geschichte	m	14	28,6	8,6	6,6	-	-	13,5	10,1	
	w	49	27,1	9,1	5,6	1,3	-	11,4	9,4	
	i	63	27,4	9,0	6,0	1,3	-	12,1	9,5	
Germanistik (Deutsch, germanische Sprachen ohne Anglistik)	m	62	27,6	8,8	6,3	0,8	-	11,8	9,6	
	w	270	25,1	7,0	5,3	0,8	1,0	11,2	9,3	
	i	332	25,6	7,4	5,5	0,8	1,0	11,3	9,3	
Anglistik, Amerikanistik	m	31	28,6	9,1	6,6	0,6	1,3	12,8	9,5	
	w	60	26,6	7,8	6,6	0,9	0,8	13,3	10,4	
	i	91	27,3	8,2	6,6	0,8	1,1	13,1	10,1	
Romanistik	m	1	42,3	24,6	23,3	1,5	-	46,7	34,7	
	w	9	33,8	10,5	7,4	1,0	-	15,0	12,3	
	i	10	34,7	12,3	9,4	1,1	-	19,0	14,3	
Slawistik, Baltistik, Finno-Ugristik	m	-	-	-	-	-	-	-	-	
	w	13	23,6	5,7	4,8	0,5	-	9,9	9,3	
	i	13	23,6	5,7	4,8	0,5	-	9,9	9,3	

Prüfungsjahr 1993

4 Von deutschen Erstabsolventen bestandene Prüfungen nach Hochschularten, Prüfungs- und Fächergruppen, Studienbereichen sowie Durchschnittsalter und Studiendauer

Prüfungsgruppe Fächergruppe Studienbereich	Ge- schl.	Bestandene Prüfungen insgesamt	Alter bei Abschluß	Hochschul- berechtigung bis Abschluß	Erststimma- trikulation bis Abschluß	Beurlau- bung und Unter- brechung	Studium außerhalb Deutsch- lands	Hochschul- semester	Fach- semester	
			Durchschnitt in Jahren						Semester	
			Universitäten							
Erziehungswissenschaften	m	-	-	-	-	-	-	-	-	
	w	2	26,6	-	-	-	-	-	11,5	
	i	2	26,6	-	-	-	-	-	11,5	
Sonderpädagogik	m	2	27,0	-	-	-	-	-	11,8	
	w	10	31,6	-	-	-	-	-	12,7	
	i	12	30,8	-	-	-	-	-	12,6	
Sprach- und Kulturwissen- schaften zusammen	m	122	28,4	9,0	6,5	0,7	1,3	12,6	9,9	
	w	463	25,9	7,3	5,6	0,8	0,8	11,5	9,5	
	i	585	26,4	7,6	5,8	0,8	1,0	11,7	9,6	
Sport										
Sport, Sportwissenschaft	m	59	28,7	8,5	5,5	0,7	-	11,0	9,9	
	w	70	26,2	7,1	5,9	1,0	-	11,2	10,1	
	i	129	27,3	7,8	5,7	0,8	-	11,1	10,0	
Sport zusammen	m	59	28,7	8,5	5,5	0,7	-	11,0	9,9	
	w	70	26,2	7,1	5,9	1,0	-	11,2	10,1	
	i	129	27,3	7,8	5,7	0,8	-	11,1	10,0	
Rechts-, Wirtschafts- und Sozialwissenschaften										
Sozialwissenschaften	m	12	31,3	9,7	7,7	1,5	-	15,2	9,1	
	w	11	29,6	8,8	6,8	1,0	-	13,4	9,6	
	i	23	30,5	9,2	7,2	1,3	-	14,2	9,3	
Wirtschaftswissen- schaften	m	7	29,5	10,3	9,5	-	-	16,9	7,2	
	w	8	29,2	11,0	4,8	0,5	0,5	9,8	9,3	
	i	15	29,3	10,7	6,7	0,5	0,5	13,0	8,5	
Rechts-, Wirtschafts- und Sozialwissensch. zusammen	m	19	30,6	10,0	8,5	1,5	-	16,0	8,5	
	w	19	29,4	9,9	5,8	0,8	0,5	11,6	9,5	
	i	38	30,0	10,0	7,0	1,0	0,5	13,6	9,0	
Mathematik, Naturwissen- schaften										
Mathematik, Naturwissen- schaften allgemein	m	-	-	-	-	-	-	-	-	
	w	2	23,5	-	-	-	-	-	7,4	
	i	2	23,5	-	-	-	-	-	7,4	
Mathematik	m	74	25,8	7,4	4,3	-	-	9,3	8,7	
	w	155	24,2	6,1	4,5	0,5	-	9,3	8,2	
	i	229	24,7	6,5	4,4	0,5	-	9,3	8,4	
Physik, Astronomie	m	13	26,1	9,6	4,8	-	-	9,3	8,0	
	w	19	24,0	5,5	4,5	-	-	9,0	8,7	
	i	32	24,8	6,1	4,5	-	-	9,0	8,4	
Chemie	m	2	28,6	4,9	4,1	-	-	8,3	6,4	
	w	12	25,8	7,1	5,5	-	-	11,1	8,8	
	i	14	26,2	6,9	5,3	-	-	10,8	8,5	
Biologie	m	23	28,1	8,1	5,5	0,5	-	11,7	9,3	
	w	95	26,8	7,6	6,3	0,9	0,5	12,1	9,7	
	i	118	27,1	7,7	6,1	0,8	0,5	12,0	9,6	
Geographie	m	11	29,1	7,2	5,2	-	-	10,2	9,1	
	w	35	26,1	6,8	5,0	1,0	-	9,9	8,7	
	i	46	26,8	6,9	5,1	1,0	-	10,0	8,8	
Mathematik, Naturwissen- schaften zusammen	m	123	26,6	7,6	4,7	0,5	-	9,9	8,7	
	w	318	25,2	6,6	5,2	0,9	0,5	10,3	8,8	
	i	441	25,6	6,9	5,0	0,8	0,5	10,2	8,8	
Agrar-, Forst- und Ernährungswissenschaften										
Ernährungs- und Haus- haltswissenschaften	m	-	-	-	-	-	-	-	-	
	w	2	24,5	4,5	3,7	-	-	7,5	8,9	
	i	2	24,5	4,5	3,7	-	-	7,5	8,9	
Agrar-, Forst- und Ernährungswissenschaften zusammen	m	-	-	-	-	-	-	-	-	
	w	2	24,5	4,5	3,7	-	-	7,5	8,9	
	i	2	24,5	4,5	3,7	-	-	7,5	8,9	

Prüfungsjahr 1993

4 Von deutschen Erstabsolventen bestandene Prüfungen nach Hochschularten, Prüfungs- und Fächergruppen, Studienbereichen sowie Durchschnittsalter und Studiendauer

Prüfungsgruppe Fächergruppe Studienbereich	Ge- schl.	Bestandene Prüfungen insgesamt	Alter bei Abschluß	Hochschul- berechti- gung bis Abschluß	Erstima- trikula- tion bis Abschluß	Beurlau- bung und Unter- brechung	Studium außerhalb Deutsch- lands	Hochschul- semester	Fach- semester
			Durchschnitt in Jahren					Semester	
Universitäten									
Ingenieurwissenschaften									
Ingenieurwesen allgemein	m	12	28,3	9,7	7,4	-	-	14,4	12,5
	w	13	30,2	8,1	7,6	-	-	14,6	10,6
	i	25	29,3	9,1	7,4	-	-	14,4	11,5
Maschinenbau/ Verfahrenstechnik	m	1	23,3	6,4	5,6	-	-	11,3	10,3
	w	1	25,4	7,3	6,4	-	-	13,0	13,0
	i	2	24,4	6,8	6,0	-	-	12,2	11,7
Ingenieurwissen- schaften zusammen	m	13	27,9	9,4	7,2	-	-	14,2	12,3
	w	14	29,9	8,0	7,4	-	-	14,3	10,8
	i	27	28,9	8,9	7,3	-	-	14,2	11,5
Kunst, Kunstwissenschaft									
Kunst, Kunstwissen- schaft allgemein	m	4	32,7	-	-	-	-	-	12,0
	w	45	28,8	9,1	7,5	1,2	2,5	15,0	10,3
	i	49	29,1	9,1	7,5	1,2	2,5	15,0	10,4
Bildende Kunst	m	2	26,0	6,7	4,9	-	-	9,9	8,4
	w	3	24,5	5,2	5,4	-	-	9,9	8,1
	i	5	25,1	6,0	5,1	-	-	9,9	8,2
Gestaltung	m	-	-	-	-	-	-	-	-
	w	11	29,2	8,3	5,3	0,5	-	10,8	9,9
	i	11	29,2	8,3	5,3	0,5	-	10,8	9,9
Musik, Musikwissenschaft	m	32	29,1	7,7	5,5	1,0	-	10,9	10,1
	w	47	27,2	7,1	5,8	-	-	11,6	9,3
	i	79	28,0	7,3	5,7	1,0	-	11,4	9,6
Kunst, Kunstwissen- schaft zusammen	m	38	29,4	7,6	5,4	1,0	-	10,8	10,2
	w	106	28,0	7,6	6,2	1,1	2,5	12,4	9,7
	i	144	28,3	7,6	6,0	1,1	2,5	11,9	9,9
Prüfungsgruppe zusammen	m	374	28,1	8,4	5,8	0,8	1,3	11,5	9,6
	w	992	26,0	7,1	5,6	0,9	1,0	11,1	9,4
	i	1 366	26,6	7,5	5,6	0,8	1,1	11,3	9,4
Stufenübergr. LA Sekundarstufe I und II									
Sprach- und Kulturwissen- schaften									
Geschichte	m	8	26,3	-	-	-	-	-	7,3
	w	5	23,6	-	-	-	-	-	7,4
	i	13	25,3	-	-	-	-	-	7,3
Germanistik (Deutsch, germanische Sprachen ohne Anglistik)	m	2	25,7	-	-	-	-	-	7,3
	w	4	23,6	-	-	-	-	-	7,4
	i	6	24,3	-	-	-	-	-	7,4
Anglistik, Amerikanistik	m	3	25,5	-	-	-	-	-	7,2
	w	12	23,4	-	-	-	-	-	7,3
	i	15	23,9	-	-	-	-	-	7,2
Slawistik, Baltistik, Finno-Ugristik	m	1	25,3	-	-	-	-	-	7,2
	w	4	23,8	-	-	-	-	-	7,3
	i	5	24,1	-	-	-	-	-	7,2
Sprach- und Kulturwissen- schaften zusammen	m	14	26,0	-	-	-	-	-	7,3
	w	25	23,6	-	-	-	-	-	7,3
	i	39	24,4	-	-	-	-	-	7,3
Sport									
Sport, Sportwissenschaft	m	7	26,8	-	-	-	-	-	7,4
	w	26	23,6	-	-	-	-	-	7,3
	i	33	24,3	-	-	-	-	-	7,3
Sport zusammen	m	7	26,8	-	-	-	-	-	7,4
	w	26	23,6	-	-	-	-	-	7,3
	i	33	24,3	-	-	-	-	-	7,3

Prüfungsjahr 1993

4 Von deutschen Erstabsolventen bestandene Prüfungen nach Hochschularten, Prüfungs- und Fächergruppen, Studienbereichen sowie Durchschnittsalter und Studiendauer

Prüfungsgruppe Fächergruppe Studienbereich	Geschl.	Bestandene Prüfungen insgesamt	Alter bei Abschluß	Hochschul- berechtigung bis Abschluß	Erstimmatrikulation bis Abschluß	Beurlaubung und Unterbrechung	Studium außerhalb Deutschlands	Hochschul- semester	Fach- semester	
			Durchschnitt in Jahren						Semester	
Universitäten										
Mathematik, Naturwissenschaften										
Mathematik	m	7	26,4	-	-	-	-	-	7,2	
	w	10	22,9	-	-	-	-	-	7,3	
	i	17	24,3	-	-	-	-	-	7,3	
Physik, Astronomie	m	2	26,7	-	-	-	-	-	7,3	
	w	3	23,6	-	-	-	-	-	7,3	
	i	5	24,8	-	-	-	-	-	7,3	
Chemie	m	7	26,1	-	-	-	-	-	7,3	
	w	8	23,4	-	-	-	-	-	7,4	
	i	15	24,7	-	-	-	-	-	7,3	
Biologie	m	-	-	-	-	-	-	-	-	
	w	4	23,7	-	-	-	-	-	7,4	
	i	4	23,7	-	-	-	-	-	7,4	
Geographie	m	11	26,1	-	-	-	-	-	7,3	
	w	7	23,6	-	-	-	-	-	7,3	
	i	18	25,1	-	-	-	-	-	7,3	
Mathematik, Naturwissenschaften zusammen	m	27	26,2	-	-	-	-	-	7,3	
	w	32	23,3	-	-	-	-	-	7,3	
	i	59	24,7	-	-	-	-	-	7,3	
Kunst, Kunstwissenschaft										
Musik, Musikwissenschaft	m	1	26,5	-	-	-	-	-	7,5	
	w	5	23,5	-	-	-	-	-	7,3	
	i	6	24,0	-	-	-	-	-	7,3	
Kunst, Kunstwissenschaft zusammen	m	1	26,5	-	-	-	-	-	7,5	
	w	5	23,5	-	-	-	-	-	7,3	
	i	6	24,0	-	-	-	-	-	7,3	
Prüfungsgruppe zusammen	m	49	26,2	-	-	-	-	-	7,3	
	w	88	23,5	-	-	-	-	-	7,3	
	i	137	24,5	-	-	-	-	-	7,3	
LA Gymnasien/ Sekundarst. II, allgem. Schulen										
Sprach- und Kulturwissenschaften										
Evangelische Theologie, - Religionslehre	m	18	30,2	8,9	7,1	-	-	13,8	11,1	
	w	29	27,5	8,1	6,9	0,8	-	13,9	12,3	
	i	47	28,5	8,4	6,9	0,8	-	13,8	11,9	
Katholische Theologie, - Religionslehre	m	40	29,0	10,1	8,2	-	-	16,5	13,9	
	w	52	27,3	8,2	7,4	0,8	1,0	14,7	13,0	
	i	92	28,0	9,1	7,7	0,8	1,0	15,5	13,4	
Philosophie	m	5	31,3	-	-	-	-	-	11,5	
	w	9	30,5	9,0	8,1	-	-	12,4	12,3	
	i	14	30,8	9,0	8,1	-	-	12,4	12,0	
Geschichte	m	187	28,6	9,1	7,5	1,0	-	15,0	12,3	
	w	180	27,1	8,6	7,2	1,0	1,0	14,6	12,1	
	i	367	27,9	8,9	7,4	1,0	1,0	14,8	12,2	
Altphilologie (klass. Philol.), Neugriechisch	m	56	28,1	8,9	7,7	0,9	-	15,1	12,5	
	w	81	28,2	8,2	6,8	0,9	-	14,3	13,3	
	i	137	28,1	8,5	7,2	0,9	-	14,6	13,0	
Germanistik (Deutsch, germanische Sprachen ohne Anglistik)	m	272	29,2	9,2	7,1	0,9	0,8	14,3	12,6	
	w	724	26,4	7,8	6,8	0,9	0,7	13,6	11,5	
	i	996	27,2	8,2	6,9	0,9	0,7	13,8	11,8	
Anglistik, Amerikanistik	m	101	28,9	9,8	7,8	1,0	0,7	15,3	12,9	
	w	334	27,5	8,5	7,4	1,2	0,7	14,9	12,0	
	i	435	27,8	8,8	7,5	1,1	0,7	15,0	12,2	
Romanistik	m	42	28,9	10,2	8,1	0,9	1,5	16,3	12,9	
	w	213	27,8	9,2	7,8	0,9	0,5	15,0	12,4	
	i	255	28,0	9,3	7,9	0,9	0,7	15,2	12,5	
Slawistik, Baltistik, Finno-Ugristik	m	13	28,3	10,3	7,6	0,5	-	13,5	11,5	
	w	156	24,9	7,4	5,5	0,5	1,3	11,1	10,8	
	i	169	25,2	7,7	5,7	0,5	1,3	11,4	10,9	

Prüfungsjahr 1993

4 Von deutschen Erstabsolventen bestandene Prüfungen nach Hochschularten, Prüfungs- und Fächergruppen, Studienbereichen sowie Durchschnittsalter und Studiendauer

Prüfungsgruppe Fächergruppe Studienbereich	Ge- schl.	Bestandene Prüfungen insgesamt	Alter bei Abschluß	Hochschul- berechti- gung bis Abschluß	Erstima- trikula- tion bis Abschluß	Beurlau- bung und Unter- brechung	Studium außerhalb Deutsch- lands	Hochschul- semester	Fach- semester
			Durchschnitt in Jahren					Semester	
Universitäten									
Psychologie	m	2	28,3	-	-	-	-	-	14,9
	w	-	-	-	-	-	-	-	-
	i	2	28,3	-	-	-	-	-	14,9
Erziehungswissenschaften	m	19	31,6	-	-	-	-	-	14,5
	w	30	27,7	9,2	8,3	-	-	16,8	14,2
	i	49	29,2	9,2	8,3	-	-	16,8	14,3
Sonderpädagogik	m	1	37,1	-	-	-	-	-	8,3
	w	-	-	-	-	-	-	-	-
	i	1	37,1	-	-	-	-	-	8,3
Sprach- und Kulturwissen- schaften zusammen	m	756	29,0	9,4	7,5	1,0	0,8	14,8	12,6
	w	1 808	26,9	8,2	7,0	1,0	0,8	14,0	11,9
	i	2 564	27,5	8,5	7,1	1,0	0,8	14,3	12,1
Sport									
Sport, Sportwissenschaft	m	232	29,0	9,9	7,3	0,7	0,7	14,6	13,1
	w	210	26,7	7,7	6,6	0,5	-	13,4	12,6
	i	442	27,9	8,9	7,0	0,6	0,7	14,0	12,9
Sport zusammen	m	232	29,0	9,9	7,3	0,7	0,7	14,6	13,1
	w	210	26,7	7,7	6,6	0,5	-	13,4	12,6
	i	442	27,9	8,9	7,0	0,6	0,7	14,0	12,9
Rechts-, Wirtschafts- und Sozialwissenschaften									
Politikwissenschaften	m	10	29,5	-	-	-	-	-	12,8
	w	14	28,7	-	-	-	-	-	13,0
	i	24	29,0	-	-	-	-	-	12,9
Sozialwissenschaften	m	21	29,4	10,1	8,5	0,8	-	16,8	13,7
	w	29	28,0	7,8	6,8	0,9	-	13,8	12,0
	i	50	28,6	8,7	7,5	0,9	-	15,0	12,7
Wirtschaftswissen- schaften	m	1	30,6	-	-	-	-	-	9,3
	w	1	31,1	-	-	-	-	-	15,5
	i	2	30,8	-	-	-	-	-	12,4
Rechts-, Wirtschafts- und Sozialwissensch. zusammen	m	32	29,5	10,1	8,5	0,8	-	16,8	13,3
	w	44	28,3	7,8	6,8	0,9	-	13,8	12,4
	i	76	28,8	8,7	7,5	0,9	-	15,0	12,8
Mathematik, Naturwissen- schaften									
Mathematik	m	191	27,3	8,8	6,8	1,0	-	13,2	10,9
	w	228	24,8	6,7	5,7	1,0	1,0	11,7	10,3
	i	419	26,0	7,8	6,3	1,0	1,0	12,5	10,5
Physik, Astronomie	m	56	28,0	9,2	7,2	1,0	-	14,6	11,6
	w	22	25,5	7,4	6,0	-	-	11,9	11,4
	i	78	27,3	8,9	6,9	1,0	-	14,1	11,5
Chemie	m	28	29,6	8,7	5,7	1,3	-	12,6	12,2
	w	63	25,4	6,4	5,5	-	-	11,2	11,1
	i	91	26,7	7,0	5,6	1,3	-	11,6	11,4
Biologie	m	116	28,0	8,8	7,0	1,4	-	13,6	11,5
	w	221	26,3	7,3	6,3	1,2	0,3	12,6	11,5
	i	337	26,9	7,7	6,5	1,2	0,3	12,9	11,5
Geographie	m	62	29,6	9,8	7,0	1,0	-	14,5	12,6
	w	56	27,6	7,5	6,0	1,0	0,5	12,1	11,8
	i	118	28,7	8,7	6,5	1,0	0,5	13,4	12,3
Mathematik, Naturwissen- schaften zusammen	m	453	28,0	9,0	6,8	1,1	-	13,6	11,5
	w	590	25,7	7,0	6,0	1,1	0,7	12,0	11,0
	i	1 043	26,7	7,8	6,3	1,1	0,7	12,7	11,2
Agrar-, Forst- und Ernährungswissenschaften									
Agrarwissenschaften, Lebensmittel- und Getränketechnologie	m	-	-	-	-	-	-	-	-
	w	3	24,9	-	-	-	-	-	9,5
	i	3	24,9	-	-	-	-	-	9,5
Agrar-, Forst- und Ernährungswissenschaften zusammen	m	-	-	-	-	-	-	-	-
	w	3	24,9	-	-	-	-	-	9,5
	i	3	24,9	-	-	-	-	-	9,5

Prüfungsjahr 1993

4 Von deutschen Erstabsolventen bestandene Prüfungen nach Hochschularten, Prüfungs- und Fächergruppen, Studienbereichen sowie Durchschnittsalter und Studiendauer

Prüfungsgruppe Fächergruppe Studienbereich	Ge- schl.	Bestandene Prüfungen insgesamt	Alter bei Abschluß	Hochschul- berechtigung bis Abschluß	Erststimma- trikulation bis Abschluß	Beurlau- bung und Unter- brechung	Studium außerhalb Deutsch- lands	Hochschul- semester	Fach- semester	
			Durchschnitt in Jahren						Semester	
Universitäten										
Ingenieurwissenschaften										
Elektrotechnik	m	1	29,3	-	-	-	-	-	11,5	
	w	-	-	-	-	-	-	-	-	
	i	1	29,3	-	-	-	-	-	11,5	
Ingenieurwissen- schaften zusammen	m	1	29,3	-	-	-	-	-	11,5	
	w	-	-	-	-	-	-	-	-	
	i	1	29,3	-	-	-	-	-	11,5	
Kunst, Kunstwissenschaft										
Kunst, Kunstwissen- schaft allgemein	m	24	28,9	9,4	8,6	-	-	17,3	10,7	
	w	50	27,8	8,7	7,6	0,8	-	15,4	12,3	
	i	74	28,2	8,7	7,7	0,8	-	15,6	11,8	
Bildende Kunst	m	6	29,5	10,6	5,6	0,5	-	16,7	12,6	
	w	14	28,2	8,7	7,4	0,6	-	15,0	12,5	
	i	20	28,6	9,4	7,2	0,6	-	15,6	12,5	
Musik, Musikwissenschaft	m	94	29,2	9,5	8,2	1,2	2,5	15,1	12,2	
	w	72	27,1	8,0	6,9	0,8	1,0	14,0	11,3	
	i	166	28,3	8,7	7,5	1,0	2,0	14,5	11,8	
Kunst, Kunstwissen- schaft zusammen	m	124	29,1	9,6	8,1	1,1	2,5	15,3	11,9	
	w	136	27,5	8,2	7,1	0,8	1,0	14,4	11,8	
	i	260	28,3	8,8	7,5	0,9	2,0	14,8	11,8	
Prüfungsgruppe zusammen	m	1 598	28,7	9,4	7,3	1,0	1,0	14,5	12,3	
	w	2 791	26,7	7,9	6,7	1,0	0,8	13,6	11,8	
	i	4 389	27,4	8,4	6,9	1,0	0,8	13,9	12,0	
A Sonderschulen										
Sprach- und Kulturwissen- schaften										
Evangelische Theologie, - Religionslehre	m	-	-	-	-	-	-	-	-	
	w	1	26,3	-	-	-	-	-	10,5	
	i	1	26,3	-	-	-	-	-	10,5	
Geschichte	m	1	27,7	-	-	-	-	-	11,5	
	w	-	-	-	-	-	-	-	-	
	i	1	27,7	-	-	-	-	-	11,5	
Germanistik (Deutsch, germanische Sprachen ohne Anglistik)	m	-	-	-	-	-	-	-	-	
	w	11	25,0	-	-	-	-	-	14,3	
	i	11	25,0	-	-	-	-	-	14,3	
Erziehungswissenschaften	m	-	-	-	-	-	-	-	-	
	w	1	27,2	-	-	-	-	-	14,3	
	i	1	27,2	-	-	-	-	-	14,3	
Sonderpädagogik	m	152	29,1	9,3	6,6	0,7	2,0	12,0	11,0	
	w	607	26,7	7,1	5,6	0,8	1,0	10,9	9,7	
	i	759	27,2	7,5	5,8	0,8	1,5	11,2	10,0	
Sprach- und Kulturwissen- schaften zusammen	m	153	29,1	9,3	6,6	0,7	2,0	12,0	11,1	
	w	620	26,7	7,1	5,6	0,8	1,0	10,9	9,8	
	i	773	27,2	7,5	5,8	0,8	1,5	11,2	10,1	
Sport										
Sport, Sportwissenschaft	m	1	26,8	-	-	-	-	-	9,5	
	w	-	-	-	-	-	-	-	-	
	i	1	26,8	-	-	-	-	-	9,5	
Sport zusammen	m	1	26,8	-	-	-	-	-	9,5	
	w	-	-	-	-	-	-	-	-	
	i	1	26,8	-	-	-	-	-	9,5	
Mathematik, Naturwissen- schaften										
Mathematik	m	1	23,1	-	-	-	-	-	7,5	
	w	9	23,9	-	-	-	-	-	8,3	
	i	10	23,8	-	-	-	-	-	8,2	
Geowissenschaften (ohne Geographie)	m	-	-	-	-	-	-	-	-	
	w	1	24,5	-	-	-	-	-	11,5	
	i	1	24,5	-	-	-	-	-	11,5	
Mathematik, Naturwissen- schaften zusammen	m	1	23,1	-	-	-	-	-	7,5	
	w	10	24,0	-	-	-	-	-	8,6	
	i	11	23,9	-	-	-	-	-	8,5	

Prüfungsjahr 1993

4 Von deutschen Erstabsolventen bestandene Prüfungen nach Hochschularten, Prüfungs- und Fächergruppen, Studienbereichen sowie Durchschnittsalter und Studiendauer

Prüfungsgruppe Fächergruppe Studienbereich	Ge- schl.	Bestandene Prüfungen insgesamt	Alter bei Abschluß	Hochschul- berechti- gung bis Abschluß	Erstima- trikula- tion bis Abschluß	Beurlau- bung und Unter- brechung	Studium außerhalb Deutsch- lands	Hochschul- semester	Fach- semester	
			Durchschnitt in Jahren						Semester	
Universitäten										
Agrar-, Forst- und Ernährungswissenschaften										
Ernährungs- und Haus- haltswissenschaften	m	-	-	-	-	-	-	-	-	
	w	1	29,1	-	-	-	-	-	14,3	
	i	1	29,1	-	-	-	-	-	14,3	
Agrar-, Forst- und Ernährungswissenschaften zusammen	m	-	-	-	-	-	-	-	-	
	w	1	29,1	-	-	-	-	-	14,3	
	i	1	29,1	-	-	-	-	-	14,3	
Kunst, Kunstwissenschaft										
Kunst, Kunstwissen- schaft allgemein	m	-	-	-	-	-	-	-	-	
	w	1	23,4	-	-	-	-	-	6,5	
	i	1	23,4	-	-	-	-	-	6,5	
Musik, Musikwissenschaft	m	-	-	-	-	-	-	-	-	
	w	2	26,6	-	-	-	-	-	11,0	
	i	2	26,6	-	-	-	-	-	11,0	
Kunst, Kunstwissen- schaft zusammen	m	-	-	-	-	-	-	-	-	
	w	3	25,5	-	-	-	-	-	9,5	
	i	3	25,5	-	-	-	-	-	9,5	
Prüfungsgruppe zusammen	m	155	29,1	9,3	6,6	0,7	2,0	12,0	11,0	
	w	634	26,6	7,1	5,6	0,8	1,0	10,9	9,8	
	i	789	27,1	7,5	5,8	0,8	1,5	11,2	10,0	
LA Berufl. Sch./ Sekunderst. II, berufl. Schulen										
Sprach- und Kulturwissen- schaften										
Geschichte	m	-	-	-	-	-	-	-	-	
	w	5	30,3	-	-	-	-	-	10,3	
	i	5	30,3	-	-	-	-	-	10,3	
Germanistik (Deutsch, germanische Sprachen ohne Anglistik)	m	2	31,6	-	-	-	-	-	8,8	
	w	5	29,2	6,8	1,4	-	-	10,0	12,7	
	i	7	29,9	6,8	1,4	-	-	10,0	11,6	
Anglistik, Amerikanistik	m	1	30,8	-	-	-	-	-	10,3	
	w	2	30,6	-	-	-	-	-	15,4	
	i	3	30,7	-	-	-	-	-	13,7	
Romanistik	m	1	32,6	-	-	-	-	-	11,5	
	w	-	-	-	-	-	-	-	-	
	i	1	32,6	-	-	-	-	-	11,5	
Erziehungswissenschaften	m	4	29,6	-	-	-	-	-	11,0	
	w	1	30,1	-	-	-	-	-	10,3	
	i	5	29,7	-	-	-	-	-	10,8	
Sonderpädagogik	m	1	25,8	8,4	6,6	-	-	13,3	13,3	
	w	19	26,0	-	-	-	-	-	8,6	
	i	20	26,0	8,4	6,6	-	-	13,3	8,8	
Sprach- und Kulturwissen- schaften zusammen	m	9	30,1	8,4	6,6	-	-	13,3	10,7	
	w	32	27,6	6,8	1,4	-	-	10,0	10,0	
	i	41	28,2	7,3	3,1	-	-	11,1	10,2	
Sport										
Sport, Sportwissenschaft	m	2	30,1	8,0	7,2	-	-	14,5	13,0	
	w	5	28,8	-	-	-	-	-	12,8	
	i	7	29,2	8,0	7,2	-	-	14,5	12,8	
Sport zusammen	m	2	30,1	8,0	7,2	-	-	14,5	13,0	
	w	5	28,8	-	-	-	-	-	12,8	
	i	7	29,2	8,0	7,2	-	-	14,5	12,8	
Rechts-, Wirtschafts- und Sozialwissenschaften										
Politikwissenschaften	m	2	40,3	-	-	-	-	-	12,4	
	w	2	33,2	-	-	-	-	-	8,0	
	i	4	36,8	-	-	-	-	-	10,2	
Sozialwissenschaften	m	1	33,8	11,7	12,8	-	-	23,8	17,8	
	w	2	28,3	-	-	-	-	-	9,4	
	i	3	30,1	11,7	12,8	-	-	23,8	12,2	

Prüfungsjahr 1993

4 Von deutschen Erstabsolventen bestandene Prüfungen nach Hochschularten, Prüfungs- und Fächergruppen, Studienbereichen sowie Durchschnittsalter und Studiendauer

Prüfungsgruppe Fächergruppe Studienbereich	Ge- schl.	Bestandene Prüfungen insgesamt	Alter bei Abschluß	Hochschul- berechtigung bis Abschluß	Erststimma- trikulation bis Abschluß	Beurlau- bung und Unter- brechung	Studium außerhalb Deutsch- lands	Hochschul- semester	Fach- semester	
			Durchschnitt in Jahren						Semester	
			Universitäten							
Sozialwesen	m	2	38,1	9,5	8,7	-	-	10,5	9,0	
	w	8	27,0	6,9	5,1	-	-	10,1	9,8	
	i	10	29,2	7,3	5,5	-	-	10,1	9,6	
Wirtschaftswissen- schaften	m	27	30,5	11,6	8,9	1,0	-	17,8	11,3	
	w	48	29,0	8,3	5,9	0,7	-	11,6	8,9	
	i	75	29,5	9,3	6,8	0,8	-	13,4	9,8	
Rechts-, Wirtschafts- und Sozialwissensch. zusammen	m	32	31,7	11,4	9,2	1,0	-	17,7	11,5	
	w	60	28,8	7,9	5,7	0,7	-	11,2	9,0	
	i	92	29,8	8,9	6,7	0,8	-	13,0	9,8	
Mathematik, Naturwissen- schaften										
Informatik	m	4	27,8	8,8	5,0	-	-	9,2	9,4	
	w	5	24,7	-	-	-	-	-	9,2	
	i	9	26,1	8,8	5,0	-	-	9,2	9,3	
Biologie	m	-	-	-	-	-	-	-	-	
	w	4	26,7	6,3	5,5	-	-	11,1	11,8	
	i	4	26,7	6,3	5,5	-	-	11,1	11,8	
Mathematik, Naturwissen- schaften zusammen	m	4	27,8	8,8	5,0	-	-	9,2	9,4	
	w	9	25,6	6,3	5,5	-	-	11,1	10,3	
	i	13	26,3	6,9	5,4	-	-	10,6	10,0	
Agrar-, Forst- und Ernährungswissenschaften										
Agrarwissenschaften, Lebensmittel- und Getränketechnologie	m	11	30,0	10,8	5,3	0,5	-	10,7	11,3	
	w	8	26,9	7,7	4,1	0,5	-	9,5	11,1	
	i	19	28,7	9,0	4,6	0,5	-	10,0	11,2	
Forstwissenschaft, Holzwirtschaft	m	2	30,4	-	-	-	-	-	7,8	
	w	2	28,3	-	-	-	-	-	9,4	
	i	4	29,3	-	-	-	-	-	8,6	
Ernährungs- und Haus- haltungswissenschaften	m	14	29,3	6,1	5,2	0,5	-	10,7	11,3	
	w	67	27,9	7,3	5,4	0,8	-	10,8	10,8	
	i	81	28,2	7,2	5,4	0,7	-	10,8	10,9	
Agrar-, Forst- und Ernährungswissenschaften zusammen	m	27	29,7	8,8	5,3	0,5	-	10,7	11,0	
	w	77	27,8	7,4	5,2	0,6	-	10,6	10,8	
	i	104	28,3	7,6	5,2	0,6	-	10,6	10,8	
Ingenieurwissenschaften										
Maschinenbau/ Verfahrenstechnik	m	126	29,2	9,0	5,4	1,0	-	10,6	10,1	
	w	111	27,9	8,0	5,5	0,9	-	10,7	10,1	
	i	237	28,6	8,5	5,5	0,9	-	10,6	10,1	
Elektrotechnik	m	32	29,5	7,1	4,9	0,5	-	10,2	10,5	
	w	3	26,0	5,0	4,2	-	-	8,5	11,1	
	i	35	29,2	6,9	4,8	0,5	-	10,1	10,5	
Bauingenieurwesen	m	37	29,4	8,4	5,2	0,8	-	10,1	10,3	
	w	9	26,6	6,1	4,5	-	-	9,7	9,0	
	i	46	28,8	7,9	5,0	0,8	-	10,0	10,0	
Ingenieurwissen- schaften zusammen	m	195	29,3	8,7	5,4	0,8	-	10,5	10,2	
	w	123	27,7	7,9	5,4	0,9	-	10,6	10,1	
	i	318	28,7	8,4	5,4	0,8	-	10,5	10,1	
Kunst, Kunstwissenschaft										
Kunst, Kunstwissen- schaft allgemein	m	1	28,8	-	-	-	-	-	10,7	
	w	-	-	-	-	-	-	-	-	
	i	1	28,8	-	-	-	-	-	10,7	
Bildende Kunst	m	1	29,7	-	-	-	-	-	9,5	
	w	-	-	-	-	-	-	-	-	
	i	1	29,7	-	-	-	-	-	9,5	
Gestaltung	m	2	28,9	-	-	-	-	-	11,4	
	w	4	30,3	9,4	7,1	0,5	-	14,3	11,1	
	i	6	29,8	9,4	7,1	0,5	-	14,3	11,2	
Kunst, Kunstwissen- schaft zusammen	m	4	29,1	-	-	-	-	-	10,8	
	w	4	30,3	9,4	7,1	0,5	-	14,3	11,1	
	i	8	29,7	9,4	7,1	0,5	-	14,3	10,9	
Prüfungsgruppe zusammen	m	273	29,6	8,9	5,7	0,8	-	11,2	10,5	
	w	310	28,0	7,7	5,4	0,7	-	10,7	10,1	
	i	583	28,7	8,3	5,5	0,7	-	10,9	10,2	

Prüfungsjahr 1993

4 Von deutschen Erstabsolventen bestandene Prüfungen nach Hochschularten, Prüfungs- und Fächergruppen, Studienbereichen sowie Durchschnittsalter und Studiendauer

Prüfungsgruppe Fächergruppe Studienbereich	Ge- schl.	Bestandene Prüfungen insgesamt	Alter bei Abschluß	Hochschul- berechti- gung bis Abschluß	Erstima- trikula- tion bis Abschluß	Beurlau- bung und Unter- brechung	Studium außerhalb Deutsch- lands	Hochschul- semester	Fach- semester
			Durchschnitt in Jahren					Semester	
Universitäten									
Sonstige LA nach Schularten									
Sprach- und Kulturwissen- schaften									
Evangelische Theologie, - Religionslehre	m	-	-	-	-	-	-	-	-
	w	1	24,2	-	-	-	-	-	8,5
	i	1	24,2	-	-	-	-	-	8,5
Geschichte	m	1	27,2	-	-	-	-	-	10,5
	w	3	26,7	-	-	-	-	-	10,2
	i	4	26,8	-	-	-	-	-	10,3
Germanistik (Deutsch, germanische Sprachen ohne Anglistik)	m	1	32,5	-	-	-	-	-	14,3
	w	6	27,4	-	-	-	-	-	11,6
	i	7	28,1	-	-	-	-	-	12,0
Anglistik, Amerikanistik	m	-	-	-	-	-	-	-	-
	w	1	27,4	-	-	-	-	-	12,5
	i	1	27,4	-	-	-	-	-	12,5
Romanistik	m	-	-	-	-	-	-	-	-
	w	2	27,6	-	-	-	-	-	12,2
	i	2	27,6	-	-	-	-	-	12,2
Erziehungswissenschaften	m	-	-	-	-	-	-	-	-
	w	7	27,8	-	-	-	-	-	12,6
	i	7	27,8	-	-	-	-	-	12,6
Sprach- und Kulturwissen- schaften zusammen	m	2	29,8	-	-	-	-	-	12,4
	w	20	27,3	-	-	-	-	-	11,7
	i	22	27,5	-	-	-	-	-	11,8
Sport									
Sport, Sportwissenschaft	m	-	-	-	-	-	-	-	-
	w	2	31,4	-	-	-	-	-	13,6
	i	2	31,4	-	-	-	-	-	13,6
Sport zusammen	m	-	-	-	-	-	-	-	-
	w	2	31,4	-	-	-	-	-	13,6
	i	2	31,4	-	-	-	-	-	13,6
Rechts-, Wirtschafts- und Sozialwissenschaften									
Sozialwissenschaften	m	-	-	-	-	-	-	-	-
	w	1	42,6	-	-	-	-	-	15,3
	i	1	42,6	-	-	-	-	-	15,3
Rechts-, Wirtschafts- und Sozialwissensch. zusammen	m	-	-	-	-	-	-	-	-
	w	1	42,6	-	-	-	-	-	15,3
	i	1	42,6	-	-	-	-	-	15,3
Mathematik, Naturwissen- schaften									
Mathematik	m	1	28,3	-	-	-	-	-	6,5
	w	-	-	-	-	-	-	-	-
	i	1	28,3	-	-	-	-	-	6,5
Chemie	m	-	-	-	-	-	-	-	-
	w	2	29,2	-	-	-	-	-	16,0
	i	2	29,2	-	-	-	-	-	16,0
Biologie	m	1	28,6	-	-	-	-	-	13,5
	w	1	26,8	-	-	-	-	-	11,5
	i	2	27,7	-	-	-	-	-	12,5
Geographie	m	1	32,0	-	-	-	-	-	17,5
	w	3	28,3	-	-	-	-	-	11,8
	i	4	29,2	-	-	-	-	-	13,3
Mathematik, Naturwissen- schaften zusammen	m	3	29,6	-	-	-	-	-	12,5
	w	6	28,3	-	-	-	-	-	13,2
	i	9	28,8	-	-	-	-	-	12,9

Prüfungsjahr 1993

4 Von deutschen Erstabsolventen bestandene Prüfungen nach Hochschularten, Prüfungs- und Fächergruppen, Studienbereichen sowie Durchschnittsalter und Studiendauer

Prüfungsgruppe Fächergruppe Studienbereich	Ge- schl.	Bestandene Prüfungen insgesamt	Alter bei Abschluß	Hochschul- berechtigung bis Abschluß	Erstima- trikulation bis Abschluß	Beurlau- bung und Unter- brechung	Studium außerhalb Deutsch- lands	Hochschul- semester	Fach- semester	
			Durchschnitt in Jahren						Semester	
Universitäten										
Ingenieurwissenschaften										
Ingenieurwesen allgemein	m	1	32,8	-	-	-	-	-	10,5	
	w	2	27,2	-	-	-	-	-	11,5	
	i	3	29,1	-	-	-	-	-	11,2	
Ingenieurwissen- schaften zusammen	m	1	32,8	-	-	-	-	-	10,5	
	w	2	27,2	-	-	-	-	-	11,5	
	i	3	29,1	-	-	-	-	-	11,2	
Kunst, Kunstwissenschaft										
Gestaltung	m	-	-	-	-	-	-	-	-	
	w	3	27,1	-	-	-	-	-	11,8	
	i	3	27,1	-	-	-	-	-	11,8	
Musik, Musikwissenschaft	m	-	-	-	-	-	-	-	-	
	w	2	27,7	-	-	-	-	-	14,9	
	i	2	27,7	-	-	-	-	-	14,9	
Kunst, Kunstwissen- schaft zusammen	m	-	-	-	-	-	-	-	-	
	w	5	27,3	-	-	-	-	-	13,1	
	i	5	27,3	-	-	-	-	-	13,1	
Prüfungsgruppe zusammen	m	6	30,2	-	-	-	-	-	12,1	
	w	36	28,1	-	-	-	-	-	12,3	
	i	42	28,4	-	-	-	-	-	12,3	
Künstlerischer Abschluß										
Kunst, Kunstwissenschaft										
Musik, Musikwissenschaft	m	-	-	-	-	-	-	-	-	
	w	2	27,9	9,3	2,7	-	2,0	10,2	11,7	
	i	2	27,9	9,3	2,7	-	2,0	10,2	11,7	
Kunst, Kunstwissen- schaft zusammen	m	-	-	-	-	-	-	-	-	
	w	2	27,9	9,3	2,7	-	2,0	10,2	11,7	
	i	2	27,9	9,3	2,7	-	2,0	10,2	11,7	
Prüfungsgruppe zusammen	m	-	-	-	-	-	-	-	-	
	w	2	27,9	9,3	2,7	-	2,0	10,2	11,7	
	i	2	27,9	9,3	2,7	-	2,0	10,2	11,7	
Fachhochschul- abschluß										
Sprach- und Kulturwissen- schaften										
Katholische Theologie, - Religionslehre	m	15	28,1	6,9	5,1	-	-	10,2	8,3	
	w	38	25,2	6,0	4,2	0,5	-	8,4	8,1	
	i	53	26,0	6,2	4,5	0,5	-	8,9	8,2	
Bibliothekswesen, Doku- mentation, Publizistik	m	25	35,6	11,6	4,4	-	-	7,7	4,6	
	w	89	32,2	10,1	4,3	0,9	-	7,7	4,9	
	i	114	32,9	10,4	4,3	0,9	-	7,7	4,8	
Sprach- und Kulturwissen- schaften zusammen	m	40	32,8	9,9	4,7	-	-	8,6	6,0	
	w	127	30,1	8,9	4,2	0,8	-	7,9	5,8	
	i	167	30,7	9,2	4,4	0,8	-	8,1	5,9	
Rechts-, Wirtschafts- und Sozialwissenschaften										
Sozialwissenschaften	m	13	31,9	-	-	-	-	-	6,4	
	w	25	35,0	-	-	-	-	-	7,6	
	i	38	33,9	-	-	-	-	-	7,2	
Sozialwesen	m	38	28,6	8,4	6,3	0,9	-	12,2	9,7	
	w	119	26,7	6,7	4,8	0,6	-	9,7	9,3	
	i	157	27,1	7,1	5,2	0,7	-	10,3	9,4	
Rechtswissenschaft	m	-	-	-	-	-	-	-	-	
	w	1	22,3	-	-	-	-	-	8,0	
	i	1	22,3	-	-	-	-	-	8,0	
Wirtschaftswissen- schaften	m	188	29,6	7,2	3,4	-	-	7,0	7,2	
	w	79	31,8	-	-	-	-	-	7,4	
	i	267	30,2	7,2	3,4	-	-	7,0	7,3	

Prüfungsjahr 1993

4 Von deutschen Erstabsolventen bestandene Prüfungen nach Hochschularten, Prüfungs- und Fächergruppen, Studienbereichen sowie Durchschnittsalter und Studiendauer

Prüfungsgruppe Fächergruppe Studienbereich	Ge- schl.	Bestandene Prüfungen insgesamt	Alter bei Abschluß	Hochschul- berechtigung bis Abschluß	Erststimme- trikulation bis Abschluß	Beurlaub- ung und Unter- brechung	Studium außerhalb Deutsch- lands	Hochschul- semester	Fach- semester
			Durchschnitt in Jahren						Semester
Universitäten									
Rechts-, Wirtschafts- und Sozialwissensch. zusammen	m	239	29,5	7,5	4,2	0,9	-	8,3	7,5
	w	224	29,4	6,7	4,8	0,6	-	9,7	8,4
	i	463	29,5	7,1	4,5	0,7	-	9,0	8,0
Mathematik, Naturwissen- schaften									
Informatik	m	37	25,1	6,0	3,5	-	-	7,1	7,6
	w	3	26,0	7,2	2,5	-	-	5,2	7,5
	i	40	25,2	6,1	3,4	-	-	7,0	7,6
Geowissenschaften (ohne Geographie)	m	6	27,2	7,7	0,9	-	-	1,9	1,9
	w	4	25,1	6,0	0,9	-	-	2,0	2,0
	i	10	26,4	7,0	0,9	-	-	2,0	2,0
Mathematik, Naturwissen- schaften zusammen	m	43	25,4	6,2	3,1	-	-	6,4	6,8
	w	7	25,4	6,5	1,6	-	-	3,4	4,4
	i	50	25,4	6,3	2,9	-	-	5,9	6,5
Agrar-, Forst- und Ernährungswissenschaften									
Agrarwissenschaften, Lebensmittel- und Getränketechnologie	m	35	27,9	7,3	4,2	1,5	-	7,9	7,2
	w	12	25,3	-	-	-	-	-	8,9
	i	47	27,2	7,3	4,2	1,5	-	7,9	7,6
Agrar-, Forst- und Ernährungswissenschaften zusammen	m	35	27,9	7,3	4,2	1,5	-	7,9	7,2
	w	12	25,3	-	-	-	-	-	8,9
	i	47	27,2	7,3	4,2	1,5	-	7,9	7,6
Ingenieurwissenschaften									
Maschinenbau/ Verfahrenstechnik	m	76	26,8	7,0	3,8	-	-	7,3	7,2
	w	-	-	-	-	-	-	-	-
	i	76	26,8	7,0	3,8	-	-	7,3	7,2
Elektrotechnik	m	46	26,8	6,6	3,6	-	-	7,2	6,7
	w	-	-	-	-	-	-	-	-
	i	46	26,8	6,6	3,6	-	-	7,2	6,7
Bauingenieurwesen	m	9	27,7	8,1	4,1	-	-	7,9	7,7
	w	-	-	-	-	-	-	-	-
	i	9	27,7	8,1	4,1	-	-	7,9	7,7
Ingenieurwissen- schaften zusammen	m	131	26,9	6,9	3,7	-	-	7,3	7,1
	w	-	-	-	-	-	-	-	-
	i	131	26,9	6,9	3,7	-	-	7,3	7,1
Prüfungsgruppe zusammen	m	488	28,6	7,4	3,9	1,1	-	7,7	7,2
	w	370	29,4	8,0	4,4	0,7	-	8,4	7,5
	i	858	29,0	7,6	4,1	0,8	-	8,0	7,3
Sonst. Abschluß									
Sport									
Sport, Sportwissenschaft	m	7	28,4	7,6	6,8	-	-	13,4	1,5
	w	11	27,4	3,8	3,0	-	3,0	5,2	1,8
	i	18	27,8	6,3	5,5	-	3,0	10,7	1,7
Sport zusammen	m	7	28,4	7,6	6,8	-	-	13,4	1,5
	w	11	27,4	3,8	3,0	-	3,0	5,2	1,8
	i	18	27,8	6,3	5,5	-	3,0	10,7	1,7
Mathematik, Naturwissen- schaften									
Mathematik	m	-	-	-	-	-	-	-	-
	w	1	24,8	-	-	-	-	-	9,5
	i	1	24,8	-	-	-	-	-	9,5
Physik, Astronomie	m	1	24,8	-	-	-	-	-	5,3
	w	-	-	-	-	-	-	-	-
	i	1	24,8	-	-	-	-	-	5,3
Mathematik, Naturwissen- schaften zusammen	m	1	24,8	-	-	-	-	-	5,3
	w	1	24,8	-	-	-	-	-	9,5
	i	2	24,8	-	-	-	-	-	7,4

Prüfungsjahr 1993

4 Von deutschen Erstabsolventen bestandene Prüfungen nach Hochschularten, Prüfungs- und Fächergruppen, Studienbereichen sowie Durchschnittsalter und Studiendauer

Prüfungsgruppe Fächergruppe Studienbereich	Ge- schl.	Bestandene Prüfungen insgesamt	Alter bei Abschluß	Hochschul- berechtigung bis Abschluß	Erstima- trikulation bis Abschluß	Beurlau- bung und Unter- brechung	Studium außerhalb Deutsch- lands	Hochschul- semester	Fach- semester	
			Durchschnitt in Jahren						Semester	
Universitäten										
Agrar-, Forst- und Ernährungswissenschaften										
Agrarwissenschaften, Lebensmittel- und Getränketechnologie	m	52	27,1	-	-	-	-	-	4,1	
	w	2	25,9	-	-	-	-	-	3,3	
	i	54	27,1	-	-	-	-	-	4,1	
Agrar-, Forst- und Ernährungswissenschaften zusammen	m	52	27,1	-	-	-	-	-	4,1	
	w	2	25,9	-	-	-	-	-	3,3	
	i	54	27,1	-	-	-	-	-	4,1	
Prüfungsgruppe zusammen	m	60	27,2	7,6	6,8	-	-	13,4	3,8	
	w	14	27,0	3,8	3,0	-	3,0	5,2	2,6	
	i	74	27,2	6,3	5,5	-	3,0	10,7	3,6	
Hochschulart insgesamt	m	54 609	28,1	8,6	6,4	0,9	1,3	12,8	11,8	
	w	42 214	27,3	7,9	6,4	0,9	1,2	12,6	11,4	
	i	96 823	27,7	8,3	6,4	0,9	1,2	12,7	11,6	
Gesamthochschulen										
Diplom (U) und entspr. Abschlußprüfungen										
Sprach- und Kulturwissen- schaften										
Philosophie	m	3	31,3	-	-	-	-	-	12,3	
	w	2	39,6	7,3	5,4	-	-	11,0	12,3	
	i	5	34,6	7,3	5,4	-	-	11,0	12,3	
Geschichte	m	13	32,2	16,0	14,5	-	-	15,8	11,6	
	w	5	30,1	15,1	6,0	-	-	12,2	11,1	
	i	18	31,6	15,8	12,1	-	-	14,8	11,5	
Bibliothekswesen, Doku- mentation, Publizistik	m	3	28,3	7,9	7,1	-	-	14,3	13,5	
	w	3	28,1	-	-	-	-	-	16,1	
	i	6	28,2	7,9	7,1	-	-	14,3	14,8	
Allg. und vergleichende Literatur- und Sprach- wissenschaft	m	7	31,7	16,1	8,8	-	-	17,8	13,4	
	w	16	28,6	9,5	7,5	-	-	15,7	14,4	
	i	23	29,6	11,0	7,8	-	-	16,2	14,1	
Germanistik (Deutsch, germanische Sprachen ohne Anglistik)	m	13	32,3	11,1	8,6	1,5	-	18,6	15,2	
	w	21	30,0	8,8	7,3	0,5	-	14,8	13,7	
	i	34	30,9	9,7	7,8	1,2	-	16,2	14,3	
Anglistik, Amerikanistik	m	4	31,1	10,2	9,3	2,5	-	16,8	19,2	
	w	30	28,0	8,4	6,2	0,8	-	13,5	12,5	
	i	34	28,4	8,5	6,3	0,9	-	13,7	13,3	
Romanistik	m	4	38,4	8,2	5,3	0,5	-	10,8	11,0	
	w	23	26,2	7,4	6,0	0,7	1,0	12,1	11,2	
	i	27	28,0	7,5	6,0	0,7	1,0	12,0	11,2	
Psychologie	m	3	29,4	10,9	8,9	-	-	17,3	11,7	
	w	16	30,5	8,3	7,0	-	-	13,3	13,2	
	i	19	30,3	9,1	7,6	-	-	14,7	13,0	
Erziehungswissenschaften	m	47	30,4	10,6	7,3	1,3	-	14,5	9,1	
	w	125	28,3	7,4	5,5	0,8	-	11,0	9,6	
	i	172	28,8	8,1	5,9	0,9	-	11,8	9,5	
Sprach- und Kulturwissen- schaften zusammen	m	97	31,3	11,5	8,6	1,4	-	15,6	11,4	
	w	241	28,5	7,9	6,0	0,7	1,0	12,2	11,2	
	i	338	29,3	8,7	6,6	0,8	1,0	12,9	11,2	
Rechts-, Wirtschafts- und Sozialwissenschaften										
Politikwissenschaften	m	4	29,5	7,9	6,1	-	-	12,3	16,1	
	w	4	33,5	9,7	8,3	-	-	16,2	13,7	
	i	8	31,5	9,2	7,8	-	-	15,2	14,9	
Sozialwissenschaften	m	84	32,2	13,8	9,2	1,1	-	18,5	14,4	
	w	79	31,9	13,6	9,0	0,5	-	18,0	15,1	
	i	163	32,0	13,7	9,1	0,9	-	18,2	14,7	
Sozialwesen	m	31	30,8	9,4	6,9	0,5	-	13,4	11,6	
	w	109	29,8	8,1	5,8	0,7	-	11,5	10,7	
	i	140	30,0	8,4	6,1	0,6	-	11,9	10,9	
Wirtschaftswissen- schaften	m	1 251	29,4	9,2	7,1	1,2	-	14,1	11,6	
	w	707	28,5	8,8	6,6	1,0	-	13,4	11,3	
	i	1 958	29,1	9,0	6,9	1,1	-	13,8	11,5	
Rechts-, Wirtschafts- und Sozialwissensch. zusammen	m	1 370	29,6	9,4	7,2	1,2	-	14,3	11,8	
	w	899	29,0	9,2	6,7	0,9	-	13,6	11,6	
	i	2 269	29,4	9,3	7,0	1,1	-	14,0	11,7	

Prüfungsjahr 1993

4 Von deutschen Erstabsolventen bestandene Prüfungen nach Hochschularten, Prüfungs- und Fächergruppen, Studienbereichen sowie Durchschnittsalter und Studiendauer

Prüfungsgruppe Fächergruppe Studienbereich	Ge- schl.	Bestandene Prüfungen insgesamt	Alter bei Abschluß	Hochschul- berechti- gung bis Abschluß	Erstima- trikula- tion bis Abschluß	Beurlau- bung und Unter- brechung	Studium außerhalb Deutsch- lands	Hochschul- semester	Fach- semester
			Durchschnitt in Jahren					Semester	
Gesamthochschulen									
Mathematik, Naturwissen- schaften									
Mathematik	m	94	33,3	15,3	12,6	0,8	-	25,2	13,0
	w	31	30,5	13,6	9,1	-	-	18,7	13,6
	i	125	32,6	14,9	11,7	0,8	-	23,7	13,2
Informatik	m	88	30,5	11,8	9,1	3,0	-	18,3	12,9
	w	17	30,5	11,9	8,9	-	-	17,8	15,4
	i	105	30,5	11,8	9,1	3,0	-	18,2	13,2
Physik, Astronomie	m	175	28,4	9,1	7,2	0,8	-	14,3	13,2
	w	16	28,3	9,6	7,3	-	3,0	14,9	12,0
	i	191	28,4	9,1	7,2	0,8	3,0	14,4	13,1
Chemie	m	183	28,3	8,4	6,7	1,1	-	13,6	12,4
	w	99	26,9	8,2	6,3	1,0	-	12,9	11,5
	i	282	27,8	8,4	6,5	1,1	-	13,3	12,1
Biologie	m	8	28,3	8,6	5,6	-	-	11,3	11,3
	w	6	30,6	8,1	7,3	-	-	14,7	10,8
	i	14	29,2	8,5	5,8	-	-	11,8	11,1
Geographie	m	1	33,4	16,3	8,4	-	-	17,0	15,0
	w	3	27,7	14,8	5,5	-	-	11,2	11,3
	i	4	29,1	15,5	7,0	-	-	14,1	12,2
Mathematik, Naturwissen- schaften zusammen	m	549	29,6	10,8	8,6	1,0	-	17,2	12,8
	w	172	28,2	10,3	7,5	1,0	3,0	15,3	12,1
	i	721	29,2	10,7	8,3	1,0	3,0	16,8	12,6
Humanmedizin									
Humanmedizin (ohne Zahnmedizin)	m	140	29,7	9,7	8,4	1,4	-	16,6	13,0
	w	118	29,0	8,8	7,6	0,6	-	14,7	13,0
	i	258	29,4	9,2	8,0	1,0	-	15,6	13,0
Humanmedizin zusammen	m	140	29,7	9,7	8,4	1,4	-	16,6	13,0
	w	118	29,0	8,8	7,6	0,6	-	14,7	13,0
	i	258	29,4	9,2	8,0	1,0	-	15,6	13,0
Agrar-, Forst- und Ernährungswissenschaften									
Agrarwissenschaften, Lebensmittel- und Getränketechnologie	m	107	29,1	-	-	-	-	-	9,4
	w	60	28,5	-	-	-	-	-	9,8
	i	167	28,9	-	-	-	-	-	9,5
Agrar-, Forst- und Ernährungswissenschaften zusammen	m	107	29,1	-	-	-	-	-	9,4
	w	60	28,5	-	-	-	-	-	9,8
	i	167	28,9	-	-	-	-	-	9,5
Ingenieurwissenschaften									
Maschinenbau/ Verfahrenstechnik	m	573	28,8	9,0	6,6	1,3	-	13,4	12,8
	w	31	27,5	7,8	6,3	0,5	-	12,8	12,5
	i	604	28,7	8,9	6,6	1,2	-	13,4	12,8
Elektrotechnik	m	569	28,2	8,8	6,4	1,2	-	13,1	12,8
	w	11	28,1	9,3	7,3	-	-	14,7	13,1
	i	580	28,2	8,8	6,5	1,2	-	13,1	12,8
Architektur, Innenarchitektur	m	85	30,4	10,2	5,9	0,8	-	11,4	10,7
	w	29	29,5	8,3	5,4	1,0	-	10,9	10,7
	i	114	30,2	9,8	5,8	0,9	-	11,3	10,7
Bauingenieurwesen	m	103	27,9	7,9	6,5	-	-	13,1	12,8
	w	16	27,6	9,2	6,8	-	-	13,9	13,6
	i	119	27,9	8,1	6,6	-	-	13,2	12,9
Ingenieurwissen- schaften zusammen	m	1 330	28,6	8,9	6,5	1,2	-	13,1	12,7
	w	87	28,2	8,4	6,2	0,8	-	12,6	12,2
	i	1 417	28,6	8,9	6,5	1,2	-	13,1	12,6
Kunst, Kunstwissenschaft									
Kunst, Kunstwissen- schaft allgemein	m	1	32,7	15,3	13,4	0,5	-	20,0	10,0
	w	4	29,8	8,6	7,2	0,5	-	14,7	13,9
	i	5	30,4	9,9	8,5	0,5	-	15,7	13,1
Gestaltung	m	69	29,9	8,4	7,5	1,2	-	15,0	13,3
	w	36	28,8	9,0	7,9	0,5	-	15,8	14,6
	i	105	29,5	8,7	7,6	1,1	-	15,3	13,7
Kunst, Kunstwissen- schaft zusammen	m	70	30,0	8,6	7,6	1,1	-	15,2	13,2
	w	40	28,9	8,9	7,8	0,5	-	15,6	14,5
	i	110	29,6	8,8	7,7	0,9	-	15,4	13,7
Prüfungsgruppe zusammen	m	3 663	29,3	9,5	7,2	1,2	-	14,4	12,3
	w	1 617	28,8	9,0	6,7	0,8	2,0	13,6	11,7
	i	5 280	29,1	9,3	7,0	1,0	2,0	14,1	12,1

Prüfungsjahr 1993

4 Von deutschen Erstabsolventen bestandene Prüfungen nach Hochschularten, Prüfungs- und Fächergruppen, Studienbereichen sowie Durchschnittsalter und Studiendauer

Prüfungsgruppe Fächergruppe Studienbereich	Ge- schl.	Bestandene Prüfungen insgesamt	Alter bei Abschluß	Hochschul- berechti- gung bis Abschluß	Erstima- trikula- tion bis Abschluß	Beurlau- bung und Unter- brechung	Studium außerhalb Deutsch- lands	Hochschul- semester	Fach- semester	
			Durchschnitt in Jahren						Semester	
Gesamthochschulen										
Staatl. Lehramts- prüf. (LA) Grund- und Hauptschulen										
Sprach- und Kulturwissen- schaften										
Evangelische Theologie, - Religionslehre	m	1	32,2	-	-	-	-	-	6,5	
	w	20	26,6	5,3	4,3	-	-	8,8	8,3	
	i	21	26,9	5,3	4,3	-	-	8,8	8,2	
Katholische Theologie, - Religionslehre	m	3	24,6	9,0	4,2	-	-	8,5	5,8	
	w	13	26,2	5,0	4,2	-	-	8,5	8,4	
	i	16	25,9	6,3	4,2	-	-	8,5	7,9	
Geschichte	m	1	28,5	-	-	-	-	-	7,5	
	w	-	-	-	-	-	-	-	-	
	i	1	28,5	-	-	-	-	-	7,5	
Germanistik (Deutsch, germanische Sprachen ohne Anglistik)	m	11	25,9	10,9	8,1	-	-	16,3	8,8	
	w	192	25,8	6,0	4,6	-	-	8,2	8,2	
	i	203	25,8	6,1	4,7	-	-	8,5	8,2	
Anglistik, Amerikanistik	m	1	29,7	5,0	8,2	-	-	14,5	8,5	
	w	2	27,3	8,0	6,2	-	-	12,5	7,5	
	i	3	28,1	7,0	6,8	-	-	13,2	7,8	
Sprach- und Kulturwissen- schaften zusammen	m	17	26,4	8,3	6,8	-	-	13,1	8,0	
	w	227	25,9	5,9	4,7	-	-	8,5	8,2	
	i	244	25,9	6,1	4,8	-	-	8,9	8,2	
Sport										
Sport, Sportwissenschaft	m	8	27,5	9,9	4,8	-	-	9,8	7,3	
	w	31	26,1	7,1	4,9	-	-	9,1	8,7	
	i	39	26,3	7,8	4,9	-	-	9,3	8,4	
Sport zusammen	m	8	27,5	9,9	4,8	-	-	9,8	7,3	
	w	31	26,1	7,1	4,9	-	-	9,1	8,7	
	i	39	26,3	7,8	4,9	-	-	9,3	8,4	
Rechts-, Wirtschafts- und Sozialwissenschaften										
Wirtschafts- und Gesellschaftslehre allg.	m	5	27,9	-	-	-	-	-	10,9	
	w	45	25,1	4,9	4,1	-	-	8,3	7,8	
	i	50	25,4	4,9	4,1	-	-	8,3	8,1	
Wirtschaftswissen- schaften	m	-	-	-	-	-	-	-	-	
	w	1	29,4	-	-	-	-	-	6,5	
	i	1	29,4	-	-	-	-	-	6,5	
Rechts-, Wirtschafts- und Sozialwissensch. zusammen	m	5	27,9	-	-	-	-	-	10,9	
	w	46	25,2	4,9	4,1	-	-	8,3	7,8	
	i	51	25,5	4,9	4,1	-	-	8,3	8,1	
Mathematik, Naturwissen- schaften										
Mathematik, Naturwissen- schaften allgemein	m	5	27,2	13,9	3,1	-	-	8,3	7,6	
	w	35	25,2	4,9	4,1	-	-	8,3	7,2	
	i	40	25,4	9,4	3,6	-	-	8,3	7,3	
Mathematik	m	8	28,0	9,0	5,6	-	-	10,5	8,2	
	w	36	25,8	6,5	4,4	-	-	9,2	7,1	
	i	44	26,2	7,1	4,7	-	-	9,5	7,3	
Mathematik, Naturwissen- schaften zusammen	m	13	27,7	9,7	5,3	-	-	10,2	8,0	
	w	71	25,5	6,4	4,4	-	-	9,1	7,2	
	i	84	25,9	7,3	4,7	-	-	9,4	7,3	
Kunst, Kunstwissenschaft										
Kunst, Kunstwissen- schaft allgemein	m	-	-	-	-	-	-	-	-	
	w	13	26,0	6,1	4,2	-	-	9,2	7,9	
	i	13	26,0	6,1	4,2	-	-	9,2	7,9	
Gestaltung	m	-	-	-	-	-	-	-	-	
	w	2	28,3	-	-	-	-	-	6,2	
	i	2	28,3	-	-	-	-	-	6,2	
Musik, Musikwissenschaft	m	1	26,3	-	-	-	-	-	7,3	
	w	16	26,7	7,9	7,1	0,5	-	14,3	11,1	
	i	17	26,6	7,9	7,1	0,5	-	14,3	10,9	

Prüfungsjahr 1993

4 Von deutschen Erstabsolventen bestandene Prüfungen nach Hochschularten, Prüfungs- und Fächergruppen, Studienbereichen sowie Durchschnittsalter und Studiendauer

Prüfungsgruppe Fächergruppe Studienbereich	Ge- schl.	Bestandene Prüfungen insgesamt	Alter bei Abschluß	Hochschul- berechti- gung bis Abschluß	Erstima- trikula- tion bis Abschluß	Beurlau- bung und Unter- brechung	Studium außerhalb Deutsch- lands	Hochschul- semester	Fach- semester
			Durchschnitt in Jahren					Semester	
Gesamthochschulen									
Kunst, Kunstwissen- schaft zusammen	m	1	26,3	-	-	-	-	-	7,3
	w	31	26,5	6,4	4,7	0,5	-	10,0	9,4
	i	32	26,5	6,4	4,7	0,5	-	10,0	9,4
Prüfungsgruppe zusammen	m	44	27,1	9,4	5,6	-	-	10,8	8,2
	w	406	25,8	6,2	4,6	0,5	-	8,9	8,1
	i	450	25,9	6,7	4,7	0,5	-	9,2	8,1
LA Realschulen/ Sekundarstufe I									
Sprach- und Kulturwissen- schaften									
Evangelische Theologie, - Religionslehre	m	1	27,4	-	-	-	-	-	14,5
	w	1	29,9	-	-	-	-	-	20,5
	i	2	28,7	-	-	-	-	-	17,5
Katholische Theologie, - Religionslehre	m	1	30,1	-	-	-	-	-	12,5
	w	-	-	-	-	-	-	-	-
	i	1	30,1	-	-	-	-	-	12,5
Geschichte	m	2	41,9	-	-	-	-	-	5,2
	w	1	76,5	-	-	-	-	-	21,3
	i	3	53,4	-	-	-	-	-	13,2
Germanistik (Deutsch, germanische Sprachen ohne Anglistik)	m	5	32,2	-	-	-	-	-	14,9
	w	8	35,0	9,2	8,2	-	-	15,7	9,2
	i	13	33,9	9,2	8,2	-	-	15,7	11,3
Anglistik, Amerikanistik	m	1	35,4	-	-	-	-	-	6,8
	w	1	44,8	-	-	-	-	-	5,3
	i	2	40,1	-	-	-	-	-	6,1
Sprach- und Kulturwissen- schaften zusammen	m	10	33,8	-	-	-	-	-	11,9
	w	11	39,2	9,2	8,2	-	-	15,7	11,6
	i	21	36,6	9,2	8,2	-	-	15,7	11,7
Sport									
Sport, Sportwissenschaft	m	10	32,1	8,9	8,1	-	-	16,3	11,5
	w	5	33,0	-	-	-	-	-	10,8
	i	15	32,4	8,9	8,1	-	-	16,3	11,3
Sport zusammen	m	10	32,1	8,9	8,1	-	-	16,3	11,5
	w	5	33,0	-	-	-	-	-	10,8
	i	15	32,4	8,9	8,1	-	-	16,3	11,3
Rechts-, Wirtschafts- und Sozialwissenschaften									
Sozialwissenschaften	m	1	29,3	-	-	-	-	-	8,5
	w	2	29,7	15,9	5,6	-	-	12,3	8,4
	i	3	29,5	15,9	5,6	-	-	12,3	8,4
Wirtschaftswissen- schaften	m	1	43,1	-	-	-	-	-	8,5
	w	2	25,4	6,0	4,2	-	-	8,5	8,0
	i	3	31,3	6,0	4,2	-	-	8,5	8,2
Rechts-, Wirtschafts- und Sozialwissensch. zusammen	m	2	36,2	-	-	-	-	-	8,5
	w	4	27,5	11,0	4,9	-	-	10,4	8,2
	i	6	30,4	11,0	4,9	-	-	10,4	8,3
Mathematik, Naturwissen- schaften									
Mathematik	m	4	31,1	8,9	3,1	-	-	12,3	8,7
	w	5	26,0	7,4	4,6	-	-	8,8	6,2
	i	9	28,3	7,9	4,1	-	-	10,0	7,3
Physik, Astronomie	m	1	51,9	-	-	-	-	-	5,5
	w	-	-	-	-	-	-	-	-
	i	1	51,9	-	-	-	-	-	5,5
Chemie	m	-	-	-	-	-	-	-	-
	w	1	23,9	4,9	4,1	-	-	8,3	6,3
	i	1	23,9	4,9	4,1	-	-	8,3	6,3
Biologie	m	5	34,3	-	-	-	-	-	11,8
	w	8	32,5	-	-	-	-	-	9,9
	i	13	33,2	-	-	-	-	-	10,6
Geographie	m	5	31,9	-	-	-	-	-	7,2
	w	2	32,6	-	-	-	-	-	7,4
	i	7	32,1	-	-	-	-	-	7,3

Prüfungsjahr 1993

4 Von deutschen Erstabsolventen bestandene Prüfungen nach Hochschularten, Prüfungs- und Fächergruppen, Studienbereichen sowie Durchschnittsalter und Studiendauer

Prüfungsgruppe Fächergruppe Studienbereich	Ge- schl.	Bestandene Prüfungen insgesamt	Alter bei Abschluß	Hochschul- berechtigung bis Abschluß	Erstimmatrikulation bis Abschluß	Beurlaubung und Unterbrechung	Studium außerhalb Deutschlands	Hochschul- semester	Fach- semester
			Durchschnitt in Jahren					Semester	
Gesamthochschulen									
Mathematik, Naturwissenschaften zusammen	m w i	15 16 31	33,8 29,9 31,8	8,9 6,6 7,2	3,1 4,4 4,1	- - -	- - -	12,3 8,7 9,6	9,0 8,2 8,6
Agrar-, Forst- und Ernährungswissenschaften									
Ernährungs- und Haushaltswissenschaften	m w i	- 5 5	- 30,8 30,8	- - -	- - -	- - -	- - -	- - -	- 10,5 10,5
Agrar-, Forst- und Ernährungswissenschaften zusammen	m w i	- 5 5	- 30,8 30,8	- - -	- - -	- - -	- - -	- - -	- 10,5 10,5
Ingenieurwissenschaften									
Ingenieurwesen allgemein	m w i	2 - 2	27,8 - 27,8	- - -	- - -	- - -	- - -	- - -	9,3 - 9,3
Ingenieurwissenschaften zusammen	m w i	2 - 2	27,8 - 27,8	- - -	- - -	- - -	- - -	- - -	9,3 - 9,3
Kunst, Kunstwissenschaft									
Kunst, Kunstwissenschaft allgemein	m w i	2 8 10	29,6 29,8 29,7	- 8,5 8,5	- 7,6 7,6	- - -	- - -	- 15,4 15,4	13,8 9,4 10,3
Gestaltung	m w i	- 5 5	- 37,9 37,9	- - -	- - -	- - -	- - -	- - -	- 6,7 6,7
Musik, Musikwissenschaft	m w i	10 9 19	29,0 26,3 27,7	12,0 6,0 9,0	9,7 5,1 7,4	3,0 - 3,0	- - -	19,6 10,4 15,0	11,7 10,4 11,1
Kunst, Kunstwissenschaft zusammen	m w i	12 22 34	29,1 30,2 29,8	12,0 7,2 8,8	9,7 6,4 7,5	3,0 - 3,0	- - -	19,6 12,9 15,1	12,0 9,2 10,2
Prüfungsgruppe zusammen	m w i	51 63 114	32,2 31,8 32,0	10,5 8,2 8,8	7,6 6,1 6,5	3,0 - 3,0	- - -	17,0 12,1 13,3	10,8 9,6 10,1
LA Gymnasien/ Sekundarst. II, allgem. Schulen									
Sprach- und Kulturwissenschaften									
Evangelische Theologie, - Religionslehre	m w i	2 5 7	32,4 28,5 29,6	13,0 8,7 10,4	11,7 7,7 9,3	1,0 3,0 2,0	- - -	22,0 15,7 18,2	13,0 16,1 15,2
Katholische Theologie, - Religionslehre	m w i	3 - 3	30,5 - 30,5	12,0 - 12,0	10,2 - 10,2	1,0 - 1,0	- - -	18,5 - 18,5	17,7 - 17,7
Geschichte	m w i	5 3 8	28,6 33,2 30,4	- 10,9 10,9	- 9,1 9,1	- 0,5 0,5	- - -	- 17,3 17,3	12,6 11,1 12,0
Altphilologie (klass. Philol.), Neugriechisch	m w i	1 - 1	30,8 - 30,8	- - -	- - -	- - -	- - -	- - -	29,3 - 29,3
Germanistik (Deutsch, germanische Sprachen ohne Anglistik)	m w i	10 26 36	30,2 27,0 27,9	9,0 11,3 10,8	8,2 10,2 9,7	- 0,5 0,5	- - -	13,5 18,8 17,5	13,6 11,8 12,3
Anglistik, Amerikanistik	m w i	5 8 13	30,2 27,7 28,7	- 11,2 11,2	- 9,3 9,3	- 1,0 1,0	- - -	- 18,8 18,8	15,5 11,7 13,2
Romanistik	m w i	- 6 6	- 29,0 29,0	- - -	- - -	- - -	- - -	- - -	- 13,5 13,5
Psychologie	m w i	1 1 2	30,7 25,3 28,0	- - -	- - -	- - -	- - -	- - -	15,5 12,3 13,9

Prüfungsjahr 1993

4 Von deutschen Erstabsolventen bestandene Prüfungen nach Hochschularten, Prüfungs- und Fächergruppen, Studienbereichen sowie Durchschnittsalter und Studiendauer

Prüfungsgruppe Fächergruppe Studienbereich	Ge- schl.	Bestandene Prüfungen insgesamt	Alter bei Abschluß	Hochschul- berechti- gung bis Abschluß	Erstima- trikula- tion bis Abschluß	Beurlau- bung und Unter- brechung	Studium außerhalb Deutsch- lands	Hochschul- semester	Fach- semester
			Durchschnitt in Jahren					Semester	
Gesamthochschulen									
Erziehungswissenschaften	m	8	29,7	-	-	-	-	-	10,3
	w	12	27,4	-	-	-	-	-	12,0
	i	20	28,3	-	-	-	-	-	11,3
Sprach- und Kulturwissen- schaften zusammen	m	35	30,1	11,8	10,4	1,0	-	19,0	13,8
	w	61	27,8	10,3	9,0	1,3	-	17,5	12,3
	i	96	28,6	10,8	9,5	1,2	-	18,0	12,8
Sport									
Sport, Sportwissenschaft	m	6	28,5	10,0	7,5	-	-	15,2	13,1
	w	6	26,7	7,5	6,0	-	-	12,1	12,0
	i	12	27,6	9,0	6,9	-	-	13,9	12,6
Sport zusammen	m	6	28,5	10,0	7,5	-	-	15,2	13,1
	w	6	26,7	7,5	6,0	-	-	12,1	12,0
	i	12	27,6	9,0	6,9	-	-	13,9	12,6
Rechts-, Wirtschafts- und Sozialwissenschaften									
Sozialwissenschaften	m	2	30,5	-	-	-	-	-	15,0
	w	6	28,0	6,5	5,2	-	-	10,5	18,1
	i	8	28,6	6,5	5,2	-	-	10,5	15,9
Wirtschaftswissen- schaften	m	1	28,3	-	-	-	-	-	13,3
	w	-	-	-	-	-	-	-	-
	i	1	28,3	-	-	-	-	-	13,3
Rechts-, Wirtschafts- und Sozialwissensch. zusammen	m	3	29,8	-	-	-	-	-	14,4
	w	6	28,0	6,5	5,2	-	-	10,5	16,1
	i	9	28,6	6,5	5,2	-	-	10,5	15,6
Mathematik, Naturwissen- schaften									
Mathematik	m	3	27,9	-	-	-	-	-	13,9
	w	4	27,7	8,1	7,3	0,5	-	14,8	14,5
	i	7	27,8	8,1	7,3	0,5	-	14,8	14,3
Physik, Astronomie	m	-	-	-	-	-	-	-	-
	w	1	26,1	-	-	-	-	-	9,5
	i	1	26,1	-	-	-	-	-	9,5
Chemie	m	4	28,1	-	-	-	-	-	11,7
	w	1	29,6	-	-	-	-	-	9,5
	i	5	28,4	-	-	-	-	-	11,2
Biologie	m	12	29,1	8,3	5,8	-	-	11,7	11,5
	w	15	28,2	9,0	7,6	-	-	15,4	13,1
	i	27	28,6	8,5	6,5	-	-	13,2	12,4
Geographie	m	-	-	-	-	-	-	-	-
	w	1	28,3	-	-	-	-	-	17,3
	i	1	28,3	-	-	-	-	-	17,3
Mathematik, Naturwissen- schaften zusammen	m	19	28,7	8,3	5,8	-	-	11,7	11,9
	w	22	28,1	8,5	7,5	0,5	-	15,1	13,2
	i	41	28,4	8,4	6,7	0,5	-	13,6	12,6
Ingenieurwissenschaften									
Elektrotechnik	m	-	-	-	-	-	-	-	-
	w	1	27,1	-	-	-	-	-	12,5
	i	1	27,1	-	-	-	-	-	12,5
Ingenieurwissen- schaften zusammen	m	-	-	-	-	-	-	-	-
	w	1	27,1	-	-	-	-	-	12,5
	i	1	27,1	-	-	-	-	-	12,5
Kunst, Kunstwissenschaft									
Kunst, Kunstwissen- schaft allgemein	m	15	28,8	10,0	9,2	0,5	-	18,5	13,1
	w	18	27,4	8,3	6,0	0,5	-	12,1	11,8
	i	33	28,0	8,6	6,4	0,5	-	13,0	12,4
Musik, Musikwissenschaft	m	3	29,5	10,6	9,4	-	-	18,1	11,1
	w	7	27,0	8,9	8,1	-	-	16,3	11,0
	i	10	27,7	10,2	9,1	-	-	17,6	11,0
Kunst, Kunstwissen- schaft zusammen	m	18	28,9	10,5	9,4	0,5	-	18,2	12,8
	w	25	27,3	8,4	6,3	0,5	-	12,7	11,6
	i	43	27,9	9,1	7,4	0,5	-	14,7	12,1

Prüfungsjahr 1993

4 Von deutschen Erstabsolventen bestandene Prüfungen nach Hochschularten, Prüfungs- und Fächergruppen, Studienbereichen sowie Durchschnittsalter und Studiendauer

Prüfungsgruppe Fächergruppe Studienbereich	Ge- schl.	Bestandene Prüfungen insgesamt	Alter bei Abschluß	Hochschul- berechti- gung bis Abschluß	Erststim- mulation bis Abschluß	Beurlau- bung und Unter- brechung	Studium außerhalb Deutsch- lands	Hochschul- semester	Fach- semester
			Durchschnitt in Jahren					Semester	
Gesamthochschulen									
Prüfungsgruppe zusammen	m	81	29,4	10,3	8,5	0,8	-	16,4	13,1
	w	121	27,7	8,8	7,3	1,0	-	14,5	12,5
	i	202	28,3	9,4	7,8	0,9	-	15,2	12,7
LA Berufl. Sch./ Sekundarst. II, berufl. Schulen									
Sprach- und Kulturwissen- schaften									
Germanistik (Deutsch, germanische Sprachen ohne Anglistik)	m	6	30,1	-	-	-	-	-	11,3
	w	3	29,4	-	-	-	-	-	11,4
	i	9	29,9	-	-	-	-	-	11,3
Anglistik, Amerikanistik	m	-	-	-	-	-	-	-	-
	w	1	27,6	-	-	-	-	-	10,5
	i	1	27,6	-	-	-	-	-	10,5
Sprach- und Kulturwissen- schaften zusammen	m	6	30,1	-	-	-	-	-	11,3
	w	4	29,0	-	-	-	-	-	11,2
	i	10	29,7	-	-	-	-	-	11,2
Sport									
Sport, Sportwissenschaft	m	2	29,2	-	-	-	-	-	10,3
	w	3	28,9	-	-	-	-	-	10,2
	i	5	29,0	-	-	-	-	-	10,2
Sport zusammen	m	2	29,2	-	-	-	-	-	10,3
	w	3	28,9	-	-	-	-	-	10,2
	i	5	29,0	-	-	-	-	-	10,2
Rechts-, Wirtschafts- und Sozialwissenschaften									
Sozialwissenschaften	m	-	-	-	-	-	-	-	-
	w	1	38,0	-	-	-	-	-	14,5
	i	1	38,0	-	-	-	-	-	14,5
Wirtschaftswissen- schaften	m	11	29,0	10,8	7,0	-	-	14,2	10,1
	w	12	27,5	-	-	-	-	-	9,5
	i	23	28,3	10,8	7,0	-	-	14,2	9,8
Rechts-, Wirtschafts- und Sozialwissensch. zusammen	m	11	29,0	10,8	7,0	-	-	14,2	10,1
	w	13	28,3	-	-	-	-	-	9,9
	i	24	28,7	10,8	7,0	-	-	14,2	10,0
Ingenieurwissenschaften									
Maschinenbau/ Verfahrenstechnik	m	2	31,0	-	-	-	-	-	7,8
	w	1	31,0	-	-	-	-	-	11,5
	i	3	31,0	-	-	-	-	-	9,1
Elektrotechnik	m	2	34,3	-	-	-	-	-	14,3
	w	-	-	-	-	-	-	-	-
	i	2	34,3	-	-	-	-	-	14,3
Bauingenieurwesen	m	5	31,7	-	-	-	-	-	11,3
	w	2	28,3	-	-	-	-	-	10,5
	i	7	30,7	-	-	-	-	-	11,1
Ingenieurwissen- schaften zusammen	m	9	32,1	-	-	-	-	-	11,2
	w	3	29,2	-	-	-	-	-	10,8
	i	12	31,4	-	-	-	-	-	11,1
Kunst, Kunstwissenschaft									
Gestaltung	m	3	29,8	-	-	-	-	-	11,0
	w	5	28,0	-	-	-	-	-	11,1
	i	8	28,7	-	-	-	-	-	11,0
Kunst, Kunstwissen- schaft zusammen	m	3	29,8	-	-	-	-	-	11,0
	w	5	28,0	-	-	-	-	-	11,1
	i	8	28,7	-	-	-	-	-	11,0
Prüfungsgruppe zusammen	m	31	30,2	10,8	7,0	-	-	14,2	10,8
	w	28	28,5	-	-	-	-	-	10,4
	i	59	29,4	10,8	7,0	-	-	14,2	10,6

Prüfungsjahr 1993

4 Von deutschen Erstabsolventen bestandene Prüfungen nach Hochschularten, Prüfungs- und Fächergruppen, Studienbereichen sowie Durchschnittsalter und Studiendauer

Prüfungsgruppe Fächergruppe Studienbereich	Ge- schl.	Bestandene Prüfungen insgesamt	Alter bei Abschluß	Hochschul- berechtigung bis Abschluß	Erstimmatrikulation bis Abschluß	Beurlaubung und Unterbrechung	Studium außerhalb Deutschlands	Hochschul- semester	Fach- semester
			Durchschnitt in Jahren						Semester
Gesamthochschulen									
Künstlerischer Abschluß									
Kunst, Kunstwissenschaft									
Bildende Kunst	m	13	30,7	8,4	7,3	0,8	-	13,5	11,1
	w	19	30,3	7,4	6,0	0,8	-	11,9	10,8
	i	32	30,5	7,8	6,5	0,8	-	12,6	10,9
Gestaltung	m	16	31,0	11,2	9,6	-	-	16,0	12,7
	w	12	27,6	9,2	7,8	-	-	14,8	12,5
	i	28	29,5	10,4	9,0	-	-	15,6	12,6
Kunst, Kunstwissen- schaft zusammen	m	29	30,9	9,6	8,3	0,8	-	14,6	11,9
	w	31	29,3	7,8	6,4	0,8	-	12,6	11,5
	i	60	30,0	8,6	7,3	0,8	-	13,5	11,7
Prüfungsgruppe zusammen	m	29	30,9	9,6	8,3	0,8	-	14,6	11,9
	w	31	29,3	7,8	6,4	0,8	-	12,6	11,5
	i	60	30,0	8,6	7,3	0,8	-	13,5	11,7
Fachhochschul- abschluß									
Rechts-, Wirtschafts- und Sozialwissenschaften									
Sozialwesen	m	52	29,2	8,9	5,4	1,5	-	10,4	7,8
	w	119	29,1	8,3	5,8	1,0	-	10,4	7,7
	i	171	29,1	8,5	5,7	1,3	-	10,4	7,7
Rechts-, Wirtschafts- und Sozialwissensch. zusammen	m	52	29,2	8,9	5,4	1,5	-	10,4	7,8
	w	119	29,1	8,3	5,8	1,0	-	10,4	7,7
	i	171	29,1	8,5	5,7	1,3	-	10,4	7,7
Agrar-, Forst- und Ernährungswissenschaften									
Landespflege, Umweltgestaltung	m	48	31,2	8,5	6,8	0,5	-	13,9	12,1
	w	42	29,5	7,5	6,7	-	-	13,0	12,2
	i	90	30,4	8,2	6,7	0,5	-	13,6	12,1
Agrarwissenschaften, Lebensmittel- und Getränketechnologie	m	58	26,2	5,1	3,5	-	-	7,6	7,3
	w	9	25,4	4,7	3,9	-	-	7,9	7,7
	i	67	26,1	5,0	3,5	-	-	7,6	7,4
Agrar-, Forst- und Ernährungswissenschaften zusammen	m	106	28,5	6,3	4,6	0,5	-	9,8	9,5
	w	51	28,8	6,6	5,7	-	-	11,3	11,4
	i	157	28,6	6,4	4,8	0,5	-	10,1	10,1
Ingenieurwissenschaften									
Bergbau, Hüttenwesen	m	42	28,8	9,7	5,1	1,5	-	10,4	9,4
	w	2	29,3	11,6	4,7	-	-	9,7	8,7
	i	44	28,8	9,9	5,1	1,5	-	10,3	9,4
Maschinenbau/ Verfahrenstechnik	m	353	27,6	6,7	4,9	1,0	-	10,2	10,0
	w	20	26,3	6,6	4,8	-	-	10,3	9,4
	i	373	27,6	6,7	4,9	1,0	-	10,2	10,0
Elektrotechnik	m	179	26,8	5,7	4,6	1,5	-	9,4	8,7
	w	4	24,8	6,9	6,1	-	-	12,3	8,6
	i	183	26,7	5,7	4,6	1,5	-	9,5	8,7
Verkehrstechnik, Nautik	m	4	28,8	11,6	8,2	-	-	16,7	14,7
	w	-	-	-	-	-	-	-	-
	i	4	28,8	11,6	8,2	-	-	16,7	14,7
Architektur, Innenarchitektur	m	122	30,9	8,3	7,4	0,8	-	14,6	14,8
	w	104	29,4	8,7	7,7	-	-	15,4	14,9
	i	226	30,2	8,4	7,5	0,8	-	14,9	14,9
Raumplanung	m	2	29,4	8,8	8,0	-	-	15,7	15,2
	w	3	29,7	9,8	9,0	-	-	17,8	16,8
	i	5	29,6	9,4	8,6	-	-	17,0	16,2
Bauingenieurwesen	m	36	27,4	-	-	-	-	-	9,4
	w	8	26,3	-	-	-	-	-	11,0
	i	44	27,2	-	-	-	-	-	9,7
Vermessungswesen	m	38	27,9	6,1	5,3	0,5	-	10,7	10,0
	w	8	25,3	4,1	3,3	-	-	6,8	8,2
	i	46	27,4	5,9	5,1	0,5	-	10,3	9,7

Prüfungsjahr 1993

4 Von deutschen Erstabsolventen bestandene Prüfungen nach Hochschularten, Prüfungs- und Fächergruppen, Studienbereichen sowie Durchschnittsalter und Studiendauer

Prüfungsgruppe Fächergruppe Studienbereich	Ge- schl.	Bestandene Prüfungen insgesamt	Alter bei Abschluß	Hochschul- berechti- gung bis Abschluß	Erstima- trikula- tion bis Abschluß	Beurlau- bung und Unter- brechung	Studium außerhalb Deutsch- lands	Hochschul- semester	Fach- semester
			Durchschnitt in Jahren					Semester	
Gesamthochschulen									
Ingenieurwissen- schaften zusammen	m	776	28,0	7,0	5,4	1,0	-	11,1	10,4
	w	149	28,5	8,2	6,9	-	-	14,0	13,4
	i	925	28,1	7,2	5,7	1,0	-	11,6	10,9
Kunst, Kunstwissenschaft									
Gestaltung	m	35	30,1	9,0	8,2	-	-	16,2	14,0
	w	12	30,1	9,2	8,3	-	-	15,8	17,2
	i	47	30,1	9,1	8,2	-	-	16,1	14,8
Kunst, Kunstwissen- schaft zusammen	m	35	30,1	9,0	8,2	-	-	16,2	14,0
	w	12	30,1	9,2	8,3	-	-	15,8	17,2
	i	47	30,1	9,1	8,2	-	-	16,1	14,8
Prüfungsgruppe zusammen	m	969	28,2	7,1	5,4	1,0	-	11,0	10,3
	w	331	28,8	8,1	6,4	1,0	-	12,3	11,1
	i	1 300	28,3	7,3	5,6	1,0	-	11,3	10,5
Hochschulart insgesamt	m	4 868	29,1	9,0	6,8	1,2	-	13,7	11,8
	w	2 597	28,3	8,6	6,5	0,8	2,0	13,1	11,0
	i	7 465	28,8	8,9	6,7	1,0	2,0	13,5	11,5
Pädagogische Hochschulen									
Diplom (U) und entsprech. Ab- schlußprüfungen									
Sprach- und Kulturwissen- schaften									
Erziehungswissenschaften	m	7	38,1	-	-	-	-	-	10,3
	w	16	31,8	-	-	-	-	-	11,5
	i	23	33,7	-	-	-	-	-	11,2
Sonderpädagogik	m	-	-	-	-	-	-	-	-
	w	4	29,2	-	-	-	-	-	10,4
	i	4	29,2	-	-	-	-	-	10,4
Sprach- und Kulturwissen- schaften zusammen	m	7	38,1	-	-	-	-	-	10,3
	w	20	31,2	-	-	-	-	-	11,3
	i	27	33,0	-	-	-	-	-	11,0
Rechts-, Wirtschafts- und Sozialwissenschaften									
Sozialwesen	m	5	32,1	-	-	-	-	-	13,4
	w	8	29,3	-	-	-	-	-	12,5
	i	13	30,4	-	-	-	-	-	12,8
Rechts-, Wirtschafts- und Sozialwissensch. zusammen	m	5	32,1	-	-	-	-	-	13,4
	w	8	29,3	-	-	-	-	-	12,5
	i	13	30,4	-	-	-	-	-	12,8
Prüfungsgruppe zusammen	m	12	35,6	-	-	-	-	-	11,6
	w	28	30,7	-	-	-	-	-	11,6
	i	40	32,2	-	-	-	-	-	11,6
Staatl. Lehramts- prüf. (LA) Grund- und Hauptschulen									
Sprach- und Kulturwissen- schaften									
Sprach- u. Kulturwissen- schaften allgemein	m	-	-	-	-	-	-	-	-
	w	3	26,8	-	-	-	-	-	12,7
	i	3	26,8	-	-	-	-	-	12,7
Evangelische Theologie, - Religionslehre	m	6	28,1	-	-	-	-	-	8,8
	w	45	24,8	-	-	-	-	-	8,1
	i	51	25,2	-	-	-	-	-	8,2
Katholische Theologie, - Religionslehre	m	5	30,4	-	-	-	-	-	10,7
	w	18	24,6	-	-	-	-	-	7,6
	i	23	25,8	-	-	-	-	-	8,3
Geschichte	m	3	26,1	-	-	-	-	-	8,9
	w	14	25,8	-	-	-	-	-	7,9
	i	17	25,8	-	-	-	-	-	8,1
Germanistik (Deutsch, germanische Sprachen ohne Anglistik)	m	39	27,1	-	-	-	-	-	7,2
	w	347	24,7	-	-	-	-	-	6,6
	i	386	25,0	-	-	-	-	-	6,7

Prüfungsjahr 1993

4 Von deutschen Erstabsolventen bestandene Prüfungen nach Hochschularten, Prüfungs- und Fächergruppen, Studienbereichen sowie Durchschnittsalter und Studiendauer

Prüfungsgruppe Fächergruppe Studienbereich	Ge- schl.	Bestandene Prüfungen insgesamt	Alter bei Abschluß	Hochschul- berechti- gung bis Abschluß	Erstima- trikula- tion bis Abschluß	Beurlau- bung und Unter- brechung	Studium außerhalb Deutsch- lands	Hochschul- semester	Fach- semester	
			Durchschnitt in Jahren					Semester		
Pädagogische Hochschulen										
Anglistik, Amerikanistik	m	4	29,3	-	-	-	-	-	10,5	
	w	15	27,0	-	-	-	-	-	8,3	
	i	19	27,5	-	-	-	-	-	8,8	
Romanistik	m	-	-	-	-	-	-	-	-	
	w	1	24,8	-	-	-	-	-	7,7	
	i	1	24,8	-	-	-	-	-	7,7	
Erziehungswissenschaften	m	8	28,8	-	-	-	-	-	8,4	
	w	67	25,8	-	-	-	-	-	8,5	
	i	75	26,1	-	-	-	-	-	8,5	
Sprach- und Kulturwissen- schaften zusammen	m	65	27,7	-	-	-	-	-	8,0	
	w	510	25,0	-	-	-	-	-	7,2	
	i	575	25,3	-	-	-	-	-	7,3	
Sport										
Sport, Sportwissenschaft	m	13	29,1	-	-	-	-	-	9,2	
	w	42	25,4	-	-	-	-	-	8,8	
	i	55	26,2	-	-	-	-	-	8,9	
Sport zusammen	m	13	29,1	-	-	-	-	-	9,2	
	w	42	25,4	-	-	-	-	-	8,8	
	i	55	26,2	-	-	-	-	-	8,9	
Rechts-, Wirtschafts- und Sozialwissenschaften										
Wirtschafts- und Gesellschaftslehre allg.	m	1	32,3	-	-	-	-	-	9,7	
	w	1	23,5	-	-	-	-	-	8,7	
	i	2	27,9	-	-	-	-	-	9,2	
Sozialwissenschaften	m	-	-	-	-	-	-	-	-	
	w	4	24,8	-	-	-	-	-	8,3	
	i	4	24,8	-	-	-	-	-	8,3	
Rechts-, Wirtschafts- und Sozialwissensch. zusammen	m	1	32,3	-	-	-	-	-	9,7	
	w	5	24,5	-	-	-	-	-	8,4	
	i	6	25,8	-	-	-	-	-	8,6	
Mathematik, Naturwissen- schaften										
Mathematik, Naturwissen- schaften allgemein	m	-	-	-	-	-	-	-	-	
	w	3	26,0	-	-	-	-	-	8,0	
	i	3	26,0	-	-	-	-	-	8,0	
Mathematik	m	22	26,0	-	-	-	-	-	7,4	
	w	130	24,1	-	-	-	-	-	6,4	
	i	152	24,4	-	-	-	-	-	6,5	
Physik, Astronomie	m	2	27,8	-	-	-	-	-	8,0	
	w	2	27,3	-	-	-	-	-	10,7	
	i	4	27,6	-	-	-	-	-	9,3	
Biologie	m	3	27,6	-	-	-	-	-	9,7	
	w	32	25,4	-	-	-	-	-	8,5	
	i	35	25,6	-	-	-	-	-	8,6	
Geographie	m	3	26,3	-	-	-	-	-	7,2	
	w	12	24,7	-	-	-	-	-	7,6	
	i	15	25,0	-	-	-	-	-	7,5	
Mathematik, Naturwissen- schaften zusammen	m	30	26,3	-	-	-	-	-	7,7	
	w	179	24,5	-	-	-	-	-	6,9	
	i	209	24,7	-	-	-	-	-	7,0	
Agrar-, Forst- und Ernährungswissenschaften										
Ernährungs- und Haus- haltungswissenschaften	m	-	-	-	-	-	-	-	-	
	w	23	27,3	-	-	-	-	-	9,2	
	i	23	27,3	-	-	-	-	-	9,2	
Agrar-, Forst- und Ernährungswissenschaften zusammen	m	-	-	-	-	-	-	-	-	
	w	23	27,3	-	-	-	-	-	9,2	
	i	23	27,3	-	-	-	-	-	9,2	
Kunst, Kunstwissenschaft										
Kunst, Kunstwissen- schaft allgemein	m	6	27,0	-	-	-	-	-	9,8	
	w	43	26,8	-	-	-	-	-	8,8	
	i	49	26,9	-	-	-	-	-	9,0	

Prüfungsjahr 1993

4 Von deutschen Erstabsolventen bestandene Prüfungen nach Hochschularten, Prüfungs- und Fächergruppen, Studienbereichen sowie Durchschnittsalter und Studiendauer

Prüfungsgruppe Fächergruppe Studienbereich	Ge- schl.	Bestandene Prüfungen insgesamt	Alter bei Abschluß	Hochschul- berechti- gung bis Abschluß	Erstima- trikula- tion bis Abschluß	Beurlau- bung und Unter- brechung	Studium außerhalb Deutsch- lands	Hochschul- semester	Fach- semester
			Durchschnitt in Jahren					Semester	
Pädagogische Hochschulen									
Gestaltung	m	7	34,3	-	-	-	-	-	9,6
	w	7	26,4	-	-	-	-	-	9,3
	i	14	30,4	-	-	-	-	-	9,5
Musik, Musikwissenschaft	m	6	26,9	-	-	-	-	-	8,4
	w	53	25,1	-	-	-	-	-	8,6
	i	59	25,3	-	-	-	-	-	8,6
Kunst, Kunstwissen- schaft zusammen	m	19	29,7	-	-	-	-	-	9,3
	w	103	25,9	-	-	-	-	-	8,7
	i	122	26,5	-	-	-	-	-	8,8
Prüfungsgruppe zusammen	m	128	27,9	-	-	-	-	-	8,3
	w	862	25,1	-	-	-	-	-	7,4
	i	990	25,4	-	-	-	-	-	7,5
LA Realschulen/ Sekundarstufe I									
Sprach- und Kulturwissen- schaften									
Evangelische Theologie, - Religionslehre	m	4	29,2	-	-	-	-	-	10,1
	w	9	25,4	-	-	-	-	-	8,9
	i	13	26,6	-	-	-	-	-	9,2
Katholische Theologie, - Religionslehre	m	4	28,8	-	-	-	-	-	9,3
	w	-	-	-	-	-	-	-	-
	i	4	28,8	-	-	-	-	-	9,3
Geschichte	m	4	28,6	-	-	-	-	-	9,2
	w	9	26,4	-	-	-	-	-	9,1
	i	13	27,1	-	-	-	-	-	9,1
Germanistik (Deutsch, germanische Sprachen ohne Anglistik)	m	6	26,5	1,8	1,0	-	-	3,2	9,0
	w	37	25,6	-	-	-	-	-	8,5
	i	43	25,7	1,8	1,0	-	-	3,2	8,5
Anglistik, Amerikanistik	m	6	26,7	-	-	-	-	-	6,8
	w	21	29,0	-	-	-	-	-	8,2
	i	27	28,5	-	-	-	-	-	7,9
Romanistik	m	1	25,5	-	-	-	-	-	6,3
	w	6	25,7	-	-	-	-	-	8,8
	i	7	25,7	-	-	-	-	-	8,4
Slawistik, Baltistik, Finno-Ugristik	m	-	-	-	-	-	-	-	-
	w	19	22,9	-	-	-	-	-	8,0
	i	19	22,9	-	-	-	-	-	8,0
Sprach- und Kulturwissen- schaften zusammen	m	25	27,6	1,8	1,0	-	-	3,2	8,6
	w	101	25,8	-	-	-	-	-	8,4
	i	126	26,2	1,8	1,0	-	-	3,2	8,5
Sport									
Sport, Sportwissenschaft	m	16	28,5	-	-	-	-	-	10,7
	w	15	26,3	5,0	4,2	-	-	7,5	10,4
	i	31	27,5	5,0	4,2	-	-	7,5	10,5
Sport zusammen	m	16	28,5	-	-	-	-	-	10,7
	w	15	26,3	5,0	4,2	-	-	7,5	10,4
	i	31	27,5	5,0	4,2	-	-	7,5	10,5
Rechts-, Wirtschafts- und Sozialwissenschaften									
Wirtschafts- und Gesellschaftslehre allg.	m	1	43,3	-	-	-	-	-	10,3
	w	1	42,3	-	-	-	-	-	12,7
	i	2	42,8	-	-	-	-	-	11,5
Sozialwissenschaften	m	2	28,0	-	-	-	-	-	5,7
	w	4	25,8	-	-	-	-	-	7,8
	i	6	26,5	-	-	-	-	-	7,1
Rechts-, Wirtschafts- und Sozialwissensch. zusammen	m	3	33,1	-	-	-	-	-	7,2
	w	5	29,1	-	-	-	-	-	8,8
	i	8	30,6	-	-	-	-	-	8,2

Prüfungsjahr 1993

4 Von deutschen Erstabsolventen bestandene Prüfungen nach Hochschularten, Prüfungs- und Fächergruppen, Studienbereichen sowie Durchschnittsalter und Studiendauer

Prüfungsgruppe Fächergruppe Studienbereich	Ge- schl.	Bestandene Prüfungen insgesamt	Alter bei Abschluß	Hochschul- berechtigung bis Abschluß	Erstmat- rikulation bis Abschluß	Beurlau- bung und Unter- brechung	Studium außerhalb Deutsch- lands	Hochschul- semester	Fach- semester
			Durchschnitt in Jahren					Semester	
Pädagogische Hochschulen									
Mathematik, Naturwissen- schaften									
Mathematik	m	9	26,9	8,2	4,3	-	-	8,8	10,0
	w	29	23,4	5,1	4,3	-	-	8,8	8,7
	i	38	24,2	5,7	4,3	-	-	8,8	9,0
Physik, Astronomie	m	18	27,3	6,8	5,0	-	-	10,2	8,7
	w	18	22,5	-	-	-	-	-	8,0
	i	36	24,9	6,8	5,0	-	-	10,2	8,4
Chemie	m	4	26,0	-	-	-	-	-	8,0
	w	12	24,5	-	-	-	-	-	8,8
	i	16	24,9	-	-	-	-	-	8,6
Biologie	m	17	28,9	-	-	-	-	-	9,6
	w	33	24,9	-	-	-	-	-	8,5
	i	50	26,2	-	-	-	-	-	8,9
Geographie	m	4	27,5	-	-	-	-	-	10,1
	w	9	29,8	-	-	-	-	-	11,4
	i	13	29,1	-	-	-	-	-	11,0
Mathematik, Naturwissen- schaften zusammen	m	52	27,7	7,5	4,7	-	-	9,5	9,2
	w	101	24,4	5,1	4,3	-	-	8,8	8,8
	i	153	25,5	5,9	4,4	-	-	9,0	8,9
Agrar-, Forst- und Ernährungswissenschaften									
Ernährungs- und Haus- haltswissenschaften	m	-	-	-	-	-	-	-	-
	w	17	25,6	-	-	-	-	-	9,1
	i	17	25,6	-	-	-	-	-	9,1
Agrar-, Forst- und Ernährungswissenschaften zusammen	m	-	-	-	-	-	-	-	-
	w	17	25,6	-	-	-	-	-	9,1
	i	17	25,6	-	-	-	-	-	9,1
Kunst, Kunstwissenschaft									
Kunst, Kunstwissen- schaft allgemein	m	9	27,9	-	-	-	-	-	10,2
	w	44	25,1	-	-	-	-	-	9,2
	i	53	25,6	-	-	-	-	-	9,4
Gestaltung	m	8	29,7	-	-	-	-	-	9,6
	w	2	28,2	-	-	-	-	-	8,3
	i	10	29,4	-	-	-	-	-	9,4
Musik, Musikwissenschaft	m	14	28,1	-	-	-	-	-	10,7
	w	26	25,7	-	-	-	-	-	9,9
	i	40	26,5	-	-	-	-	-	10,2
Kunst, Kunstwissen- schaft zusammen	m	31	28,5	-	-	-	-	-	10,3
	w	72	25,4	-	-	-	-	-	9,4
	i	103	26,3	-	-	-	-	-	9,7
Prüfungsgruppe zusammen	m	127	28,1	5,6	3,4	-	-	7,4	9,5
	w	311	25,3	5,1	4,3	-	-	8,4	8,9
	i	438	26,1	5,3	4,0	-	-	8,0	9,1
LA Gymnasien/ Sekundarst. II, allgem. Schulen									
Sprach- und Kulturwissen- schaften									
Germanistik (Deutsch, germanische Sprachen ohne Anglistik)	m	1	26,7	-	-	-	-	-	9,2
	w	5	23,4	5,2	4,4	-	-	8,7	9,3
	i	6	23,9	5,2	4,4	-	-	8,7	9,3
Sprach- und Kulturwissen- schaften zusammen	m	1	26,7	-	-	-	-	-	9,2
	w	5	23,4	5,2	4,4	-	-	8,7	9,3
	i	6	23,9	5,2	4,4	-	-	8,7	9,3
Sport									
Sport, Sportwissenschaft	m	4	29,5	10,4	5,9	-	-	10,9	10,1
	w	-	-	-	-	-	-	-	-
	i	4	29,5	10,4	5,9	-	-	10,9	10,1
Sport zusammen	m	4	29,5	10,4	5,9	-	-	10,9	10,1
	w	-	-	-	-	-	-	-	-
	i	4	29,5	10,4	5,9	-	-	10,9	10,1

Prüfungsjahr 1993

4 Von deutschen Erstabsolventen bestandene Prüfungen nach Hochschularten, Prüfungs- und Fächergruppen, Studienbereichen sowie Durchschnittsalter und Studiendauer

Prüfungsgruppe Fächergruppe Studienbereich	Ges- schl.	Bestandene Prüfungen insgesamt	Alter bei Abschluß	Hochschul- berechti- gung bis Abschluß	Erstima- trikula- tion bis Abschluß	Beurlau- bung und Unter- brechung	Studium außerhalb Deutsch- lands	Hochschul- semester	Fach- semester
			Durchschnitt in Jahren					Semester	
Pädagogische Hochschulen									
Mathematik, Naturwissen- schaften									
Mathematik	m	2	23,2	5,9	5,1	-	-	10,3	9,8
	w	20	24,0	6,1	5,3	0,8	-	10,7	10,0
	i	22	23,9	6,1	5,3	0,8	-	10,7	10,0
Physik, Astronomie	m	-	-	-	-	-	-	-	-
	w	1	24,8	-	-	-	-	-	10,0
	i	1	24,8	-	-	-	-	-	10,0
Biologie	m	-	-	-	-	-	-	-	-
	w	1	23,5	-	-	-	-	-	9,2
	i	1	23,5	-	-	-	-	-	9,2
Mathematik, Naturwissen- schaften zusammen	m	2	23,2	5,9	5,1	-	-	10,3	9,8
	w	22	24,0	6,1	5,3	0,8	-	10,7	10,0
	i	24	23,9	6,1	5,3	0,8	-	10,7	9,9
Prüfungsgruppe zusammen	m	7	27,3	8,6	5,5	-	-	10,7	9,9
	w	27	23,9	6,0	5,1	0,8	-	10,4	9,8
	i	34	24,6	6,5	5,2	0,8	-	10,5	9,8
LA Sonderschulen									
Sprach- und Kulturwissen- schaften									
Sonderpädagogik	m	22	32,8	-	-	-	-	-	6,0
	w	99	29,8	-	-	-	-	-	6,3
	i	121	30,3	-	-	-	-	-	6,2
Sprach- und Kulturwissen- schaften zusammen	m	22	32,8	-	-	-	-	-	6,0
	w	99	29,8	-	-	-	-	-	6,3
	i	121	30,3	-	-	-	-	-	6,2
Prüfungsgruppe zusammen	m	22	32,8	-	-	-	-	-	6,0
	w	99	29,8	-	-	-	-	-	6,3
	i	121	30,3	-	-	-	-	-	6,2
Hochschulart insgesamt	m	296	28,6	7,5	4,8	-	-	9,4	8,8
	w	1 327	25,6	5,8	4,9	0,8	-	9,9	7,8
	i	1 623	26,1	6,2	4,9	0,8	-	9,8	8,0
Theologische Hochschulen									
Diplom (U) und entsprech. Ab- schlußprüfungen									
Sprach- und Kulturwissen- schaften									
Evangelische Theologie, - Religionslehre	m	65	30,6	9,7	7,7	0,8	1,2	15,4	14,7
	w	35	28,3	9,8	7,7	1,4	1,0	14,9	14,4
	i	100	29,8	9,7	7,7	1,0	1,1	15,2	14,6
Katholische Theologie, - Religionslehre	m	98	28,7	8,0	6,1	1,2	2,0	10,8	10,7
	w	11	30,1	11,8	6,5	1,0	1,0	13,4	12,5
	i	109	28,8	8,4	6,1	1,2	1,9	11,1	10,9
Philosophie	m	14	26,5	7,7	6,2	1,3	-	11,4	8,1
	w	5	26,7	7,7	4,9	-	-	9,7	9,3
	i	19	26,5	7,7	5,8	1,3	-	11,0	8,4
Sprach- und Kulturwissen- schaften zusammen	m	177	29,2	8,5	6,6	1,0	1,8	12,4	12,0
	w	51	28,5	10,0	6,9	1,4	1,0	13,7	13,5
	i	228	29,1	8,8	6,7	1,1	1,7	12,6	12,3
Prüfungsgruppe zusammen	m	177	29,2	8,5	6,6	1,0	1,8	12,4	12,0
	w	51	28,5	10,0	6,9	1,4	1,0	13,7	13,5
	i	228	29,1	8,8	6,7	1,1	1,7	12,6	12,3

Prüfungsjahr 1993

4 Von deutschen Erstabsolventen bestandene Prüfungen nach Hochschularten, Prüfungs- und Fächergruppen, Studienbereichen sowie Durchschnittsalter und Studiendauer

Prüfungsgruppe Fächergruppe Studienbereich	Ge- schl.	Bestandene Prüfungen insgesamt	Alter bei Abschluß	Hochschul- berechtigung bis Abschluß	Erststim- mulation bis Abschluß	Beurlau- bung und Unter- brechung	Studium außerhalb Deutsch- lands	Hochschul- semester	Fach- semester
			Durchschnitt in Jahren					Semester	

Theologische Hochschulen

Fachhochschul-
abschluß

Sprach- und Kulturwissen-
schaften

Evangelische Theologie, - Religionslehre	m	5	26,8	6,8	3,8	-	-	7,7	7,7
	w	17	27,1	6,7	4,2	1,0	1,0	8,6	7,8
	i	22	27,0	6,7	4,1	1,0	1,0	8,4	7,8
Sprach- und Kulturwissen- schaften zusammen	m	5	26,8	6,8	3,8	-	-	7,7	7,7
	w	17	27,1	6,7	4,2	1,0	1,0	8,6	7,8
	i	22	27,0	6,7	4,1	1,0	1,0	8,4	7,8
Prüfungsgruppe zusammen	m	5	26,8	6,8	3,8	-	-	7,7	7,7
	w	17	27,1	6,7	4,2	1,0	1,0	8,6	7,8
	i	22	27,0	6,7	4,1	1,0	1,0	8,4	7,8

Hochschulart insgesamt	m	182	29,2	8,5	6,5	1,0	1,8	12,2	11,9
	w	68	28,1	8,9	6,0	1,3	1,0	12,0	12,0
	i	250	28,9	8,6	6,4	1,1	1,7	12,1	11,9

Kunsthochschulen

Diplom (U) und
entsprech. Ab-
schlußprüfungen

Ingenieurwissenschaften

Maschinenbau/ Verfahrenstechnik	m	4	29,7	-	-	-	-	-	13,1
	w	-	-	-	-	-	-	-	-
	i	4	29,7	-	-	-	-	-	13,1
Architektur, Innenarchitektur	m	14	31,6	10,7	5,5	1,0	-	11,2	13,1
	w	19	28,1	8,8	7,2	1,0	-	13,6	11,1
	i	33	29,5	9,6	6,5	1,0	-	12,6	11,9
Ingenieurwissen- schaften zusammen	m	18	31,1	10,7	5,5	1,0	-	11,2	13,1
	w	19	28,1	8,8	7,2	1,0	-	13,6	11,1
	i	37	29,6	9,6	6,5	1,0	-	12,6	12,0

Kunst, Kunstwissenschaft

Kunst, Kunstwissen- schaft allgemein	m	1	32,4	-	-	-	-	-	13,8
	w	1	32,3	-	-	-	-	-	11,5
	i	2	32,3	-	-	-	-	-	12,7
Bildende Kunst	m	18	29,1	-	-	-	-	-	11,0
	w	3	28,6	-	-	-	-	-	11,2
	i	21	29,0	-	-	-	-	-	11,0
Gestaltung	m	17	28,8	-	-	-	-	-	10,6
	w	16	28,8	-	-	-	-	-	11,6
	i	33	28,8	-	-	-	-	-	11,1
Darstellende Kunst, Film und Fernsehen, Theaterwissenschaft	m	6	26,1	-	-	-	-	-	7,0
	w	20	24,5	-	-	-	-	-	6,2
	i	26	24,9	-	-	-	-	-	6,4
Musik, Musikwissenschaft	m	168	27,6	7,5	6,3	1,0	-	11,9	9,1
	w	131	26,5	4,8	4,0	-	-	7,2	9,3
	i	299	27,1	7,1	5,9	1,0	-	11,2	9,2
Kunst, Kunstwissen- schaft zusammen	m	210	27,8	7,5	6,3	1,0	-	11,9	9,4
	w	171	26,6	4,8	4,0	-	-	7,2	9,2
	i	381	27,3	7,1	5,9	1,0	-	11,2	9,3
Prüfungsgruppe zusammen	m	228	28,1	8,0	6,2	1,0	-	11,8	9,7
	w	190	26,7	7,1	5,8	1,0	-	10,9	9,4
	i	418	27,5	7,8	6,1	1,0	-	11,5	9,5

Prüfungsjahr 1993

4 Von deutschen Erstabsolventen bestandene Prüfungen nach Hochschularten, Prüfungs- und Fächergruppen, Studienbereichen sowie Durchschnittsalter und Studiendauer

Prüfungsgruppe Fächergruppe Studienbereich	Ge- schl.	Bestandene Prüfungen insgesamt	Alter bei Abschluß	Hochschul- berechti- gung bis Abschluß	Erstima- trikula- tion bis Abschluß	Beurlau- bung und Unter- brechung	Studium außerhalb Deutsch- lands	Hochschul- semester	Fach- semester	
			Durchschnitt in Jahren						Semester	
Kunsthochschulen										
Staatl. Lehramts- prüf. (LA) Grund- und Hauptschulen										
Kunst, Kunstwissenschaft										
Kunst, Kunstwissen- schaft allgemein	m	4	29,3	-	-	-	-	-	11,1	
	w	19	32,1	-	-	-	-	-	11,9	
	i	23	31,6	-	-	-	-	-	11,7	
Musik, Musikwissenschaft	m	3	30,3	-	-	-	-	-	13,0	
	w	13	27,3	-	-	-	-	-	11,0	
	i	16	27,8	-	-	-	-	-	11,3	
Kunst, Kunstwissen- schaft zusammen	m	7	29,7	-	-	-	-	-	11,9	
	w	32	30,2	-	-	-	-	-	11,5	
	i	39	30,1	-	-	-	-	-	11,6	
Prüfungsgruppe zusammen	m	7	29,7	-	-	-	-	-	11,9	
	w	32	30,2	-	-	-	-	-	11,5	
	i	39	30,1	-	-	-	-	-	11,6	
LA Realschulen/ Sekundarstufe I										
Kunst, Kunstwissenschaft										
Kunst, Kunstwissen- schaft allgemein	m	1	28,7	-	-	-	-	-	14,2	
	w	5	30,1	-	-	-	-	-	12,8	
	i	6	29,8	-	-	-	-	-	13,0	
Musik, Musikwissenschaft	m	-	-	-	-	-	-	-	-	
	w	4	28,5	-	-	-	-	-	13,3	
	i	4	28,5	-	-	-	-	-	13,3	
Kunst, Kunstwissen- schaft zusammen	m	1	28,7	-	-	-	-	-	14,2	
	w	9	29,4	-	-	-	-	-	13,0	
	i	10	29,3	-	-	-	-	-	13,1	
Prüfungsgruppe zusammen	m	1	28,7	-	-	-	-	-	14,2	
	w	9	29,4	-	-	-	-	-	13,0	
	i	10	29,3	-	-	-	-	-	13,1	
LA Gymnasien/ Sekundarst. II, allgem. Schulen										
Kunst, Kunstwissenschaft										
Kunst, Kunstwissen- schaft allgemein	m	15	30,0	10,0	9,2	-	-	18,5	14,0	
	w	31	29,0	8,9	8,1	-	-	16,3	12,8	
	i	46	29,4	9,5	8,6	-	-	17,4	13,2	
Musik, Musikwissenschaft	m	28	27,6	8,8	6,8	0,8	-	13,7	11,8	
	w	31	26,8	6,6	5,3	-	-	10,6	9,9	
	i	59	27,2	7,4	5,8	0,8	-	11,7	10,8	
Kunst, Kunstwissen- schaft zusammen	m	43	28,4	8,9	7,0	0,8	-	14,1	12,4	
	w	62	27,9	6,7	5,4	-	-	10,9	10,9	
	i	105	28,1	7,5	6,0	0,8	-	12,1	11,5	
Prüfungsgruppe zusammen	m	43	28,4	8,9	7,0	0,8	-	14,1	12,4	
	w	62	27,9	6,7	5,4	-	-	10,9	10,9	
	i	105	28,1	7,5	6,0	0,8	-	12,1	11,5	
LA Berufl. Sch./ Sekundarst. II, berufl. Schulen										
Ingenieurwissenschaften										
Elektrotechnik	m	1	30,3	-	-	-	-	-	11,2	
	w	-	-	-	-	-	-	-	-	
	i	1	30,3	-	-	-	-	-	11,2	
Bauingenieurwesen	m	2	30,5	-	-	-	-	-	16,1	
	w	-	-	-	-	-	-	-	-	
	i	2	30,5	-	-	-	-	-	16,1	
Ingenieurwissen- schaften zusammen	m	3	30,4	-	-	-	-	-	14,4	
	w	-	-	-	-	-	-	-	-	
	i	3	30,4	-	-	-	-	-	14,4	
Prüfungsgruppe zusammen	m	3	30,4	-	-	-	-	-	14,4	
	w	-	-	-	-	-	-	-	-	
	i	3	30,4	-	-	-	-	-	14,4	

Prüfungsjahr 1993

4 Von deutschen Erstabsolventen bestandene Prüfungen nach Hochschularten, Prüfungs- und Fächergruppen, Studienbereichen sowie Durchschnittsalter und Studiendauer

Prüfungsgruppe Fächergruppe Studienbereich	Ge- schl.	Bestandene Prüfungen insgesamt	Alter bei Abschluß	Hochschul- berechtigung bis Abschluß	Erstima- trikulation bis Abschluß	Beurlau- bung und Unter- brechung	Studium außerhalb Deutsch- lands	Hochschul- semester	Fach- semester	
			Durchschnitt in Jahren						Semester	
Kunsthochschulen										
Künstlerischer Abschluß										
Sprach- und Kulturwissen- schaften										
Bibliothekswesen, Doku- mentation, Publizistik	m	43	29,7	-	-	-	-	-	11,2	
	w	45	29,7	6,2	5,3	-	-	10,8	12,2	
	i	88	29,7	6,2	5,3	-	-	10,8	11,7	
Sprach- und Kulturwissen- schaften zusammen	m	43	29,7	-	-	-	-	-	11,2	
	w	45	29,7	6,2	5,3	-	-	10,8	12,2	
	i	88	29,7	6,2	5,3	-	-	10,8	11,7	
Ingenieurwissenschaften										
Maschinenbau/ Verfahrenstechnik	m	6	29,3	-	-	-	-	-	13,5	
	w	3	30,2	-	-	-	-	-	16,1	
	i	9	29,6	-	-	-	-	-	14,3	
Architektur, Innenarchitektur	m	40	30,8	9,0	4,5	0,5	-	9,4	14,3	
	w	22	29,5	7,6	5,8	2,0	-	11,7	15,2	
	i	62	30,3	8,6	4,9	1,3	-	10,1	14,6	
Ingenieurwissen- schaften zusammen	m	46	30,6	9,0	4,5	0,5	-	9,4	14,2	
	w	25	29,6	7,6	5,8	2,0	-	11,7	15,3	
	i	71	30,2	8,6	4,9	1,3	-	10,1	14,6	
Kunst, Kunstwissenschaft										
Kunst, Kunstwissen- schaft allgemein	m	4	28,6	9,8	5,0	-	-	9,7	9,7	
	w	7	26,8	7,9	4,9	-	-	10,0	9,7	
	i	11	27,5	8,6	4,9	-	-	9,8	9,7	
Bildende Kunst	m	80	30,4	9,6	6,6	2,1	1,0	12,5	10,6	
	w	85	30,3	10,8	8,3	0,7	4,0	14,0	10,4	
	i	165	30,4	10,2	7,5	1,3	2,5	13,2	10,5	
Gestaltung	m	130	29,4	9,8	7,0	1,4	1,0	13,6	12,2	
	w	162	27,9	8,3	6,2	1,2	1,0	12,3	10,5	
	i	292	28,6	9,0	6,6	1,2	1,0	12,9	11,3	
Darstellende Kunst, Film und Fernsehen, Theaterwissenschaft	m	95	27,8	7,7	4,8	1,1	3,0	9,6	8,7	
	w	98	26,4	6,8	5,1	0,8	3,0	9,9	8,8	
	i	193	27,1	7,3	5,0	0,9	3,0	9,7	8,8	
Musik, Musikwissenschaft	m	681	27,1	7,2	5,2	0,9	3,5	10,2	9,0	
	w	583	26,0	6,7	5,4	0,8	1,9	10,5	9,3	
	i	1 264	26,6	6,9	5,3	0,9	2,7	10,3	9,1	
Kunst, Kunstwissen- schaft zusammen	m	990	27,7	7,9	5,6	1,0	2,9	10,8	9,5	
	w	935	26,7	7,3	5,8	0,9	2,0	11,0	9,6	
	i	1 925	27,2	7,6	5,7	1,0	2,4	10,9	9,5	
Prüfungsgruppe zusammen	m	1 079	27,9	7,9	5,6	1,0	2,9	10,8	9,8	
	w	1 005	27,0	7,3	5,8	0,9	2,0	11,0	9,8	
	i	2 084	27,4	7,6	5,7	1,0	2,4	10,9	9,8	
Fachhochschul- abschluß										
Kunst, Kunstwissenschaft										
Gestaltung	m	-	-	-	-	-	-	-	-	
	w	2	32,6	-	-	-	-	-	10,1	
	i	2	32,6	-	-	-	-	-	10,1	
Darstellende Kunst, Film und Fernsehen, Theaterwissenschaft	m	15	33,3	9,4	4,5	-	-	9,1	9,1	
	w	-	-	-	-	-	-	-	-	
	i	15	33,3	9,4	4,5	-	-	9,1	9,1	
Kunst, Kunstwissen- schaft zusammen	m	15	33,3	9,4	4,5	-	-	9,1	9,1	
	w	2	32,6	-	-	-	-	-	10,1	
	i	17	33,2	9,4	4,5	-	-	9,1	9,2	
Prüfungsgruppe zusammen	m	15	33,3	9,4	4,5	-	-	9,1	9,1	
	w	2	32,6	-	-	-	-	-	10,1	
	i	17	33,2	9,4	4,5	-	-	9,1	9,2	

Prüfungsjahr 1993

4 Von deutschen Erstabsolventen bestandene Prüfungen nach Hochschularten, Prüfungs- und Fächergruppen, Studienbereichen sowie Durchschnittsalter und Studiendauer

Prüfungsgruppe Fächergruppe Studienbereich	Ge- schl.	Bestandene Prüfungen insgesamt	Alter bei Abschluß	Hochschul- berechti- gung bis Abschluß	Erststim- matrikula- tion bis Abschluß	Beurlau- bung und Unter- brechung	Studium außerhalb Deutsch- lands	Hochschul- semester	Fach- semester	
			Durchschnitt in Jahren						Semester	
Kunsthochschulen										
Sonst. Abschluß										
Kunst, Kunstwissenschaft										
Musik, Musikwissenschaft	m	1	27,8	-	-	-	-	-	7,7	
	w	-	-	-	-	-	-	-	-	
	i	1	27,8	-	-	-	-	-	7,7	
Kunst, Kunstwissen- schaft zusammen	m	1	27,8	-	-	-	-	-	7,7	
	w	-	-	-	-	-	-	-	-	
	i	1	27,8	-	-	-	-	-	7,7	
Prüfungsgruppe zusammen	m	1	27,8	-	-	-	-	-	7,7	
	w	-	-	-	-	-	-	-	-	
	i	1	27,8	-	-	-	-	-	7,7	
Hochschulart insgesamt	m	1 377	28,0	7,9	5,6	1,0	2,9	10,9	9,8	
	w	1 300	27,1	7,3	5,7	0,9	2,0	11,0	9,9	
	i	2 677	27,6	7,6	5,7	1,0	2,4	11,0	9,8	
	-									
Fachhochschulen (ohne Verwaltungs-FH)										
Diplom (U) und entsprech. Ab- schlußprüfungen										
Sprach- und Kulturwissen- schaften										
Sonderpädagogik	m	1	26,3	4,1	-	-	-	6,7	6,7	
	w	-	-	-	-	-	-	-	-	
	i	1	26,3	4,1	-	-	-	6,7	6,7	
Sprach- und Kulturwissen- schaften zusammen	m	1	26,3	4,1	-	-	-	6,7	6,7	
	w	-	-	-	-	-	-	-	-	
	i	1	26,3	4,1	-	-	-	6,7	6,7	
Rechts-, Wirtschafts- und Sozialwissenschaften										
Wirtschaftswissen- schaften	m	20	30,1	6,7	4,4	-	-	9,0	9,4	
	w	128	24,7	6,3	4,8	-	-	9,7	9,5	
	i	148	25,5	6,3	4,7	-	-	9,6	9,5	
Wirtschaftsingenieur- wesen	m	34	28,6	-	-	-	-	-	12,5	
	w	2	27,5	-	-	-	-	-	13,7	
	i	36	28,6	-	-	-	-	-	12,5	
Rechts-, Wirtschafts- und Sozialwissensch. zusammen	m	54	29,2	6,7	4,4	-	-	9,0	11,3	
	w	130	24,8	6,3	4,8	-	-	9,7	9,5	
	i	184	26,1	6,3	4,7	-	-	9,6	10,1	
Ingenieurwissenschaften										
Maschinenbau/ Verfahrenstechnik	m	248	26,7	7,2	4,6	0,5	-	9,3	9,2	
	w	52	25,1	5,8	4,6	0,5	-	9,0	9,1	
	i	300	26,4	7,0	4,6	0,5	-	9,2	9,2	
Elektrotechnik	m	280	26,5	6,7	4,5	0,9	-	9,0	8,9	
	w	29	24,8	5,6	4,6	0,7	-	9,2	9,0	
	i	309	26,4	6,6	4,5	0,8	-	9,0	8,9	
Verkehrstechnik, Nautik	m	81	27,1	7,0	4,6	-	-	8,9	9,3	
	w	1	27,2	8,3	4,4	-	-	9,0	9,0	
	i	82	27,1	7,1	4,6	-	-	8,9	9,3	
Bauingenieurwesen	m	83	26,6	7,6	4,8	-	-	9,7	9,7	
	w	56	24,7	6,1	4,8	-	-	9,7	9,7	
	i	139	25,8	7,0	4,8	-	-	9,7	9,7	
Ingenieurwissen- schaften zusammen	m	692	26,7	7,0	4,6	0,6	-	9,2	9,2	
	w	138	24,9	6,0	4,7	0,6	-	9,4	9,3	
	i	830	26,4	6,8	4,6	0,6	-	9,2	9,2	
Prüfungsgruppe zusammen	m	747	26,8	7,0	4,6	0,6	-	9,2	9,3	
	w	268	24,8	6,1	4,7	0,6	-	9,6	9,4	
	i	1 015	26,3	6,7	4,6	0,6	-	9,3	9,3	

Prüfungsjahr 1993

4 Von deutschen Erstabsolventen bestandene Prüfungen nach Hochschularten, Prüfungs- und Fächergruppen, Studienbereichen sowie Durchschnittsalter und Studiendauer

Prüfungsgruppe Fächergruppe Studienbereich	Ge- schl.	Bestandene Prüfungen insgesamt	Alter bei Abschluß	Hochschul- berechti- gung bis Abschluß	Erstima- trikula- tion bis Abschluß	Beurlau- bung und Unter- brechung	Studium außerhalb Deutsch- lands	Hochschul- semester	Fach- semester	
			Durchschnitt in Jahren						Semester	
Fachhochschulen (ohne Verwaltungs-FH)										
Künstlerischer Abschluß										
Mathematik, Naturwissen- schaften										
Informatik	m	-	-	-	-	-	-	-	-	
	w	1	23,3	-	-	-	-	-	9,0	
	i	1	23,3	-	-	-	-	-	9,0	
Mathematik, Naturwissen- schaften zusammen	m	-	-	-	-	-	-	-	-	
	w	1	23,3	-	-	-	-	-	9,0	
	i	1	23,3	-	-	-	-	-	9,0	
Ingenieurwissenschaften										
Elektrotechnik	m	1	28,2	-	-	-	-	-	7,5	
	w	-	-	-	-	-	-	-	-	
	i	1	28,2	-	-	-	-	-	7,5	
Ingenieurwissen- schaften zusammen	m	1	28,2	-	-	-	-	-	7,5	
	w	-	-	-	-	-	-	-	-	
	i	1	28,2	-	-	-	-	-	7,5	
Prüfungsgruppe zusammen	m	1	28,2	-	-	-	-	-	7,5	
	w	1	23,3	-	-	-	-	-	9,0	
	i	2	25,7	-	-	-	-	-	8,3	
Fachhochschul- abschluß										
Sprach- und Kulturwissen- schaften										
Evangelische Theologie, - Religionslehre	m	39	29,0	9,7	6,8	2,0	-	9,5	8,1	
	w	57	28,1	6,3	3,7	1,0	-	6,8	7,0	
	i	96	28,5	7,3	4,6	1,3	-	7,6	7,5	
Katholische Theologie, - Religionslehre	m	27	26,0	7,0	3,2	-	-	6,4	6,5	
	w	69	29,3	7,1	3,1	-	-	6,4	6,7	
	i	96	28,4	7,0	3,1	-	-	6,4	6,6	
Bibliothekswesen, Doku- mentation, Publizistik	m	93	28,0	5,9	4,0	-	-	6,8	7,3	
	w	478	26,7	6,7	3,4	0,5	-	6,3	7,3	
	i	571	26,9	6,5	3,5	0,5	-	6,4	7,3	
Allg. und vergleichende Literatur- und Sprach- wissenschaft	m	21	30,1	7,6	6,8	1,0	-	13,2	10,4	
	w	176	27,5	6,9	6,0	0,8	-	11,6	9,8	
	i	197	27,8	6,9	6,1	0,8	-	11,7	9,8	
Altphilologie (klass. Philol.), Neugriechisch	m	-	-	-	-	-	-	-	-	
	w	9	27,9	8,9	7,8	-	-	16,7	15,8	
	i	9	27,9	8,9	7,8	-	-	16,7	15,8	
Außereuropäische Sprach- und Kultur- wissenschaften	m	5	29,0	7,6	6,8	-	-	13,7	9,1	
	w	57	27,2	5,7	4,9	0,5	-	9,7	8,5	
	i	62	27,3	5,9	5,1	0,5	-	10,1	8,5	
Sprach- und Kulturwissen- schaften zusammen	m	185	28,2	7,5	5,0	1,3	-	8,4	7,7	
	w	846	27,2	6,6	4,4	0,7	-	8,6	7,9	
	i	1 031	27,4	6,8	4,5	0,8	-	8,5	7,9	
Rechts-, Wirtschafts- und Sozialwissenschaften										
Sozialwesen	m	1 623	31,5	8,2	5,1	0,9	0,6	9,5	8,3	
	w	4 180	31,2	7,7	4,6	1,0	2,8	8,9	8,2	
	i	5 803	31,3	7,8	4,8	0,9	1,9	9,1	8,2	
Verwaltungswissenschaft	m	7	27,5	7,2	4,5	-	-	9,1	8,4	
	w	5	27,1	6,0	4,4	-	-	9,0	8,2	
	i	12	27,3	6,7	4,5	-	-	9,1	8,3	
Wirtschaftswissen- schaften	m	4 516	28,1	7,9	5,2	0,8	0,9	10,0	9,1	
	w	3 044	27,0	7,4	5,0	0,7	0,6	9,6	9,0	
	i	7 560	27,6	7,7	5,1	0,7	0,8	9,9	9,0	
Wirtschaftsingenieur- wesen	m	886	27,7	7,6	5,6	1,0	-	10,9	8,8	
	w	171	27,1	7,0	5,0	0,5	-	9,5	8,7	
	i	1 057	27,6	7,5	5,5	1,0	-	10,7	8,8	
Rechts-, Wirtschafts- und Sozialwissensch. zusammen	m	7 032	28,8	8,0	5,2	0,8	0,9	10,0	8,9	
	w	7 400	29,4	7,5	4,8	0,8	0,9	9,2	8,5	
	i	14 432	29,1	7,7	5,0	0,8	0,9	9,6	8,7	

Prüfungsjahr 1993

4 Von deutschen Erstabsolventen bestandene Prüfungen nach Hochschularten, Prüfungs- und Fächergruppen, Studienbereichen sowie Durchschnittsalter und Studiendauer

Prüfungsgruppe Fächergruppe Studienbereich	Ge- schl.	Bestandene Prüfungen insgesamt	Alter bei Abschluß	Hochschul- berechtigung bis Abschluß	Erstmat- rikula- tion bis Abschluß	Beurlau- bung und Unter- brechung	Studium außerhalb Deutsch- lands	Hochschul- semester	Fach- semester
			Durchschnitt in Jahren					Semester	
Fachhochschulen (ohne Verwaltungs-FH)									
Mathematik, Naturwissen- schaften									
Mathematik	m	83	26,7	7,1	5,3	0,5	-	10,0	9,2
	w	50	25,4	6,5	5,0	-	-	9,5	8,8
	i	133	26,2	6,9	5,2	0,5	-	9,8	9,0
Informatik	m	1 862	27,7	7,1	5,2	0,8	1,1	10,1	8,7
	w	357	27,3	7,6	5,4	0,5	0,8	10,5	8,8
	i	2 219	27,6	7,2	5,3	0,8	1,0	10,2	8,7
Physik, Astronomie	m	35	29,9	8,3	7,5	1,5	-	15,1	13,3
	w	13	28,7	7,9	7,0	-	-	14,7	13,4
	i	48	29,6	8,2	7,4	1,5	-	15,0	13,3
Chemie	m	274	26,8	5,9	5,1	0,8	-	10,1	9,1
	w	229	25,2	4,5	3,6	-	-	7,4	8,9
	i	503	26,1	5,2	4,3	0,8	-	8,7	9,0
Biologie	m	71	26,4	6,8	4,7	0,5	-	9,2	8,7
	w	59	26,8	6,8	4,9	0,8	-	9,5	9,2
	i	130	26,6	6,8	4,8	0,7	-	9,3	8,9
Geowissenschaften (ohne Geographie)	m	8	30,0	9,6	8,8	-	-	17,7	16,5
	w	5	29,2	8,6	7,8	-	-	16,7	15,5
	i	13	29,7	9,2	8,4	-	-	17,3	16,1
Mathematik, Naturwissen- schaften zusammen									
	m	2 333	27,5	7,0	5,3	0,8	1,1	10,2	8,9
	w	713	26,5	6,5	4,8	0,6	0,8	9,5	9,0
	i	3 046	27,3	6,9	5,1	0,8	1,0	10,0	8,9
Agrar-, Forst- und Ernährungswissenschaften									
Landespflege, Umweltgestaltung	m	275	29,3	9,7	5,2	0,7	-	9,9	9,3
	w	228	27,7	8,4	5,1	0,8	-	10,0	9,8
	i	503	28,6	9,1	5,1	0,8	-	10,0	9,5
Agrarwissenschaften, Lebensmittel- und Getränketechnologie	m	545	27,3	7,2	4,6	0,7	-	8,9	8,4
	w	343	26,9	7,3	4,7	0,7	0,8	9,1	9,0
	i	888	27,1	7,3	4,6	0,7	0,8	9,0	8,6
Forstwissenschaft, Holzwirtschaft	m	200	27,9	8,2	4,1	0,6	-	8,1	7,8
	w	21	27,1	6,9	4,6	0,8	-	9,3	8,5
	i	221	27,8	8,1	4,1	0,6	-	8,2	7,9
Ernährungs- und Haus- haltswissenschaften	m	57	29,1	6,1	5,0	-	-	10,1	10,0
	w	343	26,7	6,1	5,0	0,5	-	10,2	10,0
	i	400	27,1	6,1	5,0	0,5	-	10,2	10,0
Agrar-, Forst- und Ernährungswissenschaften zusammen									
	m	1 077	28,0	8,1	4,6	0,7	-	9,0	8,6
	w	935	27,0	7,3	4,9	0,8	0,8	9,6	9,5
	i	2 012	27,6	7,8	4,7	0,7	0,8	9,2	9,0
Ingenieurwissenschaften									
Bergbau, Hüttenwesen	m	89	27,6	5,4	4,2	-	-	7,9	8,9
	w	5	26,2	-	-	-	-	-	6,8
	i	94	27,5	5,4	4,2	-	-	7,9	8,8
Maschinenbau/ Verfahrenstechnik	m	9 993	27,4	6,7	4,8	0,7	0,7	9,5	9,2
	w	1 337	26,3	6,0	4,6	0,6	1,0	9,0	9,3
	i	11 330	27,3	6,7	4,8	0,7	0,7	9,4	9,2
Elektrotechnik	m	7 039	27,2	6,5	4,6	0,7	1,3	9,2	9,2
	w	266	25,7	6,0	4,4	0,7	-	8,7	9,0
	i	7 305	27,2	6,5	4,6	0,7	1,3	9,2	9,2
Verkehrstechnik, Nautik	m	750	28,1	7,4	5,3	0,5	-	10,6	9,9
	w	13	27,0	6,2	5,3	-	-	11,0	9,3
	i	763	28,1	7,3	5,3	0,5	-	10,6	9,9
Architektur, Innenarchitektur	m	1 472	28,9	8,2	5,9	0,7	0,9	11,5	10,6
	w	1 245	27,5	7,4	5,6	0,6	0,6	11,1	10,5
	i	2 717	28,3	7,8	5,8	0,7	0,7	11,3	10,6
Raumplanung	m	32	29,6	8,9	5,4	0,6	-	10,4	9,9
	w	16	28,5	8,5	6,0	0,5	-	8,6	8,9
	i	48	29,2	8,8	5,6	0,6	-	9,9	9,5
Bauingenieurwesen	m	1 895	27,3	6,7	4,6	0,6	-	9,2	9,4
	w	309	25,8	5,5	3,9	0,6	-	7,9	9,1
	i	2 204	27,1	6,5	4,5	0,6	-	9,0	9,3

Prüfungsjahr 1993

4 Von deutschen Erstabsolventen bestandene Prüfungen nach Hochschularten, Prüfungs- und Fächergruppen, Studienbereichen sowie Durchschnittsalter und Studiendauer

Prüfungsgruppe Fächergruppe Studienbereich	Ge- schl.	Bestandene Prüfungen insgesamt	Alter bei Abschluß	Hochschul- berechtigung bis Abschluß	Erstima- trikulation bis Abschluß	Beurlau- bung und Unter- brechung	Studium außerhalb Deutsch- lands	Hochschul- semester	Fach- semester
			Durchschnitt in Jahren					Semester	
Fachhochschulen (ohne Verwaltungs-FH)									
Vermessungswesen	m	262	27,1	6,6	4,9	0,8	-	9,5	8,9
	w	106	26,4	6,6	4,5	0,5	-	8,9	9,0
	i	368	26,9	6,6	4,8	0,6	-	9,4	9,0
Ingenieurwissen- schaften zusammen	m	21 532	27,5	6,8	4,8	0,7	1,0	9,6	9,3
	w	3 297	26,7	6,6	5,0	0,6	0,7	9,8	9,7
	i	24 829	27,4	6,8	4,8	0,7	0,9	9,6	9,4
Kunst, Kunstwissenschaft									
Kunst, Kunstwissen- schaft allgemein	m	27	30,4	9,5	4,7	1,0	-	8,7	7,6
	w	59	31,1	9,2	5,5	0,8	-	9,4	7,8
	i	86	30,9	9,3	5,3	0,9	-	9,2	7,7
Bildende Kunst	m	18	30,3	9,5	6,7	1,0	-	12,6	10,9
	w	17	32,5	11,5	6,4	1,0	-	11,3	11,0
	i	35	31,4	10,5	6,5	1,0	-	12,0	11,0
Gestaltung	m	571	29,0	8,4	5,7	0,8	0,8	11,2	10,4
	w	896	27,6	7,5	5,5	0,7	0,9	10,7	10,1
	i	1 467	28,1	7,8	5,6	0,7	0,9	10,9	10,2
Darstellende Kunst, Film und Fernsehen, Theaterwissenschaft	m	1	26,4	-	-	-	-	-	8,7
	w	-	-	-	-	-	-	-	-
	i	1	26,4	-	-	-	-	-	8,7
Musik, Musikwissenschaft	m	79	27,7	6,4	5,5	1,5	-	11,2	10,5
	w	3	24,6	5,2	4,4	-	-	8,7	8,7
	i	82	27,6	6,3	5,5	1,5	-	11,1	10,4
Kunst, Kunstwissen- schaft zusammen	m	696	28,9	8,0	5,6	0,9	0,8	11,1	10,3
	w	975	27,9	7,8	5,5	0,7	0,9	10,6	9,9
	i	1 671	28,3	7,9	5,6	0,7	0,9	10,8	10,1
Prüfungsgruppe zusammen	m	32 855	27,8	7,2	4,9	0,7	0,9	9,7	9,2
	w	14 166	28,2	7,2	4,9	0,7	0,9	9,4	9,0
	i	47 021	27,9	7,2	4,9	0,7	0,9	9,6	9,1
Sonst. Abschluß									
Rechts-, Wirtschafts- und Sozialwissenschaften									
Sozialwesen	m	3	39,9	5,7	2,3	-	-	3,7	3,7
	w	14	45,6	15,8	2,3	-	-	3,7	3,7
	i	17	44,6	14,0	2,3	-	-	3,7	3,7
Wirtschaftswissen- schaften	m	3	27,0	-	-	-	-	-	7,6
	w	4	26,5	-	-	-	-	-	7,5
	i	7	26,7	-	-	-	-	-	7,5
Rechts-, Wirtschafts- und Sozialwissensch. zusammen	m	6	33,5	5,7	2,3	-	-	3,7	5,6
	w	18	41,4	15,8	2,3	-	-	3,7	4,5
	i	24	39,4	14,0	2,3	-	-	3,7	4,8
Prüfungsgruppe zusammen	m	6	33,5	5,7	2,3	-	-	3,7	5,6
	w	18	41,4	15,8	2,3	-	-	3,7	4,5
	i	24	39,4	14,0	2,3	-	-	3,7	4,8
Hochschulart insgesamt	m	33 609	27,8	7,2	4,9	0,7	0,9	9,7	9,2
	w	14 453	28,2	7,2	4,9	0,7	0,9	9,4	9,0
	i	48 062	27,9	7,2	4,9	0,7	0,9	9,6	9,1
Verwaltungsfachhochschulen									
Fachhochschul- abschluß									
Sprach- und Kulturwissen- schaften									
Bibliothekswesen, Doku- mentation, Publizistik	m	5	28,5	-	-	-	-	-	6,0
	w	24	23,0	-	-	-	-	-	6,0
	i	29	24,0	-	-	-	-	-	6,0
Sprach- und Kulturwissen- schaften zusammen	m	5	28,5	-	-	-	-	-	6,0
	w	24	23,0	-	-	-	-	-	6,0
	i	29	24,0	-	-	-	-	-	6,0

Prüfungsjahr 1993

4 Von deutschen Erstabsolventen bestandene Prüfungen nach Hochschularten, Prüfungs- und Fächergruppen, Studienbereichen sowie Durchschnittsalter und Studiendauer

Prüfungsgruppe Fächergruppe Studienbereich	Ge- schl.	Bestandene Prüfungen insgesamt	Alter bei Abschluß	Hochschul- berechtigung bis Abschluß	Erstima- trikulation bis Abschluß	Beurlau- bung und Unter- brechung	Studium außerhalb Deutsch- lands	Hochschul- semester	Fach- semester	
			Durchschnitt in Jahren						Semester	
Verwaltungsfachhochschulen										
Rechts-, Wirtschafts- und Sozialwissenschaften										
Rechtswissenschaft	m	96	26,8	5,1	3,3	-	-	6,8	5,4	
	w	171	24,2	4,9	3,3	-	-	6,5	5,4	
	i	267	25,1	4,9	3,3	-	-	6,6	5,4	
Verwaltungswissenschaft	m	4 816	28,5	5,8	3,2	2,3	-	6,4	5,5	
	w	4 303	24,6	4,9	3,0	1,5	-	6,2	5,4	
	i	9 119	26,7	5,4	3,1	2,0	-	6,3	5,4	
Wirtschaftswissen- schaften	m	725	28,7	6,6	3,2	0,5	-	6,4	5,8	
	w	514	25,8	5,4	3,1	-	-	6,2	5,8	
	i	1 239	27,5	6,2	3,1	0,5	-	6,3	5,8	
Rechts-, Wirtschafts- und Sozialwissensch. zusammen	m	5 637	28,5	5,9	3,2	2,1	-	6,4	5,5	
	w	4 988	24,8	5,0	3,1	1,5	-	6,2	5,5	
	i	10 625	26,7	5,5	3,1	1,9	-	6,3	5,5	
Mathematik, Naturwissen- schaften										
Geowissenschaften (ohne Geographie)	m	10	25,3	-	-	-	-	-	9,0	
	w	11	23,1	-	-	-	-	-	9,0	
	i	21	24,2	-	-	-	-	-	9,0	
Mathematik, Naturwissen- schaften zusammen	m	10	25,3	-	-	-	-	-	9,0	
	w	11	23,1	-	-	-	-	-	9,0	
	i	21	24,2	-	-	-	-	-	9,0	
Prüfungsgruppe zusammen	m	5 652	28,5	5,9	3,2	2,1	-	6,4	5,5	
	w	5 023	24,7	5,0	3,1	1,5	-	6,2	5,5	
	i	10 675	26,7	5,5	3,1	1,9	-	6,3	5,5	
Hochschulart insgesamt	m	5 652	28,5	5,9	3,2	2,1	-	6,4	5,5	
	w	5 023	24,7	5,0	3,1	1,5	-	6,2	5,5	
	i	10 675	26,7	5,5	3,1	1,9	-	6,3	5,5	
Sonstige deutsche Hochschulen										
Diplom (U) und entsprech. Ab- schlußprüfungen										
Sprach- und Kulturwissen- schaften										
Evangelische Theologie, - Religionslehre	m	73	29,4	-	-	-	-	-	14,4	
	w	66	28,3	-	-	-	-	-	14,2	
	i	139	28,9	-	-	-	-	-	14,3	
Sprach- und Kulturwissen- schaften zusammen	m	73	29,4	-	-	-	-	-	14,4	
	w	66	28,3	-	-	-	-	-	14,2	
	i	139	28,9	-	-	-	-	-	14,3	
Rechts-, Wirtschafts- und Sozialwissenschaften										
Rechtswissenschaft	m	-	-	-	-	-	-	-	-	
	w	3	26,9	-	-	-	-	-	12,7	
	i	3	26,9	-	-	-	-	-	12,7	
Rechts-, Wirtschafts- und Sozialwissensch. zusammen	m	-	-	-	-	-	-	-	-	
	w	3	26,9	-	-	-	-	-	12,7	
	i	3	26,9	-	-	-	-	-	12,7	
Mathematik, Naturwissen- schaften										
Pharmazie	m	-	-	-	-	-	-	-	-	
	w	6	28,6	-	-	-	-	-	8,0	
	i	6	28,6	-	-	-	-	-	8,0	
Mathematik, Naturwissen- schaften zusammen	m	-	-	-	-	-	-	-	-	
	w	6	28,6	-	-	-	-	-	8,0	
	i	6	28,6	-	-	-	-	-	8,0	
Prüfungsgruppe zusammen	m	73	29,4	-	-	-	-	-	14,4	
	w	75	28,2	-	-	-	-	-	13,6	
	i	148	28,8	-	-	-	-	-	14,0	

Prüfungsjahr 1993

4 Von deutschen Erstabsolventen bestandene Prüfungen nach Hochschularten, Prüfungs- und Fächergruppen, Studienbereichen sowie Durchschnittsalter und Studiendauer

Prüfungsgruppe Fächergruppe Studienbereich	Ge- schl.	Bestandene Prüfungen insgesamt	Alter bei Abschluß	Hochschul- berechti- gung bis Abschluß	Erststim- mulation bis Abschluß	Beurlau- bung und Unter- brechung	Studium außerhalb Deutsch- lands	Hochschul- semester	Fach- semester
			Durchschnitt in Jahren					Semester	

Sonstige deutsche Hochschulen

Fachhochschul-
abschluß

Rechts-, Wirtschafts- und
Sozialwissenschaften

Rechtswissenschaft	m	4	31,5	-	-	-	-	-	6,0
	w	7	27,3	-	-	-	-	-	6,0
	i	11	28,8	-	-	-	-	-	6,0
Rechts-, Wirtschafts- und Sozialwissensch. zusammen	m	4	31,5	-	-	-	-	-	6,0
	w	7	27,3	-	-	-	-	-	6,0
	i	11	28,8	-	-	-	-	-	6,0
Prüfungsgruppe zusammen	m	4	31,5	-	-	-	-	-	6,0
	w	7	27,3	-	-	-	-	-	6,0
	i	11	28,8	-	-	-	-	-	6,0
Hochschulart insgesamt	m	77	29,5	-	-	-	-	-	14,0
	w	82	28,2	-	-	-	-	-	13,0
	i	159	28,8	-	-	-	-	-	13,5

Hochschulen insgesamt

Diplom (U) und
entsprech. Ab-
schlußprüfungen

Sprach- und Kulturwissen-
schaften

Sprach- u. Kulturwissen- schaften allgemein	m	43	32,5	13,4	4,7	-	-	10,6	8,9
	w	53	33,0	13,0	4,6	-	-	10,8	9,4
	i	96	32,8	13,2	4,6	-	-	10,7	9,2
Evangelische Theologie, - Religionslehre	m	634	29,1	9,3	7,6	0,9	1,2	14,9	14,1
	w	411	28,2	8,9	7,4	1,1	1,0	14,6	14,1
	i	1 045	28,8	9,1	7,5	1,0	1,1	14,8	14,1
Katholische Theologie, - Religionslehre	m	485	28,0	8,1	6,4	1,1	1,3	11,7	11,2
	w	108	28,0	8,8	7,2	1,3	0,9	13,5	12,9
	i	593	28,0	8,2	6,5	1,2	1,3	12,1	11,5
Philosophie	m	187	29,9	10,2	8,3	1,0	0,6	15,8	13,2
	w	92	30,8	9,4	8,0	1,0	-	15,2	13,3
	i	279	30,2	9,9	8,2	1,0	0,6	15,6	13,3
Geschichte	m	601	29,6	9,9	7,8	0,8	1,5	14,7	12,8
	w	554	28,4	9,1	7,2	0,9	0,8	14,4	12,6
	i	1 155	29,0	9,5	7,5	0,9	1,3	14,5	12,7
Bibliothekswesen, Doku- mentation, Publizistik	m	212	29,2	9,9	7,2	1,1	1,0	14,3	12,3
	w	234	27,9	8,7	6,4	0,9	1,5	12,9	11,5
	i	446	28,6	9,2	6,8	1,0	1,3	13,5	11,9
Allg. und vergleichende Literatur- und Sprach- wissenschaft	m	77	30,2	10,7	8,6	1,3	0,5	17,0	14,4
	w	205	28,5	8,9	7,5	0,7	2,0	14,9	13,2
	i	282	29,0	9,4	7,8	0,8	1,3	15,4	13,5
Altphilologie (klass. Philol.), Neugriechisch	m	7	26,8	8,3	6,7	1,0	-	13,7	10,6
	w	12	28,2	8,5	6,4	1,0	-	13,4	11,9
	i	19	27,7	8,4	6,5	1,0	-	13,6	11,4
Germanistik (Deutsch, germanische Sprachen ohne Anglistik)	m	487	29,9	10,1	7,9	1,0	1,3	15,6	13,7
	w	1 264	28,7	9,3	7,7	1,0	0,8	15,1	13,3
	i	1 751	29,1	9,5	7,8	1,0	0,9	15,3	13,4
Anglistik, Amerikanistik	m	129	29,3	9,9	8,5	1,0	0,8	15,9	13,5
	w	702	28,1	8,8	7,4	0,9	0,7	14,3	12,2
	i	831	28,3	8,9	7,5	0,9	0,7	14,5	12,4
Romanistik	m	99	30,5	11,7	8,2	1,0	1,8	16,3	13,2
	w	638	27,9	8,9	7,3	0,9	0,9	14,4	12,1
	i	737	28,2	9,3	7,4	0,9	1,0	14,7	12,3
Slawistik, Baltistik, Finno-Ugristik	m	48	28,8	9,3	7,3	0,7	-	14,6	12,0
	w	208	27,3	7,9	6,6	0,8	1,2	13,3	12,2
	i	256	27,6	8,1	6,7	0,8	1,2	13,5	12,2
Außereuropäische Sprach- und Kultur- wissenschaften	m	101	30,4	10,2	8,5	1,2	1,7	16,1	13,2
	w	286	29,2	9,7	8,2	1,1	1,2	15,5	12,9
	i	387	29,5	9,8	8,3	1,2	1,4	15,6	13,0

Prüfungsjahr 1993

4 Von deutschen Erstabsolventen bestandene Prüfungen nach Hochschularten, Prüfungs- und Fächergruppen, Studienbereichen sowie Durchschnittsalter und Studiendauer

Prüfungsgruppe Fächergruppe Studienbereich	Ge- schl.	Bestandene Prüfungen insgesamt	Alter bei Abschluß	Hochschul- berechti- gung bis Abschluß	Erstima- trikula- tion bis Abschluß	Beurlau- bung und Unter- brechung	Studium außerhalb Deutsch- lands	Hochschul- semester	Fach- semester
			Durchschnitt in Jahren						Semester
Hochschulen insgesamt									
Kulturwissensch. i.e.S.	m	66	31,8	11,0	9,2	1,0	1,8	16,9	13,8
	w	168	30,3	10,2	8,2	1,0	1,0	15,9	13,8
	i	234	30,7	10,5	8,5	1,0	1,4	16,2	13,8
Psychologie	m	671	31,0	10,6	8,4	0,9	1,1	16,1	13,4
	w	1 318	30,7	10,0	8,0	0,9	1,7	15,2	13,0
	i	1 989	30,8	10,2	8,2	0,9	1,5	15,5	13,2
Erziehungswissenschaften	m	415	30,4	10,9	8,5	1,1	-	15,6	11,5
	w	1 051	29,9	9,4	7,6	0,8	1,5	14,1	12,3
	i	1 466	30,0	9,8	7,8	0,9	1,5	14,5	12,1
Sonderpädagogik	m	16	31,1	9,2	8,2	0,5	-	14,6	10,8
	w	93	28,9	8,3	6,8	0,7	-	13,3	11,8
	i	109	29,2	8,4	6,9	0,7	-	13,5	11,6
Sprach- und Kulturwissen- schaften zusammen	m	4 278	29,8	10,0	7,9	1,0	1,3	15,0	12,9
	w	7 397	29,1	9,3	7,5	0,9	1,0	14,6	12,7
	i	11 675	29,3	9,5	7,7	1,0	1,2	14,7	12,8
Sport									
Sport, Sportwissenschaft	m	486	29,0	9,4	7,4	1,0	3,0	14,6	12,4
	w	402	26,9	7,6	6,6	0,7	-	13,2	11,7
	i	888	28,1	8,5	7,0	0,8	3,0	13,9	12,1
Sport zusammen	m	486	29,0	9,4	7,4	1,0	3,0	14,6	12,4
	w	402	26,9	7,6	6,6	0,7	-	13,2	11,7
	i	888	28,1	8,5	7,0	0,8	3,0	13,9	12,1
Rechts-, Wirtschafts- und Sozialwissenschaften									
Wirtschafts- und Gesellschaftslehre allg.	m	8	29,7	9,6	7,9	-	-	15,5	13,1
	w	3	28,3	9,0	7,9	1,0	-	15,6	14,9
	i	11	29,3	9,4	7,9	1,0	-	15,5	13,6
Politikwissenschaften	m	629	28,9	9,2	6,9	0,9	0,7	13,4	11,8
	w	449	28,2	8,7	7,2	0,9	1,3	14,0	12,0
	i	1 078	28,6	9,0	7,0	0,9	1,0	13,7	11,9
Sozialwissenschaften	m	367	31,1	10,9	8,3	1,0	1,0	16,5	14,0
	w	405	30,4	10,1	8,1	1,0	0,7	16,0	13,6
	i	772	30,7	10,5	8,2	1,0	0,8	16,2	13,8
Sozialwesen	m	65	31,2	9,2	7,1	1,0	-	13,6	12,0
	w	204	30,1	8,6	6,7	0,8	-	13,3	11,7
	i	269	30,4	8,8	6,8	0,8	-	13,4	11,8
Rechtswissenschaft	m	4 757	27,3	7,8	6,1	0,9	0,9	11,9	10,4
	w	3 668	26,5	7,1	6,1	0,9	0,9	12,0	10,5
	i	8 425	26,9	7,5	6,1	0,9	0,9	11,9	10,5
Verwaltungswissenschaft	m	222	27,9	6,8	3,9	-	-	8,1	9,5
	w	74	27,8	5,8	3,8	-	-	7,7	10,7
	i	296	27,9	6,7	3,9	-	-	8,0	9,8
Wirtschaftswissen- schaften	m	8 930	28,0	8,5	6,2	0,9	1,2	12,3	11,0
	w	5 273	27,0	7,7	5,9	0,8	1,4	11,7	10,8
	i	14 203	27,7	8,1	6,0	0,8	1,3	12,1	10,9
Wirtschaftsingenieur- wesen	m	635	27,6	8,6	6,7	0,9	-	13,4	12,5
	w	77	25,9	7,1	5,7	0,8	2,5	11,5	11,5
	i	712	27,4	8,4	6,6	0,8	2,5	13,2	12,4
Rechts-, Wirtschafts- und Sozialwissensch. zusammen	m	15 613	27,9	8,3	6,2	0,9	1,1	12,3	11,0
	w	10 153	27,1	7,6	6,1	0,9	1,2	12,1	10,9
	i	25 766	27,6	8,0	6,2	0,9	1,1	12,2	10,9
Mathematik, Naturwissen- schaften									
Mathematik, Naturwissen- schaften allgemein	m	1	27,3	8,3	7,5	-	-	15,2	12,2
	w	-	-	-	-	-	-	-	-
	i	1	27,3	8,3	7,5	-	-	15,2	12,2
Mathematik	m	1 153	28,0	9,0	7,3	0,9	0,9	14,7	13,1
	w	521	26,6	8,0	6,8	0,9	0,5	13,8	13,0
	i	1 674	27,6	8,7	7,2	0,9	0,8	14,4	13,0

Prüfungsjahr 1993

4 Von deutschen Erstabsolventen bestandene Prüfungen nach Hochschularten, Prüfungs- und Fächergruppen, Studienbereichen sowie Durchschnittsalter und Studiendauer

Prüfungsgruppe Fächergruppe Studienbereich	Ge- schl.	Bestandene Prüfungen insgesamt	Alter bei Abschluß	Hochschul- berechtigung bis Abschluß	Erstima- trikulation bis Abschluß	Beurlau- bung und Unter- brechung	Studium außerhalb Deutsch- lands	Hochschul- semester	Fach- semester	
			Durchschnitt in Jahren						Semester	
			Hochschulen insgesamt							
Informatik	m	2 020	27,9	8,7	6,8	1,1	3,3	13,7	12,5	
	w	461	27,0	8,0	6,4	1,2	4,5	12,7	12,1	
	i	2 481	27,8	8,6	6,7	1,1	3,7	13,5	12,5	
Physik, Astronomie	m	2 941	27,4	8,2	6,5	0,9	1,0	13,2	12,6	
	w	293	26,4	7,3	6,3	1,0	1,4	12,6	12,1	
	i	3 234	27,3	8,1	6,5	1,0	1,1	13,1	12,6	
Chemie	m	2 265	27,2	8,0	6,3	0,8	1,5	12,7	12,1	
	w	989	26,1	7,2	5,9	0,8	1,2	12,0	11,6	
	i	3 254	26,9	7,7	6,2	0,8	1,3	12,5	12,0	
Pharmazie	m	544	27,9	7,9	5,6	0,8	2,0	11,0	9,7	
	w	1 450	27,4	7,9	5,7	0,9	0,8	11,2	9,5	
	i	1 994	27,5	7,9	5,7	0,9	1,2	11,2	9,6	
Biologie	m	1 499	28,4	8,9	6,7	0,9	0,8	13,4	12,4	
	w	1 802	27,6	8,2	6,7	0,9	1,1	13,3	12,3	
	i	3 301	28,0	8,5	6,7	0,9	0,9	13,4	12,3	
Geowissenschaften (ohne Geographie)	m	627	28,8	9,3	7,4	0,8	1,0	14,8	13,6	
	w	248	28,2	8,7	7,4	0,9	1,8	14,9	13,7	
	i	875	28,6	9,1	7,4	0,9	1,4	14,8	13,6	
Geographie	m	616	29,7	9,7	7,7	0,9	1,0	15,1	13,8	
	w	501	28,2	8,6	7,4	0,9	1,0	14,8	13,4	
	i	1 117	29,0	9,2	7,5	0,9	1,0	15,0	13,6	
Mathematik, Naturwissen- schaften zusammen	m	11 666	27,9	8,6	6,7	0,9	1,0	13,5	12,5	
	w	6 265	27,2	8,0	6,5	0,9	1,3	13,0	11,7	
	i	17 931	27,6	8,4	6,7	0,9	1,1	13,4	12,2	
Humanmedizin										
Humanmedizin (ohne Zahnmedizin)	m	6 031	28,7	9,4	7,2	0,8	1,8	14,1	12,7	
	w	5 021	27,8	8,8	7,1	0,8	1,8	14,2	12,8	
	i	11 052	28,3	9,1	7,1	0,8	1,8	14,2	12,8	
Zahnmedizin	m	1 242	28,7	9,4	6,6	0,9	1,9	13,1	11,4	
	w	672	27,8	8,5	6,2	0,8	1,6	12,5	11,4	
	i	1 914	28,4	9,0	6,5	0,8	1,8	12,9	11,4	
Humanmedizin zusammen	m	7 273	28,7	9,4	7,1	0,8	1,8	14,0	12,5	
	w	5 693	27,8	8,8	7,0	0,8	1,8	14,0	12,7	
	i	12 966	28,3	9,1	7,0	0,8	1,8	14,0	12,6	
Veterinärmedizin										
Veterinärmedizin	m	310	28,6	8,7	6,2	0,8	1,4	12,2	10,8	
	w	543	27,1	8,0	6,3	0,8	2,1	12,4	10,7	
	i	853	27,6	8,3	6,2	0,8	1,8	12,3	10,7	
Veterinärmedizin zusammen	m	310	28,6	8,7	6,2	0,8	1,4	12,2	10,8	
	w	543	27,1	8,0	6,3	0,8	2,1	12,4	10,7	
	i	853	27,6	8,3	6,2	0,8	1,8	12,3	10,7	
Agrar-, Forst- und Ernährungswissenschaften										
Landespflege, Umweltgestaltung	m	124	30,4	11,5	7,8	1,0	-	15,4	14,0	
	w	129	28,6	9,6	7,3	0,8	-	14,5	12,9	
	i	253	29,5	10,5	7,6	0,9	-	14,9	13,4	
Agrarwissenschaften, Lebensmittel- und Getränketechnologie	m	1 022	28,3	8,4	5,5	1,0	-	11,1	10,4	
	w	838	26,6	7,1	5,3	0,9	4,0	10,8	10,3	
	i	1 860	27,5	7,7	5,4	0,9	4,0	10,9	10,4	
Forstwissenschaft, Holzwirtschaft	m	310	28,1	8,1	5,4	1,0	-	10,6	10,6	
	w	59	26,5	7,3	5,7	1,3	-	11,5	10,9	
	i	369	27,9	8,0	5,4	1,1	-	10,8	10,6	
Ernährungs- und Haus- haltungswissenschaften	m	52	28,4	6,6	5,7	-	-	11,7	11,3	
	w	343	27,3	7,5	6,6	0,7	-	13,0	11,0	
	i	395	27,4	7,4	6,5	0,7	-	12,8	11,0	
Agrar-, Forst- und Ernährungswissenschaften zusammen	m	1 508	28,4	8,7	5,7	1,0	-	11,5	10,8	
	w	1 369	27,0	7,5	5,7	0,8	4,0	11,5	10,7	
	i	2 877	27,7	8,1	5,7	0,9	4,0	11,5	10,8	

Prüfungsjahr 1993

4 Von deutschen Erstabsolventen bestandene Prüfungen nach Hochschularten, Prüfungs- und Fächergruppen, Studienbereichen sowie Durchschnittsalter und Studiendauer

Prüfungsgruppe Fächergruppe Studienbereich	Ge- schl.	Bestandene Prüfungen insgesamt	Alter bei Abschluß	Hochschul- berechti- gung bis Abschluß	Erststim- matrikula- tion bis Abschluß	Beurlau- bung und Unter- brechung	Studium außerhalb Deutsch- lands	Hochschul- semester	Fach- semester
			Durchschnitt in Jahren						Semester
Hochschulen insgesamt									
Ingenieurwissenschaften									
Ingenieurwesen allgemein	m	11	27,1	7,3	4,8	-	-	10,6	9,8
	w	12	24,6	5,9	4,6	-	-	10,6	9,4
	i	23	25,8	6,6	4,7	-	-	10,6	9,6
Bergbau, Hüttenwesen	m	319	28,0	8,5	6,2	0,8	1,3	12,4	12,4
	w	39	25,5	6,8	5,3	0,6	-	10,7	11,0
	i	358	27,7	8,3	6,1	0,7	1,3	12,2	12,3
Maschinenbau/ Verfahrenstechnik	m	6 053	27,6	8,1	5,8	0,8	1,3	11,8	11,8
	w	854	25,3	6,4	5,1	0,8	2,0	10,3	10,4
	i	6 907	27,3	7,8	5,7	0,8	1,4	11,6	11,6
Elektrotechnik	m	4 743	27,2	7,9	5,7	0,8	2,0	11,5	11,5
	w	249	25,6	6,4	5,2	0,7	2,5	10,5	10,7
	i	4 992	27,1	7,8	5,6	0,8	2,1	11,4	11,4
Verkehrstechnik, Nautik	m	545	27,2	7,5	4,6	1,0	-	9,4	10,5
	w	52	25,4	4,0	3,8	-	-	8,9	10,0
	i	597	27,1	7,3	4,5	1,0	-	9,3	10,5
Architektur, Innenarchitektur	m	944	29,8	10,2	7,6	0,9	1,9	14,9	13,6
	w	570	28,5	9,0	7,4	0,9	1,2	14,7	13,6
	i	1 514	29,3	9,7	7,5	0,9	1,6	14,8	13,6
Raumplanung	m	149	28,7	10,2	7,1	1,0	-	14,1	12,9
	w	88	27,5	8,0	6,2	0,6	-	12,0	12,2
	i	237	28,3	9,4	6,7	0,8	-	13,3	12,7
Bauingenieurwesen	m	1 213	27,7	8,5	6,3	0,9	-	12,5	11,9
	w	368	25,6	6,7	5,4	1,2	-	10,9	11,1
	i	1 581	27,2	8,1	6,0	0,9	-	12,1	11,7
Vermessungswesen	m	137	27,8	8,3	6,2	0,7	-	12,3	12,0
	w	52	25,8	7,2	6,0	1,0	-	12,1	10,9
	i	189	27,3	8,1	6,1	0,8	-	12,3	11,7
Ingenieurwissen- schaften zusammen	m	14 114	27,6	8,2	5,9	0,8	1,7	11,9	11,8
	w	2 284	26,3	7,0	5,6	0,8	1,6	11,3	11,4
	i	16 398	27,4	8,0	5,9	0,8	1,7	11,8	11,7
Kunst, Kunstwissenschaft									
Kunst, Kunstwissen- schaft allgemein	m	152	30,0	10,4	8,2	0,9	0,5	16,0	13,5
	w	559	29,5	10,0	8,2	1,0	0,7	15,9	13,6
	i	711	29,6	10,1	8,2	1,0	0,6	15,9	13,6
Bildende Kunst	m	21	29,6	13,3	9,4	1,5	-	18,2	10,9
	w	15	32,9	12,5	8,1	0,5	-	15,7	11,2
	i	36	31,0	12,7	8,3	1,0	-	16,2	11,0
Gestaltung	m	86	29,7	8,4	7,5	1,2	-	15,0	12,7
	w	52	28,8	9,0	7,9	0,5	-	15,8	13,7
	i	138	29,4	8,7	7,6	1,1	-	15,3	13,1
Darstellende Kunst, Film und Fernsehen, Theaterwissenschaft	m	77	29,4	9,8	7,1	0,8	1,8	13,8	12,1
	w	135	27,9	9,4	7,7	1,2	1,8	15,2	12,1
	i	212	28,5	9,5	7,4	1,1	1,8	14,6	12,1
Musik, Musikwissenschaft	m	249	28,3	10,0	7,3	1,0	2,0	14,3	10,3
	w	251	26,9	8,4	7,0	1,1	1,3	13,1	10,6
	i	500	27,6	9,1	7,1	1,0	1,5	13,6	10,4
Kunst, Kunstwissen- schaft zusammen	m	585	29,1	9,9	7,6	0,9	1,2	14,9	11,7
	w	1 012	28,7	9,7	8,0	1,0	0,8	15,4	12,6
	i	1 597	28,8	9,7	7,9	1,0	0,9	15,3	12,3
Prüfungsgruppe zusammen	m	55 833	28,1	8,6	6,5	0,9	1,3	12,8	11,9
	w	35 118	27,6	8,2	6,6	0,9	1,2	13,1	11,8
	i	90 951	27,9	8,5	6,5	0,9	1,3	12,9	11,8
Promotionen									
Sprach- und Kulturwissen- schaften									
Evangelische Theologie, - Religionslehre	m	13	36,0	25,1	8,3	-	-	16,7	18,8
	w	1	31,6	12,9	12,1	0,5	-	21,3	18,3
	i	14	35,7	21,0	9,5	0,5	-	18,2	18,8
Philosophie	m	5	38,2	11,2	-	-	-	15,8	14,5
	w	2	29,6	10,9	8,8	-	-	20,3	15,3
	i	7	35,8	11,0	8,8	-	-	18,8	14,8

Prüfungsjahr 1993

4 Von deutschen Erstabsolventen bestandene Prüfungen nach Hochschularten, Prüfungs- und Fächergruppen, Studienbereichen sowie Durchschnittsalter und Studiendauer

Prüfungsgruppe Fächergruppe Studienbereich	Geschl.	Bestandene Prüfungen insgesamt	Alter bei Abschluß	Hochschul- berechtigung bis Abschluß	Erstimmatrikulation bis Abschluß	Beurlaubung und Unterbrechung	Studium außerhalb Deutschlands	Hochschul- semester	Fach- semester	
			Durchschnitt in Jahren						Semester	
			Hochschulen insgesamt							
Geschichte	m	55	32,2	12,2	10,9	1,2	-	20,5	16,5	
	w	26	31,3	13,4	12,7	0,5	-	24,8	19,6	
	i	81	31,9	12,6	11,4	1,1	-	21,8	17,5	
Bibliothekswesen, Dokumentation, Publizistik	m	4	34,2	15,2	14,3	-	-	28,8	21,3	
	w	3	30,7	14,2	13,3	1,0	-	26,8	20,4	
	i	7	32,7	14,5	13,7	1,0	-	27,5	20,9	
Allg. und vergleichende Literatur- und Sprachwissenschaft	m	2	33,2	12,2	-	1,0	-	20,8	24,0	
	w	2	32,0	12,6	9,8	-	-	19,7	15,7	
	i	4	32,6	12,4	9,8	1,0	-	20,3	19,8	
Altphilologie (klass. Philol.), Neugriechisch	m	2	35,9	-	-	-	-	-	23,7	
	w	2	34,0	-	-	-	-	-	24,9	
	i	4	34,9	-	-	-	-	-	24,3	
Germanistik (Deutsch, germanische Sprachen ohne Anglistik)	m	17	36,8	19,2	18,3	1,5	-	36,8	17,5	
	w	25	31,8	11,7	10,6	-	-	18,8	18,6	
	i	42	33,8	13,8	12,8	1,5	-	24,0	18,2	
Anglistik, Amerikanistik	m	8	33,3	13,6	-	0,8	-	19,8	16,5	
	w	10	35,9	12,7	9,7	1,5	-	21,9	19,0	
	i	18	34,8	13,2	9,7	1,0	-	20,8	17,9	
Romanistik	m	4	31,8	12,6	10,3	-	-	20,7	18,2	
	w	8	36,3	24,7	14,0	0,5	-	28,2	17,8	
	i	12	34,8	22,3	13,3	0,5	-	26,7	18,0	
Slawistik, Baltistik, Finno-Ugristik	m	1	30,8	-	-	-	-	-	16,8	
	w	-	-	-	-	-	-	-	-	
	i	1	30,8	-	-	-	-	-	16,8	
Außereuropäische Sprach- und Kulturwissenschaften	m	8	32,0	13,6	12,5	1,5	-	23,7	16,1	
	w	6	34,2	11,4	9,6	1,0	-	19,3	17,1	
	i	14	32,9	12,9	11,5	1,3	-	22,2	16,5	
Kulturwissensch. i.e.S.	m	3	34,4	-	-	-	-	-	19,7	
	w	8	32,8	13,7	12,9	-	-	25,9	22,4	
	i	11	33,3	13,7	12,9	-	-	25,9	21,6	
Psychologie	m	2	33,3	-	-	-	-	-	14,1	
	w	4	30,4	-	-	-	-	-	17,3	
	i	6	31,4	-	-	-	-	-	16,2	
Erziehungswissenschaften	m	3	35,0	-	-	-	-	-	20,9	
	w	2	37,7	-	-	-	-	-	24,5	
	i	5	36,1	-	-	-	-	-	22,4	
Sprach- und Kulturwissenschaften zusammen	m	127	33,7	13,8	11,5	1,2	-	21,6	17,3	
	w	99	32,7	14,4	12,0	0,8	-	23,5	19,2	
	i	226	33,3	14,1	11,8	1,1	-	22,5	18,2	
Sport										
Sport, Sportwissenschaft	m	1	35,3	-	-	-	-	-	13,7	
	w	-	-	-	-	-	-	-	-	
	i	1	35,3	-	-	-	-	-	13,7	
Sport zusammen	m	1	35,3	-	-	-	-	-	13,7	
	w	-	-	-	-	-	-	-	-	
	i	1	35,3	-	-	-	-	-	13,7	
Rechts-, Wirtschafts- und Sozialwissenschaften										
Politikwissenschaften	m	9	33,5	12,2	10,7	1,9	-	21,0	16,1	
	w	2	29,1	-	-	-	-	-	17,9	
	i	11	32,7	12,2	10,7	1,9	-	21,0	16,5	
Sozialwissenschaften	m	4	34,6	-	-	-	-	-	18,3	
	w	2	29,2	10,2	9,3	-	-	18,8	18,2	
	i	6	32,8	10,2	9,3	-	-	18,8	18,3	
Rechts-, Wirtschafts- und Sozialwissensch. zusammen	m	13	33,8	12,2	10,7	1,9	-	21,0	16,8	
	w	4	29,2	10,2	9,3	-	-	18,8	18,0	
	i	17	32,7	11,8	10,5	1,9	-	20,7	17,1	

Prüfungsjahr 1993

4 Von deutschen Erstabsolventen bestandene Prüfungen nach Hochschularten, Prüfungs- und Fächergruppen, Studienbereichen sowie Durchschnittsalter und Studiendauer

Prüfungsgruppe Fächergruppe Studienbereich	Ge- schl.	Bestandene Prüfungen insgesamt	Alter bei Abschluß	Hochschul- berechti- gung bis Abschluß	Erstima- trikula- tion bis Abschluß	Beurlau- bung und Unter- brechung	Studium außerhalb Deutsch- lands	Hochschul- semester	Fach- semester
			Durchschnitt in Jahren					Semester	
Hochschulen insgesamt									
Kunst, Kunstwissenschaft									
Kunst, Kunstwissen- schaft allgemein	m	12	32,9	12,5	11,3	1,0	1,0	21,5	19,6
	w	30	33,5	15,0	13,9	0,8	1,0	27,4	20,5
	i	42	33,3	14,1	12,8	0,9	1,0	25,1	20,2
Musik, Musikwissenschaft	m	13	31,1	9,3	7,0	0,5	-	15,4	17,0
	w	6	31,5	13,8	12,0	-	-	24,1	21,4
	i	19	31,2	11,1	9,5	0,5	-	18,9	18,4
Kunst, Kunstwissen- schaft zusammen	m	25	32,0	11,3	9,8	0,8	1,0	19,2	18,3
	w	36	33,2	14,8	13,4	0,8	1,0	26,7	20,6
	i	61	32,7	13,2	11,9	0,8	1,0	23,4	19,7
Prüfungsgruppe zusammen	m	166	33,5	13,1	11,1	1,3	1,0	21,1	17,4
	w	139	32,7	14,4	12,3	0,8	1,0	24,2	19,5
	i	305	33,1	13,8	11,7	1,1	1,0	22,6	18,4
Staatl. Lehramts- prüf. (LA) Grund- und Hauptschulen									
Sprach- und Kulturwissen- schaften									
Sprach- u. Kulturwissen- schaften allgemein	m	119	28,2	8,4	6,6	1,5	1,8	11,8	7,8
	w	189	26,4	6,6	5,4	0,6	-	10,4	7,7
	i	308	27,1	7,4	5,9	1,1	1,8	11,0	7,7
Evangelische Theologie, - Religionslehre	m	13	29,2	12,4	7,1	-	-	14,3	8,1
	w	157	25,1	5,3	4,1	1,0	-	8,2	7,7
	i	170	25,4	5,5	4,2	1,0	-	8,4	7,7
Katholische Theologie, - Religionslehre	m	14	27,2	7,0	4,1	-	-	8,4	8,0
	w	92	24,8	5,4	4,2	-	-	8,6	7,4
	i	106	25,1	5,5	4,2	-	-	8,6	7,5
Philosophie	m	-	-	-	-	-	-	-	-
	w	2	25,2	-	-	-	-	-	9,4
	i	2	25,2	-	-	-	-	-	9,4
Geschichte	m	14	27,8	7,7	6,0	-	-	11,5	9,2
	w	25	26,7	6,5	5,2	-	-	10,8	8,0
	i	39	27,1	7,2	5,7	-	-	11,1	8,4
Germanistik (Deutsch, germanische Sprachen ohne Anglistik)	m	131	27,1	8,1	5,4	1,2	1,0	10,9	8,2
	w	1 612	25,1	6,0	4,6	0,7	-	8,9	7,7
	i	1 743	25,3	6,1	4,7	0,8	1,0	9,0	7,8
Anglistik, Amerikanistik	m	10	27,8	6,1	4,8	0,5	-	9,3	8,8
	w	50	26,6	7,2	5,5	0,9	-	10,2	8,4
	i	60	26,8	7,0	5,4	0,9	-	10,1	8,5
Romanistik	m	1	29,1	-	-	-	-	-	9,5
	w	5	28,3	6,9	4,6	0,8	-	9,3	9,0
	i	6	28,4	6,9	4,6	0,8	-	9,3	9,1
Erziehungswissenschaften	m	149	27,1	7,5	5,5	1,0	-	10,6	7,8
	w	1 580	25,1	5,9	4,7	0,9	1,1	9,3	7,3
	i	1 729	25,3	6,0	4,8	0,9	1,1	9,5	7,3
Sonderpädagogik	m	1	33,3	14,5	12,2	-	-	24,5	10,5
	w	7	34,0	-	-	-	-	-	11,3
	i	8	33,9	14,5	12,2	-	-	24,5	11,2
Sprach- und Kulturwissen- schaften zusammen	m	452	27,5	8,0	5,9	1,2	1,6	11,1	8,1
	w	3 719	25,2	5,9	4,7	0,9	1,1	9,2	7,6
	i	4 171	25,5	6,2	4,8	0,9	1,2	9,5	7,6
Sport									
Sport, Sportwissenschaft	m	67	29,2	10,1	7,9	1,1	-	14,6	11,3
	w	186	25,8	6,9	5,5	0,7	-	10,5	9,3
	i	253	26,7	7,9	6,3	0,9	-	11,8	9,8
Sport zusammen	m	67	29,2	10,1	7,9	1,1	-	14,6	11,3
	w	186	25,8	6,9	5,5	0,7	-	10,5	9,3
	i	253	26,7	7,9	6,3	0,9	-	11,8	9,8

Prüfungsjahr 1993

4 Von deutschen Erstabsolventen bestandene Prüfungen nach Hochschularten, Prüfungs- und Fächergruppen, Studienbereichen sowie Durchschnittsalter und Studiendauer

Prüfungsgruppe Fächergruppe Studienbereich	Ge- schl.	Bestandene Prüfungen insgesamt	Alter bei Abschluß	Hochschul- berechti- gung bis Abschluß	Erstima- trikula- tion bis Abschluß	Beurlau- bung und Unter- brechung	Studium außerhalb Deutsch- lands	Hochschul- semester	Fach- semester
			Durchschnitt in Jahren					Semester	
Hochschulen insgesamt									
Rechts-, Wirtschafts- und Sozialwissenschaften									
Wirtschafts- und Gesellschaftslehre allg.	m	12	29,6	6,9	4,3	-	-	8,8	9,7
	w	120	25,4	5,3	4,3	-	-	8,7	7,9
	i	132	25,8	5,4	4,3	-	-	8,7	8,1
Sozialwissenschaften	m	5	26,6	6,1	4,8	-	-	10,1	8,7
	w	28	26,4	7,3	6,5	0,5	-	11,3	9,0
	i	33	26,4	7,1	6,2	0,5	-	11,1	8,9
Wirtschaftswissen- schaften	m	2	26,9	7,7	5,4	-	-	11,9	8,4
	w	15	26,4	6,7	4,8	1,0	-	10,3	7,9
	i	17	26,4	6,9	4,9	1,0	-	10,5	8,0
Rechts-, Wirtschafts- und Sozialwissensch. zusammen	m	19	28,6	6,8	4,8	-	-	10,3	9,3
	w	163	25,7	6,1	5,0	0,8	-	9,7	8,1
	i	182	26,0	6,2	5,0	0,8	-	9,8	8,2
Mathematik, Naturwissen- schaften									
Mathematik, Naturwissen- schaften allgemein	m	10	30,5	12,9	7,3	1,0	-	15,3	7,9
	w	112	25,2	5,4	4,2	0,5	-	8,6	7,6
	i	122	25,6	5,8	4,4	0,8	-	9,1	7,6
Mathematik	m	56	26,3	7,0	4,7	1,0	-	9,3	7,8
	w	497	24,6	5,6	4,2	0,5	-	8,5	7,0
	i	553	24,8	5,8	4,2	0,6	-	8,5	7,1
Physik, Astronomie	m	2	27,8	-	-	-	-	-	8,0
	w	3	33,1	3,5	3,2	-	-	6,5	9,9
	i	5	31,0	3,5	3,2	-	-	6,5	9,2
Chemie	m	3	26,3	7,0	5,0	-	-	10,2	8,8
	w	3	23,7	5,0	4,1	-	-	8,4	7,8
	i	6	25,0	6,0	4,6	-	-	9,3	8,3
Biologie	m	5	27,5	7,4	4,6	-	-	9,3	9,6
	w	78	25,6	6,7	4,9	0,5	-	9,9	8,1
	i	83	25,8	6,8	4,8	0,5	-	9,9	8,2
Geographie	m	13	26,2	6,6	4,9	-	-	8,9	7,8
	w	38	26,3	8,7	7,2	1,5	-	12,4	8,7
	i	51	26,2	8,1	6,6	1,5	-	11,4	8,4
Mathematik, Naturwissen- schaften zusammen	m	89	26,9	7,3	4,9	1,0	-	9,7	7,9
	w	731	24,9	5,9	4,4	0,7	-	8,9	7,4
	i	820	25,1	6,1	4,5	0,8	-	9,0	7,4
Agrar-, Forst- und Ernährungswissenschaften									
Ernährungs- und Haus- haltungswissenschaften	m	-	-	-	-	-	-	-	-
	w	24	27,4	-	-	-	-	-	9,1
	i	24	27,4	-	-	-	-	-	9,1
Agrar-, Forst- und Ernährungswissenschaften zusammen	m	-	-	-	-	-	-	-	-
	w	24	27,4	-	-	-	-	-	9,1
	i	24	27,4	-	-	-	-	-	9,1
Ingenieurwissenschaften									
Maschinenbau/ Verfahrenstechnik	m	-	-	-	-	-	-	-	-
	w	1	33,7	-	-	-	-	-	27,7
	i	1	33,7	-	-	-	-	-	27,7
Ingenieurwissen- schaften zusammen	m	-	-	-	-	-	-	-	-
	w	1	33,7	-	-	-	-	-	27,7
	i	1	33,7	-	-	-	-	-	27,7

Prüfungsjahr 1993

4 Von deutschen Erstabsolventen bestandene Prüfungen nach Hochschularten, Prüfungs- und Fächergruppen, Studienbereichen sowie Durchschnittsalter und Studiendauer

Prüfungsgruppe Fächergruppe Studienbereich	Ge- schl.	Bestandene Prüfungen insgesamt	Alter bei Abschluß	Hochschul- berechti- gung bis Abschluß	Erststim- atrikula- tion bis Abschluß	Beurlau- bung und Unter- brechung	Studium außerhalb Deutsch- lands	Hochschul- semester	Fach- semester
			Durchschnitt in Jahren					Semester	
Hochschulen insgesamt									
Kunst, Kunstwissenschaft									
Kunst, Kunstwissen- schaft allgemein	m w i	17 175 192	27,2 27,2 27,2	7,3 7,2 7,2	3,9 5,3 5,2	- 0,8 0,8	- - -	8,1 10,5 10,4	10,0 9,3 9,3
Bildende Kunst	m w i	- 13 13	- 25,2 25,2	- 5,8 5,8	- 4,7 4,7	- - -	- - -	- 9,3 9,3	- 7,3 7,3
Gestaltung	m w i	7 34 41	34,3 26,3 27,7	- 5,5 5,5	- 4,7 4,7	- 0,5 0,5	- - -	- 9,6 9,6	9,6 9,1 9,2
Musik, Musikwissenschaft	m w i	35 203 238	28,1 25,1 25,5	8,7 6,0 6,6	6,0 4,7 5,0	1,5 0,6 0,8	- - -	12,0 9,5 10,0	10,7 9,1 9,3
Kunst, Kunstwissen- schaft zusammen	m w i	59 425 484	28,6 26,1 26,4	8,5 6,4 6,7	5,7 4,9 5,0	1,5 0,7 0,7	- - -	11,4 9,9 10,1	10,4 9,1 9,2
Prüfungsgruppe zusammen	m w i	686 5 249 5 935	27,7 25,3 25,6	8,1 6,0 6,3	5,9 4,7 4,9	1,2 0,8 0,9	1,6 1,1 1,2	11,3 9,3 9,5	8,7 7,8 7,9
LA Realschulen/ Sekundarstufe I									
Sprach- und Kulturwissen- schaften									
Evangelische Theologie, - Religionslehre	m w i	11 31 42	28,7 26,2 26,9	8,3 6,5 6,8	5,3 5,3 5,3	- 0,8 0,8	- - -	10,8 10,2 10,3	11,0 9,0 9,5
Katholische Theologie, - Religionslehre	m w i	11 29 40	31,5 25,9 27,4	6,6 6,4 6,4	4,2 5,1 4,9	- 0,5 0,5	- - -	8,7 10,3 10,1	9,1 8,7 8,9
Geschichte	m w i	20 59 79	29,9 27,8 28,3	8,6 9,1 9,0	6,6 5,6 6,0	- 1,3 1,3	- - -	13,5 11,4 12,1	9,5 9,7 9,6
Germanistik (Deutsch, germanische Sprachen ohne Anglistik)	m w i	73 315 388	27,8 25,4 25,8	8,6 7,0 7,4	6,1 5,4 5,6	0,8 0,8 0,8	- 1,0 1,0	11,5 11,3 11,3	10,0 9,2 9,3
Anglistik, Amerikanistik	m w i	38 82 120	28,5 27,4 27,8	9,1 7,8 8,2	6,6 6,6 6,6	0,6 0,9 0,8	1,3 0,8 1,1	12,8 13,3 13,1	8,9 9,8 9,5
Romanistik	m w i	2 15 17	33,9 30,6 31,0	24,6 10,5 12,3	23,3 7,4 9,4	1,5 1,0 1,1	- - -	46,7 15,0 19,0	20,5 11,0 12,0
Slawistik, Baltistik, Finno-Ugristik	m w i	- 32 32	- 23,2 23,2	- 5,7 5,7	- 4,8 4,8	- 0,5 0,5	- - -	- 9,9 9,9	- 8,5 8,5
Erziehungswissenschaften	m w i	- 2 2	- 26,6 26,6	- - -	- - -	- - -	- - -	- - -	- 11,5 11,5
Sonderpädagogik	m w i	2 10 12	27,0 31,6 30,8	- - -	- - -	- - -	- - -	- - -	11,8 12,7 12,6
Sprach- und Kulturwissen- schaften zusammen	m w i	157 575 732	28,6 26,1 26,7	8,9 7,3 7,6	6,4 5,6 5,8	0,7 0,8 0,8	1,3 0,8 1,0	12,5 11,5 11,7	9,8 9,4 9,5
Sport									
Sport, Sportwissenschaft	m w i	85 90 175	29,1 26,6 27,8	8,5 7,0 7,7	5,6 5,8 5,7	0,7 1,0 0,8	- - -	11,2 11,0 11,1	10,3 10,2 10,2
Sport zusammen	m w i	85 90 175	29,1 26,6 27,8	8,5 7,0 7,7	5,6 5,8 5,7	0,7 1,0 0,8	- - -	11,2 11,0 11,1	10,3 10,2 10,2

Prüfungsjahr 1993

4 Von deutschen Erstabsolventen bestandene Prüfungen nach Hochschularten, Prüfungs- und Fächergruppen, Studienbereichen sowie Durchschnittsalter und Studiendauer

Prüfungsgruppe Fächergruppe Studienbereich	Ge- schl.	Bestandene Prüfungen insgesamt	Alter bei Abschluß	Hochschul- berechti- gung bis Abschluß	Erstima- trikula- tion bis Abschluß	Beurlau- bung und Unter- brechung	Studium außerhalb Deutsch- lands	Hochschul- semester	Fach- semester
			Durchschnitt in Jahren					Semester	
Hochschulen insgesamt									
Rechts-, Wirtschafts- und Sozialwissenschaften									
Wirtschafts- und Gesellschaftslehre allg.	m	1	43,3	-	-	-	-	-	10,3
	w	1	42,3	-	-	-	-	-	12,7
	i	2	42,8	-	-	-	-	-	11,5
Sozialwissenschaften	m	15	30,7	9,7	7,7	1,5	-	15,2	8,6
	w	17	28,7	9,9	6,7	1,0	-	13,2	9,0
	i	32	29,6	9,8	7,1	1,3	-	14,0	8,8
Wirtschaftswissen- schaften	m	8	31,2	10,3	9,5	-	-	16,9	7,4
	w	10	28,4	10,3	4,7	0,5	0,5	9,6	9,0
	i	18	29,7	10,3	6,5	0,5	0,5	12,6	8,4
Rechts-, Wirtschafts- und Sozialwissensch. zusammen	m	24	31,4	10,0	8,5	1,5	-	16,0	8,4
	w	28	29,1	10,1	5,7	0,8	0,5	11,4	9,2
	i	52	30,2	10,0	6,8	1,0	0,5	13,3	8,8
Mathematik, Naturwissen- schaften									
Mathematik, Naturwissen- schaften allgemein	m	-	-	-	-	-	-	-	-
	w	2	23,5	-	-	-	-	-	7,4
	i	2	23,5	-	-	-	-	-	7,4
Mathematik	m	87	26,2	7,4	4,3	-	-	9,3	8,9
	w	189	24,1	6,1	4,5	0,5	-	9,2	8,2
	i	276	24,8	6,5	4,4	0,5	-	9,3	8,4
Physik, Astronomie	m	32	27,6	8,7	4,9	-	-	9,6	8,3
	w	37	23,3	5,5	4,5	-	-	9,0	8,4
	i	69	25,3	6,1	4,6	-	-	9,1	8,3
Chemie	m	6	26,9	4,9	4,1	-	-	8,3	7,4
	w	25	25,1	6,9	5,3	-	-	10,8	8,7
	i	31	25,4	6,7	5,2	-	-	10,6	8,5
Biologie	m	45	29,1	8,1	5,5	0,5	-	11,7	9,7
	w	136	26,7	7,6	6,3	0,9	0,5	12,1	9,4
	i	181	27,3	7,7	6,1	0,8	0,5	12,0	9,5
Geographie	m	20	29,5	7,2	5,2	-	-	10,2	8,8
	w	46	27,1	6,8	5,0	1,0	-	9,9	9,2
	i	66	27,8	6,9	5,1	1,0	-	10,0	9,1
Mathematik, Naturwissen- schaften zusammen	m	190	27,5	7,6	4,7	0,5	-	9,9	8,9
	w	435	25,2	6,6	5,1	0,9	0,5	10,3	8,7
	i	625	25,9	6,9	5,0	0,8	0,5	10,2	8,8
Agrar-, Forst- und Ernährungswissenschaften									
Ernährungs- und Haus- haltungswissenschaften	m	-	-	-	-	-	-	-	-
	w	24	26,6	4,5	3,7	-	-	7,5	9,4
	i	24	26,6	4,5	3,7	-	-	7,5	9,4
Agrar-, Forst- und Ernährungswissenschaften zusammen	m	-	-	-	-	-	-	-	-
	w	24	26,6	4,5	3,7	-	-	7,5	9,4
	i	24	26,6	4,5	3,7	-	-	7,5	9,4
Ingenieurwissenschaften									
Ingenieurwesen allgemein	m	14	28,2	9,7	7,4	-	-	14,4	12,0
	w	13	30,2	8,1	7,6	-	-	14,6	10,6
	i	27	29,2	9,1	7,4	-	-	14,4	11,3
Maschinenbau/ Verfahrenstechnik	m	1	23,3	6,4	5,6	-	-	11,3	10,3
	w	1	25,4	7,3	6,4	-	-	13,0	13,0
	i	2	24,4	6,8	6,0	-	-	12,2	11,7
Ingenieurwissen- schaften zusammen	m	15	27,9	9,4	7,2	-	-	14,2	11,9
	w	14	29,9	8,0	7,4	-	-	14,3	10,8
	i	29	28,9	8,9	7,3	-	-	14,2	11,4
Kunst, Kunstwissenschaft									
Kunst, Kunstwissen- schaft allgemein	m	16	29,4	-	-	-	-	-	11,3
	w	102	27,3	9,0	7,5	1,2	2,5	15,1	9,8
	i	118	27,6	9,0	7,5	1,2	2,5	15,1	10,1
Bildende Kunst	m	2	26,0	6,7	4,9	-	-	9,9	8,4
	w	3	24,5	5,2	5,4	-	-	9,9	8,1
	i	5	25,1	6,0	5,1	-	-	9,9	8,2

Prüfungsjahr 1993

4 Von deutschen Erstabsolventen bestandene Prüfungen nach Hochschularten, Prüfungs- und Fächergruppen, Studienbereichen sowie Durchschnittsalter und Studiendauer

Prüfungsgruppe Fächergruppe Studienbereich	Ge- schl.	Bestandene Prüfungen insgesamt	Alter bei Abschluß	Hochschul- berechtigung bis Abschluß	Erstima- trikula- tion bis Abschluß	Beurlau- bung und Unter- brechung	Studium außerhalb Deutsch- lands	Hochschul- semester	Fach- semester
			Durchschnitt in Jahren					Semester	
Hochschulen insgesamt									
Gestaltung	m	8	29,7	-	-	-	-	-	9,6
	w	18	31,5	8,3	5,3	0,5	-	10,8	8,8
	i	26	31,0	8,3	5,3	0,5	-	10,8	9,1
Musik, Musikwissenschaft	m	56	28,9	8,3	6,1	2,0	-	12,0	10,5
	w	86	26,7	7,0	5,8	-	-	11,6	9,8
	i	142	27,5	7,4	5,9	2,0	-	11,7	10,1
Kunst, Kunstwissen- schaft zusammen	m	82	29,0	8,1	5,9	2,0	-	11,7	10,5
	w	209	27,4	7,6	6,2	1,1	2,5	12,4	9,7
	i	291	27,8	7,7	6,1	1,3	2,5	12,2	10,0
Prüfungsgruppe zusammen	m	553	28,4	8,4	5,8	0,9	1,3	11,6	9,7
	w	1 375	26,2	7,1	5,6	0,9	1,0	11,1	9,3
	i	1 928	26,8	7,5	5,6	0,9	1,1	11,3	9,4
Stufenübergr. LA Sekundarstufe I und II									
Sprach- und Kulturwissen- schaften									
Geschichte	m	8	26,3	-	-	-	-	-	7,3
	w	5	23,6	-	-	-	-	-	7,4
	i	13	25,3	-	-	-	-	-	7,3
Germanistik (Deutsch, germanische Sprachen ohne Anglistik)	m	2	25,7	-	-	-	-	-	7,3
	w	4	23,6	-	-	-	-	-	7,4
	i	6	24,3	-	-	-	-	-	7,4
Anglistik, Amerikanistik	m	3	25,5	-	-	-	-	-	7,2
	w	12	23,4	-	-	-	-	-	7,3
	i	15	23,9	-	-	-	-	-	7,2
Slawistik, Baltistik, Finno-Ugristik	m	1	25,3	-	-	-	-	-	7,2
	w	4	23,8	-	-	-	-	-	7,3
	i	5	24,1	-	-	-	-	-	7,2
Sprach- und Kulturwissen- schaften zusammen	m	14	26,0	-	-	-	-	-	7,3
	w	25	23,6	-	-	-	-	-	7,3
	i	39	24,4	-	-	-	-	-	7,3
Sport									
Sport, Sportwissenschaft	m	7	26,8	-	-	-	-	-	7,4
	w	26	23,6	-	-	-	-	-	7,3
	i	33	24,3	-	-	-	-	-	7,3
Sport zusammen	m	7	26,8	-	-	-	-	-	7,4
	w	26	23,6	-	-	-	-	-	7,3
	i	33	24,3	-	-	-	-	-	7,3
Mathematik, Naturwissen- schaften									
Mathematik	m	7	26,4	-	-	-	-	-	7,2
	w	10	22,9	-	-	-	-	-	7,3
	i	17	24,3	-	-	-	-	-	7,3
Physik, Astronomie	m	2	26,7	-	-	-	-	-	7,3
	w	3	23,6	-	-	-	-	-	7,3
	i	5	24,8	-	-	-	-	-	7,3
Chemie	m	7	26,1	-	-	-	-	-	7,3
	w	8	23,4	-	-	-	-	-	7,4
	i	15	24,7	-	-	-	-	-	7,3
Biologie	m	-	-	-	-	-	-	-	-
	w	4	23,7	-	-	-	-	-	7,4
	i	4	23,7	-	-	-	-	-	7,4
Geographie	m	11	26,1	-	-	-	-	-	7,3
	w	7	23,6	-	-	-	-	-	7,3
	i	18	25,1	-	-	-	-	-	7,3
Mathematik, Naturwissen- schaften zusammen	m	27	26,2	-	-	-	-	-	7,3
	w	32	23,3	-	-	-	-	-	7,3
	i	59	24,7	-	-	-	-	-	7,3

Prüfungsjahr 1993

4 Von deutschen Erstabsolventen bestandene Prüfungen nach Hochschularten, Prüfungs- und Fächergruppen, Studienbereichen sowie Durchschnittsalter und Studiendauer

Prüfungsgruppe Fächergruppe Studienbereich	Ge- schl.	Bestandene Prüfungen insgesamt	Alter bei Abschluß	Hochschul- berechti- gung bis Abschluß	Erstimma- trikula- tion bis Abschluß	Beurlau- bung und Unter- brechung	Studium außerhalb Deutsch- lands	Hochschul- semester	Fach- semester
			Durchschnitt in Jahren						Semester
Hochschulen insgesamt									
Kunst, Kunstwissenschaft									
Musik, Musikwissenschaft	m	1	26,5	-	-	-	-	-	7,5
	w	5	23,5	-	-	-	-	-	7,3
	i	6	24,0	-	-	-	-	-	7,3
Kunst, Kunstwissen- schaft zusammen	m	1	26,5	-	-	-	-	-	7,5
	w	5	23,5	-	-	-	-	-	7,3
	i	6	24,0	-	-	-	-	-	7,3
Prüfungsgruppe zusammen	m	49	26,2	-	-	-	-	-	7,3
	w	88	23,5	-	-	-	-	-	7,3
	i	137	24,5	-	-	-	-	-	7,3
LA Gymnasien/ Sekundarst. II, allgem. Schulen									
Sprach- und Kulturwissen- schaften									
Evangelische Theologie, - Religionslehre	m	20	30,4	9,9	8,2	1,0	-	15,8	11,3
	w	34	27,6	8,3	7,1	1,4	-	14,4	12,9
	i	54	28,7	9,0	7,6	1,3	-	15,0	12,3
Katholische Theologie, - Religionslehre	m	43	29,1	10,3	8,3	1,0	-	16,7	14,1
	w	52	27,3	8,2	7,4	0,8	1,0	14,7	13,0
	i	95	28,1	9,2	7,8	0,8	1,0	15,6	13,5
Philosophie	m	5	31,3	-	-	-	-	-	11,5
	w	9	30,5	9,0	8,1	-	-	12,4	12,3
	i	14	30,8	9,0	8,1	-	-	12,4	12,0
Geschichte	m	192	28,6	9,1	7,5	1,0	-	15,0	12,3
	w	183	27,2	8,6	7,2	0,9	1,0	14,6	12,0
	i	375	28,0	8,9	7,4	1,0	1,0	14,8	12,2
Altphilologie (klass. Philol.), Neugriechisch	m	57	28,2	8,9	7,7	0,9	-	15,1	12,8
	w	81	28,2	8,2	6,8	0,9	-	14,3	13,3
	i	138	28,2	8,5	7,2	0,9	-	14,6	13,1
Germanistik (Deutsch, germanische Sprachen ohne Anglistik)	m	283	29,2	9,2	7,1	0,9	0,8	14,3	12,6
	w	755	26,4	7,8	6,8	0,9	0,7	13,6	11,5
	i	1 038	27,2	8,2	6,9	0,9	0,7	13,8	11,8
Anglistik, Amerikanistik	m	106	28,9	9,8	7,8	1,0	0,7	15,3	13,0
	w	342	27,5	8,5	7,4	1,2	0,7	14,9	12,0
	i	448	27,8	8,8	7,5	1,1	0,7	15,0	12,3
Romanistik	m	42	28,9	10,2	8,1	0,9	1,5	16,3	12,9
	w	219	27,8	9,2	7,8	0,9	0,5	15,0	12,4
	i	261	28,0	9,3	7,9	0,9	0,7	15,2	12,5
Slawistik, Baltistik, Finno-Ugristik	m	13	28,3	10,3	7,6	0,5	-	13,5	11,5
	w	156	24,9	7,4	5,5	0,5	1,3	11,1	10,8
	i	169	25,2	7,7	5,7	0,5	1,3	11,4	10,9
Psychologie	m	3	29,1	-	-	-	-	-	15,1
	w	1	25,3	-	-	-	-	-	12,3
	i	4	28,2	-	-	-	-	-	14,4
Erziehungswissenschaften	m	27	31,0	-	-	-	-	-	13,3
	w	42	27,6	9,2	8,3	-	-	16,8	13,6
	i	69	29,0	9,2	8,3	-	-	16,8	13,4
Sonderpädagogik	m	1	37,1	-	-	-	-	-	8,3
	w	-	-	-	-	-	-	-	-
	i	1	37,1	-	-	-	-	-	8,3
Sprach- und Kulturwissen- schaften zusammen	m	792	29,0	9,4	7,5	1,0	0,8	14,9	12,7
	w	1 874	26,9	8,2	7,0	1,0	0,8	14,0	11,9
	i	2 666	27,5	8,6	7,2	1,0	0,8	14,3	12,1
Sport									
Sport, Sportwissenschaft	m	242	29,0	9,9	7,3	0,7	0,7	14,5	13,1
	w	216	26,7	7,7	6,6	0,5	-	13,3	12,6
	i	458	27,9	8,9	7,0	0,6	0,7	14,0	12,8
Sport zusammen	m	242	29,0	9,9	7,3	0,7	0,7	14,5	13,1
	w	216	26,7	7,7	6,6	0,5	-	13,3	12,6
	i	458	27,9	8,9	7,0	0,6	0,7	14,0	12,8

Prüfungsjahr 1993

4 Von deutschen Erstabsolventen bestandene Prüfungen nach Hochschularten, Prüfungs- und Fächergruppen, Studienbereichen sowie Durchschnittsalter und Studiendauer

Prüfungsgruppe Fächergruppe Studienbereich	Ge- schl.	Bestandene Prüfungen insgesamt	Alter bei Abschluß	Hochschul- berechti- gung bis Abschluß	Erststim- matrikula- tion bis Abschluß	Beurlau- bung und Unter- brechung	Studium außerhalb Deutsch- lands	Hochschul- semester	Fach- semester
			Durchschnitt in Jahren					Semester	
Hochschulen insgesamt									
Rechts-, Wirtschafts- und Sozialwissenschaften									
Politikwissenschaften	m	10	29,5	-	-	-	-	-	12,8
	w	14	28,7	-	-	-	-	-	13,0
	i	24	29,0	-	-	-	-	-	12,9
Sozialwissenschaften	m	23	29,5	10,1	8,5	0,8	-	16,8	13,8
	w	35	28,0	7,6	6,6	0,9	-	13,5	12,7
	i	58	28,6	8,5	7,3	0,9	-	14,7	13,1
Wirtschaftswissen- schaften	m	2	29,4	-	-	-	-	-	11,3
	w	1	31,1	-	-	-	-	-	15,5
	i	3	30,0	-	-	-	-	-	12,7
Rechts-, Wirtschafts- und Sozialwissensch. zusammen									
	m	35	29,5	10,1	8,5	0,8	-	16,8	13,4
	w	50	28,3	7,6	6,6	0,9	-	13,5	12,8
	i	85	28,8	8,5	7,3	0,9	-	14,7	13,1
Mathematik, Naturwissen- schaften									
Mathematik	m	196	27,3	8,8	6,8	1,0	-	13,2	10,9
	w	252	24,8	6,7	5,7	0,9	1,0	11,6	10,3
	i	448	25,9	7,6	6,2	0,9	1,0	12,3	10,5
Physik, Astronomie	m	56	28,0	9,2	7,2	1,0	-	14,6	11,6
	w	24	25,5	7,4	6,0	-	-	11,9	11,3
	i	80	27,3	8,9	6,9	1,0	-	14,1	11,5
Chemie	m	32	29,4	8,7	5,7	1,3	-	12,6	12,2
	w	64	25,5	6,4	5,5	-	-	11,2	11,0
	i	96	26,8	7,0	5,6	1,3	-	11,6	11,4
Biologie	m	128	28,1	8,7	6,9	1,4	-	13,5	11,5
	w	237	26,4	7,3	6,3	1,2	0,3	12,6	11,6
	i	365	27,0	7,7	6,5	1,2	0,3	12,9	11,5
Geographie	m	62	29,6	9,8	7,0	1,0	-	14,5	12,6
	w	57	27,6	7,5	6,0	1,0	0,5	12,1	11,9
	i	119	28,7	8,7	6,5	1,0	0,5	13,4	12,3
Mathematik, Naturwissen- schaften zusammen	m	474	28,0	8,9	6,8	1,1	-	13,5	11,5
	w	634	25,8	7,0	6,0	1,0	0,7	12,0	11,0
	i	1 108	26,7	7,8	6,3	1,1	0,7	12,6	11,2
Agrar-, Forst- und Ernährungswissenschaften									
Agrarwissenschaften, Lebensmittel- und Getränketechnologie	m	-	-	-	-	-	-	-	-
	w	3	24,9	-	-	-	-	-	9,5
	i	3	24,9	-	-	-	-	-	9,5
Agrar-, Forst- und Ernährungswissenschaften zusammen	m	-	-	-	-	-	-	-	-
	w	3	24,9	-	-	-	-	-	9,5
	i	3	24,9	-	-	-	-	-	9,5
Ingenieurwissenschaften									
Elektrotechnik	m	1	29,3	-	-	-	-	-	11,5
	w	1	27,1	-	-	-	-	-	12,5
	i	2	28,2	-	-	-	-	-	12,0
Ingenieurwissen- schaften zusammen	m	1	29,3	-	-	-	-	-	11,5
	w	1	27,1	-	-	-	-	-	12,5
	i	2	28,2	-	-	-	-	-	12,0
Kunst, Kunstwissenschaft									
Kunst, Kunstwissen- schaft allgemein	m	54	29,2	9,8	9,0	0,5	-	18,1	12,0
	w	99	28,1	8,6	7,1	0,7	-	14,4	12,3
	i	153	28,5	8,7	7,4	0,6	-	14,9	12,2
Bildende Kunst	m	6	29,5	10,6	5,6	0,5	-	16,7	12,6
	w	14	28,2	8,7	7,4	0,6	-	15,0	12,5
	i	20	28,6	9,4	7,2	0,6	-	15,6	12,5

Prüfungsjahr 1993

4 Von deutschen Erstabsolventen bestandene Prüfungen nach Hochschularten, Prüfungs- und Fächergruppen, Studienbereichen sowie Durchschnittsalter und Studiendauer

Prüfungsgruppe Fächergruppe Studienbereich	Ge- schl.	Bestandene Prüfungen insgesamt	Alter bei Abschluß	Hochschul- berechti- gung bis Abschluß	Erststim- mulation bis Abschluß	Beurlau- bung und Unter- brechung	Studium außerhalb Deutsch- lands	Hochschul- semester	Fach- semester
			Durchschnitt in Jahren					Semester	
Hochschulen insgesamt									
Musik, Musikwissenschaft	m	125	28,8	9,4	8,0	1,1	2,5	15,0	12,1
	w	110	27,0	7,6	6,4	0,8	1,0	13,0	11,0
	i	235	28,0	8,4	7,1	1,0	2,0	13,9	11,5
Kunst, Kunstwissen- schaft zusammen	m	185	28,9	9,6	8,0	1,0	2,5	15,3	12,1
	w	223	27,6	7,9	6,6	0,7	1,0	13,5	11,6
	i	408	28,2	8,6	7,1	0,8	2,0	14,2	11,8
Prüfungsgruppe zusammen	m	1 729	28,8	9,4	7,3	1,0	1,0	14,5	12,4
	w	3 001	26,7	7,9	6,7	1,0	0,8	13,5	11,8
	i	4 730	27,5	8,4	6,9	1,0	0,8	13,8	12,0
A Sonderschulen									
Sprach- und Kulturwissen- schaften									
Evangelische Theologie, - Religionslehre	m	-	-	-	-	-	-	-	-
	w	1	26,3	-	-	-	-	-	10,5
	i	1	26,3	-	-	-	-	-	10,5
Geschichte	m	1	27,7	-	-	-	-	-	11,5
	w	-	-	-	-	-	-	-	-
	i	1	27,7	-	-	-	-	-	11,5
Germanistik (Deutsch, germanische Sprachen ohne Anglistik)	m	-	-	-	-	-	-	-	-
	w	11	25,0	-	-	-	-	-	14,3
	i	11	25,0	-	-	-	-	-	14,3
Erziehungswissenschaften	m	-	-	-	-	-	-	-	-
	w	1	27,2	-	-	-	-	-	14,3
	i	1	27,2	-	-	-	-	-	14,3
Sonderpädagogik	m	174	29,6	9,3	6,6	0,7	2,0	12,0	10,4
	w	706	27,1	7,1	5,6	0,8	1,0	10,9	9,2
	i	880	27,6	7,5	5,8	0,8	1,5	11,2	9,4
Sprach- und Kulturwissen- schaften zusammen	m	175	29,6	9,3	6,6	0,7	2,0	12,0	10,4
	w	719	27,1	7,1	5,6	0,8	1,0	10,9	9,3
	i	894	27,6	7,5	5,8	0,8	1,5	11,2	9,5
Sport									
Sport, Sportwissenschaft	m	1	26,8	-	-	-	-	-	9,5
	w	-	-	-	-	-	-	-	-
	i	1	26,8	-	-	-	-	-	9,5
Sport zusammen	m	1	26,8	-	-	-	-	-	9,5
	w	-	-	-	-	-	-	-	-
	i	1	26,8	-	-	-	-	-	9,5
Mathematik, Naturwissen- schaften									
Mathematik	m	1	23,1	-	-	-	-	-	7,5
	w	9	23,9	-	-	-	-	-	8,3
	i	10	23,8	-	-	-	-	-	8,2
Geowissenschaften (ohne Geographie)	m	-	-	-	-	-	-	-	-
	w	1	24,5	-	-	-	-	-	11,5
	i	1	24,5	-	-	-	-	-	11,5
Mathematik, Naturwissen- schaften zusammen	m	1	23,1	-	-	-	-	-	7,5
	w	10	24,0	-	-	-	-	-	8,6
	i	11	23,9	-	-	-	-	-	8,5
Agrar-, Forst- und Ernährungswissenschaften									
Ernährungs- und Haus- haltswissenschaften	m	-	-	-	-	-	-	-	-
	w	1	29,1	-	-	-	-	-	14,3
	i	1	29,1	-	-	-	-	-	14,3
Agrar-, Forst- und Ernährungswissenschaften zusammen	m	-	-	-	-	-	-	-	-
	w	1	29,1	-	-	-	-	-	14,3
	i	1	29,1	-	-	-	-	-	14,3

Prüfungsjahr 1993

4 Von deutschen Erstabsolventen bestandene Prüfungen nach Hochschularten, Prüfungs- und Fächergruppen, Studienbereichen sowie Durchschnittsalter und Studiendauer

Prüfungsgruppe Fächergruppe Studienbereich	Ge- schl.	Bestandene Prüfungen insgesamt	Alter bei Abschluß	Hochschul- berechti- gung bis Abschluß	Erststim- mulation bis Abschluß	Beurlau- bung und Unter- brechung	Studium außerhalb Deutsch- lands	Hochschul- semester	Fach- semester	
			Durchschnitt in Jahren						Semester	
Hochschulen insgesamt										
Kunst, Kunstwissenschaft										
Kunst, Kunstwissen- schaft allgemein	m	-	-	-	-	-	-	-	-	
	w	1	23,4	-	-	-	-	-	6,5	
	i	1	23,4	-	-	-	-	-	6,5	
Musik, Musikwissenschaft	m	-	-	-	-	-	-	-	-	
	w	2	26,6	-	-	-	-	-	11,0	
	i	2	26,6	-	-	-	-	-	11,0	
Kunst, Kunstwissen- schaft zusammen	m	-	-	-	-	-	-	-	-	
	w	3	25,5	-	-	-	-	-	9,5	
	i	3	25,5	-	-	-	-	-	9,5	
Prüfungsgruppe zusammen	m	177	29,5	9,3	6,6	0,7	2,0	12,0	10,3	
	w	733	27,1	7,1	5,6	0,8	1,0	10,9	9,3	
	i	910	27,5	7,5	5,8	0,8	1,5	11,2	9,5	
LA Berufl. Sch./ Sekundarst. II, berufl. Schulen										
Sprach- und Kulturwissen- schaften										
Geschichte	m	-	-	-	-	-	-	-	-	
	w	5	30,3	-	-	-	-	-	10,3	
	i	5	30,3	-	-	-	-	-	10,3	
Germanistik (Deutsch, germanische Sprachen ohne Anglistik)	m	8	30,5	-	-	-	-	-	10,7	
	w	8	29,3	6,8	1,4	-	-	10,0	12,2	
	i	16	29,9	6,8	1,4	-	-	10,0	11,4	
Anglistik, Amerikanistik	m	1	30,8	-	-	-	-	-	10,3	
	w	3	29,6	-	-	-	-	-	13,8	
	i	4	29,9	-	-	-	-	-	12,9	
Romanistik	m	1	32,6	-	-	-	-	-	11,5	
	w	-	-	-	-	-	-	-	-	
	i	1	32,6	-	-	-	-	-	11,5	
Erziehungswissenschaften	m	4	29,6	-	-	-	-	-	11,0	
	w	1	30,1	-	-	-	-	-	10,3	
	i	5	29,7	-	-	-	-	-	10,8	
Sonderpädagogik	m	1	25,8	8,4	6,6	-	-	13,3	13,3	
	w	19	26,0	-	-	-	-	-	8,6	
	i	20	26,0	8,4	6,6	-	-	13,3	8,8	
Sprach- und Kulturwissen- schaften zusammen	m	15	30,1	8,4	6,6	-	-	13,3	11,0	
	w	36	27,8	6,8	1,4	-	-	10,0	10,1	
	i	51	28,5	7,3	3,1	-	-	11,1	10,4	
Sport										
Sport, Sportwissenschaft	m	4	29,6	8,0	7,2	-	-	14,5	11,7	
	w	8	28,8	-	-	-	-	-	11,8	
	i	12	29,1	8,0	7,2	-	-	14,5	11,8	
Sport zusammen	m	4	29,6	8,0	7,2	-	-	14,5	11,7	
	w	8	28,8	-	-	-	-	-	11,8	
	i	12	29,1	8,0	7,2	-	-	14,5	11,8	
Rechts-, Wirtschafts- und Sozialwissenschaften										
Politikwissenschaften	m	2	40,3	-	-	-	-	-	12,4	
	w	2	33,2	-	-	-	-	-	8,0	
	i	4	36,8	-	-	-	-	-	10,2	
Sozialwissenschaften	m	1	33,8	11,7	12,8	-	-	23,8	17,8	
	w	3	31,5	-	-	-	-	-	11,1	
	i	4	32,1	11,7	12,8	-	-	23,8	12,8	
Sozialwesen	m	2	38,1	9,5	8,7	-	-	10,5	9,0	
	w	8	27,0	6,9	5,1	-	-	10,1	9,8	
	i	10	29,2	7,3	5,5	-	-	10,1	9,6	
Wirtschaftswissen- schaften	m	38	30,0	11,6	8,7	1,0	-	17,4	11,0	
	w	60	28,7	8,3	5,9	0,7	-	11,6	9,0	
	i	98	29,2	9,3	6,8	0,8	-	13,5	9,8	
Rechts-, Wirtschafts- und Sozialwissensch. zusammen	m	43	31,0	11,4	9,0	1,0	-	17,3	11,1	
	w	73	28,7	7,9	5,7	0,7	-	11,2	9,2	
	i	116	29,6	9,0	6,7	0,8	-	13,0	9,9	

Prüfungsjahr 1993

4 Von deutschen Erstabsolventen bestandene Prüfungen nach Hochschularten, Prüfungs- und Fächergruppen, Studienbereichen sowie Durchschnittsalter und Studiendauer

Prüfungsgruppe Fächergruppe Studienbereich	Ge- schl.	Bestandene Prüfungen insgesamt	Alter bei Abschluß	Hochschul- berechti- gung bis Abschluß	Erstima- trikula- tion bis Abschluß	Beurlau- bung und Unter- brechung	Studium außerhalb Deutsch- lands	Hochschul- semester	Fach- semester
			Durchschnitt in Jahren					Semester	
Hochschulen insgesamt									
Mathematik, Naturwissen- schaften									
Informatik	m	4	27,8	8,8	5,0	-	-	9,2	9,4
	w	5	24,7	-	-	-	-	-	9,2
	i	9	26,1	8,8	5,0	-	-	9,2	9,3
Biologie	m	-	-	-	-	-	-	-	-
	w	4	26,7	6,3	5,5	-	-	11,1	11,8
	i	4	26,7	6,3	5,5	-	-	11,1	11,8
Mathematik, Naturwissen- schaften zusammen	m	4	27,8	8,8	5,0	-	-	9,2	9,4
	w	9	25,6	6,3	5,5	-	-	11,1	10,3
	i	13	26,3	6,9	5,4	-	-	10,6	10,0
Agrar-, Forst- und Ernährungswissenschaften									
Agrarwissenschaften, Lebensmittel- und Getränketechnologie	m	11	30,0	10,8	5,3	0,5	-	10,7	11,3
	w	8	26,9	7,7	4,1	0,5	-	9,5	11,1
	i	19	28,7	9,0	4,6	0,5	-	10,0	11,2
Forstwissenschaft, Holzwirtschaft	m	2	30,4	-	-	-	-	-	7,8
	w	2	28,3	-	-	-	-	-	9,4
	i	4	29,3	-	-	-	-	-	8,6
Ernährungs- und Haus- haltungswissenschaften	m	14	29,3	6,1	5,2	0,5	-	10,7	11,3
	w	67	27,9	7,3	5,4	0,8	-	10,8	10,8
	i	81	28,2	7,2	5,4	0,7	-	10,8	10,9
Agrar-, Forst- und Ernährungswissenschaften zusammen	m	27	29,7	8,8	5,3	0,5	-	10,7	11,0
	w	77	27,8	7,4	5,2	0,6	-	10,6	10,8
	i	104	28,3	7,6	5,2	0,6	-	10,6	10,8
Ingenieurwissenschaften									
Maschinenbau/ Verfahrenstechnik	m	128	29,2	9,0	5,4	1,0	-	10,6	10,1
	w	112	27,9	8,0	5,5	0,9	-	10,7	10,1
	i	240	28,6	8,5	5,5	0,9	-	10,6	10,1
Elektrotechnik	m	35	29,8	7,1	4,9	0,5	-	10,2	10,7
	w	3	26,0	5,0	4,2	-	-	8,5	11,1
	i	38	29,5	6,9	4,8	0,5	-	10,1	10,8
Bauingenieurwesen	m	44	29,7	8,4	5,2	0,8	-	10,1	10,7
	w	11	26,9	6,1	4,5	-	-	9,7	9,2
	i	55	29,1	7,9	5,0	0,8	-	10,0	10,4
Ingenieurwissen- schaften zusammen	m	207	29,4	8,7	5,4	0,8	-	10,5	10,3
	w	126	27,8	7,9	5,4	0,9	-	10,6	10,1
	i	333	28,8	8,4	5,4	0,8	-	10,5	10,2
Kunst, Kunstwissenschaft									
Kunst, Kunstwissen- schaft allgemein	m	1	28,8	-	-	-	-	-	10,7
	w	-	-	-	-	-	-	-	-
	i	1	28,8	-	-	-	-	-	10,7
Bildende Kunst	m	1	29,7	-	-	-	-	-	9,5
	w	-	-	-	-	-	-	-	-
	i	1	29,7	-	-	-	-	-	9,5
Gestaltung	m	5	29,5	-	-	-	-	-	11,2
	w	9	29,0	9,4	7,1	0,5	-	14,3	11,1
	i	14	29,2	9,4	7,1	0,5	-	14,3	11,1
Kunst, Kunstwissen- schaft zusammen	m	7	29,4	-	-	-	-	-	10,9
	w	9	29,0	9,4	7,1	0,5	-	14,3	11,1
	i	16	29,2	9,4	7,1	0,5	-	14,3	11,0
Prüfungsgruppe zusammen	m	307	29,7	9,0	5,7	0,8	-	11,2	10,5
	w	338	28,0	7,7	5,4	0,7	-	10,7	10,1
	i	645	28,8	8,3	5,5	0,7	-	10,9	10,3

Prüfungsjahr 1993

4 Von deutschen Erstabsolventen bestandene Prüfungen nach Hochschularten, Prüfungs- und Fächergruppen, Studienbereichen sowie Durchschnittsalter und Studiendauer

Prüfungsgruppe Fächergruppe Studienbereich	Ge- schl.	Bestandene Prüfungen insgesamt	Alter bei Abschluß	Hochschul- berechtigung bis Abschluß	Erstimmatrikulation bis Abschluß	Beurlaubung und Unterbrechung	Studium außerhalb Deutschlands	Hochschul- semester	Fach- semester
			Durchschnitt in Jahren					Semester	
Hochschulen insgesamt									
Sonstige LÄ nach Schularten									
Sprach- und Kulturwissenschaften									
Evangelische Theologie, - Religionslehre	m w i	- 1 1	- 24,2 24,2	- - -	- - -	- - -	- - -	- - -	- 8,5 8,5
Geschichte	m w i	1 3 4	27,2 26,7 26,8	- - -	- - -	- - -	- - -	- - -	10,5 10,2 10,3
Germanistik (Deutsch, germanische Sprachen ohne Anglistik)	m w i	1 6 7	32,5 27,4 28,1	- - -	- - -	- - -	- - -	- - -	14,3 11,6 12,0
Anglistik, Amerikanistik	m w i	- 1 1	- 27,4 27,4	- - -	- - -	- - -	- - -	- - -	- 12,5 12,5
Romanistik	m w i	- 2 2	- 27,6 27,6	- - -	- - -	- - -	- - -	- - -	- 12,2 12,2
Erziehungswissenschaften	m w i	- 7 7	- 27,8 27,8	- - -	- - -	- - -	- - -	- - -	- 12,6 12,6
Sprach- und Kulturwissen- schaften zusammen	m w i	2 20 22	29,8 27,3 27,5	- - -	- - -	- - -	- - -	- - -	12,4 11,7 11,8
Sport									
Sport, Sportwissenschaft	m w i	- 2 2	- 31,4 31,4	- - -	- - -	- - -	- - -	- - -	- 13,6 13,6
Sport zusammen	m w i	- 2 2	- 31,4 31,4	- - -	- - -	- - -	- - -	- - -	- 13,6 13,6
Rechts-, Wirtschafts- und Sozialwissenschaften									
Sozialwissenschaften	m w i	- 1 1	- 42,6 42,6	- - -	- - -	- - -	- - -	- - -	- 15,3 15,3
Rechts-, Wirtschafts- und Sozialwissensch. zusammen	m w i	- 1 1	- 42,6 42,6	- - -	- - -	- - -	- - -	- - -	- 15,3 15,3
Mathematik, Naturwissenschaften									
Mathematik	m w i	1 - 1	28,3 - 28,3	- - -	- - -	- - -	- - -	- - -	6,5 - 6,5
Chemie	m w i	- 2 2	- 29,2 29,2	- - -	- - -	- - -	- - -	- - -	- 16,0 16,0
Biologie	m w i	1 1 2	28,6 26,8 27,7	- - -	- - -	- - -	- - -	- - -	13,5 11,5 12,5
Geographie	m w i	1 3 4	32,0 28,3 29,2	- - -	- - -	- - -	- - -	- - -	17,5 11,8 13,3
Mathematik, Naturwissenschaften zusammen	m w i	3 6 9	29,6 28,3 28,8	- - -	- - -	- - -	- - -	- - -	12,5 13,2 12,9
Ingenieurwissenschaften									
Ingenieurwesen allgemein	m w i	1 2 3	32,8 27,2 29,1	- - -	- - -	- - -	- - -	- - -	10,5 11,5 11,2
Ingenieurwissenschaften zusammen	m w i	1 2 3	32,8 27,2 29,1	- - -	- - -	- - -	- - -	- - -	10,5 11,5 11,2

Prüfungsjahr 1993

4 Von deutschen Erstabsolventen bestandene Prüfungen nach Hochschularten, Prüfungs- und Fächergruppen, Studienbereichen sowie Durchschnittsalter und Studiendauer

Prüfungsgruppe Fächergruppe Studienbereich	Ge- schl.	Bestandene Prüfungen insgesamt	Alter bei Abschluß	Hochschul- berechti- gung bis Abschluß	Erstima- trikula- tion bis Abschluß	Beurlau- bung und Unter- brechung	Studium außerhalb Deutsch- lands	Hochschul- semester	Fach- semester
			Durchschnitt in Jahren						Semester
Hochschulen insgesamt									
Kunst, Kunstwissenschaft									
Gestaltung	m	-	-	-	-	-	-	-	-
	w	3	27,1	-	-	-	-	-	11,8
	i	3	27,1	-	-	-	-	-	11,8
Musik, Musikwissenschaft	m	-	-	-	-	-	-	-	-
	w	2	27,7	-	-	-	-	-	14,9
	i	2	27,7	-	-	-	-	-	14,9
Kunst, Kunstwissen- schaft zusammen	m	-	-	-	-	-	-	-	-
	w	5	27,3	-	-	-	-	-	13,1
	i	5	27,3	-	-	-	-	-	13,1
Prüfungsgruppe zusammen	m	6	30,2	-	-	-	-	-	12,1
	w	36	28,1	-	-	-	-	-	12,3
	i	42	28,4	-	-	-	-	-	12,3
Künstlerischer Abschluß									
Sprach- und Kulturwissen- schaften									
Bibliothekswesen, Doku- mentation, Publizistik	m	43	29,7	-	-	-	-	-	11,2
	w	45	29,7	6,2	5,3	-	-	10,8	12,2
	i	88	29,7	6,2	5,3	-	-	10,8	11,7
Sprach- und Kulturwissen- schaften zusammen	m	43	29,7	-	-	-	-	-	11,2
	w	45	29,7	6,2	5,3	-	-	10,8	12,2
	i	88	29,7	6,2	5,3	-	-	10,8	11,7
Mathematik, Naturwissen- schaften									
Informatik	m	-	-	-	-	-	-	-	-
	w	1	23,3	-	-	-	-	-	9,0
	i	1	23,3	-	-	-	-	-	9,0
Mathematik, Naturwissen- schaften zusammen	m	-	-	-	-	-	-	-	-
	w	1	23,3	-	-	-	-	-	9,0
	i	1	23,3	-	-	-	-	-	9,0
Ingenieurwissenschaften									
Maschinenbau/ Verfahrenstechnik	m	6	29,3	-	-	-	-	-	13,5
	w	3	30,2	-	-	-	-	-	16,1
	i	9	29,6	-	-	-	-	-	14,3
Elektrotechnik	m	1	28,2	-	-	-	-	-	7,5
	w	-	-	-	-	-	-	-	-
	i	1	28,2	-	-	-	-	-	7,5
Architektur, Innenarchitektur	m	40	30,8	9,0	4,5	0,5	-	9,4	14,3
	w	22	29,5	7,6	5,8	2,0	-	11,7	15,2
	i	62	30,3	8,6	4,9	1,3	-	10,1	14,6
Ingenieurwissen- schaften zusammen	m	47	30,5	9,0	4,5	0,5	-	9,4	14,1
	w	25	29,6	7,6	5,8	2,0	-	11,7	15,3
	i	72	30,2	8,6	4,9	1,3	-	10,1	14,5
Kunst, Kunstwissenschaft									
Kunst, Kunstwissen- schaft allgemein	m	4	28,6	9,8	5,0	-	-	9,7	9,7
	w	7	26,8	7,9	4,9	-	-	10,0	9,7
	i	11	27,5	8,6	4,9	-	-	9,8	9,7
Bildende Kunst	m	93	30,5	9,4	6,7	1,7	1,0	12,7	10,7
	w	104	30,3	10,0	7,8	0,7	4,0	13,5	10,5
	i	197	30,4	9,7	7,3	1,1	2,5	13,1	10,5
Gestaltung	m	146	29,6	9,9	7,2	1,4	1,0	13,8	12,3
	w	174	27,9	8,4	6,3	1,2	1,0	12,3	10,7
	i	320	28,6	9,1	6,7	1,2	1,0	13,0	11,4

Prüfungsjahr 1993

4 Von deutschen Erstabsolventen bestandene Prüfungen nach Hochschularten, Prüfungs- und Fächergruppen, Studienbereichen sowie Durchschnittsalter und Studiendauer

Prüfungsgruppe Fächergruppe Studienbereich	Ge- schl.	Bestandene Prüfungen insgesamt	Alter bei Abschluß	Hochschul- berechti- gung bis Abschluß	Erstima- trikula- tion bis Abschluß	Beurlau- bung und Unter- brechung	Studium außerhalb Deutsch- lands	Hochschul- semester	Fach- semester
			Durchschnitt in Jahren					Semester	
Hochschulen insgesamt									
Darstellende Kunst, Film und Fernsehen, Theaterwissenschaft	m	95	27,8	7,7	4,8	1,1	3,0	9,6	8,7
	w	98	26,4	6,8	5,1	0,8	3,0	9,9	8,8
	i	193	27,1	7,3	5,0	0,9	3,0	9,7	8,8
Musik, Musikwissenschaft	m	681	27,1	7,2	5,2	0,9	3,5	10,2	9,0
	w	585	26,0	6,7	5,4	0,8	1,9	10,5	9,3
	i	1 266	26,6	6,9	5,3	0,9	2,7	10,3	9,2
Kunst, Kunstwissen- schaft zusammen	m	1 019	27,8	7,9	5,6	1,0	2,9	10,9	9,6
	w	988	26,8	7,4	5,8	0,9	2,0	11,1	9,7
	i	1 987	27,3	7,6	5,7	0,9	2,4	11,0	9,6
Prüfungsgruppe zusammen	m	1 109	28,0	7,9	5,6	1,0	2,9	10,9	9,8
	w	1 039	27,0	7,4	5,8	0,9	2,0	11,1	9,9
	i	2 148	27,5	7,6	5,7	1,0	2,4	11,0	9,9
Fachhochschul- abschluß									
Sprach- und Kulturwissen- schaften									
Evangelische Theologie, - Religionslehre	m	44	28,7	9,1	6,2	2,0	-	9,1	8,0
	w	74	27,9	6,4	3,8	1,0	1,0	7,3	7,2
	i	118	28,2	7,2	4,5	1,3	1,0	7,8	7,5
Katholische Theologie, - Religionslehre	m	42	26,8	7,0	4,0	-	-	7,9	7,1
	w	107	27,9	6,6	3,6	0,5	-	7,2	7,2
	i	149	27,5	6,7	3,7	0,5	-	7,4	7,2
Bibliothekswesen, Doku- mentation, Publizistik	m	123	29,6	8,8	4,2	-	-	7,2	6,7
	w	591	27,4	8,6	3,9	0,8	-	7,1	6,9
	i	714	27,8	8,6	3,9	0,8	-	7,1	6,8
Allg. und vergleichende Literatur- und Sprach- wissenschaft	m	21	30,1	7,6	6,8	1,0	-	13,2	10,4
	w	176	27,5	6,9	6,0	0,8	-	11,6	9,8
	i	197	27,8	6,9	6,1	0,8	-	11,7	9,8
Altphilologie (klass. Philol.), Neugriechisch	m	-	-	-	-	-	-	-	-
	w	9	27,9	8,9	7,8	-	-	16,7	15,8
	i	9	27,9	8,9	7,8	-	-	16,7	15,8
Außereuropäische Sprach- und Kultur- wissenschaften	m	5	29,0	7,6	6,8	-	-	13,7	9,1
	w	57	27,2	5,7	4,9	0,5	-	9,7	8,5
	i	62	27,3	5,9	5,1	0,5	-	10,1	8,5
Sprach- und Kulturwissen- schaften zusammen	m	235	29,0	8,2	4,8	1,3	-	8,5	7,4
	w	1 014	27,5	7,3	4,4	0,8	1,0	8,4	7,6
	i	1 249	27,8	7,5	4,5	0,8	1,0	8,4	7,6
Rechts-, Wirtschafts- und Sozialwissenschaften									
Sozialwissenschaften	m	13	31,9	-	-	-	-	-	6,4
	w	25	35,0	-	-	-	-	-	7,6
	i	38	33,9	-	-	-	-	-	7,2
Sozialwesen	m	1 713	31,4	8,2	5,1	0,9	0,6	9,6	8,3
	w	4 418	31,0	7,6	4,7	0,9	2,8	8,9	8,2
	i	6 131	31,1	7,8	4,8	0,9	1,9	9,1	8,2
Rechtswissenschaft	m	100	27,0	5,1	3,3	-	-	6,8	5,4
	w	179	24,3	4,9	3,3	-	-	6,5	5,5
	i	279	25,3	4,9	3,3	-	-	6,6	5,4
Verwaltungswissenschaft	m	4 823	28,5	5,8	3,2	2,3	-	6,4	5,5
	w	4 308	24,6	5,0	3,0	1,5	-	6,2	5,4
	i	9 131	26,7	5,4	3,1	2,0	-	6,3	5,5
Wirtschaftswissen- schaften	m	5 429	28,2	7,8	4,9	0,8	0,9	9,6	8,6
	w	3 637	26,9	7,2	4,8	0,7	0,6	9,4	8,5
	i	9 066	27,7	7,6	4,9	0,7	0,8	9,5	8,5
Wirtschaftsingenieur- wesen	m	886	27,7	7,6	5,6	1,0	-	10,9	8,8
	w	171	27,1	7,0	5,0	0,5	-	9,5	8,7
	i	1 057	27,6	7,5	5,5	1,0	-	10,7	8,8
Rechts-, Wirtschafts- und Sozialwissensch. zusammen	m	12 964	28,7	7,4	4,6	0,9	0,9	9,0	7,4
	w	12 738	27,6	7,0	4,4	0,8	0,9	8,6	7,3
	i	25 702	28,1	7,2	4,5	0,9	0,9	8,8	7,3

Prüfungsjahr 1993

4 Von deutschen Erstabsolventen bestandene Prüfungen nach Hochschularten, Prüfungs- und Fächergruppen, Studienbereichen sowie Durchschnittsalter und Studiendauer

Prüfungsgruppe Fächergruppe Studienbereich	Ge- schl.	Bestandene Prüfungen insgesamt	Alter bei Abschluß	Hochschul- berechti- gung bis Abschluß	Erstima- trikula- tion bis Abschluß	Beurlau- bung und Unter- brechung	Studium außerhalb Deutsch- lands	Hochschul- semester	Fach- semester
			Durchschnitt in Jahren					Semester	
Hochschulen insgesamt									
Mathematik, Naturwissen- schaften									
Mathematik	m	83	26,7	7,1	5,3	0,5	-	10,0	9,2
	w	50	25,4	6,5	5,0	-	-	9,5	8,8
	i	133	26,2	6,9	5,2	0,5	-	9,8	9,0
Informatik	m	1 899	27,6	7,1	5,1	0,8	1,1	10,0	8,7
	w	360	27,3	7,6	5,3	0,5	0,8	10,3	8,8
	i	2 259	27,6	7,2	5,2	0,8	1,0	10,0	8,7
Physik, Astronomie	m	35	29,9	8,3	7,5	1,5	-	15,1	13,3
	w	13	28,7	7,9	7,0	-	-	14,7	13,4
	i	48	29,6	8,2	7,4	1,5	-	15,0	13,3
Chemie	m	274	26,8	5,9	5,1	0,8	-	10,1	9,1
	w	229	25,2	4,5	3,6	-	-	7,4	8,9
	i	503	26,1	5,2	4,3	0,8	-	8,7	9,0
Biologie	m	71	26,4	6,8	4,7	0,5	-	9,2	8,7
	w	59	26,8	6,8	4,9	0,8	-	9,5	9,2
	i	130	26,6	6,8	4,8	0,7	-	9,3	8,9
Geowissenschaften (ohne Geographie)	m	24	27,4	8,8	5,4	-	-	10,9	9,8
	w	20	25,0	7,4	4,7	-	-	10,1	9,2
	i	44	26,3	8,3	5,1	-	-	10,6	9,5
Mathematik, Naturwissen- schaften zusammen	m	2 386	27,5	7,0	5,2	0,8	1,1	10,0	8,8
	w	731	26,4	6,5	4,7	0,6	0,8	9,4	8,9
	i	3 117	27,2	6,9	5,0	0,8	1,0	9,8	8,9
Agrar-, Forst- und Ernährungswissenschaften									
Landespflege, Umweltgestaltung	m	323	29,6	9,5	5,3	0,7	-	10,3	9,7
	w	270	28,0	8,3	5,2	0,8	-	10,3	10,1
	i	593	28,9	9,0	5,3	0,8	-	10,3	9,9
Agrarwissenschaften, Lebensmittel- und Getränketechnologie	m	638	27,2	7,0	4,5	0,7	-	8,7	8,2
	w	364	26,8	7,3	4,7	0,7	0,8	9,0	9,0
	i	1 002	27,1	7,1	4,5	0,7	0,8	8,8	8,5
Forstwissenschaft, Holzwirtschaft	m	200	27,9	8,2	4,1	0,6	-	8,1	7,8
	w	21	27,1	6,9	4,6	0,8	-	9,3	8,5
	i	221	27,8	8,1	4,1	0,6	-	8,2	7,9
Ernährungs- und Haus- haltungswissenschaften	m	57	29,1	6,1	5,0	-	-	10,1	10,0
	w	343	26,7	6,1	5,0	0,5	-	10,2	10,0
	i	400	27,1	6,1	5,0	0,5	-	10,2	10,0
Agrar-, Forst- und Ernährungswissenschaften zusammen	m	1 218	28,1	7,9	4,6	0,7	-	9,0	8,6
	w	998	27,1	7,3	4,9	0,8	0,8	9,7	9,6
	i	2 216	27,6	7,7	4,7	0,7	0,8	9,3	9,1
Ingenieurwissenschaften									
Bergbau, Hüttenwesen	m	131	28,0	7,1	4,5	1,5	-	8,8	9,1
	w	7	27,1	11,6	4,7	-	-	9,7	7,3
	i	138	27,9	7,3	4,5	1,5	-	8,9	9,0
Maschinenbau/ Verfahrenstechnik	m	10 422	27,4	6,7	4,8	0,7	0,7	9,5	9,2
	w	1 357	26,3	6,0	4,6	0,6	1,0	9,0	9,3
	i	11 779	27,3	6,7	4,8	0,7	0,7	9,4	9,2
Elektrotechnik	m	7 264	27,2	6,5	4,6	0,8	1,3	9,2	9,1
	w	270	25,7	6,0	4,4	0,7	-	8,8	9,0
	i	7 534	27,2	6,5	4,6	0,7	1,3	9,2	9,1
Verkehrstechnik, Nautik	m	754	28,1	7,4	5,3	0,5	-	10,7	10,0
	w	13	27,0	6,2	5,3	-	-	11,0	9,3
	i	767	28,1	7,4	5,3	0,5	-	10,7	9,9
Architektur, Innenarchitektur	m	1 594	29,1	8,2	6,0	0,7	0,9	11,7	10,9
	w	1 349	27,6	7,5	5,7	0,6	0,6	11,3	10,9
	i	2 943	28,4	7,8	5,9	0,7	0,7	11,5	10,9
Raumplanung	m	34	29,6	8,9	5,6	0,6	-	10,8	10,2
	w	19	28,7	8,8	6,7	0,5	-	10,7	10,1
	i	53	29,3	8,9	6,0	0,6	-	10,8	10,2

Prüfungsjahr 1993

4 Von deutschen Erstabsolventen bestandene Prüfungen nach Hochschularten, Prüfungs- und Fächergruppen, Studienbereichen sowie Durchschnittsalter und Studiendauer

Prüfungsgruppe Fächergruppe Studienbereich	Ge- schl.	Bestandene Prüfungen insgesamt	Alter bei Abschluß	Hochschul- berechtigung bis Abschluß	Erstimm- trikula- tion bis Abschluß	Beurlau- bung und Unter- brechung	Studium außerhalb Deutsch- lands	Hochschul- semester	Fach- semester
			Durchschnitt in Jahren					Semester	
Hochschulen insgesamt									
Bauingenieurwesen	m	1 940	27,3	6,7	4,6	0,6	-	9,2	9,4
	w	317	25,8	5,5	3,9	0,6	-	7,9	9,1
	i	2 257	27,1	6,5	4,5	0,6	-	9,0	9,3
Vermessungswesen	m	300	27,2	6,5	5,0	0,7	-	9,7	9,1
	w	114	26,3	6,5	4,5	0,5	-	8,9	9,0
	i	414	26,9	6,5	4,8	0,6	-	9,4	9,0
Ingenieurwissen- schaften zusammen	m	22 439	27,5	6,8	4,8	0,7	1,0	9,6	9,4
	w	3 446	26,7	6,7	5,0	0,6	0,7	9,9	9,9
	i	25 885	27,4	6,8	4,9	0,7	0,9	9,6	9,4
Kunst, Kunstwissenschaft									
Kunst, Kunstwissen- schaft allgemein	m	27	30,4	9,5	4,7	1,0	-	8,7	7,6
	w	59	31,1	9,2	5,5	0,8	-	9,4	7,8
	i	86	30,9	9,3	5,3	0,9	-	9,2	7,7
Bildende Kunst	m	18	30,3	9,5	6,7	1,0	-	12,6	10,9
	w	17	32,5	11,5	6,4	1,0	-	11,3	11,0
	i	35	31,4	10,5	6,5	1,0	-	12,0	11,0
Gestaltung	m	606	29,1	8,4	5,8	0,8	0,8	11,4	10,6
	w	910	27,6	7,5	5,5	0,7	0,9	10,7	10,1
	i	1 516	28,2	7,8	5,6	0,7	0,9	11,0	10,3
Darstellende Kunst, Film und Fernsehen, Theaterwissenschaft	m	16	32,8	9,4	4,5	-	-	9,1	9,1
	w	-	-	-	-	-	-	-	-
	i	16	32,8	9,4	4,5	-	-	9,1	9,1
Musik, Musikwissenschaft	m	79	27,7	6,4	5,5	1,5	-	11,2	10,5
	w	3	24,6	5,2	4,4	-	-	8,7	8,7
	i	82	27,6	6,3	5,5	1,5	-	11,1	10,4
Kunst, Kunstwissen- schaft zusammen	m	746	29,1	8,1	5,7	0,9	0,8	11,2	10,5
	w	989	27,9	7,8	5,5	0,7	0,9	10,6	10,0
	i	1 735	28,4	7,9	5,6	0,7	0,9	10,8	10,2
Prüfungsgruppe zusammen	m	39 988	27,9	7,1	4,8	0,8	0,9	9,4	8,7
	w	19 916	27,4	7,0	4,6	0,8	0,9	9,0	8,1
	i	59 904	27,7	7,0	4,7	0,8	0,9	9,3	8,5
Sonst. Abschluß									
Sport									
Sport, Sportwissenschaft	m	7	28,4	7,6	6,8	-	-	13,4	1,5
	w	11	27,4	3,8	3,0	-	3,0	5,2	1,8
	i	18	27,8	6,3	5,5	-	3,0	10,7	1,7
Sport zusammen	m	7	28,4	7,6	6,8	-	-	13,4	1,5
	w	11	27,4	3,8	3,0	-	3,0	5,2	1,8
	i	18	27,8	6,3	5,5	-	3,0	10,7	1,7
Rechts-, Wirtschafts- und Sozialwissenschaften									
Sozialwesen	m	3	39,9	5,7	2,3	-	-	3,7	3,7
	w	14	45,6	15,8	2,3	-	-	3,7	3,7
	i	17	44,6	14,0	2,3	-	-	3,7	3,7
Wirtschaftswissen- schaften	m	3	27,0	-	-	-	-	-	7,6
	w	4	26,5	-	-	-	-	-	7,5
	i	7	26,7	-	-	-	-	-	7,5
Rechts-, Wirtschafts- und Sozialwissensch. zusammen	m	6	33,5	5,7	2,3	-	-	3,7	5,6
	w	18	41,4	15,8	2,3	-	-	3,7	4,5
	i	24	39,4	14,0	2,3	-	-	3,7	4,8
Mathematik, Naturwissen- schaften									
Mathematik	m	-	-	-	-	-	-	-	-
	w	1	24,8	-	-	-	-	-	9,5
	i	1	24,8	-	-	-	-	-	9,5
Physik, Astronomie	m	1	24,8	-	-	-	-	-	5,3
	w	-	-	-	-	-	-	-	-
	i	1	24,8	-	-	-	-	-	5,3
Mathematik, Naturwissen- schaften zusammen	m	1	24,8	-	-	-	-	-	5,3
	w	1	24,8	-	-	-	-	-	9,5
	i	2	24,8	-	-	-	-	-	7,4

Prüfungsjahr 1993

4 Von deutschen Erstabsolventen bestandene Prüfungen nach Hochschularten, Prüfungs- und Fächergruppen, Studienbereichen sowie Durchschnittsalter und Studiendauer

Prüfungsgruppe Fächergruppe Studienbereich	Ge- schl.	Bestandene Prüfungen insgesamt	Alter bei Abschluß	Hochschul- berechti- gung bis Abschluß	Erstima- trikula- tion bis Abschluß	Beurlau- bung und Unter- brechung	Studium außerhalb Deutsch- lands	Hochschul- semester	Fach- semester	
			Durchschnitt in Jahren						Semester	
			Hochschulen insgesamt							
Agrar-, Forst- und Ernährungswissenschaften										
Agrarwissenschaften,	m	52	27,1	-	-	-	-	-	4,1	
Lebensmittel- und	w	2	25,9	-	-	-	-	-	3,3	
Getränketechnologie	i	54	27,1	-	-	-	-	-	4,1	
Agrar-, Forst- und	m	52	27,1	-	-	-	-	-	4,1	
Ernährungswissenschaften	w	2	25,9	-	-	-	-	-	3,3	
zusammen	i	54	27,1	-	-	-	-	-	4,1	
Kunst, Kunstwissenschaft										
Musik, Musikwissenschaft	m	1	27,8	-	-	-	-	-	7,7	
	w	-	-	-	-	-	-	-	-	
	i	1	27,8	-	-	-	-	-	7,7	
Kunst, Kunstwissen- schaft zusammen	m	1	27,8	-	-	-	-	-	7,7	
	w	-	-	-	-	-	-	-	-	
	i	1	27,8	-	-	-	-	-	7,7	
Prüfungsgruppe zusammen	m	67	27,8	6,8	4,8	-	-	9,2	4,1	
	w	32	35,1	14,3	2,3	-	3,0	3,9	3,7	
	i	99	30,2	12,0	3,1	-	3,0	5,5	3,9	
Insgesamt										
	m	100 670	28,1	8,1	5,8	0,9	1,3	11,6	10,5	
	w	67 064	27,3	7,7	5,9	0,9	1,2	11,6	10,3	
	i	167 734	27,8	7,9	5,9	0,9	1,2	11,6	10,4	

Prüfungsjahr 1993

5 Von deutschen Absolventen bestandene Prüfungen mit erstem und weiterem Studienabschluß
nach Prüfungs- und Fächergruppen, ausgewählten Studienbereichen sowie Durchschnittsalter und Studiendauer

Fächergruppe Studienbereich	Deutsche Absolventen				Durchschnittsalter bei Abschluß der		Fachstudienzeit bis zum		Gesamtstudienzeit bis zum				
	insgesamt	mit erster Prüfung	mit weiterer		ersten Prüfung	weiteren	ersten Abschluß	weiteren	ersten Abschluß	weiteren			
			Anzahl								%	Jahre	
Diplom (U) und entsprechende Abschlußprüfungen													
Sprach- und Kulturwissenschaften.....	12 572	11 675	897	7,1	29,3	32,5	6,4	3,8	7,4	6,0			
Sprach- und Kulturwissenschaften allgemein.....	96	96	-	-	32,8	-	4,8	-	5,4	-			
Evang Theologie, -Religionslehre.....	1 049	1 045	4	0,4	28,8	31,5	7,0	7,0	7,4	11,2			
Katholische Theologie, -Religionslehre....	694	593	101	14,6	28,0	36,5	5,7	3,5	6,0	5,9			
Philosophie.....	294	279	15	5,1	30,2	33,7	6,6	5,4	7,8	9,0			
Geschichte.....	1 172	1 155	17	1,5	29,0	34,9	6,3	6,8	7,3	9,9			
Bibliothekswesen, Dokumentation, Publizistik.....	537	448	91	16,9	28,6	30,4	5,9	2,8	6,7	8,4			
Allgemeine und vergleichende Literatur- und Sprachwissenschaft.....	288	282	6	2,1	29,0	29,7	6,7	4,6	7,7	8,9			
Altphilologie (Klassische Philologie), Neugriechisch.....	19	19	-	-	27,7	-	5,7	-	6,8	-			
Germanistik (Deutsch, germanische Sprachen ohne Anglistik).....	1 779	1 751	28	1,6	29,1	31,5	6,7	5,5	7,6	8,4			
Anglistik, Amerikanistik.....	861	831	30	3,5	28,3	29,8	6,2	4,8	7,3	7,6			
Romanistik.....	759	737	22	2,9	28,2	28,8	6,1	3,1	7,3	6,1			
Slawistik, Baltistik, Finno-Ugristik.....	261	256	5	1,9	27,6	38,9	6,1	3,3	6,7	6,3			
Außereuropäische Sprach- und Kulturwissenschaften.....	392	387	5	1,3	29,5	28,9	6,5	4,0	7,8	9,4			
Kulturwissenschaften i. e. S.....	236	234	2	0,8	30,7	35,3	6,9	3,7	8,1	10,0			
Psychologie.....	2 115	1 989	126	6,0	30,8	34,4	6,6	5,9	7,8	9,0			
Erziehungswissenschaften.....	1 660	1 466	194	11,7	30,0	34,6	6,0	4,6	7,3	8,2			
Sonderpädagogik.....	360	109	251	69,7	29,2	29,5	5,8	2,0	6,7	1,9			
Sport.....	907	888	19	2,1	28,1	31,9	6,0	2,6	7,0	7,4			
Sport, Sportwissenschaft.....	907	888	19	2,1	28,1	31,9	6,0	2,6	7,0	7,4			
Rechts-, Wirtschafts- und Sozialwissen- schaften.....	26 491	25 766	725	2,7	27,6	31,6	5,5	4,7	6,1	8,4			
Wirtschafts- und Gesellschaftslehre allgemein.....	12	11	1	8,3	29,3	27,3	6,8	7,2	7,8	7,7			
Politikwissenschaften.....	1 091	1 078	13	1,2	28,8	29,4	5,9	6,6	6,8	8,8			
Sozialwissenschaften.....	783	772	11	1,4	30,7	32,4	6,9	6,3	8,1	8,3			
Sozialwesen.....	334	269	65	19,5	30,4	38,8	5,9	3,8	6,7	8,6			
Rechtswissenschaft.....	8 494	8 425	69	0,8	26,9	30,3	5,2	4,5	6,0	7,9			
Verwaltungswissenschaft.....	318	296	22	6,9	27,9	29,8	4,9	0,7	4,0	-			
Wirtschaftswissenschaften.....	14 611	14 203	408	2,8	27,7	31,4	5,5	5,3	6,0	8,8			
Wirtschaftsingenieurwesen.....	848	712	136	16,0	27,4	29,9	6,2	4,1	6,6	7,2			
Mathematik, Naturwissenschaften.....	18 192	17 931	261	1,4	27,6	29,6	6,1	6,7	6,7	8,5			
Mathematik, Naturwissenschaften allgemein.....	1	1	-	-	27,3	-	6,1	-	7,6	-			
Mathematik.....	1 710	1 674	36	2,1	27,6	28,8	6,5	7,2	7,2	8,6			
Informatik.....	2 557	2 481	76	3,0	27,8	32,2	6,2	7,3	6,7	9,8			
Physik, Astronomie.....	3 284	3 234	50	1,5	27,3	28,7	6,3	7,2	6,6	8,2			
Chemie.....	3 289	3 254	35	1,1	26,9	27,4	6,0	5,2	6,2	7,2			
Pharmazie.....	1 996	1 994	2	0,1	27,5	29,3	4,8	3,9	5,6	8,4			
Biologie.....	3 333	3 301	32	1,0	28,0	28,1	6,2	6,3	6,7	7,0			
Geowissenschaften (ohne Geographie)....	895	875	20	2,2	28,6	29,5	6,8	7,6	7,4	8,4			
Geographie.....	1 127	1 117	10	0,9	29,0	29,0	6,8	5,3	7,5	7,9			
Humanmedizin.....	13 031	12 966	65	0,5	28,3	31,8	6,3	6,1	7,0	9,3			
Humanmedizin (ohne Zahnmedizin).....	11 074	11 052	22	0,2	28,3	31,7	6,4	6,4	7,1	9,5			
Zahnmedizin.....	1 957	1 914	43	2,2	28,4	31,9	5,7	6,0	6,4	9,3			
Veterinärmedizin.....	864	853	11	1,3	27,6	30,8	5,4	6,1	6,2	10,5			
Tiermedizin/Veterinärmedizin.....	864	853	11	1,3	27,6	30,8	5,4	6,1	6,2	10,5			
Agrar-, Forst- und Ernährungswissen- schaften.....	2 941	2 877	64	2,2	27,7	29,9	5,4	6,4	5,7	8,0			
Landespflege, Umweltgestaltung.....	291	253	38	13,1	29,5	30,3	6,7	7,0	7,5	8,0			
Agrarwissenschaften, Lebensmittel- und Getränketechnologie.....	1 885	1 860	25	1,3	27,5	29,2	5,2	5,4	5,5	8,0			
Forstwissenschaft, Holzwirtschaft.....	369	369	-	-	27,9	-	5,3	-	5,4	-			
Ernährungs- und Haushaltswissen- schaften.....	396	395	1	0,3	27,4	31,5	5,5	4,6	6,4	-			

Prüfungsjahr 1993
5 Von deutschen Absolventen bestandene Prüfungen mit erstem und weiterem Studienabschluß
nach Prüfungs- und Fächergruppen, ausgewählten Studienbereichen sowie Durchschnittsalter und Studiendauer

Fächergruppe Studienbereich	Deutsche Absolventen				Durchschnittsalter bei Abschluß der		Fachstudienzeit bis zum		Gesamtstudienzeit bis zum	
	insgesamt	mit erster Prüfung	mit weiterer Prüfung	%	ersten Prüfung	weiteren Prüfung	ersten Abschluß Jahre	weiteren Abschluß	ersten Abschluß	weiteren Abschluß
Diplom (U) und entsprechende Abschlußprüfungen										
Ingenieurwissenschaften.....	17 018	16 398	620	3,6	27,4	30,4	5,9	6,5	5,9	7,9
Ingenieurwissenschaften allgemein.....	23	23	-	-	25,8	-	4,8	-	5,3	-
Bergbau, Hüttenwesen.....	361	358	3	0,8	27,7	34,9	6,1	9,6	6,1	10,3
Maschinenbau/Verfahrenstechnik.....	7 074	6 907	167	2,4	27,3	30,2	5,8	6,4	5,8	8,3
Elektrotechnik.....	5 136	4 992	144	2,8	27,1	29,9	5,7	6,5	5,7	7,3
Verkehrstechnik, Nautik.....	625	597	28	4,5	27,1	29,3	5,2	7,5	4,7	8,1
Architektur, Innenarchitektur.....	1 691	1 514	177	10,5	29,3	31,4	6,8	6,9	7,4	8,3
Raumplanung.....	303	237	66	21,8	28,3	30,0	6,3	4,7	6,6	6,8
Bauingenieurwesen.....	1 615	1 581	34	2,1	27,2	29,6	5,9	7,6	6,1	8,2
Vermessungswesen.....	190	189	1	0,5	27,3	27,1	5,9	4,7	6,1	2,7
Kunst, Kunstwissenschaft.....	1 641	1 597	44	2,7	28,8	32,0	6,1	6,3	7,6	9,1
Kunst, Kunstwissenschaft allgemein.....	727	711	16	2,2	29,6	30,1	6,8	7,2	8,0	8,9
Bildende Kunst.....	37	36	1	2,7	31,0	30,2	5,5	3,1	8,1	11,1
Gestaltung.....	141	138	3	2,1	29,4	32,7	6,5	4,9	7,7	11,8
Darstellende Kunst, Film und Fernsehen, Theaterwissenschaft.....	215	212	3	1,4	28,5	47,1	6,0	12,0	7,3	20,6
Musik, Musikwissenschaft.....	521	500	21	4,0	27,6	31,2	5,2	5,1	6,8	7,8
Prüfungsgruppe zusammen..	93 657	90 951	2 706	2,9	27,9	31,4	5,9	5,1	6,5	7,5
Promotionen										
Sprach- und Kulturwissenschaften.....	1 631	226	1 405	86,1	33,3	34,7	9,1	7,6	11,3	10,8
Sport.....	61	1	60	98,4	35,3	33,5	6,8	5,1	-	11,3
Rechts-, Wirtschafts- und Sozialwissen- schaften.....	1 953	17	1 936	99,1	32,7	32,2	8,6	5,9	10,3	9,0
Mathematik, Naturwissenschaften.....	5 624	-	5 624	100	-	31,2	-	7,3	-	9,7
Humanmedizin.....	7 584	-	7 584	100	-	31,1	-	6,3	-	8,0
Humanmedizin (ohne Zahnmedizin).....	6 566	-	6 566	100	-	31,2	-	6,4	-	8,1
Zahnmedizin.....	1 018	-	1 018	100	-	30,8	-	5,8	-	7,6
Veterinärmedizin.....	554	-	554	100	-	30,4	-	5,8	-	8,3
Agrar-, Forst- und Ernährungswissen- schaften.....	468	-	468	100	-	32,6	-	6,0	-	10,3
Ingenieurwissenschaften.....	1 440	-	1 440	100	-	33,0	-	6,0	-	10,4
Kunst, Kunstwissenschaft.....	282	61	221	78,4	32,7	33,8	9,8	8,7	11,7	11,6
Außerhalb der Studienbereichsgliederung.....	79	-	79	100	-	37,8	-	7,8	-	-
Prüfungsgruppe zusammen...	19 676	305	19 371	98,4	33,1	31,7	9,2	6,7	11,3	9,4
Staatliche Lehramtsprüfungen (LA) Grund- und Hauptschulen/Primarstufe										
Sprach- und Kulturwissenschaften.....	4 404	4 171	233	5,3	25,5	29,9	3,8	3,1	4,7	6,4
Sport.....	265	253	12	4,5	26,7	26,9	4,9	4,0	5,9	7,3
Rechts-, Wirtschafts- und Sozialwissen- schaften.....	187	182	5	2,7	26,0	30,4	4,1	2,8	4,9	9,7
Mathematik, Naturwissenschaften.....	909	820	89	9,8	25,1	28,0	3,7	4,6	4,5	8,5
Agrar-, Forst- und Ernährungswissen- schaften.....	25	24	1	4,0	27,4	35,8	4,6	2,8	-	-
Ingenieurwissenschaften.....	1	1	-	-	33,7	-	13,8	-	-	-
Kunst, Kunstwissenschaft.....	505	484	21	4,2	26,4	29,4	4,6	3,3	5,0	8,7
Prüfungsgruppe zusammen...	6 296	5 935	361	5,7	25,6	29,3	3,9	3,6	4,8	6,8
LA Realschulen/Sekundarstufe I										
Sprach- und Kulturwissenschaften.....	920	732	188	20,4	26,7	37,3	4,7	2,6	5,9	7,5
Sport.....	178	175	3	1,7	27,8	39,7	5,1	5,0	5,5	-
Rechts-, Wirtschafts- und Sozialwissen- schaften.....	72	52	20	27,8	30,2	40,1	4,4	3,2	6,7	9,6
Mathematik, Naturwissenschaften.....	713	625	88	12,3	25,9	37,3	4,4	3,0	5,1	6,0

Prüfungsjahr 1993

5 Von deutschen Absolventen bestandene Prüfungen mit erstem und weiterem Studienabschluß
nach Prüfungs- und Fächergruppen, ausgewählten Studienbereichen sowie Durchschnittsalter und Studiendauer

Fächergruppe Studienbereich	Deutsche Absolventen				Durchschnittsalter bei Abschluß der		Fachstudienzeit bis zum		Gesamtstudienzeit bis zum	
	insgesamt	mit erster Prüfung	mit weiterer Prüfung		ersten Prüfung	weiteren	ersten Abschluß	weiteren Abschluß	ersten Abschluß	weiteren Abschluß
Anzahl	%	Jahre								
LA Realschulen/Sekundarstufe I										
Agrar-, Forst- und Ernährungswissen- schaften.....	27	24	3	11,1	26,6	32,5	4,7	4,2	3,8	-
Ingenieurwissenschaften.....	64	29	35	54,7	28,9	36,9	5,7	1,9	7,1	11,3
Kunst, Kunstwissenschaft.....	314	291	23	7,3	27,8	36,4	5,0	4,7	6,1	9,1
Prüfungsgruppe zusammen..	2 288	1 928	360	15,7	26,8	37,3	4,7	2,8	5,6	8,2
Stufenübergreifendes LA Sekundarstufe I und II										
Sprach- und Kulturwissenschaften.....	39	39	-	-	24,4	-	3,6	-	-	-
Sport.....	33	33	-	-	24,3	-	3,7	-	-	-
Mathematik, Naturwissenschaften.....	59	59	-	-	24,7	-	3,7	-	-	-
Kunst, Kunstwissenschaft.....	6	6	-	-	24,0	-	3,7	-	-	-
Prüfungsgruppe zusammen...	137	137	-	-	24,5	-	3,7	-	-	-
LA Gymnasien/Sekundarstufe II, allgemeinbildende Schulen										
Sprach- und Kulturwissenschaften.....	2 953	2 666	287	9,7	27,5	35,3	6,1	4,0	7,1	9,2
Sport.....	472	458	14	3,0	27,9	29,6	6,4	5,8	7,0	9,4
Rechts-, Wirtschafts- und Sozialwissen- schaften.....	119	85	34	28,6	28,8	33,5	6,5	4,0	7,3	8,2
Mathematik, Naturwissenschaften.....	1 181	1 108	73	6,2	26,7	28,9	5,6	3,4	6,3	8,3
Agrar-, Forst- und Ernährungswissen- schaften.....	3	3	-	-	24,9	-	4,8	-	-	-
Ingenieurwissenschaften.....	5	2	3	60,0	28,2	33,9	6,0	1,8	-	-
Kunst, Kunstwissenschaft.....	411	408	3	0,7	28,2	34,3	5,9	2,9	7,1	12,3
Prüfungsgruppe zusammen...	5 144	4 730	414	8,0	27,5	33,8	6,0	3,9	6,9	9,0
LA Sonderschulen										
Sprach- und Kulturwissenschaften.....	1 138	894	244	21,4	27,6	34,5	4,8	3,6	5,6	7,3
Sport.....	1	1	-	-	26,8	-	4,8	-	-	-
Mathematik, Naturwissenschaften.....	11	11	-	-	23,9	-	4,3	-	-	-
Agrar-, Forst- und Ernährungswissen- schaften.....	1	1	-	-	29,1	-	7,2	-	-	-
Kunst, Kunstwissenschaft.....	5	3	2	40,0	25,5	27,1	4,8	4,8	-	5,2
Prüfungsgruppe zusammen...	1 156	910	246	21,3	27,5	34,5	4,8	3,6	5,6	7,3
LA Berufliche Schulen/Sekundarstufe II, berufliche Schulen										
Sprach- und Kulturwissenschaften.....	77	51	26	33,8	28,5	38,3	5,2	2,6	5,6	10,1
Sport.....	17	12	5	29,4	29,1	28,6	5,9	6,7	7,3	-
Rechts-, Wirtschafts- und Sozialwissen- schaften.....	358	116	242	67,6	29,6	30,1	4,9	5,9	6,5	6,7
Mathematik, Naturwissenschaften.....	23	13	10	43,5	26,3	32,2	5,0	3,8	5,3	4,3
Agrar-, Forst- und Ernährungswissen- schaften.....	121	104	17	14,0	28,3	28,2	5,4	5,8	5,3	-
Ingenieurwissenschaften.....	422	333	89	21,1	28,8	32,6	5,1	4,1	5,3	8,6
Kunst, Kunstwissenschaft.....	20	16	4	20,0	29,2	32,4	5,5	3,2	7,2	9,3
Prüfungsgruppe zusammen...	1 038	645	393	37,9	28,8	31,2	5,2	5,4	5,5	7,7
Sonstige LÄ nach Schularten/Schulstufen										
Sprach- und Kulturwissenschaften.....	23	22	1	4,3	27,5	46,1	5,9	-	-	-
Sport.....	2	2	-	-	31,4	-	6,8	-	-	-

Prüfungsjahr 1993

5 Von deutschen Absolventen bestandene Prüfungen mit erstem und weiterem Studienabschluß
nach Prüfungs- und Fächergruppen, ausgewählten Studienbereichen sowie Durchschnittsalter und Studiendauer

Fächergruppe Studienbereich	Deutsche Absolventen				Durchschnittsalter bei Abschluß der		Fachstudienzeit bis zum		Gesamtstudienzeit bis zum									
	insgesamt	mit erster	mit weiterer		ersten	weiteren	ersten	weiteren	ersten	weiteren								
											Prüfung		Prüfung		Abschluß		Abschluß	
											Anzahl	%			Jahre	Jahre		
Sonstige LÄ nach Schularten/Schulstufen																		
Rechts-, Wirtschafts- und Sozialwissen- schaften.....	37	1	36	97,3	42,6	40,4	7,7	-	-	-								
Mathematik, Naturwissenschaften.....	9	9	-	-	28,8	-	6,5	-	-	-								
Ingenieurwissenschaften.....	3	3	-	-	29,1	-	5,6	-	-	-								
Kunst, Kunstwissenschaft.....	5	5	-	-	27,3	-	6,5	-	-	-								
Prüfungsgruppe zusammen...	79	42	37	46,8	28,4	40,6	6,2	-	-	-								
Künstlerischer Abschluß																		
Kunst, Kunstwissenschaft.....	2 369	1 987	382	16,1	27,3	28,0	4,8	4,1	5,5	6,6								
Kunst, Kunstwissenschaft allgemein.....	12	11	1	8,3	27,5	27,3	4,8	1,8	4,9	6,8								
Bildende Kunst.....	219	197	22	10,0	30,4	32,3	5,3	1,8	6,6	7,2								
Gestaltung.....	323	320	3	0,9	28,6	30,7	5,7	5,7	6,5	5,8								
Darstellende Kunst, Film und Fernsehen, Theaterwissenschaft.....	225	193	32	14,2	27,1	28,5	4,4	5,0	4,8	6,1								
Musik, Musikwissenschaft.....	1 590	1 266	324	20,4	26,6	27,6	4,6	4,1	5,2	6,7								
Prüfungsgruppe zusammen...	2 531	2 148	383	15,1	27,5	28,0	4,9	4,1	5,5	6,6								
Fachhochschulabschluß																		
Sprach- und Kulturwissenschaften.....	1 255	1 249	6	0,5	27,8	30,7	3,8	3,1	4,2	7,7								
Rechts-, Wirtschafts- und Sozialwissen- schaften.....	26 656	25 702	954	3,6	28,1	29,5	3,7	2,8	4,4	6,5								
darunter:																		
Sozialwesen.....	6 200	6 131	69	1,1	31,1	34,4	4,1	4,0	4,6	8,2								
Verwaltungswissenschaft.....	9 131	9 131	-	-	26,7	-	2,7	-	3,2	-								
Wirtschaftswissenschaften.....	9 209	9 066	143	1,6	27,7	28,7	4,3	2,2	4,7	6,3								
Wirtschaftsingenieurwesen.....	1 786	1 057	729	40,8	27,6	29,1	4,4	2,8	5,4	6,4								
Mathematik, Naturwissenschaften.....	3 163	3 117	46	1,5	27,2	29,7	4,4	2,8	4,9	7,3								
darunter:																		
Informatik.....	2 302	2 259	43	1,9	27,6	29,8	4,4	2,8	5,0	7,3								
Chemie.....	504	503	1	0,2	26,1	30,2	4,5	4,0	4,3	-								
Agrar-, Forst- und Ernährungswissen- schaften.....	2 217	2 216	1	0,0	27,6	32,9	4,5	6,4	4,6	8,4								
darunter:																		
Agrarwissenschaften, Lebensmittel- und Getränketechnologie.....	1 003	1 002	1	0,1	27,1	32,9	4,2	6,4	4,4	8,4								
Ingenieurwissenschaften.....	25 994	25 885	109	0,4	27,4	28,0	4,7	2,9	4,8	4,2								
darunter:																		
Maschinenbau/Verfahrenstechnik.....	11 854	11 779	75	0,6	27,3	27,7	4,6	2,4	4,7	3,4								
Elektrotechnik.....	7 540	7 534	6	0,1	27,2	29,4	4,6	3,2	4,6	10,9								
Architektur, Innenarchitektur.....	2 959	2 943	16	0,5	28,4	29,0	5,5	4,7	5,8	8,0								
Bauingenieurwesen.....	2 268	2 257	11	0,5	27,1	28,7	4,7	3,5	4,5	6,2								
Kunst, Kunstwissenschaft.....	1 806	1 735	71	3,9	28,4	28,6	5,1	2,1	5,4	6,3								
darunter:																		
Gestaltung.....	1 584	1 516	68	4,3	28,2	28,2	5,2	2,0	5,5	4,2								
Prüfungsgruppe zusammen...	61 091	59 904	1 187	1,9	27,7	29,3	4,2	2,7	4,7	6,3								
Sonstiger Abschluß																		
Prüfungsgruppe zusammen...	611	99	512	83,8	30,2	34,0	2,0	2,0	2,7	5,8								
Insgesamt...	193 704	167 734	25 970	13,4	27,8	31,7	5,2	6,0	5,8	8,3								

Prüfungsjahr 1993

6 Von ausländischen Absolventen bestandene Prüfungen nach Herkunftsländern und Fächergruppen

Herkunftsland (Staatsangehörigkeit)	Ge- schl:	Ins- gesamt	Davon in der Fächergruppe								
			Sprach- und Kultur- wiss.	Sport	Rechts-, Wirts.- Sozial- wiss.	Mathe- matik, Natur- wiss.	Human- medizin	Vete- rinär- medizin	Agrar-, Forst-u. Ernähr.- wiss.	Inge- nieur- wiss.	Kunst, Kunst- wiss.
Europa											
Europäische Union (EU)											
Belgien	m	41	1	1	16	-	6	1	-	14	2
	w	34	6	1	13	4	4	1	3	-	2
	i	75	7	2	29	4	10	2	3	14	4
Dänemark	m	12	2	-	3	3	1	-	-	2	1
	w	11	-	-	4	-	1	-	1	1	4
	i	23	2	-	7	3	2	-	1	3	5
Frankreich	m	214	7	-	74	29	1	1	4	93	5
	w	192	49	-	100	10	3	-	3	13	14
	i	406	56	-	174	39	4	1	7	106	19
Griechenland	m	322	24	16	70	52	66	2	2	80	10
	w	179	69	10	33	20	30	1	3	6	7
	i	501	93	26	103	72	96	3	5	86	17
Großbritannien und Nordirland	m	100	15	-	35	17	10	-	1	16	6
	w	81	17	-	44	3	6	1	-	2	8
	i	181	32	-	79	20	16	1	1	18	14
Irland	m	8	3	-	3	1	-	-	-	-	1
	w	3	2	-	-	-	-	-	-	-	1
	i	11	5	-	3	1	-	-	-	-	2
Italien	m	164	17	2	36	27	9	1	3	57	12
	w	116	47	2	28	12	6	1	1	6	13
	i	280	64	4	64	39	15	2	4	63	25
Luxemburg	m	78	7	1	10	13	5	-	4	35	3
	w	39	12	-	9	6	3	1	4	2	2
	i	117	19	1	19	19	8	1	8	37	5
Niederlande	m	127	10	1	25	31	5	1	6	43	5
	w	58	14	1	11	11	3	-	5	6	7
	i	185	24	2	36	42	8	1	11	49	12
Portugal	m	25	2	-	7	4	2	-	-	9	1
	w	21	5	1	7	1	2	-	-	3	2
	i	46	7	1	14	5	4	-	-	12	3
Spanien	m	126	16	-	33	17	8	3	2	35	12
	w	80	29	-	22	8	11	-	1	2	7
	i	206	45	-	55	25	19	3	3	37	19
EU zusammen *)	m	1 217	104	21	312	194	113	9	22	384	58
	w	814	250	15	271	75	69	5	21	41	67
	i	2 031	354	36	583	269	182	14	43	425	125
Übriges Europa											
Bulgarien	m	28	-	-	1	1	4	-	1	17	4
	w	19	2	-	3	2	5	1	-	2	4
	i	47	2	-	4	3	9	1	1	19	8
Estland	m	1	-	-	-	-	-	-	-	1	-
	w	1	1	-	-	-	-	-	-	-	-
	i	2	1	-	-	-	-	-	-	1	-
Finnland	m	13	3	-	4	-	2	-	1	2	1
	w	39	6	2	9	1	9	3	1	7	1
	i	52	9	2	13	1	11	3	2	9	2
Island	m	12	4	-	-	-	1	-	-	6	1
	w	8	2	-	1	-	-	-	-	1	4
	i	20	6	-	1	-	1	-	-	7	5
Übrige Gebiete Jugoslawiens	m	98	8	1	20	18	6	-	1	38	6
	w	74	24	-	21	6	8	-	1	9	5
	i	172	32	1	41	24	14	-	2	47	11
Kroatien	m	10	1	-	3	3	-	-	-	3	-
	w	9	1	-	4	2	-	-	-	2	-
	i	19	2	-	7	5	-	-	-	5	-
Liechtenstein	m	2	-	-	1	-	-	-	-	1	-
	w	-	-	-	-	-	-	-	-	-	-
	i	2	-	-	1	-	-	-	-	1	-
Litauen	m	3	-	-	-	1	-	-	-	1	1
	w	1	-	-	-	-	-	-	-	-	1
	i	4	-	-	-	1	-	-	-	1	2
Malta	m	1	-	-	-	-	-	-	-	1	-
	w	-	-	-	-	-	-	-	-	-	-
	i	1	-	-	-	-	-	-	-	1	-

*) Ohne Finnland, Österreich und Schweden, die seit dem 01.01.1995 Vollmitglied der Europäischen Union sind.

6 Von ausländischen Absolventen bestandene Prüfungen nach Herkunftsländern und Fächergruppen

Herkunftsland (Staatsangehörigkeit)	Ge- schl.	Ins- gesamt	Davon in der Fächergruppe								
			Sprach- und Kultur- wiss.	Sport	Rechts-, Wirts.- Sozial- wiss.	Mathe- matik, Natur- wiss.	Human- medizin	Vete- rinär- medizin	Agrar-, Forst-u. Ernähr.- wiss.	Inge- nieur- wiss.	Kunst, Kunst- wiss.
Norwegen	m	57	-	-	25	1	17	3	-	8	3
	w	28	-	-	10	-	7	6	-	2	3
	i	85	-	-	35	1	24	9	-	10	6
österreich	m	326	23	1	75	62	19	1	9	121	15
	w	175	35	1	58	18	13	3	10	16	21
	i	501	58	2	133	80	32	4	19	137	36
Polen	m	93	10	-	9	9	12	1	-	42	10
	w	75	17	-	15	10	14	-	-	13	6
	i	168	27	-	24	19	26	1	-	55	16
Rumänien	m	17	1	-	2	4	3	1	-	1	5
	w	14	-	-	3	3	4	-	-	-	4
	i	31	1	-	5	7	7	1	-	1	9
Russische Föderation	m	13	1	-	-	6	-	-	-	4	2
	w	11	8	-	2	-	-	-	-	1	-
	i	24	9	-	2	6	-	-	-	5	2
Schweden	m	19	1	-	6	4	4	1	-	2	1
	w	25	6	-	5	1	5	2	1	1	4
	i	44	7	-	11	5	9	3	1	3	5
Schweiz	m	63	9	-	9	11	3	-	6	18	7
	w	46	18	1	9	2	2	-	1	7	6
	i	109	27	1	18	13	5	-	7	25	13
Slowakische Republik	m	3	-	-	-	-	-	-	-	3	-
	w	-	-	-	-	-	-	-	-	-	-
	i	3	-	-	-	-	-	-	-	3	-
Slowenien	m	3	1	-	-	2	-	-	-	-	-
	w	-	-	-	-	-	-	-	-	-	-
	i	3	1	-	-	2	-	-	-	-	-
Tschechische Republik	m	5	1	-	-	1	-	-	-	3	-
	w	4	1	-	-	1	-	-	-	-	2
	i	9	2	-	-	2	-	-	-	3	2
Tschechoslowakei	m	29	2	-	5	2	-	-	1	14	5
	w	20	9	-	4	2	-	-	1	3	1
	i	49	11	-	9	4	-	-	2	17	6
Türkei	m	509	22	3	124	70	40	1	3	237	9
	w	189	30	-	89	16	21	1	4	23	5
	i	698	52	3	213	86	61	2	7	260	14
Ukraine	m	1	-	-	-	-	-	-	-	1	-
	w	-	-	-	-	-	-	-	-	-	-
	i	1	-	-	-	-	-	-	-	1	-
Ungarn	m	26	3	-	5	2	-	1	1	13	1
	w	25	5	1	4	2	2	-	-	3	8
	i	51	8	1	9	4	2	1	1	16	9
Zypern	m	35	4	2	6	5	8	-	-	10	-
	w	12	5	-	-	2	3	-	-	2	-
	i	47	9	2	6	7	11	-	-	12	-
Übriges Europa zusammen	m	1 367	94	7	295	202	119	9	23	547	71
	w	775	170	5	237	68	93	16	19	92	75
	i	2 142	264	12	532	270	212	25	42	639	146
Europa zusammen	m	2 584	198	28	607	396	232	18	45	931	129
	w	1 589	420	20	508	143	162	21	40	133	142
	i	4 173	618	48	1 115	539	394	39	85	1 064	271
Afrika											
Ägypten	m	33	4	1	4	7	4	-	-	12	1
	w	3	1	-	1	-	1	-	-	-	-
	i	36	5	1	5	7	5	-	-	12	1
Äthiopien	m	77	4	-	5	11	11	4	15	27	-
	w	12	1	-	4	5	-	-	1	1	-
	i	89	5	-	9	16	11	4	16	28	-
Algerien	m	18	-	-	1	5	-	-	-	8	4
	w	5	2	-	1	2	-	-	-	-	-
	i	23	2	-	2	7	-	-	-	8	4
Angola	m	10	-	-	1	2	1	-	5	1	-
	w	4	-	-	-	1	1	2	-	-	-
	i	14	-	-	1	3	2	2	5	1	-
Benin	m	2	-	-	-	1	-	1	-	-	-
	w	-	-	-	-	-	-	-	-	-	-
	i	2	-	-	-	1	-	1	-	-	-

Prüfungsjahr 1993

6 Von ausländischen Absolventen bestandene Prüfungen nach Herkunftsländern und Fächergruppen

Herkunftsland (Staatsangehörigkeit)	Geschl.	Insgesamt	Davon in der Fächergruppe								
			Sprach- und Kultur- wiss.	Sport	Rechts-, Wirts.- Sozial- wiss.	Mathe- matik, Natur- wiss.	Human- medizin	Vete- rinär- medizin	Agrar-, Forst- u. Ernähr.- wiss.	Inge- nieur- wiss.	Kunst, Kunst- wiss.
Burkina Faso	m	3	2	-	1	-	-	-	-	-	-
	w	-	-	-	-	-	-	-	-	-	-
	i	3	2	-	1	-	-	-	-	-	-
Burundi	m	2	-	-	-	-	1	-	-	1	-
	w	1	1	-	-	-	-	-	-	-	-
	i	3	1	-	-	-	1	-	-	1	-
Cote d'Ivoire	m	5	-	-	-	3	-	-	1	1	-
	w	-	-	-	-	-	-	-	-	-	-
	i	5	-	-	-	3	-	-	1	1	-
Gabun	m	4	-	-	-	2	-	-	-	2	-
	w	1	-	-	-	-	-	-	-	1	-
	i	5	-	-	-	2	-	-	-	3	-
Gambia	m	1	-	-	-	-	-	-	1	-	-
	w	-	-	-	-	-	-	-	-	-	-
	i	1	-	-	-	-	-	-	1	-	-
Ghana	m	22	2	-	5	3	3	-	3	6	-
	w	4	-	-	2	1	1	-	-	-	-
	i	26	2	-	7	4	4	-	3	6	-
Guinea	m	3	-	-	-	-	-	1	1	1	-
	w	-	-	-	-	-	-	-	-	-	-
	i	3	-	-	-	-	-	1	1	1	-
Guinea-Bissau	m	2	-	-	-	1	-	1	-	-	-
	w	-	-	-	-	-	-	-	-	-	-
	i	2	-	-	-	1	-	1	-	-	-
Kamerun	m	66	3	-	5	12	11	1	2	32	-
	w	11	1	-	2	2	2	-	-	4	-
	i	77	4	-	7	14	13	1	2	36	-
Kap Verde	m	2	-	-	-	1	1	-	-	-	-
	w	-	-	-	-	-	-	-	-	-	-
	i	2	-	-	-	1	1	-	-	-	-
Kenia	m	5	-	-	1	-	-	-	-	4	-
	w	-	-	-	-	-	-	-	-	-	-
	i	5	-	-	1	-	-	-	-	4	-
Kongo	m	3	1	-	-	-	-	-	-	2	-
	w	-	-	-	-	-	-	-	-	-	-
	i	3	1	-	-	-	-	-	-	2	-
Libyen	m	7	-	-	-	1	-	-	-	6	-
	w	1	-	-	-	-	-	-	-	1	-
	i	8	-	-	-	1	-	-	-	7	-
Madagaskar	m	4	-	-	-	1	-	-	3	-	-
	w	6	1	-	-	1	-	1	2	1	-
	i	10	1	-	-	2	-	1	5	1	-
Mali	m	6	-	-	1	-	-	1	2	2	-
	w	6	-	-	1	2	2	-	1	-	-
	i	12	-	-	2	2	2	1	3	2	-
Marokko	m	27	8	-	3	6	-	-	1	9	-
	w	5	3	-	1	1	-	-	-	-	-
	i	32	11	-	4	7	-	-	1	9	-
Mauritius	m	1	-	-	1	-	-	-	-	-	-
	w	-	-	-	-	-	-	-	-	-	-
	i	1	-	-	1	-	-	-	-	-	-
Mosambik	m	4	-	-	-	2	-	-	1	1	-
	w	-	-	-	-	-	-	-	-	-	-
	i	4	-	-	-	2	-	-	1	1	-
Namibia	m	-	-	-	-	-	-	-	-	-	-
	w	1	-	-	-	-	1	-	-	-	-
	i	1	-	-	-	-	1	-	-	-	-
Nigeria	m	14	1	-	3	4	-	-	-	6	-
	w	5	2	-	-	1	1	-	-	1	-
	i	19	3	-	3	5	1	-	-	7	-
Ruanda	m	5	-	-	-	-	-	-	-	5	-
	w	-	-	-	-	-	-	-	-	-	-
	i	5	-	-	-	-	-	-	-	5	-
Sambia	m	6	-	-	1	1	1	-	-	3	-
	w	-	-	-	-	-	-	-	-	-	-
	i	6	-	-	1	1	1	-	-	3	-

6 Von ausländischen Absolventen bestandene Prüfungen nach Herkunftsländern und Fächergruppen

Herkunftsland (Staatsangehörigkeit)	Ge- schl.	Ins- gesamt	Davon in der Fächergruppe								
			Sprach- und Kultur- wiss.	Sport	Rechts- Wirts.- Sozial- wiss.	Mathe- matik, Natur- wiss.	Human- medizin	Vete- rinär- medizin	Agrar- Forst-u. Ernähr.- wiss.	Inge- nieur- wiss.	Kunst, Kunst- wiss.
Sao Tome und Principe	m	1	-	-	-	-	1	-	-	-	-
	w	1	-	-	-	-	1	-	-	-	-
	i	2	-	-	-	-	2	-	-	-	-
Senegal	m	9	1	-	1	2	-	-	-	4	1
	w	2	1	-	1	-	-	-	-	-	-
	i	11	2	-	2	2	-	-	-	4	1
Seschellen	m	-	-	-	-	-	-	-	-	-	-
	w	2	-	-	-	-	1	-	1	-	-
	i	2	-	-	-	-	1	-	1	-	-
Sierra Leone	m	3	-	-	-	-	-	-	1	2	-
	w	2	1	-	-	-	-	-	1	-	-
	i	5	1	-	-	-	-	-	2	2	-
Simbabwe	m	15	-	-	-	-	1	-	2	12	-
	w	1	-	-	-	-	-	-	-	1	-
	i	16	-	-	-	-	1	-	2	13	-
Somalia	m	2	-	-	1	1	-	-	-	-	-
	w	-	-	-	-	-	-	-	-	-	-
	i	2	-	-	1	1	-	-	-	-	-
Sudan	m	8	-	-	3	2	1	-	-	-	2
	w	2	-	-	-	-	1	-	1	-	-
	i	10	-	-	3	2	2	-	1	-	2
Südafrika	m	8	4	-	1	-	-	-	-	2	1
	w	3	-	-	1	-	-	-	-	-	2
	i	11	4	-	2	-	-	-	-	2	3
Tansania	m	6	-	-	4	-	-	-	-	2	-
	w	2	-	-	1	-	-	-	1	-	-
	i	8	-	-	5	-	-	-	1	2	-
Togo	m	3	-	-	1	-	-	-	1	1	-
	w	1	-	-	1	-	-	-	-	-	-
	i	4	-	-	2	-	-	-	1	1	-
Tunesien	m	56	2	-	1	11	1	-	-	41	-
	w	5	1	-	-	4	-	-	-	-	-
	i	61	3	-	1	15	1	-	-	41	-
Uganda	m	3	1	-	1	-	-	-	-	1	-
	w	2	-	-	-	1	1	-	-	-	-
	i	5	1	-	1	1	1	-	-	1	-
Zaire	m	14	4	-	1	2	-	-	-	7	-
	w	1	-	-	1	-	-	-	-	-	-
	i	15	4	-	2	2	-	-	-	7	-
Zentralafrik. Republik	m	2	-	-	-	-	-	-	-	2	-
	w	1	-	-	-	-	-	-	-	1	-
	i	3	-	-	-	-	-	-	-	3	-
Übriges Afrika	m	7	-	-	-	1	1	-	-	5	-
	w	1	-	-	1	-	-	-	-	-	-
	i	8	-	-	1	1	1	-	-	5	-
Afrika zusammen	m	469	37	1	46	82	38	9	39	208	9
	w	91	15	-	18	21	13	3	8	11	2
	i	560	52	1	64	103	51	12	47	219	11
Amerika											
Argentinien	m	20	3	1	4	2	1	-	2	5	2
	w	8	2	-	1	2	-	1	1	-	1
	i	28	5	1	5	4	1	1	3	5	3
Bahamas	m	-	-	-	-	-	-	-	-	-	-
	w	1	-	-	-	1	-	-	-	-	-
	i	1	-	-	-	1	-	-	-	-	-
Barbados	m	1	-	1	-	-	-	-	-	-	-
	w	1	-	-	1	-	-	-	-	-	-
	i	2	-	1	1	-	-	-	-	-	-
Bolivien	m	24	-	-	4	3	-	-	4	13	-
	w	5	2	-	1	1	-	-	-	1	-
	i	29	2	-	5	4	-	-	4	14	-
Brasilien	m	47	4	-	10	7	3	2	3	9	9
	w	33	7	3	5	6	2	1	1	2	6
	i	80	11	3	15	13	5	3	4	11	15
Chile	m	33	5	-	6	7	1	1	1	10	2
	w	18	8	-	3	-	1	-	-	3	3
	i	51	13	-	9	7	2	1	1	13	5

Prüfungsjahr 1993

6 Von ausländischen Absolventen bestandene Prüfungen nach Herkunftsländern und Fächergruppen

Herkunftsland (Staatsangehörigkeit)	Ge- schl.	Ins- gesamt	Davon in der Fächergruppe								
			Sprach- und Kultur- wiss.	Sport	Rechts-, Wirts.- Sozial- wiss.	Mathe- matik, Natur- wiss.	Human- medizin	Vete- rinär- medizin	Agrar-, Forst-u. Ernähr.- wiss.	Inge- nieur- wiss.	Kunst, Kunst- wiss.
Costa Rica	m	10	1	-	1	3	-	-	1	4	-
	w	1	-	-	-	1	-	-	-	-	-
	i	11	1	-	1	4	-	-	1	4	-
Dominica	m	-	-	-	-	-	-	-	-	-	-
	w	1	-	-	-	-	-	-	-	1	-
	i	1	-	-	-	-	-	-	-	1	-
Dominikanische Republik	m	2	1	-	-	-	-	-	-	1	-
	w	-	-	-	-	-	-	-	-	-	-
	i	2	1	-	-	-	-	-	-	1	-
Ecuador	m	13	-	-	2	1	1	-	4	5	-
	w	2	-	-	2	-	-	-	-	-	-
	i	15	-	-	4	1	1	-	4	5	-
El Salvador	m	7	-	-	-	-	1	-	-	6	-
	w	-	-	-	-	-	-	-	-	-	-
	i	7	-	-	-	-	1	-	-	6	-
Guatemala	m	1	-	-	-	-	-	-	1	-	-
	w	-	-	-	-	-	-	-	-	-	-
	i	1	-	-	-	-	-	-	1	-	-
Guyana	m	1	-	-	-	-	-	-	-	-	1
	w	-	-	-	-	-	-	-	-	-	-
	i	1	-	-	-	-	-	-	-	-	1
Haiti	m	4	-	-	-	-	-	-	2	2	-
	w	1	1	-	-	-	-	-	-	-	-
	i	5	1	-	-	-	-	-	2	2	-
Honduras	m	2	-	-	-	-	-	-	-	1	1
	w	-	-	-	-	-	-	-	-	-	-
	i	2	-	-	-	-	-	-	-	1	1
Kanada	m	16	4	-	5	-	1	-	-	2	4
	w	18	3	-	6	3	1	-	-	1	4
	i	34	7	-	11	3	2	-	-	3	8
Kolumbien	m	26	-	-	1	4	2	-	1	18	-
	w	5	1	-	3	1	-	-	-	-	-
	i	31	1	-	4	5	2	-	1	18	-
Kuba	m	9	-	-	-	4	-	-	-	5	-
	w	2	-	-	1	-	-	-	-	1	-
	i	11	-	-	1	4	-	-	-	6	-
Mexiko	m	19	1	-	2	6	1	-	2	7	-
	w	8	2	-	1	1	1	-	2	-	1
	i	27	3	-	3	7	2	-	4	7	1
Nicaragua	m	11	-	-	-	-	1	3	2	5	-
	w	5	-	-	-	2	-	-	3	-	-
	i	16	-	-	-	2	1	3	5	5	-
Panama	m	1	-	-	-	-	-	-	1	-	-
	w	-	-	-	-	-	-	-	-	-	-
	i	1	-	-	-	-	-	-	1	-	-
Paraguay	m	2	-	-	1	-	-	-	-	1	-
	w	2	-	-	-	1	-	-	-	1	-
	i	4	-	-	1	1	-	-	-	2	-
Peru	m	25	-	-	7	4	2	-	1	11	-
	w	10	-	-	2	2	-	-	2	3	1
	i	35	-	-	9	6	2	-	3	14	1
Uruguay	m	6	1	-	1	1	-	-	-	2	1
	w	2	1	-	-	-	-	-	-	1	-
	i	8	2	-	1	1	-	-	-	3	1
Venezuela	m	11	-	-	2	1	-	-	1	5	2
	w	2	-	-	2	-	-	-	-	-	-
	i	13	-	-	4	1	-	-	1	5	2
Vereinigte Staaten	m	140	29	-	32	22	14	2	1	30	10
	w	109	33	-	23	9	16	4	3	7	14
	i	249	62	-	55	31	30	6	4	37	24
Amerika zusammen	m	431	60	2	78	65	28	8	27	142	32
	w	234	60	3	51	30	21	6	12	21	30
	i	665	109	5	129	95	49	14	39	163	62

6 Von ausländischen Absolventen bestandene Prüfungen nach Herkunftsländern und Fächergruppen

Herkunftsland (Staatsangehörigkeit)	Ge- schl.	Ins- gesamt	Davon in der Fächergruppe								
			Sprach- und Kultur- wiss.	Sport	Rechts-, Wirts.- Sozial- wiss.	Mathe- matik, Natur- wiss.	Human- medizin	Vete- rinär- medizin	Agrar-, Forst-u. Ernähr.- wiss.	Inge- nieur- wiss.	Kunst, Kunst- wiss.
Asien											
Afghanistan	m	45	1	-	2	5	15	1	2	19	-
	w	5	1	-	2	-	-	-	-	2	-
	i	50	2	-	4	5	15	1	2	21	-
Armenien	m	1	-	-	-	1	-	-	-	-	-
	w	-	-	-	-	-	-	-	-	-	-
	i	1	-	-	-	1	-	-	-	-	-
Bahrain	m	-	-	-	-	-	-	-	-	-	-
	w	1	1	-	-	-	-	-	-	-	-
	i	1	1	-	-	-	-	-	-	-	-
Bangladesch	m	6	2	-	1	1	1	-	-	1	-
	w	-	-	-	-	-	-	-	-	-	-
	i	6	2	-	1	1	1	-	-	1	-
China	m	258	10	-	20	92	15	-	8	108	5
	w	97	17	-	15	24	12	-	-	23	6
	i	355	27	-	35	116	27	-	8	131	11
Indien	m	28	4	-	7	3	2	1	1	10	-
	w	13	4	-	3	4	2	-	-	-	-
	i	41	8	-	10	7	4	1	1	10	-
Indonesien	m	132	2	-	10	28	4	-	19	66	3
	w	33	4	-	-	7	-	-	8	12	2
	i	165	6	-	10	35	4	-	27	78	5
Irak	m	25	-	-	4	4	2	-	5	9	1
	w	2	-	-	1	-	1	-	-	-	-
	i	27	-	-	5	4	3	-	5	9	1
Iran	m	585	17	3	34	126	97	5	28	271	4
	w	175	14	-	17	54	57	-	5	28	-
	i	760	31	3	51	180	154	5	33	299	4
Israel	m	64	7	2	9	11	15	1	-	14	5
	w	10	1	-	1	3	1	-	-	1	3
	i	74	8	2	10	14	16	1	-	15	8
Japan	m	47	10	1	6	4	2	-	3	2	19
	w	80	7	-	3	1	-	-	-	1	68
	i	127	17	1	9	5	2	-	3	3	87
Jemen	m	14	-	-	-	3	3	1	-	7	-
	w	1	-	-	-	1	-	-	-	-	-
	i	15	-	-	-	4	3	1	-	7	-
Jordanien	m	81	5	2	4	13	18	-	1	38	-
	w	7	-	-	1	4	2	-	-	-	-
	i	88	5	2	5	17	20	-	1	38	-
Kambodscha	m	12	-	-	6	2	-	-	-	4	-
	w	2	-	-	1	-	-	-	-	1	-
	i	14	-	-	7	2	-	-	-	5	-
Korea, Dem. Volksrep.	m	8	2	-	1	1	-	-	1	3	-
	w	10	2	-	1	1	-	-	-	-	6
	i	18	4	-	2	2	-	-	1	3	6
Korea, Republik	m	247	61	2	55	34	6	1	7	38	43
	w	154	44	-	10	9	3	-	4	5	79
	i	401	105	2	65	43	9	1	11	43	122
Kuwait	m	1	-	-	-	-	-	-	-	1	-
	w	-	-	-	-	-	-	-	-	-	-
	i	1	-	-	-	-	-	-	-	1	-
Laos	m	10	1	-	2	-	-	-	5	2	-
	w	-	-	-	-	-	-	-	-	-	-
	i	10	1	-	2	-	-	-	5	2	-
Libanon	m	14	-	-	-	1	4	-	-	9	-
	w	5	-	-	1	1	1	-	1	-	1
	i	19	-	-	1	2	5	-	1	9	1
Malaysia	m	4	1	-	-	-	-	-	-	3	-
	w	1	-	-	-	-	-	-	-	-	1
	i	5	1	-	-	-	-	-	-	3	1
Mongolei	m	3	-	-	-	-	1	-	-	2	-
	w	13	-	-	-	-	2	-	-	9	2
	i	16	-	-	-	-	3	-	-	11	2
Myanmar	m	1	-	-	-	-	-	-	-	1	-
	w	1	-	-	-	-	1	-	-	-	-
	i	2	-	-	-	-	1	-	-	1	-

Prüfungsjahr 1993

6 Von ausländischen Absolventen bestandene Prüfungen nach Herkunftsländern und Fächergruppen

Herkunftsland (Staatsangehörigkeit)	Ge- schl.	Ins- gesamt	Davon in der Fächergruppe								
			Sprach- und Kultur- wiss.	Sport	Rechts- Wirts.- Sozial- wiss.	Mathe- matik, Natur- wiss.	Human- medizin	Vete- rinär- medizin	Agrar- Forst-u. Ernähr- wiss.	Inge- nieur- wiss.	Kunst, Kunst- wiss.
Nepal	m w i	1 - 1	- - -	- - -	- - -	- - -	- - -	- - -	1 - 1	- - -	- - -
Oman	m w i	1 - 1	- - -	- - -	- - -	- - -	- - -	- - -	- - -	1 - 1	- - -
Pakistan	m w i	7 3 10	- - -	- - -	2 - 2	1 1 2	- 1 1	- - -	1 - 1	3 1 4	- - -
Philippinen	m w i	1 5 6	- 2 2	- - -	- - -	- 1 1	- - -	- - -	- 1 1	- - -	1 1 2
Saudi-Arabien	m w i	9 - 9	7 - 7	- - -	- - -	- - -	1 - 1	- - -	- - -	1 - 1	- - -
Singapur	m w i	2 - 2	- - -	- - -	- - -	- - -	- - -	- - -	- - -	2 - 2	- - -
Sri Lanka	m w i	10 1 11	- 1 1	- - -	1 - 1	3 - 3	1 - 1	- - -	- - -	5 - 5	- - -
Syrien	m w i	39 1 40	2 - 2	- - -	1 - 1	8 - 8	6 - 6	1 - 1	2 - 2	18 1 19	1 - 1
Taiwan	m w i	48 49 97	2 11 13	- - -	10 13 23	5 4 9	2 - 2	- - -	3 - 3	22 2 24	4 19 23
Thailand	m w i	15 7 22	- 1 1	- - -	3 3 6	2 1 3	2 - 2	- - -	1 2 3	6 - 6	1 - 1
Vereinigte Arabische Emirate	m w i	1 - 1	- - -	- - -	- - -	- - -	1 - 1	- - -	- - -	- - -	- - -
Vietnam	m w i	89 27 116	2 1 3	- - -	5 2 7	26 11 37	9 4 13	1 - 1	1 1 2	43 6 49	2 2 4
übriges Asien	m w i	7 1 8	- - -	- - -	- - -	1 - 1	- 1 1	- - -	- - -	6 - 6	- - -
Asien zusammen	m w i	1 816 704 2 520	136 111 247	10 - 10	183 74 257	375 127 502	207 88 295	12 - 12	89 22 111	715 92 807	89 190 279
Australien und Ozeanien											
Australien	m w i	10 3 13	2 1 3	- - -	1 - 1	2 - 2	1 - 1	- - -	- - -	3 - 3	1 2 3
Neuseeland	m w i	1 - 1	- - -	- - -	- - -	- - -	- - -	- - -	1 - 1	- - -	- - -
Tonga	m w i	1 1 2	- - -	- - -	- 1 1	1 - 1	- - -	- - -	- - -	- - -	- - -
Australien und Ozeanien zusammen	m w i	12 4 16	2 1 3	- - -	1 1 2	3 - 3	1 - 1	- - -	1 - 1	3 - 3	1 2 3
Staatenlos	m w i	49 5 54	- - -	- - -	6 4 10	9 - 9	17 - 17	- - -	1 - 1	14 1 15	2 - 2
Ungeklärt	m w i	14 1 15	2 - 2	- - -	2 - 2	1 - 1	4 - 4	1 - 1	- - -	4 1 5	- - -
Ohne Angabe	m w i	10 6 16	2 2 4	- - -	1 1 2	1 1 2	2 1 3	- - -	- 1 1	4 - 4	- - -
Insgesamt	m w i	5 385 2 634 8 019	426 609 1 035	41 23 64	924 657 1 581	932 322 1 254	529 285 814	48 30 78	202 83 285	2 021 259 2 280	262 366 628

Anhang

Übersicht 1

Fächergruppen, Studienbereiche und Studienfächer

Stand: Sommersemester 1993

Erläuterungen der Systematik am Beispiel der Fächergruppe:

01
Sprach- und Kulturwissenschaften

← Systematische Nummer der Fächergruppe

← Text der Fächergruppe

01 Sprach- und Kulturwissenschaften
allgemein

← Systematische Nummer und Text des Studienbereichs

004 Interdisziplinäre Studien (Schwerpunkt Sprach- und Kulturwissenschaften)¹⁾

← Verschlüsselung und Text des Studienfachs

01
Sprach- und Kulturwissenschaften

01 Sprach- und Kulturwissenschaften
allgemein

004 Interdisziplinäre Studien (Schwerpunkt Sprach- und Kulturwissenschaften)¹⁾

090 Lernbereich Sprach- und Kulturwissenschaften²⁾

02 Evang. Theologie, -Religionslehre

181 Diakoniewissenschaft

544 Evang. Religionspädagogik, kirchliche Bildungsarbeit

053 Evang. Theologie, -Religionslehre

03 Kath. Theologie, -Religionslehre

162 Caritaswissenschaft

545 Kath. Religionspädagogik, kirchliche Bildungsarbeit

086 Kath. Theologie, -Religionslehre

04 Philosophie

169 Ethik

127 Philosophie

136 Religionswissenschaft

05 Geschichte

272 Alte Geschichte

012 Archäologie

068 Geschichte

273 Mittlere und neuere Geschichte

548 Ur- und Frühgeschichte

183 Wirtschafts-/Sozialgeschichte

06 Bibliothekswesen, Dokumentation, Publizistik

255 Archivwesen

022 Bibliothekswissenschaft/Bibliothekswesen

037 Dokumentationswissenschaft

252 Journalistik

133 Medienkunde/Kommunikations-/Informationswissenschaft

109 Publizistik

07 Allgemeine und vergleichende Literatur- und Sprachwissenschaft

188 Allgemeine Literaturwissenschaft

152 Allgemeine Sprachwissenschaft/Indogermanistik

284 Angewandte Sprachwissenschaft

018 Berufsbezogene Fremdsprachenausbildung

160 Computerlinguistik

08 Altphilologie (klass. Philologie), Neugriechisch

031 Byzantinistik

070 Griechisch

005 Klassische Philologie

095 Latein

09 Germanistik (Deutsch, germanische Sprachen ohne Anglistik)

034 Dänisch

271 Deutsch für Ausländer (Lehrerausbildung)

019 Friesisch

067 Germanistik/Deutsch

189 Niederdeutsch

119 Niederländisch

120 Nordisch/Skandinavistik (Nordische Philologie, Einzelsprachen a.n.g.)

10 Anglistik, Amerikanistik
006 Amerikanistik/Amerikakunde
008 Anglistik/Englisch

11 Romanistik

059 Französisch

084 Italienisch

131 Portugiesisch

137 Romanistik (Roman Philologie, Einzelsprachen a.n.g.)

150 Spanisch

12 Slawistik, Baltistik, Finno-Ugristik

016 Balistik

056 Finno-Ugristik

206 Polnisch

139 Russisch

146 Slawistik (Slaw. Philologie)

207 Sorbisch

153 Südslawisch (Bulgansh, Serbokroatisch, Slowenisch usw.)

209 Tschechisch

130 Westslawisch (allgemein und a.n.g.)

13 Außereuropäische Sprach- und Kulturwissenschaften

001 Ägyptologie

002 Afrikanistik

010 Arabisch/Arabistik

015 Außereuropäische Sprachen und Kulturen in Südostasien, Ozeanien und Amerika

073 Hebräisch/Judaistik

078 Indologie

081 Iranistik

083 Islamwissenschaft

085 Japanologie

180 Kaukasistik

122 Orientalistik/Altorientalistik

145 Sinologie/Koreanistik

158 Turkologie

187 Zentralasiatische Sprachen und Kulturen

14 Kulturwissenschaften i.e.S.

024 Europäische Ethnologie und Kulturwissenschaft

173 Völkerkunde (Ethnologie)

174 Volkskunde

15 Psychologie

132 Psychologie

112 Sozialpsychologie

16 Erziehungswissenschaften

117 Ausländerpädagogik

270 Berufspädagogik

321 Erwachsenenbildung und außerschulische Jugendbildung

052 Erziehungswissenschaft (Pädagogik)

115 Grundschul-/Primarstufenpädagogik

254 Sachunterricht

361 Schulpädagogik

17 Sonderpädagogik

027 Blinden-/Sehbehindertenpädagogik

051 Erziehungsschwierigenpädagogik

062 Gehörlosen-/Schwerhörigenpädagogik

063 Geistigbehindertenpädagogik/Praktisch-Bildbare-Pädagogik

087 Körperbehindertenpädagogik

099 Lernbehindertenpädagogik

190 Sonderpädagogik

151 Sprachheilpädagogik/Logopädie

170 Verhaltensgestörtenpädagogik

02
Sport

22 Sport, Sportwissenschaft

098 Sportpädagogik

029 Sportwissenschaft

03
Rechts-, Wirtschafts- und Sozialwissenschaften

23 Wirtschafts- und Gesellschaftslehre
allgemein

030 Interdisziplinäre Studien (Schwerpunkt Rechts-, Wirtschafts- und Sozialwissenschaften)¹⁾

154 Lernbereich Gesellschaftslehre²⁾

24 Regionalwissenschaften³⁾

036 Afrikastudien

038 Lateinamerika

040 Naher und mittlerer Osten

039 Nordamerika

045 Nord- und Westeuropa

041 Ostasien

044 Ost- und Südosteuropa

042 Südostasien

043 Südostasien und Ozeanien

25 Politikwissenschaften

129 Politikwissenschaft/Politologie

26 Sozialwissenschaften

147 Sozialkunde

148 Sozialwissenschaft

149 Soziologie

27 Sozialwesen

047 Krankenpflege-Ausbildung

208 Sozialarbeit/-hilfe

046 Sozialmedizin/Öffentliches Gesundheitswesen

245 Sozialpädagogik

253 Sozialwesen

28 Rechtswissenschaft

256 Rechtspflege

135 Rechtswissenschaft

29 Verwaltungswissenschaft

257 Arbeits- und Berufsberatung

258 Arbeitsverwaltung

259 Auswärtige Angelegenheiten

260 Bundeswehrverwaltung

266 Finanzverwaltung

261 Innere Verwaltung

168 Justizvollzug

263 Polizei/Verfassungsschutz

264 Sozialversicherung

172 Verwaltungswissenschaft/-wesen

269 Zoll- und Steuerverwaltung

1) Studienfächer, die mehrere Studienbereiche betreffen, oder interdisziplinäre Studien, die sich keinem einzelnen Fach zuordnen lassen.

2) Studienfach der Lehrerausbildung, das in mehrere Studienbereiche der Fächergruppe übergreift.

3) Regionale Studien, soweit nicht einzelnen Studienbereichen oder anderen Fächergruppen zuzuordnen.

30 Wirtschaftswissenschaften

011 Arbeitslehre/Wirtschaftslehre
265 Bankwesen
021 Betriebswirtschaftslehre
167 Europäische Wirtschaft
267 Post- und Fernmeldewesen
166 Sportökonomie
274 Touristik
268 Verkehrswesen
175 Volkswirtschaftslehre
181 Wirtschaftspädagogik
184 Wirtschaftswissenschaften

31 Wirtschaftsingenieurwesen

179 Wirtschaftsingenieurwesen

04

Mathematik, Naturwissenschaften

36 Mathematik, Naturwissenschaften allgemein

049 Interdisziplinäre Studien (Schwerpunkt Naturwissenschaften)¹
275 Geschichte der Mathematik und Naturwissenschaften
186 Lernbereich Naturwissenschaften/Sachunterricht²⁾

37 Mathematik

105 Mathematik
237 Statistik
118 Technomathematik
276 Wirtschaftsmathematik

38 Informatik

079 Informatik
123 Ingenieurinformatik
121 Medieninformatik
247 Medizinische Informatik
277 Wirtschaftsinformatik

39 Physik, Astronomie

014 Astronomie, Astrophysik
128 Physik

40 Chemie

025 Biochemie
032 Chemie
096 Lebensmittelchemie

41 Pharmazie

128 Pharmazie

42 Biologie

009 Anthropologie (Humanbiologie)
028 Biologie
282 Biotechnologie

43 Geowissenschaften (ohne Geographie)

065 Geologie/Paläontologie
068 Geophysik
110 Meteorologie
111 Mineralogie
124 Ozeanographie

44 Geographie

050 Geographie/Erdkunde
283 Geoökologie/Biogeographie
178 Wirtschafts-/Sozialgeographie

05

Humanmedizin

49 Humanmedizin (ohne Zahnmedizin)

107 Medizin (Allgemein-Medizin)

50 Zahnmedizin

185 Zahnmedizin

06

Veterinärmedizin

51 Veterinärmedizin

158 Tiermedizin/Veterinärmedizin

07

Agrar-, Forst- und Ernährungswissenschaften

56 Agrar-, Forst- und Ernährungswissenschaften allgemein

055 Interdisziplinäre Studien (Schwerpunkt Agrarwissenschaften)¹

57 Landespflege, Umweltgestaltung

093 Landespflege/Landschaftsgestaltung
061 Meliorationswesen
064 Naturschutz

58 Agrarwissenschaften, Lebensmittel- und Getranketechnologie

138 Agrarbiologie
125 Agrarökonomie
003 Agrarwissenschaft/Landwirtschaft
028 Brauwesen/Getranketechnologie
060 Gartenbau
097 Lebensmitteltechnologie
220 Milch- und Molkereiwirtschaft
353 Pflanzenproduktion
371 Tierproduktion
227 Weinbau und Kellerwirtschaft

59 Forstwissenschaft, Holzwirtschaft

058 Forstwissenschaft, -wirtschaft
075 Holzwirtschaft

60 Ernährungs- und Haushaltswissenschaften

320 Ernährungswissenschaft
071 Haushalts- und Ernährungswissenschaft
333 Haushaltswissenschaft

08

Ingenieurwissenschaften

61 Ingenieurwesen allgemein

072 Interdisziplinäre Studien (Schwerpunkt Ingenieurwissenschaften)¹
140 Angewandte Systemwissenschaften
199 Lernbereich Technik²⁾
201 Verken (technisch)/Technologie

62 Bergbau, Hüttenwesen

020 Bergbau/Bergtechnik
076 Hütten- und Gießereiwesen
103 Markscheidewesen

63 Maschinenbau/Verfahrenstechnik

141 Abfallwirtschaft
143 Augenoptik
033 Chemie-Ingenieurwesen/Chemietechnik
231 Druck- und Reproduktionstechnik
211 Elektrotechnik (ohne Elektrotechnik)
212 Feinwerktechnik
202 Fertigungs-/Produktionstechnik
215 Gesundheitstechnik
216 Glastechnik/Keramik
082 Holz-/Fasertechnik
241 Kerntechnik/Kernverfahrenstechnik
219 Kunststofftechnik
104 Maschinenbau/-wesen
108 Metalltechnik
224 Physikalische Technik
144 Technische Kybernetik
225 Textil- und Bekleidungstechnik/-gewerbe
074 Transport-/Fördertechnik
457 Umwelttechnik
226 Verfahrenstechnik
213 Versorgungstechnik
177 Werkstoffwissenschaften

64 Elektrotechnik

316 Elektrische Energietechnik
048 Elektrotechnik/Elektronik
157 Mikroelektronik
286 Mikrosystemtechnik
222 Nachrichten-/Informationstechnik
088 Optoelektronik

65 Verkehrstechnik, Nautik

235 Fahrzeugtechnik
057 Luft- und Raumfahrttechnik
223 Nautik/Seefahrt
142 Schiffbau/Schiffstechnik
089 Verkehrsingenieurwesen

66 Architektur, Innenarchitektur

013 Architektur
242 Innenarchitektur

67 Raumplanung

134 Raumplanung
458 Umweltschutz

68 Bauingenieurwesen

017 Bauingenieurwesen/Ingenieurbau
429 Stahlbau
100 Verkehrsbau
094 Wasserbau
077 Wasserwirtschaft

69 Vermessungswesen

280 Kartographie
171 Vermessungswesen (Geodäsie)

09

Kunst, Kunstwissenschaft

74 Kunst, Kunstwissenschaft allgemein

091 Kunsterziehung
092 Kunstgeschichte, Kunstwissenschaft
101 Restaurierungskunde

75 Bildende Kunst

023 Bildende Kunst/Graphik
205 Bildhauerei/Plastik
204 Malerei
287 Neue Medien

76 Gestaltung

007 Angewandte Kunst
159 Edelstein- und Schmuckdesign
069 Graphikdesign/Kommunikationsgestaltung
203 Industriedesign/Produktgestaltung
116 Textildesign
176 Werkzeugziehung

77 Darstellende Kunst, Film und Fernsehen, Theaterwissenschaft

035 Darstellende Kunst/Bühnenkunst/Regie
054 Film und Fernsehen
102 Schauspiel
106 Tanzpädagogik
155 Theaterwissenschaft

78 Musik, Musikwissenschaft

192 Dirigieren
230 Gesang
080 Instrumentalmusik
164 Jazz und Populärmusik
193 Kirchenmusik
191 Komposition
113 Musikerziehung
114 Musikwissenschaft/-geschichte
165 Orchestermusik
163 Rhythmik
194 Tonmeister

10

Außerhalb der Studienbereichsgliederung

83 Außerhalb der Studienbereichsgliederung

290 Ohne Angabe/ungeklärt
196 Studienkolleg

¹⁾ Studienfächer, die mehrere Studienbereiche betreffen, oder interdisziplinäre Studien, die sich keinem einzelnen Fach zuordnen lassen
²⁾ Studienfach der Lehrerbildung, das in mehrere Studienbereiche der Fächergruppe übergreift.

Übersicht 2

Prüfungsgruppen und Abschlußprüfungen

Stand: Sommersemester 1993

Erläuterung der Systematik am Beispiel der 1. Prüfungsgruppe:

05
Diplom (U) und entsprechende
Abschlußprüfungen

← Systematische Nummer der Prüfungsgruppe

← Text der Prüfungsgruppe

Magister
(1 02)

← Zusammenfassung der Abschlußprüfung

← Verschlüsselung und Text der Abschlußprüfung "Magister - Erststudium"

(Schlüsselzahl) Abschlußprüfungen mit Signierschlüssel der Studenten- und Prüfungsstatistik

1 = Erststudium (1. Studienabschluß - ggf. auch Promotion als Erstabschluß)

2 = Zweitstudium (weiterer Abschluß nach dem Erststudium, soweit nicht Nr. 3 bis 6 Auch Zweitabschluß im gleichen Studienfach)

3 = Aufbaustudium (Voraussetzung: Ein (bestimmter) 1. Abschluß, auch berufsbegleitend möglich)

4 = Ergänzungs-, Erweiterungs- und Zusatzstudium (Studien- oder berufsbegleitend möglich)

Erweiterung von Lehramtsprüfungen ggf. auch ohne Neueinschreibung möglich

5 = Promotionsstudium (nach anderem 1. Abschluß). Prüfung auch ohne Neueinschreibung möglich

6 = Kontakt-/Weiterbildungsstudium (in der Regel nach früherem 1. Studium, auch berufsbegleitend)

9 = Kein Abschluß (kein Abschluß in Deutschland angestrebt bzw. keine Abschlußprüfung möglich)

05
Diplom (U) und entsprechende
Abschlußprüfungen

Magister

- (1 02) Erststudium
- (2 02) Zweitstudium
- (3 02) Aufbaustudium
- (4 02) Ergänzungs-, Erweiterungs- und Zusatzstudium

Lizentiat

- (1 03) Erststudium
- (2 03) Zweitstudium
- (3 03) Aufbaustudium
- (4 03) Ergänzungs-, Erweiterungs- und Zusatzstudium

Kirchliche Prüfung

- (1 04) Erststudium
- (2 04) Zweitstudium

Staatsexamen/1. Staatsprüfung

- (1 08) Erststudium
- (2 08) Zweitstudium

Staatsexamen (einphasige Ausbildung)

- (1 09) Erststudium
- (2 09) Zweitstudium

Fakultätsprüfung

- (1 10) Erststudium
- (2 10) Zweitstudium

Diplom (U)

- (1 11) Erststudium
- (2 11) Zweitstudium
- (3 11) Aufbaustudium
- (4 11) Ergänzungs-, Erweiterungs- und Zusatzstudium

Diplom I (U-GH)

- (1 14) Erststudium
- (2 14) Zweitstudium

Diplom (U) - Dolmetscher

- (1 12) Erststudium
- (2 12) Zweitstudium
- (4 12) Ergänzungs-, Erweiterungs- und Zusatzstudium

Diplom (U) - Übersetzer

- (1 13) Erststudium
- (2 13) Zweitstudium
- (4 13) Ergänzungs-, Erweiterungs- und Zusatzstudium

Akademisch geprüfter Übersetzer

- (1 05) Erststudium
- (2 05) Zweitstudium
- (4 05) Ergänzungs-, Erweiterungs- und Zusatzstudium

Diplom (U) - Fachsprachenexperte

- (1 15) Erststudium
- (2 15) Zweitstudium
- (4 15) Ergänzungs-, Erweiterungs- und Zusatzstudium

Diplom (U) - Sprachenlehrer

- (1 16) Erststudium
- (2 16) Zweitstudium
- (4 16) Ergänzungs-, Erweiterungs- und Zusatzstudium

Diplom (U) - Lehrer

- (1 18) Erststudium
- (2 18) Zweitstudium
- (4 18) Ergänzungs-, Erweiterungs- und Zusatzstudium

Abschlußprüfung ohne akad. Grad

- (1 17) Erststudium
- (3 17) Aufbaustudium

10
Promotionen

Promotion (Abschlußprüfung vorausgesetzt)

- (5 06) Promotionsstudium

Promotion ohne vorausgesetzte
Abschlußprüfung

- (1 07) Erststudium
- (5 07) Promotionsstudium

15
Staatliche Lehramtsprüfungen (LA)
Grund- und Hauptschulen/
Primarstufe

Fachlehrer für musisch-technische Fächer

- (1 19) Erststudium
- (2 19) Zweitstudium
- (4 19) Ergänzungs-, Erweiterungs- und Zusatzstudium

LA Grund- und Hauptschulen

- (1 20) Erststudium
- (2 20) Zweitstudium
- (4 20) Ergänzungs-, Erweiterungs- und Zusatzstudium

LA Grundschulen

- (1 21) Erststudium
- (2 21) Zweitstudium
- (4 21) Ergänzungs-, Erweiterungs- und Zusatzstudium

LA Hauptschulen

- (1 22) Erststudium
- (2 22) Zweitstudium
- (4 22) Ergänzungs-, Erweiterungs- und Zusatzstudium

LA Grundstufe/Primarstufe

- (1 42) Erststudium
- (2 42) Zweitstudium
- (4 42) Ergänzungs-, Erweiterungs- und Zusatzstudium

20
Stufenübergreifendes LA, Grund-
stufe/Primarstufe, Sekundarstufe I

LA Primarstufe/Sekundarstufe I

- (1 28) Erststudium
- (2 28) Zweitstudium
- (4 28) Ergänzungs-, Erweiterungs- und Zusatzstudium

LA Grundschule/Sekundarstufe I

- (1 40) Erststudium
- (2 40) Zweitstudium
- (4 40) Ergänzungs-, Erweiterungs- und Zusatzstudium

25
LA Realschulen/Sekundarstufe I

LA Realschulen

- (1 23) Erststudium
- (2 23) Zweitstudium
- (3 23) Aufbaustudium
- (4 23) Ergänzungs-, Erweiterungs- und Zusatzstudium

**LA Haupt- und Realschulen/Unterstufe
und Mittelstufe Gymnasien**

- (1 24) Erststudium
- (2 24) Zweitstudium
- (4 24) Ergänzungs-, Erweiterungs-
und Zusatzstudium

LA Mittelstufe/Sekundarstufe I

- (1 43) Erststudium
- (2 43) Zweitstudium
- (4 43) Ergänzungs-, Erweiterungs-
und Zusatzstudium

30

**Stufenübergreifendes LA
Sekundarstufe I und II**

LA Sekundarstufe I und II

- (1 41) Erststudium
- (2 41) Zweitstudium
- (4 41) Ergänzungs-, Erweiterungs-
und Zusatzstudium

35

**LA Gymnasien/Sekundarstufe II,
allgemeinbildende Schulen**

LA Gymnasien

- (1 25) Erststudium
- (2 25) Zweitstudium
- (4 25) Ergänzungs-, Erweiterungs-
und Zusatzstudium

**LA Oberstufe/Sekundarstufe II,
allgemeinbildende Schulen**

- (1 44) Erststudium
- (2 44) Zweitstudium
- (4 44) Ergänzungs-, Erweiterungs-
und Zusatzstudium

40

LA Sonderschulen

LA Sonderschulen

- (1 26) Erststudium
- (2 26) Zweitstudium
- (3 26) Aufbaustudium
- (4 26) Ergänzungs-, Erweiterungs-
und Zusatzstudium

45

**LA Berufliche Schulen/Sekundar-
stufe II, berufliche Schulen**

LA Berufliche Schulen

- (1 27) Erststudium
- (2 27) Zweitstudium
- (4 27) Ergänzungs-, Erweiterungs-
und Zusatzstudium

**LA Oberstufe/Sekundarstufe II
berufliche Schulen**

- (1 45) Erststudium
- (2 45) Zweitstudium
- (4 45) Ergänzungs-, Erweiterungs-
und Zusatzstudium

50

Sonstige LÄ nach Schularten

Sonstige Staatsprüfungen nach Schularten

- (1 29) Erststudium
- (2 29) Zweitstudium
- (3 29) Aufbaustudium
- (4 29) Ergänzungs-, Erweiterungs-
und Zusatzstudium
- (6 29) Kontakt-/Weiterbildungsstudium

55

Künstlerischer Abschluß

Diplom (KH)

- (1 75) Erststudium
- (2 75) Zweitstudium
- (3 75) Aufbaustudium
- (4 75) Ergänzungs-, Erweiterungs-
und Zusatzstudium

Akademiebrief (KH)

- (1 81) Erststudium

Bühnenreife-/Konzertreifeprüfung

- (1 71) Erststudium
- (2 71) Zweitstudium
- (3 71) Aufbaustudium

Privatmusiklehrerprüfung

- (1 72) Erststudium
- (2 72) Zweitstudium
- (3 72) Aufbaustudium
- (4 72) Ergänzungs-, Erweiterungs-
und Zusatzstudium

Kirchenmusikprüfung A

- (1 73) Erststudium
- (2 73) Zweitstudium
- (3 73) Aufbaustudium

Kirchenmusikprüfung B

- (1 74) Erststudium
- (2 74) Zweitstudium

Kirchenmusikprüfung C

- (1 78) Erststudium
- (2 78) Zweitstudium

Solistenprüfung

- (2 79) Zweitstudium
- (3 79) Aufbaustudium

**Staatliche Prüfung für künstlerische
Abschlüsse**

- (1 70) Erststudium
- (2 70) Zweitstudium

Meisterschüler

- (1 76) Erststudium
- (2 76) Zweitstudium
- (3 76) Aufbaustudium

Kunstpädagogische Prüfung

- (1 77) Erststudium
- (2 77) Zweitstudium
- (4 77) Ergänzungs-, Erweiterungs-
und Zusatzstudium

Sonstiger künstlerischer Abschluß

- (1 80) Erststudium
- (2 80) Zweitstudium
- (3 80) Aufbaustudium
- (4 80) Ergänzungs-, Erweiterungs-
und Zusatzstudium
- (6 80) Kontakt-/Weiterbildungsstudium

60

Fachhochschulabschluß

Diplom (FH)

- (1 51) Erststudium
- (2 51) Zweitstudium
- (3 51) Aufbaustudium
- (4 51) Ergänzungs-, Erweiterungs-
und Zusatzstudium

Diplom (FH) - Dolmetscher

- (1 53) Erststudium
- (2 53) Zweitstudium
- (3 53) Aufbaustudium

Diplom (FH) - Übersetzer

- (1 54) Erststudium
- (2 54) Zweitstudium
- (3 54) Aufbaustudium

Diplom (FH) - Fachsprachenexperte

- (1 52) Erststudium
- (2 52) Zweitstudium
- (3 52) Aufbaustudium

Staatliche Technikerprüfung

- (1 55) Erststudium
- (2 55) Zweitstudium

Staatliche Laufbahnprüfung (VerwFH)

- (1 56) Erststudium
- (2 56) Zweitstudium

Sonstiger FH - Abschluß

- (1 59) Erststudium
- (2 59) Zweitstudium
- (3 59) Aufbaustudium
- (4 59) Ergänzungs-, Erweiterungs-
und Zusatzstudium
- (6 59) Kontakt-/Weiterbildungsstudium

65

Sonstiger Abschluß

Abschlußzeugnis/Zertifikat

- (1 94) Erststudium
- (2 94) Zweitstudium
- (3 94) Aufbaustudium
- (4 94) Ergänzungs-, Erweiterungs-
und Zusatzstudium
- (6 94) Kontakt-/Weiterbildungsstudium

Sonstiger Abschluß in Deutschland

- (1 95) Erststudium
- (2 95) Zweitstudium
- (3 95) Aufbaustudium
- (4 95) Ergänzungs-, Erweiterungs-
und Zusatzstudium
- (6 95) Kontakt-/Weiterbildungsstudium

Abschlußprüfung im Ausland

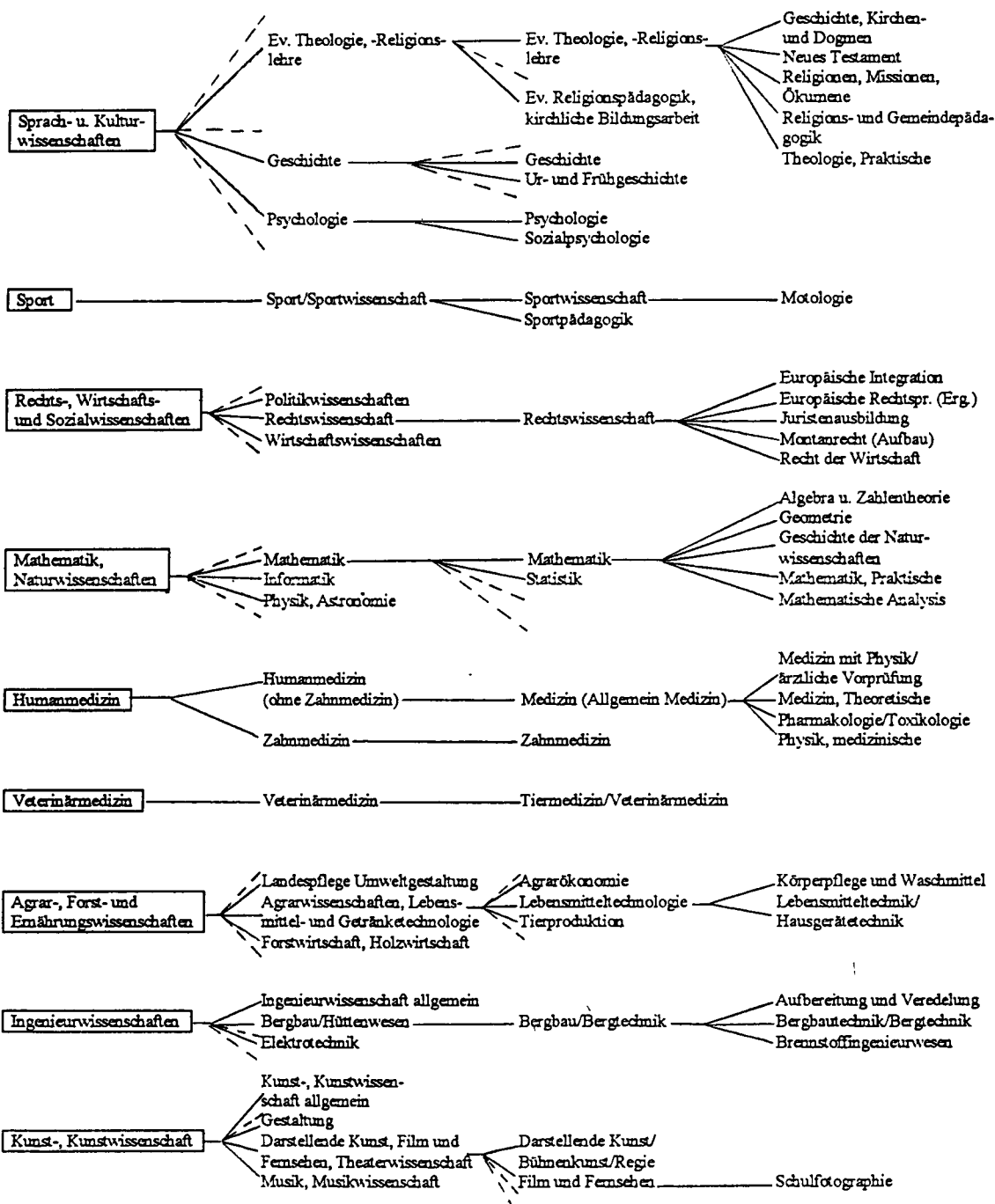
- (1 96) Erststudium
- (2 96) Zweitstudium
- (3 96) Aufbaustudium
- (4 96) Ergänzungs-, Erweiterungs-
und Zusatzstudium
- (5 96) Promotionsstudium

**Keine Abschlußprüfung möglich bzw.
angestrebt**

- (9 97) Kein Abschluß

Übersicht 3
Schematische Darstellung der Fächergliederung

Einheiten	Fächergruppen	Studienbereiche	Studienfächer	Hochschul-/Landes-spezifische Fächer
(Spalte)	(1)	(2)	(3)	(4)
Anzahl der Einheiten	9	58	250 - 300	1 000 - 1200
Einheit wird aggregiert (aus Einheiten der Spalte/n)	ja	ja	teilweise	nein
	(2)	(3)	z.T. (4)	-
Gliederung	vollständig	Auswahl	Beispiele	



Anwendungsbereich (Beispiele)	Schnellmeldungen, "Eckdaten", Übersichtstabellen in zusammenfassenden Veröffentlichungen	Standardtabellen für Veröffentlichungen Verknüpfungseinheiten für verschiedene Hochschulstatistiken	Arbeitstabellen in unterschiedlicher Gliederungstiefe (entsprechend den Bedürfnissen für Bundes- und Länderstatistiken sowie für einzelne Hochschulen) Sonderaufbereitungen für Dokumentations- und Planungsaufgaben
-------------------------------	---	--	---

Anschriftenverzeichnis der Statistischen Landesämter

Statistisches Landesamt Baden-Württemberg	Postfach 10 60 33 70049 Stuttgart	Tel. (0711) 641-0
Bayerisches Landesamt für Statistik und Datenverarbeitung	80288 München	Tel. (089) 2119-0
Statistisches Landesamt Berlin	10306 Berlin	Tel. (030) 5161-0
Landesamt für Datenverarbeitung und Statistik Brandenburg, Außenstelle Cottbus	Postfach 10 12 51 03012 Cottbus	Tel. (0355) 4774-0
Statistisches Landesamt Bremen	Postfach 10 13 09 28013 Bremen	Tel. (0421) 361-0
Statistisches Landesamt Hamburg	20453 Hamburg	Tel. (040) 3681-0
Hessisches Statistisches Landesamt	65175 Wiesbaden	Tel. (0611) 3802-0
Statistisches Landesamt Mecklenburg-Vorpommern	Postfach 02 01 35 19018 Schwerin	Tel. (0385) 4801-0
Niedersächsisches Landesamt für Statistik	Postfach 44 60 30044 Hannover	Tel. (0511) 9898-0
Landesamt für Datenverarbeitung und Statistik Nordrhein-Westfalen	Postfach 10 11 05 40002 Düsseldorf	Tel. (0211) 9449-01
Statistisches Landesamt Rheinland-Pfalz	Mainzer Straße 14-16 56130 Bad Ems	Tel. (02603) 71-0
Statistisches Landesamt Saarland	Postfach 10 30 44 66030 Saarbrücken	Tel. (0681) 501-00
Statistisches Landesamt des Freistaates Sachsen	Postfach 105 01911 Kamenz	Tel. (03578) 33-0
Statistisches Landesamt Sachsen-Anhalt	Postfach 20 11 56 06012 Halle (Saale)	Tel. (0345) 2318-0
Statistisches Landesamt Schleswig-Holstein	Postfach 11 41 24100 Kiel	Tel. (0431) 6895-0
Thüringer Landesamt für Statistik Abt. Bildung/Kultur	Postfach 4 12 07545 Gera	Tel. (0365) 60-0

Anschriftenverzeichnis der Kultus- bzw. Wissenschaftsministerien der Länder

Ministerium für Wissenschaft und Kunst Baden-Württemberg	Postfach 10 34 53 70029 Stuttgart	Tel. (0711) 279-0
Bayerisches Staatsministerium für Unter- richt, Kultus, Wissenschaft und Kunst	Salvatorplatz 2 80327 München	Tel. (089) 2186-0
Senatsverwaltung für Wissenschaft, Forschung und Kultur des Landes Berlin	Bredtschneiderstraße 5 14057 Berlin	Tel. (030) 3065-3
Ministerium für Wissenschaft, Forschung und Kultur des Landes Brandenburg	Friedrich-Ebert-Straße 4 14467 Potsdam	Tel. (0331) 866-0
Senator für Bildung und Wissenschaft Bremen	Rembertiring 8-12 28195 Bremen	Tel. (0421) 361-0
Behörde für Wissenschaft und Forschung - Hochschulamt -	Hamburger Straße 37 22083 Hamburg	Tel. (040) 29188-1
Hessisches Ministerium für Wissenschaft und Kunst	Postfach 32 60 65021 Wiesbaden	Tel. (0611) 165-0
Kultusministerium des Landes Mecklenburg- Vorpommern	Werderstraße 124 19055 Schwerin	Tel. (0385) 588-0
Niedersächsisches Ministerium für Wissenschaft und Kultur	Leibnitzufer 9 30169 Hannover	Tel. (0511) 120-1
Ministerium für Wissenschaft und Forschung des Landes Nordrhein-Westfalen	Völklinger Straße 49 40221 Düsseldorf	Tel. (0211) 896-0
Ministerium für Bildung, Wissenschaft und Weiterbildung Rheinland-Pfalz	Postfach 32 30 55022 Mainz	Tel. (06131) 16-0
Ministerium für Wissenschaft und Kultur Saarland	Postfach 10 24 52 66024 Saarbrücken	Tel. (0681) 503-01
Sächsisches Staatsministerium für Wissenschaft und Kunst	Archivstraße 5 01076 Dresden	Tel. (0351) 564-0
Kultusministerium des Landes Sachsen-Anhalt	Postfach 37 80 39012 Magdeburg	Tel. (0391) 56701
Ministerium für Wissenschaft, Forschung und Kultur, Schleswig-Holstein	Postfach 11 33 24100 Kiel	Tel. (0431) 988-0
Thüringer Ministerium für Wissenschaft, Forschung und Kultur	Juri-Gagarin-Ring 158 99084 Erfurt	Tel. (0361) 5966-0

Fachserie 11: Bildung und Kultur

Reihe 1: Allgemeinbildende Schulen

Die *jährlich* erscheinende Veröffentlichung über die allgemeinbildenden Schulen enthält Gesamtübersichten mit den wichtigsten Eckzahlen über Schulen, Klassen, Schüler und Lehrer. Ergänzend hierzu werden die Angaben über die Schüler weiter nach Schularten, Klassenstufen, Alter, Staatsangehörigkeit, Teilnahme am fremdsprachlichen Unterricht und Abschlußarten gegliedert. Alle Daten sind regional nach Bundesländern aufgeschlüsselt. In einem Anhang werden ausgewählte Zahlen über die Lehrerausbildung an Studienseminaren nachgewiesen.

Reihe 2: Berufliche Schulen

Der Aufbau dieser ebenfalls *jährlich* erscheinenden Veröffentlichung entspricht dem der Reihe 1. Neben den Gesamtübersichten für alle beruflichen Schulen erscheinen ergänzende Tabellen für die Schüler in der Untergliederung nach Schularten, Alter, Staatsangehörigkeit, Teilnahme am fremdsprachlichen Unterricht, Abschlußarten und Fachrichtung. In einem Anhang werden Daten über die Schulen des Gesundheitswesens und die Lehrerausbildung an Studienseminaren dargestellt.

Reihe 3: Berufliche Bildung

In dieser Reihe werden *jährlich* Angaben über die betriebliche Berufsausbildung veröffentlicht. Zusammenfassende Übersichten vermitteln Zeitreihen und die wichtigsten Eckdaten über die Auszubildenden und die Teilnehmer an einer beruflichen Ausbildung. Die aktuellen Zahlenangaben über Auszubildende und Abschlußprüfungen werden überwiegend in der Untergliederung nach Ausbildungsberufen nachgewiesen. Außerdem sind Daten über Ausbilder, Ausbildungsberater sowie die Teilnahme an Fortbildungsprüfungen zusammengestellt.

Reihe 4: Hochschulen

4.1: Studierende an Hochschulen

Diese Veröffentlichung erscheint *jährlich* jeweils für das Wintersemester mit Angaben über die deutschen und ausländischen Studierenden und Studienanfänger in der Aufgliederung nach Hochschularten, Hochschulen und Bundesländern, sowie differenziert nach Studienfächern, angestrebter Abschlußprüfung und einigen anderen Merkmalen. Für die Studienanfänger erscheint eine entsprechende Veröffentlichung jeweils auch für das Sommersemester. Vorwegergebnisse mit den wichtigsten Eckzahlen zur Studentenstatistik werden semesterweise in einem Vorbericht bekanntgegeben.

4.2: Prüfungen an Hochschulen

Über die von Hochschulen und Prüfungsämtern gemeldeten Abschlußprüfungen wird *jährlich* berichtet. Darin enthalten sind auch Angaben über Alter, Staatsangehörigkeit, Hochschulen und Studiendauer der Absolventen. In der Veröffentlichung sind jeweils die Ergebnisse des Wintersemesters und des folgenden Sommersemesters zu einem Prüfungsjahr zusammengefaßt.

4.3: Hochschulstatistische Kennzahlen

Diese Fachserie enthält nichtmonetäre hochschulstatistische und finanzstatistische Kennzahlen für den Hochschulbereich in Form von Zeitreihen, die *jährlich* fortgeschrieben werden. Die Kennzahlen dienen vor allem der Hochschulplanung bei der Beschreibung und Bewertung aktueller Entwicklungen. Sie umfassen bevölkerungsbezogene Bildungsquoten (Studienberechtigte, Studienanfänger), Studenten-Personal-Relationen sowie Ausgaben für Lehre und Forschung, FuE-Koeffizienten

u.a. Die Tabellen enthalten Bundes- und Länderergebnisse, die teilweise nach Hochschularten und Fächergruppen untergliedert sind.

4.4: Personal an Hochschulen

In der *jährlich* erscheinenden Veröffentlichung wird das wissenschaftliche, künstlerische, technische, Verwaltungs- und sonstige Personal an Hochschulen in der Gliederung nach Hochschularten, dienstrechtlicher Stellung und Fächergruppen nachgewiesen. Weiterhin werden Angaben über Habilitationen und Habilitierte gebracht.

4.5: Finanzen der Hochschulen

Diese *jährlich* erscheinende Reihe enthält Angaben über die Ausgaben und Einnahmen der Hochschulen in der Gliederung nach Ausgabe- und Einnahmearten, Hochschularten, Fächergruppen sowie nach Lehr- und Forschungsbereichen. Der Nachweis der Hochschulausgaben und -einnahmen erfolgt auch nach Bundesländern.

Reihe 5: Presse

In dieser Veröffentlichung werden *jährlich* Angaben über Beschäftigte, Umsatz, Kosten und andere Merkmale von Unternehmen gebracht, die Presseerzeugnisse herstellen. Die Angaben über die verlegten Zeitungen und Zeitschriften sind u.a. nach Auflagenhöhe, Art der technischen Herstellung, Umfang, Preisen und Vertriebsarten gegliedert.

Reihe 6: (unbesetzt)

Reihe 7: Ausbildungsförderung nach dem Bundesausbildungsförderungsgesetz (BAföG)

In dieser Reihe werden *jährlich* Angaben über die Zahl der nach dem BAföG geförderten Schüler und Studenten, den finanziellen Aufwand, Art, Umfang und Höhe der Förderung sowie über den sozialen Hintergrund der Geförderten dargestellt.

Reihe S: Sonderbeiträge

S. 1: Wissenschaftliches und künstlerisches Personal an Hochschulen 1989

In dieser Veröffentlichung wird das wissenschaftlich und künstlerisch tätige Personal an Hochschulen in der Gliederung nach Hochschularten, Personal- und Fächergruppen sowie nach Lehr- und Forschungsbereichen nachgewiesen. Über die Angaben in der Reihe "Personal an Hochschulen" hinausgehend, wurde eine Untergliederung nach wissenschaftlicher Qualifikation, sowie nach dem Alter vorgenommen.

Ergänzend wird auf die thematische Querschnittsveröffentlichung **Bildung im Zahlenspiegel** (jährliche Erscheinungsfolge) hingewiesen, die Angaben über alle wichtigen Daten aus dem Bildungsbereich enthält.



Statistisches Bundesamt
Gustav-Stresemann-Ring 11
65189 Wiesbaden

Veröffentlichungen und Prospekte sind durch den Verlag Metzler-Poeschel, Verlagsauslieferung Hermann Leins, Postfach 11 52, 72125 Kusterdingen, erhältlich.

