


Statistisches Bundesamt

Bildung und Kultur



Fachserie 11

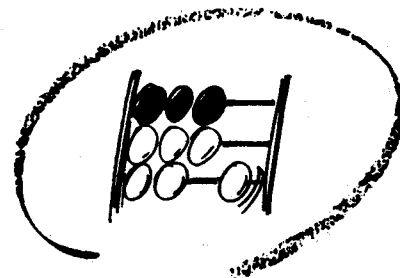
Reihe 4.2

Prüfungen an Hochschulen

1992


Statistisches Bundesamt
Bibliothek - Dokumentation - Archiv

**METZLER
POESCHEL**



Statistisches Bundesamt

Bildung und Kultur



Fachserie 11

Reihe 4.2

Prüfungen an Hochschulen

1992

Statistisches Bundesamt
Bibliothek - Dokumentation - Archiv

**METZLER
POESCHEL**

Herausgeber:

Statistisches Bundesamt, Wiesbaden, Gustav-Stresemann-Ring 11

Postanschrift:

Statistisches Bundesamt
65180 Wiesbaden

Verlag:

Metzler-Poeschel, Stuttgart

Verlagsauslieferung:

Hermann Leins GmbH & Co. KG
Postfach 11 52
72125 Kusterdingen
Telefon: 07071/935350
Telex: 7 262 891 mepo d
Telefax: 07071/33653

Erscheinungsfolge: jährlich

Erschienen im Mai 1994

Preis: DM 25,20

Bestellnummer: 2110420 - 92700

© Statistisches Bundesamt, Wiesbaden 1994

Vervielfältigung - außer für gewerbliche Zwecke - mit Quellenangabe gestattet.

Umweltfreundliches Papier aus 100 % Altpapier

| | |
|-------------------------------------|---|
| Vorbemerkung | 4 |
| Begriffserläuterungen | 5 |
| Berichtskreis der Hochschulen | 6 |

Tabellenteil

Erhebung der Hochschulen und Prüfungsämter (Verwaltungsmeldungen)

Zusammenfassende Übersichten

| | |
|--|----|
| 1 Bestandene Prüfungen 1973 - 1992 nach Prüfungsgruppen | 10 |
| 2 Bestandene Prüfungen 1983 - 1992 nach Fächergruppen und Prüfungsgruppen | 12 |
| 3 Bestandene Prüfungen 1992 nach Ländern und Prüfungsgruppen | 13 |
| 4 Bestandene Prüfungen 1992 nach Fächergruppen, Studienbereichen und Prüfungsgruppen | 14 |
| 5 Abgelegte Prüfungen 1992 nach Fächergruppen, Studienbereichen und Prüfungsgruppen | |
| 5.1 Diplom (U) und entsprechende Abschlußprüfungen | 18 |
| 5.2 Doktorprüfungen | 19 |
| 5.3 Lehramtsprüfungen | 20 |
| 5.4 Diplom (FH)/Kurzstudiengänge | 21 |

Tabellen in ausführlicher Gliederung

| | |
|---|----|
| 6 Abgelegte Prüfungen 1992 nach Fächergruppen, Studienbereichen und Art der Prüfung | 22 |
| 7 Abgelegte Lehramtsprüfungen 1992 nach Fächergruppen und Studienbereichen | 58 |

Befragung der Prüfungskandidaten (Individualerhebung) 1992

| | |
|---|-----|
| 8 Abgelegte Prüfungen nach Fächergruppen, Studienbereichen, 1. Studienfach und Prüfungsgruppen | 90 |
| 9 Bestandene Prüfungen nach Hochschularten, zuletzt besuchter Hochschule und Prüfungsgruppen | 135 |
| 10 Von deutschen Absolventen bestandene Prüfungen nach Fächergruppen, Studienbereichen, Art der Prüfung und Fachsemestern | 142 |
| 11 Von deutschen Absolventen bestandene Prüfungen nach Hochschularten, Prüfungs- und Fächergruppen, Studienbereichen sowie Durchschnittsalter und Studiendauer | 175 |
| 12 Von deutschen Absolventen bestandene Prüfungen in den 20 am stärksten besetzten Studienfächer nach Prüfungsgruppen | 240 |
| 13 Von deutschen Absolventen bestandene Prüfungen mit erstem und weiterem Studienabschluß nach Prüfungs- und Fächergruppen, ausgewählten Studienbereichen sowie Durchschnittsalter und Studiendauer | 241 |
| 14 Von ausländischen Absolventen bestandene Prüfungen nach Herkunftsländern und Fächergruppen | 246 |

Anhang

| | |
|---|-----|
| Übersicht 1: Prüfungsgruppen und Abschlußprüfungen | 252 |
| Übersicht 2: Schematische Darstellung der Fächergliederung | 253 |
| Übersicht 3: Fächergruppen, Studienbereiche und Studienfächer | 254 |
| Erhebungsbogen für Hochschulen und Prüfungsämter | 256 |
| Erhebungsbogen für Prüfungskandidaten | 257 |

Soweit nicht anders angegeben, beziehen sich die Angaben auf den Gebietsstand der Bundesrepublik Deutschland bis zum 03.10.1990; sie schließen Berlin-West ein.

Die Angaben für das "frühere Bundesgebiet" beziehen sich auf die Bundesrepublik Deutschland nach dem Gebietsstand bis zum 03.10.1990; sie schließen Berlin-West ein.

Die Angaben für die "neuen Länder und Berlin-Ost" beziehen sich auf die Länder Brandenburg, Mecklenburg-Vorpommern, Sachsen, Sachsen-Anhalt, Thüringen sowie auf Berlin-Ost.

Die Angaben für "Deutschland" beziehen sich auf die Bundesrepublik Deutschland nach dem Gebietsstand seit dem 03.10.1990

Zeichenerklärung und Abkürzungen

| | |
|--|--|
| = Zahlenwert unbekannt oder geheimzuhalten | FH Bund = Fachhochschule des Bundes für öffentliche Verwaltung |
| - = nichts vorhanden | GH = Gesamthochschule |
| x = Tabellenfach gesperrt, da Aussage nicht sinnvoll | H = Hochschule |
| | LA = 1. Staatsprüfung für das Lehramt |
| I = insgesamt | PH = Pädagogische Hochschule |
| M = männlich | TH = Technische Hochschule |
| W = weiblich | TU = Technische Universität |
| | U = Universität |
| Abt. = Abteilung | VerwFH = Verwaltungsfachhochschule |
| FB = Fachbereich | Zusatzpr. LA = Ergänzungs- und Zusatzprüfung für das Lehramt |
| FH = Fachhochschule | |

Vorbemerkung

Dieses Heft enthält Bundesergebnisse der Prüfungsstatistik für das Berichtsjahr 1992 (Wintersemester 1991/92 und Sommersemester 1992). Die Tabellen führen Nachweisungen fort, die seit 1975 in der Fachserie 11, Reihe 4.2 "Prüfungen an Hochschulen" veröffentlicht worden sind, zuletzt für 1991 (Wintersemester 1990/91 und Sommersemester 1991, Bestell-Nr. 2110420-91700).

Die Prüfungen an Hochschulen wurden nach dem Gesetz über eine Bundesstatistik für das Hochschulwesen (Hochschulstatistikgesetz-HStatG) in der Fassung der Bekanntmachung vom 21. April 1980 (BGBl. I S. 453) erfaßt. Neben einer summarischen Erhebung der Abschlußprüfungen aufgrund von Verwaltungsmeldungen der Hochschulen sowie der staatlichen und kirchlichen Prüfungsämter erfolgte gemäß § 9 Abs. 1 HStatG eine Individualbefragung der Prüfungskandidaten. Die summarische Erhebung (Meldungen der Prüfungsämter) wird seit dem Wintersemester 1972/73 durchgeführt. Erhebungen für die Individualstatistik der Prüfungskandidaten haben bundeseinheitlich 1975/76 begonnen; Bundesergebnisse liegen seit dem Prüfungsjahr 1977 vor.

Durch eine vom Konzept her noch an die frühere DDR-Statistik angelehnte Jahresherhebung konnten wiederum Eckzahlen der Prüfungsstatistik für die neuen Länder und Berlin-Ost gewonnen werden, die sich für die Zusammenstellung gesamtdeutscher Daten eignen. Entsprechende Ergebnisse enthalten die Übersichten 3 und 4.

Die vorliegende Veröffentlichung zum Prüfungsjahr 1992 ist die letzte nach dem Hochschulstatistikgesetz in der Fassung vom 21. April 1980. Ab dem Wintersemester 1992/93 werden die Abschlußprüfungen an Hochschulen nach dem novellierten Gesetz über eine Statistik für das Hochschulwesen vom 2. November 1990 erhoben. Quelle der hochschulstatistischen Daten sind nach diesem Gesetz ausschließlich Verwaltungsmeldungen der Hochschulen an die Statistischen Ämter der Länder. Die Individualbefragung der Prüfungskandidaten entfällt.

Mit der neuen Rechtsgrundlage wird ab dem Wintersemester 1992/93 außerdem das Erhebungsprogramm der Hochschulstatistik in den alten und den neuen Ländern vereinheitlicht. Mit der nächsten Fachserie des Statistischen Bundesamtes zu Prüfungen an Hochschulen für das Berichtsjahr 1993 (Wintersemester 1992/93 und Sommersemester 1993) werden dann erstmals voll vergleichbare Ergebnisse für das frühere Bundesgebiet sowie für die neuen Länder und Berlin-Ost vorliegen.

Der vorliegende Bericht ist nach den weitgehend vollständigen Unterlagen der Statistischen Landesämter zusammengestellt worden. Wie auch bei anderen Statistiken ist aber eine völlig lückenlose und fehlerfreie Datenerhebung nicht überall möglich. Insbesondere bei den nicht bestandenen Prüfungen enthalten die Meldungen einzelner Prüfungsämter Lücken. Wegen der z.T. nicht vollständigen Erfassung der Prüfungskandidaten liegen die Zahlen der Individualstatistik insgesamt etwas niedriger als die der summarischen Prüfungsmeldungen.

Erläuterungen und Definitionen wichtiger Begriffe sind im Anschluß an diese Vorbemerkung zusammengestellt. Arbeitstabellen mit Prüfungsergebnissen der Verwaltungsmeldungen für einzelne Berichtsssemester stehen bei Bedarf zur Verfügung, ebenso Restbestände von früher veröffentlichten Arbeitsunterlagen. Anfragen hierzu werden unmittelbar an das Statistische Bundesamt, Gruppe VII C, 65180 Wiesbaden, erbeten.

Zusammengefaßte Zahlen über die Abschlußprüfungen an Hochschulen sind auch im Statistischen Jahrbuch und in der vom Statistischen Bundesamt herausgegebenen jährlichen Veröffentlichung "Bildung und Zahlenspiegel" enthalten. Ergebnisse der Prüfungsstatistik für einzelne Bundesländer und Hochschulen enthalten die Berichte und Veröffentlichungen der Statistischen Landesämter.

Abschlußprüfungen

Nachweis aufgrund von Meldungen der Prüfungsämter und Prüfungsausschüsse der Hochschulen, der Fakultäten sowie der staatlichen und der kirchlichen Prüfungsämter.

Die Prüfungen werden erfaßt, soweit sie eine Hochschulausbildung abschließen; Vor- und Zwischenprüfungen an Hochschulen sind in den Tabellen nicht enthalten, wohl aber Abschlüsse von Aufbau-, Ergänzungs-, Zusatz- und Zweitstudiengängen, wenn sie zu einer Prüfung führen. Entsprechend werden Prüfungen bei staatlichen und kirchlichen Prüfungsämtern erfragt, sofern sie ein Hochschulstudium abschließen, nicht dagegen zweite Staatsprüfungen am Ende der Referendarausbildung.

Absolventen von wissenschaftlichen Studiengängen legen meist Diplom (U)- oder Staatsprüfungen (einschl. Lehramtsprüfungen) ab. Promotionen setzen häufig eine andere erste Abschlußprüfung voraus, können aber auch der erste Studienabschluß sein. Kunsthochschulstudien werden z.T. mit Diplom- oder Staatsprüfungen abgeschlossen, z.T. legen die Absolventen keine förmliche Prüfung ab. Das Studium an Fachhochschulen führt zur Diplomprüfung (FH). In der Prüfungsgruppe "Diplom (FH)/Kurzstudiengänge" sind auch Diplomabschlüsse in Fachhochschulstudiengängen an Universitäten und Gesamthochschulen nachgewiesen. Übersicht 1 des Anhangs (S. 252) enthält die erfaßten Prüfungsarten.

Eine Unterscheidung derjenigen Prüfungen, die einen ersten Studienabschluß darstellen, von solchen Prüfungen, die ein weiteres Studium abschließen, ist allein durch die Art der Prüfung nicht möglich (so gibt es Diplom-, Magister- und Lehramtsstudiengänge auch als Zweit- oder als Aufbaustudium). Die Zahlen der folgenden Tabellen fassen im allgemeinen Erst- und Zweitabschlüsse zusammen. Getrennte Ergebnisse für Erst- und Zweitabsolventen liegen als Zusatzauswertungen der Individualstatistik vor (s. Tabelle 13).

Zu einzelnen Abschlußprüfungen:

Diplom-Kurzstudium: Wissenschaftliches Studium in integrierten Studiengängen an Gesamthochschulen (Nordrhein-Westfalen und Hessen). Regelstudienzeit unter acht Semestern.

Sonstige Lehramter: In Hamburg "Lehramt für Volks- und Realschulen".

Mehrere Länder weisen auch Diplom-Lehrerprüfungen (Hochschulprüfungen) bei den staatlichen Lehramtsprüfungen nach, soweit deren Absolventen in den Schuldienst übernommen werden (z.B. im Lehramt an beruflichen Schulen).

Künstlerischer Abschluß: Studienabschluß an Kunsthochschulen (ohne Lehramtsprüfung u.ä.). Meldungen erfolgen nur, soweit eine Prüfung abgelegt wird. Erfolgreiche Absolventen in einigen Studiengängen (insbesondere der bildenden Kunst) verlassen die Hochschulen ohne Prüfung.

Sonstiger Abschluß: Im Saarland einschl. Prüfungen nach französischer Norm (Licence d'Allemand, Licence de Lettres Modernes usw.) sowie Abschlüsse am "Deutsch-Französischen Hochschulinstitut für Technik und Wirtschaft" (DFHI)

der Fachhochschule des Saarlandes. Dieser binationale Studiengang vermittelt den Absolventen das Zertifikat des DFHI, das Diplom (FH) und das "Diplome de Licence" der Universität Metz.

Studienfächer:

Nach der Definition der Hochschulstatistik ist ein Studienfach die in Prüfungsordnungen festgelegte, ggf. sinngemäß vereinheitlichte Bezeichnung für eine wissenschaftliche oder künstlerische Disziplin, in der ein wissenschaftlicher bzw. künstlerischer Abschluß möglich ist. Für Zwecke der bundeseinheitlichen Statistik wird eine Fächersystematik benutzt, in der sehr spezielle hochschulinterne Studienfächer einer entsprechenden Schlüsselposition zugeordnet werden. Mehrere verwandte Fächer sind zu **Studienbereichen** und diese zu neun großen **Fächergruppen** zusammengefaßt.

Die Tabellen 8 und 12 enthalten Angaben in der Gliederung nach dem 1. Studienfach. In den übrigen Tabellen sind die Ergebnisse nach dem Studienbereich bzw. der Fächergruppe des 1. Studienfachs zusammengefaßt (Ausnahme: Fallmeldungen der Lehramtsprüfungen in der summarischen Prüfungsstatistik; hier sind auch 2. und weitere Fächer in den Ergebnissen enthalten).

Die Übersichten 2 und 3 im Anhang (S. 253 ff) enthalten den gültigen Studienfachschlüssel des Statistischen Bundesamtes und die für die Hochschulstatistik verwendete Systematik der Fächergruppen und Studienbereiche.

Hochschulen und Prüfungsämter (Verwaltungsmeldungen für die summarische Prüfungsstatistik):

Erhebungsstellen sind die Hochschulen sowie die staatlichen und kirchlichen Prüfungsämter. Die Hochschulprüfungen werden, je nach der Organisation der Verwaltung und zum Teil nach der Art der Abschlußprüfung unterschiedlich, von den zentralen Prüfungsämtern oder von Prüfungsausschüssen innerhalb der Fakultäten, Fachbereiche usw. gemeldet. Erfaßt werden:

- Universitäten (einschl. der technischen Universitäten, technischen Hochschulen und anderer wissenschaftlicher Hochschulen mit Universitätsrang)
- Gesamthochschulen
- Pädagogische Hochschulen
- Theologische und kirchliche Hochschulen
- Kunsthochschulen
- Fachhochschulen (ohne Verwaltungsfachhochschulen)
- Verwaltungsfachhochschulen.

Da die staatlichen und kirchlichen Prüfungsämter teilweise für Studenten mehrerer Hochschulen zuständig sind, erfolgt in der summarischen Prüfungsstatistik bisher keine getrennte Nachweisung der Hochschularten.

Die Meldungen der Hochschulen und Prüfungsämter liefern eine Statistik der Prüfungen als **Fallzählung**, ohne nähere Angaben zur Person der geprüften Absolventen. Deshalb sind Rückschlüsse auf die Gesamtzahl der Absolventen, d.h. derjenigen Prüfungskandidaten, die im Berichtszeitraum ihr Studium abgeschlossen haben, nur eingeschränkt zulässig. Kandidaten, die mehr als eine Prüfung ablegen, werden mehrfach gezählt. Eine Unterscheidung

der Prüfungen, die einen ersten Studienabschluß darstellen, von Prüfungen, die ein Zweit- oder Aufbaustudium abschließen, ist ebenfalls nur teilweise möglich.

Die Angaben über Absolventen von Lehramtsstudiengängen sind überhöht, weil die ersten Staatsprüfungen für ein Lehramt nach dem Konzept der Fallzählung mehrmals (für jedes Fach einzeln) erfaßt sind. Jeder Absolvent strebt die Lehrbefähigung für zwei, in manchen Fällen auch für drei und mehr Fächer an und ist dann in den ausführlichen Tabellen 6 und 7 mehrmals enthalten. Um die Gesamtzahl der Lehramtsprüfungen mit der in den übrigen Abschlußprüfungen, die jeweils nur für ein Studienfach gemeldet werden, vergleichbar zu machen, sind in den vorangestellten Übersichten für die Lehramtsprüfungen z.T. Personenzahlen der Individualstatistik aufgenommen worden. Diese Angaben für "Personen" enthalten jedoch ebenfalls Doppelzählungen, wenn derselbe Absolvent mehrere Prüfungen im gleichen Berichtszeitraum abgelegt hat.

Prüfungskandidaten (Individualstatistik):

Der Fragebogen wird von den Prüfungskandidaten bei der **Meldung** zu einer Abschlußprüfung ausgefüllt (s. Anhang, S. 257 ff). Nach Abschluß des Prüfungsverfahrens vervollständigt die Hochschule oder das zuständige Prüfungsamt den Fragebogen (Datum des Abschlusses und Erfolg der Prüfung). Die vollständigen Bogen mit den Angaben über **Absolventen** (Kandidaten mit bestandener Abschlußprüfung) und über Kandidaten mit abgeschlossener, **nicht bestandener** Prüfung werden semesterweise für die Statistik ausgewertet. Die Zahl der "Absolventen" ist nicht identisch mit derjenigen der Hochschulabgänger, die nach Studienabschluß die Hochschulen verlassen. Ein Teil der Absolventen verbleibt, z.B. wegen Aufnahme eines Zweit-, Aufbau- oder Ergänzungsstudiums, weiterhin an der Hochschule. Erhebungsbogen von Kandidaten, deren Prüfungen noch nicht abgeschlossen sind oder die ihre Meldung zur Prüfung zurückziehen, werden nicht bzw. erst später (nach Abschluß, ggf. nach erneuter Meldung) ausgewertet.

Im Gegensatz zu den Prüfungsfällen der summarischen Prüfungsstatistik (Meldungen der Hochschulen und Prüfungsämter) liefert die Individualstatistik Angaben über Prüfungskandidaten (Personenzählung). Ein Vergleich der Ergebnisse beider Statistiken ist daher - vor allem bei den Lehramtsstudiengängen - nur eingeschränkt möglich. In der Untergliederung nach Studienfächern ergeben sich dabei weitere Unterschiede, weil für die Individualbefragung nur das angegebene 1. Studienfach der Kandidaten in den Tabellen dargestellt wird.

In der Individualstatistik liegen Angaben über die zuletzt besuchte Hochschule vor, so daß die Ergebnisse nach **Hochschularten** gegliedert werden können (s. Tabelle 9 und 11). Einige Prüfungen werden als eigene Gruppe "Ohne Angabe" nachgewiesen, da die zuletzt besuchte Hochschule entweder nicht bekannt ist oder nicht zugeordnet werden kann (z.B. Auslandsstudium).

Die Tabelle 11 enthält Durchschnittsangaben über das **Alter** und die **Studiendauer** der Kandidaten, bezogen auf das Semester des Prüfungsabschlusses:

- Zeit zwischen Erwerb der Hochschulzugangsberechtigung bzw. Erstimmatrikulation und Abschluß
- Verweildauer (Hochschulsemester) als Gesamtdauer des Studiums einschl. Studiengangwechsel, Zweitstudium usw.
- Zeiten der Studienunterbrechung oder Beurlaubung sowie Studium außerhalb des Bundesgebietes
- Studiendauer (Fachsemester) im Studiengang der jetzt abgelegten Abschlußprüfung.

Die Angaben erfolgen einheitlich in **Jahren**, wobei die durchschnittlichen Studienzeiten aus ganzzahligen Semesterwerten errechnet werden (s. hierzu die Verteilung nach Fachsemestern in Tabelle 10).

Die von den Prüfungskandidaten angegebene Zahl der Fachsemester bezieht sich meist auf den Zeitraum bis zur Prüfungsmeldung. Da die Studenten aber in der Mehrzahl bis zum Abschluß der Prüfung immatrikuliert bleiben, werden die Semesterangaben grundsätzlich um diesen Zeitraum erhöht.

Wegen unterschiedlicher Einschreibungsmodalitäten der einzelnen Hochschulen sind die in den Tabellen 10 und 11 enthaltenen Angaben über die Studiendauer in Promotionsstudiengängen nur beschränkt aussagefähig. Zweitstudien von Prüfungskandidaten mit einem bereits abgeschlossenen Studium sind hier nicht gesondert ausgewertet, so daß sich die Angaben über die Studiendauer z.T. nicht nur auf den nachgewiesenen letzten Studienabschluß beziehen. Die Unterscheidung zwischen Erst- und Zweitstudium beruht auf den Angaben der Prüfungskandidaten zu Frage 14 des Erhebungsbogens. Da nur bereits abgeschlossene frühere Prüfungen anzugeben sind, können in Tabelle 13 in geringer Zahl auch Zweitabschlüsse als "1. Abschluß" erscheinen (z.B. Promotionen, wenn die vorhergehende Diplom- oder Staatsprüfung zum Zeitpunkt der Anmeldung zur Doktorprüfung formal noch nicht abgeschlossen war).

Berichtskreis der Hochschulen

Die Meldungen der Prüfungsstatistik erfassen denselben Berichtskreis wie die bundeseinheitliche Studentenstatistik. An neuen Hochschulen fallen erste Angaben über Prüfungen und Prüfungskandidaten in der Regel später an als die Ergebnisse über Studienanfänger und Studenten. Für das frühere Bundesgebiet wurden im Sommersemester 1992 in der Studentenstatistik insgesamt 249 Hochschulen berücksichtigt.

| | |
|--------------------------|----|
| Universitäten | 64 |
| Gesamthochschulen | 7 |
| Pädagogische Hochschulen | 8 |

| | |
|---|----|
| Theologische Hochschulen | 16 |
| Kunsthochschulen | 31 |
| Fachhochschulen (ohne Verwaltungsfachhochschulen) | 99 |
| Verwaltungsfachhochschulen | 24 |

Organisatorische Veränderungen bei den Hochschulen können sich auf die Meldungen und die Zuordnung der Ergebnisse auswirken. Die Neugründung, Teilung, Verlegung oder Auflösung einer Hochschule ist für die Bundesstatistik in der Regel ohne größere Bedeutung, da sie die Studenten- oder Absolventenzahlen kurzfristig wenig beeinflusst. Zusammen-

schlüsse oder Umbenennungen bedingen dagegen in manchen Fällen (neue Zuordnung der Hochschulart) größere Verschiebungen, die auch Zeitvergleiche erschweren.

Die ab Wintersemester 1988/89 an den Hochschulen eingetretenen Änderungen sind weiter unten zusammengestellt. Übersichten früherer Änderungen enthalten die älteren Berichtsbände dieser Fachserie bzw. die der Fachserie 11, Reihe 4.1 "Studenten an Hochschulen".

Die folgende Liste nennt nicht das Datum einer rechtlichen Änderung (Gründungserlaß o.ä.), sondern das Berichtsssemester, zu dem sie in der statistischen Erhebung berücksichtigt werden konnte:

Land/Hochschule(n): Veränderung

Schleswig-Holstein

Priv. Nordische U, Flensburg: Ab WS 1989/90 aufgelöst.

Niedersachsen

Die Hochschulen Hildesheim und Lüneburg wurden im SS 1989 in "U Hildesheim" und "U Lüneburg" umbenannt.

Bremen

H für Gestaltende Kunst und Musik: Ab WS 1988/89 nicht mehr als Fachhochschule geführt, sondern umbenannt in "H für Künste" und den Kunsthochschulen zugeordnet.

Nordrhein-Westfalen

H für Medien Köln: Lehrbetrieb zum WS 1990/91 aufgenommen.

Hessen

European Business School - Priv. wissenschaftliche H - Oestrich-Winkel: Ab SS 1989 nicht mehr als Fachhochschule geführt, sondern den Universitäten zugeordnet.

FH des Bundes für öffentliche Verwaltung, FB Flugsicherung und Wetterdienst: Ab WS 1988/89 verlegt von Frankfurt a.M. nach Langen.

H für Bankwirtschaft (Priv. FH), Frankfurt a.M.: Lehrbetrieb zum Sommersemester 1991 aufgenommen.

FH der Dt. Bundespost, Dieburg: Ab SS 1991 umbenannt in "FH der Dt. Bundespost Telekom", Dieburg.

Rheinland-Pfalz

Wissenschaftliche H für Unternehmensführung Koblenz: Ab WS 1988/89 von Koblenz nach Vallendar verlegt.

Erziehungswiss. Hochschule Rheinland-Pfalz: Ab WS 1990/91 umbenannt in "Universität Koblenz Landau".

FH Rheinland-Pfalz, Abt. Ludwigshafen/Worms: Ab WS 1991/92 selbständige Abt. in Ludwigshafen und Worms.

Baden-Württemberg

FH Sigmaringen: Ab WS 1988/89 umbenannt in "FH Albstadt-Sigmaringen" mit Abt. in Albstadt und Sigmaringen.

Priv. wissenschaftliche H Bierbronn: Ab WS 1990/91 in der Hochschulstatistik erfaßt.

"Priv. FH Merz", Stuttgart: Ab SS 1991 umbenannt in "Merz-Akademie (Priv. FH)", Stuttgart.

FH des Bundes für öffentl. Verwaltung, FB Finanzen, Sigmaringen: Ab WS 1991/92 aufgelöst.

Bayern

Kath. U Eichstätt: Ab WS 1989/90 zusätzliche Abt. in Ingolstadt.

H für Politik München: Ab SS 1990 in der Hochschulstatistik erfaßt.

FH Weißenstephan, Abt. Schönbunn: Ab WS 1990/91 aufgelöst.

Saarland

H der bildenden Künste, Saarbrücken: Lehrbetrieb zum WS 1989/90 aufgenommen.

Priv. FH für Bergbau, Saarbrücken: Ab WS 1990/91 in der Hochschulstatistik erfaßt.

Berlin

Priv. Europäische Wirtschaftshochschule Berlin (E.A.P.): Ab SS 1989 in der Hochschulstatistik erfaßt.

FH der Dt. Bundespost, Berlin: Ab WS 1989/90 umbenannt in "FH Berlin der Dt. Bundespost Telekom".

Hochschulen von denen keine Prüfungsmeldungen vorliegen:

Hennef (Sieg), Philos.-theol. H (rk)
Paderborn, Theol. Fakultät (rk)
H für jüdische Studien, Heidelberg
Köln, Kunsthochschule für Medien
H für bildende Künste, Frankfurt
Karlsruhe, H für Gestaltung
Freie Kunst-Studienstätte Ottersberg (Priv. FH)
in der Studentenstatistik ab 1984 erfaßt
FH für Archivwesen, Marburg
H für Bankwirtschaft (Priv. FH), Frankfurt a.M.
Staatl. FH für Forstwirtschaft, Rottenburg
Staatl. FH für Polizei, Villingen-Schwenningen

(nur Studiengänge ohne Abschlußprüfung)

(in der Hochschulstatistik ab 1984 erfaßt)

**Erhebung der Hochschulen und Prüfungsämter
(Verwaltungsmeldungen)**

Zusammenfassende Übersichten
Erhebung der Hochschulen und Prüfungsämter (Verwaltungsmeldungen)*)
1 Bestandene Prüfungen 1973 bis 1992 nach Prüfungsgruppen

| Prüfungsjahr | Insgesamt | Davon | | | | | Lehramts- prüfungen | Diplom (FH)/ Kurzstudien- gänge |
|-------------------------------------|-----------|---|-----------------|---|---|--------|------------------------|---------------------------------------|
| | | Diplom (U) und ent- sprechende Abschluß- prüfungen 1) | Doktorprüfungen | | Promotionen nach voraus- gesetztem 1. Abschluß | | | |
| | | | zusammen | davon | | | | |
| | | | | Abschlußprüf. (ohne voraus- gesetzten 1. Abschluß) | | | | |
| Deutsche und Ausländer insgesamt | | | | | | | | |
| 1973 | 101 569 | 32 332 | 10 086 | 1 343 | 8 743 | 29 936 | 29 215 | |
| 1974 | 107 547 | 33 557 | 10 706 | 1 479 | 9 227 | 33 190 | 30 094 | |
| 1975 | 117 301 | 33 669 | 11 418 | 1 476 | 9 942 | 40 349 | 31 865 | |
| 1976 | 119 771 | 36 538 | 11 531 | 1 463 | 10 068 | 42 444 | 29 258 | |
| 1977 | 124 891 | 37 545 | 11 386 | 1 505 | 9 881 | 42 645 | 33 315 | |
| 1978 | 123 031 | 39 829 | 11 755 | 1 357 | 10 398 | 40 666 | 30 781 | |
| 1979 | 123 816 | 42 790 | 11 939 | 1 199 | 10 740 | 35 010 | 34 077 | |
| 1980 | 123 680 | 46 331 | 12 222 | 1 040 | 11 182 | 30 452 | 34 675 | |
| 1981 | 121 949 | 46 879 | 12 283 | 933 | 11 350 | 27 362 | 35 425 | |
| 1982 | 131 126 | 50 642 | 12 963 | 982 | 11 981 | 27 796 | 39 725 | |
| 1983 | 137 664 | 54 766 | 13 637 | 1 055 | 12 582 | 27 368 | 41 893 | |
| 1984 | 141 546 | 57 153 | 14 133 | 824 | 13 309 | 25 611 | 44 649 | |
| 1985 | 146 920 | 61 083 | 14 951 | 699 | 14 252 | 22 883 | 48 003 | |
| 1986 | 150 112 | 63 866 | 15 530 | 586 | 14 944 | 20 354 | 50 362 | |
| 1987 | 155 019 | 69 449 | 16 064 | 645 | 15 419 | 16 753 | 52 753 | |
| 1988 | 159 132 | 74 458 | 17 321 | 701 | 16 620 | 13 692 | 53 661 | |
| 1989 | 162 988 | 79 150 | 17 901 | 588 | 17 313 | 11 306 | 54 631 | |
| 1990 | 166 101 | 81 524 | 18 494 | 623 | 17 871 | 10 231 | 55 852 | |
| 1991 | 171 941 | 83 007 | 19 022 | 641 | 18 381 | 11 057 | 58 855 | |
| 1992 | 177 949 | 85 998 | 20 038 | 592 | 19 446 | 11 325 | 60 588 | |
| männlich | | | | | | | | |
| 1973 | 73 944 | 26 425 | 8 459 | 1 040 | 7 419 | 13 664 | 25 396 | |
| 1974 | 76 906 | 27 735 | 9 155 | 1 160 | 7 995 | 15 046 | 24 970 | |
| 1975 | 79 745 | 27 444 | 9 619 | 1 135 | 8 484 | 17 596 | 25 086 | |
| 1976 | 80 373 | 29 030 | 9 751 | 1 114 | 8 637 | 19 198 | 22 394 | |
| 1977 | 83 297 | 29 083 | 9 596 | 1 142 | 8 454 | 19 573 | 25 045 | |
| 1978 | 81 024 | 30 038 | 9 845 | 1 020 | 8 825 | 17 655 | 23 486 | |
| 1979 | 81 223 | 31 407 | 9 726 | 893 | 8 833 | 14 801 | 25 289 | |
| 1980 | 81 562 | 33 219 | 9 830 | 748 | 9 082 | 13 070 | 25 443 | |
| 1981 | 80 089 | 33 571 | 9 792 | 650 | 9 142 | 11 832 | 24 894 | |
| 1982 | 84 299 | 35 423 | 10 251 | 673 | 9 578 | 11 597 | 27 028 | |
| 1983 | 87 198 | 37 588 | 10 589 | 695 | 9 894 | 11 022 | 27 999 | |
| 1984 | 89 004 | 38 442 | 10 855 | 552 | 10 303 | 9 832 | 29 875 | |
| 1985 | 92 904 | 41 005 | 11 353 | 459 | 10 894 | 8 440 | 32 106 | |
| 1986 | 94 107 | 41 669 | 11 610 | 387 | 11 223 | 7 317 | 33 511 | |
| 1987 | 97 972 | 44 436 | 11 836 | 412 | 11 424 | 5 791 | 35 909 | |
| 1988 | 100 860 | 46 956 | 12 774 | 455 | 12 319 | 4 682 | 36 448 | |
| 1989 | 104 332 | 50 097 | 13 146 | 354 | 12 792 | 3 787 | 37 302 | |
| 1990 | 105 554 | 51 114 | 13 357 | 377 | 12 980 | 3 289 | 37 794 | |
| 1991 | 108 137 | 51 623 | 13 649 | 391 | 13 258 | 3 400 | 39 465 | |
| 1992 | 111 257 | 53 169 | 14 284 | 349 | 13 935 | 3 138 | 40 666 | |
| weiblich | | | | | | | | |
| 1973 | 27 625 | 5 907 | 1 627 | 303 | 1 324 | 16 272 | 3 819 | |
| 1974 | 30 641 | 5 822 | 1 551 | 319 | 1 232 | 18 144 | 5 124 | |
| 1975 | 37 556 | 6 225 | 1 799 | 341 | 1 458 | 22 753 | 6 779 | |
| 1976 | 39 398 | 7 508 | 1 780 | 349 | 1 431 | 23 246 | 6 864 | |
| 1977 | 41 594 | 8 462 | 1 790 | 363 | 1 427 | 23 072 | 8 270 | |
| 1978 | 42 007 | 9 791 | 1 910 | 337 | 1 573 | 23 011 | 7 295 | |
| 1979 | 42 593 | 11 383 | 2 213 | 306 | 1 907 | 20 209 | 8 788 | |
| 1980 | 42 118 | 13 112 | 2 392 | 292 | 2 100 | 17 382 | 9 232 | |
| 1981 | 41 860 | 13 308 | 2 491 | 283 | 2 208 | 15 530 | 10 531 | |
| 1982 | 46 827 | 15 219 | 2 712 | 309 | 2 403 | 16 199 | 12 697 | |
| 1983 | 50 466 | 17 178 | 3 048 | 360 | 2 688 | 16 346 | 13 894 | |
| 1984 | 52 542 | 18 711 | 3 278 | 272 | 3 006 | 15 779 | 14 774 | |
| 1985 | 54 016 | 20 078 | 3 598 | 240 | 3 358 | 14 443 | 15 897 | |
| 1986 | 56 005 | 22 197 | 3 920 | 199 | 3 721 | 13 037 | 16 851 | |
| 1987 | 57 047 | 25 013 | 4 228 | 233 | 3 995 | 10 962 | 16 844 | |
| 1988 | 58 272 | 27 502 | 4 547 | 246 | 4 301 | 9 010 | 17 213 | |
| 1989 | 58 656 | 29 053 | 4 755 | 234 | 4 521 | 7 519 | 17 329 | |
| 1990 | 60 547 | 30 410 | 5 137 | 246 | 4 891 | 6 942 | 18 058 | |
| 1991 | 63 804 | 31 384 | 5 373 | 250 | 5 123 | 7 657 | 19 390 | |
| 1992 | 66 692 | 32 829 | 5 754 | 243 | 5 511 | 8 187 | 19 922 | |

*) Personenzählung: Die in den Jahren 1973 - 1981 gemeldeten Fallzahlen der 1. Staatsprüfung für das Lehramt wurden in Personenzahlen umgerechnet. In der Regel erwirbt jeder Absolvent die Lehrbefähigung für zwei Unterrichtsfächer. Ab Prüfungsjahr 1982 wurden die Fallzahlen durch die Ergebnisse der Individualerhebung ersetzt.

1) Alle Abschlußprüfungen an Hochschulen, ohne Promotionen und Prüfungen in Fachhochschulstudiengängen, sowie staatliche und kirchliche Prüfungen (ohne Lehramtsprüfungen).

Zusammenfassende Übersichten
Erhebung der Hochschulen und Prüfungsämter (Verwaltungsmeldungen)*)
1 Bestandene Prüfungen 1973 bis 1992 nach Prüfungsgruppen

| Prüfungsjahr | Insgesamt | Davon | | | | | Lehramts- prüfungen | Diplom (FH)/ Kurzstudien- gänge |
|--------------|-----------|---|-----------------|---|---|--------|------------------------|---------------------------------------|
| | | Diplom (U) und ent- sprechende Abschluß- prüfungen 1) | Doktorprüfungen | | | | | |
| | | | zusammen | Abschlußprüf. (ohne voraus- gesetzten 1. Abschluß) | Promotionen nach voraus- gesetztem 1. Abschluß | | | |
| Deutsche | | | | | | | | |
| insgesamt | | | | | | | | |
| 1973 | 97 870 | 30 349 | 9 342 | 1 259 | 8 083 | 29 861 | 28 318 | |
| 1974 | 103 764 | 31 692 | 9 887 | 1 360 | 8 527 | 33 111 | 29 074 | |
| 1975 | 113 006 | 31 802 | 10 497 | 1 354 | 9 143 | 40 132 | 30 575 | |
| 1976 | 115 472 | 34 446 | 10 634 | 1 349 | 9 285 | 42 267 | 28 125 | |
| 1977 | 120 322 | 35 489 | 10 521 | 1 384 | 9 137 | 42 378 | 31 934 | |
| 1978 | 118 299 | 37 498 | 10 805 | 1 235 | 9 570 | 40 423 | 29 573 | |
| 1979 | 119 177 | 40 436 | 11 033 | 1 073 | 9 960 | 34 866 | 32 842 | |
| 1980 | 118 864 | 43 828 | 11 341 | 929 | 10 412 | 30 222 | 33 473 | |
| 1981 | 117 448 | 44 637 | 11 340 | 841 | 10 499 | 27 211 | 34 260 | |
| 1982 | 126 235 | 48 125 | 12 042 | 870 | 11 172 | 27 628 | 38 440 | |
| 1983 | 132 594 | 52 164 | 12 585 | 949 | 11 636 | 27 213 | 40 632 | |
| 1984 | 136 503 | 54 514 | 13 137 | 734 | 12 403 | 25 453 | 43 399 | |
| 1985 | 141 391 | 58 158 | 13 954 | 614 | 13 340 | 22 736 | 46 543 | |
| 1986 | 144 517 | 60 902 | 14 535 | 520 | 14 015 | 20 223 | 48 857 | |
| 1987 | 149 482 | 66 538 | 15 073 | 571 | 14 502 | 16 637 | 51 234 | |
| 1988 | 153 051 | 71 184 | 16 266 | 629 | 15 637 | 13 585 | 52 016 | |
| 1989 | 156 607 | 75 726 | 16 685 | 534 | 16 151 | 11 219 | 52 977 | |
| 1990 | 159 458 | 77 920 | 17 280 | 565 | 16 715 | 10 161 | 54 097 | |
| 1991 | 165 181 | 79 360 | 17 764 | 579 | 17 185 | 10 991 | 57 066 | |
| 1992 | 170 703 | 82 159 | 18 654 | 547 | 18 107 | 11 252 | 58 638 | |
| weiblich | | | | | | | | |
| 1973 | 27 133 | 5 594 | 1 554 | 290 | 1 264 | 16 234 | 3 751 | |
| 1974 | 30 075 | 5 493 | 1 465 | 293 | 1 172 | 18 094 | 5 023 | |
| 1975 | 36 769 | 5 849 | 1 677 | 328 | 1 349 | 22 613 | 6 630 | |
| 1976 | 38 610 | 7 057 | 1 676 | 325 | 1 351 | 23 136 | 6 741 | |
| 1977 | 40 702 | 8 012 | 1 664 | 336 | 1 328 | 22 920 | 8 106 | |
| 1978 | 40 987 | 9 200 | 1 769 | 303 | 1 466 | 22 877 | 7 141 | |
| 1979 | 41 616 | 10 782 | 2 064 | 285 | 1 779 | 20 118 | 8 652 | |
| 1980 | 40 992 | 12 413 | 2 245 | 259 | 1 986 | 17 235 | 9 099 | |
| 1981 | 40 819 | 12 641 | 2 335 | 258 | 2 077 | 15 441 | 10 402 | |
| 1982 | 45 579 | 14 441 | 2 545 | 276 | 2 269 | 16 092 | 12 501 | |
| 1983 | 49 211 | 16 408 | 2 853 | 329 | 2 524 | 16 253 | 13 697 | |
| 1984 | 51 188 | 17 874 | 3 086 | 252 | 2 834 | 15 675 | 14 553 | |
| 1985 | 52 622 | 19 221 | 3 397 | 212 | 3 185 | 14 360 | 15 644 | |
| 1986 | 54 412 | 21 211 | 3 713 | 180 | 3 533 | 12 956 | 16 532 | |
| 1987 | 55 507 | 24 064 | 4 018 | 211 | 3 807 | 10 885 | 16 540 | |
| 1988 | 56 508 | 26 398 | 4 344 | 227 | 4 117 | 8 934 | 16 832 | |
| 1989 | 56 864 | 27 931 | 4 517 | 217 | 4 300 | 7 464 | 16 952 | |
| 1990 | 58 565 | 29 166 | 4 857 | 226 | 4 631 | 6 892 | 17 650 | |
| 1991 | 61 758 | 30 120 | 5 072 | 233 | 4 839 | 7 607 | 18 959 | |
| 1992 | 64 373 | 31 387 | 5 437 | 234 | 5 203 | 8 126 | 19 423 | |
| Ausländer | | | | | | | | |
| 1973 | 3 699 | 1 983 | 744 | 84 | 660 | 75 | 897 | |
| 1974 | 3 783 | 1 865 | 819 | 119 | 700 | 79 | 1 020 | |
| 1975 | 4 295 | 1 867 | 921 | 122 | 799 | 217 | 1 290 | |
| 1976 | 4 299 | 2 092 | 897 | 114 | 783 | 177 | 1 133 | |
| 1977 | 4 569 | 2 056 | 865 | 121 | 744 | 267 | 1 381 | |
| 1978 | 4 732 | 2 331 | 950 | 122 | 828 | 243 | 1 208 | |
| 1979 | 4 639 | 2 354 | 906 | 126 | 780 | 144 | 1 235 | |
| 1980 | 4 816 | 2 503 | 881 | 111 | 770 | 230 | 1 202 | |
| 1981 | 4 501 | 2 242 | 943 | 92 | 851 | 151 | 1 165 | |
| 1982 | 4 891 | 2 517 | 921 | 112 | 809 | 168 | 1 285 | |
| 1983 | 5 070 | 2 602 | 1 052 | 106 | 946 | 155 | 1 261 | |
| 1984 | 5 043 | 2 639 | 996 | 90 | 906 | 158 | 1 250 | |
| 1985 | 5 529 | 2 925 | 997 | 85 | 912 | 147 | 1 460 | |
| 1986 | 5 595 | 2 964 | 995 | 66 | 929 | 131 | 1 505 | |
| 1987 | 5 537 | 2 911 | 991 | 74 | 917 | 116 | 1 519 | |
| 1988 | 6 081 | 3 274 | 1 055 | 72 | 983 | 107 | 1 645 | |
| 1989 | 6 381 | 3 424 | 1 216 | 54 | 1 162 | 87 | 1 654 | |
| 1990 | 6 643 | 3 604 | 1 214 | 58 | 1 156 | 70 | 1 755 | |
| 1991 | 6 760 | 3 647 | 1 258 | 62 | 1 196 | 66 | 1 789 | |
| 1992 | 7 246 | 3 839 | 1 384 | 45 | 1 339 | 73 | 1 950 | |

Fußnoten siehe S. 10.

Zusammenfassende Übersichten
Erhebung der Hochschulen und Prüfungsämter (Verwaltungsmeldungen)*)
3 Bestandene Prüfungen 1992 nach Ländern und Prüfungsgruppen

| Land | Insgesamt | Davon | | | | | | | |
|------------------------------|-----------|---|----------------------|---|-----------------|-------------------|--------------------------|------------------------------|-----------------------------|
| | | Diplom (U) und entsprechende Hochschulprüfungen | Kirchliche Prüfungen | Staatsprüfungen (außer Lehramtsprüfungen) | Doktorprüfungen | Lehramtsprüfungen | Künstlerische Abschlüsse | Diplom(FH)/Kurzstudien-gänge | Sonstige Abschlussprüfungen |
| Insgesamt | | | | | | | | | |
| Deutschland | 198 142 | 72 898 | 1 074 | 22 677 | 21 438 | 15 585 | 1 852 | 62 062 | 556 |
| Baden-Württemberg .. | 29 252 | 9 504 | 217 | 3 534 | 3 867 | 1 553 | 222 | 10 325 | 30 |
| Bayern | 31 009 | 10 918 | 47 | 4 251 | 3 371 | 1 928 | 217 | 10 190 | 87 |
| Berlin | 13 289 | 5 650 | 22 | 1 677 | 1 405 | 513 | 362 | 3 644 | 16 |
| Brandenburg | 1 161 | 318 | - | - | 24 | 762 | - | 57 | - |
| Bremen | 1 619 | 437 | - | 137 | 111 | 134 | 35 | 765 | - |
| Hamburg | 6 863 | 2 551 | 41 | 1 248 | 810 | 416 | 45 | 1 752 | - |
| Hessen | 19 057 | 6 592 | 144 | 2 162 | 1 924 | 1 215 | 50 | 6 820 | 150 |
| Mecklenburg-Vorpommern | 1 642 | 1 000 | - | - | 117 | 525 | - | - | - |
| Niedersachsen | 16 693 | 6 183 | 150 | 1 930 | 2 031 | 1 284 | 11 | 5 008 | 96 |
| Nordrhein-Westfalen .. | 46 380 | 15 041 | 336 | 5 616 | 4 774 | 3 421 | 786 | 16 386 | 20 |
| Rheinland-Pfalz | 8 832 | 2 519 | 56 | 1 015 | 913 | 588 | 18 | 3 681 | 42 |
| Saarland | 2 536 | 882 | - | 420 | 339 | 100 | 51 | 638 | 106 |
| Sachsen | 8 986 | 6 909 | - | - | 716 | 1 233 | - | 128 | - |
| Sachsen-Anhalt | 4 066 | 2 217 | - | - | 224 | 1 325 | - | 300 | - |
| Schleswig-Holstein .. | 4 819 | 1 015 | 61 | 687 | 570 | 349 | 55 | 2 073 | 9 |
| Thüringen | 1 938 | 1 162 | - | - | 242 | 239 | - | 295 | - |
| nachrichtlich: | | | | | | | | | |
| Früheres Bundesgebiet | 177 949 | 59 839 | 1 074 | 22 677 | 20 038 | 11 325 | 1 852 | 60 588 | 556 |
| dar. Berlin (West) .. | 10 889 | 4 197 | 22 | 1 677 | 1 328 | 337 | 362 | 2 950 | 16 |
| Neue Bundesländer .. | 20 193 | 13 059 | - | - | 1 400 | 4 260 | - | 1 474 | - |
| dar. Berlin (Ost) .. | 2 400 | 1 453 | - | - | 77 | 176 | - | 694 | - |
| Männlich | | | | | | | | | |
| Deutschland | 121 642 | 46 295 | 654 | 12 311 | 15 252 | 4 389 | 873 | 41 577 | 291 |
| Baden-Württemberg .. | 19 189 | 6 508 | 158 | 2 016 | 2 784 | 460 | 113 | 7 130 | 20 |
| Bayern | 19 531 | 7 204 | 24 | 2 350 | 2 408 | 468 | 103 | 6 920 | 54 |
| Berlin | 7 704 | 3 281 | 13 | 819 | 1 013 | 165 | 172 | 2 228 | 13 |
| Brandenburg | 417 | 116 | - | - | 12 | 258 | - | 31 | - |
| Bremen | 1 064 | 249 | - | 77 | 87 | 63 | 12 | 576 | - |
| Hamburg | 4 232 | 1 656 | 21 | 679 | 571 | 127 | 21 | 1 157 | - |
| Hessen | 11 629 | 4 087 | 91 | 1 077 | 1 345 | 314 | 24 | 4 600 | 91 |
| Mecklenburg-Vorpommern | 813 | 603 | - | - | 74 | 136 | - | - | - |
| Niedersachsen | 10 466 | 4 065 | 85 | 1 036 | 1 431 | 317 | 7 | 3 482 | 43 |
| Nordrhein-Westfalen .. | 28 632 | 10 004 | 200 | 3 115 | 3 427 | 1 011 | 365 | 10 501 | 9 |
| Rheinland-Pfalz | 5 409 | 1 540 | 34 | 547 | 650 | 140 | 11 | 2 476 | 11 |
| Saarland | 1 571 | 526 | - | 230 | 232 | 38 | 21 | 477 | 47 |
| Sachsen | 5 004 | 4 060 | - | - | 546 | 338 | - | 60 | - |
| Sachsen-Anhalt | 1 880 | 1 113 | - | - | 149 | 414 | - | 204 | - |
| Schleswig-Holstein .. | 2 980 | 586 | 28 | 365 | 382 | 79 | 24 | 1 513 | 3 |
| Thüringen | 1 121 | 697 | - | - | 141 | 61 | - | 222 | - |
| nachrichtlich: | | | | | | | | | |
| Früheres Bundesgebiet | 111 257 | 39 040 | 654 | 12 311 | 14 284 | 3 138 | 873 | 40 666 | 291 |
| dar. Berlin (West) .. | 6 554 | 2 615 | 13 | 819 | 967 | 121 | 172 | 1 834 | 13 |
| Neue Bundesländer .. | 10 385 | 7 255 | - | - | 968 | 1 251 | - | 911 | - |
| dar. Berlin (Ost) .. | 1 150 | 666 | - | - | 46 | 44 | - | 394 | - |
| Weiblich | | | | | | | | | |
| Deutschland | 76 500 | 26 603 | 420 | 10 366 | 6 186 | 11 196 | 979 | 20 485 | 265 |
| Baden-Württemberg .. | 10 063 | 2 996 | 59 | 1 518 | 1 083 | 1 093 | 109 | 3 195 | 10 |
| Bayern | 11 478 | 3 714 | 23 | 1 901 | 963 | 1 460 | 114 | 3 270 | 33 |
| Berlin | 5 585 | 2 369 | 9 | 858 | 392 | 348 | 190 | 1 416 | 3 |
| Brandenburg | 744 | 202 | - | - | 12 | 504 | - | 26 | - |
| Bremen | 555 | 188 | - | 60 | 24 | 71 | 23 | 189 | - |
| Hamburg | 2 631 | 895 | 20 | 569 | 239 | 289 | 24 | 595 | - |
| Hessen | 7 428 | 2 505 | 53 | 1 085 | 579 | 901 | 26 | 2 220 | 59 |
| Mecklenburg-Vorpommern | 829 | 397 | - | - | 43 | 389 | - | - | - |
| Niedersachsen | 6 227 | 2 118 | 65 | 894 | 600 | 967 | 4 | 1 526 | 53 |
| Nordrhein-Westfalen .. | 17 748 | 5 037 | 136 | 2 501 | 1 347 | 2 410 | 421 | 5 885 | 11 |
| Rheinland-Pfalz | 3 423 | 979 | 22 | 468 | 263 | 448 | 7 | 1 205 | 31 |
| Saarland | 965 | 356 | - | 190 | 107 | 62 | 30 | 161 | 59 |
| Sachsen | 3 982 | 2 849 | - | - | 170 | 895 | - | 68 | - |
| Sachsen-Anhalt | 2 186 | 1 104 | - | - | 75 | 911 | - | 96 | - |
| Schleswig-Holstein .. | 1 839 | 429 | 33 | 322 | 188 | 270 | 31 | 560 | 6 |
| Thüringen | 817 | 465 | - | - | 101 | 178 | - | 73 | - |
| nachrichtlich: | | | | | | | | | |
| Früheres Bundesgebiet | 66 692 | 20 799 | 420 | 10 366 | 5 754 | 8 187 | 979 | 19 922 | 265 |
| dar. Berlin (West) .. | 4 335 | 1 582 | 9 | 858 | 361 | 216 | 190 | 1 116 | 3 |
| Neue Bundesländer .. | 9 808 | 5 804 | - | - | 432 | 3 009 | - | 563 | - |
| dar. Berlin (Ost) .. | 1 250 | 787 | - | - | 31 | 132 | - | 300 | - |

*) Personenzählung: Für die Lehramtsprüfungen im früheren Bundesgebiet wurden die Fallzahlen der Verwaltungsmeldungen durch die Ergebnisse der Individualerhebung ersetzt.
1) In den neuen Bundesländern alle Abschlüsse in den Hauptstudienformen ohne Diplomlehrerabschluss und ohne Doktorprüfungen.

2) Für die neuen Bundesländer enthalten die Lehramtsprüfungen Angaben über Abschlüsse als Diplomlehrer für Oberschulen, Sonderschulen und Berufsschulen.

Zusammenfassende Übersichten

Erhebung der Hochschulen und Prüfungsämter (Verwaltungsmeldungen) *)
4 Bestandene Prüfungen 1992 nach Fächergruppen, Studienbereichen und Prüfungsgruppen

| Fächergruppe Studienbereich | Insgesamt | Davon | | | |
|--|-----------|--|----------------------|------------------------|---------------------------------------|
| | | Diplom (U) und entsprechende Abschluss- prüfungen | Doktor- prüfungen | Lehramts- prüfungen | Diplom (FH)/ Kurzstudien- gänge |
| Deutschland | | | | | |
| Insgesamt | 198 142 | 99 057 | 21 438 | 15 585 | 62 062 |
| Männlich | 121 642 | 60 424 | 15 252 | 4 389 | 41 577 |
| Weiblich | 76 500 | 38 633 | 6 186 | 11 196 | 20 485 |
| Davon: | | | | | |
| Früheres Bundesgebiet | | | | | |
| Insgesamt | | | | | |
| Sprach- und Kulturwissenschaften | 21 540 | 12 527 | 1 854 | 6 078 | 1 081 |
| Ev. Theologie, - Religionslehre | 1 741 | 1 051 | 114 | 507 | 69 |
| Kath. Theologie, - Religionslehre | 1 518 | 644 | 103 | 594 | 177 |
| Philosophie | 524 | 353 | 139 | 32 | - |
| Geschichte | 2 047 | 1 246 | 365 | 436 | - |
| Bibliothekswesen, Dokumentation, Publizistik | 1 277 | 629 | 34 | - | 614 |
| Allgemeine u. vergleichende Literatur- u. Sprachwissenschaft | 604 | 513 | 76 | - | 15 |
| Altphilologie (klassische Philologie, Neugriechisch) | 209 | 23 | 28 | 158 | - |
| Germanistik (Deutsch, germanische Sprachen ohne Anglistik) | 4 426 | 2 040 | 326 | 2 059 | 1 |
| Anglistik, Amerikanistik | 1 677 | 878 | 69 | 588 | 142 |
| Romanistik | 1 138 | 696 | 79 | 301 | 62 |
| Slawistik, Baltistik, Finno-Ugristik | 205 | 169 | 22 | 13 | 1 |
| Außereuropäische Sprach- und Kultur- wissenschaften | 669 | 585 | 84 | - | - |
| Psychologie | 2 246 | 2 037 | 186 | 23 | - |
| Erziehungswissenschaften | 3 259 | 1 663 | 229 | 1 367 | - |
| Sport | 1 671 | 774 | 43 | 854 | - |
| Rechts-, Wirtschafts- und Sozialwissen- schaften | 54 834 | 24 708 | 2 066 | 648 | 27 412 |
| Wirtschafts- u. Gesellschaftslehre allgemein | 193 | - | - | 193 | - |
| Politik- und Sozialwissenschaften | 2 450 | 1 805 | 311 | 297 | 37 |
| Sozialwesen | 6 658 | 460 | 4 | 22 | 6 172 |
| Rechtswissenschaft | 10 083 | 8 598 | 1 012 | 1 | 472 |
| Verwaltungswissenschaft | 10 003 | 218 | - | - | 9 785 |
| Wirtschaftswissenschaften | 23 108 | 12 851 | 726 | 135 | 9 396 |
| Wirtschaftsingenieurwesen | 2 339 | 776 | 13 | - | 1 550 |
| Mathematik, Naturwissenschaften | 28 035 | 17 180 | 5 777 | 1 924 | 3 154 |
| Mathematik, Naturwissenschaften allgemein | 143 | - | 1 | 142 | - |
| Mathematik | 2 616 | 1 517 | 271 | 683 | 145 |
| Informatik | 4 666 | 2 228 | 192 | 50 | 2 196 |
| Physik, Astronomie | 4 566 | 3 178 | 1 092 | 103 | 193 |
| Chemie | 5 601 | 2 885 | 2 097 | 107 | 512 |
| Pharmazie | 2 106 | 1 857 | 249 | - | - |
| Biologie | 5 557 | 3 505 | 1 449 | 526 | 77 |
| Geowissenschaften (ohne Geographie) | 1 304 | 951 | 322 | - | 31 |
| Geographie | 1 476 | 1 059 | 104 | 313 | - |
| Humanmedizin | 18 526 | 11 322 | 7 204 | - | - |
| Humanmedizin (ohne Zahnmedizin) | 15 824 | 9 620 | 6 204 | - | - |
| Zahnmedizin | 2 702 | 1 702 | 1 000 | - | - |
| Veterinärmedizin | 1 406 | 875 | 531 | - | - |
| Agrar-, Forst- und Ernährungswissenschaften | 5 377 | 2 459 | 562 | 162 | 2 194 |
| Agrarwissenschaften | 2 522 | 1 305 | 409 | 17 | 791 |
| Gartenbau, Landespflege | 1 138 | 423 | 40 | 5 | 670 |
| Forstwissenschaft, Holzwirtschaft | 612 | 246 | 52 | 4 | 310 |
| Ernährungs- und Haushaltswissenschaften | 1 105 | 485 | 61 | 136 | 423 |
| Ingenieurwissenschaften | 39 505 | 12 449 | 1 728 | 390 | 24 938 |
| Ingenieurwissenschaften allgemein | 99 | - | - | 99 | - |
| Bergbau, Hüttenwesen | 461 | 212 | 129 | - | 120 |
| Maschinenbau/Verfahrenstechnik | 17 911 | 5 040 | 975 | 193 | 11 703 |
| Elektrotechnik | 11 096 | 3 630 | 417 | 40 | 7 009 |
| Nautik, Schiffstechnik | 269 | 40 | 11 | - | 218 |
| Architektur, Innenarchitektur | 5 037 | 1 771 | 35 | - | 3 231 |
| Raumplanung | 327 | 263 | 13 | - | 51 |
| Bauingenieurwesen | 3 666 | 1 298 | 131 | 58 | 2 179 |
| Vermessungswesen | 639 | 195 | 17 | - | 427 |
| Kunst, Kunstwissenschaft | 7 055 | 3 704 | 273 | 1 269 | 1 809 |
| Kunst, Kunstwissenschaft allgemein | 1 333 | 706 | 196 | 431 | - |
| Bildende Kunst | 271 | 203 | - | 45 | 23 |
| Gestaltung | 2 253 | 365 | - | 102 | 1 786 |
| Darstellende Kunst, Film und Fernsehen, Theaterwissenschaften | 372 | 358 | 12 | 2 | - |
| Musik, Musikwissenschaft | 2 826 | 2 072 | 65 | 689 | - |
| Insgesamt ... | 177 949 | 85 998 | 20 038 | 11 325 | 60 588 |

*) Personenzählung: Für die Lehramtsprüfungen im früheren Bundesgebiet wurden die Fallzahlen der Verwaltungsmeldungen durch die Ergebnisse der Individualerhebung ersetzt.

1) Alle Abschlussprüfungen an Hochschulen, ohne Promotionen und Prüfungen in Fachhochschulstudiengängen, sowie staatliche und kirchliche Prüfungen (ohne Lehramtsprüfungen).

Zusammenfassende Übersichten

Erhebung der Hochschulen und Prüfungsämter (Verwaltungsmeldungen)*)

4 Bestandene Prüfungen 1992 nach Fächergruppen, Studienbereichen und Prüfungsgruppen

| Fächergruppe Studienbereich | Insgesamt | Davon | | | |
|--|-----------|---|----------------------|------------------------|---------------------------------------|
| | | Diplom (U) und entsprechende Abschluß- ¹⁾ prüfungen | Doktor- prüfungen | Lehramts- prüfungen | Diplom (FH)/ Kurzstudien- gänge |
| Früheres Bundesgebiet | | | | | |
| Männlich | | | | | |
| Sprach- und Kulturwissenschaften | 7 346 | 4 635 | 1 132 | 1 356 | 223 |
| Ev. Theologie, - Religionslehre | 806 | 594 | 91 | 94 | 27 |
| Kath. Theologie, - Religionslehre | 774 | 502 | 79 | 133 | 60 |
| Philosophie | 362 | 238 | 109 | 15 | - |
| Geschichte | 1 081 | 636 | 243 | 202 | - |
| Bibliothekswesen, Dokumentation, Publizistik | 458 | 314 | 23 | - | 121 |
| Allgemeine u. vergleichende Literatur- u. Sprachwissenschaft | 155 | 114 | 39 | - | 2 |
| Altphilologie (klassische Philologie), Neugriechisch | 101 | 12 | 15 | 74 | - |
| Germanistik (Deutsch, germanische Sprachen ohne Anglistik) | 1 100 | 571 | 174 | 355 | - |
| Anglistik, Amerikanistik | 353 | 175 | 30 | 140 | 8 |
| Romanistik | 163 | 86 | 27 | 46 | 4 |
| Slawistik, Baltistik, Finno-Ugristik | 49 | 34 | 9 | 5 | 1 |
| Außereuropäische Sprach- und Kultur- wissenschaften | 211 | 162 | 49 | - | - |
| Psychologie | 797 | 692 | 105 | - | - |
| Erziehungswissenschaften | 936 | 505 | 139 | 292 | - |
| Sport | 805 | 425 | 37 | 343 | - |
| Rechts-, Wirtschafts- und Sozialwissen- schaften | 31 827 | 15 728 | 1 708 | 205 | 14 186 |
| Wirtschafts- u. Gesellschaftslehre allgemein | 21 | - | - | 21 | - |
| Politik- und Sozialwissenschaften | 1 368 | 1 018 | 237 | 104 | 9 |
| Sozialwesen | 1 847 | 126 | 4 | 10 | 1 707 |
| Rechtswissenschaft | 5 994 | 5 002 | 822 | - | 170 |
| Verwaltungswissenschaft | 5 529 | 141 | - | - | 5 388 |
| Wirtschaftswissenschaften | 14 962 | 8 713 | 633 | 70 | 5 546 |
| Wirtschaftsingenieurwesen | 2 106 | 728 | 12 | - | 1 366 |
| Mathematik, Naturwissenschaften | 19 141 | 11 556 | 4 458 | 631 | 2 496 |
| Mathematik, Naturwissenschaften allgemein | 12 | - | - | 12 | - |
| Mathematik | 1 577 | 1 075 | 223 | 184 | 95 |
| Informatik | 4 000 | 1 921 | 176 | 41 | 1 862 |
| Physik, Astronomie | 4 158 | 2 914 | 1 015 | 77 | 152 |
| Chemie | 4 132 | 2 103 | 1 656 | 48 | 325 |
| Pharmazie | 662 | 486 | 176 | - | - |
| Biologie | 2 779 | 1 728 | 861 | 154 | 36 |
| Geowissenschaften (ohne Geographie) | 1 017 | 725 | 266 | - | 26 |
| Geographie | 804 | 604 | 85 | 115 | - |
| Humanmedizin | 11 041 | 6 518 | 4 523 | - | - |
| Humanmedizin (ohne Zahnmedizin) | 9 157 | 5 370 | 3 787 | - | - |
| Zahnmedizin | 1 884 | 1 148 | 736 | - | - |
| Veterinärmedizin | 562 | 318 | 244 | - | - |
| Agrar-, Forst- und Ernährungswissenschaften | 3 016 | 1 306 | 403 | 31 | 1 276 |
| Agrarwissenschaften | 1 747 | 846 | 311 | 10 | 580 |
| Gartenbau, Landespflege | 573 | 201 | 30 | 4 | 338 |
| Forstwissenschaft, Holzwirtschaft | 538 | 208 | 40 | 2 | 288 |
| Ernährungs- und Haushaltswissenschaften | 158 | 51 | 22 | 15 | 70 |
| Ingenieurwissenschaften | 34 745 | 11 116 | 1 653 | 238 | 21 738 |
| Ingenieurwissenschaften allgemein | 65 | - | - | 65 | - |
| Bergbau, Hüttenwesen | 437 | 203 | 124 | - | 110 |
| Maschinenbau/Verfahrenstechnik | 16 306 | 4 765 | 928 | 95 | 10 518 |
| Elektrotechnik | 10 741 | 3 518 | 408 | 36 | 6 779 |
| Nautik, Schiffstechnik | 258 | 40 | 11 | - | 207 |
| Architektur, Innenarchitektur | 3 017 | 1 129 | 28 | - | 1 860 |
| Raumplanung | 223 | 175 | 12 | - | 36 |
| Bauingenieurwesen | 3 190 | 1 121 | 125 | 42 | 1 902 |
| Vermessungswesen | 508 | 165 | 17 | - | 326 |
| Kunst, Kunstwissenschaft | 2 774 | 1 567 | 126 | 334 | 747 |
| Kunst, Kunstwissenschaft allgemein | 327 | 168 | 78 | 81 | - |
| Bildende Kunst | 125 | 97 | - | 16 | 12 |
| Gestaltung | 932 | 170 | - | 27 | 735 |
| Darstellende Kunst, Film und Fernsehen, Theaterwissenschaften | 134 | 129 | 5 | - | - |
| Musik, Musikwissenschaft | 1 256 | 1 003 | 43 | 210 | - |
| Insgesamt ... | 111 257 | 53 169 | 14 284 | 3 138 | 40 666 |

Fußnoten siehe Seite 14.

Zusammenfassende Übersichten
Erhebung der Hochschulen und Prüfungsämter (Verwaltungsmeldungen)*)
4 Bestandene Prüfungen, 1992 nach Fächergruppen, Studienbereichen und Prüfungsgruppen

| Fächergruppe Studienbereich | Insgesamt | Davon | | | |
|--|-----------|---|----------------------|------------------------|---------------------------------------|
| | | Diplom (U) und entsprechende Abschluß- ¹⁾ prüfungen | Doktor- prüfungen | Lehramts- prüfungen | Diplom (FH)/ Kurzstudien- gänge |
| Früheres Bundesgebiet | | | | | |
| Weiblich | | | | | |
| Sprach- und Kulturwissenschaften | 14 194 | 7 892 | 722 | 4 722 | 858 |
| Ev. Theologie, - Religionslehre | 935 | 457 | 23 | 413 | 42 |
| Kath. Theologie, - Religionslehre | 744 | 142 | 24 | 461 | 117 |
| Philosophie | 162 | 115 | 30 | 17 | - |
| Geschichte | 966 | 610 | 122 | 234 | - |
| Bibliothekswesen, Dokumentation, Publizistik | 819 | 315 | 11 | - | 493 |
| Allgemeine u. vergleichende Literatur- u. Sprachwissenschaft | 449 | 399 | 37 | - | 13 |
| Altphilologie (klassische Philologie), Neugriechisch | 108 | 11 | 13 | 84 | - |
| Germanistik (Deutsch, germanische Sprachen ohne Anglistik) | 3 326 | 1 469 | 152 | 1 704 | 1 |
| Anglistik, Amerikanistik | 1 324 | 703 | 39 | 448 | 134 |
| Romanistik | 975 | 610 | 52 | 255 | 58 |
| Slawistik, Baltistik, Finno-Ugristik | 156 | 135 | 13 | 8 | - |
| Außereuropäische Sprach- und Kultur- wissenschaften | 458 | 423 | 35 | - | - |
| Psychologie | 1 449 | 1 345 | 81 | 23 | - |
| Erziehungswissenschaften | 2 323 | 1 158 | 90 | 1 075 | - |
| Sport | 866 | 349 | 6 | 511 | - |
| Rechts-, Wirtschafts- und Sozialwissen- schaften | 23 007 | 8 980 | 358 | 443 | 13 226 |
| Wirtschafts- u. Gesellschaftslehre allgemein | 172 | - | - | 172 | - |
| Politik- und Sozialwissenschaften | 1 082 | 787 | 74 | 193 | 28 |
| Sozialwesen | 4 811 | 334 | - | 12 | 4 465 |
| Rechtswissenschaft | 4 089 | 3 596 | 190 | 1 | 302 |
| Verwaltungswissenschaft | 4 474 | 77 | - | - | 4 397 |
| Wirtschaftswissenschaften | 8 146 | 4 138 | 93 | 65 | 3 850 |
| Wirtschaftsingenieurwesen | 233 | 48 | 1 | - | 184 |
| Mathematik, Naturwissenschaften | 8 894 | 5 624 | 1 319 | 1 293 | 658 |
| Mathematik, Naturwissenschaften allgemein | 131 | - | 1 | 130 | - |
| Mathematik | 1 039 | 442 | 48 | 499 | 50 |
| Informatik | 666 | 307 | 16 | 9 | 334 |
| Physik, Astronomie | 408 | 264 | 77 | 26 | 41 |
| Chemie | 1 469 | 782 | 441 | 59 | 187 |
| Pharmazie | 1 444 | 1 371 | 73 | - | - |
| Biologie | 2 778 | 1 777 | 588 | 372 | 41 |
| Geowissenschaften (ohne Geographie) | 287 | 226 | 56 | - | 5 |
| Geographie | 672 | 455 | 19 | 198 | - |
| Humanmedizin | 7 485 | 4 804 | 2 681 | - | - |
| Humanmedizin (ohne Zahnmedizin) | 6 667 | 4 250 | 2 417 | - | - |
| Zahnmedizin | 818 | 554 | 264 | - | - |
| Veterinärmedizin | 844 | 557 | 287 | - | - |
| Agrar-, Forst- und Ernährungswissenschaften | 2 361 | 1 153 | 159 | 131 | 918 |
| Agrarwissenschaften | 775 | 459 | 98 | 7 | 211 |
| Gartenbau, Landespflanze | 565 | 222 | 10 | 1 | 332 |
| Forstwissenschaft, Holzwirtschaft | 74 | 38 | 12 | 2 | 22 |
| Ernährungs- und Haushaltswissenschaften | 947 | 434 | 39 | 121 | 353 |
| Ingenieurwissenschaften | 4 760 | 1 333 | 75 | 152 | 3 200 |
| Ingenieurwissenschaften allgemein | 34 | - | - | 34 | - |
| Bergbau, Hüttenwesen | 24 | 9 | 5 | - | 10 |
| Maschinenbau/Verfahrenstechnik | 1 605 | 275 | 47 | 98 | 1 185 |
| Elektrotechnik | 355 | 112 | 9 | 4 | 230 |
| Nautik, Schiffstechnik | 11 | - | - | - | 11 |
| Architektur, Innenarchitektur | 2 020 | 642 | 7 | - | 1 371 |
| Raumplanung | 104 | 88 | 1 | - | 15 |
| Bauingenieurwesen | 476 | 177 | 6 | 16 | 277 |
| Vermessungswesen | 131 | 30 | - | - | 101 |
| Kunst, Kunstwissenschaft | 4 281 | 2 137 | 147 | 935 | 1 062 |
| Kunst, Kunstwissenschaft allgemein | 1 006 | 538 | 118 | 350 | - |
| Bildende Kunst | 146 | 106 | - | 29 | 11 |
| Gestaltung | 1 321 | 195 | - | 75 | 1 051 |
| Darstellende Kunst, Film und Fernsehen, Theaterwissenschaften | 238 | 229 | 7 | 2 | - |
| Musik, Musikwissenschaft | 1 570 | 1 069 | 22 | 479 | - |
| Insgesamt ... | 66 692 | 32 829 | 5 754 | 8 187 | 19 922 |

Fußnoten siehe Seite 14.

Zusammenfassende Übersichten
 Erhebung der Hochschulen und Prüfungsämter (Verwaltungsmeldungen)
 4 Bestandene Prüfungen 1992 nach Fächergruppen, Studienbereichen und Prüfungsgruppen

| Fächergruppe | Insgesamt | Davon | | | |
|--------------|-----------|--|----------------------|---------------------------|---------------------------------------|
| | | Diplom (Ü) und entsprechende Abschluß- prüfungen 1) | Doktor- prüfungen | Lehramts- prüfungen 2) | Diplom (FH)/ Kurzstudien- gänge |

Neue Länder und Berlin-Ost

Insgesamt

| | | | | | |
|---|---------------|---------------|--------------|--------------|--------------|
| Sprach- und Kulturwissenschaften | 3 152 | 642 | 182 | 2 164 | 164 |
| Sport | 549 | 180 | 11 | 304 | 54 |
| Rechts-, Wirtschafts- und Sozial- wissenschaften | 2 026 | 1 804 | 50 | 29 | 143 |
| Mathematik, Naturwissenschaften | 3 664 | 1 698 | 429 | 1 476 | 61 |
| Humanmedizin | 2 062 | 1 860 | 202 | - | - |
| Veterinärmedizin | 181 | 132 | 49 | - | - |
| Agrar-, Forst- und Ernährungs- wissenschaften | 995 | 833 | 40 | 32 | 90 |
| Ingenieurwissenschaften | 6 811 | 5 355 | 420 | 89 | 947 |
| Kunst, Kunstwissenschaft | 753 | 555 | 17 | 166 | 15 |
| Insgesamt ... | 20 193 | 13 059 | 1 400 | 4 260 | 1 474 |

Männlich

| | | | | | |
|---|---------------|--------------|------------|--------------|------------|
| Sprach- und Kulturwissenschaften | 802 | 212 | 80 | 507 | 3 |
| Sport | 274 | 107 | 6 | 111 | 50 |
| Rechts-, Wirtschafts- und Sozialwissenschaften | 604 | 522 | 36 | 4 | 42 |
| Mathematik, Naturwissenschaften | 1 756 | 844 | 302 | 552 | 58 |
| Humanmedizin | 931 | 830 | 101 | - | - |
| Veterinärmedizin | 122 | 86 | 36 | - | - |
| Agrar-, Forst- und Ernährungswissenschaften | 459 | 397 | 24 | 4 | 34 |
| Ingenieurwissenschaften | 5 115 | 3 974 | 373 | 54 | 714 |
| Kunst, Kunstwissenschaft | 322 | 283 | 10 | 19 | 10 |
| Insgesamt ... | 10 385 | 7 255 | 968 | 1 251 | 911 |

Weiblich

| | | | | | |
|---|--------------|--------------|------------|--------------|------------|
| Sprach- und Kulturwissenschaften | 2 350 | 430 | 102 | 1 657 | 161 |
| Sport | 275 | 73 | 5 | 193 | 4 |
| Rechts-, Wirtschafts- und Sozialwissenschaften | 1 422 | 1 282 | 14 | 25 | 101 |
| Mathematik, Naturwissenschaften | 1 908 | 854 | 127 | 924 | 3 |
| Humanmedizin | 1 131 | 1 030 | 101 | - | - |
| Veterinärmedizin | 59 | 46 | 13 | - | - |
| Agrar-, Forst- und Ernährungswissenschaften | 536 | 436 | 16 | 28 | 56 |
| Ingenieurwissenschaften | 1 696 | 1 381 | 47 | 35 | 233 |
| Kunst, Kunstwissenschaft | 431 | 272 | 7 | 147 | 5 |
| Insgesamt ... | 9 808 | 5 804 | 432 | 3 009 | 563 |

1) Alle Abschlüsse in den Hauptstudienformen ohne Doktor-
prüfungen und ohne Diplomlehrerabschluß.

2) Diplomabschluß für Oberschul-, Sonderschul- und
Berufsschullehrer.

Zusammenfassende Übersichten
 Erhebung der Hochschulen und Prüfungsämter (Verwaltungsmeldungen)
 5 Abgelegte Prüfungen 1992 nach Fächergruppen, Studienbereichen und Prüfungsgruppen
 5.1 Diplom (U) und entsprechende Abschlußprüfungen*)

| Fächergruppe Studienbereich | Insgesamt | | | | Darunter bestanden | | | |
|--|-----------|----------|----------|----------------|--------------------|----------|----------|----------------|
| | Deutsche | | | Aus- länder | Deutsche | | | Aus- länder |
| | zusammen | männlich | weiblich | | zusammen | männlich | weiblich | |
| Sprach- und Kulturwissenschaften | 12 405 | 4 608 | 7 797 | 687 | 11 868 | 4 368 | 7 500 | 659 |
| Ev. Theologie, - Religionslehre | 1 241 | 704 | 537 | 8 | 1 043 | 587 | 456 | 8 |
| Kath. Theologie, - Religionslehre | 640 | 500 | 140 | 35 | 611 | 474 | 137 | 33 |
| Philosophie | 320 | 210 | 110 | 36 | 318 | 208 | 110 | 35 |
| Geschichte | 1 226 | 628 | 598 | 33 | 1 213 | 620 | 593 | 33 |
| Bibliothekswesen, Dokumentation, Publizistik | 612 | 301 | 311 | 26 | 603 | 296 | 307 | 26 |
| Allgemeine u. vergleichende Literatur- u. Sprachwissenschaft | 528 | 112 | 416 | 19 | 494 | 106 | 388 | 19 |
| Altphilologie (Klassische Philologie), Neugriechisch | 22 | 12 | 10 | 1 | 22 | 12 | 10 | 1 |
| Germanistik (Deutsch, germanische Sprachen ohne Anglistik) | 1 849 | 516 | 1 333 | 215 | 1 830 | 512 | 1 318 | 210 |
| Anglistik, Amerikanistik | 871 | 173 | 698 | 56 | 828 | 162 | 666 | 50 |
| Romanistik | 701 | 82 | 619 | 38 | 662 | 81 | 581 | 34 |
| Slawistik, Baltistik, Finno-Ugristik | 160 | 32 | 128 | 16 | 153 | 31 | 122 | 16 |
| Außereuropäische Sprach- und Kultur- wissenschaften | 568 | 156 | 412 | 33 | 554 | 151 | 403 | 31 |
| Psychologie | 2 053 | 708 | 1 345 | 84 | 1 958 | 668 | 1 290 | 79 |
| Erziehungswissenschaften | 1 614 | 474 | 1 140 | 87 | 1 579 | 460 | 1 119 | 84 |
| Sport | 722 | 393 | 329 | 58 | 721 | 392 | 329 | 53 |
| Rechts-, Wirtschafts- und Sozial- wissenschaften | 28 254 | 17 824 | 10 430 | 994 | 23 914 | 15 195 | 8 719 | 794 |
| Politik- und Sozialwissenschaften | 1 814 | 1 011 | 803 | 102 | 1 713 | 957 | 756 | 92 |
| Sozialwesen | 454 | 125 | 329 | 10 | 450 | 124 | 326 | 10 |
| Rechtswissenschaft | 10 541 | 5 989 | 4 552 | 227 | 8 425 | 4 899 | 3 526 | 173 |
| Verwaltungswissenschaft | 216 | 138 | 78 | 22 | 198 | 127 | 71 | 20 |
| Wirtschaftswissenschaften | 14 451 | 9 831 | 4 620 | 604 | 12 379 | 8 387 | 3 992 | 472 |
| Wirtschaftsingenieurwesen | 778 | 730 | 48 | 29 | 749 | 701 | 48 | 27 |
| Mathematik, Naturwissenschaften | 17 090 | 11 482 | 5 608 | 636 | 16 600 | 11 151 | 5 449 | 580 |
| Mathematik | 1 519 | 1 074 | 445 | 56 | 1 467 | 1 040 | 427 | 50 |
| Informatik | 2 248 | 1 958 | 290 | 126 | 2 120 | 1 841 | 279 | 108 |
| Physik, Astronomie | 3 134 | 2 878 | 256 | 108 | 3 076 | 2 822 | 254 | 102 |
| Chemie | 2 880 | 2 105 | 775 | 93 | 2 803 | 2 043 | 760 | 82 |
| Pharmazie | 1 912 | 492 | 1 420 | 81 | 1 787 | 454 | 1 333 | 70 |
| Biologie | 3 436 | 1 693 | 1 743 | 98 | 3 410 | 1 683 | 1 727 | 95 |
| Geowissenschaften (ohne Geographie) | 903 | 678 | 225 | 56 | 895 | 672 | 223 | 56 |
| Geographie | 1 058 | 604 | 454 | 18 | 1 042 | 596 | 446 | 17 |
| Humanmedizin | 10 973 | 6 306 | 4 667 | 474 | 10 866 | 6 233 | 4 633 | 456 |
| Humanmedizin (ohne Zahnmedizin) | 9 300 | 5 172 | 4 128 | 415 | 9 222 | 5 121 | 4 101 | 398 |
| Zahnmedizin | 1 673 | 1 134 | 539 | 59 | 1 644 | 1 112 | 532 | 58 |
| Veterinärmedizin | 833 | 310 | 523 | 48 | 829 | 308 | 521 | 46 |
| Agrar-, Forst- und Ernährungswissenschaften .. | 2 581 | 1 338 | 1 243 | 106 | 2 374 | 1 245 | 1 129 | 85 |
| Agrarwissenschaften | 1 380 | 867 | 513 | 79 | 1 242 | 794 | 448 | 63 |
| Gartenbau, Landespflege | 422 | 203 | 219 | 13 | 413 | 196 | 217 | 10 |
| Forstwissenschaft, Holzwirtschaft | 252 | 215 | 37 | 9 | 239 | 204 | 35 | 7 |
| Ernährungs- und Haushaltswissenschaften | 527 | 53 | 474 | 5 | 480 | 51 | 429 | 5 |
| Ingenieurwissenschaften | 12 044 | 10 725 | 1 319 | 790 | 11 728 | 10 464 | 1 264 | 721 |
| Bergbau, Hüttenwesen | 192 | 184 | 8 | 24 | 188 | 181 | 7 | 24 |
| Maschinenbau/Verfahrenstechnik | 4 861 | 4 594 | 267 | 273 | 4 787 | 4 525 | 262 | 253 |
| Elektrotechnik | 3 448 | 3 342 | 106 | 256 | 3 400 | 3 294 | 106 | 230 |
| Nautik, Schiffstechnik | 26 | 26 | - | 14 | 26 | 26 | - | 14 |
| Architektur, Innenarchitektur | 1 818 | 1 177 | 641 | 95 | 1 687 | 1 081 | 606 | 84 |
| Raumplanung | 255 | 169 | 86 | 14 | 250 | 166 | 84 | 13 |
| Bauingenieurwesen | 1 222 | 1 048 | 174 | 110 | 1 199 | 1 030 | 169 | 99 |
| Vermessungswesen | 222 | 185 | 37 | 4 | 191 | 161 | 30 | 4 |
| Kunst, Kunstwissenschaft | 3 299 | 1 431 | 1 868 | 450 | 3 259 | 1 416 | 1 843 | 445 |
| Kunst, Kunstwissenschaft allgemein | 697 | 164 | 533 | 24 | 683 | 163 | 520 | 23 |
| Bildende Kunst | 181 | 87 | 94 | 25 | 178 | 85 | 93 | 25 |
| Gestaltung | 342 | 162 | 180 | 24 | 341 | 161 | 180 | 24 |
| Darstellende Kunst, Film und Fernsehen, Theaterwissenschaften | 321 | 119 | 202 | 43 | 315 | 117 | 198 | 43 |
| Musik, Musikwissenschaft | 1 758 | 899 | 859 | 334 | 1 742 | 890 | 852 | 330 |
| Insgesamt ... | 88 201 | 54 417 | 33 784 | 4 243 | 82 159 | 50 772 | 31 387 | 3 839 |

*) Alle Abschlußprüfungen an Hochschulen, ohne Promotionen und Prüfungen in Fachhochschulstudiengängen, sowie staatliche und kirchliche Prüfungen (ohne Lehramtsprüfungen).

Zusammenfassende Übersichten
Erhebung der Hochschulen und Prüfungsämter (Verwaltungsmeldungen)
5 Abgelegte Prüfungen 1992 nach Fächergruppen, Studienbereichen und Prüfungsgruppen
5.2 Doktorprüfungen

| Fächergruppe Studienbereich | Insgesamt | | | | Darunter bestanden | | | |
|--|-----------|----------|----------|----------------|--------------------|----------|----------|----------------|
| | Deutsche | | | Aus- länder | Deutsche | | | Aus- länder |
| | zusammen | männlich | weiblich | | zusammen | männlich | weiblich | |
| Sprach- und Kulturwissenschaften | 1 665 | 998 | 667 | 193 | 1 661 | 994 | 667 | 193 |
| Ev. Theologie, - Religionslehre | 105 | 82 | 23 | 10 | 104 | 81 | 23 | 10 |
| Kath. Theologie, - Religionslehre | 87 | 64 | 23 | 16 | 87 | 64 | 23 | 16 |
| Philosophie | 101 | 77 | 24 | 38 | 101 | 77 | 24 | 38 |
| Geschichte | 350 | 232 | 118 | 17 | 348 | 230 | 118 | 17 |
| Bibliothekswesen, Dokumentation, Publizistik | 28 | 20 | 8 | 6 | 28 | 20 | 8 | 6 |
| Allgemeine u. vergleichende Literatur- u. Sprachwissenschaft | 64 | 30 | 34 | 12 | 64 | 30 | 34 | 12 |
| Altphilologie (Klassische Philologie, Neugriechisch) | 26 | 15 | 11 | 2 | 26 | 15 | 11 | 2 |
| Germanistik (Deutsch, germanische Sprachen ohne Anglistik) | 283 | 147 | 136 | 43 | 283 | 147 | 136 | 43 |
| Anglistik, Amerikanistik | 67 | 30 | 37 | 2 | 67 | 30 | 37 | 2 |
| Romanistik | 74 | 24 | 50 | 5 | 74 | 24 | 50 | 5 |
| Slawistik, Baltistik, Finno-Ugristik | 16 | 7 | 9 | 6 | 16 | 7 | 9 | 6 |
| Auereuropäische Sprach- und Kultur- wissenschaften | 73 | 39 | 34 | 11 | 73 | 39 | 34 | 11 |
| Psychologie | 177 | 100 | 77 | 9 | 177 | 100 | 77 | 9 |
| Erziehungswissenschaften | 214 | 131 | 83 | 16 | 213 | 130 | 83 | 16 |
| Sport | 38 | 32 | 6 | 5 | 38 | 32 | 6 | 5 |
| Rechts-, Wirtschafts- und Sozial- wissenschaften | 1 919 | 1 586 | 333 | 161 | 1 908 | 1 577 | 331 | 158 |
| Politik- und Sozialwissenschaften | 259 | 192 | 67 | 54 | 258 | 191 | 67 | 53 |
| Sozialwesen | 4 | 4 | - | - | 4 | 4 | - | - |
| Rechtswissenschaft | 949 | 775 | 174 | 65 | 948 | 775 | 173 | 64 |
| Wirtschaftswissenschaften | 696 | 605 | 91 | 40 | 687 | 597 | 90 | 39 |
| Wirtschaftsingenieurwesen | 11 | 10 | 1 | 2 | 11 | 10 | 1 | 2 |
| Mathematik, Naturwissenschaften | 5 387 | 4 158 | 1 229 | 394 | 5 384 | 4 156 | 1 228 | 393 |
| Mathematik, Naturwissenschaften allgemein .. | 1 | - | 1 | - | 1 | - | 1 | - |
| Mathematik | 245 | 201 | 44 | 26 | 245 | 201 | 44 | 26 |
| Informatik | 173 | 159 | 14 | 19 | 173 | 159 | 14 | 19 |
| Physik, Astronomie | 1 007 | 939 | 68 | 86 | 1 006 | 938 | 68 | 86 |
| Chemie | 1 998 | 1 581 | 417 | 100 | 1 998 | 1 581 | 417 | 99 |
| Pharmazie | 231 | 163 | 68 | 18 | 231 | 163 | 68 | 18 |
| Biologie | 1 356 | 808 | 548 | 94 | 1 355 | 808 | 547 | 94 |
| Geowissenschaften (ohne Geographie) | 282 | 231 | 51 | 41 | 281 | 230 | 51 | 41 |
| Geographie | 94 | 76 | 18 | 10 | 94 | 76 | 18 | 10 |
| Humanmedizin | 6 942 | 4 357 | 2 585 | 265 | 6 939 | 4 355 | 2 584 | 265 |
| Humanmedizin (ohne Zahnmedizin) | 5 986 | 3 648 | 2 338 | 221 | 5 983 | 3 646 | 2 337 | 221 |
| Zahnmedizin | 956 | 709 | 247 | 44 | 956 | 709 | 247 | 44 |
| Veterinärmedizin | 508 | 228 | 280 | 23 | 508 | 228 | 280 | 23 |
| Agrar-, Forst- und Ernährungswissenschaften .. | 491 | 343 | 148 | 71 | 491 | 343 | 148 | 71 |
| Agrarwissenschaften | 358 | 267 | 91 | 51 | 358 | 267 | 91 | 51 |
| Gartenbau, Landespflege | 37 | 27 | 10 | 3 | 37 | 27 | 10 | 3 |
| Forstwissenschaft, Holzwirtschaft | 39 | 28 | 11 | 13 | 39 | 28 | 11 | 13 |
| Ernährungs- und Haushaltswissenschaften | 57 | 21 | 36 | 4 | 57 | 21 | 36 | 4 |
| Ingenieurwissenschaften | 1 466 | 1 410 | 56 | 262 | 1 466 | 1 410 | 56 | 262 |
| Bergbau, Hüttenwesen | 92 | 89 | 3 | 37 | 92 | 89 | 3 | 37 |
| Maschinenbau/Verfahrenstechnik | 839 | 803 | 36 | 136 | 839 | 803 | 36 | 136 |
| Elektrotechnik | 371 | 363 | 8 | 46 | 371 | 363 | 8 | 46 |
| Nautik, Schiffstechnik | 5 | 5 | - | 6 | 5 | 5 | - | 6 |
| Architektur, Innenarchitektur | 25 | 21 | 4 | 10 | 25 | 21 | 4 | 10 |
| Raumplanung | 7 | 6 | 1 | 6 | 7 | 6 | 1 | 6 |
| Bauingenieurwesen | 114 | 110 | 4 | 17 | 114 | 110 | 4 | 17 |
| Vermessungswesen | 13 | 13 | - | 4 | 13 | 13 | - | 4 |
| Kunst, Kunstwissenschaft | 261 | 123 | 138 | 14 | 259 | 122 | 137 | 14 |
| Kunst, Kunstwissenschaft allgemein | 192 | 76 | 116 | 5 | 191 | 76 | 115 | 5 |
| Darstellende Kunst, Film und Fernsehen, Theaterwissenschaften | 10 | 4 | 6 | 2 | 10 | 4 | 6 | 2 |
| Musik, Musikwissenschaft | 59 | 43 | 16 | 7 | 58 | 42 | 16 | 7 |
| Insgesamt | 18 677 | 13 235 | 5 442 | 1 388 | 18 654 | 13 217 | 5 437 | 1 384 |

Zusammenfassende Übersichten
Erhebung der Hochschulen und Prüfungsämter (Verwaltungsmeldungen)
5 Abgelegte Prüfungen 1992 nach Fächergruppen, Studienbereichen und Prüfungsgruppen
5.3 Lehramtsprüfungen (Fallzahlen)*)

| Fächergruppe Studienbereich | Insgesamt | | | | Darunter bestanden | | | |
|--|-----------|----------|----------|----------------|--------------------|----------|----------|----------------|
| | Deutsche | | | Aus- länder | Deutsche | | | Aus- länder |
| | zusammen | männlich | weiblich | | zusammen | männlich | weiblich | |
| Sprach- und Kulturwissenschaften | 13 803 | 3 145 | 10 658 | 66 | 13 067 | 2 913 | 10 154 | 64 |
| Sprach- und Kulturwissenschaften allgemein .. | 261 | 104 | 157 | - | 240 | 95 | 145 | - |
| Ev. Theologie, - Religionslehre | 844 | 162 | 682 | 1 | 809 | 150 | 659 | 1 |
| Kath. Theologie, - Religionslehre | 942 | 232 | 710 | - | 901 | 220 | 681 | - |
| Philosophie | 92 | 42 | 50 | - | 88 | 40 | 48 | - |
| Geschichte | 878 | 407 | 471 | 6 | 817 | 385 | 432 | 5 |
| Altphilologie (Klassische Philologie), Neugriechisch | 375 | 170 | 205 | - | 338 | 155 | 183 | - |
| Germanistik (Deutsch, germanische Sprachen ohne Anglistik) | 4 023 | 722 | 3 301 | 28 | 3 872 | 680 | 3 192 | 27 |
| Anglistik, Amerikanistik | 971 | 261 | 710 | 14 | 879 | 230 | 649 | 14 |
| Romanistik | 643 | 106 | 537 | 9 | 600 | 102 | 498 | 9 |
| Slawistik, Baltistik, Finno-Ugristik | 36 | 16 | 20 | 2 | 32 | 14 | 18 | 2 |
| Außereuropäische Sprach- u. Kulturwissen- schaften | 2 | 1 | 1 | - | 2 | 1 | 1 | - |
| Psychologie | 28 | 2 | 26 | - | 26 | 1 | 25 | - |
| Erziehungswissenschaften | 4 708 | 920 | 3 788 | 6 | 4 463 | 840 | 3 623 | 6 |
| Sport | 1 394 | 583 | 811 | 19 | 1 311 | 539 | 772 | 19 |
| Rechts-, Wirtschafts- und Sozial- wissenschaften | 1 212 | 484 | 728 | 8 | 1 125 | 436 | 689 | 8 |
| Wirtschafts- und Gesellschaftslehre allgemein | 289 | 37 | 252 | 1 | 283 | 36 | 247 | 1 |
| Politik- und Sozialwissenschaften | 612 | 282 | 330 | 4 | 561 | 255 | 306 | 4 |
| Sozialwesen | 23 | 11 | 12 | - | 22 | 10 | 12 | - |
| Rechtswissenschaft | 3 | - | 3 | - | 3 | - | 3 | - |
| Wirtschaftswissenschaften | 285 | 154 | 131 | 3 | 256 | 135 | 121 | 3 |
| Mathematik, Naturwissenschaften | 4 170 | 1 223 | 2 947 | 15 | 3 893 | 1 119 | 2 774 | 13 |
| Mathematik, Naturwissenschaften allgemein .. | 205 | 18 | 187 | 2 | 201 | 18 | 183 | 2 |
| Mathematik | 1 950 | 381 | 1 569 | 6 | 1 826 | 346 | 1 480 | 5 |
| Informatik | 44 | 39 | 5 | - | 44 | 39 | 5 | - |
| Physik, Astronomie | 260 | 192 | 68 | 1 | 241 | 178 | 63 | 1 |
| Chemie | 270 | 116 | 154 | 4 | 243 | 106 | 137 | 4 |
| Biologie | 865 | 237 | 628 | 1 | 817 | 222 | 595 | 1 |
| Geographie | 576 | 240 | 336 | 1 | 521 | 210 | 311 | - |
| Agrar-, Forst- und Ernährungswissenschaften .. | 203 | 45 | 158 | 1 | 177 | 40 | 137 | 1 |
| Agrarwissenschaften | 23 | 12 | 11 | - | 21 | 10 | 11 | - |
| Gartenbau, Landespflege | 6 | 4 | 2 | - | 5 | 4 | 1 | - |
| Forstwissenschaft, Holzwirtschaft | 7 | 4 | 3 | - | 6 | 4 | 2 | - |
| Ernährungs- und Haushaltswissenschaften | 167 | 25 | 142 | 1 | 145 | 22 | 123 | 1 |
| Ingenieurwissenschaften | 522 | 325 | 197 | - | 499 | 311 | 188 | - |
| Ingenieurwissenschaften allgemein | 138 | 89 | 49 | - | 127 | 80 | 47 | - |
| Maschinenbau/Verfahrenstechnik | 257 | 139 | 118 | - | 247 | 135 | 112 | - |
| Elektrotechnik | 54 | 46 | 8 | - | 54 | 46 | 8 | - |
| Bauingenieurwesen | 73 | 51 | 22 | - | 71 | 50 | 21 | - |
| Kunst, Kunstwissenschaft | 1 913 | 458 | 1 455 | 9 | 1 857 | 444 | 1 413 | 8 |
| Kunst, Kunstwissenschaft allgemein | 631 | 119 | 512 | 5 | 611 | 114 | 497 | 4 |
| Bildende Kunst | 85 | 20 | 65 | - | 83 | 20 | 63 | - |
| Gestaltung | 254 | 22 | 232 | 1 | 246 | 20 | 226 | 1 |
| Darstellende Kunst, Film und Fernsehen, Theaterwissenschaften | 6 | - | 6 | - | 5 | - | 5 | - |
| Musik, Musikwissenschaft | 937 | 297 | 640 | 3 | 912 | 290 | 622 | 3 |
| Außerhalb der Studienbereichsgliederung | 1 | 1 | - | - | 1 | 1 | - | - |
| Insgesamt | 23 218 | 6 264 | 16 954 | 118 | 21 930 | 5 803 | 16 127 | 113 |

*) In der Regel erwirbt jeder Absolvent die Lehrbefähigung für zwei Unterrichtsfächer, die getrennt gemeldet werden.

Zusammenfassende Übersichten
Erhebung der Hochschulen und Prüfungsämter (Verwaltungsmeldungen)
5 Abgelegte Prüfungen 1992 nach Fächergruppen, Studienbereichen und Prüfungsgruppen
5.4 Diplom (FH)/Kurzstudiengänge

| Fächergruppe Studienbereich | Insgesamt | | | | Darunter bestanden | | | |
|---|-----------|----------|----------|----------------|--------------------|----------|----------|----------------|
| | Deutsche | | | Aus- länder | Deutsche | | | Aus- länder |
| | zusammen | männlich | weiblich | | zusammen | männlich | weiblich | |
| Sprach- und Kulturwissenschaften | 1 093 | 234 | 859 | 24 | 1 057 | 222 | 835 | 24 |
| Ev. Theologie, - Religionslehre | 70 | 27 | 43 | - | 69 | 27 | 42 | - |
| Kath. Theologie, - Religionslehre | 178 | 60 | 118 | - | 177 | 60 | 117 | - |
| Bibliothekswesen, Dokumentation, Publizistik | 639 | 132 | 507 | 9 | 605 | 120 | 485 | 9 |
| Allgemeine und vergleichende Literatur- und Sprachwissenschaft | 15 | 2 | 13 | - | 15 | 2 | 13 | - |
| Germanistik (Deutsch, Germanische Sprachen ohne Anglistik) | - | - | - | 1 | - | - | - | 1 |
| Anglistik, Amerikanistik | 133 | 8 | 125 | 9 | 133 | 8 | 125 | 9 |
| Romanistik | 57 | 4 | 53 | 5 | 57 | 4 | 53 | 5 |
| Slawistik, Baltistik, Finno-Ugristik | 1 | 1 | - | - | 1 | 1 | - | - |
| Rechts-, Wirtschafts- und Sozial- wissenschaften | 28 199 | 14 792 | 13 407 | 637 | 26 813 | 13 857 | 12 956 | 599 |
| Politik- und Sozialwissenschaften | 36 | 9 | 27 | 1 | 36 | 9 | 27 | 1 |
| Sozialwesen | 6 105 | 1 668 | 4 437 | 150 | 6 024 | 1 631 | 4 393 | 148 |
| Rechtswissenschaft | 487 | 181 | 306 | - | 472 | 170 | 302 | - |
| Verwaltungswissenschaft | 10 410 | 5 773 | 4 637 | 4 | 9 781 | 5 385 | 4 396 | 4 |
| Wirtschaftswissenschaften | 9 537 | 5 725 | 3 812 | 434 | 8 993 | 5 333 | 3 660 | 403 |
| Wirtschaftsingenieurwesen | 1 624 | 1 436 | 188 | 48 | 1 507 | 1 329 | 178 | 43 |
| Mathematik, Naturwissenschaften | 2 985 | 2 369 | 616 | 218 | 2 945 | 2 335 | 610 | 209 |
| Mathematik | 141 | 93 | 48 | 5 | 140 | 92 | 48 | 5 |
| Informatik | 2 065 | 1 764 | 301 | 174 | 2 030 | 1 734 | 296 | 166 |
| Physik, Astronomie | 186 | 146 | 40 | 7 | 186 | 146 | 40 | 7 |
| Chemie | 486 | 304 | 182 | 31 | 482 | 301 | 181 | 30 |
| Biologie | 76 | 36 | 40 | 1 | 76 | 36 | 40 | 1 |
| Geowissenschaften (ohne Geographie) | 31 | 26 | 5 | - | 31 | 26 | 5 | - |
| Agrar-, Forst- und Ernährungswissenschaften .. | 2 296 | 1 341 | 955 | 47 | 2 149 | 1 252 | 897 | 45 |
| Agrarwissenschaften | 812 | 601 | 211 | 24 | 767 | 566 | 201 | 24 |
| Gartenbau, Landespflege | 755 | 385 | 370 | 10 | 662 | 335 | 327 | 8 |
| Forstwissenschaft, Holzwirtschaft | 312 | 290 | 22 | 1 | 309 | 287 | 22 | 1 |
| Ernährungs- und Haushaltswissenschaften | 417 | 65 | 352 | 12 | 411 | 64 | 347 | 12 |
| Ingenieurwissenschaften | 24 388 | 21 254 | 3 134 | 1 040 | 23 932 | 20 831 | 3 101 | 1 006 |
| Bergbau, Hüttenwesen | 113 | 103 | 10 | 10 | 111 | 101 | 10 | 9 |
| Maschinenbau/Verfahrenstechnik | 11 455 | 10 299 | 1 156 | 421 | 11 291 | 10 139 | 1 152 | 412 |
| Elektrotechnik | 6 860 | 6 638 | 222 | 342 | 6 684 | 6 467 | 217 | 325 |
| Nautik, Schiffstechnik | 205 | 194 | 11 | 14 | 204 | 193 | 11 | 14 |
| Architektur, Innenarchitektur | 3 137 | 1 794 | 1 343 | 140 | 3 094 | 1 766 | 1 328 | 137 |
| Raumplanung | 51 | 37 | 14 | 2 | 49 | 35 | 14 | 2 |
| Bauingenieurwesen | 2 138 | 1 862 | 276 | 108 | 2 075 | 1 806 | 269 | 104 |
| Vermessungswesen | 429 | 327 | 102 | 3 | 424 | 324 | 100 | 3 |
| Kunst, Kunstwissenschaft | 1 766 | 730 | 1 036 | 69 | 1 742 | 718 | 1 024 | 67 |
| Bildende Kunst | 20 | 11 | 9 | 3 | 20 | 11 | 9 | 3 |
| Gestaltung | 1 746 | 719 | 1 027 | 66 | 1 722 | 707 | 1 015 | 64 |
| Insgesamt ... | 60 727 | 40 720 | 20 007 | 2 035 | 58 638 | 39 215 | 19 423 | 1 950 |

ERHEBUNG DER HOCHSCHULEN UND PRÜFUNGSÄMTER (VERWALTUNGSMELDUNGEN) 1992.
6 ABGELEGTE PRÜFUNGEN NACH FÄCHERGRUPPEN, STUDIENBEREICHEN UND ART DER PRÜFUNG

| FÄCHERGRUPPE STUDIENBEREICH | PRÜFUNG | GE- SCHL. | ABGELEGTE PRÜFUNGEN INSGESAMT | DAVON | | | | | |
|---|--|--------------|-------------------------------------|-----------|----------|-----------|-----------------|----------|-----------|
| | | | | BESTANDEN | | | NICHT BESTANDEN | | |
| | | | | ZUSAMMEN | DEUTSCHE | AUSLÄNDER | ZUSAMMEN | DEUTSCHE | AUSLÄNDER |
| SPRACH- UND KULTURWISSENS- SCHAFTEN | | | | | | | | | |
| SPRACH- UND KULTUR- WISSENSCHAFTEN ALLGEMEIN | LA GRUND- UND HAUPTSCHULEN | M | 1 | 1 | 1 | - | - | - | - |
| | | W | 2 | 2 | 2 | - | - | - | - |
| | | I | 3 | 3 | 3 | - | - | - | - |
| | LA HAUPTSCHULEN | M | 94 | 86 | 86 | - | 8 | 8 | - |
| | | W | 141 | 130 | 130 | - | 11 | 11 | - |
| | | I | 235 | 216 | 216 | - | 19 | 19 | - |
| | LA GYMNASIEN | M | 1 | - | - | - | 1 | 1 | - |
| | | W | - | - | - | - | - | - | - |
| | | I | 1 | - | - | - | 1 | 1 | - |
| | LA SONDER- SCHULEN | M | 8 | 8 | 8 | - | - | - | - |
| | | W | 14 | 13 | 13 | - | 1 | 1 | - |
| | | I | 22 | 21 | 21 | - | 1 | 1 | - |
| | STUDIENBEREICH ZUSAMMEN | M | 104 | 95 | 95 | - | 9 | 9 | - |
| | | W | 157 | 145 | 145 | - | 12 | 12 | - |
| | | I | 261 | 240 | 240 | - | 21 | 21 | - |
| EV. THEOLOGIE, -RELIGIONSLEHRE | MAGISTER | M | 25 | 24 | 21 | 3 | 1 | 1 | - |
| | | W | 26 | 23 | 22 | 1 | 3 | 3 | - |
| | | I | 51 | 47 | 43 | 4 | 4 | 4 | - |
| | FAKULTÄTS- PRÜFUNG | M | 3 | 3 | 2 | 1 | - | - | - |
| | | W | 5 | 4 | 4 | - | 1 | 1 | - |
| | | I | 8 | 7 | 6 | 1 | 1 | 1 | - |
| | DIPLOM (U) | M | 19 | 16 | 16 | - | 3 | 3 | - |
| | | W | 12 | 11 | 11 | - | 1 | 1 | - |
| | | I | 31 | 27 | 27 | - | 4 | 4 | - |
| | MAGISTER, AUFBAUSTUDIUM | M | 1 | 1 | 1 | - | - | - | - |
| | | W | - | - | - | - | - | - | - |
| | | I | 1 | 1 | 1 | - | - | - | - |
| | PROMOTION (ABSCHLUSSPR. VORAUSGESETZT) | M | 70 | 69 | 62 | 7 | 1 | 1 | - |
| | | W | 18 | 18 | 18 | - | - | - | - |
| | | I | 88 | 87 | 80 | 7 | 1 | 1 | - |
| | PROMOTION OHNE VORAUSGESETZTE ABSCHLUSSPR. | M | 22 | 22 | 19 | 3 | - | - | - |
| | | W | 5 | 5 | 5 | - | - | - | - |
| | | I | 27 | 27 | 24 | 3 | - | - | - |
| | KIRCHLICHE PRÜFUNG | M | 663 | 550 | 547 | 3 | 113 | 113 | - |
| | | W | 495 | 419 | 419 | - | 76 | 76 | - |
| | | I | 1158 | 969 | 966 | 3 | 189 | 189 | - |
| | LA GRUND- UND HAUPTSCHULEN | M | 15 | 14 | 14 | - | 1 | 1 | - |
| | | W | 165 | 153 | 153 | - | 2 | 2 | - |
| | | I | 170 | 167 | 167 | - | 3 | 3 | - |
| | LA GRUNDSCHULEN | M | 9 | 8 | 8 | - | 1 | 1 | - |
| | | W | 66 | 61 | 61 | - | 5 | 5 | - |
| | | I | 75 | 69 | 69 | - | 6 | 6 | - |
| | LA HAUPTSCHULEN | M | 2 | 2 | 2 | - | - | - | - |
| | | W | 6 | 6 | 6 | - | - | - | - |
| | | I | 8 | 8 | 8 | - | - | - | - |
| LA GRUNDSTUFE/ PRIMARSTUFE | M | 6 | 6 | 6 | - | - | - | - | |
| | W | 109 | 106 | 105 | 1 | 3 | 3 | - | |
| | I | 115 | 112 | 111 | 1 | 3 | 3 | - | |
| LA REALSCHULEN | M | 13 | 8 | 8 | - | 5 | 5 | - | |
| | W | 31 | 30 | 30 | - | 1 | 1 | - | |
| | I | 44 | 38 | 38 | - | 6 | 6 | - | |
| LA HAUPT.- UND REALSCH./UNT.-U MITTELST. GYM. | M | 4 | 4 | 4 | - | - | - | - | |
| | W | 4 | 4 | 4 | - | - | - | - | |
| | I | 8 | 8 | 8 | - | - | - | - | |
| LA MITTELSTUFE/ SEKUNDARSTUFE I | M | 14 | 14 | 14 | - | - | - | - | |
| | W | 30 | 29 | 29 | - | 1 | 1 | - | |
| | I | 44 | 43 | 43 | - | 1 | 1 | - | |
| LA GYMNASIEN | M | 21 | 20 | 20 | - | 1 | 1 | - | |
| | W | 67 | 60 | 60 | - | 7 | 7 | - | |
| | I | 88 | 80 | 80 | - | 8 | 8 | - | |
| LA OBERSTUFE/ SEKUNDARST. II, ALLGEM. SCHULEN | M | 20 | 17 | 17 | - | 3 | 3 | - | |
| | W | 34 | 33 | 33 | - | 1 | 1 | - | |
| | I | 54 | 50 | 50 | - | 4 | 4 | - | |
| LA SONDER- SCHULEN | M | 11 | 11 | 11 | - | - | - | - | |
| | W | 26 | 26 | 26 | - | - | - | - | |
| | I | 37 | 37 | 37 | - | - | - | - | |

ERHEBUNG DER HOCHSCHULEN UND PRÜFUNGSÄMTER (VERWALTUNGSMELDUNGEN) 1992
6 ABGELEGTE PRÜFUNGEN NACH FÄCHERGRUPPEN, STUDIENBEREICHEN UND ART DER PRÜFUNG

| FÄCHERGRUPPE STUDIENBEREICH | PRÜFUNG | GE- SCHL. | ABGELEGTE PRÜFUNGEN INSGESAMT | DAVON | | | | | |
|-------------------------------------|---|--------------|-------------------------------------|-----------|----------|-----------|-----------------|----------|-----------|
| | | | | BESTANDEN | | | NICHT BESTANDEN | | |
| | | | | ZUSAMMEN | DEUTSCHE | AUSLÄNDER | ZUSAMMEN | DEUTSCHE | AUSLÄNDER |
| | LA BERUFLICHE SCHULEN | M | 8 | 8 | 8 | - | - | - | - |
| | | W | 15 | 14 | 14 | - | 1 | 1 | - |
| | | I | 23 | 22 | 22 | - | 1 | 1 | - |
| | LA OBERSTUFE/ SEKUNDARST. II, BERUFL. SCHULEN | M | 3 | 2 | 2 | - | 1 | 1 | - |
| | | W | 1 | 1 | 1 | - | - | - | - |
| | | I | 4 | 3 | 3 | - | 1 | 1 | - |
| | SONST. STAATS- PRÜFUNGEN NACH SCHULARTEN | M | - | - | - | - | - | - | - |
| | | W | 5 | 5 | 5 | - | - | - | - |
| | | I | 5 | 5 | 5 | - | - | - | - |
| | ZUSATZPR. LA GRUND- UND HAUPTSCHULEN | M | 3 | 3 | 3 | - | - | - | - |
| | | W | 13 | 12 | 12 | - | 1 | 1 | - |
| | | I | 16 | 15 | 15 | - | 1 | 1 | - |
| | ZUSATZPR. LA GRUNDSCHULEN | M | 3 | 3 | 3 | - | - | - | - |
| | | W | 30 | 30 | 30 | - | - | - | - |
| | | I | 33 | 33 | 33 | - | - | - | - |
| | ZUSATZPR. LA REALSCHULEN | M | 3 | 3 | 3 | - | - | - | - |
| | | W | 7 | 7 | 7 | - | - | - | - |
| | | I | 10 | 10 | 10 | - | - | - | - |
| | ZUSATZPR. LA GYMNASIEN | M | 4 | 4 | 4 | - | - | - | - |
| | | W | 12 | 12 | 12 | - | - | - | - |
| | | I | 16 | 16 | 16 | - | - | - | - |
| | ZUSATZPR. LA SONDERSCHULEN | M | 2 | 2 | 2 | - | - | - | - |
| | | W | 1 | 1 | 1 | - | - | - | - |
| | | I | 3 | 3 | 3 | - | - | - | - |
| | ZUSATZPR. LA BERUFL. SCHULEN | M | - | - | - | - | - | - | - |
| | | W | 1 | 1 | 1 | - | - | - | - |
| | | I | 1 | 1 | 1 | - | - | - | - |
| | SONSTIGE ZU- SATZPR. LA | M | - | - | - | - | - | - | - |
| | | W | 17 | 17 | 17 | - | - | - | - |
| | | I | 17 | 17 | 17 | - | - | - | - |
| | ZUSATZPR. LA GRUNDSTUFE/ PRIMARSTUFE | M | 1 | 1 | 1 | - | - | - | - |
| | | W | 9 | 9 | 9 | - | - | - | - |
| | | I | 10 | 10 | 10 | - | - | - | - |
| | ZUSATZPR. LA MITTELSTUFE/ SEKUNDARST. I | M | 16 | 16 | 16 | - | - | - | - |
| | | W | 39 | 39 | 39 | - | - | - | - |
| | | I | 55 | 55 | 55 | - | - | - | - |
| | ZUSATZPR. LA OBERST./SEK.II, ALLGEM. SCHULEN | M | 4 | 4 | 4 | - | - | - | - |
| | | W | 5 | 4 | 4 | - | 1 | 1 | - |
| | | I | 9 | 8 | 8 | - | 1 | 1 | - |
| | DIPLOM (FH) | M | 27 | 27 | 27 | - | - | - | - |
| | | W | 43 | 42 | 42 | - | 1 | 1 | - |
| | | I | 70 | 69 | 69 | - | 1 | 1 | - |
| STUDIENBEREICH ZUSAMMEN | | M | 992 | 862 | 845 | 17 | 130 | 130 | - |
| | | W | 1287 | 1182 | 1180 | 2 | 105 | 105 | - |
| | | I | 2279 | 2044 | 2025 | 19 | 235 | 235 | - |
| KATH. THEOLOGIE, -RELIGIONSLEHRE | MAGISTER | M | 2 | 2 | 2 | - | - | - | - |
| | | W | 1 | 1 | 1 | - | - | - | - |
| | | I | 3 | 3 | 3 | - | - | - | - |
| | LIZENTIAT | M | 9 | 9 | 7 | 2 | - | - | - |
| | | W | - | - | - | - | - | - | - |
| | | I | 9 | 9 | 7 | 2 | - | - | - |
| | DIPLOM (U) | M | 402 | 380 | 361 | 19 | 22 | 20 | 2 |
| | | W | 143 | 140 | 135 | 5 | 3 | 3 | - |
| | | I | 545 | 520 | 496 | 24 | 25 | 23 | 2 |
| | PROMOTION (ABSCHLUSSPR. VORAUSGESETZT) | M | 71 | 71 | 58 | 13 | - | - | - |
| | | W | 20 | 20 | 19 | 1 | - | - | - |
| | | I | 91 | 91 | 77 | 14 | - | - | - |
| | PROMOTION OHNE VORAUSGESETZTE ABSCHLUSSPR. | M | 8 | 8 | 6 | 2 | - | - | - |
| | | W | 4 | 4 | 4 | - | - | - | - |
| | | I | 12 | 12 | 10 | 2 | - | - | - |
| | KIRCHLICHE PRÜFUNG | M | 110 | 104 | 102 | 2 | 6 | 6 | - |
| | | W | 1 | 1 | 1 | - | - | - | - |
| | | I | 111 | 105 | 103 | 2 | 6 | 6 | - |
| | LA GRUND- UND HAUPTSCHULEN | M | 12 | 11 | 11 | - | 1 | 1 | - |
| | | W | 82 | 80 | 80 | - | 2 | 2 | - |
| | | I | 94 | 91 | 91 | - | 3 | 3 | - |
| | LA GRUNDSCHULEN | M | 15 | 14 | 14 | - | 1 | 1 | - |
| | | W | 144 | 138 | 138 | - | 6 | 6 | - |
| | | I | 159 | 152 | 152 | - | 7 | 7 | - |

ERHEBUNG DER HOCHSCHULEN UND PRÜFUNGSÄMTER (VERWALTUNGSMELDUNGEN) 1992

6 ABGELEGTE PRÜFUNGEN NACH FÄCHERGRUPPEN, STUDIENBEREICHEN UND ART DER PRÜFUNG

| FÄCHERGRUPPE STUDIENBEREICH | PRÜFUNG | GE- SCHL. | ABGELEGTE PRÜFUNGEN INSGESAMT | DAVON | | | | | |
|---|---------|--------------|-------------------------------------|-----------|----------------|-----------|-----------------|----------|-----------|
| | | | | BESTANDEN | | | NICHT BESTANDEN | | |
| | | | | ZUSAMMEN | DEUTSCHE | AUSLÄNDER | ZUSAMMEN | DEUTSCHE | AUSLÄNDER |
| LA HAUPTSCHULEN | M | | 4 | 4 | 4 | - | - | - | - |
| | W | | 4 | 4 | 4 | - | - | - | - |
| | I | | 8 | 8 | 8 | - | - | - | - |
| LA GRUNDSTUFE/ PRIMARSTUFE | M | | 13 | 13 | 13 | - | - | - | - |
| | W | | 133 | 131 | 131 | - | 2 | 2 | - |
| | I | | 146 | 144 | 144 | - | 2 | 2 | - |
| LA REALSCHULEN | M | | 23 | 22 | 22 | - | 1 | 1 | - |
| | W | | 35 | 34 | 34 | - | 1 | 1 | - |
| | I | | 58 | 56 | 56 | - | 2 | 2 | - |
| LA HAUPT.- UND REALSCH./UNT.-U MITTELST. GYM. | M | | 1 | 1 | 1 | - | - | - | - |
| | W | | 1 | 1 | 1 | - | - | - | - |
| | I | | 2 | 2 | 2 | - | - | - | - |
| LA MITTELSTUFE/ SEKUNDARSTUFE I | M | | 14 | 13 | 13 | - | 1 | 1 | - |
| | W | | 43 | 42 | 42 | - | 1 | 1 | - |
| | I | | 57 | 55 | 55 | - | 2 | 2 | - |
| LA GYMNASIEN | M | | 44 | 43 | 43 | - | 1 | 1 | - |
| | W | | 48 | 44 | 44 | - | 4 | 4 | - |
| | I | | 92 | 87 | 87 | - | 5 | 5 | - |
| LA OBERSTUFE/ SEKUNDARST. II, ALLGEM. SCHULEN | M | | 44 | 41 | 41 | - | 3 | 3 | - |
| | W | | 48 | 46 | 46 | - | 2 | 2 | - |
| | I | | 92 | 87 | 87 | - | 5 | 5 | - |
| LA SONDER- SCHULEN | M | | 9 | 9 | 9 | - | - | - | - |
| | W | | 16 | 14 | 14 | - | 2 | 2 | - |
| | I | | 25 | 23 | 23 | - | 2 | 2 | - |
| LA BERUFLICHE SCHULEN | M | | 7 | 7 | 7 | - | - | - | - |
| | W | | 17 | 16 | 16 | - | 1 | 1 | - |
| | I | | 24 | 23 | 23 | - | 1 | 1 | - |
| LA OBERSTUFE/ SEKUNDARST. II, BERUFL. SCHULEN | M | | 1 | 1 | 1 | - | - | - | - |
| | W | | 1 | 1 | 1 | - | - | - | - |
| | I | | 2 | 2 | 2 | - | - | - | - |
| ZUSATZPR. LA GRUND- UND HAUPTSCHULEN | M | | 12 | 11 | 11 | - | 1 | 1 | - |
| | W | | 37 | 35 | 35 | - | 2 | 2 | - |
| | I | | 49 | 46 | 46 | - | 3 | 3 | - |
| ZUSATZPR. LA GRUNDSCHULEN | M | | - | - | - | - | - | - | - |
| | W | | 6 | 6 | 6 | - | - | - | - |
| | I | | 6 | 6 | 6 | - | - | - | - |
| ZUSATZPR. LA REALSCHULEN | M | | 4 | 4 | 4 | - | - | - | - |
| | W | | 8 | 7 | 7 | - | 1 | 1 | - |
| | I | | 12 | 11 | 11 | - | 1 | 1 | - |
| ZUSATZPR. LA GYMNASIEN | M | | 4 | 4 | 4 | - | - | - | - |
| | W | | 4 | 4 | 4 | - | - | - | - |
| | I | | 8 | 8 | 8 | - | - | - | - |
| ZUSATZPR. LA SONDERSCHULEN | M | | 4 | 3 | 3 | - | 1 | 1 | - |
| | W | | 5 | 5 | 5 | - | 1 | 1 | - |
| | I | | 9 | 8 | 8 ⁴ | - | - | - | - |
| ZUSATZPR. LA BERUFL. SCHULEN | M | | 3 | 3 | 3 | - | - | - | - |
| | W | | 1 | - | - | - | 1 | 1 | - |
| | I | | 4 | 3 | 3 | - | 1 | 1 | - |
| SONSTIGE ZU- SATZPR. LA | M | | 4 | 4 | 4 | - | - | - | - |
| | W | | 8 | 8 | 8 | - | - | - | - |
| | I | | 12 | 12 | 12 | - | - | - | - |
| ZUSATZPR. LA GRUNDSTUFE/ PRIMARSTUFE | M | | - | - | - | - | - | - | - |
| | W | | 36 | 33 | 33 | - | 3 | 3 | - |
| | I | | 36 | 33 | 33 | - | 3 | 3 | - |
| ZUSATZPR. LA MITTELSTUFE/ SEKUNDARST. I | M | | 13 | 11 | 11 | - | 2 | 2 | - |
| | W | | 32 | 31 | 31 | - | 1 | 1 | - |
| | I | | 45 | 42 | 42 | - | 3 | 3 | - |
| ZUSATZPR. LA OBERST./SEK.II, ALLGEM. SCHULEN | M | | 1 | 1 | 1 | - | - | - | - |
| | W | | 1 | 1 | 1 | - | - | - | - |
| | I | | 2 | 2 | 2 | - | - | - | - |
| DIPLOM (FH) | M | | 60 | 60 | 60 | - | - | - | - |
| | W | | 118 | 117 | 117 | - | 1 | 1 | - |
| | I | | 178 | 177 | 177 | - | 1 | 1 | - |
| AUFBAUSTUDIUM | M | | 7 | 7 | 2 | 5 | - | - | - |
| | W | | - | - | - | - | - | - | - |
| | I | | 7 | 7 | 2 | 5 | - | - | - |
| STUDIENBEREICH ZUSAMMEN | M | | 901 | 861 | 818 | 43 | 40 | 38 | 2 |
| | W | | 997 | 964 | 958 | 6 | 33 | 33 | - |
| | I | | 1898 | 1825 | 1776 | 49 | 73 | 71 | 2 |

ERHEBUNG DER HOCHSCHULEN UND PRÜFUNGSÄMTER (VERWALTUNGSMELDUNGEN) 1992
6 ABGELEGTE PRÜFUNGEN NACH FÄCHERGRUPPEN, STUDIENBEREICHEN UND ART DER PRÜFUNG

| FÄCHERGRUPPE STUDIENBEREICH | PRÜFUNG | GE- SCHL. | ABGELEGTE PRÜFUNGEN INSGESAMT | DAVON | | | | | |
|---|---|--------------|-------------------------------------|-----------|----------|-----------|-----------------|----------|-----------|
| | | | | BESTANDEN | | | NICHT BESTANDEN | | |
| | | | | ZUSAMMEN | DEUTSCHE | AUSLÄNDER | ZUSAMMEN | DEUTSCHE | AUSLÄNDER |
| PHILOSOPHIE | MAGISTER | M | 239 | 237 | 207 | 30 | 2 | 2 | - |
| | | W | 116 | 115 | 110 | 5 | 1 | - | 1 |
| | | I | 355 | 352 | 317 | 35 | 3 | 2 | 1 |
| | DIPLOM (U) | M | 1 | 1 | 1 | - | - | - | - |
| | | W | - | - | - | - | - | - | - |
| | | I | 1 | 1 | 1 | - | - | - | - |
| | PROMOTION (ABSCHLUSSPR. VORAUSGESETZT) | M | 90 | 90 | 64 | 26 | - | - | - |
| | | W | 25 | 25 | 19 | 6 | - | - | - |
| | | I | 115 | 115 | 83 | 32 | - | - | - |
| | PROMOTION OHNE VORAUSGESETZTE ABSCHLUSSPR. | M | 19 | 19 | 13 | 6 | - | - | - |
| | | W | 5 | 5 | 5 | - | - | - | - |
| | | I | 24 | 24 | 18 | 6 | - | - | - |
| | LA REALSCHULEN | M | - | - | - | - | - | - | - |
| | | W | 2 | 2 | 2 | - | - | - | - |
| | | I | 2 | 2 | 2 | - | - | - | - |
| | LA GYMNASIEN | M | 8 | 8 | 8 | - | - | - | - |
| | | W | 20 | 19 | 19 | - | 1 | 1 | - |
| | | I | 28 | 27 | 27 | - | 1 | 1 | - |
| | LA OBERSTUFE/ SEKUNDARST. II, ALLGEM. SCHULEN | M | 21 | 20 | 20 | - | 1 | 1 | - |
| | | W | 18 | 17 | 17 | - | 1 | 1 | - |
| | | I | 39 | 37 | 37 | - | 2 | 2 | - |
| | LA OBERSTUFE/ SEKUNDARST. II, BERUFL. SCHULEN | M | 1 | - | - | - | 1 | 1 | - |
| | | W | - | - | - | - | - | - | - |
| | | I | 1 | - | - | - | 1 | 1 | - |
| ZUSATZPR. LA REALSCHULEN | M | - | - | - | - | - | - | - | |
| | W | 1 | 1 | 1 | - | - | - | - | |
| | I | 1 | 1 | 1 | - | - | - | - | |
| ZUSATZPR. LA GYMNASIEN | M | 9 | 9 | 9 | - | - | - | - | |
| | W | 5 | 5 | 5 | - | - | - | - | |
| | I | 14 | 14 | 14 | - | - | - | - | |
| ZUSATZPR. LA MITTELSTUFE/ SEKUNDARST. I | M | - | - | - | - | - | - | - | |
| | W | 1 | 1 | 1 | - | - | - | - | |
| | I | 1 | 1 | 1 | - | - | - | - | |
| ZUSATZPR. LA OBERST./SEK. II, ALLGEM. SCHULEN | M | 3 | 3 | 3 | - | - | - | - | |
| | W | 3 | 3 | 3 | - | - | - | - | |
| | I | 6 | 6 | 6 | - | - | - | - | |
| STUDIENBEREICH ZUSAMMEN | M | 391 | 387 | 325 | 62 | 4 | 4 | - | |
| | W | 196 | 193 | 182 | 11 | 3 | 2 | 1 | |
| | I | 587 | 580 | 507 | 73 | 7 | 6 | 1 | |
| GESCHICHTE | MAGISTER | M | 639 | 631 | 615 | 16 | 8 | 8 | - |
| | | W | 609 | 604 | 587 | 17 | 5 | 5 | - |
| | | I | 1248 | 1235 | 1202 | 33 | 13 | 13 | - |
| | DIPLOM (U) | M | 5 | 5 | 5 | - | - | - | - |
| | | W | 6 | 6 | 6 | - | - | - | - |
| | | I | 11 | 11 | 11 | - | - | - | - |
| | PROMOTION (ABSCHLUSSPR. VORAUSGESETZT) | M | 165 | 165 | 157 | 8 | - | - | - |
| | | W | 80 | 80 | 77 | 3 | - | - | - |
| | | I | 245 | 245 | 234 | 11 | - | - | - |
| | PROMOTION OHNE VORAUSGESETZTE ABSCHLUSSPR. | M | 80 | 78 | 73 | 5 | 2 | 2 | - |
| | | W | 42 | 42 | 41 | 1 | - | - | - |
| | | I | 122 | 120 | 114 | 6 | 2 | 2 | - |
| | LA GRUND- UND HAUPTSCHULEN | M | 13 | 12 | 12 | - | 1 | 1 | - |
| | | W | 31 | 31 | 31 | - | - | - | - |
| | | I | 44 | 43 | 43 | - | 1 | 1 | - |
| | LA GRUNDSCHULEN | M | 6 | 5 | 5 | - | 1 | 1 | - |
| | | W | 41 | 34 | 34 | - | 7 | 7 | - |
| | | I | 47 | 39 | 39 | - | 8 | 8 | - |
| | LA HAUPTSCHULEN | M | 11 | 11 | 11 | - | - | - | - |
| | | W | 11 | 10 | 10 | - | 1 | 1 | - |
| | | I | 22 | 21 | 21 | - | 1 | 1 | - |
| | LA GRUNDSTUFE/ PRIMARSTUFE | M | 2 | 2 | 2 | - | - | - | - |
| | | W | 5 | 4 | 4 | - | 1 | 1 | - |
| | | I | 7 | 6 | 6 | - | 1 | 1 | - |
| LA REALSCHULEN | M | 15 | 14 | 14 | - | 1 | 1 | - | |
| | W | 26 | 24 | 24 | - | 2 | 2 | - | |
| | I | 41 | 38 | 38 | - | 3 | 3 | - | |
| LA HAUPT.- UND REALSCH./UNT.-U MITTELST. GYM. | M | 3 | 3 | 2 | 1 | - | - | - | |
| | W | 4 | 4 | 4 | - | - | - | - | |
| | I | 7 | 7 | 6 | 1 | - | - | - | |

ERHEBUNG DER HOCHSCHULEN UND PRÜFUNGSÄMTER (VERWALTUNGSMELDUNGEN) 1992
6 ABGELEGTE PRÜFUNGEN NACH FÄCHERGRUPPEN, STUDIENBEREICHEN UND ART DER PRÜFUNG

| FÄCHERGRUPPE STUDIENBEREICH | PRÜFUNG | GE- SCHL. | ABGELEGTE PRÜFUNGEN INSGESAMT | DAVON | | | | | |
|---|---|--------------|-------------------------------------|-----------|----------|-----------|-----------------|----------|-----------|
| | | | | BESTANDEN | | | NICHT BESTANDEN | | |
| | | | | ZUSAMMEN | DEUTSCHE | AUSLÄNDER | ZUSAMMEN | DEUTSCHE | AUSLÄNDER |
| | LA MITTELSTUFE/ SEKUNDARSTUFE I | M | 24 | 22 | 21 | 1 | 2 | 1 | 1 |
| | | W | 35 | 31 | 31 | - | 4 | 4 | - |
| | | I | 59 | 53 | 52 | 1 | 6 | 5 | 1 |
| | LA GYMNASIEN | M | 183 | 171 | 171 | - | 12 | 12 | - |
| | | W | 155 | 146 | 146 | - | 9 | 9 | - |
| | | I | 338 | 317 | 317 | - | 21 | 21 | - |
| | LA OBERSTUFE/ SEKUNDARST. II, ALLGEM. SCHULEN | M | 117 | 112 | 112 | - | 5 | 5 | - |
| | | W | 130 | 116 | 113 | 3 | 14 | 14 | - |
| | | I | 247 | 228 | 225 | 3 | 19 | 19 | - |
| | LA SONDER- SCHULEN | M | 14 | 14 | 14 | - | - | - | - |
| | | W | 11 | 11 | 11 | - | - | - | - |
| | | I | 25 | 25 | 25 | - | - | - | - |
| | LA BERUFLICHE SCHULEN | M | 3 | 3 | 3 | - | - | - | - |
| | | W | 9 | 9 | 9 | - | - | - | - |
| | | I | 12 | 12 | 12 | - | - | - | - |
| | LA OBERSTUFE/ SEKUNDARST. II, BERUFL. SCHULEN | M | - | - | - | - | - | - | - |
| | | W | 1 | 1 | 1 | - | - | - | - |
| | | I | 1 | 1 | 1 | - | - | - | - |
| | SONST. STAATS- PRÜFUNGEN NACH SCHULARTEN | M | - | - | - | - | - | - | - |
| | | W | 3 | 2 | 2 | - | 1 | 1 | - |
| | | I | 3 | 2 | 2 | - | 1 | 1 | - |
| | ZUSATZPR. LA GRUND- UND HAUPTSCHULEN | M | 1 | - | - | - | 1 | 1 | - |
| | | W | 1 | 1 | 1 | - | - | - | - |
| | | I | 2 | 1 | 1 | - | 1 | 1 | - |
| | ZUSATZPR. LA GRUNDSCHULEN | M | 1 | 1 | 1 | - | - | - | - |
| | | W | 7 | 7 | 7 | - | - | - | - |
| | | I | 8 | 8 | 8 | - | - | - | - |
| | ZUSATZPR. LA REALSCHULEN | M | 2 | 2 | 2 | - | - | - | - |
| | | W | 1 | 1 | 1 | - | - | - | - |
| | | I | 3 | 3 | 3 | - | - | - | - |
| | ZUSATZPR. LA GYMNASIEN | M | 8 | 8 | 8 | - | - | - | - |
| | | W | - | - | - | - | - | - | - |
| | | I | 8 | 8 | 8 | - | - | - | - |
| | ZUSATZPR. LA SONDERSCHULEN | M | - | - | - | - | - | - | - |
| | | W | 3 | 3 | 3 | - | - | - | - |
| | | I | 3 | 3 | 3 | - | - | - | - |
| | SONSTIGE ZU- SATZPR. LA | M | 1 | 1 | 1 | - | - | - | - |
| | | W | - | - | - | - | - | - | - |
| | | I | 1 | 1 | 1 | - | - | - | - |
| | ZUSATZPR. LA MITTELSTUFE/ SEKUNDARST. I | M | 1 | 1 | 1 | - | - | - | - |
| | | W | - | - | - | - | - | - | - |
| | | I | 1 | 1 | 1 | - | - | - | - |
| | ZUSATZPR. LA OBERST./SEK.II, ALLGEM. SCHULEN | M | 5 | 5 | 5 | - | - | - | - |
| | | W | - | - | - | - | - | - | - |
| | | I | 5 | 5 | 5 | - | - | - | - |
| STUDIENBEREICH ZUSAMMEN | | M | 1299 | 1266 | 1235 | 31 | 33 | 32 | 1 |
| | | W | 1211 | 1167 | 1143 | 24 | 44 | 44 | - |
| | | I | 2510 | 2433 | 2378 | 55 | 77 | 76 | 1 |
| BIBLIOTHEKSWESEN, DOKU- MENTATION, PUBLIZISTIK | MAGISTER | M | 159 | 155 | 148 | 7 | 4 | 4 | - |
| | | W | 191 | 187 | 183 | 4 | 4 | 4 | - |
| | | I | 350 | 342 | 331 | 11 | 8 | 8 | - |
| | DIPLOM (U) | M | 67 | 66 | 64 | 2 | 1 | 1 | - |
| | | W | 56 | 56 | 53 | 3 | - | - | - |
| | | I | 123 | 122 | 117 | 5 | 1 | 1 | - |
| | DIPLOM (U), AUFBAUSTUDIUM | M | 45 | 45 | 43 | 2 | - | - | - |
| | | W | 13 | 13 | 13 | - | - | - | - |
| | | I | 58 | 58 | 56 | 2 | - | - | - |
| | PROMOTION (ABSCHLUSSPR. VORAUSGESETZT) | M | 9 | 9 | 8 | 1 | - | - | - |
| | | W | 5 | 5 | 4 | 1 | - | - | - |
| | | I | 14 | 14 | 12 | 2 | - | - | - |
| | PROMOTION OHNE VORAUSGESETZTE ABSCHLUSSPR. | M | 14 | 14 | 12 | 2 | - | - | - |
| | | W | 6 | 6 | 4 | 2 | - | - | - |
| | | I | 20 | 20 | 16 | 4 | - | - | - |
| | DIPLOM (FH) | M | 90 | 84 | 83 | 1 | 6 | 6 | - |
| | | W | 325 | 317 | 311 | 6 | 8 | 8 | - |
| | | I | 415 | 401 | 394 | 7 | 14 | 14 | - |
| | STAATL. LAUF- BAHNPRÜFUNG (VERW. FH) | M | 43 | 37 | 37 | - | 6 | 6 | - |
| | | W | 190 | 176 | 174 | 2 | 14 | 14 | - |
| | | I | 233 | 213 | 211 | 2 | 20 | 20 | - |

ERHEBUNG DER HOCHSCHULEN UND PRÜFUNGSÄMTER (VERWALTUNGSMELDUNGEN) 1992
6 ABGELEGTE PRÜFUNGEN NACH FÄCHERGRUPPEN, STUDIENBEREICHEN UND ART DER PRÜFUNG

| FÄCHERGRUPPE STUDIENBEREICH | PRÜFUNG | GE- SCHL. | ABGELEGTE PRÜFUNGEN INSGESAMT | DAVON | | | | | |
|---|---|--------------|-------------------------------------|--------------------|--------------------|----------------|-----------------|----------------|-------------|
| | | | | BESTANDEN | | | NICHT BESTANDEN | | |
| | | | | ZUSAMMEN | DEUTSCHE | AUSLÄNDER | ZUSAMMEN | DEUTSCHE | AUSLÄNDER |
| STUDIENBEREICH ZUSAMMEN | DIPLOM AN KUNST- HOCHSCHULEN | M W I | 42 46 88 | 42 46 88 | 36 45 81 | 6 1 7 | - - - | - - - | - - - |
| | AUFBAUSTUDIUM | M W I | 2 5 7 | 2 5 7 | 1 5 6 | 1 - 1 | - - - | - - - | - - - |
| | ERGÄNZUNGS-/ ZUSATZPRÜFUNG | M W I | 4 8 12 | 4 8 12 | 4 8 12 | - - - | - - - | - - - | - - - |
| | | M W I | 475 845 1320 | 458 819 1277 | 436 800 1236 | 22 19 41 | 17 26 43 | 17 26 43 | - - - |
| ALLGEMEINE U. VERGLEICH- ENDE LITERATUR-U. SPRACH- WISSENSCHAFT | MAGISTER | M W I | 93 214 307 | 91 212 303 | 84 201 285 | 7 11 18 | 2 2 4 | 2 2 4 | - - - |
| | LIZENTIAT | M W I | 1 - 1 | 1 - 1 | 1 - 1 | - - - | - - - | - - - | - - - |
| | DIPLOM (U) | M W I | 2 29 31 | 2 29 31 | 2 29 31 | - - - | - - - | - - - | - - - |
| | DIPLOM (U)- DOLMETSCHER | M W I | 3 19 22 | 3 19 22 | 3 19 22 | - - - | - - - | - - - | - - - |
| | DIPLOM (U)- UEBERSETZER | M W I | 20 162 182 | 16 136 152 | 16 136 152 | - - - | 4 26 30 | 4 26 30 | - - - |
| | PROMOTION (ABSCHLUSSPR. VORAUSGESETZT) | M W I | 30 32 62 | 30 32 62 | 23 29 52 | 7 3 10 | - - - | - - - | - - - |
| | PROMOTION OHNE VORAUSGESETZTE ABSCHLUSSPR. | M W I | 9 5 14 | 9 5 14 | 7 5 12 | 2 - 2 | - - - | - - - | - - - |
| | DIPLOM (FH) | M W I | 2 13 15 | 2 13 15 | 2 13 15 | - - - | - - - | - - - | - - - |
| | AUFBAUSTUDIUM | M W I | - 3 3 | - 3 3 | - 3 3 | - - - | - - - | - - - | - - - |
| | KONTAKTSTUDIUM/ WEITERBILDUNG | M W I | 1 - 1 | 1 - 1 | - - - | 1 - 1 | - - - | - - - | - - - |
| | | M W I | 161 477 638 | 155 449 604 | 138 435 573 | 17 14 31 | 6 28 34 | 6 28 34 | - - - |
| ALTPHILOLOGIE (KLASS. PHILOGIE), NEUGRIECHISCH | MAGISTER | M W I | 12 11 23 | 12 11 23 | 12 10 22 | - 1 1 | - - - | - - - | - - - |
| | PROMOTION (ABSCHLUSSPR. VORAUSGESETZT) | M W I | 8 4 12 | 8 4 12 | 8 3 11 | - 1 1 | - - - | - - - | - - - |
| | PROMOTION OHNE VORAUSGESETZTE ABSCHLUSSPR. | M W I | 7 9 16 | 7 9 16 | 7 8 15 | - 1 1 | - - - | - - - | - - - |
| | LA MITTELSTUFE/ SEKUNDARSTUFE I | M W I | 3 1 4 | 3 1 4 | 3 1 4 | - - - | - - - | - - - | - - - |
| | LA GYMNASIEN | M W I | 106 132 238 | 95 119 214 | 95 119 214 | - - - | 11 13 24 | 11 13 24 | - - - |
| | LA OBERSTUFE/ SEKUNDARST. II, ALLGEM. SCHULEN | M W I | 49 65 114 | 46 56 102 | 46 56 102 | - - - | 3 9 12 | 3 9 12 | - - - |
| | ZUSATZPR. LA GYMNASIEN | M W I | 2 2 4 | 2 2 4 | 2 2 4 | - - - | - - - | - - - | - - - |

ERHEBUNG DER HOCHSCHULEN UND PRÜFUNGSÄMTER (VERWALTUNGSMELDUNGEN) 1992
6 ABGELEGTE PRÜFUNGEN NACH FÄCHERGRUPPEN, STUDIENBEREICHEN UND ART DER PRÜFUNG

| FÄCHERGRUPPE STUDIENBEREICH | PRÜFUNG | GE- SCHL. | ABGELEGTE PRÜFUNGEN INSGESAMT | DAVON | | | | | |
|--|--|--------------|-------------------------------------|-----------|----------|-----------|-----------------|----------|-----------|
| | | | | BESTANDEN | | | NICHT BESTANDEN | | |
| | | | | ZUSAMMEN | DEUTSCHE | AUSLÄNDER | ZUSAMMEN | DEUTSCHE | AUSLÄNDER |
| | ZUSATZPR. LA | M | 10 | 9 | 9 | - | 1 | 1 | - |
| | OBERST./SEK. II, | W | 5 | 5 | 5 | - | - | - | - |
| | ALLGEM. SCHULEN | I | 15 | 14 | 14 | - | 1 | 1 | - |
| STUDIENBEREICH ZUSAMMEN | | M | 197 | 182 | 182 | - | 15 | 15 | - |
| | | W | 229 | 207 | 204 | 3 | 22 | 22 | - |
| | | I | 426 | 389 | 386 | 3 | 37 | 37 | - |
| GERMANISTIK (DEUTSCH, GERMANISCHE SPRACHEN OHNE ANGLISTIK) | MAGISTER | M | 553 | 548 | 501 | 47 | 5 | 4 | 1 |
| | | W | 1408 | 1394 | 1285 | 109 | 14 | 13 | 1 |
| | | I | 1961 | 1942 | 1786 | 156 | 19 | 17 | 2 |
| | DIPLOM (U) | M | 5 | 5 | 5 | - | - | - | - |
| | | W | 22 | 22 | 21 | 1 | - | - | - |
| | | I | 27 | 27 | 26 | 1 | - | - | - |
| | DIPLOM (U)- UEBERSETZER | M | 6 | 6 | - | 6 | - | - | - |
| | | W | 28 | 26 | - | 26 | 2 | - | 2 |
| | | I | 34 | 32 | - | 32 | 2 | - | 2 |
| | DIPLOM- KURZ- STUDIUM | M | 5 | 4 | 2 | 2 | 1 | - | 1 |
| | | W | 5 | 5 | - | 5 | - | - | - |
| | | I | 10 | 9 | 2 | 7 | 1 | - | 1 |
| | MAGISTER, AUFBAUSTUDIUM | M | - | - | - | - | - | - | - |
| | | W | 2 | 2 | 2 | - | - | - | - |
| | | I | 2 | 2 | 2 | - | - | - | - |
| | PROMOTION- (ABSCHLUSSPR. VORAUSGESETZT) | M | 128 | 128 | 105 | 23 | - | - | - |
| | | W | 115 | 115 | 100 | 15 | - | - | - |
| | | I | 243 | 243 | 205 | 38 | - | - | - |
| | PROMOTION OHNE VORAUSGESETZTE ABSCHLUSSPR. | M | 46 | 46 | 42 | 4 | - | - | - |
| | | W | 37 | 37 | 36 | 1 | - | - | - |
| | | I | 83 | 83 | 78 | 5 | - | - | - |
| | LA GRUND- UND HAUPTSCHULEN | M | 52 | 51 | 51 | - | 1 | 1 | - |
| | | W | 492 | 477 | 477 | - | 15 | 15 | - |
| | | I | 544 | 528 | 528 | - | 16 | 16 | - |
| | LA GRUNDSCHULEN | M | 18 | 16 | 16 | - | 2 | 2 | - |
| | | W | 345 | 338 | 338 | - | 7 | 7 | - |
| | | I | 363 | 354 | 354 | - | 9 | 9 | - |
| | LA HAUPTSCHULEN | M | 6 | 6 | 6 | - | - | - | - |
| | | W | 22 | 18 | 18 | - | 4 | 4 | - |
| | | I | 28 | 24 | 24 | - | 4 | 4 | - |
| | LA GRUNDSTUFE/ PRIMARSTUFE | M | 87 | 83 | 83 | - | 4 | 4 | - |
| | | W | 1031 | 1007 | 1003 | 4 | 24 | 24 | - |
| | | I | 1118 | 1090 | 1086 | 4 | 28 | 28 | - |
| | LA REALSCHULEN | M | 39 | 36 | 36 | - | 3 | 2 | 1 |
| | | W | 135 | 130 | 127 | 3 | 5 | 5 | - |
| | | I | 174 | 166 | 163 | 3 | 8 | 7 | 1 |
| | LA HAUPT.- UND REALSCH./UNT.-U MITTELST. GYMN. | M | 5 | 5 | 5 | - | - | - | - |
| | | W | 19 | 18 | 16 | 2 | 1 | 1 | - |
| | | I | 24 | 23 | 21 | 2 | 1 | 1 | - |
| | LA MITTELSTUFE/ SEKUNDARSTUFE I | M | 42 | 40 | 40 | - | 2 | 2 | - |
| | | W | 154 | 148 | 144 | 4 | 6 | 6 | - |
| | | I | 196 | 188 | 184 | 4 | 8 | 8 | - |
| | LA GYMNASIEN | M | 236 | 218 | 218 | - | 18 | 18 | - |
| | | W | 439 | 416 | 412 | 4 | 23 | 23 | - |
| | | I | 675 | 634 | 630 | 4 | 41 | 41 | - |
| | LA OBERSTUFE/ SEKUNDARST. II, ALLGEM. SCHULEN | M | 138 | 128 | 128 | - | 10 | 10 | - |
| | | W | 280 | 267 | 260 | 7 | 13 | 13 | - |
| | | I | 418 | 395 | 388 | 7 | 23 | 23 | - |
| | LA SONDER- SCHULEN | M | 44 | 44 | 44 | - | - | - | - |
| | | W | 221 | 220 | 218 | 2 | 1 | 1 | - |
| | | I | 265 | 264 | 262 | 2 | 1 | 1 | - |
| | LA BERUFLICHE SCHULEN | M | 10 | 8 | 8 | - | 2 | 2 | - |
| | | W | 45 | 43 | 43 | - | 2 | 2 | - |
| | | I | 55 | 51 | 51 | - | 4 | 4 | - |
| | LA OBERSTUFE/ SEKUNDARST. II, BERUFL. SCHULEN | M | 12 | 11 | 11 | - | 1 | 1 | - |
| | | W | 23 | 19 | 19 | - | 4 | 4 | - |
| | | I | 35 | 30 | 30 | - | 5 | 5 | - |
| | SONST. STAATS- PRUEFUNGEN NACH SCHULARTEN | M | 1 | 1 | 1 | - | - | - | - |
| | | W | 14 | 12 | 12 | - | 2 | 2 | - |
| | | I | 15 | 13 | 13 | - | 2 | 2 | - |
| | ZUSATZPR. LA GRUND- UND HAUPTSCHULEN | M | - | - | - | - | - | - | - |
| | | W | 6 | 6 | 6 | - | - | - | - |
| | | I | 6 | 6 | 6 | - | - | - | - |

ERHEBUNG DER HOCHSCHULEN UND PRÜFUNGSÄMTER (VERWALTUNGSMELDUNGEN) 1992
6 ABGELEGTE PRÜFUNGEN NACH FÄCHERGRUPPEN, STUDIENBEREICHEN UND ART DER PRÜFUNG

| FÄCHERGRUPPE STUDIENBEREICH | PRÜFUNG | GE- SCHL. | ABGELEGTE PRÜFUNGEN INSGESAMT | DAVON | | | | | |
|--------------------------------|--|--------------|-------------------------------------|-----------|----------|-----------|-----------------|----------|-----------|
| | | | | BESTANDEN | | | NICHT BESTANDEN | | |
| | | | | ZUSAMMEN | DEUTSCHE | AUSLÄNDER | ZUSAMMEN | DEUTSCHE | AUSLÄNDER |
| | ZUSATZPR. LA | M | 14 | 14 | 14 | - | - | - | - |
| | GRUNDSCHULEN | W | 58 | 58 | 58 | - | - | - | - |
| | | I | 72 | 72 | 72 | - | - | - | - |
| | ZUSATZPR. LA | M | 2 | 2 | 2 | - | - | - | - |
| | REALSCHULEN | W | 15 | 14 | 13 | 1 | 1 | 1 | - |
| | | I | 17 | 16 | 15 | 1 | 1 | 1 | - |
| | ZUSATZPR. LA | M | 13 | 13 | 13 | - | - | - | - |
| | GYMNASIEN | W | 10 | 10 | 10 | - | - | - | - |
| | | I | 23 | 23 | 23 | - | - | - | - |
| | ZUSATZPR. LA | M | - | - | - | - | - | - | - |
| | SONDERSCHULEN | W | 2 | 2 | 2 | - | - | - | - |
| | | I | 2 | 2 | 2 | - | - | - | - |
| | ZUSATZPR. LA | M | 2 | 2 | 2 | - | - | - | - |
| | GRUNDSTUFE/ PRIMARSTUFE | W | 6 | 6 | 6 | - | - | - | - |
| | | I | 8 | 8 | 8 | - | - | - | - |
| | ZUSATZPR. LA | M | 1 | 1 | 1 | - | - | - | - |
| | MITTELSTUFE/ SEKUNDARST. I | W | 4 | 4 | 4 | - | - | - | - |
| | | I | 5 | 5 | 5 | - | - | - | - |
| | ZUSATZPR. LA | M | 1 | 1 | 1 | - | - | - | - |
| | OBERST./SEK.II, ALLGEM. SCHULEN | W | 7 | 6 | 6 | - | 1 | 1 | - |
| | | I | 8 | 7 | 7 | - | 1 | 1 | - |
| | SONSTIGER | M | - | - | - | - | - | - | - |
| | ABSCHLUSS | W | 1 | 1 | - | 1 | - | - | - |
| | KURZSTUDIUM | I | 1 | 1 | - | 1 | - | - | - |
| | AUFBAUSTUDIUM | M | 4 | 4 | 1 | 3 | - | - | - |
| | | W | 7 | 5 | 2 | 3 | 2 | 2 | - |
| | | I | 11 | 9 | 3 | 6 | 2 | 2 | - |
| | ERGÄNZUNGS-/ | M | - | - | - | - | - | - | - |
| | ZUSATZPRÜFUNG | W | 2 | 2 | 2 | - | - | - | - |
| | | I | 2 | 2 | 2 | - | - | - | - |
| | KONTAKTSTUDIUM/ WEITERBILDUNG | M | 3 | 3 | 3 | - | - | - | - |
| | | W | 6 | 6 | 6 | - | - | - | - |
| | | I | 9 | 9 | 9 | - | - | - | - |
| | SONSTIGER | M | 1 | 1 | - | 1 | - | - | - |
| | ABSCHLUSS | W | 7 | 7 | - | 7 | - | - | - |
| | | I | 8 | 8 | - | 8 | - | - | - |
| STUDIENBEREICH ZUSAMMEN | | M | 1474 | 1425 | 1339 | 86 | 49 | 46 | 3 |
| | | W | 4968 | 4841 | 4646 | 195 | 127 | 124 | 3 |
| | | I | 6442 | 6266 | 5985 | 281 | 176 | 170 | 6 |
| ANGLISTIK, AMERIKANISTIK | MAGISTER | M | 139 | 136 | 126 | 10 | 3 | 2 | 1 |
| | | W | 480 | 469 | 438 | 31 | 11 | 10 | 1 |
| | | I | 619 | 605 | 564 | 41 | 14 | 12 | 2 |
| | DIPLOM (U) | M | 12 | 11 | 11 | - | 1 | 1 | - |
| | | W | 94 | 79 | 79 | - | 15 | 14 | 1 |
| | | I | 106 | 90 | 90 | - | 16 | 15 | 1 |
| | DIPLOM (U)- DOLMETSCHER | M | 2 | 2 | 2 | - | - | - | - |
| | | W | 20 | 19 | 15 | 4 | 1 | - | 1 |
| | | I | 22 | 21 | 17 | 4 | 1 | - | 1 |
| | DIPLOM (U)- ÜBERSETZER | M | 26 | 20 | 20 | - | 6 | 6 | - |
| | | W | 125 | 118 | 117 | 1 | 7 | 5 | 2 |
| | | I | 151 | 138 | 137 | 1 | 13 | 11 | 2 |
| | DIPLOM- KURZ- STUDIUM | M | 2 | 1 | 1 | - | 1 | 1 | - |
| | | W | 5 | 5 | 5 | - | - | - | - |
| | | I | 7 | 6 | 6 | - | 1 | 1 | - |
| | MAGISTER, AUFBAUSTUDIUM | M | 1 | 1 | - | 1 | - | - | - |
| | | W | - | - | - | - | - | - | - |
| | | I | 1 | 1 | - | 1 | - | - | - |
| | PROMOTION (ABSCHLUSSPR. VORAUSGESETZT) | M | 22 | 22 | 22 | - | - | - | - |
| | | W | 28 | 28 | 26 | 2 | - | - | - |
| | | I | 50 | 50 | 48 | 2 | - | - | - |
| | PROMOTION OHNE VORAUSGESETZTE ABSCHLUSSPR. | M | 8 | 8 | 8 | - | - | - | - |
| | | W | 11 | 11 | 11 | - | - | - | - |
| | | I | 19 | 19 | 19 | - | - | - | - |
| | LA GRUND- UND HAUPTSCHULEN | M | 7 | 6 | 6 | - | 1 | 1 | - |
| | | W | 39 | 36 | 36 | - | 3 | 3 | - |
| | | I | 46 | 42 | 42 | - | 4 | 4 | - |
| | LA GRUNDSCHULEN | M | 6 | 5 | 5 | - | 1 | 1 | - |
| | | W | 60 | 60 | 60 | - | - | - | - |
| | | I | 66 | 65 | 65 | - | 1 | 1 | - |

ERHEBUNG DER HOCHSCHULEN UND PRÜFUNGSÄMTER (VERWALTUNGSMELDUNGEN) 1992.
6 ABGELEGTE PRÜFUNGEN NACH FÄCHERGRUPPEN, STUDIENBEREICHEN UND ART DER PRÜFUNG

| FÄCHERGRUPPE STUDIENBEREICH | PRÜFUNG | GE- SCHL. | ABGELEGTE PRÜFUNGEN INSGESAMT | DABON | | | | | |
|--------------------------------|---|--------------|-------------------------------------|-----------|----------|-----------|-----------------|----------|-----------|
| | | | | BESTANDEN | | | NICHT BESTANDEN | | |
| | | | | ZUSAMMEN | DEUTSCHE | AUSLÄNDER | ZUSAMMEN | DEUTSCHE | AUSLÄNDER |
| | LA HAUPTSCHULEN | M | 7 | 6 | 6 | - | 1 | 1 | - |
| | | W | 12 | 12 | 12 | - | - | - | - |
| | | I | 19 | 18 | 18 | - | 1 | 1 | - |
| | LA GRUNDSTUFE/ PRIMARSTUFE | M | - | - | - | - | - | - | - |
| | | W | 5 | 3 | 3 | - | 2 | 2 | - |
| | | I | 5 | 3 | 3 | - | 2 | 2 | - |
| | LA REALSCHULEN | M | 23 | 22 | 21 | 1 | 1 | 1 | - |
| | | W | 59 | 57 | 55 | 2 | 2 | 2 | - |
| | | I | 82 | 79 | 76 | 3 | 3 | 3 | - |
| | LA HAUPT.- UND REALSCH./UNT.-U MITTELST. GYM. | M | 6 | 6 | 6 | - | - | - | - |
| | | W | 10 | 9 | 8 | 1 | 1 | 1 | - |
| | | I | 16 | 15 | 14 | 1 | 1 | 1 | - |
| | LA MITTELSTUFE/ SEKUNDARSTUFE I | M | 19 | 17 | 17 | - | 2 | 2 | - |
| | | W | 37 | 34 | 33 | 1 | 3 | 3 | - |
| | | I | 56 | 51 | 50 | 1 | 5 | 5 | - |
| | LA GYMNASIEN | M | 104 | 90 | 90 | - | 14 | 14 | - |
| | | W | 284 | 252 | 250 | 2 | 32 | 32 | - |
| | | I | 388 | 342 | 340 | 2 | 46 | 46 | - |
| | LA OBERSTUFE/ SEKUNDARST. II, ALLGEM. SCHULEN | M | 75 | 66 | 64 | 2 | 9 | 9 | - |
| | | W | 163 | 150 | 146 | 4 | 13 | 13 | - |
| | | I | 238 | 216 | 210 | 6 | 22 | 22 | - |
| | LA SONDER- SCHULEN | M | 3 | 3 | 3 | - | - | - | - |
| | | W | 4 | 4 | 4 | - | - | - | - |
| | | I | 7 | 7 | 7 | - | - | - | - |
| | LA BERUFLICHE SCHULEN | M | 5 | 4 | 4 | - | 1 | 1 | - |
| | | W | 19 | 18 | 18 | - | 1 | 1 | - |
| | | I | 24 | 22 | 22 | - | 2 | 2 | - |
| | LA OBERSTUFE/ SEKUNDARST. II, BERUFL. SCHULEN | M | 3 | 2 | 2 | - | 1 | 1 | - |
| | | W | 6 | 6 | 6 | - | - | - | - |
| | | I | 9 | 8 | 8 | - | 1 | 1 | - |
| | SONST. STAATS- PRÜFUNGEN NACH SCHULARTEN | M | 1 | 1 | 1 | - | - | - | - |
| | | W | 7 | 3 | 3 | - | 4 | 4 | - |
| | | I | 8 | 4 | 4 | - | 4 | 4 | - |
| | ZUSATZPR. LA GRUND- UND HAUPTSCHULEN | M | - | - | - | - | - | - | - |
| | | W | 4 | 4 | 4 | - | - | - | - |
| | | I | 4 | 4 | 4 | - | - | - | - |
| | ZUSATZPR. LA GRUNDSCHULEN | M | 1 | 1 | 1 | - | - | - | - |
| | | W | 1 | 1 | 1 | - | - | - | - |
| | | I | 2 | 2 | 2 | - | - | - | - |
| | ZUSATZPR. LA REALSCHULEN | M | 1 | 1 | 1 | - | - | - | - |
| | | W | 4 | 4 | 3 | 1 | - | - | - |
| | | I | 5 | 5 | 4 | 1 | - | - | - |
| | ZUSATZPR. LA GYMNASIEN | M | 2 | 2 | 2 | - | - | - | - |
| | | W | 6 | 6 | 6 | - | - | - | - |
| | | I | 8 | 8 | 8 | - | - | - | - |
| | ZUSATZPR. LA OBERST./SEK. II, ALLGEM. SCHULEN | M | 1 | 1 | 1 | - | - | - | - |
| | | W | 1 | 1 | 1 | - | - | - | - |
| | | I | 2 | 2 | 2 | - | - | - | - |
| | DIPLOM (FH)- DOLMETSCHER | M | - | - | - | - | - | - | - |
| | | W | 5 | 5 | 4 | 1 | - | - | - |
| | | I | 5 | 5 | 4 | 1 | - | - | - |
| | DIPLOM (FH)- UEBERSETZER | M | 8 | 8 | 8 | - | - | - | - |
| | | W | 125 | 125 | 118 | 7 | - | - | - |
| | | I | 133 | 133 | 126 | 7 | - | - | - |
| | SONSTIGER ABSCHLUSS KURZSTUDIUM | M | - | - | - | - | - | - | - |
| | | W | 4 | 4 | 3 | 1 | - | - | - |
| | | I | 4 | 4 | 3 | 1 | - | - | - |
| | ERGAENZUNGS-/ ZUSATZPRUEFUNG | M | 5 | 4 | 2 | 2 | 1 | 1 | - |
| | | W | 16 | 13 | 12 | 1 | 3 | 3 | - |
| | | I | 21 | 17 | 14 | 3 | 4 | 4 | - |
| STUDIENBEREICH ZUSAMMEN | | M | 489 | 446 | 430 | 16 | 43 | 42 | - |
| | | W | 1634 | 1536 | 1477 | 59 | 98 | 93 | 5 |
| | | I | 2123 | 1982 | 1907 | 75 | 141 | 135 | 6 |
| ROMANISTIK | MAGISTER | M | 63 | 63 | 59 | 4 | - | - | - |
| | | W | 439 | 430 | 405 | 25 | 9 | 8 | 1 |
| | | I | 502 | 493 | 464 | 29 | 9 | 8 | 1 |
| | DIPLOM (U) | M | 2 | 2 | 2 | - | - | - | - |
| | | W | 62 | 47 | 47 | - | 15 | 14 | 1 |
| | | I | 64 | 49 | 49 | - | 15 | 14 | 1 |

ERHEBUNG DER HOCHSCHULEN UND PRÜFUNGSÄMTER (VERWALTUNGSMELDUNGEN) 1992
6 ABGELEGTE PRÜFUNGEN NACH FÄCHERGRUPPEN, STUDIENBEREICHEN UND ART DER PRÜFUNG

| FÄCHERGRUPPE STUDIENBEREICH | PRÜFUNG | GE- SCHL. | ABGELEGTE PRÜFUNGEN INSGESAMT | DAVON | | | | | |
|--------------------------------|---|--------------|-------------------------------------|------------------|------------------|-------------|-----------------|---------------|-------------|
| | | | | BESTANDEN | | | NICHT BESTANDEN | | |
| | | | | ZUSAMMEN | DEUTSCHE | AUSLÄNDER | ZUSAMMEN | DEUTSCHE | AUSLÄNDER |
| | DIPLOM (U)- DOLMETSCHER | M W I | 2 14 16 | 2 12 14 | 2 11 13 | - 1 1 | - 2 2 | - - - | - - 2 |
| | DIPLOM (U)- UEBERSETZER | M W I | 16 118 134 | 15 104 119 | 14 102 116 | 1 2 3 | 1 14 15 | 1 14 15 | - - - |
| | DIPLOM- KURZ- STUDIUM | M W I | 1 8 9 | 1 7 8 | 1 7 8 | - - - | - 1 1 | - 1 1 | - - - |
| | PROMOTION (ABSCHLUSSPR. VORAUSGESETZT) | M W I | 22 36 58 | 22 36 58 | 19 34 53 | 3 2 5 | - - - | - - - | - - - |
| | PROMOTION OHNE VORAUSGESETZTE ABSCHLUSSPR. | M W I | 5 16 21 | 5 16 21 | 5 16 21 | - - - | - - - | - - - | - - - |
| | LA GRUND- UND HAUPTSCHULEN | M W I | - 1 1 | - 1 1 | - 1 1 | - - - | - - - | - - - | - - - |
| | LA GRUNDSTUFE/ PRIMARSTUFE | M W I | - 2 2 | - 2 2 | - 2 2 | - - - | - - - | - - - | - - - |
| | LA REALSCHULEN | M W I | - 14 14 | - 14 14 | - 14 14 | - - - | - - - | - - - | - - - |
| | LA HAUPT.- UND REALSCH./UNT.-U MITTELST. GYM. | M W I | - 4 4 | - 4 4 | - 4 4 | - - - | - - - | - - - | - - - |
| | LA MITTELSTUFE/ SEKUNDARSTUFE I | M W I | 2 22 24 | 2 18 20 | 2 18 20 | - - - | - 4 4 | - 4 4 | - - - |
| | LA GYMNASIEN | M W I | 58 300 358 | 55 283 338 | 55 281 336 | - 2 2 | 3 17 20 | 3 17 20 | - - - |
| | LA OBERSTUFE/ SEKUNDARST. II, ALLGEM. SCHULEN | M W I | 33 163 196 | 32 147 179 | 31 144 175 | 1 3 4 | 1 16 17 | 1 16 17 | - - - |
| | LA SONDER- SCHULEN | M W I | - 1 1 | - 1 1 | - 1 1 | - - - | - - - | - - - | - - - |
| | LA BERUFLICHE SCHULEN | M W I | - 1 1 | - 1 1 | - 1 1 | - - - | - - - | - - - | - - - |
| | LA OBERSTUFE/ SEKUNDARST. II, BERUFL. SCHULEN | M W I | 3 3 6 | 3 3 6 | 3 2 5 | - 1 1 | - - - | - - - | - - - |
| | ZUSATZPR. LA GRUND- UND HAUPTSCHULEN | M W I | - 4 4 | - 3 3 | - 3 3 | - - - | - 1 1 | - 1 1 | - - - |
| | ZUSATZPR. LA REALSCHULEN | M W I | - 1 1 | - 1 1 | - - - | - 1 1 | - - - | - - - | - - - |
| | ZUSATZPR. LA GYMNASIEN | M W I | 10 20 30 | 10 20 30 | 10 20 30 | - - - | - - - | - - - | - - - |
| | ZUSATZPR. LA OBERST./SEK. II, ALLGEM. SCHULEN | M W I | 1 9 10 | 1 8 9 | 1 7 8 | - 1 1 | - 1 1 | - 1 1 | - - - |
| | DIPLOM (FH)- DOLMETSCHER | M W I | 1 2 3 | 1 2 3 | 1 1 2 | - 1 1 | - - - | - - - | - - - |
| | DIPLOM (FH)- UEBERSETZER | M W I | 3 53 56 | 3 53 56 | 3 49 52 | - 4 4 | - - - | - - - | - - - |
| | SONSTIGER ABSCHLUSS KURZSTUDIUM | M W I | - 3 3 | - 3 3 | - 3 3 | - - - | - - - | - - - | - - - |
| | ERGÄNZUNGS-/ ZUSATZPRÜFUNG | M W I | 3 11 14 | 3 10 13 | 3 9 12 | - 1 1 | - 1 1 | - 1 1 | - - - |

ERHEBUNG DER HOCHSCHULEN UND PRÜFUNGSÄMTER (VERWALTUNGSMELDUNGEN) 1992
6 ABGELEGTE PRÜFUNGEN NACH FÄCHERGRUPPEN, STUDIENBEREICHEN UND ART DER PRÜFUNG

| FÄCHERGRUPPE STUDIENBEREICH | PRÜFUNG | GE- SCHL. | ABGELEGTE PRÜFUNGEN INSGESAMT | DAVON | | | | | |
|--|--|--------------|-------------------------------------|---------------------|---------------------|----------------|-----------------|---------------|-------------|
| | | | | BESTANDEN | | | NICHT BESTANDEN | | |
| | | | | ZUSAMMEN | DEUTSCHE | AUSLÄNDER | ZUSAMMEN | DEUTSCHE | AUSLÄNDER |
| STUDIENBEREICH ZUSAMMEN | | M W I | 225 1307 1532 | 220 1226 1446 | 211 1182 1393 | 9 44 53 | 5 81 86 | 5 77 82 | - 4 4 |
| SLAWISTIK, BALTISTIK, FINNO-UGRISTIK | MAGISTER | M W I | 29 102 131 | 28 101 129 | 25 91 116 | 3 10 13 | 1 1 2 | 1 1 2 | - - - |
| | DIPLOM (U)- DOLMETSCHER | M W I | - 1 1 | - 1 1 | - 1 1 | - - - | - - - | - - - | - - - |
| | DIPLOM (U)- UEBERSETZER | M W I | 5 34 39 | 5 29 34 | 5 26 31 | 3 3 3 | 5 5 5 | 5 5 5 | - - - |
| | DIPLOM- KURZ- STUDIUM | M W I | - 1 1 | - 1 1 | - 1 1 | - - - | - - - | - - - | - - - |
| | PROMOTION (ABSCHLUSSPR. VORAUSGESETZT) | M W I | 4 6 10 | 4 6 10 | 4 3 7 | 3 3 3 | - - - | - - - | - - - |
| | PROMOTION OHNE VORAUSGESETZTE ABSCHLUSSPR. | M W I | 5 7 12 | 5 7 12 | 3 6 9 | 2 1 3 | - - - | - - - | - - - |
| | LA HAUPT.- UND REALSCH./UNT.-U MITTELST. GYMN. | M W I | - 1 1 | - 1 1 | - 1 1 | - - - | - - - | - - - | - - - |
| | LA GYMNASIEN | M W I | 10 10 20 | 8 9 17 | 8 8 16 | - 1 1 | 2 1 3 | 2 1 3 | - - - |
| | LA OBERSTUFE/ SEKUNDARST. II, ALLGEM. SCHULEN | M W I | 5 11 16 | 5 10 15 | 5 9 14 | - 1 1 | - 1 1 | - 1 1 | - - - |
| | ZUSATZPR. LA GYMNASIEN | M W I | 1 - 1 | 1 - 1 | 1 - 1 | - - - | - - - | - - - | - - - |
| | SONSTIGER ABSCHLUSS KURZSTUDIUM | M W I | 1 - 1 | 1 - 1 | 1 - 1 | - - - | - - - | - - - | - - - |
| | ERGAENZUNGS-/ ZUSATZPRUEFUNG | M W I | 1 3 4 | 1 3 4 | 1 3 4 | - - - | - - - | - - - | - - - |
| STUDIENBEREICH ZUSAMMEN | | M W I | 61 176 237 | 58 188 226 | 53 149 202 | 5 19 24 | 3 8 11 | 3 8 11 | - - - |
| AUSSEREUROPAEISCHE SPRACH- U. KULTURWISSEN- SCHAFTEN | MAGISTER | M W I | 154 363 517 | 154 356 510 | 144 338 482 | 10 18 28 | - 7 7 | - 6 6 | - 1 1 |
| | DIPLOM (U) | M W I | - 1 1 | - 1 1 | - 1 1 | - - - | - - - | - - - | - - - |
| | DIPLOM (U)- UEBERSETZER | M W I | 13 70 83 | 8 66 74 | 7 64 71 | 1 2 3 | 5 4 9 | 5 3 8 | - 1 1 |
| | PROMOTION (ABSCHLUSSPR. VORAUSGESETZT) | M W I | 35 24 59 | 35 24 59 | 25 23 48 | 10 1 11 | - - - | - - - | - - - |
| | PROMOTION OHNE VORAUSGESETZTE ABSCHLUSSPR. | M W I | 14 11 25 | 14 11 25 | 14 11 25 | - - - | - - - | - - - | - - - |
| | LA GYMNASIEN | M W I | 1 - 1 | 1 - 1 | 1 - 1 | - - - | - - - | - - - | - - - |
| | LA OBERSTUFE/ SEKUNDARST. II, ALLGEM. SCHULEN | M W I | - 1 1 | - 1 1 | - 1 1 | - - - | - - - | - - - | - - - |
| STUDIENBEREICH ZUSAMMEN | | M W I | 217 470 687 | 212 459 671 | 191 438 629 | 21 21 42 | 5 11 16 | 5 9 14 | - 2 2 |

ERHEBUNG DER HOCHSCHULEN UND PRÜFUNGSÄMTER (VERWALTUNGSMELDUNGEN) 1992
6 ABGELEGTE PRÜFUNGEN NACH FÄCHERGRUPPEN, STUDIENBEREICHEN UND ART DER PRÜFUNG

| FÄCHERGRUPPE STUDIENBEREICH | PRÜFUNG | GE- SCHL. | ABGELEGTE PRÜFUNGEN INSGESAMT | DAVON | | | | | |
|--------------------------------|---|--------------|-------------------------------------|-----------|----------|-----------|-----------------|----------|-----------|
| | | | | BESTANDEN | | | NICHT BESTANDEN | | |
| | | | | ZUSAMMEN | DEUTSCHE | AUSLÄNDER | ZUSAMMEN | DEUTSCHE | AUSLÄNDER |
| PSYCHOLOGIE | MAGISTER | M | 3 | 2 | 2 | - | 1 | - | 1 |
| | | W | 7 | 7 | 7 | - | - | - | - |
| | | I | 10 | 9 | 9 | - | 1 | - | 1 |
| | DIPLOM (U) | M | 730 | 690 | 666 | 24 | 40 | 40 | - |
| | | W | 1397 | 1338 | 1283 | 55 | 59 | 55 | 4 |
| | | I | 2127 | 2028 | 1949 | 79 | 99 | 95 | 4 |
| | PROMOTION (ABSCHLUSSPR. VORAUSGESETZT) | M | 95 | 95 | 91 | 4 | - | - | - |
| | | W | 77 | 77 | 73 | 4 | - | - | - |
| | | I | 172 | 172 | 164 | 8 | - | - | - |
| | PROMOTION OHNE VORAUSGESETZTE ABSCHLUSSPR. | M | 10 | 10 | 9 | 1 | - | - | - |
| | | W | 4 | 4 | 4 | - | - | - | - |
| | | I | 14 | 14 | 13 | 1 | - | - | - |
| | LA GRUNDSCHULEN | M | - | - | - | - | - | - | - |
| | | W | 19 | 18 | 18 | - | 1 | 1 | - |
| | | I | 19 | 18 | 18 | - | 1 | 1 | - |
| | LA HAUPTSCHULEN | M | - | - | - | - | - | - | - |
| | | W | 2 | 2 | 2 | - | - | - | - |
| | | I | 2 | 2 | 2 | - | - | - | - |
| | LA GYMNASIEN | M | 1 | - | - | - | 1 | 1 | - |
| | | W | - | - | - | - | - | - | - |
| | | I | 1 | - | - | - | 1 | 1 | - |
| | LA OBERSTUFE/ SEKUNDARST. II, ALLGEM. SCHULEN | M | 1 | 1 | 1 | - | - | - | - |
| | | W | 3 | 3 | 3 | - | - | - | - |
| | | I | 4 | 4 | 4 | - | - | - | - |
| | LA SONDER- SCHULEN | M | - | - | - | - | - | - | - |
| | | W | 1 | 1 | 1 | - | - | - | - |
| | | I | 1 | 1 | 1 | - | - | - | - |
| | ZUSATZPR. LA GYMNASIEN | M | - | - | - | - | - | - | - |
| | | W | 1 | 1 | 1 | - | - | - | - |
| | | I | 1 | 1 | 1 | - | - | - | - |
| STUDIENBEREICH ZUSAMMEN | | M | 840 | 798 | 769 | 29 | 42 | 41 | 1 |
| | | W | 1511 | 1451 | 1392 | 59 | 60 | 56 | 4 |
| | | I | 2351 | 2249 | 2161 | 88 | 102 | 97 | 5 |
| ERZIEHUNGSWISSENSCHAFTEN | MAGISTER | M | 91 | 89 | 59 | 30 | 2 | 2 | - |
| | | W | 173 | 167 | 155 | 12 | 6 | 5 | 1 |
| | | I | 264 | 256 | 214 | 42 | 8 | 7 | 1 |
| | DIPLOM (U) | M | 393 | 380 | 367 | 13 | 13 | 12 | 1 |
| | | W | 968 | 953 | 928 | 25 | 15 | 14 | 1 |
| | | I | 1361 | 1333 | 1295 | 38 | 28 | 26 | 2 |
| | DIPLOM (U), AUFBAUSTUDIUM | M | 35 | 35 | 33 | 2 | - | - | - |
| | | W | 39 | 37 | 35 | 2 | 2 | 2 | - |
| | | I | 74 | 72 | 68 | 4 | 2 | 2 | - |
| | PROMOTION (ABSCHLUSSPR. VORAUSGESETZT) | M | 135 | 135 | 126 | 9 | - | - | - |
| | | W | 86 | 86 | 80 | 6 | - | - | - |
| | | I | 221 | 221 | 206 | 15 | - | - | - |
| | PROMOTION OHNE VORAUSGESETZTE ABSCHLUSSPR. | M | 5 | 4 | 4 | - | 1 | 1 | - |
| | | W | 4 | 4 | 3 | 1 | - | - | - |
| | | I | 9 | 8 | 7 | 1 | 1 | 1 | - |
| | LA GRUND- UND HAUPTSCHULEN | M | 137 | 122 | 122 | - | 15 | 15 | - |
| | | W | 1014 | 973 | 973 | - | 41 | 41 | - |
| | | I | 1151 | 1095 | 1095 | - | 56 | 56 | - |
| | LA GRUNDSCHULEN | M | 89 | 81 | 81 | - | 8 | 8 | - |
| | | W | 877 | 832 | 831 | 1 | 45 | 45 | - |
| | | I | 966 | 913 | 912 | 1 | 53 | 53 | - |
| | LA GRUNDSTUFE/ PRIMARSTUFE | M | 21 | 15 | 15 | - | 6 | 6 | - |
| | | W | 79 | 73 | 73 | - | 6 | 6 | - |
| | | I | 100 | 88 | 88 | - | 12 | 12 | - |
| | LA REALSCHULEN | M | 72 | 61 | 61 | - | 11 | 11 | - |
| | | W | 153 | 144 | 143 | 1 | 9 | 9 | - |
| | | I | 225 | 205 | 204 | 1 | 20 | 20 | - |
| | LA MITTELSTUFE/ SEKUNDARSTUFE I | M | 11 | 10 | 10 | - | 1 | 1 | - |
| | | W | 11 | 11 | 11 | - | - | - | - |
| | | I | 22 | 21 | 21 | - | 1 | 1 | - |
| | LA GYMNASIEN | M | 43 | 32 | 32 | - | 11 | 11 | - |
| | | W | 62 | 53 | 53 | - | 9 | 9 | - |
| | | I | 105 | 85 | 85 | - | 20 | 20 | - |
| | LA OBERSTUFE/ SEKUNDARST. II, ALLGEM. SCHULEN | M | 48 | 39 | 39 | - | 9 | 9 | - |
| | | W | 76 | 71 | 70 | 1 | 5 | 5 | - |
| | | I | 124 | 110 | 109 | 1 | 14 | 14 | - |

ERHEBUNG DER HOCHSCHULEN UND PRÜFUNGSÄMTER (VERWALTUNGSMELDUNGEN) 1992
6 ABGELEGTE PRÜFUNGEN NACH FÄCHERGRUPPEN, STUDIENBEREICHEN UND ART DER PRÜFUNG

| FÄCHERGRUPPE STUDIENBEREICH | PRÜFUNG | GE- SCHL. | ABGELEGTE PRÜFUNGEN INSGESAMT | DAVON | | | | | | |
|--------------------------------|---|--|-------------------------------------|------------------------|------------------------|------------------------|-------------------|--------------------|--------------------|---------------|
| | | | | BESTANDEN | | | NICHT BESTANDEN | | | |
| | | | | ZUSAMMEN | DEUTSCHE | AUSLÄNDER | ZUSAMMEN | DEUTSCHE | AUSLÄNDER | |
| | LA SONDER- SCHULEN | M W I | 323 1169 1492 | 314 1145 1459 | 314 1142 1456 | - 3 3 | 9 24 33 | 9 24 33 | - - - | |
| | LA BERUFLICHE SCHULEN | M W I | 45 123 168 | 44 117 161 | 44 117 161 | - - - | 1 6 7 | 1 6 7 | - - - | |
| | LA OBERSTUFE/ SEKUNDARST. II, BERUFL. SCHULEN | M W I | 19 15 34 | 18 14 32 | 18 14 32 | - - - | 1 1 2 | 1 1 2 | - - - | |
| | SONST. STAATS- PRÜFUNGEN NACH SCHULARTEN | M W I | 14 53 67 | 8 39 47 | 8 39 47 | - - - | 6 14 20 | 6 14 20 | - - - | |
| | ZUSATZPR. LA GRUND- UND HAUPTSCHULEN | M W I | 31 34 65 | 31 34 65 | 31 34 65 | - - - | - - - | - - - | - - - | |
| | ZUSATZPR. LA REALSCHULEN | M W I | 19 15 34 | 19 14 33 | 19 14 33 | - - - | - 1 1 | - 1 1 | - - - | |
| | ZUSATZPR. LA GYMNASIEN | M W I | 2 - 2 | 2 - 2 | 2 - 2 | - - - | - - - | - - - | - - - | |
| | ZUSATZPR. LA SONDERSCHULEN | M W I | 38 98 136 | 36 95 131 | 36 95 131 | - - - | 2 3 5 | 2 3 5 | - - - | |
| | ZUSATZPR. LA GRUNDSTUFE/ PRIMARSTUFE | M W I | 2 8 10 | 2 8 10 | 2 8 10 | - - - | - - - | - - - | - - - | |
| | ZUSATZPR. LA MITTELSTUFE/ SEKUNDARST. I | M W I | 2 5 7 | 2 5 7 | 2 5 7 | - - - | - - - | - - - | - - - | |
| | ZUSATZPR. LA OBERST./SEK.II, ALLGEM. SCHULEN | M W I | 4 2 6 | 4 1 5 | 4 1 5 | - - - | - 1 1 | - 1 1 | - - - | |
| | AUFBAUSTUDIUM | M W I | 1 1 2 | 1 1 2 | 1 1 2 | - - - | - - - | - - - | - - - | |
| | STUDIENBEREICH | ZUSAMMEN | M W I | 1580 5065 6645 | 1484 4877 6361 | 1430 4825 6255 | 54 52 106 | 96 188 284 | 95 186 281 | 1 2 3 |
| | FÄCHERGRUPPE | ZUSAMMEN | M W I | 9406 20530 29936 | 8909 19684 28593 | 8497 19156 27653 | 412 528 940 | 497 846 1343 | 488 825 1313 | 9 21 30 |
| | SPORT | | | | | | | | | |
| | SPORT | MAGISTER | M W I | 53 37 90 | 47 37 84 | 37 31 68 | 10 6 16 | 6 - 6 | 1 - 1 | 5 - 5 |
| | | DIPLOM (U) | M W I | 358 298 656 | 358 298 656 | 336 286 622 | 22 12 34 | - - - | - - - | - - - |
| | | DIPLOM (U), AUFBAUSTUDIUM | M W I | 9 2 11 | 9 2 11 | 9 2 11 | - - - | - - - | - - - | - - - |
| | | PROMOTION (ABSCHLUSSPR. VORAUSGESETZT) | M W I | 36 6 42 | 36 6 42 | 31 6 37 | 5 - 5 | - - - | - - - | - - - |
| | | PROMOTION OHNE VORAUSGESETZTE ABSCHLUSSPR. | M W I | 1 - 1 | 1 - 1 | 1 - 1 | - - - | - - - | - - - | - - - |
| | | LA GRUND- UND HAUPTSCHULEN | M W I | 47 140 187 | 45 137 182 | 45 136 181 | - 1 1 | 2 3 5 | 2 3 5 | - - - |
| | | LA GRUNDSCHULEN | M W I | 13 55 68 | 12 52 64 | 12 51 63 | - 1 1 | 1 3 4 | 1 3 4 | - - - |
| | | LA HAUPTSCHULEN | M W I | 19 12 31 | 18 12 30 | 18 7 25 | - 5 5 | 1 - 1 | 1 - 1 | - - - |
| | | LA GRUNDSTUFE/ PRIMARSTUFE | M W I | 25 135 160 | 24 134 158 | 24 133 157 | - 1 1 | 1 1 2 | 1 1 2 | - - - |

ERHEBUNG DER HOCHSCHULEN UND PRÜFUNGSÄMTER (VERWALTUNGSMELDUNGEN) 1992
6 ABGELEGTE PRÜFUNGEN NACH FÄCHERGRUPPEN, STUDIENBEREICHEN UND ART DER PRÜFUNG

| FÄCHERGRUPPE STUDIENBEREICH | PRÜFUNG | GE- SCHL | ABGELEGTE PRÜFUNGEN INSGESAMT | DAVON | | | | | |
|---|---|-------------|-------------------------------------|----------------------|---------------------|----------------|-----------------|----------------|-------------|
| | | | | BESTANDEN | | | NICHT BESTANDEN | | |
| | | | | ZUSAMMEN | DEUTSCHE | AUSLÄNDER | ZUSAMMEN | DEUTSCHE | AUSLÄNDER |
| | LA REALSCHULEN | M W I | 34 47 81 | 33 45 78 | 33 45 78 | - - - | 1 2 3 | 1 2 3 | - - - |
| | LA HAUPT.- UND REALSCH./UNT.-U MITTELST. GYM. | M W I | 8 9 17 | 8 7 15 | 8 7 15 | - - - | - - 2 | - - 2 | - - - |
| | LA MITTELSTUFE/ SEKUNDARSTUFE I | M W I | 59 61 120 | 57 58 115 | 54 58 112 | 3 - 3 | 2 3 5 | 2 3 5 | - - - |
| | LA GYMNASIEN | M W I | 164 141 305 | 141 130 271 | 141 125 266 | - 5 5 | 23 11 34 | 23 11 34 | - - - |
| | LA OBERSTUFE/ SEKUNDARST. II, ALLGEM. SCHULEN | M W I | 128 109 237 | 117 102 219 | 116 101 217 | 1 1 2 | 11 7 18 | 11 7 18 | - - - |
| | LA SONDER- SCHULEN | M W I | 34 54 88 | 34 53 87 | 34 52 86 | - 1 1 | - 1 1 | - 1 1 | - - - |
| | LA BERUFLICHE SCHULEN | M W I | 28 33 61 | 28 30 58 | 28 30 58 | - - - | - 3 3 | - 3 3 | - - - |
| | LA OBERSTUFE/ SEKUNDARST. II, BERUFL. SCHULEN | M W I | 20 8 28 | 19 8 27 | 19 8 27 | - - - | 1 - 1 | 1 - 1 | - - - |
| | SONST. STAATS- PRUEFUNGEN NACH SCHULARTEN | M W I | 3 7 10 | 2 5 7 | 2 5 7 | - - - | 1 2 3 | 1 2 3 | - - - |
| | ZUSATZPR. LA GRUND- UND HAUPTSCHULEN | M W I | - 1 1 | - 1 1 | - 1 1 | - - - | - - - | - - - | - - - |
| | ZUSATZPR. LA GRUNDSCHULEN | M W I | - 3 3 | - 3 3 | - 3 3 | - - - | - - - | - - - | - - - |
| | ZUSATZPR. LA REALSCHULEN | M W I | 1 - 1 | 1 - 1 | 1 - 1 | - - - | - - - | - - - | - - - |
| | ZUSATZPR. LA GYMNASIEN | M W I | 2 2 4 | 2 1 3 | 2 1 3 | - - - | - 1 1 | - 1 1 | - - - |
| | ZUSATZPR. LA SONDERSCHULEN | M W I | - 1 1 | - 1 1 | - 1 1 | - - - | - - - | - - - | - - - |
| | ZUSATZPR. LA GRUNDSTUFE/ PRIMARSTUFE | M W I | - 1 1 | - 1 1 | - 1 1 | - - - | - - - | - - - | - - - |
| | ZUSATZPR. LA MITTELSTUFE/ SEKUNDARST. I | M W I | 1 2 3 | 1 2 3 | 1 2 3 | - - - | - - - | - - - | - - - |
| | ZUSATZPR. LA OBERST./SEK.II, ALLGEM. SCHULEN | M W I | 1 5 6 | 1 5 6 | 1 5 6 | - - - | - - - | - - - | - - - |
| | AUFBAUSTUDIUM | M W I | 10 11 21 | 10 11 21 | 9 10 19 | 1 1 2 | - - - | - - - | - - - |
| | KONTAKTSTUDIUM/ WEITERBILDUNG | M W I | 1 1 2 | 1 1 2 | 1 - 1 | - 1 1 | - - - | - - - | - - - |
| STUDIENBEREICH | ZUSAMMEN | M W I | 1055 1181 2236 | 1005 1142 2147 | 963 1107 2070 | 42 35 77 | 50 39 89 | 45 39 84 | 5 - 5 |
| FÄCHERGRUPPE | ZUSAMMEN | M W I | 1055 1181 2236 | 1005 1142 2147 | 963 1107 2070 | 42 35 77 | 50 39 89 | 45 39 84 | 5 - 5 |
| RECHTS-, WIRTSCHAFTS- UND SOZIALWISSENSCHAFTEN | | | | | | | | | |
| WIRTSCHAFTS- U. GESELL- SCHAFTSLEHRE ALLGEMEIN | LA GRUND- UND HAUPTSCHULEN | M W I | - 2 2 | - 2 2 | - 2 2 | - - - | - - - | - - - | - - - |

ERHEBUNG DER HOCHSCHULEN UND PRÜFUNGSÄMTER (VERWALTUNGSMELDUNGEN) 1992
6 ABGELEGTE PRÜFUNGEN NACH FÄCHERGRUPPEN, STUDIENBEREICHEN UND ART DER PRÜFUNG

| FÄCHERGRUPPE STUDIENBEREICH | PRÜFUNG | GE- SCHL. | ABGELEGTE PRÜFUNGEN INSGESAMT | DAVON | | | | | |
|--|---|--------------|-------------------------------------|-------------------|-------------------|----------------|-----------------|----------------|-------------|
| | | | | BESTANDEN | | | NICHT BESTANDEN | | |
| | | | | ZUSAMMEN | DEUTSCHE | AUSLÄNDER | ZUSAMMEN | DEUTSCHE | AUSLÄNDER |
| STUDIENBEREICH ZUSAMMEN | LA GRUNDSTUFE/ PRIMARSTUFE | M W I | 21 243 264 | 21 238 259 | 21 237 258 | - 1 1 | - 5 5 | - 5 5 | - - - |
| | LA MITTELSTUFE/ SEKUNDARSTUFE I | M W I | 1 - 1 | 1 - 1 | 1 - 1 | - - - | - - - | - - - | - - - |
| | LA OBERSTUFE/ SEKUNDARST. II, ALLGEM. SCHULEN | M W I | 6 2 8 | 6 2 8 | 6 2 8 | - - - | - - - | - - - | - - - |
| | LA BERUFLICHE SCHULEN | M W I | 7 6 13 | 6 6 12 | 6 6 12 | - - - | 1 - 1 | 1 - 1 | - - - |
| | LA OBERSTUFE/ SEKUNDARST. II, BERUFL. SCHULEN | M W I | 2 - 2 | 2 - 2 | 2 - 2 | - - - | - - - | - - - | - - - |
| | | M W I | 37 253 290 | 36 248 284 | 36 247 283 | - 1 1 | 1 5 6 | 1 5 6 | - - - |
| POLITIK- UND SOZIAL- WISSENSCHAFTEN | MAGISTER | M W I | 449 365 814 | 440 358 796 | 408 344 752 | 32 12 44 | 9 9 18 | 7 6 13 | 2 3 5 |
| | DIPLOM (U) | M W I | 620 464 1084 | 571 420 991 | 542 402 944 | 29 18 47 | 49 44 93 | 47 41 88 | 2 3 5 |
| | DIPLOM- KURZ- STUDIUM | M W I | 7 11 18 | 7 11 18 | 7 10 17 | - 1 1 | - - - | - - - | - - - |
| | PROMOTION (ABSCHLUSSPR. VORAUSGESETZT) | M W I | 199 65 264 | 197 65 262 | 158 58 216 | 39 7 46 | 2 - 2 | 1 - 1 | 1 - 1 |
| | PROMOTION OHNE VORAUSGESETZTE ABSCHLUSSPR. | M W I | 40 9 49 | 40 9 49 | 33 9 42 | 7 - 7 | - - - | - - - | - - - |
| | LA GRUND- UND HAUPTSCHULEN | M W I | 6 9 15 | 5 9 14 | 5 9 14 | - - - | 1 - 1 | 1 - 1 | - - - |
| | LA GRUNDSCHULEN | M W I | 9 84 93 | 9 80 89 | 9 80 89 | - - - | - 4 4 | - 4 4 | - - - |
| | LA HAUPTSCHULEN | M W I | 15 24 39 | 12 20 32 | 12 20 32 | - - - | 3 4 7 | 3 4 7 | - - - |
| | LA GRUNDSTUFE/ PRIMARSTUFE | M W I | 3 - 3 | 2 - 2 | 2 - 2 | - - - | 1 - 1 | 1 - 1 | - - - |
| | LA REALSCHULEN | M W I | 10 13 23 | 7 13 20 | 7 13 20 | - - - | 3 - 3 | 3 - 3 | - - - |
| | LA HAUPT- UND REALSCH./UNT.-U MITTELST. GYM. | M W I | 5 1 6 | 5 1 6 | 4 1 5 | 1 - 1 | - - - | - - - | - - - |
| | LA MITTELSTUFE/ SEKUNDARSTUFE I | M W I | 20 19 39 | 19 17 36 | 19 16 35 | - 1 1 | 1 2 3 | 1 2 3 | - - - |
| | LA GYMNASIEN | M W I | 72 71 143 | 62 67 129 | 62 66 128 | - 1 1 | 10 4 14 | 10 4 14 | - - - |
| | LA OBERSTUFE/ SEKUNDARST. II, ALLGEM. SCHULEN | M W I | 54 49 103 | 53 44 97 | 53 43 96 | - 1 1 | 1 5 6 | 1 5 6 | - - - |
| | LA SONDER- SCHULEN | M W I | 6 5 11 | 6 5 11 | 6 5 11 | - - - | - - - | - - - | - - - |
| | LA BERUFLICHE SCHULEN | M W I | 45 30 75 | 39 25 64 | 39 25 64 | - - - | 6 5 11 | 6 5 11 | - - - |
| | LA OBERSTUFE/ SEKUNDARST. II, BERUFL. SCHULEN | M W I | 11 6 17 | 10 6 16 | 10 6 16 | - - - | 1 - 1 | 1 - 1 | - - - |

ERHEBUNG DER HOCHSCHULEN UND PRÜFUNGSÄMTER (VERWALTUNGSMELDUNGEN) 1992
6 ABGELEGTE PRÜFUNGEN NACH FÄCHERGRUPPEN, STUDIENBEREICHEN UND ART DER PRÜFUNG

| FÄCHERGRUPPE STUDIENBEREICH | PRÜFUNG | GE- SCHL. | ABGELEGTE PRÜFUNGEN INSGESAMT | DAVON | | | | | |
|--------------------------------|---|--------------|-------------------------------------|----------------------|----------------------|------------------|-----------------|-----------------|--------------|
| | | | | BESTANDEN | | | NICHT BESTANDEN | | |
| | | | | ZUSAMMEN | DEUTSCHE | AUSLÄNDER | ZUSAMMEN | DEUTSCHE | AUSLÄNDER |
| STUDIENBEREICH | SONST. STAATS- PRÜFUNGEN NACH SCHULARTEN | M W I | - 2 2 | - 2 2 | - 2 2 | - - - | - - - | - - - | - - - |
| | ZUSATZPR. LA GRUNDSCHULEN | M W I | 8 9 17 | 8 9 17 | 8 9 17 | - - - | - - - | - - - | - - - |
| | ZUSATZPR. LA REALSCHULEN | M W I | 2 4 6 | 2 4 6 | 2 4 6 | - - - | - - - | - - - | - - - |
| | ZUSATZPR. LA GYMNASIEN | M W I | 5 3 8 | 5 3 8 | 5 3 8 | - - - | - - - | - - - | - - - |
| | SONSTIGE ZU- SATZPR. LA | M W I | 2 1 3 | 2 1 3 | 2 1 3 | - - - | - - - | - - - | - - - |
| | ZUSATZPR. LA MITTELSTUFE/ SEKUNDARST. I | M W I | 2 1 3 | 2 1 3 | 2 1 3 | - - - | - - - | - - - | - - - |
| | ZUSATZPR. LA OBERST./SEK. II, ALLGEM. SCHULEN | M W I | 8 2 10 | 8 2 10 | 8 2 10 | - - - | - - - | - - - | - - - |
| | DIPLOM (FH) | M W I | 9 28 37 | 9 28 37 | 9 27 36 | - 1 1 | - - - | - - - | - - - |
| | STUDIENBEREICH ZUSAMMEN | M W I | 1807 1275 2882 | 1520 1198 2718 | 1412 1156 2568 | 108 42 150 | 87 77 164 | 82 71 153 | 5 6 11 |
| SOZIALWESSEN | DIPLOM (U) | M W I | 59 180 239 | 58 178 236 | 57 173 230 | 1 5 6 | 1 2 3 | 1 2 3 | - - - |
| | DIPLOM- KURZ- STUDIUM | M W I | 44 107 151 | 44 106 150 | 43 104 147 | 1 2 3 | - 1 1 | - 1 1 | - - - |
| | DIPLOM (U), AUFBAUSTUDIUM | M W I | 2 10 12 | 2 10 12 | 2 10 12 | - - - | - - - | - - - | - - - |
| | PROMOTION (ABSCHLUSSPR. VORAUSGESETZT) | M W I | 4 - 4 | 4 - 4 | 4 - 4 | - - - | - - - | - - - | - - - |
| | LA BERUFLICHE SCHULEN | M W I | 4 6 10 | 3 6 9 | 3 6 9 | - - - | 1 - 1 | 1 - 1 | - - - |
| | LA OBERSTUFE/ SEKUNDARST. II, BERUFL. SCHULEN | M W I | 3 3 6 | 3 3 6 | 3 3 6 | - - - | - - - | - - - | - - - |
| | ZUSATZPR. LA OBERST./SEK. II, BERUFL. SCHULEN | M W I | 4 3 7 | 4 3 7 | 4 3 7 | - - - | - - - | - - - | - - - |
| | DIPLOM (FH) | M W I | 1742 4507 6249 | 1705 4461 6166 | 1629 4389 6018 | 76 72 148 | 37 46 83 | 37 44 81 | - 2 2 |
| | DIPLOM AUFBAU- STUDIUM (FH/ KURZSTUDIUM) | M W I | 2 4 6 | 2 4 6 | 2 4 6 | - - - | - - - | - - - | - - - |
| | AUFBAUSTUDIUM | M W I | 19 33 52 | 19 33 52 | 19 33 52 | - - - | - - - | - - - | - - - |
| | ERGAENZUNGS-/ ZUSATZPRUEFUNG | M W I | 3 6 9 | 3 6 9 | 3 6 9 | - - - | - - - | - - - | - - - |
| | KONTAKTSTUDIUM/ WEITERBILDUNG | M W I | - 1 1 | - 1 1 | - - - | - 1 1 | - - - | - - - | - - - |
| | STUDIENBEREICH ZUSAMMEN | M W I | 1886 4860 6746 | 1847 4811 6658 | 1769 4731 6500 | 78 80 158 | 39 49 88 | 39 47 86 | - 2 2 |
| RECHTSWISSENSCHAFT | MAGISTER | M W I | 1 - 1 | 1 - 1 | - - - | 1 - 1 | - - - | - - - | - - - |

ERHEBUNG DER HOCHSCHULEN UND PRÜFUNGSÄMTER (VERWALTUNGSMELDUNGEN) 1992.
6 ABGELEGTE PRÜFUNGEN NACH FÄCHERGRUPPEN, STUDIENBEREICHEN UND ART DER PRÜFUNG

| FÄCHERGRUPPE STUDIENBEREICH | PRÜFUNG | GE- SCHL. | ABGELEGTE PRÜFUNGEN INSGESAMT | DAVON | | | | | |
|--------------------------------|---|--------------|-------------------------------------|-----------|----------|-----------|-----------------|----------|-----------|
| | | | | BESTANDEN | | | NICHT BESTANDEN | | |
| | | | | ZUSAMMEN | DEUTSCHE | AUSLÄNDER | ZUSAMMEN | DEUTSCHE | AUSLÄNDER |
| | LIZENTIAT | M | 11 | 11 | 11 | - | - | - | - |
| | | W | 13 | 13 | 12 | 1 | - | - | - |
| | | I | 24 | 24 | 23 | 1 | - | - | - |
| | DIPLOM (U), AUFBAUSTUDIUM | M | 5 | 5 | 5 | - | - | - | - |
| | | W | 8 | 8 | 6 | 2 | - | - | - |
| | | I | 13 | 13 | 11 | 2 | - | - | - |
| | MAGISTER, AUFBAUSTUDIUM | M | 21 | 21 | 6 | 15 | - | - | - |
| | | W | 9 | 9 | 3 | 6 | - | - | - |
| | | I | 30 | 30 | 9 | 21 | - | - | - |
| | PROMOTION (ABSCHLUSSPR. VORAUSGESETZT) | M | 823 | 822 | 775 | 47 | 1 | - | 1 |
| | | W | 191 | 190 | 173 | 17 | 1 | 1 | - |
| | | I | 1014 | 1012 | 948 | 64 | 2 | 1 | 1 |
| | STAATSEXAMEN/ 1. STAATSPRUE- FUNG | M | 5906 | 4810 | 4766 | 44 | 1096 | 1070 | 26 |
| | | W | 4463 | 3429 | 3398 | 31 | 1034 | 1009 | 25 |
| | | I | 10369 | 8239 | 8164 | 75 | 2130 | 2079 | 51 |
| | STAATSEXAMEN (EINPHASIGE AUSBILDUNG) | M | 121 | 108 | 104 | 4 | 13 | 12 | 1 |
| | | W | 104 | 97 | 96 | 1 | 7 | 7 | - |
| | | I | 225 | 205 | 200 | 5 | 20 | 19 | 1 |
| | LA OBERSTUFE/ SEKUNDARST. II, ALLGEM. SCHULEN | M | - | - | - | - | - | - | - |
| | | W | 3 | 3 | 3 | - | - | - | - |
| | | I | 3 | 3 | 3 | - | - | - | - |
| | DIPLOM (FH) | M | 36 | 36 | 36 | - | - | - | - |
| | | W | 69 | 69 | 69 | - | - | - | - |
| | | I | 105 | 105 | 105 | - | - | - | - |
| | STAATL. LAUF- BAHNPRUEFUNG (VERW. FH) | M | 145 | 134 | 134 | - | 11 | 11 | - |
| | | W | 237 | 233 | 233 | - | 4 | 4 | - |
| | | I | 382 | 367 | 367 | - | 15 | 15 | - |
| | AUFBAUSTUDIUM | M | 44 | 36 | 7 | 29 | 8 | 8 | - |
| | | W | 43 | 31 | 11 | 20 | 12 | 10 | 2 |
| | | I | 87 | 67 | 18 | 49 | 20 | 18 | 2 |
| | SONSTIGER ABSCHLUSS | M | 10 | 10 | - | 10 | - | - | - |
| | | W | 9 | 9 | - | 9 | - | - | - |
| | | I | 19 | 19 | - | 19 | - | - | - |
| STUDIENBEREICH ZUSAMMEN | | M | 7123 | 5994 | 5844 | 150 | 1129 | 1101 | 28 |
| | | W | 5149 | 4091 | 4004 | 87 | 1058 | 1031 | 27 |
| | | I | 12272 | 10085 | 9848 | 237 | 2187 | 2132 | 55 |
| VERWALTUNGSWISSENSCHAFT | DIPLOM (U) | M | 122 | 113 | 109 | 4 | 9 | 9 | - |
| | | W | 75 | 67 | 65 | 2 | 8 | 7 | 1 |
| | | I | 197 | 180 | 174 | 6 | 17 | 16 | 1 |
| | MAGISTER, AUFBAUSTUDIUM | M | 31 | 28 | 18 | 10 | 3 | 2 | 1 |
| | | W | 10 | 10 | 6 | 4 | - | - | - |
| | | I | 41 | 38 | 24 | 14 | 3 | 2 | 1 |
| | DIPLOM (FH) | M | 1229 | 1162 | 1162 | - | 67 | 67 | - |
| | | W | 723 | 686 | 686 | - | 37 | 37 | - |
| | | I | 1952 | 1848 | 1848 | - | 104 | 104 | - |
| | STAATL. LAUF- BAHNPRUEFUNG (VERW. FH) | M | 4547 | 4226 | 4223 | 3 | 321 | 321 | - |
| | | W | 3915 | 3711 | 3710 | 1 | 204 | 204 | - |
| | | I | 8462 | 7937 | 7933 | 4 | 525 | 525 | - |
| STUDIENBEREICH ZUSAMMEN | | M | 5929 | 5529 | 5512 | 17 | 400 | 399 | 1 |
| | | W | 4723 | 4474 | 4467 | 7 | 249 | 248 | 1 |
| | | I | 10652 | 10003 | 9979 | 24 | 649 | 647 | 2 |
| WIRTSCHAFTSWISSEN- SCHAFTEN | MAGISTER | M | 12 | 12 | 6 | 6 | - | - | - |
| | | W | 12 | 12 | 12 | - | - | - | - |
| | | I | 24 | 24 | 18 | 6 | - | - | - |
| | LIZENTIAT | M | 18 | 17 | 9 | 8 | 1 | - | 1 |
| | | W | 7 | 7 | 3 | 4 | - | - | - |
| | | I | 25 | 24 | 12 | 12 | 1 | - | 1 |
| | DIPLOM (U) | M | 9605 | 8105 | 7815 | 290 | 1500 | 1409 | 91 |
| | | W | 4381 | 3752 | 3626 | 126 | 629 | 591 | 38 |
| | | I | 13986 | 11857 | 11441 | 416 | 2129 | 2000 | 129 |
| | DIPLOM- KURZ- STUDIUM | M | 465 | 437 | 426 | 11 | 28 | 27 | 1 |
| | | W | 257 | 224 | 219 | 5 | 33 | 32 | 1 |
| | | I | 722 | 661 | 645 | 16 | 61 | 59 | 2 |
| | DIPLOM (U), AUFBAUSTUDIUM | M | 10 | 10 | 8 | 2 | - | - | - |
| | | W | - | - | 8 | - | - | - | - |
| | | I | 10 | 10 | 8 | 2 | - | - | - |
| | MAGISTER, AUFBAUSTUDIUM | M | 7 | 6 | 5 | 1 | 1 | 1 | - |
| | | W | 1 | - | - | - | 1 | 1 | - |
| | | I | 8 | 6 | 5 | 1 | 2 | 2 | - |

ERHEBUNG DER HOCHSCHULEN UND PRÜFUNGSÄMTER (VERWALTUNGSMELDUNGEN) 1992
6 ABGELEGTE PRÜFUNGEN NACH FÄCHERGRUPPEN, STUDIENBEREICHEN UND ART DER PRÜFUNG

| FÄCHERGRUPPE STUDIENBEREICH | PRÜFUNG | GE- SCHL. | ABGELEGTE PRÜFUNGEN INSGESAMT | DAVON | | | | | |
|--------------------------------|---|--------------|-------------------------------------|------------------------|------------------------|-------------------|---------------------|---------------------|------------------|
| | | | | BESTANDEN | | | NICHT BESTANDEN | | |
| | | | | ZUSAMMEN | DEUTSCHE | AUSLÄNDER | ZUSAMMEN | DEUTSCHE | AUSLÄNDER |
| | DIPLOM-LEHRER- PRÜFUNG | M W I | 99 108 207 | 92 104 196 | 91 103 194 | 1 1 2 | 7 4 11 | 7 4 11 | - - - |
| | PROMOTION (ABSCHLUSSPR. VORAUSGESETZT) | M W I | 642 94 736 | 633 93 726 | 597 90 687 | 36 3 39 | 9 1 10 | 8 1 9 | 1 - 1 |
| | LA GRUND- UND HAUPTSCHULEN | M W I | 5 12 17 | 4 12 16 | 4 12 16 | - - - | 1 - 1 | 1 - 1 | - - - |
| | LA HAUPTSCHULEN | M W I | 2 2 4 | 2 2 4 | 2 2 4 | - - - | - - - | - - - | - - - |
| | LA REALSCHULEN | M W I | 18 6 24 | 10 6 16 | 10 6 16 | - - - | 8 - 8 | 8 - 8 | - - - |
| | LA HAUPT.- UND REALSCH./UNT.-U MITTELST. GYM. | M W I | 4 3 7 | 4 2 6 | 4 2 6 | - - - | - 1 1 | - 1 1 | - - - |
| | LA MITTELSTUFE/ SEKUNDARSTUFE I | M W I | 4 3 7 | 4 3 7 | 4 3 7 | - - - | - - - | - - - | - - - |
| | LA GYMNASIEN | M W I | 21 22 43 | 19 19 38 | 19 19 38 | - - - | 2 3 5 | 2 3 5 | - - - |
| | LA SONDER- SCHULEN | M W I | 1 3 4 | 1 3 4 | 1 3 4 | - - - | - - - | - - - | - - - |
| | LA BERUFLICHE SCHULEN | M W I | 29 21 50 | 27 19 46 | 27 19 46 | - - - | 2 2 4 | 2 2 4 | - - - |
| | LA OBERSTUFE/ SEKUNDARST. II, BERUFL. SCHULEN | M W I | 66 49 115 | 61 46 107 | 59 45 104 | 2 1 3 | 5 3 8 | 5 3 8 | - - - |
| | ZUSATZPR. LA GRUND- UND HAUPTSCHULEN | M W I | 1 1 2 | 1 1 2 | 1 1 2 | - - - | - - - | - - - | - - - |
| | SONSTIGE ZU- SATZPR. LA | M W I | 1 7 8 | 1 6 7 | 1 6 7 | - - - | - 1 1 | - 1 1 | - - - |
| | ZUSATZPR. LA OBERST./SEK. II, BERUFL. SCHULEN | M W I | 4 3 7 | 3 3 6 | 3 3 6 | - - - | 1 - 1 | 1 - 1 | - - - |
| | DIPLOM (FH) | M W I | 5453 3576 9029 | 5074 3431 8505 | 4878 3263 8141 | 196 168 364 | 379 145 524 | 361 133 494 | 18 12 30 |
| | STAATL. LAUF- BAHNPRÜFUNG (VERW. FH) | M W I | 448 394 842 | 417 375 792 | 417 375 792 | - - - | 31 19 50 | 31 19 50 | - - - |
| | DIPLOM AUFBAU- STUDIUM (FH/ KURZSTUDIUM) | M W I | 35 11 46 | 35 11 46 | 30 8 38 | 5 3 8 | - - - | - - - | - - - |
| | SONSTIGER AB- SCHLUSS AN FH | M W I | 12 16 28 | 11 16 27 | 3 9 12 | 8 7 15 | 1 - 1 | - - - | 1 - 1 |
| | SONSTIGER ABSCHLUSS KURZSTUDIUM | M W I | 9 17 26 | 9 17 26 | 5 5 10 | 4 12 16 | - - - | - - - | - - - |
| | AUFBAUSTUDIUM | M W I | 28 19 47 | 28 19 47 | 21 10 31 | 7 9 16 | - - - | - - - | - - - |
| | ERGÄNZUNGS-/ ZUSATZPRÜFUNG | M W I | 2 1 3 | 2 1 3 | 2 1 3 | - - - | - - - | - - - | - - - |
| | KONTAKTSTUDIUM/ WEITERBILDUNG | M W I | 4 19 23 | 4 19 23 | 4 18 22 | - 1 1 | - - - | - - - | - - - |
| STUDIENBEREICH ZUSAMMEN | | M W I | 17005 9045 26050 | 15029 8203 23232 | 14452 7863 22315 | 577 340 917 | 1976 842 2818 | 1863 791 2654 | 113 51 164 |

ERHEBUNG DER HOCHSCHULEN UND PRÜFUNGSÄMTER (VERWALTUNGSMELDUNGEN) 1992
6 ABGELEGTE PRÜFUNGEN NACH FÄCHERGRUPPEN, STUDIENBEREICHEN UND ART DER PRÜFUNG

| FÄCHERGRUPPE STUDIENBEREICH | PRÜFUNG | GE- SCHL. | ABGELEGTE PRÜFUNGEN INSGESAMT | DAVON | | | | | |
|--|--|--------------|-------------------------------------|-----------|----------|-----------|-----------------|----------|-----------|
| | | | | BESTANDEN | | | NICHT BESTANDEN | | |
| | | | | ZUSAMMEN | DEUTSCHE | AUSLÄNDER | ZUSAMMEN | DEUTSCHE | AUSLÄNDER |
| WIRTSCHAFTSINGENIEUR- WESEN | DIPLOM (U) | M | 637 | 608 | 589 | 19 | 29 | 27 | 2 |
| | | W | 42 | 42 | 42 | - | - | - | - |
| | | I | 679 | 650 | 631 | 19 | 29 | 27 | 2 |
| | DIPLOM (U), AUFBAUSTUDIUM | M | 85 | 84 | 79 | 5 | 1 | 1 | - |
| | | W | 3 | 3 | 3 | - | - | - | - |
| | | I | 88 | 87 | 82 | 5 | 1 | 1 | - |
| | PROMOTION (ABSCHLUSSPR. VORAUSGESETZT) | M | 12 | 12 | 10 | 2 | - | - | - |
| | | W | 1 | 1 | 1 | - | - | - | - |
| | | I | 13 | 13 | 11 | 2 | - | - | - |
| | DIPLOM (FH) | M | 869 | 782 | 764 | 18 | 87 | 85 | 2 |
| | | W | 136 | 129 | 125 | 4 | 7 | 7 | - |
| | | I | 1005 | 911 | 889 | 22 | 94 | 92 | 2 |
| | DIPLOM AUFBAU- STUDIUM (FH/ KURZSTUDIUM) | M | 609 | 584 | 565 | 19 | 25 | 22 | 3 |
| | | W | 58 | 55 | 53 | 2 | 3 | 3 | - |
| | | I | 667 | 639 | 618 | 21 | 28 | 25 | 3 |
| | AUFBAUSTUDIUM | M | 22 | 22 | 21 | 1 | - | - | - |
| | | W | 1 | 1 | 1 | - | - | - | - |
| | | I | 23 | 23 | 22 | 1 | - | - | - |
| | ERGAENZUNGS-/ ZUSATZPRUEFUNG | M | 15 | 14 | 12 | 2 | 1 | 1 | - |
| | | W | 2 | 2 | 2 | - | - | - | - |
| | | I | 17 | 16 | 14 | 2 | 1 | 1 | - |
| STUDIENBEREICH ZUSAMMEN | | M | 2249 | 2106 | 2040 | 66 | 143 | 136 | 7 |
| | | W | 243 | 233 | 227 | 6 | 10 | 10 | - |
| | | I | 2492 | 2339 | 2267 | 72 | 153 | 146 | 7 |
| FAECHERGRUPPE ZUSAMMEN | | M | 35836 | 32061 | 31065 | 996 | 3775 | 3621 | 154 |
| | | W | 25548 | 23258 | 22695 | 563 | 2290 | 2203 | 87 |
| | | I | 61384 | 55319 | 53760 | 1559 | 6065 | 5824 | 241 |
| MATHEMATIK, NATURWISSEN- SCHAFTEN | | | | | | | | | |
| MATHEMATIK, NATURWISSEN- SCHAFTEN ALLGEMEIN | PROMOTION (ABSCHLUSSPR. VORAUSGESETZT) | M | - | - | - | - | - | - | - |
| | | W | 1 | 1 | 1 | - | - | - | - |
| | | I | 1 | 1 | 1 | - | - | - | - |
| | LA GRUND- UND HAUPTSCHULEN | M | 1 | 1 | 1 | - | - | - | - |
| | | W | 4 | 4 | 3 | 1 | - | - | - |
| | | I | 5 | 5 | 4 | 1 | - | - | - |
| | LA GRUNDSTUFE/ PRIMARSTUFE | M | 17 | 17 | 17 | - | - | - | - |
| | | W | 184 | 180 | 179 | 1 | 4 | 4 | - |
| | | I | 201 | 197 | 196 | 1 | 4 | 4 | - |
| | ZUSATZPR. LA GRUNDSTUFE/ PRIMARSTUFE | M | - | - | - | - | - | - | - |
| | | W | 1 | 1 | 1 | - | - | - | - |
| | | I | 1 | 1 | 1 | - | - | - | - |
| | STUDIENBEREICH ZUSAMMEN | M | 18 | 18 | 18 | - | - | - | - |
| | | W | 190 | 186 | 184 | 2 | 4 | 4 | - |
| | | I | 208 | 204 | 202 | 2 | 4 | 4 | - |
| MATHEMATIK | DIPLOM (U) | M | 1101 | 1062 | 1037 | 25 | 39 | 34 | 5 |
| | | W | 455 | 436 | 423 | 13 | 19 | 18 | 1 |
| | | I | 1556 | 1498 | 1460 | 38 | 58 | 52 | 6 |
| | DIPLOM- KURZ- STUDIUM | M | 4 | 4 | 3 | 1 | - | - | - |
| | | W | 3 | 3 | 3 | - | - | - | - |
| | | I | 7 | 7 | 6 | 1 | - | - | - |
| | MAGISTER, AUFBAUSTUDIUM | M | 9 | 9 | - | 9 | - | - | - |
| | | W | 2 | 2 | - | 2 | - | - | - |
| | | I | 11 | 11 | - | 11 | - | - | - |
| | PROMOTION (ABSCHLUSSPR. VORAUSGESETZT) | M | 220 | 220 | 198 | 22 | - | - | - |
| | | W | 47 | 47 | 43 | 4 | - | - | - |
| | | I | 267 | 267 | 241 | 26 | - | - | - |
| | PROMOTION OHNE VORAUSGESETZTE ABSCHLUSSPR. | M | 3 | 3 | 3 | - | - | - | - |
| | | W | 1 | 1 | 1 | - | - | - | - |
| | | I | 4 | 4 | 4 | - | - | - | - |
| | LA GRUND- UND HAUPTSCHULEN | M | 19 | 18 | 18 | - | 1 | 1 | - |
| | | W | 202 | 194 | 193 | 1 | 8 | 8 | - |
| | | I | 221 | 212 | 211 | 1 | 9 | 9 | - |
| | LA GRUNDSCHULEN | M | 3 | 3 | 3 | - | - | - | - |
| | | W | 52 | 48 | 48 | - | 4 | 4 | - |
| | | I | 55 | 51 | 51 | - | 4 | 4 | - |
| | LA HAUPTSCHULEN | M | 3 | 3 | 3 | - | - | - | - |
| | | W | 4 | 4 | 4 | - | - | - | - |
| | | I | 7 | 7 | 7 | - | - | - | - |

ERHEBUNG DER HOCHSCHULEN UND PRÜFUNGSÄMTER (VERWALTUNGSMELDUNGEN) 1992
6 ABGELEGTE PRÜFUNGEN NACH FÄCHERGRUPPEN, STUDIENBEREICHEN UND ART DER PRÜFUNG

| FÄCHERGRUPPE STUDIENBEREICH | PRÜFUNG | GE- SCHL. | ABGELEGTE PRÜFUNGEN INSGESAMT | DAVON | | | | | |
|--------------------------------|---|--------------|-------------------------------------|-----------|----------|-----------|-----------------|----------|-----------|
| | | | | BESTANDEN | | | NICHT BESTANDEN | | |
| | | | | ZUSAMMEN | DEUTSCHE | AUSLÄNDER | ZUSAMMEN | DEUTSCHE | AUSLÄNDER |
| | LA GRUNDSTUFE/ PRIMARSTUFE | M | 84 | 77 | 77 | - | 7 | 7 | - |
| | | W | 1001 | 941 | 937 | 4 | 60 | 60 | - |
| | | I | 1085 | 1018 | 1014 | 4 | 67 | 67 | - |
| | LA REALSCHULEN | M | 23 | 20 | 20 | - | 3 | 3 | - |
| | | W | 38 | 37 | 37 | - | 1 | 1 | - |
| | | I | 61 | 57 | 57 | - | 4 | 4 | - |
| | LA HAUPT.- UND REALSCH./UNT.-U MITTELST. GYM. | M | 5 | 5 | 5 | - | - | - | - |
| | | W | 8 | 6 | 6 | - | 2 | 1 | 1 |
| | | I | 13 | 11 | 11 | - | 2 | 1 | 1 |
| | LA MITTELSTUFE/ SEKUNDARSTUFE I | M | 23 | 22 | 22 | - | 1 | 1 | - |
| | | W | 47 | 44 | 44 | - | 3 | 3 | - |
| | | I | 70 | 66 | 66 | - | 4 | 4 | - |
| | LA GYMNASIEN | M | 128 | 116 | 116 | - | 12 | 12 | - |
| | | W | 86 | 81 | 81 | - | 5 | 5 | - |
| | | I | 214 | 197 | 197 | - | 17 | 17 | - |
| | LA OBERSTUFE/ SEKUNDARST. II, ALLGEM. SCHULEN | M | 53 | 45 | 45 | - | 8 | 8 | - |
| | | W | 54 | 51 | 51 | - | 3 | 3 | - |
| | | I | 107 | 96 | 96 | - | 11 | 11 | - |
| | LA SONDER- SCHULEN | M | 10 | 10 | 10 | - | - | - | - |
| | | W | 39 | 38 | 38 | - | 1 | 1 | - |
| | | I | 49 | 48 | 48 | - | 1 | 1 | - |
| | LA BERUFLICHE SCHULEN | M | 8 | 8 | 8 | - | - | - | - |
| | | W | 5 | 5 | 5 | - | - | - | - |
| | | I | 13 | 13 | 13 | - | - | - | - |
| | LA OBERSTUFE/ SEKUNDARST. II, BERUFL. SCHULEN | M | 3 | 3 | 3 | - | - | - | - |
| | | W | 4 | 4 | 4 | - | - | - | - |
| | | I | 7 | 7 | 7 | - | - | - | - |
| | SONST. STAATS- PRÜFUNGEN NACH SCHULARTEN | M | 4 | 2 | 2 | - | 2 | 2 | - |
| | | W | 5 | 3 | 3 | - | 2 | 2 | - |
| | | I | 9 | 5 | 5 | - | 4 | 4 | - |
| | ZUSATZPR. LA GRUND- UND HAUPTSCHULEN | M | - | - | - | - | - | - | - |
| | | W | 1 | 1 | 1 | - | - | - | - |
| | | I | 1 | 1 | 1 | - | - | - | - |
| | ZUSATZPR. LA GRUNDSCHULEN | M | 6 | 6 | 6 | - | - | - | - |
| | | W | 19 | 19 | 19 | - | - | - | - |
| | | I | 25 | 25 | 25 | - | - | - | - |
| | ZUSATZPR. LA REALSCHULEN | M | 4 | 3 | 3 | - | 1 | 1 | - |
| | | W | 2 | 2 | 2 | - | - | - | - |
| | | I | 6 | 5 | 5 | - | 1 | 1 | - |
| | ZUSATZPR. LA SONDERSCHULEN | M | 1 | 1 | 1 | - | - | - | - |
| | | W | - | - | - | - | - | - | - |
| | | I | 1 | 1 | 1 | - | - | - | - |
| | ZUSATZPR. LA GRUNDSTUFE/ PRIMARSTUFE | M | - | - | - | - | - | - | - |
| | | W | 2 | 2 | 2 | - | - | - | - |
| | | I | 2 | 2 | 2 | - | - | - | - |
| | ZUSATZPR. LA MITTELSTUFE/ SEKUNDARST. I | M | 4 | 4 | 4 | - | - | - | - |
| | | W | 5 | 5 | 5 | - | - | - | - |
| | | I | 9 | 9 | 9 | - | - | - | - |
| | ZUSATZPR. LA OBERST./SEK.II, ALLGEM. SCHULEN | M | - | - | - | - | - | - | - |
| | | W | 1 | - | - | - | 1 | 1 | - |
| | | I | 1 | - | - | - | 1 | 1 | - |
| | DIPLOM (FH) | M | 96 | 95 | 92 | 3 | 1 | 1 | - |
| | | W | 50 | 50 | 48 | 2 | - | - | - |
| | | I | 146 | 145 | 140 | 5 | 1 | 1 | - |
| | SONSTIGER ABSCHLUSS | M | - | - | - | - | - | - | - |
| | | W | 1 | 1 | 1 | - | - | - | - |
| | | I | 1 | 1 | 1 | - | - | - | - |
| STUDIENBEREICH ZUSAMMEN | | M | 1814 | 1739 | 1679 | 60 | 75 | 70 | 5 |
| | | W | 2134 | 2025 | 1999 | 26 | 109 | 107 | 2 |
| | | I | 3948 | 3764 | 3678 | 86 | 184 | 177 | 7 |
| INFORMATIK | DIPLOM (U) | M | 2027 | 1899 | 1821 | 78 | 128 | 117 | 11 |
| | | W | 321 | 303 | 275 | 28 | 18 | 11 | 7 |
| | | I | 2348 | 2202 | 2096 | 106 | 146 | 128 | 18 |
| | DIPLOM- KURZ- STUDIUM | M | 17 | 17 | 15 | 2 | - | - | - |
| | | W | 2 | 2 | 2 | - | - | - | - |
| | | I | 19 | 19 | 17 | 2 | - | - | - |
| | PROMOTION (ABSCHLUSSPR. VORAUSGESETZT) | M | 176 | 176 | 159 | 17 | - | - | - |
| | | W | 16 | 16 | 14 | 2 | - | - | - |
| | | I | 192 | 192 | 173 | 19 | - | - | - |

ERHEBUNG DER HOCHSCHULEN UND PRÜFUNGSÄMTER (VERWALTUNGSMELDUNGEN) 1992.

6 ABGELEGTE PRÜFUNGEN NACH FÄCHERGRUPPEN, STUDIENBEREICHEN UND ART DER PRÜFUNG

| FÄCHERGRUPPE STUDIENBEREICH | PRÜFUNG | GE- SCHL. | ABGELEGTE PRÜFUNGEN INSGESAMT | DAVON | | | | | |
|--------------------------------|---|--------------|-------------------------------------|-----------|----------|-----------|-----------------|----------|-----------|
| | | | | BESTANDEN | | | NICHT BESTANDEN | | |
| | | | | ZUSAMMEN | DEUTSCHE | AUSLÄNDER | ZUSAMMEN | DEUTSCHE | AUSLÄNDER |
| STUDIENBEREICH ZUSAMMEN | LA GYMNASIEN | M | 5 | 5 | 5 | - | - | - | - |
| | | W | - | - | - | - | - | - | - |
| | | I | 5 | 5 | 5 | - | - | - | - |
| | LA OBERSTUFE/ SEKUNDARST. II, ALLGEM. SCHULEN | M | 4 | 4 | 4 | - | - | - | - |
| | | W | 1 | 1 | 1 | - | - | - | - |
| | | I | 5 | 5 | 5 | - | - | - | - |
| | LA OBERSTUFE/ SEKUNDARST. II, BERUFL. SCHULEN | M | 6 | 6 | 6 | - | - | - | - |
| | | W | 1 | 1 | 1 | - | - | - | - |
| | | I | 7 | 7 | 7 | - | - | - | - |
| | ZUSATZPR. LA GYMNASIEN | M | 3 | 3 | 3 | - | - | - | - |
| | | W | - | - | - | - | - | - | - |
| | | I | 3 | 3 | 3 | - | - | - | - |
| | ZUSATZPR. LA OBERST./SEK. II, ALLGEM. SCHULEN | M | 19 | 19 | 19 | - | - | - | - |
| | | W | 3 | 3 | 3 | - | - | - | - |
| | | I | 22 | 22 | 22 | - | - | - | - |
| | ZUSATZPR. LA OBERST./SEK. II, BERUFL. SCHULEN | M | 2 | 2 | 2 | - | - | - | - |
| | | W | - | - | - | - | - | - | - |
| | | I | 2 | 2 | 2 | - | - | - | - |
| | DIPLOM (FH) | M | 1864 | 1831 | 1711 | 120 | 33 | 27 | 6 |
| | | W | 338 | 331 | 293 | 38 | 7 | 5 | 2 |
| | | I | 2202 | 2162 | 2004 | 158 | 40 | 32 | 8 |
| | DIPLOM AUFBAU- STUDIUM (FH/ KURZSTUDIUM) | M | 29 | 26 | 23 | 3 | 3 | 3 | - |
| | | W | 3 | 3 | 3 | - | - | - | - |
| | | I | 32 | 29 | 26 | 3 | 3 | 3 | - |
| | SONSTIGER AB- SCHLUSS AN FH | M | 5 | 5 | - | 5 | - | - | - |
| | | W | - | - | - | - | - | - | - |
| | | I | 5 | 5 | - | 5 | - | - | - |
| | ERGÄNZUNGS-/ ZUSATZPRÜFUNG | M | 2 | 2 | 2 | - | - | - | - |
| | | W | - | - | - | - | - | - | - |
| | | I | 2 | 2 | 2 | - | - | - | - |
| | KONTAKTSTUDIUM/ WEITERBILDUNG | M | 3 | 3 | 3 | - | - | - | - |
| | | W | 2 | 2 | 2 | - | - | - | - |
| | | I | 5 | 5 | 5 | - | - | - | - |
| PHYSIK, ASTRONOMIE | STUDIENBEREICH ZUSAMMEN | M | 4162 | 3998 | 3773 | 225 | 164 | 147 | 17 |
| | | W | 687 | 662 | 594 | 68 | 25 | 16 | 9 |
| | | I | 4849 | 4660 | 4367 | 293 | 189 | 163 | 26 |
| | DIPLOM (U) | M | 2944 | 2882 | 2791 | 91 | 62 | 56 | 6 |
| | | W | 260 | 258 | 248 | 10 | 2 | 2 | - |
| | | I | 3204 | 3140 | 3039 | 101 | 64 | 58 | 6 |
| | DIPLOM- KURZ- STUDIUM | M | 30 | 30 | 29 | 1 | - | - | - |
| | | W | 6 | 6 | 6 | - | - | - | - |
| | | I | 36 | 36 | 35 | 1 | - | - | - |
| | PROMOTION (ABSCHLUSSPR. VORAUSGESETZT) | M | 1008 | 1007 | 930 | 77 | 1 | 1 | - |
| | | W | 76 | 76 | 67 | 9 | - | - | - |
| | | I | 1084 | 1083 | 997 | 86 | 1 | 1 | - |
| | PROMOTION OHNE VORAUSGESETZTE ABSCHLUSSPR. | M | 8 | 8 | 8 | - | - | - | - |
| | | W | 1 | 1 | 1 | - | - | - | - |
| | | I | 9 | 9 | 9 | - | - | - | - |
| | LA GRUND- UND HAUPTSCHULEN | M | 6 | 6 | 6 | - | - | - | - |
| | | W | 5 | 4 | 4 | - | 1 | 1 | - |
| | | I | 11 | 10 | 10 | - | 1 | 1 | - |
| | LA GRUNDSCHULEN | M | 1 | 1 | 1 | - | - | - | - |
| | | W | - | - | - | - | - | - | - |
| | | I | 1 | 1 | 1 | - | - | - | - |
| | LA HAUPTSCHULEN | M | 1 | 1 | 1 | - | - | - | - |
| | | W | - | - | - | - | - | - | - |
| | | I | 1 | 1 | 1 | - | - | - | - |
| | LA REALSCHULEN | M | 13 | 12 | 12 | - | 1 | 1 | - |
| | | W | 11 | 9 | 9 | - | 2 | 2 | - |
| | | I | 24 | 21 | 21 | - | 3 | 3 | - |
| | LA HAUPT- UND REALSCH.-/UNT.-U MITTELST. GYM. | M | 3 | 3 | 3 | - | - | - | - |
| | | W | 1 | 1 | 1 | - | - | - | - |
| | | I | 4 | 4 | 4 | - | - | - | - |
| | LA MITTELSTUFE/ SEKUNDARSTUFE I | M | 13 | 12 | 12 | - | 1 | 1 | - |
| | | W | 3 | 3 | 2 | 1 | - | - | - |
| | | I | 16 | 15 | 14 | 1 | 1 | 1 | - |
| | LA GYMNASIEN | M | 92 | 85 | 85 | - | 7 | 7 | - |
| | | W | 30 | 29 | 29 | - | 1 | 1 | - |
| | | I | 122 | 114 | 114 | - | 8 | 8 | - |

ERHEBUNG DER HOCHSCHULEN UND PRÜFUNGSÄMTER (VERWALTUNGSMELDUNGEN) 1992
6 ABGELEGTE PRÜFUNGEN NACH FÄCHERGRUPPEN, STUDIENBEREICHEN UND ART DER PRÜFUNG

| FÄCHERGRUPPE STUDIENBEREICH | PRÜFUNG | GE- SCHL. | ABGELEGTE PRÜFUNGEN INSGESAMT | DAVON | | | | | |
|--------------------------------|---|--------------|-------------------------------------|---------------------|---------------------|------------------|-----------------|----------------|--------------|
| | | | | BESTANDEN | | | NICHT BESTANDEN | | |
| | | | | ZUSAMMEN | DEUTSCHE | AUSLANDER | ZUSAMMEN | DEUTSCHE | AUSLANDER |
| | LA OBERSTUFE/ SEKUNDARST. II, ALLGEM. SCHULEN | M W I | 42 13 55 | 40 12 52 | 40 12 52 | - - - | 2 1 3 | 2 1 3 | - - - |
| | LA SONDER- SCHULEN | M W I | 3 1 4 | 3 1 4 | 3 1 4 | - - - | - - - | - - - | - - - |
| | LA BERUFLICHE SCHULEN | M W I | 8 - 8 | 8 - 8 | 8 - 8 | - - - | - - - | - - - | - - - |
| | LA OBERSTUFE/ SEKUNDARST. II, BERUFL. SCHULEN | M W I | 1 - 1 | - - - | - - - | - - - | 1 - 1 | 1 - 1 | - - - |
| | SONST. STAATS- PRÜFUNGEN NACH SCHULARTEN | M W I | 1 - 1 | 1 - 1 | 1 - 1 | - - - | - - - | - - - | - - - |
| | ZUSATZPR. LA GRUNDSCHULEN | M W I | 1 3 4 | 1 3 4 | 1 3 4 | - - - | - - - | - - - | - - - |
| | ZUSATZPR. LA REALSCHULEN | M W I | 6 1 7 | 4 1 5 | 4 1 5 | - - - | 2 - 2 | 2 - 2 | - - - |
| | ZUSATZPR. LA MITTELSTUFE/ SEKUNDARST. I | M W I | - 1 1 | - 1 1 | - 1 1 | - - - | - - - | - - - | - - - |
| | ZUSATZPR. LA OBERST./SEK.II, ALLGEM. SCHULEN | M W I | 1 - 1 | 1 - 1 | 1 - 1 | - - - | - - - | - - - | - - - |
| | DIPLOM (FH) | M W I | 152 41 193 | 152 41 193 | 146 40 186 | 6 1 7 | - - - | - - - | - - - |
| | SONSTIGER ABSCHLUSS | M W I | 2 - 2 | 2 - 2 | 2 - 2 | - - - | - - - | - - - | - - - |
| STUDIENBEREICH | ZUSAMMEN | M W I | 4336 453 4789 | 4259 446 4705 | 4084 425 4509 | 175 21 196 | 77 7 84 | 71 7 78 | 6 - 6 |
| CHEMIE | DIPLOM (U) | M W I | 2052 647 2699 | 1981 633 2614 | 1927 614 2541 | 54 19 73 | 71 14 85 | 62 12 74 | 9 2 11 |
| | DIPLOM- KURZ- STUDIUM | M W I | 35 37 72 | 35 37 72 | 31 37 68 | 4 - 4 | - - - | - - - | - - - |
| | DIPLOM (U), AUFBAUSTUDIUM | M W I | 11 1 12 | 11 1 12 | 11 1 12 | - - - | - - - | - - - | - - - |
| | PROMOTION (ABSCHLUSSPR. VORAUSGESETZT) | M W I | 1857 441 2098 | 1856 441 2097 | 1581 417 1998 | 75 24 99 | 1 - 1 | - - - | 1 - 1 |
| | STAATSEXAMEN/ 1. STAATSPRUE- FUNG | M W I | 76 114 190 | 76 111 187 | 74 108 182 | 2 3 5 | - 3 3 | - 3 3 | - - - |
| | LA GRUND- UND HAUPTSCHULEN | M W I | 2 6 8 | 2 6 8 | 2 6 8 | - - - | - - - | - - - | - - - |
| | LA GRUNDSCHULEN | M W I | - 5 5 | - 5 5 | - 5 5 | - - - | - - - | - - - | - - - |
| | LA HAUPTSCHULEN | M W I | 1 3 4 | 1 3 4 | 1 3 4 | - - - | - - - | - - - | - - - |
| | LA REALSCHULEN | M W I | 9 18 27 | 6 17 23 | 6 17 23 | - - - | 3 1 4 | 3 1 4 | - - - |
| | LA HAUPT.- UND REALSCH./UNT.-U MITTELST. GYM. | M W I | 4 1 5 | 4 1 5 | 4 1 5 | - - - | - - - | - - - | - - - |
| | LA MITTELSTUFE/ SEKUNDARSTUFE I | M W I | 13 18 31 | 13 16 29 | 13 12 25 | - 4 4 | - 2 2 | - 2 2 | - - - |

ERHEBUNG DER HOCHSCHULEN UND PRÜFUNGSÄMTER (VERWALTUNGSMELDUNGEN) 1992
6 ABGELEGTE PRÜFUNGEN NACH FÄCHERGRUPPEN, STUDIENBEREICHEN UND ART DER PRÜFUNG

| FÄCHERGRUPPE STUDIENBEREICH | PRÜFUNG | GE- SCHL. | ABGELEGTE PRÜFUNGEN INSGESAMT | DARON | | | | | |
|--------------------------------|---|--------------|-------------------------------------|-----------|----------|-----------|-----------------|----------|-----------|
| | | | | BESTANDEN | | | NICHT BESTANDEN | | |
| | | | | ZUSAMMEN | DEUTSCHE | AUSLÄNDER | ZUSAMMEN | DEUTSCHE | AUSLÄNDER |
| | LA GYMNASIEN | M | 56 | 54 | 54 | - | 2 | 2 | - |
| | | W | 61 | 53 | 53 | - | 8 | 8 | - |
| | | I | 117 | 107 | 107 | - | 10 | 10 | - |
| | LA OBERSTUFE/ SEKUNDARST. II, ALLGEM. SCHULEN | M | 21 | 18 | 18 | - | 3 | 3 | - |
| | | W | 25 | 22 | 22 | - | 3 | 3 | - |
| | | I | 46 | 40 | 40 | - | 6 | 6 | - |
| | LA SONDER- SCHULEN | M | 1 | 1 | 1 | - | - | - | - |
| | | W | 2 | 2 | 2 | - | - | - | - |
| | | I | 3 | 3 | 3 | - | - | - | - |
| | LA BERUFLICHE SCHULEN | M | 5 | 3 | 3 | - | 2 | 2 | - |
| | | W | 11 | 8 | 8 | - | 3 | 3 | - |
| | | I | 16 | 11 | 11 | - | 5 | 5 | - |
| | LA OBERSTUFE/ SEKUNDARST. II, BERUFL. SCHULEN | M | 1 | 1 | 1 | - | - | - | - |
| | | W | 2 | 2 | 2 | - | - | - | - |
| | | I | 3 | 3 | 3 | - | - | - | - |
| | SONST. STAATS- PRÜFUNGEN NACH SCHULARTEN | M | - | - | - | - | - | - | - |
| | | W | 1 | 1 | 1 | - | - | - | - |
| | | I | 1 | 1 | 1 | - | - | - | - |
| | ZUSATZPR. LA GRUNDSCHULEN | M | - | - | - | - | - | - | - |
| | | W | 1 | 1 | 1 | - | - | - | - |
| | | I | 1 | 1 | 1 | - | - | - | - |
| | ZUSATZPR. LA REALSCHULEN | M | 2 | 2 | 2 | - | - | - | - |
| | | W | 1 | 1 | 1 | - | - | - | - |
| | | I | 3 | 3 | 3 | - | - | - | - |
| | ZUSATZPR. LA MITTELSTUFE/ SEKUNDARST. I | M | 1 | 1 | 1 | - | - | - | - |
| | | W | 2 | 2 | 2 | - | - | - | - |
| | | I | 3 | 3 | 3 | - | - | - | - |
| | ZUSATZPR. LA OBERST./SEK. II, ALLGEM. SCHULEN | M | - | - | - | - | - | - | - |
| | | W | 1 | 1 | 1 | - | - | - | - |
| | | I | 1 | 1 | 1 | - | - | - | - |
| STUDIENBEREICH ZUSAMMEN | DIPLOM (FH) | M | 329 | 325 | 301 | 24 | 4 | 3 | 1 |
| | | W | 188 | 187 | 181 | 6 | 1 | 1 | 1 |
| | | I | 517 | 512 | 482 | 30 | 5 | 4 | 1 |
| PHARMAZIE | PROMOTION (ABSCHLUSSPR. VORAUSGESETZT) | M | 176 | 176 | 163 | 13 | - | - | - |
| | | W | 73 | 73 | 68 | 5 | - | - | - |
| | | I | 249 | 249 | 231 | 18 | - | - | - |
| STUDIENBEREICH ZUSAMMEN | STAATSEXAMEN/ 1. STAATSPRUE- FUNG | M | 530 | 486 | 454 | 32 | 44 | 38 | 6 |
| | | W | 1463 | 1371 | 1333 | 38 | 92 | 87 | 5 |
| | | I | 1993 | 1857 | 1787 | 70 | 136 | 125 | 11 |
| BIOLOGIE | MAGISTER | M | - | - | - | - | - | - | - |
| | | W | 1 | 1 | 1 | - | - | - | - |
| | | I | 1 | 1 | 1 | - | - | - | - |
| | DIPLOM (U) | M | 1739 | 1728 | 1683 | 45 | 11 | 10 | 1 |
| | | W | 1794 | 1776 | 1726 | 50 | 18 | 16 | 2 |
| | | I | 3533 | 3504 | 3409 | 95 | 29 | 26 | 3 |
| | PROMOTION (ABSCHLUSSPR. VORAUSGESETZT) | M | 860 | 860 | 807 | 53 | - | - | - |
| | | W | 589 | 588 | 547 | 41 | 1 | 1 | - |
| | | I | 1449 | 1448 | 1354 | 94 | 1 | 1 | - |
| | PROMOTION OHNE VORAUSGESETZTE ABSCHLUSSPR. | M | 1 | 1 | 1 | - | - | - | - |
| | | W | - | - | - | - | - | - | - |
| | | I | 1 | 1 | 1 | - | - | - | - |
| | LA GRUND- UND HAUPTSCHULEN | M | 11 | 11 | 11 | - | - | - | - |
| | | W | 40 | 39 | 39 | - | 1 | 1 | - |
| | | I | 51 | 50 | 50 | - | 1 | 1 | - |
| | LA GRUNDSCHULEN | M | 5 | 5 | 5 | - | - | - | - |
| | | W | 85 | 80 | 80 | - | 5 | 5 | - |
| | | I | 90 | 85 | 85 | - | 5 | 5 | - |
| | LA HAUPTSCHULEN | M | 3 | 3 | 3 | - | - | - | - |
| | | W | 10 | 10 | 10 | - | - | - | - |
| | | I | 13 | 13 | 13 | - | - | - | - |
| | LA GRUNDSTUFE/ PRIMARSTUFE | M | 1 | 1 | 1 | - | - | - | - |
| | | W | 6 | 6 | 6 | - | - | - | - |
| | | I | 7 | 7 | 7 | - | - | - | - |

ERHEBUNG DER HOCHSCHULEN UND PRÜFUNGSÄMTER (VERWALTUNGSMELDUNGEN) 1992
6 ABGELEGTE PRÜFUNGEN NACH FÄCHERGRUPPEN, STUDIENBEREICHEN UND ART DER PRÜFUNG

| FÄCHERGRUPPE STUDIENBEREICH | PRÜFUNG | GE- SCHL. | ABGELEGTE PRÜFUNGEN INSGESAMT | DAVON | | | | | |
|--|---|--------------|-------------------------------------|-----------|----------|-----------|-----------------|----------|-----------|
| | | | | BESTANDEN | | | NICHT BESTANDEN | | |
| | | | | ZUSAMMEN | DEUTSCHE | AUSLÄNDER | ZUSAMMEN | DEUTSCHE | AUSLÄNDER |
| | LA REALSCHULEN | M | 18 | 17 | 17 | - | 1 | 1 | - |
| | | W | 61 | 56 | 56 | - | 5 | 5 | - |
| | | I | 79 | 73 | 73 | - | 6 | 6 | - |
| | LA HAUPT.- UND REALSCH./UNT.-U MITTELST. GYM. | M | 4 | 4 | 4 | - | - | - | - |
| | | W | 9 | 9 | 9 | - | - | - | - |
| | | I | 13 | 13 | 13 | - | - | - | - |
| | LA MITTELSTUFE/ SEKUNDARSTUFE I | M | 30 | 27 | 27 | - | 3 | 3 | - |
| | | W | 82 | 80 | 79 | 1 | 2 | 2 | - |
| | | I | 112 | 107 | 106 | 1 | 5 | 5 | - |
| | LA GYMNASIEN | M | 95 | 89 | 89 | - | 6 | 6 | - |
| | | W | 136 | 124 | 124 | - | 12 | 12 | - |
| | | I | 231 | 213 | 213 | - | 18 | 18 | - |
| | LA OBERSTUFE/ SEKUNDARST. II, ALLGEM. SCHULEN | M | 49 | 46 | 46 | - | 3 | 3 | - |
| | | W | 77 | 76 | 76 | - | 1 | 1 | - |
| | | I | 126 | 122 | 122 | - | 4 | 4 | - |
| | LA SONDER- SCHULEN | M | 9 | 9 | 9 | - | - | - | - |
| | | W | 41 | 41 | 41 | - | - | - | - |
| | | I | 50 | 50 | 50 | - | - | - | - |
| | LA BERUFLICHE SCHULEN | M | 4 | 4 | 4 | - | - | - | - |
| | | W | 27 | 22 | 22 | - | 5 | 5 | - |
| | | I | 31 | 26 | 26 | - | 5 | 5 | - |
| | LA OBERSTUFE/ SEKUNDARST. II, BERUFL. SCHULEN | M | 2 | 1 | 1 | - | 1 | 1 | - |
| | | W | 21 | 20 | 20 | - | 1 | 1 | - |
| | | I | 23 | 21 | 21 | - | 2 | 2 | - |
| | SONST. STAATS- PRÜFUNGEN NACH SCHULARTEN | M | 1 | - | - | - | 1 | 1 | - |
| | | W | 4 | 3 | 3 | - | 1 | 1 | - |
| | | I | 5 | 3 | 3 | - | 2 | 2 | - |
| STUDIENBEREICH ZUSAMMEN | ZUSATZPR. LA GRUND- UND HAUPTSCHULEN | M | - | - | - | - | - | - | - |
| | | W | 1 | 1 | 1 | - | - | - | - |
| | | I | 1 | 1 | 1 | - | - | - | - |
| | ZUSATZPR. LA GRUNDSCHULEN | M | 2 | 2 | 2 | - | - | - | - |
| | | W | 23 | 23 | 23 | - | - | - | - |
| | | I | 25 | 25 | 25 | - | - | - | - |
| | ZUSATZPR. LA REALSCHULEN | M | 1 | 1 | 1 | - | - | - | - |
| | | W | 1 | 1 | 1 | - | - | - | - |
| | | I | 2 | 2 | 2 | - | - | - | - |
| | ZUSATZPR. LA GYMNASIEN | M | - | - | - | - | - | - | - |
| | | W | 1 | 1 | 1 | - | - | - | - |
| | | I | 1 | 1 | 1 | - | - | - | - |
| | ZUSATZPR. LA MITTELSTUFE/ SEKUNDARST. I | M | - | - | - | - | - | - | - |
| | | W | 4 | 4 | 4 | - | - | - | - |
| | | I | 4 | 4 | 4 | - | - | - | - |
| | ZUSATZPR. LA OBERST./SEK. II, BERUFL. SCHULEN | M | 2 | 2 | 2 | - | - | - | - |
| | | W | - | - | - | - | - | - | - |
| | | I | 2 | 2 | 2 | - | - | - | - |
| | DIPLOM (FH) | M | 36 | 36 | 36 | - | - | - | - |
| | | W | 41 | 41 | 40 | 1 | - | - | - |
| | | I | 77 | 77 | 76 | 1 | - | - | - |
| | | M | 2873 | 2847 | 2749 | 98 | 26 | 25 | 1 |
| | | W | 3054 | 3002 | 2909 | 93 | 52 | 50 | 2 |
| | | I | 5927 | 5849 | 5658 | 191 | 78 | 75 | 3 |
| GEOWISSENSCHAFTEN (OHNE GEOGRAPHIE) | DIPLOM (U) | M | 731 | 725 | 672 | 53 | 6 | 6 | - |
| | | W | 228 | 226 | 223 | 3 | 2 | 2 | - |
| | | I | 959 | 951 | 895 | 56 | 8 | 8 | - |
| | PROMOTION (ABSCHLUSSPR. VORAUSGESETZT) | M | 267 | 266 | 230 | 36 | 1 | 1 | - |
| | | W | 58 | 56 | 51 | 5 | - | - | - |
| | | I | 323 | 322 | 281 | 41 | 1 | 1 | - |
| | STAATL. LAUF- BAHNPRÜFUNG (VERW. FH) | M | 26 | 26 | 26 | - | - | - | - |
| | | W | 5 | 5 | 5 | - | - | - | - |
| | | I | 31 | 31 | 31 | - | - | - | - |
| STUDIENBEREICH ZUSAMMEN | | M | 1024 | 1017 | 928 | 89 | 7 | 7 | - |
| | | W | 289 | 287 | 279 | 8 | 2 | 2 | - |
| | | I | 1313 | 1304 | 1207 | 97 | 9 | 9 | - |
| GEOGRAPHIE | MAGISTER | M | 46 | 46 | 45 | 1 | - | - | - |
| | | W | 52 | 52 | 50 | 2 | - | - | - |
| | | I | 98 | 98 | 95 | 3 | - | - | - |
| | DIPLOM (U) | M | 564 | 556 | 551 | 5 | 8 | 8 | - |
| | | W | 402 | 394 | 394 | - | 8 | 8 | - |
| | | I | 966 | 950 | 945 | 5 | 16 | 16 | - |

ERHEBUNG DER HOCHSCHULEN UND PRÜFUNGSÄMTER (VERWALTUNGSMELDUNGEN) 1992
6 ABGELEGTE PRÜFUNGEN NACH FÄCHERGRUPPEN, STUDIENBEREICHEN UND ART DER PRÜFUNG

| FÄCHERGRUPPE STUDIENBEREICH | PRÜFUNG | GE- SCHL. | ABGELEGTE PRÜFUNGEN INSGESAMT | DAVON | | | | | |
|--------------------------------|---|--------------|-------------------------------------|-----------|----------|-----------|-----------------|----------|-----------|
| | | | | BESTANDEN | | | NICHT BESTANDEN | | |
| | | | | ZUSAMMEN | DEUTSCHE | AUSLÄNDER | ZUSAMMEN | DEUTSCHE | AUSLÄNDER |
| | PROMOTION | M | 77 | 77 | 70 | 7 | - | - | - |
| | (ABSCHLUSSPR. | W | 12 | 12 | 11 | 1 | - | - | - |
| | VORAUSGESETZT) | I | 89 | 89 | 81 | 8 | - | - | - |
| | PROMOTION OHNE | M | 8 | 8 | 6 | 2 | - | - | - |
| | VORAUSGESETZTE | W | 7 | 7 | 7 | - | - | - | - |
| | ABSCHLUSSPR. | I | 15 | 15 | 13 | 2 | - | - | - |
| | LA GRUND- UND | M | 9 | 9 | 9 | - | - | - | - |
| | HAUPTSCHULEN | W | 29 | 28 | 28 | - | 1 | 1 | - |
| | | I | 38 | 37 | 37 | - | 1 | 1 | - |
| | LA GRUNDSCHULEN | M | 20 | 19 | 19 | - | 1 | 1 | - |
| | | W | 89 | 86 | 86 | - | 3 | 3 | - |
| | | I | 109 | 105 | 105 | - | 4 | 4 | - |
| | LA HAUPTSCHULEN | M | 16 | 13 | 13 | - | 3 | 3 | - |
| | | W | 16 | 14 | 14 | - | 2 | 2 | - |
| | | I | 32 | 27 | 27 | - | 5 | 5 | - |
| | LA GRUNDSTUFE/ PRIMARSTUFE | M | 4 | 3 | 3 | - | 1 | 1 | - |
| | | W | 3 | 3 | 3 | - | - | - | - |
| | | I | 7 | 6 | 6 | - | 1 | 1 | - |
| | LA REALSCHULEN | M | 13 | 10 | 10 | - | 3 | 3 | - |
| | | W | 18 | 15 | 15 | - | 3 | 3 | - |
| | | I | 31 | 25 | 25 | - | 6 | 6 | - |
| | LA HAUPT.- UND REALSCH./UNT.-U MITTELST. GYM. | M | 3 | 3 | 3 | - | - | - | - |
| | | W | 4 | 3 | 3 | - | 1 | - | 1 |
| | | I | 7 | 6 | 6 | - | 1 | - | 1 |
| | LA MITTELSTUFE/ SEKUNDARSTUFE I | M | 37 | 31 | 31 | - | 6 | 6 | - |
| | | W | 35 | 32 | 32 | - | 3 | 3 | - |
| | | I | 72 | 63 | 63 | - | 9 | 9 | - |
| | LA GYMNASIEN | M | 79 | 69 | 69 | - | 10 | 10 | - |
| | | W | 64 | 57 | 57 | - | 7 | 7 | - |
| | | I | 143 | 126 | 126 | - | 17 | 17 | - |
| | LA OBERSTUFE/ SEKUNDARST. II, ALLGEM. SCHULEN | M | 34 | 30 | 30 | - | 4 | 4 | - |
| | | W | 39 | 38 | 38 | - | 1 | 1 | - |
| | | I | 73 | 68 | 68 | - | 5 | 5 | - |
| | LA SONDER- SCHULEN | M | 14 | 13 | 13 | - | 1 | 1 | - |
| | | W | 22 | 21 | 21 | - | 1 | 1 | - |
| | | I | 36 | 34 | 34 | - | 2 | 2 | - |
| | LA OBERSTUFE/ SEKUNDARST. II, BERUFL. SCHULEN | M | 1 | 1 | 1 | - | - | - | - |
| | | W | 1 | 1 | 1 | - | - | - | - |
| | | I | 2 | 2 | 2 | - | - | - | - |
| | SONST. STAATS- PRÜFUNGEN NACH SCHULARTEN | M | 2 | 1 | 1 | - | 1 | 1 | - |
| | | W | 4 | 3 | 3 | - | 1 | 1 | - |
| | | I | 6 | 4 | 4 | - | 2 | 2 | - |
| | ZUSATZPR. LA GRUND- UND HAUPTSCHULEN | M | - | - | - | - | - | - | - |
| | | W | 1 | 1 | 1 | - | - | - | - |
| | | I | 1 | 1 | 1 | - | - | - | - |
| | ZUSATZPR. LA GRUNDSCHULEN | M | 2 | 2 | 2 | - | - | - | - |
| | | W | 2 | 2 | 2 | - | - | - | - |
| | | I | 4 | 4 | 4 | - | - | - | - |
| | ZUSATZPR. LA REALSCHULEN | M | 2 | 2 | 2 | - | - | - | - |
| | | W | 3 | 3 | 3 | - | - | - | - |
| | | I | 5 | 5 | 5 | - | - | - | - |
| | ZUSATZPR. LA GYMNASIEN | M | 1 | 1 | 1 | - | - | - | - |
| | | W | - | - | - | - | - | - | - |
| | | I | 1 | 1 | 1 | - | - | - | - |
| | SONSTIGE ZU- SATZPR. LA | M | 3 | 3 | 3 | - | - | - | - |
| | | W | 7 | 4 | 4 | - | 3 | 3 | - |
| | | I | 10 | 7 | 7 | - | 3 | 3 | - |
| | AUFBAUSTUDIUM | M | 3 | 2 | - | 2 | 1 | - | 1 |
| | | W | 9 | 9 | 2 | 7 | - | - | - |
| | | I | 12 | 11 | 2 | 9 | 1 | - | 1 |
| STUDIENBEREICH | ZUSAMMEN | M | 938 | 899 | 882 | 17 | 39 | 38 | 1 |
| | | W | 819 | 785 | 775 | 10 | 34 | 33 | 1 |
| | | I | 1757 | 1684 | 1657 | 27 | 73 | 71 | 2 |
| FÄCHERGRUPPE | ZUSAMMEN | M | 20147 | 19629 | 18761 | 868 | 518 | 471 | 47 |
| | | W | 10748 | 10388 | 10061 | 327 | 360 | 339 | 21 |
| | | I | 30895 | 30017 | 28822 | 1195 | 878 | 810 | 68 |

ERHEBUNG DER HOCHSCHULEN UND PRÜFUNGSÄMTER (VERWALTUNGSMELDUNGEN) 1992
6 ABGELEGTE PRÜFUNGEN NACH FÄCHERGRUPPEN, STUDIENBEREICHEN UND ART DER PRÜFUNG

| FÄCHERGRUPPE STUDIENBEREICH | PRÜFUNG | GE- SCHL. | ABGELEGTE PRÜFUNGEN INSGESAMT | DAVON | | | | | |
|--|---|--------------|-------------------------------------|-----------|----------|-----------|-----------------|----------|-----------|
| | | | | BESTANDEN | | | NICHT BESTANDEN | | |
| | | | | ZUSAMMEN | DEUTSCHE | AUSLÄNDER | ZUSAMMEN | DEUTSCHE | AUSLÄNDER |
| HUMANMEDIZIN | | | | | | | | | |
| HUMANMEDIZIN (OHNE ZAHNMEDIZIN) | PROMOTION | M | 3789 | 3787 | 3646 | 141 | 2 | 2 | - |
| | (ABSCHLUSSPR. | W | 2418 | 2417 | 2337 | 80 | 1 | 1 | - |
| | VORAUSGESETZT) | I | 6207 | 6204 | 5983 | 221 | 3 | 3 | - |
| | STAATSEXAMEN/ 1. STAATSPRUE- FUNG | M | 5434 | 5370 | 5121 | 249 | 64 | 51 | 13 |
| | | W | 4281 | 4250 | 4101 | 149 | 31 | 27 | 4 |
| | | I | 9715 | 9620 | 9222 | 398 | 95 | 78 | 17 |
| STUDIENBEREICH ZUSAMMEN | | M | 9223 | 9157 | 8767 | 390 | 66 | 53 | 13 |
| | | W | 6899 | 6667 | 6438 | 229 | 32 | 28 | 4 |
| | | I | 15922 | 15824 | 15205 | 619 | 98 | 81 | 17 |
| ZAHNMEDIZIN | PROMOTION | M | 736 | 736 | 709 | 27 | - | - | - |
| | (ABSCHLUSSPR. | W | 264 | 264 | 247 | 17 | - | - | - |
| | VORAUSGESETZT) | I | 1000 | 1000 | 956 | 44 | - | - | - |
| | STAATSEXAMEN/ 1. STAATSPRUE- FUNG | M | 1171 | 1148 | 1112 | 36 | 23 | 22 | 1 |
| | | W | 561 | 554 | 532 | 22 | 7 | 7 | - |
| | | I | 1732 | 1702 | 1644 | 58 | 30 | 29 | 1 |
| STUDIENBEREICH ZUSAMMEN | | M | 1907 | 1884 | 1821 | 63 | 23 | 22 | 1 |
| | | W | 825 | 818 | 779 | 39 | 7 | 7 | - |
| | | I | 2732 | 2702 | 2600 | 102 | 30 | 29 | 1 |
| FAECHERGRUPPE ZUSAMMEN | | M | 11130 | 11041 | 10588 | 453 | 89 | 75 | 14 |
| | | W | 7524 | 7485 | 7217 | 268 | 39 | 35 | 4 |
| | | I | 18654 | 18526 | 17805 | 721 | 128 | 110 | 18 |
| VETERINAERMEDIZIN | | | | | | | | | |
| VETERINAERMEDIZIN | PROMOTION | M | 244 | 244 | 228 | 16 | - | - | - |
| | (ABSCHLUSSPR. | W | 287 | 287 | 280 | 7 | - | - | - |
| | VORAUSGESETZT) | I | 531 | 531 | 508 | 23 | - | - | - |
| | STAATSEXAMEN/ 1. STAATSPRUE- FUNG | M | 316 | 313 | 304 | 9 | 3 | 2 | 1 |
| | | W | 557 | 554 | 519 | 35 | 3 | 2 | 1 |
| | | I | 873 | 867 | 823 | 44 | 6 | 4 | 2 |
| | AUFBAUSTUDIUM | M | 5 | 5 | 4 | 1 | - | - | - |
| | | W | 3 | 3 | 2 | 1 | - | - | - |
| | | I | 8 | 8 | 6 | 2 | - | - | - |
| STUDIENBEREICH ZUSAMMEN | | M | 565 | 562 | 536 | 26 | 3 | 2 | 1 |
| | | W | 847 | 844 | 801 | 43 | 3 | 2 | 1 |
| | | I | 1412 | 1406 | 1337 | 69 | 6 | 4 | 2 |
| FAECHERGRUPPE ZUSAMMEN | | M | 565 | 562 | 536 | 26 | 3 | 2 | 1 |
| | | W | 847 | 844 | 801 | 43 | 3 | 2 | 1 |
| | | I | 1412 | 1406 | 1337 | 69 | 6 | 4 | 2 |
| AGRAR-, FORST- UND ERNAHRUNGSWISSENSCHAFTEN | | | | | | | | | |
| AGRARWISSENSCHAFTEN | DIPLOM (U) | M | 765 | 685 | 655 | 30 | 80 | 73 | 7 |
| | | W | 475 | 402 | 397 | 5 | 73 | 65 | 8 |
| | | I | 1240 | 1087 | 1052 | 35 | 153 | 138 | 15 |
| | DIPLOM- KURZ- STUDIUM | M | 127 | 126 | 110 | 16 | 1 | - | 1 |
| | | W | 51 | 51 | 49 | 2 | - | - | - |
| | | I | 178 | 177 | 159 | 18 | 1 | - | 1 |
| | MAGISTER, AUFBAUSTUDIUM | M | 5 | 5 | - | 5 | - | - | - |
| | | W | 5 | 5 | 1 | 4 | - | - | - |
| | | I | 10 | 10 | 1 | 9 | - | - | - |
| | PROMOTION (ABSCHLUSSPR. VORAUSGESETZT) | M | 311 | 311 | 267 | 44 | - | - | - |
| | | W | 98 | 98 | 91 | 7 | - | - | - |
| | | I | 409 | 409 | 358 | 51 | - | - | - |
| | LA GRUNDSTUFE/ PRIMARSTUFE | M | - | - | - | - | - | - | - |
| | | W | 1 | 1 | 1 | - | - | - | - |
| | | I | 1 | 1 | 1 | - | - | - | - |
| | LA BERUFLICHE SCHULEN | M | 11 | 9 | 9 | - | 2 | 2 | - |
| | | W | 6 | 6 | 6 | - | - | - | - |
| | | I | 17 | 15 | 15 | - | 2 | 2 | - |
| | LA OBERSTUFE/ SEKUNDARST. II, BERUFL. SCHULEN | M | 1 | 1 | 1 | - | - | - | - |
| | | W | 4 | 4 | 4 | - | - | - | - |
| | | I | 5 | 5 | 5 | - | - | - | - |
| | DIPLOM (FH) | M | 536 | 517 | 509 | 8 | 19 | 19 | - |
| | | W | 219 | 209 | 199 | 10 | 10 | 10 | - |
| | | I | 755 | 726 | 708 | 18 | 29 | 29 | - |
| | SONSTIGER ABSCHLUSS KURZSTUDIUM | M | 79 | 63 | 57 | 6 | 16 | 16 | - |
| | | W | 2 | 2 | 2 | - | - | - | - |
| | | I | 81 | 65 | 59 | 6 | 16 | 16 | - |

ERHEBUNG DER HOCHSCHULEN UND PRÜFUNGSÄMTER (VERWALTUNGSMELDUNGEN) 1992
6 ABGELEGTE PRÜFUNGEN NACH FÄCHERGRUPPEN, STUDIENBEREICHEN UND ART DER PRÜFUNG

| FÄCHERGRUPPE STUDIENBEREICH | PRÜFUNG | GE- SCHL. | ABGELEGTE PRÜFUNGEN INSGESAMT | DAVON | | | | | |
|--|---|--------------|-------------------------------------|-----------|----------|-----------|-----------------|----------|-----------|
| | | | | BESTANDEN | | | NICHT BESTANDEN | | |
| | | | | ZUSAMMEN | DEUTSCHE | AUSLÄNDER | ZUSAMMEN | DEUTSCHE | AUSLÄNDER |
| | AUFBAUSTUDIUM | M | 30 | 30 | 29 | 1 | - | - | - |
| | | W | 1 | 1 | 1 | - | - | - | - |
| | | I | 31 | 31 | 30 | 1 | - | - | - |
| STUDIENBEREICH ZUSAMMEN | | M | 1865 | 1747 | 1637 | 110 | 118 | 110 | 8 |
| | | W | 862 | 779 | 761 | 28 | 83 | 75 | 8 |
| | | I | 2727 | 2526 | 2398 | 138 | 201 | 185 | 16 |
| GARTENBAU, LANDESPFLEGE | DIPLOM (U) | M | 210 | 201 | 198 | 5 | 9 | 7 | 2 |
| | | W | 225 | 222 | 217 | 5 | 3 | 2 | 1 |
| | | I | 435 | 423 | 413 | 10 | 12 | 9 | 3 |
| | PROMOTION (ABSCHLUSSPR. VORAUSGESETZT) | M | 30 | 30 | 27 | 3 | - | - | - |
| | | W | 10 | 10 | 10 | - | - | - | - |
| | | I | 40 | 40 | 37 | 3 | - | - | - |
| | LA BERUFLICHE SCHULEN | M | 4 | 4 | 4 | - | - | - | - |
| | | W | 2 | 1 | 1 | - | 1 | 1 | - |
| | | I | 6 | 5 | 5 | - | 1 | 1 | - |
| | DIPLOM (FH) | M | 390 | 338 | 335 | 3 | 52 | 50 | 2 |
| | | W | 375 | 332 | 327 | 5 | 43 | 43 | - |
| | | I | 765 | 670 | 662 | 8 | 95 | 93 | 2 |
| STUDIENBEREICH ZUSAMMEN | | M | 634 | 573 | 562 | 11 | 61 | 57 | 4 |
| | | W | 612 | 565 | 555 | 10 | 47 | 46 | 1 |
| | | I | 1246 | 1138 | 1117 | 21 | 108 | 103 | 5 |
| FORSTWISSENSCHAFT, HOLZ- WIRTSCHAFT | DIPLOM (U) | M | 221 | 208 | 204 | 4 | 13 | 11 | 2 |
| | | W | 40 | 38 | 35 | 3 | 2 | 2 | - |
| | | I | 261 | 246 | 239 | 7 | 15 | 13 | 2 |
| | PROMOTION (ABSCHLUSSPR. VORAUSGESETZT) | M | 40 | 40 | 28 | 12 | - | - | - |
| | | W | 12 | 12 | 11 | 1 | - | - | - |
| | | I | 52 | 52 | 39 | 13 | - | - | - |
| | LA BERUFLICHE SCHULEN | M | 2 | 2 | 2 | - | - | - | - |
| | | W | 2 | 1 | 1 | - | 1 | 1 | - |
| | | I | 4 | 3 | 3 | - | 1 | 1 | - |
| | LA OBERSTUFE/ SEKUNDARST. II, BERUFL. SCHULEN | M | 2 | 2 | 2 | - | - | - | - |
| | | W | 1 | 1 | 1 | - | - | - | - |
| | | I | 3 | 3 | 3 | - | - | - | - |
| | DIPLOM (FH) | M | 182 | 182 | 181 | 1 | - | - | - |
| | | W | 12 | 12 | 12 | - | - | - | - |
| | | I | 194 | 194 | 193 | 1 | - | - | - |
| | STAATL. LAUF- BAHNPRÜFUNG (VERW. FH) | M | 109 | 106 | 106 | - | 3 | 3 | - |
| | | W | 10 | 10 | 10 | - | - | - | - |
| | | I | 119 | 116 | 116 | - | 3 | 3 | - |
| STUDIENBEREICH ZUSAMMEN | | M | 556 | 540 | 523 | 17 | 16 | 14 | 2 |
| | | W | 77 | 74 | 70 | 4 | 3 | 3 | - |
| | | I | 633 | 614 | 593 | 21 | 19 | 17 | 2 |
| ERNAHRUNGS- UND HAUS- HALTSWISSENSCHAFTEN | DIPLOM (U) | M | 53 | 51 | 51 | - | 2 | 2 | - |
| | | W | 479 | 434 | 429 | 5 | 45 | 45 | - |
| | | I | 532 | 485 | 480 | 5 | 47 | 47 | - |
| | PROMOTION (ABSCHLUSSPR. VORAUSGESETZT) | M | 22 | 22 | 21 | 1 | - | - | - |
| | | W | 39 | 39 | 36 | 3 | - | - | - |
| | | I | 61 | 61 | 57 | 4 | - | - | - |
| | LA GRUND- UND HAUPTSCHULEN | M | 1 | 1 | 1 | - | - | - | - |
| | | W | 4 | 4 | 4 | - | - | - | - |
| | | I | 5 | 5 | 5 | - | - | - | - |
| | LA GRUNDSCHULEN | M | - | - | - | - | - | - | - |
| | | W | 2 | 1 | 1 | - | 1 | 1 | - |
| | | I | 2 | 1 | 1 | - | 1 | 1 | - |
| | LA HAUPTSCHULEN | M | - | - | - | - | - | - | - |
| | | W | 1 | 1 | 1 | - | - | - | - |
| | | I | 1 | 1 | 1 | - | - | - | - |
| | LA GRUNDSTUFE/ PRIMARSTUFE | M | - | - | - | - | - | - | - |
| | | W | 2 | 2 | 2 | - | - | - | - |
| | | I | 2 | 2 | 2 | - | - | - | - |
| | LA REALSCHULEN | M | - | - | - | - | - | - | - |
| | | W | 17 | 12 | 12 | - | 5 | 5 | - |
| | | I | 17 | 12 | 12 | - | 5 | 5 | - |
| | LA MITTELSTUFE/ SEKUNDARSTUFE I | M | 8 | 7 | 7 | - | 1 | 1 | - |
| | | W | 21 | 19 | 19 | - | 2 | 2 | - |
| | | I | 29 | 26 | 26 | - | 3 | 3 | - |
| | LA SONDER- SCHULEN | M | 1 | 1 | 1 | - | - | - | - |
| | | W | 7 | 6 | 6 | - | 1 | 1 | - |
| | | I | 8 | 7 | 7 | - | 1 | 1 | - |

ERHEBUNG DER HOCHSCHULEN UND PRÜFUNGSÄMTER (VERWALTUNGSMELDUNGEN) 1992
6 ABGELEGTE PRÜFUNGEN NACH FÄCHERGRUPPEN, STUDIENBEREICHEN UND ART DER PRÜFUNG

| FÄCHERGRUPPE STUDIENBEREICH | PRÜFUNG | GE- SCHL. | ABGELEGTE PRÜFUNGEN INSGESAMT | DAVON | | | | | |
|--------------------------------|---|--------------|-------------------------------------|----------------------|----------------------|------------------|-------------------|-------------------|---------------|
| | | | | BESTANDEN | | | NICHT BESTANDEN | | |
| | | | | ZUSAMMEN | DEUTSCHE | AUSLÄNDER | ZUSAMMEN | DEUTSCHE | AUSLÄNDER |
| | LA BERUFLICHE SCHULEN | M W I | 11 63 74 | 10 53 63 | 10 53 63 | - - - | 1 10 11 | 1 10 11 | - - - |
| | LA OBERSTUFE/ SEKUNDARST. II, BERUFL. SCHULEN | M W I | 2 17 19 | 2 17 19 | 2 17 19 | - - - | - - - | - - - | - - - |
| | SONST. STAATS- PRÜFUNGEN NACH SCHULARTEN | M W I | - 1 1 | - 1 1 | - 1 1 | - - - | - - - | - - - | - - - |
| | ZUSATZPR. LA MITTELSTUFE/ SEKUNDARST. I | M W I | 2 8 10 | 1 8 9 | 1 7 8 | - 1 1 | 1 - 1 | 1 - 1 | - - - |
| | DIPLOM (FH) | M W I | 71 358 429 | 70 353 423 | 64 347 411 | 6 6 12 | 1 5 6 | 1 5 6 | - - - |
| | STUDIENBEREICH ZUSAMMEN | M W I | 171 1019 1190 | 165 950 1115 | 158 935 1093 | 7 15 22 | 6 69 75 | 6 69 75 | - - - |
| | FAECHERGRUPPE ZUSAMMEN | M W I | 3226 2570 5796 | 3025 2368 5393 | 2880 2311 5191 | 145 57 202 | 201 202 403 | 187 193 380 | 14 9 23 |
| | INGENIEURWISSENSCHAFTEN | | | | | | | | |
| | INGENIEURWISSENSCHAFTEN ALLGEMEIN | | | | | | | | |
| | LA GRUND- UND HAUPTSCHULEN | M W I | 1 - 1 | - - - | - - - | - - - | 1 - 1 | 1 - 1 | - - - |
| | LA GRUNDSTUFE/ PRIMARSTUFE | M W I | - 3 3 | - 3 3 | - 3 3 | - - - | - - - | - - - | - - - |
| | LA REALSCHULEN | M W I | 4 2 6 | - 2 2 | - 2 2 | - - - | 4 - 4 | 4 - 4 | - - - |
| | LA MITTELSTUFE/ SEKUNDARSTUFE I | M W I | 26 13 39 | 24 13 37 | 24 13 37 | - - - | 2 - 2 | 2 - 2 | - - - |
| | LA OBERSTUFE/ SEKUNDARST. II, ALLGEM. SCHULEN | M W I | 4 - 4 | 4 - 4 | 4 - 4 | - - - | - - - | - - - | - - - |
| | LA SONDER- SCHULEN | M W I | 5 5 10 | 4 4 8 | 4 4 8 | - - - | 1 1 2 | 1 1 2 | - - - |
| | SONST. STAATS- PRÜFUNGEN NACH SCHULARTEN | M W I | - 2 2 | - 1 1 | - 1 1 | - - - | - 1 1 | - 1 1 | - - - |
| | ZUSATZPR. LA GRUND- UND HAUPTSCHULEN | M W I | 2 - 2 | 2 - 2 | 2 - 2 | - - - | - - - | - - - | - - - |
| | ZUSATZPR. LA SONDERSCHULEN | M W I | - 1 1 | - 1 1 | - 1 1 | - - - | - - - | - - - | - - - |
| | ZUSATZPR. LA MITTELSTUFE/ SEKUNDARST. I | M W I | 34 20 54 | 33 20 53 | 33 20 53 | - - - | 1 - 1 | 1 - 1 | - - - |
| | ZUSATZPR. LA OBERST./SEK. II, ALLGEM. SCHULEN | M W I | 13 3 16 | 13 3 16 | 13 3 16 | - - - | - - - | - - - | - - - |
| | STUDIENBEREICH ZUSAMMEN | M W I | 89 49 138 | 80 47 127 | 80 47 127 | - - - | 9 2 11 | 9 2 11 | - - - |
| BERGBAU, HUETTENWESEN | DIPLOM (U) | M W I | 206 10 216 | 203 9 212 | 181 7 188 | 22 2 24 | 3 1 4 | 3 1 4 | - - - |
| | PROMOTION (ABSCHLUSSPR. VORAUSGESETZT) | M W I | 124 5 129 | 124 5 129 | 89 3 92 | 35 2 37 | - - - | - - - | - - - |
| | DIPLOM (FH) | M W I | 113 10 123 | 110 10 120 | 101 10 111 | 9 - 9 | 3 - 3 | 2 - 2 | 1 - 1 |
| | | | | | | | | | |
| | | | | | | | | | |
| | | | | | | | | | |

ERHEBUNG DER HOCHSCHULEN UND PRÜFUNGSÄMTER (VERWALTUNGSMELDUNGEN) 1992
6 ABGELEGTE PRÜFUNGEN NACH FÄCHERGRUPPEN, STUDIENBEREICHEN UND ART DER PRÜFUNG

| FÄCHERGRUPPE STUDIENBEREICH | PRÜFUNG | GE- SCHL. | ABGELEGTE PRÜFUNGEN INSGESAMT | DAVON | | | | | |
|-------------------------------------|---|--------------|-------------------------------------|-----------|----------|-----------|-----------------|----------|-----------|
| | | | | BESTANDEN | | | NICHT BESTANDEN | | |
| | | | | ZUSAMMEN | DEUTSCHE | AUSLÄNDER | ZUSAMMEN | DEUTSCHE | AUSLÄNDER |
| STUDIENBEREICH ZUSAMMEN | | M | 443 | 437 | 371 | 66 | 6 | 5 | 1 |
| | | W | 25 | 24 | 20 | 4 | 1 | 1 | - |
| | | I | 468 | 461 | 391 | 70 | 7 | 6 | 1 |
| MASCHINENBAU/VERFAHRENS- TECHNIK | DIPLOM (U) | M | 4563 | 4474 | 4241 | 233 | 89 | 69 | 20 |
| | | W | 245 | 240 | 227 | 13 | 5 | 5 | - |
| | | I | 4808 | 4714 | 4468 | 246 | 94 | 74 | 20 |
| | DIPLOM- KURZ- STUDIUM | M | 232 | 232 | 227 | 5 | - | - | - |
| | | W | 5 | 5 | 5 | - | - | - | - |
| | | I | 237 | 237 | 232 | 5 | - | - | - |
| | DIPLOM (U), AUFBAUSTUDIUM | M | 25 | 25 | 23 | 2 | - | - | - |
| | | W | - | - | - | - | - | - | - |
| | | I | 25 | 25 | 23 | 2 | - | - | - |
| | PROMOTION (ABSCHLUSSPR. VORAUSGESETZT) | M | 928 | 928 | 803 | 125 | - | - | - |
| | | W | 47 | 47 | 36 | 11 | - | - | - |
| | | I | 975 | 975 | 839 | 136 | - | - | - |
| | LA GRUNDSTUFE/ PRIMARSTUFE | M | - | - | - | - | - | - | - |
| | | W | 1 | 1 | 1 | - | - | - | - |
| | | I | 1 | 1 | 1 | - | - | - | - |
| | LA MITTELSTUFE/ SEKUNDARSTUFE I | M | - | - | - | - | - | - | - |
| | | W | 7 | 6 | 6 | - | 1 | 1 | - |
| | | I | 7 | 6 | 6 | - | 1 | 1 | - |
| | LA BERUFLICHE SCHULEN | M | 46 | 43 | 43 | - | 3 | 3 | - |
| | | W | 87 | 83 | 83 | - | 4 | 4 | - |
| | | I | 133 | 126 | 126 | - | 7 | 7 | - |
| | LA OBERSTUFE/ SEKUNDARST. II, BERUFL. SCHULEN | M | 91 | 90 | 90 | - | 1 | 1 | - |
| | | W | 23 | 22 | 22 | - | 1 | 1 | - |
| | | I | 114 | 112 | 112 | - | 2 | 2 | - |
| | ZUSATZPR. LA OBERST./SEK. II, BERUFL. SCHULEN | M | 2 | 2 | 2 | - | - | - | - |
| | | W | - | - | - | - | - | - | - |
| | | I | 2 | 2 | 2 | - | - | - | - |
| | DIPLOM (FH) | M | 10657 | 10488 | 10119 | 369 | 169 | 160 | 9 |
| | | W | 1187 | 1183 | 1150 | 33 | 4 | 4 | - |
| | | I | 11844 | 11671 | 11269 | 402 | 173 | 164 | 9 |
| | DIPLOM AUFBAU- STUDIUM (FH/ KURZSTUDIUM) | M | 11 | 11 | 10 | 1 | - | - | - |
| | | W | 2 | 2 | 2 | - | - | - | - |
| | | I | 13 | 13 | 12 | 1 | - | - | - |
| | SONSTIGER AB- SCHLUSS AN FH | M | 19 | 19 | 10 | 9 | - | - | - |
| | | W | - | - | - | - | - | - | - |
| | | I | 19 | 19 | 10 | 9 | - | - | - |
| | DIPLOM AN KUNST- HOCHSCHULEN | M | 3 | 3 | 3 | - | - | - | - |
| | | W | 3 | 3 | 3 | - | - | - | - |
| | | I | 6 | 6 | 6 | - | - | - | - |
| | AUFBAUSTUDIUM | M | 17 | 17 | 17 | - | - | - | - |
| | | W | 10 | 10 | 10 | - | - | - | - |
| | | I | 27 | 27 | 27 | - | - | - | - |
| | ERGAENZUNGS-/ ZUSATZPRUEFUNG | M | 12 | 12 | 12 | - | - | - | - |
| | | W | 2 | 2 | 2 | - | - | - | - |
| | | I | 14 | 14 | 14 | - | - | - | - |
| | KONTAKTSTUDIUM/ WEITERBILDUNG | M | 2 | 2 | 2 | - | - | - | - |
| | | W | 13 | 13 | 13 | - | - | - | - |
| | | I | 15 | 15 | 15 | - | - | - | - |
| | SONSTIGER ABSCHLUSS | M | - | - | - | - | - | - | - |
| | | W | 2 | 2 | 2 | - | - | - | - |
| | | I | 2 | 2 | 2 | - | - | - | - |
| STUDIENBEREICH ZUSAMMEN | | M | 16608 | 16346 | 15602 | 744 | 262 | 233 | 29 |
| | | W | 1634 | 1619 | 1562 | 57 | 15 | 15 | - |
| | | I | 18242 | 17965 | 17164 | 801 | 277 | 248 | 29 |
| ELEKTROTECHNIK | DIPLOM (U) | M | 3364 | 3290 | 3080 | 210 | 74 | 48 | 26 |
| | | W | 105 | 105 | 100 | 5 | - | - | - |
| | | I | 3469 | 3395 | 3180 | 215 | 74 | 48 | 26 |
| | DIPLOM- KURZ- STUDIUM | M | 227 | 227 | 213 | 14 | - | - | - |
| | | W | 7 | 7 | 6 | 1 | - | - | - |
| | | I | 234 | 234 | 219 | 15 | - | - | - |
| | PROMOTION (ABSCHLUSSPR. VORAUSGESETZT) | M | 408 | 408 | 363 | 45 | - | - | - |
| | | W | 9 | 9 | 8 | 1 | - | - | - |
| | | I | 417 | 417 | 371 | 46 | - | - | - |
| | LA BERUFLICHE SCHULEN | M | 15 | 15 | 15 | - | - | - | - |
| | | W | 4 | 4 | 4 | - | - | - | - |
| | | I | 19 | 19 | 19 | - | - | - | - |

ERHEBUNG DER HOCHSCHULEN UND PRÜFUNGSÄMTER (VERWALTUNGSMELDUNGEN) 1992
6 ABGELEGTE PRÜFUNGEN NACH FÄCHERGRUPPEN, STUDIENBEREICHEN UND ART DER PRÜFUNG

| FÄCHERGRUPPE STUDIENBEREICH | PRÜFUNG | GE- SCHL. | ABGELEGTE PRÜFUNGEN INSGESAMT | DAVON | | | | | |
|------------------------------------|---|--------------|-------------------------------------|-----------|----------|-----------|-----------------|----------|-----------|
| | | | | BESTANDEN | | | NICHT BESTANDEN | | |
| | | | | ZUSAMMEN | DEUTSCHE | AUSLÄNDER | ZUSAMMEN | DEUTSCHE | AUSLÄNDER |
| STUDIENBEREICH | LA OBERSTUFE/ SEKUNDARST. II, BERUFL. SCHULEN | M | 31 | 31 | 31 | - | - | - | - |
| | | W | 4 | 4 | 4 | - | - | - | - |
| | | I | 35 | 35 | 35 | - | - | - | - |
| | DIPLOM (FH) | M | 6947 | 6760 | 6464 | 296 | 187 | 171 | 16 |
| | | W | 233 | 228 | 216 | 12 | 5 | 5 | - |
| | | I | 7180 | 6988 | 6680 | 308 | 192 | 176 | 16 |
| | SONSTIGER AB- SCHLUSS AN FH | M | 20 | 19 | 3 | 16 | 1 | - | 1 |
| | | W | 2 | 2 | 1 | 1 | - | - | - |
| | | I | 22 | 21 | 4 | 17 | 1 | - | 1 |
| | AUFBAUSTUDIUM | M | 1 | 1 | 1 | - | - | - | - |
| | | W | - | - | - | - | - | - | - |
| | | I | 1 | 1 | 1 | - | - | - | - |
| | STUDIENBEREICH ZUSAMMEN | M | 11013 | 10751 | 10170 | 581 | 262 | 219 | 43 |
| | | W | 364 | 359 | 339 | 20 | 5 | 5 | - |
| | | I | 11377 | 11110 | 10509 | 601 | 267 | 224 | 43 |
| NAUTIK, SCHIFFSTECHNIK | DIPLOM (U) | M | 40 | 40 | 26 | 14 | - | - | - |
| | | W | - | - | - | - | - | - | - |
| | | I | 40 | 40 | 26 | 14 | - | - | - |
| | PROMOTION (ABSCHLUSSPR. VORAUSGESETZT) | M | 11 | 11 | 5 | 6 | - | - | - |
| | | W | - | - | - | - | - | - | - |
| | | I | 11 | 11 | 5 | 6 | - | - | - |
| | DIPLOM (FH) | M | 208 | 207 | 193 | 14 | 1 | 1 | - |
| | | W | 11 | 11 | 11 | - | - | - | - |
| | | I | 219 | 218 | 204 | 14 | 1 | 1 | - |
| | STUDIENBEREICH ZUSAMMEN | M | 259 | 258 | 224 | 34 | 1 | 1 | - |
| ARCHITEKTUR, INNEN- ARCHITEKTUR | | W | 11 | 11 | 11 | - | - | - | - |
| | | I | 270 | 269 | 235 | 34 | 1 | 1 | - |
| | DIPLOM (U) | M | 1120 | 1018 | 974 | 44 | 102 | 94 | 8 |
| | | W | 619 | 581 | 549 | 32 | 38 | 35 | 3 |
| | | I | 1739 | 1599 | 1523 | 76 | 140 | 129 | 11 |
| | DIPLOM- KURZ- STUDIUM | M | 92 | 90 | 86 | 4 | 2 | 2 | - |
| | | W | 37 | 37 | 36 | 1 | - | - | - |
| | | I | 129 | 127 | 122 | 5 | 2 | 2 | - |
| | PROMOTION (ABSCHLUSSPR. VORAUSGESETZT) | M | 28 | 28 | 21 | 7 | - | - | - |
| | | W | 7 | 7 | 4 | 3 | - | - | - |
| | | I | 35 | 35 | 25 | 10 | - | - | - |
| | DIPLOM (FH) | M | 1890 | 1860 | 1766 | 94 | 30 | 28 | 2 |
| | | W | 1387 | 1371 | 1328 | 43 | 16 | 15 | 1 |
| | | I | 3277 | 3231 | 3094 | 137 | 46 | 43 | 3 |
| | DIPLOM AN KUNST- HOCHSCHULEN | M | 2 | 2 | 2 | - | - | - | - |
| STUDIENBEREICH | | W | 2 | 2 | 1 | 1 | - | - | - |
| | | I | 4 | 4 | 3 | 1 | - | - | - |
| | AUFBAUSTUDIUM | M | 17 | 17 | 17 | - | - | - | - |
| | | W | 19 | 19 | 17 | 2 | - | - | - |
| | | I | 36 | 36 | 34 | 2 | - | - | - |
| | ERGÄNZUNGS-/ ZUSATZPRÜFUNG | M | - | - | - | - | - | - | - |
| | | W | - | - | - | - | - | - | - |
| | | I | - | - | - | - | - | - | - |
| | KONTAKTSTUDIUM/ WEITERBILDUNG | M | 2 | 2 | 2 | - | - | - | - |
| | | W | 3 | 3 | 3 | - | - | - | - |
| | | I | 5 | 5 | 5 | - | - | - | - |
| | STUDIENBEREICH ZUSAMMEN | M | 3151 | 3017 | 2868 | 149 | 134 | 124 | 10 |
| | | W | 2074 | 2020 | 1938 | 82 | 54 | 50 | 4 |
| | | I | 5225 | 5037 | 4806 | 231 | 188 | 174 | 14 |
| RAUMPLANUNG | DIPLOM (U) | M | 159 | 155 | 149 | 6 | 4 | 3 | 1 |
| | | W | 80 | 78 | 75 | 3 | 2 | 2 | - |
| | | I | 239 | 233 | 224 | 9 | 6 | 5 | 1 |
| | DIPLOM (U), AUFBAUSTUDIUM | M | 20 | 20 | 17 | 3 | - | - | - |
| | | W | 10 | 10 | 9 | 1 | - | - | - |
| | | I | 30 | 30 | 26 | 4 | - | - | - |
| | PROMOTION (ABSCHLUSSPR. VORAUSGESETZT) | M | 12 | 12 | 6 | 6 | - | - | - |
| | | W | 1 | 1 | 1 | - | - | - | - |
| | | I | 13 | 13 | 7 | 6 | - | - | - |
| | DIPLOM (FH) | M | 38 | 36 | 35 | 1 | 2 | 2 | - |
| STUDIENBEREICH | | W | 15 | 15 | 14 | 1 | - | - | - |
| | | I | 53 | 51 | 49 | 2 | 2 | 2 | - |
| | STUDIENBEREICH ZUSAMMEN | M | 229 | 223 | 207 | 16 | 6 | 5 | 1 |
| | | W | 106 | 104 | 99 | 5 | 2 | 2 | - |
| | | I | 335 | 327 | 306 | 21 | 8 | 7 | 1 |

ERHEBUNG DER HOCHSCHULEN UND PRÜFUNGSÄMTER (VERWALTUNGSMELDUNGEN) 1992
6 ABGELEGTE PRÜFUNGEN NACH FÄCHERGRUPPEN, STUDIENBEREICHEN UND ART DER PRÜFUNG

| FÄCHERGRUPPE STUDIENBEREICH | PRÜFUNG | GE- SCHL. | ABGELEGTE PRÜFUNGEN INSGESAMT | DAVON | | | | | |
|---------------------------------------|---|--------------|-------------------------------------|-----------|----------|-----------|-----------------|----------|-----------|
| | | | | BESTANDEN | | | NICHT BESTANDEN | | |
| | | | | ZUSAMMEN | DEUTSCHE | AUSLÄNDER | ZUSAMMEN | DEUTSCHE | AUSLÄNDER |
| BAUINGENIEURWESEN | DIPLOM (U) | M | 1018 | 993 | 907 | 86 | 25 | 16 | 9 |
| | | W | 167 | 161 | 164 | 7 | 6 | 5 | 1 |
| | | I | 1185 | 1154 | 1061 | 93 | 31 | 21 | 10 |
| | DIPLOM- KURZ- STUDIUM | M | 123 | 120 | 115 | 5 | 3 | 2 | 1 |
| | | W | 16 | 16 | 15 | 1 | - | - | - |
| | | I | 139 | 136 | 130 | 6 | 3 | 2 | 1 |
| | PROMOTION (ABSCHLUSSPR. VORAUSGESETZT) | M | 125 | 125 | 110 | 15 | - | - | - |
| | | W | 6 | 6 | 4 | 2 | - | - | - |
| | | I | 131 | 131 | 114 | 17 | - | - | - |
| | LA GYMNASIEN | M | 1 | 1 | 1 | - | - | - | - |
| | | W | - | - | - | - | - | - | - |
| | | I | 1 | 1 | 1 | - | - | - | - |
| | LA BERUFLICHE SCHULEN | M | 37 | 37 | 37 | - | - | - | - |
| | | W | 14 | 14 | 14 | - | - | - | - |
| | | I | 51 | 51 | 51 | - | - | - | - |
| | LA OBERSTUFE/ SEKUNDARST. II, BERUFL. SCHULEN | M | 12 | 11 | 11 | - | 1 | 1 | - |
| | | W | 8 | 7 | 7 | - | 1 | 1 | - |
| | | I | 20 | 18 | 18 | - | 2 | 2 | - |
| | ZUSATZPR. LA OBERST./SEK.II, BERUFL. SCHULEN | M | 1 | 1 | 1 | - | - | - | - |
| | | W | - | - | - | - | - | - | - |
| | | I | 1 | 1 | 1 | - | - | - | - |
| | DIPLOM (FH) | M | 1952 | 1892 | 1803 | 89 | 60 | 56 | 4 |
| | | W | 284 | 277 | 269 | 8 | 7 | 7 | - |
| | | I | 2236 | 2169 | 2072 | 97 | 67 | 63 | 4 |
| | SONSTIGER AB- SCHLUSS AN FH | M | 10 | 10 | 3 | 7 | - | - | - |
| | | W | - | - | - | - | - | - | - |
| | | I | 10 | 10 | 3 | 7 | - | - | - |
| | ERGAENZUNGS-/ ZUSATZPRUEFUNG | M | 8 | 8 | 8 | - | - | - | - |
| | | W | - | - | - | - | - | - | - |
| | | I | 8 | 8 | 8 | - | - | - | - |
| STUDIENBEREICH ZUSAMMEN | | M | 3287 | 3198 | 2996 | 202 | 89 | 75 | 14 |
| | | W | 495 | 481 | 463 | 18 | 14 | 13 | 1 |
| | | I | 3782 | 3679 | 3459 | 220 | 103 | 88 | 15 |
| VERMESSUNGSWESEN | DIPLOM (U) | M | 189 | 185 | 161 | 4 | 24 | 24 | - |
| | | W | 37 | 30 | 30 | - | 7 | 7 | - |
| | | I | 226 | 195 | 191 | 4 | 31 | 31 | - |
| | PROMOTION (ABSCHLUSSPR. VORAUSGESETZT) | M | 17 | 17 | 13 | 4 | - | - | - |
| | | W | - | - | - | - | - | - | - |
| | | I | 17 | 17 | 13 | 4 | - | - | - |
| | DIPLOM (FH) | M | 329 | 326 | 324 | 2 | 3 | 3 | - |
| | | W | 103 | 101 | 100 | 1 | 2 | 2 | - |
| | | I | 432 | 427 | 424 | 3 | 5 | 5 | - |
| STUDIENBEREICH ZUSAMMEN | | M | 535 | 508 | 498 | 10 | 27 | 27 | - |
| | | W | 140 | 131 | 130 | 1 | 9 | 9 | - |
| | | I | 675 | 639 | 628 | 11 | 36 | 36 | - |
| FÄCHERGRUPPE ZUSAMMEN | | M | 35614 | 34818 | 33016 | 1802 | 798 | 698 | 98 |
| | | W | 4898 | 4796 | 4609 | 187 | 102 | 97 | 5 |
| | | I | 40512 | 39614 | 37625 | 1989 | 898 | 795 | 103 |
| KUNST, KUNSTWISSENSCHAFT | | | | | | | | | |
| KUNST, KUNSTWISSENSCHAFT ALLGEMEIN | MAGISTER | M | 169 | 167 | 162 | 5 | 2 | 1 | 1 |
| | | W | 549 | 536 | 518 | 18 | 13 | 13 | - |
| | | I | 718 | 703 | 680 | 23 | 15 | 14 | 1 |
| | DIPLOM (U) | M | 1 | 1 | 1 | - | - | - | - |
| | | W | 1 | 1 | 1 | - | - | - | - |
| | | I | 2 | 2 | 2 | - | - | - | - |
| | PROMOTION (ABSCHLUSSPR. VORAUSGESETZT) | M | 54 | 54 | 52 | 2 | - | - | - |
| | | W | 69 | 68 | 66 | 2 | 1 | 1 | - |
| | | I | 123 | 122 | 118 | 4 | 1 | 1 | - |
| | PROMOTION OHNE VORAUSGESETZTE ABSCHLUSSPR. | M | 24 | 24 | 24 | - | - | - | - |
| | | W | 50 | 50 | 49 | 1 | - | - | - |
| | | I | 74 | 74 | 73 | 1 | - | - | - |
| | LA GRUND- UND HAUPTSCHULEN | M | 8 | 8 | 8 | - | - | - | - |
| | | W | 72 | 71 | 71 | - | 1 | 1 | - |
| | | I | 80 | 79 | 79 | - | 1 | 1 | - |
| | LA GRUNDSCHULEN | M | 6 | 6 | 6 | - | - | - | - |
| | | W | 83 | 80 | 80 | - | 3 | 3 | - |
| | | I | 89 | 86 | 86 | - | 3 | 3 | - |

ERHEBUNG DER HOCHSCHULEN UND PRÜFUNGSÄMTER (VERWALTUNGSMELDUNGEN) 1992
6 ABGELEGTE PRÜFUNGEN NACH FÄCHERGRUPPEN, STUDIENBEREICHEN UND ART DER PRÜFUNG

| FÄCHERGRUPPE STUDIENBEREICH | PRÜFUNG | GE- SCHL. | ABGELEGTE PRÜFUNGEN INSGESAMT | DAVON | | | | | |
|--------------------------------|---|--------------|-------------------------------------|-----------|----------|-----------|-----------------|----------|-----------|
| | | | | BESTANDEN | | | NICHT BESTANDEN | | |
| | | | | ZUSAMMEN | DEUTSCHE | AUSLÄNDER | ZUSAMMEN | DEUTSCHE | AUSLÄNDER |
| | LA HAUPTSCHULEN | M | 2 | 2 | 2 | - | - | - | - |
| | | W | 8 | 8 | 8 | - | - | - | - |
| | | I | 10 | 10 | 10 | - | - | - | - |
| | LA GRUNDSTUFE/ PRIMARSTUFE | M | - | - | - | - | - | - | - |
| | | W | 55 | 55 | 55 | - | - | - | - |
| | | I | 55 | 55 | 55 | - | - | - | - |
| | LA REALSCHULEN | M | 8 | 8 | 8 | - | - | - | - |
| | | W | 45 | 41 | 40 | 1 | 4 | 4 | - |
| | | I | 53 | 49 | 48 | 1 | 4 | 4 | - |
| | LA HAUPT.- UND REALSCH./UNT.-U MITTELST. GYM. | M | 5 | 5 | 5 | - | - | - | - |
| | | W | 15 | 15 | 15 | - | - | - | - |
| | | I | 20 | 20 | 20 | - | - | - | - |
| | LA MITTELSTUFE/ SEKUNDARSTUFE I | M | 19 | 18 | 17 | 1 | 1 | 1 | - |
| | | W | 59 | 58 | 58 | 1 | 1 | 1 | - |
| | | I | 78 | 76 | 75 | 1 | 2 | 2 | - |
| | LA GYMNASIEN | M | 27 | 26 | 26 | - | 1 | - | 1 |
| | | W | 50 | 50 | 50 | - | - | - | - |
| | | I | 77 | 76 | 76 | - | 1 | - | 1 |
| | LA OBERSTUFE/ SEKUNDARST. II, ALLGEM. SCHULEN | M | 25 | 21 | 21 | - | 4 | 4 | - |
| | | W | 59 | 53 | 53 | - | 6 | 6 | - |
| | | I | 84 | 74 | 74 | - | 10 | 10 | - |
| | LA SONDER- SCHULEN | M | 15 | 15 | 15 | - | - | - | - |
| | | W | 55 | 55 | 54 | 1 | - | - | - |
| | | I | 70 | 70 | 69 | 1 | - | - | - |
| | LA OBERSTUFE/ SEKUNDARST. II, BERUFL. SCHULEN | M | - | - | - | - | - | - | - |
| | | W | 1 | 1 | - | 1 | - | - | - |
| | | I | 1 | 1 | - | 1 | - | - | - |
| | ZUSATZPR. LA GRUNDSCHULEN | M | 1 | 1 | 1 | - | - | - | - |
| | | W | 4 | 4 | 4 | - | - | - | - |
| | | I | 5 | 5 | 5 | - | - | - | - |
| | ZUSATZPR. LA REALSCHULEN | M | - | - | - | - | - | - | - |
| | | W | 4 | 4 | 4 | - | - | - | - |
| | | I | 4 | 4 | 4 | - | - | - | - |
| | ZUSATZPR. LA GYMNASIEN | M | 4 | 4 | 4 | - | - | - | - |
| | | W | 2 | 2 | 2 | - | - | - | - |
| | | I | 6 | 6 | 6 | - | - | - | - |
| | ZUSATZPR. LA SONDERSCHULEN | M | 1 | 1 | 1 | - | - | - | - |
| | | W | - | - | - | - | - | - | - |
| | | I | 1 | 1 | 1 | - | - | - | - |
| | ZUSATZPR. LA MITTELSTUFE/ SEKUNDARST. I | M | - | - | - | - | - | - | - |
| | | W | 2 | 2 | 2 | - | - | - | - |
| | | I | 2 | 2 | 2 | - | - | - | - |
| | ZUSATZPR. LA OBERST./SEK. II, ALLGEM. SCHULEN | M | - | - | - | - | - | - | - |
| | | W | 1 | 1 | 1 | - | - | - | - |
| | | I | 1 | 1 | 1 | - | - | - | - |
| | KONTAKTSTUDIUM/ WEITERBILDUNG | M | - | - | - | - | - | - | - |
| | | W | 1 | 1 | 1 | - | - | - | - |
| | | I | 1 | 1 | 1 | - | - | - | - |
| STUDIENBEREICH ZUSAMMEN | | M | 369 | 361 | 353 | 8 | 8 | 6 | 2 |
| | | W | 1185 | 1156 | 1132 | 24 | 29 | 29 | - |
| | | I | 1554 | 1517 | 1485 | 32 | 37 | 35 | 2 |
| BILDENDE KUNST | MAGISTER | M | 1 | 1 | 1 | - | - | - | - |
| | | W | 8 | 8 | 8 | - | - | - | - |
| | | I | 9 | 9 | 9 | - | - | - | - |
| | DIPLOM (U) | M | 49 | 47 | 41 | 6 | 2 | 2 | - |
| | | W | 55 | 54 | 53 | 1 | 1 | 1 | - |
| | | I | 104 | 101 | 94 | 7 | 3 | 3 | - |
| | LA GRUND- UND HAUPTSCHULEN | M | 2 | 2 | 2 | - | - | - | - |
| | | W | 40 | 40 | 40 | - | - | - | - |
| | | I | 42 | 42 | 42 | - | - | - | - |
| | LA REALSCHULEN | M | - | - | - | - | - | - | - |
| | | W | 4 | 3 | 3 | - | 1 | 1 | - |
| | | I | 4 | 3 | 3 | - | 1 | 1 | - |
| | LA GYMNASIEN | M | 15 | 15 | 15 | - | - | - | - |
| | | W | 18 | 17 | 17 | - | 1 | 1 | - |
| | | I | 33 | 32 | 32 | - | 1 | 1 | - |
| | LA OBERSTUFE/ SEKUNDARST. II, ALLGEM. SCHULEN | M | - | - | - | - | - | - | - |
| | | W | 1 | 1 | 1 | - | - | - | - |
| | | I | 1 | 1 | 1 | - | - | - | - |

ERHEBUNG DER HOCHSCHULEN UND PRÜFUNGSÄMTER (VERWALTUNGSMELDUNGEN) 1992
6 ABGELEGTE PRÜFUNGEN NACH FÄCHERGRUPPEN, STUDIENBEREICHEN UND ART DER PRÜFUNG

| FÄCHERGRUPPE STUDIENBEREICH | PRÜFUNG | GE- SCHL. | ABGELEGTE PRÜFUNGEN INSGESAMT | DAVON | | | | | |
|--------------------------------|---|--------------|-------------------------------------|-----------|----------|-----------|-----------------|----------|-----------|
| | | | | BESTANDEN | | | NICHT BESTANDEN | | |
| | | | | ZUSAMMEN | DEUTSCHE | AUSLÄNDER | ZUSAMMEN | DEUTSCHE | AUSLÄNDER |
| STUDIENBEREICH | LA SONDER- SCHULEN | M | - | - | - | - | - | - | - |
| | | W | 2 | 2 | 2 | - | - | - | - |
| | | I | 2 | 2 | 2 | - | - | - | - |
| | LA BERUFLICHE SCHULEN | M | 1 | 1 | 1 | - | - | - | - |
| | | W | - | - | - | - | - | - | - |
| | | I | 1 | 1 | 1 | - | - | - | - |
| | ZUSATZPR. LA GRUND- UND HAUPTSCHULEN | M | 1 | 1 | 1 | - | - | - | - |
| | | W | - | - | - | - | - | - | - |
| | | I | 1 | 1 | 1 | - | - | - | - |
| | ZUSATZPR. LA GYMNASIEN | M | 1 | 1 | 1 | - | - | - | - |
| | | W | - | - | - | - | - | - | - |
| | | I | 1 | 1 | 1 | - | - | - | - |
| | DIPLOM (FH) | M | 12 | 12 | 11 | 1 | - | - | - |
| | | W | 11 | 11 | 9 | 2 | - | - | - |
| | | I | 23 | 23 | 20 | 3 | - | - | - |
| | SONST. KUENST- LERISCHER AB- SCHLUSS | M | 49 | 49 | 43 | 6 | - | - | - |
| | | W | 44 | 44 | 32 | 12 | - | - | - |
| | | I | 93 | 93 | 75 | 18 | - | - | - |
| STUDIENBEREICH | ZUSAMMEN | M | 131 | 129 | 116 | 13 | 2 | 2 | - |
| | | W | 183 | 180 | 165 | 15 | 3 | 3 | - |
| | | I | 314 | 309 | 281 | 28 | 5 | 5 | - |
| GESTALTUNG | DIPLOM (U) | M | 113 | 112 | 105 | 7 | 1 | 1 | - |
| | | W | 103 | 103 | 99 | 4 | - | - | - |
| | | I | 216 | 215 | 204 | 11 | 1 | 1 | - |
| | DIPLOM- KURZ- STUDIUM | M | 3 | 3 | 3 | - | - | - | - |
| | | W | 1 | 1 | 1 | - | - | - | - |
| | | I | 4 | 4 | 4 | - | - | - | - |
| | LA GRUND- UND HAUPTSCHULEN | M | 7 | 7 | 7 | - | - | - | - |
| | | W | 40 | 39 | 39 | - | 1 | 1 | - |
| | | I | 47 | 46 | 46 | - | 1 | 1 | - |
| | LA GRUNDSTUFE/ PRIMARSTUFE | M | 1 | 1 | 1 | - | - | - | - |
| | | W | 89 | 88 | 88 | - | 1 | 1 | - |
| | | I | 90 | 89 | 89 | - | 1 | 1 | - |
| | LA REALSCHULEN | M | 1 | 1 | 1 | - | - | - | - |
| | | W | 7 | 7 | 7 | - | - | - | - |
| | | I | 8 | 8 | 8 | - | - | - | - |
| | LA MITTELSTUFE/ SEKUNDARSTUFE I | M | 1 | 1 | 1 | - | - | - | - |
| | | W | 20 | 20 | 20 | - | - | - | - |
| | | I | 21 | 21 | 21 | - | - | - | - |
| | LA OBERSTUFE/ SEKUNDARST. II, ALLGEM. SCHULEN | M | - | - | - | - | - | - | - |
| | | W | 2 | 1 | 1 | - | 1 | 1 | - |
| | | I | 2 | 1 | 1 | - | 1 | 1 | - |
| | LA SONDER- SCHULEN | M | - | - | - | - | - | - | - |
| | | W | 39 | 39 | 39 | - | - | - | - |
| | | I | 39 | 39 | 39 | - | - | - | - |
| | LA BERUFLICHE SCHULEN | M | 6 | 5 | 5 | - | 1 | 1 | - |
| | | W | 28 | 26 | 26 | - | 2 | 2 | - |
| | | I | 34 | 31 | 31 | - | 3 | 3 | - |
| | LA OBERSTUFE/ SEKUNDARST. II, BERUFL. SCHULEN | M | 3 | 3 | 3 | - | - | - | - |
| | | W | 6 | 6 | 5 | 1 | - | - | - |
| | | I | 9 | 9 | 8 | 1 | - | - | - |
| | SONST. STAATS- PRUEFUNGEN NACH SCHULARTEN | M | 1 | - | - | - | 1 | 1 | - |
| | | W | 1 | 1 | 1 | - | - | - | - |
| | | I | 2 | 1 | 1 | - | 1 | 1 | - |
| | ZUSATZPR. LA GRUNDSTUFE/ PRIMARSTUFE | M | - | - | - | - | - | - | - |
| | | W | 1 | - | - | - | 1 | 1 | - |
| | | I | 1 | - | - | - | 1 | 1 | - |
| | ZUSATZPR. LA OBERST./SEK. II, BERUFL. SCHULEN | M | 2 | 2 | 2 | - | - | - | - |
| | | W | - | - | - | - | - | - | - |
| | | I | 2 | 2 | 2 | - | - | - | - |
| | DIPLOM (FH) | M | 746 | 733 | 706 | 27 | 13 | 12 | 1 |
| | | W | 1063 | 1050 | 1014 | 36 | 13 | 12 | 1 |
| | | I | 1809 | 1783 | 1720 | 63 | 26 | 24 | 2 |
| | DIPLOM AUFBAU- STUDIUM (FH/ KURZSTUDIUM) | M | 2 | 2 | 1 | 1 | - | - | - |
| | | W | 1 | 1 | 1 | - | - | - | - |
| | | I | 3 | 3 | 2 | 1 | - | - | - |
| | DIPLOM AN KUNST- HOCHSCHULEN | M | 37 | 37 | 35 | 2 | - | - | - |
| | | W | 66 | 66 | 55 | 11 | - | - | - |
| | | I | 103 | 103 | 90 | 13 | - | - | - |

ERHEBUNG DER HOCHSCHULEN UND PRÜFUNGSÄMTER (VERWALTUNGSMELDUNGEN) 1992
6 ABGELEGTE PRÜFUNGEN NACH FÄCHERGRUPPEN, STUDIENBEREICHEN UND ART DER PRÜFUNG

| FÄCHERGRUPPE STUDIENBEREICH | PRÜFUNG | GE- SCHL. | ABGELEGTE PRÜFUNGEN INSGESAMT | DAVON | | | | | |
|--|---|--------------|-------------------------------------|-----------|----------|-----------|-----------------|----------|-----------|
| | | | | BESTANDEN | | | NICHT BESTANDEN | | |
| | | | | ZUSAMMEN | DEUTSCHE | AUSLÄNDER | ZUSAMMEN | DEUTSCHE | AUSLÄNDER |
| STUDIENBEREICH ZUSAMMEN | SONST. KUNST- LERISCHER AB- SCHLUSS | M | 18 | 18 | 18 | - | - | - | - |
| | | W | 25 | 25 | 25 | - | - | - | - |
| | | I | 43 | 43 | 43 | - | - | - | - |
| | | M | 941 | 925 | 888 | 37 | 16 | 15 | 1 |
| DARSTELLEND KUNST, FILM UND FERNSEHEN, THEATER- WISSENSCHAFTEN | MAGISTER | W | 1492 | 1473 | 1421 | 52 | 19 | 18 | 1 |
| | | I | 2433 | 2398 | 2309 | 89 | 35 | 33 | 2 |
| | | M | 66 | 65 | 62 | 3 | 1 | 1 | - |
| | | W | 117 | 114 | 107 | 7 | 3 | 3 | - |
| | DIPLOM (U) | I | 183 | 179 | 169 | 10 | 4 | 4 | - |
| | | M | 25 | 25 | 24 | 1 | - | - | - |
| | | W | 29 | 29 | 28 | 1 | - | - | - |
| | | I | 54 | 54 | 52 | 2 | - | - | - |
| | PROMOTION (ABSCHLUSSPR. VORAUSGESETZT) | M | 5 | 5 | 4 | 1 | - | - | - |
| | | W | 5 | 5 | 4 | 1 | - | - | - |
| | | I | 10 | 10 | 8 | 2 | - | - | - |
| | PROMOTION OHNE VORAUSGESETZTE ABSCHLUSSPR. | M | - | - | - | - | - | - | - |
| | LA REALSCHULEN | W | 2 | 2 | 2 | - | - | - | - |
| | | I | 2 | 2 | 2 | - | - | - | - |
| | | M | - | - | - | - | - | - | - |
| | | W | 1 | 1 | 1 | - | - | - | - |
| | LA OBERSTUFE/ SEKUNDARST. II, ALLGEM. SCHULEN | I | 1 | 1 | 1 | - | - | - | - |
| | | M | - | - | - | - | - | - | - |
| | | W | 2 | 1 | 1 | - | 1 | 1 | - |
| | | I | 2 | 1 | 1 | - | 1 | 1 | - |
| | ZUSATZPR. LA REALSCHULEN | M | - | - | - | - | - | - | - |
| | | W | 1 | 1 | 1 | - | - | - | - |
| | | I | 1 | 1 | 1 | - | - | - | - |
| | SONSTIGE ZU- SATZPR. LA | M | - | - | - | - | - | - | - |
| | | W | 2 | 2 | 2 | - | - | - | - |
| | | I | 2 | 2 | 2 | - | - | - | - |
| | BUEHNENREIFE-/ KONZERTREIFE- PRUEFUNG | M | 22 | 21 | 14 | 7 | 1 | 1 | - |
| | | W | 61 | 60 | 42 | 18 | 1 | 1 | - |
| | | I | 83 | 81 | 56 | 25 | 2 | 2 | - |
| | DIPLOM AN KUNST- HOCHSCHULEN | M | 4 | 4 | 4 | - | - | - | - |
| | | W | 7 | 7 | 6 | 1 | - | - | - |
| | | I | 11 | 11 | 10 | 1 | - | - | - |
| | SONST. KUNST- LERISCHER AB- SCHLUSS | M | 13 | 13 | 12 | 1 | - | - | - |
| | | W | 19 | 19 | 15 | 4 | - | - | - |
| | | I | 32 | 32 | 27 | 5 | - | - | - |
| | ERGÄNZUNGS-/ ZUSATZPRUEFUNG | M | 1 | 1 | 1 | - | - | - | - |
| | | W | - | - | - | - | - | - | - |
| | | I | 1 | 1 | 1 | - | - | - | - |
| | STUDIENBEREICH ZUSAMMEN | M | 196 | 194 | 121 | 13 | 2 | 2 | - |
| | | W | 246 | 241 | 209 | 32 | 5 | 5 | - |
| | | I | 382 | 375 | 330 | 45 | 7 | 7 | - |
| | MUSIK, MUSIKWISSENSCHAFT | M | 80 | 79 | 76 | 3 | 1 | 1 | - |
| | MAGISTER | W | 108 | 108 | 103 | 5 | - | - | - |
| | | I | 188 | 187 | 179 | 8 | 1 | 1 | - |
| | DIPLOM (U) | M | 233 | 233 | 212 | 21 | - | - | - |
| | | W | 249 | 249 | 225 | 24 | - | - | - |
| | | I | 482 | 482 | 437 | 45 | - | - | - |
| | DIPLOM- KURZ- STUDIUM | M | - | - | - | - | - | - | - |
| | | W | 3 | 3 | 3 | - | - | - | - |
| | | I | 3 | 3 | 3 | - | - | - | - |
| | PROMOTION (ABSCHLUSSPR. VORAUSGESETZT) | M | 28 | 28 | 27 | 1 | - | - | - |
| | | W | 15 | 15 | 10 | 5 | - | - | - |
| | | I | 43 | 43 | 37 | 6 | - | - | - |
| | PROMOTION OHNE VORAUSGESETZTE ABSCHLUSSPR. | M | 16 | 15 | 15 | - | 1 | 1 | - |
| | LA GRUND- UND HAUPTSCHULEN | W | 7 | 7 | 6 | 1 | - | - | - |
| | | I | 23 | 22 | 21 | 1 | 1 | 1 | - |
| | | M | 33 | 33 | 33 | - | - | - | - |
| | | W | 134 | 132 | 132 | - | 2 | 2 | - |
| | | I | 167 | 165 | 165 | - | 2 | 2 | - |
| | LA GRUNDSCHULEN | M | 6 | 6 | 6 | - | - | - | - |
| | | W | 79 | 76 | 76 | - | 3 | 3 | - |
| | | I | 85 | 82 | 82 | - | 3 | 3 | - |
| | LA HAUPTSCHULEN | M | 2 | 2 | 2 | - | - | - | - |
| | | W | 4 | 4 | 4 | - | - | - | - |
| | | I | 6 | 6 | 6 | - | - | - | - |

ERHEBUNG DER HOCHSCHULEN UND PRÜFUNGSÄMTER (VERWALTUNGSMELDUNGEN) 1992
6 ABGELEGTE PRÜFUNGEN NACH FÄCHERGRUPPEN, STUDIENBEREICHEN UND ART DER PRÜFUNG

| FÄCHERGRUPPE STUDIENBEREICH | PRÜFUNG | GE- SCHL. | ABGELEGTE PRÜFUNGEN INSGESAMT | DAVON | | | | | |
|--------------------------------|---|--------------|-------------------------------------|-------------------|-------------------|------------------|-----------------|--------------|-------------|
| | | | | BESTANDEN | | | NICHT BESTANDEN | | |
| | | | | ZUSAMMEN | DEUTSCHE | AUSLÄNDER | ZUSAMMEN | DEUTSCHE | AUSLÄNDER |
| | LA GRUNDSTUFE/ PRIMARSTUFE | M W I | 7 85 92 | 6 84 90 | 6 84 90 | - - - | 1 1 2 | 1 1 2 | - - - |
| | LA REALSCHULEN | M W I | 20 45 65 | 19 42 61 | 19 42 61 | - - - | 1 3 4 | 1 3 4 | - - - |
| | LA HAUPT.- UND REALSCH./UNT.-U MITTELST. GYM. | M W I | 12 6 18 | 12 6 18 | 12 5 17 | - 1 1 | - - - | - - - | - - - |
| | LA MITTELSTUFE/ SEKUNDARSTUFE I | M W I | 49 62 111 | 48 60 108 | 48 58 106 | - 2 2 | 1 2 3 | 1 2 3 | - - - |
| | LA GYMNASIEN | M W I | 96 113 209 | 94 108 202 | 94 108 202 | - - - | 2 5 7 | 2 5 7 | - - - |
| | LA OBERSTUFE/ SEKUNDARST. II, ALLGEM. SCHULEN | M W I | 47 54 101 | 45 54 99 | 45 54 99 | - - - | 2 - 2 | 2 - 2 | - - - |
| | LA SONDER- SCHULEN | M W I | 15 38 53 | 15 37 52 | 15 37 52 | - - - | - 1 1 | - 1 1 | - - - |
| | LA BERUFLICHE SCHULEN | M W I | 1 - 1 | 1 - 1 | 1 - 1 | - - - | - - - | - - - | - - - |
| | LA OBERSTUFE/ SEKUNDARST. II, BERUFL. SCHULEN | M W I | 2 1 3 | 2 1 3 | 2 1 3 | - - - | - - - | - - - | - - - |
| | SONST. STAATS- PRÜFUNGEN NACH SCHULARTEN | M W I | - 3 3 | - 3 3 | - 3 3 | - - - | - - - | - - - | - - - |
| | ZUSATZPR. LA GRUND- UND HAUPTSCHULEN | M W I | - 4 4 | - 4 4 | - 4 4 | - - - | - - - | - - - | - - - |
| | ZUSATZPR. LA GRUNDSCHULEN | M W I | - 1 1 | - 1 1 | - 1 1 | - - - | - - - | - - - | - - - |
| | ZUSATZPR. LA REALSCHULEN | M W I | - 1 1 | - - - | - - - | - - - | - 1 1 | - 1 1 | - - - |
| | ZUSATZPR. LA GYMNASIEN | M W I | - 1 1 | - 1 1 | - 1 1 | - - - | - - - | - - - | - - - |
| | ZUSATZPR. LA GRUNDSTUFE/ PRIMARSTUFE | M W I | 1 1 2 | 1 1 2 | 1 1 2 | - - - | - - - | - - - | - - - |
| | ZUSATZPR. LA MITTELSTUFE/ SEKUNDARST. I | M W I | 6 9 15 | 6 9 15 | 6 9 15 | - - - | - - - | - - - | - - - |
| | ZUSATZPR. LA OBERST./SEK.II, ALLGEM. SCHULEN | M W I | - 2 2 | - 2 2 | - 2 2 | - - - | - - - | - - - | - - - |
| | BÜHNENREIFE-/ KONZERTREIFE- PRÜFUNG | M W I | 279 260 539 | 277 257 534 | 228 157 385 | 49 100 149 | 2 3 5 | 2 1 3 | - 2 2 |
| | PRIVATMUSIK- LEHRERPRÜFUNG | M W I | 145 237 382 | 139 232 371 | 138 226 364 | 1 6 7 | 6 5 11 | 6 4 10 | - 1 1 |
| | KIRCHENMUSIK- PRÜFUNG A | M W I | 34 14 48 | 34 14 48 | 34 13 47 | - 1 1 | - - - | - - - | - - - |
| | KIRCHENMUSIK- PRÜFUNG B | M W I | 25 15 40 | 25 15 40 | 25 15 40 | - - - | - - - | - - - | - - - |
| | DIPLOM AN KUNST- HOCHSCHULEN | M W I | 18 13 31 | 18 13 31 | 16 10 26 | 2 3 5 | - - - | - - - | - - - |
| | AUFBAUSTUDIUM AN KUNST- HOCHSCHULEN | M W I | 4 5 9 | 4 5 9 | 3 2 5 | 1 3 4 | - - - | - - - | - - - |

ERHEBUNG DER HOCHSCHULEN UND PRÜFUNGSÄMTER (VERWALTUNGSMELDUNGEN) 1992
6 ABGELEGTE PRÜFUNGEN NACH FÄCHERGRUPPEN, STUDIENBEREICHEN UND ART DER PRÜFUNG

| FÄCHERGRUPPE STUDIENBEREICH | PRÜFUNG | GE- SCHL. | ABGELEGTE PRÜFUNGEN INSGESAMT | DAVON | | | | | |
|---|--|--------------|-------------------------------------|---------------------------|---------------------------|----------------------|----------------------|----------------------|-------------------|
| | | | | BESTANDEN | | | NICHT BESTANDEN | | |
| | | | | ZUSAMMEN | DEUTSCHE | AUSLÄNDER | ZUSAMMEN | DEUTSCHE | AUSLÄNDER |
| | SOLISTEN- PRUEFUNG | M W I | 111 120 231 | 111 118 229 | 95 67 162 | 16 51 67 | - 2 2 | - 2 2 | - - - |
| | SONST. KUENST- LERISCHER AB- SCHLUSS | M W I | 77 53 130 | 76 53 129 | 56 29 85 | 20 24 44 | 1 - 1 | - - - | 1 - 1 |
| | ERGAENZUNGS-/ ZUSATZPRUEFUNG | M W I | 7 2 9 | 7 2 9 | 7 2 9 | - - - | - - - | - - - | - - - |
| STUDIENBEREICH | ZUSAMMEN | M W I | 1354 1744 3098 | 1336 1716 3052 | 1222 1490 2712 | 114 226 340 | 18 28 46 | 17 25 42 | 1 3 4 |
| FAECHERGRUPPE | ZUSAMMEN | M W I | 2931 4850 7781 | 2885 4766 7651 | 2700 4417 7117 | 185 349 534 | 46 84 130 | 42 80 122 | 4 4 8 |
| AUSSERHALB DER STUDIEN- BEREICHSGLIEDERUNG | | | | | | | | | |
| AUSSERHALB DER STUDIEN- BEREICHSGLIEDERUNG | LA GYMNASIEN | M W I | 1 - 1 | 1 - 1 | 1 - 1 | - - - | - - - | - - - | - - - |
| STUDIENBEREICH | ZUSAMMEN | M W I | 1 - 1 | 1 - 1 | 1 - 1 | - - - | - - - | - - - | - - - |
| FAECHERGRUPPE | ZUSAMMEN | M W I | 1 - 1 | 1 - 1 | 1 - 1 | - - - | - - - | - - - | - - - |
| INSGESAMT | | | | | | | | | |
| | | M W I | 119911 78696 198607 | 113936 74731 188667 | 109007 72374 181381 | 4929 2357 7286 | 5975 3965 9940 | 5629 3813 9442 | 346 152 498 |

ERHEBUNG DER HOCHSCHULEN UND PRÜFUNGSÄMTER (VERWALTUNGSMELDUNGEN) 1992

7 ABGELEGTE LEHRAMTSPRÜFUNGEN NACH FÄCHERGRUPPEN UND STUDIENBEREICHEN

| PRÜFUNG | FÄCHERGRUPPE STUDIENBEREICH | GE- SCHL. | ABGELEGTE PRÜFUNGEN INSGESAMT | DABON | | | | | |
|---|--|--------------|-------------------------------------|-----------|----------|-----------|-----------------|----------|-----------|
| | | | | BESTANDEN | | | NICHT BESTANDEN | | |
| | | | | ZUSAMMEN | DEUTSCHE | AUSLÄNDER | ZUSAMMEN | DEUTSCHE | AUSLÄNDER |
| LA GRUND- UND HAUPTSCHULEN | SPRACH- UND KULTURWISSEN- SCHAFTEN | | | | | | | | |
| | SPRACH- UND KULTUR- WISSENSCHAFTEN ALLGEMEIN | M | 1 | 1 | 1 | - | - | - | - |
| | | W | 2 | 2 | 2 | - | - | - | - |
| | | I | 3 | 3 | 3 | - | - | - | - |
| | EV. THEOLOGIE, -RELIGIONSLEHRE | M | 15 | 14 | 14 | - | 1 | 1 | - |
| | | W | 155 | 153 | 153 | - | 2 | 2 | - |
| | | I | 170 | 167 | 167 | - | 3 | 3 | - |
| | KATH. THEOLOGIE, -RELIGIONSLEHRE | M | 12 | 11 | 11 | - | 1 | 1 | - |
| | | W | 82 | 80 | 80 | - | 2 | 2 | - |
| | | I | 94 | 91 | 91 | - | 3 | 3 | - |
| | GESCHICHTE | M | 13 | 12 | 12 | - | 1 | 1 | - |
| | | W | 31 | 31 | 31 | - | - | - | - |
| | | I | 44 | 43 | 43 | - | 1 | 1 | - |
| | GERMANISTIK (DEUTSCH, GERMANISCHE SPRACHEN OHNE ANGLISTIK) | M | 52 | 51 | 51 | - | 1 | 1 | - |
| | | W | 492 | 477 | 477 | - | 15 | 15 | - |
| | | I | 544 | 528 | 528 | - | 16 | 16 | - |
| | ANGLISTIK, AMERIKANISTIK | M | 7 | 6 | 6 | - | 1 | 1 | - |
| | | W | 39 | 36 | 36 | - | 3 | 3 | - |
| | | I | 46 | 42 | 42 | - | 4 | 4 | - |
| | ROMANISTIK | M | - | - | - | - | - | - | - |
| | | W | 1 | 1 | 1 | - | - | - | - |
| | | I | 1 | 1 | 1 | - | - | - | - |
| | ERZIEHUNGSWISSENSCHAFTEN | M | 137 | 122 | 122 | - | 15 | 15 | - |
| | | W | 1014 | 973 | 973 | - | 41 | 41 | - |
| | | I | 1151 | 1095 | 1095 | - | 56 | 56 | - |
| | FAECHERGRUPPE ZUSAMMEN | M | 237 | 217 | 217 | - | 20 | 20 | - |
| | | W | 1816 | 1753 | 1753 | - | 63 | 63 | - |
| | | I | 2053 | 1970 | 1970 | - | 83 | 83 | - |
| SPORT | SPORT | M | 47 | 45 | 45 | - | 2 | 2 | - |
| | | W | 140 | 137 | 136 | 1 | 3 | 3 | - |
| | | I | 187 | 182 | 181 | 1 | 5 | 5 | - |
| | FAECHERGRUPPE ZUSAMMEN | M | 47 | 45 | 45 | - | 2 | 2 | - |
| | | W | 140 | 137 | 136 | 1 | 3 | 3 | - |
| | | I | 187 | 182 | 181 | 1 | 5 | 5 | - |
| RECHTS-, WIRTSCHAFTS- UND SOZIALWISSENSCHAFTEN | WIRTSCHAFTS- U. GESELL- SCHAFTSLEHRE ALLGEMEIN | M | - | - | - | - | - | - | - |
| | | W | 2 | 2 | 2 | - | - | - | - |
| | | I | 2 | 2 | 2 | - | - | - | - |
| | POLITIK- UND SOZIAL- WISSENSCHAFTEN | M | 6 | 5 | 5 | - | 1 | 1 | - |
| | | W | 9 | 9 | 9 | - | - | - | - |
| | | I | 15 | 14 | 14 | - | 1 | 1 | - |
| | WIRTSCHAFTSWISSEN- SCHAFTEN | M | 5 | 4 | 4 | - | 1 | 1 | - |
| | | W | 12 | 12 | 12 | - | - | - | - |
| | | I | 17 | 16 | 16 | - | 1 | 1 | - |
| | FAECHERGRUPPE ZUSAMMEN | M | 11 | 9 | 9 | - | 2 | 2 | - |
| MATHEMATIK, NATURWISSEN- SCHAFTEN | MATHEMATIK, NATURWISSEN- SCHAFTEN ALLGEMEIN | M | 1 | 1 | 1 | - | - | - | - |
| | | W | 4 | 4 | 3 | 1 | - | - | - |
| | | I | 5 | 5 | 4 | 1 | - | - | - |
| | MATHEMATIK | M | 19 | 18 | 18 | - | 1 | 1 | - |
| | | W | 202 | 194 | 193 | 1 | 8 | 8 | - |
| | | I | 221 | 212 | 211 | 1 | 9 | 9 | - |
| | PHYSIK, ASTRONOMIE | M | 6 | 6 | 6 | - | - | - | - |
| | | W | 5 | 4 | 4 | - | 1 | 1 | - |
| | | I | 11 | 10 | 10 | - | 1 | 1 | - |
| | CHEMIE | M | 2 | 2 | 2 | - | - | - | - |
| | | W | 6 | 6 | 6 | - | - | - | - |
| | | I | 8 | 8 | 8 | - | - | - | - |
| | BIOLOGIE | M | 11 | 11 | 11 | - | - | - | - |
| | | W | 40 | 39 | 39 | - | 1 | 1 | - |
| | | I | 51 | 50 | 50 | - | 1 | 1 | - |

ERHEBUNG DER HOCHSCHULEN UND PRÜFUNGSÄMTER (VERWALTUNGSMELDUNGEN) 1992

7 ABGELEGTE LEHRAMTSPRÜFUNGEN NACH FÄCHERGRUPPEN UND STUDIENBEREICHEN

| PRÜFUNG | FÄCHERGRUPPE STUDIENBEREICH | GE- SCHL. | ABGELEGTE PRÜFUNGEN INSGESAMT | DAVON | | | | | |
|--|--------------------------------|--------------|-------------------------------------|-----------|----------|-----------|-----------------|----------|-----------|
| | | | | BESTANDEN | | | NICHT BESTANDEN | | |
| | | | | ZUSAMMEN | DEUTSCHE | AUSLÄNDER | ZUSAMMEN | DEUTSCHE | AUSLÄNDER |
| GEOGRAPHIE | | M | 9 | 9 | 9 | - | - | - | - |
| | | W | 29 | 28 | 28 | - | 1 | 1 | - |
| | | I | 38 | 37 | 37 | - | 1 | 1 | - |
| FAECHERGRUPPE ZUSAMMEN | | M | 48 | 47 | 47 | - | 1 | 1 | - |
| | | W | 286 | 275 | 273 | 2 | 11 | 11 | - |
| | | I | 334 | 322 | 320 | 2 | 12 | 12 | - |
| AGRAR-, FORST- UND ERNAEHRUNGSWISSENSCHAFTEN | | | | | | | | | |
| ERNAEHRUNGS- UND HAUS- HALTSWISSENSCHAFTEN | | M | 1 | 1 | 1 | - | - | - | - |
| | | W | 4 | 4 | 4 | - | - | - | - |
| | | I | 5 | 5 | 5 | - | - | - | - |
| FAECHERGRUPPE ZUSAMMEN | | M | 1 | 1 | 1 | - | - | - | - |
| | | W | 4 | 4 | 4 | - | - | - | - |
| | | I | 5 | 5 | 5 | - | - | - | - |
| INGENIEURWISSENSCHAFTEN | | | | | | | | | |
| INGENIEURWISSENSCHAFTEN ALLGEMEIN | | M | 1 | - | - | - | 1 | 1 | - |
| | | W | - | - | - | - | - | - | - |
| | | I | 1 | - | - | - | 1 | 1 | - |
| FAECHERGRUPPE ZUSAMMEN | | M | 1 | - | - | - | 1 | 1 | - |
| | | W | - | - | - | - | - | - | - |
| | | I | 1 | - | - | - | 1 | 1 | - |
| KUNST, KUNSTWISSENSCHAFT | | | | | | | | | |
| KUNST, KUNSTWISSENSCHAFT ALLGEMEIN | | M | 8 | 8 | 8 | - | - | - | - |
| | | W | 72 | 71 | 71 | - | 1 | 1 | - |
| | | I | 80 | 79 | 79 | - | 1 | 1 | - |
| BILDENDE KUNST | | M | 2 | 2 | 2 | - | - | - | - |
| | | W | 40 | 40 | 40 | - | - | - | - |
| | | I | 42 | 42 | 42 | - | - | - | - |
| GESTALTUNG | | M | 7 | 7 | 7 | - | - | - | - |
| | | W | 40 | 39 | 39 | - | 1 | 1 | - |
| | | I | 47 | 46 | 46 | - | 1 | 1 | - |
| MUSIK, MUSIKWISSENSCHAFT | | M | 33 | 33 | 33 | - | - | - | - |
| | | W | 134 | 132 | 132 | - | 2 | 2 | - |
| | | I | 167 | 165 | 165 | - | 2 | 2 | - |
| FAECHERGRUPPE ZUSAMMEN | | M | 50 | 50 | 50 | - | - | - | - |
| | | W | 286 | 282 | 282 | - | 4 | 4 | - |
| | | I | 336 | 332 | 332 | - | 4 | 4 | - |
| PRUEFUNG ZUSAMMEN | | M | 395 | 369 | 369 | - | 26 | 26 | - |
| | | W | 2555 | 2474 | 2471 | 3 | 81 | 81 | - |
| | | I | 2950 | 2843 | 2840 | 3 | 107 | 107 | - |
| LA GRUNDSCHULEN SPRACH- UND KULTURWISSEN- SCHAFTEN | | | | | | | | | |
| EV. THEOLOGIE, -RELIGIONSLEHRE | | M | 9 | 8 | 8 | - | 1 | 1 | - |
| | | W | 66 | 61 | 61 | - | 5 | 5 | - |
| | | I | 75 | 69 | 69 | - | 6 | 6 | - |
| KATH. THEOLOGIE, -RELIGIONSLEHRE | | M | 15 | 14 | 14 | - | 1 | 1 | - |
| | | W | 144 | 138 | 138 | - | 6 | 6 | - |
| | | I | 159 | 152 | 152 | - | 7 | 7 | - |
| GESCHICHTE | | M | 6 | 5 | 5 | - | 1 | 1 | - |
| | | W | 41 | 34 | 34 | - | 7 | 7 | - |
| | | I | 47 | 39 | 39 | - | 8 | 8 | - |
| GERMANISTIK (DEUTSCH, GERMANISCHE SPRACHEN OHNE ANGLISTIK) | | M | 18 | 16 | 16 | - | 2 | 2 | - |
| | | W | 345 | 338 | 338 | - | 7 | 7 | - |
| | | I | 363 | 354 | 354 | - | 9 | 9 | - |
| ANGLISTIK, AMERIKANISTIK | | M | 6 | 5 | 5 | - | 1 | 1 | - |
| | | W | 60 | 60 | 60 | - | - | - | - |
| | | I | 66 | 65 | 65 | - | 1 | 1 | - |
| PSYCHOLOGIE | | M | - | - | - | - | - | - | - |
| | | W | 19 | 18 | 18 | - | 1 | 1 | - |
| | | I | 19 | 18 | 18 | - | 1 | 1 | - |
| ERZIEHUNGSWISSENSCHAFTEN | | M | 89 | 81 | 81 | - | 8 | 8 | - |
| | | W | 877 | 832 | 831 | 1 | 45 | 45 | - |
| | | I | 966 | 913 | 912 | 1 | 53 | 53 | - |
| FAECHERGRUPPE ZUSAMMEN | | M | 143 | 129 | 129 | - | 14 | 14 | - |
| | | W | 1552 | 1481 | 1480 | 1 | 71 | 71 | - |
| | | I | 1695 | 1610 | 1609 | 1 | 85 | 85 | - |

ERHEBUNG DER HOCHSCHULEN UND PRÜFUNGSÄMTER (VERWALTUNGSMELDUNGEN) 1992
7 ABGELEGTE LEHRAMTSPRÜFUNGEN NACH FÄCHERGRUPPEN UND STUDIENBEREICHEN

| PRÜFUNG | FÄCHERGRUPPE STUDIENBEREICH | GE- SCHL. | ABGELEGTE PRÜFUNGEN INSGESAMT | DAVON | | | | | |
|---|--------------------------------|--------------|-------------------------------------|-----------|----------|-----------|-----------------|----------|-----------|
| | | | | BESTANDEN | | | NICHT BESTANDEN | | |
| | | | | ZUSAMMEN | DEUTSCHE | AUSLÄNDER | ZUSAMMEN | DEUTSCHE | AUSLÄNDER |
| SPORT | | | | | | | | | |
| SPORT | | M | 13 | 12 | 12 | - | 1 | 1 | - |
| | | W | 55 | 52 | 51 | 1 | 3 | 3 | - |
| | | I | 68 | 64 | 63 | 1 | 4 | 4 | - |
| FAECHERGRUPPE ZUSAMMEN | | M | 13 | 12 | 12 | - | 1 | 1 | - |
| | | W | 55 | 52 | 51 | 1 | 3 | 3 | - |
| | | I | 68 | 64 | 63 | 1 | 4 | 4 | - |
| RECHTS-, WIRTSCHAFTS- UND SOZIALWISSENSCHAFTEN | | | | | | | | | |
| POLITIK- UND SOZIAL- WISSENSCHAFTEN | | M | 9 | 9 | 9 | - | - | - | - |
| | | W | 84 | 80 | 80 | - | 4 | 4 | - |
| | | I | 93 | 89 | 89 | - | 4 | 4 | - |
| FAECHERGRUPPE ZUSAMMEN | | M | 9 | 9 | 9 | - | - | - | - |
| | | W | 84 | 80 | 80 | - | 4 | 4 | - |
| | | I | 93 | 89 | 89 | - | 4 | 4 | - |
| MATHEMATIK, NATURWISSEN- SCHAFTEN | | | | | | | | | |
| MATHEMATIK | | M | 3 | 3 | 3 | - | - | - | - |
| | | W | 52 | 48 | 48 | - | 4 | 4 | - |
| | | I | 55 | 51 | 51 | - | 4 | 4 | - |
| PHYSIK, ASTRONOMIE | | M | 1 | 1 | 1 | - | - | - | - |
| | | W | - | - | - | - | - | - | - |
| | | I | 1 | 1 | 1 | - | - | - | - |
| CHEMIE | | M | - | - | - | - | - | - | - |
| | | W | 5 | 5 | 5 | - | - | - | - |
| | | I | 5 | 5 | 5 | - | - | - | - |
| BIOLOGIE | | M | 5 | 5 | 5 | - | - | - | - |
| | | W | 85 | 80 | 80 | - | 5 | 5 | - |
| | | I | 90 | 85 | 85 | - | 5 | 5 | - |
| GEOGRAPHIE | | M | 20 | 19 | 19 | - | 1 | 1 | - |
| | | W | 89 | 86 | 86 | - | 3 | 3 | - |
| | | I | 109 | 105 | 105 | - | 4 | 4 | - |
| FAECHERGRUPPE ZUSAMMEN | | M | 29 | 28 | 28 | - | 1 | 1 | - |
| | | W | 231 | 219 | 219 | - | 12 | 12 | - |
| | | I | 260 | 247 | 247 | - | 13 | 13 | - |
| AGRAR-, FORST- UND ERNAHRUNGSWISSENSCHAFTEN | | | | | | | | | |
| ERNAHRUNGS- UND HAUS- HALTSWISSENSCHAFTEN | | M | - | - | - | - | - | - | - |
| | | W | 2 | 1 | 1 | - | 1 | 1 | - |
| | | I | 2 | 1 | 1 | - | 1 | 1 | - |
| FAECHERGRUPPE ZUSAMMEN | | M | - | - | - | - | - | - | - |
| | | W | 2 | 1 | 1 | - | 1 | 1 | - |
| | | I | 2 | 1 | 1 | - | 1 | 1 | - |
| KUNST, KUNSTWISSENSCHAFT | | | | | | | | | |
| KUNST, KUNSTWISSENSCHAFT ALLGEMEIN | | M | 6 | 6 | 6 | - | - | - | - |
| | | W | 83 | 80 | 80 | - | 3 | 3 | - |
| | | I | 89 | 86 | 86 | - | 3 | 3 | - |
| MUSIK, MUSIKWISSENSCHAFT | | M | 6 | 6 | 6 | - | - | - | - |
| | | W | 79 | 76 | 76 | - | 3 | 3 | - |
| | | I | 85 | 82 | 82 | - | 3 | 3 | - |
| FAECHERGRUPPE ZUSAMMEN | | M | 12 | 12 | 12 | - | - | - | - |
| | | W | 162 | 156 | 156 | - | 6 | 6 | - |
| | | I | 174 | 168 | 168 | - | 6 | 6 | - |
| PRUEFUNG ZUSAMMEN | | M | 206 | 190 | 190 | - | 16 | 16 | - |
| | | W | 2086 | 1989 | 1987 | 2 | 97 | 97 | - |
| | | I | 2292 | 2179 | 2177 | 2 | 113 | 113 | - |
| LA HAUPTSCHULEN | | | | | | | | | |
| SPRACH- UND KULTURWISSEN- SCHAFTEN | | | | | | | | | |
| SPRACH- UND KULTUR- WISSENSCHAFTEN ALLGEMEIN | | M | 94 | 86 | 86 | - | 8 | 8 | - |
| | | W | 141 | 130 | 130 | - | 11 | 11 | - |
| | | I | 235 | 216 | 216 | - | 19 | 19 | - |
| EV. THEOLOGIE, -RELIGIONSLEHRE | | M | 2 | 2 | 2 | - | - | - | - |
| | | W | 6 | 6 | 6 | - | - | - | - |
| | | I | 8 | 8 | 8 | - | - | - | - |
| KATH. THEOLOGIE, -RELIGIONSLEHRE | | M | 4 | 4 | 4 | - | - | - | - |
| | | W | 4 | 4 | 4 | - | - | - | - |
| | | I | 8 | 8 | 8 | - | - | - | - |

ERHEBUNG DER HOCHSCHULEN UND PRÜFUNGSÄMTER (VERWALTUNGSMELDUNGEN) 1992
7 ABGELEGTE LEHRAMTSPRÜFUNGEN NACH FÄCHERGRUPPEN UND STUDIENBEREICHEN

| PRÜFUNG | FÄCHERGRUPPE STUDIENBEREICH | GE- SCHL. | ABGELEGTE PRÜFUNGEN INSGESAMT | DAVON | | | | | |
|--|--------------------------------|--------------|-------------------------------------|-----------|----------|-----------|-----------------|----------|-----------|
| | | | | BESTANDEN | | | NICHT BESTANDEN | | |
| | | | | ZUSAMMEN | DEUTSCHE | AUSLÄNDER | ZUSAMMEN | DEUTSCHE | AUSLÄNDER |
| GESCHICHTE | | M | 11 | 11 | 11 | - | - | - | - |
| | | W | 11 | 10 | 10 | - | 1 | 1 | - |
| | | I | 22 | 21 | 21 | - | 1 | 1 | - |
| GERMANISTIK (DEUTSCH, GERMANISCHE SPRACHEN OHNE ANGLISTIK) | | M | 6 | 6 | 6 | - | - | - | - |
| | | W | 22 | 18 | 18 | - | 4 | 4 | - |
| | | I | 28 | 24 | 24 | - | 4 | 4 | - |
| ANGLISTIK, AMERIKANISTIK | | M | 7 | 6 | 6 | - | 1 | 1 | - |
| | | W | 12 | 12 | 12 | - | - | - | - |
| | | I | 19 | 18 | 18 | - | 1 | 1 | - |
| PSYCHOLOGIE | | M | - | - | - | - | - | - | - |
| | | W | 2 | 2 | 2 | - | - | - | - |
| | | I | 2 | 2 | 2 | - | - | - | - |
| FAECHERGRUPPE ZUSAMMEN | | M | 124 | 115 | 115 | - | 9 | 9 | - |
| | | W | 198 | 182 | 182 | - | 16 | 16 | - |
| | | I | 322 | 297 | 297 | - | 25 | 25 | - |
| SPORT | | | | | | | | | |
| SPORT | | M | 19 | 18 | 18 | - | 1 | 1 | - |
| | | W | 12 | 12 | 7 | 5 | - | - | - |
| | | I | 31 | 30 | 25 | 5 | 1 | 1 | - |
| FAECHERGRUPPE ZUSAMMEN | | M | 19 | 18 | 18 | - | 1 | 1 | - |
| | | W | 12 | 12 | 7 | 5 | - | - | - |
| | | I | 31 | 30 | 25 | 5 | 1 | 1 | - |
| RECHTS-, WIRTSCHAFTS- UND SOZIALWISSENSCHAFTEN | | | | | | | | | |
| POLITIK- UND SOZIAL- WISSENSCHAFTEN | | M | 15 | 12 | 12 | - | 3 | 3 | - |
| | | W | 24 | 20 | 20 | - | 4 | 4 | - |
| | | I | 39 | 32 | 32 | - | 7 | 7 | - |
| WIRTSCHAFTSWISSEN- SCHAFTEN | | M | 2 | 2 | 2 | - | - | - | - |
| | | W | 2 | 2 | 2 | - | - | - | - |
| | | I | 4 | 4 | 4 | - | - | - | - |
| FAECHERGRUPPE ZUSAMMEN | | M | 17 | 14 | 14 | - | 3 | 3 | - |
| | | W | 26 | 22 | 22 | - | 4 | 4 | - |
| | | I | 43 | 36 | 36 | - | 7 | 7 | - |
| MATHEMATIK, NATURWISSEN- SCHAFTEN | | | | | | | | | |
| MATHEMATIK | | M | 3 | 3 | 3 | - | - | - | - |
| | | W | 4 | 4 | 4 | - | - | - | - |
| | | I | 7 | 7 | 7 | - | - | - | - |
| PHYSIK, ASTRONOMIE | | M | 1 | 1 | 1 | - | - | - | - |
| | | W | - | - | - | - | - | - | - |
| | | I | 1 | 1 | 1 | - | - | - | - |
| CHEMIE | | M | 1 | 1 | 1 | - | - | - | - |
| | | W | 3 | 3 | 3 | - | - | - | - |
| | | I | 4 | 4 | 4 | - | - | - | - |
| BIOLOGIE | | M | 3 | 3 | 3 | - | - | - | - |
| | | W | 10 | 10 | 10 | - | - | - | - |
| | | I | 13 | 13 | 13 | - | - | - | - |
| GEOGRAPHIE | | M | 16 | 13 | 13 | - | 3 | 3 | - |
| | | W | 16 | 14 | 14 | - | 2 | 2 | - |
| | | I | 32 | 27 | 27 | - | 5 | 5 | - |
| FAECHERGRUPPE ZUSAMMEN | | M | 24 | 21 | 21 | - | 3 | 3 | - |
| | | W | 33 | 31 | 31 | - | 2 | 2 | - |
| | | I | 57 | 52 | 52 | - | 5 | 5 | - |
| AGRAR-, FORST- UND ERNAEHRUNGSWISSENSCHAFTEN | | | | | | | | | |
| ERNAEHRUNGS- UND HAUS- HALTSWISSENSCHAFTEN | | M | - | - | - | - | - | - | - |
| | | W | 1 | 1 | 1 | - | - | - | - |
| | | I | 1 | 1 | 1 | - | - | - | - |
| FAECHERGRUPPE ZUSAMMEN | | M | - | - | - | - | - | - | - |
| | | W | 1 | 1 | 1 | - | - | - | - |
| | | I | 1 | 1 | 1 | - | - | - | - |
| KUNST, KUNSTWISSENSCHAFT | | | | | | | | | |
| KUNST, KUNSTWISSENSCHAFT ALLGEMEIN | | M | 2 | 2 | 2 | - | - | - | - |
| | | W | 8 | 8 | 8 | - | - | - | - |
| | | I | 10 | 10 | 10 | - | - | - | - |
| MUSIK, MUSIKWISSENSCHAFT | | M | 2 | 2 | 2 | - | - | - | - |
| | | W | 4 | 4 | 4 | - | - | - | - |
| | | I | 6 | 6 | 6 | - | - | - | - |

ERHEBUNG DER HOCHSCHULEN UND PRÜFUNGSÄMTER (VERWALTUNGSMELDUNGEN) 1992
7 ABGELEGTE LEHRAMTSPRÜFUNGEN NACH FÄCHERGRUPPEN UND STUDIENBEREICHEN

| PRÜFUNG | FÄCHERGRUPPE STUDIENBEREICH | GE- SCHL. | ABGELEGTE PRÜFUNGEN INSGESAMT | DAVON | | | | | |
|--|--------------------------------|--------------|-------------------------------------|-----------|----------|-----------|-----------------|----------|-----------|
| | | | | BESTANDEN | | | NICHT BESTANDEN | | |
| | | | | ZUSAMMEN | DEUTSCHE | AUSLÄNDER | ZUSAMMEN | DEUTSCHE | AUSLÄNDER |
| FAECHERGRUPPE ZUSAMMEN | M | | 4 | 4 | 4 | - | - | - | - |
| | W | | 12 | 12 | 12 | - | - | - | - |
| | I | | 16 | 16 | 16 | - | - | - | - |
| PRUEFUNG ZUSAMMEN | M | | 188 | 172 | 172 | - | 16 | 16 | - |
| | W | | 282 | 260 | 255 | 5 | 22 | 22 | - |
| | I | | 470 | 432 | 427 | 5 | 38 | 38 | - |
| LA GRUNDSTUFE/ PRIMARSTUFE | | | | | | | | | |
| | | | | | | | | | |
| | | | | | | | | | |
| SPRACH- UND KULTURWISSEN- SCHAFTEN | | | | | | | | | |
| | | | | | | | | | |
| | | | | | | | | | |
| EV. THEOLOGIE, -RELIGIONSLEHRE | M | | 6 | 6 | 6 | - | - | - | - |
| | W | | 109 | 106 | 105 | 1 | 3 | 3 | - |
| | I | | 115 | 112 | 111 | 1 | 3 | 3 | - |
| KATH. THEOLOGIE, -RELIGIONSLEHRE | M | | 13 | 13 | 13 | - | - | - | - |
| | W | | 133 | 131 | 131 | - | 2 | 2 | - |
| | I | | 146 | 144 | 144 | - | 2 | 2 | - |
| GESCHICHTE | M | | 2 | 2 | 2 | - | - | - | - |
| | W | | 5 | 4 | 4 | - | 1 | 1 | - |
| | I | | 7 | 6 | 6 | - | 1 | 1 | - |
| GERMANISTIK (DEUTSCH, GERMANISCHE SPRACHEN OHNE ANGLISTIK) | M | | 87 | 83 | 83 | - | 4 | 4 | - |
| | W | | 1031 | 1007 | 1003 | 4 | 24 | 24 | - |
| | I | | 1118 | 1090 | 1086 | 4 | 28 | 28 | - |
| ANGLISTIK, AMERIKANISTIK | M | | - | - | - | - | - | - | - |
| | W | | 5 | 3 | 3 | - | 2 | 2 | - |
| | I | | 5 | 3 | 3 | - | 2 | 2 | - |
| ROMANISTIK | M | | - | - | - | - | - | - | - |
| | W | | 2 | 2 | 2 | - | - | - | - |
| | I | | 2 | 2 | 2 | - | - | - | - |
| ERZIEHUNGSWISSENSCHAFTEN | M | | 21 | 15 | 15 | - | 6 | 6 | - |
| | W | | 79 | 73 | 73 | - | 6 | 6 | - |
| | I | | 100 | 88 | 88 | - | 12 | 12 | - |
| FAECHERGRUPPE ZUSAMMEN | M | | 129 | 119 | 119 | - | 10 | 10 | - |
| | W | | 1364 | 1328 | 1321 | 5 | 38 | 38 | - |
| | I | | 1493 | 1445 | 1440 | 5 | 48 | 48 | - |
| SPORT | | | | | | | | | |
| | | | | | | | | | |
| | | | | | | | | | |
| SPORT | M | | 25 | 24 | 24 | - | 1 | 1 | - |
| | W | | 135 | 134 | 133 | 1 | 1 | 1 | - |
| | I | | 160 | 158 | 157 | 1 | 2 | 2 | - |
| FAECHERGRUPPE ZUSAMMEN | M | | 25 | 24 | 24 | - | 1 | 1 | - |
| | W | | 135 | 134 | 133 | 1 | 1 | 1 | - |
| | I | | 160 | 158 | 157 | 1 | 2 | 2 | - |
| RECHTS-, WIRTSCHAFTS- UND SOZIALWISSENSCHAFTEN | | | | | | | | | |
| | | | | | | | | | |
| | | | | | | | | | |
| WIRTSCHAFTS- U. GESELL- SCHAFTSLEHRE ALLGEMEIN | M | | 21 | 21 | 21 | - | - | - | - |
| | W | | 243 | 238 | 237 | 1 | 5 | 5 | - |
| | I | | 264 | 259 | 258 | 1 | 5 | 5 | - |
| POLITIK- UND SOZIAL- WISSENSCHAFTEN | M | | 3 | 2 | 2 | - | 1 | 1 | - |
| | W | | - | - | - | - | - | - | - |
| | I | | 3 | 2 | 2 | - | 1 | 1 | - |
| FAECHERGRUPPE ZUSAMMEN | M | | 24 | 23 | 23 | - | 1 | 1 | - |
| | W | | 243 | 238 | 237 | 1 | 5 | 5 | - |
| | I | | 267 | 261 | 260 | 1 | 6 | 6 | - |
| MATHEMATIK, NATURWISSEN- SCHAFTEN | | | | | | | | | |
| | | | | | | | | | |
| | | | | | | | | | |
| MATHEMATIK, NATURWISSEN- SCHAFTEN ALLGEMEIN | M | | 17 | 17 | 17 | - | - | - | - |
| | W | | 184 | 180 | 179 | 1 | 4 | 4 | - |
| | I | | 201 | 197 | 196 | 1 | 4 | 4 | - |
| MATHEMATIK | M | | 84 | 77 | 77 | - | 7 | 7 | - |
| | W | | 1001 | 941 | 937 | 4 | 60 | 60 | - |
| | I | | 1085 | 1018 | 1014 | 4 | 67 | 67 | - |
| BIOLOGIE | M | | 1 | 1 | 1 | - | - | - | - |
| | W | | 6 | 6 | 6 | - | - | - | - |
| | I | | 7 | 7 | 7 | - | - | - | - |
| GEOGRAPHIE | M | | 4 | 3 | 3 | - | 1 | 1 | - |
| | W | | 3 | 3 | 3 | - | - | - | - |
| | I | | 7 | 6 | 6 | - | 1 | 1 | - |
| FAECHERGRUPPE ZUSAMMEN | M | | 106 | 98 | 98 | - | 8 | 8 | - |
| | W | | 1194 | 1130 | 1125 | 5 | 64 | 64 | - |
| | I | | 1300 | 1228 | 1223 | 5 | 72 | 72 | - |

ERHEBUNG DER HOCHSCHULEN UND PRÜFUNGSÄMTER (VERWALTUNGSMELDUNGEN) 1992
7 ABGELEGTE LEHRAMTSPRÜFUNGEN NACH FÄCHERGRUPPEN UND STUDIENBEREICHEN

| PRÜFUNG | FACHERGRUPPE STUDIENBEREICH | GE- SCHL. | ABGELEGTE PRÜFUNGEN INSGESAMT | DAVON | | | | | |
|--|--------------------------------|--------------|-------------------------------------|-----------|----------|-----------|-----------------|----------|-----------|
| | | | | BESTANDEN | | | NICHT BESTANDEN | | |
| | | | | ZUSAMMEN | DEUTSCHE | AUSLÄNDER | ZUSAMMEN | DEUTSCHE | AUSLÄNDER |
| AGRAR-, FORST- UND ERNÄHRUNGSWISSENSCHAFTEN | | | | | | | | | |
| AGRARWISSENSCHAFTEN | M | - | - | - | - | - | - | - | - |
| | W | 1 | 1 | 1 | - | - | - | - | - |
| | I | 1 | 1 | 1 | - | - | - | - | - |
| ERNÄHRUNGS- UND HAUSHALTSWISSENSCHAFTEN | M | - | - | - | - | - | - | - | - |
| | W | 2 | 2 | 2 | - | - | - | - | - |
| | I | 2 | 2 | 2 | - | - | - | - | - |
| FAECHERGRUPPE ZUSAMMEN | M | - | - | - | - | - | - | - | - |
| | W | 3 | 3 | 3 | - | - | - | - | - |
| | I | 3 | 3 | 3 | - | - | - | - | - |
| INGENIEURWISSENSCHAFTEN | | | | | | | | | |
| INGENIEURWISSENSCHAFTEN ALLGEMEIN | M | - | - | - | - | - | - | - | - |
| | W | 3 | 3 | 3 | - | - | - | - | - |
| | I | 3 | 3 | 3 | - | - | - | - | - |
| MASCHINENBAU/VERFAHRENS-TECHNIK | M | - | - | - | - | - | - | - | - |
| | W | 1 | 1 | 1 | - | - | - | - | - |
| | I | 1 | 1 | 1 | - | - | - | - | - |
| FAECHERGRUPPE ZUSAMMEN | M | - | - | - | - | - | - | - | - |
| | W | 4 | 4 | 4 | - | - | - | - | - |
| | I | 4 | 4 | 4 | - | - | - | - | - |
| KUNST, KUNSTWISSENSCHAFT | | | | | | | | | |
| KUNST, KUNSTWISSENSCHAFT ALLGEMEIN | M | - | - | - | - | - | - | - | - |
| | W | 55 | 55 | 55 | - | - | - | - | - |
| | I | 55 | 55 | 55 | - | - | - | - | - |
| GESTALTUNG | M | 1 | 1 | 1 | - | - | - | - | - |
| | W | 89 | 88 | 88 | - | 1 | 1 | - | - |
| | I | 90 | 89 | 89 | - | 1 | 1 | - | - |
| MUSIK, MUSIKWISSENSCHAFT | M | 7 | 6 | 6 | - | 1 | 1 | - | - |
| | W | 85 | 84 | 84 | - | 1 | 1 | - | - |
| | I | 92 | 90 | 90 | - | 2 | 2 | - | - |
| FAECHERGRUPPE ZUSAMMEN | M | 8 | 7 | 7 | - | 1 | 1 | - | - |
| | W | 229 | 227 | 227 | - | 2 | 2 | - | - |
| | I | 237 | 234 | 234 | - | 3 | 3 | - | - |
| PRUEFUNG ZUSAMMEN | M | 292 | 271 | 271 | - | 21 | 21 | - | - |
| | W | 3172 | 3062 | 3050 | 12 | 110 | 110 | - | - |
| | I | 3464 | 3333 | 3321 | 12 | 131 | 131 | - | - |
| LA REALSCHULEN | | | | | | | | | |
| SPRACH- UND KULTURWISSENSCHAFTEN | | | | | | | | | |
| EV. THEOLOGIE, -RELIGIONSLEHRE | M | 13 | 8 | 8 | - | 5 | 5 | - | - |
| | W | 31 | 30 | 30 | - | 1 | 1 | - | - |
| | I | 44 | 38 | 38 | - | 6 | 6 | - | - |
| KATH. THEOLOGIE, -RELIGIONSLEHRE | M | 23 | 22 | 22 | - | 1 | 1 | - | - |
| | W | 35 | 34 | 34 | - | 1 | 1 | - | - |
| | I | 58 | 56 | 56 | - | 2 | 2 | - | - |
| PHILOSOPHIE | M | - | - | - | - | - | - | - | - |
| | W | 2 | 2 | 2 | - | - | - | - | - |
| | I | 2 | 2 | 2 | - | - | - | - | - |
| GESCHICHTE | M | 15 | 14 | 14 | - | 1 | 1 | - | - |
| | W | 26 | 24 | 24 | - | 2 | 2 | - | - |
| | I | 41 | 38 | 38 | - | 3 | 3 | - | - |
| GERMANISTIK (DEUTSCH, GERMANISCHE SPRACHEN OHNE ANGLISTIK) | M | 39 | 36 | 36 | - | 3 | 2 | 1 | - |
| | W | 135 | 130 | 127 | 3 | 5 | 5 | - | - |
| | I | 174 | 166 | 163 | 3 | 8 | 7 | 1 | - |
| ANGLISTIK, AMERIKANISTIK | M | 23 | 22 | 21 | 1 | 1 | 1 | - | - |
| | W | 59 | 57 | 55 | 2 | 2 | 2 | - | - |
| | I | 82 | 79 | 76 | 3 | 3 | 3 | - | - |
| ROMANISTIK | M | - | - | - | - | - | - | - | - |
| | W | 14 | 14 | 14 | - | - | - | - | - |
| | I | 14 | 14 | 14 | - | - | - | - | - |
| ERZIEHUNGSWISSENSCHAFTEN | M | 72 | 61 | 61 | - | 11 | 11 | - | - |
| | W | 153 | 144 | 143 | 1 | 9 | 9 | - | - |
| | I | 225 | 205 | 204 | 1 | 20 | 20 | - | - |
| FAECHERGRUPPE ZUSAMMEN | M | 185 | 163 | 162 | 1 | 22 | 21 | 1 | - |
| | W | 455 | 435 | 429 | 6 | 20 | 20 | - | - |
| | I | 640 | 598 | 591 | 7 | 42 | 41 | - | - |

ERHEBUNG DER HOCHSCHULEN UND PRÜFUNGSÄMTER (VERWALTUNGSMELDUNGEN) 1992
7 ABGELEGTE LEHRAMTSPRÜFUNGEN NACH FÄCHERGRUPPEN UND STUDIENBEREICHEN

| PRÜFUNG | FACHERGRUPPE STUDIENBEREICH | GE- SCHL. | ABGELEGTE PRÜFUNGEN INSGESAMT | DAVON | | | | | | |
|---|--------------------------------|--------------|-------------------------------------|-----------|----------|-----------|-----------------|----------|-----------|---|
| | | | | BESTANDEN | | | NICHT BESTANDEN | | | |
| | | | | ZUSAMMEN | DEUTSCHE | AUSLÄNDER | ZUSAMMEN | DEUTSCHE | AUSLÄNDER | |
| SPORT | | | | | | | | | | |
| SPORT | | M | 34 | 33 | 33 | - | 1 | 1 | - | |
| | | W | 47 | 45 | 45 | - | 2 | 2 | - | |
| | | I | 81 | 78 | 78 | - | 3 | 3 | - | |
| FAECHERGRUPPE ZUSAMMEN | | | M | 34 | 33 | 33 | - | 1 | 1 | - |
| | | | W | 47 | 45 | 45 | - | 2 | 2 | - |
| | | | I | 81 | 78 | 78 | - | 3 | 3 | - |
| RECHTS-, WIRTSCHAFTS- UND SOZIALWISSENSCHAFTEN | | | | | | | | | | |
| POLITIK- UND SOZIAL- WISSENSCHAFTEN | | M | 10 | 7 | 7 | - | 3 | 3 | - | |
| | | W | 13 | 13 | 13 | - | - | - | - | |
| | | I | 23 | 20 | 20 | - | 3 | 3 | - | |
| WIRTSCHAFTSWISSEN- SCHAFTEN | | M | 18 | 10 | 10 | - | 8 | 8 | - | |
| | | W | 6 | 6 | 6 | - | - | - | - | |
| | | I | 24 | 16 | 16 | - | 8 | 8 | - | |
| FAECHERGRUPPE ZUSAMMEN | | | M | 28 | 17 | 17 | - | 11 | 11 | - |
| | | | W | 19 | 19 | 19 | - | - | - | - |
| | | | I | 47 | 36 | 36 | - | 11 | 11 | - |
| MATHEMATIK, NATURWISSEN- SCHAFTEN | | | | | | | | | | |
| MATHEMATIK | | M | 23 | 20 | 20 | - | 3 | 3 | - | |
| | | W | 38 | 37 | 37 | - | 1 | 1 | - | |
| | | I | 61 | 57 | 57 | - | 4 | 4 | - | |
| PHYSIK, ASTRONOMIE | | M | 13 | 12 | 12 | - | 1 | 1 | - | |
| | | W | 11 | 9 | 9 | - | 2 | 2 | - | |
| | | I | 24 | 21 | 21 | - | 3 | 3 | - | |
| CHEMIE | | M | 9 | 6 | 6 | - | 3 | 3 | - | |
| | | W | 18 | 17 | 17 | - | 1 | 1 | - | |
| | | I | 27 | 23 | 23 | - | 4 | 4 | - | |
| BIOLOGIE | | M | 18 | 17 | 17 | - | 1 | 1 | - | |
| | | W | 61 | 56 | 56 | - | 5 | 5 | - | |
| | | I | 79 | 73 | 73 | - | 6 | 6 | - | |
| GEOGRAPHIE | | M | 13 | 10 | 10 | - | 3 | 3 | - | |
| | | W | 18 | 15 | 15 | - | 3 | 3 | - | |
| | | I | 31 | 25 | 25 | - | 6 | 6 | - | |
| FAECHERGRUPPE ZUSAMMEN | | | M | 76 | 65 | 65 | - | 11 | 11 | - |
| | | | W | 146 | 134 | 134 | - | 12 | 12 | - |
| | | | I | 222 | 199 | 199 | - | 23 | 23 | - |
| AGRAR-, FORST- UND ERNAHRUNGSWISSENSCHAFTEN | | | | | | | | | | |
| ERNAHRUNGS- UND HAUS- HALTSWISSENSCHAFTEN | | M | - | - | - | - | - | - | - | |
| | | W | 17 | 12 | 12 | - | 5 | 5 | - | |
| | | I | 17 | 12 | 12 | - | 5 | 5 | - | |
| FAECHERGRUPPE ZUSAMMEN | | | M | - | - | - | - | - | - | |
| | | | W | 17 | 12 | 12 | - | 5 | 5 | - |
| | | | I | 17 | 12 | 12 | - | 5 | 5 | - |
| INGENIEURWISSENSCHAFTEN | | | | | | | | | | |
| INGENIEURWISSENSCHAFTEN ALLGEMEIN | | M | 4 | - | - | - | 4 | 4 | - | |
| | | W | 2 | 2 | 2 | - | - | - | - | |
| | | I | 6 | 2 | 2 | - | 4 | 4 | - | |
| FAECHERGRUPPE ZUSAMMEN | | | M | 4 | - | - | - | 4 | 4 | - |
| | | | W | 2 | 2 | 2 | - | - | - | - |
| | | | I | 6 | 2 | 2 | - | 4 | 4 | - |
| KUNST, KUNSTWISSENSCHAFT | | | | | | | | | | |
| KUNST, KUNSTWISSENSCHAFT ALLGEMEIN | | M | 8 | 8 | 8 | - | - | - | - | |
| | | W | 45 | 41 | 40 | 1 | 4 | 4 | - | |
| | | I | 53 | 49 | 48 | 1 | 4 | 4 | - | |
| BILDENDE KUNST | | M | - | - | - | - | - | - | - | |
| | | W | 4 | 3 | 3 | - | 1 | 1 | - | |
| | | I | 4 | 3 | 3 | - | 1 | 1 | - | |
| GESTALTUNG | | M | 1 | 1 | 1 | - | - | - | - | |
| | | W | 7 | 7 | 7 | - | - | - | - | |
| | | I | 8 | 8 | 8 | - | - | - | - | |
| DARSTELLENDE KUNST, FILM UND FERNSEHEN, THEATER- WISSENSCHAFTEN | | M | - | - | - | - | - | - | - | |
| | | W | 1 | 1 | 1 | - | - | - | - | |
| | | I | 1 | 1 | 1 | - | - | - | - | |

ERHEBUNG DER HOCHSCHULEN UND PRÜFUNGSÄMTER (VERWALTUNGSMELDUNGEN) 1992

7 ABGELEGTE LEHRAMTSPRÜFUNGEN NACH FÄCHERGRUPPEN UND STUDIENBEREICHEN

| PRÜFUNG | FÄCHERGRUPPE STUDIENBEREICH | GE- SCHL. | ABGELEGTE PRÜFUNGEN INSGESAMT | DAVON | | | | | |
|---|--|--------------|-------------------------------------|-----------|----------|-----------|-----------------|----------|-----------|
| | | | | BESTANDEN | | | NICHT BESTANDEN | | |
| | | | | ZUSAMMEN | DEUTSCHE | AUSLÄNDER | ZUSAMMEN | DEUTSCHE | AUSLÄNDER |
| LA HAUPT.- UND REALSCH./UNT.-U MITTELST. GYM. | MUSIK, MUSIKWISSENSCHAFT | M | 20 | 19 | 19 | - | 1 | 1 | - |
| | | W | 45 | 42 | 42 | - | 3 | 3 | - |
| | | I | 65 | 61 | 61 | - | 4 | 4 | - |
| | FAECHERGRUPPE ZUSAMMEN | M | 29 | 28 | 28 | - | 1 | 1 | - |
| | | W | 102 | 94 | 93 | 1 | 8 | 8 | - |
| | | I | 131 | 122 | 121 | 1 | 9 | 9 | - |
| | PRUEFUNG ZUSAMMEN | M | 356 | 306 | 305 | 1 | 50 | 49 | 1 |
| | | W | 788 | 741 | 734 | 7 | 47 | 47 | - |
| | | I | 1144 | 1047 | 1039 | 8 | 97 | 96 | 1 |
| | SPRACH- UND KULTURWISSEN- SCHAFTEN | | | | | | | | |
| | EV. THEOLOGIE, -RELIGIONSLEHRE | M | 4 | 4 | 4 | - | - | - | - |
| | | W | 4 | 4 | 4 | - | - | - | - |
| | | I | 8 | 8 | 8 | - | - | - | - |
| | KATH. THEOLOGIE, -RELIGIONSLEHRE | M | 1 | 1 | 1 | - | - | - | - |
| | | W | 1 | 1 | 1 | - | - | - | - |
| | | I | 2 | 2 | 2 | - | - | - | - |
| | GESCHICHTE | M | 3 | 3 | 2 | 1 | - | - | - |
| | | W | 4 | 4 | 4 | - | - | - | - |
| | | I | 7 | 7 | 6 | 1 | - | - | - |
| | GERMANISTIK (DEUTSCH, GERMANISCHE SPRACHEN OHNE ANGLISTIK) | M | 5 | 5 | 5 | - | - | - | - |
| | | W | 19 | 18 | 16 | 2 | 1 | 1 | - |
| | | I | 24 | 23 | 21 | 2 | 1 | 1 | - |
| | ANGLISTIK, AMERIKANISTIK | M | 6 | 6 | 6 | - | - | - | - |
| | | W | 10 | 9 | 8 | 1 | 1 | 1 | - |
| | | I | 16 | 15 | 14 | 1 | 1 | 1 | - |
| | ROMANISTIK | M | - | - | - | - | - | - | - |
| | | W | 4 | 4 | 4 | - | - | - | - |
| | | I | 4 | 4 | 4 | - | - | - | - |
| | SLAWISTIK, BALTISTIK, FINNO-UGRISTIK | M | - | - | - | - | - | - | - |
| | | W | 1 | 1 | 1 | - | - | - | - |
| | I | 1 | 1 | 1 | - | - | - | - | |
| | FAECHERGRUPPE ZUSAMMEN | M | 19 | 19 | 18 | 1 | - | - | - |
| | | W | 43 | 41 | 38 | 3 | 2 | 2 | - |
| | | I | 62 | 60 | 56 | 4 | 2 | 2 | - |
| | SPORT | | | | | | | | |
| | SPORT | M | 8 | 8 | 8 | - | - | - | - |
| | | W | 9 | 7 | 7 | - | 2 | 2 | - |
| | | I | 17 | 15 | 15 | - | 2 | 2 | - |
| | FAECHERGRUPPE ZUSAMMEN | M | 8 | 8 | 8 | - | - | - | - |
| | | W | 9 | 7 | 7 | - | 2 | 2 | - |
| | | I | 17 | 15 | 15 | - | 2 | 2 | - |
| | RECHTS-, WIRTSCHAFTS- UND SOZIALWISSENSCHAFTEN | | | | | | | | |
| | POLITIK- UND SOZIAL- WISSENSCHAFTEN | M | 5 | 5 | 4 | 1 | - | - | - |
| | | W | 1 | 1 | 1 | - | - | - | - |
| | | I | 6 | 6 | 5 | 1 | - | - | - |
| | WIRTSCHAFTSWISSEN- SCHAFTEN | M | 4 | 4 | 4 | - | - | - | - |
| | | W | 3 | 2 | 2 | - | 1 | 1 | - |
| | | I | 7 | 6 | 6 | - | 1 | 1 | - |
| | FAECHERGRUPPE ZUSAMMEN | M | 9 | 9 | 8 | 1 | - | - | - |
| | | W | 4 | 3 | 3 | - | 1 | 1 | - |
| | | I | 13 | 12 | 11 | 1 | 1 | 1 | - |
| | MATHEMATIK, NATURWISSEN- SCHAFTEN | | | | | | | | |
| | MATHEMATIK | M | 5 | 5 | 5 | - | - | - | - |
| | | W | 8 | 6 | 6 | - | 2 | 1 | 1 |
| | | I | 13 | 11 | 11 | - | 2 | 1 | 1 |
| | PHYSIK, ASTRONOMIE | M | 3 | 3 | 3 | - | - | - | - |
| | | W | 1 | 1 | 1 | - | - | - | - |
| | | I | 4 | 4 | 4 | - | - | - | - |
| | CHEMIE | M | 4 | 4 | 4 | - | - | - | - |
| | | W | 1 | 1 | 1 | - | - | - | - |
| | | I | 5 | 5 | 5 | - | - | - | - |
| | BIOLOGIE | M | 4 | 4 | 4 | - | - | - | - |
| | | W | 9 | 9 | 9 | - | - | - | - |
| | | I | 13 | 13 | 13 | - | - | - | - |

ERHEBUNG DER HOCHSCHULEN UND PRÜFUNGSÄMTER (VERWALTUNGSMELDUNGEN) 1992
7 ABGELEGTE LEHRAMTSPRÜFUNGEN NACH FÄCHERGRUPPEN UND STUDIENBEREICHEN

| PRÜFUNG | FÄCHERGRUPPE STUDIENBEREICH | GE- SCHL. | ABGELEGTE PRÜFUNGEN INSGESAMT | DAVON | | | | | |
|--|---------------------------------------|--------------|-------------------------------------|-----------|----------|-----------|-----------------|----------|-----------|
| | | | | BESTANDEN | | | NICHT BESTANDEN | | |
| | | | | ZUSAMMEN | DEUTSCHE | AUSLANDER | ZUSAMMEN | DEUTSCHE | AUSLANDER |
| GEOGRAPHIE | | M | 3 | 3 | 3 | - | - | - | - |
| | | W | 4 | 3 | 3 | - | 1 | - | 1 |
| | | I | 7 | 6 | 6 | - | 1 | - | 1 |
| FAECHERGRUPPE ZUSAMMEN | | M | 19 | 19 | 19 | - | - | - | - |
| | | W | 23 | 20 | 20 | - | 3 | 1 | 2 |
| | | I | 42 | 39 | 39 | - | 3 | 1 | 2 |
| KUNST, KUNSTWISSENSCHAFT | | | | | | | | | |
| KUNST, KUNSTWISSENSCHAFT ALLGEMEIN | | M | 5 | 5 | 5 | - | - | - | - |
| | | W | 15 | 15 | 15 | - | - | - | - |
| | | I | 20 | 20 | 20 | - | - | - | - |
| MUSIK, MUSIKWISSENSCHAFT | | M | 12 | 12 | 12 | - | - | - | - |
| | | W | 6 | 6 | 5 | 1 | - | - | - |
| | | I | 18 | 18 | 17 | 1 | - | - | - |
| FAECHERGRUPPE ZUSAMMEN | | M | 17 | 17 | 17 | - | - | - | - |
| | | W | 21 | 21 | 20 | 1 | - | - | - |
| | | I | 38 | 38 | 37 | 1 | - | - | - |
| PRUEFUNG ZUSAMMEN | | M | 72 | 72 | 70 | 2 | - | - | - |
| | | W | 100 | 92 | 88 | 4 | 8 | 6 | 2 |
| | | I | 172 | 164 | 158 | 6 | 8 | 6 | 2 |
| LA MITTELSTUFE/ SEKUNDARSTUFE I | SPRACH- UND KULTURWISSEN- SCHAFTEN | | | | | | | | |
| EV. THEOLOGIE, -RELIGIONSLEHRE | | M | 14 | 14 | 14 | - | - | - | - |
| | | W | 30 | 29 | 29 | - | 1 | 1 | - |
| | | I | 44 | 43 | 43 | - | 1 | 1 | - |
| KATH. THEOLOGIE, -RELIGIONSLEHRE | | M | 14 | 13 | 13 | - | 1 | 1 | - |
| | | W | 43 | 42 | 42 | - | 1 | 1 | - |
| | | I | 57 | 55 | 55 | - | 2 | 2 | - |
| GESCHICHTE | | M | 24 | 22 | 21 | 1 | 2 | 1 | 1 |
| | | W | 35 | 31 | 31 | - | 4 | 4 | - |
| | | I | 59 | 53 | 52 | 1 | 6 | 5 | 1 |
| ALTPHILOLOGIE (KLASS. PHILOLOGIE), NEUGRIECHISCH | | M | 3 | 3 | 3 | - | - | - | - |
| | | W | 1 | 1 | 1 | - | - | - | - |
| | | I | 4 | 4 | 4 | - | - | - | - |
| GERMANISTIK (DEUTSCH, GERMANISCHE SPRACHEN OHNE ANGLISTIK) | | M | 42 | 40 | 40 | - | 2 | 2 | - |
| | | W | 154 | 148 | 144 | 4 | 6 | 6 | - |
| | | I | 196 | 188 | 184 | 4 | 8 | 8 | - |
| ANGLISTIK, AMERIKANISTIK | | M | 19 | 17 | 17 | - | 2 | 2 | - |
| | | W | 37 | 34 | 33 | 1 | 3 | 3 | - |
| | | I | 56 | 51 | 50 | 1 | 5 | 5 | - |
| ROMANISTIK | | M | 2 | 2 | 2 | - | - | - | - |
| | | W | 22 | 18 | 18 | - | 4 | 4 | - |
| | | I | 24 | 20 | 20 | - | 4 | 4 | - |
| ERZIEHUNGSWISSENSCHAFTEN | | M | 11 | 10 | 10 | - | 1 | 1 | - |
| | | W | 11 | 11 | 11 | - | - | - | - |
| | | I | 22 | 21 | 21 | - | 1 | 1 | - |
| FAECHERGRUPPE ZUSAMMEN | | M | 129 | 121 | 120 | 1 | 8 | 7 | 1 |
| | | W | 333 | 314 | 309 | 5 | 19 | 19 | - |
| | | I | 462 | 435 | 429 | 6 | 27 | 26 | 1 |
| SPORT | | | | | | | | | |
| SPORT | | M | 59 | 57 | 54 | 3 | 2 | 2 | - |
| | | W | 61 | 58 | 58 | - | 3 | 3 | - |
| | | I | 120 | 115 | 112 | 3 | 5 | 5 | - |
| FAECHERGRUPPE ZUSAMMEN | | M | 59 | 57 | 54 | 3 | 2 | 2 | - |
| | | W | 61 | 58 | 58 | - | 3 | 3 | - |
| | | I | 120 | 115 | 112 | 3 | 5 | 5 | - |
| RECHTS-, WIRTSCHAFTS- UND SOZIALWISSENSCHAFTEN | | | | | | | | | |
| WIRTSCHAFTS- U. GESELL- SCHAFTSLEHRE ALLGEMEIN | | M | 1 | 1 | 1 | - | - | - | - |
| | | W | - | - | - | - | - | - | - |
| | | I | 1 | 1 | 1 | - | - | - | - |
| POLITIK- UND SOZIAL- WISSENSCHAFTEN | | M | 20 | 19 | 19 | - | 1 | 1 | - |
| | | W | 19 | 17 | 16 | 1 | 2 | 2 | - |
| | | I | 39 | 36 | 35 | 1 | 3 | 3 | - |
| WIRTSCHAFTSWISSEN- SCHAFTEN | | M | 4 | 4 | 4 | - | - | - | - |
| | | W | 3 | 3 | 3 | - | - | - | - |
| | | I | 7 | 7 | 7 | - | - | - | - |

ERHEBUNG DER HOCHSCHULEN UND PRÜFUNGSÄMTER (VERWALTUNGSMELDUNGEN) 1992
7 ABGELEGTE LEHRAMTSPRÜFUNGEN NACH FÄCHERGRUPPEN UND STUDIENBEREICHEN

| PRÜFUNG | FACHERGRUPPE STUDIENBEREICH | GE- SCHL. | ABGELEGTE PRÜFUNGEN INSGESAMT | DAVON | | | | | |
|-------------------|---|--------------|-------------------------------------|--------------------|--------------------|---------------|-----------------|----------------|-------------|
| | | | | BESTANDEN | | | NICHT BESTANDEN | | |
| | | | | ZUSAMMEN | DEUTSCHE | AUSLÄNDER | ZUSAMMEN | DEUTSCHE | AUSLÄNDER |
| | FAECHERGRUPPE ZUSAMMEN | M W I | 25 22 47 | 24 20 44 | 24 19 43 | - 1 1 | 1 2 3 | 1 2 3 | - - - |
| | MATHEMATIK, NATURWISSEN- SCHAFTEN | | | | | | | | |
| | MATHEMATIK | M W I | 23 47 70 | 22 44 66 | 22 44 66 | - - - | 1 3 4 | 1 3 4 | - - - |
| | PHYSIK, ASTRONOMIE | M W I | 13 3 16 | 12 3 15 | 12 2 14 | - 1 1 | 1 - 1 | 1 - 1 | - - - |
| | CHEMIE | M W I | 13 18 31 | 13 16 29 | 13 12 25 | - - 4 | - 2 2 | - 2 2 | - - - |
| | BIOLOGIE | M W I | 30 82 112 | 27 80 107 | 27 79 106 | - 1 1 | 3 2 5 | 3 2 5 | - - - |
| | GEOGRAPHIE | M W I | 37 35 72 | 31 32 63 | 31 32 63 | - - - | 6 3 9 | 6 3 9 | - - - |
| | FAECHERGRUPPE ZUSAMMEN | M W I | 116 185 301 | 105 175 280 | 105 169 274 | - 6 6 | 11 10 21 | 11 10 21 | - - - |
| | AGRAR-, FORST- UND ERNAEHRUNGSWISSENSCHAFTEN | | | | | | | | |
| | ERNAEHRUNGS- UND HAUS- HALTSWISSENSCHAFTEN | M W I | 8 21 29 | 7 19 26 | 7 19 26 | - - - | 1 2 3 | 1 2 3 | - - - |
| | FAECHERGRUPPE ZUSAMMEN | M W I | 8 21 29 | 7 19 26 | 7 19 26 | - - - | 1 2 3 | 1 2 3 | - - - |
| | INGENIEURWISSENSCHAFTEN | | | | | | | | |
| | INGENIEURWISSENSCHAFTEN ALLGEMEIN | M W I | 26 13 39 | 24 13 37 | 24 13 37 | - - - | 2 - 2 | 2 - 2 | - - - |
| | MASCHINENBAU/VERFAHRENS- TECHNIK | M W I | - 7 7 | - 6 6 | - 6 6 | - - - | - 1 1 | - 1 1 | - - - |
| | FAECHERGRUPPE ZUSAMMEN | M W I | 26 20 46 | 24 19 43 | 24 19 43 | - - - | 2 1 3 | 2 1 3 | - - - |
| | KUNST, KUNSTWISSENSCHAFT | | | | | | | | |
| | KUNST, KUNSTWISSENSCHAFT ALLGEMEIN | M W I | 19 59 78 | 18 58 76 | 17 58 75 | 1 - 1 | 1 - 2 | 1 1 2 | - - - |
| | GESTALTUNG | M W I | 1 20 21 | 1 20 21 | 1 20 21 | - - - | - - - | - - - | - - - |
| | MUSIK, MUSIKWISSENSCHAFT | M W I | 49 62 111 | 48 60 108 | 48 58 106 | - 2 2 | 1 2 3 | 1 2 3 | - - - |
| | FAECHERGRUPPE ZUSAMMEN | M W I | 69 141 210 | 67 138 205 | 66 136 202 | 1 2 3 | 2 3 5 | 2 3 5 | - - - |
| PRUEFUNG ZUSAMMEN | | M W I | 432 783 1215 | 405 743 1148 | 400 729 1129 | 5 14 19 | 27 40 67 | 26 40 66 | 1 - 1 |
| LA GYMNASIEN | SPRACH- UND KULTURWISSEN- SCHAFTEN | | | | | | | | |
| | SPRACH- UND KULTUR- WISSENSCHAFTEN ALLGEMEIN | M W I | 1 - 1 | - - - | - - - | - - - | 1 - 1 | 1 - 1 | - - - |
| | EV. THEOLOGIE, -RELIGIONSLEHRE | M W I | 21 67 88 | 20 60 80 | 20 60 80 | - - - | 1 7 8 | 1 7 8 | - - - |
| | KATH. THEOLOGIE, -RELIGIONSLEHRE | M W I | 44 48 92 | 43 44 87 | 43 44 87 | - - - | 1 4 5 | 1 4 5 | - - - |

ERHEBUNG DER HOCHSCHULEN UND PRÜFUNGSÄMTER (VERWALTUNGSMELDUNGEN) 1992

7 ABGELEGTE LEHRAMTSPRÜFUNGEN NACH FÄCHERGRUPPEN UND STUDIENBEREICHEN

| PRÜFUNG | FÄCHERGRUPPE STUDIENBEREICH | GE- SCHL. | ABGELEGTE PRÜFUNGEN INSGESAMT | DAVON | | | | | |
|--|--------------------------------|--------------|-------------------------------------|-----------|----------|-----------|-----------------|----------|-----------|
| | | | | BESTANDEN | | | NICHT BESTANDEN | | |
| | | | | ZUSAMMEN | DEUTSCHE | AUSLÄNDER | ZUSAMMEN | DEUTSCHE | AUSLÄNDER |
| PHILOSOPHIE | | M | 8 | 8 | 8 | - | - | - | - |
| | | W | 20 | 19 | 19 | - | 1 | 1 | - |
| | | I | 28 | 27 | 27 | - | 1 | 1 | - |
| GESCHICHTE | | M | 183 | 171 | 171 | - | 12 | 12 | - |
| | | W | 155 | 146 | 146 | - | 9 | 9 | - |
| | | I | 338 | 317 | 317 | - | 21 | 21 | - |
| ALTPHILOLOGIE (KLASS. PHILOLOGIE), NEUGRIECHISCH | | M | 106 | 95 | 95 | - | 11 | 11 | - |
| | | W | 132 | 119 | 119 | - | 13 | 13 | - |
| | | I | 238 | 214 | 214 | - | 24 | 24 | - |
| GERMANISTIK (DEUTSCH, GERMANISCHE SPRACHEN OHNE ANGLISTIK) | | M | 236 | 218 | 218 | - | 18 | 18 | - |
| | | W | 439 | 416 | 412 | 4 | 23 | 23 | - |
| | | I | 675 | 634 | 630 | 4 | 41 | 41 | - |
| ANGLISTIK, AMERIKANISTIK | | M | 104 | 90 | 90 | - | 14 | 14 | - |
| | | W | 284 | 252 | 250 | 2 | 32 | 32 | - |
| | | I | 388 | 342 | 340 | 2 | 46 | 46 | - |
| ROMANISTIK | | M | 58 | 55 | 55 | - | 3 | 3 | - |
| | | W | 300 | 283 | 281 | 2 | 17 | 17 | - |
| | | I | 358 | 338 | 336 | 2 | 20 | 20 | - |
| SLAWISTIK, BALTISTIK, FINNO-UGRISTIK | | M | 10 | 8 | 8 | - | 2 | 2 | - |
| | | W | 10 | 9 | 8 | 1 | 1 | 1 | - |
| | | I | 20 | 17 | 16 | 1 | 3 | 3 | - |
| AUSSEREUROPAEISCHE SPRACH- U. KULTURWISSEN- SCHAFTEN | | M | 1 | 1 | 1 | - | - | - | - |
| | | W | - | - | - | - | - | - | - |
| | | I | 1 | 1 | 1 | - | - | - | - |
| PSYCHOLOGIE | | M | 1 | - | - | - | 1 | 1 | - |
| | | W | - | - | - | - | - | - | - |
| | | I | 1 | - | - | - | 1 | 1 | - |
| ERZIEHUNGSWISSENSCHAFTEN | | M | 43 | 32 | 32 | - | 11 | 11 | - |
| | | W | 62 | 53 | 53 | - | 9 | 9 | - |
| | | I | 105 | 85 | 85 | - | 20 | 20 | - |
| FAECHERGRUPPE ZUSAMMEN | | M | 816 | 741 | 741 | - | 75 | 75 | - |
| | | W | 1517 | 1401 | 1392 | 9 | 116 | 116 | - |
| | | I | 2333 | 2142 | 2133 | 9 | 191 | 191 | - |
| SPORT | | | | | | | | | |
| SPORT | | M | 184 | 141 | 141 | - | 23 | 23 | - |
| | | W | 141 | 130 | 125 | 5 | 11 | 11 | - |
| | | I | 305 | 271 | 266 | 5 | 34 | 34 | - |
| FAECHERGRUPPE ZUSAMMEN | | M | 164 | 141 | 141 | - | 23 | 23 | - |
| | | W | 141 | 130 | 125 | 5 | 11 | 11 | - |
| | | I | 305 | 271 | 266 | 5 | 34 | 34 | - |
| RECHTS-, WIRTSCHAFTS- UND SOZIALWISSENSCHAFTEN | | | | | | | | | |
| POLITIK- UND SOZIAL- WISSENSCHAFTEN | | M | 72 | 62 | 62 | - | 10 | 10 | - |
| | | W | 71 | 67 | 66 | 1 | 4 | 4 | - |
| | | I | 143 | 129 | 128 | 1 | 14 | 14 | - |
| WIRTSCHAFTSWISSEN- SCHAFTEN | | M | 21 | 19 | 19 | - | 2 | 2 | - |
| | | W | 22 | 19 | 19 | - | 3 | 3 | - |
| | | I | 43 | 38 | 38 | - | 5 | 5 | - |
| FAECHERGRUPPE ZUSAMMEN | | M | 93 | 81 | 81 | - | 12 | 12 | - |
| | | W | 93 | 86 | 85 | 1 | 7 | 7 | - |
| | | I | 186 | 167 | 166 | 1 | 19 | 19 | - |
| MATHEMATIK, NATURWISSEN- SCHAFTEN | | | | | | | | | |
| MATHEMATIK | | M | 128 | 116 | 116 | - | 12 | 12 | - |
| | | W | 86 | 81 | 81 | - | 5 | 5 | - |
| | | I | 214 | 197 | 197 | - | 17 | 17 | - |
| INFORMATIK | | M | 5 | 5 | 5 | - | - | - | - |
| | | W | - | - | - | - | - | - | - |
| | | I | 5 | 5 | 5 | - | - | - | - |
| PHYSIK, ASTRONOMIE | | M | 92 | 85 | 85 | - | 7 | 7 | - |
| | | W | 30 | 29 | 29 | - | 1 | 1 | - |
| | | I | 122 | 114 | 114 | - | 8 | 8 | - |
| CHEMIE | | M | 56 | 54 | 54 | - | 2 | 2 | - |
| | | W | 61 | 53 | 53 | - | 8 | 8 | - |
| | | I | 117 | 107 | 107 | - | 10 | 10 | - |
| BIOLOGIE | | M | 95 | 89 | 89 | - | 6 | 6 | - |
| | | W | 136 | 124 | 124 | - | 12 | 12 | - |
| | | I | 231 | 213 | 213 | - | 18 | 18 | - |

ERHEBUNG DER HOCHSCHULEN UND PRÜFUNGSÄMTER (VERWALTUNGSMELDUNGEN) 1992
7 ABGELEGTE LEHRAMTSPRÜFUNGEN NACH FÄCHERGRUPPEN UND STUDIENBEREICHEN

| PRÜFUNG | FÄCHERGRUPPE STUDIENBEREICH | GE- SCHL. | ABGELEGTE PRÜFUNGEN INSGESAMT | DAVON | | | | | |
|---|--|--------------|-------------------------------------|----------------------|----------------------|---------------|-------------------|-------------------|-------------|
| | | | | BESTANDEN | | | NICHT BESTANDEN | | |
| | | | | ZUSAMMEN | DEUTSCHE | AUSLÄNDER | ZUSAMMEN | DEUTSCHE | AUSLÄNDER |
| | GEOGRAPHIE | M W I | 79 64 143 | 69 57 126 | 69 57 126 | - - - | 10 7 17 | 10 7 17 | - - - |
| | FAECHERGRUPPE ZUSAMMEN | M W I | 455 377 832 | 418 344 762 | 418 344 762 | - - - | 37 33 70 | 37 33 70 | - - - |
| | INGENIEURWISSENSCHAFTEN | | | | | | | | |
| | BAUINGENIEURWESEN | M W I | 1 - 1 | 1 - 1 | 1 - 1 | - - - | - - - | - - - | - - - |
| | FAECHERGRUPPE ZUSAMMEN | M W I | 1 - 1 | 1 - 1 | 1 - 1 | - - - | - - - | - - - | - - - |
| | KUNST, KUNSTWISSENSCHAFT | | | | | | | | |
| | KUNST, KUNSTWISSENSCHAFT ALLGEMEIN | M W I | 27 50 77 | 26 50 76 | 26 50 76 | - - - | 1 - 1 | - - - | 1 - 1 |
| | BILDENDE KUNST | M W I | 15 18 33 | 15 17 32 | 15 17 32 | - - - | - 1 1 | - 1 1 | - - - |
| | MUSIK, MUSIKWISSENSCHAFT | M W I | 96 113 209 | 94 108 202 | 94 108 202 | - - - | 2 5 7 | 2 5 7 | - - - |
| | FAECHERGRUPPE ZUSAMMEN | M W I | 138 181 319 | 135 175 310 | 135 175 310 | - - - | 3 6 9 | 2 6 8 | 1 - 1 |
| | AUSSERHALB DER STUDIEN- BEREICHSGLIEDERUNG | | | | | | | | |
| | AUSSERHALB DER STUDIEN- BEREICHSGLIEDERUNG | M W I | 1 - 1 | 1 - 1 | 1 - 1 | - - - | - - - | - - - | - - - |
| | FAECHERGRUPPE ZUSAMMEN | M W I | 1 - 1 | 1 - 1 | 1 - 1 | - - - | - - - | - - - | - - - |
| PRUEFUNG ZUSAMMEN | | M W I | 1688 2309 3977 | 1518 2136 3654 | 1518 2121 3639 | - 15 15 | 150 173 323 | 149 173 322 | 1 - 1 |
| LA OBERSTUFE/ SEKUNDARST. II, ALLGEM. SCHULEN | SPRACH- UND KULTURWISSEN- SCHAFTEN | | | | | | | | |
| | EV. THEOLOGIE, -RELIGIONSLEHRE | M W I | 20 34 54 | 17 33 50 | 17 33 50 | - - - | 3 1 4 | 3 1 4 | - - - |
| | KATH. THEOLOGIE, -RELIGIONSLEHRE | M W I | 44 48 92 | 41 46 87 | 41 46 87 | - - - | 3 2 5 | 3 2 5 | - - - |
| | PHILOSOPHIE | M W I | 21 18 39 | 20 17 37 | 20 17 37 | - - - | 1 1 2 | 1 1 2 | - - - |
| | GESCHICHTE | M W I | 117 130 247 | 112 116 228 | 112 113 225 | - 3 3 | 5 14 19 | 5 14 19 | - - - |
| | ALTPHILOLOGIE (KLASS. PHILOLOGIE), NEUGRIECHISCH | M W I | 49 65 114 | 46 56 102 | 46 56 102 | - - - | 3 9 12 | 3 9 12 | - - - |
| | GERMANISTIK (DEUTSCH, GERMANISCHE SPRACHEN OHNE ANGLISTIK) | M W I | 138 280 418 | 128 267 395 | 128 260 388 | - 7 7 | 10 13 23 | 10 13 23 | - - - |
| | ANGLISTIK, AMERIKANISTIK | M W I | 75 163 238 | 66 150 216 | 64 146 210 | 2 4 6 | 9 13 22 | 9 13 22 | - - - |
| | ROMANISTIK | M W I | 33 163 196 | 32 147 179 | 31 144 175 | 1 3 4 | 1 16 17 | 1 16 17 | - - - |
| | SLAWISTIK, BALTISTIK, FINNO-UGRISTIK | M W I | 5 11 16 | 5 10 15 | 5 9 14 | - 1 1 | - 1 1 | - 1 1 | - - - |

ERHEBUNG DER HOCHSCHULEN UND PRÜFUNGSÄMTER (VERWALTUNGSMELDUNGEN) 1992

7 ABGELEGTE LEHRAMTSPRÜFUNGEN NACH FÄCHERGRUPPEN UND STUDIENBEREICHEN

| PRÜFUNG | FÄCHERGRUPPE STUDIENBEREICH | GE- SCHL. | ABGELEGTE PRÜFUNGEN INSGESAMT | DAVON | | | | | |
|--|--------------------------------|--------------|-------------------------------------|-----------|----------|-----------|-----------------|----------|-----------|
| | | | | BESTANDEN | | | NICHT BESTANDEN | | |
| | | | | ZUSAMMEN | DEUTSCHE | AUSLÄNDER | ZUSAMMEN | DEUTSCHE | AUSLÄNDER |
| AUSSEREUROPAEISCHE SPRACH- U. KULTURWISSEN- SCHAFTEN | M | - | - | - | - | - | - | - | - |
| | W | 1 | 1 | 1 | 1 | - | - | - | - |
| | I | 1 | 1 | 1 | 1 | - | - | - | - |
| PSYCHOLOGIE | M | 1 | 1 | 1 | 1 | - | - | - | - |
| | W | 3 | 3 | 3 | 3 | - | - | - | - |
| | I | 4 | 4 | 4 | 4 | - | - | - | - |
| ERZIEHUNGSWISSENSCHAFTEN | M | 48 | 39 | 39 | - | 9 | 9 | - | - |
| | W | 76 | 71 | 70 | 1 | 5 | 5 | - | - |
| | I | 124 | 110 | 109 | 1 | 14 | 14 | - | - |
| FAECHERGRUPPE ZUSAMMEN | M | 551 | 507 | 504 | 3 | 44 | 44 | - | - |
| | W | 992 | 917 | 898 | 19 | 75 | 75 | - | - |
| | I | 1543 | 1424 | 1402 | 22 | 119 | 119 | - | - |
| SPORT | | | | | | | | | |
| SPORT | M | 128 | 117 | 116 | 1 | 11 | 11 | - | - |
| | W | 109 | 102 | 101 | 1 | 7 | 7 | - | - |
| | I | 237 | 219 | 217 | 2 | 18 | 18 | - | - |
| FAECHERGRUPPE ZUSAMMEN | M | 128 | 117 | 116 | 1 | 11 | 11 | - | - |
| | W | 109 | 102 | 101 | 1 | 7 | 7 | - | - |
| | I | 237 | 219 | 217 | 2 | 18 | 18 | - | - |
| RECHTS-, WIRTSCHAFTS- UND SOZIALWISSENSCHAFTEN | | | | | | | | | |
| WIRTSCHAFTS- U. GESELL- SCHAFTSLEHRE ALLGEMEIN | M | 6 | 6 | 6 | - | - | - | - | - |
| | W | 2 | 2 | 2 | - | - | - | - | - |
| | I | 8 | 8 | 8 | - | - | - | - | - |
| POLITIK- UND SOZIAL- WISSENSCHAFTEN | M | 54 | 53 | 53 | - | 1 | 1 | - | - |
| | W | 49 | 44 | 43 | 1 | 5 | 5 | - | - |
| | I | 103 | 97 | 96 | 1 | 6 | 6 | - | - |
| RECHTSWISSENSCHAFT | M | - | - | - | - | - | - | - | - |
| | W | 3 | 3 | 3 | - | - | - | - | - |
| | I | 3 | 3 | 3 | - | - | - | - | - |
| FAECHERGRUPPE ZUSAMMEN | M | 60 | 59 | 59 | - | 1 | 1 | - | - |
| | W | 54 | 49 | 48 | 1 | 5 | 5 | - | - |
| | I | 114 | 108 | 107 | 1 | 6 | 6 | - | - |
| MATHEMATIK, NATURWISSEN- SCHAFTEN | | | | | | | | | |
| MATHEMATIK | M | 53 | 45 | 45 | - | 8 | 8 | - | - |
| | W | 54 | 51 | 51 | - | 3 | 3 | - | - |
| | I | 107 | 96 | 96 | - | 11 | 11 | - | - |
| INFORMATIK | M | 4 | 4 | 4 | - | - | - | - | - |
| | W | 1 | 1 | 1 | - | - | - | - | - |
| | I | 5 | 5 | 5 | - | - | - | - | - |
| PHYSIK, ASTRONOMIE | M | 42 | 40 | 40 | - | 2 | 2 | - | - |
| | W | 13 | 12 | 12 | - | 1 | 1 | - | - |
| | I | 55 | 52 | 52 | - | 3 | 3 | - | - |
| CHEMIE | M | 21 | 18 | 18 | - | 3 | 3 | - | - |
| | W | 25 | 22 | 22 | - | 3 | 3 | - | - |
| | I | 46 | 40 | 40 | - | 6 | 6 | - | - |
| BIOLOGIE | M | 49 | 46 | 46 | - | 3 | 3 | - | - |
| | W | 77 | 76 | 76 | - | 1 | 1 | - | - |
| | I | 126 | 122 | 122 | - | 4 | 4 | - | - |
| GEOGRAPHIE | M | 34 | 30 | 30 | - | 4 | 4 | - | - |
| | W | 39 | 38 | 38 | - | 1 | 1 | - | - |
| | I | 73 | 68 | 68 | - | 5 | 5 | - | - |
| FAECHERGRUPPE ZUSAMMEN | M | 203 | 183 | 183 | - | 20 | 20 | - | - |
| | W | 209 | 200 | 200 | - | 9 | 9 | - | - |
| | I | 412 | 383 | 383 | - | 29 | 29 | - | - |
| INGENIEURWISSENSCHAFTEN | | | | | | | | | |
| INGENIEURWISSENSCHAFTEN ALLGEMEIN | M | 4 | 4 | 4 | - | - | - | - | - |
| | W | - | - | - | - | - | - | - | - |
| | I | 4 | 4 | 4 | - | - | - | - | - |
| FAECHERGRUPPE ZUSAMMEN | M | 4 | 4 | 4 | - | - | - | - | - |
| | W | - | - | - | - | - | - | - | - |
| | I | 4 | 4 | 4 | - | - | - | - | - |
| KUNST, KUNSTWISSENSCHAFT | | | | | | | | | |
| KUNST, KUNSTWISSENSCHAFT ALLGEMEIN | M | 25 | 21 | 21 | - | 4 | 4 | - | - |
| | W | 59 | 53 | 53 | - | 6 | 6 | - | - |
| | I | 84 | 74 | 74 | - | 10 | 10 | - | - |

ERHEBUNG DER HOCHSCHULEN UND PRÜFUNGSÄMTER (VERWALTUNGSMELDUNGEN) 1992
7 ABGELEGTE LEHRAMTSPRÜFUNGEN NACH FÄCHERGRUPPEN UND STUDIENBEREICHEN

| PRÜFUNG | FACHERGRUPPE STUDIENBEREICH | GE- SCHL. | ABGELEGTE PRÜFUNGEN INSGESAMT | DAVON | | | | | | |
|--|--|---------------------------------------|-------------------------------------|-----------|----------|-----------|-----------------|----------|-----------|---|
| | | | | BESTANDEN | | | NICHT BESTANDEN | | | |
| | | | | ZUSAMMEN | DEUTSCHE | AUSLÄNDER | ZUSAMMEN | DEUTSCHE | AUSLÄNDER | |
| LA SONDER- SCHULEN | BILDENDE KUNST | M | - | - | - | - | - | - | - | |
| | | W | 1 | 1 | 1 | - | - | - | | |
| | | I | 1 | 1 | 1 | - | - | - | | |
| | GESTALTUNG | M | - | - | - | - | - | - | - | |
| | | W | 2 | 1 | 1 | - | 1 | 1 | | |
| | | I | 2 | 1 | 1 | - | 1 | 1 | | |
| | DARSTELLEND KUNST, FILM UND FERNSEHEN, THEATER- WISSENSCHAFTEN | M | - | - | - | - | - | - | - | |
| | | W | 2 | 1 | 1 | - | 1 | 1 | | |
| | | I | 2 | 1 | 1 | - | 1 | 1 | | |
| | MUSIK, MUSIKWISSENSCHAFT | M | 47 | 45 | 45 | - | 2 | 2 | - | |
| | | W | 54 | 54 | 54 | - | - | - | - | |
| | | I | 101 | 99 | 99 | - | 2 | 2 | - | |
| | FAECHERGRUPPE ZUSAMMEN | M | 72 | 66 | 66 | - | 6 | 6 | - | |
| | | W | 118 | 110 | 110 | - | 8 | 8 | - | |
| | | I | 190 | 176 | 176 | - | 14 | 14 | - | |
| | PRUEFUNG ZUSAMMEN | M | 1018 | 936 | 932 | 4 | 82 | 82 | - | |
| | | W | 1482 | 1378 | 1357 | 21 | 104 | 104 | - | |
| | | I | 2500 | 2314 | 2289 | 25 | 186 | 186 | - | |
| | LA SONDER- SCHULEN | SPRACH- UND KULTURWISSEN- SCHAFTEN | M | 8 | 8 | 8 | - | - | - | - |
| | | | W | 14 | 13 | 13 | - | 1 | 1 | - |
| | | | I | 22 | 21 | 21 | - | 1 | 1 | - |
| EV. THEOLOGIE, -RELIGIONSLEHRE | | M | 11 | 11 | 11 | - | - | - | - | |
| | | W | 26 | 26 | 26 | - | - | - | - | |
| | | I | 37 | 37 | 37 | - | - | - | - | |
| KATH. THEOLOGIE, -RELIGIONSLEHRE | | M | 9 | 9 | 9 | - | - | - | - | |
| | | W | 16 | 14 | 14 | - | 2 | 2 | - | |
| | | I | 25 | 23 | 23 | - | 2 | 2 | - | |
| GESCHICHTE | | M | 14 | 14 | 14 | - | - | - | - | |
| | | W | 11 | 11 | 11 | - | - | - | - | |
| | | I | 25 | 25 | 25 | - | - | - | - | |
| GERMANISTIK (DEUTSCH, GERMANISCHE SPRACHEN OHNE ANGLISTIK) | | M | 44 | 44 | 44 | - | - | - | - | |
| | | W | 221 | 220 | 218 | 2 | 1 | 1 | - | |
| | | I | 265 | 264 | 262 | 2 | 1 | 1 | - | |
| ANGLISTIK, AMERIKANISTIK | | M | 3 | 3 | 3 | - | - | - | - | |
| | | W | 4 | 4 | 4 | - | - | - | - | |
| | | I | 7 | 7 | 7 | - | - | - | - | |
| ROMANISTIK | | M | - | - | - | - | - | - | - | |
| | | W | 1 | 1 | 1 | - | - | - | - | |
| | | I | 1 | 1 | 1 | - | - | - | - | |
| PSYCHOLOGIE | M | - | - | - | - | - | - | - | | |
| | W | 1 | 1 | 1 | - | - | - | - | | |
| | I | 1 | 1 | 1 | - | - | - | - | | |
| ERZIEHUNGSWISSENSCHAFTEN | M | 323 | 314 | 314 | - | 9 | 9 | - | | |
| | W | 1169 | 1145 | 1142 | 3 | 24 | 24 | - | | |
| | I | 1492 | 1459 | 1456 | 3 | 33 | 33 | - | | |
| FAECHERGRUPPE ZUSAMMEN | M | 412 | 403 | 403 | - | 9 | 9 | - | | |
| | W | 1463 | 1435 | 1430 | 5 | 28 | 28 | - | | |
| | I | 1875 | 1838 | 1833 | 5 | 37 | 37 | - | | |
| SPORT | M | 34 | 34 | 34 | - | - | - | - | | |
| | W | 54 | 53 | 52 | 1 | 1 | 1 | - | | |
| | I | 88 | 87 | 86 | 1 | 1 | 1 | - | | |
| FAECHERGRUPPE ZUSAMMEN | M | 34 | 34 | 34 | - | - | - | - | | |
| | W | 54 | 53 | 52 | 1 | 1 | 1 | - | | |
| | I | 88 | 87 | 86 | 1 | 1 | 1 | - | | |
| RECHTS-, WIRTSCHAFTS- UND SOZIALWISSENSCHAFTEN | M | 6 | 6 | 6 | - | - | - | - | | |
| | W | 5 | 5 | 5 | - | - | - | - | | |
| | I | 11 | 11 | 11 | - | - | - | - | | |
| WIRTSCHAFTSWISSEN- SCHAFTEN | M | 1 | 1 | 1 | - | - | - | - | | |
| | W | 3 | 3 | 3 | - | - | - | - | | |
| | I | 4 | 4 | 4 | - | - | - | - | | |
| FAECHERGRUPPE ZUSAMMEN | M | 7 | 7 | 7 | - | - | - | - | | |
| | W | 8 | 8 | 8 | - | - | - | - | | |
| | I | 15 | 15 | 15 | - | - | - | - | | |

ERHEBUNG DER HOCHSCHULEN UND PRÜFUNGSÄMTER (VERWALTUNGSMELDUNGEN) 1992
7 ABGELEGTE LEHRAMTSPRÜFUNGEN NACH FÄCHERGRUPPEN UND STUDIENBEREICHEN

| PRÜFUNG | FÄCHERGRUPPE STUDIENBEREICH | GE- SCHL. | ABGELEGTE PRÜFUNGEN INSGESAMT | DAVON | | | | | |
|--|--------------------------------|--------------|-------------------------------------|-----------|----------|-----------|-----------------|----------|-----------|
| | | | | BESTANDEN | | | NICHT BESTANDEN | | |
| | | | | ZUSAMMEN | DEUTSCHE | AUSLÄNDER | ZUSAMMEN | DEUTSCHE | AUSLÄNDER |
| MATHEMATIK, NATURWISSENSCHAFTEN | | | | | | | | | |
| MATHEMATIK | M | | 10 | 10 | 10 | - | - | - | - |
| | W | | 39 | 38 | 38 | - | 1 | 1 | - |
| | I | | 49 | 48 | 48 | - | 1 | 1 | - |
| PHYSIK, ASTRONOMIE | M | | 3 | 3 | 3 | - | - | - | - |
| | W | | 1 | 1 | 1 | - | - | - | - |
| | I | | 4 | 4 | 4 | - | - | - | - |
| CHEMIE | M | | 1 | 1 | 1 | - | - | - | - |
| | W | | 2 | 2 | 2 | - | - | - | - |
| | I | | 3 | 3 | 3 | - | - | - | - |
| BIOLOGIE | M | | 9 | 9 | 9 | - | - | - | - |
| | W | | 41 | 41 | 41 | - | - | - | - |
| | I | | 50 | 50 | 50 | - | - | - | - |
| GEOGRAPHIE | M | | 14 | 13 | 13 | - | 1 | 1 | - |
| | W | | 22 | 21 | 21 | - | 1 | 1 | - |
| | I | | 36 | 34 | 34 | - | 2 | 2 | - |
| FÄCHERGRUPPE ZUSAMMEN | M | | 37 | 36 | 36 | - | 1 | 1 | - |
| | W | | 105 | 103 | 103 | - | 2 | 2 | - |
| | I | | 142 | 139 | 139 | - | 3 | 3 | - |
| AGRAR-, FORST- UND ERNÄHRUNGSWISSENSCHAFTEN | | | | | | | | | |
| ERNÄHRUNGS- UND HAUSHALTSWISSENSCHAFTEN | M | | 1 | 1 | 1 | - | - | - | - |
| | W | | 7 | 6 | 6 | - | 1 | 1 | - |
| | I | | 8 | 7 | 7 | - | 1 | 1 | - |
| FÄCHERGRUPPE ZUSAMMEN | M | | 1 | 1 | 1 | - | - | - | - |
| | W | | 7 | 6 | 6 | - | 1 | 1 | - |
| | I | | 8 | 7 | 7 | - | 1 | 1 | - |
| INGENIEURWISSENSCHAFTEN | | | | | | | | | |
| INGENIEURWISSENSCHAFTEN ALLGEMEIN | M | | 5 | 4 | 4 | - | 1 | 1 | - |
| | W | | 5 | 4 | 4 | - | 1 | 1 | - |
| | I | | 10 | 8 | 8 | - | 2 | 2 | - |
| FÄCHERGRUPPE ZUSAMMEN | M | | 5 | 4 | 4 | - | 1 | 1 | - |
| | W | | 5 | 4 | 4 | - | 1 | 1 | - |
| | I | | 10 | 8 | 8 | - | 2 | 2 | - |
| KUNST, KUNSTWISSENSCHAFT | | | | | | | | | |
| KUNST, KUNSTWISSENSCHAFT ALLGEMEIN | M | | 15 | 15 | 15 | - | - | - | - |
| | W | | 55 | 55 | 54 | 1 | - | - | - |
| | I | | 70 | 70 | 69 | 1 | - | - | - |
| BILDENDE KUNST | M | | - | - | - | - | - | - | - |
| | W | | 2 | 2 | 2 | - | - | - | - |
| | I | | 2 | 2 | 2 | - | - | - | - |
| GESTALTUNG | M | | - | - | - | - | - | - | - |
| | W | | 39 | 39 | 39 | - | - | - | - |
| | I | | 39 | 39 | 39 | - | - | - | - |
| MUSIK, MUSIKWISSENSCHAFT | M | | 15 | 15 | 15 | - | - | - | - |
| | W | | 38 | 37 | 37 | - | 1 | 1 | - |
| | I | | 53 | 52 | 52 | - | 1 | 1 | - |
| FÄCHERGRUPPE ZUSAMMEN | M | | 30 | 30 | 30 | - | - | - | - |
| | W | | 134 | 133 | 132 | 1 | 1 | 1 | - |
| | I | | 164 | 163 | 162 | 1 | 1 | 1 | - |
| PRÜFUNG ZUSAMMEN | M | | 526 | 515 | 515 | - | 11 | 11 | - |
| | W | | 1776 | 1742 | 1735 | 7 | 34 | 34 | - |
| | I | | 2302 | 2257 | 2250 | 7 | 45 | 45 | - |
| LA BERUFLICHE SCHULEN | | | | | | | | | |
| SPRACH- UND KULTURWISSENSCHAFTEN | | | | | | | | | |
| EV. THEOLOGIE, -RELIGIONSLEHRE | M | | 8 | 8 | 8 | - | - | - | - |
| | W | | 15 | 14 | 14 | - | 1 | 1 | - |
| | I | | 23 | 22 | 22 | - | 1 | 1 | - |
| KATH. THEOLOGIE, -RELIGIONSLEHRE | M | | 7 | 7 | 7 | - | - | - | - |
| | W | | 17 | 16 | 16 | - | 1 | 1 | - |
| | I | | 24 | 23 | 23 | - | 1 | 1 | - |
| GESCHICHTE | M | | 3 | 3 | 3 | - | - | - | - |
| | W | | 9 | 9 | 9 | - | - | - | - |
| | I | | 12 | 12 | 12 | - | - | - | - |
| GERMANISTIK (DEUTSCH, GERMANISCHE SPRACHEN OHNE ANGLISTIK) | M | | 10 | 8 | 8 | - | 2 | 2 | - |
| | W | | 45 | 43 | 43 | - | 2 | 2 | - |
| | I | | 55 | 51 | 51 | - | 4 | 4 | - |

ERHEBUNG DER HOCHSCHULEN UND PRÜFUNGSÄMTER (VERWALTUNGSMELDUNGEN) 1992

7 ABGELEGTE LEHRAMTSPRÜFUNGEN NACH FÄCHERGRUPPEN UND STUDIENBEREICHEN

| PRÜFUNG | FÄCHERGRUPPE STUDIENBEREICH | GE- SCHL. | ABGELEGTE PRÜFUNGEN INSGESAMT | DAVON | | | | | |
|---|--------------------------------|--------------|-------------------------------------|-----------|----------|-----------|-----------------|----------|-----------|
| | | | | BESTANDEN | | | NICHT BESTANDEN | | |
| | | | | ZUSAMMEN | DEUTSCHE | AUSLÄNDER | ZUSAMMEN | DEUTSCHE | AUSLÄNDER |
| ANGLISTIK, AMERIKANISTIK | M | | 5 | 4 | 4 | - | 1 | 1 | - |
| | W | | 19 | 18 | 18 | - | 1 | 1 | - |
| | I | | 24 | 22 | 22 | - | 2 | 2 | - |
| ROMANISTIK | M | | - | - | - | - | - | - | - |
| | W | | 1 | 1 | 1 | - | - | - | - |
| | I | | 1 | 1 | 1 | - | - | - | - |
| ERZIEHUNGSWISSENSCHAFTEN | M | | 45 | 44 | 44 | - | 1 | 1 | - |
| | W | | 123 | 117 | 117 | - | 6 | 6 | - |
| | I | | 168 | 161 | 161 | - | 7 | 7 | - |
| FAECHERGRUPPE ZUSAMMEN | M | | 78 | 74 | 74 | - | 4 | 4 | - |
| | W | | 229 | 218 | 218 | - | 11 | 11 | - |
| | I | | 307 | 292 | 292 | - | 15 | 15 | - |
| SPORT | | | | | | | | | |
| SPORT | M | | 28 | 28 | 28 | - | - | - | - |
| | W | | 33 | 30 | 30 | - | 3 | 3 | - |
| | I | | 61 | 58 | 58 | - | 3 | 3 | - |
| FAECHERGRUPPE ZUSAMMEN | M | | 28 | 28 | 28 | - | - | - | - |
| | W | | 33 | 30 | 30 | - | 3 | 3 | - |
| | I | | 61 | 58 | 58 | - | 3 | 3 | - |
| RECHTS-, WIRTSCHAFTS- UND SOZIALWISSENSCHAFTEN | | | | | | | | | |
| WIRTSCHAFTS- U. GESELL- SCHAFTSLEHRE ALLGEMEIN | M | | 7 | 6 | 6 | - | 1 | 1 | - |
| | W | | 6 | 6 | 6 | - | - | - | - |
| | I | | 13 | 12 | 12 | - | 1 | 1 | - |
| POLITIK- UND SOZIAL- WISSENSCHAFTEN | M | | 45 | 39 | 39 | - | 6 | 6 | - |
| | W | | 30 | 25 | 25 | - | 5 | 5 | - |
| | I | | 75 | 64 | 64 | - | 11 | 11 | - |
| SOZIALWESSEN | M | | 4 | 3 | 3 | - | 1 | 1 | - |
| | W | | 6 | 6 | 6 | - | - | - | - |
| | I | | 10 | 9 | 9 | - | 1 | 1 | - |
| WIRTSCHAFTSWISSEN- SCHAFTEN | M | | 29 | 27 | 27 | - | 2 | 2 | - |
| | W | | 21 | 19 | 19 | - | 2 | 2 | - |
| | I | | 50 | 46 | 46 | - | 4 | 4 | - |
| FAECHERGRUPPE ZUSAMMEN | M | | 85 | 75 | 75 | - | 10 | 10 | - |
| | W | | 63 | 56 | 56 | - | 7 | 7 | - |
| | I | | 148 | 131 | 131 | - | 17 | 17 | - |
| MATHEMATIK, NATURWISSEN- SCHAFTEN | | | | | | | | | |
| MATHEMATIK | M | | 8 | 8 | 8 | - | - | - | - |
| | W | | 5 | 5 | 5 | - | - | - | - |
| | I | | 13 | 13 | 13 | - | - | - | - |
| PHYSIK, ASTRONOMIE | M | | 8 | 8 | 8 | - | - | - | - |
| | W | | - | - | - | - | - | - | - |
| | I | | 8 | 8 | 8 | - | - | - | - |
| CHEMIE | M | | 5 | 3 | 3 | - | 2 | 2 | - |
| | W | | 11 | 8 | 8 | - | 3 | 3 | - |
| | I | | 16 | 11 | 11 | - | 5 | 5 | - |
| BIOLOGIE | M | | 4 | 4 | 4 | - | - | - | - |
| | W | | 27 | 22 | 22 | - | 5 | 5 | - |
| | I | | 31 | 26 | 26 | - | 5 | 5 | - |
| FAECHERGRUPPE ZUSAMMEN | M | | 25 | 23 | 23 | - | 2 | 2 | - |
| | W | | 43 | 35 | 35 | - | 8 | 8 | - |
| | I | | 68 | 58 | 58 | - | 10 | 10 | - |
| AGRAR-, FORST- UND ERNAHRUNGSWISSENSCHAFTEN | | | | | | | | | |
| AGRARWISSENSCHAFTEN | M | | 11 | 9 | 9 | - | 2 | 2 | - |
| | W | | 6 | 6 | 6 | - | - | - | - |
| | I | | 17 | 15 | 15 | - | 2 | 2 | - |
| GARTENBAU, LANDESPFLEGE | M | | 4 | 4 | 4 | - | - | - | - |
| | W | | 2 | 1 | 1 | - | 1 | 1 | - |
| | I | | 6 | 5 | 5 | - | 1 | 1 | - |
| FORSTWISSENSCHAFT, HOLZ- WIRTSCHAFT | M | | 2 | 2 | 2 | - | - | - | - |
| | W | | 2 | 1 | 1 | - | 1 | 1 | - |
| | I | | 4 | 3 | 3 | - | 1 | 1 | - |
| ERNAHRUNGS- UND HAUS- HALTSWISSENSCHAFTEN | M | | 11 | 10 | 10 | - | 1 | 1 | - |
| | W | | 63 | 53 | 53 | - | 10 | 10 | - |
| | I | | 74 | 63 | 63 | - | 11 | 11 | - |

ERHEBUNG DER HOCHSCHULEN UND PRÜFUNGSÄMTER (VERWALTUNGSMELDUNGEN) 1992

7 ABGELEGTE LEHRAMTSPRÜFUNGEN NACH FÄCHERGRUPPEN UND STUDIENBEREICHEN

| PRÜFUNG | FACHERGRUPPE STUDIENBEREICH | GE- SCHL. | ABGELEGTE PRÜFUNGEN INSGESAMT | DAVON | | | | | |
|---|--|--------------|-------------------------------------|-------------------|-------------------|-------------|-----------------|----------------|-------------|
| | | | | BESTANDEN | | | NICHT BESTANDEN | | |
| | | | | ZUSAMMEN | DEUTSCHE | AUSLÄNDER | ZUSAMMEN | DEUTSCHE | AUSLÄNDER |
| | FAECHERGRUPPE ZUSAMMEN | M W I | 28 73 101 | 25 61 86 | 25 61 86 | - - - | 3 12 15 | 3 12 15 | - - - |
| | INGENIEURWISSENSCHAFTEN | | | | | | | | |
| | MASCHINENBAU/VERFAHRENS- TECHNIK | M W I | 46 87 133 | 43 83 126 | 43 83 126 | - - - | 3 4 7 | 3 4 7 | - - - |
| | ELEKTROTECHNIK | M W I | 15 4 19 | 15 4 19 | 15 4 19 | - - - | - - - | - - - | - - - |
| | BAUINGENIEURWESEN | M W I | 37 14 51 | 37 14 51 | 37 14 51 | - - - | - - - | - - - | - - - |
| | FAECHERGRUPPE ZUSAMMEN | M W I | 98 105 203 | 95 101 196 | 95 101 196 | - - - | 3 4 7 | 3 4 7 | - - - |
| | KUNST, KUNSTWISSENSCHAFT | | | | | | | | |
| | BILDENDE KUNST | M W I | 1 - 1 | 1 - 1 | 1 - 1 | - - - | - - - | - - - | - - - |
| | GESTALTUNG | M W I | 6 28 34 | 5 26 31 | 5 26 31 | - - - | 1 2 3 | 1 2 3 | - - - |
| | MUSIK, MUSIKWISSENSCHAFT | M W I | 1 - 1 | 1 - 1 | 1 - 1 | - - - | - - - | - - - | - - - |
| | FAECHERGRUPPE ZUSAMMEN | M W I | 8 28 36 | 7 26 33 | 7 26 33 | - - - | 1 2 3 | 1 2 3 | - - - |
| PRUEFUNG ZUSAMMEN | | M W I | 350 574 924 | 327 527 854 | 327 527 854 | - - - | 23 47 70 | 23 47 70 | - - - |
| LA OBERSTUFE/ SEKUNDARST. II, BERUFL. SCHULEN | | | | | | | | | |
| | SPRACH- UND KULTURWISSEN- SCHAFTEN | | | | | | | | |
| | EV. THEOLOGIE, -RELIGIONSLEHRE | M W I | 3 1 4 | 2 1 3 | 2 1 3 | - - - | 1 - 1 | 1 - 1 | - - - |
| | KATH. THEOLOGIE, -RELIGIONSLEHRE | M W I | 1 1 2 | 1 1 2 | 1 1 2 | - - - | - - - | - - - | - - - |
| | PHILOSOPHIE | M W I | 1 - 1 | - - - | - - - | - - - | 1 - 1 | 1 - 1 | - - - |
| | GESCHICHTE | M W I | - 1 1 | - 1 1 | - 1 1 | - - - | - - - | - - - | - - - |
| | GERMANISTIK (DEUTSCH, GERMANISCHE SPRACHEN OHNE ANGLISTIK) | M W I | 12 23 35 | 11 19 30 | 11 19 30 | - - - | 1 4 5 | 1 4 5 | - - - |
| | ANGLISTIK, AMERIKANISTIK | M W I | 3 6 9 | 2 6 8 | 2 6 8 | - - - | 1 - 1 | 1 - 1 | - - - |
| | ROMANISTIK | M W I | 3 3 6 | 3 3 6 | 3 2 5 | - 1 1 | - - - | - - - | - - - |
| | ERZIEHUNGSWISSENSCHAFTEN | M W I | 19 15 34 | 18 14 32 | 18 14 32 | - - - | 1 1 2 | 1 1 2 | - - - |
| | FAECHERGRUPPE ZUSAMMEN | M W I | 42 50 92 | 37 45 82 | 37 44 81 | - 1 1 | 5 5 10 | 5 5 10 | - - - |
| | SPORT | | | | | | | | |
| | SPORT | M W I | 20 8 28 | 19 8 27 | 19 8 27 | - - - | 1 - 1 | 1 - 1 | - - - |

ERHEBUNG DER HOCHSCHULEN UND PRÜFUNGSÄMTER (VERWALTUNGSMELDUNGEN) 1992
7 ABGELEGTE LEHRAMTSPRÜFUNGEN NACH FÄCHERGRUPPEN UND STUDIENBEREICHEN

| PRÜFUNG | FÄCHERGRUPPE STUDIENBEREICH | GE- SCHL. | ABGELEGTE PRÜFUNGEN INSGESAMT | DAVON | | | | | |
|---|--------------------------------|--------------|-------------------------------------|-----------|----------|-----------|-----------------|----------|-----------|
| | | | | BESTANDEN | | | NICHT BESTANDEN | | |
| | | | | ZUSAMMEN | DEUTSCHE | AUSLÄNDER | ZUSAMMEN | DEUTSCHE | AUSLÄNDER |
| FAECHERGRUPPE ZUSAMMEN | M | | 20 | 19 | 19 | - | 1 | 1 | - |
| | W | | 8 | 8 | 8 | - | - | - | - |
| | I | | 28 | 27 | 27 | - | 1 | 1 | - |
| RECHTS-, WIRTSCHAFTS- UND SOZIALWISSENSCHAFTEN | | | | | | | | | |
| WIRTSCHAFTS- U. GESELL- SCHAFTSLEHRE ALLGEMEIN | M | | 2 | 2 | 2 | - | - | - | - |
| | W | | - | - | - | - | - | - | - |
| | I | | 2 | 2 | 2 | - | - | - | - |
| POLITIK- UND SOZIAL- WISSENSCHAFTEN | M | | 11 | 10 | 10 | - | 1 | 1 | - |
| | W | | 6 | 6 | 6 | - | - | - | - |
| | I | | 17 | 16 | 16 | - | 1 | 1 | - |
| SOZIALWESSEN | M | | 3 | 3 | 3 | - | - | - | - |
| | W | | 3 | 3 | 3 | - | - | - | - |
| | I | | 6 | 6 | 6 | - | - | - | - |
| WIRTSCHAFTSWISSEN- SCHAFTEN | M | | 66 | 61 | 59 | 2 | 5 | 5 | - |
| | W | | 49 | 46 | 45 | 1 | 3 | 3 | - |
| | I | | 115 | 107 | 104 | 3 | 8 | 8 | - |
| FAECHERGRUPPE ZUSAMMEN | M | | 82 | 76 | 74 | 2 | 6 | 6 | - |
| | W | | 58 | 55 | 54 | 1 | 3 | 3 | - |
| | I | | 140 | 131 | 128 | 3 | 9 | 9 | - |
| MATHEMATIK, NATURWISSEN- SCHAFTEN | | | | | | | | | |
| MATHEMATIK | M | | 3 | 3 | 3 | - | - | - | - |
| | W | | 4 | 4 | 4 | - | - | - | - |
| | I | | 7 | 7 | 7 | - | - | - | - |
| INFORMATIK | M | | 6 | 6 | 6 | - | - | - | - |
| | W | | 1 | 1 | 1 | - | - | - | - |
| | I | | 7 | 7 | 7 | - | - | - | - |
| PHYSIK, ASTRONOMIE | M | | 1 | - | - | - | 1 | 1 | - |
| | W | | - | - | - | - | - | - | - |
| | I | | 1 | - | - | - | 1 | 1 | - |
| CHEMIE | M | | 1 | 1 | 1 | - | - | - | - |
| | W | | 2 | 2 | 2 | - | - | - | - |
| | I | | 3 | 3 | 3 | - | - | - | - |
| BIOLOGIE | M | | 2 | 1 | 1 | - | 1 | 1 | - |
| | W | | 21 | 20 | 20 | - | 1 | 1 | - |
| | I | | 23 | 21 | 21 | - | 2 | 2 | - |
| GEOGRAPHIE | M | | 1 | 1 | 1 | - | - | - | - |
| | W | | 1 | 1 | 1 | - | - | - | - |
| | I | | 2 | 2 | 2 | - | - | - | - |
| FAECHERGRUPPE ZUSAMMEN | M | | 14 | 12 | 12 | - | 2 | 2 | - |
| | W | | 29 | 28 | 28 | - | 1 | 1 | - |
| | I | | 43 | 40 | 40 | - | 3 | 3 | - |
| AGRAR-, FORST- UND ERNAEHRUNGSWISSENSCHAFTEN | | | | | | | | | |
| AGRARWISSENSCHAFTEN | M | | 1 | 1 | 1 | - | - | - | - |
| | W | | 4 | 4 | 4 | - | - | - | - |
| | I | | 5 | 5 | 5 | - | - | - | - |
| FORSTWISSENSCHAFT, HOLZ- WIRTSCHAFT | M | | 2 | 2 | 2 | - | - | - | - |
| | W | | 1 | 1 | 1 | - | - | - | - |
| | I | | 3 | 3 | 3 | - | - | - | - |
| ERNAEHRUNGS- UND HAUS- HALTSWISSENSCHAFTEN | M | | 2 | 2 | 2 | - | - | - | - |
| | W | | 17 | 17 | 17 | - | - | - | - |
| | I | | 19 | 19 | 19 | - | - | - | - |
| FAECHERGRUPPE ZUSAMMEN | M | | 5 | 5 | 5 | - | - | - | - |
| | W | | 22 | 22 | 22 | - | - | - | - |
| | I | | 27 | 27 | 27 | - | - | - | - |
| INGENIEURWISSENSCHAFTEN | | | | | | | | | |
| MASCHINENBAU/VERFAHRENS- TECHNIK | M | | 91 | 90 | 90 | - | 1 | 1 | - |
| | W | | 23 | 22 | 22 | - | 1 | 1 | - |
| | I | | 114 | 112 | 112 | - | 2 | 2 | - |
| ELEKTROTECHNIK | M | | 31 | 31 | 31 | - | - | - | - |
| | W | | 4 | 4 | 4 | - | - | - | - |
| | I | | 35 | 35 | 35 | - | - | - | - |
| BAUINGENIEURWESEN | M | | 12 | 11 | 11 | - | 1 | 1 | - |
| | W | | 8 | 7 | 7 | - | 1 | 1 | - |
| | I | | 20 | 18 | 18 | - | 2 | 2 | - |

ERHEBUNG DER HOCHSCHULEN UND PRÜFUNGSÄMTER (VERWALTUNGSMELDUNGEN) 1992

7 ABGELEGTE LEHRAMTSPRÜFUNGEN NACH FÄCHERGRUPPEN UND STUDIENBEREICHEN

| PRÜFUNG | FÄCHERGRUPPE STUDIENBEREICH | GE- SCHL. | ABGELEGTE PRÜFUNGEN INSGESAMT | DAVON | | | | | |
|--|--------------------------------|--------------|-------------------------------------|-----------|----------|-----------|-----------------|----------|-----------|
| | | | | BESTANDEN | | | NICHT BESTANDEN | | |
| | | | | ZUSAMMEN | DEUTSCHE | AUSLÄNDER | ZUSAMMEN | DEUTSCHE | AUSLÄNDER |
| FAECHERGRUPPE ZUSAMMEN | M | | 134 | 132 | 132 | - | 2 | 2 | - |
| | W | | 35 | 33 | 33 | - | 2 | 2 | - |
| | I | | 169 | 165 | 165 | - | 4 | 4 | - |
| KUNST, KUNSTWISSENSCHAFT | | | | | | | | | |
| KUNST, KUNSTWISSENSCHAFT ALLGEMEIN | M | | - | - | - | - | - | - | - |
| | W | | 1 | 1 | - | 1 | - | - | - |
| | I | | 1 | 1 | - | 1 | - | - | - |
| GESTALTUNG | M | | 3 | 3 | 3 | - | - | - | - |
| | W | | 6 | 6 | 5 | 1 | - | - | - |
| | I | | 9 | 9 | 8 | 1 | - | - | - |
| MUSIK, MUSIKWISSENSCHAFT | M | | 2 | 2 | 2 | - | - | - | - |
| | W | | 1 | 1 | 1 | - | - | - | - |
| | I | | 3 | 3 | 3 | - | - | - | - |
| FAECHERGRUPPE ZUSAMMEN | M | | 5 | 5 | 5 | - | - | - | - |
| | W | | 8 | 8 | 6 | 2 | - | - | - |
| | I | | 13 | 13 | 11 | 2 | - | - | - |
| PRUEFUNG ZUSAMMEN | M | | 302 | 286 | 284 | 2 | 16 | 16 | - |
| | W | | 210 | 199 | 195 | 4 | 11 | 11 | - |
| | I | | 512 | 485 | 479 | 6 | 27 | 27 | - |
| SONST. STAATS- PRUEFUNGEN NACH SCHULARTEN | | | | | | | | | |
| SPRACH- UND KULTURWISSEN- SCHAFTEN | | | | | | | | | |
| EV. THEOLOGIE, -RELIGIONSLEHRE | M | | - | - | - | - | - | - | - |
| | W | | 5 | 5 | 5 | - | - | - | - |
| | I | | 5 | 5 | 5 | - | - | - | - |
| GESCHICHTE | M | | - | - | - | - | - | - | - |
| | W | | 3 | 2 | 2 | - | 1 | 1 | - |
| | I | | 3 | 2 | 2 | - | 1 | 1 | - |
| GERMANISTIK (DEUTSCH, GERMANISCHE SPRACHEN OHNE ANGLISTIK) | M | | 1 | 1 | 1 | - | - | - | - |
| | W | | 14 | 12 | 12 | - | 2 | 2 | - |
| | I | | 15 | 13 | 13 | - | 2 | 2 | - |
| ANGLISTIK, AMERIKANISTIK | M | | 1 | 1 | 1 | - | - | - | - |
| | W | | 7 | 3 | 3 | - | 4 | 4 | - |
| | I | | 8 | 4 | 4 | - | 4 | 4 | - |
| ERZIEHUNGSWISSENSCHAFTEN | M | | 14 | 8 | 8 | - | 6 | 6 | - |
| | W | | 53 | 39 | 39 | - | 14 | 14 | - |
| | I | | 67 | 47 | 47 | - | 20 | 20 | - |
| FAECHERGRUPPE ZUSAMMEN | M | | 16 | 10 | 10 | - | 6 | 6 | - |
| | W | | 82 | 61 | 61 | - | 21 | 21 | - |
| | I | | 98 | 71 | 71 | - | 27 | 27 | - |
| SPORT | | | | | | | | | |
| SPORT | M | | 3 | 2 | 2 | - | 1 | 1 | - |
| | W | | 7 | 5 | 5 | - | 2 | 2 | - |
| | I | | 10 | 7 | 7 | - | 3 | 3 | - |
| FAECHERGRUPPE ZUSAMMEN | M | | 3 | 2 | 2 | - | 1 | 1 | - |
| | W | | 7 | 5 | 5 | - | 2 | 2 | - |
| | I | | 10 | 7 | 7 | - | 3 | 3 | - |
| RECHTS-, WIRTSCHAFTS- UND SOZIALWISSENSCHAFTEN | | | | | | | | | |
| POLITIK- UND SOZIAL- WISSENSCHAFTEN | M | | - | - | - | - | - | - | - |
| | W | | 2 | 2 | 2 | - | - | - | - |
| | I | | 2 | 2 | 2 | - | - | - | - |
| FAECHERGRUPPE ZUSAMMEN | M | | - | - | - | - | - | - | - |
| | W | | 2 | 2 | 2 | - | - | - | - |
| | I | | 2 | 2 | 2 | - | - | - | - |
| MATHEMATIK, NATURWISSEN- SCHAFTEN | | | | | | | | | |
| MATHEMATIK | M | | 4 | 2 | 2 | - | 2 | 2 | - |
| | W | | 5 | 3 | 3 | - | 2 | 2 | - |
| | I | | 9 | 5 | 5 | - | 4 | 4 | - |
| PHYSIK, ASTRONOMIE | M | | 1 | 1 | 1 | - | - | - | - |
| | W | | - | - | - | - | - | - | - |
| | I | | 1 | 1 | 1 | - | - | - | - |
| CHEMIE | M | | - | - | - | - | - | - | - |
| | W | | 1 | 1 | 1 | - | - | - | - |
| | I | | 1 | 1 | 1 | - | - | - | - |

ERHEBUNG DER HOCHSCHULEN UND PRÜFUNGSÄMTER (VERWALTUNGSMELDUNGEN) 1992
7 ABGELEGTE LEHRAMTSPRÜFUNGEN NACH FÄCHERGRUPPEN UND STUDIENBEREICHEN

| PRÜFUNG | FÄCHERGRUPPE STUDIENBEREICH | GE- SCHL. | ABGELEGTE PRÜFUNGEN INSGESAMT | DAVON | | | | | |
|--|--------------------------------|--------------|-------------------------------------|-----------|----------|-----------|-----------------|----------|-----------|
| | | | | BESTANDEN | | | NICHT BESTANDEN | | |
| | | | | ZUSAMMEN | DEUTSCHE | AUSLÄNDER | ZUSAMMEN | DEUTSCHE | AUSLÄNDER |
| BIOLOGIE | | M | 1 | - | - | - | 1 | 1 | - |
| | | W | 4 | 3 | 3 | - | 1 | 1 | - |
| | | I | 5 | 3 | 3 | - | 2 | 2 | - |
| GEOGRAPHIE | | M | 2 | 1 | 1 | - | 1 | 1 | - |
| | | W | 4 | 3 | 3 | - | 1 | 1 | - |
| | | I | 6 | 4 | 4 | - | 2 | 2 | - |
| FAECHERGRUPPE ZUSAMMEN | | M | 8 | 4 | 4 | - | 4 | 4 | - |
| | | W | 14 | 10 | 10 | - | 4 | 4 | - |
| | | I | 22 | 14 | 14 | - | 8 | 8 | - |
| AGRAR-, FORST- UND ERNAEHRUNGSWISSENSCHAFTEN | | | | | | | | | |
| ERNAEHRUNGS- UND HAUS- HALTSWISSENSCHAFTEN | | M | - | - | - | - | - | - | - |
| | | W | 1 | 1 | 1 | - | - | - | - |
| | | I | 1 | 1 | 1 | - | - | - | - |
| FAECHERGRUPPE ZUSAMMEN | | M | - | - | - | - | - | - | - |
| | | W | 1 | 1 | 1 | - | - | - | - |
| | | I | 1 | 1 | 1 | - | - | - | - |
| INGENIEURWISSENSCHAFTEN | | | | | | | | | |
| INGENIEURWISSENSCHAFTEN ALLGEMEIN | | M | - | - | - | - | - | - | - |
| | | W | 2 | 1 | 1 | - | 1 | 1 | - |
| | | I | 2 | 1 | 1 | - | 1 | 1 | - |
| FAECHERGRUPPE ZUSAMMEN | | M | - | - | - | - | - | - | - |
| | | W | 2 | 1 | 1 | - | 1 | 1 | - |
| | | I | 2 | 1 | 1 | - | 1 | 1 | - |
| KUNST, KUNSTWISSENSCHAFT | | | | | | | | | |
| GESTALTUNG | | M | 1 | - | - | - | 1 | 1 | - |
| | | W | 1 | 1 | 1 | - | - | - | - |
| | | I | 2 | 1 | 1 | - | 1 | 1 | - |
| MUSIK, MUSIKWISSENSCHAFT | | M | - | - | - | - | - | - | - |
| | | W | 3 | 3 | 3 | - | - | - | - |
| | | I | 3 | 3 | 3 | - | - | - | - |
| FAECHERGRUPPE ZUSAMMEN | | M | 1 | - | - | - | 1 | 1 | - |
| | | W | 4 | 4 | 4 | - | - | - | - |
| | | I | 5 | 4 | 4 | - | 1 | 1 | - |
| PRUEFUNG ZUSAMMEN | | M | 28 | 16 | 16 | - | 12 | 12 | - |
| | | W | 112 | 84 | 84 | - | 28 | 28 | - |
| | | I | 140 | 100 | 100 | - | 40 | 40 | - |
| ZUSATZPR. LA GRUND- UND HAUPTSCHULEN | | | | | | | | | |
| SPRACH- UND KULTURWISSEN- SCHAFTEN | | | | | | | | | |
| EV. THEOLOGIE, -RELIGIONSLEHRE | | M | 3 | 3 | 3 | - | - | - | - |
| | | W | 13 | 12 | 12 | - | 1 | 1 | - |
| | | I | 16 | 15 | 15 | - | 1 | 1 | - |
| KATH. THEOLOGIE, -RELIGIONSLEHRE | | M | 12 | 11 | 11 | - | 1 | 1 | - |
| | | W | 37 | 35 | 35 | - | 2 | 2 | - |
| | | I | 49 | 46 | 46 | - | 3 | 3 | - |
| GESCHICHTE | | M | 1 | - | - | - | 1 | 1 | - |
| | | W | 1 | 1 | 1 | - | - | - | - |
| | | I | 2 | 1 | 1 | - | 1 | 1 | - |
| GERMANISTIK (DEUTSCH, GERMANISCHE SPRACHEN OHNE ANGLISTIK) | | M | - | - | - | - | - | - | - |
| | | W | 6 | 6 | 6 | - | - | - | - |
| | | I | 6 | 6 | 6 | - | - | - | - |
| ANGLISTIK, AMERIKANISTIK | | M | - | - | - | - | - | - | - |
| | | W | 4 | 4 | 4 | - | - | - | - |
| | | I | 4 | 4 | 4 | - | - | - | - |
| ROMANISTIK | | M | - | - | - | - | - | - | - |
| | | W | 4 | 3 | 3 | - | 1 | 1 | - |
| | | I | 4 | 3 | 3 | - | 1 | 1 | - |
| ERZIEHUNGSWISSENSCHAFTEN | | M | 31 | 31 | 31 | - | - | - | - |
| | | W | 34 | 34 | 34 | - | - | - | - |
| | | I | 65 | 65 | 65 | - | - | - | - |
| FAECHERGRUPPE ZUSAMMEN | | M | 47 | 45 | 45 | - | 2 | 2 | - |
| | | W | 99 | 95 | 95 | - | 4 | 4 | - |
| | | I | 146 | 140 | 140 | - | 6 | 6 | - |

ERHEBUNG DER HOCHSCHULEN UND PRÜFUNGSÄMTER (VERWALTUNGSMELDUNGEN) 1992
7 ABGELEGTE LEHRAMTSPRÜFUNGEN NACH FÄCHERGRUPPEN UND STUDIENBEREICHEN

| PRÜFUNG | FACHERGRUPPE STUDIENBEREICH | GE- SCHL | ABGELEGTE PRÜFUNGEN INSGESAMT | DAVON | | | | | |
|--|--------------------------------|-------------|-------------------------------------|-----------|----------|-----------|-----------------|----------|-----------|
| | | | | BESTANDEN | | | NICHT BESTANDEN | | |
| | | | | ZUSAMMEN | DEUTSCHE | AUSLÄNDER | ZUSAMMEN | DEUTSCHE | AUSLÄNDER |
| SPORT | | | | | | | | | |
| SPORT | | M | - | - | - | - | - | - | - |
| | | W | 1 | 1 | 1 | - | - | - | - |
| | | I | 1 | 1 | 1 | - | - | - | - |
| FAECHERGRUPPE ZUSAMMEN | | M | - | - | - | - | - | - | - |
| | | W | 1 | 1 | 1 | - | - | - | - |
| | | I | 1 | 1 | 1 | - | - | - | - |
| RECHTS-, WIRTSCHAFTS- UND SOZIALWISSENSCHAFTEN | | | | | | | | | |
| WIRTSCHAFTSWISSEN- SCHAFTEN | | M | 1 | 1 | 1 | - | - | - | - |
| | | W | 1 | 1 | 1 | - | - | - | - |
| | | I | 2 | 2 | 2 | - | - | - | - |
| FAECHERGRUPPE ZUSAMMEN | | M | 1 | 1 | 1 | - | - | - | - |
| | | W | 1 | 1 | 1 | - | - | - | - |
| | | I | 2 | 2 | 2 | - | - | - | - |
| MATHEMATIK, NATURWISSEN- SCHAFTEN | | | | | | | | | |
| MATHEMATIK | | M | - | - | - | - | - | - | - |
| | | W | 1 | 1 | 1 | - | - | - | - |
| | | I | 1 | 1 | 1 | - | - | - | - |
| BIOLOGIE | | M | - | - | - | - | - | - | - |
| | | W | 1 | 1 | 1 | - | - | - | - |
| | | I | 1 | 1 | 1 | - | - | - | - |
| GEOGRAPHIE | | M | - | - | - | - | - | - | - |
| | | W | 1 | 1 | 1 | - | - | - | - |
| | | I | 1 | 1 | 1 | - | - | - | - |
| FAECHERGRUPPE ZUSAMMEN | | M | - | - | - | - | - | - | - |
| | | W | 3 | 3 | 3 | - | - | - | - |
| | | I | 3 | 3 | 3 | - | - | - | - |
| INGENIEURWISSENSCHAFTEN | | | | | | | | | |
| INGENIEURWISSENSCHAFTEN ALLGEMEIN | | M | 2 | 2 | 2 | - | - | - | - |
| | | W | - | - | - | - | - | - | - |
| | | I | 2 | 2 | 2 | - | - | - | - |
| FAECHERGRUPPE ZUSAMMEN | | M | 2 | 2 | 2 | - | - | - | - |
| | | W | - | - | - | - | - | - | - |
| | | I | 2 | 2 | 2 | - | - | - | - |
| KUNST, KUNSTWISSENSCHAFT | | | | | | | | | |
| BILDENDE KUNST | | M | 1 | 1 | 1 | - | - | - | - |
| | | W | - | - | - | - | - | - | - |
| | | I | 1 | 1 | 1 | - | - | - | - |
| MUSIK, MUSIKWISSENSCHAFT | | M | - | - | - | - | - | - | - |
| | | W | 4 | 4 | 4 | - | - | - | - |
| | | I | 4 | 4 | 4 | - | - | - | - |
| FAECHERGRUPPE ZUSAMMEN | | M | 1 | 1 | 1 | - | - | - | - |
| | | W | 4 | 4 | 4 | - | - | - | - |
| | | I | 5 | 5 | 5 | - | - | - | - |
| PRUEFUNG ZUSAMMEN | | | | | | | | | |
| | | M | 51 | 49 | 49 | - | 2 | 2 | - |
| | | W | 108 | 104 | 104 | - | 4 | 4 | - |
| | | I | 159 | 153 | 153 | - | 6 | 6 | - |
| ZUSATZPR. LA GRUNDSCHULEN | | | | | | | | | |
| SPRACH- UND KULTURWISSEN- SCHAFTEN | | | | | | | | | |
| EV. THEOLOGIE, -RELIGIONSLEHRE | | M | 3 | 3 | 3 | - | - | - | - |
| | | W | 30 | 30 | 30 | - | - | - | - |
| | | I | 33 | 33 | 33 | - | - | - | - |
| KATH. THEOLOGIE, -RELIGIONSLEHRE | | M | - | - | - | - | - | - | - |
| | | W | 6 | 6 | 6 | - | - | - | - |
| | | I | 6 | 6 | 6 | - | - | - | - |
| GESCHICHTE | | M | 1 | 1 | 1 | - | - | - | - |
| | | W | 7 | 7 | 7 | - | - | - | - |
| | | I | 8 | 8 | 8 | - | - | - | - |
| GERMANISTIK (DEUTSCH, GERMANISCHE SPRACHEN OHNE ANGLISTIK) | | M | 14 | 14 | 14 | - | - | - | - |
| | | W | 58 | 58 | 58 | - | - | - | - |
| | | I | 72 | 72 | 72 | - | - | - | - |
| ANGLISTIK, AMERIKANISTIK | | M | 1 | 1 | 1 | - | - | - | - |
| | | W | 1 | 1 | 1 | - | - | - | - |
| | | I | 2 | 2 | 2 | - | - | - | - |

ERHEBUNG DER HOCHSCHULEN UND PRÜFUNGSÄMTER (VERWALTUNGSMELDUNGEN) 1992

7 ABGELEGTE LEHRAMTSPRÜFUNGEN NACH FÄCHERGRUPPEN UND STUDIENBEREICHEN

| PRÜFUNG | FÄCHERGRUPPE STUDIENBEREICH | GE- SCHL. | ABGELEGTE PRÜFUNGEN INSGESAMT | DAVON | | | | | |
|---|--|--------------|-------------------------------------|-----------|----------|-----------|-----------------|----------|-----------|
| | | | | BESTANDEN | | | NICHT BESTANDEN | | |
| | | | | ZUSAMMEN | DEUTSCHE | AUSLÄNDER | ZUSAMMEN | DEUTSCHE | AUSLÄNDER |
| | FAECHERGRUPPE ZUSAMMEN | M | 19 | 19 | 19 | - | - | - | - |
| | | W | 102 | 102 | 102 | - | - | - | - |
| | | I | 121 | 121 | 121 | - | - | - | - |
| SPORT | | | | | | | | | |
| SPORT | | M | - | - | - | - | - | - | - |
| | | W | 3 | 3 | 3 | - | - | - | - |
| | | I | 3 | 3 | 3 | - | - | - | - |
| | FAECHERGRUPPE ZUSAMMEN | M | - | - | - | - | - | - | - |
| | | W | 3 | 3 | 3 | - | - | - | - |
| | | I | 3 | 3 | 3 | - | - | - | - |
| RECHTS-, WIRTSCHAFTS- UND SOZIALWISSENSCHAFTEN | | | | | | | | | |
| POLITIK- UND SOZIAL- WISSENSCHAFTEN | | M | 8 | 8 | 8 | - | - | - | - |
| | | W | 9 | 9 | 9 | - | - | - | - |
| | | I | 17 | 17 | 17 | - | - | - | - |
| | FAECHERGRUPPE ZUSAMMEN | M | 8 | 8 | 8 | - | - | - | - |
| | | W | 9 | 9 | 9 | - | - | - | - |
| | | I | 17 | 17 | 17 | - | - | - | - |
| MATHEMATIK, NATURWISSEN- SCHAFTEN | | | | | | | | | |
| MATHEMATIK | | M | 6 | 6 | 6 | - | - | - | - |
| | | W | 19 | 19 | 19 | - | - | - | - |
| | | I | 25 | 25 | 25 | - | - | - | - |
| PHYSIK, ASTRONOMIE | | M | 1 | 1 | 1 | - | - | - | - |
| | | W | 3 | 3 | 3 | - | - | - | - |
| | | I | 4 | 4 | 4 | - | - | - | - |
| CHEMIE | | M | - | - | - | - | - | - | - |
| | | W | 1 | 1 | 1 | - | - | - | - |
| | | I | 1 | 1 | 1 | - | - | - | - |
| BIOLOGIE | | M | 2 | 2 | 2 | - | - | - | - |
| | | W | 23 | 23 | 23 | - | - | - | - |
| | | I | 25 | 25 | 25 | - | - | - | - |
| GEOGRAPHIE | | M | 2 | 2 | 2 | - | - | - | - |
| | | W | 2 | 2 | 2 | - | - | - | - |
| | | I | 4 | 4 | 4 | - | - | - | - |
| | FAECHERGRUPPE ZUSAMMEN | M | 11 | 11 | 11 | - | - | - | - |
| | | W | 48 | 48 | 48 | - | - | - | - |
| | | I | 59 | 59 | 59 | - | - | - | - |
| KUNST, KUNSTWISSENSCHAFT | | | | | | | | | |
| KUNST, KUNSTWISSENSCHAFT ALLGEMEIN | | M | 1 | 1 | 1 | - | - | - | - |
| | | W | 4 | 4 | 4 | - | - | - | - |
| | | I | 5 | 5 | 5 | - | - | - | - |
| MUSIK, MUSIKWISSENSCHAFT | | M | - | - | - | - | - | - | - |
| | | W | 1 | 1 | 1 | - | - | - | - |
| | | I | 1 | 1 | 1 | - | - | - | - |
| | FAECHERGRUPPE ZUSAMMEN | M | 1 | 1 | 1 | - | - | - | - |
| | | W | 5 | 5 | 5 | - | - | - | - |
| | | I | 6 | 6 | 6 | - | - | - | - |
| PRUEFUNG ZUSAMMEN | | M | 39 | 39 | 39 | - | - | - | - |
| | | W | 167 | 167 | 167 | - | - | - | - |
| | | I | 206 | 206 | 206 | - | - | - | - |
| ZUSATZPR. LA REALSCHULEN | SPRACH- UND KULTURWISSEN- SCHAFTEN | | | | | | | | |
| | EV. THEOLOGIE, -RELIGIONSLEHRE | M | 3 | 3 | 3 | - | - | - | - |
| | | W | 7 | 7 | 7 | - | - | - | - |
| | | I | 10 | 10 | 10 | - | - | - | - |
| | KATH. THEOLOGIE, -RELIGIONSLEHRE | M | 4 | 4 | 4 | - | - | - | - |
| | | W | 8 | 7 | 7 | - | 1 | 1 | - |
| | | I | 12 | 11 | 11 | - | 1 | 1 | - |
| | PHILOSOPHIE | M | - | - | - | - | - | - | - |
| | | W | 1 | 1 | 1 | - | - | - | - |
| | | I | 1 | 1 | 1 | - | - | - | - |
| | GESCHICHTE | M | 2 | 2 | 2 | - | - | - | - |
| | | W | 1 | 1 | 1 | - | - | - | - |
| | | I | 3 | 3 | 3 | - | - | - | - |
| | GERMANISTIK (DEUTSCH, GERMANISCHE SPRACHEN OHNE ANGLISTIK) | M | 2 | 2 | 2 | - | - | - | - |
| | | W | 15 | 14 | 13 | 1 | 1 | 1 | - |
| | | I | 17 | 16 | 15 | 1 | 1 | 1 | - |

ERHEBUNG DER HOCHSCHULEN UND PRÜFUNGSÄMTER (VERWALTUNGSMELDUNGEN) 1992
7 ABGELEGTE LEHRAMTSPRÜFUNGEN NACH FÄCHERGRUPPEN UND STUDIENBEREICHEN

| PRÜFUNG | FÄCHERGRUPPE STUDIENBEREICH | GE- SCHL. | ABGELEGTE PRÜFUNGEN INSGESAMT | DAVON | | | | | |
|--|--------------------------------|--------------|-------------------------------------|-----------|----------|-----------|-----------------|----------|-----------|
| | | | | BESTANDEN | | | NICHT BESTANDEN | | |
| | | | | ZUSAMMEN | DEUTSCHE | AUSLÄNDER | ZUSAMMEN | DEUTSCHE | AUSLÄNDER |
| ANGLISTIK, AMERIKANISTIK | M | | 1 | 1 | 1 | - | - | - | - |
| | W | | 4 | 4 | 3 | 1 | - | - | - |
| | I | | 5 | 5 | 4 | 1 | - | - | - |
| ROMANISTIK | M | | - | - | - | - | - | - | - |
| | W | | 1 | 1 | - | 1 | - | - | - |
| | I | | 1 | 1 | - | 1 | - | - | - |
| ERZIEHUNGSWISSENSCHAFTEN | M | | 19 | 19 | 19 | - | - | - | - |
| | W | | 15 | 14 | 14 | - | 1 | 1 | - |
| | I | | 34 | 33 | 33 | - | 1 | 1 | - |
| FAECHERGRUPPE ZUSAMMEN | M | | 31 | 31 | 31 | - | - | - | - |
| | W | | 52 | 49 | 46 | 3 | 3 | 3 | - |
| | I | | 83 | 80 | 77 | 3 | 3 | 3 | - |
| SPORT | | | | | | | | | |
| SPORT | M | | 1 | 1 | 1 | - | - | - | - |
| | W | | - | - | - | - | - | - | - |
| | I | | 1 | 1 | 1 | - | - | - | - |
| FAECHERGRUPPE ZUSAMMEN | M | | 1 | 1 | 1 | - | - | - | - |
| | W | | - | - | - | - | - | - | - |
| | I | | 1 | 1 | 1 | - | - | - | - |
| RECHTS-, WIRTSCHAFTS- UND SOZIALWISSENSCHAFTEN | | | | | | | | | |
| POLITIK- UND SOZIAL- WISSENSCHAFTEN | M | | 2 | 2 | 2 | - | - | - | - |
| | W | | 4 | 4 | 4 | - | - | - | - |
| | I | | 6 | 6 | 6 | - | - | - | - |
| FAECHERGRUPPE ZUSAMMEN | M | | 2 | 2 | 2 | - | - | - | - |
| | W | | 4 | 4 | 4 | - | - | - | - |
| | I | | 6 | 6 | 6 | - | - | - | - |
| MATHEMATIK, NATURWISSEN- SCHAFTEN | | | | | | | | | |
| MATHEMATIK | M | | 4 | 3 | 3 | - | 1 | 1 | - |
| | W | | 2 | 2 | 2 | - | - | - | - |
| | I | | 6 | 5 | 5 | - | 1 | 1 | - |
| PHYSIK, ASTRONOMIE | M | | 6 | 4 | 4 | - | 2 | 2 | - |
| | W | | 1 | 1 | 1 | - | - | - | - |
| | I | | 7 | 5 | 5 | - | 2 | 2 | - |
| CHEMIE | M | | 2 | 2 | 2 | - | - | - | - |
| | W | | 1 | 1 | 1 | - | - | - | - |
| | I | | 3 | 3 | 3 | - | - | - | - |
| BIOLOGIE | M | | 1 | 1 | 1 | - | - | - | - |
| | W | | 1 | 1 | 1 | - | - | - | - |
| | I | | 2 | 2 | 2 | - | - | - | - |
| GEOGRAPHIE | M | | 2 | 2 | 2 | - | - | - | - |
| | W | | 3 | 3 | 3 | - | - | - | - |
| | I | | 5 | 5 | 5 | - | - | - | - |
| FAECHERGRUPPE ZUSAMMEN | M | | 15 | 12 | 12 | - | 3 | 3 | - |
| | W | | 8 | 8 | 8 | - | - | - | - |
| | I | | 23 | 20 | 20 | - | 3 | 3 | - |
| KUNST, KUNSTWISSENSCHAFT | | | | | | | | | |
| KUNST, KUNSTWISSENSCHAFT ALLGEMEIN | M | | - | - | - | - | - | - | - |
| | W | | 4 | 4 | 4 | - | - | - | - |
| | I | | 4 | 4 | 4 | - | - | - | - |
| DARSTELLEND KUNST, FILM UND FERNSEHEN, THEÄTER- WISSENSCHAFTEN | M | | - | - | - | - | - | - | - |
| | W | | 1 | 1 | 1 | - | - | - | - |
| | I | | 1 | 1 | 1 | - | - | - | - |
| MUSIK, MUSIKWISSENSCHAFT | M | | - | - | - | - | - | - | - |
| | W | | 1 | - | - | - | 1 | 1 | - |
| | I | | 1 | - | - | - | 1 | 1 | - |
| FAECHERGRUPPE ZUSAMMEN | M | | - | - | - | - | - | - | - |
| | W | | 6 | 5 | 5 | - | 1 | 1 | - |
| | I | | 6 | 5 | 5 | - | 1 | 1 | - |
| PRUEFUNG ZUSAMMEN | M | | 49 | 46 | 46 | - | 3 | 3 | - |
| | W | | 70 | 66 | 63 | 3 | 4 | 4 | - |
| | I | | 119 | 112 | 109 | 3 | 7 | 7 | - |

ERHEBUNG DER HOCHSCHULEN UND PRÜFUNGSÄMTER (VERWALTUNGSMELDUNGEN) 1992
7 ABGELEGTE LEHRAMTSPRÜFUNGEN NACH FÄCHERGRUPPEN UND STUDIENBEREICHEN

| PRÜFUNG | FÄCHERGRUPPE STUDIENBEREICH | GE- SCHL. | ABGELEGTE PRÜFUNGEN INSGESAMT | DAVON | | | | | |
|---------------------------|--|--------------|-------------------------------------|-----------|----------|-----------|-----------------|----------|-----------|
| | | | | BESTANDEN | | | NICHT BESTANDEN | | |
| | | | | ZUSAMMEN | DEUTSCHE | AUSLÄNDER | ZUSAMMEN | DEUTSCHE | AUSLÄNDER |
| ZUSATZPR. LA GYMNASIEN | SPRACH- UND KULTURWISSEN- SCHAFTEN | | | | | | | | |
| | EV. THEOLOGIE, -RELIGIONSLEHRE | M | 4 | 4 | 4 | - | - | - | - |
| | | W | 12 | 12 | 12 | - | - | - | - |
| | | I | 16 | 16 | 16 | - | - | - | - |
| | KATH. THEOLOGIE, -RELIGIONSLEHRE | M | 4 | 4 | 4 | - | - | - | - |
| | | W | 4 | 4 | 4 | - | - | - | - |
| | | I | 8 | 8 | 8 | - | - | - | - |
| | PHILOSOPHIE | M | 9 | 9 | 9 | - | - | - | - |
| | | W | 5 | 5 | 5 | - | - | - | - |
| | | I | 14 | 14 | 14 | - | - | - | - |
| | GESCHICHTE | M | 8 | 8 | 8 | - | - | - | - |
| | | W | - | - | - | - | - | - | - |
| | | I | 8 | 8 | 8 | - | - | - | - |
| | ALTPHILOLOGIE (KLASS. PHILOLOGIE), NEUGRIECHISCH | M | 2 | 2 | 2 | - | - | - | - |
| | | W | 2 | 2 | 2 | - | - | - | - |
| | | I | 4 | 4 | 4 | - | - | - | - |
| | GERMANISTIK (DEUTSCH, GERMANISCHE SPRACHEN OHNE ANGLISTIK) | M | 13 | 13 | 13 | - | - | - | - |
| | | W | 10 | 10 | 10 | - | - | - | - |
| | | I | 23 | 23 | 23 | - | - | - | - |
| | ANGLISTIK, AMERIKANISTIK | M | 2 | 2 | 2 | - | - | - | - |
| | | W | 6 | 6 | 6 | - | - | - | - |
| | | I | 8 | 8 | 8 | - | - | - | - |
| | ROMANISTIK | M | 10 | 10 | 10 | - | - | - | - |
| | | W | 20 | 20 | 20 | - | - | - | - |
| | | I | 30 | 30 | 30 | - | - | - | - |
| | SLAWISTIK, BALTISTIK, FINNO-UGRISTIK | M | 1 | 1 | 1 | - | - | - | - |
| | | W | - | - | - | - | - | - | - |
| | | I | 1 | 1 | 1 | - | - | - | - |
| | PSYCHOLOGIE | M | - | - | - | - | - | - | - |
| | | W | 1 | 1 | 1 | - | - | - | - |
| | | I | 1 | 1 | 1 | - | - | - | - |
| | ERZIEHUNGSWISSENSCHAFTEN | M | 2 | 2 | 2 | - | - | - | - |
| | | W | - | - | - | - | - | - | - |
| | | I | 2 | 2 | 2 | - | - | - | - |
| | FAECHERGRUPPE ZUSAMMEN | M | 55 | 55 | 55 | - | - | - | - |
| | | W | 60 | 60 | 60 | - | - | - | - |
| | | I | 115 | 115 | 115 | - | - | - | - |
| | SPORT | | | | | | | | |
| | SPORT | M | 2 | 2 | 2 | - | - | - | - |
| | | W | 2 | 1 | 1 | - | 1 | 1 | - |
| | | I | 4 | 3 | 3 | - | 1 | 1 | - |
| | FAECHERGRUPPE ZUSAMMEN | M | 2 | 2 | 2 | - | - | - | - |
| | | W | 2 | 1 | 1 | - | 1 | 1 | - |
| | | I | 4 | 3 | 3 | - | 1 | 1 | - |
| | RECHTS-, WIRTSCHAFTS- UND SOZIALWISSENSCHAFTEN | | | | | | | | |
| | POLITIK- UND SOZIAL- WISSENSCHAFTEN | M | 5 | 5 | 5 | - | - | - | - |
| | | W | 3 | 3 | 3 | - | - | - | - |
| | | I | 8 | 8 | 8 | - | - | - | - |
| | FAECHERGRUPPE ZUSAMMEN | M | 5 | 5 | 5 | - | - | - | - |
| | | W | 3 | 3 | 3 | - | - | - | - |
| | | I | 8 | 8 | 8 | - | - | - | - |
| | MATHEMATIK, NATURWISSEN- SCHAFTEN | | | | | | | | |
| | INFORMATIK | M | 3 | 3 | 3 | - | - | - | - |
| | | W | - | - | - | - | - | - | - |
| | | I | 3 | 3 | 3 | - | - | - | - |
| | BIOLOGIE | M | - | - | - | - | - | - | - |
| | | W | 1 | 1 | 1 | - | - | - | - |
| | | I | 1 | 1 | 1 | - | - | - | - |
| | GEOGRAPHIE | M | 1 | 1 | 1 | - | - | - | - |
| | | W | - | - | - | - | - | - | - |
| | | I | 1 | 1 | 1 | - | - | - | - |
| | FAECHERGRUPPE ZUSAMMEN | M | 4 | 4 | 4 | - | - | - | - |
| | | W | 1 | 1 | 1 | - | - | - | - |
| | | I | 5 | 5 | 5 | - | - | - | - |

ERHEBUNG DER HOCHSCHULEN UND PRÜFUNGSÄMTER (VERWALTUNGSMELDUNGEN) 1992

7 ABGELEGTE LEHRAMTSPRÜFUNGEN NACH FÄCHERGRUPPEN UND STUDIENBEREICHEN

| PRÜFUNG | FACHERGRUPPE STUDIENBEREICH | GE- SCHL. | ABGELEGTE PRÜFUNGEN INSGESAMT | DAVON | | | | | | | |
|--|--------------------------------|-------------------------------------|-------------------------------------|--------------------------------------|-------------|------------------|------------------|------------------|-------------|-------------|-------------|
| | | | | BESTANDEN | | | NICHT BESTANDEN | | | | |
| | | | | ZUSAMMEN | DEUTSCHE | AUSLÄNDER | ZUSAMMEN | DEUTSCHE | AUSLÄNDER | | |
| KUNST, KUNSTWISSENSCHAFT | | | | | | | | | | | |
| KUNST, KUNSTWISSENSCHAFT ALLGEMEIN | M W I | | 4 2 6 | 4 2 6 | 4 2 6 | - - - | - - - | - - - | - - - | | |
| | | BILDENDE KUNST | M W I | 1 - 1 | 1 - 1 | 1 - 1 | - - - | - - - | - - - | - - - | |
| | | | | MUSIK, MUSIKWISSENSCHAFT | M W I | - 1 1 | - 1 1 | - 1 1 | - - - | - - - | - - - |
| FAECHERGRUPPE ZUSAMMEN | M W I | | | | | 5 3 8 | 5 3 8 | 5 3 8 | - - - | - - - | - - - |
| | | PRUEFUNG ZUSAMMEN | M W I | | | 71 69 140 | 71 68 139 | 71 68 139 | - - - | - 1 1 | - 1 1 |
| | | | | ZUSATZPR. LA SONDERSCHULEN | | | | | | | |
| SPRACH- UND KULTURWISSEN- SCHAFTEN | | | | | | | | | | | |
| EV. THEOLOGIE, -RELIGIONSLEHRE | M W I | | 2 1 3 | 2 1 3 | 2 1 3 | - - - | - - - | - - - | - - - | | |
| | | KATH. THEOLOGIE, -RELIGIONSLEHRE | M W I | 4 5 9 | 3 5 8 | 3 5 8 | - - - | 1 - 1 | 1 - 1 | - - - | |
| | | | | GESCHICHTE | M W I | - 3 3 | - 3 3 | - 3 3 | - - - | - - - | - - - |
| GERMANISTIK (DEUTSCH, GERMANISCHE SPRACHEN OHNE ANGLISTIK) | M W I | | | | | - 2 2 | - 2 2 | - 2 2 | - - - | - - - | - - - |
| | | ERZIEHUNGSWISSENSCHAFTEN | M W I | | | 38 98 136 | 36 95 131 | 36 95 131 | - - - | 2 3 5 | 2 3 5 |
| | | | | FAECHERGRUPPE ZUSAMMEN | M W I | 44 109 153 | 41 106 147 | 41 106 147 | - - - | 3 3 6 | 3 3 6 |
| SPORT | | | | | | | | | | | |
| SPORT | M W I | - 1 1 | - 1 1 | | | - 1 1 | - - - | - - - | - - - | - - - | - - - |
| | | FAECHERGRUPPE ZUSAMMEN | M W I | - 1 1 | - 1 1 | - 1 1 | - - - | - - - | - - - | - - - | - - - |
| | | | | MATHEMATIK, NATURWISSEN- SCHAFTEN | | | | | | | |
| MATHEMATIK | M W I | | | 1 - 1 | 1 - 1 | 1 - 1 | - - - | - - - | - - - | - - - | - - - |
| | | FAECHERGRUPPE ZUSAMMEN | M W I | 1 - 1 | 1 - 1 | 1 - 1 | - - - | - - - | - - - | - - - | - - - |
| | | | | INGENIEURWISSENSCHAFTEN | | | | | | | |
| INGENIEURWISSENSCHAFTEN ALLGEMEIN | M W I | | | - 1 1 | - 1 1 | - 1 1 | - - - | - - - | - - - | - - - | - - - |
| | | FAECHERGRUPPE ZUSAMMEN | M W I | - 1 1 | - 1 1 | - 1 1 | - - - | - - - | - - - | - - - | - - - |
| | | | | KUNST, KUNSTWISSENSCHAFT | | | | | | | |
| KUNST, KUNSTWISSENSCHAFT ALLGEMEIN | M W I | | | 1 - 1 | 1 - 1 | 1 - 1 | - - - | - - - | - - - | - - - | - - - |
| | | FAECHERGRUPPE ZUSAMMEN | M W I | 1 - 1 | 1 - 1 | 1 - 1 | - - - | - - - | - - - | - - - | - - - |

ERHEBUNG DER HOCHSCHULEN UND PRÜFUNGSÄMTER (VERWALTUNGSMELDUNGEN) 1992

7 ABGELEGTE LEHRAMTSPRÜFUNGEN NACH FÄCHERGRUPPEN UND STUDIENBEREICHEN

| PRÜFUNG | FÄCHERGRUPPE STUDIENBEREICH | GE- SCHL. | ABGELEGTE PRÜFUNGEN INSGESAMT | DAVON | | | | | |
|--|---|--------------|-------------------------------------|------------------|------------------|-------------|-----------------|-------------|-------------|
| | | | | BESTANDEN | | | NICHT BESTANDEN | | |
| | | | | ZUSAMMEN | DEUTSCHE | AUSLÄNDER | ZUSAMMEN | DEUTSCHE | AUSLÄNDER |
| PRÜFUNG ZUSAMMEN | | M W I | 46 111 157 | 43 108 151 | 43 108 151 | - - - | 3 3 6 | 3 3 6 | - - - |
| ZUSATZPR. LA BERUFL. SCHULEN | SPRACH- UND KULTURWISSEN- SCHAFTEN | | | | | | | | |
| | EV. THEOLOGIE, -RELIGIONSLEHRE | M W I | - 1 1 | - 1 1 | - 1 1 | - - - | - - - | - - - | - - - |
| | KATH. THEOLOGIE, -RELIGIONSLEHRE | M W I | 3 1 4 | 3 - 3 | 3 - 3 | - - - | - 1 1 | - 1 1 | - - - |
| | FAECHERGRUPPE ZUSAMMEN | M W I | 3 2 5 | 3 1 4 | 3 1 4 | - - - | - 1 1 | - 1 1 | - - - |
| PRÜFUNG ZUSAMMEN | | M W I | 3 2 5 | 3 1 4 | 3 1 4 | - - - | - 1 1 | - 1 1 | - - - |
| SONSTIGE ZU- SATZPR. LA | SPRACH- UND KULTURWISSEN- SCHAFTEN | | | | | | | | |
| | EV. THEOLOGIE, -RELIGIONSLEHRE | M W I | - 17 17 | - 17 17 | - 17 17 | - - - | - - - | - - - | - - - |
| | KATH. THEOLOGIE, -RELIGIONSLEHRE | M W I | 4 8 12 | 4 8 12 | 4 8 12 | - - - | - - - | - - - | - - - |
| | GESCHICHTE | M W I | 1 - 1 | 1 - 1 | 1 - 1 | - - - | - - - | - - - | - - - |
| | FAECHERGRUPPE ZUSAMMEN | M W I | 5 25 30 | 5 25 30 | 5 25 30 | - - - | - - - | - - - | - - - |
| | RECHTS-, WIRTSCHAFTS- UND SOZIALWISSENSCHAFTEN | | | | | | | | |
| | POLITIK- UND SOZIAL- WISSENSCHAFTEN | M W I | 2 1 3 | 2 1 3 | 2 1 3 | - - - | - - - | - - - | - - - |
| | WIRTSCHAFTSWISSEN- SCHAFTEN | M W I | 1 7 8 | 1 6 7 | 1 6 7 | - - - | - 1 1 | - 1 1 | - - - |
| | FAECHERGRUPPE ZUSAMMEN | M W I | 3 8 11 | 3 7 10 | 3 7 10 | - - - | - 1 1 | - 1 1 | - - - |
| | MATHEMATIK, NATURWISSEN- SCHAFTEN | | | | | | | | |
| | GEOGRAPHIE | M W I | 3 7 10 | 3 4 7 | 3 4 7 | - - - | - 3 3 | - 3 3 | - - - |
| | FAECHERGRUPPE ZUSAMMEN | M W I | 3 7 10 | 3 4 7 | 3 4 7 | - - - | - 3 3 | - 3 3 | - - - |
| | KUNST, KUNSTWISSENSCHAFT | | | | | | | | |
| | DARSTELLENDE KUNST, FILM UND FERNSEHEN, THEATER- WISSENSCHAFTEN | M W I | - 2 2 | - 2 2 | - 2 2 | - - - | - - - | - - - | - - - |
| | FAECHERGRUPPE ZUSAMMEN | M W I | - 2 2 | - 2 2 | - 2 2 | - - - | - - - | - - - | - - - |
| PRÜFUNG ZUSAMMEN | | M W I | 11 42 53 | 11 38 49 | 11 38 49 | - - - | - 4 4 | - 4 4 | - - - |
| ZUSATZPR. LA GRUNDSTUFE/ PRIMARSTUFE | SPRACH- UND KULTURWISSEN- SCHAFTEN | | | | | | | | |
| | EV. THEOLOGIE, -RELIGIONSLEHRE | M W I | 1 9 10 | 1 9 10 | 1 9 10 | - - - | - - - | - - - | - - - |

ERHEBUNG DER HOCHSCHULEN UND PRÜFUNGSÄMTER (VERWALTUNGSMELDUNGEN) 1992
7 ABGELEGTE LEHRAMTSPRÜFUNGEN NACH FÄCHERGRUPPEN UND STUDIENBEREICHEN

| PRÜFUNG | FÄCHERGRUPPE STUDIENBEREICH | GE- SCHL. | ABGELEGTE PRÜFUNGEN INSGESAMT | DAVON | | | | | |
|--|--------------------------------|--------------|-------------------------------------|-----------|----------|-----------|-----------------|----------|-----------|
| | | | | BESTANDEN | | | NICHT BESTANDEN | | |
| | | | | ZUSAMMEN | DEUTSCHE | AUSLÄNDER | ZUSAMMEN | DEUTSCHE | AUSLÄNDER |
| KATH. THEOLOGIE, -RELIGIONSLEHRE | M | - | - | - | - | - | - | - | - |
| | W | 36 | 33 | 33 | 33 | - | 3 | 3 | - |
| | I | 36 | 33 | 33 | 33 | - | 3 | 3 | - |
| GERMANISTIK (DEUTSCH, GERMANISCHE SPRACHEN OHNE ANGLISTIK) | M | 2 | 2 | 2 | - | - | - | - | - |
| | W | 6 | 6 | 6 | - | - | - | - | - |
| | I | 8 | 8 | 8 | - | - | - | - | - |
| ERZIEHUNGSWISSENSCHAFTEN | M | 2 | 2 | 2 | - | - | - | - | - |
| | W | 8 | 8 | 8 | - | - | - | - | - |
| | I | 10 | 10 | 10 | - | - | - | - | - |
| FAECHERGRUPPE ZUSAMMEN | M | 5 | 5 | 5 | - | - | - | - | - |
| | W | 59 | 56 | 56 | - | - | 3 | 3 | - |
| | I | 64 | 61 | 61 | - | - | 3 | 3 | - |
| SPORT | | | | | | | | | |
| SPORT | M | - | - | - | - | - | - | - | - |
| | W | 1 | 1 | 1 | - | - | - | - | - |
| | I | 1 | 1 | 1 | - | - | - | - | - |
| FAECHERGRUPPE ZUSAMMEN | M | - | - | - | - | - | - | - | - |
| | W | 1 | 1 | 1 | - | - | - | - | - |
| | I | 1 | 1 | 1 | - | - | - | - | - |
| MATHEMATIK, NATURWISSEN- SCHAFTEN | | | | | | | | | |
| MATHEMATIK, NATURWISSEN- SCHAFTEN ALLGEMEIN | M | - | - | - | - | - | - | - | - |
| | W | 1 | 1 | 1 | - | - | - | - | - |
| | I | 1 | 1 | 1 | - | - | - | - | - |
| MATHEMATIK | M | - | - | - | - | - | - | - | - |
| | W | 2 | 2 | 2 | - | - | - | - | - |
| | I | 2 | 2 | 2 | - | - | - | - | - |
| FAECHERGRUPPE ZUSAMMEN | M | - | - | - | - | - | - | - | - |
| | W | 3 | 3 | 3 | - | - | - | - | - |
| | I | 3 | 3 | 3 | - | - | - | - | - |
| KUNST, KUNSTWISSENSCHAFT | | | | | | | | | |
| GESTALTUNG | M | - | - | - | - | - | - | - | - |
| | W | 1 | - | - | - | - | 1 | 1 | - |
| | I | 1 | - | - | - | - | 1 | 1 | - |
| MUSIK, MUSIKWISSENSCHAFT | M | 1 | 1 | 1 | - | - | - | - | - |
| | W | 1 | 1 | 1 | - | - | - | - | - |
| | I | 2 | 2 | 2 | - | - | - | - | - |
| FAECHERGRUPPE ZUSAMMEN | M | 1 | 1 | 1 | - | - | - | - | - |
| | W | 2 | 1 | 1 | - | - | 1 | 1 | - |
| | I | 3 | 2 | 2 | - | - | 1 | 1 | - |
| PRUEFUNG ZUSAMMEN | M | 6 | 6 | 6 | - | - | 4 | 4 | - |
| | W | 65 | 61 | 61 | - | - | 4 | 4 | - |
| | I | 71 | 67 | 67 | - | - | - | - | - |
| ZUSATZPR. LA MITTELSTUFE/ SEKUNDARST. I | | | | | | | | | |
| SPRACH- UND KULTURWISSEN- SCHAFTEN | | | | | | | | | |
| EV. THEOLOGIE, -RELIGIONSLEHRE | M | 16 | 16 | 16 | - | - | - | - | - |
| | W | 39 | 39 | 39 | - | - | - | - | - |
| | I | 55 | 55 | 55 | - | - | - | - | - |
| KATH. THEOLOGIE, -RELIGIONSLEHRE | M | 13 | 11 | 11 | - | - | 2 | 2 | - |
| | W | 32 | 31 | 31 | - | - | 1 | 1 | - |
| | I | 45 | 42 | 42 | - | - | 3 | 3 | - |
| PHILOSOPHIE | M | - | - | - | - | - | - | - | - |
| | W | 1 | 1 | 1 | - | - | - | - | - |
| | I | 1 | 1 | 1 | - | - | - | - | - |
| GESCHICHTE | M | 1 | 1 | 1 | - | - | - | - | - |
| | W | - | - | - | - | - | - | - | - |
| | I | 1 | 1 | 1 | - | - | - | - | - |
| GERMANISTIK (DEUTSCH, GERMANISCHE SPRACHEN OHNE ANGLISTIK) | M | 1 | 1 | 1 | - | - | - | - | - |
| | W | 4 | 4 | 4 | - | - | - | - | - |
| | I | 5 | 5 | 5 | - | - | - | - | - |
| ERZIEHUNGSWISSENSCHAFTEN | M | 2 | 2 | 2 | - | - | - | - | - |
| | W | 5 | 5 | 5 | - | - | - | - | - |
| | I | 7 | 7 | 7 | - | - | - | - | - |
| FAECHERGRUPPE ZUSAMMEN | M | 33 | 31 | 31 | - | - | 2 | 2 | - |
| | W | 81 | 80 | 80 | - | - | 1 | 1 | - |
| | I | 114 | 111 | 111 | - | - | 3 | 3 | - |

ERHEBUNG DER HOCHSCHULEN UND PRÜFUNGSÄMTER (VERWALTUNGSMELDUNGEN) 1992
7 ABGELEGTE LEHRAMTSPRÜFUNGEN NACH FÄCHERGRUPPEN UND STUDIENBEREICHEN

| PRÜFUNG | FÄCHERGRUPPE STUDIENBEREICH | GE- SCHL. | ABGELEGTE PRÜFUNGEN INSGESAMT | DAVON | | | | | |
|--|--------------------------------|--------------|-------------------------------------|-----------|----------|-----------|-----------------|----------|-----------|
| | | | | BESTANDEN | | | NICHT BESTANDEN | | |
| | | | | ZUSAMMEN | DEUTSCHE | AUSLÄNDER | ZUSAMMEN | DEUTSCHE | AUSLÄNDER |
| SPORT | | | | | | | | | |
| SPORT | | M | 1 | 1 | 1 | - | - | - | - |
| | | W | 2 | 2 | 2 | - | - | - | - |
| | | I | 3 | 3 | 3 | - | - | - | - |
| FAECHERGRUPPE ZUSAMMEN | | | | | | | | | |
| | | M | 1 | 1 | 1 | - | - | - | - |
| | | W | 2 | 2 | 2 | - | - | - | - |
| | | I | 3 | 3 | 3 | - | - | - | - |
| RECHTS-, WIRTSCHAFTS- UND SOZIALWISSENSCHAFTEN | | | | | | | | | |
| POLITIK- UND SOZIAL- WISSENSCHAFTEN | | M | 2 | 2 | 2 | - | - | - | - |
| | | W | 1 | 1 | 1 | - | - | - | - |
| | | I | 3 | 3 | 3 | - | - | - | - |
| FAECHERGRUPPE ZUSAMMEN | | | | | | | | | |
| | | M | 2 | 2 | 2 | - | - | - | - |
| | | W | 1 | 1 | 1 | - | - | - | - |
| | | I | 3 | 3 | 3 | - | - | - | - |
| MATHEMATIK, NATURWISSEN- SCHAFTEN | | | | | | | | | |
| MATHEMATIK | | M | 4 | 4 | 4 | - | - | - | - |
| | | W | 5 | 5 | 5 | - | - | - | - |
| | | I | 9 | 9 | 9 | - | - | - | - |
| PHYSIK, ASTRONOMIE | | M | - | - | - | - | - | - | - |
| | | W | 1 | 1 | 1 | - | - | - | - |
| | | I | 1 | 1 | 1 | - | - | - | - |
| CHEMIE | | M | 1 | 1 | 1 | - | - | - | - |
| | | W | 2 | 2 | 2 | - | - | - | - |
| | | I | 3 | 3 | 3 | - | - | - | - |
| BIOLOGIE | | M | - | - | - | - | - | - | - |
| | | W | 4 | 4 | 4 | - | - | - | - |
| | | I | 4 | 4 | 4 | - | - | - | - |
| FAECHERGRUPPE ZUSAMMEN | | | | | | | | | |
| | | M | 5 | 5 | 5 | - | - | - | - |
| | | W | 12 | 12 | 12 | - | - | - | - |
| | | I | 17 | 17 | 17 | - | - | - | - |
| AGRAR-, FORST- UND ERNAHRUNGSWISSENSCHAFTEN | | | | | | | | | |
| ERNAHRUNGS- UND HAUS- HALTSWISSENSCHAFTEN | | M | 2 | 1 | 1 | - | 1 | 1 | - |
| | | W | 8 | 8 | 7 | 1 | - | - | - |
| | | I | 10 | 9 | 8 | 1 | 1 | 1 | - |
| FAECHERGRUPPE ZUSAMMEN | | | | | | | | | |
| | | M | 2 | 1 | 1 | - | 1 | 1 | - |
| | | W | 8 | 8 | 7 | 1 | - | - | - |
| | | I | 10 | 9 | 8 | 1 | 1 | 1 | - |
| INGENIEURWISSENSCHAFTEN | | | | | | | | | |
| INGENIEURWISSENSCHAFTEN ALLGEMEIN | | M | 34 | 33 | 33 | - | 1 | 1 | - |
| | | W | 20 | 20 | 20 | - | - | - | - |
| | | I | 54 | 53 | 53 | - | 1 | 1 | - |
| FAECHERGRUPPE ZUSAMMEN | | | | | | | | | |
| | | M | 34 | 33 | 33 | - | 1 | 1 | - |
| | | W | 20 | 20 | 20 | - | - | - | - |
| | | I | 54 | 53 | 53 | - | 1 | 1 | - |
| KUNST, KUNSTWISSENSCHAFT | | | | | | | | | |
| KUNST, KUNSTWISSENSCHAFT ALLGEMEIN | | M | - | - | - | - | - | - | - |
| | | W | 2 | 2 | 2 | - | - | - | - |
| | | I | 2 | 2 | 2 | - | - | - | - |
| MUSIK, MUSIKWISSENSCHAFT | | M | 6 | 6 | 6 | - | - | - | - |
| | | W | 9 | 9 | 9 | - | - | - | - |
| | | I | 15 | 15 | 15 | - | - | - | - |
| FAECHERGRUPPE ZUSAMMEN | | | | | | | | | |
| | | M | 6 | 6 | 6 | - | - | - | - |
| | | W | 11 | 11 | 11 | - | - | - | - |
| | | I | 17 | 17 | 17 | - | - | - | - |
| PRÜFUNG ZUSAMMEN | | | | | | | | | |
| | | M | 83 | 79 | 79 | - | 4 | 4 | - |
| | | W | 136 | 134 | 133 | 1 | 1 | 1 | - |
| | | I | 218 | 213 | 212 | 1 | 5 | 5 | - |
| ZUSATZPR. LA OBERST./SEK.II, ALLGEM. SCHULEN | | | | | | | | | |
| SPRACH- UND KULTURWISSEN- SCHAFTEN | | | | | | | | | |
| EV. THEOLOGIE, -RELIGIONSLEHRE | | M | 4 | 4 | 4 | - | - | - | - |
| | | W | 5 | 4 | 4 | - | 1 | 1 | - |
| | | I | 9 | 8 | 8 | - | 1 | 1 | - |

ERHEBUNG DER HOCHSCHULEN UND PRÜFUNGSÄMTER (VERWALTUNGSMELDUNGEN) 1992
7 ABGELEGTE LEHRAMTSPRÜFUNGEN NACH FÄCHERGRUPPEN UND STUDIENBEREICHEN

| PRÜFUNG | FÄCHERGRUPPE STUDIENBEREICH | GE- SCHL. | ABGELEGTE PRÜFUNGEN INSGESAMT | DAVON | | | | | |
|--|--------------------------------|--------------|-------------------------------------|-----------|----------|-----------|-----------------|----------|-----------|
| | | | | BESTANDEN | | | NICHT BESTANDEN | | |
| | | | | ZUSAMMEN | DEUTSCHE | AUSLÄNDER | ZUSAMMEN | DEUTSCHE | AUSLÄNDER |
| KATH. THEOLOGIE, -RELIGIONSLEHRE | M | | 1 | 1 | 1 | - | - | - | - |
| | W | | 1 | 1 | 1 | - | - | - | - |
| | I | | 2 | 2 | 2 | - | - | - | - |
| PHILOSOPHIE | M | | 3 | 3 | 3 | - | - | - | - |
| | W | | 3 | 3 | 3 | - | - | - | - |
| | I | | 6 | 6 | 6 | - | - | - | - |
| GESCHICHTE | M | | 5 | 5 | 5 | - | - | - | - |
| | W | | - | - | - | - | - | - | - |
| | I | | 5 | 5 | 5 | - | - | - | - |
| ALTPHILOLOGIE (KLASS. PHILOLOGIE), NEUGRIECHISCH | M | | 10 | 9 | 9 | - | 1 | 1 | - |
| | W | | 5 | 5 | 5 | - | - | - | - |
| | I | | 15 | 14 | 14 | - | 1 | 1 | - |
| GERMANISTIK (DEUTSCH, GERMANISCHE SPRACHEN OHNE ANGLISTIK) | M | | 1 | 1 | 1 | - | - | - | - |
| | W | | 7 | 6 | 6 | - | 1 | 1 | - |
| | I | | 8 | 7 | 7 | - | 1 | 1 | - |
| ANGLISTIK, AMERIKANISTIK | M | | 1 | 1 | 1 | - | - | - | - |
| | W | | 1 | 1 | 1 | - | - | - | - |
| | I | | 2 | 2 | 2 | - | - | - | - |
| ROMANISTIK | M | | 1 | 1 | 1 | - | - | - | - |
| | W | | 9 | 8 | 7 | 1 | 1 | 1 | - |
| | I | | 10 | 9 | 8 | 1 | 1 | 1 | - |
| ERZIEHUNGSWISSENSCHAFTEN | M | | 4 | 4 | 4 | - | - | - | - |
| | W | | 2 | 1 | 1 | - | 1 | 1 | - |
| | I | | 6 | 5 | 5 | - | 1 | 1 | - |
| FAECHERGRUPPE ZUSAMMEN | M | | 30 | 29 | 29 | - | 1 | 1 | - |
| | W | | 33 | 29 | 28 | 1 | 4 | 4 | - |
| | I | | 63 | 58 | 57 | 1 | 5 | 5 | - |
| SPORT | | | | | | | | | |
| SPORT | M | | 1 | 1 | 1 | - | - | - | - |
| | W | | 5 | 5 | 5 | - | - | - | - |
| | I | | 6 | 6 | 6 | - | - | - | - |
| FAECHERGRUPPE ZUSAMMEN | M | | 1 | 1 | 1 | - | - | - | - |
| | W | | 5 | 5 | 5 | - | - | - | - |
| | I | | 6 | 6 | 6 | - | - | - | - |
| RECHTS-, WIRTSCHAFTS- UND SOZIALWISSENSCHAFTEN | | | | | | | | | |
| POLITIK- UND SOZIAL- WISSENSCHAFTEN | M | | 8 | 8 | 8 | - | - | - | - |
| | W | | 2 | 2 | 2 | - | - | - | - |
| | I | | 10 | 10 | 10 | - | - | - | - |
| FAECHERGRUPPE ZUSAMMEN | M | | 8 | 8 | 8 | - | - | - | - |
| | W | | 2 | 2 | 2 | - | - | - | - |
| | I | | 10 | 10 | 10 | - | - | - | - |
| MATHEMATIK, NATURWISSEN- SCHAFTEN | | | | | | | | | |
| MATHEMATIK | M | | - | - | - | - | - | - | - |
| | W | | 1 | - | - | - | 1 | 1 | - |
| | I | | 1 | - | - | - | 1 | 1 | - |
| INFORMATIK | M | | 19 | 19 | 19 | - | - | - | - |
| | W | | 3 | 3 | 3 | - | - | - | - |
| | I | | 22 | 22 | 22 | - | - | - | - |
| PHYSIK, ASTRONOMIE | M | | 1 | 1 | 1 | - | - | - | - |
| | W | | - | - | - | - | - | - | - |
| | I | | 1 | 1 | 1 | - | - | - | - |
| CHEMIE | M | | - | - | - | - | - | - | - |
| | W | | 1 | 1 | 1 | - | - | - | - |
| | I | | 1 | 1 | 1 | - | - | - | - |
| FAECHERGRUPPE ZUSAMMEN | M | | 20 | 20 | 20 | - | - | - | - |
| | W | | 5 | 4 | 4 | - | 1 | 1 | - |
| | I | | 25 | 24 | 24 | - | 1 | 1 | - |
| INGENIEURWISSENSCHAFTEN | | | | | | | | | |
| INGENIEURWISSENSCHAFTEN ALLGEMEIN | M | | 13 | 13 | 13 | - | - | - | - |
| | W | | 3 | 3 | 3 | - | - | - | - |
| | I | | 16 | 16 | 16 | - | - | - | - |
| FAECHERGRUPPE ZUSAMMEN | M | | 13 | 13 | 13 | - | - | - | - |
| | W | | 3 | 3 | 3 | - | - | - | - |
| | I | | 16 | 16 | 16 | - | - | - | - |

ERHEBUNG DER HOCHSCHULEN UND PRÜFUNGSÄMTER (VERWALTUNGSMELDUNGEN) 1992
7 ABGELEGTE LEHRAMTSPRÜFUNGEN NACH FÄCHERGRUPPEN UND STUDIENBEREICHEN

| PRÜFUNG | FÄCHERGRUPPE STUDIENBEREICH | GE- SCHL. | ABGELEGTE PRÜFUNGEN INSGESAMT | DARON | | | | | |
|--|--------------------------------|--------------|-------------------------------------|-----------|----------|-----------|-----------------|----------|-----------|
| | | | | BESTANDEN | | | NICHT BESTANDEN | | |
| | | | | ZUSAMMEN | DEUTSCHE | AUSLANDER | ZUSAMMEN | DEUTSCHE | AUSLANDER |
| KUNST, KUNSTWISSENSCHAFT | | | | | | | | | |
| KUNST, KUNSTWISSENSCHAFT ALLGEMEIN | M W I | | - | - | - | - | - | - | - |
| | | | 1 | 1 | 1 | - | - | - | |
| | | | 1 | 1 | 1 | - | - | - | |
| MUSIK, MUSIKWISSENSCHAFT | M W I | | - | - | - | - | - | - | - |
| | | | 2 | 2 | 2 | - | - | - | |
| | | | 2 | 2 | 2 | - | - | - | |
| FAECHERGRUPPE ZUSAMMEN | M W I | | - | - | - | - | - | - | - |
| | | | 3 | 3 | 3 | - | - | - | |
| | | | 3 | 3 | 3 | - | - | - | |
| PRUEFUNG ZUSAMMEN | M W I | | 72 | 71 | 71 | - | 1 | 1 | - |
| | | | 51 | 46 | 45 | 1 | 5 | 5 | - |
| | | | 123 | 117 | 116 | 1 | 6 | 6 | - |
| ZUSATZPR. LA OBERST./SEK.II, BERUFL. SCHULEN | | | | | | | | | |
| RECHTS-, WIRTSCHAFTS- UND SOZIALWISSENSCHAFTEN | | | | | | | | | |
| SOZIALWESSEN | M W I | | 4 | 4 | 4 | - | - | - | - |
| | | | 3 | 3 | 3 | - | - | - | |
| | | | 7 | 7 | 7 | - | - | - | |
| WIRTSCHAFTSWISSEN- SCHAFTEN | M W I | | 4 | 3 | 3 | - | 1 | 1 | - |
| | | | 3 | 3 | 3 | - | - | - | |
| | | | 7 | 6 | 6 | - | 1 | 1 | - |
| FAECHERGRUPPE ZUSAMMEN | M W I | | 8 | 7 | 7 | - | 1 | 1 | - |
| | | | 6 | 6 | 6 | - | - | - | |
| | | | 14 | 13 | 13 | - | 1 | 1 | - |
| MATHEMATIK, NATURWISSEN- SCHAFTEN | | | | | | | | | |
| INFORMATIK | M W I | | 2 | 2 | 2 | - | - | - | - |
| | | | - | - | - | - | - | - | |
| | | | 2 | 2 | 2 | - | - | - | |
| BIOLOGIE | M W I | | 2 | 2 | 2 | - | - | - | - |
| | | | - | - | - | - | - | - | |
| | | | 2 | 2 | 2 | - | - | - | |
| FAECHERGRUPPE ZUSAMMEN | M W I | | 4 | 4 | 4 | - | - | - | - |
| | | | - | - | - | - | - | - | |
| | | | 4 | 4 | 4 | - | - | - | |
| INGENIEURWISSENSCHAFTEN | | | | | | | | | |
| MASCHINENBAU/VERFAHRENS- TECHNIK | M W I | | 2 | 2 | 2 | - | - | - | - |
| | | | - | - | - | - | - | - | |
| | | | 2 | 2 | 2 | - | - | - | |
| BAUINGENIEURWESEN | M W I | | 1 | 1 | 1 | - | - | - | - |
| | | | - | - | - | - | - | - | |
| | | | 1 | 1 | 1 | - | - | - | |
| FAECHERGRUPPE ZUSAMMEN | M W I | | 3 | 3 | 3 | - | - | - | - |
| | | | - | - | - | - | - | - | |
| | | | 3 | 3 | 3 | - | - | - | |
| KUNST, KUNSTWISSENSCHAFT | | | | | | | | | |
| GESTALTUNG | M W I | | 2 | 2 | 2 | - | - | - | - |
| | | | - | - | - | - | - | - | |
| | | | 2 | 2 | 2 | - | - | - | |
| FAECHERGRUPPE ZUSAMMEN | M W I | | 2 | 2 | 2 | - | - | - | - |
| | | | - | - | - | - | - | - | |
| | | | 2 | 2 | 2 | - | - | - | |
| PRUEFUNG ZUSAMMEN | M W I | | 17 | 16 | 16 | - | 1 | 1 | - |
| | | | 6 | 6 | 6 | - | - | - | |
| | | | 23 | 22 | 22 | - | 1 | 1 | - |
| INSGESAMT | | | | | | | | | |
| | M W I | | 6281 | 5817 | 5803 | 14 | 464 | 461 | 3 |
| | | | 17055 | 16226 | 16127 | 99 | 829 | 827 | 2 |
| | | | 23336 | 22043 | 21930 | 113 | 1293 | 1288 | 5 |

**Befragung der Prüfungskandidaten
(Individualerhebung)**

BEFRAGUNG DER PRÜFUNGSKANDIDATEN (INDIVIDUALERHEBUNG) 1992

8 ABGELEGTE PRÜFUNGEN NACH FÄCHERGRUPPEN, STUDIENBEREICHEN, 1. STUDIENFACH UND PRÜFUNGSGRUPPEN

| FACHERGRUPPE STUDIENBEREICH 1 STUDIENFACH | PRÜFUNGSGRUPPE | GE- SCHL | ABGELEGTE PRÜFUNGEN INSGESAMT | DAVON | | | | | | |
|--|---|-------------|-------------------------------------|-----------|----------|-----|-----------------|----------|----|---|
| | | | | BESTANDEN | | | NICHT BESTANDEN | | | |
| | | | | ZUSAMMEN | DARUNTER | | ZUSAMMEN | DARUNTER | | |
| 1. WIEDERH. | 2. WIEDERH. | 1. WIEDERH. | 2. WIEDERH. | | | | | | | |
| SPRACH- UND KULTURWISSEN- SCHAFTEN | | | | | | | | | | |
| EV. THEOLOGIE, -RELIGIONSLEHRE | | | | | | | | | | |
| EV. RELIGIONSPAEDA- GOGIK, KIRCHLICHE BILDUNGSARBEIT | DIPLOM (U) UND ENTSPR. HOCH- SCHULPRÜFUNGEN | M | - | - | - | - | - | - | - | |
| | | W | 2 | 2 | - | - | - | - | - | |
| | | I | 2 | 2 | - | - | - | - | - | |
| | DIPLOM (FH)/ KURZSTUDIEN- GAENGE | M | 16 | 16 | - | - | - | - | - | |
| | | W | 46 | 45 | 1 | - | 1 | - | - | |
| | | I | 62 | 61 | 1 | - | 1 | - | - | |
| STUDIENFACH ZUSAMMEN | | M | 16 | 16 | - | - | - | - | - | |
| | | W | 48 | 47 | 1 | - | 1 | - | - | |
| | | I | 64 | 63 | 1 | - | 1 | - | - | |
| EV. THEOLOGIE, -RELIGIONSLEHRE | DIPLOM (U) UND ENTSPR. HOCH- SCHULPRÜFUNGEN | M | 45 | 41 | 6 | - | 4 | - | - | |
| | | W | 38 | 34 | 6 | - | 4 | 2 | - | |
| | | I | 83 | 75 | 12 | - | 8 | 2 | - | |
| | PROMOTIONEN | M | 89 | 88 | - | - | 1 | 1 | - | |
| | | W | 19 | 18 | - | - | 1 | - | - | |
| | | I | 108 | 106 | - | - | 2 | 1 | - | |
| | KIRCHLICHE PRÜFUNGEN | M | 678 | 566 | 52 | 2 | 112 | 23 | - | |
| | | W | 493 | 419 | 39 | 4 | 74 | 10 | 1 | |
| | | I | 1171 | 985 | 91 | 6 | 186 | 33 | 1 | |
| | LA GRUND- UND HAUPTSCHULEN/ PRIMARSTUFE | M | 23 | 23 | 1 | - | - | - | - | |
| | | W | 198 | 193 | 1 | - | 5 | - | - | |
| | | I | 221 | 216 | 2 | - | 5 | - | - | |
| | LA REALSCHULEN/ SEKUNDARSTUFE I | M | 13 | 10 | - | - | 3 | 2 | - | |
| | | W | 35 | 34 | 1 | - | 1 | 1 | - | |
| | | I | 48 | 44 | 1 | - | 4 | 3 | - | |
| | LA GYMNASIEN/ SEKUNDARST. II, ALLGEM. SCHULEN | M | 22 | 22 | 1 | - | - | - | - | |
| | | W | 56 | 51 | 1 | - | 5 | - | - | |
| | | I | 78 | 73 | 2 | - | 5 | - | - | |
| | LA SONDER- SCHULEN | M | - | - | - | - | - | - | - | |
| | | W | 2 | 2 | 1 | - | - | - | - | |
| | | I | 2 | 2 | 1 | - | - | - | - | |
| | LA BERUFL. SCH. SEKUNDARST. II, BERUFL. SCHULEN | M | 1 | 1 | - | - | - | - | - | |
| | | W | 7 | 6 | - | - | 1 | - | - | |
| | | I | 8 | 7 | - | - | 1 | - | - | |
| | SONST. STAATS- PRÜFUNGEN NACH SCHULARTEN | M | - | - | - | - | - | - | - | |
| | | W | 1 | 1 | - | - | - | - | - | |
| | | I | 1 | 1 | - | - | - | - | - | |
| | 1. STAATSPRUE- FUNG LEHRAMT ZUSAMMEN | M | 59 | 56 | 2 | - | 3 | 2 | - | |
| | | W | 299 | 287 | 4 | - | 12 | 1 | - | |
| | | I | 358 | 343 | 6 | - | 15 | 3 | - | |
| | ZUSATZPRUE- FUNG LA | M | 39 | 38 | - | - | 1 | 1 | - | |
| | | W | 127 | 126 | - | - | 1 | 1 | - | |
| | | I | 166 | 164 | - | - | 2 | 2 | - | |
| STUDIENFACH ZUSAMMEN | | M | 910 | 789 | 60 | 2 | 121 | 27 | - | |
| | | W | 978 | 884 | 49 | 4 | 92 | 14 | 1 | |
| | | I | 1886 | 1673 | 109 | 6 | 213 | 41 | 1 | |
| STUDIENBEREICH ZUSAMMEN | | | M | 926 | 805 | 60 | 2 | 121 | 27 | - |
| | | | W | 1024 | 931 | 50 | 4 | 93 | 14 | 1 |
| | | | I | 1950 | 1736 | 110 | 6 | 214 | 41 | 1 |
| KATH. THEOLOGIE, -RELIGIONSLEHRE | | | | | | | | | | |
| KATH. RELIGIONSPAEDA- GOGIK, KIRCHLICHE BILDUNGSARBEIT | DIPLOM (FH)/ KURZSTUDIEN- GAENGE | M | 57 | 57 | 2 | - | - | - | - | |
| | | W | 107 | 106 | 5 | - | 1 | - | - | |
| | | I | 164 | 163 | 7 | - | 1 | - | - | |
| STUDIENFACH ZUSAMMEN | | M | 57 | 57 | 2 | - | - | - | - | |
| | | W | 107 | 106 | 5 | - | 1 | - | - | |
| | | I | 164 | 163 | 7 | - | 1 | - | - | |
| KATH. THEOLOGIE, -RELIGIONSLEHRE | DIPLOM (U) UND ENTSPR. HOCH- SCHULPRÜFUNGEN | M | 400 | 375 | 18 | 1 | 25 | 4 | - | |
| | | W | 132 | 128 | 1 | - | 4 | 2 | - | |
| | | I | 532 | 503 | 19 | 1 | 29 | 6 | - | |
| | PROMOTIONEN | M | 64 | 64 | - | - | - | - | - | |
| | | W | 22 | 22 | - | - | - | - | - | |
| | | I | 86 | 86 | - | - | - | - | - | |
| | KIRCHLICHE PRÜFUNGEN | M | 110 | 104 | 5 | - | 6 | - | - | |
| | | W | 1 | 1 | - | - | - | - | - | |
| | | I | 111 | 105 | 5 | - | 6 | - | - | |

BEFRAGUNG DER PRÜFUNGSKANDIDATEN (INDIVIDUALERHEBUNG) 1992

8 ABGELEGTE PRÜFUNGEN NACH FÄCHERGRUPPEN, STUDIENBEREICHEN, 1. STUDIENFACH UND PRÜFUNGSGRUPPEN

| FÄCHERGRUPPE STUDIENBEREICH 1. STUDIENFACH | PRÜFUNGSGRUPPE | GE- SCHL. | ABGELEGTE PRÜFUNGEN INSGESAMT | DAVON | | | | | |
|--|---|--------------|-------------------------------------|--------------------|----------------|-------------|-----------------|-------------|-------------|
| | | | | BESTANDEN | | | NICHT BESTANDEN | | |
| | | | | ZUSAMMEN | DARUNTER | | ZUSAMMEN | DARUNTER | |
| | | | | | 1. WIEDERH. | 2. WIEDERH. | | 1. WIEDERH. | 2. WIEDERH. |
| | LA GRUND- UND HAUPTSCHULEN/ PRIMARSTUFE | M W I | 41 269 310 | 39 266 306 | 2 3 5 | - - - | 2 3 5 | - - - | - - - |
| | LA REALSCHULEN/ SEKUNDARSTUFE I | M W I | 15 29 44 | 11 25 36 | 1 3 4 | - - - | 4 4 8 | 1 - 1 | - - - |
| | LA GYMNASIEN/ SEKUNDARST. II, ALLGEM. SCHULEN | M W I | 44 46 90 | 40 41 81 | 3 2 5 | - - - | 4 5 9 | - - - | - 1 1 |
| | LA SONDER- SCHULEN | M W I | 1 - 1 | 1 - 1 | - - - | - - - | - - - | - - - | - - - |
| | LA BERUFL. SCH. SEKUNDARST. II, BERUFL. SCHULEN | M W I | - 3 3 | - 3 3 | - 1 1 | - 1 1 | - - - | - - - | - - - |
| | 1. STAATSPRUE- FUNG LEHRAMT ZUSAMMEN | M W I | 101 347 448 | 91 335 426 | 6 9 15 | - 1 1 | 10 12 22 | 1 - 1 | - 1 1 |
| | ZUSATZPRUE- FUNG LA | M W I | 46 134 180 | 42 126 168 | - 1 1 | - - - | 4 8 12 | 1 - 1 | - - - |
| | SONSTIGER AB- SCHLUSS IM BUNDESGBEIT | M W I | 7 - 7 | 7 - 7 | - - - | - - - | - - - | - - - | - - - |
| | STUDIENFACH ZUSAMMEN | M W I | 728 636 1364 | 683 612 1295 | 29 11 40 | 1 1 2 | 45 24 69 | 6 2 8 | - 1 1 |
| | STUDIENBEREICH ZUSAMMEN | M W I | 785 743 1528 | 740 718 1458 | 31 16 47 | 1 1 2 | 45 25 70 | 6 2 8 | - 1 1 |
| | PHILOSOPHIE | | | | | | | | |
| | PHILOSOPHIE | | | | | | | | |
| | DIPLOM (U) UND ENTSPR. HOCH- SCHULPRUEFUNGEN | M W I | 231 99 330 | 229 98 327 | 4 2 6 | - - - | 2 1 3 | - - - | - - - |
| | PROMOTIONEN | M W I | 82 22 104 | 82 22 104 | - - - | - - - | - - - | - - - | - - - |
| | LA GYMNASIEN/ SEKUNDARST. II, ALLGEM. SCHULEN | M W I | 4 7 11 | 3 6 9 | - 1 1 | - - - | 1 1 2 | - - - | - - - |
| | 1. STAATSPRUE- FUNG LEHRAMT ZUSAMMEN | M W I | 4 7 11 | 3 6 9 | - 1 1 | - - - | 1 1 2 | - - - | - - - |
| | ZUSATZPRUE- FUNG LA | M W I | 12 10 22 | 12 10 22 | - - - | - - - | - - - | - - - | - - - |
| | STUDIENFACH ZUSAMMEN | M W I | 329 138 467 | 326 136 462 | 4 3 7 | - - - | 3 2 5 | - - - | - - - |
| | RELIGIONSWISSENSCHAFT | | | | | | | | |
| | DIPLOM (U) UND ENTSPR. HOCH- SCHULPRUEFUNGEN | M W I | 7 9 16 | 7 9 16 | - - - | - - - | - - - | - - - | - - - |
| | PROMOTIONEN | M W I | 2 5 7 | 2 5 7 | - - - | - - - | - - - | - - - | - - - |
| | LA GRUND- UND HAUPTSCHULEN/ PRIMARSTUFE | M W I | - 1 1 | - 1 1 | - - - | - - - | - - - | - - - | - - - |
| | 1. STAATSPRUE- FUNG LEHRAMT ZUSAMMEN | M W I | - 1 1 | - 1 1 | - - - | - - - | - - - | - - - | - - - |
| | STUDIENFACH ZUSAMMEN | M W I | 9 15 24 | 9 15 24 | - - - | - - - | - - - | - - - | - - - |
| | STUDIENBEREICH ZUSAMMEN | M W I | 338 153 491 | 335 151 486 | 4 3 7 | - - - | 3 2 5 | - - - | - - - |
| | GESCHICHTE | | | | | | | | |
| | GESCHICHTE | | | | | | | | |
| | DIPLOM (U) UND ENTSPR. HOCH- SCHULPRUEFUNGEN | M W I | 439 383 822 | 429 378 807 | 9 5 14 | 1 - 1 | 10 5 15 | - 1 1 | - - - |
| | | | | | | | | | |
| | | | | | | | | | |
| | | | | | | | | | |
| | | | | | | | | | |
| | | | | | | | | | |
| | | | | | | | | | |

BEFRAGUNG DER PRÜFUNGSKANDIDATEN (INDIVIDUALERHEBUNG) 1992

8 ABGELEGTE PRÜFUNGEN NACH FÄCHERGRUPPEN, STUDIENBEREICHEN, 1. STUDIENFACH UND PRÜFUNGSGRUPPEN

| FÄCHERGRUPPE STUDIENBEREICH 1. STUDIENFACH | PRÜFUNGSGRUPPE | GE- SCHL. | ABGELEGTE PRÜFUNGEN INSGESAMT | DARON | | | | | |
|--|---|--------------|-------------------------------------|-----------|-------------|-------------|-----------------|-------------|-------------|
| | | | | BESTANDEN | | | NICHT BESTANDEN | | |
| | | | | ZUSAMMEN | DARUNTER | | ZUSAMMEN | DARUNTER | |
| | | | | | 1. WIEDERH. | 2. WIEDERH. | | 1. WIEDERH. | 2. WIEDERH. |
| | PROMOTIONEN | M | 144 | 144 | - | - | - | - | - |
| | | W | 63 | 63 | 1 | - | - | - | - |
| | | I | 207 | 207 | 1 | - | - | - | - |
| | LA GRUND- UND HAUPTSCHULEN/ PRIMARSTUFE | M | 23 | 23 | - | - | - | - | - |
| | | W | 64 | 61 | 3 | - | 3 | - | 1 |
| | | I | 87 | 84 | 3 | - | 3 | - | 1 |
| | LA REALSCHULEN/ SEKUNDARSTUFE I | M | 26 | 25 | 3 | - | 1 | - | - |
| | | W | 28 | 26 | 2 | - | 2 | - | - |
| | | I | 54 | 51 | 5 | - | 3 | - | - |
| | LA GYMNASIEN/ SEKUNDARST. II, ALLGEM. SCHULEN | M | 141 | 130 | 5 | 2 | 11 | 4 | - |
| | | W | 141 | 129 | 12 | - | 12 | 3 | - |
| | | I | 282 | 259 | 17 | 2 | 23 | 7 | - |
| | LA SONDER- SCHULEN | M | 2 | 2 | - | - | - | - | - |
| | | W | 2 | 1 | - | - | 1 | 1 | - |
| | | I | 4 | 3 | - | - | 1 | 1 | - |
| | LA BERUFL. SCH. SEKUNDARST. II, BERUFL. SCHULEN | M | 1 | 1 | - | - | - | - | - |
| | | W | 5 | 5 | - | - | - | - | - |
| | | I | 6 | 6 | - | - | - | - | - |
| | SONST. STAATS- PRÜFUNGEN NACH SCHULARTEN | M | 1 | 1 | - | - | - | - | - |
| | | W | 3 | 3 | - | - | - | - | - |
| | | I | 4 | 4 | - | - | - | - | - |
| | 1. STAATSPRUE- FUNG LEHRAMT ZUSAMMEN | M | 194 | 182 | 8 | 2 | 12 | 4 | - |
| | | W | 243 | 225 | 17 | - | 18 | 4 | 1 |
| | | I | 437 | 407 | 25 | 2 | 30 | 8 | 1 |
| | ZUSATZPRUE- FUNG LA | M | 20 | 20 | - | - | - | - | - |
| | | W | 9 | 9 | - | - | - | - | - |
| | | I | 29 | 29 | - | - | - | - | - |
| STUDIENFACH | ZUSAMMEN | M | 797 | 775 | 17 | 3 | 22 | 4 | - |
| | | W | 698 | 675 | 23 | - | 23 | 5 | 1 |
| | | I | 1495 | 1450 | 40 | 3 | 45 | 9 | 1 |
| ALTE GESCHICHTE | DIPLOM (U) UND ENTSPR. HOCH- SCHULPRÜFUNGEN | M | 7 | 7 | - | - | - | - | - |
| | | W | 5 | 5 | - | - | - | - | - |
| | | I | 12 | 12 | - | - | - | - | - |
| | PROMOTIONEN | M | 4 | 4 | - | - | - | - | - |
| | | W | 1 | 1 | - | - | - | - | - |
| | | I | 5 | 5 | - | - | - | - | - |
| STUDIENFACH | ZUSAMMEN | M | 11 | 11 | - | - | - | - | - |
| | | W | 6 | 6 | - | - | - | - | - |
| | | I | 17 | 17 | - | - | - | - | - |
| MITTLERE UND NEUERE GESCHICHTE | DIPLOM (U) UND ENTSPR. HOCH- SCHULPRÜFUNGEN | M | 89 | 87 | 1 | - | 2 | - | - |
| | | W | 102 | 101 | 2 | - | 1 | 1 | - |
| | | I | 191 | 188 | 3 | - | 3 | 1 | - |
| | PROMOTIONEN | M | 36 | 36 | 1 | - | - | - | - |
| | | W | 14 | 14 | - | - | - | - | - |
| | | I | 50 | 50 | 1 | - | - | - | - |
| STUDIENFACH | ZUSAMMEN | M | 125 | 123 | 2 | - | 2 | - | - |
| | | W | 116 | 115 | 2 | - | 1 | 1 | - |
| | | I | 241 | 238 | 4 | - | 3 | 1 | - |
| UR- UND FRUEHGESCHICHTE | DIPLOM (U) UND ENTSPR. HOCH- SCHULPRÜFUNGEN | M | 38 | 38 | - | - | - | - | - |
| | | W | 50 | 50 | - | - | - | - | - |
| | | I | 88 | 88 | - | - | - | - | - |
| | PROMOTIONEN | M | 23 | 23 | - | - | - | - | - |
| | | W | 16 | 16 | - | - | - | - | - |
| | | I | 39 | 39 | - | - | - | - | - |
| STUDIENFACH | ZUSAMMEN | M | 61 | 61 | - | - | - | - | - |
| | | W | 66 | 66 | - | - | - | - | - |
| | | I | 127 | 127 | - | - | - | - | - |
| ARCHAEOLOGIE | DIPLOM (U) UND ENTSPR. HOCH- SCHULPRÜFUNGEN | M | 35 | 35 | - | - | - | - | - |
| | | W | 55 | 54 | 2 | - | 1 | - | - |
| | | I | 90 | 89 | 2 | - | 1 | - | - |
| | PROMOTIONEN | M | 21 | 21 | - | - | - | - | - |
| | | W | 24 | 24 | - | - | - | - | - |
| | | I | 45 | 45 | - | - | - | - | - |
| STUDIENFACH | ZUSAMMEN | M | 56 | 56 | - | - | - | - | - |
| | | W | 79 | 78 | 2 | - | 1 | - | - |
| | | I | 135 | 134 | 2 | - | 1 | - | - |
| BYZANTINISTIK | DIPLOM (U) UND ENTSPR. HOCH- SCHULPRÜFUNGEN | M | - | - | - | - | - | - | - |
| | | W | 1 | 1 | - | - | - | - | - |
| | | I | 1 | 1 | - | - | - | - | - |
| STUDIENFACH | ZUSAMMEN | M | - | - | - | - | - | - | - |
| | | W | 1 | 1 | - | - | - | - | - |
| | | I | 1 | 1 | - | - | - | - | - |

BEFRAGUNG DER PRÜFUNGSKANDIDATEN (INDIVIDUALERHEBUNG) 1992

8 ABGELEGTE PRÜFUNGEN NACH FÄCHERGRUPPEN, STUDIENBEREICHEN, 1. STUDIENFACH UND PRÜFUNGSGRUPPEN

| FACHERGRUPPE STUDIENBEREICH 1 STUDIENFACH | PRÜFUNGSGRUPPE | GE- SCHL. | ABGELEGTE PRÜFUNGEN INSGESAMT | DAVON | | | | | |
|---|---|--------------|-------------------------------------|-----------|----------|----|-----------------|----------|---|
| | | | | BESTANDEN | | | NICHT BESTANDEN | | |
| | | | | ZUSAMMEN | DARUNTER | | ZUSAMMEN | DARUNTER | |
| 1. WIEDERH. | 2. WIEDERH. | 1. WIEDERH. | 2. WIEDERH. | | | | | | |
| WIRTSCHAFTS-/SOZIAL- GESCHICHTE | DIPLOM (U) UND ENTSPR. HOCH- SCHULPRÜFUNGEN | M | 7 | 7 | - | - | - | - | - |
| | | W | 6 | 6 | - | - | - | - | - |
| | | I | 13 | 13 | - | - | - | - | - |
| | PROMOTIONEN | M | 3 | 3 | - | - | - | - | - |
| | | W | - | - | - | - | - | - | - |
| | | I | 3 | 3 | - | - | - | - | - |
| STUDIENFACH ZUSAMMEN | M | 10 | 10 | - | - | - | - | - | |
| | W | 6 | 6 | - | - | - | - | - | |
| | I | 16 | 16 | - | - | - | - | - | |
| STUDIENBEREICH ZUSAMMEN | M | 1060 | 1036 | 19 | 3 | 24 | 4 | - | |
| | W | 972 | 947 | 27 | - | 25 | 6 | 1 | |
| | I | 2032 | 1983 | 46 | 3 | 49 | 10 | 1 | |
| BIBLIOTHEKSWESEN, DOKU- MENTATION, PUBLIZISTIK | | | | | | | | | |
| BIBLIOTHEKSWISSENSCHAFT /BIBLIOTHEKARWESEN | DIPLOM (U) UND ENTSPR. HOCH- SCHULPRÜFUNGEN | M | 2 | 2 | - | - | - | - | - |
| | | W | 7 | 7 | - | - | - | - | - |
| | | I | 9 | 9 | - | - | - | - | - |
| | DIPLOM (FH)/ KURZSTUDIEN- GAENGE | M | 111 | 102 | 8 | - | 9 | 1 | - |
| | | W | 467 | 451 | 19 | 1 | 16 | - | - |
| | | I | 578 | 553 | 27 | 1 | 25 | 1 | - |
| STUDIENFACH ZUSAMMEN | M | 113 | 104 | 8 | - | 9 | 1 | - | |
| | W | 474 | 458 | 19 | 1 | 16 | - | - | |
| | I | 587 | 562 | 27 | 1 | 25 | 1 | - | |
| DOKUMENTATIONSWISSEN- SCHAFT | DIPLOM (U) UND ENTSPR. HOCH- SCHULPRÜFUNGEN | M | 6 | 6 | - | - | - | - | - |
| | | W | 5 | 5 | - | - | - | - | - |
| | | I | 11 | 11 | - | - | - | - | - |
| | PROMOTIONEN | M | 2 | 2 | - | - | - | - | - |
| | | W | 2 | 2 | - | - | - | - | - |
| | | I | 4 | 4 | - | - | - | - | - |
| DIPLOM (FH)/ KURZSTUDIEN- GAENGE | M | 6 | 6 | - | - | - | - | - | |
| | W | 16 | 16 | - | - | - | - | - | |
| | I | 22 | 22 | - | - | - | - | - | |
| STUDIENFACH ZUSAMMEN | M | 14 | 14 | - | - | - | - | - | |
| | W | 23 | 23 | - | - | - | - | - | |
| | I | 37 | 37 | - | - | - | - | - | |
| JOURNALISTIK | DIPLOM (U) UND ENTSPR. HOCH- SCHULPRÜFUNGEN | M | 92 | 89 | 3 | - | 3 | - | - |
| | | W | 71 | 70 | - | - | 1 | - | - |
| | | I | 163 | 159 | 3 | - | 4 | - | - |
| | PROMOTIONEN | M | 9 | 9 | - | - | - | - | - |
| | | W | 3 | 3 | - | - | - | - | - |
| | | I | 12 | 12 | - | - | - | - | - |
| SONSTIGER AB- SCHLUSS IM BUNDESGBEIT | M | 4 | 4 | - | - | - | - | - | |
| | W | 11 | 11 | - | - | - | - | - | |
| | I | 15 | 15 | - | - | - | - | - | |
| STUDIENFACH ZUSAMMEN | M | 105 | 102 | 3 | - | 3 | - | - | |
| | W | 85 | 84 | - | - | 1 | - | - | |
| | I | 190 | 186 | 3 | - | 4 | - | - | |
| MEDIENKUNDE/KOMMUNIKA- TIONS-/INFORMATION- WISSENSCHAFT | DIPLOM (U) UND ENTSPR. HOCH- SCHULPRÜFUNGEN | M | 175 | 173 | 2 | - | 2 | - | - |
| | | W | 176 | 174 | 3 | - | 2 | - | - |
| | | I | 351 | 347 | 5 | - | 4 | - | - |
| | PROMOTIONEN | M | 10 | 10 | - | - | - | - | - |
| | | W | 5 | 5 | - | - | - | - | - |
| | | I | 15 | 15 | - | - | - | - | - |
| DIPLOM (FH)/ KURZSTUDIEN- GAENGE | M | 6 | 6 | - | - | - | - | - | |
| | W | 15 | 15 | - | - | - | - | - | |
| | I | 21 | 21 | - | - | - | - | - | |
| KUENSTLERISCHER ABSCHLUSS | M | 40 | 40 | - | - | - | - | - | |
| | W | 46 | 46 | - | - | - | - | - | |
| | I | 86 | 86 | - | - | - | - | - | |
| STUDIENFACH ZUSAMMEN | M | 231 | 229 | 2 | - | 2 | - | - | |
| | W | 242 | 240 | 3 | - | 2 | - | - | |
| | I | 473 | 469 | 5 | - | 4 | - | - | |
| STUDIENBEREICH ZUSAMMEN | M | 463 | 449 | 13 | - | 14 | 1 | - | |
| | W | 824 | 805 | 22 | 1 | 19 | - | - | |
| | I | 1287 | 1254 | 35 | 1 | 33 | 1 | - | |
| ALLGEMEINE U. VERGLEICH- ENDE LITERATUR-U. SPRACH- WISSENSCHAFT | | | | | | | | | |
| ALLGEMEINE LITERATUR- WISSENSCHAFT | DIPLOM (U) UND ENTSPR. HOCH- SCHULPRÜFUNGEN | M | 42 | 41 | - | - | 1 | - | - |
| | | W | 97 | 95 | - | - | 2 | 1 | - |
| | | I | 139 | 136 | - | - | 3 | 1 | - |

BEFRAGUNG DER PRÜFUNGSKANDIDATEN (INDIVIDUALERHEBUNG) 1992

8 ABGELEGTE PRÜFUNGEN NACH FÄCHERGRUPPEN, STUDIENBEREICHEN, 1. STUDIENFACH UND PRÜFUNGSGRUPPEN

| FÄCHERGRUPPE STUDIENBEREICH 1 STUDIENFACH | PRÜFUNGSGRUPPE | GE- SCHL | ABGELEGTE PRÜFUNGEN INSGESAMT | DAVON | | | | | |
|---|---|-------------|-------------------------------------|-----------|------------|------------|-----------------|------------|------------|
| | | | | BESTANDEN | | | NICHT BESTANDEN | | |
| | | | | ZUSAMMEN | DARUNTER | | ZUSAMMEN | DARUNTER | |
| | | | | | 1 WIEDERH. | 2 WIEDERH. | | 1 WIEDERH. | 2 WIEDERH. |
| | PROMOTIONEN | M | 12 | 12 | - | - | - | - | - |
| | | W | 13 | 13 | - | - | - | - | - |
| | | I | 25 | 25 | - | - | - | - | - |
| | SONSTIGER AB- SCHLUSS IM BUNDESGBEIT | M | 1 | 1 | - | - | - | - | - |
| | | W | - | - | - | - | - | - | - |
| | | I | 1 | 1 | - | - | - | - | - |
| | STUDIENFACH ZUSAMMEN | M | 55 | 54 | - | - | 1 | - | - |
| | | W | 110 | 108 | - | - | 2 | 1 | - |
| | | I | 165 | 162 | - | - | 3 | 1 | - |
| | ALLGEMEINE SPRACH- WISSENSCHAFT/INDO- GERMANISTIK | M | 52 | 51 | - | - | 1 | - | - |
| | DIPLOM (U) UND ENTSPR. HOCH- SCHULPRUEFUNGEN | M | 136 | 135 | - | - | 1 | - | - |
| | | W | 188 | 186 | - | - | 2 | - | - |
| | | I | | | - | - | | - | - |
| | PROMOTIONEN | M | 17 | 17 | - | - | - | - | - |
| | | W | 14 | 14 | - | - | - | - | - |
| | | I | 31 | 31 | - | - | - | - | - |
| | STUDIENFACH ZUSAMMEN | M | 69 | 68 | - | - | 1 | - | - |
| | | W | 150 | 149 | - | - | 1 | - | - |
| | | I | 219 | 217 | - | - | 2 | - | - |
| | ANGEWANDTE SPRACH- WISSENSCHAFT | M | 2 | 2 | - | - | - | - | - |
| | DIPLOM (FH)/ KURZSTUDIEN- GAENGE | M | 13 | 13 | - | - | - | - | - |
| | | W | 15 | 15 | - | - | - | - | - |
| | | I | | | - | - | - | - | - |
| | SONSTIGER AB- SCHLUSS IM BUNDESGBEIT | M | - | - | - | - | - | - | - |
| | | W | 2 | 2 | - | - | - | - | - |
| | | I | 2 | 2 | - | - | - | - | - |
| | STUDIENFACH ZUSAMMEN | M | 2 | 2 | - | - | - | - | - |
| | | W | 15 | 15 | - | - | - | - | - |
| | | I | 17 | 17 | - | - | - | - | - |
| | STUDIENBEREICH ZUSAMMEN | M | 126 | 124 | - | - | 2 | - | - |
| | | W | 275 | 272 | - | - | 3 | 1 | - |
| | | I | 401 | 396 | - | - | 5 | 1 | - |
| | ALTPHILOLOGIE (KLASS. PHILOLOGIE), NEUGRIECHISCH | | | | | | | | |
| | KLASSISCHE PHILOLOGIE | M | 2 | 2 | - | - | - | - | - |
| | | W | - | - | - | - | - | - | - |
| | | I | 2 | 2 | - | - | - | - | - |
| | STUDIENFACH ZUSAMMEN | M | 2 | 2 | - | - | - | - | - |
| | | W | - | - | - | - | - | - | - |
| | | I | 2 | 2 | - | - | - | - | - |
| | GRIECHISCH | M | 5 | 5 | - | - | - | - | - |
| | DIPLOM (U) UND ENTSPR. HOCH- SCHULPRUEFUNGEN | M | 5 | 5 | - | - | - | - | - |
| | | W | 5 | 5 | - | - | - | - | - |
| | | I | 10 | 10 | - | - | - | - | - |
| | PROMOTIONEN | M | 8 | 8 | - | - | - | - | - |
| | | W | 6 | 6 | - | - | - | - | - |
| | | I | 14 | 14 | - | - | - | - | - |
| | LA GYMNASIEN/ SEKUNDARST. II, ALLGEM. SCHULEN | M | 22 | 20 | - | - | 2 | 1 | - |
| | | W | 19 | 18 | 1 | - | 1 | - | - |
| | | I | 41 | 38 | 1 | - | 3 | 1 | - |
| | 1. STAATSPRUE- FUNG LEHRRAMT ZUSAMMEN | M | 22 | 20 | - | - | 2 | 1 | - |
| | | W | 19 | 18 | 1 | - | 1 | - | - |
| | | I | 41 | 38 | 1 | - | 3 | 1 | - |
| | ZUSATZPRUE- FUNG LA | M | 4 | 4 | - | - | - | - | - |
| | | W | 2 | 2 | - | - | - | - | - |
| | | I | 6 | 6 | - | - | - | - | - |
| | STUDIENFACH ZUSAMMEN | M | 39 | 37 | - | - | 2 | 1 | - |
| | | W | 32 | 31 | 1 | - | 1 | - | - |
| | | I | 71 | 68 | 1 | - | 3 | 1 | - |
| | LATEIN | M | 7 | 7 | - | - | - | - | - |
| | DIPLOM (U) UND ENTSPR. HOCH- SCHULPRUEFUNGEN | M | 6 | 6 | - | - | - | - | - |
| | | W | 13 | 13 | - | - | - | - | - |
| | | I | | | - | - | - | - | - |
| | PROMOTIONEN | M | 7 | 7 | - | - | - | - | - |
| | | W | 7 | 7 | - | - | - | - | - |
| | | I | 14 | 14 | - | - | - | - | - |
| | LA REALSCHULEN/ SEKUNDARSTUFE I | M | 1 | 1 | - | - | - | - | - |
| | | W | - | - | - | - | - | - | - |
| | | I | 1 | 1 | - | - | - | - | - |
| | LA GYMNASIEN/ SEKUNDARST. II, ALLGEM. SCHULEN | M | 43 | 40 | 1 | 2 | 3 | 1 | - |
| | | W | 67 | 57 | 2 | - | 10 | 3 | 1 |
| | | I | 110 | 97 | 3 | 2 | 13 | 4 | 1 |
| | 1. STAATSPRUE- FUNG LEHRRAMT ZUSAMMEN | M | 44 | 41 | 1 | 2 | 3 | 1 | - |
| | | W | 67 | 57 | 2 | - | 10 | 3 | 1 |
| | | I | 111 | 98 | 3 | 2 | 13 | 4 | 1 |

BEFRAGUNG DER PRÜFUNGSKANDIDATEN (INDIVIDUALERHEBUNG) 1992

8 ABGELEGTE PRÜFUNGEN NACH FÄCHERGRUPPEN, STUDIENBEREICHEN, 1. STUDIENFACH UND PRÜFUNGSGRUPPEN

| FÄCHERGRUPPE STUDIENBEREICH 1. STUDIENFACH | PRÜFUNGSGRUPPE | GE- SCHL. | ABGELEGTE PRÜFUNGEN INSGESAMT | DAVON | | | | | |
|--|---|--------------|-------------------------------------|-----------|-------------|-------------|-----------------|-------------|-------------|
| | | | | BESTANDEN | | | NICHT BESTANDEN | | |
| | | | | ZUSAMMEN | DARUNTER | | ZUSAMMEN | DARUNTER | |
| | | | | | 1. WIEDERH. | 2. WIEDERH. | | 1. WIEDERH. | 2. WIEDERH. |
| | ZUSATZPRUE- FUNG LA | M | 10 | 9 | - | 1 | 1 | - | - |
| | | W | 7 | 7 | - | - | - | - | - |
| | | I | 17 | 16 | - | 1 | 1 | - | - |
| STUDIENFACH | ZUSAMMEN | M | 68 | 64 | 1 | 3 | 4 | 1 | - |
| | | W | 87 | 77 | 2 | - | 10 | 3 | 1 |
| | | I | 155 | 141 | 3 | 3 | 14 | 4 | 1 |
| STUDIENBEREICH | ZUSAMMEN | M | 109 | 103 | 1 | 3 | 6 | 2 | - |
| | | W | 119 | 108 | 3 | - | 11 | 3 | 1 |
| | | I | 228 | 211 | 4 | 3 | 17 | 5 | 1 |
| GERMANISTIK (DEUTSCH, GERMANISCHE SPRACHEN OHNE ANGLISTIK) | | | | | | | | | |
| GERMANISTIK/DEUTSCH | DIPLOM (U) UND ENTSPR. HOCH- SCHULPRUEFUNGEN | M | 517 | 510 | 12 | - | 7 | 1 | - |
| | | W | 1268 | 1253 | 15 | - | 15 | 3 | 1 |
| | | I | 1785 | 1763 | 27 | - | 22 | 4 | 1 |
| | PROMOTIONEN | M | 133 | 133 | - | - | - | - | - |
| | | W | 120 | 120 | - | - | - | - | - |
| | | I | 253 | 253 | - | - | - | - | - |
| | LA GRUND- UND HAUPTSCHULEN/ PRIMARSTUFE | M | 79 | 73 | 2 | - | 6 | - | - |
| | | W | 1046 | 998 | 20 | - | 48 | 9 | - |
| | | I | 1125 | 1071 | 22 | - | 54 | 9 | - |
| | LA REALSCHULEN/ SEKUNDARSTUFE I | M | 38 | 33 | 2 | - | 5 | - | - |
| | | W | 168 | 160 | 4 | - | 8 | 1 | - |
| | | I | 206 | 193 | 6 | - | 13 | 1 | - |
| | LA GYMNASIEN/ SEKUNDARST. II, ALLGEM. SCHULEN | M | 218 | 202 | 12 | 1 | 16 | 6 | - |
| | | W | 412 | 384 | 20 | 2 | 28 | 5 | - |
| | | I | 630 | 586 | 32 | 3 | 44 | 11 | - |
| | LA SONDER- SCHULEN | M | 5 | 5 | - | - | - | - | - |
| | | W | 43 | 41 | 1 | - | 2 | - | - |
| | | I | 48 | 46 | 1 | - | 2 | - | - |
| | LA BERUFL. SCH. SEKUNDARST. II, BERUFL. SCHULEN | M | 5 | 4 | - | - | 1 | - | - |
| | | W | 7 | 6 | 1 | - | 1 | 1 | - |
| | | I | 12 | 10 | 1 | - | 2 | 1 | - |
| | SONST. STAATS- PRUEFUNGEN NACH SCHULARTEN | M | 1 | 1 | - | - | - | - | - |
| | | W | 7 | 6 | - | - | 1 | - | - |
| | | I | 8 | 7 | - | - | 1 | - | - |
| | 1. STAATSPRUE- FUNG LEHRAMT ZUSAMMEN | M | 346 | 318 | 16 | 1 | 28 | 6 | - |
| | | W | 1683 | 1595 | 46 | 2 | 88 | 16 | - |
| | | I | 2029 | 1913 | 62 | 3 | 116 | 22 | - |
| | ZUSATZPRUE- FUNG LA | M | 33 | 33 | 1 | - | - | - | - |
| | | W | 99 | 97 | - | - | 2 | - | - |
| | | I | 132 | 130 | 1 | - | 2 | - | - |
| | DIPLOM (FH)/ KURZSTUDIEN- GAENGE | M | - | - | - | - | - | - | - |
| | | W | 1 | 1 | 1 | - | - | - | - |
| | | I | 1 | 1 | 1 | - | - | - | - |
| | SONSTIGER AB- SCHLUSS IM BUNDESGBEIT | M | 8 | 8 | 1 | - | - | - | - |
| | | W | 20 | 18 | 3 | - | 2 | 1 | 1 |
| | | I | 28 | 26 | 4 | - | 2 | 1 | 1 |
| STUDIENFACH | ZUSAMMEN | M | 1037 | 1002 | 30 | 1 | 35 | 7 | - |
| | | W | 3191 | 3084 | 65 | 2 | 107 | 20 | 2 |
| | | I | 4228 | 4086 | 95 | 3 | 142 | 27 | 2 |
| DEUTSCH FUER AUSLAENDER (LEHRERAUSBILDUNG) | | | | | | | | | |
| | DIPLOM (U) UND ENTSPR. HOCH- SCHULPRUEFUNGEN | M | 10 | 10 | - | - | - | - | - |
| | | W | 62 | 62 | 1 | - | - | - | - |
| | | I | 72 | 72 | 1 | - | - | - | - |
| | PROMOTIONEN | M | 3 | 3 | - | - | - | - | - |
| | | W | 5 | 5 | - | - | - | - | - |
| | | I | 8 | 8 | - | - | - | - | - |
| | LA GRUND- UND HAUPTSCHULEN/ PRIMARSTUFE | M | - | - | - | - | - | - | - |
| | | W | 1 | 1 | - | - | - | - | - |
| | | I | 1 | 1 | - | - | - | - | - |
| | LA REALSCHULEN/ SEKUNDARSTUFE I | M | 1 | 1 | - | - | - | - | - |
| | | W | 2 | 2 | - | - | - | - | - |
| | | I | 3 | 3 | - | - | - | - | - |
| | LA GYMNASIEN/ SEKUNDARST. II, ALLGEM. SCHULEN | M | - | - | - | - | - | - | - |
| | | W | 1 | 1 | - | - | - | - | - |
| | | I | 1 | 1 | - | - | - | - | - |
| | 1. STAATSPRUE- FUNG LEHRAMT ZUSAMMEN | M | 1 | 1 | - | - | - | - | - |
| | | W | 4 | 4 | - | - | - | - | - |
| | | I | 5 | 5 | - | - | - | - | - |
| | ZUSATZPRUE- FUNG LA | M | - | - | - | - | - | - | - |
| | | W | 3 | 3 | - | - | - | - | - |
| | | I | 3 | 3 | - | - | - | - | - |

BEFRAGUNG DER PRÜFUNGSKANDIDATEN (INDIVIDUALERHEBUNG) 1992

8 ABGELEGTE PRÜFUNGEN NACH FÄCHERGRUPPEN, STUDIENBEREICHEN, 1. STUDIENFACH UND PRÜFUNGSGRUPPEN

| FÄCHERGRUPPE STUDIENBEREICH 1. STUDIENFACH | PRÜFUNGSGRUPPE | GE- SCHL. | ABGELEGTE PRÜFUNGEN INSGESAMT | DAVON | | | | | |
|--|---|--------------|-------------------------------------|-----------|-------------|-------------|-----------------|-------------|-------------|
| | | | | BESTANDEN | | | NICHT BESTANDEN | | |
| | | | | ZUSAMMEN | DARUNTER | | ZUSAMMEN | DARUNTER | |
| | | | | | 1. WIEDERH. | 2. WIEDERH. | | 1. WIEDERH. | 2. WIEDERH. |
| STUDIENFACH | ZUSAMMEN | M | 14 | 14 | - | - | - | - | - |
| | | W | 74 | 74 | 1 | - | - | - | - |
| | | I | 88 | 88 | 1 | - | - | - | - |
| NIEDERLAENDISCH | DIPLOM (U) UND ENTSPR. HOCH- SCHULPRÜFUNGEN | M | - | - | - | - | - | - | - |
| | | W | 8 | 8 | - | - | - | - | - |
| | | I | 8 | 8 | - | - | - | - | - |
| | ZUSATZPRUE- FUNG LA | M | 1 | 1 | - | - | - | - | - |
| | | W | 1 | - | - | - | 1 | - | - |
| | | I | 2 | 1 | - | - | 1 | - | - |
| | SONSTIGER AB- SCHLUSS IM BUNDESGBEIT | M | - | - | - | - | - | - | - |
| | | W | 2 | 2 | - | - | - | - | - |
| | | I | 2 | 2 | - | - | - | - | - |
| STUDIENFACH | ZUSAMMEN | M | 1 | 1 | - | - | - | - | - |
| | | W | 11 | 10 | - | - | 1 | - | - |
| | | I | 12 | 11 | - | - | 1 | - | - |
| VOLKSKUNDE | DIPLOM (U) UND ENTSPR. HOCH- SCHULPRÜFUNGEN | M | 24 | 24 | 2 | - | - | - | - |
| | | W | 83 | 82 | - | - | 1 | - | - |
| | | I | 107 | 106 | 2 | - | 1 | - | - |
| | PROMOTIONEN | M | 14 | 14 | - | - | - | - | - |
| | | W | 11 | 11 | - | - | - | - | - |
| | | I | 25 | 25 | - | - | - | - | - |
| STUDIENFACH | ZUSAMMEN | M | 38 | 38 | 2 | - | - | - | - |
| | | W | 94 | 93 | - | - | 1 | - | - |
| | | I | 132 | 131 | 2 | - | 1 | - | - |
| NORDISTIK/SKANDINAVI- STIK (NORD. PHILOLOGIE, EINZELSPRACHEN A.N.G.) | DIPLOM (U) UND ENTSPR. HOCH- SCHULPRÜFUNGEN | M | 12 | 12 | - | - | - | - | - |
| | | W | 32 | 32 | - | - | - | - | - |
| | | I | 44 | 44 | - | - | - | - | - |
| | PROMOTIONEN | M | 1 | 1 | - | - | - | - | - |
| | | W | 3 | 3 | - | - | - | - | - |
| | | I | 4 | 4 | - | - | - | - | - |
| | LA GRUND- UND HAUPTSCHULEN/ PRIMARSTUFE | M | - | - | - | - | - | - | - |
| | | W | 1 | 1 | - | - | - | - | - |
| | | I | 1 | 1 | - | - | - | - | - |
| | 1. STAATSPRUE- FUNG LEHRAMT ZUSAMMEN | M | - | - | - | - | - | - | - |
| | | W | 1 | 1 | - | - | - | - | - |
| | | I | 1 | 1 | - | - | - | - | - |
| STUDIENFACH | ZUSAMMEN | M | 13 | 13 | - | - | - | - | - |
| | | W | 36 | 36 | - | - | - | - | - |
| | | I | 49 | 49 | - | - | - | - | - |
| DAENISCH | LA GRUND- UND HAUPTSCHULEN/ PRIMARSTUFE | M | - | - | - | - | - | - | - |
| | | W | 1 | 1 | - | - | - | - | - |
| | | I | 1 | 1 | - | - | - | - | - |
| | LA REALSCHULEN/ SEKUNDARSTUFE I | M | 1 | 1 | - | - | - | - | - |
| | | W | 1 | 1 | - | - | - | - | - |
| | | I | 2 | 2 | - | - | - | - | - |
| | LA GYMNASIEN/ SEKUNDARST. II, ALLGEM. SCHULEN | M | 1 | 1 | - | - | - | - | - |
| | | W | - | - | - | - | - | - | - |
| | | I | 1 | 1 | - | - | - | - | - |
| | 1. STAATSPRUE- FUNG LEHRAMT ZUSAMMEN | M | 2 | 2 | - | - | - | - | - |
| | | W | 2 | 2 | - | - | - | - | - |
| | | I | 4 | 4 | - | - | - | - | - |
| | ZUSATZPRUE- FUNG LA | M | - | - | - | - | - | - | - |
| | | W | 2 | 2 | - | - | - | - | - |
| | | I | 2 | 2 | - | - | - | - | - |
| STUDIENFACH | ZUSAMMEN | M | 2 | 2 | - | - | - | - | - |
| | | W | 4 | 4 | - | - | - | - | - |
| | | I | 6 | 6 | - | - | - | - | - |
| STUDIENBEREICH | ZUSAMMEN | M | 1105 | 1070 | 32 | 1 | 35 | 7 | - |
| | | W | 3410 | 3301 | 66 | 2 | 109 | 20 | 2 |
| | | I | 4515 | 4371 | 98 | 3 | 144 | 27 | 2 |
| ANGLISTIK, AMERIKANISTIK | | | | | | | | | |
| ANGLISTIK/ENGLISCH | DIPLOM (U) UND ENTSPR. HOCH- SCHULPRÜFUNGEN | M | 146 | 136 | 3 | 3 | 10 | 3 | - |
| | | W | 667 | 625 | 34 | 6 | 42 | 6 | - |
| | | I | 813 | 761 | 37 | 9 | 52 | 9 | - |
| | PROMOTIONEN | M | 20 | 20 | - | - | - | - | - |
| | | W | 27 | 27 | - | - | - | - | - |
| | | I | 47 | 47 | - | - | - | - | - |
| | LA GRUND- UND HAUPTSCHULEN/ PRIMARSTUFE | M | 17 | 15 | 1 | - | 2 | - | - |
| | | W | 101 | 99 | 1 | - | 2 | - | - |
| | | I | 118 | 114 | 2 | - | 4 | - | - |

BEFRAGUNG DER PRÜFUNGSKANDIDATEN (INDIVIDUALERHEBUNG) 1992

8 ABGELEGTE PRÜFUNGEN NACH FÄCHERGRUPPEN, STUDIENBEREICHEN, 1. STUDIENFACH UND PRÜFUNGSGRUPPEN

| FÄCHERGRUPPE STUDIENBEREICH 1 STUDIENFACH | PRÜFUNGSGRUPPE | GE- SCHL | ABGELEGTE PRÜFUNGEN INSGESAMT | DAVON | | | | | |
|---|---|-------------|-------------------------------------|---------------------|----------------|--------------|-----------------|--------------|-------------|
| | | | | BESTANDEN | | | NICHT BESTANDEN | | |
| | | | | ZUSAMMEN | DARUNTER | | ZUSAMMEN | DARUNTER | |
| | | | | | 1. WIEDERH. | 2. WIEDERH. | | 1. WIEDERH. | 2. WIEDERH. |
| | LA REALSCHULEN/ SEKUNDARSTUFE I | M W I | 25 75 100 | 22 69 91 | - 4 4 | - - - | 3 6 9 | - - - | - - - |
| | LA GYMNASIEN/ SEKUNDARST. II, ALLGEM. SCHULEN | M W I | 106 277 383 | 98 258 356 | 5 16 21 | - 1 1 | 8 19 27 | - 2 2 | 1 - 1 |
| | LA SONDER- SCHULEN | M W I | - 1 1 | - 1 1 | - - - | - - - | - - - | - - - | - - - |
| | LA BERUFL. SCH. SEKUNDARST. II, BERUFL. SCHULEN | M W I | 2 4 6 | 2 4 6 | - - - | - - - | - - - | - - - | - - - |
| | SONST. STAATS- PRÜFUNGEN NACH SCHULARTEN | M W I | - 2 2 | - 1 1 | - - - | - - - | - 1 1 | - - - | - - - |
| | 1. STAATSPRUE- FUNG LEHRAMT ZUSAMMEN | M W I | 150 460 610 | 137 432 569 | 6 21 27 | - 1 1 | 13 28 41 | - 2 2 | 1 - 1 |
| | ZUSATZPRUE- FUNG LA | M W I | 3 16 19 | 3 16 19 | 1 - 1 | - - - | - - - | - - - | - - - |
| | DIPLOM (FH)/ KURZSTUDIEN- GAENGE | M W I | 8 134 142 | 8 134 142 | - 3 3 | - - - | - - - | - - - | - - - |
| | SONSTIGER AB- SCHLUSS IM BUNDESGBEIT | M W I | 5 16 21 | 4 13 17 | - - - | - - - | 1 3 4 | - - - | - - - |
| | STUDIENFACH ZUSAMMEN | M W I | 332 1320 1652 | 308 1247 1555 | 10 58 68 | 3 7 10 | 24 73 97 | 3 8 11 | 1 - 1 |
| AMERIKANISTIK/ AMERIKAKUNDE | DIPLOM (U) UND ENTSPR. HOCH- SCHULPRÜFUNGEN | M W I | 43 100 143 | 42 96 138 | 1 1 2 | - - - | 1 4 5 | 1 1 2 | - - - |
| | PROMOTIONEN | M W I | 6 7 13 | 6 7 13 | - - - | - - - | - - - | - - - | - - - |
| | STUDIENFACH ZUSAMMEN | M W I | 49 107 156 | 48 103 151 | 1 1 2 | - - - | 1 4 5 | 1 1 2 | - - - |
| | STUDIENBEREICH ZUSAMMEN | M W I | 381 1427 1808 | 356 1350 1706 | 11 59 70 | 3 7 10 | 25 77 102 | 4 9 13 | 1 - 1 |
| | ROMANISTIK | | | | | | | | |
| ROMANISTIK (ROMAN. PHILOLOGIE, EINZEL- SPRACHEN A.N.G.) | DIPLOM (U) UND ENTSPR. HOCH- SCHULPRÜFUNGEN | M W I | 51 415 466 | 51 392 443 | 1 6 7 | - - - | - 23 23 | - 4 4 | - 1 1 |
| | PROMOTIONEN | M W I | 15 44 59 | 15 44 59 | - - - | - - - | - - - | - - - | - - - |
| | LA REALSCHULEN/ SEKUNDARSTUFE I | M W I | - 2 2 | - 2 2 | - - - | - - - | - - - | - - - | - - - |
| | LA GYMNASIEN/ SEKUNDARST. II, ALLGEM. SCHULEN | M W I | 2 15 17 | 2 15 17 | - - - | - - - | - - - | - - - | - - - |
| | 1. STAATSPRUE- FUNG LEHRAMT ZUSAMMEN | M W I | 2 17 19 | 2 17 19 | - - - | - - - | - - - | - - - | - - - |
| | ZUSATZPRUE- FUNG LA | M W I | - 2 2 | - 2 2 | - - - | - - - | - - - | - - - | - - - |
| | STUDIENFACH ZUSAMMEN | M W I | 68 478 546 | 68 455 523 | 1 6 7 | - - - | - 23 23 | - 4 4 | - 1 1 |
| | FRANZOESISCH | | | | | | | | |
| | DIPLOM (U) UND ENTSPR. HOCH- SCHULPRÜFUNGEN | M W I | 14 156 170 | 14 147 161 | 2 12 14 | - - - | - 9 9 | - 1 1 | - - - |
| | PROMOTIONEN | M W I | 2 2 4 | 2 2 4 | - - - | - - - | - - - | - - - | - - - |

BEFRAGUNG DER PRÜFUNGSKANDIDATEN (INDIVIDUALERHEBUNG) 1992

8 ABGELEGTE PRÜFUNGEN NACH FÄCHERGRUPPEN, STUDIENBEREICHEN, 1. STUDIENFACH UND PRÜFUNGSGRUPPEN

| FÄCHERGRUPPE STUDIENBEREICH 1 STUDIENFACH | PRÜFUNGSGRUPPE | GE- SCHL | ABGELEGTE PRÜFUNGEN INSGESAMT | DAVON | | | | | |
|---|---|-------------|-------------------------------------|------------------|---------------|-------------|-----------------|-------------|-------------|
| | | | | BESTANDEN | | | NICHT BESTANDEN | | |
| | | | | ZUSAMMEN | DARUNTER | | ZUSAMMEN | DARUNTER | |
| | | | | | 1 WIEDERH. | 2. WIEDERH. | | 1 WIEDERH. | 2. WIEDERH. |
| | LA GRUND- UND HAUPTSCHULEN/ PRIMARSTUFE | M W I | - 1 1 | - 1 1 | - - - | - - - | - - - | - - - | - - - |
| | LA REALSCHULEN/ SEKUNDARSTUFE I | M W I | - 21 21 | - 18 18 | - 3 3 | - - - | - 3 3 | - - - | - - - |
| | LA GYMNASIEN/ SEKUNDARST. II, ALLGEM. SCHULEN | M W I | 34 175 209 | 30 164 194 | 1 13 14 | - 1 1 | 4 11 15 | - 2 2 | - - - |
| | SONST. STAATS- PRÜFUNGEN NACH SCHULARTEN | M W I | - 2 2 | - 2 2 | - 2 2 | - - - | - - - | - - - | - - - |
| | 1. STAATSPRUE- FUNG LEHRAMT ZUSAMMEN | M W I | 34 199 233 | 30 185 215 | 1 18 19 | - 1 1 | 4 14 18 | - 2 2 | - - - |
| | ZUSATZPRUE- FUNG LA | M W I | 2 13 15 | 2 11 13 | - 1 1 | 1 - 1 | 2 - 2 | - 1 1 | - - - |
| | DIPLOM (FH)/ KURZSTUDIEN- GAENGE | M W I | 4 57 61 | 4 57 61 | - 2 2 | - - - | - - - | - - - | - - - |
| | SONSTIGER AB- SCHLUSS IM BUNDESGBEIT | M W I | - 2 2 | - 2 2 | - - - | - - - | - - - | - - - | - - - |
| | STUDIENFACH ZUSAMMEN | M W I | 56 429 485 | 52 404 456 | 3 33 36 | 1 1 2 | 4 25 29 | - 4 4 | - - - |
| | ITALIENISCH | | | | | | | | |
| | DIPLOM (U) UND ENTSPR. HOCH- SCHULPRÜFUNGEN | M W I | 5 54 59 | 4 51 55 | - 4 4 | - - - | 1 3 4 | - 1 1 | - - - |
| | PROMOTIONEN | M W I | 3 - 3 | 3 - 3 | - - - | - - - | - - - | - - - | - - - |
| | LA GYMNASIEN/ SEKUNDARST. II, ALLGEM. SCHULEN | M W I | 2 2 4 | 2 2 4 | - - - | - - - | - - - | - - - | - - - |
| | 1. STAATSPRUE- FUNG LEHRAMT ZUSAMMEN | M W I | 2 2 4 | 2 2 4 | - - - | - - - | - - - | - - - | - - - |
| | ZUSATZPRUE- FUNG LA | M W I | 3 9 12 | 3 9 12 | - - - | - - - | - - - | - - - | - - - |
| | DIPLOM (FH)/ KURZSTUDIEN- GAENGE | M W I | - 1 1 | - 1 1 | - - - | - - - | - - - | - - - | - - - |
| | SONSTIGER AB- SCHLUSS IM BUNDESGBEIT | M W I | - 2 2 | - 2 2 | - - - | - - - | - - - | - - - | - - - |
| | STUDIENFACH ZUSAMMEN | M W I | 13 68 81 | 12 65 77 | - 4 4 | - - - | 1 3 4 | - 1 1 | - - - |
| | PORTUGIESISCH | | | | | | | | |
| | DIPLOM (U) UND ENTSPR. HOCH- SCHULPRÜFUNGEN | M W I | 4 18 22 | 3 15 18 | 1 1 2 | - - - | 1 3 4 | - 1 1 | - - - |
| | SONSTIGER AB- SCHLUSS IM BUNDESGBEIT | M W I | 1 1 2 | 1 1 2 | - - - | - - - | - - - | - - - | - - - |
| | STUDIENFACH ZUSAMMEN | M W I | 5 19 24 | 4 16 20 | 1 1 2 | - - - | 1 3 4 | - 1 1 | - - - |
| | SPANISCH | | | | | | | | |
| | DIPLOM (U) UND ENTSPR. HOCH- SCHULPRÜFUNGEN | M W I | 22 102 124 | 22 97 119 | 1 4 5 | 2 - 2 | - 5 5 | - - - | - - - |
| | PROMOTIONEN | M W I | 1 1 2 | 1 1 2 | - - - | - - - | - - - | - - - | - - - |
| | LA GRUND- UND HAUPTSCHULEN/ PRIMARSTUFE | M W I | - 1 1 | - 1 1 | - - - | - - - | - - - | - - - | - - - |
| | LA GYMNASIEN/ SEKUNDARST. II, ALLGEM. SCHULEN | M W I | 1 13 14 | 1 11 12 | - - - | - - - | - 2 2 | - 1 1 | - - - |

BEFRAGUNG DER PRÜFUNGSKANDIDATEN (INDIVIDUALERHEBUNG) 1992

8 ABGELEGTE PRÜFUNGEN NACH FÄCHERGRUPPEN, STUDIENBEREICHEN, 1. STUDIENFACH UND PRÜFUNGSGRUPPEN

| FÄCHERGRUPPE STUDIENBEREICH 1. STUDIENFACH | PRÜFUNGSGRUPPE | GE- SCHL. | ABGELEGTE PRÜFUNGEN INSGESAMT | DAVON | | | | | |
|--|---|--------------|-------------------------------------|---------------------|---------------|-------------|-----------------|---------------|-------------|
| | | | | BESTANDEN | | | NICHT BESTANDEN | | |
| | | | | ZUSAMMEN | DARUNTER | | ZUSAMMEN | DARUNTER | |
| | | | | | 1. WIEDERH. | 2. WIEDERH. | | 1. WIEDERH. | 2. WIEDERH. |
| | LA BERUFL. SCH. SEKUNDARST. II, BERUFL. SCHULEN | M W I | 1 - 1 | 1 - 1 | - - - | - - - | - - - | - - - | - - - |
| | 1. STAATSPRUE- FUNG LEHRAMT ZUSAMMEN | M W I | 2 14 16 | 2 12 14 | - - - | - - - | - 2 2 | - 1 1 | - - - |
| | ZUSATZPRUE- FUNG LA | M W I | 5 18 23 | 5 17 22 | - - - | - - - | - 1 1 | - - - | - - - |
| | SONSTIGER AB- SCHLUSS IM BUNDESGBEIT | M W I | 2 6 8 | 2 5 7 | - 1 1 | - - - | - 1 1 | - - - | - - - |
| STUDIENFACH | ZUSAMMEN | M W I | 32 141 173 | 32 132 164 | 1 5 6 | 2 - 2 | - 9 9 | - 1 1 | - - - |
| STUDIENBEREICH | ZUSAMMEN | M W I | 174 1135 1309 | 168 1072 1240 | 6 49 55 | 3 1 4 | 6 63 69 | - 11 11 | - 1 1 |
| SLAWISTIK, BALTISTIK, FINNO-UGRISTIK | | | | | | | | | |
| SLAWISTIK (SLAW. PHILOLOGIE) | DIPLOM (U) UND ENTSPR. HOCH- SCHULPRUEFUNGEN | M W I | 26 102 128 | 25 102 127 | - - - | - - - | 1 - 1 | - - - | - - - |
| | PROMOTIONEN | M W I | 5 10 15 | 5 10 15 | - - - | - - - | - - - | - - - | - - - |
| | LA REALSCHULEN/ SEKUNDARSTUFE I | M W I | - 1 1 | - 1 1 | - - - | - - - | - - - | - - - | - - - |
| | LA GYMNASIEN/ SEKUNDARST. II, ALLGEM. SCHULEN | M W I | 3 1 4 | 3 1 4 | - - - | - - - | - - - | - - - | - - - |
| | 1. STAATSPRUE- FUNG LEHRAMT ZUSAMMEN | M W I | 3 2 5 | 3 2 5 | - - - | - - - | - - - | - - - | - - - |
| STUDIENFACH | ZUSAMMEN | M W I | 34 114 148 | 33 114 147 | - - - | - - - | 1 - 1 | - - - | - - - |
| RUSSISCH | DIPLOM (U) UND ENTSPR. HOCH- SCHULPRUEFUNGEN | M W I | 12 62 74 | 12 57 69 | - 7 7 | - 1 1 | - 5 5 | - 1 1 | - - - |
| | LA GYMNASIEN/ SEKUNDARST. II, ALLGEM. SCHULEN | M W I | 1 8 9 | 1 6 7 | - - - | - - - | - 2 2 | - - - | - - - |
| | 1. STAATSPRUE- FUNG LEHRAMT ZUSAMMEN | M W I | 1 8 9 | 1 6 7 | - - - | - - - | - 2 2 | - - - | - - - |
| | ZUSATZPRUE- FUNG LA | M W I | 1 - 1 | 1 - 1 | - - - | - - - | - - - | - - - | - - - |
| | DIPLOM (FH)/ KURZSTUDIEN- GAENGE | M W I | 1 - 1 | 1 - 1 | - - - | - - - | - - - | - - - | - - - |
| | SONSTIGER AB- SCHLUSS IM BUNDESGBEIT | M W I | 1 2 3 | 1 2 3 | - - - | - - - | - - - | - - - | - - - |
| STUDIENFACH | ZUSAMMEN | M W I | 16 72 88 | 16 65 81 | - 7 7 | - 1 1 | - 7 7 | - 1 1 | - - - |
| SUEDSLAWISCH (BULGA- RISCH, SERBOKROATISCH, SLOWENISCH USW.) | DIPLOM (U) UND ENTSPR. HOCH- SCHULPRUEFUNGEN | M W I | - 1 1 | - 1 1 | - - - | - - - | - - - | - - - | - - - |
| STUDIENFACH | ZUSAMMEN | M W I | - 1 1 | - 1 1 | - - - | - - - | - - - | - - - | - - - |
| WESTSLAWISCH (POLNISCH, TSCHECHISCH, SLOWA- KISCH USW.) | SONSTIGER AB- SCHLUSS IM BUNDESGBEIT | M W I | - 1 1 | - 1 1 | - - - | - - - | - - - | - - - | - - - |
| STUDIENFACH | ZUSAMMEN | M W I | - 1 1 | - 1 1 | - - - | - - - | - - - | - - - | - - - |

BEFRAGUNG DER PRÜFUNGSKANDIDATEN (INDIVIDUALERHEBUNG) 1992

8 ABGELEGTE PRÜFUNGEN NACH FÄCHERGRUPPEN, STUDIENBEREICHEN, 1. STUDIENFACH UND PRÜFUNGSGRUPPEN

| FÄCHERGRUPPE STUDIENBEREICH 1. STUDIENFACH | PRÜFUNGSGRUPPE | GE- SCHL. | ABGELEGTE PRÜFUNGEN INSGESAMT | DABON | | | | | |
|---|---|--------------|-------------------------------------|-----------|-------------|-------------|-----------------|-------------|-------------|
| | | | | BESTANDEN | | | NICHT BESTANDEN | | |
| | | | | ZUSAMMEN | DARUNTER | | ZUSAMMEN | DARUNTER | |
| | | | | | 1. WIEDERH. | 2. WIEDERH. | | 1. WIEDERH. | 2. WIEDERH. |
| BALTISTIK | PROMOTIONEN | M | - | - | - | - | - | - | - |
| | | W | 1 | 1 | - | - | - | - | - |
| | | I | 1 | 1 | - | - | - | - | - |
| STUDIENFACH ZUSAMMEN | | M | - | - | - | - | - | - | - |
| | | W | 1 | 1 | - | - | - | - | - |
| | | I | 1 | 1 | - | - | - | - | - |
| FINNO-UGRISTIK | DIPLOM (U) UND ENTSPR. HOCH- SCHULPRÜFUNGEN | M | 2 | 2 | - | - | - | - | - |
| | | W | 3 | 3 | - | - | - | - | - |
| | | I | 5 | 5 | - | - | - | - | - |
| | PROMOTIONEN | M | 1 | 1 | - | - | - | - | - |
| | | W | - | - | - | - | - | - | - |
| | | I | 1 | 1 | - | - | - | - | - |
| STUDIENFACH ZUSAMMEN | | M | 3 | 3 | - | - | - | - | - |
| | | W | 3 | 3 | - | - | - | - | - |
| | | I | 6 | 6 | - | - | - | - | - |
| STUDIENBEREICH ZUSAMMEN | | M | 53 | 52 | - | - | 1 | - | - |
| | | W | 192 | 185 | 7 | 1 | 7 | 1 | - |
| | | I | 245 | 237 | 7 | 1 | 8 | 1 | - |
| AUSSEREUROPAISCHE SPRACH- U. KULTURWISSEN- SCHAFTEN | | | | | | | | | |
| AFRIKANISTIK | DIPLOM (U) UND ENTSPR. HOCH- SCHULPRÜFUNGEN | M | 7 | 7 | - | - | - | - | - |
| | | W | 11 | 11 | - | - | - | - | - |
| | | I | 18 | 18 | - | - | - | - | - |
| | PROMOTIONEN | M | 1 | 1 | - | - | - | - | - |
| | | W | - | - | - | - | - | - | - |
| | | I | 1 | 1 | - | - | - | - | - |
| STUDIENFACH ZUSAMMEN | | M | 8 | 8 | - | - | - | - | - |
| | | W | 11 | 11 | - | - | - | - | - |
| | | I | 19 | 19 | - | - | - | - | - |
| AEGYPTOLOGIE | DIPLOM (U) UND ENTSPR. HOCH- SCHULPRÜFUNGEN | M | 3 | 3 | - | - | - | - | - |
| | | W | 10 | 10 | - | - | - | - | - |
| | | I | 13 | 13 | - | - | - | - | - |
| | PROMOTIONEN | M | 8 | 8 | - | - | - | - | - |
| | | W | 2 | 2 | - | - | - | - | - |
| | | I | 10 | 10 | - | - | - | - | - |
| STUDIENFACH ZUSAMMEN | | M | 11 | 11 | - | - | - | - | - |
| | | W | 12 | 12 | - | - | - | - | - |
| | | I | 23 | 23 | - | - | - | - | - |
| ARABISCH/ARABISTIK | DIPLOM (U) UND ENTSPR. HOCH- SCHULPRÜFUNGEN | M | 9 | 7 | - | - | 2 | 1 | - |
| | | W | 8 | 7 | 1 | - | 1 | - | - |
| | | I | 17 | 14 | 1 | - | 3 | 1 | - |
| | PROMOTIONEN | M | 1 | 1 | - | - | - | - | - |
| | | W | - | - | - | - | - | - | - |
| | | I | 1 | 1 | - | - | - | - | - |
| STUDIENFACH ZUSAMMEN | | M | 10 | 8 | - | - | 2 | 1 | - |
| | | W | 8 | 7 | 1 | - | 1 | - | - |
| | | I | 18 | 15 | 1 | - | 3 | 1 | - |
| HEBRAEISCH/JUDAISTIK | DIPLOM (U) UND ENTSPR. HOCH- SCHULPRÜFUNGEN | M | 1 | 1 | - | - | - | - | - |
| | | W | 5 | 5 | - | - | - | - | - |
| | | I | 6 | 6 | - | - | - | - | - |
| | PROMOTIONEN | M | 1 | 1 | - | - | - | - | - |
| | | W | - | - | - | - | - | - | - |
| | | I | 1 | 1 | - | - | - | - | - |
| STUDIENFACH ZUSAMMEN | | M | 2 | 2 | - | - | - | - | - |
| | | W | 5 | 5 | - | - | - | - | - |
| | | I | 7 | 7 | - | - | - | - | - |
| INDOLOGIE | DIPLOM (U) UND ENTSPR. HOCH- SCHULPRÜFUNGEN | M | 5 | 5 | - | - | - | - | - |
| | | W | 9 | 9 | - | - | - | - | - |
| | | I | 14 | 14 | - | - | - | - | - |
| | PROMOTIONEN | M | 3 | 3 | - | - | - | - | - |
| | | W | - | - | - | - | - | - | - |
| | | I | 3 | 3 | - | - | - | - | - |
| STUDIENFACH ZUSAMMEN | | M | 8 | 8 | - | - | - | - | - |
| | | W | 9 | 9 | - | - | - | - | - |
| | | I | 17 | 17 | - | - | - | - | - |
| IRANISTIK | DIPLOM (U) UND ENTSPR. HOCH- SCHULPRÜFUNGEN | M | 2 | 2 | - | - | - | - | - |
| | | W | 1 | - | - | - | 1 | - | - |
| | | I | 3 | 2 | - | - | - | - | - |
| STUDIENFACH ZUSAMMEN | | M | 2 | 2 | - | - | - | - | - |
| | | W | 1 | - | - | - | 1 | - | - |
| | | I | 3 | 2 | - | - | - | - | - |

BEFRAGUNG DER PRÜFUNGSKANDIDATEN (INDIVIDUALERHEBUNG) 1992

8 ABGELEGTE PRÜFUNGEN NACH FÄCHERGRUPPEN, STUDIENBEREICHEN, 1. STUDIENFACH UND PRÜFUNGSGRUPPEN

| FÄCHERGRUPPE STUDIENBEREICH 1 STUDIENFACH | PRÜFUNGSGRUPPE | GE- SCHL. | ABGELEGTE PRÜFUNGEN INSGESAMT | DAVON | | | | | |
|--|---|--------------|-------------------------------------|-----------|-------------|-------------|-----------------|-------------|-------------|
| | | | | BESTANDEN | | | NICHT BESTANDEN | | |
| | | | | ZUSAMMEN | DARUNTER | | ZUSAMMEN | DARUNTER | |
| | | | | | 1. WIEDERH. | 2. WIEDERH. | | 1. WIEDERH. | 2. WIEDERH. |
| ISLAMWISSENSCHAFT | DIPLOM (U) UND ENTSPR. HOCH- SCHULPRÜFUNGEN | M | 19 | 19 | - | - | - | - | - |
| | | W | 31 | 30 | 1 | - | 1 | - | - |
| | | I | 50 | 49 | 1 | - | 1 | - | - |
| | PROMOTIONEN | M | 5 | 5 | - | - | - | - | - |
| | | W | 4 | 4 | - | - | - | - | - |
| | | I | 9 | 9 | - | - | - | - | - |
| STUDIENFACH ZUSAMMEN | | M | 24 | 24 | - | - | - | - | - |
| | | W | 35 | 34 | 1 | - | 1 | - | - |
| | | I | 59 | 58 | 1 | - | 1 | - | - |
| JAPANOLOGIE | DIPLOM (U) UND ENTSPR. HOCH- SCHULPRÜFUNGEN | M | 22 | 22 | - | - | - | - | - |
| | | W | 70 | 70 | 1 | 1 | - | - | - |
| | | I | 92 | 92 | 1 | 1 | - | - | - |
| | PROMOTIONEN | M | 1 | 1 | - | - | - | - | - |
| | | W | 6 | 6 | - | - | - | - | - |
| | | I | 7 | 7 | - | - | - | - | - |
| STUDIENFACH ZUSAMMEN | | M | 23 | 23 | - | - | - | - | - |
| | | W | 76 | 76 | 1 | 1 | - | - | - |
| | | I | 99 | 99 | 1 | 1 | - | - | - |
| ORIENTALISTIK/ALTORIENT- ALISTIK | DIPLOM (U) UND ENTSPR. HOCH- SCHULPRÜFUNGEN | M | 9 | 9 | - | - | - | - | - |
| | | W | 13 | 11 | - | - | 2 | 1 | - |
| | | I | 22 | 20 | - | - | 2 | 1 | - |
| | PROMOTIONEN | M | 4 | 4 | - | - | - | - | - |
| | | W | 4 | 4 | - | - | - | - | - |
| | | I | 8 | 8 | - | - | - | - | - |
| STUDIENFACH ZUSAMMEN | | M | 13 | 13 | - | - | - | - | - |
| | | W | 17 | 15 | - | - | 2 | 1 | - |
| | | I | 30 | 28 | - | - | 2 | 1 | - |
| SINOLOGIE/KOREANISTIK | DIPLOM (U) UND ENTSPR. HOCH- SCHULPRÜFUNGEN | M | 40 | 38 | - | - | 2 | - | - |
| | | W | 124 | 121 | 3 | - | 3 | - | - |
| | | I | 164 | 159 | 3 | - | 5 | - | - |
| | PROMOTIONEN | M | 6 | 6 | - | - | - | - | - |
| | | W | 3 | 3 | - | - | - | - | - |
| | | I | 9 | 9 | - | - | - | - | - |
| STUDIENFACH ZUSAMMEN | | M | 46 | 44 | - | - | 2 | - | - |
| | | W | 127 | 124 | 3 | - | 3 | - | - |
| | | I | 173 | 168 | 3 | - | 5 | - | - |
| TURKOLOGIE | DIPLOM (U) UND ENTSPR. HOCH- SCHULPRÜFUNGEN | M | 4 | 4 | - | - | - | - | - |
| | | W | 5 | 5 | - | - | - | - | - |
| | | I | 9 | 9 | - | - | - | - | - |
| | PROMOTIONEN | M | 1 | 1 | - | - | - | - | - |
| | | W | - | - | - | - | - | - | - |
| | | I | 1 | 1 | - | - | - | - | - |
| STUDIENFACH ZUSAMMEN | | M | 5 | 5 | - | - | - | - | - |
| | | W | 5 | 5 | - | - | - | - | - |
| | | I | 10 | 10 | - | - | - | - | - |
| AUSSEREUROP. SPRACHEN U. KULTUREN IN SO-ASIEN, OZEANIEN U. AMERIKA | DIPLOM (U) UND ENTSPR. HOCH- SCHULPRÜFUNGEN | M | 8 | 8 | - | - | - | - | - |
| | | W | 16 | 16 | - | - | - | - | - |
| | | I | 24 | 24 | - | - | - | - | - |
| | PROMOTIONEN | M | 3 | 3 | - | - | - | - | - |
| | | W | 2 | 2 | - | - | - | - | - |
| | | I | 5 | 5 | - | - | - | - | - |
| STUDIENFACH ZUSAMMEN | | M | 11 | 11 | - | - | - | - | - |
| | | W | 18 | 18 | - | - | - | - | - |
| | | I | 29 | 29 | - | - | - | - | - |
| VOELKERKUNDE (ETHNOLOGIE) | DIPLOM (U) UND ENTSPR. HOCH- SCHULPRÜFUNGEN | M | 34 | 34 | 1 | - | - | - | - |
| | | W | 124 | 121 | 1 | - | 3 | 1 | - |
| | | I | 158 | 155 | 2 | - | 3 | 1 | - |
| | PROMOTIONEN | M | 12 | 12 | - | - | - | - | - |
| | | W | 13 | 13 | - | - | - | - | - |
| | | I | 25 | 25 | - | - | - | - | - |
| STUDIENFACH ZUSAMMEN | | M | 46 | 46 | 1 | - | - | - | - |
| | | W | 137 | 134 | 1 | - | 3 | 1 | - |
| | | I | 183 | 180 | 2 | - | 3 | 1 | - |
| STUDIENBEREICH ZUSAMMEN | | M | 209 | 205 | 1 | - | 4 | 1 | - |
| | | W | 461 | 450 | 7 | 1 | 11 | 2 | - |
| | | I | 670 | 655 | 8 | 1 | 15 | 3 | - |
| PSYCHOLOGIE | | | | | | | | | |
| PSYCHOLOGIE | DIPLOM (U) UND ENTSPR. HOCH- SCHULPRÜFUNGEN | M | 691 | 656 | 21 | - | 35 | 8 | 1 |
| | | W | 1316 | 1262 | 43 | 3 | 54 | 6 | 2 |
| | | I | 2007 | 1918 | 64 | 3 | 89 | 14 | 3 |

BEFRAGUNG DER PRÜFUNGSKANDIDATEN (INDIVIDUALERHEBUNG) 1992

8 ABGELEGTE PRÜFUNGEN NACH FÄCHERGRUPPEN, STUDIENBEREICHEN, 1. STUDIENFACH UND PRÜFUNGSGRUPPEN

| FÄCHERGRUPPE STUDIENBEREICH 1. STUDIENFACH | PRÜFUNGSGRUPPE | GE- SCHL. | ABGELEGTE PRÜFUNGEN INSGESAMT | DAVON | | | | | |
|--|---|--------------|-------------------------------------|-----------|-------------|-------------|-----------------|-------------|-------------|
| | | | | BESTANDEN | | | NICHT BESTANDEN | | |
| | | | | ZUSAMMEN | DARUNTER | | ZUSAMMEN | DARUNTER | |
| | | | | | 1. WIEDERH. | 2. WIEDERH. | | 1. WIEDERH. | 2. WIEDERH. |
| | PROMOTIONEN | M | 102 | 102 | - | - | - | - | - |
| | | W | 86 | 86 | - | - | - | - | - |
| | | I | 168 | 168 | - | - | - | - | - |
| | LA GRUND- UND HAUPTSCHULEN/ PRIMARSTUFE | M | - | - | - | - | - | - | - |
| | | W | 20 | 20 | - | - | - | - | - |
| | | I | 20 | 20 | - | - | - | - | - |
| | LA GYMNASIEN/ SEKUNDARST. II, ALLGEM. SCHULEN | M | - | - | - | - | - | - | - |
| | | W | 2 | 2 | - | - | - | - | - |
| | | I | 2 | 2 | - | - | - | - | - |
| | 1. STAATSPRUE- FUNG LEHRAMT ZUSAMMEN | M | - | - | - | - | - | - | - |
| | | W | 22 | 22 | - | - | - | - | - |
| | | I | 22 | 22 | - | - | - | - | - |
| | ZUSATZPRUE- FUNG LA | M | - | - | - | - | - | - | - |
| | | W | 1 | 1 | - | - | - | - | - |
| | | I | 1 | 1 | - | - | - | - | - |
| STUDIENFACH | ZUSAMMEN | M | 793 | 758 | 21 | - | 35 | 8 | 1 |
| | | W | 1405 | 1351 | 43 | 3 | 54 | 6 | 2 |
| | | I | 2198 | 2109 | 64 | 3 | 89 | 14 | 3 |
| STUDIENBEREICH | ZUSAMMEN | M | 793 | 758 | 21 | - | 35 | 8 | 1 |
| | | W | 1405 | 1351 | 43 | 3 | 54 | 6 | 2 |
| | | I | 2198 | 2109 | 64 | 3 | 89 | 14 | 3 |
| ERZIEHUNGSWISSENSCHAFTEN | | | | | | | | | |
| ERZIEHUNGSWISSEN- SCHAFT (PAEDAGOGIK) | DIPLOM (U) UND ENTSPR. HOCH- SCHULPRUEFUNGEN | M | 461 | 441 | 14 | 1 | 20 | 1 | - |
| | | W | 1015 | 995 | 11 | - | 20 | 5 | - |
| | | I | 1476 | 1436 | 25 | 1 | 40 | 6 | - |
| | PROMOTIONEN | M | 120 | 119 | 1 | - | 1 | - | - |
| | | W | 80 | 80 | - | - | - | - | - |
| | | I | 200 | 199 | 1 | - | 1 | - | - |
| | LA GYMNASIEN/ SEKUNDARST. II, ALLGEM. SCHULEN | M | 4 | 2 | - | - | 2 | - | - |
| | | W | 3 | 3 | - | - | - | - | - |
| | | I | 7 | 5 | - | - | 2 | - | - |
| | • LA BERUFL. SCH. SEKUNDARST. II, BERUFL. SCHULEN | M | 4 | 4 | - | - | - | - | - |
| | | W | 1 | 1 | - | - | - | - | - |
| | | I | 5 | 5 | - | - | - | - | - |
| | 1. STAATSPRUE- FUNG LEHRAMT ZUSAMMEN | M | 8 | 6 | - | - | 2 | - | - |
| | | W | 4 | 4 | - | - | - | - | - |
| | | I | 12 | 10 | - | - | 2 | - | - |
| | ZUSATZPRUE- FUNG LA | M | 8 | 8 | - | - | - | - | - |
| | | W | 21 | 20 | - | - | 1 | - | - |
| | | I | 29 | 28 | - | - | 1 | - | - |
| STUDIENFACH | ZUSAMMEN | M | 597 | 574 | 15 | 1 | 23 | 1 | - |
| | | W | 1120 | 1099 | 11 | - | 21 | 5 | - |
| | | I | 1717 | 1673 | 26 | 1 | 44 | 6 | - |
| SCHULPAEDAGOGIK | DIPLOM (U) UND ENTSPR. HOCH- SCHULPRUEFUNGEN | M | 33 | 33 | 1 | - | - | - | - |
| | | W | 37 | 37 | - | - | - | - | - |
| | | I | 70 | 70 | 1 | - | - | - | - |
| | PROMOTIONEN | M | 2 | 2 | - | - | - | - | - |
| | | W | - | - | - | - | - | - | - |
| | | I | 2 | 2 | - | - | - | - | - |
| STUDIENFACH | ZUSAMMEN | M | 35 | 35 | 1 | - | - | - | - |
| | | W | 37 | 37 | - | - | - | - | - |
| | | I | 72 | 72 | 1 | - | - | - | - |
| GRUNDSCHUL-/ PRIMAR- STUFENPAEDAGOGIK | LA GRUND- UND HAUPTSCHULEN/ PRIMARSTUFE | M | 12 | 11 | - | - | 1 | - | - |
| | | W | 137 | 136 | 1 | - | 1 | - | - |
| | | I | 149 | 147 | 1 | - | 2 | - | - |
| | LA REALSCHULEN/ SEKUNDARSTUFE I | M | - | - | - | - | - | - | - |
| | | W | 2 | 2 | - | - | - | - | - |
| | | I | 2 | 2 | - | - | - | - | - |
| | LA SONDER- SCHULEN | M | - | - | - | - | - | - | - |
| | | W | 1 | 1 | - | - | - | - | - |
| | | I | 1 | 1 | - | - | - | - | - |
| | SONST. STAATS- PRUEFUNGEN NACH SCHULARTEN | M | - | - | - | - | - | - | - |
| | | W | 9 | 7 | - | - | 2 | - | - |
| | | I | 9 | 7 | - | - | 2 | - | - |
| | 1. STAATSPRUE- FUNG LEHRAMT ZUSAMMEN | M | 12 | 11 | - | - | 1 | - | - |
| | | W | 149 | 146 | 1 | - | 3 | - | - |
| | | I | 161 | 157 | 1 | - | 4 | - | - |
| | ZUSATZPRUE- FUNG LA | M | - | - | - | - | - | - | - |
| | | W | 3 | 3 | - | - | - | - | - |
| | | I | 3 | 3 | - | - | - | - | - |

BEFRAGUNG DER PRÜFUNGSKANDIDATEN (INDIVIDUALERHEBUNG) 1992

8 ABGELEGTE PRÜFUNGEN NACH FÄCHERGRUPPEN, STUDIENBEREICHEN, 1. STUDIENFACH UND PRÜFUNGSGRUPPEN

| FÄCHERGRUPPE STUDIENBEREICH 1. STUDIENFACH | PRÜFUNGSGRUPPE | GE- SCHL. | ABGELEGTE PRÜFUNGEN INSGESAMT | DAVON | | | | | |
|---|---|--------------|-------------------------------------|-----------|-------------|-------------|-----------------|-------------|-------------|
| | | | | BESTANDEN | | | NICHT BESTANDEN | | |
| | | | | ZUSAMMEN | DARUNTER | | ZUSAMMEN | DARUNTER | |
| | | | | | 1. WIEDERH. | 2. WIEDERH. | | 1. WIEDERH. | 2. WIEDERH. |
| STUDIENFACH ZUSAMMEN | | M | 12 | 11 | - | - | 1 | - | - |
| | | W | 152 | 149 | 1 | - | 3 | - | - |
| | | I | 164 | 160 | 1 | - | 4 | - | - |
| SACHUNTERRICHT | LA GRUND- UND HAUPTSCHULEN/ PRIMARSTUFE | M | 13 | 13 | - | - | - | - | - |
| | | W | 137 | 133 | 2 | - | 4 | - | - |
| | | I | 150 | 146 | 2 | - | 4 | - | - |
| | LA SONDER- SCHULEN | M | 5 | 5 | - | - | - | - | - |
| | | W | 10 | 10 | - | - | - | - | - |
| | | I | 15 | 15 | - | - | - | - | - |
| | 1. STAATSPRUE- FUNG LEHRAMT | M | 18 | 18 | - | - | - | - | - |
| | | W | 147 | 143 | 2 | - | 4 | - | - |
| | ZUSAMMEN | I | 165 | 161 | 2 | - | 4 | - | - |
| | ZUSATZPRUE- FUNG LA | M | 2 | 2 | - | - | - | - | - |
| | | W | 7 | 7 | - | - | - | - | - |
| | | I | 9 | 9 | - | - | - | - | - |
| STUDIENFACH ZUSAMMEN | | M | 20 | 20 | - | - | - | - | - |
| | | W | 154 | 150 | 2 | - | 4 | - | - |
| | | I | 174 | 170 | 2 | - | 4 | - | - |
| BERUFSPAEDAGOGIK | DIPLOM (U) UND ENTSPR. HOCH- SCHULPRUEFUNGEN | M | 10 | 10 | - | - | - | - | - |
| | | W | - | - | - | - | - | - | - |
| | | I | 10 | 10 | - | - | - | - | - |
| | PROMOTIONEN | M | 1 | 1 | - | - | - | - | - |
| | | W | - | - | - | - | - | - | - |
| | | I | 1 | 1 | - | - | - | - | - |
| STUDIENFACH ZUSAMMEN | | M | 11 | 11 | - | - | - | - | - |
| | | W | - | - | - | - | - | - | - |
| | | I | 11 | 11 | - | - | - | - | - |
| ERWACHSENENBILDUNG UND AUSSERSCHULISCHE JUGENDBILDUNG | DIPLOM (U) UND ENTSPR. HOCH- SCHULPRUEFUNGEN | M | 35 | 35 | - | - | - | - | - |
| | | W | 98 | 98 | - | - | - | - | - |
| | | I | 133 | 133 | - | - | - | - | - |
| | PROMOTIONEN | M | 1 | 1 | - | - | - | - | - |
| | | W | 1 | 1 | - | - | - | - | - |
| | | I | 2 | 2 | - | - | - | - | - |
| | SONSTIGER AB- SCHLUSS IM BUNDESGBEIT | M | 1 | 1 | - | - | - | - | - |
| | | W | 1 | 1 | - | - | - | - | - |
| | | I | 2 | 2 | - | - | - | - | - |
| STUDIENFACH ZUSAMMEN | | M | 37 | 37 | - | - | - | - | - |
| | | W | 100 | 100 | - | - | - | - | - |
| | | I | 137 | 137 | - | - | - | - | - |
| SONDERPAEDAGOGIK | DIPLOM (U) UND ENTSPR. HOCH- SCHULPRUEFUNGEN | M | 10 | 10 | - | - | - | - | - |
| | | W | 53 | 53 | - | - | - | - | - |
| | | I | 63 | 63 | - | - | - | - | - |
| | PROMOTIONEN | M | 1 | 1 | - | - | - | - | - |
| | | W | 5 | 5 | - | - | - | - | - |
| | | I | 6 | 6 | - | - | - | - | - |
| | LA GRUND- UND HAUPTSCHULEN/ PRIMARSTUFE | M | - | - | - | - | - | - | - |
| | | W | 3 | 3 | - | - | - | - | - |
| | | I | 3 | 3 | - | - | - | - | - |
| | LA REALSCHULEN/ SEKUNDARSTUFE I | M | 6 | 6 | - | - | - | - | - |
| | | W | 5 | 5 | - | - | - | - | - |
| | | I | 11 | 11 | - | - | - | - | - |
| | LA SONDER- SCHULEN | M | - | - | - | - | - | - | - |
| | | W | 2 | 2 | - | - | - | - | - |
| | | I | 2 | 2 | - | - | - | - | - |
| | LA BERUFL. SCH. SEKUNDARST. II, BERUFL. SCHULEN | M | 1 | 1 | - | - | - | - | - |
| | | W | - | - | - | - | - | - | - |
| | | I | 1 | 1 | - | - | - | - | - |
| | 1. STAATSPRUE- FUNG LEHRAMT | M | 7 | 7 | - | - | - | - | - |
| | | W | 10 | 10 | - | - | - | - | - |
| | ZUSAMMEN | I | 17 | 17 | - | - | - | - | - |
| | ZUSATZPRUE- FUNG LA | M | 2 | 2 | - | - | - | - | - |
| | | W | 1 | 1 | - | - | - | - | - |
| | | I | 3 | 3 | - | - | - | - | - |
| STUDIENFACH ZUSAMMEN | | M | 20 | 20 | - | - | - | - | - |
| | | W | 69 | 69 | - | - | - | - | - |
| | | I | 89 | 89 | - | - | - | - | - |
| BLINDEN-/SEHBEHINDER- TENPAEDAGOGIK | LA SONDER- SCHULEN | M | 6 | 5 | - | - | 1 | - | - |
| | | W | 22 | 22 | - | - | - | - | - |
| | | I | 28 | 27 | - | - | 1 | - | - |
| | 1. STAATSPRUE- FUNG LEHRAMT | M | 6 | 5 | - | - | 1 | - | - |
| | | W | 22 | 22 | - | - | - | - | - |
| | ZUSAMMEN | I | 28 | 27 | - | - | 1 | - | - |

BEFRAGUNG DER PRÜFUNGSKANDIDATEN (INDIVIDUALERHEBUNG) 1992

8 ABGELEGTE PRÜFUNGEN NACH FÄCHERGRUPPEN, STUDIENBEREICHEN, 1. STUDIENFACH UND PRÜFUNGSGRUPPEN

| FÄCHERGRUPPE STUDIENBEREICH 1. STUDIENFACH | PRÜFUNGSGRUPPE | GE- SCHL. | ABGELEGTE PRÜFUNGEN INSGESAMT | DAVON | | | | | |
|--|---|--------------|-------------------------------------|-----------|-------------|-------------|-----------------|-------------|-------------|
| | | | | BESTANDEN | | | NICHT BESTANDEN | | |
| | | | | ZUSAMMEN | DARUNTER | | ZUSAMMEN | DARUNTER | |
| | | | | | 1. WIEDERH. | 2. WIEDERH. | | 1. WIEDERH. | 2. WIEDERH. |
| | ZUSATZPRUE- FUNG LA | M | 5 | 5 | - | - | - | - | - |
| | | W | 3 | 3 | - | - | - | - | - |
| | | I | 8 | 8 | - | - | - | - | - |
| STUDIENFACH | ZUSAMMEN | M | 11 | 10 | - | - | 1 | - | - |
| | | W | 25 | 25 | - | - | - | - | - |
| | | I | 36 | 35 | - | - | 1 | - | - |
| ERZIEHUNGS- SCHWIERIGEN- PAEDAGOGIK | LA SONDER- SCHULEN | M | 6 | 6 | - | - | - | - | - |
| | | W | 15 | 15 | - | - | - | - | - |
| | | I | 21 | 21 | - | - | - | - | - |
| | 1. STAATSPRUE- FUNG LEHRAMT ZUSAMMEN | M | 6 | 6 | - | - | - | - | - |
| | | W | 15 | 15 | - | - | - | - | - |
| | | I | 21 | 21 | - | - | - | - | - |
| | ZUSATZPRUE- FUNG LA | M | 2 | 2 | - | - | - | - | - |
| | | W | 4 | 4 | - | - | - | - | - |
| | | I | 6 | 6 | - | - | - | - | - |
| STUDIENFACH | ZUSAMMEN | M | 8 | 8 | - | - | - | - | - |
| | | W | 19 | 19 | - | - | - | - | - |
| | | I | 27 | 27 | - | - | - | - | - |
| GEOERLOSEN-/SCHWER- HOERIGEN PAEDAGOGIK | LA SONDER- SCHULEN | M | 11 | 9 | 1 | - | 2 | - | - |
| | | W | 49 | 49 | 1 | - | - | - | - |
| | | I | 60 | 58 | 2 | - | 2 | - | - |
| | 1. STAATSPRUE- FUNG LEHRAMT ZUSAMMEN | M | 11 | 9 | 1 | - | 2 | - | - |
| | | W | 49 | 49 | 1 | - | - | - | - |
| | | I | 60 | 58 | 2 | - | 2 | - | - |
| | ZUSATZPRUE- FUNG LA | M | 3 | 3 | - | - | - | - | - |
| | | W | 5 | 5 | - | - | - | - | - |
| | | I | 8 | 8 | - | - | - | - | - |
| STUDIENFACH | ZUSAMMEN | M | 14 | 12 | 1 | - | 2 | - | - |
| | | W | 54 | 54 | 1 | - | - | - | - |
| | | I | 68 | 66 | 2 | - | 2 | - | - |
| GEISTIGBEHINDERTEN- PAEDAGOGIK/PRAKTISCH -BILDBAREN PAEDAGOGIK | LA SONDER- SCHULEN | M | 49 | 47 | - | - | 2 | 1 | - |
| | | W | 148 | 145 | 4 | - | 3 | - | - |
| | | I | 197 | 192 | 4 | - | 5 | 1 | - |
| | 1. STAATSPRUE- FUNG LEHRAMT ZUSAMMEN | M | 49 | 47 | - | - | 2 | 1 | - |
| | | W | 148 | 145 | 4 | - | 3 | - | - |
| | | I | 197 | 192 | 4 | - | 5 | 1 | - |
| | ZUSATZPRUE- FUNG LA | M | 4 | 3 | - | - | 1 | 1 | - |
| | | W | 12 | 12 | - | - | - | - | - |
| | | I | 16 | 15 | - | - | 1 | 1 | - |
| STUDIENFACH | ZUSAMMEN | M | 53 | 50 | - | - | 3 | 2 | - |
| | | W | 160 | 157 | 4 | - | 3 | - | - |
| | | I | 213 | 207 | 4 | - | 6 | 2 | - |
| KOERPERBEHINDERTEN- PAEDAGOGIK | LA SONDER- SCHULEN | M | 24 | 24 | - | - | - | - | - |
| | | W | 78 | 76 | - | - | 2 | - | - |
| | | I | 102 | 100 | - | - | 2 | - | - |
| | 1. STAATSPRUE- FUNG LEHRAMT ZUSAMMEN | M | 24 | 24 | - | - | - | - | - |
| | | W | 78 | 76 | - | - | 2 | - | - |
| | | I | 102 | 100 | - | - | 2 | - | - |
| | ZUSATZPRUE- FUNG LA | M | 8 | 8 | - | - | - | - | - |
| | | W | 9 | 9 | - | - | - | - | - |
| | | I | 17 | 17 | - | - | - | - | - |
| STUDIENFACH | ZUSAMMEN | M | 32 | 32 | - | - | - | - | - |
| | | W | 87 | 85 | - | - | 2 | - | - |
| | | I | 119 | 117 | - | - | 2 | - | - |
| LERNBEHINDERTEN- PAEDAGOGIK | LA GYMNASIEN/ SEKUNDARST. II, ALLGEM. SCHULEN | M | - | - | - | - | - | - | - |
| | | W | 1 | 1 | - | - | - | - | - |
| | | I | 1 | 1 | - | - | - | - | - |
| | LA SONDER- SCHULEN | M | 84 | 83 | 1 | - | 1 | 1 | - |
| | | W | 186 | 185 | 2 | - | 1 | - | - |
| | | I | 270 | 268 | 3 | - | 2 | 1 | - |
| | 1. STAATSPRUE- FUNG LEHRAMT ZUSAMMEN | M | 84 | 83 | 1 | - | 1 | 1 | - |
| | | W | 187 | 186 | 2 | - | 1 | - | - |
| | | I | 271 | 269 | 3 | - | 2 | 1 | - |
| | ZUSATZPRUE- FUNG LA | M | 3 | 3 | - | - | - | - | - |
| | | W | 14 | 13 | - | - | 1 | - | - |
| | | I | 17 | 16 | - | - | 1 | - | - |
| STUDIENFACH | ZUSAMMEN | M | 87 | 86 | 1 | - | 1 | 1 | - |
| | | W | 201 | 199 | 2 | - | 2 | - | - |
| | | I | 288 | 285 | 3 | - | 3 | 1 | - |
| SPRACHHEILPAEDAGOGIK/ LOGOPÄDIE | LA SONDER- SCHULEN | M | 14 | 14 | - | - | - | - | - |
| | | W | 125 | 121 | 3 | - | 4 | - | - |
| | | I | 139 | 135 | 3 | - | 4 | - | - |

BEFRAGUNG DER PRÜFUNGSKANDIDATEN (INDIVIDUALERHEBUNG) 1992

8 ABGELEGTE PRÜFUNGEN NACH FÄCHERGRUPPEN, STUDIENBEREICHEN, 1. STUDIENFACH UND PRÜFUNGSGRUPPEN

| FÄCHERGRUPPE STUDIENBEREICH 1. STUDIENFACH | PRÜFUNGSGRUPPE | GE- SCHL. | ABGELEGTE PRÜFUNGEN INSGESAMT | DAVON | | | | | |
|--|---|--------------|-------------------------------------|-----------|-------------|-------------|-----------------|-------------|-------------|
| | | | | BESTANDEN | | | NICHT BESTANDEN | | |
| | | | | ZUSAMMEN | DARUNTER | | ZUSAMMEN | DARUNTER | |
| | | | | | 1. WIEDERH. | 2. WIEDERH. | | 1. WIEDERH. | 2. WIEDERH. |
| STUDIENFACH | 1. STAATSPRUE- FUNG LEHRAMT | M | 14 | 14 | - | - | - | - | - |
| | | W | 125 | 121 | 3 | - | 4 | - | - |
| | ZUSAMMEN | I | 139 | 135 | 3 | - | 4 | - | - |
| | ZUSATZPRUE- FUNG LA | M | 5 | 5 | - | - | - | - | - |
| | | W | 39 | 39 | - | - | - | - | - |
| | | I | 44 | 44 | - | - | - | - | - |
| | ZUSAMMEN | | | | | | | | |
| | | M | 19 | 19 | - | - | - | - | - |
| | | W | 164 | 160 | 3 | - | 4 | - | - |
| | | I | 183 | 179 | 3 | - | 4 | - | - |
| | VERHALTENS- GESTOERTEN- PAEDAGOGIK | M | 16 | 15 | 2 | - | 1 | - | - |
| | LA SONDER- SCHULEN | W | 41 | 40 | 1 | - | 1 | - | - |
| STUDIENFACH | | I | 57 | 55 | 3 | - | 2 | - | - |
| | 1. STAATSPRUE- FUNG LEHRAMT | M | 16 | 15 | 2 | - | 1 | - | - |
| | | W | 41 | 40 | 1 | - | 1 | - | - |
| | ZUSAMMEN | I | 57 | 55 | 3 | - | 2 | - | - |
| | ZUSATZPRUE- FUNG LA | M | 7 | 6 | 1 | - | 1 | - | - |
| | | W | 2 | 2 | - | - | - | - | - |
| | | I | 9 | 8 | 1 | - | 1 | - | - |
| | ZUSAMMEN | | | | | | | | |
| | | M | 23 | 21 | 3 | - | 2 | - | - |
| | | W | 43 | 42 | 1 | - | 1 | - | - |
| | | I | 66 | 63 | 4 | - | 3 | - | - |
| | ZUSAMMEN | | | | | | | | |
| STUDIENBEREICH | | M | 979 | 946 | 21 | 1 | 33 | 4 | - |
| | | W | 2385 | 2345 | 25 | - | 40 | 5 | - |
| | | I | 3364 | 3291 | 46 | 1 | 73 | 9 | - |
| FAECHERGRUPPE | | M | 7501 | 7147 | 220 | 17 | 354 | 64 | 2 |
| | | W | 14525 | 13986 | 377 | 21 | 539 | 80 | 9 |
| | | I | 22026 | 21133 | 597 | 38 | 893 | 144 | 11 |
| SPORT | | | | | | | | | |
| SPORT | | | | | | | | | |
| SPORT/SPORTWISSENSCHAFT | DIPLOM (U) UND ENTSPR. HOCH- SCHULPRUEFUNGEN | M | 405 | 398 | 6 | - | 7 | 2 | - |
| | | W | 326 | 326 | 5 | - | - | - | - |
| | | I | 731 | 724 | 11 | - | 7 | 2 | - |
| | PROMOTIONEN | M | 36 | 36 | - | - | - | - | - |
| | | W | 5 | 5 | - | - | - | - | - |
| | | I | 41 | 41 | - | - | - | - | - |
| | LA GRUND- UND HAUPTSCHULEN/ PRIMARSTUFE | M | 88 | 82 | 2 | - | 6 | 1 | - |
| | | W | 269 | 256 | 5 | - | 13 | - | - |
| | | I | 357 | 338 | 7 | - | 19 | 1 | - |
| | LA REALSCHULEN/ SEKUNDARSTUFE I | M | 57 | 51 | 2 | - | 6 | 1 | - |
| | | W | 65 | 65 | 4 | - | - | - | - |
| | | I | 122 | 116 | 6 | - | 6 | 1 | - |
| | LA GYMNASIEN/ SEKUNDARST. II, ALLGEM. SCHULEN | M | 218 | 187 | 11 | 1 | 31 | 7 | 2 |
| | | W | 180 | 160 | 11 | 1 | 20 | 1 | - |
| | | I | 398 | 347 | 22 | 2 | 51 | 8 | 2 |
| | LA SONDER- SCHULEN | M | 4 | 4 | - | - | - | - | - |
| | | W | 6 | 6 | - | - | - | - | - |
| | | I | 9 | 9 | - | - | - | - | - |
| | LA BERUFL. SCH. SEKUNDARST. II, BERUFL. SCHULEN | M | 8 | 8 | 1 | - | - | - | - |
| | | W | 12 | 10 | - | - | 2 | - | 1 |
| | | I | 20 | 18 | 1 | - | 2 | - | 1 |
| | SONST. STAATS- PRUEFUNGEN NACH SCHULARTEN | M | - | - | - | - | - | - | - |
| | | W | 2 | 2 | 1 | - | - | - | - |
| | | I | 2 | 2 | 1 | - | - | - | - |
| | 1. STAATSPRUE- FUNG LEHRAMT | M | 375 | 332 | 16 | 1 | 43 | 9 | 2 |
| | | W | 533 | 498 | 21 | 1 | 35 | 1 | 1 |
| | ZUSAMMEN | I | 908 | 830 | 37 | 2 | 78 | 10 | 3 |
| | ZUSATZPRUE- FUNG LA | M | 11 | 11 | - | - | - | - | - |
| | | W | 14 | 13 | - | - | 1 | 1 | - |
| | | I | 25 | 24 | - | - | 1 | 1 | - |
| | SONSTIGER AB- SCHLUSS IM BUNDESGBEIT | M | 11 | 11 | - | - | - | - | - |
| | | W | 12 | 12 | - | - | - | - | - |
| | | I | 23 | 23 | - | - | - | - | - |
| STUDIENFACH | ZUSAMMEN | M | 838 | 788 | 22 | 1 | 50 | 11 | 2 |
| | | W | 890 | 854 | 26 | 1 | 36 | 2 | 1 |
| | | I | 1728 | 1642 | 48 | 2 | 86 | 13 | 3 |
| STUDIENBEREICH | ZUSAMMEN | M | 838 | 788 | 22 | 1 | 50 | 11 | 2 |
| | | W | 890 | 854 | 26 | 1 | 36 | 2 | 1 |
| | | I | 1728 | 1642 | 48 | 2 | 86 | 13 | 3 |
| FAECHERGRUPPE | ZUSAMMEN | M | 838 | 788 | 22 | 1 | 50 | 11 | 2 |
| | | W | 890 | 854 | 26 | 1 | 36 | 2 | 1 |
| | | I | 1728 | 1642 | 48 | 2 | 86 | 13 | 3 |

BEFRAGUNG DER PRÜFUNGSKANDIDATEN (INDIVIDUALERHEBUNG) 1992

8 ABGELEGTE PRÜFUNGEN NACH FÄCHERGRUPPEN, STUDIENBEREICHEN, 1. STUDIENFACH UND PRÜFUNGSGRUPPEN

| FACHERGROUPE STUDIENBEREICH 1 STUDIENFACH | PRÜFUNGSGRUPPE | GE- SCHL. | ABGELEGTE PRÜFUNGEN INSGESAMT | DAVON | | | | | |
|---|---|--------------|-------------------------------------|-----------|----------|---|-----------------|----------|---|
| | | | | BESTANDEN | | | NICHT BESTANDEN | | |
| | | | | ZUSAMMEN | DARUNTER | | ZUSAMMEN | DARUNTER | |
| 1 WIEDERH. | 2 WIEDERH. | 1 WIEDERH. | 2 WIEDERH. | | | | | | |
| RECHTS-, WIRTSCHAFTS- UND SOZIALWISSENSCHAFTEN | | | | | | | | | |
| WIRTSCHAFTS- U. GESELL- SCHAFTSLEHRE ALLGEMEIN | | | | | | | | | |
| LERNBEREICH GESELL- SCHAFTSLEHRE | LA GRUND- UND HAUPTSCHULEN/ PRIMARSTUFE | M | 20 | 15 | 1 | - | 5 | 1 | - |
| | | W | 182 | 166 | 1 | 1 | 16 | - | - |
| | | I | 202 | 181 | 2 | 1 | 21 | 1 | - |
| | LA REALSCHULEN/ SEKUNDARSTUFE I | M | 2 | 2 | - | - | - | - | - |
| | | W | 2 | 2 | - | - | - | - | - |
| | | I | 4 | 4 | - | - | - | - | - |
| | LA GYMNASIEN/ SEKUNDARST. II, ALLGEM. SCHULEN | M | 1 | 1 | - | - | - | - | - |
| | | W | - | - | - | - | - | - | - |
| | | I | 1 | 1 | - | - | - | - | - |
| | LA BERUFL. SCH. SEKUNDARST. II, BERUFL. SCHULEN | M | 2 | 2 | - | - | - | - | - |
| | | W | 4 | 4 | - | - | - | - | - |
| | | I | 6 | 6 | - | - | - | - | - |
| | 1. STAATSPRUE- FUNG LEHRAMT ZUSAMMEN | M | 25 | 20 | 1 | - | 5 | 1 | - |
| | | W | 188 | 172 | 1 | 1 | 16 | - | - |
| | | I | 213 | 192 | 2 | 1 | 21 | 1 | - |
| | ZUSATZPRUE- FUNG LA | M | 1 | 1 | - | - | - | - | - |
| | | W | - | - | - | - | - | - | - |
| | | I | 1 | 1 | - | - | - | - | - |
| STUDIENFACH ZUSAMMEN | | M | 26 | 21 | 1 | - | 5 | 1 | - |
| | | W | 188 | 172 | 1 | 1 | 16 | - | - |
| | | I | 214 | 193 | 2 | 1 | 21 | 1 | - |
| STUDIENBEREICH ZUSAMMEN | | M | 26 | 21 | 1 | - | 5 | 1 | - |
| | | W | 188 | 172 | 1 | 1 | 16 | - | - |
| | | I | 214 | 193 | 2 | 1 | 21 | 1 | - |
| POLITIK- UND SOZIAL- WISSENSCHAFTEN | | | | | | | | | |
| POLITIKWISSENSCHAFT/ POLITOLOGIE | DIPLOM (U) UND ENTSPR. HOCH- SCHULPRÜFUNGEN | M | 607 | 583 | 13 | - | 24 | 3 | - |
| | | W | 429 | 410 | 11 | - | 19 | 3 | - |
| | | I | 1036 | 993 | 24 | - | 43 | 6 | - |
| | PROMOTIONEN | M | 122 | 122 | - | - | - | - | - |
| | | W | 26 | 26 | - | - | - | - | - |
| | | I | 148 | 148 | - | - | - | - | - |
| | LA GRUND- UND HAUPTSCHULEN/ PRIMARSTUFE | M | 1 | - | - | - | 1 | - | - |
| | | W | - | - | - | - | - | - | - |
| | | I | 1 | - | - | - | 1 | - | - |
| | LA GYMNASIEN/ SEKUNDARST. II, ALLGEM. SCHULEN | M | 7 | 7 | 1 | - | - | - | - |
| | | W | 13 | 13 | 1 | - | - | - | - |
| | | I | 20 | 20 | 2 | - | - | - | - |
| | LA BERUFL. SCH. SEKUNDARST. II, BERUFL. SCHULEN | M | 2 | 2 | - | - | - | - | - |
| | | W | 2 | 2 | - | - | - | - | - |
| | | I | 4 | 4 | - | - | - | - | - |
| | 1. STAATSPRUE- FUNG LEHRAMT ZUSAMMEN | M | 10 | 9 | 1 | - | 1 | - | - |
| | | W | 15 | 15 | 1 | - | - | - | - |
| | | I | 25 | 24 | 2 | - | 1 | - | - |
| | ZUSATZPRUE- FUNG LA | M | 4 | 4 | - | - | - | - | - |
| | | W | 2 | 2 | - | - | - | - | - |
| | | I | 6 | 6 | - | - | - | - | - |
| STUDIENFACH ZUSAMMEN | | M | 743 | 718 | 14 | - | 25 | 3 | - |
| | | W | 472 | 453 | 12 | - | 19 | 3 | - |
| | | I | 1215 | 1171 | 26 | - | 44 | 6 | - |
| SOZIALKUNDE | | | | | | | | | |
| | LA GRUND- UND HAUPTSCHULEN/ PRIMARSTUFE | M | 27 | 25 | 1 | - | 2 | 1 | - |
| | | W | 108 | 108 | - | - | - | - | - |
| | | I | 135 | 133 | 1 | - | 2 | 1 | - |
| | LA REALSCHULEN/ SEKUNDARSTUFE I | M | 4 | 3 | - | - | 1 | - | 1 |
| | | W | 5 | 5 | - | - | - | - | - |
| | | I | 9 | 8 | - | - | 1 | - | 1 |
| | LA GYMNASIEN/ SEKUNDARST. II, ALLGEM. SCHULEN | M | 18 | 16 | 1 | - | 2 | 1 | - |
| | | W | 26 | 26 | 1 | - | - | - | - |
| | | I | 44 | 42 | 2 | - | 2 | 1 | - |
| | 1. STAATSPRUE- FUNG LEHRAMT ZUSAMMEN | M | 49 | 44 | 2 | - | 5 | 2 | 1 |
| | | W | 139 | 139 | 1 | - | - | - | - |
| | | I | 188 | 183 | 3 | - | 5 | 2 | 1 |
| | ZUSATZPRUE- FUNG LA | M | 10 | 10 | - | - | - | - | - |
| | | W | 8 | 8 | - | - | - | - | - |
| | | I | 18 | 18 | - | - | - | - | - |

BEFRAGUNG DER PRÜFUNGSKANDIDATEN (INDIVIDUALERHEBUNG) 1992

8 ABGELEGTE PRÜFUNGEN NACH FÄCHERGRUPPEN, STUDIENBEREICHEN, 1. STUDIENFACH UND PRÜFUNGSGRUPPEN

| FÄCHERGRUPPE STUDIENBEREICH 1. STUDIENFACH | PRÜFUNGSGRUPPE | GE- SCHL. | ABGELEGTE PRÜFUNGEN INSGESAMT | DAVON | | | | | |
|--|---|--------------|-------------------------------------|-----------|-------------|-------------|-----------------|-------------|-------------|
| | | | | BESTANDEN | | | NICHT BESTANDEN | | |
| | | | | ZUSAMMEN | DARUNTER | | ZUSAMMEN | DARUNTER | |
| | | | | | 1. WIEDERH. | 2. WIEDERH. | | 1. WIEDERH. | 2. WIEDERH. |
| STUDIENFACH ZUSAMMEN | | M | 59 | 54 | 2 | - | 5 | 2 | 1 |
| | | W | 147 | 147 | 1 | - | - | - | - |
| | | I | 206 | 201 | 3 | - | 5 | 2 | 1 |
| SOZIALWISSENSCHAFT | DIPLOM (U) UND ENTSPR. HOCH- SCHULPRÜFUNGEN | M | 229 | 207 | 8 | 3 | 22 | 9 | 2 |
| | | W | 192 | 166 | 5 | 1 | 26 | 1 | 1 |
| | | I | 421 | 373 | 13 | 4 | 48 | 10 | 3 |
| | PROMOTIONEN | M | 36 | 35 | - | - | 1 | - | - |
| | | W | 10 | 10 | - | - | - | - | - |
| | | I | 46 | 45 | - | - | 1 | - | - |
| | LA REALSCHULEN/ SEKUNDARSTUFE I | M | 7 | 7 | - | - | - | - | - |
| | | W | 4 | 4 | 1 | - | - | - | - |
| | | I | 11 | 11 | 1 | - | - | - | - |
| | LA GYMNASIEN/ SEKUNDARST. II, ALLGEM. SCHULEN | M | 17 | 15 | 1 | - | 2 | - | - |
| | | W | 18 | 13 | - | - | 5 | 2 | - |
| | | I | 35 | 28 | 1 | - | 7 | 2 | - |
| | LA SONDER- SCHULEN | M | 2 | 2 | - | - | - | - | - |
| | | W | - | - | - | - | - | - | - |
| | | I | 2 | 2 | - | - | - | - | - |
| | LA BERUFL. SCH. SEKUNDARST. II, BERUFL. SCHULEN | M | 3 | 3 | - | - | - | - | - |
| | | W | 1 | 1 | - | - | - | - | - |
| | | I | 4 | 4 | - | - | - | - | - |
| | SONST. STAATS- PRÜFUNGEN NACH SCHULARTEN | M | - | - | - | - | - | - | - |
| | | W | 1 | 1 | - | - | - | - | - |
| | | I | 1 | 1 | - | - | - | - | - |
| | 1. STAATSPRUE- FUNG LEHRAMT ZUSAMMEN | M | 29 | 27 | 1 | - | 2 | - | - |
| | | W | 24 | 19 | 1 | - | 5 | 2 | - |
| | | I | 53 | 46 | 2 | - | 7 | 2 | - |
| | ZUSATZPRUE- FUNG LA | M | 10 | 10 | - | - | - | - | - |
| | | W | 3 | 3 | - | - | - | - | - |
| | | I | 13 | 13 | - | - | - | - | - |
| STUDIENFACH ZUSAMMEN | | M | 304 | 279 | 9 | 3 | 25 | 9 | 2 |
| | | W | 229 | 198 | 6 | 1 | 31 | 3 | 1 |
| | | I | 533 | 477 | 15 | 4 | 56 | 12 | 3 |
| SOZIOLOGIE | DIPLOM (U) UND ENTSPR. HOCH- SCHULPRÜFUNGEN | M | 236 | 225 | 11 | 1 | 11 | - | - |
| | | W | 224 | 218 | 5 | 1 | 6 | - | - |
| | | I | 460 | 443 | 16 | 2 | 17 | - | - |
| | PROMOTIONEN | M | 75 | 74 | - | - | 1 | - | 1 |
| | | W | 35 | 35 | - | - | - | - | - |
| | | I | 110 | 109 | - | - | 1 | - | 1 |
| | LA GRUND- UND HAUPTSCHULEN/ PRIMARSTUFE | M | - | - | - | - | - | - | - |
| | | W | 4 | 3 | 1 | - | 1 | - | - |
| | | I | 4 | 3 | 1 | - | 1 | - | - |
| | LA GYMNASIEN/ SEKUNDARST. II, ALLGEM. SCHULEN | M | - | - | - | - | - | - | - |
| | | W | 2 | 2 | 1 | - | - | - | - |
| | | I | 2 | 2 | 1 | - | - | - | - |
| | LA BERUFL. SCH. SEKUNDARST. II, BERUFL. SCHULEN | M | - | - | - | - | - | - | - |
| | | W | 2 | 2 | - | - | - | - | - |
| | | I | 2 | 2 | - | - | - | - | - |
| | 1. STAATSPRUE- FUNG LEHRAMT ZUSAMMEN | M | - | - | - | - | - | - | - |
| | | W | 8 | 7 | 2 | - | 1 | - | - |
| | | I | 8 | 7 | 2 | - | 1 | - | - |
| | DIPLOM (FH)/ KURZSTUDIEN- GAENGE | M | 14 | 14 | 1 | - | - | - | - |
| | | W | 25 | 25 | 1 | - | - | - | - |
| | | I | 39 | 39 | 2 | - | - | - | - |
| STUDIENFACH ZUSAMMEN | | M | 325 | 313 | 12 | 1 | 12 | - | 1 |
| | | W | 292 | 285 | 8 | 1 | 7 | - | - |
| | | I | 617 | 598 | 20 | 2 | 19 | - | 1 |
| STUDIENBEREICH ZUSAMMEN | | M | 1431 | 1364 | 37 | 4 | 67 | 14 | 4 |
| | | W | 1140 | 1083 | 27 | 2 | 57 | 6 | 1 |
| | | I | 2571 | 2447 | 64 | 6 | 124 | 20 | 5 |
| SOZIALWESSEN | | | | | | | | | |
| SOZIALWESSEN | DIPLOM (U) UND ENTSPR. HOCH- SCHULPRÜFUNGEN | M | 44 | 44 | - | - | - | - | - |
| | | W | 106 | 105 | 2 | - | 1 | - | - |
| | | I | 150 | 149 | 2 | - | 1 | - | - |
| | PROMOTIONEN | M | 1 | 1 | - | - | - | - | - |
| | | W | - | - | - | - | - | - | - |
| | | I | 1 | 1 | - | - | - | - | - |
| | DIPLOM (FH)/ KURZSTUDIEN- GAENGE | M | 582 | 573 | 19 | 1 | 9 | 1 | - |
| | | W | 1649 | 1629 | 42 | 4 | 20 | 1 | - |
| | | I | 2231 | 2202 | 61 | 5 | 29 | 2 | - |

BEFRAGUNG DER PRÜFUNGSKANDIDATEN (INDIVIDUALERHEBUNG) 1992

8 ABGELEGTE PRÜFUNGEN NACH FÄCHERGRUPPEN, STUDIENBEREICHEN, 1. STUDIENFACH UND PRÜFUNGSGRUPPEN

| FÄCHERGRUPPE STUDIENBEREICH 1 STUDIENFACH | PRÜFUNGSGRUPPE | GE- SCHL. | ABGELEGTE PRÜFUNGEN INSGESAMT | DAVON | | | | | |
|---|---|--------------|-------------------------------------|----------------------|-------------------|--------------|----------------------|-------------------|----------------|
| | | | | BESTANDEN | | | NICHT BESTANDEN | | |
| | | | | ZUSAMMEN | DARUNTER | | ZUSAMMEN | DARUNTER | |
| | | | | | 1 WIEDERH. | 2. WIEDERH. | | 1 WIEDERH. | 2. WIEDERH. |
| | SONSTIGER AB- SCHLUSS IM BUNDESGBEIT | M W I | 19 32 51 | 19 32 51 | - - - | - - - | - - - | - - - | - - - |
| STUDIENFACH | ZUSAMMEN | M W I | 646 1787 2433 | 637 1766 2403 | 19 44 63 | 1 4 5 | 9 21 30 | 1 1 2 | - - - |
| SOZIALARBEIT/-HILFE | DIPLOM (FH)/ KURZSTUDIEN- GAENGE | M W I | 572 1174 1746 | 564 1167 1731 | 13 17 30 | - - - | 8 7 15 | - 1 1 | - - - |
| STUDIENFACH | ZUSAMMEN | M W I | 572 1174 1746 | 564 1167 1731 | 13 17 30 | - - - | 8 7 15 | - 1 1 | - - - |
| SOZIALPAEDAGOGIK | DIPLOM (U) UND ENTSPR. HOCH- SCHULPRUEFUNGEN | M W I | 48 134 182 | 47 132 179 | 1 1 2 | - - - | 1 2 3 | - - - | - - - |
| | LA BERUFL. SCH. SEKUNDARST. II, BERUFL. SCHULEN | M W I | 6 9 15 | 6 9 15 | - - - | - - - | - - - | - - - | - - - |
| | 1. STAATSPRUE- FUNG LEHRAMT ZUSAMMEN | M W I | 6 9 15 | 6 9 15 | - - - | - - - | - - - | - - - | - - - |
| | ZUSATZPRUE- FUNG LA | M W I | 4 3 7 | 4 3 7 | - - - | - - - | - - - | - - - | - - - |
| | DIPLOM (FH)/ KURZSTUDIEN- GAENGE | M W I | 422 1500 1922 | 419 1488 1907 | 14 13 27 | - - - | 3 12 15 | 2 1 3 | - - - |
| | SONSTIGER AB- SCHLUSS IM BUNDESGBEIT | M W I | 3 6 9 | 3 6 9 | - - - | - - - | - - - | - - - | - - - |
| STUDIENFACH | ZUSAMMEN | M W I | 483 1652 2135 | 479 1638 2117 | 15 14 29 | - - - | 4 14 18 | 2 1 3 | - - - |
| STUDIENBEREICH | ZUSAMMEN | M W I | 1701 4613 6314 | 1680 4571 6251 | 47 75 122 | 1 4 5 | 21 42 63 | 3 3 6 | - - - |
| RECHTSWISSENSCHAFT | | | | | | | | | |
| RECHTSWISSENSCHAFT | DIPLOM (U) UND ENTSPR. HOCH- SCHULPRUEFUNGEN | M W I | 36 29 65 | 36 29 65 | 1 - 1 | 1 1 2 | - - - | - - - | - - - |
| | PROMOTIONEN | M W I | 781 178 959 | 780 178 958 | - 1 1 | - - - | 1 - 1 | - - - | - - - |
| | STAATSPRUE- FUNGEN (AUSSER LEHRAMTSPRUEF.) | M W I | 5833 4404 10237 | 4754 3398 8152 | 463 402 865 | 5 3 8 | 1079 1006 2085 | 292 261 553 | 5 1 6 |
| | LA GYMNASIEN/ SEKUNDARST. II, ALLGEM. SCHULEN | M W I | - 1 1 | - 1 1 | - - - | - - - | - - - | - - - | - - - |
| | 1. STAATSPRUE- FUNG LEHRAMT ZUSAMMEN | M W I | - 1 1 | - 1 1 | - - - | - - - | - - - | - - - | - - - |
| | SONSTIGER AB- SCHLUSS IM BUNDESGBEIT | M W I | 44 43 87 | 36 31 67 | - - - | 1 - 1 | 8 12 20 | - - - | 8 11 19 |
| STUDIENFACH | ZUSAMMEN | M W I | 6694 4655 11349 | 5606 3637 9243 | 464 403 867 | 7 4 11 | 1088 1018 2106 | 292 261 553 | 13 12 25 |
| RECHTSPFLEGE | DIPLOM (FH)/ KURZSTUDIEN- GAENGE | M W I | 181 303 484 | 173 300 473 | 3 - 3 | - - - | 8 3 11 | 1 - 1 | - - - |
| STUDIENFACH | ZUSAMMEN | M W I | 181 303 484 | 173 300 473 | 3 - 3 | - - - | 8 3 11 | 1 - 1 | - - - |
| STUDIENBEREICH | ZUSAMMEN | M W I | 6875 4958 11833 | 5779 3997 9716 | 467 403 870 | 7 4 11 | 1096 1021 2117 | 293 261 554 | 13 12 25 |
| VERWALTUNGSWISSENSCHAFT | | | | | | | | | |
| VERWALTUNGSWISSENSCHAFT /-WESEN | DIPLOM (U) UND ENTSPR. HOCH- SCHULPRUEFUNGEN | M W I | 149 85 234 | 139 77 216 | 8 4 12 | - - - | 10 8 18 | 1 1 2 | - - - |

BEFRAGUNG DER PRÜFUNGSKANDIDATEN (INDIVIDUALERHEBUNG) 1992

8 ABGELEGTE PRÜFUNGEN NACH FÄCHERGRUPPEN, STUDIENBEREICHEN, 1. STUDIENFACH UND PRÜFUNGSGRUPPEN

| FACHERGRUPPE STUDIENBEREICH 1 STUDIENFACH | PRÜFUNGSGRUPPE | GE- SCHL | ABGELEGTE PRÜFUNGEN INSGESAMT | DAVON | | | | | |
|---|--|-------------|-------------------------------------|-----------|----------|----|-----------------|----------|----|
| | | | | BESTANDEN | | | NICHT BESTANDEN | | |
| | | | | ZUSAMMEN | DARUNTER | | ZUSAMMEN | DARUNTER | |
| 1. WIEDERH. | 2. WIEDERH. | 1. WIEDERH. | 2. WIEDERH. | | | | | | |
| | PROMOTIONEN | M | 2 | 2 | - | - | - | - | - |
| | | W | - | - | - | - | - | - | - |
| | | I | 2 | 2 | - | - | - | - | - |
| | DIPLOM (FH)/ KURZSTUDIEN- GAENGE | M | 2010 | 1888 | 16 | - | 122 | 4 | 3 |
| | | W | 1924 | 1846 | 10 | - | 78 | 2 | - |
| | | I | 3934 | 3734 | 26 | - | 200 | 6 | 3 |
| STUDIENFACH | ZUSAMMEN | M | 2161 | 2029 | 24 | - | 132 | 5 | 3 |
| | | W | 2009 | 1923 | 14 | - | 86 | 3 | - |
| | | I | 4170 | 3952 | 38 | - | 218 | 8 | 3 |
| ARBEITS- UND BERUFS- BERATUNG | DIPLOM (FH)/ KURZSTUDIEN- GAENGE | M | 17 | 16 | - | - | 1 | - | - |
| | | W | 24 | 24 | - | - | - | - | - |
| | | I | 41 | 40 | - | - | 1 | - | - |
| STUDIENFACH | ZUSAMMEN | M | 17 | 16 | - | - | 1 | - | - |
| | | W | 24 | 24 | - | - | - | - | - |
| | | I | 41 | 40 | - | - | 1 | - | - |
| ARBEITSVERWALTUNG | DIPLOM (FH)/ KURZSTUDIEN- GAENGE | M | 197 | 164 | 10 | - | 33 | 4 | - |
| | | W | 252 | 230 | 6 | - | 22 | 2 | - |
| | | I | 449 | 394 | 16 | - | 55 | 6 | - |
| STUDIENFACH | ZUSAMMEN | M | 197 | 164 | 10 | - | 33 | 4 | - |
| | | W | 252 | 230 | 6 | - | 22 | 2 | - |
| | | I | 449 | 394 | 16 | - | 55 | 6 | - |
| AUSWAERTIGE ANGE- LEGENHEITEN | DIPLOM (FH)/ KURZSTUDIEN- GAENGE | M | 34 | 34 | 2 | - | - | - | - |
| | | W | 53 | 53 | 1 | - | - | - | - |
| | | I | 87 | 87 | 3 | - | - | - | - |
| STUDIENFACH | ZUSAMMEN | M | 34 | 34 | 2 | - | - | - | - |
| | | W | 53 | 53 | 1 | - | - | - | - |
| | | I | 87 | 87 | 3 | - | - | - | - |
| BUNDESWEHRVERWALTUNG | DIPLOM (FH)/ KURZSTUDIEN- GAENGE | M | 93 | 83 | 6 | - | 10 | 1 | - |
| | | W | 62 | 57 | 4 | - | 5 | - | - |
| | | I | 155 | 140 | 10 | - | 15 | 1 | - |
| STUDIENFACH | ZUSAMMEN | M | 93 | 83 | 6 | - | 10 | 1 | - |
| | | W | 62 | 57 | 4 | - | 5 | - | - |
| | | I | 155 | 140 | 10 | - | 15 | 1 | - |
| INNERE VERWALTUNG | DIPLOM (FH)/ KURZSTUDIEN- GAENGE | M | 960 | 880 | 36 | - | 80 | 12 | - |
| | | W | 862 | 814 | 21 | - | 48 | 2 | - |
| | | I | 1822 | 1694 | 57 | - | 128 | 14 | - |
| STUDIENFACH | ZUSAMMEN | M | 960 | 880 | 36 | - | 80 | 12 | - |
| | | W | 862 | 814 | 21 | - | 48 | 2 | - |
| | | I | 1822 | 1694 | 57 | - | 128 | 14 | - |
| POLIZEI/VERFASSUNGS- SCHUTZ | DIPLOM (FH)/ KURZSTUDIEN- GAENGE | M | 908 | 901 | 10 | - | 7 | 2 | - |
| | | W | 113 | 113 | 2 | - | - | - | - |
| | | I | 1021 | 1014 | 12 | - | 7 | 2 | - |
| STUDIENFACH | ZUSAMMEN | M | 908 | 901 | 10 | - | 7 | 2 | - |
| | | W | 113 | 113 | 2 | - | - | - | - |
| | | I | 1021 | 1014 | 12 | - | 7 | 2 | - |
| SOZIALVERSICHERUNG | DIPLOM (FH)/ KURZSTUDIEN- GAENGE | M | 181 | 171 | 5 | - | 10 | - | - |
| | | W | 219 | 215 | 4 | - | 4 | - | - |
| | | I | 400 | 386 | 9 | - | 14 | - | - |
| STUDIENFACH | ZUSAMMEN | M | 181 | 171 | 5 | - | 10 | - | - |
| | | W | 219 | 215 | 4 | - | 4 | - | - |
| | | I | 400 | 386 | 9 | - | 14 | - | - |
| FINANZVERWALTUNG | DIPLOM (FH)/ KURZSTUDIEN- GAENGE | M | 264 | 244 | 7 | - | 20 | 3 | - |
| | | W | 268 | 256 | 6 | - | 12 | 1 | - |
| | | I | 532 | 500 | 13 | - | 32 | 4 | - |
| STUDIENFACH | ZUSAMMEN | M | 264 | 244 | 7 | - | 20 | 3 | - |
| | | W | 268 | 256 | 6 | - | 12 | 1 | - |
| | | I | 532 | 500 | 13 | - | 32 | 4 | - |
| ZOLL- UND STEUERVER- WALTUNG | DIPLOM (FH)/ KURZSTUDIEN- GAENGE | M | 758 | 709 | 23 | - | 49 | 9 | - |
| | | W | 705 | 664 | 21 | - | 41 | 4 | 1 |
| | | I | 1463 | 1373 | 44 | - | 90 | 13 | 1 |
| STUDIENFACH | ZUSAMMEN | M | 758 | 709 | 23 | - | 49 | 9 | - |
| | | W | 705 | 664 | 21 | - | 41 | 4 | 1 |
| | | I | 1463 | 1373 | 44 | - | 90 | 13 | 1 |
| STUDIENBEREICH ZUSAMMEN | | M | 5573 | 5231 | 123 | - | 342 | 36 | 3 |
| | | W | 4567 | 4349 | 79 | - | 218 | 12 | 1 |
| | | I | 10140 | 9580 | 202 | - | 560 | 48 | 4 |
| WIRTSCHAFTSWISSEN- SCHAFTEN | | | | | | | | | |
| WIRTSCHAFTSWISSEN- SCHAFTEN | DIPLOM (U) UND ENTSPR. HOCH- SCHULPRUEFUNGEN | M | 1952 | 1758 | 77 | 17 | 194 | 21 | 6 |
| | | W | 834 | 742 | 38 | 8 | 92 | 16 | 4 |
| | | I | 2786 | 2500 | 115 | 25 | 286 | 37 | 10 |

BEFRAGUNG DER PRÜFUNGSKANDIDATEN (INDIVIDUALERHEBUNG) 1992
8 ABGELEGTE PRÜFUNGEN NACH FÄCHERGRUPPEN, STUDIENBEREICHEN, 1. STUDIENFACH UND PRÜFUNGSGRUPPEN

| FÄCHERGRUPPE STUDIENBEREICH 1. STUDIENFACH | PRÜFUNGSGRUPPE | GE- SCHL | ABGELEGTE PRÜFUNGEN INSGESAMT | DAVON | | | | | |
|--|---|-------------|-------------------------------------|-----------|-------------|-------------|-----------------|-------------|-------------|
| | | | | BESTANDEN | | | NICHT BESTANDEN | | |
| | | | | ZUSAMMEN | DARUNTER | | ZUSAMMEN | DARUNTER | |
| | | | | | 1. WIEDERH. | 2. WIEDERH. | | 1. WIEDERH. | 2. WIEDERH. |
| | PROMOTIONEN | M | 237 | 237 | - | - | - | - | - |
| | | W | 34 | 33 | - | - | 1 | - | - |
| | | I | 271 | 270 | - | - | 1 | - | - |
| | LA REALSCHULEN/ SEKUNDARSTUFE I | M | 1 | 1 | - | - | - | - | - |
| | | W | 2 | 2 | - | - | - | - | - |
| | | I | 3 | 3 | - | - | - | - | - |
| | LA GYMNASIEN/ SEKUNDARST. II, ALLGEM. SCHULEN | M | - | - | - | - | - | - | - |
| | | W | 1 | 1 | - | - | - | - | - |
| | | I | 1 | 1 | - | - | - | - | - |
| | LA BERUFL. SCH. SEKUNDARST. II, BERUFL. SCHULEN | M | 60 | 54 | 1 | 2 | 6 | 2 | - |
| | | W | 42 | 37 | - | 1 | 5 | - | - |
| | | I | 102 | 91 | 1 | 3 | 11 | 2 | - |
| | 1. STAATSPRUE- FUNG LEHRAMT | M | 61 | 55 | 1 | 2 | 6 | 2 | - |
| | | W | 45 | 40 | - | 1 | 5 | - | - |
| | | I | 106 | 95 | 1 | 3 | 11 | 2 | - |
| | ZUSATZPRUE- FUNG LA | M | 3 | 2 | 1 | - | 1 | - | - |
| | | W | 3 | 3 | - | - | - | - | - |
| | | I | 6 | 5 | 1 | - | 1 | - | - |
| | DIPLOM (FH)/ KURZSTUDIEN- GAENGE | M | 1168 | 1160 | 18 | 1 | 8 | - | - |
| | | W | 729 | 726 | 5 | - | 3 | - | - |
| | | I | 1897 | 1886 | 23 | 1 | 11 | - | - |
| | SONSTIGER AB- SCHLUSS IM BUNDESGBEIT | M | 15 | 15 | - | - | - | - | - |
| | | W | 13 | 13 | - | - | - | - | - |
| | | I | 28 | 28 | - | - | - | - | - |
| | STUDIENFACH ZUSAMMEN | M | 3436 | 3227 | 97 | 20 | 209 | 23 | 6 |
| | | W | 1658 | 1557 | 43 | 9 | 101 | 16 | 4 |
| | | I | 5094 | 4784 | 140 | 29 | 310 | 39 | 10 |
| | ARBEITSLEHRE/WIRT- SCHAFTSLEHRE | M | 6 | 5 | - | - | 1 | 1 | - |
| | | W | 9 | 9 | - | - | - | - | - |
| | | I | 15 | 14 | - | - | 1 | 1 | - |
| | LA REALSCHULEN/ SEKUNDARSTUFE I | M | 5 | 2 | - | - | 3 | 1 | - |
| | | W | 3 | 3 | - | - | - | - | - |
| | | I | 8 | 5 | - | - | 3 | 1 | - |
| | LA SONDER- SCHULEN | M | - | - | - | - | - | - | - |
| | | W | 1 | 1 | - | - | - | - | - |
| | | I | 1 | 1 | - | - | - | - | - |
| | LA BERUFL. SCH. SEKUNDARST. II, BERUFL. SCHULEN | M | - | - | - | - | - | - | - |
| | | W | 1 | - | - | - | 1 | - | - |
| | | I | 1 | - | - | - | 1 | - | - |
| | 1. STAATSPRUE- FUNG LEHRAMT | M | 11 | 7 | - | - | 4 | 2 | - |
| | | W | 14 | 13 | - | - | 1 | - | - |
| | | I | 25 | 20 | - | - | 5 | 2 | - |
| | ZUSATZPRUE- FUNG LA | M | 2 | 2 | - | - | - | - | - |
| | | W | 7 | 6 | - | - | 1 | - | - |
| | | I | 9 | 8 | - | - | 1 | - | - |
| | STUDIENFACH ZUSAMMEN | M | 13 | 9 | - | - | 4 | 2 | - |
| | | W | 21 | 19 | - | - | 2 | - | - |
| | | I | 34 | 28 | - | - | 6 | 2 | - |
| | BANKWESEN | M | 73 | 72 | 2 | - | 1 | - | - |
| | | W | 56 | 56 | 1 | - | - | - | - |
| | | I | 129 | 128 | 3 | - | 1 | - | - |
| | STUDIENFACH ZUSAMMEN | M | 73 | 72 | 2 | - | 1 | - | - |
| | | W | 56 | 56 | 1 | - | - | - | - |
| | | I | 129 | 128 | 3 | - | 1 | - | - |
| | BETRIEBSWIRTSCHAFTS- LEHRE | M | 6678 | 5630 | 650 | 109 | 1048 | 205 | 42 |
| | | W | 3185 | 2727 | 275 | 44 | 458 | 77 | 11 |
| | | I | 9863 | 8357 | 925 | 153 | 1506 | 282 | 53 |
| | PROMOTIONEN | M | 221 | 220 | 1 | - | 1 | - | - |
| | | W | 35 | 35 | - | - | - | - | - |
| | | I | 256 | 255 | 1 | - | 1 | - | - |
| | LA BERUFL. SCH. SEKUNDARST. II, BERUFL. SCHULEN | M | 1 | 1 | - | - | - | - | - |
| | | W | 1 | 1 | - | - | - | - | - |
| | | I | 2 | 2 | - | - | - | - | - |
| | 1. STAATSPRUE- FUNG LEHRAMT | M | 1 | 1 | - | - | - | - | - |
| | | W | 1 | 1 | - | - | - | - | - |
| | | I | 2 | 2 | - | - | - | - | - |
| | ZUSATZPRUE- FUNG LA | M | 1 | 1 | - | - | - | - | - |
| | | W | - | - | - | - | - | - | - |
| | | I | 1 | 1 | - | - | - | - | - |
| | DIPLOM (FH)/ KURZSTUDIEN- GAENGE | M | 3696 | 3461 | 187 | 28 | 235 | 44 | 7 |
| | | W | 2529 | 2445 | 94 | 16 | 84 | 12 | 2 |
| | | I | 6225 | 5906 | 281 | 44 | 319 | 56 | 9 |

BEFRAGUNG DER PRÜFUNGSKANDIDATEN (INDIVIDUALERHEBUNG) 1992

8 ABGELEGTE PRÜFUNGEN NACH FÄCHERGRUPPEN, STUDIENBEREICHEN, 1. STUDIENFACH UND PRÜFUNGSGRUPPEN

| FÄCHERGRUPPE STUDIENBEREICH 1. STUDIENFACH | PRÜFUNGSGRUPPE | GE. SCHL. | ABGELEGTE PRÜFUNGEN INSGESAMT | DAVON | | | | | |
|--|--|--------------|-------------------------------------|------------------------|---------------------|------------------|---------------------|-------------------|----------------|
| | | | | BESTANDEN | | | NICHT BESTANDEN | | |
| | | | | ZUSAMMEN | DARUNTER | | ZUSAMMEN | DARUNTER | |
| | | | | | 1. WIEDERH. | 2. WIEDERH. | | 1. WIEDERH. | 2. WIEDERH. |
| | SONSTIGER AB- SCHLUSS IM BUNDESGBEIT | M W I | 9 20 29 | 9 20 29 | - - - | - - - | - - - | - - - | - - - |
| STUDIENFACH | ZUSAMMEN | M W I | 10606 5770 16376 | 9322 5228 14550 | 838 369 1207 | 137 60 197 | 1284 542 1826 | 249 89 338 | 49 13 62 |
| POST- UND FERNMELDE- WESEN | DIPLOM (FH)/ KURZSTUDIEN- GAENGE | M W I | 409 380 789 | 382 363 745 | - - - | - - - | 27 17 44 | - - - | - - - |
| STUDIENFACH | ZUSAMMEN | M W I | 409 380 789 | 382 363 745 | - - - | - - - | 27 17 44 | - - - | - - - |
| TOURISTIK | DIPLOM (FH)/ KURZSTUDIEN- GAENGE | M W I | 19 70 89 | 17 68 85 | - - - | - - - | 2 2 4 | - 1 1 | - - - |
| STUDIENFACH | ZUSAMMEN | M W I | 19 70 89 | 17 68 85 | - - - | - - - | 2 2 4 | - 1 1 | - - - |
| VERKEHRSWESEN | DIPLOM (FH)/ KURZSTUDIEN- GAENGE | M W I | 275 88 363 | 233 72 305 | 12 4 16 | - - - | 42 16 58 | 17 4 21 | - - - |
| STUDIENFACH | ZUSAMMEN | M W I | 275 88 363 | 233 72 305 | 12 4 16 | - - - | 42 16 58 | 17 4 21 | - - - |
| VOLKSWIRTSCHAFTSLEHRE | DIPLOM (U) UND ENTSPR. HOCH- SCHULPRÜFUNGEN | M W I | 1112 541 1653 | 914 456 1370 | 125 51 176 | 21 8 29 | 198 85 283 | 33 15 48 | 5 4 9 |
| | PROMOTIONEN | M W I | 93 22 115 | 93 22 115 | - - - | - - - | - - - | - - - | - - - |
| | LA. BERUFL. SCH. SEKUNDARST. II, BERUFL. SCHULEN | M W I | 3 2 5 | 2 2 4 | - - - | - - - | 1 - 1 | - - - | - - - |
| | 1. STAATSPRUE- FUNG LEHRAMT ZUSAMMEN | M W I | 3 2 5 | 2 2 4 | - - - | - - - | 1 - 1 | - - - | - - - |
| | DIPLOM (FH)/ KURZSTUDIEN- GAENGE | M W I | 26 15 41 | 26 15 41 | 2 1 3 | - - - | - - - | - - - | - - - |
| STUDIENFACH | ZUSAMMEN | M W I | 1234 580 1814 | 1035 495 1530 | 127 52 179 | 21 8 29 | 199 85 284 | 33 15 48 | 5 4 9 |
| WIRTSCHAFTSPAEDAGOGIK | DIPLOM (U) UND ENTSPR. HOCH- SCHULPRÜFUNGEN | M W I | 122 121 243 | 110 116 226 | 3 2 5 | - - - | 12 5 17 | - - - | - - - |
| | PROMOTIONEN | M W I | 1 1 2 | 1 1 2 | - - - | - - - | - - - | - - - | - - - |
| | SONSTIGER AB- SCHLUSS IM BUNDESGBEIT | M W I | 2 1 3 | 2 1 3 | - - - | - - - | - - - | - - - | - - - |
| STUDIENFACH | ZUSAMMEN | M W I | 125 123 248 | 113 118 231 | 3 2 5 | - - - | 12 5 17 | - - - | - - - |
| STUDIENBEREICH | ZUSAMMEN | M W I | 16190 8746 24936 | 14410 7976 22386 | 1079 471 1550 | 178 77 255 | 1780 770 2550 | 324 125 449 | 60 21 81 |
| WIRTSCHAFTSINGENIEUR- WESEN | | | | | | | | | |
| WIRTSCHAFTSINGENIEUR- WESEN | DIPLOM (U) UND ENTSPR. HOCH- SCHULPRÜFUNGEN | M W I | 669 40 709 | 668 40 708 | 13 - 13 | 2 - 2 | 1 - 1 | - - - | - - - |
| | PROMOTIONEN | M W I | 9 1 10 | 9 1 10 | - - - | - - - | - - - | - - - | - - - |
| | DIPLOM (FH)/ KURZSTUDIEN- GAENGE | M W I | 1323 168 1491 | 1294 164 1458 | 34 4 38 | 5 - 5 | 29 4 33 | 14 2 16 | 2 - 2 |
| | SONSTIGER AB- SCHLUSS IM BUNDESGBEIT | M W I | 34 5 39 | 33 5 38 | - - - | - - - | 1 - 1 | - - - | - - - |

BEFRAGUNG DER PRÜFUNGSKANDIDATEN (INDIVIDUALERHEBUNG) 1992

8 ABGELEGTE PRÜFUNGEN NACH FÄCHERGRUPPEN, STUDIENBEREICHEN, 1. STUDIENFACH UND PRÜFUNGSGRUPPEN

| FÄCHERGRUPPE STUDIENBEREICH 1. STUDIENFACH | PRÜFUNGSGRUPPE | GE- SCHL. | ABGELEGTE PRÜFUNGEN INSGESAMT | DAVON | | | | | |
|---|---|--------------|-------------------------------------|-----------|-------------|-------------|-----------------|-------------|-------------|
| | | | | BESTANDEN | | | NICHT BESTANDEN | | |
| | | | | ZUSAMMEN | DARUNTER | | ZUSAMMEN | DARUNTER | |
| | | | | | 1. WIEDERH. | 2. WIEDERH. | | 1. WIEDERH. | 2. WIEDERH. |
| STUDIENFACH ZUSAMMEN | | M | 2035 | 2004 | 47 | 7 | 31 | 14 | 2 |
| | | W | 214 | 210 | 4 | - | 4 | 2 | - |
| | | I | 2249 | 2214 | 51 | 7 | 35 | 16 | 2 |
| STUDIENBEREICH ZUSAMMEN | | M | 2035 | 2004 | 47 | 7 | 31 | 14 | 2 |
| | | W | 214 | 210 | 4 | - | 4 | 2 | - |
| | | I | 2249 | 2214 | 51 | 7 | 35 | 16 | 2 |
| FÄCHERGRUPPE ZUSAMMEN | | M | 33831 | 30489 | 1801 | 197 | 3342 | 685 | 82 |
| | | W | 24426 | 22298 | 1060 | 88 | 2128 | 409 | 35 |
| | | I | 58257 | 52787 | 2861 | 285 | 5470 | 1094 | 117 |
| MATHEMATIK, NATURWISSENSCHAFTEN | | | | | | | | | |
| MATHEMATIK, NATURWISSENSCHAFTEN ALLGEMEIN | | | | | | | | | |
| LERNBEREICH NATURWISSENSCHAFTEN | LA GRUND- UND HAUPTSCHULEN/ PRIMARSTUFE | M | 14 | 12 | - | - | 2 | - | - |
| | | W | 144 | 129 | 1 | - | 15 | - | - |
| | | I | 158 | 141 | 1 | - | 17 | - | - |
| | 1. STAATSPRUEFUNG LEHRAMT | M | 14 | 12 | - | - | 2 | - | - |
| | | W | 144 | 129 | 1 | - | 15 | - | - |
| | | I | 158 | 141 | 1 | - | 17 | - | - |
| | ZUSATZPRUEFUNG LA | M | - | - | - | - | - | - | - |
| | | W | 1 | 1 | - | - | - | - | - |
| | | I | 1 | 1 | - | - | - | - | - |
| STUDIENFACH ZUSAMMEN | | M | 14 | 12 | - | - | 2 | - | - |
| | | W | 145 | 130 | 1 | - | 15 | - | - |
| | | I | 159 | 142 | 1 | - | 17 | - | - |
| GESCHICHTE DER MATHEMATIK UND NATURWISSENSCHAFTEN | PROMOTIONEN | M | - | - | - | - | - | - | - |
| | | W | 1 | 1 | - | - | - | - | - |
| | | I | 1 | 1 | - | - | - | - | - |
| STUDIENFACH ZUSAMMEN | | M | - | - | - | - | - | - | - |
| | | W | 1 | 1 | - | - | - | - | - |
| | | I | 1 | 1 | - | - | - | - | - |
| STUDIENBEREICH ZUSAMMEN | | M | 14 | 12 | - | - | 2 | - | - |
| | | W | 145 | 131 | 1 | - | 15 | - | - |
| | | I | 160 | 143 | 1 | - | 17 | - | - |
| MATHEMATIK | | | | | | | | | |
| MATHEMATIK | | | | | | | | | |
| | DIPLOM (U) UND ENTSPR. HOCHSCHULPRUEFUNGEN | M | 911 | 883 | 27 | 3 | 28 | 6 | - |
| | | W | 361 | 347 | 9 | 1 | 14 | 2 | 1 |
| | | I | 1272 | 1230 | 36 | 4 | 42 | 8 | 1 |
| | PROMOTIONEN | M | 204 | 204 | - | - | - | - | - |
| | | W | 45 | 45 | - | - | - | - | - |
| | | I | 249 | 249 | - | - | - | - | - |
| | LA GRUND- UND HAUPTSCHULEN/ PRIMARSTUFE | M | 40 | 36 | 1 | - | 4 | - | - |
| | | W | 355 | 333 | 10 | - | 22 | 5 | - |
| | | I | 395 | 369 | 11 | - | 26 | 5 | - |
| | LA REALSCHULEN/ SEKUNDARSTUFE I | M | 32 | 31 | 2 | - | 1 | - | - |
| | | W | 59 | 55 | 2 | - | 4 | - | 1 |
| | | I | 91 | 86 | 4 | - | 5 | - | 1 |
| | LA GYMNASIEN/ SEKUNDARST. II, ALLGEM. SCHULEN | M | 112 | 106 | 5 | - | 6 | 2 | - |
| | | W | 84 | 81 | 2 | - | 3 | 2 | - |
| | | I | 196 | 187 | 7 | - | 9 | 4 | - |
| | LA SONDER-SCHULEN | M | - | - | - | - | - | - | - |
| | | W | 5 | 4 | 1 | - | 1 | - | 1 |
| | | I | 5 | 4 | 1 | - | 1 | - | 1 |
| | LA BERUFL. SCH. SEKUNDARST. II, BERUFL. SCHULEN | M | 1 | 1 | 1 | - | - | - | - |
| | | W | 1 | 1 | 1 | - | - | - | - |
| | | I | 2 | 2 | 2 | - | - | - | - |
| | SONST. STAATSPRUEFUNGEN NACH SCHULARTEN | M | 2 | 1 | - | - | 1 | - | - |
| | | W | 1 | - | - | - | 1 | - | - |
| | | I | 3 | 1 | - | - | 2 | - | - |
| | 1. STAATSPRUEFUNG LEHRAMT | M | 187 | 175 | 9 | - | 12 | 2 | - |
| | | W | 505 | 474 | 16 | - | 31 | 7 | 2 |
| | | I | 692 | 649 | 25 | - | 43 | 9 | 2 |
| | ZUSATZPRUEFUNG LA | M | 10 | 9 | - | - | 1 | - | - |
| | | W | 26 | 25 | - | - | 1 | 1 | - |
| | | I | 36 | 34 | - | - | 2 | 1 | - |
| | DIPLOM (FH)/ KURZSTUDIENGAENGE | M | 95 | 94 | 1 | 1 | 1 | - | - |
| | | W | 51 | 51 | - | - | - | - | - |
| | | I | 146 | 145 | 1 | 1 | 1 | - | - |
| | SONSTIGER ABSCHLUSS IM BUNDESGBEIT | M | - | - | - | - | - | - | - |
| | | W | 1 | 1 | - | - | - | - | - |
| | | I | 1 | 1 | - | - | - | - | - |

BEFRAGUNG DER PRÜFUNGSKANDIDATEN (INDIVIDUALERHEBUNG) 1992

8 ABGELEGTE PRÜFUNGEN NACH FÄCHERGRUPPEN, STUDIENBEREICHEN, 1. STUDIENFACH UND PRÜFUNGSGRUPPEN

| FÄCHERGRUPPE STUDIENBEREICH 1. STUDIENFACH | PRÜFUNGSGRUPPE | GE- SCHL. | ABGELEGTE PRÜFUNGEN INSGESAMT | DAVON | | | | | |
|--|---|--------------|-------------------------------------|-----------|-------------|-------------|-----------------|-------------|-------------|
| | | | | BESTANDEN | | | NICHT BESTANDEN | | |
| | | | | ZUSAMMEN | DARUNTER | | ZUSAMMEN | DARUNTER | |
| | | | | | 1. WIEDERH. | 2. WIEDERH. | | 1. WIEDERH. | 2. WIEDERH. |
| STUDIENFACH | ZUSAMMEN | M | 1407 | 1365 | 37 | 4 | 42 | 8 | - |
| | | W | 989 | 943 | 25 | 1 | 46 | 10 | 3 |
| | | I | 2396 | 2308 | 62 | 5 | 88 | 18 | 3 |
| STATISTIK | DIPLOM (U) UND | M | 45 | 44 | - | - | 1 | - | - |
| | ENTSPR. HOCH- | W | 39 | 37 | 2 | - | 2 | - | - |
| | SCHULPRÜFUNGEN | I | 84 | 81 | 2 | - | 3 | - | - |
| | PROMOTIONEN | M | 4 | 4 | - | - | - | - | - |
| | | W | 1 | 1 | - | - | - | - | - |
| | | I | 5 | 5 | - | - | - | - | - |
| STUDIENFACH | ZUSAMMEN | M | 49 | 48 | - | - | 1 | - | - |
| | | W | 40 | 38 | 2 | - | 2 | - | - |
| | | I | 89 | 86 | 2 | - | 3 | - | - |
| WIRTSCHAFTSMATHEMATIK | DIPLOM (U) UND | M | 129 | 123 | 4 | - | 6 | 1 | - |
| | ENTSPR. HOCH- | W | 55 | 52 | 1 | - | 3 | - | - |
| | SCHULPRÜFUNGEN | I | 184 | 175 | 5 | - | 9 | 1 | - |
| STUDIENFACH | ZUSAMMEN | M | 129 | 123 | 4 | - | 6 | 1 | - |
| | | W | 55 | 52 | 1 | - | 3 | - | - |
| | | I | 184 | 175 | 5 | - | 9 | 1 | - |
| STUDIENBEREICH | ZUSAMMEN | M | 1585 | 1536 | 41 | 4 | 49 | 9 | - |
| | | W | 1084 | 1033 | 28 | 1 | 51 | 10 | 3 |
| | | I | 2669 | 2569 | 69 | 5 | 100 | 19 | 3 |
| INFORMATIK | | | | | | | | | |
| INFORMATIK | DIPLOM (U) UND | M | 1883 | 1803 | 103 | 15 | 80 | 25 | 4 |
| | ENTSPR. HOCH- | W | 276 | 270 | 5 | 1 | 6 | 3 | - |
| | SCHULPRÜFUNGEN | I | 2159 | 2073 | 108 | 16 | 86 | 28 | 4 |
| | PROMOTIONEN | M | 177 | 177 | - | - | - | - | - |
| | | W | 19 | 19 | - | - | - | - | - |
| | | I | 196 | 196 | - | - | - | - | - |
| | LA GYMNASIEN/ SEKUNDARST. II, ALLGEM. SCHULEN | M | 1 | 1 | - | - | - | - | - |
| | | W | - | - | - | - | - | - | - |
| | | I | 1 | 1 | - | - | - | - | - |
| | 1. STAATSPRUE- FUNG LEHRAMT | M | 1 | 1 | - | - | - | - | - |
| | ZUSAMMEN | W | - | - | - | - | - | - | - |
| | | I | 1 | 1 | - | - | - | - | - |
| | ZUSATZPRUE- FUNG LA | M | 40 | 40 | - | - | - | - | - |
| | | W | 9 | 9 | - | - | - | - | - |
| | | I | 49 | 49 | - | - | - | - | - |
| | DIPLOM (FH)/ KURZSTUDIEN- GAENGE | M | 1098 | 1074 | 21 | 2 | 24 | 5 | 7 |
| | | W | 214 | 210 | 3 | - | 4 | - | 1 |
| | | I | 1312 | 1284 | 24 | 2 | 28 | 5 | 8 |
| | SONSTIGER AB- SCHLUSS IM BUNDESGBEIT | M | 3 | 3 | - | - | - | - | - |
| | | W | 2 | 2 | - | - | - | - | - |
| | | I | 5 | 5 | - | - | - | - | - |
| STUDIENFACH | ZUSAMMEN | M | 3202 | 3098 | 124 | 17 | 104 | 30 | 11 |
| | | W | 520 | 510 | 8 | 1 | 10 | 3 | 1 |
| | | I | 3722 | 3608 | 132 | 18 | 114 | 33 | 12 |
| MEDIZINISCHE INFORMATIK | DIPLOM (U) UND | M | 23 | 23 | - | - | - | - | - |
| | ENTSPR. HOCH- | W | 23 | 23 | - | - | - | - | - |
| | SCHULPRÜFUNGEN | I | 46 | 46 | - | - | - | - | - |
| STUDIENFACH | ZUSAMMEN | M | 23 | 23 | - | - | - | - | - |
| | | W | 23 | 23 | - | - | - | - | - |
| | | I | 46 | 46 | - | - | - | - | - |
| WIRTSCHAFTSINFORMATIK | DIPLOM (U) UND | M | 32 | 32 | - | - | - | - | - |
| | ENTSPR. HOCH- | W | 6 | 6 | - | - | - | - | - |
| | SCHULPRÜFUNGEN | I | 38 | 38 | - | - | - | - | - |
| | DIPLOM (FH)/ KURZSTUDIEN- GAENGE | M | 363 | 361 | - | - | 2 | - | - |
| | | W | 109 | 108 | 1 | - | 1 | - | - |
| | | I | 472 | 469 | 1 | - | 3 | - | - |
| STUDIENFACH | ZUSAMMEN | M | 395 | 393 | - | - | 2 | - | - |
| | | W | 115 | 114 | 1 | - | 1 | - | - |
| | | I | 510 | 507 | 1 | - | 3 | - | - |
| TECHNISCHE INFORMATIK | DIPLOM (FH)/ KURZSTUDIEN- GAENGE | M | 377 | 370 | 8 | - | 7 | - | - |
| | | W | 17 | 17 | - | - | - | - | - |
| | | I | 394 | 387 | 8 | - | 7 | - | - |
| | SONSTIGER AB- SCHLUSS IM BUNDESGBEIT | M | 4 | 4 | - | - | - | - | - |
| | | W | - | - | - | - | - | - | - |
| | | I | 4 | 4 | - | - | - | - | - |
| STUDIENFACH | ZUSAMMEN | M | 381 | 374 | 8 | - | 7 | - | - |
| | | W | 17 | 17 | - | - | - | - | - |
| | | I | 398 | 391 | 8 | - | 7 | - | - |

BEFRAGUNG DER PRÜFUNGSKANDIDATEN (INDIVIDUALERHEBUNG) 1992

8 ABGELEGTE PRÜFUNGEN NACH FÄCHERGRUPPEN, STUDIENBEREICHEN, 1. STUDIENFACH UND PRÜFUNGSGRUPPEN

| FÄCHERGRUPPE STUDIENBEREICH 1 STUDIENFACH | PRÜFUNGSGRUPPE | GE- SCHL. | ABGELEGTE PRÜFUNGEN INSGESAMT | DAVON | | | | | |
|---|---|--------------|-------------------------------------|---------------------|-----------------|---------------|------------------|---------------|---------------|
| | | | | BESTANDEN | | | NICHT BESTANDEN | | |
| | | | | ZUSAMMEN | DARUNTER | | ZUSAMMEN | DARUNTER | |
| | | | | | 1 WIEDERH. | 2. WIEDERH. | | 1. WIEDERH. | 2. WIEDERH. |
| STUDIENBEREICH ZUSAMMEN | | M W I | 4001 675 4676 | 3888 664 4552 | 132 9 141 | 17 1 18 | 113 11 124 | 30 3 33 | 11 1 12 |
| PHYSIK, ASTRONOMIE | | | | | | | | | |
| PHYSIK | DIPLOM (U) UND ENTSPR. HOCH- SCHULPRÜFUNGEN | M W I | 2849 259 3108 | 2800 257 3057 | 60 7 67 | 2 - 2 | 49 2 51 | 7 - 7 | - - - |
| | PROMOTIONEN | M W I | 923 72 995 | 922 72 994 | - - - | - - - | 1 - 1 | - - - | - - - |
| | LA GRUND- UND HAUPTSCHULEN/ PRIMARSTUFE | M W I | 6 3 9 | 6 3 9 | - 2 2 | - - - | - - - | - - - | - - - |
| | LA REALSCHULEN/ SEKUNDARSTUFE I | M W I | 12 9 21 | 12 9 21 | - - - | - - - | - - - | - - - | - - - |
| | LA GYMNASIEN/ SEKUNDARST. II, ALLGEM. SCHULEN | M W I | 58 12 70 | 54 10 64 | 2 - 2 | - - - | 4 2 6 | 1 1 2 | - - - |
| | 1. STAATSPRUE- FUNG LEHRAMT ZUSAMMEN | M W I | 76 24 100 | 72 22 94 | 2 2 4 | - - - | 4 2 6 | 1 1 2 | - - - |
| | ZUSATZPRUE- FUNG LA | M W I | 6 4 10 | 5 4 9 | 1 - 1 | - - - | 1 - 1 | - - - | - - - |
| | DIPLOM (FH)/ KURZSTUDIEN- GAENGE | M W I | 76 31 107 | 76 31 107 | - - - | - - - | - - - | - - - | - - - |
| | SONSTIGER AB- SCHLUSS IM BUNDESGBEIT | M W I | 1 - 1 | 1 - 1 | - - - | - - - | - - - | - - - | - - - |
| STUDIENFACH ZUSAMMEN | | M W I | 3931 390 4321 | 3876 386 4262 | 63 9 72 | 2 - 2 | 55 4 59 | 8 1 9 | - - - |
| ASTRONOMIE, ASTROPHYSIK | PROMOTIONEN | M W I | 29 3 32 | 29 3 32 | - - - | - - - | - - - | - - - | - - - |
| STUDIENFACH ZUSAMMEN | | M W I | 29 3 32 | 29 3 32 | - - - | - - - | - - - | - - - | - - - |
| STUDIENBEREICH ZUSAMMEN | | M W I | 3960 393 4353 | 3905 389 4294 | 63 9 72 | 2 - 2 | 55 4 59 | 8 1 9 | - - - |
| CHEMIE | | | | | | | | | |
| CHEMIE | DIPLOM (U) UND ENTSPR. HOCH- SCHULPRÜFUNGEN | M W I | 1945 627 2572 | 1887 615 2502 | 39 15 54 | 2 2 4 | 58 12 70 | 8 1 9 | 5 - 5 |
| | PROMOTIONEN | M W I | 1503 365 1868 | 1503 363 1866 | - - - | - - - | - 2 2 | - - - | - - - |
| | LA GRUND- UND HAUPTSCHULEN/ PRIMARSTUFE | M W I | 4 13 17 | 4 13 17 | 1 - 1 | - - - | - - - | - - - | - - - |
| | LA REALSCHULEN/ SEKUNDARSTUFE I | M W I | 15 17 32 | 14 16 30 | - - - | - - - | 1 1 2 | - 1 1 | - - - |
| | LA GYMNASIEN/ SEKUNDARST. II, ALLGEM. SCHULEN | M W I | 29 24 53 | 27 22 49 | - - - | - 1 1 | 2 2 4 | 2 - 2 | - - - |
| | SONST. STAATS- PRÜFUNGEN NACH SCHULARTEN | M W I | - 2 2 | - 2 2 | - - - | - - - | - - - | - - - | - - - |
| | 1. STAATSPRUE- FUNG LEHRAMT ZUSAMMEN | M W I | 48 56 104 | 45 53 98 | 1 - 1 | - 1 1 | 3 3 6 | 2 1 3 | - - - |
| | ZUSATZPRUE- FUNG LA | M W I | 3 4 7 | 3 4 7 | - - - | - - - | - - - | - - - | - - - |
| | DIPLOM (FH)/ KURZSTUDIEN- GAENGE | M W I | 319 190 509 | 315 189 504 | 1 - 1 | - - - | 4 1 5 | - - - | - - - |

BEFRAGUNG DER PRÜFUNGSKANDIDATEN (INDIVIDUALERHEBUNG) 1992

8 ABGELEGTE PRÜFUNGEN NACH FÄCHERGRUPPEN, STUDIENBEREICHEN, 1. STUDIENFACH UND PRÜFUNGSGRUPPEN

| FÄCHERGRUPPE STUDIENBEREICH 1. STUDIENFACH | PRÜFUNGSGRUPPE | GE- SCHL. | ABGELEGTE PRÜFUNGEN INSGESAMT | DAVON | | | | | |
|--|---|--------------|-------------------------------------|-----------|-------------|-------------|-----------------|-------------|-------------|
| | | | | BESTANDEN | | | NICHT BESTANDEN | | |
| | | | | ZUSAMMEN | DARUNTER | | ZUSAMMEN | DARUNTER | |
| | | | | | 1. WIEDERH. | 2. WIEDERH. | | 1. WIEDERH. | 2. WIEDERH. |
| STUDIENFACH | ZUSAMMEN | M | 3818 | 3753 | 41 | 2 | 65 | 10 | 5 |
| | | W | 1242 | 1224 | 15 | 3 | 18 | 2 | - |
| | | I | 5060 | 4977 | 56 | 5 | 83 | 12 | 5 |
| BIOCHEMIE | DIPLOM (U) UND ENTSPR. HOCH- SCHULPRÜFUNGEN | M | 94 | 94 | 1 | - | - | - | - |
| | | W | 43 | 43 | - | - | - | - | - |
| | | I | 137 | 137 | 1 | - | - | - | - |
| | PROMOTIONEN | M | 51 | 51 | - | - | - | - | - |
| | | W | 27 | 27 | - | - | - | - | - |
| | | I | 78 | 78 | - | - | - | - | - |
| STUDIENFACH | ZUSAMMEN | M | 145 | 145 | 1 | - | - | - | - |
| | | W | 70 | 70 | - | - | - | - | - |
| | | I | 215 | 215 | 1 | - | - | - | - |
| LEBENSMITTELCHEMIE | PROMOTIONEN | M | 22 | 22 | - | - | - | - | - |
| | | W | 12 | 12 | - | - | - | - | - |
| | | I | 34 | 34 | - | - | - | - | - |
| | STAATSPRUE- FUNG (AUSSEER LEHRAMTSPRUEF.) | M | 75 | 75 | - | - | - | - | - |
| | | W | 117 | 114 | 4 | - | 3 | 1 | - |
| | | I | 192 | 189 | 4 | - | 3 | 1 | - |
| | LA BERUFL. SCH. SEKUNDARST. II, BERUFL. SCHULEN | M | 1 | - | - | - | 1 | - | - |
| | | W | 2 | 2 | - | - | - | - | - |
| | | I | 3 | 2 | - | - | 1 | - | - |
| | 1. STAATSPRUE- FUNG LEHRAMT ZUSAMMEN | M | 1 | - | - | - | 1 | - | - |
| | | W | 2 | 2 | - | - | - | - | - |
| | | I | 3 | 2 | - | - | 1 | - | - |
| STUDIENFACH | ZUSAMMEN | M | 98 | 97 | - | - | 1 | - | - |
| | | W | 131 | 128 | 4 | - | 3 | 1 | - |
| | | I | 229 | 225 | 4 | - | 4 | 1 | - |
| STUDIENBEREICH | ZUSAMMEN | M | 4061 | 3995 | 42 | 2 | 66 | 10 | 5 |
| | | W | 1443 | 1422 | 19 | 3 | 21 | 3 | - |
| | | I | 5504 | 5417 | 61 | 5 | 87 | 13 | 5 |
| PHARMAZIE | PROMOTIONEN | M | 171 | 171 | - | - | - | - | - |
| | | W | 73 | 73 | - | - | - | - | - |
| | | I | 244 | 244 | - | - | - | - | - |
| | STAATSPRUE- FUNG (AUSSEER LEHRAMTSPRUEF.) | M | 530 | 489 | 32 | 8 | 41 | 5 | - |
| | | W | 1455 | 1362 | 86 | 7 | 93 | 9 | - |
| | | I | 1985 | 1851 | 118 | 15 | 134 | 14 | - |
| STUDIENFACH | ZUSAMMEN | M | 701 | 660 | 32 | 8 | 41 | 5 | - |
| | | W | 1528 | 1435 | 86 | 7 | 93 | 9 | - |
| | | I | 2229 | 2095 | 118 | 15 | 134 | 14 | - |
| STUDIENBEREICH | ZUSAMMEN | M | 701 | 660 | 32 | 8 | 41 | 5 | - |
| | | W | 1528 | 1435 | 86 | 7 | 93 | 9 | - |
| | | I | 2229 | 2095 | 118 | 15 | 134 | 14 | - |
| BIOLOGIE | DIPLOM (U) UND ENTSPR. HOCH- SCHULPRÜFUNGEN | M | 1625 | 1615 | 9 | 1 | 10 | 1 | - |
| | | W | 1722 | 1708 | 3 | - | 14 | 1 | - |
| | | I | 3347 | 3323 | 12 | 1 | 24 | 2 | - |
| | PROMOTIONEN | M | 769 | 769 | - | - | - | - | - |
| | | W | 551 | 549 | - | - | 2 | - | - |
| | | I | 1320 | 1318 | - | - | 2 | - | - |
| | LA GRUND- UND HAUPTSCHULEN/ PRIMARSTUFE | M | 20 | 19 | - | - | 1 | - | - |
| | | W | 126 | 123 | 2 | 2 | 3 | - | - |
| | | I | 146 | 142 | 2 | 2 | 4 | - | - |
| | LA REALSCHULEN/ SEKUNDARSTUFE I | M | 41 | 39 | - | - | 2 | - | - |
| | | W | 88 | 82 | 2 | - | 6 | - | - |
| | | I | 129 | 121 | 2 | - | 8 | - | - |
| | LA GYMNASIEN/ SEKUNDARST. II, ALLGEM. SCHULEN | M | 95 | 89 | 4 | 1 | 6 | 1 | - |
| | | W | 143 | 133 | 9 | 1 | 10 | 3 | - |
| | | I | 238 | 222 | 13 | 2 | 16 | 4 | - |
| | LA SONDER- SCHULEN | M | 1 | 1 | - | - | - | - | - |
| | | W | 5 | 5 | - | - | - | - | - |
| | | I | 6 | 6 | - | - | - | - | - |
| | LA BERUFL. SCH. SEKUNDARST. II, BERUFL. SCHULEN | M | 4 | 2 | - | - | 2 | - | - |
| | | W | 16 | 15 | - | - | 1 | - | - |
| | | I | 20 | 17 | - | - | 3 | - | - |
| | SONST. STAATS- PRÜFUNGEN NACH SCHULARTEN | M | 1 | 1 | - | - | - | - | - |
| | | W | 1 | 1 | - | - | - | - | - |
| | | I | 2 | 2 | - | - | - | - | - |
| | 1. STAATSPRUE- FUNG LEHRAMT ZUSAMMEN | M | 162 | 151 | 4 | 1 | 11 | 1 | - |
| | | W | 379 | 359 | 13 | 3 | 20 | 3 | - |
| | | I | 541 | 510 | 17 | 4 | 31 | 4 | - |

BEFRAGUNG DER PRÜFUNGSKANDIDATEN (INDIVIDUALERHEBUNG) 1992

B ABGELEGTE PRÜFUNGEN NACH FÄCHERGRUPPEN, STUDIENBEREICHEN, 1. STUDIENFACH UND PRÜFUNGSGRUPPEN

| FÄCHERGRUPPE STUDIENBEREICH 1. STUDIENFACH | PRÜFUNGSGRUPPE | GE- SCHL | ABGELEGTE PRÜFUNGEN INSGESAMT | DAVON | | | | | |
|--|---|-------------|-------------------------------------|-----------|-------------|-------------|-----------------|-------------|-------------|
| | | | | BESTANDEN | | | NICHT BESTANDEN | | |
| | | | | ZUSAMMEN | DARUNTER | | ZUSAMMEN | DARUNTER | |
| | | | | | 1. WIEDERH. | 2. WIEDERH. | | 1. WIEDERH. | 2. WIEDERH. |
| | ZUSATZPRUE- FUNG LA | M | 5 | 3 | - | - | 2 | 1 | - |
| | | W | 12 | 12 | - | - | - | - | - |
| | | I | 17 | 15 | - | - | 2 | 1 | - |
| STUDIENFACH | ZUSAMMEN | M | 2561 | 2538 | 13 | 2 | 23 | 3 | - |
| | | W | 2664 | 2628 | 16 | 3 | 36 | 4 | - |
| | | I | 5225 | 5166 | 29 | 5 | 59 | 7 | - |
| ANTHROPOLOGIE (HUMAN- BIOLOGIE) | DIPLOM (U) UND ENTSPR. HOCH- SCHULPRUEFUNGEN | M | 1 | 1 | - | - | - | - | - |
| | | W | 3 | 3 | - | - | - | - | - |
| | | I | 4 | 4 | - | - | - | - | - |
| | PROMOTIONEN | M | 26 | 26 | - | - | - | - | - |
| | | W | 15 | 15 | - | - | - | - | - |
| | | I | 41 | 41 | - | - | - | - | - |
| STUDIENFACH | ZUSAMMEN | M | 27 | 27 | - | - | - | - | - |
| | | W | 18 | 18 | - | - | - | - | - |
| | | I | 45 | 45 | - | - | - | - | - |
| BIOTECHNOLOGIE | DIPLOM (U) UND ENTSPR. HOCH- SCHULPRUEFUNGEN | M | 7 | 7 | 2 | - | - | - | - |
| | | W | 2 | - | - | - | 2 | - | - |
| | | I | 9 | 7 | 2 | - | 2 | - | - |
| | PROMOTIONEN | M | 8 | 8 | - | - | - | - | - |
| | | W | 2 | 2 | - | - | - | - | - |
| | | I | 10 | 10 | - | - | - | - | - |
| | LA BERUFL. SCH. SEKUNDARST. II, BERUFL. SCHULEN | M | - | - | - | - | - | - | - |
| | | W | 1 | 1 | - | - | - | - | - |
| | | I | 1 | 1 | - | - | - | - | - |
| | 1. STAATSPRUE- FUNG LEHRAMT ZUSAMMEN | M | - | - | - | - | - | - | - |
| | | W | 1 | 1 | - | - | - | - | - |
| | | I | 1 | 1 | - | - | - | - | - |
| | DIPLOM (FH)/ KURZSTUDIEN- GAENGE | M | 36 | 36 | - | - | - | - | - |
| | | W | 36 | 36 | - | - | - | - | - |
| | | I | 72 | 72 | - | - | - | - | - |
| STUDIENFACH | ZUSAMMEN | M | 51 | 51 | 2 | - | - | - | - |
| | | W | 41 | 39 | - | - | 2 | - | - |
| | | I | 92 | 90 | 2 | - | 2 | - | - |
| STUDIENBEREICH | ZUSAMMEN | M | 2639 | 2616 | 15 | 2 | 23 | 3 | - |
| | | W | 2723 | 2685 | 16 | 3 | 38 | 4 | - |
| | | I | 5362 | 5301 | 31 | 5 | 61 | 7 | - |
| GEOWISSENSCHAFTEN (OHNE GEOGRAPHIE) | | | | | | | | | |
| GEOLOGIE/PALAEONTOLOGIE | DIPLOM (U) UND ENTSPR. HOCH- SCHULPRUEFUNGEN | M | 439 | 436 | 8 | 2 | 3 | - | - |
| | | W | 141 | 140 | 2 | - | 1 | - | - |
| | | I | 580 | 576 | 10 | 2 | 4 | - | - |
| | PROMOTIONEN | M | 135 | 135 | 1 | - | - | - | - |
| | | W | 27 | 27 | - | - | - | - | - |
| | | I | 162 | 162 | 1 | - | - | - | - |
| STUDIENFACH | ZUSAMMEN | M | 574 | 571 | 9 | 2 | 3 | - | - |
| | | W | 168 | 167 | 2 | - | 1 | - | - |
| | | I | 742 | 738 | 11 | 2 | 4 | - | - |
| GEOPHYSIK | DIPLOM (U) UND ENTSPR. HOCH- SCHULPRUEFUNGEN | M | 110 | 110 | 1 | - | - | - | - |
| | | W | 18 | 18 | - | - | - | - | - |
| | | I | 128 | 128 | 1 | - | - | - | - |
| | PROMOTIONEN | M | 27 | 27 | - | - | - | - | - |
| | | W | 3 | 3 | - | - | - | - | - |
| | | I | 30 | 30 | - | - | - | - | - |
| STUDIENFACH | ZUSAMMEN | M | 137 | 137 | 1 | - | - | - | - |
| | | W | 21 | 21 | - | - | - | - | - |
| | | I | 158 | 158 | 1 | - | - | - | - |
| METEOROLOGIE | DIPLOM (U) UND ENTSPR. HOCH- SCHULPRUEFUNGEN | M | 34 | 34 | - | - | - | - | - |
| | | W | 13 | 12 | - | - | 1 | - | - |
| | | I | 47 | 46 | - | - | 1 | - | - |
| | PROMOTIONEN | M | 11 | 10 | - | - | 1 | - | - |
| | | W | 3 | 3 | - | - | - | - | - |
| | | I | 14 | 13 | - | - | 1 | - | - |
| | DIPLOM (FH)/ KURZSTUDIEN- GAENGE | M | 25 | 25 | - | - | - | - | - |
| | | W | 4 | 4 | - | - | - | - | - |
| | | I | 29 | 29 | - | - | - | - | - |
| STUDIENFACH | ZUSAMMEN | M | 70 | 69 | - | - | 1 | - | - |
| | | W | 20 | 19 | - | - | 1 | - | - |
| | | I | 90 | 88 | - | - | 2 | - | - |
| MINERALOGIE | DIPLOM (U) UND ENTSPR. HOCH- SCHULPRUEFUNGEN | M | 116 | 113 | 3 | - | 3 | 1 | 1 |
| | | W | 52 | 52 | 1 | - | - | - | - |
| | | I | 168 | 165 | 4 | - | 3 | 1 | 1 |

BEFRAGUNG DER PRÜFUNGSKANDIDATEN (INDIVIDUALERHEBUNG) 1992

8 ABGELEGTE PRÜFUNGEN NACH FÄCHERGRUPPEN, STUDIENBEREICHEN, 1. STUDIENFACH UND PRÜFUNGSGRUPPEN

| FÄCHERGRUPPE STUDIENBEREICH 1. STUDIENFACH | PRÜFUNGSGRUPPE | GE- SCHL. | ABGELEGTE PRÜFUNGEN INSGESAMT | DAVON | | | | | |
|--|---|--------------|-------------------------------------|-----------|-------------|-------------|-----------------|-------------|-------------|
| | | | | BESTANDEN | | | NICHT BESTANDEN | | |
| | | | | ZUSAMMEN | DARUNTER | | ZUSAMMEN | DARUNTER | |
| | | | | | 1. WIEDERH. | 2. WIEDERH. | | 1. WIEDERH. | 2. WIEDERH. |
| | PROMOTIONEN | M | 60 | 60 | - | - | - | - | - |
| | | W | 14 | 14 | - | - | - | - | - |
| | | I | 74 | 74 | - | - | - | - | - |
| STUDIENFACH | ZUSAMMEN | M | 176 | 173 | 3 | - | 3 | 1 | 1 |
| | | W | 66 | 66 | 1 | - | - | - | - |
| | | I | 242 | 239 | 4 | - | 3 | 1 | 1 |
| OZEANOGRAPHIE | DIPLOM (U) UND ENTSPR. HOCH- SCHULPRÜFUNGEN | M | 9 | 9 | - | - | - | - | - |
| | | W | 4 | 2 | - | - | 2 | - | - |
| | | I | 13 | 11 | - | - | 2 | - | - |
| | PROMOTIONEN | M | 2 | 2 | - | - | - | - | - |
| | | W | 1 | 1 | - | - | - | - | - |
| | | I | 3 | 3 | - | - | - | - | - |
| STUDIENFACH | ZUSAMMEN | M | 11 | 11 | - | - | - | - | - |
| | | W | 5 | 3 | - | - | 2 | - | - |
| | | I | 16 | 14 | - | - | 2 | - | - |
| STUDIENBEREICH | ZUSAMMEN | M | 968 | 961 | 13 | 2 | 7 | 1 | 1 |
| | | W | 280 | 276 | 3 | - | 4 | - | - |
| | | I | 1248 | 1237 | 16 | 2 | 11 | 1 | 1 |
| GEOGRAPHIE | | | | | | | | | |
| GEOGRAPHIE/ERDKUNDE | DIPLOM (U) UND ENTSPR. HOCH- SCHULPRÜFUNGEN | M | 574 | 566 | 11 | - | 8 | 1 | - |
| | | W | 433 | 426 | 12 | - | 7 | 1 | - |
| | | I | 1007 | 992 | 23 | - | 15 | 2 | - |
| | PROMOTIONEN | M | 76 | 76 | - | - | - | - | - |
| | | W | 19 | 19 | - | - | - | - | - |
| | | I | 95 | 95 | - | - | - | - | - |
| | LA GRUND- UND HAUPTSCHULEN/ PRIMARSTUFE | M | 42 | 40 | - | - | 2 | - | - |
| | | W | 120 | 117 | 1 | - | 3 | - | - |
| | | I | 162 | 157 | 1 | - | 5 | - | - |
| | LA REALSCHULEN/ SEKUNDARSTUFE I | M | 22 | 19 | - | - | 3 | 1 | - |
| | | W | 23 | 19 | 4 | - | 4 | - | - |
| | | I | 45 | 38 | 4 | - | 7 | 1 | - |
| | LA GYMNASIEN/ SEKUNDARST. II, ALLGEM. SCHULEN | M | 50 | 45 | 1 | - | 5 | 1 | - |
| | | W | 47 | 43 | 4 | - | 4 | - | 2 |
| | | I | 97 | 88 | 5 | - | 9 | 1 | 2 |
| | LA SONDER- SCHULEN | M | 3 | 3 | - | - | - | - | - |
| | | W | 5 | 5 | 2 | - | - | - | - |
| | | I | 8 | 8 | 2 | - | - | - | - |
| | LA BERUFL. SCH. SEKUNDARST. II, BERUFL. SCHULEN | M | 1 | 1 | - | - | - | - | - |
| | | W | 1 | - | - | - | 1 | - | - |
| | | I | 2 | 1 | - | - | 1 | - | - |
| | SONST. STAATS- PRÜFUNGEN NACH SCHULARTEN | M | 2 | 1 | - | - | 1 | 1 | - |
| | | W | 3 | 3 | - | - | - | - | - |
| | | I | 5 | 4 | - | - | 1 | 1 | - |
| | 1. STAATSPRUE- FUNG LEHRAMT ZUSAMMEN | M | 120 | 109 | 1 | - | 11 | 3 | - |
| | | W | 199 | 187 | 11 | - | 12 | - | 2 |
| | | I | 319 | 296 | 12 | - | 23 | 3 | 2 |
| | ZUSATZPRUE- FUNG LA | M | 6 | 6 | - | - | - | - | - |
| | | W | 14 | 11 | - | - | 3 | - | - |
| | | I | 20 | 17 | - | - | 3 | - | - |
| | SONSTIGER AB- SCHLUSS IM BUNDESGBEIT | M | 3 | 2 | - | - | 1 | - | - |
| | | W | 9 | 9 | - | - | - | - | - |
| | | I | 12 | 11 | - | - | 1 | - | - |
| STUDIENFACH | ZUSAMMEN | M | 779 | 759 | 12 | - | 20 | 4 | - |
| | | W | 674 | 652 | 23 | - | 22 | 1 | 2 |
| | | I | 1453 | 1411 | 35 | - | 42 | 5 | 2 |
| WIRTSCHAFTS-/SOZIAL- GEOGRAPHIE | DIPLOM (U) UND ENTSPR. HOCH- SCHULPRÜFUNGEN | M | 9 | 9 | 1 | - | - | - | - |
| | | W | 8 | 8 | - | - | - | - | - |
| | | I | 17 | 17 | 1 | - | - | - | - |
| STUDIENFACH | ZUSAMMEN | M | 9 | 9 | 1 | - | - | - | - |
| | | W | 8 | 8 | - | - | - | - | - |
| | | I | 17 | 17 | 1 | - | - | - | - |
| GEOÖKOLOGIE | DIPLOM (U) UND ENTSPR. HOCH- SCHULPRÜFUNGEN | M | 21 | 21 | - | - | - | - | - |
| | | W | 13 | 13 | - | - | - | - | - |
| | | I | 34 | 34 | - | - | - | - | - |
| | PROMOTIONEN | M | 4 | 4 | - | - | - | - | - |
| | | W | - | - | - | - | - | - | - |
| | | I | 4 | 4 | - | - | - | - | - |
| STUDIENFACH | ZUSAMMEN | M | 25 | 25 | - | - | - | - | - |
| | | W | 13 | 13 | - | - | - | - | - |
| | | I | 38 | 38 | - | - | - | - | - |

BEFRAGUNG DER PRÜFUNGSKANDIDATEN (INDIVIDUALERHEBUNG) 1992

8 ABGELEGTE PRÜFUNGEN NACH FÄCHERGRUPPEN, STUDIENBEREICHEN, 1. STUDIENFACH UND PRÜFUNGSGRUPPEN

| FÄCHERGRUPPE STUDIENBEREICH 1 STUDIENFACH | PRÜFUNGSGRUPPE | GE- SCHL | ABGELEGTE PRÜFUNGEN INSGESAMT | DAVON | | | | | |
|--|---|-------------|-------------------------------------|-----------|------------|------------|-----------------|------------|------------|
| | | | | BESTANDEN | | | NICHT BESTANDEN | | |
| | | | | ZUSAMMEN | DARUNTER | | ZUSAMMEN | DARUNTER | |
| | | | | | 1 WIEDERH. | 2 WIEDERH. | | 1 WIEDERH. | 2 WIEDERH. |
| STUDIENBEREICH ZUSAMMEN | | M | 813 | 793 | 13 | - | 20 | 4 | - |
| | | W | 695 | 673 | 23 | - | 22 | 1 | 2 |
| | | I | 1508 | 1466 | 36 | - | 42 | 5 | 2 |
| FAECHERGRUPPE ZUSAMMEN | | M | 18742 | 18366 | 351 | 37 | 376 | 70 | 17 |
| | | W | 8967 | 8708 | 194 | 15 | 259 | 31 | 6 |
| | | I | 27709 | 27074 | 545 | 52 | 635 | 101 | 23 |
| HUMANMEDIZIN | | | | | | | | | |
| HUMANMEDIZIN (OHNE ZAHNMEDIZIN) | | | | | | | | | |
| MEDIZIN (ALLGEMEIN-MEDIZIN) | PROMOTIONEN | M | 3698 | 3696 | 2 | 1 | 2 | - | - |
| | | W | 2337 | 2332 | 1 | - | 5 | - | - |
| | | I | 6035 | 6028 | 3 | 1 | 7 | - | - |
| | STAATSPRUE- FUNKEN (AUSSE LEHRAMTSPRUEF.) | M | 5460 | 5403 | 44 | 2 | 57 | 4 | - |
| | | W | 4227 | 4196 | 24 | 1 | 31 | 2 | - |
| | | I | 9687 | 9599 | 68 | 3 | 88 | 6 | - |
| STUDIENFACH ZUSAMMEN | | M | 9158 | 9099 | 46 | 3 | 59 | 4 | - |
| | | W | 6564 | 6528 | 25 | 1 | 36 | 2 | - |
| | | I | 15722 | 15627 | 71 | 4 | 95 | 6 | - |
| STUDIENBEREICH ZUSAMMEN | | M | 9158 | 9099 | 46 | 3 | 59 | 4 | - |
| | | W | 6564 | 6528 | 25 | 1 | 36 | 2 | - |
| | | I | 15722 | 15627 | 71 | 4 | 95 | 6 | - |
| ZAHNMEDIZIN | | | | | | | | | |
| ZAHNMEDIZIN | PROMOTIONEN | M | 692 | 692 | - | - | - | - | - |
| | | W | 259 | 259 | - | - | - | - | - |
| | | I | 951 | 951 | - | - | - | - | - |
| | STAATSPRUE- FUNKEN (AUSSE LEHRAMTSPRUEF.) | M | 1169 | 1149 | 23 | - | 20 | 1 | 1 |
| | | W | 563 | 556 | 6 | 1 | 7 | 1 | - |
| | | I | 1732 | 1705 | 29 | 1 | 27 | 2 | 1 |
| STUDIENFACH ZUSAMMEN | | M | 1861 | 1841 | 23 | - | 20 | 1 | 1 |
| | | W | 822 | 815 | 6 | 1 | 7 | 1 | - |
| | | I | 2683 | 2656 | 29 | 1 | 27 | 2 | 1 |
| STUDIENBEREICH ZUSAMMEN | | M | 1861 | 1841 | 23 | - | 20 | 1 | 1 |
| | | W | 822 | 815 | 6 | 1 | 7 | 1 | - |
| | | I | 2683 | 2656 | 29 | 1 | 27 | 2 | 1 |
| FAECHERGRUPPE ZUSAMMEN | | M | 11019 | 10940 | 69 | 3 | 79 | 5 | 1 |
| | | W | 7386 | 7343 | 31 | 2 | 43 | 3 | - |
| | | I | 18405 | 18283 | 100 | 5 | 122 | 8 | 1 |
| VETERINAERMEDIZIN | | | | | | | | | |
| VETERINAERMEDIZIN | | | | | | | | | |
| TIERMEDIZIN/VETERINAER-MEDIZIN | PROMOTIONEN | M | 245 | 245 | 1 | - | - | - | - |
| | | W | 286 | 286 | - | - | - | - | - |
| | | I | 531 | 531 | 1 | - | - | - | - |
| | STAATSPRUE- FUNKEN (AUSSE LEHRAMTSPRUEF.) | M | 316 | 313 | - | - | 3 | - | - |
| | | W | 554 | 551 | - | - | 3 | - | - |
| | | I | 870 | 864 | - | - | 6 | - | - |
| | SONSTIGER AB- SCHLUSS IM BUNDESGBEIT | M | 1 | 1 | - | - | - | - | - |
| | | W | 1 | 1 | - | - | - | - | - |
| | | I | 2 | 2 | - | - | - | - | - |
| STUDIENFACH ZUSAMMEN | | M | 562 | 559 | 1 | - | 3 | - | - |
| | | W | 841 | 838 | - | - | 3 | - | - |
| | | I | 1403 | 1397 | 1 | - | 6 | - | - |
| STUDIENBEREICH ZUSAMMEN | | M | 562 | 559 | 1 | - | 3 | - | - |
| | | W | 841 | 838 | - | - | 3 | - | - |
| | | I | 1403 | 1397 | 1 | - | 6 | - | - |
| FAECHERGRUPPE ZUSAMMEN | | M | 562 | 559 | 1 | - | 3 | - | - |
| | | W | 841 | 838 | - | - | 3 | - | - |
| | | I | 1403 | 1397 | 1 | - | 6 | - | - |
| AGRAR-, FORST- UND ERNAHRUNGSWISSENSCHAFTEN | | | | | | | | | |
| AGRARWISSENSCHAFTEN | | | | | | | | | |
| AGRARWISSENSCHAFT/LAND-WIRTSCHAFT | DIPLOM (U) UND ENTSPR. HOCH- SCHULPRUEFUNGEN | M | 639 | 579 | 51 | 1 | 60 | 3 | 1 |
| | | W | 367 | 316 | 24 | - | 51 | 4 | 1 |
| | | I | 1006 | 895 | 75 | 1 | 111 | 7 | 2 |
| | PROMOTIONEN | M | 221 | 221 | - | - | - | - | - |
| | | W | 62 | 62 | - | - | - | - | - |
| | | I | 283 | 283 | - | - | - | - | - |
| | LA BERUFL. SCH. SEKUNDARST. II, BERUFL. SCHULEN | M | 7 | 6 | - | - | 1 | - | - |
| | | W | 6 | 6 | 1 | - | - | - | - |
| | | I | 13 | 12 | 1 | - | 1 | - | - |

BEFRAGUNG DER PRÜFUNGSKANDIDATEN (INDIVIDUALERHEBUNG) 1992

8 ABGELEGTE PRÜFUNGEN NACH FÄCHERGRUPPEN, STUDIENBEREICHEN, 1. STUDIENFACH UND PRÜFUNGSGRUPPEN

| FÄCHERGRUPPE STUDIENBEREICH 1. STUDIENFACH | PRÜFUNGSGRUPPE | GE- SCHL. | ABGELEGTE PRÜFUNGEN INSGESAMT | DAVON | | | | | |
|--|---|--------------|-------------------------------------|-----------|-------------|-------------|-----------------|-------------|-------------|
| | | | | BESTANDEN | | | NICHT BESTANDEN | | |
| | | | | ZUSAMMEN | DARUNTER | | ZUSAMMEN | DARUNTER | |
| | | | | | 1. WIEDERH. | 2. WIEDERH. | | 1. WIEDERH. | 2. WIEDERH. |
| | 1. STAATSPRUE- FUNG LEHRAMT | M | 7 | 6 | - | - | 1 | - | - |
| | W | | 6 | 6 | 1 | - | - | - | - |
| | ZUSAMMEN | I | 13 | 12 | 1 | - | 1 | - | - |
| | DIPLOM (FH)/ KURZSTUDIEN- GAENGE | M | 311 | 302 | 4 | - | 9 | - | - |
| | W | | 81 | 76 | 2 | - | 5 | - | - |
| | I | | 392 | 378 | 6 | - | 14 | - | - |
| | SONSTIGER AB- SCHLUSS IM BUNDESGBEIT | M | 8 | 8 | - | - | - | - | - |
| | W | | - | - | - | - | - | - | - |
| | I | | 8 | 8 | - | - | - | - | - |
| | STUDIENFACH ZUSAMMEN | M | 1186 | 1116 | 55 | 1 | 70 | 3 | 1 |
| | | W | 516 | 460 | 27 | - | 56 | 4 | 1 |
| | | I | 1702 | 1576 | 82 | 1 | 126 | 7 | 2 |
| | MILCH- UND MOLKEREI- WIRTSCHAFT | M | 18 | 18 | - | - | - | - | - |
| | W | | 4 | 4 | - | - | - | - | - |
| | I | | 22 | 22 | - | - | - | - | - |
| | STUDIENFACH ZUSAMMEN | M | 18 | 18 | - | - | - | - | - |
| | | W | 4 | 4 | - | - | - | - | - |
| | | I | 22 | 22 | - | - | - | - | - |
| | PFLANZENPRODUKTION | M | 89 | 89 | 1 | - | - | - | - |
| | W | | 64 | 64 | 1 | - | - | - | - |
| | I | | 153 | 153 | 2 | - | - | - | - |
| | PROMOTIONEN | M | 35 | 35 | - | - | - | - | - |
| | W | | 14 | 14 | - | - | - | - | - |
| | I | | 49 | 49 | - | - | - | - | - |
| | STUDIENFACH ZUSAMMEN | M | 124 | 124 | 1 | - | - | - | - |
| | | W | 78 | 78 | 1 | - | - | - | - |
| | | I | 202 | 202 | 2 | - | - | - | - |
| | TIERPRODUKTION | M | 27 | 27 | - | - | - | - | - |
| | W | | 29 | 29 | 1 | - | - | - | - |
| | I | | 56 | 56 | 1 | - | - | - | - |
| | PROMOTIONEN | M | 22 | 22 | - | - | - | - | - |
| | W | | 3 | 3 | - | - | - | - | - |
| | I | | 25 | 25 | - | - | - | - | - |
| | STUDIENFACH ZUSAMMEN | M | 49 | 49 | - | - | - | - | - |
| | | W | 32 | 32 | 1 | - | - | - | - |
| | | I | 81 | 81 | 1 | - | - | - | - |
| | WEINBAU UND KELLER- WIRTSCHAFT | M | 68 | 65 | 3 | - | 3 | - | - |
| | W | | 21 | 20 | 1 | - | 1 | - | - |
| | I | | 89 | 85 | 4 | - | 4 | - | - |
| | SONSTIGER AB- SCHLUSS IM BUNDESGBEIT | M | 10 | 10 | - | - | - | - | - |
| | W | | 1 | 1 | - | - | - | - | - |
| | I | | 11 | 11 | - | - | - | - | - |
| | STUDIENFACH ZUSAMMEN | M | 78 | 75 | 3 | - | 3 | - | - |
| | | W | 22 | 21 | 1 | - | 1 | - | - |
| | | I | 100 | 96 | 4 | - | 4 | - | - |
| | BRAUWESEN/GETRAENKE- TECHNOLOGIE | M | 24 | 24 | 7 | 2 | - | - | - |
| | W | | - | - | - | - | - | - | - |
| | I | | 24 | 24 | 7 | 2 | - | - | - |
| | PROMOTIONEN | M | 5 | 5 | - | - | - | - | - |
| | W | | - | - | - | - | - | - | - |
| | I | | 5 | 5 | - | - | - | - | - |
| | DIPLOM (FH)/ KURZSTUDIEN- GAENGE | M | 70 | 59 | 9 | - | 11 | 1 | - |
| | W | | 2 | 2 | - | - | - | - | - |
| | I | | 72 | 61 | 9 | - | 11 | 1 | - |
| | SONSTIGER AB- SCHLUSS IM BUNDESGBEIT | M | 12 | 12 | - | - | - | - | - |
| | W | | - | - | - | - | - | - | - |
| | I | | 12 | 12 | - | - | - | - | - |
| | STUDIENFACH ZUSAMMEN | M | 111 | 100 | 16 | 2 | 11 | 1 | - |
| | | W | 2 | 2 | - | - | - | - | - |
| | | I | 113 | 102 | 16 | 2 | 11 | 1 | - |
| | LEBENSMITTELTECHNOLOGIE | M | 65 | 59 | 21 | 2 | 6 | - | - |
| | W | | 53 | 44 | 11 | 4 | 9 | - | - |
| | I | | 118 | 103 | 32 | 6 | 15 | - | - |
| | PROMOTIONEN | M | 23 | 23 | - | - | - | - | - |
| | W | | 8 | 8 | - | - | - | - | - |
| | I | | 31 | 31 | - | - | - | - | - |
| | LA BERUFL. SCH. SEKUNDARST. II, BERUFL. SCHULEN | M | 4 | 4 | - | - | - | - | - |
| | W | | 1 | 1 | - | - | - | - | - |
| | I | | 5 | 5 | - | - | - | - | - |
| | 1. STAATSPRUE- FUNG LEHRAMT | M | 4 | 4 | - | - | - | - | - |
| | W | | 1 | 1 | - | - | - | - | - |
| | ZUSAMMEN | I | 5 | 5 | - | - | - | - | - |

BEFRAGUNG DER PRÜFUNGSKANDIDATEN (INDIVIDUALERHEBUNG) 1992

8 ABGELEGTE PRÜFUNGEN NACH FÄCHERGRUPPEN, STUDIENBEREICHEN, 1. STUDIENFACH UND PRÜFUNGSGRUPPEN

| FÄCHERGRUPPE STUDIENBEREICH 1 STUDIENFACH | PRÜFUNGSGRUPPE | GE- SCHL. | ABGELEGTE PRÜFUNGEN INSGESAMT | D A V O N | | | | | |
|---|------------------|--------------|-------------------------------------|-----------|------------|-------------|-----------------|------------|-------------|
| | | | | BESTANDEN | | | NICHT BESTANDEN | | |
| | | | | ZUSAMMEN | DARUNTER | | ZUSAMMEN | DARUNTER | |
| | | | | | 1 WIEDERH. | 2. WIEDERH. | | 1 WIEDERH. | 2. WIEDERH. |
| | DIPLOM (FH)/ | M | 112 | 112 | 5 | - | - | - | - |
| | KURZSTUDIEN- | W | 114 | 114 | 6 | - | - | - | - |
| | GAENGE | I | 226 | 226 | 11 | - | - | - | - |
| STUDIENFACH ZUSAMMEN | | M | 204 | 198 | 26 | 2 | 6 | - | - |
| | | W | 176 | 167 | 17 | 4 | 9 | - | - |
| | | I | 380 | 365 | 43 | 6 | 15 | - | - |
| STUDIENBEREICH ZUSAMMEN | | M | 1770 | 1680 | 101 | 5 | 90 | 4 | 1 |
| | | W | 830 | 764 | 47 | 4 | 66 | 4 | 1 |
| | | I | 2600 | 2444 | 148 | 9 | 156 | 8 | 2 |
| GARTENBAU, LANDESPFLEGE | | | | | | | | | |
| GARTENBAU | DIPLOM (U) UND | M | 75 | 75 | 11 | - | - | - | - |
| | ENTSPR. HOCH- | W | 116 | 116 | 19 | - | - | - | - |
| | SCHULPRÜFUNGEN | I | 191 | 191 | 30 | - | - | - | - |
| | PROMOTIONEN | M | 21 | 21 | - | - | - | - | - |
| | | W | 7 | 7 | - | - | - | - | - |
| | | I | 28 | 28 | - | - | - | - | - |
| | LA. BERUFL. SCH. | M | 2 | 2 | - | - | - | - | - |
| | SEKUNDARST. II, | W | 2 | 1 | - | - | 1 | - | - |
| | BERUFL. SCHULEN | I | 4 | 3 | - | - | 1 | - | - |
| | 1. STAATSPRUE- | M | 2 | 2 | - | - | - | - | - |
| | FUNG LEHRAMT | W | 2 | 1 | - | - | 1 | - | - |
| | ZUSAMMEN | I | 4 | 3 | - | - | 1 | - | - |
| | DIPLOM (FH)/ | M | 97 | 95 | 2 | - | 2 | - | - |
| | KURZSTUDIEN- | W | 103 | 102 | 3 | - | 1 | - | - |
| | GAENGE | I | 200 | 197 | 5 | - | 3 | - | - |
| STUDIENFACH ZUSAMMEN | | M | 195 | 193 | 13 | - | 2 | - | - |
| | | W | 228 | 226 | 22 | - | 2 | - | - |
| | | I | 423 | 419 | 35 | - | 4 | - | - |
| LANDESPFLEGE/LAND- SCHAFTSGESTALTUNG | DIPLOM (U) UND | M | 130 | 130 | 8 | - | - | - | - |
| | ENTSPR. HOCH- | W | 111 | 111 | 14 | 1 | - | - | - |
| | SCHULPRÜFUNGEN | I | 241 | 241 | 22 | 1 | - | - | - |
| | PROMOTIONEN | M | 6 | 6 | - | - | - | - | - |
| | | W | 1 | 1 | - | - | - | - | - |
| | | I | 7 | 7 | - | - | - | - | - |
| | LA. BERUFL. SCH. | M | 2 | 2 | - | - | - | - | - |
| | SEKUNDARST. II, | W | - | - | - | - | - | - | - |
| | BERUFL. SCHULEN | I | 2 | 2 | - | - | - | - | - |
| | 1. STAATSPRUE- | M | 2 | 2 | - | - | - | - | - |
| | FUNG LEHRAMT | W | - | - | - | - | - | - | - |
| | ZUSAMMEN | I | 2 | 2 | - | - | - | - | - |
| | DIPLOM (FH)/ | M | 220 | 216 | 15 | 1 | 4 | - | 1 |
| | KURZSTUDIEN- | W | 210 | 209 | 7 | 1 | 1 | - | - |
| | GAENGE | I | 430 | 425 | 22 | 2 | 5 | - | 1 |
| STUDIENFACH ZUSAMMEN | | M | 358 | 354 | 23 | 1 | 4 | - | 1 |
| | | W | 322 | 321 | 21 | 2 | 1 | - | - |
| | | I | 680 | 675 | 44 | 3 | 5 | - | 1 |
| STUDIENBEREICH ZUSAMMEN | | M | 553 | 547 | 36 | 1 | 6 | - | 1 |
| | | W | 550 | 547 | 43 | 2 | 3 | - | - |
| | | I | 1103 | 1094 | 79 | 3 | 9 | - | 1 |
| FORSTWISSENSCHAFT, HOLZ- WIRTSCHAFT | | | | | | | | | |
| FORSTWISSENSCHAFT/ -WIRTSCHAFT | DIPLOM (U) UND | M | 190 | 180 | 11 | - | 10 | 1 | 1 |
| | ENTSPR. HOCH- | W | 37 | 35 | 2 | - | 2 | 1 | - |
| | SCHULPRÜFUNGEN | I | 227 | 215 | 13 | - | 12 | 2 | 1 |
| | PROMOTIONEN | M | 36 | 36 | - | - | - | - | - |
| | | W | 11 | 11 | - | - | - | - | - |
| | | I | 47 | 47 | - | - | - | - | - |
| | DIPLOM (FH)/ | M | 182 | 182 | 2 | - | - | - | - |
| | KURZSTUDIEN- | W | 12 | 12 | - | - | - | - | - |
| | GAENGE | I | 194 | 194 | 2 | - | - | - | - |
| STUDIENFACH ZUSAMMEN | | M | 408 | 398 | 13 | - | 10 | 1 | 1 |
| | | W | 60 | 58 | 2 | - | 2 | 1 | - |
| | | I | 468 | 456 | 15 | - | 12 | 2 | 1 |
| HOLZWIRTSCHAFT | DIPLOM (U) UND | M | 32 | 28 | - | - | 4 | - | - |
| | ENTSPR. HOCH- | W | 5 | 5 | - | - | - | - | - |
| | SCHULPRÜFUNGEN | I | 37 | 33 | - | - | 4 | - | - |
| | PROMOTIONEN | M | 4 | 4 | - | - | - | - | - |
| | | W | 2 | 2 | - | - | - | - | - |
| | | I | 6 | 6 | - | - | - | - | - |

BEFRAGUNG DER PRÜFUNGSKANDIDATEN (INDIVIDUALERHEBUNG) 1992

8 ABGELEGTE PRÜFUNGEN NACH FÄCHERGRUPPEN, STUDIENBEREICHEN, 1. STUDIENFACH UND PRÜFUNGSGRUPPEN

| FÄCHERGRUPPE STUDIENBEREICH 1. STUDIENFACH | PRÜFUNGSGRUPPE | GE- SCHL. | ABGELEGTE PRÜFUNGEN INSGESAMT | DAVON | | | | | |
|--|-------------------------|--------------|-------------------------------------|-----------|-------------|-------------|-----------------|-------------|-------------|
| | | | | BESTANDEN | | | NICHT BESTANDEN | | |
| | | | | ZUSAMMEN | DARUNTER | | ZUSAMMEN | DARUNTER | |
| | | | | | 1. WIEDERH. | 2. WIEDERH. | | 1. WIEDERH. | 2. WIEDERH. |
| | LA BERUFL. SCH. | M | 2 | 2 | - | - | - | - | - |
| | SEKUNDARST. II, | W | 3 | 2 | - | - | 1 | - | - |
| | BERUFL. SCHULEN | I | 5 | 4 | - | - | 1 | - | - |
| | 1. STAATSPRUE- | M | 2 | 2 | - | - | - | - | - |
| | FUNG LEHRAMT | W | 3 | 2 | - | - | 1 | - | - |
| | ZUSAMMEN | I | 5 | 4 | - | - | 1 | - | - |
| | STUDIENFACH ZUSAMMEN | M | 38 | 34 | - | - | 4 | - | - |
| | | W | 10 | 9 | - | - | 1 | - | - |
| | | I | 48 | 43 | - | - | 5 | - | - |
| | STUDIENBEREICH ZUSAMMEN | M | 446 | 432 | 13 | - | 14 | 1 | 1 |
| | | W | 70 | 67 | 2 | - | 3 | 1 | - |
| | | I | 516 | 499 | 15 | - | 17 | 2 | 1 |
| | ERNAHRUNGS- UND HAUS- | | | | | | | | |
| | HALTSWISSENSCHAFTEN | | | | | | | | |
| | HAUSHALTS- UND ERNAEH- | | | | | | | | |
| | RUNGSWISSENSCHAFT | | | | | | | | |
| | DIPLOM (U) UND | M | 40 | 38 | 3 | - | 2 | - | - |
| | ENTSPR. HOCH- | W | 378 | 333 | 26 | - | 45 | 10 | 1 |
| | SCHULPRUEFUNGEN | I | 418 | 371 | 29 | - | 47 | 10 | 1 |
| | PROMOTIONEN | M | 19 | 19 | - | - | - | - | - |
| | | W | 32 | 32 | - | - | - | - | - |
| | | I | 51 | 51 | - | - | - | - | - |
| | LA GRUND- UND | M | - | - | - | - | - | - | - |
| | HAUPTSCHULEN/ | W | 28 | 27 | - | - | 1 | - | - |
| | PRIMARSTUFE | I | 28 | 27 | - | - | 1 | - | - |
| | LA REALSCHULEN/ | M | 1 | 1 | - | - | - | - | - |
| | SEKUNDARSTUFE I | W | 31 | 25 | 2 | - | 6 | - | 1 |
| | | I | 32 | 26 | 2 | - | 6 | - | 1 |
| | LA SONDER- | M | - | - | - | - | - | - | - |
| | SCHULEN | W | 1 | 1 | 1 | - | - | - | - |
| | | I | 1 | 1 | 1 | - | - | - | - |
| | LA BERUFL. SCH. | M | 7 | 7 | - | - | - | - | - |
| | SEKUNDARST. II, | W | 31 | 29 | - | - | 2 | - | - |
| | BERUFL. SCHULEN | I | 38 | 36 | - | - | 2 | - | - |
| | 1. STAATSPRUE- | M | 8 | 8 | - | - | - | - | - |
| | FUNG LEHRAMT | W | 91 | 82 | 3 | - | 9 | - | 1 |
| | ZUSAMMEN | I | 99 | 90 | 3 | - | 9 | - | 1 |
| | ZUSATZPRUE- | M | 2 | 1 | - | - | 1 | - | - |
| | FUNG LA | W | 9 | 9 | - | - | - | - | - |
| | | I | 11 | 10 | - | - | 1 | - | - |
| | DIPLOM (FH)/ | M | 65 | 64 | 1 | - | 1 | - | - |
| | KURZSTUDIEN- | W | 320 | 315 | 2 | - | 5 | - | - |
| | GAENGE | I | 385 | 379 | 3 | - | 6 | - | - |
| | STUDIENFACH ZUSAMMEN | M | 134 | 130 | 4 | - | 4 | - | - |
| | | W | 830 | 771 | 31 | - | 59 | 10 | 2 |
| | | I | 964 | 901 | 35 | - | 63 | 10 | 2 |
| | ERNAHRUNGSWISSENSCHAFT | | | | | | | | |
| | DIPLOM (U) UND | M | 3 | 3 | - | - | - | - | - |
| | ENTSPR. HOCH- | W | 47 | 47 | - | - | - | - | - |
| | SCHULPRUEFUNGEN | I | 50 | 50 | - | - | - | - | - |
| | PROMOTIONEN | M | 4 | 4 | - | - | - | - | - |
| | | W | 12 | 12 | - | - | - | - | - |
| | | I | 16 | 16 | - | - | - | - | - |
| | LA BERUFL. SCH. | M | 6 | 6 | - | - | - | - | - |
| | SEKUNDARST. II, | W | 26 | 26 | - | - | - | - | - |
| | BERUFL. SCHULEN | I | 32 | 32 | - | - | - | - | - |
| | 1. STAATSPRUE- | M | 6 | 6 | - | - | - | - | - |
| | FUNG LEHRAMT | W | 26 | 26 | - | - | - | - | - |
| | ZUSAMMEN | I | 32 | 32 | - | - | - | - | - |
| | STUDIENFACH ZUSAMMEN | M | 13 | 13 | - | - | - | - | - |
| | | W | 85 | 85 | - | - | - | - | - |
| | | I | 98 | 98 | - | - | - | - | - |
| | HAUSHALTSWISSENSCHAFT | | | | | | | | |
| | DIPLOM (U) UND | M | 4 | 4 | - | - | - | - | - |
| | ENTSPR. HOCH- | W | 26 | 26 | - | - | - | - | - |
| | SCHULPRUEFUNGEN | I | 30 | 30 | - | - | - | - | - |
| | PROMOTIONEN | M | - | - | - | - | - | - | - |
| | | W | 1 | 1 | - | - | - | - | - |
| | | I | 1 | 1 | - | - | - | - | - |
| | LA BERUFL. SCH. | M | - | - | - | - | - | - | - |
| | SEKUNDARST. II, | W | 6 | 4 | - | - | 2 | - | - |
| | BERUFL. SCHULEN | I | 6 | 4 | - | - | 2 | - | - |
| | 1. STAATSPRUE- | M | - | - | - | - | - | - | - |
| | FUNG LEHRAMT | W | 6 | 4 | - | - | 2 | - | - |
| | ZUSAMMEN | I | 6 | 4 | - | - | 2 | - | - |

BEFRAGUNG DER PRÜFUNGSKANDIDATEN (INDIVIDUALERHEBUNG) 1992

8. ABGELEGTE PRÜFUNGEN NACH FÄCHERGRUPPEN, STUDIENBEREICHEN, 1. STUDIENFACH UND PRÜFUNGSGRUPPEN

| FÄCHERGRUPPE STUDIENBEREICH 1. STUDIENFACH | PRÜFUNGSGRUPPE | GE- SCHL | ABGELEGTE PRÜFUNGEN INSGESAMT | DAVON | | | | | |
|--|--|-------------|-------------------------------------|-----------|-----------|-----------|-----------------|-----------|-----------|
| | | | | BESTANDEN | | | NICHT BESTANDEN | | |
| | | | | ZUSAMMEN | DARUNTER | | ZUSAMMEN | DARUNTER | |
| | | | | | 1 WIEDERH | 2 WIEDERH | | 1 WIEDERH | 2 WIEDERH |
| STUDIENFACH ZUSAMMEN | | M | 4 | 4 | - | - | - | - | - |
| | | W | 33 | 31 | - | - | 2 | - | - |
| | | I | 37 | 35 | - | - | 2 | - | - |
| STUDIENBEREICH ZUSAMMEN | | M | 151 | 147 | 4 | - | 4 | - | - |
| | | W | 948 | 887 | 31 | - | 61 | 10 | 2 |
| | | I | 1099 | 1034 | 35 | - | 65 | 10 | 2 |
| FÄCHERGRUPPE ZUSAMMEN | | M | 2920 | 2806 | 154 | 6 | 114 | 5 | 3 |
| | | W | 2398 | 2265 | 123 | 6 | 133 | 15 | 3 |
| | | I | 5318 | 5071 | 277 | 12 | 247 | 20 | 6 |
| INGENIEURWISSENSCHAFTEN | | | | | | | | | |
| INGENIEURWISSENSCHAFTEN ALLGEMEIN | | | | | | | | | |
| LERNBEREICH TECHNIK | LA GRUND- UND HAUPTSCHULEN/PRIMARSTUFE | M | - | - | - | - | - | - | - |
| | | W | 2 | 2 | 1 | - | - | - | - |
| | | I | 2 | 2 | 1 | - | - | - | - |
| | 1. STAATSPRUEFUNG LEHRAMT ZUSAMMEN | M | - | - | - | - | - | - | - |
| | | W | 2 | 2 | 1 | - | - | - | - |
| | | I | 2 | 2 | 1 | - | - | - | - |
| STUDIENFACH ZUSAMMEN | | M | - | - | - | - | - | - | - |
| | | W | 2 | 2 | 1 | - | - | - | - |
| | | I | 2 | 2 | 1 | - | - | - | - |
| WERKEN (TECHNISCH)/ TECHNOLOGIE | LA REALSCHULEN/ SEKUNDARSTUFE I | M | 22 | 18 | - | - | 4 | 1 | - |
| | | W | 7 | 6 | - | - | 1 | 1 | - |
| | | I | 29 | 24 | - | - | 5 | 2 | - |
| | SONST. STAATSPRUEFUNGEN NACH SCHULARTEN | M | 1 | 1 | - | - | - | - | - |
| | | W | 2 | 2 | - | - | - | - | - |
| | | I | 3 | 3 | - | - | - | - | - |
| | 1. STAATSPRUEFUNG LEHRAMT ZUSAMMEN | M | 23 | 19 | - | - | 4 | 1 | - |
| | | W | 9 | 8 | - | - | 1 | 1 | - |
| | | I | 32 | 27 | - | - | 5 | 2 | - |
| | ZUSATZPRUEFUNG LA | M | 47 | 46 | - | - | 1 | - | - |
| | | W | 24 | 24 | - | - | - | - | - |
| | | I | 71 | 70 | - | - | 1 | - | - |
| STUDIENFACH ZUSAMMEN | | M | 70 | 65 | - | - | 5 | 1 | - |
| | | W | 33 | 32 | - | - | 1 | 1 | - |
| | | I | 103 | 97 | - | - | 6 | 2 | - |
| STUDIENBEREICH ZUSAMMEN | | M | 70 | 65 | - | - | 5 | 1 | - |
| | | W | 35 | 34 | 1 | - | 1 | 1 | - |
| | | I | 105 | 99 | 1 | - | 6 | 2 | - |
| BERGBAU, HUETTENWESEN | | | | | | | | | |
| BERGBAU | DIPLOM (U) UND ENTSPR. HOCHSCHULPRUEFUNGEN | M | 120 | 120 | - | - | - | - | - |
| | | W | 1 | 1 | - | - | - | - | - |
| | | I | 121 | 121 | - | - | - | - | - |
| | PROMOTIONEN | M | 45 | 45 | - | - | - | - | - |
| | | W | 1 | 1 | - | - | - | - | - |
| | | I | 46 | 46 | - | - | - | - | - |
| | DIPLOM (FH)/ KURZSTUDIENGAENGE | M | 46 | 46 | 3 | - | - | - | - |
| | | W | - | - | - | - | - | - | - |
| | | I | 46 | 46 | 3 | - | - | - | - |
| STUDIENFACH ZUSAMMEN | | M | 211 | 211 | 3 | - | - | - | - |
| | | W | 2 | 2 | - | - | - | - | - |
| | | I | 213 | 213 | 3 | - | - | - | - |
| HUETTEN- UND GIESSEREIWESEN | DIPLOM (U) UND ENTSPR. HOCHSCHULPRUEFUNGEN | M | 78 | 78 | 1 | - | - | - | - |
| | | W | 9 | 9 | - | - | - | - | - |
| | | I | 87 | 87 | 1 | - | - | - | - |
| | PROMOTIONEN | M | 75 | 75 | - | - | - | - | - |
| | | W | 5 | 5 | - | - | - | - | - |
| | | I | 80 | 80 | - | - | - | - | - |
| | DIPLOM (FH)/ KURZSTUDIENGAENGE | M | 67 | 64 | 1 | - | 3 | - | - |
| | | W | 10 | 10 | - | - | - | - | - |
| | | I | 77 | 74 | 1 | - | 3 | - | - |
| STUDIENFACH ZUSAMMEN | | M | 220 | 217 | 2 | - | 3 | - | - |
| | | W | 24 | 24 | - | - | - | - | - |
| | | I | 244 | 241 | 2 | - | 3 | - | - |
| MARKSCHEIDWESEN | DIPLOM (U) UND ENTSPR. HOCHSCHULPRUEFUNGEN | M | 6 | 6 | - | - | - | - | - |
| | | W | - | - | - | - | - | - | - |
| | | I | 6 | 6 | - | - | - | - | - |
| | PROMOTIONEN | M | 1 | 1 | - | - | - | - | - |
| | | W | - | - | - | - | - | - | - |
| | | I | 1 | 1 | - | - | - | - | - |

BEFRAGUNG DER PRÜFUNGSKANDIDATEN (INDIVIDUALERHEBUNG) 1992

8 ABGELEGTE PRÜFUNGEN NACH FÄCHERGRUPPEN, STUDIENBEREICHEN, 1. STUDIENFACH UND PRÜFUNGSGRUPPEN

| FÄCHERGRUPPE STUDIENBEREICH 1 STUDIENFACH | PRÜFUNGSGRUPPE | GE- SCHL. | ABGELEGTE PRÜFUNGEN INSGESAMT | DAVON | | | | | |
|---|---|--------------|-------------------------------------|---------------------|-----------------|---------------|-----------------|-------------|-------------|
| | | | | BESTANDEN | | | NICHT BESTANDEN | | |
| | | | | ZUSAMMEN | DARUNTER | | ZUSAMMEN | DARUNTER | |
| | | | | | 1. WIEDERH. | 2. WIEDERH. | | 1. WIEDERH. | 2. WIEDERH. |
| STUDIENFACH ZUSAMMEN | | M W I | 7 - 7 | 7 - 7 | - - - | - - - | - - - | - - - | - - - |
| STUDIENBEREICH ZUSAMMEN | | M W I | 438 26 464 | 435 26 461 | 5 - 5 | - - - | 3 - 3 | - - - | - - - |
| MASCHINENBAU/VERFAHRENS- TECHNIK | | | | | | | | | |
| MASCHINENBAU/-WESEN | DIPLOM (U) UND ENTSPR. HOCH- SCHULPRÜFUNGEN | M W I | 3534 105 3639 | 3532 105 3637 | 74 1 75 | 8 - 8 | 2 - 2 | - - - | 2 - 2 |
| | PROMOTIONEN | M W I | 547 20 567 | 547 20 567 | - - - | - - - | - - - | - - - | - - - |
| | LA BERUFL. SCH. SEKUNDARST. II, BERUFL. SCHULEN | M W I | 48 7 55 | 48 7 55 | 1 - 1 | - - - | - - - | - - - | - - - |
| | 1. STAATSPRUE- FUNG LEHRAMT ZUSAMMEN | M W I | 48 7 55 | 48 7 55 | 1 - 1 | - - - | - - - | - - - | - - - |
| | ZUSATZPRUE- FUNG LA | M W I | 1 - 1 | 1 - 1 | - - - | - - - | - - - | - - - | - - - |
| | DIPLOM (FH)/ KURZSTUDIEN- GAENGE | M W I | 4825 137 4962 | 4784 136 4920 | 58 4 62 | 13 - 13 | 41 1 42 | 3 - 3 | 2 - 2 |
| STUDIENFACH ZUSAMMEN | | M W I | 8955 269 9224 | 8912 268 9180 | 133 5 138 | 21 - 21 | 43 1 44 | 3 - 3 | 4 - 4 |
| FAHRZEUGTECHNIK | DIPLOM (U) UND ENTSPR. HOCH- SCHULPRÜFUNGEN | M W I | 24 1 25 | 24 1 25 | 1 - 1 | 1 - 1 | - - - | - - - | - - - |
| | PROMOTIONEN | M W I | 2 1 3 | 2 1 3 | - - - | - - - | - - - | - - - | - - - |
| | LA BERUFL. SCH. SEKUNDARST. II, BERUFL. SCHULEN | M W I | 1 - 1 | 1 - 1 | - - - | - - - | - - - | - - - | - - - |
| | 1. STAATSPRUE- FUNG LEHRAMT ZUSAMMEN | M W I | 1 - 1 | 1 - 1 | - - - | - - - | - - - | - - - | - - - |
| | DIPLOM (FH)/ KURZSTUDIEN- GAENGE | M W I | 438 7 445 | 436 7 443 | 8 - 8 | 1 - 1 | 2 - 2 | - - - | 2 - 2 |
| STUDIENFACH ZUSAMMEN | | M W I | 465 9 474 | 463 9 472 | 9 - 9 | 2 - 2 | 2 - 2 | - - - | 2 - 2 |
| FEINWERKTECHNIK | DIPLOM (FH)/ KURZSTUDIEN- GAENGE | M W I | 745 86 831 | 732 86 818 | 14 2 16 | 1 - 1 | 13 - 13 | 2 - 2 | 2 - 2 |
| | SONSTIGER AB- SCHLUSS IM BUNDESGBEIT | M W I | 12 2 14 | 12 2 14 | - - - | - - - | - - - | - - - | - - - |
| STUDIENFACH ZUSAMMEN | | M W I | 757 88 845 | 744 88 832 | 14 2 16 | 1 - 1 | 13 - 13 | 2 - 2 | 2 - 2 |
| LUFT- UND RAUMFAHRT- TECHNIK | DIPLOM (U) UND ENTSPR. HOCH- SCHULPRÜFUNGEN | M W I | 234 3 237 | 233 3 236 | 11 - 11 | 2 - 2 | 1 - 1 | - - - | - - - |
| | PROMOTIONEN | M W I | 21 - 21 | 21 - 21 | - - - | - - - | - - - | - - - | - - - |
| | DIPLOM (FH)/ KURZSTUDIEN- GAENGE | M W I | 52 1 53 | 52 1 53 | 1 - 1 | 1 - 1 | - - - | - - - | - - - |
| STUDIENFACH ZUSAMMEN | | M W I | 307 4 311 | 306 4 310 | 12 - 12 | 3 - 3 | 1 - 1 | - - - | - - - |
| VERFAHRENSTECHNIK | DIPLOM (U) UND ENTSPR. HOCH- SCHULPRÜFUNGEN | M W I | 53 2 55 | 53 2 55 | - - - | - - - | - - - | - - - | - - - |

BEFRAGUNG DER PRÜFUNGSKANDIDATEN (INDIVIDUALERHEBUNG) 1992

8. ABGELEGTE PRÜFUNGEN NACH FÄCHERGRUPPEN, STUDIENBEREICHEN, 1. STUDIENFACH UND PRÜFUNGSGRUPPEN

| FÄCHERGRUPPE STUDIENBEREICH 1. STUDIENFACH | PRÜFUNGSGRUPPE | GE- SCHL | ABGELEGTE PRÜFUNGEN INSGESAMT | DAVON | | | | | |
|--|-----------------|-------------|-------------------------------------|-----------|------------|------------|-----------------|------------|------------|
| | | | | BESTANDEN | | | NICHT BESTANDEN | | |
| | | | | ZUSAMMEN | DARUNTER | | ZUSAMMEN | DARUNTER | |
| | | | | | 1 WIEDERH. | 2 WIEDERH. | | 1 WIEDERH. | 2 WIEDERH. |
| STUDIENFACH ZUSAMMEN | PROMOTIONEN | M | 50 | 50 | - | - | - | - | - |
| | | W | - | - | - | - | - | - | - |
| | | I | 50 | 50 | - | - | - | - | - |
| | LA BERUFL. SCH. | M | 3 | 3 | - | - | - | - | - |
| | SEKUNDARST. II, | W | 17 | 17 | - | - | - | - | - |
| | BERUFL. SCHULEN | I | 20 | 20 | - | - | - | - | - |
| | 1. STAATSPRUE- | M | 3 | 3 | - | - | - | - | - |
| | FUNG LEHRAMT | W | 17 | 17 | - | - | - | - | - |
| | ZUSAMMEN | I | 20 | 20 | - | - | - | - | - |
| | ZUSATZPRUE- | M | 1 | 1 | - | - | - | - | - |
| | FUNG LA | W | - | - | - | - | - | - | - |
| | | I | 1 | 1 | - | - | - | - | - |
| CHEMIE-INGENIEURWESEN/ CHEMIETECHNIK | DIPLOM (FH)/ | M | 691 | 682 | 11 | 1 | 9 | 2 | - |
| | KURZSTUDIEN- | W | 68 | 68 | 1 | - | - | - | - |
| | GAENGE | I | 759 | 750 | 12 | 1 | 9 | 2 | - |
| | PROMOTIONEN | M | 798 | 789 | 11 | 1 | 9 | 2 | - |
| | | W | 87 | 87 | 1 | - | - | - | - |
| | | I | 885 | 876 | 12 | 1 | 9 | 2 | - |
| | DIPLOM (U) UND | M | 359 | 358 | - | - | 1 | - | 1 |
| | ENTSPR. HOCH- | W | 43 | 43 | - | - | - | - | - |
| | SCHULPRUEFUNGEN | I | 402 | 401 | - | - | 1 | - | 1 |
| | PROMOTIONEN | M | 72 | 72 | - | - | - | - | - |
| | | W | 10 | 10 | - | - | - | - | - |
| | | I | 82 | 82 | - | - | - | - | - |
| STUDIENFACH ZUSAMMEN | LA BERUFL. SCH. | M | 6 | 6 | - | - | - | - | - |
| | SEKUNDARST. II, | W | 10 | 10 | - | - | - | - | - |
| | BERUFL. SCHULEN | I | 16 | 16 | - | - | - | - | - |
| | 1. STAATSPRUE- | M | 6 | 6 | - | - | - | - | - |
| | FUNG LEHRAMT | W | 10 | 10 | - | - | - | - | - |
| | ZUSAMMEN | I | 16 | 16 | - | - | - | - | - |
| | DIPLOM (FH)/ | M | 291 | 288 | 8 | - | 3 | 1 | 1 |
| | KURZSTUDIEN- | W | 212 | 211 | 1 | 1 | 1 | - | 1 |
| | GAENGE | I | 503 | 499 | 9 | 1 | 4 | 1 | 2 |
| | PROMOTIONEN | M | 728 | 724 | 8 | - | 4 | 1 | 2 |
| | | W | 275 | 274 | 1 | 1 | 1 | - | 1 |
| | | I | 1003 | 998 | 9 | 1 | 5 | 1 | 3 |
| DRUCK- UND REPRO- DUKTIONSTECHNIK | LA BERUFL. SCH. | M | - | - | - | - | - | - | - |
| | SEKUNDARST. II, | W | 1 | 1 | - | - | - | - | - |
| | BERUFL. SCHULEN | I | 1 | 1 | - | - | - | - | - |
| | 1. STAATSPRUE- | M | - | - | - | - | - | - | - |
| | FUNG LEHRAMT | W | 1 | 1 | - | - | - | - | - |
| | ZUSAMMEN | I | 1 | 1 | - | - | - | - | - |
| | DIPLOM (FH)/ | M | 107 | 107 | 3 | - | - | - | - |
| | KURZSTUDIEN- | W | 39 | 39 | - | - | - | - | - |
| | GAENGE | I | 146 | 146 | 3 | - | - | - | - |
| | KUENSTLERISCHER | M | 3 | 3 | - | - | - | - | - |
| | ABSCHLUSS | W | 3 | 3 | - | - | - | - | - |
| | | I | 6 | 6 | - | - | - | - | - |
| STUDIENFACH ZUSAMMEN | LA BERUFL. SCH. | M | 110 | 110 | 3 | - | - | - | - |
| | SEKUNDARST. II, | W | 43 | 43 | - | - | - | - | - |
| | BERUFL. SCHULEN | I | 153 | 153 | 3 | - | - | - | - |
| | 1. STAATSPRUE- | M | 40 | 36 | 1 | 1 | 4 | 1 | - |
| | FUNG LEHRAMT | W | 8 | 8 | 1 | - | - | - | - |
| | ZUSAMMEN | I | 48 | 44 | 2 | 1 | 4 | 1 | - |
| | PROMOTIONEN | M | 19 | 19 | - | - | - | - | - |
| | | W | 1 | 1 | - | - | - | - | - |
| | | I | 20 | 20 | - | - | - | - | - |
| | DIPLOM (FH)/ | M | 154 | 154 | - | - | - | - | - |
| | KURZSTUDIEN- | W | 6 | 6 | - | - | - | - | - |
| | GAENGE | I | 160 | 160 | - | - | - | - | - |
| ENERGIETECHNIK (OHNE ELEKTROTECHNIK) | SONSTIGER AB- | M | 1 | 1 | - | - | - | - | - |
| | SCHLUSS IM | W | - | - | - | - | - | - | - |
| | BUNDESGBEIT | I | 1 | 1 | - | - | - | - | - |
| | PROMOTIONEN | M | 214 | 210 | 1 | 1 | 4 | 1 | - |
| | | W | 15 | 15 | 1 | - | - | - | - |
| | | I | 229 | 225 | 2 | 1 | 4 | 1 | - |
| | DIPLOM (U) UND | M | 125 | 125 | - | - | - | - | - |
| | ENTSPR. HOCH- | W | - | - | - | - | - | - | - |
| | SCHULPRUEFUNGEN | I | 125 | 125 | - | - | - | - | - |
| | PROMOTIONEN | M | 46 | 46 | - | - | - | - | - |
| | | W | 7 | 7 | - | - | - | - | - |
| | | I | 53 | 53 | - | - | - | - | - |
| FERTIGUNGS-/PRO- DUKTIONSTECHNIK | LA BERUFL. SCH. | M | - | - | - | - | - | - | - |
| | SEKUNDARST. II, | W | - | - | - | - | - | - | - |
| | BERUFL. SCHULEN | I | - | - | - | - | - | - | - |
| | 1. STAATSPRUE- | M | - | - | - | - | - | - | - |
| | FUNG LEHRAMT | W | - | - | - | - | - | - | - |
| | ZUSAMMEN | I | - | - | - | - | - | - | - |
| | DIPLOM (FH)/ | M | - | - | - | - | - | - | - |
| | KURZSTUDIEN- | W | - | - | - | - | - | - | - |
| | GAENGE | I | - | - | - | - | - | - | - |
| | PROMOTIONEN | M | - | - | - | - | - | - | - |
| | | W | - | - | - | - | - | - | - |
| | | I | - | - | - | - | - | - | - |

BEFRAGUNG DER PRÜFUNGSKANDIDATEN (INDIVIDUALERHEBUNG) 1992

8 ABGELEGTE PRÜFUNGEN NACH FÄCHERGRUPPEN, STUDIENBEREICHEN, 1. STUDIENFACH UND PRÜFUNGSGRUPPEN

| FÄCHERGRUPPE STUDIENBEREICH 1 STUDIENFACH | PRÜFUNGSGRUPPE | GE- SCHL. | ABGELEGTE PRÜFUNGEN INSGESAMT | DAVON | | | | | |
|---|--|--------------|-------------------------------------|-----------|-------------|-------------|-----------------|-------------|-------------|
| | | | | BESTANDEN | | | NICHT BESTANDEN | | |
| | | | | ZUSAMMEN | DARUNTER | | ZUSAMMEN | DARUNTER | |
| | | | | | 1. WIEDERH. | 2. WIEDERH. | | 1. WIEDERH. | 2. WIEDERH. |
| STUDIENFACH ZUSAMMEN | LA BERUFL. SCH. SEKUNARST. II, BERUFL. SCHULEN | M | 3 | 3 | - | - | - | - | - |
| | | W | 1 | 1 | - | - | - | - | - |
| | | I | 4 | 4 | - | - | - | - | - |
| | 1. STAATSPRUE-FUNG LEHRAMT | M | 3 | 3 | - | - | - | - | - |
| | | W | 1 | 1 | - | - | - | - | - |
| | ZUSAMMEN | I | 4 | 4 | - | - | - | - | - |
| | DIPLOM (FH)/ KURZSTUDIEN-GAENGE | M | 1411 | 1411 | 2 | - | - | - | - |
| | | W | 37 | 37 | - | - | - | - | - |
| | | I | 1448 | 1448 | 2 | - | - | - | - |
| | | M | 1585 | 1585 | 2 | - | - | - | - |
| | | W | 45 | 45 | - | - | - | - | - |
| | | I | 1630 | 1630 | 2 | - | - | - | - |
| GESUNDHEITSTECHNIK | LA BERUFL. SCH. SEKUNARST. II, BERUFL. SCHULEN | M | 3 | 2 | - | - | 1 | - | - |
| | | W | 50 | 45 | - | - | 5 | - | 1 |
| | | I | 53 | 47 | - | - | 6 | - | 1 |
| | 1. STAATSPRUE-FUNG LEHRAMT | M | 3 | 2 | - | - | 1 | - | - |
| | | W | 50 | 45 | - | - | 5 | - | 1 |
| | ZUSAMMEN | I | 53 | 47 | - | - | 6 | - | 1 |
| | DIPLOM (FH)/ KURZSTUDIEN-GAENGE | M | 186 | 186 | 1 | - | - | - | - |
| | | W | 73 | 73 | - | - | - | - | - |
| | | I | 259 | 259 | 1 | - | - | - | - |
| | SONSTIGER AB-SCHLUSS IM BUNDESGBEIT | M | 2 | 2 | - | - | - | - | - |
| | | W | 12 | 12 | - | - | - | - | - |
| | | I | 14 | 14 | - | - | - | - | - |
| STUDIENFACH ZUSAMMEN | | M | 191 | 190 | 1 | - | 1 | - | - |
| | | W | 135 | 130 | - | - | 5 | - | 1 |
| | | I | 326 | 320 | 1 | - | 6 | - | 1 |
| KERNTECHNIK/KERNVERFAHRENSTECHNIK | DIPLOM (FH)/ KURZSTUDIEN-GAENGE | M | 7 | 7 | - | - | - | - | - |
| | | W | 1 | 1 | - | - | - | - | - |
| | | I | 8 | 8 | - | - | - | - | - |
| | | M | 7 | 7 | - | - | - | - | - |
| | | W | 1 | 1 | - | - | - | - | - |
| | | I | 8 | 8 | - | - | - | - | - |
| PHYSIKALISCHE TECHNIK | DIPLOM (U) UND ENTSPR. HOCH-SCHULPRUEFUNGEN | M | 26 | 25 | 1 | 1 | 1 | - | - |
| | | W | - | - | - | - | - | - | - |
| | | I | 26 | 25 | 1 | 1 | 1 | - | - |
| | PROMOTIONEN | M | 5 | 5 | - | - | - | - | - |
| | | W | - | - | - | - | - | - | - |
| | | I | 5 | 5 | - | - | - | - | - |
| | DIPLOM (FH)/ KURZSTUDIEN-GAENGE | M | 434 | 428 | 9 | - | 6 | - | 2 |
| | | W | 69 | 68 | - | - | 1 | - | - |
| | | I | 503 | 496 | 9 | - | 7 | - | 2 |
| | | M | 465 | 458 | 10 | 1 | 7 | - | 2 |
| | | W | 69 | 68 | - | - | 1 | - | - |
| | | I | 534 | 526 | 10 | 1 | 8 | - | 2 |
| UMWELTECHNIK | DIPLOM (U) UND ENTSPR. HOCH-SCHULPRUEFUNGEN | M | 44 | 44 | 10 | - | - | - | - |
| | | W | 24 | 24 | - | - | - | - | - |
| | | I | 68 | 68 | 10 | - | - | - | - |
| | PROMOTIONEN | M | 6 | 6 | - | - | - | - | - |
| | | W | 3 | 3 | - | - | - | - | - |
| | | I | 9 | 9 | - | - | - | - | - |
| | SONSTIGER AB-SCHLUSS IM BUNDESGBEIT | M | 16 | 16 | 2 | - | - | - | - |
| | | W | 10 | 10 | 1 | - | - | - | - |
| | | I | 26 | 26 | 3 | - | - | - | - |
| | | M | 66 | 66 | 12 | - | - | - | - |
| | | W | 37 | 37 | 1 | - | - | - | - |
| | | I | 103 | 103 | 13 | - | - | - | - |
| VERSORGUNGSTECHNIK | DIPLOM (FH)/ KURZSTUDIEN-GAENGE | M | 659 | 656 | 3 | 2 | 3 | 2 | 1 |
| | | W | 55 | 55 | - | - | - | - | - |
| | | I | 714 | 711 | 3 | 2 | 3 | 2 | 1 |
| | | M | 659 | 656 | 3 | 2 | 3 | 2 | 1 |
| | | W | 55 | 55 | - | - | - | - | - |
| | | I | 714 | 711 | 3 | 2 | 3 | 2 | 1 |
| WERKSTOFFWISSENSCHAFTEN | DIPLOM (U) UND ENTSPR. HOCH-SCHULPRUEFUNGEN | M | 129 | 123 | 1 | 1 | 6 | - | - |
| | | W | 42 | 42 | - | - | - | - | - |
| | | I | 171 | 165 | 1 | 1 | 6 | - | - |
| | PROMOTIONEN | M | 59 | 59 | - | - | - | - | - |
| | | W | 5 | 5 | - | - | - | - | - |
| | | I | 64 | 64 | - | - | - | - | - |
| | DIPLOM (FH)/ KURZSTUDIEN-GAENGE | M | 138 | 138 | 4 | 1 | - | - | - |
| | | W | 28 | 28 | 1 | - | - | - | - |
| | | I | 166 | 166 | 5 | 1 | - | - | - |

BEFRAGUNG DER PRÜFUNGSKANDIDATEN (INDIVIDUALERHEBUNG) 1992

8 ABGELEGTE PRÜFUNGEN NACH FÄCHERGRUPPEN, STUDIENBEREICHEN, 1. STUDIENFACH UND PRÜFUNGSGRUPPEN

| FÄCHERGRUPPE STUDIENBEREICH 1. STUDIENFACH | PRÜFUNGSGRUPPE | GE- SCHL. | ABGELEGTE PRÜFUNGEN INSGESAMT | DAVON | | | | | |
|--|---|--------------|-------------------------------------|-----------|-------------|-------------|-----------------|-------------|-------------|
| | | | | BESTANDEN | | | NICHT BESTANDEN | | |
| | | | | ZUSAMMEN | DARUNTER | | ZUSAMMEN | DARUNTER | |
| | | | | | 1. WIEDERH. | 2. WIEDERH. | | 1. WIEDERH. | 2. WIEDERH. |
| STUDIENFACH ZUSAMMEN | | M | 326 | 320 | 5 | 2 | 6 | - | - |
| | | W | 75 | 75 | 1 | - | - | - | - |
| | | I | 401 | 395 | 6 | 2 | 6 | - | - |
| GLASTECHNIK/KERAMIK | DIPLOM (U) UND ENTSPR. HOCH- SCHULPRÜFUNGEN | M | 8 | 8 | - | - | - | - | - |
| | | W | 1 | 1 | - | - | - | - | - |
| | | I | 9 | 9 | - | - | - | - | - |
| | PROMOTIONEN | M | 1 | 1 | - | - | - | - | - |
| | | W | - | - | - | - | - | - | - |
| | | I | 1 | 1 | - | - | - | - | - |
| | DIPLOM (FH)/ KURZSTUDIEN- GAENGE | M | 39 | 38 | - | - | 1 | - | - |
| | | W | 13 | 13 | - | - | - | - | - |
| | | I | 52 | 51 | - | - | 1 | - | - |
| STUDIENFACH ZUSAMMEN | | M | 48 | 47 | - | - | 1 | - | - |
| | | W | 14 | 14 | - | - | - | - | - |
| | | I | 62 | 61 | - | - | 1 | - | - |
| KUNSTSTOFFTECHNIK | DIPLOM (FH)/ KURZSTUDIEN- GAENGE | M | 125 | 125 | 2 | - | - | - | - |
| | | W | 10 | 10 | 1 | - | - | - | - |
| | | I | 135 | 135 | 3 | - | - | - | - |
| STUDIENFACH ZUSAMMEN | | M | 125 | 125 | 2 | - | - | - | - |
| | | W | 10 | 10 | 1 | - | - | - | - |
| | | I | 135 | 135 | 3 | - | - | - | - |
| METALLGEWERBE | LA BERUFL. SCH. SEKUNDARST. II, BERUFL. SCHULEN | M | 29 | 29 | - | - | - | - | - |
| | | W | 3 | 3 | - | - | - | - | - |
| | | I | 32 | 32 | - | - | - | - | - |
| | 1. STAATSPRUE- FUNG LEHRAMT ZUSAMMEN | M | 29 | 29 | - | - | - | - | - |
| | | W | 3 | 3 | - | - | - | - | - |
| | | I | 32 | 32 | - | - | - | - | - |
| STUDIENFACH ZUSAMMEN | | M | 29 | 29 | - | - | - | - | - |
| | | W | 3 | 3 | - | - | - | - | - |
| | | I | 32 | 32 | - | - | - | - | - |
| TEXTIL- U. BEKLEIDUNGS- TECHNIK/-GEWERBE | LA REALSCHULEN/ SEKUNDARSTUFE I | M | - | - | - | - | - | - | - |
| | | W | 2 | 2 | - | - | - | - | - |
| | | I | 2 | 2 | - | - | - | - | - |
| | LA BERUFL. SCH. SEKUNDARST. II, BERUFL. SCHULEN | M | 2 | 1 | - | - | 1 | 1 | - |
| | | W | 13 | 12 | 1 | - | 1 | - | - |
| | | I | 15 | 13 | 1 | - | 2 | 1 | - |
| | 1. STAATSPRUE- FUNG LEHRAMT ZUSAMMEN | M | 2 | 1 | - | - | 1 | 1 | - |
| | | W | 15 | 14 | 1 | - | 1 | - | - |
| | | I | 17 | 15 | 1 | - | 2 | 1 | - |
| | DIPLOM (FH)/ KURZSTUDIEN- GAENGE | M | 217 | 217 | 1 | 3 | - | - | - |
| | | W | 359 | 359 | 1 | - | - | - | - |
| | | I | 576 | 576 | 2 | 3 | - | - | - |
| STUDIENFACH ZUSAMMEN | | M | 219 | 218 | 1 | 3 | 1 | 1 | - |
| | | W | 374 | 373 | 2 | - | 1 | - | - |
| | | I | 593 | 591 | 3 | 3 | 2 | 1 | - |
| STUDIENBEREICH ZUSAMMEN | | M | 16054 | 15959 | 227 | 37 | 95 | 12 | 13 |
| | | W | 1608 | 1599 | 15 | 1 | 9 | - | 2 |
| | | I | 17662 | 17558 | 242 | 38 | 104 | 12 | 15 |
| ELEKTROTECHNIK | | | | | | | | | |
| ELEKTROTECHNIK/ ELEKTRONIK | DIPLOM (U) UND ENTSPR. HOCH- SCHULPRÜFUNGEN | M | 3256 | 3202 | 180 | 20 | 54 | 10 | 7 |
| | | W | 110 | 110 | 6 | - | - | - | - |
| | | I | 3366 | 3312 | 186 | 20 | 54 | 10 | 7 |
| | PROMOTIONEN | M | 376 | 376 | - | - | - | - | - |
| | | W | 8 | 8 | - | - | - | - | - |
| | | I | 384 | 384 | - | - | - | - | - |
| | LA BERUFL. SCH. SEKUNDARST. II, BERUFL. SCHULEN | M | 33 | 33 | 1 | - | - | - | - |
| | | W | 4 | 4 | - | - | - | - | - |
| | | I | 37 | 37 | 1 | - | - | - | - |
| | 1. STAATSPRUE- FUNG LEHRAMT ZUSAMMEN | M | 33 | 33 | 1 | - | - | - | - |
| | | W | 4 | 4 | - | - | - | - | - |
| | | I | 37 | 37 | 1 | - | - | - | - |
| | DIPLOM (FH)/ KURZSTUDIEN- GAENGE | M | 4481 | 4417 | 66 | 12 | 64 | 11 | 20 |
| | | W | 157 | 156 | 3 | 1 | 1 | - | - |
| | | I | 4638 | 4573 | 69 | 13 | 65 | 11 | 20 |
| STUDIENFACH ZUSAMMEN | | M | 8146 | 8028 | 247 | 32 | 118 | 21 | 27 |
| | | W | 279 | 278 | 9 | 1 | 1 | - | - |
| | | I | 8425 | 8306 | 256 | 33 | 119 | 21 | 27 |
| NACHRICHTEN-/INFORMA- TIONSTECHNIK | DIPLOM (U) UND ENTSPR. HOCH- SCHULPRÜFUNGEN | M | 207 | 206 | - | - | 1 | - | - |
| | | W | 5 | 5 | - | - | - | - | - |
| | | I | 212 | 211 | - | - | 1 | - | - |

BEFRAGUNG DER PRÜFUNGSKANDIDATEN (INDIVIDUALERHEBUNG) 1992

8 ABGELEGTE PRÜFUNGEN NACH FÄCHERGRUPPEN, STUDIENBEREICHEN, 1. STUDIENFACH UND PRÜFUNGSGRUPPEN

| FÄCHERGRUPPE STUDIENBEREICH 1 STUDIENFACH | PRÜFUNGSGRUPPE | GE- SCHL. | ABGELEGTE PRÜFUNGEN INSGESAMT | DAVON | | | | | |
|---|------------------|--------------|-------------------------------------|-----------|-------------|-------------|-----------------|-------------|-------------|
| | | | | BESTANDEN | | | NICHT BESTANDEN | | |
| | | | | ZUSAMMEN | DARUNTER | | ZUSAMMEN | DARUNTER | |
| | | | | | 1. WIEDERH. | 2. WIEDERH. | | 1. WIEDERH. | 2. WIEDERH. |
| | PROMOTIONEN | M | - | - | - | - | - | - | - |
| | | W | 1 | 1 | - | - | - | - | - |
| | | I | 1 | 1 | - | - | - | - | - |
| | LA. BERUFL. SCH. | M | 3 | 3 | - | - | - | - | - |
| | SEKUNDARST. II, | W | - | - | - | - | - | - | - |
| | BERUFL. SCHULEN | I | 3 | 3 | - | - | - | - | - |
| | 1. STAATSPRUE- | M | 3 | 3 | - | - | - | - | - |
| | FUNG LEHRAMT | W | - | - | - | - | - | - | - |
| | ZUSAMMEN | I | 3 | 3 | - | - | - | - | - |
| | DIPLOM (FH)/ | M | 1516 | 1511 | 8 | - | 5 | - | - |
| | KURZSTUDIEN- | W | 65 | 65 | - | - | - | - | - |
| | GAENGE | I | 1581 | 1576 | 8 | - | 5 | - | - |
| | SONSTIGER AB- | M | 1 | 1 | - | - | - | - | - |
| | SCHLUSS IM | W | - | - | - | - | - | - | - |
| | BUNDESGBEIT | I | 1 | 1 | - | - | - | - | - |
| STUDIENFACH | ZUSAMMEN | M | 1727 | 1721 | 8 | - | 6 | - | - |
| | | W | 71 | 71 | - | - | - | - | - |
| | | I | 1798 | 1792 | 8 | - | 6 | - | - |
| ELEKTRISCHE ENERGIE- | DIPLOM (U) UND | M | 25 | 25 | - | - | - | - | - |
| TECHNIK | ENTSPR. HOCH- | W | - | - | - | - | - | - | - |
| | SCHULPRUEFUNGEN | I | 25 | 25 | - | - | - | - | - |
| | DIPLOM (FH)/ | M | 733 | 730 | 7 | - | 3 | - | - |
| | KURZSTUDIEN- | W | 14 | 14 | - | - | - | - | - |
| | GAENGE | I | 747 | 744 | 7 | - | 3 | - | - |
| STUDIENFACH | ZUSAMMEN | M | 758 | 755 | 7 | - | 3 | - | - |
| | | W | 14 | 14 | - | - | - | - | - |
| | | I | 772 | 769 | 7 | - | 3 | - | - |
| STUDIENBEREICH | ZUSAMMEN | M | 10631 | 10504 | 262 | 32 | 127 | 21 | 27 |
| | | W | 364 | 363 | 9 | 1 | 1 | - | - |
| | | I | 10995 | 10867 | 271 | 33 | 128 | 21 | 27 |
| NAUTIK, SCHIFFSTECHNIK | | | | | | | | | |
| NAUTIK/SEEFART | DIPLOM (FH)/ | M | 67 | 67 | 2 | 1 | - | - | - |
| | KURZSTUDIEN- | W | 1 | 1 | 1 | - | - | - | - |
| | GAENGE | I | 68 | 68 | 3 | 1 | - | - | - |
| STUDIENFACH | ZUSAMMEN | M | 67 | 67 | 2 | 1 | - | - | - |
| | | W | 1 | 1 | 1 | - | - | - | - |
| | | I | 68 | 68 | 3 | 1 | - | - | - |
| SCHIFFBAU/SCHIFFS- | DIPLOM (U) UND | M | 33 | 33 | 1 | 1 | - | - | - |
| TECHNIK | ENTSPR. HOCH- | W | 1 | 1 | - | - | - | - | - |
| | SCHULPRUEFUNGEN | I | 34 | 34 | 1 | 1 | - | - | - |
| | PROMOTIONEN | M | 9 | 9 | - | - | - | - | - |
| | | W | - | - | - | - | - | - | - |
| | | I | 9 | 9 | - | - | - | - | - |
| | DIPLOM (FH)/ | M | 107 | 107 | 2 | - | - | - | - |
| | KURZSTUDIEN- | W | - | - | - | - | - | - | - |
| | GAENGE | I | 107 | 107 | 2 | - | - | - | - |
| STUDIENFACH | ZUSAMMEN | M | 149 | 149 | 3 | 1 | - | - | - |
| | | W | 1 | 1 | - | - | - | - | - |
| | | I | 150 | 150 | 3 | 1 | - | - | - |
| STUDIENBEREICH | ZUSAMMEN | M | 216 | 216 | 5 | 2 | - | - | - |
| | | W | 2 | 2 | 1 | - | - | - | - |
| | | I | 218 | 218 | 6 | 2 | - | - | - |
| ARCHITEKTUR, INNEN- | | | | | | | | | |
| ARCHITEKTUR | | | | | | | | | |
| ARCHITEKTUR | DIPLOM (U) UND | M | 1059 | 1039 | 46 | 5 | 20 | 2 | 1 |
| | ENTSPR. HOCH- | W | 572 | 569 | 20 | 4 | 3 | - | - |
| | SCHULPRUEFUNGEN | I | 1631 | 1608 | 66 | 9 | 23 | 2 | 1 |
| | PROMOTIONEN | M | 23 | 23 | - | - | - | - | - |
| | | W | 6 | 6 | - | - | - | - | - |
| | | I | 29 | 29 | - | - | - | - | - |
| | DIPLOM (FH)/ | M | 1695 | 1672 | 59 | 8 | 23 | 4 | 1 |
| | KURZSTUDIEN- | W | 1061 | 1049 | 36 | 1 | 12 | 1 | - |
| | GAENGE | I | 2756 | 2721 | 95 | 9 | 35 | 5 | 1 |
| | KUENSTLERISCHER | M | 2 | 2 | - | - | - | - | - |
| | ABSCHLUSS | W | 2 | 2 | - | - | - | - | - |
| | | I | 4 | 4 | - | - | - | - | - |
| | SONSTIGER AB- | M | 19 | 19 | - | - | - | - | - |
| | SCHLUSS IM | W | 22 | 22 | 1 | - | - | - | - |
| | BUNDESGBEIT | I | 41 | 41 | 1 | - | - | - | - |

BEFRAGUNG DER PRÜFUNGSKANDIDATEN (INDIVIDUALERHEBUNG) 1992

8 ABGELEGTE PRÜFUNGEN NACH FÄCHERGRUPPEN, STUDIENBEREICHEN, 1. STUDIENFACH UND PRÜFUNGSGRUPPEN

| FÄCHERGRUPPE STUDIENBEREICH 1. STUDIENFACH | PRÜFUNGSGRUPPE | GE- SCHL. | ABGELEGTE PRÜFUNGEN INSGESAMT | DARON | | | | | |
|--|---|--------------|-------------------------------------|-----------|-------------|-------------|-----------------|-------------|-------------|
| | | | | BESTANDEN | | | NICHT BESTANDEN | | |
| | | | | ZUSAMMEN | DARUNTER | | ZUSAMMEN | DARUNTER | |
| | | | | | 1. WIEDERH. | 2. WIEDERH. | | 1. WIEDERH. | 2. WIEDERH. |
| STUDIENFACH ZUSAMMEN | | M | 2798 | 2755 | 105 | 13 | 43 | 6 | 2 |
| | | W | 1663 | 1648 | 57 | 5 | 15 | 1 | - |
| | | I | 4461 | 4403 | 162 | 18 | 58 | 7 | 2 |
| INNENARCHITEKTUR | DIPLOM (U) UND ENTSPR. HOCH- SCHULPRÜFUNGEN | M | 16 | 16 | - | - | - | - | - |
| | | W | 15 | 15 | - | - | - | - | - |
| | | I | 31 | 31 | - | - | - | - | - |
| | DIPLOM (FH)/ KURZSTUDIEN- GAENGE | M | 191 | 189 | 1 | - | 2 | - | - |
| | | W | 320 | 319 | 3 | - | 1 | 1 | - |
| | | I | 511 | 508 | 4 | - | 3 | 1 | - |
| STUDIENFACH ZUSAMMEN | | M | 207 | 205 | 1 | - | 2 | - | - |
| | | W | 335 | 334 | 3 | - | 1 | 1 | - |
| | | I | 542 | 539 | 4 | - | 3 | 1 | - |
| STUDIENBEREICH ZUSAMMEN | | M | 3005 | 2960 | 106 | 13 | 45 | 6 | 2 |
| | | W | 1938 | 1982 | 60 | 5 | 16 | 2 | - |
| | | I | 5003 | 4942 | 166 | 18 | 61 | 8 | 2 |
| RAUMPLANUNG | | | | | | | | | |
| RAUMPLANUNG | DIPLOM (U) UND ENTSPR. HOCH- SCHULPRÜFUNGEN | M | 157 | 155 | 3 | - | 2 | - | - |
| | | W | 83 | 82 | 2 | - | 1 | - | - |
| | | I | 240 | 237 | 5 | - | 3 | - | - |
| | PROMOTIONEN | M | 12 | 12 | - | - | - | - | - |
| | | W | 1 | 1 | - | - | - | - | - |
| | | I | 13 | 13 | - | - | - | - | - |
| STUDIENFACH ZUSAMMEN | | M | 169 | 167 | 3 | - | 2 | - | - |
| | | W | 84 | 83 | 2 | - | 1 | - | - |
| | | I | 253 | 250 | 5 | - | 3 | - | - |
| UMWELTSCHUTZ | DIPLOM (U) UND ENTSPR. HOCH- SCHULPRÜFUNGEN | M | 20 | 20 | - | - | - | - | - |
| | | W | 10 | 10 | - | - | - | - | - |
| | | I | 30 | 30 | - | - | - | - | - |
| | DIPLOM (FH)/ KURZSTUDIEN- GAENGE | M | 38 | 36 | 2 | - | 2 | - | - |
| | | W | 15 | 15 | - | - | - | - | - |
| | | I | 53 | 51 | 2 | - | 2 | - | - |
| STUDIENFACH ZUSAMMEN | | M | 58 | 56 | 2 | - | 2 | - | - |
| | | W | 25 | 25 | - | - | - | - | - |
| | | I | 83 | 81 | 2 | - | 2 | - | - |
| STUDIENBEREICH ZUSAMMEN | | M | 227 | 223 | 5 | - | 4 | - | - |
| | | W | 109 | 108 | 2 | - | 1 | - | - |
| | | I | 336 | 331 | 7 | - | 5 | - | - |
| BAUINGENIEURWESEN | | | | | | | | | |
| BAUINGENIEURWESEN/ INGENIEURBAU | DIPLOM (U) UND ENTSPR. HOCH- SCHULPRÜFUNGEN | M | 1058 | 1051 | 61 | 14 | 7 | 2 | 1 |
| | | W | 170 | 169 | 8 | 3 | 1 | 1 | - |
| | | I | 1228 | 1220 | 69 | 17 | 8 | 3 | 1 |
| | PROMOTIONEN | M | 115 | 115 | - | - | - | - | - |
| | | W | 6 | 6 | - | - | - | - | - |
| | | I | 121 | 121 | - | - | - | - | - |
| | LA BERUFL. SCH. SEKUNDARST. II, BERUFL. SCHULEN | M | 43 | 41 | - | - | 2 | 1 | - |
| | | W | 17 | 16 | 1 | - | 1 | - | - |
| | | I | 60 | 57 | 1 | - | 3 | 1 | - |
| | 1. STAATSPRUE- FUNG LEHRAMT ZUSAMMEN | M | 43 | 41 | - | - | 2 | 1 | - |
| | | W | 17 | 16 | 1 | - | 1 | - | - |
| | | I | 60 | 57 | 1 | - | 3 | 1 | - |
| | ZUSATZPRUE- FUNG LA | M | 1 | 1 | - | - | - | - | - |
| | | W | - | - | - | - | - | - | - |
| | | I | 1 | 1 | - | - | - | - | - |
| | DIPLOM (FH)/ KURZSTUDIEN- GAENGE | M | 1994 | 1935 | 47 | 10 | 59 | 8 | 7 |
| | | W | 284 | 278 | 4 | 1 | 6 | 1 | - |
| | | I | 2278 | 2213 | 51 | 11 | 65 | 9 | 7 |
| | SONSTIGER AB- SCHLUSS IM BUNDESGBEIT | M | 16 | 16 | - | - | - | - | - |
| | | W | - | - | - | - | - | - | - |
| | | I | 16 | 16 | - | - | - | - | - |
| STUDIENFACH ZUSAMMEN | | M | 3227 | 3159 | 108 | 24 | 68 | 11 | 8 |
| | | W | 477 | 469 | 13 | 4 | 8 | 2 | - |
| | | I | 3704 | 3628 | 121 | 28 | 76 | 13 | 8 |
| STAHLBAU | DIPLOM (FH)/ KURZSTUDIEN- GAENGE | M | 6 | 6 | - | - | - | - | - |
| | | W | 1 | 1 | - | - | - | - | - |
| | | I | 7 | 7 | - | - | - | - | - |
| STUDIENFACH ZUSAMMEN | | M | 6 | 6 | - | - | - | - | - |
| | | W | 1 | 1 | - | - | - | - | - |
| | | I | 7 | 7 | - | - | - | - | - |
| STUDIENBEREICH ZUSAMMEN | | M | 3233 | 3165 | 108 | 24 | 68 | 11 | 8 |
| | | W | 478 | 470 | 13 | 4 | 8 | 2 | - |
| | | I | 3711 | 3635 | 121 | 28 | 76 | 13 | 8 |

BEFRAGUNG DER PRÜFUNGSKANDIDATEN (INDIVIDUALERHEBUNG) 1992

8 ABGELEGTE PRÜFUNGEN NACH FÄCHERGRUPPEN, STUDIENBEREICHEN, 1. STUDIENFACH UND PRÜFUNGSGRUPPEN

| FACHERGRUPPE STUDIENBEREICH 1 STUDIENFACH | | PRÜFUNGSGRUPPE | GE- SCHL. | ABGELEGTE PRÜFUNGEN INSGESAMT | DAVON | | | | | |
|---|---|----------------|--------------|-------------------------------------|-----------|----------|----|-----------------|----------|--|
| | | | | | BESTANDEN | | | NICHT BESTANDEN | | |
| | | | | | ZUSAMMEN | DARUNTER | | ZUSAMMEN | DARUNTER | |
| 1. WIEDERH. | 2. WIEDERH. | 1. WIEDERH. | 2. WIEDERH. | | | | | | | |
| VERMESSUNGSWESEN | | | | | | | | | | |
| VERMESSUNGSWESEN (GEODÄSIE) | DIPLOM (U) UND ENTSPR. HOCH- SCHULPRÜFUNGEN | M | 188 | 164 | 23 | 2 | 24 | 6 | - | |
| | | W | 36 | 29 | 1 | - | 7 | 1 | - | |
| | | I | 224 | 193 | 24 | 2 | 31 | 7 | - | |
| | PROMOTIONEN | M | 11 | 11 | - | - | - | - | - | |
| | | W | - | - | - | - | - | - | - | |
| | | I | 11 | 11 | - | - | - | - | - | |
| | DIPLOM (FH)/ KURZSTUDIEN- GAENGE | M | 285 | 282 | 5 | - | 3 | - | - | |
| | | W | 78 | 76 | 3 | - | 2 | - | - | |
| | | I | 363 | 358 | 8 | - | 5 | - | - | |
| | STUDIENFACH ZUSAMMEN | M | 484 | 457 | 28 | 2 | 27 | 6 | - | |
| | | W | 114 | 105 | 4 | - | 9 | 1 | - | |
| | | I | 598 | 562 | 32 | 2 | 36 | 7 | - | |
| KARTOGRAPHIE | DIPLOM (FH)/ KURZSTUDIEN- GAENGE | M | 29 | 29 | - | - | - | - | - | |
| | | W | 24 | 24 | - | - | - | - | - | |
| | | I | 53 | 53 | - | - | - | - | - | |
| STUDIENFACH ZUSAMMEN | M | 29 | 29 | - | - | - | - | - | | |
| | W | 24 | 24 | - | - | - | - | - | | |
| | I | 53 | 53 | - | - | - | - | - | | |
| STUDIENBEREICH ZUSAMMEN | M | 513 | 486 | 28 | 2 | 27 | 6 | - | | |
| | W | 138 | 129 | 4 | - | 9 | 1 | - | | |
| | I | 651 | 615 | 32 | 2 | 36 | 7 | - | | |
| FAECHERGRUPPE ZUSAMMEN | M | 34387 | 34013 | 746 | 110 | 374 | 57 | 50 | | |
| | W | 4758 | 4713 | 105 | 11 | 45 | 6 | 2 | | |
| | I | 39145 | 38726 | 851 | 121 | 419 | 63 | 52 | | |
| KUNST, KUNSTWISSENSCHAFT | | | | | | | | | | |
| KUNST, KUNSTWISSENSCHAFT ALLGEMEIN | | | | | | | | | | |
| KUNSTERZIEHUNG | DIPLOM (U) UND ENTSPR. HOCH- SCHULPRÜFUNGEN | M | 3 | 3 | - | - | - | - | - | |
| | | W | 32 | 32 | - | - | - | - | - | |
| | | I | 35 | 35 | - | - | - | - | - | |
| | PROMOTIONEN | M | 2 | 2 | - | - | - | - | - | |
| | | W | 1 | 1 | - | - | - | - | - | |
| | | I | 3 | 3 | - | - | - | - | - | |
| | LA GRUND- UND HAUPTSCHULEN/ PRIMARSTUFE | M | 18 | 18 | - | - | - | - | - | |
| | | W | 184 | 181 | 3 | - | 3 | - | - | |
| | | I | 202 | 199 | 3 | - | 3 | - | - | |
| | LA REALSCHULEN/ SEKUNDARSTUFE I | M | 23 | 22 | - | - | 1 | - | - | |
| | | W | 81 | 74 | 2 | - | 7 | - | - | |
| | | I | 104 | 96 | 2 | - | 8 | - | - | |
| | LA GYMNASIEN/ SEKUNDARST. II, ALLGEM. SCHULEN | M | 37 | 35 | - | - | 2 | - | - | |
| | | W | 81 | 76 | 1 | 1 | 5 | - | - | |
| | | I | 118 | 111 | 1 | 1 | 7 | - | - | |
| | LA SONDER- SCHULEN | M | 2 | 2 | - | - | - | - | - | |
| | | W | 5 | 5 | - | - | - | - | - | |
| | | I | 7 | 7 | - | - | - | - | - | |
| | LA BERUFL. SCH. SEKUNDARST. II, BERUFL. SCHULEN | M | - | - | - | - | - | - | - | |
| | | W | 1 | 1 | - | - | - | - | - | |
| | | I | 1 | 1 | - | - | - | - | - | |
| | 1. STAATSPRUE- FUNG LEHRAMT ZUSAMMEN | M | 80 | 77 | - | - | 3 | - | - | |
| | | W | 352 | 337 | 6 | 1 | 15 | - | - | |
| | | I | 432 | 414 | 6 | 1 | 18 | - | - | |
| | ZUSATZPRUE- FUNG LA | M | 3 | 3 | - | - | - | - | - | |
| | | W | 12 | 12 | 1 | - | - | - | - | |
| | | I | 15 | 15 | 1 | - | - | - | - | |
| | SONSTIGER AB- SCHLUSS IM BUNDESGBIET | M | - | - | - | - | - | - | - | |
| | | W | 1 | 1 | - | - | - | - | - | |
| | | I | 1 | 1 | - | - | - | - | - | |
| STUDIENFACH ZUSAMMEN | M | 88 | 85 | - | - | 3 | - | - | | |
| | W | 398 | 383 | 7 | 1 | 15 | - | - | | |
| | I | 486 | 468 | 7 | 1 | 18 | - | - | | |
| KUNSTGESCHICHTE, KUNST- WISSENSCHAFT | DIPLOM (U) UND ENTSPR. HOCH- SCHULPRÜFUNGEN | M | 161 | 159 | 1 | - | 2 | - | - | |
| | | W | 494 | 481 | 8 | 1 | 13 | 1 | - | |
| | | I | 655 | 640 | 9 | 1 | 15 | 1 | - | |
| | PROMOTIONEN | M | 74 | 74 | - | - | - | - | - | |
| | | W | 110 | 109 | - | - | 1 | - | - | |
| | | I | 184 | 183 | - | - | 1 | - | - | |
| | ZUSATZPRUE- FUNG LA | M | 1 | 1 | - | - | - | - | - | |
| | | W | 1 | 1 | - | - | - | - | - | |
| | | I | 2 | 2 | - | - | - | - | - | |
| | STUDIENFACH ZUSAMMEN | M | 88 | 85 | - | - | 3 | - | - | |
| | | W | 398 | 383 | 7 | 1 | 15 | - | - | |
| | | I | 486 | 468 | 7 | 1 | 18 | - | - | |

BEFRAGUNG DER PRÜFUNGSKANDIDATEN (INDIVIDUALERHEBUNG) 1992

8 ABGELEGTE PRÜFUNGEN NACH FÄCHERGRUPPEN, STUDIENBEREICHEN, 1. STUDIENFACH UND PRÜFUNGSGRUPPEN

| FÄCHERGRUPPE STUDIENBEREICH 1 STUDIENFACH | PRÜFUNGSGRUPPE | GE- SCHL | ABGELEGTE PRÜFUNGEN INSGESAMT | DAVON | | | | | |
|---|---|-------------|-------------------------------------|-----------|-----------|------------|-----------------|------------|------------|
| | | | | BESTANDEN | | | NICHT BESTANDEN | | |
| | | | | ZUSAMMEN | DARUNTER | | ZUSAMMEN | DARUNTER | |
| | | | | | 1 WIEDERH | 2. WIEDERH | | 1. WIEDERH | 2. WIEDERH |
| STUDIENFACH ZUSAMMEN | | M | 236 | 234 | 1 | - | 2 | - | - |
| | | W | 605 | 591 | 8 | 1 | 14 | 1 | - |
| | | I | 841 | 825 | 9 | 1 | 16 | 1 | - |
| STUDIENBEREICH ZUSAMMEN | | M | 324 | 319 | 1 | - | 5 | - | - |
| | | W | 1003 | 974 | 15 | 2 | 29 | 1 | - |
| | | I | 1327 | 1293 | 16 | 2 | 34 | 1 | - |
| BILDENDE KUNST | | | | | | | | | |
| BILDENDE KUNST/GRAPHIK | DIPLOM (U) UND ENTSPR. HOCH- SCHULPRÜFUNGEN | M | 36 | 34 | 1 | - | 2 | - | - |
| | | W | 31 | 30 | 1 | - | 1 | - | - |
| | | I | 67 | 64 | 2 | - | 3 | - | - |
| | LA GRUND- UND HAUPTSCHULEN/ PRIMARSTUFE | M | 1 | 1 | - | - | - | - | - |
| | | W | 9 | 9 | - | - | - | - | - |
| | | I | 10 | 10 | - | - | - | - | - |
| | LA REALSCHULEN/ SEKUNDARSTUFE I | M | - | - | - | - | - | - | - |
| | | W | 5 | 5 | - | - | - | - | - |
| | | I | 5 | 5 | - | - | - | - | - |
| | LA GYMNASIEN/ SEKUNDARST. II, ALLGEM. SCHULEN | M | 11 | 11 | - | - | - | - | - |
| | | W | 14 | 14 | - | - | - | - | - |
| | | I | 25 | 25 | - | - | - | - | - |
| | LA BERUFL. SCH. SEKUNDARST. II, BERUFL. SCHULEN | M | 2 | 2 | - | - | - | - | - |
| | | W | 1 | - | - | - | 1 | 1 | - |
| | | I | 3 | 2 | - | - | 1 | 1 | - |
| | 1. STAATSPRUE- FUNG LEHRAMT ZUSAMMEN | M | 14 | 14 | - | - | - | - | - |
| | | W | 29 | 28 | - | - | 1 | 1 | - |
| | | I | 43 | 42 | - | - | 1 | 1 | - |
| | ZUSATZPRUE- FUNG LA | M | 2 | 2 | - | - | - | - | - |
| | | W | 1 | 1 | - | - | - | - | - |
| | | I | 3 | 3 | - | - | - | - | - |
| | DIPLOM (FH)/ KURZSTUDIEN- GAENGE | M | 1 | 1 | - | - | - | - | - |
| | | W | 7 | 7 | - | - | - | - | - |
| | | I | 8 | 8 | - | - | - | - | - |
| | KUNSTLERISCHER ABSCHLUSS | M | 11 | 11 | - | - | - | - | - |
| | | W | 10 | 10 | - | - | - | - | - |
| | | I | 21 | 21 | - | - | - | - | - |
| STUDIENFACH ZUSAMMEN | | M | 64 | 62 | 1 | - | 2 | - | - |
| | | W | 78 | 76 | 1 | - | 2 | 1 | - |
| | | I | 142 | 138 | 2 | - | 4 | 1 | - |
| BILDHAUEREI/PLASTIK | | | | | | | | | |
| | DIPLOM (U) UND ENTSPR. HOCH- SCHULPRÜFUNGEN | M | - | - | - | - | - | - | - |
| | | W | 4 | 4 | - | - | - | - | - |
| | | I | 4 | 4 | - | - | - | - | - |
| | DIPLOM (FH)/ KURZSTUDIEN- GAENGE | M | 1 | 1 | - | - | - | - | - |
| | | W | 1 | 1 | - | - | - | - | - |
| | | I | 2 | 2 | - | - | - | - | - |
| | KUNSTLERISCHER ABSCHLUSS | M | 10 | 10 | - | - | - | - | - |
| | | W | 11 | 11 | - | - | - | - | - |
| | | I | 21 | 21 | - | - | - | - | - |
| STUDIENFACH ZUSAMMEN | | M | 11 | 11 | - | - | - | - | - |
| | | W | 16 | 16 | - | - | - | - | - |
| | | I | 27 | 27 | - | - | - | - | - |
| MALEREI | | | | | | | | | |
| | DIPLOM (U) UND ENTSPR. HOCH- SCHULPRÜFUNGEN | M | 6 | 6 | - | - | - | - | - |
| | | W | 12 | 12 | - | - | - | - | - |
| | | I | 18 | 18 | - | - | - | - | - |
| | DIPLOM (FH)/ KURZSTUDIEN- GAENGE | M | 3 | 3 | - | - | - | - | - |
| | | W | 1 | 1 | - | - | - | - | - |
| | | I | 4 | 4 | - | - | - | - | - |
| | KUNSTLERISCHER ABSCHLUSS | M | 29 | 29 | - | - | - | - | - |
| | | W | 22 | 22 | - | - | - | - | - |
| | | I | 51 | 51 | - | - | - | - | - |
| STUDIENFACH ZUSAMMEN | | M | 38 | 38 | - | - | - | - | - |
| | | W | 35 | 35 | - | - | - | - | - |
| | | I | 73 | 73 | - | - | - | - | - |
| STUDIENBEREICH ZUSAMMEN | | | | | | | | | |
| | | M | 113 | 111 | 1 | - | 2 | - | - |
| | | W | 129 | 127 | 1 | - | 2 | 1 | - |
| | | I | 242 | 238 | 2 | - | 4 | 1 | - |
| GESTALTUNG | | | | | | | | | |
| ANGEWANDTE KUNST | | | | | | | | | |
| | DIPLOM (U) UND ENTSPR. HOCH- SCHULPRÜFUNGEN | M | 7 | 7 | - | - | - | - | - |
| | | W | 4 | 4 | - | - | - | - | - |
| | | I | 11 | 11 | - | - | - | - | - |
| | DIPLOM (FH)/ KURZSTUDIEN- GAENGE | M | 2 | 2 | - | - | - | - | - |
| | | W | 2 | 2 | - | - | - | - | - |
| | | I | 4 | 4 | - | - | - | - | - |

BEFRAGUNG DER PRÜFUNGSKANDIDATEN (INDIVIDUALERHEBUNG) 1992

8 ABGELEGTE PRÜFUNGEN NACH FÄCHERGRUPPEN, STUDIENBEREICHEN, 1. STUDIENFACH UND PRÜFUNGSGRUPPEN

| FÄCHERGRUPPE STUDIENBEREICH 1. STUDIENFACH | PRÜFUNGSGRUPPE | GE- SCHL. | ABGELEGTE PRÜFUNGEN INSGESAMT | DAVON | | | | | |
|--|---|--------------|-------------------------------------|-----------|-------------|-------------|-----------------|-------------|-------------|
| | | | | BESTANDEN | | | NICHT BESTANDEN | | |
| | | | | ZUSAMMEN | DARUNTER | | ZUSAMMEN | DARUNTER | |
| | | | | | 1. WIEDERH. | 2. WIEDERH. | | 1. WIEDERH. | 2. WIEDERH. |
| STUDIENFACH | ZUSAMMEN | M | 9 | 9 | - | - | - | - | - |
| | | W | 6 | 6 | - | - | - | - | - |
| | | I | 15 | 15 | - | - | - | - | - |
| GRAPHIKDESIGN/KOMMUNI- KATIONSGESTALTUNG | DIPLOM (U) UND ENTSPR. HOCH- SCHULPRÜFUNGEN | M | 41 | 41 | 1 | - | - | - | - |
| | | W | 58 | 58 | 2 | - | - | - | - |
| | | I | 99 | 99 | 3 | - | - | - | - |
| | LA BERUFL. SCH. SEKUNDARST. II, BERUFL. SCHULEN | M | 4 | 4 | - | - | - | - | - |
| | | W | 5 | 5 | - | - | - | - | - |
| | | I | 9 | 9 | - | - | - | - | - |
| | 1. STAATSPRUE- FUNG LEHRAMT ZUSAMMEN | M | 4 | 4 | - | - | - | - | - |
| | | W | 5 | 5 | - | - | - | - | - |
| | | I | 9 | 9 | - | - | - | - | - |
| | DIPLOM (FH)/ KURZSTUDIEN- GAENGE | M | 494 | 485 | 18 | 1 | 9 | 2 | - |
| | | W | 701 | 696 | 10 | - | 5 | - | - |
| | | I | 1195 | 1181 | 28 | 1 | 14 | 2 | - |
| | KUENSTLERISCHER ABSCHLUSS | M | 36 | 36 | - | - | - | - | - |
| | | W | 64 | 64 | - | - | - | - | - |
| | | I | 100 | 100 | - | - | - | - | - |
| STUDIENFACH | ZUSAMMEN | M | 575 | 566 | 19 | 1 | 9 | 2 | - |
| | | W | 828 | 823 | 12 | - | 5 | - | - |
| | | I | 1403 | 1389 | 31 | 1 | 14 | 2 | - |
| INDUSTRIEDESIGN/ PRODUKTGESTALTUNG | DIPLOM (U) UND ENTSPR. HOCH- SCHULPRÜFUNGEN | M | 48 | 47 | - | - | 1 | - | - |
| | | W | 27 | 27 | - | - | - | - | - |
| | | I | 75 | 74 | - | - | 1 | - | - |
| | LA BERUFL. SCH. SEKUNDARST. II, BERUFL. SCHULEN | M | 3 | 3 | - | - | - | - | - |
| | | W | 6 | 6 | - | - | - | - | - |
| | | I | 9 | 9 | - | - | - | - | - |
| | 1. STAATSPRUE- FUNG LEHRAMT ZUSAMMEN | M | 3 | 3 | - | - | - | - | - |
| | | W | 6 | 6 | - | - | - | - | - |
| | | I | 9 | 9 | - | - | - | - | - |
| | ZUSATZPRUE- FUNG LA | M | 2 | 2 | - | - | - | - | - |
| | | W | - | - | - | - | - | - | - |
| | | I | 2 | 2 | - | - | - | - | - |
| | DIPLOM (FH)/ KURZSTUDIEN- GAENGE | M | 233 | 231 | - | - | 2 | - | - |
| | | W | 208 | 205 | 1 | - | 3 | - | - |
| | | I | 441 | 436 | 1 | - | 5 | - | - |
| | KUENSTLERISCHER ABSCHLUSS | M | 19 | 19 | - | - | - | - | - |
| | | W | 19 | 19 | - | - | - | - | - |
| | | I | 38 | 38 | - | - | - | - | - |
| STUDIENFACH | ZUSAMMEN | M | 305 | 302 | - | - | 3 | - | - |
| | | W | 260 | 257 | 1 | - | 3 | - | - |
| | | I | 565 | 559 | 1 | - | 6 | - | - |
| TEXTILGESTALTUNG | DIPLOM (U) UND ENTSPR. HOCH- SCHULPRÜFUNGEN | M | - | - | - | - | - | - | - |
| | | W | 14 | 14 | - | - | - | - | - |
| | | I | 14 | 14 | - | - | - | - | - |
| | LA GRUND- UND HAUPTSCHULEN/ PRIMARSTUFE | M | 1 | 1 | - | - | - | - | - |
| | | W | 40 | 36 | 1 | - | 4 | - | - |
| | | I | 41 | 37 | 1 | - | 4 | - | - |
| | LA REALSCHULEN/ SEKUNDARSTUFE I | M | 1 | - | - | - | 1 | - | - |
| | | W | 10 | 10 | 2 | - | - | - | - |
| | | I | 11 | 10 | 2 | - | 1 | - | - |
| | LA SONDER- SCHULEN | M | - | - | - | - | - | - | - |
| | | W | 3 | 3 | - | - | - | - | - |
| | | I | 3 | 3 | - | - | - | - | - |
| | LA BERUFL. SCH. SEKUNDARST. II, BERUFL. SCHULEN | M | - | - | - | - | - | - | - |
| | | W | 1 | 1 | - | - | - | - | - |
| | | I | 1 | 1 | - | - | - | - | - |
| | SONST. STAATS- PRÜFUNGEN NACH SCHULARTEN | M | 1 | - | - | - | 1 | - | - |
| | | W | 3 | 3 | - | - | - | - | - |
| | | I | 4 | 3 | - | - | 1 | - | - |
| | 1. STAATSPRUE- FUNG LEHRAMT ZUSAMMEN | M | 3 | 1 | - | - | 2 | - | - |
| | | W | 57 | 53 | 3 | - | 4 | - | - |
| | | I | 60 | 54 | 3 | - | 6 | - | - |
| | ZUSATZPRUE- FUNG LA | M | - | - | - | - | - | - | - |
| | | W | 1 | - | - | - | 1 | - | - |
| | | I | 1 | - | - | - | 1 | - | - |
| | DIPLOM (FH)/ KURZSTUDIEN- GAENGE | M | 21 | 21 | 2 | - | - | - | - |
| | | W | 133 | 133 | - | - | - | - | - |
| | | I | 154 | 154 | 2 | - | - | - | - |
| | KUENSTLERISCHER ABSCHLUSS | M | - | - | - | - | - | - | - |
| | | W | 8 | 8 | - | - | - | - | - |
| | | I | 8 | 8 | - | - | - | - | - |

BEFRAGUNG DER PRÜFUNGSKANDIDATEN (INDIVIDUALERHEBUNG) 1992

8 ABGELEGTE PRÜFUNGEN NACH FÄCHERGRUPPEN, STUDIENBEREICHEN, 1. STUDIENFACH UND PRÜFUNGSGRUPPEN

| FÄCHERGRUPPE STUDIENBEREICH 1 STUDIENFACH | PRÜFUNGSGRUPPE | GE- SCHL. | ABGELEGTE PRÜFUNGEN INSGESAMT | DAVON | | | | | |
|--|--|--------------|-------------------------------------|---------------------|----------------|-------------|-----------------|-------------|-------------|
| | | | | BESTANDEN | | | NICHT BESTANDEN | | |
| | | | | ZUSAMMEN | DARUNTER | | ZUSAMMEN | DARUNTER | |
| | | | | | 1. WIEDERH. | 2. WIEDERH. | | 1. WIEDERH. | 2. WIEDERH. |
| STUDIENFACH ZUSAMMEN | | M W I | 24 213 237 | 22 208 230 | 2 3 5 | - - - | 2 5 7 | - - - | - - - |
| WERKERZIEHUNG | LA GRUND- UND HAUPTSCHULEN/ PRIMARSTUFE | M W I | 8 12 20 | 7 11 18 | 1 1 2 | - - - | 1 1 2 | - - - | - - - |
| | | M W I | 6 - 6 | 5 - 5 | - - - | - - - | 1 - 1 | - - - | - - - |
| | | M W I | 14 12 26 | 12 11 23 | 1 1 2 | - - - | 2 1 3 | - - - | - - - |
| | 1. STAATSPRUE- FUNG LEHRAMT ZUSAMMEN | M W I | 6 - 6 | 5 - 5 | - - - | - - - | 1 - 1 | - - - | - - - |
| | | M W I | 6 - 6 | 5 - 5 | - - - | - - - | 1 - 1 | - - - | - - - |
| | ZUSATZPRUE- FUNG LA | M W I | 6 - 6 | 5 - 5 | - - - | - - - | 1 - 1 | - - - | - - - |
| | | M W I | 6 - 6 | 5 - 5 | - - - | - - - | 1 - 1 | - - - | - - - |
| | ZUSAMMEN | M W I | 20 12 32 | 17 11 28 | 1 1 2 | - - - | 3 1 4 | - - - | - - - |
| STUDIENFACH ZUSAMMEN | | M W I | 20 12 32 | 17 11 28 | 1 1 2 | - - - | 3 1 4 | - - - | - - - |
| STUDIENBEREICH ZUSAMMEN | | M W I | 933 1319 2252 | 918 1305 2221 | 22 17 39 | 1 - 1 | 17 14 31 | 2 - 2 | - - - |
| | | M W I | 933 1319 2252 | 918 1305 2221 | 22 17 39 | 1 - 1 | 17 14 31 | 2 - 2 | - - - |
| | | M W I | 933 1319 2252 | 918 1305 2221 | 22 17 39 | 1 - 1 | 17 14 31 | 2 - 2 | - - - |
| DARSTELLEND KUNST, FILM UND FERNSEHEN, THEATERWISSENSCHAFTEN | | | | | | | | | |
| DARSTELLEND KUNST/ BUEHNENKUNST/REGIE | DIPLOM (U) UND ENTSPR. HOCH- SCHULPRUEFUNGEN | M W I | 10 29 39 | 10 29 39 | - - - | - - - | - - - | - - - | - - - |
| | | M W I | - 2 2 | - 2 2 | - - - | - - - | - - - | - - - | - - - |
| | | M W I | - 2 2 | - 2 2 | - - - | - - - | - - - | - - - | - - - |
| | KUNSTLERISCHER ABSCHLUSS | M W I | 28 69 97 | 27 67 94 | - 2 2 | - - - | 1 2 3 | - - - | - - - |
| | | M W I | 28 69 97 | 27 67 94 | - 2 2 | - - - | 1 2 3 | - - - | - - - |
| | | M W I | 28 69 97 | 27 67 94 | - 2 2 | - - - | 1 2 3 | - - - | - - - |
| | SONSTIGER AB- SCHLUSS IM BUNDESGBIET | M W I | 1 - 1 | 1 - 1 | - - - | - - - | - - - | - - - | - - - |
| | | M W I | 1 - 1 | 1 - 1 | - - - | - - - | - - - | - - - | - - - |
| STUDIENFACH ZUSAMMEN | | M W I | 39 100 139 | 38 98 136 | - 2 2 | - - - | 1 2 3 | - - - | - - - |
| FILM UND FERNSEHEN | KUNSTLERISCHER ABSCHLUSS | M W I | 10 5 15 | 10 5 15 | - - - | - - - | - - - | - - - | - - - |
| | | M W I | 10 5 15 | 10 5 15 | - - - | - - - | - - - | - - - | - - - |
| | | M W I | 10 5 15 | 10 5 15 | - - - | - - - | - - - | - - - | - - - |
| STUDIENFACH ZUSAMMEN | | M W I | 10 5 15 | 10 5 15 | - - - | - - - | - - - | - - - | - - - |
| THEATERWISSENSCHAFT | DIPLOM (U) UND ENTSPR. HOCH- SCHULPRUEFUNGEN | M W I | 73 122 195 | 72 119 191 | 2 1 3 | - - - | 1 3 4 | - - - | - 1 1 |
| | | M W I | 73 122 195 | 72 119 191 | 2 1 3 | - - - | 1 3 4 | - - - | - 1 1 |
| | | M W I | 73 122 195 | 72 119 191 | 2 1 3 | - - - | 1 3 4 | - - - | - 1 1 |
| PROMOTIONEN | PROMOTIONEN | M W I | 5 7 12 | 5 7 12 | - - - | - - - | - - - | - - - | - - - |
| | | M W I | 5 7 12 | 5 7 12 | - - - | - - - | - - - | - - - | - - - |
| | | M W I | 5 7 12 | 5 7 12 | - - - | - - - | - - - | - - - | - - - |
| STUDIENFACH ZUSAMMEN | | M W I | 78 129 207 | 77 126 203 | 2 1 3 | - - - | 1 3 4 | - - - | - 1 1 |
| STUDIENBEREICH ZUSAMMEN | | M W I | 127 234 361 | 125 229 354 | 2 3 5 | - - - | 2 5 7 | - - - | - 1 1 |
| | | M W I | 127 234 361 | 125 229 354 | 2 3 5 | - - - | 2 5 7 | - - - | - 1 1 |
| | | M W I | 127 234 361 | 125 229 354 | 2 3 5 | - - - | 2 5 7 | - - - | - 1 1 |
| MUSIK, MUSIKWISSENSCHAFT | | | | | | | | | |
| MUSIKERZIEHUNG | DIPLOM (U) UND ENTSPR. HOCH- SCHULPRUEFUNGEN | M W I | 35 66 101 | 35 66 101 | - 1 1 | - - - | - - - | - - - | - - - |
| | | M W I | 35 66 101 | 35 66 101 | - 1 1 | - - - | - - - | - - - | - - - |
| | | M W I | 35 66 101 | 35 66 101 | - 1 1 | - - - | - - - | - - - | - - - |
| | PROMOTIONEN | M W I | 1 - 1 | 1 - 1 | - - - | - - - | - - - | - - - | - - - |
| | | M W I | 1 - 1 | 1 - 1 | - - - | - - - | - - - | - - - | - - - |
| | | M W I | 1 - 1 | 1 - 1 | - - - | - - - | - - - | - - - | - - - |
| | LA GRUND- UND HAUPTSCHULEN/ PRIMARSTUFE | M W I | 40 246 286 | 36 238 274 | 1 2 3 | - - - | 4 8 12 | - - - | - - - |
| | | M W I | 40 246 286 | 36 238 274 | 1 2 3 | - - - | 4 8 12 | - - - | - - - |
| | | M W I | 40 246 286 | 36 238 274 | 1 2 3 | - - - | 4 8 12 | - - - | - - - |
| LA REALSCHULEN/ SEKUNDARSTUFE I | LA REALSCHULEN/ SEKUNDARSTUFE I | M W I | 60 101 161 | 56 98 154 | 1 4 5 | - - - | 4 3 7 | - 2 - | - - - |
| | | M W I | 60 101 161 | 56 98 154 | 1 4 5 | - - - | 4 3 7 | - 2 - | - - - |
| | | M W I | 60 101 161 | 56 98 154 | 1 4 5 | - - - | 4 3 7 | - 2 - | - - - |

BEFRAGUNG DER PRÜFUNGSKANDIDATEN (INDIVIDUALERHEBUNG) 1992

8 ABGELEGTE PRÜFUNGEN NACH FÄCHERGRUPPEN, STUDIENBEREICHEN, 1. STUDIENFACH UND PRÜFUNGSGRUPPEN

| FÄCHERGRUPPE STUDIENBEREICH 1. STUDIENFACH | PRÜFUNGSGRUPPE | GE- SCHL | ABGELEGTE PRÜFUNGEN INSGESAMT | DAVON | | | | | |
|--|---|-------------|-------------------------------------|--------------------|---------------|-------------|-----------------|-------------|-------------|
| | | | | BESTANDEN | | | NICHT BESTANDEN | | |
| | | | | ZUSAMMEN | DARUNTER | | ZUSAMMEN | DARUNTER | |
| | | | | | 1. WIEDERH. | 2. WIEDERH. | | 1. WIEDERH. | 2. WIEDERH. |
| | LA GYMNASIEN/ SEKUNDARST. II, ALLGEM. SCHULEN | M W I | 113 123 236 | 105 115 220 | 1 1 2 | - - - | 8 8 16 | - 1 1 | - - - |
| | LA SONDER- SCHULEN | M W I | 4 6 10 | 4 6 10 | - - - | - - - | - - - | - - - | - - - |
| | LA BERUFL. SCH. SEKUNDARST. II, BERUFL. SCHULEN | M W I | 2 - 2 | 2 - 2 | - - - | - - - | - - - | - - - | - - - |
| | SONST. STAATS- PRÜFUNGEN NACH SCHULARTEN | M W I | - 2 2 | - 2 2 | - - - | - - - | - - - | - - - | - - - |
| | 1. STAATSPRUE- FUNG LEHRAMT ZUSAMMEN | M W I | 219 478 697 | 203 459 662 | 3 7 10 | - - - | 16 19 35 | - 3 3 | - - - |
| | ZUSATZPRUE- FUNG LA | M W I | 7 21 28 | 7 20 27 | - - - | - - - | - 1 1 | - - - | - - - |
| | KUENSTLERISCHER ABSCHLUSS | M W I | 137 222 359 | 131 217 348 | 5 2 7 | 1 1 2 | 6 5 11 | 1 - 1 | - - - |
| | SONSTIGER AB- SCHLUSS IM BUNDESGBEIT | M W I | 7 2 9 | 7 2 9 | 1 1 2 | - - - | - - - | - - - | - - - |
| | STUDIENFACH ZUSAMMEN | M W I | 406 789 1195 | 384 764 1148 | 9 11 20 | 1 1 2 | 22 25 47 | 1 3 4 | - - - |
| | MUSIKWISSENSCHAFT/ -GESCHICHTE | M W I | 80 102 182 | 79 102 181 | - - - | - 1 1 | 1 1 1 | 1 1 1 | - - - |
| | PROMOTIONEN | M W I | 39 24 63 | 38 24 62 | - - - | - - - | 1 - 1 | - - - | - - - |
| | STUDIENFACH ZUSAMMEN | M W I | 119 126 245 | 117 126 243 | - - - | - 1 1 | 2 - 2 | 1 - 1 | - - - |
| | DIRIGIEREN | M W I | 4 1 5 | 4 1 5 | - - - | - - - | - - - | - - - | - - - |
| | KUENSTLERISCHER ABSCHLUSS | M W I | 22 2 24 | 22 2 24 | - - - | - - - | - - - | - - - | - - - |
| | STUDIENFACH ZUSAMMEN | M W I | 26 3 29 | 26 3 29 | - - - | - - - | - - - | - - - | - - - |
| | GESANG | M W I | 11 17 28 | 11 17 28 | - - - | - - - | - - - | - - - | - - - |
| | KUENSTLERISCHER ABSCHLUSS | M W I | 13 11 24 | 13 11 24 | - - - | - - - | - - - | - - - | - - - |
| | STUDIENFACH ZUSAMMEN | M W I | 24 28 52 | 24 28 52 | - - - | - - - | - - - | - - - | - - - |
| | INSTRUMENTALMUSIK | M W I | 124 122 246 | 124 121 245 | - - - | - - - | - 1 1 | - - - | - - - |
| | KUENSTLERISCHER ABSCHLUSS | M W I | 407 437 844 | 404 427 831 | 2 - 2 | - - - | 3 10 13 | - 1 1 | - - - |
| | STUDIENFACH ZUSAMMEN | M W I | 531 559 1090 | 528 548 1076 | 2 - 2 | - - - | 3 11 14 | - 1 1 | - - - |
| | KIRCHENMUSIK | M W I | 59 29 88 | 59 29 88 | - - - | - - - | - - - | - - - | - - - |
| | KUENSTLERISCHER ABSCHLUSS | M W I | 59 29 88 | 59 29 88 | - - - | - - - | - - - | - - - | - - - |
| | STUDIENFACH ZUSAMMEN | M W I | 59 29 88 | 59 29 88 | - - - | - - - | - - - | - - - | - - - |
| | KOMPOSITION | M W I | 8 1 9 | 8 1 9 | - - - | - - - | - - - | - - - | - - - |

BEFRAGUNG DER PRÜFUNGSKANDIDATEN (INDIVIDUALERHEBUNG) 1992

8 ABGELEGTE PRÜFUNGEN NACH FÄCHERGRUPPEN, STUDIENBEREICHEN, 1. STUDIENFACH UND PRÜFUNGSGRUPPEN

| FÄCHERGRUPPE STUDIENBEREICH 1 STUDIENFACH | PRÜFUNGSGRUPPE | GE SCHL | ABGELEGTE PRÜFUNGEN INSGESAMT | DAVON | | | | | |
|---|---|------------|-------------------------------------|-----------|-----------|-----------|-----------------|-----------|-----------|
| | | | | BESTANDEN | | | NICHT BESTANDEN | | |
| | | | | ZUSAMMEN | DARUNTER | | ZUSAMMEN | DARUNTER | |
| | | | | | 1 WIEDERH | 2 WIEDERH | | 1 WIEDERH | 2 WIEDERH |
| | KUENSTLERISCHER ABSCHLUSS | M | 24 | 24 | - | - | - | - | - |
| | | W | 2 | 2 | - | - | - | - | - |
| | | I | 26 | 26 | - | - | - | - | - |
| STUDIENFACH | ZUSAMMEN | M | 32 | 32 | - | - | - | - | - |
| | | W | 3 | 3 | - | - | - | - | - |
| | | I | 35 | 35 | - | - | - | - | - |
| TONMEISTER | DIPLOM (U) UND ENTSPR. HOCH- SCHULPRÜFUNGEN | M | 9 | 9 | - | - | - | - | - |
| | | W | 1 | 1 | - | - | - | - | - |
| | | I | 10 | 10 | - | - | - | - | - |
| | KUENSTLERISCHER ABSCHLUSS | M | 8 | 8 | 1 | - | - | - | - |
| | | W | 1 | 1 | - | - | - | - | - |
| | | I | 9 | 9 | 1 | - | - | - | - |
| STUDIENFACH | ZUSAMMEN | M | 17 | 17 | 1 | - | - | - | - |
| | | W | 2 | 2 | - | - | - | - | - |
| | | I | 19 | 19 | 1 | - | - | - | - |
| STUDIENBEREICH | ZUSAMMEN | M | 1214 | 1187 | 12 | 1 | 27 | 2 | - |
| | | W | 1539 | 1503 | 11 | 2 | 36 | 4 | - |
| | | I | 2753 | 2690 | 23 | 3 | 63 | 6 | - |
| FÄCHERGRUPPE | ZUSAMMEN | M | 2711 | 2658 | 38 | 2 | 53 | 4 | - |
| | | W | 4224 | 4138 | 47 | 4 | 86 | 6 | 1 |
| | | I | 6935 | 6796 | 85 | 6 | 139 | 10 | 1 |
| | INSGESAMT | M | 112511 | 107766 | 3402 | 373 | 4745 | 901 | 157 |
| | | W | 68415 | 65143 | 1963 | 148 | 3272 | 552 | 57 |
| | | I | 180926 | 172909 | 5365 | 521 | 8017 | 1453 | 214 |

Befragung der Prüfungskandidaten (Individualerhebung) 1992

9 Bestandene Prüfungen nach Hochschularten, zuletzt besuchter Hochschule und Prüfungsgruppen

| Land Hochschule | Insgesamt | | Davon | | | | | | | |
|--|----------------|---------------|--|---------------|----------------------|---------------|------------------------|---------------|---------------------------------------|---------------|
| | | | Diplom (U) und entsprechende Abschluss- prüfungen | | Doktor- prüfungen | | Lehramts- prüfungen | | Diplom (FH)/ Kurzstudien- gänge | |
| | ins- gesamt | weib- lich | zu- sammen | weib- lich | zu- sammen | weib- lich | zu- sammen | weib- lich | zu- sammen | weib- lich |
| Universitäten | | | | | | | | | | |
| Schleswig-Holstein | 2 385 | 999 | 1 727 | 758 | 577 | 190 | 81 | 51 | - | - |
| Kiel | 2 192 | 910 | 1 656 | 721 | 455 | 138 | 81 | 51 | - | - |
| Lübeck, Medizinische U | 193 | 89 | 71 | 37 | 122 | 52 | - | - | - | - |
| Hamburg | 5 282 | 2 129 | 3 779 | 1 487 | 833 | 247 | 412 | 286 | 258 | 109 |
| Hamburg, U | 4 478 | 1 963 | 3 313 | 1 438 | 753 | 239 | 412 | 286 | - | - |
| Hamburg-Harburg, TU | 104 | 9 | 57 | 7 | 47 | 2 | - | - | - | - |
| Hamburg, U der Bundeswehr | 343 | 5 | 311 | - | 32 | 5 | - | - | - | - |
| Hamburg, H für Wirtschaft und Politik | 357 | 152 | 98 | 42 | 1 | 1 | - | - | 258 | 109 |
| Niedersachsen | 10 931 | 4 353 | 7 813 | 2 838 | 1 835 | 548 | 1 283 | 967 | - | - |
| Braunschweig, TU | 1 703 | 459 | 1 400 | 351 | 202 | 34 | 101 | 74 | - | - |
| Clausthal, TU | 461 | 70 | 346 | 53 | 114 | 16 | 1 | 1 | - | - |
| Göttingen | 3 414 | 1 343 | 2 520 | 1 029 | 737 | 218 | 157 | 96 | - | - |
| Hannover, U | 2 531 | 962 | 1 913 | 610 | 224 | 47 | 394 | 305 | - | - |
| Hannover, Medizinische H | 662 | 277 | 402 | 179 | 260 | 98 | - | - | - | - |
| Hannover, Tierärztliche H | 447 | 260 | 240 | 149 | 207 | 111 | - | - | - | - |
| Hildesheim, H | 234 | 188 | 96 | 79 | 2 | - | 136 | 109 | - | - |
| Lüneburg, H | 141 | 94 | 59 | 25 | 2 | 1 | 80 | 68 | - | - |
| Oldenburg | 582 | 305 | 338 | 146 | 34 | 10 | 210 | 149 | - | - |
| Osnabrück | 756 | 395 | 499 | 217 | 53 | 13 | 204 | 165 | - | - |
| Bremen | 614 | 245 | 384 | 152 | 96 | 22 | 134 | 71 | - | - |
| Bremen | 614 | 245 | 384 | 152 | 96 | 22 | 134 | 71 | - | - |
| Nordrhein-Westfalen | 24 345 | 9 822 | 17 419 | 6 685 | 4 267 | 1 246 | 2 659 | 1 891 | - | - |
| Aachen, TH | 3 781 | 820 | 2 894 | 597 | 752 | 170 | 135 | 53 | - | - |
| Bielefeld | 1 058 | 551 | 645 | 307 | 163 | 57 | 250 | 187 | - | - |
| Bochum | 2 731 | 901 | 2 199 | 719 | 338 | 70 | 194 | 112 | - | - |
| Bonn | 4 192 | 1 872 | 3 187 | 1 502 | 863 | 278 | 142 | 92 | - | - |
| Dortmund | 1 795 | 674 | 1 087 | 295 | 204 | 44 | 504 | 335 | - | - |
| Düsseldorf | 1 517 | 694 | 980 | 486 | 494 | 178 | 43 | 30 | - | - |
| Köln, U | 4 315 | 2 063 | 2 903 | 1 239 | 598 | 185 | 814 | 639 | - | - |
| Köln, Dt. Sporthochschule | 474 | 236 | 418 | 202 | 10 | 2 | 46 | 32 | - | - |
| Münster | 4 401 | 1 977 | 3 047 | 1 313 | 823 | 253 | 531 | 411 | - | - |
| Private H Witten-Herdecke | 81 | 34 | 59 | 25 | 22 | 9 | - | - | - | - |
| Bessen | 10 306 | 4 426 | 7 420 | 3 128 | 1 874 | 570 | 975 | 723 | 37 | 5 |
| Darmstadt, TH | 1 981 | 335 | 1 652 | 266 | 267 | 43 | 62 | 26 | - | - |
| Frankfurt a.M. | 3 748 | 1 849 | 2 592 | 1 236 | 648 | 216 | 508 | 397 | - | - |
| Gießen | 2 488 | 1 311 | 1 707 | 925 | 492 | 161 | 289 | 225 | - | - |
| Marburg | 1 940 | 883 | 1 357 | 658 | 467 | 150 | 116 | 75 | - | - |
| Priv. wiss. H, Oestrich-Winkel | 149 | 48 | 112 | 43 | - | - | - | - | 37 | 5 |
| Rheinland-Pfalz | 4 956 | 2 193 | 3 530 | 1 500 | 844 | 249 | 582 | 444 | - | - |
| Kaiserslautern/..... | 938 | 145 | 806 | 119 | 117 | 22 | 15 | 4 | - | - |
| Koblenz-Landau | 510 | 377 | 103 | 39 | 3 | 2 | 404 | 336 | - | - |
| Mainz | 2 746 | 1 324 | 1 942 | 1 022 | 667 | 213 | 137 | 89 | - | - |
| Speyer, H für Verwaltungswiss. | 37 | 11 | 37 | 11 | - | - | - | - | - | - |
| Trier | 715 | 336 | 642 | 309 | 47 | 12 | 26 | 15 | - | - |
| Priv. wiss. H für Unternehmensführung Koblenz, Vallendar..... | 10 | - | - | - | 10 | - | - | - | - | - |
| Baden-Württemberg | 14 872 | 5 060 | 11 378 | 3 902 | 2 906 | 824 | 588 | 334 | - | - |
| Freiburg i.Br. | 3 082 | 1 219 | 2 121 | 891 | 757 | 225 | 204 | 103 | - | - |
| Heidelberg | 2 889 | 1 266 | 2 166 | 1 005 | 618 | 200 | 105 | 61 | - | - |
| Hohenheim | 521 | 189 | 379 | 146 | 142 | 43 | - | - | - | - |
| Karlsruhe, U (TH) | 1 798 | 273 | 1 469 | 217 | 313 | 51 | 16 | 5 | - | - |
| Konstanz | 915 | 359 | 736 | 280 | 137 | 44 | 42 | 35 | - | - |
| Mannheim | 937 | 324 | 920 | 310 | 1 | - | 16 | 14 | - | - |
| Stuttgart, U (TH) | 1 568 | 241 | 1 390 | 200 | 127 | 13 | 51 | 28 | - | - |
| Tübingen | 2 375 | 932 | 1 767 | 713 | 455 | 131 | 153 | 88 | - | - |
| Ulm | 785 | 257 | 428 | 140 | 356 | 117 | 1 | - | - | - |
| Priv. wiss. H, Bierbrönnen | 2 | - | 2 | - | - | - | - | - | - | - |

Fußnote siehe S. 141.

Befragung der Prüfungskandidaten (Individualerhebung) 1992

9 Bestandene Prüfungen nach Hochschularten, zuletzt besuchter Hochschule und Prüfungsgruppen

| Land Hochschule | Insgesamt | | Davon | | | | | | | |
|--|----------------|---------------|---|---------------|----------------------|---------------|------------------------|---------------|---------------------------------------|---------------|
| | | | Diplom (U) und entsprechende Abschluß- prüfungen | | Doktor- prüfungen | | Lehramts- prüfungen | | Diplom (FH)/ Kurzstudien- gänge | |
| | ins- gesamt | weib- lich | zu- sammen | weib- lich | zu- sammen | weib- lich | zu- sammen | weib- lich | zu- sammen | weib- lich |
| Universitäten | | | | | | | | | | |
| Bayern | 20 980 | 8 241 | 15 222 | 5 650 | 3 453 | 994 | 1 851 | 1 412 | 454 | 185 |
| Augsburg | 1 087 | 552 | 789 | 350 | 61 | 8 | 237 | 194 | - | - |
| Bamberg | 670 | 353 | 454 | 200 | 32 | 6 | 96 | 79 | 88 | 68 |
| Bayreuth | 841 | 287 | 648 | 211 | 107 | 17 | 86 | 59 | - | - |
| Eichstätt, Kath. U | 324 | 204 | 107 | 46 | 13 | 2 | 70 | 58 | 134 | 98 |
| Erlangen - Nürnberg | 3 495 | 1 249 | 2 582 | 884 | 639 | 152 | 274 | 213 | - | - |
| München, U | 6 264 | 2 953 | 4 602 | 2 193 | 1 278 | 467 | 384 | 293 | - | - |
| München, TU | 3 546 | 739 | 2 824 | 556 | 557 | 126 | 88 | 38 | 77 | 19 |
| München, U der Bundeswehr | 556 | 2 | 362 | - | 39 | 2 | - | - | 155 | - |
| München, H für Politik | 36 | 12 | 36 | 12 | - | - | - | - | - | - |
| Passau | 703 | 313 | 616 | 261 | 34 | 7 | 53 | 45 | - | - |
| Regensburg | 1 321 | 615 | 864 | 356 | 154 | 30 | 303 | 229 | - | - |
| Würzburg | 2 137 | 962 | 1 338 | 581 | 539 | 177 | 260 | 204 | - | - |
| Saarland | 1 839 | 774 | 1 406 | 603 | 326 | 102 | 100 | 62 | 7 | 7 |
| Saarbrücken | 1 839 | 774 | 1 406 | 603 | 326 | 102 | 100 | 62 | 7 | 7 |
| Berlin-West | 7 424 | 2 981 | 5 832 | 2 428 | 1 265 | 354 | 271 | 164 | 56 | 35 |
| Berlin, FU | 4 792 | 2 311 | 3 632 | 1 842 | 907 | 307 | 207 | 127 | 46 | 35 |
| Berlin, TU | 2 533 | 629 | 2 101 | 545 | 358 | 47 | 64 | 37 | 10 | - |
| Berlin, Europ. Wirtschaftshochschule (E.A.P.) | 99 | 41 | 99 | 41 | - | - | - | - | - | - |
| Insgesamt ... | 103 934 | 41 223 | 75 910 | 29 131 | 18 276 | 5 346 | 8 936 | 6 405 | 812 | 341 |
| Gesamthochschulen | | | | | | | | | | |
| Nordrhein-Westfalen | 6 077 | 1 935 | 3 462 | 926 | 554 | 113 | 734 | 499 | 1 327 | 397 |
| Duisburg, U (GH) | 867 | 209 | 624 | 133 | 81 | 10 | 110 | 62 | 52 | 4 |
| Essen, U (GH) | 1 746 | 733 | 851 | 289 | 255 | 68 | 272 | 194 | 368 | 182 |
| Hagen, Fernuniversität (GH) | 248 | 48 | 219 | 44 | 29 | 4 | - | - | - | - |
| Paderborn, U (GH) | 1 362 | 352 | 649 | 157 | 80 | 12 | 176 | 124 | 457 | 59 |
| Siegen, U (GH) | 921 | 293 | 567 | 140 | 71 | 10 | 101 | 60 | 182 | 83 |
| Wuppertal, U (GH) | 933 | 300 | 552 | 163 | 38 | 9 | 75 | 59 | 268 | 69 |
| Hessen | 1 605 | 652 | 1 307 | 467 | 82 | 21 | 216 | 164 | - | - |
| Kassel | 1 605 | 652 | 1 307 | 467 | 82 | 21 | 216 | 164 | - | - |
| Insgesamt ... | 7 682 | 2 587 | 4 769 | 1 393 | 636 | 134 | 950 | 663 | 1 327 | 397 |
| Pädagogische Hochschulen | | | | | | | | | | |
| Schleswig-Holstein | 301 | 238 | 34 | 20 | 6 | 3 | 261 | 215 | - | - |
| Flensburg | 91 | 60 | 16 | 5 | 5 | 2 | 70 | 53 | - | - |
| Kiel | 210 | 178 | 18 | 15 | 1 | 1 | 191 | 162 | - | - |
| Baden-Württemberg | 1 032 | 801 | 81 | 48 | 7 | 1 | 944 | 752 | - | - |
| Freiburg i.Br. | 274 | 207 | 47 | 27 | - | - | 227 | 180 | - | - |
| Heidelberg | 164 | 133 | 7 | 5 | - | - | 157 | 128 | - | - |
| Karlsruhe | 136 | 119 | - | - | - | - | 136 | 119 | - | - |
| Ludwigsburg | 254 | 188 | 20 | 11 | 7 | 1 | 227 | 176 | - | - |
| Schwäbisch Gmünd | 72 | 58 | 2 | 2 | - | - | 70 | 56 | - | - |
| Weingarten | 132 | 96 | 5 | 3 | - | - | 127 | 93 | - | - |
| Insgesamt ... | 1 333 | 1 039 | 115 | 68 | 13 | 4 | 1 205 | 967 | - | - |

Fußnote siehe S. 141.

Befragung der Prüfungskandidaten (Individualerhebung) 1992

9 Bestandene Prüfungen nach Hochschularten, zuletzt besuchter Hochschule und Prüfungsgruppen

| Land Hochschule | Insgesamt | | Davon | | | | | | | |
|---|----------------|---------------|---|---------------|----------------------|---------------|------------------------|---------------|---------------------------------------|---------------|
| | | | Diplom (Ü) und entsprechende Abschluß- prüfungen | | Doktor- prüfungen | | Lehramts- prüfungen | | Diplom (FH)/ Kurzstudien- gänge | |
| | ins- gesamt | weib- lich | zu- sammen | weib- lich | zu- sammen | weib- lich | zu- sammen | weib- lich | zu- sammen | weib- lich |
| Theologische Hochschulen | | | | | | | | | | |
| Nordrhein-Westfalen | 74 | 26 | 73 | 26 | 1 | - | - | - | - | - |
| Bethel, Kirchliche H (ev) | 14 | 7 | 14 | 7 | - | - | - | - | - | - |
| Münster, Philos.-theol. H (rk) | 8 | 2 | 8 | 2 | - | - | - | - | - | - |
| St. Augustin, Philos.-theol. H (rk) .. | 7 | - | 7 | - | - | - | - | - | - | - |
| Wuppertal, Kirchliche H (ev) | 45 | 17 | 44 | 17 | 1 | - | - | - | - | - |
| Hessen | 68 | 10 | 65 | 9 | 3 | 1 | - | - | - | - |
| Frankfurt a.M., Philos.-theol. H (rk) | 49 | 10 | 47 | 9 | 2 | 1 | - | - | - | - |
| Fulda, Theol. Fakultät (rk) | 17 | - | 16 | - | 1 | - | - | - | - | - |
| Oberursel, Luth.-theol. H (ev) | 2 | - | 2 | - | - | - | - | - | - | - |
| Rheinland-Pfalz | 34 | 7 | 29 | 4 | 2 | 1 | 3 | 2 | - | - |
| Trier, Theol. Fakultät (rk) | 30 | 6 | 25 | 3 | 2 | 1 | 3 | 2 | - | - |
| Vallendar, Theol. H (rk) | 4 | 1 | 4 | 1 | - | - | - | - | - | - |
| Bayern | 74 | 31 | 47 | 13 | 3 | - | - | - | 24 | 18 |
| Benediktbeuern, Philos.-theol. H (rk) | 14 | 1 | 14 | 1 | - | - | - | - | - | - |
| München, H für Philosophie (rk) | 35 | 12 | 32 | 12 | 3 | - | - | - | - | - |
| Neuendettelsau, Augustana H (ev) | 25 | 18 | 1 | - | - | - | - | - | 24 | 18 |
| Berlin-West | 22 | 8 | 19 | 8 | 3 | - | - | - | - | - |
| Berlin, Kirchliche H (ev) | 22 | 8 | 19 | 8 | 3 | - | - | - | - | - |
| Insgesamt ... | 272 | 82 | 233 | 60 | 12 | 2 | 3 | 2 | 24 | 18 |
| Kunsthochschulen | | | | | | | | | | |
| Schleswig-Holstein | 62 | 35 | 55 | 31 | - | - | 7 | 4 | - | - |
| Lübeck, Musikhochschule | 62 | 35 | 55 | 31 | - | - | 7 | 4 | - | - |
| Hamburg | 87 | 50 | 84 | 48 | - | - | 3 | 2 | - | - |
| Hamburg, H für Bildende Künste | 41 | 21 | 40 | 20 | - | - | 1 | 1 | - | - |
| Hamburg, H für Musik und Darstellende Kunst | 46 | 29 | 44 | 28 | - | - | 2 | 1 | - | - |
| Niedersachsen | 90 | 56 | 87 | 55 | - | - | 3 | 1 | - | - |
| Braunschweig, H für Bildende Künste .. | 36 | 21 | 36 | 21 | - | - | - | - | - | - |
| Hannover, H für Musik und Theater | 54 | 35 | 51 | 34 | - | - | 3 | 1 | - | - |
| Bremen | 86 | 62 | 86 | 62 | - | - | - | - | - | - |
| Bremen, H für Künste | 86 | 62 | 86 | 62 | - | - | - | - | - | - |
| Nordrhein-Westfalen | 823 | 439 | 795 | 419 | - | - | 28 | 20 | - | - |
| Detmold, H für Musik | 254 | 146 | 251 | 145 | - | - | 3 | 1 | - | - |
| Düsseldorf, Kunstakademie | 2 | 2 | - | - | - | - | 2 | 2 | - | - |
| Düsseldorf, Robert-Schumann-H | 136 | 57 | 136 | 57 | - | - | - | - | - | - |
| Essen, Folkwang-H | 107 | 62 | 107 | 62 | - | - | - | - | - | - |
| Köln, H für Musik | 319 | 168 | 301 | 155 | - | - | 18 | 13 | - | - |
| Münster, Kunstakademie | 5 | 4 | - | - | - | - | 5 | 4 | - | - |
| Hessen | 132 | 71 | 107 | 56 | - | - | 25 | 15 | - | - |
| Frankfurt a.M., H für Musik und Darstellende Kunst | 87 | 50 | 62 | 35 | - | - | 25 | 15 | - | - |
| Offenbach, H für Gestaltung | 45 | 21 | 45 | 21 | - | - | - | - | - | - |
| Baden-Württemberg | 564 | 272 | 542 | 264 | - | - | 22 | 8 | - | - |
| Freiburg, H für Musik | 108 | 59 | 107 | 59 | - | - | 1 | - | - | - |
| Heidelberg-Mannheim, H für Musik | 131 | 70 | 128 | 69 | - | - | 3 | 1 | - | - |
| Karlsruhe, Akademie der Bildenden Künste | 1 | 1 | - | - | - | - | 1 | 1 | - | - |
| Karlsruhe, H für Musik | 97 | 40 | 94 | 40 | - | - | 3 | - | - | - |
| Stuttgart, Akademie der Bildenden Künste | 62 | 25 | 49 | 19 | - | - | 13 | 6 | - | - |
| Stuttgart, H für Musik und Darstellende Kunst | 99 | 46 | 98 | 46 | - | - | 1 | - | - | - |
| Trossingen, H für Musik | 66 | 31 | 66 | 31 | - | - | - | - | - | - |
| Bayern | 309 | 162 | 233 | 115 | - | - | 76 | 47 | - | - |
| München, Akademie der Bildenden Künste | 36 | 18 | 8 | 2 | - | - | 28 | 16 | - | - |
| München, H für Fernsehen und Film | 15 | 5 | 15 | 5 | - | - | - | - | - | - |
| München, H für Musik | 155 | 81 | 132 | 67 | - | - | 23 | 14 | - | - |
| Nürnberg, Akademie der Bildenden Künste | 20 | 12 | 6 | 1 | - | - | 14 | 11 | - | - |
| Würzburg, H für Musik | 83 | 46 | 72 | 40 | - | - | 11 | 6 | - | - |

Befragung der Prüfungskandidaten (Individualerhebung) 1992

9 Bestandene Prüfungen nach Hochschularten, zuletzt besuchter Hochschule und Prüfungsgruppen

| Land Hochschule | Insgesamt | | Davon | | | | | | | |
|--|----------------|---------------|--|---------------|----------------------|---------------|------------------------|---------------|---------------------------------------|---------------|
| | | | Diplom (U) und entsprechende Abschluss-1) prüfungen | | Doktor- prüfungen | | Lehramts- prüfungen | | Diplom (FH)/ Kurzstudien- gänge | |
| | ins- gesamt | weib- lich | zu- sammen | weib- lich | zu- sammen | weib- lich | zu- sammen | weib- lich | zu- sammen | weib- lich |
| Kunsthochschulen | | | | | | | | | | |
| Saarland | 51 | 30 | 51 | 30 | - | - | - | - | - | - |
| Saarbrücken, H der Bildenden Künste .. | 19 | 13 | 19 | 13 | - | - | - | - | - | - |
| Saarbrücken, Musikhochschule | 32 | 17 | 32 | 17 | - | - | - | - | - | - |
| Berlin-West | 414 | 231 | 365 | 193 | - | - | 40 | 31 | 9 | 7 |
| Berlin, H der Künste | 414 | 231 | 365 | 193 | - | - | 40 | 31 | 9 | 7 |
| Insgesamt ... | 2 618 | 1 408 | 2 405 | 1 273 | - | - | 204 | 128 | 9 | 7 |
| Fachhochschulen (ohne Verwaltungs-FH) | | | | | | | | | | |
| Schleswig-Holstein | 1 694 | 401 | 9 | 6 | - | - | - | - | 1 685 | 395 |
| Flensburg | 313 | 53 | - | - | - | - | - | - | 313 | 53 |
| Kiel | 719 | 231 | 9 | 6 | - | - | - | - | 710 | 225 |
| Lübeck | 388 | 57 | - | - | - | - | - | - | 388 | 57 |
| Priv. FH Wedel | 126 | 27 | - | - | - | - | - | - | 126 | 27 |
| Priv. H für Berufstätige Rendsburg (Pern-FH) | 148 | 33 | - | - | - | - | - | - | 148 | 33 |
| Hamburg | 1 163 | 318 | 36 | 2 | - | - | - | - | 1 127 | 316 |
| Hamburg | 1 120 | 289 | 36 | 2 | - | - | - | - | 1 084 | 287 |
| Evang. FH Hamburg | 43 | 29 | - | - | - | - | - | - | 43 | 29 |
| Niedersachsen | 4 114 | 1 223 | 60 | 23 | - | - | - | - | 4 054 | 1 200 |
| Braunschweig-Wolfenbüttel | 502 | 115 | - | - | - | - | - | - | 502 | 115 |
| Hannover | 804 | 200 | - | - | - | - | - | - | 804 | 200 |
| Hildesheim-Holzwinden | 693 | 258 | 4 | - | - | - | - | - | 689 | 258 |
| Nordostniedersachsen | 389 | 128 | 16 | - | - | - | - | - | 373 | 128 |
| Oldenburg | 187 | 50 | - | - | - | - | - | - | 187 | 50 |
| Osnabrück | 423 | 88 | 25 | 19 | - | - | - | - | 398 | 69 |
| Ostfriesland | 327 | 94 | 4 | - | - | - | - | - | 323 | 94 |
| Wilhelmshaven | 492 | 82 | 11 | 4 | - | - | - | - | 481 | 78 |
| Evang. FH Hannover | 169 | 114 | - | - | - | - | - | - | 169 | 114 |
| Kath. FH Norddeutschland | 128 | 94 | - | - | - | - | - | - | 128 | 94 |
| Bremen | 780 | 218 | - | - | - | - | - | - | 780 | 218 |
| H Bremen | 643 | 191 | - | - | - | - | - | - | 643 | 191 |
| H Bremerhaven | 137 | 27 | - | - | - | - | - | - | 137 | 27 |
| Nordrhein-Westfalen | 11 933 | 4 040 | 6 | 3 | - | - | - | - | 11 927 | 4 037 |
| Aachen | 1 010 | 275 | - | - | - | - | - | - | 1 010 | 275 |
| Bielefeld | 1 028 | 321 | - | - | - | - | - | - | 1 028 | 321 |
| Bochum | 1 013 | 145 | - | - | - | - | - | - | 1 013 | 145 |
| Dortmund | 1 197 | 393 | - | - | - | - | - | - | 1 197 | 393 |
| Düsseldorf | 883 | 351 | - | - | - | - | - | - | 883 | 351 |
| Märkische FH, Hagen | 366 | 11 | - | - | - | - | - | - | 366 | 11 |
| Köln | 2 091 | 668 | 2 | 2 | - | - | - | - | 2 089 | 666 |
| Lippe | 535 | 144 | 4 | 1 | - | - | - | - | 531 | 143 |
| Münster | 1 357 | 474 | - | - | - | - | - | - | 1 357 | 474 |
| Niederrhein | 1 354 | 584 | - | - | - | - | - | - | 1 354 | 584 |
| Köln, FH für Bibliotheks- und Doku- mentationswesen | 143 | 118 | - | - | - | - | - | - | 143 | 118 |
| Priv. FH für Bergbau, Bochum | 59 | - | - | - | - | - | - | - | 59 | - |
| Priv. FH für das Öffentl. Bibliotheks- wesen, Bonn | 35 | 28 | - | - | - | - | - | - | 35 | 28 |
| Priv. Rheinische FH, Köln | 170 | 9 | - | - | - | - | - | - | 170 | 9 |
| Evang. FH Rheinland-Westfalen-Lippe, Bochum | 192 | 136 | - | - | - | - | - | - | 192 | 136 |
| Kath. FH Nordrhein-Westfalen | 500 | 383 | - | - | - | - | - | - | 500 | 383 |
| Hessen | 5 134 | 1 487 | 25 | 1 | - | - | - | - | 5 109 | 1 486 |
| Darmstadt | 1 024 | 277 | 2 | - | - | - | - | - | 1 022 | 277 |
| Frankfurt a.M. | 1 139 | 377 | 23 | 1 | - | - | - | - | 1 116 | 376 |
| Fulda | 388 | 203 | - | - | - | - | - | - | 388 | 203 |
| Gießen-Friedberg | 1 074 | 142 | - | - | - | - | - | - | 1 074 | 142 |
| Wiesbaden | 1 070 | 337 | - | - | - | - | - | - | 1 070 | 337 |
| FH der Dt. Bundespost, Dieburg | 232 | 19 | - | - | - | - | - | - | 232 | 19 |
| Priv. FH Fresenius, Wiesbaden | 73 | 38 | - | - | - | - | - | - | 73 | 38 |
| Evang. FH Darmstadt | 134 | 94 | - | - | - | - | - | - | 134 | 94 |

Befragung der Prüfungskandidaten (Individualerhebung) 1992

9 Bestandene Prüfungen nach Hochschularten, zuletzt besuchter Hochschule und Prüfungsgruppen

| Land Hochschule | Insgesamt | | Davon | | | | | | | |
|---|----------------|---------------|---|---------------|----------------------|---------------|------------------------|---------------|---------------------------------------|---------------|
| | | | Diplom (U) und entsprechende Abschluß- prüfungen | | Doktor- prüfungen | | Lehramts- prüfungen | | Diplom (FH)/ Kurzstudien- gänge | |
| | ins- gesamt | weib- lich | zu- sammen | weib- lich | zu- sammen | weib- lich | zu- sammen | weib- lich | zu- sammen | weib- lich |
| Fachhochschulen (ohne Verwaltungs-FH) | | | | | | | | | | |
| Rheinland-Pfalz | 2 772 | 940 | - | - | - | - | - | - | 2 772 | 940 |
| FH Rheinland-Pfalz | 2 595 | 816 | - | - | - | - | - | - | 2 595 | 816 |
| Evang. FH für Sozialwesen, Ludwigshafen | 61 | 39 | - | - | - | - | - | - | 61 | 39 |
| Kath. FH Mainz | 116 | 85 | - | - | - | - | - | - | 116 | 85 |
| Baden-Württemberg | 7 576 | 1 870 | - | - | - | - | - | - | 7 576 | 1 870 |
| Aalen | 487 | 53 | - | - | - | - | - | - | 487 | 53 |
| Albstadt-Sigmaringen | 126 | 95 | - | - | - | - | - | - | 126 | 95 |
| Biberach a.d. Riß | 167 | 29 | - | - | - | - | - | - | 167 | 29 |
| Esslingen, FH für Sozialwesen | 130 | 93 | - | - | - | - | - | - | 130 | 93 |
| Esslingen, FH für Technik | 756 | 24 | - | - | - | - | - | - | 756 | 24 |
| Furtwangen | 354 | 30 | - | - | - | - | - | - | 354 | 30 |
| Heilbronn | 522 | 115 | - | - | - | - | - | - | 522 | 115 |
| Karlsruhe | 701 | 112 | - | - | - | - | - | - | 701 | 112 |
| Konstanz | 396 | 27 | - | - | - | - | - | - | 396 | 27 |
| Mannheim, FH für Sozialwesen | 68 | 37 | - | - | - | - | - | - | 68 | 37 |
| Mannheim, FH für Technik | 200 | 14 | - | - | - | - | - | - | 200 | 14 |
| Nürtingen | 382 | 124 | - | - | - | - | - | - | 382 | 124 |
| Offenburg | 294 | 13 | - | - | - | - | - | - | 294 | 13 |
| Pforzheim, FH für Gestaltung | 65 | 41 | - | - | - | - | - | - | 65 | 41 |
| Pforzheim, FH für Wirtschaft | 523 | 213 | - | - | - | - | - | - | 523 | 213 |
| Ravensburg-Weingarten | 256 | 36 | - | - | - | - | - | - | 256 | 36 |
| Reutlingen | 534 | 200 | - | - | - | - | - | - | 534 | 200 |
| Schwäbisch Gmünd | 67 | 27 | - | - | - | - | - | - | 67 | 27 |
| Stuttgart, FH für Bibliothekswesen ... | 168 | 139 | - | - | - | - | - | - | 168 | 139 |
| Stuttgart, FH für Druck | 130 | 36 | - | - | - | - | - | - | 130 | 36 |
| Stuttgart, FH für Technik | 331 | 101 | - | - | - | - | - | - | 331 | 101 |
| Ulm | 451 | 18 | - | - | - | - | - | - | 451 | 18 |
| FH Berufsförderungswerk Stiftung Rehabilitation, Heidelberg .. | 75 | 37 | - | - | - | - | - | - | 75 | 37 |
| Priv. FH, Isny | 84 | 35 | - | - | - | - | - | - | 84 | 35 |
| Bodensee-Kunstschule, Konstanz (Priv. FH) | 18 | 14 | - | - | - | - | - | - | 18 | 14 |
| Städtische FH für Gestaltung, Mannheim | 44 | 30 | - | - | - | - | - | - | 44 | 30 |
| Priv. FH für Kunsttherapie, Nürtingen | 14 | 13 | - | - | - | - | - | - | 14 | 13 |
| Merz-Akad., Priv. FH für Gestaltung Stuttgart | 29 | 18 | - | - | - | - | - | - | 29 | 18 |
| FH der Evang. Landeskirche in Baden, Freiburg | 55 | 39 | - | - | - | - | - | - | 55 | 39 |
| Evang. FH Reutlingen | 94 | 65 | - | - | - | - | - | - | 94 | 65 |
| Kath. FH Freiburg | 55 | 42 | - | - | - | - | - | - | 55 | 42 |
| Bayern | 8 199 | 2 423 | - | - | - | - | - | - | 8 199 | 2 423 |
| Augsburg | 467 | 107 | - | - | - | - | - | - | 467 | 107 |
| Coburg | 378 | 125 | - | - | - | - | - | - | 378 | 125 |
| Kempten | 230 | 63 | - | - | - | - | - | - | 230 | 63 |
| Landshut | 204 | 68 | - | - | - | - | - | - | 204 | 68 |
| München | 2 631 | 658 | - | - | - | - | - | - | 2 631 | 658 |
| Nürnberg | 1 210 | 341 | - | - | - | - | - | - | 1 210 | 341 |
| Regensburg | 872 | 232 | - | - | - | - | - | - | 872 | 232 |
| Rosenheim | 575 | 133 | - | - | - | - | - | - | 575 | 133 |
| Weihenstephan | 378 | 145 | - | - | - | - | - | - | 378 | 145 |
| Würzburg-Schweinfurt | 872 | 279 | - | - | - | - | - | - | 872 | 279 |
| Stiftungs FH München | 272 | 188 | - | - | - | - | - | - | 272 | 188 |
| Stiftungs FH Nürnberg | 110 | 84 | - | - | - | - | - | - | 110 | 84 |
| Saarland | 583 | 139 | - | - | - | - | - | - | 583 | 139 |
| Saarbrücken, H für Technik und Wissen- schaft | 499 | 106 | - | - | - | - | - | - | 499 | 106 |
| Priv. FH für Bergbau, Saarbrücken | 47 | - | - | - | - | - | - | - | 47 | - |
| Kath. FH Saarbrücken | 37 | 33 | - | - | - | - | - | - | 37 | 33 |
| Berlin-West | 1 727 | 480 | 14 | 2 | - | - | - | - | 1 713 | 478 |
| Berlin, FH für Sozialarbeit und -pädagogik | 116 | 79 | - | - | - | - | - | - | 116 | 79 |
| Berlin, Technische FH | 1 123 | 204 | 14 | 2 | - | - | - | - | 1 109 | 202 |
| Berlin, FH für Wirtschaft | 308 | 135 | - | - | - | - | - | - | 308 | 135 |
| FH Berlin der Dt. Bundespost Telekom .. | 109 | 10 | - | - | - | - | - | - | 109 | 10 |
| Evang. FH Berlin | 71 | 52 | - | - | - | - | - | - | 71 | 52 |
| Insgesamt | 45 675 | 13 539 | 150 | 37 | - | - | - | - | 45 525 | 13 502 |

Fußnote siehe S. 141.

Befragung der Prüfungskandidaten (Individualerhebung) 1992

9 Bestandene Prüfungen nach Hochschularten, zuletzt besuchter Hochschule und Prüfungsgruppen

| Land Hochschule | Insgesamt | | Davon | | | | | | | |
|--|----------------|---------------|--|---------------|----------------------|---------------|------------------------|---------------|---------------------------------------|---------------|
| | | | Diplom (Ü) und entsprechende Abschluss- prüfungen | | Doktor- prüfungen | | Lehramts- prüfungen | | Diplom (FH)/ Kurzstudien- gänge | |
| | ins- gesamt | weib- lich | zu- sammen | weib- lich | zu- sammen | weib- lich | zu- sammen | weib- lich | zu- sammen | weib- lich |
| Verwaltungsfachhochschulen | | | | | | | | | | |
| Schleswig-Holstein | 367 | 154 | - | - | - | - | - | - | 367 | 154 |
| Altenholz, Verwaltungs FH | 367 | 154 | - | - | - | - | - | - | 367 | 154 |
| Hamburg | 210 | 66 | - | - | - | - | - | - | 210 | 66 |
| Hamburg, FH für Öffentliche Verwaltung | 210 | 66 | - | - | - | - | - | - | 210 | 66 |
| Niedersachsen | 602 | 273 | - | - | - | - | - | - | 602 | 273 |
| Niedersächsische FH für Verwaltung und Rechtspflege | 602 | 273 | - | - | - | - | - | - | 602 | 273 |
| Bremen | 70 | 26 | - | - | - | - | - | - | 70 | 26 |
| Bremen, H für Öffentliche Verwaltung .. | 70 | 26 | - | - | - | - | - | - | 70 | 26 |
| Nordrhein-Westfalen | 3 148 | 1 451 | - | - | - | - | - | - | 3 148 | 1 451 |
| FH für Öffentliche Verwaltung NW | 1 943 | 838 | - | - | - | - | - | - | 1 943 | 838 |
| Bad Münstereifel, FH für Rechtspflege NW | 130 | 76 | - | - | - | - | - | - | 130 | 76 |
| Nordkirchen, FH für Finanzen NW | 739 | 382 | - | - | - | - | - | - | 739 | 382 |
| FH des Bundes für Öffentl. Verwaltung | 336 | 155 | - | - | - | - | - | - | 336 | 155 |
| FB Allgem. innere Verwaltung, Köln .. | 132 | 67 | - | - | - | - | - | - | 132 | 67 |
| FB Auswärt. Angelegenheiten, Bonn .. | 87 | 53 | - | - | - | - | - | - | 87 | 53 |
| FB Öffentliche Sicherheit, Köln | 117 | 35 | - | - | - | - | - | - | 117 | 35 |
| Hessen | 1 637 | 746 | - | - | - | - | - | - | 1 637 | 746 |
| Frankfurt a.M., FH für Bibliotheks- wesen | 35 | 30 | - | - | - | - | - | - | 35 | 30 |
| Rotenburg, Verwaltungs FH | 167 | 101 | - | - | - | - | - | - | 167 | 101 |
| Wiesbaden, Verwaltungs FH | 621 | 241 | - | - | - | - | - | - | 621 | 241 |
| FH des Bundes für Öffentl. Verwaltung | 814 | 374 | - | - | - | - | - | - | 814 | 374 |
| FB Post- und Fernmeldewesen, Dieburg | 745 | 363 | - | - | - | - | - | - | 745 | 363 |
| FB Flugsicherung und Wetterdienst, Langen | 69 | 11 | - | - | - | - | - | - | 69 | 11 |
| Rheinland-Pfalz | 864 | 261 | - | - | - | - | - | - | 864 | 261 |
| Edenkoben, FH für Finanzen | 97 | 37 | - | - | - | - | - | - | 97 | 37 |
| Mayen/Koblenz, Verwaltungs FH | 374 | 103 | - | - | - | - | - | - | 374 | 103 |
| FH des Bundes für Öffentl. Verwaltung | 265 | 65 | - | - | - | - | - | - | 265 | 65 |
| FB Eisenbahnwesen, Mainz | 265 | 65 | - | - | - | - | - | - | 265 | 65 |
| Hachenburg, FH der Dt. Bundesbank | 128 | 56 | - | - | - | - | - | - | 128 | 56 |
| Baden-Württemberg | 1 889 | 1 123 | - | - | - | - | - | - | 1 889 | 1 123 |
| Kehl, FH für Verwaltung | 446 | 262 | - | - | - | - | - | - | 446 | 262 |
| Ludwigsburg, FH für Finanzen | 278 | 153 | - | - | - | - | - | - | 278 | 153 |
| Schwetzingen, FH für Rechtspflege | 115 | 68 | - | - | - | - | - | - | 115 | 68 |
| Ludwigsburg, FH für Verwaltung | 476 | 329 | - | - | - | - | - | - | 476 | 329 |
| FH des Bundes für Öffentl. Verwaltung | 574 | 311 | - | - | - | - | - | - | 574 | 311 |
| FB Arbeitsverwaltung, Mannheim | 434 | 254 | - | - | - | - | - | - | 434 | 254 |
| FB Bundeswehrverwaltung, Mannheim | 140 | 57 | - | - | - | - | - | - | 140 | 57 |
| Bayern | 1 505 | 636 | - | - | - | - | - | - | 1 505 | 636 |
| Bayerische Beamtenfachhochschule | 1 505 | 636 | - | - | - | - | - | - | 1 505 | 636 |
| Saarland | 46 | 14 | - | - | - | - | - | - | 46 | 14 |
| Saarbrücken, FH für Verwaltung | 46 | 14 | - | - | - | - | - | - | 46 | 14 |
| Berlin-West | 741 | 352 | - | - | - | - | - | - | 741 | 352 |
| Berlin, FH für Verwaltung und Rechtspflege | 536 | 251 | - | - | - | - | - | - | 536 | 251 |
| FH des Bundes für Öffentl. Verwaltung | 205 | 101 | - | - | - | - | - | - | 205 | 101 |
| FB Sozialversicherung, Berlin | 205 | 101 | - | - | - | - | - | - | 205 | 101 |
| Insgesamt ... | 11 079 | 5 102 | - | - | - | - | - | - | 11 079 | 5 102 |
| dar.: FH Bund ²⁾ | 2 194 | 1 006 | - | - | - | - | - | - | 2 194 | 1 006 |

Fußnote siehe S. 141.

Befragung der Prüfungskandidaten (Individualerhebung) 1992

9 Bestandene Prüfungen nach Hochschularten, zuletzt besuchter Hochschule und Prüfungsgruppen

| Land Hochschule | Insgesamt | | Davon | | | | | | | |
|---------------------------|----------------|---------------|---|---------------|----------------------|---------------|------------------------|---------------|---------------------------------------|---------------|
| | | | Diplom (Ü) und entsprechende Abschluß-1) prüfungen | | Doktor- prüfungen | | Lehramts- prüfungen | | Diplom (FH)/ Kurzstudien- gänge | |
| | ins- gesamt | weib- lich | zu- sammen | weib- lich | zu- sammen | weib- lich | zu- sammen | weib- lich | zu- sammen | weib- lich |
| Ohne Angabe | | | | | | | | | | |
| Schleswig-Holstein | 41 | 24 | 20 | 12 | - | - | - | - | 21 | 12 |
| Hamburg | 2 | - | - | - | 2 | - | - | - | - | - |
| Niedersachsen | 20 | 7 | 5 | 2 | 15 | 5 | - | - | - | - |
| Nordrhein-Westfalen | 84 | 51 | 84 | 51 | - | - | - | - | - | - |
| Bessen | 134 | 54 | 134 | 54 | - | - | - | - | - | - |
| Baden-Württemberg | 1 | 1 | 1 | 1 | - | - | - | - | - | - |
| Bayern | 2 | 1 | - | - | - | - | 1 | 1 | 1 | - |
| Saarland | 6 | 4 | 1 | 1 | 3 | 2 | - | - | 2 | 1 |
| Berlin-West | 26 | 21 | - | - | - | - | 26 | 21 | - | - |
| Insgesamt ... | 316 | 163 | 245 | 121 | 20 | 7 | 27 | 22 | 24 | 13 |
| Hochschulen insgesamt | | | | | | | | | | |
| Insgesamt ... | 172 909 | 65 143 | 83 827 | 32 083 | 18 957 | 5 493 | 11 325 | 8 187 | 58 800 | 19 380 |

1) Alle Abschlußprüfungen an Hochschulen, ohne Promotionen und Prüfungen in Fachhochschulstudiengängen, sowie staatliche und kirchliche Prüfungen (ohne Lehramtsprüfungen).

2) Fachhochschule des Bundes für öffentliche Verwaltung.

BEFRAGUNG DER PRÜFUNGSKANDIDATEN (INDIVIDUALERHEBUNG) 1992

**10 VON DEUTSCHEN ABSOLVENTEN BESTANDENE PRÜFUNGEN NACH FÄCHERGRUPPEN, STUDIENBEREICHEN,
ART DER PRÜFUNG UND FACHSEMESTERN**

| FÄCHERGRUPPE STUDIENBEREICH PRÜFUNG | GE- SCHL | BESTANDENE PRÜFUNGEN INSGESAMT | DAVON ABSCHLUSS IM ... FACHSEMESTER | | | | | | | | | | | | | 17. UND HÖHER | OHNE AN- GABE |
|---|-------------|--------------------------------------|-------------------------------------|----|----|----|----|----|-----|-----|-----|-----|----|-----|---|---------------------|---------------------|
| | | | 6 UND NIEDR | 7 | 8 | 9 | 10 | 11 | 12 | 13 | 14 | 15 | 16 | | | | |
| SPRACH- UND KULTURWISSEN- SCHAFTEN | | | | | | | | | | | | | | | | | |
| EV. THEOLOGIE, -RELIGIONSLEHRE | | | | | | | | | | | | | | | | | |
| MAGISTER | M | 16 | - | 1 | 1 | - | 1 | 2 | - | 2 | 3 | 1 | - | 5 | - | | |
| | W | 18 | - | - | - | - | - | 1 | - | 1 | 4 | 4 | 2 | 6 | - | | |
| | I | 34 | - | 1 | 1 | - | 1 | 3 | - | 3 | 7 | 5 | 2 | 11 | - | | |
| FAKULTÄTS- PRÜFUNG | M | 2 | - | - | - | - | - | - | - | - | - | - | 1 | - | 1 | | |
| | W | 4 | - | - | - | - | - | - | - | - | - | 1 | - | 2 | 1 | | |
| | I | 6 | - | - | - | - | - | - | - | - | - | 1 | 1 | 2 | 2 | | |
| DIPLOM (U) | M | 16 | - | - | - | 1 | 1 | 2 | - | 2 | 1 | 1 | 4 | 4 | - | | |
| | W | 12 | - | - | - | - | 1 | - | - | - | 2 | 1 | - | 7 | - | | |
| | I | 28 | - | - | - | 1 | 2 | 2 | - | 2 | 3 | 2 | 5 | 11 | - | | |
| PROMOTION (ABSCHLUSSPR. VORAUSGESETZT) | M | 59 | 1 | - | - | 2 | 3 | 2 | 10 | 9 | 4 | 3 | 5 | 16 | 4 | | |
| | W | 12 | - | - | - | - | 1 | - | - | 2 | - | 1 | - | 7 | 1 | | |
| | I | 71 | 1 | - | - | 2 | 4 | 2 | 10 | 11 | 4 | 4 | 5 | 23 | 5 | | |
| PROMOTION OHNE VORAUSGESETZTE ABSCHLUSSPR. | M | 19 | 5 | - | 2 | - | 2 | 1 | 2 | - | 2 | - | - | 4 | 1 | | |
| | W | 4 | 1 | - | - | - | - | 2 | - | - | - | 1 | - | - | - | | |
| | I | 23 | 6 | - | 2 | - | 2 | 3 | 2 | - | 2 | 1 | - | 4 | 1 | | |
| KIRCHLICHE PRÜFUNG | M | 563 | - | - | 4 | 10 | 5 | 37 | 64 | 97 | 86 | 95 | 44 | 121 | - | | |
| | W | 419 | - | - | - | 2 | 8 | 24 | 40 | 70 | 93 | 62 | 54 | 86 | - | | |
| | I | 982 | - | - | 4 | 12 | 13 | 61 | 104 | 167 | 179 | 157 | 98 | 187 | - | | |
| LA GRUND- UND HAUPTSCHULEN | M | 10 | 2 | 4 | 2 | - | 1 | 1 | - | - | - | - | - | - | - | | |
| | W | 81 | 7 | 29 | 16 | 22 | 2 | 2 | - | 1 | - | - | - | 1 | 1 | | |
| | I | 91 | 9 | 33 | 18 | 22 | 3 | 3 | - | 1 | - | - | - | 1 | 1 | | |
| LA GRUNDSCHULEN | M | 9 | 1 | 4 | 3 | 1 | - | - | - | - | - | - | - | - | - | | |
| | W | 63 | 3 | 16 | 15 | 23 | 4 | 1 | - | - | 1 | - | - | - | - | | |
| | I | 72 | 4 | 20 | 18 | 24 | 4 | 1 | - | - | 1 | - | - | - | - | | |
| LA HAUPTSCHULEN | M | 2 | - | - | 1 | 1 | - | - | - | - | - | - | - | - | - | | |
| | W | 6 | - | 1 | 3 | 1 | 1 | - | - | - | - | - | - | - | - | | |
| | I | 8 | - | 1 | 4 | 2 | 1 | - | - | - | - | - | - | - | - | | |
| LA GRUNDSTUFE/ PRIMARSTUFE | M | 2 | - | - | 1 | - | - | - | 1 | - | - | - | - | - | - | | |
| | W | 42 | 4 | 9 | 5 | 9 | 7 | 5 | - | 1 | 2 | - | - | - | - | | |
| | I | 44 | 4 | 9 | 6 | 9 | 7 | 5 | 1 | 1 | 2 | - | - | - | - | | |
| LA REALSCHULEN | M | 6 | 1 | - | 1 | - | 1 | - | - | 1 | 1 | - | - | 1 | - | | |
| | W | 20 | - | 6 | 1 | 5 | 4 | 2 | - | - | 1 | - | - | 1 | - | | |
| | I | 26 | 1 | 6 | 2 | 5 | 5 | 2 | - | 1 | 2 | - | - | 2 | - | | |
| LA HAUPT-, - UND REALSCH./UNT.-U MITTELST. GYM. | M | - | - | - | - | - | - | - | - | - | - | - | - | - | - | | |
| | W | 1 | - | 1 | - | - | - | - | - | - | - | - | - | - | - | | |
| | I | 1 | - | 1 | - | - | - | - | - | - | - | - | - | - | - | | |
| LA MITTELSTUFE/ SEKUNDARSTUFE I | M | 4 | - | - | 1 | - | 1 | - | 1 | - | - | - | - | 1 | - | | |
| | W | 13 | - | 1 | 2 | 3 | - | - | 1 | 1 | 1 | - | - | 4 | - | | |
| | I | 17 | - | 1 | 3 | 3 | 1 | - | 2 | 1 | 1 | - | - | 5 | - | | |
| LA GYMNASIEN | M | 15 | - | - | - | 3 | 1 | - | 2 | 1 | 3 | 1 | 3 | 1 | - | | |
| | W | 37 | - | - | - | 4 | 4 | 5 | 6 | 6 | 6 | 1 | 2 | 3 | - | | |
| | I | 52 | - | - | - | 7 | 5 | 5 | 8 | 7 | 9 | 2 | 5 | 4 | - | | |
| LA OBERSTUFE/ SEKUNDARST. II, ALLGEM. SCHULEN | M | 7 | - | - | 2 | - | 1 | - | - | 2 | - | 1 | - | 1 | - | | |
| | W | 14 | - | - | - | - | 1 | 1 | 1 | 4 | - | 2 | - | 5 | - | | |
| | I | 21 | - | - | 2 | - | 2 | 1 | 1 | 6 | - | 3 | - | 6 | - | | |
| LA SONDER- SCHULEN | M | - | - | - | - | - | - | - | - | - | - | - | - | - | - | | |
| | W | 2 | - | - | - | - | 1 | 1 | - | - | - | - | - | - | - | | |
| | I | 2 | - | - | - | - | 1 | 1 | - | - | - | - | - | - | - | | |
| LA BERUFLICHE SCHULEN | M | 1 | - | - | - | 1 | - | - | - | - | - | - | - | - | - | | |
| | W | 6 | - | - | 2 | 2 | 1 | 1 | - | - | - | - | - | - | - | | |
| | I | 7 | - | - | 2 | 3 | 1 | 1 | - | - | - | - | - | - | - | | |
| SONST. STAATS- PRÜFUNGEN NACH SCHULARTEN | M | - | - | - | - | - | - | - | - | - | - | - | - | - | - | | |
| | W | 1 | - | - | - | 1 | - | - | - | - | - | - | - | - | - | | |
| | I | 1 | - | - | - | 1 | - | - | - | - | - | - | - | - | - | | |
| ZUSATZPR. LA GRUND- UND HAUPTSCHULEN | M | 3 | 2 | - | - | - | - | 1 | - | - | - | - | - | - | - | | |
| | W | 15 | 10 | 2 | 2 | - | - | 1 | - | - | - | - | - | - | - | | |
| | I | 18 | 12 | 2 | 2 | - | - | 2 | - | - | - | - | - | - | - | | |
| ZUSATZPR. LA GRUNDSCHULEN | M | 2 | 2 | - | - | - | - | - | - | - | - | - | - | - | - | | |
| | W | 23 | 23 | - | - | - | - | - | - | - | - | - | - | - | - | | |
| | I | 25 | 25 | - | - | - | - | - | - | - | - | - | - | - | - | | |
| ZUSATZPR. LA REALSCHULEN | M | 4 | 4 | - | - | - | - | - | - | - | - | - | - | - | - | | |
| | W | 13 | 12 | - | - | - | - | - | - | - | - | - | - | - | 1 | | |
| | I | 17 | 16 | - | - | - | - | - | - | - | - | - | - | - | 1 | | |
| ZUSATZPR. LA GYMNASIEN | M | 5 | 5 | - | - | - | - | - | - | - | - | - | - | - | - | | |
| | W | 11 | 9 | - | - | - | - | - | - | 1 | - | - | - | 1 | - | | |
| | I | 16 | 14 | - | - | - | - | - | - | 1 | - | - | - | 1 | - | | |

BEFRAGUNG DER PRÜFUNGSKANDIDATEN (INDIVIDUALERHEBUNG) 1992

**10 VON DEUTSCHEN ABSOLVENTEN BESTANDENE PRÜFUNGEN NACH FÄCHERGRUPPEN, STUDIENBEREICHEN,
ART DER PRÜFUNG UND FACHSEMESTERN**

| FACHERGRUPPE STUDIENBEREICH PRÜFUNG | GE- SCHL. | BESTANDENE PRÜFUNGEN INSGESAMT | DAVON ABSCHLUSS IM FACHSEMESTER | | | | | | | | | | | | | 17. UND HÖHER | OHNE AN- GABE |
|---|--------------|--------------------------------------|---------------------------------|----------------|----------------|-----------------|-----------------|----------------|-----------------|------------------|-------------------|------------------|-----------------|-------------------|---------------|---------------------|---------------------|
| | | | 6 UND NIEDR | 7 | 8 | 9 | 10 | 11 | 12 | 13 | 14 | 15 | 16 | | | | |
| ZUSATZPR. LA SONDERSCHULEN | M W I | 2 1 3 | - 1 1 | - - - | - - - | - - - | - - - | 1 - 1 | - - - | - - - | - - - | - - - | - - - | 1 - 1 | - - - | | |
| ZUSATZPR. LA BERUFL. SCHULEN | M W I | - 1 1 | - 1 1 | - - - | - - - | - - - | - - - | - - - | - - - | - - - | - - - | - - - | - - - | - - - | - - - | | |
| SONSTIGE ZU- SATZPR. LA | M W I | 1 11 12 | - - - | - - - | - - - | - - - | - - - | - - - | - - - | - - - | - - - | - - - | - - - | - - - | 1 11 12 | | |
| ZUSATZPR. LA GRUNDSTUFE/ PRIMARSTUFE | M W I | 1 9 10 | - 3 3 | 1 1 2 | - 1 1 | - 2 2 | - 2 2 | - - - | - - - | - - - | - - - | - - - | - - - | - - - | - - - | | |
| ZUSATZPR. LA MITTELSTUFE/ SEKUNDARST. I | M W I | 16 38 54 | 9 18 27 | 2 4 6 | - 2 2 | - 1 1 | - 1 1 | - 3 3 | - 2 2 | 1 2 3 | - - - | 1 - 1 | - 1 1 | 1 1 2 | 2 3 5 | | |
| ZUSATZPR. LA OBERST./SEK.II, ALLGEM. SCHULEN | M W I | 4 4 8 | 2 2 4 | - 1 1 | - - - | - - - | - - - | - - - | 1 - 1 | - - - | - - - | - - - | - - - | 1 1 2 | - - - | | |
| DIPLOM (FH) | M W I | 16 45 61 | - 2 2 | - 6 6 | 8 23 31 | 8 11 19 | - 2 2 | - 1 1 | - - - | - - - | - - - | - - - | - - - | - - - | - - - | | |
| STUDIENBEREICH ZUSAMMEN | M W I | 785 926 1711 | 34 96 130 | 12 77 89 | 26 72 98 | 27 86 113 | 17 40 57 | 47 50 97 | 81 50 131 | 115 89 204 | 100 110 210 | 103 73 176 | 57 60 117 | 157 105 262 | 9 18 27 | | |
| KATH. THEOLOGIE, -RELIGIONSLEHRE | | | | | | | | | | | | | | | | | |
| MAGISTER | M W I | 2 2 4 | - - - | - - - | - - - | - - - | - - - | - - - | - - - | - 1 1 | - - - | - - - | - 1 1 | 2 - 2 | - - - | | |
| LIZENTIAT | M W I | 6 - 6 | - - - | 1 - 1 | 1 - 1 | - - - | - - - | 1 - 1 | 2 - 2 | - - - | - - - | - - - | - - - | 1 - 1 | - - - | | |
| DIPLOM (U) | M W I | 341 121 462 | 3 - 3 | 1 1 2 | 7 - 7 | 12 5 17 | 98 17 115 | 58 20 78 | 55 20 75 | 29 11 40 | 36 12 48 | 18 11 29 | 9 8 17 | 15 18 31 | - - - | | |
| PROMOTION (ABSCHLUSSPR. VORAUSGESETZT) | M W I | 48 17 65 | 2 2 4 | 2 - 2 | 1 - 1 | 1 2 3 | 4 1 5 | 4 1 5 | 4 2 6 | 1 - 1 | 3 - 3 | 1 1 2 | 3 - 3 | 19 5 24 | 3 3 6 | | |
| PROMOTION OHNE VORAUSGESETZTE ABSCHLUSSPR. | M W I | 6 4 10 | 1 1 2 | - - - | - - - | 1 - 1 | - - - | - - - | - 1 1 | - - - | - - - | 1 - 1 | - - - | 3 2 5 | - - - | | |
| KIRCHLICHE PRÜFUNG | M W I | 101 1 102 | 6 - 6 | - - - | 2 - 2 | 4 - 4 | 52 - 52 | 11 - 11 | 14 - 14 | 7 - 7 | 5 - 5 | - - - | - 1 1 | - - - | - - - | | |
| LA GRUND- UND HAUPTSCHULEN | M W I | 13 59 72 | 3 5 8 | 3 26 29 | 5 19 24 | - 4 4 | - 4 4 | - - - | - - - | 1 1 2 | - - - | - - - | - - - | 1 - 1 | - - - | | |
| LA GRUNDSCHULEN | M W I | 14 144 158 | 1 7 8 | 5 40 45 | 3 53 56 | 4 26 30 | - 14 14 | 1 4 5 | - - - | - - - | - - - | - - - | - - - | - - - | - - - | | |
| LA HAUPTSCHULEN | M W I | 4 4 8 | - - - | 1 - 1 | 3 - 5 | - - - | - 1 1 | - - - | - - - | - 1 1 | - - - | - - - | - - - | - - - | - - - | | |
| LA GRUNDSTUFE/ PRIMARSTUFE | M W I | 8 59 67 | - 5 5 | 1 18 19 | 1 6 7 | 1 11 12 | 1 5 6 | 1 2 3 | 1 5 6 | - - - | - 1 - | - 1 1 | 1 1 1 | - 1 1 | - - - | | |
| LA REALSCHULEN | M W I | 9 10 19 | 2 1 3 | 1 1 2 | 1 2 3 | - 3 3 | 3 - 3 | - 1 1 | 1 - 1 | - - - | - - - | - 1 1 | - - - | 1 1 2 | - - - | | |
| LA MITTELSTUFE/ SEKUNDARSTUFE I | M W I | 2 15 17 | - 1 1 | - 1 1 | - 1 1 | 1 2 3 | - 1 1 | - - - | - 4 4 | - 2 2 | - - - | - 2 2 | - - - | 1 1 2 | - - - | | |
| LA GYMNASIEN | M W I | 21 21 42 | - - - | - - - | 1 - 1 | 4 2 6 | 1 - 1 | 1 3 4 | 3 4 7 | 3 3 6 | 2 5 7 | 3 1 4 | - 1 1 | 3 2 5 | - - - | | |
| LA OBERSTUFE/ SEKUNDARST. II, ALLGEM. SCHULEN | M W I | 19 20 39 | - - - | 2 - 2 | - - - | - 3 3 | 1 - 1 | 1 3 4 | - - - | 3 3 6 | 3 1 4 | 3 2 5 | 1 - 1 | 5 8 13 | - - - | | |
| LA SONDER- SCHULEN | M W I | 1 - 1 | - - - | - - - | 1 - 1 | - - - | - - - | - - - | - - - | - - - | - - - | - - - | - - - | - - - | - - - | | |

BEFRAGUNG DER PRÜFUNGSKANDIDATEN (INDIVIDUALERHEBUNG) 1992

**10 VON DEUTSCHEN ABSOLVENTEN BESTANDENE PRÜFUNGEN NACH FÄCHERGRUPPEN, STUDIENBEREICHEN,
ART DER PRÜFUNG UND FACHSEMESTERN**

| FACHERGRUPPE STUDIENBEREICH PRÜFUNG | GE- SCHL. | BESTANDENE PRÜFUNGEN INSGESAMT | DAVON ABSCHLUSS IM FACHSEMESTER | | | | | | | | | | | | | 17 UND HOHER | OHNE AN- GABE |
|--|--------------|--------------------------------------|---------------------------------|------------------|------------------|-----------------|------------------|-----------------|-----------------|----------------|----------------|----------------|----------------|----------------|------------------|--------------------|---------------------|
| | | | 6 UND NIEDR | 7 | 8 | 9 | 10 | 11 | 12 | 13 | 14 | 15 | 16 | | | | |
| LA BERUFLICHE SCHULEN | M W I | - 3 3 | - - - | - - - | - 1 1 | - - - | - 1 1 | - - - | - - - | - - - | - 1 1 | - - - | - - - | - - - | - - - | | |
| ZUSATZPR. LA GRUND- UND HAUPTSCHULEN | M W I | 11 32 43 | 10 28 38 | 1 1 2 | - 2 2 | - - - | - - - | - - - | - - - | - - - | - - - | - - - | - - - | - - - | - 1 1 | | |
| ZUSATZPR. LA GRUNDSCHULEN | M W I | - 2 2 | - 2 2 | - - - | - - - | - - - | - - - | - - - | - - - | - - - | - - - | - - - | - - - | - - - | - - - | | |
| ZUSATZPR. LA REALSCHULEN | M W I | 7 10 17 | 7 10 17 | - - - | - - - | - - - | - - - | - - - | - - - | - - - | - - - | - - - | - - - | - - - | - - - | | |
| ZUSATZPR. LA GYMNASIEN | M W I | 5 5 10 | 4 4 8 | - - - | - 1 1 | - - - | - - - | - - - | - - - | 1 - 1 | - - - | - - - | - - - | - - - | - - - | | |
| ZUSATZPR. LA SONDERSCHULEN | M W I | 3 5 8 | 3 4 7 | - - - | - - - | - - - | - - - | - - - | - - - | - - - | - - - | - - - | - - - | - 1 1 | - - - | | |
| ZUSATZPR. LA BERUFL. SCHULEN | M W I | 3 - 3 | 3 - 3 | - - - | - - - | - - - | - - - | - - - | - - - | - - - | - - - | - - - | - - - | - - - | - - - | | |
| SONSTIGE ZU- SATZPR. LA | M W I | 1 6 7 | - - - | - - - | - - - | - - - | - - - | - - - | - - - | - - - | - - - | - - - | - - - | - - - | - 1 6 7 | | |
| ZUSATZPR. LA GRUNDSTUFE/ PRIMARSTUFE | M W I | - 33 33 | - 9 9 | - 7 7 | - 4 4 | - 7 7 | - - 1 | - 1 1 | - 1 1 | - - - | - 2 2 | - - - | - - - | - - - | - 2 2 | | |
| ZUSATZPR. LA MITTELSTUFE/ SEKUNDARST. I | M W I | 11 31 42 | 5 13 18 | 1 4 5 | 2 2 4 | - 3 3 | 2 3 5 | - 1 1 | - 2 2 | 1 - 1 | - 2 2 | - - - | - - - | - - - | - 1 1 | | |
| ZUSATZPR. LA OBERST./SEK.II, ALLGEM. SCHULEN | M W I | 1 1 2 | - - - | - - - | - - - | - - - | - - - | - - - | - - - | - - - | - - - | 1 - 1 | - - - | - 1 1 | - - - | | |
| DIPLOM (FH) | M W I | 57 106 163 | 27 42 69 | 4 14 18 | 22 37 59 | 1 7 8 | 2 5 7 | - 1 1 | 1 - 1 | - - - | - - - | - - - | - - - | - - - | - - - | | |
| SONSTIGES AUFBAUSTUDIUM | M W I | 2 - 2 | 2 - 2 | - - - | - - - | - - - | - - - | - - - | - - - | - - - | - - - | - - - | - - - | - - - | - - - | | |
| STUDIENBEREICH ZUSAMMEN | M W I | 696 711 1407 | 79 134 213 | 23 113 136 | 50 130 180 | 29 75 104 | 164 52 216 | 78 37 115 | 81 39 120 | 47 27 74 | 49 23 72 | 27 19 46 | 14 11 25 | 51 41 92 | 4 10 14 | | |
| PHILOSOPHIE | | | | | | | | | | | | | | | | | |
| MAGISTER | M W I | 201 99 300 | - - - | 2 - 2 | 12 3 15 | 18 7 25 | 13 4 17 | 26 6 32 | 18 15 33 | 23 11 34 | 13 10 23 | 25 7 32 | 4 12 16 | 47 24 71 | - - - | | |
| DIPLOM (U) | M W I | - 2 2 | - - - | - - - | - - - | - - - | - 1 1 | - - - | - - - | - - - | - - - | - - - | - - - | - 1 1 | - - - | | |
| PROMOTION (ABSCHLUSSPR. VORAUSGESETZT) | M W I | 48 18 66 | 9 - 9 | - - - | 4 - 4 | 4 1 5 | 1 - 1 | 2 1 3 | 3 5 8 | 1 - 1 | 3 1 4 | 5 1 6 | 3 2 5 | 8 5 13 | 5 2 7 | | |
| PROMOTION OHNE VORAUSGESETZTE ABSCHLUSSPR. | M W I | 13 4 17 | - - - | 1 - 1 | - - - | - - - | 1 - 2 | - - - | 2 - 2 | - - - | 2 - 2 | - - - | - - - | 6 3 9 | 1 - 1 | | |
| LA GRUNDSTUFE/ PRIMARSTUFE | M W I | - 1 1 | - - - | - - - | - - - | - - - | - - - | - - - | - - - | - 1 1 | - - - | - - - | - - - | - - - | - - - | | |
| LA GYMNASIEN | M W I | 3 5 8 | - - - | - - - | - - - | 1 1 2 | - - - | - - - | - - - | - - - | - - - | 1 2 3 | 1 1 2 | - 1 1 | - - - | | |
| ZUSATZPR. LA REALSCHULEN | M W I | - 1 1 | - 1 1 | - - - | - - - | - - - | - - - | - - - | - - - | - - - | - - - | - - - | - - - | - - - | - - - | | |
| ZUSATZPR. LA GYMNASIEN | M W I | 9 6 15 | 5 4 9 | 3 - 3 | - - - | - - - | - - - | - - - | 1 - 1 | 1 1 1 | - - - | - - - | - - - | - 1 1 | - - - | | |
| ZUSATZPR. LA OBERST./SEK.II, ALLGEM. SCHULEN | M W I | 3 3 6 | - - - | 1 - 1 | - - - | - - - | - - - | - 1 1 | - - - | - 1 1 | - - - | 1 - 1 | - - - | - 1 1 | - 1 1 | | |

BEFRAGUNG DER PRÜFUNGSKANDIDATEN (INDIVIDUALERHEBUNG) 1992

**10. VON DEUTSCHEN ABSOLVENTEN BESTANDENE PRÜFUNGEN NACH FÄCHERGRUPPEN, STUDIENBEREICHEN,
ART DER PRÜFUNG UND FACHSEMESTERN**

| FACHERGRUPPE STUDIENBEREICH PRÜFUNG | GE SCHL | BESTANDENE PRÜFUNGEN INSGESAMT | , DAVON ABSCHLUSS IM FACHSEMESTER | | | | | | | | | | | | | 17. UND HÖHER | OHNE AN- GABE |
|---|-------------|--------------------------------------|-----------------------------------|--------------|---------------|----------------|----------------|-----------------|-----------------|------------------|-----------------|----------------|----------------|-----------------|---------------|---------------------|---------------------|
| | | | 6 UND NIEDR | 7 | 8 | 9 | 10 | 11 | 12 | 13 | 14 | 15 | 16 | | | | |
| STUDIENBEREICH ZUSAMMEN | M W I | 277 139 416 | 14 5 19 | 7 - 7 | 16 3 19 | 23 9 32 | 15 6 21 | 28 8 36 | 23 21 44 | 25 13 38 | 18 11 29 | 31 11 42 | 8 15 23 | 62 35 97 | 7 2 9 | | |
| GESCHICHTE | | | | | | | | | | | | | | | | | |
| MAGISTER | M W I | 580 573 1153 | 1 - 1 | 9 3 12 | 14 7 21 | 36 18 54 | 51 41 92 | 65 66 131 | 87 88 175 | 72 103 175 | 70 74 144 | 47 49 96 | 30 44 74 | 98 80 178 | - - - | | |
| DIPLOM (U) | M W I | 5 6 11 | - - - | - - 1 | - 1 - | - - - | 1 1 2 | - - - | 1 - 1 | 1 1 2 | 2 - 2 | - - - | - - - | - - - | - 3 3 | | |
| PROMOTION (ABSCHLUSSPR. VORAUSGESETZT) | M W I | 143 70 213 | 7 4 11 | 4 2 6 | 2 3 5 | 2 1 3 | 8 4 12 | 4 2 6 | 10 3 13 | 8 1 9 | 4 1 5 | 9 2 11 | 15 1 16 | 53 37 90 | 17 9 26 | | |
| PROMOTION OHNE VORAUSGESETZTE ABSCHLUSSPR. | M W I | 75 44 119 | 6 2 8 | 4 1 5 | 1 1 2 | - - - | 3 - 3 | 2 - 4 | 7 1 8 | 2 4 6 | 5 1 6 | 4 5 9 | 4 2 6 | 37 25 62 | - - - | | |
| LA GRUND- UND HAUPTSCHULEN | M W I | 7 14 21 | - 1 1 | 1 3 4 | - 2 2 | - 1 1 | 1 2 3 | - 1 1 | - - - | 1 - 1 | 1 - 1 | - - - | 1 2 3 | 2 2 4 | - - - | | |
| LA GRUNDSCHULEN | M W I | 5 35 40 | - - - | - 5 5 | 3 13 16 | 2 9 11 | - 2 2 | - 4 4 | - 2 2 | - - - | - - - | - - - | - - - | - - - | - - - | | |
| LA HAUPTSCHULEN | M W I | 11 11 22 | 1 - 1 | 3 1 4 | 2 3 5 | 2 3 5 | 1 2 3 | 2 1 3 | - - - | - - - | - - - | - - - | - - - | 1 1 1 | - - - | | |
| LA GRUNDSTUFE/ PRIMARSTUFE | M W I | - 1 1 | - - - | - - - | - - - | - - - | - - - | - - - | - 1 1 | - - - | - - - | - - - | - - - | - - - | - - - | | |
| LA REALSCHULEN | M W I | 14 17 31 | 1 - 1 | 1 - 1 | - 2 2 | 4 4 8 | 1 5 6 | 5 3 8 | - 1 1 | 1 1 2 | 1 1 2 | - - - | - 1 1 | - - - | - - - | | |
| LA HAUPT.- UND REALSCH./UNT.-U MITTELST. GYM. | M W I | 1 3 4 | - - - | - - - | - 2 2 | - 1 1 | - - - | - - - | - - - | 1 - 1 | - - - | - - - | - - - | - - - | - - - | | |
| LA MITTELSTUFE/ SEKUNDARSTUFE I | M W I | 9 6 15 | 1 - 1 | - - - | - - - | 2 2 4 | - - - | 1 - 1 | 1 1 2 | 1 - 1 | - - - | - - - | 2 1 3 | 1 1 2 | - 1 1 | | |
| LA GYMNASIEN | M W I | 79 68 147 | - - 1 | - 1 - | - - - | 4 2 6 | 7 6 13 | 5 9 14 | 11 8 19 | 14 11 25 | 10 8 18 | 6 5 11 | 8 8 16 | 14 10 24 | - - - | | |
| LA OBERSTUFE/ SEKUNDARST. II, ALLGEM. SCHULEN | M W I | 50 59 109 | - - - | - - - | - - - | 3 1 4 | 1 3 4 | 5 10 15 | 4 2 6 | 9 6 15 | 4 8 12 | 6 10 16 | 6 3 9 | 12 16 28 | - - - | | |
| LA SONDER- SCHULEN | M W I | 2 1 3 | - - - | - - - | - - - | 1 - 1 | - - - | - - - | 1 - 1 | - - - | - - - | - - - | 1 - 1 | - - - | - - - | | |
| LA BERUFLICHE SCHULEN | M W I | - 3 3 | - - - | - - - | - 1 1 | - - - | - - - | - 1 1 | - - - | - - - | - - - | - - - | - 1 1 | - - - | - - - | | |
| LA OBERSTUFE/ SEKUNDARST. II, BERUFL. SCHULEN | M W I | 1 2 3 | - - - | - - - | - 1 1 | - - - | 1 - 1 | - 1 1 | - - - | - - - | - - - | - - - | - - - | - - - | - - - | | |
| SONST. STAATS- PRÜFUNGEN NACH SCHULARTEN | M W I | 1 3 4 | - - - | - 1 1 | - - - | - - - | - - - | 1 - 1 | - 1 1 | - 1 1 | - - - | - - - | - - - | - - - | - - - | | |
| ZUSATZPR. LA GRUND- UND HAUPTSCHULEN | M W I | - 1 1 | - 1 1 | - - - | - - - | - - - | - - - | - - - | - - - | - - - | - - - | - - - | - - - | - - - | - - - | | |
| ZUSATZPR. LA GRUNDSCHULEN | M W I | 1 1 2 | 1 1 2 | - - - | - - - | - - - | - - - | - - - | - - - | - - - | - - - | - - - | - - - | - - - | - - - | | |
| ZUSATZPR. LA REALSCHULEN | M W I | 4 - 4 | 4 - 4 | - - - | - - - | - - - | - - - | - - - | - - - | - - - | - - - | - - - | - - - | - - - | - - - | | |
| ZUSATZPR. LA GYMNASIEN | M W I | 10 3 13 | 3 1 4 | - - - | 2 - 2 | - - - | 1 - 1 | 2 - 2 | - - 1 | 1 - 1 | - - - | - - - | - - - | 1 1 2 | - - - | | |
| ZUSATZPR. LA SONDERSCHULEN | M W I | - 3 3 | - 1 1 | - - - | - - - | - - - | - - - | - - - | - 1 1 | - - - | - - - | - - - | - 1 1 | - - - | - - - | | |

BEFRAGUNG DER PRÜFUNGSKANDIDATEN (INDIVIDUALERHEBUNG) 1992

**10. VON DEUTSCHEN ABSOLVENTEN BESTANDENE PRÜFUNGEN NACH FÄCHERGRUPPEN, STUDIENBEREICHEN,
ART DER PRÜFUNG UND FACHSEMESTERN**

| FACHERGRUPPE STUDIENBEREICH PRÜFUNG | GE. SCHL. | BESTANDENE PRÜFUNGEN INSGESAMT | DAVON ABSCHLUSS IM FACHSEMESTER | | | | | | | | | | | | | 17. UND HOHER | OHNE AN- GABE |
|---|--------------|--------------------------------------|---------------------------------|-----------------|----------------|----------------|-----------------|------------------|-------------------|-------------------|-----------------|-----------------|-----------------|-------------------|----------------|---------------------|---------------------|
| | | | 6 UND NIEDR | 7 | 8 | 9 | 10 | 11 | 12 | 13 | 14 | 15 | 16 | | | | |
| ZUSATZPR. LA GRUNDSTUFE/ PRIMARSTUFE | M W I | - 1 1 | - - 1 | - 1 1 | - - - | - - - | - - - | - - - | - - - | - - - | - - - | - - - | - - - | - - - | - - - | - | |
| ZUSATZPR. LA OBERST./SEK. II, ALLGEM. SCHULEN | M W I | 5 - 5 | - - 5 | - - - | - - - | - - - | - - - | - - - | - - 1 | - 1 - | - - 1 | - - - | - - - | - - - | 3 3 - | - | |
| STUDIENBEREICH ZUSAMMEN | M W I | 1003 925 1928 | 25 11 36 | 22 18 40 | 24 36 60 | 55 43 98 | 76 66 142 | 92 100 192 | 123 110 233 | 111 127 238 | 98 93 191 | 72 71 143 | 67 64 131 | 221 173 394 | 17 13 30 | | |
| BIBLIOTHEKSWESEN, DOKU- MENTATION, PUBLIZISTIK | | | | | | | | | | | | | | | | | |
| MAGISTER | M W I | 150 182 332 | - - - | 1 - 1 | 1 6 7 | 2 6 8 | 17 21 38 | 21 27 48 | 23 38 61 | 13 27 40 | 19 16 35 | 9 12 21 | 13 7 20 | 31 22 53 | - - - | - | |
| DIPLOM (U) | M W I | 64 53 117 | - - - | 1 1 2 | 3 2 5 | 7 12 19 | 14 16 30 | 13 5 18 | 6 8 14 | 7 6 13 | 6 2 8 | 1 - 1 | 2 - 2 | 4 1 5 | - - - | - | |
| DIPLOM (U), AUFBAUSTUDIUM | M W I | 44 12 56 | 33 9 42 | 5 2 7 | 4 1 5 | - - - | 2 - 2 | - - - | - - - | - - - | - - - | - - - | - - - | - - - | - - - | - | |
| PROMOTION (ABSCHLUSSPR. VORAUSGESETZT) | M W I | 9 5 14 | 1 - 1 | - - - | - - - | 2 - 2 | 1 - 1 | - - - | - 1 1 | - 1 1 | - - - | - - - | - - - | 1 - 1 | 4 2 6 | - | |
| PROMOTION OHNE VORAUSGESETZTE ABSCHLUSSPR. | M W I | 9 2 11 | - - - | - - - | - - - | - - - | - - - | - - - | - - - | - - - | - - - | 2 1 3 | 2 1 3 | 5 5 - | - - - | - | |
| DIPLOM (FH) | M W I | 76 300 376 | 42 181 223 | 17 56 73 | 8 40 48 | 2 12 14 | - 4 4 | 3 2 5 | 2 4 6 | - 4 - | - 1 1 | - - - | - - - | 2 - 2 | - - - | - | |
| STAATL. LAUF- BAHNPRÜFUNG (VERW. FH) | M W I | 37 174 211 | 23 151 174 | 4 14 18 | 6 5 11 | 1 5 2 | 1 1 2 | 1 - 1 | 1 - 2 | - - - | - - - | - - - | - - - | 1 1 1 | - - - | - | |
| DIPLOM AN KUNST- HOCHSCHULEN | M W I | 34 45 79 | - - - | - - - | 1 3 4 | 8 5 13 | 8 11 19 | 4 12 16 | 7 8 15 | 2 4 6 | 1 4 1 | 2 - 2 | - 1 1 | 1 1 2 | - - - | - | |
| SONSTIGES AUFBAUSTUDIUM | M W I | 1 5 6 | 1 5 6 | - - - | - - - | - - - | - - - | - - - | - - - | - - - | - - - | - - - | - - - | - - - | - - - | - | |
| SONSTIGE ERGÄNZUNGS-/ ZUSATZPRÜFUNG | M W I | 2 6 8 | 2 6 8 | - - - | - - - | - - - | - - - | - - - | - - - | - - - | - - - | - - - | - - - | - - - | - - - | - | |
| STUDIENBEREICH ZUSAMMEN | M W I | 426 784 1210 | 102 352 454 | 28 73 101 | 23 57 80 | 22 36 58 | 43 53 96 | 42 46 88 | 39 60 99 | 22 38 60 | 26 20 46 | 14 13 27 | 17 9 26 | 44 25 69 | 4 2 6 | | |
| ALLGEMEINE U. VERGLEICH- ENDE LITERATUR-U. SPRACH- WISSENSCHAFT | | | | | | | | | | | | | | | | | |
| MAGISTER | M W I | 81 190 271 | - - - | 1 - 1 | 3 2 5 | 4 14 18 | 10 14 24 | 6 20 26 | 10 30 40 | 9 29 38 | 9 23 32 | 10 16 26 | 7 14 21 | 12 28 40 | - - - | - | |
| LIZENTIAT | M W I | 1 - 1 | - - - | - - - | - - - | - - - | - - - | - - - | 1 - 1 | - - - | - - - | - - - | - - - | - - - | - - - | - | |
| DIPLOM (U) | M W I | 2 27 29 | - - - | - - - | - - - | 3 3 6 | 6 6 1 | 4 4 7 | 6 7 1 | 1 5 2 | - - - | - - - | - 1 1 | 1 2 2 | - - - | - | |
| PROMOTION (ABSCHLUSSPR. VORAUSGESETZT) | M W I | 17 19 36 | 1 1 2 | 1 1 2 | 1 1 2 | 1 1 2 | 4 1 5 | 1 2 3 | 1 2 3 | 1 2 3 | 2 - 2 | - - - | - 2 2 | 4 5 9 | - 1 1 | - | |
| PROMOTION OHNE VORAUSGESETZTE ABSCHLUSSPR. | M W I | 5 5 10 | - - - | - - - | - - - | - - - | 1 1 2 | - - - | - - - | - - - | - - - | - - - | 2 1 3 | 2 3 5 | - - - | - | |
| DIPLOM (FH) | M W I | 2 13 15 | - - - | - - - | 3 3 6 | 6 6 2 | 1 1 1 | 1 1 1 | - 1 1 | - 2 2 | - - - | - - - | - - - | - - - | - - - | - | |
| SONSTIGES AUFBAUSTUDIUM | M W I | - 2 2 | - 2 2 | - - - | - - - | - - - | - - - | - - - | - - - | - - - | - - - | - - - | - - - | - - - | - - - | - | |
| STUDIENBEREICH ZUSAMMEN | M W I | 108 256 364 | 1 3 4 | 2 1 3 | 4 6 10 | 5 24 29 | 16 23 39 | 8 26 34 | 13 39 52 | 10 34 44 | 11 28 39 | 10 16 26 | 9 18 27 | 19 37 56 | 1 1 1 | | |

BEFRAGUNG DER PRÜFUNGSKANDIDATEN (INDIVIDUALERHEBUNG) 1992

**10 VON DEUTSCHEN ABSOLVENTEN BESTANDENE PRÜFUNGEN NACH FÄCHERGRUPPEN, STUDIENBEREICHEN,
ART DER PRÜFUNG UND FACHSEMESTERN**

| FACHERGRUPPE STUDIENBEREICH PRÜFUNG | GE- SCHL | BESTANDENE PRÜFUNGEN INSGESAMT | DAVON ABSCHLUSS IM FACHSEMESTER | | | | | | | | | | | | | | 17 UND HÖHER | OHNE AN- GABE |
|--|-------------|--------------------------------------|---------------------------------|-----|-----|----|-----|-----|-----|-----|-----|-----|-----|-----|----|---|--------------------|---------------------|
| | | | 6 UND NIEDR | 7 | 8 | 9 | 10 | 11 | 12 | 13 | 14 | 15 | 16 | | | | | |
| ALTPHILOLOGIE (KLASS. PHILOLOGIE), NEUGRIECHISCH | | | | | | | | | | | | | | | | | | |
| MAGISTER | M | 12 | - | - | - | - | 2 | 1 | 2 | 3 | 1 | 2 | - | 1 | - | - | - | |
| | W | 10 | - | - | - | 2 | - | 2 | 1 | 2 | - | 1 | 2 | - | - | - | - | |
| | I | 22 | - | - | - | 2 | 2 | 3 | 3 | 5 | 1 | 3 | 2 | 1 | - | - | - | |
| PROMOTION (ABSCHLUSSPR. VORAUSGESETZT) | M | 10 | 2 | - | - | - | - | - | 1 | - | - | 1 | - | 5 | 1 | - | - | |
| | W | 5 | 1 | - | - | - | - | - | - | - | - | - | - | 3 | 1 | - | - | |
| | I | 15 | 3 | - | - | - | - | - | 1 | - | - | 1 | - | 8 | 2 | - | - | |
| PROMOTION OHNE VORAUSGESETZTE ABSCHLUSSPR. | M | 7 | - | - | - | - | - | - | 2 | - | - | 1 | 1 | 2 | 1 | - | - | |
| | W | 7 | - | - | - | - | - | - | 1 | - | - | - | - | 6 | - | - | - | |
| | I | 14 | - | - | - | - | - | - | 3 | - | - | 1 | 1 | 8 | 1 | - | - | |
| LA MITTELSTUFE/ SEKUNDARSTUFE | M | 1 | - | - | - | - | 1 | - | - | - | - | - | - | - | - | - | - | |
| | W | - | - | - | - | - | - | - | - | - | - | - | - | - | - | - | - | |
| | I | 1 | - | - | - | - | 1 | - | - | - | - | - | - | - | - | - | - | |
| LA GYMNASIEN | M | 45 | - | - | - | 2 | 3 | 5 | 7 | 6 | 8 | 7 | 3 | 6 | - | - | - | |
| | W | 60 | - | - | - | 1 | 4 | 4 | 14 | 8 | 12 | 9 | 4 | 6 | - | - | - | |
| | I | 105 | - | - | - | 2 | 4 | 9 | 21 | 14 | 20 | 16 | 7 | 12 | - | - | - | |
| LA OBERSTUFE/ SEKUNDARST. II, ALLGEM. SCHULEN | M | 15 | - | - | 1 | - | - | 3 | 3 | 2 | 2 | 1 | - | 3 | - | - | - | |
| | W | 15 | - | - | - | - | - | 2 | 5 | 3 | 3 | 1 | 1 | 3 | - | - | - | |
| | I | 30 | - | - | 1 | - | - | 5 | 3 | 7 | 5 | 2 | 1 | 6 | - | - | - | |
| ZUSATZPR. LA GYMNASIEN | M | 4 | 3 | - | - | - | 1 | - | - | - | - | - | - | - | - | - | - | |
| | W | 4 | 2 | 1 | - | - | - | - | - | - | - | - | - | - | - | - | - | |
| | I | 8 | 5 | 1 | - | - | 1 | - | - | - | - | - | - | - | - | - | - | |
| ZUSATZPR. LA OBERST./SEK. II, ALLGEM. SCHULEN | M | 9 | 2 | 1 | 2 | 1 | 1 | - | - | 1 | - | - | - | 1 | - | - | - | |
| | W | 5 | - | - | 1 | - | - | - | - | - | - | 1 | - | 1 | - | - | - | |
| | I | 14 | 2 | 1 | 3 | 1 | 1 | - | - | 1 | - | 1 | - | 2 | - | - | - | |
| STUDIENBEREICH ZUSAMMEN | M | 103 | 7 | 1 | 3 | 1 | 8 | 9 | 15 | 12 | 11 | 12 | 4 | 18 | 2 | - | - | |
| | W | 106 | 3 | 1 | 1 | 4 | 1 | 8 | 16 | 15 | 15 | 12 | 7 | 19 | 4 | - | - | |
| | I | 209 | 10 | 2 | 4 | 5 | 9 | 17 | 31 | 27 | 26 | 24 | 11 | 37 | 6 | - | - | |
| GERMANISTIK (DEUTSCH, GERMANISCHE SPRACHEN OHNE ANGLISTIK) | | | | | | | | | | | | | | | | | | |
| MAGISTER | M | 494 | 1 | 2 | 4 | 15 | 37 | 43 | 68 | 76 | 61 | 39 | 43 | 105 | - | - | - | |
| | W | 1282 | - | 2 | 10 | 45 | 90 | 133 | 204 | 175 | 164 | 144 | 98 | 216 | 1 | - | - | |
| | I | 1776 | 1 | 4 | 14 | 60 | 127 | 176 | 272 | 251 | 225 | 183 | 141 | 321 | 1 | - | - | |
| DIPLOM (U) | M | 5 | - | - | - | 1 | - | 1 | 1 | - | 2 | - | - | - | - | - | - | |
| | W | 21 | - | - | 1 | 1 | 3 | 1 | 3 | 5 | 5 | 1 | 1 | - | - | - | - | |
| | I | 26 | - | - | 1 | 2 | 3 | 2 | 4 | 5 | 7 | 1 | 1 | - | - | - | - | |
| DIPLOM (U)- UEBERSETZER | M | - | - | - | - | - | - | - | - | - | - | - | - | - | - | - | - | |
| | W | 1 | - | - | - | 1 | - | - | - | - | - | - | - | - | - | - | - | |
| | I | 1 | - | - | - | 1 | - | - | - | - | - | - | - | - | - | - | - | |
| DIPLOM- KURZ- STUDIUM | M | 1 | - | - | 1 | - | - | - | - | - | - | - | - | - | - | - | - | |
| | W | - | - | - | - | - | - | - | - | - | - | - | - | - | - | - | - | |
| | I | 1 | - | - | 1 | - | - | - | - | - | - | - | - | - | - | - | - | |
| MAGISTER, AUFBAUSTUDIUM | M | - | - | - | - | - | - | - | - | - | - | - | - | - | - | - | - | |
| | W | 2 | - | - | - | - | - | 1 | - | - | - | - | - | 1 | - | - | - | |
| | I | 2 | - | - | - | - | - | 1 | - | - | - | - | - | 1 | - | - | - | |
| PROMOTION (ABSCHLUSSPR. VORAUSGESETZT) | M | 79 | 4 | 2 | 4 | 4 | 4 | 4 | 3 | 5 | 3 | 4 | 3 | 30 | 9 | - | - | |
| | W | 87 | 9 | 4 | 2 | 3 | 1 | 1 | 7 | 5 | 6 | 3 | 6 | 28 | 12 | - | - | |
| | I | 166 | 13 | 6 | 6 | 7 | 5 | 5 | 10 | 10 | 9 | 7 | 9 | 58 | 21 | - | - | |
| PROMOTION OHNE VORAUSGESETZTE ABSCHLUSSPR. | M | 47 | 4 | 1 | 1 | 1 | 2 | 2 | 4 | - | 3 | - | 6 | 23 | - | - | - | |
| | W | 38 | - | - | - | 1 | 3 | 2 | 2 | 1 | 2 | 1 | 2 | 24 | - | - | - | |
| | I | 85 | 4 | 1 | 1 | 2 | 5 | 4 | 6 | 1 | 5 | 1 | 8 | 47 | - | - | - | |
| LA GRUND- UND HAUPTSCHULEN | M | 37 | 1 | 11 | 8 | 9 | 1 | - | 4 | 2 | 1 | - | - | - | - | - | - | |
| | W | 399 | 33 | 117 | 111 | 70 | 29 | 12 | 5 | 11 | 3 | 3 | 2 | 3 | - | - | - | |
| | I | 436 | 34 | 128 | 119 | 79 | 30 | 12 | 9 | 13 | 4 | 3 | 2 | 3 | - | - | - | |
| LA GRUNDSCHULEN | M | 17 | 2 | 3 | 6 | 5 | 1 | - | - | - | - | - | - | - | - | - | - | |
| | W | 342 | 40 | 89 | 83 | 89 | 21 | - | 8 | 2 | 3 | - | - | 1 | - | - | - | |
| | I | 359 | 42 | 92 | 89 | 94 | 22 | 8 | 6 | 2 | 3 | - | - | 1 | - | - | - | |
| LA HAUPTSCHULEN | M | 6 | - | 2 | 1 | 1 | - | 2 | - | - | - | - | - | - | - | - | - | |
| | W | 18 | 1 | 4 | 4 | 5 | 3 | 1 | - | - | - | - | - | - | - | - | - | |
| | I | 24 | 1 | 6 | 5 | 6 | 3 | 3 | - | - | - | - | - | - | - | - | - | |
| LA GRUNDSTUFE/ PRIMARSTUFE | M | 13 | - | 4 | 1 | - | 6 | - | - | 1 | 1 | - | - | - | - | - | - | |
| | W | 241 | 12 | 67 | 47 | 71 | 15 | 12 | 6 | 2 | 3 | 3 | - | 3 | - | - | - | |
| | I | 254 | 12 | 71 | 48 | 71 | 21 | 12 | 6 | 3 | 4 | 3 | - | 3 | - | - | - | |
| LA REALSCHULEN | M | 19 | - | 1 | - | 5 | 2 | 1 | 2 | 2 | - | 2 | 2 | 1 | 1 | - | - | |
| | W | 82 | 2 | 2 | 8 | 27 | 10 | 8 | 5 | 4 | 1 | 2 | 6 | 5 | 2 | - | - | |
| | I | 101 | 2 | 3 | 8 | 32 | 12 | 9 | 7 | 6 | 1 | 4 | 8 | 6 | 3 | - | - | |
| LA HAUPT.- UND REALSCH./UNT.-U MITTELST. GYM. | M | 1 | - | - | - | - | - | 1 | - | - | - | - | - | - | - | - | - | |
| | W | 5 | 1 | - | - | 2 | - | - | - | - | - | - | - | - | - | - | - | |
| | I | 6 | 1 | - | 2 | 2 | - | 1 | - | - | - | - | - | - | - | - | - | |

BEFRAGUNG DER PRÜFUNGSKANDIDATEN (INDIVIDUALERHEBUNG) 1992

**10 VON DEUTSCHEN ABSOLVENTEN BESTANDENE PRÜFUNGEN NACH FÄCHERGRUPPEN, STUDIENBEREICHEN,
ART DER PRÜFUNG UND FACHSEMESTERN**

| FACHERGRUPPE STUDIENBEREICH PRÜFUNG | GE- SCHL | BESTANDENE PRÜFUNGEN INSGESAMT | DAVON ABSCHLUSS IM FACHSEMESTER | | | | | | | | | | | | | 17. UND HÖHER | OHNE AN- GABE |
|---|-------------|--------------------------------------|---------------------------------|------------------|------------------|------------------|------------------|------------------|-------------------|-------------------|-------------------|------------------|------------------|-------------------|----------------|---------------------|---------------------|
| | | | 6 UND NIEDR | 7 | 8 | 9 | 10 | 11 | 12 | 13 | 14 | 15 | 16 | | | | |
| LA MITTELSTUFE/ SEKUNDARSTUFE I | M W I | 15 73 88 | - - - | 1 5 6 | 3 6 9 | - 19 19 | 3 6 9 | - 10 10 | 1 7 8 | 1 6 7 | 1 3 4 | 1 3 4 | - 2 2 | 4 6 10 | - - - | | |
| LA GYMNASIEN | M W I | 145 244 389 | - - - | - 1 1 | 3 3 6 | 5 16 21 | 2 26 28 | 27 32 59 | 19 42 61 | 23 43 66 | 23 31 54 | 13 17 30 | 13 13 26 | 17 20 37 | - - - | | |
| LA OBERSTUFE/ SEKUNDARST. II, ALLGEM. SCHULEN | M W I | 57 131 188 | - - - | - - - | - - - | 3 3 6 | 3 4 7 | 5 15 20 | 6 11 17 | 2 23 25 | 4 19 23 | 9 19 28 | 5 4 9 | 20 33 53 | - - - | | |
| LA SONDER- SCHULEN | M W I | 5 41 46 | - - - | - - - | - - - | 1 7 8 | 1 9 10 | 1 9 10 | - 5 5 | 1 1 1 | 2 2 4 | - 1 1 | - 1 1 | 6 6 6 | - - - | | |
| LA BERUFLICHE SCHULEN | M W I | 2 5 7 | 1 - 1 | - - - | - 1 1 | - 2 2 | 1 2 3 | - - - | - - - | - - - | - - - | - - - | - - - | - - - | - - - | | |
| LA OBERSTUFE/ SEKUNDARST. II, BERUFL. SCHULEN | M W I | 2 1 3 | - - - | - - - | 1 - 1 | - - - | - - - | 1 - 1 | - - - | - - - | - - - | - - - | - - - | 1 1 - | - - - | | |
| SONST. STAATS- PRÜFUNGEN NACH SCHULARTEN | M W I | 1 6 7 | - - - | - - - | - - - | - - - | - 1 1 | - 1 1 | - - - | - 4 4 | - - - | 1 - 1 | - - - | - - - | - - - | | |
| ZUSATZPR. LA GRUND- UND HAUPTSCHULEN | M W I | - 9 9 | - 7 7 | - 1 1 | - - - | - 1 1 | - - - | - - - | - - - | - - - | - - - | - - - | - - - | - - - | - - - | | |
| ZUSATZPR. LA GRUNDSCHULEN | M W I | 12 48 60 | 12 48 60 | - - - | - - - | - - - | - - - | - - - | - - - | - - - | - - - | - - - | - - - | - - - | - - - | | |
| ZUSATZPR. LA REALSCHULEN | M W I | 4 12 16 | 3 8 11 | - - - | - 1 1 | - 1 1 | - 1 1 | - 1 1 | 1 - 1 | - - - | - - - | - - - | - - - | - - - | - - - | | |
| ZUSATZPR. LA GYMNASIEN | M W I | 13 13 26 | 11 5 16 | 1 1 2 | - 2 2 | 1 1 2 | - 2 2 | - - - | - 2 2 | - - - | - - - | - - - | - - - | - - - | - - - | | |
| ZUSATZPR. LA SONDERSCHULEN | M W I | - 2 2 | - - - | - - - | - 1 1 | - - - | - - - | - - - | - - - | - 1 1 | - - - | - - - | - - - | - - - | - - - | | |
| SONSTIGE ZU- SATZPR. LA | M W I | - 1 1 | - - - | - - - | - - - | - - - | - - - | - - - | - - - | - - - | - - - | - - - | - - - | - - 1 | - - 1 | | |
| ZUSATZPR. LA GRUNDSTUFE/ PRIMARSTUFE | M W I | 2 6 8 | 2 5 7 | - - - | - - - | - - - | - - - | - 1 1 | - - - | - - - | - - - | - - - | - - - | - - - | - - - | | |
| ZUSATZPR. LA MITTELSTUFE/ SEKUNDARST. I | M W I | 1 4 5 | 1 1 2 | - 1 1 | - 1 1 | - 1 1 | - - - | - - - | - - - | - - - | - - - | - - - | - - - | - - - | - - - | | |
| ZUSATZPR. LA OBERST./SEK. II, ALLGEM. SCHULEN | M W I | 2 6 8 | - 1 1 | - 2 2 | - - - | - - - | - - - | - - - | - - - | 1 - 1 | - - - | 1 1 2 | - - - | - 2 2 | - - - | | |
| SONSTIGES AUFBAUSTUDIUM | M W I | 1 2 3 | 1 - 1 | - - - | - 2 2 | - - - | - - - | - - - | - - - | - - - | - - - | - - - | - - - | - - - | - - - | | |
| SONSTIGE ERGÄNZUNGS-/ ZUSATZPRÜFUNG | M W I | - 2 2 | - 1 1 | - 1 - | - - - | - - - | - - - | - - - | - - - | - - - | - - - | - - - | - - - | - - - | - - - | | |
| KONTAKTSTUDIUM/ WEITERBILDUNG | M W I | 3 6 9 | 2 6 8 | - - - | - - - | - - - | - - - | 1 - 1 | - - - | - - - | - - - | - - - | - - - | - - - | - - - | | |
| STUDIENBEREICH ZUSAMMEN | M W I | 984 3130 4114 | 45 180 225 | 28 297 325 | 33 285 318 | 51 366 417 | 63 226 289 | 89 248 337 | 109 305 414 | 113 283 396 | 101 242 343 | 70 198 268 | 72 135 207 | 200 349 549 | 10 16 26 | | |
| ANGLISTIK, AMERIKANISTIK | | | | | | | | | | | | | | | | | |
| MAGISTER | M W I | 123 437 560 | - - - | - 1 1 | 3 7 10 | 1 17 18 | 10 43 53 | 6 49 55 | 16 63 79 | 21 63 84 | 11 54 65 | 11 44 55 | 10 30 40 | 34 66 100 | - - - | | |
| DIPLOM (U) | M W I | 13 76 89 | - - - | - 2 2 | 3 3 6 | 4 19 23 | 2 26 28 | 2 12 14 | - 8 8 | 1 4 5 | - - - | 1 1 2 | - - - | - 1 1 | - - - | | |
| DIPLOM (U)- DOLMETSCHER | M W I | 4 19 23 | - 1 1 | 1 - 1 | - 1 1 | - 1 1 | - 2 2 | 2 3 5 | - 6 6 | - 4 4 | - - - | - - - | 1 1 2 | - - - | - - - | | |

BEFRAGUNG DER PRÜFUNGSKANDIDATEN (INDIVIDUALERHEBUNG) 1992

**10 VON DEUTSCHEN ABSOLVENTEN BESTANDENE PRÜFUNGEN NACH FÄCHERGRUPPEN, STUDIENBEREICHEN,
ART DER PRÜFUNG UND FACHSEMESTERN**

| FACHERGUPPE STUDIENBEREICH PRÜFUNG | GE- SCHL. | BESTANDENE PRÜFUNGEN INSGESAMT | DAVON ABSCHLUSS IM FACHSEMESTER | | | | | | | | | | | | | | 17. UND HÖHER | OHNE AN- GABE |
|---|--------------|--------------------------------------|---------------------------------|----|----|----|----|----|----|----|----|----|----|----|----|---|---------------------|---------------------|
| | | | 6 UND NIEDR | 7 | 8 | 9 | 10 | 11 | 12 | 13 | 14 | 15 | 16 | | | | | |
| DIPLOM (U)- UEBERSETZER | M | 26 | - | - | - | 1 | 7 | 3 | 3 | 3 | 1 | 4 | 1 | 3 | - | - | | |
| | W | 149 | - | 1 | 18 | 32 | 23 | 33 | 22 | 8 | 3 | 3 | 2 | 4 | - | - | | |
| | I | 175 | - | 1 | 18 | 33 | 30 | 36 | 25 | 11 | 4 | 7 | 3 | 7 | - | - | | |
| DIPLOM- KURZ- STUDIUM | M | 1 | - | - | - | - | 1 | - | - | - | - | - | - | - | - | - | | |
| | W | 5 | 1 | - | 1 | 1 | - | - | - | - | 1 | - | - | 1 | - | - | | |
| | I | 6 | 1 | - | 1 | 1 | 1 | - | - | - | 1 | - | - | 1 | - | - | | |
| PROMOTION (ABSCHLUSSPR. VORAUSGESETZT) | M | 18 | 1 | - | - | - | - | 1 | - | - | 1 | - | 2 | 7 | 6 | - | | |
| | W | 25 | 1 | - | 3 | - | - | 1 | 1 | - | 2 | - | 2 | 11 | 4 | - | | |
| | I | 43 | 2 | - | 3 | - | - | 2 | 1 | - | 3 | - | 4 | 18 | 10 | - | | |
| PROMOTION OHNE VORAUSGESETZTE ABSCHLUSSPR. | M | 8 | 2 | - | - | - | - | 1 | - | - | - | - | - | 5 | - | - | | |
| | W | 6 | - | - | - | - | 1 | - | 2 | - | - | - | - | 3 | - | - | | |
| | I | 14 | 2 | - | - | - | 1 | 1 | 2 | - | - | - | - | 8 | - | - | | |
| LA GRUND- UND HAUPTSCHULEN | M | 4 | - | 2 | - | 1 | - | - | - | - | - | - | - | 1 | - | - | | |
| | W | 24 | 1 | 8 | 5 | 2 | 3 | 2 | 1 | - | 1 | - | - | 1 | - | - | | |
| | I | 28 | 1 | 10 | 5 | 3 | 3 | 2 | 1 | - | 1 | - | - | 2 | - | - | | |
| LA GRUNDSCHULEN | M | 5 | - | 1 | 2 | 2 | - | - | - | - | - | - | - | - | - | - | | |
| | W | 60 | 3 | 10 | 18 | 22 | 3 | 1 | 2 | - | - | 1 | - | - | - | - | | |
| | I | 65 | 3 | 11 | 20 | 24 | 3 | 1 | 2 | - | - | 1 | - | - | - | - | | |
| LA HAUPTSCHULEN | M | 6 | - | - | 1 | 1 | 1 | 1 | 1 | 1 | - | - | - | - | - | - | | |
| | W | 12 | - | 2 | 3 | 4 | - | 2 | - | - | - | - | - | 1 | - | - | | |
| | I | 18 | - | 2 | 4 | 5 | 1 | 3 | 1 | 1 | - | - | - | 1 | - | - | | |
| LA GRUNDSTUFE/ PRIMARSTUFE | M | - | - | - | - | - | - | - | - | - | - | - | - | - | - | - | | |
| | W | 3 | - | - | 1 | - | 1 | - | - | - | 1 | - | - | - | - | - | | |
| | I | 3 | - | - | 1 | - | 1 | - | - | - | 1 | - | - | - | - | - | | |
| LA REALSCHULEN | M | 15 | - | 2 | 1 | 4 | 2 | 1 | 1 | 3 | - | - | - | 1 | - | - | | |
| | W | 43 | 2 | 1 | 4 | 13 | 10 | 6 | 1 | 1 | - | - | 1 | 3 | 1 | - | | |
| | I | 58 | 2 | 3 | 5 | 17 | 12 | 7 | 2 | 4 | - | - | 1 | 4 | 1 | - | | |
| LA HAUPT- UND REALSCH./UNT.-U MITTELST. GYM. | M | - | - | - | - | - | - | - | - | - | - | - | - | - | - | - | | |
| | W | 6 | 1 | - | 2 | - | 2 | 1 | - | - | - | - | - | - | - | - | | |
| | I | 6 | 1 | - | 2 | - | 2 | 1 | - | - | - | - | - | - | - | - | | |
| LA MITTELSTUFE/ SEKUNDARSTUFE I | M | 7 | - | - | 1 | - | - | 1 | 1 | - | 2 | 1 | - | 1 | - | - | | |
| | W | 19 | 1 | - | 3 | 2 | 1 | 1 | 1 | 2 | - | - | 1 | 7 | - | - | | |
| | I | 26 | 1 | - | 4 | 2 | 1 | 2 | 2 | 2 | 2 | 1 | 1 | 8 | - | - | | |
| LA GYMNASIEN | M | 62 | - | - | 2 | 2 | 4 | 4 | 10 | 10 | 12 | 7 | 4 | 7 | - | - | | |
| | W | 173 | 1 | - | 3 | 15 | 17 | 17 | 35 | 33 | 18 | 10 | 6 | 17 | 1 | - | | |
| | I | 235 | 1 | - | 5 | 17 | 21 | 21 | 45 | 43 | 30 | 17 | 10 | 24 | 1 | - | | |
| LA OBERSTUFE/ SEKUNDARST. II, ALLGEM. SCHULEN | M | 34 | - | - | 1 | - | - | 5 | 7 | 2 | 4 | 4 | 4 | 7 | - | - | | |
| | W | 83 | - | - | 1 | 1 | 3 | 10 | 6 | 16 | 8 | 11 | 4 | 23 | - | - | | |
| | I | 117 | - | - | 2 | 1 | 3 | 15 | 13 | 18 | 12 | 15 | 8 | 30 | - | - | | |
| LA SONDER- SCHULEN | M | - | - | - | - | - | - | - | - | - | - | - | - | - | - | - | | |
| | W | 1 | - | - | - | - | - | - | 1 | - | - | - | - | - | - | - | | |
| | I | 1 | - | - | - | - | - | - | 1 | - | - | - | - | - | - | - | | |
| LA BERUFLICHE SCHULEN | M | 1 | - | - | - | - | 1 | - | - | - | - | - | - | - | - | - | | |
| | W | 2 | - | - | - | 1 | 1 | - | - | - | - | - | - | - | - | - | | |
| | I | 3 | - | - | - | 1 | 2 | - | - | - | - | - | - | - | - | - | | |
| LA OBERSTUFE/ SEKUNDARST. II, BERUFL. SCHULEN | M | 1 | - | - | - | - | - | 1 | - | - | - | - | - | - | - | - | | |
| | W | 2 | - | - | - | - | 1 | - | - | - | - | - | 1 | - | - | - | | |
| | I | 3 | - | - | - | - | 1 | 1 | - | - | - | - | 1 | - | - | - | | |
| SONST. STAATS- PRÜFUNGEN NACH SCHULARTEN | M | - | - | - | - | - | - | - | - | - | - | - | - | - | - | - | | |
| | W | 1 | - | - | - | - | - | - | - | 1 | - | - | - | - | - | - | | |
| | I | 1 | - | - | - | - | - | - | - | 1 | - | - | - | - | - | - | | |
| ZUSATZPR. LA GRUND- UND HAUPTSCHULEN | M | - | - | - | - | - | - | - | - | - | - | - | - | - | - | - | | |
| | W | 5 | 3 | 1 | 1 | - | - | - | - | - | - | - | - | - | - | - | | |
| | I | 5 | 3 | 1 | 1 | - | - | - | - | - | - | - | - | - | - | - | | |
| ZUSATZPR. LA GRUNDSCHULEN | M | - | - | - | - | - | - | - | - | - | - | - | - | - | - | - | | |
| | W | 1 | 1 | - | - | - | - | - | - | - | - | - | - | - | - | - | | |
| | I | 1 | 1 | - | - | - | - | - | - | - | - | - | - | - | - | - | | |
| ZUSATZPR. LA REALSCHULEN | M | - | - | - | - | - | - | - | - | - | - | - | - | - | - | - | | |
| | W | 3 | 3 | - | - | - | - | - | - | - | - | - | - | - | - | - | | |
| | I | 3 | 3 | - | - | - | - | - | - | - | - | - | - | - | - | - | | |
| ZUSATZPR. LA GYMNASIEN | M | 2 | - | 1 | - | - | - | - | 1 | - | - | - | - | - | - | - | | |
| | W | 6 | 3 | 1 | - | - | 1 | - | - | - | - | - | - | 1 | - | - | | |
| | I | 8 | 3 | 2 | - | - | 1 | - | 1 | - | - | - | - | 1 | - | - | | |
| ZUSATZPR. LA OBERST./SEK. II, ALLGEM. SCHULEN | M | 1 | - | - | - | - | - | - | - | - | - | 1 | - | - | - | - | | |
| | W | 1 | - | - | - | - | - | - | - | - | - | - | - | 1 | - | - | | |
| | I | 2 | - | - | - | - | - | - | - | - | - | 1 | - | 1 | - | - | | |
| DIPLOM (FH)- DOLMETSCHER | M | - | - | - | - | - | - | - | - | - | - | - | - | - | - | - | | |
| | W | 4 | - | 1 | 1 | 1 | 1 | - | - | - | - | - | - | - | - | - | | |
| | I | 4 | - | 1 | 1 | 1 | 1 | - | - | - | - | - | - | - | - | - | | |
| DIPLOM (FH)- UEBERSETZER | M | 8 | - | 1 | 2 | 1 | - | 1 | 1 | - | 1 | - | - | 1 | - | - | | |
| | W | 118 | 1 | 17 | 33 | 25 | 12 | 9 | 4 | 4 | 3 | - | 3 | 7 | - | - | | |
| | I | 126 | 1 | 18 | 35 | 26 | 12 | 10 | 5 | 4 | 3 | 1 | 3 | 8 | - | - | | |

BEFRAGUNG DER PRÜFUNGSKANDIDATEN (INDIVIDUALERHEBUNG) 1992

**10 VON DEUTSCHEN ABSOLVENTEN BESTANDENE PRÜFUNGEN NACH FÄCHERGRUPPEN, STUDIENBEREICHEN,
ART DER PRÜFUNG UND FACHSEMESTERN**

| FACHERGRUPPE STUDIENBEREICH PRÜFUNG | GE- SCHL | BESTANDENE PRÜFUNGEN INSGESAMT | DAVON ABSCHLUSS IM FACHSEMESTER | | | | | | | | | | | | | | 17. UND HOHER | OHNE AN- GABE |
|---|-------------|--------------------------------------|---------------------------------|---------------|------------------|------------------|------------------|------------------|------------------|------------------|-----------------|-----------------|----------------|------------------|--------------|-------------|---------------------|---------------------|
| | | | 6 UND NIEDR | 7 | 8 | 9 | 10 | 11 | 12 | 13 | 14 | 15 | 16 | | | | | |
| SONSTIGER ABSCHLUSS KURZSTUDIUM | M W I | - 3 3 | - 3 3 | - - - | - - - | - - - | - - - | - - - | - - - | - - - | - - - | - - - | - - - | - - - | - - - | - - - | | |
| SONSTIGE ERGÄNZUNGS-/ ZUSATZPRÜFUNG | M W I | 2 12 14 | 1 4 5 | - - - | - 3 3 | - 1 1 | - - - | 1 2 3 | - 2 - | - - - | - - - | - - - | - - - | - - - | - - - | - - - | | |
| STUDIENBEREICH ZUSAMMEN | M W I | 341 1299 1640 | 4 30 34 | 8 45 53 | 16 111 127 | 17 157 174 | 28 151 179 | 30 149 179 | 41 155 196 | 41 136 177 | 31 91 122 | 30 70 100 | 22 51 73 | 67 147 214 | 6 6 12 | | | |
| ROMANISTIK | | | | | | | | | | | | | | | | | | |
| MAGISTER | M W I | 59 411 470 | - - - | 1 3 4 | - 7 7 | 4 7 11 | 6 21 27 | 6 51 57 | 11 65 76 | 10 83 93 | 7 64 71 | 5 31 36 | 2 21 23 | 7 58 65 | - - - | - - - | | |
| DIPLOM (U) | M W I | 2 47 49 | - - - | - 1 1 | - 3 3 | - 7 7 | 2 20 22 | - 6 6 | - 8 8 | - 2 2 | - - - | - - - | - - - | - - - | - - - | - - - | | |
| DIPLOM (U)- DOLMETSCHER | M W I | 4 23 27 | - - - | - 1 1 | 1 - 1 | - 1 1 | - 6 6 | 1 5 6 | - 7 7 | - 1 1 | - 2 2 | - - - | 1 - 1 | 1 1 1 | - - - | - - - | | |
| DIPLOM (U)- UEBERSETZER | M W I | 21 174 195 | - 3 3 | - 3 3 | - 16 16 | - 31 31 | 5 33 38 | 3 26 29 | 3 24 27 | 2 19 21 | 3 8 11 | 1 3 4 | 1 5 6 | 3 3 6 | - - - | - - - | | |
| DIPLOM- KURZ- STUDIUM | M W I | 1 7 8 | - 1 1 | - - - | - 1 1 | - 1 1 | - - - | - 1 1 | - 1 1 | - - - | - - - | - - - | - 1 1 | 1 1 2 | - - - | - - - | | |
| PROMOTION (ABSCHLUSSPR. VORAUSGESETZT) | M W I | 10 29 39 | - 3 3 | - 1 1 | - 1 1 | - 2 2 | 1 - 1 | 1 - 1 | - 2 2 | - 1 1 | - 5 5 | - 1 1 | 1 - 1 | 3 10 13 | 4 3 7 | - - - | | |
| PROMOTION OHNE VORAUSGESETZTE ABSCHLUSSPR. | M W I | 7 16 23 | - 1 1 | - - - | 1 - 1 | - - - | - - - | - - - | - - - | 1 2 3 | - - - | 1 - 2 | - - - | 4 10 14 | 2 2 2 | - - - | | |
| LA GRUND- UND HAUPTSCHULEN | M W I | - 1 1 | - - - | - - - | - 1 1 | - - - | - - - | - - - | - - - | - - - | - - - | - - - | - - - | - - - | - - - | - - - | | |
| LA GRUNDSTUFE/ PRIMARSTUFE | M W I | - 1 1 | - - - | - - - | - - - | - - - | - - - | - - - | - - - | - - - | - - - | 1 1 1 | - - - | - - - | - - - | - - - | | |
| LA REALSCHULEN | M W I | - 12 12 | - - - | - - - | - 2 2 | 3 3 3 | 2 2 2 | 2 2 2 | 1 1 1 | - - - | - - - | - 1 1 | - - - | 1 1 1 | - - - | - - - | | |
| LA HAUPT- UND REALSCH./UNT.-U MITTELST. GYM. | M W I | - 2 2 | - - - | - 1 1 | - - - | - - - | - - - | - - - | - - - | - - - | - - - | - - - | - 1 1 | - - - | - - - | - - - | | |
| LA MITTELSTUFE/ SEKUNDARSTUFE I | M W I | - 4 4 | - - - | - - - | - - - | - - - | - - - | - - - | - - - | - 1 1 | - - - | - 2 2 | - 1 1 | - - - | - - - | - - - | | |
| LA GYMNASIEN | M W I | 24 147 171 | - - - | - - - | 1 1 2 | - 6 6 | 2 12 14 | 4 27 31 | 4 29 33 | 4 23 27 | 3 21 24 | 4 10 14 | 1 5 6 | 1 13 14 | - - - | - - - | | |
| LA OBERSTUFE/ SEKUNDARST. II, ALLGEM. SCHULEN | M W I | 11 43 54 | - - - | - - - | - - - | - - - | - 2 2 | 1 7 8 | 2 4 6 | 5 8 13 | 1 2 3 | - 4 4 | - 2 2 | 2 14 16 | - - - | - - - | | |
| LA OBERSTUFE/ SEKUNDARST. II, BERUFL. SCHULEN | M W I | 1 - 1 | - - - | - - - | - - - | - - - | - - - | - - - | 1 - 1 | - - - | - - - | - - - | - - - | - - - | - - - | - - - | | |
| SONST. STAATS- PRÜFUNGEN NACH SCHULARTEN | M W I | - 2 2 | - - - | - - - | - - - | - - - | - - - | - - - | - 1 1 | - 1 1 | - - - | - - - | - - - | - - - | - - - | - - - | | |
| ZUSATZPR. LA GRUND- UND HAUPTSCHULEN | M W I | - 1 1 | - 1 1 | - - - | - - - | - - - | - - - | - - - | - - - | - - - | - - - | - - - | - - - | - - - | - - - | - - - | | |
| ZUSATZPR. LA REALSCHULEN | M W I | 1 1 2 | 1 1 2 | - - - | - - - | - - - | - - - | - - - | - - - | - - - | - - - | - - - | - - - | - - - | - - - | - - - | | |
| ZUSATZPR. LA GYMNASIEN | M W I | 8 25 33 | 3 10 13 | 1 2 3 | 1 4 5 | - - - | - 2 2 | - 2 2 | - 1 1 | 1 1 2 | - 1 1 | - 1 1 | - 1 1 | 2 2 2 | - - - | - - - | | |
| ZUSATZPR. LA GRUNDSTUFE/ PRIMARSTUFE | M W I | - 1 1 | - - - | - - - | - - - | - - - | - 1 1 | - - - | - - - | - - - | - - - | - - - | - - - | - - - | - - - | - - - | | |

BEFRAGUNG DER PRÜFUNGSKANDIDATEN (INDIVIDUALERHEBUNG) 1992

**10 VON DEUTSCHEN ABSOLVENTEN BESTANDENE PRÜFUNGEN NACH FÄCHERGRUPPEN, STUDIENBEREICHEN,
ART DER PRÜFUNG UND FACHSEMESTERN**

| FACHERGRUPPE STUDIENBEREICH PRÜFUNG | GE- SCHL | BESTANDENE PRÜFUNGEN INSGESAMT | DAVON ABSCHLUSS IM FACHSEMESTER | | | | | | | | | | | | | | 17. UND HÖHER | OHNE AN- GABE |
|---|-------------|--------------------------------------|---------------------------------|---------------|---------------|---------------|------------------|------------------|------------------|------------------|------------------|----------------|----------------|------------------|-------------|--|---------------------|---------------------|
| | | | 6 UND NIEDR | 7 | 8 | 9 | 10 | 11 | 12 | 13 | 14 | 15 | 16 | | | | | |
| ZUSATZPR. LA MITTELSTUFE/ SEKUNDARST. I | M W I | - 1 1 | - - - | - - - | - - - | - - - | - - - | - - - | - 1 1 | - - - | - - - | - - - | - - - | - - - | - - - | | | |
| ZUSATZPR. LA OBERST./SEK.II, ALLGEM. SCHULEN | M W I | 1 8 9 | - 1 1 | - - - | - 1 1 | 1 1 2 | - 2 2 | - - - | - 1 1 | - - - | - - - | - - - | - - - | - - - | - 2 2 | | | |
| DIPLOM (FH)- DOLMETSCHER | M W I | 1 1 2 | 1 - 1 | - - - | - - - | - - - | - - - | - - - | - - - | - - - | - - - | - - - | - - - | - 1 1 | - - - | | | |
| DIPLOM (FH)- UEBERSETZER | M W I | 3 49 52 | - 1 1 | - 13 13 | 1 10 11 | - 6 6 | 1 2 3 | 1 3 4 | - 6 6 | - 3 3 | - 1 1 | - 1 1 | - - - | - 3 3 | - - - | | | |
| SONSTIGER ABSCHLUSS KURZSTUDIUM | M W I | - 3 3 | - 3 3 | - - - | - - - | - - - | - - - | - - - | - - - | - - - | - - - | - - - | - - - | - - - | - - - | | | |
| SONSTIGE ERGÄNZUNGS-/ ZUSATZPRÜFUNG | M W I | 3 9 12 | - 3 3 | 1 - 1 | - 1 1 | 1 - 1 | - 3 3 | - 2 2 | 1 - 1 | - - - | - - - | - - - | - - - | - - - | - - - | | | |
| STUDIENBEREICH ZUSAMMEN | M W I | 157 1018 1175 | 5 28 33 | 3 25 28 | 5 48 53 | 6 65 71 | 17 106 123 | 17 132 149 | 22 151 173 | 23 145 168 | 14 104 118 | 11 56 67 | 6 37 43 | 24 116 140 | 4 5 9 | | | |
| SLAWISTIK, BALTISTIK, FINNO-UGRISTIK | | | | | | | | | | | | | | | | | | |
| MAGISTER | M W I | 26 99 125 | 1 - 1 | 1 - 1 | 2 1 3 | 1 1 2 | 2 7 9 | - 8 8 | 3 10 13 | 4 16 20 | 3 17 20 | 3 17 20 | 3 7 10 | 3 15 18 | - - - | | | |
| DIPLOM (U)- DOLMETSCHER | M W I | 1 3 4 | - - - | - - - | - - - | - - - | 1 1 1 | - 1 1 | - 1 1 | - - - | - 1 1 | - - - | - - - | - - - | - - - | | | |
| DIPLOM (U)- UEBERSETZER | M W I | 9 47 56 | - - - | - 1 1 | 1 2 3 | - 1 1 | 2 7 9 | 2 14 16 | - 4 4 | - 3 3 | 4 10 14 | - 3 3 | - - - | - 2 2 | - - - | | | |
| DIPLOM- KURZ- STUDIUM | M W I | - 1 1 | - - - | - - - | - - - | - - - | - 1 1 | - - - | - - - | - - - | - - - | - - - | - - - | - - - | - - - | | | |
| PROMOTION (ABSCHLUSSPR. VORAUSGESETZT) | M W I | 2 3 5 | - - - | - - - | 1 - 1 | - - - | - - - | - 1 1 | - - - | - - - | - - - | - - - | - - - | 1 1 2 | - 1 1 | | | |
| PROMOTION OHNE VORAUSGESETZTE ABSCHLUSSPR. | M W I | 3 6 9 | - - - | - - - | - - - | - - - | - 1 1 | - - - | - - - | - 1 1 | - - - | - - - | 2 2 2 | 1 4 5 | - - - | | | |
| LA HAUPT.- UND REALSCH./UNT.-U MITTELST. GYM. | M W I | - 1 1 | - - - | - 1 1 | - - - | - - - | - - - | - - - | - - - | - - - | - - - | - - - | - - - | - - - | - - - | | | |
| LA GYMNASIEN | M W I | 4 4 8 | - - - | - - - | 1 - 1 | 1 - 1 | - - - | 1 - 1 | - - - | 1 1 2 | - 1 1 | - - - | - - - | 2 2 2 | - - - | | | |
| LA OBERSTUFE/ SEKUNDARST. II, ALLGEM. SCHULEN | M W I | - 2 2 | - - - | - - - | - - - | - - - | - - - | - - - | - - - | - - - | - - - | - - - | - - - | - 2 2 | - - - | | | |
| ZUSATZPR. LA GYMNASIEN | M W I | 1 - 1 | - - - | - - - | - - - | - - - | - - - | - - - | - - - | - - - | - - - | - - - | 1 - 1 | - - - | - - - | | | |
| SONSTIGER ABSCHLUSS KURZSTUDIUM | M W I | 1 - 1 | 1 - 1 | - - - | - - - | - - - | - - - | - - - | - - - | - - - | - - - | - - - | - - - | - - - | - - - | | | |
| SONSTIGE ERGÄNZUNGS-/ ZUSATZPRÜFUNG | M W I | 1 3 4 | - 2 2 | - - - | - - - | - - - | - - - | - - - | - 1 1 | - - 1 | 1 - 1 | - - - | - - - | - - - | - - - | | | |
| STUDIENBEREICH ZUSAMMEN | M W I | 48 169 217 | 2 2 4 | 1 2 3 | 5 3 8 | 2 2 4 | 4 17 21 | 4 23 27 | 3 16 19 | 5 21 26 | 8 29 37 | 3 20 23 | 6 7 13 | 5 26 31 | - 1 1 | | | |
| AUSSEREUROPAISCHE SPRACH- U. KULTURWISSEN- SCHAFTEN | | | | | | | | | | | | | | | | | | |
| MAGISTER | M W I | 140 333 473 | - - - | 1 1 2 | 1 2 3 | 7 8 15 | 12 21 33 | 22 34 56 | 16 48 64 | 19 54 73 | 10 41 51 | 12 29 41 | 10 25 35 | 30 70 100 | - - - | | | |
| DIPLOM (U) | M W I | - 1 1 | - - - | - - - | - - - | - - - | - - - | - - - | - - - | - - - | - 1 1 | - - - | - - - | - - - | - - - | | | |

BEFRAGUNG DER PRÜFUNGSKANDIDATEN (INDIVIDUALERHEBUNG) 1992

**10 VON DEUTSCHEN ABSOLVENTEN BESTANDENE PRÜFUNGEN NACH FÄCHERGRUPPEN, STUDIENBEREICHEN,
ART DER PRÜFUNG UND FACHSEMESTERN**

| FACHERGRUPPE STUDIENBEREICH PRÜFUNG | GE- SCHL | BESTANDENE PRÜFUNGEN INSGESAMT | DAVON ABSCHLUSS IM FACHSEMESTER | | | | | | | | | | | | | 17 UND HÖHER | OHNE AN- GABE |
|---|--|--------------------------------------|---------------------------------|-----------------|----------------|-----------------|------------------|------------------|------------------|------------------|------------------|------------------|------------------|-------------------|------------------|--------------------|---------------------|
| | | | 6 UND NIEDR | 7 | 8 | 9 | 10 | 11 | 12 | 13 | 14 | 15 | 16 | | | | |
| PSYCHOLOGIE | DIPLOM (U)- UEBERSETZER | M W I | 7 64 71 | - - - | - - - | 1 2 3 | 2 4 6 | 2 8 10 | 1 14 15 | - 15 15 | - 12 12 | 1 3 4 | - 4 4 | - 1 1 | - 1 1 | - - | |
| | PROMOTION (ABSCHLUSSPR. VORAUSGESETZT) | M W I | 26 21 47 | 3 4 7 | 1 - 1 | - - - | 1 3 4 | 3 1 4 | - 1 1 | 1 - 1 | 1 1 3 | 1 1 2 | 2 - 2 | - 2 2 | 7 6 13 | 5 2 7 | |
| | PROMOTION OHNE VORAUSGESETZTE ABSCHLUSSPR. | M W I | 12 11 23 | 1 - 1 | - - - | - 1 1 | - - - | - - - | - - - | - - - | - - - | - - - | 1 1 2 | 1 1 2 | 9 8 17 | - - - | |
| | STUDIENBEREICH ZUSAMMEN | M W I | 185 430 615 | 4 4 8 | 2 1 3 | 2 5 7 | 10 15 25 | 17 30 47 | 23 49 72 | 17 63 80 | 21 67 88 | 12 46 58 | 15 34 49 | 11 29 40 | 46 85 131 | 5 2 7 | |
| | MAGISTER | M W I | 2 5 7 | - - - | - - - | - - - | - 1 1 | 1 1 2 | 1 1 2 | - - - | - 1 1 | - - - | - - - | - - - | - 1 1 | - - - | |
| | DIPLOM (U) | M W I | 629 1207 1836 | - 1 1 | 2 2 4 | 8 7 15 | 28 38 66 | 53 85 138 | 80 128 208 | 84 207 291 | 89 201 290 | 78 180 258 | 75 125 200 | 33 71 104 | 99 162 261 | - - - | |
| | PROMOTION (ABSCHLUSSPR. VORAUSGESETZT) | M W I | 87 58 145 | 11 5 16 | 1 1 2 | 2 3 5 | 4 1 5 | 3 4 7 | 3 1 4 | 5 5 10 | 6 2 8 | 4 - 4 | 1 1 2 | 5 4 9 | 23 18 41 | 19 13 32 | |
| | PROMOTION OHNE VORAUSGESETZTE ABSCHLUSSPR. | M W I | 10 4 14 | 2 - 2 | 1 - 1 | - - - | - - - | - 1 1 | 1 - - | - - - | - - - | 2 - 2 | - 1 1 | - - - | 4 1 5 | - 1 1 | |
| | LA GRUNDSCHULEN | M W I | - 18 18 | - - - | - - - | - - - | - 10 10 | - 5 5 | - 2 2 | - - - | - 1 1 | - - - | - - - | - - - | - - - | - - - | |
| | LA HAUPTSCHULEN | M W I | - 2 2 | - - - | - - - | - 1 1 | - - - | - - - | - 1 1 | - - - | - - - | - - - | - - - | - - - | - - - | - - - | |
| LA OBERSTUFE/ SEKUNDARST. II, ALLGEM. SCHULEN | M W I | - 2 2 | - - - | - - - | - - - | - - - | - - - | - - - | - - - | - 1 1 | - - - | - 1 1 | - - - | - - - | - - - | | |
| ZUSATZPR. LA GYMNASIEN | M W I | - 1 1 | - 1 1 | - - - | - - - | - - - | - - - | - - - | - - - | - - - | - - - | - - - | - - - | - - - | - - - | | |
| STUDIENBEREICH ZUSAMMEN | M W I | 728 1297 2025 | 13 7 20 | 4 3 7 | 10 11 21 | 32 50 82 | 57 96 153 | 85 133 218 | 89 212 301 | 95 206 301 | 84 180 264 | 76 128 204 | 38 75 113 | 126 182 308 | 19 14 33 | | |
| ERZIEHUNGSWISSENSCHAFTEN | | | | | | | | | | | | | | | | | |
| MAGISTER | M W I | 57 151 208 | 2 - 2 | 1 - 1 | 3 2 5 | 5 14 19 | 6 19 25 | 4 18 22 | 8 20 28 | 5 26 31 | 4 13 17 | 2 13 15 | 4 7 11 | 13 19 32 | - - - | | |
| DIPLOM (U) | M W I | 404 955 1353 | 37 4 41 | 37 3 40 | 34 41 75 | 28 80 108 | 35 100 135 | 40 150 190 | 43 141 184 | 25 124 149 | 35 92 127 | 23 52 75 | 11 41 52 | 55 125 180 | 1 2 3 | | |
| DIPLOM (U), AUFBAUSTUDIUM | M W I | 26 37 63 | 11 22 33 | 2 2 4 | 4 3 7 | 5 5 10 | 1 1 2 | 1 1 2 | 1 1 2 | 1 - 1 | - 1 1 | - 1 1 | - - - | - - - | - - - | | |
| PROMOTION (ABSCHLUSSPR. VORAUSGESETZT) | M W I | 107 73 180 | 7 9 16 | - 1 1 | 7 3 10 | 6 3 9 | 12 3 15 | 7 2 9 | 5 7 12 | 6 3 9 | 6 3 9 | 7 5 12 | 4 1 5 | 29 24 53 | 11 9 20 | | |
| PROMOTION OHNE VORAUSGESETZTE ABSCHLUSSPR. | M W I | 9 6 15 | 1 2 3 | - - - | 1 - 1 | - - - | - 1 1 | 1 - 1 | 1 - 1 | - 1 1 | - - - | 1 - 1 | 1 - 1 | 2 2 4 | 1 - 1 | | |
| LA GRUND- UND HAUPTSCHULEN | M W I | 21 260 281 | 2 30 32 | 7 126 133 | 2 58 60 | 3 20 23 | 3 11 14 | 1 6 7 | 3 4 7 | - 2 2 | - 1 1 | - - - | - 1 1 | - 1 1 | - - - | | |
| LA GRUNDSTUFE/ PRIMARSTUFE | M W I | 3 12 15 | - - - | - 1 1 | 1 - 1 | - 1 1 | - 2 2 | - 2 2 | - - - | - 1 1 | - 1 1 | - 1 1 | - 1 1 | 1 - 4 | 1 3 - | | |
| LA MITTELSTUFE/ SEKUNDARSTUFE I | M W I | 6 7 13 | - - - | - - - | - 1 1 | - - - | 1 1 2 | 2 2 4 | - 1 1 | - 1 1 | - 1 2 | 1 1 1 | - - - | 1 - 1 | - - - | | |
| LA GYMNASIEN | M W I | 2 2 4 | - - - | - - - | - - - | 1 - 1 | 1 - 1 | - - - | - - - | - 1 1 | - - - | - - - | - - - | - 1 1 | - - - | | |
| LA OBERSTUFE/ SEKUNDARST. II, ALLGEM. SCHULEN | M W I | - 2 2 | - - - | - - - | - - - | - - - | - - - | - - - | - 1 1 | - - - | - - - | - - - | - - - | - 1 1 | - - - | | |

BEFRAGUNG DER PRÜFUNGSKANDIDATEN (INDIVIDUALERHEBUNG) 1992

**10 VON DEUTSCHEN ABSOLVENTEN BESTANDENE PRÜFUNGEN NACH FÄCHERGRUPPEN, STUDIENBEREICHEN,
ART DER PRÜFUNG UND FACHSEMESTERN**

| FÄCHERGRUPPE STUDIENBEREICH PRÜFUNG | GE- SCHL | BESTANDENE PRÜFUNGEN INSGESAMT | DAVON ABSCHLUSS IM FACHSEMESTER | | | | | | | | | | | | | 17. UND HÖHER | OHNE AN- GABE |
|---|-------------|--------------------------------------|---------------------------------|------|------|------|------|------|------|------|------|------|-----|------|-----|---------------------|---------------------|
| | | | 6 UND NIEDR | 7 | 8 | 9 | 10 | 11 | 12 | 13 | 14 | 15 | 16 | | | | |
| LA SONDER- SCHULEN | M | 208 | 20 | 14 | 9 | 16 | 32 | 23 | 20 | 17 | 5 | 9 | 3 | 40 | - | | |
| | W | 661 | 61 | 12 | 18 | 97 | 120 | 143 | 56 | 48 | 24 | 24 | 13 | 44 | 1 | | |
| | I | 869 | 81 | 26 | 27 | 113 | 152 | 166 | 76 | 65 | 29 | 33 | 16 | 84 | 1 | | |
| LA BERUFLICHE SCHULEN | M | 3 | - | - | - | - | 3 | - | - | - | - | - | - | - | - | | |
| | W | 1 | - | - | - | - | - | 1 | - | - | - | - | - | - | - | | |
| | I | 4 | - | - | - | - | 3 | 1 | - | - | - | - | - | - | - | | |
| LA OBERSTUFE/ SEKUNDARST. II, BERUFL. SCHULEN | M | 2 | - | - | - | 1 | - | - | - | - | - | - | - | 1 | - | | |
| | W | - | - | - | - | - | - | - | - | - | - | - | - | - | - | | |
| | I | 2 | - | - | - | 1 | - | - | - | - | - | - | - | 1 | - | | |
| SONST. STAATS- PRÜFUNGEN NACH SCHULARTEN | M | - | - | - | - | - | - | - | - | - | - | - | - | - | - | | |
| | W | 7 | - | - | - | - | - | 1 | 1 | 2 | 2 | 1 | - | - | - | | |
| | I | 7 | - | - | - | - | - | 1 | 1 | 2 | 2 | 1 | - | - | - | | |
| ZUSATZPR. LA GRUND- UND HAUPTSCHULEN | M | 1 | 1 | - | - | - | - | - | - | - | - | - | - | - | - | | |
| | W | 15 | 14 | - | - | 1 | - | - | - | - | - | - | - | - | - | | |
| | I | 16 | 15 | - | - | 1 | - | - | - | - | - | - | - | - | - | | |
| ZUSATZPR. LA REALSCHULEN | M | 1 | 1 | - | - | - | - | - | - | - | - | - | - | - | - | | |
| | W | 1 | 1 | - | - | - | - | - | - | - | - | - | - | - | - | | |
| | I | 2 | 2 | - | - | - | - | - | - | - | - | - | - | - | - | | |
| ZUSATZPR. LA SONDERSCHULEN | M | 35 | 30 | 1 | - | - | - | - | 1 | - | 2 | - | - | 1 | - | | |
| | W | 86 | 58 | 4 | 5 | - | - | 1 | 3 | 1 | 5 | 1 | 6 | 2 | - | | |
| | I | 121 | 88 | 5 | 5 | - | - | 1 | 4 | 1 | 7 | 1 | 6 | 3 | - | | |
| SONSTIGE ZU- SATZPR. LA | M | 1 | - | - | - | - | - | - | - | - | - | - | - | - | 1 | | |
| | W | 1 | - | - | - | - | - | - | - | - | - | - | - | - | 1 | | |
| | I | 2 | - | - | - | - | - | - | - | - | - | - | - | - | 2 | | |
| ZUSATZPR. LA GRUNDSTUFE/ PRIMARSTUFE | M | 2 | 2 | - | - | - | - | - | - | - | - | - | - | - | - | | |
| | W | 8 | 7 | - | - | - | - | - | - | - | - | - | - | 1 | - | | |
| | I | 10 | 9 | - | - | - | - | - | - | - | - | - | - | 1 | - | | |
| ZUSATZPR. LA MITTELSTUFE/ SEKUNDARST. I | M | 3 | 1 | - | - | - | - | 1 | - | - | - | 1 | - | - | - | | |
| | W | 6 | 1 | 1 | 1 | 1 | - | - | - | - | - | - | - | 2 | - | | |
| | I | 9 | 2 | 1 | 1 | 1 | - | 1 | - | - | - | 1 | - | 2 | - | | |
| ZUSATZPR. LA OBERST./SEK. II, ALLGEM. SCHULEN | M | 4 | 1 | - | 1 | - | - | - | - | - | - | - | 1 | - | 1 | | |
| | W | 1 | - | - | - | - | - | - | - | - | - | - | - | 1 | - | | |
| | I | 5 | 1 | - | 1 | - | - | - | - | - | - | - | 1 | 1 | 1 | | |
| SONSTIGES AUFBAUSTUDIUM | M | 1 | 1 | - | - | - | - | - | - | - | - | - | - | - | - | | |
| | W | 1 | 1 | - | - | - | - | - | - | - | - | - | - | - | - | | |
| | I | 2 | 2 | - | - | - | - | - | - | - | - | - | - | - | - | | |
| STUDIENBEREICH ZUSAMMEN | M | 896 | 117 | 62 | 62 | 65 | 94 | 80 | 82 | 54 | 53 | 44 | 25 | 143 | 15 | | |
| | W | 2293 | 210 | 150 | 132 | 222 | 258 | 327 | 235 | 210 | 143 | 98 | 69 | 226 | 13 | | |
| | I | 3189 | 327 | 212 | 194 | 287 | 352 | 407 | 317 | 264 | 196 | 142 | 94 | 369 | 28 | | |
| FÄCHERGRUPPE ZUSAMMEN | M | 6737 | 452 | 203 | 279 | 345 | 619 | 632 | 738 | 694 | 616 | 518 | 356 | 1183 | 102 | | |
| | W | 13483 | 1065 | 806 | 900 | 1154 | 1125 | 1336 | 1472 | 1411 | 1135 | 819 | 587 | 1566 | 107 | | |
| | I | 20220 | 1517 | 1009 | 1179 | 1499 | 1744 | 1968 | 2210 | 2105 | 1751 | 1337 | 843 | 2749 | 209 | | |
| SPORT | | | | | | | | | | | | | | | | | |
| SPORT | | | | | | | | | | | | | | | | | |
| MAGISTER | M | 32 | 1 | - | 3 | 3 | 3 | 3 | 3 | 7 | 4 | 1 | 1 | 3 | - | | |
| | W | 29 | - | - | 1 | - | 6 | 6 | 5 | 4 | 3 | 2 | - | 2 | - | | |
| | I | 61 | 1 | - | 4 | 3 | 9 | 9 | 8 | 11 | 7 | 3 | 1 | 5 | - | | |
| DIPLOM (U) | M | 334 | - | 1 | 16 | 26 | 52 | 54 | 42 | 32 | 28 | 19 | 14 | 49 | 1 | | |
| | W | 281 | - | 2 | 15 | 19 | 39 | 49 | 32 | 27 | 19 | 26 | 17 | 36 | - | | |
| | I | 615 | - | 3 | 31 | 45 | 91 | 103 | 74 | 59 | 47 | 45 | 31 | 85 | 1 | | |
| PROMOTION (ABSCHLUSSPR. VORAUSGESETZT) | M | 29 | 4 | 1 | 1 | 2 | 1 | 3 | 4 | 1 | - | 3 | - | 7 | 2 | | |
| | W | 5 | - | 1 | - | - | - | 1 | - | 1 | - | - | - | 1 | 1 | | |
| | I | 34 | 4 | 2 | 1 | 2 | 1 | 4 | 4 | 2 | - | 3 | - | 8 | 3 | | |
| PROMOTION OHNE VORAUSGESETZTE ABSCHLUSSPR. | M | 1 | - | - | - | - | - | - | - | - | - | - | - | 1 | - | | |
| | W | - | - | - | - | - | - | - | - | - | - | - | - | - | - | | |
| | I | 1 | - | - | - | - | - | - | - | - | - | - | - | 1 | - | | |
| LA GRUND- UND HAUPTSCHULEN | M | 34 | 4 | 6 | 6 | 4 | 3 | 2 | 1 | - | - | 2 | 4 | 2 | - | | |
| | W | 108 | 6 | 37 | 17 | 18 | 8 | 6 | 3 | 1 | 2 | 1 | 2 | 7 | - | | |
| | I | 142 | 10 | 43 | 23 | 22 | 11 | 8 | 4 | 1 | 2 | 3 | 6 | 9 | - | | |
| LA GRUNDSCHULEN | M | 12 | - | 4 | 2 | 3 | 2 | - | - | - | - | 1 | - | - | - | | |
| | W | 51 | 9 | 8 | 12 | 10 | 6 | 2 | 2 | 2 | - | - | - | - | - | | |
| | I | 63 | 9 | 12 | 14 | 13 | 8 | 2 | 2 | 2 | - | 1 | - | - | - | | |
| LA HAUPTSCHULEN | M | 18 | - | 1 | 4 | 3 | 3 | - | 2 | 2 | 2 | - | - | 1 | - | | |
| | W | 13 | - | 2 | 1 | 3 | 2 | 2 | 1 | 1 | 1 | - | - | - | - | | |
| | I | 31 | - | 3 | 5 | 6 | 5 | 2 | 3 | 3 | 3 | - | - | 1 | - | | |
| LA GRUNDSTUFE/ PRIMARSTUFE | M | 18 | - | - | 4 | 3 | 3 | 3 | 1 | - | - | 1 | - | 3 | - | | |
| | W | 81 | 6 | 11 | 15 | 24 | 10 | 7 | 2 | 2 | 1 | 1 | - | 2 | - | | |
| | I | 99 | 6 | 11 | 19 | 27 | 13 | 10 | 3 | 2 | 1 | 2 | - | 5 | - | | |
| LA REALSCHULEN | M | 25 | 2 | - | 2 | 4 | 1 | 4 | 2 | 2 | - | 1 | 2 | 5 | - | | |
| | W | 36 | - | 5 | 4 | 7 | 4 | 6 | 2 | 2 | 2 | - | 1 | 2 | 1 | | |
| | I | 61 | 2 | 5 | 6 | 11 | 5 | 10 | 4 | 4 | 2 | 1 | 3 | 7 | 1 | | |

BEFRAGUNG DER PRÜFUNGSKANDIDATEN (INDIVIDUALERHEBUNG) 1992

**10 VON DEUTSCHEN ABSOLVENTEN BESTANDENE PRÜFUNGEN NACH FÄCHERGRUPPEN, STUDIENBEREICHEN,
ART DER PRÜFUNG UND FACHSEMESTERN**

| FACHERGRUPPE STUDIENBEREICH PRÜFUNG | GE- SCHL. | BESTANDENE PRÜFUNGEN INSGESAMT | DAVON ABSCHLUSS IM FACHSEMESTER | | | | | | | | | | | | | 17 UND HÖHER | OHNE AN- GABE |
|---|--------------|--------------------------------------|---------------------------------|----------------|-----------------|-----------------|-----------------|------------------|-----------------|-----------------|-----------------|-----------------|----------------|------------------|-------------|--------------------|---------------------|
| | | | 6 UND NIEDR | 7 | 8 | 9 | 10 | 11 | 12 | 13 | 14 | 15 | 16 | | | | |
| LA HAUPT.- UND REALSCH./UNT.-U MITTELST. GYM. | M W I | 3 3 6 | - - - | - - - | 2 1 3 | - - - | - - - | - - - | - - 2 | - - - | - - - | - - - | - - - | - - - | 1 - 1 | - - - | |
| LA MITTELSTUFE/ SEKUNDARSTUFE I | M W I | 22 26 48 | - - - | - - - | 1 1 2 | 2 1 3 | 3 2 5 | 1 4 5 | - - - | 1 2 3 | 3 5 8 | 1 3 4 | 1 3 1 | 8 8 16 | 1 - 1 | - - - | |
| LA GYMNASIEN | M W I | 114 98 212 | - - - | - - - | - - - | 1 3 4 | 9 7 16 | 12 14 26 | 10 21 31 | 20 15 35 | 15 10 25 | 9 7 16 | 12 10 22 | 26 11 37 | - - - | - - - | |
| LA OBERSTUFE/ SEKUNDARST. II, ALLGEM. SCHULEN | M W I | 72 59 131 | - - - | - - - | - 1 1 | 2 - 2 | 3 - 3 | 3 - 3 | 3 6 9 | 10 5 15 | 4 4 8 | 13 17 30 | 7 2 9 | 27 24 51 | - - - | - - - | |
| LA SONDER- SCHULEN | M W I | 4 5 9 | - - - | - - - | - - - | - 1 1 | 2 - 2 | - - 2 | - - - | 1 - 1 | 1 - 1 | - 1 1 | - - - | - 1 1 | - - - | - - - | |
| LA BERUFLICHE SCHULEN | M W I | 5 9 14 | - - - | - - - | - - - | - 3 3 | 1 2 3 | - 3 3 | 3 1 4 | - - - | - - - | 1 - 1 | - - - | - - - | - - - | - - - | |
| LA OBERSTUFE/ SEKUNDARST. II, BERUFL. SCHULEN | M W I | 3 1 4 | - - - | - - - | - - - | - - - | - - - | - - - | 2 - 2 | - 1 1 | - - - | - - - | - - - | 1 - 1 | - - - | - - - | |
| SONST. STAATS- PRÜFUNGEN NACH SCHULARTEN | M W I | - 2 2 | - - - | - - - | - - - | - - - | - - - | - - 1 | - - 1 | - - - | - - - | - - - | - - - | - 1 1 | - - - | - - - | |
| ZUSATZPR. LA GRUND- UND HAUPTSCHULEN | M W I | 1 2 3 | 1 2 3 | - - - | - - - | - - - | - - - | - - - | - - - | - - - | - - - | - - - | - - - | - - - | - - - | - - - | |
| ZUSATZPR. LA REALSCHULEN | M W I | 2 - 2 | 2 - 2 | - - - | - - - | - - - | - - - | - - - | - - - | - - - | - - - | - - - | - - - | - - - | - - - | - - - | |
| ZUSATZPR. LA GYMNASIEN | M W I | 4 1 5 | 2 - 2 | - - - | - - - | - - - | 2 1 3 | - - - | - - - | - - - | - - - | - - - | - - - | - - - | - - - | - - - | |
| ZUSATZPR. LA SONDERSCHULEN | M W I | - 2 2 | - - - | - - - | - - - | - 2 2 | - - - | - - - | - - - | - - - | - - - | - - - | - - - | - - - | - - - | - - - | |
| ZUSATZPR. LA GRUNDSTUFE/ PRIMARSTUFE | M W I | - 1 1 | - - - | - - - | - - - | - - - | - - - | - - - | - 1 1 | - - - | - - - | - - - | - - - | - - - | - - - | - - - | |
| ZUSATZPR. LA MITTELSTUFE/ SEKUNDARST. I | M W I | 1 2 3 | - 1 1 | - - - | - - - | - - - | - - - | - - - | - - - | 1 - 1 | - - - | - - - | - - - | - 1 1 | - - - | - - - | |
| ZUSATZPR. LA OBERST./SEK. II, ALLGEM. SCHULEN | M W I | 3 5 8 | - - - | - - - | - 1 1 | 1 - 1 | 1 1 2 | - - - | - - - | - - - | - 1 1 | - 1 1 | - - - | - - 2 | - - - | - - - | |
| SONSTIGES AUFBAUSTUDIUM | M W I | 9 10 19 | 9 10 19 | - - - | - - - | - - - | - - - | - - - | - - - | - - - | - - - | - - - | - - - | - - - | - - - | - - - | |
| KONTAKTSTUDIUM/ WEITERBILDUNG | M W I | 1 - 1 | 1 - 1 | - - - | - - - | - - - | - - - | - - - | - - - | - - - | - - - | - - - | - - - | - - - | - - - | - - - | |
| STUDIENBEREICH ZUSAMMEN | M W I | 747 830 1577 | 26 34 60 | 13 66 79 | 41 69 110 | 54 91 145 | 89 88 177 | 85 103 188 | 73 78 151 | 77 63 140 | 57 48 105 | 52 59 111 | 41 32 73 | 135 97 232 | 4 2 6 | - - - | |
| FACHERGRUPPE ZUSAMMEN | M W I | 747 830 1577 | 26 34 60 | 13 66 79 | 41 69 110 | 54 91 145 | 89 88 177 | 85 103 188 | 73 78 151 | 77 63 140 | 57 48 105 | 52 59 111 | 41 32 73 | 135 97 232 | 4 2 6 | - - - | |
| RECHTS-, WIRTSCHAFTS- UND SOZIALWISSENSCHAFTEN | | | | | | | | | | | | | | | | | |
| WIRTSCHAFTS- U. GESELL- SCHAFTSLEHRE ALLGEMEIN | | | | | | | | | | | | | | | | | |
| LA GRUND- UND HAUPTSCHULEN | M W I | 1 1 2 | - - - | - - - | - - - | - 1 1 | 1 - - | - - - | - - - | - - - | - - - | - - - | - - - | - - - | - - - | - - - | |
| LA GRUNDSTUFE/ PRIMARSTUFE | M W I | 14 165 179 | 1 3 4 | 1 48 49 | 3 37 40 | 3 54 57 | - 8 8 | 3 8 11 | - 1 1 | 1 4 5 | - 1 1 | 1 1 2 | - - - | - - 1 | - - - | - - - | |
| LA REALSCHULEN | M W I | 1 1 2 | - - - | - - - | - - - | - - - | - - - | 1 - 1 | - - - | - 1 1 | - - - | - - - | - - - | - - - | - - - | - - - | |

BEFRAGUNG DER PRÜFUNGSKANDIDATEN (INDIVIDUALERHEBUNG) 1992

10. VON DEUTSCHEN ABSOLVENTEN BESTANDENE PRÜFUNGEN NACH FÄCHERGRUPPEN, STUDIENBEREICHEN,
ART DER PRÜFUNG UND FACHSEMESTERN

| FACHERGRUPPE STUDIENBEREICH PRÜFUNG | GE- SCHL | BESTANDENE PRÜFUNGEN INSGESAMT | DAVON ABSCHLUSS IM FACHSEMESTER | | | | | | | | | | | | | | 17. UND HOHER | OHNE AN- GABE |
|---|-------------|--------------------------------------|---------------------------------|---------------|----------------|----------------|----------------|-----------------|-----------------|-----------------|----------------|----------------|----------------|-----------------|----------------|-------------|---------------------|---------------------|
| | | | 6 UND NIEDR | 7 | 8 | 9 | 10 | 11 | 12 | 13 | 14 | 15 | 16 | | | | | |
| LA MITTELSTUFE/ SEKUNDARSTUFE I | M W I | 1 1 2 | - - - | - - - | - - - | - - - | - 1 1 | - - - | - - - | - - - | 1 - 1 | - - - | - - - | - - - | - - - | - - - | | |
| LA OBERSTUFE/ SEKUNDARST. II, ALLGEM. SCHULEN | M W I | 1 - 1 | - - - | - - - | - - - | 1 - 1 | - - - | - - - | - - - | - - - | - - - | - - - | - - - | - - - | - - - | - - - | | |
| LA BERUFLICHE SCHULEN | M W I | 2 4 6 | - - - | 1 - 1 | - - - | 1 9 4 | - 1 1 | - - - | - - - | - - - | - - - | - - - | - - - | - - - | - - - | - - - | | |
| ZUSATZPR. LA REALSCHULEN | M W I | 1 - 1 | - - - | 1 - 1 | - - - | - - - | - - - | - - - | - - - | - - - | - - - | - - - | - - - | - - - | - - - | - - - | | |
| STUDIENBEREICH ZUSAMMEN | M W I | 21 172 193 | 1 3 4 | 3 48 51 | 3 37 40 | 5 58 63 | 1 10 11 | 4 8 12 | - 1 1 | 1 5 6 | 1 1 2 | 1 1 2 | - - - | 1 - 1 | - - - | - - - | | |
| POLITIK- UND SOZIAL- WISSENSCHAFTEN | | | | | | | | | | | | | | | | | | |
| MAGISTER | M W I | 390 345 735 | - - - | 1 1 2 | 2 4 6 | 21 17 38 | 47 30 77 | 42 54 96 | 49 53 102 | 54 47 101 | 47 39 86 | 35 27 62 | 28 21 49 | 64 51 115 | - 1 1 | - - - | | |
| DIPLOM (U) | M W I | 548 405 953 | 12 - 12 | 26 - 26 | 18 10 28 | 42 20 62 | 55 36 91 | 64 58 122 | 69 56 125 | 52 57 109 | 51 33 84 | 40 37 77 | 28 22 50 | 88 72 160 | 3 4 7 | - - - | | |
| DIPLOM- KURZ- STUDIUM | M W I | 7 10 17 | - - - | - - - | - 3 3 | 1 - 1 | 1 1 2 | - 1 1 | 1 - 1 | 1 - 1 | - - - | - - - | - 1 1 | 3 4 7 | - - - | - - - | | |
| PROMOTION (ABSCHLUSSPR. VORAUSGESETZT) | M W I | 153 56 209 | 17 14 31 | 3 2 5 | 14 - 14 | 3 - 3 | 14 2 16 | 5 3 8 | 8 3 11 | 4 3 7 | 5 1 6 | 2 3 5 | 7 1 8 | 35 8 43 | 36 16 52 | - - - | | |
| PROMOTION OHNE VORAUSGESETZTE ABSCHLUSSPR. | M W I | 35 9 44 | 1 - 1 | - - - | - - - | - - - | 1 - 2 | 1 - 1 | - - - | 2 1 3 | 3 1 4 | 2 2 4 | 2 1 3 | 23 3 26 | - - - | - - - | | |
| LA GRUND- UND HAUPTSCHULEN | M W I | 3 8 11 | - 1 1 | - 3 3 | 1 - 1 | - 1 1 | - - 2 | 1 1 2 | - - - | - 1 1 | - - - | - - - | - - - | 1 1 2 | - - - | - - - | | |
| LA GRUNDSCHULEN | M W I | 9 83 92 | - 5 5 | 3 20 23 | - 29 29 | 3 21 24 | 3 5 8 | - - - | - 2 2 | - - - | - - - | - - - | - - - | - 1 1 | - - - | - - - | | |
| LA HAUPTSCHULEN | M W I | 13 20 33 | 1 1 2 | 3 5 8 | 2 4 6 | 4 5 9 | 2 1 3 | 1 1 2 | - - - | - 1 1 | - - - | - - - | - - - | - 2 2 | - - - | - - - | | |
| LA REALSCHULEN | M W I | 2 5 7 | - - - | - 2 2 | 1 - 1 | 1 - 1 | - 1 1 | - - - | - - - | - - - | - - - | - - - | - 1 1 | - 1 1 | - - - | - - - | | |
| LA MITTELSTUFE/ SEKUNDARSTUFE I | M W I | 7 4 11 | - - - | - - - | - - - | 1 - 1 | 1 - 1 | - 2 2 | - 2 2 | - - - | - - - | 1 - 1 | - - - | 3 - 3 | 1 - 1 | - - - | | |
| LA GYMNASIEN | M W I | 22 37 59 | - - - | - - - | - 1 1 | 1 2 3 | 2 3 5 | 3 4 7 | 2 3 5 | 2 8 10 | 3 5 8 | 2 7 9 | 1 - 1 | 6 4 10 | - - - | - - - | | |
| LA OBERSTUFE/ SEKUNDARST. II, ALLGEM. SCHULEN | M W I | 16 16 32 | - - - | - - - | 4 1 5 | - 1 1 | - 3 3 | 2 1 3 | 1 - 1 | - 1 1 | 1 - 2 | 3 1 4 | 1 1 2 | 4 6 10 | - - - | - - - | | |
| LA SONDER- SCHULEN | M W I | 2 - 2 | - - - | - - - | - - - | - - - | - - - | - - - | - - - | - - - | 2 - 2 | - - - | - - - | - - - | - - - | - - - | | |
| LA BERUFLICHE SCHULEN | M W I | 1 2 3 | - - - | - - - | - 1 1 | - - - | - - - | - 1 1 | - - - | - - - | - - - | - - - | - - - | 1 - 1 | - - - | - - - | | |
| LA OBERSTUFE/ SEKUNDARST. II, BERUFL. SCHULEN | M W I | 4 3 7 | - - - | 1 - 1 | - - - | - 3 3 | 1 - 1 | - - - | - - - | 2 - 2 | - - - | - - - | - - - | - - - | - - - | - - - | | |
| SONST. STAATS- PRÜFUNGEN NACH SCHULARTEN | M W I | - 1 1 | - - - | - - - | - - - | - - - | - - - | - - - | - - - | - - - | - - - | - - - | - 1 1 | - - - | - - - | - - - | | |
| ZUSATZPR. LA GRUNDSCHULEN | M W I | 1 1 2 | 1 1 2 | - - - | - - - | - - - | - - - | - - - | - - - | - - - | - - - | - - - | - - - | - - - | - - - | - - - | | |
| ZUSATZPR. LA REALSCHULEN | M W I | 2 4 6 | 1 4 5 | 1 - 1 | - - - | - - - | - - - | - - - | - - - | - - - | - - - | - - - | - - - | - - - | - - - | - - - | | |

BEFRAGUNG DER PRÜFUNGSKANDIDATEN (INDIVIDUALERHEBUNG) 1992

**10 VON DEUTSCHEN ABSOLVENTEN BESTANDENE PRÜFUNGEN NACH FÄCHERGRUPPEN, STUDIENBEREICHEN,
ART DER PRÜFUNG UND FACHSEMESTERN**

| FACHERGRUPPE STUDIENBEREICH PRÜFUNG | GE- SCHL | BESTANDENE PRÜFUNGEN INSGESAMT | DAVON ABSCHLUSS IM FACHSEMESTER | | | | | | | | | | | | | | 17 UND HÖHER | OHNE AN- GABE |
|---|-------------|--------------------------------------|---------------------------------|---------------------|---------------------|--------------------|--------------------|--------------------|--------------------|-------------------|-------------------|-------------------|-------------------|-------------------|------------------|--|--------------------|---------------------|
| | | | 6 UND NIEDR | 7 | 8 | 9 | 10 | 11 | 12 | 13 | 14 | 15 | 16 | | | | | |
| ZUSATZPR. LA GYMNASIEN | M W I | 10 5 15 | 8 2 10 | - - - | - 2 2 | 1 - 1 | - - - | - - - | - - - | - - - | 1 1 2 | - - - | - - - | - - - | - - - | | | |
| SONSTIGE ZU- SATZPR. LA | M W I | 1 - 1 | - - - | - - - | - - - | - - - | - - - | - - - | - - - | - - - | - - - | - - - | - - - | - - - | 1 - 1 | | | |
| ZUSATZPR. LA MITTELSTUFE/ SEKUNDARST. I | M W I | 2 1 3 | - - - | - - - | - - - | - - - | - - - | - - - | - - - | - - - | 1 - 1 | - - - | - - - | 1 1 2 | - - - | | | |
| ZUSATZPR. LA OBERST./SEK. II, ALLGEM. SCHULEN | M W I | 8 2 10 | 1 - 1 | 2 - 2 | 1 1 2 | - - - | 1 - 1 | - 1 1 | 1 - 1 | - - - | 1 - 1 | - - - | - - - | 1 - 1 | - - - | | | |
| DIPLOM (FH) | M W I | 13 25 38 | 4 4 8 | 5 11 16 | 4 3 7 | - 3 3 | - 1 1 | - 1 1 | - - - | - 2 2 | - - - | - - - | - - - | - - - | - - - | | | |
| STUDIENBEREICH ZUSAMMEN | M W I | 1249 1042 2291 | 46 32 78 | 45 44 89 | 47 59 106 | 78 73 151 | 128 84 212 | 119 128 247 | 131 119 250 | 117 121 238 | 115 81 196 | 85 77 162 | 67 49 116 | 230 154 384 | 41 21 62 | | | |
| SOZIALWESSEN | | | | | | | | | | | | | | | | | | |
| DIPLOM (U) | M W I | 45 123 168 | - - - | - 2 2 | 1 1 2 | 3 7 10 | 3 8 11 | 5 11 16 | 9 19 28 | 1 18 19 | 11 13 24 | 2 8 10 | 2 10 12 | 8 26 34 | - - - | | | |
| DIPLOM- KURZ- STUDIUM | M W I | 43 103 146 | 3 22 25 | 2 12 14 | 6 11 17 | 8 18 26 | - 6 6 | 17 27 44 | - 1 1 | 6 4 10 | - 1 - | 1 - 2 | - - - | - 1 1 | - - - | | | |
| PROMOTION (ABSCHLUSSPR. VORAUSGESETZT) | M W I | 1 - 1 | 1 - 1 | - - - | - - - | - - - | - - - | - - - | - - - | - - - | - - - | - - - | - - - | - - - | - - - | | | |
| LA BERUFLICHE SCHULEN | M W I | 3 6 9 | - - - | - - - | - - - | 1 2 3 | - 2 2 | 1 2 3 | - - - | - - - | - - - | - - - | - - - | 1 1 - | - - - | | | |
| LA OBERSTUFE/ SEKUNDARST. II, BERUFL. SCHULEN | M W I | 3 3 6 | - - - | - - - | - - - | - - - | - 1 1 | - - - | 1 - 1 | - - - | - - - | - 1 1 | - - - | 2 1 3 | - - - | | | |
| ZUSATZPR. LA OBERST./SEK. II, BERUFL. SCHULEN | M W I | 4 3 7 | 2 1 3 | - - - | 2 1 3 | - - - | - - - | - - - | - - - | - - - | - - - | - - - | - - - | - 1 1 | - - - | | | |
| DIPLOM (FH) | M W I | 1518 4215 5733 | 232 530 762 | 331 1070 1401 | 382 1120 1502 | 208 662 870 | 144 362 506 | 67 163 230 | 58 128 186 | 27 56 83 | 18 38 56 | 11 23 34 | 11 13 24 | 25 47 72 | 4 3 7 | | | |
| SONSTIGES AUFBAUSTUDIUM | M W I | 19 32 51 | 4 5 9 | 14 20 34 | - 1 1 | 1 3 4 | - - - | - 3 3 | - - - | - - - | - - - | - - - | - - - | - - - | - - - | | | |
| SONSTIGE ERGÄNZUNGS-/ ZUSATZPRÜFUNG | M W I | 3 6 9 | 3 6 9 | - - - | - - - | - - - | - - - | - - - | - - - | - - - | - - - | - - - | - - - | - - - | - - - | | | |
| STUDIENBEREICH ZUSAMMEN | M W I | 1639 4491 6130 | 245 564 809 | 347 1104 1451 | 391 1134 1525 | 221 692 913 | 147 379 526 | 90 206 296 | 68 148 216 | 34 78 112 | 29 51 80 | 14 33 47 | 13 23 36 | 36 76 112 | 4 3 7 | | | |
| RECHTSWISSENSCHAFT | | | | | | | | | | | | | | | | | | |
| LIZENTAT | M W I | 11 12 23 | - - - | - - - | 1 2 3 | 1 3 4 | 3 1 4 | 2 1 3 | - - - | - - - | - - - | - - - | 1 - 1 | 3 5 8 | - - - | | | |
| DIPLOM (U), AUFBAUSTUDIUM | M W I | 5 6 11 | 4 5 9 | - - - | - - - | - - - | - - - | - - - | 1 1 2 | - - - | - - - | - - - | - - - | - - - | - - - | | | |
| MAGISTER, AUFBAUSTUDIUM | M W I | 6 3 9 | 6 3 9 | - - - | - - - | - - - | - - - | - - - | - - - | - - - | - - - | - - - | - - - | - - - | - - - | | | |
| PROMOTION (ABSCHLUSSPR. VORAUSGESETZT) | M W I | 736 163 899 | 98 18 116 | 9 3 12 | 43 4 47 | 48 11 59 | 91 20 111 | 62 15 77 | 56 11 67 | 37 8 45 | 34 10 44 | 31 3 34 | 27 5 32 | 84 32 116 | 116 23 139 | | | |
| STAATSEXAMEN/ 1. STAATSPRUE- FUNG | M W I | 4704 3357 8061 | 3 1 4 | 14 5 19 | 151 64 215 | 813 494 1307 | 687 432 1119 | 881 742 1623 | 673 571 1244 | 474 351 825 | 283 209 492 | 227 139 366 | 138 111 249 | 356 234 590 | 4 8 8 | | | |
| STAATSEXAMEN (EINPHASIGE AUSBILDUNG) | M W I | 5 5 10 | - - - | - - - | - - - | - - - | - - - | 3 3 6 | 2 1 3 | - - - | - 1 1 | - - - | - - - | - - - | - - - | | | |
| LA OBERSTUFE/ SEKUNDARST. II, ALLGEM. SCHULEN | M W I | - 1 1 | - - - | - - - | - - - | - - - | - - - | - - - | - - - | - - - | - - - | - - - | - - - | - 1 1 | - - - | | | |

BEFRAGUNG DER PRÜFUNGSKANDIDATEN (INDIVIDUALERHEBUNG) 1992

**10 VON DEUTSCHEN ABSOLVENTEN BESTANDENE PRÜFUNGEN NACH FÄCHERGRUPPEN, STUDIENBEREICHEN,
ART DER PRÜFUNG UND FACHSEMESTERN**

| FACHERGRUPPE STUDIENBEREICH PRÜFUNG | GE- SCHL | BESTANDENE PRÜFUNGEN INSGESAMT | DAVON ABSCHLUSS IM FACHSEMESTER | | | | | | | | | | | | | 17. UND HÖHER | OHNE AN- GABE |
|---|-------------|--------------------------------------|---------------------------------|-----|-----|------|------|------|------|------|-----|-----|-----|-----|-----|---------------------|---------------------|
| | | | 6 UND NIEDR | 7 | 8 | 9 | 10 | 11 | 12 | 13 | 14 | 15 | 16 | | | | |
| DIPLOM (FH) | M | 36 | 32 | - | 4 | - | - | - | - | - | - | - | - | - | - | - | |
| | W | 69 | 64 | - | 5 | - | - | - | - | - | - | - | - | - | - | - | |
| | I | 105 | 96 | - | 9 | - | - | - | - | - | - | - | - | - | - | - | |
| STAATL. LAUF- BAHNPRÜFUNG (VERW. FH) | M | 137 | 131 | 2 | 2 | - | 1 | - | - | - | - | - | - | - | - | 1 | |
| | W | 231 | 226 | 2 | 2 | - | - | - | 1 | - | - | - | - | - | - | - | |
| | I | 368 | 357 | 4 | 4 | - | 1 | - | 1 | - | - | - | - | - | - | 1 | |
| SONSTIGES AUFBAUSTUDIUM | M | 7 | 7 | - | - | - | - | - | - | - | - | - | - | - | - | - | |
| | W | 11 | 11 | - | - | - | - | - | - | - | - | - | - | - | - | - | |
| | I | 18 | 18 | - | - | - | - | - | - | - | - | - | - | - | - | - | |
| STUDIENBEREICH ZUSAMMEN | M | 5647 | 281 | 25 | 201 | 862 | 782 | 948 | 732 | 511 | 317 | 258 | 166 | 443 | 121 | | |
| | W | 3858 | 328 | 10 | 77 | 508 | 453 | 761 | 585 | 359 | 220 | 142 | 116 | 272 | 27 | | |
| | I | 9505 | 609 | 35 | 278 | 1370 | 1235 | 1709 | 1317 | 870 | 537 | 400 | 282 | 715 | 148 | | |
| VERWALTUNGSWISSENSCHAFT | | | | | | | | | | | | | | | | | |
| DIPLOM (U) | M | 107 | - | - | 1 | 12 | 23 | 28 | 18 | 8 | 5 | 4 | 4 | 4 | - | - | |
| | W | 64 | - | - | - | 6 | 10 | 18 | 18 | 6 | 3 | 3 | - | - | - | - | |
| | I | 171 | - | - | 1 | 18 | 33 | 46 | 36 | 14 | 8 | 7 | 4 | 4 | - | - | |
| MAGISTER, AUFBAUSTUDIUM | M | 16 | 16 | - | - | - | - | - | - | - | - | - | - | - | - | - | |
| | W | 7 | 7 | - | - | - | - | - | - | - | - | - | - | - | - | - | |
| | I | 23 | 23 | - | - | - | - | - | - | - | - | - | - | - | - | - | |
| PROMOTION (ABSCHLUSSPR. VORAUSGESETZT) | M | 1 | - | - | - | - | - | 1 | - | - | - | - | - | - | - | - | |
| | W | - | - | - | - | - | - | - | - | - | - | - | - | - | - | - | |
| | I | 1 | - | - | - | - | - | 1 | - | - | - | - | - | - | - | - | |
| DIPLOM (FH) | M | 1158 | 1106 | 16 | 34 | - | 1 | - | 1 | - | - | - | - | - | - | - | |
| | W | 690 | 656 | 5 | 29 | - | - | - | - | - | - | - | - | - | - | - | |
| | I | 1848 | 1762 | 21 | 63 | - | 1 | - | 1 | - | - | - | - | - | - | - | |
| STAATL. LAUF- BAHNPRÜFUNG (VERW. FH) | M | 3929 | 3812 | 52 | 57 | - | 3 | 1 | - | - | 1 | - | - | - | - | 3 | |
| | W | 3581 | 3517 | 29 | 29 | 2 | 3 | - | - | - | - | - | - | - | - | 1 | |
| | I | 7510 | 7329 | 81 | 86 | 2 | 6 | 1 | - | - | 1 | - | - | - | - | 4 | |
| STUDIENBEREICH ZUSAMMEN | M | 5211 | 4934 | 68 | 92 | 12 | 27 | 30 | 19 | 8 | 6 | 4 | 4 | 4 | 3 | | |
| | W | 4342 | 4180 | 34 | 58 | 8 | 13 | 18 | 18 | 6 | 3 | 3 | - | - | 1 | | |
| | I | 9553 | 9114 | 102 | 150 | 20 | 40 | 48 | 37 | 14 | 9 | 7 | 4 | 4 | 4 | | |
| WIRTSCHAFTSWISSEN- SCHAFTEN | | | | | | | | | | | | | | | | | |
| MAGISTER | M | 5 | - | - | - | - | 1 | - | - | 1 | 2 | - | - | 1 | - | - | |
| | W | 12 | - | - | 1 | 2 | 2 | 3 | 1 | - | - | 1 | 1 | 1 | - | - | |
| | I | 17 | - | - | 1 | 2 | 3 | 3 | 1 | 1 | 2 | 1 | 1 | 2 | - | - | |
| LIZENTIAT | M | 9 | 8 | 1 | - | - | - | - | - | - | - | - | - | - | - | - | |
| | W | 3 | 3 | - | - | - | - | - | - | - | - | - | - | - | - | - | |
| | I | 12 | 11 | 1 | - | - | - | - | - | - | - | - | - | - | - | - | |
| DIPLOM (U) | M | 7553 | 52 | 174 | 262 | 890 | 1458 | 1407 | 1128 | 810 | 472 | 293 | 212 | 358 | 37 | | |
| | W | 3563 | 4 | 13 | 102 | 354 | 731 | 777 | 624 | 397 | 203 | 138 | 66 | 137 | 17 | | |
| | I | 11116 | 56 | 187 | 364 | 1244 | 2189 | 2184 | 1752 | 1207 | 675 | 431 | 278 | 495 | 54 | | |
| DIPLOM- KURZ- STUDIUM | M | 422 | 16 | 108 | 66 | 69 | 98 | 26 | 16 | 17 | 22 | 10 | 10 | 24 | - | | |
| | W | 220 | 10 | 47 | 38 | 54 | 22 | 9 | 5 | 8 | 5 | 9 | 1 | 12 | - | | |
| | I | 642 | 26 | 155 | 104 | 123 | 60 | 35 | 21 | 25 | 27 | 19 | 11 | 36 | - | | |
| DIPLOM (U), AUFBAUSTUDIUM | M | 8 | 6 | 1 | - | - | - | - | - | - | - | - | 1 | - | - | | |
| | W | 1 | 1 | - | - | - | - | - | - | - | - | - | - | - | - | | |
| | I | 9 | 7 | 1 | - | - | - | - | - | - | - | - | 1 | - | - | | |
| MAGISTER, AUFBAUSTUDIUM | M | 5 | 5 | - | - | - | - | - | - | - | - | - | - | - | - | | |
| | W | - | - | - | - | - | - | - | - | - | - | - | - | - | - | | |
| | I | 5 | 5 | - | - | - | - | - | - | - | - | - | - | - | - | | |
| ERGAENZUNGSPR. DIPL.-LEHRER | M | 10 | 10 | - | - | - | - | - | - | - | - | - | - | - | - | | |
| | W | 4 | 4 | - | - | - | - | - | - | - | - | - | - | - | - | | |
| | I | 14 | 14 | - | - | - | - | - | - | - | - | - | - | - | - | | |
| DIPLOM-LEHRER- PRÜFUNG | M | 91 | 2 | 2 | 3 | 12 | 14 | 18 | 17 | 4 | 5 | 5 | 3 | 5 | 1 | | |
| | W | 101 | - | 2 | 3 | 15 | 19 | 22 | 20 | 9 | 1 | 1 | 4 | 2 | 3 | | |
| | I | 192 | 2 | 4 | 6 | 27 | 33 | 40 | 37 | 13 | 6 | 6 | 7 | 7 | 4 | | |
| PROMOTION (ABSCHLUSSPR. VORAUSGESETZT) | M | 519 | 80 | 29 | 29 | 42 | 42 | 28 | 36 | 22 | 20 | 16 | 17 | 107 | 51 | | |
| | W | 89 | 9 | 4 | 6 | 8 | 5 | 4 | 3 | 6 | 2 | 2 | 5 | 22 | 13 | | |
| | I | 608 | 89 | 33 | 35 | 50 | 47 | 32 | 39 | 28 | 22 | 18 | 22 | 129 | 64 | | |
| LA GRUND- UND HAUPTSCHULEN | M | 3 | - | 2 | - | 1 | - | - | - | - | - | - | - | - | - | | |
| | W | 7 | 1 | 4 | 1 | - | - | 1 | - | - | - | - | - | - | - | | |
| | I | 10 | 1 | 6 | 1 | 1 | - | 1 | - | - | - | - | - | - | - | | |
| LA HAUPTSCHULEN | M | 2 | 1 | - | - | - | - | 1 | - | - | - | - | - | - | - | | |
| | W | 2 | - | - | - | 1 | - | 1 | - | - | - | - | - | - | - | | |
| | I | 4 | 1 | - | - | 1 | - | 2 | - | - | - | - | - | - | - | | |
| LA REALSCHULEN | M | 2 | - | - | - | - | 1 | 1 | - | - | - | - | - | - | - | | |
| | W | 4 | 1 | 1 | 1 | - | 1 | - | - | - | - | - | - | - | - | | |
| | I | 6 | 1 | 1 | 1 | - | 2 | 1 | - | - | - | - | - | - | - | | |
| LA HAUPT.- UND REALSCH./UNT.-U MITTELST. GYM. | M | 1 | - | - | - | - | - | 1 | - | - | - | - | - | - | - | | |
| | W | 1 | - | - | 1 | - | - | - | - | - | - | - | - | - | - | | |
| | I | 2 | - | - | 1 | - | - | 1 | - | - | - | - | - | - | - | | |

BEFRAGUNG DER PRÜFUNGSKANDIDATEN (INDIVIDUALERHEBUNG) 1992

**10 VON DEUTSCHEN ABSOLVENTEN BESTANDENE PRÜFUNGEN NACH FÄCHERGRUPPEN, STUDIENBEREICHEN,
ART DER PRÜFUNG UND FACHSEMESTERN**

| FACHERGRUPPE STUDIENBEREICH PRÜFUNG | GE SCHL | BESTANDENE PRÜFUNGEN INSGESAMT | DAVON ABSCHLUSS IM FACHSEMESTER | | | | | | | | | | | | | 17 UND HÖHER | OHNE AN- GABE |
|---|------------|--------------------------------------|---------------------------------|------|------|------|------|------|------|------|-----|-----|-----|-----|-----|--------------------|---------------------|
| | | | 6 UND NIEDR | 7 | 8 | 9 | 10 | 11 | 12 | 13 | 14 | 15 | 16 | | | | |
| LA GYMNASIEN | M | - | - | - | - | - | - | - | - | - | - | - | - | - | - | - | |
| | W | 1 | - | - | - | 1 | - | - | - | - | - | - | - | - | - | - | |
| | I | 1 | - | - | - | 1 | - | - | - | - | - | - | - | - | - | - | |
| LA SONDER- SCHULEN | M | - | - | - | - | - | - | - | - | - | - | - | - | - | - | - | |
| | W | 1 | - | - | - | 1 | - | - | - | - | - | - | - | - | - | - | |
| | I | 1 | - | - | - | 1 | - | - | - | - | - | - | - | - | - | - | |
| LA BERUFLICHE SCHULEN | M | 15 | - | - | - | 4 | - | 3 | 1 | 3 | 1 | - | - | 3 | - | - | |
| | W | 10 | - | - | - | 2 | 1 | 2 | 1 | 1 | 1 | - | - | - | - | - | |
| | I | 25 | - | - | - | 6 | 1 | 5 | 2 | 4 | 2 | - | - | 3 | - | - | |
| LA OBERSTUFE/ SEKUNDARST. II, BERUFL. SCHULEN | M | 41 | - | - | 1 | 5 | 3 | 5 | 2 | 3 | 3 | 3 | 3 | 13 | - | - | |
| | W | 29 | - | 1 | 1 | 5 | - | 4 | 5 | 3 | 1 | 4 | 1 | 4 | - | - | |
| | I | 70 | - | 1 | 2 | 10 | 3 | 9 | 7 | 6 | 4 | 7 | 4 | 17 | - | - | |
| ZUSATZPR. LA GRUND- UND HAUPTSCHULEN | M | 1 | - | 1 | - | - | - | - | - | - | - | - | - | - | - | - | |
| | W | - | - | - | - | - | - | - | - | - | - | - | - | - | - | - | |
| | I | 1 | - | 1 | - | - | - | - | - | - | - | - | - | - | - | - | |
| ZUSATZPR. LA REALSCHULEN | M | 1 | 1 | - | - | - | - | - | - | - | - | - | - | - | - | - | |
| | W | 6 | 6 | - | - | - | - | - | - | - | - | - | - | - | - | - | |
| | I | 7 | 7 | - | - | - | - | - | - | - | - | - | - | - | - | - | |
| ZUSATZPR. LA OBERST./SEK. II, BERUFL. SCHULEN | M | 3 | 2 | - | - | - | 1 | - | - | - | - | - | - | - | - | - | |
| | W | 3 | 2 | - | - | - | - | 1 | - | - | - | - | - | - | - | - | |
| | I | 6 | 4 | - | - | - | 1 | 1 | - | - | - | - | - | - | - | - | |
| DIPLOM (FH) | M | 4748 | 603 | 747 | 1116 | 809 | 548 | 370 | 231 | 128 | 73 | 49 | 24 | 40 | 10 | - | |
| | W | 3184 | 264 | 507 | 804 | 623 | 458 | 260 | 113 | 58 | 30 | 26 | 8 | 23 | 10 | - | |
| | I | 7932 | 867 | 1254 | 1920 | 1432 | 1006 | 630 | 344 | 186 | 103 | 75 | 32 | 63 | 20 | - | |
| STAATL. LAUF- BAHNPRÜFUNG (VERW. FH) | M | 415 | 373 | 40 | 1 | 1 | - | - | - | - | - | - | - | - | - | - | |
| | W | 370 | 349 | 17 | 2 | 1 | 1 | - | - | - | - | - | - | - | - | - | |
| | I | 785 | 722 | 57 | 3 | 2 | 1 | - | - | - | - | - | - | - | - | - | |
| SONSTIGER AB- SCHLUSS AN FH | M | 3 | - | - | 3 | - | - | - | - | - | - | - | - | - | - | - | |
| | W | 9 | - | - | 7 | - | 1 | 1 | - | - | - | - | - | - | - | - | |
| | I | 12 | - | - | 10 | - | 1 | 1 | - | - | - | - | - | - | - | - | |
| SONSTIGER ABSCHLUSS KURZSTUDIUM | M | 5 | 5 | - | - | - | - | - | - | - | - | - | - | - | - | - | |
| | W | 5 | 5 | - | - | - | - | - | - | - | - | - | - | - | - | - | |
| | I | 10 | 10 | - | - | - | - | - | - | - | - | - | - | - | - | - | |
| SONSTIGES AUFBAUSTUDIUM | M | 11 | 11 | - | - | - | - | - | - | - | - | - | - | - | - | - | |
| | W | 5 | 5 | - | - | - | - | - | - | - | - | - | - | - | - | - | |
| | I | 16 | 16 | - | - | - | - | - | - | - | - | - | - | - | - | - | |
| SONSTIGE ERGÄNZUNGS-/ ZUSATZPRÜFUNG | M | 2 | - | 2 | - | - | - | - | - | - | - | - | - | - | - | - | |
| | W | 1 | 1 | - | - | - | - | - | - | - | - | - | - | - | - | - | |
| | I | 3 | 1 | 2 | - | - | - | - | - | - | - | - | - | - | - | - | |
| SONSTIGER ABSCHLUSS | M | 6 | 6 | - | - | - | - | - | - | - | - | - | - | - | - | - | |
| | W | 18 | 18 | - | - | - | - | - | - | - | - | - | - | - | - | - | |
| | I | 24 | 24 | - | - | - | - | - | - | - | - | - | - | - | - | - | |
| STUDIENBEREICH ZUSAMMEN | M | 13881 | 1181 | 1107 | 1481 | 1833 | 2106 | 1860 | 1431 | 988 | 598 | 376 | 270 | 551 | 99 | - | |
| | W | 7649 | 683 | 596 | 969 | 1067 | 1241 | 1085 | 772 | 482 | 243 | 181 | 86 | 201 | 43 | - | |
| | I | 21530 | 1864 | 1703 | 2450 | 2900 | 3347 | 2945 | 2203 | 1470 | 841 | 557 | 356 | 752 | 142 | - | |
| WIRTSCHAFTSINGENIEUR- WESEN | | | | | | | | | | | | | | | | | |
| DIPLOM (U) | M | 570 | 2 | - | - | 26 | 55 | 115 | 123 | 84 | 60 | 40 | 20 | 45 | - | - | |
| | W | 36 | - | - | - | - | 6 | 7 | 9 | 3 | 1 | 4 | 3 | 3 | - | - | |
| | I | 606 | 2 | - | - | 26 | 61 | 122 | 132 | 87 | 61 | 44 | 23 | 48 | - | - | |
| DIPLOM (U), AUFBAUSTUDIUM | M | 79 | 65 | 6 | 4 | 1 | 2 | - | - | - | - | - | 1 | - | - | - | |
| | W | 3 | 1 | 1 | - | 1 | - | - | - | - | - | - | - | - | - | - | |
| | I | 82 | 66 | 7 | 4 | 2 | 2 | - | - | - | - | - | 1 | - | - | - | |
| PROMOTION (ABSCHLUSSPR. VORAUSGESETZT) | M | 8 | - | - | - | 1 | - | 1 | 1 | 2 | - | - | - | - | 3 | - | |
| | W | 1 | - | - | - | - | - | 1 | - | - | - | - | - | - | - | - | |
| | I | 9 | - | - | - | 1 | - | 2 | 1 | 2 | - | - | - | - | 3 | - | |
| DIPLOM (FH) | M | 704 | 24 | 45 | 140 | 185 | 136 | 80 | 40 | 15 | 16 | 11 | 6 | 5 | 1 | - | |
| | W | 112 | 5 | 5 | 27 | 24 | 25 | 10 | 11 | 3 | - | 1 | - | 1 | - | - | |
| | I | 816 | 29 | 50 | 167 | 209 | 161 | 90 | 51 | 18 | 16 | 12 | 6 | 6 | 1 | - | |
| DIPLOM AUFBAU- STUDIUM (FH / KURZSTUDIUM) | M | 552 | 441 | 37 | 21 | 23 | 16 | 4 | 1 | 1 | - | 1 | 2 | 5 | - | - | |
| | W | 48 | 38 | 2 | 2 | - | 3 | 2 | - | - | 1 | - | - | - | - | - | |
| | I | 600 | 479 | 39 | 23 | 23 | 19 | 6 | 1 | 1 | 1 | 1 | 2 | 5 | - | - | |
| SONSTIGES AUFBAUSTUDIUM | M | 21 | 21 | - | - | - | - | - | - | - | - | - | - | - | - | - | |
| | W | 1 | 1 | - | - | - | - | - | - | - | - | - | - | - | - | - | |
| | I | 22 | 22 | - | - | - | - | - | - | - | - | - | - | - | - | - | |
| SONSTIGE ERGÄNZUNGS-/ ZUSATZPRÜFUNG | M | 11 | 9 | - | - | - | - | - | 1 | - | 1 | - | - | - | - | - | |
| | W | 4 | 4 | - | - | - | - | - | - | - | - | - | - | - | - | - | |
| | I | 15 | 13 | - | - | - | - | - | 1 | - | 1 | - | - | - | - | - | |
| STUDIENBEREICH ZUSAMMEN | M | 1945 | 562 | 88 | 165 | 236 | 209 | 200 | 166 | 102 | 77 | 52 | 29 | 55 | 4 | - | |
| | W | 205 | 49 | 8 | 29 | 25 | 34 | 20 | 20 | 6 | 2 | 5 | 3 | 4 | - | - | |
| | I | 2150 | 611 | 96 | 194 | 261 | 243 | 220 | 186 | 108 | 79 | 57 | 32 | 59 | 4 | - | |

BEFRAGUNG DER PRÜFUNGSKANDIDATEN (INDIVIDUALERHEBUNG) 1992

**10 VON DEUTSCHEN ABSOLVENTEN BESTANDENE PRÜFUNGEN NACH FÄCHERGRUPPEN, STUDIENBEREICHEN,
ART DER PRÜFUNG UND FACHSEMESTERN**

| FACHERGRUPPE STUDIENBEREICH PRÜFUNG | | GE- SCHL | BESTANDENE PRÜFUNGEN INSGESAMT | DAVON ABSCHLUSS IM FACHSEMESTER | | | | | | | | | | | | | 17. UND HÖHER | OHNE AN- GABE |
|---|--|-------------|--------------------------------------|---------------------------------|------|------|------|------|------|------|------|------|------|-----|------|-----|---------------------|---------------------|
| | | | | 6 UND NIEDR | 7 | 8 | 9 | 10 | 11 | 12 | 13 | 14 | 15 | 16 | | | | |
| FAECHERGRUPPE ZUSAMMEN | | M | 29593 | 7250 | 1683 | 2380 | 3247 | 3400 | 3251 | 2547 | 1761 | 1143 | 790 | 549 | 1320 | 272 | | |
| | | W | 21759 | 5839 | 1844 | 2363 | 2431 | 2214 | 2226 | 1663 | 1057 | 601 | 442 | 277 | 707 | 95 | | |
| | | I | 51352 | 13089 | 3527 | 4743 | 5678 | 5614 | 5477 | 4210 | 2818 | 1744 | 1232 | 826 | 2027 | 367 | | |
| MATHEMATIK, NATURWISSEN- SCHAFTEN | | | | | | | | | | | | | | | | | | |
| MATHEMATIK, NATURWISSEN- SCHAFTEN ALLGEMEIN | | | | | | | | | | | | | | | | | | |
| PROMOTION (ABSCHLUSSPR. VORAUSGESETZT) | | M | - | - | - | - | - | - | - | - | - | - | - | - | - | - | | |
| | | W | 1 | - | - | - | 1 | - | - | - | - | - | - | - | - | - | | |
| | | I | 1 | - | - | - | 1 | - | - | - | - | - | - | - | - | - | | |
| LA GRUND- UND HAUPTSCHULEN | | M | 1 | - | - | 1 | - | - | - | - | - | - | - | - | - | - | | |
| | | W | - | - | - | - | - | - | - | - | - | - | - | - | - | - | | |
| | | I | 1 | - | - | 1 | - | - | - | - | - | - | - | - | - | - | | |
| LA GRUNDSTUFE/ PRIMARSTUFE | | M | 11 | - | 4 | 3 | 1 | 1 | 1 | - | - | - | 1 | - | - | - | | |
| | | W | 128 | 2 | 34 | 37 | 36 | 12 | 3 | 1 | - | 1 | 1 | - | 1 | - | | |
| | | I | 139 | 2 | 38 | 40 | 37 | 13 | 4 | 1 | - | 1 | 2 | - | 1 | - | | |
| ZUSATZPR. LA GRUNDSTUFE/ PRIMARSTUFE | | M | - | - | - | - | - | - | - | - | - | - | - | - | - | - | | |
| | | W | 1 | - | - | - | 1 | - | - | - | - | - | - | - | - | - | | |
| | | I | 1 | - | - | - | 1 | - | - | - | - | - | - | - | - | - | | |
| STUDIENBEREICH ZUSAMMEN | | M | 12 | - | 4 | 4 | 1 | 1 | 1 | - | - | - | 1 | - | - | - | | |
| | | W | 130 | 2 | 34 | 37 | 38 | 12 | 3 | 1 | - | 1 | 1 | - | 1 | - | | |
| | | I | 142 | 2 | 38 | 41 | 39 | 13 | 4 | 1 | - | 1 | 2 | - | 1 | - | | |
| MATHEMATIK | | | | | | | | | | | | | | | | | | |
| DIPLOM (U) | | M | 1012 | 4 | 1 | 9 | 40 | 106 | 134 | 163 | 128 | 129 | 91 | 67 | 140 | - | | |
| | | W | 418 | - | 1 | 4 | 14 | 24 | 67 | 64 | 58 | 63 | 31 | 25 | 67 | - | | |
| | | I | 1430 | 4 | 2 | 13 | 54 | 130 | 201 | 227 | 186 | 192 | 122 | 92 | 207 | - | | |
| DIPLOM- KURZ- STUDIUM | | M | 3 | - | - | - | - | - | - | - | 2 | - | - | - | 1 | - | | |
| | | W | 3 | - | - | - | - | 1 | - | - | - | - | - | 1 | 1 | - | | |
| | | I | 6 | - | - | - | - | 1 | - | - | 2 | - | - | 1 | 2 | - | | |
| PROMOTION (ABSCHLUSSPR. VORAUSGESETZT) | | M | 189 | 22 | 5 | 10 | 6 | 14 | 10 | 13 | 11 | 9 | 9 | 11 | 48 | 21 | | |
| | | W | 42 | 6 | - | 2 | 1 | 1 | 4 | 2 | 1 | 3 | - | 2 | 15 | 5 | | |
| | | I | 231 | 28 | 5 | 12 | 7 | 15 | 14 | 15 | 12 | 12 | 9 | 13 | 63 | 26 | | |
| PROMOTION OHNE VORAUSGESETZTE ABSCHLUSSPR. | | M | 1 | - | 1 | - | - | - | - | - | - | - | - | - | - | - | | |
| | | W | - | - | - | - | - | - | - | - | - | - | - | - | - | - | | |
| | | I | 1 | - | 1 | - | - | - | - | - | - | - | - | - | - | - | | |
| LA GRUND- UND HAUPTSCHULEN | | M | 21 | 2 | 7 | 4 | 3 | 1 | 2 | 1 | - | - | - | 1 | - | - | | |
| | | W | 145 | 8 | 57 | 36 | 27 | 9 | 5 | - | - | 1 | - | 2 | - | - | | |
| | | I | 166 | 10 | 64 | 40 | 30 | 10 | 7 | 1 | - | 1 | - | 3 | - | - | | |
| LA GRUNDSCHULEN | | M | 3 | 1 | 1 | 1 | - | - | - | - | - | - | - | - | - | - | | |
| | | W | 50 | 16 | 11 | 9 | 8 | 4 | - | - | - | - | - | - | - | - | | |
| | | I | 53 | 17 | 12 | 10 | 8 | 4 | - | - | 2 | - | - | - | - | - | | |
| LA HAUPTSCHULEN | | M | 3 | - | 1 | 2 | - | - | - | - | - | - | - | - | - | - | | |
| | | W | 4 | - | 2 | 1 | 1 | - | - | - | - | - | - | - | - | - | | |
| | | I | 7 | - | 3 | 3 | 1 | - | - | - | - | - | - | - | - | - | | |
| LA GRUNDSTUFE/ PRIMARSTUFE | | M | 9 | - | 2 | 4 | 1 | 2 | - | - | - | - | - | - | - | - | | |
| | | W | 134 | 6 | 31 | 33 | 42 | 5 | 11 | 3 | 1 | 1 | - | - | 1 | - | | |
| | | I | 143 | 6 | 33 | 37 | 43 | 7 | 11 | 3 | 1 | 1 | - | - | 1 | - | | |
| LA REALSCHULEN | | M | 16 | - | 2 | 2 | 4 | 2 | - | 1 | 2 | - | - | 1 | 2 | - | | |
| | | W | 22 | 1 | 3 | 4 | 6 | 4 | - | 2 | 1 | - | - | - | 1 | - | | |
| | | I | 38 | 1 | 5 | 6 | 10 | 6 | - | 3 | 3 | - | - | 1 | 3 | - | | |
| LA HAUPT.- UND REALSCH./UNT.-U MITTELST. GYM. | | M | 3 | 2 | 1 | - | - | - | - | - | - | - | - | - | - | - | | |
| | | W | 3 | - | 3 | - | - | - | - | - | - | - | - | - | - | - | | |
| | | I | 6 | 2 | 4 | - | - | - | - | - | - | - | - | - | - | - | | |
| LA MITTELSTUFE/ SEKUNDARSTUFE I | | M | 12 | 1 | 2 | - | 3 | 1 | - | 1 | - | - | 2 | - | 2 | - | | |
| | | W | 30 | - | 3 | 2 | 6 | 3 | 4 | 2 | 3 | 1 | 1 | 1 | 4 | - | | |
| | | I | 42 | 1 | 5 | 2 | 9 | 4 | 4 | 3 | 3 | 1 | 3 | 1 | 6 | - | | |
| LA GYMNASIEN | | M | 75 | - | 1 | 4 | 6 | 5 | 19 | 10 | 14 | 4 | 5 | 2 | 5 | - | | |
| | | W | 49 | - | - | - | 6 | 9 | 12 | 5 | 5 | 5 | 3 | - | 4 | - | | |
| | | I | 124 | - | 1 | 4 | 12 | 14 | 31 | 15 | 19 | 9 | 8 | 2 | 9 | - | | |
| LA OBERSTUFE/ SEKUNDARST. II, ALLGEM. SCHULEN | | M | 30 | - | - | - | 2 | 1 | 8 | 2 | 2 | 2 | 2 | 1 | 10 | - | | |
| | | W | 32 | - | 1 | 1 | 1 | - | 5 | 1 | 5 | 4 | 5 | 5 | 4 | - | | |
| | | I | 62 | - | 1 | 1 | 3 | 1 | 13 | 3 | 7 | 6 | 7 | 6 | 14 | - | | |
| LA SONDER- SCHULEN | | M | - | - | - | - | - | - | - | - | - | - | - | - | - | - | | |
| | | W | 4 | - | - | - | - | 1 | 3 | - | - | - | - | - | - | - | | |
| | | I | 4 | - | - | - | - | 1 | 3 | - | - | - | - | - | - | - | | |
| LA OBERSTUFE/ SEKUNDARST. II, BERUFL. SCHULEN | | M | 1 | - | - | - | - | - | - | - | - | - | - | 1 | - | - | | |
| | | W | 1 | - | - | - | - | - | - | - | - | - | 1 | - | - | - | | |
| | | I | 2 | - | - | - | - | - | - | - | - | - | 1 | 1 | - | - | | |
| SONST. STAATS- PRÜFUNGEN NACH SCHULARTEN | | M | 1 | - | 1 | - | - | - | - | - | - | - | - | - | - | - | | |
| | | W | - | - | - | - | - | - | - | - | - | - | - | - | - | - | | |
| | | I | 1 | - | 1 | - | - | - | - | - | - | - | - | - | - | - | | |

BEFRAGUNG DER PRÜFUNGSKANDIDATEN (INDIVIDUALERHEBUNG) 1992

**10 VON DEUTSCHEN ABSOLVENTEN BESTANDENE PRÜFUNGEN NACH FÄCHERGRUPPEN, STUDIENBEREICHEN,
ART DER PRÜFUNG UND FACHSEMESTERN**

| FACHERGRUPPE / STUDIENBEREICH PRÜFUNG | GE- SCHL | BESTANDENE PRÜFUNGEN INSGESAMT | DAVON ABSCHLUSS IM FACHSEMESTER | | | | | | | | | | | | | 17. UND HÖHER | OHNE AN- GABE |
|--|-------------|--------------------------------------|---------------------------------|------------------|------------------|------------------|------------------|-------------------|------------------|------------------|------------------|------------------|------------------|------------------|---------------|---------------------|---------------------|
| | | | 6 UND NIEDR | 7 | 8 | 9 | 10 | 11 | 12 | 13 | 14 | 15 | 16 | | | | |
| ZUSATZPR. LA GRUND- UND HAUPTSCHULEN | M W I | - 1 1 | - 1 1 | - - - | - - - | - - - | - - - | - - - | - - - | - - - | - - - | - - - | - - - | - - - | - - - | - - - | |
| ZUSATZPR. LA GRUNDSCHULEN | M W I | 2 12 14 | 2 12 14 | - - - | - - - | - - - | - - - | - - - | - - - | - - - | - - - | - - - | - - - | - - - | - - - | - - - | |
| ZUSATZPR. LA REALSCHULEN | M W I | 2 2 4 | 2 2 4 | - - - | - - - | - - - | - - - | - - - | - - - | - - - | - - - | - - - | - - - | - - - | - - - | - - - | |
| ZUSATZPR. LA GYMNASIEN | M W I | - 2 2 | - 1 1 | - - - | - - - | - - - | - - - | - - - | - - 1 1 | - - - | - - - | - - - | - - - | - - - | - - - | - - - | |
| ZUSATZPR. LA SONDERSCHULEN | M W I | 1 1 2 | - 1 1 | - - - | - - - | - - - | - - - | - - - | - - - | - - - | - - - | - - - | - - - | - - - | 1 1 - | - - - | |
| ZUSATZPR. LA GRUNDSTUFE/ PRIMARSTUFE | M W I | - 2 2 | - 1 1 | - - - | - 1 1 | - - - | - - - | - - - | - - - | - - - | - - - | - - - | - - - | - - - | - - - | - - - | |
| ZUSATZPR. LA MITTELSTUFE/ SEKUNDARST. I | M W I | 4 5 9 | 3 4 7 | - - - | - - - | - - - | - 1 1 | - - - | - - - | - - - | - - - | - - - | - - - | - - - | 1 1 - | - - - | |
| DIPLOM (FH) | M W I | 91 49 140 | - - - | 5 - 5 | 17 9 26 | 31 17 48 | 15 16 31 | 6 4 10 | 6 3 9 | 6 3 6 | 2 - 2 | 1 - 1 | 1 - 1 | 1 - 1 | - - - | - - - | |
| SONSTIGER ABSCHLUSS | M W I | - 1 1 | - - - | - - - | - - - | - - - | - 1 1 | - - - | - - - | - - - | - - - | - - - | - - - | - - - | - - - | - - - | |
| STUDIENBEREICH ZUSAMMEN | M W I | 1479 1012 2491 | 39 59 98 | 30 112 142 | 53 102 155 | 96 129 225 | 147 79 226 | 179 115 294 | 197 83 280 | 165 76 241 | 146 78 224 | 110 41 151 | 85 36 121 | 211 97 308 | 21 5 26 | - - - | |
| INFORMATIK | | | | | | | | | | | | | | | | | |
| DIPLOM (U) | M W I | 1759 271 2030 | 7 2 9 | 36 - 36 | 23 5 28 | 49 6 55 | 129 16 145 | 230 26 256 | 300 42 342 | 256 55 311 | 203 29 232 | 160 22 182 | 119 20 139 | 246 48 294 | 1 - 1 | - - - | |
| DIPLOM- KURZ- STUDIUM | M W I | 15 2 17 | - - - | - - - | - - - | - - - | 2 - 2 | 2 - 2 | 2 - 2 | 4 1 5 | - - - | 2 - 2 | 1 1 2 | 2 2 2 | - - - | - - - | |
| PROMOTION (ABSCHLUSSPR. VORAUSGESETZT) | M W I | 158 16 174 | 12 2 14 | 4 1 5 | 7 - 7 | 4 - 4 | 15 2 17 | 18 1 19 | 20 3 23 | 15 - 15 | 14 - 14 | 4 1 5 | 1 3 4 | 13 - 13 | 31 3 34 | - - - | |
| LA GYMNASIEN | M W I | 1 - 1 | - - - | - - - | - - - | - - - | - - - | - - - | 1 - 1 | - - - | - - - | - - - | - - - | - - - | - - - | - - - | |
| ZUSATZPR. LA GRUND- UND HAUPTSCHULEN | M W I | 11 4 15 | 10 3 13 | - 1 1 | - - - | 1 - 1 | - - - | - - - | - - - | - - - | - - - | - - - | - - - | - - - | - - - | - - - | |
| ZUSATZPR. LA REALSCHULEN | M W I | 6 2 8 | 6 2 8 | - - - | - - - | - - - | - - - | - - - | - - - | - - - | - - - | - - - | - - - | - - - | - - - | - - - | |
| ZUSATZPR. LA GYMNASIEN | M W I | 2 - 2 | 2 - 2 | - - - | - - - | - - - | - - - | - - - | - - - | - - - | - - - | - - - | - - - | - - - | - - - | - - - | |
| ZUSATZPR. LA OBERST./SEK.II, ALLGEM. SCHULEN | M W I | 19 3 22 | 10 2 12 | - - - | 1 - 1 | - - - | 2 1 3 | - - - | 2 - 2 | - - - | - - - | 1 - 1 | - - - | 1 - 1 | 2 2 2 | - - - | |
| ZUSATZPR. LA OBERST./SEK.II, BERUFL. SCHULEN | M W I | 2 - 2 | 2 - 2 | - - - | - - - | - - - | - - - | - - - | - - - | - - - | - - - | - - - | - - - | - - - | - - - | - - - | |
| DIPLOM (FH) | M W I | 1641 296 1937 | 67 7 74 | 226 57 283 | 486 76 562 | 363 57 420 | 227 47 274 | 109 24 133 | 67 15 82 | 32 6 38 | 26 4 30 | 17 1 18 | 5 1 6 | 16 1 17 | - - - | - - - | |
| DIPLOM AUFBAU- STUDIUM (FH / KURZSTUDIUM) | M W I | 43 3 46 | 31 - 31 | 10 3 13 | 2 - 2 | - - - | - - - | - - - | - - - | - - - | - - - | - - - | - - - | - - - | - - - | - - - | |
| SONSTIGE ERGAENZUNGS-/ ZUSATZPRÜFUNG | M W I | 3 - 3 | 1 - 1 | - - - | - - - | - - - | - - - | 1 - 1 | - - - | 1 - 1 | - - - | - - - | - - - | - - - | - - - | - - - | |
| KONTAKTSTUDIUM/ WEITERBILDUNG | M W I | 3 2 5 | 2 1 3 | - - - | 1 - 1 | - - - | - - - | - - - | - - - | - - - | - 1 1 | - - - | - - - | - - - | - - - | - - - | |

BEFRAGUNG DER PRÜFUNGSKANDIDATEN (INDIVIDUALERHEBUNG) 1992

**10 VON DEUTSCHEN ABSOLVENTEN BESTANDENE PRÜFUNGEN NACH FÄCHERGRUPPEN, STUDIENBEREICHEN,
ART DER PRÜFUNG UND FACHSEMESTERN**

| FACHERGRUPPE STUDIENBEREICH PRÜFUNG | | GE- SCHL. | BESTANDENE PRÜFUNGEN INSGESAMT | DAVON ABSCHLUSS IM ... FACHSEMESTER | | | | | | | | | | | | | 17 UND HÖHER | OHNE AN- GABE |
|---|--|--------------|--------------------------------------|-------------------------------------|------------------|------------------|------------------|------------------|-------------------|-------------------|------------------|------------------|------------------|------------------|------------------|---------------|--------------------|---------------------|
| | | | | 6 UND NIEDR | 7 | 8 | 9 | 10 | 11 | 12 | 13 | 14 | 15 | 16 | | | | |
| STUDIENBEREICH ZUSAMMEN | | M W I | 3663 599 4262 | 150 19 169 | 276 62 338 | 520 81 601 | 417 63 480 | 375 66 441 | 360 51 411 | 392 60 452 | 308 62 370 | 243 34 277 | 184 24 208 | 126 25 151 | 278 49 327 | 34 3 37 | | |
| PHYSIK, ASTRONOMIE | | | | | | | | | | | | | | | | | | |
| DIPLOM (U) | | M W I | 2684 242 2926 | 1 - 1 | 3 1 4 | 13 - 13 | 56 5 61 | 225 16 241 | 480 45 525 | 541 42 583 | 420 53 473 | 342 23 365 | 199 25 224 | 159 17 176 | 244 15 259 | 1 - 1 | | |
| DIPLOM- KURZ- STUDIUM | | M W I | 29 6 35 | - - - | - - - | 5 1 6 | 3 1 4 | 4 1 5 | 4 - 4 | 4 2 6 | 4 - 4 | 2 - 2 | 1 - 1 | - 1 1 | 2 - 2 | - - - | | |
| PROMOTION (ABSCHLUSSPR. VORAUSGESETZT) | | M W I | 871 64 935 | 77 6 83 | 44 7 51 | 33 5 38 | 26 1 27 | 35 2 37 | 44 2 46 | 63 6 69 | 46 2 48 | 37 1 38 | 35 2 37 | 45 1 46 | 298 21 319 | 88 8 96 | | |
| PROMOTION OHNE VORAUSGESETZTE ABSCHLUSSPR. | | M W I | 9 1 10 | 1 - 1 | - - - | - - - | - - - | - - - | 1 - 1 | - - - | - - - | - - - | 1 - 1 | 1 - 1 | 5 1 6 | - - - | | |
| LA GRUND- UND HAUPTSCHULEN | | M W I | 4 3 7 | - 1 1 | 1 - 1 | - - - | 1 - 1 | 1 1 2 | - - - | - 1 1 | 1 - 1 | - - - | - - - | - - - | - - - | - - - | | |
| LA GRUNDSCHULEN | | M W I | 1 - 1 | - - - | - - - | 1 - 1 | - - - | - - - | - - - | - - - | - - - | - - - | - - - | - - - | - - - | - - - | | |
| LA HAUPTSCHULEN | | M W I | 1 - 1 | - - - | - - - | 1 - 1 | - - - | - - - | - - - | - - - | - - - | - - - | - - - | - - - | - - - | - - - | | |
| LA REALSCHULEN | | M W I | 7 7 14 | - 1 1 | 1 3 4 | 1 1 2 | 1 - 1 | 1 1 2 | 1 1 2 | - - - | - - - | - - - | - - - | 2 - 2 | - - - | - - - | | |
| LA HAUPT.- UND REALSCH./UNT.-U MITTELST. GYM. | | M W I | - 1 1 | - - - | - - - | - - - | - - - | - - - | - - - | - - - | - - - | - - - | 1 - 1 | - - - | - - - | - - - | | |
| LA MITTELSTUFE/ SEKUNDARSTUFE I | | M W I | 5 - 5 | - - - | - - - | - - - | - - - | - - - | 1 - 1 | - - - | 1 - 1 | 1 - 1 | - - - | - - - | 2 - 2 | - - - | | |
| LA GYMNASIEN | | M W I | 35 7 42 | - - - | - - - | 3 1 4 | 6 1 7 | 1 1 2 | 6 - 6 | 3 - 3 | 5 3 8 | 3 - 3 | 2 - 2 | 3 - 3 | 3 1 4 | - - - | | |
| LA OBERSTUFE/ SEKUNDARST. II, ALLGEM. SCHULEN | | M W I | 19 3 22 | - - - | - - - | 1 - 1 | - 1 1 | - 1 1 | 5 1 6 | 4 - 4 | 3 - 3 | 1 - 1 | - - - | - - - | 5 - 5 | - - - | | |
| ZUSATZPR. LA GRUND- UND HAUPTSCHULEN | | M W I | - 1 1 | - - - | - - - | - 1 1 | - - - | - - - | - - - | - - - | - - - | - - - | - - - | - - - | - - - | - - - | | |
| ZUSATZPR. LA GRUNDSCHULEN | | M W I | 1 1 2 | 1 1 2 | - - - | - - - | - - - | - - - | - - - | - - - | - - - | - - - | - - - | - - - | - - - | - - - | | |
| ZUSATZPR. LA REALSCHULEN | | M W I | 3 1 4 | 3 1 4 | - - - | - - - | - - - | - - - | - - - | - - - | - - - | - - - | - - - | - - - | - - - | - - - | | |
| ZUSATZPR. LA MITTELSTUFE/ SEKUNDARST. I | | M W I | - 1 1 | - - - | - - - | - - - | - 1 1 | - - - | - - - | - - - | - - - | - - - | - - - | - - - | - - - | - - - | | |
| ZUSATZPR. LA OBERST./SEK. II, ALLGEM. SCHULEN | | M W I | 1 - 1 | - - - | - - - | - - - | - - - | - - - | - - - | - - - | - - - | - - - | 1 - 1 | - - - | - - - | - - - | | |
| DIPLOM (FH) | | M W I | 72 30 102 | - - - | 7 5 12 | 13 3 16 | 3 7 10 | 14 6 20 | 11 3 14 | 8 1 9 | 2 - 2 | 5 3 8 | 2 1 3 | 3 1 4 | 4 - 4 | - - - | | |
| SONSTIGER ABSCHLUSS | | M W I | 1 - 1 | 1 - 1 | - - - | - - - | - - - | - - - | - - - | - - - | - - - | - - - | - - - | - - - | - - - | - - - | | |
| STUDIENBEREICH ZUSAMMEN | | M W I | 3743 368 4111 | 84 10 94 | 56 16 72 | 71 12 83 | 96 17 113 | 281 29 310 | 553 52 605 | 623 52 675 | 482 58 540 | 391 27 418 | 241 29 270 | 213 20 233 | 563 38 601 | 89 8 97 | | |
| CHEMIE | | | | | | | | | | | | | | | | | | |
| DIPLOM (U) | | M W I | 1887 602 2489 | 6 - 6 | 2 - 2 | 12 3 15 | 87 28 115 | 314 71 385 | 351 126 477 | 325 115 440 | 228 84 312 | 179 61 240 | 133 45 178 | 101 27 128 | 148 42 190 | 1 - 1 | | |
| DIPLOM- KURZ- STUDIUM | | M W I | 31 37 68 | 1 - 1 | 1 1 2 | 2 8 10 | 3 9 12 | 4 3 7 | 5 5 10 | 4 2 6 | 2 4 6 | 3 2 5 | 1 - 1 | 2 - 2 | 3 3 6 | - - - | | |

BEFRAGUNG DER PRÜFUNGSKANDIDATEN (INDIVIDUALERHEBUNG) 1992

10 VON DEUTSCHEN ABSOLVENTEN BESTANDENE PRÜFUNGEN NACH FÄCHERGRUPPEN, STUDIENBEREICHEN,
ART DER PRÜFUNG UND FACHSEMESTERN

| FACHERGRUPPE STUDIENBEREICH PRÜFUNG | GE- SCHL | BESTANDENE PRÜFUNGEN INSGESAMT | DAVON ABSCHLUSS IM FACHSEMESTER | | | | | | | | | | | | | 17. UND HÖHER | OHNE AN- GABE |
|--|-------------|--------------------------------------|---------------------------------|------------------|-------------------|-------------------|-------------------|-------------------|-------------------|-------------------|-------------------|-------------------|------------------|-------------------|------------------|---------------------|---------------------|
| | | | 6 UND NIEDR | 7 | 8 | 9 | 10 | 11 | 12 | 13 | 14 | 15 | 16 | | | | |
| DIPLOM (U), AUFBAUSTUDIUM | M W I | 1 1 2 | - - - | - 1 1 | - - - | - - - | - - - | - - - | - - - | 1 - 1 | - - - | - - - | - - - | - - - | - - - | | |
| PROMOTION (ABSCHLUSSPR. VORAUSGESETZT) | M W I | 1507 380 1887 | 173 52 225 | 50 17 67 | 64 13 77 | 23 6 29 | 44 5 49 | 42 9 51 | 57 12 69 | 50 15 65 | 65 13 78 | 88 17 105 | 117 23 140 | 606 157 763 | 128 41 169 | | |
| STAATSEXAMEN/ 1. STAATSPRUE- FUNG | M W I | 73 111 184 | - 1 1 | - 2 2 | 21 11 32 | 9 19 28 | 13 28 41 | 9 16 25 | 4 13 17 | 5 7 12 | 5 9 14 | 2 2 4 | 3 1 4 | 2 2 4 | - - - | | |
| LA GRUND- UND HAUPTSCHULEN | M W I | 3 5 8 | - - - | - 4 4 | 1 1 2 | - - - | - - - | - - - | - - - | 1 - 1 | - - - | - - - | - - - | 1 - 1 | - - - | | |
| LA GRUNDSCHULEN | M W I | - 5 5 | - 1 1 | - 1 1 | - 2 2 | - 1 1 | - - - | - - - | - - - | - - - | - - - | - - - | - - - | - - - | - - - | | |
| LA HAUPTSCHULEN | M W I | 1 3 4 | - - - | - - - | 1 1 2 | - - - | - - - | - 2 2 | - - - | - - - | - - - | - - - | - - - | - - - | - - - | | |
| LA REALSCHULEN | M W I | 3 11 14 | - - - | 1 4 5 | - - - | - 4 4 | 2 1 3 | - 1 1 | - - - | - - - | - - - | - - - | - - - | - 1 1 | - - - | | |
| LA HAUPT.- UND REALSCH./UNT.-U MITTELST. GYMN. | M W I | 4 - 4 | - - - | 2 - 2 | 1 - 1 | 1 - 1 | - - - | - - - | - - - | - - - | - - - | - - - | - - - | - - - | - - - | | |
| LA MITTELSTUFE/ SEKUNDARSTUFE I | M W I | 7 4 11 | - - - | - - - | 3 - 3 | - 1 1 | 1 - 1 | - - - | - - - | - - - | - - - | 1 - 1 | 1 2 3 | 1 1 2 | - - - | | |
| LA GYMNASIEN | M W I | 18 16 34 | - - - | - 1 1 | - - - | - 2 2 | 2 3 5 | 5 3 8 | 4 1 5 | 2 1 3 | 1 1 2 | 1 2 3 | 1 1 2 | 2 1 3 | - - - | | |
| LA OBERSTUFE/ SEKUNDARST. II, ALLGEM. SCHULEN | M W I | 9 6 15 | - - - | - - - | 1 - 1 | - - - | - - - | 3 1 4 | - 2 2 | 2 1 3 | - 1 1 | 1 1 1 | 1 1 1 | 1 1 2 | - - - | | |
| LA BERUFLICHE SCHULEN | M W I | - 2 2 | - - - | - - - | - - - | - - - | - - - | - - - | - - - | - - - | - 1 1 | - - - | - - - | 1 1 - | - - - | | |
| SONST. STAATS- PRUEFUNGEN NACH SCHULARTEN | M W I | - 2 2 | - - - | - - - | - - - | - - - | - 1 1 | - - - | - - - | - - - | - - - | - - - | - - - | 1 1 - | - - - | | |
| ZUSATZPR. LA REALSCHULEN | M W I | 2 1 3 | 2 1 3 | - - - | - - - | - - - | - - - | - - - | - - - | - - - | - - - | - - - | - - - | - - - | - - - | | |
| ZUSATZPR. LA MITTELSTUFE/ SEKUNDARST. I | M W I | 1 2 3 | 1 2 3 | - - - | - - - | - - - | - - - | - - - | - - - | - - - | - - - | - - - | - - - | - - - | - - - | | |
| ZUSATZPR. LA OBERST./SEK. II, ALLGEM. SCHULEN | M W I | - 1 1 | - 1 1 | - - - | - - - | - - - | - - - | - - - | - - - | - - - | - - - | - - - | - - - | - - - | - - - | | |
| DIPLOM (FH) | M W I | 291 184 475 | 13 2 15 | 49 28 77 | 75 64 139 | 47 40 87 | 56 25 81 | 23 14 37 | 7 5 12 | 4 2 6 | 6 2 8 | 3 - 3 | - 2 2 | 8 - 8 | - - - | | |
| STUDIENBEREICH ZUSAMMEN | M W I | 3838 1373 5211 | 196 60 256 | 105 59 164 | 181 103 284 | 170 110 280 | 436 137 573 | 438 177 615 | 401 150 551 | 295 114 409 | 259 90 349 | 230 66 296 | 226 56 282 | 772 210 982 | 129 41 170 | | |
| PHARMAZIE | | | | | | | | | | | | | | | | | |
| PROMOTION (ABSCHLUSSPR. VORAUSGESETZT) | M W I | 161 69 230 | 26 13 39 | 8 4 12 | 13 3 16 | 14 5 19 | 9 2 11 | 5 6 11 | 4 1 5 | 3 3 6 | 9 3 12 | 6 3 9 | 6 5 11 | 31 16 47 | 27 5 32 | | |
| STAATSEXAMEN/ 1. STAATSPRUE- FUNG | M W I | 459 1323 1782 | 1 3 4 | 2 28 30 | 63 230 293 | 47 180 207 | 117 384 501 | 95 230 315 | 61 139 200 | 26 53 79 | 17 34 51 | 10 11 21 | 4 13 17 | 25 32 57 | 1 6 7 | | |
| STUDIENBEREICH ZUSAMMEN | M W I | 620 1392 2012 | 27 16 43 | 10 32 42 | 76 233 309 | 61 165 226 | 126 386 512 | 90 236 326 | 65 140 205 | 29 56 85 | 26 37 63 | 16 14 30 | 10 18 28 | 56 48 104 | 28 11 39 | | |
| BIOLOGIE | | | | | | | | | | | | | | | | | |
| MAGISTER | M W I | - 1 1 | - - - | - - - | - - - | - - - | - 1 1 | - - - | - - - | - - - | - - - | - - - | - - - | - - - | - - - | | |
| DIPLOM (U) | M W I | 1576 1654 3230 | - 1 1 | 1 2 3 | 21 11 32 | 41 29 70 | 93 108 201 | 231 217 448 | 317 354 671 | 305 384 689 | 238 218 456 | 127 157 284 | 79 51 130 | 123 122 245 | - - - | | |

BEFRAGUNG DER PRÜFUNGSKANDIDATEN (INDIVIDUALERHEBUNG) 1992

10. VON DEUTSCHEN ABSOLVENTEN BESTANDENE PRÜFUNGEN NACH FÄCHERGRUPPEN, STUDIENBEREICHEN,
ART DER PRÜFUNG UND FACHSEMESTERN

| FACHERGRUPPE STUDIENBEREICH PRÜFUNG | GE- SCHL | BESTANDENE PRÜFUNGEN INSGESAMT | DAVON ABSCHLUSS IM FACHSEMESTER | | | | | | | | | | | | | 17 UND HÖHER | OHNE AN- GABE |
|---|-------------|--------------------------------------|---------------------------------|-----------------|-----------------|------------------|-------------------|-------------------|-------------------|-------------------|-------------------|-------------------|------------------|-------------------|----------------|--------------------|---------------------|
| | | | 6 UND NIEDR | 7 | 8 | 9 | 10 | 11 | 12 | 13 | 14 | 15 | 16 | | | | |
| PROMOTION (ABSCHLUSSPR. VORAUSGESETZT) | M W I | 754 536 1290 | 74 49 123 | 26 26 52 | 29 32 61 | 24 23 47 | 23 25 48 | 22 12 34 | 36 24 60 | 43 19 62 | 37 27 64 | 24 16 40 | 41 29 70 | 329 220 549 | 46 34 80 | | |
| PROMOTION OHNE VORAUSGESETZTE ABSCHLUSSPR. | M W I | 1 - 1 | 1 - 1 | - - - | - - - | - - - | - - - | - - - | - - - | - - - | - - - | - - - | - - - | - - - | - - - | | |
| LA GRUND- UND HAUPTSCHULEN | M W I | 11 31 42 | 1 2 3 | - 6 6 | 3 8 11 | 3 6 9 | 1 2 3 | 1 3 4 | 1 - 1 | - 1 1 | - 1 1 | 1 - 1 | - 1 1 | - 1 1 | - - - | | |
| LA GRUNDSCHULEN | M W I | 5 81 86 | - 9 9 | 1 24 25 | - 21 21 | 3 18 21 | 1 6 7 | - 2 2 | - 1 1 | - - - | - - - | - - - | - - - | - - - | - - - | | |
| LA HAUPTSCHULEN | M W I | 3 10 13 | - 1 2 | 1 - 2 | - 6 6 | 1 2 3 | 1 1 2 | - - - | - - - | - - - | - - - | - - - | - - - | - - - | - - - | | |
| LA REALSCHULEN | M W I | 17 35 52 | 1 - 1 | 3 4 7 | 3 5 8 | 1 10 11 | 3 - 3 | 2 2 4 | 1 5 6 | 2 4 6 | - 2 2 | - 1 1 | 1 - 1 | - 1 1 | - 1 1 | | |
| LA HAUPT.- UND REALSCH./UNT.-U MITTELST. GYM. | M W I | 5 5 10 | 2 1 3 | 1 2 3 | 2 1 3 | - - - | - 1 1 | - - - | - - - | - - - | - - - | - - - | - - - | - - - | - - - | | |
| LA MITTELSTUFE/ SEKUNDARSTUFE I | M W I | 17 42 59 | - - 1 | - 1 1 | 2 7 9 | 5 6 11 | - 10 10 | 2 7 9 | 3 1 4 | - 3 3 | 1 1 2 | 1 4 5 | - 1 1 | 3 1 4 | - - - | | |
| LA GYMNASIEN | M W I | 58 84 142 | - - - | - - - | - - - | 4 5 9 | 5 10 15 | 6 18 24 | 4 4 8 | 3 17 20 | 12 8 20 | 4 10 14 | 4 2 6 | 16 10 26 | - - - | | |
| LA OBERSTUFE/ SEKUNDARST. II, ALLGEM. SCHULEN | M W I | 31 49 80 | - - - | 1 - 1 | - - - | 3 1 4 | 3 6 9 | 3 5 8 | - 4 4 | 6 10 16 | 3 4 7 | 3 9 12 | 1 1 2 | 8 9 17 | - - - | | |
| LA SONDER- SCHULEN | M W I | 1 5 6 | - - - | 1 - 1 | - - - | - 1 1 | 2 2 2 | - - - | - - - | - - - | - - - | - - - | - - - | - - - | - - - | | |
| LA BERUFLICHE SCHULEN | M W I | 2 5 7 | - - - | - - - | - - - | 1 3 4 | - 1 1 | 1 - 1 | - 1 1 | - - - | - - - | - - - | - - - | - - - | - - - | | |
| LA OBERSTUFE/ SEKUNDARST. II, BERUFL. SCHULEN | M W I | - 11 11 | - - - | - - - | - - - | - 1 1 | - - - | - 1 1 | - 3 3 | - 2 2 | - 1 1 | - - - | - 1 1 | - 2 2 | - - - | | |
| SONST. STAATS- PRÜFUNGEN NACH SCHULARTEN | M W I | 1 1 2 | - - - | - - - | - - - | - - - | - - - | - - - | - 1 1 | - - - | 1 - 1 | - - - | - - - | - - - | - - - | | |
| ZUSATZPR. LA GRUND- UND HAUPTSCHULEN | M W I | - 1 1 | - - - | - - - | - 1 1 | - - - | - - - | - - - | - - - | - - - | - - - | - - - | - - - | - - - | - - - | | |
| ZUSATZPR. LA GRUNDSCHULEN | M W I | - 4 4 | - 4 4 | - - - | - - - | - - - | - - - | - - - | - - - | - - - | - - - | - - - | - - - | - - - | - - - | | |
| ZUSATZPR. LA REALSCHULEN | M W I | 1 1 2 | 1 1 2 | - - - | - - - | - - - | - - - | - - - | - - - | - - - | - - - | - - - | - - - | - - - | - - - | | |
| ZUSATZPR. LA GYMNASIEN | M W I | - 2 2 | - 1 1 | - 1 1 | - - - | - - - | - - - | - - - | - - - | - - - | - - - | - - - | - - - | - - - | - - - | | |
| ZUSATZPR. LA MITTELSTUFE/ SEKUNDARST. I | M W I | - 4 4 | - 1 1 | - - - | - - - | - 1 1 | - 1 1 | - - - | - - - | - - - | - - - | - - - | - - - | - 1 1 | - - - | | |
| ZUSATZPR. LA OBERST./SEK. II, BERUFL. SCHULEN | M W I | 2 - 2 | - - - | 2 - 2 | - - - | - - - | - - - | - - - | - - - | - - - | - - - | - - - | - - - | - - - | - - - | | |
| DIPLOM (FH) | M W I | 36 35 71 | - - - | 6 12 18 | 10 7 17 | 10 8 18 | 5 1 6 | 2 3 5 | 1 - 2 | - 3 3 | - - - | - - - | 1 - 1 | 1 - 1 | - - - | | |
| STUDIENBEREICH ZUSAMMEN | M W I | 2521 2597 5118 | 80 69 149 | 43 79 122 | 70 99 169 | 96 114 210 | 135 175 310 | 270 272 542 | 363 399 762 | 359 443 802 | 292 262 554 | 160 197 357 | 127 86 213 | 480 367 847 | 46 35 81 | | |
| GEOWISSENSCHAFTEN (OHNE GEOGRAPHIE) | | | | | | | | | | | | | | | | | |
| DIPLOM (U) | M W I | 651 220 871 | - - - | 1 - 1 | 7 1 8 | 14 8 22 | 32 13 45 | 64 22 86 | 81 32 113 | 110 36 146 | 100 35 135 | 67 20 87 | 44 15 59 | 130 38 168 | 1 - 1 | | |

BEFRAGUNG DER PRÜFUNGSKANDIDATEN (INDIVIDUALERHEBUNG) 1992

10 VON DEUTSCHEN ABSOLVENTEN BESTANDENE PRÜFUNGEN NACH FÄCHERGRUPPEN, STUDIENBEREICHEN,
ART DER PRÜFUNG UND FACHSEMESTERN

| FACHERGRUPPE STUDIENBEREICH PRÜFUNG | GE- SCHL. | BESTANDENE PRÜFUNGEN INSGESAMT | DAVON ABSCHLUSS IM FACHSEMESTER | | | | | | | | | | | | | 17. UND HÖHER | OHNE AN- GABE |
|---|--------------|--------------------------------------|---------------------------------|---------------|---------------|----------------|----------------|-----------------|-----------------|------------------|------------------|-----------------|----------------|------------------|---------------|---------------------|---------------------|
| | | | 6 UND NIEDR | 7 | 8 | 9 | 10 | 11 | 12 | 13 | 14 | 15 | 16 | | | | |
| PROMOTION (ABSCHLUSSPR. VORAUSGESETZT) | M W I | 201 43 244 | 23 3 26 | 7 2 9 | 9 4 13 | 2 3 5 | 14 3 17 | 4 1 5 | 14 3 17 | 14 1 15 | 3 2 5 | 8 2 10 | 5 1 6 | 70 14 84 | 28 4 32 | | |
| STAATL. LAUF- BAHNPRÜEFUNG (VERW. FH) | M W I | 25 4 29 | 23 4 27 | 2 - 2 | - - - | - - - | - - - | - - - | - - - | - - - | - - - | - - - | - - - | - - - | - - - | | |
| STUDIENBEREICH ZUSAMMEN | M W I | 877 267 1144 | 46 7 53 | 10 2 12 | 16 5 21 | 16 11 27 | 46 16 62 | 68 23 91 | 95 35 130 | 124 37 161 | 103 37 140 | 75 22 97 | 49 16 65 | 200 52 252 | 29 4 33 | | |
| GEOGRAPHIE | | | | | | | | | | | | | | | | | |
| MAGISTER | M W I | 43 44 87 | - - - | - - - | - - - | 3 1 4 | 2 5 7 | 3 4 7 | 7 7 14 | 4 5 9 | 7 8 15 | 1 3 4 | 7 2 9 | 9 9 18 | - - - | | |
| DIPLOM (U) | M W I | 547 401 948 | - - - | - - - | 6 - 6 | 11 6 17 | 27 14 41 | 56 49 105 | 77 65 142 | 96 86 182 | 74 51 125 | 77 42 119 | 39 27 66 | 84 58 142 | - 3 3 | | |
| PROMOTION (ABSCHLUSSPR. VORAUSGESETZT) | M W I | 68 13 81 | 5 2 7 | 2 - 2 | 2 1 3 | 3 1 4 | 3 3 6 | 3 - 3 | 4 - 4 | 3 - 3 | 3 - 3 | 3 - 3 | 3 - 5 | 24 2 26 | 10 2 12 | | |
| PROMOTION OHNE VORAUSGESETZTE ABSCHLUSSPR. | M W I | 3 5 8 | 2 1 3 | - 1 1 | - 1 1 | - - - | 1 - 1 | - - - | - 1 1 | - - - | - - - | - - - | - - - | - 1 1 | - - - | | |
| LA GRUND- UND HAUPTSCHULEN | M W I | 5 12 17 | - - - | 1 2 3 | 2 3 5 | 1 3 4 | - 2 2 | - 1 1 | - - - | - - - | - - - | - - - | - - - | 1 1 2 | - - - | | |
| LA GRUNDSCHULEN | M W I | 21 89 110 | 2 3 5 | 6 27 33 | 3 22 25 | 5 25 30 | 3 5 8 | 2 3 5 | - 2 2 | - 2 2 | - - - | - - - | - - - | - - - | - - - | | |
| LA HAUPTSCHULEN | M W I | 14 15 29 | 1 - 1 | - 1 1 | 2 4 6 | 6 4 10 | - 1 1 | 3 3 6 | 1 1 2 | 1 - 1 | - - - | - - - | - - - | 1 1 1 | - - - | | |
| LA REALSCHULEN | M W I | 7 9 16 | - 2 2 | 1 - 1 | - 1 1 | 2 - 2 | - 2 2 | 2 - 2 | - - - | 1 1 2 | 1 - 1 | 1 1 1 | 1 1 1 | 1 1 1 | - - - | | |
| LA HAUPT.- UND REALSCH./UNT.-U MITTELST. GYM. | M W I | 2 - 2 | - - - | - - - | 2 - 2 | - - - | - - - | - - - | - - - | - - - | - - - | - - - | - - - | - - - | - - - | | |
| LA MITTELSTUFE/ SEKUNDARSTUFE I | M W I | 10 10 20 | - 1 1 | - - - | - - - | 2 4 6 | 1 1 2 | 1 - 1 | - 1 1 | - 1 1 | - - - | 2 1 3 | - - - | 4 1 5 | - - - | | |
| LA GYMNASIEN | M W I | 36 34 70 | - - - | - - - | 1 - 1 | 1 1 2 | 1 1 2 | 8 5 13 | 9 7 16 | 2 4 6 | 6 7 13 | 3 - 3 | 2 4 6 | 3 5 8 | - - - | | |
| LA OBERSTUFE/ SEKUNDARST. II, ALLGEM. SCHULEN | M W I | 9 9 18 | - - - | - - - | - - - | 2 2 4 | - 2 - | 2 2 4 | 1 2 3 | 1 - 1 | 1 1 2 | 1 1 1 | 1 1 1 | - 2 2 | - - - | | |
| LA SONDER- SCHULEN | M W I | 3 5 8 | - - - | - - - | - - - | 1 1 2 | - - - | 2 - 2 | - - - | - 1 1 | - 1 1 | - 2 2 | - - - | - - - | - - - | | |
| LA OBERSTUFE/ SEKUNDARST. II, BERUFL. SCHULEN | M W I | 1 - 1 | - - - | - - - | - - - | - - - | - - - | - - - | - - - | 1 - 1 | - - - | - - - | - - - | - - - | - - - | | |
| SONST. STAATS- PRÜFUNGEN NACH SCHULARTEN | M W I | 1 3 4 | - - - | - - - | - - - | - - - | 2 - 2 | - - - | - - - | - - - | - - - | - - - | - - - | 1 1 2 | - - - | | |
| ZUSATZPR. LA GRUND- UND HAUPTSCHULEN | M W I | - 1 1 | - 1 1 | - - - | - - - | - - - | - - - | - - - | - - - | - - - | - - - | - - - | - - - | - - - | - - - | | |
| ZUSATZPR. LA GRUNDSCHULEN | M W I | - 1 1 | - 1 1 | - - - | - - - | - - - | - - - | - - - | - - - | - - - | - - - | - - - | - - - | - - - | - - - | | |
| ZUSATZPR. LA REALSCHULEN | M W I | 3 7 10 | 3 7 10 | - - - | - - - | - - - | - - - | - - - | - - - | - - - | - - - | - - - | - - - | - - - | - - - | | |
| ZUSATZPR. LA GYMNASIEN | M W I | 2 1 3 | 1 1 2 | - - - | - - - | - - - | - - - | - - - | - - - | - - - | 1 1 1 | - - - | - - - | - - - | - - - | | |
| SONSTIGE ZU- SATZPR. LA | M W I | 1 - 1 | - - - | - - - | - - - | - - - | - - - | - - - | - - - | - - - | - - - | - - - | - - - | - - - | 1 - 1 | | |

BEFRAGUNG DER PRÜFUNGSKANDIDATEN (INDIVIDUALERHEBUNG) 1992

10 VON DEUTSCHEN ABSOLVENTEN BESTANDENE PRÜFUNGEN NACH FÄCHERGRUPPEN, STUDIENBEREICHEN,
ART DER PRÜFUNG UND FACHSEMESTERN

| FACHERGRUPPE STUDIENBEREICH PRÜFUNG | | GE- SCHL | BESTANDENE PRÜFUNGEN INSGESAMT | DAVON ABSCHLUSS IM FACHSEMESTER | | | | | | | | | | | | 17 UND HÖHER | OHNE AN- GABE |
|--|----------|-------------|--------------------------------------|---------------------------------|-----|------|------|------|------|------|------|------|------|------|------|--------------------|---------------------|
| | | | | 6 UND NIEDR | 7 | 8 | 9 | 10 | 11 | 12 | 13 | 14 | 15 | 16 | | | |
| SONSTIGES AUFBAUSTUDIUM | | M | - | - | - | - | - | - | - | - | - | - | - | - | - | - | |
| | | W | 2 | 2 | - | - | - | - | - | - | - | - | - | - | - | - | |
| | | I | 2 | 2 | - | - | - | - | - | - | - | - | - | - | - | - | |
| STUDIENBEREICH | ZUSAMMEN | M | 776 | 14 | 10 | 18 | 37 | 38 | 82 | 99 | 109 | 93 | 87 | 52 | 126 | 11 | |
| | | W | 661 | 21 | 31 | 32 | 48 | 36 | 67 | 86 | 100 | 68 | 49 | 36 | 82 | 5 | |
| | | I | 1437 | 35 | 41 | 50 | 85 | 74 | 149 | 185 | 209 | 161 | 136 | 88 | 208 | 16 | |
| FAECHERGRUPPE | ZUSAMMEN | M | 17529 | 636 | 544 | 1009 | 990 | 1585 | 2041 | 2235 | 1871 | 1553 | 1104 | 888 | 2686 | 387 | |
| | | W | 8399 | 263 | 427 | 704 | 695 | 936 | 996 | 1006 | 946 | 634 | 443 | 293 | 944 | 112 | |
| | | I | 25928 | 899 | 971 | 1713 | 1685 | 2521 | 3037 | 3241 | 2817 | 2187 | 1547 | 1181 | 3630 | 499 | |
| HUMANMEDIZIN | | | | | | | | | | | | | | | | | |
| HUMANMEDIZIN (OHNE ZAHNMEDIZIN) | | | | | | | | | | | | | | | | | |
| PROMOTION (ABSCHLUSSPR. VORAUSGESETZT) | | M | 3560 | 84 | 5 | 10 | 6 | 16 | 31 | 730 | 895 | 591 | 227 | 121 | 205 | 639 | |
| | | W | 2268 | 58 | 4 | 6 | 1 | 11 | 16 | 356 | 493 | 471 | 188 | 95 | 168 | 401 | |
| | | I | 5828 | 142 | 9 | 16 | 7 | 27 | 47 | 1086 | 1388 | 1062 | 415 | 216 | 373 | 1040 | |
| STAATSEXAMEN/ 1. STAATSPRUE- FUNG | | M | 5175 | 1 | 2 | 3 | 2 | 6 | 34 | 1375 | 1905 | 959 | 433 | 201 | 249 | 5 | |
| | | W | 4041 | 1 | - | - | 4 | 5 | 30 | 896 | 1513 | 818 | 394 | 179 | 196 | 5 | |
| | | I | 9216 | 2 | 2 | 3 | 6 | 11 | 64 | 2271 | 3418 | 1777 | 827 | 380 | 446 | 10 | |
| STUDIENBEREICH | ZUSAMMEN | M | 8735 | 85 | 7 | 13 | 8 | 22 | 65 | 2105 | 2800 | 1550 | 660 | 322 | 454 | 644 | |
| | | W | 6309 | 59 | 4 | 6 | 5 | 16 | 46 | 1252 | 2006 | 1289 | 582 | 274 | 364 | 406 | |
| | | I | 15044 | 144 | 11 | 19 | 13 | 38 | 111 | 3357 | 4806 | 2839 | 1242 | 596 | 818 | 1050 | |
| ZAHNMEDIZIN | | | | | | | | | | | | | | | | | |
| PROMOTION (ABSCHLUSSPR. VORAUSGESETZT) | | M | 667 | 23 | 3 | 2 | 3 | 98 | 155 | 100 | 60 | 41 | 15 | 12 | 31 | 124 | |
| | | W | 245 | 10 | - | 3 | 1 | 30 | 54 | 35 | 22 | 23 | 7 | 5 | 10 | 45 | |
| | | I | 912 | 33 | 3 | 5 | 4 | 128 | 209 | 135 | 82 | 64 | 22 | 17 | 41 | 169 | |
| STAATSEXAMEN/ 1. STAATSPRUE- FUNG | | M | 1118 | - | 3 | 1 | 12 | 218 | 338 | 226 | 132 | 69 | 33 | 34 | 51 | 1 | |
| | | W | 532 | - | 1 | 2 | 4 | 93 | 150 | 117 | 71 | 45 | 26 | 8 | 14 | 1 | |
| | | I | 1650 | - | 4 | 3 | 16 | 311 | 488 | 343 | 203 | 114 | 59 | 42 | 65 | 2 | |
| STUDIENBEREICH | ZUSAMMEN | M | 1785 | 23 | 6 | 3 | 15 | 316 | 493 | 326 | 192 | 110 | 48 | 46 | 82 | 125 | |
| | | W | 777 | 10 | 1 | 5 | 5 | 123 | 204 | 152 | 93 | 68 | 33 | 13 | 24 | 46 | |
| | | I | 2562 | 33 | 7 | 8 | 20 | 439 | 697 | 478 | 285 | 178 | 81 | 59 | 106 | 171 | |
| FAECHERGRUPPE | ZUSAMMEN | M | 10520 | 108 | 13 | 16 | 23 | 338 | 558 | 2431 | 2992 | 1660 | 708 | 368 | 536 | 769 | |
| | | W | 7086 | 69 | 5 | 11 | 10 | 139 | 250 | 1404 | 2099 | 1357 | 615 | 287 | 388 | 452 | |
| | | I | 17606 | 177 | 18 | 27 | 33 | 477 | 808 | 3835 | 5091 | 3017 | 1323 | 655 | 924 | 1221 | |
| VETERINAERMEDIZIN | | | | | | | | | | | | | | | | | |
| VETERINAERMEDIZIN | | | | | | | | | | | | | | | | | |
| PROMOTION (ABSCHLUSSPR. VORAUSGESETZT) | | M | 229 | 33 | 3 | 4 | 1 | 9 | 22 | 21 | 23 | 12 | 25 | 15 | 19 | 42 | |
| | | W | 278 | 45 | 3 | 5 | 1 | 14 | 18 | 18 | 24 | 20 | 46 | 10 | 37 | 37 | |
| | | I | 507 | 78 | 6 | 9 | 2 | 23 | 40 | 39 | 47 | 32 | 71 | 25 | 56 | 79 | |
| STAATSEXAMEN/ 1. STAATSPRUE- FUNG | | M | 305 | - | - | 1 | 5 | 98 | 104 | 61 | 20 | 11 | 2 | 1 | 2 | - | |
| | | W | 515 | - | - | 1 | 7 | 129 | 167 | 147 | 39 | 9 | 6 | 4 | 6 | - | |
| | | I | 820 | - | - | 2 | 12 | 227 | 271 | 208 | 59 | 20 | 8 | 5 | 8 | - | |
| SONSTIGES AUFBAUSTUDIUM | | M | 1 | 1 | - | - | - | - | - | - | - | - | - | - | - | - | |
| | | W | 1 | 1 | - | - | - | - | - | - | - | - | - | - | - | - | |
| | | I | 2 | 2 | - | - | - | - | - | - | - | - | - | - | - | - | |
| STUDIENBEREICH | ZUSAMMEN | M | 535 | 34 | 3 | 5 | 6 | 107 | 126 | 82 | 43 | 23 | 27 | 16 | 21 | 42 | |
| | | W | 794 | 46 | 3 | 6 | 8 | 143 | 185 | 165 | 63 | 29 | 52 | 14 | 43 | 37 | |
| | | I | 1329 | 80 | 6 | 11 | 14 | 250 | 311 | 247 | 106 | 52 | 79 | 30 | 64 | 79 | |
| FAECHERGRUPPE | ZUSAMMEN | M | 535 | 34 | 3 | 5 | 6 | 107 | 126 | 82 | 43 | 23 | 27 | 16 | 21 | 42 | |
| | | W | 794 | 46 | 3 | 6 | 8 | 143 | 185 | 165 | 63 | 29 | 52 | 14 | 43 | 37 | |
| | | I | 1329 | 80 | 6 | 11 | 14 | 250 | 311 | 247 | 106 | 52 | 79 | 30 | 64 | 79 | |
| AGRAR-, FORST- UND ERNAHRUNGSWISSENSCHAFTEN | | | | | | | | | | | | | | | | | |
| AGRARWISSENSCHAFTEN | | | | | | | | | | | | | | | | | |
| DIPLOM (U) | | M | 615 | 4 | 1 | 19 | 87 | 120 | 122 | 81 | 58 | 37 | 18 | 11 | 24 | 35 | |
| | | W | 391 | 1 | 1 | 8 | 45 | 86 | 55 | 78 | 36 | 24 | 15 | 2 | 17 | 23 | |
| | | I | 1006 | 5 | 2 | 27 | 132 | 206 | 177 | 159 | 94 | 61 | 31 | 13 | 41 | 58 | |
| DIPLOM- KURZ- STUDIUM | | M | 107 | 12 | 16 | 28 | 17 | 17 | 8 | 6 | - | - | 1 | - | 2 | - | |
| | | W | 48 | 1 | 6 | 15 | 7 | 5 | 5 | 5 | 4 | - | - | - | - | - | |
| | | I | 155 | 13 | 22 | 43 | 24 | 22 | 13 | 11 | 4 | - | 1 | - | 2 | - | |
| MAGISTER, AUFBAUSTUDIUM | | M | 2 | 1 | - | - | - | - | - | - | - | - | - | 1 | - | - | |
| | | W | - | - | - | - | - | - | - | - | - | - | - | - | - | - | |
| | | I | 2 | 1 | - | - | - | - | - | - | - | - | - | 1 | - | - | |
| PROMOTION (ABSCHLUSSPR. VORAUSGESETZT) | | M | 266 | 46 | 11 | 18 | 28 | 19 | 21 | 20 | 9 | 10 | 6 | 8 | 38 | 32 | |
| | | W | 79 | 10 | 7 | 4 | 5 | 10 | 5 | 5 | 2 | 2 | 3 | 3 | 7 | 16 | |
| | | I | 345 | 56 | 18 | 22 | 33 | 29 | 26 | 25 | 11 | 12 | 9 | 11 | 45 | 48 | |
| LA BERUFLICHE SCHULEN | | M | 8 | - | - | 1 | 2 | - | 1 | 3 | 1 | - | - | - | - | - | |
| | | W | 6 | - | 1 | 1 | - | 1 | - | 1 | 2 | - | - | - | - | - | |
| | | I | 14 | - | 1 | 2 | 2 | 1 | 1 | 4 | 3 | - | - | - | - | - | |

BEFRAGUNG DER PRÜFUNGSKANDIDATEN (INDIVIDUALERHEBUNG) 1992

**10 VON DEUTSCHEN ABSOLVENTEN BESTANDENE PRÜFUNGEN NACH FÄCHERGRUPPEN, STUDIENBEREICHEN,
ART DER PRÜFUNG UND FACHSEMESTERN**

| FACHERGRUPPE STUDIENBEREICH PRÜFUNG | GE- SCHL. | BESTANDENE PRÜFUNGEN INSGESAMT | DAVON ABSCHLUSS IM FACHSEMESTER | | | | | | | | | | | | | 17 UND HÖHER | OHNE AN- GABE |
|---|--------------|--------------------------------------|---------------------------------|-----|-----|-----|-----|-----|-----|-----|-----|----|----|----|-----|--------------------|---------------------|
| | | | 6 UND NIEDR | 7 | 8 | 9 | 10 | 11 | 12 | 13. | 14. | 15 | 16 | | | | |
| LA OBERSTUFE/ SEKUNDARST. II, BERUFL. SCHULEN | M | 1 | - | - | - | - | - | 1 | - | - | - | - | - | - | - | | |
| | W | 1 | - | - | - | - | - | 1 | - | - | - | - | - | - | - | | |
| | I | 2 | - | - | - | - | - | 2 | - | - | - | - | - | - | - | | |
| DIPLOM (FH) | M | 490 | 61 | 162 | 103 | 62 | 44 | 25 | 12 | 4 | 7 | 4 | 2 | 4 | - | | |
| | W | 205 | 4 | 36 | 60 | 40 | 26 | 16 | 8 | 3 | 7 | 4 | - | 1 | - | | |
| | I | 695 | 65 | 198 | 163 | 102 | 70 | 41 | 20 | 7 | 14 | 8 | 2 | 5 | - | | |
| SONSTIGER ABSCHLUSS KURZSTUDIUM | M | 53 | 44 | 5 | 1 | 3 | - | - | - | - | - | - | - | - | - | | |
| | W | 2 | 2 | - | - | - | - | - | - | - | - | - | - | - | - | | |
| | I | 55 | 46 | 5 | 1 | 3 | - | - | - | - | - | - | - | - | - | | |
| SONSTIGES AUFBAUSTUDIUM | M | 29 | 22 | - | - | 2 | - | - | 1 | - | - | 1 | 1 | 2 | - | | |
| | W | 1 | 1 | - | - | - | - | - | - | - | - | - | - | - | - | | |
| | I | 30 | 23 | - | - | 2 | - | - | 1 | - | - | 1 | 1 | 2 | - | | |
| STUDIENBEREICH ZUSAMMEN | M | 1571 | 190 | 195 | 170 | 201 | 200 | 178 | 123 | 72 | 54 | 28 | 23 | 70 | 67 | | |
| | W | 733 | 19 | 51 | 88 | 97 | 128 | 82 | 97 | 47 | 33 | 22 | 5 | 25 | 39 | | |
| | I | 2304 | 209 | 246 | 258 | 298 | 328 | 260 | 220 | 119 | 87 | 50 | 28 | 95 | 106 | | |
| GARTENBAU, LANDESPFLEGE | | | | | | | | | | | | | | | | | |
| DIPLOM (U) | M | 200 | 1 | 1 | 2 | 18 | 36 | 30 | 39 | 16 | 16 | 12 | 8 | 21 | - | | |
| | W | 222 | - | - | 1 | 13 | 37 | 43 | 40 | 32 | 20 | 13 | 7 | 16 | - | | |
| | I | 422 | 1 | 1 | 3 | 31 | 73 | 73 | 79 | 48 | 36 | 25 | 15 | 37 | - | | |
| PROMOTION (ABSCHLUSSPR. VORAUSGESETZT) | M | 24 | - | - | 2 | 3 | 3 | - | 1 | 1 | 1 | - | - | 4 | 9 | | |
| | W | 8 | - | - | 1 | 3 | - | 1 | - | - | - | - | 1 | 1 | 1 | | |
| | I | 32 | - | - | 3 | 6 | 3 | 1 | 1 | 1 | 1 | - | 1 | 5 | 10 | | |
| LA BERUFLICHE SCHULEN | M | 4 | - | - | - | - | 1 | 1 | - | 1 | 1 | - | - | - | - | | |
| | W | 1 | - | - | - | - | - | 1 | - | - | - | - | - | - | - | | |
| | I | 5 | - | - | - | - | 1 | 2 | - | 1 | 1 | - | - | - | - | | |
| DIPLOM (FH) | M | 309 | 2 | 54 | 77 | 69 | 37 | 37 | 12 | 6 | 3 | 4 | 2 | 6 | - | | |
| | W | 306 | 2 | 39 | 52 | 59 | 44 | 54 | 25 | 15 | 5 | 5 | 1 | 5 | - | | |
| | I | 615 | 4 | 93 | 129 | 128 | 81 | 91 | 37 | 21 | 8 | 9 | 3 | 11 | - | | |
| STUDIENBEREICH ZUSAMMEN | M | 537 | 3 | 55 | 81 | 90 | 77 | 68 | 52 | 24 | 21 | 16 | 10 | 31 | 9 | | |
| | W | 537 | 2 | 39 | 54 | 75 | 81 | 99 | 65 | 47 | 25 | 18 | 9 | 22 | 1 | | |
| | I | 1074 | 5 | 94 | 135 | 165 | 158 | 167 | 117 | 71 | 46 | 34 | 19 | 53 | 10 | | |
| FORSTWISSENSCHAFT, HOLZ- WIRTSCHAFT | | | | | | | | | | | | | | | | | |
| DIPLOM (U) | M | 204 | - | 2 | 4 | 25 | 46 | 65 | 18 | 18 | 8 | 8 | 4 | 6 | - | | |
| | W | 37 | 1 | 1 | - | 2 | 9 | 10 | 9 | 4 | 1 | - | - | - | - | | |
| | I | 241 | 1 | 3 | 4 | 27 | 55 | 75 | 27 | 22 | 9 | 8 | 4 | 6 | - | | |
| PROMOTION (ABSCHLUSSPR. VORAUSGESETZT) | M | 28 | 2 | 1 | 2 | 6 | 2 | 4 | 2 | 2 | 1 | 1 | 1 | 4 | - | | |
| | W | 12 | 2 | - | 1 | - | 3 | - | 2 | - | - | 1 | 1 | 2 | - | | |
| | I | 40 | 4 | 1 | 3 | 6 | 5 | 4 | 4 | 2 | 1 | 2 | 2 | 6 | - | | |
| LA BERUFLICHE SCHULEN | M | - | - | - | - | - | - | - | - | - | - | - | - | - | - | | |
| | W | 1 | - | - | - | 1 | - | - | - | - | - | - | - | - | - | | |
| | I | 1 | - | - | - | 1 | - | - | - | - | - | - | - | - | - | | |
| LA OBERSTUFE/ SEKUNDARST. II, BERUFL. SCHULEN | M | 2 | - | - | 1 | 1 | - | - | - | - | - | - | - | - | - | | |
| | W | 1 | - | - | - | - | - | 1 | - | - | - | - | - | - | - | | |
| | I | 3 | - | - | 1 | 1 | - | 1 | - | - | - | - | - | - | - | | |
| DIPLOM (FH) | M | 182 | 87 | 20 | 55 | 4 | 11 | 3 | 2 | - | - | - | - | - | - | | |
| | W | 12 | 4 | 1 | 4 | 1 | 1 | - | 1 | - | - | - | - | - | - | | |
| | I | 194 | 91 | 21 | 59 | 5 | 12 | 3 | 3 | - | - | - | - | - | - | | |
| STUDIENBEREICH ZUSAMMEN | M | 416 | 89 | 23 | 62 | 36 | 59 | 72 | 22 | 20 | 9 | 9 | 5 | 10 | - | | |
| | W | 63 | 7 | 2 | 5 | 4 | 13 | 11 | 12 | 4 | 1 | 1 | 1 | 2 | - | | |
| | I | 479 | 96 | 25 | 67 | 40 | 72 | 83 | 34 | 24 | 10 | 10 | 6 | 12 | - | | |
| ERNAHRUNGS- UND HAUS- HALTSWISSENSCHAFTEN | | | | | | | | | | | | | | | | | |
| DIPLOM (U) | M | 45 | - | - | 2 | 5 | 13 | 7 | 9 | 3 | 1 | - | 2 | 2 | 1 | | |
| | W | 401 | - | - | 3 | 41 | 86 | 120 | 73 | 28 | 20 | 9 | 12 | 7 | 2 | | |
| | I | 446 | - | - | 5 | 46 | 99 | 127 | 82 | 31 | 21 | 9 | 14 | 9 | 3 | | |
| PROMOTION (ABSCHLUSSPR. VORAUSGESETZT) | M | 22 | 4 | 3 | - | 1 | 3 | 3 | - | - | - | 1 | - | 5 | 2 | | |
| | W | 41 | 9 | 2 | 2 | 1 | 2 | 3 | 1 | 1 | 5 | 4 | - | 9 | 2 | | |
| | I | 63 | 13 | 5 | 2 | 2 | 5 | 6 | 1 | 1 | 5 | 5 | - | 14 | 4 | | |
| LA GRUND- UND HAUPTSCHULEN | M | - | - | - | - | - | - | - | - | - | - | - | - | - | - | | |
| | W | 24 | - | 1 | 10 | 4 | 3 | 2 | 2 | 1 | 1 | - | - | - | - | | |
| | I | 24 | - | 1 | 10 | 4 | 3 | 2 | 2 | 1 | 1 | - | - | - | - | | |
| LA GRUNDSCHULEN | M | - | - | - | - | - | - | - | - | - | - | - | - | - | - | | |
| | W | 1 | - | - | - | 1 | - | - | - | - | - | - | - | - | - | | |
| | I | 1 | - | - | - | 1 | - | - | - | - | - | - | - | - | - | | |
| LA HAUPTSCHULEN | M | - | - | - | - | - | - | - | - | - | - | - | - | - | - | | |
| | W | 1 | - | - | - | - | - | - | - | - | - | - | - | - | - | | |
| | I | 1 | - | - | - | - | - | 1 | - | - | - | - | - | - | - | | |
| LA GRUNDSTUFE/ PRIMARSTUFE | M | - | - | - | - | - | - | - | - | - | - | - | - | - | - | | |
| | W | 1 | - | - | - | 1 | - | - | - | - | - | - | - | - | - | | |
| | I | 1 | - | - | - | 1 | - | - | - | - | - | - | - | - | - | | |

BEFRAGUNG DER PRÜFUNGSKANDIDATEN (INDIVIDUALERHEBUNG) 1992

**10 VON DEUTSCHEN ABSOLVENTEN BESTANDENE PRÜFUNGEN NACH FÄCHERGRUPPEN, STUDIENBEREICHEN,
ART DER PRÜFUNG UND FACHSEMESTERN**

| FACHERGRUPPE STUDIENBEREICH PRÜFUNG | GE- SCHL. | BESTANDENE PRÜFUNGEN INSGESAMT | DAVON ABSCHLUSS IM FACHSEMESTER | | | | | | | | | | | | | 17. UND HOHER | OHNE AN- GABE |
|---|--------------|--------------------------------------|---------------------------------|-----|-----|-----|-----|-----|-----|-----|-----|-----|----|-----|-----|---------------------|---------------------|
| | | | 6 UND NIEDR | 7 | 8 | 9 | 10 | 11 | 12 | 13 | 14 | 15 | 16 | | | | |
| LA REALSCHULEN | M | - | - | - | - | - | - | - | - | - | - | - | - | - | - | - | |
| | W | 17 | - | 2 | 1 | 7 | 2 | 3 | 1 | - | 1 | - | - | - | - | - | |
| | I | 17 | - | 2 | 1 | 7 | 2 | 3 | 1 | - | 1 | - | - | - | - | - | |
| LA MITTELSTUFE/ SEKUNDARSTUFE I | M | 1 | 1 | - | - | - | - | - | - | - | - | - | - | - | - | - | |
| | W | 8 | 1 | - | - | 1 | - | 1 | - | 1 | - | - | 1 | 2 | 1 | - | |
| | I | 9 | 2 | - | - | 1 | - | 1 | - | 1 | - | - | 1 | 2 | 1 | - | |
| LA SONDER- SCHULEN | M | - | - | - | - | - | - | - | - | - | - | - | - | - | - | - | |
| | W | 1 | - | - | - | - | - | - | - | - | - | 1 | - | - | - | - | |
| | I | 1 | - | - | - | - | - | - | - | - | - | 1 | - | - | - | - | |
| LA BERUFLICHE SCHULEN | M | 10 | - | - | 1 | 6 | 1 | - | 1 | - | - | - | - | 1 | - | - | |
| | W | 42 | - | - | - | 19 | 4 | 10 | 3 | - | 4 | - | 1 | 1 | - | - | |
| | I | 52 | - | - | 1 | 25 | 5 | 10 | 4 | - | 4 | - | 1 | 2 | - | - | |
| LA OBERSTUFE/ SEKUNDARST. II, BERUFL. SCHULEN | M | 3 | - | - | 1 | - | 1 | - | - | 1 | - | - | - | - | - | - | |
| | W | 17 | - | - | - | 1 | 1 | - | - | 3 | - | 9 | - | 3 | - | - | |
| | I | 20 | - | - | 1 | 1 | 2 | - | - | 4 | - | 9 | - | 3 | - | - | |
| ZUSATZPR. LA GRUND- UND HAUPTSCHULEN | M | - | - | - | - | - | - | - | - | - | - | - | - | - | - | - | |
| | W | 1 | 1 | - | - | - | - | - | - | - | - | - | - | - | - | - | |
| | I | 1 | 1 | - | - | - | - | - | - | - | - | - | - | - | - | - | |
| ZUSATZPR. LA MITTELSTUFE/ SEKUNDARST. I | M | 1 | - | - | - | - | - | - | - | - | - | - | - | - | - | 1 | |
| | W | 7 | 3 | - | - | - | 1 | - | 1 | - | 1 | - | - | - | - | 1 | |
| | I | 8 | 3 | - | - | - | 1 | - | 1 | - | 1 | - | - | - | - | 2 | |
| DIPLOM (FH) | M | 58 | 1 | 7 | 12 | 15 | 9 | 7 | 3 | - | 1 | - | 1 | 2 | - | - | |
| | W | 312 | 6 | 32 | 54 | 117 | 48 | 21 | 9 | 7 | 5 | 6 | 4 | 3 | - | - | |
| | I | 370 | 7 | 39 | 66 | 132 | 57 | 28 | 12 | 7 | 6 | 6 | 5 | 5 | - | - | |
| STUDIENBEREICH ZUSAMMEN | M | 140 | 6 | 10 | 16 | 27 | 27 | 17 | 13 | 4 | 2 | 1 | 3 | 10 | 4 | - | |
| | W | 874 | 20 | 37 | 70 | 193 | 147 | 161 | 90 | 41 | 37 | 29 | 18 | 25 | 6 | - | |
| | I | 1014 | 26 | 47 | 86 | 220 | 174 | 178 | 103 | 45 | 39 | 30 | 21 | 35 | 10 | - | |
| FAECHERGRUPPE ZUSAMMEN | M | 2664 | 288 | 283 | 329 | 354 | 363 | 335 | 210 | 120 | 86 | 54 | 41 | 121 | 80 | - | |
| | W | 2207 | 48 | 129 | 217 | 369 | 369 | 353 | 264 | 139 | 96 | 70 | 33 | 74 | 46 | - | |
| | I | 4871 | 336 | 412 | 546 | 723 | 732 | 688 | 474 | 259 | 182 | 124 | 74 | 195 | 126 | - | |
| INGENIEURWISSENSCHAFTEN | | | | | | | | | | | | | | | | | |
| INGENIEURWISSENSCHAFTEN ALLGEMEIN | | | | | | | | | | | | | | | | | |
| LA GRUNDSTUFE/ PRIMARSTUFE | M | - | - | - | - | - | - | - | - | - | - | - | - | - | - | - | |
| | W | 2 | - | - | - | - | - | - | - | - | 1 | - | - | 1 | - | - | |
| | I | 2 | - | - | - | - | - | - | - | - | 1 | - | - | 1 | - | - | |
| LA MITTELSTUFE/ SEKUNDARSTUFE I | M | 18 | 1 | 1 | 1 | - | 3 | - | - | 3 | 2 | 1 | 1 | 5 | - | - | |
| | W | 5 | - | 1 | - | 1 | - | 1 | - | - | - | - | - | 2 | - | - | |
| | I | 23 | 1 | 2 | 1 | 1 | 3 | 1 | - | 3 | 2 | 1 | 1 | 7 | - | - | |
| SONST. STAATS- PRUEFUNGEN NACH SCHULARTEN | M | 1 | - | - | - | - | - | 1 | - | - | - | - | - | - | - | - | |
| | W | 2 | - | - | - | - | - | - | 2 | - | - | - | - | - | - | - | |
| | I | 3 | - | - | - | - | - | 1 | 2 | - | - | - | - | - | - | - | |
| ZUSATZPR. LA SONDERSCHULEN | M | - | - | - | - | - | - | - | - | - | - | - | - | - | - | - | |
| | W | 1 | - | - | - | - | - | - | - | - | - | - | - | 1 | - | - | |
| | I | 1 | - | - | - | - | - | - | - | - | - | - | - | 1 | - | - | |
| ZUSATZPR. LA MITTELSTUFE/ SEKUNDARST. I | M | 33 | 18 | 2 | 3 | 2 | 2 | 2 | - | - | 1 | 2 | 1 | - | - | - | |
| | W | 20 | 6 | 1 | 1 | 1 | 2 | 2 | - | 2 | - | 1 | 1 | 3 | - | - | |
| | I | 53 | 24 | 3 | 4 | 3 | 4 | 4 | - | 2 | 1 | 3 | 2 | 3 | - | - | |
| ZUSATZPR. LA OBERST./SEK. II, ALLGEM. SCHULEN | M | 13 | 12 | - | 1 | - | - | - | - | - | - | - | - | - | - | - | |
| | W | 3 | 3 | - | - | - | - | - | - | - | - | - | - | - | - | - | |
| | I | 16 | 15 | - | 1 | - | - | - | - | - | - | - | - | - | - | - | |
| STUDIENBEREICH ZUSAMMEN | M | 65 | 31 | 3 | 5 | 2 | 5 | 3 | - | 3 | 3 | 3 | 2 | 5 | - | - | |
| | W | 33 | 9 | 2 | 1 | 2 | 2 | 3 | 2 | 2 | 1 | 1 | 1 | 7 | - | - | |
| | I | 98 | 40 | 5 | 6 | 4 | 7 | 6 | 2 | 5 | 4 | 4 | 3 | 12 | - | - | |
| BERGBAU, HUETTENWESEN | | | | | | | | | | | | | | | | | |
| DIPLOM (U) | M | 183 | - | - | 4 | 3 | 15 | 23 | 23 | 31 | 11 | 17 | 13 | 43 | - | - | |
| | W | 8 | - | - | - | - | 2 | 1 | 2 | - | - | 2 | - | 1 | - | - | |
| | I | 191 | - | - | 4 | 3 | 17 | 24 | 25 | 31 | 11 | 19 | 13 | 44 | - | - | |
| PROMOTION (ABSCHLUSSPR. VORAUSGESETZT) | M | 87 | 9 | 3 | 4 | 3 | 4 | 5 | 8 | - | 7 | 4 | 6 | 22 | 12 | - | |
| | W | 4 | - | - | - | - | - | 1 | - | - | 1 | - | - | 1 | 1 | - | |
| | I | 91 | 9 | 3 | 4 | 3 | 4 | 6 | 8 | - | 8 | 4 | 6 | 23 | 13 | - | |
| DIPLOM (FH) | M | 101 | 32 | 23 | 14 | 10 | 8 | 4 | 3 | 2 | - | 1 | - | 4 | - | - | |
| | W | 10 | - | 6 | 1 | - | 1 | - | - | 1 | 1 | - | - | - | - | - | |
| | I | 111 | 32 | 29 | 15 | 10 | 9 | 4 | 3 | 3 | 1 | 1 | - | 4 | - | - | |
| STUDIENBEREICH ZUSAMMEN | M | 371 | 41 | 26 | 22 | 16 | 27 | 32 | 34 | 33 | 18 | 22 | 19 | 69 | 12 | - | |
| | W | 22 | - | 6 | 1 | - | 3 | 2 | 2 | 1 | 2 | 2 | - | 2 | 1 | - | |
| | I | 393 | 41 | 32 | 23 | 16 | 30 | 34 | 36 | 34 | 20 | 24 | 19 | 71 | 13 | - | |

BEFRAGUNG DER PRÜFUNGSKANDIDATEN (INDIVIDUALERHEBUNG) 1992

**10. VON DEUTSCHEN ABSOLVENTEN BESTANDENE PRÜFUNGEN NACH FÄCHERGRUPPEN, STUDIENBEREICHEN,
ART DER PRÜFUNG UND FACHSEMESTERN**

| FACHERGRUPPE STUDIENBEREICH PRÜFUNG | GE- SCHL. | BESTANDENE PRÜFUNGEN INSGESAMT | DAVON ABSCHLUSS IM ... FACHSEMESTER | | | | | | | | | | | | | 17. UND HÖHER | OHNE AN- GABE |
|---|--------------|--------------------------------------|-------------------------------------|------|------|------|------|------|------|------|-----|-----|-----|-----|-----|---------------------|---------------------|
| | | | 6 UND NIEDR | 7 | 8 | 9 | 10 | 11 | 12 | 13 | 14 | 15 | 16 | | | | |
| MASCHINENBAU/VERFAHRENS- TECHNIK | | | | | | | | | | | | | | | | | |
| DIPLOM (U) | M | 4110 | 19 | 103 | 66 | 141 | 316 | 615 | 686 | 612 | 429 | 329 | 236 | 556 | 2 | | |
| | W | 213 | - | - | 3 | 3 | 20 | 28 | 46 | 34 | 21 | 15 | 14 | 29 | - | | |
| | I | 4323 | 19 | 103 | 69 | 144 | 336 | 643 | 732 | 646 | 450 | 344 | 250 | 585 | 2 | | |
| DIPLOM- KURZ- STUDIUM | M | 224 | 4 | 12 | 23 | 37 | 32 | 26 | 23 | 14 | 17 | 6 | 8 | 22 | - | | |
| | W | 5 | - | - | 1 | 3 | - | - | 1 | - | - | - | - | - | - | | |
| | I | 229 | 4 | 12 | 24 | 40 | 32 | 26 | 24 | 14 | 17 | 6 | 8 | 22 | - | | |
| PROMOTION (ABSCHLUSSPR. VORAUSGESETZT) | M | 721 | 37 | 12 | 22 | 24 | 58 | 53 | 95 | 53 | 38 | 24 | 20 | 123 | 162 | | |
| | W | 37 | 4 | - | 2 | - | 2 | 5 | 6 | 2 | 2 | 2 | - | 5 | 7 | | |
| | I | 758 | 41 | 12 | 24 | 24 | 60 | 58 | 101 | 55 | 40 | 26 | 20 | 128 | 169 | | |
| LA MITTELSTUFE/ SEKUNDARSTUFE I | M | - | - | - | - | - | - | - | - | - | - | - | - | - | - | | |
| | W | 2 | - | - | - | - | - | 1 | - | 1 | - | - | - | - | - | | |
| | I | 2 | - | - | - | - | - | 1 | - | 1 | - | - | - | - | - | | |
| LA BERUFLICHE SCHULEN | M | 42 | - | - | 3 | 10 | 5 | 9 | 5 | 7 | - | - | 1 | 1 | 1 | | |
| | W | 78 | - | - | 3 | 31 | 17 | 10 | 7 | 3 | 5 | - | 1 | 1 | - | | |
| | I | 120 | - | - | 6 | 41 | 22 | 19 | 12 | 10 | 5 | - | 2 | 2 | 1 | | |
| LA OBERSTUFE/ SEKUNDARST. II, BERUFL. SCHULEN | M | 51 | - | 1 | - | 3 | 7 | 5 | 2 | 1 | 8 | 9 | 5 | 10 | - | | |
| | W | 17 | - | - | 1 | 1 | 4 | 6 | 1 | - | 1 | 1 | - | 2 | - | | |
| | I | 68 | - | 1 | 1 | 4 | 11 | 11 | 3 | 1 | 9 | 10 | 5 | 12 | - | | |
| ZUSATZPR. LA OBERST./SEK. II, BERUFL. SCHULEN | M | 2 | 2 | - | - | - | - | - | - | - | - | - | - | - | - | | |
| | W | - | - | - | - | - | - | - | - | - | - | - | - | - | - | | |
| | I | 2 | 2 | - | - | - | - | - | - | - | - | - | - | - | - | | |
| DIPLOM (FH) | M | 10052 | 456 | 1337 | 2552 | 2104 | 1408 | 790 | 496 | 305 | 191 | 157 | 66 | 177 | 13 | | |
| | W | 1163 | 27 | 154 | 247 | 251 | 217 | 94 | 75 | 38 | 17 | 11 | 10 | 18 | 4 | | |
| | I | 11215 | 483 | 1491 | 2799 | 2355 | 1625 | 884 | 571 | 343 | 208 | 168 | 76 | 195 | 17 | | |
| DIPLOM AUFBAU- STUDIUM (FH / KURZSTUDIUM) | M | 10 | 10 | - | - | - | - | - | - | - | - | - | - | - | - | | |
| | W | 2 | 2 | - | - | - | - | - | - | - | - | - | - | - | - | | |
| | I | 12 | 12 | - | - | - | - | - | - | - | - | - | - | - | - | | |
| SONSTIGER AB- SCHLUSS AN FH | M | 10 | - | - | 1 | 3 | 5 | 1 | - | - | - | - | - | - | - | | |
| | W | - | - | - | - | - | - | - | - | - | - | - | - | - | - | | |
| | I | 10 | - | - | 1 | 3 | 5 | 1 | - | - | - | - | - | - | - | | |
| DIPLOM AN KUNST- HOCHSCHULEN | M | 3 | - | - | - | - | 2 | - | - | - | - | 1 | - | - | - | | |
| | W | 3 | - | - | - | - | 1 | - | 2 | - | - | - | - | - | - | | |
| | I | 6 | - | - | - | - | 2 | 1 | 2 | - | - | 1 | - | - | - | | |
| SONSTIGES AUFBAUSTUDIUM | M | 17 | 15 | - | 1 | 1 | - | - | - | - | - | - | - | - | - | | |
| | W | 10 | 10 | - | - | - | - | - | - | - | - | - | - | - | - | | |
| | I | 27 | 25 | - | 1 | 1 | - | - | - | - | - | - | - | - | - | | |
| SONSTIGE ERGAENZUNGS-/ ZUSATZPRUEFUNG | M | 12 | 12 | - | - | - | - | - | - | - | - | - | - | - | - | | |
| | W | 2 | 2 | - | - | - | - | - | - | - | - | - | - | - | - | | |
| | I | 14 | 14 | - | - | - | - | - | - | - | - | - | - | - | - | | |
| KONTAKTSTUDIUM/ WEITERBILDUNG | M | - | - | - | - | - | - | - | - | - | - | - | - | - | - | | |
| | W | 2 | 2 | - | - | - | - | - | - | - | - | - | - | - | - | | |
| | I | 2 | 2 | - | - | - | - | - | - | - | - | - | - | - | - | | |
| SONSTIGER ABSCHLUSS | M | 2 | 2 | - | - | - | - | - | - | - | - | - | - | - | - | | |
| | W | 10 | 8 | 1 | - | - | - | - | - | - | 1 | - | - | - | - | | |
| | I | 12 | 10 | 1 | - | - | - | - | - | - | 1 | - | - | - | - | | |
| STUDIENBEREICH ZUSAMMEN | M | 15256 | 557 | 1465 | 2668 | 2323 | 1833 | 1499 | 1307 | 992 | 683 | 526 | 336 | 889 | 178 | | |
| | W | 1544 | 55 | 155 | 257 | 289 | 260 | 145 | 138 | 78 | 47 | 29 | 25 | 55 | 11 | | |
| | I | 16800 | 612 | 1620 | 2925 | 2612 | 2093 | 1644 | 1445 | 1070 | 730 | 555 | 361 | 944 | 189 | | |
| ELEKTROTECHNIK | | | | | | | | | | | | | | | | | |
| DIPLOM (U) | M | 2996 | 8 | 106 | 80 | 100 | 334 | 477 | 509 | 355 | 289 | 219 | 191 | 328 | - | | |
| | W | 104 | - | - | 1 | 3 | 10 | 20 | 21 | 10 | 10 | 8 | 11 | 10 | - | | |
| | I | 3100 | 8 | 106 | 81 | 103 | 344 | 497 | 530 | 365 | 299 | 227 | 202 | 338 | - | | |
| DIPLOM- KURZ- STUDIUM | M | 210 | 6 | 19 | 30 | 20 | 24 | 27 | 23 | 17 | 15 | 9 | 5 | 15 | - | | |
| | W | 5 | - | - | - | 2 | 2 | - | - | 1 | - | - | - | - | - | | |
| | I | 215 | 6 | 19 | 30 | 22 | 26 | 27 | 23 | 18 | 15 | 9 | 5 | 15 | - | | |
| PROMOTION (ABSCHLUSSPR. VORAUSGESETZT) | M | 337 | 17 | 4 | 10 | 8 | 29 | 41 | 41 | 19 | 19 | 10 | 9 | 43 | 87 | | |
| | W | 8 | - | - | - | - | 1 | 1 | - | - | - | - | - | 1 | 5 | | |
| | I | 345 | 17 | 4 | 10 | 8 | 30 | 42 | 41 | 19 | 19 | 10 | 9 | 44 | 92 | | |
| LA BERUFLICHE SCHULEN | M | 18 | 1 | - | 2 | 5 | 2 | 3 | 1 | 1 | - | - | 1 | 2 | - | | |
| | W | 2 | - | - | - | 1 | - | - | - | - | - | 1 | - | - | - | | |
| | I | 20 | 1 | - | 2 | 6 | 2 | 3 | 1 | 1 | - | 1 | 1 | 2 | - | | |
| LA OBERSTUFE/ SEKUNDARST. II, BERUFL. SCHULEN | M | 18 | - | 1 | 1 | - | 2 | 1 | - | - | 2 | 2 | 4 | 5 | - | | |
| | W | 2 | - | - | - | - | - | - | - | 2 | - | - | - | - | - | | |
| | I | 20 | - | 1 | 1 | - | 2 | 1 | - | 2 | 2 | 2 | 4 | 5 | - | | |
| DIPLOM (FH) | M | 6344 | 269 | 1205 | 1617 | 1154 | 743 | 456 | 294 | 202 | 121 | 84 | 53 | 131 | 15 | | |
| | W | 220 | 8 | 43 | 51 | 46 | 31 | 16 | 7 | 4 | 4 | 4 | 1 | - | 5 | | |
| | I | 6564 | 277 | 1248 | 1668 | 1200 | 774 | 472 | 301 | 206 | 125 | 88 | 54 | 131 | 20 | | |
| SONSTIGER AB- SCHLUSS AN FH | M | 3 | - | - | - | 2 | - | 1 | - | - | - | - | - | - | - | | |
| | W | 1 | - | - | - | 1 | - | - | - | - | - | - | - | - | - | | |
| | I | 4 | - | - | - | 3 | - | 1 | - | - | - | - | - | - | - | | |

BEFRAGUNG DER PRÜFUNGSKANDIDATEN (INDIVIDUALERHEBUNG) 1992

**10 VON DEUTSCHEN ABSOLVENTEN BESTANDENE PRÜFUNGEN NACH FÄCHERGRUPPEN, STUDIENBEREICHEN,
ART DER PRÜFUNG UND FACHSEMESTERN**

| FACHERGRUPPE STUDIENBEREICH PRÜFUNG | GE- SCHL. | BESTANDENE PRÜFUNGEN INSGESAMT | DAVON ABSCHLUSS IM FACHSEMESTER | | | | | | | | | | | | | | 17. UND HÖHER | OHNE AN- GABE |
|---|--------------|--------------------------------------|---------------------------------|--------------------|--------------------|--------------------|--------------------|--------------------|-------------------|-------------------|-------------------|-------------------|------------------|-------------------|------------------|-------------|---------------------|---------------------|
| | | | 6 UND NIEDR | 7 | 8 | 9 | 10 | 11 | 12 | 13 | 14 | 15 | 16 | | | | | |
| SONSTIGES AUFBAUSTUDIUM | M W I | 1 - 1 | 1 - 1 | - - - | - - - | - - - | - - - | - - - | - - - | - - - | - - - | - - - | - - - | - - - | - - - | - - - | | |
| STUDIENBEREICH ZUSAMMEN | M W I | 9927 342 10269 | 302 8 310 | 1335 43 1378 | 1740 52 1792 | 1289 53 1342 | 1134 44 1178 | 1006 37 1043 | 868 28 896 | 594 17 611 | 446 14 460 | 324 13 337 | 263 12 275 | 524 11 535 | 102 10 112 | | | |
| NAUTIK, SCHIFFSTECHNIK | | | | | | | | | | | | | | | | | | |
| DIPLOM (U) | M W I | 20 1 21 | - - - | - - - | - - - | 1 - 1 | 2 - 2 | 3 - 3 | 3 1 4 | 1 - 1 | 4 - 4 | - - - | 2 - 2 | 4 - 4 | - - - | - - - | | |
| PROMOTION (ABSCHLUSSPR. VORAUSGESETZT) | M W I | 4 - 4 | - - - | - - - | - - - | - - - | - - - | - - - | - - - | 1 - 1 | - - - | - - - | - - - | - - - | 3 - 3 | | | |
| DIPLOM (FH) | M W I | 163 1 164 | 35 - 35 | 37 - 37 | 25 1 26 | 18 - 18 | 16 - 16 | 9 - 9 | 9 - 9 | 4 - 4 | 3 - 3 | - - - | 4 - 4 | 2 - 2 | 1 - 1 | | | |
| DIPLOM AUFBAU- STUDIUM (FH / KURZSTUDIUM) | M W I | 1 - 1 | 1 - 1 | - - - | - - - | - - - | - - - | - - - | - - - | - - - | - - - | - - - | - - - | - - - | - - - | - - - | | |
| STUDIENBEREICH ZUSAMMEN | M W I | 188 2 190 | 36 - 36 | 37 - 37 | 25 1 26 | 19 - 19 | 18 - 18 | 12 - 12 | 12 1 13 | 6 - 6 | 7 - 7 | - - - | 6 - 6 | 6 - 6 | 4 - 4 | | | |
| ARCHITEKTUR, INNEN- ARCHITEKTUR | | | | | | | | | | | | | | | | | | |
| DIPLOM (U) | M W I | 923 517 1440 | 1 - 1 | 2 4 6 | 5 1 6 | 17 7 24 | 41 19 60 | 77 36 113 | 104 58 162 | 134 87 221 | 149 92 241 | 107 55 162 | 81 43 124 | 205 115 320 | - - - | | | |
| DIPLOM- KURZ- STUDIUM | M W I | 84 37 121 | - - - | - 2 2 | 29 10 39 | 13 5 18 | 15 7 22 | 13 10 23 | 3 - 3 | 4 3 7 | 1 - 1 | 2 - 2 | 3 - 3 | 1 - 1 | - - - | - - - | | |
| PROMOTION (ABSCHLUSSPR. VORAUSGESETZT) | M W I | 18 4 22 | 1 - 1 | - - - | - - - | - - - | 2 - 2 | 3 1 4 | - 1 1 | - - - | 3 - 3 | 1 - 1 | - - - | 2 1 3 | 6 1 7 | | | |
| DIPLOM (FH) | M W I | 1770 1321 3091 | 36 22 58 | 117 105 222 | 188 125 313 | 320 215 535 | 252 183 435 | 206 160 366 | 138 130 268 | 140 99 239 | 89 71 160 | 85 76 161 | 54 34 88 | 145 98 243 | - 3 3 | | | |
| DIPLOM AN KUNST- HOCHSCHULEN | M W I | 2 1 3 | - - - | - - - | - - - | - - - | - - - | - - - | 1 - 1 | - - - | - - - | - - - | - - - | 1 1 2 | - - - | | | |
| SONSTIGES AUFBAUSTUDIUM | M W I | 17 17 34 | 17 17 34 | - - - | - - - | - - - | - - - | - - - | - - - | - - - | - - - | - - - | - - - | - - - | - - - | | | |
| KONTAKTSTUDIUM/ WEITERBILDUNG | M W I | 2 3 5 | 1 1 2 | - - - | - - - | - 1 1 | 1 1 2 | - - - | - - - | - - - | - - - | - - - | - - - | - - - | - - - | | | |
| STUDIENBEREICH ZUSAMMEN | M W I | 2816 1900 4716 | 56 40 96 | 119 111 230 | 222 136 358 | 350 228 578 | 311 210 521 | 299 207 506 | 246 189 435 | 278 189 467 | 242 163 405 | 195 131 326 | 138 77 215 | 354 215 569 | 6 4 10 | | | |
| RAUMPLANUNG | | | | | | | | | | | | | | | | | | |
| DIPLOM (U) | M W I | 149 80 229 | 1 - 1 | - - - | 4 2 6 | 4 - 4 | 11 3 14 | 29 16 45 | 33 25 58 | 20 11 31 | 15 14 29 | 15 4 19 | 3 - 3 | 14 5 19 | - - - | | | |
| DIPLOM (U), AUFBAUSTUDIUM | M W I | 17 9 26 | 17 9 26 | - - - | - - - | - - - | - - - | - - - | - - - | - - - | - - - | - - - | - - - | - - - | - - - | | | |
| PROMOTION (ABSCHLUSSPR. VORAUSGESETZT) | M W I | 5 1 6 | - - - | - - - | - - - | - - - | - - - | 1 - 1 | - - - | - 1 1 | - - - | - - - | - - - | 1 - 1 | 3 - 3 | | | |
| DIPLOM (FH) | M W I | 35 14 49 | 5 2 7 | 3 7 10 | 17 1 18 | 4 1 5 | 4 1 5 | 2 2 4 | - - - | - - - | - - - | - - - | - - - | - - - | - - - | | | |
| STUDIENBEREICH ZUSAMMEN | M W I | 206 104 310 | 23 11 34 | 3 7 10 | 21 3 24 | 8 1 9 | 15 4 19 | 32 18 50 | 33 25 58 | 20 12 32 | 15 14 29 | 15 4 19 | 3 - 3 | 15 5 20 | 3 - 3 | | | |
| BAUINGENIEURWESEN | | | | | | | | | | | | | | | | | | |
| DIPLOM (U) | M W I | 852 146 998 | 4 - 4 | 14 - 14 | 5 1 6 | 21 2 23 | 49 6 55 | 80 11 91 | 97 12 109 | 132 28 160 | 103 25 128 | 115 19 134 | 87 17 104 | 145 25 170 | - - - | | | |
| DIPLOM- KURZ- STUDIUM | M W I | 113 15 128 | 3 1 4 | 9 1 10 | 8 4 12 | 13 - 13 | 8 1 9 | 10 4 14 | 12 1 13 | 11 1 12 | 11 - 11 | 6 - 6 | 1 - 1 | 21 2 23 | - - - | | | |

BEFRAGUNG DER PRÜFUNGSKANDIDATEN (INDIVIDUALERHEBUNG) 1992

**10. VON DEUTSCHEN ABSOLVENTEN BESTANDENE PRÜFUNGEN NACH FÄCHERGRUPPEN, STUDIENBEREICHEN,
ART DER PRÜFUNG UND FACHSEMESTERN**

| FACHERGRUPPE STUDIENBEREICH PRÜFUNG | GE- SCHL | BESTANDENE PRÜFUNGEN INSGESAMT | DAVON ABSCHLUSS IM FACHSEMESTER | | | | | | | | | | | | | 17. UND HOHER | OHNE AN- GABE |
|---|-------------|--------------------------------------|---------------------------------|---------------------|---------------------|---------------------|---------------------|---------------------|---------------------|---------------------|---------------------|---------------------|--------------------|---------------------|------------------|---------------------|---------------------|
| | | | 6 UND NIEDR | 7 | 8 | 9 | 10 | 11 | 12 | 13 | 14 | 15 | 16 | | | | |
| PROMOTION (ABSCHLUSSPR. VORAUSGESETZT) | M W I | 100 4 104 | 1 - 1 | 2 1 3 | 1 - 1 | 4 - 4 | 7 - 7 | 12 - 12 | 10 - 10 | 12 - 12 | 6 - 6 | 2 - 2 | 6 - 6 | 7 - 7 | 30 3 33 | | |
| LA BERUFLICHE SCHULEN | M W I | 33 12 45 | - - - | - - - | 1 4 5 | 5 4 9 | 13 3 16 | 5 1 6 | 1 - 1 | 2 - 2 | 1 - 1 | 2 - 2 | 1 - 1 | 2 - 2 | - - - | | |
| LA OBERSTUFE/ SEKUNDARST. II, BERUFL. SCHULEN | M W I | 8 4 12 | - - - | - - - | 1 - 1 | - - - | 1 1 2 | 2 - 2 | - 1 1 | 2 - 2 | - - - | 1 - 1 | - 1 1 | 1 1 2 | - - - | | |
| ZUSATZPR. LA OBERST./SEK. II, BERUFL. SCHULEN | M W I | 1 - 1 | - - - | - - - | - - - | - - - | - - - | - - - | - - - | - - - | - - - | 1 - 1 | - - - | - - - | - - - | | |
| DIPLOM (FH) | M W I | 1834 274 2108 | 91 14 105 | 274 48 322 | 360 70 430 | 353 52 405 | 275 37 312 | 142 19 161 | 104 9 113 | 59 5 64 | 56 4 60 | 33 5 38 | 26 5 31 | 61 6 67 | - - - | | |
| SONSTIGER AB- SCHLUSS AN FH | M W I | 3 - 3 | - - - | - - - | - - - | 1 - 1 | - - - | - - - | 1 - 1 | - - - | - - - | 1 - 1 | - - - | - - - | - - - | | |
| SONSTIGE ERGÄNZUNGS-/ ZUSATZPRÜFUNG | M W I | 13 - 13 | 12 - 12 | - - - | - - - | - - - | - - - | - - - | 1 - 1 | - - - | - - - | - - - | - - - | - - - | - - - | | |
| STUDIENBEREICH ZUSAMMEN | M W I | 2957 455 3412 | 111 15 126 | 299 50 349 | 376 79 455 | 397 58 455 | 353 48 401 | 251 35 286 | 226 23 249 | 218 34 252 | 177 29 206 | 161 24 185 | 121 23 144 | 237 34 271 | 30 3 33 | | |
| VERMESSUNGSWESEN | | | | | | | | | | | | | | | | | |
| DIPLOM (U) | M W I | 160 29 189 | 20 - 20 | 1 - 1 | 6 - 6 | 3 - 3 | 9 1 10 | 25 4 29 | 28 5 33 | 23 4 27 | 19 8 27 | 8 5 13 | 6 1 7 | 12 1 13 | - - - | | |
| PROMOTION (ABSCHLUSSPR. VORAUSGESETZT) | M W I | 8 - 8 | - - - | - - - | - - - | - - - | - - - | 1 - 1 | 1 - 1 | 2 - 2 | - - - | - - - | - - - | - - - | 4 - 4 | | |
| DIPLOM (FH) | M W I | 307 100 407 | 34 8 42 | 54 13 67 | 75 27 102 | 52 13 65 | 36 16 52 | 27 8 35 | 13 7 20 | 5 5 10 | 5 1 6 | 4 2 6 | 1 - 1 | 1 - 1 | - - - | | |
| STUDIENBEREICH ZUSAMMEN | M W I | 475 129 604 | 54 8 62 | 55 13 68 | 81 27 108 | 55 13 68 | 45 17 62 | 53 12 65 | 42 12 54 | 30 9 39 | 24 9 33 | 12 7 19 | 7 1 8 | 13 1 14 | 4 - 4 | | |
| FACHERGRUPPE ZUSAMMEN | M W I | 32261 4531 36792 | 1211 146 1357 | 3342 387 3729 | 5160 557 5717 | 4459 644 5103 | 3741 588 4329 | 3187 459 3646 | 2768 420 3188 | 2174 342 2516 | 1615 279 1894 | 1258 211 1469 | 895 139 1034 | 2112 330 2442 | 339 29 368 | | |
| KUNST, KUNSTWISSENSCHAFT | | | | | | | | | | | | | | | | | |
| KUNST, KUNSTWISSENSCHAFT ALLGEMEIN | | | | | | | | | | | | | | | | | |
| MAGISTER | M W I | 156 493 649 | - - - | 1 1 2 | 3 3 6 | 3 15 18 | 10 24 34 | 12 39 51 | 18 58 76 | 22 81 103 | 21 72 93 | 17 62 79 | 10 44 54 | 39 94 133 | - - - | | |
| DIPLOM (U) | M W I | 1 1 2 | - - - | - - - | - - - | - - - | - - - | - - - | - 1 1 | - - - | 1 - 1 | - - - | - - - | - - - | - - - | | |
| PROMOTION (ABSCHLUSSPR. VORAUSGESETZT) | M W I | 48 54 102 | 3 2 5 | 2 - 2 | - - - | - 1 1 | 4 1 5 | 1 3 4 | 2 1 3 | 4 - 4 | 1 4 5 | 3 1 4 | - 1 1 | 21 36 57 | 7 4 11 | | |
| PROMOTION OHNE VORAUSGESETZTE ABSCHLUSSPR. | M W I | 26 53 79 | - 1 1 | - - - | - - - | 1 - 1 | - 1 - | - - - | 2 - 2 | 2 1 3 | - 4 4 | 1 3 4 | 3 1 4 | 17 42 59 | - - - | | |
| LA GRUND- UND HAUPTSCHULEN | M W I | 10 60 70 | - 1 1 | 1 5 6 | 2 19 21 | 2 10 12 | 1 8 9 | 2 6 8 | - 1 1 | - 3 3 | 2 2 4 | - 1 1 | - 2 2 | - 2 2 | - - - | | |
| LA GRUNDSCHULEN | M W I | 6 80 86 | - 5 5 | 1 15 16 | 1 20 21 | 3 24 27 | 1 9 10 | - 4 4 | - 1 1 | - 1 - | - - - | - - - | - - - | - 1 1 | - - - | | |
| LA HAUPTSCHULEN | M W I | 2 8 10 | - - - | 1 - 1 | 1 1 2 | - 4 4 | - 2 2 | - 1 1 | - - - | - - - | - - - | - - - | - - - | - - - | - - - | | |
| LA GRUNDSTUFE/ PRIMARSTUFE | M W I | - 33 33 | - - - | - 6 6 | - 5 5 | - 13 13 | - 4 4 | - 2 2 | - - - | - 3 3 | - - - | - - - | - - - | - - - | - - - | | |
| LA REALSCHULEN | M W I | 6 26 32 | - - - | - - - | - 2 2 | 1 2 3 | 1 6 7 | - 3 3 | 3 2 5 | - 3 3 | - - - | - 4 4 | 1 1 2 | - 3 3 | - - - | | |

BEFRAGUNG DER PRÜFUNGSKANDIDATEN (INDIVIDUALERHEBUNG) 1992

**10 VON DEUTSCHEN ABSOLVENTEN BESTANDENE PRÜFUNGEN NACH FÄCHERGRUPPEN, STUDIENBEREICHEN,
ART DER PRÜFUNG UND FACHSEMESTERN**

| FACHERGRUPPE STUDIENBEREICH PRÜFUNG | GE SCHL | BESTANDENE PRÜFUNGEN INSGESAMT | DAVON ABSCHLUSS IM FACHSEMESTER | | | | | | | | | | | | | | 17 UND HOHER | OHNE AN- GABE |
|---|-------------|--------------------------------------|---------------------------------|---------------|----------------|-----------------|----------------|-----------------|-----------------|------------------|-----------------|----------------|----------------|------------------|--------------|-------------|--------------------|---------------------|
| | | | 6 UND NIEDR | 7 | 8 | 9 | 10 | 11 | 12 | 13 | 14 | 15 | 16 | | | | | |
| LA HAUPT.- UND REALSCH./UNT.-U MITTELST. GYM. | M W I | 3 8 11 | - 1 1 | - 1 1 | 2 2 4 | - 2 2 | - 1 1 | 1 - 1 | - - - | - - - | - - - | - - - | - - - | - - - | - 1 1 | - - - | | |
| LA MITTELSTUFE/ SEKUNDARSTUFE I | M W I | 12 38 50 | - - - | - 1 1 | - 1 1 | 1 5 6 | - 4 4 | 3 6 9 | 1 3 4 | 2 3 5 | 2 3 5 | 3 3 2 | 1 3 3 | 1 2 2 | 4 9 13 | - - - | | |
| LA GYMNASIEN | M W I | 24 43 67 | - - - | - 1 1 | 3 2 5 | 3 5 8 | 1 5 6 | 4 4 8 | 6 10 16 | 2 7 9 | 1 2 3 | 1 - 1 | 3 5 8 | 2 2 2 | - - - | - - - | | |
| LA OBERSTUFE/ SEKUNDARST. II, ALLGEM. SCHULEN | M W I | 11 32 43 | - - - | - - - | 1 - 1 | - 2 2 | 2 1 3 | 1 7 8 | 2 3 5 | - 4 4 | - 1 1 | - 1 1 | 1 3 4 | 4 10 14 | - - - | - - - | | |
| LA SONDER- SCHULEN | M W I | 2 5 7 | - - - | - - - | - - - | - 1 1 | 1 - 1 | - 1 1 | - - 1 | - - 1 | 1 2 3 | - - - | - - - | - - - | - - - | - - - | | |
| LA OBERSTUFE/ SEKUNDARST. II, BERUFL. SCHULEN | M W I | - 1 1 | - - - | - - - | - - - | - 1 1 | - - - | - - - | - - - | - - - | - - - | - - - | - - - | - - - | - - - | - - - | | |
| ZUSATZPR. LA GRUNDSCHULEN | M W I | - 3 3 | - 3 3 | - - - | - - - | - - - | - - - | - - - | - - - | - - - | - - - | - - - | - - - | - - - | - - - | - - - | | |
| ZUSATZPR. LA REALSCHULEN | M W I | - 4 4 | - 1 1 | - - - | - - - | - 1 1 | - - - | - - - | - - - | - - - | - 1 1 | - - - | - - - | - - - | - 1 1 | - - - | | |
| ZUSATZPR. LA GYMNASIEN | M W I | 3 2 5 | 3 1 4 | - - - | - - - | - - - | - - - | - 1 1 | - - - | - - - | - - - | - - - | - - - | - - - | - - - | - - - | | |
| ZUSATZPR. LA SONDERSCHULEN | M W I | 1 - 1 | - - - | - - - | - - - | - - - | - - - | - - - | - - - | - - - | - - - | - - - | - - - | - - - | 1 - 1 | - - - | | |
| SONSTIGE ZU- SATZPR. LA | M W I | - 1 1 | - - - | - - - | - - - | - - - | - - - | - - - | - - - | - - - | - - - | - - - | - - - | - - - | - - - | - 1 1 | | |
| ZUSATZPR. LA MITTELSTUFE/ SEKUNDARST. I | M W I | - 2 2 | - - - | - - - | - - - | - - - | - - - | - - - | - - - | - - - | - - - | - - - | - - - | - - - | - 2 2 | - - - | | |
| ZUSATZPR. LA OBERST./SEK. II, ALLGEM. SCHULEN | M W I | - 1 1 | - - - | - - - | - - - | - - - | - - - | - - - | - - - | - - - | - 1 1 | - - - | - - - | - - - | - - - | - - - | | |
| KONTAKTSTUDIUM/ WEITERBILDUNG | M W I | - 1 1 | - 1 1 | - - - | - - - | - - - | - - - | - - - | - - - | - - - | - - - | - - - | - - - | - - - | - - - | - - - | | |
| STUDIENBEREICH ZUSAMMEN | M W I | 311 949 1260 | 6 16 22 | 6 30 36 | 13 55 68 | 14 86 100 | 21 66 87 | 24 77 101 | 34 81 115 | 32 106 138 | 27 91 118 | 22 75 97 | 19 58 77 | 86 203 289 | 7 5 12 | - - - | | |
| BILDENDE KUNST | | | | | | | | | | | | | | | | | | |
| MAGISTER | M W I | 1 3 4 | - - - | - - - | - - - | - 1 1 | - - 1 | - 1 1 | - - - | 1 1 2 | - - - | - - - | - - - | - - - | - - - | - - - | | |
| DIPLOM (U) | M W I | 36 42 78 | - - - | - 1 1 | - 1 1 | 3 6 9 | 8 10 18 | 5 4 9 | 4 3 7 | 4 4 8 | 7 8 15 | 5 1 6 | - 1 1 | - 3 3 | - - - | - - - | | |
| LA GRUND- UND HAUPTSCHULEN | M W I | 1 9 10 | - - - | 1 1 2 | - 5 5 | 1 1 1 | - - - | 1 1 1 | 1 1 1 | - - - | - - - | - - - | - - - | - - - | - - - | - - - | | |
| LA REALSCHULEN | M W I | - 5 5 | - - - | - - - | - - - | - 2 2 | - - - | - - - | - 1 1 | - - - | - 1 1 | - - - | - - - | - - - | 1 1 1 | - - - | | |
| LA GYMNASIEN | M W I | 11 13 24 | - - - | - - - | 1 - 1 | - 1 1 | - 1 1 | 1 - 1 | - - - | 1 4 5 | 1 2 3 | - 2 2 | - 1 1 | 7 2 9 | - - - | - - - | | |
| LA OBERSTUFE/ SEKUNDARST. II, ALLGEM. SCHULEN | M W I | - 1 1 | - - - | - - - | - - - | - - - | - - - | - - - | - - - | - - - | - - - | - - - | - - - | - 1 1 | - - - | - - - | | |
| LA BERUFLICHE SCHULEN | M W I | 2 - 2 | - - - | - - - | - - - | - - - | 1 - 1 | 1 - 1 | - - - | - - - | - - - | - - - | - - - | - - - | - - - | - - - | | |
| ZUSATZPR. LA GRUND- UND HAUPTSCHULEN | M W I | 1 1 2 | - 1 1 | - - - | 1 - 1 | - - - | - - - | - - - | - - - | - - - | - - - | - - - | - - - | - - - | - - - | - - - | | |

BEFRAGUNG DER PRÜFUNGSKANDIDATEN (INDIVIDUALERHEBUNG) 1992

10. VON DEUTSCHEN ABSOLVENTEN BESTANDENE PRÜFUNGEN NACH FÄCHERGRUPPEN, STUDIENBEREICHEN,
ART DER PRÜFUNG UND FACHSEMESTERN

| FACHERGRUPPE STUDIENBEREICH PRÜFUNG | GE. SCHL. | BESTANDENE PRÜFUNGEN INSGESAMT | DAVON ABSCHLUSS IM FACHSEMESTER | | | | | | | | | | | | | | 17. UND HÖHER | OHNE AN- GABE |
|---|--------------|--------------------------------------|---------------------------------|----------------|-------------------|-------------------|-------------------|-------------------|------------------|-----------------|-----------------|----------------|----------------|-----------------|-------------|-------------|---------------------|---------------------|
| | | | 6 UND NIEDR | 7 | 8 | 9 | 10 | 11 | 12 | 13 | 14 | 15 | 16 | | | | | |
| ZUSATZPR. LA GYMNASIEN | M W I | 1 - 1 | 1 - 1 | - - - | - - - | - - - | - - - | - - - | - - - | - - - | - - - | - - - | - - - | - - - | - - - | - - - | | |
| DIPLOM (FH) | M W I | 4 9 13 | 1 - 1 | - - - | - 2 2 | - - - | - - - | - 1 1 | 1 2 3 | - - - | - 1 1 | - - - | - 1 1 | 1 1 2 | 1 1 2 | 1 1 2 | | |
| SONST. KUENST- LERISCHER AB- SCHLUSS | M W I | 43 32 75 | - - - | 1 1 2 | 2 - 2 | 7 5 12 | 12 2 14 | 4 3 7 | 14 17 31 | 1 3 4 | - 1 1 | 1 - - | - - - | 1 - 1 | - - - | - - - | | |
| STUDIENBEREICH ZUSAMMEN | M W I | 100 115 215 | 2 1 3 | 2 3 5 | 4 8 12 | 10 16 26 | 21 13 34 | 11 10 21 | 19 24 43 | 7 12 19 | 8 13 21 | 6 3 9 | - 3 3 | 9 8 17 | 1 1 2 | 1 1 2 | | |
| GESTALTUNG | | | | | | | | | | | | | | | | | | |
| DIPLOM (U) | M W I | 87 97 184 | - - - | 2 1 3 | 3 13 16 | 4 9 13 | 8 12 20 | 11 11 22 | 10 13 23 | 13 4 17 | 9 10 19 | 8 5 13 | 5 4 9 | 14 15 29 | - - - | - - - | | |
| DIPLOM- KURZ- STUDIUM | M W I | 3 1 4 | - - - | - - - | 3 1 4 | - - - | - - - | - - - | - - - | - - - | - - - | - - - | - - - | - - - | - - - | - - - | | |
| LA GRUND- UND HAUPTSCHULEN | M W I | 7 15 22 | - 1 1 | 4 5 9 | - 2 2 | - 1 1 | 1 1 2 | - - - | - 1 1 | 1 2 2 | - - - | - 1 1 | - 1 1 | 1 - - | - - - | - - - | | |
| LA GRUNDSTUFE/ PRIMARSTUFE | M W I | 1 32 33 | - - - | 1 1 2 | - 5 5 | - 15 15 | - 2 2 | - 1 1 | - - - | - 1 1 | - 3 3 | - 2 2 | - - - | - 2 2 | - - - | - - - | | |
| LA REALSCHULEN | M W I | 5 3 8 | - - - | - - - | - - - | 1 1 2 | - - - | 1 1 2 | 1 1 2 | - - - | 1 1 1 | 1 - - | - - - | - - - | - - - | - - - | | |
| LA MITTELSTUFE/ SEKUNDARSTUFE I | M W I | - 7 7 | - 1 1 | - - - | - - - | - 1 1 | - - - | - - - | 1 1 1 | - - - | 1 1 1 | 1 1 1 | 1 1 1 | 1 1 1 | - - - | - - - | | |
| LA SONDER- SCHULEN | M W I | - 3 3 | - - - | - - - | - - - | - - - | - - - | - - - | - - - | 1 - 1 | - - - | 2 - 2 | - - - | - - - | - - - | - - - | | |
| LA BERUFLICHE SCHULEN | M W I | 4 6 10 | - - - | - - - | - - - | 1 1 1 | 4 5 1 | 1 1 1 | 1 1 1 | - - - | - - - | 2 - 2 | - - - | - - - | - - - | - - - | | |
| LA OBERSTUFE/ SEKUNDARST. II, BERUFL. SCHULEN | M W I | 3 5 8 | - - - | - - - | - - - | - - - | 2 2 2 | 1 1 1 | 1 1 1 | 1 1 1 | - - - | - - - | - - - | 2 1 3 | - - - | - - - | | |
| SONST. STAATS- PRÜFUNGEN NACH SCHULARTEN | M W I | - 3 3 | - - - | - - - | - - - | - - - | - - - | - - - | - 2 2 | - 1 1 | - - - | - - - | - - - | - - - | - - - | - - - | | |
| ZUSATZPR. LA GRUND- UND HAUPTSCHULEN | M W I | 2 - - | - - - | - - - | 1 1 1 | 1 1 1 | - - - | - - - | - - - | - - - | - - - | - - - | - - - | - - - | - - - | - - - | | |
| ZUSATZPR. LA REALSCHULEN | M W I | 3 - 3 | 3 - 3 | - - - | - - - | - - - | - - - | - - - | - - - | - - - | - - - | - - - | - - - | - - - | - - - | - - - | | |
| ZUSATZPR. LA OBERST./SEK. II, BERUFL. SCHULEN | M W I | 2 - 2 | - - - | 1 - 1 | - - - | - - - | - - - | - - - | - - - | 1 - 1 | - - - | - - - | - - - | - - - | - - - | - - - | | |
| DIPLOM (FH) | M W I | 709 1003 1712 | 7 9 16 | 15 19 34 | 154 203 357 | 120 188 308 | 119 228 347 | 84 135 219 | 52 82 134 | 38 33 71 | 43 33 76 | 15 16 31 | 20 25 45 | 42 31 73 | - 1 1 | - - - | | |
| DIPLOM AUFBAU- STUDIUM (FH / KURZSTUDIUM) | M W I | 1 1 2 | 1 1 2 | - - - | - - - | - - - | - - - | - - - | - - - | - - - | - - - | - - - | - - - | - - - | - - - | - - - | | |
| DIPLOM AN KUNST- HOCHSCHULEN | M W I | 35 55 90 | - 2 2 | - 2 2 | - 3 3 | 5 8 13 | 2 18 20 | 6 6 12 | 8 7 15 | 4 4 8 | 3 4 7 | 2 1 3 | - - - | 5 - 5 | - - - | - - - | | |
| SONST. KUENST- LERISCHER AB- SCHLUSS | M W I | 18 25 43 | 5 11 16 | - - - | - - - | - - - | - 3 3 | 2 4 6 | 5 5 10 | 3 1 4 | 1 1 2 | 1 - 1 | - - - | 1 - 1 | - - - | - - - | | |
| STUDIENBEREICH ZUSAMMEN | M W I | 880 1256 2136 | 16 25 41 | 23 28 51 | 161 227 388 | 131 224 355 | 131 270 401 | 105 159 264 | 76 114 190 | 61 46 107 | 57 54 111 | 29 28 57 | 25 30 55 | 65 50 115 | - 1 1 | - - - | | |

BEFRAGUNG DER PRÜFUNGSKANDIDATEN (INDIVIDUALERHEBUNG) 1992

**10 VON DEUTSCHEN ABSOLVENTEN BESTANDENE PRÜFUNGEN NACH FÄCHERGRUPPEN, STUDIENBEREICHEN,
ART DER PRÜFUNG UND FACHSEMESTERN**

| FACHERGRUPPE STUDIENBEREICH PRÜFUNG | GE- SCHL | BESTANDENE PRÜFUNGEN INSGESAMT | DAVON ABSCHLUSS IM ... FACHSEMESTER | | | | | | | | | | | | | | 17. UND HÖHER | OHNE AN- GABE |
|--|-------------|--------------------------------------|-------------------------------------|----|----|----|----|----|----|----|----|----|----|----|---|--|---------------------|---------------------|
| | | | 6 UND NIEDR | 7 | 8 | 9 | 10 | 11 | 12 | 13 | 14 | 15 | 16 | | | | | |
| DARSTELLEND KUNST, FILM UND FERNSEHEN, THEATER- WISSENSCHAFTEN | | | | | | | | | | | | | | | | | | |
| MAGISTER | M | 61 | - | - | - | 1 | 5 | 10 | 6 | 11 | 6 | 5 | 2 | 15 | - | | | |
| | W | 107 | - | 1 | 2 | 6 | 8 | 5 | 14 | 16 | 18 | 12 | 4 | 21 | - | | | |
| | I | 168 | - | 1 | 2 | 7 | 13 | 15 | 20 | 27 | 24 | 17 | 6 | 36 | - | | | |
| DIPLOM (U) | M | 17 | 2 | 1 | 5 | 3 | 4 | 2 | - | - | - | - | - | - | - | | | |
| | W | 29 | 14 | 1 | 7 | 3 | 2 | 1 | - | 1 | - | - | - | - | - | | | |
| | I | 46 | 16 | 2 | 12 | 6 | 6 | 3 | - | 1 | - | - | - | - | - | | | |
| PROMOTION (ABSCHLUSSPR. VORAUSGESETZT) | M | 4 | - | - | - | - | - | - | - | - | 1 | - | - | 2 | 1 | | | |
| | W | 6 | - | - | - | - | - | - | - | - | - | - | - | 4 | 2 | | | |
| | I | 10 | - | - | - | - | - | - | - | - | 1 | - | - | 6 | 3 | | | |
| ZUSATZPR. LA REALSCHULEN | M | - | - | - | - | - | - | - | - | - | - | - | - | - | - | | | |
| | W | 1 | - | 1 | - | - | - | - | - | - | - | - | - | - | - | | | |
| | I | 1 | - | 1 | - | - | - | - | - | - | - | - | - | - | - | | | |
| SONSTIGE ZU- SATZPR. LA | M | - | - | - | - | - | - | - | - | - | - | - | - | - | - | | | |
| | W | 1 | - | - | - | - | - | - | - | - | - | - | - | - | - | | | |
| | I | 1 | - | - | - | - | - | - | - | - | - | - | - | - | - | | | |
| BUEHNENREIFE-/ KONZERTREIFE- PRUEFUNG | M | 17 | 2 | 1 | 3 | - | 1 | 1 | 3 | - | 1 | 1 | 1 | 2 | 1 | | | |
| | W | 42 | 2 | 4 | 5 | 2 | 4 | 3 | 8 | 5 | 7 | - | 2 | - | - | | | |
| | I | 59 | 4 | 5 | 8 | 2 | 5 | 4 | 11 | 5 | 8 | 1 | 3 | 2 | 1 | | | |
| DIPLOM AN KUNST- HOCHSCHULEN | M | 4 | - | - | 2 | 1 | - | - | - | 1 | - | - | - | - | - | | | |
| | W | 6 | 1 | - | 2 | 1 | 1 | - | - | - | 1 | - | - | - | - | | | |
| | I | 10 | 1 | - | 4 | 2 | 1 | - | - | - | 2 | - | - | - | - | | | |
| SONST. KJENST- LERISCHER AB- SCHLUSS | M | 10 | - | 2 | 3 | 1 | - | 1 | 2 | - | - | - | - | 1 | - | | | |
| | W | 4 | - | 2 | 1 | - | - | - | 1 | - | - | - | - | - | - | | | |
| | I | 14 | - | 4 | 4 | 1 | - | 1 | 3 | - | - | - | - | 1 | - | | | |
| SONSTIGE ERGAENZUNGS-/ ZUSATZPRUEFUNG | M | 1 | 1 | - | - | - | - | - | - | - | - | - | - | - | - | | | |
| | W | - | - | - | - | - | - | - | - | - | - | - | - | - | - | | | |
| | I | 1 | 1 | - | - | - | - | - | - | - | - | - | - | - | - | | | |
| STUDIENBEREICH ZUSAMMEN | M | 114 | 5 | 4 | 13 | 6 | 10 | 14 | 11 | 11 | 9 | 6 | 3 | 20 | 2 | | | |
| | W | 196 | 17 | 9 | 17 | 12 | 15 | 9 | 23 | 22 | 26 | 12 | 6 | 25 | 3 | | | |
| | I | 310 | 22 | 13 | 30 | 18 | 25 | 23 | 34 | 33 | 35 | 18 | 9 | 45 | 5 | | | |
| MUSIK, MUSIKWISSENSCHAFT | | | | | | | | | | | | | | | | | | |
| MAGISTER | M | 77 | - | - | - | 2 | 5 | 10 | 11 | 13 | 11 | 5 | 2 | 18 | - | | | |
| | W | 100 | - | 1 | 2 | 5 | 5 | 12 | 15 | 21 | 15 | 8 | 5 | 11 | - | | | |
| | I | 177 | - | 1 | 2 | 7 | 10 | 22 | 26 | 34 | 26 | 13 | 7 | 29 | - | | | |
| DIPLOM (U) | M | 170 | 8 | 3 | 28 | 33 | 33 | 36 | 18 | 6 | 3 | 1 | 1 | - | - | | | |
| | W | 179 | 7 | 5 | 34 | 39 | 30 | 35 | 9 | 12 | 4 | 3 | 1 | - | - | | | |
| | I | 349 | 15 | 8 | 62 | 72 | 63 | 71 | 27 | 18 | 7 | 4 | 2 | - | - | | | |
| DIPLOM- KURZ- STUDIUM | M | - | - | - | - | - | - | - | - | - | - | - | - | - | - | | | |
| | W | 3 | 1 | - | - | - | - | - | - | 1 | - | - | - | 1 | - | | | |
| | I | 3 | 1 | - | - | - | - | - | - | 1 | - | - | - | 1 | - | | | |
| PROMOTION (ABSCHLUSSPR. VORAUSGESETZT) | M | 17 | 2 | - | 2 | - | - | 1 | - | - | 1 | - | 1 | 8 | 2 | | | |
| | W | 9 | - | - | - | 1 | - | - | 1 | 2 | - | - | 1 | 3 | 1 | | | |
| | I | 26 | 2 | - | 2 | 1 | - | 1 | 1 | 2 | 1 | - | 2 | 11 | 3 | | | |
| PROMOTION OHNE VORAUSGESETZTE ABSCHLUSSPR. | M | 20 | - | - | - | - | 1 | - | 1 | - | - | 3 | 2 | 13 | - | | | |
| | W | 8 | - | - | - | - | - | - | - | 1 | - | 2 | - | 5 | - | | | |
| | I | 28 | - | - | - | - | 1 | - | 1 | 1 | - | 5 | 2 | 18 | - | | | |
| LA GRUND- UND HAUPTSCHULEN | M | 23 | - | 6 | 3 | 5 | 2 | 3 | 1 | 1 | - | - | 1 | 1 | - | | | |
| | W | 94 | 5 | 17 | 23 | 21 | 10 | 5 | 3 | 3 | 1 | 3 | 1 | 2 | - | | | |
| | I | 117 | 5 | 23 | 26 | 26 | 12 | 8 | 4 | 4 | 1 | 3 | 2 | 3 | - | | | |
| LA GRUNDSCHULEN | M | 6 | - | 1 | 1 | 2 | 1 | - | - | 1 | - | - | - | - | - | | | |
| | W | 74 | 5 | 17 | 16 | 23 | 7 | 3 | 3 | - | - | - | - | - | - | | | |
| | I | 80 | 5 | 18 | 17 | 25 | 8 | 3 | 3 | 1 | - | - | - | - | - | | | |
| LA HAUPTSCHULEN | M | 2 | - | - | - | - | 1 | 1 | - | - | - | - | - | - | - | | | |
| | W | 4 | - | - | - | 2 | 2 | - | - | - | - | - | - | - | - | | | |
| | I | 6 | - | - | - | 2 | 3 | 1 | - | - | - | - | - | - | - | | | |
| LA GRUNDSTUFE/ PRIMARSTUFE | M | 5 | - | 2 | - | 2 | - | - | 1 | - | - | - | - | - | - | | | |
| | W | 65 | - | 10 | 10 | 22 | 6 | 8 | 2 | 2 | - | 3 | 1 | 1 | - | | | |
| | I | 70 | - | 12 | 10 | 24 | 6 | 8 | 3 | 2 | - | 3 | 1 | 1 | - | | | |
| LA REALSCHULEN | M | 15 | - | 1 | - | 1 | 2 | 5 | 1 | - | 2 | 1 | - | 2 | - | | | |
| | W | 50 | - | 3 | 6 | 13 | 10 | 11 | 1 | 1 | 2 | 1 | 1 | 1 | - | | | |
| | I | 65 | - | 4 | 6 | 14 | 12 | 16 | 2 | 1 | 3 | 3 | 1 | 3 | - | | | |
| LA HAUPT.- UND REALSCH./UNT.-U MITTELST. GYM. | M | 12 | - | 1 | 2 | 4 | 2 | 2 | - | - | - | 1 | - | - | - | | | |
| | W | 5 | 1 | 1 | 1 | 1 | - | 1 | - | - | - | - | - | - | - | | | |
| | I | 17 | 1 | 2 | 3 | 5 | 2 | 3 | - | - | - | 1 | - | - | - | | | |
| LA MITTELSTUFE/ SEKUNDARSTUFE I | M | 29 | 1 | 2 | 1 | 2 | 3 | 4 | 2 | 4 | - | 1 | 2 | 6 | 1 | | | |
| | W | 39 | - | 1 | 5 | 8 | 5 | 8 | 2 | 4 | - | 2 | 1 | 3 | - | | | |
| | I | 68 | 1 | 3 | 6 | 10 | 8 | 12 | 4 | 8 | - | 3 | 3 | 9 | 1 | | | |
| LA GYMNASIEN | M | 74 | - | 1 | 14 | 5 | 11 | 10 | 9 | 5 | 5 | 6 | 5 | 3 | - | | | |
| | W | 80 | - | 1 | 14 | 13 | 21 | 9 | 7 | 4 | 4 | 4 | 2 | 1 | - | | | |
| | I | 154 | - | 2 | 28 | 18 | 32 | 19 | 16 | 9 | 9 | 10 | 7 | 4 | - | | | |

BEFRAGUNG DER PRÜFUNGSKANDIDATEN (INDIVIDUALERHEBUNG) 1992

**10 VON DEUTSCHEN ABSOLVENTEN BESTANDENE PRÜFUNGEN NACH FÄCHERGRUPPEN, STUDIENBEREICHEN,
ART DER PRÜFUNG UND FACHSEMESTERN**

| FACHERGRUPPE STUDIENBEREICH PRÜFUNG | GE. SCHL. | BESTANDENE PRÜFUNGEN INSGESAMT | DAVON ABSCHLUSS IM ... FACHSEMESTER | | | | | | | | | | | | | 17 UND HÖHER | OHNE AN- GABE |
|---|--------------|--------------------------------------|-------------------------------------|------|-------|-------|-------|-------|-------|-------|-------|------|------|-------|------|--------------------|---------------------|
| | | | 6 UND NIEDR | 7 | 8 | 9 | 10 | 11 | 12 | 13 | 14 | 15 | 16 | | | | |
| LA OBERSTUFE/ SEKUNDARST. II, ALLGEM. SCHULEN | M | 31 | - | - | 1 | 1 | 3 | - | 2 | 8 | 5 | 4 | 1 | 6 | - | | |
| | W | 35 | - | - | 1 | 2 | 5 | 3 | 5 | 6 | 5 | 5 | 1 | 2 | - | | |
| | I | 66 | - | - | 2 | 3 | 8 | 3 | 7 | 14 | 10 | 9 | 2 | 8 | - | | |
| LA SONDER- SCHULEN | M | 4 | - | - | - | 2 | 1 | - | 1 | - | - | - | - | - | - | | |
| | W | 6 | - | - | - | - | 2 | 2 | 1 | - | - | 1 | - | - | - | | |
| | I | 10 | - | - | - | 2 | 3 | 2 | 2 | - | - | 1 | - | - | - | | |
| LA OBERSTUFE/ SEKUNDARST. II, BERUFL. SCHULEN | M | 2 | - | - | - | - | - | 1 | - | 1 | - | - | - | - | - | | |
| | W | - | - | - | - | - | - | - | - | - | - | - | - | - | - | | |
| | I | 2 | - | - | - | - | - | 1 | - | 1 | - | - | - | - | - | | |
| SONST. STAATS- PRÜFUNGEN NACH SCHULARTEN | M | - | - | - | - | - | - | - | - | - | - | - | - | - | - | | |
| | W | 2 | - | - | - | - | - | - | - | - | - | 1 | 1 | - | - | | |
| | I | 2 | - | - | - | - | - | - | - | - | - | 1 | 1 | - | - | | |
| ZUSATZPR. LA GRUND- UND HAUPTSCHULEN | M | - | - | - | - | - | - | - | - | - | - | - | - | - | - | | |
| | W | 5 | 2 | 1 | - | 1 | - | - | - | - | - | - | - | - | - | | |
| | I | 5 | 2 | 1 | - | 1 | 1 | - | - | - | - | - | - | - | - | | |
| ZUSATZPR. LA GRUNDSCHULEN | M | - | - | - | - | - | - | - | - | - | - | - | - | - | - | | |
| | W | 1 | 1 | - | - | - | - | - | - | - | - | - | - | - | - | | |
| | I | 1 | 1 | - | - | - | - | - | - | - | - | - | - | - | - | | |
| ZUSATZPR. LA REALSCHULEN | M | - | - | - | - | - | - | - | - | - | - | - | - | - | - | | |
| | W | 1 | 1 | - | - | - | - | - | - | - | - | - | - | - | - | | |
| | I | 1 | 1 | - | - | - | - | - | - | - | - | - | - | - | - | | |
| ZUSATZPR. LA GYMNASIEN | M | 1 | - | - | - | 1 | - | - | - | - | - | - | - | - | - | | |
| | W | 1 | - | - | - | - | 1 | - | - | - | - | - | - | - | - | | |
| | I | 2 | - | - | - | 1 | 1 | - | - | - | - | - | - | - | - | | |
| ZUSATZPR. LA SONDERSCHULEN | M | - | - | - | - | - | - | - | - | - | - | - | - | - | - | | |
| | W | 1 | - | - | 1 | - | - | - | - | - | - | - | - | - | - | | |
| | I | 1 | - | - | 1 | - | - | - | - | - | - | - | - | - | - | | |
| ZUSATZPR. LA GRUNDSTUFE/ PRIMARSTUFE | M | 1 | - | - | 1 | - | - | - | - | - | - | - | - | - | - | | |
| | W | 1 | - | - | - | - | 1 | - | - | - | - | - | - | - | - | | |
| | I | 2 | - | - | 1 | - | 1 | - | - | - | - | - | - | - | - | | |
| ZUSATZPR. LA MITTELSTUFE/ SEKUNDARST. I | M | 5 | 2 | 1 | 1 | 1 | - | - | - | - | - | - | - | - | - | | |
| | W | 8 | 1 | 1 | - | - | - | 2 | 2 | - | - | - | - | - | - | | |
| | I | 13 | 3 | 2 | 1 | 1 | - | 2 | 2 | - | - | - | - | 2 | - | | |
| ZUSATZPR. LA OBERST./SEK. II, ALLGEM. SCHULEN | M | - | - | - | - | - | - | - | - | - | - | - | - | - | - | | |
| | W | 2 | - | 2 | - | - | - | - | - | - | - | - | - | - | - | | |
| | I | 2 | - | 2 | - | - | - | - | - | - | - | - | - | - | - | | |
| BUEHNENREIFE-/ KONZERTREIFE- PRÜFUNG | M | 218 | 60 | 10 | 13 | 15 | 21 | 20 | 20 | 18 | 5 | 10 | 10 | 15 | 1 | | |
| | W | 143 | 28 | 2 | 8 | 7 | 18 | 18 | 16 | 11 | 9 | 8 | 6 | 10 | 2 | | |
| | I | 361 | 88 | 12 | 21 | 22 | 39 | 38 | 36 | 29 | 14 | 18 | 16 | 25 | 3 | | |
| PRIVATMUSIK- LEHRERPRÜFUNG | M | 139 | 11 | 7 | 27 | 21 | 20 | 14 | 10 | 7 | 7 | 7 | 2 | 6 | - | | |
| | W | 225 | 12 | 13 | 53 | 30 | 27 | 23 | 24 | 8 | 11 | 4 | 5 | 15 | - | | |
| | I | 364 | 23 | 20 | 80 | 51 | 47 | 37 | 34 | 15 | 18 | 11 | 7 | 21 | - | | |
| KIRCHENMUSIK- PRÜFUNG A | M | 35 | 11 | 6 | 8 | 2 | 1 | 1 | 1 | 1 | 2 | - | 1 | 1 | - | | |
| | W | 12 | 1 | - | 4 | - | 3 | - | 1 | - | 2 | - | - | - | 1 | | |
| | I | 47 | 12 | 6 | 12 | 2 | 4 | 1 | 2 | 1 | 4 | - | 1 | 1 | 1 | | |
| KIRCHENMUSIK- PRÜFUNG B | M | 24 | - | 1 | 10 | 6 | 2 | 2 | - | - | 1 | - | 1 | - | 1 | | |
| | W | 16 | 1 | 3 | 5 | 4 | 1 | 1 | - | - | 1 | - | - | - | 1 | | |
| | I | 40 | 1 | 4 | 15 | 10 | 3 | 3 | - | - | 2 | - | 1 | - | 1 | | |
| DIPLOM AN KUNST- HOCHSCHULEN | M | 15 | 1 | - | 1 | 1 | 2 | 4 | 2 | 2 | - | - | 1 | - | 1 | | |
| | W | 10 | 1 | 1 | 1 | 2 | 2 | - | - | 1 | 1 | - | - | - | - | | |
| | I | 25 | 2 | 1 | 2 | 3 | 4 | 4 | 2 | 3 | 1 | - | 1 | - | 2 | | |
| AUFBAUSTUDIUM AN KUNST- HOCHSCHULEN | M | 3 | 2 | - | 1 | - | - | - | - | - | - | - | - | - | - | | |
| | W | 2 | - | - | 1 | - | - | - | 1 | - | - | - | - | - | - | | |
| | I | 5 | 2 | - | 2 | - | - | - | 1 | - | - | - | - | - | - | | |
| SOLISTEN- PRÜFUNG | M | 85 | 7 | 5 | 10 | 10 | 16 | 13 | 10 | 4 | 2 | 2 | 4 | 2 | - | | |
| | W | 63 | 8 | 2 | 16 | 5 | 8 | 7 | 5 | 10 | 2 | - | - | - | - | | |
| | I | 148 | 15 | 7 | 26 | 15 | 24 | 20 | 15 | 14 | 4 | 2 | 4 | 2 | - | | |
| SONST. KUENST- LERISCHER AB- SCHLUSS | M | 56 | 34 | 2 | 7 | 2 | - | 1 | 4 | 1 | 1 | 3 | - | 1 | - | | |
| | W | 29 | 27 | - | 1 | - | - | 1 | - | - | - | - | - | - | - | | |
| | I | 85 | 61 | 2 | 8 | 2 | - | 2 | 4 | 1 | 1 | 3 | - | 1 | - | | |
| SONSTIGE ERGÄNZUNGS-/ ZUSATZPRÜFUNG | M | 7 | - | 1 | 2 | - | 1 | 2 | - | - | - | - | 1 | - | - | | |
| | W | 2 | - | 1 | 1 | - | - | - | - | - | - | - | - | - | - | | |
| | I | 9 | - | 2 | 3 | - | 1 | 2 | - | - | - | - | 1 | - | - | | |
| STUDIENBEREICH ZUSAMMEN | M | 1076 | 139 | 50 | 133 | 118 | 128 | 130 | 94 | 72 | 45 | 44 | 35 | 82 | 6 | | |
| | W | 1275 | 102 | 82 | 203 | 199 | 165 | 149 | 98 | 87 | 56 | 46 | 26 | 57 | 5 | | |
| | I | 2351 | 241 | 132 | 336 | 317 | 293 | 279 | 192 | 159 | 101 | 90 | 61 | 139 | 11 | | |
| FAECHERGRUPPE ZUSAMMEN | M | 2481 | 168 | 85 | 324 | 279 | 311 | 284 | 234 | 183 | 146 | 107 | 82 | 262 | 16 | | |
| | W | 3791 | 161 | 152 | 510 | 537 | 529 | 404 | 340 | 273 | 240 | 164 | 123 | 343 | 15 | | |
| | I | 6272 | 329 | 237 | 834 | 816 | 840 | 688 | 574 | 456 | 386 | 271 | 205 | 605 | 31 | | |
| INSGESAMT | M | 103067 | 10173 | 6169 | 9543 | 9757 | 10553 | 10499 | 11318 | 9915 | 6899 | 4618 | 3236 | 8376 | 2011 | | |
| | W | 62880 | 7671 | 3819 | 5337 | 5939 | 6131 | 6312 | 6812 | 6393 | 4419 | 2875 | 1785 | 4492 | 895 | | |
| | I | 165947 | 17844 | 9988 | 14880 | 15696 | 16684 | 16811 | 18130 | 16308 | 11318 | 7493 | 5021 | 12668 | 2906 | | |

BEFRAGUNG DER PRÜFUNGSKANDIDATEN (INDIVIDUALERHEBUNG) 1992

11 VON DEUTSCHEN ABSOLVENTEN BESTANDENE PRÜFUNGEN NACH HOCHSCHULARTEN, PRÜFUNGS- UND FÄCHERGRUPPEN, STUDIENBEREICHEN SOWIE DURCHSCHNITTSALTER UND STUDIENDAUER

| PRÜFUNGSGRUPPE FÄCHERGRUPPE STUDIENBEREICH | GE- SCHL | BESTANDENE PRÜFUNGEN INSGESAMT | ALTER | HOCHSCHUL- BE- RECHTIGUNG B. ABSCHLUSS | ERSTIMMATRI- KULATION B. ABSCHLUSS | HOCHSCHUL- SEMESTER | BEURLAUBUNG UND UNTER- BRECHUNG | STUDIUM AUSSERHALB D. BUNDESGB. | FACH- SEMESTER |
|---|-------------|--------------------------------------|----------------------|---|--|------------------------|---------------------------------------|---------------------------------------|-------------------|
| DURCHSCHNITT IN JAHREN | | | | | | | | | |
| UNIVERSITÄTEN | | | | | | | | | |
| DIPLOM (U) UND ENTSPR. HOCH- SCHULPRÜFUNGEN | | | | | | | | | |
| SPRACH- UND KULTURWISSEN- SCHAFTEN | | | | | | | | | |
| EV. THEOLOGIE, -RELIGIONSLEHRE | M W I | 32 34 66 | 30,3 30,0 30,1 | 10,1 9,7 9,9 | 9,0 9,2 9,1 | 7,6 9,0 8,4 | 0,5 0,6 0,6 | 0,3 0,2 0,2 | 7,1 8,1 7,6 |
| KATH. THEOLOGIE, -RELIGIONSLEHRE | M W I | 277 109 386 | 28,0 27,3 27,8 | 7,7 7,6 7,7 | 6,9 7,3 7,0 | 6,4 7,1 6,6 | 0,5 0,4 0,5 | 0,4 0,2 0,3 | 6,1 6,7 6,3 |
| PHILOSOPHIE | M W I | 178 89 267 | 30,2 31,2 30,5 | 9,9 10,6 10,1 | 8,7 9,7 9,0 | 8,1 9,3 8,5 | 0,7 0,6 0,7 | 0,2 0,3 0,2 | 7,0 7,8 7,3 |
| GESCHICHTE | M W I | 581 575 1156 | 29,8 28,9 29,4 | 9,4 8,7 9,0 | 7,9 7,9 7,9 | 7,5 7,6 7,5 | 0,6 0,5 0,6 | 0,2 0,2 0,2 | 6,7 6,9 6,8 |
| BIBLIOTHEKSWESSEN, DOKU- MENTATION, PUBLIZISTIK | M W I | 252 245 497 | 29,5 28,4 29,0 | 9,3 8,1 8,7 | 8,1 7,4 7,8 | 7,7 7,0 7,4 | 0,5 0,4 0,4 | 0,1 0,1 0,1 | 8,1 8,1 8,1 |
| ALLGEMEINE U. VERGLEICH- ENDE LITERATUR-U. SPRACH- WISSENSCHAFT | M W I | 79 211 290 | 30,2 28,3 28,8 | 10,1 8,3 8,8 | 8,4 7,5 7,7 | 7,9 7,4 7,5 | 0,7 0,2 0,4 | 0,2 0,2 0,2 | 6,7 6,7 6,7 |
| ALTPHILOLOGIE (KLASS. PHILOLOGIE), NEUGRIECHISCH | M W I | 12 10 22 | 28,7 31,0 29,7 | 8,8 8,2 8,5 | 8,0 7,8 7,9 | 7,4 7,8 7,6 | 0,8 0,1 0,5 | 0,4 0,1 0,3 | 6,4 6,2 6,3 |
| GERMANISTIK (DEUTSCH, GERMANISCHE SPRACHEN OHNE ANGLISTIK) | M W I | 482 1258 1740 | 29,9 28,8 29,1 | 9,5 8,5 8,8 | 8,3 7,9 8,0 | 8,0 7,6 7,7 | 0,5 0,5 0,5 | 0,1 0,1 0,1 | 7,2 6,9 7,0 |
| ANGLISTIK, AMERIKANISTIK | M W I | 157 643 800 | 29,6 27,7 28,1 | 9,6 7,9 8,3 | 8,3 7,3 7,5 | 8,1 7,1 7,3 | 0,6 0,6 0,6 | 0,4 0,4 0,4 | 7,0 6,3 6,4 |
| ROMANISTIK | M W I | 85 635 720 | 29,2 27,8 27,9 | 9,3 8,1 8,2 | 8,2 7,4 7,5 | 7,9 7,2 7,3 | 0,7 0,5 0,5 | 0,5 0,4 0,4 | 6,7 6,3 6,4 |
| SLAWISTIK, BALTISTIK, FINNO-UGRISTIK | M W I | 36 150 186 | 30,3 28,1 28,5 | 9,7 8,1 8,4 | 8,8 7,6 7,8 | 7,5 7,4 7,4 | 1,5 0,5 0,7 | 0,8 0,4 0,5 | 6,4 6,7 6,6 |
| AUSSEREUROPAEISCHE SPRACH- U. KULTURWISSEN- SCHAFTEN | M W I | 147 398 546 | 29,8 28,9 29,2 | 9,5 9,0 9,2 | 8,3 8,3 8,3 | 7,9 7,9 7,9 | 0,7 0,7 0,7 | 0,5 0,5 0,5 | 6,9 6,9 6,9 |
| PSYCHOLOGIE | M W I | 622 1199 1821 | 31,2 31,0 31,1 | 10,3 9,3 9,6 | 8,7 8,1 8,3 | 8,2 7,7 7,9 | 0,7 0,5 0,6 | 0,0 0,1 0,1 | 6,9 6,8 6,9 |
| ERZIEHUNGSWISSENSCHAFTEN | M W I | 406 1026 1432 | 31,4 30,0 30,4 | 10,0 9,0 9,2 | 8,4 8,1 8,2 | 7,5 7,5 7,5 | 0,8 0,7 0,7 | 0,0 0,0 0,0 | 6,0 6,5 6,3 |
| FÄCHERGRUPPE ZUSAMMEN | M W I | 3346 6582 9928 | 30,1 29,2 29,5 | 9,6 8,6 9,0 | 8,2 7,9 8,0 | 7,7 7,5 7,6 | 0,6 0,5 0,6 | 0,2 0,2 0,2 | 6,7 6,7 6,7 |
| SPORT | | | | | | | | | |
| SPORT | M W I | 366 310 676 | 28,9 27,4 28,2 | 8,7 7,5 8,1 | 7,3 7,1 7,2 | 7,3 7,0 7,1 | 0,1 0,1 0,1 | 0,1 0,0 0,0 | 6,5 6,4 6,4 |
| FÄCHERGRUPPE ZUSAMMEN | M W I | 366 310 676 | 28,9 27,4 28,2 | 8,7 7,5 8,1 | 7,3 7,1 7,2 | 7,3 7,0 7,1 | 0,1 0,1 0,1 | 0,1 0,0 0,0 | 6,5 6,4 6,4 |
| RECHTS-, WIRTSCHAFTS- UND SOZIALWISSENSCHAFTEN | | | | | | | | | |
| POLITIK- UND SOZIAL- WISSENSCHAFTEN | M W I | 875 711 1586 | 29,9 28,9 29,4 | 9,2 8,2 8,8 | 8,0 7,6 7,8 | 7,6 7,4 7,5 | 0,5 0,4 0,4 | 0,1 0,1 0,1 | 6,6 6,7 6,7 |
| SOZIALWESSEN | M W I | 43 110 153 | 31,5 30,5 30,8 | 10,4 9,5 9,8 | 9,4 8,7 8,9 | 8,7 8,2 8,3 | 0,8 0,6 0,7 | - 0,0 0,0 | 7,0 7,3 7,2 |
| RECHTSWISSENSCHAFT | M W I | 22 21 43 | 33,3 32,7 33,0 | 12,2 13,0 12,6 | 11,4 11,3 11,4 | 10,7 9,9 10,3 | 0,8 1,0 0,9 | 0,0 0,3 0,2 | 5,2 5,3 5,3 |
| VERWALTUNGSWISSENSCHAFT | M W I | 123 71 194 | 28,8 27,7 28,4 | 8,6 7,6 8,2 | 7,5 7,0 7,3 | 7,1 6,9 7,1 | 0,9 0,7 0,8 | 0,1 0,3 0,2 | 5,3 5,3 5,3 |
| WIRTSCHAFTSWISSEN- SCHAFTEN | M W I | 7077 3428 10505 | 27,8 26,9 27,5 | 7,8 7,1 7,5 | 6,3 6,3 6,3 | 6,2 6,2 6,2 | 0,2 0,2 0,2 | 0,1 0,1 0,1 | 5,8 5,8 5,8 |

BEFRAGUNG DER PRÜFUNGSKANDIDATEN (INDIVIDUALERHEBUNG) 1992

11 VON DEUTSCHEN ABSOLVENTEN BESTANDENE PRÜFUNGEN NACH HOCHSCHULARTEN, PRÜFUNGS- UND FÄCHERGRUPPEN, STUDIENBEREICHEN SOWIE DURCHSCHNITTSALTER UND STUDIENDAUER

| PRÜFUNGSGRUPPE FÄCHERGRUPPE STUDIENBEREICH | GE- SCHL | BESTANDENE PRÜFUNGEN INSGESAMT | ALTER | HOCHSCHUL- BE- RECHTIGUNG B. ABSCHLUSS | ERSTIMMATRI- KULATION B. ABSCHLUSS | HOCHSCHUL- SEMESTER | BEURLAUBUNG UND UNTER- BRECHUNG | STUDIUM AUSSERHALB D. BUNDESGB | FACH- SEMESTER |
|--|-------------|--------------------------------------|----------------------|---|--|------------------------|---------------------------------------|--------------------------------------|-------------------|
| DURCHSCHNITT IN JAHREN | | | | | | | | | |
| UNIVERSITÄTEN | | | | | | | | | |
| WIRTSCHAFTSINGENIEUR- WESEN | M W I | 615 37 652 | 27,9 27,1 27,9 | 8,1 7,6 8,1 | 7,2 6,8 7,2 | 7,1 6,8 7,0 | 0,1 0,1 0,1 | 0,0 0,3 0,0 | 5,9 6,2 5,9 |
| FAECHERGRUPPE ZUSAMMEN | M W I | 8755 4378 13133 | 28,1 27,4 27,8 | 8,0 7,4 7,8 | 6,6 6,6 6,6 | 6,4 6,5 6,4 | 0,2 0,2 0,2 | 0,1 0,1 0,1 | 5,9 6,0 5,9 |
| MATHEMATIK, NATURWISSEN- SCHAFTEN | | | | | | | | | |
| MATHEMATIK | M W I | 976 403 1379 | 27,8 26,9 27,5 | 8,0 7,4 7,8 | 7,3 7,2 7,3 | 7,2 7,2 7,2 | 0,2 0,2 0,2 | 0,1 0,0 0,1 | 6,8 6,9 6,9 |
| INFORMATIK | M W I | 1720 256 1976 | 27,7 27,5 27,7 | 7,9 7,9 7,9 | 7,1 7,4 7,1 | 7,0 7,3 7,1 | 0,1 0,1 0,1 | 0,0 0,1 0,0 | 6,7 6,9 6,8 |
| PHYSIK, ASTRONOMIE | M W I | 2591 232 2823 | 27,5 26,6 27,4 | 7,7 6,9 7,6 | 7,0 6,8 6,9 | 6,8 6,7 6,8 | 0,2 0,1 0,2 | 0,1 0,1 0,1 | 6,6 6,6 6,6 |
| CHEMIE | M W I | 1801 573 2374 | 27,2 26,5 27,0 | 7,4 6,9 7,3 | 6,6 6,6 6,6 | 6,5 6,5 6,5 | 0,1 0,1 0,1 | 0,0 0,1 0,1 | 6,4 6,3 6,4 |
| BIOLOGIE | M W I | 1574 1653 3227 | 28,4 27,7 28,1 | 8,4 7,7 8,0 | 7,1 7,0 7,0 | 7,0 6,9 6,9 | 0,2 0,2 0,2 | 0,1 0,1 0,1 | 6,6 6,6 6,6 |
| GEOWISSENSCHAFTEN (OHNE GEOGRAPHIE) | M W I | 651 220 871 | 29,2 27,8 28,8 | 8,9 7,8 8,7 | 7,9 7,5 7,8 | 7,8 7,5 7,7 | 0,3 0,2 0,2 | 0,1 0,0 0,1 | 7,2 7,0 7,2 |
| GEOGRAPHIE | M W I | 588 445 1033 | 28,3 28,1 28,8 | 9,1 8,1 8,6 | 7,9 7,6 7,8 | 7,7 7,5 7,6 | 0,3 0,2 0,3 | 0,1 0,1 0,1 | 7,0 7,0 7,0 |
| FAECHERGRUPPE ZUSAMMEN | M W I | 9901 3782 13683 | 27,9 27,4 27,7 | 8,0 7,5 7,9 | 7,1 7,0 7,1 | 7,0 7,0 7,0 | 0,2 0,2 0,2 | 0,1 0,1 0,1 | 6,7 6,7 6,7 |
| AGRAR-, FORST- UND ERNAHRUNGSWISSENSCHAFTEN | | | | | | | | | |
| AGRARWISSENSCHAFTEN | M W I | 617 391 1008 | 28,6 27,4 28,1 | 8,5 7,6 8,1 | 6,5 6,5 6,5 | 6,4 6,4 6,4 | 0,3 0,3 0,3 | 0,0 0,1 0,1 | 5,8 5,8 5,8 |
| GARTENBAU, LANDESPFLEGE | M W I | 200 222 422 | 30,0 28,7 29,3 | 9,6 8,6 9,1 | 7,2 7,1 7,1 | 7,0 6,9 7,0 | 0,4 0,5 0,5 | 0,0 0,0 0,0 | 6,3 6,3 6,3 |
| FORSTWISSENSCHAFT, HOLZ- WIRTSCHAFT | M W I | 204 37 241 | 28,1 27,5 28,0 | 7,9 6,8 7,7 | 6,2 6,0 6,2 | 6,1 5,9 6,0 | 0,2 0,2 0,2 | 0,0 0,1 0,0 | 5,7 5,5 5,7 |
| ERNAHRUNGS- UND HAUS- HALTSWISSENSCHAFTEN | M W I | 45 401 446 | 28,4 26,8 27,0 | 7,9 6,9 7,0 | 6,4 6,1 6,1 | 6,4 6,0 6,1 | 0,1 0,2 0,2 | 0,0 0,0 0,0 | 5,8 5,8 5,8 |
| FAECHERGRUPPE ZUSAMMEN | M W I | 1066 1051 2117 | 28,7 27,5 28,1 | 8,6 7,5 8,0 | 6,6 6,4 6,5 | 6,4 6,4 6,4 | 0,3 0,3 0,3 | 0,0 0,0 0,0 | 5,9 5,9 5,9 |
| INGENIEURWISSENSCHAFTEN | | | | | | | | | |
| BERGBAU, HUETTENWESEN | M W I | 183 8 191 | 28,5 26,9 28,5 | 8,7 7,4 8,7 | 7,4 7,3 7,4 | 7,3 7,1 7,3 | 0,1 0,1 0,1 | 0,0 - 0,0 | 7,0 6,4 7,0 |
| MASCHINENBAU/VERFAHRENS- TECHNIK | M W I | 9846 199 4045 | 27,8 27,1 27,8 | 7,9 7,4 7,9 | 6,9 7,0 6,9 | 6,9 6,9 6,9 | 0,1 0,2 0,1 | 0,1 0,0 0,0 | 6,6 6,7 6,6 |
| ELEKTROTECHNIK | M W I | 2722 98 2820 | 27,4 26,5 27,3 | 7,6 7,0 7,6 | 6,6 6,7 6,6 | 6,6 6,7 6,6 | 0,1 0,1 0,1 | 0,0 0,1 0,0 | 6,4 6,5 6,4 |
| NAUTIK, SCHIFFSTECHNIK | M W I | 20 1 21 | 29,8 29,0 29,8 | 9,6 8,3 9,6 | 7,8 8,3 7,8 | 7,7 7,8 7,7 | 0,4 - 0,4 | - - - | 6,8 6,8 6,8 |
| ARCHITEKTUR, INNEN- ARCHITEKTUR | M W I | 868 484 1352 | 30,0 28,8 29,5 | 9,8 8,7 9,4 | 8,3 7,9 8,1 | 8,0 7,7 7,9 | 0,4 0,3 0,4 | 0,1 0,2 0,1 | 7,3 7,2 7,3 |
| RAUMPLANUNG | M W I | 149 80 229 | 29,4 27,9 28,9 | 9,2 8,0 8,8 | 7,9 7,2 7,7 | 7,4 7,1 7,3 | 0,6 0,1 0,4 | 0,0 0,0 0,0 | 6,6 6,4 6,5 |
| BAUINGENIEURWESEN | M W I | 780 135 915 | 28,4 27,5 28,2 | 8,5 7,9 8,4 | 7,4 7,6 7,5 | 7,4 7,5 7,4 | 0,2 0,2 0,2 | 0,0 0,1 0,0 | 7,0 7,2 7,1 |
| VERMESSUNGSWESEN | M W I | 160 29 189 | 27,6 26,6 27,4 | 7,7 7,1 7,6 | 6,3 6,9 6,4 | 6,2 6,8 6,3 | 0,0 0,1 0,0 | 0,0 0,0 0,0 | 6,0 6,7 6,1 |

BEFRAGUNG DER PRÜFUNGSKANDIDATEN (INDIVIDUALERHEBUNG) 1992

11 VON DEUTSCHEN ABSOLVENTEN BESTANDENE PRÜFUNGEN NACH HOCHSCHULARTEN, PRÜFUNGS- UND FÄCHERGRUPPEN, STUDIENBEREICHEN SOWIE DURCHSCHNITTSALTER UND STUDIENDAUER

| PRÜFUNGSGRUPPE FACHERGROUPE STUDIENBEREICH | GE- SCHL | BESTANDENE PRÜFUNGEN INSGESAMT | ALTER | HOCHSCHUL- BE- RECHTIGUNG B. ABSCHLUSS | ERSTIMMATRI- KULATION B. ABSCHLUSS | HOCHSCHUL- SEMESTER | BEURLAUBUNG UND UNTER- BRECHUNG | STUDIUM AUSSERHALB D. BUNDES GEB. | FACH- SEMESTER |
|---|-------------|--------------------------------------|-------|---|--|------------------------|---------------------------------------|---|-------------------|
| | | | | | | | | | |
| DURCHSCHNITT IN JAHREN | | | | | | | | | |
| UNIVERSITÄTEN | | | | | | | | | |
| FAECHERGRUPPE ZUSAMMEN | M | 8728 | 28,0 | 8,1 | 7,0 | 6,9 | 0,2 | 0,0 | 6,6 |
| | W | 1034 | 27,9 | 8,1 | 7,5 | 7,4 | 0,2 | 0,1 | 7,0 |
| | I | 9762 | 28,0 | 8,1 | 7,1 | 7,0 | 0,2 | 0,1 | 6,7 |
| KUNST, KUNSTWISSENSCHAFT | | | | | | | | | |
| KUNST, KUNSTWISSENSCHAFT ALLGEMEIN | M | 154 | 30,6 | 10,2 | 8,8 | 8,4 | 0,6 | 0,2 | 7,4 |
| | W | 489 | 29,2 | 8,9 | 8,1 | 7,9 | 0,5 | 0,2 | 7,2 |
| | I | 643 | 29,6 | 9,2 | 8,3 | 8,0 | 0,5 | 0,2 | 7,3 |
| BILDENDE KUNST | M | 3 | 32,8 | 9,9 | 6,4 | 6,4 | - | - | 6,4 |
| | W | 11 | 31,6 | 9,6 | 7,9 | 7,5 | 0,4 | - | 5,5 |
| | I | 14 | 31,8 | 9,7 | 7,5 | 7,3 | 0,3 | - | 5,7 |
| DARSTELLEND KUNST, FILM UND FERNSEHEN, THEATER- WISSENSCHAFTEN | M | 69 | 30,2 | 9,4 | 7,8 | 7,6 | 0,3 | 0,1 | 6,9 |
| | W | 112 | 28,9 | 8,4 | 7,7 | 7,5 | 0,3 | 0,3 | 6,9 |
| | I | 181 | 29,4 | 8,8 | 7,7 | 7,5 | 0,3 | 0,2 | 6,9 |
| MUSIK, MUSIKWISSENSCHAFT | M | 79 | 29,2 | 8,7 | 8,0 | 7,9 | 0,3 | 0,1 | 7,0 |
| | W | 110 | 27,8 | 8,2 | 7,5 | 7,2 | 0,4 | 0,1 | 6,4 |
| | I | 189 | 28,4 | 8,4 | 7,8 | 7,5 | 0,3 | 0,1 | 6,7 |
| FAECHERGRUPPE ZUSAMMEN | M | 305 | 30,2 | 9,7 | 8,4 | 8,1 | 0,4 | 0,1 | 7,2 |
| | W | 722 | 29,0 | 8,7 | 8,0 | 7,7 | 0,4 | 0,2 | 7,0 |
| | I | 1027 | 29,3 | 9,0 | 8,1 | 7,8 | 0,4 | 0,2 | 7,1 |
| PRUEFUNGSGRUPPE ZUSAMMEN | M | 32467 | 28,2 | 8,2 | 7,0 | 6,9 | 0,2 | 0,1 | 6,4 |
| | W | 17859 | 28,2 | 8,0 | 7,3 | 7,1 | 0,3 | 0,1 | 6,5 |
| | I | 50326 | 28,2 | 8,1 | 7,1 | 7,0 | 0,3 | 0,1 | 6,4 |
| PROMOTIONEN | | | | | | | | | |
| SPRACH- UND KULTURWISSEN- SCHAFTEN | | | | | | | | | |
| EV. THEOLOGIE, -RELIGIONSLEHRE | M | 73 | 34,1 | 14,6 | 13,6 | 9,2 | 0,6 | 0,2 | 7,1 |
| | W | 16 | 33,3 | 14,1 | 13,7 | 10,2 | 1,1 | 0,3 | 7,6 |
| | I | 89 | 34,0 | 14,5 | 13,6 | 9,3 | 0,7 | 0,2 | 7,2 |
| KATH. THEOLOGIE, -RELIGIONSLEHRE | M | 49 | 33,9 | 13,7 | 13,3 | 9,6 | 1,8 | 0,3 | 8,1 |
| | W | 20 | 33,7 | 14,2 | 14,1 | 10,3 | 0,8 | 0,3 | 7,1 |
| | I | 69 | 33,8 | 13,9 | 13,6 | 9,8 | 1,5 | 0,3 | 7,8 |
| PHILOSOPHIE | M | 59 | 36,0 | 15,6 | 14,8 | 11,5 | 1,8 | 0,3 | 6,6 |
| | W | 22 | 36,0 | 15,5 | 15,2 | 12,0 | 1,7 | 0,3 | 7,7 |
| | I | 81 | 36,0 | 15,6 | 14,9 | 11,6 | 1,8 | 0,3 | 6,9 |
| GESCHICHTE | M | 215 | 33,3 | 13,4 | 12,2 | 10,3 | 1,1 | 0,3 | 7,7 |
| | W | 112 | 33,2 | 13,3 | 12,6 | 10,5 | 0,9 | 0,2 | 8,4 |
| | I | 327 | 33,2 | 13,4 | 12,4 | 10,4 | 1,1 | 0,3 | 8,0 |
| BIBLIOTHEKSWESSEN, DOKU- MENTATION, PUBLIZISTIK | M | 18 | 33,2 | 12,8 | 11,8 | 10,6 | 0,2 | 0,1 | 8,2 |
| | W | 7 | 32,6 | 13,5 | 12,0 | 8,4 | - | - | 7,0 |
| | I | 25 | 33,0 | 13,0 | 11,8 | 10,0 | 0,1 | 0,0 | 7,9 |
| ALLGEMEINE U. VERGLEICH- ENDE LITERATUR-U. SPRACH- WISSENSCHAFT | M | 20 | 35,5 | 15,2 | 14,7 | 11,1 | 0,7 | 0,0 | 7,3 |
| | W | 23 | 35,9 | 14,9 | 13,3 | 10,8 | 1,1 | 0,3 | 7,5 |
| | I | 43 | 35,7 | 15,1 | 13,9 | 10,9 | 0,9 | 0,2 | 7,4 |
| ALTPHILOLOGIE (KLASS. PHILOLOGIE), NEUGRIECHISCH | M | 17 | 32,0 | 12,6 | 11,7 | 10,2 | 0,4 | 0,3 | 8,5 |
| | W | 12 | 32,4 | 13,0 | 12,4 | 11,3 | 0,2 | 0,4 | 8,8 |
| | I | 29 | 32,2 | 12,8 | 12,0 | 10,6 | 0,3 | 0,3 | 8,6 |
| GERMANISTIK (DEUTSCH, GERMANISCHE SPRACHEN OHNE ANGLISTIK) | M | 122 | 35,0 | 15,2 | 13,4 | 10,6 | 1,3 | 0,2 | 7,9 |
| | W | 117 | 33,4 | 13,4 | 13,2 | 11,1 | 1,2 | 0,2 | 8,4 |
| | I | 239 | 34,2 | 14,3 | 13,3 | 10,9 | 1,3 | 0,2 | 8,2 |
| ANGLISTIK, AMERIKANISTIK | M | 26 | 35,1 | 14,9 | 14,3 | 10,7 | 1,1 | 0,8 | 7,8 |
| | W | 30 | 32,0 | 12,7 | 12,6 | 11,4 | 0,8 | 0,7 | 7,9 |
| | I | 56 | 33,5 | 13,8 | 13,4 | 11,1 | 1,0 | 0,7 | 7,8 |
| ROMANISTIK | M | 17 | 34,3 | 15,0 | 13,6 | 10,1 | 2,7 | 1,3 | 8,6 |
| | W | 40 | 34,3 | 14,6 | 12,9 | 10,6 | 1,6 | 0,6 | 8,1 |
| | I | 57 | 34,3 | 14,7 | 13,1 | 10,4 | 1,9 | 0,8 | 8,2 |
| SLAWISTIK, BALTISTIK, FINNO-UGRISTIK | M | 5 | 33,0 | 13,2 | 12,0 | 10,6 | 0,8 | 0,6 | 8,1 |
| | W | 9 | 33,6 | 13,9 | 13,9 | 12,0 | 0,4 | 0,6 | 9,0 |
| | I | 14 | 33,4 | 13,6 | 13,2 | 11,5 | 0,6 | 0,6 | 8,7 |
| AUSSEREUROPAEISCHE SPRACH- U. KULTURWISSEN- SCHAFTEN | M | 38 | 35,6 | 15,7 | 14,1 | 11,4 | 1,1 | 0,4 | 8,4 |
| | W | 32 | 32,4 | 12,6 | 11,8 | 10,6 | 0,8 | 0,8 | 7,6 |
| | I | 70 | 34,1 | 14,3 | 13,0 | 11,0 | 1,0 | 0,6 | 8,0 |
| PSYCHOLOGIE | M | 97 | 35,1 | 14,9 | 13,7 | 9,8 | 1,0 | 0,1 | 7,2 |
| | W | 62 | 34,4 | 14,7 | 13,2 | 10,1 | 0,6 | 0,3 | 7,4 |
| | I | 159 | 34,8 | 14,8 | 13,5 | 9,9 | 0,8 | 0,2 | 7,3 |
| ERZIEHUNGSWISSENSCHAFTEN | M | 91 | 39,4 | 18,9 | 17,6 | 9,8 | 2,9 | 0,1 | 6,8 |
| | W | 67 | 38,5 | 17,2 | 16,1 | 10,1 | 1,9 | 0,2 | 7,1 |
| | I | 158 | 39,0 | 18,2 | 17,0 | 9,9 | 2,5 | 0,1 | 7,0 |
| FAECHERGRUPPE ZUSAMMEN | M | 847 | 34,9 | 14,9 | 13,7 | 10,3 | 1,4 | 0,3 | 7,6 |
| | W | 569 | 34,2 | 14,1 | 13,4 | 10,7 | 1,1 | 0,3 | 7,9 |
| | I | 1416 | 34,6 | 14,6 | 13,6 | 10,4 | 1,3 | 0,3 | 7,7 |

BEFRAGUNG DER PRÜFUNGSKANDIDATEN (INDIVIDUALERHEBUNG) 1992

11 VON DEUTSCHEN ABSOLVENTEN BESTANDENE PRÜFUNGEN NACH HOCHSCHULARTEN, PRÜFUNGS- UND FÄCHERGRUPPEN, STUDIENBEREICHEN SOWIE DURCHSCHNITTSALTER UND STUDIENDAUER

| PRÜFUNGSGRUPPE FACHERGRUPPE STUDIENBEREICH | GE- SCHL. | BESTANDENE PRÜFUNGEN INSGESAMT | ALTER | HOCHSCHUL- BE- RECHTIGUNG B. ABSCHLUSS | ERSTIMMATRI- KULATION B. ABSCHLUSS | HOCHSCHUL- SEMESTER | BEURLAUBUNG UND UNTER- BRECHUNG | STUDIUM AUSSERHALB D. BUNDES GEB. | FACH- SEMESTER |
|---|--------------|--------------------------------------|-------|---|--|------------------------|---------------------------------------|---|-------------------|
| | | | | | | | | | |
| DURCHSCHNITT IN JAHREN | | | | | | | | | |
| UNIVERSITÄTEN | | | | | | | | | |
| SPORT | | | | | | | | | |
| SPORT | M | 29 | 35,5 | 15,5 | 14,3 | 9,7 | 0,9 | 0,1 | 6,5 |
| | W | 4 | 33,8 | 14,6 | 14,6 | 11,0 | 0,1 | - | 7,1 |
| | I | 33 | 35,3 | 15,4 | 14,3 | 9,8 | 0,8 | 0,1 | 6,6 |
| FAECHERGRUPPE ZUSAMMEN | M | 29 | 35,5 | 15,5 | 14,3 | 9,7 | 0,9 | 0,1 | 6,5 |
| | W | 4 | 33,8 | 14,6 | 14,6 | 11,0 | 0,1 | - | 7,1 |
| | I | 33 | 35,3 | 15,4 | 14,3 | 9,8 | 0,8 | 0,1 | 6,6 |
| RECHTS-, WIRTSCHAFTS- UND SOZIALWISSENSCHAFTEN | | | | | | | | | |
| POLITIK- UND SOZIAL- WISSENSCHAFTEN | M | 178 | 35,6 | 14,9 | 14,1 | 10,1 | 1,1 | 0,3 | 7,1 |
| | W | 64 | 34,6 | 14,5 | 14,1 | 9,7 | 1,8 | 0,1 | 6,2 |
| | I | 242 | 35,3 | 14,8 | 14,1 | 10,0 | 1,3 | 0,2 | 6,9 |
| RECHTSWISSENSCHAFT | M | 729 | 31,7 | 12,2 | 11,2 | 7,4 | 0,4 | 0,2 | 5,7 |
| | W | 182 | 31,0 | 11,6 | 11,3 | 8,1 | 0,4 | 0,2 | 6,3 |
| | I | 891 | 31,6 | 12,1 | 11,2 | 7,6 | 0,4 | 0,2 | 5,8 |
| VERWALTUNGSWISSENSCHAFT | M | 1 | 29,7 | 8,8 | 5,8 | 5,8 | 0,5 | - | 5,3 |
| | W | - | - | - | - | - | - | - | - |
| | I | 1 | 29,7 | 8,8 | 5,8 | 5,8 | 0,5 | - | 5,3 |
| WIRTSCHAFTSWISSEN- SCHAFTEN | M | 486 | 32,0 | 12,3 | 11,2 | 8,6 | 0,5 | 0,1 | 5,9 |
| | W | 83 | 31,0 | 11,3 | 11,0 | 8,9 | 0,5 | 0,2 | 6,4 |
| | I | 569 | 31,9 | 12,2 | 11,1 | 8,6 | 0,5 | 0,1 | 6,0 |
| WIRTSCHAFTSINGENIEUR- WESEN | M | 8 | 31,8 | 12,1 | 11,5 | 6,7 | 0,6 | 0,2 | 5,8 |
| | W | 1 | 30,9 | 11,4 | 11,4 | 5,4 | - | - | 5,4 |
| | I | 9 | 31,7 | 12,0 | 11,5 | 6,5 | 0,6 | 0,2 | 5,7 |
| FAECHERGRUPPE ZUSAMMEN | M | 1402 | 32,3 | 12,6 | 11,5 | 8,2 | 0,5 | 0,2 | 6,0 |
| | W | 310 | 31,8 | 12,1 | 11,8 | 8,7 | 0,7 | 0,2 | 6,3 |
| | I | 1712 | 32,2 | 12,5 | 11,6 | 8,2 | 0,6 | 0,2 | 6,0 |
| MATHEMATIK, NATURWISSEN- SCHAFTEN | | | | | | | | | |
| MATHEMATIK, NATURWISSEN- SCHAFTEN ALLGEMEIN | M | - | - | - | - | - | - | - | - |
| | W | 1 | 32,8 | 12,8 | 12,8 | 12,8 | - | - | 4,3 |
| | I | 1 | 32,8 | 12,8 | 12,8 | 12,8 | - | - | 4,3 |
| MATHEMATIK | M | 180 | 30,2 | 10,9 | 10,2 | 8,3 | 0,2 | 0,1 | 6,5 |
| | W | 41 | 31,9 | 12,3 | 11,3 | 9,5 | 0,5 | 0,1 | 7,5 |
| | I | 221 | 30,6 | 11,1 | 10,4 | 8,5 | 0,3 | 0,1 | 6,7 |
| INFORMATIK | M | 153 | 32,2 | 12,8 | 12,0 | 7,5 | 0,1 | 0,1 | 5,9 |
| | W | 15 | 31,8 | 12,5 | 12,4 | 6,9 | 0,1 | 0,1 | 5,7 |
| | I | 168 | 32,2 | 12,7 | 12,0 | 7,5 | 0,1 | 0,1 | 5,9 |
| PHYSIK, ASTRONOMIE | M | 850 | 31,3 | 11,7 | 11,0 | 9,3 | 0,3 | 0,1 | 7,2 |
| | W | 62 | 30,3 | 10,9 | 10,6 | 9,4 | 0,3 | 0,2 | 6,7 |
| | I | 912 | 31,2 | 11,7 | 11,0 | 9,3 | 0,3 | 0,1 | 7,2 |
| CHEMIE | M | 1414 | 30,7 | 11,0 | 10,3 | 9,2 | 0,2 | 0,1 | 7,5 |
| | W | 359 | 30,1 | 10,5 | 10,3 | 9,2 | 0,3 | 0,1 | 7,3 |
| | I | 1773 | 30,6 | 10,9 | 10,3 | 9,2 | 0,2 | 0,1 | 7,4 |
| PHARMAZIE | M | 161 | 31,3 | 11,4 | 10,4 | 7,6 | 0,5 | 0,0 | 5,8 |
| | W | 69 | 29,8 | 10,3 | 9,9 | 8,4 | 0,5 | 0,1 | 6,1 |
| | I | 230 | 30,9 | 11,1 | 10,2 | 7,9 | 0,5 | 0,1 | 5,9 |
| BIOLOGIE | M | 746 | 32,3 | 12,4 | 11,4 | 9,6 | 0,4 | 0,1 | 7,6 |
| | W | 528 | 31,7 | 11,9 | 11,5 | 9,9 | 0,4 | 0,1 | 7,5 |
| | I | 1274 | 32,0 | 12,2 | 11,4 | 9,7 | 0,4 | 0,1 | 7,5 |
| GEOWISSENSCHAFTEN (OHNE GEOGRAPHIE) | M | 201 | 33,4 | 13,3 | 12,4 | 9,7 | 0,5 | 0,1 | 7,3 |
| | W | 43 | 32,3 | 12,6 | 12,5 | 10,4 | 0,6 | 0,0 | 6,9 |
| | I | 244 | 33,2 | 13,2 | 12,4 | 9,8 | 0,5 | 0,1 | 7,2 |
| GEOGRAPHIE | M | 70 | 33,3 | 13,3 | 12,3 | 9,7 | 0,7 | 0,3 | 7,1 |
| | W | 18 | 34,2 | 13,1 | 14,5 | 10,0 | 0,3 | 0,3 | 5,6 |
| | I | 88 | 33,5 | 13,2 | 12,8 | 9,8 | 0,6 | 0,3 | 6,8 |
| FAECHERGRUPPE ZUSAMMEN | M | 3775 | 31,4 | 11,7 | 10,9 | 9,1 | 0,3 | 0,1 | 7,3 |
| | W | 1136 | 31,1 | 11,4 | 11,0 | 9,5 | 0,4 | 0,1 | 7,2 |
| | I | 4911 | 31,3 | 11,6 | 10,9 | 9,2 | 0,3 | 0,1 | 7,2 |
| HUMANMEDIZIN | | | | | | | | | |
| HUMANMEDIZIN (OHNE ZAHNMEDIZIN) | M | 3450 | 31,6 | 11,6 | 10,4 | 7,6 | 0,2 | 0,2 | 6,7 |
| | W | 2216 | 30,6 | 10,8 | 10,2 | 7,7 | 0,2 | 0,2 | 6,8 |
| | I | 5666 | 31,2 | 11,3 | 10,3 | 7,7 | 0,2 | 0,2 | 6,7 |
| ZAHNMEDIZIN | M | 667 | 30,9 | 10,7 | 9,5 | 7,1 | 0,1 | 0,1 | 5,9 |
| | W | 245 | 30,2 | 10,0 | 9,0 | 7,0 | 0,1 | 0,2 | 5,9 |
| | I | 912 | 30,7 | 10,5 | 9,4 | 7,1 | 0,1 | 0,2 | 5,9 |
| FAECHERGRUPPE ZUSAMMEN | M | 4117 | 31,5 | 11,5 | 10,3 | 7,6 | 0,2 | 0,2 | 6,6 |
| | W | 2461 | 30,6 | 10,7 | 10,1 | 7,7 | 0,2 | 0,2 | 6,7 |
| | I | 6578 | 31,1 | 11,2 | 10,2 | 7,6 | 0,2 | 0,2 | 6,6 |

BEFRAGUNG DER PRÜFUNGSKANDIDATEN (INDIVIDUALERHEBUNG) 1992

11 VON DEUTSCHEN ABSOLVENTEN BESTANDENE PRÜFUNGEN NACH HOCHSCHULARTEN, PRÜFUNGS- UND FÄCHERGRUPPEN, STUDIENBEREICHEN SOWIE DURCHSCHNITTSALTER UND STUDIENDAUER

| PRÜFUNGSGRUPPE FACHERGRUPPE STUDIENBEREICH | GE- SCHL | BESTANDENE PRÜFUNGEN INSGESAMT | ALTER | HOCHSCHUL- BE- RECHTIGUNG B. ABSCHLUSS | ERSTIMMATRI- KULATION B. ABSCHLUSS | HOCHSCHUL- SEMESTER | BEURLAUBUNG UND UNTER- BRECHUNG | STUDIUM AUSSERHALB D. BUNDESGB. | FACH- SEMESTER |
|--|-------------|--------------------------------------|-------|---|--|------------------------|---------------------------------------|---------------------------------------|-------------------|
| DURCHSCHNITT IN JAHREN | | | | | | | | | |
| UNIVERSITÄTEN | | | | | | | | | |
| VETERINÄRMEDIZIN | | | | | | | | | |
| VETERINÄRMEDIZIN | M | 223 | 31,2 | 11,1 | 9,8 | 8,0 | 0,2 | 0,1 | 6,0 |
| | W | 274 | 29,8 | 10,0 | 9,3 | 8,1 | 0,2 | 0,1 | 6,1 |
| | I | 497 | 30,4 | 10,5 | 9,5 | 8,1 | 0,2 | 0,1 | 6,1 |
| FACHERGRUPPE ZUSAMMEN | M | 223 | 31,2 | 11,1 | 9,8 | 8,0 | 0,2 | 0,1 | 6,0 |
| | W | 274 | 29,8 | 10,0 | 9,3 | 8,1 | 0,2 | 0,1 | 6,1 |
| | I | 497 | 30,4 | 10,5 | 9,5 | 8,1 | 0,2 | 0,1 | 6,1 |
| AGRAR-, FORST- UND ERNÄHRUNGSWISSENSCHAFTEN | | | | | | | | | |
| AGRARWISSENSCHAFTEN | M | 263 | 32,2 | 12,5 | 11,1 | 8,0 | 0,9 | 0,0 | 5,4 |
| | W | 78 | 31,7 | 11,9 | 11,3 | 8,8 | 1,0 | 0,0 | 5,4 |
| | I | 341 | 32,1 | 12,4 | 11,2 | 8,2 | 0,9 | 0,0 | 5,4 |
| GARTENBAU, LANDESPFLEGE | M | 24 | 32,9 | 13,2 | 11,6 | 8,7 | 0,4 | - | 6,4 |
| | W | 8 | 31,9 | 12,1 | 11,7 | 9,6 | 0,3 | - | 5,7 |
| | I | 32 | 32,7 | 12,9 | 11,6 | 8,9 | 0,4 | - | 6,2 |
| FORSTWISSENSCHAFT, HOLZ- WIRTSCHAFT | M | 28 | 34,8 | 14,9 | 12,6 | 7,2 | 0,4 | 0,1 | 5,9 |
| | W | 12 | 31,4 | 12,2 | 10,6 | 8,6 | 0,6 | 0,5 | 6,2 |
| | I | 40 | 33,8 | 14,1 | 12,0 | 7,6 | 0,5 | 0,2 | 6,0 |
| ERNÄHRUNGS- UND HAUS- HALTSWISSENSCHAFTEN | M | 22 | 34,4 | 14,5 | 13,3 | 9,2 | 0,2 | - | 6,0 |
| | W | 41 | 31,3 | 11,4 | 11,0 | 8,7 | 0,4 | - | 6,1 |
| | I | 63 | 32,4 | 12,5 | 11,8 | 8,9 | 0,3 | - | 6,1 |
| FACHERGRUPPE ZUSAMMEN | M | 337 | 32,6 | 12,9 | 11,4 | 8,1 | 0,8 | 0,0 | 5,6 |
| | W | 139 | 31,5 | 11,8 | 11,2 | 8,8 | 0,7 | 0,1 | 5,7 |
| | I | 476 | 32,3 | 12,6 | 11,4 | 8,3 | 0,7 | 0,0 | 5,6 |
| INGENIEURWISSENSCHAFTEN | | | | | | | | | |
| BERGBAU, HUETTENWESEN | M | 87 | 34,3 | 14,3 | 13,2 | 9,6 | 0,7 | 0,3 | 6,9 |
| | W | 4 | 35,8 | 17,9 | 15,9 | 7,2 | 6,1 | - | 7,3 |
| | I | 91 | 34,4 | 14,4 | 13,3 | 9,5 | 0,9 | 0,2 | 6,9 |
| MASCHINENBAU/VERFAHRENS- TECHNIK | M | 674 | 33,1 | 13,4 | 12,5 | 8,1 | 0,3 | 0,1 | 6,7 |
| | W | 35 | 32,0 | 12,1 | 11,9 | 8,4 | 0,3 | - | 6,1 |
| | I | 709 | 33,1 | 13,3 | 12,5 | 8,2 | 0,3 | 0,1 | 6,6 |
| ELEKTROTECHNIK | M | 286 | 32,3 | 12,9 | 12,2 | 7,8 | 0,2 | 0,1 | 6,5 |
| | W | 7 | 30,8 | 11,5 | 11,2 | 8,1 | 0,5 | - | 7,0 |
| | I | 293 | 32,3 | 12,9 | 12,2 | 7,8 | 0,2 | 0,1 | 6,5 |
| NAUTIK, SCHIFFSTECHNIK | M | 4 | 34,2 | 15,0 | 12,1 | 6,7 | 0,4 | 1,4 | 6,6 |
| | W | - | - | - | - | - | - | - | - |
| | I | 4 | 34,2 | 15,0 | 12,1 | 6,7 | 0,4 | 1,4 | 6,6 |
| ARCHITEKTUR, INNEN- ARCHITEKTUR | M | 17 | 38,0 | 18,3 | 17,5 | 8,5 | 0,4 | 0,1 | 6,6 |
| | W | 4 | 36,0 | 16,7 | 16,4 | 7,6 | 0,4 | 0,5 | 7,9 |
| | I | 21 | 37,7 | 18,0 | 17,3 | 8,3 | 0,4 | 0,2 | 6,9 |
| RAUMPLANUNG | M | 5 | 36,4 | 17,5 | 16,2 | 9,1 | 1,3 | - | 7,9 |
| | W | 1 | 30,3 | 10,1 | 10,1 | 6,6 | - | - | 6,6 |
| | I | 6 | 35,4 | 16,2 | 15,2 | 8,7 | 1,1 | - | 7,5 |
| BAUINGENIEURWESEN | M | 87 | 34,7 | 14,9 | 14,0 | 7,0 | 0,2 | 0,0 | 6,4 |
| | W | 4 | 30,3 | 10,8 | 10,8 | 6,8 | 0,1 | 0,3 | 3,3 |
| | I | 91 | 34,5 | 14,7 | 13,8 | 7,0 | 0,2 | 0,0 | 6,3 |
| VERMESSUNGSWESEN | M | 8 | 35,2 | 16,1 | 14,9 | 6,2 | 0,7 | - | 6,1 |
| | W | - | - | - | - | - | - | - | - |
| | I | 8 | 35,2 | 16,1 | 14,9 | 6,2 | 0,7 | - | 6,1 |
| FACHERGRUPPE ZUSAMMEN | M | 1168 | 33,2 | 13,5 | 12,7 | 8,1 | 0,3 | 0,1 | 6,6 |
| | W | 55 | 32,3 | 12,6 | 12,3 | 8,1 | 0,7 | 0,1 | 6,4 |
| | I | 1223 | 33,2 | 13,5 | 12,7 | 8,1 | 0,3 | 0,1 | 6,6 |
| KUNST, KUNSTWISSENSCHAFT | | | | | | | | | |
| KUNST, KUNSTWISSENSCHAFT ALLGEMEIN | M | 71 | 33,6 | 13,6 | 12,6 | 11,4 | 0,8 | 0,3 | 9,1 |
| | W | 107 | 33,3 | 13,7 | 12,5 | 11,1 | 0,8 | 0,2 | 10,1 |
| | I | 178 | 33,4 | 13,6 | 12,6 | 11,3 | 0,8 | 0,3 | 9,7 |
| DARSTELLEND KUNST, FILM UND FERNSEHEN, THEATER- WISSENSCHAFTEN | M | 4 | 34,6 | 15,2 | 13,4 | 11,0 | 1,8 | 0,3 | 8,9 |
| | W | 6 | 39,3 | 17,2 | 13,4 | 11,5 | 0,8 | 1,0 | 11,2 |
| | I | 10 | 37,5 | 16,4 | 13,4 | 11,3 | 1,2 | 0,7 | 10,2 |
| MUSIK, MUSIKWISSENSCHAFT | M | 36 | 33,2 | 13,5 | 12,7 | 11,5 | 0,6 | 0,2 | 8,8 |
| | W | 17 | 33,7 | 13,2 | 13,0 | 10,0 | 2,9 | 0,8 | 8,8 |
| | I | 53 | 33,4 | 13,4 | 12,8 | 11,0 | 1,3 | 0,4 | 8,8 |
| FACHERGRUPPE ZUSAMMEN | M | 111 | 33,5 | 13,6 | 12,7 | 11,4 | 0,7 | 0,3 | 9,0 |
| | W | 130 | 33,7 | 13,8 | 12,6 | 11,0 | 1,1 | 0,3 | 10,0 |
| | I | 241 | 33,6 | 13,7 | 12,7 | 11,2 | 0,9 | 0,3 | 9,5 |
| PRUEFUNGSGRUPPE ZUSAMMEN | M | 12009 | 32,0 | 12,2 | 11,2 | 8,4 | 0,4 | 0,2 | 6,8 |
| | W | 5078 | 31,2 | 11,4 | 10,9 | 8,6 | 0,4 | 0,2 | 7,0 |
| | I | 17087 | 31,8 | 12,0 | 11,1 | 8,5 | 0,4 | 0,2 | 6,8 |

BEFRAGUNG DER PRÜFUNGSKANDIDATEN (INDIVIDUALERHEBUNG) 1992

11 VON DEUTSCHEN ABSOLVENTEN BESTANDENE PRÜFUNGEN NACH HOCHSCHULARTEN, PRÜFUNGS- UND FÄCHERGRUPPEN, STUDIENBEREICHEN SOWIE DURCHSCHNITTSALTER UND STUDIENDAUER

| PRÜFUNGSGRUPPE FACHERGRUPPE STUDIENBEREICH | GE- SCHL | BESTANDENE PRÜFUNGEN INSGESAMT | ALTER | HOCHSCHUL- BE- RECHTIGUNG B. ABSCHLUSS | ERSTIMMATRI- KULATION B. ABSCHLUSS | HOCHSCHUL- SEMESTER | BEURLAUBUNG UND UNTER- BRECHUNG | STUDIUM AUSSERHALB D. BUNDESGB. | FACH- SEMESTER |
|---|-------------|--------------------------------------|----------------------|---|--|------------------------|---------------------------------------|---------------------------------------|-------------------|
| DURCHSCHNITT IN JAHREN | | | | | | | | | |
| UNIVERSITÄTEN | | | | | | | | | |
| KIRCHLICHE PRÜFUNGEN | | | | | | | | | |
| SPRACH- UND KULTURWISSEN- SCHAFTEN | | | | | | | | | |
| EV. THEOLOGIE, -RELIGIONSLEHRE | M W I | 396 271 667 | 28,6 28,1 28,4 | 8,6 8,4 8,5 | 7,7 7,8 7,8 | 7,5 7,6 7,6 | 0,4 0,4 0,4 | 0,3 0,2 0,3 | 7,2 7,1 7,2 |
| KATH. THEOLOGIE, -RELIGIONSLEHRE | M W I | 95 1 96 | 27,2 27,6 27,2 | 6,2 7,8 6,3 | 5,8 7,8 5,8 | 5,7 7,8 5,7 | 0,5 - 0,5 | 0,5 - 0,5 | 5,3 7,8 5,3 |
| FAECHERGRUPPE ZUSAMMEN | M W I | 491 272 763 | 28,3 28,1 28,3 | 8,1 8,4 8,2 | 7,4 7,8 7,5 | 7,2 7,6 7,3 | 0,4 0,4 0,4 | 0,3 0,2 0,3 | 6,8 7,1 6,9 |
| PRUEFUNGSGRUPPE ZUSAMMEN | M W I | 491 272 763 | 28,3 28,1 28,3 | 8,1 8,4 8,2 | 7,4 7,8 7,5 | 7,2 7,6 7,3 | 0,4 0,4 0,4 | 0,3 0,2 0,3 | 6,8 7,1 6,9 |
| STAATSPRUE- FUNGEN (AUSSER LEHRAMTSPRUEF.) | | | | | | | | | |
| RECHTS-, WIRTSCHAFTS- UND SOZIALWISSENSCHAFTEN | | | | | | | | | |
| RECHTSWISSENSCHAFT | M W I | 4708 3362 8070 | 27,5 26,6 27,1 | 7,5 6,8 7,2 | 6,4 6,4 6,4 | 6,3 6,3 6,3 | 0,2 0,2 0,2 | 0,1 0,1 0,1 | 5,9 6,0 6,0 |
| FAECHERGRUPPE ZUSAMMEN | M W I | 4708 3362 8070 | 27,5 26,6 27,1 | 7,5 6,8 7,2 | 6,4 6,4 6,4 | 6,3 6,3 6,3 | 0,2 0,2 0,2 | 0,1 0,1 0,1 | 5,9 6,0 6,0 |
| MATHEMATIK, NATURWISSEN- SCHAFTEN | | | | | | | | | |
| CHEMIE | M W I | 70 108 178 | 26,9 26,8 26,8 | 7,1 6,7 6,9 | 5,9 6,0 5,9 | 5,8 5,9 5,9 | 0,1 0,2 0,1 | - 0,1 0,1 | 5,4 5,5 5,5 |
| PHARMAZIE | M W I | 459 1321 1780 | 28,0 27,2 27,4 | 7,8 7,2 7,3 | 6,2 5,9 6,0 | 6,1 5,8 5,9 | 0,2 0,2 0,2 | 0,0 0,0 0,0 | 5,6 5,3 5,4 |
| FAECHERGRUPPE ZUSAMMEN | M W I | 529 1429 1958 | 27,8 27,2 27,3 | 7,7 7,1 7,3 | 6,2 5,9 6,0 | 6,1 5,8 5,9 | 0,2 0,2 0,2 | 0,0 0,0 0,0 | 5,6 5,3 5,4 |
| HUMANMEDIZIN | | | | | | | | | |
| HUMANMEDIZIN (OHNE ZAHNMEDIZIN) | M W I | 5045 3913 8958 | 28,8 28,1 28,5 | 8,8 8,2 8,5 | 7,6 7,6 7,6 | 7,5 7,5 7,5 | 0,2 0,2 0,2 | 0,2 0,2 0,2 | 6,9 6,9 6,9 |
| ZAHNMEDIZIN | M W I | 1118 532 1650 | 28,9 27,9 28,6 | 8,5 7,7 8,3 | 7,1 6,8 7,0 | 6,9 6,7 6,8 | 0,2 0,1 0,2 | 0,1 0,1 0,1 | 6,1 6,1 6,1 |
| FAECHERGRUPPE ZUSAMMEN | M W I | 6163 4445 10608 | 28,8 28,1 28,5 | 8,7 8,1 8,5 | 7,5 7,5 7,5 | 7,4 7,4 7,4 | 0,2 0,2 0,2 | 0,1 0,1 0,1 | 6,7 6,8 6,8 |
| VETERINAERMEDIZIN | | | | | | | | | |
| VETERINAERMEDIZIN | M W I | 303 515 818 | 28,4 27,1 27,6 | 8,2 7,3 7,6 | 6,5 6,4 6,4 | 6,2 6,3 6,3 | 0,3 0,2 0,3 | 0,2 0,1 0,2 | 5,6 5,7 5,7 |
| FAECHERGRUPPE ZUSAMMEN | M W I | 303 515 818 | 28,4 27,1 27,6 | 8,2 7,3 7,6 | 6,5 6,4 6,4 | 6,2 6,3 6,3 | 0,3 0,2 0,3 | 0,2 0,1 0,2 | 5,6 5,7 5,7 |
| PRUEFUNGSGRUPPE ZUSAMMEN | M W I | 11703 9751 21454 | 28,3 27,4 27,9 | 8,2 7,5 7,9 | 7,0 6,8 6,9 | 6,9 6,7 6,8 | 0,2 0,2 0,2 | 0,1 0,1 0,1 | 6,3 6,3 6,3 |
| LA GRUND- UND HAUPTSCHULEN/ PRIMARSTUFE | | | | | | | | | |
| SPRACH- UND KULTURWISSEN- SCHAFTEN | | | | | | | | | |
| EV. THEOLOGIE, -RELIGIONSLEHRE | M W I | 16 135 151 | 27,2 25,0 25,3 | 7,3 5,2 5,4 | 5,7 4,8 4,9 | 5,4 4,7 4,8 | 0,3 0,1 0,1 | - 0,0 0,0 | 4,1 4,4 4,3 |
| KATH. THEOLOGIE, -RELIGIONSLEHRE | M W I | 29 233 262 | 26,4 24,8 25,0 | 6,4 5,1 5,2 | 5,5 4,7 4,8 | 5,3 4,6 4,7 | 0,2 0,1 0,1 | 0,1 - 0,0 | 4,3 4,3 4,3 |
| PHILOSOPHIE | M W I | - 1 1 | - 33,0 33,0 | - 13,3 13,3 | - 6,3 6,3 | - 6,3 6,3 | - - - | - - - | - 6,3 6,3 |

BEFRAGUNG DER PRÜFUNGSKANDIDATEN (INDIVIDUALERHEBUNG) 1992

11 VON DEUTSCHEN ABSOLVENTEN BESTANDENE PRÜFUNGEN NACH HOCHSCHULARTEN, PRÜFUNGS- UND FÄCHERGRUPPEN, STUDIENBEREICHEN SOWIE DURCHSCHNITTSALTER UND STUDIENDAUER

| PRÜFUNGSGRUPPE FÄCHERGRUPPE STUDIENBEREICH | GE- SCHL | BESTANDENE PRÜFUNGEN INSGESAMT | ALTER | HOCHSCHUL- BE- RECHTIGUNG B. ABSCHLUSS | ERSTIMMATRI- KULATION B. ABSCHLUSS | HOCHSCHUL- SEMESTER | BEURLAUBUNG UND UNTER- BRECHUNG | STUDIUM AUSSERHALB D. BUNDES GEB | FACH- SEMESTER |
|--|-------------|--------------------------------------|-------|---|--|------------------------|---------------------------------------|--|-------------------|
| | | | | | | | | | |
| DURCHSCHNITT IN JAHREN | | | | | | | | | |
| UNIVERSITÄTEN | | | | | | | | | |
| GESCHICHTE | M | 21 | 28,1 | 7,9 | 6,8 | 6,6 | 0,3 | 0,0 | 5,6 |
| | W | 52 | 26,1 | 6,2 | 6,0 | 5,5 | 0,5 | - | 5,0 |
| | I | 73 | 26,7 | 6,7 | 6,2 | 5,8 | 0,4 | 0,0 | 5,2 |
| GERMANISTIK (DEUTSCH, GERMANISCHE SPRACHEN OHNE ANGLISTIK) | M | 42 | 28,2 | 7,9 | 6,6 | 6,0 | 0,6 | 0,1 | 4,5 |
| | W | 697 | 25,5 | 5,5 | 5,1 | 4,8 | 0,3 | 0,0 | 4,3 |
| | I | 739 | 25,6 | 5,6 | 5,1 | 4,9 | 0,3 | 0,0 | 4,3 |
| ANGLISTIK, AMERIKANISTIK | M | 12 | 27,4 | 7,4 | 5,8 | 5,7 | 0,2 | 0,0 | 4,9 |
| | W | 85 | 25,7 | 6,0 | 5,5 | 5,3 | 0,4 | 0,1 | 4,7 |
| | I | 97 | 25,9 | 6,2 | 5,5 | 5,3 | 0,4 | 0,1 | 4,7 |
| ROMANISTIK | M | - | - | - | - | - | - | - | - |
| | W | 1 | 33,5 | 9,3 | 9,3 | 9,3 | - | 1,0 | 7,8 |
| | I | 1 | 33,5 | 9,3 | 9,3 | 9,3 | - | 1,0 | 7,8 |
| PSYCHOLOGIE | M | - | - | - | - | - | - | - | - |
| | W | 20 | 26,5 | 6,5 | 6,0 | 5,9 | 0,2 | - | 5,1 |
| | I | 20 | 26,5 | 6,5 | 6,0 | 5,9 | 0,2 | - | 5,1 |
| ERZIEHUNGSWISSENSCHAFTEN | M | 16 | 27,1 | 7,2 | 6,0 | 5,8 | 0,4 | - | 5,0 |
| | W | 205 | 24,8 | 4,8 | 4,4 | 4,3 | 0,1 | 0,0 | 4,0 |
| | I | 221 | 25,0 | 5,0 | 4,5 | 4,4 | 0,1 | 0,0 | 4,1 |
| FÄCHERGRUPPE ZUSAMMEN | M | 136 | 27,5 | 7,3 | 6,2 | 5,8 | 0,4 | 0,1 | 4,7 |
| | W | 1429 | 25,3 | 5,4 | 5,0 | 4,8 | 0,2 | 0,0 | 4,3 |
| | I | 1565 | 25,5 | 5,5 | 5,1 | 4,8 | 0,2 | 0,0 | 4,4 |
| SPORT | | | | | | | | | |
| SPORT | M | 60 | 28,7 | 8,4 | 7,2 | 6,8 | 0,5 | 0,0 | 5,6 |
| | W | 187 | 25,9 | 5,9 | 5,5 | 5,4 | 0,2 | 0,0 | 4,8 |
| | I | 247 | 26,6 | 6,5 | 5,9 | 5,7 | 0,2 | 0,0 | 5,0 |
| FÄCHERGRUPPE ZUSAMMEN | M | 60 | 28,7 | 8,4 | 7,2 | 6,8 | 0,5 | 0,0 | 5,6 |
| | W | 187 | 25,9 | 5,9 | 5,5 | 5,4 | 0,2 | 0,0 | 4,8 |
| | I | 247 | 26,6 | 6,5 | 5,9 | 5,7 | 0,2 | 0,0 | 5,0 |
| RECHTS-, WIRTSCHAFTS- UND SOZIALWISSENSCHAFTEN | | | | | | | | | |
| WIRTSCHAFTS- U. GESELL- SCHAFTSLEHRE ALLGEMEIN | M | 11 | 28,3 | 8,2 | 6,2 | 6,0 | 0,1 | - | 5,7 |
| | W | 119 | 25,0 | 5,1 | 4,7 | 4,7 | 0,0 | - | 4,4 |
| | I | 130 | 25,3 | 5,4 | 4,8 | 4,8 | 0,0 | - | 4,5 |
| POLITIK- UND SOZIAL- WISSENSCHAFTEN | M | 25 | 28,1 | 7,4 | 6,1 | 5,6 | 0,5 | - | 4,7 |
| | W | 108 | 26,0 | 6,0 | 5,4 | 5,1 | 0,3 | 0,0 | 4,6 |
| | I | 133 | 26,4 | 6,3 | 5,5 | 5,2 | 0,3 | 0,0 | 4,6 |
| WIRTSCHAFTSWISSEN- SCHAFTEN | M | 5 | 30,6 | 7,5 | 6,7 | 5,2 | 1,7 | - | 4,2 |
| | W | 9 | 26,0 | 6,4 | 4,3 | 4,3 | - | - | 4,3 |
| | I | 14 | 27,6 | 6,8 | 5,1 | 4,6 | 0,6 | - | 4,2 |
| FÄCHERGRUPPE ZUSAMMEN | M | 41 | 28,4 | 7,6 | 6,2 | 5,7 | 0,5 | - | 4,9 |
| | W | 236 | 25,5 | 5,6 | 5,0 | 4,9 | 0,1 | 0,0 | 4,5 |
| | I | 277 | 25,9 | 5,9 | 5,2 | 5,0 | 0,2 | 0,0 | 4,5 |
| MATHEMATIK, NATURWISSEN- SCHAFTEN | | | | | | | | | |
| MATHEMATIK, NATURWISSEN- SCHAFTEN ALLGEMEIN | M | 7 | 27,1 | 6,5 | 5,1 | 5,1 | - | - | 5,0 |
| | W | 103 | 25,0 | 5,2 | 4,6 | 4,6 | 0,0 | - | 4,3 |
| | I | 110 | 25,2 | 5,3 | 4,6 | 4,6 | 0,0 | - | 4,4 |
| MATHEMATIK | M | 15 | 26,3 | 5,9 | 4,5 | 4,5 | - | - | 4,0 |
| | W | 202 | 24,9 | 5,0 | 4,7 | 4,6 | 0,1 | - | 4,2 |
| | I | 217 | 25,0 | 5,1 | 4,7 | 4,6 | 0,1 | - | 4,2 |
| PHYSIK, ASTRONOMIE | M | 5 | 27,8 | 6,3 | 5,3 | 5,3 | - | - | 4,8 |
| | W | 1 | 24,5 | 3,2 | 3,2 | 3,2 | - | - | 3,2 |
| | I | 6 | 27,3 | 5,8 | 5,0 | 5,0 | - | - | 4,6 |
| CHEMIE | M | 3 | 31,3 | 10,8 | 10,6 | 9,8 | 0,8 | - | 6,3 |
| | W | 13 | 26,6 | 6,9 | 5,7 | 5,3 | 0,3 | - | 4,3 |
| | I | 16 | 27,5 | 7,7 | 6,6 | 6,2 | 0,4 | - | 4,6 |
| BIOLOGIE | M | 15 | 27,6 | 7,3 | 6,1 | 5,8 | 0,3 | - | 4,9 |
| | W | 97 | 25,2 | 5,4 | 5,1 | 5,0 | 0,1 | - | 4,4 |
| | I | 112 | 25,5 | 5,7 | 5,2 | 5,1 | 0,1 | - | 4,4 |
| GEOGRAPHIE | M | 36 | 27,5 | 7,2 | 6,2 | 5,7 | 0,5 | 0,1 | 4,6 |
| | W | 110 | 25,6 | 5,6 | 5,2 | 5,0 | 0,2 | - | 4,6 |
| | I | 146 | 26,1 | 6,0 | 5,5 | 5,2 | 0,3 | 0,0 | 4,6 |
| FÄCHERGRUPPE ZUSAMMEN | M | 81 | 27,4 | 7,0 | 5,9 | 5,6 | 0,3 | 0,0 | 4,7 |
| | W | 526 | 25,2 | 5,3 | 4,9 | 4,8 | 0,1 | - | 4,4 |
| | I | 607 | 25,5 | 5,5 | 5,0 | 4,9 | 0,1 | 0,0 | 4,4 |
| AGRAR-, FORST- UND ERNAHRUNGSWISSENSCHAFTEN | | | | | | | | | |
| ERNAHRUNGS- UND HAUS- HALTSWISSENSCHAFTEN | M | - | - | - | - | - | - | - | - |
| | W | 3 | 26,9 | 7,1 | 6,9 | 5,4 | 1,5 | - | 5,1 |
| | I | 3 | 26,9 | 7,1 | 6,9 | 5,4 | 1,5 | - | 5,1 |
| FÄCHERGRUPPE ZUSAMMEN | M | - | - | - | - | - | - | - | - |
| | W | 3 | 26,9 | 7,1 | 6,9 | 5,4 | 1,5 | - | 5,1 |
| | I | 3 | 26,9 | 7,1 | 6,9 | 5,4 | 1,5 | - | 5,1 |

BEFRAGUNG DER PRÜFUNGSKANDIDATEN (INDIVIDUALERHEBUNG) 1992

11 VON DEUTSCHEN ABSOLVENTEN BESTANDENE PRÜFUNGEN NACH HOCHSCHULARTEN, PRÜFUNGS- UND FÄCHERGRUPPEN, STUDIENBEREICHEN SOWIE DURCHSCHNITTSALTER UND STUDIENDAUER

| PRÜFUNGSGRUPPE FACHERGROUPE STUDIENBEREICH | GE- SCHL | BESTANDENE PRÜFUNGEN INSGESAMT | ALTER | HOCHSCHUL- BE- RECHTIGUNG B. ABSCHLUSS | ERSTIMMATRI- KULATION B. ABSCHLUSS | HOCHSCHUL- SEMESTER | BEURLAUBUNG UND UNTER- BRECHUNG | STUDIUM AUSSERHALB D. BUNDES GEB | FACH- SEMESTER |
|--|-------------|--------------------------------------|----------------------|---|--|------------------------|---------------------------------------|--|-------------------|
| | | | | | | | | | |
| DURCHSCHNITT IN JAHREN | | | | | | | | | |
| UNIVERSITÄTEN | | | | | | | | | |
| INGENIEURWISSENSCHAFTEN | | | | | | | | | |
| INGENIEURWISSENSCHAFTEN ALLGEMEIN | M W I | - 2 2 | - 28,8 28,8 | - 9,2 9,2 | - 9,2 9,2 | - 9,2 9,2 | - 0,3 0,3 | - 0,3 0,3 | - 8,9 8,9 |
| FAECHERGRUPPE ZUSAMMEN | M W I | - 2 2 | - 28,8 28,8 | - 9,2 9,2 | - 9,2 9,2 | - 9,2 9,2 | - 0,3 0,3 | - 0,3 0,3 | - 8,9 8,9 |
| KUNST, KUNSTWISSENSCHAFT | | | | | | | | | |
| KUNST, KUNSTWISSENSCHAFT ALLGEMEIN | M W I | 11 117 128 | 27,0 26,2 26,3 | 6,8 5,8 5,9 | 5,2 5,4 5,4 | 5,2 5,1 5,1 | - 0,4 0,3 | - 0,0 0,0 | 4,6 4,6 4,6 |
| BILDENDE KUNST | M W I | 1 9 10 | 26,8 27,4 27,3 | 5,8 5,2 5,2 | 3,8 4,9 4,8 | 3,8 4,9 4,8 | - 0,1 0,1 | - - - | 3,8 4,6 4,5 |
| GESTALTUNG | M W I | 1 39 40 | 25,3 26,1 26,1 | 5,7 6,3 6,3 | 4,2 5,8 5,7 | 4,2 5,8 5,7 | - 0,1 0,1 | - 0,0 0,0 | 3,7 5,3 5,2 |
| MUSIK, MUSIKWISSENSCHAFT | M W I | 27 153 180 | 27,5 25,3 25,6 | 6,9 5,6 5,8 | 6,0 5,2 5,4 | 6,0 5,1 5,2 | 0,1 0,2 0,2 | - - - | 4,8 4,6 4,7 |
| FAECHERGRUPPE ZUSAMMEN | M W I | 40 318 358 | 27,3 25,8 25,9 | 6,8 5,7 5,8 | 5,7 5,3 5,4 | 5,6 5,2 5,2 | 0,1 0,2 0,2 | - 0,0 0,0 | 4,7 4,7 4,7 |
| PRUEFUNGSGRUPPE ZUSAMMEN | M W I | 358 2701 3059 | 27,8 25,4 25,7 | 7,4 5,5 5,7 | 6,2 5,0 5,2 | 5,9 4,9 5,0 | 0,4 0,2 0,2 | 0,0 0,0 0,0 | 4,9 4,4 4,5 |
| LA REALSCHULEN/ SEKUNDARSTUFE I | | | | | | | | | |
| SPRACH- UND KULTURWISSEN- SCHAFTEN | | | | | | | | | |
| EV. THEOLOGIE, -RELIGIONSLEHRE | M W I | 4 19 23 | 31,6 31,3 31,4 | 11,1 11,1 11,1 | 10,8 9,5 9,7 | 7,1 6,4 6,6 | 2,5 3,1 3,0 | - 0,1 0,0 | 6,4 6,0 6,1 |
| KATH. THEOLOGIE, -RELIGIONSLEHRE | M W I | 8 21 29 | 30,6 28,2 28,8 | 10,7 8,0 8,8 | 9,7 7,8 8,3 | 5,9 6,2 6,1 | 1,1 1,6 1,4 | - - - | 5,1 5,6 5,5 |
| GESCHICHTE | M W I | 18 12 30 | 31,3 27,2 29,6 | 10,0 7,1 8,9 | 9,0 6,9 8,2 | 7,2 6,4 6,9 | 0,8 0,6 0,8 | 0,1 - 0,1 | 5,9 5,4 5,7 |
| ALTPHILOLOGIE (KLASS. PHILOLOGIE), NEUGRIECHISCH | M W I | 1 - 1 | 30,6 - 30,6 | 11,3 - 11,3 | 10,3 - 10,3 | 10,3 - 10,3 | - - - | - - - | 4,8 - 4,8 |
| GERMANISTIK (DEUTSCH, GERMANISCHE SPRACHEN OHNE ANGLISTIK) | M W I | 29 124 153 | 29,9 27,5 28,0 | 9,0 7,4 7,7 | 8,1 7,0 7,2 | 7,6 6,4 6,7 | 0,5 0,7 0,7 | 0,0 0,0 0,0 | 6,7 5,7 5,9 |
| ANGLISTIK, AMERIKANISTIK | M W I | 20 44 64 | 28,8 29,1 29,0 | 8,7 8,9 8,8 | 7,7 8,3 8,1 | 7,3 7,6 7,5 | 0,7 0,9 0,8 | 0,2 0,2 0,2 | 6,2 6,3 6,3 |
| ROMANISTIK | M W I | - 12 12 | - 28,7 28,7 | - 8,9 8,9 | - 8,6 8,6 | - 7,9 7,9 | - 1,3 1,3 | - 0,3 0,3 | - 6,7 6,7 |
| SLAWISTIK, BALTISTIK, FINNO-UGRISTIK | M W I | - 1 1 | - 40,5 40,5 | - 11,7 11,7 | - 0,7 0,7 | - 0,7 0,7 | - - - | - 3,5 3,5 | - 3,7 3,7 |
| ERZIEHUNGSWISSENSCHAFTEN | M W I | 6 7 13 | 30,4 28,1 29,2 | 9,2 7,7 8,4 | 6,9 6,5 6,7 | 6,9 6,3 6,5 | 0,2 0,6 0,4 | 0,2 - 0,1 | 6,6 5,8 6,2 |
| FAECHERGRUPPE ZUSAMMEN | M W I | 86 240 326 | 30,1 28,3 28,8 | 9,4 8,1 8,5 | 8,4 7,6 7,8 | 7,3 6,7 6,8 | 0,7 1,0 0,9 | 0,1 0,1 0,1 | 6,2 5,9 6,0 |
| SPORT | | | | | | | | | |
| SPORT | M W I | 23 41 64 | 32,2 27,9 29,5 | 11,9 7,4 9,1 | 10,9 7,1 8,5 | 8,8 7,0 7,7 | 2,1 0,2 0,9 | - - - | 6,6 6,5 6,5 |
| FAECHERGRUPPE ZUSAMMEN | M W I | 23 41 64 | 32,2 27,9 29,5 | 11,9 7,4 9,1 | 10,9 7,1 8,5 | 8,8 7,0 7,7 | 2,1 0,2 0,9 | - - - | 6,6 6,5 6,5 |

BEFRAGUNG DER PRÜFUNGSKANDIDATEN (INDIVIDUALERHEBUNG) 1992

11 VON DEUTSCHEN ABSOLVENTEN BESTANDENE PRÜFUNGEN NACH HOCHSCHULARTEN, PRÜFUNGS- UND FÄCHERGRUPPEN, STUDIENBEREICHEN SOWIE DURCHSCHNITTSALTER UND STUDIENDAUER

| PRÜFUNGSGRUPPE FACHERGRUPPE STUDIENBEREICH | GE- SCHL. | BESTANDENE PRÜFUNGEN INSGESAMT | ALTER | HOCHSCHUL- BE- RECHTIGUNG B. ABSCHLUSS | ERSTIMMATRI- KULATION B. ABSCHLUSS | HOCHSCHUL- SEMESTER | BEURLAUBUNG UND UNTER- BRECHUNG | STUDIUM AUSSERHALB D. BUNDESGB. | FACH- SEMESTER |
|---|--------------|--------------------------------------|-------|---|--|------------------------|---------------------------------------|---------------------------------------|-------------------|
| | | | | | | | | | |
| DURCHSCHNITT IN JAHREN | | | | | | | | | |
| UNIVERSITÄTEN | | | | | | | | | |
| RECHTS-, WIRTSCHAFTS- UND SOZIALWISSENSCHAFTEN | | | | | | | | | |
| WIRTSCHAFTS- U. GESELL- SCHAFTSLEHRE ALLGEMEIN | M | 1 | 29,9 | 10,3 | 8,3 | 8,3 | 1,0 | - | 7,3 |
| | W | 1 | 25,8 | 5,2 | 5,2 | 5,2 | - | - | 5,2 |
| | I | 2 | 27,9 | 7,7 | 6,7 | 6,7 | 0,5 | - | 6,2 |
| POLITIK- UND SOZIAL- WISSENSCHAFTEN | M | 8 | 34,7 | 12,8 | 10,5 | 9,7 | 0,7 | - | 8,0 |
| | W | 5 | 28,5 | 8,8 | 8,5 | 6,2 | 2,3 | - | 6,1 |
| | I | 13 | 32,3 | 11,1 | 9,6 | 8,2 | 1,3 | - | 7,2 |
| WIRTSCHAFTSWISSEN- SCHAFTEN | M | 3 | 31,6 | 11,7 | 10,7 | 8,7 | 2,5 | 0,3 | 5,5 |
| | W | 5 | 26,3 | 6,7 | 5,5 | 5,2 | 0,3 | - | 4,0 |
| | I | 8 | 28,3 | 8,6 | 7,4 | 6,5 | 1,1 | 0,1 | 4,6 |
| FAECHERGRUPPE ZUSAMMEN | M | 12 | 33,5 | 12,2 | 10,3 | 9,3 | 1,2 | 0,1 | 7,2 |
| | W | 11 | 27,2 | 7,5 | 6,8 | 5,6 | 1,2 | - | 5,1 |
| | I | 23 | 30,5 | 9,9 | 8,6 | 7,5 | 1,2 | 0,0 | 6,1 |
| MATHEMATIK, NATURWISSEN- SCHAFTEN | | | | | | | | | |
| MATHEMATIK | M | 21 | 28,5 | 8,5 | 7,5 | 6,5 | 1,1 | - | 5,4 |
| | W | 39 | 26,3 | 6,4 | 6,2 | 5,9 | 0,2 | 0,0 | 5,3 |
| | I | 60 | 27,0 | 7,2 | 6,6 | 6,1 | 0,5 | 0,0 | 5,4 |
| PHYSIK, ASTRONOMIE | M | 5 | 32,1 | 8,8 | 11,7 | 10,0 | 1,7 | 1,0 | 8,9 |
| | W | 4 | 25,6 | 5,4 | 4,9 | 4,9 | - | - | 4,7 |
| | I | 9 | 29,2 | 7,1 | 8,7 | 7,8 | 0,9 | 0,6 | 7,0 |
| CHEMIE | M | 9 | 31,8 | 8,5 | 9,2 | 5,7 | 3,6 | - | 5,2 |
| | W | 9 | 26,7 | 5,8 | 6,0 | 6,0 | - | - | 5,7 |
| | I | 18 | 29,2 | 7,2 | 7,6 | 5,9 | 1,8 | - | 5,4 |
| BIOLOGIE | M | 24 | 28,6 | 7,8 | 6,6 | 6,3 | 0,4 | - | 4,8 |
| | W | 53 | 27,3 | 7,2 | 6,5 | 6,0 | 0,5 | 0,0 | 5,4 |
| | I | 77 | 27,7 | 7,4 | 6,5 | 6,1 | 0,5 | 0,0 | 5,2 |
| GEOGRAPHIE | M | 12 | 30,1 | 9,7 | 8,8 | 8,3 | 0,4 | - | 6,5 |
| | W | 11 | 26,8 | 6,9 | 6,7 | 6,7 | 0,1 | - | 6,2 |
| | I | 23 | 28,5 | 8,4 | 7,8 | 7,6 | 0,3 | - | 6,3 |
| FAECHERGRUPPE ZUSAMMEN | M | 71 | 29,5 | 8,5 | 7,9 | 6,9 | 1,1 | 0,1 | 5,6 |
| | W | 116 | 26,8 | 6,7 | 6,3 | 6,0 | 0,3 | 0,0 | 5,4 |
| | I | 187 | 27,8 | 7,4 | 6,9 | 6,3 | 0,6 | 0,0 | 5,5 |
| AGRAR-, FORST- UND ERNAHRUNGSWISSENSCHAFTEN | | | | | | | | | |
| ERNAHRUNGS- UND HAUS- HALTSWISSENSCHAFTEN | M | 1 | 28,3 | 6,7 | 4,7 | 4,7 | - | - | 1,7 |
| | W | 6 | 27,1 | 7,1 | 6,4 | 6,4 | 0,2 | - | 5,8 |
| | I | 7 | 27,2 | 7,0 | 6,2 | 6,1 | 0,1 | - | 5,2 |
| FAECHERGRUPPE ZUSAMMEN | M | 1 | 28,3 | 6,7 | 4,7 | 4,7 | - | - | 1,7 |
| | W | 6 | 27,1 | 7,1 | 6,4 | 6,4 | 0,2 | - | 5,8 |
| | I | 7 | 27,2 | 7,0 | 6,2 | 6,1 | 0,1 | - | 5,2 |
| INGENIEURWISSENSCHAFTEN | | | | | | | | | |
| INGENIEURWISSENSCHAFTEN ALLGEMEIN | M | 9 | 42,1 | 17,2 | 16,8 | 7,7 | 9,1 | - | 7,3 |
| | W | 1 | 28,3 | 8,7 | 8,7 | 8,7 | - | - | 8,7 |
| | I | 10 | 40,8 | 16,4 | 16,0 | 7,8 | 8,2 | - | 7,5 |
| MASCHINENBAU/VERFAHRENS- TECHNIK | M | - | - | - | - | - | - | - | - |
| | W | 2 | 30,8 | 10,1 | 7,6 | 6,8 | 0,8 | - | 5,8 |
| | I | 2 | 30,8 | 10,1 | 7,6 | 6,8 | 0,8 | - | 5,8 |
| FAECHERGRUPPE ZUSAMMEN | M | 9 | 42,1 | 17,2 | 16,8 | 7,7 | 9,1 | - | 7,3 |
| | W | 3 | 29,9 | 9,6 | 7,9 | 7,4 | 0,5 | - | 6,8 |
| | I | 12 | 39,1 | 15,3 | 14,6 | 7,6 | 6,9 | - | 7,2 |
| KUNST, KUNSTWISSENSCHAFT | | | | | | | | | |
| KUNST, KUNSTWISSENSCHAFT ALLGEMEIN | M | 10 | 29,7 | 8,4 | 7,4 | 7,4 | 0,1 | - | 6,6 |
| | W | 49 | 28,5 | 7,9 | 7,3 | 7,3 | 0,1 | 0,0 | 6,7 |
| | I | 59 | 28,7 | 8,0 | 7,3 | 7,3 | 0,1 | 0,0 | 6,7 |
| BILDENDE KUNST | M | - | - | - | - | - | - | - | - |
| | W | 5 | 27,2 | 7,3 | 6,8 | 6,8 | 0,3 | - | 6,3 |
| | I | 5 | 27,2 | 7,3 | 6,8 | 6,8 | 0,3 | - | 6,3 |
| GESTALTUNG | M | - | - | - | - | - | - | - | - |
| | W | 10 | 29,1 | 8,3 | 7,4 | 7,2 | 0,4 | - | 6,4 |
| | I | 10 | 29,1 | 8,3 | 7,4 | 7,2 | 0,4 | - | 6,4 |
| MUSIK, MUSIKWISSENSCHAFT | M | 33 | 29,4 | 9,0 | 8,2 | 6,6 | 1,6 | - | 5,7 |
| | W | 48 | 26,3 | 6,4 | 5,7 | 5,7 | 0,1 | 0,0 | 5,1 |
| | I | 81 | 27,5 | 7,4 | 6,7 | 6,1 | 0,7 | 0,0 | 5,4 |
| FAECHERGRUPPE ZUSAMMEN | M | 43 | 29,5 | 8,9 | 8,0 | 6,8 | 1,3 | - | 5,9 |
| | W | 112 | 27,5 | 7,2 | 6,6 | 6,6 | 0,1 | 0,0 | 6,0 |
| | I | 155 | 28,1 | 7,7 | 7,0 | 6,6 | 0,4 | 0,0 | 6,0 |
| PRUEFUNGSGRUPPE ZUSAMMEN | M | 245 | 30,6 | 9,7 | 8,8 | 7,3 | 1,4 | 0,1 | 6,1 |
| | W | 529 | 27,7 | 7,6 | 7,0 | 6,5 | 0,6 | 0,0 | 5,8 |
| | I | 774 | 28,6 | 8,2 | 7,6 | 6,8 | 0,9 | 0,0 | 5,9 |

BEFRAGUNG DER PRÜFUNGSKANDIDATEN (INDIVIDUALERHEBUNG) 1992

11 VON DEUTSCHEN ABSOLVENTEN BESTANDENE PRÜFUNGEN NACH HOCHSCHULARTEN, PRÜFUNGS- UND FÄCHERGRUPPEN, STUDIENBEREICHEN SOWIE DURCHSCHNITTSALTER UND STUDIENDAUER

| PRÜFUNGSGRUPPE FACHERGROUPE STUDIENBEREICH | GE- SCHL | BESTANDENE PRÜFUNGEN INSGESAMT | ALTER | HOCHSCHUL- BE- RECHTIGUNG B. ABSCHLUSS | ERSTIMMATRI- KULATION B. ABSCHLUSS | HOCHSCHUL- SEMESTER | BEURLAUBUNG UND UNTER- BRECHUNG | STUDIUM AUSSERHALB D. BUNDESGB. | FACH- SEMESTER |
|--|-------------|--------------------------------------|-------|---|--|------------------------|---------------------------------------|---------------------------------------|-------------------|
| | | | | | | | | | |
| DURCHSCHNITT IN JAHREN | | | | | | | | | |
| UNIVERSITÄTEN | | | | | | | | | |
| A GYMNASIEN/ SEKUNDARST. II, ALLGEM. SCHULEN | | | | | | | | | |
| SPRACH- UND KULTURWISSEN- SCHAFTEN | | | | | | | | | |
| EV. THEOLOGIE, -RELIGIONSLEHRE | M | 20 | 29,7 | 9,3 | 8,6 | 8,4 | 0,5 | 0,3 | 6,6 |
| | W | 48 | 27,5 | 8,0 | 7,6 | 7,4 | 0,4 | 0,2 | 6,7 |
| | I | 68 | 28,2 | 8,3 | 7,9 | 7,7 | 0,4 | 0,2 | 6,7 |
| KATH. THEOLOGIE, -RELIGIONSLEHRE | M | 37 | 29,3 | 9,2 | 8,4 | 8,0 | 0,5 | 0,3 | 7,0 |
| | W | 37 | 27,8 | 8,1 | 7,9 | 7,8 | 0,2 | 0,2 | 7,3 |
| | I | 74 | 28,5 | 8,6 | 8,1 | 7,9 | 0,4 | 0,2 | 7,2 |
| PHILOSOPHIE | M | 3 | 29,0 | 8,9 | 8,7 | 6,9 | 1,8 | 0,5 | 6,9 |
| | W | 5 | 28,6 | 9,0 | 8,9 | 8,9 | 0,3 | - | 8,1 |
| | I | 8 | 28,8 | 8,9 | 8,8 | 8,1 | 0,9 | 0,2 | 7,6 |
| GESCHICHTE | M | 121 | 28,9 | 9,1 | 8,0 | 7,9 | 0,3 | 0,2 | 7,3 |
| | W | 119 | 28,2 | 8,2 | 7,9 | 7,9 | 0,2 | 0,1 | 7,4 |
| | I | 240 | 28,6 | 8,6 | 8,0 | 7,9 | 0,3 | 0,1 | 7,3 |
| ALTPHILOLOGIE (KLASS. PHILOLOGIE), NEUGRIECHISCH | M | 59 | 28,3 | 8,6 | 7,9 | 7,8 | 0,3 | 0,1 | 7,2 |
| | W | 75 | 27,4 | 7,8 | 7,7 | 7,7 | 0,2 | 0,1 | 7,2 |
| | I | 134 | 27,8 | 8,2 | 7,8 | 7,7 | 0,2 | 0,1 | 7,2 |
| GERMANISTIK (DEUTSCH, GERMANISCHE SPRACHEN OHNE ANGLISTIK) | M | 194 | 29,5 | 9,4 | 8,4 | 8,0 | 0,6 | 0,1 | 7,2 |
| | W | 358 | 28,0 | 8,1 | 7,9 | 7,5 | 0,6 | 0,2 | 6,9 |
| | I | 552 | 28,5 | 8,6 | 8,1 | 7,7 | 0,6 | 0,1 | 7,0 |
| ANGLISTIK, AMERIKANISTIK | M | 85 | 29,4 | 9,3 | 8,4 | 8,1 | 0,8 | 0,4 | 7,0 |
| | W | 243 | 28,1 | 8,3 | 8,0 | 7,8 | 0,8 | 0,4 | 6,8 |
| | I | 328 | 28,4 | 8,5 | 8,1 | 7,9 | 0,8 | 0,4 | 6,9 |
| ROMANISTIK | M | 34 | 28,8 | 8,9 | 8,0 | 8,0 | 0,6 | 0,3 | 6,7 |
| | W | 184 | 27,9 | 8,3 | 8,0 | 7,8 | 0,8 | 0,4 | 6,9 |
| | I | 218 | 28,1 | 8,4 | 8,0 | 7,8 | 0,8 | 0,4 | 6,9 |
| SLAWISTIK, BALTISTIK, FINNO-UGRISTIK | M | 4 | 34,7 | 14,2 | 14,0 | 11,1 | 3,6 | 0,6 | 5,3 |
| | W | 6 | 29,8 | 10,3 | 9,6 | 9,6 | 0,3 | - | 9,0 |
| | I | 10 | 31,7 | 11,9 | 11,4 | 10,2 | 1,7 | 0,3 | 7,6 |
| ERZIEHUNGSWISSENSCHAFTEN | M | 2 | 35,2 | 14,4 | 8,9 | 8,9 | 0,5 | - | 4,9 |
| | W | 3 | 29,7 | 9,1 | 9,1 | 9,1 | - | - | 8,4 |
| | I | 5 | 31,9 | 11,2 | 9,0 | 9,0 | 0,2 | - | 7,0 |
| FAECHERGRUPPE ZUSAMMEN | M | 559 | 29,2 | 9,2 | 8,3 | 8,0 | 0,6 | 0,2 | 7,1 |
| | W | 1078 | 28,0 | 8,2 | 7,9 | 7,7 | 0,6 | 0,2 | 7,0 |
| | I | 1637 | 28,4 | 8,5 | 8,0 | 7,8 | 0,6 | 0,2 | 7,0 |
| SPORT | | | | | | | | | |
| SPORT | M | 178 | 29,7 | 9,6 | 8,6 | 8,5 | 0,3 | 0,0 | 7,7 |
| | W | 146 | 27,9 | 8,2 | 8,0 | 7,9 | 0,3 | 0,1 | 7,3 |
| | I | 324 | 28,9 | 9,0 | 8,3 | 8,2 | 0,3 | 0,1 | 7,6 |
| FAECHERGRUPPE ZUSAMMEN | M | 178 | 29,7 | 9,6 | 8,6 | 8,5 | 0,3 | 0,0 | 7,7 |
| | W | 146 | 27,9 | 8,2 | 8,0 | 7,9 | 0,3 | 0,1 | 7,3 |
| | I | 324 | 28,9 | 9,0 | 8,3 | 8,2 | 0,3 | 0,1 | 7,6 |
| RECHTS-, WIRTSCHAFTS- UND SOZIALWISSENSCHAFTEN | | | | | | | | | |
| WIRTSCHAFTS- U. GESELL- SCHAFTSLEHRE ALLGEMEIN | M | 1 | 26,0 | 4,3 | 4,3 | 4,3 | - | - | 4,3 |
| | W | - | - | - | - | - | - | - | - |
| | I | 1 | 26,0 | 4,3 | 4,3 | 4,3 | - | - | 4,3 |
| POLITIK- UND SOZIAL- WISSENSCHAFTEN | M | 37 | 33,1 | 12,1 | 11,5 | 8,5 | 3,2 | 0,1 | 7,2 |
| | W | 49 | 29,6 | 8,6 | 8,4 | 8,1 | 0,6 | 0,1 | 7,1 |
| | I | 86 | 31,1 | 10,1 | 9,7 | 8,3 | 1,7 | 0,1 | 7,2 |
| RECHTSWISSENSCHAFT | M | - | - | - | - | - | - | - | - |
| | W | 1 | 31,3 | 11,5 | 11,5 | 11,5 | - | - | 11,5 |
| | I | 1 | 31,3 | 11,5 | 11,5 | 11,5 | - | - | 11,5 |
| WIRTSCHAFTSWISSEN- SCHAFTEN | M | - | - | - | - | - | - | - | - |
| | W | 1 | 24,1 | 4,8 | 4,8 | 4,8 | - | - | 4,8 |
| | I | 1 | 24,1 | 4,8 | 4,8 | 4,8 | - | - | 4,8 |
| FAECHERGRUPPE ZUSAMMEN | M | 38 | 33,0 | 11,9 | 11,3 | 8,4 | 3,1 | 0,1 | 7,1 |
| | W | 51 | 29,5 | 8,6 | 8,4 | 8,1 | 0,5 | 0,1 | 7,2 |
| | I | 89 | 31,0 | 10,0 | 9,6 | 8,2 | 1,6 | 0,1 | 7,2 |
| MATHEMATIK, NATURWISSEN- SCHAFTEN | | | | | | | | | |
| MATHEMATIK | M | 100 | 28,3 | 8,7 | 7,8 | 7,6 | 0,3 | 0,0 | 6,8 |
| | W | 74 | 26,6 | 7,1 | 6,9 | 6,9 | 0,1 | 0,0 | 6,5 |
| | I | 174 | 27,6 | 8,0 | 7,4 | 7,3 | 0,2 | 0,0 | 6,6 |
| INFORMATIK | M | 1 | 29,2 | 8,3 | 7,3 | 7,3 | 1,0 | - | 6,3 |
| | W | - | - | - | - | - | - | - | - |
| | I | 1 | 29,2 | 8,3 | 7,3 | 7,3 | 1,0 | - | 6,3 |
| PHYSIK, ASTRONOMIE | M | 45 | 29,7 | 9,9 | 8,8 | 8,3 | 0,6 | 0,1 | 6,7 |
| | W | 10 | 30,0 | 10,5 | 10,5 | 7,3 | 3,3 | 0,1 | 5,8 |
| | I | 55 | 29,7 | 10,0 | 9,1 | 8,1 | 1,1 | 0,1 | 6,6 |

BEFRAGUNG DER PRÜFUNGSKANDIDATEN (INDIVIDUALERHEBUNG) 1992

11 VON DEUTSCHEN ABSOLVENTEN BESTANDENE PRÜFUNGEN NACH HOCHSCHULARTEN, PRÜFUNGS- UND FÄCHERGRUPPEN, STUDIENBEREICHEN SOWIE DURCHSCHNITTALTER UND STUDIENDAUER

| PRÜFUNGSGRUPPE FACHERGROUPE STUDIENBEREICH | GE- SCHL | BESTANDENE PRÜFUNGEN INSGESAMT | ALTER | HOCHSCHUL- BE- RECHTIGUNG B. ABSCHLUSS | ERSTIMMATRI- KULATION B. ABSCHLUSS | HOCHSCHUL- SEMESTER | BEURLAUBUNG UND UNTER- BRECHUNG | STUDIUM AUSSERHALB D. BUNDESGB | FACH- SEMESTER |
|--|-------------|--------------------------------------|-------|---|--|------------------------|---------------------------------------|--------------------------------------|-------------------|
| | | | | | | | | | |
| DURCHSCHNITT IN JAHREN | | | | | | | | | |
| UNIVERSITÄTEN | | | | | | | | | |
| CHEMIE | M | 25 | 28,5 | 9,0 | 8,0 | 7,7 | 0,4 | - | 6,7 |
| | W | 19 | 27,4 | 7,6 | 7,3 | 6,8 | 0,6 | - | 6,3 |
| | I | 44 | 28,0 | 8,4 | 7,7 | 7,3 | 0,5 | - | 6,5 |
| BIOLOGIE | M | 81 | 30,0 | 9,8 | 8,9 | 8,7 | 0,4 | 0,0 | 7,6 |
| | W | 121 | 27,4 | 7,7 | 7,4 | 7,4 | 0,1 | 0,1 | 6,9 |
| | I | 202 | 28,4 | 8,5 | 8,0 | 7,9 | 0,2 | 0,1 | 7,2 |
| GEOGRAPHIE | M | 45 | 29,4 | 9,2 | 7,9 | 7,8 | 0,6 | 0,1 | 6,8 |
| | W | 43 | 28,8 | 8,8 | 8,4 | 7,6 | 1,0 | 0,2 | 7,0 |
| | I | 88 | 29,1 | 9,0 | 8,2 | 7,7 | 0,8 | 0,2 | 6,9 |
| FAECHERGRUPPE ZUSAMMEN | M | 297 | 29,2 | 9,3 | 8,3 | 8,0 | 0,4 | 0,1 | 7,0 |
| | W | 267 | 27,5 | 7,8 | 7,5 | 7,2 | 0,4 | 0,1 | 6,7 |
| | I | 564 | 28,4 | 8,6 | 7,9 | 7,7 | 0,4 | 0,1 | 6,8 |
| KUNST, KUNSTWISSENSCHAFT | | | | | | | | | |
| KUNST, KUNSTWISSENSCHAFT ALLGEMEIN | M | 8 | 31,0 | 9,5 | 8,8 | 8,8 | 0,7 | - | 7,1 |
| | W | 11 | 29,9 | 9,8 | 9,0 | 8,9 | 0,5 | 0,1 | 7,4 |
| | I | 19 | 30,4 | 9,6 | 8,9 | 8,8 | 0,6 | 0,1 | 7,2 |
| BILDENDE KUNST | M | 11 | 30,9 | 10,9 | 10,3 | 9,6 | 1,0 | 0,0 | 8,8 |
| | W | 14 | 28,9 | 8,7 | 8,3 | 8,3 | 0,4 | 0,2 | 7,3 |
| | I | 25 | 29,8 | 9,7 | 9,2 | 8,9 | 0,6 | 0,1 | 8,0 |
| MUSIK, MUSIKWISSENSCHAFT | M | 44 | 29,0 | 9,2 | 8,2 | 8,2 | 0,1 | 0,0 | 6,6 |
| | W | 43 | 27,1 | 7,7 | 7,3 | 7,2 | 0,2 | 0,1 | 6,0 |
| | I | 87 | 28,1 | 8,5 | 7,8 | 7,7 | 0,2 | 0,1 | 6,3 |
| FAECHERGRUPPE ZUSAMMEN | M | 63 | 29,6 | 9,6 | 8,7 | 8,5 | 0,4 | 0,0 | 7,1 |
| | W | 68 | 27,9 | 8,2 | 7,8 | 7,7 | 0,3 | 0,1 | 6,5 |
| | I | 131 | 28,8 | 8,9 | 8,2 | 8,1 | 0,3 | 0,1 | 6,8 |
| PRUEFUNGSGRUPPE ZUSAMMEN | M | 1135 | 29,4 | 9,4 | 8,5 | 8,1 | 0,6 | 0,1 | 7,2 |
| | W | 1610 | 27,9 | 8,1 | 7,9 | 7,7 | 0,5 | 0,2 | 6,9 |
| | I | 2745 | 28,6 | 8,7 | 8,1 | 7,9 | 0,5 | 0,2 | 7,0 |
| LA SONDER- SCHULEN | | | | | | | | | |
| SPRACH- UND KULTURWISSEN- SCHAFTEN | | | | | | | | | |
| EV. THEOLOGIE, -RELIGIONSLEHRE | M | - | - | - | - | - | - | - | - |
| | W | 2 | 25,6 | 6,3 | 5,5 | 5,5 | - | - | 5,5 |
| | I | 2 | 25,6 | 6,3 | 5,5 | 5,5 | - | - | 5,5 |
| KATH. THEOLOGIE, -RELIGIONSLEHRE | M | 1 | 27,8 | 6,2 | 6,2 | 6,7 | - | - | 4,2 |
| | W | - | - | - | - | - | - | - | - |
| | I | 1 | 27,8 | 6,2 | 6,2 | 6,7 | - | - | 4,2 |
| GESCHICHTE | M | 2 | 31,3 | 12,0 | 11,3 | 11,3 | - | 0,5 | 7,3 |
| | W | 1 | 31,3 | 4,8 | 4,8 | 4,8 | - | - | 4,8 |
| | I | 3 | 31,3 | 9,6 | 9,1 | 9,1 | - | 0,3 | 6,4 |
| GERMANISTIK (DEUTSCH, GERMANISCHE SPRACHEN OHNE ANGLISTIK) | M | 5 | 29,6 | 9,9 | 7,9 | 7,5 | 0,4 | - | 6,0 |
| | W | 41 | 27,0 | 7,3 | 6,8 | 6,7 | 0,1 | 0,0 | 6,1 |
| | I | 46 | 27,3 | 7,6 | 6,9 | 6,8 | 0,2 | 0,0 | 6,1 |
| ANGLISTIK, AMERIKANISTIK | M | - | - | - | - | - | - | - | - |
| | W | 1 | 27,8 | 6,8 | 6,8 | 6,8 | - | - | 6,3 |
| | I | 1 | 27,8 | 6,8 | 6,8 | 6,8 | - | - | 6,3 |
| ERZIEHUNGSWISSENSCHAFTEN | M | 184 | 34,0 | 12,6 | 11,7 | 8,8 | 2,9 | 0,0 | 7,6 |
| | W | 577 | 28,6 | 8,4 | 7,9 | 6,6 | 1,3 | 0,0 | 6,1 |
| | I | 761 | 29,9 | 9,4 | 8,8 | 7,1 | 1,7 | 0,0 | 6,5 |
| FAECHERGRUPPE ZUSAMMEN | M | 192 | 33,8 | 12,4 | 11,6 | 8,7 | 2,8 | 0,0 | 7,6 |
| | W | 622 | 28,5 | 8,3 | 7,8 | 6,6 | 1,2 | 0,0 | 6,1 |
| | I | 814 | 29,7 | 9,3 | 8,7 | 7,1 | 1,6 | 0,0 | 6,5 |
| SPORT | | | | | | | | | |
| SPORT | M | 4 | 27,0 | 7,1 | 6,4 | 6,4 | - | - | 6,1 |
| | W | 5 | 26,5 | 7,0 | 6,4 | 6,4 | - | 0,4 | 6,4 |
| | I | 9 | 26,8 | 7,1 | 6,4 | 6,4 | - | 0,2 | 6,3 |
| FAECHERGRUPPE ZUSAMMEN | M | 4 | 27,0 | 7,1 | 6,4 | 6,4 | - | - | 6,1 |
| | W | 5 | 26,5 | 7,0 | 6,4 | 6,4 | - | 0,4 | 6,4 |
| | I | 9 | 26,8 | 7,1 | 6,4 | 6,4 | - | 0,2 | 6,3 |
| RECHTS-, WIRTSCHAFTS- UND SOZIALWISSENSCHAFTEN | | | | | | | | | |
| POLITIK- UND SOZIAL- WISSENSCHAFTEN | M | 2 | 28,1 | 8,4 | 6,9 | 6,9 | - | - | 6,9 |
| | W | - | - | - | - | - | - | - | - |
| | I | 2 | 28,1 | 8,4 | 6,9 | 6,9 | - | - | 6,9 |
| WIRTSCHAFTSWISSEN- SCHAFTEN | M | - | - | - | - | - | - | - | - |
| | W | 1 | 42,6 | 22,7 | 16,2 | 16,2 | - | - | 4,7 |
| | I | 1 | 42,6 | 22,7 | 16,2 | 16,2 | - | - | 4,7 |
| FAECHERGRUPPE ZUSAMMEN | M | 2 | 28,1 | 8,4 | 6,9 | 6,9 | - | - | 6,9 |
| | W | 1 | 42,6 | 22,7 | 16,2 | 16,2 | - | - | 4,7 |
| | I | 3 | 32,9 | 15,5 | 10,0 | 10,0 | - | - | 6,2 |

BEFRAGUNG DER PRÜFUNGSKANDIDATEN (INDIVIDUALERHEBUNG) 1992

11 VON DEUTSCHEN ABSOLVENTEN BESTANDENE PRÜFUNGEN NACH HOCHSCHULARTEN, PRÜFUNGS- UND FÄCHERGRUPPEN, STUDIENBEREICHEN SOWIE DURCHSCHNITTALTER UND STUDIENDAUER

| PRÜFUNGSGRUPPE FACHERGUPPE STUDIENBEREICH | GE- SCHL. | BESTANDENE PRÜFUNGEN INSGESAMT | ALTER | HOCHSCHUL- BE- RECHTIGUNG B. ABSCHLUSS | ERSTIMMATRI- KULATION B. ABSCHLUSS | HOCHSCHUL- SEMESTER | BEURLAUBUNG UND UNTER- BRECHUNG | STUDIUM AUSSERHALB D. BUNDESGB. | FACH- SEMESTER |
|--|--------------|--------------------------------------|-------|---|--|------------------------|---------------------------------------|---------------------------------------|-------------------|
| | | | | | | | | | |
| DURCHSCHNITT IN JAHREN | | | | | | | | | |
| UNIVERSITÄTEN | | | | | | | | | |
| MATHEMATIK, NATURWISSEN- SCHAFTEN | | | | | | | | | |
| MATHEMATIK | M | - | - | - | - | - | - | - | - |
| | W | 4 | 25,9 | 6,0 | 5,5 | 5,5 | - | - | 5,5 |
| | I | 4 | 25,9 | 6,0 | 5,5 | 5,5 | - | - | 5,5 |
| BIOLOGIE | M | 1 | 50,7 | 24,8 | 24,8 | 3,8 | 21,0 | - | 3,8 |
| | W | 5 | 27,6 | 6,6 | 5,3 | 5,3 | - | - | 5,3 |
| | I | 6 | 31,5 | 9,7 | 8,6 | 5,1 | 3,5 | - | 5,1 |
| GEOGRAPHIE | M | 3 | 28,6 | 8,1 | 5,6 | 5,6 | - | - | 5,4 |
| | W | 5 | 27,5 | 7,8 | 7,0 | 7,0 | - | - | 6,7 |
| | I | 8 | 27,9 | 7,9 | 6,5 | 6,5 | - | - | 6,2 |
| FAECHERGRUPPE ZUSAMMEN | M | 4 | 34,1 | 12,3 | 10,4 | 5,1 | 5,3 | - | 5,0 |
| | W | 14 | 27,1 | 6,8 | 6,0 | 6,0 | - | - | 5,9 |
| | I | 18 | 28,6 | 8,1 | 6,9 | 5,8 | 1,2 | - | 5,7 |
| AGRAR-, FORST- UND ERNAEHRUNGSWISSENSCHAFTEN | | | | | | | | | |
| ERNAEHRUNGS- UND HAUS- HALTSWISSENSCHAFTEN | M | - | - | - | - | - | - | - | - |
| | W | 1 | 29,1 | 8,2 | 7,7 | 7,7 | - | - | 7,7 |
| | I | 1 | 29,1 | 8,2 | 7,7 | 7,7 | - | - | 7,7 |
| FAECHERGRUPPE ZUSAMMEN | M | - | - | - | - | - | - | - | - |
| | W | 1 | 29,1 | 8,2 | 7,7 | 7,7 | - | - | 7,7 |
| | I | 1 | 29,1 | 8,2 | 7,7 | 7,7 | - | - | 7,7 |
| KUNST, KUNSTWISSENSCHAFT | | | | | | | | | |
| KUNST, KUNSTWISSENSCHAFT ALLGEMEIN | M | 2 | 27,8 | 8,0 | 7,0 | 7,0 | - | - | 6,3 |
| | W | 5 | 28,4 | 8,7 | 8,3 | 8,3 | - | - | 6,2 |
| | I | 7 | 28,2 | 8,5 | 7,9 | 7,9 | - | - | 6,2 |
| GESTALTUNG | M | - | - | - | - | - | - | - | - |
| | W | 3 | 27,9 | 8,1 | 7,3 | 7,3 | - | - | 7,3 |
| | I | 3 | 27,9 | 8,1 | 7,3 | 7,3 | - | - | 7,3 |
| MUSIK, MUSIKWISSENSCHAFT | M | 4 | 28,8 | 9,4 | 7,1 | 7,1 | - | - | 5,1 |
| | W | 6 | 27,1 | 7,1 | 5,9 | 5,9 | - | - | 5,8 |
| | I | 10 | 27,8 | 8,0 | 6,4 | 6,4 | - | - | 5,5 |
| FAECHERGRUPPE ZUSAMMEN | M | 6 | 28,5 | 8,9 | 7,1 | 7,1 | - | - | 5,5 |
| | W | 14 | 27,7 | 7,9 | 7,0 | 7,0 | - | - | 6,3 |
| | I | 20 | 27,9 | 8,2 | 7,1 | 7,1 | - | - | 6,0 |
| PRUEFUNGSGRUPPE ZUSAMMEN | M | 208 | 33,5 | 12,2 | 11,3 | 8,6 | 2,7 | 0,0 | 7,4 |
| | W | 657 | 28,4 | 8,3 | 7,7 | 6,6 | 1,2 | 0,0 | 6,1 |
| | I | 865 | 29,6 | 9,2 | 8,6 | 7,1 | 1,5 | 0,0 | 6,4 |
| LA BERUFL. SCH. SEKUNDARST. II, BERUFL. SCHULEN | | | | | | | | | |
| SPRACH- UND KULTURWISSEN- SCHAFTEN | | | | | | | | | |
| EV. THEOLOGIE, -RELIGIONSLEHRE | M | 1 | 28,9 | 9,7 | 4,7 | 4,7 | - | - | 4,7 |
| | W | 6 | 26,9 | 6,3 | 4,9 | 4,9 | - | - | 4,8 |
| | I | 7 | 27,2 | 6,7 | 4,9 | 4,9 | - | - | 4,7 |
| KATH. THEOLOGIE, -RELIGIONSLEHRE | M | - | - | - | - | - | - | - | - |
| | W | 3 | 30,0 | 6,7 | 5,7 | 5,7 | - | - | 5,5 |
| | I | 3 | 30,0 | 6,7 | 5,7 | 5,7 | - | - | 5,5 |
| GESCHICHTE | M | 1 | 37,9 | 10,3 | 5,3 | 5,3 | - | - | 5,3 |
| | W | 5 | 30,3 | 10,3 | 9,2 | 8,4 | 0,9 | - | 5,7 |
| | I | 6 | 31,6 | 10,3 | 8,5 | 7,8 | 0,8 | - | 5,6 |
| GERMANISTIK (DEUTSCH, GERMANISCHE SPRACHEN OHNE ANGLISTIK) | M | 4 | 29,0 | 9,4 | 6,8 | 6,8 | - | - | 4,5 |
| | W | 6 | 29,1 | 9,5 | 5,4 | 5,3 | 0,1 | 0,7 | 5,6 |
| | I | 10 | 29,1 | 9,5 | 6,0 | 5,9 | 0,1 | 0,4 | 5,2 |
| ANGLISTIK, AMERIKANISTIK | M | 2 | 30,8 | 8,4 | 5,4 | 5,4 | - | - | 5,4 |
| | W | 4 | 29,3 | 8,8 | 6,8 | 6,6 | 0,3 | - | 5,8 |
| | I | 6 | 29,8 | 8,7 | 6,4 | 6,2 | 0,2 | - | 5,7 |
| ROMANISTIK | M | 1 | 32,6 | 13,8 | 7,3 | 7,3 | 1,0 | 1,0 | 6,3 |
| | W | - | - | - | - | - | - | - | - |
| | I | 1 | 32,6 | 13,8 | 7,3 | 7,3 | 1,0 | 1,0 | 6,3 |
| ERZIEHUNGSWISSENSCHAFTEN | M | 5 | 30,1 | 9,8 | 7,4 | 7,0 | 1,1 | - | 5,8 |
| | W | 1 | 30,1 | 10,7 | 6,7 | 6,7 | 1,0 | - | 5,7 |
| | I | 6 | 30,1 | 10,0 | 7,3 | 7,0 | 1,1 | - | 5,8 |
| FAECHERGRUPPE ZUSAMMEN | M | 14 | 30,5 | 9,8 | 6,6 | 6,4 | 0,5 | 0,1 | 5,3 |
| | W | 25 | 29,0 | 8,5 | 6,4 | 6,1 | 0,3 | 0,2 | 5,4 |
| | I | 39 | 29,5 | 8,9 | 6,4 | 6,2 | 0,3 | 0,1 | 5,4 |

BEFRAGUNG DER PRÜFUNGSKANDIDATEN (INDIVIDUALERHEBUNG) 1992

**11 VON DEUTSCHEN ABSOLVENTEN BESTANDENE PRÜFUNGEN NACH HOCHSCHULARTEN, PRÜFUNGS- UND FACHERGROU-
PPIEN, STUDIENBEREICHEN SOWIE DURCHSCHNITTSALTER UND STUDIENDAUER**

| PRÜFUNGSGRUPPE FACHERGRUPPE STUDIENBEREICH | GE- SCHL | BESTANDENE PRÜFUNGEN INSGESAMT | ALTER | HOCHSCHUL- BE- RECHTIGUNG B. ABSCHLUSS | ERSTIMMATRI- KULATION B. ABSCHLUSS | HOCHSCHUL- SEMESTER | BEURLAUBUNG UND UNTER- BRECHUNG | STUDIUM AUSSERHALB D. BUNDES- GEB. | FACH- SEMESTER | |
|---|-------------|--------------------------------------|-------|---|--|------------------------|---------------------------------------|---|-------------------|------------------------|
| | | | | | | | | | | DURCHSCHNITT IN JAHREN |
| UNIVERSITÄTEN | | | | | | | | | | |
| SPORT | | | | | | | | | | |
| SPORT | M | 8 | 30,8 | 8,6 | 7,6 | 7,6 | 0,1 | - | 6,9 | |
| | W | 10 | 27,7 | 7,1 | 5,7 | 5,7 | 0,1 | - | 5,4 | |
| | I | 18 | 29,1 | 7,7 | 6,5 | 6,5 | 0,1 | - | 6,1 | |
| FAECHERGRUPPE ZUSAMMEN | M | 8 | 30,8 | 8,6 | 7,6 | 7,6 | 0,1 | - | 6,9 | |
| | W | 10 | 27,7 | 7,1 | 5,7 | 5,7 | 0,1 | - | 5,4 | |
| | I | 18 | 29,1 | 7,7 | 6,5 | 6,5 | 0,1 | - | 6,1 | |
| RECHTS-, WIRTSCHAFTS- UND SOZIALWISSENSCHAFTEN | | | | | | | | | | |
| WIRTSCHAFTS- U. GESELL- SCHAFTSLEHRE ALLGEMEIN | M | 2 | 31,1 | 6,7 | 4,9 | 4,9 | - | - | 4,2 | |
| | W | 4 | 27,5 | 7,3 | 5,8 | 5,8 | - | - | 4,8 | |
| | I | 6 | 28,7 | 7,1 | 5,5 | 5,5 | - | - | 4,6 | |
| POLITIK- UND SOZIAL- WISSENSCHAFTEN | M | 5 | 37,7 | 13,2 | 9,6 | 8,3 | 1,8 | - | 6,3 | |
| | W | 5 | 30,6 | 9,7 | 6,7 | 6,7 | 0,4 | - | 4,8 | |
| | I | 10 | 34,1 | 11,5 | 8,2 | 7,5 | 1,1 | - | 5,6 | |
| SOZIALWESSEN | M | 6 | 28,8 | 8,7 | 7,6 | 7,6 | - | - | 7,5 | |
| | W | 9 | 27,6 | 8,0 | 7,5 | 7,1 | 0,4 | - | 5,9 | |
| | I | 15 | 28,1 | 8,3 | 7,5 | 7,3 | 0,3 | - | 6,5 | |
| WIRTSCHAFTSWISSEN- SCHAFTEN | M | 49 | 31,4 | 10,7 | 8,9 | 8,3 | 0,6 | 0,1 | 7,3 | |
| | W | 33 | 29,5 | 9,2 | 8,1 | 7,6 | 0,6 | 0,1 | 6,4 | |
| | I | 82 | 30,6 | 10,1 | 8,6 | 8,0 | 0,6 | 0,1 | 6,9 | |
| FAECHERGRUPPE ZUSAMMEN | M | 62 | 31,6 | 10,5 | 8,7 | 8,1 | 0,7 | 0,0 | 7,1 | |
| | W | 51 | 29,1 | 8,9 | 7,7 | 7,2 | 0,5 | 0,1 | 6,0 | |
| | I | 113 | 30,5 | 9,8 | 8,2 | 7,7 | 0,6 | 0,1 | 6,6 | |
| MATHEMATIK, NATURWISSEN- SCHAFTEN | | | | | | | | | | |
| MATHEMATIK | M | 1 | 30,0 | 10,6 | 9,6 | 8,1 | 1,5 | - | 8,1 | |
| | W | 1 | 26,8 | 7,8 | 7,8 | 7,8 | - | - | 7,8 | |
| | I | 2 | 28,4 | 9,2 | 8,7 | 7,9 | 0,8 | - | 7,9 | |
| CHEMIE | M | - | - | - | - | - | - | - | - | |
| | W | 2 | 28,2 | 9,3 | 8,0 | 8,0 | - | - | 8,0 | |
| | I | 2 | 28,2 | 9,3 | 8,0 | 8,0 | - | - | 8,0 | |
| BIOLOGIE | M | 2 | 33,5 | 7,4 | 5,2 | 5,2 | - | - | 5,2 | |
| | W | 5 | 27,0 | 6,8 | 5,2 | 5,2 | - | - | 5,1 | |
| | I | 7 | 28,9 | 7,0 | 5,2 | 5,2 | - | - | 5,1 | |
| GEOGRAPHIE | M | 1 | 35,8 | 13,1 | 11,1 | 8,6 | 2,5 | - | 6,6 | |
| | W | - | - | - | - | - | - | - | - | |
| | I | 1 | 35,8 | 13,1 | 11,1 | 8,6 | 2,5 | - | 6,6 | |
| FAECHERGRUPPE ZUSAMMEN | M | 4 | 33,2 | 9,6 | 7,8 | 6,8 | 1,0 | - | 6,3 | |
| | W | 8 | 27,3 | 7,5 | 6,2 | 6,2 | - | - | 6,1 | |
| | I | 12 | 29,2 | 8,2 | 6,7 | 6,4 | 0,3 | - | 6,2 | |
| AGRAR-, FORST- UND ERNAHRUNGSWISSENSCHAFTEN | | | | | | | | | | |
| AGRARWISSENSCHAFTEN | M | 9 | 31,6 | 9,1 | 6,8 | 6,8 | 0,3 | - | 5,6 | |
| | W | 7 | 27,5 | 8,6 | 6,5 | 6,6 | - | - | 5,5 | |
| | I | 16 | 29,8 | 8,9 | 6,7 | 6,7 | 0,2 | - | 5,6 | |
| GARTENBAU, LANDESPFLEGE | M | 4 | 31,0 | 12,0 | 8,5 | 8,1 | 0,4 | 0,3 | 6,0 | |
| | W | 1 | 26,5 | 8,4 | 5,4 | 5,4 | - | - | 5,4 | |
| | I | 5 | 30,1 | 11,3 | 7,9 | 7,6 | 0,3 | 0,2 | 5,9 | |
| FORSTWISSENSCHAFT, HOLZ- WIRTSCHAFT | M | 2 | 30,4 | 8,7 | 5,4 | 5,4 | 1,0 | - | 4,4 | |
| | W | 2 | 28,3 | 8,7 | 6,2 | 6,2 | 1,0 | - | 5,2 | |
| | I | 4 | 29,3 | 8,7 | 5,8 | 5,8 | 1,0 | - | 4,8 | |
| ERNAHRUNGS- UND HAUS- HALTSWISSENSCHAFTEN | M | 13 | 30,6 | 9,6 | 7,1 | 6,1 | 1,2 | - | 5,3 | |
| | W | 59 | 27,3 | 7,4 | 6,6 | 6,3 | 0,2 | - | 6,0 | |
| | I | 72 | 27,9 | 7,8 | 6,7 | 6,3 | 0,4 | - | 5,9 | |
| FAECHERGRUPPE ZUSAMMEN | M | 28 | 30,9 | 9,7 | 7,1 | 6,5 | 0,8 | 0,0 | 5,4 | |
| | W | 69 | 27,3 | 7,5 | 6,5 | 6,3 | 0,2 | - | 6,0 | |
| | I | 97 | 28,4 | 8,2 | 6,7 | 6,4 | 0,4 | 0,0 | 5,8 | |
| INGENIEURWISSENSCHAFTEN | | | | | | | | | | |
| MASCHINENBAU/VERFAHRENS- TECHNIK | M | 90 | 31,6 | 10,5 | 9,0 | 7,7 | 1,4 | 0,0 | 6,6 | |
| | W | 94 | 27,8 | 7,7 | 6,0 | 5,7 | 0,3 | - | 5,5 | |
| | I | 184 | 29,7 | 9,0 | 7,5 | 6,7 | 0,8 | 0,0 | 6,0 | |
| ELEKTROTECHNIK | M | 35 | 30,2 | 9,1 | 8,4 | 7,7 | 0,7 | - | 6,6 | |
| | W | 4 | 26,6 | 7,0 | 6,8 | 6,4 | 0,4 | - | 6,4 | |
| | I | 39 | 29,8 | 8,9 | 8,2 | 7,5 | 0,7 | - | 6,5 | |
| BAUINGENIEURWESEN | M | 36 | 30,6 | 10,2 | 7,6 | 6,9 | 0,7 | - | 5,8 | |
| | W | 15 | 28,8 | 8,5 | 7,2 | 5,8 | 1,7 | 0,1 | 5,1 | |
| | I | 51 | 30,1 | 9,7 | 7,5 | 6,6 | 1,0 | 0,0 | 5,6 | |
| FAECHERGRUPPE ZUSAMMEN | M | 161 | 31,1 | 10,1 | 8,6 | 7,5 | 1,1 | 0,0 | 6,4 | |
| | W | 113 | 27,9 | 7,8 | 6,2 | 5,8 | 0,5 | 0,0 | 5,5 | |
| | I | 274 | 29,8 | 9,1 | 7,6 | 6,8 | 0,9 | 0,0 | 6,0 | |

BEFRAGUNG DER PRÜFUNGSKANDIDATEN (INDIVIDUALERHEBUNG) 1992

11 VON DEUTSCHEN ABSOLVENTEN BESTANDENE PRÜFUNGEN NACH HOCHSCHULARTEN, PRÜFUNGS- UND FÄCHERGRUPPEN, STUDIENBEREICHEN SOWIE DURCHSCHNITTSALTER UND STUDIENDAUER

| PRÜFUNGSGRUPPE FACHERGRUPPE STUDIENBEREICH | GE- SCHL | BESTANDENE PRÜFUNGEN INSGESAMT | ALTER | HOCHSCHUL- BE- RECHTIGUNG B. ABSCHLUSS | ERSTIMMATRI- KULATION B. ABSCHLUSS | HOCHSCHUL- SEMESTER | BEURLAUBUNG UND UNTER- BRECHUNG | STUDIUM AUSSERHALB D. BUNDESGB. | FACH- SEMESTER |
|--|-------------|--------------------------------------|-------|---|--|------------------------|---------------------------------------|---------------------------------------|-------------------|
| DURCHSCHNITT IN JAHREN | | | | | | | | | |
| UNIVERSITÄTEN | | | | | | | | | |
| KUNST, KUNSTWISSENSCHAFT | | | | | | | | | |
| KUNST, KUNSTWISSENSCHAFT ALLGEMEIN | M | - | - | - | - | - | - | - | - |
| | W | 1 | 30,8 | 11,1 | 10,1 | 8,6 | 2,5 | - | 4,6 |
| | I | 1 | 30,8 | 11,1 | 10,1 | 8,6 | 2,5 | - | 4,6 |
| BILDENDE KUNST | M | 2 | 30,1 | 10,0 | 5,7 | 5,7 | - | - | 5,5 |
| | W | - | - | - | - | - | - | - | - |
| | I | 2 | 30,1 | 10,0 | 5,7 | 5,7 | - | - | 5,5 |
| GESTALTUNG | M | 4 | 31,2 | 10,9 | 7,4 | 7,4 | - | - | 6,4 |
| | W | 6 | 28,1 | 8,0 | 5,3 | 5,3 | 0,1 | 0,1 | 5,1 |
| | I | 10 | 29,4 | 9,2 | 6,1 | 6,1 | 0,1 | 0,1 | 5,6 |
| MUSIK, MUSIKWISSENSCHAFT | M | 2 | 33,8 | 12,7 | 11,7 | 8,7 | 3,0 | - | 6,2 |
| | W | - | - | - | - | - | - | - | - |
| | I | 2 | 33,8 | 12,7 | 11,7 | 8,7 | 3,0 | - | 6,2 |
| FAECHERGRUPPE ZUSAMMEN | M | 8 | 31,6 | 11,1 | 8,0 | 7,3 | 0,8 | - | 6,1 |
| | W | 7 | 28,5 | 8,5 | 6,0 | 5,8 | 0,4 | 0,1 | 5,0 |
| | I | 15 | 30,2 | 9,9 | 7,1 | 6,6 | 0,6 | 0,0 | 5,6 |
| PRUEFUNGSGRUPPE ZUSAMMEN | M | 285 | 31,2 | 10,1 | 8,3 | 7,5 | 0,9 | 0,0 | 6,4 |
| | W | 283 | 28,1 | 8,0 | 6,5 | 6,2 | 0,4 | 0,0 | 5,7 |
| | I | 568 | 29,6 | 9,0 | 7,4 | 6,9 | 0,6 | 0,0 | 6,1 |
| SONST. STAATS- PRUEFUNGEN NACH SCHULARTEN | | | | | | | | | |
| SPRACH- UND KULTURWISSEN- SCHAFTEN | | | | | | | | | |
| EV. THEOLOGIE, -RELIGIONSLEHRE | M | - | - | - | - | - | - | - | - |
| | W | 1 | 24,2 | 4,8 | 4,8 | 4,8 | - | - | 4,8 |
| | I | 1 | 24,2 | 4,8 | 4,8 | 4,8 | - | - | 4,8 |
| GESCHICHTE | M | 1 | 27,2 | 7,3 | 5,8 | 5,8 | - | - | 5,8 |
| | W | 3 | 26,7 | 6,3 | 6,3 | 6,3 | 0,7 | - | 5,6 |
| | I | 4 | 26,8 | 6,5 | 6,1 | 6,1 | 0,5 | - | 5,6 |
| GERMANISTIK (DEUTSCH, GERMANISCHE SPRACHEN OHNE ANGLISTIK) | M | 1 | 32,5 | 13,2 | 7,7 | 7,7 | - | - | 7,7 |
| | W | 6 | 27,4 | 7,8 | 7,6 | 7,6 | 0,6 | 0,4 | 6,3 |
| | I | 7 | 28,1 | 8,6 | 7,6 | 7,6 | 0,5 | 0,4 | 6,5 |
| ANGLISTIK, AMERIKANISTIK | M | - | - | - | - | - | - | - | - |
| | W | 1 | 27,4 | 6,8 | 6,8 | 6,8 | - | - | 6,8 |
| | I | 1 | 27,4 | 6,8 | 6,8 | 6,8 | - | - | 6,8 |
| ROMANISTIK | M | - | - | - | - | - | - | - | - |
| | W | 2 | 27,6 | 7,3 | 7,3 | 6,8 | 0,5 | - | 6,1 |
| | I | 2 | 27,6 | 7,3 | 7,3 | 6,8 | 0,5 | - | 6,1 |
| ERZIEHUNGSWISSENSCHAFTEN | M | - | - | - | - | - | - | - | - |
| | W | 7 | 27,8 | 7,6 | 7,4 | 7,4 | 0,2 | - | 6,8 |
| | I | 7 | 27,8 | 7,6 | 7,4 | 7,4 | 0,2 | - | 6,8 |
| FAECHERGRUPPE ZUSAMMEN | M | 2 | 29,8 | 10,2 | 6,7 | 6,7 | - | - | 6,7 |
| | W | 20 | 27,3 | 7,3 | 7,1 | 7,1 | 0,4 | 0,1 | 6,3 |
| | I | 22 | 27,5 | 7,5 | 7,1 | 7,0 | 0,4 | 0,1 | 6,3 |
| SPORT | | | | | | | | | |
| SPORT | M | - | - | - | - | - | - | - | - |
| | W | 2 | 31,4 | 11,8 | 11,3 | 9,8 | 1,5 | - | 7,0 |
| | I | 2 | 31,4 | 11,8 | 11,3 | 9,8 | 1,5 | - | 7,0 |
| FAECHERGRUPPE ZUSAMMEN | M | - | - | - | - | - | - | - | - |
| | W | 2 | 31,4 | 11,8 | 11,3 | 9,8 | 1,5 | - | 7,0 |
| | I | 2 | 31,4 | 11,8 | 11,3 | 9,8 | 1,5 | - | 7,0 |
| RECHTS-, WIRTSCHAFTS- UND SOZIALWISSENSCHAFTEN | | | | | | | | | |
| POLITIK- UND SOZIAL- WISSENSCHAFTEN | M | - | - | - | - | - | - | - | - |
| | W | 1 | 42,6 | 7,7 | 8,2 | 8,2 | - | - | 8,2 |
| | I | 1 | 42,6 | 7,7 | 8,2 | 8,2 | - | - | 8,2 |
| FAECHERGRUPPE ZUSAMMEN | M | - | - | - | - | - | - | - | - |
| | W | 1 | 42,6 | 7,7 | 8,2 | 8,2 | - | - | 8,2 |
| | I | 1 | 42,6 | 7,7 | 8,2 | 8,2 | - | - | 8,2 |
| MATHEMATIK, NATURWISSEN- SCHAFTEN | | | | | | | | | |
| MATHEMATIK | M | 1 | 28,3 | 8,8 | 5,8 | 5,8 | 2,0 | - | 3,8 |
| | W | - | - | - | - | - | - | - | - |
| | I | 1 | 28,3 | 8,8 | 5,8 | 5,8 | 2,0 | - | 3,8 |
| CHEMIE | M | - | - | - | - | - | - | - | - |
| | W | 2 | 29,2 | 9,0 | 8,5 | 8,5 | - | - | 8,5 |
| | I | 2 | 29,2 | 9,0 | 8,5 | 8,5 | - | - | 8,5 |
| BIOLOGIE | M | 1 | 28,6 | 9,3 | 7,3 | 7,3 | - | - | 7,3 |
| | W | 1 | 26,8 | 6,3 | 6,8 | 6,8 | - | - | 6,3 |
| | I | 2 | 27,7 | 7,8 | 7,0 | 7,0 | - | - | 6,8 |

BEFRAGUNG DER PRÜFUNGSKANDIDATEN (INDIVIDUALERHEBUNG) 1992

11 VON DEUTSCHEN ABSOLVENTEN BESTANDENE PRÜFUNGEN NACH HOCHSCHULARTEN, PRÜFUNGS- UND FÄCHERGRUPPEN, STUDIENBEREICHEN SOWIE DURCHSCHNITTSALTER UND STUDIENDAUER

| PRÜFUNGSGRUPPE FACHERGRUPPE STUDIENBEREICH | GE- SCHL. | BESTANDENE PRÜFUNGEN INSGESAMT | ALTER | HOCHSCHUL- BE- RECHTIGUNG B. ABSCHLUSS | ERSTIMMATRI- KULATION B. ABSCHLUSS | HOCHSCHUL- SEMESTER | BEURLAUBUNG UND UNTER- BRECHUNG | STUDIUM AUSSERHALB D. BUNDESGB. | FACH- SEMESTER |
|--|--------------|--------------------------------------|-------|---|--|------------------------|---------------------------------------|---------------------------------------|-------------------|
| | | | | | | | | | |
| DURCHSCHNITT IN JAHREN | | | | | | | | | |
| UNIVERSITÄTEN | | | | | | | | | |
| GEOGRAPHIE | M | 1 | 32,0 | 11,8 | 10,8 | 9,3 | 1,5 | - | 9,3 |
| | W | 3 | 28,3 | 8,6 | 6,4 | 6,4 | - | - | 6,4 |
| | I | 4 | 29,2 | 9,4 | 7,5 | 7,1 | 0,4 | - | 7,1 |
| FAECHERGRUPPE ZUSAMMEN | M | 3 | 29,6 | 9,9 | 7,9 | 7,4 | 1,2 | - | 6,8 |
| | W | 6 | 28,3 | 8,3 | 7,2 | 7,2 | - | - | 7,1 |
| | I | 9 | 28,8 | 8,9 | 7,4 | 7,3 | 0,4 | - | 7,0 |
| INGENIEURWISSENSCHAFTEN | | | | | | | | | |
| INGENIEURWISSENSCHAFTEN ALLGEMEIN | M | 1 | 32,8 | 13,3 | 9,3 | 9,3 | 0,5 | - | 5,8 |
| | W | 2 | 27,2 | 6,3 | 6,3 | 6,3 | - | - | 6,3 |
| | I | 3 | 29,1 | 8,6 | 7,3 | 7,3 | 0,2 | - | 6,1 |
| FAECHERGRUPPE ZUSAMMEN | M | 1 | 32,8 | 13,3 | 9,3 | 9,3 | 0,5 | - | 5,8 |
| | W | 2 | 27,2 | 6,3 | 6,3 | 6,3 | - | - | 6,3 |
| | I | 3 | 29,1 | 8,6 | 7,3 | 7,3 | 0,2 | - | 6,1 |
| KUNST, KUNSTWISSENSCHAFT | | | | | | | | | |
| GESTALTUNG | M | - | - | - | - | - | - | - | - |
| | W | 3 | 27,1 | 7,4 | 6,4 | 6,4 | - | - | 6,4 |
| | I | 3 | 27,1 | 7,4 | 6,4 | 6,4 | - | - | 6,4 |
| MUSIK, MUSIKWISSENSCHAFT | M | - | - | - | - | - | - | - | - |
| | W | 2 | 27,7 | 8,5 | 8,5 | 8,5 | - | - | 8,0 |
| | I | 2 | 27,7 | 8,5 | 8,5 | 8,5 | - | - | 8,0 |
| FAECHERGRUPPE ZUSAMMEN | M | - | - | - | - | - | - | - | - |
| | W | 5 | 27,3 | 7,8 | 7,2 | 7,2 | - | - | 7,0 |
| | I | 5 | 27,3 | 7,8 | 7,2 | 7,2 | - | - | 7,0 |
| PRUEFUNGSGRUPPE ZUSAMMEN | M | 6 | 30,2 | 10,6 | 7,7 | 7,5 | 0,7 | - | 6,6 |
| | W | 36 | 28,1 | 7,7 | 7,4 | 7,2 | 0,3 | 0,1 | 6,6 |
| | I | 42 | 28,4 | 8,1 | 7,4 | 7,3 | 0,4 | 0,1 | 6,6 |
| 1. STAATSPRUE- FUNG LEHRAMT ZUSAMMEN | M | 2237 | 29,9 | 9,5 | 8,4 | 7,6 | 0,9 | 0,1 | 6,6 |
| | W | 5816 | 26,8 | 6,8 | 6,4 | 6,1 | 0,4 | 0,1 | 5,5 |
| | I | 8053 | 27,7 | 7,6 | 6,9 | 6,5 | 0,6 | 0,1 | 5,8 |
| ZUSATZPRUE- FUNG LA | | | | | | | | | |
| SPRACH- UND KULTURWISSEN- SCHAFTEN | | | | | | | | | |
| EV. THEOLOGIE, -RELIGIONSLEHRE | M | 22 | 38,2 | 17,0 | 15,7 | 8,4 | 1,3 | - | 3,9 |
| | W | 75 | 36,9 | 15,9 | 16,1 | 6,5 | 1,0 | 0,0 | 2,8 |
| | I | 97 | 37,2 | 16,2 | 16,0 | 6,9 | 1,1 | 0,0 | 3,1 |
| KATH. THEOLOGIE, -RELIGIONSLEHRE | M | 40 | 37,7 | 16,5 | 16,1 | 8,7 | 2,2 | 0,1 | 2,8 |
| | W | 109 | 33,4 | 13,8 | 13,8 | 6,6 | 1,5 | 0,0 | 3,3 |
| | I | 149 | 34,6 | 14,5 | 14,4 | 7,2 | 1,7 | 0,0 | 3,2 |
| PHILOSOPHIE | M | 11 | 39,0 | 18,7 | 17,8 | 10,1 | 3,2 | - | 3,5 |
| | W | 8 | 31,7 | 12,4 | 12,3 | 11,0 | 0,4 | 0,1 | 4,4 |
| | I | 19 | 35,9 | 15,9 | 15,4 | 10,5 | 2,0 | 0,1 | 3,9 |
| GESCHICHTE | M | 20 | 37,2 | 17,4 | 16,4 | 10,4 | 2,6 | 0,2 | 5,3 |
| | W | 9 | 33,3 | 13,7 | 13,5 | 7,5 | 4,6 | 0,2 | 4,5 |
| | I | 29 | 36,0 | 16,2 | 15,5 | 9,5 | 3,2 | 0,2 | 5,1 |
| ALTPHILOLOGIE (KLASS. PHILOLOGIE), NEUGRIECHISCH | M | 13 | 36,1 | 15,9 | 16,3 | 9,5 | 3,9 | 0,1 | 4,9 |
| | W | 9 | 36,5 | 12,4 | 12,3 | 9,4 | 0,4 | 0,4 | 5,5 |
| | I | 22 | 36,9 | 14,6 | 14,9 | 9,5 | 2,5 | 0,2 | 5,1 |
| GERMANISTIK (DEUTSCH, GERMANISCHE SPRACHEN OHNE ANGLISTIK) | M | 31 | 37,0 | 16,3 | 15,4 | 8,5 | 2,3 | 0,1 | 2,3 |
| | W | 78 | 34,4 | 14,3 | 14,2 | 6,7 | 1,3 | 0,1 | 2,4 |
| | I | 109 | 35,1 | 14,9 | 14,5 | 7,2 | 1,5 | 0,1 | 2,4 |
| ANGLISTIK, AMERIKANISTIK | M | 3 | 30,8 | 9,9 | 9,3 | 8,9 | 0,5 | - | 5,8 |
| | W | 15 | 32,9 | 13,2 | 12,8 | 7,4 | 3,3 | 0,6 | 3,2 |
| | I | 18 | 32,6 | 12,7 | 12,2 | 7,6 | 2,9 | 0,5 | 3,6 |
| ROMANISTIK | M | 9 | 45,5 | 23,5 | 21,6 | 10,2 | 0,8 | 0,6 | 4,9 |
| | W | 35 | 33,5 | 13,2 | 13,2 | 9,0 | 1,8 | 0,5 | 4,7 |
| | I | 44 | 35,9 | 15,3 | 14,9 | 9,2 | 1,6 | 0,6 | 4,7 |
| SLAWISTIK, BALTISTIK, FINNO-UGRISTIK | M | 1 | 29,5 | 10,2 | 8,2 | 8,2 | - | 0,5 | 8,2 |
| | W | - | - | - | - | - | - | - | - |
| | I | 1 | 29,5 | 10,2 | 8,2 | 8,2 | - | 0,5 | 8,2 |
| PSYCHOLOGIE | M | - | - | - | - | - | - | - | - |
| | W | 1 | 30,0 | 10,2 | 9,2 | 9,2 | - | - | 1,2 |
| | I | 1 | 30,0 | 10,2 | 9,2 | 9,2 | - | - | 1,2 |
| ERZIEHUNGSWISSENSCHAFTEN | M | 38 | 37,0 | 16,6 | 15,7 | 10,3 | 3,6 | - | 3,0 |
| | W | 83 | 35,5 | 15,5 | 14,8 | 8,5 | 2,8 | 0,1 | 3,7 |
| | I | 121 | 36,0 | 15,8 | 15,1 | 9,0 | 3,1 | 0,1 | 3,4 |
| FAECHERGRUPPE ZUSAMMEN | M | 188 | 37,7 | 16,9 | 16,1 | 9,3 | 2,5 | 0,1 | 3,5 |
| | W | 422 | 34,6 | 14,5 | 14,3 | 7,4 | 1,8 | 0,1 | 3,3 |
| | I | 610 | 35,6 | 15,2 | 14,9 | 8,0 | 2,0 | 0,1 | 3,4 |

BEFRAGUNG DER PRÜFUNGSKANDIDATEN (INDIVIDUALERHEBUNG) 1992

11 VON DEUTSCHEN ABSOLVENTEN BESTANDENE PRÜFUNGEN NACH HOCHSCHULARTEN, PRÜFUNGS- UND FÄCHERGRUPPEN, STUDIENBEREICHEN SOWIE DURCHSCHNITTSALTER UND STUDIENDAUER

| PRÜFUNGSGRUPPE FACHERGRUPPE STUDIENBEREICH | GE- SCHL. | BESTANDENE PRÜFUNGEN INSGESAMT | ALTER | HOCHSCHUL- BE- RECHTIGUNG B. ABSCHLUSS | ERSTIMMATRI- KULATION B. ABSCHLUSS | HOCHSCHUL- SEMESTER | BEURLAUBUNG UND UNTER- BRECHUNG | STUDIUM AUSSERHALB D. BUNDESGB. | FACH- SEMESTER |
|---|--------------|--------------------------------------|-------|---|--|------------------------|---------------------------------------|---------------------------------------|-------------------|
| | | | | | | | | | |
| DURCHSCHNITT IN JAHREN | | | | | | | | | |
| UNIVERSITÄTEN | | | | | | | | | |
| SPORT | | | | | | | | | |
| SPORT | M | 10 | 33,1 | 13,0 | 12,1 | 9,5 | 2,8 | - | 4,8 |
| | W | 11 | 29,9 | 10,6 | 10,1 | 8,6 | 1,3 | 0,1 | 6,0 |
| | I | 21 | 31,4 | 11,7 | 11,0 | 9,0 | 2,0 | 0,0 | 5,4 |
| FAECHERGRUPPE ZUSAMMEN | M | 10 | 33,1 | 13,0 | 12,1 | 9,5 | 2,8 | - | 4,8 |
| | W | 11 | 29,9 | 10,6 | 10,1 | 8,6 | 1,3 | 0,1 | 6,0 |
| | I | 21 | 31,4 | 11,7 | 11,0 | 9,0 | 2,0 | 0,0 | 5,4 |
| RECHTS-, WIRTSCHAFTS- UND SOZIALWISSENSCHAFTEN | | | | | | | | | |
| POLITIK- UND SOZIAL- WISSENSCHAFTEN | M | 20 | 36,7 | 16,0 | 15,1 | 8,9 | 3,1 | - | 3,4 |
| | W | 11 | 38,2 | 18,5 | 18,5 | 7,7 | 2,0 | 0,1 | 3,7 |
| | I | 31 | 37,2 | 16,9 | 16,4 | 8,5 | 2,7 | 0,0 | 3,5 |
| SOZIALWESSEN | M | 4 | 33,5 | 14,2 | 13,3 | 11,2 | 1,8 | - | 3,3 |
| | W | 3 | 37,8 | 19,0 | 19,0 | 14,3 | 4,5 | - | 6,5 |
| | I | 7 | 35,3 | 16,2 | 15,7 | 12,5 | 2,9 | - | 4,7 |
| WIRTSCHAFTSWISSEN- SCHAFTEN | M | 4 | 35,2 | 16,2 | 15,3 | 10,6 | 4,9 | - | 3,2 |
| | W | 7 | 39,8 | 19,0 | 18,5 | 6,5 | 11,1 | 0,1 | 3,3 |
| | I | 11 | 38,1 | 18,0 | 17,4 | 8,0 | 8,9 | 0,1 | 3,3 |
| FAECHERGRUPPE ZUSAMMEN | M | 28 | 36,0 | 15,8 | 14,9 | 9,4 | 3,2 | - | 3,4 |
| | W | 21 | 38,7 | 18,7 | 18,6 | 8,3 | 5,4 | 0,1 | 4,0 |
| | I | 49 | 37,2 | 17,1 | 16,5 | 8,9 | 4,1 | 0,0 | 3,6 |
| MATHEMATIK, NATURWISSEN- SCHAFTEN | | | | | | | | | |
| MATHEMATIK, NATURWISSEN- SCHAFTEN ALLGEMEIN | M | - | - | - | - | - | - | - | - |
| | W | 1 | 25,0 | 5,2 | 5,2 | 4,7 | - | - | 4,7 |
| | I | 1 | 25,0 | 5,2 | 5,2 | 4,7 | - | - | 4,7 |
| MATHEMATIK | M | 4 | 32,3 | 13,1 | 12,2 | 8,9 | 0,1 | 0,1 | 6,6 |
| | W | 17 | 35,1 | 15,3 | 15,2 | 6,7 | 1,8 | 0,1 | 1,5 |
| | I | 21 | 34,5 | 14,8 | 14,7 | 7,1 | 1,5 | 0,1 | 2,5 |
| INFORMATIK | M | 6 | 41,2 | 20,6 | 20,8 | 8,6 | 3,8 | 0,6 | 3,3 |
| | W | 1 | 41,8 | 22,2 | 22,2 | 6,7 | - | - | 2,2 |
| | I | 7 | 41,2 | 20,8 | 21,0 | 8,3 | 3,3 | 0,5 | 3,1 |
| PHYSIK, ASTRONOMIE | M | 5 | 40,5 | 20,4 | 19,6 | 6,4 | 3,0 | - | 3,1 |
| | W | 3 | 39,5 | 20,7 | 18,9 | 7,2 | 1,5 | - | 2,6 |
| | I | 8 | 40,1 | 20,5 | 19,3 | 6,7 | 2,4 | - | 2,9 |
| CHEMIE | M | 3 | 37,4 | 18,0 | 17,0 | 10,9 | 0,2 | - | 2,0 |
| | W | 4 | 35,2 | 15,6 | 12,5 | 7,9 | - | - | 2,8 |
| | I | 7 | 36,1 | 16,8 | 14,5 | 9,2 | 0,1 | - | 2,5 |
| BIOLOGIE | M | 1 | 37,5 | 18,2 | 18,2 | 9,7 | 1,0 | - | 1,2 |
| | W | 10 | 33,4 | 13,9 | 13,9 | 7,0 | 0,9 | - | 2,9 |
| | I | 11 | 33,7 | 14,3 | 14,2 | 7,2 | 0,9 | - | 2,7 |
| GEOGRAPHIE | M | 5 | 42,1 | 19,0 | 17,0 | 8,5 | 3,9 | - | 3,1 |
| | W | 8 | 37,7 | 18,1 | 14,1 | 5,7 | 3,4 | 0,9 | 2,1 |
| | I | 13 | 39,4 | 18,5 | 15,2 | 6,8 | 3,6 | 0,5 | 2,6 |
| FAECHERGRUPPE ZUSAMMEN | M | 24 | 39,1 | 18,5 | 17,8 | 8,5 | 2,5 | 0,2 | 3,5 |
| | W | 44 | 35,4 | 15,7 | 14,6 | 6,7 | 1,6 | 0,2 | 2,2 |
| | I | 68 | 36,7 | 16,7 | 15,7 | 7,3 | 1,9 | 0,2 | 2,7 |
| INGENIEURWISSENSCHAFTEN | | | | | | | | | |
| INGENIEURWISSENSCHAFTEN ALLGEMEIN | M | 19 | 35,1 | 15,3 | 14,3 | 10,4 | 1,5 | - | 3,5 |
| | W | 18 | 33,5 | 13,4 | 13,3 | 11,8 | 1,0 | 0,1 | 6,3 |
| | I | 37 | 34,3 | 14,4 | 13,8 | 11,1 | 1,3 | 0,1 | 4,8 |
| MASCHINENBAU/VERFAHRENS- TECHNIK | M | 2 | 34,4 | 14,1 | 13,1 | 8,1 | 1,3 | - | 2,6 |
| | W | - | - | - | - | - | - | - | - |
| | I | 2 | 34,4 | 14,1 | 13,1 | 8,1 | 1,3 | - | 2,6 |
| FAECHERGRUPPE ZUSAMMEN | M | 21 | 35,0 | 15,2 | 14,1 | 10,2 | 1,5 | - | 3,4 |
| | W | 18 | 33,5 | 13,4 | 13,3 | 11,8 | 1,0 | 0,1 | 6,3 |
| | I | 39 | 34,3 | 14,3 | 13,8 | 11,0 | 1,3 | 0,1 | 4,7 |
| KUNST, KUNSTWISSENSCHAFT | | | | | | | | | |
| KUNST, KUNSTWISSENSCHAFT ALLGEMEIN | M | 2 | 38,2 | 17,4 | 17,7 | 8,2 | - | - | 5,4 |
| | W | 11 | 36,9 | 16,7 | 16,7 | 9,1 | 0,0 | 0,1 | 5,4 |
| | I | 13 | 37,1 | 16,8 | 16,9 | 9,0 | 0,0 | 0,1 | 5,4 |
| BILDENDE KUNST | M | 2 | 34,8 | 14,7 | 13,4 | 7,7 | 6,0 | - | 3,7 |
| | W | 1 | 24,4 | 4,8 | 4,8 | 5,3 | 1,0 | - | 0,8 |
| | I | 3 | 31,3 | 11,4 | 10,5 | 6,9 | 4,3 | - | 2,7 |
| GESTALTUNG | M | 2 | 43,3 | 20,2 | 20,4 | 5,2 | 15,5 | - | 4,4 |
| | W | - | - | - | - | - | - | - | - |
| | I | 2 | 43,3 | 20,2 | 20,4 | 5,2 | 15,5 | - | 4,4 |
| MUSIK, MUSIKWISSENSCHAFT | M | 6 | 34,9 | 15,5 | 14,5 | 8,5 | 5,6 | - | 3,6 |
| | W | 15 | 31,6 | 10,9 | 11,6 | 8,4 | 3,2 | 0,1 | 4,8 |
| | I | 21 | 32,6 | 12,3 | 12,4 | 8,4 | 3,9 | 0,1 | 4,4 |
| FAECHERGRUPPE ZUSAMMEN | M | 12 | 36,8 | 16,5 | 15,9 | 7,8 | 6,4 | - | 4,1 |
| | W | 27 | 33,5 | 13,1 | 13,4 | 8,6 | 1,9 | 0,1 | 4,9 |
| | I | 39 | 34,5 | 14,2 | 14,2 | 8,3 | 3,2 | 0,1 | 4,6 |

BEFRAGUNG DER PRÜFUNGSKANDIDATEN (INDIVIDUALERHEBUNG) 1992

11 VON DEUTSCHEN ABSOLVENTEN BESTANDENE PRÜFUNGEN NACH HOCHSCHULARTEN, PRÜFUNGS- UND FÄCHERGRUPPEN, STUDIENBEREICHEN SOWIE DURCHSCHNITTSALTER UND STUDIENDAUER

| PRÜFUNGSGRUPPE FACHERGRUPPE STUDIENBEREICH | | GE- SCHL. | BESTANDENE PRÜFUNGEN INSGESAMT | ALTER | HOCHSCHUL- BE- RECHTIGUNG B. ABSCHLUSS | ERSTIMMATRI- KULATION B. ABSCHLUSS | HOCHSCHUL- SEMESTER | BEURLAUBUNG UND UNTER- BRECHUNG | STUDIUM AUSSERHALB D. BUNDESGBB. | FACH- SEMESTER |
|---|----------|--------------|--------------------------------------|-------|---|--|------------------------|---------------------------------------|--|-------------------|
| DURCHSCHNITT IN JAHREN | | | | | | | | | | |
| UNIVERSITÄTEN | | | | | | | | | | |
| PRUEFUNGSGRUPPE | ZUSAMMEN | M | 283 | 37,2 | 16,7 | 15,8 | 9,3 | 2,7 | 0,1 | 3,6 |
| | | W | 543 | 34,6 | 14,5 | 14,3 | 7,6 | 1,9 | 0,1 | 3,5 |
| | | I | 826 | 35,5 | 15,3 | 14,8 | 8,2 | 2,1 | 0,1 | 3,5 |
| DIPLOM (FH)/ KURZSTUDIEN- GAENGE | | | | | | | | | | |
| SPRACH- UND KULTURWISSEN- SCHAFTEN | | | | | | | | | | |
| KATH. THEOLOGIE, -RELIGIONSLEHRE | | M | 19 | 26,7 | 5,9 | 4,4 | 4,3 | 0,1 | - | 4,0 |
| | | W | 44 | 25,7 | 5,6 | 4,2 | 4,3 | 0,5 | 0,1 | 4,0 |
| | | I | 63 | 26,0 | 5,7 | 4,2 | 4,3 | 0,3 | 0,1 | 4,0 |
| BIBLIOTHEKSWESEN, DOKU- MENTATION, PUBLIZISTIK | | M | 10 | 29,0 | 8,6 | 8,1 | 7,1 | 1,0 | - | 3,2 |
| | | W | 34 | 26,1 | 5,9 | 4,7 | 4,6 | 0,2 | 0,2 | 3,2 |
| | | I | 44 | 26,8 | 6,5 | 5,5 | 5,2 | 0,4 | 0,1 | 3,2 |
| ANGLISTIK, AMERIKANISTIK | | M | - | - | - | - | - | - | - | - |
| | | W | 3 | 24,5 | 4,4 | 3,3 | 3,3 | - | - | 2,3 |
| | | I | 3 | 24,5 | 4,4 | 3,3 | 3,3 | - | - | 2,3 |
| ROMANISTIK | | M | - | - | - | - | - | - | - | - |
| | | W | 3 | 26,9 | 7,8 | 6,6 | 6,1 | 0,5 | - | 2,3 |
| | | I | 3 | 26,9 | 7,8 | 6,6 | 6,1 | 0,5 | - | 2,3 |
| FAECHERGRUPPE | ZUSAMMEN | M | 29 | 27,5 | 6,8 | 5,7 | 5,3 | 0,4 | - | 3,7 |
| | | W | 84 | 25,9 | 5,8 | 4,5 | 4,4 | 0,4 | 0,1 | 3,5 |
| | | I | 113 | 26,3 | 6,0 | 4,8 | 4,7 | 0,4 | 0,1 | 3,6 |
| RECHTS-, WIRTSCHAFTS- UND SOZIALWISSENSCHAFTEN | | | | | | | | | | |
| POLITIK- UND SOZIAL- WISSENSCHAFTEN | | M | 13 | 31,9 | 6,3 | 4,0 | 3,9 | 0,1 | - | 3,5 |
| | | W | 25 | 35,0 | 6,4 | 4,3 | 4,3 | 0,0 | - | 4,0 |
| | | I | 38 | 33,9 | 6,3 | 4,2 | 4,2 | 0,1 | - | 3,9 |
| SOZIALWESEN | | M | 37 | 28,3 | 7,3 | 6,0 | 5,6 | 0,4 | 0,0 | 5,1 |
| | | W | 121 | 26,8 | 6,0 | 5,4 | 5,3 | 0,2 | 0,0 | 5,0 |
| | | I | 158 | 27,1 | 6,3 | 5,5 | 5,3 | 0,2 | 0,0 | 5,1 |
| WIRTSCHAFTSWISSEN- SCHAFTEN | | M | 161 | 29,9 | 6,0 | 4,1 | 4,0 | 0,1 | - | 3,7 |
| | | W | 79 | 31,8 | 6,4 | 4,2 | 4,0 | 0,2 | - | 3,9 |
| | | I | 240 | 30,5 | 6,1 | 4,1 | 4,0 | 0,1 | - | 3,8 |
| FAECHERGRUPPE | ZUSAMMEN | M | 211 | 29,7 | 6,2 | 4,4 | 4,3 | 0,1 | 0,0 | 3,9 |
| | | W | 225 | 29,5 | 6,2 | 4,8 | 4,7 | 0,2 | 0,0 | 4,5 |
| | | I | 436 | 29,6 | 6,2 | 4,6 | 4,5 | 0,2 | 0,0 | 4,2 |
| MATHEMATIK, NATURWISSEN- SCHAFTEN | | | | | | | | | | |
| INFORMATIK | | M | 30 | 25,1 | 5,1 | 4,1 | 4,1 | 0,0 | 1,0 | 3,7 |
| | | W | 5 | 25,7 | 6,4 | 6,0 | 6,0 | - | 1,0 | 3,7 |
| | | I | 35 | 25,2 | 5,3 | 4,4 | 4,4 | 0,0 | 1,0 | 3,7 |
| FAECHERGRUPPE | ZUSAMMEN | M | 30 | 25,1 | 5,1 | 4,1 | 4,1 | 0,0 | 1,0 | 3,7 |
| | | W | 5 | 25,7 | 6,4 | 6,0 | 6,0 | - | 1,0 | 3,7 |
| | | I | 35 | 25,2 | 5,3 | 4,4 | 4,4 | 0,0 | 1,0 | 3,7 |
| AGRAR-, FORST- UND ERNAEHRUNGSWISSENSCHAFTEN | | | | | | | | | | |
| AGRARWISSENSCHAFTEN | | M | 62 | 26,6 | 6,3 | 4,0 | 3,9 | 0,2 | - | 3,1 |
| | | W | 18 | 26,0 | 5,9 | 5,1 | 5,0 | 0,1 | - | 4,7 |
| | | I | 80 | 26,4 | 6,2 | 4,3 | 4,2 | 0,2 | - | 3,4 |
| FAECHERGRUPPE | ZUSAMMEN | M | 62 | 26,6 | 6,3 | 4,0 | 3,9 | 0,2 | - | 3,1 |
| | | W | 18 | 26,0 | 5,9 | 5,1 | 5,0 | 0,1 | - | 4,7 |
| | | I | 80 | 26,4 | 6,2 | 4,3 | 4,2 | 0,2 | - | 3,4 |
| INGENIEURWISSENSCHAFTEN | | | | | | | | | | |
| MASCHINENBAU/VERFAHRENS- TECHNIK | | M | 67 | 26,5 | 6,2 | 3,5 | 3,5 | - | - | 3,5 |
| | | W | - | - | - | - | - | - | - | - |
| | | I | 67 | 26,5 | 6,2 | 3,5 | 3,5 | - | - | 3,5 |
| ELEKTROTECHNIK | | M | 30 | 26,6 | 5,8 | 3,5 | 3,5 | - | - | 3,5 |
| | | W | - | - | - | - | - | - | - | - |
| | | I | 30 | 26,6 | 5,8 | 3,5 | 3,5 | - | - | 3,5 |
| BAUINGENIEURWESEN | | M | 17 | 27,2 | 6,9 | 3,6 | 3,6 | - | - | 3,6 |
| | | W | - | - | - | - | - | - | - | - |
| | | I | 17 | 27,2 | 6,9 | 3,6 | 3,6 | - | - | 3,6 |
| FAECHERGRUPPE | ZUSAMMEN | M | 114 | 26,6 | 6,2 | 3,5 | 3,5 | - | - | 3,5 |
| | | W | - | - | - | - | - | - | - | - |
| | | I | 114 | 26,6 | 6,2 | 3,5 | 3,5 | - | - | 3,5 |
| PRUEFUNGSGRUPPE | ZUSAMMEN | M | 446 | 28,0 | 6,2 | 4,2 | 4,1 | 0,1 | 0,1 | 3,7 |
| | | W | 332 | 28,3 | 6,1 | 4,8 | 4,7 | 0,2 | 0,1 | 4,3 |
| | | I | 778 | 28,2 | 6,1 | 4,4 | 4,3 | 0,2 | 0,1 | 3,9 |

BEFRAGUNG DER PRÜFUNGSKANDIDATEN (INDIVIDUALERHEBUNG) 1992

11 VON DEUTSCHEN ABSOLVENTEN BESTANDENE PRÜFUNGEN NACH HOCHSCHULARTEN, PRÜFUNGS- UND FÄCHERGRUPPEN, STUDIENBEREICHEN SOWIE DURCHSCHNITTSALTER UND STUDIENDAUER

| PRÜFUNGSGRUPPE FACHERGRUPPE STUDIENBEREICH | GE- SCHL | BESTANDENE PRÜFUNGEN INSGESAMT | ALTER | HOCHSCHUL- BE- RECHTIGUNG B. ABSCHLUSS | ERSTIMMATRI- KULATION B. ABSCHLUSS | HOCHSCHUL- SEMESTER | BEURLAUBUNG UND UNTER- BRECHUNG | STUDIUM AUSSERHALB D. BUNDES GEB. | FACH- SEMESTER |
|---|-------------|--------------------------------------|-------|---|--|------------------------|---------------------------------------|---|-------------------|
| | | | | | | | | | |
| DURCHSCHNITT IN JAHREN | | | | | | | | | |
| UNIVERSITÄTEN | | | | | | | | | |
| KUNSTLERISCHER ABSCHLUSS | | | | | | | | | |
| KUNST, KUNSTWISSENSCHAFT | | | | | | | | | |
| MUSIK, MUSIKWISSENSCHAFT | M | 11 | 28,6 | 8,1 | 5,8 | 5,8 | 0,0 | - | 4,3 |
| | W | 6 | 29,4 | 8,6 | 8,1 | 8,2 | 0,1 | - | 4,3 |
| | I | 17 | 28,9 | 8,3 | 6,6 | 6,7 | 0,1 | - | 4,3 |
| FACHERGRUPPE ZUSAMMEN | M | 11 | 28,6 | 8,1 | 5,8 | 5,8 | 0,0 | - | 4,3 |
| | W | 6 | 29,4 | 8,6 | 8,1 | 8,2 | 0,1 | - | 4,3 |
| | I | 17 | 28,9 | 8,3 | 6,6 | 6,7 | 0,1 | - | 4,3 |
| PRÜFUNGSGRUPPE ZUSAMMEN | M | 11 | 28,6 | 8,1 | 5,8 | 5,8 | 0,0 | - | 4,3 |
| | W | 6 | 29,4 | 8,6 | 8,1 | 8,2 | 0,1 | - | 4,3 |
| | I | 17 | 28,9 | 8,3 | 6,6 | 6,7 | 0,1 | - | 4,3 |
| SONSTIGER AB- SCHLUSS IM BUNDES GEBIET | | | | | | | | | |
| SPRACH- UND KULTURWISSEN- SCHAFTEN | | | | | | | | | |
| BIBLIOTHEKSWESSEN, DOKU- MENTATION, PUBLIZISTIK | M | 1 | 29,7 | 10,0 | 8,5 | 8,5 | - | - | 2,0 |
| | W | 5 | 28,5 | 9,2 | 9,0 | 9,0 | 0,6 | 0,8 | 2,0 |
| | I | 6 | 28,7 | 9,3 | 8,9 | 8,9 | 0,5 | 0,7 | 2,0 |
| ALLGEMEINE U. VERGLEICH- ENDE LITERATUR-U. SPRACH- WISSENSCHAFT | M | - | - | - | - | - | - | - | - |
| | W | 2 | 29,4 | 9,5 | 9,5 | 9,5 | - | - | 2,0 |
| | I | 2 | 29,4 | 9,5 | 9,5 | 9,5 | - | - | 2,0 |
| GERMANISTIK (DEUTSCH, GERMANISCHE SPRACHEN OHNE ANGLISTIK) | M | 1 | 35,9 | 17,4 | 17,4 | 11,4 | 1,5 | 0,5 | 2,9 |
| | W | 5 | 33,5 | 14,0 | 13,5 | 8,1 | 1,3 | 0,2 | 3,3 |
| | I | 6 | 33,9 | 14,5 | 14,1 | 8,6 | 1,3 | 0,3 | 3,2 |
| ANGLISTIK, AMERIKANISTIK | M | 2 | 28,3 | 8,8 | 7,8 | 7,5 | 0,8 | 0,3 | 3,5 |
| | W | 12 | 26,1 | 6,8 | 6,3 | 6,5 | 0,5 | 0,4 | 4,0 |
| | I | 14 | 26,4 | 7,1 | 6,5 | 6,6 | 0,5 | 0,4 | 3,9 |
| ROMANISTIK | M | 3 | 30,7 | 11,2 | 10,0 | 10,0 | 1,2 | 0,8 | 4,7 |
| | W | 9 | 26,8 | 7,3 | 7,0 | 7,1 | 0,4 | 0,1 | 4,4 |
| | I | 12 | 27,8 | 8,3 | 7,7 | 7,9 | 0,6 | 0,3 | 4,4 |
| SLAWISTIK, BALTISTIK, FINNO-UGRISTIK | M | 1 | 32,2 | 11,6 | 10,6 | 11,1 | - | - | 7,1 |
| | W | 3 | 26,6 | 7,4 | 6,7 | 7,1 | 0,7 | 0,7 | 3,1 |
| | I | 4 | 28,0 | 8,4 | 7,7 | 8,1 | 0,5 | 0,5 | 4,1 |
| ERZIEHUNGSWISSENSCHAFTEN | M | 1 | 32,5 | 13,2 | 13,2 | 7,7 | 5,5 | - | 1,7 |
| | W | 1 | 35,0 | 16,2 | 16,2 | 6,7 | 10,0 | - | 2,7 |
| | I | 2 | 33,8 | 14,7 | 14,7 | 7,2 | 7,8 | - | 2,2 |
| FACHERGRUPPE ZUSAMMEN | M | 9 | 31,0 | 11,5 | 10,6 | 9,3 | 1,3 | 0,4 | 3,9 |
| | W | 37 | 28,0 | 8,7 | 8,3 | 7,4 | 0,9 | 0,3 | 3,5 |
| | I | 46 | 28,6 | 9,2 | 8,7 | 7,8 | 0,9 | 0,3 | 3,6 |
| SPORT | | | | | | | | | |
| SPORT | M | 10 | 32,0 | 12,2 | 10,2 | 8,4 | 0,5 | 0,1 | 1,9 |
| | W | 10 | 29,9 | 10,1 | 9,4 | 8,5 | 0,2 | - | 2,0 |
| | I | 20 | 30,9 | 11,2 | 9,8 | 8,4 | 0,3 | 0,0 | 1,9 |
| FACHERGRUPPE ZUSAMMEN | M | 10 | 32,0 | 12,2 | 10,2 | 8,4 | 0,5 | 0,1 | 1,9 |
| | W | 10 | 29,9 | 10,1 | 9,4 | 8,5 | 0,2 | - | 2,0 |
| | I | 20 | 30,9 | 11,2 | 9,8 | 8,4 | 0,3 | 0,0 | 1,9 |
| RECHTS-, WIRTSCHAFTS- UND SOZIALWISSENSCHAFTEN | | | | | | | | | |
| RECHTSWISSENSCHAFT | M | 7 | 29,2 | 9,4 | 9,0 | 8,4 | 0,9 | 0,4 | 1,2 |
| | W | 11 | 27,1 | 7,7 | 6,7 | 6,5 | 0,1 | 1,2 | 1,4 |
| | I | 18 | 27,9 | 8,4 | 7,6 | 7,3 | 0,4 | 0,9 | 1,3 |
| WIRTSCHAFTSWISSEN- SCHAFTEN | M | 13 | 28,9 | 9,2 | 7,9 | 6,8 | 0,5 | 0,9 | 1,8 |
| | W | 6 | 25,8 | 6,2 | 6,0 | 5,8 | - | 0,7 | 1,2 |
| | I | 19 | 27,9 | 8,3 | 7,3 | 6,5 | 0,3 | 0,8 | 1,6 |
| FACHERGRUPPE ZUSAMMEN | M | 20 | 29,0 | 9,3 | 8,3 | 7,4 | 0,6 | 0,7 | 1,6 |
| | W | 17 | 26,6 | 7,2 | 6,5 | 6,3 | 0,1 | 1,0 | 1,3 |
| | I | 37 | 27,9 | 8,3 | 7,5 | 6,9 | 0,4 | 0,9 | 1,5 |
| MATHEMATIK, NATURWISSEN- SCHAFTEN | | | | | | | | | |
| MATHEMATIK | M | - | - | - | - | - | - | - | - |
| | W | 1 | 24,8 | 4,8 | 5,3 | 5,3 | - | - | 5,3 |
| | I | 1 | 24,8 | 4,8 | 5,3 | 5,3 | - | - | 5,3 |
| INFORMATIK | M | 3 | 29,1 | 9,8 | 9,2 | 9,2 | - | - | 2,7 |
| | W | 2 | 31,4 | 11,4 | 11,4 | 11,4 | - | - | 4,4 |
| | I | 5 | 30,1 | 10,5 | 10,1 | 10,1 | - | - | 3,4 |
| PHYSIK, ASTRONOMIE | M | 1 | 24,8 | 5,2 | 3,2 | 3,2 | - | - | 3,2 |
| | W | - | - | - | - | - | - | - | - |
| | I | 1 | 24,8 | 5,2 | 3,2 | 3,2 | - | - | 3,2 |
| GEOGRAPHIE | M | - | - | - | - | - | - | - | - |
| | W | 2 | 26,8 | 7,9 | 4,4 | 4,4 | - | 2,5 | 1,4 |
| | I | 2 | 26,8 | 7,9 | 4,4 | 4,4 | - | 2,5 | 1,4 |

BEFRAGUNG DER PRÜFUNGSKANDIDATEN (INDIVIDUALERHEBUNG) 1992

11 VON DEUTSCHEN ABSOLVENTEN BESTANDENE PRÜFUNGEN NACH HOCHSCHULARTEN, PRÜFUNGS- UND FÄCHERGRUPPEN, STUDIENBEREICHEN SOWIE DURCHSCHNITTSALTER UND STUDIENDAUER

| PRÜFUNGSGRUPPE FACHERGRUPPE STUDIENBEREICH | GE- SCHL | BESTANDENE PRÜFUNGEN INSGESAMT | ALTER | HOCHSCHUL- BE- RECHTIGUNG B. ABSCHLUSS | ERSTIMMATRI- KULATION B. ABSCHLUSS | HOCHSCHUL- SEMESTER | BEURLAUBUNG UND UNTER- BRECHUNG | STUDIUM AUSSERHALB D. BUNDESGB. | FACH- SEMESTER |
|---|-------------|--------------------------------------|-------|---|--|------------------------|---------------------------------------|---------------------------------------|-------------------|
| | | | | | | | | | |
| DURCHSCHNITT IN JAHREN | | | | | | | | | |
| UNIVERSITÄTEN | | | | | | | | | |
| FACHERGRUPPE ZUSAMMEN | M | 4 | 28,1 | 8,7 | 7,7 | 7,7 | - | - | 2,8 |
| | W | 5 | 28,2 | 8,7 | 7,4 | 7,4 | - | 1,0 | 3,4 |
| | I | 9 | 28,2 | 8,7 | 7,5 | 7,5 | - | 0,6 | 3,1 |
| VETERINÄRMEDIZIN | | | | | | | | | |
| VETERINÄRMEDIZIN | M | 1 | 31,9 | 8,8 | 8,3 | 8,3 | - | - | 1,8 |
| | W | 1 | 28,4 | 8,8 | 8,8 | 8,3 | - | - | 2,8 |
| | I | 2 | 30,2 | 8,8 | 8,6 | 8,3 | - | - | 2,3 |
| FACHERGRUPPE ZUSAMMEN | M | 1 | 31,9 | 8,8 | 8,3 | 8,3 | - | - | 1,8 |
| | W | 1 | 28,4 | 8,8 | 8,8 | 8,3 | - | - | 2,8 |
| | I | 2 | 30,2 | 8,8 | 8,6 | 8,3 | - | - | 2,3 |
| AGRAR-, FORST- UND ERNÄHRUNGSWISSENSCHAFTEN | | | | | | | | | |
| AGRARWISSENSCHAFTEN | M | 29 | 28,3 | 8,3 | 6,4 | 6,0 | 0,4 | 0,0 | 3,0 |
| | W | 1 | 25,3 | 6,0 | 5,0 | 5,0 | - | - | 2,0 |
| | I | 30 | 28,2 | 8,2 | 6,4 | 6,0 | 0,4 | 0,0 | 3,0 |
| FACHERGRUPPE ZUSAMMEN | M | 29 | 28,3 | 8,3 | 6,4 | 6,0 | 0,4 | 0,0 | 3,0 |
| | W | 1 | 25,3 | 6,0 | 5,0 | 5,0 | - | - | 2,0 |
| | I | 30 | 28,2 | 8,2 | 6,4 | 6,0 | 0,4 | 0,0 | 3,0 |
| INGENIEURWISSENSCHAFTEN | | | | | | | | | |
| MASCHINENBAU/VERFAHRENS- TECHNIK | M | 18 | 32,1 | 11,1 | 9,4 | 7,5 | 1,6 | - | 1,5 |
| | W | 22 | 34,5 | 10,0 | 7,3 | 6,1 | 1,3 | 0,2 | 2,1 |
| | I | 40 | 33,4 | 10,5 | 8,2 | 6,7 | 1,4 | 0,1 | 1,9 |
| ARCHITEKTUR, INNEN- ARCHITEKTUR | M | 17 | 30,9 | 9,4 | 8,5 | 7,5 | 0,9 | 0,3 | 1,4 |
| | W | 17 | 32,8 | 13,0 | 12,2 | 7,7 | 4,3 | 0,4 | 1,4 |
| | I | 34 | 31,9 | 11,2 | 10,3 | 7,6 | 2,6 | 0,3 | 1,4 |
| FACHERGRUPPE ZUSAMMEN | M | 35 | 31,5 | 10,3 | 9,0 | 7,5 | 1,3 | 0,1 | 1,5 |
| | W | 39 | 33,7 | 11,3 | 9,4 | 6,8 | 2,6 | 0,3 | 1,8 |
| | I | 74 | 32,7 | 10,9 | 9,2 | 7,1 | 2,0 | 0,2 | 1,6 |
| KUNST, KUNSTWISSENSCHAFT | | | | | | | | | |
| MUSIK, MUSIKWISSENSCHAFT | M | 1 | 34,0 | 8,7 | 8,7 | 9,2 | - | - | 3,7 |
| | W | - | - | - | - | - | - | - | - |
| | I | 1 | 34,0 | 8,7 | 8,7 | 9,2 | - | - | 3,7 |
| FACHERGRUPPE ZUSAMMEN | M | 1 | 34,0 | 8,7 | 8,7 | 9,2 | - | - | 3,7 |
| | W | - | - | - | - | - | - | - | - |
| | I | 1 | 34,0 | 8,7 | 8,7 | 9,2 | - | - | 3,7 |
| PRÜFUNGSGRUPPE ZUSAMMEN | M | 109 | 30,1 | 9,8 | 8,3 | 7,3 | 0,8 | 0,2 | 2,2 |
| | W | 110 | 30,0 | 9,5 | 8,4 | 7,1 | 1,2 | 0,4 | 2,4 |
| | I | 219 | 30,0 | 9,6 | 8,4 | 7,2 | 1,0 | 0,3 | 2,3 |
| HOCHSCHULART INSGESAMT | M | 59756 | 29,1 | 9,1 | 7,9 | 7,2 | 0,3 | 0,1 | 6,4 |
| | W | 39767 | 28,3 | 8,2 | 7,6 | 7,0 | 0,3 | 0,1 | 6,3 |
| | I | 99523 | 28,8 | 8,7 | 7,8 | 7,1 | 0,3 | 0,1 | 6,4 |
| GESAMTHOCHSCHULEN | | | | | | | | | |
| DIPLOM (U) UND ENTSPR. HOCHSCHULPRÜFUNGEN | | | | | | | | | |
| SPRACH- UND KULTURWISSENSCHAFTEN | | | | | | | | | |
| PHILOSOPHIE | M | 4 | 34,5 | 10,6 | 10,1 | 9,8 | 0,8 | - | 7,9 |
| | W | 1 | 51,6 | 24,3 | 5,8 | 5,8 | - | - | 5,8 |
| | I | 5 | 37,9 | 13,4 | 9,3 | 9,0 | 0,6 | - | 7,5 |
| GESCHICHTE | M | 4 | 33,9 | 11,9 | 11,3 | 11,0 | - | - | 10,4 |
| | W | 4 | 30,1 | 10,8 | 9,0 | 7,8 | 1,4 | 0,3 | 6,4 |
| | I | 8 | 32,0 | 11,3 | 10,2 | 9,4 | 0,7 | 0,1 | 8,4 |
| BIBLIOTHEKSWESSEN, DOKU- MENTATION, PUBLIZISTIK | M | 6 | 28,2 | 9,1 | 8,3 | 8,3 | - | 0,3 | 7,3 |
| | W | 2 | 28,1 | 8,3 | 8,1 | 8,1 | - | - | 8,1 |
| | I | 8 | 28,1 | 8,9 | 8,3 | 8,3 | - | 0,3 | 7,5 |
| ALLGEMEINE U. VERGLEICH- ENDE LITERATUR-U. SPRACH- WISSENSCHAFT | M | 5 | 29,8 | 8,3 | 7,6 | 7,6 | - | 0,1 | 6,5 |
| | W | 6 | 27,1 | 7,6 | 6,3 | 6,3 | - | 0,1 | 6,2 |
| | I | 11 | 28,3 | 7,9 | 6,9 | 6,9 | - | 0,1 | 6,3 |
| GERMANISTIK (DEUTSCH, GERMANISCHE SPRACHEN OHNE ANGLISTIK) | M | 18 | 29,7 | 9,2 | 8,2 | 8,2 | - | - | 7,3 |
| | W | 48 | 29,6 | 8,6 | 8,3 | 7,8 | 0,5 | 0,1 | 7,1 |
| | I | 66 | 29,6 | 8,8 | 8,3 | 8,0 | 0,4 | 0,1 | 7,2 |
| ANGLISTIK, AMERIKANISTIK | M | 10 | 29,2 | 8,3 | 7,4 | 7,4 | 0,3 | 0,5 | 6,5 |
| | W | 43 | 28,2 | 8,4 | 7,9 | 7,4 | 0,8 | 0,4 | 6,6 |
| | I | 53 | 28,4 | 8,4 | 7,8 | 7,4 | 0,7 | 0,4 | 6,6 |
| ROMANISTIK | M | 2 | 31,4 | 6,6 | 6,1 | 6,1 | 0,5 | 0,5 | 5,6 |
| | W | 27 | 28,2 | 7,9 | 7,3 | 7,2 | 0,5 | 0,8 | 6,1 |
| | I | 29 | 28,4 | 7,8 | 7,2 | 7,1 | 0,5 | 0,8 | 6,0 |
| PSYCHOLOGIE | M | 9 | 32,2 | 9,1 | 7,0 | 7,0 | - | - | 6,2 |
| | W | 13 | 32,4 | 9,7 | 8,7 | 8,1 | 0,6 | - | 7,7 |
| | I | 22 | 32,3 | 9,4 | 8,0 | 7,7 | 0,4 | - | 7,1 |

BEFRAGUNG DER PRÜFUNGSKANDIDATEN (INDIVIDUALERHEBUNG) 1992

11 VON DEUTSCHEN ABSOLVENTEN BESTANDENE PRÜFUNGEN NACH HOCHSCHULARTEN, PRÜFUNGS- UND FÄCHERGRUPPEN, STUDIENBEREICHEN SOWIE DURCHSCHNITTSALTER UND STUDIENDAUER

| PRÜFUNGSGRUPPE FACHERGRUPPE STUDIENBEREICH | GE- SCHL | BESTANDENE PRÜFUNGEN INSGESAMT | ALTER | HOCHSCHUL- BE- RECHTIGUNG B. ABSCHLUSS | ERSTIMMATRI- KULATION B. ABSCHLUSS | HOCHSCHUL- SEMESTER | BEURLAUBUNG UND UNTER- BRECHUNG | STUDIUM AUSSERHALB D. BUNDESGB | FACH- SEMESTER |
|---|-------------|--------------------------------------|-------|---|--|------------------------|---------------------------------------|--------------------------------------|-------------------|
| | | | | | | | | | |
| DURCHSCHNITT IN JAHREN | | | | | | | | | |
| GESAMTHOCHSCHULEN | | | | | | | | | |
| ERZIEHUNGSWISSENSCHAFTEN | M | 38 | 36,4 | 13,2 | 11,7 | 8,7 | 3,1 | - | 7,2 |
| | W | 63 | 34,1 | 11,6 | 9,8 | 8,8 | 1,0 | 0,0 | 7,0 |
| | I | 101 | 34,9 | 12,2 | 10,5 | 8,8 | 1,8 | 0,0 | 7,1 |
| FAECHERGRUPPE ZUSAMMEN | M | 96 | 32,8 | 10,6 | 9,5 | 8,3 | 1,3 | 0,1 | 7,1 |
| | W | 207 | 30,7 | 9,5 | 8,5 | 7,9 | 0,7 | 0,2 | 6,8 |
| | I | 303 | 31,4 | 9,8 | 8,8 | 8,1 | 0,9 | 0,2 | 6,9 |
| RECHTS-, WIRTSCHAFTS- UND SOZIALWISSENSCHAFTEN | | | | | | | | | |
| POLITIK- UND SOZIAL- WISSENSCHAFTEN | M | 70 | 31,4 | 10,0 | 8,6 | 8,5 | 0,1 | 0,0 | 7,5 |
| | W | 49 | 30,1 | 9,1 | 8,5 | 8,3 | 0,2 | 0,0 | 7,8 |
| | I | 119 | 30,9 | 9,6 | 8,6 | 8,4 | 0,2 | 0,0 | 7,6 |
| SOZIALWESSEN | M | 43 | 31,2 | 8,8 | 6,4 | 6,3 | 0,2 | 0,1 | 5,0 |
| | W | 103 | 29,2 | 8,1 | 5,9 | 5,9 | 0,1 | - | 4,5 |
| | I | 146 | 29,8 | 8,3 | 6,1 | 6,0 | 0,1 | 0,0 | 4,6 |
| WIRTSCHAFTSWISSEN- SCHAFTEN | M | 1026 | 28,9 | 8,3 | 6,8 | 6,6 | 0,2 | 0,1 | 6,1 |
| | W | 476 | 27,4 | 7,1 | 6,3 | 6,1 | 0,2 | 0,1 | 5,7 |
| | I | 1502 | 28,4 | 7,9 | 6,6 | 6,4 | 0,2 | 0,1 | 6,0 |
| FAECHERGRUPPE ZUSAMMEN | M | 1139 | 29,1 | 8,4 | 6,9 | 6,7 | 0,2 | 0,1 | 6,1 |
| | W | 628 | 27,9 | 7,4 | 6,4 | 6,3 | 0,1 | 0,1 | 5,7 |
| | I | 1767 | 28,7 | 8,1 | 6,7 | 6,5 | 0,2 | 0,1 | 6,0 |
| MATHEMATIK, NATURWISSEN- SCHAFTEN | | | | | | | | | |
| MATHEMATIK | M | 39 | 28,8 | 8,4 | 7,9 | 7,9 | 0,1 | 0,0 | 7,4 |
| | W | 18 | 26,9 | 7,5 | 7,3 | 7,2 | 0,1 | - | 6,9 |
| | I | 57 | 28,2 | 8,1 | 7,7 | 7,7 | 0,1 | 0,0 | 7,2 |
| INFORMATIK | M | 54 | 28,8 | 8,2 | 7,2 | 7,1 | 0,1 | 0,0 | 6,8 |
| | W | 17 | 27,8 | 8,2 | 7,7 | 7,7 | 0,1 | - | 7,3 |
| | I | 71 | 28,5 | 8,2 | 7,4 | 7,3 | 0,1 | 0,0 | 6,9 |
| PHYSIK, ASTRONOMIE | M | 122 | 28,1 | 7,7 | 7,0 | 6,8 | 0,1 | 0,0 | 6,6 |
| | W | 16 | 26,8 | 6,5 | 6,2 | 6,0 | 0,2 | 0,1 | 5,9 |
| | I | 138 | 28,0 | 7,6 | 6,9 | 6,7 | 0,1 | 0,0 | 6,5 |
| CHEMIE | M | 118 | 27,5 | 7,0 | 6,4 | 6,3 | 0,1 | 0,1 | 6,1 |
| | W | 67 | 26,1 | 6,4 | 6,0 | 5,9 | 0,0 | 0,0 | 5,8 |
| | I | 185 | 27,0 | 6,8 | 6,3 | 6,2 | 0,1 | 0,1 | 6,0 |
| BIOLOGIE | M | 2 | 26,7 | 7,3 | 5,3 | 5,3 | 0,3 | - | 4,6 |
| | W | 2 | 28,3 | 6,3 | 6,3 | 6,3 | - | - | 5,3 |
| | I | 4 | 27,5 | 6,8 | 5,8 | 5,8 | 0,1 | - | 4,9 |
| GEOGRAPHIE | M | 2 | 28,5 | 8,7 | 8,0 | 8,0 | - | 0,8 | 6,2 |
| | W | - | - | - | - | - | - | - | - |
| | I | 2 | 28,5 | 8,7 | 8,0 | 8,0 | - | 0,8 | 6,2 |
| FAECHERGRUPPE ZUSAMMEN | M | 337 | 28,1 | 7,7 | 6,9 | 6,8 | 0,1 | 0,0 | 6,5 |
| | W | 120 | 26,6 | 6,8 | 6,4 | 6,4 | 0,1 | 0,0 | 6,2 |
| | I | 457 | 27,7 | 7,4 | 6,8 | 6,7 | 0,1 | 0,0 | 6,4 |
| AGRAR-, FORST- UND ERNAERHUNGSWISSENSCHAFTEN | | | | | | | | | |
| AGRARWISSENSCHAFTEN | M | 107 | 28,6 | 7,2 | 5,1 | 5,0 | 0,1 | 0,0 | 4,4 |
| | W | 48 | 28,0 | 7,2 | 5,3 | 5,3 | 0,1 | 0,1 | 4,7 |
| | I | 155 | 28,4 | 7,2 | 5,2 | 5,1 | 0,1 | 0,0 | 4,5 |
| FAECHERGRUPPE ZUSAMMEN | M | 107 | 28,6 | 7,2 | 5,1 | 5,0 | 0,1 | 0,0 | 4,4 |
| | W | 48 | 28,0 | 7,2 | 5,3 | 5,3 | 0,1 | 0,1 | 4,7 |
| | I | 155 | 28,4 | 7,2 | 5,2 | 5,1 | 0,1 | 0,0 | 4,5 |
| INGENIEURWISSENSCHAFTEN | | | | | | | | | |
| MASCHINENBAU/VERFAHRENS- TECHNIK | M | 488 | 28,4 | 7,8 | 6,9 | 6,8 | 0,1 | 0,0 | 6,4 |
| | W | 19 | 27,6 | 7,5 | 7,2 | 6,9 | 0,3 | 0,0 | 6,7 |
| | I | 507 | 28,4 | 7,8 | 6,9 | 6,8 | 0,1 | 0,0 | 6,4 |
| ELEKTROTECHNIK | M | 483 | 28,3 | 7,6 | 6,8 | 6,7 | 0,1 | 0,0 | 6,4 |
| | W | 11 | 26,5 | 6,7 | 6,7 | 6,5 | 0,2 | - | 6,2 |
| | I | 494 | 28,3 | 7,6 | 6,8 | 6,7 | 0,1 | 0,0 | 6,4 |
| ARCHITEKTUR, INNEN- ARCHITEKTUR | M | 117 | 30,9 | 10,0 | 7,6 | 7,1 | 0,5 | - | 5,3 |
| | W | 53 | 31,0 | 9,3 | 7,4 | 6,8 | 0,5 | - | 5,6 |
| | I | 170 | 31,0 | 9,8 | 7,5 | 7,0 | 0,5 | - | 5,4 |
| RAUMPLANUNG | M | 17 | 32,1 | 12,3 | 11,0 | 8,8 | 2,3 | - | 2,5 |
| | W | 9 | 31,9 | 12,3 | 10,8 | 10,0 | 0,5 | - | 2,6 |
| | I | 26 | 32,0 | 12,3 | 10,9 | 9,2 | 1,7 | - | 2,5 |
| BAUINGENIEURWESEN | M | 185 | 28,9 | 8,1 | 7,2 | 7,1 | 0,1 | - | 6,6 |
| | W | 26 | 28,0 | 7,6 | 7,1 | 7,1 | - | - | 6,4 |
| | I | 211 | 28,7 | 8,1 | 7,1 | 7,1 | 0,1 | - | 6,5 |
| FAECHERGRUPPE ZUSAMMEN | M | 1290 | 28,7 | 8,1 | 7,0 | 6,8 | 0,2 | 0,0 | 6,3 |
| | W | 118 | 29,4 | 8,6 | 7,5 | 7,1 | 0,3 | 0,0 | 5,8 |
| | I | 1408 | 28,8 | 8,1 | 7,0 | 6,9 | 0,2 | 0,0 | 6,2 |
| KUNST, KUNSTWISSENSCHAFT | | | | | | | | | |
| KUNST, KUNSTWISSENSCHAFT ALLGEMEIN | M | 2 | 28,3 | 8,0 | 8,0 | 8,0 | 0,5 | 0,5 | 6,3 |
| | W | 4 | 28,4 | 8,6 | 8,3 | 7,8 | 0,4 | 0,1 | 6,4 |
| | I | 6 | 28,4 | 8,4 | 8,2 | 7,9 | 0,4 | 0,3 | 6,4 |

BEFRAGUNG DER PRÜFUNGSKANDIDATEN (INDIVIDUALERHEBUNG) 1992

11. VON DEUTSCHEN ABSOLVENTEN BESTANDENE PRÜFUNGEN NACH HOCHSCHULARTEN, PRÜFUNGS- UND FÄCHERGRUPPEN, STUDIENBEREICHEN SOWIE DURCHSCHNITTSALTER UND STUDIENDAUER

| PRÜFUNGSGRUPPE FÄCHERGRUPPE STUDIENBEREICH | GE- SCHL. | BESTANDENE PRÜFUNGEN INSGESAMT | ALTER | HOCHSCHUL- BE- RECHTIGUNG B. ABSCHLUSS | ERSTIMMATRI- KULATION B. ABSCHLUSS | HOCHSCHUL- SEMESTER | BEURLAUBUNG UND UNTER- BRECHUNG | STUDIUM AUSSERHALB D. BUNDES GEB. | FACH- SEMESTER |
|---|--------------|--------------------------------------|-------|---|--|------------------------|---------------------------------------|---|-------------------|
| | | | | | | | | | |
| DURCHSCHNITT IN JAHREN | | | | | | | | | |
| GESAMTHOCHSCHULEN | | | | | | | | | |
| GESTALTUNG | M | 42 | 30,2 | 10,1 | 8,2 | 8,1 | 0,1 | 0,0 | 7,4 |
| | W | 30 | 29,3 | 9,6 | 8,0 | 7,8 | 0,1 | 0,1 | 7,3 |
| | I | 72 | 29,8 | 9,9 | 8,1 | 8,0 | 0,1 | 0,1 | 7,4 |
| FAECHERGRUPPE ZUSAMMEN | M | 44 | 30,1 | 10,0 | 8,2 | 8,1 | 0,1 | 0,0 | 7,3 |
| | W | 34 | 29,2 | 9,4 | 8,0 | 7,8 | 0,1 | 0,1 | 7,2 |
| | I | 78 | 29,7 | 9,8 | 8,1 | 8,0 | 0,1 | 0,1 | 7,3 |
| PRUEFUNGSGRUPPE ZUSAMMEN | M | 3013 | 28,9 | 8,2 | 7,0 | 6,8 | 0,2 | 0,0 | 6,2 |
| | W | 1155 | 28,5 | 7,9 | 6,9 | 6,7 | 0,3 | 0,1 | 6,0 |
| | I | 4168 | 28,8 | 8,1 | 7,0 | 6,7 | 0,2 | 0,0 | 6,1 |
| PROMOTIONEN | | | | | | | | | |
| SPRACH- UND KULTURWISSEN- SCHAFTEN | | | | | | | | | |
| EV. THEOLOGIE, -RELIGIONSLEHRE | M | 1 | 40,6 | 18,8 | 18,8 | 4,8 | 14,0 | - | 4,8 |
| | W | - | - | - | - | - | - | - | - |
| | I | 1 | 40,6 | 18,8 | 18,8 | 4,8 | 14,0 | - | 4,8 |
| KATH. THEOLOGIE, -RELIGIONSLEHRE | M | 2 | 46,0 | 26,3 | 25,0 | 12,3 | 12,8 | - | 8,3 |
| | W | - | - | - | - | - | - | - | - |
| | I | 2 | 46,0 | 26,3 | 25,0 | 12,3 | 12,8 | - | 8,3 |
| PHILOSOPHIE | M | 1 | 32,8 | 13,2 | 11,2 | 9,7 | 0,5 | - | 2,7 |
| | W | - | - | - | - | - | - | - | - |
| | I | 1 | 32,8 | 13,2 | 11,2 | 9,7 | 0,5 | - | 2,7 |
| GESCHICHTE | M | 3 | 35,8 | 16,3 | 14,3 | 12,3 | 2,0 | - | 7,9 |
| | W | 2 | 31,5 | 12,3 | 11,3 | 6,6 | - | 0,3 | 5,8 |
| | I | 5 | 34,1 | 14,7 | 13,1 | 10,0 | 1,2 | 0,1 | 7,4 |
| ALLGEMEINE U. VERGLEICH- ENDE LITERATUR-U. SPRACH- WISSENSCHAFT | M | 2 | 34,8 | 13,6 | 13,1 | 6,6 | - | - | 5,1 |
| | W | 1 | 43,6 | 24,8 | 24,8 | 16,3 | 8,5 | - | 5,8 |
| | I | 3 | 37,7 | 17,3 | 17,0 | 9,8 | 2,8 | - | 5,3 |
| GERMANISTIK (DEUTSCH, GERMANISCHE SPRACHEN OHNE ANGLISTIK) | M | 4 | 33,6 | 13,7 | 12,6 | 10,1 | - | 0,8 | 9,1 |
| | W | 8 | 38,0 | 18,8 | 18,5 | 10,7 | 3,1 | 0,1 | 5,3 |
| | I | 12 | 36,5 | 17,1 | 16,5 | 10,5 | 2,1 | 0,3 | 6,7 |
| ANGLISTIK, AMERIKANISTIK | M | - | - | - | - | - | - | - | - |
| | W | 1 | 32,0 | 13,8 | 11,8 | 11,8 | - | - | 11,8 |
| | I | 1 | 32,0 | 13,8 | 11,8 | 11,8 | - | - | 11,8 |
| ROMANISTIK | M | - | - | - | - | - | - | - | - |
| | W | 5 | 34,0 | 14,6 | 14,3 | 7,7 | 0,2 | 0,1 | 6,0 |
| | I | 5 | 34,0 | 14,6 | 14,3 | 7,7 | 0,2 | 0,1 | 6,0 |
| ERZIEHUNGSWISSENSCHAFTEN | M | 17 | 41,9 | 20,7 | 19,8 | 11,9 | 1,2 | 0,2 | 8,7 |
| | W | 8 | 36,6 | 16,2 | 15,8 | 10,3 | 3,4 | 0,2 | 6,4 |
| | I | 25 | 40,2 | 19,1 | 18,5 | 11,4 | 1,9 | 0,2 | 8,0 |
| FAECHERGRUPPE ZUSAMMEN | M | 30 | 39,6 | 18,7 | 17,9 | 11,0 | 2,2 | 0,2 | 8,1 |
| | W | 25 | 36,2 | 16,6 | 16,2 | 9,9 | 2,5 | 0,1 | 6,2 |
| | I | 55 | 38,1 | 17,7 | 17,1 | 10,5 | 2,3 | 0,2 | 7,3 |
| SPORT | | | | | | | | | |
| SPORT | M | 1 | 34,2 | 14,3 | 12,3 | 10,3 | - | - | 2,8 |
| | W | 1 | 33,0 | 12,8 | 12,8 | 12,8 | - | - | 3,3 |
| | I | 2 | 33,6 | 13,6 | 12,6 | 11,6 | - | - | 3,1 |
| FAECHERGRUPPE ZUSAMMEN | M | 1 | 34,2 | 14,3 | 12,3 | 10,3 | - | - | 2,8 |
| | W | 1 | 33,0 | 12,8 | 12,8 | 12,8 | - | - | 3,3 |
| | I | 2 | 33,6 | 13,6 | 12,6 | 11,6 | - | - | 3,1 |
| RECHTS-, WIRTSCHAFTS- UND SOZIALWISSENSCHAFTEN | | | | | | | | | |
| POLITIK- UND SOZIAL- WISSENSCHAFTEN | M | 10 | 36,2 | 16,4 | 16,1 | 10,0 | 0,5 | 0,2 | 6,5 |
| | W | 1 | 51,3 | 30,3 | 28,8 | 7,3 | 5,0 | - | 1,3 |
| | I | 11 | 37,6 | 17,6 | 17,2 | 9,8 | 0,9 | 0,2 | 6,0 |
| SOZIALWESSEN | M | 1 | 43,3 | 20,4 | 20,4 | 6,9 | - | - | 2,9 |
| | W | - | - | - | - | - | - | - | - |
| | I | 1 | 43,3 | 20,4 | 20,4 | 6,9 | - | - | 2,9 |
| RECHTSWISSENSCHAFT | M | 4 | 41,9 | 21,7 | 20,5 | 5,6 | - | 1,5 | 3,9 |
| | W | 1 | 36,1 | 15,5 | 15,5 | 6,0 | - | - | - |
| | I | 5 | 40,7 | 20,1 | 19,5 | 5,7 | - | 1,2 | 3,9 |
| WIRTSCHAFTSWISSEN- SCHAFTEN | M | 33 | 33,7 | 14,0 | 12,8 | 8,5 | 0,2 | 0,1 | 6,1 |
| | W | 6 | 30,9 | 9,9 | 10,1 | 7,3 | - | 0,3 | 6,1 |
| | I | 39 | 33,2 | 13,4 | 12,4 | 8,3 | 0,2 | 0,1 | 6,1 |
| FAECHERGRUPPE ZUSAMMEN | M | 48 | 35,1 | 15,2 | 14,3 | 8,5 | 0,2 | 0,2 | 5,9 |
| | W | 8 | 34,1 | 13,6 | 13,1 | 7,1 | 0,6 | 0,2 | 5,1 |
| | I | 56 | 35,0 | 15,0 | 14,1 | 8,3 | 0,3 | 0,2 | 5,8 |
| MATHEMATIK, NATURWISSEN- SCHAFTEN | | | | | | | | | |
| MATHEMATIK | M | 10 | 31,7 | 12,5 | 11,7 | 8,8 | - | 0,2 | 8,0 |
| | W | 1 | 28,6 | - | 9,6 | 5,6 | - | - | 5,6 |
| | I | 11 | 31,4 | 12,5 | 11,5 | 8,5 | - | 0,1 | 7,8 |
| INFORMATIK | M | 5 | 31,0 | 11,2 | 10,4 | 6,8 | - | - | 5,6 |
| | W | 1 | 40,4 | 20,1 | 20,6 | 13,1 | 2,0 | - | 5,6 |
| | I | 6 | 32,6 | 12,6 | 12,1 | 7,8 | 0,3 | - | 5,6 |

BEFRAGUNG DER PRÜFUNGSKANDIDATEN (INDIVIDUALERHEBUNG) 1992

11 VON DEUTSCHEN ABSOLVENTEN BESTANDENE PRÜFUNGEN NACH HOCHSCHULARTEN, PRÜFUNGS- UND FÄCHERGRUPPEN, STUDIENBEREICHEN SOWIE DURCHSCHNITTSALTER UND STUDIENDAUER

| PRÜFUNGSGRUPPE FACHERGROUPE STUDIENBEREICH | GE- SCHL. | BESTANDENE PRÜFUNGEN INSGESAMT | ALTER | HOCHSCHUL- BE- RECHTIGUNG B. ABSCHLUSS | ERSTIMMATRI- KULATION B. ABSCHLUSS | HOCHSCHUL- SEMESTER | BEURLAUBUNG UND UNTER- BRECHUNG | STUDIUM AUSSERHALB D. BUNDESGBG | FACH- SEMESTER | |
|--|--------------|--------------------------------------|-------|---|--|------------------------|---------------------------------------|---------------------------------------|-------------------|------------------------|
| | | | | | | | | | | DURCHSCHNITT IN JAHREN |
| GESAMTHOCHSCHULEN | | | | | | | | | | |
| PHYSIK, ASTRONOMIE | M | 30 | 31,3 | 11,6 | 10,4 | 9,3 | - | - | 6,0 | |
| | W | 3 | 29,8 | 10,4 | 10,4 | 10,4 | - | - | 8,1 | |
| | I | 33 | 31,1 | 11,5 | 10,4 | 9,4 | - | - | 6,2 | |
| CHEMIE | M | 92 | 30,8 | 10,6 | 9,9 | 9,2 | 0,1 | 0,0 | 7,3 | |
| | W | 21 | 29,6 | 9,9 | 9,8 | 9,2 | 0,2 | 0,0 | 7,4 | |
| | I | 113 | 30,6 | 10,5 | 9,9 | 9,2 | 0,1 | 0,0 | 7,3 | |
| BIOLOGIE | M | 9 | 35,4 | 14,7 | 13,1 | 8,9 | - | - | 7,1 | |
| | W | 8 | 31,4 | 12,2 | 12,1 | 9,0 | 0,4 | 0,1 | 5,0 | |
| | I | 17 | 33,5 | 13,5 | 12,6 | 8,9 | 0,2 | 0,1 | 6,1 | |
| GEOGRAPHIE | M | 1 | 32,8 | 12,4 | 9,9 | 7,4 | - | - | 5,9 | |
| | W | - | - | - | - | - | - | - | - | |
| | I | 1 | 32,8 | 12,4 | 9,9 | 7,4 | - | - | 5,9 | |
| FAECHERGRUPPE ZUSAMMEN | M | 147 | 31,3 | 11,2 | 10,3 | 9,1 | 0,1 | 0,0 | 7,0 | |
| | W | 34 | 30,3 | 10,8 | 10,7 | 9,3 | 0,3 | 0,1 | 6,8 | |
| | I | 181 | 31,1 | 11,1 | 10,4 | 9,1 | 0,1 | 0,0 | 7,0 | |
| HUMANMEDIZIN | | | | | | | | | | |
| HUMANMEDIZIN (OHNE ZAHNMEDIZIN) | M | 109 | 33,1 | 13,0 | 11,9 | 7,8 | 0,1 | 0,2 | 6,9 | |
| | W | 51 | 31,7 | 11,7 | 10,8 | 7,5 | - | 0,2 | 6,9 | |
| | I | 160 | 32,7 | 12,6 | 11,5 | 7,7 | 0,1 | 0,2 | 6,9 | |
| FAECHERGRUPPE ZUSAMMEN | M | 109 | 33,1 | 13,0 | 11,9 | 7,8 | 0,1 | 0,2 | 6,9 | |
| | W | 51 | 31,7 | 11,7 | 10,8 | 7,5 | - | 0,2 | 6,9 | |
| | I | 160 | 32,7 | 12,6 | 11,5 | 7,7 | 0,1 | 0,2 | 6,9 | |
| AGRAR-, FORST- UND ERNAEHRUNGSWISSENSCHAFTEN | | | | | | | | | | |
| AGRARWISSENSCHAFTEN | M | 3 | 33,5 | 14,3 | 12,6 | 8,6 | 1,2 | - | - | |
| | W | 1 | 33,7 | 14,4 | 12,4 | 10,4 | - | - | 3,4 | |
| | I | 4 | 33,5 | 14,3 | 12,6 | 9,1 | 0,9 | - | 3,4 | |
| FAECHERGRUPPE ZUSAMMEN | M | 3 | 33,5 | 14,3 | 12,6 | 8,6 | 1,2 | - | - | |
| | W | 1 | 33,7 | 14,4 | 12,4 | 10,4 | - | - | 3,4 | |
| | I | 4 | 33,5 | 14,3 | 12,6 | 9,1 | 0,9 | - | 3,4 | |
| INGENIEURWISSENSCHAFTEN | | | | | | | | | | |
| MASCHINENBAU/VERFAHRENS- TECHNIK | M | 47 | 32,9 | 13,1 | 12,3 | 7,6 | 0,6 | 0,1 | 6,8 | |
| | W | 2 | 30,0 | 10,8 | 7,5 | 6,0 | - | 2,0 | 4,5 | |
| | I | 49 | 32,8 | 13,0 | 12,1 | 7,6 | 0,6 | 0,1 | 6,7 | |
| ELEKTROTECHNIK | M | 50 | 33,0 | 13,1 | 12,4 | 8,0 | 0,1 | 0,0 | 6,7 | |
| | W | 1 | 35,7 | 16,8 | 16,8 | 7,3 | 0,5 | - | - | |
| | I | 51 | 33,1 | 13,2 | 12,5 | 7,9 | 0,1 | 0,0 | 6,7 | |
| ARCHITEKTUR, INNEN- ARCHITEKTUR | M | 1 | 39,0 | 18,2 | 18,2 | 6,7 | - | - | - | |
| | W | - | - | - | - | - | - | - | - | |
| | I | 1 | 39,0 | 18,2 | 18,2 | 6,7 | - | - | - | |
| BAUINGENIEURWESEN | M | 13 | 33,8 | 14,6 | 13,8 | 7,5 | 0,2 | - | 6,9 | |
| | W | - | - | - | - | - | - | - | - | |
| | I | 13 | 33,8 | 14,6 | 13,8 | 7,5 | 0,2 | - | 6,9 | |
| FAECHERGRUPPE ZUSAMMEN | M | 111 | 33,1 | 13,4 | 12,6 | 7,8 | 0,3 | 0,0 | 6,8 | |
| | W | 3 | 31,9 | 12,8 | 10,6 | 6,5 | 0,2 | 1,3 | 4,5 | |
| | I | 114 | 33,1 | 13,3 | 12,5 | 7,7 | 0,3 | 0,1 | 6,7 | |
| KUNST, KUNSTWISSENSCHAFT | | | | | | | | | | |
| KUNST, KUNSTWISSENSCHAFT ALLGEMEIN | M | 3 | 38,9 | 19,1 | 19,1 | 12,8 | 0,5 | - | 4,0 | |
| | W | - | - | - | - | - | - | - | - | |
| | I | 3 | 38,9 | 19,1 | 19,1 | 12,8 | 0,5 | - | 4,0 | |
| MUSIK, MUSIKWISSENSCHAFT | M | 1 | 33,3 | 14,6 | 13,6 | 13,6 | - | - | 11,1 | |
| | W | - | - | - | - | - | - | - | - | |
| | I | 1 | 33,3 | 14,6 | 13,6 | 13,6 | - | - | 11,1 | |
| FAECHERGRUPPE ZUSAMMEN | M | 4 | 37,5 | 18,0 | 17,7 | 13,0 | 0,4 | - | 6,3 | |
| | W | - | - | - | - | - | - | - | - | |
| | I | 4 | 37,5 | 18,0 | 17,7 | 13,0 | 0,4 | - | 6,3 | |
| PRUEFUNGSGRUPPE ZUSAMMEN | M | 453 | 33,2 | 13,2 | 12,3 | 8,6 | 0,3 | 0,1 | 6,9 | |
| | W | 123 | 32,4 | 12,7 | 12,1 | 8,5 | 0,6 | 0,2 | 6,6 | |
| | I | 576 | 33,0 | 13,1 | 12,2 | 8,6 | 0,4 | 0,1 | 6,8 | |
| STAATSPRUE- FUNGEN (AUSSER LEHRAMTSPRUEF.) | | | | | | | | | | |
| MATHEMATIK, NATURWISSEN- SCHAFTEN | | | | | | | | | | |
| CHEMIE | M | 3 | 28,5 | 7,0 | 6,3 | 6,3 | - | - | 5,7 | |
| | W | 3 | 25,9 | 5,7 | 4,7 | 4,7 | - | - | 4,3 | |
| | I | 6 | 27,2 | 6,5 | 5,5 | 5,5 | - | - | 5,0 | |
| FAECHERGRUPPE ZUSAMMEN | M | 3 | 28,5 | 7,0 | 6,3 | 6,3 | - | - | 5,7 | |
| | W | 3 | 25,9 | 5,7 | 4,7 | 4,7 | - | - | 4,3 | |
| | I | 6 | 27,2 | 6,5 | 5,5 | 5,5 | - | - | 5,0 | |

BEFRAGUNG DER PRÜFUNGSKANDIDATEN (INDIVIDUALERHEBUNG) 1992

11 VON DEUTSCHEN ABSOLVENTEN BESTANDENE PRÜFUNGEN NACH HOCHSCHULARTEN, PRÜFUNGS- UND FÄCHERGRUPPEN, STUDIENBEREICHEN SOWIE DURCHSCHNITTALTER UND STUDIENDAUER

| PRÜFUNGSGRUPPE FACHERGRUPPE STUDIENBEREICH | GE- SCHL. | BESTANDENE PRÜFUNGEN INSGESAMT | ALTER | HOCHSCHUL- BE- RECHTIGUNG B. ABSCHLUSS | ERSTIMMATRI- KULATION B. ABSCHLUSS | HOCHSCHUL- SEMESTER | BEURLAUBUNG UND UNTER- BRECHUNG | STUDIUM AUSSERHALB D. BUNDESGB. | FACH- SEMESTER |
|--|--------------|--------------------------------------|-------|---|--|------------------------|---------------------------------------|---------------------------------------|-------------------|
| DURCHSCHNITT IN JAHREN | | | | | | | | | |
| GESAMTHOCHSCHULEN | | | | | | | | | |
| HUMANMEDIZIN | | | | | | | | | |
| HUMANMEDIZIN (OHNE ZAHNHEILKUNDE) | M | 130 | 29,3 | 9,1 | 7,9 | 7,8 | 0,1 | 0,0 | 7,0 |
| | W | 128 | 28,5 | 8,3 | 7,7 | 7,7 | 0,1 | 0,2 | 7,2 |
| | I | 258 | 28,9 | 8,7 | 7,8 | 7,7 | 0,1 | 0,1 | 7,1 |
| FACHERGRUPPE ZUSAMMEN | M | 130 | 29,3 | 9,1 | 7,9 | 7,8 | 0,1 | 0,0 | 7,0 |
| | W | 128 | 28,5 | 8,3 | 7,7 | 7,7 | 0,1 | 0,2 | 7,2 |
| | I | 258 | 28,9 | 8,7 | 7,8 | 7,7 | 0,1 | 0,1 | 7,1 |
| PRÜFUNGSGRUPPE ZUSAMMEN | M | 133 | 29,3 | 9,0 | 7,9 | 7,8 | 0,1 | 0,0 | 7,0 |
| | W | 131 | 28,5 | 8,3 | 7,7 | 7,6 | 0,1 | 0,2 | 7,1 |
| | I | 264 | 28,9 | 8,6 | 7,8 | 7,7 | 0,1 | 0,1 | 7,1 |
| GRUND- UND HAUPTSCHULEN/ PRIMARSTUFE | | | | | | | | | |
| SPRACH- UND KULTURWISSEN- SCHAFTEN | | | | | | | | | |
| EV. THEOLOGIE, -RELIGIONSLEHRE | M | 2 | 26,6 | 6,8 | 5,0 | 5,0 | - | - | 5,0 |
| | W | 16 | 25,1 | 5,4 | 4,7 | 4,6 | 0,1 | - | 4,3 |
| | I | 18 | 25,3 | 5,5 | 4,7 | 4,7 | 0,1 | - | 4,4 |
| KATH. THEOLOGIE, -RELIGIONSLEHRE | M | 5 | 27,3 | 6,3 | 5,6 | 5,6 | - | - | 5,2 |
| | W | 16 | 26,4 | 6,5 | 6,3 | 5,6 | 0,7 | - | 5,4 |
| | I | 21 | 26,6 | 6,5 | 6,1 | 5,6 | 0,5 | - | 5,3 |
| GERMANISTIK (DEUTSCH, GERMANISCHE SPRACHEN OHNE ANGLISTIK) | M | 5 | 27,5 | 7,8 | 6,0 | 6,0 | - | - | 4,6 |
| | W | 101 | 25,8 | 5,8 | 5,1 | 4,9 | 0,2 | 0,0 | 4,5 |
| | I | 106 | 25,9 | 5,9 | 5,1 | 5,0 | 0,2 | 0,0 | 4,5 |
| ANGLISTIK, AMERIKANISTIK | M | - | - | - | - | - | - | - | - |
| | W | 1 | 31,0 | 8,8 | 8,8 | 8,8 | 1,0 | - | 3,8 |
| | I | 1 | 31,0 | 8,8 | 8,8 | 8,8 | 1,0 | - | 3,8 |
| FACHERGRUPPE ZUSAMMEN | M | 12 | 27,2 | 7,1 | 5,7 | 5,7 | - | - | 4,9 |
| | W | 134 | 25,8 | 5,9 | 5,2 | 5,0 | 0,2 | 0,0 | 4,6 |
| | I | 146 | 25,9 | 6,0 | 5,2 | 5,1 | 0,2 | 0,0 | 4,6 |
| SPORT | | | | | | | | | |
| SPORT | M | 8 | 31,1 | 10,6 | 9,1 | 6,3 | 2,9 | - | 5,3 |
| | W | 26 | 26,7 | 6,2 | 5,6 | 5,6 | 0,1 | 0,0 | 4,5 |
| | I | 34 | 27,7 | 7,2 | 6,5 | 5,8 | 0,7 | 0,0 | 4,7 |
| FACHERGRUPPE ZUSAMMEN | M | 8 | 31,1 | 10,6 | 9,1 | 6,3 | 2,9 | - | 5,3 |
| | W | 26 | 26,7 | 6,2 | 5,6 | 5,6 | 0,1 | 0,0 | 4,5 |
| | I | 34 | 27,7 | 7,2 | 6,5 | 5,8 | 0,7 | 0,0 | 4,7 |
| RECHTS-, WIRTSCHAFTS- UND SOZIALWISSENSCHAFTEN | | | | | | | | | |
| WIRTSCHAFTS- U. GESELL- SCHAFTSLEHRE ALLGEMEIN | M | 3 | 28,1 | 5,8 | 4,6 | 4,6 | - | - | 4,3 |
| | W | 46 | 25,6 | 5,4 | 4,8 | 4,8 | 0,0 | - | 4,5 |
| | I | 49 | 25,7 | 5,4 | 4,8 | 4,7 | 0,0 | - | 4,5 |
| FACHERGRUPPE ZUSAMMEN | M | 3 | 28,1 | 5,8 | 4,6 | 4,6 | - | - | 4,3 |
| | W | 46 | 25,6 | 5,4 | 4,8 | 4,8 | 0,0 | - | 4,5 |
| | I | 49 | 25,7 | 5,4 | 4,8 | 4,7 | 0,0 | - | 4,5 |
| MATHEMATIK, NATURWISSEN- SCHAFTEN | | | | | | | | | |
| MATHEMATIK, NATURWISSEN- SCHAFTEN ALLGEMEIN | M | 4 | 26,3 | 6,6 | 4,2 | 4,2 | - | - | 3,8 |
| | W | 25 | 25,5 | 5,7 | 5,1 | 5,1 | - | - | 4,8 |
| | I | 29 | 25,6 | 5,9 | 5,0 | 5,0 | - | - | 4,7 |
| MATHEMATIK | M | 6 | 26,8 | 6,8 | 6,1 | 6,1 | - | - | 4,5 |
| | W | 49 | 25,5 | 5,5 | 5,0 | 4,9 | 0,1 | - | 4,6 |
| | I | 55 | 25,7 | 5,6 | 5,1 | 5,1 | 0,1 | - | 4,6 |
| FACHERGRUPPE ZUSAMMEN | M | 10 | 26,6 | 6,7 | 5,3 | 5,4 | - | - | 4,2 |
| | W | 74 | 25,5 | 5,6 | 5,0 | 5,0 | 0,0 | - | 4,7 |
| | I | 84 | 25,6 | 5,7 | 5,1 | 5,0 | 0,0 | - | 4,6 |
| KUNST, KUNSTWISSENSCHAFT | | | | | | | | | |
| KUNST, KUNSTWISSENSCHAFT ALLGEMEIN | M | - | - | - | - | - | - | - | - |
| | W | 14 | 25,8 | 5,0 | 4,8 | 4,8 | - | - | 4,6 |
| | I | 14 | 25,8 | 5,0 | 4,8 | 4,8 | - | - | 4,6 |
| GESTALTUNG | M | - | - | - | - | - | - | - | - |
| | W | 1 | 26,7 | 7,7 | 4,7 | 4,7 | - | - | 4,7 |
| | I | 1 | 26,7 | 7,7 | 4,7 | 4,7 | - | - | 4,7 |
| MUSIK, MUSIKWISSENSCHAFT | M | - | - | - | - | - | - | - | - |
| | W | 22 | 24,8 | 5,0 | 5,1 | 5,1 | - | - | 4,7 |
| | I | 22 | 24,8 | 5,0 | 5,1 | 5,1 | - | - | 4,7 |
| FACHERGRUPPE ZUSAMMEN | M | - | - | - | - | - | - | - | - |
| | W | 37 | 25,2 | 5,1 | 5,0 | 5,0 | - | - | 4,7 |
| | I | 37 | 25,2 | 5,1 | 5,0 | 5,0 | - | - | 4,7 |
| PRÜFUNGSGRUPPE ZUSAMMEN | M | 33 | 28,0 | 7,9 | 6,3 | 5,6 | 0,7 | - | 4,7 |
| | W | 317 | 25,7 | 5,7 | 5,1 | 5,0 | 0,1 | 0,0 | 4,6 |
| | I | 350 | 25,9 | 5,9 | 5,2 | 5,1 | 0,2 | 0,0 | 4,6 |

BEFRAGUNG DER PRÜFUNGSKANDIDATEN (INDIVIDUALERHEBUNG) 1992

11 VON DEUTSCHEN ABSOLVENTEN BESTANDENE PRÜFUNGEN NACH HOCHSCHULARTEN, PRÜFUNGS- UND FÄCHERGRUPPEN, STUDIENBEREICHEN SOWIE DURCHSCHNITTSALTER UND STUDIENDAUER

| PRÜFUNGSGRUPPE FACHERGRUPPE STUDIENBEREICH | GE- SCHL | BESTANDENE PRÜFUNGEN INSGESAMT | ALTER | HOCHSCHUL- BE- RECHTIGUNG B. ABSCHLUSS | ERSTIMMATRI- KULATION B. ABSCHLUSS | HOCHSCHUL- SEMESTER | BEURLAUBUNG UND UNTER- BRECHUNG | STUDIUM AUSSERHALB D. BUNDESGB. | FACH- SEMESTER | |
|--|-------------|--------------------------------------|-------|---|--|------------------------|---------------------------------------|---------------------------------------|-------------------|------------------------|
| | | | | | | | | | | DURCHSCHNITT IN JAHREN |
| GESAMTHOCHSCHULEN | | | | | | | | | | |
| LA REALSCHULEN/ SEKUNDARSTUFE I | | | | | | | | | | |
| SPRACH- UND KULTURWISSEN- SCHAFTEN | | | | | | | | | | |
| EV. THEOLOGIE, -RELIGIONSLEHRE | M | 2 | 35,5 | 15,8 | 15,3 | 5,0 | 10,3 | - | 4,8 | |
| | W | 3 | 35,2 | 13,5 | 10,5 | 10,5 | - | - | 10,0 | |
| | I | 5 | 35,3 | 14,4 | 12,4 | 8,3 | 4,1 | - | 7,9 | |
| KATH. THEOLOGIE, -RELIGIONSLEHRE | M | - | - | - | - | - | - | - | - | |
| | W | 4 | 26,0 | 5,9 | 5,9 | 5,9 | - | - | 5,9 | |
| | I | 4 | 26,0 | 5,9 | 5,9 | 5,9 | - | - | 5,9 | |
| GESCHICHTE | M | 1 | 25,9 | 6,7 | 6,7 | 6,7 | - | - | 6,7 | |
| | W | 3 | 36,1 | 18,9 | 8,8 | 8,8 | - | - | 7,8 | |
| | I | 4 | 33,6 | 14,8 | 8,1 | 8,1 | - | - | 7,4 | |
| GERMANISTIK (DEUTSCH, GERMANISCHE SPRACHEN OHNE ANGLISTIK) | M | 2 | 41,0 | 19,9 | 19,4 | 19,4 | - | - | 11,7 | |
| | W | 12 | 32,6 | 12,3 | 7,8 | 6,4 | 1,5 | 0,3 | 6,1 | |
| | I | 14 | 33,8 | 13,6 | 9,4 | 8,2 | 1,3 | 0,2 | 6,9 | |
| ANGLISTIK, AMERIKANISTIK | M | - | - | - | - | - | - | - | - | |
| | W | 4 | 29,9 | 13,6 | 10,3 | 10,3 | - | 0,3 | 7,6 | |
| | I | 4 | 29,9 | 13,6 | 10,3 | 10,3 | - | 0,3 | 7,6 | |
| ROMANISTIK | M | - | - | - | - | - | - | - | - | |
| | W | 1 | 27,4 | 7,7 | 7,7 | 7,7 | - | - | 7,7 | |
| | I | 1 | 27,4 | 7,7 | 7,7 | 7,7 | - | - | 7,7 | |
| FAECHERGRUPPE ZUSAMMEN | M | 5 | 35,8 | 15,6 | 15,2 | 11,1 | 4,1 | - | 7,9 | |
| | W | 27 | 31,7 | 11,8 | 8,3 | 7,6 | 0,6 | 0,1 | 6,9 | |
| | I | 32 | 32,4 | 12,5 | 9,4 | 8,2 | 1,2 | 0,1 | 7,1 | |
| SPORT | | | | | | | | | | |
| SPORT | M | 13 | 31,4 | 10,6 | 8,8 | 8,8 | 0,0 | - | 7,9 | |
| | W | 6 | 28,3 | 8,1 | 7,8 | 7,1 | 0,6 | - | 7,0 | |
| | I | 19 | 30,4 | 9,8 | 8,5 | 8,2 | 0,2 | - | 7,6 | |
| FAECHERGRUPPE ZUSAMMEN | M | 13 | 31,4 | 10,6 | 8,8 | 8,8 | 0,0 | - | 7,9 | |
| | W | 6 | 28,3 | 8,1 | 7,8 | 7,1 | 0,6 | - | 7,0 | |
| | I | 19 | 30,4 | 9,8 | 8,5 | 8,2 | 0,2 | - | 7,6 | |
| RECHTS-, WIRTSCHAFTS- UND SOZIALWISSENSCHAFTEN | | | | | | | | | | |
| POLITIK- UND SOZIAL- WISSENSCHAFTEN | M | 1 | 36,5 | 16,1 | 14,6 | 8,1 | 6,5 | 1,0 | 5,1 | |
| | W | 1 | 33,8 | 6,2 | 6,2 | 6,2 | - | - | 6,2 | |
| | I | 2 | 35,1 | 11,1 | 10,4 | 7,1 | 3,3 | 0,5 | 5,6 | |
| FAECHERGRUPPE ZUSAMMEN | M | 1 | 36,5 | 16,1 | 14,6 | 8,1 | 6,5 | 1,0 | 5,1 | |
| | W | 1 | 33,8 | 6,2 | 6,2 | 6,2 | - | - | 6,2 | |
| | I | 2 | 35,1 | 11,1 | 10,4 | 7,1 | 3,3 | 0,5 | 5,6 | |
| MATHEMATIK, NATURWISSEN- SCHAFTEN | | | | | | | | | | |
| MATHEMATIK | M | 6 | 36,6 | 16,6 | 16,4 | 7,1 | 9,3 | - | 5,4 | |
| | W | 7 | 34,3 | 12,1 | 12,8 | 9,0 | 3,8 | 0,6 | 8,6 | |
| | I | 13 | 35,4 | 14,4 | 14,4 | 8,1 | 6,3 | 0,3 | 7,1 | |
| PHYSIK, ASTRONOMIE | M | 3 | 38,6 | 14,4 | 14,0 | 14,0 | - | - | 10,9 | |
| | W | - | - | - | - | - | - | - | - | |
| | I | 3 | 38,6 | 14,4 | 14,0 | 14,0 | - | - | 10,9 | |
| CHEMIE | M | 3 | 35,1 | 13,5 | 13,5 | 13,5 | - | - | 8,0 | |
| | W | - | - | - | - | - | - | - | - | |
| | I | 3 | 35,1 | 13,5 | 13,5 | 13,5 | - | - | 8,0 | |
| BIOLOGIE | M | 7 | 36,0 | 16,1 | 14,6 | 13,0 | 1,6 | - | 9,4 | |
| | W | 13 | 27,3 | 7,8 | 7,8 | 6,3 | 1,5 | - | 5,5 | |
| | I | 20 | 30,3 | 10,7 | 10,1 | 8,6 | 1,5 | - | 6,9 | |
| GEOGRAPHIE | M | 3 | 30,1 | 10,0 | 9,5 | 9,5 | - | - | 9,0 | |
| | W | 3 | 32,0 | 11,2 | 11,2 | 4,8 | 6,3 | - | 4,2 | |
| | I | 6 | 31,1 | 10,6 | 10,3 | 7,2 | 3,2 | - | 6,6 | |
| FAECHERGRUPPE ZUSAMMEN | M | 22 | 35,6 | 14,8 | 14,2 | 11,1 | 3,0 | - | 8,3 | |
| | W | 23 | 30,0 | 9,5 | 9,7 | 6,9 | 2,8 | 0,2 | 6,3 | |
| | I | 45 | 32,8 | 12,1 | 11,9 | 9,0 | 2,9 | 0,1 | 7,3 | |
| AGRAR-, FORST- UND ERNAHRUNGSWISSENSCHAFTEN | | | | | | | | | | |
| ERNAHRUNGS- UND HAUS- HALTSWISSENSCHAFTEN | M | - | - | - | - | - | - | - | - | |
| | W | 4 | 32,6 | 7,7 | 11,9 | 8,7 | - | - | 8,2 | |
| | I | 4 | 32,6 | 7,7 | 11,9 | 8,7 | - | - | 8,2 | |
| FAECHERGRUPPE ZUSAMMEN | M | - | - | - | - | - | - | - | - | |
| | W | 4 | 32,6 | 7,7 | 11,9 | 8,7 | - | - | 8,2 | |
| | I | 4 | 32,6 | 7,7 | 11,9 | 8,7 | - | - | 8,2 | |

BEFRAGUNG DER PRÜFUNGSKANDIDATEN (INDIVIDUALERHEBUNG) 1992

11 VON DEUTSCHEN ABSOLVENTEN BESTANDENE PRÜFUNGEN NACH HOCHSCHULARTEN, PRÜFUNGS- UND FÄCHERGRUPPEN, STUDIENBEREICHEN SOWIE DURCHSCHNITTSALTER UND STUDIENDAUER

| PRÜFUNGSGRUPPE FACHERGRUPPE STUDIENBEREICH | GE- SCHL. | BESTANDENE PRÜFUNGEN INSGESAMT | ALTER | HOCHSCHUL- BE- RECHTIGUNG B. ABSCHLUSS | ERSTIMMATRI- KULATION B. ABSCHLUSS | HOCHSCHUL- SEMESTER | BEURLAUBUNG UND UNTER- BRECHUNG | STUDIUM AUSSERHALB D. BUNDES GEB. | FACH- SEMESTER |
|--|--------------|--------------------------------------|-------|---|--|------------------------|---------------------------------------|---|-------------------|
| | | | | | | | | | |
| DURCHSCHNITT IN JAHREN | | | | | | | | | |
| GESAMTHOCHSCHULEN | | | | | | | | | |
| INGENIEURWISSENSCHAFTEN | | | | | | | | | |
| INGENIEURWISSENSCHAFTEN | M | 9 | 42,4 | 21,9 | 20,4 | 11,9 | 8,6 | - | 10,0 |
| ALLGEMEIN | W | 4 | 40,3 | 19,9 | 20,1 | 11,6 | 8,5 | - | 7,9 |
| | I | 13 | 41,8 | 21,2 | 20,3 | 11,8 | 8,5 | - | 9,3 |
| FAECHERGRUPPE ZUSAMMEN | M | 9 | 42,4 | 21,9 | 20,4 | 11,9 | 8,6 | - | 10,0 |
| | W | 4 | 40,3 | 19,9 | 20,1 | 11,6 | 8,5 | - | 7,9 |
| | I | 13 | 41,8 | 21,2 | 20,3 | 11,8 | 8,5 | - | 9,3 |
| KUNST, KUNSTWISSENSCHAFT | | | | | | | | | |
| KUNST, KUNSTWISSENSCHAFT | M | 6 | 30,6 | 9,3 | 7,5 | 7,5 | - | 0,2 | 7,5 |
| ALLGEMEIN | W | 8 | 30,6 | 9,0 | 7,6 | 7,6 | 0,2 | 0,1 | 6,2 |
| | I | 14 | 30,6 | 9,2 | 7,5 | 7,5 | 0,1 | 0,1 | 6,7 |
| MUSIK, MUSIKWISSENSCHAFT | M | 14 | 30,5 | 9,7 | 9,4 | 9,0 | 0,3 | - | 6,8 |
| | W | 15 | 26,9 | 6,3 | 6,9 | 6,9 | 0,0 | - | 5,8 |
| | I | 29 | 28,6 | 8,0 | 8,1 | 7,9 | 0,2 | - | 6,3 |
| FAECHERGRUPPE ZUSAMMEN | M | 20 | 30,5 | 9,6 | 8,8 | 8,5 | 0,2 | 0,1 | 7,0 |
| | W | 23 | 28,2 | 7,3 | 7,1 | 7,1 | 0,1 | 0,0 | 5,9 |
| | I | 43 | 29,3 | 8,4 | 7,9 | 7,8 | 0,2 | 0,0 | 6,4 |
| PRUEFUNGSGRUPPE ZUSAMMEN | M | 70 | 34,3 | 13,6 | 12,6 | 10,0 | 2,5 | 0,0 | 8,0 |
| | W | 88 | 30,6 | 9,9 | 9,0 | 7,5 | 1,4 | 0,1 | 6,6 |
| | I | 158 | 32,2 | 11,6 | 10,6 | 8,6 | 1,9 | 0,1 | 7,2 |
| A GYMNASIEN/ SEKUNDARST. II, ALLGEM. SCHULEN | | | | | | | | | |
| SPRACH- UND KULTURWISSEN- SCHAFTEN | | | | | | | | | |
| EV. THEOLOGIE, -RELIGIONSLEHRE | M | 2 | 34,8 | 12,1 | 10,9 | 10,9 | - | - | 6,4 |
| | W | 3 | 26,3 | 6,7 | 6,7 | 6,7 | - | - | 6,7 |
| | I | 5 | 29,7 | 8,9 | 8,4 | 8,4 | - | - | 6,6 |
| KATH. THEOLOGIE, -RELIGIONSLEHRE | M | 3 | 29,0 | 10,0 | 8,8 | 8,8 | - | - | 7,9 |
| | W | 2 | 28,2 | 9,0 | 9,0 | 9,0 | - | - | 7,3 |
| | I | 5 | 28,7 | 9,5 | 8,9 | 8,9 | - | - | 7,7 |
| GESCHICHTE | M | 8 | 33,1 | 10,1 | 8,7 | 8,2 | 0,5 | 0,3 | 8,0 |
| | W | 8 | 29,1 | 9,0 | 7,3 | 7,2 | 0,1 | - | 6,5 |
| | I | 16 | 31,1 | 9,7 | 8,0 | 7,7 | 0,3 | 0,1 | 7,3 |
| GERMANISTIK (DEUTSCH, GERMANISCHE SPRACHEN OHNE ANGLISTIK) | M | 8 | 30,0 | 9,4 | 8,7 | 8,7 | - | - | 8,6 |
| | W | 17 | 28,2 | 8,4 | 8,0 | 8,0 | 0,1 | 0,0 | 7,5 |
| | I | 25 | 28,8 | 8,7 | 8,2 | 8,2 | 0,0 | 0,0 | 7,8 |
| ANGLISTIK, AMERIKANISTIK | M | 11 | 31,2 | 11,5 | 10,5 | 8,8 | 1,9 | 0,3 | 8,0 |
| | W | 13 | 27,7 | 8,2 | 8,2 | 8,1 | 0,2 | 0,3 | 6,8 |
| | I | 24 | 29,3 | 9,7 | 9,2 | 8,4 | 0,9 | 0,3 | 7,4 |
| ROMANISTIK | M | 1 | 29,3 | 9,7 | 7,7 | 7,7 | - | - | 6,7 |
| | W | 6 | 27,6 | 8,2 | 8,0 | 8,0 | 0,2 | 0,2 | 7,3 |
| | I | 7 | 27,9 | 8,4 | 8,0 | 8,0 | 0,1 | 0,1 | 7,3 |
| PSYCHOLOGIE | M | - | - | - | - | - | - | - | - |
| | W | 2 | 28,1 | 7,7 | 7,5 | 7,2 | 0,3 | - | 7,2 |
| | I | 2 | 28,1 | 7,7 | 7,5 | 7,2 | 0,3 | - | 7,2 |
| ERZIEHUNGSWISSENSCHAFTEN | M | - | - | - | - | - | - | - | - |
| | W | 1 | 45,8 | 26,1 | 26,6 | 8,6 | 18,0 | - | 6,1 |
| | I | 1 | 45,8 | 26,1 | 26,6 | 8,6 | 18,0 | - | 6,1 |
| FAECHERGRUPPE ZUSAMMEN | M | 33 | 31,3 | 10,5 | 9,4 | 8,7 | 0,7 | 0,2 | 8,0 |
| | W | 52 | 28,4 | 8,7 | 8,2 | 7,8 | 0,5 | 0,1 | 7,1 |
| | I | 85 | 29,5 | 9,4 | 8,7 | 8,2 | 0,6 | 0,1 | 7,4 |
| SPORT | | | | | | | | | |
| SPORT | M | 8 | 29,7 | 8,4 | 7,0 | 6,9 | 0,1 | - | 6,6 |
| | W | 11 | 29,3 | 8,1 | 7,9 | 7,8 | 0,3 | - | 7,3 |
| | I | 19 | 29,5 | 8,2 | 7,5 | 7,4 | 0,2 | - | 7,0 |
| FAECHERGRUPPE ZUSAMMEN | M | 8 | 29,7 | 8,4 | 7,0 | 6,9 | 0,1 | - | 6,6 |
| | W | 11 | 29,3 | 8,1 | 7,9 | 7,8 | 0,3 | - | 7,3 |
| | I | 19 | 29,5 | 8,2 | 7,5 | 7,4 | 0,2 | - | 7,0 |
| RECHTS-, WIRTSCHAFTS- UND SOZIALWISSENSCHAFTEN | | | | | | | | | |
| POLITIK- UND SOZIAL- WISSENSCHAFTEN | M | 1 | 28,5 | 8,3 | 5,8 | 5,8 | - | - | 5,3 |
| | W | 4 | 28,0 | 7,5 | 7,3 | 7,3 | 0,1 | 0,1 | 6,5 |
| | I | 5 | 28,1 | 7,7 | 7,0 | 7,0 | 0,1 | 0,1 | 6,3 |
| FAECHERGRUPPE ZUSAMMEN | M | 1 | 28,5 | 8,3 | 5,8 | 5,8 | - | - | 5,3 |
| | W | 4 | 28,0 | 7,5 | 7,3 | 7,3 | 0,1 | 0,1 | 6,5 |
| | I | 5 | 28,1 | 7,7 | 7,0 | 7,0 | 0,1 | 0,1 | 6,3 |
| MATHEMATIK, NATURWISSEN- SCHAFTEN | | | | | | | | | |
| MATHEMATIK | M | 5 | 30,7 | 10,7 | 8,7 | 7,7 | 1,0 | - | 7,5 |
| | W | 7 | 29,4 | 8,3 | 9,7 | 9,7 | 0,2 | - | 8,2 |
| | I | 12 | 29,9 | 9,4 | 9,3 | 8,9 | 0,5 | - | 7,9 |

BEFRAGUNG DER PRÜFUNGSKANDIDATEN (INDIVIDUALERHEBUNG) 1992

11 VON DEUTSCHEN ABSOLVENTEN BESTANDENE PRÜFUNGEN NACH HOCHSCHULARTEN, PRÜFUNGS- UND FÄCHERGRUPPEN, STUDIENBEREICHEN SOWIE DURCHSCHNITTSALTER UND STUDIENDAUER

| PRÜFUNGSGRUPPE FACHERGRUPPE STUDIENBEREICH | GE- SCHL | BESTANDENE PRÜFUNGEN INSGESAMT | ALTER | HOCHSCHUL- BE- RECHTIGUNG B. ABSCHLUSS | ERSTIMMATRI- KULATION B. ABSCHLUSS | HOCHSCHUL- SEMESTER | BEURLAUBUNG UND UNTER- BRECHUNG | STUDIUM AUSSERHALB D. BUNDESGB | FACH- SEMESTER | |
|---|-------------|--------------------------------------|-------|---|--|------------------------|---------------------------------------|--------------------------------------|-------------------|------------------------|
| | | | | | | | | | | DURCHSCHNITT IN JAHREN |
| GESAMTHOCHSCHULEN | | | | | | | | | | |
| PHYSIK, ASTRONOMIE | M | 9 | 29,5 | 9,2 | 8,1 | 7,7 | 0,4 | - | 6,8 | |
| | W | - | - | - | - | - | - | - | - | |
| | I | 9 | 29,5 | 9,2 | 8,1 | 7,7 | 0,4 | - | 6,8 | |
| CHEMIE | M | 2 | 32,9 | 12,9 | 11,4 | 6,4 | 5,0 | - | 6,2 | |
| | W | 3 | 27,0 | 7,8 | 7,8 | 7,8 | - | - | 7,4 | |
| | I | 5 | 29,3 | 9,8 | 9,2 | 7,2 | 2,0 | - | 6,9 | |
| BIOLOGIE | M | 8 | 27,7 | 7,4 | 6,2 | 5,9 | 0,3 | - | 5,6 | |
| | W | 12 | 26,9 | 7,5 | 7,1 | 7,0 | 0,1 | 0,1 | 6,8 | |
| | I | 20 | 27,2 | 7,5 | 6,7 | 6,6 | 0,2 | 0,1 | 6,3 | |
| FAECHERGRUPPE ZUSAMMEN | M | 24 | 29,4 | 9,2 | 7,9 | 7,0 | 0,9 | - | 6,5 | |
| | W | 22 | 27,7 | 7,8 | 8,0 | 8,0 | 0,1 | 0,1 | 7,3 | |
| | I | 46 | 28,6 | 8,5 | 7,9 | 7,5 | 0,5 | 0,0 | 6,9 | |
| KUNST, KUNSTWISSENSCHAFT | | | | | | | | | | |
| KUNST, KUNSTWISSENSCHAFT ALLGEMEIN | M | 7 | 28,5 | 8,2 | 7,2 | 7,2 | 0,1 | - | 6,4 | |
| | W | 23 | 28,3 | 7,9 | 7,7 | 7,4 | 0,5 | 0,2 | 6,8 | |
| | I | 30 | 28,4 | 8,0 | 7,6 | 7,3 | 0,4 | 0,1 | 6,7 | |
| MUSIK, MUSIKWISSENSCHAFT | M | 13 | 28,3 | 8,4 | 7,5 | 7,5 | 0,0 | - | 6,9 | |
| | W | 14 | 28,5 | 8,7 | 6,7 | 6,7 | 0,2 | 0,4 | 6,1 | |
| | I | 27 | 28,4 | 8,5 | 7,1 | 7,1 | 0,1 | 0,2 | 6,5 | |
| FAECHERGRUPPE ZUSAMMEN | M | 20 | 28,4 | 8,3 | 7,4 | 7,4 | 0,1 | - | 6,7 | |
| | W | 37 | 28,4 | 8,2 | 7,3 | 7,1 | 0,4 | 0,2 | 6,5 | |
| | I | 57 | 28,4 | 8,2 | 7,4 | 7,2 | 0,3 | 0,2 | 6,6 | |
| PRUEFUNGSGRUPPE ZUSAMMEN | M | 86 | 29,9 | 9,5 | 8,2 | 7,7 | 0,5 | 0,1 | 7,1 | |
| | W | 126 | 28,3 | 8,3 | 7,9 | 7,6 | 0,3 | 0,1 | 7,0 | |
| | I | 212 | 29,0 | 8,7 | 8,0 | 7,7 | 0,4 | 0,1 | 7,0 | |
| LA BERUFL. SCH. SEKUNDARST. II, BERUFL. SCHULEN | | | | | | | | | | |
| RECHTS-, WIRTSCHAFTS- UND SOZIALWISSENSCHAFTEN | | | | | | | | | | |
| WIRTSCHAFTSWISSEN- SCHAFTEN | M | 7 | 29,6 | 8,0 | 6,8 | 6,6 | 0,1 | - | 6,2 | |
| | W | 6 | 29,6 | 8,9 | 6,9 | 6,9 | - | - | 5,9 | |
| | I | 13 | 29,6 | 8,5 | 6,9 | 6,8 | 0,1 | - | 6,0 | |
| FAECHERGRUPPE ZUSAMMEN | M | 7 | 29,6 | 8,0 | 6,8 | 6,6 | 0,1 | - | 6,2 | |
| | W | 6 | 29,6 | 8,9 | 6,9 | 6,9 | - | - | 5,9 | |
| | I | 13 | 29,6 | 8,5 | 6,9 | 6,8 | 0,1 | - | 6,0 | |
| MATHEMATIK, NATURWISSEN- SCHAFTEN | | | | | | | | | | |
| BIOLOGIE | M | - | - | - | - | - | - | - | - | |
| | W | 11 | 27,5 | 8,0 | 7,2 | 7,0 | 0,2 | - | 6,9 | |
| | I | 11 | 27,5 | 8,0 | 7,2 | 7,0 | 0,2 | - | 6,9 | |
| FAECHERGRUPPE ZUSAMMEN | M | - | - | - | - | - | - | - | - | |
| | W | 11 | 27,5 | 8,0 | 7,2 | 7,0 | 0,2 | - | 6,9 | |
| | I | 11 | 27,5 | 8,0 | 7,2 | 7,0 | 0,2 | - | 6,9 | |
| INGENIEURWISSENSCHAFTEN | | | | | | | | | | |
| MASCHINENBAU/VERFAHRENS- TECHNIK | M | 3 | 32,8 | 11,9 | 11,5 | 9,2 | 2,2 | - | 6,5 | |
| | W | 1 | 33,9 | 14,7 | 14,7 | 8,2 | 6,5 | - | 4,7 | |
| | I | 4 | 33,0 | 12,6 | 12,3 | 8,9 | 3,3 | - | 6,1 | |
| BAUINGENIEURWESEN | M | 3 | 30,7 | 8,8 | 7,4 | 7,4 | - | - | 6,6 | |
| | W | 1 | 41,8 | 9,3 | 8,8 | 8,8 | - | - | 8,3 | |
| | I | 4 | 33,4 | 8,9 | 7,8 | 7,8 | - | - | 7,0 | |
| FAECHERGRUPPE ZUSAMMEN | M | 6 | 31,7 | 10,6 | 9,5 | 8,3 | 1,1 | - | 6,6 | |
| | W | 2 | 37,8 | 12,0 | 11,7 | 8,5 | 3,3 | - | 6,5 | |
| | I | 8 | 33,2 | 11,0 | 10,0 | 8,4 | 1,6 | - | 6,5 | |
| KUNST, KUNSTWISSENSCHAFT | | | | | | | | | | |
| GESTALTUNG | M | 3 | 31,1 | 9,2 | 8,0 | 8,0 | - | - | 8,0 | |
| | W | 5 | 28,4 | 9,5 | 7,5 | 7,4 | 0,1 | - | 6,2 | |
| | I | 8 | 29,4 | 9,4 | 7,7 | 7,6 | 0,1 | - | 6,9 | |
| FAECHERGRUPPE ZUSAMMEN | M | 3 | 31,1 | 9,2 | 8,0 | 8,0 | - | - | 8,0 | |
| | W | 5 | 28,4 | 9,5 | 7,5 | 7,4 | 0,1 | - | 6,2 | |
| | I | 8 | 29,4 | 9,4 | 7,7 | 7,6 | 0,1 | - | 6,9 | |
| PRUEFUNGSGRUPPE ZUSAMMEN | M | 16 | 30,7 | 9,3 | 8,0 | 7,5 | 0,5 | - | 6,7 | |
| | W | 24 | 29,0 | 8,8 | 7,6 | 7,2 | 0,4 | - | 6,4 | |
| | I | 40 | 29,7 | 9,0 | 7,8 | 7,3 | 0,4 | - | 6,5 | |
| 1. STAATSPRUE- FUNG LEHRAMT ZUSAMMEN | M | 205 | 31,2 | 10,7 | 9,4 | 8,1 | 1,2 | 0,0 | 7,0 | |
| | W | 555 | 27,2 | 7,0 | 6,5 | 6,1 | 0,4 | 0,0 | 5,5 | |
| | I | 760 | 28,3 | 8,0 | 7,2 | 6,6 | 0,6 | 0,0 | 5,9 | |

BEFRAGUNG DER PRÜFUNGSKANDIDATEN (INDIVIDUALERHEBUNG) 1992

11 VON DEUTSCHEN ABSOLVENTEN BESTANDENE PRÜFUNGEN NACH HOCHSCHULARTEN, PRÜFUNGS- UND FÄCHERGRUPPEN, STUDIENBEREICHEN SOWIE DURCHSCHNITTSALTER UND STUDIENDAUER

| PRÜFUNGSGRUPPE FACHERGROUPE STUDIENBEREICH | GE- SCHL. | BESTANDENE PRÜFUNGEN INSGESAMT | ALTER | HOCHSCHUL- BE- RECHTIGUNG B. ABSCHLUSS | ERSTIMMATRI- KULATION B. ABSCHLUSS | HOCHSCHUL- SEMESTER | BEURLAUBUNG UND UNTER- BRECHUNG | STUDIUM AUSSERHALB D. BUNDES GEB. | FACH- SEMESTER |
|--|--------------|--------------------------------------|-------|---|--|------------------------|---------------------------------------|---|-------------------|
| | | | | | | | | | |
| DURCHSCHNITT IN JAHREN | | | | | | | | | |
| GESAMTHOCHSCHULEN | | | | | | | | | |
| ZUSATZPRUE- UNG LA | | | | | | | | | |
| SPRACH- UND KULTURWISSEN- SCHAFTEN | | | | | | | | | |
| EV. THEOLOGIE, -RELIGIONSLEHRE | M | 13 | 38,8 | 18,1 | 17,0 | 7,0 | 0,5 | - | 3,1 |
| | W | 32 | 35,8 | 16,4 | 15,7 | 6,4 | 0,2 | 0,2 | 3,1 |
| | I | 45 | 36,7 | 16,9 | 16,1 | 6,6 | 0,3 | 0,1 | 3,1 |
| KATH. THEOLOGIE, -RELIGIONSLEHRE | M | 1 | 38,4 | 19,2 | 17,7 | 8,2 | 9,5 | - | 2,2 |
| | W | 8 | 30,4 | 10,9 | 10,9 | 5,1 | 2,3 | 0,1 | 4,0 |
| | I | 9 | 31,3 | 11,8 | 11,6 | 5,4 | 3,1 | 0,1 | 3,8 |
| PHILOSOPHIE | M | 1 | 30,7 | 11,1 | 10,1 | 10,1 | - | - | 6,6 |
| | W | 1 | 30,5 | 10,6 | 10,6 | 10,6 | - | - | 10,1 |
| | I | 2 | 30,6 | 10,8 | 10,3 | 10,3 | - | - | 8,3 |
| GERMANISTIK (DEUTSCH, GERMANISCHE SPRACHEN OHNE ANGLISTIK) | M | 3 | 38,4 | 19,2 | 18,3 | 6,8 | 0,2 | 0,2 | 1,5 |
| | W | 16 | 32,9 | 13,6 | 13,3 | 6,9 | 0,2 | 0,0 | 2,0 |
| | I | 19 | 33,7 | 14,5 | 14,1 | 6,9 | 0,2 | 0,1 | 2,0 |
| ANGLISTIK, AMERIKANISTIK | M | - | - | - | - | - | - | - | - |
| | W | 1 | 36,2 | 16,9 | 16,9 | 8,9 | 1,0 | - | 1,9 |
| | I | 1 | 36,2 | 16,9 | 16,9 | 8,9 | 1,0 | - | 1,9 |
| ERZIEHUNGSWISSENSCHAFTEN | M | 2 | 34,3 | 14,6 | 12,1 | 6,8 | 0,5 | - | 0,8 |
| | W | 10 | 33,3 | 13,2 | 13,4 | 8,5 | 0,4 | - | 2,6 |
| | I | 12 | 33,5 | 13,5 | 13,2 | 8,2 | 0,4 | - | 2,3 |
| FAECHERGRUPPE ZUSAMMEN | M | 20 | 37,9 | 17,6 | 16,4 | 7,2 | 0,9 | 0,0 | 2,7 |
| | W | 68 | 34,1 | 14,6 | 14,2 | 6,8 | 0,5 | 0,1 | 3,0 |
| | I | 88 | 34,9 | 15,3 | 14,7 | 6,9 | 0,6 | 0,1 | 2,9 |
| SPORT | | | | | | | | | |
| SPORT | M | - | - | - | - | - | - | - | - |
| | W | 2 | 31,2 | 11,8 | 11,8 | 8,3 | 0,3 | 0,5 | 4,5 |
| | I | 2 | 31,2 | 11,8 | 11,8 | 8,3 | 0,3 | 0,5 | 4,5 |
| FAECHERGRUPPE ZUSAMMEN | M | - | - | - | - | - | - | - | - |
| | W | 2 | 31,2 | 11,8 | 11,8 | 8,3 | 0,3 | 0,5 | 4,5 |
| | I | 2 | 31,2 | 11,8 | 11,8 | 8,3 | 0,3 | 0,5 | 4,5 |
| RECHTS-, WIRTSCHAFTS- UND SOZIALWISSENSCHAFTEN | | | | | | | | | |
| POLITIK- UND SOZIAL- WISSENSCHAFTEN | M | 3 | 34,8 | 14,9 | 13,8 | 9,7 | - | 0,3 | 9,5 |
| | W | 2 | 31,9 | 12,7 | 12,7 | 8,7 | - | 0,5 | 4,2 |
| | I | 5 | 33,6 | 13,8 | 13,4 | 9,3 | - | 0,4 | 7,4 |
| WIRTSCHAFTSWISSEN- SCHAFTEN | M | 1 | 32,4 | 13,1 | 13,1 | 13,1 | - | - | 5,1 |
| | W | 2 | 32,2 | 12,8 | 12,8 | 10,3 | 2,5 | - | 3,3 |
| | I | 3 | 32,3 | 12,9 | 12,9 | 11,2 | 1,7 | - | 3,9 |
| FAECHERGRUPPE ZUSAMMEN | M | 4 | 34,2 | 14,3 | 13,6 | 10,5 | - | 0,3 | 8,4 |
| | W | 4 | 32,0 | 12,7 | 12,7 | 9,5 | 1,3 | 0,3 | 3,7 |
| | I | 8 | 33,1 | 13,4 | 13,2 | 10,0 | 0,6 | 0,3 | 6,1 |
| MATHEMATIK, NATURWISSEN- SCHAFTEN | | | | | | | | | |
| MATHEMATIK | M | 4 | 38,4 | 18,7 | 18,1 | 8,5 | 8,0 | - | 2,0 |
| | W | 8 | 35,9 | 16,8 | 16,5 | 8,3 | 5,1 | 0,4 | 2,8 |
| | I | 12 | 36,7 | 17,5 | 17,0 | 8,4 | 6,1 | 0,3 | 2,5 |
| INFORMATIK | M | 17 | 41,4 | 20,9 | 20,0 | 8,5 | 5,4 | - | 3,6 |
| | W | 2 | 38,7 | 19,2 | 19,2 | 10,5 | - | - | 3,7 |
| | I | 19 | 41,1 | 20,7 | 19,9 | 8,7 | 4,8 | - | 3,7 |
| BIOLOGIE | M | 2 | 30,3 | 10,9 | 9,4 | 9,4 | - | - | 3,7 |
| | W | 2 | 39,6 | 20,8 | 20,8 | 16,5 | 0,5 | - | 9,0 |
| | I | 4 | 35,0 | 15,8 | 15,1 | 13,0 | 0,3 | - | 6,3 |
| FAECHERGRUPPE ZUSAMMEN | M | 23 | 39,9 | 19,6 | 18,7 | 8,6 | 5,4 | - | 3,3 |
| | W | 12 | 36,9 | 17,9 | 17,6 | 10,1 | 3,5 | 0,3 | 4,0 |
| | I | 35 | 38,9 | 19,0 | 18,3 | 9,1 | 4,7 | 0,1 | 3,6 |
| AGRAR-, FORST- UND ERNAERHRUNGSWISSENSCHAFTEN | | | | | | | | | |
| ERNAERHRUNGS- UND HAUS- HALTSWISSENSCHAFTEN | M | 1 | 44,2 | - | - | - | - | - | - |
| | W | 7 | 42,5 | 22,3 | 23,5 | 5,3 | 4,2 | - | 4,6 |
| | I | 8 | 42,7 | 22,3 | 23,5 | 5,3 | 3,7 | - | 4,6 |
| FAECHERGRUPPE ZUSAMMEN | M | 1 | 44,2 | - | - | - | - | - | - |
| | W | 7 | 42,5 | 22,3 | 23,5 | 5,3 | 4,2 | - | 4,6 |
| | I | 8 | 42,7 | 22,3 | 23,5 | 5,3 | 3,7 | - | 4,6 |
| INGENIEURWISSENSCHAFTEN | | | | | | | | | |
| INGENIEURWISSENSCHAFTEN ALLGEMEIN | M | 27 | 39,2 | 18,3 | 17,6 | 9,2 | 6,0 | - | 3,0 |
| | W | 6 | 34,1 | 14,6 | 14,3 | 12,6 | 1,5 | - | 2,6 |
| | I | 33 | 38,3 | 17,6 | 17,0 | 9,8 | 5,2 | - | 2,9 |
| BAUINGENIEURWESEN | M | 1 | 34,7 | - | 10,7 | 10,7 | - | - | 7,7 |
| | W | - | - | - | - | - | - | - | - |
| | I | 1 | 34,7 | - | 10,7 | 10,7 | - | - | 7,7 |

BEFRAGUNG DER PRÜFUNGSKANDIDATEN (INDIVIDUALERHEBUNG) 1992

11 VON DEUTSCHEN ABSOLVENTEN BESTANDENE PRÜFUNGEN NACH HOCHSCHULARTEN, PRÜFUNGS- UND FÄCHERGRUPPEN, STUDIENBEREICHEN SOWIE DURCHSCHNITTSALTER UND STUDIENDAUER

| PRÜFUNGSGRUPPE FACHERGROUPE STUDIENBEREICH | GE- SCHL | BESTANDENE PRÜFUNGEN INSGESAMT | ALTER | HOCHSCHUL- BE- RECHTIGUNG B. ABSCHLUSS | ERSTIMMATRI- KULATION B. ABSCHLUSS | HOCHSCHUL- SEMESTER | BEURLAUBUNG UND UNTER- BRECHUNG | STUDIUM AUSSERHALB D. BUNDES GEB | FACH- SEMESTER |
|---|-------------|--------------------------------------|-------|---|--|------------------------|---------------------------------------|--|-------------------|
| | | | | | | | | | |
| DURCHSCHNITT IN JAHREN | | | | | | | | | |
| GESAMTHOCHSCHULEN | | | | | | | | | |
| FAECHERGRUPPE ZUSAMMEN | M | 28 | 39,0 | 18,3 | 17,4 | 9,2 | 5,8 | - | 3,2 |
| | W | 6 | 34,1 | 14,6 | 14,3 | 12,6 | 1,5 | - | 2,6 |
| | I | 34 | 38,2 | 17,6 | 16,8 | 9,8 | 5,0 | - | 3,1 |
| KUNST, KUNSTWISSENSCHAFT | | | | | | | | | |
| KUNST, KUNSTWISSENSCHAFT ALLGEMEIN | M | 2 | 40,2 | 20,5 | 20,0 | 8,7 | 6,0 | - | 2,0 |
| | W | - | - | - | - | - | - | - | - |
| | I | 2 | 40,2 | 20,5 | 20,0 | 8,7 | 6,0 | - | 2,0 |
| GESTALTUNG | M | 2 | 35,3 | 15,6 | 14,1 | 14,1 | - | - | 5,1 |
| | W | - | - | - | - | - | - | - | - |
| | I | 2 | 35,3 | 15,6 | 14,1 | 14,1 | - | - | 5,1 |
| MUSIK, MUSIKWISSENSCHAFT | M | 1 | 41,0 | 21,8 | 21,8 | 11,8 | 10,0 | - | 4,8 |
| | W | 2 | 31,6 | 13,0 | 12,0 | 11,7 | - | 0,3 | 8,5 |
| | I | 3 | 34,8 | 15,9 | 15,2 | 11,7 | 3,3 | 0,2 | 7,2 |
| FAECHERGRUPPE ZUSAMMEN | M | 5 | 38,4 | 18,8 | 18,0 | 11,5 | 4,4 | - | 3,8 |
| | W | 2 | 31,6 | 13,0 | 12,0 | 11,7 | - | 0,3 | 8,5 |
| | I | 7 | 36,5 | 17,1 | 16,3 | 11,5 | 3,1 | 0,1 | 5,1 |
| PRUEFUNGSGRUPPE ZUSAMMEN | M | 81 | 38,8 | 18,4 | 17,3 | 8,7 | 4,0 | 0,0 | 3,4 |
| | W | 101 | 34,8 | 15,4 | 15,0 | 7,7 | 1,2 | 0,1 | 3,4 |
| | I | 182 | 36,6 | 16,7 | 16,0 | 8,1 | 2,4 | 0,1 | 3,4 |
| DIPLOM (FH)/ KURZSTUDIEN- GAENGE | | | | | | | | | |
| RECHTS-, WIRTSCHAFTS- UND SOZIALWISSENSCHAFTEN | | | | | | | | | |
| SOZIALWESSEN | M | 64 | 29,0 | 6,0 | 5,4 | 5,3 | 0,1 | - | 4,8 |
| | W | 158 | 29,2 | 6,4 | 4,9 | 4,6 | 0,3 | 0,0 | 4,2 |
| | I | 222 | 29,2 | 6,3 | 5,1 | 4,8 | 0,3 | 0,0 | 4,4 |
| FAECHERGRUPPE ZUSAMMEN | M | 64 | 29,0 | 6,0 | 5,4 | 5,3 | 0,1 | - | 4,8 |
| | W | 158 | 29,2 | 6,4 | 4,9 | 4,6 | 0,3 | 0,0 | 4,2 |
| | I | 222 | 29,2 | 6,3 | 5,1 | 4,8 | 0,3 | 0,0 | 4,4 |
| AGRAR-, FORST- UND ERNAEHRUNGSWISSENSCHAFTEN | | | | | | | | | |
| AGRARWISSENSCHAFTEN | M | 52 | 25,9 | 5,9 | 3,9 | 3,9 | 0,0 | - | 3,6 |
| | W | 13 | 25,8 | 6,4 | 4,7 | 4,7 | - | - | 3,6 |
| | I | 65 | 25,9 | 6,0 | 4,1 | 4,1 | 0,0 | - | 3,6 |
| GARTENBAU, LANDESPFLEGE | M | 43 | 30,5 | 10,0 | 6,3 | 6,3 | - | - | 6,1 |
| | W | 51 | 28,9 | 8,6 | 6,5 | 6,4 | 0,1 | - | 6,0 |
| | I | 94 | 29,6 | 9,2 | 6,4 | 6,4 | 0,0 | - | 6,1 |
| FAECHERGRUPPE ZUSAMMEN | M | 95 | 27,9 | 7,7 | 5,0 | 5,0 | 0,0 | - | 4,7 |
| | W | 64 | 28,2 | 8,2 | 6,1 | 6,0 | 0,1 | - | 5,5 |
| | I | 159 | 28,1 | 7,9 | 5,5 | 5,4 | 0,0 | - | 5,1 |
| INGENIEURWISSENSCHAFTEN | | | | | | | | | |
| BERGBAU, HUETTENWESSEN | M | 32 | 27,8 | 7,3 | 5,2 | 5,1 | 0,1 | - | 4,4 |
| | W | 2 | 29,0 | 8,1 | 6,6 | 6,6 | - | - | 6,6 |
| | I | 34 | 27,9 | 7,4 | 5,3 | 5,2 | 0,1 | - | 4,6 |
| MASCHINENBAU/VERFAHRENS- TECHNIK | M | 234 | 27,7 | 6,5 | 5,4 | 5,3 | 0,0 | 0,0 | 5,1 |
| | W | 30 | 27,0 | 7,0 | 5,5 | 5,5 | - | 0,0 | 5,5 |
| | I | 264 | 27,7 | 6,6 | 5,4 | 5,3 | 0,0 | 0,0 | 5,1 |
| ELEKTROTECHNIK | M | 185 | 27,0 | 5,6 | 4,7 | 4,6 | 0,0 | 0,0 | 4,4 |
| | W | 9 | 26,1 | 5,8 | 5,0 | 5,0 | - | - | 5,0 |
| | I | 194 | 27,0 | 5,6 | 4,7 | 4,6 | 0,0 | 0,0 | 4,5 |
| NAUTIK, SCHIFFSTECHNIK | M | 3 | 30,9 | 10,6 | 8,6 | 8,6 | - | - | 6,8 |
| | W | - | - | - | - | - | - | - | - |
| | I | 3 | 30,9 | 10,6 | 8,6 | 8,6 | - | - | 6,8 |
| ARCHITEKTUR, INNEN- ARCHITEKTUR | M | 150 | 29,8 | 8,9 | 7,5 | 7,3 | 0,2 | 0,0 | 6,7 |
| | W | 105 | 28,3 | 7,8 | 7,1 | 7,0 | 0,1 | - | 6,8 |
| | I | 255 | 29,2 | 8,5 | 7,3 | 7,2 | 0,1 | 0,0 | 6,7 |
| BAUINGENIEURWESSEN | M | 45 | 27,4 | 6,1 | 5,1 | 5,1 | 0,0 | - | 5,0 |
| | W | 3 | 25,9 | 6,1 | 4,4 | 4,4 | - | - | 4,4 |
| | I | 48 | 27,3 | 6,1 | 5,1 | 5,0 | 0,0 | - | 5,0 |
| VERMESSUNGSWESSEN | M | 42 | 27,2 | 6,5 | 4,7 | 4,7 | 0,0 | - | 4,5 |
| | W | 7 | 25,4 | 6,0 | 3,8 | 3,8 | - | - | 3,8 |
| | I | 49 | 27,0 | 6,4 | 4,6 | 4,6 | 0,0 | - | 4,4 |
| FAECHERGRUPPE ZUSAMMEN | M | 691 | 27,9 | 6,8 | 5,6 | 5,5 | 0,1 | 0,0 | 5,2 |
| | W | 156 | 27,7 | 7,4 | 6,5 | 6,4 | 0,1 | 0,0 | 6,3 |
| | I | 847 | 27,9 | 6,9 | 5,7 | 5,7 | 0,1 | 0,0 | 5,4 |
| KUNST, KUNSTWISSENSCHAFT | | | | | | | | | |
| GESTALTUNG | M | 44 | 29,5 | 8,6 | 7,2 | 7,0 | 0,3 | - | 6,6 |
| | W | 11 | 28,4 | 8,3 | 7,9 | 7,5 | 0,4 | - | 7,5 |
| | I | 55 | 29,3 | 8,6 | 7,4 | 7,1 | 0,3 | - | 6,8 |

BEFRAGUNG DER PRÜFUNGSKANDIDATEN (INDIVIDUALERHEBUNG) 1992

11 VON DEUTSCHEN ABSOLVENTEN BESTANDENE PRÜFUNGEN NACH HOCHSCHULARTEN, PRÜFUNGS- UND FÄCHERGRUPPEN, STUDIENBEREICHEN SOWIE DURCHSCHNITTSALTER UND STUDIENDAUER

| PRÜFUNGSGRUPPE FACHERGRUPPE STUDIENBEREICH | | GE- SCHL. | BESTANDENE PRÜFUNGEN INSGESAMT | ALTER | HOCHSCHUL- BE- RECHTIGUNG B. ABSCHLUSS | ERSTIMMATRI- KULATION B. ABSCHLUSS | HOCHSCHUL- SEMESTER | BEURLAUBUNG UND UNTER- BRECHUNG | STUDIUM AUSSERHALB D. BUNDESGB. | FACH- SEMESTER |
|--|-----------|--------------|--------------------------------------|-------|---|--|------------------------|---------------------------------------|---------------------------------------|-------------------|
| DURCHSCHNITT IN JAHREN | | | | | | | | | | |
| GESAMTHOCHSCHULEN | | | | | | | | | | |
| FAECHERGRUPPE | ZUSAMMEN | M | 44 | 29,5 | 8,6 | 7,2 | 7,0 | 0,3 | - | 6,6 |
| | | W | 11 | 28,4 | 8,3 | 7,9 | 7,5 | 0,4 | - | 7,5 |
| | | I | 55 | 29,3 | 8,6 | 7,4 | 7,1 | 0,3 | - | 6,8 |
| PRUEFUNGSGRUPPE | ZUSAMMEN | M | 894 | 28,1 | 6,9 | 5,6 | 5,5 | 0,1 | 0,0 | 5,2 |
| | | W | 389 | 28,5 | 7,1 | 5,8 | 5,6 | 0,2 | 0,0 | 5,4 |
| | | I | 1283 | 28,2 | 7,0 | 5,7 | 5,6 | 0,1 | 0,0 | 5,2 |
| KUNSTLERISCHER ABSCHLUSS | | | | | | | | | | |
| KUNST, KUNSTWISSENSCHAFT | | | | | | | | | | |
| BILDENDE KUNST | | M | 10 | 29,8 | 9,5 | 7,3 | 6,9 | 0,4 | - | 5,3 |
| | | W | 8 | 29,3 | 8,0 | 7,3 | 6,5 | 0,9 | 0,1 | 5,4 |
| | | I | 18 | 29,6 | 8,8 | 7,3 | 6,7 | 0,6 | 0,1 | 5,3 |
| GESTALTUNG | | M | 11 | 28,9 | 8,2 | 7,0 | 7,0 | 0,0 | 0,1 | 6,4 |
| | | W | 14 | 28,5 | 7,7 | 7,4 | 7,2 | 0,2 | 0,1 | 5,6 |
| | | I | 25 | 28,7 | 7,9 | 7,2 | 7,1 | 0,1 | 0,1 | 6,0 |
| FAECHERGRUPPE | ZUSAMMEN | M | 21 | 29,3 | 8,8 | 7,2 | 7,0 | 0,2 | 0,0 | 5,9 |
| | | W | 22 | 28,8 | 7,8 | 7,3 | 6,9 | 0,5 | 0,1 | 5,5 |
| | | I | 43 | 29,1 | 8,3 | 7,3 | 6,9 | 0,3 | 0,1 | 5,7 |
| PRUEFUNGSGRUPPE | ZUSAMMEN | M | 21 | 29,3 | 8,8 | 7,2 | 7,0 | 0,2 | 0,0 | 5,9 |
| | | W | 22 | 28,8 | 7,8 | 7,3 | 6,9 | 0,5 | 0,1 | 5,5 |
| | | I | 43 | 29,1 | 8,3 | 7,3 | 6,9 | 0,3 | 0,1 | 5,7 |
| SONSTIGER AB- SCHLUSS IM BUNDESGBEIT | | | | | | | | | | |
| SPRACH- UND KULTURWISSEN- SCHAFTEN | | | | | | | | | | |
| GERMANISTIK (DEUTSCH, GERMANISCHE SPRACHEN OHNE ANGLISTIK) | | M | 3 | 34,9 | 18,3 | 15,1 | 9,5 | 0,2 | 0,3 | 3,1 |
| | | W | 5 | 31,3 | 11,6 | 11,6 | 11,6 | - | - | 2,8 |
| | | I | 8 | 32,7 | 13,5 | 12,9 | 10,8 | 0,1 | 0,1 | 2,9 |
| FAECHERGRUPPE | ZUSAMMEN | M | 3 | 34,9 | 18,3 | 15,1 | 9,5 | 0,2 | 0,3 | 3,1 |
| | | W | 5 | 31,3 | 11,6 | 11,6 | 11,6 | - | - | 2,8 |
| | | I | 8 | 32,7 | 13,5 | 12,9 | 10,8 | 0,1 | 0,1 | 2,9 |
| RECHTS-, WIRTSCHAFTS- UND SOZIALWISSENSCHAFTEN | | | | | | | | | | |
| SOZIALWESSEN | | M | 19 | 36,4 | 17,0 | 15,6 | 8,4 | 0,2 | - | 3,3 |
| | | W | 32 | 36,8 | 16,9 | 16,1 | 8,3 | 0,2 | - | 3,6 |
| | | I | 51 | 37,4 | 17,0 | 15,9 | 8,3 | 0,2 | - | 3,5 |
| FAECHERGRUPPE | ZUSAMMEN | M | 19 | 36,4 | 17,0 | 15,6 | 8,4 | 0,2 | - | 3,3 |
| | | W | 32 | 36,8 | 16,9 | 16,1 | 8,3 | 0,2 | - | 3,6 |
| | | I | 51 | 37,4 | 17,0 | 15,9 | 8,3 | 0,2 | - | 3,5 |
| PRUEFUNGSGRUPPE | ZUSAMMEN | M | 22 | 38,0 | 17,1 | 15,6 | 8,6 | 0,2 | 0,0 | 3,3 |
| | | W | 37 | 36,1 | 16,2 | 15,5 | 8,7 | 0,2 | - | 3,5 |
| | | I | 59 | 36,8 | 16,5 | 15,5 | 8,7 | 0,2 | 0,0 | 3,4 |
| HOCHSCHULART | INSGESAMT | M | 4822 | 29,5 | 8,8 | 7,5 | 6,8 | 0,3 | 0,0 | 6,1 |
| | | W | 2513 | 28,8 | 8,3 | 7,4 | 6,6 | 0,3 | 0,1 | 5,7 |
| | | I | 7335 | 29,2 | 8,6 | 7,5 | 6,8 | 0,3 | 0,1 | 5,9 |
| PAEDAGOGISCHE HOCHSCHULEN | | | | | | | | | | |
| DIPLOM (U) UND ENTSPR. HOCH- SCHULPRUEFUNGEN | | | | | | | | | | |
| SPRACH- UND KULTURWISSEN- SCHAFTEN | | | | | | | | | | |
| ERZIEHUNGSWISSENSCHAFTEN | | M | 43 | 35,7 | 14,5 | 13,6 | 8,6 | 1,7 | - | 4,3 |
| | | W | 54 | 33,0 | 12,4 | 11,5 | 7,1 | 1,4 | 0,1 | 3,9 |
| | | I | 97 | 34,2 | 13,3 | 12,4 | 7,8 | 1,5 | 0,0 | 4,1 |
| FAECHERGRUPPE | ZUSAMMEN | M | 43 | 35,7 | 14,5 | 13,6 | 8,6 | 1,7 | - | 4,3 |
| | | W | 54 | 33,0 | 12,4 | 11,5 | 7,1 | 1,4 | 0,1 | 3,9 |
| | | I | 97 | 34,2 | 13,3 | 12,4 | 7,8 | 1,5 | 0,0 | 4,1 |
| RECHTS-, WIRTSCHAFTS- UND SOZIALWISSENSCHAFTEN | | | | | | | | | | |
| SOZIALWESSEN | | M | 2 | 31,8 | 10,7 | 10,4 | 7,2 | 3,5 | - | 5,7 |
| | | W | 13 | 31,6 | 11,6 | 9,3 | 8,3 | 1,2 | - | 6,1 |
| | | I | 15 | 31,7 | 11,5 | 9,5 | 8,1 | 1,5 | - | 6,0 |
| FAECHERGRUPPE | ZUSAMMEN | M | 2 | 31,8 | 10,7 | 10,4 | 7,2 | 3,5 | - | 5,7 |
| | | W | 13 | 31,6 | 11,6 | 9,3 | 8,3 | 1,2 | - | 6,1 |
| | | I | 15 | 31,7 | 11,5 | 9,5 | 8,1 | 1,5 | - | 6,0 |
| PRUEFUNGSGRUPPE | ZUSAMMEN | M | 45 | 35,5 | 14,3 | 13,5 | 8,5 | 1,8 | - | 4,4 |
| | | W | 67 | 32,7 | 12,2 | 11,0 | 7,4 | 1,4 | 0,1 | 4,4 |
| | | I | 112 | 33,8 | 13,1 | 12,0 | 7,8 | 1,5 | 0,0 | 4,4 |

BEFRAGUNG DER PRÜFUNGSKANDIDATEN (INDIVIDUALERHEBUNG) 1992

11 VON DEUTSCHEN ABSOLVENTEN BESTANDENE PRÜFUNGEN NACH HOCHSCHULARTEN, PRÜFUNGS- UND FÄCHERGRUPPEN, STUDIENBEREICHEN SOWIE DURCHSCHNITTALTER UND STUDIENDAUER

| PRÜFUNGSGRUPPE FACHERGRUPPE STUDIENBEREICH | GE- SCHL. | BESTANDENE PRÜFUNGEN INSGESAMT | ALTER | HOCHSCHUL- BE- RECHTIGUNG B. ABSCHLUSS | ERSTIMMATRI- KULATION B. ABSCHLUSS | HOCHSCHUL- SEMESTER | BEURLAUBUNG UND UNTER- BRECHUNG | STUDIUM AUSSERHALB D. BUNDESGEB. | FACH- SEMESTER |
|--|--------------|--------------------------------------|-------|---|--|------------------------|---------------------------------------|--|-------------------|
| | | | | | | | | | |
| DURCHSCHNITT IN JAHREN | | | | | | | | | |
| PAEDAGOGISCHE HOCHSCHULEN | | | | | | | | | |
| PROMOTIONEN | | | | | | | | | |
| SPRACH- UND KULTURWISSEN- SCHAFTEN | | | | | | | | | |
| ERZIEHUNGSWISSENSCHAFTEN | M | 8 | 38,7 | 17,9 | 17,6 | 7,0 | 1,4 | - | 5,9 |
| | W | 4 | 41,7 | 17,5 | 17,8 | 10,0 | 5,3 | - | 8,5 |
| | I | 12 | 39,7 | 17,7 | 17,6 | 8,0 | 2,7 | - | 6,8 |
| FAECHERGRUPPE ZUSAMMEN | M | 8 | 38,7 | 17,9 | 17,6 | 7,0 | 1,4 | - | 5,9 |
| | W | 4 | 41,7 | 17,5 | 17,8 | 10,0 | 5,3 | - | 8,5 |
| | I | 12 | 39,7 | 17,7 | 17,6 | 8,0 | 2,7 | - | 6,8 |
| HUMANMEDIZIN | | | | | | | | | |
| HUMANMEDIZIN (OHNE ZAHNHEILKUNDE) | M | 1 | 27,1 | 7,8 | 6,8 | 6,3 | - | - | 5,8 |
| | W | - | - | - | - | - | - | - | - |
| | I | 1 | 27,1 | 7,8 | 6,8 | 6,3 | - | - | 5,8 |
| FAECHERGRUPPE ZUSAMMEN | M | 1 | 27,1 | 7,8 | 6,8 | 6,3 | - | - | 5,8 |
| | W | - | - | - | - | - | - | - | - |
| | I | 1 | 27,1 | 7,8 | 6,8 | 6,3 | - | - | 5,8 |
| PRUEFUNGSGRUPPE ZUSAMMEN | M | 9 | 37,4 | 16,7 | 16,4 | 6,9 | 1,2 | - | 5,9 |
| | W | 4 | 41,7 | 17,5 | 17,8 | 10,0 | 5,3 | - | 8,5 |
| | I | 13 | 38,8 | 17,0 | 16,8 | 7,9 | 2,5 | - | 6,7 |
| LA GRUND- UND HAUPTSCHULEN/ PRIMARSTUFE | | | | | | | | | |
| SPRACH- UND KULTURWISSEN- SCHAFTEN | | | | | | | | | |
| EV. THEOLOGIE, -RELIGIONSLEHRE | M | 5 | 28,5 | 7,7 | 5,2 | 5,0 | 0,2 | 0,1 | 3,6 |
| | W | 41 | 24,8 | 4,8 | 4,5 | 4,5 | 0,1 | - | 4,1 |
| | I | 46 | 25,2 | 5,2 | 4,6 | 4,6 | 0,1 | 0,0 | 4,0 |
| KATH. THEOLOGIE, -RELIGIONSLEHRE | M | 5 | 30,4 | 8,5 | 6,2 | 5,7 | 0,5 | - | 5,3 |
| | W | 17 | 24,6 | 4,7 | 4,5 | 4,5 | 0,1 | - | 3,7 |
| | I | 22 | 25,9 | 5,6 | 4,9 | 4,8 | 0,2 | - | 4,1 |
| GESCHICHTE | M | 2 | 27,2 | 5,6 | 4,8 | 4,8 | - | - | 4,8 |
| | W | 9 | 25,9 | 6,3 | 5,5 | 5,1 | 0,5 | - | 4,6 |
| | I | 11 | 26,2 | 6,2 | 5,4 | 5,0 | 0,4 | - | 4,6 |
| GERMANISTIK (DEUTSCH, GERMANISCHE SPRACHEN OHNE ANGLISTIK) | M | 26 | 28,4 | 7,2 | 5,3 | 5,0 | 0,5 | - | 4,3 |
| | W | 201 | 25,7 | 5,3 | 4,7 | 4,6 | 0,1 | 0,0 | 4,3 |
| | I | 227 | 26,0 | 5,5 | 4,8 | 4,7 | 0,2 | 0,0 | 4,3 |
| ANGLISTIK, AMERIKANISTIK | M | 3 | 30,0 | 10,0 | 8,2 | 7,0 | 1,2 | - | 6,2 |
| | W | 13 | 27,5 | 7,5 | 5,6 | 5,1 | 0,5 | 0,0 | 4,2 |
| | I | 16 | 28,0 | 7,9 | 6,1 | 5,5 | 0,6 | 0,0 | 4,6 |
| ROMANISTIK | M | - | - | - | - | - | - | - | - |
| | W | 1 | 24,8 | 4,8 | 4,8 | 4,8 | 1,0 | - | 3,8 |
| | I | 1 | 24,8 | 4,8 | 4,8 | 4,8 | 1,0 | - | 3,8 |
| ERZIEHUNGSWISSENSCHAFTEN | M | 8 | 28,8 | 8,0 | 6,1 | 5,1 | 1,0 | - | 4,2 |
| | W | 67 | 25,8 | 5,6 | 4,5 | 4,4 | 0,1 | 0,1 | 4,3 |
| | I | 75 | 26,1 | 5,9 | 4,6 | 4,5 | 0,2 | 0,1 | 4,3 |
| FAECHERGRUPPE ZUSAMMEN | M | 49 | 28,7 | 7,6 | 5,7 | 5,2 | 0,6 | 0,0 | 4,5 |
| | W | 349 | 25,6 | 5,4 | 4,7 | 4,6 | 0,2 | 0,0 | 4,2 |
| | I | 398 | 26,0 | 5,7 | 4,8 | 4,7 | 0,2 | 0,0 | 4,3 |
| SPORT | | | | | | | | | |
| SPORT | M | 14 | 28,6 | 7,2 | 5,6 | 5,6 | 0,2 | 0,0 | 4,3 |
| | W | 40 | 25,3 | 5,2 | 4,7 | 4,6 | 0,2 | 0,0 | 4,4 |
| | I | 54 | 26,1 | 5,7 | 5,0 | 4,9 | 0,2 | 0,0 | 4,4 |
| FAECHERGRUPPE ZUSAMMEN | M | 14 | 28,6 | 7,2 | 5,6 | 5,6 | 0,2 | 0,0 | 4,3 |
| | W | 40 | 25,3 | 5,2 | 4,7 | 4,6 | 0,2 | 0,0 | 4,4 |
| | I | 54 | 26,1 | 5,7 | 5,0 | 4,9 | 0,2 | 0,0 | 4,4 |
| RECHTS-, WIRTSCHAFTS- UND SOZIALWISSENSCHAFTEN | | | | | | | | | |
| WIRTSCHAFTS- U. GESELL- SCHAFTSLEHRE ALLGEMEIN | M | 1 | 32,3 | 10,8 | 10,8 | 9,8 | 1,0 | - | 4,8 |
| | W | 1 | 23,5 | 4,3 | 4,3 | 4,3 | - | - | 4,3 |
| | I | 2 | 27,9 | 7,6 | 7,6 | 7,1 | 0,5 | - | 4,6 |
| POLITIK- UND SOZIAL- WISSENSCHAFTEN | M | - | - | - | - | - | - | - | - |
| | W | 3 | 25,1 | 5,0 | 4,7 | 4,7 | - | - | 4,3 |
| | I | 3 | 25,1 | 5,0 | 4,7 | 4,7 | - | - | 4,3 |
| FAECHERGRUPPE ZUSAMMEN | M | 1 | 32,3 | 10,8 | 10,8 | 9,8 | 1,0 | - | 4,8 |
| | W | 4 | 24,7 | 4,8 | 4,6 | 4,6 | - | - | 4,3 |
| | I | 5 | 26,3 | 6,0 | 5,8 | 5,6 | 0,2 | - | 4,4 |
| MATHEMATIK, NATURWISSEN- SCHAFTEN | | | | | | | | | |
| MATHEMATIK, NATURWISSEN- SCHAFTEN ALLGEMEIN | M | 1 | 25,2 | 4,2 | 4,2 | 4,2 | - | - | 4,2 |
| | W | - | - | - | - | - | - | - | - |
| | I | 1 | 25,2 | 4,2 | 4,2 | 4,2 | - | - | 4,2 |

BEFRAGUNG DER PRÜFUNGSKANDIDATEN (INDIVIDUALERHEBUNG) 1992

11 VON DEUTSCHEN ABSOLVENTEN BESTANDENE PRÜFUNGEN NACH HOCHSCHULARTEN, PRÜFUNGS- UND FÄCHERGRUPPEN, STUDIENBEREICHEN SOWIE DURCHSCHNITTSALTER UND STUDIENDAUER

| PRÜFUNGSGRUPPE FACHERGROUPE STUDIENBEREICH | GE- SCHL | BESTANDENE PRÜFUNGEN INSGESAMT | ALTER | HOCHSCHUL- BE- RECHTIGUNG B. ABSCHLUSS | ERSTIMMATRI- KULATION B. ABSCHLUSS | HOCHSCHUL- SEMESTER | BEURLAUBUNG UND UNTER- BRECHUNG | STUDIUM AUSSERHALB D. BUNDESGBB | FACH- SEMESTER |
|--|-------------|--------------------------------------|-------|---|--|------------------------|---------------------------------------|---------------------------------------|-------------------|
| | | | | | | | | | |
| DURCHSCHNITT IN JAHREN | | | | | | | | | |
| PAEDAGOGISCHE HOCHSCHULEN | | | | | | | | | |
| MATHEMATIK | M | 15 | 27,2 | 7,3 | 5,8 | 5,5 | 0,5 | - | 4,4 |
| | W | 82 | 24,8 | 5,0 | 4,4 | 4,3 | 0,1 | 0,1 | 4,0 |
| | I | 97 | 25,2 | 5,3 | 4,6 | 4,5 | 0,2 | 0,1 | 4,0 |
| PHYSIK, ASTRONOMIE | M | 1 | 27,6 | 4,3 | 4,3 | 4,3 | - | - | 4,3 |
| | W | 2 | 27,3 | 5,6 | 5,3 | 5,3 | - | - | 5,3 |
| | I | 3 | 27,4 | 5,2 | 5,0 | 5,0 | - | - | 5,0 |
| CHEMIE | M | 1 | 29,1 | 6,7 | 6,7 | 6,7 | - | - | 6,7 |
| | W | - | - | - | - | - | - | - | - |
| | I | 1 | 29,1 | 6,7 | 6,7 | 6,7 | - | - | 6,7 |
| BIOLOGIE | M | 4 | 28,6 | 8,2 | 7,3 | 6,9 | 0,4 | - | 4,3 |
| | W | 25 | 25,5 | 5,2 | 4,6 | 4,5 | 0,1 | - | 4,3 |
| | I | 29 | 25,9 | 5,6 | 5,0 | 4,9 | 0,2 | - | 4,3 |
| GEOGRAPHIE | M | 4 | 27,1 | 7,3 | 6,4 | 6,4 | - | - | 6,1 |
| | W | 6 | 25,0 | 4,8 | 4,3 | 4,3 | 0,1 | - | 4,3 |
| | I | 10 | 25,8 | 5,8 | 5,2 | 5,1 | 0,1 | - | 5,0 |
| FAECHERGRUPPE ZUSAMMEN | M | 26 | 27,4 | 7,2 | 6,0 | 5,8 | 0,3 | - | 4,7 |
| | W | 115 | 25,0 | 5,0 | 4,5 | 4,4 | 0,1 | 0,1 | 4,1 |
| | I | 141 | 25,5 | 5,4 | 4,8 | 4,6 | 0,2 | 0,1 | 4,2 |
| AGRAR-, FORST- UND ERNAEHRUNGSWISSENSCHAFTEN | | | | | | | | | |
| ERNAEHRUNGS- UND HAUS- HALTSWISSENSCHAFTEN | M | - | - | - | - | - | - | - | - |
| | W | 24 | 27,6 | 6,5 | 5,0 | 4,8 | 0,4 | 0,1 | 4,6 |
| | I | 24 | 27,6 | 6,5 | 5,0 | 4,8 | 0,4 | 0,1 | 4,6 |
| FAECHERGRUPPE ZUSAMMEN | M | - | - | - | - | - | - | - | - |
| | W | 24 | 27,6 | 6,5 | 5,0 | 4,8 | 0,4 | 0,1 | 4,6 |
| | I | 24 | 27,6 | 6,5 | 5,0 | 4,8 | 0,4 | 0,1 | 4,6 |
| KUNST, KUNSTWISSENSCHAFT | | | | | | | | | |
| KUNST, KUNSTWISSENSCHAFT ALLGEMEIN | M | 6 | 27,0 | 6,4 | 5,0 | 5,0 | - | - | 4,9 |
| | W | 41 | 26,1 | 5,3 | 4,8 | 4,6 | 0,2 | - | 4,4 |
| | I | 47 | 26,2 | 5,5 | 4,8 | 4,7 | 0,1 | - | 4,4 |
| GESTALTUNG | M | 7 | 33,9 | 8,4 | 6,5 | 5,2 | 1,3 | - | 4,8 |
| | W | 7 | 26,4 | 5,8 | 4,7 | 4,7 | - | - | 4,7 |
| | I | 14 | 30,1 | 7,1 | 5,6 | 5,0 | 0,6 | - | 4,8 |
| MUSIK, MUSIKWISSENSCHAFT | M | 7 | 27,2 | 7,2 | 5,4 | 5,4 | 0,1 | - | 4,6 |
| | W | 50 | 25,1 | 5,2 | 4,6 | 4,5 | 0,1 | 0,0 | 4,4 |
| | I | 57 | 25,4 | 5,5 | 4,7 | 4,6 | 0,1 | 0,0 | 4,4 |
| FAECHERGRUPPE ZUSAMMEN | M | 20 | 29,5 | 7,4 | 5,7 | 5,2 | 0,5 | - | 4,8 |
| | W | 98 | 25,6 | 5,3 | 4,7 | 4,6 | 0,1 | 0,0 | 4,4 |
| | I | 118 | 26,3 | 5,7 | 4,8 | 4,7 | 0,2 | 0,0 | 4,4 |
| PRUEFUNGSGRUPPE ZUSAMMEN | M | 110 | 28,6 | 7,4 | 5,8 | 5,4 | 0,5 | 0,0 | 4,6 |
| | W | 630 | 25,6 | 5,3 | 4,7 | 4,6 | 0,2 | 0,0 | 4,2 |
| | I | 740 | 26,0 | 5,7 | 4,8 | 4,7 | 0,2 | 0,0 | 4,3 |
| LA REALSCHULEN/ SEKUNDARSTUFE I | | | | | | | | | |
| SPRACH- UND KULTURWISSEN- SCHAFTEN | | | | | | | | | |
| EV. THEOLOGIE, -RELIGIONSLEHRE | M | 4 | 31,1 | 11,3 | 7,0 | 6,5 | 0,5 | 0,8 | 6,5 |
| | W | 12 | 25,4 | 5,5 | 5,3 | 5,2 | 0,2 | 0,0 | 4,8 |
| | I | 16 | 26,8 | 7,0 | 5,7 | 5,6 | 0,3 | 0,2 | 5,2 |
| KATH. THEOLOGIE, -RELIGIONSLEHRE | M | 3 | 28,4 | 8,5 | 6,8 | 6,8 | 0,3 | 0,3 | 4,8 |
| | W | - | - | - | - | - | - | - | - |
| | I | 3 | 28,4 | 8,5 | 6,8 | 6,8 | 0,3 | 0,3 | 4,8 |
| GESCHICHTE | M | 5 | 28,3 | 6,9 | 4,9 | 4,9 | 0,1 | 0,1 | 4,8 |
| | W | 11 | 26,7 | 6,7 | 6,2 | 5,7 | 0,5 | 0,0 | 5,0 |
| | I | 16 | 27,2 | 6,8 | 5,8 | 5,4 | 0,4 | 0,1 | 4,9 |
| GERMANISTIK (DEUTSCH, GERMANISCHE SPRACHEN OHNE ANGLISTIK) | M | 4 | 30,1 | 8,8 | 7,9 | 7,8 | 0,5 | 0,3 | 6,0 |
| | W | 24 | 27,7 | 7,2 | 7,1 | 5,8 | 1,5 | 0,1 | 5,0 |
| | I | 28 | 28,0 | 7,4 | 7,2 | 6,1 | 1,3 | 0,1 | 5,2 |
| ANGLISTIK, AMERIKANISTIK | M | 2 | 25,8 | 5,8 | 4,8 | 4,8 | 1,0 | 0,3 | 3,8 |
| | W | 20 | 28,5 | 8,4 | 6,8 | 5,8 | 1,3 | 0,3 | 4,5 |
| | I | 22 | 28,2 | 8,2 | 6,6 | 5,7 | 1,3 | 0,3 | 4,5 |
| ROMANISTIK | M | - | - | - | - | - | - | - | - |
| | W | 5 | 25,8 | 5,8 | 5,3 | 5,1 | 0,9 | 0,6 | 4,4 |
| | I | 5 | 25,8 | 5,8 | 5,3 | 5,1 | 0,9 | 0,6 | 4,4 |
| FAECHERGRUPPE ZUSAMMEN | M | 18 | 29,1 | 8,4 | 6,4 | 6,2 | 0,4 | 0,3 | 5,3 |
| | W | 72 | 27,2 | 7,1 | 6,4 | 5,6 | 1,0 | 0,2 | 4,8 |
| | I | 90 | 27,6 | 7,4 | 6,4 | 5,8 | 0,9 | 0,2 | 4,9 |
| SPORT | | | | | | | | | |
| SPORT | M | 14 | 28,7 | 8,2 | 7,1 | 6,8 | 0,2 | 0,0 | 5,9 |
| | W | 18 | 26,7 | 6,7 | 5,9 | 5,9 | 0,1 | 0,1 | 5,2 |
| | I | 32 | 27,6 | 7,4 | 6,4 | 6,3 | 0,2 | 0,1 | 5,5 |
| FAECHERGRUPPE ZUSAMMEN | M | 14 | 28,7 | 8,2 | 7,1 | 6,8 | 0,2 | 0,0 | 5,9 |
| | W | 18 | 26,7 | 6,7 | 5,9 | 5,9 | 0,1 | 0,1 | 5,2 |
| | I | 32 | 27,6 | 7,4 | 6,4 | 6,3 | 0,2 | 0,1 | 5,5 |

BEFRAGUNG DER PRÜFUNGSKANDIDATEN (INDIVIDUALERHEBUNG) 1992

11 VON DEUTSCHEN ABSOLVENTEN BESTANDENE PRÜFUNGEN NACH HOCHSCHULARTEN, PRÜFUNGS- UND FÄCHERGRUPPEN, STUDIENBEREICHEN SOWIE DURCHSCHNITTSALTER UND STUDIENDAUER

| PRÜFUNGSGRUPPE FACHERGROUPE STUDIENBEREICH | GE- SCHL | BESTANDENE PRÜFUNGEN INSGESAMT | ALTER | HOCHSCHUL- BE- RECHTIGUNG B. ABSCHLUSS | ERSTIMMATRI- KULATION B. ABSCHLUSS | HOCHSCHUL- SEMESTER | BEURLAUBUNG UND UNTER- BRECHUNG | STUDIUM AUSSERHALB D. BUNDESGB. | FACH- SEMESTER |
|---|-------------|--------------------------------------|-------|---|--|------------------------|---------------------------------------|---------------------------------------|-------------------|
| | | | | | | | | | |
| DURCHSCHNITT IN JAHREN | | | | | | | | | |
| PAEDAGOGISCHE HOCHSCHULEN | | | | | | | | | |
| RECHTS-, WIRTSCHAFTS- UND SOZIALWISSENSCHAFTEN | | | | | | | | | |
| WIRTSCHAFTS- U. GESELL- SCHAFTSLEHRE ALLGEMEIN | M | 1 | 43,3 | 24,2 | 24,2 | 5,7 | 18,5 | - | 5,7 |
| | W | 1 | 42,3 | 23,3 | 6,3 | 6,3 | - | - | 6,3 |
| | I | 2 | 42,8 | 23,8 | 15,3 | 6,0 | 9,3 | - | 6,0 |
| POLITIK- UND SOZIAL- WISSENSCHAFTEN | M | - | - | - | - | - | - | - | - |
| | W | 3 | 28,6 | 6,3 | 6,3 | 6,3 | - | - | 5,7 |
| | I | 3 | 28,6 | 6,3 | 6,3 | 6,3 | - | - | 5,7 |
| FAECHERGRUPPE ZUSAMMEN | M | 1 | 43,3 | 24,2 | 24,2 | 5,7 | 18,5 | - | 5,7 |
| | W | 4 | 32,0 | 10,6 | 6,3 | 6,3 | - | - | 5,8 |
| | I | 5 | 34,3 | 13,3 | 9,9 | 6,2 | 3,7 | - | 5,8 |
| MATHEMATIK, NATURWISSEN- SCHAFTEN | | | | | | | | | |
| MATHEMATIK | M | 4 | 28,5 | 8,0 | 7,1 | 7,1 | - | - | 5,7 |
| | W | 9 | 26,5 | 6,8 | 6,6 | 6,2 | 0,4 | - | 4,6 |
| | I | 13 | 27,1 | 7,2 | 6,8 | 6,5 | 0,3 | - | 4,9 |
| PHYSIK, ASTRONOMIE | M | 4 | 27,4 | 7,1 | 5,9 | 5,9 | - | - | 5,4 |
| | W | 4 | 25,1 | 5,5 | 5,1 | 5,0 | 0,1 | - | 4,3 |
| | I | 8 | 26,3 | 6,3 | 5,5 | 5,4 | 0,1 | - | 4,8 |
| CHEMIE | M | 2 | 27,5 | 7,6 | 6,6 | 6,6 | 0,5 | - | 4,1 |
| | W | 6 | 25,1 | 5,3 | 5,3 | 5,3 | - | - | 5,3 |
| | I | 8 | 25,7 | 5,9 | 5,6 | 5,6 | 0,1 | - | 5,0 |
| BIOLOGIE | M | 8 | 28,4 | 6,6 | 5,6 | 5,6 | 0,2 | - | 5,3 |
| | W | 16 | 27,0 | 6,9 | 5,5 | 5,5 | 0,0 | - | 5,1 |
| | I | 24 | 27,5 | 6,8 | 5,6 | 5,6 | 0,1 | - | 5,2 |
| GEOGRAPHIE | M | 4 | 27,9 | 7,9 | 6,8 | 6,8 | 0,4 | 0,3 | 5,8 |
| | W | 5 | 31,4 | 8,3 | 6,9 | 6,7 | 0,2 | 0,6 | 5,7 |
| | I | 9 | 29,9 | 8,1 | 6,9 | 6,8 | 0,3 | 0,4 | 5,8 |
| FAECHERGRUPPE ZUSAMMEN | M | 22 | 28,1 | 7,3 | 6,2 | 6,2 | 0,2 | 0,0 | 5,4 |
| | W | 40 | 27,0 | 6,7 | 5,9 | 5,7 | 0,2 | 0,1 | 5,0 |
| | I | 62 | 27,3 | 6,9 | 6,0 | 5,9 | 0,2 | 0,1 | 5,1 |
| AGRAR-, FORST- UND ERNAEHRUNGSWISSENSCHAFTEN | | | | | | | | | |
| ERNAEHRUNGS- UND HAUS- HALTSWISSENSCHAFTEN | M | - | - | - | - | - | - | - | - |
| | W | 15 | 25,6 | 5,7 | 4,9 | 4,9 | 0,1 | 0,0 | 4,7 |
| | I | 15 | 25,6 | 5,7 | 4,9 | 4,9 | 0,1 | 0,0 | 4,7 |
| FAECHERGRUPPE ZUSAMMEN | M | - | - | - | - | - | - | - | - |
| | W | 15 | 25,6 | 5,7 | 4,9 | 4,9 | 0,1 | 0,0 | 4,7 |
| | I | 15 | 25,6 | 5,7 | 4,9 | 4,9 | 0,1 | 0,0 | 4,7 |
| KUNST, KUNSTWISSENSCHAFT | | | | | | | | | |
| KUNST, KUNSTWISSENSCHAFT ALLGEMEIN | M | 5 | 28,6 | 8,2 | 6,6 | 6,6 | - | - | 5,8 |
| | W | 14 | 28,0 | 7,2 | 5,4 | 5,4 | 0,2 | 0,7 | 5,5 |
| | I | 19 | 28,1 | 7,5 | 5,7 | 5,7 | 0,1 | 0,5 | 5,6 |
| GESTALTUNG | M | 5 | 31,0 | 9,9 | 8,9 | 7,3 | 1,6 | 0,1 | 6,0 |
| | W | - | - | - | - | - | - | - | - |
| | I | 5 | 31,0 | 9,9 | 8,9 | 7,3 | 1,6 | 0,1 | 6,0 |
| MUSIK, MUSIKWISSENSCHAFT | M | 7 | 29,5 | 8,5 | 6,6 | 6,6 | - | 0,1 | 6,4 |
| | W | 26 | 25,5 | 5,8 | 5,2 | 5,2 | 0,1 | 0,0 | 5,0 |
| | I | 33 | 26,4 | 6,4 | 5,5 | 5,5 | 0,1 | 0,0 | 5,3 |
| FAECHERGRUPPE ZUSAMMEN | M | 17 | 29,7 | 8,8 | 7,3 | 6,8 | 0,5 | 0,1 | 6,1 |
| | W | 40 | 26,4 | 6,3 | 5,3 | 5,3 | 0,1 | 0,3 | 5,2 |
| | I | 57 | 27,4 | 7,0 | 5,9 | 5,7 | 0,2 | 0,2 | 5,5 |
| PRUEFUNGSGRUPPE ZUSAMMEN | M | 72 | 29,0 | 8,4 | 6,9 | 6,5 | 0,6 | 0,1 | 5,6 |
| | W | 189 | 26,9 | 6,8 | 5,9 | 5,6 | 0,5 | 0,1 | 5,0 |
| | I | 261 | 27,5 | 7,2 | 6,2 | 5,8 | 0,5 | 0,1 | 5,2 |
| LA SONDER- SCHULEN | | | | | | | | | |
| SPRACH- UND KULTURWISSEN- SCHAFTEN | | | | | | | | | |
| ERZIEHUNGSWISSENSCHAFTEN | M | 24 | 32,5 | 11,9 | 10,8 | 7,4 | 3,5 | - | 3,2 |
| | W | 84 | 29,8 | 9,3 | 9,0 | 6,7 | 2,4 | 0,0 | 3,2 |
| | I | 108 | 30,4 | 9,9 | 9,4 | 6,8 | 2,7 | 0,0 | 3,2 |
| FAECHERGRUPPE ZUSAMMEN | M | 24 | 32,5 | 11,9 | 10,8 | 7,4 | 3,5 | - | 3,2 |
| | W | 84 | 29,8 | 9,3 | 9,0 | 6,7 | 2,4 | 0,0 | 3,2 |
| | I | 108 | 30,4 | 9,9 | 9,4 | 6,8 | 2,7 | 0,0 | 3,2 |
| PRUEFUNGSGRUPPE ZUSAMMEN | M | 24 | 32,5 | 11,9 | 10,8 | 7,4 | 3,5 | - | 3,2 |
| | W | 84 | 29,8 | 9,3 | 9,0 | 6,7 | 2,4 | 0,0 | 3,2 |
| | I | 108 | 30,4 | 9,9 | 9,4 | 6,8 | 2,7 | 0,0 | 3,2 |
| 1. STAATSPRUE- FUNG LEHRAMT ZUSAMMEN | M | 206 | 29,2 | 8,3 | 6,8 | 6,0 | 0,8 | 0,0 | 4,8 |
| | W | 903 | 26,2 | 6,0 | 5,3 | 5,0 | 0,4 | 0,1 | 4,3 |
| | I | 1109 | 26,8 | 6,4 | 5,6 | 5,2 | 0,5 | 0,1 | 4,4 |

BEFRAGUNG DER PRÜFUNGSKANDIDATEN (INDIVIDUALERHEBUNG) 1992

11 VON DEUTSCHEN ABSOLVENTEN BESTANDENE PRÜFUNGEN NACH HOCHSCHULARTEN, PRÜFUNGS- UND FÄCHERGRUPPEN, STUDIENBEREICHEN SOWIE DURCHSCHNITTSALTER UND STUDIENDAUER

| PRÜFUNGSGRUPPE FACHERGRUPPE STUDIENBEREICH | GE. SCHL. | BESTANDENE PRÜFUNGEN INSGESAMT | ALTER | HOCHSCHUL- BE- RECHTIGUNG B. ABSCHLUSS | ERSTIMMATRI- KULATION B. ABSCHLUSS | HOCHSCHUL- SEMESTER | BEURLAUBUNG UND UNTER- BRECHUNG | STUDIUM AUSSERHALB D. BUNDESGB. | FACH- SEMESTER |
|--|--------------|--------------------------------------|----------------------|---|--|------------------------|---------------------------------------|---------------------------------------|-------------------|
| | | | | | | | | | |
| DURCHSCHNITT IN JAHREN | | | | | | | | | |
| PAEDAGOGISCHE HOCHSCHULEN | | | | | | | | | |
| ZUSATZPRUE- FUNG LA | | | | | | | | | |
| SPRACH- UND KULTURWISSEN- SCHAFTEN | | | | | | | | | |
| EV. THEOLOGIE, -RELIGIONSLEHRE | M W I | 2 8 10 | 43,3 29,8 32,5 | 22,5 10,0 12,5 | 21,3 9,6 11,9 | 7,3 4,9 5,4 | 10,3 3,9 5,2 | - - - | 2,0 2,0 2,0 |
| KATH. THEOLOGIE, -RELIGIONSLEHRE | M W I | - 2 2 | - 38,0 38,0 | - 17,8 17,8 | - 17,6 17,6 | - 5,8 5,8 | - - - | - 0,3 0,3 | - 1,6 1,6 |
| PHILOSOPHIE | M W I | - 1 1 | - 25,8 25,8 | - 6,7 6,7 | - 6,7 6,7 | - 7,2 7,2 | - - - | - - - | - 2,2 2,2 |
| GERMANISTIK (DEUTSCH, GERMANISCHE SPRACHEN OHNE ANGLISTIK) | M W I | - 6 6 | - 29,5 29,5 | - 9,2 9,2 | - 8,8 8,8 | - 8,0 8,0 | - 0,2 0,2 | - 0,1 0,1 | - 3,3 3,3 |
| ROMANISTIK | M W I | 1 2 3 | 38,7 27,6 31,3 | 19,3 8,0 11,8 | 18,8 8,0 11,6 | 4,8 6,0 5,6 | - 0,5 0,3 | - - - | 2,3 1,5 1,8 |
| ERZIEHUNGSWISSENSCHAFTEN | M W I | 6 24 30 | 38,5 33,8 34,7 | 17,5 13,9 14,6 | 16,1 12,5 13,2 | 6,9 6,6 6,7 | 1,4 1,8 1,8 | - - - | 1,6 1,7 1,7 |
| FACHERGRUPPE ZUSAMMEN | M W I | 9 43 52 | 39,6 32,2 33,4 | 18,8 12,2 13,4 | 17,5 11,3 12,4 | 6,8 6,4 6,5 | 3,2 1,8 2,0 | - 0,0 0,0 | 1,8 2,0 1,9 |
| SPORT | | | | | | | | | |
| SPORT | M W I | 1 - 1 | 34,4 - 34,4 | 14,2 - 14,2 | 11,2 - 11,2 | 6,7 - 6,7 | - - - | - - - | 2,7 - 2,7 |
| FACHERGRUPPE ZUSAMMEN | M W I | 1 - 1 | 34,4 - 34,4 | 14,2 - 14,2 | 11,2 - 11,2 | 6,7 - 6,7 | - - - | - - - | 2,7 - 2,7 |
| RECHTS-, WIRTSCHAFTS- UND SOZIALWISSENSCHAFTEN | | | | | | | | | |
| WIRTSCHAFTS- U. GESELL- SCHAFTSLEHRE ALLGEMEIN | M W I | 1 - 1 | 44,5 - 44,5 | 24,3 - 24,3 | 23,3 - 23,3 | 7,3 - 7,3 | - - - | - - - | 3,3 - 3,3 |
| FACHERGRUPPE ZUSAMMEN | M W I | 1 - 1 | 44,5 - 44,5 | 24,3 - 24,3 | 23,3 - 23,3 | 7,3 - 7,3 | - - - | - - - | 3,3 - 3,3 |
| MATHEMATIK, NATURWISSEN- SCHAFTEN | | | | | | | | | |
| MATHEMATIK | M W I | 1 - 1 | 35,8 - 35,8 | 15,3 - 15,3 | 15,3 - 15,3 | 5,3 - 5,3 | - - - | - - - | 1,8 - 1,8 |
| INFORMATIK | M W I | 17 6 23 | 43,9 40,7 43,1 | 22,3 20,3 21,8 | 21,6 18,8 20,9 | 6,0 5,0 5,7 | 0,1 - 0,0 | 0,0 0,7 0,2 | 2,1 1,8 2,1 |
| PHYSIK, ASTRONOMIE | M W I | - 1 1 | - 24,2 24,2 | - 4,3 4,3 | - 4,3 4,3 | - 3,8 3,8 | - - - | - - - | - 3,8 3,8 |
| GEOGRAPHIE | M W I | - 2 2 | - 35,3 35,3 | - 18,3 16,3 | - 6,3 6,3 | - 5,6 5,6 | - - - | - - - | - 1,3 1,3 |
| FACHERGRUPPE ZUSAMMEN | M W I | 18 9 27 | 43,5 37,7 41,5 | 21,9 17,7 20,5 | 21,2 14,4 19,0 | 5,9 5,0 5,6 | 0,1 - 0,0 | 0,0 0,4 0,2 | 2,1 1,9 2,1 |
| AGRAR-, FORST- UND ERNAHRUNGSWISSENSCHAFTEN | | | | | | | | | |
| ERNAHRUNGS- UND HAUS- HALTSWISSENSCHAFTEN | M W I | - 1 1 | - 35,8 35,8 | - 16,3 16,3 | - 10,8 10,8 | - 5,8 5,8 | - 2,0 2,0 | - - - | - 2,8 2,8 |
| FACHERGRUPPE ZUSAMMEN | M W I | - 1 1 | - 35,8 35,8 | - 16,3 16,3 | - 10,8 10,8 | - 5,8 5,8 | - 2,0 2,0 | - - - | - 2,8 2,8 |
| KUNST, KUNSTWISSENSCHAFT | | | | | | | | | |
| KUNST, KUNSTWISSENSCHAFT ALLGEMEIN | M W I | - 1 1 | - 46,5 46,5 | - 16,7 16,7 | - 15,7 15,7 | - 10,2 10,2 | - 6,0 6,0 | - - - | - 3,2 3,2 |
| GESTALTUNG | M W I | 3 - 3 | 37,4 - 37,4 | 18,3 - 18,3 | 17,5 - 17,5 | 9,8 - 9,8 | - - - | - - - | 1,8 - 1,8 |

BEFRAGUNG DER PRÜFUNGSKANDIDATEN (INDIVIDUALERHEBUNG) 1992

11 VON DEUTSCHEN ABSOLVENTEN BESTANDENE PRÜFUNGEN NACH HOCHSCHULARTEN, PRÜFUNGS- UND FÄCHERGRUPPEN, STUDIENBEREICHEN SOWIE DURCHSCHNITTSALTER UND STUDIENDAUER

| PRÜFUNGSGRUPPE FÄCHERGRUPPE STUDIENBEREICH | GE- SCHL. | BESTANDENE PRÜFUNGEN INSGESAMT | ALTER | HOCHSCHUL- BE- RECHTIGUNG B. ABSCHLUSS | ERSTIMMATRI- KULATION B. ABSCHLUSS | HOCHSCHUL- SEMESTER | BEURLAUBUNG UND UNTER- BRECHUNG | STUDIUM AUSSERHALB D. BUNDESGB. | FACH- SEMESTER |
|--|--------------|--------------------------------------|-------|---|--|------------------------|---------------------------------------|---------------------------------------|-------------------|
| DURCHSCHNITT IN JAHREN | | | | | | | | | |
| PAEDAGOGISCHE HOCHSCHULEN | | | | | | | | | |
| MUSIK, MUSIKWISSENSCHAFT | M | - | - | - | - | - | - | - | - |
| | W | 3 | 30,4 | 10,6 | 10,6 | 6,1 | - | - | 2,6 |
| | I | 3 | 30,4 | 10,6 | 10,6 | 6,1 | - | - | 2,6 |
| FAECHERGRUPPE ZUSAMMEN | M | 3 | 37,4 | 18,3 | 17,5 | 9,8 | - | - | 1,8 |
| | W | 4 | 34,4 | 12,1 | 11,8 | 7,1 | 1,5 | - | 2,7 |
| | I | 7 | 35,7 | 14,8 | 14,3 | 8,3 | 0,9 | - | 2,3 |
| PRUEFUNGSGRUPPE ZUSAMMEN | M | 32 | 41,5 | 20,6 | 19,6 | 6,6 | 0,9 | 0,0 | 2,1 |
| | W | 57 | 33,3 | 13,2 | 11,8 | 6,3 | 1,5 | 0,1 | 2,0 |
| | I | 89 | 36,2 | 15,8 | 14,6 | 6,4 | 1,3 | 0,1 | 2,0 |
| HOCHSCHULART INSGESAMT | M | 292 | 31,8 | 10,8 | 9,5 | 6,5 | 1,0 | 0,0 | 4,4 |
| | W | 1031 | 27,1 | 6,8 | 6,1 | 5,2 | 0,6 | 0,1 | 4,2 |
| | I | 1923 | 28,1 | 7,7 | 6,9 | 5,5 | 0,7 | 0,1 | 4,2 |
| THEOLOGISCHE HOCHSCHULEN | | | | | | | | | |
| DIPLOM (U) UND ENTSPR. HOCH- SCHULPRUEFUNGEN | | | | | | | | | |
| SPRACH- UND KULTURWISSEN- SCHAFTEN | | | | | | | | | |
| EV. THEOLOGIE, -RELIGIONSLEHRE | M | 2 | 30,9 | 11,0 | 9,5 | 8,0 | 1,8 | 1,5 | 7,8 |
| | W | - | - | - | - | - | - | - | - |
| | I | 2 | 30,9 | 11,0 | 9,5 | 8,0 | 1,8 | 1,5 | 7,8 |
| KATH. THEOLOGIE, -RELIGIONSLEHRE | M | 72 | 28,5 | 8,3 | 7,3 | 6,6 | 0,7 | 0,2 | 5,4 |
| | W | 14 | 28,8 | 9,1 | 8,8 | 6,9 | 2,0 | - | 5,6 |
| | I | 86 | 28,5 | 8,4 | 7,6 | 6,7 | 0,9 | 0,2 | 5,4 |
| PHILOSOPHIE | M | 19 | 31,3 | 10,9 | 7,5 | 5,8 | 1,8 | 0,1 | 4,4 |
| | W | 11 | 25,7 | 5,6 | 5,0 | 4,9 | 0,2 | 0,1 | 4,5 |
| | I | 30 | 29,2 | 9,0 | 6,6 | 5,5 | 1,2 | 0,1 | 4,4 |
| FAECHERGRUPPE ZUSAMMEN | M | 93 | 29,1 | 8,9 | 7,4 | 6,5 | 0,9 | 0,2 | 5,2 |
| | W | 25 | 27,4 | 7,6 | 7,1 | 6,0 | 1,2 | 0,1 | 5,1 |
| | I | 118 | 28,7 | 8,6 | 7,4 | 6,4 | 1,0 | 0,2 | 5,2 |
| PRUEFUNGSGRUPPE ZUSAMMEN | M | 93 | 29,1 | 8,9 | 7,4 | 6,5 | 0,9 | 0,2 | 5,2 |
| | W | 25 | 27,4 | 7,6 | 7,1 | 6,0 | 1,2 | 0,1 | 5,1 |
| | I | 118 | 28,7 | 8,6 | 7,4 | 6,4 | 1,0 | 0,2 | 5,2 |
| PROMOTIONEN | | | | | | | | | |
| SPRACH- UND KULTURWISSEN- SCHAFTEN | | | | | | | | | |
| EV. THEOLOGIE, -RELIGIONSLEHRE | M | 4 | 34,3 | 14,3 | 13,8 | 6,5 | 2,5 | - | 7,3 |
| | W | - | - | - | - | - | - | - | - |
| | I | 4 | 34,3 | 14,3 | 13,8 | 6,5 | 2,5 | - | 7,3 |
| KATH. THEOLOGIE, -RELIGIONSLEHRE | M | 3 | 34,0 | 14,3 | 14,3 | 10,4 | 0,3 | 0,7 | 5,3 |
| | W | 1 | 67,2 | 48,2 | 47,7 | 17,7 | - | - | 4,7 |
| | I | 4 | 42,3 | 22,8 | 22,6 | 12,3 | 0,3 | 0,5 | 5,1 |
| PHILOSOPHIE | M | 1 | 28,3 | 9,3 | 9,3 | 9,3 | - | - | 9,3 |
| | W | - | - | - | - | - | - | - | - |
| | I | 1 | 28,3 | 9,3 | 9,3 | 9,3 | - | - | 9,3 |
| FAECHERGRUPPE ZUSAMMEN | M | 8 | 33,5 | 13,7 | 13,4 | 8,4 | 1,4 | 0,3 | 6,6 |
| | W | 1 | 67,2 | 48,2 | 47,7 | 17,7 | - | - | 4,7 |
| | I | 9 | 37,2 | 17,5 | 17,2 | 9,4 | 1,2 | 0,2 | 6,3 |
| PRUEFUNGSGRUPPE ZUSAMMEN | M | 8 | 33,5 | 13,7 | 13,4 | 8,4 | 1,4 | 0,3 | 6,6 |
| | W | 1 | 67,2 | 48,2 | 47,7 | 17,7 | - | - | 4,7 |
| | I | 9 | 37,2 | 17,5 | 17,2 | 9,4 | 1,2 | 0,2 | 6,3 |
| KIRCHLICHE PRUEFUNGEN | | | | | | | | | |
| SPRACH- UND KULTURWISSEN- SCHAFTEN | | | | | | | | | |
| EV. THEOLOGIE, -RELIGIONSLEHRE | M | 46 | 28,7 | 8,8 | 7,2 | 7,0 | 0,2 | 0,8 | 7,3 |
| | W | 31 | 28,2 | 8,5 | 7,7 | 7,5 | 0,3 | 0,4 | 7,2 |
| | I | 77 | 28,5 | 8,7 | 7,4 | 7,2 | 0,2 | 0,6 | 7,3 |
| KATH. THEOLOGIE, -RELIGIONSLEHRE | M | 6 | 26,5 | 6,8 | 6,3 | 6,3 | - | 0,7 | 1,0 |
| | W | - | - | - | - | - | - | - | - |
| | I | 6 | 26,5 | 6,8 | 6,3 | 6,3 | - | 0,7 | 1,0 |
| FAECHERGRUPPE ZUSAMMEN | M | 52 | 28,4 | 8,6 | 7,1 | 6,9 | 0,2 | 0,8 | 6,6 |
| | W | 31 | 28,2 | 8,5 | 7,7 | 7,5 | 0,3 | 0,4 | 7,2 |
| | I | 83 | 28,3 | 8,6 | 7,3 | 7,2 | 0,2 | 0,6 | 6,8 |
| PRUEFUNGSGRUPPE ZUSAMMEN | M | 52 | 28,4 | 8,6 | 7,1 | 6,9 | 0,2 | 0,8 | 6,6 |
| | W | 31 | 28,2 | 8,5 | 7,7 | 7,5 | 0,3 | 0,4 | 7,2 |
| | I | 83 | 28,3 | 8,6 | 7,3 | 7,2 | 0,2 | 0,6 | 6,8 |

BEFRAGUNG DER PRÜFUNGSKANDIDATEN (INDIVIDUALERHEBUNG) 1992

11 VON DEUTSCHEN ABSOLVENTEN BESTANDENE PRÜFUNGEN NACH HOCHSCHULARTEN, PRÜFUNGS- UND FÄCHERGRUPPEN, STUDIENBEREICHEN SOWIE DURCHSCHNITTSALTER UND STUDIENDAUER

| PRÜFUNGSGRUPPE FÄCHERGRUPPE STUDIENBEREICH | GE- SCHL | BESTANDENE PRÜFUNGEN INSGESAMT | ALTER | HOCHSCHUL- BE- RECHTIGUNG B. ABSCHLUSS | ERSTIMMATRI- KULATION B. ABSCHLUSS | HOCHSCHUL- SEMESTER | BEURLAUBUNG UND UNTER- BRECHUNG | STUDIUM AUSSERHALB D. BUNDESGB | FACH- SEMESTER |
|--|-------------|--------------------------------------|-------|---|--|------------------------|---------------------------------------|--------------------------------------|-------------------|
| DURCHSCHNITT IN JAHREN | | | | | | | | | |
| THEOLOGISCHE HOCHSCHULEN | | | | | | | | | |
| LA GYMNASIEN/ SEKUNDARST. II, ALLGEM. SCHULEN | | | | | | | | | |
| SPRACH- UND KULTURWISSEN- SCHAFTEN | | | | | | | | | |
| KATH. THEOLOGIE, -RELIGIONSLEHRE | M | - | - | - | - | - | - | - | - |
| | W | 2 | 28,4 | 8,7 | 8,7 | 8,7 | 1,0 | - | 7,7 |
| | I | 2 | 28,4 | 8,7 | 8,7 | 8,7 | 1,0 | - | 7,7 |
| ALTPHILOLOGIE (KLASS. PHILOLOGIE), NEUGRIECHISCH | M | 1 | 30,3 | 10,7 | 10,2 | 10,2 | 1,5 | - | 6,2 |
| | W | - | - | - | - | - | - | - | - |
| | I | 1 | 30,3 | 10,7 | 10,2 | 10,2 | 1,5 | - | 6,2 |
| FAECHERGRUPPE ZUSAMMEN | M | 1 | 30,3 | 10,7 | 10,2 | 10,2 | 1,5 | - | 6,2 |
| | W | 2 | 28,4 | 8,7 | 8,7 | 8,7 | 1,0 | - | 7,7 |
| | I | 3 | 29,0 | 9,4 | 9,2 | 9,2 | 1,2 | - | 7,2 |
| PRUEFUNGSGRUPPE ZUSAMMEN | M | 1 | 30,3 | 10,7 | 10,2 | 10,2 | 1,5 | - | 6,2 |
| | W | 2 | 28,4 | 8,7 | 8,7 | 8,7 | 1,0 | - | 7,7 |
| | I | 3 | 29,0 | 9,4 | 9,2 | 9,2 | 1,2 | - | 7,2 |
| 1. STAATSPRUE- FUNG LEHRAMT ZUSAMMEN | M | 1 | 30,3 | 10,7 | 10,2 | 10,2 | 1,5 | - | 6,2 |
| | W | 2 | 28,4 | 8,7 | 8,7 | 8,7 | 1,0 | - | 7,7 |
| | I | 3 | 29,0 | 9,4 | 9,2 | 9,2 | 1,2 | - | 7,2 |
| DIPLOM (FH)/ KURZSTUDIEN- GAENGE | | | | | | | | | |
| SPRACH- UND KULTURWISSEN- SCHAFTEN | | | | | | | | | |
| EV. THEOLOGIE, -RELIGIONSLEHRE | M | 6 | 26,1 | 6,8 | 3,8 | 3,8 | - | - | 3,8 |
| | W | 18 | 26,4 | 6,3 | 5,4 | 4,1 | 1,3 | - | 3,9 |
| | I | 24 | 26,4 | 6,5 | 5,0 | 4,1 | 1,0 | - | 3,9 |
| FAECHERGRUPPE ZUSAMMEN | M | 6 | 26,1 | 6,8 | 3,8 | 3,8 | - | - | 3,8 |
| | W | 18 | 26,4 | 6,3 | 5,4 | 4,1 | 1,3 | - | 3,9 |
| | I | 24 | 26,4 | 6,5 | 5,0 | 4,1 | 1,0 | - | 3,9 |
| PRUEFUNGSGRUPPE ZUSAMMEN | M | 6 | 26,1 | 6,8 | 3,8 | 3,8 | - | - | 3,8 |
| | W | 18 | 26,4 | 6,3 | 5,4 | 4,1 | 1,3 | - | 3,9 |
| | I | 24 | 26,4 | 6,5 | 5,0 | 4,1 | 1,0 | - | 3,9 |
| SONSTIGER AB- SCHLUSS IM BUNDESGBEIT | | | | | | | | | |
| SPRACH- UND KULTURWISSEN- SCHAFTEN | | | | | | | | | |
| KATH. THEOLOGIE, -RELIGIONSLEHRE | M | 2 | 32,0 | 11,6 | 10,6 | 10,1 | - | 0,5 | 2,3 |
| | W | - | - | - | - | - | - | - | - |
| | I | 2 | 32,0 | 11,6 | 10,6 | 10,1 | - | 0,5 | 2,3 |
| FAECHERGRUPPE ZUSAMMEN | M | 2 | 32,0 | 11,6 | 10,6 | 10,1 | - | 0,5 | 2,3 |
| | W | - | - | - | - | - | - | - | - |
| | I | 2 | 32,0 | 11,6 | 10,6 | 10,1 | - | 0,5 | 2,3 |
| PRUEFUNGSGRUPPE ZUSAMMEN | M | 2 | 32,0 | 11,6 | 10,6 | 10,1 | - | 0,5 | 2,3 |
| | W | - | - | - | - | - | - | - | - |
| | I | 2 | 32,0 | 11,6 | 10,6 | 10,1 | - | 0,5 | 2,3 |
| HOCHSCHULART INSGESAMT | M | 162 | 29,0 | 9,0 | 7,5 | 6,7 | 0,7 | 0,4 | 5,6 |
| | W | 77 | 28,0 | 8,2 | 7,5 | 6,4 | 0,8 | 0,2 | 5,7 |
| | I | 239 | 28,7 | 8,8 | 7,5 | 6,6 | 0,7 | 0,3 | 5,7 |
| KUNSTHOCHSCHULEN | | | | | | | | | |
| DIPLOM (U) UND ENTSPR. HOCH- SCHULPRUEFUNGEN | | | | | | | | | |
| INGENIEURWISSENSCHAFTEN | | | | | | | | | |
| ARCHITEKTUR, INNEN- ARCHITEKTUR | M | 22 | 30,5 | 9,9 | 7,3 | 7,1 | 0,3 | - | 6,1 |
| | W | 17 | 27,7 | 7,8 | 6,8 | 6,5 | 0,3 | - | 5,9 |
| | I | 39 | 29,3 | 9,0 | 7,1 | 6,8 | 0,3 | - | 6,0 |
| FAECHERGRUPPE ZUSAMMEN | M | 22 | 30,5 | 9,9 | 7,3 | 7,1 | 0,3 | - | 6,1 |
| | W | 17 | 27,7 | 7,8 | 6,8 | 6,5 | 0,3 | - | 5,9 |
| | I | 39 | 29,3 | 9,0 | 7,1 | 6,8 | 0,3 | - | 6,0 |
| KUNST, KUNSTWISSENSCHAFT | | | | | | | | | |
| KUNST, KUNSTWISSENSCHAFT ALLGEMEIN | M | 1 | 32,4 | 13,4 | 9,9 | 9,9 | 1,0 | - | 6,9 |
| | W | 1 | 32,3 | 13,8 | 11,8 | 8,8 | 3,0 | - | 6,3 |
| | I | 2 | 32,3 | 13,6 | 10,8 | 9,3 | 2,0 | - | 6,6 |
| BILDENDE KUNST | M | 34 | 30,4 | 8,4 | 7,2 | 7,0 | 0,4 | - | 6,1 |
| | W | 34 | 30,6 | 8,7 | 7,3 | 7,2 | 0,4 | 0,1 | 6,1 |
| | I | 68 | 30,5 | 8,6 | 7,2 | 7,1 | 0,4 | 0,0 | 6,1 |

BEFRAGUNG DER PRÜFUNGSKANDIDATEN (INDIVIDUALERHEBUNG) 1992

11 VON DEUTSCHEN ABSOLVENTEN BESTANDENE PRÜFUNGEN NACH HOCHSCHULARTEN, PRÜFUNGS- UND FÄCHERGRUPPEN, STUDIENBEREICHEN SOWIE DURCHSCHNITTSALTER UND STUDIENDAUER

| PRÜFUNGSGRUPPE FÄCHERGRUPPE STUDIENBEREICH | GE- SCHL | BESTANDENE PRÜFUNGEN INSGESAMT | ALTER | HOCHSCHUL- BE- RECHTIGUNG B. ABSCHLUSS | ERSTIMMATRI- KULATION B. ABSCHLUSS | HOCHSCHUL- SEMESTER | BEURLAUBUNG UND UNTER- BRECHUNG | STUDIUM AUSSERHALB D. BUNDESGB. | FACH- SEMESTER |
|--|-------------|--------------------------------------|-------|---|--|------------------------|---------------------------------------|---------------------------------------|-------------------|
| DURCHSCHNITT IN JAHREN | | | | | | | | | |
| KUNSTHOCHSCHULEN | | | | | | | | | |
| GESTALTUNG | M | 48 | 29,5 | 9,0 | 7,3 | 7,1 | 0,4 | 0,0 | 6,0 |
| | W | 67 | 28,4 | 7,4 | 6,4 | 6,2 | 0,4 | 0,0 | 5,8 |
| | I | 115 | 28,8 | 8,1 | 6,7 | 6,6 | 0,4 | 0,0 | 5,8 |
| DARSTELLEND KUNST, FILM UND FERNSEHEN, THEATER- WISSENSCHAFTEN | M | 9 | 26,4 | 6,1 | 5,9 | 5,3 | 1,1 | - | 4,1 |
| | W | 24 | 24,9 | 5,2 | 4,7 | 4,1 | 0,7 | - | 3,5 |
| | I | 33 | 25,3 | 5,5 | 5,1 | 4,4 | 0,8 | - | 3,7 |
| MUSIK, MUSIKWISSENSCHAFT | M | 168 | 27,3 | 7,3 | 6,3 | 6,2 | 0,4 | 0,1 | 5,0 |
| | W | 172 | 26,6 | 6,9 | 6,4 | 6,3 | 0,4 | 0,1 | 5,0 |
| | I | 340 | 26,9 | 7,1 | 6,4 | 6,2 | 0,4 | 0,1 | 5,0 |
| FAECHERGRUPPE ZUSAMMEN | M | 260 | 28,1 | 7,7 | 6,6 | 6,4 | 0,4 | 0,0 | 5,3 |
| | W | 298 | 27,3 | 7,1 | 6,4 | 6,2 | 0,4 | 0,1 | 5,2 |
| | I | 558 | 27,7 | 7,4 | 6,5 | 6,3 | 0,4 | 0,1 | 5,2 |
| PRUEFUNGSGRUPPE ZUSAMMEN | M | 282 | 28,3 | 7,9 | 6,7 | 6,5 | 0,4 | 0,0 | 5,4 |
| | W | 315 | 27,3 | 7,2 | 6,4 | 6,2 | 0,4 | 0,1 | 5,2 |
| | I | 597 | 27,8 | 7,5 | 6,5 | 6,4 | 0,4 | 0,1 | 5,3 |
| LA GRUND- UND HAUPTSCHULEN/ PRIMARSTUFE | | | | | | | | | |
| KUNST, KUNSTWISSENSCHAFT | | | | | | | | | |
| KUNST, KUNSTWISSENSCHAFT ALLGEMEIN | M | 1 | 28,6 | 8,8 | 8,3 | 8,8 | - | - | 5,8 |
| | W | 9 | 32,4 | 10,8 | 9,9 | 9,1 | 1,1 | - | 7,6 |
| | I | 10 | 32,0 | 10,6 | 9,7 | 9,0 | 1,0 | - | 7,4 |
| MUSIK, MUSIKWISSENSCHAFT | M | 2 | 28,7 | 10,1 | 8,6 | 8,6 | - | - | 8,6 |
| | W | 12 | 27,6 | 8,5 | 7,2 | 7,2 | 0,3 | - | 6,4 |
| | I | 14 | 27,8 | 8,7 | 7,4 | 7,4 | 0,2 | - | 6,7 |
| FAECHERGRUPPE ZUSAMMEN | M | 3 | 28,7 | 9,6 | 8,5 | 8,6 | - | - | 7,6 |
| | W | 21 | 29,7 | 9,5 | 8,4 | 8,0 | 0,6 | - | 6,9 |
| | I | 24 | 29,5 | 9,5 | 8,4 | 8,1 | 0,5 | - | 7,0 |
| PRUEFUNGSGRUPPE ZUSAMMEN | M | 3 | 28,7 | 9,6 | 8,5 | 8,6 | - | - | 7,6 |
| | W | 21 | 29,7 | 9,5 | 8,4 | 8,0 | 0,6 | - | 6,9 |
| | I | 24 | 29,5 | 9,5 | 8,4 | 8,1 | 0,5 | - | 7,0 |
| LA REALSCHULEN/ SEKUNDARSTUFE I | | | | | | | | | |
| KUNST, KUNSTWISSENSCHAFT | | | | | | | | | |
| KUNST, KUNSTWISSENSCHAFT ALLGEMEIN | M | - | - | - | - | - | - | - | - |
| | W | 1 | 27,3 | 8,2 | 5,7 | 5,7 | - | - | 4,2 |
| | I | 1 | 27,3 | 8,2 | 5,7 | 5,7 | - | - | 4,2 |
| MUSIK, MUSIKWISSENSCHAFT | M | 2 | 29,0 | 10,5 | 8,5 | 8,5 | - | - | 8,0 |
| | W | 5 | 27,6 | 8,5 | 8,3 | 8,3 | - | - | 7,3 |
| | I | 7 | 28,0 | 9,1 | 8,3 | 8,3 | - | - | 7,5 |
| FAECHERGRUPPE ZUSAMMEN | M | 2 | 29,0 | 10,5 | 8,5 | 8,5 | - | - | 8,0 |
| | W | 6 | 27,6 | 8,4 | 7,9 | 7,9 | - | - | 6,8 |
| | I | 8 | 27,9 | 8,9 | 8,0 | 8,0 | - | - | 7,1 |
| PRUEFUNGSGRUPPE ZUSAMMEN | M | 2 | 29,0 | 10,5 | 8,5 | 8,5 | - | - | 8,0 |
| | W | 6 | 27,6 | 8,4 | 7,9 | 7,9 | - | - | 6,8 |
| | I | 8 | 27,9 | 8,9 | 8,0 | 8,0 | - | - | 7,1 |
| LA GYMNASIEN/ SEKUNDARST. II, ALLGEM. SCHULEN | | | | | | | | | |
| KUNST, KUNSTWISSENSCHAFT | | | | | | | | | |
| KUNST, KUNSTWISSENSCHAFT ALLGEMEIN | M | 20 | 28,8 | 8,3 | 6,9 | 6,7 | 0,4 | - | 6,2 |
| | W | 41 | 29,0 | 9,0 | 8,0 | 7,9 | 0,2 | 0,0 | 6,5 |
| | I | 61 | 28,9 | 8,7 | 7,6 | 7,5 | 0,3 | 0,0 | 6,4 |
| MUSIK, MUSIKWISSENSCHAFT | M | 48 | 27,3 | 7,8 | 7,0 | 6,7 | 0,4 | 0,0 | 5,8 |
| | W | 58 | 26,3 | 6,9 | 6,6 | 6,5 | 0,3 | 0,0 | 5,6 |
| | I | 106 | 26,8 | 7,3 | 6,8 | 6,6 | 0,3 | 0,0 | 5,7 |
| FAECHERGRUPPE ZUSAMMEN | M | 68 | 27,7 | 7,9 | 7,0 | 6,7 | 0,4 | 0,0 | 5,9 |
| | W | 99 | 27,5 | 7,8 | 7,2 | 7,1 | 0,2 | 0,0 | 6,0 |
| | I | 167 | 27,6 | 7,8 | 7,1 | 6,9 | 0,3 | 0,0 | 5,9 |
| PRUEFUNGSGRUPPE ZUSAMMEN | M | 68 | 27,7 | 7,9 | 7,0 | 6,7 | 0,4 | 0,0 | 5,9 |
| | W | 99 | 27,5 | 7,8 | 7,2 | 7,1 | 0,2 | 0,0 | 6,0 |
| | I | 167 | 27,6 | 7,8 | 7,1 | 6,9 | 0,3 | 0,0 | 5,9 |
| LA BERUFL. SCH. SEKUNDARST. II, BERUFL. SCHULEN | | | | | | | | | |
| INGENIEURWISSENSCHAFTEN | | | | | | | | | |
| ELEKTROTECHNIK | M | 1 | 30,3 | 7,1 | 7,1 | 7,1 | - | - | 6,1 |
| | W | - | - | - | - | - | - | - | - |
| | I | 1 | 30,3 | 7,1 | 7,1 | 7,1 | - | - | 6,1 |
| BAUINGENIEURWESEN | M | 2 | 30,5 | 11,3 | 9,3 | 9,3 | 0,8 | - | 8,3 |
| | W | - | - | - | - | - | - | - | - |
| | I | 2 | 30,5 | 11,3 | 9,3 | 9,3 | 0,8 | - | 8,3 |

BEFRAGUNG DER PRÜFUNGSKANDIDATEN (INDIVIDUALERHEBUNG) 1992

11 VON DEUTSCHEN ABSOLVENTEN BESTANDENE PRÜFUNGEN NACH HOCHSCHULARTEN, PRÜFUNGS- UND FÄCHERGRUPPEN, STUDIENBEREICHEN SOWIE DURCHSCHNITTSALTER UND STUDIENDAUER

| PRÜFUNGSGRUPPE FÄCHERGRUPPE STUDIENBEREICH | | GE- SCHL. | BESTANDENE PRÜFUNGEN INSGESAMT | ALTER | HOCHSCHUL- BE- RECHTIGUNG B. ABSCHLUSS | ERSTIMMATRI- KULATION B. ABSCHLUSS | HOCHSCHUL- SEMESTER | BEURLAUBUNG UND UNTER- BRECHUNG | STUDIUM AUSSERHALB D. BUNDES GEB. | FACH- SEMESTER |
|--|----------|--------------|--------------------------------------|-------|---|--|------------------------|---------------------------------------|---|-------------------|
| DURCHSCHNITT IN JAHREN | | | | | | | | | | |
| KUNSTHOCHSCHULEN | | | | | | | | | | |
| FAECHERGRUPPE | ZUSAMMEN | M | 3 | 30,4 | 9,9 | 8,6 | 8,6 | 0,5 | - | 7,6 |
| | | W | - | - | - | - | - | - | - | - |
| | | I | 3 | 30,4 | 9,9 | 8,6 | 8,6 | 0,5 | - | 7,6 |
| PRUEFUNGSGRUPPE | ZUSAMMEN | M | 3 | 30,4 | 9,9 | 8,6 | 8,6 | 0,5 | - | 7,6 |
| | | W | - | - | - | - | - | - | - | - |
| | | I | 3 | 30,4 | 9,9 | 8,6 | 8,6 | 0,5 | - | 7,6 |
| 1. STAATSPRUE- FUNG LEHRAMT | ZUSAMMEN | M | 76 | 27,9 | 8,2 | 7,1 | 6,9 | 0,4 | 0,0 | 6,1 |
| | | W | 126 | 27,8 | 8,1 | 7,4 | 7,3 | 0,3 | 0,0 | 6,2 |
| | | I | 202 | 27,9 | 8,1 | 7,3 | 7,1 | 0,3 | 0,0 | 6,1 |
| ZUSATZPRUE- FUNG LA | | | | | | | | | | |
| KUNST, KUNSTWISSENSCHAFT | | | | | | | | | | |
| DARSTELLEND KUNST, FILM UND FERNSEHEN, THEATER- WISSENSCHAFTEN | | M | - | - | - | - | - | - | - | - |
| | | W | 1 | 43,3 | 22,6 | 22,6 | 7,6 | 15,0 | - | 3,6 |
| | | I | 1 | 43,3 | 22,6 | 22,6 | 7,6 | 15,0 | - | 3,6 |
| FAECHERGRUPPE | ZUSAMMEN | M | - | - | - | - | - | - | - | - |
| | | W | 1 | 43,3 | 22,6 | 22,6 | 7,6 | 15,0 | - | 3,6 |
| | | I | 1 | 43,3 | 22,6 | 22,6 | 7,6 | 15,0 | - | 3,6 |
| PRUEFUNGSGRUPPE | ZUSAMMEN | M | - | - | - | - | - | - | - | - |
| | | W | 1 | 43,3 | 22,6 | 22,6 | 7,6 | 15,0 | - | 3,6 |
| | | I | 1 | 43,3 | 22,6 | 22,6 | 7,6 | 15,0 | - | 3,6 |
| DIPLOM (FH)/ KURZSTUDIEN- GAENGE | | | | | | | | | | |
| KUNST, KUNSTWISSENSCHAFT | | | | | | | | | | |
| GESTALTUNG | | M | 1 | 27,1 | 3,8 | 1,8 | 1,8 | - | - | 1,8 |
| | | W | 6 | 24,7 | 5,1 | 3,8 | 2,9 | 0,9 | 0,2 | 2,5 |
| | | I | 7 | 25,0 | 4,9 | 3,5 | 2,8 | 0,8 | 0,1 | 2,4 |
| FAECHERGRUPPE | ZUSAMMEN | M | 1 | 27,1 | 3,8 | 1,8 | 1,8 | - | - | 1,8 |
| | | W | 6 | 24,7 | 5,1 | 3,8 | 2,9 | 0,9 | 0,2 | 2,5 |
| | | I | 7 | 25,0 | 4,9 | 3,5 | 2,8 | 0,8 | 0,1 | 2,4 |
| PRUEFUNGSGRUPPE | ZUSAMMEN | M | 1 | 27,1 | 3,8 | 1,8 | 1,8 | - | - | 1,8 |
| | | W | 6 | 24,7 | 5,1 | 3,8 | 2,9 | 0,9 | 0,2 | 2,5 |
| | | I | 7 | 25,0 | 4,9 | 3,5 | 2,8 | 0,8 | 0,1 | 2,4 |
| KUENSTLERISCHER ABSCHLUSS | | | | | | | | | | |
| SPRACH- UND KULTURWISSEN- SCHAFTEN | | | | | | | | | | |
| BIBLIOTHEKSWESSEN, DOKU- MENTATION, PUBLIZISTIK | | M | 34 | 29,6 | 9,3 | 6,8 | 6,4 | 0,4 | - | 5,4 |
| | | W | 45 | 29,0 | 8,2 | 6,3 | 6,1 | 0,3 | - | 5,4 |
| | | I | 79 | 29,2 | 8,7 | 6,5 | 6,2 | 0,3 | - | 5,4 |
| FAECHERGRUPPE | ZUSAMMEN | M | 34 | 29,6 | 9,3 | 6,8 | 6,4 | 0,4 | - | 5,4 |
| | | W | 45 | 29,0 | 8,2 | 6,3 | 6,1 | 0,3 | - | 5,4 |
| | | I | 79 | 29,2 | 8,7 | 6,5 | 6,2 | 0,3 | - | 5,4 |
| INGENIEURWISSENSCHAFTEN | | | | | | | | | | |
| MASCHINENBAU/VERFAHRENS- TECHNIK | | M | 3 | 29,3 | 8,6 | 6,1 | 5,9 | 0,2 | - | 5,9 |
| | | W | 9 | 26,4 | 6,9 | 5,9 | 5,9 | - | - | 5,9 |
| | | I | 6 | 27,8 | 7,8 | 6,0 | 5,9 | 0,1 | - | 5,9 |
| ARCHITEKTUR, INNEN- ARCHITEKTUR | | M | 2 | 28,9 | 9,7 | 8,7 | 8,7 | 0,8 | 0,5 | 7,9 |
| | | W | 1 | 31,7 | 12,7 | 10,7 | 11,2 | 0,5 | - | 10,7 |
| | | I | 3 | 29,8 | 10,7 | 9,3 | 9,5 | 0,7 | 0,3 | 8,8 |
| FAECHERGRUPPE | ZUSAMMEN | M | 5 | 29,1 | 9,0 | 7,1 | 7,0 | 0,4 | 0,2 | 6,7 |
| | | W | 4 | 27,7 | 8,4 | 7,1 | 7,3 | 0,1 | - | 7,1 |
| | | I | 9 | 28,5 | 8,7 | 7,1 | 7,1 | 0,3 | 0,1 | 6,9 |
| KUNST, KUNSTWISSENSCHAFT | | | | | | | | | | |
| BILDENDE KUNST | | M | 33 | 29,6 | 8,9 | 7,3 | 7,0 | 0,8 | 0,3 | 5,4 |
| | | W | 24 | 30,5 | 10,7 | 9,4 | 7,9 | 2,0 | 0,3 | 5,7 |
| | | I | 57 | 30,0 | 9,6 | 8,1 | 7,4 | 1,3 | 0,3 | 5,6 |
| GESTALTUNG | | M | 42 | 29,7 | 9,3 | 7,6 | 7,6 | 0,2 | 0,0 | 5,7 |
| | | W | 66 | 28,6 | 8,3 | 7,1 | 6,6 | 0,4 | 0,1 | 4,6 |
| | | I | 108 | 29,0 | 8,7 | 7,3 | 7,0 | 0,4 | 0,1 | 5,0 |
| DARSTELLEND KUNST, FILM UND FERNSEHEN, THEATER- WISSENSCHAFTEN | | M | 31 | 28,1 | 7,8 | 6,9 | 6,3 | 0,6 | - | 5,2 |
| | | W | 52 | 27,4 | 7,4 | 6,6 | 6,3 | 0,4 | 0,0 | 5,2 |
| | | I | 83 | 27,6 | 7,6 | 6,7 | 6,3 | 0,5 | 0,0 | 5,2 |
| MUSIK, MUSIKWISSENSCHAFT | | M | 564 | 27,6 | 7,6 | 6,5 | 6,3 | 0,2 | 0,1 | 4,8 |
| | | W | 494 | 27,0 | 7,3 | 6,6 | 6,5 | 0,2 | 0,1 | 5,0 |
| | | I | 1058 | 27,3 | 7,5 | 6,5 | 6,4 | 0,2 | 0,1 | 4,9 |
| FAECHERGRUPPE | ZUSAMMEN | M | 670 | 27,8 | 7,8 | 6,6 | 6,5 | 0,3 | 0,1 | 4,9 |
| | | W | 636 | 27,3 | 7,5 | 6,8 | 6,5 | 0,3 | 0,1 | 5,0 |
| | | I | 1306 | 27,6 | 7,7 | 6,7 | 6,5 | 0,3 | 0,1 | 5,0 |
| PRUEFUNGSGRUPPE | ZUSAMMEN | M | 709 | 27,9 | 7,9 | 6,6 | 6,5 | 0,3 | 0,1 | 5,0 |
| | | W | 685 | 27,4 | 7,6 | 6,7 | 6,5 | 0,3 | 0,1 | 5,1 |
| | | I | 1394 | 27,7 | 7,7 | 6,7 | 6,5 | 0,3 | 0,1 | 5,0 |

BEFRAGUNG DER PRÜFUNGSKANDIDATEN (INDIVIDUALERHEBUNG) 1992

11 VON DEUTSCHEN ABSOLVENTEN BESTANDENE PRÜFUNGEN NACH HOCHSCHULARTEN, PRÜFUNGS- UND FÄCHERGRUPPEN, STUDIENBEREICHEN SOWIE DURCHSCHNITTSALTER UND STUDIENDAUER

| PRÜFUNGSGRUPPE FÄCHERGRUPPE STUDIENBEREICH | GE- SCHL | BESTANDENE PRÜFUNGEN INSGESAMT | ALTER | HOCHSCHUL- BE- RECHTIGUNG B. ABSCHLUSS | ERSTIMMATRI- KULATION B. ABSCHLUSS | HOCHSCHUL- SEMESTER | BEURLAUBUNG UND UNTER- BRECHUNG | STUDIUM AUSSERHALB D. BUNDES GEB | FACH- SEMESTER |
|---|-------------|--------------------------------------|-------|---|--|------------------------|---------------------------------------|--|-------------------|
| DURCHSCHNITT IN JAHREN | | | | | | | | | |
| KUNSTHOCHSCHULEN | | | | | | | | | |
| SONSTIGER AB- SCHLUSS IM BUNDES GEBIET | | | | | | | | | |
| SPRACH- UND KULTURWISSEN- SCHAFTEN | | | | | | | | | |
| BIBLIOTHEKSWESEN, DOKU- MENTATION, PUBLIZISTIK | M | 2 | 30,3 | 10,6 | 10,6 | 10,6 | 1,0 | 0,3 | 2,6 |
| | W | 6 | 31,0 | 11,4 | 10,7 | 8,9 | 2,0 | 0,2 | 2,3 |
| | I | 8 | 30,8 | 11,2 | 10,7 | 9,4 | 1,8 | 0,2 | 2,4 |
| FÄCHERGRUPPE ZUSAMMEN | M | 2 | 30,3 | 10,6 | 10,6 | 10,6 | 1,0 | 0,3 | 2,6 |
| | W | 6 | 31,0 | 11,4 | 10,7 | 8,9 | 2,0 | 0,2 | 2,3 |
| | I | 8 | 30,8 | 11,2 | 10,7 | 9,4 | 1,8 | 0,2 | 2,4 |
| KUNST, KUNSTWISSENSCHAFT | | | | | | | | | |
| KUNST, KUNSTWISSENSCHAFT ALLGEMEIN | M | - | - | - | - | - | - | - | - |
| | W | 1 | 32,2 | 13,3 | 12,8 | 8,8 | 5,5 | 0,5 | 2,3 |
| | I | 1 | 32,2 | 13,3 | 12,8 | 8,8 | 5,5 | 0,5 | 2,3 |
| DARSTELLEND KUNST, FILM UND FERNSEHEN, THEATER- WISSENSCHAFTEN | M | 1 | 36,9 | 15,2 | 15,2 | 14,7 | 2,0 | - | 2,2 |
| | W | - | - | - | - | - | - | - | - |
| | I | 1 | 36,9 | 15,2 | 15,2 | 14,7 | 2,0 | - | 2,2 |
| MUSIK, MUSIKWISSENSCHAFT | M | 6 | 27,5 | 8,6 | 8,2 | 7,2 | 0,5 | - | 5,3 |
| | W | 2 | 27,5 | 8,2 | 8,2 | 7,7 | - | - | 3,7 |
| | I | 8 | 27,5 | 8,5 | 8,2 | 7,3 | 0,4 | - | 4,9 |
| FÄCHERGRUPPE ZUSAMMEN | M | 7 | 28,9 | 9,5 | 9,2 | 8,3 | 0,7 | - | 4,9 |
| | W | 3 | 29,0 | 9,9 | 9,7 | 8,1 | 1,8 | 0,2 | 3,2 |
| | I | 10 | 28,9 | 9,6 | 9,4 | 8,2 | 1,1 | 0,1 | 4,4 |
| PRÜFUNGSGRUPPE ZUSAMMEN | M | 9 | 29,2 | 9,8 | 9,5 | 8,8 | 0,8 | 0,1 | 4,4 |
| | W | 9 | 30,3 | 10,9 | 10,4 | 8,6 | 1,9 | 0,2 | 2,6 |
| | I | 18 | 29,8 | 10,3 | 9,9 | 8,7 | 1,4 | 0,1 | 3,5 |
| HOCHSCHULART INSGESAMT | M | 1077 | 28,0 | 7,9 | 6,7 | 6,5 | 0,3 | 0,1 | 5,1 |
| | W | 1142 | 27,5 | 7,6 | 6,8 | 6,5 | 0,4 | 0,1 | 5,2 |
| | I | 2219 | 27,7 | 7,7 | 6,7 | 6,5 | 0,4 | 0,1 | 5,2 |
| FACHHOCHSCHULEN (OHNE VERWALTUNGS-FH) | | | | | | | | | |
| DIPLOM (U) UND ENTSPR. HOCH- SCHULPRÜFUNGEN | | | | | | | | | |
| RECHTS-, WIRTSCHAFTS- UND SOZIALWISSENSCHAFTEN | | | | | | | | | |
| WIRTSCHAFTSINGENIEUR- WESEN | M | 34 | 28,6 | 8,2 | 6,8 | 6,7 | 0,2 | - | 6,5 |
| | W | 2 | 27,5 | 8,6 | 8,3 | 7,6 | 1,5 | - | 6,8 |
| | I | 36 | 28,6 | 8,2 | 6,9 | 6,7 | 0,3 | - | 6,5 |
| FÄCHERGRUPPE ZUSAMMEN | M | 34 | 28,6 | 8,2 | 6,8 | 6,7 | 0,2 | - | 6,5 |
| | W | 2 | 27,5 | 8,6 | 8,3 | 7,6 | 1,5 | - | 6,8 |
| | I | 36 | 28,6 | 8,2 | 6,9 | 6,7 | 0,3 | - | 6,5 |
| INGENIEURWISSENSCHAFTEN | | | | | | | | | |
| ELEKTROTECHNIK | M | 1 | 28,6 | 6,1 | 5,1 | 5,1 | - | - | 5,1 |
| | W | - | - | - | - | - | - | - | - |
| | I | 1 | 28,6 | 6,1 | 5,1 | 5,1 | - | - | 5,1 |
| FÄCHERGRUPPE ZUSAMMEN | M | 1 | 28,6 | 6,1 | 5,1 | 5,1 | - | - | 5,1 |
| | W | - | - | - | - | - | - | - | - |
| | I | 1 | 28,6 | 6,1 | 5,1 | 5,1 | - | - | 5,1 |
| PRÜFUNGSGRUPPE ZUSAMMEN | M | 35 | 28,6 | 8,2 | 6,7 | 6,6 | 0,2 | - | 6,4 |
| | W | 2 | 27,5 | 8,6 | 8,3 | 7,6 | 1,5 | - | 6,8 |
| | I | 37 | 28,6 | 8,2 | 6,8 | 6,7 | 0,3 | - | 6,5 |
| DIPLOM (FH)/ KURZSTUDIEN- GÄNGE | | | | | | | | | |
| SPRACH- UND KULTURWISSEN- SCHAFTEN | | | | | | | | | |
| EV. THEOLOGIE, -RELIGIONSLEHRE | M | 10 | 27,4 | 5,8 | 4,3 | 4,3 | - | - | 4,3 |
| | W | 27 | 26,5 | 5,9 | 4,7 | 4,5 | 0,2 | - | 4,0 |
| | I | 37 | 26,7 | 5,9 | 4,6 | 4,4 | 0,1 | - | 4,1 |
| KATH. THEOLOGIE, -RELIGIONSLEHRE | M | 38 | 26,5 | 5,6 | 4,0 | 4,0 | 0,0 | - | 3,3 |
| | W | 62 | 25,2 | 4,9 | 3,8 | 3,6 | 0,0 | - | 3,3 |
| | I | 100 | 25,7 | 5,1 | 3,9 | 3,8 | 0,0 | - | 3,3 |
| BIBLIOTHEKSWESEN, DOKU- MENTATION, PUBLIZISTIK | M | 92 | 27,6 | 7,2 | 5,3 | 5,0 | 0,4 | 0,0 | 3,6 |
| | W | 393 | 25,7 | 5,3 | 4,0 | 3,8 | 0,2 | 0,0 | 3,3 |
| | I | 485 | 26,0 | 5,7 | 4,2 | 4,0 | 0,2 | 0,0 | 3,4 |
| ALLGEMEINE U. VERGLEICH- ENDE LITERATUR-U. SPRACH- WISSENSCHAFT | M | 2 | 27,4 | 7,1 | 6,1 | 6,1 | - | 1,5 | 5,1 |
| | W | 13 | 25,9 | 6,3 | 5,2 | 5,2 | - | 1,5 | 4,9 |
| | I | 15 | 26,1 | 6,4 | 5,3 | 5,3 | - | 1,5 | 4,9 |
| ANGLISTIK, AMERIKANISTIK | M | 8 | 30,1 | 9,5 | 6,3 | 6,2 | 0,1 | 0,2 | 5,7 |
| | W | 122 | 27,3 | 7,1 | 5,6 | 5,4 | 0,2 | 0,2 | 5,0 |
| | I | 130 | 27,5 | 7,2 | 5,6 | 5,4 | 0,2 | 0,2 | 5,0 |

BEFRAGUNG DER PRÜFUNGSKANDIDATEN (INDIVIDUALERHEBUNG) 1992

11 VON DEUTSCHEN ABSOLVENTEN BESTANDENE PRÜFUNGEN NACH HOCHSCHULARTEN, PRÜFUNGS- UND FÄCHERGRUPPEN, STUDIENBEREICHEN SOWIE DURCHSCHNITTSALTER UND STUDIENDAUER

| PRÜFUNGSGRUPPE FÄCHERGRUPPE STUDIENBEREICH | GE- SCHL. | BESTANDENE PRÜFUNGEN INSGESAMT | ALTER | HOCHSCHUL- BE- RECHTIGUNG B. ABSCHLUSS | ERSTIMMATRI- KULATION B. ABSCHLUSS | HOCHSCHUL- SEMESTER | BEURLAUBUNG UND UNTER- BRECHUNG | STUDIUM AUSSERHALB D. BUNDESGB. | FACH- SEMESTER |
|---|--------------|--------------------------------------|-------|---|--|------------------------|---------------------------------------|---------------------------------------|-------------------|
| DURCHSCHNITT IN JAHREN | | | | | | | | | |
| FACHHOCHSCHULEN (OHNE VERWALTUNGS-FH) | | | | | | | | | |
| ROMANISTIK | M | 4 | 28,7 | 8,2 | 6,7 | 6,0 | 0,8 | 0,9 | 4,4 |
| | W | 50 | 28,8 | 7,0 | 6,1 | 6,0 | 0,1 | 0,2 | 5,0 |
| | I | 54 | 28,9 | 7,1 | 6,1 | 6,0 | 0,1 | 0,3 | 5,0 |
| FAECHERGRUPPE ZUSAMMEN | M | 154 | 27,5 | 6,8 | 5,0 | 4,8 | 0,3 | 0,1 | 3,7 |
| | W | 667 | 26,0 | 5,8 | 4,4 | 4,3 | 0,2 | 0,1 | 3,8 |
| | I | 821 | 26,3 | 6,0 | 4,6 | 4,4 | 0,2 | 0,1 | 3,8 |
| RECHTS-, WIRTSCHAFTS- UND SOZIALWISSENSCHAFTEN | | | | | | | | | |
| SOZIALWESEN | M | 1417 | 29,3 | 7,0 | 5,1 | 4,9 | 0,2 | 0,0 | 4,2 |
| | W | 3936 | 27,9 | 6,2 | 4,7 | 4,5 | 0,3 | 0,0 | 4,1 |
| | I | 5353 | 28,3 | 6,4 | 4,8 | 4,6 | 0,3 | 0,0 | 4,1 |
| WIRTSCHAFTSWISSEN- SCHAFTEN | M | 4323 | 27,8 | 6,9 | 5,2 | 5,0 | 0,2 | 0,1 | 4,5 |
| | W | 2938 | 26,8 | 6,4 | 5,0 | 4,9 | 0,2 | 0,1 | 4,5 |
| | I | 7321 | 27,5 | 6,7 | 5,1 | 4,9 | 0,2 | 0,1 | 4,5 |
| WIRTSCHAFTSINGENIEUR- WESEN | M | 1256 | 28,2 | 7,6 | 6,4 | 6,0 | 0,3 | 0,0 | 3,9 |
| | W | 160 | 26,9 | 6,8 | 5,8 | 5,6 | 0,1 | 0,1 | 4,1 |
| | I | 1416 | 28,1 | 7,5 | 6,3 | 6,0 | 0,3 | 0,0 | 3,9 |
| FAECHERGRUPPE ZUSAMMEN | M | 6996 | 28,3 | 7,1 | 5,4 | 5,2 | 0,2 | 0,0 | 4,3 |
| | W | 7094 | 27,4 | 6,3 | 4,9 | 4,7 | 0,2 | 0,0 | 4,3 |
| | I | 14030 | 27,8 | 6,7 | 5,1 | 4,9 | 0,2 | 0,0 | 4,3 |
| MATHEMATIK, NATURWISSEN- SCHAFTEN | | | | | | | | | |
| MATHEMATIK | M | 81 | 28,9 | 6,2 | 5,5 | 5,4 | 0,2 | 0,0 | 4,8 |
| | W | 49 | 25,9 | 5,8 | 5,1 | 5,0 | 0,2 | 0,1 | 4,6 |
| | I | 140 | 26,6 | 6,0 | 5,4 | 5,3 | 0,2 | 0,1 | 4,8 |
| INFORMATIK | M | 1654 | 27,5 | 6,5 | 5,3 | 5,2 | 0,2 | 0,0 | 4,5 |
| | W | 294 | 26,8 | 6,4 | 5,3 | 5,1 | 0,2 | 0,0 | 4,5 |
| | I | 1948 | 27,4 | 6,5 | 5,3 | 5,2 | 0,2 | 0,0 | 4,5 |
| PHYSIK, ASTRONOMIE | M | 72 | 28,2 | 7,6 | 6,0 | 6,0 | 0,0 | 0,0 | 5,4 |
| | W | 30 | 26,5 | 6,8 | 5,5 | 5,3 | 0,3 | 0,1 | 5,0 |
| | I | 102 | 27,7 | 7,4 | 5,9 | 5,8 | 0,1 | 0,0 | 5,3 |
| CHEMIE | M | 291 | 26,9 | 6,4 | 5,1 | 5,1 | 0,1 | 0,0 | 4,6 |
| | W | 184 | 25,3 | 5,3 | 4,7 | 4,7 | 0,0 | 0,0 | 4,4 |
| | I | 475 | 26,3 | 6,0 | 5,0 | 4,9 | 0,1 | 0,0 | 4,5 |
| BIOLOGIE | M | 36 | 27,1 | 6,2 | 5,2 | 5,2 | 0,0 | - | 4,7 |
| | W | 35 | 26,6 | 6,5 | 4,7 | 4,6 | 0,1 | - | 4,5 |
| | I | 71 | 26,8 | 6,3 | 4,9 | 4,9 | 0,1 | - | 4,6 |
| FAECHERGRUPPE ZUSAMMEN | M | 2144 | 27,4 | 6,5 | 5,3 | 5,2 | 0,2 | 0,0 | 4,5 |
| | W | 532 | 26,2 | 6,0 | 5,1 | 5,0 | 0,2 | 0,0 | 4,5 |
| | I | 2736 | 27,1 | 6,4 | 5,2 | 5,1 | 0,2 | 0,0 | 4,5 |
| AGRAR-, FORST- UND ERNAEHRUNGSWISSENSCHAFTEN | | | | | | | | | |
| AGRARWISSENSCHAFTEN | M | 429 | 27,0 | 6,2 | 4,6 | 4,4 | 0,2 | 0,0 | 4,1 |
| | W | 176 | 26,6 | 6,4 | 4,9 | 4,8 | 0,2 | 0,1 | 4,5 |
| | I | 605 | 26,8 | 6,2 | 4,7 | 4,5 | 0,2 | 0,0 | 4,2 |
| GARTENBAU, LANDESPFLEGE | M | 266 | 28,6 | 8,0 | 5,1 | 4,8 | 0,4 | 0,0 | 4,4 |
| | W | 255 | 27,8 | 7,6 | 5,4 | 5,2 | 0,4 | 0,0 | 4,7 |
| | I | 521 | 28,2 | 7,8 | 5,2 | 5,0 | 0,4 | 0,0 | 4,6 |
| FORSTWISSENSCHAFT, HOLZ- WIRTSCHAFT | M | 182 | 27,7 | 7,1 | 4,3 | 4,1 | 0,3 | - | 3,4 |
| | W | 12 | 25,3 | 5,5 | 4,9 | 4,9 | 0,0 | - | 3,8 |
| | I | 194 | 27,5 | 7,0 | 4,4 | 4,2 | 0,3 | - | 3,4 |
| ERNAEHRUNGS- UND HAUS- HALTSWISSENSCHAFTEN | M | 58 | 29,0 | 6,9 | 5,3 | 5,3 | 0,1 | - | 5,0 |
| | W | 312 | 26,6 | 5,9 | 5,0 | 5,0 | 0,1 | 0,0 | 4,7 |
| | I | 370 | 27,0 | 6,0 | 5,1 | 5,0 | 0,1 | 0,0 | 4,8 |
| FAECHERGRUPPE ZUSAMMEN | M | 935 | 27,7 | 6,9 | 4,7 | 4,5 | 0,2 | 0,0 | 4,1 |
| | W | 755 | 26,9 | 6,6 | 5,1 | 5,0 | 0,2 | 0,0 | 4,7 |
| | I | 1690 | 27,4 | 6,8 | 4,9 | 4,7 | 0,2 | 0,0 | 4,4 |
| INGENIEURWISSENSCHAFTEN | | | | | | | | | |
| BERGBAU, HUETTENWESEN | M | 69 | 27,1 | 5,2 | 4,4 | 4,2 | 0,2 | - | 4,0 |
| | W | 8 | 25,4 | 4,9 | 4,2 | 4,1 | 0,1 | - | 4,0 |
| | I | 77 | 27,0 | 5,2 | 4,4 | 4,2 | 0,2 | - | 4,0 |
| MASCHINENBAU/VERFAHRENS- TECHNIK | M | 9771 | 27,3 | 6,3 | 5,1 | 5,0 | 0,1 | 0,0 | 4,7 |
| | W | 1135 | 26,3 | 6,1 | 5,1 | 5,0 | 0,1 | 0,0 | 4,7 |
| | I | 10906 | 27,2 | 6,3 | 5,1 | 5,0 | 0,1 | 0,0 | 4,7 |
| ELEKTROTECHNIK | M | 6131 | 27,1 | 6,0 | 4,9 | 4,9 | 0,1 | 0,0 | 4,6 |
| | W | 212 | 25,8 | 5,7 | 4,9 | 4,8 | 0,1 | 0,0 | 4,4 |
| | I | 6343 | 27,1 | 6,0 | 4,9 | 4,9 | 0,1 | 0,0 | 4,6 |
| NAUTIK, SCHIFFSTECHNIK | M | 161 | 28,5 | 6,6 | 4,5 | 4,4 | 0,2 | 0,0 | 4,2 |
| | W | 1 | 26,5 | 7,8 | 3,8 | 3,8 | - | - | 3,8 |
| | I | 162 | 28,5 | 6,6 | 4,5 | 4,4 | 0,2 | 0,0 | 4,2 |
| ARCHITEKTUR, INNEN- ARCHITEKTUR | M | 1620 | 29,0 | 7,8 | 6,3 | 6,0 | 0,3 | 0,0 | 5,5 |
| | W | 1216 | 27,3 | 6,9 | 5,9 | 5,8 | 0,2 | 0,0 | 5,5 |
| | I | 2836 | 28,3 | 7,4 | 6,1 | 5,9 | 0,2 | 0,0 | 5,5 |

BEFRAGUNG DER PRÜFUNGSKANDIDATEN (INDIVIDUALERHEBUNG) 1992

11 VON DEUTSCHEN ABSOLVENTEN BESTANDENE PRÜFUNGEN NACH HOCHSCHULARTEN, PRÜFUNGS- UND FÄCHERGRUPPEN, STUDIENBEREICHEN SOWIE DURCHSCHNITTSALTER UND STUDIENDAUER

| PRÜFUNGSGRUPPE FÄCHERGRUPPE STUDIENBEREICH | GE- SCHL. | BESTANDENE PRÜFUNGEN INSGESAMT | ALTER | HOCHSCHUL- BE- RECHTIGUNG B. ABSCHLUSS | ERSTIMMATRI- KULATION B. ABSCHLUSS | HOCHSCHUL- SEMESTER | BEURLAUBUNG UND UNTER- BRECHUNG | STUDIUM AUSSERHALB D. BUNDESGB. | FACH- SEMESTER |
|---|--------------|--------------------------------------|-------|---|--|------------------------|---------------------------------------|---------------------------------------|-------------------|
| | | | | | | | | | |
| DURCHSCHNITT IN JAHREN | | | | | | | | | |
| FACHHOCHSCHULEN (OHNE VERWALTUNGS-FH) | | | | | | | | | |
| RAUMPLANUNG | M | 35 | 28,9 | 7,4 | 4,6 | 4,6 | 0,1 | - | 4,1 |
| | W | 14 | 27,5 | 7,4 | 5,7 | 5,7 | - | - | 4,0 |
| | I | 49 | 28,5 | 7,4 | 5,0 | 5,0 | 0,0 | - | 4,1 |
| BAUINGENIEURWESEN | M | 1775 | 27,5 | 6,4 | 5,2 | 5,1 | 0,1 | 0,1 | 4,8 |
| | W | 271 | 26,1 | 5,9 | 4,8 | 4,7 | 0,1 | 0,2 | 4,6 |
| | I | 2046 | 27,3 | 6,4 | 5,2 | 5,1 | 0,1 | 0,1 | 4,8 |
| VERMESSUNGSWESEN | M | 265 | 26,7 | 6,0 | 4,8 | 4,8 | 0,1 | 0,0 | 4,3 |
| | W | 93 | 26,0 | 5,7 | 4,9 | 4,8 | 0,1 | - | 4,6 |
| | I | 358 | 26,5 | 5,9 | 4,8 | 4,8 | 0,1 | 0,0 | 4,4 |
| FÄCHERGRUPPE ZUSAMMEN | M | 19827 | 27,4 | 6,3 | 5,1 | 5,0 | 0,1 | 0,0 | 4,7 |
| | W | 2950 | 26,6 | 6,4 | 5,4 | 5,3 | 0,1 | 0,0 | 5,0 |
| | I | 22777 | 27,3 | 6,3 | 5,2 | 5,1 | 0,1 | 0,0 | 4,7 |
| KUNST, KUNSTWISSENSCHAFT | | | | | | | | | |
| BILDENDE KUNST | M | 4 | 31,7 | 12,1 | 7,3 | 7,3 | 0,4 | - | 6,4 |
| | W | 9 | 29,5 | 9,9 | 7,9 | 7,3 | 0,6 | 0,1 | 6,3 |
| | I | 13 | 30,2 | 10,7 | 7,7 | 7,3 | 0,5 | 0,0 | 6,3 |
| GESTALTUNG | M | 665 | 28,9 | 7,9 | 6,0 | 5,8 | 0,3 | 0,1 | 5,2 |
| | W | 987 | 27,3 | 6,8 | 5,7 | 5,6 | 0,2 | 0,0 | 5,1 |
| | I | 1652 | 28,0 | 7,3 | 5,8 | 5,7 | 0,3 | 0,0 | 5,1 |
| FÄCHERGRUPPE ZUSAMMEN | M | 669 | 28,9 | 7,9 | 6,0 | 5,8 | 0,3 | 0,1 | 5,2 |
| | W | 996 | 27,4 | 6,9 | 5,7 | 5,6 | 0,2 | 0,0 | 5,1 |
| | I | 1665 | 28,0 | 7,3 | 5,9 | 5,7 | 0,3 | 0,0 | 5,1 |
| PRÜFUNGSGRUPPE ZUSAMMEN | M | 30725 | 27,7 | 6,6 | 5,2 | 5,1 | 0,2 | 0,0 | 4,6 |
| | W | 13054 | 27,1 | 6,3 | 5,0 | 4,9 | 0,2 | 0,0 | 4,5 |
| | I | 43779 | 27,5 | 6,5 | 5,2 | 5,0 | 0,2 | 0,0 | 4,6 |
| SONSTIGER AB- SCHLUSS IM BUNDESGBEIT | | | | | | | | | |
| RECHTS-, WIRTSCHAFTS- UND SOZIALWISSENSCHAFTEN | | | | | | | | | |
| SOZIALWESEN | M | 3 | 29,9 | 10,1 | 8,9 | 8,4 | 1,2 | - | 2,8 |
| | W | 6 | 37,7 | 17,6 | 14,7 | 7,2 | 7,8 | - | 2,3 |
| | I | 9 | 35,1 | 15,1 | 12,8 | 7,6 | 5,6 | - | 2,5 |
| WIRTSCHAFTSWISSEN- SCHAFTEN | M | 6 | 39,5 | 13,9 | 1,7 | 1,7 | - | - | 1,7 |
| | W | 18 | 44,8 | 13,9 | 1,6 | 1,6 | - | - | 1,7 |
| | I | 24 | 43,5 | 13,9 | 1,7 | 1,7 | - | - | 1,7 |
| WIRTSCHAFTSINGENIEUR- WESEN | M | 32 | 28,1 | 7,7 | 6,8 | 6,4 | 0,1 | - | 1,9 |
| | W | 5 | 33,3 | 13,3 | 6,3 | 5,4 | 1,0 | - | 2,0 |
| | I | 37 | 28,8 | 8,5 | 6,7 | 6,3 | 0,2 | - | 1,9 |
| FÄCHERGRUPPE ZUSAMMEN | M | 41 | 29,9 | 8,8 | 6,2 | 5,9 | 0,1 | - | 2,0 |
| | W | 29 | 41,4 | 14,6 | 5,2 | 3,4 | 1,8 | - | 1,9 |
| | I | 70 | 34,7 | 11,2 | 5,8 | 4,9 | 0,8 | - | 1,9 |
| MATHEMATIK, NATURWISSEN- SCHAFTEN | | | | | | | | | |
| INFORMATIK | M | 3 | 25,6 | 5,5 | 5,5 | 5,5 | - | - | 4,2 |
| | W | - | - | - | - | - | - | - | - |
| | I | 3 | 25,6 | 5,5 | 5,5 | 5,5 | - | - | 4,2 |
| FÄCHERGRUPPE ZUSAMMEN | M | 3 | 25,6 | 5,5 | 5,5 | 5,5 | - | - | 4,2 |
| | W | - | - | - | - | - | - | - | - |
| | I | 3 | 25,6 | 5,5 | 5,5 | 5,5 | - | - | 4,2 |
| INGENIEURWISSENSCHAFTEN | | | | | | | | | |
| MASCHINENBAU/VERFAHRENS- TECHNIK | M | 13 | 29,4 | 8,9 | 5,3 | 4,4 | 0,9 | 1,2 | 1,1 |
| | W | 2 | 30,2 | 10,9 | 9,9 | 6,4 | 3,5 | - | 0,9 |
| | I | 15 | 29,5 | 9,1 | 5,9 | 4,7 | 1,3 | 1,1 | 1,1 |
| ELEKTROTECHNIK | M | 1 | 33,0 | 8,3 | 8,3 | 5,8 | - | - | 0,8 |
| | W | - | - | - | - | - | - | - | - |
| | I | 1 | 33,0 | 8,3 | 8,3 | 5,8 | - | - | 0,8 |
| ARCHITEKTUR, INNEN- ARCHITEKTUR | M | 2 | 35,0 | 17,2 | 10,2 | 6,5 | 3,8 | - | 3,7 |
| | W | 3 | 34,8 | 13,2 | 12,2 | 12,2 | - | - | 3,9 |
| | I | 5 | 34,9 | 14,2 | 11,4 | 9,9 | 1,5 | - | 3,8 |
| BAUINGENIEURWESEN | M | 13 | 32,3 | 11,8 | 9,1 | 7,3 | 2,4 | 0,5 | 2,4 |
| | W | - | - | - | - | - | - | - | - |
| | I | 13 | 32,3 | 11,8 | 9,1 | 7,3 | 2,4 | 0,5 | 2,4 |
| FÄCHERGRUPPE ZUSAMMEN | M | 29 | 31,2 | 10,5 | 7,5 | 5,9 | 1,8 | 0,8 | 1,9 |
| | W | 5 | 33,0 | 12,3 | 11,3 | 9,9 | 1,4 | - | 2,7 |
| | I | 34 | 31,5 | 10,8 | 8,0 | 6,5 | 1,7 | 0,7 | 2,0 |
| PRÜFUNGSGRUPPE ZUSAMMEN | M | 73 | 30,3 | 9,3 | 6,7 | 5,9 | 0,8 | 0,3 | 2,0 |
| | W | 34 | 40,1 | 14,2 | 6,1 | 4,4 | 1,7 | - | 2,0 |
| | I | 107 | 33,4 | 10,9 | 6,5 | 5,4 | 1,1 | 0,2 | 2,0 |
| HOCHSCHULART INSGESAMT | M | 30833 | 27,7 | 6,6 | 5,2 | 5,1 | 0,2 | 0,0 | 4,6 |
| | W | 13090 | 27,1 | 6,3 | 5,0 | 4,9 | 0,2 | 0,0 | 4,5 |
| | I | 43923 | 27,5 | 6,5 | 5,2 | 5,0 | 0,2 | 0,0 | 4,6 |

BEFRAGUNG DER PRÜFUNGSKANDIDATEN (INDIVIDUALERHEBUNG) 1992

11 VON DEUTSCHEN ABSOLVENTEN BESTANDENE PRÜFUNGEN NACH HOCHSCHULARTEN, PRÜFUNGS- UND FÄCHERGRUPPEN, STUDIENBEREICHEN SOWIE DURCHSCHNITTSALTER UND STUDIENDAUER

| PRÜFUNGSGRUPPE FÄCHERGRUPPE STUDIENBEREICH | GE- SCHL. | BESTANDENE PRÜFUNGEN INSGESAMT | ALTER | HOCHSCHUL- BE- RECHTIGUNG B. ABSCHLUSS | ERSTIMMATRI- KULATION B. ABSCHLUSS | HOCHSCHUL- SEMESTER | BEURLAUBUNG UND UNTER- BRECHUNG | STUDIUM AUSSERHALB D. BUNDESGB. | FACH- SEMESTER |
|--|--------------|--------------------------------------|-------|---|--|------------------------|---------------------------------------|---------------------------------------|-------------------|
| | | | | | | | | | |

DURCHSCHNITT IN JAHREN

VERWALTUNGSFACHHOCHSCHULEN

DIPLOM (FH)/
KURZSTUDIEN-
GÄNGE

**SPRACH- UND KULTURWISSEN-
SCHAFTEN**

| | | | | | | | | | |
|--|---|----|------|-----|-----|-----|-----|-----|-----|
| BIBLIOTHEKSWESSEN, DOKU- MENTATION, PUBLIZISTIK | M | 11 | 28,8 | 9,0 | 7,6 | 6,5 | 0,6 | - | 3,1 |
| | W | 47 | 24,7 | 4,8 | 4,3 | 4,3 | 0,0 | 0,0 | 3,1 |
| | I | 58 | 25,4 | 5,6 | 4,9 | 4,7 | 0,1 | 0,0 | 3,1 |
| FAECHERGRUPPE ZUSAMMEN | M | 11 | 28,8 | 9,0 | 7,6 | 6,5 | 0,6 | - | 3,1 |
| | W | 47 | 24,7 | 4,8 | 4,3 | 4,3 | 0,0 | 0,0 | 3,1 |
| | I | 58 | 25,4 | 5,6 | 4,9 | 4,7 | 0,1 | 0,0 | 3,1 |

**RECHTS-, WIRTSCHAFTS- UND
SOZIALWISSENSCHAFTEN**

| | | | | | | | | | |
|--------------------------------|---|-------|------|-----|-----|-----|-----|-----|-----|
| RECHTSWISSENSCHAFT | M | 164 | 27,3 | 5,1 | 3,5 | 3,4 | 0,1 | - | 3,2 |
| | W | 288 | 24,2 | 4,2 | 3,3 | 3,3 | 0,0 | - | 3,2 |
| | I | 452 | 25,4 | 4,5 | 3,3 | 3,3 | 0,0 | - | 3,2 |
| VERWALTUNGSWISSENSCHAFT | M | 5087 | 28,4 | 4,8 | 3,2 | 3,1 | 0,1 | 0,0 | 2,9 |
| | W | 4271 | 24,4 | 4,1 | 3,1 | 3,1 | 0,0 | 0,0 | 2,9 |
| | I | 9358 | 26,6 | 4,5 | 3,2 | 3,1 | 0,1 | 0,0 | 2,9 |
| WIRTSCHAFTSWISSEN- SCHAFTEN | M | 687 | 29,2 | 5,1 | 3,4 | 3,3 | 0,0 | - | 3,0 |
| | W | 491 | 25,3 | 4,0 | 3,2 | 3,2 | 0,0 | - | 3,0 |
| | I | 1178 | 27,6 | 4,6 | 3,3 | 3,3 | 0,0 | - | 3,0 |
| FAECHERGRUPPE ZUSAMMEN | M | 5938 | 28,4 | 4,9 | 3,2 | 3,2 | 0,1 | 0,0 | 3,0 |
| | W | 5060 | 24,5 | 4,1 | 3,1 | 3,1 | 0,0 | 0,0 | 3,0 |
| | I | 10988 | 26,6 | 4,5 | 3,2 | 3,1 | 0,1 | 0,0 | 3,0 |

**MATHEMATIK, NATURWISSEN-
SCHAFTEN**

| | | | | | | | | | |
|--|---|-------|------|-----|-----|-----|-----|-----|-----|
| GEOWISSENSCHAFTEN (OHNE GEOGRAPHIE) | M | 25 | 27,3 | 5,6 | 3,1 | 3,1 | - | - | 2,7 |
| | W | 4 | 22,3 | 2,6 | 2,6 | 2,6 | - | - | 2,6 |
| | I | 29 | 26,6 | 5,2 | 3,1 | 3,1 | - | - | 2,6 |
| FAECHERGRUPPE ZUSAMMEN | M | 25 | 27,3 | 5,6 | 3,1 | 3,1 | - | - | 2,7 |
| | W | 4 | 22,3 | 2,6 | 2,6 | 2,6 | - | - | 2,6 |
| | I | 29 | 26,6 | 5,2 | 3,1 | 3,1 | - | - | 2,6 |
| PRUEFUNGSGRUPPE ZUSAMMEN | M | 5974 | 28,4 | 4,9 | 3,2 | 3,2 | 0,1 | 0,0 | 3,0 |
| | W | 5101 | 24,5 | 4,1 | 3,1 | 3,1 | 0,0 | 0,0 | 3,0 |
| | I | 11075 | 26,6 | 4,5 | 3,2 | 3,1 | 0,1 | 0,0 | 3,0 |
| HOCHSCHULART INSGESAMT | M | 5974 | 28,4 | 4,9 | 3,2 | 3,2 | 0,1 | 0,0 | 3,0 |
| | W | 5101 | 24,5 | 4,1 | 3,1 | 3,1 | 0,0 | 0,0 | 3,0 |
| | I | 11075 | 26,6 | 4,5 | 3,2 | 3,1 | 0,1 | 0,0 | 3,0 |

SONSTIGE HOCHSCHULEN

**KIRCHLICHE
PRUEFUNGEN**

**SPRACH- UND KULTURWISSEN-
SCHAFTEN**

| | | | | | | | | | |
|-----------------------------------|---|-----|------|-----|-----|-----|-----|-----|-----|
| EV. THEOLOGIE, -RELIGIONSLEHRE | M | 121 | 28,3 | 8,5 | 8,0 | 7,8 | 0,3 | 0,4 | 7,4 |
| | W | 117 | 28,5 | 8,6 | 8,3 | 8,1 | 0,3 | 0,2 | 7,5 |
| | I | 238 | 28,4 | 8,6 | 8,1 | 8,0 | 0,3 | 0,3 | 7,4 |
| FAECHERGRUPPE ZUSAMMEN | M | 121 | 28,3 | 8,5 | 8,0 | 7,8 | 0,3 | 0,4 | 7,4 |
| | W | 117 | 28,5 | 8,6 | 8,3 | 8,1 | 0,3 | 0,2 | 7,5 |
| | I | 238 | 28,4 | 8,6 | 8,1 | 8,0 | 0,3 | 0,3 | 7,4 |
| PRUEFUNGSGRUPPE ZUSAMMEN | M | 121 | 28,3 | 8,5 | 8,0 | 7,8 | 0,3 | 0,4 | 7,4 |
| | W | 117 | 28,5 | 8,6 | 8,3 | 8,1 | 0,3 | 0,2 | 7,5 |
| | I | 238 | 28,4 | 8,6 | 8,1 | 8,0 | 0,3 | 0,3 | 7,4 |

**STAATSPRUE-
FUNGEN (AUSSER
LEHRAMTSPRUEF.)**

**MATHEMATIK, NATURWISSEN-
SCHAFTEN**

| | | | | | | | | | |
|--------------------------|---|---|------|------|---|---|---|-----|-----|
| PHARMAZIE | M | - | - | - | - | - | - | - | - |
| | W | 1 | 34,6 | 15,7 | - | - | - | 4,5 | 4,2 |
| | I | 1 | 34,6 | 15,7 | - | - | - | 4,5 | 4,2 |
| FAECHERGRUPPE ZUSAMMEN | M | - | - | - | - | - | - | - | - |
| | W | 1 | 34,6 | 15,7 | - | - | - | 4,5 | 4,2 |
| | I | 1 | 34,6 | 15,7 | - | - | - | 4,5 | 4,2 |
| PRUEFUNGSGRUPPE ZUSAMMEN | M | - | - | - | - | - | - | - | - |
| | W | 1 | 34,6 | 15,7 | - | - | - | 4,5 | 4,2 |
| | I | 1 | 34,6 | 15,7 | - | - | - | 4,5 | 4,2 |

BEFRAGUNG DER PRÜFUNGSKANDIDATEN (INDIVIDUALERHEBUNG) 1992

11 VON DEUTSCHEN ABSOLVENTEN BESTANDENE PRÜFUNGEN NACH HOCHSCHULARTEN, PRÜFUNGS- UND FÄCHERGRUPPEN, STUDIENBEREICHEN SOWIE DURCHSCHNITTSALTER UND STUDIENDAUER

| PRÜFUNGSGRUPPE FÄCHERGRUPPE STUDIENBEREICH | GE- SCHL. | BESTANDENE PRÜFUNGEN INSGESAMT | ALTER | HOCHSCHUL- BE- RECHTIGUNG B. ABSCHLUSS | ERSTIMMATRI- KULATION B. ABSCHLUSS | HOCHSCHUL- SEMESTER | BEURLAUBUNG UND UNTER- BRECHUNG | STUDIUM AUSSERHALB D. BUNDESGB. | FACH- SEMESTER |
|--|--------------|--------------------------------------|-------|---|--|------------------------|---------------------------------------|---------------------------------------|-------------------|
| DURCHSCHNITT IN JAHREN | | | | | | | | | |
| SONSTIGE HOCHSCHULEN | | | | | | | | | |
| DIPLOM (FH)/ KURZSTUDIEN- GÄNGE | | | | | | | | | |
| SPRACH- UND KULTURWISSEN- SCHAFTEN | | | | | | | | | |
| SLAWISTIK, BALTISTIK, FINNO-UGRISTIK | M | 1 | 36,5 | 15,8 | - | - | - | 5,0 | 2,3 |
| | W | - | - | - | - | - | - | - | - |
| | I | 1 | 36,5 | 15,8 | - | - | - | 5,0 | 2,3 |
| FAECHERGRUPPE ZUSAMMEN | M | 1 | 36,5 | 15,8 | - | - | - | 5,0 | 2,3 |
| | W | - | - | - | - | - | - | - | - |
| | I | 1 | 36,5 | 15,8 | - | - | - | 5,0 | 2,3 |
| RECHTS-, WIRTSCHAFTS- UND SOZIALWISSENSCHAFTEN | | | | | | | | | |
| RECHTSWISSENSCHAFT | M | 9 | 26,1 | 3,9 | 3,0 | 3,0 | - | - | 3,0 |
| | W | 12 | 24,5 | 3,1 | 3,0 | 3,0 | - | - | 3,0 |
| | I | 21 | 25,2 | 3,4 | 3,0 | 3,0 | - | - | 3,0 |
| FAECHERGRUPPE ZUSAMMEN | M | 9 | 26,1 | 3,9 | 3,0 | 3,0 | - | - | 3,0 |
| | W | 12 | 24,5 | 3,1 | 3,0 | 3,0 | - | - | 3,0 |
| | I | 21 | 25,2 | 3,4 | 3,0 | 3,0 | - | - | 3,0 |
| PRUEFUNGSGRUPPE ZUSAMMEN | M | 10 | 27,1 | 5,1 | 3,0 | 3,0 | - | 0,5 | 2,9 |
| | W | 12 | 24,5 | 3,1 | 3,0 | 3,0 | - | - | 3,0 |
| | I | 22 | 25,7 | 4,0 | 3,0 | 3,0 | - | 0,2 | 3,0 |
| HOCHSCHULART INSGESAMT | M | 131 | 28,2 | 8,3 | 7,6 | 7,5 | 0,3 | 0,4 | 7,0 |
| | W | 130 | 28,1 | 8,1 | 7,8 | 7,7 | 0,3 | 0,2 | 7,0 |
| | I | 261 | 28,2 | 8,2 | 7,7 | 7,6 | 0,3 | 0,3 | 7,0 |
| OHNE ANGABE | | | | | | | | | |
| DIPLOM (U) UND ENTSPR. HOCH- SCHULPRUEFUNGEN | | | | | | | | | |
| KUNST, KUNSTWISSENSCHAFT | | | | | | | | | |
| GESTALTUNG | M | - | - | - | - | - | - | - | - |
| | W | 1 | 33,2 | - | 14,3 | 14,3 | 2,0 | - | 7,3 |
| | I | 1 | 33,2 | - | 14,3 | 14,3 | 2,0 | - | 7,3 |
| FAECHERGRUPPE ZUSAMMEN | M | - | - | - | - | - | - | - | - |
| | W | 1 | 33,2 | - | 14,3 | 14,3 | 2,0 | - | 7,3 |
| | I | 1 | 33,2 | - | 14,3 | 14,3 | 2,0 | - | 7,3 |
| PRUEFUNGSGRUPPE ZUSAMMEN | M | - | - | - | - | - | - | - | - |
| | W | 1 | 33,2 | - | 14,3 | 14,3 | 2,0 | - | 7,3 |
| | I | 1 | 33,2 | - | 14,3 | 14,3 | 2,0 | - | 7,3 |
| PROMOTIONEN | | | | | | | | | |
| RECHTS-, WIRTSCHAFTS- UND SOZIALWISSENSCHAFTEN | | | | | | | | | |
| RECHTSWISSENSCHAFT | M | 3 | 47,4 | 28,1 | 10,2 | 5,2 | - | 1,5 | - |
| | W | - | - | - | - | - | - | - | - |
| | I | 3 | 47,4 | 28,1 | 10,2 | 5,2 | - | 1,5 | - |
| FAECHERGRUPPE ZUSAMMEN | M | 3 | 47,4 | 28,1 | 10,2 | 5,2 | - | 1,5 | - |
| | W | - | - | - | - | - | - | - | - |
| | I | 3 | 47,4 | 28,1 | 10,2 | 5,2 | - | 1,5 | - |
| MATHEMATIK, NATURWISSEN- SCHAFTEN | | | | | | | | | |
| CHEMIE | M | 1 | 30,2 | 9,8 | 9,8 | 6,8 | - | - | 6,8 |
| | W | - | - | - | - | - | - | - | - |
| | I | 1 | 30,2 | 9,8 | 9,8 | 6,8 | - | - | 6,8 |
| FAECHERGRUPPE ZUSAMMEN | M | 1 | 30,2 | 9,8 | 9,8 | 6,8 | - | - | 6,8 |
| | W | - | - | - | - | - | - | - | - |
| | I | 1 | 30,2 | 9,8 | 9,8 | 6,8 | - | - | 6,8 |
| HUMANMEDIZIN | | | | | | | | | |
| HUMANMEDIZIN (OHNE ZAHNMEDIZIN) | M | - | - | - | - | - | - | - | - |
| | W | 1 | 26,3 | 6,4 | 6,4 | 6,4 | - | - | 6,4 |
| | I | 1 | 26,3 | 6,4 | 6,4 | 6,4 | - | - | 6,4 |
| FAECHERGRUPPE ZUSAMMEN | M | - | - | - | - | - | - | - | - |
| | W | 1 | 26,3 | 6,4 | 6,4 | 6,4 | - | - | 6,4 |
| | I | 1 | 26,3 | 6,4 | 6,4 | 6,4 | - | - | 6,4 |
| VETERINAERMEDIZIN | | | | | | | | | |
| VETERINAERMEDIZIN | M | 6 | 30,5 | 10,6 | 8,8 | 6,9 | 0,2 | 1,3 | 6,5 |
| | W | 4 | 33,4 | 13,9 | 11,3 | 7,2 | - | 1,3 | 6,2 |
| | I | 10 | 31,7 | 11,9 | 9,9 | 7,0 | 0,1 | 1,3 | 6,4 |
| FAECHERGRUPPE ZUSAMMEN | M | 6 | 30,5 | 10,6 | 8,8 | 6,9 | 0,2 | 1,3 | 6,5 |
| | W | 4 | 33,4 | 13,9 | 11,3 | 7,2 | - | 1,3 | 6,2 |
| | I | 10 | 31,7 | 11,9 | 9,9 | 7,0 | 0,1 | 1,3 | 6,4 |

BEFRAGUNG DER PRÜFUNGSKANDIDATEN (INDIVIDUALERHEBUNG) 1992

11 VON DEUTSCHEN ABSOLVENTEN BESTANDENE PRÜFUNGEN NACH HOCHSCHULARTEN, PRÜFUNGS- UND FÄCHERGRUPPEN, STUDIENBEREICHEN SOWIE DURCHSCHNITTSALTER UND STUDIENDAUER

| PRÜFUNGSGRUPPE FÄCHERGRUPPE STUDIENBEREICH | GE- SCHL. | BESTANDENE PRÜFUNGEN INSGESAMT | ALTER | HOCHSCHUL- BE- RECHTIGUNG B. ABSCHLUSS | ERSTIMMATRI- KULATION B. ABSCHLUSS | HOCHSCHUL- SEMESTER | BEURLAUBUNG UND UNTER- BRECHUNG | STUDIUM AUSSERHALB D. BUNDESGB. | FACH- SEMESTER | |
|--|--------------|--------------------------------------|-------|---|--|------------------------|---------------------------------------|---------------------------------------|-------------------|------------------------|
| | | | | | | | | | | DURCHSCHNITT IN JAHREN |
| OHNE ANGABE | | | | | | | | | | |
| INGENIEURWISSENSCHAFTEN | | | | | | | | | | |
| ELEKTROTECHNIK | M | 1 | 34,1 | 15,1 | 15,1 | 6,1 | 0,5 | - | 5,6 | |
| | W | - | - | - | - | - | - | - | - | |
| | I | 1 | 34,1 | 15,1 | 15,1 | 6,1 | 0,5 | - | 5,6 | |
| FAECHERGRUPPE ZUSAMMEN | M | 1 | 34,1 | 15,1 | 15,1 | 6,1 | 0,5 | - | 5,6 | |
| | W | - | - | - | - | - | - | - | - | |
| | I | 1 | 34,1 | 15,1 | 15,1 | 6,1 | 0,5 | - | 5,6 | |
| PRUEFUNGSGRUPPE ZUSAMMEN | M | 11 | 35,4 | 15,7 | 9,9 | 6,4 | 0,1 | 1,1 | 6,4 | |
| | W | 5 | 32,0 | 12,4 | 10,3 | 7,0 | - | 1,0 | 6,2 | |
| | I | 16 | 34,3 | 14,7 | 10,1 | 6,6 | 0,1 | 1,1 | 6,3 | |
| STAATSPRUE- FUNKEN (AUSSER LEHRAMTSPRUEF.) | | | | | | | | | | |
| RECHTS-, WIRTSCHAFTS- UND SOZIALWISSENSCHAFTEN | | | | | | | | | | |
| RECHTSWISSENSCHAFT | M | 1 | 26,9 | 6,3 | 6,3 | 6,3 | - | - | 6,3 | |
| | W | - | - | - | - | - | - | - | - | |
| | I | 1 | 26,9 | 6,3 | 6,3 | 6,3 | - | - | 6,3 | |
| FAECHERGRUPPE ZUSAMMEN | M | 1 | 26,9 | 6,3 | 6,3 | 6,3 | - | - | 6,3 | |
| | W | - | - | - | - | - | - | - | - | |
| | I | 1 | 26,9 | 6,3 | 6,3 | 6,3 | - | - | 6,3 | |
| MATHEMATIK, NATURWISSEN- SCHAFTEN | | | | | | | | | | |
| PHARMAZIE | M | - | - | - | - | - | - | - | - | |
| | W | 1 | 27,8 | 8,7 | 5,2 | 5,2 | - | - | 5,2 | |
| | I | 1 | 27,8 | 8,7 | 5,2 | 5,2 | - | - | 5,2 | |
| FAECHERGRUPPE ZUSAMMEN | M | - | - | - | - | - | - | - | - | |
| | W | 1 | 27,8 | 8,7 | 5,2 | 5,2 | - | - | 5,2 | |
| | I | 1 | 27,8 | 8,7 | 5,2 | 5,2 | - | - | 5,2 | |
| VETERINAERMEDIZIN | | | | | | | | | | |
| .VETERINAERMEDIZIN | M | 2 | 30,7 | 10,3 | 7,3 | 7,3 | - | - | 5,3 | |
| | W | - | - | - | - | - | - | - | - | |
| | I | 2 | 30,7 | 10,3 | 7,3 | 7,3 | - | - | 5,3 | |
| FAECHERGRUPPE ZUSAMMEN | M | 2 | 30,7 | 10,3 | 7,3 | 7,3 | - | - | 5,3 | |
| | W | - | - | - | - | - | - | - | - | |
| | I | 2 | 30,7 | 10,3 | 7,3 | 7,3 | - | - | 5,3 | |
| PRUEFUNGSGRUPPE ZUSAMMEN | M | 3 | 29,4 | 8,9 | 6,9 | 6,9 | - | - | 5,6 | |
| | W | 1 | 27,8 | 8,7 | 5,2 | 5,2 | - | - | 5,2 | |
| | I | 4 | 29,0 | 8,9 | 6,5 | 6,5 | - | - | 5,5 | |
| LA GRUND- UND HAUPTSCHULEN/ MARSTUFE | | | | | | | | | | |
| SPRACH- UND KULTURWISSEN- SCHAFTEN | | | | | | | | | | |
| GERMANISTIK (DEUTSCH, GERMANISCHE SPRACHEN OHNE ANGLISTIK) | M | - | - | - | - | - | - | - | - | |
| | W | 1 | 24,6 | 4,8 | 4,8 | 4,8 | - | - | 4,8 | |
| | I | 1 | 24,6 | 4,8 | 4,8 | 4,8 | - | - | 4,8 | |
| FAECHERGRUPPE ZUSAMMEN | M | - | - | - | - | - | - | - | - | |
| | W | 1 | 24,6 | 4,8 | 4,8 | 4,8 | - | - | 4,8 | |
| | I | 1 | 24,6 | 4,8 | 4,8 | 4,8 | - | - | 4,8 | |
| PRUEFUNGSGRUPPE ZUSAMMEN | M | - | - | - | - | - | - | - | - | |
| | W | 1 | 24,6 | 4,8 | 4,8 | 4,8 | - | - | 4,8 | |
| | I | 1 | 24,6 | 4,8 | 4,8 | 4,8 | - | - | 4,8 | |
| 1. STAATSPRUE- FUNG LEHRAMT ZUSAMMEN | M | - | - | - | - | - | - | - | - | |
| | W | 1 | 24,6 | 4,8 | 4,8 | 4,8 | - | - | 4,8 | |
| | I | 1 | 24,6 | 4,8 | 4,8 | 4,8 | - | - | 4,8 | |
| ZUSATZPRUE- FUNG LA | | | | | | | | | | |
| SPRACH- UND KULTURWISSEN- SCHAFTEN | | | | | | | | | | |
| EV. THEOLOGIE, -RELIGIONSLEHRE | M | 1 | 39,7 | 19,5 | 20,0 | 5,5 | - | - | - | |
| | W | 11 | 43,0 | 22,1 | 21,7 | 6,0 | 0,5 | 0,5 | - | |
| | I | 12 | 42,7 | 21,9 | 21,5 | 6,0 | 0,4 | 0,4 | - | |
| KATH. THEOLOGIE, -RELIGIONSLEHRE | M | 1 | 35,9 | 16,1 | 16,6 | 6,6 | 4,0 | - | - | |
| | W | 6 | 43,8 | 23,6 | 23,8 | 4,9 | 3,3 | - | - | |
| | I | 7 | 42,6 | 22,5 | 22,8 | 5,2 | 3,4 | - | - | |

BEFRAGUNG DER PRÜFUNGSKANDIDATEN (INDIVIDUALERHEBUNG) 1992

11 VON DEUTSCHEN ABSOLVENTEN BESTANDENE PRÜFUNGEN NACH HOCHSCHULARTEN, PRÜFUNGS- UND FÄCHERGRUPPEN, STUDIENBEREICHEN SOWIE DURCHSCHNITTSALTER UND STUDIENDAUER

| PRÜFUNGSGRUPPE FÄCHERGRUPPE STUDIENBEREICH | GE- SCHL. | BESTANDENE PRÜFUNGEN INSGESAMT | ALTER | HOCHSCHUL- BE- RECHTIGUNG B. ABSCHLUSS | ERSTIMMATRI- KULATION B. ABSCHLUSS | HOCHSCHUL- SEMESTER | BEURLAUBUNG UND UNTER- BRECHUNG | STUDIUM AUSSERHALB D. BUNDESGB. | FACH- SEMESTER | |
|--|--------------|--------------------------------------|-------|---|--|------------------------|---------------------------------------|---------------------------------------|-------------------|------------------------|
| | | | | | | | | | | |
| | | | | | | | | | | DURCHSCHNITT IN JAHREN |
| OHNE ANGABE | | | | | | | | | | |
| GERMANISTIK (DEUTSCH, GERMANISCHE SPRACHEN OHNE ANGLISTIK) | M | - | - | - | - | - | - | - | - | |
| | W | 1 | 24,6 | 5,9 | 2,4 | 2,4 | - | 3,0 | - | |
| | I | 1 | 24,6 | 5,9 | 2,4 | 2,4 | - | 3,0 | - | |
| ERZIEHUNGSWISSENSCHAFTEN | M | 1 | 34,3 | 13,8 | 13,8 | 5,3 | - | - | - | |
| | W | 1 | 49,3 | 30,9 | - | - | - | 6,0 | - | |
| | I | 2 | 41,8 | 22,4 | 13,8 | 5,3 | - | 3,0 | - | |
| FAECHERGRUPPE ZUSAMMEN | M | 3 | 36,6 | 16,5 | 16,8 | 5,8 | 1,3 | - | - | |
| | W | 19 | 42,6 | 22,2 | 21,3 | 5,4 | 1,3 | 0,7 | - | |
| | I | 22 | 41,8 | 21,4 | 20,6 | 5,5 | 1,3 | 0,6 | - | |
| RECHTS-, WIRTSCHAFTS- UND SOZIALWISSENSCHAFTEN | | | | | | | | | | |
| POLITIK- UND SOZIAL- WISSENSCHAFTEN | M | 1 | 45,8 | 26,1 | 26,6 | 4,1 | - | - | - | |
| | W | - | - | - | - | - | - | - | - | |
| | I | 1 | 45,8 | 26,1 | 26,6 | 4,1 | - | - | - | |
| FAECHERGRUPPE ZUSAMMEN | M | 1 | 45,8 | 26,1 | 26,6 | 4,1 | - | - | - | |
| | W | - | - | - | - | - | - | - | - | |
| | I | 1 | 45,8 | 26,1 | 26,6 | 4,1 | - | - | - | |
| MATHEMATIK, NATURWISSEN- SCHAFTEN | | | | | | | | | | |
| GEOGRAPHIE | M | 1 | 44,3 | 22,3 | 20,8 | 5,8 | - | - | - | |
| | W | - | - | - | - | - | - | - | - | |
| | I | 1 | 44,3 | 22,3 | 20,8 | 5,8 | - | - | - | |
| FAECHERGRUPPE ZUSAMMEN | M | 1 | 44,3 | 22,3 | 20,8 | 5,8 | - | - | - | |
| | W | - | - | - | - | - | - | - | - | |
| | I | 1 | 44,3 | 22,3 | 20,8 | 5,8 | - | - | - | |
| KUNST, KUNSTWISSENSCHAFT | | | | | | | | | | |
| KUNST, KUNSTWISSENSCHAFT ALLGEMEIN | M | - | - | - | - | - | - | - | - | |
| | W | 1 | 28,9 | 10,7 | 7,2 | 6,7 | 0,5 | - | - | |
| | I | 1 | 28,9 | 10,7 | 7,2 | 6,7 | 0,5 | - | - | |
| DARSTELLEND KUNST, FILM UND FERNSEHEN, THEATER- WISSENSCHAFTEN | M | - | - | - | - | - | - | - | - | |
| | W | 1 | 38,8 | 19,8 | 19,8 | 9,3 | 11,0 | - | - | |
| | I | 1 | 38,8 | 19,8 | 19,8 | 9,3 | 11,0 | - | - | |
| FAECHERGRUPPE ZUSAMMEN | M | - | - | - | - | - | - | - | - | |
| | W | 2 | 33,8 | 15,2 | 13,5 | 8,0 | 5,8 | - | - | |
| | I | 2 | 33,8 | 15,2 | 13,5 | 8,0 | 5,8 | - | - | |
| PRUEFUNGSGRUPPE ZUSAMMEN | M | 5 | 40,0 | 19,6 | 19,6 | 5,5 | 0,8 | - | - | |
| | W | 21 | 41,8 | 21,5 | 20,5 | 5,7 | 1,7 | 0,7 | - | |
| | I | 26 | 41,4 | 21,1 | 20,3 | 5,6 | 1,5 | 0,5 | - | |
| DIPLOM (FH)/ KURZSTUDIEN- GAENGE | | | | | | | | | | |
| INGENIEURWISSENSCHAFTEN | | | | | | | | | | |
| ELEKTROTECHNIK | M | 1 | 26,3 | 7,5 | 6,5 | 6,5 | - | - | 6,5 | |
| | W | - | - | - | - | - | - | - | - | |
| | I | 1 | 26,3 | 7,5 | 6,5 | 6,5 | - | - | 6,5 | |
| FAECHERGRUPPE ZUSAMMEN | M | 1 | 26,3 | 7,5 | 6,5 | 6,5 | - | - | 6,5 | |
| | W | - | - | - | - | - | - | - | - | |
| | I | 1 | 26,3 | 7,5 | 6,5 | 6,5 | - | - | 6,5 | |
| PRUEFUNGSGRUPPE ZUSAMMEN | M | 1 | 26,3 | 7,5 | 6,5 | 6,5 | - | - | 6,5 | |
| | W | - | - | - | - | - | - | - | - | |
| | I | 1 | 26,3 | 7,5 | 6,5 | 6,5 | - | - | 6,5 | |
| HOCHSCHULART INSGESAMT | M | 20 | 35,2 | 15,2 | 11,9 | 6,2 | 0,3 | 0,6 | 6,2 | |
| | W | 29 | 38,7 | 18,8 | 17,2 | 6,2 | 1,3 | 0,7 | 6,0 | |
| | I | 49 | 37,3 | 17,3 | 15,1 | 6,2 | 0,9 | 0,6 | 6,1 | |
| HOCHSCHULEN INSGESAMT | | | | | | | | | | |
| INSGESAMT | M | 103067 | 28,6 | 8,1 | 6,8 | 6,3 | 0,2 | 0,1 | 5,6 | |
| | W | 62880 | 27,7 | 7,5 | 6,6 | 6,2 | 0,3 | 0,1 | 5,6 | |
| | I | 165947 | 28,3 | 7,9 | 6,8 | 6,3 | 0,3 | 0,1 | 5,6 | |

BEFRAGUNG DER PRÜFUNGSKANDIDATEN (INDIVIDUALERHEBUNG) 1992

11 VON DEUTSCHEN ABSOLVENTEN BESTANDENE PRÜFUNGEN NACH HOCHSCHULARTEN, PRÜFUNGS- UND FÄCHERGRUPPEN, STUDIENBEREICHEN SOWIE DURCHSCHNITTALTER UND STUDIENDAUER

| PRÜFUNGSGRUPPE FÄCHERGRUPPE STUDIENBEREICH | GE- SCHL. | BESTANDENE PRÜFUNGEN INSGESAMT | ALTER | HOCHSCHUL- BE- RECHTIGUNG B. ABSCHLUSS | ERSTIMMATRI- KULATION B. ABSCHLUSS | HOCHSCHUL- SEMESTER | BEURLAUBUNG UND UNTER- BRECHUNG | STUDIUM AUSSERHALB D. BUNDESGB. | FACH- SEMESTER |
|---|--------------|--------------------------------------|-------|---|--|------------------------|---------------------------------------|---------------------------------------|-------------------|
| | | | | | | | | | |
| DURCHSCHNITT IN JAHREN | | | | | | | | | |
| HOCHSCHULEN INSGESAMT | | | | | | | | | |
| DIPLOM (U) UND ENTSPR. HOCH- SCHULPRÜFUNGEN | | | | | | | | | |
| SPRACH- UND KULTURWISSEN- SCHAFTEN | | | | | | | | | |
| EV. THEOLOGIE, -RELIGIONSLEHRE | M | 34 | 30,3 | 10,2 | 9,0 | 7,7 | 0,6 | 0,4 | 7,1 |
| | W | 34 | 30,0 | 9,7 | 9,2 | 9,0 | 0,6 | 0,2 | 8,1 |
| | I | 68 | 30,1 | 9,9 | 9,1 | 8,3 | 0,6 | 0,3 | 7,6 |
| KATH. THEOLOGIE, -RELIGIONSLEHRE | M | 349 | 28,1 | 7,8 | 7,0 | 6,4 | 0,6 | 0,3 | 5,9 |
| | W | 123 | 27,5 | 7,8 | 7,5 | 7,1 | 0,5 | 0,2 | 6,6 |
| | I | 472 | 27,9 | 7,8 | 7,1 | 6,6 | 0,6 | 0,3 | 6,1 |
| PHILOSOPHIE | M | 201 | 30,4 | 10,0 | 8,6 | 7,9 | 0,8 | 0,2 | 6,8 |
| | W | 101 | 30,8 | 10,2 | 9,2 | 8,8 | 0,5 | 0,2 | 7,4 |
| | I | 302 | 30,5 | 10,1 | 8,8 | 8,2 | 0,7 | 0,2 | 7,0 |
| GESCHICHTE | M | 585 | 29,8 | 9,5 | 8,0 | 7,5 | 0,6 | 0,2 | 6,7 |
| | W | 579 | 28,9 | 8,7 | 7,9 | 7,6 | 0,5 | 0,2 | 6,9 |
| | I | 1164 | 29,4 | 9,1 | 7,9 | 7,5 | 0,6 | 0,2 | 6,8 |
| BIBLIOTHEKSWESEN, DOKU- MENTATION, PUBLIZISTIK | M | 258 | 29,5 | 9,3 | 8,1 | 7,7 | 0,4 | 0,1 | 6,1 |
| | W | 247 | 28,4 | 8,1 | 7,4 | 7,0 | 0,4 | 0,1 | 6,1 |
| | I | 505 | 28,9 | 8,7 | 7,8 | 7,4 | 0,4 | 0,1 | 6,1 |
| ALLGEMEINE U. VERGLEICH- ENDE LITERATUR-U. SPRACH- WISSENSCHAFT | M | 84 | 30,2 | 10,0 | 8,3 | 7,9 | 0,7 | 0,2 | 6,7 |
| | W | 217 | 28,3 | 8,2 | 7,5 | 7,4 | 0,2 | 0,2 | 6,6 |
| | I | 301 | 28,8 | 8,7 | 7,7 | 7,5 | 0,3 | 0,2 | 6,7 |
| ALTPHILOLOGIE (KLASS. PHILOGIE), NEUGRIECHISCH | M | 12 | 28,7 | 8,8 | 8,0 | 7,4 | 0,8 | 0,4 | 6,4 |
| | W | 10 | 31,0 | 8,2 | 7,8 | 7,8 | 0,1 | 0,1 | 6,2 |
| | I | 22 | 29,7 | 8,5 | 7,9 | 7,6 | 0,5 | 0,3 | 6,3 |
| GERMANISTIK (DEUTSCH, GERMANISCHE SPRACHEN OHNE ANGLISTIK) | M | 500 | 29,9 | 9,5 | 8,3 | 8,0 | 0,5 | 0,1 | 7,2 |
| | W | 1306 | 28,8 | 8,5 | 7,9 | 7,6 | 0,5 | 0,1 | 6,9 |
| | I | 1806 | 29,1 | 8,8 | 8,0 | 7,7 | 0,5 | 0,1 | 7,0 |
| ANGLISTIK, AMERIKANISTIK | M | 167 | 29,5 | 9,5 | 8,2 | 8,1 | 0,6 | 0,4 | 7,0 |
| | W | 686 | 27,7 | 8,0 | 7,4 | 7,1 | 0,6 | 0,4 | 6,3 |
| | I | 853 | 28,1 | 8,3 | 7,5 | 7,3 | 0,6 | 0,4 | 6,4 |
| ROMANISTIK | M | 87 | 29,3 | 9,2 | 8,2 | 7,8 | 0,7 | 0,5 | 6,6 |
| | W | 662 | 27,8 | 8,1 | 7,4 | 7,2 | 0,5 | 0,4 | 6,3 |
| | I | 749 | 28,0 | 8,2 | 7,4 | 7,3 | 0,5 | 0,4 | 6,4 |
| SLAWISTIK, BALTISTIK, FINNO-UGRISTIK | M | 36 | 30,3 | 9,7 | 8,8 | 7,5 | 1,5 | 0,8 | 6,4 |
| | W | 150 | 28,1 | 8,1 | 7,6 | 7,4 | 0,5 | 0,4 | 6,7 |
| | I | 186 | 28,5 | 8,4 | 7,8 | 7,4 | 0,7 | 0,5 | 6,6 |
| AUSSEREUROPAEISCHE SPRACH- U. KULTURWISSEN- SCHAFTEN | M | 147 | 29,8 | 9,5 | 8,3 | 7,9 | 0,7 | 0,5 | 6,9 |
| | W | 398 | 28,9 | 9,0 | 8,3 | 7,9 | 0,7 | 0,5 | 6,9 |
| | I | 545 | 29,2 | 9,2 | 8,3 | 7,9 | 0,7 | 0,5 | 6,9 |
| PSYCHOLOGIE | M | 631 | 31,2 | 10,2 | 8,7 | 8,2 | 0,7 | 0,0 | 6,9 |
| | W | 1212 | 31,1 | 9,3 | 8,1 | 7,8 | 0,5 | 0,1 | 6,9 |
| | I | 1843 | 31,1 | 9,6 | 8,3 | 7,9 | 0,6 | 0,1 | 6,9 |
| ERZIEHUNGSWISSENSCHAFTEN | M | 487 | 32,1 | 10,6 | 9,1 | 7,7 | 1,1 | 0,0 | 5,9 |
| | W | 1143 | 30,4 | 9,2 | 8,3 | 7,6 | 0,7 | 0,0 | 6,4 |
| | I | 1630 | 30,9 | 9,7 | 8,6 | 7,6 | 0,8 | 0,0 | 6,3 |
| FAECHERGRUPPE ZUSAMMEN | M | 3578 | 30,2 | 9,6 | 8,3 | 7,7 | 0,7 | 0,2 | 6,6 |
| | W | 6868 | 29,2 | 8,7 | 7,9 | 7,5 | 0,5 | 0,2 | 6,7 |
| | I | 10446 | 29,6 | 9,0 | 8,1 | 7,6 | 0,6 | 0,2 | 6,6 |
| SPORT | | | | | | | | | |
| SPORT | M | 366 | 28,9 | 8,7 | 7,3 | 7,3 | 0,1 | 0,1 | 6,5 |
| | W | 310 | 27,4 | 7,5 | 7,1 | 7,0 | 0,1 | 0,0 | 6,4 |
| | I | 676 | 28,2 | 8,1 | 7,2 | 7,1 | 0,1 | 0,0 | 6,4 |
| FAECHERGRUPPE ZUSAMMEN | M | 366 | 28,9 | 8,7 | 7,3 | 7,3 | 0,1 | 0,1 | 6,5 |
| | W | 310 | 27,4 | 7,5 | 7,1 | 7,0 | 0,1 | 0,0 | 6,4 |
| | I | 676 | 28,2 | 8,1 | 7,2 | 7,1 | 0,1 | 0,0 | 6,4 |
| RECHTS-, WIRTSCHAFTS- UND SOZIALWISSENSCHAFTEN | | | | | | | | | |
| POLITIK- UND SOZIAL- WISSENSCHAFTEN | M | 945 | 30,0 | 9,3 | 8,0 | 7,7 | 0,5 | 0,1 | 6,7 |
| | W | 760 | 29,0 | 8,3 | 7,6 | 7,5 | 0,3 | 0,1 | 6,8 |
| | I | 1705 | 29,5 | 8,8 | 7,8 | 7,6 | 0,4 | 0,1 | 6,7 |
| SOZIALWESSEN | M | 88 | 31,3 | 9,6 | 7,9 | 7,5 | 0,5 | 0,0 | 6,0 |
| | W | 226 | 30,0 | 9,0 | 7,5 | 7,1 | 0,4 | 0,0 | 5,9 |
| | I | 314 | 30,4 | 9,2 | 7,6 | 7,2 | 0,4 | 0,0 | 5,9 |
| RECHTSWISSENSCHAFT | M | 22 | 33,3 | 12,2 | 11,4 | 10,7 | 0,8 | 0,0 | 5,2 |
| | W | 21 | 32,7 | 13,0 | 11,3 | 9,9 | 1,0 | 0,3 | 5,3 |
| | I | 43 | 33,0 | 12,6 | 11,4 | 10,3 | 0,9 | 0,2 | 5,3 |
| VERWALTUNGSWISSENSCHAFT | M | 123 | 28,8 | 8,6 | 7,5 | 7,1 | 0,9 | 0,1 | 5,3 |
| | W | 71 | 27,7 | 7,6 | 7,0 | 6,9 | 0,7 | 0,3 | 5,3 |
| | I | 194 | 28,4 | 8,2 | 7,3 | 7,1 | 0,8 | 0,2 | 5,3 |
| WIRTSCHAFTSWISSEN- SCHAFTEN | M | 8103 | 27,9 | 7,8 | 6,3 | 6,2 | 0,2 | 0,1 | 5,8 |
| | W | 3904 | 27,0 | 7,1 | 6,3 | 6,2 | 0,2 | 0,1 | 5,8 |
| | I | 12007 | 27,6 | 7,6 | 6,3 | 6,2 | 0,2 | 0,1 | 5,8 |

BEFRAGUNG DER PRÜFUNGSKANDIDATEN (INDIVIDUALERHEBUNG) 1992

11 VON DEUTSCHEN ABSOLVENTEN BESTANDENE PRÜFUNGEN NACH HOCHSCHULARTEN, PRÜFUNGS- UND FÄCHERGRUPPEN, STUDIENBEREICHEN SOWIE DURCHSCHNITTSALTER UND STUDIENDAUER

| PRÜFUNGSGRUPPE FÄCHERGRUPPE STUDIENBEREICH | GE- SCHL. | BESTANDENE PRÜFUNGEN INSGESAMT | ALTER | HOCHSCHUL- BE- RECHTIGUNG B. ABSCHLUSS | ERSTIMMATRI- KULATION B. ABSCHLUSS | HOCHSCHUL- SEMESTER | BEURLAUBUNG UND UNTER- BRECHUNG | STUDIUM AUSSERHALB D. BUNDESGB. | FACH- SEMESTER | |
|--|--------------|--------------------------------------|-------|---|--|------------------------|---------------------------------------|---------------------------------------|-------------------|------------------------|
| | | | | | | | | | | |
| | | | | | | | | | | DURCHSCHNITT IN JAHREN |
| HOCHSCHULEN INSGESAMT | | | | | | | | | | |
| WIRTSCHAFTSINGENIEUR- WESEN | M | 649 | 27,9 | 8,1 | 7,2 | 7,0 | 0,1 | 0,0 | 6,0 | |
| | W | 39 | 27,1 | 7,6 | 6,9 | 6,8 | 0,2 | 0,3 | 6,2 | |
| | I | 688 | 27,9 | 8,1 | 7,1 | 7,0 | 0,1 | 0,0 | 6,0 | |
| FAECHERGRUPPE ZUSAMMEN | M | 9930 | 28,2 | 8,0 | 6,6 | 6,5 | 0,2 | 0,1 | 5,9 | |
| | W | 5021 | 27,5 | 7,4 | 6,6 | 6,4 | 0,2 | 0,1 | 6,0 | |
| | I | 14951 | 27,9 | 7,8 | 6,6 | 6,5 | 0,2 | 0,1 | 5,9 | |
| MATHEMATIK, NATURWISSEN- SCHAFTEN | | | | | | | | | | |
| MATHEMATIK | M | 1015 | 27,8 | 8,0 | 7,3 | 7,2 | 0,2 | 0,1 | 6,9 | |
| | W | 421 | 26,9 | 7,4 | 7,2 | 7,2 | 0,2 | 0,0 | 6,9 | |
| | I | 1436 | 27,5 | 7,8 | 7,3 | 7,2 | 0,2 | 0,1 | 6,9 | |
| INFORMATIK | M | 1774 | 27,7 | 7,9 | 7,1 | 7,0 | 0,1 | 0,0 | 6,7 | |
| | W | 273 | 27,5 | 7,9 | 7,4 | 7,4 | 0,1 | 0,1 | 6,9 | |
| | I | 2047 | 27,7 | 7,9 | 7,2 | 7,1 | 0,1 | 0,0 | 6,8 | |
| PHYSIK, ASTRONOMIE | M | 2713 | 27,5 | 7,7 | 7,0 | 6,8 | 0,2 | 0,1 | 6,6 | |
| | W | 248 | 26,6 | 6,9 | 6,8 | 6,7 | 0,1 | 0,1 | 6,6 | |
| | I | 2961 | 27,4 | 7,6 | 6,9 | 6,8 | 0,2 | 0,1 | 6,6 | |
| CHEMIE | M | 1919 | 27,2 | 7,4 | 6,6 | 6,5 | 0,1 | 0,1 | 6,3 | |
| | W | 640 | 26,5 | 6,8 | 6,5 | 6,4 | 0,1 | 0,1 | 6,3 | |
| | I | 2559 | 27,0 | 7,2 | 6,6 | 6,5 | 0,1 | 0,1 | 6,3 | |
| BIOLOGIE | M | 1576 | 28,4 | 8,4 | 7,1 | 7,0 | 0,2 | 0,1 | 6,6 | |
| | W | 1655 | 27,7 | 7,7 | 6,9 | 6,9 | 0,2 | 0,1 | 6,6 | |
| | I | 3231 | 28,1 | 8,0 | 7,0 | 6,9 | 0,2 | 0,1 | 6,6 | |
| GEOWISSENSCHAFTEN (OHNE GEOGRAPHIE) | M | 651 | 29,2 | 8,9 | 7,9 | 7,8 | 0,3 | 0,1 | 7,2 | |
| | W | 220 | 27,8 | 7,8 | 7,5 | 7,5 | 0,2 | 0,0 | 7,0 | |
| | I | 871 | 28,8 | 8,7 | 7,8 | 7,7 | 0,2 | 0,1 | 7,2 | |
| GEOGRAPHIE | M | 590 | 29,3 | 9,1 | 7,9 | 7,7 | 0,3 | 0,1 | 7,0 | |
| | W | 445 | 28,1 | 8,1 | 7,6 | 7,5 | 0,2 | 0,1 | 7,0 | |
| | I | 1035 | 28,8 | 8,6 | 7,8 | 7,6 | 0,3 | 0,1 | 7,0 | |
| FAECHERGRUPPE ZUSAMMEN | M | 10238 | 27,9 | 8,0 | 7,1 | 7,0 | 0,2 | 0,1 | 6,7 | |
| | W | 3902 | 27,4 | 7,5 | 7,0 | 7,0 | 0,2 | 0,1 | 6,7 | |
| | I | 14140 | 27,7 | 7,8 | 7,1 | 7,0 | 0,2 | 0,1 | 6,7 | |
| AGRAR-, FORST- UND ERNAEHRUNGSWISSENSCHAFTEN | | | | | | | | | | |
| AGRARWISSENSCHAFTEN | M | 724 | 28,6 | 8,3 | 6,3 | 6,2 | 0,3 | 0,0 | 5,5 | |
| | W | 439 | 27,4 | 7,5 | 6,4 | 6,3 | 0,3 | 0,1 | 5,7 | |
| | I | 1163 | 28,1 | 8,0 | 6,3 | 6,2 | 0,3 | 0,0 | 5,6 | |
| GARTENBAU, LANDESPFLEGE | M | 200 | 30,0 | 9,6 | 7,2 | 7,0 | 0,4 | 0,0 | 6,3 | |
| | W | 222 | 28,7 | 8,6 | 7,1 | 6,9 | 0,5 | 0,0 | 6,3 | |
| | I | 422 | 29,3 | 9,1 | 7,1 | 7,0 | 0,5 | 0,0 | 6,3 | |
| FORSTWISSENSCHAFT, HOLZ- WIRTSCHAFT | M | 204 | 28,1 | 7,9 | 6,2 | 6,1 | 0,2 | 0,0 | 5,7 | |
| | W | 37 | 27,5 | 6,8 | 6,0 | 5,9 | 0,2 | 0,1 | 5,6 | |
| | I | 241 | 28,0 | 7,7 | 6,2 | 6,0 | 0,2 | 0,0 | 5,7 | |
| ERNAEHRUNGS- UND HAUS- HALTSWISSENSCHAFTEN | M | 45 | 28,4 | 7,9 | 6,4 | 6,4 | 0,1 | 0,0 | 5,8 | |
| | W | 401 | 26,8 | 6,9 | 6,1 | 6,0 | 0,2 | 0,0 | 5,8 | |
| | I | 446 | 27,0 | 7,0 | 6,1 | 6,1 | 0,2 | 0,0 | 5,8 | |
| FAECHERGRUPPE ZUSAMMEN | M | 1173 | 28,7 | 8,4 | 6,4 | 6,3 | 0,3 | 0,0 | 5,7 | |
| | W | 1099 | 27,5 | 7,5 | 6,4 | 6,3 | 0,3 | 0,0 | 5,8 | |
| | I | 2272 | 28,1 | 8,0 | 6,4 | 6,3 | 0,3 | 0,0 | 5,8 | |
| INGENIEURWISSENSCHAFTEN | | | | | | | | | | |
| BERGBAU, HUETTENWESEN | M | 183 | 28,5 | 8,7 | 7,4 | 7,3 | 0,1 | 0,0 | 7,0 | |
| | W | 8 | 26,9 | 7,4 | 7,3 | 7,1 | 0,1 | - | 6,4 | |
| | I | 191 | 28,5 | 8,7 | 7,4 | 7,3 | 0,1 | 0,0 | 7,0 | |
| MASCHINENBAU/VERFAHRENS- TECHNIK | M | 4334 | 27,9 | 7,9 | 6,9 | 6,8 | 0,1 | 0,0 | 6,6 | |
| | W | 218 | 27,2 | 7,4 | 7,0 | 6,9 | 0,2 | 0,0 | 6,7 | |
| | I | 4552 | 27,9 | 7,9 | 6,9 | 6,9 | 0,1 | 0,0 | 6,6 | |
| ELEKTROTECHNIK | M | 3206 | 27,5 | 7,6 | 6,7 | 6,6 | 0,1 | 0,0 | 6,4 | |
| | W | 109 | 26,5 | 7,0 | 6,7 | 6,7 | 0,1 | 0,1 | 6,5 | |
| | I | 3315 | 27,5 | 7,6 | 6,7 | 6,6 | 0,1 | 0,0 | 6,4 | |
| NAUTIK, SCHIFFSTECHNIK | M | 20 | 29,8 | 9,6 | 7,8 | 7,7 | 0,4 | - | 6,8 | |
| | W | 1 | 29,0 | 8,3 | 8,3 | 7,8 | - | - | 5,8 | |
| | I | 21 | 29,8 | 9,6 | 7,8 | 7,7 | 0,4 | - | 6,8 | |
| ARCHITEKTUR, INNEN- ARCHITEKTUR | M | 1007 | 30,1 | 9,8 | 8,2 | 7,9 | 0,4 | 0,1 | 7,1 | |
| | W | 554 | 28,9 | 8,8 | 7,8 | 7,6 | 0,3 | 0,1 | 7,0 | |
| | I | 1561 | 29,7 | 9,4 | 8,0 | 7,8 | 0,4 | 0,1 | 7,0 | |
| RAUMPLANUNG | M | 186 | 29,6 | 9,6 | 8,2 | 7,5 | 0,8 | 0,0 | 6,2 | |
| | W | 89 | 28,3 | 8,5 | 7,6 | 7,4 | 0,2 | 0,0 | 6,0 | |
| | I | 255 | 29,2 | 9,2 | 8,0 | 7,5 | 0,6 | 0,0 | 6,1 | |
| BAUINGENIEURWESEN | M | 965 | 28,5 | 8,4 | 7,4 | 7,3 | 0,1 | 0,0 | 6,9 | |
| | W | 161 | 27,6 | 7,9 | 7,5 | 7,5 | 0,1 | 0,0 | 7,1 | |
| | I | 1126 | 28,3 | 8,3 | 7,4 | 7,3 | 0,1 | 0,0 | 7,0 | |
| VERMESSUNGSWESEN | M | 160 | 27,6 | 7,7 | 6,3 | 6,2 | 0,0 | 0,0 | 6,0 | |
| | W | 29 | 26,6 | 7,1 | 6,9 | 6,8 | 0,1 | 0,0 | 6,7 | |
| | I | 189 | 27,4 | 7,6 | 6,4 | 6,3 | 0,0 | 0,0 | 6,1 | |

BEFRAGUNG DER PRÜFUNGSKANDIDATEN (INDIVIDUALERHEBUNG) 1992

11 VON DEUTSCHEN ABSOLVENTEN BESTANDENE PRÜFUNGEN NACH HOCHSCHULARTEN, PRÜFUNGS- UND FÄCHERGRUPPEN, STUDIENBEREICHEN SOWIE DURCHSCHNITTSALTER UND STUDIENDAUER

| PRÜFUNGSGRUPPE FÄCHERGRUPPE STUDIENBEREICH | GE- SCHL. | BESTANDENE PRÜFUNGEN INSGESAMT | ALTER | HOCHSCHUL- BE- RECHTIGUNG B. ABSCHLUSS | ERSTIMMATRI- KULATION B. ABSCHLUSS | HOCHSCHUL- SEMESTER | BEURLAUBUNG UND UNTER- BRECHUNG | STUDIUM AUSSERHALB D. BUNDESGB. | FACH- SEMESTER |
|--|--------------|--------------------------------------|-------|---|--|------------------------|---------------------------------------|---------------------------------------|-------------------|
| | | | | | | | | | |
| DURCHSCHNITT IN JAHREN | | | | | | | | | |
| HOCHSCHULEN INSGESAMT | | | | | | | | | |
| FAECHERGRUPPE ZUSAMMEN | M | 10041 | 28,1 | 8,1 | 7,0 | 6,9 | 0,2 | 0,0 | 6,6 |
| | W | 1169 | 28,1 | 8,1 | 7,5 | 7,3 | 0,2 | 0,1 | 6,8 |
| | I | 11210 | 28,1 | 8,1 | 7,1 | 7,0 | 0,2 | 0,0 | 6,6 |
| KUNST, KUNSTWISSENSCHAFT | | | | | | | | | |
| KUNST, KUNSTWISSENSCHAFT ALLGEMEIN | M | 157 | 30,6 | 10,2 | 8,8 | 8,4 | 0,6 | 0,2 | 7,4 |
| | W | 494 | 29,2 | 8,9 | 8,2 | 7,9 | 0,5 | 0,2 | 7,2 |
| | I | 651 | 29,6 | 9,2 | 8,3 | 8,0 | 0,5 | 0,2 | 7,2 |
| BILDENDE KUNST | M | 37 | 30,6 | 8,5 | 7,1 | 6,9 | 0,4 | - | 6,2 |
| | W | 45 | 30,8 | 8,9 | 7,4 | 7,3 | 0,4 | 0,1 | 6,0 |
| | I | 82 | 30,7 | 8,8 | 7,3 | 7,1 | 0,4 | 0,0 | 6,1 |
| GESTALTUNG | M | 90 | 29,8 | 9,5 | 7,7 | 7,6 | 0,2 | 0,0 | 6,6 |
| | W | 98 | 28,7 | 8,1 | 6,9 | 6,8 | 0,3 | 0,1 | 6,2 |
| | I | 188 | 29,2 | 8,8 | 7,3 | 7,2 | 0,3 | 0,0 | 6,4 |
| DARSTELLEND KUNST, FILM UND FERNSEHEN, THEATERWISSENSCHAFTEN | M | 78 | 29,7 | 9,0 | 7,6 | 7,3 | 0,4 | 0,1 | 6,5 |
| | W | 136 | 28,2 | 7,8 | 7,2 | 6,9 | 0,4 | 0,2 | 6,3 |
| | I | 214 | 28,8 | 8,3 | 7,3 | 7,0 | 0,4 | 0,2 | 6,4 |
| MUSIK, MUSIKWISSENSCHAFT | M | 247 | 27,9 | 7,7 | 6,9 | 6,7 | 0,3 | 0,1 | 5,6 |
| | W | 282 | 27,1 | 7,4 | 6,9 | 6,7 | 0,4 | 0,1 | 5,5 |
| | I | 529 | 27,4 | 7,6 | 6,9 | 6,7 | 0,4 | 0,1 | 5,6 |
| FAECHERGRUPPE ZUSAMMEN | M | 609 | 29,3 | 8,9 | 7,6 | 7,4 | 0,4 | 0,1 | 6,4 |
| | W | 1055 | 28,5 | 8,3 | 7,5 | 7,3 | 0,4 | 0,2 | 6,5 |
| | I | 1664 | 28,8 | 8,5 | 7,6 | 7,3 | 0,4 | 0,1 | 6,5 |
| PRUEFUNGSGRUPPE ZUSAMMEN | M | 35935 | 28,3 | 8,2 | 7,0 | 6,9 | 0,2 | 0,1 | 6,4 |
| | W | 19424 | 28,2 | 8,0 | 7,2 | 7,0 | 0,3 | 0,1 | 6,4 |
| | I | 55359 | 28,3 | 8,1 | 7,1 | 6,9 | 0,3 | 0,1 | 6,4 |
| PROMOTIONEN | | | | | | | | | |
| SPRACH- UND KULTURWISSENSCHAFTEN | | | | | | | | | |
| EV. THEOLOGIE, -RELIGIONSLEHRE | M | 78 | 34,2 | 14,7 | 13,7 | 9,0 | 0,9 | 0,2 | 7,0 |
| | W | 16 | 33,3 | 14,1 | 13,7 | 10,2 | 1,1 | 0,3 | 7,6 |
| | I | 94 | 34,0 | 14,6 | 13,7 | 9,2 | 0,9 | 0,2 | 7,1 |
| KATH. THEOLOGIE, -RELIGIONSLEHRE | M | 54 | 34,3 | 14,2 | 13,8 | 9,7 | 2,1 | 0,3 | 8,0 |
| | W | 21 | 35,3 | 15,9 | 15,7 | 10,7 | 0,8 | 0,3 | 6,9 |
| | I | 75 | 34,6 | 14,7 | 14,4 | 10,0 | 1,7 | 0,3 | 7,7 |
| PHILOSOPHIE | M | 61 | 35,8 | 15,5 | 14,6 | 11,4 | 1,8 | 0,3 | 6,6 |
| | W | 22 | 36,0 | 15,5 | 15,2 | 12,0 | 1,7 | 0,3 | 7,7 |
| | I | 83 | 35,8 | 15,5 | 14,8 | 11,6 | 1,8 | 0,3 | 6,9 |
| GESCHICHTE | M | 218 | 33,3 | 13,4 | 12,3 | 10,3 | 1,1 | 0,3 | 7,7 |
| | W | 114 | 33,1 | 13,3 | 12,6 | 10,4 | 0,9 | 0,2 | 8,4 |
| | I | 332 | 33,2 | 13,4 | 12,4 | 10,3 | 1,1 | 0,3 | 8,0 |
| BIBLIOTHEKSWESSEN, DOKUMENTATION, PUBLIZISTIK | M | 18 | 33,2 | 12,8 | 11,8 | 10,6 | 0,2 | 0,1 | 8,2 |
| | W | 7 | 32,6 | 13,5 | 12,0 | 8,4 | - | - | 7,0 |
| | I | 25 | 33,0 | 13,0 | 11,8 | 10,0 | 0,1 | 0,0 | 7,9 |
| ALLGEMEINE U. VERGLEICHENDE LITERATUR-U. SPRACHWISSENSCHAFT | M | 22 | 35,5 | 15,1 | 14,5 | 10,7 | 0,6 | 0,0 | 7,1 |
| | W | 24 | 36,2 | 15,4 | 13,7 | 11,0 | 1,4 | 0,3 | 7,5 |
| | I | 46 | 35,9 | 15,2 | 14,1 | 10,9 | 1,0 | 0,2 | 7,3 |
| ALTPHILOLOGIE (KLASS. PHILOLOGIE), NEUGRIECHISCH | M | 17 | 32,0 | 12,6 | 11,7 | 10,2 | 0,4 | 0,3 | 8,5 |
| | W | 12 | 32,4 | 13,0 | 12,4 | 11,3 | 0,2 | 0,4 | 8,8 |
| | I | 29 | 32,2 | 12,8 | 12,0 | 10,6 | 0,3 | 0,3 | 8,6 |
| GERMANISTIK (DEUTSCH, GERMANISCHE SPRACHEN OHNE ANGLISTIK) | M | 126 | 34,9 | 15,2 | 13,4 | 10,6 | 1,3 | 0,2 | 8,0 |
| | W | 125 | 33,7 | 13,7 | 13,5 | 11,1 | 1,4 | 0,2 | 8,2 |
| | I | 251 | 34,3 | 14,4 | 13,5 | 10,9 | 1,3 | 0,2 | 8,1 |
| ANGLISTIK, AMERIKANISTIK | M | 26 | 35,1 | 14,9 | 14,3 | 10,7 | 1,1 | 0,8 | 7,8 |
| | W | 31 | 32,0 | 12,8 | 12,5 | 11,4 | 0,8 | 0,6 | 8,0 |
| | I | 57 | 33,4 | 13,8 | 13,3 | 11,1 | 0,9 | 0,7 | 7,9 |
| ROMANISTIK | M | 17 | 34,3 | 15,0 | 13,6 | 10,1 | 2,7 | 1,3 | 8,6 |
| | W | 45 | 34,3 | 14,6 | 13,1 | 10,3 | 1,4 | 0,6 | 7,9 |
| | I | 62 | 34,3 | 14,7 | 13,2 | 10,2 | 1,8 | 0,8 | 8,1 |
| SLAWISTIK, BALTISTIK, FINNO-UGRISTIK | M | 5 | 33,0 | 13,2 | 12,0 | 10,6 | 0,8 | 0,6 | 8,1 |
| | W | 9 | 33,6 | 13,9 | 13,9 | 12,0 | 0,4 | 0,6 | 9,0 |
| | I | 14 | 33,4 | 13,6 | 13,2 | 11,5 | 0,6 | 0,6 | 8,7 |
| AUSSEREUROPAEISCHE SPRACH- U. KULTURWISSENSCHAFTEN | M | 38 | 35,6 | 15,7 | 14,1 | 11,4 | 1,1 | 0,4 | 8,4 |
| | W | 32 | 32,4 | 12,6 | 11,8 | 10,6 | 0,8 | 0,8 | 7,6 |
| | I | 70 | 34,1 | 14,3 | 13,0 | 11,0 | 1,0 | 0,6 | 8,0 |
| PSYCHOLOGIE | M | 97 | 35,1 | 14,9 | 13,7 | 9,8 | 1,0 | 0,1 | 7,2 |
| | W | 62 | 34,4 | 14,7 | 13,2 | 10,1 | 0,6 | 0,3 | 7,4 |
| | I | 159 | 34,8 | 14,8 | 13,5 | 9,9 | 0,8 | 0,2 | 7,3 |
| ERZIEHUNGSWISSENSCHAFTEN | M | 116 | 39,7 | 19,1 | 17,9 | 9,9 | 2,5 | 0,1 | 7,1 |
| | W | 79 | 38,4 | 17,1 | 16,2 | 10,1 | 2,2 | 0,2 | 7,1 |
| | I | 195 | 39,2 | 18,3 | 17,2 | 10,0 | 2,4 | 0,1 | 7,1 |
| FAECHERGRUPPE ZUSAMMEN | M | 893 | 35,1 | 15,0 | 13,9 | 10,2 | 1,4 | 0,3 | 7,6 |
| | W | 589 | 34,4 | 14,3 | 13,6 | 10,6 | 1,2 | 0,3 | 7,9 |
| | I | 1492 | 34,8 | 14,8 | 13,8 | 10,4 | 1,3 | 0,3 | 7,7 |

BEFRAGUNG DER PRÜFUNGSKANDIDATEN (INDIVIDUALERHEBUNG) 1992

11 VON DEUTSCHEN ABSOLVENTEN BESTANDENE PRÜFUNGEN NACH HOCHSCHULARTEN, PRÜFUNGS- UND FÄCHERGRUPPEN, STUDIENBEREICHEN SOWIE DURCHSCHNITTSALTER UND STUDIENDAUER

| PRÜFUNGSGRUPPE FACHERGRUPPE STUDIENBEREICH | GE- SCHL | BESTANDENE PRÜFUNGEN INSGESAMT | ALTER | HOCHSCHUL- BE- RECHTIGUNG B. ABSCHLUSS | ERSTIMMATRI- KULATION B. ABSCHLUSS | HOCHSCHUL- SEMESTER | BEURLAUBUNG UND UNTER- BRECHUNG | STUDIUM AUSSERHALB D. BUNDESGB | FACH- SEMESTER | |
|---|-------------|--------------------------------------|-------|---|--|------------------------|---------------------------------------|--------------------------------------|-------------------|------------------------|
| | | | | | | | | | | |
| | | | | | | | | | | DURCHSCHNITT IN JAHREN |
| HOCHSCHULEN INSGESAMT | | | | | | | | | | |
| SPORT | | | | | | | | | | |
| SPORT | M | 30 | 35,4 | 15,5 | 14,2 | 9,7 | 0,8 | 0,1 | 6,4 | |
| | W | 5 | 33,6 | 14,3 | 14,3 | 11,4 | 0,1 | - | 6,1 | |
| | I | 35 | 35,2 | 15,3 | 14,2 | 9,9 | 0,7 | 0,1 | 6,4 | |
| FAECHERGRUPPE ZUSAMMEN | M | 30 | 35,4 | 15,5 | 14,2 | 9,7 | 0,8 | 0,1 | 6,4 | |
| | W | 5 | 33,6 | 14,3 | 14,3 | 11,4 | 0,1 | - | 6,1 | |
| | I | 35 | 35,2 | 15,3 | 14,2 | 9,9 | 0,7 | 0,1 | 6,4 | |
| RECHTS-, WIRTSCHAFTS- UND SOZIALWISSENSCHAFTEN | | | | | | | | | | |
| POLITIK- UND SOZIAL- WISSENSCHAFTEN | M | 188 | 35,6 | 15,0 | 14,2 | 10,1 | 1,1 | 0,2 | 7,1 | |
| | W | 65 | 34,9 | 14,7 | 14,3 | 9,7 | 1,8 | 0,1 | 6,1 | |
| | I | 253 | 35,4 | 14,9 | 14,3 | 10,0 | 1,3 | 0,2 | 6,8 | |
| SOZIALWESSEN | M | 1 | 43,3 | 20,4 | 20,4 | 6,9 | - | - | 2,9 | |
| | W | - | - | - | - | - | - | - | - | |
| | I | 1 | 43,3 | 20,4 | 20,4 | 6,9 | - | - | 2,9 | |
| RECHTSWISSENSCHAFT | M | 736 | 31,8 | 12,3 | 11,2 | 7,4 | 0,4 | 0,2 | 5,7 | |
| | W | 163 | 31,0 | 11,7 | 11,3 | 8,1 | 0,4 | 0,2 | 6,3 | |
| | I | 899 | 31,7 | 12,2 | 11,2 | 7,5 | 0,4 | 0,2 | 5,8 | |
| VERWALTUNGSWISSENSCHAFT | M | 1 | 29,7 | 8,8 | 5,8 | 5,8 | 0,5 | - | 5,3 | |
| | W | - | - | - | - | - | - | - | - | |
| | I | 1 | 29,7 | 8,8 | 5,8 | 5,8 | 0,5 | - | 5,3 | |
| WIRTSCHAFTSWISSEN- SCHAFTEN | M | 519 | 32,1 | 12,4 | 11,3 | 8,6 | 0,5 | 0,1 | 6,0 | |
| | W | 89 | 31,0 | 11,2 | 10,9 | 8,8 | 0,4 | 0,2 | 6,4 | |
| | I | 608 | 31,9 | 12,2 | 11,2 | 8,6 | 0,5 | 0,1 | 6,0 | |
| WIRTSCHAFTSINGENIEUR- WESEN | M | 8 | 31,8 | 12,1 | 11,5 | 6,7 | 0,6 | 0,2 | 5,8 | |
| | W | 1 | 30,9 | 11,4 | 11,4 | 5,4 | - | - | 5,4 | |
| | I | 9 | 31,7 | 12,0 | 11,5 | 6,5 | 0,6 | 0,2 | 5,7 | |
| FAECHERGRUPPE ZUSAMMEN | M | 1453 | 32,4 | 12,7 | 11,6 | 8,2 | 0,5 | 0,2 | 5,9 | |
| | W | 318 | 31,8 | 12,2 | 11,8 | 8,6 | 0,7 | 0,2 | 6,3 | |
| | I | 1771 | 32,3 | 12,6 | 11,7 | 8,2 | 0,6 | 0,2 | 6,0 | |
| MATHEMATIK, NATURWISSEN- SCHAFTEN | | | | | | | | | | |
| MATHEMATIK, NATURWISSEN- SCHAFTEN ALLGEMEIN | M | - | - | - | - | - | - | - | - | |
| | W | 1 | 32,8 | 12,8 | 12,8 | 12,8 | - | - | 4,3 | |
| | I | 1 | 32,8 | 12,8 | 12,8 | 12,8 | - | - | 4,3 | |
| MATHEMATIK | M | 190 | 30,3 | 10,9 | 10,3 | 8,3 | 0,2 | 0,1 | 6,6 | |
| | W | 42 | 31,9 | 12,3 | 11,2 | 9,4 | 0,5 | 0,1 | 7,4 | |
| | I | 232 | 30,6 | 11,2 | 10,4 | 8,5 | 0,3 | 0,1 | 6,7 | |
| INFORMATIK | M | 158 | 32,2 | 12,7 | 11,9 | 7,5 | 0,1 | 0,1 | 5,9 | |
| | W | 16 | 32,3 | 13,0 | 12,9 | 7,3 | 0,2 | 0,1 | 5,7 | |
| | I | 174 | 32,2 | 12,7 | 12,0 | 7,5 | 0,1 | 0,1 | 5,9 | |
| PHYSIK, ASTRONOMIE | M | 880 | 31,3 | 11,7 | 11,0 | 9,3 | 0,3 | 0,1 | 7,2 | |
| | W | 65 | 30,3 | 10,9 | 10,6 | 9,5 | 0,3 | 0,1 | 6,7 | |
| | I | 945 | 31,2 | 11,7 | 11,0 | 9,3 | 0,3 | 0,1 | 7,1 | |
| CHEMIE | M | 1507 | 30,7 | 11,0 | 10,3 | 9,2 | 0,2 | 0,1 | 7,5 | |
| | W | 380 | 30,1 | 10,4 | 10,2 | 9,2 | 0,3 | 0,1 | 7,3 | |
| | I | 1887 | 30,6 | 10,9 | 10,3 | 9,2 | 0,2 | 0,1 | 7,4 | |
| PHARMAZIE | M | 161 | 31,3 | 11,4 | 10,4 | 7,6 | 0,5 | 0,0 | 5,8 | |
| | W | 89 | 29,8 | 10,3 | 9,9 | 8,4 | 0,5 | 0,1 | 6,1 | |
| | I | 230 | 30,9 | 11,1 | 10,2 | 7,9 | 0,5 | 0,1 | 5,9 | |
| BIOLOGIE | M | 755 | 32,3 | 12,4 | 11,4 | 9,6 | 0,4 | 0,1 | 7,6 | |
| | W | 536 | 31,7 | 12,0 | 11,5 | 9,9 | 0,4 | 0,1 | 7,4 | |
| | I | 1291 | 32,0 | 12,2 | 11,4 | 9,7 | 0,4 | 0,1 | 7,5 | |
| GEOWISSENSCHAFTEN (OHNE GEOGRAPHIE) | M | 201 | 33,4 | 13,3 | 12,4 | 9,7 | 0,5 | 0,1 | 7,3 | |
| | W | 43 | 32,3 | 12,6 | 12,5 | 10,4 | 0,6 | 0,0 | 6,9 | |
| | I | 244 | 33,2 | 13,2 | 12,4 | 9,8 | 0,5 | 0,1 | 7,2 | |
| GEOGRAPHIE | M | 71 | 33,3 | 13,3 | 12,3 | 9,7 | 0,7 | 0,2 | 7,1 | |
| | W | 18 | 34,2 | 13,1 | 14,5 | 10,0 | 0,3 | 0,3 | 5,6 | |
| | I | 89 | 33,5 | 13,2 | 12,7 | 9,8 | 0,6 | 0,3 | 6,8 | |
| FAECHERGRUPPE ZUSAMMEN | M | 3923 | 31,4 | 11,7 | 10,9 | 9,1 | 0,3 | 0,1 | 7,2 | |
| | W | 1170 | 31,1 | 11,4 | 11,0 | 9,5 | 0,4 | 0,1 | 7,2 | |
| | I | 5093 | 31,3 | 11,6 | 10,9 | 9,2 | 0,3 | 0,1 | 7,2 | |
| HUMANMEDIZIN | | | | | | | | | | |
| HUMANMEDIZIN (OHNE ZAHNMEDIZIN) | M | 3560 | 31,6 | 11,6 | 10,5 | 7,6 | 0,2 | 0,2 | 6,7 | |
| | W | 2268 | 30,6 | 10,8 | 10,2 | 7,7 | 0,2 | 0,2 | 6,8 | |
| | I | 5828 | 31,2 | 11,3 | 10,4 | 7,7 | 0,2 | 0,2 | 6,8 | |
| ZAHNMEDIZIN | M | 667 | 30,9 | 10,7 | 9,5 | 7,1 | 0,1 | 0,1 | 5,9 | |
| | W | 245 | 30,2 | 10,0 | 9,0 | 7,0 | 0,1 | 0,2 | 5,9 | |
| | I | 912 | 30,7 | 10,5 | 9,4 | 7,1 | 0,1 | 0,2 | 5,9 | |
| FAECHERGRUPPE ZUSAMMEN | M | 4227 | 31,5 | 11,5 | 10,3 | 7,6 | 0,2 | 0,2 | 6,6 | |
| | W | 2513 | 30,6 | 10,7 | 10,1 | 7,7 | 0,2 | 0,2 | 6,8 | |
| | I | 6740 | 31,2 | 11,2 | 10,2 | 7,6 | 0,2 | 0,2 | 6,6 | |

BEFRAGUNG DER PRÜFUNGSKANDIDATEN (INDIVIDUALERHEBUNG) 1992

11 VON DEUTSCHEN ABSOLVENTEN BESTANDENE PRÜFUNGEN NACH HOCHSCHULÄRTE, PRÜFUNGS- UND FÄCHERGRUPPEN, STUDIENBEREICHEN SOWIE DURCHSCHNITTSALTER UND STUDIENDAUER

| PRÜFUNGSGRUPPE FACHERGRUPPE STUDIENBEREICH | GE- SCHL | BESTANDENE PRÜFUNGEN INSGESAMT | ALTER | HOCHSCHUL- BE- RECHTIGUNG B. ABSCHLUSS | ERSTIMMATRI- KULATION B. ABSCHLUSS | HOCHSCHUL- SEMESTER | BEURLAUBUNG UND UNTER- BRECHUNG | STUDIUM AUSSERHALB D. BUNDESGB | FACH- SEMESTER |
|--|-------------|--------------------------------------|-------|---|--|------------------------|---------------------------------------|--------------------------------------|-------------------|
| | | | | | | | | | |
| DURCHSCHNITT IN JAHREN | | | | | | | | | |
| HOCHSCHULEN INSGESAMT | | | | | | | | | |
| VETERINAERMEDIZIN | | | | | | | | | |
| VETERINAERMEDIZIN | M | 229 | 31,2 | 11,1 | 9,8 | 7,9 | 0,2 | 0,2 | 6,0 |
| | W | 278 | 29,8 | 10,1 | 9,3 | 8,1 | 0,2 | 0,1 | 6,1 |
| | I | 507 | 30,4 | 10,5 | 9,5 | 8,0 | 0,2 | 0,1 | 6,1 |
| FAECHERGRUPPE ZUSAMMEN | M | 229 | 31,2 | 11,1 | 9,8 | 7,9 | 0,2 | 0,2 | 6,0 |
| | W | 278 | 29,8 | 10,1 | 9,3 | 8,1 | 0,2 | 0,1 | 6,1 |
| | I | 507 | 30,4 | 10,5 | 9,5 | 8,0 | 0,2 | 0,1 | 6,1 |
| AGRAR-, FORST- UND ERNAEHRUNGSWISSENSCHAFTEN | | | | | | | | | |
| AGRARWISSENSCHAFTEN | M | 266 | 32,2 | 12,5 | 11,2 | 8,0 | 0,9 | 0,0 | 5,4 |
| | W | 79 | 31,7 | 12,0 | 11,3 | 8,8 | 1,0 | 0,0 | 5,4 |
| | I | 345 | 32,1 | 12,4 | 11,2 | 8,2 | 0,9 | 0,0 | 5,4 |
| GARTENBAU, LANDESPFLEGE | M | 24 | 32,9 | 13,2 | 11,6 | 8,7 | 0,4 | - | 6,4 |
| | W | 8 | 31,9 | 12,1 | 11,7 | 9,6 | 0,3 | - | 5,7 |
| | I | 32 | 32,7 | 12,9 | 11,6 | 8,9 | 0,4 | - | 6,2 |
| FORSTWISSENSCHAFT, HOLZ- WIRTSCHAFT | M | 28 | 34,8 | 14,9 | 12,6 | 7,2 | 0,4 | 0,1 | 5,9 |
| | W | 12 | 31,4 | 12,2 | 10,6 | 8,6 | 0,6 | 0,5 | 6,2 |
| | I | 40 | 33,8 | 14,1 | 12,0 | 7,6 | 0,5 | 0,2 | 6,0 |
| ERNAEHRUNGS- UND HAUS- HALTSWISSENSCHAFTEN | M | 22 | 34,4 | 14,5 | 13,3 | 9,2 | 0,2 | - | 6,0 |
| | W | 41 | 31,3 | 11,4 | 11,0 | 8,7 | 0,4 | - | 6,1 |
| | I | 63 | 32,4 | 12,5 | 11,8 | 8,9 | 0,3 | - | 6,1 |
| FAECHERGRUPPE ZUSAMMEN | M | 340 | 32,6 | 12,9 | 11,4 | 8,1 | 0,8 | 0,0 | 5,6 |
| | W | 140 | 31,6 | 11,8 | 11,2 | 8,8 | 0,7 | 0,1 | 5,7 |
| | I | 480 | 32,3 | 12,6 | 11,4 | 8,3 | 0,7 | 0,0 | 5,6 |
| INGENIEURWISSENSCHAFTEN | | | | | | | | | |
| BERGBAU, HUETTENWESEN | M | 87 | 34,3 | 14,3 | 13,2 | 9,6 | 0,7 | 0,3 | 6,9 |
| | W | 4 | 35,8 | 17,9 | 15,9 | 7,2 | 6,1 | - | 7,3 |
| | I | 91 | 34,4 | 14,4 | 13,3 | 9,5 | 0,9 | 0,2 | 6,9 |
| MASCHINENBAU/VERFAHRENS- TECHNIK | M | 721 | 33,1 | 13,4 | 12,5 | 8,1 | 0,3 | 0,1 | 6,7 |
| | W | 37 | 31,9 | 12,1 | 11,7 | 8,3 | 0,3 | 0,1 | 6,0 |
| | I | 758 | 33,0 | 13,3 | 12,5 | 8,1 | 0,3 | 0,1 | 6,6 |
| ELEKTROTECHNIK | M | 337 | 32,4 | 12,9 | 12,2 | 7,8 | 0,2 | 0,1 | 6,5 |
| | W | 8 | 31,4 | 12,2 | 11,9 | 8,0 | 0,5 | - | 7,0 |
| | I | 345 | 32,4 | 12,9 | 12,2 | 7,8 | 0,2 | 0,1 | 6,5 |
| NAUTIK, SCHIFFSTECHNIK | M | 4 | 34,2 | 15,0 | 12,1 | 6,7 | 0,4 | 1,4 | 6,6 |
| | W | - | - | - | - | - | - | - | - |
| | I | 4 | 34,2 | 15,0 | 12,1 | 6,7 | 0,4 | 1,4 | 6,6 |
| ARCHITEKTUR, INNEN- ARCHITEKTUR | M | 18 | 38,1 | 18,3 | 17,6 | 8,4 | 0,3 | 0,1 | 6,6 |
| | W | 4 | 36,0 | 16,7 | 16,4 | 7,6 | 0,4 | 0,5 | 7,9 |
| | I | 22 | 37,7 | 18,0 | 17,4 | 8,3 | 0,3 | 0,2 | 6,9 |
| RAUMPLANUNG | M | 5 | 36,4 | 17,5 | 16,2 | 9,1 | 1,3 | - | 7,9 |
| | W | 1 | 30,3 | 10,1 | 10,1 | 6,6 | - | - | 6,6 |
| | I | 6 | 35,4 | 16,2 | 15,2 | 8,7 | 1,1 | - | 7,5 |
| BAUINGENIEURWESEN | M | 100 | 34,6 | 14,9 | 13,9 | 7,1 | 0,2 | 0,0 | 6,4 |
| | W | 4 | 30,3 | 10,8 | 10,8 | 6,8 | 0,1 | 0,3 | 3,3 |
| | I | 104 | 34,4 | 14,7 | 13,8 | 7,0 | 0,2 | 0,0 | 6,4 |
| VERMESSUNGSWESEN | M | 8 | 35,2 | 16,1 | 14,9 | 6,2 | 0,7 | - | 6,1 |
| | W | - | - | - | - | - | - | - | - |
| | I | 8 | 35,2 | 16,1 | 14,9 | 6,2 | 0,7 | - | 6,1 |
| FAECHERGRUPPE ZUSAMMEN | M | 1280 | 33,2 | 13,5 | 12,7 | 8,0 | 0,3 | 0,1 | 6,6 |
| | W | 58 | 32,3 | 12,6 | 12,2 | 8,0 | 0,7 | 0,1 | 6,3 |
| | I | 1338 | 33,2 | 13,5 | 12,7 | 8,0 | 0,3 | 0,1 | 6,6 |
| KUNST, KUNSTWISSENSCHAFT | | | | | | | | | |
| KUNST, KUNSTWISSENSCHAFT ALLGEMEIN | M | 74 | 33,8 | 13,8 | 12,9 | 11,5 | 0,8 | 0,3 | 9,0 |
| | W | 107 | 33,3 | 13,7 | 12,5 | 11,1 | 0,8 | 0,2 | 10,1 |
| | I | 181 | 33,5 | 13,7 | 12,7 | 11,3 | 0,8 | 0,2 | 9,7 |
| DARSTELLEND KUNST, FILM UND FERNSEHEN, THEATER- WISSENSCHAFTEN | M | 4 | 34,6 | 15,2 | 13,4 | 11,0 | 1,8 | 0,3 | 8,9 |
| | W | 6 | 39,3 | 17,2 | 13,4 | 11,5 | 0,8 | 1,0 | 11,2 |
| | I | 10 | 37,5 | 16,4 | 13,4 | 11,3 | 1,2 | 0,7 | 10,2 |
| MUSIK, MUSIKWISSENSCHAFT | M | 37 | 33,2 | 13,6 | 12,7 | 11,5 | 0,5 | 0,1 | 8,9 |
| | W | 17 | 33,7 | 13,2 | 13,0 | 10,0 | 2,9 | 0,8 | 8,8 |
| | I | 54 | 33,4 | 13,5 | 12,8 | 11,0 | 1,3 | 0,4 | 8,8 |
| FAECHERGRUPPE ZUSAMMEN | M | 115 | 33,6 | 13,8 | 12,9 | 11,5 | 0,7 | 0,3 | 8,9 |
| | W | 130 | 33,7 | 13,8 | 12,6 | 11,0 | 1,1 | 0,3 | 10,0 |
| | I | 245 | 33,6 | 13,8 | 12,7 | 11,2 | 0,9 | 0,3 | 9,5 |
| PRUEFUNGSGRUPPE ZUSAMMEN | | | | | | | | | |
| | M | 12490 | 32,1 | 12,2 | 11,2 | 8,4 | 0,4 | 0,2 | 6,8 |
| | W | 5211 | 31,3 | 11,5 | 10,9 | 8,6 | 0,4 | 0,2 | 7,0 |
| | I | 17701 | 31,8 | 12,0 | 11,1 | 8,5 | 0,4 | 0,2 | 6,8 |

BEFRAGUNG DER PRÜFUNGSKANDIDATEN (INDIVIDUALERHEBUNG) 1992

11 VON DEUTSCHEN ABSOLVENTEN BESTANDENE PRÜFUNGEN NACH HOCHSCHULARTEN, PRÜFUNGS- UND FÄCHERGRUPPEN, STUDIENBEREICHEN SOWIE DURCHSCHNITTSALTER UND STUDIENDAUER

| PRÜFUNGSGRUPPE FACHERGUPPE STUDIENBEREICH | GE- SCHL | BESTANDENE PRÜFUNGEN INSGESAMT | ALTER | HOCHSCHUL- BE- RECHTIGUNG B. ABSCHLUSS | ERSTIMMATRI- KULATION B. ABSCHLUSS | HOCHSCHUL- SEMESTER | BEURLAUBUNG UND UNTER- BRECHUNG | STUDIUM AUSSERHALB D. BUNDESGB | FACH- SEMESTER |
|---|-------------|--------------------------------------|-------|---|--|------------------------|---------------------------------------|--------------------------------------|-------------------|
| | | | | | | | | | |
| DURCHSCHNITT IN JAHREN | | | | | | | | | |
| HOCHSCHULEN INSGESAMT | | | | | | | | | |
| KIRCHLICHE PRUEFUNGEN | | | | | | | | | |
| SPRACH- UND KULTURWISSEN- SCHAFTEN | | | | | | | | | |
| EV. THEOLOGIE, -RELIGIONSLEHRE | M | 563 | 28,5 | 8,6 | 7,7 | 7,6 | 0,4 | 0,3 | 7,2 |
| | W | 419 | 28,2 | 8,4 | 7,9 | 7,8 | 0,3 | 0,2 | 7,2 |
| | I | 982 | 28,4 | 8,5 | 7,8 | 7,7 | 0,3 | 0,3 | 7,2 |
| KATH. THEOLOGIE, -RELIGIONSLEHRE | M | 101 | 27,2 | 6,3 | 5,8 | 5,7 | 0,5 | 0,5 | 5,0 |
| | W | 1 | 27,6 | 7,8 | 7,8 | 7,8 | - | - | 7,8 |
| | I | 102 | 27,2 | 6,3 | 5,9 | 5,8 | 0,5 | 0,5 | 5,1 |
| FAECHERGRUPPE ZUSAMMEN | M | 664 | 28,3 | 8,2 | 7,5 | 7,3 | 0,4 | 0,4 | 6,9 |
| | W | 420 | 28,2 | 8,4 | 7,9 | 7,8 | 0,3 | 0,2 | 7,2 |
| | I | 1084 | 28,3 | 8,3 | 7,6 | 7,5 | 0,4 | 0,3 | 7,0 |
| PRUEFUNGSGRUPPE ZUSAMMEN | M | 664 | 28,3 | 8,2 | 7,5 | 7,3 | 0,4 | 0,4 | 6,9 |
| | W | 420 | 28,2 | 8,4 | 7,9 | 7,8 | 0,3 | 0,2 | 7,2 |
| | I | 1084 | 28,3 | 8,3 | 7,6 | 7,5 | 0,4 | 0,3 | 7,0 |
| STAATSPRUE- FUNGEN (AUSSER LEHRAMTSPRUEF.) | | | | | | | | | |
| RECHTS-, WIRTSCHAFTS- UND SOZIALWISSENSCHAFTEN | | | | | | | | | |
| RECHTSWISSENSCHAFT | M | 4709 | 27,5 | 7,5 | 6,4 | 6,3 | 0,2 | 0,1 | 5,9 |
| | W | 3362 | 26,6 | 6,8 | 6,4 | 6,3 | 0,2 | 0,1 | 6,0 |
| | I | 8071 | 27,1 | 7,2 | 6,4 | 6,3 | 0,2 | 0,1 | 6,0 |
| FAECHERGRUPPE ZUSAMMEN | M | 4709 | 27,5 | 7,5 | 6,4 | 6,3 | 0,2 | 0,1 | 5,9 |
| | W | 3362 | 26,6 | 6,8 | 6,4 | 6,3 | 0,2 | 0,1 | 6,0 |
| | I | 8071 | 27,1 | 7,2 | 6,4 | 6,3 | 0,2 | 0,1 | 6,0 |
| MATHEMATIK, NATURWISSEN- SCHAFTEN | | | | | | | | | |
| CHEMIE | M | 73 | 26,9 | 7,1 | 5,9 | 5,9 | 0,1 | - | 5,4 |
| | W | 111 | 26,7 | 6,7 | 5,9 | 5,8 | 0,2 | 0,1 | 5,5 |
| | I | 184 | 26,8 | 6,9 | 5,9 | 5,9 | 0,1 | 0,1 | 5,5 |
| PHARMAZIE | M | 459 | 28,0 | 7,8 | 6,2 | 6,1 | 0,2 | 0,0 | 5,6 |
| | W | 1323 | 27,2 | 7,2 | 5,9 | 5,8 | 0,2 | 0,0 | 5,3 |
| | I | 1782 | 27,4 | 7,3 | 6,0 | 5,9 | 0,2 | 0,0 | 5,4 |
| FAECHERGRUPPE ZUSAMMEN | M | 532 | 27,8 | 7,7 | 6,2 | 6,1 | 0,2 | 0,0 | 5,6 |
| | W | 1434 | 27,2 | 7,1 | 5,9 | 5,8 | 0,2 | 0,0 | 5,3 |
| | I | 1966 | 27,3 | 7,3 | 6,0 | 5,9 | 0,2 | 0,0 | 5,4 |
| HUMANMEDIZIN | | | | | | | | | |
| HUMANMEDIZIN (OHNE ZAHNMEDIZIN) | M | 5175 | 28,8 | 8,8 | 7,6 | 7,5 | 0,2 | 0,2 | 6,9 |
| | W | 4041 | 28,1 | 8,2 | 7,6 | 7,5 | 0,2 | 0,2 | 6,9 |
| | I | 9216 | 28,5 | 8,5 | 7,6 | 7,5 | 0,2 | 0,2 | 6,9 |
| ZAHNMEDIZIN | M | 1118 | 28,9 | 8,5 | 7,1 | 6,9 | 0,2 | 0,1 | 6,1 |
| | W | 532 | 27,9 | 7,7 | 6,8 | 6,7 | 0,1 | 0,1 | 6,1 |
| | I | 1650 | 28,6 | 8,3 | 7,0 | 6,8 | 0,2 | 0,1 | 6,1 |
| FAECHERGRUPPE ZUSAMMEN | M | 6293 | 28,8 | 8,7 | 7,5 | 7,4 | 0,2 | 0,1 | 6,7 |
| | W | 4573 | 28,1 | 8,1 | 7,5 | 7,4 | 0,2 | 0,1 | 6,8 |
| | I | 10866 | 28,5 | 8,5 | 7,5 | 7,4 | 0,2 | 0,1 | 6,8 |
| VETERINAERMEDIZIN | | | | | | | | | |
| VETERINAERMEDIZIN | M | 305 | 28,4 | 8,2 | 6,5 | 6,3 | 0,3 | 0,2 | 5,6 |
| | W | 515 | 27,1 | 7,3 | 6,4 | 6,3 | 0,2 | 0,1 | 5,7 |
| | I | 820 | 27,6 | 7,7 | 6,4 | 6,3 | 0,3 | 0,2 | 5,7 |
| FAECHERGRUPPE ZUSAMMEN | M | 305 | 28,4 | 8,2 | 6,5 | 6,3 | 0,3 | 0,2 | 5,6 |
| | W | 515 | 27,1 | 7,3 | 6,4 | 6,3 | 0,2 | 0,1 | 5,7 |
| | I | 820 | 27,6 | 7,7 | 6,4 | 6,3 | 0,3 | 0,2 | 5,7 |
| PRUEFUNGSGRUPPE ZUSAMMEN | M | 11839 | 28,3 | 8,2 | 7,0 | 6,9 | 0,2 | 0,1 | 6,3 |
| | W | 9884 | 27,4 | 7,5 | 6,8 | 6,7 | 0,2 | 0,1 | 6,3 |
| | I | 21723 | 27,9 | 7,9 | 6,9 | 6,8 | 0,2 | 0,1 | 6,3 |
| LA GRUND- UND HAUPTSCHULEN/ PRIMARSTUFE | | | | | | | | | |
| SPRACH- UND KULTURWISSEN- SCHAFTEN | | | | | | | | | |
| EV. THEOLOGIE, -RELIGIONSLEHRE | M | 23 | 27,5 | 7,4 | 5,5 | 5,3 | 0,3 | 0,0 | 4,1 |
| | W | 192 | 25,0 | 5,1 | 4,7 | 4,6 | 0,1 | 0,0 | 4,3 |
| | I | 215 | 25,3 | 5,4 | 4,8 | 4,7 | 0,1 | 0,0 | 4,3 |
| KATH. THEOLOGIE, -RELIGIONSLEHRE | M | 39 | 27,1 | 6,6 | 5,6 | 5,4 | 0,2 | 0,0 | 4,6 |
| | W | 266 | 24,9 | 5,1 | 4,8 | 4,6 | 0,2 | - | 4,3 |
| | I | 305 | 25,2 | 5,3 | 4,9 | 4,7 | 0,2 | 0,0 | 4,3 |
| PHILOSOPHIE | M | - | - | - | - | - | - | - | - |
| | W | 1 | 33,0 | 13,3 | 6,3 | 6,3 | - | - | 6,3 |
| | I | 1 | 33,0 | 13,3 | 6,3 | 6,3 | - | - | 6,3 |

BEFRAGUNG DER PRÜFUNGSKANDIDATEN (INDIVIDUALERHEBUNG) 1992

11 VON DEUTSCHEN ABSOLVENTEN BESTANDENE PRÜFUNGEN NACH HOCHSCHULARTEN, PRÜFUNGS- UND FÄCHERGRUPPEN, STUDIENBEREICHEN SOWIE DURCHSCHNITTSALTER UND STUDIENDAUER

| PRÜFUNGSGRUPPE FÄCHERGRUPPE STUDIENBEREICH | GE- SCHL. | BESTANDENE PRÜFUNGEN INSGESAMT | ALTER | HOCHSCHUL- BE- RECHTIGUNG B. ABSCHLUSS | ERSTIMMATRI- KULATION B. ABSCHLUSS | HOCHSCHUL- SEMESTER | BEURLAUBUNG UND UNTER- BRECHUNG | STUDIUM AUSSERHALB D. BUNDESGB. | FACH- SEMESTER |
|--|--------------|--------------------------------------|-------|---|--|------------------------|---------------------------------------|---------------------------------------|-------------------|
| | | | | | | | | | |
| DURCHSCHNITT IN JAHREN | | | | | | | | | |
| HOCHSCHULEN INSGESAMT | | | | | | | | | |
| GESCHICHTE | M | 23 | 28,1 | 7,7 | 6,7 | 6,5 | 0,3 | 0,0 | 5,5 |
| | W | 61 | 26,1 | 6,2 | 5,9 | 5,5 | 0,5 | - | 5,0 |
| | I | 84 | 26,6 | 6,6 | 6,1 | 5,7 | 0,4 | 0,0 | 5,1 |
| GERMANISTIK (DEUTSCH, GERMANISCHE SPRACHEN OHNE ANGLISTIK) | M | 73 | 28,2 | 7,6 | 6,1 | 5,6 | 0,5 | 0,1 | 4,5 |
| | W | 1000 | 25,5 | 5,5 | 5,0 | 4,8 | 0,2 | 0,0 | 4,3 |
| | I | 1073 | 25,7 | 5,6 | 5,1 | 4,8 | 0,3 | 0,0 | 4,3 |
| ANGLISTIK, AMERIKANISTIK | M | 15 | 27,9 | 7,9 | 6,3 | 6,0 | 0,4 | 0,0 | 5,1 |
| | W | 99 | 26,0 | 6,2 | 5,5 | 5,3 | 0,4 | 0,1 | 4,6 |
| | I | 114 | 26,3 | 6,5 | 5,6 | 5,4 | 0,4 | 0,1 | 4,7 |
| ROMANISTIK | M | - | - | - | - | - | - | - | - |
| | W | 2 | 29,2 | 7,0 | 7,0 | 7,0 | 0,5 | 0,5 | 5,8 |
| | I | 2 | 29,2 | 7,0 | 7,0 | 7,0 | 0,5 | 0,5 | 5,8 |
| PSYCHOLOGIE | M | - | - | - | - | - | - | - | - |
| | W | 20 | 26,5 | 6,5 | 6,0 | 5,9 | 0,2 | - | 5,1 |
| | I | 20 | 26,5 | 6,5 | 6,0 | 5,9 | 0,2 | - | 5,1 |
| ERZIEHUNGSWISSENSCHAFTEN | M | 24 | 27,7 | 7,4 | 6,0 | 5,6 | 0,6 | - | 4,8 |
| | W | 272 | 25,1 | 5,0 | 4,4 | 4,3 | 0,1 | 0,0 | 4,1 |
| | I | 296 | 25,3 | 5,2 | 4,6 | 4,4 | 0,2 | 0,0 | 4,1 |
| FÄCHERGRUPPE ZUSAMMEN | M | 197 | 27,8 | 7,4 | 6,0 | 5,7 | 0,4 | 0,0 | 4,7 |
| | W | 1913 | 25,4 | 5,4 | 4,9 | 4,7 | 0,2 | 0,0 | 4,3 |
| | I | 2110 | 25,6 | 5,6 | 5,0 | 4,8 | 0,2 | 0,0 | 4,4 |
| SPORT | | | | | | | | | |
| SPORT | M | 82 | 28,9 | 8,4 | 7,1 | 6,6 | 0,6 | 0,0 | 5,3 |
| | W | 253 | 25,9 | 5,8 | 5,4 | 5,3 | 0,2 | 0,0 | 4,7 |
| | I | 335 | 26,7 | 6,5 | 5,8 | 5,6 | 0,3 | 0,0 | 4,8 |
| FÄCHERGRUPPE ZUSAMMEN | M | 82 | 28,9 | 8,4 | 7,1 | 6,6 | 0,6 | 0,0 | 5,3 |
| | W | 253 | 25,9 | 5,8 | 5,4 | 5,3 | 0,2 | 0,0 | 4,7 |
| | I | 335 | 26,7 | 6,5 | 5,8 | 5,6 | 0,3 | 0,0 | 4,8 |
| RECHTS-, WIRTSCHAFTS- UND SOZIALWISSENSCHAFTEN | | | | | | | | | |
| WIRTSCHAFTS- U. GESELL- SCHAFTSLEHRE ALLGEMEIN | M | 15 | 28,5 | 8,0 | 6,2 | 6,0 | 0,2 | - | 5,3 |
| | W | 166 | 25,1 | 5,2 | 4,7 | 4,7 | 0,0 | - | 4,4 |
| | I | 181 | 25,4 | 5,4 | 4,8 | 4,8 | 0,0 | - | 4,5 |
| POLITIK- UND SOZIAL- WISSENSCHAFTEN | M | 25 | 28,1 | 7,4 | 6,1 | 5,6 | 0,5 | - | 4,7 |
| | W | 111 | 26,0 | 6,0 | 5,4 | 5,1 | 0,3 | 0,0 | 4,6 |
| | I | 136 | 26,4 | 6,2 | 5,5 | 5,2 | 0,3 | 0,0 | 4,6 |
| WIRTSCHAFTSWISSEN- SCHAFTEN | M | 5 | 30,6 | 7,5 | 6,7 | 5,2 | 1,7 | - | 4,2 |
| | W | 9 | 26,0 | 6,4 | 4,3 | 4,3 | - | - | 4,3 |
| | I | 14 | 27,6 | 6,8 | 5,1 | 4,6 | 0,6 | - | 4,2 |
| FÄCHERGRUPPE ZUSAMMEN | M | 45 | 28,5 | 7,6 | 6,2 | 5,7 | 0,5 | - | 4,9 |
| | W | 286 | 25,5 | 5,5 | 5,0 | 4,9 | 0,1 | 0,0 | 4,5 |
| | I | 331 | 25,9 | 5,8 | 5,1 | 5,0 | 0,2 | 0,0 | 4,5 |
| MATHEMATIK, NATURWISSEN- SCHAFTEN | | | | | | | | | |
| MATHEMATIK, NATURWISSEN- SCHAFTEN ALLGEMEIN | M | 12 | 26,7 | 6,3 | 4,7 | 4,7 | - | - | 4,5 |
| | W | 128 | 25,1 | 5,3 | 4,7 | 4,7 | 0,0 | - | 4,4 |
| | I | 140 | 25,6 | 5,4 | 4,7 | 4,7 | 0,0 | - | 4,4 |
| MATHEMATIK | M | 36 | 26,8 | 6,7 | 5,3 | 5,2 | 0,2 | - | 4,2 |
| | W | 333 | 25,0 | 5,1 | 4,7 | 4,6 | 0,1 | 0,0 | 4,2 |
| | I | 369 | 25,2 | 5,2 | 4,7 | 4,6 | 0,1 | 0,0 | 4,2 |
| PHYSIK, ASTRONOMIE | M | 6 | 27,8 | 6,0 | 5,2 | 5,2 | - | - | 4,8 |
| | W | 3 | 26,4 | 4,8 | 4,6 | 4,6 | - | - | 4,6 |
| | I | 9 | 27,3 | 5,6 | 5,0 | 5,0 | - | - | 4,7 |
| CHEMIE | M | 4 | 30,8 | 9,8 | 9,6 | 9,0 | 0,6 | - | 6,4 |
| | W | 13 | 26,6 | 6,9 | 5,7 | 5,3 | 0,3 | - | 4,3 |
| | I | 17 | 27,6 | 7,6 | 6,6 | 6,2 | 0,4 | - | 4,8 |
| BIOLOGIE | M | 19 | 27,8 | 7,4 | 6,3 | 6,0 | 0,3 | - | 4,7 |
| | W | 122 | 25,3 | 5,4 | 5,0 | 4,9 | 0,1 | - | 4,4 |
| | I | 141 | 25,6 | 5,6 | 5,2 | 5,0 | 0,1 | - | 4,4 |
| GEOGRAPHIE | M | 40 | 27,5 | 7,2 | 6,2 | 5,8 | 0,4 | 0,1 | 4,8 |
| | W | 116 | 25,6 | 5,6 | 5,2 | 4,9 | 0,2 | - | 4,6 |
| | I | 156 | 26,1 | 6,0 | 5,4 | 5,2 | 0,3 | 0,0 | 4,6 |
| FÄCHERGRUPPE ZUSAMMEN | M | 117 | 27,4 | 7,0 | 5,9 | 5,6 | 0,3 | 0,0 | 4,6 |
| | W | 715 | 25,2 | 5,3 | 4,8 | 4,7 | 0,1 | 0,0 | 4,3 |
| | I | 832 | 25,5 | 5,5 | 5,0 | 4,8 | 0,1 | 0,0 | 4,4 |
| AGRAR-, FORST- UND ERNAHRUNGSWISSENSCHAFTEN | | | | | | | | | |
| ERNAHRUNGS- UND HAUS- HALTSWISSENSCHAFTEN | M | - | - | - | - | - | - | - | - |
| | W | 27 | 27,5 | 6,6 | 5,2 | 4,9 | 0,5 | 0,1 | 4,6 |
| | I | 27 | 27,5 | 6,6 | 5,2 | 4,9 | 0,5 | 0,1 | 4,6 |
| FÄCHERGRUPPE ZUSAMMEN | M | - | - | - | - | - | - | - | - |
| | W | 27 | 27,5 | 6,6 | 5,2 | 4,9 | 0,5 | 0,1 | 4,6 |
| | I | 27 | 27,5 | 6,6 | 5,2 | 4,9 | 0,5 | 0,1 | 4,6 |

BEFRAGUNG DER PRÜFUNGSKANDIDATEN (INDIVIDUALERHEBUNG) 1992

11 VON DEUTSCHEN ABSOLVENTEN BESTANDENE PRÜFUNGEN NACH HOCHSCHULARTEN, PRÜFUNGS- UND FÄCHERGRUPPEN, STUDIENBEREICHEN SOWIE DURCHSCHNITTSALTER UND STUDIENDAUER

| PRÜFUNGSGRUPPE FACHERGROUPE STUDIENBEREICH | GE- SCHL | BESTANDENE PRÜFUNGEN INSGESAMT | ALTER | HOCHSCHUL- BE- RECHTIGUNG B. ABSCHLUSS | ERSTIMMATRI- KULATION B. ABSCHLUSS | HOCHSCHUL- SEMESTER | BEURLAUBUNG UND UNTER- BRECHUNG | STUDIUM AUSSERHALB D. BUNDES GEB. | FACH- SEMESTER |
|--|-------------|--------------------------------------|-------|---|--|------------------------|---------------------------------------|---|-------------------|
| | | | | | | | | | |
| DURCHSCHNITT IN JAHREN | | | | | | | | | |
| HOCHSCHULEN INSGESAMT | | | | | | | | | |
| INGENIEURWISSENSCHAFTEN | | | | | | | | | |
| INGENIEURWISSENSCHAFTEN ALLGEMEIN | M | - | - | - | - | - | - | - | - |
| | W | 2 | 28,8 | 9,2 | 9,2 | 9,2 | 0,3 | 0,3 | 8,9 |
| | I | 2 | 28,8 | 9,2 | 9,2 | 9,2 | 0,3 | 0,3 | 8,9 |
| FAECHERGRUPPE ZUSAMMEN | M | - | - | - | - | - | - | - | - |
| | W | 2 | 28,8 | 9,2 | 9,2 | 9,2 | 0,3 | 0,3 | 8,9 |
| | I | 2 | 28,8 | 9,2 | 9,2 | 9,2 | 0,3 | 0,3 | 8,9 |
| KUNST, KUNSTWISSENSCHAFT | | | | | | | | | |
| KUNST, KUNSTWISSENSCHAFT ALLGEMEIN | M | 18 | 27,1 | 6,8 | 5,3 | 5,3 | - | - | 4,8 |
| | W | 181 | 26,4 | 5,9 | 5,4 | 5,2 | 0,3 | 0,0 | 4,7 |
| | I | 199 | 26,5 | 6,0 | 5,4 | 5,2 | 0,3 | 0,0 | 4,7 |
| BILDENDE KUNST | M | 1 | 26,8 | 5,8 | 3,8 | 3,8 | - | - | 3,8 |
| | W | 9 | 27,4 | 5,2 | 4,9 | 4,9 | 0,1 | - | 4,6 |
| | I | 10 | 27,3 | 5,2 | 4,8 | 4,8 | 0,1 | - | 4,5 |
| GESTALTUNG | M | 8 | 32,8 | 8,0 | 6,2 | 5,0 | 1,1 | - | 4,7 |
| | W | 47 | 26,2 | 6,2 | 5,6 | 5,6 | 0,0 | 0,0 | 5,2 |
| | I | 55 | 27,1 | 6,5 | 5,7 | 5,5 | 0,2 | 0,0 | 5,1 |
| MUSIK, MUSIKWISSENSCHAFT | M | 36 | 27,5 | 7,1 | 6,1 | 6,0 | 0,1 | - | 4,9 |
| | W | 237 | 25,3 | 5,6 | 5,2 | 5,1 | 0,1 | 0,0 | 4,7 |
| | I | 273 | 25,6 | 5,8 | 5,3 | 5,2 | 0,1 | 0,0 | 4,7 |
| FAECHERGRUPPE ZUSAMMEN | M | 63 | 28,1 | 7,1 | 5,8 | 5,6 | 0,2 | - | 4,8 |
| | W | 474 | 25,9 | 5,8 | 5,3 | 5,2 | 0,2 | 0,0 | 4,7 |
| | I | 537 | 26,1 | 5,9 | 5,4 | 5,2 | 0,2 | 0,0 | 4,7 |
| PRUEFUNGSGRUPPE ZUSAMMEN | M | 504 | 28,0 | 7,5 | 6,1 | 5,8 | 0,4 | 0,0 | 4,8 |
| | W | 3670 | 25,5 | 5,5 | 5,0 | 4,8 | 0,2 | 0,0 | 4,4 |
| | I | 4174 | 25,8 | 5,7 | 5,1 | 5,0 | 0,2 | 0,0 | 4,5 |
| LA REALSCHULEN/ SEKUNDARSTUFE I | | | | | | | | | |
| SPRACH- UND KULTURWISSEN- SCHAFTEN | | | | | | | | | |
| EV. THEOLOGIE, -RELIGIONSLEHRE | M | 10 | 32,2 | 12,1 | 10,2 | 6,5 | 3,3 | 0,3 | 6,1 |
| | W | 34 | 29,6 | 9,3 | 8,1 | 6,4 | 1,8 | 0,0 | 5,9 |
| | I | 44 | 30,2 | 10,0 | 8,6 | 6,4 | 2,1 | 0,1 | 6,0 |
| KATH. THEOLOGIE, -RELIGIONSLEHRE | M | 11 | 30,0 | 10,1 | 8,9 | 6,1 | 0,9 | 0,1 | 5,0 |
| | W | 25 | 27,8 | 7,7 | 7,5 | 6,1 | 1,3 | - | 5,6 |
| | I | 36 | 28,5 | 8,4 | 7,9 | 6,1 | 1,2 | 0,0 | 5,5 |
| GESCHICHTE | M | 24 | 30,4 | 9,2 | 8,1 | 6,7 | 0,6 | 0,1 | 5,7 |
| | W | 26 | 28,0 | 7,9 | 6,7 | 6,3 | 0,5 | 0,0 | 5,4 |
| | I | 50 | 29,2 | 8,5 | 7,4 | 6,5 | 0,6 | 0,1 | 5,6 |
| ALTPHILOLOGIE (KLASS. PHILOLOGIE), NEUGRIECHISCH | M | 1 | 30,6 | 11,3 | 10,3 | 10,3 | - | - | 4,8 |
| | W | - | - | - | - | - | - | - | - |
| | I | 1 | 30,6 | 11,3 | 10,3 | 10,3 | - | - | 4,8 |
| GERMANISTIK (DEUTSCH, GERMANISCHE SPRACHEN OHNE ANGLISTIK) | M | 35 | 30,6 | 9,6 | 8,7 | 8,3 | 0,4 | 0,1 | 6,9 |
| | W | 160 | 27,9 | 7,7 | 7,1 | 6,3 | 0,9 | 0,0 | 5,6 |
| | I | 195 | 28,4 | 8,0 | 7,4 | 6,7 | 0,8 | 0,0 | 5,9 |
| ANGLISTIK, AMERIKANISTIK | M | 22 | 28,5 | 8,4 | 7,4 | 7,1 | 0,7 | 0,2 | 6,0 |
| | W | 68 | 29,0 | 8,9 | 8,0 | 7,3 | 1,0 | 0,2 | 5,9 |
| | I | 90 | 28,9 | 8,8 | 7,9 | 7,2 | 0,9 | 0,2 | 5,9 |
| ROMANISTIK | M | - | - | - | - | - | - | - | - |
| | W | 18 | 27,8 | 7,9 | 7,6 | 7,1 | 1,1 | 0,4 | 6,1 |
| | I | 18 | 27,8 | 7,9 | 7,6 | 7,1 | 1,1 | 0,4 | 6,1 |
| SLAWISTIK, BALTISTIK, FINNO-UGRISTIK | M | - | - | - | - | - | - | - | - |
| | W | 1 | 40,5 | 11,7 | 0,7 | 0,7 | - | 3,5 | 3,7 |
| | I | 1 | 40,5 | 11,7 | 0,7 | 0,7 | - | 3,5 | 3,7 |
| ERZIEHUNGSWISSENSCHAFTEN | M | 6 | 30,4 | 9,2 | 6,9 | 6,9 | 0,2 | 0,2 | 6,6 |
| | W | 7 | 28,1 | 7,7 | 6,5 | 6,3 | 0,6 | - | 5,8 |
| | I | 13 | 29,2 | 8,4 | 6,7 | 6,5 | 0,4 | 0,1 | 6,2 |
| FAECHERGRUPPE ZUSAMMEN | M | 109 | 30,2 | 9,6 | 8,4 | 7,3 | 0,8 | 0,1 | 6,2 |
| | W | 339 | 28,3 | 8,1 | 7,4 | 6,5 | 1,0 | 0,1 | 5,7 |
| | I | 448 | 28,8 | 8,5 | 7,6 | 6,7 | 1,0 | 0,1 | 5,8 |
| SPORT | | | | | | | | | |
| SPORT | M | 50 | 31,0 | 10,5 | 9,3 | 8,2 | 1,1 | 0,0 | 6,7 |
| | W | 65 | 27,6 | 7,3 | 6,9 | 6,7 | 0,2 | 0,0 | 6,2 |
| | I | 115 | 29,1 | 8,7 | 7,9 | 7,4 | 0,6 | 0,0 | 6,4 |
| FAECHERGRUPPE ZUSAMMEN | M | 50 | 31,0 | 10,5 | 9,3 | 8,2 | 1,1 | 0,0 | 6,7 |
| | W | 65 | 27,6 | 7,3 | 6,9 | 6,7 | 0,2 | 0,0 | 6,2 |
| | I | 115 | 29,1 | 8,7 | 7,9 | 7,4 | 0,6 | 0,0 | 6,4 |

BEFRAGUNG DER PRÜFUNGSKANDIDATEN (INDIVIDUALERHEBUNG) 1992

11 VON DEUTSCHEN ABSOLVENTEN BESTANDENE PRÜFUNGEN NACH HOCHSCHULARTEN, PRÜFUNGS- UND FÄCHERGRUPPEN, STUDIENBEREICHEN SOWIE DURCHSCHNITTSALTER UND STUDIENDAUER

| PRÜFUNGSGRUPPE FACHERGRUPPE STUDIENBEREICH | GE- SCHL. | BESTANDENE PRÜFUNGEN INSGESAMT | ALTER | HOCHSCHUL- BE- RECHTIGUNG B. ABSCHLUSS | ERSTIMMATRI- KULATION B. ABSCHLUSS | HOCHSCHUL- SEMESTER | BEURLAUBUNG UND UNTER- BRECHUNG | STUDIUM AUSSERHALB D. BUNDESGB. | FACH- SEMESTER |
|---|--------------|--------------------------------------|-------|---|--|------------------------|---------------------------------------|---------------------------------------|-------------------|
| | | | | | | | | | |
| DURCHSCHNITT IN JAHREN | | | | | | | | | |
| HOCHSCHULEN INSGESAMT | | | | | | | | | |
| RECHTS-, WIRTSCHAFTS- UND SOZIALWISSENSCHAFTEN | | | | | | | | | |
| WIRTSCHAFTS- U. GESELL- SCHAFTSLEHRE ALLGEMEIN | M | 2 | 36,6 | 17,2 | 16,2 | 7,0 | 9,8 | - | 6,5 |
| | W | 2 | 34,1 | 14,3 | 5,8 | 5,8 | - | - | 5,8 |
| | I | 4 | 35,3 | 15,7 | 11,0 | 6,4 | 4,9 | - | 6,1 |
| POLITIK- UND SOZIAL- WISSENSCHAFTEN | M | 9 | 34,9 | 13,2 | 11,0 | 9,5 | 1,3 | 0,1 | 7,6 |
| | W | 9 | 29,1 | 7,7 | 7,5 | 6,2 | 1,3 | - | 6,0 |
| | I | 18 | 32,0 | 10,3 | 9,1 | 7,8 | 1,3 | 0,1 | 6,7 |
| WIRTSCHAFTSWISSEN- SCHAFTEN | M | 3 | 31,6 | 11,7 | 10,7 | 8,7 | 2,5 | 0,3 | 5,5 |
| | W | 5 | 26,3 | 6,7 | 5,5 | 5,2 | 0,3 | - | 4,0 |
| | I | 8 | 28,3 | 8,6 | 7,4 | 6,5 | 1,1 | 0,1 | 4,6 |
| FAECHERGRUPPE ZUSAMMEN | M | 14 | 34,4 | 13,4 | 11,7 | 8,9 | 2,8 | 0,1 | 6,9 |
| | W | 16 | 28,8 | 8,2 | 6,7 | 5,9 | 0,8 | - | 5,3 |
| | I | 30 | 31,4 | 10,6 | 8,9 | 7,2 | 1,7 | 0,1 | 6,1 |
| MATHEMATIK, NATURWISSEN- SCHAFTEN | | | | | | | | | |
| MATHEMATIK | M | 31 | 30,0 | 10,0 | 9,2 | 6,7 | 2,5 | - | 5,5 |
| | W | 55 | 27,3 | 7,1 | 7,1 | 6,4 | 0,7 | 0,1 | 5,6 |
| | I | 86 | 28,3 | 8,2 | 7,8 | 6,5 | 1,4 | 0,1 | 5,6 |
| PHYSIK, ASTRONOMIE | M | 12 | 32,2 | 9,7 | 10,4 | 9,7 | 0,7 | 0,4 | 8,2 |
| | W | 8 | 25,4 | 5,5 | 5,0 | 5,0 | 0,1 | - | 4,5 |
| | I | 20 | 29,4 | 7,9 | 8,2 | 7,8 | 0,5 | 0,3 | 6,7 |
| CHEMIE | M | 14 | 31,9 | 9,5 | 9,8 | 7,5 | 2,4 | - | 5,6 |
| | W | 15 | 26,0 | 5,6 | 5,7 | 5,7 | - | - | 5,5 |
| | I | 29 | 28,9 | 7,5 | 7,7 | 6,6 | 1,2 | - | 5,6 |
| BIOLOGIE | M | 39 | 29,9 | 9,0 | 7,8 | 7,4 | 0,5 | - | 5,7 |
| | W | 82 | 27,2 | 7,2 | 6,5 | 5,9 | 0,6 | 0,0 | 5,4 |
| | I | 121 | 28,1 | 7,8 | 6,9 | 6,4 | 0,6 | 0,0 | 5,5 |
| GEOGRAPHIE | M | 19 | 29,6 | 9,4 | 8,5 | 8,2 | 0,3 | 0,1 | 6,7 |
| | W | 19 | 28,8 | 8,0 | 7,4 | 6,4 | 1,1 | 0,2 | 5,7 |
| | I | 38 | 29,2 | 8,7 | 8,0 | 7,3 | 0,7 | 0,1 | 6,2 |
| FAECHERGRUPPE ZUSAMMEN | M | 115 | 30,4 | 9,5 | 8,8 | 7,6 | 1,3 | 0,1 | 6,1 |
| | W | 179 | 27,2 | 7,1 | 6,7 | 6,1 | 0,6 | 0,0 | 5,5 |
| | I | 294 | 28,5 | 8,0 | 7,5 | 6,7 | 0,9 | 0,0 | 5,7 |
| AGRAR-, FORST- UND ERNAHRUNGSWISSENSCHAFTEN | | | | | | | | | |
| ERNAHRUNGS- UND HAUS- HALTSWISSENSCHAFTEN | M | 1 | 28,3 | 6,7 | 4,7 | 4,7 | - | - | 1,7 |
| | W | 25 | 27,0 | 6,2 | 6,4 | 5,7 | 0,1 | 0,0 | 5,4 |
| | I | 26 | 27,1 | 6,2 | 6,3 | 5,7 | 0,1 | 0,0 | 5,2 |
| FAECHERGRUPPE ZUSAMMEN | M | 1 | 28,3 | 6,7 | 4,7 | 4,7 | - | - | 1,7 |
| | W | 25 | 27,0 | 6,2 | 6,4 | 5,7 | 0,1 | 0,0 | 5,4 |
| | I | 26 | 27,1 | 6,2 | 6,3 | 5,7 | 0,1 | 0,0 | 5,2 |
| INGENIEURWISSENSCHAFTEN | | | | | | | | | |
| INGENIEURWISSENSCHAFTEN ALLGEMEIN | M | 18 | 42,3 | 19,4 | 18,6 | 9,8 | 8,8 | - | 8,6 |
| | W | 5 | 37,9 | 17,7 | 17,8 | 11,0 | 6,8 | - | 8,1 |
| | I | 23 | 41,3 | 19,0 | 18,4 | 10,0 | 8,4 | - | 8,5 |
| MASCHINENBAU/VERFAHRENS- TECHNIK | M | - | - | - | - | - | - | - | - |
| | W | 2 | 30,8 | 10,1 | 7,6 | 6,8 | 0,8 | - | 5,8 |
| | I | 2 | 30,8 | 10,1 | 7,6 | 6,8 | 0,8 | - | 5,8 |
| FAECHERGRUPPE ZUSAMMEN | M | 18 | 42,3 | 19,4 | 18,6 | 9,8 | 8,8 | - | 8,6 |
| | W | 7 | 35,9 | 15,5 | 14,9 | 9,8 | 5,1 | - | 7,4 |
| | I | 25 | 40,5 | 18,3 | 17,6 | 9,8 | 7,8 | - | 8,3 |
| KUNST, KUNSTWISSENSCHAFT | | | | | | | | | |
| KUNST, KUNSTWISSENSCHAFT ALLGEMEIN | M | 21 | 29,7 | 8,6 | 7,2 | 7,2 | 0,0 | 0,0 | 6,7 |
| | W | 72 | 28,6 | 7,9 | 7,0 | 7,0 | 0,1 | 0,2 | 6,4 |
| | I | 93 | 28,8 | 8,0 | 7,0 | 7,0 | 0,1 | 0,1 | 6,5 |
| BILDENDE KUNST | M | - | - | - | - | - | - | - | - |
| | W | 5 | 27,2 | 7,3 | 6,8 | 6,8 | 0,3 | - | 6,3 |
| | I | 5 | 27,2 | 7,3 | 6,8 | 6,8 | 0,3 | - | 6,3 |
| GESTALTUNG | M | 5 | 31,0 | 9,9 | 8,9 | 7,3 | 1,6 | 0,1 | 6,0 |
| | W | 10 | 29,1 | 8,3 | 7,4 | 7,2 | 0,4 | - | 6,4 |
| | I | 15 | 29,7 | 8,9 | 7,9 | 7,2 | 0,8 | 0,0 | 6,3 |
| MUSIK, MUSIKWISSENSCHAFT | M | 56 | 29,7 | 9,2 | 8,3 | 7,3 | 1,0 | 0,0 | 6,2 |
| | W | 94 | 26,2 | 6,3 | 5,9 | 5,9 | 0,1 | 0,0 | 5,3 |
| | I | 150 | 27,5 | 7,3 | 6,8 | 6,4 | 0,4 | 0,0 | 5,6 |
| FAECHERGRUPPE ZUSAMMEN | M | 82 | 29,8 | 9,1 | 8,0 | 7,3 | 0,8 | 0,0 | 6,3 |
| | W | 181 | 27,4 | 7,1 | 6,4 | 6,4 | 0,1 | 0,1 | 5,8 |
| | I | 263 | 28,1 | 7,7 | 6,9 | 6,7 | 0,3 | 0,1 | 6,0 |
| PRUEFUNGSGRUPPE ZUSAMMEN | M | 389 | 31,0 | 10,1 | 9,1 | 7,6 | 1,4 | 0,1 | 6,4 |
| | W | 812 | 27,9 | 7,6 | 7,0 | 6,4 | 0,7 | 0,1 | 5,7 |
| | I | 1201 | 28,9 | 8,4 | 7,7 | 6,8 | 0,9 | 0,1 | 5,9 |

BEFRAGUNG DER PRÜFUNGSKANDIDATEN (INDIVIDUALERHEBUNG) 1992

11 VON DEUTSCHEN ABSOLVENTEN BESTANDENE PRÜFUNGEN NACH HOCHSCHULARTEN, PRÜFUNGS- UND FÄCHERGRUPPEN, STUDIENBEREICHEN SOWIE DURCHSCHNITTSALTER UND STUDIENDAUER

| PRÜFUNGSGRUPPE FÄCHERGRUPPE STUDIENBEREICH | GE- SCHL. | BESTANDENE PRÜFUNGEN INSGESAMT | ALTER | HOCHSCHUL- BE- RECHTIGUNG B. ABSCHLUSS | ERSTIMMATRI- KULATION B. ABSCHLUSS | HOCHSCHUL- SEMESTER | BEURLAUBUNG UND UNTER- BRECHUNG | STUDIUM AUSSERHALB D. BUNDESGB. | FACH- SEMESTER |
|--|--------------|--------------------------------------|-------|---|--|------------------------|---------------------------------------|---------------------------------------|-------------------|
| DURCHSCHNITT IN JAHREN | | | | | | | | | |
| HOCHSCHULEN INSGESAMT | | | | | | | | | |
| LA GYMNASIEN/ SEKUNDARST. II, ALLGEM. SCHULEN | | | | | | | | | |
| SPRACH- UND KULTURWISSEN- SCHAFTEN | | | | | | | | | |
| EV. THEOLOGIE, -RELIGIONSLEHRE | M | 22 | 30,1 | 9,5 | 8,8 | 8,6 | 0,4 | 0,3 | 6,6 |
| | W | 51 | 27,5 | 7,9 | 7,6 | 7,4 | 0,4 | 0,2 | 6,7 |
| | I | 73 | 28,3 | 8,4 | 7,9 | 7,8 | 0,4 | 0,2 | 6,7 |
| KATH. THEOLOGIE, -RELIGIONSLEHRE | M | 40 | 29,2 | 9,2 | 8,4 | 8,1 | 0,5 | 0,2 | 7,1 |
| | W | 41 | 27,9 | 8,2 | 8,0 | 7,9 | 0,2 | 0,2 | 7,3 |
| | I | 81 | 28,5 | 8,7 | 8,2 | 8,0 | 0,4 | 0,2 | 7,2 |
| PHILOSOPHIE | M | 3 | 29,0 | 8,9 | 8,7 | 8,9 | 1,8 | 0,5 | 6,9 |
| | W | 5 | 28,6 | 9,0 | 8,9 | 8,9 | 0,3 | - | 8,1 |
| | I | 8 | 28,8 | 8,9 | 8,8 | 8,1 | 0,9 | 0,2 | 7,6 |
| GESCHICHTE | M | 129 | 29,2 | 9,1 | 8,0 | 8,0 | 0,3 | 0,2 | 7,3 |
| | W | 127 | 28,3 | 8,2 | 7,9 | 7,9 | 0,2 | 0,1 | 7,3 |
| | I | 256 | 28,7 | 8,7 | 8,0 | 7,9 | 0,3 | 0,1 | 7,3 |
| ALTPHILOLOGIE (KLASS. PHILOLOGIE), NEUGRIECHISCH | M | 60 | 28,3 | 8,7 | 8,0 | 7,8 | 0,3 | 0,1 | 7,2 |
| | W | 75 | 27,4 | 7,8 | 7,7 | 7,7 | 0,2 | 0,1 | 7,2 |
| | I | 135 | 27,8 | 8,2 | 7,8 | 7,8 | 0,3 | 0,1 | 7,2 |
| GERMANISTIK (DEUTSCH, GERMANISCHE SPRACHEN OHNE ANGLISTIK) | M | 202 | 29,5 | 9,4 | 8,4 | 8,0 | 0,6 | 0,1 | 7,2 |
| | W | 375 | 28,0 | 8,1 | 7,9 | 7,6 | 0,5 | 0,1 | 6,9 |
| | I | 577 | 28,5 | 8,6 | 8,1 | 7,7 | 0,6 | 0,1 | 7,0 |
| ANGLISTIK, AMERIKANISTIK | M | 96 | 29,6 | 9,6 | 8,6 | 8,2 | 0,9 | 0,4 | 7,2 |
| | W | 256 | 28,1 | 8,3 | 8,0 | 7,8 | 0,7 | 0,4 | 6,8 |
| | I | 352 | 28,5 | 8,6 | 8,2 | 7,9 | 0,8 | 0,4 | 6,9 |
| ROMANISTIK | M | 35 | 28,8 | 8,9 | 8,0 | 8,0 | 0,6 | 0,3 | 6,7 |
| | W | 190 | 27,9 | 8,3 | 8,0 | 7,8 | 0,8 | 0,4 | 6,9 |
| | I | 225 | 28,1 | 8,4 | 8,0 | 7,9 | 0,8 | 0,4 | 6,9 |
| SLAWISTIK, BALTISTIK, FINNO-UGRISTIK | M | 4 | 34,7 | 14,2 | 14,0 | 11,1 | 3,6 | 0,6 | 5,3 |
| | W | 6 | 29,8 | 10,3 | 9,6 | 9,6 | 0,3 | - | 9,0 |
| | I | 10 | 31,7 | 11,9 | 11,4 | 10,2 | 1,7 | 0,3 | 7,6 |
| PSYCHOLOGIE | M | - | - | - | - | - | - | - | - |
| | W | 2 | 28,1 | 7,7 | 7,5 | 7,2 | 0,3 | - | 7,2 |
| | I | 2 | 28,1 | 7,7 | 7,5 | 7,2 | 0,3 | - | 7,2 |
| ERZIEHUNGSWISSENSCHAFTEN | M | 2 | 35,2 | 14,4 | 8,9 | 8,9 | 0,5 | - | 4,9 |
| | W | 4 | 33,7 | 13,3 | 13,5 | 9,0 | 4,5 | - | 7,8 |
| | I | 6 | 34,2 | 13,7 | 11,9 | 8,9 | 3,2 | - | 6,9 |
| FAECHERGRUPPE ZUSAMMEN | M | 593 | 29,3 | 9,3 | 8,3 | 8,1 | 0,6 | 0,2 | 7,1 |
| | W | 1132 | 28,0 | 8,2 | 7,9 | 7,7 | 0,6 | 0,2 | 7,0 |
| | I | 1725 | 28,5 | 8,6 | 8,1 | 7,8 | 0,6 | 0,2 | 7,0 |
| SPORT | | | | | | | | | |
| SPORT | M | 186 | 29,7 | 9,5 | 8,6 | 8,4 | 0,3 | 0,0 | 7,7 |
| | W | 157 | 28,0 | 8,2 | 8,0 | 7,9 | 0,3 | 0,1 | 7,3 |
| | I | 343 | 28,9 | 8,9 | 8,3 | 8,2 | 0,3 | 0,0 | 7,5 |
| FAECHERGRUPPE ZUSAMMEN | M | 186 | 29,7 | 9,5 | 8,6 | 8,4 | 0,3 | 0,0 | 7,7 |
| | W | 157 | 28,0 | 8,2 | 8,0 | 7,9 | 0,3 | 0,1 | 7,3 |
| | I | 343 | 28,9 | 8,9 | 8,3 | 8,2 | 0,3 | 0,0 | 7,5 |
| RECHTS-, WIRTSCHAFTS- UND SOZIALWISSENSCHAFTEN | | | | | | | | | |
| WIRTSCHAFTS- U. GESELL- SCHAFTSLEHRE ALLGEMEIN | M | 1 | 26,0 | 4,3 | 4,3 | 4,3 | - | - | 4,3 |
| | W | - | - | - | - | - | - | - | - |
| | I | 1 | 26,0 | 4,3 | 4,3 | 4,3 | - | - | 4,3 |
| POLITIK- UND SOZIAL- WISSENSCHAFTEN | M | 38 | 33,0 | 12,0 | 11,4 | 8,4 | 3,1 | 0,1 | 7,2 |
| | W | 53 | 29,5 | 8,5 | 8,3 | 8,0 | 0,5 | 0,1 | 7,1 |
| | I | 91 | 30,9 | 10,0 | 9,6 | 8,2 | 1,6 | 0,1 | 7,1 |
| RECHTSWISSENSCHAFT | M | - | - | - | - | - | - | - | - |
| | W | 1 | 31,3 | 11,5 | 11,5 | 11,5 | - | - | 11,5 |
| | I | 1 | 31,3 | 11,5 | 11,5 | 11,5 | - | - | 11,5 |
| WIRTSCHAFTSWISSEN- SCHAFTEN | M | - | - | - | - | - | - | - | - |
| | W | 1 | 24,1 | 4,8 | 4,8 | 4,8 | - | - | 4,8 |
| | I | 1 | 24,1 | 4,8 | 4,8 | 4,8 | - | - | 4,8 |
| FAECHERGRUPPE ZUSAMMEN | M | 39 | 32,8 | 11,8 | 11,2 | 8,3 | 3,1 | 0,1 | 7,1 |
| | W | 55 | 29,4 | 8,5 | 8,3 | 8,0 | 0,5 | 0,1 | 7,1 |
| | I | 94 | 30,8 | 9,9 | 9,5 | 8,1 | 1,6 | 0,1 | 7,1 |
| MATHEMATIK, NATURWISSEN- SCHAFTEN | | | | | | | | | |
| MATHEMATIK | M | 105 | 28,4 | 8,8 | 7,8 | 7,6 | 0,3 | 0,0 | 6,8 |
| | W | 81 | 26,8 | 7,2 | 7,1 | 7,1 | 0,1 | 0,0 | 6,6 |
| | I | 186 | 27,7 | 8,1 | 7,5 | 7,4 | 0,2 | 0,0 | 6,7 |
| INFORMATIK | M | 1 | 29,2 | 8,3 | 7,3 | 7,3 | 1,0 | - | 6,3 |
| | W | - | - | - | - | - | - | - | - |
| | I | 1 | 29,2 | 8,3 | 7,3 | 7,3 | 1,0 | - | 6,3 |

BEFRAGUNG DER PRÜFUNGSKANDIDATEN (INDIVIDUALERHEBUNG) 1992

11 VON DEUTSCHEN ABSOLVENTEN BESTANDENE PRÜFUNGEN NACH HOCHSCHULARTEN, PRÜFUNGS- UND FÄCHERGRUPPEN, STUDIENBEREICHEN SOWIE DURCHSCHNITTSALTER UND STUDIENDAUER

| PRÜFUNGSGRUPPE FACHERGRUPPE STUDIENBEREICH | GE- SCHL | BESTANDENE PRÜFUNGEN INSGESAMT | ALTER | HOCHSCHUL- BE- RECHTIGUNG B. ABSCHLUSS | ERSTIMMATRI- KULATION B. ABSCHLUSS | HOCHSCHUL- SEMESTER | BEURLAUBUNG UND UNTER- BRECHUNG | STUDIUM AUSSERHALB D. BUNDESGB. | FACH- SEMESTER |
|--|-------------|--------------------------------------|-------|---|--|------------------------|---------------------------------------|---------------------------------------|-------------------|
| | | | | | | | | | |
| DURCHSCHNITT IN JAHREN | | | | | | | | | |
| HOCHSCHULEN INSGESAMT | | | | | | | | | |
| PHYSIK, ASTRONOMIE | M | 54 | 29,6 | 9,8 | 8,7 | 8,2 | 0,6 | 0,1 | 6,7 |
| | W | 10 | 30,0 | 10,5 | 10,5 | 7,3 | 3,3 | 0,1 | 5,8 |
| | I | 64 | 29,7 | 9,9 | 9,0 | 8,1 | 1,0 | 0,1 | 6,6 |
| CHEMIE | M | 27 | 28,8 | 9,3 | 8,2 | 7,6 | 0,7 | - | 6,7 |
| | W | 22 | 27,3 | 7,6 | 7,4 | 6,9 | 0,5 | - | 6,4 |
| | I | 49 | 28,1 | 8,6 | 7,8 | 7,3 | 0,6 | - | 6,6 |
| BIOLOGIE | M | 89 | 29,8 | 9,6 | 8,6 | 8,4 | 0,4 | 0,0 | 7,4 |
| | W | 133 | 27,3 | 7,7 | 7,4 | 7,3 | 0,1 | 0,1 | 6,9 |
| | I | 222 | 28,3 | 8,4 | 7,9 | 7,8 | 0,2 | 0,1 | 7,1 |
| GEOGRAPHIE | M | 45 | 29,4 | 9,2 | 7,9 | 7,8 | 0,6 | 0,1 | 6,8 |
| | W | 43 | 28,8 | 8,8 | 8,4 | 7,6 | 1,0 | 0,2 | 7,0 |
| | I | 88 | 29,1 | 9,0 | 8,2 | 7,7 | 0,8 | 0,2 | 6,9 |
| FAECHERGRUPPE ZUSAMMEN | M | 321 | 29,2 | 9,3 | 8,2 | 8,0 | 0,4 | 0,1 | 6,9 |
| | W | 289 | 27,5 | 7,8 | 7,6 | 7,3 | 0,4 | 0,1 | 6,7 |
| | I | 610 | 28,4 | 8,6 | 7,9 | 7,6 | 0,4 | 0,1 | 6,8 |
| KUNST, KUNSTWISSENSCHAFT | | | | | | | | | |
| KUNST, KUNSTWISSENSCHAFT ALLGEMEIN | M | 35 | 29,2 | 8,5 | 7,4 | 7,3 | 0,4 | - | 6,4 |
| | W | 75 | 28,9 | 8,8 | 8,0 | 7,9 | 0,3 | 0,1 | 6,7 |
| | I | 110 | 29,0 | 8,7 | 7,8 | 7,7 | 0,4 | 0,1 | 6,6 |
| BILDENDE KUNST | M | 11 | 30,9 | 10,9 | 10,3 | 9,6 | 1,0 | 0,0 | 8,8 |
| | W | 14 | 28,9 | 8,7 | 8,3 | 8,3 | 0,4 | 0,2 | 7,3 |
| | I | 25 | 29,8 | 9,7 | 9,2 | 8,9 | 0,6 | 0,1 | 8,0 |
| MUSIK, MUSIKWISSENSCHAFT | M | 105 | 28,2 | 8,5 | 7,6 | 7,4 | 0,3 | 0,0 | 6,3 |
| | W | 115 | 26,9 | 7,4 | 6,9 | 6,8 | 0,2 | 0,1 | 5,8 |
| | I | 220 | 27,5 | 7,9 | 7,2 | 7,1 | 0,3 | 0,1 | 6,0 |
| FAECHERGRUPPE ZUSAMMEN | M | 151 | 28,6 | 8,7 | 7,7 | 7,5 | 0,3 | 0,0 | 6,5 |
| | W | 204 | 27,8 | 8,0 | 7,4 | 7,3 | 0,3 | 0,1 | 6,2 |
| | I | 355 | 28,1 | 8,3 | 7,5 | 7,4 | 0,3 | 0,1 | 6,3 |
| PRUEFUNGSGRUPPE ZUSAMMEN | M | 1290 | 29,4 | 9,3 | 8,4 | 8,0 | 0,5 | 0,1 | 7,1 |
| | W | 1837 | 27,9 | 8,1 | 7,8 | 7,6 | 0,5 | 0,2 | 6,9 |
| | I | 3127 | 28,5 | 8,6 | 8,1 | 7,8 | 0,5 | 0,1 | 7,0 |
| LA SONDER- SCHULEN | | | | | | | | | |
| SPRACH- UND KULTURWISSEN- SCHAFTEN | | | | | | | | | |
| EV. THEOLOGIE, -RELIGIONSLEHRE | M | - | - | - | - | - | - | - | - |
| | W | 2 | 25,6 | 6,3 | 5,5 | 5,5 | - | - | 5,5 |
| | I | 2 | 25,6 | 6,3 | 5,5 | 5,5 | - | - | 5,5 |
| KATH. THEOLOGIE, -RELIGIONSLEHRE | M | 1 | 27,8 | 6,2 | 6,2 | 6,7 | - | - | 4,2 |
| | W | - | - | - | - | - | - | - | - |
| | I | 1 | 27,8 | 6,2 | 6,2 | 6,7 | - | - | 4,2 |
| GESCHICHTE | M | 2 | 31,3 | 12,0 | 11,3 | 11,3 | - | 0,5 | 7,3 |
| | W | 1 | 31,3 | 4,8 | 4,8 | 4,8 | - | - | 4,8 |
| | I | 3 | 31,3 | 9,6 | 9,1 | 9,1 | - | 0,3 | 6,4 |
| GERMANISTIK (DEUTSCH, GERMANISCHE SPRACHEN OHNE ANGLISTIK) | M | 5 | 29,6 | 9,9 | 7,9 | 7,5 | 0,4 | - | 6,0 |
| | W | 41 | 27,0 | 7,3 | 6,8 | 6,7 | 0,1 | 0,0 | 6,1 |
| | I | 46 | 27,3 | 7,6 | 6,9 | 6,8 | 0,2 | 0,0 | 6,1 |
| ANGLISTIK, AMERIKANISTIK | M | - | - | - | - | - | - | - | - |
| | W | 1 | 27,8 | 6,8 | 6,8 | 6,8 | - | - | 6,3 |
| | I | 1 | 27,8 | 6,8 | 6,8 | 6,8 | - | - | 6,3 |
| ERZIEHUNGSWISSENSCHAFTEN | M | 208 | 33,9 | 12,5 | 11,6 | 8,6 | 3,0 | 0,0 | 7,1 |
| | W | 661 | 28,7 | 8,5 | 8,0 | 6,6 | 1,5 | 0,0 | 5,8 |
| | I | 869 | 29,9 | 9,5 | 8,9 | 7,1 | 1,8 | 0,0 | 6,1 |
| FAECHERGRUPPE ZUSAMMEN | M | 216 | 33,7 | 12,4 | 11,5 | 8,6 | 2,9 | 0,0 | 7,1 |
| | W | 706 | 28,6 | 8,5 | 7,9 | 6,6 | 1,4 | 0,0 | 5,8 |
| | I | 922 | 29,8 | 9,4 | 8,8 | 7,1 | 1,7 | 0,0 | 6,1 |
| SPORT | | | | | | | | | |
| SPORT | M | 4 | 27,0 | 7,1 | 6,4 | 6,4 | - | - | 6,1 |
| | W | 5 | 26,5 | 7,0 | 6,4 | 6,4 | - | 0,4 | 6,4 |
| | I | 9 | 26,8 | 7,1 | 6,4 | 6,4 | - | 0,2 | 6,3 |
| FAECHERGRUPPE ZUSAMMEN | M | 4 | 27,0 | 7,1 | 6,4 | 6,4 | - | - | 6,1 |
| | W | 5 | 26,5 | 7,0 | 6,4 | 6,4 | - | 0,4 | 6,4 |
| | I | 9 | 26,8 | 7,1 | 6,4 | 6,4 | - | 0,2 | 6,3 |
| RECHTS-, WIRTSCHAFTS- UND SOZIALWISSENSCHAFTEN | | | | | | | | | |
| POLITIK- UND SOZIAL- WISSENSCHAFTEN | M | 2 | 28,1 | 8,4 | 6,9 | 6,9 | - | - | 6,9 |
| | W | - | - | - | - | - | - | - | - |
| | I | 2 | 28,1 | 8,4 | 6,9 | 6,9 | - | - | 6,9 |
| WIRTSCHAFTSWISSEN- SCHAFTEN | M | - | - | - | - | - | - | - | - |
| | W | 1 | 42,6 | 22,7 | 16,2 | 16,2 | - | - | 4,7 |
| | I | 1 | 42,6 | 22,7 | 16,2 | 16,2 | - | - | 4,7 |

BEFRAGUNG DER PRÜFUNGSKANDIDATEN (INDIVIDUALERHEBUNG) 1992

11 VON DEUTSCHEN ABSOLVENTEN BESTANDENE PRÜFUNGEN NACH HOCHSCHULARTEN, PRÜFUNGS- UND FÄCHERGRUPPEN, STUDIENBEREICHEN SOWIE DURCHSCHNITTSALTER UND STUDIENDAUER

| PRÜFUNGSGRUPPE FACHERGROUPE STUDIENBEREICH | GE- SCHL. | BESTANDENE PRÜFUNGEN INSGESAMT | ALTER | HOCHSCHUL- BE- RECHTIGUNG B. ABSCHLUSS | ERSTIMMATRI- KULATION B. ABSCHLUSS | HOCHSCHUL- SEMESTER | BEURLAUBUNG UND UNTER- BRECHUNG | STUDIUM AUSSERHALB D. BUNDESGB. | FACH- SEMESTER |
|--|--------------|--------------------------------------|-------|---|--|------------------------|---------------------------------------|---------------------------------------|-------------------|
| | | | | | | | | | |
| DURCHSCHNITT IN JAHREN | | | | | | | | | |
| HOCHSCHULEN INSGESAMT | | | | | | | | | |
| FAECHERGRUPPE ZUSAMMEN | M | 2 | 28,1 | 8,4 | 6,9 | 6,9 | - | - | 6,9 |
| | W | 1 | 42,6 | 22,7 | 16,2 | 16,2 | - | - | 4,7 |
| | I | 3 | 32,9 | 15,5 | 10,0 | 10,0 | - | - | 6,2 |
| MATHEMATIK, NATURWISSEN- SCHAFTEN | | | | | | | | | |
| MATHEMATIK | M | - | - | - | - | - | - | - | - |
| | W | 4 | 25,9 | 6,0 | 5,5 | 5,5 | - | - | 5,5 |
| | I | 4 | 25,9 | 6,0 | 5,5 | 5,5 | - | - | 5,5 |
| BIOLOGIE | M | 1 | 50,7 | 24,8 | 24,8 | 3,8 | 21,0 | - | 3,8 |
| | W | 5 | 27,6 | 6,6 | 5,3 | 5,3 | - | - | 5,3 |
| | I | 6 | 31,5 | 9,7 | 8,6 | 5,1 | 3,5 | - | 5,1 |
| GEOGRAPHIE | M | 3 | 28,6 | 8,1 | 5,6 | 5,6 | - | - | 5,4 |
| | W | 5 | 27,5 | 7,8 | 7,0 | 7,0 | - | - | 6,7 |
| | I | 8 | 27,9 | 7,9 | 6,5 | 6,5 | - | - | 6,2 |
| FAECHERGRUPPE ZUSAMMEN | M | 4 | 34,1 | 12,3 | 10,4 | 5,1 | 5,3 | - | 5,0 |
| | W | 14 | 27,1 | 6,8 | 6,0 | 6,0 | - | - | 5,9 |
| | I | 18 | 28,6 | 8,1 | 6,9 | 5,8 | 1,2 | - | 5,7 |
| AGRAR-, FORST- UND ERNAEHRUNGSWISSENSCHAFTEN | | | | | | | | | |
| ERNAEHRUNGS- UND HAUS- HALTSWISSENSCHAFTEN | M | - | - | - | - | - | - | - | - |
| | W | 1 | 29,1 | 8,2 | 7,7 | 7,7 | - | - | 7,7 |
| | I | 1 | 29,1 | 8,2 | 7,7 | 7,7 | - | - | 7,7 |
| FAECHERGRUPPE ZUSAMMEN | M | - | - | - | - | - | - | - | - |
| | W | 1 | 29,1 | 8,2 | 7,7 | 7,7 | - | - | 7,7 |
| | I | 1 | 29,1 | 8,2 | 7,7 | 7,7 | - | - | 7,7 |
| KUNST, KUNSTWISSENSCHAFT | | | | | | | | | |
| KUNST, KUNSTWISSENSCHAFT ALLGEMEIN | M | 2 | 27,8 | 8,0 | 7,0 | 7,0 | - | - | 6,3 |
| | W | 5 | 28,4 | 8,7 | 8,3 | 8,3 | - | - | 6,2 |
| | I | 7 | 28,2 | 8,5 | 7,9 | 7,9 | - | - | 6,2 |
| GESTALTUNG | M | - | - | - | - | - | - | - | - |
| | W | 3 | 27,9 | 8,1 | 7,3 | 7,3 | - | - | 7,3 |
| | I | 3 | 27,9 | 8,1 | 7,3 | 7,3 | - | - | 7,3 |
| MUSIK, MUSIKWISSENSCHAFT | M | 4 | 28,8 | 9,4 | 7,1 | 7,1 | - | - | 5,1 |
| | W | 6 | 27,1 | 7,1 | 5,9 | 5,9 | - | - | 5,8 |
| | I | 10 | 27,8 | 8,0 | 6,4 | 6,4 | - | - | 5,5 |
| FAECHERGRUPPE ZUSAMMEN | M | 6 | 28,5 | 8,9 | 7,1 | 7,1 | - | - | 5,5 |
| | W | 14 | 27,7 | 7,9 | 7,0 | 7,0 | - | - | 6,3 |
| | I | 20 | 27,9 | 8,2 | 7,1 | 7,1 | - | - | 6,0 |
| PRUEFUNGSGRUPPE ZUSAMMEN | M | 232 | 33,4 | 12,2 | 11,2 | 8,4 | 2,8 | 0,0 | 7,0 |
| | W | 741 | 28,6 | 8,4 | 7,9 | 6,6 | 1,3 | 0,0 | 5,8 |
| | I | 973 | 29,7 | 9,3 | 8,7 | 7,0 | 1,7 | 0,0 | 6,1 |
| LA BERUFL. SCH. SEKUNDARST. II, BERUFL. SCHULEN | | | | | | | | | |
| SPRACH- UND KULTURWISSEN- SCHAFTEN | | | | | | | | | |
| EV. THEOLOGIE, -RELIGIONSLEHRE | M | 1 | 28,9 | 9,7 | 4,7 | 4,7 | - | - | 4,7 |
| | W | 6 | 26,9 | 6,3 | 4,9 | 4,9 | - | - | 4,8 |
| | I | 7 | 27,2 | 6,7 | 4,9 | 4,9 | - | - | 4,7 |
| KATH. THEOLOGIE, -RELIGIONSLEHRE | M | - | - | - | - | - | - | - | - |
| | W | 3 | 30,0 | 6,7 | 5,7 | 5,7 | - | - | 5,5 |
| | I | 3 | 30,0 | 6,7 | 5,7 | 5,7 | - | - | 5,5 |
| GESCHICHTE | M | 1 | 37,9 | 10,3 | 5,3 | 5,3 | - | - | 5,3 |
| | W | 5 | 30,3 | 10,3 | 9,2 | 8,4 | 0,9 | - | 5,7 |
| | I | 6 | 31,6 | 10,3 | 8,5 | 7,8 | 0,8 | - | 5,6 |
| GERMANISTIK (DEUTSCH, GERMANISCHE SPRACHEN OHNE ANGLISTIK) | M | 4 | 29,0 | 9,4 | 6,8 | 6,8 | - | - | 4,5 |
| | W | 6 | 29,1 | 9,5 | 5,4 | 5,3 | 0,1 | 0,7 | 5,6 |
| | I | 10 | 29,1 | 9,5 | 6,0 | 5,9 | 0,1 | 0,4 | 5,2 |
| ANGLISTIK, AMERIKANISTIK | M | 2 | 30,8 | 8,4 | 5,4 | 5,4 | - | - | 5,4 |
| | W | 4 | 29,3 | 8,8 | 6,9 | 6,6 | 0,3 | - | 5,8 |
| | I | 6 | 29,8 | 8,7 | 6,4 | 6,2 | 0,2 | - | 5,7 |
| ROMANISTIK | M | 1 | 32,6 | 13,8 | 7,3 | 7,3 | 1,0 | 1,0 | 6,3 |
| | W | - | - | - | - | - | - | - | - |
| | I | 1 | 32,6 | 13,8 | 7,3 | 7,3 | 1,0 | 1,0 | 6,3 |
| ERZIEHUNGSWISSENSCHAFTEN | M | 5 | 30,1 | 9,8 | 7,4 | 7,0 | 1,1 | - | 5,8 |
| | W | 1 | 30,1 | 10,7 | 6,7 | 6,7 | 1,0 | - | 5,7 |
| | I | 6 | 30,1 | 10,0 | 7,3 | 7,0 | 1,1 | - | 5,8 |
| FAECHERGRUPPE ZUSAMMEN | M | 14 | 30,5 | 9,8 | 6,6 | 6,4 | 0,5 | 0,1 | 5,3 |
| | W | 25 | 29,0 | 8,5 | 6,4 | 6,1 | 0,3 | 0,2 | 5,4 |
| | I | 39 | 29,5 | 8,9 | 6,4 | 6,2 | 0,3 | 0,1 | 5,4 |

BEFRAGUNG DER PRÜFUNGSKANDIDATEN (INDIVIDUALERHEBUNG) 1992

11 VON DEUTSCHEN ABSOLVENTEN BESTANDENE PRÜFUNGEN NACH HOCHSCHULARTEN, PRÜFUNGS- UND FÄCHERGRUPPEN, STUDIENBEREICHEN SOWIE DURCHSCHNITTSALTER UND STUDIENDAUER

| PRÜFUNGSGRUPPE FÄCHERGRUPPE STUDIENBEREICH | GE- SCHL | BESTANDENE PRÜFUNGEN INSGESAMT | ALTER | HOCHSCHUL- BE- RECHTIGUNG B. ABSCHLUSS | ERSTIMMATRI- KULATION B. ABSCHLUSS | HOCHSCHUL- SEMESTER | BEURLAUBUNG UND UNTER- BRECHUNG | STUDIUM AUSSERHALB D. BUNDESGB. | FACH- SEMESTER |
|---|-------------|--------------------------------------|-------|---|--|------------------------|---------------------------------------|---------------------------------------|-------------------|
| DURCHSCHNITT IN JAHREN | | | | | | | | | |
| HOCHSCHULEN INSGESAMT | | | | | | | | | |
| SPORT | | | | | | | | | |
| SPORT | M | 8 | 30,8 | 8,6 | 7,6 | 7,6 | 0,1 | - | 6,9 |
| | W | 10 | 27,7 | 7,1 | 5,7 | 5,7 | 0,1 | - | 5,4 |
| | I | 18 | 29,1 | 7,7 | 6,5 | 6,5 | 0,1 | - | 6,1 |
| FAECHERGRUPPE ZUSAMMEN | M | 8 | 30,8 | 8,6 | 7,6 | 7,6 | 0,1 | - | 6,9 |
| | W | 10 | 27,7 | 7,1 | 5,7 | 5,7 | 0,1 | - | 5,4 |
| | I | 18 | 29,1 | 7,7 | 6,5 | 6,5 | 0,1 | - | 6,1 |
| RECHTS-, WIRTSCHAFTS- UND SOZIALWISSENSCHAFTEN | | | | | | | | | |
| WIRTSCHAFTS- U. GESELL- SCHAFTSLEHRE ALLGEMEIN | M | 2 | 31,1 | 6,7 | 4,9 | 4,9 | - | - | 4,2 |
| | W | 4 | 27,5 | 7,3 | 5,8 | 5,8 | - | - | 4,8 |
| | I | 6 | 28,7 | 7,1 | 5,5 | 5,5 | - | - | 4,6 |
| POLITIK- UND SOZIAL- WISSENSCHAFTEN | M | 5 | 37,7 | 13,2 | 9,6 | 8,3 | 1,8 | - | 6,3 |
| | W | 5 | 30,6 | 9,7 | 6,7 | 6,7 | 0,4 | - | 4,8 |
| | I | 10 | 34,1 | 11,5 | 8,2 | 7,5 | 1,1 | - | 5,6 |
| SOZIALWESSEN | M | 6 | 28,8 | 8,7 | 7,6 | 7,6 | - | - | 7,5 |
| | W | 9 | 27,6 | 8,0 | 7,5 | 7,1 | 0,4 | - | 5,9 |
| | I | 15 | 28,1 | 8,3 | 7,5 | 7,3 | 0,3 | - | 6,5 |
| WIRTSCHAFTSWISSEN- SCHAFTEN | M | 56 | 31,2 | 10,4 | 8,6 | 8,1 | 0,6 | 0,0 | 7,1 |
| | W | 39 | 29,5 | 9,1 | 7,9 | 7,5 | 0,5 | 0,1 | 6,3 |
| | I | 95 | 30,5 | 9,9 | 8,3 | 7,8 | 0,6 | 0,1 | 6,8 |
| FAECHERGRUPPE ZUSAMMEN | M | 69 | 31,4 | 10,4 | 8,5 | 8,0 | 0,6 | 0,0 | 7,0 |
| | W | 57 | 29,2 | 8,9 | 7,6 | 7,2 | 0,5 | 0,1 | 6,0 |
| | I | 126 | 30,4 | 9,7 | 8,1 | 7,6 | 0,5 | 0,1 | 6,6 |
| MATHEMATIK, NATURWISSEN- SCHAFTEN | | | | | | | | | |
| MATHEMATIK | M | 1 | 30,0 | 10,6 | 9,6 | 8,1 | 1,5 | - | 8,1 |
| | W | 1 | 26,8 | 7,8 | 7,8 | 7,8 | - | - | 7,8 |
| | I | 2 | 28,4 | 9,2 | 8,7 | 7,9 | 0,8 | - | 7,9 |
| CHEMIE | M | - | - | - | - | - | - | - | - |
| | W | 2 | 28,2 | 9,3 | 8,0 | 8,0 | - | - | 8,0 |
| | I | 2 | 28,2 | 9,3 | 8,0 | 8,0 | - | - | 8,0 |
| BIOLOGIE | M | 2 | 33,5 | 7,4 | 5,2 | 5,2 | - | - | 5,2 |
| | W | 16 | 27,3 | 7,6 | 6,6 | 6,5 | 0,1 | - | 6,3 |
| | I | 18 | 28,0 | 7,6 | 6,4 | 6,3 | 0,1 | - | 6,2 |
| GEOGRAPHIE | M | 1 | 35,8 | 13,1 | 11,1 | 8,6 | 2,5 | - | 6,6 |
| | W | - | - | - | - | - | - | - | - |
| | I | 1 | 35,8 | 13,1 | 11,1 | 8,6 | 2,5 | - | 6,6 |
| FAECHERGRUPPE ZUSAMMEN | M | 4 | 33,2 | 9,6 | 7,8 | 6,8 | 1,0 | - | 6,3 |
| | W | 19 | 27,4 | 7,8 | 6,8 | 6,7 | 0,1 | - | 6,6 |
| | I | 23 | 28,4 | 8,1 | 7,0 | 6,7 | 0,3 | - | 6,5 |
| AGRAR-, FORST- UND ERNAERHUNGSWISSENSCHAFTEN | | | | | | | | | |
| AGRARWISSENSCHAFTEN | M | 9 | 31,6 | 9,1 | 6,8 | 6,8 | 0,3 | - | 5,6 |
| | W | 7 | 27,5 | 8,6 | 6,5 | 6,6 | - | - | 5,5 |
| | I | 16 | 29,8 | 8,9 | 6,7 | 6,7 | 0,2 | - | 5,6 |
| GARTENBAU, LANDESPFLEGE | M | 4 | 31,0 | 12,0 | 8,5 | 8,1 | 0,4 | 0,3 | 6,0 |
| | W | 1 | 26,5 | 8,4 | 5,4 | 5,4 | - | - | 5,4 |
| | I | 5 | 30,1 | 11,3 | 7,9 | 7,6 | 0,3 | 0,2 | 5,9 |
| FORSTWISSENSCHAFT, HOLZ- WIRTSCHAFT | M | 2 | 30,4 | 8,7 | 5,4 | 5,4 | 1,0 | - | 4,4 |
| | W | 2 | 28,3 | 8,7 | 6,2 | 6,2 | 1,0 | - | 5,2 |
| | I | 4 | 29,3 | 8,7 | 5,8 | 5,8 | 1,0 | - | 4,8 |
| ERNAERHUNGS- UND HAUS- HALTSWISSENSCHAFTEN | M | 13 | 30,6 | 9,6 | 7,1 | 6,1 | 1,2 | - | 5,3 |
| | W | 59 | 27,3 | 7,4 | 6,6 | 6,3 | 0,2 | - | 6,0 |
| | I | 72 | 27,9 | 7,8 | 6,7 | 6,3 | 0,4 | - | 5,9 |
| FAECHERGRUPPE ZUSAMMEN | M | 28 | 30,9 | 9,7 | 7,1 | 6,5 | 0,8 | 0,0 | 5,4 |
| | W | 69 | 27,3 | 7,5 | 6,5 | 6,3 | 0,2 | - | 6,0 |
| | I | 97 | 28,4 | 8,2 | 6,7 | 6,4 | 0,4 | 0,0 | 5,8 |
| INGENIEURWISSENSCHAFTEN | | | | | | | | | |
| MASCHINENBAU/VERFAHRENS- TECHNIK | M | 93 | 31,6 | 10,5 | 9,1 | 7,8 | 1,4 | 0,0 | 6,6 |
| | W | 95 | 27,9 | 7,8 | 6,1 | 5,8 | 0,4 | - | 5,5 |
| | I | 188 | 29,7 | 9,1 | 7,6 | 6,8 | 0,9 | 0,0 | 6,0 |
| ELEKTROTECHNIK | M | 36 | 30,2 | 9,1 | 8,3 | 7,6 | 0,7 | - | 6,6 |
| | W | 4 | 26,6 | 7,0 | 6,8 | 6,4 | 0,4 | - | 6,4 |
| | I | 40 | 29,8 | 8,9 | 8,2 | 7,5 | 0,7 | - | 6,5 |
| BAUINGENIEURWESEN | M | 41 | 30,6 | 10,2 | 7,7 | 7,0 | 0,7 | - | 6,0 |
| | W | 16 | 29,6 | 8,6 | 7,3 | 6,0 | 1,6 | 0,1 | 5,3 |
| | I | 57 | 30,3 | 9,7 | 7,6 | 6,7 | 0,9 | 0,0 | 5,8 |
| FAECHERGRUPPE ZUSAMMEN | M | 170 | 31,1 | 10,1 | 8,6 | 7,6 | 1,1 | 0,0 | 6,4 |
| | W | 115 | 28,1 | 7,9 | 6,3 | 5,8 | 0,6 | 0,0 | 5,5 |
| | I | 285 | 29,9 | 9,2 | 7,7 | 6,9 | 0,9 | 0,0 | 6,0 |

BEFRAGUNG DER PRÜFUNGSKANDIDATEN (INDIVIDUALERHEBUNG) 1992

11 VON DEUTSCHEN ABSOLVENTEN BESTANDENE PRÜFUNGEN NACH HOCHSCHULARTEN, PRÜFUNGS- UND FÄCHERGRUPPEN, STUDIENBEREICHEN SOWIE DURCHSCHNITTSALTER UND STUDIENDAUER

| PRÜFUNGSGRUPPE FACHERGROUPE STUDIENBEREICH | GE- SCHL | BESTANDENE PRÜFUNGEN INSGESAMT | ALTER | HOCHSCHUL- BE- RECHTIGUNG B. ABSCHLUSS | ERSTIMMATRI- KULATION B. ABSCHLUSS | HOCHSCHUL- SEMESTER | BEURLAUBUNG UND UNTER- BRECHUNG | STUDIUM AUSSERHALB D. BUNDES GEB. | FACH- SEMESTER |
|--|-------------|--------------------------------------|-------|---|--|------------------------|---------------------------------------|---|-------------------|
| | | | | | | | | | |
| DURCHSCHNITT IN JAHREN | | | | | | | | | |
| HOCHSCHULEN INSGESAMT | | | | | | | | | |
| KUNST, KUNSTWISSENSCHAFT | | | | | | | | | |
| KUNST, KUNSTWISSENSCHAFT ALLGEMEIN | M | - | - | - | - | - | - | - | - |
| | W | 1 | 30,8 | 11,1 | 10,1 | 8,6 | 2,5 | - | 4,6 |
| | I | 1 | 30,8 | 11,1 | 10,1 | 8,6 | 2,5 | - | 4,6 |
| BILDENDE KUNST | M | 2 | 30,1 | 10,0 | 5,7 | 5,7 | - | - | 5,5 |
| | W | - | - | - | - | - | - | - | - |
| | I | 2 | 30,1 | 10,0 | 5,7 | 5,7 | - | - | 5,5 |
| GESTALTUNG | M | 7 | 31,2 | 10,3 | 7,6 | 7,6 | - | - | 7,1 |
| | W | 11 | 28,2 | 8,6 | 6,3 | 6,2 | 0,1 | 0,0 | 5,6 |
| | I | 18 | 29,4 | 9,3 | 6,8 | 6,8 | 0,1 | 0,0 | 6,2 |
| MUSIK, MUSIKWISSENSCHAFT | M | 2 | 33,8 | 12,7 | 11,7 | 8,7 | 3,0 | - | 6,2 |
| | W | - | - | - | - | - | - | - | - |
| | I | 2 | 33,8 | 12,7 | 11,7 | 8,7 | 3,0 | - | 6,2 |
| FAECHERGRUPPE ZUSAMMEN | M | 11 | 31,5 | 10,7 | 8,0 | 7,5 | 0,5 | - | 6,6 |
| | W | 12 | 28,5 | 8,9 | 6,6 | 6,4 | 0,3 | 0,0 | 5,5 |
| | I | 23 | 29,9 | 9,7 | 7,3 | 6,9 | 0,4 | 0,0 | 6,0 |
| PRUEFUNGSGRUPPE ZUSAMMEN | M | 304 | 31,2 | 10,1 | 8,3 | 7,5 | 0,9 | 0,0 | 6,4 |
| | W | 307 | 28,1 | 8,0 | 6,6 | 6,3 | 0,4 | 0,0 | 5,7 |
| | I | 611 | 29,6 | 9,0 | 7,4 | 6,9 | 0,6 | 0,0 | 6,1 |
| SONST. STAATS- PRUEFUNGEN NACH SCHULARTEN | | | | | | | | | |
| SPRACH- UND KULTURWISSEN- SCHAFTEN | | | | | | | | | |
| EV. THEOLOGIE, -RELIGIONSLEHRE | M | - | - | - | - | - | - | - | - |
| | W | 1 | 24,2 | 4,8 | 4,8 | 4,8 | - | - | 4,8 |
| | I | 1 | 24,2 | 4,8 | 4,8 | 4,8 | - | - | 4,8 |
| GESCHICHTE | M | 1 | 27,2 | 7,3 | 5,8 | 5,8 | - | - | 5,8 |
| | W | 3 | 26,7 | 6,3 | 6,3 | 6,3 | 0,7 | - | 5,6 |
| | I | 4 | 26,8 | 6,5 | 6,1 | 6,1 | 0,5 | - | 5,6 |
| GERMANISTIK (DEUTSCH, GERMANISCHE SPRACHEN OHNE ANGLISTIK) | M | 1 | 32,5 | 13,2 | 7,7 | 7,7 | - | - | 7,7 |
| | W | 6 | 27,4 | 7,8 | 7,6 | 7,6 | 0,6 | 0,4 | 6,3 |
| | I | 7 | 28,1 | 8,6 | 7,6 | 7,6 | 0,5 | 0,4 | 6,5 |
| ANGLISTIK, AMERIKANISTIK | M | - | - | - | - | - | - | - | - |
| | W | 1 | 27,4 | 6,8 | 6,8 | 6,8 | - | - | 6,8 |
| | I | 1 | 27,4 | 6,8 | 6,8 | 6,8 | - | - | 6,8 |
| ROMANISTIK | M | - | - | - | - | - | - | - | - |
| | W | 2 | 27,6 | 7,3 | 7,3 | 6,8 | 0,5 | - | 6,1 |
| | I | 2 | 27,6 | 7,3 | 7,3 | 6,8 | 0,5 | - | 6,1 |
| ERZIEHUNGSWISSENSCHAFTEN | M | - | - | - | - | - | - | - | - |
| | W | 7 | 27,8 | 7,6 | 7,4 | 7,4 | 0,2 | - | 6,8 |
| | I | 7 | 27,8 | 7,6 | 7,4 | 7,4 | 0,2 | - | 6,8 |
| FAECHERGRUPPE ZUSAMMEN | M | 2 | 29,8 | 10,2 | 6,7 | 6,7 | - | - | 6,7 |
| | W | 20 | 27,3 | 7,3 | 7,1 | 7,1 | 0,4 | 0,1 | 6,3 |
| | I | 22 | 27,5 | 7,5 | 7,1 | 7,0 | 0,4 | 0,1 | 6,3 |
| SPORT | | | | | | | | | |
| SPORT | M | - | - | - | - | - | - | - | - |
| | W | 2 | 31,4 | 11,8 | 11,3 | 9,8 | 1,5 | - | 7,0 |
| | I | 2 | 31,4 | 11,8 | 11,3 | 9,8 | 1,5 | - | 7,0 |
| FAECHERGRUPPE ZUSAMMEN | M | - | - | - | - | - | - | - | - |
| | W | 2 | 31,4 | 11,8 | 11,3 | 9,8 | 1,5 | - | 7,0 |
| | I | 2 | 31,4 | 11,8 | 11,3 | 9,8 | 1,5 | - | 7,0 |
| RECHTS-, WIRTSCHAFTS- UND SOZIALWISSENSCHAFTEN | | | | | | | | | |
| POLITIK- UND SOZIAL- WISSENSCHAFTEN | M | - | - | - | - | - | - | - | - |
| | W | 1 | 42,6 | 7,7 | 8,2 | 8,2 | - | - | 8,2 |
| | I | 1 | 42,6 | 7,7 | 8,2 | 8,2 | - | - | 8,2 |
| FAECHERGRUPPE ZUSAMMEN | M | - | - | - | - | - | - | - | - |
| | W | 1 | 42,6 | 7,7 | 8,2 | 8,2 | - | - | 8,2 |
| | I | 1 | 42,6 | 7,7 | 8,2 | 8,2 | - | - | 8,2 |
| MATHEMATIK, NATURWISSEN- SCHAFTEN | | | | | | | | | |
| MATHEMATIK | M | 1 | 28,3 | 8,8 | 5,8 | 5,8 | 2,0 | - | 3,8 |
| | W | - | - | - | - | - | - | - | - |
| | I | 1 | 28,3 | 8,8 | 5,8 | 5,8 | 2,0 | - | 3,8 |
| CHEMIE | M | - | - | - | - | - | - | - | - |
| | W | 2 | 29,2 | 9,0 | 8,5 | 8,5 | - | - | 8,5 |
| | I | 2 | 29,2 | 9,0 | 8,5 | 8,5 | - | - | 8,5 |
| BIOLOGIE | M | 1 | 28,6 | 9,3 | 7,3 | 7,3 | - | - | 7,3 |
| | W | 1 | 26,8 | 6,3 | 6,8 | 6,8 | - | - | 6,3 |
| | I | 2 | 27,7 | 7,8 | 7,0 | 7,0 | - | - | 6,8 |

BEFRAGUNG DER PRÜFUNGSKANDIDATEN (INDIVIDUALERHEBUNG) 1992

11 VON DEUTSCHEN ABSOLVENTEN BESTANDENE PRÜFUNGEN NACH HOCHSCHULARTEN, PRÜFUNGS- UND FÄCHERGRUPPEN, STUDIENBEREICHEN SOWIE DURCHSCHNITTSALTER UND STUDIENDAUER

| PRÜFUNGSGRUPPE FACHERGRUPPE STUDIENBEREICH | GE- SCHL. | BESTANDENE PRÜFUNGEN INSGESAMT | ALTER | HOCHSCHUL- BE- RECHTIGUNG B' ABSCHLUSS | ERSTMATRI- KULATION B' ABSCHLUSS | HOCHSCHUL- SEMESTER | BEURLAUBUNG UND UNTER- BRECHUNG | STUDIUM AUSSERHALB D. BUNDESGBB | FACH- SEMESTER |
|--|--------------|--------------------------------------|-------|---|--|------------------------|---------------------------------------|---------------------------------------|-------------------|
| | | | | | | | | | |
| | | | | | | | | | |
| HOCHSCHULEN INSGESAMT | | | | | | | | | |
| GEOGRAPHIE | M | 1 | 32,0 | 11,8 | 10,8 | 9,3 | 1,5 | - | 9,3 |
| | W | 3 | 28,3 | 8,6 | 6,4 | 6,4 | - | - | 6,4 |
| | I | 4 | 29,2 | 9,4 | 7,5 | 7,1 | 0,4 | - | 7,1 |
| FAECHERGRUPPE ZUSAMMEN | M | 3 | 29,6 | 9,9 | 7,9 | 7,4 | 1,2 | - | 6,8 |
| | W | 6 | 28,3 | 8,3 | 7,2 | 7,2 | - | - | 7,1 |
| | I | 9 | 28,8 | 8,9 | 7,4 | 7,3 | 0,4 | - | 7,0 |
| INGENIEURWISSENSCHAFTEN | | | | | | | | | |
| INGENIEURWISSENSCHAFTEN ALLGEMEIN | M | 1 | 32,8 | 13,3 | 9,3 | 9,3 | 0,5 | - | 5,8 |
| | W | 2 | 27,2 | 6,3 | 6,3 | 6,3 | - | - | 6,3 |
| | I | 3 | 29,1 | 8,6 | 7,3 | 7,3 | 0,2 | - | 6,1 |
| FAECHERGRUPPE ZUSAMMEN | M | 1 | 32,8 | 13,3 | 9,3 | 9,3 | 0,5 | - | 5,8 |
| | W | 2 | 27,2 | 6,3 | 6,3 | 6,3 | - | - | 6,3 |
| | I | 3 | 29,1 | 8,6 | 7,3 | 7,3 | 0,2 | - | 6,1 |
| KUNST, KUNSTWISSENSCHAFT | | | | | | | | | |
| GESTALTUNG | M | - | - | - | - | - | - | - | - |
| | W | 3 | 27,1 | 7,4 | 6,4 | 6,4 | - | - | 6,4 |
| | I | 3 | 27,1 | 7,4 | 6,4 | 6,4 | - | - | 6,4 |
| MUSIK, MUSIKWISSENSCHAFT | M | - | - | - | - | - | - | - | - |
| | W | 2 | 27,7 | 8,5 | 8,5 | 8,5 | - | - | 8,0 |
| | I | 2 | 27,7 | 8,5 | 8,5 | 8,5 | - | - | 8,0 |
| FAECHERGRUPPE ZUSAMMEN | M | - | - | - | - | - | - | - | - |
| | W | 5 | 27,3 | 7,8 | 7,2 | 7,2 | - | - | 7,0 |
| | I | 5 | 27,3 | 7,8 | 7,2 | 7,2 | - | - | 7,0 |
| PRUEFUNGSGRUPPE ZUSAMMEN | M | 6 | 30,2 | 10,6 | 7,7 | 7,5 | 0,7 | - | 6,6 |
| | W | 36 | 28,1 | 7,7 | 7,4 | 7,2 | 0,3 | 0,1 | 6,6 |
| | I | 42 | 28,4 | 8,1 | 7,4 | 7,3 | 0,4 | 0,1 | 6,6 |
| 1. STAATSPRUE- FUNG LEHRAMT ZUSAMMEN | M | 2725 | 29,9 | 9,4 | 8,3 | 7,5 | 0,9 | 0,1 | 6,5 |
| | W | 7403 | 26,8 | 6,8 | 6,3 | 6,0 | 0,4 | 0,1 | 5,4 |
| | I | 10128 | 27,6 | 7,5 | 6,8 | 6,4 | 0,5 | 0,1 | 5,7 |
| ZUSATZPRUE- FUNG LA | | | | | | | | | |
| SPRACH- UND KULTURWISSEN- SCHAFTEN | | | | | | | | | |
| EV. THEOLOGIE, -RELIGIONSLEHRE | M | 38 | 38,7 | 17,7 | 16,6 | 7,8 | 1,5 | - | 3,5 |
| | W | 126 | 36,7 | 16,2 | 16,0 | 6,3 | 1,0 | 0,1 | 2,9 |
| | I | 164 | 37,2 | 16,6 | 16,1 | 6,7 | 1,1 | 0,1 | 3,0 |
| KATH. THEOLOGIE, -RELIGIONSLEHRE | M | 42 | 37,7 | 16,6 | 16,2 | 8,6 | 2,4 | 0,0 | 2,8 |
| | W | 125 | 33,8 | 14,1 | 14,1 | 6,4 | 1,6 | 0,0 | 3,4 |
| | I | 167 | 34,8 | 14,8 | 14,6 | 7,0 | 1,8 | 0,0 | 3,2 |
| PHILOSOPHIE | M | 12 | 38,3 | 18,0 | 17,2 | 10,1 | 3,0 | - | 3,8 |
| | W | 10 | 31,0 | 11,7 | 11,6 | 10,6 | 0,3 | 0,1 | 4,8 |
| | I | 22 | 35,0 | 15,0 | 14,5 | 10,3 | 1,8 | 0,0 | 4,2 |
| GESCHICHTE | M | 20 | 37,2 | 17,4 | 16,4 | 10,4 | 2,6 | 0,2 | 5,3 |
| | W | 9 | 33,3 | 13,7 | 13,5 | 7,5 | 4,6 | 0,2 | 4,5 |
| | I | 29 | 36,0 | 16,2 | 15,5 | 9,5 | 3,2 | 0,2 | 5,1 |
| ALTPHILOLOGIE (KLASS. PHILOLOGIE), NEUGRIECHISCH | M | 13 | 36,1 | 15,9 | 16,3 | 9,5 | 3,9 | 0,1 | 4,9 |
| | W | 9 | 35,5 | 12,4 | 12,3 | 9,4 | 0,4 | 0,4 | 5,5 |
| | I | 22 | 35,9 | 14,6 | 14,9 | 9,5 | 2,5 | 0,2 | 5,1 |
| GERMANISTIK (DEUTSCH, GERMANISCHE SPRACHEN OHNE ANGLISTIK) | M | 34 | 37,1 | 16,5 | 15,7 | 8,4 | 2,1 | 0,1 | 2,2 |
| | W | 101 | 33,8 | 13,8 | 13,6 | 6,7 | 1,0 | 0,1 | 2,4 |
| | I | 135 | 34,6 | 14,5 | 14,1 | 7,1 | 1,3 | 0,1 | 2,4 |
| ANGLISTIK, AMERIKANISTIK | M | 3 | 30,8 | 9,9 | 9,3 | 8,9 | 0,5 | - | 5,8 |
| | W | 16 | 33,1 | 13,4 | 13,0 | 7,4 | 3,2 | 0,6 | 3,1 |
| | I | 19 | 32,8 | 12,9 | 12,4 | 7,7 | 2,8 | 0,5 | 3,5 |
| ROMANISTIK | M | 10 | 44,9 | 23,1 | 21,3 | 9,7 | 0,7 | 0,6 | 4,7 |
| | W | 37 | 33,1 | 12,9 | 12,9 | 8,8 | 1,7 | 0,5 | 4,5 |
| | I | 47 | 35,6 | 15,0 | 14,7 | 9,0 | 1,5 | 0,5 | 4,5 |
| SLAWISTIK, BALTISTIK, FINNO-UGRISTIK | M | 1 | 29,5 | 10,2 | 8,2 | 8,2 | - | 0,5 | 8,2 |
| | W | - | - | - | - | - | - | - | - |
| | I | 1 | 29,5 | 10,2 | 8,2 | 8,2 | - | 0,5 | 8,2 |
| PSYCHOLOGIE | M | - | - | - | - | - | - | - | - |
| | W | 1 | 30,0 | 10,2 | 9,2 | 9,2 | - | - | 1,2 |
| | I | 1 | 30,0 | 10,2 | 9,2 | 9,2 | - | - | 1,2 |
| ERZIEHUNGSWISSENSCHAFTEN | M | 47 | 37,0 | 16,6 | 15,6 | 9,6 | 3,1 | - | 2,7 |
| | W | 118 | 35,1 | 15,1 | 14,2 | 8,1 | 2,4 | 0,1 | 3,2 |
| | I | 165 | 35,7 | 15,5 | 14,6 | 8,5 | 2,6 | 0,1 | 3,0 |
| FAECHERGRUPPE ZUSAMMEN | M | 220 | 37,7 | 17,1 | 16,2 | 9,0 | 2,4 | 0,1 | 3,4 |
| | W | 552 | 34,6 | 14,6 | 14,3 | 7,2 | 1,6 | 0,1 | 3,2 |
| | I | 772 | 35,5 | 15,3 | 14,8 | 7,7 | 1,8 | 0,1 | 3,2 |

BEFRAGUNG DER PRÜFUNGSKANDIDATEN (INDIVIDUALERHEBUNG) 1992

11 VON DEUTSCHEN ABSOLVENTEN BESTANDENE PRÜFUNGEN NACH HOCHSCHULARTEN, PRÜFUNGS- UND FÄCHERGRUPPEN, STUDIENBEREICHEN SOWIE DURCHSCHNITTSALTER UND STUDIENDAUER

| PRÜFUNGSGRUPPE FACHERGROUPE STUDIENBEREICH | GE- SCHL | BESTANDENE PRÜFUNGEN INSGESAMT | ALTER | HOCHSCHUL- BE- RECHTIGUNG B ABSCHLUSS | ERSTIMMATRI- KULATION B ABSCHLUSS | HOCHSCHUL- SEMESTER | BEURLAUBUNG UND UNTER- BRECHUNG | STUDIUM AUSSERHALB D BUNDES GEB | FACH- SEMESTER |
|---|-------------|--------------------------------------|-------|--|---|------------------------|---------------------------------------|---------------------------------------|-------------------|
| | | | | | | | | | |
| DURCHSCHNITT IN JAHREN | | | | | | | | | |
| HOCHSCHULEN INSGESAMT | | | | | | | | | |
| SPORT | | | | | | | | | |
| SPORT | M | 11 | 33,2 | 13,1 | 12,0 | 9,2 | 2,5 | - | 4,6 |
| | W | 13 | 30,1 | 10,7 | 10,4 | 8,5 | 1,1 | 0,2 | 5,7 |
| | I | 24 | 31,5 | 11,8 | 11,1 | 8,8 | 1,8 | 0,1 | 5,2 |
| FAECHERGRUPPE ZUSAMMEN | M | 11 | 33,2 | 13,1 | 12,0 | 9,2 | 2,5 | - | 4,6 |
| | W | 13 | 30,1 | 10,7 | 10,4 | 8,5 | 1,1 | 0,2 | 5,7 |
| | I | 24 | 31,5 | 11,8 | 11,1 | 8,8 | 1,8 | 0,1 | 5,2 |
| RECHTS-, WIRTSCHAFTS- UND SOZIALWISSENSCHAFTEN | | | | | | | | | |
| WIRTSCHAFTS- U. GESELL- SCHAFTSLEHRE ALLGEMEIN | M | 1 | 44,5 | 24,3 | 23,3 | 7,3 | - | - | 3,3 |
| | W | - | - | - | - | - | - | - | - |
| | I | 1 | 44,5 | 24,3 | 23,3 | 7,3 | - | - | 3,3 |
| POLITIK- UND SOZIAL- WISSENSCHAFTEN | M | 24 | 36,8 | 16,4 | 15,5 | 8,8 | 2,6 | 0,0 | 4,2 |
| | W | 13 | 37,2 | 17,6 | 17,6 | 7,9 | 1,7 | 0,2 | 3,8 |
| | I | 37 | 37,0 | 16,8 | 16,2 | 8,5 | 2,3 | 0,1 | 4,1 |
| SOZIALWESEN | M | 4 | 33,5 | 14,2 | 13,3 | 11,2 | 1,8 | - | 3,3 |
| | W | 3 | 37,8 | 19,0 | 19,0 | 14,3 | 4,5 | - | 6,5 |
| | I | 7 | 35,3 | 16,2 | 15,7 | 12,5 | 2,9 | - | 4,7 |
| WIRTSCHAFTSWISSEN- SCHAFTEN | M | 5 | 34,7 | 15,6 | 14,9 | 11,1 | 3,9 | - | 3,6 |
| | W | 9 | 38,1 | 17,6 | 17,2 | 7,4 | 9,2 | 0,1 | 3,3 |
| | I | 14 | 36,9 | 16,9 | 16,4 | 8,7 | 7,3 | 0,1 | 3,4 |
| FAECHERGRUPPE ZUSAMMEN | M | 34 | 36,3 | 16,2 | 15,3 | 9,3 | 2,6 | 0,0 | 4,0 |
| | W | 25 | 37,6 | 17,8 | 17,7 | 8,5 | 4,7 | 0,1 | 3,9 |
| | I | 59 | 36,9 | 16,9 | 16,3 | 9,0 | 3,5 | 0,1 | 4,0 |
| MATHEMATIK, NATURWISSEN- SCHAFTEN | | | | | | | | | |
| MATHEMATIK, NATURWISSEN- SCHAFTEN ALLGEMEIN | M | - | - | - | - | - | - | - | - |
| | W | 1 | 25,0 | 5,2 | 5,2 | 4,7 | - | - | 4,7 |
| | I | 1 | 25,0 | 5,2 | 5,2 | 4,7 | - | - | 4,7 |
| MATHEMATIK | M | 9 | 35,4 | 15,8 | 15,2 | 8,3 | 3,6 | 0,1 | 4,0 |
| | W | 25 | 35,3 | 15,8 | 15,6 | 7,2 | 2,9 | 0,2 | 1,9 |
| | I | 34 | 35,3 | 15,8 | 15,5 | 7,5 | 3,1 | 0,1 | 2,5 |
| INFORMATIK | M | 40 | 42,4 | 21,5 | 20,9 | 7,4 | 2,9 | 0,1 | 2,9 |
| | W | 9 | 40,4 | 20,3 | 19,3 | 6,4 | - | 0,4 | 2,3 |
| | I | 49 | 42,1 | 21,2 | 20,6 | 7,2 | 2,4 | 0,2 | 2,8 |
| PHYSIK, ASTRONOMIE | M | 5 | 40,5 | 20,4 | 19,6 | 6,4 | 3,0 | - | 3,1 |
| | W | 4 | 35,6 | 15,2 | 15,3 | 6,4 | 1,1 | - | 2,9 |
| | I | 9 | 38,3 | 18,4 | 17,6 | 6,4 | 2,2 | - | 3,0 |
| CHEMIE | M | 3 | 37,4 | 18,0 | 17,0 | 10,9 | 0,2 | - | 2,0 |
| | W | 4 | 35,2 | 15,6 | 12,5 | 7,9 | - | - | 2,8 |
| | I | 7 | 36,1 | 16,8 | 14,5 | 9,2 | 0,1 | - | 2,5 |
| BIOLOGIE | M | 3 | 32,7 | 13,3 | 12,3 | 9,5 | 0,3 | - | 2,8 |
| | W | 12 | 34,4 | 15,0 | 15,0 | 8,5 | 0,8 | - | 3,9 |
| | I | 15 | 34,1 | 14,7 | 14,5 | 8,7 | 0,7 | - | 3,7 |
| GEOGRAPHIE | M | 6 | 42,5 | 19,5 | 17,6 | 8,0 | 3,3 | - | 3,1 |
| | W | 10 | 37,2 | 17,8 | 12,5 | 5,7 | 2,7 | 0,7 | 2,0 |
| | I | 16 | 39,2 | 18,4 | 14,4 | 6,6 | 2,9 | 0,4 | 2,3 |
| FAECHERGRUPPE ZUSAMMEN | M | 66 | 40,7 | 19,9 | 19,1 | 7,8 | 2,8 | 0,1 | 3,0 |
| | W | 65 | 36,0 | 16,4 | 15,2 | 7,1 | 1,7 | 0,2 | 2,5 |
| | I | 131 | 38,3 | 18,2 | 17,1 | 7,4 | 2,3 | 0,2 | 2,8 |
| AGRAR-, FORST- UND ERNAHRUNGSWISSENSCHAFTEN | | | | | | | | | |
| ERNAHRUNGS- UND HAUS- HALTSWISSENSCHAFTEN | M | 1 | 44,2 | - | - | - | - | - | - |
| | W | 8 | 41,6 | 21,5 | 21,7 | 5,4 | 3,9 | - | 4,4 |
| | I | 9 | 41,9 | 21,5 | 21,7 | 5,4 | 3,5 | - | 4,4 |
| FAECHERGRUPPE ZUSAMMEN | M | 1 | 44,2 | - | - | - | - | - | - |
| | W | 8 | 41,6 | 21,5 | 21,7 | 5,4 | 3,9 | - | 4,4 |
| | I | 9 | 41,9 | 21,5 | 21,7 | 5,4 | 3,5 | - | 4,4 |
| INGENIEURWISSENSCHAFTEN | | | | | | | | | |
| INGENIEURWISSENSCHAFTEN ALLGEMEIN | M | 46 | 37,5 | 17,1 | 16,2 | 9,7 | 4,2 | - | 3,2 |
| | W | 24 | 33,6 | 13,7 | 13,6 | 12,0 | 1,1 | 0,1 | 5,3 |
| | I | 70 | 36,2 | 15,9 | 15,3 | 10,5 | 3,1 | 0,0 | 4,0 |
| MASCHINENBAU/VERFAHRENS- TECHNIK | M | 2 | 34,4 | 14,1 | 13,1 | 8,1 | 1,3 | - | 2,6 |
| | W | - | - | - | - | - | - | - | - |
| | I | 2 | 34,4 | 14,1 | 13,1 | 8,1 | 1,3 | - | 2,6 |
| BAUINGENIEURWESEN | M | 1 | 34,7 | - | 10,7 | 10,7 | - | - | 7,7 |
| | W | - | - | - | - | - | - | - | - |
| | I | 1 | 34,7 | - | 10,7 | 10,7 | - | - | 7,7 |
| FAECHERGRUPPE ZUSAMMEN | M | 49 | 37,3 | 17,0 | 16,0 | 9,7 | 3,9 | - | 3,3 |
| | W | 24 | 33,6 | 13,7 | 13,6 | 12,0 | 1,1 | 0,1 | 5,3 |
| | I | 73 | 36,1 | 15,9 | 15,2 | 10,4 | 3,0 | 0,0 | 4,0 |

BEFRAGUNG DER PRÜFUNGSKANDIDATEN (INDIVIDUALERHEBUNG) 1992

11 VON DEUTSCHEN ABSOLVENTEN BESTANDENE PRÜFUNGEN NACH HOCHSCHULARTEN, PRÜFUNGS- UND FÄCHERGRUPPEN, STUDIENBEREICHEN SOWIE DURCHSCHNITTSALTER UND STUDIENDAUER

| PRÜFUNGSGRUPPE FACHERGRUPPE STUDIENBEREICH | GE- SCHL | BESTANDENE PRÜFUNGEN INSGESAMT | ALTER | HOCHSCHUL- BE- RECHTIGUNG B. ABSCHLUSS | ERSTIMMATRI- KULATION B. ABSCHLUSS | HOCHSCHUL- SEMESTER | BEURLAUBUNG UND UNTER- BRECHUNG | STUDIUM AUSSERHALB D. BUNDES GEB | FACH- SEMESTER |
|---|-------------|--------------------------------------|-------|---|--|------------------------|---------------------------------------|--|-------------------|
| | | | | | | | | | |
| DURCHSCHNITT IN JAHREN | | | | | | | | | |
| HOCHSCHULEN INSGESAMT | | | | | | | | | |
| KUNST, KUNSTWISSENSCHAFT | | | | | | | | | |
| KUNST, KUNSTWISSENSCHAFT ALLGEMEIN | M | 4 | 39,2 | 18,9 | 18,8 | 8,4 | 3,0 | - | 3,7 |
| | W | 13 | 37,0 | 16,2 | 15,9 | 9,0 | 0,5 | 0,1 | 5,2 |
| | I | 17 | 37,5 | 16,9 | 16,6 | 8,9 | 1,1 | 0,1 | 4,8 |
| BILDENDE KUNST | M | 2 | 34,8 | 14,7 | 13,4 | 7,7 | 6,0 | - | 3,7 |
| | W | 1 | 24,4 | 4,8 | 4,8 | 5,3 | 1,0 | - | 0,8 |
| | I | 3 | 31,3 | 11,4 | 10,5 | 6,9 | 4,3 | - | 2,7 |
| GESTALTUNG | M | 7 | 38,5 | 18,1 | 17,4 | 9,7 | 4,4 | - | 3,5 |
| | W | - | - | - | - | - | - | - | - |
| | I | 7 | 38,5 | 18,1 | 17,4 | 9,7 | 4,4 | - | 3,5 |
| DARSTELLEND KUNST, FILM* UND FERNSEHEN, THEATER- WISSENSCHAFTEN | M | - | - | - | - | - | - | - | - |
| | W | 2 | 41,0 | 21,2 | 21,2 | 8,4 | 13,0 | - | 3,6 |
| | I | 2 | 41,0 | 21,2 | 21,2 | 8,4 | 13,0 | - | 3,6 |
| MUSIK, MUSIKWISSENSCHAFT | M | 7 | 35,8 | 16,4 | 15,6 | 9,0 | 6,2 | - | 3,8 |
| | W | 20 | 31,4 | 11,1 | 11,5 | 8,4 | 2,4 | 0,1 | 4,8 |
| | I | 27 | 32,6 | 12,5 | 12,5 | 8,5 | 3,4 | 0,1 | 4,5 |
| FAECHERGRUPPE ZUSAMMEN | M | 20 | 37,3 | 17,3 | 16,6 | 9,0 | 4,9 | - | 3,7 |
| | W | 36 | 33,8 | 13,4 | 13,4 | 8,5 | 2,3 | 0,1 | 4,8 |
| | I | 56 | 35,0 | 14,8 | 14,6 | 8,7 | 3,2 | 0,1 | 4,4 |
| PRUEFUNGSGRUPPE ZUSAMMEN | M | 401 | 37,9 | 17,4 | 16,5 | 8,9 | 2,8 | 0,1 | 3,4 |
| | W | 723 | 34,8 | 14,8 | 14,4 | 7,4 | 1,7 | 0,1 | 3,4 |
| | I | 1124 | 35,9 | 15,7 | 15,1 | 8,0 | 2,1 | 0,1 | 3,4 |
| DIPLOM (FH)/ KURZSTUDIEN- GAENGE | | | | | | | | | |
| SPRACH- UND KULTURWISSEN- SCHAFTEN | | | | | | | | | |
| EV. THEOLOGIE, -RELIGIONSLEHRE | M | 16 | 26,9 | 6,2 | 4,1 | 4,1 | - | - | 4,1 |
| | W | 45 | 26,5 | 6,1 | 5,0 | 4,4 | 0,6 | - | 4,0 |
| | I | 61 | 26,6 | 6,1 | 4,7 | 4,3 | 0,5 | - | 4,0 |
| KATH. THEOLOGIE, -RELIGIONSLEHRE | M | 57 | 26,6 | 5,7 | 4,1 | 4,1 | 0,0 | - | 3,6 |
| | W | 106 | 25,4 | 5,2 | 3,9 | 3,9 | 0,2 | 0,0 | 3,6 |
| | I | 163 | 25,8 | 5,4 | 4,0 | 4,0 | 0,2 | 0,0 | 3,6 |
| BIBLIOTHEKSWESSEN, DOKU- MENTATION, PUBLIZISTIK | M | 113 | 27,9 | 7,5 | 5,8 | 5,3 | 0,5 | 0,0 | 3,5 |
| | W | 474 | 25,6 | 5,3 | 4,0 | 3,9 | 0,2 | 0,0 | 3,3 |
| | I | 587 | 26,0 | 5,7 | 4,4 | 4,2 | 0,2 | 0,0 | 3,3 |
| ALLGEMEINE U. VERGLEICH- ENDE LITERATUR-U. SPRACH- WISSENSCHAFT | M | 2 | 27,4 | 7,1 | 6,1 | 6,1 | - | 1,5 | 5,1 |
| | W | 13 | 25,9 | 6,3 | 5,2 | 5,2 | - | 1,5 | 4,9 |
| | I | 15 | 26,1 | 6,4 | 5,3 | 5,3 | - | 1,5 | 4,9 |
| ANGLISTIK, AMERIKANISTIK | M | 8 | 30,1 | 9,5 | 6,3 | 6,2 | 0,1 | 0,2 | 5,7 |
| | W | 125 | 27,2 | 7,0 | 5,5 | 5,3 | 0,2 | 0,2 | 4,9 |
| | I | 133 | 27,4 | 7,1 | 5,6 | 5,4 | 0,2 | 0,2 | 4,9 |
| ROMANISTIK | M | 4 | 28,7 | 8,2 | 6,7 | 6,0 | 0,8 | 0,9 | 4,4 |
| | W | 53 | 26,8 | 7,0 | 6,1 | 6,0 | 0,1 | 0,2 | 4,9 |
| | I | 57 | 26,9 | 7,1 | 6,1 | 6,0 | 0,1 | 0,3 | 4,8 |
| SLAWISTIK, BALTISTIK, FINNO-UGRISTIK | M | 1 | 36,5 | 15,8 | - | - | - | 5,0 | 2,3 |
| | W | - | - | - | - | - | - | - | - |
| | I | 1 | 36,5 | 15,8 | - | - | - | 5,0 | 2,3 |
| FAECHERGRUPPE ZUSAMMEN | M | 201 | 27,6 | 7,0 | 5,2 | 4,9 | 0,3 | 0,1 | 3,7 |
| | W | 816 | 25,9 | 5,7 | 4,5 | 4,3 | 0,2 | 0,1 | 3,7 |
| | I | 1017 | 26,3 | 6,0 | 4,6 | 4,4 | 0,2 | 0,1 | 3,7 |
| RECHTS-, WIRTSCHAFTS- UND SOZIALWISSENSCHAFTEN | | | | | | | | | |
| POLITIK- UND SOZIAL- WISSENSCHAFTEN | M | 13 | 31,9 | 6,3 | 4,0 | 3,9 | 0,1 | - | 3,5 |
| | W | 25 | 35,0 | 6,4 | 4,3 | 4,3 | 0,0 | - | 4,0 |
| | I | 38 | 33,9 | 6,3 | 4,2 | 4,2 | 0,1 | - | 3,9 |
| SOZIALWESSEN | M | 1518 | 29,2 | 7,0 | 5,1 | 4,9 | 0,2 | 0,0 | 4,3 |
| | W | 4215 | 28,0 | 6,2 | 4,8 | 4,5 | 0,3 | 0,0 | 4,2 |
| | I | 5733 | 28,3 | 6,4 | 4,9 | 4,6 | 0,3 | 0,0 | 4,2 |
| RECHTSWISSENSCHAFT | M | 173 | 27,3 | 5,1 | 3,5 | 3,4 | 0,1 | - | 3,2 |
| | W | 300 | 24,2 | 4,1 | 3,3 | 3,3 | 0,0 | - | 3,2 |
| | I | 473 | 25,3 | 4,5 | 3,3 | 3,3 | 0,0 | - | 3,2 |
| VERWALTUNGSWISSENSCHAFT | M | 5087 | 28,4 | 4,8 | 3,2 | 3,1 | 0,1 | 0,0 | 2,9 |
| | W | 4271 | 24,4 | 4,1 | 3,1 | 3,1 | 0,0 | 0,0 | 2,9 |
| | I | 9358 | 26,6 | 4,5 | 3,2 | 3,1 | 0,1 | 0,0 | 2,9 |
| WIRTSCHAFTSWISSEN- SCHAFTEN | M | 5171 | 28,2 | 6,6 | 4,9 | 4,8 | 0,2 | 0,0 | 4,3 |
| | W | 3568 | 26,7 | 6,1 | 4,7 | 4,6 | 0,2 | 0,1 | 4,3 |
| | I | 8739 | 27,6 | 6,4 | 4,8 | 4,7 | 0,2 | 0,1 | 4,3 |
| WIRTSCHAFTSINGENIEUR- WESEN | M | 1256 | 28,2 | 7,6 | 6,4 | 6,0 | 0,3 | 0,0 | 3,9 |
| | W | 160 | 26,9 | 6,8 | 5,8 | 5,6 | 0,1 | 0,1 | 4,1 |
| | I | 1416 | 28,1 | 7,5 | 6,3 | 6,0 | 0,3 | 0,0 | 3,9 |
| FAECHERGRUPPE ZUSAMMEN | M | 13218 | 28,4 | 6,2 | 4,4 | 4,2 | 0,2 | 0,0 | 3,7 |
| | W | 12539 | 26,3 | 5,6 | 4,2 | 4,0 | 0,1 | 0,0 | 3,7 |
| | I | 25757 | 27,4 | 5,9 | 4,3 | 4,1 | 0,2 | 0,0 | 3,7 |

BEFRAGUNG DER PRÜFUNGSKANDIDATEN (INDIVIDUALERHEBUNG) 1992

11 VON DEUTSCHEN ABSOLVENTEN BESTANDENE PRÜFUNGEN NACH HOCHSCHULARTEN, PRÜFUNGS- UND FÄCHERGRUPPEN, STUDIENBEREICHEN SOWIE DURCHSCHNITTSALTER UND STUDIENDAUER

| PRÜFUNGSGRUPPE FÄCHERGRUPPE STUDIENBEREICH | GE- SCHL | BESTANDENE PRÜFUNGEN INSGESAMT | ALTER | HOCHSCHUL- BE- RECHTIGUNG B. ABSCHLUSS | ERSTIMMATRI- KULATION B. ABSCHLUSS | HOCHSCHUL- SEMESTER | BEURLAUBUNG UND UNTER- BRECHUNG | STUDIUM AUSSERHALB D. BUNDES GEB | FACH- SEMESTER |
|--|-------------|--------------------------------------|-------|---|--|------------------------|---------------------------------------|--|-------------------|
| | | | | | | | | | |
| DURCHSCHNITT IN JAHREN | | | | | | | | | |
| HOCHSCHULEN INSGESAMT | | | | | | | | | |
| MATHEMATIK, NATURWISSEN- SCHAFTEN | | | | | | | | | |
| MATHEMATIK | M | 91 | 26,9 | 6,2 | 5,5 | 5,4 | 0,2 | 0,0 | 4,8 |
| | W | 49 | 25,9 | 5,8 | 5,1 | 5,0 | 0,2 | 0,1 | 4,6 |
| | I | 140 | 26,6 | 6,0 | 5,4 | 5,3 | 0,2 | 0,1 | 4,8 |
| INFORMATIK | M | 1684 | 27,4 | 6,5 | 5,3 | 5,1 | 0,2 | 0,0 | 4,5 |
| | W | 299 | 26,8 | 6,4 | 5,3 | 5,1 | 0,2 | 0,1 | 4,5 |
| | I | 1983 | 27,3 | 6,5 | 5,3 | 5,1 | 0,2 | 0,0 | 4,5 |
| PHYSIK, ASTRONOMIE | M | 72 | 28,2 | 7,6 | 6,0 | 6,0 | 0,0 | 0,0 | 5,4 |
| | W | 30 | 26,5 | 6,8 | 5,5 | 5,3 | 0,3 | 0,1 | 5,0 |
| | I | 102 | 27,7 | 7,4 | 5,9 | 5,8 | 0,1 | 0,0 | 5,3 |
| CHEMIE | M | 291 | 26,9 | 6,4 | 5,1 | 5,1 | 0,1 | 0,0 | 4,6 |
| | W | 184 | 25,3 | 5,3 | 4,7 | 4,7 | 0,0 | 0,0 | 4,4 |
| | I | 475 | 26,3 | 6,0 | 5,0 | 4,9 | 0,1 | 0,0 | 4,5 |
| BIOLOGIE | M | 36 | 27,1 | 6,2 | 5,2 | 5,2 | 0,0 | - | 4,7 |
| | W | 35 | 26,6 | 6,5 | 4,7 | 4,6 | 0,1 | - | 4,5 |
| | I | 71 | 26,8 | 6,3 | 4,9 | 4,9 | 0,1 | - | 4,6 |
| GEOWISSENSCHAFTEN (OHNE GEDGRAPHIE) | M | 25 | 27,3 | 5,6 | 3,1 | 3,1 | - | - | 2,7 |
| | W | 4 | 22,3 | 2,6 | 2,6 | 2,6 | - | - | 2,6 |
| | I | 29 | 26,6 | 5,2 | 3,1 | 3,1 | - | - | 2,6 |
| FAECHERGRUPPE ZUSAMMEN | M | 2199 | 27,4 | 6,5 | 5,3 | 5,1 | 0,1 | 0,0 | 4,5 |
| | W | 601 | 26,2 | 6,0 | 5,1 | 5,0 | 0,1 | 0,0 | 4,5 |
| | I | 2800 | 27,1 | 6,4 | 5,2 | 5,1 | 0,1 | 0,0 | 4,5 |
| AGRAR-, FORST- UND ERNAERHUNGSWISSENSCHAFTEN | | | | | | | | | |
| AGRARWISSENSCHAFTEN | M | 543 | 26,8 | 6,2 | 4,4 | 4,3 | 0,1 | 0,0 | 4,0 |
| | W | 207 | 26,5 | 6,3 | 4,9 | 4,8 | 0,2 | 0,0 | 4,5 |
| | I | 750 | 26,7 | 6,2 | 4,6 | 4,5 | 0,1 | 0,0 | 4,1 |
| GARTENBAU, LANDESPFLEGE | M | 309 | 28,9 | 8,3 | 5,3 | 5,0 | 0,4 | 0,0 | 4,7 |
| | W | 306 | 27,9 | 7,8 | 5,6 | 5,4 | 0,3 | 0,0 | 4,9 |
| | I | 615 | 28,4 | 8,0 | 5,4 | 5,2 | 0,3 | 0,0 | 4,8 |
| FORSTWISSENSCHAFT, HOLZ- WIRTSCHAFT | M | 182 | 27,7 | 7,1 | 4,3 | 4,1 | 0,3 | - | 3,4 |
| | W | 12 | 25,3 | 5,5 | 4,9 | 4,9 | 0,0 | - | 3,8 |
| | I | 194 | 27,5 | 7,0 | 4,4 | 4,2 | 0,3 | - | 3,4 |
| ERNAERHUNGS- UND HAUS- HALTSWISSENSCHAFTEN | M | 58 | 29,0 | 6,9 | 5,3 | 5,3 | 0,1 | - | 5,0 |
| | W | 312 | 26,6 | 5,9 | 5,0 | 5,0 | 0,1 | 0,0 | 4,7 |
| | I | 370 | 27,0 | 6,0 | 5,1 | 5,0 | 0,1 | 0,0 | 4,8 |
| FAECHERGRUPPE ZUSAMMEN | M | 1092 | 27,7 | 7,0 | 4,7 | 4,5 | 0,2 | 0,0 | 4,1 |
| | W | 837 | 27,0 | 6,7 | 5,2 | 5,1 | 0,2 | 0,0 | 4,7 |
| | I | 1929 | 27,4 | 6,8 | 4,9 | 4,8 | 0,2 | 0,0 | 4,4 |
| INGENIEURWISSENSCHAFTEN | | | | | | | | | |
| BERGBAU, HUETTENWESEN | M | 101 | 27,4 | 5,8 | 4,7 | 4,5 | 0,2 | - | 4,2 |
| | W | 10 | 26,1 | 5,5 | 4,7 | 4,6 | 0,1 | - | 4,5 |
| | I | 111 | 27,2 | 5,8 | 4,7 | 4,5 | 0,2 | - | 4,2 |
| MASCHINENBAU/VERFAHRENS- TECHNIK | M | 10072 | 27,4 | 6,3 | 5,1 | 5,0 | 0,1 | 0,0 | 4,7 |
| | W | 1165 | 26,3 | 6,1 | 5,1 | 5,0 | 0,1 | 0,0 | 4,7 |
| | I | 11237 | 27,2 | 6,3 | 5,1 | 5,0 | 0,1 | 0,0 | 4,7 |
| ELEKTROTECHNIK | M | 6347 | 27,1 | 6,0 | 4,9 | 4,9 | 0,1 | 0,0 | 4,6 |
| | W | 221 | 25,8 | 5,7 | 4,9 | 4,8 | 0,1 | 0,0 | 4,5 |
| | I | 6568 | 27,1 | 6,0 | 4,9 | 4,9 | 0,1 | 0,0 | 4,6 |
| NAUTIK, SCHIFFSTECHNIK | M | 164 | 28,5 | 6,6 | 4,6 | 4,5 | 0,2 | 0,0 | 4,2 |
| | W | 1 | 26,5 | 7,8 | 3,8 | 3,8 | - | - | 3,8 |
| | I | 165 | 28,5 | 6,6 | 4,6 | 4,5 | 0,2 | 0,0 | 4,2 |
| ARCHITEKTUR, INNEN- ARCHITEKTUR | M | 1770 | 29,1 | 7,9 | 6,4 | 6,1 | 0,3 | 0,0 | 5,6 |
| | W | 1321 | 27,4 | 6,9 | 6,0 | 5,9 | 0,2 | 0,0 | 5,6 |
| | I | 3091 | 28,4 | 7,5 | 6,2 | 6,0 | 0,2 | 0,0 | 5,6 |
| RAUMPLANUNG | M | 35 | 28,9 | 7,4 | 4,6 | 4,6 | 0,1 | - | 4,1 |
| | W | 14 | 27,5 | 7,4 | 5,7 | 5,7 | - | - | 4,0 |
| | I | 49 | 28,5 | 7,4 | 5,0 | 5,0 | 0,0 | - | 4,1 |
| BAUINGENIEURWESEN | M | 1837 | 27,5 | 6,4 | 5,2 | 5,1 | 0,1 | 0,1 | 4,8 |
| | W | 274 | 26,1 | 5,9 | 4,8 | 4,7 | 0,1 | 0,2 | 4,6 |
| | I | 2111 | 27,3 | 6,4 | 5,1 | 5,0 | 0,1 | 0,1 | 4,8 |
| VERMESSUNGSWESEN | M | 307 | 26,8 | 6,0 | 4,8 | 4,8 | 0,1 | 0,0 | 4,4 |
| | W | 100 | 25,9 | 5,7 | 4,8 | 4,7 | 0,1 | - | 4,5 |
| | I | 407 | 26,6 | 6,0 | 4,8 | 4,8 | 0,1 | 0,0 | 4,4 |
| FAECHERGRUPPE ZUSAMMEN | M | 20633 | 27,4 | 6,3 | 5,1 | 5,0 | 0,1 | 0,0 | 4,7 |
| | W | 3106 | 26,7 | 6,4 | 5,4 | 5,3 | 0,1 | 0,0 | 5,0 |
| | I | 23739 | 27,3 | 6,3 | 5,2 | 5,1 | 0,1 | 0,0 | 4,8 |

BEFragung DER PRÜFUNgSKANDIDATEN (INDIVIDUALERHEBUNG) 1992

11 VON DEUTSCHEN ABSOLVENTEN BESTANDENE PRÜFUNGEN NACH HOCHSCHULARTEN, PRÜFUNGS- UND FÄCHERGRUPPEN, STUDIENBEREICHEN SOWIE DURCHSCHNITTSALTER UND STUDIENDAUER

| PRÜFUNGSGRUPPE FACHERGRUPPE STUDIENBEREICH | GE- SCHL | BESTANDENE PRÜFUNGEN INSGESAMT | ALTER | HOCHSCHUL- BE- RECHTIGUNG B ABSCHLUSS | ERSTIMMATRI- KULATION B ABSCHLUSS | HOCHSCHUL- SEMESTER | BEURLAUBUNG UND UNTER- BRECHUNG | STUDIUM AUSSERHALB D BUNDESGB | FACH- SEMESTER |
|---|-------------|--------------------------------------|-------|--|---|------------------------|---------------------------------------|-------------------------------------|-------------------|
| | | | | | | | | | |
| DURCHSCHNITT IN JAHREN | | | | | | | | | |
| HOCHSCHULEN INSGESAMT | | | | | | | | | |
| KUNST, KUNSTWISSENSCHAFT | | | | | | | | | |
| BILDENDE KUNST | M | 4 | 31,7 | 12,1 | 7,3 | 7,3 | 0,4 | - | 6,4 |
| | W | 9 | 29,5 | 9,9 | 7,9 | 7,3 | 0,6 | 0,1 | 6,3 |
| | I | 13 | 30,2 | 10,7 | 7,7 | 7,3 | 0,5 | 0,0 | 6,3 |
| GESTALTUNG | M | 710 | 28,9 | 7,9 | 6,1 | 5,9 | 0,3 | 0,0 | 5,3 |
| | W | 1004 | 27,3 | 6,8 | 5,7 | 5,6 | 0,2 | 0,0 | 5,1 |
| | I | 1714 | 28,0 | 7,3 | 5,9 | 5,7 | 0,3 | 0,0 | 5,2 |
| FAECHERGRUPPE ZUSAMMEN | M | 714 | 28,9 | 7,9 | 6,1 | 5,9 | 0,3 | 0,0 | 5,3 |
| | W | 1013 | 27,4 | 6,9 | 5,7 | 5,6 | 0,2 | 0,0 | 5,1 |
| | I | 1727 | 28,0 | 7,3 | 5,9 | 5,7 | 0,3 | 0,0 | 5,2 |
| PRUEFUNGSGRUPPE ZUSAMMEN | M | 38057 | 27,8 | 6,4 | 4,9 | 4,8 | 0,1 | 0,0 | 4,3 |
| | W | 18912 | 26,4 | 5,9 | 4,5 | 4,4 | 0,2 | 0,0 | 4,1 |
| | I | 56969 | 27,3 | 6,2 | 4,8 | 4,7 | 0,1 | 0,0 | 4,3 |
| KUNSTLERISCHER ABSCHLUSS | | | | | | | | | |
| SPRACH- UND KULTURWISSEN- SCHAFTEN | | | | | | | | | |
| BIBLIOTHEKSWESEN, DOKU- MENTATION, PUBLIZISTIK | M | 34 | 29,6 | 9,3 | 6,8 | 6,4 | 0,4 | - | 5,4 |
| | W | 45 | 29,0 | 8,2 | 6,3 | 6,1 | 0,3 | - | 5,4 |
| | I | 79 | 29,2 | 8,7 | 6,5 | 6,2 | 0,3 | - | 5,4 |
| FAECHERGRUPPE ZUSAMMEN | M | 34 | 29,6 | 9,3 | 6,8 | 6,4 | 0,4 | - | 5,4 |
| | W | 45 | 29,0 | 8,2 | 6,3 | 6,1 | 0,3 | - | 5,4 |
| | I | 79 | 29,2 | 8,7 | 6,5 | 6,2 | 0,3 | - | 5,4 |
| INGENIEURWISSENSCHAFTEN | | | | | | | | | |
| MASCHINENBAU/VERFAHRENS- TECHNIK | M | 3 | 29,3 | 8,6 | 6,1 | 5,9 | 0,2 | - | 5,9 |
| | W | 3 | 26,4 | 6,9 | 5,9 | 5,9 | - | - | 5,9 |
| | I | 6 | 27,8 | 7,8 | 6,0 | 5,9 | 0,1 | - | 5,9 |
| ARCHITEKTUR, INNEN- ARCHITEKTUR | M | 2 | 28,9 | 9,7 | 8,7 | 8,7 | 0,8 | 0,5 | 7,9 |
| | W | 1 | 31,7 | 12,7 | 10,7 | 11,2 | 0,5 | - | 10,7 |
| | I | 3 | 29,8 | 10,7 | 9,3 | 9,5 | 0,7 | 0,3 | 8,8 |
| FAECHERGRUPPE ZUSAMMEN | M | 5 | 29,1 | 9,0 | 7,1 | 7,0 | 0,4 | 0,2 | 6,7 |
| | W | 4 | 27,7 | 8,4 | 7,1 | 7,3 | 0,1 | - | 7,1 |
| | I | 9 | 28,5 | 8,7 | 7,1 | 7,1 | 0,3 | 0,1 | 6,9 |
| KUNST, KUNSTWISSENSCHAFT | | | | | | | | | |
| BILDENDE KUNST | M | 43 | 29,6 | 9,0 | 7,3 | 7,0 | 0,7 | 0,3 | 5,4 |
| | W | 32 | 30,2 | 10,0 | 8,8 | 7,6 | 1,7 | 0,2 | 5,6 |
| | I | 75 | 29,9 | 9,4 | 7,9 | 7,2 | 1,1 | 0,2 | 5,5 |
| GESTALTUNG | M | 53 | 29,5 | 9,1 | 7,5 | 7,5 | 0,2 | 0,0 | 5,9 |
| | W | 80 | 28,6 | 8,2 | 7,2 | 6,7 | 0,4 | 0,1 | 4,7 |
| | I | 133 | 28,9 | 8,6 | 7,3 | 7,0 | 0,3 | 0,1 | 5,2 |
| DARSTELLEND KUNST, FILM UND FERNSEHEN, THEATER- WISSENSCHAFTEN | M | 31 | 28,1 | 7,8 | 6,9 | 6,3 | 0,6 | - | 5,2 |
| | W | 52 | 27,4 | 7,4 | 6,6 | 6,3 | 0,4 | 0,0 | 5,2 |
| | I | 83 | 27,6 | 7,6 | 6,7 | 6,3 | 0,5 | 0,0 | 5,2 |
| MUSIK, MUSIKWISSENSCHAFT | M | 575 | 27,6 | 7,6 | 6,5 | 6,3 | 0,2 | 0,1 | 4,8 |
| | W | 500 | 27,0 | 7,3 | 6,6 | 6,5 | 0,2 | 0,1 | 5,0 |
| | I | 1075 | 27,3 | 7,5 | 6,5 | 6,4 | 0,2 | 0,1 | 4,9 |
| FAECHERGRUPPE ZUSAMMEN | M | 702 | 27,9 | 7,8 | 6,6 | 6,5 | 0,3 | 0,1 | 5,0 |
| | W | 664 | 27,4 | 7,6 | 6,8 | 6,6 | 0,3 | 0,1 | 5,0 |
| | I | 1366 | 27,6 | 7,7 | 6,7 | 6,5 | 0,3 | 0,1 | 5,0 |
| PRUEFUNGSGRUPPE ZUSAMMEN | M | 741 | 28,0 | 7,9 | 6,6 | 6,5 | 0,3 | 0,1 | 5,0 |
| | W | 713 | 27,5 | 7,6 | 6,8 | 6,5 | 0,3 | 0,1 | 5,1 |
| | I | 1454 | 27,7 | 7,8 | 6,7 | 6,5 | 0,3 | 0,1 | 5,0 |
| SONSTIGER AB- SCHLUSS IM BUNDESGBEIT | | | | | | | | | |
| SPRACH- UND KULTURWISSEN- SCHAFTEN | | | | | | | | | |
| KATH. THEOLOGIE, -RELIGIONSLEHRE | M | 2 | 32,0 | 11,6 | 10,6 | 10,1 | - | 0,5 | 2,3 |
| | W | - | - | - | - | - | - | - | - |
| | I | 2 | 32,0 | 11,6 | 10,6 | 10,1 | - | 0,5 | 2,3 |
| BIBLIOTHEKSWESEN, DOKU- MENTATION, PUBLIZISTIK | M | 3 | 30,1 | 10,4 | 9,9 | 9,9 | 0,7 | 0,2 | 2,4 |
| | W | 11 | 29,8 | 10,4 | 9,9 | 9,0 | 1,4 | 0,5 | 2,1 |
| | I | 14 | 29,9 | 10,4 | 9,9 | 9,2 | 1,2 | 0,4 | 2,2 |
| ALLGEMEINE U. VERGLEICH- ENDE LITERATUR-U. SPRACH- WISSENSCHAFT | M | - | - | - | - | - | - | - | - |
| | W | 2 | 29,4 | 9,5 | 9,5 | 9,5 | - | - | 2,0 |
| | I | 2 | 29,4 | 9,5 | 9,5 | 9,5 | - | - | 2,0 |
| GERMANISTIK (DEUTSCH, GERMANISCHE SPRACHEN OHNE ANGLISTIK) | M | 4 | 35,2 | 18,0 | 15,7 | 10,0 | 0,5 | 0,4 | 3,1 |
| | W | 10 | 32,4 | 12,8 | 12,5 | 9,8 | 0,7 | 0,1 | 3,0 |
| | I | 14 | 33,2 | 14,0 | 13,5 | 9,9 | 0,6 | 0,2 | 3,1 |
| ANGLISTIK, AMERIKANISTIK | M | 2 | 28,3 | 8,8 | 7,8 | 7,5 | 0,8 | 0,3 | 3,5 |
| | W | 12 | 26,1 | 6,8 | 6,3 | 6,5 | 0,5 | 0,4 | 4,0 |
| | I | 14 | 26,4 | 7,1 | 6,5 | 6,6 | 0,5 | 0,4 | 3,9 |

BEFRAGUNG DER PRÜFUNGSKANDIDATEN (INDIVIDUALERHEBUNG) 1992

11 VON DEUTSCHEN ABSOLVENTEN BESTANDENE PRÜFUNGEN NACH HOCHSCHULARTEN, PRÜFUNGS- UND FÄCHERGRUPPEN, STUDIENBEREICHEN SOWIE DURCHSCHNITTALTER UND STUDIENDAUER

| PRÜFUNGSGRUPPE FACHERGRUPPE STUDIENBEREICH | GE- SCHL. | BESTANDENE PRÜFUNGEN INSGESAMT | ALTER | HOCHSCHUL- BE- RECHTIGUNG B. ABSCHLUSS | ERSTIMMATRI- KULATION B. ABSCHLUSS | HOCHSCHUL- SEMESTER | BEURLAUBUNG UND UNTER- BRECHUNG | STUDIUM AUSSERHALB D. BUNDES GEB. | FACH- SEMESTER |
|---|--------------|--------------------------------------|-------|---|--|------------------------|---------------------------------------|---|-------------------|
| | | | | | | | | | |
| DURCHSCHNITT IN JAHREN | | | | | | | | | |
| HOCHSCHULEN INSGESAMT | | | | | | | | | |
| ROMANISTIK | M | 3 | 30,7 | 11,2 | 10,0 | 10,0 | 1,2 | 0,8 | 4,7 |
| | W | 9 | 26,8 | 7,3 | 7,0 | 7,1 | 0,4 | 0,1 | 4,4 |
| | I | 12 | 27,8 | 8,3 | 7,7 | 7,9 | 0,6 | 0,3 | 4,4 |
| SLAWISTIK, BALTISTIK, FINNO-UGRISTIK | M | 1 | 32,2 | 11,6 | 10,6 | 11,1 | - | - | 7,1 |
| | W | 3 | 26,6 | 7,4 | 6,7 | 7,1 | 0,7 | 0,7 | 3,1 |
| | I | 4 | 28,0 | 8,4 | 7,7 | 8,1 | 0,5 | 0,5 | 4,1 |
| ERZIEHUNGSWISSENSCHAFTEN | M | 1 | 32,5 | 13,2 | 13,2 | 7,7 | 5,5 | - | 1,7 |
| | W | 1 | 35,0 | 16,2 | 16,2 | 6,7 | 10,0 | - | 2,7 |
| | I | 2 | 33,8 | 14,7 | 14,7 | 7,2 | 7,8 | - | 2,2 |
| FAECHERGRUPPE ZUSAMMEN | M | 16 | 31,8 | 12,3 | 11,4 | 9,6 | 0,9 | 0,4 | 3,4 |
| | W | 48 | 28,7 | 9,3 | 8,9 | 8,0 | 0,9 | 0,3 | 3,3 |
| | I | 64 | 29,5 | 10,0 | 9,6 | 8,4 | 0,9 | 0,3 | 3,3 |
| SPORT | | | | | | | | | |
| SPORT | M | 10 | 32,0 | 12,2 | 10,2 | 8,4 | 0,5 | 0,1 | 1,9 |
| | W | 10 | 29,9 | 10,1 | 9,4 | 8,5 | 0,2 | - | 2,0 |
| | I | 20 | 30,9 | 11,2 | 9,8 | 8,4 | 0,3 | 0,0 | 1,9 |
| FAECHERGRUPPE ZUSAMMEN | M | 10 | 32,0 | 12,2 | 10,2 | 8,4 | 0,5 | 0,1 | 1,9 |
| | W | 10 | 29,9 | 10,1 | 9,4 | 8,5 | 0,2 | - | 2,0 |
| | I | 20 | 30,9 | 11,2 | 9,8 | 8,4 | 0,3 | 0,0 | 1,9 |
| RECHTS-, WIRTSCHAFTS- UND SOZIALWISSENSCHAFTEN | | | | | | | | | |
| SOZIALWESEN | M | 22 | 37,3 | 16,1 | 14,7 | 8,4 | 0,3 | - | 3,3 |
| | W | 38 | 37,0 | 17,0 | 15,8 | 8,1 | 1,4 | - | 3,4 |
| | I | 60 | 37,1 | 16,7 | 15,4 | 8,2 | 1,0 | - | 3,4 |
| RECHTSWISSENSCHAFT | M | 7 | 29,2 | 9,4 | 9,0 | 8,4 | 0,9 | 0,4 | 1,2 |
| | W | 11 | 27,1 | 7,7 | 6,7 | 6,5 | 0,1 | 1,2 | 1,4 |
| | I | 18 | 27,9 | 8,4 | 7,6 | 7,3 | 0,4 | 0,9 | 1,3 |
| WIRTSCHAFTSWISSEN- SCHAFTEN | M | 19 | 32,3 | 10,7 | 6,0 | 5,2 | 0,3 | 0,6 | 1,8 |
| | W | 24 | 40,1 | 12,0 | 2,7 | 2,7 | - | 0,2 | 1,6 |
| | I | 43 | 36,6 | 11,4 | 4,2 | 3,8 | 0,1 | 0,4 | 1,7 |
| WIRTSCHAFTSINGENIEUR- WESEN | M | 32 | 28,1 | 7,7 | 6,8 | 6,4 | 0,1 | - | 1,9 |
| | W | 5 | 33,3 | 13,3 | 6,3 | 5,4 | 1,0 | - | 2,0 |
| | I | 37 | 28,8 | 8,5 | 6,7 | 6,3 | 0,2 | - | 1,9 |
| FAECHERGRUPPE ZUSAMMEN | M | 80 | 31,7 | 10,9 | 9,0 | 6,8 | 0,3 | 0,2 | 2,2 |
| | W | 78 | 36,3 | 13,9 | 9,9 | 6,0 | 0,8 | 0,2 | 2,5 |
| | I | 158 | 34,0 | 12,4 | 9,4 | 6,4 | 0,5 | 0,2 | 2,3 |
| MATHEMATIK, NATURWISSEN- SCHAFTEN | | | | | | | | | |
| MATHEMATIK | M | - | - | - | - | - | - | - | - |
| | W | 1 | 24,8 | 4,8 | 5,3 | 5,3 | - | - | 5,3 |
| | I | 1 | 24,8 | 4,8 | 5,3 | 5,3 | - | - | 5,3 |
| INFORMATIK | M | 6 | 27,3 | 7,7 | 7,3 | 7,3 | - | - | 3,4 |
| | W | 2 | 31,4 | 11,4 | 11,4 | 11,4 | - | - | 4,4 |
| | I | 8 | 28,4 | 8,6 | 8,4 | 8,4 | - | - | 3,7 |
| PHYSIK, ASTRONOMIE | M | 1 | 24,8 | 5,2 | 3,2 | 3,2 | - | - | 3,2 |
| | W | - | - | - | - | - | - | - | - |
| | I | 1 | 24,8 | 5,2 | 3,2 | 3,2 | - | - | 3,2 |
| GEOGRAPHIE | M | - | - | - | - | - | - | - | - |
| | W | 2 | 26,8 | 7,9 | 4,4 | 4,4 | - | 2,5 | 1,4 |
| | I | 2 | 26,8 | 7,9 | 4,4 | 4,4 | - | 2,5 | 1,4 |
| FAECHERGRUPPE ZUSAMMEN | M | 7 | 27,0 | 7,3 | 6,7 | 6,7 | - | - | 3,4 |
| | W | 5 | 28,2 | 8,7 | 7,4 | 7,4 | - | 1,0 | 3,4 |
| | I | 12 | 27,5 | 7,9 | 7,0 | 7,0 | - | 0,4 | 3,4 |
| VETERINAERMEDIZIN | | | | | | | | | |
| VETERINAERMEDIZIN | M | 1 | 31,9 | 8,8 | 8,3 | 8,3 | - | - | 1,8 |
| | W | 1 | 28,4 | 8,8 | 8,8 | 8,3 | - | - | 2,8 |
| | I | 2 | 30,2 | 8,8 | 8,6 | 8,3 | - | - | 2,3 |
| FAECHERGRUPPE ZUSAMMEN | M | 1 | 31,9 | 8,8 | 8,3 | 8,3 | - | - | 1,8 |
| | W | 1 | 28,4 | 8,8 | 8,8 | 8,3 | - | - | 2,8 |
| | I | 2 | 30,2 | 8,8 | 8,6 | 8,3 | - | - | 2,3 |
| AGRAR-, FORST- UND ERNAHRUNGSWISSENSCHAFTEN | | | | | | | | | |
| AGRARWISSENSCHAFTEN | M | 29 | 28,3 | 8,3 | 6,4 | 6,0 | 0,4 | 0,0 | 3,0 |
| | W | 1 | 25,3 | 6,0 | 5,0 | 5,0 | - | - | 2,0 |
| | I | 30 | 28,2 | 8,2 | 6,4 | 6,0 | 0,4 | 0,0 | 3,0 |
| FAECHERGRUPPE ZUSAMMEN | M | 29 | 28,3 | 8,3 | 6,4 | 6,0 | 0,4 | 0,0 | 3,0 |
| | W | 1 | 25,3 | 6,0 | 5,0 | 5,0 | - | - | 2,0 |
| | I | 30 | 28,2 | 8,2 | 6,4 | 6,0 | 0,4 | 0,0 | 3,0 |

BEFRAGUNG DER PRÜFUNGSKANDIDATEN (INDIVIDUALERHEBUNG) 1992

11 VON DEUTSCHEN ABSOLVENTEN BESTANDENE PRÜFUNGEN NACH HOCHSCHULARTEN, PRÜFUNGS- UND FÄCHERGRUPPEN, STUDIENBEREICHEN SOWIE DURCHSCHNITTSALTER UND STUDIENDAUER

| PRÜFUNGSGRUPPE FÄCHERGRUPPE STUDIENBEREICH | GE- SCHL. | BESTANDENE PRÜFUNGEN INSGESAMT | ALTER | HOCHSCHUL- BE- RECHTIGUNG B. ABSCHLUSS | ERSTMATRI- KULATION B. ABSCHLUSS | HOCHSCHUL- SEMESTER | BEURLAUBUNG UND UNTER- BRECHUNG | STUDIUM AUSSERHALB D. BUNDESGB. | FACH- SEMESTER |
|--|--------------|--------------------------------------|-------|---|--|------------------------|---------------------------------------|---------------------------------------|-------------------|
| | | | | | | | | | |
| DURCHSCHNITT IN JAHREN | | | | | | | | | |
| HOCHSCHULEN INSGESAMT | | | | | | | | | |
| INGENIEURWISSENSCHAFTEN | | | | | | | | | |
| MASCHINENBAU/VERFAHRENS- TECHNIK | M | 31 | 31,0 | 10,2 | 7,7 | 6,2 | 1,3 | 0,5 | 1,4 |
| | W | 24 | 34,1 | 10,1 | 7,5 | 6,1 | 1,4 | 0,2 | 2,0 |
| | I | 55 | 32,4 | 10,2 | 7,6 | 6,2 | 1,4 | 0,4 | 1,7 |
| ELEKTROTECHNIK | M | 1 | 33,0 | 8,3 | 8,3 | 5,8 | - | - | 0,8 |
| | W | - | - | - | - | - | - | - | - |
| | I | 1 | 33,0 | 8,3 | 8,3 | 5,8 | - | - | 0,8 |
| ARCHITEKTUR, INNEN- ARCHITEKTUR | M | 19 | 31,3 | 9,9 | 8,7 | 7,4 | 1,2 | 0,2 | 1,6 |
| | W | 20 | 33,1 | 13,0 | 12,2 | 8,4 | 3,6 | 0,3 | 1,8 |
| | I | 39 | 32,2 | 11,5 | 10,5 | 7,9 | 2,4 | 0,3 | 1,7 |
| BAUINGENIEURWESEN | M | 13 | 32,3 | 11,8 | 9,1 | 7,3 | 2,4 | 0,5 | 2,4 |
| | W | - | - | - | - | - | - | - | - |
| | I | 13 | 32,3 | 11,8 | 9,1 | 7,3 | 2,4 | 0,5 | 2,4 |
| FAECHERGRUPPE ZUSAMMEN | M | 64 | 31,4 | 10,4 | 8,3 | 6,8 | 1,5 | 0,4 | 1,6 |
| | W | 44 | 33,6 | 11,4 | 9,6 | 7,1 | 2,4 | 0,2 | 1,9 |
| | I | 108 | 32,3 | 10,8 | 8,8 | 6,9 | 1,9 | 0,3 | 1,8 |
| KUNST, KUNSTWISSENSCHAFT | | | | | | | | | |
| KUNST, KUNSTWISSENSCHAFT ALLGEMEIN | M | - | - | - | - | - | - | - | - |
| | W | 1 | 32,2 | 13,3 | 12,8 | 8,8 | 5,5 | 0,5 | 2,3 |
| | I | 1 | 32,2 | 13,3 | 12,8 | 8,8 | 5,5 | 0,5 | 2,3 |
| DARSTELLEND KUNST, FILM UND FERNSEHEN, THEATER- WISSENSCHAFTEN | M | 1 | 36,9 | 15,2 | 15,2 | 14,7 | 2,0 | - | 2,2 |
| | W | - | - | - | - | - | - | - | - |
| | I | 1 | 36,9 | 15,2 | 15,2 | 14,7 | 2,0 | - | 2,2 |
| MUSIK, MUSIKWISSENSCHAFT | M | 7 | 28,5 | 8,6 | 8,3 | 7,5 | 0,4 | - | 5,1 |
| | W | 2 | 27,5 | 8,2 | 8,2 | 7,7 | - | - | 3,7 |
| | I | 9 | 28,2 | 8,5 | 8,3 | 7,5 | 0,3 | - | 4,8 |
| FAECHERGRUPPE ZUSAMMEN | M | 8 | 29,5 | 9,4 | 9,1 | 8,4 | 0,6 | - | 4,7 |
| | W | 3 | 29,0 | 9,9 | 9,7 | 8,1 | 1,8 | 0,2 | 3,2 |
| | I | 11 | 29,4 | 9,5 | 9,3 | 8,3 | 1,0 | 0,0 | 4,3 |
| PRUEFUNGSGRUPPE ZUSAMMEN | M | 215 | 30,9 | 10,4 | 8,6 | 7,1 | 0,7 | 0,2 | 2,3 |
| | W | 190 | 33,0 | 11,7 | 9,5 | 7,0 | 1,1 | 0,2 | 2,6 |
| | I | 405 | 31,9 | 11,0 | 9,0 | 7,0 | 0,9 | 0,2 | 2,4 |
| INSGESAMT | M | 103067 | 28,6 | 8,1 | 6,8 | 6,3 | 0,2 | 0,1 | 5,6 |
| | W | 62880 | 27,7 | 7,5 | 6,6 | 6,2 | 0,3 | 0,1 | 5,6 |
| | I | 165947 | 28,3 | 7,9 | 6,8 | 6,3 | 0,3 | 0,1 | 5,6 |

Befragung der Prüfungskandidaten (Individualerhebung) 1992
12 Von deutschen Absolventen bestandene Prüfungen in den 20 am stärksten besetzten
Studienfächern*) nach Prüfungsgruppen

| Studienfach | Insgesamt | | | Davon | | | | | | | | | | | |
|--|----------------|---------|------|--|--------|------|-----------------|--------|------|-------------------|--------|------|-------------------------------|--------|------|
| | | | | Diplom (U) und entsprechende Abschlußprüfungen ¹⁾ | | | Doktorprüfungen | | | Lehramtsprüfungen | | | Diplom (FH)/ Kurzstudiengänge | | |
| | Rang- folge | Anzahl | % | Rang- folge | Anzahl | % | Rang- folge | Anzahl | % | Rang- folge | Anzahl | % | Rang- folge | Anzahl | % |
| Männlich | | | | | | | | | | | | | | | |
| Betriebswirtschaftslehre | 1 | 8 992 | 8,7 | 1 | 5 443 | 11,0 | 11 | 214 | 1,7 | 59 | 2 | 0,1 | 3 | 3 333 | 8,8 |
| Medizin (Allgemein-Medizin) | 2 | 8 735 | 8,5 | 2 | 5 175 | 10,5 | 1 | 3 560 | 28,5 | - | - | - | - | - | - |
| Maschinenbau/-wesen | 3 | 8 511 | 8,3 | 4 | 3 354 | 6,8 | 7 | 488 | 3,9 | 19 | 49 | 1,6 | 1 | 4 620 | 12,1 |
| Elektrotechnik/Elektronik | 4 | 7 586 | 7,4 | 5 | 2 992 | 6,1 | 8 | 337 | 2,7 | 24 | 33 | 1,1 | 2 | 4 224 | 11,1 |
| Rechtswissenschaft | 5 | 5 474 | 5,3 | 3 | 4 738 | 9,6 | 4 | 736 | 5,9 | - | - | - | - | - | - |
| Physik | 6 | 3 716 | 3,6 | 6 | 2 714 | 5,5 | 3 | 853 | 6,8 | 13 | 77 | 2,5 | 53 | 72 | 0,2 |
| Chemie | 7 | 3 603 | 3,5 | 7 | 1 828 | 3,7 | 2 | 1 436 | 11,5 | 20 | 48 | 1,5 | 29 | 291 | 0,8 |
| Wirtschaftswissenschaften | 8 | 3 084 | 3,0 | 9 | 1 691 | 3,4 | 10 | 223 | 1,8 | 15 | 56 | 1,8 | 10 | 1 114 | 2,9 |
| Bauingenieurwesen/Ingenieurbau | 9 | 2 952 | 2,9 | 13 | 978 | 2,0 | 20 | 100 | 0,8 | 21 | 42 | 1,3 | 5 | 1 832 | 4,8 |
| Informatik | 10 | 2 920 | 2,8 | 8 | 1 724 | 3,5 | 15 | 158 | 1,3 | 20 | 41 | 1,3 | 11 | 997 | 2,6 |
| Architektur | 11 | 2 616 | 2,5 | 12 | 1 012 | 2,0 | 53 | 18 | 0,1 | - | - | - | 6 | 1 586 | 4,2 |
| Biologie | 12 | 2 449 | 2,4 | 10 | 1 570 | 3,2 | 5 | 725 | 5,8 | 6 | 154 | 4,9 | - | - | - |
| Verwaltungswissenschaft/-wesen | 13 | 2 011 | 2,0 | 45 | 123 | 0,2 | 97 | 1 | 0,0 | - | - | - | 4 | 1 887 | 5,0 |
| Wirtschaftsingenieurwesen | 14 | 1 945 | 1,9 | 16 | 681 | 1,4 | 65 | 8 | 0,1 | - | - | - | 9 | 1 256 | 3,3 |
| Zahnmedizin | 15 | 1 785 | 1,7 | 11 | 1 118 | 2,3 | 6 | 667 | 5,3 | - | - | - | - | - | - |
| Nachrichten-/Informationstechnik | 16 | 1 638 | 1,6 | 37 | 192 | 0,4 | - | 43 | 0,3 | 55 | 3 | 0,1 | 7 | 1 443 | 3,8 |
| Fertigungs-/Produktionstechnik | 17 | 1 519 | 1,5 | 46 | 122 | 0,2 | 35 | 43 | 0,3 | 55 | 3 | 0,1 | 8 | 1 351 | 3,5 |
| Mathematik | 18 | 1 314 | 1,3 | 15 | 854 | 1,7 | 13 | 186 | 1,5 | 5 | 183 | 5,9 | 51 | 91 | 0,2 |
| Agrarwissenschaft/Landwirtschaft | 19 | 1 040 | 1,0 | 20 | 545 | 1,1 | 12 | 191 | 1,5 | 48 | 6 | 0,2 | 28 | 298 | 0,8 |
| Volkswirtschaftslehre | 20 | 985 | 1,0 | 14 | 877 | 1,8 | 23 | 81 | 0,6 | 59 | 2 | 0,1 | 68 | 25 | 0,1 |
| Zusammen ... | x | 72 875 | 70,7 | x | 37 731 | 76,4 | x | 10 025 | 80,3 | x | 699 | 22,4 | x | 24 420 | 64,2 |
| Bestandene Prüfungen insgesamt ... | x | 103 067 | 100 | x | 49 394 | 100 | x | 12 490 | 100 | x | 3 126 | 100 | x | 38 057 | 100 |
| Weiblich | | | | | | | | | | | | | | | |
| Medizin (Allgemein-Medizin) | 1 | 6 309 | 10,0 | 1 | 4 041 | 13,2 | 1 | 2 268 | 43,5 | - | - | - | - | - | - |
| Betriebswirtschaftslehre | 2 | 5 023 | 8,0 | 3 | 2 657 | 8,7 | 17 | 34 | 0,7 | 70 | 1 | 0,0 | 1 | 2 331 | 12,3 |
| Rechtswissenschaft | 3 | 3 558 | 5,7 | 2 | 3 394 | 11,1 | 6 | 163 | 3,1 | 70 | 1 | 0,0 | - | - | - |
| Germanistik/Deutsch | 4 | 2 930 | 4,7 | 7 | 1 146 | 3,7 | 7 | 106 | 2,0 | 1 | 1 678 | 20,6 | - | - | - |
| Biologie | 5 | 2 544 | 4,0 | 4 | 1 652 | 5,4 | 2 | 522 | 10,0 | 8 | 370 | 4,6 | - | - | - |
| Verwaltungswissenschaft/-wesen | 6 | 1 917 | 3,0 | 62 | 71 | 0,2 | - | - | - | - | - | - | 2 | 1 846 | 9,8 |
| Sozialwesen | 7 | 1 742 | 2,8 | 36 | 135 | 0,4 | - | - | - | - | - | - | 3 | 1 607 | 8,5 |
| Sozialpädagogik | 8 | 1 604 | 2,6 | 37 | 129 | 0,4 | - | - | - | 48 | 12 | 0,1 | 4 | 1 463 | 7,7 |
| Architektur | 9 | 1 582 | 2,5 | 12 | 562 | 1,8 | 62 | 4 | 0,1 | - | - | - | 6 | 1 016 | 5,4 |
| Wirtschaftswissenschaften | 10 | 1 451 | 2,3 | 9 | 711 | 2,3 | 18 | 32 | 0,6 | 28 | 42 | 0,5 | 9 | 666 | 3,5 |
| Pharmazie | 11 | 1 392 | 2,2 | 5 | 1 323 | 4,3 | 10 | 69 | 1,3 | - | - | - | - | - | - |
| Psychologie | 12 | 1 297 | 2,1 | 6 | 1 212 | 4,0 | 11 | 62 | 1,2 | 37 | 23 | 0,3 | - | - | - |
| Anglistik/Englisch | 13 | 1 200 | 1,9 | 10 | 606 | 2,0 | 23 | 24 | 0,5 | 6 | 445 | 5,5 | 29 | 125 | 0,7 |
| Chemie | 14 | 1 181 | 1,9 | 11 | 598 | 2,0 | 3 | 343 | 6,6 | 24 | 56 | 0,7 | 24 | 184 | 1,0 |
| Sozialarbeit/-hilfe | 15 | 1 145 | 1,8 | - | - | - | - | - | - | - | - | - | 5 | 1 145 | 6,1 |
| Erziehungswissenschaft (Pädagogik) .. | 16 | 1 055 | 1,7 | 8 | 957 | 3,1 | 9 | 74 | 1,4 | 36 | 24 | 0,3 | - | - | - |
| Mathematik | 17 | 923 | 1,5 | 23 | 334 | 1,1 | 16 | 41 | 0,8 | 3 | 499 | 6,1 | 50 | 49 | 0,3 |
| Ev. Theologie, -Religionslehre | 18 | 879 | 1,4 | 16 | 451 | 1,5 | 31 | 16 | 0,3 | 7 | 412 | 5,1 | - | - | - |
| Sport/Sportwissenschaft | 19 | 830 | 1,3 | 25 | 320 | 1,0 | 55 | 5 | 0,1 | 2 | 505 | 6,2 | - | - | - |
| Innere Verwaltung | 20 | 813 | 1,3 | - | - | - | - | - | - | - | - | - | 7 | 813 | 4,3 |
| Zusammen ... | x | 39 375 | 62,6 | x | 20 299 | 66,3 | x | 3 763 | 72,2 | x | 4 068 | 50,1 | x | 11 245 | 59,5 |
| Bestandene Prüfungen insgesamt ... | x | 62 880 | 100 | x | 30 631 | 100 | x | 5 211 | 100 | x | 8 126 | 100 | x | 18 912 | 100 |
| Insgesamt | | | | | | | | | | | | | | | |
| Medizin (Allgemein-Medizin) | 1 | 15 044 | 9,1 | 1 | 9 216 | 11,5 | 1 | 5 828 | 32,9 | - | - | - | - | - | - |
| Betriebswirtschaftslehre | 2 | 14 015 | 8,4 | 3 | 8 100 | 10,1 | 11 | 248 | 1,4 | 70 | 3 | 0,0 | 1 | 5 664 | 9,9 |
| Rechtswissenschaft | 3 | 9 032 | 5,4 | 2 | 8 132 | 10,2 | 6 | 899 | 5,1 | 78 | 1 | 0,0 | - | - | - |
| Maschinenbau/-wesen | 4 | 8 760 | 5,3 | 4 | 3 452 | 4,3 | 8 | 503 | 2,8 | 32 | 56 | 0,5 | 2 | 4 749 | 8,3 |
| Elektrotechnik/Elektronik | 5 | 7 852 | 4,7 | 6 | 3 097 | 3,9 | 9 | 344 | 1,9 | 39 | 37 | 0,3 | 3 | 4 374 | 7,7 |
| Biologie | 6 | 4 993 | 3,0 | 5 | 3 222 | 4,0 | 3 | 1 247 | 7,0 | 7 | 524 | 4,7 | - | - | - |
| Chemie | 7 | 4 784 | 2,9 | 8 | 2 426 | 3,0 | 2 | 1 779 | 10,1 | 23 | 104 | 0,9 | 30 | 475 | 0,8 |
| Wirtschaftswissenschaften | 8 | 4 535 | 2,7 | 9 | 2 402 | 3,0 | 10 | 255 | 1,4 | 26 | 98 | 0,9 | 9 | 1 780 | 3,1 |
| Architektur | 9 | 4 198 | 2,5 | 15 | 1 574 | 2,0 | 58 | 22 | 0,1 | - | - | - | 5 | 2 602 | 4,6 |
| Physik | 10 | 4 081 | 2,5 | 7 | 2 962 | 3,7 | 4 | 915 | 5,2 | 24 | 102 | 0,9 | 57 | 102 | 0,2 |
| Verwaltungswissenschaft/-wesen | 11 | 3 928 | 2,4 | 48 | 194 | 0,2 | 107 | 1 | 0,0 | - | - | - | 4 | 3 733 | 6,6 |
| Germanistik/Deutsch | 12 | 3 856 | 2,3 | 14 | 1 610 | 2,0 | 15 | 218 | 1,2 | 1 | 2 028 | 18,0 | - | - | - |
| Bauingenieurwesen/Ingenieurbau | 13 | 3 406 | 2,1 | 19 | 1 139 | 1,4 | 23 | 104 | 0,6 | 31 | 58 | 0,5 | 7 | 2 105 | 3,7 |
| Informatik | 14 | 3 372 | 2,0 | 10 | 1 970 | 2,5 | 19 | 174 | 1,0 | 34 | 50 | 0,4 | 16 | 1 178 | 2,1 |
| Zahnmedizin | 15 | 2 562 | 1,5 | 13 | 1 650 | 2,1 | 5 | 912 | 5,2 | - | - | - | - | - | - |
| Sozialwesen | 16 | 2 366 | 1,4 | 46 | 197 | 0,2 | 107 | 1 | 0,0 | - | - | - | 6 | 2 168 | 3,8 |
| Mathematik | 17 | 2 237 | 1,3 | 18 | 1 188 | 1,5 | 14 | 227 | 1,3 | 4 | 682 | 6,1 | 52 | 140 | 0,2 |
| Wirtschaftsingenieurwesen | 18 | 2 150 | 1,3 | 28 | 725 | 0,9 | 72 | 9 | 0,1 | - | - | - | 13 | 1 416 | 2,5 |
| Sozialpädagogik | 19 | 2 069 | 1,2 | 55 | 177 | 0,2 | - | - | - | 50 | 22 | 0,2 | 8 | 1 870 | 3,3 |
| Psychologie | 20 | 2 025 | 1,2 | 11 | 1 843 | 2,3 | 20 | 159 | 0,9 | 49 | 23 | 0,2 | - | - | - |
| Zusammen ... | x | 105 265 | 63,4 | x | 55 276 | 69,1 | x | 13 845 | 78,2 | x | 3 788 | 33,7 | x | 32 356 | 56,8 |
| Bestandene Prüfungen insgesamt ... | x | 165 947 | 100 | x | 80 025 | 100 | x | 17 701 | 100 | x | 11 252 | 100 | x | 56 969 | 100 |

*) 1. Studienfach.

1) Alle Abschlußprüfungen an Hochschulen, ohne Promotionen und Prüfungen in Fachhochschulstudiengängen, sowie staatliche und kirchliche Prüfungen (ohne Lehramtsprüfungen).

Befragung der Prüfungskandidaten (Individualerhebung) 1992

13 Von deutschen Absolventen bestandene Prüfungen mit erstem und weiterem Studienabschluss
nach Prüfungs- und Fächergruppen, ausgewählten Studienbereichen sowie Durchschnittsalter und Studiendauer

| Fächergruppe Studienbereich | Deutsche Absolventen | | | | Durchschnittsalter bei Abschluß der | | Fachstudienzeit bis zum | | Gesamtstudienzeit bis zum | |
|--|----------------------|--------------------------|-------------------------|------|--|----------|----------------------------|----------|------------------------------|----------|
| | insgesamt | mit erster Prüfung | mit weiterer Prüfung | | ersten | weiteren | ersten | weiteren | ersten | weiteren |
| | | | | | | | | | | |
| | | | | | | | | | | |
| Anzahl | | | | % | | Jahre | | Abschluß | | |
| Diplom (U) und entsprechende Hochschulprüfungen | | | | | | | | | | |
| Sprach- und Kulturwissen- schaften | 10 446 | 9 702 | 744 | 7,1 | 29,2 | 34,4 | 6,7 | 5,9 | 7,4 | 9,9 |
| Ev. Theologie, - Religions- lehre | 68 | 60 | 8 | 11,8 | 29,5 | 34,6 | 7,8 | 6,6 | 8,2 | 9,3 |
| Kath. Theologie, - Reli- gionslehre | 472 | 427 | 45 | 9,5 | 27,4 | 32,7 | 6,1 | 6,1 | 6,3 | 9,2 |
| Philosophie | 302 | 271 | 31 | 10,3 | 30,0 | 34,5 | 7,0 | 7,5 | 7,9 | 11,1 |
| Geschichte | 1 164 | 1 120 | 44 | 3,8 | 29,1 | 36,5 | 6,8 | 6,7 | 7,4 | 10,2 |
| Bibliothekswesen, Doku- mentation, Publizistik ... | 505 | 443 | 62 | 12,3 | 28,7 | 30,7 | 6,5 | 3,3 | 7,2 | 8,6 |
| Allgemeine u. vergleichende Literatur- u. Sprach- wissenschaft | 301 | 292 | 9 | 3,0 | 28,6 | 34,6 | 6,7 | 5,4 | 7,4 | 10,0 |
| Althilologie (klassische Philologie), Neugriechisch | 22 | 19 | 3 | 13,6 | 29,6 | 30,8 | 6,3 | 6,1 | 7,4 | 8,6 |
| Germanistik (Deutsch, germanische Sprachen ohne Anglistik)..... | 1 806 | 1 771 | 35 | 1,9 | 29,0 | 35,5 | 7,0 | 6,4 | 7,7 | 10,1 |
| Anglistik, Amerikanistik .. | 853 | 822 | 31 | 3,6 | 28,0 | 30,8 | 6,4 | 7,3 | 7,2 | 9,4 |
| Romanistik | 749 | 736 | 13 | 1,7 | 27,9 | 31,5 | 6,4 | 6,3 | 7,2 | 10,4 |
| Slawistik, Baltistik, Finno- Ugristik | 186 | 183 | 3 | 1,6 | 28,2 | 44,0 | 6,7 | 4,4 | 7,3 | 12,1 |
| Außereuropäische Sprach- und Kulturwissenschaften . | 545 | 532 | 13 | 2,4 | 29,0 | 36,7 | 6,9 | 7,2 | 7,8 | 11,9 |
| Psychologie | 1 843 | 1 716 | 127 | 6,9 | 30,8 | 35,5 | 6,9 | 6,6 | 7,6 | 11,3 |
| Erziehungswissenschaften .. | 1 630 | 1 310 | 320 | 19,6 | 29,9 | 34,9 | 6,4 | 5,5 | 7,1 | 9,5 |
| Sport | 676 | 655 | 21 | 3,1 | 28,1 | 32,2 | 6,4 | 7,1 | 7,0 | 11,0 |
| Rechts-, Wirtschafts- und Sozialwissenschaften | 14 951 | 14 295 | 656 | 4,4 | 27,8 | 31,1 | 6,0 | 5,2 | 6,4 | 8,6 |
| Politik- und Sozialwissen- schaften | 1 705 | 1 631 | 74 | 4,3 | 29,4 | 33,3 | 6,7 | 6,8 | 7,5 | 10,2 |
| Sozialwesen | 314 | 294 | 20 | 6,4 | 30,1 | 34,1 | 5,9 | 6,4 | 7,0 | 10,3 |
| Rechtswissenschaft | 43 | 22 | 21 | 48,8 | 32,8 | 33,3 | 7,8 | 2,6 | 11,3 | 9,3 |
| Verwaltungswissenschaft ... | 194 | 165 | 29 | 14,9 | 27,9 | 31,2 | 5,8 | 2,3 | 6,7 | 9,3 |
| Wirtschaftswissenschaften . | 12 007 | 11 580 | 427 | 3,6 | 27,5 | 30,8 | 5,8 | 5,6 | 6,1 | 8,2 |
| Wirtschaftsingenieurwesen . | 688 | 603 | 85 | 12,4 | 27,6 | 29,7 | 6,4 | 3,0 | 6,8 | 8,7 |
| Mathematik, Naturwissen- schaften | 14 140 | 13 961 | 179 | 1,3 | 27,7 | 30,8 | 6,7 | 6,4 | 7,0 | 9,4 |
| Mathematik | 1 436 | 1 409 | 27 | 1,9 | 27,5 | 29,4 | 6,9 | 6,8 | 7,2 | 8,7 |
| Informatik | 2 047 | 2 019 | 28 | 1,4 | 27,7 | 32,1 | 6,8 | 6,6 | 7,0 | 10,4 |
| Physik, Astronomie | 2 961 | 2 918 | 43 | 1,5 | 27,4 | 30,8 | 6,6 | 6,5 | 6,8 | 9,6 |
| Chemie | 2 559 | 2 531 | 28 | 1,1 | 27,0 | 29,0 | 6,3 | 5,6 | 6,5 | 8,1 |
| Biologie | 3 231 | 3 196 | 35 | 1,1 | 28,0 | 31,6 | 6,6 | 6,3 | 6,9 | 9,5 |
| Geowissenschaften (ohne Geographie) | 871 | 866 | 5 | 0,6 | 28,8 | 30,6 | 7,2 | 5,5 | 7,7 | 7,4 |
| Geographie | 1 035 | 1 022 | 13 | 1,3 | 28,7 | 33,1 | 7,0 | 6,5 | 7,6 | 11,6 |
| Agrar-, Forst- und Ernäh- rungswissenschaften | 2 272 | 2 234 | 38 | 1,7 | 28,1 | 30,8 | 5,8 | 5,7 | 6,3 | 8,5 |
| Agrarwissenschaften | 1 163 | 1 137 | 26 | 2,2 | 28,1 | 30,3 | 5,6 | 5,3 | 6,2 | 8,1 |
| Gartenbau, Landespflege ... | 422 | 412 | 10 | 2,4 | 29,2 | 32,6 | 6,3 | 6,8 | 6,3 | 9,6 |
| Forstwissenschaft, Holz- wirtschaft | 241 | 239 | 2 | 0,8 | 28,0 | 28,2 | 5,7 | 5,1 | 6,0 | 7,6 |
| Ernährungs- und Haushalts- wissenschaften | 446 | 446 | - | - | 27,0 | - | 5,8 | - | 6,1 | - |
| Ingenieurwissenschaften | 11 210 | 10 862 | 348 | 3,1 | 28,0 | 30,7 | 6,6 | 6,0 | 6,9 | 8,6 |
| Bergbau, Hüttenwesen | 191 | 191 | - | - | 28,5 | - | 7,0 | - | 7,3 | - |
| Maschinenbau/Verfahrens- technik | 4 552 | 4 449 | 103 | 2,3 | 27,8 | 29,3 | 6,6 | 6,1 | 6,8 | 7,9 |
| Elektrotechnik | 3 115 | 3 236 | 79 | 2,4 | 27,4 | 29,9 | 6,4 | 6,5 | 6,6 | 8,4 |
| Nautik, Schiffstechnik | 21 | 21 | - | - | 29,8 | - | 6,8 | - | 7,7 | - |
| Architektur, Innenarchi- tektur | 1 561 | 1 469 | 92 | 5,9 | 29,5 | 31,9 | 7,1 | 6,3 | 7,7 | 9,2 |
| Raumplanung | 255 | 212 | 43 | 16,9 | 28,3 | 33,4 | 6,6 | 3,8 | 7,1 | 9,4 |
| Bauingenieurwesen | 1 126 | 1 096 | 30 | 2,7 | 28,3 | 29,9 | 7,0 | 6,5 | 7,3 | 8,2 |
| Vermessungswesen | 189 | 188 | 1 | 0,5 | 27,4 | 29,9 | 6,2 | 3,3 | 6,3 | 6,3 |

Befragung der Prüfungskandidaten (Individualerhebung) 1992

13 Von deutschen Absolventen bestandene Prüfungen mit erstem und weiterem Studienabschluß
nach Prüfungs- und Fächergruppen, ausgewählten Studienbereichen sowie Durchschnittsalter und Studiendauer

| Fächergruppe Studienbereich | Deutsche Absolventen | | | | Durchschnittsalter bei Abschluß der | | Fachstudienzeit bis zum | | Gesamtstudienzeit bis zum | |
|--|----------------------|--------------------------|-------------------------|------|-------------------------------------|---------------------|-------------------------|----------------------|---------------------------|----------------------|
| | insgesamt | mit erster Prüfung | mit weiterer Prüfung | % | ersten Prüfung | weiteren Prüfung | ersten Abschluß | weiteren Abschluß | ersten Abschluß | weiteren Abschluß |
| | | | | | | | | | | |
| | | | | | | | | | | |
| | Anzahl | | | | | | Jahre | | | |
| Diplom (U) und entsprechende Hochschulprüfungen | | | | | | | | | | |
| Kunst, Kunstwissenschaft | 1 664 | 1 562 | 102 | 6,1 | 28,7 | 30,5 | 6,5 | 5,2 | 7,2 | 9,0 |
| Kunst, Kunstwissenschaft allgemein | 651 | 634 | 17 | 2,6 | 29,4 | 36,6 | 7,3 | 6,5 | 7,9 | 12,1 |
| Bildende Kunst | 82 | 76 | 6 | 7,3 | 30,9 | 29,3 | 6,2 | 4,7 | 7,1 | 7,7 |
| Gestaltung | 188 | 185 | 3 | 1,6 | 29,2 | 31,7 | 6,4 | 5,7 | 7,1 | 10,7 |
| Darstellende Kunst, Film u. Fernsehen, Theaterwissen- schaft | 214 | 210 | 4 | 1,9 | 28,7 | 31,2 | 6,5 | 3,4 | 7,1 | 4,4 |
| Musik, Musikwissenschaft .. | 529 | 457 | 72 | 13,6 | 27,2 | 29,0 | 5,7 | 5,0 | 6,4 | 8,5 |
| Prüfungsgruppe zusammen ... | 55 359 | 53 271 | 2 088 | 3,8 | 28,1 | 32,2 | 6,4 | 5,7 | 6,9 | 9,2 |
| Promotionen | | | | | | | | | | |
| Sprach- und Kulturwissen- schaften | 1 492 | 132 | 1 360 | 91,2 | 32,0 | 35,1 | 9,3 | 7,5 | 10,4 | 10,4 |
| darunter: | | | | | | | | | | |
| Philosophie | 83 | 6 | 77 | 92,8 | 36,8 | 35,8 | 9,7 | 6,6 | 14,4 | 11,4 |
| Geschichte | 332 | 55 | 277 | 83,4 | 30,5 | 33,8 | 8,9 | 7,8 | 9,5 | 10,5 |
| Germanistik (Deutsch, ger- manische Sprachen ohne Anglistik) | 251 | 22 | 229 | 91,2 | 31,3 | 34,6 | 9,6 | 8,0 | 10,9 | 10,9 |
| Sport | 35 | - | 35 | 100 | - | 35,2 | - | 6,4 | - | 9,9 |
| Rechts-, Wirtschafts- und Sozialwissenschaften | 1 771 | 21 | 1 750 | 98,8 | 33,2 | 32,3 | 8,9 | 6,0 | 10,1 | 8,2 |
| Mathematik, Naturwissen- schaften | 5 093 | 2 | 5 091 | 100 | 48,0 | 31,3 | 4,5 | 7,2 | 7,0 | 9,2 |
| darunter: | | | | | | | | | | |
| Chemie | 1 887 | - | 1 887 | 100 | - | 30,6 | - | 7,4 | - | 9,2 |
| Biologie | 1 291 | - | 1 291 | 100 | - | 32,0 | - | 7,5 | - | 9,7 |
| Humanmedizin | 6 740 | - | 6 740 | 100 | - | 31,2 | - | 6,6 | - | 7,6 |
| Humanmedizin (ohne Zahn- medizin) | 5 828 | - | 5 828 | 100 | - | 31,2 | - | 6,8 | - | 7,7 |
| Zahnmedizin | 912 | - | 912 | 100 | - | 30,7 | - | 5,9 | - | 7,1 |
| Veterinärmedizin | 507 | - | 507 | 100 | - | 30,4 | - | 6,1 | - | 8,0 |
| Agrar-, Forst- und Ernäh- rungswissenschaften | 480 | - | 480 | 100 | - | 32,3 | - | 5,6 | - | 8,3 |
| Ingenieurwissenschaften | 1 338 | - | 1 338 | 100 | - | 33,2 | - | 6,6 | - | 8,0 |
| Kunst, Kunstwissenschaft | 245 | 95 | 150 | 61,2 | 32,5 | 34,4 | 10,7 | 8,6 | 11,4 | 11,1 |
| darunter: | | | | | | | | | | |
| Kunst, Kunstwissenschaft allgemein | 181 | 73 | 108 | 59,7 | 33,0 | 33,9 | 10,9 | 8,7 | 11,7 | 11,0 |
| Prüfungsgruppe zusammen ... | 17 701 | 250 | 17 451 | 98,6 | 32,4 | 31,8 | 9,7 | 6,8 | 10,7 | 8,5 |
| Kirchliche Prüfungen | | | | | | | | | | |
| Prüfungsgruppe zusammen ... | 1 084 | 1 050 | 34 | 3,1 | 28,1 | 32,5 | 7,1 | 6,1 | 7,4 | 10,2 |
| Staatsprüfungen (außer Lehramtsprüfungen) | | | | | | | | | | |
| Rechts-, Wirtschafts- und Sozialwissenschaften | 8 071 | 7 866 | 205 | 2,5 | 27,0 | 30,5 | 6,0 | 5,8 | 6,3 | 8,9 |
| Mathematik, Naturwissen- schaften | 1 966 | 1 944 | 22 | 1,1 | 27,3 | 33,0 | 5,4 | 6,7 | 5,8 | 11,4 |
| Chemie | 184 | 180 | 4 | 2,2 | 26,7 | 31,5 | 5,5 | 4,6 | 5,8 | 7,8 |
| Pharmazie | 1 782 | 1 764 | 18 | 1,0 | 27,3 | 33,4 | 5,4 | 7,2 | 5,8 | 12,3 |

Befragung der Prüfungskandidaten (Individualerhebung) 1992

13 Von deutschen Absolventen bestandene Prüfungen mit erstem und weiterem Studienabschluß
nach Prüfungs- und Fächergruppen, ausgewählten Studienbereichen sowie Durchschnittsalter und Studiendauer

| Fächergruppe Studienbereich | Deutsche Absolventen | | | | Durchschnittsalter bei Abschluß der | | Fachstudienzeit bis zum | | Gesamtstudienzeit bis zum | |
|--|----------------------|--------|--------------|------|-------------------------------------|----------|-------------------------|----------|---------------------------|----------|
| | insgesamt | mit | mit weiterer | | ersten | weiteren | ersten | weiteren | ersten | weiteren |
| | | erster | Prüfung | | Prüfung | Abschluß | Abschluß | | | |
| | | Anzahl | % | | Jahre | | | | | |
| Staatsprüfungen (außer Lehramtsprüfungen) | | | | | | | | | | |
| Humanmedizin | 10 866 | 10 583 | 283 | 2,6 | 28,4 | 33,1 | 6,8 | 7,0 | 7,3 | 12,0 |
| Humanmedizin (ohne Zahn- medizin) | 9 216 | 8 997 | 219 | 2,4 | 28,4 | 33,4 | 6,9 | 7,4 | 7,4 | 12,3 |
| Zahnmedizin | 1 650 | 1 586 | 64 | 3,9 | 28,4 | 32,2 | 6,1 | 5,9 | 6,7 | 10,8 |
| Veterinärmedizin | 820 | 801 | 19 | 2,3 | 27,5 | 31,5 | 5,7 | 5,4 | 6,2 | 9,4 |
| Prüfungsgruppe zusammen ... | 21 723 | 21 194 | 529 | 2,4 | 27,8 | 32,0 | 6,3 | 6,5 | 6,7 | 10,7 |
| LA Grund- und Hauptschulen/Primarstufe | | | | | | | | | | |
| Sprach- und Kulturwissen- schaften | 2 110 | 2 052 | 58 | 2,7 | 25,4 | 33,3 | 4,4 | 4,3 | 4,7 | 8,4 |
| Sport | 335 | 324 | 11 | 3,3 | 26,4 | 32,8 | 4,8 | 5,4 | 5,5 | 9,0 |
| Rechts-, Wirtschafts- und Sozialwissenschaften | 331 | 325 | 6 | 1,8 | 25,8 | 33,6 | 4,5 | 3,6 | 4,9 | 8,8 |
| Mathematik, Naturwissen- schaften | 832 | 813 | 19 | 2,3 | 25,3 | 32,5 | 4,4 | 4,4 | 4,7 | 9,5 |
| Agrar-, Forst- und Ernäh- rungswissenschaften | 27 | 26 | 1 | 3,7 | 27,6 | 26,3 | 4,6 | 4,8 | 4,9 | 4,8 |
| Ingenieurwissenschaften | 2 | 2 | - | - | 28,8 | - | 8,9 | - | 9,2 | - |
| Kunst, Kunstwissenschaft | 537 | 524 | 13 | 2,4 | 26,0 | 31,6 | 4,8 | 4,4 | 5,2 | 7,5 |
| Prüfungsgruppe zusammen ... | 4 174 | 4 066 | 108 | 2,6 | 25,6 | 32,8 | 4,5 | 4,4 | 4,9 | 8,6 |
| LA Realschulen/Sekundarstufe I | | | | | | | | | | |
| Sprach- und Kulturwissen- schaften | 448 | 386 | 62 | 13,8 | 27,6 | 36,4 | 5,7 | 6,9 | 6,3 | 9,2 |
| darunter: | | | | | | | | | | |
| Ev. Theologie, - Religions- lehre | 44 | 35 | 9 | 20,5 | 28,4 | 37,2 | 5,8 | 6,5 | 6,3 | 6,8 |
| Kath. Theologie, - Reli- gionslehre | 36 | 27 | 9 | 25,0 | 26,5 | 34,6 | 5,8 | 4,4 | 6,0 | 6,6 |
| Geschichte | 50 | 40 | 10 | 20,0 | 27,4 | 36,5 | 5,3 | 7,0 | 5,8 | 9,6 |
| Germanistik (Deutsch, ger- manische Sprachen ohne Anglistik) | 195 | 176 | 19 | 9,7 | 27,2 | 39,6 | 5,6 | 7,8 | 6,3 | 10,5 |
| Anglistik, Amerikanistik .. | 90 | 78 | 12 | 13,3 | 28,2 | 33,4 | 5,6 | 7,8 | 6,7 | 10,8 |
| Romanistik | 18 | 16 | 2 | 11,1 | 27,4 | 31,3 | 5,9 | 7,8 | 7,0 | 8,3 |
| Sport | 115 | 97 | 18 | 15,7 | 28,3 | 33,4 | 6,5 | 6,3 | 7,0 | 9,8 |
| Rechts-, Wirtschafts- und Sozialwissenschaften | 30 | 22 | 8 | 26,7 | 28,9 | 38,3 | 5,3 | 8,3 | 6,1 | 10,9 |
| Mathematik, Naturwissen- schaften | 294 | 250 | 44 | 15,0 | 27,1 | 36,0 | 5,4 | 7,6 | 6,0 | 10,2 |
| darunter: | | | | | | | | | | |
| Mathematik | 86 | 71 | 15 | 17,4 | 26,7 | 36,1 | 5,4 | 6,4 | 6,1 | 8,4 |
| Biologie | 121 | 108 | 13 | 10,7 | 27,5 | 33,3 | 5,3 | 7,1 | 6,0 | 10,1 |
| Geographie | 38 | 30 | 8 | 21,1 | 27,7 | 34,8 | 5,9 | 7,3 | 6,8 | 9,1 |
| Agrar-, Forst- und Ernäh- rungswissenschaften | 26 | 25 | 1 | 3,8 | 26,5 | 41,4 | 5,2 | - | 5,7 | - |
| Ingenieurwissenschaften | 25 | 7 | 18 | 72,0 | 31,8 | 43,8 | 7,0 | 8,8 | 7,4 | 10,7 |
| Kunst, Kunstwissenschaft | 263 | 244 | 19 | 7,2 | 27,8 | 32,2 | 5,9 | 6,5 | 6,5 | 8,2 |
| Prüfungsgruppe zusammen ... | 1 201 | 1 031 | 170 | 14,2 | 27,6 | 36,4 | 5,7 | 7,2 | 6,3 | 9,7 |
| LA Gymnasien/Sekundarstufe II, allgemeinbildende Schulen | | | | | | | | | | |
| Sprach- und Kulturwissen- schaften | 1 725 | 1 614 | 111 | 6,4 | 28,3 | 31,0 | 7,1 | 6,6 | 7,8 | 8,9 |
| Sport | 343 | 328 | 15 | 4,4 | 28,9 | 29,4 | 7,5 | 7,7 | 8,2 | 8,3 |
| Rechts-, Wirtschafts- und Sozialwissenschaften | 94 | 84 | 10 | 10,6 | 29,2 | 44,1 | 7,2 | 6,0 | 7,9 | 10,1 |
| Mathematik, Naturwissen- schaften | 610 | 521 | 89 | 14,6 | 27,9 | 31,0 | 6,9 | 6,6 | 7,4 | 9,2 |

Befragung der Prüfungskandidaten (Individualerhebung) 1992

13 Von deutschen Absolventen bestandene Prüfungen mit erstem und weiterem Studienabschluß
nach Prüfungs- und Fächergruppen, ausgewählten Studienbereichen sowie Durchschnittsalter und Studiendauer

| Fächergruppe Studienbereich | Deutsche Absolventen | | | | Durchschnittsalter bei Abschluß der | | Fachstudienzeit bis zum | | Gesamtstudienzeit bis zum | |
|--|----------------------|--------------------------|-------------------------|------|--|---------------------|----------------------------|----------------------|------------------------------|----------------------|
| | insgesamt | mit erster Prüfung | mit weiterer Prüfung | | ersten Prüfung | weiteren Prüfung | ersten Abschluß | weiteren Abschluß | ersten Abschluß | weiteren Abschluß |
| | | | | | | | | | | |
| | | | | | | | | | | |
| Anzahl | % | Jahre | | | | | | | | |
| LA Gymnasien/Sekundarstufe II, allgemeinbildende Schulen | | | | | | | | | | |
| Kunst, Kunstwissenschaft | 355 | 326 | 29 | 8,2 | 28,0 | 29,4 | 6,4 | 6,3 | 7,3 | 8,6 |
| Prüfungsgruppe zusammen ... | 3 127 | 2 873 | 254 | 8,1 | 28,3 | 31,2 | 7,0 | 6,6 | 7,7 | 9,0 |
| LA Sonderschulen | | | | | | | | | | |
| Prüfungsgruppe zusammen ... | 973 | 754 | 219 | 22,5 | 27,3 | 38,0 | 5,9 | 6,6 | 6,3 | 9,7 |
| LA Berufliche Schulen/Sekundarstufe II, berufliche Schulen | | | | | | | | | | |
| Sprach- und Kulturwissen- schaften | 39 | 33 | 6 | 15,4 | 29,2 | 31,1 | 5,3 | 5,8 | 6,0 | 7,4 |
| Sport | 18 | 16 | 2 | 11,1 | 28,6 | 33,3 | 5,7 | 8,8 | 6,0 | 11,0 |
| Rechts-, Wirtschafts- und Sozialwissenschaften | 126 | 72 | 54 | 42,9 | 29,6 | 31,4 | 6,2 | 7,0 | 6,8 | 8,8 |
| darunter: | | | | | | | | | | |
| Wirtschaftswissenschaften . | 95 | 49 | 46 | 48,4 | 29,8 | 31,2 | 6,5 | 7,1 | 7,0 | 8,7 |
| Mathematik, Naturwissen- schaften | 23 | 20 | 3 | 13,0 | 28,0 | 30,8 | 6,4 | 7,5 | 6,5 | 8,1 |
| Agrar-, Forst- und Ernäh- rungswissenschaften | 97 | 85 | 12 | 12,4 | 28,2 | 29,8 | 5,8 | 6,1 | 6,2 | 7,8 |
| Ingenieurwissenschaften | 285 | 209 | 76 | 26,7 | 29,1 | 32,0 | 5,7 | 7,1 | 6,3 | 8,4 |
| Kunst, Kunstwissenschaft | 23 | 21 | 2 | 8,7 | 29,7 | 31,8 | 6,1 | 5,6 | 6,7 | 9,1 |
| Prüfungsgruppe zusammen .. | 611 | 456 | 155 | 25,4 | 29,0 | 31,6 | 5,8 | 7,0 | 6,4 | 8,5 |
| Sonstige LA nach Schularten | | | | | | | | | | |
| Prüfungsgruppe zusammen ... | 42 | 41 | 1 | 2,4 | 28,1 | 42,6 | 6,6 | 8,2 | 7,3 | 8,2 |
| Zusatzprüfung LA | | | | | | | | | | |
| Prüfungsgruppe zusammen ... | 1 124 | - | 1 124 | 100 | - | 35,9 | - | 3,4 | - | 8,0 |
| Diplom (FH)/Kurzstudiengänge | | | | | | | | | | |
| Sprach- und Kulturwissen- schaften | 1 017 | 991 | 26 | 2,6 | 26,1 | 32,9 | 3,7 | 3,3 | 4,3 | 8,5 |
| Rechts-, Wirtschafts- und Sozialwissenschaften | 25 757 | 24 904 | 853 | 3,3 | 27,3 | 29,9 | 3,7 | 3,2 | 4,0 | 7,5 |
| darunter: | | | | | | | | | | |
| Sozialwesen | 5 733 | 5 643 | 90 | 1,6 | 28,2 | 33,2 | 4,2 | 4,8 | 4,6 | 9,4 |
| Verwaltungswissenschaft | 9 358 | 9 304 | 54 | 0,6 | 26,5 | 32,2 | 2,9 | 2,9 | 3,1 | 7,8 |
| Wirtschaftswissenschaften .. | 8 739 | 8 636 | 103 | 1,2 | 27,5 | 30,8 | 4,3 | 4,5 | 4,7 | 7,9 |
| Wirtschaftsingenieurwesen .. | 1 416 | 811 | 605 | 42,7 | 27,4 | 29,0 | 4,8 | 2,7 | 5,1 | 7,1 |
| Mathematik, Naturwissen- schaften | 2 800 | 2 737 | 63 | 2,3 | 27,0 | 31,1 | 4,5 | 3,0 | 5,0 | 7,6 |
| darunter: | | | | | | | | | | |
| Informatik | 1 983 | 1 924 | 59 | 3,0 | 27,2 | 31,1 | 4,5 | 2,9 | 5,1 | 7,6 |
| Chemie | 475 | 472 | 3 | 0,6 | 26,2 | 31,0 | 4,5 | 4,6 | 4,9 | 5,1 |
| Agrar-, Forst- und Ernäh- rungswissenschaften | 1 929 | 1 910 | 19 | 1,0 | 27,3 | 32,3 | 4,4 | 4,4 | 4,7 | 7,3 |
| Ingenieurwissenschaften | 23 739 | 23 635 | 104 | 0,4 | 27,3 | 31,5 | 4,8 | 4,4 | 5,1 | 8,6 |

Befragung der Prüfungskandidaten (Individualerhebung) 1992

**13 Von deutschen Absolventen bestandene Prüfungen mit erstem und weiterem Studienabschluß
nach Prüfungs- und Fächergruppen, ausgewählten Studienbereichen sowie Durchschnittsalter und Studiendauer**

| Fächergruppe Studienbereich | Deutsche Absolventen | | | | Durchschnittsalter bei Abschluß der | | Fachstudienzeit bis zum | | Gesamtstudienzeit bis zum | | | | | |
|---|----------------------|--------------------------|--------------|------|--|----------|----------------------------|----------|------------------------------|----------|--------|---|-------|--|
| | insgesamt | mit erster Prüfung | mit weiterer | | ersten | weiteren | ersten | weiteren | ersten | weiteren | | | | |
| | | | | | | | | | | | | | | |
| | | | | | | | | | | | Anzahl | % | Jahre | |
| Diplom (FH)/Kurzstudiengänge | | | | | | | | | | | | | | |
| darunter: | | | | | | | | | | | | | | |
| Maschinenbau/Verfahrens- technik | 11 237 | 11 189 | 48 | 0,4 | 27,2 | 31,3 | 4,7 | 4,1 | 5,0 | 8,4 | | | | |
| Elektrotechnik | 6 568 | 6 556 | 12 | 0,2 | 27,1 | 28,8 | 4,6 | 4,3 | 4,9 | 7,1 | | | | |
| Architektur, Innenarchi- tektur | 3 091 | 3 060 | 31 | 1,0 | 28,3 | 33,2 | 5,6 | 4,8 | 6,0 | 9,8 | | | | |
| Bauingenieurwesen | 2 111 | 2 101 | 10 | 0,5 | 27,3 | 30,4 | 4,8 | 4,8 | 5,0 | 7,7 | | | | |
| Kunst, Kunstwissenschaft | 1 727 | 1 710 | 17 | 1,0 | 28,0 | 34,1 | 5,2 | 5,0 | 5,7 | 10,1 | | | | |
| Prüfungsgruppe zusammen .. | 56 969 | 55 887 | 1 082 | 1,9 | 27,3 | 30,3 | 4,3 | 3,3 | 4,6 | 7,7 | | | | |
| Künstlerischer Abschluß | | | | | | | | | | | | | | |
| Kunst, Kunstwissenschaft | 1 366 | 956 | 410 | 30,0 | 27,1 | 28,9 | 5,1 | 4,8 | 5,9 | 7,9 | | | | |
| Bildende Kunst | 75 | 71 | 4 | 5,3 | 29,8 | 30,3 | 5,5 | 5,0 | 7,2 | 7,9 | | | | |
| Gestaltung | 133 | 85 | 48 | 36,1 | 28,3 | 30,1 | 5,6 | 4,5 | 6,6 | 7,8 | | | | |
| Darstellende Kunst, Film und Fernsehen, Theater- wissenschaft | 83 | 70 | 13 | 15,7 | 27,5 | 28,2 | 5,3 | 5,2 | 6,1 | 7,6 | | | | |
| Musik, Musikwissenschaft .. | 1 075 | 730 | 345 | 32,1 | 26,7 | 28,7 | 5,0 | 4,8 | 5,7 | 7,9 | | | | |
| Prüfungsgruppe zusammen .. | 1 454 | 1 043 | 411 | 28,3 | 27,3 | 28,9 | 5,1 | 4,8 | 5,9 | 7,9 | | | | |
| Sonstiger Abschluß im Bundesgebiet | | | | | | | | | | | | | | |
| Sprach- und Kulturwissen- schaften | 64 | - | 64 | 100 | - | 29,5 | - | 3,3 | - | 8,4 | | | | |
| Sport | 20 | - | 20 | 100 | - | 30,9 | - | 1,9 | - | 8,4 | | | | |
| Rechts-, Wirtschafts- und Sozialwissenschaften | 158 | 24 | 134 | 84,8 | 43,5 | 32,3 | 1,7 | 2,4 | 1,7 | 7,3 | | | | |
| Mathematik, Naturwissen- schaften | 12 | 2 | 10 | 83,3 | 24,8 | 28,0 | 4,2 | 3,2 | 4,2 | 7,6 | | | | |
| Veterinärmedizin | 2 | - | 2 | 100 | - | 30,2 | - | 2,3 | - | 8,3 | | | | |
| Agrar-, Forst- und Ernäh- rungswissenschaften | 30 | - | 30 | 100 | - | 28,2 | - | 3,0 | - | 6,0 | | | | |
| Ingenieurwissenschaften | 108 | 12 | 96 | 88,9 | 38,3 | 31,6 | 2,9 | 1,6 | 3,3 | 7,4 | | | | |
| Kunst, Kunstwissenschaft | 11 | - | 11 | 100 | - | 29,4 | - | 4,3 | - | 8,3 | | | | |
| darunter: | | | | | | | | | | | | | | |
| Musik, Musikwissenschaft .. | 9 | - | 9 | 100 | - | 28,2 | - | 4,8 | - | 7,5 | | | | |
| Prüfungsgruppe zusammen .. | 405 | 38 | 367 | 90,6 | 40,9 | 31,0 | 2,2 | 2,5 | 2,3 | 7,5 | | | | |
| Insgesamt .. | 165 947 | 141 954 | 23 993 | 14,5 | 27,7 | 32,0 | 5,5 | 6,2 | 5,9 | 8,5 | | | | |

Befragung der Prüfungskandidaten (Individualerhebung) 1992

14 Von ausländischen Absolventen bestandene Prüfungen nach Herkunftsländern und Fächergruppen

| Herkunftsland (Staatsangehörigkeit) | Ge- schlecht | Ins- gesamt | Davon in der Fächergruppe | | | | | | | | |
|--|-----------------|----------------|--------------------------------|-------|--|-------------------------------------|-------------------|----------------------------|--|--------------------------|---------------------------|
| | | | Sprach- u. Kultur- wiss. | Sport | Rechts-, Wirtschafts- und Sozial- wiss. | Mathe- matik, Natur- wiss. | Human- medizin | Vete- rinär- medizin | Agrar-, Forst- u. Ernähr- wiss. | Inge- nieur- wiss. | Kunst, Kunst- wiss. |
| Europa | | | | | | | | | | | |
| Belgien | m | 27 | - | - | 11 | 5 | 2 | - | - | 6 | 3 |
| | w | 24 | 3 | - | 8 | 3 | 4 | 2 | 1 | 1 | 2 |
| | i | 51 | 3 | - | 19 | 8 | 6 | 2 | 1 | 7 | 5 |
| Dänemark | m | 17 | 1 | - | 9 | - | 1 | - | 1 | 4 | 1 |
| | w | 12 | 2 | 1 | 3 | 1 | - | 1 | 1 | 3 | - |
| | i | 29 | 3 | 1 | 12 | 1 | 1 | 1 | 2 | 7 | 1 |
| Frankreich | m | 180 | 5 | - | 63 | 30 | 3 | - | 1 | 73 | 5 |
| | w | 172 | 48 | 2 | 90 | 10 | 1 | 4 | 2 | 6 | 9 |
| | i | 352 | 53 | 2 | 153 | 40 | 4 | 4 | 3 | 79 | 14 |
| Griechenland | m | 308 | 17 | 18 | 64 | 69 | 50 | - | 3 | 76 | 11 |
| | w | 170 | 53 | 5 | 32 | 36 | 20 | 2 | 1 | 11 | 10 |
| | i | 478 | 70 | 23 | 96 | 105 | 70 | 2 | 4 | 87 | 21 |
| Großbritannien und Nordirland | m | 83 | 11 | - | 29 | 15 | 9 | - | - | 15 | 4 |
| | w | 83 | 13 | - | 56 | 4 | 4 | - | - | - | 6 |
| | i | 166 | 24 | - | 85 | 19 | 13 | - | - | 15 | 10 |
| Irland | m | 8 | - | - | 1 | 2 | 1 | - | - | 3 | 1 |
| | w | 3 | 1 | - | 1 | - | - | - | - | - | 1 |
| | i | 11 | 1 | - | 2 | 2 | 1 | - | - | 3 | 2 |
| Italien | m | 147 | 13 | - | 31 | 29 | 11 | - | 2 | 54 | 7 |
| | w | 90 | 40 | - | 19 | 8 | 5 | 1 | 2 | 2 | 13 |
| | i | 237 | 53 | - | 50 | 37 | 16 | 1 | 4 | 56 | 20 |
| Luxemburg | m | 85 | 7 | - | 13 | 15 | 3 | 1 | 5 | 39 | 2 |
| | w | 37 | 11 | - | 5 | 6 | 6 | 5 | 1 | 1 | 2 |
| | i | 122 | 18 | - | 18 | 21 | 9 | 6 | 6 | 40 | 4 |
| Niederlande | m | 123 | 8 | 1 | 33 | 24 | 15 | - | 1 | 38 | 3 |
| | w | 44 | 12 | 1 | 8 | 6 | 5 | 2 | 2 | 3 | 5 |
| | i | 167 | 20 | 2 | 41 | 30 | 20 | 2 | 3 | 41 | 8 |
| Portugal | m | 29 | 1 | - | 11 | 3 | 2 | - | - | 12 | - |
| | w | 15 | 5 | - | 9 | - | 1 | - | - | - | - |
| | i | 44 | 6 | - | 20 | 3 | 3 | - | - | 12 | - |
| Spanien | m | 103 | 14 | - | 28 | 12 | 9 | - | - | 27 | 13 |
| | w | 83 | 28 | - | 29 | 8 | 7 | - | 1 | 3 | 7 |
| | i | 186 | 42 | - | 57 | 20 | 16 | - | 1 | 30 | 20 |
| Europäische Gemeinschaft (EG) | m | 1 110 | 77 | 19 | 293 | 204 | 106 | 1 | 13 | 347 | 50 |
| | w | 733 | 216 | 9 | 260 | 82 | 53 | 17 | 11 | 30 | 55 |
| | i | 1 843 | 293 | 28 | 553 | 286 | 159 | 18 | 24 | 377 | 105 |
| Bulgarien | m | 6 | - | - | 1 | 1 | 3 | - | - | - | 1 |
| | w | 5 | - | - | - | 1 | 3 | - | - | - | 1 |
| | i | 11 | - | - | 1 | 2 | 6 | - | - | - | 2 |
| Estland | m | - | - | - | - | - | - | - | - | - | - |
| | w | 1 | - | - | - | 1 | - | - | - | - | - |
| | i | 1 | - | - | - | 1 | - | - | - | - | - |
| Finnland | m | 14 | 2 | - | 7 | - | 1 | - | - | 3 | 1 |
| | w | 42 | 6 | 2 | 13 | 2 | 5 | 3 | 1 | 7 | 3 |
| | i | 56 | 8 | 2 | 20 | 2 | 6 | 3 | 1 | 10 | 4 |
| Island | m | 10 | 2 | - | - | 1 | - | 1 | - | 4 | 2 |
| | w | 9 | 4 | - | 3 | - | - | - | - | 1 | 1 |
| | i | 19 | 6 | - | 3 | 1 | - | 1 | - | 5 | 3 |
| Übrige Gebiete Jugoslawiens | m | 90 | 12 | - | 21 | 18 | 1 | - | - | 35 | 3 |
| | w | 63 | 16 | - | 17 | 6 | 6 | 1 | - | 8 | 9 |
| | i | 153 | 28 | - | 38 | 24 | 7 | 1 | - | 43 | 12 |
| Kroatien | m | 2 | 1 | - | 1 | - | - | - | - | - | - |
| | w | 2 | 1 | - | - | 1 | - | - | - | - | - |
| | i | 4 | 2 | - | 1 | 1 | - | - | - | - | - |
| Liechtenstein | m | 2 | - | - | - | - | - | - | - | 2 | - |
| | w | - | - | - | - | - | - | - | - | - | - |
| | i | 2 | - | - | - | - | - | - | - | 2 | - |
| Litauen | m | 1 | - | - | - | - | - | - | - | - | 1 |
| | w | - | - | - | - | - | - | - | - | - | - |
| | i | 1 | - | - | - | - | - | - | - | - | 1 |
| Malta | m | 1 | - | - | - | - | 1 | - | - | - | - |
| | w | - | - | - | - | - | - | - | - | - | - |
| | i | 1 | - | - | - | - | 1 | - | - | - | - |
| Norwegen | m | 39 | 4 | - | 15 | - | 15 | 1 | - | 3 | 1 |
| | w | 28 | 3 | - | 3 | - | 16 | 5 | - | - | 1 |
| | i | 67 | 7 | - | 18 | - | 31 | 6 | - | 3 | 2 |
| Österreich | m | 291 | 28 | 3 | 58 | 57 | 22 | 1 | 8 | 106 | 8 |
| | w | 149 | 29 | 6 | 42 | 19 | 17 | 3 | 5 | 10 | 18 |
| | i | 440 | 57 | 9 | 100 | 76 | 39 | 4 | 13 | 116 | 26 |
| Polen | m | 49 | 8 | - | 10 | 8 | 5 | - | - | 16 | 2 |
| | w | 53 | 12 | - | 13 | 6 | 9 | - | 2 | 3 | 8 |
| | i | 102 | 20 | - | 23 | 14 | 14 | - | 2 | 19 | 10 |
| Rumänien | m | 9 | 2 | - | 1 | 2 | 1 | - | - | 1 | 2 |
| | w | 11 | - | - | - | 3 | 5 | - | - | - | 3 |
| | i | 20 | 2 | - | 1 | 5 | 6 | - | - | 1 | 5 |

Befragung der Prüfungskandidaten (Individualerhebung) 1992

14 Von ausländischen Absolventen bestandene Prüfungen nach Herkunftsländern und Fächergruppen

| Herkunftsland (Staatsangehörigkeit) | Ge- schlecht | Ins- gesamt | Davon in der Fächergruppe | | | | | | | | |
|--|-----------------|----------------|--------------------------------|-------|---|-------------------------------------|-------------------|----------------------------|--|--------------------------|---------------------------|
| | | | Sprach- u. Kultur- wiss. | Sport | Rechts- Wirtschafts- und Sozial- wiss. | Mathe- matik, Natur- wiss. | Human- medizin | Vete- rinär- medizin | Agrar-, Forst- u. Ernähr- wiss. | Inge- nieur- wiss. | Kunst, Kunst- wiss. |
| noch: Europa | | | | | | | | | | | |
| San Marino | m | 1 | - | - | - | - | - | - | - | 1 | - |
| | w | - | - | - | - | - | - | - | - | - | - |
| | i | 1 | - | - | - | - | - | - | - | 1 | - |
| Schweden | m | 30 | 4 | - | 14 | 3 | 7 | - | 1 | 1 | - |
| | w | 22 | 7 | 2 | 1 | - | 7 | 3 | - | - | 2 |
| | i | 52 | 11 | 2 | 15 | 3 | 14 | 3 | 1 | 1 | 2 |
| Schweiz | m | 77 | 17 | 3 | 20 | 10 | 4 | - | 1 | 17 | 5 |
| | w | 44 | 18 | - | 4 | 4 | 2 | - | 1 | 3 | 12 |
| | i | 121 | 35 | 3 | 24 | 14 | 6 | - | 2 | 20 | 17 |
| Slowenien | m | 3 | - | - | 1 | 1 | - | - | - | 1 | - |
| | w | - | - | - | - | - | - | - | - | - | - |
| | i | 3 | - | - | 1 | 1 | - | - | - | 1 | - |
| Sowjetunion | m | 6 | - | - | 1 | 2 | 1 | - | - | - | 2 |
| | w | 4 | 1 | - | 2 | 1 | - | - | - | - | - |
| | i | 10 | 1 | - | 3 | 3 | 1 | - | - | - | 2 |
| Tschechoslowakei | m | 20 | 2 | - | 3 | 6 | 1 | - | 1 | 3 | 4 |
| | w | 18 | 2 | - | 7 | 2 | 2 | 2 | 1 | - | 2 |
| | i | 38 | 4 | - | 10 | 8 | 3 | 2 | 2 | 3 | 6 |
| Türkei | m | 551 | 16 | 5 | 130 | 78 | 35 | 3 | 2 | 277 | 5 |
| | w | 170 | 31 | - | 56 | 22 | 21 | - | 1 | 33 | 6 |
| | i | 721 | 47 | 5 | 186 | 100 | 56 | 3 | 3 | 310 | 11 |
| Ungarn | m | 10 | - | - | 4 | 2 | - | - | - | 1 | 3 |
| | w | 14 | 1 | - | 3 | 1 | 1 | - | 1 | - | 7 |
| | i | 24 | 1 | - | 7 | 3 | 1 | - | 1 | 1 | 10 |
| Zypern | m | 31 | 2 | 1 | 4 | 3 | 8 | - | - | 13 | - |
| | w | 13 | 2 | - | 1 | 1 | 5 | - | - | 3 | 1 |
| | i | 44 | 4 | 1 | 5 | 4 | 13 | - | - | 16 | 1 |
| Europa ohne EG | m | 1 243 | 100 | 12 | 291 | 192 | 105 | 6 | 13 | 484 | 40 |
| | w | 648 | 133 | 10 | 165 | 70 | 99 | 17 | 12 | 68 | 74 |
| | i | 1 891 | 233 | 22 | 456 | 262 | 204 | 23 | 25 | 552 | 114 |
| Europa zusammen ... | m | 2 353 | 177 | 31 | 584 | 396 | 211 | 7 | 26 | 831 | 90 |
| | w | 1 381 | 349 | 19 | 425 | 152 | 152 | 34 | 23 | 98 | 129 |
| | i | 3 734 | 526 | 50 | 1 009 | 548 | 363 | 41 | 49 | 929 | 219 |
| Afrika | | | | | | | | | | | |
| Ägypten | m | 40 | 3 | - | 2 | 10 | 4 | 1 | 3 | 14 | 3 |
| | w | 4 | - | - | 1 | - | 1 | - | 1 | - | 1 |
| | i | 44 | 3 | - | 3 | 10 | 5 | 1 | 4 | 14 | 4 |
| Angola | m | 1 | - | - | - | - | 1 | - | - | - | - |
| | w | - | - | - | - | - | - | - | - | - | - |
| | i | 1 | - | - | - | - | 1 | - | - | - | - |
| Äthiopien | m | 21 | - | - | 6 | 1 | 2 | - | 5 | 7 | - |
| | w | 2 | - | - | - | 2 | - | - | - | - | - |
| | i | 23 | - | - | 6 | 3 | 2 | - | 5 | 7 | - |
| Algerien | m | 11 | 1 | - | - | 3 | - | - | - | 6 | 1 |
| | w | 3 | 1 | - | 1 | - | - | - | - | 1 | - |
| | i | 14 | 2 | - | 1 | 3 | - | - | - | 7 | 1 |
| Benin | m | 3 | - | - | - | - | - | - | 2 | 1 | - |
| | w | - | - | - | - | - | - | - | - | - | - |
| | i | 3 | - | - | - | - | - | - | 2 | 1 | - |
| Burkina Faso | m | 2 | 2 | - | - | - | - | - | - | - | - |
| | w | - | - | - | - | - | - | - | - | - | - |
| | i | 2 | 2 | - | - | - | - | - | - | - | - |
| Burundi | m | 5 | 1 | - | - | - | 2 | - | - | 2 | - |
| | w | 1 | - | - | - | 1 | - | - | - | - | - |
| | i | 6 | 1 | - | - | 1 | 2 | - | - | 2 | - |
| Cote d'Ivoire ¹⁾ | m | 6 | - | - | 3 | 2 | - | - | - | 1 | - |
| | w | - | - | - | - | - | - | - | - | - | - |
| | i | 6 | - | - | 3 | 2 | - | - | - | 1 | - |
| Gabun | m | 6 | - | - | - | 2 | - | - | - | 4 | - |
| | w | 1 | 1 | - | - | - | - | - | - | - | - |
| | i | 7 | 1 | - | - | 2 | - | - | - | 4 | - |
| Ghana | m | 18 | 1 | - | 3 | 3 | 2 | - | 2 | 7 | - |
| | w | 2 | - | - | - | 1 | - | - | - | - | - |
| | i | 20 | 1 | - | 3 | 4 | 3 | - | 2 | 7 | - |
| Guinea | m | 3 | 1 | - | 1 | - | - | 1 | - | - | - |
| | w | 1 | - | - | - | 1 | - | - | - | - | - |
| | i | 4 | 1 | - | 1 | 1 | - | 1 | - | - | - |
| Kamerun | m | 28 | 2 | - | 5 | 1 | 1 | - | 1 | 18 | - |
| | w | 7 | 1 | - | 3 | 1 | 1 | - | - | 1 | - |
| | i | 35 | 3 | - | 8 | 2 | 2 | - | 1 | 19 | - |
| Kap Verde | m | 1 | - | - | - | 1 | - | - | - | - | - |
| | w | - | - | - | - | - | - | - | - | - | - |
| | i | 1 | - | - | - | 1 | - | - | - | - | - |
| Kenia | m | 5 | - | - | 1 | 1 | - | - | - | 3 | - |
| | w | 1 | 1 | - | - | - | - | - | - | - | - |
| | i | 6 | 1 | - | 1 | 1 | - | - | - | 3 | - |
| Liberia | m | 1 | - | - | - | - | - | - | - | 1 | - |
| | w | - | - | - | - | - | - | - | - | - | - |
| | i | 1 | - | - | - | - | - | - | - | 1 | - |
| Libyen | m | 1 | - | - | - | 1 | - | - | - | - | - |
| | w | 1 | - | - | - | - | - | - | - | 1 | - |
| | i | 2 | - | - | - | 1 | - | - | - | 1 | - |

Befragung der Prüfungskandidaten (Individualerhebung) 1992

14 Von ausländischen Absolventen bestandene Prüfungen nach Herkunftsländern und Fächergruppen

| Herkunftsland (Staatsangehörigkeit) | Ge- schlecht | Ins- gesamt | Davon in der Fächergruppe | | | | | | | | Kunst, Kunst- wiss. |
|--|-----------------|----------------|--------------------------------|-------|--|-------------------------------------|-------------------|----------------------------|--|--------------------------|---------------------------|
| | | | Sprach- u. Kultur- wiss. | Sport | Rechts-, Wirtschafts- und Sozial- wiss. | Mathe- matik, Natur- wiss. | Human- medizin | Vete- rinär- medizin | Agrar-, Forst- u. Ernähr- wiss. | Inge- nieur- wiss. | |
| noch: Afrika | | | | | | | | | | | |
| Madagaskar | m | 2 | - | - | - | - | - | - | - | 2 | - |
| | w | 1 | - | - | - | 1 | - | - | - | - | - |
| | i | 3 | - | - | - | 1 | - | - | - | 2 | - |
| Malawi | m | 2 | - | - | - | - | - | - | 1 | 1 | - |
| | w | - | - | - | - | - | - | - | - | - | - |
| | i | 2 | - | - | - | - | - | - | 1 | 1 | - |
| Mali | m | 2 | - | - | - | - | - | - | - | 2 | - |
| | w | 6 | - | - | 2 | 1 | 1 | 2 | - | - | - |
| | i | 8 | - | - | 2 | 1 | 1 | 2 | - | 2 | - |
| Marokko | m | 22 | 5 | - | 1 | 5 | - | - | 1 | 10 | - |
| | w | 2 | 1 | - | 1 | - | - | - | - | - | - |
| | i | 24 | 6 | - | 2 | 5 | - | - | 1 | 10 | - |
| Mauretanien | m | 2 | - | - | - | - | - | - | - | 2 | - |
| | w | - | - | - | - | - | - | - | - | - | - |
| | i | 2 | - | - | - | - | - | - | - | 2 | - |
| Mauritius | m | 1 | - | - | - | - | - | - | - | 1 | - |
| | w | - | - | - | - | - | - | - | - | - | - |
| | i | 1 | - | - | - | - | - | - | - | 1 | - |
| Mosambik | m | 1 | - | - | - | 1 | - | - | - | - | - |
| | w | - | - | - | - | - | - | - | - | - | - |
| | i | 1 | - | - | - | 1 | - | - | - | - | - |
| Namibia | m | 1 | - | - | - | - | - | - | - | 1 | - |
| | w | - | - | - | - | - | - | - | - | - | - |
| | i | 1 | - | - | - | - | - | - | - | 1 | - |
| Niger | m | 2 | 1 | - | - | - | - | - | - | 1 | - |
| | w | - | - | - | - | - | - | - | - | - | - |
| | i | 2 | 1 | - | - | - | - | - | - | 1 | - |
| Nigeria | m | 15 | 6 | - | 4 | 2 | - | - | - | 3 | - |
| | w | 2 | - | - | - | - | 1 | - | - | 1 | - |
| | i | 17 | 6 | - | 4 | 2 | 1 | - | - | 4 | - |
| Ruanda | m | 10 | 1 | - | - | 2 | - | - | 1 | 6 | - |
| | w | 2 | - | - | 1 | 1 | - | - | - | - | - |
| | i | 12 | 1 | - | 1 | 3 | - | - | 1 | 6 | - |
| Sambia | m | 3 | - | - | 2 | - | - | - | - | 1 | - |
| | w | - | - | - | - | - | - | - | - | - | - |
| | i | 3 | - | - | 2 | - | - | - | - | 1 | - |
| Senegal | m | 9 | 1 | - | 2 | 3 | - | - | - | 3 | - |
| | w | 1 | - | - | - | 1 | - | - | - | - | - |
| | i | 10 | 1 | - | 2 | 4 | - | - | - | 3 | - |
| Sierra Leone | m | 2 | - | - | 1 | - | 1 | - | - | - | - |
| | w | 1 | - | - | - | - | - | - | 1 | - | - |
| | i | 3 | - | - | 1 | - | 1 | - | 1 | - | - |
| Simbabwe | m | 4 | - | - | 2 | - | - | - | - | 2 | - |
| | w | 1 | - | - | - | - | - | - | - | 1 | - |
| | i | 5 | - | - | 2 | - | - | - | - | 3 | - |
| Somalia | m | 1 | - | - | - | - | 1 | - | - | - | - |
| | w | - | - | - | - | - | - | - | - | - | - |
| | i | 1 | - | - | - | - | 1 | - | - | - | - |
| Sudan | m | 10 | 1 | - | 3 | - | 1 | - | 2 | 3 | - |
| | w | - | - | - | - | - | - | - | - | - | - |
| | i | 10 | 1 | - | 3 | - | 1 | - | 2 | 3 | - |
| Südafrika | m | 4 | 1 | - | - | 2 | - | - | - | 1 | - |
| | w | 3 | 1 | - | 1 | - | - | - | - | - | 1 |
| | i | 7 | 2 | - | 1 | 2 | - | - | - | 1 | 1 |
| Tansania | m | 12 | 2 | - | 4 | 2 | - | - | 1 | 3 | - |
| | w | 2 | - | - | 2 | - | - | - | - | - | - |
| | i | 14 | 2 | - | 6 | 2 | - | - | 1 | 3 | - |
| Togo | m | 5 | 1 | - | 1 | 1 | - | - | - | 2 | - |
| | w | 1 | 1 | - | - | - | - | - | - | - | - |
| | i | 6 | 2 | - | 1 | 1 | - | - | - | 2 | - |
| Tschad | m | 1 | - | - | - | 1 | - | - | - | - | - |
| | w | - | - | - | - | - | - | - | - | - | - |
| | i | 1 | - | - | - | 1 | - | - | - | - | - |
| Tunesien | m | 34 | - | - | - | 7 | - | - | - | 27 | - |
| | w | 2 | 1 | - | - | - | - | - | - | 1 | - |
| | i | 36 | 1 | - | - | 7 | - | - | - | 28 | - |
| Unganda | m | 7 | 2 | - | 2 | - | - | - | 2 | 1 | - |
| | w | 2 | - | - | 1 | - | 1 | - | - | - | - |
| | i | 9 | 2 | - | 3 | - | 1 | - | 2 | 1 | - |
| Zaire | m | 13 | 6 | - | 4 | 2 | - | - | - | 1 | - |
| | w | 1 | - | - | 1 | - | - | - | - | - | - |
| | i | 14 | 6 | - | 5 | 2 | - | - | - | 1 | - |
| Zentral Afrikanische Republik | m | 2 | - | - | 1 | 1 | - | - | - | - | - |
| | w | - | - | - | - | - | - | - | - | - | - |
| | i | 2 | - | - | 1 | 1 | - | - | - | - | - |
| Afrika zusammen ... | m | 319 | 38 | - | 48 | 54 | 15 | 2 | 21 | 137 | 4 |
| | w | 50 | 8 | - | 14 | 10 | 6 | 2 | 2 | 6 | 2 |
| | i | 369 | 46 | - | 62 | 64 | 21 | 4 | 23 | 143 | 6 |
| Amerika | | | | | | | | | | | |
| Argentinien | m | 21 | 2 | - | 3 | 5 | 1 | 1 | 3 | 5 | 1 |
| | w | 10 | 2 | 1 | - | 1 | 2 | - | 1 | 2 | 1 |
| | i | 31 | 4 | 1 | 3 | 6 | 3 | 1 | 4 | 7 | 2 |

Befragung der Prüfungskandidaten (Individualerhebung) 1992

14 Von ausländischen Absolventen bestandene Prüfungen nach Herkunftsländern und Fächergruppen

| Herkunftsland (Staatsangehörigkeit) | Ge- schlecht | Ins- gesamt | Davon in der Fächergruppe | | | | | | | | Kunst- wiss. |
|--|-----------------|----------------|--------------------------------|-------|---|-------------------------------------|-------------------|----------------------------|--|--------------------------|-----------------|
| | | | Sprach- u. Kultur- wiss. | Sport | Rechts- Wirtschafts- und Sozial- wiss. | Mathe- matik, Natur- wiss. | Human- medizin | Vete- rinär- medizin | Agrar-, Forst- u. Ernähr- wiss. | Inge- nieur- wiss. | |
| noch: Amerika | | | | | | | | | | | |
| Bolivien | m | 16 | - | - | 4 | - | 1 | - | 1 | 10 | - |
| | w | 5 | - | - | - | 2 | - | - | 1 | 1 | 1 |
| | i | 21 | - | - | 4 | 2 | 1 | - | 2 | 11 | 1 |
| Brasilien | m | 30 | 1 | - | 5 | 6 | 2 | 1 | - | 8 | 7 |
| | w | 28 | 7 | - | 4 | 7 | 3 | - | 1 | 1 | 5 |
| | i | 58 | 8 | - | 9 | 13 | 5 | 1 | 1 | 9 | 12 |
| Chile | m | 24 | 4 | - | 3 | 9 | 2 | - | 1 | 5 | - |
| | w | 10 | 1 | 1 | 2 | 1 | 1 | - | - | 2 | 2 |
| | i | 34 | 5 | 1 | 5 | 10 | 3 | - | 1 | 7 | 2 |
| Costa Rica | m | 11 | 1 | - | 1 | 4 | 1 | 2 | - | 2 | - |
| | w | 4 | - | - | 1 | 2 | - | - | - | 1 | - |
| | i | 15 | 1 | - | 2 | 6 | 1 | 2 | - | 3 | - |
| Dominica | m | - | - | - | - | - | - | - | - | - | - |
| | w | 1 | - | - | - | - | - | - | - | 1 | - |
| | i | 1 | - | - | - | - | - | - | - | 1 | - |
| Dominikanische Republik .. | m | 2 | 1 | - | - | - | - | - | - | 1 | - |
| | w | - | - | - | - | - | - | - | - | - | - |
| | i | 2 | 1 | - | - | - | - | - | - | 1 | - |
| Ecuador | m | 5 | - | - | 2 | - | - | - | - | 3 | - |
| | w | 1 | - | - | - | 1 | - | - | - | - | - |
| | i | 6 | - | - | 2 | 1 | - | - | - | 3 | - |
| El Salvador | m | 6 | - | - | 3 | 1 | - | - | - | 2 | - |
| | w | 4 | 1 | - | 1 | - | 1 | - | - | - | 1 |
| | i | 10 | 1 | - | 4 | 1 | 1 | - | - | 2 | 1 |
| Guatemala | m | 4 | 1 | - | - | - | - | - | 3 | - | - |
| | w | 1 | - | - | - | - | - | - | 1 | - | - |
| | i | 5 | 1 | - | - | - | - | - | 4 | - | - |
| Guyana | m | 1 | - | - | - | - | - | - | 1 | - | - |
| | w | - | - | - | - | - | - | - | - | - | - |
| | i | 1 | - | - | - | - | - | - | 1 | - | - |
| Haiti | m | 2 | 1 | - | - | - | - | - | - | 1 | - |
| | w | - | - | - | - | - | - | - | - | - | - |
| | i | 2 | 1 | - | - | - | - | - | - | 1 | - |
| Honduras | m | 2 | - | - | 1 | - | - | - | - | - | 1 |
| | w | - | - | - | - | - | - | - | - | - | - |
| | i | 2 | - | - | 1 | - | - | - | - | - | 1 |
| Jamaika | m | 1 | - | - | - | - | - | - | - | - | 1 |
| | w | - | - | - | - | - | - | - | - | - | - |
| | i | 1 | - | - | - | - | - | - | - | - | 1 |
| Kanada | m | 18 | 1 | - | 4 | 2 | 1 | - | 2 | 5 | 3 |
| | w | 18 | 3 | - | 6 | 1 | 2 | - | - | 1 | 5 |
| | i | 36 | 4 | - | 10 | 3 | 3 | - | 2 | 6 | 8 |
| Kolumbien | m | 23 | 3 | - | 2 | 5 | 1 | - | 1 | 11 | - |
| | w | 16 | 1 | - | 4 | 5 | 1 | - | 2 | 2 | 1 |
| | i | 39 | 4 | - | 6 | 10 | 2 | - | 3 | 13 | 1 |
| Kuba | m | - | - | - | - | - | - | - | - | - | - |
| | w | 1 | - | - | - | 1 | - | - | - | - | - |
| | i | 1 | - | - | - | 1 | - | - | - | - | - |
| Mexiko | m | 21 | 2 | - | 2 | 4 | 1 | - | 6 | 6 | - |
| | w | 5 | 1 | - | - | - | 1 | - | 2 | - | 1 |
| | i | 26 | 3 | - | 2 | 4 | 2 | - | 8 | 6 | 1 |
| Nicaragua | m | 2 | - | - | - | - | - | - | - | 2 | - |
| | w | 1 | - | - | - | 1 | - | - | - | - | - |
| | i | 3 | - | - | - | 1 | - | - | - | 2 | - |
| Panama | m | 3 | - | - | - | 1 | - | - | 2 | - | - |
| | w | - | - | - | - | - | - | - | - | - | - |
| | i | 3 | - | - | - | 1 | - | - | 2 | - | - |
| Paraguay | m | 2 | - | - | 1 | 1 | - | - | - | - | - |
| | w | 1 | - | - | - | - | - | - | - | 1 | - |
| | i | 3 | - | - | 1 | 1 | - | - | - | 1 | - |
| Peru | m | 26 | - | - | 7 | 5 | 1 | - | - | 10 | 3 |
| | w | 12 | 4 | - | 3 | 1 | 1 | - | - | 1 | 2 |
| | i | 38 | 4 | - | 10 | 6 | 2 | - | - | 11 | 5 |
| Uruguay | m | 5 | - | - | 1 | 2 | - | - | - | 1 | 1 |
| | w | 4 | 2 | - | - | 1 | - | - | - | 1 | - |
| | i | 9 | 2 | - | 1 | 3 | - | - | - | 2 | 1 |
| Venezuela | m | 5 | - | - | 1 | - | - | - | 1 | 3 | - |
| | w | 1 | - | - | - | - | - | - | 1 | - | - |
| | i | 6 | - | - | 1 | - | - | - | 2 | 3 | - |
| Vereinigte Staaten | m | 120 | 24 | - | 27 | 25 | 14 | 3 | 1 | 22 | 4 |
| | w | 88 | 26 | 1 | 14 | 10 | 13 | 5 | 3 | 2 | 14 |
| | i | 208 | 50 | 1 | 41 | 35 | 27 | 8 | 4 | 24 | 18 |
| Amerika zusammen ... | m | 350 | 41 | - | 67 | 70 | 25 | 7 | 22 | 97 | 21 |
| | w | 211 | 48 | 3 | 35 | 34 | 25 | 5 | 12 | 16 | 33 |
| | i | 561 | 89 | 3 | 102 | 104 | 50 | 12 | 34 | 113 | 54 |

Befragung der Prüfungskandidaten (Individualerhebung) 1992

14 Von ausländischen Absolventen bestandene Prüfungen nach Herkunftsländern und Fächergruppen

| Herkunftsland (Staatsangehörigkeit) | Ge- schlecht | Ins- gesamt | Davon in der Fächergruppe | | | | | | | | |
|--|-----------------|----------------|--------------------------------|-------|--|-------------------------------------|-------------------|----------------------------|---|--------------------------|---------------------------|
| | | | Sprach- u. Kultur- wiss. | Sport | Rechts-, Wirtschafts- und Sozial- wiss. | Mathe- matik, Natur- wiss. | Human- medizin | Vete- rinär- medizin | Agrar-, Forst- u. Ernähr.- wiss. | Inge- nieur- wiss. | Kunst, Kunst- wiss. |
| Asien | | | | | | | | | | | |
| Afghanistan | m | 43 | 4 | 1 | 2 | 7 | 10 | - | 1 | 18 | - |
| | w | 6 | 1 | - | 1 | - | 3 | - | - | 1 | - |
| | i | 49 | 5 | 1 | 3 | 7 | 13 | - | 1 | 19 | - |
| Bangladesch | m | 4 | 1 | - | - | 2 | - | - | - | 1 | - |
| | w | - | - | - | - | - | - | - | - | - | - |
| | i | 4 | 1 | - | - | 2 | - | - | - | 1 | - |
| China ¹⁾ | m | 276 | 27 | - | 23 | 82 | 15 | 2 | 9 | 114 | 4 |
| | w | 83 | 16 | 1 | 7 | 22 | 8 | - | 3 | 15 | 11 |
| | i | 359 | 43 | 1 | 30 | 104 | 23 | 2 | 12 | 129 | 15 |
| Indien | m | 28 | 5 | - | 4 | 9 | - | - | - | 10 | - |
| | w | 11 | 3 | - | 2 | 3 | 3 | - | - | - | - |
| | i | 39 | 8 | - | 6 | 12 | 3 | - | - | 10 | - |
| Indonesien | m | 106 | 3 | - | 10 | 17 | 3 | 1 | 6 | 65 | 1 |
| | w | 28 | 2 | - | 3 | 5 | 1 | - | 4 | 12 | 1 |
| | i | 134 | 5 | - | 13 | 22 | 4 | 1 | 10 | 77 | 2 |
| Irak | m | 18 | 2 | - | 4 | 4 | 1 | - | - | 7 | - |
| | w | 1 | - | - | 1 | - | - | - | - | - | - |
| | i | 19 | 2 | - | 5 | 4 | 1 | - | - | 7 | - |
| Iran | m | 553 | 14 | 4 | 44 | 103 | 72 | 1 | 37 | 274 | 4 |
| | w | 137 | 16 | - | 13 | 37 | 39 | 1 | 5 | 24 | 2 |
| | i | 690 | 30 | 4 | 57 | 140 | 111 | 2 | 42 | 298 | 6 |
| Israel | m | 53 | 8 | 1 | 10 | 3 | 10 | 4 | 1 | 12 | 4 |
| | w | 7 | 1 | - | - | 3 | - | - | - | - | 3 |
| | i | 60 | 9 | 1 | 10 | 6 | 10 | 4 | 1 | 12 | 7 |
| Japan | m | 27 | 4 | - | 5 | 3 | 2 | - | 1 | 2 | 10 |
| | w | 81 | 10 | 1 | 5 | - | - | - | - | - | 65 |
| | i | 108 | 14 | 1 | 10 | 3 | 2 | - | 1 | 2 | 75 |
| Jemen | m | 4 | - | - | 2 | - | - | - | - | 2 | - |
| | w | - | - | - | - | - | - | - | - | - | - |
| | i | 4 | - | - | 2 | - | - | - | - | 2 | - |
| Jordanien | m | 55 | 3 | 3 | 2 | 4 | 12 | - | 1 | 30 | - |
| | w | 9 | 2 | - | 1 | 2 | 3 | 1 | - | - | - |
| | i | 64 | 5 | 3 | 3 | 6 | 15 | 1 | 1 | 30 | - |
| Korea, Dem. Volksrep. | m | 13 | 5 | - | 2 | 1 | - | - | - | 5 | - |
| | w | 9 | 2 | - | - | 1 | - | - | - | - | 6 |
| | i | 22 | 7 | - | 2 | 2 | - | - | - | 5 | 6 |
| Korea, Republik | m | 205 | 51 | 1 | 48 | 32 | 2 | - | 7 | 37 | 27 |
| | w | 149 | 25 | - | 13 | 14 | 11 | - | 3 | 5 | 78 |
| | i | 354 | 76 | 1 | 61 | 46 | 13 | - | 10 | 42 | 105 |
| Laos | m | 2 | - | - | - | 1 | 1 | - | - | - | - |
| | w | 1 | - | - | - | - | - | - | 1 | - | - |
| | i | 3 | - | - | - | 1 | 1 | - | 1 | - | - |
| Libanon | m | 20 | - | - | 1 | 5 | 4 | - | - | 10 | - |
| | w | 3 | - | - | 1 | 1 | - | - | 1 | - | - |
| | i | 23 | - | - | 2 | 6 | 4 | - | 1 | 10 | - |
| Malaysia | m | 3 | 2 | - | 1 | - | - | - | - | - | - |
| | w | 4 | - | - | 2 | - | - | - | - | - | 2 |
| | i | 7 | 2 | - | 3 | - | - | - | - | - | 2 |
| Myanmar ²⁾ | m | 1 | - | - | - | - | - | - | - | 1 | - |
| | w | 1 | - | - | - | 1 | - | - | - | - | - |
| | i | 2 | - | - | - | 1 | - | - | - | 1 | - |
| Nepal | m | 4 | - | - | 2 | 2 | - | - | - | - | - |
| | w | - | - | - | - | - | - | - | - | - | - |
| | i | 4 | - | - | 2 | 2 | - | - | - | - | - |
| Pakistan | m | 11 | - | - | 4 | 1 | 3 | - | 1 | 2 | - |
| | w | 2 | - | - | - | 1 | 1 | - | - | - | - |
| | i | 13 | - | - | 4 | 2 | 4 | - | 1 | 2 | - |
| Philippinen | m | 2 | - | - | 1 | 1 | - | - | - | - | - |
| | w | 3 | - | - | 1 | 1 | 1 | - | - | - | - |
| | i | 5 | - | - | 2 | 2 | 1 | - | - | - | - |
| Saudi-Arabien | m | 19 | 19 | - | - | - | - | - | - | - | - |
| | w | - | - | - | - | - | - | - | - | - | - |
| | i | 19 | 19 | - | - | - | - | - | - | - | - |
| Singapur | m | 3 | - | - | - | - | - | - | 1 | 2 | - |
| | w | - | - | - | - | - | - | - | - | - | - |
| | i | 3 | - | - | - | - | - | - | 1 | 2 | - |
| Sri Lanka | m | 8 | 1 | - | - | 2 | 1 | - | 1 | 3 | - |
| | w | 3 | - | - | - | 1 | 1 | - | 1 | - | - |
| | i | 11 | 1 | - | - | 3 | 2 | - | 2 | 3 | - |
| Syrien | m | 28 | 1 | - | - | 4 | 6 | - | 3 | 13 | 1 |
| | w | 1 | - | - | 1 | - | - | - | - | - | - |
| | i | 29 | 1 | - | 1 | 4 | 6 | - | 3 | 13 | 1 |

1) Ohne Taiwan.

2) Früher Birma.

Befragung der Prüfungskandidaten (Individualerhebung) 1992

14 Von ausländischen Absolventen bestandene Prüfungen nach Herkunftsländern und Fächergruppen

| Herkunftsland (Staatsangehörigkeit) | Ge- schlecht | Ins- gesamt | Davon in der Fächergruppe | | | | | | | | |
|---|-----------------|----------------|--------------------------------|-------|--|-------------------------------------|-------------------|----------------------------|---|--------------------------|---------------------------|
| | | | Sprach- u. Kultur- wiss. | Sport | Rechts-, Wirtschafts- und Sozial- wiss. | Mathe- matik, Natur- wiss. | Human- medizin | Vete- rinär- medizin | Agrar-, Forst- u. Ernähr.- wiss. | Inge- nieur- wiss. | Kunst, Kunst- wiss. |
| noch: Asien | | | | | | | | | | | |
| Taiwan | m | 31 | 2 | - | 13 | 1 | 1 | - | 1 | 11 | 2 |
| | w | 37 | 15 | - | 4 | 4 | 1 | - | 2 | 1 | 10 |
| | f | 68 | 17 | - | 17 | 5 | 2 | - | 3 | 12 | 12 |
| Thailand | m | 17 | - | - | 3 | 3 | 1 | - | 1 | 8 | 1 |
| | w | 8 | 2 | - | 1 | 1 | 1 | 1 | 1 | - | 1 |
| | f | 25 | 2 | - | 4 | 4 | 2 | 1 | 2 | 8 | 2 |
| Vereinigte Arab.Emirate .. | m | 1 | - | - | - | - | - | - | - | 1 | - |
| | w | - | - | - | - | - | - | - | - | - | - |
| | f | 1 | - | - | - | - | - | - | - | 1 | - |
| Vietnam | m | 61 | 1 | - | 2 | 15 | 8 | - | 1 | 32 | 2 |
| | w | 19 | - | - | 1 | 14 | 1 | - | - | 3 | - |
| | f | 80 | 1 | - | 3 | 29 | 9 | - | 1 | 35 | 2 |
| Übriges Asien | m | 4 | - | - | - | - | - | - | - | 4 | - |
| | w | 1 | - | - | - | 1 | - | - | - | - | - |
| | f | 5 | - | - | - | 1 | - | - | - | 4 | - |
| Asien zusammen ... | m | 1 600 | 153 | 10 | 183 | 302 | 152 | 8 | 72 | 664 | 56 |
| | w | 604 | 95 | 2 | 57 | 112 | 74 | 3 | 21 | 61 | 179 |
| | f | 2 204 | 248 | 12 | 240 | 414 | 226 | 11 | 93 | 725 | 235 |
| Australien und Ozeanien | | | | | | | | | | | |
| Australien | m | 8 | 1 | - | 1 | 3 | - | - | - | 1 | 2 |
| | w | 6 | 1 | - | 1 | - | - | - | - | 1 | 3 |
| | f | 14 | 2 | - | 2 | 3 | - | - | - | 2 | 5 |
| Neuseeland | m | 2 | - | - | - | 1 | - | - | 1 | - | - |
| | w | 1 | - | - | - | - | - | - | - | - | 1 |
| | f | 3 | - | - | - | 1 | - | - | 1 | - | 1 |
| Papua-Neuguinea | m | 1 | - | - | 1 | - | - | - | - | - | - |
| | w | - | - | - | - | - | - | - | - | - | - |
| | f | 1 | - | - | 1 | - | - | - | - | - | - |
| Australien und Ozeanien zusammen ... | m | 11 | 1 | - | 2 | 4 | - | - | 1 | 1 | 2 |
| | w | 7 | 1 | - | 1 | - | - | - | - | 1 | 4 |
| | f | 18 | 2 | - | 3 | 4 | - | - | 1 | 2 | 6 |
| Staatenlos | m | 47 | - | - | 9 | 10 | 12 | - | - | 13 | 3 |
| | w | 8 | 2 | - | 5 | 1 | - | - | - | - | - |
| | f | 55 | 2 | - | 14 | 11 | 12 | - | - | 13 | 3 |
| Ungeklärt | m | 17 | - | - | 1 | 1 | 5 | - | - | 9 | 1 |
| | w | 1 | - | - | 1 | - | - | - | - | - | - |
| | f | 18 | - | - | 2 | 1 | 5 | - | - | 9 | 1 |
| Ohne Angabe | m | 2 | - | - | 2 | - | - | - | - | - | - |
| | w | 1 | - | - | 1 | - | - | - | - | - | - |
| | f | 3 | - | - | 3 | - | - | - | - | - | - |
| Insgesamt ... | m | 4 699 | 410 | 41 | 896 | 837 | 420 | 24 | 142 | 1 752 | 177 |
| | w | 2 263 | 503 | 24 | 539 | 309 | 257 | 44 | 58 | 182 | 347 |
| | f | 6 962 | 913 | 65 | 1 435 | 1 146 | 677 | 68 | 200 | 1 934 | 524 |

A N H A N G

Übersicht 1

Prüfungsgruppen und Abschlußprüfungen

Die Schlüsselzahlen in Klammern entsprechen den Signaturen der Abschlußprüfungen in der bundeseinheitlichen Studenten- und Prüfungsstatistik

Stand: Wintersemester 1991/92

Diplom (U) und entsprechende Hochschulprüfungen

- (02) Magister
- (03) Lizentiat
- (10) Fakultätsprüfung
- (11) Diplom (U)
- (12) Diplom (U) - Dolmetscher
- (13) Diplom (U) - Übersetzer
- (14) Diplom - Kurzstudium
- (15) Diplom (U), Aufbaustudium
- (16) Magister, Aufbaustudium
- (17) Ergänzungspr. Dipl.-Lehrer
- (18) Diplom - Lehrerprüfung

LA Gymnasien/Sekundarstufe II, allgemeinbildende Schulen

- (25) LA Gymnasien
- (44) LA Oberstufe/Sekundarstufe II, allgemeinbildende Schulen

Diplom (FH)/Kurzstudiengänge

- (51) Diplom (FH)
- (53) Diplom (FH) - Dolmetscher
- (54) Diplom (FH) - Übersetzer
- (56) Staatliche Laufbahnprüfung (Verw. FH)
- (57) Diplom Aufbaustudium (FH/Kurzstudium)
- (58) Sonstiger Abschluß an FH
- (59) Sonstiger Abschluß Kurzstudium

LA Sonderschulen

- (26) LA Sonderschulen

Promotionen

- (06) Promotion (Abschlußprüfung vorausgesetzt)
- (07) Promotion ohne vorausgesetzte Abschlußprüfung

LA Berufliche Schulen/Sekundarstufe II, berufliche Schulen

- (27) LA Berufliche Schulen
- (45) LA Oberstufe/Sekundarstufe II, berufliche Schulen

Kirchliche Prüfungen

- (04) Kirchliche Prüfung

Künstlerischer Abschluß

- (71) Bühnenreife-/Konzertreifeprüfung
- (72) Privatmusiklehrerprüfung
- (73) Kirchenmusikprüfung A
- (74) Kirchenmusikprüfung B
- (75) Diplom an Kunsthochschulen
- (76) Aufbaustudium an Kunsthochschulen
- (78) Kirchenmusikprüfung C
- (79) Solistenprüfung
- (80) Sonstiger künstlerischer Abschluß

Staatsprüfungen (außer Lehramtsprüfungen)

- (08) Staatsexamen/1. Staatsprüfung
- (09) Staatsexamen (einphasige Ausbildung)

Sonstige LA nach Schularten

- (29) Sonstige Staatsprüfungen nach Schularten

Sonstiger Abschluß im Bundesgebiet

- (91) Sonstiges Grundständiges Studium
- (92) Sonstiges Aufbaustudium (nach 1. Abschluß)
- (93) Sonstige Ergänzungs-/Zusatzprüfung
- (94) Kontaktstudium/Weiterbildung
- (95) Sonstiger Abschluß

LA Grund- u. Hauptschulen/Primarstufe

- (19) Fachlehrer für musisch-technische Fächer
- (20) LA Grund- und Hauptschulen
- (21) LA Grundschulen
- (22) LA Hauptschulen
- (42) LA Grundstufe/Primarstufe

- (30) Zusatzpr. LA Grund- und Hauptschulen

- (31) Zusatzpr. LA Grundschulen

- (32) Zusatzpr. LA Hauptschulen

- (33) Zusatzpr. LA Realschulen

- (34) Zusatzpr. LA Gymnasien

- (35) Zusatzpr. LA Sonderschulen

- (36) Zusatzpr. LA berufliche Schulen

- (38) Sonstige Zusatzpr. LA nach Schularten

- (46) Zusatzpr. LA Grundstufe/Primarstufe

- (47) Zusatzpr. LA Mittelstufe/Sekundarstufe I

- (48) Zusatzpr. LA Oberstufe/Sekundarstufe II, allgemeinbildende Schulen

- (49) Zusatzpr. LA Oberstufe/Sekundarstufe II, berufliche Schulen

Abschlußprüfung außerhalb des Bundesgebietes

- (96) Abschlußprüfung außerhalb des Bundesgebietes

LA Realschulen/Sekundarstufe I

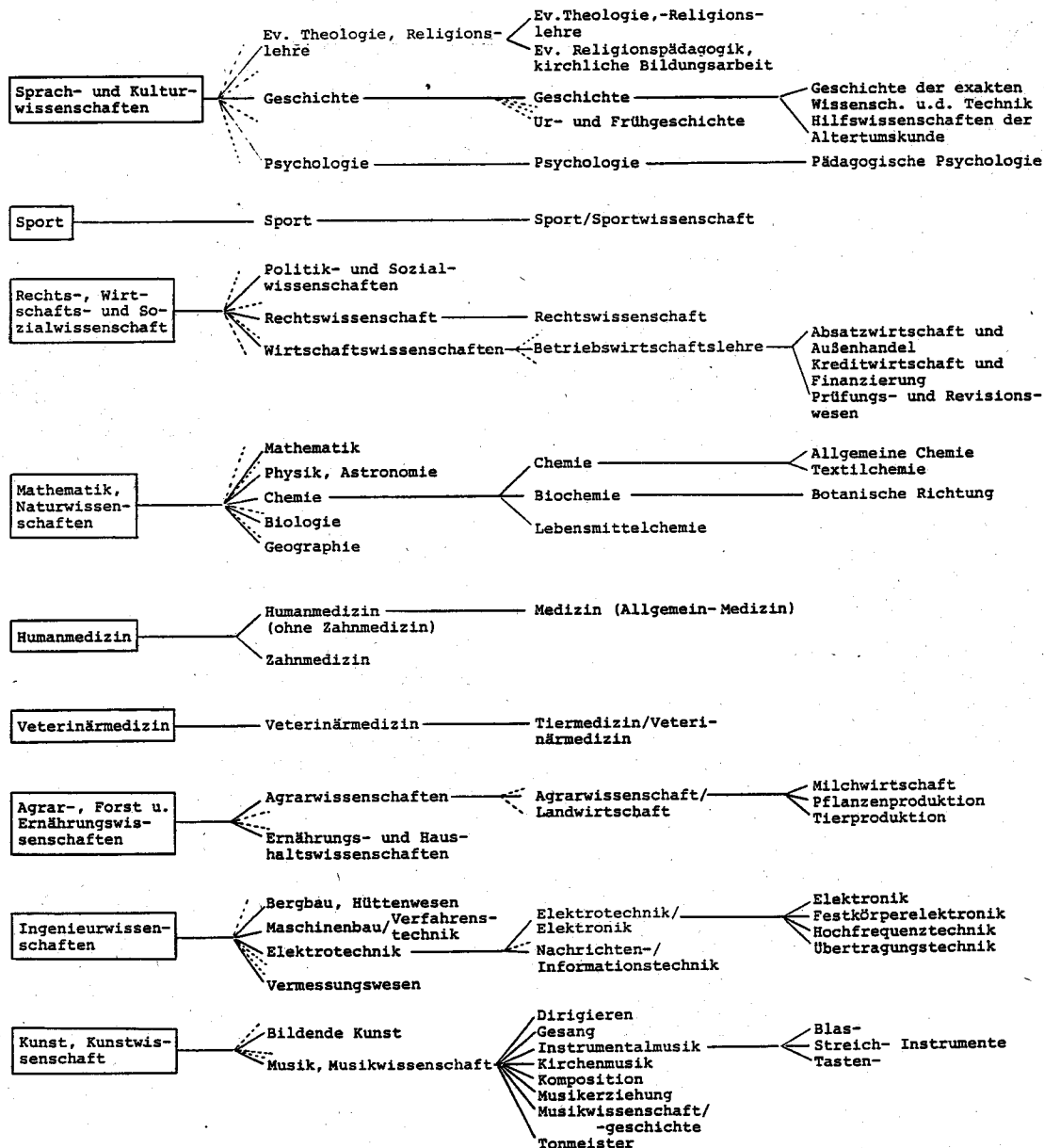
- (23) LA Realschulen
- (24) LA Haupt- und Realsch./Unter- und Mittelstufe Gymnasien
- (43) LA Mittelstufe/Sekundarstufe I

Keine Abschlußprüfung

- (97) Keine Abschlußprüfung möglich bzw. angestrebt

Übersicht 2
Schematische Darstellung der Fächergliederung

| Einheiten (Spalte) | Fächergruppen (1) | Studienbereiche (2) | Studienfächer (3) | Hochschul-/landes- spezifische Fächer (4) |
|---|----------------------|------------------------|---------------------------------------|---|
| Anzahl der Einheiten | 9 | 54 | 200 - 250 insgesamt: ca. 300 - 450 | 100 - 200 |
| Einheit wird aggregiert (aus Einheiten der Spalte/n) | ja (2) | ja (3) | teilweise z.T. (4) | nein - |
| Gliederung | vollständig | Auswahl | Beispiele | |



| | | | |
|----------------------------------|--|---|--|
| Anwendungsbereich (Beispiele) | Schnellmeldungen, "Eckdaten", Übersichtstabellen in zusammenfassenden Veröffentlichungen | Standardtabellen für Veröffentlichungen Verknüpfungseinheiten für verschiedene Hoch- schulstatistiken | Arbeitstabellen in unterschiedlicher Gliederungstiefe (entsprechend den Bedürfnissen für Bundes- und Länder- statistiken sowie für einzelne Hochschulen) Sonderaufbereitungen für Dokumentations- und Planungs- aufgaben |
|----------------------------------|--|---|--|

Fächergruppen, Studienbereiche und Studienfächer

Stand: Sommersemester 1992

| <u>Fächergruppe</u> | <u>Slawistik, Baltistik, Finno-Ugristik</u> | <u>Sozialwesen</u> |
|---|--|--|
| <u>Studienbereiche</u> (Schlüsselzahl) Studienfächer laut Signierschlüssel der Studentenstatistik | (146) Slawistik (Slaw. Philologie) (139) Russisch (153) Südslawisch (Bulgarisch, Serbokroatisch, Slowenisch usw.) (130) Westslawisch (Polnisch, Tschechisch, Slowakisch usw.) (016) Baltistik (056) Finno-Ugristik | (253) Sozialwesen (208) Sozialarbeit/-hilfe (245) Sozialpädagogik <u>Rechtswissenschaft</u> (135) Rechtswissenschaft (256) Rechtspflege |
| <u>Sprach- und Kulturwissenschaften</u> <u>allgemein</u> (090) Lernbereich Sprach- und Kulturwissenschaften*) | | |
| <u>Ev. Theologie, -Religionslehre</u> (544) Ev. Religionspädagogik, kirchliche Bildungsarbeit (053) Ev. Theologie, -Religionslehre | <u>Außereuropäische Sprach- und Kulturwissenschaften</u> (002) Afrikanistik (001) Ägyptologie (010) Arabisch/Arabistik (073) Hebräisch/Judaistik (078) Indologie (081) Iranistik (083) Islamwissenschaft (085) Japanologie (122) Orientalistik/Altorientalistik (145) Sinologie/Koreanistik (158) Turkologie (187) Zentralasiatische Sprachen und Kulturen (015) Außereuropäische Sprachen und Kulturen in Südostasien, Ozeanien und Amerika (173) Völkerkunde (Ethnologie) | <u>Verwaltungswissenschaft</u> (172) Verwaltungswissenschaft/-wesen (257) Arbeits- und Berufsberatung (258) Arbeitsverwaltung (259) Auswärtige Angelegenheiten (260) Bundeswehrverwaltung (261) Innere Verwaltung (263) Polizei/Verfassungsschutz (264) Sozialversicherung (266) Finanzverwaltung (269) Zoll- und Steuerverwaltung |
| <u>Kath. Theologie, -Religionslehre</u> (545) Kath. Religionspädagogik, kirchliche Bildungsarbeit (086) Kath. Theologie, -Religionslehre | | <u>Wirtschaftswissenschaften</u> (184) Wirtschaftswissenschaften (011) Arbeitslehre/Wirtschaftslehre (265) Bankwesen (021) Betriebswirtschaftslehre (267) Post- und Fernmeldewesen (274) Touristik (268) Verkehrswesen (175) Volkswirtschaftslehre (181) Wirtschaftspädagogik |
| <u>Philosophie</u> (127) Philosophie (136) Religionswissenschaft | <u>Psychologie</u> (132) Psychologie | <u>Wirtschaftsingenieurwesen</u> (179) Wirtschaftsingenieurwesen |
| <u>Geschichte</u> (068) Geschichte (272) Alte Geschichte (273) Mittlere und neuere Geschichte (548) Ur- und Frühgeschichte (012) Archäologie (031) Byzantinistik (183) Wirtschafts-/Sozialgeschichte | <u>Erziehungswissenschaften</u> (052) Erziehungswissenschaft (Pädagogik) (361) Schulpädagogik (115) Grundschul-/Primarstufenpädagogik (254) Sachunterricht (270) Berufspädagogik (321) Erwachsenenbildung und außerschulische Jugendbildung (190) Sonderpädagogik (027) Blinden-/Sehbehindertenpädagogik (051) Erziehungsschwierigenpädagogik (062) Gehörlosen-/Schwerhörigenpädagogik (063) Geistigbehindertenpädagogik/Praktisch-Bildbaren Pädagogik (087) Körperbehindertenpädagogik (099) Lernbehindertenpädagogik (151) Sprachheilpädagogik/Logopädie (170) Verhaltensgestörtenpädagogik | <u>Mathematik, Naturwissenschaften</u> <u>Mathematik, Naturwissenschaften allgemein</u> (186) Lernbereich Naturwissenschaften*) (275) Geschichte der Mathematik und Naturwissenschaften |
| <u>Bibliothekswesen, Dokumentation, Publizistik</u> (022) Bibliothekswissenschaft/Bibliothekswesen (255) Archivwesen (037) Dokumentationswissenschaft (252) Journalistik (133) Medienkunde/Kommunikations-/Informationswissenschaft | | <u>Mathematik</u> (105) Mathematik (237) Statistik (276) Wirtschaftsmathematik |
| <u>Allgemeine und vergleichende Literatur- und Sprachwissenschaft</u> (188) Allgemeine Literaturwissenschaft (152) Allgemeine Sprachwissenschaft/Indogermanistik (284) Angewandte Sprachwissenschaft | | <u>Informatik</u> (079) Informatik (247) Medizinische Informatik (277) Wirtschaftsinformatik (452) Technische Informatik |
| <u>Altphilologie (Klass. Philologie), Neugriechisch</u> (005) Klassische Philologie (070) Griechisch (095) Latein | <u>Sport</u> (098) Sport/Sportwissenschaft | <u>Physik, Astronomie</u> (128) Physik (014) Astronomie, Astrophysik |
| <u>Germanistik (Deutsch, germanische Sprachen ohne Anglistik)</u> (067) Germanistik/Deutsch (271) Deutsch für Ausländer (Lehrerausbildung) (119) Niederländisch (174) Volkskunde (120) Nordistik/Skandinavistik (Nord. Philologie, Einzelsprachen a.n.g.) (034) Dänisch | <u>Rechts-, Wirtschafts- und Sozialwissenschaften</u> <u>Wirtschafts- und Gesellschaftslehre allgemein</u> (154) Lernbereich Gesellschaftslehre*) <u>Politik- und Sozialwissenschaften</u> (129) Politikwissenschaft/Politologie (147) Sozialkunde (148) Sozialwissenschaft (149) Soziologie | <u>Chemie</u> (032) Chemie (025) Biochemie (096) Lebensmittelchemie <u>Pharmazie</u> (126) Pharmazie |
| <u>Anglistik, Amerikanistik</u> (008) Anglistik/Englisch (006) Amerikanistik/Amerikakunde | | |
| <u>Romanistik</u> (137) Romanistik (Roman. Philologie, Einzelsprachen a.n.g.) (059) Französisch (084) Italienisch (131) Portugiesisch (150) Spanisch | | |

*) Studienfach der Lehrerausbildung, das in mehrere Studienbereiche der Fächergruppe übergreift.

Biologie

- (026) Biologie
- (009) Anthropologie (Humanbiologie)
- (282) Biotechnologie

Geowissenschaften (ohne Geographie)

- (065) Geologie/Paläontologie
- (066) Geophysik
- (110) Meteorologie
- (111) Mineralogie
- (124) Ozeanographie

Geographie

- (050) Geographie/Erdkunde
- (178) Wirtschafts-/Sozialgeographie
- (283) Geoökologie

Humanmedizin

Humanmedizin (ohne Zahnmedizin)

- (107) Medizin (Allgemein-Medizin)

Zahnmedizin

- (185) Zahnmedizin

Veterinärmedizin

Veterinärmedizin

- (156) Tiermedizin/Veterinärmedizin

Agrar-, Forst- und Ernährungswissenschaften

Agrarwissenschaften

- (003) Agrarwissenschaft/Landwirtschaft
- (220) Milch- und Molkereiwirtschaft
- (353) Pflanzenproduktion
- (371) Tierproduktion
- (227) Weinbau und Kellerwirtschaft
- (028) Brauwesen/Getränketechnologie
- (097) Lebensmitteltechnologie

Gartenbau, Landespflege

- (060) Gartenbau
- (093) Landespflege/Landschaftsgestaltung

Forstwissenschaft, Holzwirtschaft

- (058) Forstwissenschaft/-wirtschaft
- (075) Holzwirtschaft

Ernährungs- und Haushaltswissenschaften

- (071) Haushalts- und Ernährungswissenschaft
- (320) Ernährungswissenschaft
- (333) Haushaltswissenschaft

Ingenieurwissenschaften

Ingenieurwissenschaften allgemein

- (199) Lernbereich Technik*)
- (201) Werken (technisch)/Technologie

Bergbau, Hüttenwesen

- (020) Bergbau
- (076) Hütten- und Gießereiwesen
- (103) Markscheidewesen

Maschinenbau/Verfahrenstechnik

- (104) Maschinenbau/-wesen
- (235) Fahrzeugtechnik
- (212) Feinwerktechnik
- (057) Luft- und Raumfahrttechnik
- (226) Verfahrenstechnik
- (033) Chemie-Ingenieurwesen/Chemietechnik
- (231) Druck- und Reproduktionstechnik
- (211) Energietechnik (ohne Elektrotechnik)
- (202) Fertigungs-/Produktionstechnik
- (215) Gesundheitstechnik
- (241) Kerntechnik/Kernverfahrenstechnik
- (224) Physikalische Technik
- (457) Umwelttechnik
- (213) Versorgungstechnik
- (177) Werkstoffwissenschaften
- (216) Glastechnik/Keramik
- (219) Kunststofftechnik
- (108) Metallgewerbe
- (225) Textil- u. Bekleidungstechnik/-gewerbe

Elektrotechnik

- (048) Elektrotechnik/Elektronik
- (222) Nachrichten-/Informationstechnik
- (286) Mikrosystemtechnik
- (316) Elektrische Energietechnik

Nautik, Schiffstechnik

- (223) Nautik/Seefahrt
- (142) Schiffbau/Schiffstechnik

Architektur, Innenarchitektur

- (013) Architektur
- (242) Innenarchitektur

Raumplanung

- (134) Raumplanung
- (458) Umweltschutz

Bauingenieurwesen

- (017) Bauingenieurwesen/Ingenieurbau
- (429) Stahlbau

Vermessungswesen

- (171) Vermessungswesen (Geodäsie)
- (280) Kartographie

Kunst, Kunstwissenschaft

Kunst, Kunstwissenschaft allgemein

- (091) Kunsterziehung
- (092) Kunstgeschichte, Kunstwissenschaft

Bildende Kunst

- (023) Bildende Kunst/Graphik
- (205) Bildhauerei/Plastik
- (204) Malerei
- (287) Neue Medien

Gestaltung

- (007) Angewandte Kunst
- (069) Graphikdesign/Kommunikationsgestaltung
- (203) Industriedesign/Produktgestaltung
- (116) Textilgestaltung
- (176) Werkerziehung

Darstellende Kunst, Film und Fernsehen, Theaterwissenschaften

- (035) Darstellende Kunst/Bühnenkunst/Regie
- (054) Film und Fernsehen
- (155) Theaterwissenschaft

Musik, Musikwissenschaft

- (113) Musikerziehung
- (114) Musikwissenschaft/-geschichte
- (192) Dirigieren
- (230) Gesang
- (080) Instrumentalmusik
- (193) Kirchenmusik
- (191) Komposition
- (194) Tonmeister

Außerhalb der Studienbereichsgliederung

Außerhalb der Studienbereichsgliederung

- (196) Studienkolleg
- (290) Ohne Angabe/ungeklärt

*) Studienfach der Lehrerausbildung, das in mehrere Studienbereiche der Fächergruppe übergreift.

| | | | | | | | | | |
|-----------|-----------|--------------------|--|--|--|--|--|----------------------|----|
| KA | LD | Prüfungsort | | | | | | Betreiber Nr. | |
| | | | | | | | | | |
| | | | | | | | | | |
| 1 | | 8 | | | | | | | 10 |

Für weitere Studiengänge neuen Beleg verwenden.

Erhebungsbogen für Prüfungskandidaten

Bitte beachten Sie vor dem Ausfüllen die allgemeinen Hinweise auf Seite 4 dieses Fragebogens. Weitere Erläuterungen finden Sie jeweils bei den einzelnen Fragen.

- ① Hochschule im Bundesgebiet, an der Sie für die jetzt anstehende Prüfung zuletzt immatrikuliert waren oder immatrikuliert sind.

Hochschule: 12-14 15

Matrikelnummer 16-22

Angaben zur Person

- ② Geburtsname

23 32
..... 23-32
(z.B. bei Frauen Mädchenname, Namenszusätze bitte ans Ende setzen)

Familienname

23 32
..... 23-32
(Namenszusätze – z.B. von, Dr., Graf – bitte hinter den Vornamen setzen)

Vorname

33 37
..... 33-37
(ggf. Namenszusätze, z.B. Peter Baron zu)

- ③ Geburtsort

38 53
..... 38-53
Geburtsort lt. Personalausweis bzw. Paß

- ④ Land des Geburtsortes

| | | | | |
|---------------------|----|-----------------------|----|-------|
| Schleswig-Holstein | 01 | Baden-Württemberg | 08 | 54-55 |
| Hamburg | 02 | Bayern | 09 | |
| Niedersachsen | 03 | Saarland | 10 | |
| Bremen | 04 | Berlin (West) | 11 | |
| Nordrhein-Westfalen | 05 | | | |
| Hessen | 06 | Nicht im Bundesgebiet | 99 | |
| Rheinland-Pfalz | 07 | | | |

- ⑤ Geburtsdatum

..... 56-61
Tag Monat Jahr

- ⑥ Geschlecht

männlich 1 62
weiblich 2

- ⑦ Familienstand

ledig 1 63
verheiratet 2
verwitwet 3
geschieden 4

- ⑧ Staatsangehörigkeit

deutsch 0 0 0 64-66

andere Staatsangehörigkeit

staatenlos 9 9 7 64-66

ungeklärt 9 9 8 64-66

- ⑨ Berechtigung zum Hochschulstudium

a) Jahr des ersten Erwerbs einer Studienberechtigung 19 67-68

b) Wohnsitz zur Zeit ihres Erwerbs

Falls im Bundesgebiet erworben:

Ort 69-71

Kreis 72-73

Land

Falls außerhalb des Bundesgebietes erworben:

Land (Staat) 74-76

noch: Angaben zur Person

noch: Frage 9

noch: KA **1**

Falls die Studienberechtigung
im Bundesgebiet erworben wurde:

c) Art dieser 1. Berechtigung
zum Hochschulstudium

Hochschulreife
(allgemein oder fachgebunden)

77

Fachhochschulreife

2

Begabten-/Sonderprüfung

3

andere Berechtigung oder keine
Berechtigung erforderlich

4

Falls die Studienberechtigung
außerhalb des Bundesgebietes
erworben wurde:

c) Art dieser Berechtigung zum Hoch-
schulstudium im Bundesgebiet

Schulbildung im Heimatland oder Drittland . . .

. . . ohne Universitätsstudium im
Heimatland oder Drittland, ohne Be-
such des Studienkollegs und ohne
Feststellungsprüfung im Bundesgebiet

5

. . . und Universitätsstudium
im Heimatland oder Drittland

6

. . . und Ablegung einer Fest-
stellungsprüfung im Bundesgebiet

7

Studienverlauf

KA **2** **1**

10 Erste Einschreibung/Immatrikulation

In welchem Semester waren Sie erstmals
an einer Hochschule im Bundesgebiet
immatrikuliert?

Sommersemester **1** 19 **12-14**
Jahr

Wintersemester **2** 19 **13-15**
Jahr(e)

11 Hochschulesemester

a) Wie viele Semester waren Sie bisher
an Hochschulen im Bundesgebiet
immatrikuliert?

15-16

(einschließl. Urlaubssemester, ohne
Studienkolleg)

darunter Urlaubssemester

17

und zwar (ohne Urlaubssemester):

an Fachhochschulen

18-19

an wissenschaftlichen, Kunst-,
oder Gesamthochschulen

20-21

b) Welches Semester ist bei den angegebenen
Hochschulesemestern als letztes gezählt worden?

Sommersemester **1** 19 **22-24**
Jahr

Wintersemester **2** 19 **21-23**
Jahr(e)

12 Studienunterbrechung

Haben Sie Ihr Studium unterbrochen?
(nicht Urlaubssemester)

nein **0 0** **25-26**

wenn ja, für wie viele Semester?

25-26

13 Studium außerhalb des Bundesgebietes

Haben Sie an Hochschulen außerhalb des
Bundesgebietes studiert?

wenn ja,

1. Land **27-29**

Anzahl der Monate **30-31**

2. Land **32-34**

Anzahl der Monate **35-36**

3. Land **37-39**

Anzahl der Monate **40-41**

14 Bereits bestandene Abschlußprüfungen (nicht Teilprüfungen)

Haben Sie bereits früher Abschlußprüfungen
für ein Hochschulstudium mit Erfolg abgelegt?

Falls nein, weiter bei Frage 15

Falls ja, Art der Prüfung bitte nach dem Schlüssel (S. 4)
einsetzen. Dort nicht genannte Prüfungen in Klartext angeben.

Als Abschlußprüfungen zählen auch 1. Staats-
prüfungen für das Lehramt, die 1. juristische
Staatsprüfung und die Promotion.

1. Prüfung

a) Art der Prüfung **42-43**

b) Studienfach/-fächer (mehrere Fächer
nur bei Lehramtsprüfungen nennen)

1. **44-46**

2. **47-49**

3. **50-52**

c) Monat und Jahr der Prüfung **53-54**
Monat

19 **55-56**
Jahr

2. Prüfung

a) Art der Prüfung **57-58**

b) Studienfach/-fächer (mehrere Fächer
nur bei Lehramtsprüfungen nennen)

1. **59-61**

2. **62-64**

3. **65-67**

c) Monat und Jahr der Prüfung **68-69**
Monat

19 **70-71**
Jahr

Angaben zur Prüfung

KA 3 1

(frei für Angabe
„Art des Studiums“)

0 0 12-13

15 Fachsemester

a) Wie viele Fachsemester haben Sie im Hinblick auf die jetzt anstehende Prüfung studiert?

 14-15

(ohne Urlaubssemester, aber einschl. der für die jetzige Prüfung angerechneten Semester aus anderen Studiengängen – bei Wechsel der angestrebten Abschlussprüfung und/oder des Studienfachs).

b) Wie viele davon werden Ihnen aus einem anderen Studiengang angerechnet?

 16

16 Art der jetzt anstehenden Prüfung

a) Art der Prüfung bitte nach dem Schlüssel (S. 4) einsetzen. Dort nicht genannte Prüfungen in Klartext angeben.

 17-18

b) Ist dies eine Ergänzungs-, Erweiterungs- oder Zusatzprüfung?

nein 0 19
ja 1

c) Wiederholen Sie mit dieser Prüfung eine früher nicht bestandene?

nein 0 20
wenn ja, 1. Wiederholung 1
2. Wiederholung 2

17 Studienfach der anstehenden Prüfung

Frage 17 bitte nicht beantworten, wenn Sie eine Lehramtsprüfung ablegen. Dann weiter ab Frage 18

 22-24

Die Fragen Nr. 18 und 19 betreffen nur Prüfungen für das Lehramt

18 Anzahl der Unterrichtsfächer, für die Sie in der jetzt anstehenden Prüfung die Lehrbefähigung erwerben wollen.

 1 21
 2
 3
 4

und zwar (bei mehreren Fächern unter 1 dasjenige einsetzen, in dem Sie die schriftliche Prüfungsarbeit vorlegen)

Fächerschl. Länderausw.

| | | |
|---------|---|-------|
| 1. | | 22-27 |
| 2. | | 28-33 |
| 3. | | 34-39 |
| 4. | | 40-45 |

19 Wird mit der jetzt anstehenden Prüfung die 1. Staatsprüfung für das Lehramt insgesamt abgeschlossen?

Ja. Diese Prüfung umfaßt alle Teilprüfungen 0 46

Ja. Teilprüfungen wurden bereits früher abgelegt in dem Fach / den Fächern 1 46

| | Fächerschl. | Länderausw. | |
|---------|---|---|-------|
| 1. | | | 47-52 |
| 2. | | | 53-58 |
| 3. | | | 59-64 |

Nein. 2 46

Es folgen später Teilprüfungen für das Fach / die Fächer

| | Länderausw. | |
|---------|---|-------|
| 1. | | 60-62 |
| 2. | | 63-68 |
| 3. | | 62-64 |

Nur vom Prüfungsausschuß auszufüllen

20 Datum des Abschlusses der Prüfung

 65-70
Tag Monat Jahr

21 Gesamtergebnis der Prüfung

Bestanden 1 71

Nicht bestanden, mit Wiederholungsmöglichkeit 2

Nicht bestanden, ohne Wiederholungsmöglichkeit 0

22 Betrifft nur Lehramtsprüfungen

Ergebnis der Prüfung in den einzelnen Fächern

(Reihenfolge der Fächer wie in Frage 18)

| | bestanden | nicht bestanden | |
|--------------------|---|---|----|
| 1. Unterrichtsfach | 1 | 2 | 72 |
| 2. Unterrichtsfach | 1 | 2 | 73 |
| 3. Unterrichtsfach | 1 | 2 | 74 |
| 4. Unterrichtsfach | 1 | 2 | 75 |

Fachserie 11: Bildung und Kultur

Reihe 1: Allgemeinbildende Schulen

Die jährlich erscheinende Veröffentlichung über die allgemeinbildenden Schulen enthält Gesamtübersichten mit den wichtigsten Eckzahlen über Schulen, Klassen, Schüler und Lehrer. Ergänzend hierzu werden die Angaben über die Schüler weiter nach Schularten, Klassenstufen, Alter, Staatsangehörigkeit, Teilnahme am fremdsprachlichen Unterricht und Abschlusarten gegliedert. Alle Daten sind regional nach Bundesländern aufgeschlüsselt. In einem Anhang werden ausgewählte Zahlen über die Lehrerbildung an Studienseminaren nachgewiesen.

Reihe 2: Berufliche Schulen

Der Aufbau dieser ebenfalls jährlich erscheinenden Veröffentlichung entspricht dem der Reihe 1. Neben den Gesamtübersichten für alle beruflichen Schulen erscheinen ergänzende Tabellen für die Schüler in der Untergliederung nach Schularten, Alter, Staatsangehörigkeit, Teilnahme am fremdsprachlichen Unterricht, Abschlusarten und Fachrichtung. In einem Anhang werden Daten über die Schulen des Gesundheitswesens und die Lehrerbildung an Studienseminaren dargestellt.

Reihe 3: Berufliche Bildung

In dieser Reihe werden jährlich Angaben über die betriebliche Berufsausbildung veröffentlicht. Zusammenfassende Übersichten vermitteln Zeitreihen und die wichtigsten Eckdaten über die Auszubildenden und die Teilnehmer an einer beruflichen Ausbildung. Die aktuellen Zahlenangaben über Auszubildende und Abschlusprüfungen werden überwiegend in der Untergliederung nach Ausbildungsberufen nachgewiesen. Außerdem sind Daten über Ausbilder, Ausbildungsberater sowie die Teilnahme an Fortbildungsprüfungen zusammengestellt.

Reihe 4: Hochschulen

4.1: Studenten an Hochschulen

Diese Veröffentlichung erscheint halbjährlich jeweils wechselweise für die Sommer- und Wintersemester mit Angaben über die deutschen und ausländischen Studenten und Studienanfänger in der Aufgliederung nach Hochschularten, Hochschulen und Bundesländern, sowie differenziert nach Studienfächern, angestrebter Abschlusprüfung und einigen anderen Merkmalen. Vorwegergebnisse mit den wichtigsten Eckzahlen werden bereits kurz nach Semesterende in einem Vorbericht bekanntgegeben.

4.2: Prüfungen an Hochschulen

Über die von Hochschulen und Prüfungsämtern gemeldeten Abschlusprüfungen wird jährlich berichtet. Zusätzliche Angaben über Alter, Staatsangehörigkeit, Hochschulen und Studiendauer der Absolventen liefert die Individualbefragung der Prüfungskandidaten. In der Veröffentlichung sind jeweils die Ergebnisse des Wintersemesters und des folgenden Sommersemesters zu einem Prüfungsjahr zusammengefaßt.

4.3: Hochschulstatistische Kennzahlen

Diese neue Fachserie enthält Ergebnisse für die Jahre 1980 und 1985 bis 1989, die künftig jährlich fortgeschrieben werden. Die Kennzahlen dienen vor allem der Hochschulplanung bei der Beschreibung und Bewertung aktueller Entwicklungen. Sie umfassen bevölkerungsbezogene Bildungsquoten (Studienberechtigte, Studienanfänger), Studenten-Personal-Relationen und Stellenquoten für das wissenschaftliche und künstlerische sowie das nichtwissenschaftliche Hochschulpersonal. Die Tabellen enthalten Bundes- und Ländereergebnisse, die teilweise nach Hochschularten und Fächergruppen untergliedert sind.

4.4: Personal an Hochschulen

In dieser jährlich erscheinenden Veröffentlichung wird das wissenschaftliche, künstlerische, technische, Verwaltungs- und sonstige Personal an Hochschulen in der Gliederung nach Hochschularten, dienstrechtlicher Stellung und Fächergruppen nachgewiesen. Weiterhin werden Angaben über Habilitationen und Habilitierte gebracht.

4.5: Finanzen der Hochschulen

Diese jährlich erscheinende Reihe enthält Angaben über die Ausgaben und Einnahmen der Hochschulen in der Gliederung nach Ausgabe- und Einnahmearten, Hochschularten, Fächergruppen sowie nach Lehr- und Forschungsbereichen. Der Nachweis der Hochschulausgaben erfolgt auch nach Bundesländern.

Reihe 5: Presse

In dieser Veröffentlichung werden jährlich Angaben über Beschäftigte, Umsatz, Kosten und andere Merkmale von Unternehmen gebracht, die Presseerzeugnisse herstellen. Die Angaben über die verlegten Zeitungen und Zeitschriften sind u.a. nach Auflagenhöhe, Art der technischen Herstellung, Umfang, Preisen und Vertriebsarten gegliedert.

Reihe 6: (unbesetzt)

Reihe 7: Ausbildungsförderung nach dem Bundesausbildungsförderungsgesetz (BAföG)

In dieser Reihe werden jährlich Angaben über die Zahl der nach dem BAföG geförderten Schüler und Studenten, den finanziellen Aufwand, Art, Umfang und Höhe der Förderung sowie über den sozialen Hintergrund der Geförderten dargestellt.

Reihe S: Sonderbeiträge

S. 1: Wissenschaftliches und künstlerisches Personal an Hochschulen 1989

In dieser Veröffentlichung wird das wissenschaftlich und künstlerisch tätige Personal an Hochschulen in der Gliederung nach Hochschularten, Personal- und Fächergruppen sowie nach Lehr- und Forschungsbereichen nachgewiesen. Über die Angaben in der Reihe „Personal an Hochschulen“ hinausgehend, wurde eine Untergliederung nach wissenschaftlicher Qualifikation, sowie nach dem Alter vorgenommen.

Ergänzend wird auf die thematische Querschnittsveröffentlichung **Bildung im Zahlenspiegel** (jährliche Erscheinungsfolge) hingewiesen, die Angaben über alle wichtigen Daten aus dem Bildungsbereich enthält.



STATISTISCHES BUNDESAMT
GUSTAV-STRESEMANN-RING 11
65189 WIESBADEN

Veröffentlichungen und Prospekte sind durch den Verlag METZLER-POESCHEL, Verlagsauslieferung Hermann Leins, Postfach 11 52, 72125 Kusterdingen, erhältlich.

