


Statistisches Bundesamt

Bildung und Kultur



Fachserie **11**

*Mit Daten aus den
neuen Bundesländern!*

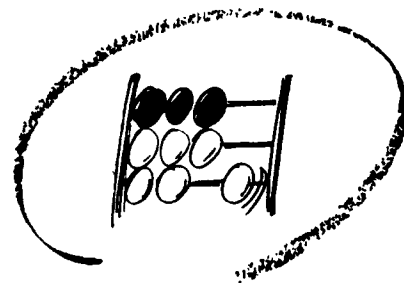
Reihe 4.2

Prüfungen an Hochschulen

1990


Statistisches Bundesamt
Bibliothek · Dokumentation · Archiv

**METZLER
POESCHEL**



Statistisches Bundesamt

Bildung und Kultur



Fachserie **11**

*Mit Daten aus den
neuen Bundesländern!*

Reihe 4.2

Prüfungen an Hochschulen

1990

Statistisches Bundesamt
Bibliothek · Dokumentation · Archiv

**METZLER
POESCHEL**

Herausgeber:
Statistisches Bundesamt
Gustav-Stresemann-Ring 11
6200 Wiesbaden 1

Verlag:
Metzler-Poeschel Stuttgart

Verlagsauslieferung:
Hermann Leins GmbH & Co. KG
Holzwiesenstr. 2
Postfach 11 52
7408 Kusterdingen
Telefon: 07071/33046
Telex: 7 262 891 mepo d
Telefax: 07071/33653

Erscheinungsfolge: jährlich

Erschienen im Juli 1992

Preis: DM 23,80

Bestellnummer: 2110420 - 90700

Copyright: Statistisches Bundesamt, Wiesbaden 1992

Vervielfältigung - außer für gewerbliche Zwecke -
mit Quellenangabe gestattet.

Inhalt

	Seite
Vorbemerkung	4
Begriffserläuterungen	5
Berichtskreis der Hochschulen	7

T a b e l l e n t e i l

Erhebung der Hochschulen und Prüfungsämter (Verwaltungsmeldungen)

Zusammenfassende Übersichten

1	Bestandene Prüfungen 1971 - 1990 nach Prüfungsgruppen	10
2	Bestandene Prüfungen 1981 - 1990 nach Fächergruppen und Prüfungsgruppen	12
3	Bestandene Prüfungen 1990 nach Ländern und Prüfungsgruppen	13
4	Bestandene Prüfungen 1990 nach Fächergruppen, Studienbereichen und Prüfungsgruppen ..	14
5	Abgelegte Prüfungen 1990 nach Fächergruppen, Studienbereichen und Prüfungsgruppen	
5.1	Diplom (U) und entsprechende Abschlußprüfungen	18
5.2	Doktorprüfungen	19
5.3	Lehramtsprüfungen	20
5.4	Diplom (FH)/Kurzstudiengänge	21

Tabellen in ausführlicher Gliederung

6	Abgelegte Prüfungen 1990 nach Fächergruppen, Studienbereichen und Art der Prüfung ...	22
7	Abgelegte Lehramtsprüfungen 1990 nach Fächergruppen und Studienbereichen	56

Befragung der Prüfungskandidaten (Individualerhebung) 1990

8	Abgelegte Prüfungen nach Fächergruppen, Studienbereichen, 1. Studienfach und Prüfungsgruppen	87
9	Bestandene Prüfungen nach Hochschularten, zuletzt besuchter Hochschule und Prüfungsgruppen	131
10	Von deutschen Absolventen bestandene Prüfungen nach Fächergruppen, Studienbereichen, Art der Prüfung und Fachsemestern	138
11	Von deutschen Absolventen bestandene Prüfungen nach Hochschularten, Prüfungs- und Fächergruppen, Studienbereichen sowie Durchschnittsalter und Studiendauer	170
12	Von deutschen Absolventen bestandene Prüfungen in den 20 am stärksten besetzten Studienfächern nach Prüfungsgruppen	234
13	Von deutschen Absolventen bestandene Prüfungen mit erstem und weiterem Studienabschluß nach Prüfungs- und Fächergruppen, ausgewählten Studienbereichen sowie Durchschnittsalter und Studiendauer	235
14	Von ausländischen Absolventen bestandene Prüfungen nach Herkunftsländern und Fächergruppen	240

A n h a n g

Übersicht 1: Prüfungsgruppen und Abschlußprüfungen	246
Übersicht 2: Schematische Darstellung der Fächergliederung	247
Übersicht 3: Fächergruppen, Studienbereiche und Studienfächer	248
Erhebungsbogen für Hochschulen und Prüfungsämter	250
Erhebungsbogen für Prüfungskandidaten	251
Anschriftenverzeichnis der Statistischen Landesämter	254
Anschriftenverzeichnis der Kultus- bzw. Wissenschaftsministerien der Länder	256

Soweit nicht anders angegeben, beziehen sich die Angaben auf den Gebietsstand der Bundesrepublik Deutschland vor dem 03.10.1990; sie schließen Berlin (West) ein.

Zeichenerklärung und Abkürzungen

-	= nichts vorhanden	FH Bund	= Fachhochschule des Bundes für öffentliche Verwaltung
.	= Zahlenwert unbekannt	GH	= Gesamthochschule
X	= Tabellenfach gesperrt, da Aussage nicht sinnvoll	H	= Hochschule
		LA	= Staatsprüfung für das Lehramt
M	= männlich	PH	= Pädagogische Hochschule
W	= weiblich	TH	= Technische Hochschule
I	= insgesamt	TU	= Technische Universität
		U	= Universität
Abt.	= Abteilung	VerwFH	= Verwaltungsfachhochschule
FB	= Fachbereich	Zusatzpr. LA	= Ergänzungs- und Zusatzprüfung für das Lehramt
FH	= Fachhochschule		

Vorbemerkung

Dieses Heft enthält Bundesergebnisse der Prüfungsstatistik für das Berichtsjahr 1990 (Wintersemester 1989/90 und Sommersemester 1990). Die Tabellen führen Nachweisungen fort, die seit 1975 in der Fachserie 11, Reihe 4.2 "Prüfungen an Hochschulen" veröffentlicht worden sind, zuletzt für 1989 (Wintersemester 1988/89 und Sommersemester 1989, Bestell-Nr. 2110420-89700).

Die Prüfungen an Hochschulen werden nach dem Gesetz über eine Bundesstatistik für das Hochschulwesen (Hochschulstatistikgesetz - HStatG) in der Fassung der Bekanntmachung vom 21. April 1980 (BGBl. I S. 453) erfaßt. Neben einer summarischen Erhebung der Abschlußprüfungen aufgrund von Verwaltungsmeldungen der Hochschulen sowie der staatlichen und kirchlichen Prüfungsämter erfolgt gemäß § 9 Abs. 1 HStatG eine Individualbefragung der Prüfungskandidaten. Die summarische Erhebung (Meldungen der Prüfungsämter) wird seit dem Wintersemester 1972/73 durchgeführt. Erhebungen für die Individualstatistik der Prüfungskandidaten haben bundeseinheitlich 1975/76 begonnen; Bundesergebnisse liegen seit dem Prüfungsjahr 1977 vor.

Der Tabellenteil des Berichts blieb gegenüber dem Vorjahr unverändert. Die Übersichten 3 und 4 enthalten jedoch erstmals Ergebnisse für ganz Deutschland, wobei die Eckzahlen zur Prüfungsstatistik für die neuen Länder und Berlin (Ost) aus den Ergebnissen der DDR-Hochschulstatistik für das Studienjahr 1989/90 übernommen wurden.

Der vorliegende Bericht ist nach den weitgehend vollständigen Unterlagen der Statistischen Landesämter zusammengestellt worden. Wie auch bei anderen Statistiken ist aber eine völlig lückenlose und fehlerfreie Datenerhebung nicht überall möglich. Insbesondere bei den nicht bestandenen Prüfungen enthalten die Meldungen einzelner Prüfungsämter Lücken. Wegen der z.T. nicht vollständigen Erfassung der Prüfungskandidaten liegen die Zahlen der Individualstatistik insgesamt etwas niedriger als die der summarischen Prüfungsmeldungen.

Erläuterungen und Definitionen wichtiger Begriffe sind im Anschluß an diese Vorbemerkung zusammengestellt. Arbeitstabellen mit Prüfungsergebnissen der Verwaltungsmeldungen für einzelne Berichtsemester stehen bei Bedarf zur Verfügung, ebenso Restbestände von früher veröffentlichten Arbeitsunterlagen. Anfragen hierzu werden unmittelbar an das Statistische Bundesamt, Gruppe VII C, Postfach 5528, 6200 Wiesbaden 1, erbeten.

Zusammengefaßte Zahlen über die Abschlußprüfungen an Hochschulen sind auch im Statistischen Jahrbuch und in der vom Statistischen Bundesamt herausgegebenen jährlichen Veröffentlichung "Bildung im Zahlenspiegel" enthalten. Ergebnisse der Prüfungsstatistik für einzelne Bundesländer und Hochschulen enthalten die Berichte und Veröffentlichungen der Statistischen Landesämter.

Begriffserläuterungen

Abschlußprüfungen

Nachweis aufgrund von Meldungen der Prüfungsämter und Prüfungsausschüsse der Hochschulen, der Fakultäten sowie der staatlichen und der kirchlichen Prüfungsämter.

Die Prüfungen werden erfaßt, soweit sie eine Hochschulausbildung abschließen; Vor- und Zwischenprüfungen an Hochschulen sind in den Tabellen nicht enthalten, wohl aber Abschlüsse von Aufbau-, Ergänzungs-, Zusatz- und Zweitstudiengängen, wenn sie zu einer Prüfung führen. Entsprechend werden Prüfungen bei staatlichen und kirchlichen Prüfungsämtern erfragt, sofern sie ein Hochschulstudium abschließen, nicht dagegen zweite Staatsprüfungen am Ende der Referendarausbildung.

Absolventen von wissenschaftlichen Studiengängen legen meist Diplom (U)- oder Staatsprüfungen (einschl. Lehramtsprüfungen) ab. Promotionen setzen häufig eine andere erste Abschlußprüfung voraus, können aber auch der erste Studienabschluß sein. Kunsthochschulstudien werden z.T. mit Diplom- oder Staatsprüfungen abgeschlossen, z.T. legen die Absolventen keine förmliche Prüfung ab. Das Studium an Fachhochschulen führt zur Diplomprüfung (FH). In der Prüfungsgruppe "Diplom (FH)/Kurzstudiengänge" sind auch Diplomabschlüsse in Fachhochschulstudiengängen an Universitäten und Gesamthochschulen nachgewiesen. Übersicht 1 des Anhangs (S. 246) enthält die erfaßten Prüfungsarten.

Eine Unterscheidung derjenigen Prüfungen, die einen ersten Studienabschluß darstellen, von solchen Prüfungen, die ein weiteres Studium abschließen, ist allein durch die Art der Prüfung nicht möglich (so gibt es Diplom-, Magister- und Lehramtsstudiengänge auch als Zweit- oder als Aufbaustudium). Die Zahlen der folgenden Tabellen fassen im allgemeinen Erst- und Zweitabschlüsse zusammen. Getrennte Ergebnisse für Erst- und Zweitabsolventen liegen als Zusatzauswertungen der Individualstatistik vor (s. Tabelle 13).

Zu einzelnen Abschlußprüfungen:

Diplom-Kurzstudium: Wissenschaftliches Studium in integrierten Studiengängen an Gesamt-

hochschulen (Nordrhein-Westfalen und Hessen). Regelstudienzeit unter acht Semestern.

Sonstige Lehramter: In Hamburg "Lehramt für Volks- und Realschulen".

Mehrere Länder weisen auch Diplom-Lehrerprüfungen (Hochschulprüfungen) bei den staatlichen Lehramtsprüfungen nach, soweit deren Absolventen in den Schuldienst übernommen werden (z.B. im Lehramt an beruflichen Schulen).

Künstlerischer Abschluß: Studienabschluß an Kunsthochschulen (ohne Lehramtsprüfung u.ä.). Meldungen erfolgen nur, soweit eine Prüfung abgelegt wird. Erfolgreiche Absolventen in einigen Studiengängen (insbesondere der bildenden Kunst) verlassen die Hochschulen ohne Prüfung.

Sonstiger Abschluß: Im Saarland einschl. Prüfungen nach französischer Norm (Licence d'Allemand, Licence de Lettres Modernes usw.) sowie Abschlüsse am "Deutsch-Französischen Hochschulinstitut für Technik und Wirtschaft" (DFHI) der Fachhochschule des Saarlandes. Dieser binationale Studiengang vermittelt den Absolventen das Zertifikat des DFHI, das Diplom (FH) und das "Diplome de Licence" der Universität Metz.

Studienfächer:

Nach der Definition der Hochschulstatistik ist ein Studienfach die in Prüfungsordnungen festgelegte, ggf. sinngemäß vereinheitlichte Bezeichnung für eine wissenschaftliche oder künstlerische Disziplin, in der ein wissenschaftlicher bzw. künstlerischer Abschluß möglich ist. Für Zwecke der bundeseinheitlichen Statistik wird eine Fächersystematik benutzt, in der sehr spezielle hochschulinterne Studienfächer einer entsprechenden Schlüsselposition zugeordnet werden. Mehrere verwandte Fächer sind zu Studienbereichen und diese zu neun großen Fächergruppen zusammengefaßt.

Die Tabellen 8 und 12 enthalten Angaben in der Gliederung nach dem 1. Studienfach. In den übrigen Tabellen sind die Ergebnisse nach dem Studienbereich bzw. der Fächergruppe des 1. Studienfachs zusammengefaßt (Ausnahme: Fallmeldungen der Lehramtsprüfungen in der summa-

rischen Prüfungsstatistik; hier sind auch 2. und weitere Fächer in den Ergebnissen enthalten).

Die Übersichten 2 und 3 im Anhang (S. 247 ff) enthalten den gültigen Studienfachschlüssel des Statistischen Bundesamtes und die für die Hochschulstatistik verwendete Systematik der Fächergruppen und Studienbereiche.

Hochschulen und Prüfungsämter (Verwaltungsmeldungen für die summarische Prüfungsstatistik):

Erhebungsstellen sind die Hochschulen sowie die staatlichen und kirchlichen Prüfungsämter. Die Hochschulprüfungen werden, je nach der Organisation der Verwaltung und zum Teil nach der Art der Abschlußprüfung unterschiedlich, von den zentralen Prüfungsämtern oder von Prüfungsausschüssen innerhalb der Fakultäten, Fachbereiche usw. gemeldet. Erfasst werden:

- Universitäten (einschl. der technischen Universitäten, technischen Hochschulen und anderer wissenschaftlicher Hochschulen mit Universitätsrang)
- Gesamthochschulen
- Pädagogische Hochschulen
- Theologische und kirchliche Hochschulen
- Kunsthochschulen
- Fachhochschulen (ohne Verwaltungsfachhochschulen)
- Verwaltungsfachhochschulen.

Da die staatlichen und kirchlichen Prüfungsämter teilweise für Studenten mehrerer Hochschulen zuständig sind, erfolgt in der summarischen Prüfungsstatistik bisher keine getrennte Nachweisung der Hochschularten.

Die Meldungen der Hochschulen und Prüfungsämter liefern eine Statistik der Prüfungen als F a l l z ä h l u n g, ohne nähere Angaben zur Person der geprüften Absolventen. Deshalb sind Rückschlüsse auf die Gesamtzahl der Absolventen, d.h. derjenigen Prüfungskandidaten, die im Berichtszeitraum ihr Studium abgeschlossen haben, nur eingeschränkt zulässig. Kandidaten, die mehr als eine Prüfung ablegen, werden mehrfach gezählt. Eine Unterscheidung der Prüfungen, die einen ersten Studienabschluß darstellen, von Prüfungen, die ein Zweit- oder Aufbaustudium abschließen, ist ebenfalls nur teilweise möglich.

Die Angaben über Absolventen von Lehramtsstudiengängen sind überhöht, weil die ersten Staatsprüfungen für ein Lehramt nach dem Konzept der Fallzählung mehrmals (für jedes Fach

einzelnen) erfaßt sind. Jeder Absolvent strebt die Lehrbefähigung für zwei, in manchen Fällen auch für drei und mehr Fächer an und ist dann in den ausführlichen Tabellen 6 und 7 mehrmals enthalten. Um die Gesamtzahl der Lehramtsprüfungen mit der in den übrigen Abschlußprüfungen, die jeweils nur für ein Studienfach gemeldet werden, vergleichbar zu machen, sind in den vorangestellten Übersichten für die Lehramtsprüfungen z.T. Personenzahlen der Individualstatistik aufgenommen worden. Diese Angaben für "Personen" enthalten jedoch ebenfalls Doppelzählungen, wenn derselbe Absolvent mehrere Prüfungen im gleichen Berichtszeitraum abgelegt hat.

Prüfungskandidaten (Individualstatistik):

Der Fragebogen wird von den Prüfungskandidaten bei der Meldung zu einer Abschlußprüfung ausgefüllt (s. Anhang, S. 251 ff). Nach Abschluß des Prüfungsverfahrens vervollständigt die Hochschule oder das zuständige Prüfungsamt den Fragebogen (Datum des Abschlusses und Erfolg der Prüfung). Die vollständigen Bogen mit den Angaben über Absolventen (Kandidaten mit bestandener Abschlußprüfung) und über Kandidaten mit abgeschlossener, nicht bestandener Prüfung werden semesterweise für die Statistik ausgewertet. Die Zahl der "Absolventen" ist nicht identisch mit derjenigen der Hochschulabgänger, die nach Studienabschluß die Hochschulen verlassen. Ein Teil der Absolventen verbleibt, z.B. wegen Aufnahme eines Zweit-, Aufbau- oder Ergänzungsstudiums, weiterhin an der Hochschule. Erhebungsbogen von Kandidaten, deren Prüfungen noch nicht abgeschlossen sind oder die ihre Meldung zur Prüfung zurückziehen, werden nicht bzw. erst später (nach Abschluß, ggf. nach erneuter Meldung) ausgewertet.

Im Gegensatz zu den Prüfungsfällen der summarischen Prüfungsstatistik (Meldungen der Hochschulen und Prüfungsämter) liefert die Individualstatistik Angaben über Prüfungskandidaten (Personenzählung). Ein Vergleich der Ergebnisse beider Statistiken ist daher - vor allem bei den Lehramtsstudiengängen - nur eingeschränkt möglich. In der Untergliederung nach Studienfächern ergeben sich dabei weitere Unterschiede, weil für die Individualbefragung nur das angegebene 1. Studienfach der Kandidaten in den Tabellen dargestellt wird.

In der Individualstatistik liegen Angaben über die zuletzt besuchte Hochschule vor, so daß die Ergebnisse nach Hochschularten ge-

gliedert werden können (s. Tabelle 9 und 11). Einige Prüfungen werden als eigene Gruppe "Ohne Angabe" nachgewiesen, da die zuletzt besuchte Hochschule entweder nicht bekannt ist oder nicht zugeordnet werden kann (z.B. Auslandsstudium).

Die Tabelle 11 enthält Durchschnittsangaben über das Alter und die Studiendauer der Kandidaten, bezogen auf das Semester des Prüfungsabschlusses:

- Zeit zwischen Erwerb der Hochschulzugangsberechtigung bzw. Erstimmatrikulation und Abschluß
- Verweildauer (Hochschulsemester) als Gesamtdauer des Studiums einschl. Studiengangwechsel, Zweitstudium usw.
- Zeiten der Studienunterbrechung oder Beurlaubung sowie Studium außerhalb des Bundesgebietes
- Studiendauer (Fachsemester) im Studiengang der jetzt abgelegten Abschlußprüfung.

Die Angaben erfolgen einheitlich in Jahren, wobei die durchschnittlichen Studienzeiten aus ganzzahligen Semesterwerten errechnet werden (s. hierzu die Verteilung nach Fachsemestern in Tabelle 10).

Berichtskreis der Hochschulen

Die Meldungen der Prüfungsstatistik erfassen denselben Berichtskreis wie die bundeseinheitliche Studentenstatistik. An neuen Hochschulen fallen erste Angaben über Prüfungen und Prüfungskandidaten in der Regel später an als die Ergebnisse über Studienanfänger und Studenten. Im Sommersemester 1990 wurden in der Studentenstatistik insgesamt 244 Hochschulen berücksichtigt:

Universitäten	63
Gesamthochschulen	7
Pädagogische Hochschulen	8
Theologische Hochschulen	16
Kunsthochschulen	30
Fachhochschulen (ohne Verwaltungsfachhochschulen)	96
Verwaltungsfachhochschulen	24

Organisatorische Veränderungen bei den Hochschulen können sich auf die Meldungen und die Zuordnung der Ergebnisse auswirken. Die Neugründung, Teilung, Verlegung oder Auflösung

Die von den Prüfungskandidaten angegebene Zahl der Fachsemester bezieht sich meist auf den Zeitraum bis zur Prüfungsmeldung. Da die Studenten aber in der Mehrzahl bis zum Abschluß der Prüfung immatrikuliert bleiben, werden die Semesterangaben grundsätzlich um diesen Zeitraum erhöht.

Wegen unterschiedlicher Einschreibungsmodalitäten der einzelnen Hochschulen sind die in den Tabellen 10 und 11 enthaltenen Angaben über die Studiendauer in Promotionsstudiengängen nur beschränkt aussagefähig. Zweitstudien von Prüfungskandidaten mit einem bereits abgeschlossenen Studium sind hier nicht gesondert ausgewertet, so daß sich die Angaben über die Studiendauer z.T. nicht nur auf den nachgewiesenen letzten Studienabschluß beziehen. Die Unterscheidung zwischen Erst- und Zweitstudium beruht auf den Angaben der Prüfungskandidaten zu Frage 14 des Erhebungsbogens. Da nur bereits abgeschlossene frühere Prüfungen anzugeben sind, können in Tabelle 13 in geringer Zahl auch Zweitabschlüsse als "1. Abschluß" erscheinen (z.B. Promotionen, wenn die vorhergehende Diplom- oder Staatsprüfung zum Zeitpunkt der Anmeldung zur Doktorprüfung formal noch nicht abgeschlossen war).

einer Hochschule ist für die Bundesstatistik in der Regel ohne größere Bedeutung, da sie die Studenten- oder Absolventenzahlen kurzfristig wenig beeinflusst. Zusammenschlüsse oder Umbenennungen bedingen dagegen in manchen Fällen (neue Zuordnung der Hochschulart) größere Verschiebungen, die auch Zeitvergleiche erschweren.

Die ab Wintersemester 1986/87 an den Hochschulen eingetretenen Änderungen sind weiter unten zusammengestellt. Übersichten früherer Änderungen enthalten die älteren Berichtsbände dieser Fachserie bzw. die der Fachserie 11, Reihe 4.1 "Studenten an Hochschulen".

Die folgende Liste nennt nicht das Datum einer rechtlichen Änderung (Gründungserlaß o.ä.), sondern das Berichtsemester, zu dem sie in der statistischen Erhebung berücksichtigt werden konnte:

Land/Hochschule(n): Veränderung

Schleswig-Holstein

Priv. Nordische U, Flensburg: Ab WS 1989/90 aufgelöst.

Niedersachsen

Die Hochschulen Hildesheim und Lüneburg wurden im SS 1989 in "U Hildesheim" und "U Lüneburg" umbenannt.

Bremen

H für Gestaltende Kunst und Musik: Ab WS 1988/89 nicht mehr als Fachhochschule geführt, sondern umbenannt in "H für Künste" und den Kunsthochschulen zugeordnet.

Nordrhein-Westfalen

Robert-Schumann - H Düsseldorf: Ab WS 1987/88 selbständige Hochschule. Bis einschl. SS 1987 Abt. der H für Musik Rheinland.

Kunstakademie Münster: Ab WS 1987/88 selbständige Hochschule. Bis einschl. SS 1987 Abt. der Kunstakademie Düsseldorf.

H für Musik Rheinland: Ab WS 1987/88 umbenannt in "H für Musik Köln".

H für Musik Ruhr: Ab WS 1987/88 umbenannt in "Folkwang - H Essen".

H für Musik Westfalen-Lippe: Ab WS 1987/88 umbenannt in "H für Musik Detmold".

FH Hagen: Ab SS 1988 umbenannt in "Märkische FH".

FH für Öffentliche Verwaltung Abt. Aachen: Ab WS 1986/87 aufgelöst.

FH Bund, FB Finanzen in Münster: Lehrbetrieb zum WS 1987/88 aufgenommen.

Hessen

European Business School - Priv. wissenschaftliche H - Oestrich-Winkel: Ab SS 1989 nicht mehr als Fachhochschule geführt, sondern den Universitäten zugeordnet.

FH des Bundes für Öffentliche Verwaltung, FB Flugsicherung und Wetterdienst: Ab WS 1988/89 verlegt von Frankfurt a.M. nach Langen.

Rheinland-Pfalz

Wissenschaftliche H für Unternehmensführung Koblenz: Ab WS 1988/89 von Koblenz nach Valendar verlegt.

Erziehungswiss. H Rheinland-Pfalz mit den Abteilungen Koblenz und Landau: Ab WS 1986/87 nicht mehr als Pädagogische Hochschule gezählt, sondern den Universitäten zugeordnet.

Baden-Württemberg

Berufspädagogische H Esslingen: Ab SS 1988 aufgelöst.

PH Reutlingen: Ab WS 1987/88 aufgelöst. Der FB "Sonderpädagogik" mit Sitz in Reutlingen wurde in die PH Ludwigsburg eingegliedert.

FH Sigmaringen: Ab WS 1988/89 umbenannt in "FH Albstadt-Sigmaringen" mit Abt. in Albstadt und Sigmaringen.

Priv. FH für Kunsttherapie, Nürtingen: Ab WS 1987/88 in der Studentenstatistik erfaßt.

Bayern

Augustana-Hochschule Neuendettelsau: Ab WS 1986/87 nicht mehr als Gesamthochschule geführt sondern den theologischen Hochschulen zugeordnet.

Kath. U Eichstätt: Ab WS 1989/90 zusätzliche Abt. in Ingolstadt.

H für Politik München: Ab SS 1990 in der Studentenstatistik erfaßt.

Saarland

H der bildenden Künste, Saarbrücken: Lehrbetrieb zum WS 1989/90 aufgenommen.

Berlin

Priv. Europäische Wirtschaftshochschule Berlin (E.A.P.): Ab SS 1989 in der Hochschulstatistik erfaßt.

FH der Dt. Bundespost, Berlin: Ab WS 1989/90 umbenannt in "FH Berlin der Dt. Bundespost TELEKOM".

Hochschulen von denen keine Prüfungsmeldungen vorliegen:

H für Politik München
H für bildende Künste Frankfurt
Akademie der Bildenden Künste Karlsruhe
Freie Kunst-Studienstätte Ottersberg (Priv. FH)
Priv. FH für das öffentl. Bibliothekswesen, Bonn
FH für Archivwesen Marburg
FH für Kunsttherapie Nürtingen (Priv. FH)
Staatl. FH für Forstwirtschaft, Rottenburg

(nur Studiengänge ohne Abschlußprüfung)

(in der Studentenstatistik ab 1984 erfaßt)

(in der Studentenstatistik ab 1987 erfaßt)

Erhebung der Hochschulen und Prüfungsämter
(Verwaltungsmeldungen)

Zusammenfassende Übersichten
Erhebung der Hochschulen und Prüfungsämter (Verwaltungsmeldungen)*)
1 Bestandene Prüfungen 1971 bis 1990 nach Prüfungsgruppen

Prüfungsjahr	Insgesamt	Diplom (U) und entsprechende Abschlußprüfungen 1)	Davon			Lehramtsprüfungen	Diplom (FH)/ Kurzstudien- gänge 2)
			zusammen	Doktorprüfungen davon			
				Abschlußprüf. (ohne vorausgesetzten 1. Abschluß)	Promotionen nach vorausgesetztem 1. Abschluß		
Deutsche und Ausländer							
insgesamt							
1971	60 241	26 817	10 105	.	.	23 319	.
1972	63 285	27 460	9 820	.	.	26 005	.
1973	101 569	32 332	10 086	1 343	8 743	29 936	29 215
1974	107 547	33 557	10 706	1 479	9 227	33 190	30 094
1975	117 301	33 669	11 418	1 476	9 942	40 349	31 865
1976	119 771	36 538	11 531	1 463	10 068	42 444	29 258
1977	124 891	37 545	11 386	1 505	9 881	42 645	33 315
1978	123 031	39 829	11 755	1 357	10 398	40 666	30 781
1979	123 816	42 790	11 939	1 199	10 740	35 010	34 077
1980	123 680	46 331	12 222	1 040	11 182	30 452	34 675
1981	121 949	46 879	12 283	933	11 350	27 362	35 425
1982	131 126	50 642	12 963	982	11 981	27 796	39 725
1983	137 664	54 766	13 637	1 055	12 582	27 368	41 893
1984	141 546	57 153	14 133	824	13 309	25 611	44 649
1985	146 920	61 083	14 951	699	14 252	22 883	48 003
1986	150 112	63 866	15 530	586	14 944	20 354	50 362
1987	155 019	69 449	16 064	645	15 419	16 753	52 753
1988	159 132	74 458	17 321	701	16 620	13 692	53 661
1989	162 988	79 150	17 901	588	17 313	11 306	54 631
1990	166 101	81 524	16 494	623	17 871	10 231	55 852
männlich							
1971	41 639	22 701	8 531	.	.	10 407	.
1972	42 918	22 664	8 373	.	.	11 881	.
1973	73 944	26 425	8 459	1 040	7 419	13 664	25 396
1974	76 906	27 735	9 155	1 160	7 995	15 046	24 970
1975	79 745	27 444	9 619	1 135	8 484	17 596	25 086
1976	80 373	29 030	9 751	1 114	8 637	19 198	22 394
1977	83 297	29 083	9 596	1 142	8 454	19 573	25 045
1978	81 024	30 038	9 845	1 020	8 825	17 655	23 486
1979	81 223	31 407	9 726	893	8 833	14 801	25 289
1980	81 562	33 219	9 830	748	9 082	13 070	25 443
1981	80 089	33 571	9 792	650	9 142	11 832	24 894
1982	84 299	35 423	10 251	673	9 578	11 597	27 028
1983	87 198	37 586	10 589	695	9 894	11 022	27 999
1984	89 004	38 442	10 855	552	10 303	9 832	29 875
1985	92 904	41 005	11 353	459	10 894	8 440	32 106
1986	94 107	41 669	11 610	387	11 223	7 317	33 511
1987	97 972	44 436	11 836	412	11 424	5 791	35 909
1988	106 860	46 956	12 774	455	12 319	4 682	36 448
1989	104 332	50 097	13 146	354	12 792	3 787	37 302
1990	105 554	51 114	13 357	377	12 980	3 289	37 794
weiblich							
1971	18 602	4 116	1 574	.	.	12 912	.
1972	20 367	4 796	1 447	.	.	14 124	.
1973	27 625	5 907	1 627	303	1 324	16 272	3 819
1974	30 641	5 822	1 551	319	1 232	18 144	5 124
1975	37 556	6 225	1 799	341	1 458	22 753	6 779
1976	39 398	7 508	1 780	349	1 431	23 246	6 864
1977	41 594	8 462	1 790	363	1 427	23 072	8 270
1978	42 007	9 791	1 910	337	1 573	23 011	7 295
1979	42 593	11 383	2 213	306	1 907	20 209	8 788
1980	42 118	13 112	2 392	292	2 100	17 382	9 232
1981	41 860	13 308	2 491	283	2 208	15 530	10 531
1982	46 827	15 219	2 712	309	2 403	16 199	12 697
1983	50 466	17 178	3 048	360	2 688	16 346	13 894
1984	52 542	18 711	3 278	272	3 006	15 779	14 774
1985	54 016	20 078	3 598	240	3 358	14 443	15 897
1986	56 005	22 197	3 920	199	3 721	13 037	16 851
1987	57 047	25 013	4 228	233	3 995	10 962	16 844
1988	58 272	27 502	4 547	246	4 301	9 010	17 213
1989	58 656	29 053	4 755	234	4 521	7 519	17 329
1990	60 547	30 410	5 137	246	4 891	6 942	18 058

*) Personenzählung: Die in den Jahren 1973 - 1981 gemeldeten Fallzahlen der 1. Staatsprüfung für das Lehramt wurden in Personenzahlen umgerechnet. In der Regel erwirbt jeder Absolvent die Lehrbefähigung für zwei Unterrichtsfächer. Ab Prüfungsjahr 1982 wurden die Fallzahlen durch die Ergebnisse der Individualerhebung ersetzt.

- 1) Alle Abschlußprüfungen an Hochschulen, ohne Promotionen und Prüfungen in Fachhochschulstudiengängen, sowie staatliche und kirchliche Prüfungen (ohne Lehramtsprüfungen).
- 2) Für die Jahre 1971 und 1972 liegen nur unvollständige Angaben vor.

Zusammenfassende Übersichten
Erhebung der Hochschulen und Prüfungsämter (Verwaltungsmeldungen)*)
1 Bestandene Prüfungen 1971 bis 1990 nach Prüfungsgruppen

Prüfungsjahr	Insgesamt	Diplom (U) und ent- sprechende Abschluss- prüfungen 1)	Davon			Lehramts- prüfungen	Diplom (FH)/ Kursstudien- gänge 2)
			zusammen	Doktorprüfungen davon			
				Abschlussprüf. (ohne voraus- gesetzten 1. Abschluss)	Promotionen nach voraus- gesetzten 1. Abschluss		
Deutsche insgesamt							
1971	57 684	25 028	9 403	.	.	23 253	.
1972	60 726	25 763	9 064	.	.	25 899	.
1973	97 870	30 349	9 342	1 259	8 083	29 861	28 318
1974	103 764	31 692	9 887	1 360	8 527	33 111	29 074
1975	113 006	31 802	10 497	1 354	9 143	40 132	30 575
1976	115 472	34 446	10 634	1 349	9 285	42 267	28 125
1977	120 322	35 489	10 521	1 384	9 137	42 378	31 934
1978	118 299	37 498	10 805	1 235	9 570	40 423	29 573
1979	119 177	40 436	11 033	1 073	9 960	34 866	32 842
1980	118 864	43 828	11 341	929	10 412	30 222	33 473
1981	117 448	44 637	11 340	841	10 499	27 211	34 260
1982	126 235	48 125	12 042	870	11 172	27 628	38 440
1983	132 594	52 164	12 585	949	11 636	27 213	40 632
1984	136 503	54 514	13 137	734	12 403	25 453	43 399
1985	141 391	58 158	13 954	614	13 340	22 736	46 543
1986	144 517	60 902	14 535	520	14 015	20 223	48 857
1987	149 482	66 538	15 073	571	14 502	16 637	51 234
1988	153 051	71 184	16 266	629	15 637	13 585	52 016
1989	156 607	75 726	16 685	534	16 151	11 219	52 977
1990	159 458	77 920	17 280	565	16 715	10 161	54 097
weiblich							
1971	18 602	4 116	1 574	.	.	12 912	.
1972	20 367	4 796	1 447	.	.	14 124	.
1973	27 133	5 594	1 554	290	1 264	16 234	3 751
1974	30 075	5 493	1 465	293	1 172	18 094	5 023
1975	36 769	5 849	1 677	328	1 349	22 613	6 630
1976	38 610	7 057	1 676	325	1 351	23 136	6 741
1977	40 702	8 012	1 664	336	1 328	22 920	8 106
1978	40 987	9 200	1 769	303	1 466	22 877	7 141
1979	41 616	10 782	2 064	285	1 779	20 118	8 652
1980	40 992	12 413	2 245	259	1 986	17 235	9 099
1981	40 819	12 641	2 335	258	2 077	15 441	10 402
1982	45 579	14 441	2 545	276	2 269	16 092	12 501
1983	49 211	16 408	2 853	329	2 524	16 253	13 697
1984	51 188	17 874	3 086	252	2 834	15 675	14 553
1985	52 622	19 221	3 397	212	3 185	14 360	15 644
1986	54 412	21 211	3 713	180	3 533	12 956	16 532
1987	55 507	24 064	4 018	211	3 807	10 885	16 540
1988	56 508	26 398	4 344	227	4 117	8 934	16 832
1989	56 864	27 931	4 517	217	4 300	7 464	16 952
1990	58 565	29 166	4 857	226	4 631	6 892	17 650
Ausländer							
1971	2 557	1 789	702	.	.	66	.
1972	2 559	1 697	756	.	.	106	.
1973	3 699	1 983	744	84	660	75	897
1974	3 783	1 865	819	119	700	79	1 020
1975	4 295	1 867	921	122	799	217	1 290
1976	4 299	2 092	897	114	783	177	1 133
1977	4 569	2 056	865	121	744	267	1 381
1978	4 732	2 331	950	122	828	243	1 208
1979	4 639	2 354	906	126	780	144	1 235
1980	4 816	2 503	881	111	770	230	1 202
1981	4 501	2 242	943	92	851	151	1 165
1982	4 891	2 517	921	112	809	168	1 285
1983	5 070	2 602	1 052	106	946	155	1 261
1984	5 043	2 639	996	90	906	158	1 250
1985	5 529	2 925	997	85	912	147	1 460
1986	5 595	2 964	995	66	929	131	1 505
1987	5 537	2 911	991	74	917	116	1 519
1988	6 081	3 274	1 055	72	983	107	1 645
1989	6 381	3 424	1 216	54	1 162	87	1 654
1990	6 643	3 604	1 214	56	1 156	70	1 755

Fußnoten siehe S. 10.

Zusammenfassende Übersichten
Erhebung der Hochschulen und Prüfungsaemter (Verwaltungsmeldungen)*)
3 Bestandene Prüfungen 1990 nach Ländern und Prüfungsgruppen

Land	Insgesamt	Davon							
		Diplom (U) und entsprechende Hochschulprüfungen	Kirchliche Prüfungen	Staatsprüfungen (außer Lehramtsprüfungen)	Doktorprüfungen	Lehramtsprüfungen ²⁾	Künstlerische Abschlüsse	Diplom(FH)/ Kurzstudien-gänge	Sonstige Abschlußprüfungen
Insgesamt									
Deutschland	193 713	75 185	1 418	21 607	22 372	15 166	1 667	55 852	446
Baden-Württemberg ..	27 162	8 971	266	3 153	3 483	1 620	179	9 462	28
Bayern	27 462	9 568	169	4 103	3 276	1 447	204	8 632	63
Berlin	14 888	8 049	15	1 475	1 738	895	149	2 531	36
Brandenburg	993	398	-	-	87	508	-	-	-
Bremen	1 619	437	-	137	111	134	35	765	-
Hamburg	6 772	2 447	39	1 234	750	337	28	1 937	-
Hessen	17 571	5 879	192	2 093	1 876	866	69	6 479	117
Mecklenburg-Vorpommern	2 758	1 637	-	-	539	582	-	-	-
Niedersachsen	16 354	5 991	180	1 949	1 856	1 169	18	5 107	84
Nordrhein-Westfalen	44 760	14 813	452	5 426	4 408	3 378	845	15 431	7
Rheinland-Pfalz	8 127	2 544	57	956	779	487	32	3 236	36
Saarland	2 362	820	-	397	283	148	71	568	75
Sachsen	11 185	8 100	-	-	1 455	1 630	-	-	-
Sachsen-Anhalt	4 365	2 762	-	-	585	1 018	-	-	-
Schleswig-Holstein ..	4 280	1 023	48	684	484	300	37	1 704	-
Thüringen	3 055	1 746	-	-	662	647	-	-	-
nachrichtlich:									
Früheres Bundesgebiet	166 101	56 386	1 418	21 607	18 494	10 231	1 667	55 852	446
dar. Berlin (West) ..	9 632	3 893	15	1 475	1 188	345	149	2 531	36
Neue Bundesländer ..	27 612	18 799	-	-	3 878	4 935	-	-	-
dar. Berlin (Ost) ..	5 256	4 156	-	-	550	550	-	-	-
Männlich									
Deutschland	119 951	47 615	906	11 893	16 005	4 705	804	37 794	229
Baden-Württemberg ..	18 086	6 259	102	1 811	2 535	503	84	6 695	17
Bayern	17 566	6 296	97	2 235	2 321	413	102	6 064	38
Berlin	8 001	4 116	6	781	1 225	247	71	1 543	12
Brandenburg	484	275	-	-	58	151	-	-	-
Bremen	1 064	249	-	77	87	63	12	576	-
Hamburg	4 197	1 563	25	669	547	94	17	1 282	-
Hessen	11 102	3 730	108	1 120	1 360	275	34	4 404	71
Mecklenburg-Vorpommern	1 506	1 012	-	-	332	162	-	-	-
Niedersachsen	10 520	4 087	110	1 057	1 351	344	10	3 518	43
Nordrhein-Westfalen	28 111	10 022	305	2 982	3 206	1 192	411	9 992	1
Rheinland-Pfalz	4 893	1 510	45	533	548	139	15	2 097	6
Saarland	1 492	514	-	230	218	50	35	404	41
Sachsen	6 593	4 987	-	-	1 107	499	-	-	-
Sachsen-Anhalt	1 971	1 337	-	-	341	293	-	-	-
Schleswig-Holstein ..	2 688	617	28	398	318	95	13	1 219	-
Thüringen	1 677	1 041	-	-	451	185	-	-	-
nachrichtlich:									
Früheres Bundesgebiet	105 554	37 282	906	11 893	13 357	3 289	804	37 794	229
dar. Berlin (West) ..	5 835	2 435	6	781	866	121	71	1 543	12
Neue Bundesländer ..	14 397	10 333	-	-	2 648	1 416	-	-	-
dar. Berlin (Ost) ..	2 166	1 681	-	-	359	126	-	-	-
Weiblich									
Deutschland	73 762	27 570	512	9 714	6 367	10 461	863	18 058	217
Baden-Württemberg ..	9 076	2 712	84	1 342	948	1 117	95	2 767	11
Bayern	9 896	3 272	72	1 868	955	1 034	102	2 568	25
Berlin	6 887	3 933	9	694	513	648	78	988	24
Brandenburg	509	123	-	-	29	357	-	-	-
Bremen	555	188	-	60	24	71	23	189	-
Hamburg	2 575	884	14	565	203	243	11	655	-
Hessen	6 469	2 149	84	973	516	591	35	2 075	46
Mecklenburg-Vorpommern	1 252	625	-	-	207	420	-	-	-
Niedersachsen	5 834	1 904	70	892	505	825	8	1 589	41
Nordrhein-Westfalen	16 649	4 991	147	2 444	1 202	2 186	434	5 439	6
Rheinland-Pfalz	3 234	1 034	12	423	231	348	17	1 139	30
Saarland	870	306	-	167	65	98	36	164	34
Sachsen	4 592	3 113	-	-	348	1 131	-	-	-
Sachsen-Anhalt	2 394	1 425	-	-	244	725	-	-	-
Schleswig-Holstein ..	1 592	406	20	286	166	205	24	485	-
Thüringen	1 378	705	-	-	211	462	-	-	-
nachrichtlich:									
Früheres Bundesgebiet	60 547	19 104	512	9 714	5 137	6 942	863	18 058	217
dar. Berlin (West) ..	3 797	1 458	9	694	322	224	78	988	24
Neue Bundesländer ..	13 215	8 466	-	-	1 230	3 519	-	-	-
dar. Berlin (Ost) ..	3 090	2 475	-	-	191	424	-	-	-

*) Personenzählung: Für die Lehramtsprüfungen im früheren Bundesgebiet wurden die Fallzahlen der Verwaltungsmeldungen durch die Ergebnisse der Individualerhebung ersetzt.
1) In den neuen Bundesländern alle Abschlüsse in den Hauptstudienformen ohne Diplomlehrerabschluß und ohne Doktorprüfungen.

2) Für die neuen Bundesländer enthalten die Lehramtsprüfungen Angaben über Abschlüsse als Diplomlehrer für Oberschulen und Berufsschulen.

Zusammenfassende Übersichten
Erhebung der Hochschulen und Prüfungsämter (Verwaltungsmeldungen)*)
4 Bestandene Prüfungen 1990 nach Fächergruppen, Studienbereichen und Prüfungsgruppen

Fächergruppe Studienbereich	Insgesamt	Davon			
		Diplom (Ü) und entsprechende Abschluss- prüfungen	Doktor- prüfungen	Lehramts- prüfungen	Diplom (FH)/ Kurzstudien- gänge
Deutschland					
Insgesamt	193 713	100 323	22 372	15 166	55 852
Männlich	119 951	61 447	16 005	4 705	37 794
Weiblich	73 762	38 876	6 367	10 461	18 058
Davon:					
Früheres Bundesgebiet					
Insgesamt					
Sprach- und Kulturwissenschaften	21 105	12 350	1 690	5 882	1 183
Ev. Theologie, - Religionslehre	1 959	1 327	79	426	127
Kath. Theologie, - Religionslehre	1 714	928	97	463	226
Philosophie	439	276	124	39	-
Geschichte	1 891	1 051	343	497	-
Bibliothekswesen, Dokumentation, Publizistik	1 110	514	27	-	569
Allgemeine u. vergleichende Literatur- u. Sprachwissenschaft	504	413	91	-	-
Altphilologie (klassische Philologie), Neugriechisch	256	30	35	191	-
Germanistik (Deutsch, germanische Sprachen ohne Anglistik)	3 851	1 873	260	1 716	2
Anglistik, Amerikanistik	1 693	769	77	665	182
Romanistik	1 188	679	59	376	74
Slawistik, Baltistik, Finno-Ugristik	191	141	28	19	3
Außereuropäische Sprach- und Kultur- wissenschaften	516	423	91	2	-
Psychologie	2 276	2 086	174	16	-
Erziehungswissenschaften	3 517	1 840	205	1 472	-
Sport	1 597	757	36	804	-
Rechts-, Wirtschafts- und Sozialwissen- schaften	50 191	22 891	1 886	457	24 957
Wirtschafts- u. Gesellschaftslehre allgemein	93	-	-	93	-
Politik- und Sozialwissenschaften	2 398	1 792	344	213	49
Sozialwesen	6 270	305	6	8	5 951
Rechtswissenschaft	9 847	8 642	862	3	340
Verwaltungswissenschaft	8 025	198	3	-	7 824
Wirtschaftswissenschaften	21 393	11 120	654	140	9 479
Wirtschaftsingenieurwesen	2 165	834	17	-	1 314
Mathematik, Naturwissenschaften	25 361	16 204	5 177	1 454	2 526
Mathematik, Naturwissenschaften allgemein	60	-	-	60	-
Mathematik	2 157	1 355	265	398	139
Informatik	3 937	1 951	164	80	1 742
Physik, Astronomie	4 196	3 092	894	86	124
Chemie	5 295	2 830	1 883	100	482
Pharmazie	2 157	1 866	291	-	-
Biologie	4 807	3 054	1 261	466	26
Geowissenschaften (ohne Geographie)	1 381	1 051	317	-	13
Geographie	1 371	1 005	102	264	-
Humanmedizin	17 055	10 065	6 990	-	-
Humanmedizin (ohne Zahnmedizin)	14 382	8 389	5 993	-	-
Zahnmedizin	2 673	1 676	997	-	-
Veterinärmedizin	1 350	820	530	-	-
Agrar-, Forst- und Ernährungswissenschaften	5 469	2 614	549	224	2 082
Agrarwissenschaften	2 762	1 582	415	19	746
Gartenbau, Landespflanze	989	352	46	1	590
Forstwissenschaft, Holzwirtschaft	680	280	38	-	362
Ernährungs- und Haushaltswissenschaften	1 038	400	50	204	384
Ingenieurwissenschaften	37 193	12 068	1 400	256	23 469
Ingenieurwissenschaften allgemein	63	-	-	63	-
Bergbau, Hüttenwesen	565	339	88	-	138
Maschinenbau/Verfahrenstechnik	16 546	5 126	792	117	10 511
Elektrotechnik	10 114	3 228	337	19	6 530
Nautik, Schiffstechnik	264	27	5	1	231
Architektur, Innenarchitektur	4 715	1 559	23	-	3 133
Raumplanung	287	275	12	-	-
Bauingenieurwesen	3 886	1 351	127	55	2 353
Vermessungswesen	753	163	16	1	573
Kunst, Kunstwissenschaft	6 780	3 755	236	1 154	1 635
Kunst, Kunstwissenschaft allgemein	1 265	714	172	379	-
Bildende Kunst	266	165	3	66	32
Gestaltung	2 095	411	-	81	1 603
Darstellende Kunst, Film und Fernsehen, Theaterwissenschaft	366	353	10	3	-
Musik	2 788	2 112	51	625	-
Insgesamt ...	166 101	81 524	18 494	10 231	55 852

*) Personenzählung: Für die Lehramtsprüfungen im früheren Bundesgebiet wurden die Fallzahlen der Verwaltungsmeldungen durch die Ergebnisse der Individualerhebung ersetzt.

1) Alle Abschlussprüfungen an Hochschulen, ohne Promotionen und Prüfungen in Fachhochschulstudiengängen, sowie staatliche und kirchliche Prüfungen (ohne Lehramtsprüfungen).

Zusammenfassende Übersichten
Erhebung der Hochschulen und Prüfungsämter (Verwaltungsmeldungen)*)
4 Bestandene Prüfungen 1990 nach Fächergruppen, Studienbereichen und Prüfungsgruppen

Fächergruppe Studienbereich	Insgesamt	Davon			
		Diplom (Ü) und entsprechende Abschluß- ¹⁾ prüfungen	Doktor- prüfungen	Lehramts- prüfungen	Diplom (FH)/ Kurzstudien- gänge
Früheres Bundesgebiet					
Männlich					
Sprach- und Kulturwissenschaften	7 815	4 896	1 086	1 598	235
Ev. Theologie, - Religionslehre	996	789	67	103	37
Kath. Theologie, - Religionslehre	994	707	81	133	73
Philosophie	311	188	98	25	-
Geschichte	1 055	560	244	251	-
Bibliothekswesen, Dokumentation, Publizistik	390	268	16	-	106
Allgemeine u. vergleichende Literatur- u. Sprachwissenschaft	161	105	56	-	-
Altphilologie (klassische Philologie), Neugriechisch	123	8	21	94	-
Germanistik (Deutsch, germanische Sprachen ohne Anglistik)	1 089	547	141	401	-
Anglistik, Amerikanistik	395	166	42	176	11
Romanistik	205	101	30	68	6
Slawistik, Baltistik, Finno-Ugristik	50	32	11	5	2
Außereuropäische Sprach- und Kultur- wissenschaften	214	165	49	-	-
Psychologie	846	742	102	2	-
Erziehungswissenschaften	986	518	128	340	-
Sport	804	402	29	373	-
Rechts-, Wirtschafts- und Sozialwissen- schaften	29 641	14 916	1 571	180	12 974
Wirtschafts- u. Gesellschaftslehre allgemein	11	-	-	11	-
Politik- und Sozialwissenschaften	1 399	1 010	262	110	17
Sozialwesen	1 836	119	4	4	1 709
Rechtswissenschaft	6 014	5 148	722	2	142
Verwaltungswissenschaft	4 471	133	3	-	4 335
Wirtschaftswissenschaften	13 951	7 725	563	53	5 610
Wirtschaftsingenieurwesen	1 959	781	17	-	1 161
Mathematik, Naturwissenschaften	17 577	10 928	4 051	591	2 007
Mathematik, Naturwissenschaften allgemein	4	-	-	4	-
Mathematik	1 442	968	234	150	90
Informatik	3 341	1 663	156	54	1 468
Physik, Astronomie	3 840	2 831	840	66	103
Chemie	4 037	2 148	1 517	52	320
Pharmazie	759	556	203	-	-
Biologie	2 375	1 445	763	151	16
Geowissenschaften (ohne Geographie)	1 064	802	252	-	10
Geographie	715	515	86	114	-
Humanmedizin	10 276	5 778	4 498	-	-
Humanmedizin (ohne Zahnmedizin)	8 349	4 599	3 750	-	-
Zahnmedizin	1 927	1 179	748	-	-
Veterinärmedizin	566	321	245	-	-
Agrar-, Forst- und Ernährungswissenschaften	3 223	1 498	410	35	1 280
Agrarwissenschaften	1 964	1 046	318	14	586
Gartenbau, Landespflege	518	173	37	-	308
Forstwissenschaft, Holzwirtschaft	607	239	34	-	334
Ernährungs- und Haushaltswissenschaften	134	40	21	21	52
Ingenieurwissenschaften	32 924	10 816	1 348	162	20 598
Ingenieurwissenschaften allgemein	44	-	-	44	-
Bergbau, Hüttenwesen	544	326	84	-	134
Maschinenbau/Verfahrenstechnik	15 133	4 789	761	52	9 531
Elektrotechnik	9 858	3 165	332	19	6 342
Nautik, Schiffstechnik	250	27	5	1	217
Architektur, Innenarchitektur	2 809	1 004	21	-	1 784
Raumplanung	219	208	11	-	-
Bauingenieurwesen	3 473	1 170	118	45	2 140
Vermessungswesen	594	127	16	1	450
Kunst, Kunstwissenschaft	2 728	1 559	119	350	700
Kunst, Kunstwissenschaft allgemein	301	147	75	79	-
Bildende Kunst	119	76	3	21	19
Gestaltung	897	198	-	18	681
Darstellende Kunst, Film und Fernsehen, Theaterwissenschaft	131	122	8	1	-
Musik	1 280	1 016	33	231	-
Insgesamt	105 554	51 114	13 357	3 289	37 794

Fußnoten siehe Seite 14.

Zusammenfassende Übersichten
Erhebung der Hochschulen und Prüfungsämter (Verwaltungsmeldungen)*)
4 Bestandene Prüfungen 1990 nach Fächergruppen, Studienbereichen und Prüfungsgruppen

Fächergruppe Studienbereich	Insgesamt	Davon			
		Diplom (Ü) und entsprechende Abschluss- prüfungen	Doktor- prüfungen	Lehramts- prüfungen	Diplom (FH)/ Kurzstudien- gänge
Früheres Bundesgebiet					
Weiblich					
Sprach- und Kulturwissenschaften	13 290	7 454	604	4 284	948
Ev. Theologie, - Religionslehre	963	538	12	323	90
Kath. Theologie, - Religionslehre	720	221	16	330	153
Philosophie	128	88	26	14	-
Geschichte	836	491	99	246	-
Bibliothekswesen, Dokumentation, Publizistik	720	246	11	-	463
Allgemeine u. vergleichende Literatur- u. Sprachwissenschaft	343	308	35	-	-
Altphilologie (klassische Philologie), Neugriechisch	133	22	14	97	-
Germanistik (Deutsch, germanische Sprachen ohne Anglistik)	2 762	1 326	119	1 315	2
Anglistik, Amerikanistik	1 298	603	35	489	171
Romanistik	983	578	29	308	68
Slawistik, Baltistik, Finno-Ugristik	141	109	17	14	1
Außereuropäische Sprach- und Kultur- wissenschaften	302	258	42	2	-
Psychologie	1 430	1 344	72	14	-
Erziehungswissenschaften	2 531	1 322	77	1 132	-
Sport	793	355	7	431	-
Rechts-, Wirtschafts- und Sozialwissen- schaften	20 550	7 975	315	277	11 983
Wirtschafts- u. Gesellschaftslehre allgemein	82	-	-	82	-
Politik- und Sozialwissenschaften	999	782	82	103	32
Sozialwesen	4 434	186	2	4	4 242
Rechtswissenschaft	3 833	3 494	140	1	198
Verwaltungswissenschaft	3 554	65	-	-	3 489
Wirtschaftswissenschaften	7 442	3 395	91	87	3 869
Wirtschaftsingenieurwesen	206	53	-	-	153
Mathematik, Naturwissenschaften	7 784	5 276	1 126	863	519
Mathematik, Naturwissenschaften allgemein	56	-	-	56	-
Mathematik	715	387	31	248	49
Informatik	596	288	8	26	274
Physik, Astronomie	356	261	54	20	21
Chemie	1 258	682	366	48	162
Pharmazie	1 398	1 310	88	-	-
Biologie	2 432	1 609	498	315	10
Geowissenschaften (ohne Geographie)	317	249	65	-	3
Geographie	656	490	16	150	-
Humanmedizin	6 779	4 287	2 492	-	-
Humanmedizin (ohne Zahnmedizin)	6 033	3 790	2 243	-	-
Zahnmedizin	746	497	249	-	-
Veterinärmedizin	784	499	285	-	-
Agrar-, Forst- und Ernährungswissenschaften	2 246	1 116	139	189	802
Agrarwissenschaften	798	536	97	5	160
Gartenbau, Landespflanze	471	179	9	1	282
Forstwissenschaft, Holzwirtschaft	73	41	4	-	28
Ernährungs- und Haushaltswissenschaften	904	360	29	183	332
Ingenieurwissenschaften	4 269	1 252	52	94	2 871
Ingenieurwissenschaften allgemein	19	-	-	19	-
Bergbau, Hüttenwesen	21	13	4	-	-
Maschinenbau/Verfahrenstechnik	1 413	337	31	65	4
Elektrotechnik	256	63	5	-	980
Nautik, Schiffstechnik	14	-	-	-	188
Architektur, Innenarchitektur	1 906	555	2	-	14
Raumplanung	68	67	1	-	1 349
Bauingenieurwesen	413	181	9	-	-
Vermessungswesen	159	36	-	10	213
Kunst, Kunstwissenschaft	4 052	2 196	117	804	935
Kunst, Kunstwissenschaft allgemein	964	567	97	300	-
Bildende Kunst	147	89	-	45	13
Gestaltung	1 198	213	-	63	922
Darstellende Kunst, Film und Fernsehen, Theaterwissenschaft	235	231	2	2	-
Musik	1 508	1 096	18	394	-
Insgesamt ...	60 547	30 410	5 137	6 942	18 058

Fußnoten siehe Seite 14.

Zusammenfassende Übersichten
Erhebung der Hochschulen und Prüfungsämter (Verwaltungsmeldungen)
4 Bestandene Prüfungen 1990 nach Fächergruppen, Studienbereichen und Prüfungsgruppen

Wissenschaftszweig ¹⁾	Insgesamt	Davon			
		Diplom (Ü) und entsprechende Abschlußprüfungen 2)	Doktorprüfungen	Lehramtsprüfungen 3)	Diplom (FH)/ Kurzstudiengänge

Neue Bundesländer

Insgesamt

Mathematik/Naturwissenschaften	3 245	1 271	673	1 301	-
Technische Wissenschaften	8 826	7 152	1 108	566	-
Medizin	3 247	2 230	895	122	-
Agrarwissenschaften	1 552	1 271	224	57	-
Wirtschaftswissenschaften	3 370	3 055	247	68	-
Philosophisch-historische Wissenschaften, Staats- und Rechtswissenschaften	1 738	1 004	329	405	-
Kultur-, Kunst- und Sportwissenschaften	1 232	487	111	634	-
Literatur- und Sprachwissenschaften	2 160	302	170	1 688	-
Kunst	785	688	3	94	-
Pädagogik	1 457	1 339	118	-	-
Insgesamt ...	27 612	18 799	3 878	4 935	-

Männlich

Mathematik/Naturwissenschaften	1 677	685	502	490	-
Technische Wissenschaften	6 534	5 208	1 004	322	-
Medizin	1 473	996	468	9	-
Agrarwissenschaften	856	691	152	13	-
Wirtschaftswissenschaften	1 339	1 171	153	15	-
Philosophisch-historische Wissenschaften, Staats- und Rechtswissenschaften	923	594	196	133	-
Kultur-, Kunst- und Sportwissenschaften	555	292	65	198	-
Literatur- und Sprachwissenschaften	382	116	58	208	-
Kunst	422	392	2	28	-
Pädagogik	236	188	48	-	-
Insgesamt ...	14 397	10 333	2 648	1 416	-

Weiblich

Mathematik/Naturwissenschaften	1 568	586	171	811	-
Technische Wissenschaften	2 292	1 944	104	244	-
Medizin	1 774	1 234	427	113	-
Agrarwissenschaften	696	580	72	44	-
Wirtschaftswissenschaften	2 039	1 884	94	61	-
Philosophisch-historische Wissenschaften, Staats- und Rechtswissenschaften	807	410	133	264	-
Kultur-, Kunst- und Sportwissenschaften	677	195	46	436	-
Literatur- und Sprachwissenschaften	1 778	186	112	1 480	-
Kunst	363	296	1	66	-
Pädagogik	1 221	1 151	70	-	-
Insgesamt ...	13 215	8 466	1 230	3 519	-

1) Für die neuen Länder einschl. Berlin (Ost) sind als Fächergruppen die "Wissenschaftszweige" entsprechend der Systematik in der früheren DDR-Hochschulstatistik nachgewiesen.

2) Alle Abschlüsse in den Hauptstudienformen ohne Doktorprüfungen und ohne Diplomlehrerabschluß.
3) Diplomabschluß für Oberschul- und Berufsschullehrer.

Zusammenfassende Übersichten
Erhebung der Hochschulen und Prüfungsämter (Verwaltungsmeldungen)
5 Abgelegte Prüfungen 1990 nach Fächergruppen, Studienbereichen und Prüfungsgruppen
5.1 Diplom (U) und entsprechende Abschlußprüfungen*)

Fächergruppe Studienbereich	Insgesamt				Darunter bestanden			
	Deutsche			Aus- länder	Deutsche			Aus- länder
	zusammen	männlich	weiblich		zusammen	männlich	weiblich	
Sprach- und Kulturwissenschaften	12 378	4 922	7 456	586	11 799	4 664	7 135	551
Ev. Theologie, - Religionslehre	1 553	926	627	8	1 319	782	537	8
Kath. Theologie, - Religionslehre	922	698	224	32	897	677	220	31
Philosophie	255	170	85	28	249	166	83	27
Geschichte	1 035	549	486	41	1 012	536	476	39
Bibliothekswesen, Dokumentation, Publizistik	499	258	241	23	491	253	238	23
Allgemeine u. vergleichende Literatur- u. Sprachwissenschaft	421	107	314	12	401	105	296	12
Altphilologie (klassische Philologie), Neugriechisch	30	9	21	3	27	8	19	3
Germanistik (Deutsch, germanische Sprachen ohne Anglistik)	1 751	512	1 239	196	1 693	495	1 203	175
Anglistik, Amerikanistik	797	170	627	24	746	159	587	23
Romanistik	677	97	580	44	637	95	542	42
Slawistik, Baltistik, Finno-Ugristik	133	30	103	12	129	30	99	12
Außereuropäische Sprach- und Kultur- wissenschaften	421	161	260	21	404	152	252	19
Psychologie	2 080	731	1 349	76	2 014	714	1 300	72
Erziehungswissenschaften	1 804	504	1 300	66	1 775	492	1 283	65
Sport	724	378	346	35	722	376	346	35
Rechts-, Wirtschafts- und Sozial- wissenschaften	26 646	17 103	9 543	919	22 138	14 375	7 763	753
Politik- und Sozialwissenschaften	1 755	974	781	122	1 683	933	750	169
Sozialwesen	303	117	186	5	300	114	186	5
Rechtswissenschaft	11 120	6 473	4 647	160	8 529	5 088	3 441	113
Verwaltungswissenschaft	204	135	69	17	182	119	63	16
Wirtschaftswissenschaften	12 433	8 623	3 810	582	10 638	7 365	3 273	482
Wirtschaftsingenieurwesen	831	781	50	33	806	756	50	28
Mathematik, Naturwissenschaften	16 248	10 945	5 303	573	15 677	10 557	5 120	527
Mathematik	1 384	992	392	32	1 324	943	381	31
Informatik	1 969	1 684	285	99	1 865	1 595	270	86
Physik, Astronomie	3 078	2 823	255	92	3 007	2 755	252	85
Chemie	2 819	2 141	678	106	2 730	2 078	652	100
Pharmazie	1 977	601	1 376	76	1 805	530	1 275	61
Biologie	2 995	1 423	1 572	88	2 968	1 404	1 564	86
Geowissenschaften (ohne Geographie)	1 004	761	243	70	982	743	239	69
Geographie	1 022	520	502	10	996	509	487	9
Humanmedizin	9 742	5 616	4 126	485	9 602	5 507	4 095	463
Humanmedizin (ohne Zahnmedizin)	8 071	4 424	3 647	404	7 999	4 367	3 632	390
Zahnmedizin	1 671	1 192	479	81	1 603	1 140	463	73
Veterinärmedizin	777	297	480	43	777	297	480	43
Agrar-, Forst- und Ernährungswissenschaften ..	2 781	1 545	1 236	137	2 502	1 411	1 091	112
Agrarwissenschaften	1 698	1 093	605	107	1 498	978	520	84
Gartenbau, Landespflege	352	173	179	12	340	165	175	12
Forstwissenschaft, Holzwirtschaft	277	235	42	7	273	232	41	7
Ernährungs- und Haushaltswissenschaften	454	44	410	11	391	36	355	9
Ingenieurwissenschaften	11 701	10 465	1 236	835	11 343	10 157	1 186	725
Bergbau, Hüttenwesen	307	294	13	41	303	290	13	36
Maschinenbau/Verfahrenstechnik	4 983	4 648	335	283	4 882	4 560	322	244
Elektrotechnik	3 100	3 037	63	227	3 030	2 971	59	198
Nautik, Schiffstechnik	22	22	-	5	22	22	-	5
Architektur, Innenarchitektur	1 571	1 022	549	100	1 471	941	530	88
Raumplanung	263	196	67	42	241	177	64	34
Bauingenieurwesen	1 252	1 087	165	135	1 233	1 070	163	118
Vermessungswesen	203	159	44	2	161	126	35	2
Kunst, Kunstwissenschaft	3 425	1 436	1 989	400	3 360	1 410	1 950	395
Kunst, Kunstwissenschaft allgemein	726	150	576	19	697	145	552	17
Bildende Kunst	151	69	82	14	151	69	82	14
Gestaltung	385	186	199	29	382	183	199	29
Darstellende Kunst, Film und Fernsehen, Theaterwissenschaft	322	112	210	42	313	107	206	40
Musik	1 841	919	922	296	1 817	906	911	295
Insgesamt ...	84 422	52 707	31 715	4 013	77 920	48 754	29 166	3 604

*) Alle Abschlußprüfungen an Hochschulen, ohne Promotionen und Prüfungen in Fachhochschulstudiengängen, sowie staatliche und kirchliche Prüfungen (ohne Lehramtsprüfungen).

Zusammenfassende Übersichten
Erhebung der Hochschulen und Prüfungsämter (Verwaltungsmeldungen)
5 Abgelegte Prüfungen 1990 nach Fächergruppen, Studienbereichen und Prüfungsgruppen
5.2 Doktorprüfungen

Fächergruppe Studienbereich	Insgesamt				Darunter bestanden			
	Deutsche			Aus- länder	Deutsche			Aus- länder
	zusammen	männlich	weiblich		zusammen	männlich	weiblich	
Sprach- und Kulturwissenschaften	1 538	987	551	160	1 530	982	548	160
Ev.-Theologie, - Religionslehre	68	56	12	11	66	56	12	11
Kath. Theologie, - Religionslehre	85	71	14	12	85	71	14	12
Philosophie	97	75	22	27	97	75	22	27
Geschichte	329	234	95	14	329	234	95	14
Bibliothekswesen, Dokumentation, Publizistik	25	16	9	2	25	16	9	2
Allgemeine u. vergleichende Literatur- u. Sprachwissenschaft	78	48	30	13	78	48	30	13
Altphilologie (klassische Philologie), Neugriechisch	34	20	14	1	34	20	14	1
Germanistik (Deutsch, germanische Sprachen ohne Anglistik)	231	127	104	29	231	127	104	29
Anglistik, Amerikanistik	74	41	33	3	74	41	33	3
Romanistik	57	29	28	2	57	29	28	2
Slawistik, Baltistik, Finno-Ugristik	20	7	13	8	20	7	13	8
Außereuropäische Sprach- und Kultur- wissenschaften	72	37	35	19	72	37	35	19
Psychologie	171	100	71	8	166	98	68	8
Erziehungswissenschaften	197	126	71	11	194	123	71	11
Sport	32	25	7	4	32	25	7	4
Rechts-, Wirtschafts- und Sozial- wissenschaften	1 744	1 450	294	145	1 741	1 448	293	145
Politik- und Sozialwissenschaften	299	228	71	46	298	227	71	46
Sozialwesen	6	4	2	-	6	4	2	-
Rechtswissenschaft	814	680	134	49	813	680	133	49
Verwaltungswissenschaft	2	2	-	1	2	2	-	1
Wirtschaftswissenschaften	608	521	87	47	607	520	87	47
Wirtschaftsingenieurwesen	15	15	-	2	15	15	-	2
Mathematik, Naturwissenschaften	4 823	3 785	1 038	361	4 820	3 782	1 038	357
Mathematik	238	211	27	27	238	211	27	27
Informatik	149	141	8	15	149	141	8	15
Physik, Astronomie	835	795	40	59	835	795	40	59
Chemie	1 772	1 428	344	112	1 771	1 427	344	112
Pharmazie	271	190	81	21	270	189	81	21
Biologie	1 181	714	467	84	1 180	713	467	81
Geowissenschaften (ohne Geographie)	284	227	57	34	284	227	57	33
Geographie	93	79	14	9	93	79	14	9
Humanmedizin	6 720	4 303	2 417	274	6 717	4 300	2 417	273
Humanmedizin (ohne Zahnmedizin)	5 755	3 579	2 176	242	5 752	3 576	2 176	241
Zahnmedizin	965	724	241	32	965	724	241	32
Veterinärmedizin	497	219	278	34	496	219	277	34
Agrar-, Forst- und Ernährungswissenschaften ..	471	346	125	78	471	346	125	78
Agrarwissenschaften	352	267	85	63	352	267	85	63
Gartenbau, Landespflege	39	30	9	7	39	30	9	7
Forstwissenschaft, Holzwirtschaft	33	30	3	5	33	30	3	5
Ernährungs- und Haushaltswissenschaften	47	19	28	3	47	19	28	3
Ingenieurwissenschaften	1 250	1 208	42	151	1 250	1 208	42	150
Bergbau, Hüttenwesen	76	73	3	12	76	73	3	12
Maschinenbau/Verfahrenstechnik	720	695	25	73	720	695	25	72
Elektrotechnik	299	296	3	38	299	296	3	38
Nautik, Schiffstechnik	5	5	-	-	5	5	-	-
Architektur, Innenarchitektur	18	16	2	5	18	16	2	5
Raumplanung	9	8	1	3	9	8	1	3
Bauingenieurwesen	109	101	8	18	109	101	8	18
Vermessungswesen	14	14	-	2	14	14	-	2
Kunst, Kunstwissenschaft	223	113	110	13	223	113	110	13
Kunst, Kunstwissenschaft allgemein	169	73	96	3	169	73	96	3
Bildende Kunst	3	3	-	-	3	3	-	-
Darstellende Kunst, Film und Fernsehen, Theaterwissenschaft	9	7	2	1	9	7	2	1
Musik	42	30	12	9	42	30	12	9
Insgesamt ...	17 298	12 436	4 862	1 220	17 280	12 423	4 857	1 214

Zusammenfassende Übersichten
Erhebung der Hochschulen und Prüfungsämter (Verwaltungsmeldungen)
5 Abgelegte Prüfungen 1990 nach Fächergruppen, Studienbereichen und Prüfungsgruppen
5.3 Lehramtsprüfungen (Fallzahlen)*)

Fächergruppe Studienbereich	Insgesamt				Darunter bestanden			
	Deutsche			Aus- länder	Deutsche			Aus- länder
	zusammen	männlich	weiblich		zusammen	männlich	weiblich	
Sprach- und Kulturwissenschaften	12 574	3 390	9 184	88	11 786	3 127	8 659	75
Sprach- und Kulturwissenschaften allgemein ..	204	75	129	-	180	65	115	-
Ev. Theologie, - Religionslehre	735	184	551	-	703	176	527	-
Kath. Theologie, - Religionslehre	814	257	557	3	773	247	526	3
Philosophie	149	77	72	1	140	69	71	1
Geschichte	1 008	489	519	7	930	451	479	4
Altphilologie (klassische Philologie), Neugriechisch	495	242	253	4	443	221	222	4
Germanistik (Deutsch, germanische Sprachen ohne Anglistik)	3 149	738	2 411	29	2 966	683	2 283	27
Anglistik, Amerikanistik	1 197	335	862	9	1 076	295	781	8
Romanistik	808	147	661	12	741	133	608	10
Slawistik, Baltistik, Finno-Ugristik	57	11	46	1	53	10	43	-
Psychologie	20	6	14	-	18	5	13	-
Erziehungswissenschaften	3 934	829	3 105	22	3 760	772	2 988	18
Außereuropäische Sprach- u. Kulturwissen- schaften	4	-	4	-	3	-	3	-
Sport	1 352	630	722	4	1 251	575	676	4
Rechts-, Wirtschafts- und Sozial- wissenschaften	931	428	503	2	866	392	474	1
Wirtschafts- und Gesellschaftslehre allgemein	145	31	114	-	143	31	112	-
Politik- und Sozialwissenschaften	542	283	259	2	499	262	237	1
Sozialwesen	6	3	3	-	5	3	2	-
Rechtswissenschaft	9	6	3	-	8	5	3	-
Wirtschaftswissenschaften	229	105	124	-	211	91	120	-
Mathematik, Naturwissenschaften	3 219	1 243	1 976	13	2 917	1 110	1 807	10
Mathematik, Naturwissenschaften allgemein ..	77	5	72	-	76	5	71	-
Mathematik	1 144	342	802	4	1 028	296	732	3
Informatik	50	40	10	-	47	37	10	-
Physik, Astronomie	235	176	57	1	212	161	51	-
Chemie	278	142	136	1	245	123	122	1
Biologie	849	282	567	2	783	259	524	2
Geographie	586	254	332	5	526	229	297	4
Agrar-, Forst- und Ernährungswissenschaften ..	269	47	222	1	248	42	206	1
Agrarwissenschaften	24	15	9	-	20	14	6	-
Gartenbau, Landespflanze	1	-	1	-	1	-	1	-
Forstwissenschaft, Holzwirtschaft	1	1	-	-	1	1	-	-
Ernährungs- und Haushaltswissenschaften	243	31	212	1	226	27	199	1
Ingenieurwissenschaften	362	213	149	-	341	201	140	-
Ingenieurwissenschaften allgemein	91	60	31	-	87	57	30	-
Maschinenbau/Verfahrenstechnik	180	75	105	-	164	67	97	-
Elektrotechnik	26	26	-	-	26	26	-	-
Bauingenieurwesen	62	49	13	-	61	48	13	-
Nautik	1	1	-	-	1	1	-	-
Architektur, Innenarchitektur	1	1	-	-	1	1	-	-
Vermessungswesen	1	1	-	-	1	1	-	-
Kunst, Kunstwissenschaft	1 673	491	1 182	3	1 561	466	1 115	2
Kunst, Kunstwissenschaft allgemein	550	137	413	2	518	131	387	2
Bildende Kunst	100	23	77	-	95	22	73	-
Gestaltung	218	16	202	1	198	13	185	-
Darstellende Kunst, Film und Fernsehen, Theaterwissenschaft	5	2	3	-	3	1	2	-
Musik	800	313	487	-	767	299	468	-
Insgesamt ...	20 380	6 442	13 938	111	18 990	5 913	13 077	93

*) In der Regel erwirbt jeder Absolvent die Lehrbefähigung für zwei Unterrichtsfächer, die getrennt gemeldet werden.

Zusammenfassende Übersichten

Erhebung der Hochschulen und Prüfungsämter (Verwaltungsmeldungen)

5 Abgelegte Prüfungen 1990 nach Fächergruppen, Studienbereichen und Prüfungsgruppen

5.4 Diplom (FH)/Kursstudiengänge

Fächergruppe Studienbereich	Insgesamt				Darunter bestanden			
	Deutsche			Aus- länder	Deutsche			Aus- länder
	zusammen	männlich	weiblich		zusammen	männlich	weiblich	
Sprach- und Kulturwissenschaften	1 187	237	950	29	1 158	230	928	25
Ev. Theologie, - Religionslehre	127	37	90	-	127	37	90	-
Kath. Theologie, - Religionslehre	225	71	154	2	224	71	153	2
Bibliothekswesen, Dokumentation, Publizistik	589	113	476	11	561	106	455	8
Germanistik (Deutsch, germanische Sprachen ohne Anglistik)	-	-	-	3	-	-	-	2
Anglistik, Amerikanistik	174	10	164	8	174	10	164	8
Romanistik	70	5	65	4	70	5	65	4
Slawistik, Baltistik, Finno-Ugristik	2	1	1	1	2	1	1	1
Rechts-, Wirtschafts- und Sozial- wissenschaften	25 746	13 545	12 201	537	24 445	12 687	11 758	512
Politik- und Sozialwissenschaften	47	16	31	2	47	16	31	2
Sozialwesen	5 873	1 649	4 224	176	5 776	1 615	4 161	175
Rechtswissenschaft	352	153	199	-	340	142	198	-
Verwaltungswissenschaft	8 336	4 659	3 677	-	7 824	4 335	3 489	-
Wirtschaftswissenschaften	9 784	5 873	3 911	305	9 194	5 462	3 732	285
Wirtschaftsingenieurwesen	1 354	1 195	159	54	1 264	1 117	147	50
Mathematik, Naturwissenschaften	2 426	1 930	496	140	2 395	1 903	492	131
Mathematik	137	88	49	4	135	86	49	4
Informatik	1 669	1 410	259	110	1 640	1 385	255	102
Physik, Astronomie	123	102	21	1	123	102	21	1
Chemie	458	304	154	25	458	304	154	24
Biologie	26	16	10	-	26	16	10	-
Geowissenschaften (ohne Geographie)	13	10	3	-	13	10	3	-
Agrar-, Forst- und Ernährungswissenschaften ..	2 096	1 293	803	45	2 039	1 256	783	43
Agrarwissenschaften	757	601	156	22	726	572	154	20
Gartenbau, Landespflege	587	307	280	7	583	305	278	7
Forstwissenschaft, Holzwirtschaft	365	335	30	4	358	330	28	4
Ernährungs- und Haushaltswissenschaften	387	50	337	12	372	49	323	12
Ingenieurwissenschaften	22 926	20 095	2 831	1 007	22 491	19 697	2 794	978
Bergbau, Hüttenwesen	137	133	4	5	133	129	4	5
Maschinenbau/Verfahrenstechnik	10 305	9 339	966	391	10 130	9 170	960	381
Elektrotechnik	6 382	6 196	186	308	6 232	6 053	179	298
Nautik, Schiffstechnik	222	208	14	10	221	207	14	10
Architektur, Innenarchitektur	3 040	1 714	1 326	148	2 990	1 679	1 311	143
Bauingenieurwesen	2 274	2 062	212	136	2 221	2 017	204	132
Vermessungswesen	566	443	123	9	564	442	122	9
Kunst, Kunstwissenschaft	1 579	683	896	66	1 569	674	895	66
Bildende Kunst	29	16	13	4	28	15	13	4
Gestaltung	1 550	667	883	62	1 541	659	882	62
Insgesamt ...	55 960	37 783	18 177	1 824	54 097	36 447	17 650	1 755

ERHEBUNG DER HOCHSCHULEN UND PRÜFUNGSÄMTER (VERWALTUNGSMELDUNGEN) 1990
6 ABGELEGTE PRÜFUNGEN NACH FÄCHERGRUPPEN, STUDIENBEREICHEN UND ART DER PRÜFUNG

FACHERGRUPPE STUDIENBEREICH	PRÜFUNG	GE SCHL	ABGELEGTE PRÜFUNGEN INSGESAMT	DAVON					
				BESTANDEN			NICHT BESTANDEN		
				ZUSAMMEN	DEUTSCHE	AUSLANDER	ZUSAMMEN	DEUTSCHE	AUSLANDER
SPRACH- UND KULTURWISSENS- SCHAFTEN									
SPRACH- UND KULTUR- WISSENSCHAFTEN ALLGEMEIN	LA HAUPTSCHULEN	M	69	62	62	-	7	7	-
		W	96	82	82	-	14	14	-
		I	165	144	144	-	21	21	-
	LA SONDER- SCHULEN	M	6	3	3	-	3	3	-
		W	33	33	33	-	-	-	-
		I	39	36	36	-	3	3	-
STUDIENBEREICH ZUSAMMEN		M	75	65	65	-	10	10	-
		W	129	115	115	-	14	14	-
		I	204	180	180	-	24	24	-
EV. THEOLOGIE, -RELIGIONSLEHRE	MAGISTER	M	24	23	17	6	1	1	-
		W	17	15	14	1	2	2	-
		I	41	38	31	7	3	3	-
	FAKULTÄTS- PRÜFUNG	M	2	2	2	-	-	-	-
		W	1	1	1	-	-	-	-
		I	3	3	3	-	-	-	-
	DIPLOM (U)	M	21	18	18	-	3	3	-
		W	14	10	10	-	4	4	-
		I	35	28	28	-	7	7	-
	PROMOTION (ABSCHLUSSPR. VORAUSGESETZT)	M	55	55	44	11	-	-	-
		W	10	10	10	-	-	-	-
		I	65	65	54	11	-	-	-
	PROMOTION OHNE VORAUSGESETZTE ABSCHLUSSPR.	M	12	12	12	-	-	-	-
		W	2	2	2	-	-	-	-
		I	14	14	14	-	-	-	-
	KIRCHLICHE PRÜFUNG	M	886	746	745	1	140	140	-
		W	596	512	512	-	84	84	-
		I	1482	1258	1257	1	224	224	-
	LA GRUND- UND HAUPTSCHULEN	M	5	5	5	-	-	-	-
		W	81	80	80	-	1	1	-
		I	86	85	85	-	1	1	-
	LA GRUNDSCHULEN	M	1	1	1	-	-	-	-
		W	26	25	25	-	1	1	-
		I	27	26	26	-	1	1	-
	LA HAUPTSCHULEN	M	-	-	-	-	-	-	-
		W	3	2	2	-	1	1	-
		I	3	2	2	-	1	1	-
	LA GRUNDSTUFE/ PRIMARSTUFE	M	4	4	4	-	-	-	-
		W	55	51	51	-	4	4	-
		I	59	55	55	-	4	4	-
	LA REALSCHULEN	M	11	10	10	-	1	1	-
		W	21	18	18	-	3	3	-
		I	32	28	28	-	4	4	-
	LA HAUPT.- UND REALSCH./UNT.-U MITTELST. GYM.	M	-	-	-	-	-	-	-
		W	5	5	5	-	-	-	-
		I	5	5	5	-	-	-	-
	LA MITTELSTUFE/ SEKUNDARSTUFE I	M	9	8	8	-	1	1	-
		W	28	27	27	-	1	1	-
		I	37	35	35	-	2	2	-
	LA GYMNASIEN	M	42	42	42	-	-	-	-
		W	67	63	63	-	4	4	-
		I	109	105	105	-	4	4	-
	LA OBERSTUFE/ SEKUNDARST. II, ALLGEM. SCHULEN	M	38	34	34	-	4	4	-
		W	71	66	66	-	5	5	-
		I	109	100	100	-	9	9	-
	LA SONDER- SCHULEN	M	3	3	3	-	-	-	-
		W	27	26	26	-	1	1	-
		I	30	29	29	-	1	1	-
	LA BERUFLICHE SCHULEN	M	11	10	10	-	1	1	-
		W	13	13	13	-	-	-	-
		I	24	23	23	-	1	1	-
	LA OBERSTUFE/ SEKUNDARST. II, BERUFL. SCHULEN	M	2	2	2	-	-	-	-
		W	-	-	-	-	-	-	-
		I	2	2	2	-	-	-	-
	SONST. STAATS- PRÜFUNGEN NACH SCHULARTEN	M	2	2	2	-	-	-	-
		W	5	5	5	-	-	-	-
		I	7	7	7	-	-	-	-

ERHEBUNG DER HOCHSCHULEN UND PRÜFUNGSÄMTER (VERWALTUNGSMELDUNGEN) 1990
6 ABGELEGTE PRÜFUNGEN NACH FÄCHERGRUPPEN, STUDIENBEREICHEN UND ART DER PRÜFUNG

FÄCHERGRUPPE STUDIENBEREICH	PRÜFUNG	GE SCHL	ABGELEGTE PRÜFUNGEN INSGESAMT	DAVON					
				BESTANDEN			NICHT BESTANDEN		
				ZUSAMMEN	DEUTSCHE	AUSLÄNDER	ZUSAMMEN	DEUTSCHE	AUSLÄNDER
	ZUSATZPR. LA	M	1	1	1	-	-	-	-
	GRUND- UND	W	33	32	32	-	1	1	-
	HAUPTSCHULEN	I	34	33	33	-	1	1	-
	ZUSATZPR. LA	M	3	3	3	-	-	-	-
	GRUNDSCHULEN	W	25	25	25	-	-	-	-
		I	28	28	28	-	-	-	-
	ZUSATZPR. LA	M	6	6	6	-	-	-	-
	REALSCHULEN	W	13	13	13	-	-	-	-
		I	19	19	19	-	-	-	-
	ZUSATZPR. LA	M	1	1	1	-	-	-	-
	GYMNASIEN	W	2	2	2	-	-	-	-
		I	3	3	3	-	-	-	-
	ZUSATZPR. LA	M	4	4	4	-	-	-	-
	SONDERSCHULEN	W	7	7	7	-	-	-	-
		I	11	11	11	-	-	-	-
	SONSTIGE ZU-	M	2	2	2	-	-	-	-
	SATZPR. LA	W	10	10	10	-	-	-	-
		I	12	12	12	-	-	-	-
	ZUSATZPR. LA	M	-	-	-	-	-	-	-
	GRUNDSTUFE/	W	10	10	10	-	-	-	-
	PRIMARSTUFE	I	10	10	10	-	-	-	-
	ZUSATZPR. LA	M	22	21	21	-	1	1	-
	MITTELSTUFE/	W	42	41	41	-	1	1	-
	SEKUNDARST. I	I	64	62	62	-	2	2	-
	ZUSATZPR. LA	M	17	17	17	-	-	-	-
	OBERST./SEK.II,	W	7	6	6	-	1	1	-
	ALLGEM. SCHULEN	I	24	23	23	-	1	1	-
STUDIENBEREICH	DIPLOM (FH)	M	37	37	37	-	-	-	-
		W	90	90	90	-	-	-	-
		I	127	127	127	-	-	-	-
ZUSAMMEN		M	1221	1069	1051	18	152	152	-
		W	1281	1167	1166	1	114	114	-
		I	2502	2236	2217	19	266	266	-
KATH. THEOLOGIE, -RELIGIONSLEHRE	MAGISTER	M	2	2	2	-	-	-	-
		W	-	-	-	-	-	-	-
		I	2	2	2	-	-	-	-
	LIZENTIAT	M	10	10	10	-	-	-	-
		W	2	2	2	-	-	-	-
		I	12	12	12	-	-	-	-
	DIPLOM (U)	M	549	534	513	21	15	14	1
		W	223	219	218	1	4	4	-
		I	772	753	731	22	19	18	1
	PROMOTION	M	69	69	59	10	-	-	-
	(ABSCHLUSSPR.	W	10	10	9	1	-	-	-
	VORAUSGESETZT)	I	79	79	68	11	-	-	-
	PROMOTION OHNE	M	12	12	12	-	-	-	-
	VORAUSGESETZTE	W	6	6	5	1	-	-	-
	ABSCHLUSSPR.	I	18	18	17	1	-	-	-
	KIRCHLICHE	M	167	160	152	8	7	7	-
	PRÜFUNG	W	-	-	-	-	-	-	-
		I	167	160	152	8	7	7	-
	LA GRUND- UND	M	5	5	5	-	-	-	-
	HAUPTSCHULEN	W	40	40	40	-	-	-	-
		I	45	45	45	-	-	-	-
	LA GRUNDSCHULEN	M	7	7	7	-	-	-	-
		W	76	71	71	-	5	5	-
		I	83	78	78	-	5	5	-
	LA HAUPTSCHULEN	M	7	7	7	-	-	-	-
		W	12	10	10	-	2	2	-
		I	19	17	17	-	2	2	-
	LA GRUNDSTUFE/	M	5	5	5	-	-	-	-
	PRIMARSTUFE	W	45	44	43	1	1	1	-
		I	50	49	48	1	1	1	-
	LA REALSCHULEN	M	9	8	8	-	1	1	-
		W	31	26	26	-	5	5	-
		I	40	34	34	-	6	6	-
	LA HAUPT.- UND	M	-	-	-	-	-	-	-
	REALSCH./UNT.-U	W	2	2	2	-	-	-	-
	MITTELST. GYM.	I	2	2	2	-	-	-	-

ERHEBUNG DER HOCHSCHULEN UND PRÜFUNGSÄMTER (VERWALTUNGSMELDUNGEN) 1990
6 ABGELEGTE PRÜFUNGEN NACH FÄCHERGRUPPEN, STUDIENBEREICHEN UND ART DER PRÜFUNG

FÄCHERGRUPPE STUDIENBEREICH	PRÜFUNG	GE SCHL	ABGELEGTE PRÜFUNGEN INSGESAMT	DAVON					
				BESTANDEN			NICHT BESTANDEN		
				ZUSAMMEN	DEUTSCHE	AUSLANDER	ZUSAMMEN	DEUTSCHE	AUSLANDER
	LA MITTELSTUFE/ SEKUNDARSTUFE I	M W I	21 21 42	19 19 38	19 19 38	- - -	2 2 4	2 2 4	- - -
	LA GYMNASIEN	M W I	62 81 143	59 71 130	59 69 128	- 2 2	3 10 13	3 10 13	- - -
	LA OBERSTUFE/ SEKUNDARST. II, ALLGEM. SCHULEN	M W I	96 130 226	92 126 218	92 126 218	- - -	4 4 8	4 4 8	- - -
	LA SONDER- SCHULEN	M W I	9 20 29	9 19 28	9 19 28	- - -	- 1 1	- 1 1	- - -
	LA BERUFLICHE SCHULEN	M W I	4 7 11	4 6 10	4 6 10	- - -	- 1 1	- 1 1	- - -
	LA OBERSTUFE/ SEKUNDARST. II, BERUFL. SCHULEN	M W I	6 3 9	6 3 9	6 3 9	- - -	- - -	- - -	- - -
	ZUSATZPR. LA GRUND- UND HAUPTSCHULEN	M W I	5 28 33	5 28 33	5 28 33	- - -	- - -	- - -	- - -
	ZUSATZPR. LA GRUNDSCHULEN	M W I	4 16 20	4 16 20	4 16 20	- - -	- - -	- - -	- - -
	ZUSATZPR. LA REALSCHULEN	M W I	1 2 3	1 2 3	1 2 3	- - -	- - -	- - -	- - -
	ZUSATZPR. LA GYMNASIEN	M W I	3 2 5	3 2 5	3 2 5	- - -	- - -	- - -	- - -
	ZUSATZPR. LA SONDERSCHULEN	M W I	1 - 1	1 - 1	1 - 1	- - -	- - -	- - -	- - -
	ZUSATZPR. LA BERUFL. SCHULEN	M W I	1 - 1	1 - 1	1 - 1	- - -	- - -	- - -	- - -
	SONSTIGE ZU- SATZPR. LA	M W I	- 6 6	- 6 6	- 6 6	- - -	- - -	- - -	- - -
	ZUSATZPR. LA GRUNDSTUFE/ PRIMARSTUFE	M W I	2 14 16	2 14 16	2 14 16	- - -	- - -	- - -	- - -
	ZUSATZPR. LA MITTELSTUFE/ SEKUNDARST. I	M W I	5 23 28	5 23 28	5 23 28	- - -	- - -	- - -	- - -
	ZUSATZPR. LA OBERST./SEK. II, ALLGEM. SCHULEN	M W I	4 1 5	4 1 5	4 1 5	- - -	- - -	- - -	- - -
	DIPLOM (FH)	M W I	73 154 227	73 153 226	71 153 224	2 - 2	- 1 1	- 1 1	- - -
	AUFBAUSTUDIUM	M W I	1 - 1	1 - 1	- - -	1 - 1	- - -	- - -	- - -
STUDIENBEREICH	ZUSAMMEN	M W I	1140 955 2095	1108 919 2027	1066 913 1979	42 6 48	32 36 68	31 36 67	1 - 1
PHILOSOPHIE	MAGISTER	M W I	193 90 283	188 88 276	166 83 249	22 5 27	5 2 7	4 2 6	1 - 1
	PROMOTION (ABSCHLUSSPR. VORAUSGESETZT)	M W I	77 17 94	77 17 94	59 14 73	18 3 21	- - -	- - -	- - -
	PROMOTION OHNE VORAUSGESETZTE ABSCHLUSSPR.	M W I	21 9 30	21 9 30	16 8 24	5 1 6	- - -	- - -	- - -
	LA REALSCHULEN	M W I	2 - 2	2 - 2	2 - 2	- - -	- - -	- - -	- - -

ERHEBUNG DER HOCHSCHULEN UND PRÜFUNGSÄMTER (VERWALTUNGSMELDUNGEN) 1990
6 ABGELEGTE PRÜFUNGEN NACH FÄCHERGRUPPEN, STUDIENBEREICHEN UND ART DER PRÜFUNG

FÄCHERGRUPPE STUDIENBEREICH	PRÜFUNG	GE- SCHL	ABGELEGTE PRÜFUNGEN INSGESAMT	DAVON					
				BESTANDEN			NICHT BESTANDEN		
				ZUSAMMEN	DEUTSCHE	AUSLÄNDER	ZUSAMMEN	DEUTSCHE	AUSLÄNDER
	LA GYMNASIEN	M	15	12	12	-	3	3	-
		W	17	17	17	-	-	-	-
		I	32	29	29	-	3	3	-
	LA OBERSTUFE/ SEKUNDARST. II, ALLGEM. SCHULEN	M	43	40	39	1	3	3	-
		W	49	48	48	-	1	1	-
		I	92	88	87	1	4	4	-
	LA OBERSTUFE/ SEKUNDARST. II, BERUFL. SCHULEN	M	1	-	-	-	1	1	-
		W	-	-	-	-	-	-	-
		I	1	-	-	-	1	1	-
	ZUSATZPR. LA GYMNASIEN	M	11	10	10	-	1	1	-
		W	3	3	3	-	-	-	-
		I	14	13	13	-	1	1	-
	ZUSATZPR. LA MITTELSTUFE/ SEKUNDARST. I	M	-	-	-	-	-	-	-
		W	1	1	1	-	-	-	-
		I	1	1	1	-	-	-	-
	ZUSATZPR. LA OBERST./SEK. II, ALLGEM. SCHULEN	M	6	6	6	-	-	-	-
		W	2	2	2	-	-	-	-
		I	8	8	8	-	-	-	-
STUDIENBEREICH ZUSAMMEN		M	369	356	310	46	13	12	1
		W	188	185	176	9	3	3	-
		I	557	541	486	55	16	15	1
GESCHICHTE	MAGISTER	M	566	552	529	23	14	13	1
		W	498	487	472	15	11	10	1
		I	1064	1039	1001	38	25	23	2
	DIPLOM (U)	M	8	8	7	1	-	-	-
		W	4	4	4	-	-	-	-
		I	12	12	11	1	-	-	-
	PROMOTION (ABSCHLUSSPR. VORAUSGESETZT)	M	166	166	159	7	-	-	-
		W	61	61	57	4	-	-	-
		I	227	227	216	11	-	-	-
	PROMOTION OHNE VORAUSGESETZTE ABSCHLUSSPR.	M	78	78	75	3	-	-	-
		W	38	38	38	-	-	-	-
		I	116	116	113	3	-	-	-
	LA GRUND- UND HAUPTSCHULEN	M	5	5	5	-	-	-	-
		W	13	13	13	-	-	-	-
		I	18	18	18	-	-	-	-
	LA GRUNDSCHULEN	M	4	4	4	-	-	-	-
		W	29	27	27	-	2	2	-
		I	33	31	31	-	2	2	-
	LA HAUPTSCHULEN	M	11	8	8	-	3	3	-
		W	9	9	9	-	-	-	-
		I	20	17	17	-	3	3	-
	LA GRUNDSTUFE/ PRIMARSTUFE	M	2	2	2	-	-	-	-
		W	2	2	2	-	-	-	-
		I	4	4	4	-	-	-	-
	LA REALSCHULEN	M	12	9	9	-	3	3	-
		W	11	8	8	-	3	3	-
		I	23	17	17	-	6	6	-
	LA HAUPT.- UND REALSCH./UNT.-U MITTELST. GYM.	M	2	1	1	-	1	-	1
		W	4	4	4	-	-	-	-
		I	6	5	5	-	1	-	1
	LA MITTELSTUFE/ SEKUNDARSTUFE I	M	31	23	23	-	8	8	-
		W	35	33	33	-	2	2	-
		I	66	56	56	-	10	10	-
	LA GYMNASIEN	M	179	166	166	-	13	11	2
		W	192	174	173	1	18	18	-
		I	371	340	339	1	31	29	2
	LA OBERSTUFE/ SEKUNDARST. II, ALLGEM. SCHULEN	M	209	196	195	1	13	13	-
		W	182	169	167	2	13	13	-
		I	391	365	362	3	26	26	-
	LA SONDER- SCHULEN	M	14	14	14	-	-	-	-
		W	21	20	20	-	1	1	-
		I	35	34	34	-	1	1	-
	LA BERUFLICHE SCHULEN	M	1	1	1	-	-	-	-
		W	4	4	4	-	-	-	-
		I	5	5	5	-	-	-	-
	LA OBERSTUFE/ SEKUNDARST. II, BERUFL. SCHULEN	M	1	1	1	-	-	-	-
		W	1	1	1	-	-	-	-
		I	2	2	2	-	-	-	-

ERHEBUNG DER HOCHSCHULEN UND PRÜFUNGSÄMTER (VERWALTUNGSMELDUNGEN) 1990
6 ABGELEGTE PRÜFUNGEN NACH FACHERGRUPPEN, STUDIENBEREICHEN UND ART DER PRÜFUNG

FACHERGRUPPE STUDIENBEREICH	PRÜFUNG	GE SCHL	ABGELEGTE PRÜFUNGEN INSGESAMT	DAVON					
				BESTANDEN			NICHT BESTANDEN		
				ZUSAMMEN	DEUTSCHE	AUSLANDER	ZUSAMMEN	DEUTSCHE	AUSLANDER
	SONST. STAATS- PRÜFUNGEN NACH SCHULARTEN	M	-	-	-	-	-	-	-
		W	3	2	2	-	1	1	-
		I	3	2	2	-	1	1	-
	ZUSATZPR. LA GRUND- UND HAUPTSCHULEN	M	1	1	1	-	-	-	-
		W	-	-	-	-	-	-	-
		I	1	1	1	-	-	-	-
	ZUSATZPR. LA GRUNDSCHULEN	M	3	3	3	-	-	-	-
		W	3	3	3	-	-	-	-
		I	6	6	6	-	-	-	-
	ZUSATZPR. LA REALSCHULEN	M	4	4	4	-	-	-	-
		W	1	1	1	-	-	-	-
		I	5	5	5	-	-	-	-
	ZUSATZPR. LA GYMNASIEN	M	8	8	8	-	-	-	-
		W	8	8	8	-	-	-	-
		I	16	16	16	-	-	-	-
	ZUSATZPR. LA SONDERSCHULEN	M	1	1	1	-	-	-	-
		W	-	-	-	-	-	-	-
		I	1	1	1	-	-	-	-
	SONSTIGE ZU- SATZPR. LA	M	1	1	1	-	-	-	-
		W	2	2	2	-	-	-	-
		I	3	3	3	-	-	-	-
	ZUSATZPR. LA MITTELSTUFE/ SEKUNDARST. I	M	1	1	1	-	-	-	-
		W	-	-	-	-	-	-	-
		I	1	1	1	-	-	-	-
	ZUSATZPR. LA OBERST./SEK. II, ALLGEM. SCHULEN	M	3	3	3	-	-	-	-
		W	2	2	2	-	-	-	-
		I	5	5	5	-	-	-	-
STUDIENBEREICH ZUSAMMEN		M	1311	1256	1221	35	55	51	4
		W	1123	1072	1050	22	51	50	1
		I	2434	2328	2271	57	106	101	5
BIBLIOTHEKSWESEN, DOKU- MENTATION, PUBLIZISTIK	MAGISTER	M	125	121	113	8	4	4	-
		W	145	142	136	6	3	3	-
		I	270	263	249	14	7	7	-
	DIPLOM (U)	M	107	107	103	4	-	-	-
		W	73	73	71	2	-	-	-
		I	180	180	174	6	-	-	-
	DIPLOM (U), AUFBAUSTUDIUM	M	32	31	29	2	1	1	-
		W	14	14	14	-	-	-	-
		I	46	45	43	2	1	1	-
	PROMOTION (ABSCHLUSSPR. VORAUSGESETZT)	M	9	9	9	-	-	-	-
		W	7	7	5	2	-	-	-
		I	16	16	14	2	-	-	-
	PROMOTION OHNE VORAUSGESETZTE ABSCHLUSSPR.	M	7	7	7	-	-	-	-
		W	4	4	4	-	-	-	-
		I	11	11	11	-	-	-	-
	DIPLOM (FH)	M	82	78	78	-	4	4	-
		W	348	336	330	6	12	9	3
		I	430	414	408	6	16	13	3
	STAATL. LAUF- BAHNPRÜFUNG (VERW. FH)	M	31	28	28	-	3	3	-
		W	139	127	125	2	12	12	-
		I	170	155	153	2	15	15	-
	AUFBAUSTUDIUM	M	2	2	2	-	-	-	-
		W	12	12	12	-	-	-	-
		I	14	14	14	-	-	-	-
	ERGÄNZUNGS-/ ZUSATZPRÜFUNG	M	7	7	6	1	-	-	-
		W	5	5	5	-	-	-	-
		I	12	12	11	1	-	-	-
STUDIENBEREICH ZUSAMMEN		M	402	390	375	15	12	12	-
		W	747	720	702	18	27	24	3
		I	1149	1110	1077	33	39	36	3
ALLGEMEINE U. VERGLEICH- ENDE LITERATUR-U. SPRACH- WISSENSCHAFT	MAGISTER	M	78	78	78	-	-	-	-
		W	166	165	153	12	1	1	-
		I	244	243	231	12	1	1	-
	DIPLOM (U)	M	7	7	7	-	-	-	-
		W	40	40	40	-	-	-	-
		I	47	47	47	-	-	-	-

ERHEBUNG DER HOCHSCHULEN UND PRÜFUNGSÄMTER (VERWALTUNGSMELDUNGEN) 1990
6 ABGELEGTE PRÜFUNGEN NACH FÄCHERGRUPPEN, STUDIENBEREICHEN UND ART DER PRÜFUNG

FÄCHERGRUPPE STUDIENBEREICH	PRÜFUNG	GE SCHL	ABGELEGTE PRÜFUNGEN INSGESAMT	DAVON					
				BESTANDEN			NICHT BESTANDEN		
				ZUSAMMEN	DEUTSCHE	AUSLÄNDER	ZUSAMMEN	DEUTSCHE	AUSLÄNDER
ALTPHILOLOGIE (KLASS. PHILOGIE), NEUGRIECHISCH	DIPLOM (U)- DOLMETSCHER	M	10	8	8	-	2	2	-
		W	16	11	11	-	5	5	-
		I	26	19	19	-	7	7	-
	DIPLOM (U)- UEBERSETZER	M	12	12	12	-	-	-	-
		W	104	92	92	-	12	12	-
		I	116	104	104	-	12	12	-
	PROMOTION (ABSCHLUSSPR. VORAUSGESETZT)	M	46	46	40	6	-	-	-
		W	32	32	27	5	-	-	-
		I	78	78	67	11	-	-	-
	PROMOTION OHNE VORAUSGESETZTE ABSCHLUSSPR.	M	10	10	8	2	-	-	-
		W	3	3	3	-	-	-	-
		I	13	13	11	2	-	-	-
	STUDIENBEREICH ZUSAMMEN	M	163	161	153	8	2	2	-
		W	361	343	326	17	18	18	-
		I	524	504	479	25	20	20	-
	MAGISTER	M	9	8	8	-	1	1	-
		W	24	22	19	3	2	2	-
		I	33	30	27	3	3	3	-
GERMANISTIK (DEUTSCH, GERMANISCHE SPRACHEN OHNE ANGLISTIK)	PROMOTION (ABSCHLUSSPR. VORAUSGESETZT)	M	14	14	13	1	-	-	-
		W	9	9	9	-	-	-	-
		I	23	23	22	1	-	-	-
	PROMOTION OHNE VORAUSGESETZTE ABSCHLUSSPR.	M	7	7	7	-	-	-	-
		W	5	5	5	-	-	-	-
		I	12	12	12	-	-	-	-
	LA REALSCHULEN	M	-	-	-	-	-	-	-
		W	1	1	1	-	-	-	-
		I	1	1	1	-	-	-	-
	LA MITTELSTUFE/ SEKUNDARSTUFE I	M	20	17	17	-	3	3	-
		W	8	8	8	-	-	-	-
		I	28	25	25	-	3	3	-
	LA GYMNASIEN	M	125	116	115	1	9	9	-
		W	148	133	133	-	15	15	-
		I	273	249	248	1	24	24	-
	LA OBERSTUFE/ SEKUNDARST. II, ALLGEM. SCHULEN	M	89	83	80	3	6	6	-
		W	93	77	77	-	16	16	-
		I	182	160	157	3	22	22	-
	ZUSATZPR. LA GYMNASIEN	M	6	5	5	-	1	1	-
		W	1	1	1	-	-	-	-
		I	7	6	6	-	1	1	-
	ZUSATZPR. LA OBERST./SEK. II, ALLGEM. SCHULEN	M	6	4	4	-	2	2	-
		W	2	2	2	-	-	-	-
		I	8	6	6	-	2	2	-
	STUDIENBEREICH ZUSAMMEN	M	276	254	249	5	22	22	-
		W	291	258	255	3	33	33	-
		I	567	512	504	8	55	55	-
	MAGISTER	M	548	526	479	47	22	17	5
		W	1310	1271	1171	100	39	31	8
		I	1858	1797	1650	147	61	48	13
	DIPLOM (U)	M	14	14	14	-	-	-	-
		W	29	26	25	1	3	3	-
		I	43	40	39	1	3	3	-
	DIPLOM (U)- DOLMETSCHER	M	-	-	-	-	-	-	-
		W	2	2	-	2	-	-	-
		I	2	2	-	2	-	-	-
	DIPLOM (U)- UEBERSETZER	M	7	4	-	4	3	-	3
		W	16	14	1	13	2	-	2
		I	23	18	1	17	5	-	5
	DIPLOM- KURZ- STUDIUM	M	1	-	-	-	1	-	1
		W	5	3	-	3	2	-	2
		I	6	3	-	3	3	-	3
	PROMOTION (ABSCHLUSSPR. VORAUSGESETZT)	M	82	82	73	9	-	-	-
		W	77	77	68	9	-	-	-
		I	159	159	141	18	-	-	-
	PROMOTION OHNE VORAUSGESETZTE ABSCHLUSSPR.	M	59	59	54	5	-	-	-
		W	42	42	36	6	-	-	-
		I	101	101	90	11	-	-	-

ERHEBUNG DER HOCHSCHULEN UND PRÜFUNGSÄMTER (VERWALTUNGSMELDUNGEN) 1990

6 ABGELEGTE PRÜFUNGEN NACH FÄCHERGRUPPEN, STUDIENBEREICHEN UND ART DER PRÜFUNG

FÄCHERGRUPPE STUDIENBEREICH	PRÜFUNG	GE SCHL	ABGELEGTE PRÜFUNGEN INSGESAMT	DAVON					
				BESTANDEN			NICHT BESTANDEN		
				ZUSAMMEN	DEUTSCHE	AUSLANDER	ZUSAMMEN	DEUTSCHE	AUSLANDER
LA GRUND- UND HAUPTSCHULEN	M		33	31	30	1	2	2	-
	W		291	286	286	-	5	5	-
	I		324	317	316	1	7	7	-
LA GRUNDSCHULEN	M		13	12	11	1	1	1	-
	W		129	121	121	-	8	8	-
	I		142	133	132	1	9	9	-
LA HAUPTSCHULEN	M		6	6	6	-	-	-	-
	W		13	8	8	-	5	5	-
	I		19	14	14	-	5	5	-
LA GRUNDSTUFE/ PRIMARSTUFE	M		36	35	34	1	1	1	-
	W		412	397	396	1	15	15	-
	I		448	432	430	2	16	16	-
LA REALSCHULEN	M		27	24	24	-	3	3	-
	W		99	83	83	-	16	16	-
	I		126	107	107	-	19	19	-
LA HAUPT.- UND REALSCH./UNT.-U MITTELST. GYM.	M		2	2	2	-	-	-	-
	W		9	9	9	-	-	-	-
	I		11	11	11	-	-	-	-
LA MITTELSTUFE/ SEKUNDARSTUFE I	M		45	37	37	-	8	8	-
	W		145	137	136	1	8	8	-
	I		190	174	173	1	16	16	-
LA GYMNASIEN	M		237	214	212	2	23	23	-
	W		501	457	445	12	44	43	1
	I		738	671	657	14	67	66	1
LA OBERSTUFE/ SEKUNDARST. II, ALLGEM. SCHULEN	M		223	211	210	1	12	12	-
	W		438	419	412	7	19	19	-
	I		661	630	622	8	31	31	-
LA SONDER- SCHULEN	M		48	47	47	-	1	1	-
	W		207	204	204	-	3	2	1
	I		255	251	251	-	4	3	1
LA BERUFLICHE SCHULEN	M		8	7	7	-	1	1	-
	W		53	51	51	-	2	2	-
	I		61	58	58	-	3	3	-
LA OBERSTUFE/ SEKUNDARST. II, BERUFL. SCHULEN	M		7	7	7	-	-	-	-
	W		17	17	17	-	-	-	-
	I		24	24	24	-	-	-	-
SONST. STAATS- PRÜFUNGEN NACH SCHULARTEN	M		2	2	2	-	-	-	-
	W		11	9	9	-	2	2	-
	I		13	11	11	-	2	2	-
ZUSATZPR. LA GRUND- UND HAUPTSCHULEN	M		1	1	1	-	-	-	-
	W		8	8	8	-	-	-	-
	I		9	9	9	-	-	-	-
ZUSATZPR. LA GRUNDSCHULEN	M		27	26	26	-	1	1	-
	W		68	68	68	-	-	-	-
	I		95	94	94	-	1	1	-
ZUSATZPR. LA REALSCHULEN	M		7	7	7	-	-	-	-
	W		3	3	3	-	-	-	-
	I		10	10	10	-	-	-	-
ZUSATZPR. LA GYMNASIEN	M		11	9	9	-	2	2	-
	W		16	15	15	-	1	1	-
	I		27	24	24	-	3	3	-
ZUSATZPR. LA GRUNDSTUFE/ PRIMARSTUFE	M		2	2	2	-	-	-	-
	W		3	3	3	-	-	-	-
	I		5	5	5	-	-	-	-
ZUSATZPR. LA MITTELSTUFE/ SEKUNDARST. I	M		-	-	-	-	-	-	-
	W		5	3	3	-	2	2	-
	I		5	3	3	-	2	2	-
ZUSATZPR. LA OBERST./SEK. II, ALLGEM. SCHULEN	M		9	9	9	-	-	-	-
	W		6	6	6	-	-	-	-
	I		15	15	15	-	-	-	-
SONSTIGER ABSCHLUSS KURZSTUDIUM	M		1	-	-	-	1	-	1
	W		2	2	-	2	-	-	-
	I		3	2	-	2	1	-	1
AUFBAUSTUDIUM	M		2	2	1	1	-	-	-
	W		9	7	5	2	2	2	-
	I		11	9	6	3	2	2	-
ERGAENZUNGS-/ ZUSATZPRÜFUNG	M		-	-	-	-	-	-	-
	W		2	2	1	1	-	-	-
	I		2	2	1	1	-	-	-

ERHEBUNG DER HOCHSCHULEN UND PRÜFUNGSÄMTER (VERWALTUNGSMELDUNGEN) 1990
6 ABGELEGTE PRÜFUNGEN NACH FACHERGRUPPEN, STUDIENBEREICHEN UND ART DER PRÜFUNG

FACHERGRUPPE STUDIENBEREICH	PRÜFUNG	GE SCHL	ABGELEGTE PRÜFUNGEN INSGESAMT	DAVON					
				BESTANDEN			NICHT BESTANDEN		
				ZUSAMMEN	DEUTSCHE	AUSLÄNDER	ZUSAMMEN	DEUTSCHE	AUSLÄNDER
	KONTAKTSTUDIUM/ WEITERBILDUNG	M	1	1	1	-	-	-	-
		W	-	-	-	-	-	-	-
		I	1	1	1	-	-	-	-
	SONSTIGER ABSCHLUSS	M	-	-	-	-	-	-	-
		W	1	1	-	1	-	-	-
		I	1	1	-	1	-	-	-
STUDIENBEREICH ZUSAMMEN		M	1459	1377	1305	72	82	72	10
		W	3929	3751	3590	161	178	164	14
		I	5388	5128	4895	233	260	236	24
ANGLISTIK, AMERIKANISTIK	MAGISTER	M	144	138	131	7	6	6	-
		W	440	421	407	14	19	18	1
		I	584	559	538	21	25	24	1
	DIPLOM (U)	M	10	7	7	-	3	3	-
		W	63	53	53	-	10	10	-
		I	73	60	60	-	13	13	-
	DIPLOM (U)- DOLMETSCHER	M	1	1	1	-	-	-	-
		W	10	9	8	1	1	1	-
		I	11	10	9	1	1	1	-
	DIPLOM (U)- UEBERSETZER	M	21	19	19	-	2	2	-
		W	105	96	95	1	9	9	-
		I	126	115	114	1	11	11	-
	DIPLOM- KURZ- STUDIUM	M	1	1	1	-	-	-	-
		W	10	9	9	-	1	1	-
		I	11	10	10	-	1	1	-
	MAGISTER, AUFBAUSTUDIUM	M	-	-	-	-	-	-	-
		W	2	2	2	-	-	-	-
		I	2	2	2	-	-	-	-
	PROMOTION (ABSCHLUSSPR. VORAUSGESETZT)	M	30	30	30	-	-	-	-
		W	21	21	21	-	-	-	-
		I	51	51	51	-	-	-	-
	PROMOTION OHNE VORAUSGESETZTE ABSCHLUSSPR.	M	12	12	11	1	-	-	-
		W	14	14	12	2	-	-	-
		I	26	26	23	3	-	-	-
	LA GRUND- UND HAUPTSCHULEN	M	4	3	3	-	1	1	-
		W	30	28	28	-	2	2	-
		I	34	31	31	-	3	3	-
	LA GRUNDSCHULEN	M	2	2	2	-	-	-	-
		W	20	18	18	-	2	2	-
		I	22	20	20	-	2	2	-
	LA HAUPTSCHULEN	M	2	2	2	-	-	-	-
		W	11	10	10	-	1	1	-
		I	13	12	12	-	1	1	-
	LA GRUNDSTUFE/ PRIMARSTUFE	M	-	-	-	-	-	-	-
		W	3	2	2	-	1	1	-
		I	3	2	2	-	1	1	-
	LA REALSCHULEN	M	25	22	22	-	3	2	1
		W	61	47	47	-	14	14	-
		I	86	69	69	-	17	16	1
	LA HAUPT.- UND REALSCH./UNT.-U MITTELST. GYMN.	M	2	2	2	-	-	-	-
		W	5	5	5	-	-	-	-
		I	7	7	7	-	-	-	-
	LA MITTELSTUFE/ SEKUNDARSTUFE I	M	23	20	20	-	3	3	-
		W	62	56	54	2	6	6	-
		I	85	76	74	2	9	9	-
	LA GYMNASIEN	M	143	125	125	-	18	18	-
		W	362	325	323	2	37	37	-
		I	505	450	448	2	55	55	-
	LA OBERSTUFE/ SEKUNDARST. II, ALLGEM. SCHULEN	M	112	96	95	1	16	16	-
		W	260	243	240	3	17	17	-
		I	372	339	335	4	33	33	-
	LA SONDER- SCHULEN	M	5	5	5	-	-	-	-
		W	14	14	14	-	-	-	-
		I	19	19	19	-	-	-	-
	LA BERUFLICHE SCHULEN	M	9	9	9	-	-	-	-
		W	14	14	14	-	-	-	-
		I	23	23	23	-	-	-	-
	LA OBERSTUFE/ SEKUNDARST. II, BERUFL. SCHULEN	M	4	4	4	-	-	-	-
		W	10	10	10	-	-	-	-
		I	14	14	14	-	-	-	-

ERHEBUNG DER HOCHSCHULEN UND PRÜFUNGSÄMTER (VERWALTUNGSMELDUNGEN) 1990
6 ABGELEGTE PRÜFUNGEN NACH FACHERGRUPPEN, STUDIENBEREICHEN UND ART DER PRÜFUNG

FACHERGRUPPE STUDIENBEREICH	PRÜFUNG	GE SCHL	ABGELEGTE PRÜFUNGEN INSGESAMT	DAVON					
				BESTANDEN			NICHT BESTANDEN		
				ZUSAMMEN	DEUTSCHE	AUSLANDER	ZUSAMMEN	DEUTSCHE	AUSLANDER
	SONST. STAATS- PRÜFUNGEN NACH SCHULARTEN	M	3	3	3	-	-	-	-
		W	2	1	1	-	1	1	-
		I	5	4	4	-	1	1	-
	ZUSATZPR. LA GRUND- UND HAUPTSCHULEN	M	-	-	-	-	-	-	-
		W	2	2	2	-	-	-	-
		I	2	2	2	-	-	-	-
	ZUSATZPR. LA GRUNDSCHULEN	M	-	-	-	-	-	-	-
		W	1	1	1	-	-	-	-
		I	1	1	1	-	-	-	-
	ZUSATZPR. LA REALSCHULEN	M	-	-	-	-	-	-	-
		W	6	6	6	-	-	-	-
		I	6	6	6	-	-	-	-
	ZUSATZPR. LA GYMNASIEN	M	2	2	2	-	-	-	-
		W	4	4	4	-	-	-	-
		I	6	6	6	-	-	-	-
	ZUSATZPR. LA MITTELSTUFE/ SEKUNDARST. I	M	-	-	-	-	-	-	-
		W	2	2	2	-	-	-	-
		I	2	2	2	-	-	-	-
	ZUSATZPR. LA OBERST./SEK.II, ALLGEM. SCHULEN	M	1	1	1	-	-	-	-
		W	-	-	-	-	-	-	-
		I	1	1	1	-	-	-	-
	DIPLOM (FH)- DOLMETSCHER	M	-	-	-	-	-	-	-
		W	2	2	2	-	-	-	-
		I	2	2	2	-	-	-	-
	DIPLOM (FH)- UEBERSETZER	M	11	11	10	1	-	-	-
		W	164	164	158	6	-	-	-
		I	175	175	168	7	-	-	-
	SONSTIGER ABSCHLUSS KURZSTUDIUM	M	-	-	-	-	-	-	-
		W	5	5	4	1	-	-	-
		I	5	5	4	1	-	-	-
	ERGAENZUNGS-/ ZUSATZPRUEFUNG	M	-	-	-	-	-	-	-
		W	14	13	13	-	1	1	-
		I	14	13	13	-	1	1	-
STUDIENBEREICH ZUSAMMEN		M	567	515	505	10	52	51	1
		W	1719	1597	1565	32	122	121	1
		I	2286	2112	2070	42	174	172	2
ROMANISTIK	MAGISTER	M	73	72	69	3	1	1	-
		W	418	409	377	32	9	9	-
		I	491	481	446	35	10	10	-
	DIPLOM (U)	M	2	2	2	-	-	-	-
		W	42	34	33	1	8	8	-
		I	44	36	35	1	8	8	-
	DIPLOM (U)- DOLMETSCHER	M	5	5	5	-	-	-	-
		W	14	11	10	1	3	3	-
		I	19	16	15	1	3	3	-
	DIPLOM (U)- UEBERSETZER	M	22	21	18	3	1	1	-
		W	133	114	112	2	19	17	2
		I	155	135	130	5	20	18	2
	DIPLOM- KURZ- STUDIUM	M	1	1	1	-	-	-	-
		W	4	4	4	-	-	-	-
		I	5	5	5	-	-	-	-
	PROMOTION (ABSCHLUSSPR. VORAUSGESETZT)	M	21	21	20	1	-	-	-
		W	13	13	13	-	-	-	-
		I	34	34	33	1	-	-	-
	PROMOTION OHNE VORAUSGESETZTE ABSCHLUSSPR.	M	9	9	9	-	-	-	-
		W	16	16	15	1	-	-	-
		I	25	25	24	1	-	-	-
	LA GRUND- UND HAUPTSCHULEN	M	-	-	-	-	-	-	-
		W	1	1	1	-	-	-	-
		I	1	1	1	-	-	-	-
	LA GRUNDSTUFE/ PRIMARSTUFE	M	-	-	-	-	-	-	-
		W	2	1	1	-	1	1	-
		I	2	1	1	-	1	1	-
	LA REALSCHULEN	M	3	3	2	1	-	-	-
		W	17	15	15	-	2	2	-
		I	20	18	17	1	2	2	-
	LA MITTELSTUFE/ SEKUNDARSTUFE I	M	6	5	5	-	1	1	-
		W	23	19	19	-	4	4	-
		I	29	24	24	-	5	5	-

ERHEBUNG DER HOCHSCHULEN UND PRÜFUNGSÄMTER (VERWALTUNGSMELDUNGEN) 1990
6 ABGELEGTE PRÜFUNGEN NACH FÄCHERGRUPPEN, STUDIENBEREICHEN UND ART DER PRÜFUNG

FÄCHERGRUPPE STUDIENBEREICH	PRÜFUNG	GE SCHL	ABGELEGTE PRÜFUNGEN INSGESAMT	DAVON					
				BESTANDEN			NICHT BESTANDEN		
				ZUSAMMEN	DEUTSCHE	AUSLÄNDER	ZUSAMMEN	DEUTSCHE	AUSLÄNDER
	LA GYMNASIEN	M	69	63	63	-	6	6	-
		W	340	308	305	3	32	31	1
		I	409	371	368	3	38	37	1
	LA OBERSTUFE/ SEKUNDARST. II, ALLGEM. SCHULEN	M	52	48	48	-	4	3	1
		W	235	220	216	4	15	15	-
		I	287	268	264	4	19	18	1
	LA SONDER- SCHULEN	M	-	-	-	-	-	-	-
		W	1	1	1	-	-	-	-
		I	1	1	1	-	-	-	-
	LA BERUFLICHE SCHULEN	M	-	-	-	-	-	-	-
		W	1	1	1	-	-	-	-
		I	1	1	1	-	-	-	-
	LA OBERSTUFE/ SEKUNDARST. II, BERUFL. SCHULEN	M	2	1	1	-	1	1	-
		W	5	5	5	-	-	-	-
		I	7	6	6	-	1	1	-
	ZUSATZPR. LA GRUND- UND HAUPTSCHULEN	M	-	-	-	-	-	-	-
		W	1	1	1	-	-	-	-
		I	1	1	1	-	-	-	-
	ZUSATZPR. LA REALSCHULEN	M	-	-	-	-	-	-	-
		W	3	3	3	-	-	-	-
		I	3	3	3	-	-	-	-
	ZUSATZPR. LA GYMNASIEN	M	13	11	11	-	2	2	-
		W	26	26	25	1	-	-	-
		I	39	37	36	1	2	2	-
	ZUSATZPR. LA MITTELSTUFE/ SEKUNDARST. I	M	-	-	-	-	-	-	-
		W	2	2	1	1	-	-	-
		I	2	2	1	1	-	-	-
	ZUSATZPR. LA OBERST./SEK. II, ALLGEM. SCHULEN	M	4	3	3	-	1	1	-
		W	14	14	14	-	-	-	-
		I	18	17	17	-	1	1	-
STUDIENBEREICH ZUSAMMEN	DIPLOM (FH)- DOLMETSCHER	M	-	-	-	-	-	-	-
		W	2	2	2	-	-	-	-
		I	2	2	2	-	-	-	-
	DIPLOM (FH)- UEBERSETZER	M	4	4	3	1	-	-	-
		W	55	55	53	2	-	-	-
		I	59	59	56	3	-	-	-
	SONSTIGER ABSCHLUSS KURZSTUDIUM	M	2	2	2	-	-	-	-
		W	11	11	10	1	-	-	-
		I	13	13	12	1	-	-	-
	ERGAENZUNGS-/ ZUSATZPRUEFUNG	M	-	-	-	-	-	-	-
		W	7	6	6	-	1	1	-
		I	7	6	6	-	1	1	-
		M	288	271	262	9	17	16	1
		W	1386	1292	1243	49	94	91	3
		I	1674	1563	1505	58	111	107	4
SLAWISTIK, BALTISTIK, FINNO-UGRISTIK	MAGISTER	M	27	27	25	2	-	-	-
		W	93	92	82	10	1	1	-
		I	120	119	107	12	1	1	-
	DIPLOM (U)- DOLMETSCHER	M	1	1	1	-	-	-	-
		W	-	-	-	-	-	-	-
		I	1	1	1	-	-	-	-
	DIPLOM (U)- UEBERSETZER	M	4	4	4	-	-	-	-
		W	20	17	17	-	3	3	-
		I	24	21	21	-	3	3	-
	PROMOTION (ABSCHLUSSPR. VORAUSGESETZT)	M	4	4	3	1	-	-	-
		W	9	9	6	3	-	-	-
		I	13	13	9	4	-	-	-
	PROMOTION OHNE VORAUSGESETZTE ABSCHLUSSPR.	M	7	7	4	3	-	-	-
		W	8	8	7	1	-	-	-
		I	15	15	11	4	-	-	-
	LA GYMNASIEN	M	4	4	4	-	-	-	-
		W	28	27	27	-	1	1	-
		I	32	31	31	-	1	1	-
	LA OBERSTUFE/ SEKUNDARST. II, ALLGEM. SCHULEN	M	6	5	5	-	1	1	-
		W	17	15	15	-	2	1	1
		I	23	20	20	-	3	2	1
	ZUSATZPR. LA GYMNASIEN	M	-	-	-	-	-	-	-
		W	1	1	1	-	-	-	-
		I	1	1	1	-	-	-	-

ERHEBUNG DER HOCHSCHULEN UND PRÜFUNGSÄMTER (VERWALTUNGSMELDUNGEN) 1990
6 ABGELEGTE PRÜFUNGEN NACH FÄCHERGRUPPEN, STUDIENBEREICHEN UND ART DER PRÜFUNG

FÄCHERGRUPPE STUDIENBEREICH	PRÜFUNG	GE SCHL	ABGELEGTE PRÜFUNGEN INSGESAMT	DAVON					
				BESTANDEN			NICHT BESTANDEN		
				ZUSAMMEN	DEUTSCHE	AUSLANDER	ZUSAMMEN	DEUTSCHE	AUSLANDER
	SONSTIGE ZU- SATZPR. LA	M	-	-	-	-	-	-	-
		W	1	-	-	-	1	1	-
		I	1	-	-	-	1	1	-
	ZUSATZPR. LA	M	1	1	1	-	-	-	-
	OBERST./SEK.II,	W	-	-	-	-	-	-	-
	ALLGEM. SCHULEN	I	1	1	1	-	-	-	-
	SONSTIGER	M	2	2	1	1	-	-	-
	ABSCHLUSS	W	1	1	1	-	-	-	-
	KURZSTUDIUM	I	3	3	2	1	-	-	-
	STUDIENBEREICH ZUSAMMEN	M	56	55	48	7	1	1	-
		W	178	170	156	14	8	7	1
		I	234	225	204	21	9	8	1
AUSSEREUROPAEISCHE SPRACH- U. KULTURWISSEN- SCHAFTEN	MAGISTER	M	164	159	146	13	5	5	-
		W	238	235	230	5	3	2	1
		I	402	394	376	18	8	7	1
	DIPLOM (U)	M	1	1	1	-	-	-	-
		W	1	1	1	-	-	-	-
		I	2	2	2	-	-	-	-
	DIPLOM (U)- UEBERSETZER	M	9	5	5	-	4	4	-
		W	27	21	20	1	6	5	1
		I	36	26	25	1	10	9	1
	DIPLOM- KURZ- STUDIUM	M	-	-	-	-	-	-	-
		W	2	1	1	-	1	1	-
		I	2	1	1	-	1	1	-
	PROMOTION (ABSCHLUSSPR. VORAUSGESETZT)	M	27	27	21	6	-	-	-
		W	23	23	20	3	-	-	-
		I	50	50	41	9	-	-	-
	PROMOTION OHNE VORAUSGESETZTE ABSCHLUSSPR.	M	22	22	16	6	-	-	-
		W	19	19	15	4	-	-	-
		I	41	41	31	10	-	-	-
	LA GRUNDSTUFE/ PRIMARSTUFE	M	-	-	-	-	-	-	-
		W	2	1	1	-	1	1	-
		I	2	1	1	-	1	1	-
	LA OBERSTUFE/ SEKUNDARST. II, ALLGEM. SCHULEN	M	-	-	-	-	-	-	-
		W	1	1	1	-	-	-	-
		I	1	1	1	-	-	-	-
	ZUSATZPR. LA GYMNASIEN	M	-	-	-	-	-	-	-
		W	1	1	1	-	-	-	-
		I	1	1	1	-	-	-	-
STUDIENBEREICH ZUSAMMEN		M	223	214	189	25	9	9	-
		W	314	303	290	13	11	9	2
		I	537	517	479	38	20	18	2
PSYCHOLOGIE	MAGISTER	M	4	4	4	-	-	-	-
		W	10	9	9	-	1	1	-
		I	14	13	13	-	1	1	-
	DIPLOM (U)	M	755	738	710	28	17	17	-
		W	1387	1335	1291	44	52	48	4
		I	2142	2073	2001	72	69	65	4
	PROMOTION (ABSCHLUSSPR. VORAUSGESETZT)	M	100	98	94	4	2	2	-
		W	69	66	62	4	3	3	-
		I	169	164	156	8	5	5	-
	PROMOTION OHNE VORAUSGESETZTE ABSCHLUSSPR.	M	4	4	4	-	-	-	-
		W	6	6	6	-	-	-	-
		I	10	10	10	-	-	-	-
	LA GRUNDSCHULEN	M	-	-	-	-	-	-	-
		W	10	10	10	-	-	-	-
		I	10	10	10	-	-	-	-
	LA HAUPTSCHULEN	M	-	-	-	-	-	-	-
		W	1	1	1	-	-	-	-
		I	1	1	1	-	-	-	-
	LA REALSCHULEN	M	1	1	1	-	-	-	-
		W	1	-	-	-	1	1	-
		I	2	1	1	-	1	1	-
	LA GYMNASIEN	M	1	-	-	-	1	1	-
		W	1	1	1	-	-	-	-
		I	2	1	1	-	1	1	-
	LA OBERSTUFE/ SEKUNDARST. II, ALLGEM. SCHULEN	M	4	4	4	-	-	-	-
		W	1	1	1	-	-	-	-
		I	5	5	5	-	-	-	-

ERHEBUNG DER HOCHSCHULEN UND PRÜFUNGSÄMTER (VERWALTUNGSMELDUNGEN) 1990
6 ABGELEGTE PRÜFUNGEN NACH FÄCHERGRUPPEN, STUDIENBEREICHEN UND ART DER PRÜFUNG

FÄCHERGRUPPE STUDIENBEREICH	PRÜFUNG	GE SCHL	ABGELEGTE PRÜFUNGEN INSGESAMT	DAVON					
				BESTANDEN			NICHT BESTANDEN		
				ZUSAMMEN	DEUTSCHE	AUSLANDER	ZUSAMMEN	DEUTSCHE	AUSLÄNDER
STUDIENBEREICH ZUSAMMEN		M	869	849	817	32	20	20	-
		W	1486	1429	1381	48	57	53	4
		I	2355	2278	2198	80	77	73	4
ERZIEHUNGSWISSENSCHAFTEN	MAGISTER	M	69	66	57	9	3	3	-
		W	182	177	164	13	5	4	1
		I	251	243	221	22	8	7	1
	DIPLOM (U)	M	434	425	410	15	9	9	-
		W	1121	1108	1082	26	13	13	-
		I	1555	1533	1492	41	22	22	-
	DIPLOM (U), AUFBAUSTUDIUM	M	27	27	25	2	-	-	-
		W	37	37	37	-	-	-	-
		I	64	64	62	2	-	-	-
	PROMOTION (ABSCHLUSSPR. VORAUSGESETZT)	M	120	117	113	4	3	3	-
		W	73	73	68	5	-	-	-
		I	193	190	181	9	3	3	-
	PROMOTION OHNE VORAUSGESETZTE ABSCHLUSSPR.	M	11	11	10	1	-	-	-
		W	4	4	3	1	-	-	-
		I	15	15	13	2	-	-	-
	LA GRUND- UND HAUPTSCHULEN	M	102	92	91	1	10	10	-
		W	686	674	668	6	12	12	-
		I	788	766	759	7	22	22	-
	LA GRUNDSCHULEN	M	40	38	38	-	2	2	-
		W	436	405	405	-	31	31	-
		I	476	443	443	-	33	33	-
	LA GRUNDSTUFE/ PRIMARSTUFE	M	5	5	5	-	-	-	-
		W	57	48	48	-	9	9	-
		I	62	53	53	-	9	9	-
	LA REALSCHULEN	M	81	78	78	-	3	3	-
		W	124	117	117	-	7	7	-
		I	205	195	195	-	10	10	-
	LA MITTELSTUFE/ SEKUNDARSTUFE I	M	10	8	8	-	2	2	-
		W	9	9	9	-	-	-	-
		I	19	17	17	-	2	2	-
	LA GYMNASIEN	M	31	24	24	-	7	7	-
		W	65	52	52	-	13	12	1
		I	96	76	76	-	20	19	1
	LA OBERSTUFE/ SEKUNDARST. II, ALLGEM. SCHULEN	M	42	35	35	-	7	7	-
		W	77	72	72	-	5	5	-
		I	119	107	107	-	12	12	-
	LA SONDER- SCHULEN	M	396	377	371	6	19	19	-
		W	1341	1311	1307	4	30	27	3
		I	1737	1688	1678	10	49	46	3
	LA BERUFLICHE SCHULEN	M	22	18	18	-	4	4	-
		W	63	61	61	-	2	2	-
		I	85	79	79	-	6	6	-
	LA OBERSTUFE/ SEKUNDARST. II, BERUFL. SCHULEN	M	8	8	8	-	-	-	-
		W	14	14	14	-	-	-	-
		I	22	22	22	-	-	-	-
	SONST. STAATS- PRÜFUNGEN NACH SCHULARTEN	M	21	19	19	-	2	2	-
		W	47	37	37	-	10	10	-
		I	68	56	56	-	12	12	-
	ZUSATZPR. LA GRUND- UND HAUPTSCHULEN	M	17	17	17	-	-	-	-
		W	37	36	35	1	1	1	-
		I	54	53	52	1	1	1	-
	ZUSATZPR. LA REALSCHULEN	M	11	11	11	-	-	-	-
		W	11	11	11	-	-	-	-
		I	22	22	22	-	-	-	-
	ZUSATZPR. LA GYMNASIEN	M	2	2	2	-	-	-	-
		W	1	1	1	-	-	-	-
		I	3	3	3	-	-	-	-
	ZUSATZPR. LA SONDERSCHULEN	M	39	39	39	-	-	-	-
		W	138	137	137	-	1	1	-
		I	177	176	176	-	1	1	-
	ZUSATZPR. LA GRUNDSTUFE/ PRIMARSTUFE	M	5	5	5	-	-	-	-
		W	9	9	9	-	-	-	-
		I	14	14	14	-	-	-	-
	ZUSATZPR. LA MITTELSTUFE/ SEKUNDARST. I	M	-	-	-	-	-	-	-
		W	2	2	2	-	-	-	-
		I	2	2	2	-	-	-	-

ERHEBUNG DER HOCHSCHULEN UND PRÜFUNGSÄMTER (VERWALTUNGSMELDUNGEN) 1990
6 ABGELEGTE PRÜFUNGEN NACH FÄCHERGRUPPEN, STUDIENBEREICHEN UND ART DER PRÜFUNG

FACHERGRUPPE STUDIENBEREICH	PRÜFUNG	GE- SCHL	ABGELEGTE PRÜFUNGEN INSGESAMT	D A V O N					
				BESTANDEN			NICHT BESTANDEN		
				ZUSAMMEN	DEUTSCHE	AUSLÄNDER	ZUSAMMEN	DEUTSCHE	AUSLÄNDER
STUDIENBEREICH	ZUSATZPR. LA	M	3	2	2	-	1	1	-
	OBERST./SEK. II,	W	3	3	-	-	-	-	
	ALLGEM. SCHULEN	I	6	5	5	-	1	1	-
	ZUSATZPR. LA	M	1	1	1	-	-	-	-
	OBERST./SEK. II,	W	-	-	-	-	-	-	-
	BERUFL. SCHULEN	I	1	1	1	-	-	-	-
	ZUSAMMEN	M	1497	1425	1387	38	72	72	-
		W	4537	4398	4342	56	139	134	5
		I	6034	5823	5729	94	211	206	5
FAECHERGRUPPE	ZUSAMMEN	M	9916	9365	9003	362	551	533	18
		W	18624	17719	17270	449	905	871	34
		I	28540	27084	26273	811	1456	1404	52
SPORT									
SPORT	MAGISTER	M	39	37	29	8	2	2	-
		W	36	36	35	1	-	-	-
		I	75	73	64	9	2	2	-
	DIPLOM (U)	M	353	353	335	18	-	-	-
		W	307	307	299	8	-	-	-
		I	660	660	634	26	-	-	-
	PROMOTION (ABSCHLUSSPR. VORAUSGESETZT)	M	29	29	25	4	-	-	-
		W	7	7	7	-	-	-	-
		I	36	36	32	4	-	-	-
	LA GRUND- UND HAUPTSCHULEN	M	22	19	18	1	3	3	-
		W	61	59	59	-	2	2	-
		I	83	78	77	1	5	5	-
	LA GRUNDSCHULEN	M	6	6	6	-	-	-	-
		W	26	25	25	-	1	1	-
		I	32	31	31	-	1	1	-
	LA HAUPTSCHULEN	M	7	7	7	-	-	-	-
		W	8	7	7	-	1	1	-
		I	15	14	14	-	1	1	-
	LA GRUNDSTUFE/ PRIMARSTUFE	M	9	9	9	-	-	-	-
		W	47	45	45	-	2	2	-
		I	56	54	54	-	2	2	-
	LA REALSCHULEN	M	29	28	28	-	1	1	-
		W	41	35	35	-	6	6	-
		I	70	63	63	-	7	7	-
	LA HAUPT.- UND REALSCH./UNT.-U MITTELST. GYM.	M	5	5	5	-	-	-	-
		W	8	8	8	-	-	-	-
		I	13	13	13	-	-	-	-
	LA MITTELSTUFE/ SEKUNDARSTUFE I	M	67	56	56	-	11	11	-
		W	61	54	54	-	7	7	-
		I	128	110	110	-	18	18	-
	LA GYMNASIEN	M	194	167	167	-	27	27	-
		W	172	154	154	-	18	18	-
		I	366	321	321	-	45	45	-
	LA OBERSTUFE/ SEKUNDARST. II, ALLGEM. SCHULEN	M	187	176	175	1	11	11	-
		W	163	159	158	1	4	4	-
		I	350	335	333	2	15	15	-
	LA SONDER- SCHULEN	M	35	35	35	-	-	-	-
		W	49	49	48	1	-	-	-
		I	84	84	83	1	-	-	-
	LA BERUFLICHE SCHULEN	M	26	25	25	-	1	1	-
		W	32	32	32	-	-	-	-
		I	58	57	57	-	1	1	-
	LA OBERSTUFE/ SEKUNDARST. II, BERUFL. SCHULEN	M	16	16	16	-	-	-	-
		W	12	12	12	-	-	-	-
		I	28	28	28	-	-	-	-
	SONST. STAATS- PRÜFUNGEN NACH SCHULARTEN	M	5	5	5	-	-	-	-
		W	10	6	6	-	4	4	-
		I	15	11	11	-	4	4	-
	ZUSATZPR. LA GRUND- UND HAUPTSCHULEN	M	-	-	-	-	-	-	-
		W	6	6	6	-	-	-	-
		I	6	6	6	-	-	-	-
	ZUSATZPR. LA GRUNDSCHULEN	M	6	6	6	-	-	-	-
		W	15	15	15	-	-	-	-
		I	21	21	21	-	-	-	-
	ZUSATZPR. LA REALSCHULEN	M	5	5	5	-	-	-	-
		W	3	3	3	-	-	-	-
		I	8	8	8	-	-	-	-

ERHEBUNG DER HOCHSCHULEN UND PRÜFUNGSÄMTER (VERWALTUNGSMELDUNGEN) 1990
6 ABGELEGTE PRÜFUNGEN NACH FACHERGRUPPEN, STUDIENBEREICHEN UND ART DER PRÜFUNG

FACHERGRUPPE STUDIENBEREICH	PRÜFUNG	GE SCHL	ABGELEGTE PRÜFUNGEN INSGESAMT	DAVON					
				BESTANDEN			NICHT BESTANDEN		
				ZUSAMMEN	DEUTSCHE	AUSLÄNDER	ZUSAMMEN	DEUTSCHE	AUSLÄNDER
RECHTS-, WIRTSCHAFTS- UND SOZIALWISSENSCHAFTEN	ZUSATZPR. LA GYMNASIEN	M	-	-	-	-	-	-	-
		W	2	1	1	-	1	1	-
		I	2	1	1	-	1	1	-
	ZUSATZPR. LA SONDERSCHULEN	M	4	3	3	-	1	1	-
		W	3	3	3	-	-	-	-
		I	7	6	6	-	1	1	-
	ZUSATZPR. LA BERUFL. SCHULEN	M	3	3	3	-	-	-	-
		W	-	-	-	-	-	-	-
		I	3	3	3	-	-	-	-
	ZUSATZPR. LA GRUNDSTUFE/ PRIMARSTUFE	M	2	2	2	-	-	-	-
		W	5	5	5	-	-	-	-
		I	7	7	7	-	-	-	-
	ZUSATZPR. LA MITTELSTUFE/ SEKUNDARST. I	M	2	2	2	-	-	-	-
		W	-	-	-	-	-	-	-
		I	2	2	2	-	-	-	-
	ZUSATZPR. LA OBERST./SEK. II, ALLGEM. SCHULEN	M	2	2	2	-	-	-	-
		W	-	-	-	-	-	-	-
		I	2	2	2	-	-	-	-
	AUFBAUSTUDIUM	M	12	12	12	-	-	-	-
		W	12	12	12	-	-	-	-
		I	24	24	24	-	-	-	-
	STUDIENBEREICH ZUSAMMEN	M	1065	1008	976	32	57	57	-
		W	1086	1040	1029	11	46	46	-
		I	2151	2048	2005	43	103	103	-
	FAECHERGRUPPE ZUSAMMEN	M	1065	1008	976	32	57	57	-
		W	1086	1040	1029	11	46	46	-
		I	2151	2048	2005	43	103	103	-
WIRTSCHAFTS- U. GESELL- SCHAFTSLEHRE ALLGEMEIN	LA GRUNDSTUFE/ PRIMARSTUFE	M	6	6	6	-	-	-	-
		W	96	94	94	-	2	2	-
		I	102	100	100	-	2	2	-
	LA MITTELSTUFE/ SEKUNDARSTUFE I	M	1	1	1	-	-	-	-
		W	-	-	-	-	-	-	-
		I	1	1	1	-	-	-	-
	LA OBERSTUFE/ SEKUNDARST. II, ALLGEM. SCHULEN	M	6	6	6	-	-	-	-
		W	2	2	2	-	-	-	-
		I	8	8	8	-	-	-	-
	LA BERUFLICHE SCHULEN	M	16	16	16	-	-	-	-
		W	16	16	16	-	-	-	-
		I	32	32	32	-	-	-	-
	LA OBERSTUFE/ SEKUNDARST. II, BERUFL. SCHULEN	M	2	2	2	-	-	-	-
		W	-	-	-	-	-	-	-
		I	2	2	2	-	-	-	-
	STUDIENBEREICH ZUSAMMEN	M	31	31	31	-	-	-	-
		W	114	112	112	-	2	2	-
		I	145	143	143	-	2	2	-
POLITIK- UND SOZIAL- WISSENSCHAFTEN	MAGISTER	M	440	425	384	41	15	12	3
		W	331	317	297	20	14	12	2
		I	771	742	681	61	29	24	5
	LIZENTIAT	M	-	-	-	-	-	-	-
		W	1	1	1	-	-	-	-
		I	1	1	1	-	-	-	-
	DIPLOM (U)	M	613	578	542	36	35	29	6
		W	467	446	434	12	21	19	2
		I	1080	1024	976	48	56	48	8
	DIPLOM- KURZ- STUDIUM	M	7	7	7	-	-	-	-
		W	18	18	18	-	-	-	-
		I	25	25	25	-	-	-	-
	PROMOTION (ABSCHLUSSPR. VORAUSGESETZT)	M	233	232	204	28	1	1	-
		W	71	71	62	9	-	-	-
		I	304	303	266	37	1	1	-
	PROMOTION OHNE VORAUSGESETZTE ABSCHLUSSPR.	M	30	30	23	7	-	-	-
		W	11	11	9	2	-	-	-
		I	41	41	32	9	-	-	-
	LA GRUND- UND HAUPTSCHULEN	M	2	2	2	-	-	-	-
		W	9	8	8	-	1	1	-
		I	11	10	10	-	1	1	-

ERHEBUNG DER HOCHSCHULEN UND PRÜFUNGSÄMTER (VERWALTUNGSMELDUNGEN) 1990
6 ABGELEGTE PRÜFUNGEN NACH FÄCHERGRUPPEN, STUDIENBEREICHEN UND ART DER PRÜFUNG

FÄCHERGRUPPE STUDIENBEREICH	PRÜFUNG	GE- SCHL	ABGELEGTE PRÜFUNGEN INSGESAMT	DAVON					
				BESTANDEN			NICHT BESTANDEN		
				ZUSAMMEN	DEUTSCHE	AUSLANDER	ZUSAMMEN	DEUTSCHE	AUSLANDER
	LA GRUNDSCHULEN	M	8	8	8	-	-	-	-
		W	29	26	26	-	3	3	-
		I	37	34	34	-	3	3	-
	LA HAUPTSCHULEN	M	11	10	10	-	1	1	-
		W	12	11	11	-	1	1	-
		I	23	21	21	-	2	2	-
	LA GRUNDSTUFE/ PRIMARSTUFE	M	1	1	1	-	-	-	-
		W	1	1	1	-	-	-	-
		I	2	2	2	-	-	-	-
	LA REALSCHULEN	M	8	8	7	1	-	-	-
		W	15	13	13	-	2	2	-
		I	23	21	20	1	2	2	-
	LA HAUPT.- UND REALSCH./UNT.-U MITTELST. GYM.	M	5	4	4	-	1	-	1
		W	1	1	1	-	-	-	-
		I	6	5	5	-	1	-	1
	LA MITTELSTUFE/ SEKUNDARSTUFE I	M	23	20	20	-	3	3	-
		W	25	23	23	-	2	2	-
		I	48	43	43	-	5	5	-
	LA GYMNASIEN	M	81	74	74	-	7	7	-
		W	70	61	61	-	9	9	-
		I	151	135	135	-	16	16	-
	LA OBERSTUFE/ SEKUNDARST. II, ALLGEM. SCHULEN	M	80	74	74	-	6	6	-
		W	53	51	51	-	2	2	-
		I	133	125	125	-	8	8	-
	LA SONDER- SCHULEN	M	7	7	7	-	-	-	-
		W	7	7	7	-	-	-	-
		I	14	14	14	-	-	-	-
	LA BERUFLICHE SCHULEN	M	31	30	30	-	1	1	-
		W	16	14	14	-	2	2	-
		I	47	44	44	-	3	3	-
	LA OBERSTUFE/ SEKUNDARST. II, BERUFL. SCHULEN	M	9	8	8	-	1	1	-
		W	5	5	5	-	-	-	-
		I	14	13	13	-	1	1	-
	SONST. STAATS- PRÜFUNGEN NACH SCHULARTEN	M	1	-	-	-	1	1	-
		W	1	1	1	-	-	-	-
		I	2	1	1	-	1	1	-
	ZUSATZPR. LA GRUND- UND HAUPTSCHULEN	M	-	-	-	-	-	-	-
		W	1	1	1	-	-	-	-
		I	1	1	1	-	-	-	-
	ZUSATZPR. LA GRUNDSCHULEN	M	4	4	4	-	-	-	-
		W	12	12	12	-	-	-	-
		I	16	16	16	-	-	-	-
	ZUSATZPR. LA REALSCHULEN	M	7	6	6	-	1	1	-
		W	-	-	-	-	-	-	-
		I	7	6	6	-	1	1	-
	ZUSATZPR. LA GYMNASIEN	M	4	4	4	-	-	-	-
		W	-	-	-	-	-	-	-
		I	4	4	4	-	-	-	-
	SONSTIGE ZU- SATZPR. LA	M	-	-	-	-	-	-	-
		W	1	1	1	-	-	-	-
		I	1	1	1	-	-	-	-
	ZUSATZPR. LA OBERST./SEK. II, ALLGEM. SCHULEN	M	3	3	3	-	-	-	-
		W	1	1	1	-	-	-	-
		I	4	4	4	-	-	-	-
	DIPLOM (FH)	M	17	17	16	1	-	-	-
		W	32	32	31	1	-	-	-
		I	49	49	47	2	-	-	-
STUDIENBEREICH	ZUSAMMEN	M	1625	1552	1438	114	73	63	10
		W	1190	1133	1089	44	57	53	4
		I	2815	2685	2527	158	130	116	14
SOZIALWESSEN	DIPLOM (U)	M	51	50	50	-	1	1	-
		W	94	94	94	-	-	-	-
		I	145	144	144	-	1	1	-
	DIPLOM- KURZ- STUDIUM	M	41	39	39	-	2	2	-
		W	69	69	69	-	-	-	-
		I	110	108	108	-	2	2	-
	DIPLOM (U), AUFBAUSTUDIUM	M	7	7	7	-	-	-	-
		W	8	8	8	-	-	-	-
		I	15	15	15	-	-	-	-

ERHEBUNG DER HOCHSCHULEN UND PRÜFUNGSÄMTER (VERWALTUNGSMELDUNGEN) 1990
6 ABGELEGTE PRÜFUNGEN NACH FÄCHERGRUPPEN, STUDIENBEREICHEN UND ART DER PRÜFUNG

FÄCHERGRUPPE STUDIENBEREICH	PRÜFUNG	GE SCHL	ABGELEGTE PRÜFUNGEN INSGESAMT	DAVON					
				BESTANDEN			NICHT BESTANDEN		
				ZUSAMMEN	DEUTSCHE	AUSLANDER	ZUSAMMEN	DEUTSCHE	AUSLÄNDER
STUDIENBEREICH RECHTSWISSENSCHAFT	PROMOTION (ABSCHLUSSPR. VORAUSGESETZT)	M W I	4 2 6	4 2 6	4 2 6	- - -	- - -	- - -	- - -
	LA BERUFLICHE SCHULEN	M W I	2 2 4	2 1 3	2 1 3	- - -	- 1 1	- 1 1	- - -
	LA OBERSTUFE/ SEKUNDARST. II, BERUFL. SCHULEN	M W I	1 1 2	1 1 2	1 1 2	- - -	- - -	- - -	- - -
	DIPL. (FH)	M W I	1744 4305 6049	1709 4242 5951	1615 4161 5776	94 81 175	35 63 98	34 63 97	1 - 1
	AUFBAUSTUDIUM	M W I	18 14 32	18 14 32	18 14 32	- - -	- - -	- - -	- - -
	KONTAKTSTUDIUM/ WEITERBILDUNG	M W I	5 1 6	5 1 6	- 1 1	5 - 5	- - -	- - -	- - -
	STUDIENBEREICH ZUSAMMEN	M W I	1873 4496 6369	1835 4432 6267	1736 4351 6087	99 81 180	38 64 102	37 64 101	1 - 1
	LIZENTAT	M W I	9 5 14	8 5 13	8 5 13	- - -	1 - 1	1 - 1	- - -
	DIPL. (U), AUFBAUSTUDIUM	M W I	3 7 10	3 7 10	3 7 10	- - -	- - -	- - -	- - -
	MAGISTER, AUFBAUSTUDIUM	M W I	7 15 22	7 15 22	1 - 1	6 15 21	- - -	- - -	- - -
	PROMOTION (ABSCHLUSSPR. VORAUSGESETZT)	M W I	722 141 863	722 140 862	680 133 813	42 7 49	- 1 1	- 1 1	- - -
	STAATSEXAMEN/ 1. STAATSPRUE- FUNG	M W I	6228 4462 10690	4854 3260 8114	4821 3234 8055	33 26 59	1374 1202 2576	1355 1183 2538	19 19 38
	STAATSEXAMEN (EINPHASIGE AUSBILDUNG)	M W I	260 197 457	235 180 415	230 179 409	5 1 6	25 17 42	23 17 40	2 - 2
	LA OBERSTUFE/ SEKUNDARST. II, ALLGEM. SCHULEN	M W I	5 2 7	4 2 6	4 2 6	- - -	1 - 1	1 - 1	- - -
	LA OBERSTUFE/ SEKUNDARST. II, BERUFL. SCHULEN	M W I	1 - 1	1 - 1	1 - 1	- - -	- - -	- - -	- - -
	ZUSATZPR. LA GYMNASIEN	M W I	- 1 1	- 1 1	- 1 1	- - -	- - -	- - -	- - -
	DIPL. (FH)	M W I	36 52 88	33 51 84	33 51 84	- - -	3 1 4	3 1 4	- - -
	STAATL. LAUF- BAHNPRUEFUNG (VERW. FH)	M W I	117 147 264	109 147 256	109 147 256	- - -	8 - 8	8 - 8	- - -
	AUFBAUSTUDIUM	M W I	48 36 84	39 26 65	25 16 41	14 10 24	9 10 19	6 6 12	3 4 7
	SONSTIGER ABSCHLUSS	M W I	2 1 3	2 1 3	- - -	2 1 3	- - -	- - -	- - -
	STUDIENBEREICH ZUSAMMEN	M W I	7438 5066 12504	6017 3835 9852	5915 3775 9690	102 60 162	1421 1231 2652	1397 1208 2605	24 23 47
VERWALTUNGSWISSENSCHAFT	DIPL. (U)	M W I	112 65 177	99 59 158	97 58 155	2 1 3	13 6 19	13 6 19	- - -
	MAGISTER, AUFBAUSTUDIUM	M W I	38 6 44	34 6 40	22 5 27	12 1 13	4 - 4	3 - 3	1 - 1

ERHEBUNG DER HOCHSCHULEN UND PRÜFUNGSÄMTER (VERWALTUNGSMELDUNGEN) 1990
6 ABGELEGTE PRÜFUNGEN NACH FÄCHERGRUPPEN, STUDIENBEREICHEN UND ART DER PRÜFUNG

FÄCHERGRUPPE STUDIENBEREICH	PRÜFUNG	GE SCHL	ABGELEGTE PRÜFUNGEN INSGESAMT	DAVON					
				BESTANDEN			NICHT BESTANDEN		
				ZUSAMMEN	DEUTSCHE	AUSLANDER	ZUSAMMEN	DEUTSCHE	AUSLANDER
STUDIENBEREICH WIRTSCHAFTSWISSEN- SCHAFTEN	PROMOTION (ABSCHLUSSPR. VORAUSGESETZT)	M W I	3 - 3	3 - 3	2 - 2	1 - 1	- - -	- - -	- - -
	DIPLOM (FH)	M W I	681 376 1057	629 356 985	629 356 985	- - -	52 20 72	52 20 72	- - -
	STAATL. LAUF- BAHNPRÜFUNG (VERW. FH)	M W I	3978 3301 7279	3706 3133 6839	3706 3133 6839	- - -	272 168 440	272 168 440	- - -
	STUDIENBEREICH ZUSAMMEN	M W I	4812 3748 8560	4471 3554 8025	4456 3552 8008	15 2 17	341 194 535	340 194 534	1 - 1
	MAGISTER	M W I	8 5 13	8 5 13	7 5 12	1 - 1	- - -	- - -	- - -
	DIPLOM (U)	M W I	8641 3674 12315	7346 3129 10475	7005 3016 10021	341 113 454	1295 545 1840	1220 522 1742	75 23 98
	DIPLOM- KURZ- STUDIUM	M W I	304 140 444	273 133 406	262 130 392	11 3 14	31 7 38	30 7 37	1 - 1
	DIPLOM-LEHRER- PRÜFUNG	M W I	85 94 179	77 87 164	75 87 162	2 - 2	8 7 15	7 7 14	1 - 1
	PROMOTION (ABSCHLUSSPR. VORAUSGESETZT)	M W I	564 91 655	563 91 654	520 87 607	43 4 47	1 - 1	1 - 1	- - -
	LA GRUND- UND HAUPTSCHULEN	M W I	- 2 2	- 2 2	- 2 2	- - -	- - -	- - -	- - -
	LA HAUPTSCHULEN	M W I	4 4 8	3 3 6	3 3 6	- - -	1 1 2	1 1 2	- - -
	LA REALSCHULEN	M W I	3 9 12	3 9 12	3 9 12	- - -	- - -	- - -	- - -
	LA HAUPT.- UND REALSCH./UNT.-U MITTELST. GYM.	M W I	- 6 6	- 6 6	- 6 6	- - -	- - -	- - -	- - -
	LA MITTELSTUFE/ SEKUNDARSTUFE I	M W I	2 11 13	2 11 13	2 11 13	- - -	- - -	- - -	- - -
	LA GYMNASIEN	M W I	22 17 39	15 15 30	15 15 30	- - -	7 2 9	7 2 9	- - -
	LA OBERSTUFE/ SEKUNDARST. II, ALLGEM. SCHULEN	M W I	2 1 3	2 1 3	2 1 3	- - -	- - -	- - -	- - -
	LA SONDER- SCHULEN	M W I	7 3 10	6 3 9	6 3 9	- - -	1 - 1	1 - 1	- - -
	LA BERUFLICHE SCHULEN	M W I	23 23 46	20 23 43	20 23 43	- - -	3 - 3	3 - 3	- - -
	LA OBERSTUFE/ SEKUNDARST. II, BERUFL. SCHULEN	M W I	28 30 58	26 29 55	26 29 55	- - -	2 1 3	2 1 3	- - -
	ZUSATZPR. LA GRUND- UND HAUPTSCHULEN	M W I	- 2 2	- 2 2	- 2 2	- - -	- - -	- - -	- - -
	ZUSATZPR. LA REALSCHULEN	M W I	2 - 2	2 - 2	2 - 2	- - -	- - -	- - -	- - -
	SONSTIGE ZU- SATZPR. LA	M W I	1 - 1	1 - 1	1 - 1	- - -	- - -	- - -	- - -
	ZUSATZPR. LA GRUNDSTUFE/ PRIMARSTUFE	M W I	1 - 1	1 - 1	1 - 1	- - -	- - -	- - -	- - -

ERHEBUNG DER HOCHSCHULEN UND PRÜFUNGSÄMTER (VERWALTUNGSMELDUNGEN) 1990
6 ABGELEGTE PRÜFUNGEN NACH FÄCHERGRUPPEN, STUDIENBEREICHEN UND ART DER PRÜFUNG

FÄCHERGRUPPE STUDIENBEREICH	PRÜFUNG	GE SCHL	ABGELEGTE PRÜFUNGEN INSGESAMT	DAVON					
				BESTANDEN			NICHT BESTANDEN		
				ZUSAMMEN	DEUTSCHE	AUSLÄNDER	ZUSAMMEN	DEUTSCHE	AUSLÄNDER
	ZUSATZPR. LA	M	2	2	2	-	-	-	-
	MITTELSTUFE/	W	-	-	-	-	-	-	-
	SEKUNDARST. I	I	2	2	2	-	-	-	-
	ZUSATZPR. LA	M	8	8	8	-	-	-	-
	ÖBERST./SEK.II,	W	16	16	16	-	-	-	-
	BERUFL. SCHULEN	I	24	24	24	-	-	-	-
	DIPLOM (FH)	M	4801	4499	4370	129	302	287	15
		W	3078	2953	2824	129	125	120	5
		I	7879	7452	7194	258	427	407	20
	STAATL. LAUF-	M	1186	1062	1062	-	124	124	-
	BAHNPRÜFUNG	W	954	895	895	-	59	59	-
	(VERW. FH)	I	2140	1957	1957	-	183	183	-
	DIPLOM AUFBAU-	M	32	32	28	4	-	-	-
	STUDIUM (FH/	W	6	6	6	-	-	-	-
	KURZSTUDIUM)	I	38	38	34	4	-	-	-
	SONSTIGER AB-	M	17	17	2	15	-	-	-
	SCHLUSS AN FH	W	15	15	7	8	-	-	-
		I	32	32	9	23	-	-	-
	AUFBAUSTUDIUM	M	20	20	15	5	-	-	-
		W	28	28	23	5	-	-	-
		I	48	48	38	10	-	-	-
	ERGÄNZUNGS-/	M	2	1	1	-	1	1	-
	ZUSATZPRÜFUNG	W	2	1	1	-	1	1	-
		I	4	2	2	-	2	2	-
	KONTAKTSTUDIUM/	M	-	-	-	-	-	-	-
	WEITERBILDUNG	W	11	11	10	1	-	-	-
		I	11	11	10	1	-	-	-
	SONSTIGER	M	-	-	-	-	-	-	-
	ABSCHLUSS	W	1	1	1	-	-	-	-
		I	1	1	1	-	-	-	-
STUDIENBEREICH ZUSAMMEN		M	15765	13989	13438	551	1776	1684	92
		W	8223	7475	7212	263	748	720	28
		I	23988	21464	20650	814	2524	2404	120
WIRTSCHAFTSINGENIEUR- WESEN	DIPLOM (U)	M	730	705	686	19	25	21	4
		W	45	45	43	2	-	-	-
		I	775	750	729	21	25	21	4
	DIPLOM (U),	M	61	59	53	6	2	1	1
	AUFBAUSTUDIUM	W	5	5	4	1	-	-	-
		I	66	64	57	7	2	1	1
	PROMOTION	M	17	17	15	2	-	-	-
	(ABSCHLUSSPR.	W	-	-	-	-	-	-	-
	VORAUSSGESETZT)	I	17	17	15	2	-	-	-
	DIPLOM (FH)	M	756	708	688	20	48	46	2
		W	119	111	109	2	8	8	-
		I	875	819	797	22	56	54	2
	DIPLOM AUFBAU-	M	487	453	429	24	34	32	2
	STUDIUM (FH/	W	46	42	38	4	4	4	-
	KURZSTUDIUM)	I	533	495	467	28	38	36	2
	AUFBAUSTUDIUM	M	17	14	14	-	3	3	-
		W	3	3	3	-	-	-	-
		I	20	17	17	-	3	3	-
	ERGÄNZUNGS-/	M	3	3	3	-	-	-	-
	ZUSATZPRÜFUNG	W	-	-	-	-	-	-	-
		I	3	3	3	-	-	-	-
STUDIENBEREICH ZUSAMMEN		M	2071	1959	1888	71	112	103	9
		W	218	206	197	9	12	12	-
		I	2289	2165	2085	80	124	115	9
FÄCHERGRUPPE ZUSAMMEN		M	33615	29854	28902	952	3761	3624	137
		W	23055	20747	20288	459	2308	2253	55
		I	56670	50601	49190	1411	6069	5877	192
MATHEMATIK, NATURWISSEN- SCHAFTEN									
MATHEMATIK, NATURWISSEN- SCHAFTEN ALLGEMEIN									
	LA GRUND- UND	M	-	-	-	-	-	-	-
	HAUPTSCHULEN	W	1	1	1	-	-	-	-
		I	1	1	1	-	-	-	-
	LA GRUNDSTUFE/	M	4	4	4	-	-	-	-
	PRIMARSTUFE	W	69	68	68	-	1	1	-
		I	73	72	72	-	1	1	-

ERHEBUNG DER HOCHSCHULEN UND PRÜFUNGSÄMTER (VERWALTUNGSMELDUNGEN) 1990
6 ABGELEGTE PRÜFUNGEN NACH FÄCHERGRUPPEN, STUDIENBEREICHEN UND ART DER PRÜFUNG

FÄCHERGRUPPE STUDIENBEREICH	PRÜFUNG	GE SCHL	ABGELEGTE PRÜFUNGEN INSGESAMT	DAVON					
				BESTANDEN			NICHT BESTANDEN		
				ZUSAMMEN	DEUTSCHE	AUSLANDER	ZUSAMMEN	DEUTSCHE	AUSLANDER
	ZUSATZPR. LA	M	1	1	1	-	-	-	-
	GRUNDSTUFE/	W	2	2	2	-	-	-	-
	PRIMARSTUFE	I	3	3	3	-	-	-	-
STUDIENBEREICH ZUSAMMEN		M	5	5	5	-	-	-	-
		W	72	71	71	-	1	1	-
		I	77	76	76	-	1	1	-
MATHEMATIK	DIPLOM (U)	M	1005	955	931	24	50	49	1
		W	394	383	377	6	11	11	-
		I	1399	1338	1308	30	61	60	1
	DIPLOM- KURZ- STUDIUM	M	9	9	8	1	-	-	-
		W	2	2	2	-	-	-	-
		I	11	11	10	1	-	-	-
	PROMOTION (ABSCHLUSSPR. VORAUSGESETZT)	M	234	234	211	23	-	-	-
		W	31	31	27	4	-	-	-
		I	265	265	238	27	-	-	-
	LA GRUND- UND HAUPTSCHULEN	M	14	12	12	-	2	2	-
		W	74	68	68	-	6	6	-
		I	88	80	80	-	8	8	-
	LA GRUNDSCHULEN	M	2	1	1	-	1	1	-
		W	16	15	15	-	1	1	-
		I	18	16	16	-	2	2	-
	LA HAUPTSCHULEN	M	4	4	4	-	-	-	-
		W	3	3	3	-	-	-	-
		I	7	7	7	-	-	-	-
	LA GRUNDSTUFE/ PRIMARSTUFE	M	31	30	29	1	1	1	-
		W	400	371	370	1	29	29	-
		I	431	401	399	2	30	30	-
	LA REALSCHULEN	M	28	25	25	-	3	2	1
		W	36	32	32	-	4	4	-
		I	64	57	57	-	7	6	1
	LA HAUPT- UND REALSCH./UNT.-U MITTELST. GYM.	M	-	-	-	-	-	-	-
		W	3	3	3	-	-	-	-
		I	3	3	3	-	-	-	-
	LA MITTELSTUFE/ SEKUNDARSTUFE I	M	32	26	26	-	6	6	-
		W	43	39	38	1	4	4	-
		I	75	65	64	1	10	10	-
	LA GYMNASIEN	M	122	102	102	-	20	20	-
		W	65	59	59	-	6	6	-
		I	187	161	161	-	26	26	-
	LA OBERSTUFE/ SEKUNDARST. II, ALLGEM. SCHULEN	M	62	53	53	-	9	9	-
		W	80	67	67	-	13	13	-
		I	142	120	120	-	22	22	-
	LA SONDER- SCHULEN	M	18	16	16	-	2	2	-
		W	52	48	48	-	4	4	-
		I	70	64	64	-	6	6	-
	LA BERUFLICHE SCHULEN	M	9	8	8	-	1	1	-
		W	8	6	6	-	2	2	-
		I	17	14	14	-	3	3	-
	LA OBERSTUFE/ SEKUNDARST. II, BERUFL. SCHULEN	M	5	3	3	-	2	2	-
		W	1	1	1	-	-	-	-
		I	6	4	4	-	2	2	-
	SONST. STAATS- PRÜFUNGEN NACH SCHULARTEN	M	2	2	2	-	-	-	-
		W	2	2	2	-	-	-	-
		I	4	4	4	-	-	-	-
	ZUSATZPR. LA GRUNDSCHULEN	M	8	8	8	-	-	-	-
		W	13	13	13	-	-	-	-
		I	21	21	21	-	-	-	-
	ZUSATZPR. LA REALSCHULEN	M	1	1	1	-	-	-	-
		W	3	3	3	-	-	-	-
		I	4	4	4	-	-	-	-
	ZUSATZPR. LA SONDERSCHULEN	M	1	1	1	-	-	-	-
		W	-	-	-	-	-	-	-
		I	1	1	1	-	-	-	-
	ZUSATZPR. LA GRUNDSTUFE/ PRIMARSTUFE	M	1	1	1	-	-	-	-
		W	4	4	4	-	-	-	-
		I	5	5	5	-	-	-	-
	ZUSATZPR. LA MITTELSTUFE/ SEKUNDARST. I	M	1	1	1	-	-	-	-
		W	-	-	-	-	-	-	-
		I	1	1	1	-	-	-	-

ERHEBUNG DER HOCHSCHULEN UND PRÜFUNGSÄMTER (VERWALTUNGSMELDUNGEN) 1990
6 ABGELEGTE PRÜFUNGEN NACH FACHERGRUPPEN, STUDIENBEREICHEN UND ART DER PRÜFUNG

FACHERGRUPPE STUDIENBEREICH	PRÜFUNG	GE SCHL	ABGELEGTE PRÜFUNGEN INSGESAMT	DAVON					
				BESTANDEN			NICHT BESTANDEN		
				ZUSAMMEN	DEUTSCHE	AUSLÄNDER	ZUSAMMEN	DEUTSCHE	AUSLÄNDER
INFORMATIK	ZUSATZPR. LA OBERST./SEK.II, ALLGEM. SCHULEN	M W I	3 1 4	3 - 3	3 - 3	- - -	- 1 1	- 1 1	- - -
	DIPLOM (FH)	M W I	92 49 141	90 49 139	86 49 135	4 - 4	2 - 2	2 - 2	- - -
	ERGÄNZUNGS-/ ZUSATZPRÜFUNG	M W I	3 - 3	3 - 3	3 - 3	- - -	- - -	- - -	- - -
	SONSTIGER ABSCHLUSS	M W I	1 2 3	1 2 3	1 2 3	- - -	- - -	- - -	- - -
	STUDIENBEREICH ZUSAMMEN	M W I	1688 1282 2970	1589 1201 2790	1536 1189 2725	53 12 65	99 81 180	97 81 178	2 - 2
	DIPLOM (U)	M W I	1742 302 2044	1640 287 1927	1573 269 1842	67 18 85	102 15 117	89 15 104	13 - 13
	DIPLOM- KURZ- STUDIUM	M W I	19 1 20	19 1 20	19 1 20	- - -	- - -	- - -	- - -
	PROMOTION (ABSCHLUSSPR. VORAUSGESETZT)	M W I	156 8 164	156 8 164	141 8 149	15 - 15	- - -	- - -	- - -
	LA OBERSTUFE/ SEKUNDARST. II, ALLGEM. SCHULEN	M W I	1 3 4	1 3 4	1 3 4	- - -	- - -	- - -	- - -
	ZUSATZPR. LA GYMNASIEN	M W I	13 2 15	12 2 14	12 2 14	- - -	1 - 1	1 - 1	- - -
	ZUSATZPR. LA OBERST./SEK.II, ALLGEM. SCHULEN	M W I	26 5 31	24 5 29	24 5 29	- - -	2 - 2	2 - 2	- - -
	DIPLOM (FH)	M W I	1466 278 1744	1435 272 1707	1354 253 1607	81 19 100	31 6 37	25 4 29	6 2 8
	DIPLOM AUFBAU- STUDIUM (FH/ KURZSTUDIUM)	M W I	33 2 35	33 2 35	31 2 33	2 - 2	- - -	- - -	- - -
	ERGÄNZUNGS-/ ZUSATZPRÜFUNG	M W I	4 - 4	4 - 4	3 - 3	1 - 1	- - -	- - -	- - -
	STUDIENBEREICH ZUSAMMEN	M W I	3460 601 4061	3324 580 3904	3158 543 3701	166 37 203	136 21 157	117 19 136	19 2 21
	DIPLOM (U)	M W I	2854 261 3115	2779 258 3037	2707 249 2956	72 9 81	75 3 78	68 3 71	7 - 7
	DIPLOM- KURZ- STUDIUM	M W I	50 3 53	50 3 53	46 3 49	4 - 4	- - -	- - -	- - -
	PROMOTION (ABSCHLUSSPR. VORAUSGESETZT)	M W I	826 52 878	826 52 878	782 38 820	44 14 58	- - -	- - -	- - -
PHYSIK, ASTRONOMIE	PROMOTION OHNE VORAUSGESETZTE ABSCHLUSSPR.	M W I	14 2 16	14 2 16	13 2 15	1 - 1	- - -	- - -	- - -
	LA GRUND- UND HAUPTSCHULEN	M W I	- 1 1	- 1 1	- 1 1	- - -	- - -	- - -	- - -
	LA GRUNDSCHULEN	M W I	1 - 1	1 - 1	1 - 1	- - -	- - -	- - -	- - -
	LA REALSCHULEN	M W I	16 6 22	15 5 20	15 5 20	- - -	1 1 2	- 1 1	1 - 1
	LA HAUPT.- UND REALSCH./UNT.-U MITTELST. GYM.	M W I	1 2 3	1 2 3	1 2 3	- - -	- - -	- - -	- - -

ERHEBUNG DER HOCHSCHULEN UND PRÜFUNGSÄMTER (VERWALTUNGSMELDUNGEN) 1990

6 ABGELEGTE PRÜFUNGEN NACH FÄCHERGRUPPEN, STUDIENBEREICHEN UND ART DER PRÜFUNG

FÄCHERGRUPPE STUDIENBEREICH	PRÜFUNG	GE SCHL	ABGELEGTE PRÜFUNGEN INSGESAMT	DAVON					
				BESTANDEN			NICHT BESTANDEN		
				ZUSAMMEN	DEUTSCHE	AUSLANDER	ZUSAMMEN	DEUTSCHE	AUSLANDER
	LA MITTELSTUFE/ SEKUNDARSTUFE I	M	16	14	14	-	2	2	-
		W	3	2	2	-	1	1	-
		I	19	16	16	-	3	3	-
	LA GYMNASIEN	M	87	77	77	-	10	10	-
		W	23	20	20	-	3	3	-
		I	110	97	97	-	13	13	-
	LA OBERSTUFE/ SEKUNDARST. II, ALLGEM. SCHULEN	M	38	35	35	-	3	3	-
		W	16	15	15	-	1	1	-
		I	54	50	50	-	4	4	-
	LA SONDER- SCHULEN	M	4	4	4	-	-	-	-
		W	-	-	-	-	-	-	-
		I	4	4	4	-	-	-	-
	LA BERUFLICHE SCHULEN	M	3	2	2	-	1	1	-
		W	-	-	-	-	-	-	-
		I	3	2	2	-	1	1	-
	LA OBERSTUFE/ SEKUNDARST. II, BERUFL. SCHULEN	M	2	2	2	-	-	-	-
		W	-	-	-	-	-	-	-
		I	2	2	2	-	-	-	-
	SONST. STAATS- PRÜFUNGEN NACH SCHULARTEN	M	1	1	1	-	-	-	-
		W	-	-	-	-	-	-	-
		I	1	1	1	-	-	-	-
	ZUSATZPR. LA GRUNDSCHULEN	M	3	3	3	-	-	-	-
		W	5	5	5	-	-	-	-
		I	8	8	8	-	-	-	-
	ZUSATZPR. LA REALSCHULEN	M	4	3	3	-	1	1	-
		W	1	1	1	-	-	-	-
		I	5	4	4	-	1	1	-
	ZUSATZPR. LA GYMNASIEN	M	1	1	1	-	-	-	-
		W	-	-	-	-	-	-	-
		I	1	1	1	-	-	-	-
	ZUSATZPR. LA OBERST./SEK. II, ALLGEM. SCHULEN	M	2	2	2	-	-	-	-
		W	-	-	-	-	-	-	-
		I	2	2	2	-	-	-	-
	DIPLOM (FH)	M	103	103	102	1	-	-	-
		W	21	21	21	-	-	-	-
		I	124	124	123	1	-	-	-
	SONSTIGER ABSCHLUSS	M	2	2	2	-	-	-	-
		W	-	-	-	-	-	-	-
		I	2	2	2	-	-	-	-
STUDIENBEREICH ZUSAMMEN		M	4028	3935	3813	122	93	85	8
		W	396	387	364	23	9	9	-
		I	4424	4322	4177	146	102	94	8
CHEMIE	DIPLOM (U)	M	2102	2035	1972	63	67	61	6
		W	572	550	522	28	22	22	-
		I	2674	2585	2494	91	89	83	6
	DIPLOM- KURZ- STUDIUM	M	37	37	36	1	-	-	-
		W	33	33	32	1	-	-	-
		I	70	70	68	2	-	-	-
	DIPLOM (U), AUFBAUSTUDIUM	M	4	4	2	2	-	-	-
		W	1	1	1	-	-	-	-
		I	5	5	3	2	-	-	-
	PROMOTION (ABSCHLUSSPR. VORAUSGESETZT)	M	1518	1517	1427	90	1	1	-
		W	366	366	344	22	-	-	-
		I	1884	1883	1771	112	1	1	-
	STAATSEXAMEN/ 1. STAATSPRUE- FUNG	M	74	72	68	4	2	2	-
		W	102	98	97	1	4	4	-
		I	176	170	165	5	6	6	-
	LA GRUND- UND HAUPTSCHULEN	M	1	1	1	-	-	-	-
		W	3	3	3	-	-	-	-
		I	4	4	4	-	-	-	-
	LA HAUPTSCHULEN	M	3	2	2	-	1	1	-
		W	1	1	1	-	-	-	-
		I	4	3	3	-	1	1	-
	LA REALSCHULEN	M	3	3	3	-	-	-	-
		W	9	7	7	-	2	2	-
		I	12	10	10	-	2	2	-
	LA HAUPT.- UND REALSCH./UNT.-U MITTELST. GYM.	M	-	-	-	-	-	-	-
		W	1	1	1	-	-	-	-
		I	1	1	1	-	-	-	-

ERHEBUNG DER HOCHSCHULEN UND PRÜFUNGSÄMTER (VERWALTUNGSMELDUNGEN) 1990
6 ABGELEGTE PRÜFUNGEN NACH FÄCHERGRUPPEN, STUDIENBEREICHEN UND ART DER PRÜFUNG

FÄCHERGRUPPE STUDIENBEREICH	PRÜFUNG	GE SCHL	ABGELEGTE PRÜFUNGEN INSGESAMT	DAVON					
				BESTANDEN			NICHT BESTANDEN		
				ZUSAMMEN	DEUTSCHE	AUSLANDER	ZUSAMMEN	DEUTSCHE	AUSLANDER
	LA MITTELSTUFE/ SEKUNDARSTUFE I	M	16	14	14	-	2	2	-
		W	15	13	13	-	2	2	-
		I	31	27	27	-	4	4	-
	LA GYMNASIEN	M	66	57	57	-	9	9	-
		W	58	51	51	-	7	7	-
		I	124	108	108	-	16	16	-
	LA OBERSTUFE/ SEKUNDARST. II, ALLGEM. SCHULEN	M	39	36	35	1	3	3	-
		W	27	25	25	-	2	2	-
		I	66	61	60	1	5	5	-
	LA SONDER- SCHULEN	M	2	2	2	-	-	-	-
		W	-	-	-	-	-	-	-
		I	2	2	2	-	-	-	-
	LA BERUFLICHE SCHULEN	M	5	3	3	-	2	2	-
		W	12	11	11	-	1	1	-
		I	17	14	14	-	3	3	-
	LA OBERSTUFE/ SEKUNDARST. II, BERUFL. SCHULEN	M	1	1	1	-	-	-	-
		W	6	6	6	-	-	-	-
		I	7	7	7	-	-	-	-
	ZUSATZPR. LA GRUND- UND HAUPTSCHULEN	M	-	-	-	-	-	-	-
		W	2	2	2	-	-	-	-
		I	2	2	2	-	-	-	-
	ZUSATZPR. LA GRUNDSCHULEN	M	1	1	1	-	-	-	-
		W	-	-	-	-	-	-	-
		I	1	1	1	-	-	-	-
	ZUSATZPR. LA GYMNASIEN	M	1	-	-	-	1	1	-
		W	1	1	1	-	-	-	-
		I	2	1	1	-	1	1	-
	ZUSATZPR. LA BERUFL. SCHULEN	M	1	1	1	-	-	-	-
		W	-	-	-	-	-	-	-
		I	1	1	1	-	-	-	-
	ZUSATZPR. LA MITTELSTUFE/ SEKUNDARST. I	M	-	-	-	-	-	-	-
		W	1	1	1	-	-	-	-
		I	1	1	1	-	-	-	-
	ZUSATZPR. LA OBERST./SEK. II, ALLGEM. SCHULEN	M	4	3	3	-	1	1	-
		W	-	-	-	-	-	-	-
		I	4	3	3	-	1	1	-
	DIPLOM (FH)	M	320	320	304	16	-	-	-
		W	163	162	154	8	1	-	1
		I	483	482	458	24	1	-	1
STUDIENBEREICH ZUSAMMEN		M	4198	4109	3932	177	89	83	6
		W	1373	1332	1272	60	41	40	1
		I	5571	5441	5204	237	130	123	7
PHARMAZIE	PROMOTION (ABSCHLUSSPR. VORAUSGESETZT)	M	204	203	189	14	1	1	-
		W	88	88	81	7	-	-	-
		I	292	291	270	21	1	1	-
	STAATSEXAMEN/ 1. STAATSPRUE- FUNG	M	636	556	530	26	80	71	9
		W	1417	1310	1275	35	107	101	6
		I	2053	1866	1805	61	187	172	15
STUDIENBEREICH ZUSAMMEN		M	840	759	719	40	81	72	9
		W	1505	1398	1356	42	107	101	6
		I	2345	2157	2075	82	188	173	15
BIOLOGIE	MAGISTER	M	-	-	-	-	-	-	-
		W	2	2	2	-	-	-	-
		I	2	2	2	-	-	-	-
	DIPLOM (U)	M	1465	1445	1404	41	20	19	1
		W	1616	1607	1562	45	9	8	1
		I	3081	3052	2966	86	29	27	2
	PROMOTION (ABSCHLUSSPR. VORAUSGESETZT)	M	767	763	713	50	4	1	3
		W	498	498	467	31	-	-	-
		I	1265	1261	1180	81	4	1	3
	LA GRUND- UND HAUPTSCHULEN	M	3	3	3	-	-	-	-
		W	38	33	33	-	5	5	-
		I	41	36	36	-	5	5	-
	LA GRUNDSCHULEN	M	-	-	-	-	-	-	-
		W	50	49	49	-	1	1	-
		I	50	49	49	-	1	1	-
	LA HAUPTSCHULEN	M	2	2	2	-	-	-	-
		W	4	3	3	-	1	1	-
		I	6	5	5	-	1	1	-

ERHEBUNG DER HOCHSCHULEN UND PRÜFUNGSÄMTER (VERWALTUNGSMELDUNGEN) 1990
6 ABGELEGTE PRÜFUNGEN NACH FÄCHERGRUPPEN, STUDIENBEREICHEN UND ART DER PRÜFUNG

FÄCHERGRUPPE STUDIENBEREICH	PRÜFUNG	GE SCHL	ABGELEGTE PRÜFUNGEN INSGESAMT	DAVON					
				BESTANDEN			NICHT BESTANDEN		
				ZUSAMMEN	DEUTSCHE	AUSLANDER	ZUSAMMEN	DEUTSCHE	AUSLANDER
	LA GRUNDSTUFE/ PRIMARSTUFE	M	-	-	-	-	-	-	-
		W	6	5	5	-	1	1	-
		I	6	5	5	-	1	1	-
	LA REALSCHULEN	M	14	13	13	-	1	1	-
		W	40	36	36	-	4	4	-
		I	54	49	49	-	5	5	-
	LA HAUPT.- UND REALSCH./UNT.-U MITTELST. GYM.	M	2	2	2	-	-	-	-
		W	7	6	6	-	1	1	-
		I	9	8	8	-	1	1	-
	LA MITTELSTUFE/ SEKUNDARSTUFE I	M	28	25	25	-	3	3	-
		W	67	61	61	-	6	6	-
		I	95	86	86	-	9	9	-
	LA GYMNASIEN	M	116	100	99	1	16	16	-
		W	131	113	112	1	18	18	-
		I	247	213	211	2	34	34	-
	LA OBERSTUFE/ SEKUNDARST. II, ALLGEM. SCHULEN	M	74	72	72	-	2	2	-
		W	121	117	117	-	4	4	-
		I	195	189	189	-	6	6	-
	LA SONDER- SCHULEN	M	17	17	17	-	-	-	-
		W	38	38	38	-	-	-	-
		I	55	55	55	-	-	-	-
	LA BERUFLICHE SCHULEN	M	3	2	2	-	1	1	-
		W	32	31	31	-	1	1	-
		I	35	33	33	-	2	2	-
	LA OBERSTUFE/ SEKUNDARST. II, BERUFL. SCHULEN	M	11	11	11	-	-	-	-
		W	8	8	8	-	-	-	-
		I	19	19	19	-	-	-	-
	SONST. STAATS- PRÜFUNGEN NACH SCHULARTEN	M	1	1	1	-	-	-	-
		W	4	3	3	-	1	1	-
		I	5	4	4	-	1	1	-
	ZUSATZPR. LA GRUND- UND HAUPTSCHULEN	M	-	-	-	-	-	-	-
		W	1	1	1	-	-	-	-
		I	1	1	1	-	-	-	-
	ZUSATZPR. LA GRUNDSCHULEN	M	8	8	8	-	-	-	-
		W	15	15	15	-	-	-	-
		I	23	23	23	-	-	-	-
	ZUSATZPR. LA REALSCHULEN	M	1	1	1	-	-	-	-
		W	2	2	2	-	-	-	-
		I	3	3	3	-	-	-	-
	ZUSATZPR. LA GYMNASIEN	M	-	-	-	-	-	-	-
		W	1	1	1	-	-	-	-
		I	1	1	1	-	-	-	-
	ZUSATZPR. LA BERUFL. SCHULEN	M	1	1	1	-	-	-	-
		W	1	1	1	-	-	-	-
		I	1	1	1	-	-	-	-
	ZUSATZPR. LA MITTELSTUFE/ SEKUNDARST. I	M	2	2	2	-	-	-	-
		W	3	3	3	-	-	-	-
		I	5	5	5	-	-	-	-
	DIPLOM (FH)	M	16	16	16	-	-	-	-
		W	10	10	10	-	-	-	-
		I	26	26	26	-	-	-	-
STUDIENBEREICH ZUSAMMEN		M	2531	2484	2392	92	47	43	4
		W	2694	2642	2565	77	52	51	1
		I	5225	5126	4957	169	99	94	5
GEWISSENSCHAFTEN (OHNE GEOGRAPHIE)	DIPLOM (U)	M	821	802	743	59	19	18	1
		W	253	249	239	10	4	4	-
		I	1074	1051	982	69	23	22	1
	PROMOTION (ABSCHLUSSPR. VORAUSGESETZT)	M	252	252	227	25	-	-	-
		W	66	65	57	8	1	-	1
		I	318	317	284	33	1	-	1
	STAATL. LAUF- BAHNPRÜFUNG (VERW. FH)	M	10	10	10	-	-	-	-
		W	3	3	3	-	-	-	-
		I	13	13	13	-	-	-	-
STUDIENBEREICH ZUSAMMEN		M	1083	1064	980	84	19	18	1
		W	322	317	299	18	5	4	1
		I	1405	1381	1279	102	24	22	2

ERHEBUNG DER HOCHSCHULEN UND PRÜFUNGSÄMTER (VERWALTUNGSMELDUNGEN) 1990
6 ABGELEGTE PRÜFUNGEN NACH FÄCHERGRUPPEN, STUDIENBEREICHEN UND ART DER PRÜFUNG

FÄCHERGRUPPE STUDIENBEREICH	PRÜFUNG	GE SCHL	ABGELEGTE PRÜFUNGEN INSGESAMT	DAVON					
				BESTANDEN			NICHT BESTANDEN		
				ZUSAMMEN	DEUTSCHE	AUSLÄNDER	ZUSAMMEN	DEUTSCHE	AUSLÄNDER
GEOGRAPHIE	MAGISTER	M	54	52	51	1	2	2	-
		W	50	50	49	1	-	-	-
		I	104	102	100	2	2	2	-
	DIPLOM (U)	M	471	462	458	4	9	9	-
		W	455	439	438	1	16	15	1
		I	926	901	896	5	25	24	1
	PROMOTION (ABSCHLUSSPR. VORAUSGESETZT)	M	80	80	74	6	-	-	-
		W	15	15	14	1	-	-	-
		I	95	95	88	7	-	-	-
	PROMOTION OHNE VORAUSGESETZTE ABSCHLUSSPR.	M	6	6	5	1	-	-	-
		W	1	1	-	1	-	-	-
		I	7	7	5	2	-	-	-
	LA GRUND- UND HAUPTSCHULEN	M	9	9	9	-	-	-	-
		W	11	9	9	-	2	2	-
		I	20	18	18	-	2	2	-
	LA GRUNDSCHULEN	M	3	3	3	-	-	-	-
		W	49	46	46	-	3	3	-
		I	52	49	49	-	3	3	-
	LA HAUPTSCHULEN	M	8	7	7	-	1	1	-
		W	7	6	6	-	1	1	-
		I	15	13	13	-	2	2	-
	LA GRUNDSTUFE/ PRIMARSTUFE	M	-	-	-	-	-	-	-
		W	5	5	5	-	-	-	-
		I	5	5	5	-	-	-	-
	LA REALSCHULEN	M	13	12	12	-	1	1	-
		W	20	15	15	-	5	5	-
		I	33	27	27	-	6	6	-
	LA HAUPT.- UND REALSCH./UNT.-U MITTELST. GYM.	M	1	1	1	-	-	-	-
		W	3	2	2	-	1	1	-
		I	4	3	3	-	1	1	-
	LA MITTELSTUFE/ SEKUNDARSTUFE I	M	26	20	20	-	6	6	-
		W	34	32	32	-	2	2	-
		I	60	52	52	-	8	8	-
	LA GYMNASIEN	M	80	71	71	-	9	8	1
		W	87	76	75	1	11	11	-
		I	167	147	146	1	20	19	1
	LA OBERSTUFE/ SEKUNDARST. II, ALLGEM. SCHULEN	M	97	89	87	2	8	8	-
		W	88	80	79	1	8	8	-
		I	185	169	166	3	16	16	-
	LA SONDER- SCHULEN	M	12	11	11	-	1	1	-
		W	18	17	17	-	1	1	-
		I	30	28	28	-	2	2	-
	LA OBERSTUFE/ SEKUNDARST. II, BERUFL. SCHULEN	M	2	2	2	-	-	-	-
		W	2	2	2	-	-	-	-
		I	4	4	4	-	-	-	-
	SONST. STAATS- PRÜFUNGEN NACH SCHULARTEN	M	2	2	2	-	-	-	-
		W	2	1	1	-	1	1	-
		I	4	3	3	-	1	1	-
	ZUSATZPR. LA GRUNDSCHULEN	M	1	1	1	-	-	-	-
		W	4	4	4	-	-	-	-
		I	5	5	5	-	-	-	-
	ZUSATZPR. LA REALSCHULEN	M	-	-	-	-	-	-	-
		W	1	1	1	-	-	-	-
		I	1	1	1	-	-	-	-
	ZUSATZPR. LA GYMNASIEN	M	3	3	3	-	-	-	-
		W	2	2	2	-	-	-	-
		I	5	5	5	-	-	-	-
	ZUSATZPR. LA OBERST./SEK.II, ALLGEM. SCHULEN	M	-	-	-	-	-	-	-
		W	1	1	1	-	-	-	-
		I	1	1	1	-	-	-	-
	AUFBAUSTUDIUM	M	1	1	-	1	-	-	-
		W	1	1	-	1	-	-	-
		I	2	2	-	2	-	-	-
STUDIENBEREICH ZUSAMMEN		M	869	832	817	15	37	36	1
		W	856	805	798	7	51	50	1
		I	1725	1637	1615	22	88	86	2
FÄCHERGRUPPE ZUSAMMEN		M	18702	18101	17352	749	601	551	50
		W	9101	8733	8457	276	368	356	12
		I	27803	26834	25809	1025	969	907	62

ERHEBUNG DER HOCHSCHULEN UND PRÜFUNGSÄMTER (VERWALTUNGSMELDUNGEN) 1990
6 ABGELEGTE PRÜFUNGEN NACH FACHERGRUPPEN, STUDIENBEREICHEN UND ART DER PRÜFUNG

FACHERGRUPPE STUDIENBEREICH	PRÜFUNG	GE SCHL	ABGELEGTE PRÜFUNGEN INSGESAMT	DAVON					
				BESTANDEN			NICHT BESTANDEN		
				ZUSAMMEN	DEUTSCHE	AUSLANDER	ZUSAMMEN	DEUTSCHE	AUSLANDER
HUMANMEDIZIN									
HUMANMEDIZIN (OHNE ZAHNMEDIZIN)	PROMOTION	M	3754	3750	3576	174	4	3	1
	(ABSCHLUSSPR. VORAUSGESETZT)	W	2243	2243	2176	67	-	-	-
		I	5997	5993	5752	241	4	3	1
	STAATSEXAMEN/ 1. STAATSPRUE- FUNG	M	4667	4599	4367	232	68	57	11
		W	3808	3790	3632	158	18	15	3
		I	8475	8389	7999	390	86	72	14
STUDIENBEREICH ZUSAMMEN		M	8421	8349	7943	406	72	60	12
		W	6051	6033	5808	225	18	15	3
		I	14472	14382	13751	631	90	75	15
ZAHNMEDIZIN	PROMOTION	M	748	748	724	24	-	-	-
	(ABSCHLUSSPR. VORAUSGESETZT)	W	249	249	241	8	-	-	-
		I	997	997	965	32	-	-	-
	STAATSEXAMEN/ 1. STAATSPRUE- FUNG	M	1234	1179	1140	39	55	52	3
		W	518	497	463	34	21	16	5
		I	1752	1676	1603	73	76	68	8
STUDIENBEREICH ZUSAMMEN		M	1982	1927	1864	63	55	52	3
		W	767	746	704	42	21	16	5
		I	2749	2673	2568	105	76	68	8
FAECHERGRUPPE ZUSAMMEN		M	10403	10276	9807	469	127	112	15
		W	6818	6779	6512	267	39	31	8
		I	17221	17055	16319	736	166	143	23
VETERINAERMEDIZIN									
VETERINAERMEDIZIN	PROMOTION	M	245	245	219	26	-	-	-
	(ABSCHLUSSPR. VORAUSGESETZT)	W	286	285	277	8	1	1	-
		I	531	530	496	34	1	1	-
	STAATSEXAMEN/ 1. STAATSPRUE- FUNG	M	313	313	291	22	-	-	-
		W	492	492	474	18	-	-	-
		I	805	805	765	40	-	-	-
	AUFBAUSTUDIUM	M	8	8	6	2	-	-	-
		W	7	7	6	1	-	-	-
		I	15	15	12	3	-	-	-
STUDIENBEREICH ZUSAMMEN		M	566	566	516	50	-	-	-
		W	785	784	757	27	1	1	-
		I	1351	1350	1273	77	1	1	-
FAECHERGRUPPE ZUSAMMEN		M	566	566	516	50	-	-	-
		W	785	784	757	27	1	1	-
		I	1351	1350	1273	77	1	1	-
AGRAR-, FORST- UND ERNAHRUNGSWISSENSCHAFTEN									
AGRARWISSENSCHAFTEN	DIPLOM (U)	M	1030	897	850	47	133	114	19
		W	571	482	468	14	89	85	4
		I	1601	1379	1318	61	222	199	23
	DIPLOM- KURZ- STUDIUM	M	131	131	111	20	-	-	-
		W	45	45	43	2	-	-	-
		I	176	176	154	22	-	-	-
	MAGISTER, AUFBAUSTUDIUM	M	5	5	4	1	-	-	-
		W	2	2	2	-	-	-	-
		I	7	7	6	1	-	-	-
	PROMOTION	M	318	318	267	51	-	-	-
	(ABSCHLUSSPR. VORAUSGESETZT)	W	97	97	85	12	-	-	-
		I	415	415	352	63	-	-	-
	LA BERUFLICHE SCHULEN	M	15	14	14	-	1	1	-
		W	7	4	4	-	3	3	-
		I	22	18	18	-	4	4	-
	LA OBERSTUFE/ SEKUNDARST. II, BERUFL. SCHULEN	M	-	-	-	-	-	-	-
		W	2	2	2	-	-	-	-
		I	2	2	2	-	-	-	-
	DIPLOM (FH)	M	554	539	528	11	15	14	1
		W	160	158	152	6	2	2	-
		I	714	697	680	17	17	16	1
	SONSTIGER ABSCHLUSS KURZSTUDIUM	M	63	47	44	3	16	15	1
		W	2	2	2	-	-	-	-
		I	65	49	46	3	16	15	1
	AUFBAUSTUDIUM	M	14	13	13	-	1	1	-
		W	7	7	7	-	-	-	-
		I	21	20	20	-	1	1	-

ERHEBUNG DER HOCHSCHULEN UND PRÜFUNGSÄMTER (VERWALTUNGSMELDUNGEN) 1990
6 ABGELEGTE PRÜFUNGEN NACH FÄCHERGRUPPEN, STUDIENBEREICHEN UND ART DER PRÜFUNG

FÄCHERGRUPPE STUDIENBEREICH	PRÜFUNG	GE- SCHL	ABGELEGTE PRÜFUNGEN INSGESAMT	DAVON					
				BESTANDEN			NICHT BESTANDEN		
				ZUSAMMEN	DEUTSCHE	AUSLANDER	ZUSAMMEN	DEUTSCHE	AUSLÄNDER
STUDIENBEREICH ZUSAMMEN		M W I	2130 893 3023	1964 799 2763	1831 765 2596	133 34 167	166 94 260	145 90 235	21 4 25
GARTENBAU, LANDESPFLEGE	DIPLOM (U)	M	181	173	165	8	8	8	-
		W	183	179	175	4	4	4	-
		I	364	352	340	12	12	12	-
	PROMOTION (ABSCHLUSSPR. VORAUSGESETZT)	M	37	37	30	7	-	-	-
		W	9	9	9	-	-	-	-
		I	46	46	39	7	-	-	-
	LA BERUFLICHE SCHULEN	M	-	-	-	-	-	-	-
		W	1	1	1	-	-	-	-
		I	1	1	1	-	-	-	-
	DIPLOM (FH)	M	310	308	305	3	2	2	-
		W	284	282	278	4	2	2	-
		I	594	590	583	7	4	4	-
STUDIENBEREICH ZUSAMMEN		M W I	528 477 1005	518 471 989	500 463 963	18 8 26	10 6 16	10 6 16	- - -
FORSTWISSENSCHAFT, HOLZ- WIRTSCHAFT	DIPLOM (U)	M	242	239	232	7	3	3	-
		W	42	41	41	-	1	1	-
		I	284	280	273	7	4	4	-
	PROMOTION (ABSCHLUSSPR. VORAUSGESETZT)	M	34	34	30	4	-	-	-
		W	4	4	3	1	-	-	-
		I	38	38	33	5	-	-	-
	LA BERUFLICHE SCHULEN	M	1	1	1	-	-	-	-
		W	-	-	-	-	-	-	-
		I	1	1	1	-	-	-	-
	DIPLOM (FH)	M	203	203	199	4	-	-	-
		W	24	24	24	-	-	-	-
		I	227	227	223	4	-	-	-
	STAATL. LAUF- BAHNPRÜFUNG (VERW. FH)	M	136	131	131	-	5	5	-
		W	6	4	4	-	2	2	-
		I	142	135	135	-	7	7	-
STUDIENBEREICH ZUSAMMEN		M W I	616 76 692	608 73 681	593 72 665	15 1 16	8 3 11	8 3 11	- - -
ERNAHRUNGS- UND HAUS- HALTSWISSENSCHAFTEN	DIPLOM (U)	M	48	40	36	4	8	8	-
		W	417	360	355	5	57	55	2
		I	465	400	391	9	65	63	2
	PROMOTION (ABSCHLUSSPR. VORAUSGESETZT)	M	21	21	19	2	-	-	-
		W	29	29	28	1	-	-	-
		I	50	50	47	3	-	-	-
	LA GRUND- UND HAUPTSCHULEN	M	-	-	-	-	-	-	-
		W	6	6	6	-	-	-	-
		I	6	6	6	-	-	-	-
	LA GRUNDSCHULEN	M	-	-	-	-	-	-	-
		W	9	9	9	-	-	-	-
		I	9	9	9	-	-	-	-
	LA HAUPTSCHULEN	M	1	1	1	-	-	-	-
		W	2	2	2	-	-	-	-
		I	3	3	3	-	-	-	-
	LA GRUNDSTUFE/ PRIMARSTUFE	M	-	-	-	-	-	-	-
		W	1	-	-	-	1	1	-
		I	1	-	-	-	1	1	-
	LA REALSCHULEN	M	2	1	1	-	1	1	-
		W	14	13	13	-	1	1	-
		I	16	14	14	-	2	2	-
	LA MITTELSTUFE/ SEKUNDARSTUFE I	M	3	2	2	-	1	1	-
		W	21	17	17	-	4	4	-
		I	24	19	19	-	5	5	-
	LA SONDER- SCHULEN	M	4	4	3	1	-	-	-
		W	29	29	29	-	-	-	-
		I	33	33	32	1	-	-	-
	LA BERUFLICHE SCHULEN	M	17	16	16	-	1	1	-
		W	97	91	91	-	6	6	-
		I	114	107	107	-	7	7	-
	LA OBERSTUFE/ SEKUNDARST. II, BERUFL. SCHULEN	M	2	2	2	-	-	-	-
		W	15	15	15	-	-	-	-
		I	17	17	17	-	-	-	-

ERHEBUNG DER HOCHSCHULEN UND PRÜFUNGSÄMTER (VERWALTUNGSMELDUNGEN) 1990
6 ABGELEGTE PRÜFUNGEN NACH FACHERGRUPPEN, STUDIENBEREICHEN UND ART DER PRÜFUNG

FACHERGRUPPE STUDIENBEREICH	PRÜFUNG	GE SCHL	ABGELEGTE PRÜFUNGEN INSGESAMT	DAVON					
				BESTANDEN			NICHT BESTANDEN		
				ZUSAMMEN	DEUTSCHE	AUSLANDER	ZUSAMMEN	DEUTSCHE	AUSLANDER
	SONST. STAATS- PRÜFUNGEN NACH SCHULARTEN	M W I	2 7 9	1 7 8	1 7 8	- - -	1 - 1	1 - 1	- - -
	ZUSATZPR. LA GRUND- UND HAUPTSCHULEN	M W I	- 2 2	- 2 2	- 2 2	- - -	- - -	- - -	- - -
	ZUSATZPR. LA REALSCHULEN	M W I	1 7 8	1 6 7	1 6 7	- - -	- 1 1	- 1 1	- - -
	SONSTIGE ZU- SATZPR. LA	M W I	- 1 1	- 1 1	- 1 1	- - -	- - -	- - -	- - -
	ZUSATZPR. LA MITTELSTUFE/ SEKUNDARST. I	M W I	- 1 1	- 1 1	- 1 1	- - -	- - -	- - -	- - -
	DIPLOM (FH)	M W I	53 346 399	52 332 384	49 323 372	3 9 12	1 14 15	1 14 15	- - -
	STUDIENBEREICH ZUSAMMEN	M W I	154 1004 1158	141 920 1061	131 905 1036	10 15 25	13 84 97	13 82 95	- 2 2
	FACHERGRUPPE ZUSAMMEN	M W I	3428 2450 5878	3231 2263 5494	3055 2205 5260	176 58 234	197 187 384	176 181 357	21 6 27
	INGENIEURWISSENSCHAFTEN								
	INGENIEURWISSENSCHAFTEN ALLGEMEIN								
	LA GRUNDSTUFE/ PRIMARSTUFE	M W I	- 4 4	- 4 4	- 4 4	- - -	- - -	- - -	- - -
	LA REALSCHULEN	M W I	6 1 7	4 1 5	4 1 5	- - -	2 - 2	2 - 2	- - -
	LA MITTELSTUFE/ SEKUNDARSTUFE I	M W I	22 9 31	21 9 30	21 9 30	- - -	1 - 1	1 - 1	- - -
	LA OBERSTUFE/ SEKUNDARST. II, ALLGEM. SCHULEN	M W I	2 1 3	2 1 3	2 1 3	- - -	- - -	- - -	- - -
	LA SONDER- SCHULEN	M W I	1 1 2	1 - 1	1 - 1	- - -	- 1 1	- 1 1	- - -
	SONST. STAATS- PRÜFUNGEN NACH SCHULARTEN	M W I	- 1 1	- 1 1	- 1 1	- - -	- - -	- - -	- - -
	ZUSATZPR. LA MITTELSTUFE/ SEKUNDARST. I	M W I	28 13 41	28 13 41	28 13 41	- - -	- - -	- - -	- - -
	ZUSATZPR. LA OBERST./SEK. II, ALLGEM. SCHULEN	M W I	1 1 2	1 1 2	1 1 2	- - -	- - -	- - -	- - -
	STUDIENBEREICH ZUSAMMEN	M W I	60 31 91	57 30 87	57 30 87	- - -	3 1 4	3 1 4	- - -
BERGBAU, HUETTENWESEN	DIPLOM (U)	M W I	335 13 348	326 13 339	290 13 303	36 - 36	9 - 9	4 - 4	5 - 5
	PROMOTION (ABSCHLUSSPR. VORAUSGESETZT)	M W I	84 4 88	84 4 88	73 3 76	11 1 12	- - -	- - -	- - -
	DIPLOM (FH)	M W I	138 4 142	134 4 138	129 4 133	5 - 5	4 - 4	4 - 4	- - -
	STUDIENBEREICH ZUSAMMEN	M W I	557 21 578	544 21 565	492 20 512	52 1 53	13 - 13	8 - 8	5 - 5
	MASCHINENBAU/VERFAHRENS- TECHNIK								
	DIPLOM (U)	M W I	4536 231 4767	4413 219 4632	4192 208 4400	221 11 232	123 12 135	85 11 96	38 1 39

ERHEBUNG DER HOCHSCHULEN UND PRÜFUNGSÄMTER (VERWALTUNGSMELDUNGEN) 1990
6 ABGELEGTE PRÜFUNGEN NACH FÄCHERGRUPPEN, STUDIENBEREICHEN UND ART DER PRÜFUNG

FÄCHERGRUPPE STUDIENBEREICH	PRÜFUNG	GE SCHL	ABGELEGTE PRÜFUNGEN INSGESAMT	DAVON					
				BESTANDEN			NICHT BESTANDEN		
				ZUSAMMEN	DEUTSCHE	AUSLÄNDER	ZUSAMMEN	DEUTSCHE	AUSLÄNDER
STUDIENBEREICH	DIPLOM- KURZ- STUDIUM	M W I	252 5 257	252 5 257	248 5 253	4 - 4	- - -	- - -	- - -
	PROMOTION (ABSCHLUSSPR. VORAUSGESETZT)	M W I	762 31 793	761 31 792	695 25 720	66 6 72	1 - 1	- - -	1 - 1
	STAATSEXAMEN/ 1. STAATSPRUE- FUNG	M W I	85 87 172	85 87 172	82 84 166	3 3 6	- - -	- - -	- - -
	LA MITTELSTUFE/ SEKUNDARSTUFE I	M W I	- 6 6	- 5 5	- 5 5	- - -	- 1 1	- 1 1	- - -
	LA OBERSTUFE/ SEKUNDARST. II, ALLGEM. SCHULEN	M W I	- 1 1	- 1 1	- 1 1	- - -	- - -	- - -	- - -
	LA BERUFLICHE SCHULEN	M W I	57 90 147	50 83 133	50 83 133	- - -	7 7 14	7 7 14	- - -
	LA OBERSTUFE/ SEKUNDARST. II, BERUFL. SCHULEN	M W I	15 8 23	14 8 22	14 8 22	- - -	1 - 1	1 - 1	- - -
	ZUSATZPR. LA OBERST./SEK. II, BERUFL. SCHULEN	M W I	3 - 3	3 - 3	3 - 3	- - -	- - -	- - -	- - -
	DIPLOM (FH)	M W I	9681 985 10666	9504 977 10481	9155 957 10112	349 20 369	177 8 185	169 6 175	8 2 10
	DIPLOM AUFBAU- STUDIUM (FH/ KURZSTUDIUM)	M W I	9 2 11	9 2 11	9 2 11	- - -	- - -	- - -	- - -
	SONSTIGER AB- SCHLUSS AN FH	M W I	18 1 19	18 1 19	6 1 7	12 - 12	- - -	- - -	- - -
	AUFBAUSTUDIUM	M W I	30 13 43	27 11 38	27 10 37	- 1 1	3 2 5	3 2 5	- - -
	ERGÄNZUNGS-/ ZUSATZPRUEFUNG	M W I	6 1 7	6 1 7	5 1 6	1 - 1	- - -	- - -	- - -
	SONSTIGER ABSCHLUSS	M W I	6 14 20	6 14 20	6 14 20	- - -	- - -	- - -	- - -
	STUDIENBEREICH ZUSAMMEN	M W I	15460 1475 16935	15148 1445 16593	14492 1404 15896	656 41 697	312 30 342	265 27 292	47 3 50
ELEKTROTECHNIK	DIPLOM (U)	M W I	3046 64 3110	2952 60 3012	2777 56 2833	175 4 179	94 4 98	65 4 69	29 - 29
	DIPLOM- KURZ- STUDIUM	M W I	214 3 217	213 3 216	194 3 197	19 - 19	1 - 1	1 - 1	- - -
	PROMOTION (ABSCHLUSSPR. VORAUSGESETZT)	M W I	332 5 337	332 5 337	296 3 299	36 2 38	- - -	- - -	- - -
	LA BERUFLICHE SCHULEN	M W I	8 - 8	8 - 8	8 - 8	- - -	- - -	- - -	- - -
	LA OBERSTUFE/ SEKUNDARST. II, BERUFL. SCHULEN	M W I	18 - 18	18 - 18	18 - 18	- - -	- - -	- - -	- - -
	DIPLOM (FH)	M W I	6476 195 6671	6323 188 6511	6043 179 6222	280 9 289	153 7 160	143 7 150	10 - 10
	SONSTIGER AB- SCHLUSS AN FH	M W I	19 - 19	19 - 19	10 - 10	9 - 9	- - -	- - -	- - -
	STUDIENBEREICH ZUSAMMEN	M W I	10113 267 10380	9865 256 10121	9346 241 9587	519 15 534	248 11 259	209 11 220	39 - 39

ERHEBUNG DER HOCHSCHULEN UND PRÜFUNGSÄMTER (VERWALTUNGSMELDUNGEN) 1990
6 ABGELEGTE PRÜFUNGEN NACH FACHERGRUPPEN, STUDIENBEREICHEN UND ART DER PRÜFUNG

FACHERGRUPPE STUDIENBEREICH	PRÜFUNG	GE SCHL	ABGELEGTE PRÜFUNGEN INSGESAMT	DAVON					
				BESTANDEN			NICHT BESTANDEN		
				ZUSAMMEN	DEUTSCHE	AUSLANDER	ZUSAMMEN	DEUTSCHE	AUSLANDER
NAUTIK, SCHIFFSTECHNIK	DIPLOM (U)	M	27	27	22	5	-	-	-
		W	-	-	-	-	-	-	-
		I	27	27	22	5	-	-	-
	PROMOTION (ABSCHLUSSPR. VORAUSGESETZT)	M	5	5	5	-	-	-	-
		W	-	-	-	-	-	-	-
		I	5	5	5	-	-	-	-
	LA BERUFLICHE SCHULEN	M	1	1	1	-	-	-	-
		W	-	-	-	-	-	-	-
		I	1	1	1	-	-	-	-
	DIPLOM (FH)	M	218	217	207	10	1	1	-
		W	14	14	14	-	-	-	-
		I	232	231	221	10	1	1	-
STUDIENBEREICH ZUSAMMEN		M	251	250	235	15	1	1	-
		W	14	14	14	-	-	-	-
		I	265	264	249	15	1	1	-
ARCHITEKTUR, INNEN- ARCHITEKTUR	DIPLOM (U)	M	992	910	853	57	82	75	7
		W	503	484	462	22	19	15	4
		I	1495	1394	1315	79	101	90	11
	DIPLOM- KURZ- STUDIUM	M	76	74	68	6	2	1	1
		W	46	46	44	2	-	-	-
		I	122	120	112	8	2	1	1
	PROMOTION (ABSCHLUSSPR. VORAUSGESETZT)	M	21	21	16	5	-	-	-
		W	2	2	2	-	-	-	-
		I	23	23	18	5	-	-	-
	LA OBERSTUFE/ SEKUNDARST. II, BERUFL. SCHULEN	M	1	1	1	-	-	-	-
		W	-	-	-	-	-	-	-
		I	1	1	1	-	-	-	-
	DIPLOM (FH)	M	1823	1784	1679	105	39	35	4
		W	1365	1349	1311	38	16	15	1
		I	3188	3133	2990	143	55	50	5
	AUFBAUSTUDIUM	M	24	19	19	-	5	5	-
		W	23	19	18	1	4	4	-
		I	47	38	37	1	9	9	-
	KONTAKTSTUDIUM/ WEITERBILDUNG	M	1	1	1	-	-	-	-
		W	6	6	6	-	-	-	-
		I	7	7	7	-	-	-	-
STUDIENBEREICH ZUSAMMEN		M	2938	2810	2637	173	128	116	12
		W	1945	1906	1843	63	39	34	5
		I	4883	4716	4480	236	167	150	17
RAUMPLANUNG	DIPLOM (U)	M	235	208	177	31	27	19	8
		W	70	67	64	3	3	3	-
		I	305	275	241	34	30	22	8
	PROMOTION (ABSCHLUSSPR. VORAUSGESETZT)	M	11	11	8	3	-	-	-
		I	12	12	9	3	-	-	-
STUDIENBEREICH ZUSAMMEN		M	246	219	185	34	27	19	8
		W	71	68	65	3	3	3	-
		I	317	287	250	37	30	22	8
BAUINGENIEURWESEN	DIPLOM (U)	M	1108	1081	993	88	27	14	13
		W	167	162	146	16	5	2	3
		I	1275	1243	1139	104	32	16	16
	DIPLOM- KURZ- STUDIUM	M	93	79	73	6	4	3	1
		W	17	17	17	-	-	-	-
		I	100	96	90	6	4	3	1
	PROMOTION (ABSCHLUSSPR. VORAUSGESETZT)	M	118	118	101	17	-	-	-
		W	9	9	8	1	-	-	-
		I	127	127	109	18	-	-	-
	LA OBERSTUFE/ SEKUNDARST. II, ALLGEM. SCHULEN	M	1	1	1	-	-	-	-
		W	-	-	-	-	-	-	-
		I	1	1	1	-	-	-	-
	LA BERUFLICHE SCHULEN	M	41	40	40	-	1	1	-
		W	12	12	12	-	-	-	-
		I	53	52	52	-	1	1	-
	LA OBERSTUFE/ SEKUNDARST. II, BERUFL. SCHULEN	M	7	7	7	-	-	-	-
		W	1	1	1	-	-	-	-
		I	8	8	8	-	-	-	-
	DIPLOM (FH)	M	2182	2133	2012	121	49	45	4
		W	218	210	202	8	8	8	-
		I	2400	2343	2214	129	57	53	4

ERHEBUNG DER HOCHSCHULEN UND PRÜFUNGSÄMTER (VERWALTUNGSMELDUNGEN) 1990
6 ABGELEGTE PRÜFUNGEN NACH FÄCHERGRUPPEN, STUDIENBEREICHEN UND ART DER PRÜFUNG

FACHERGRUPPE STUDIENBEREICH	PRÜFUNG	GE- SCHL	ABGELEGTE PRÜFUNGEN INSGESAMT	DAVON						
				BESTANDEN			NICHT BESTANDEN			
				ZUSAMMEN	DEUTSCHE	AUSLÄNDER	ZUSAMMEN	DEUTSCHE	AUSLÄNDER	
STUDIENBEREICH ZUSAMMEN	SONSTIGER AB- SCHLUSS AN FH	M W I	7 3 10	7 3 10	5 2 7	2 1 3	- - -	- - -	- - -	
	ERGAENZUNGS-/ ZUSATZPRUEFUNG	M W I	8 2 10	8 2 10	2 - 2	6 2 8	- - -	- - -	- - -	
	SONSTIGER ABSCHLUSS	M W I	2 - 2	2 - 2	2 - 2	- - -	- - -	- - -	- - -	
		M W I	3557 429 3986	3476 416 3892	3236 388 3624	240 28 268	81 13 94	63 10 73	18 3 21	
	VERMESSUNGSWESEN	DIPLOM (U)	M W I	160 45 205	127 36 163	126 35 161	1 1 2	33 9 42	33 9 42	- - -
		M W I	16 - 16	16 - 16	14 - 14	2 - 2	- - -	- - -	- - -	- - -
		M W I	1 - 1	1 - 1	1 - 1	- - -	- - -	- - -	- - -	- - -
		M W I	451 124 575	450 123 573	442 122 564	8 1 9	1 1 2	1 1 2	- - -	- - -
	STUDIENBEREICH ZUSAMMEN	M W I	628 169 797	594 159 753	583 157 740	11 2 13	34 10 44	34 10 44	- - -	- - -
	FAECHERGRUPPE ZUSAMMEN	M W I	33810 4422 38232	32963 4315 37278	31263 4162 35425	1700 153 1853	847 107 954	718 96 814	129 11 140	- - -
	KUNST, KUNSTWISSENSCHAFT									
	KUNST, KUNSTWISSENSCHAFT ALLGEMEIN	MAGISTER	M W I	152 593 745	147 567 714	145 552 697	2 15 17	5 26 31	5 24 29	- 2 2
PROMOTION (ABSCHLUSSPR. VORAUSGESETZT)		M W I	31 45 76	31 45 76	31 44 75	- 1 1	- - -	- - -	- - -	- - -
PROMOTION OHNE VORAUSGESETZTE ABSCHLUSSPR.		M W I	44 52 96	44 52 96	42 52 94	2 - 2	- - -	- - -	- - -	- - -
LA GRUND- UND HAUPTSCHULEN		M W I	4 26 30	3 25 28	3 25 28	- - -	1 1 2	1 1 2	- - -	- - -
LA GRUNDSCHULEN		M W I	4 32 36	3 29 32	3 29 32	- - -	1 3 4	1 3 4	- - -	- - -
LA HAUPTSCHULEN		M W I	2 3 5	2 3 5	2 3 5	- - -	- - -	- - -	- - -	- - -
LA GRUNDSTUFE/ PRIMARSTUFE		M W I	3 23 26	3 17 20	2 17 19	1 - 1	- 6 6	- 6 6	- - -	- - -
LA REALSCHULEN		M W I	6 35 41	6 33 39	6 33 39	- - -	- 2 2	- 2 2	- - -	- - -
LA HAUPT.- UND REALSCH./UNT.-U MITTELST. GYM.		M W I	7 15 22	7 13 20	7 13 20	- - -	- 2 2	- 2 2	- - -	- - -
LA MITTELSTUFE/ SEKUNDARSTUFE I		M W I	23 75 98	23 75 98	23 75 98	- - -	- - -	- - -	- - -	- - -
LA GYMNASIEN		M W I	33 49 82	31 45 76	31 45 76	- - -	2 4 6	2 4 6	- - -	- - -
LA OBERSTUFE/ SEKUNDARST. II, ALLGEM. SCHULEN		M W I	33 82 115	32 77 109	32 76 108	- 1 1	1 5 6	1 5 6	- - -	- - -

ERHEBUNG DER HOCHSCHULEN UND PRÜFUNGSÄMTER (VERWALTUNGSMELDUNGEN) 1990
6 ABGELEGTE PRÜFUNGEN NACH FÄCHERGRUPPEN, STUDIENBEREICHEN UND ART DER PRÜFUNG

FÄCHERGRUPPE STUDIENBEREICH	PRÜFUNG	GE SCHL	ABGELEGTE PRÜFUNGEN INSGESAMT	DAVON					
				BESTANDEN			NICHT BESTANDEN		
				ZUSAMMEN	DEUTSCHE	AUSLANDER	ZUSAMMEN	DEUTSCHE	AUSLANDER
STUDIENBEREICH	LA SONDER- SCHULEN	M	15	15	15	-	-	-	-
		W	45	45	45	-	-	-	-
		I	60	60	60	-	-	-	-
	LA BERUFLICHE SCHULEN	M	-	-	-	-	-	-	-
		W	1	1	1	-	-	-	-
		I	1	1	1	-	-	-	-
	ZUSATZPR. LA GRUNDSCHULEN	M	1	1	1	-	-	-	-
		W	7	7	7	-	-	-	-
		I	8	8	8	-	-	-	-
	ZUSATZPR. LA REALSCHULEN	M	-	-	-	-	-	-	-
		W	3	3	3	-	-	-	-
		I	3	3	3	-	-	-	-
	ZUSATZPR. LA GYMNASIEN	M	2	1	1	-	1	1	-
		W	11	8	8	-	3	3	-
		I	13	9	9	-	4	4	-
	SONSTIGE ZU- SATZPR. LA	M	-	-	-	-	-	-	-
		W	1	1	1	-	-	-	-
		I	1	1	1	-	-	-	-
	ZUSATZPR. LA MITTELSTUFE/ SEKUNDARST. I	M	2	2	2	-	-	-	-
		W	4	4	4	-	-	-	-
		I	6	6	6	-	-	-	-
	ZUSATZPR. LA OBERST./SEK. II, ALLGEM. SCHULEN	M	3	3	3	-	-	-	-
		W	2	2	2	-	-	-	-
		I	5	5	5	-	-	-	-
	STUDIENBEREICH ZUSAMMEN	M	365	354	349	5	11	11	-
		W	1104	1052	1035	17	52	50	2
		I	1469	1406	1384	22	63	61	2
BILDENDE KUNST	MAGISTER	M	1	1	1	-	-	-	-
		W	-	-	-	-	-	-	-
		I	1	1	1	-	-	-	-
	DIPLOM (U)	M	48	48	45	3	-	-	-
		W	61	61	60	1	-	-	-
		I	109	109	105	4	-	-	-
	PROMOTION (ABSCHLUSSPR. VORAUSGESETZT)	M	3	3	3	-	-	-	-
		W	-	-	-	-	-	-	-
		I	3	3	3	-	-	-	-
	LA GRUND- UND HAUPTSCHULEN	M	4	3	3	-	1	1	-
		W	33	33	33	-	-	-	-
		I	37	36	36	-	1	1	-
	LA REALSCHULEN	M	1	1	1	-	-	-	-
		W	1	-	-	-	1	1	-
		I	2	1	1	-	1	1	-
	LA GYMNASIEN	M	17	17	17	-	-	-	-
		W	36	33	33	-	3	3	-
		I	53	50	50	-	3	3	-
	LA OBERSTUFE/ SEKUNDARST. II, ALLGEM. SCHULEN	M	-	-	-	-	-	-	-
		W	3	3	3	-	-	-	-
		I	3	3	3	-	-	-	-
	LA BERUFLICHE SCHULEN	M	-	-	-	-	-	-	-
		W	2	2	2	-	-	-	-
		I	2	2	2	-	-	-	-
	ZUSATZPR. LA GRUND- UND HAUPTSCHULEN	M	1	1	1	-	-	-	-
		W	-	-	-	-	-	-	-
		I	1	1	1	-	-	-	-
	ZUSATZPR. LA GYMNASIEN	M	-	-	-	-	-	-	-
		W	2	2	2	-	-	-	-
		I	2	2	2	-	-	-	-
	DIPLOM (FH)	M	20	19	15	4	1	1	-
		W	13	13	13	-	-	-	-
		I	33	32	28	4	1	1	-
	SONST. KUENST- LERISCHER AB- SCHLUSS	M	27	27	23	4	-	-	-
		W	28	28	22	6	-	-	-
		I	55	55	45	10	-	-	-
	STUDIENBEREICH ZUSAMMEN	M	122	120	109	11	2	2	-
		W	179	175	168	7	4	4	-
		I	301	295	277	18	6	6	-
GESTALTUNG	DIPLOM (U)	M	174	171	159	12	3	3	-
		W	176	176	163	13	-	-	-
		I	350	347	322	25	3	3	-

ERHEBUNG DER HOCHSCHULEN UND PRÜFUNGSÄMTER (VERWALTUNGSMELDUNGEN) 1990
6 ABGELEGTE PRÜFUNGEN NACH FÄCHERGRUPPEN, STUDIENBEREICHEN UND ART DER PRÜFUNG

FÄCHERGRUPPE STUDIENBEREICH	PRÜFUNG	GE SCHL	ABGELEGTE PRÜFUNGEN INSGESAMT	DAVON					
				BESTANDEN			NICHT BESTANDEN		
				ZUSAMMEN	DEUTSCHE	AUSLANDER	ZUSAMMEN	DEUTSCHE	AUSLÄNDER
	LA GRUND- UND HAUPTSCHULEN	M W I	6 33 39	3 30 33	3 30 33	- - -	3 3 6	3 3 6	- - -
	LA GRUNDSTUFE/ PRIMARSTUFE	M W I	- 42 42	- 39 39	- 39 39	- - -	- 3 3	- 3 3	- - -
	LA REALSCHULEN	M W I	4 8 12	3 7 10	3 7 10	- - -	1 1 2	- 1 1	1 - 1
	LA MITTELSTUFE/ SEKUNDARSTUFE I	M W I	1 39 40	1 34 35	1 34 35	- - -	- 5 5	- 5 5	- - -
	LA GYMNASIEN	M W I	1 6 7	1 6 7	1 6 7	- - -	- - -	- - -	- - -
	LA OBERSTUFE/ SEKUNDARST. II, ALLGEM. SCHULEN	M W I	1 1 2	1 1 2	1 1 2	- - -	- - -	- - -	- - -
	LA SONDER- SCHULEN	M W I	3 53 56	3 49 52	3 49 52	- - -	- 4 4	- 4 4	- - -
	LA BERUFLICHE SCHULEN	M W I	- 5 5	- 4 4	- 4 4	- - -	- 1 1	- 1 1	- - -
	LA OBERSTUFE/ SEKUNDARST. II, BERUFL. SCHULEN	M W I	1 7 8	1 7 8	1 7 8	- - -	- - -	- - -	- - -
	ZUSATZPR. LA GRUND- UND HAUPTSCHULEN	M W I	- 3 3	- 3 3	- 3 3	- - -	- - -	- - -	- - -
	ZUSATZPR. LA REALSCHULEN	M W I	- 2 2	- 2 2	- 2 2	- - -	- - -	- - -	- - -
	ZUSATZPR. LA GRUNDSTUFE/ PRIMARSTUFE	M W I	- 3 3	- 3 3	- 3 3	- - -	- - -	- - -	- - -
	DIPLOM (FH)	M W I	687 923 1610	679 922 1601	659 882 1541	20 40 60	8 1 9	8 1 9	- - -
	DIPLOM AUFBAU- STUDIUM (FH/ KURZSTUDIUM)	M W I	2 - 2	2 - 2	- - -	2 - 2	- - -	- - -	- - -
	SONST. KUENST- LERISCHER AB- SCHLUSS	M W I	27 37 64	27 37 64	24 36 60	3 1 4	- - -	- - -	- - -
	STUDIENBEREICH ZUSAMMEN	M W I	907 1338 2245	892 1320 2212	855 1266 2121	37 54 91	15 18 33	14 18 32	1 - 1
DARSTELLEND KUNST, FILM UND FERNSEHEN, THEATER- WISSENSCHAFTEN	MAGISTER	M W I	67 126 193	62 122 184	55 118 173	7 4 11	5 4 9	4 3 7	1 1 2
	DIPLOM (U)	M W I	18 41 59	17 40 57	17 39 56	- 1 1	1 1 2	1 1 2	- - -
	PROMOTION (ABSCHLUSSPR. VORAUSGESETZT)	M W I	6 2 8	6 2 8	5 2 7	1 - 1	- - -	- - -	- - -
	PROMOTION OHNE VORAUSGESETZTE ABSCHLUSSPR.	M W I	2 - 2	2 - 2	2 - 2	- - -	- - -	- - -	- - -
	LA REALSCHULEN	M W I	- 1 1	- - -	- - -	- - -	- 1 1	- 1 1	- - -
	LA OBERSTUFE/ SEKUNDARST. II, ALLGEM. SCHULEN	M W I	1 - 1	- - -	- - -	- - -	1 - 1	1 - 1	- - -
	ZUSATZPR. LA REALSCHULEN	M W I	1 2 3	1 2 3	1 2 3	- - -	- - -	- - -	- - -

ERHEBUNG DER HOCHSCHULEN UND PRÜFUNGSÄMTER (VERWALTUNGSMELDUNGEN) 1990
6 ABGELEGTE PRÜFUNGEN NACH FÄCHERGRUPPEN, STUDIENBEREICHEN UND ART DER PRÜFUNG

FÄCHERGRUPPE STUDIENBEREICH	PRÜFUNG	GE SCHL	ABGELEGTE PRÜFUNGEN INSGESAMT	DAVON					
				BESTANDEN			NICHT BESTANDEN		
				ZUSAMMEN	DEUTSCHE	AUSLANDER	ZUSAMMEN	DEUTSCHE	AUSLANDER
MUSIK	BUEHNENREIFE-/ KONZERTREIFE- PRUEFUNG	M	38	38	30	8	-	-	-
		W	59	59	40	19	-	-	-
		I	97	97	70	27	-	-	-
	SONST. KUENST- LERISCHER AB- SCHLUSS	M	5	5	5	-	-	-	-
		W	10	10	9	1	-	-	-
		I	15	15	14	1	-	-	-
	STUDIENBEREICH ZUSAMMEN	M	138	131	115	16	7	6	1
		W	241	235	210	25	6	5	1
		I	379	366	325	41	13	11	2
	MAGISTER	M	80	80	78	2	-	-	-
		W	85	83	78	5	2	2	-
		I	165	163	156	7	2	2	-
	DIPLOM (U)	M	228	228	208	20	-	-	-
		W	281	281	248	33	-	-	-
		I	509	509	456	53	-	-	-
	PROMOTION (ABSCHLUSSPR. VORAUSGESETZT)	M	23	23	21	2	-	-	-
		W	14	14	8	6	-	-	-
		I	37	37	29	8	-	-	-
	PROMOTION OHNE VORAUSGESETZTE ABSCHLUSSPR.	M	10	10	9	1	-	-	-
		W	4	4	-	-	-	-	-
		I	14	14	13	1	-	-	-
	LA GRUND- UND HAUPTSCHULEN	M	25	23	23	-	2	2	-
		W	92	89	89	-	3	3	-
		I	117	112	112	-	5	5	-
	LA GRUNDSCHULEN	M	1	1	1	-	-	-	-
		W	34	33	33	-	1	1	-
		I	35	34	34	-	1	1	-
	LA HAUPTSCHULEN	M	1	1	1	-	-	-	-
		W	3	3	3	-	-	-	-
		I	4	4	4	-	-	-	-
	LA GRUNDSTUFE/ PRIMARSTUFE	M	3	3	3	-	-	-	-
		W	28	28	28	-	-	-	-
		I	31	31	31	-	-	-	-
	LA REALSCHULEN	M	26	23	23	-	3	3	-
		W	22	17	17	-	5	5	-
		I	48	40	40	-	8	8	-
	LA HAUPT- UND REALSCH./UNT.-U MITTELST. GYM.	M	9	9	9	-	-	-	-
		W	13	13	13	-	-	-	-
		I	22	22	22	-	-	-	-
	LA MITTELSTUFE/ SEKUNDARSTUFE I	M	40	38	38	-	2	2	-
		W	62	59	59	-	3	3	-
		I	102	97	97	-	5	5	-
	LA GYMNASIEN	M	109	107	107	-	2	2	-
		W	107	101	101	-	6	6	-
		I	216	208	208	-	8	8	-
	LA OBERSTUFE/ SEKUNDARST. II, ALLGEM. SCHULEN	M	65	63	63	-	2	2	-
		W	61	60	60	-	1	1	-
		I	126	123	123	-	3	3	-
	LA SONDER- SCHULEN	M	12	12	12	-	-	-	-
		W	36	36	36	-	-	-	-
		I	48	48	48	-	-	-	-
	LA BERUFLICHE SCHULEN	M	-	-	-	-	-	-	-
		W	1	1	1	-	-	-	-
		I	1	1	1	-	-	-	-
	LA OBERSTUFE/ SEKUNDARST. II, BERUFL. SCHULEN	M	2	2	2	-	-	-	-
		W	1	1	1	-	-	-	-
		I	3	3	3	-	-	-	-
	SONST. STAATS- PRUEFUNGEN NACH SCHULARTEN	M	1	1	1	-	-	-	-
		W	2	2	2	-	-	-	-
		I	3	3	3	-	-	-	-
	ZUSATZPR. LA GRUND- UND HAUPTSCHULEN	M	1	1	1	-	-	-	-
		W	3	3	3	-	-	-	-
		I	4	4	4	-	-	-	-
	ZUSATZPR. LA GRUNDSCHULEN	M	4	3	3	-	1	1	-
		W	6	6	6	-	-	-	-
		I	10	9	9	-	1	1	-
	ZUSATZPR. LA REALSCHULEN	M	3	3	3	-	-	-	-
		W	4	4	4	-	-	-	-
		I	7	7	7	-	-	-	-

ERHEBUNG DER HOCHSCHULEN UND PRÜFUNGSÄMTER (VERWALTUNGSMELDUNGEN) 1990
6 ABGELEGTE PRÜFUNGEN NACH FÄCHERGRUPPEN, STUDIENBEREICHEN UND ART DER PRÜFUNG

FÄCHERGRUPPE STUDIENBEREICH	PRÜFUNG	GE SCHL	ABGELEGTE PRÜFUNGEN INSGESAMT	DAVON					
				BESTANDEN			NICHT BESTANDEN		
				ZUSAMMEN	DEUTSCHE	AUSLANDER	ZUSAMMEN	DEUTSCHE	AUSLANDER
	ZUSATZPR. LA GYMNASIEN	M W I	2 - 2	2 - 2	2 - 2	- - -	- - -	- - -	- - -
	ZUSATZPR. LA SONDERSCHULEN	M W I	- 3 3	- 3 3	- 3 3	- - -	- - -	- - -	- - -
	ZUSATZPR. LA GRUNDSTUFE/ PRIMARSTUFE	M W I	1 1 2	1 1 2	1 1 2	- - -	- - -	- - -	- - -
	ZUSATZPR. LA MITTELSTUFE/ SEKUNDARST. I	M W I	4 7 11	4 7 11	4 7 11	- - -	- - -	- - -	- - -
	ZUSATZPR. LA OBERST./SEK. II, ALLGEM. SCHULEN	M W I	4 1 5	2 1 3	2 1 3	- - -	2 - 2	2 - 2	- - -
	BUEHNENREIFE-/ KONZERTREIFE- PRUEFUNG	M W I	285 236 521	280 236 516	231 145 376	49 91 140	5 - 5	4 - 4	1 - 1
	PRIVATMUSIK- LEHRERPRUEFUNG	M W I	206 322 528	201 314 515	196 305 501	5 9 14	5 8 13	5 8 13	- - -
	KIRCHENMUSIK- PRUEFUNG A	M W I	29 19 48	28 19 47	28 19 47	- - -	1 - 1	1 - 1	- - -
	KIRCHENMUSIK- PRUEFUNG B	M W I	18 15 33	17 15 32	17 13 30	- 2 2	1 - 1	1 - 1	- - -
	SOLISTEN- PRUEFUNG	M W I	129 115 244	127 115 242	106 84 190	21 31 52	2 - 2	2 - 2	- - -
	SONST. KUENST- LERISCHER AB- SCHLUSS	M W I	54 31 85	54 30 84	41 16 57	13 14 27	- 1 1	- 1 1	- - -
	ERGAENZUNGS-/ ZUSATZPRUEFUNG	M W I	1 3 4	1 3 4	1 3 4	- - -	- - -	- - -	- - -
STUDIENBEREICH	ZUSAMMEN	M W I	1376 1612 2988	1348 1582 2930	1235 1391 2626	113 191 304	28 30 58	27 30 57	1 - 1
FÄCHERGRUPPE	ZUSAMMEN	M W I	2908 4474 7382	2845 4364 7209	2653 4070 6733	182 294 476	63 110 173	60 107 167	3 3 6
	INSGESAMT	M W I	114413 70815 185228	108209 66744 174953	103537 64750 168287	4672 1994 6666	6204 4071 10275	5831 3942 9773	373 129 502

ERHEBUNG DER HOCHSCHULEN UND PRÜFUNGSÄMTER (VERWALTUNGSMELDUNGEN) 1990

7 ABGELEGTE LEHRAMTSPRÜFUNGEN NACH FÄCHERGRUPPEN UND STUDIENBEREICHEN

PRÜFUNG	FÄCHERGRUPPE STUDIENBEREICH	GE- SCHL	ABGELEGTE PRÜFUNGEN INSGESAMT	DAVON					
				BESTANDEN			NICHT BESTANDEN		
				ZUSAMMEN	DEUTSCHE	AUSLÄNDER	ZUSAMMEN	DEUTSCHE	AUSLÄNDER
LA GRUND- UND HAUPTSCHULEN	SPRACH- UND KULTURWISSEN- SCHAFTEN								
	EV. THEOLOGIE, -RELIGIONSLEHRE	M	5	5	5	-	-	-	-
		W	81	80	80	-	1	1	-
		I	86	85	85	-	1	1	-
	KATH. THEOLOGIE, -RELIGIONSLEHRE	M	5	5	5	-	-	-	-
		W	40	40	40	-	-	-	-
		I	45	45	45	-	-	-	-
	GESCHICHTE	M	5	5	5	-	-	-	-
		W	13	13	13	-	-	-	-
		I	18	18	18	-	-	-	-
	GERMANISTIK (DEUTSCH, GERMANISCHE SPRACHEN OHNE ANGLISTIK)	M	33	31	30	1	2	2	-
		W	291	286	286	-	5	5	-
		I	324	317	316	1	7	7	-
	ANGLISTIK, AMERIKANISTIK	M	4	3	3	-	1	1	-
		W	30	28	28	-	2	2	-
		I	34	31	31	-	3	3	-
	ROMANISTIK	M	-	-	-	-	-	-	-
		W	1	1	1	-	-	-	-
		I	1	1	1	-	-	-	-
	ERZIEHUNGSWISSENSCHAFTEN	M	102	92	91	1	10	10	-
		W	686	674	668	6	12	12	-
		I	788	766	759	7	22	22	-
	FAECHERGRUPPE ZUSAMMEN	M	154	141	139	2	13	13	-
		W	1142	1122	1116	6	20	20	-
		I	1296	1263	1255	8	33	33	-
	SPORT								
	SPORT	M	22	19	18	1	3	3	-
		W	61	59	59	-	2	2	-
		I	83	78	77	1	5	5	-
	FAECHERGRUPPE ZUSAMMEN	M	22	19	18	1	3	3	-
		W	61	59	59	-	2	2	-
		I	83	78	77	1	5	5	-
	RECHTS-, WIRTSCHAFTS- UND SOZIALWISSENSCHAFTEN								
	POLITIK- UND SOZIAL- WISSENSCHAFTEN	M	2	2	2	-	-	-	-
		W	9	8	8	-	1	1	-
		I	11	10	10	-	1	1	-
	WIRTSCHAFTSWISSEN- SCHAFTEN	M	-	-	-	-	-	-	-
		W	2	2	2	-	-	-	-
		I	2	2	2	-	-	-	-
	FAECHERGRUPPE ZUSAMMEN	M	2	2	2	-	-	-	-
		W	11	10	10	-	1	1	-
		I	13	12	12	-	1	1	-
	MATHEMATIK, NATURWISSEN- SCHAFTEN								
	MATHEMATIK, NATURWISSEN- SCHAFTEN ALLGEMEIN	M	-	-	-	-	-	-	-
		W	1	1	1	-	-	-	-
		I	1	1	1	-	-	-	-
	MATHEMATIK	M	14	12	12	-	2	2	-
		W	74	68	68	-	6	6	-
		I	88	80	80	-	8	8	-
	PHYSIK, ASTRONOMIE	M	-	-	-	-	-	-	-
		W	1	1	1	-	-	-	-
		I	1	1	1	-	-	-	-
	CHEMIE	M	1	1	1	-	-	-	-
		W	3	3	3	-	-	-	-
		I	4	4	4	-	-	-	-
	BIOLOGIE	M	3	3	3	-	-	-	-
		W	38	33	33	-	5	5	-
		I	41	36	36	-	5	5	-
	GEOGRAPHIE	M	9	9	9	-	-	-	-
		W	11	9	9	-	2	2	-
		I	20	18	18	-	2	2	-
	FAECHERGRUPPE ZUSAMMEN	M	27	25	25	-	2	2	-
		W	128	115	115	-	13	13	-
		I	155	140	140	-	15	15	-

ERHEBUNG DER HOCHSCHULEN UND PRÜFUNGSÄMTER (VERWALTUNGSMELDUNGEN) 1990
7 ABGELEGTE LEHRAMTSPRÜFUNGEN NACH FÄCHERGRUPPEN UND STUDIENBEREICHEN

PRÜFUNG	FÄCHERGRUPPE STUDIENBEREICH	GE- SCHL	ABGELEGTE PRÜFUNGEN INSGESAMT	DAVON					
				BESTANDEN			NICHT BESTANDEN		
				ZUSAMMEN	DEUTSCHE	AUSLÄNDER	ZUSAMMEN	DEUTSCHE	AUSLÄNDER
AGRAR-, FORST- UND ERNÄHRUNGSWISSENSCHAFTEN									
ERNAHRUNGS- UND HAUSHALTSWISSENSCHAFTEN	M	-	-	-	-	-	-	-	-
	W	6	6	6	-	-	-	-	-
	I	6	6	6	-	-	-	-	-
FAECHERGRUPPE ZUSAMMEN									
M	-	-	-	-	-	-	-	-	-
W	6	6	6	-	-	-	-	-	-
I	6	6	6	-	-	-	-	-	-
KUNST, KUNSTWISSENSCHAFT									
KUNST, KUNSTWISSENSCHAFT ALLGEMEIN	M	4	3	3	-	1	1	-	-
	W	26	25	25	-	1	1	-	-
	I	30	28	28	-	2	2	-	-
BILDENDE KUNST	M	4	3	3	-	1	1	-	-
	W	33	33	33	-	-	-	-	-
	I	37	36	36	-	1	1	-	-
GESTALTUNG	M	6	3	3	-	3	3	-	-
	W	33	30	30	-	3	3	-	-
	I	39	33	33	-	6	6	-	-
MUSIK	M	25	23	23	-	2	2	-	-
	W	92	89	89	-	3	3	-	-
	I	117	112	112	-	5	5	-	-
FAECHERGRUPPE ZUSAMMEN									
M	39	32	32	-	7	7	-	-	-
W	184	177	177	-	7	7	-	-	-
I	223	209	209	-	14	14	-	-	-
PRUEFUNG ZUSAMMEN	M	244	219	216	3	25	25	-	-
	W	1532	1489	1483	6	43	43	-	-
	I	1776	1708	1699	9	68	68	-	-
LA GRUNDSCHULEN	SPRACH- UND KULTURWISSENSCHAFTEN								
EV. THEOLOGIE, -RELIGIONSLEHRE	M	1	1	1	-	-	-	-	-
	W	26	25	25	-	1	1	-	-
	I	27	26	26	-	1	1	-	-
KATH. THEOLOGIE, -RELIGIONSLEHRE	M	7	7	7	-	-	-	-	-
	W	76	71	71	-	5	5	-	-
	I	83	78	78	-	5	5	-	-
GESCHICHTE	M	4	4	4	-	-	-	-	-
	W	29	27	27	-	2	2	-	-
	I	33	31	31	-	2	2	-	-
GERMANISTIK (DEUTSCH, GERMANISCHE SPRACHEN OHNE ANGLISTIK)	M	13	12	11	1	1	1	-	-
	W	129	121	121	-	8	8	-	-
	I	142	133	132	1	9	9	-	-
ANGLISTIK, AMERIKANISTIK	M	2	2	2	-	-	-	-	-
	W	20	18	18	-	2	2	-	-
	I	22	20	20	-	2	2	-	-
PSYCHOLOGIE	M	-	-	-	-	-	-	-	-
	W	10	10	10	-	-	-	-	-
	I	10	10	10	-	-	-	-	-
ERZIEHUNGSWISSENSCHAFTEN	M	40	38	38	-	2	2	-	-
	W	436	405	405	-	31	31	-	-
	I	476	443	443	-	33	33	-	-
FAECHERGRUPPE ZUSAMMEN									
M	67	64	63	1	3	3	-	-	-
W	726	677	677	-	49	49	-	-	-
I	793	741	740	1	52	52	-	-	-
SPORT									
SPORT	M	6	6	6	-	-	-	-	-
	W	26	25	25	-	1	1	-	-
	I	32	31	31	-	1	1	-	-
FAECHERGRUPPE ZUSAMMEN									
M	6	6	6	-	-	-	-	-	-
W	26	25	25	-	1	1	-	-	-
I	32	31	31	-	1	1	-	-	-
RECHTS-, WIRTSCHAFTS- UND SOZIALWISSENSCHAFTEN									
POLITIK- UND SOZIALWISSENSCHAFTEN	M	8	8	8	-	-	-	-	-
	W	29	26	26	-	3	3	-	-
	I	37	34	34	-	3	3	-	-
FAECHERGRUPPE ZUSAMMEN									
M	8	8	8	-	-	-	-	-	-
W	29	26	26	-	3	3	-	-	-
I	37	34	34	-	3	3	-	-	-

ERHEBUNG DER HOCHSCHULEN UND PRÜFUNGSÄMTER (VERWALTUNGSMELDUNGEN) 1990
7 ABGELEGTE LEHRAMTSPRÜFUNGEN NACH FÄCHERGRUPPEN UND STUDIENBEREICHEN

PRÜFUNG	FÄCHERGRUPPE STUDIENBEREICH	GE- SCHL	ABGELEGTE PRÜFUNGEN INSGESAMT	DAVON					
				BESTANDEN			NICHT BESTANDEN		
				ZUSAMMEN	DEUTSCHE	AUSLÄNDER	ZUSAMMEN	DEUTSCHE	AUSLÄNDER
MATHEMATIK, NATURWISSEN- SCHAFTEN									
MATHEMATIK	M		2	1	1	-	1	1	-
	W		16	15	15	-	1	1	-
	I		18	16	16	-	2	2	-
PHYSIK, ASTRONOMIE	M		1	1	1	-	-	-	-
	W		-	-	-	-	-	-	-
	I		1	1	1	-	-	-	-
BIOLOGIE	M		-	-	-	-	-	-	-
	W		50	49	49	-	1	1	-
	I		50	49	49	-	1	1	-
GEOGRAPHIE	M		3	3	3	-	-	-	-
	W		49	46	46	-	3	3	-
	I		52	49	49	-	3	3	-
FAECHERGRUPPE ZUSAMMEN	M		6	5	5	-	1	1	-
	W		115	110	110	-	5	5	-
	I		121	115	115	-	6	6	-
AGRAR-, FORST- UND ERNAERHUNGSWISSENSCHAFTEN									
ERNAEHRUNGS- UND HAUS- HALTSWISSENSCHAFTEN	M		-	-	-	-	-	-	-
	W		9	9	9	-	-	-	-
	I		9	9	9	-	-	-	-
FAECHERGRUPPE ZUSAMMEN	M		-	-	-	-	-	-	-
	W		9	9	9	-	-	-	-
	I		9	9	9	-	-	-	-
KUNST, KUNSTWISSENSCHAFT									
KUNST, KUNSTWISSENSCHAFT ALLGEMEIN	M		4	3	3	-	1	1	-
	W		32	29	29	-	3	3	-
	I		36	32	32	-	4	4	-
MUSIK	M		1	1	1	-	-	-	-
	W		34	33	33	-	1	1	-
	I		35	34	34	-	1	1	-
FAECHERGRUPPE ZUSAMMEN	M		5	4	4	-	1	1	-
	W		66	62	62	-	4	4	-
	I		71	66	66	-	5	5	-
PRUEFUNG ZUSAMMEN	M		92	87	86	1	5	5	-
	W		971	909	909	-	62	62	-
	I		1063	996	995	1	67	67	-
LA HAUPTSCHULEN SPRACH- UND KULTURWISSEN- SCHAFTEN									
SPRACH- UND KULTUR- WISSENSCHAFTEN ALLGEMEIN	M		69	62	62	-	7	7	-
	W		96	82	82	-	14	14	-
	I		165	144	144	-	21	21	-
EV. THEOLOGIE, -RELIGIONSLEHRE	M		-	-	-	-	-	-	-
	W		3	2	2	-	1	1	-
	I		3	2	2	-	1	1	-
KATH. THEOLOGIE, -RELIGIONSLEHRE	M		7	7	7	-	-	-	-
	W		12	10	10	-	2	2	-
	I		19	17	17	-	2	2	-
GESCHICHTE	M		11	8	8	-	3	3	-
	W		9	9	9	-	-	-	-
	I		20	17	17	-	3	3	-
GERMANISTIK (DEUTSCH, GERMANISCHE SPRACHEN OHNE ANGLISTIK)	M		6	6	6	-	-	-	-
	W		13	8	8	-	5	5	-
	I		19	14	14	-	5	5	-
ANGLISTIK, AMERIKANISTIK	M		2	2	2	-	-	-	-
	W		11	10	10	-	1	1	-
	I		13	12	12	-	1	1	-
PSYCHOLOGIE	M		-	-	-	-	-	-	-
	W		1	1	1	-	-	-	-
	I		1	1	1	-	-	-	-
FAECHERGRUPPE ZUSAMMEN	M		95	85	85	-	10	10	-
	W		145	122	122	-	23	23	-
	I		240	207	207	-	33	33	-

ERHEBUNG DER HOCHSCHULEN UND PRÜFUNGSÄMTER (VERWALTUNGSMELDUNGEN) 1990
7 ABGELEGTE LEHRAMTSPRÜFUNGEN NACH FÄCHERGRUPPEN UND STUDIENBEREICHEN

PRÜFUNG	FACHERGRUPPE STUDIENBEREICH	GE- SCHL	ABGELEGTE PRÜFUNGEN INSGESAMT	DAVON					
				BESTANDEN			NICHT BESTANDEN		
				ZUSAMMEN	DEUTSCHE	AUSLÄNDER	ZUSAMMEN	DEUTSCHE	AUSLÄNDER
SPORT									
SPORT		M	7	7	7	-	-	-	-
		W	8	7	7	-	1	1	-
		I	15	14	14	-	1	1	-
FAECHERGRUPPE ZUSAMMEN		M	7	7	7	-	-	-	-
		W	8	7	7	-	1	1	-
		I	15	14	14	-	1	1	-
RECHTS-, WIRTSCHAFTS- UND SOZIALWISSENSCHAFTEN									
POLITIK- UND SOZIAL- WISSENSCHAFTEN		M	11	10	10	-	1	1	-
		W	12	11	11	-	1	1	-
		I	23	21	21	-	2	2	-
WIRTSCHAFTSWISSEN- SCHAFTEN		M	4	3	3	-	1	1	-
		W	4	3	3	-	1	1	-
		I	8	6	6	-	2	2	-
FAECHERGRUPPE ZUSAMMEN		M	15	13	13	-	2	2	-
		W	16	14	14	-	2	2	-
		I	31	27	27	-	4	4	-
MATHEMATIK, NATURWISSEN- SCHAFTEN									
MATHEMATIK		M	4	4	4	-	-	-	-
		W	3	3	3	-	-	-	-
		I	7	7	7	-	-	-	-
CHEMIE		M	3	2	2	-	1	1	-
		W	1	1	1	-	-	-	-
		I	4	3	3	-	1	1	-
BIOLOGIE		M	2	2	2	-	-	-	-
		W	4	3	3	-	1	1	-
		I	6	5	5	-	1	1	-
GEOGRAPHIE		M	8	7	7	-	1	1	-
		W	7	6	6	-	1	1	-
		I	15	13	13	-	2	2	-
FAECHERGRUPPE ZUSAMMEN		M	17	15	15	-	2	2	-
		W	15	13	13	-	2	2	-
		I	32	28	28	-	4	4	-
AGRAR-, FORST- UND ERNAERHUNGSWISSENSCHAFTEN									
ERNAERHUNGS- UND HAUS- HALTSWISSENSCHAFTEN		M	1	1	1	-	-	-	-
		W	2	2	2	-	-	-	-
		I	3	3	3	-	-	-	-
FAECHERGRUPPE ZUSAMMEN		M	1	1	1	-	-	-	-
		W	2	2	2	-	-	-	-
		I	3	3	3	-	-	-	-
KUNST, KUNSTWISSENSCHAFT									
KUNST, KUNSTWISSENSCHAFT ALLGEMEIN		M	2	2	2	-	-	-	-
		W	3	3	3	-	-	-	-
		I	5	5	5	-	-	-	-
MUSIK		M	1	1	1	-	-	-	-
		W	3	3	3	-	-	-	-
		I	4	4	4	-	-	-	-
FAECHERGRUPPE ZUSAMMEN		M	3	3	3	-	-	-	-
		W	6	6	6	-	-	-	-
		I	9	9	9	-	-	-	-
PRUEFUNG ZUSAMMEN		M	138	124	124	-	14	14	-
		W	192	164	164	-	28	28	-
		I	330	288	288	-	42	42	-
LA GRUNDSTUFE/ PRIMARSTUFE									
SPRACH- UND KULTURWISSEN- SCHAFTEN									
EV. THEOLOGIE, -RELIGIONSLEHRE		M	4	4	4	-	-	-	-
		W	55	51	51	-	4	4	-
		I	59	55	55	-	4	4	-
KATH. THEOLOGIE, -RELIGIONSLEHRE		M	5	5	5	-	-	-	-
		W	45	44	43	1	1	1	-
		I	50	49	48	1	1	1	-
GESCHICHTE		M	2	2	2	-	-	-	-
		W	2	2	2	-	-	-	-
		I	4	4	4	-	-	-	-

ERHEBUNG DER HOCHSCHULEN UND PRÜFUNGSÄMTER (VERWALTUNGSMELDUNGEN) 1990
7 ABGELEGTE LEHRAMTSPRÜFUNGEN NACH FÄCHERGRUPPEN UND STUDIENBEREICHEN

PRÜFUNG	FÄCHERGRUPPE STUDIENBEREICH	GE- SCHL	ABGELEGTE PRÜFUNGEN INSGESAMT	DAVON					
				BESTANDEN			NICHT BESTANDEN		
				ZUSAMMEN	DEUTSCHE	AUSLÄNDER	ZUSAMMEN	DEUTSCHE	AUSLÄNDER
GERMANISTIK (DEUTSCH, GERMANISCHE SPRACHEN OHNE ANGLISTIK)	M		36	35	34	1	1	1	-
	W		412	397	396	1	15	15	-
	I		448	432	430	2	16	16	-
ANGLISTIK, AMERIKANISTIK	M		-	-	-	-	-	-	-
	W		3	2	2	-	1	1	-
	I		3	2	2	-	1	1	-
ROMANISTIK	M		-	-	-	-	-	-	-
	W		2	1	1	-	1	1	-
	I		2	1	1	-	1	1	-
AUSSEREUROPAEISCHE SPRACH- U. KULTURWISSEN- SCHAFTEN	M		-	-	-	-	-	-	-
	W		2	1	1	-	1	1	-
	I		2	1	1	-	1	1	-
ERZIEHUNGSWISSENSCHAFTEN	M		5	5	5	-	-	-	-
	W		57	48	48	-	9	9	-
	I		62	53	53	-	9	9	-
FAECHERGRUPPE ZUSAMMEN	M		52	51	50	1	1	1	-
	W		578	546	544	2	32	32	-
	I		630	597	594	3	33	33	-
SPORT									
SPORT	M		9	9	9	-	-	-	-
	W		47	45	45	-	2	2	-
	I		56	54	54	-	2	2	-
FAECHERGRUPPE ZUSAMMEN	M		9	9	9	-	-	-	-
	W		47	45	45	-	2	2	-
	I		56	54	54	-	2	2	-
RECHTS-, WIRTSCHAFTS- UND SOZIALWISSENSCHAFTEN									
WIRTSCHAFTS- U. GESELL- SCHAFTSLEHRE ALLGEMEIN	M		6	6	6	-	-	-	-
	W		96	94	94	-	2	2	-
	I		102	100	100	-	2	2	-
POLITIK- UND SOZIAL- WISSENSCHAFTEN	M		1	1	1	-	-	-	-
	W		1	1	1	-	-	-	-
	I		2	2	2	-	-	-	-
FAECHERGRUPPE ZUSAMMEN	M		7	7	7	-	-	-	-
	W		97	95	95	-	2	2	-
	I		104	102	102	-	2	2	-
MATHEMATIK, NATURWISSEN- SCHAFTEN									
MATHEMATIK, NATURWISSEN- SCHAFTEN ALLGEMEIN	M		4	4	4	-	-	-	-
	W		69	68	68	-	1	1	-
	I		73	72	72	-	1	1	-
MATHEMATIK	M		31	30	29	1	1	1	-
	W		400	371	370	1	29	29	-
	I		431	401	399	2	30	30	-
BIOLOGIE	M		-	-	-	-	-	-	-
	W		6	5	5	-	1	1	-
	I		6	5	5	-	1	1	-
GEOGRAPHIE	M		-	-	-	-	-	-	-
	W		5	5	5	-	-	-	-
	I		5	5	5	-	-	-	-
FAECHERGRUPPE ZUSAMMEN	M		35	34	33	1	1	1	-
	W		480	449	448	1	31	31	-
	I		515	483	481	2	32	32	-
AGRAR-, FORST- UND ERNAHRUNGSWISSENSCHAFTEN									
ERNAHRUNGS- UND HAUS- HALTSWISSENSCHAFTEN	M		-	-	-	-	-	-	-
	W		1	-	-	-	1	1	-
	I		1	-	-	-	1	1	-
FAECHERGRUPPE ZUSAMMEN	M		-	-	-	-	-	-	-
	W		1	-	-	-	1	1	-
	I		1	-	-	-	1	1	-
INGENIEURWISSENSCHAFTEN									
INGENIEURWISSENSCHAFTEN ALLGEMEIN	M		-	-	-	-	-	-	-
	W		4	4	4	-	-	-	-
	I		4	4	4	-	-	-	-
FAECHERGRUPPE ZUSAMMEN	M		-	-	-	-	-	-	-
	W		4	4	4	-	-	-	-
	I		4	4	4	-	-	-	-

ERHEBUNG DER HOCHSCHULEN UND PRÜFUNGSÄMTER (VERWALTUNGSMELDUNGEN) 1990

7 ABGELEGTE LEHRAMTSPRÜFUNGEN NACH FÄCHERGRUPPEN UND STUDIENBEREICHEN

PRÜFUNG	FÄCHERGRUPPE STUDIENBEREICH	GE- SCHL	ABGELEGTE PRÜFUNGEN INSGESAMT	DAVON					
				BESTANDEN			NICHT BESTANDEN		
				ZUSAMMEN	DEUTSCHE	AUSLÄNDER	ZUSAMMEN	DEUTSCHE	AUSLÄNDER
KUNST, KUNSTWISSENSCHAFT									
KUNST, KUNSTWISSENSCHAFT ALLGEMEIN	M	3	3	2	1	-	-	-	
	W	23	17	17	-	6	6	-	
	I	26	20	19	1	6	6	-	
GESTALTUNG	M	-	-	-	-	-	-	-	
	W	42	39	39	-	3	3	-	
	I	42	39	39	-	3	3	-	
MUSIK	M	3	3	3	-	-	-	-	
	W	28	28	28	-	-	-	-	
	I	31	31	31	-	-	-	-	
FAECHERGRUPPE ZUSAMMEN	M	6	6	5	1	-	-	-	
	W	93	84	84	-	9	9	-	
	I	99	90	89	1	9	9	-	
PRUEFUNG ZUSAMMEN	M	109	107	104	3	2	2	-	
	W	1300	1223	1220	3	77	77	-	
	I	1409	1330	1324	6	79	79	-	
LA REALSCHULEN									
SPRACH- UND KULTURWISSEN- SCHAFTEN									
EV. THEOLOGIE, -RELIGIONSLEHRE	M	11	10	10	-	1	1	-	
	W	21	18	18	-	3	3	-	
	I	32	28	28	-	4	4	-	
KATH. THEOLOGIE, -RELIGIONSLEHRE	M	9	8	8	-	1	1	-	
	W	31	26	26	-	5	5	-	
	I	40	34	34	-	6	6	-	
PHILOSOPHIE	M	2	2	2	-	-	-	-	
	W	-	-	-	-	-	-	-	
	I	2	2	2	-	-	-	-	
GESCHICHTE	M	12	9	9	-	3	3	-	
	W	11	8	8	-	3	3	-	
	I	23	17	17	-	6	6	-	
ALTPHILOLOGIE (KLASS. PHILOLOGIE), NEUGRIECHISCH	M	-	-	-	-	-	-	-	
	W	1	1	1	-	-	-	-	
	I	1	1	1	-	-	-	-	
GERMANISTIK (DEUTSCH, GERMANISCHE SPRACHEN OHNE ANGLISTIK)	M	27	24	24	-	3	3	-	
	W	99	83	83	-	16	16	-	
	I	126	107	107	-	19	19	-	
ANGLISTIK, AMERIKANISTIK	M	25	22	22	-	3	2	1	
	W	61	47	47	-	14	14	-	
	I	86	69	69	-	17	16	1	
ROMANISTIK	M	3	3	2	1	-	-	-	
	W	17	15	15	-	2	2	-	
	I	20	18	17	1	2	2	-	
PSYCHOLOGIE	M	1	1	1	-	-	-	-	
	W	1	-	-	-	1	1	-	
	I	2	1	1	-	1	1	-	
ERZIEHUNGSWISSENSCHAFTEN	M	81	78	78	-	3	3	-	
	W	124	117	117	-	7	7	-	
	I	205	195	195	-	10	10	-	
FAECHERGRUPPE ZUSAMMEN	M	171	157	156	1	14	13	1	
	W	366	315	315	-	51	51	-	
	I	537	472	471	1	65	64	1	
SPORT									
SPORT	M	29	28	28	-	1	1	-	
	W	41	35	35	-	6	6	-	
	I	70	63	63	-	7	7	-	
FAECHERGRUPPE ZUSAMMEN	M	29	28	28	-	1	1	-	
	W	41	35	35	-	6	6	-	
	I	70	63	63	-	7	7	-	
RECHTS-, WIRTSCHAFTS- UND SOZIALWISSENSCHAFTEN									
POLITIK- UND SOZIAL- WISSENSCHAFTEN	M	8	8	7	1	-	-	-	
	W	15	13	13	-	2	2	-	
	I	23	21	20	1	2	2	-	
WIRTSCHAFTSWISSEN- SCHAFTEN	M	3	3	3	-	-	-	-	
	W	9	9	9	-	-	-	-	
	I	12	12	12	-	-	-	-	
FAECHERGRUPPE ZUSAMMEN	M	11	11	10	1	-	-	-	
	W	24	22	22	-	2	2	-	
	I	35	33	32	1	2	2	-	

ERHEBUNG DER HOCHSCHULEN UND PRÜFUNGSÄMTER (VERWALTUNGSMELDUNGEN) 1990
7 ABGELEGTE LEHRAMTSPRÜFUNGEN NACH FÄCHERGRUPPEN UND STUDIENBEREICHEN

PRÜFUNG	FÄCHERGRUPPE STUDIENBEREICH	GE- SCHL	ABGELEGTE PRÜFUNGEN INSGESAMT	DAVON					
				BESTANDEN			NICHT BESTANDEN		
				ZUSAMMEN	DEUTSCHE	AUSLÄNDER	ZUSAMMEN	DEUTSCHE	AUSLÄNDER
MATHEMATIK, NATURWISSEN- SCHAFTEN									
MATHEMATIK	M	28	25	25	-	3	2	1	
	W	36	32	32	-	4	4	-	
	I	64	57	57	-	7	6	1	
PHYSIK, ASTRONOMIE	M	16	15	15	-	1	-	1	
	W	6	5	5	-	1	1	-	
	I	22	20	20	-	2	1	1	
CHEMIE	M	3	3	3	-	-	-	-	
	W	9	7	7	-	2	2	-	
	I	12	10	10	-	2	2	-	
BIOLOGIE	M	14	13	13	-	1	1	-	
	W	40	36	36	-	4	4	-	
	I	54	49	49	-	5	5	-	
GEOGRAPHIE	M	13	12	12	-	1	1	-	
	W	20	15	15	-	5	5	-	
	I	33	27	27	-	6	6	-	
FAECHERGRUPPE ZUSAMMEN	M	74	68	68	-	6	4	2	
	W	111	95	95	-	16	16	-	
	I	185	163	163	-	22	20	2	
AGRAR-, FORST- UND ERNAHRUNGSWISSENSCHAFTEN									
ERNAHRUNGS- UND HAUS- HALTSWISSENSCHAFTEN	M	2	1	1	-	1	1	-	
	W	14	13	13	-	1	1	-	
	I	16	14	14	-	2	2	-	
FAECHERGRUPPE ZUSAMMEN	M	2	1	1	-	1	1	-	
	W	14	13	13	-	1	1	-	
	I	16	14	14	-	2	2	-	
INGENIEURWISSENSCHAFTEN									
INGENIEURWISSENSCHAFTEN ALLGEMEIN	M	6	4	4	-	2	2	-	
	W	1	1	1	-	-	-	-	
	I	7	5	5	-	2	2	-	
FAECHERGRUPPE ZUSAMMEN	M	6	4	4	-	2	2	-	
	W	1	1	1	-	-	-	-	
	I	7	5	5	-	2	2	-	
KUNST, KUNSTWISSENSCHAFT									
KUNST, KUNSTWISSENSCHAFT ALLGEMEIN	M	6	6	6	-	-	-	-	
	W	35	33	33	-	2	2	-	
	I	41	39	39	-	2	2	-	
BILDENDE KUNST	M	1	1	1	-	-	-	-	
	W	1	-	-	-	1	1	-	
	I	2	1	1	-	1	1	-	
GESTALTUNG	M	4	3	3	-	1	-	1	
	W	8	7	7	-	1	1	-	
	I	12	10	10	-	2	1	1	
DARSTELLEND KUNST, FILM UND FERNSEHEN, THEATER- WISSENSCHAFTEN	M	-	-	-	-	-	-	-	
	W	1	-	-	-	1	1	-	
	I	1	-	-	-	1	1	-	
MUSIK	M	26	23	23	-	3	3	-	
	W	22	17	17	-	5	5	-	
	I	48	40	40	-	8	8	-	
FAECHERGRUPPE ZUSAMMEN	M	37	33	33	-	4	3	1	
	W	67	57	57	-	10	10	-	
	I	104	90	90	-	14	13	1	
PRUEFUNG ZUSAMMEN	M	330	302	300	2	28	24	4	
	W	624	538	538	-	86	86	-	
	I	954	840	838	2	114	110	4	
LA HAUPT.- UND REALSCH./UNT.-U MITTELST. GYM.									
SPRACH- UND KULTURWISSEN- SCHAFTEN									
EV. THEOLOGIE, -RELIGIONSLEHRE	M	-	-	-	-	-	-	-	
	W	5	5	5	-	-	-	-	
	I	5	5	5	-	-	-	-	
KATH. THEOLOGIE, -RELIGIONSLEHRE	M	-	-	-	-	-	-	-	
	W	2	2	2	-	-	-	-	
	I	2	2	2	-	-	-	-	

ERHEBUNG DER HOCHSCHULEN UND PRÜFUNGSÄMTER (VERWALTUNGSMELDUNGEN) 1990
7 ABGELEGTE LEHRAMTSPRÜFUNGEN NACH FÄCHERGRUPPEN UND STUDIENBEREICHEN

PRÜFUNG	FÄCHERGRUPPE STUDIENBEREICH	GE- SCHL	ABGELEGTE PRÜFUNGEN INSGESAMT	DAVON					
				BESTANDEN			NICHT BESTANDEN		
				ZUSAMMEN	DEUTSCHE	AUSLÄNDER	ZUSAMMEN	DEUTSCHE	AUSLÄNDER
GESCHICHTE		M	2	1	1	-	1	-	1
		W	4	4	4	-	-	-	
		I	6	5	5	-	1	-	
GERMANISTIK (DEUTSCH, GERMANISCHE SPRACHEN OHNE ANGLISTIK)		M	2	2	2	-	-	-	
		W	9	9	9	-	-	-	
		I	11	11	11	-	-	-	
ANGLISTIK, AMERIKANISTIK		M	2	2	2	-	-	-	
		W	5	5	5	-	-	-	
		I	7	7	7	-	-	-	
FAECHERGRUPPE ZUSAMMEN		M	6	5	5	-	1	-	
		W	25	25	25	-	-	-	
		I	31	30	30	-	1	-	
SPORT									
SPORT		M	5	5	5	-	-	-	
		W	8	8	8	-	-	-	
		I	13	13	13	-	-	-	
FAECHERGRUPPE ZUSAMMEN		M	5	5	5	-	-	-	
		W	8	8	8	-	-	-	
		I	13	13	13	-	-	-	
RECHTS-, WIRTSCHAFTS- UND SOZIALWISSENSCHAFTEN									
POLITIK- UND SOZIAL- WISSENSCHAFTEN		M	5	4	4	-	1	-	
		W	1	1	1	-	-	-	
		I	6	5	5	-	1	-	
WIRTSCHAFTSWISSEN- SCHAFTEN		M	-	-	-	-	-	-	
		W	6	6	6	-	-	-	
		I	6	6	6	-	-	-	
FAECHERGRUPPE ZUSAMMEN		M	5	4	4	-	1	-	
		W	7	7	7	-	-	-	
		I	12	11	11	-	1	-	
MATHEMATIK, NATURWISSEN- SCHAFTEN									
MATHEMATIK		M	-	-	-	-	-	-	
		W	3	3	3	-	-	-	
		I	3	3	3	-	-	-	
PHYSIK, ASTRONOMIE		M	1	1	1	-	-	-	
		W	2	2	2	-	-	-	
		I	3	3	3	-	-	-	
CHEMIE		M	-	-	-	-	-	-	
		W	1	1	1	-	-	-	
		I	1	1	1	-	-	-	
BIOLOGIE		M	2	2	2	-	-	-	
		W	7	6	6	-	1	1	
		I	9	8	8	-	1	1	
GEOGRAPHIE		M	1	1	1	-	-	-	
		W	3	2	2	-	1	1	
		I	4	3	3	-	1	1	
FAECHERGRUPPE ZUSAMMEN		M	4	4	4	-	-	-	
		W	16	14	14	-	2	2	
		I	20	18	18	-	2	2	
KUNST, KUNSTWISSENSCHAFT									
KUNST, KUNSTWISSENSCHAFT ALLGEMEIN		M	7	7	7	-	-	-	
		W	15	13	13	-	2	2	
		I	22	20	20	-	2	2	
MUSIK		M	9	9	9	-	-	-	
		W	13	13	13	-	-	-	
		I	22	22	22	-	-	-	
FAECHERGRUPPE ZUSAMMEN		M	16	16	16	-	-	-	
		W	28	26	26	-	2	2	
		I	44	42	42	-	2	2	
PRUEFUNG ZUSAMMEN		M	36	34	34	-	2	-	
		W	84	80	80	-	4	4	
		I	120	114	114	-	6	4	

ERHEBUNG DER HOCHSCHULEN UND PRÜFUNGSÄMTER (VERWALTUNGSMELDUNGEN) 1990
7 ABGELEGTE LEHRAMTSPRÜFUNGEN NACH FÄCHERGRUPPEN UND STUDIENBEREICHEN

PRÜFUNG	FÄCHERGRUPPE STUDIENBEREICH	GE- SCHL	ABGELEGTE PRÜFUNGEN INSGESAMT	DAVON					
				BESTANDEN			NICHT BESTANDEN		
				ZUSAMMEN	DEUTSCHE	AUSLANDER	ZUSAMMEN	DEUTSCHE	AUSLANDER
LA MITTELSTUFE/ SEKUNDARSTUFE I									
SPRACH- UND KULTURWISSEN- SCHAFTEN									
EV. THEOLOGIE, -RELIGIONSLEHRE		M	9	8	8	-	1	1	-
		W	28	27	27	-	1	1	-
		I	37	35	35	-	2	2	-
KATH. THEOLOGIE, -RELIGIONSLEHRE		M	21	19	19	-	2	2	-
		W	21	19	19	-	2	2	-
		I	42	38	38	-	4	4	-
GESCHICHTE		M	31	23	23	-	8	8	-
		W	35	33	33	-	2	2	-
		I	66	56	56	-	10	10	-
ALTPHILOLOGIE (KLASS. PHILOLOGIE), NEUGRIECHISCH		M	20	17	17	-	3	3	-
		W	8	8	8	-	-	-	-
		I	28	25	25	-	3	3	-
GERMANISTIK (DEUTSCH, GERMANISCHE SPRACHEN OHNE ANGLISTIK)		M	45	37	37	-	8	8	-
		W	145	137	136	1	8	8	-
		I	190	174	173	1	16	16	-
ANGLISTIK, AMERIKANISTIK		M	23	20	20	-	3	3	-
		W	62	56	54	2	6	6	-
		I	85	76	74	2	9	9	-
ROMANISTIK		M	6	5	5	-	1	1	-
		W	23	19	19	-	4	4	-
		I	29	24	24	-	5	5	-
ERZIEHUNGSWISSENSCHAFTEN		M	10	8	8	-	2	2	-
		W	9	9	9	-	-	-	-
		I	19	17	17	-	2	2	-
FAECHERGRUPPE ZUSAMMEN		M	165	137	137	-	28	28	-
		W	331	308	305	3	23	23	-
		I	496	445	442	3	51	51	-
SPORT									
SPORT		M	67	56	56	-	11	11	-
		W	61	54	54	-	7	7	-
		I	128	110	110	-	18	18	-
FAECHERGRUPPE ZUSAMMEN		M	67	56	56	-	11	11	-
		W	61	54	54	-	7	7	-
		I	128	110	110	-	18	18	-
RECHTS-, WIRTSCHAFTS- UND SOZIALWISSENSCHAFTEN									
WIRTSCHAFTS- U. GESELL- SCHAFTSLEHRE ALLGEMEIN		M	1	1	1	-	-	-	-
		W	-	-	-	-	-	-	-
		I	1	1	1	-	-	-	-
POLITIK- UND SOZIAL- WISSENSCHAFTEN		M	23	20	20	-	3	3	-
		W	25	23	23	-	2	2	-
		I	48	43	43	-	5	5	-
WIRTSCHAFTSWISSEN- SCHAFTEN		M	2	2	2	-	-	-	-
		W	11	11	11	-	-	-	-
		I	13	13	13	-	-	-	-
FAECHERGRUPPE ZUSAMMEN		M	26	23	23	-	3	3	-
		W	36	34	34	-	2	2	-
		I	62	57	57	-	5	5	-
MATHEMATIK, NATURWISSEN- SCHAFTEN									
MATHEMATIK		M	32	26	26	-	6	6	-
		W	43	39	38	1	4	4	-
		I	75	65	64	1	10	10	-
PHYSIK, ASTRONOMIE		M	16	14	14	-	2	2	-
		W	3	2	2	-	1	1	-
		I	19	16	16	-	3	3	-
CHEMIE		M	16	14	14	-	2	2	-
		W	15	13	13	-	2	2	-
		I	31	27	27	-	4	4	-
BIOLOGIE		M	28	25	25	-	3	3	-
		W	67	61	61	-	6	6	-
		I	95	86	86	-	9	9	-
GEOGRAPHIE		M	26	20	20	-	6	6	-
		W	34	32	32	-	2	2	-
		I	60	52	52	-	8	8	-

ERHEBUNG DER HOCHSCHULEN UND PRÜFUNGSÄMTER (VERWALTUNGSMELDUNGEN) 1990
7 ABGELEGTE LEHRAMTSPRÜFUNGEN NACH FÄCHERGRUPPEN UND STUDIENBEREICHEN

PRÜFUNG	FÄCHERGRUPPE STUDIENBEREICH	GE- SCHL	ABGELEGTE PRÜFUNGEN INSGESAMT	DAVON					
				BESTANDEN			NICHT BESTANDEN		
				ZUSAMMEN	DEUTSCHE	AUSLÄNDER	ZUSAMMEN	DEUTSCHE	AUSLÄNDER
FAECHERGRUPPE ZUSAMMEN	M		118	99	99	-	19	19	-
	W		162	147	146	1	15	15	-
	I		280	246	245	1	34	34	-
AGRAR-, FORST- UND ERNAEHRUNGSWISSENSCHAFTEN									
ERNAEHRUNGS- UND HAUSHALTSWISSENSCHAFTEN	M		3	2	2	-	1	1	-
	W		21	17	17	-	4	4	-
	I		24	19	19	-	5	5	-
FAECHERGRUPPE ZUSAMMEN	M		3	2	2	-	1	1	-
	W		21	17	17	-	4	4	-
	I		24	19	19	-	5	5	-
INGENIEURWISSENSCHAFTEN									
INGENIEURWISSENSCHAFTEN ALLGEMEIN	M		22	21	21	-	1	1	-
	W		9	9	9	-	-	-	-
	I		31	30	30	-	1	1	-
MASCHINENBAU/VERFAHRENS-TECHNIK	M		-	-	-	-	-	-	-
	W		6	5	5	-	1	1	-
	I		6	5	5	-	1	1	-
FAECHERGRUPPE ZUSAMMEN	M		22	21	21	-	1	1	-
	W		15	14	14	-	1	1	-
	I		37	35	35	-	2	2	-
KUNST, KUNSTWISSENSCHAFT									
KUNST, KUNSTWISSENSCHAFT ALLGEMEIN	M		23	23	23	-	-	-	-
	W		75	75	75	-	-	-	-
	I		98	98	98	-	-	-	-
GESTALTUNG	M		1	1	1	-	-	-	-
	W		39	34	34	-	5	5	-
	I		40	35	35	-	5	5	-
MUSIK	M		40	38	38	-	2	2	-
	W		62	59	59	-	3	3	-
	I		102	97	97	-	5	5	-
FAECHERGRUPPE ZUSAMMEN	M		64	62	62	-	2	2	-
	W		176	168	168	-	8	8	-
	I		240	230	230	-	10	10	-
PRUEFUNG ZUSAMMEN	M		465	400	400	-	65	65	-
	W		802	742	738	4	60	60	-
	I		1267	1142	1138	4	125	125	-
LA GYMNASIEN									
SPRACH- UND KULTURWISSENSCHAFTEN									
EV. THEOLOGIE, -RELIGIONSLEHRE	M		42	42	42	-	-	-	-
	W		67	63	63	-	4	4	-
	I		109	105	105	-	4	4	-
KATH. THEOLOGIE, -RELIGIONSLEHRE	M		62	59	59	-	3	3	-
	W		81	71	69	2	10	10	-
	I		143	130	128	2	13	13	-
PHILOSOPHIE	M		15	12	12	-	3	3	-
	W		17	17	17	-	-	-	-
	I		32	29	29	-	3	3	-
GESCHICHTE	M		179	166	166	-	13	11	2
	W		192	174	173	1	18	18	-
	I		371	340	339	1	31	29	2
ALTPHILOLOGIE (KLASS. PHILOLOGIE), NEUGRIECHISCH	M		125	116	115	1	9	9	-
	W		148	133	133	-	15	15	-
	I		273	249	248	1	24	24	-
GERMANISTIK (DEUTSCH, GERMANISCHE SPRACHEN OHNE ANGLISTIK)	M		237	214	212	2	23	23	-
	W		501	457	445	12	44	43	1
	I		738	671	657	14	67	66	1
ANGLISTIK, AMERIKANISTIK	M		143	125	125	-	18	18	-
	W		362	325	323	2	37	37	-
	I		505	450	448	2	55	55	-
ROMANISTIK	M		69	63	63	-	6	6	-
	W		340	308	305	3	32	31	1
	I		409	371	368	3	38	37	1
SLAWISTIK, BALTISTIK, FINNO-UGRISTIK	M		4	4	4	-	-	-	-
	W		28	27	27	-	1	1	-
	I		32	31	31	-	1	1	-
PSYCHOLOGIE	M		1	-	-	-	1	1	-
	W		1	1	1	-	-	-	-
	I		2	1	1	-	1	1	-

ERHEBUNG DER HOCHSCHULEN UND PRÜFUNGSÄMTER (VERWALTUNGSMELDUNGEN) 1990

7 ABGELEGTE LEHRAMTSPRÜFUNGEN NACH FÄCHERGRUPPEN UND STUDIENBEREICHEN

PRÜFUNG	FÄCHERGRUPPE STUDIENBEREICH	GE- SCHL	ABGELEGTE PRÜFUNGEN INSGESAMT	DAVON					
				BESTANDEN			NICHT BESTANDEN		
				ZUSAMMEN	DEUTSCHE	AUSLÄNDER	ZUSAMMEN	DEUTSCHE	AUSLÄNDER
ERZIEHUNGSWISSENSCHAFTEN		M	31	24	24	-	7	7	-
		W	65	52	52	-	13	12	1
		I	96	76	76	-	20	19	1
FAECHERGRUPPE ZUSAMMEN		M	908	825	822	3	83	81	2
		W	1802	1628	1608	20	174	171	3
		I	2710	2453	2430	23	257	252	5
SPORT									
SPORT		M	194	167	167	-	27	27	-
		W	172	154	154	-	18	18	-
		I	366	321	321	-	45	45	-
FAECHERGRUPPE ZUSAMMEN		M	194	167	167	-	27	27	-
		W	172	154	154	-	18	18	-
		I	366	321	321	-	45	45	-
RECHTS-, WIRTSCHAFTS- UND SOZIALWISSENSCHAFTEN									
POLITIK- UND SOZIAL- WISSENSCHAFTEN		M	81	74	74	-	7	7	-
		W	70	61	61	-	9	9	-
		I	151	135	135	-	16	16	-
WIRTSCHAFTSWISSEN- SCHAFTEN		M	22	15	15	-	7	7	-
		W	17	15	15	-	2	2	-
		I	39	30	30	-	9	9	-
FAECHERGRUPPE ZUSAMMEN		M	103	89	89	-	14	14	-
		W	87	76	76	-	11	11	-
		I	190	165	165	-	25	25	-
MATHEMATIK, NATURWISSEN- SCHAFTEN									
MATHEMATIK		M	122	102	102	-	20	20	-
		W	65	59	59	-	6	6	-
		I	187	161	161	-	26	26	-
PHYSIK, ASTRONOMIE		M	87	77	77	-	10	10	-
		W	23	20	20	-	3	3	-
		I	110	97	97	-	13	13	-
CHEMIE		M	66	57	57	-	9	9	-
		W	58	51	51	-	7	7	-
		I	124	108	108	-	16	16	-
BIOLOGIE		M	116	100	99	1	16	16	-
		W	131	113	112	1	18	18	-
		I	247	213	211	2	34	34	-
GEOGRAPHIE		M	80	71	71	-	9	8	1
		W	87	76	75	1	11	11	-
		I	167	147	146	1	20	19	1
FAECHERGRUPPE ZUSAMMEN		M	471	407	406	1	64	63	1
		W	364	319	317	2	45	45	-
		I	835	726	723	3	109	108	1
KUNST, KUNSTWISSENSCHAFT									
KUNST, KUNSTWISSENSCHAFT ALLGEMEIN		M	33	31	31	-	2	2	-
		W	49	45	45	-	4	4	-
		I	82	76	76	-	6	6	-
BILDENDE KUNST		M	17	17	17	-	-	-	-
		W	36	33	33	-	3	3	-
		I	53	50	50	-	3	3	-
GESTALTUNG		M	1	1	1	-	-	-	-
		W	6	6	6	-	-	-	-
		I	7	7	7	-	-	-	-
MUSIK		M	109	107	107	-	2	2	-
		W	107	101	101	-	6	6	-
		I	216	208	208	-	8	8	-
FAECHERGRUPPE ZUSAMMEN		M	160	156	156	-	4	4	-
		W	198	185	185	-	13	13	-
		I	358	341	341	-	17	17	-
PRUEFUNG ZUSAMMEN		M	1836	1644	1640	4	192	189	3
		W	2623	2362	2340	22	261	258	3
		I	4459	4006	3980	26	453	447	6

ERHEBUNG DER HOCHSCHULEN UND PRÜFUNGSÄMTER (VERWALTUNGSMELDUNGEN) 1990
7 ABGELEGTE LEHRAMTSPRÜFUNGEN NACH FÄCHERGRUPPEN UND STUDIENBEREICHEN

PRÜFUNG	FÄCHERGRUPPE STUDIENBEREICH	GE- SCHL	ABGELEGTE PRÜFUNGEN INSGESAMT	DAVON						
				BESTANDEN			NICHT BESTANDEN			
				ZUSAMMEN	DEUTSCHE	AUSLÄNDER	ZUSAMMEN	DEUTSCHE	AUSLÄNDER	
LA OBERSTUFE/ SEKUNDARST. II, ALLGEM. SCHULEN	SPRACH- UND KULTURWISSEN- SCHAFTEN									
	EV. THEOLOGIE, -RELIGIONSLEHRE	M W I	38 71 109	34 66 100	34 66 100	- - -	4 5 9	4 5 9	- - -	
	KATH. THEOLOGIE, -RELIGIONSLEHRE	M W I	96 130 226	92 126 218	92 126 218	- - -	4 4 8	4 4 8	- - -	
	PHILOSOPHIE	M W I	43 49 92	40 48 88	39 48 87	1 - 1	3 1 4	3 1 4	- - -	
	GESCHICHTE	M W I	209 182 391	196 169 365	195 167 362	1 2 3	13 13 26	13 13 26	- - -	
	ALTPHILOLOGIE (KLASS. PHILOLOGIE), NEUGRIECHISCH	M W I	89 93 182	83 77 160	80 77 157	3 - 3	6 16 22	6 16 22	- - -	
	GERMANISTIK (DEUTSCH, GERMANISCHE SPRACHEN OHNE ANGLISTIK)	M W I	223 438 661	211 419 630	210 412 622	1 7 8	12 19 31	12 19 31	- - -	
	ANGLISTIK, AMERIKANISTIK	M W I	112 260 372	96 243 339	95 240 335	1 3 4	16 17 33	16 17 33	- - -	
	ROMANISTIK	M W I	52 235 287	48 220 268	48 216 264	- 4 4	4 15 19	3 15 18	1 - 1	
	SLAWISTIK, BALTISTIK, FINNO-UGRISTIK	M W I	6 17 23	5 15 20	5 15 20	- - -	1 2 3	1 1 2	- - 1	
	AUSSEREUROPAEISCHE SPRACH- U. KULTURWISSEN- SCHAFTEN	M W I	- 1 1	- 1 1	- 1 1	- - -	- - -	- - -	- - -	
	PSYCHOLOGIE	M W I	4 1 5	4 1 5	4 1 5	- - -	- - -	- - -	- - -	
	ERZIEHUNGSWISSENSCHAFTEN	M W I	42 77 119	35 72 107	35 72 107	- - -	7 5 12	7 5 12	- - -	
	FAECHERGRUPPE ZUSAMMEN	M W I	914 1554 2468	844 1457 2301	837 1441 2278	7 16 23	70 97 167	69 96 165	1 1 2	
	SPORT									
	SPORT	M W I	187 163 350	176 159 335	175 158 333	1 1 2	11 4 15	11 4 15	- - -	
	FAECHERGRUPPE ZUSAMMEN	M W I	187 163 350	176 159 335	175 158 333	1 1 2	11 4 15	11 4 15	- - -	
	RECHTS-, WIRTSCHAFTS- UND SOZIALWISSENSCHAFTEN									
	WIRTSCHAFTS- U. GESELL- SCHAFTSLEHRE ALLGEMEIN	M W I	6 2 8	6 2 8	6 2 8	- - -	- - -	- - -	- - -	
	POLITIK- UND SOZIAL- WISSENSCHAFTEN	M W I	80 53 133	74 51 125	74 51 125	- - -	6 2 8	6 2 8	- - -	
	RECHTSWISSENSCHAFT	M W I	5 2 7	4 2 6	4 2 6	- - -	1 - 1	1 - 1	- - -	
	WIRTSCHAFTSWISSEN- SCHAFTEN	M W I	2 1 3	2 1 3	2 1 3	- - -	- - -	- - -	- - -	
	FAECHERGRUPPE ZUSAMMEN	M W I	93 58 151	86 56 142	86 56 142	- - -	7 2 9	7 2 9	- - -	

ERHEBUNG DER HOCHSCHULEN UND PRÜFUNGSÄMTER (VERWALTUNGSMELDUNGEN) 1990
7 ABGELEGTE LEHRAMTSPRÜFUNGEN NACH FÄCHERGRUPPEN UND STUDIENBEREICHEN

PRÜFUNG	FACHERGRUPPE STUDIENBEREICH	GE- SCHL	ABGELEGTE PRÜFUNGEN INSGESAMT	DAVON					
				BESTANDEN			NICHT BESTANDEN		
				ZUSAMMEN	DEUTSCHE	AUSLÄNDER	ZUSAMMEN	DEUTSCHE	AUSLÄNDER
MATHEMATIK, NATURWISSEN- SCHAFTEN									
MATHEMATIK	M	62	53	53	-	9	9	-	
	W	80	67	67	-	13	13	-	
	I	142	120	120	-	22	22	-	
INFORMATIK	M	1	1	1	-	-	-	-	
	W	3	3	3	-	-	-	-	
	I	4	4	4	-	-	-	-	
PHYSIK, ASTRONOMIE	M	38	35	35	-	3	3	-	
	W	16	15	15	-	1	1	-	
	I	54	50	50	-	4	4	-	
CHEMIE	M	39	36	35	1	3	3	-	
	W	27	25	25	-	2	2	-	
	I	66	61	60	1	5	5	-	
BIOLOGIE	M	74	72	72	-	2	2	-	
	W	121	117	117	-	4	4	-	
	I	195	189	189	-	6	6	-	
GEOGRAPHIE	M	97	89	87	2	8	8	-	
	W	88	80	79	1	8	8	-	
	I	185	169	166	3	16	16	-	
FAECHERGRUPPE ZUSAMMEN	M	311	286	283	3	25	25	-	
	W	335	307	306	1	28	28	-	
	I	646	593	589	4	53	53	-	
INGENIEURWISSENSCHAFTEN									
INGENIEURWISSENSCHAFTEN ALLGEMEIN	M	2	2	2	-	-	-	-	
	W	1	1	1	-	-	-	-	
	I	3	3	3	-	-	-	-	
MASCHINENBAU/VERFAHRENS- TECHNIK	M	-	-	-	-	-	-	-	
	W	1	1	1	-	-	-	-	
	I	1	1	1	-	-	-	-	
BAUINGENIEURWESEN	M	1	1	1	-	-	-	-	
	W	-	-	-	-	-	-	-	
	I	1	1	1	-	-	-	-	
FAECHERGRUPPE ZUSAMMEN	M	3	3	3	-	-	-	-	
	W	2	2	2	-	-	-	-	
	I	5	5	5	-	-	-	-	
KUNST, KUNSTWISSENSCHAFT									
KUNST, KUNSTWISSENSCHAFT ALLGEMEIN	M	33	32	32	-	1	1	-	
	W	82	77	76	1	5	5	-	
	I	115	109	108	1	6	6	-	
BILDENDE KUNST	M	-	-	-	-	-	-	-	
	W	3	3	3	-	-	-	-	
	I	3	3	3	-	-	-	-	
GESTALTUNG	M	1	1	1	-	-	-	-	
	W	1	1	1	-	-	-	-	
	I	2	2	2	-	-	-	-	
DARSTELLEND KUNST, FILM UND FERNSEHEN, THEATER- WISSENSCHAFTEN	M	1	-	-	-	1	1	-	
	W	-	-	-	-	-	-	-	
	I	1	-	-	-	1	1	-	
MUSIK	M	65	63	63	-	2	2	-	
	W	61	60	60	-	1	1	-	
	I	126	123	123	-	3	3	-	
FAECHERGRUPPE ZUSAMMEN	M	100	96	96	-	4	4	-	
	W	147	141	140	1	6	6	-	
	I	247	237	236	1	10	10	-	
PRUEFUNG ZUSAMMEN	M	1608	1491	1480	11	117	116	1	
	W	2259	2122	2103	19	137	136	1	
	I	3867	3613	3583	30	254	252	2	
LA SONDER- SCHULEN									
SPRACH- UND KULTURWISSEN- SCHAFTEN									
SPRACH- UND KULTUR- WISSENSCHAFTEN ALLGEMEIN	M	6	3	3	-	3	3	-	
	W	33	33	33	-	-	-	-	
	I	39	36	36	-	3	3	-	
EV. THEOLOGIE, -RELIGIONSLEHRE	M	3	3	3	-	-	-	-	
	W	27	26	26	-	1	1	-	
	I	30	29	29	-	1	1	-	

ERHEBUNG DER HOCHSCHULEN UND PRÜFUNGSÄMTER (VERWALTUNGSMELDUNGEN) 1990

7 ABGELEGTE LEHRAMTSPRÜFUNGEN NACH FÄCHERGRUPPEN UND STUDIENBEREICHEN

PRÜFUNG	FÄCHERGRUPPE STUDIENBEREICH	GE- SCHL	ABGELEGTE PRÜFUNGEN INSGESAMT	DAVON					
				BESTANDEN			NICHT BESTANDEN		
				ZUSAMMEN	DEUTSCHE	AUSLÄNDER	ZUSAMMEN	DEUTSCHE	AUSLÄNDER
KATH. THEOLOGIE, -RELIGIONSLEHRE	M		9	9	9	-	-	-	-
	W		20	19	19	-	1	1	-
	I		29	28	28	-	1	1	-
GESCHICHTE	M		14	14	14	-	-	-	-
	W		21	20	20	-	1	1	-
	I		35	34	34	-	1	1	-
GERMANISTIK (DEUTSCH, GERMANISCHE SPRACHEN OHNE ANGLISTIK)	M		48	47	47	-	1	1	-
	W		207	204	204	-	3	2	1
	I		255	251	251	-	4	3	1
ANGLISTIK, AMERIKANISTIK	M		5	5	5	-	-	-	-
	W		14	14	14	-	-	-	-
	I		19	19	19	-	-	-	-
ROMANISTIK	M		-	-	-	-	-	-	-
	W		1	1	1	-	-	-	-
	I		1	1	1	-	-	-	-
ERZIEHUNGSWISSENSCHAFTEN	M		396	377	371	6	19	19	-
	W		1341	1311	1307	4	30	27	3
	I		1737	1688	1678	10	49	46	3
FAECHERGRUPPE ZUSAMMEN	M		481	458	452	6	23	23	-
	W		1664	1628	1624	4	36	32	4
	I		2145	2086	2076	10	59	55	4
SPORT									
SPORT	M		35	35	35	-	-	-	-
	W		49	49	48	1	-	-	-
	I		84	84	83	1	-	-	-
FAECHERGRUPPE ZUSAMMEN	M		35	35	35	-	-	-	-
	W		49	49	48	1	-	-	-
	I		84	84	83	1	-	-	-
RECHTS-, WIRTSCHAFTS- UND SOZIALWISSENSCHAFTEN									
POLITIK- UND SOZIAL- WISSENSCHAFTEN	M		7	7	7	-	-	-	-
	W		7	7	7	-	-	-	-
	I		14	14	14	-	-	-	-
WIRTSCHAFTSWISSEN- SCHAFTEN	M		7	6	6	-	1	1	-
	W		3	3	3	-	-	-	-
	I		10	9	9	-	1	1	-
FAECHERGRUPPE ZUSAMMEN	M		14	13	13	-	1	1	-
	W		10	10	10	-	-	-	-
	I		24	23	23	-	1	1	-
MATHEMATIK, NATURWISSEN- SCHAFTEN									
MATHEMATIK	M		18	16	16	-	2	2	-
	W		52	48	48	-	4	4	-
	I		70	64	64	-	6	6	-
PHYSIK, ASTRONOMIE	M		4	4	4	-	-	-	-
	W		-	-	-	-	-	-	-
	I		4	4	4	-	-	-	-
CHEMIE	M		2	2	2	-	-	-	-
	W		-	-	-	-	-	-	-
	I		2	2	2	-	-	-	-
BIOLOGIE	M		17	17	17	-	-	-	-
	W		38	38	38	-	-	-	-
	I		55	55	55	-	-	-	-
GEOGRAPHIE	M		12	11	11	-	1	1	-
	W		18	17	17	-	1	1	-
	I		30	28	28	-	2	2	-
FAECHERGRUPPE ZUSAMMEN	M		53	50	50	-	3	3	-
	W		108	103	103	-	5	5	-
	I		161	153	153	-	8	8	-
AGRAR-, FORST- UND ERNAHRUNGSWISSENSCHAFTEN									
ERNAHRUNGS- UND HAUS- HALTSWISSENSCHAFTEN	M		4	4	3	1	-	-	-
	W		29	29	29	-	-	-	-
	I		33	33	32	1	-	-	-
FAECHERGRUPPE ZUSAMMEN	M		4	4	3	1	-	-	-
	W		29	29	29	-	-	-	-
	I		33	33	32	1	-	-	-

ERHEBUNG DER HOCHSCHULEN UND PRÜFUNGSÄMTER (VERWALTUNGSMELDUNGEN) 1990
7 ABGELEGTE LEHRAMTSPRÜFUNGEN NACH FÄCHERGRUPPEN UND STUDIENBEREICHEN

PRÜFUNG	FÄCHERGRUPPE STUDIENBEREICH	GE- SCHL	ABGELEGTE PRÜFUNGEN INSGESAMT	DAVON					
				BESTANDEN			NICHT BESTANDEN		
				ZUSAMMEN	DEUTSCHE	AUSLÄNDER	ZUSAMMEN	DEUTSCHE	AUSLÄNDER
INGENIEURWISSENSCHAFTEN									
INGENIEURWISSENSCHAFTEN ALLGEMEIN		M	1	1	1	-	-	-	-
		W	1	-	-	1	1	-	
		I	2	1	1	-	1	-	
FAECHERGRUPPE ZUSAMMEN		M	1	1	1	-	-	-	-
		W	1	-	-	1	1	-	
		I	2	1	1	-	1	-	
KUNST, KUNSTWISSENSCHAFT									
KUNST, KUNSTWISSENSCHAFT ALLGEMEIN		M	15	15	15	-	-	-	-
		W	45	45	45	-	-	-	
		I	60	60	60	-	-	-	
GESTALTUNG		M	3	3	3	-	-	-	-
		W	53	49	49	-	4	4	-
		I	56	52	52	-	4	4	-
MUSIK		M	12	12	12	-	-	-	-
		W	36	36	36	-	-	-	-
		I	48	48	48	-	-	-	-
FAECHERGRUPPE ZUSAMMEN		M	30	30	30	-	-	-	-
		W	134	130	130	-	4	4	-
		I	164	160	160	-	4	4	-
PRUEFUNG ZUSAMMEN		M	618	591	584	7	27	27	-
		W	1995	1949	1944	5	46	42	4
		I	2613	2540	2528	12	73	69	4
LA BERUFLICHE SCHULEN									
SPRACH- UND KULTURWISSEN- SCHAFTEN									
EV. THEOLOGIE, -RELIGIONSLEHRE		M	11	10	10	-	1	1	-
		W	13	13	13	-	-	-	-
		I	24	23	23	-	1	1	-
KATH. THEOLOGIE, -RELIGIONSLEHRE		M	4	4	4	-	-	-	-
		W	7	6	6	-	1	1	-
		I	11	10	10	-	1	1	-
GESCHICHTE		M	1	1	1	-	-	-	-
		W	4	4	4	-	-	-	-
		I	5	5	5	-	-	-	-
GERMANISTIK (DEUTSCH, GERMANISCHE SPRACHEN OHNE ANGLISTIK)		M	8	7	7	-	1	1	-
		W	53	51	51	-	2	2	-
		I	61	58	58	-	3	3	-
ANGLISTIK, AMERIKANISTIK		M	9	9	9	-	-	-	-
		W	14	14	14	-	-	-	-
		I	23	23	23	-	-	-	-
ROMANISTIK		M	-	-	-	-	-	-	-
		W	1	1	1	-	-	-	-
		I	1	1	1	-	-	-	-
ERZIEHUNGSWISSENSCHAFTEN		M	22	18	18	-	4	4	-
		W	63	61	61	-	2	2	-
		I	85	79	79	-	6	6	-
FAECHERGRUPPE ZUSAMMEN		M	55	49	49	-	6	6	-
		W	155	150	150	-	5	5	-
		I	210	199	199	-	11	11	-
SPORT									
SPORT		M	26	25	25	-	1	1	-
		W	32	32	32	-	-	-	-
		I	58	57	57	-	1	1	-
FAECHERGRUPPE ZUSAMMEN		M	26	25	25	-	1	1	-
		W	32	32	32	-	-	-	-
		I	58	57	57	-	1	1	-
RECHTS-, WIRTSCHAFTS- UND SOZIALWISSENSCHAFTEN									
WIRTSCHAFTS- U. GESELL- SCHAFTSLEHRE ALLGEMEIN		M	16	16	16	-	-	-	-
		W	16	16	16	-	-	-	-
		I	32	32	32	-	-	-	-
POLITIK- UND SOZIAL- WISSENSCHAFTEN		M	31	30	30	-	1	1	-
		W	16	14	14	-	2	2	-
		I	47	44	44	-	3	3	-
SOZIALWESEN		M	2	2	2	-	-	-	-
		W	2	1	1	-	1	1	-
		I	4	3	3	-	1	1	-

ERHEBUNG DER HOCHSCHULEN UND PRÜFUNGSÄMTER (VERWALTUNGSMELDUNGEN) 1990
7 ABGELEGTE LEHRAMTSPRÜFUNGEN NACH FÄCHERGRUPPEN UND STUDIENBEREICHEN

PRÜFUNG	FÄCHERGRUPPE STUDIENBEREICH	GE- SCHL	ABGELEGTE PRÜFUNGEN INSGESAMT	DAVON					
				BESTANDEN			NICHT BESTANDEN		
				ZUSAMMEN	DEUTSCHE	AUSLÄNDER	ZUSAMMEN	DEUTSCHE	AUSLÄNDER
WIRTSCHAFTSWISSEN- SCHAFTEN		M	23	20	20	-	3	3	-
		W	23	23	23	-	-	-	-
		I	46	43	43	-	3	3	-
FAECHERGRUPPE ZUSAMMEN		M	72	68	68	-	4	4	-
		W	57	54	54	-	3	3	-
		I	129	122	122	-	7	7	-
MATHEMATIK, NATURWISSEN- SCHAFTEN									
MATHEMATIK		M	9	8	8	-	1	1	-
		W	8	6	6	-	2	2	-
		I	17	14	14	-	3	3	-
PHYSIK, ASTRONOMIE		M	3	2	2	-	1	1	-
		W	-	-	-	-	-	-	-
		I	3	2	2	-	1	1	-
CHEMIE		M	5	3	3	-	2	2	-
		W	12	11	11	-	1	1	-
		I	17	14	14	-	3	3	-
BIOLOGIE		M	3	2	2	-	1	1	-
		W	32	31	31	-	1	1	-
		I	35	33	33	-	2	2	-
FAECHERGRUPPE ZUSAMMEN		M	20	15	15	-	5	5	-
		W	52	48	48	-	4	4	-
		I	72	63	63	-	9	9	-
AGRAR-, FORST- UND ERNAEHRUNGSWISSENSCHAFTEN									
AGRARWISSENSCHAFTEN		M	15	14	14	-	1	1	-
		W	7	4	4	-	3	3	-
		I	22	18	18	-	4	4	-
GARTENBAU, LANDESPFLEGE		M	-	-	-	-	-	-	-
		W	1	1	1	-	-	-	-
		I	1	1	1	-	-	-	-
FORSTWISSENSCHAFT, HOLZ- WIRTSCHAFT		M	1	1	1	-	-	-	-
		W	-	-	-	-	-	-	-
		I	1	1	1	-	-	-	-
ERNAEHRUNGS- UND HAUS- HALTSWISSENSCHAFTEN		M	17	16	16	-	1	1	-
		W	97	91	91	-	6	6	-
		I	114	107	107	-	7	7	-
FAECHERGRUPPE ZUSAMMEN		M	33	31	31	-	2	2	-
		W	105	96	96	-	9	9	-
		I	138	127	127	-	11	11	-
INGENIEURWISSENSCHAFTEN									
MASCHINENBAU/VERFAHRENS- TECHNIK		M	57	50	50	-	7	7	-
		W	90	83	83	-	7	7	-
		I	147	133	133	-	14	14	-
ELEKTROTECHNIK		M	8	8	8	-	-	-	-
		W	-	-	-	-	-	-	-
		I	8	8	8	-	-	-	-
NAUTIK, SCHIFFSTECHNIK		M	1	1	1	-	-	-	-
		W	-	-	-	-	-	-	-
		I	1	1	1	-	-	-	-
BAUINGENIEURWESEN		M	41	40	40	-	1	1	-
		W	12	12	12	-	-	-	-
		I	53	52	52	-	1	1	-
VERMESSUNGSWESEN		M	1	1	1	-	-	-	-
		W	-	-	-	-	-	-	-
		I	1	1	1	-	-	-	-
FAECHERGRUPPE ZUSAMMEN		M	108	100	100	-	8	8	-
		W	102	95	95	-	7	7	-
		I	210	195	195	-	15	15	-
KUNST, KUNSTWISSENSCHAFT									
KUNST, KUNSTWISSENSCHAFT ALLGEMEIN		M	-	-	-	-	-	-	-
		W	1	1	1	-	-	-	-
		I	1	1	1	-	-	-	-
BILDENDE KUNST		M	-	-	-	-	-	-	-
		W	2	2	2	-	-	-	-
		I	2	2	2	-	-	-	-
GESTALTUNG		M	-	-	-	-	-	-	-
		W	5	4	4	-	1	1	-
		I	5	4	4	-	1	1	-

ERHEBUNG DER HOCHSCHULEN UND PRÜFUNGSÄMTER (VERWALTUNGSMELDUNGEN) 1990
7 ABGELEGTE LEHRAMTSPRÜFUNGEN NACH FÄCHERGRUPPEN UND STUDIENBEREICHEN

PRÜFUNG	FÄCHERGRUPPE STUDIENBEREICH	GE- SCHL	ABGELEGTE PRÜFUNGEN INSGESAMT	DAVON					
				BESTANDEN			NICHT BESTANDEN		
				ZUSAMMEN	DEUTSCHE	AUSLÄNDER	ZUSAMMEN	DEUTSCHE	AUSLÄNDER
MUSIK		M	-	-	-	-	-	-	-
		W	1	1	1	-	-	-	-
		I	1	1	1	-	-	-	-
FAECHERGRUPPE ZUSAMMEN		M	-	-	-	-	-	-	-
		W	9	8	8	-	1	1	-
		I	9	8	8	-	1	1	-
PRUEFUNG ZUSAMMEN		M	314	288	288	-	26	26	-
		W	512	483	483	-	29	29	-
		I	826	771	771	-	55	55	-
LA OBERSTUFE/ SEKUNDARST. II, BERUFL. SCHULEN	SPRACH- UND KULTURWISSEN- SCHAFTEN	M	-	-	-	-	-	-	-
		W	-	-	-	-	-	-	-
		I	-	-	-	-	-	-	-
EV. THEOLOGIE, -RELIGIONSLEHRE		M	2	2	2	-	-	-	-
		W	-	-	-	-	-	-	-
		I	2	2	2	-	-	-	-
KATH. THEOLOGIE, -RELIGIONSLEHRE		M	6	6	6	-	-	-	-
		W	3	3	3	-	-	-	-
		I	9	9	9	-	-	-	-
PHILOSOPHIE		M	1	-	-	-	1	1	-
		W	-	-	-	-	-	-	-
		I	1	-	-	-	1	1	-
GESCHICHTE		M	1	1	1	-	-	-	-
		W	1	1	1	-	-	-	-
		I	2	2	2	-	-	-	-
GERMANISTIK (DEUTSCH, GERMANISCHE SPRACHEN OHNE ANGLISTIK)		M	7	7	7	-	-	-	-
		W	17	17	17	-	-	-	-
		I	24	24	24	-	-	-	-
ANGLISTIK, AMERIKANISTIK		M	4	4	4	-	-	-	-
		W	10	10	10	-	-	-	-
		I	14	14	14	-	-	-	-
ROMANISTIK		M	2	1	1	-	1	1	-
		W	5	5	5	-	-	-	-
		I	7	6	6	-	1	1	-
ERZIEHUNGSWISSENSCHAFTEN		M	8	8	8	-	-	-	-
		W	14	14	14	-	-	-	-
		I	22	22	22	-	-	-	-
FAECHERGRUPPE ZUSAMMEN		M	31	29	29	-	2	2	-
		W	50	50	50	-	-	-	-
		I	81	79	79	-	2	2	-
SPORT		M	-	-	-	-	-	-	-
		W	16	16	16	-	-	-	-
		I	12	12	12	-	-	-	-
FAECHERGRUPPE ZUSAMMEN		M	28	28	28	-	-	-	-
		W	12	12	12	-	-	-	-
		I	28	28	28	-	-	-	-
RECHTS-, WIRTSCHAFTS- UND SOZIALWISSENSCHAFTEN		M	-	-	-	-	-	-	-
		W	2	2	2	-	-	-	-
		I	2	2	2	-	-	-	-
POLITIK- UND SOZIAL- WISSENSCHAFTEN		M	9	8	8	-	1	1	-
		W	5	5	5	-	-	-	-
		I	14	13	13	-	1	1	-
SOZIALWESEN		M	1	1	1	-	-	-	-
		W	1	1	1	-	-	-	-
		I	2	2	2	-	-	-	-
RECHTSWISSENSCHAFT		M	1	1	1	-	-	-	-
		W	-	-	-	-	-	-	-
		I	1	1	1	-	-	-	-
WIRTSCHAFTSWISSEN- SCHAFTEN		M	28	26	26	-	2	2	-
		W	30	29	29	-	1	1	-
		I	58	55	55	-	3	3	-
FAECHERGRUPPE ZUSAMMEN		M	41	38	38	-	3	3	-
		W	36	35	35	-	1	1	-
		I	77	73	73	-	4	4	-

ERHEBUNG DER HOCHSCHULEN UND PRÜFUNGSÄMTER (VERWALTUNGSMELDUNGEN) 1990
7 ABGELEGTE LEHRAMTSPRÜFUNGEN NACH FÄCHERGRUPPEN UND STUDIENBEREICHEN

PRÜFUNG	FACHERGRUPPE STUDIENBEREICH	GE- SCHL	ABGELEGTE PRÜFUNGEN INSGESAMT	DAVON					
				BESTANDEN			NICHT BESTANDEN		
				ZUSAMMEN	DEUTSCHE	AUSLÄNDER	ZUSAMMEN	DEUTSCHE	AUSLÄNDER
MATHEMATIK, NATURWISSEN- SCHAFTEN									
MATHEMATIK	M		5	3	3	-	2	2	-
	W		1	1	1	-	-	-	-
	I		6	4	4	-	2	2	-
PHYSIK, ASTRONOMIE	M		2	2	2	-	-	-	-
	W		-	-	-	-	-	-	-
	I		2	2	2	-	-	-	-
CHEMIE	M		1	1	1	-	-	-	-
	W		6	6	6	-	-	-	-
	I		7	7	7	-	-	-	-
BIOLOGIE	M		11	11	11	-	-	-	-
	W		8	8	8	-	-	-	-
	I		19	19	19	-	-	-	-
GEOGRAPHIE	M		2	2	2	-	-	-	-
	W		2	2	2	-	-	-	-
	I		4	4	4	-	-	-	-
FAECHERGRUPPE ZUSAMMEN	M		21	19	19	-	2	2	-
	W		17	17	17	-	-	-	-
	I		38	36	36	-	2	2	-
AGRAR-, FORST- UND ERNAEHRUNGSWISSENSCHAFTEN									
AGRARWISSENSCHAFTEN	M		-	-	-	-	-	-	-
	W		2	2	2	-	-	-	-
	I		2	2	2	-	-	-	-
ERNAEHRUNGS- UND HAUS- HALTSWISSENSCHAFTEN	M		2	2	2	-	-	-	-
	W		15	15	15	-	-	-	-
	I		17	17	17	-	-	-	-
FAECHERGRUPPE ZUSAMMEN	M		2	2	2	-	-	-	-
	W		17	17	17	-	-	-	-
	I		19	19	19	-	-	-	-
INGENIEURWISSENSCHAFTEN									
MASCHINENBAU/VERFAHRENS- TECHNIK	M		15	14	14	-	1	1	-
	W		8	8	8	-	-	-	-
	I		23	22	22	-	1	1	-
ELEKTROTECHNIK	M		18	18	18	-	-	-	-
	W		-	-	-	-	-	-	-
	I		18	18	18	-	-	-	-
ARCHITEKTUR, INNEN- ARCHITEKTUR	M		1	1	1	-	-	-	-
	W		-	-	-	-	-	-	-
	I		1	1	1	-	-	-	-
BAUINGENIEURWESEN	M		7	7	7	-	-	-	-
	W		1	1	1	-	-	-	-
	I		8	8	8	-	-	-	-
FAECHERGRUPPE ZUSAMMEN	M		41	40	40	-	1	1	-
	W		9	9	9	-	-	-	-
	I		50	49	49	-	1	1	-
KUNST, KUNSTWISSENSCHAFT									
GESTALTUNG	M		1	1	1	-	-	-	-
	W		7	7	7	-	-	-	-
	I		8	8	8	-	-	-	-
MUSIK	M		2	2	2	-	-	-	-
	W		1	1	1	-	-	-	-
	I		3	3	3	-	-	-	-
FAECHERGRUPPE ZUSAMMEN	M		3	3	3	-	-	-	-
	W		8	8	8	-	-	-	-
	I		11	11	11	-	-	-	-
PRUEFUNG ZUSAMMEN	M		155	147	147	-	8	8	-
	W		149	148	148	-	1	1	-
	I		304	296	296	-	9	9	-
SONST. STAATS- PRUEFUNGEN NACH SCHULARTEN									
SPRACH- UND KULTURWISSEN- SCHAFTEN									
EV. THEOLOGIE, -RELIGIONSLEHRE	M		2	2	2	-	-	-	-
	W		5	5	5	-	-	-	-
	I		7	7	7	-	-	-	-

ERHEBUNG DER HOCHSCHULEN UND PRÜFUNGSÄMTER (VERWALTUNGSMELDUNGEN) 1990
7 ABGELEGTE LEHRAMTSPRÜFUNGEN NACH FÄCHERGRUPPEN UND STUDIENBEREICHEN

PRÜFUNG	FÄCHERGRUPPE STUDIENBEREICH	GE- SCHL	ABGELEGTE PRÜFUNGEN INSGESAMT	DAVON					
				BESTANDEN			NICHT BESTANDEN		
				ZUSAMMEN	DEUTSCHE	AUSLÄNDER	ZUSAMMEN	DEUTSCHE	AUSLÄNDER
GESCHICHTE		M	-	-	-	-	-	-	-
		W	3	2	2	-	1	1	-
		I	3	2	2	-	1	1	-
GERMANISTIK (DEUTSCH, GERMANISCHE SPRACHEN OHNE ANGLISTIK)		M	2	2	2	-	-	-	-
		W	11	9	9	-	2	2	-
		I	13	11	11	-	2	2	-
ANGLISTIK, AMERIKANISTIK		M	3	3	3	-	-	-	-
		W	2	1	1	-	1	1	-
		I	5	4	4	-	1	1	-
ERZIEHUNGSWISSENSCHAFTEN		M	21	19	19	-	2	2	-
		W	47	37	37	-	10	10	-
		I	68	56	56	-	12	12	-
FAECHERGRUPPE ZUSAMMEN		M	28	26	26	-	2	2	-
		W	68	54	54	-	14	14	-
		I	96	80	80	-	16	16	-
SPORT									
SPORT		M	5	5	5	-	-	-	-
		W	10	6	6	-	4	4	-
		I	15	11	11	-	4	4	-
FAECHERGRUPPE ZUSAMMEN		M	5	5	5	-	-	-	-
		W	10	6	6	-	4	4	-
		I	15	11	11	-	4	4	-
RECHTS-, WIRTSCHAFTS- UND SOZIALWISSENSCHAFTEN									
POLITIK- UND SOZIAL- WISSENSCHAFTEN		M	1	-	-	-	1	1	-
		W	1	1	1	-	-	-	-
		I	2	1	1	-	1	1	-
FAECHERGRUPPE ZUSAMMEN		M	1	-	-	-	1	1	-
		W	1	1	1	-	-	-	-
		I	2	1	1	-	1	1	-
MATHEMATIK, NATURWISSEN- SCHAFTEN									
MATHEMATIK		M	2	2	2	-	-	-	-
		W	2	2	2	-	-	-	-
		I	4	4	4	-	-	-	-
PHYSIK, ASTRONOMIE		M	1	1	1	-	-	-	-
		W	-	-	-	-	-	-	-
		I	1	1	1	-	-	-	-
BIOLOGIE		M	1	1	1	-	-	-	-
		W	4	3	3	-	1	1	-
		I	5	4	4	-	1	1	-
GEOGRAPHIE		M	2	2	2	-	-	-	-
		W	2	1	1	-	1	1	-
		I	4	3	3	-	1	1	-
FAECHERGRUPPE ZUSAMMEN		M	6	6	6	-	-	-	-
		W	8	6	6	-	2	2	-
		I	14	12	12	-	2	2	-
AGRAR-, FORST- UND ERNAHRUNGSWISSENSCHAFTEN									
ERNAHRUNGS- UND HAUS- HALTSWISSENSCHAFTEN		M	2	1	1	-	1	1	-
		W	7	7	7	-	-	-	-
		I	9	8	8	-	1	1	-
FAECHERGRUPPE ZUSAMMEN		M	2	1	1	-	1	1	-
		W	7	7	7	-	-	-	-
		I	9	8	8	-	1	1	-
INGENIEURWISSENSCHAFTEN									
INGENIEURWISSENSCHAFTEN ALLGEMEIN		M	-	-	-	-	-	-	-
		W	1	1	1	-	-	-	-
		I	1	1	1	-	-	-	-
FAECHERGRUPPE ZUSAMMEN		M	-	-	-	-	-	-	-
		W	1	1	1	-	-	-	-
		I	1	1	1	-	-	-	-
KUNST, KUNSTWISSENSCHAFT									
MUSIK		M	1	1	1	-	-	-	-
		W	2	2	2	-	-	-	-
		I	3	3	3	-	-	-	-

ERHEBUNG DER HOCHSCHULEN UND PRÜFUNGSÄMTER (VERWALTUNGSMELDUNGEN) 1990
7 ABGELEGTE LEHRAMTSPRÜFUNGEN NACH FÄCHERGRUPPEN UND STUDIENBEREICHEN

PRÜFUNG	FACHERGRUPPE STUDIENBEREICH	GE- SCHL	ABGELEGTE PRÜFUNGEN INSGESAMT	DAVON					
				BESTANDEN			NICHT BESTANDEN		
				ZUSAMMEN	DEUTSCHE	AUSLÄNDER	ZUSAMMEN	DEUTSCHE	AUSLÄNDER
	FAECHERGRUPPE ZUSAMMEN	M W I	1 2 3	1 2 3	1 2 3	- - -	- - -	- - -	- - -
PRUEFUNG	ZUSAMMEN	M W I	43 97 140	39 77 116	39 77 116	- - -	4 20 24	4 20 24	- - -
ZUSATZPR. LA GRUND- UND HAUPTSCHULEN									
	SPRACH- UND KULTURWISSEN- SCHAFTEN								
	EV. THEOLOGIE, -RELIGIONSLEHRE	M W I	1 33 34	1 32 33	1 32 33	- - -	- 1 1	- 1 1	- - -
	KATH. THEOLOGIE, -RELIGIONSLEHRE	M W I	5 28 33	5 28 33	5 28 33	- - -	- - -	- - -	- - -
	GESCHICHTE	M W I	1 - 1	1 - 1	1 - 1	- - -	- - -	- - -	- - -
	GERMANISTIK (DEUTSCH, GERMANISCHE SPRACHEN OHNE ANGLISTIK)	M W I	1 8 9	1 8 9	1 8 9	- - -	- - -	- - -	- - -
	ANGLISTIK, AMERIKANISTIK	M W I	- 2 2	- 2 2	- 2 2	- - -	- - -	- - -	- - -
	ROMANISTIK	M W I	- 1 1	- 1 1	- 1 1	- - -	- - -	- - -	- - -
	ERZIEHUNGSWISSENSCHAFTEN	M W I	17 37 54	17 36 53	17 35 52	- 1 1	- 1 1	- 1 1	- - -
	FAECHERGRUPPE ZUSAMMEN	M W I	25 109 134	25 107 132	25 106 131	- 1 1	- 2 2	- 2 2	- - -
SPORT									
	SPORT	M W I	- 6 6	- 6 6	- 6 6	- - -	- - -	- - -	- - -
	FAECHERGRUPPE ZUSAMMEN	M W I	- 6 6	- 6 6	- 6 6	- - -	- - -	- - -	- - -
RECHTS-, WIRTSCHAFTS- UND SOZIALWISSENSCHAFTEN									
	POLITIK- UND SOZIAL- WISSENSCHAFTEN	M W I	- 1 1	- 1 1	- 1 1	- - -	- - -	- - -	- - -
	WIRTSCHAFTSWISSEN- SCHAFTEN	M W I	- 2 2	- 2 2	- 2 2	- - -	- - -	- - -	- - -
	FAECHERGRUPPE ZUSAMMEN	M W I	- 3 3	- 3 3	- 3 3	- - -	- - -	- - -	- - -
MATHEMATIK, NATURWISSEN- SCHAFTEN									
	CHEMIE	M W I	- 2 2	- 2 2	- 2 2	- - -	- - -	- - -	- - -
	BIOLOGIE	M W I	- 1 1	- 1 1	- 1 1	- - -	- - -	- - -	- - -
	FAECHERGRUPPE ZUSAMMEN	M W I	- 3 3	- 3 3	- 3 3	- - -	- - -	- - -	- - -
AGRAR-, FORST- UND ERNAHRUNGSWISSENSCHAFTEN									
	ERNAHRUNGS- UND HAUS- HALTSWISSENSCHAFTEN	M W I	- 2 2	- 2 2	- 2 2	- - -	- - -	- - -	- - -

ERHEBUNG DER HOCHSCHULEN UND PRÜFUNGSÄMTER (VERWALTUNGSMELDUNGEN) 1990
7 ABGELEGTE LEHRAMTSPRÜFUNGEN NACH FÄCHERGRUPPEN UND STUDIENBEREICHEN

PRÜFUNG	FÄCHERGRUPPE STUDIENBEREICH	GE- SCHL	ABGELEGTE PRÜFUNGEN INSGESAMT	DAVON					
				BESTANDEN			NICHT BESTANDEN		
				ZUSAMMEN	DEUTSCHE	AUSLÄNDER	ZUSAMMEN	DEUTSCHE	AUSLÄNDER
	FAECHERGRUPPE ZUSAMMEN	M	-	-	-	-	-	-	-
		W	2	2	2	-	-	-	-
		I	2	2	2	-	-	-	-
KUNST, KUNSTWISSENSCHAFT									
BILDENDE KUNST		M	1	1	1	-	-	-	-
		W	-	-	-	-	-	-	-
		I	1	1	1	-	-	-	-
GESTALTUNG		M	-	-	-	-	-	-	-
		W	3	3	3	-	-	-	-
		I	3	3	3	-	-	-	-
MUSIK		M	1	1	1	-	-	-	-
		W	3	3	3	-	-	-	-
		I	4	4	4	-	-	-	-
FAECHERGRUPPE ZUSAMMEN		M	2	2	2	-	-	-	-
		W	6	6	6	-	-	-	-
		I	8	8	8	-	-	-	-
PRUEFUNG ZUSAMMEN		M	27	27	27	-	-	-	-
		W	129	127	126	1	2	2	-
		I	156	154	153	1	2	2	-
ZUSATZPR. LA GRUNDSCHULEN									
SPRACH- UND KULTURWISSEN- SCHAFTEN									
EV. THEOLOGIE, -RELIGIONSLEHRE		M	3	3	3	-	-	-	-
		W	25	25	25	-	-	-	-
		I	28	28	28	-	-	-	-
KATH. THEOLOGIE, -RELIGIONSLEHRE		M	4	4	4	-	-	-	-
		W	16	16	16	-	-	-	-
		I	20	20	20	-	-	-	-
GESCHICHTE		M	3	3	3	-	-	-	-
		W	3	3	3	-	-	-	-
		I	6	6	6	-	-	-	-
GERMANISTIK (DEUTSCH, GERMANISCHE SPRACHEN OHNE ANGLISTIK)		M	27	26	26	-	1	1	-
		W	68	68	68	-	-	-	-
		I	95	94	94	-	1	1	-
ANGLISTIK, AMERIKANISTIK		M	-	-	-	-	-	-	-
		W	1	1	1	-	-	-	-
		I	1	1	1	-	-	-	-
FAECHERGRUPPE ZUSAMMEN		M	37	36	36	-	1	1	-
		W	113	113	113	-	-	-	-
		I	150	149	149	-	1	1	-
SPORT									
SPORT		M	6	6	6	-	-	-	-
		W	15	15	15	-	-	-	-
		I	21	21	21	-	-	-	-
FAECHERGRUPPE ZUSAMMEN		M	6	6	6	-	-	-	-
		W	15	15	15	-	-	-	-
		I	21	21	21	-	-	-	-
RECHTS-, WIRTSCHAFTS- UND SOZIALWISSENSCHAFTEN									
POLITIK- UND SOZIAL- WISSENSCHAFTEN		M	4	4	4	-	-	-	-
		W	12	12	12	-	-	-	-
		I	16	16	16	-	-	-	-
FAECHERGRUPPE ZUSAMMEN		M	4	4	4	-	-	-	-
		W	12	12	12	-	-	-	-
		I	16	16	16	-	-	-	-
MATHEMATIK, NATURWISSEN- SCHAFTEN									
MATHEMATIK		M	8	8	8	-	-	-	-
		W	13	13	13	-	-	-	-
		I	21	21	21	-	-	-	-
PHYSIK, ASTRONOMIE		M	3	3	3	-	-	-	-
		W	5	5	5	-	-	-	-
		I	8	8	8	-	-	-	-
CHEMIE		M	1	1	1	-	-	-	-
		W	-	-	-	-	-	-	-
		I	1	1	1	-	-	-	-
BIOLOGIE		M	8	8	8	-	-	-	-
		W	15	15	15	-	-	-	-
		I	23	23	23	-	-	-	-

ERHEBUNG DER HOCHSCHULEN UND PRÜFUNGSÄMTER (VERWALTUNGSMELDUNGEN) 1990
7 ABGELEGTE LEHRAMTSPRÜFUNGEN NACH FÄCHERGRUPPEN UND STUDIENBEREICHEN

PRÜFUNG	FÄCHERGRUPPE STUDIENBEREICH	GE- SCHL	ABGELEGTE PRÜFUNGEN INSGESAMT	DAVON					
				BESTANDEN			NICHT BESTANDEN		
				ZUSAMMEN	DEUTSCHE	AUSLÄNDER	ZUSAMMEN	DEUTSCHE	AUSLÄNDER
GEOGRAPHIE		M	1	1	1	-	-	-	-
		W	4	4	4	-	-	-	-
		I	5	5	5	-	-	-	-
FAECHERGRUPPE ZUSAMMEN		M	21	21	21	-	-	-	-
		W	37	37	37	-	-	-	-
		I	58	58	58	-	-	-	-
KUNST, KUNSTWISSENSCHAFT									
KUNST, KUNSTWISSENSCHAFT ALLGEMEIN		M	1	1	1	-	-	-	-
		W	7	7	7	-	-	-	-
		I	8	8	8	-	-	-	-
MUSIK		M	4	3	3	-	1	1	-
		W	6	6	6	-	-	-	-
		I	10	9	9	-	1	1	-
FAECHERGRUPPE ZUSAMMEN		M	5	4	4	-	1	1	-
		W	13	13	13	-	-	-	-
		I	18	17	17	-	1	1	-
PRUEFUNG ZUSAMMEN		M	73	71	71	-	2	2	-
		W	190	190	190	-	-	-	-
		I	263	261	261	-	2	2	-
ZUSATZPR. LA REALSCHULEN	SPRACH- UND KULTURWISSEN- SCHAFTEN								
EV. THEOLOGIE, -RELIGIONSLEHRE		M	6	6	6	-	-	-	-
		W	13	13	13	-	-	-	-
		I	19	19	19	-	-	-	-
KATH. THEOLOGIE, -RELIGIONSLEHRE		M	1	1	1	-	-	-	-
		W	2	2	2	-	-	-	-
		I	3	3	3	-	-	-	-
GESCHICHTE		M	4	4	4	-	-	-	-
		W	1	1	1	-	-	-	-
		I	5	5	5	-	-	-	-
GERMANISTIK (DEUTSCH, GERMANISCHE SPRACHEN OHNE ANGLISTIK)		M	7	7	7	-	-	-	-
		W	3	3	3	-	-	-	-
		I	10	10	10	-	-	-	-
ANGLISTIK, AMERIKANISTIK		M	-	-	-	-	-	-	-
		W	6	6	6	-	-	-	-
		I	6	6	6	-	-	-	-
ROMANISTIK		M	-	-	-	-	-	-	-
		W	3	3	3	-	-	-	-
		I	3	3	3	-	-	-	-
ERZIEHUNGSWISSENSCHAFTEN		M	11	11	11	-	-	-	-
		W	11	11	11	-	-	-	-
		I	22	22	22	-	-	-	-
FAECHERGRUPPE ZUSAMMEN		M	29	29	29	-	-	-	-
		W	39	39	39	-	-	-	-
		I	68	68	68	-	-	-	-
SPORT									
SPORT		M	5	5	5	-	-	-	-
		W	3	3	3	-	-	-	-
		I	8	8	8	-	-	-	-
FAECHERGRUPPE ZUSAMMEN		M	5	5	5	-	-	-	-
		W	3	3	3	-	-	-	-
		I	8	8	8	-	-	-	-
RECHTS-, WIRTSCHAFTS- UND SOZIALWISSENSCHAFTEN									
POLITIK- UND SOZIAL- WISSENSCHAFTEN		M	7	6	6	-	1	1	-
		W	-	-	-	-	-	-	-
		I	7	6	6	-	1	1	-
WIRTSCHAFTSWISSEN- SCHAFTEN		M	2	2	2	-	-	-	-
		W	-	-	-	-	-	-	-
		I	2	2	2	-	-	-	-
FAECHERGRUPPE ZUSAMMEN		M	9	8	8	-	1	1	-
		W	-	-	-	-	-	-	-
		I	9	8	8	-	1	1	-

ERHEBUNG DER HOCHSCHULEN UND PRÜFUNGSÄMTER (VERWALTUNGSMELDUNGEN) 1990
7 ABGELEGTE LEHRAMTSPRÜFUNGEN NACH FÄCHERGRUPPEN UND STUDIENBEREICHEN

PRÜFUNG	FÄCHERGRUPPE STUDIENBEREICH	GE- SCHL	ABGELEGTE PRÜFUNGEN INSGESAMT	DAVON					
				BESTANDEN			NICHT BESTANDEN		
				ZUSAMMEN	DEUTSCHE	AUSLÄNDER	ZUSAMMEN	DEUTSCHE	AUSLÄNDER
MATHEMATIK, NATURWISSEN- SCHAFTEN									
MATHEMATIK	M	1	1	1	-	-	-	-	
	W	3	3	3	-	-	-	-	
	I	4	4	4	-	-	-	-	
PHYSIK, ASTRONOMIE	M	4	3	3	-	1	1	-	
	W	1	1	1	-	-	-	-	
	I	5	4	4	-	1	1	-	
BIOLOGIE	M	1	1	1	-	-	-	-	
	W	2	2	2	-	-	-	-	
	I	3	3	3	-	-	-	-	
GEOGRAPHIE	M	-	-	-	-	-	-	-	
	W	1	1	1	-	-	-	-	
	I	1	1	1	-	-	-	-	
FAECHERGRUPPE ZUSAMMEN	M	6	5	5	-	1	1	-	
	W	7	7	7	-	-	-	-	
	I	13	12	12	-	1	1	-	
AGRAR-, FORST- UND ERNAERHUNGSWISSENSCHAFTEN									
ERNAEHRUNGS- UND HAUS- HALTSWISSENSCHAFTEN	M	1	1	1	-	-	-	-	
	W	7	6	6	-	1	1	-	
	I	8	7	7	-	1	1	-	
FAECHERGRUPPE ZUSAMMEN	M	1	1	1	-	-	-	-	
	W	7	6	6	-	1	1	-	
	I	8	7	7	-	1	1	-	
KUNST, KUNSTWISSENSCHAFT									
KUNST, KUNSTWISSENSCHAFT ALLGEMEIN	M	-	-	-	-	-	-	-	
	W	3	3	3	-	-	-	-	
	I	3	3	3	-	-	-	-	
GESTALTUNG	M	-	-	-	-	-	-	-	
	W	2	2	2	-	-	-	-	
	I	2	2	2	-	-	-	-	
DARSTELLEND KUNST, FILM UND FERNSEHEN, THEATER- WISSENSCHAFTEN	M	1	1	1	-	-	-	-	
	W	2	2	2	-	-	-	-	
	I	3	3	3	-	-	-	-	
MUSIK	M	3	3	3	-	-	-	-	
	W	4	4	4	-	-	-	-	
	I	7	7	7	-	-	-	-	
FAECHERGRUPPE ZUSAMMEN	M	4	4	4	-	-	-	-	
	W	11	11	11	-	-	-	-	
	I	15	15	15	-	-	-	-	
PRUEFUNG ZUSAMMEN	M	54	52	52	-	2	2	-	
	W	67	66	66	-	1	1	-	
	I	121	118	118	-	3	3	-	
ZUSATZPR. LA GYMNASIEN									
SPRACH- UND KULTURWISSEN- SCHAFTEN									
EV. THEOLOGIE, -RELIGIONSLEHRE	M	1	1	1	-	-	-	-	
	W	2	2	2	-	-	-	-	
	I	3	3	3	-	-	-	-	
KATH. THEOLOGIE, -RELIGIONSLEHRE	M	3	3	3	-	-	-	-	
	W	2	2	2	-	-	-	-	
	I	5	5	5	-	-	-	-	
PHILOSOPHIE	M	11	10	10	-	1	1	-	
	W	3	3	3	-	-	-	-	
	I	14	13	13	-	1	1	-	
GESCHICHTE	M	8	8	8	-	-	-	-	
	W	8	8	8	-	-	-	-	
	I	16	16	16	-	-	-	-	
ALTPHILOLOGIE (KLASS. PHILOLOGIE), NEUGRIECHISCH	M	6	5	5	-	1	1	-	
	W	1	1	1	-	-	-	-	
	I	7	6	6	-	1	1	-	
GERMANISTIK (DEUTSCH, GERMANISCHE SPRACHEN OHNE ANGLISTIK)	M	11	9	9	-	2	2	-	
	W	16	15	15	-	1	1	-	
	I	27	24	24	-	3	3	-	
ANGLISTIK, AMERIKANISTIK	M	2	2	2	-	-	-	-	
	W	4	4	4	-	-	-	-	
	I	6	6	6	-	-	-	-	

ERHEBUNG DER HOCHSCHULEN UND PRÜFUNGSÄMTER (VERWALTUNGSMELDUNGEN) 1990
7 ABGELEGTE LEHRAMTSPRÜFUNGEN NACH FÄCHERGRUPPEN UND STUDIENBEREICHEN

PRÜFUNG	FACHERGRUPPE STUDIENBEREICH	GE- SCHL	ABGELEGTE PRÜFUNGEN INSGESAMT	DAVON					
				BESTANDEN			NICHT BESTANDEN		
				ZUSAMMEN	DEUTSCHE	AUSLÄNDER	ZUSAMMEN	DEUTSCHE	AUSLÄNDER
ROMANISTIK		M	13	11	11	-	2	2	-
		W	26	26	25	1	-	-	-
		I	39	37	36	1	2	2	-
SLAWISTIK, BALTISTIK, FINNO-UGRISTIK		M	-	-	-	-	-	-	-
		W	1	1	1	-	-	-	-
		I	1	1	1	-	-	-	-
AUSSEREUROPAEISCHE SPRACH- U. KULTURWISSEN- SCHAFTEN		M	-	-	-	-	-	-	-
		W	1	1	1	-	-	-	-
		I	1	1	1	-	-	-	-
ERZIEHUNGSWISSENSCHAFTEN		M	2	2	2	-	-	-	-
		W	1	1	1	-	-	-	-
		I	3	3	3	-	-	-	-
FAECHERGRUPPE ZUSAMMEN		M	57	51	51	-	6	6	-
		W	65	64	63	1	1	1	-
		I	122	115	114	1	7	7	-
SPORT									
SPORT		M	-	-	-	-	-	-	-
		W	2	1	1	-	1	1	-
		I	2	1	1	-	1	1	-
FAECHERGRUPPE ZUSAMMEN		M	-	-	-	-	-	-	-
		W	2	1	1	-	1	1	-
		I	2	1	1	-	1	1	-
RECHTS-, WIRTSCHAFTS- UND SOZIALWISSENSCHAFTEN									
POLITIK- UND SOZIAL- WISSENSCHAFTEN		M	4	4	4	-	-	-	-
		W	-	-	-	-	-	-	-
		I	4	4	4	-	-	-	-
RECHTSWISSENSCHAFT		M	-	-	-	-	-	-	-
		W	1	1	1	-	-	-	-
		I	1	1	1	-	-	-	-
FAECHERGRUPPE ZUSAMMEN		M	4	4	4	-	-	-	-
		W	1	1	1	-	-	-	-
		I	5	5	5	-	-	-	-
MATHEMATIK, NATURWISSEN- SCHAFTEN									
INFORMATIK		M	13	12	12	-	1	1	-
		W	2	2	2	-	-	-	-
		I	15	14	14	-	1	1	-
PHYSIK, ASTRONOMIE		M	1	1	1	-	-	-	-
		W	-	-	-	-	-	-	-
		I	1	1	1	-	-	-	-
CHEMIE		M	1	-	-	-	1	1	-
		W	1	1	1	-	-	-	-
		I	2	1	1	-	1	1	-
BIOLOGIE		M	-	-	-	-	-	-	-
		W	1	1	1	-	-	-	-
		I	1	1	1	-	-	-	-
GEOGRAPHIE		M	3	3	3	-	-	-	-
		W	2	2	2	-	-	-	-
		I	5	5	5	-	-	-	-
FAECHERGRUPPE ZUSAMMEN		M	18	16	16	-	2	2	-
		W	6	6	6	-	-	-	-
		I	24	22	22	-	2	2	-
KUNST, KUNSTWISSENSCHAFT									
KUNST, KUNSTWISSENSCHAFT ALLGEMEIN		M	2	1	1	-	1	1	-
		W	11	8	8	-	3	3	-
		I	13	9	9	-	4	4	-
BILDENDE KUNST		M	-	-	-	-	-	-	-
		W	2	2	2	-	-	-	-
		I	2	2	2	-	-	-	-
MUSIK		M	2	2	2	-	-	-	-
		W	-	-	-	-	-	-	-
		I	2	2	2	-	-	-	-
FAECHERGRUPPE ZUSAMMEN		M	4	3	3	-	1	1	-
		W	13	10	10	-	3	3	-
		I	17	13	13	-	4	4	-
PRUEFUNG ZUSAMMEN		M	83	74	74	-	9	9	-
		W	87	82	81	1	5	5	-
		I	170	156	155	1	14	14	-

ERHEBUNG DER HOCHSCHULEN UND PRÜFUNGSÄMTER (VERWALTUNGSMELDUNGEN) 1990

7 ABGELEGTE LEHRAMTSPRÜFUNGEN NACH FÄCHERGRUPPEN UND STUDIENBEREICHEN

PRÜFUNG	FÄCHERGRUPPE STUDIENBEREICH	GE- SCHL	ABGELEGTE PRÜFUNGEN INSGESAMT	DAVON					
				BESTANDEN			NICHT BESTANDEN		
				ZUSAMMEN	DEUTSCHE	AUSLÄNDER	ZUSAMMEN	DEUTSCHE	AUSLÄNDER
ZUSATZPR. LA SONDERSCHULEN	SPRACH- UND KULTURWISSEN- SCHAFTEN								
	EV. THEOLOGIE, -RELIGIONSLEHRE	M	4	4	4	-	-	-	-
		W	7	7	7	-	-	-	-
		I	11	11	11	-	-	-	-
	KATH. THEOLOGIE, -RELIGIONSLEHRE	M	1	1	1	-	-	-	-
		W	-	-	-	-	-	-	-
		I	1	1	1	-	-	-	-
	GESCHICHTE	M	1	1	1	-	-	-	-
		W	-	-	-	-	-	-	-
		I	1	1	1	-	-	-	-
	ERZIEHUNGSWISSENSCHAFTEN	M	39	39	39	-	-	-	-
		W	138	137	137	-	1	1	-
		I	177	176	176	-	1	1	-
	FAECHERGRUPPE ZUSAMMEN	M	45	45	45	-	-	-	-
		W	145	144	144	-	1	1	-
		I	190	189	189	-	1	1	-
	SPORT								
	SPORT	M	4	3	3	-	1	1	-
		W	3	3	3	-	-	-	-
		I	7	6	6	-	1	1	-
	FAECHERGRUPPE ZUSAMMEN	M	4	3	3	-	1	1	-
		W	3	3	3	-	-	-	-
		I	7	6	6	-	1	1	-
	MATHEMATIK, NATURWISSEN- SCHAFTEN								
	MATHEMATIK	M	1	1	1	-	-	-	-
		W	-	-	-	-	-	-	-
		I	1	1	1	-	-	-	-
	FAECHERGRUPPE ZUSAMMEN	M	1	1	1	-	-	-	-
		W	-	-	-	-	-	-	-
		I	1	1	1	-	-	-	-
	KUNST, KUNSTWISSENSCHAFT								
	MUSIK	M	-	-	-	-	-	-	-
		W	3	3	3	-	-	-	-
		I	3	3	3	-	-	-	-
	FAECHERGRUPPE ZUSAMMEN	M	-	-	-	-	-	-	-
		W	3	3	3	-	-	-	-
		I	3	3	3	-	-	-	-
PRUEFUNG ZUSAMMEN		M	50	49	49	-	1	1	-
		W	151	150	150	-	1	1	-
		I	201	199	199	-	2	2	-
ZUSATZPR. LA BERUFL. SCHULEN	SPRACH- UND KULTURWISSEN- SCHAFTEN								
	KATH. THEOLOGIE, -RELIGIONSLEHRE	M	1	1	1	-	-	-	-
		W	-	-	-	-	-	-	-
		I	1	1	1	-	-	-	-
	FAECHERGRUPPE ZUSAMMEN	M	1	1	1	-	-	-	-
		W	-	-	-	-	-	-	-
		I	1	1	1	-	-	-	-
	SPORT								
	SPORT	M	3	3	3	-	-	-	-
		W	-	-	-	-	-	-	-
		I	3	3	3	-	-	-	-
	FAECHERGRUPPE ZUSAMMEN	M	3	3	3	-	-	-	-
		W	-	-	-	-	-	-	-
		I	3	3	3	-	-	-	-
	MATHEMATIK, NATURWISSEN- SCHAFTEN								
	CHEMIE	M	1	1	1	-	-	-	-
		W	-	-	-	-	-	-	-
		I	1	1	1	-	-	-	-
	BIOLOGIE	M	1	1	1	-	-	-	-
		W	-	-	-	-	-	-	-
		I	1	1	1	-	-	-	-

ERHEBUNG DER HOCHSCHULEN UND PRÜFUNGSÄMTER (VERWALTUNGSMELDUNGEN) 1990

7 ABGELEGTE LEHRAMTSPRÜFUNGEN NACH FÄCHERGRUPPEN UND STUDIENBEREICHEN

PRÜFUNG	FÄCHERGRUPPE STUDIENBEREICH	GE- SCHL	ABGELEGTE PRÜFUNGEN INSGESAMT	DAVON					
				BESTANDEN			NICHT BESTANDEN		
				ZUSAMMEN	DEUTSCHE	AUSLÄNDER	ZUSAMMEN	DEUTSCHE	AUSLÄNDER
PRUEFUNG	FAECHERGRUPPE ZUSAMMEN	M	2	2	2	-	-	-	-
		W	-	-	-	-	-	-	-
		I	2	2	2	-	-	-	-
	ZUSAMMEN	M	6	6	6	-	-	-	-
		W	-	-	-	-	-	-	-
		I	6	6	6	-	-	-	-
SONSTIGE ZU- SATZPR. LA	SPRACH- UND KULTURWISSEN- SCHAFTEN								
	EV. THEOLOGIE, -RELIGIONSLEHRE	M	2	2	2	-	-	-	-
		W	10	10	10	-	-	-	-
		I	12	12	12	-	-	-	-
	KATH. THEOLOGIE, -RELIGIONSLEHRE	M	-	-	-	-	-	-	-
		W	6	6	6	-	-	-	-
		I	6	6	6	-	-	-	-
	GESCHICHTE	M	1	1	1	-	-	-	-
		W	2	2	2	-	-	-	-
		I	3	3	3	-	-	-	-
	SLAWISTIK, BALTISTIK, FINNO-UGRISTIK	M	-	-	-	-	-	-	-
		W	1	-	-	-	1	1	-
		I	1	-	-	-	1	1	-
	FAECHERGRUPPE ZUSAMMEN	M	3	3	3	-	-	-	-
		W	19	18	18	-	1	1	-
		I	22	21	21	-	1	1	-
PRUEFUNG	RECHTS-, WIRTSCHAFTS- UND SOZIALWISSENSCHAFTEN								
	POLITIK- UND SOZIAL- WISSENSCHAFTEN	M	-	-	-	-	-	-	-
		W	1	1	1	-	-	-	-
		I	1	1	1	-	-	-	-
	WIRTSCHAFTSWISSEN- SCHAFTEN	M	1	1	1	-	-	-	-
		W	-	-	-	-	-	-	-
		I	1	1	1	-	-	-	-
	FAECHERGRUPPE ZUSAMMEN	M	1	1	1	-	-	-	-
		W	1	1	1	-	-	-	-
		I	2	2	2	-	-	-	-
	AGRAR-, FORST- UND ERNAEHRUNGSWISSENSCHAFTEN								
	ERNAEHRUNGS- UND HAUS- HALTSWISSENSCHAFTEN	M	-	-	-	-	-	-	-
		W	1	1	1	-	-	-	-
		I	1	1	1	-	-	-	-
	FAECHERGRUPPE ZUSAMMEN	M	-	-	-	-	-	-	-
		W	1	1	1	-	-	-	-
		I	1	1	1	-	-	-	-
PRUEFUNG	KUNST, KUNSTWISSENSCHAFT								
	KUNST, KUNSTWISSENSCHAFT ALLGEMEIN	M	-	-	-	-	-	-	-
		W	1	1	1	-	-	-	-
		I	1	1	1	-	-	-	-
	FAECHERGRUPPE ZUSAMMEN	M	-	-	-	-	-	-	-
		W	1	1	1	-	-	-	-
		I	1	1	1	-	-	-	-
ZUSAMMEN	ZUSAMMEN	M	4	4	4	-	-	-	-
		W	22	21	21	-	1	1	-
		I	26	25	25	-	1	1	-
ZUSATZPR. LA GRUNDSTUFE/ PRIMARSTUFE	SPRACH- UND KULTURWISSEN- SCHAFTEN								
	EV. THEOLOGIE, -RELIGIONSLEHRE	M	-	-	-	-	-	-	-
		W	10	10	10	-	-	-	-
		I	10	10	10	-	-	-	-
	KATH. THEOLOGIE, -RELIGIONSLEHRE	M	2	2	2	-	-	-	-
		W	14	14	14	-	-	-	-
		I	16	16	16	-	-	-	-
	GERMANISTIK (DEUTSCH, GERMANISCHE SPRACHEN OHNE ANGLISTIK)	M	2	2	2	-	-	-	-
		W	3	3	3	-	-	-	-
		I	5	5	5	-	-	-	-
	ERZIEHUNGSWISSENSCHAFTEN	M	5	5	5	-	-	-	-
		W	9	9	9	-	-	-	-
		I	14	14	14	-	-	-	-

ERHEBUNG DER HOCHSCHULEN UND PRÜFUNGSÄMTER (VERWALTUNGSMELDUNGEN) 1990
7 ABGELEGTE LEHRAMTSPRÜFUNGEN NACH FÄCHERGRUPPEN UND STUDIENBEREICHEN

PRÜFUNG	FÄCHERGRUPPE STUDIENBEREICH	GE- SCHL	ABGELEGTE PRÜFUNGEN INSGESAMT	DAVON					
				BESTANDEN			NICHT BESTANDEN		
				ZUSAMMEN	DEUTSCHE	AUSLÄNDER	ZUSAMMEN	DEUTSCHE	AUSLÄNDER
	FAECHERGRUPPE ZUSAMMEN	M	9	9	9	-	-	-	-
		W	36	36	36	-	-	-	-
		I	45	45	45	-	-	-	-
	SPORT								
	SPORT	M	2	2	2	-	-	-	-
		W	5	5	5	-	-	-	-
		I	7	7	7	-	-	-	-
	FAECHERGRUPPE ZUSAMMEN	M	2	2	2	-	-	-	-
		W	5	5	5	-	-	-	-
		I	7	7	7	-	-	-	-
	RECHTS-, WIRTSCHAFTS- UND SOZIALWISSENSCHAFTEN								
	WIRTSCHAFTSWISSEN- SCHAFTEN	M	1	1	1	-	-	-	-
		W	-	-	-	-	-	-	-
		I	1	1	1	-	-	-	-
	FAECHERGRUPPE ZUSAMMEN	M	1	1	1	-	-	-	-
		W	-	-	-	-	-	-	-
		I	1	1	1	-	-	-	-
	MATHEMATIK, NATURWISSEN- SCHAFTEN								
	MATHEMATIK, NATURWISSEN- SCHAFTEN ALLGEMEIN	M	1	1	1	-	-	-	-
		W	2	2	2	-	-	-	-
		I	3	3	3	-	-	-	-
	MATHEMATIK	M	1	1	1	-	-	-	-
		W	4	4	4	-	-	-	-
		I	5	5	5	-	-	-	-
	FAECHERGRUPPE ZUSAMMEN	M	2	2	2	-	-	-	-
		W	6	6	6	-	-	-	-
		I	8	8	8	-	-	-	-
	KUNST, KUNSTWISSENSCHAFT								
	GESTALTUNG	M	-	-	-	-	-	-	-
		W	3	3	3	-	-	-	-
		I	3	3	3	-	-	-	-
	MUSIK	M	1	1	1	-	-	-	-
		W	1	1	1	-	-	-	-
		I	2	2	2	-	-	-	-
	FAECHERGRUPPE ZUSAMMEN	M	1	1	1	-	-	-	-
		W	4	4	4	-	-	-	-
		I	5	5	5	-	-	-	-
PRUEFUNG ZUSAMMEN		M	15	15	15	-	-	-	-
		W	51	51	51	-	-	-	-
		I	66	66	66	-	-	-	-
ZUSATZPR. LA MITTELSTUFE/ SEKUNDARST. I	SPRACH- UND KULTURWISSEN- SCHAFTEN								
	EV. THEOLOGIE, -RELIGIONSLEHRE	M	22	21	21	-	1	1	-
		W	42	41	41	-	1	1	-
		I	64	62	62	-	2	2	-
	KATH. THEOLOGIE, -RELIGIONSLEHRE	M	5	5	5	-	-	-	-
		W	23	23	23	-	-	-	-
		I	28	28	28	-	-	-	-
	PHILOSOPHIE	M	-	-	-	-	-	-	-
		W	1	1	1	-	-	-	-
		I	1	1	1	-	-	-	-
	GESCHICHTE	M	1	1	1	-	-	-	-
		W	-	-	-	-	-	-	-
		I	1	1	1	-	-	-	-
	GERMANISTIK (DEUTSCH, GERMANISCHE SPRACHEN OHNE ANGLISTIK)	M	-	-	-	-	-	-	-
		W	5	3	3	-	2	2	-
		I	5	3	3	-	2	2	-
	ANGLISTIK, AMERIKANISTIK	M	-	-	-	-	-	-	-
		W	2	2	2	-	-	-	-
		I	2	2	2	-	-	-	-
	ROMANISTIK	M	-	-	-	-	-	-	-
		W	2	2	1	1	-	-	-
		I	2	2	1	1	-	-	-

ERHEBUNG DER HOCHSCHULEN UND PRÜFUNGSÄMTER (VERWALTUNGSMELDUNGEN) 1990
7 ABGELEGTE LEHRAMTSPRÜFUNGEN NACH FÄCHERGRUPPEN UND STUDIENBEREICHEN

PRÜFUNG	FÄCHERGRUPPE STUDIENBEREICH	GE- SCHL	ABGELEGTE PRÜFUNGEN INSGESAMT	DAVON					
				BESTANDEN			NICHT BESTANDEN		
				ZUSAMMEN	DEUTSCHE	AUSLÄNDER	ZUSAMMEN	DEUTSCHE	AUSLÄNDER
ERZIEHUNGSWISSENSCHAFTEN		M	-	-	-	-	-	-	-
		W	2	2	2	-	-	-	-
		I	2	2	2	-	-	-	-
FAECHERGRUPPE ZUSAMMEN		M	28	27	27	-	1	1	-
		W	77	74	73	1	3	3	-
		I	105	101	100	1	4	4	-
SPORT									
SPORT		M	2	2	2	-	-	-	-
		W	-	-	-	-	-	-	-
		I	2	2	2	-	-	-	-
FAECHERGRUPPE ZUSAMMEN		M	2	2	2	-	-	-	-
		W	-	-	-	-	-	-	-
		I	2	2	2	-	-	-	-
RECHTS-, WIRTSCHAFTS- UND SOZIALWISSENSCHAFTEN									
WIRTSCHAFTSWISSEN- SCHAFTEN		M	2	2	2	-	-	-	-
		W	-	-	-	-	-	-	-
		I	2	2	2	-	-	-	-
FAECHERGRUPPE ZUSAMMEN		M	2	2	2	-	-	-	-
		W	-	-	-	-	-	-	-
		I	2	2	2	-	-	-	-
MATHEMATIK, NATURWISSEN- SCHAFTEN									
MATHEMATIK		M	1	1	1	-	-	-	-
		W	-	-	-	-	-	-	-
		I	1	1	1	-	-	-	-
CHEMIE		M	-	-	-	-	-	-	-
		W	1	1	1	-	-	-	-
		I	1	1	1	-	-	-	-
BIOLOGIE		M	2	2	2	-	-	-	-
		W	3	3	3	-	-	-	-
		I	5	5	5	-	-	-	-
FAECHERGRUPPE ZUSAMMEN		M	3	3	3	-	-	-	-
		W	4	4	4	-	-	-	-
		I	7	7	7	-	-	-	-
AGRAR-, FORST- UND ERNAHRUNGSWISSENSCHAFTEN									
ERNAHRUNGS- UND HAUS- HALTSWISSENSCHAFTEN		M	-	-	-	-	-	-	-
		W	1	1	1	-	-	-	-
		I	1	1	1	-	-	-	-
FAECHERGRUPPE ZUSAMMEN		M	-	-	-	-	-	-	-
		W	1	1	1	-	-	-	-
		I	1	1	1	-	-	-	-
INGENIEURWISSENSCHAFTEN									
INGENIEURWISSENSCHAFTEN ALLGEMEIN		M	28	28	28	-	-	-	-
		W	13	13	13	-	-	-	-
		I	41	41	41	-	-	-	-
FAECHERGRUPPE ZUSAMMEN		M	28	28	28	-	-	-	-
		W	13	13	13	-	-	-	-
		I	41	41	41	-	-	-	-
KUNST, KUNSTWISSENSCHAFT									
KUNST, KUNSTWISSENSCHAFT ALLGEMEIN		M	2	2	2	-	-	-	-
		W	4	4	4	-	-	-	-
		I	6	6	6	-	-	-	-
MUSIK		M	4	4	4	-	-	-	-
		W	7	7	7	-	-	-	-
		I	11	11	11	-	-	-	-
FAECHERGRUPPE ZUSAMMEN		M	6	6	6	-	-	-	-
		W	11	11	11	-	-	-	-
		I	17	17	17	-	-	-	-
PRUEFUNG ZUSAMMEN		M	69	68	68	-	1	1	-
		W	106	103	102	1	3	3	-
		I	175	171	170	1	4	4	-

ERHEBUNG DER HOCHSCHULEN UND PRÜFUNGSÄMTER (VERWALTUNGSMELDUNGEN) 1990

7 ABGELEGTE LEHRAMTSPRÜFUNGEN NACH FÄCHERGRUPPEN UND STUDIENBEREICHEN

PRÜFUNG	FÄCHERGRUPPE STUDIENBEREICH	GE- SCHL	ABGELEGTE PRÜFUNGEN INSGESAMT	DAVON					
				BESTANDEN			NICHT BESTANDEN		
				ZUSAMMEN	DEUTSCHE	AUSLÄNDER	ZUSAMMEN	DEUTSCHE	AUSLÄNDER

ZUSATZPR. LA OBERST./SEK.II, ALLGEM. SCHULEN									
SPRACH- UND KULTURWISSEN- SCHAFTEN									
EV. THEOLOGIE, -RELIGIONSLEHRE	M	17	17	17	-	-	-	-	-
	W	7	6	6	-	1	1	-	-
	I	24	23	23	-	1	1	-	-
KATH. THEOLOGIE, -RELIGIONSLEHRE	M	4	4	4	-	-	-	-	-
	W	1	1	1	-	-	-	-	-
	I	5	5	5	-	-	-	-	-
PHILOSOPHIE	M	6	6	6	-	-	-	-	-
	W	2	2	2	-	-	-	-	-
	I	8	8	8	-	-	-	-	-
GESCHICHTE	M	3	3	3	-	-	-	-	-
	W	2	2	2	-	-	-	-	-
	I	5	5	5	-	-	-	-	-
ALTPHILOLOGIE (KLASS. PHILOLOGIE), NEUGRIECHISCH	M	6	4	4	-	2	2	-	-
	W	2	2	2	-	-	-	-	-
	I	8	6	6	-	2	2	-	-
GERMANISTIK (DEUTSCH, GERMANISCHE SPRACHEN OHNE ANGLISTIK)	M	9	9	9	-	-	-	-	-
	W	6	6	6	-	-	-	-	-
	I	15	15	15	-	-	-	-	-
ANGLISTIK, AMERIKANISTIK	M	1	1	1	-	-	-	-	-
	W	-	-	-	-	-	-	-	-
	I	1	1	1	-	-	-	-	-
ROMANISTIK	M	4	3	3	-	1	1	-	-
	W	14	14	14	-	-	-	-	-
	I	18	17	17	-	1	1	-	-
SLAWISTIK, BALTISTIK, FINNO-UGRISTIK	M	1	1	1	-	-	-	-	-
	W	-	-	-	-	-	-	-	-
	I	1	1	1	-	-	-	-	-
ERZIEHUNGSWISSENSCHAFTEN	M	3	2	2	-	1	1	-	-
	W	3	3	3	-	-	-	-	-
	I	6	5	5	-	1	1	-	-
FAECHERGRUPPE ZUSAMMEN	M	54	50	50	-	4	4	-	-
	W	37	36	36	-	1	1	-	-
	I	91	86	86	-	5	5	-	-
SPORT									
SPORT	M	2	2	2	-	-	-	-	-
	W	-	-	-	-	-	-	-	-
	I	2	2	2	-	-	-	-	-
FAECHERGRUPPE ZUSAMMEN	M	2	2	2	-	-	-	-	-
	W	-	-	-	-	-	-	-	-
	I	2	2	2	-	-	-	-	-
RECHTS-, WIRTSCHAFTS- UND SOZIALWISSENSCHAFTEN									
POLITIK- UND SOZIAL- WISSENSCHAFTEN	M	3	3	3	-	-	-	-	-
	W	1	1	1	-	-	-	-	-
	I	4	4	4	-	-	-	-	-
FAECHERGRUPPE ZUSAMMEN	M	3	3	3	-	-	-	-	-
	W	1	1	1	-	-	-	-	-
	I	4	4	4	-	-	-	-	-
MATHEMATIK, NATURWISSEN- SCHAFTEN									
MATHEMATIK	M	3	3	3	-	-	-	-	-
	W	1	-	-	-	1	1	-	-
	I	4	3	3	-	1	1	-	-
INFORMATIK	M	26	24	24	-	2	2	-	-
	W	5	5	5	-	-	-	-	-
	I	31	29	29	-	2	2	-	-
PHYSIK, ASTRONOMIE	M	2	2	2	-	-	-	-	-
	W	-	-	-	-	-	-	-	-
	I	2	2	2	-	-	-	-	-
CHEMIE	M	4	3	3	-	1	1	-	-
	W	-	-	-	-	-	-	-	-
	I	4	3	3	-	1	1	-	-
GEOGRAPHIE	M	-	-	-	-	-	-	-	-
	W	1	1	1	-	-	-	-	-
	I	1	1	1	-	-	-	-	-

ERHEBUNG DER HOCHSCHULEN UND PRÜFUNGSÄMTER (VERWALTUNGSMELDUNGEN) 1990

7 ABGELEGTE LEHRAMTSPRÜFUNGEN NACH FÄCHERGRUPPEN UND STUDIENBEREICHEN

PRÜFUNG	FÄCHERGRUPPE STUDIENBEREICH	GE- SCHL	ABGELEGTE PRÜFUNGEN INSGESAMT	DAVON					
				BESTANDEN			NICHT BESTANDEN		
				ZUSAMMEN	DEUTSCHE	AUSLÄNDER	ZUSAMMEN	DEUTSCHE	AUSLÄNDER
	FAECHERGRUPPE ZUSAMMEN	M	35	32	32	-	3	3	-
		W	7	6	6	-	1	1	-
		I	42	38	38	-	4	4	-
	INGENIEURWISSENSCHAFTEN								
	INGENIEURWISSENSCHAFTEN ALLGEMEIN	M	1	1	1	-	-	-	-
		W	1	1	1	-	-	-	-
		I	2	2	2	-	-	-	-
	FAECHERGRUPPE ZUSAMMEN	M	1	1	1	-	-	-	-
		W	1	1	1	-	-	-	-
		I	2	2	2	-	-	-	-
	KUNST, KUNSTWISSENSCHAFT								
	KUNST, KUNSTWISSENSCHAFT ALLGEMEIN	M	3	3	3	-	-	-	-
		W	2	2	2	-	-	-	-
		I	5	5	5	-	-	-	-
	MUSIK	M	4	2	2	-	2	2	-
		W	1	1	1	-	-	-	-
		I	5	3	3	-	2	2	-
	FAECHERGRUPPE ZUSAMMEN	M	7	5	5	-	2	2	-
		W	3	3	3	-	-	-	-
		I	10	8	8	-	2	2	-
PRUEFUNG ZUSAMMEN		M	102	93	93	-	9	9	-
		W	49	47	47	-	2	2	-
		I	151	140	140	-	11	11	-
ZUSATZPR. LA OBERST./SEK. II, BERUFL. SCHULEN	SPRACH- UND KULTURWISSENSCHAFTEN								
	ERZIEHUNGSWISSENSCHAFTEN	M	1	1	1	-	-	-	-
		W	-	-	-	-	-	-	-
		I	1	1	1	-	-	-	-
	FAECHERGRUPPE ZUSAMMEN	M	1	1	1	-	-	-	-
		W	-	-	-	-	-	-	-
		I	1	1	1	-	-	-	-
	RECHTS-, WIRTSCHAFTS- UND SOZIALWISSENSCHAFTEN								
	WIRTSCHAFTSWISSENSCHAFTEN	M	8	8	8	-	-	-	-
		W	16	16	16	-	-	-	-
		I	24	24	24	-	-	-	-
	FAECHERGRUPPE ZUSAMMEN	M	8	8	8	-	-	-	-
		W	16	16	16	-	-	-	-
		I	24	24	24	-	-	-	-
	INGENIEURWISSENSCHAFTEN								
	MASCHINENBAU/VERFAHRENS-TECHNIK	M	3	3	3	-	-	-	-
		W	-	-	-	-	-	-	-
		I	3	3	3	-	-	-	-
	FAECHERGRUPPE ZUSAMMEN	M	3	3	3	-	-	-	-
		W	-	-	-	-	-	-	-
		I	3	3	3	-	-	-	-
PRUEFUNG ZUSAMMEN		M	12	12	12	-	-	-	-
		W	16	16	16	-	-	-	-
		I	28	28	28	-	-	-	-
	INSGESAMT	M	6483	5944	5913	31	539	529	10
		W	14008	13139	13077	62	869	861	8
		I	20491	19083	18990	93	1408	1390	18

Befragung der Prüfungskandidaten
(Individualerhebung)

BEFRAGUNG DER PRÜFUNGSKANDIDATEN (INDIVIDUALERHEBUNG) 1990

8 ABGELEGTE PRÜFUNGEN NACH FÄCHERGRUPPEN, STUDIENBEREICHEN, 1. STUDIENFACH UND PRÜFUNGSGRUPPEN

FÄCHERGRUPPE STUDIENBEREICH 1 STUDIENFACH-	PRÜFUNGSGRUPPE	GE- SCHL	ABGELEGTE PRÜFUNGEN INSGESAMT	DAVON					
				BESTANDEN			NICHT BESTANDEN		
				ZUSAMMEN	DARUNTER		ZUSAMMEN	DARUNTER	
1 WIEDERH	2 WIEDERH	1 WIEDERH	2 WIEDERH						
SPRACH- UND KULTURWISSEN- SCHAFTEN									
EV. THEOLOGIE, -RELIGIONSLEHRE									
EV. RELIGIONSPAEDA- GOGIK, KIRCHLICHE BILDUNGSARBEIT	DIPLOM (FH)/ KURZSTUDIEN- GAENGE	M	36	36	-	-	-	-	-
		W	92	92	-	-	-	-	-
		I	128	128	-	-	-	-	-
STUDIENFACH ZUSAMMEN		M	36	36	-	-	-	-	-
		W	92	92	-	-	-	-	-
		I	128	128	-	-	-	-	-
EV. THEOLOGIE, -RELIGIONSLEHRE	DIPLOM (U) UND ENTSPR. HOCH- SCHULPRUEFUNGEN	M	39	38	4	1	1	-	-
		W	27	23	1	-	4	1	-
		I	66	61	5	1	5	1	-
PROMOTIONEN		M	63	63	-	-	-	-	-
		W	12	12	-	-	-	-	-
		I	75	75	-	-	-	-	-
KIRCHLICHE PRUEFUNGEN		M	838	703	53	1	135	22	-
		W	557	483	32	2	74	18	-
		I	1395	1186	85	3	209	40	-
LA GRUND- UND HAUPTSCHULEN/ PRIMARSTUFE		M	7	7	-	-	-	-	-
		W	107	101	1	-	6	-	-
		I	114	108	1	-	6	-	-
LA REALSCHULEN/ SEKUNDARSTUFE I		M	10	10	1	-	-	-	-
		W	16	16	-	-	-	-	-
		I	26	26	1	-	-	-	-
LA GYMNASIEN/ SEKUNDARST. II, ALLGEM. SCHULEN		M	27	26	-	-	1	-	-
		W	61	54	6	1	7	-	-
		I	88	80	6	1	8	-	-
LA SONDER- SCHULEN		M	-	-	-	-	-	-	-
		W	1	1	-	-	-	-	-
		I	1	1	-	-	-	-	-
LA BERUFL. SCH. SEKUNDARST. II, BERUFL. SCHULEN		M	4	4	-	-	-	-	-
		W	4	4	-	-	-	-	-
		I	8	8	-	-	-	-	-
SONST. STAATS- PRUEFUNGEN NACH SCHULARTEN		M	-	-	-	-	-	-	-
		W	2	2	-	-	-	-	-
		I	2	2	-	-	-	-	-
1. STAATSPRUE- FUNG LEHRAMT ZUSAMMEN		M	48	47	1	-	1	-	-
		W	191	178	7	1	13	-	-
		I	239	225	8	1	14	-	-
ZUSATZPRUE- FUNG LA		M	57	56	-	-	1	-	-
		W	147	145	1	-	2	-	-
		I	204	201	1	-	3	-	-
STUDIENFACH ZUSAMMEN		M	1045	907	58	2	138	22	-
		W	934	841	41	3	93	19	-
		I	1979	1748	99	5	231	41	-
STUDIENBEREICH ZUSAMMEN		M	1081	943	58	2	138	22	-
		W	1026	933	41	3	93	19	-
		I	2107	1876	99	5	231	41	-
KATH. THEOLOGIE, -RELIGIONSLEHRE									
KATH. RELIGIONSPAEDA- GOGIK, KIRCHLICHE BILDUNGSARBEIT	DIPLOM (FH)/ KURZSTUDIEN- GAENGE	M	70	70	1	-	-	-	-
		W	147	147	2	-	-	-	-
		I	217	217	3	-	-	-	-
STUDIENFACH ZUSAMMEN		M	70	70	1	-	-	-	-
		W	147	147	2	-	-	-	-
		I	217	217	3	-	-	-	-
KATH. THEOLOGIE, -RELIGIONSLEHRE	DIPLOM (U) UND ENTSPR. HOCH- SCHULPRUEFUNGEN	M	557	541	18	1	16	-	1
		W	223	218	7	-	5	-	-
		I	780	759	25	1	21	-	1
PROMOTIONEN		M	78	78	-	-	-	-	-
		W	17	17	-	-	-	-	-
		I	95	95	-	-	-	-	-
KIRCHLICHE PRUEFUNGEN		M	169	160	5	1	9	-	-
		W	-	-	-	-	-	-	-
		I	169	160	5	1	9	-	-
LA GRUND- UND HAUPTSCHULEN/ PRIMARSTUFE		M	21	21	1	-	-	-	-
		W	129	126	1	-	3	-	-
		I	150	147	2	-	3	-	-

BEFRAGUNG DER PRÜFUNGSKANDIDATEN (INDIVIDUALERHEBUNG) 1990

8 ABGELEGTE PRÜFUNGEN NACH FÄCHERGRUPPEN, STUDIENBEREICHEN, 1. STUDIENFACH UND PRÜFUNGSGRUPPEN

FÄCHERGRUPPE STUDIENBEREICH 1 STUDIENFACH	PRÜFUNGSGRUPPE	GE- SCHL	ABGELEGTE PRÜFUNGEN INSGESAMT	DAVON					
				BESTANDEN			NICHT BESTANDEN		
				ZUSAMMEN	DARUNTER		ZUSAMMEN	DARUNTER	
					1 WIEDERH	2 WIEDERH		1 WIEDERH	2 WIEDERH
	LA REALSCHULEN/ SEKUNDARSTUFE I	M	16	15	-	-	1	-	-
		W	18	14	-	-	4	-	-
		I	34	29	-	-	5	-	-
	LA GYMNASIEN/ SEKUNDARST. II, ALLGEM. SCHULEN	M	74	70	2	1	4	2	-
		W	105	97	8	-	8	-	-
		I	179	167	10	1	12	2	-
	LA SONDER- SCHULEN	M	2	2	-	-	-	-	-
		W	3	3	-	1	-	-	-
		I	5	5	-	1	-	-	-
	LA BERUFL. SCH. SEKUNDARST. II, BERUFL. SCHULEN	M	-	-	-	-	-	-	-
		W	1	1	-	-	-	-	-
		I	1	1	-	-	-	-	-
	1. STAATSPRUE- FUNG LEHRAMT ZUSAMMEN	M	113	108	3	1	5	2	-
		W	256	241	9	1	15	-	-
		I	369	349	12	2	20	2	-
	ZUSATZPRUE- FUNG LA	M	25	25	-	-	-	-	-
		W	89	89	-	-	-	-	-
		I	114	114	-	-	-	-	-
	SONSTIGER AB- SCHLUSS IM BUNDESGBEIT	M	1	1	-	-	-	-	-
		W	-	-	-	-	-	-	-
		I	1	1	-	-	-	-	-
STUDIENFACH ZUSAMMEN		M	943	913	26	3	30	2	1
		W	585	565	16	1	20	-	-
		I	1528	1478	42	4	50	2	1
STUDIENBEREICH ZUSAMMEN		M	1013	983	27	3	30	2	1
		W	732	712	18	1	20	-	-
		I	1745	1695	45	4	50	2	1
PHILOSOPHIE									
PHILOSOPHIE	DIPLOM (U) UND ENTSPR. HOCH- SCHULPRUEFUNGEN	M	185	180	1	-	5	-	-
		W	82	80	2	-	2	-	-
		I	267	260	3	-	7	-	-
	PROMOTIONEN	M	81	81	-	-	-	-	-
		W	21	21	-	-	-	-	-
		I	102	102	-	-	-	-	-
	LA GYMNASIEN/ SEKUNDARST. II, ALLGEM. SCHULEN	M	11	10	-	-	1	-	-
		W	7	7	-	-	-	-	-
		I	18	17	-	-	1	-	-
	1. STAATSPRUE- FUNG LEHRAMT ZUSAMMEN	M	11	10	-	-	1	-	-
		W	7	7	-	-	-	-	-
		I	18	17	-	-	1	-	-
	ZUSATZPRUE- FUNG LA	M	14	13	-	-	1	-	-
		W	6	6	-	-	-	-	-
		I	20	19	-	-	1	-	-
STUDIENFACH ZUSAMMEN		M	291	284	1	-	7	-	-
		W	116	114	2	-	2	-	-
		I	407	398	3	-	9	-	-
RELIGIONSWISSENSCHAFT	DIPLOM (U) UND ENTSPR. HOCH- SCHULPRUEFUNGEN	M	6	6	-	-	-	-	-
		W	9	9	-	-	-	-	-
		I	15	15	-	-	-	-	-
	PROMOTIONEN	M	5	5	-	-	-	-	-
		W	2	2	-	-	-	-	-
		I	7	7	-	-	-	-	-
	LA GRUND- UND HAUPTSCHULEN/ PRIMARSTUFE	M	-	-	-	-	-	-	-
		W	1	1	-	-	-	-	-
		I	1	1	-	-	-	-	-
	LA REALSCHULEN/ SEKUNDARSTUFE I	M	2	2	-	-	-	-	-
		W	-	-	-	-	-	-	-
		I	2	2	-	-	-	-	-
	1. STAATSPRUE- FUNG LEHRAMT ZUSAMMEN	M	2	2	-	-	-	-	-
		W	1	1	-	-	-	-	-
		I	3	3	-	-	-	-	-
STUDIENFACH ZUSAMMEN		M	13	13	-	-	-	-	-
		W	12	12	-	-	-	-	-
		I	25	25	-	-	-	-	-
STUDIENBEREICH ZUSAMMEN		M	304	297	1	-	7	-	-
		W	128	126	2	-	2	-	-
		I	432	423	3	-	9	-	-
GESCHICHTE									
GESCHICHTE	DIPLOM (U) UND ENTSPR. HOCH- SCHULPRUEFUNGEN	M	440	427	8	1	13	1	-
		W	356	351	-	-	5	1	-
		I	796	778	8	1	18	2	-

BEFRAGUNG DER PRÜFUNGSKANDIDATEN (INDIVIDUALERHEBUNG) 1990

8 ABGELEGTE PRÜFUNGEN NACH FACHERGRUPPEN, STUDIENBEREICHEN, 1 STUDIENFACH UND PRÜFUNGSGRUPPEN

FÄCHERGRUPPE STUDIENBEREICH 1 STUDIENFACH	PRÜFUNGSGRUPPE	GE- SCHL	ABGELEGTE PRÜFUNGEN INSGESAMT	DAVON					
				BESTANDEN			NICHT BESTANDEN		
				ZUSAMMEN	DARUNTER		ZUSAMMEN	DARUNTER	
					1 WIEDERH	2 WIEDERH		1 WIEDERH	2 WIEDERH
	PROMOTIONEN	M	178	178	-	-	-	-	-
		W	65	65	-	-	-	-	-
		I	243	243	-	-	-	-	-
	LA GRUND- UND	M	16	16	1	-	-	-	-
	HAUPTSCHULEN/	W	50	49	1	-	1	-	-
	PRIMARSTUFE	I	66	65	2	-	1	-	-
	LA REALSCHULEN/	M	29	22	1	-	7	-	-
	SEKUNDARSTUFE I	W	18	15	-	-	3	1	-
		I	47	37	1	-	10	1	-
	LA GYMNASIEN/	M	215	195	10	-	20	3	-
	SEKUNDARST. II,	W	177	165	11	-	12	1	-
	ALLGEM. SCHULEN	I	392	360	21	-	32	4	-
	LA SONDER-	M	-	-	-	-	-	-	-
	SCHULEN	W	3	3	-	-	-	-	-
		I	3	3	-	-	-	-	-
	LA BERUFL. SCH.	M	1	1	-	-	-	-	-
	SEKUNDARST. II,	W	-	-	-	-	-	-	-
	BERUFL. SCHULEN	I	1	1	-	-	-	-	-
	1. STAATSPRUE-	M	261	234	12	-	27	3	-
	FUNG LEHRAMT	W	248	232	12	-	16	2	-
	ZUSAMMEN	I	509	466	24	-	43	5	-
STUDIENFACH	ZUSATZPRUE-	M	17	17	2	-	-	-	-
	FUNG LA	W	15	14	-	-	1	1	-
		I	32	31	2	-	1	1	-
ZUSAMMEN		M	896	856	22	1	40	4	-
		W	684	662	12	-	22	4	-
		I	1580	1518	34	1	62	8	-
ALTE GESCHICHTE	DIPLOM (U) UND	M	1	1	-	-	-	-	-
	ENTSPR. HOCH-	W	-	-	-	-	-	-	-
	SCHULPRUEFUNGEN	I	1	1	-	-	-	-	-
	PROMOTIONEN	M	1	1	-	-	-	-	-
		W	-	-	-	-	-	-	-
		I	1	1	-	-	-	-	-
STUDIENFACH	ZUSAMMEN	M	2	2	-	-	-	-	-
		W	-	-	-	-	-	-	-
		I	2	2	-	-	-	-	-
MITTLERE UND NEUERE GESCHICHTE	DIPLOM (U) UND	M	51	51	-	-	-	-	-
	ENTSPR. HOCH-	W	44	44	-	-	-	-	-
	SCHULPRUEFUNGEN	I	95	95	-	-	-	-	-
	PROMOTIONEN	M	18	18	-	-	-	-	-
		W	6	6	-	-	-	-	-
		I	24	24	-	-	-	-	-
STUDIENFACH	ZUSAMMEN	M	69	69	-	-	-	-	-
		W	50	50	-	-	-	-	-
		I	119	119	-	-	-	-	-
UR- UND FRUEHGESCHICHTE	DIPLOM (U) UND	M	44	44	1	-	-	-	-
	ENTSPR. HOCH-	W	39	39	1	-	-	-	-
	SCHULPRUEFUNGEN	I	83	83	2	-	-	-	-
	PROMOTIONEN	M	23	23	-	-	-	-	-
		W	7	7	-	-	-	-	-
		I	30	30	-	-	-	-	-
STUDIENFACH	ZUSAMMEN	M	67	67	1	-	-	-	-
		W	46	46	1	-	-	-	-
		I	113	113	2	-	-	-	-
ARCHAEOLOGIE	DIPLOM (U) UND	M	33	31	1	-	2	-	-
	ENTSPR. HOCH-	W	57	53	1	-	4	-	-
	SCHULPRUEFUNGEN	I	90	84	2	-	6	-	-
	PROMOTIONEN	M	9	9	-	-	-	-	-
		W	14	14	-	-	-	-	-
		I	23	23	-	-	-	-	-
STUDIENFACH	ZUSAMMEN	M	42	40	1	-	2	-	-
		W	71	67	1	-	4	-	-
		I	113	107	2	-	6	-	-
BYZANTINISTIK	DIPLOM (U) UND	M	3	3	-	-	-	-	-
	ENTSPR. HOCH-	W	-	-	-	-	-	-	-
	SCHULPRUEFUNGEN	I	3	3	-	-	-	-	-
	PROMOTIONEN	M	1	1	-	-	-	-	-
		W	-	-	-	-	-	-	-
		I	1	1	-	-	-	-	-
STUDIENFACH	ZUSAMMEN	M	4	4	-	-	-	-	-
		W	-	-	-	-	-	-	-
		I	4	4	-	-	-	-	-

BEFRAGUNG DER PRÜFUNGSKANDIDATEN (INDIVIDUALERHEBUNG) 1990

8 ABGELEGTE PRÜFUNGEN NACH FACHERGRUPPEN, STUDIENBEREICHEN, 1 STUDIENFACH UND PRÜFUNGSGRUPPEN

FÄCHERGRUPPE STUDIENBEREICH 1 STUDIENFACH	PRÜFUNGSGRUPPE	GE- SCHL	ABGELEGTE PRÜFUNGEN INSGESAMT	DAVON					
				BESTANDEN			NICHT BESTANDEN		
				ZUSAMMEN	DARUNTER		ZUSAMMEN	DARUNTER	
					1 WIEDERH	2 WIEDERH		1 WIEDERH	2 WIEDERH
STUDIENBEREICH ZUSAMMEN		M	1080	1038	24	1	42	4	-
		W	851	825	14	-	26	4	-
		I	1931	1863	38	1	68	8	-
BIBLIOTHEKSWESEN, DOKU- MENTATION, PUBLIZISTIK									
BIBLIOTHEKSWISSENSCHAFT /BIBLIOTHEKARWESEN	DIPLOM (U) UND ENTSPR. HOCH- SCHULPRÜFUNGEN	M	1	1	-	-	-	-	-
		W	10	9	-	-	1	-	-
		I	11	10	-	-	1	-	-
	PROMOTIONEN	M	-	-	-	-	-	-	-
		W	1	1	-	-	-	-	-
		I	1	1	-	-	-	-	-
	DIPLOM (FH)/ KURZSTUDIEN- GAENGE	M	93	86	1	-	7	-	-
		W	432	410	9	-	22	-	1
		I	525	496	10	-	29	-	1
STUDIENFACH ZUSAMMEN		M	94	87	1	-	7	-	-
		W	443	420	9	-	23	-	1
		I	537	507	10	-	30	-	1
DOKUMENTATIONSWISSEN- SCHAFT	DIPLOM (U) UND ENTSPR. HOCH- SCHULPRÜFUNGEN	M	5	5	-	-	-	-	-
		W	2	2	-	-	-	-	-
		I	7	7	-	-	-	-	-
	PROMOTIONEN	M	3	3	-	-	-	-	-
		W	-	-	-	-	-	-	-
		I	3	3	-	-	-	-	-
	DIPLOM (FH)/ KURZSTUDIEN- GAENGE	M	6	6	-	-	-	-	-
		W	39	39	-	-	-	-	-
		I	45	45	-	-	-	-	-
STUDIENFACH ZUSAMMEN		M	14	14	-	-	-	-	-
		W	41	41	-	-	-	-	-
		I	55	55	-	-	-	-	-
JOURNALISTIK	DIPLOM (U) UND ENTSPR. HOCH- SCHULPRÜFUNGEN	M	87	86	1	-	1	1	-
		W	74	74	1	-	-	-	-
		I	161	160	2	-	1	1	-
	PROMOTIONEN	M	6	6	-	-	-	-	-
		W	3	3	-	-	-	-	-
		I	9	9	-	-	-	-	-
	SONSTIGER AB- SCHLUSS IM BUNDESGBEIT	M	7	7	-	-	-	-	-
		W	19	19	-	-	-	-	-
		I	26	26	-	-	-	-	-
STUDIENFACH ZUSAMMEN		M	100	99	1	-	1	1	-
		W	96	96	1	-	-	-	-
		I	196	195	2	-	1	1	-
MEDIENKUNDE/KOMMUNIKA- TIONS-/INFORMATION- WISSENSCHAFT	DIPLOM (U) UND ENTSPR. HOCH- SCHULPRÜFUNGEN	M	155	151	2	-	4	-	-
		W	148	146	2	-	2	-	-
		I	303	297	4	-	6	-	-
	PROMOTIONEN	M	4	4	-	-	-	-	-
		W	5	5	-	-	-	-	-
		I	9	9	-	-	-	-	-
	DIPLOM (FH)/ KURZSTUDIEN- GAENGE	M	9	9	-	-	-	-	-
		W	15	15	-	-	-	-	-
		I	24	24	-	-	-	-	-
STUDIENFACH ZUSAMMEN		M	168	164	2	-	4	-	-
		W	168	166	2	-	2	-	-
		I	336	330	4	-	6	-	-
STUDIENBEREICH ZUSAMMEN		M	376	364	4	-	12	1	-
		W	748	723	12	-	25	-	1
		I	1124	1087	16	-	37	1	1
ALLGEMEINE U. VERGLEICH- ENDE LITERATUR-U. SPRACH- WISSENSCHAFT									
ALLGEMEINE LITERATUR- WISSENSCHAFT	DIPLOM (U) UND ENTSPR. HOCH- SCHULPRÜFUNGEN	M	29	29	-	-	-	-	-
		W	77	76	1	-	1	-	-
		I	106	105	1	-	1	-	-
	PROMOTIONEN	M	24	24	-	-	-	-	-
		W	11	11	-	-	-	-	-
		I	35	35	-	-	-	-	-
STUDIENFACH ZUSAMMEN		M	53	53	-	-	-	-	-
		W	88	87	1	-	1	-	-
		I	141	140	1	-	1	-	-
ALLGEMEINE SPRACH- WISSENSCHAFT/INDO- GERMANISTIK	DIPLOM (U) UND ENTSPR. HOCH- SCHULPRÜFUNGEN	M	48	47	-	-	1	-	-
		W	118	117	1	-	1	-	-
		I	166	164	1	-	2	-	-

BEFRAGUNG DER PRÜFUNGSKANDIDATEN (INDIVIDUALERHEBUNG) 1990

8 ABGELEGTE PRÜFUNGEN NACH FÄCHERGRUPPEN, STUDIENBEREICHEN, 1. STUDIENFACH UND PRÜFUNGSGRUPPEN

FACHERGRUPPE STUDIENBEREICH 1 STUDIENFACH	PRÜFUNGSGRUPPE	GE- SCHL	ABGELEGTE PRÜFUNGEN INSGESAMT	DAVON					
				BESTANDEN			NICHT BESTANDEN		
				ZUSAMMEN	DARUNTER		ZUSAMMEN	DARUNTER	
					1 WIEDERH	2 WIEDERH		1 WIEDERH	2 WIEDERH
	PROMOTIONEN	M	30	30	-	-	-	-	-
		W	21	21	-	-	-	-	-
		I	51	51	-	-	-	-	-
STUDIENFACH	ZUSAMMEN	M	78	77	-	-	1	-	-
		W	139	138	1	-	1	-	-
		I	217	215	1	-	2	-	-
STUDIENBEREICH	ZUSAMMEN	M	131	130	-	-	1	-	-
		W	227	225	2	-	2	-	-
		I	358	355	2	-	3	-	-
ALTPHILOLOGIE (KLASS. PHILOLOGIE), NEUGRIECHISCH									
KLASSISCHE PHILOLOGIE	DIPLOM (U) UND ENTSPR. HOCHSCHULPRÜFUNGEN	M	-	-	-	-	-	-	-
		W	1	1	-	-	-	-	-
		I	1	1	-	-	-	-	-
	PROMOTIONEN	M	1	1	-	-	-	-	-
		W	3	3	-	-	-	-	-
		I	4	4	-	-	-	-	-
STUDIENFACH	ZUSAMMEN	M	1	1	-	-	-	-	-
		W	4	4	-	-	-	-	-
		I	5	5	-	-	-	-	-
GRIECHISCH	DIPLOM (U) UND ENTSPR. HOCHSCHULPRÜFUNGEN	M	5	4	-	-	1	-	-
		W	11	10	-	-	1	-	-
		I	16	14	-	-	2	-	-
	PROMOTIONEN	M	13	13	-	-	-	-	-
		W	7	7	-	-	-	-	-
		I	20	20	-	-	-	-	-
	LA REALSCHULEN/ SEKUNDARSTUFE I	M	-	-	-	-	-	-	-
		W	1	1	-	-	-	-	-
		I	1	1	-	-	-	-	-
	LA GYMNASIEN/ SEKUNDARST. II, ALLGEM. SCHULEN	M	28	27	-	1	1	1	-
		W	18	17	3	-	1	-	-
		I	46	44	3	1	2	1	-
	1. STAATSPRUEFUNG LEHRAMT	M	28	27	-	1	1	1	-
		W	19	18	3	-	1	-	-
	ZUSAMMEN	I	47	45	3	1	2	1	-
	ZUSATZPRUEFUNG LA	M	3	2	-	-	1	-	-
		W	2	2	-	-	-	-	-
		I	5	4	-	-	1	-	-
STUDIENFACH	ZUSAMMEN	M	49	46	-	1	3	1	-
		W	39	37	3	-	2	-	-
		I	88	83	3	1	5	1	-
LATEIN	DIPLOM (U) UND ENTSPR. HOCHSCHULPRÜFUNGEN	M	4	4	1	-	-	-	-
		W	13	12	-	-	1	-	-
		I	17	16	1	-	1	-	-
	PROMOTIONEN	M	5	5	-	-	-	-	-
		W	6	6	-	-	-	-	-
		I	11	11	-	-	-	-	-
	LA REALSCHULEN/ SEKUNDARSTUFE I	M	7	5	-	-	2	-	-
		W	2	2	-	-	-	-	-
		I	9	7	-	-	2	-	-
	LA GYMNASIEN/ SEKUNDARST. II, ALLGEM. SCHULEN	M	60	53	3	-	7	3	-
		W	84	75	6	-	9	2	-
		I	144	128	9	-	16	5	-
	1. STAATSPRUEFUNG LEHRAMT	M	67	58	3	-	9	3	-
		W	86	77	6	-	9	2	-
	ZUSAMMEN	I	153	135	9	-	18	5	-
	ZUSATZPRUEFUNG LA	M	9	7	-	-	2	-	-
		W	-	-	-	-	-	-	-
		I	9	7	-	-	2	-	-
STUDIENFACH	ZUSAMMEN	M	85	74	4	-	11	3	-
		W	105	95	6	-	10	2	-
		I	190	169	10	-	21	5	-
STUDIENBEREICH	ZUSAMMEN	M	135	121	4	1	14	4	-
		W	148	136	9	-	12	2	-
		I	283	257	13	1	26	6	-
GERMANISTIK (DEUTSCH, GERMANISCHE SPRACHEN OHNE ANGLISTIK)									
GERMANISTIK/DEUTSCH	DIPLOM (U) UND ENTSPR. HOCHSCHULPRÜFUNGEN	M	520	497	7	-	23	4	-
		W	1183	1144	11	-	39	5	-
		I	1703	1641	18	-	62	9	-

BEFRAGUNG DER PRÜFUNGSKANDIDATEN (INDIVIDUALERHEBUNG) 1990

8 ABGELEGTE PRÜFUNGEN NACH FACHERGRUPPEN, STUDIENBEREICHEN, 1 STUDIENFACH UND PRÜFUNGSGRUPPEN

FÄCHERGRUPPE STUDIENBEREICH 1 STUDIENFACH	PRÜFUNGSGRUPPE	GE- SCHL	ABGELEGTE PRÜFUNGEN INSGESAMT	DAVON					
				BESTANDEN			NICHT BESTANDEN		
				ZUSAMMEN	DARUNTER		ZUSAMMEN	DARUNTER	
					1 WIEDERH	2 WIEDERH		1 WIEDERH	2 WIEDERH
	PROMOTIONEN	M	122	122	1	-	-	-	-
		W	99	99	-	-	-	-	-
		I	221	221	1	-	-	-	-
	LA GRUND- UND	M	55	51	3	-	4	1	-
	HAUPTSCHULEN/	W	525	503	14	-	22	2	-
	PRIMARSTUFE	I	580	554	17	-	26	3	-
	LA REALSCHULEN/	M	35	30	2	-	5	1	-
	SEKUNDARSTUFE I	W	156	143	11	1	13	5	-
		I	191	173	13	1	18	6	-
	LA GYMNASIEN/	M	275	260	15	1	15	3	-
	SEKUNDARST. II,	W	590	540	33	-	50	12	3
	ALLGEM. SCHULEN	I	865	800	48	1	65	15	3
	LA SONDER-	M	6	6	-	-	-	-	-
	SCHULEN	W	22	22	-	-	-	-	-
		I	28	28	-	-	-	-	-
	LA BERUFL. SCH.	M	3	2	-	-	1	-	-
	SEKUNDARST. II,	W	5	5	-	-	-	-	-
	BERUFL. SCHULEN	I	8	7	-	-	1	-	-
	SONST. STAATS-	M	-	-	-	-	-	-	-
	PRÜFUNGEN NACH	W	2	2	1	-	-	-	-
	SCHULARTEN	I	2	2	1	-	-	-	-
	1. STAATSPRUE-	M	374	349	20	1	25	5	-
	FUNG LEHRAMT	W	1300	1215	59	1	85	19	3
	ZUSAMMEN	I	1674	1564	79	2	110	24	3
	ZUSATZPRUE-	M	52	50	-	-	2	-	-
	FUNG LA	W	94	90	2	-	4	-	-
		I	146	140	2	-	6	-	-
	DIPLOM (FH)/	M	1	-	-	-	1	-	1
	KURZSTUDIEN-	W	2	2	-	-	-	-	-
	GAENGE	I	3	2	-	-	1	-	1
	SONSTIGER AB-	M	2	2	-	-	-	-	-
	SCHLUSS IM	W	10	8	-	-	2	1	-
	BUNDESGBEIT	I	12	10	-	-	2	1	-
STUDIENFACH	ZUSAMMEN	M	1071	1020	28	1	51	9	1
		W	2688	2558	72	1	130	25	3
		I	3759	3578	100	2	181	34	4
DEUTSCH FUER AUSLAENDER (LEHRERAUSBILDUNG)	DIPLOM (U) UND	M	10	9	-	-	1	-	-
	ENTSPR. HOCH-	W	47	43	1	-	4	-	-
	SCHULPRUEFUNGEN	I	57	52	1	-	5	-	-
	PROMOTIONEN	M	-	-	-	-	-	-	-
		W	1	1	-	-	-	-	-
		I	1	1	-	-	-	-	-
	LA GRUND- UND	M	-	-	-	-	-	-	-
	HAUPTSCHULEN/	W	3	3	-	-	-	-	-
	PRIMARSTUFE	I	3	3	-	-	-	-	-
	LA REALSCHULEN/	M	1	1	-	-	-	-	-
	SEKUNDARSTUFE I	W	2	2	-	-	-	-	-
		I	3	3	-	-	-	-	-
	LA GYMNASIEN/	M	-	-	-	-	-	-	-
	SEKUNDARST. II,	W	1	1	-	-	-	-	-
	ALLGEM. SCHULEN	I	1	1	-	-	-	-	-
	1. STAATSPRUE-	M	1	1	-	-	-	-	-
	FUNG LEHRAMT	W	6	6	-	-	-	-	-
	ZUSAMMEN	I	7	7	-	-	-	-	-
	ZUSATZPRUE-	M	-	-	-	-	-	-	-
	FUNG LA	W	2	2	-	-	-	-	-
		I	2	2	-	-	-	-	-
STUDIENFACH	ZUSAMMEN	M	11	10	-	-	1	-	-
		W	56	52	1	-	4	-	-
		I	67	62	1	-	5	-	-
NIEDERLAENDISCH	DIPLOM (U) UND	M	3	2	-	-	1	-	-
	ENTSPR. HOCH-	W	3	3	-	-	-	-	-
	SCHULPRUEFUNGEN	I	6	5	-	-	1	-	-
	PROMOTIONEN	M	1	1	-	-	-	-	-
		W	2	2	-	-	-	-	-
		I	3	3	-	-	-	-	-
	ZUSATZPRUE-	M	1	1	-	-	-	-	-
	FUNG LA	W	-	-	-	-	-	-	-
		I	1	1	-	-	-	-	-
	SONSTIGER AB-	M	-	-	-	-	-	-	-
	SCHLUSS IM	W	1	1	-	-	-	-	-
	BUNDESGBEIT	I	1	1	-	-	-	-	-

BEFRAGUNG DER PRÜFUNGSKANDIDATEN (INDIVIDUALERHEBUNG) 1990

8 ABGELEGTE PRÜFUNGEN NACH FÄCHERGRUPPEN, STUDIENBEREICHEN, 1. STUDIENFACH UND PRÜFUNGSGRUPPEN

FÄCHERGRUPPE STUDIENBEREICH 1 STUDIENFACH	PRÜFUNGSGRUPPE	GE- SCHL	ABGELEGTE PRÜFUNGEN INSGESAMT	DAVON					
				BESTANDEN			NICHT BESTANDEN		
				ZUSAMMEN	DARUNTER		ZUSAMMEN	DARUNTER	
					1 WIEDERH	2 WIEDERH		1 WIEDERH	2 WIEDERH
STUDIENFACH ZUSAMMEN		M	5	4	-	-	1	-	-
		W	6	6	-	-	-	-	-
		I	11	10	-	-	1	-	-
VOLKSKUNDE	DIPLOM (U) UND ENTSPR. HOCH- SCHULPRÜFUNGEN	M	24	23	-	-	1	-	-
		W	84	81	-	-	3	-	-
		I	108	104	-	-	4	-	-
	PROMOTIONEN	M	13	13	-	-	-	-	-
		W	11	11	-	-	-	-	-
		I	24	24	-	-	-	-	-
STUDIENFACH ZUSAMMEN		M	37	36	-	-	1	-	-
		W	95	92	-	-	3	-	-
		I	132	128	-	-	4	-	-
NORDISTIK/SKANDINAVI- STIK (NORD. PHILOLOGIE, EINZELSPRACHEN A.N.G.)	DIPLOM (U) UND ENTSPR. HOCH- SCHULPRÜFUNGEN	M	8	8	-	-	-	-	-
		W	13	13	-	-	-	-	-
		I	21	21	-	-	-	-	-
	PROMOTIONEN	M	1	1	-	-	-	-	-
		W	5	5	-	-	-	-	-
		I	6	6	-	-	-	-	-
STUDIENFACH ZUSAMMEN		M	9	9	-	-	-	-	-
		W	18	18	-	-	-	-	-
		I	27	27	-	-	-	-	-
DAENISCH	LA GRUND- UND HAUPTSCHULEN/ PRIMARSTUFE	M	-	-	-	-	-	-	-
		W	1	1	1	-	-	-	-
		I	1	1	1	-	-	-	-
	LA GYMNASIEN/ SEKUNDARST. II, ALLGEM. SCHULEN	M	-	-	-	-	-	-	-
		W	1	1	-	-	-	-	-
		I	1	1	-	-	-	-	-
	1. STAATSPRUE- FUNG LEHRAMT ZUSAMMEN	M	-	-	-	-	-	-	-
		W	2	2	1	-	-	-	-
		I	2	2	1	-	-	-	-
	STUDIENFACH ZUSAMMEN	M	-	-	-	-	-	-	-
		W	2	2	1	-	-	-	-
		I	2	2	1	-	-	-	-
STUDIENBEREICH ZUSAMMEN		M	1133	1079	28	1	54	9	1
		W	2865	2728	74	1	137	25	3
		I	3998	3807	102	2	191	34	4
ANGLISTIK, AMERIKANISTIK									
ANGLISTIK/ENGLISCH	DIPLOM (U) UND ENTSPR. HOCH- SCHULPRÜFUNGEN	M	146	138	4	-	8	2	-
		W	606	568	19	10	38	8	1
		I	752	706	23	10	46	10	1
	PROMOTIONEN	M	33	33	-	-	-	-	-
		W	28	28	-	-	-	-	-
		I	61	61	-	-	-	-	-
	LA GRUND- UND HAUPTSCHULEN/ PRIMARSTUFE	M	9	8	1	-	1	1	-
		W	50	48	1	2	2	1	-
		I	59	56	2	2	3	2	-
	LA REALSCHULEN/ SEKUNDARSTUFE I	M	32	28	2	-	4	-	-
		W	69	59	5	-	10	3	1
		I	101	87	7	-	14	3	1
	LA GYMNASIEN/ SEKUNDARST. II, ALLGEM. SCHULEN	M	144	133	6	1	11	1	1
		W	389	359	22	3	30	4	1
		I	533	492	28	4	41	5	2
	LA SONDER- SCHULEN	M	-	-	-	-	-	-	-
		W	2	2	-	-	-	-	-
		I	2	2	-	-	-	-	-
	LA BERUFL. SCH. SEKUNDARST. II, BERUFL. SCHULEN	M	1	1	-	-	-	-	-
		W	4	4	1	-	-	-	-
		I	5	5	1	-	-	-	-
	SONST. STAATS- PRÜFUNGEN NACH SCHULARTEN	M	3	3	-	-	-	-	-
		W	1	1	1	-	-	-	-
		I	4	4	1	-	-	-	-
	1. STAATSPRUE- FUNG LEHRAMT ZUSAMMEN	M	189	173	9	1	16	2	1
		W	515	473	30	5	42	8	2
		I	704	646	39	6	58	10	3
	ZUSATZPRUE- FUNG LA	M	3	3	-	-	-	-	-
		W	16	16	2	-	-	-	-
		I	19	19	2	-	-	-	-
	DIPLOM (FH)/ KURZSTUDIEN- GAENGE	M	11	11	-	-	-	-	-
		W	171	171	3	-	-	-	-
		I	182	182	3	-	-	-	-

BEFRAGUNG DER PRÜFUNGSKANDIDATEN (INDIVIDUALERHEBUNG) 1990

8 ABGELEGTE PRÜFUNGEN NACH FACHERGRUPPEN, STUDIENBEREICHEN, 1. STUDIENFACH UND PRÜFUNGSGRUPPEN

FACHERGRUPPE STUDIENBEREICH 1 STUDIENFACH		PRÜFUNGSGRUPPE	GE- SCHL	ABGELEGTE PRÜFUNGEN INSGESAMT	DAVON						
					BESTANDEN			NICHT BESTANDEN			
					ZUSAMMEN	DARUNTER		ZUSAMMEN	DARUNTER		
1 WIEDERH	2 WIEDERH	1 WIEDERH	2 WIEDERH								
STUDIENFACH	ZUSAMMEN	SONSTIGER AB- SCHLUSS IM BUNDESGBEIT	M	-	-	-	-	-	-	-	
		W	12	11	1	-	1	-	-		
		I	12	11	1	-	1	-	-		
		M	382	358	13	1	24	4	1		
		W	1348	1267	55	15	81	16	3		
		I	1730	1625	68	16	105	20	4		
AMERIKANISTIK/ AMERIKAKUNDE	DIPLOM (U) UND ENTSPR. HOCH- SCHULPRUEFUNGEN	M	38	35	-	-	3	-	-		
		W	81	78	1	-	3	-	-		
		I	119	113	1	-	6	-	-		
		PROMOTIONEN	M	5	5	-	-	-	-	-	
		W	6	6	-	-	-	-	-		
		I	11	11	-	-	-	-	-		
STUDIENFACH	ZUSAMMEN	M	43	40	-	-	3	-	-		
		W	87	84	1	-	3	-	-		
		I	130	124	1	-	6	-	-		
STUDIENBEREICH ZUSAMMEN		M	425	398	13	1	27	4	1		
		W	1435	1351	56	15	84	16	3		
		I	1860	1749	69	16	111	20	4		
ROMANISTIK											
ROMANISTIK (ROMAN. PHILOLOGIE, EINZEL- SPRACHEN A.N.G.)	DIPLOM (U) UND ENTSPR. HOCH- SCHULPRUEFUNGEN	M	76	75	-	-	1	-	-		
		W	410	392	7	1	18	2	-		
		I	486	467	7	1	19	2	-		
		PROMOTIONEN	M	28	28	-	-	-	-	-	
		W	26	26	-	-	-	-	-		
		I	54	54	-	-	-	-	-		
	LA GYMNASIEN/ SEKUNDARST. II, ALLGEM. SCHULEN	M	2	2	-	-	-	-	-		
		W	18	18	-	-	-	-	-		
		I	20	20	-	-	-	-	-		
		1. STAATSPRUE- FUNG LEHRAMT ZUSAMMEN	M	2	2	-	-	-	-	-	
		W	18	18	-	-	-	-	-		
		I	20	20	-	-	-	-	-		
	ZUSATZPRUE- FUNG LA	M	-	-	-	-	-	-	-		
		W	3	3	-	-	-	-	-		
		I	3	3	-	-	-	-	-		
		STUDIENFACH	ZUSAMMEN	M	106	105	-	-	1	-	-
				W	457	439	7	1	18	2	-
				I	563	544	7	1	19	2	-
FRANZOESISCH	DIPLOM (U) UND ENTSPR. HOCH- SCHULPRUEFUNGEN	M	21	21	2	-	-	-	-		
		W	126	116	8	2	10	1	-		
		I	147	137	10	2	10	1	-		
		PROMOTIONEN	M	1	1	-	-	-	-	-	
		W	-	-	-	-	-	-	-		
		I	1	1	-	-	-	-	-		
	LA GRUND- UND HAUPTSCHULEN/ PRIMARSTUFE	M	-	-	-	-	-	-	-		
		W	1	1	-	-	-	-	-		
		I	1	1	-	-	-	-	-		
	LA REALSCHULEN/ SEKUNDARSTUFE I	M	6	6	-	-	-	-	-		
		W	18	16	2	1	2	-	1		
		I	24	22	2	1	2	-	1		
	LA GYMNASIEN/ SEKUNDARST. II, ALLGEM. SCHULEN	M	46	41	3	-	5	-	-		
		W	214	195	13	1	19	4	1		
		I	260	236	16	1	24	4	1		
	1. STAATSPRUE- FUNG LEHRAMT ZUSAMMEN	M	52	47	3	-	5	-	-		
		W	233	212	15	2	21	4	2		
		I	285	259	18	2	26	4	2		
	ZUSATZPRUE- FUNG LA	M	4	4	-	-	-	-	-		
		W	18	18	-	-	-	-	-		
		I	22	22	-	-	-	-	-		
	DIPLOM (FH)/ KURZSTUDIEN- GAENGE	M	5	5	-	-	-	-	-		
		W	63	63	1	1	-	-	-		
		I	68	68	1	1	-	-	-		
SONSTIGER AB- SCHLUSS IM BUNDESGBEIT	M	-	-	-	-	-	-	-			
	W	1	1	-	-	-	-	-			
	I	1	1	-	-	-	-	-			
STUDIENFACH	ZUSAMMEN	M	83	78	5	-	5	-	-		
		W	441	410	24	5	31	5	2		
		I	524	488	29	5	36	5	2		
ITALIENISCH	DIPLOM (U) UND ENTSPR. HOCH- SCHULPRUEFUNGEN	M	4	4	-	-	-	-	-		
		W	43	39	4	2	4	-	-		
		I	47	43	4	2	4	-	-		

BEFRAGUNG DER PRÜFUNGSKANDIDATEN (INDIVIDUALERHEBUNG) 1990

8 ABGELEGTE PRÜFUNGEN NACH FÄCHERGRUPPEN, STUDIENBEREICHEN, 1. STUDIENFACH UND PRÜFUNGSGRUPPEN

FÄCHERGRUPPE STUDIENBEREICH 1 STUDIENFACH	PRÜFUNGSGRUPPE	GE- SCHL	ABGELEGTE PRÜFUNGEN INSGESAMT	DAVON					
				BESTANDEN			NICHT BESTANDEN		
				ZUSAMMEN	DARUNTER		ZUSAMMEN	DARUNTER	
					1 WIEDERH	2 WIEDERH		1 WIEDERH	2 WIEDERH
	PROMOTIONEN	M	-	-	-	-	-	-	-
		W	1	1	-	-	-	-	-
		I	1	1	-	-	-	-	-
	LA GYMNASIEN/ SEKUNDARST. II, ALLGEM. SCHULEN	M	-	-	-	-	-	-	-
		W	1	1	-	1	-	-	-
		I	1	1	-	1	-	-	-
	1. STAATSPRUE- FUNG LEHRAMT	M	-	-	-	-	-	-	-
		W	1	1	-	1	-	-	-
	ZUSAMMEN	I	1	1	-	1	-	-	-
	ZUSATZPRUE- FUNG LA	M	4	9	-	-	1	-	-
		W	14	14	-	-	-	-	-
		I	18	17	-	-	1	-	-
	DIPLOM (FH)/ KURZSTUDIEN- GAENGE	M	-	-	-	-	-	-	-
		W	1	1	1	-	-	-	-
		I	1	1	1	-	-	-	-
	SONSTIGER AB- SCHLUSS IM BUNDESGBEIT	M	-	-	-	-	-	-	-
		W	2	1	-	-	1	-	-
		I	2	1	-	-	1	-	-
STUDIENFACH	ZUSAMMEN	M	8	7	-	-	1	-	-
		W	62	57	5	3	5	-	-
		I	70	64	5	3	6	-	-
PORTUGIESISCH	DIPLOM (U) UND ENTSPR. HOCH- SCHULPRUEFUNGEN	M	2	2	-	-	-	-	-
		W	12	11	-	-	1	-	-
		I	14	13	-	2	1	-	-
	ZUSATZPRUE- FUNG LA	M	-	-	-	-	-	-	-
		W	3	3	-	-	-	-	-
		I	3	3	-	-	-	-	-
	SONSTIGER AB- SCHLUSS IM BUNDESGBEIT	M	-	-	-	-	-	-	-
		W	2	2	-	-	-	-	-
		I	2	2	-	-	-	-	-
STUDIENFACH	ZUSAMMEN	M	2	2	-	-	-	-	-
		W	17	16	-	2	1	-	-
		I	19	18	-	2	1	-	-
SPANISCH	DIPLOM (U) UND ENTSPR. HOCH- SCHULPRUEFUNGEN	M	20	19	-	-	1	-	-
		W	66	60	8	1	6	1	-
		I	86	79	8	1	7	1	-
	LA GYMNASIEN/ SEKUNDARST. II, ALLGEM. SCHULEN	M	5	4	-	-	1	1	-
		W	21	20	-	-	1	-	-
		I	26	24	-	-	2	1	-
	1. STAATSPRUE- FUNG LEHRAMT	M	5	4	-	-	1	1	-
		W	21	20	-	-	1	-	-
	ZUSAMMEN	I	26	24	-	-	2	1	-
	ZUSATZPRUE- FUNG LA	M	9	8	-	-	1	-	-
		W	19	19	-	-	-	-	-
		I	28	27	-	-	1	-	-
	DIPLOM (FH)/ KURZSTUDIEN- GAENGE	M	1	1	-	-	-	-	-
		W	4	4	-	-	-	-	-
		I	5	5	-	-	-	-	-
	SONSTIGER AB- SCHLUSS IM BUNDESGBEIT	M	-	-	-	-	-	-	-
		W	1	1	-	-	-	-	-
		I	1	1	-	-	-	-	-
STUDIENFACH	ZUSAMMEN	M	35	32	-	-	3	1	-
		W	111	104	8	1	7	1	-
		I	146	136	8	1	10	2	-
STUDIENBEREICH	ZUSAMMEN	M	234	224	5	-	10	1	-
		W	1088	1026	44	12	62	8	2
		I	1322	1250	49	12	72	9	2
SLAWISTIK, BALTISTIK, FINNO-UGRISTIK									
SLAWISTIK (SLAW. PHILOLOGIE)	DIPLOM (U) UND ENTSPR. HOCH- SCHULPRUEFUNGEN	M	23	23	-	-	-	-	-
		W	91	90	-	-	1	-	-
		I	114	113	-	-	1	-	-
	PROMOTIONEN	M	6	6	-	-	-	-	-
		W	17	17	-	-	-	-	-
		I	23	23	-	-	-	-	-
	LA GYMNASIEN/ SEKUNDARST. II, ALLGEM. SCHULEN	M	-	-	-	-	-	-	-
		W	4	4	-	-	-	-	-
		I	4	4	-	-	-	-	-
	1. STAATSPRUE- FUNG LEHRAMT	M	-	-	-	-	-	-	-
		W	4	4	-	-	-	-	-
	ZUSAMMEN	I	4	4	-	-	-	-	-

BEFRAGUNG DER PRÜFUNGSKANDIDATEN (INDIVIDUALERHEBUNG) 1990

8 ABGELEGTE PRÜFUNGEN NACH FACHERGRUPPEN, STUDIENBEREICHEN, 1. STUDIENFACH UND PRÜFUNGSGRUPPEN

FÄCHERGRUPPE STUDIENBEREICH 1 STUDIENFACH	PRÜFUNGSGRUPPE	GE- SCHL	ABGELEGTE PRÜFUNGEN INSGESAMT	DAVON					
				BESTANDEN			NICHT BESTANDEN		
				ZUSAMMEN	DARUNTER		ZUSAMMEN	DARUNTER	
					1 WIEDERH	2 WIEDERH		1 WIEDERH	2 WIEDERH
STUDIENFACH ZUSAMMEN		M	29	29	-	-	-	-	-
		W	112	111	-	-	1	-	-
		I	141	140	-	-	1	-	-
RUSSISCH	DIPLOM (U) UND	M	7	7	1	-	-	-	-
	ENTSPR. HOCH-	W	42	38	9	-	4	1	-
	SCHULPRÜFUNGEN	I	49	45	10	-	4	1	-
	LA GYMNASIEN/	M	4	4	1	-	-	-	-
	SEKUNDARST. II,	W	11	9	-	-	2	-	-
	ALLGEM. SCHULEN	I	15	13	1	-	2	-	-
	1. STAATSPRUE-	M	4	4	1	-	-	-	-
	FUNG LEHRAMT	W	11	9	-	-	2	-	-
	ZUSAMMEN	I	15	13	1	-	2	-	-
	ZUSATZPRUE-	M	1	1	-	-	-	-	-
	FUNG LA	W	2	1	-	-	1	1	-
		I	3	2	-	-	1	1	-
	DIPLOM (FH)/	M	2	2	-	-	-	-	-
	KURZSTUDIEN-	W	1	1	-	-	-	-	-
	GAENGE	I	3	3	-	-	-	-	-
STUDIENFACH ZUSAMMEN		M	14	14	2	-	-	-	-
		W	56	49	9	-	7	2	-
		I	70	63	11	-	7	2	-
SUEDSLAWISCH (BULGA-	DIPLOM (U) UND	M	-	-	-	-	-	-	-
RISCH, SERBOKROATISCH,	ENTSPR. HOCH-	W	1	1	-	-	-	-	-
SLOWENISCH USW.)	SCHULPRÜFUNGEN	I	1	1	-	-	-	-	-
STUDIENFACH ZUSAMMEN		M	-	-	-	-	-	-	-
		W	1	1	-	-	-	-	-
		I	1	1	-	-	-	-	-
FINNO-UGRISTIK	DIPLOM (U) UND	M	2	2	-	-	-	-	-
	ENTSPR. HOCH-	W	4	4	-	-	-	-	-
	SCHULPRÜFUNGEN	I	6	6	-	-	-	-	-
	PROMOTIONEN	M	2	2	-	-	-	-	-
		W	-	-	-	-	-	-	-
		I	2	2	-	-	-	-	-
STUDIENFACH ZUSAMMEN		M	4	4	-	-	-	-	-
		W	4	4	-	-	-	-	-
		I	8	8	-	-	-	-	-
STUDIENBEREICH ZUSAMMEN		M	47	47	2	-	-	-	-
		W	173	165	9	-	8	2	-
		I	220	212	11	-	8	2	-
AUSSEREUROPAEISCHE SPRACH- U. KULTURWISSEN- SCHAFTEN									
AFRIKANISTIK	DIPLOM (U) UND	M	6	6	-	-	-	-	-
	ENTSPR. HOCH-	W	10	10	-	-	-	-	-
	SCHULPRÜFUNGEN	I	16	16	-	-	-	-	-
	PROMOTIONEN	M	-	-	-	-	-	-	-
		W	1	1	-	-	-	-	-
		I	1	1	-	-	-	-	-
STUDIENFACH ZUSAMMEN		M	6	6	-	-	-	-	-
		W	11	11	-	-	-	-	-
		I	17	17	-	-	-	-	-
AEGYPTOLOGIE	DIPLOM (U) UND	M	1	1	-	-	-	-	-
	ENTSPR. HOCH-	W	16	16	-	-	-	-	-
	SCHULPRÜFUNGEN	I	17	17	-	-	-	-	-
	PROMOTIONEN	M	3	3	-	-	-	-	-
		W	2	2	-	-	-	-	-
		I	5	5	-	-	-	-	-
STUDIENFACH ZUSAMMEN		M	4	4	-	-	-	-	-
		W	18	18	-	-	-	-	-
		I	22	22	-	-	-	-	-
ARABISCH/ARABISTIK	DIPLOM (U) UND	M	6	3	-	1	3	2	-
	ENTSPR. HOCH-	W	20	15	3	2	5	1	-
	SCHULPRÜFUNGEN	I	26	18	3	3	8	3	-
	PROMOTIONEN	M	1	1	-	-	-	-	-
		W	-	-	-	-	-	-	-
		I	1	1	-	-	-	-	-
STUDIENFACH ZUSAMMEN		M	7	4	-	1	3	2	-
		W	20	15	3	2	5	1	-
		I	27	19	3	3	8	3	-
HEBRAEISCH/JUDAISTIK	DIPLOM (U) UND	M	-	-	-	-	-	-	-
	ENTSPR. HOCH-	W	2	2	-	-	-	-	-
	SCHULPRÜFUNGEN	I	2	2	-	-	-	-	-

BEFRAGUNG DER PRÜFUNGSKANDIDATEN (INDIVIDUALERHEBUNG) 1990

8 ABGELEGTE PRÜFUNGEN NACH FÄCHERGRUPPEN, STUDIENBEREICHEN, 1. STUDIENFACH UND PRÜFUNGSGRUPPEN

FÄCHERGRUPPE STUDIENBEREICH 1 STUDIENFACH	PRÜFUNGSGRUPPE	GE- SCHL	ABGELEGTE PRÜFUNGEN INSGESAMT	DAVON					
				BESTANDEN			NICHT BESTANDEN		
				ZUSAMMEN	DARUNTER		ZUSAMMEN	DARUNTER	
					1 WIEDERH	2 WIEDERH		1 WIEDERH	2 WIEDERH
	PROMOTIONEN	M	1	1	-	-	-	-	-
		W	1	1	-	-	-	-	-
		I	2	2	-	-	-	-	-
	LA GYMNASIEN/ SEKUNDARST. II, ALLGEM. SCHULEN	M	-	-	-	-	-	-	-
		W	1	1	-	-	-	-	-
		I	1	1	-	-	-	-	-
	1. STAATSPRUE- FUNG LEHRAMT	M	-	-	-	-	-	-	-
		W	1	1	-	-	-	-	-
	ZUSAMMEN	I	1	1	-	-	-	-	-
	ZUSATZPRUE- FUNG LA	M	-	-	-	-	-	-	-
		W	1	1	-	-	-	-	-
		I	1	1	-	-	-	-	-
STUDIENFACH	ZUSAMMEN	M	1	1	-	-	-	-	-
		W	5	5	-	-	-	-	-
		I	6	6	-	-	-	-	-
INDOLOGIE	DIPLOM (U) UND ENTSPR. HOCH- SCHULPRUEFUNGEN	M	8	8	-	-	-	-	-
		W	4	4	-	-	-	-	-
		I	12	12	-	-	-	-	-
	PROMOTIONEN	M	4	4	-	-	-	-	-
		W	4	4	-	-	-	-	-
		I	8	8	-	-	-	-	-
STUDIENFACH	ZUSAMMEN	M	12	12	-	-	-	-	-
		W	8	8	-	-	-	-	-
		I	20	20	-	-	-	-	-
IRANISTIK	PROMOTIONEN	M	-	-	-	-	-	-	-
		W	1	1	-	-	-	-	-
		I	1	1	-	-	-	-	-
STUDIENFACH	ZUSAMMEN	M	-	-	-	-	-	-	-
		W	1	1	-	-	-	-	-
		I	1	1	-	-	-	-	-
ISLAMWISSENSCHAFT	DIPLOM (U) UND ENTSPR. HOCH- SCHULPRUEFUNGEN	M	10	10	-	-	-	-	-
		W	17	17	-	-	-	-	-
		I	27	27	-	-	-	-	-
	PROMOTIONEN	M	6	6	-	-	-	-	-
		W	2	2	-	-	-	-	-
		I	8	8	-	-	-	-	-
STUDIENFACH	ZUSAMMEN	M	16	16	-	-	-	-	-
		W	19	19	-	-	-	-	-
		I	35	35	-	-	-	-	-
JAPANOLOGIE	DIPLOM (U) UND ENTSPR. HOCH- SCHULPRUEFUNGEN	M	17	16	1	-	1	-	-
		W	19	19	-	-	-	-	-
		I	36	35	1	-	1	-	-
	PROMOTIONEN	M	2	2	-	-	-	-	-
		W	2	2	-	-	-	-	-
		I	4	4	-	-	-	-	-
STUDIENFACH	ZUSAMMEN	M	19	18	1	-	1	-	-
		W	21	21	-	-	-	-	-
		I	40	39	1	-	1	-	-
ORIENTALISTIK/ALTORIENT- ALISTIK	DIPLOM (U) UND ENTSPR. HOCH- SCHULPRUEFUNGEN	M	13	11	-	-	2	-	-
		W	12	11	-	-	1	-	-
		I	25	22	-	-	3	-	-
	PROMOTIONEN	M	8	8	-	-	-	-	-
		W	6	6	-	-	-	-	-
		I	14	14	-	-	-	-	-
STUDIENFACH	ZUSAMMEN	M	21	19	-	-	2	-	-
		W	18	17	-	-	1	-	-
		I	39	36	-	-	3	-	-
SINOLOGIE/KOREANISTIK	DIPLOM (U) UND ENTSPR. HOCH- SCHULPRUEFUNGEN	M	34	33	-	-	1	-	-
		W	43	42	1	-	1	1	-
		I	77	75	1	-	2	1	-
	PROMOTIONEN	M	3	3	-	-	-	-	-
		W	6	6	-	-	-	-	-
		I	9	9	-	-	-	-	-
STUDIENFACH	ZUSAMMEN	M	37	36	-	-	1	-	-
		W	49	48	1	-	1	1	-
		I	86	84	1	-	2	1	-
TURKOLOGIE	DIPLOM (U) UND ENTSPR. HOCH- SCHULPRUEFUNGEN	M	2	2	-	-	-	-	-
		W	1	1	-	-	-	-	-
		I	3	3	-	-	-	-	-
	PROMOTIONEN	M	1	1	-	-	-	-	-
		W	-	-	-	-	-	-	-
		I	1	1	-	-	-	-	-

BEFRAGUNG DER PRÜFUNGSKANDIDATEN (INDIVIDUALERHEBUNG) 1990

8 ABGELEGTE PRÜFUNGEN NACH FACHERGRUPPEN, STUDIENBEREICHEN, 1 STUDIENFACH UND PRÜFUNGSGRUPPEN

FÄCHERGRUPPE STUDIENBEREICH 1 STUDIENFACH	PRÜFUNGSGRUPPE	GE- SCHL	ABGELEGTE PRÜFUNGEN INSGESAMT	DAVON					
				BESTANDEN			NICHT BESTANDEN		
				ZUSAMMEN	DARUNTER		ZUSAMMEN	DARUNTER	
					1 WIEDERH	2 WIEDERH		1 WIEDERH	2 WIEDERH
STUDIENFACH ZUSAMMEN		M	3	3	-	-	-	-	-
		W	1	1	-	-	-	-	-
		I	4	4	-	-	-	-	-
AUSSEREUROPE. SPRACHEN U. KULTUREN IN SO-ASIEN, OZEANIEN U. AMERIKA	DIPLOM (U) UND ENTSPR. HOCH- SCHULPRÜFUNGEN	M	8	8	-	-	-	-	-
		W	7	7	-	-	-	-	-
		I	15	15	-	-	-	-	-
	PROMOTIONEN	M	1	1	-	-	-	-	-
		W	1	1	-	-	-	-	-
		I	2	2	-	-	-	-	-
STUDIENFACH ZUSAMMEN		M	9	9	-	-	-	-	-
		W	8	8	-	-	-	-	-
		I	17	17	-	-	-	-	-
VÖLKERKUNDE (ETHNOLOGIE)	DIPLOM (U) UND ENTSPR. HOCH- SCHULPRÜFUNGEN	M	62	60	1	-	2	-	-
		W	112	110	-	1	2	-	-
		I	174	170	1	1	4	-	-
	PROMOTIONEN	M	15	15	-	-	-	-	-
		W	14	14	-	-	-	-	-
		I	29	29	-	-	-	-	-
STUDIENFACH ZUSAMMEN		M	77	75	1	-	2	-	-
		W	126	124	-	1	2	-	-
		I	203	199	1	1	4	-	-
STUDIENBEREICH ZUSAMMEN		M	212	203	2	1	9	2	-
		W	305	296	4	3	9	2	-
		I	517	499	6	4	18	4	-
PSYCHOLOGIE									
PSYCHOLOGIE	DIPLOM (U) UND ENTSPR. HOCH- SCHULPRÜFUNGEN	M	740	721	13	-	19	3	1
		W	1388	1334	42	2	54	5	2
		I	2128	2055	55	2	73	8	3
	PROMOTIONEN	M	100	100	-	-	-	-	-
		W	64	63	-	-	1	1	-
		I	164	163	-	-	1	1	-
	LA GRUND- UND HAUPTSCHULEN/ PRIMARSTUFE	M	-	-	-	-	-	-	-
		W	12	12	1	-	-	-	-
		I	12	12	1	-	-	-	-
	LA REALSCHULEN/ SEKUNDARSTUFE I	M	-	-	-	-	-	-	-
		W	1	1	1	-	-	-	-
		I	1	1	1	-	-	-	-
	LA GYMNASIEN/ SEKUNDARST. II, ALLGEM. SCHULEN	M	1	1	-	-	-	-	-
		W	1	1	1	-	-	-	-
		I	2	2	1	-	-	-	-
	1. STAATSPRUE- FUNG LEHRAMT ZUSAMMEN	M	1	1	-	-	-	-	-
		W	14	14	3	-	-	-	-
		I	15	15	3	-	-	-	-
	ZUSATZPRUE- FUNG LA	M	1	1	1	-	-	-	-
		W	-	-	-	-	-	-	-
		I	1	1	1	-	-	-	-
STUDIENFACH ZUSAMMEN		M	842	823	14	-	19	3	1
		W	1466	1411	45	2	55	6	2
		I	2308	2234	59	2	74	9	3
STUDIENBEREICH ZUSAMMEN		M	842	823	14	-	19	3	1
		W	1466	1411	45	2	55	6	2
		I	2308	2234	59	2	74	9	3
ERZIEHUNGSWISSENSCHAFTEN									
ERZIEHUNGSWISSEN- SCHAFT (PAEDAGOGIK)	DIPLOM (U) UND ENTSPR. HOCH- SCHULPRÜFUNGEN	M	464	453	10	-	11	1	-
		W	1173	1157	24	-	16	-	-
		I	1637	1610	34	-	27	1	-
	PROMOTIONEN	M	122	119	-	-	3	-	-
		W	72	72	-	-	-	-	-
		I	194	191	-	-	3	-	-
	LA REALSCHULEN/ SEKUNDARSTUFE I	M	1	1	-	-	-	-	-
		W	-	-	-	-	-	-	-
		I	1	1	-	-	-	-	-
	LA GYMNASIEN/ SEKUNDARST. II, ALLGEM. SCHULEN	M	3	3	-	-	-	-	-
		W	-	-	-	-	-	-	-
		I	3	3	-	-	-	-	-
	1. STAATSPRUE- FUNG LEHRAMT ZUSAMMEN	M	4	4	-	-	-	-	-
		W	-	-	-	-	-	-	-
		I	4	4	-	-	-	-	-
	ZUSATZPRUE- FUNG LA	M	15	14	-	-	1	-	-
		W	41	39	-	-	2	-	-
		I	56	53	-	-	3	-	-

BEFRAGUNG DER PRÜFUNGSKANDIDATEN (INDIVIDUALERHEBUNG) 1990

8 ABGELEGTE PRÜFUNGEN NACH FÄCHERGRUPPEN, STUDIENBEREICHEN, 1. STUDIENFACH UND PRÜFUNGSGRUPPEN

FÄCHERGRUPPE STUDIENBEREICH 1 STUDIENFACH	PRÜFUNGSGRUPPE	GE- SCHL	ABGELEGTE PRÜFUNGEN INSGESAMT	DAVON					
				BESTANDEN			NICHT BESTANDEN		
				ZUSAMMEN	DARUNTER		ZUSAMMEN	DARUNTER	
					1 WIEDERH	2 WIEDERH		1 WIEDERH	2 WIEDERH
STUDIENFACH	ZUSAMMEN	M	605	590	10	-	15	1	-
		W	1286	1268	24	-	18	-	-
		I	1891	1858	34	-	33	1	-
SCHULPAEDAGOGIK	DIPLOM (U) UND ENTSPR. HOCH- SCHULPRUEFUNGEN	M	21	21	-	-	-	-	-
		W	21	21	-	-	-	-	-
		I	42	42	-	-	-	-	-
	LA SONDER- SCHULEN	M	-	-	-	-	-	-	-
		W	5	5	-	-	-	-	-
		I	5	5	-	-	-	-	-
	1. STAATSPRUE- FUNG LEHRAMT ZUSAMMEN	M	-	-	-	-	-	-	-
		W	5	5	-	-	-	-	-
		I	5	5	-	-	-	-	-
	ZUSATZPRUE- FUNG LA	M	1	1	-	-	-	-	-
		W	-	-	-	-	-	-	-
		I	1	1	-	-	-	-	-
STUDIENFACH	ZUSAMMEN	M	22	22	-	-	-	-	-
		W	26	26	-	-	-	-	-
		I	48	48	-	-	-	-	-
GRUNDSCHUL-/ PRIMAR- STUFENPAEDAGOGIK	LA GRUND- UND HAUPTSCHULEN/ PRIMARSTUFE	M	6	6	-	-	-	-	-
		W	81	77	-	-	4	-	-
		I	87	83	-	-	4	-	-
	SONST. STAATS- PRUEFUNGEN NACH SCHULARTEN	M	2	2	1	-	-	-	-
		W	10	9	-	-	1	-	-
		I	12	11	1	-	1	-	-
	1. STAATSPRUE- FUNG LEHRAMT ZUSAMMEN	M	8	8	1	-	-	-	-
		W	91	86	-	-	5	-	-
		I	99	94	1	-	5	-	-
	ZUSATZPRUE- FUNG LA	M	1	1	-	-	-	-	-
		W	2	2	-	-	-	-	-
		I	3	3	-	-	-	-	-
STUDIENFACH	ZUSAMMEN	M	9	9	1	-	-	-	-
		W	93	88	-	-	5	-	-
		I	102	97	1	-	5	-	-
SACHUNTERRICHT	LA GRUND- UND HAUPTSCHULEN/ PRIMARSTUFE	M	5	5	1	-	-	-	-
		W	60	59	1	-	1	-	-
		I	65	64	2	-	1	-	-
	LA SONDER- SCHULEN	M	3	3	-	-	-	-	-
		W	6	6	-	-	-	-	-
		I	9	9	-	-	-	-	-
	1. STAATSPRUE- FUNG LEHRAMT ZUSAMMEN	M	8	8	1	-	-	-	-
		W	66	65	1	-	1	-	-
		I	74	73	2	-	1	-	-
	ZUSATZPRUE- FUNG LA	M	2	2	-	-	-	-	-
		W	3	3	-	-	-	-	-
		I	5	5	-	-	-	-	-
STUDIENFACH	ZUSAMMEN	M	10	10	1	-	-	-	-
		W	69	68	1	-	1	-	-
		I	79	78	2	-	1	-	-
BERUFSPAEDAGOGIK	DIPLOM (U) UND ENTSPR. HOCH- SCHULPRUEFUNGEN	M	2	2	-	-	-	-	-
		W	1	1	-	-	-	-	-
		I	3	3	-	-	-	-	-
	PROMOTIONEN	M	3	3	-	-	-	-	-
		W	-	-	-	-	-	-	-
		I	3	3	-	-	-	-	-
STUDIENFACH	ZUSAMMEN	M	5	5	-	-	-	-	-
		W	1	1	-	-	-	-	-
		I	6	6	-	-	-	-	-
ERWACHSENENBILDUNG UND AUSSERSCHULISCHE JUGENDBILDUNG	DIPLOM (U) UND ENTSPR. HOCH- SCHULPRUEFUNGEN	M	34	33	-	-	1	-	-
		W	86	83	-	-	3	-	-
		I	120	116	-	-	4	-	-
	PROMOTIONEN	M	2	2	-	-	-	-	-
		W	2	2	-	-	-	-	-
		I	4	4	-	-	-	-	-
STUDIENFACH	ZUSAMMEN	M	36	35	-	-	1	-	-
		W	88	85	-	-	3	-	-
		I	124	120	-	-	4	-	-
SONDERPAEDAGOGIK	DIPLOM (U) UND ENTSPR. HOCH- SCHULPRUEFUNGEN	M	4	4	-	-	-	-	-
		W	40	39	-	-	1	-	-
		I	44	43	-	-	1	-	-
	PROMOTIONEN	M	1	1	-	-	-	-	-
		W	2	2	-	-	-	-	-
		I	3	3	-	-	-	-	-

BEFRAGUNG DER PRÜFUNGSKANDIDATEN (INDIVIDUALERHEBUNG) 1990

8 ABGELEGTE PRÜFUNGEN NACH FACHERGRUPPEN, STUDIENBEREICHEN, 1. STUDIENFACH UND PRÜFUNGSGRUPPEN

FACHERGRUPPE STUDIENBEREICH 1 STUDIENFACH	PRÜFUNGSGRUPPE	GE- SCHL	ABGELEGTE PRÜFUNGEN INSGESAMT	DAVON					
				BESTANDEN			NICHT BESTANDEN		
				ZUSAMMEN	DARUNTER		ZUSAMMEN	DARUNTER	
					1 WIEDERH	2 WIEDERH		1 WIEDERH	2 WIEDERH
	LA GRUND- UND HAUPTSCHULEN/ PRIMARSTUFE	M	-	-	-	-	-	-	-
		W	3	3	-	-	-	-	-
		I	3	3	-	-	-	-	-
	LA REALSCHULEN/ SEKUNDARSTUFE I	M	6	6	-	-	-	-	-
		W	5	5	-	-	-	-	-
		I	11	11	-	-	-	-	-
	LA SONDER- SCHULEN	M	1	1	-	-	-	-	-
		W	-	-	-	-	-	-	-
		I	1	1	-	-	-	-	-
	1. STAATSPRUE- FUNG LEHRAMT ZUSAMMEN	M	7	7	-	-	-	-	-
		W	8	8	-	-	-	-	-
		I	15	15	-	-	-	-	-
	ZUSATZPRUE- FUNG LA	M	2	2	-	-	-	-	-
		W	11	11	1	-	-	-	-
		I	13	13	1	-	-	-	-
STUDIENFACH ZUSAMMEN		M	14	14	-	-	-	-	-
		W	61	60	1	-	1	-	-
		I	75	74	1	-	1	-	-
BLINDEN-/SEHBEHINDER- TENPAEDAGOGIK	LA SONDER- SCHULEN	M	7	7	1	-	-	-	-
		W	30	28	-	-	2	-	-
		I	37	35	1	-	2	-	-
	1. STAATSPRUE- FUNG LEHRAMT ZUSAMMEN	M	7	7	1	-	-	-	-
		W	30	28	-	-	2	-	-
		I	37	35	1	-	2	-	-
	ZUSATZPRUE- FUNG LA	M	-	-	-	-	-	-	-
		W	4	4	-	-	-	-	-
		I	4	4	-	-	-	-	-
	STUDIENFACH ZUSAMMEN	M	7	7	1	-	-	-	-
		W	34	32	-	-	2	-	-
		I	41	39	1	-	2	-	-
ERZIEHUNGSSCHWIERIGEN- PAEDAGOGIK	LA SONDER- SCHULEN	M	7	7	-	-	-	-	-
		W	18	18	-	-	-	-	-
		I	25	25	-	-	-	-	-
	1. STAATSPRUE- FUNG LEHRAMT ZUSAMMEN	M	7	7	-	-	-	-	-
		W	18	18	-	-	-	-	-
		I	25	25	-	-	-	-	-
	ZUSATZPRUE- FUNG LA	M	-	-	-	-	-	-	-
		W	1	1	-	-	-	-	-
		I	1	1	-	-	-	-	-
	STUDIENFACH ZUSAMMEN	M	7	7	-	-	-	-	-
		W	19	19	-	-	-	-	-
		I	26	26	-	-	-	-	-
GEOERLOSEN-/SCHWER- HOERIGENPAEDAGOGIK	LA SONDER- SCHULEN	M	10	10	-	-	-	-	-
		W	43	43	-	-	-	-	-
		I	53	53	-	-	-	-	-
	1. STAATSPRUE- FUNG LEHRAMT ZUSAMMEN	M	10	10	-	-	-	-	-
		W	43	43	-	-	-	-	-
		I	53	53	-	-	-	-	-
	ZUSATZPRUE- FUNG LA	M	2	2	-	-	-	-	-
		W	4	4	-	-	-	-	-
		I	6	6	-	-	-	-	-
	STUDIENFACH ZUSAMMEN	M	12	12	-	-	-	-	-
		W	47	47	-	-	-	-	-
		I	59	59	-	-	-	-	-
GEISTIGBEHINDERTEN- PAEDAGOGIK/PRAKTISCH -BILDBAREN PAEDAGOGIK	LA SONDER- SCHULEN	M	75	70	4	-	5	-	-
		W	197	189	7	1	8	1	-
		I	272	259	11	1	13	1	-
	1. STAATSPRUE- FUNG LEHRAMT ZUSAMMEN	M	75	70	4	-	5	-	-
		W	197	189	7	1	8	1	-
		I	272	259	11	1	13	1	-
	ZUSATZPRUE- FUNG LA	M	5	5	-	-	-	-	-
		W	19	19	-	-	-	-	-
		I	24	24	-	-	-	-	-
	STUDIENFACH ZUSAMMEN	M	80	75	4	-	5	-	-
		W	216	208	7	1	8	1	-
		I	296	283	11	1	13	1	-
KOERPERBEHINDERTEN- PAEDAGOGIK	LA SONDER- SCHULEN	M	21	20	1	-	1	-	-
		W	75	75	1	-	-	-	-
		I	96	95	2	-	1	-	-
	1. STAATSPRUE- FUNG LEHRAMT ZUSAMMEN	M	21	20	1	-	1	-	-
		W	75	75	1	-	-	-	-
		I	96	95	2	-	1	-	-

BEFRAGUNG DER PRÜFUNGSKANDIDATEN (INDIVIDUALERHEBUNG) 1990

8 ABGELEGTE PRÜFUNGEN NACH FÄCHERGRUPPEN, STUDIENBEREICHEN, 1. STUDIENFACH UND PRÜFUNGSGRUPPEN

FACHERGRUPPE STUDIENBEREICH 1 STUDIENFACH	PRÜFUNGSGRUPPE	GE- SCHL	ABGELEGTE PRÜFUNGEN INSGESAMT	DAVON					
				BESTANDEN			NICHT BESTANDEN		
				ZUSAMMEN	DARUNTER		ZUSAMMEN	DARUNTER	
1 WIEDERH	2 WIEDERH	1 WIEDERH	2 WIEDERH						
STUDIENFACH	ZUSATZPRUE- FUNG LA	M	3	3	-	-	-	-	-
		W	17	17	-	-	-	-	-
		I	20	20	-	-	-	-	-
	ZUSAMMEN	M	24	23	1	-	1	-	-
		W	92	92	1	-	-	-	-
		I	116	115	2	-	1	-	-
LERNBEHINDERTEN- PAEDAGOGIK	LA GYMNASIEN/ SEKUNDARST. II, ALLGEM. SCHULEN	M	1	1	-	-	-	-	-
		W	-	-	-	-	-	-	-
		I	1	1	-	-	-	-	-
	LA SONDER- SCHULEN	M	114	113	2	1	1	-	-
		W	224	219	3	1	5	-	-
		I	338	332	5	2	6	-	-
STUDIENFACH	1. STAATSPRUE- FUNG LEHRAMT ZUSAMMEN	M	115	114	2	1	1	-	-
		W	224	219	3	1	5	-	-
		I	338	333	5	2	6	-	-
	ZUSATZPRUE- FUNG LA	M	5	5	-	-	-	-	-
		W	17	17	-	-	-	-	-
		I	22	22	-	-	-	-	-
ZUSAMMEN	M	120	119	2	1	1	-	-	
	W	241	236	3	1	5	-	-	
	I	361	355	5	2	6	-	-	
SPRACHHEILPAEDAGOGIK/ LOGOPÄDIE	LA SONDER- SCHULEN	M	23	23	-	-	-	-	-
		W	189	185	2	-	4	-	-
		I	212	208	2	-	4	-	-
	1. STAATSPRUE- FUNG LEHRAMT ZUSAMMEN	M	23	23	-	-	-	-	-
		W	189	185	2	-	4	-	-
		I	212	208	2	-	4	-	-
STUDIENFACH	ZUSATZPRUE- FUNG LA	M	13	13	-	-	-	-	-
		W	37	36	3	-	1	-	-
		I	50	49	3	-	1	-	-
	ZUSAMMEN	M	36	36	-	-	-	-	-
		W	228	221	5	-	5	-	-
		I	262	257	5	-	5	-	-
VERHALTENSGESTOERTEN- PAEDAGOGIK	LA SONDER- SCHULEN	M	12	12	-	-	-	-	-
		W	48	46	-	-	2	1	-
		I	60	58	-	-	2	1	-
	1. STAATSPRUE- FUNG LEHRAMT ZUSAMMEN	M	12	12	-	-	-	-	-
		W	48	46	-	-	2	1	-
		I	60	58	-	-	2	1	-
STUDIENFACH	ZUSATZPRUE- FUNG LA	M	2	2	-	-	-	-	-
		W	12	12	-	-	-	-	-
		I	14	14	-	-	-	-	-
	ZUSAMMEN	M	14	14	-	-	-	-	-
		W	60	58	-	-	2	1	-
		I	74	72	-	-	2	1	-
STUDIENBEREICH	ZUSAMMEN	M	1001	978	20	1	23	1	-
		W	2559	2509	42	2	50	2	-
		I	3560	3487	62	3	73	3	-
FAECHERGRUPPE	ZUSAMMEN	M	8014	7628	202	11	386	53	4
		W	13751	13166	372	39	585	86	11
		I	21765	20794	574	50	971	139	15
SPORT									
SPORT									
SPORT/SPORTWISSENSCHAFT	DIPLOM (U) UND ENTSPR. HOCH- SCHULPRUEFUNGEN	M	388	386	6	-	2	-	-
		W	340	340	4	-	-	-	-
		I	728	726	10	-	2	-	-
	PROMOTIONEN	M	29	29	-	-	-	-	-
		W	5	5	-	-	-	-	-
		I	34	34	-	-	-	-	-
	LA GRUND- UND HAUPTSCHULEN/ PRIMARSTUFE	M	48	45	4	-	3	-	-
		W	120	114	-	-	6	-	-
		I	168	159	4	-	9	-	-
	LA REALSCHULEN/ SEKUNDARSTUFE I	M	80	68	5	-	12	1	-
		W	76	71	2	-	5	-	-
		I	156	139	7	-	17	1	-
	LA GYMNASIEN/ SEKUNDARST. II, ALLGEM. SCHULEN	M	281	233	23	1	48	14	-
		W	227	205	19	1	22	1	-
		I	508	438	42	2	70	15	-
LA SONDER- SCHULEN	M	1	1	-	-	-	-	-	
	W	7	7	-	-	-	-	-	
	I	8	8	-	-	-	-	-	

BEFRAGUNG DER PRÜFUNGSKANDIDATEN (INDIVIDUALERHEBUNG) 1990

8 ABGELEGTE PRÜFUNGEN NACH FACHERGRUPPEN, STUDIENBEREICHEN, 1. STUDIENFACH UND PRÜFUNGSGRUPPEN

FACHERGRUPPE STUDIENBEREICH 1 STUDIENFACH	PRÜFUNGSGRUPPE	GE- SCHL	ABGELEGTE PRÜFUNGEN INSGESAMT	DAVON					
				BESTANDEN			NICHT BESTANDEN		
				ZUSAMMEN	DARUNTER		ZUSAMMEN	DARUNTER	
					1 WIEDERH	2 WIEDERH		1 WIEDERH	2 WIEDERH
	LA BERUFL. SCH.	M	4	4	-	-	-	-	-
	SEKUNDARST. II,	W	10	8	-	1	2	1	-
	BERUFL. SCHULEN	I	14	12	-	1	2	1	-
	SONST. STAATS-	M	3	3	-	-	-	-	-
	PRÜFUNGEN NACH	W	6	3	1	-	3	1	-
	SCHULARTEN	I	9	6	1	-	3	1	-
	1. STAATSPRUE-	M	417	354	32	1	63	15	-
	FUNG LEHRAMT	W	446	408	22	2	38	3	-
	ZUSAMMEN	I	863	762	54	3	101	18	-
	ZUSATZPRUE-	M	20	19	-	-	1	-	-
	FUNG LA	W	24	23	-	-	1	-	-
		I	44	42	-	-	2	-	-
	SONSTIGER AB-	M	12	12	-	-	-	-	-
	SCHLUSS IM	W	12	12	-	-	-	-	-
	BUNDESGBEIT	I	24	24	-	-	-	-	-
STUDIENFACH	ZUSAMMEN	M	866	800	38	1	66	15	-
		W	827	788	26	2	39	3	-
		I	1693	1588	64	3	105	18	-
STUDIENBEREICH	ZUSAMMEN	M	866	800	38	1	66	15	-
		W	827	788	26	2	39	3	-
		I	1693	1588	64	3	105	18	-
FACHERGRUPPE	ZUSAMMEN	M	866	800	38	1	66	15	-
		W	827	788	26	2	39	3	-
		I	1693	1588	64	3	105	18	-
RECHTS-, WIRTSCHAFTS- UND SOZIALWISSENSCHAFTEN									
WIRTSCHAFTS- U. GESELL- SCHAFTSLEHRE ALLGEMEIN									
LERNBEREICH GESELL- SCHAFTSLEHRE	LA GRUND- UND	M	7	7	-	-	-	-	-
	HAUPTSCHULEN/	W	85	75	4	-	10	1	-
	PRIMARSTUFE	I	92	82	4	-	10	1	-
	LA REALSCHULEN/	M	2	2	-	-	-	-	-
	SEKUNDARSTUFE I	W	3	3	-	-	-	-	-
		I	5	5	-	-	-	-	-
	LA GYMNASIEN/	M	1	1	-	-	-	-	-
	SEKUNDARST. II,	W	1	1	-	-	-	-	-
	ALLGEM. SCHULEN	I	2	2	-	-	-	-	-
	LA BERUFL. SCH.	M	1	1	1	-	-	-	-
	SEKUNDARST. II,	W	3	3	-	1	-	-	-
	BERUFL. SCHULEN	I	4	4	1	1	-	-	-
	1. STAATSPRUE-	M	11	11	1	-	-	-	-
	FUNG LEHRAMT	W	92	82	4	1	10	1	-
	ZUSAMMEN	I	103	93	5	1	10	1	-
STUDIENFACH	ZUSAMMEN	M	11	11	1	-	-	-	-
		W	92	82	4	1	10	1	-
		I	103	93	5	1	10	1	-
STUDIENBEREICH	ZUSAMMEN	M	11	11	1	-	-	-	-
		W	92	82	4	1	10	1	-
		I	103	93	5	1	10	1	-
POLITIK- UND SOZIAL- WISSENSCHAFTEN									
POLITIKWISSENSCHAFT/ POLITOLOGIE	DIPLOM (U) UND	M	573	550	13	-	23	-	-
	ENTSPR. HOCH-	W	375	360	9	-	15	1	-
	SCHULPRÜFUNGEN	I	948	910	22	-	38	1	-
	PROMOTIONEN	M	89	88	-	-	1	-	-
		W	27	27	-	-	-	-	-
		I	116	115	-	-	1	-	-
	LA GRUND- UND	M	1	1	1	-	-	-	-
	HAUPTSCHULEN/	W	-	-	-	-	-	-	-
	PRIMARSTUFE	I	1	1	1	-	-	-	-
	LA GYMNASIEN/	M	22	19	2	-	3	-	-
	SEKUNDARST. II,	W	10	9	-	-	1	-	-
	ALLGEM. SCHULEN	I	32	28	2	-	4	-	-
	LA BERUFL. SCH.	M	1	1	-	-	-	-	-
	SEKUNDARST. II,	W	-	-	-	-	-	-	-
	BERUFL. SCHULEN	I	1	1	-	-	-	-	-
	1. STAATSPRUE-	M	24	21	3	-	3	-	-
	FUNG LEHRAMT	W	10	9	-	-	1	-	-
	ZUSAMMEN	I	34	30	3	-	4	-	-

BEFRAGUNG DER PRÜFUNGSKANDIDATEN (INDIVIDUALERHEBUNG) 1990

8 ABGELEGTE PRÜFUNGEN NACH FÄCHERGRUPPEN, STUDIENBEREICHEN, 1. STUDIENFACH UND PRÜFUNGSGRUPPEN

FÄCHERGRUPPE STUDIENBEREICH 1 STUDIENFACH	PRÜFUNGSGRUPPE	GE- SCHL	ABGELEGTE PRÜFUNGEN INSGESAMT	DARON					
				BESTANDEN			NICHT BESTANDEN		
				ZUSAMMEN	DARUNTER		ZUSAMMEN	DARUNTER	
					1 WIEDERH	2 WIEDERH		1 WIEDERH	2 WIEDERH
	ZUSATZPRUE- FUNG LA	M	4	4	-	-	-	-	-
		W	2	2	-	-	-	-	-
		I	6	6	-	-	-	-	-
STUDIENFACH	ZUSAMMEN	M	690	663	16	-	27	-	-
		W	414	398	9	-	16	1	-
		I	1104	1061	25	-	43	1	-
SOZIALKUNDE	LA GRUND- UND HAUPTSCHULEN/ PRIMARSTUFE	M	20	20	-	-	-	-	-
		W	47	44	-	-	3	-	-
		I	67	64	-	-	3	-	-
	LA REALSCHULEN/ SEKUNDARSTUFE I	M	5	3	-	-	2	1	-
		W	3	3	1	-	-	-	-
		I	8	6	1	-	2	1	-
	LA GYMNASIEN/ SEKUNDARST. II, ALLGEM. SCHULEN	M	19	18	-	1	1	-	-
		W	16	16	-	1	-	-	-
		I	35	34	-	2	1	-	-
	LA SONDER- SCHULEN	M	-	-	-	-	-	-	-
		W	1	1	-	-	-	-	-
		I	1	1	-	-	-	-	-
	1. STAATSPRUE- FUNG LEHRAMT ZUSAMMEN	M	44	41	-	1	3	1	-
		W	67	64	1	1	3	-	-
		I	111	105	1	2	6	1	-
	ZUSATZPRUE- FUNG LA	M	10	10	-	-	-	-	-
		W	1	1	-	-	-	-	-
		I	11	11	-	-	-	-	-
STUDIENFACH	ZUSAMMEN	M	54	51	-	1	3	1	-
		W	68	65	1	1	3	-	-
		I	122	116	1	2	6	1	-
SOZIALWISSENSCHAFT	DIPLOM (U) UND ENTSPR. HOCH- SCHULPRUEFUNGEN	M	196	184	7	-	12	1	-
		W	183	176	3	2	7	-	1
		I	379	360	10	2	19	1	1
	PROMOTIONEN	M	58	58	-	-	-	-	-
		W	17	17	-	-	-	-	-
		I	75	75	-	-	-	-	-
	LA REALSCHULEN/ SEKUNDARSTUFE I	M	10	7	-	-	3	-	-
		W	9	9	1	-	-	-	-
		I	19	16	1	-	3	-	-
	LA GYMNASIEN/ SEKUNDARST. II, ALLGEM. SCHULEN	M	24	21	1	-	3	-	-
		W	16	15	1	1	1	1	-
		I	40	36	2	1	4	1	-
	LA SONDER- SCHULEN	M	-	-	-	-	-	-	-
		W	1	1	-	-	-	-	-
		I	1	1	-	-	-	-	-
	LA BERUFL. SCH. SEKUNDARST. II, BERUFL. SCHULEN	M	3	3	-	-	-	-	-
		W	1	1	-	-	-	-	-
		I	4	4	-	-	-	-	-
	1. STAATSPRUE- FUNG LEHRAMT ZUSAMMEN	M	37	31	1	-	6	-	-
		W	27	26	2	1	1	1	-
		I	64	57	3	1	7	1	-
	ZUSATZPRUE- FUNG LA	M	2	2	-	-	-	-	-
		W	1	1	-	-	-	-	-
		I	3	3	-	-	-	-	-
STUDIENFACH	ZUSAMMEN	M	293	275	8	-	18	1	-
		W	228	220	5	3	8	1	1
		I	521	495	13	3	26	2	1
SOZIOLOGIE	DIPLOM (U) UND ENTSPR. HOCH- SCHULPRUEFUNGEN	M	288	274	6	-	14	3	-
		W	259	249	4	-	10	1	-
		I	547	523	10	-	24	4	-
	PROMOTIONEN	M	91	91	1	-	-	-	-
		W	30	30	-	-	-	-	-
		I	121	121	1	-	-	-	-
	LA GRUND- UND HAUPTSCHULEN/ PRIMARSTUFE	M	2	1	1	-	1	-	-
		W	-	-	-	-	-	-	-
		I	2	1	1	-	1	-	-
	1. STAATSPRUE- FUNG LEHRAMT ZUSAMMEN	M	2	1	1	-	1	-	-
		W	-	-	-	-	-	-	-
		I	2	1	1	-	1	-	-
	DIPLOM (FH)/ KURZSTUDIEN- GAENGE	M	17	17	-	-	-	-	-
		W	32	32	1	-	-	-	-
		I	49	49	1	-	-	-	-
STUDIENFACH	ZUSAMMEN	M	398	383	8	-	15	3	-
		W	321	311	5	-	10	1	-
		I	719	694	13	-	25	4	-

BEFRAGUNG DER PRÜFUNGSKANDIDATEN (INDIVIDUALERHEBUNG) 1990

8 ABGELEGTE PRÜFUNGEN NACH FACHERGRUPPEN, STUDIENBEREICHEN, 1. STUDIENFACH UND PRÜFUNGSGRUPPEN

FÄCHERGRUPPE STUDIENBEREICH 1 STUDIENFACH	PRÜFUNGSGRUPPE	GE- SCHL	ABGELEGTE PRÜFUNGEN INSGESAMT	DAVON					
				BESTANDEN			NICHT BESTANDEN		
				ZUSAMMEN	DARUNTER		ZUSAMMEN	DARUNTER	
					1 WIEDERH	2 WIEDERH		1 WIEDERH	2 WIEDERH
STUDIENBEREICH ZUSAMMEN		M	1435	1372	32	1	63	5	-
		W	1031	994	20	4	37	3	1
		I	2466	2366	52	5	100	8	1
SOZIALWESSEN									
SOZIALWESSEN	DIPLOM (U) UND ENTSPR. HOCH- SCHULPRÜFUNGEN	M	42	40	2	-	2	-	-
		W	68	68	1	-	-	-	-
		I	110	108	3	-	2	-	-
	PROMOTIONEN	M	1	1	-	-	-	-	-
		W	1	1	-	-	-	-	-
		I	2	2	-	-	-	-	-
	DIPLOM (FH)/ KURZSTUDIEN- GAENGE	M	559	544	38	2	15	3	1
		W	1523	1504	40	2	19	3	-
		I	2082	2048	78	4	34	6	1
	SONSTIGER AB- SCHLUSS IM BUNDESGBEIT	M	22	22	-	-	-	-	-
		W	16	16	1	-	-	-	-
		I	38	38	1	-	-	-	-
STUDIENFACH ZUSAMMEN		M	624	607	40	2	17	3	1
		W	1608	1589	42	2	19	3	-
		I	2232	2196	82	4	36	6	1
SOZIALARBEIT/-HILFE	DIPLOM (FH)/ KURZSTUDIEN- GAENGE	M	703	692	8	-	11	1	-
		W	1446	1426	24	-	20	2	-
		I	2149	2118	32	-	31	3	-
STUDIENFACH ZUSAMMEN		M	703	692	8	-	11	1	-
		W	1446	1426	24	-	20	2	-
		I	2149	2118	32	-	31	3	-
SOZIALPAEDAGOGIK	DIPLOM (U) UND ENTSPR. HOCH- SCHULPRÜFUNGEN	M	42	42	-	-	-	-	-
		W	76	76	1	-	-	-	-
		I	118	118	1	-	-	-	-
	PROMOTIONEN	M	-	-	-	-	-	-	-
		W	1	1	-	-	-	-	-
		I	1	1	-	-	-	-	-
	LA BERUFL. SCH. SEKUNDARST. II, BERUFL. SCHULEN	M	4	4	-	-	-	-	-
		W	4	4	1	-	-	-	-
		I	8	8	1	-	-	-	-
	1. STAATSPRUE- FUNG LEHRAMT ZUSAMMEN	M	4	4	-	-	-	-	-
		W	4	4	1	-	-	-	-
		I	8	8	1	-	-	-	-
	DIPLOM (FH)/ KURZSTUDIEN- GAENGE	M	452	443	10	-	9	-	-
		W	1431	1415	14	1	16	-	1
		I	1883	1858	24	1	25	-	1
STUDIENFACH ZUSAMMEN		M	498	489	10	-	9	-	-
		W	1512	1496	16	1	16	-	1
		I	2010	1985	26	1	25	-	1
STUDIENBEREICH ZUSAMMEN		M	1825	1788	58	2	37	4	1
		W	4566	4511	82	3	55	5	1
		I	6391	6299	140	5	92	9	2
RECHTSWISSENSCHAFT									
RECHTSWISSENSCHAFT	DIPLOM (U) UND ENTSPR. HOCH- SCHULPRÜFUNGEN	M	13	12	-	-	1	-	-
		W	21	21	-	1	-	-	-
		I	34	33	-	1	1	-	-
	PROMOTIONEN	M	682	682	1	-	-	-	-
		W	140	139	1	-	1	-	-
		I	822	821	2	-	1	-	-
	STAATSPRUE- FUNG (AUSSER LEHRAMTSPRUEF.)	M	6366	5006	618	9	1360	317	4
		W	4582	3372	473	2	1210	283	-
		I	10948	8378	1091	11	2570	600	4
	LA GYMNASIEN/ SEKUNDARST. II, ALLGEM. SCHULEN	M	3	2	-	-	1	-	-
		W	-	-	-	-	-	-	-
		I	3	2	-	-	1	-	-
	1. STAATSPRUE- FUNG LEHRAMT ZUSAMMEN	M	3	2	-	-	1	-	-
		W	-	-	-	-	-	-	-
		I	3	2	-	-	1	-	-
	ZUSATZPRUE- FUNG LA	M	-	-	-	-	-	-	-
		W	1	1	-	-	-	-	-
		I	1	1	-	-	-	-	-
	SONSTIGER AB- SCHLUSS IM BUNDESGBEIT	M	49	40	-	-	9	-	9
		W	36	26	1	-	10	-	10
		I	85	66	1	-	19	-	19
STUDIENFACH ZUSAMMEN		M	7113	5742	619	9	1371	317	13
		W	4780	3559	475	3	1221	283	10
		I	11893	9301	1094	12	2592	600	23

BEFRAGUNG DER PRÜFUNGSKANDIDATEN (INDIVIDUALERHEBUNG) 1990

8 ABGELEGTE PRÜFUNGEN NACH FACHERGRUPPEN, STUDIENBEREICHEN, 1. STUDIENFACH UND PRÜFUNGSGRUPPEN

FÄCHERGRUPPE STUDIENBEREICH 1 STUDIENFACH	PRÜFUNGSGRUPPE	GE- SCHL	ABGELEGTE PRÜFUNGEN INSGESAMT	DARVON					
				BESTANDEN			NICHT BESTANDEN		
				ZUSAMMEN	DARUNTER		ZUSAMMEN	DARUNTER	
					1 WIEDERH	2 WIEDERH		1 WIEDERH	2 WIEDERH
RECHTSPFLEGE	DIPLOM (FH)/ KURZSTUDIEN- GAENGE	M W I	151 200 351	133 199 332	3 1 4	- - -	18 1 19	2 - 2	- - -
STUDIENFACH ZUSAMMEN		M W I	151 200 351	133 199 332	3 1 4	- - -	18 1 19	2 - 2	- - -
STUDIENBEREICH ZUSAMMEN		M W I	7264 4980 12244	5875 3768 9633	622 476 1098	9 3 12	1389 1222 2611	319 283 602	13 10 23
VERWALTUNGSWISSENSCHAFT									
VERWALTUNGSWISSENSCHAFT /-WESEN	DIPLOM (U) UND ENTSPR. HOCH- SCHULPRÜFUNGEN	M W I	150 71 221	133 65 198	3 3 6	- - -	17 6 23	1 - 1	- - -
	PROMOTIONEN	M W I	5 - 5	5 - 5	- - -	- - -	- - -	- - -	- - -
	DIPLOM (FH)/ KURZSTUDIEN- GAENGE	M W I	2372 2321 4693	2228 2231 4459	26 10 36	- - -	144 90 234	4 1 5	3 - 3
STUDIENFACH ZUSAMMEN		M W I	2527 2392 4919	2366 2296 4662	29 13 42	- - -	161 96 257	5 1 6	3 - 3
ARBEITS- UND BERUFS- BERATUNG	DIPLOM (FH)/ KURZSTUDIEN- GAENGE	M W I	14 22 36	11 21 32	- - -	- - -	3 1 4	- - -	- - -
STUDIENFACH ZUSAMMEN		M W I	14 22 36	11 21 32	- - -	- - -	3 1 4	- - -	- - -
ARBEITSVERWALTUNG	DIPLOM (FH)/ KURZSTUDIEN- GAENGE	M W I	250 280 530	215 260 475	17 11 28	1 - 1	35 20 55	9 5 14	- - -
STUDIENFACH ZUSAMMEN		M W I	250 280 530	215 260 475	17 11 28	1 - 1	35 20 55	9 5 14	- - -
AUSWAERTIGE ANGE- LEGENHEITEN	DIPLOM (FH)/ KURZSTUDIEN- GAENGE	M W I	20 28 48	16 25 41	- - -	- - -	4 3 7	- - -	- - -
STUDIENFACH ZUSAMMEN		M W I	20 28 48	16 25 41	- - -	- - -	4 3 7	- - -	- - -
BUNDESWEHRVERWALTUNG	DIPLOM (FH)/ KURZSTUDIEN- GAENGE	M W I	105 82 187	96 82 178	1 - 1	- - -	9 - 9	1 - 1	- - -
STUDIENFACH ZUSAMMEN		M W I	105 82 187	96 82 178	1 - 1	- - -	9 - 9	1 - 1	- - -
INNERE VERWALTUNG	DIPLOM (FH)/ KURZSTUDIEN- GAENGE	M W I	864 820 1684	763 762 1525	33 14 47	- - -	101 58 159	22 9 31	- - -
STUDIENFACH ZUSAMMEN		M W I	864 820 1684	763 762 1525	33 14 47	- - -	101 58 159	22 9 31	- - -
POLIZEI/VERFASSUNGS- SCHUTZ	DIPLOM (FH)/ KURZSTUDIEN- GAENGE	M W I	1010 132 1142	998 130 1128	6 1 7	1 - 1	12 2 14	3 - 3	- - -
STUDIENFACH ZUSAMMEN		M W I	1010 132 1142	998 130 1128	6 1 7	1 - 1	12 2 14	3 - 3	- - -
SOZIALVERSICHERUNG	DIPLOM (FH)/ KURZSTUDIEN- GAENGE	M W I	222 281 503	205 268 473	22 19 41	- - -	17 13 30	4 - 4	- - -
STUDIENFACH ZUSAMMEN		M W I	222 281 503	205 268 473	22 19 41	- - -	17 13 30	4 - 4	- - -
STUDIENBEREICH ZUSAMMEN		M W I	5012 4037 9049	4670 3844 8514	108 58 166	2 - 2	342 193 535	44 15 59	3 - 3

BEFRAGUNG DER PRÜFUNGSKANDIDATEN (INDIVIDUALERHEBUNG) 1990

8 ABGELEGTE PRÜFUNGEN NACH FACHERGRUPPEN, STUDIENBEREICHEN, 1 STUDIENFACH UND PRÜFUNGSGRUPPEN

FÄCHERGRUPPE STUDIENBEREICH 1 STUDIENFACH	PRÜFUNGSGRUPPE	GE- SCHL	ABGELEGTE PRÜFUNGEN INSGESAMT	DAVON					
				BESTANDEN			NICHT BESTANDEN		
				ZUSAMMEN	DARUNTER		ZUSAMMEN	DARUNTER	
					1 WIEDERH	2 WIEDERH		1 WIEDERH	2 WIEDERH
WIRTSCHAFTSWISSEN- SCHAFTEN									
WIRTSCHAFTSWISSEN- SCHAFTEN	DIPLOM (U) UND ENTSPR. HOCH- SCHULPRUEFUNGEN	M	1564	1388	72	24	176	32	11
		W	611	558	37	7	53	9	1
		I	2175	1946	109	31	229	41	12
	PROMOTIONEN	M	173	173	1	-	-	-	-
		W	25	25	-	-	-	-	-
		I	198	198	1	-	-	-	-
	LA REALSCHULEN/ SEKUNDARSTUFE I	M	-	-	-	-	-	-	-
		W	6	6	1	-	-	-	-
		I	6	6	1	-	-	-	-
	LA GYMNASIEN/ SEKUNDARST. II, ALLGEM. SCHULEN	M	3	2	-	-	1	1	-
		W	3	3	1	-	-	-	-
		I	6	5	1	-	1	1	-
	LA BERUFL. SCH. SEKUNDARST. II, BERUFL. SCHULEN	M	35	31	5	-	4	-	-
		W	41	40	3	-	1	-	-
		I	76	71	8	-	5	-	-
	1. STAATSPRUE- FUNG LEHRAMT ZUSAMMEN	M	38	33	5	-	5	1	-
		W	50	49	5	-	1	-	-
		I	88	82	10	-	6	1	-
	ZUSATZPRUE- FUNG LA	M	6	6	-	-	-	-	-
		W	16	16	-	-	-	-	-
		I	22	22	-	-	-	-	-
	DIPLOM (FH)/ KURZSTUDIEN- GAENGE	M	923	917	17	-	6	1	-
		W	552	545	9	-	7	-	-
		I	1475	1462	26	-	13	1	-
	SONSTIGER AB- SCHLUSS IM BUNDESGBEIT	M	5	5	-	-	-	-	-
		W	4	4	-	-	-	-	-
		I	9	9	-	-	-	-	-
STUDIENFACH ZUSAMMEN		M	2709	2522	95	24	187	34	11
		W	1258	1197	51	7	61	9	1
		I	3967	3719	146	31	248	43	12
ARBEITSLEHRE/WIRT- SCHAFTSLEHRE	PROMOTIONEN	M	1	1	-	-	-	-	-
		W	-	-	-	-	-	-	-
		I	1	1	-	-	-	-	-
	LA GRUND- UND HAUPTSCHULEN/ PRIMARSTUFE	M	4	4	-	-	-	-	-
		W	5	5	-	-	-	-	-
		I	9	9	-	-	-	-	-
	LA REALSCHULEN/ SEKUNDARSTUFE I	M	1	1	-	-	-	-	-
		W	9	9	-	-	-	-	-
		I	10	10	-	-	-	-	-
	1. STAATSPRUE- FUNG LEHRAMT ZUSAMMEN	M	5	5	-	-	-	-	-
		W	14	14	-	-	-	-	-
		I	19	19	-	-	-	-	-
	ZUSATZPRUE- FUNG LA	M	6	5	1	-	1	-	-
		W	2	2	-	-	-	-	-
		I	8	7	1	-	1	-	-
STUDIENFACH ZUSAMMEN		M	12	11	1	-	1	-	-
		W	16	16	-	-	-	-	-
		I	28	27	1	-	1	-	-
BANKWESEN	DIPLOM (FH)/ KURZSTUDIEN- GAENGE	M	80	76	3	-	4	-	-
		W	46	46	1	-	-	-	-
		I	126	122	4	-	4	-	-
STUDIENFACH ZUSAMMEN		M	80	76	3	-	4	-	-
		W	46	46	1	-	-	-	-
		I	126	122	4	-	4	-	-
BETRIEBSWIRTSCHAFTS- LEHRE	DIPLOM (U) UND ENTSPR. HOCH- SCHULPRUEFUNGEN	M	5884	4985	574	105	899	157	23
		W	2630	2246	283	44	384	55	12
		I	8514	7231	857	149	1283	212	35
	PROMOTIONEN	M	201	201	-	-	-	-	-
		W	24	24	-	-	-	-	-
		I	225	225	-	-	-	-	-
	LA BERUFL. SCH. SEKUNDARST. II, BERUFL. SCHULEN	M	2	2	-	-	-	-	-
		W	6	6	-	-	-	-	-
		I	8	8	-	-	-	-	-
	1. STAATSPRUE- FUNG LEHRAMT ZUSAMMEN	M	2	2	-	-	-	-	-
		W	6	6	-	-	-	-	-
		I	8	8	-	-	-	-	-
	ZUSATZPRUE- FUNG LA	M	2	2	-	-	-	-	-
		W	-	-	-	-	-	-	-
		I	2	2	-	-	-	-	-

BEFRAGUNG DER PRÜFUNGSKANDIDATEN (INDIVIDUALERHEBUNG) 1990

8 ABGELEGTE PRÜFUNGEN NACH FÄCHERGRUPPEN, STUDIENBEREICHEN, 1. STUDIENFACH UND PRÜFUNGSGRUPPEN

FÄCHERGRUPPE STUDIENBEREICH 1 STUDIENFACH	PRÜFUNGSGRUPPE	GE- SCHL	ABGELEGTE PRÜFUNGEN INSGESAMT	DAVON					
				BESTANDEN			NICHT BESTANDEN		
				ZUSAMMEN	DARUNTER		ZUSAMMEN	DARUNTER	
					1 WIEDERH	2 WIEDERH		1 WIEDERH	2 WIEDERH
STUDIENFACH	DIPLOM (FH)/ KURZSTUDIEN- GAENGE	M	3407	3158	153	23	249	36	12
		W	2161	2068	71	10	93	8	8
		I	5568	5226	224	33	342	44	20
	SONSTIGER AB- SCHLUSS IM BUNDESGBEIT	M	-	-	-	-	-	-	-
		W	12	12	-	-	-	-	-
		I	12	12	-	-	-	-	-
	ZUSAMMEN	M	9496	8348	727	128	1148	193	35
		W	4833	4366	354	54	477	63	20
		I	14329	12704	1081	182	1625	256	55
	FINANZVERWALTUNG	M	290	257	15	-	33	8	-
STUDIENFACH	DIPLOM (FH)/ KURZSTUDIEN- GAENGE	M	245	234	5	-	11	1	-
		W	535	491	20	-	44	9	-
		I							
	ZUSAMMEN	M	290	257	15	-	33	8	-
		W	245	234	5	-	11	1	-
		I	535	491	20	-	44	9	-
	POST- UND FERNMELDE- WESEN	M	410	360	-	2	50	-	6
		W	381	356	2	-	25	-	1
		I	791	716	2	2	75	-	7
	ZUSAMMEN	M	410	360	-	2	50	-	6
STUDIENFACH	DIPLOM (FH)/ KURZSTUDIEN- GAENGE	M	381	356	2	-	25	-	1
		W	791	716	2	2	75	-	7
		I							
	ZUSAMMEN	M	410	360	-	2	50	-	6
		W	381	356	2	-	25	-	1
		I	791	716	2	2	75	-	7
	TOURISTIK	M	22	19	1	-	3	1	1
		W	59	59	-	-	-	-	-
		I	81	78	1	-	3	1	1
	SONSTIGER AB- SCHLUSS IM BUNDESGBEIT	M	6	6	-	-	-	-	-
STUDIENFACH	DIPLOM (FH)/ KURZSTUDIEN- GAENGE	M	19	19	-	-	-	-	-
		W	25	25	-	-	-	-	-
		I							
	ZUSAMMEN	M	28	25	1	-	3	1	1
		W	78	78	-	-	-	-	-
		I	106	103	1	-	3	1	1
	VERKEHRSWESEN	M	232	202	11	-	30	8	-
		W	66	62	3	-	4	-	-
		I	298	264	14	-	34	8	-
	ZUSAMMEN	M	232	202	11	-	30	8	-
STUDIENFACH	DIPLOM (FH)/ KURZSTUDIEN- GAENGE	M	66	62	3	-	4	-	-
		W	298	264	14	-	34	8	-
		I							
	ZUSAMMEN	M	232	202	11	-	30	8	-
		W	66	62	3	-	4	-	-
		I	298	264	14	-	34	8	-
	VOLKSWIRTSCHAFTSLEHRE	M	1183	1004	119	26	179	35	6
		W	500	427	47	6	73	14	-
		I	1683	1431	166	32	252	49	6
	PROMOTIONEN	M	139	139	-	-	-	-	-
STUDIENFACH	DIPLOM (FH)/ KURZSTUDIEN- GAENGE	M	32	32	-	-	-	-	-
		W	171	171	-	-	-	-	-
		I							
	ZUSAMMEN	M	30	30	1	-	-	-	-
		W	29	28	1	-	1	-	-
		I	59	58	2	-	1	-	-
	WIRTSCHAFTSMATHEMATIK	M	149	142	2	1	7	-	-
		W	46	45	2	-	1	-	-
		I	195	187	4	1	8	-	-
	PROMOTIONEN	M	2	2	-	-	-	-	-
STUDIENFACH	DIPLOM (FH)/ KURZSTUDIEN- GAENGE	M	-	-	-	-	-	-	-
		W	2	2	-	-	-	-	-
		I	2	2	-	-	-	-	-
	ZUSAMMEN	M	151	144	2	1	7	-	-
		W	46	45	2	-	1	-	-
		I	197	189	4	1	8	-	-
	WIRTSCHAFTSPAEDAGOGIK	M	90	81	3	-	9	2	-
		W	105	96	5	1	9	1	-
		I	195	177	8	1	18	3	-
	PROMOTIONEN	M	2	2	-	-	-	-	-
STUDIENFACH	DIPLOM (FH)/ KURZSTUDIEN- GAENGE	M	2	2	-	-	-	-	-
		W	2	2	-	-	-	-	-
		I	4	4	-	-	-	-	-
	ZUSAMMEN	M	8	7	-	-	1	-	-
		W	4	3	-	-	1	-	-
		I	12	10	-	-	2	-	-
	WIRTSCHAFTS-/SOZIAL- GEOGRAPHIE	M	100	90	3	-	10	2	-
		W	111	101	5	1	10	1	-
		I	211	191	8	1	20	3	-
	PROMOTIONEN	M	5	5	-	-	-	-	-
STUDIENFACH	DIPLOM (U) UND ENTSPR. HOCH- SCHULPRUEFUNGEN	M	5	5	2	-	-	-	-
		W	5	5	2	-	-	-	-
		I	10	10	2	-	-	-	-
	ZUSAMMEN	M	5	5	2	-	-	-	-
		W	5	5	2	-	-	-	-
		I	10	10	2	-	-	-	-
	WIRTSCHAFTS-/SOZIAL- GEOGRAPHIE	M	5	5	2	-	-	-	-
		W	5	5	2	-	-	-	-
		I	10	10	2	-	-	-	-
	PROMOTIONEN	M	5	5	2	-	-	-	-

BEFRAGUNG DER PRÜFUNGSKANDIDATEN (INDIVIDUALERHEBUNG) 1990

8 ABGELEGTE PRÜFUNGEN NACH FACHERGRUPPEN, STUDIENBEREICHEN, 1 STUDIENFACH UND PRÜFUNGSGRUPPEN

FÄCHERGRUPPE STUDIENBEREICH 1 STUDIENFACH		PRÜFUNGSGRUPPE	GE- SCHL	ABGELEGTE PRÜFUNGEN INSGESAMT	DAVON					
					BESTANDEN			NICHT BESTANDEN		
					ZUSAMMEN	DARUNTER		ZUSAMMEN	DARUNTER	
1 WIEDERH	2 WIEDERH	1 WIEDERH	2 WIEDERH							
	PROMOTIONEN	M	1	1	-	-	-	-	-	
		W	1	1	-	-	-	-	-	
		I	2	2	-	-	-	-	-	
STUDIENFACH	ZUSAMMEN	M	6	6	-	-	-	-	-	
		W	6	6	2	-	-	-	-	
		I	12	12	2	-	-	-	-	
WIRTSCHAFTS-/SOZIAL- GESCHICHTE	DIPLOM (U) UND ENTSPR. HOCH- SCHULPRÜFUNGEN	M	3	3	-	-	-	-	-	
		W	2	2	-	-	-	-	-	
		I	5	5	-	-	-	-	-	
STUDIENFACH	ZUSAMMEN	M	3	3	-	-	-	-	-	
		W	2	2	-	-	-	-	-	
		I	5	5	-	-	-	-	-	
ZOLL- UND STEUERVER- WALTUNG	DIPLOM (FH)/ KURZSTUDIEN- GAENGE	M	586	534	16	-	52	6	-	
		W	465	435	8	-	30	3	-	
		I	1051	969	24	-	82	9	-	
STUDIENFACH	ZUSAMMEN	M	586	534	16	-	52	6	-	
		W	465	435	8	-	30	3	-	
		I	1051	969	24	-	82	9	-	
STUDIENBEREICH	ZUSAMMEN	M	15455	13751	994	181	1704	287	59	
		W	8114	7421	481	68	693	91	22	
		I	23569	21172	1475	249	2397	378	81	
WIRTSCHAFTSINGENIEUR- WESEN										
WIRTSCHAFTSINGENIEUR- WESEN	DIPLOM (U) UND ENTSPR. HOCH- SCHULPRÜFUNGEN	M	754	746	24	1	8	1	2	
		W	51	51	2	-	-	-	-	
		I	805	797	26	1	8	1	2	
	PROMOTIONEN	M	17	17	-	-	-	-	-	
		W	1	1	-	-	-	-	-	
		I	18	18	-	-	-	-	-	
	DIPLOM (FH)/ KURZSTUDIEN- GAENGE	M	1165	1106	20	6	59	7	2	
		W	154	144	7	-	10	2	-	
		I	1319	1250	27	6	69	9	2	
	SONSTIGER AB- SCHLUSS IM BUNDESGBEIT	M	20	17	-	-	3	-	-	
		W	3	3	-	-	-	-	-	
		I	23	20	-	-	3	-	-	
STUDIENFACH	ZUSAMMEN	M	1956	1886	44	7	70	8	4	
		W	209	199	9	-	10	2	-	
		I	2165	2085	53	7	80	10	4	
STUDIENBEREICH	ZUSAMMEN	M	1956	1886	44	7	70	8	4	
		W	209	199	9	-	10	2	-	
		I	2165	2085	53	7	80	10	4	
FAECHERGRUPPE	ZUSAMMEN	M	32958	29353	1859	202	3605	667	80	
		W	23029	20809	1130	79	2220	400	34	
		I	55987	50162	2989	281	5825	1067	114	
MATHEMATIK, NATURWISSEN- SCHAFTEN										
MATHEMATIK, NATURWISSEN- SCHAFTEN ALLGEMEIN										
LERNBEREICH NATUR- WISSENSCHAFTEN	LA GRUND- UND HAUPTSCHULEN/ PRIMARSTUFE	M	3	3	-	-	-	-	-	
		W	57	54	-	-	3	-	-	
		I	60	57	-	-	3	-	-	
	1. STAATSPRUE- FUNG LEHRAMT ZUSAMMEN	M	3	3	-	-	-	-	-	
		W	57	54	-	-	3	-	-	
		I	60	57	-	-	3	-	-	
	ZUSATZPRUE- FUNG LA	M	1	1	-	-	-	-	-	
		W	2	2	-	-	-	-	-	
		I	3	3	-	-	-	-	-	
STUDIENFACH	ZUSAMMEN	M	4	4	-	-	-	-	-	
		W	59	56	-	-	3	-	-	
		I	63	60	-	-	3	-	-	
STUDIENBEREICH	ZUSAMMEN	M	4	4	-	-	-	-	-	
		W	59	56	-	-	3	-	-	
		I	63	60	-	-	3	-	-	
MATHEMATIK										
MATHEMATIK	DIPLOM (U) UND ENTSPR. HOCH- SCHULPRÜFUNGEN	M	969	923	39	6	46	9	2	
		W	366	355	12	2	11	-	2	
		I	1335	1278	51	8	57	9	4	
	PROMOTIONEN	M	214	214	-	-	-	-	-	
		W	27	27	-	-	-	-	-	
		I	241	241	-	-	-	-	-	

BEFRAGUNG DER PRÜFUNGSKANDIDATEN (INDIVIDUALERHEBUNG) 1990

8 ABGELEGTE PRÜFUNGEN NACH FACHERGRUPPEN, STUDIENBEREICHEN, 1. STUDIENFACH UND PRÜFUNGSGRUPPEN

FACHERGRUPPE STUDIENBEREICH 1 STUDIENFACH	PRÜFUNGSGRUPPE	GE- SCHL	ABGELEGTE PRÜFUNGEN INSGESAMT	DARVON					
				BESTANDEN			NICHT BESTANDEN		
				ZUSAMMEN	DARUNTER		ZUSAMMEN	DARUNTER	
					1 WIEDERH	2 WIEDERH		1 WIEDERH	2 WIEDERH
	LA GRUND- UND HAUPTSCHULEN/ PRIMARSTUFE	M	20	18	2	-	2	-	-
		W	125	115	2	-	10	4	-
		I	145	133	4	-	12	4	-
	LA REALSCHULEN/ SEKUNDARSTUFE I	M	29	26	2	-	3	1	-
		W	42	35	4	1	7	-	-
		I	71	61	6	1	10	1	-
	LA GYMNASIEN/ SEKUNDARST. II, ALLGEM. SCHULEN	M	104	90	8	1	14	2	-
		W	84	73	3	1	11	1	-
		I	188	163	11	2	25	3	-
	LA SONDER- SCHULEN	M	-	-	-	-	-	-	-
		W	8	8	-	-	-	-	-
		I	8	8	-	-	-	-	-
	LA BERUFL. SCH. SEKUNDARST. II, BERUFL. SCHULEN	M	1	1	-	-	-	-	-
		W	-	-	-	-	-	-	-
		I	1	1	-	-	-	-	-
	SONST. STAATS- PRÜFUNGEN NACH SCHULARTEN	M	1	1	1	-	-	-	-
		W	1	1	-	-	-	-	-
		I	2	2	1	-	-	-	-
	1. STAATSPRUE- FUNG LEHRAMT ZUSAMMEN	M	155	136	13	1	19	3	-
		W	260	232	9	2	28	5	-
		I	415	368	22	3	47	8	-
	ZUSATZPRUE- FUNG LA	M	14	14	1	-	-	-	-
		W	17	16	-	-	1	-	-
		I	31	30	1	-	1	-	-
	DIPLOM (FH)/ KURZSTUDIEN- GAENGE	M	90	88	2	-	2	-	-
		W	46	46	1	-	-	-	-
		I	136	134	3	-	2	-	-
	SONSTIGER AB- SCHLUSS IM BUNDESGBEIT	M	4	4	-	-	-	-	-
		W	2	2	-	-	-	-	-
		I	6	6	-	-	-	-	-
STUDIENFACH ZUSAMMEN		M	1446	1379	55	7	67	12	2
		W	718	678	22	4	40	5	2
		I	2164	2057	77	11	107	17	4
STATISTIK	DIPLOM (U) UND ENTSPR. HOCH- SCHULPRÜFUNGEN	M	39	38	1	-	1	1	-
		W	29	28	1	-	1	1	-
		I	68	66	2	-	2	2	-
	PROMOTIONEN	M	6	6	-	-	-	-	-
		W	4	4	-	-	-	-	-
		I	10	10	-	-	-	-	-
STUDIENFACH ZUSAMMEN		M	45	44	1	-	1	1	-
		W	33	32	1	-	1	1	-
		I	78	76	2	-	2	2	-
STUDIENBEREICH ZUSAMMEN		M	1491	1423	56	7	68	13	2
		W	751	710	23	4	41	6	2
		I	2242	2133	79	11	109	19	4
INFORMATIK									
INFORMATIK	DIPLOM (U) UND ENTSPR. HOCH- SCHULPRÜFUNGEN	M	1652	1567	43	17	85	21	14
		W	278	268	12	5	10	5	-
		I	1930	1835	55	22	95	26	14
	PROMOTIONEN	M	157	157	-	-	-	-	-
		W	9	9	-	-	-	-	-
		I	166	166	-	-	-	-	-
	ZUSATZPRUE- FUNG LA	M	58	54	1	-	4	1	-
		W	27	26	-	-	1	-	-
		I	85	80	1	-	5	1	-
	DIPLOM (FH)/ KURZSTUDIEN- GAENGE	M	1361	1333	11	-	28	7	3
		W	231	225	1	-	6	2	1
		I	1592	1558	12	-	34	9	4
	SONSTIGER AB- SCHLUSS IM BUNDESGBEIT	M	4	4	-	-	-	-	-
		W	-	-	-	-	-	-	-
		I	4	4	-	-	-	-	-
STUDIENFACH ZUSAMMEN		M	3232	3115	55	17	117	29	17
		W	545	528	13	5	17	7	1
		I	3777	3643	68	22	134	36	18
MEDIZINISCHE INFORMATIK	DIPLOM (U) UND ENTSPR. HOCH- SCHULPRÜFUNGEN	M	25	25	-	-	-	-	-
		W	14	14	-	-	-	-	-
		I	39	39	-	-	-	-	-
STUDIENFACH ZUSAMMEN		M	25	25	-	-	-	-	-
		W	14	14	-	-	-	-	-
		I	39	39	-	-	-	-	-

BEFRAGUNG DER PRÜFUNGSKANDIDATEN (INDIVIDUALERHEBUNG) 1990

8 ABGELEGTE PRÜFUNGEN NACH FÄCHERGRUPPEN, STUDIENBEREICHEN, 1. STUDIENFACH UND PRÜFUNGSGRUPPEN

FACHERGRUPPE STUDIENBEREICH 1 STUDIENFACH	PRÜFUNGSGRUPPE	GE- SCHL	ABGELEGTE PRÜFUNGEN INSGESAMT	DAVON					
				BESTANDEN			NICHT BESTANDEN		
				ZUSAMMEN	DARUNTER		ZUSAMMEN	DARUNTER	
1 WIEDERH	2 WIEDERH	1 WIEDERH	2 WIEDERH						
WIRTSCHAFTSINFORMATIK	DIPLOM (U) UND ENTSPR. HOCH- SCHULPRÜEFUNGEN	M	25	25	-	-	-	-	-
		W	3	3	-	-	-	-	-
		I	28	28	-	-	-	-	-
	DIPLOM (FH)/ KURZSTUDIEN- GAENGE	M	147	146	1	-	1	-	-
		W	42	42	-	-	-	-	-
		I	189	188	1	-	1	-	-
STUDIENFACH ZUSAMMEN	M	172	171	1	-	1	-	-	
	W	45	45	-	-	-	-	-	
	I	217	216	1	-	1	-	-	
STUDIENBEREICH ZUSAMMEN	M	3429	3311	56	17	118	29	17	
	W	604	587	13	5	17	7	1	
	I	4033	3898	69	22	135	36	18	
PHYSIK, ASTRONOMIE									
PHYSIK	DIPLOM (U) UND ENTSPR. HOCH- SCHULPRÜEFUNGEN	M	2824	2776	56	2	48	4	-
		W	256	253	5	1	3	-	-
		I	3080	3029	61	3	51	4	-
	PROMOTIONEN	M	803	803	-	-	-	-	-
		W	53	53	-	-	-	-	-
		I	856	856	-	-	-	-	-
	LA GRUND- UND HAUPTSCHULEN/ PRIMARSTUFE	M	4	4	1	-	-	-	-
		W	-	-	-	-	-	-	-
		I	4	4	1	-	-	-	-
	LA REALSCHULEN/ SEKUNDARSTUFE I	M	17	15	-	-	2	-	-
		W	3	2	-	-	1	-	-
		I	20	17	-	-	3	-	-
	LA GYMNASIEN/ SEKUNDARST. II, ALLGEM. SCHULEN	M	49	42	1	-	7	-	-
		W	16	16	-	-	-	-	-
		I	65	58	1	-	7	-	-
	1. STAATSPRUE- FUNG LEHRAMT ZUSAMMEN	M	70	61	2	-	9	-	-
		W	19	18	-	-	1	-	-
		I	89	79	2	-	10	-	-
	ZUSATZPRUE- FUNG LA	M	6	5	-	-	1	-	-
		W	2	2	-	-	-	-	-
		I	8	7	-	-	1	-	-
	DIPLOM (FH)/ KURZSTUDIEN- GAENGE	M	64	64	1	-	-	-	-
		W	18	18	-	-	-	-	-
		I	82	82	1	-	-	-	-
	SONSTIGER AB- SCHLUSS IM BUNDESGBEIT	M	2	2	-	-	-	-	-
		W	-	-	-	-	-	-	-
		I	2	2	-	-	-	-	-
STUDIENFACH ZUSAMMEN	M	3769	3711	59	2	58	4	-	
	W	348	344	5	1	4	-	-	
	I	4117	4055	64	3	62	4	-	
ASTRONOMIE, ASTROPHYSIK	PROMOTIONEN	M	26	26	-	-	-	-	-
		W	4	4	-	-	-	-	-
		I	30	30	-	-	-	-	-
STUDIENFACH ZUSAMMEN	M	26	26	-	-	-	-	-	
	W	4	4	-	-	-	-	-	
	I	30	30	-	-	-	-	-	
STUDIENBEREICH ZUSAMMEN	M	3795	3737	59	2	58	4	-	
	W	352	348	5	1	4	-	-	
	I	4147	4085	64	3	62	4	-	
CHEMIE									
CHEMIE	DIPLOM (U) UND ENTSPR. HOCH- SCHULPRÜEFUNGEN	M	2017	1957	34	2	60	7	5
		W	568	547	14	5	21	2	3
		I	2585	2504	48	7	81	9	8
	PROMOTIONEN	M	1351	1350	-	-	1	-	-
		W	332	332	-	-	-	-	-
		I	1683	1682	-	-	1	-	-
	LA GRUND- UND HAUPTSCHULEN/ PRIMARSTUFE	M	5	5	-	-	-	-	-
		W	2	2	-	-	-	-	-
		I	7	7	-	-	-	-	-
	LA REALSCHULEN/ SEKUNDARSTUFE I	M	8	8	-	-	-	-	-
		W	11	11	-	1	-	-	-
		I	19	19	-	1	-	-	-
	LA GYMNASIEN/ SEKUNDARST. II, ALLGEM. SCHULEN	M	37	33	3	-	4	-	-
		W	29	27	3	-	2	1	-
		I	66	60	6	-	6	1	-
	LA BERUFL. SCH. SEKUNDARST. II, BERUFL. SCHULEN	M	1	1	-	-	-	-	-
		W	2	2	-	-	-	-	-
		I	3	3	-	-	-	-	-

BEFRAGUNG DER PRÜFUNGSKANDIDATEN (INDIVIDUALERHEBUNG) 1990

8 ABGELEGTE PRÜFUNGEN NACH FÄCHERGRUPPEN, STUDIENBEREICHEN, 1. STUDIENFACH UND PRÜFUNGSGRUPPEN

FACHERGRUPPE STUDIENBEREICH 1 STUDIENFACH		PRÜFUNGSGRUPPE	GE- SCHL	ABGELEGTE PRÜFUNGEN INSGESAMT	DARON					
					BESTANDEN			NICHT BESTANDEN		
					ZUSAMMEN	DARUNTER		ZUSAMMEN	DARUNTER	
						1 WIEDERH	2 WIEDERH		1 WIEDERH	2 WIEDERH
	1. STAATSPRUE- FUNG LEHRAMT ZUSAMMEN	M	51	47	3	-	4	-	-	
		W	44	42	3	1	2	1	-	
		I	95	89	6	1	6	1	-	
	ZUSATZPRUE- FUNG LA	M	6	4	-	-	2	1	-	
		W	4	4	1	-	-	-	-	
		I	10	8	1	-	2	1	-	
	DIPLOM (FH)/ KURZSTUDIEN- GAENGE	M	288	288	1	-	-	-	-	
		W	140	139	-	-	1	-	-	
		I	428	427	1	-	1	-	-	
	STUDIENFACH ZUSAMMEN	M	3713	3646	38	2	67	8	5	
		W	1088	1064	18	6	24	3	3	
		I	4801	4710	56	8	91	11	8	
BIOCHEMIE	DIPLOM (U) UND ENTSPR. HOCH- SCHULPRUEFUNGEN	M	81	81	-	-	-	-	-	
		W	28	28	-	-	-	-	-	
		I	109	109	-	-	-	-	-	
	PROMOTIONEN	M	62	62	-	-	-	-	-	
		W	21	21	-	-	-	-	-	
		I	83	83	-	-	-	-	-	
STUDIENFACH ZUSAMMEN	M	143	143	-	-	-	-	-		
	W	49	49	-	-	-	-	-		
	I	192	192	-	-	-	-	-		
LEBENSMITTEL-CHEMIE	PROMOTIONEN	M	24	24	-	-	-	-	-	
		W	11	11	-	-	-	-	-	
		I	35	35	-	-	-	-	-	
	STAATSPRUE- FUNG (AUSSER LEHRAMTSPRUEF.)	M	71	69	1	-	2	1	-	
		W	102	98	3	-	4	-	-	
		I	173	167	4	-	6	1	-	
	LA BERUFL. SCH. SEKUNDARST. II, BERUFL. SCHULEN	M	1	1	1	-	-	-	-	
		W	2	2	-	-	-	-	-	
		I	3	3	1	-	-	-	-	
	1. STAATSPRUE- FUNG LEHRAMT ZUSAMMEN	M	1	1	1	-	-	-	-	
		W	2	2	-	-	-	-	-	
		I	3	3	1	-	-	-	-	
STUDIENFACH ZUSAMMEN	M	96	94	2	-	2	1	-		
	W	115	111	3	-	4	-	-		
	I	211	205	5	-	6	1	-		
STUDIENBEREICH ZUSAMMEN	M	3952	3883	40	2	69	9	5		
	W	1252	1224	21	6	28	3	3		
	I	5204	5107	61	8	97	12	8		
PHARMAZIE										
PHARMAZIE	PROMOTIONEN	M	171	170	-	-	1	-	-	
		W	82	82	-	-	-	-	-	
		I	253	252	-	-	1	-	-	
	STAATSPRUE- FUNG (AUSSER LEHRAMTSPRUEF.)	M	639	559	65	7	80	8	1	
		W	1407	1302	83	15	105	14	-	
		I	2046	1861	148	22	185	22	1	
	STUDIENFACH ZUSAMMEN	M	810	729	65	7	81	8	1	
		W	1489	1384	83	15	105	14	-	
		I	2299	2113	148	22	186	22	1	
	STUDIENBEREICH ZUSAMMEN	M	810	729	65	7	81	8	1	
		W	1489	1384	83	15	105	14	-	
		I	2299	2113	148	22	186	22	1	
BIOLOGIE										
BIOLOGIE	DIPLOM (U) UND ENTSPR. HOCH- SCHULPRUEFUNGEN	M	1493	1474	8	1	19	7	4	
		W	1635	1626	4	-	9	1	1	
		I	3128	3100	12	1	28	8	5	
	PROMOTIONEN	M	712	708	2	-	4	-	-	
		W	465	465	-	-	-	-	-	
		I	1177	1173	2	-	4	-	-	
	LA GRUND- UND HAUPTSCHULEN/ PRIMARSTUFE	M	6	6	1	-	-	-	-	
		W	82	77	4	-	5	1	-	
		I	88	83	5	-	5	1	-	
	LA REALSCHULEN/ SEKUNDARSTUFE I	M	30	26	-	-	4	1	-	
		W	78	68	7	-	10	3	-	
		I	108	94	7	-	14	4	-	
	LA GYMNASIEN/ SEKUNDARST. II, ALLGEM. SCHULEN	M	112	105	9	1	7	2	-	
		W	152	138	9	-	14	4	-	
		I	264	243	18	1	21	6	-	
	LA SONDER- SCHULEN	M	1	1	-	-	-	-	-	
		W	4	4	-	-	-	-	-	
		I	5	5	-	-	-	-	-	

BEFRAGUNG DER PRÜFUNGSKANDIDATEN (INDIVIDUALERHEBUNG) 1990

8 ABGELEGTE PRÜFUNGEN NACH FACHERGRUPPEN, STUDIENBEREICHEN, 1 STUDIENFACH UND PRÜFUNGSGRUPPEN

FÄCHERGRUPPE STUDIENBEREICH 1 STUDIENFACH	PRÜFUNGSGRUPPE	GE- SCHL	ABGELEGTE PRÜFUNGEN INSGESAMT	DAVON					
				BESTANDEN			NICHT BESTANDEN		
				ZUSAMMEN	DARUNTER		ZUSAMMEN	DARUNTER	
					1 WIEDERH	2 WIEDERH		1 WIEDERH	2 WIEDERH
	LA BERUFL. SCH.	M	6	6	-	-	-	-	-
	SEKUNDARST. II,	W	8	8	-	-	-	-	-
	BERUFL. SCHULEN	I	14	14	-	-	-	-	-
	SONST. STAATS-	M	-	-	-	-	-	-	-
	PRÜFUNGEN NACH	W	2	1	1	-	1	-	-
	SCHULARTEN	I	2	1	1	-	1	-	-
	1. STAATSPRUE-	M	155	144	10	1	11	3	-
	FUNG LEHRAMT	W	326	296	21	-	30	8	-
	ZUSAMMEN	I	481	440	31	1	41	11	-
	ZUSATZPRUE-	M	7	7	-	-	-	-	-
STUDIENFACH	FUNG LA	W	11	11	1	-	-	-	-
		I	18	18	1	-	-	-	-
	ZUSAMMEN	M	2367	2333	20	2	34	10	4
		W	2437	2398	26	-	39	9	-
		I	4804	4731	46	2	73	19	5
ANTHROPOLOGIE (HUMAN- BIOLOGIE)	DIPLOM (U) UND	M	-	-	-	-	-	-	-
	ENTSPR. HOCH-	W	2	2	-	-	-	-	-
	SCHULPRÜFUNGEN	I	2	2	-	-	-	-	-
	PROMOTIONEN	M	23	23	-	-	-	-	-
		W	9	9	-	-	-	-	-
		I	32	32	-	-	-	-	-
STUDIENFACH	ZUSAMMEN	M	23	23	-	-	-	-	-
		W	11	11	-	-	-	-	-
		I	34	34	-	-	-	-	-
BIOTECHNOLOGIE	DIPLOM (U) UND	M	1	-	-	-	1	-	-
	ENTSPR. HOCH-	W	-	-	-	-	-	-	-
	SCHULPRÜFUNGEN	I	1	-	-	-	1	-	-
	PROMOTIONEN	M	7	7	-	-	-	-	-
		W	2	2	-	-	-	-	-
		I	9	9	-	-	-	-	-
	LA BERUFL. SCH.	M	1	-	-	-	1	-	-
	SEKUNDARST. II,	W	8	8	-	-	-	-	-
	BERUFL. SCHULEN	I	9	8	-	-	1	-	-
	1. STAATSPRUE-	M	1	-	-	-	1	-	-
	FUNG LEHRAMT	W	8	8	-	-	-	-	-
	ZUSAMMEN	I	9	8	-	-	1	-	-
	DIPLOM (FH)/	M	15	15	-	-	-	-	-
	KURZSTUDIEN-	W	8	8	-	-	-	-	-
	GAENGE	I	23	23	-	-	-	-	-
STUDIENFACH	ZUSAMMEN	M	24	22	-	-	2	-	-
		W	18	18	-	-	-	-	-
		I	42	40	-	-	2	-	-
STUDIENBEREICH	ZUSAMMEN	M	2414	2378	20	2	36	10	4
		W	2466	2427	26	-	39	9	1
		I	4880	4805	46	2	75	19	5
GEOWISSENSCHAFTEN (OHNE GEOGRAPHIE)									
GEOLOGIE/PALAEONTOLOGIE	DIPLOM (U) UND	M	539	523	10	2	16	3	1
	ENTSPR. HOCH-	W	132	129	1	1	3	1	1
	SCHULPRÜFUNGEN	I	671	652	11	3	19	4	2
	PROMOTIONEN	M	125	125	-	-	-	-	-
		W	26	26	-	-	-	-	-
		I	151	151	-	-	-	-	-
STUDIENFACH	ZUSAMMEN	M	664	648	10	2	16	3	1
		W	158	155	1	1	3	1	1
		I	822	803	11	3	19	4	2
GEOPHYSIK	DIPLOM (U) UND	M	106	106	-	-	-	-	-
	ENTSPR. HOCH-	W	21	21	-	-	-	-	-
	SCHULPRÜFUNGEN	I	127	127	-	-	-	-	-
	PROMOTIONEN	M	17	17	-	-	-	-	-
		W	3	3	-	-	-	-	-
		I	20	20	-	-	-	-	-
STUDIENFACH	ZUSAMMEN	M	123	123	-	-	-	-	-
		W	24	24	-	-	-	-	-
		I	147	147	-	-	-	-	-
METEOROLOGIE	DIPLOM (U) UND	M	31	30	-	-	1	-	-
	ENTSPR. HOCH-	W	28	28	-	-	-	-	-
	SCHULPRÜFUNGEN	I	59	58	-	-	1	-	-
	PROMOTIONEN	M	20	20	-	-	-	-	-
		W	5	4	-	-	1	-	-
		I	25	24	-	-	1	-	-

BEFRAGUNG DER PRÜFUNGSKANDIDATEN (INDIVIDUALERHEBUNG) 1990

8 ABGELEGTE PRÜFUNGEN NACH FACHERGRUPPEN, STUDIENBEREICHEN, 1. STUDIENFACH UND PRÜFUNGSGRUPPEN

FÄCHERGRUPPE STUDIENBEREICH 1 STUDIENFACH		PRÜFUNGSGRUPPE	GE- SCHL	ABGELEGTE PRÜFUNGEN INSGESAMT	DAVON					
					BESTANDEN			NICHT BESTANDEN		
					ZUSAMMEN	DARUNTER		ZUSAMMEN	DARUNTER	
1 WIEDERH	2 WIEDERH	1 WIEDERH	2 WIEDERH							
STUDIENFACH	ZUSAMMEN	DIPLOM (FH)/ KURZSTUDIEN- GAENGE	M	10	10	-	-	-	-	-
			W	3	3	-	-	-	-	-
			I	13	13	-	-	-	-	-
		M	61	60	-	-	1	-	-	
		W	36	35	-	-	1	-	-	
		I	97	95	-	-	2	-	-	
MINERALOGIE	DIPLOM (U) UND ENTSPR. HOCH- SCHULPRUEFUNGEN	M	107	106	1	-	1	-	-	
		W	64	64	1	-	-	-	-	
		I	171	170	2	-	1	-	-	
	PROMOTIONEN	M	48	48	-	-	-	-	-	
		W	17	17	-	-	-	-	-	
		I	65	65	-	-	-	-	-	
STUDIENFACH	ZUSAMMEN	M	155	154	1	-	1	-	-	
		W	81	81	1	-	-	-	-	
		I	236	235	2	-	1	-	-	
OZEANOGRAPHIE	DIPLOM (U) UND ENTSPR. HOCH- SCHULPRUEFUNGEN	M	8	8	-	-	-	-	-	
		W	2	2	-	-	-	-	-	
		I	10	10	-	-	-	-	-	
	PROMOTIONEN	M	4	4	-	-	-	-	-	
		W	-	-	-	-	-	-	-	
		I	4	4	-	-	-	-	-	
STUDIENFACH	ZUSAMMEN	M	12	12	-	-	-	-	-	
		W	2	2	-	-	-	-	-	
		I	14	14	-	-	-	-	-	
STUDIENBEREICH	ZUSAMMEN	M	1015	997	11	2	18	3	1	
		W	301	297	2	1	4	1	1	
		I	1316	1294	13	3	22	4	2	
GEOGRAPHIE										
GEOGRAPHIE/ERDKUNDE	DIPLOM (U) UND ENTSPR. HOCH- SCHULPRUEFUNGEN	M	507	497	9	-	10	1	-	
		W	484	467	11	-	17	4	-	
		I	991	964	20	-	27	5	-	
	PROMOTIONEN	M	78	78	-	-	-	-	-	
		W	16	16	-	-	-	-	-	
		I	94	94	-	-	-	-	-	
	LA GRUND- UND HAUPTSCHULEN/ PRIMARSTUFE	M	20	19	1	-	1	1	-	
		W	67	65	4	-	2	-	-	
		I	87	84	5	-	3	1	-	
	LA REALSCHULEN/ SEKUNDARSTUFE I	M	24	20	2	-	4	1	-	
		W	21	16	2	-	5	1	-	
		I	45	36	4	-	9	2	-	
	LA GYMNASIEN/ SEKUNDARST. II, ALLGEM. SCHULEN	M	75	69	6	2	6	-	-	
		W	74	64	8	-	10	1	-	
		I	149	133	14	2	16	1	-	
	LA SONDER- SCHULEN	M	3	2	-	-	1	1	-	
		W	-	-	-	-	-	-	-	
		I	3	2	-	-	1	1	-	
	LA BERUFL. SCH. SEKUNDARST. II, BERUFL. SCHULEN	M	1	1	-	-	-	-	-	
		W	-	-	-	-	-	-	-	
		I	1	1	-	-	-	-	-	
1. STAATSPRUE- FUNG LEHRAMT ZUSAMMEN	M	123	111	9	2	12	3	-		
	W	162	145	14	-	17	2	-		
	I	285	256	23	2	29	5	-		
ZUSATZPRUE- FUNG LA	M	3	3	-	-	-	-	-		
	W	5	5	-	-	-	-	-		
	I	8	8	-	-	-	-	-		
SONSTIGER AB- SCHLUSS IM BUNDESGBEIT	M	1	1	-	-	-	-	-		
	W	1	1	-	-	-	-	-		
	I	2	2	-	-	-	-	-		
STUDIENFACH	ZUSAMMEN	M	712	690	18	2	22	4	-	
		W	668	634	25	-	34	6	-	
		I	1380	1324	43	2	56	10	-	
GEOÖKOLOGIE	DIPLOM (U) UND ENTSPR. HOCH- SCHULPRUEFUNGEN	M	21	21	-	-	-	-	-	
		W	11	11	-	-	-	-	-	
		I	32	32	-	-	-	-	-	
	PROMOTIONEN	M	6	6	-	-	-	-	-	
		W	1	1	-	-	-	-	-	
		I	7	7	-	-	-	-	-	
STUDIENFACH	ZUSAMMEN	M	27	27	-	-	-	-	-	
		W	12	12	-	-	-	-	-	
		I	39	39	-	-	-	-	-	

BEFRAGUNG DER PRÜFUNGSKANDIDATEN (INDIVIDUALERHEBUNG) 1990

8 ABGELEGTE PRÜFUNGEN NACH FÄCHERGRUPPEN, STUDIENBEREICHEN, 1. STUDIENFACH UND PRÜFUNGSGRUPPEN

FÄCHERGRUPPE STUDIENBEREICH 1 STUDIENFACH	PRÜFUNGSGRUPPE	GE- SCHL	ABGELEGTE PRÜFUNGEN INSGESAMT	DAVON					
				BESTANDEN			NICHT BESTANDEN		
				ZUSAMMEN	DARUNTER		ZUSAMMEN	DARUNTER	
					1 WIEDERH	2 WIEDERH		1 WIEDERH	2 WIEDERH
STUDIENBEREICH ZUSAMMEN		M	739	717	18	2	22	4	-
		W	680	646	25	-	34	6	-
		I	1419	1363	43	2	56	10	-
FAECHERGRUPPE ZUSAMMEN		M	17649	17179	325	41	470	80	30
		W	7954	7679	198	32	275	46	8
		I	25603	24858	523	73	745	126	38
HUMANMEDIZIN									
HUMANMEDIZIN (OHNE ZAHNMEDIZIN)									
MEDIZIN (ALLGEMEIN-MEDIZIN)	PROMOTIONEN	M	3496	3489	-	-	7	-	-
		W	2111	2111	-	-	-	-	-
		I	5607	5600	-	-	7	-	-
	STAATSPRUE- FUNKEN (AUSSE LEHRAMTSPRUEF.)	M	4696	4632	39	4	64	1	2
		W	3845	3825	20	-	20	1	-
		I	8541	8457	59	4	84	2	2
STUDIENFACH ZUSAMMEN		M	8192	8121	39	4	71	1	2
		W	5956	5936	20	-	20	1	-
		I	14148	14057	59	4	91	2	2
STUDIENBEREICH ZUSAMMEN		M	8192	8121	39	4	71	1	2
		W	5956	5936	20	-	20	1	-
		I	14148	14057	59	4	91	2	2
ZAHNMEDIZIN									
ZAHNMEDIZIN	PROMOTIONEN	M	712	711	1	-	1	-	-
		W	239	239	-	-	-	-	-
		I	951	950	1	-	1	-	-
	STAATSPRUE- FUNKEN (AUSSE LEHRAMTSPRUEF.)	M	1259	1202	38	2	57	8	1
		W	524	503	13	-	21	2	-
		I	1783	1705	51	2	78	10	1
STUDIENFACH ZUSAMMEN		M	1971	1913	39	2	58	8	1
		W	763	742	13	-	21	2	-
		I	2734	2655	52	2	79	10	1
STUDIENBEREICH ZUSAMMEN		M	1971	1913	39	2	58	8	1
		W	763	742	13	-	21	2	-
		I	2734	2655	52	2	79	10	1
FAECHERGRUPPE ZUSAMMEN		M	10163	10034	78	6	129	9	3
		W	6719	6678	33	-	41	3	-
		I	16882	16712	111	6	170	12	3
VETERINAERMEDIZIN									
VETERINAERMEDIZIN									
TIERMEDIZIN/VETERINAER-MEDIZIN	PROMOTIONEN	M	245	245	-	-	-	-	-
		W	286	286	-	-	-	-	-
		I	531	531	-	-	-	-	-
	STAATSPRUE- FUNKEN (AUSSE LEHRAMTSPRUEF.)	M	307	307	-	-	-	-	-
		W	481	480	-	-	1	-	-
		I	788	787	-	-	1	-	-
	SONSTIGER AB- SCHLUSS IM BUNDESGBEIT	M	8	8	-	-	-	-	-
		W	7	7	-	-	-	-	-
		I	15	15	-	-	-	-	-
STUDIENFACH ZUSAMMEN		M	560	560	-	-	-	-	-
		W	774	773	-	-	1	-	-
		I	1334	1333	-	-	1	-	-
STUDIENBEREICH ZUSAMMEN		M	560	560	-	-	-	-	-
		W	774	773	-	-	1	-	-
		I	1334	1333	-	-	1	-	-
FAECHERGRUPPE ZUSAMMEN		M	560	560	-	-	-	-	-
		W	774	773	-	-	1	-	-
		I	1334	1333	-	-	1	-	-
AGRAR-, FORST- UND ERNAERHUNGSWISSENSCHAFTEN									
AGRARWISSENSCHAFTEN									
AGRARWISSENSCHAFT/LAND-WIRTSCHAFT	DIPLOM (U) UND ENTSPR. HOCH- SCHULPRUEFUNGEN	M	894	811	71	5	83	8	2
		W	438	377	33	3	61	6	-
		I	1332	1188	104	8	144	14	2
	PROMOTIONEN	M	207	207	-	-	-	-	-
		W	56	56	-	-	-	-	-
		I	263	263	-	-	-	-	-
	LA BERUFL. SCH. SEKUNDARST. II, BERUFL. SCHULEN	M	15	14	-	-	1	-	-
		W	8	5	-	-	3	-	-
		I	23	19	-	-	4	-	-

BEFRAGUNG DER PRÜFUNGSKANDIDATEN (INDIVIDUALERHEBUNG) 1990

8 ABGELEGTE PRÜFUNGEN NACH FÄCHERGRUPPEN, STUDIENBEREICHEN, 1. STUDIENFACH UND PRÜFUNGSGRUPPEN

FÄCHERGRUPPE STUDIENBEREICH 1 STUDIENFACH	PRÜFUNGSGRUPPE	GE- SCHL	ABGELEGTE PRÜFUNGEN INSGESAMT	DARON					
				BESTANDEN			NICHT BESTANDEN		
				ZUSAMMEN	DARUNTER		ZUSAMMEN	DARUNTER	
					1 WIEDERH	2 WIEDERH		1 WIEDERH	2 WIEDERH
	1. STAATSPRUE- FUNG LEHRAMT ZUSAMMEN	M W I	15 8 23	14 5 19	- - -	- - -	1 3 4	- - -	- - -
	DIPLOM (FH)/ KURZSTUDIEN- GAENGE	M W I	403 99 502	390 97 487	4 1 5	2 - 2	13 2 15	1 - 1	- - -
	SONSTIGER AB- SCHLUSS IM BUNDESGBEIT	M W I	3 4 7	3 4 7	- - -	- - -	- - -	- - -	- - -
	STUDIENFACH ZUSAMMEN	M W I	1522 605 2127	1425 539 1964	75 34 109	7 3 10	97 66 163	9 6 15	2 - 2
	MILCH- UND MOLKEREI- WIRTSCHAFT	M W I	23 9 32	23 9 32	- - -	- - -	- - -	- - -	- - -
	STUDIENFACH ZUSAMMEN	M W I	23 9 32	23 9 32	- - -	- - -	- - -	- - -	- - -
	PFLANZENPRODUKTION	M W I	89 56 145	89 56 145	- - -	- - -	- - -	- - -	- - -
	PROMOTIONEN	M W I	31 11 42	31 11 42	- - -	- - -	- - -	- - -	- - -
	STUDIENFACH ZUSAMMEN	M W I	120 67 187	120 67 187	- - -	- - -	- - -	- - -	- - -
	TIERPRODUKTION	M W I	39 44 83	39 44 83	- - -	- - -	- - -	- - -	- - -
	PROMOTIONEN	M W I	18 7 25	18 7 25	- - -	- - -	- - -	- - -	- - -
	STUDIENFACH ZUSAMMEN	M W I	57 51 108	57 51 108	- - -	- - -	- - -	- - -	- - -
	WEINBAU UND KELLER- WIRTSCHAFT	M W I	84 12 96	80 12 92	1 - 1	- - -	4 - 4	- - -	- - -
	SONSTIGER AB- SCHLUSS IM BUNDESGBEIT	M W I	2 2 4	2 2 4	- - -	- - -	- - -	- - -	- - -
	STUDIENFACH ZUSAMMEN	M W I	86 14 100	82 14 96	1 - 1	- - -	4 - 4	- - -	- - -
	BRAUWESEN/GETRAENKE- TECHNOLOGIE	M W I	21 1 22	21 1 22	3 - 3	- - -	- - -	- - -	- - -
	PROMOTIONEN	M W I	13 5 18	13 5 18	- - -	- - -	- - -	- - -	- - -
	DIPLOM (FH)/ KURZSTUDIEN- GAENGE	M W I	56 2 58	47 2 49	9 - 9	1 - 1	9 - 9	- - -	- - -
	SONSTIGER AB- SCHLUSS IM BUNDESGBEIT	M W I	8 - 8	7 - 7	- - -	- - -	1 - 1	- - -	- - -
	STUDIENFACH ZUSAMMEN	M W I	98 8 106	88 8 96	12 - 12	1 - 1	10 - 10	- - -	- - -
	LEBENSMITTELTECHNOLOGIE	M W I	79 58 137	54 43 97	6 10 16	2 1 3	25 15 40	- - -	1 - 1
	PROMOTIONEN	M W I	18 10 28	18 10 28	- - -	- - -	- - -	- - -	- - -
	DIPLOM (FH)/ KURZSTUDIEN- GAENGE	M W I	43 41 84	43 41 84	- 2 2	- - -	- - -	- - -	- - -
	STUDIENFACH ZUSAMMEN	M W I	140 109 249	115 94 209	6 12 18	2 1 3	25 15 40	- - -	1 - 1

BEFRAGUNG DER PRÜFUNGSKANDIDATEN (INDIVIDUALERHEBUNG) 1990

8 ABGELEGTE PRÜFUNGEN NACH FÄCHERGRUPPEN, STUDIENBEREICHEN, 1. STUDIENFACH UND PRÜFUNGSGRUPPEN

FÄCHERGRUPPE STUDIENBEREICH 1 STUDIENFACH	PRÜFUNGSGRUPPE	GE- SCHL	ABGELEGTE PRÜFUNGEN INSGESAMT	DAVON					
				BESTANDEN			NICHT BESTANDEN		
				ZUSAMMEN	DARUNTER		ZUSAMMEN	DARUNTER	
					1 WIEDERH	2 WIEDERH		1 WIEDERH	2 WIEDERH
STUDIENBEREICH ZUSAMMEN		M	2046	1910	94	10	136	9	3
		W	863	782	46	4	81	6	-
		I	2909	2692	140	14	217	15	3
GARTENBAU, LANDESPFLEGE									
GARTENBAU	DIPLOM (U) UND ENTSPR. HOCH- SCHULPRÜFUNGEN	M W I	82 88 150	62 88 150	10 13 23	- - -	- - -	- - -	- - -
	PROMOTIONEN	M W I	14 6 20	14 6 20	- - -	- - -	- - -	- - -	- - -
	LA. BERUFL. SCH. SEKUNDARST. II, BERUFL. SCHULEN	M W I	- 1 1	- 1 1	- - -	- - -	- - -	- - -	- - -
	1. STAATSPRUE- FUNG LEHRAMT ZUSAMMEN	M W I	- 1 1	- 1 1	- - -	- - -	- - -	- - -	- - -
	DIPLOM (FH)/ KURZSTUDIEN- GAENGE	M W I	109 129 238	108 129 237	- 1 1	- - -	1 - 1	1 - 1	- - -
STUDIENFACH ZUSAMMEN		M W I	185 224 409	184 224 408	10 14 24	- - -	1 - 1	1 - 1	- - -
LANDESPFLEGE/LAND- SCHAFTSGESTALTUNG	DIPLOM (U) UND ENTSPR. HOCH- SCHULPRÜFUNGEN	M W I	112 89 201	111 89 200	5 5 10	2 - 2	1 - 1	1 - 1	- - -
	PROMOTIONEN	M W I	21 2 23	21 2 23	- - -	- - -	- - -	- - -	- - -
	DIPLOM (FH)/ KURZSTUDIEN- GAENGE	M W I	204 151 355	202 151 353	4 1 5	- - -	2 - 2	- - -	- - -
STUDIENFACH ZUSAMMEN		M W I	337 242 579	334 242 576	9 6 15	2 - 2	3 - 3	1 - 1	- - -
STUDIENBEREICH ZUSAMMEN		M W I	522 466 988	518 466 984	19 20 39	2 - 2	4 - 4	2 - 2	- - -
FORSTWISSENSCHAFT, HOLZ- WIRTSCHAFT									
FORSTWISSENSCHAFT/ -WIRTSCHAFT	DIPLOM (U) UND ENTSPR. HOCH- SCHULPRÜFUNGEN	M W I	222 40 262	218 39 257	4 1 5	- - -	4 1 5	1 - 1	- - -
	PROMOTIONEN	M W I	28 3 31	28 3 31	- - -	- - -	- - -	- - -	- - -
	DIPLOM (FH)/ KURZSTUDIEN- GAENGE	M W I	202 24 226	202 24 226	3 - 3	- - -	- - -	- - -	- - -
STUDIENFACH ZUSAMMEN		M W I	452 67 519	448 66 514	7 1 8	- - -	4 1 5	1 - 1	- - -
HOLZWIRTSCHAFT	DIPLOM (U) UND ENTSPR. HOCH- SCHULPRÜFUNGEN	M W I	20 2 22	20 2 22	- - -	- - -	- - -	- - -	- - -
	PROMOTIONEN	M W I	6 1 7	6 1 7	1 - 1	- - -	- - -	- - -	- - -
STUDIENFACH ZUSAMMEN		M W I	26 3 29	26 3 29	1 - 1	- - -	- - -	- - -	- - -
STUDIENBEREICH ZUSAMMEN		M W I	478 70 548	474 69 543	8 1 9	- - -	4 1 5	1 - 1	- - -
ERNAHRUNGS- UND HAUS- HALTSWISSENSCHAFTEN									
HAUSHALTS- UND ERNAEH- RUNGSWISSENSCHAFT	DIPLOM (U) UND ENTSPR. HOCH- SCHULPRÜFUNGEN	M W I	43 321 364	35 265 300	1 12 13	- 2 2	8 56 64	3 18 21	- 1 1
	PROMOTIONEN	M W I	14 20 34	14 20 34	- - -	- - -	- - -	- - -	- - -

BEFRAGUNG DER PRÜFUNGSKANDIDATEN (INDIVIDUALERHEBUNG) 1990

8 ABGELEGTE PRÜFUNGEN NACH FACHERGRUPPEN, STUDIENBEREICHEN, 1. STUDIENFACH UND PRÜFUNGSGRUPPEN

FACHERGRUPPE STUDIENBEREICH 1 STUDIENFACH	PRÜFUNGSGRUPPE	GE SCHL	ABGELEGTE PRÜFUNGEN INSGESAMT	D A V O N					
				BESTANDEN			NICHT BESTANDEN		
				ZUSAMMEN	DARUNTER		ZUSAMMEN	DARUNTER	
					1 WIEDERH	2 WIEDERH		1 WIEDERH	2 WIEDERH
STUDIENFACH	LA GRUND- UND HAUPTSCHULEN/ PRIMARSTUFE	M	3	3	1	-	-	-	-
		W	45	41	2	-	4	-	-
		I	48	44	3	-	4	-	-
	LA REALSCHULEN/ SEKUNDARSTUFE I	M	1	1	-	-	-	-	-
		W	27	23	1	-	4	1	-
		I	28	24	1	-	4	1	-
	LA SONDER- SCHULEN	M	-	-	-	-	-	-	-
		W	4	4	-	-	-	-	-
		I	4	4	-	-	-	-	-
	LA BERUFL. SCH. SEKUNDARST. II, BERUFL. SCHULEN	M	15	15	1	-	-	-	-
		W	98	97	6	1	1	-	-
		I	113	112	7	1	1	-	-
	SONST. STAATS- PRUEFUNGEN NACH SCHULARTEN	M	1	-	-	-	1	1	-
		W	1	1	-	-	-	-	-
		I	2	1	-	-	1	1	-
	1. STAATSPRUE- FUNG LEHRAMT ZUSAMMEN	M	20	19	2	-	1	1	-
		W	175	166	9	1	9	1	-
		I	195	185	11	1	10	2	-
	ZUSATZPRUE- FUNG LA	M	1	1	-	-	-	-	-
		W	13	12	-	-	1	-	-
		I	14	13	-	-	1	-	-
	DIPLOM (FH)/ KURZSTUDIEN- GAENGE	M	52	51	1	-	1	-	-
		W	355	341	5	-	14	1	-
		I	407	392	6	-	15	1	-
	STUDIENFACH ZUSAMMEN	M	130	120	4	-	10	4	-
		W	884	804	26	3	80	20	1
		I	1014	924	30	3	90	24	1
ERNAEHRUNGSWISSENSCHAFT	DIPLOM (U) UND ENTSPR. HOCH- SCHULPRUEFUNGEN	M	1	1	-	-	-	-	-
		W	46	46	-	-	-	-	-
		I	47	47	-	-	-	-	-
	PROMOTIONEN	M	4	4	-	-	-	-	-
		W	7	7	-	-	-	-	-
		I	11	11	-	-	-	-	-
	LA BERUFL. SCH. SEKUNDARST. II, BERUFL. SCHULEN	M	1	1	-	-	-	-	-
		W	5	5	-	-	-	-	-
		I	6	6	-	-	-	-	-
	1. STAATSPRUE- FUNG LEHRAMT ZUSAMMEN	M	1	1	-	-	-	-	-
		W	5	5	-	-	-	-	-
		I	6	6	-	-	-	-	-
	STUDIENFACH ZUSAMMEN	M	6	6	-	-	-	-	-
		W	58	58	-	-	-	-	-
		I	64	64	-	-	-	-	-
HAUSHALTSWISSENSCHAFT	DIPLOM (U) UND ENTSPR. HOCH- SCHULPRUEFUNGEN	M	4	4	-	-	-	-	-
		W	51	51	-	-	-	-	-
		I	55	55	-	-	-	-	-
	PROMOTIONEN	M	-	-	-	-	-	-	-
		W	1	1	-	-	-	-	-
		I	1	1	-	-	-	-	-
	STUDIENFACH ZUSAMMEN	M	4	4	-	-	-	-	-
		W	52	52	-	-	-	-	-
		I	56	56	-	-	-	-	-
STUDIENBEREICH ZUSAMMEN	M	140	130	4	-	10	4	-	
	W	994	914	26	3	80	20	1	
	I	1134	1044	30	3	90	24	1	
FAECHERGRUPPE ZUSAMMEN	M	3186	3032	125	12	154	16	3	
	W	2393	2231	93	7	162	26	1	
	I	5579	5263	218	19	316	42	4	
INGENIEURWISSENSCHAFTEN									
INGENIEURWISSENSCHAFTEN ALLGEMEIN									
LERNBEREICH TECHNIK	LA GRUND- UND HAUPTSCHULEN/ PRIMARSTUFE	M	-	-	-	-	-	-	-
		W	2	2	1	-	-	-	-
		I	2	2	1	-	-	-	-
	1. STAATSPRUE- FUNG LEHRAMT ZUSAMMEN	M	-	-	-	-	-	-	-
		W	2	2	1	-	-	-	-
STUDIENFACH ZUSAMMEN	I	2	2	1	-	-	-	-	
	M	-	-	-	-	-	-	-	
	W	2	2	1	-	-	-	-	
I	2	2	1	-	-	-	-		

BEFRAGUNG DER PRÜFUNGSKANDIDATEN (INDIVIDUALERHEBUNG) 1990

8 ABGELEGTE PRÜFUNGEN NACH FÄCHERGRUPPEN, STUDIENBEREICHEN, 1. STUDIENFACH UND PRÜFUNGSGRUPPEN

FÄCHERGRUPPE STUDIENBEREICH 1 STUDIENFACH	PRÜFUNGSGRUPPE	GE- SCHL	ABGELEGTE PRÜFUNGEN INSGESAMT	DAVON					
				BESTANDEN			NICHT BESTANDEN		
				ZUSAMMEN	DARUNTER		ZUSAMMEN	DARUNTER	
					1 WIEDERH	2 WIEDERH		1 WIEDERH	2 WIEDERH
WERKEN (TECHNISCH)/ TECHNOLOGIE	LA GRUND- UND HAUPTSCHULEN/ PRIMARSTUFE	M	1	1	1	-	-	-	-
		W	-	-	-	-	-	-	-
		I	1	1	1	-	-	-	-
	LA REALSCHULEN/ SEKUNDARSTUFE I	M	15	14	1	-	1	-	-
		W	2	2	-	-	-	-	-
		I	17	16	1	-	1	-	-
	LA SONDER- SCHULEN	M	-	-	-	-	-	-	-
		W	1	-	-	-	1	1	-
		I	1	-	-	-	1	1	-
	SONST. STAATS- PRÜFUNGEN NACH SCHULARTEN	M	-	-	-	-	-	-	-
		W	1	1	-	-	-	-	-
		I	1	1	-	-	-	-	-
	1. STAATSPRUE- FUNG LEHRAMT ZUSAMMEN	M	16	15	2	-	1	-	-
		W	4	3	-	-	1	1	-
		I	20	18	2	-	2	1	-
ZUSATZPRUE- FUNG LA	M	29	29	1	-	-	-	-	
	W	14	14	-	-	-	-	-	
	I	43	43	1	-	-	-	-	
STUDIENFACH ZUSAMMEN	M	45	44	3	-	1	-	-	
	W	18	17	-	-	1	1	-	
	I	63	61	3	-	2	1	-	
STUDIENBEREICH ZUSAMMEN	M	45	44	3	-	1	-	-	
	W	20	19	1	-	1	1	-	
	I	65	63	4	-	2	1	-	
BERGBAU, HUETTENWESEN									
BERGBAU	DIPLOM (U) UND ENTSPR. HOCH- SCHULPRUEFUNGEN	M	209	209	1	1	-	-	-
		W	2	2	-	-	-	-	-
		I	211	211	1	1	-	-	-
	PROMOTIONEN	M	26	26	-	-	-	-	-
		W	-	-	-	-	-	-	-
		I	26	26	-	-	-	-	-
	DIPLOM (FH)/ KURZSTUDIEN- GAENGE	M	62	60	1	-	2	1	-
		W	-	-	-	-	-	-	-
		I	62	60	1	-	2	1	-
	STUDIENFACH ZUSAMMEN	M	297	295	2	1	2	1	-
		W	2	2	-	-	-	-	-
		I	299	297	2	1	2	1	-
HUETTEN- UND GIESSEREI- WESEN	DIPLOM (U) UND ENTSPR. HOCH- SCHULPRUEFUNGEN	M	111	108	1	-	3	-	-
		W	11	11	-	-	-	-	-
		I	122	119	1	-	3	-	-
	PROMOTIONEN	M	55	55	-	-	-	-	-
		W	4	4	-	-	-	-	-
		I	59	59	-	-	-	-	-
	DIPLOM (FH)/ KURZSTUDIEN- GAENGE	M	74	73	2	-	1	-	-
		W	5	5	-	-	-	-	-
		I	79	78	2	-	1	-	-
	STUDIENFACH ZUSAMMEN	M	240	236	3	-	4	-	-
		W	20	20	-	-	-	-	-
		I	260	256	3	-	4	-	-
MARKSCHEIDWESEN	DIPLOM (U) UND ENTSPR. HOCH- SCHULPRUEFUNGEN	M	9	9	-	-	-	-	-
		W	-	-	-	-	-	-	-
		I	9	9	-	-	-	-	-
	PROMOTIONEN	M	4	4	-	-	-	-	-
		W	-	-	-	-	-	-	-
		I	4	4	-	-	-	-	-
STUDIENFACH ZUSAMMEN	M	13	13	-	-	-	-	-	
	W	-	-	-	-	-	-	-	
	I	13	13	-	-	-	-	-	
STUDIENBEREICH ZUSAMMEN	M	550	544	5	1	6	1	-	
	W	22	22	-	-	-	-	-	
	I	572	566	5	1	6	1	-	
MASCHINENBAU/VERFAHRENS- TECHNIK									
MASCHINENBAU/-WESEN	DIPLOM (U) UND ENTSPR. HOCH- SCHULPRUEFUNGEN	M	3663	3610	109	16	53	9	2
		W	115	111	2	-	4	-	-
		I	3778	3721	111	16	57	9	2
	PROMOTIONEN	M	531	531	-	-	-	-	-
		W	14	14	-	-	-	-	-
		I	545	545	-	-	-	-	-

BEFRAGUNG DER PRÜFUNGSKANDIDATEN (INDIVIDUALERHEBUNG) 1990

8 ABGELEGTE PRÜFUNGEN NACH FACHERGRUPPEN, STUDIENBEREICHEN, 1. STUDIENFACH UND PRÜFUNGSGRUPPEN

FÄCHERGRUPPE STUDIENBEREICH 1 STUDIENFACH	PRÜFUNGSGRUPPE	GE- SCHL	ABGELEGTE PRÜFUNGEN INSGESAMT	DAVON					
				BESTANDEN			NICHT BESTANDEN		
				ZUSAMMEN	DARUNTER		ZUSAMMEN	DARUNTER	
					1 WIEDERH	2 WIEDERH		1 WIEDERH	2 WIEDERH
STUDIENFACH	LA BERUFL. SCH. SEKUNDARST. II, BERUFL. SCHULEN	M	15	14	-	-	1	-	-
		W	-	-	-	-	-	-	-
		I	15	14	-	-	1	-	-
	1. STAATSPRUE- FUNG LEHRAMT ZUSAMMEN	M	15	14	-	-	1	-	-
		W	-	-	-	-	-	-	-
		I	15	14	-	-	1	-	-
	ZUSATZPRUE- FUNG LA	M	3	3	-	-	-	-	-
		W	-	-	-	-	-	-	-
		I	3	3	-	-	-	-	-
	DIPLOM (FH)/ KURZSTUDIEN- GAENGE	M	4727	4680	82	12	47	3	14
		W	107	107	1	-	-	-	-
		I	4834	4787	83	12	47	3	14
	STUDIENFACH ZUSAMMEN	M	8939	8838	191	28	101	12	16
		W	236	232	3	-	4	-	-
		I	9175	9070	194	28	105	12	16
FAHRZEUGTECHNIK	DIPLOM (U) UND ENTSPR. HOCH- SCHULPRUEFUNGEN	M	16	15	4	-	1	-	1
		W	1	1	1	-	-	-	-
		I	17	16	5	-	1	-	1
	PROMOTIONEN	M	3	3	-	-	-	-	-
		W	-	-	-	-	-	-	-
		I	3	3	-	-	-	-	-
	LA BERUFL. SCH. SEKUNDARST. II, BERUFL. SCHULEN	M	2	2	-	-	-	-	-
		W	-	-	-	-	-	-	-
		I	2	2	-	-	-	-	-
	1. STAATSPRUE- FUNG LEHRAMT ZUSAMMEN	M	2	2	-	-	-	-	-
		W	-	-	-	-	-	-	-
		I	2	2	-	-	-	-	-
	DIPLOM (FH)/ KURZSTUDIEN- GAENGE	M	338	331	4	1	7	-	7
		W	-	-	-	-	-	-	-
		I	338	331	4	1	7	-	7
	STUDIENFACH ZUSAMMEN	M	359	351	8	1	8	-	8
		W	1	1	1	-	-	-	-
		I	360	352	9	1	8	-	8
FEINWERKTECHNIK	DIPLOM (FH)/ KURZSTUDIEN- GAENGE	M	746	737	3	1	9	5	1
		W	77	77	1	-	-	-	-
		I	823	814	4	1	9	5	1
	SONSTIGER AB- SCHLUSS IM BUNDESGBEIT	M	6	6	-	-	-	-	-
		W	1	1	-	-	-	-	-
		I	7	7	-	-	-	-	-
	STUDIENFACH ZUSAMMEN	M	752	743	3	1	9	5	1
		W	78	78	1	-	-	-	-
		I	830	821	4	1	9	5	1
LUFT- UND RAUMFAHRT- TECHNIK	DIPLOM (U) UND ENTSPR. HOCH- SCHULPRUEFUNGEN	M	284	280	12	-	4	-	-
		W	5	5	-	-	-	-	-
		I	289	285	12	-	4	-	-
	PROMOTIONEN	M	23	23	-	-	-	-	-
		W	1	1	-	-	-	-	-
		I	24	24	-	-	-	-	-
	DIPLOM (FH)/ KURZSTUDIEN- GAENGE	M	61	61	2	2	-	-	-
		W	-	-	-	-	-	-	-
		I	61	61	2	2	-	-	-
	STUDIENFACH ZUSAMMEN	M	368	364	14	2	4	-	-
		W	6	6	-	-	-	-	-
		I	374	370	14	2	4	-	-
VERFAHRENSTECHNIK	DIPLOM (U) UND ENTSPR. HOCH- SCHULPRUEFUNGEN	M	46	46	-	-	-	-	-
		W	6	6	-	-	-	-	-
		I	52	52	-	-	-	-	-
	PROMOTIONEN	M	15	15	-	-	-	-	-
		W	2	2	-	-	-	-	-
		I	17	17	-	-	-	-	-
	LA BERUFL. SCH. SEKUNDARST. II, BERUFL. SCHULEN	M	2	2	-	-	-	-	-
		W	1	1	-	-	-	-	-
		I	3	3	-	-	-	-	-
	1. STAATSPRUE- FUNG LEHRAMT ZUSAMMEN	M	2	2	-	-	-	-	-
		W	1	1	-	-	-	-	-
		I	3	3	-	-	-	-	-
	DIPLOM (FH)/ KURZSTUDIEN- GAENGE	M	723	714	12	1	9	2	-
		W	62	61	1	-	1	-	-
		I	785	775	13	1	10	2	-
	STUDIENFACH ZUSAMMEN	M	786	777	12	1	9	2	-
		W	71	70	1	-	1	-	-
		I	857	847	13	1	10	2	-

BEFRAGUNG DER PRÜFUNGSKANDIDATEN (INDIVIDUALERHEBUNG) 1990

8 ABGELEGTE PRÜFUNGEN NACH FACHERGRUPPEN, STUDIENBEREICHEN, 1. STUDIENFACH UND PRÜFUNGSGRUPPEN

FÄCHERGRUPPE STUDIENBEREICH 1 STUDIENFACH	PRÜFUNGSGRUPPE	GE- SCHL	ABGELEGTE PRÜFUNGEN INSGESAMT	DAVON					
				BESTANDEN			NICHT BESTANDEN		
				ZUSAMMEN	DARUNTER		ZUSAMMEN	DARUNTER	
					1 WIEDERH	2 WIEDERH		1 WIEDERH	2 WIEDERH
CHEMIE-INGENIEURWESEN/ CHEMIETECHNIK	DIPLOM (U) UND ENTSPR. HOCH- SCHULPRÜFUNGEN	M	389	388	-	-	1	-	1
		W	38	38	-	-	-	-	-
		I	427	426	-	-	1	-	1
	PROMOTIONEN	M	67	67	-	-	-	-	-
		W	5	5	-	-	-	-	-
		I	72	72	-	-	-	-	-
	LA BERUFL. SCH. SEKUNDARST. II, BERUFL. SCHULEN	M	1	1	-	-	-	-	-
		W	6	6	-	-	-	-	-
		I	7	7	-	-	-	-	-
	1. STAATSPRUE- FUNG LEHRAMT ZUSAMMEN	M	1	1	-	-	-	-	-
		W	6	6	-	-	-	-	-
		I	7	7	-	-	-	-	-
	DIPLOM (FH)/ KURZSTUDIEN- GAENGE	M	214	213	2	-	1	-	1
		W	122	122	1	-	1	-	-
		I	336	335	3	-	1	-	1
STUDIENFACH ZUSAMMEN		M	671	669	2	-	2	-	2
		W	171	171	1	-	-	-	-
		I	842	840	3	-	2	-	2
DRUCK- UND REPRO- DUKTIONSTECHNIK	DIPLOM (U) UND ENTSPR. HOCH- SCHULPRÜFUNGEN	M	6	6	-	-	-	-	-
		W	-	-	-	-	-	-	-
		I	6	6	-	-	-	-	-
	LA BERUFL. SCH. SEKUNDARST. II, BERUFL. SCHULEN	M	-	-	-	-	-	-	-
		W	1	1	-	-	-	-	-
		I	1	1	-	-	-	-	-
	1. STAATSPRUE- FUNG LEHRAMT ZUSAMMEN	M	-	-	-	-	-	-	-
		W	1	1	-	-	-	-	-
		I	1	1	-	-	-	-	-
	DIPLOM (FH)/ KURZSTUDIEN- GAENGE	M	92	90	1	-	2	-	1
		W	18	16	1	-	2	-	-
		I	110	106	2	-	4	-	1
STUDIENFACH ZUSAMMEN		M	98	96	1	-	2	-	1
		W	19	17	1	-	2	-	-
		I	117	113	2	-	4	-	1
ENERGIETECHNIK (OHNE ELEKTROTECHNIK)	DIPLOM (U) UND ENTSPR. HOCH- SCHULPRÜFUNGEN	M	52	44	6	-	8	2	1
		W	6	3	-	-	3	-	-
		I	58	47	6	-	11	2	1
	PROMOTIONEN	M	22	22	-	-	-	-	-
		W	-	-	-	-	-	-	-
		I	22	22	-	-	-	-	-
	DIPLOM (FH)/ KURZSTUDIEN- GAENGE	M	89	89	-	-	-	-	-
		W	3	3	-	-	-	-	-
		I	92	92	-	-	-	-	-
STUDIENFACH ZUSAMMEN		M	163	155	6	-	8	2	1
		W	9	6	-	-	3	-	-
		I	172	161	6	-	11	2	1
FERTIGUNGS-/PRO- DUKTIONSTECHNIK	DIPLOM (U) UND ENTSPR. HOCH- SCHULPRÜFUNGEN	M	125	124	-	-	1	-	-
		W	6	6	-	-	-	-	-
		I	131	130	-	-	1	-	-
	PROMOTIONEN	M	25	25	-	-	-	-	-
		W	1	1	-	-	-	-	-
		I	26	26	-	-	-	-	-
	LA BERUFL. SCH. SEKUNDARST. II, BERUFL. SCHULEN	M	1	1	-	-	-	-	-
		W	1	1	-	-	-	-	-
		I	2	2	-	-	-	-	-
	1. STAATSPRUE- FUNG LEHRAMT ZUSAMMEN	M	1	1	-	-	-	-	-
		W	1	1	-	-	-	-	-
		I	2	2	-	-	-	-	-
STUDIENFACH ZUSAMMEN		M	1155	1155	2	-	-	-	-
		W	27	27	-	-	-	-	-
		I	1182	1182	2	-	-	-	-
STUDIENFACH ZUSAMMEN		M	1306	1305	2	-	1	-	-
		W	35	35	-	-	-	-	-
		I	1341	1340	2	-	1	-	-
GESUNDHEITSTECHNIK	LA BERUFL. SCH. SEKUNDARST. II, BERUFL. SCHULEN	M	11	7	-	1	4	-	-
		W	46	42	1	-	4	-	-
		I	57	49	1	1	8	-	-
	1. STAATSPRUE- FUNG LEHRAMT ZUSAMMEN	M	11	7	-	1	4	-	-
		W	46	42	1	-	4	-	-
		I	57	49	1	1	8	-	-
	DIPLOM (FH)/ KURZSTUDIEN- GAENGE	M	166	166	1	-	-	-	-
		W	71	71	-	-	-	-	-
		I	237	237	1	-	-	-	-

BEFRAGUNG DER PRÜFUNGSKANDIDATEN (INDIVIDUALERHEBUNG) 1990

8 ABGELEGTE PRÜFUNGEN NACH FÄCHERGRUPPEN, STUDIENBEREICHEN, 1. STUDIENFACH UND PRÜFUNGSGRUPPEN

FÄCHERGRUPPE STUDIENBEREICH 1 STUDIENFACH	PRÜFUNGSGRUPPE	GE- SCHL	ABGELEGTE PRÜFUNGEN INSGESAMT	DAVON					
				BESTANDEN			NICHT BESTANDEN		
				ZUSAMMEN	DARUNTER		ZUSAMMEN	DARUNTER	
					1 WIEDERH	2 WIEDERH		1 WIEDERH	2 WIEDERH
	SONSTIGER AB- SCHLUSS IM BUNDESGBEIT	M	6	6	-	-	-	-	-
		W	12	12	-	-	-	-	-
		I	18	18	-	-	-	-	-
STUDIENFACH	ZUSAMMEN	M	183	179	1	1	4	-	-
		W	129	125	1	-	4	-	-
		I	312	304	2	1	8	-	-
KERNTECHNIK/KERNVER- FAHRENSTECHNIK	DIPLOM (FH)/ KURZSTUDIEN- GAENGE	M	10	10	-	-	-	-	-
		W	-	-	-	-	-	-	-
		I	10	10	-	-	-	-	-
	SONSTIGER AB- SCHLUSS IM BUNDESGBEIT	M	1	1	-	-	-	-	-
		W	-	-	-	-	-	-	-
		I	1	1	-	-	-	-	-
STUDIENFACH	ZUSAMMEN	M	11	11	-	-	-	-	-
		W	-	-	-	-	-	-	-
		I	11	11	-	-	-	-	-
PHYSIKALISCHE TECHNIK	DIPLOM (U) UND ENTSPR. HOCH- SCHULPRUEFUNGEN	M	29	28	3	-	1	-	-
		W	1	1	-	-	-	-	-
		I	30	29	3	-	1	-	-
	PROMOTIONEN	M	6	6	-	-	-	-	-
		W	-	-	-	-	-	-	-
		I	6	6	-	-	-	-	-
	DIPLOM (FH)/ KURZSTUDIEN- GAENGE	M	343	342	2	-	1	-	-
		W	52	51	1	-	1	-	-
		I	395	393	3	-	2	-	-
STUDIENFACH	ZUSAMMEN	M	378	376	5	-	2	-	-
		W	53	52	1	-	1	-	-
		I	431	428	6	-	3	-	-
UMWELTSCHUTZ	DIPLOM (U) UND ENTSPR. HOCH- SCHULPRUEFUNGEN	M	45	45	8	1	-	-	-
		W	11	11	1	-	-	-	-
		I	56	56	9	1	-	-	-
	PROMOTIONEN	M	8	8	-	-	-	-	-
		W	1	1	-	-	-	-	-
		I	9	9	-	-	-	-	-
	DIPLOM (FH)/ KURZSTUDIEN- GAENGE	M	20	19	-	-	1	-	-
		W	6	6	-	-	-	-	-
		I	26	25	-	-	1	-	-
	SONSTIGER AB- SCHLUSS IM BUNDESGBEIT	M	30	27	2	-	3	2	-
		W	13	11	1	-	2	2	-
		I	43	38	3	-	5	4	-
STUDIENFACH	ZUSAMMEN	M	103	99	10	1	4	2	-
		W	31	29	2	-	2	2	-
		I	134	128	12	1	6	4	-
VERSORGUNGSTECHNIK	DIPLOM (FH)/ KURZSTUDIEN- GAENGE	M	531	522	6	1	9	1	1
		W	43	42	-	-	1	-	-
		I	574	564	6	1	10	1	1
STUDIENFACH	ZUSAMMEN	M	531	522	6	1	9	1	1
		W	43	42	-	-	1	-	-
		I	574	564	6	1	10	1	1
WERKSTOFFWISSENSCHAFTEN	DIPLOM (U) UND ENTSPR. HOCH- SCHULPRUEFUNGEN	M	109	103	3	1	6	1	-
		W	43	40	-	-	3	-	-
		I	152	143	3	1	9	1	-
	PROMOTIONEN	M	55	54	-	-	1	-	-
		W	7	7	-	-	-	-	-
		I	62	61	-	-	1	-	-
	DIPLOM (FH)/ KURZSTUDIEN- GAENGE	M	140	139	6	4	1	-	1
		W	23	22	-	-	1	-	1
		I	163	161	6	4	2	-	2
STUDIENFACH	ZUSAMMEN	M	304	296	9	5	8	1	1
		W	73	69	-	-	4	-	1
		I	377	365	9	5	12	1	2
GLASTECHNIK/KERAMIK	DIPLOM (U) UND ENTSPR. HOCH- SCHULPRUEFUNGEN	M	2	2	-	-	-	-	-
		W	2	2	-	-	-	-	-
		I	4	4	-	-	-	-	-
	PROMOTIONEN	M	4	4	-	-	-	-	-
		W	2	2	-	-	-	-	-
		I	6	6	-	-	-	-	-
	DIPLOM (FH)/ KURZSTUDIEN- GAENGE	M	20	20	1	-	-	-	-
		W	10	10	-	-	-	-	-
		I	30	30	1	-	-	-	-
STUDIENFACH	ZUSAMMEN	M	26	26	1	-	-	-	-
		W	14	14	-	-	-	-	-
		I	40	40	1	-	-	-	-

BEFRAGUNG DER PRÜFUNGSKANDIDATEN (INDIVIDUALERHEBUNG) 1990

8 ABGELEGTE PRÜFUNGEN NACH FÄCHERGRUPPEN, STUDIENBEREICHEN, 1. STUDIENFACH UND PRÜFUNGSGRUPPEN

FÄCHERGRUPPE STUDIENBEREICH 1 STUDIENFACH	PRÜFUNGSGRUPPE	GE- SCHL	ABGELEGTE PRÜFUNGEN INSGESAMT	DAVON					
				BESTANDEN			NICHT BESTANDEN		
				ZUSAMMEN	DARUNTER		ZUSAMMEN	DARUNTER	
					1 WIEDERH	2 WIEDERH		1 WIEDERH	2 WIEDERH
KUNSTSTOFFTECHNIK	LA BERUFL. SCH. SEKUNDARST. II, BERUFL. SCHULEN	M	3	2	-	-	1	-	-
		W	1	1	-	-	-	-	-
		I	4	3	-	-	1	-	-
	1. STAATSPRUE- FUNG LEHRAMT ZUSAMMEN	M	3	2	-	-	1	-	-
		W	1	1	-	-	-	-	-
		I	4	3	-	-	1	-	-
	DIPLOM (FH)/ KURZSTUDIEN- GAENGE	M	85	85	-	-	-	-	-
		W	10	10	-	-	-	-	-
		I	95	95	-	-	-	-	-
	STUDIENFACH ZUSAMMEN	M	88	87	-	-	1	-	-
		W	11	11	-	-	-	-	-
		I	99	98	-	-	1	-	-
METALLGEWERBE	LA BERUFL. SCH. SEKUNDARST. II, BERUFL. SCHULEN	M	21	19	-	-	2	1	-
		W	2	2	-	-	-	-	-
		I	23	21	-	-	2	1	-
	1. STAATSPRUE- FUNG LEHRAMT ZUSAMMEN	M	21	19	-	-	2	1	-
		W	2	2	-	-	-	-	-
		I	23	21	-	-	2	1	-
STUDIENFACH ZUSAMMEN		M	21	19	-	-	2	1	-
		W	2	2	-	-	-	-	-
		I	23	21	-	-	2	1	-
TEXTIL- U. BEKLEIDUNGS- TECHNIK/-GEWERBE	LA REALSCHULEN/ SEKUNDARSTUFE I	M	-	-	-	-	-	-	-
		W	2	2	-	-	-	-	-
		I	2	2	-	-	-	-	-
	LA BERUFL. SCH. SEKUNDARST. II, BERUFL. SCHULEN	M	1	1	-	1	-	-	-
		W	10	9	2	-	1	-	-
		I	11	10	2	1	1	-	-
	1. STAATSPRUE- FUNG LEHRAMT ZUSAMMEN	M	1	1	-	1	-	-	-
		W	12	11	2	-	1	-	-
		I	13	12	2	1	1	-	-
	DIPLOM (FH)/ KURZSTUDIEN- GAENGE	M	147	147	-	-	-	-	-
		W	332	332	-	-	-	-	-
		I	479	479	-	-	-	-	-
STUDIENFACH ZUSAMMEN		M	148	148	-	1	-	-	-
		W	344	343	2	-	1	-	-
		I	492	491	2	1	1	-	-
STUDIENBEREICH ZUSAMMEN		M	15235	15061	271	42	174	26	31
		W	1326	1303	14	-	23	2	1
		I	16561	16364	285	42	197	28	32
ELEKTROTECHNIK	DIPLOM (U) UND ENTSPR. HOCH- SCHULPRUEFUNGEN	M	3038	2956	246	30	82	5	14
		W	64	61	10	-	3	1	-
		I	3102	3017	256	30	85	6	14
	PROMOTIONEN	M	323	323	-	-	-	-	-
		W	5	5	-	-	-	-	-
		I	328	328	-	-	-	-	-
	LA BERUFL. SCH. SEKUNDARST. II, BERUFL. SCHULEN	M	17	16	2	-	1	-	-
		W	-	-	-	-	-	-	-
		I	17	16	2	-	1	-	-
	1. STAATSPRUE- FUNG LEHRAMT ZUSAMMEN	M	17	16	2	-	1	-	-
		W	-	-	-	-	-	-	-
		I	17	16	2	-	1	-	-
	DIPLOM (FH)/ KURZSTUDIEN- GAENGE	M	4148	4095	63	17	53	11	14
		W	114	113	3	-	1	-	-
		I	4262	4208	66	17	54	11	14
STUDIENFACH ZUSAMMEN		M	7526	7390	311	47	136	16	28
		W	183	179	13	-	4	1	-
		I	7709	7569	324	47	140	17	28
ELEKTRISCHE ENERGIE- TECHNIK	DIPLOM (U) UND ENTSPR. HOCH- SCHULPRUEFUNGEN	M	23	21	-	-	2	-	-
		W	1	1	-	-	-	-	-
		I	24	22	-	-	2	-	-
	DIPLOM (FH)/ KURZSTUDIEN- GAENGE	M	716	715	4	1	1	-	-
		W	15	15	-	-	-	-	-
		I	731	730	4	1	1	-	-
STUDIENFACH ZUSAMMEN		M	739	736	4	1	3	-	-
		W	16	16	-	-	-	-	-
		I	755	752	4	1	3	-	-
NACHRICHTEN-/INFORMA- TIONSTECHNIK	DIPLOM (U) UND ENTSPR. HOCH- SCHULPRUEFUNGEN	M	167	167	1	-	-	-	-
		W	1	1	-	-	-	-	-
		I	168	168	1	-	-	-	-

BEFRAGUNG DER PRÜFUNGSKANDIDATEN (INDIVIDUALERHEBUNG) 1990

8 ABGELEGTE PRÜFUNGEN NACH FÄCHERGRUPPEN, STUDIENBEREICHEN, 1. STUDIENFACH UND PRÜFUNGSGRUPPEN

FÄCHERGRUPPE STUDIENBEREICH 1 STUDIENFACH	PRÜFUNGSGRUPPE	GE- SCHL	ABGELEGTE PRÜFUNGEN INSGESAMT	DAVON					
				BESTANDEN			NICHT BESTANDEN		
				ZUSAMMEN	DARUNTER		ZUSAMMEN	DARUNTER	
					1 WIEDERH	2 WIEDERH		1 WIEDERH	2 WIEDERH
STUDIENFACH	PROMOTIONEN	M	2	2	-	-	-	-	-
		W	-	-	-	-	-	-	-
		I	2	2	-	-	-	-	-
	LA BERUFL. SCH.	M	3	3	-	-	-	-	-
	SEKUNDARST. II,	W	-	-	-	-	-	-	-
	BERUFL. SCHULEN	I	3	3	-	-	-	-	-
	1. STAATSPRUE-	M	3	3	-	-	-	-	-
	FUNG LEHRAMT	W	-	-	-	-	-	-	-
	ZUSAMMEN	I	3	3	-	-	-	-	-
	DIPLOM (FH)/	M	1581	1571	14	2	10	1	-
	KURZSTUDIEN-	W	63	61	-	-	2	-	-
	GAENGE	I	1644	1632	14	2	12	1	-
	ZUSAMMEN	M	1753	1743	15	2	10	1	-
		W	64	62	-	-	2	-	-
		I	1817	1805	15	2	12	1	-
	STUDIENBEREICH ZUSAMMEN	M	10018	9869	330	50	149	17	28
		W	263	257	13	-	6	1	-
		I	10281	10126	343	50	155	18	28
NAUTIK, SCHIFFSTECHNIK									
STUDIENFACH	LA BERUFL. SCH.	M	1	1	-	-	-	-	-
	SEKUNDARST. II,	W	-	-	-	-	-	-	-
	BERUFL. SCHULEN	I	1	1	-	-	-	-	-
	1. STAATSPRUE-	M	1	1	-	-	-	-	-
	FUNG LEHRAMT	W	-	-	-	-	-	-	-
	ZUSAMMEN	I	1	1	-	-	-	-	-
	DIPLOM (FH)/	M	102	102	1	1	-	-	-
	KURZSTUDIEN-	W	1	1	1	-	-	-	-
	GAENGE	I	103	103	2	1	-	-	-
	ZUSAMMEN	M	103	103	1	1	-	-	-
		W	1	1	1	-	-	-	-
		I	104	104	2	1	-	-	-
	DIPLOM (U) UND	M	36	36	-	-	-	-	-
	ENTSPR. HOCH-	W	1	1	1	-	-	-	-
	SCHULPRUEFUNGEN	I	37	37	1	-	-	-	-
	PROMOTIONEN	M	5	5	-	-	-	-	-
		W	-	-	-	-	-	-	-
		I	5	5	-	-	-	-	-
STUDIENFACH	DIPLOM (FH)/	M	115	115	1	-	-	-	-
	KURZSTUDIEN-	W	4	4	-	-	-	-	-
	GAENGE	I	119	119	1	-	-	-	-
	ZUSAMMEN	M	156	156	1	-	-	-	-
		W	5	5	1	-	-	-	-
		I	161	161	2	-	-	-	-
	STUDIENBEREICH ZUSAMMEN	M	259	259	2	1	-	-	-
		W	6	6	2	-	-	-	-
		I	265	265	4	1	-	-	-
ARCHITEKTUR, INNEN-ARCHITEKTUR									
STUDIENFACH	DIPLOM (U) UND	M	1026	982	55	10	44	13	2
	ENTSPR. HOCH-	W	524	514	20	-	10	3	-
	SCHULPRUEFUNGEN	I	1550	1496	75	10	54	16	2
	PROMOTIONEN	M	22	22	-	-	-	-	-
		W	4	4	-	-	-	-	-
		I	26	26	-	-	-	-	-
	DIPLOM (FH)/	M	1658	1631	44	5	27	2	2
	KURZSTUDIEN-	W	1077	1065	22	2	12	2	1
	GAENGE	I	2735	2696	66	7	39	4	3
	SONSTIGER AB-	M	25	20	1	-	5	-	-
	SCHLUSS IM	W	29	25	-	-	4	-	-
	BUNDESGBIET	I	54	45	1	-	9	-	-
	ZUSAMMEN	M	2731	2655	100	15	76	15	4
		W	1634	1608	42	2	26	5	1
		I	4365	4263	142	17	102	20	5
	DIPLOM (U) UND	M	7	7	-	-	-	-	-
	ENTSPR. HOCH-	W	18	17	-	-	1	-	-
	SCHULPRUEFUNGEN	I	25	24	-	-	1	-	-
INNENARCHITEKTUR	DIPLOM (FH)/	M	164	162	1	-	2	-	-
	KURZSTUDIEN-	W	281	280	4	-	1	-	-
	GAENGE	I	445	442	5	-	3	-	-

BEFRAGUNG DER PRÜFUNGSKANDIDATEN (INDIVIDUALERHEBUNG) 1990

8 ABGELEGTE PRÜFUNGEN NACH FÄCHERGRUPPEN, STUDIENBEREICHEN, 1. STUDIENFACH UND PRÜFUNGSGRUPPEN

FÄCHERGRUPPE STUDIENBEREICH 1 STUDIENFACH	PRÜFUNGSGRUPPE	GE- SCHL	ABGELEGTE PRÜFUNGEN INSGESAMT	DAVON					
				BESTANDEN			NICHT BESTANDEN		
				ZUSAMMEN	DARUNTER		ZUSAMMEN	DARUNTER	
					1 WIEDERH	2 WIEDERH		1 WIEDERH	2 WIEDERH
STUDIENFACH	ZUSAMMEN	M	171	169	1	-	2	-	-
		W	299	297	4	-	2	-	-
		I	470	466	5	-	4	-	-
STUDIENBEREICH	ZUSAMMEN	M	2902	2824	101	15	78	15	4
		W	1933	1905	46	2	28	5	1
		I	4835	4729	147	17	106	20	5
RAUMPLANUNG									
RAUMPLANUNG	DIPLOM (U) UND	M	134	134	5	-	-	-	-
	ENTSPR. HOCH-	W	65	64	-	-	1	-	-
	SCHULPRÜFUNGEN	I	199	198	5	-	1	-	-
	PROMOTIONEN	M	10	10	-	-	-	-	-
		W	1	1	-	-	-	-	-
		I	11	11	-	-	-	-	-
STUDIENFACH	ZUSAMMEN	M	144	144	5	-	-	-	-
		W	66	65	-	-	1	-	-
		I	210	209	5	-	1	-	-
STUDIENBEREICH	ZUSAMMEN	M	144	144	5	-	-	-	-
		W	66	65	-	-	1	-	-
		I	210	209	5	-	1	-	-
BAUINGENIEURWESEN									
BAUINGENIEURWESEN/ INGENIEURBAU	DIPLOM (U) UND	M	1204	1194	92	24	10	2	2
	ENTSPR. HOCH-	W	190	187	12	-	3	-	2
	SCHULPRÜFUNGEN	I	1394	1381	104	24	13	2	4
	PROMOTIONEN	M	119	119	-	-	-	-	-
		W	8	8	-	-	-	-	-
		I	127	127	-	-	-	-	-
	LA BERUFL. SCH.	M	46	45	3	1	1	-	-
	SEKUNDARST. II,	W	10	10	-	-	-	-	-
	BERUFL. SCHULEN	I	56	55	3	1	1	-	-
	1. STAATSPRUE-	M	46	45	3	1	1	-	-
	FUNG LEHRAMT	W	10	10	-	-	-	-	-
	ZUSAMMEN	I	56	55	3	1	1	-	-
	DIPLOM (FH)/	M	2162	2128	70	4	34	1	3
	KURZSTUDIEN-	W	225	218	6	-	7	1	-
	GAENGE	I	2387	2346	76	4	41	2	3
	SONSTIGER AB-	M	15	15	-	-	-	-	-
	SCHLUSS IM	W	3	3	-	-	-	-	-
	BUNDESGBEIT	I	18	18	-	-	-	-	-
STUDIENFACH	ZUSAMMEN	M	3546	3501	165	29	45	3	5
		W	436	426	18	-	10	1	2
		I	3982	3927	183	29	55	4	7
STAHLBAU	DIPLOM (FH)/	M	15	15	-	-	-	-	-
	KURZSTUDIEN-	W	-	-	-	-	-	-	-
	GAENGE	I	15	15	-	-	-	-	-
STUDIENFACH	ZUSAMMEN	M	15	15	-	-	-	-	-
		W	-	-	-	-	-	-	-
		I	15	15	-	-	-	-	-
STUDIENBEREICH	ZUSAMMEN	M	3561	3516	165	29	45	3	5
		W	436	426	18	-	10	1	2
		I	3997	3942	183	29	55	4	7
VERMESSUNGSWESEN									
VERMESSUNGSWESEN (GEODAESIE)	DIPLOM (U) UND	M	164	138	13	4	26	19	-
	ENTSPR. HOCH-	W	42	38	5	1	4	1	-
	SCHULPRÜFUNGEN	I	206	176	18	5	30	20	-
	PROMOTIONEN	M	19	19	-	-	-	-	-
		W	-	-	-	-	-	-	-
		I	19	19	-	-	-	-	-
	LA BERUFL. SCH.	M	1	1	-	-	-	-	-
	SEKUNDARST. II,	W	-	-	-	-	-	-	-
	BERUFL. SCHULEN	I	1	1	-	-	-	-	-
	1. STAATSPRUE-	M	1	1	-	-	-	-	-
	FUNG LEHRAMT	W	-	-	-	-	-	-	-
	ZUSAMMEN	I	1	1	-	-	-	-	-
	DIPLOM (FH)/	M	410	409	12	3	1	-	-
	KURZSTUDIEN-	W	94	92	4	1	2	-	-
	GAENGE	I	504	501	16	4	3	-	-
STUDIENFACH	ZUSAMMEN	M	594	567	25	7	27	19	-
		W	136	130	9	2	6	1	-
		I	730	697	34	9	33	20	-

BEFRAGUNG DER PRÜFUNGSKANDIDATEN (INDIVIDUALERHEBUNG) 1990

8 ABGELEGTE PRÜFUNGEN NACH FACHERGRUPPEN, STUDIENBEREICHEN, 1. STUDIENFACH UND PRÜFUNGSGRUPPEN

FÄCHERGRUPPE STUDIENBEREICH 1 STUDIENFACH	PRÜFUNGSGRUPPE	GE- SCHL	ABGELEGTE PRÜFUNGEN INSGESAMT	DAVON					
				BESTANDEN			NICHT BESTANDEN		
				ZUSAMMEN	DARUNTER		ZUSAMMEN	DARUNTER	
1 WIEDERH	2 WIEDERH	1 WIEDERH	2 WIEDERH						
KARTOGRAPHIE	DIPLOM (FH)/ KURZSTUDIEN- GAENGE	M W I	40 30 70	40 30 70	- - -	- - -	- - -	- - -	- - -
STUDIENFACH	ZUSAMMEN	M W I	40 30 70	40 30 70	- - -	- - -	- - -	- - -	- - -
STUDIENBEREICH	ZUSAMMEN	M W I	634 166 800	607 160 767	25 9 34	7 2 9	27 6 33	19 1 20	- - -
FAECHERGRUPPE	ZUSAMMEN	M W I	33348 4238 37586	32868 4163 37031	907 103 1010	145 4 149	480 75 555	81 11 92	68 4 72
KUNST, KUNSTWISSENSCHAFT									
KUNST, KUNSTWISSENSCHAFT ALLGEMEIN									
KUNSTERZIEHUNG	DIPLOM (U) UND ENTSPR. HOCH- SCHULPRUEFUNGEN	M W I	5 16 21	5 14 19	- - -	- - -	- 2 2	- - -	- - -
	LA GRUND- UND HAUPTSCHULEN/ PRIMARSTUFE	M W I	13 100 113	11 94 105	- 2 2	- 2 2	2 6 8	- - -	- - -
	LA REALSCHULEN/ SEKUNDARSTUFE I	M W I	18 90 108	16 87 103	- 4 4	- - -	2 3 5	1 - 1	- - -
	LA GYMNASIEN/ SEKUNDARST. II, ALLGEM. SCHULEN	M W I	48 100 148	45 95 140	1 6 7	- - -	3 5 8	- - -	- - -
	LA SONDER- SCHULEN	M W I	1 4 5	1 4 5	- - -	- - -	- - -	- - -	- - -
	LA BERUFL. SCH. SEKUNDARST. II, BERUFL. SCHULEN	M W I	- 1 1	- 1 1	- - -	- - -	- - -	- - -	- - -
	1. STAATSPRUE- FUNG LEHRAMT ZUSAMMEN	M W I	80 295 375	73 281 354	1 12 13	- 2 2	7 14 21	1 - 1	- - -
	ZUSATZPRUE- FUNG LA	M W I	4 16 20	4 16 20	- - -	- - -	- - -	- - -	- - -
STUDIENFACH	ZUSAMMEN	M W I	89 327 416	82 311 393	1 12 13	- 2 2	7 16 23	1 - 1	- - -
KUNSTGESCHICHTE, KUNST- WISSENSCHAFT	DIPLOM (U) UND ENTSPR. HOCH- SCHULPRUEFUNGEN	M W I	152 559 711	147 536 683	1 1 2	- - -	5 23 28	1 2 3	- - -
	PROMOTIONEN	M W I	69 95 164	69 95 164	- - -	- - -	- - -	- - -	- - -
	LA REALSCHULEN/ SEKUNDARSTUFE I	M W I	1 1 2	1 1 2	- - -	- - -	- - -	- - -	- - -
	LA GYMNASIEN/ SEKUNDARST. II, ALLGEM. SCHULEN	M W I	1 - 1	1 - 1	- - -	- - -	- - -	- - -	- - -
	1. STAATSPRUE- FUNG LEHRAMT ZUSAMMEN	M W I	2 1 3	2 1 3	- - -	- - -	- - -	- - -	- - -
	ZUSATZPRUE- FUNG LA	M W I	- 2 2	- 2 2	- - -	- - -	- - -	- - -	- - -
STUDIENFACH	ZUSAMMEN	M W I	223 657 880	218 634 852	1 1 2	- - -	5 23 28	1 2 3	- - -
STUDIENBEREICH	ZUSAMMEN	M W I	312 984 1296	300 945 1245	2 13 15	- 2 2	12 39 51	2 2 4	- - -
BILDENDE KUNST									
BILDENDE KUNST/GRAPHIK	DIPLOM (U) UND ENTSPR. HOCH- SCHULPRUEFUNGEN	M W I	35 40 75	35 40 75	3 - 3	- - -	- - -	- - -	- - -

BEFRAGUNG DER PRÜFUNGSKANDIDATEN (INDIVIDUALERHEBUNG) 1990

8 ABGELEGTE PRÜFUNGEN NACH FÄCHERGRUPPEN, STUDIENBEREICHEN, 1 STUDIENFACH UND PRÜFUNGSGRUPPEN

FÄCHERGRUPPE STUDIENBEREICH 1 STUDIENFACH	PRÜFUNGSGRUPPE	GE- SCHL	ABGELEGTE PRÜFUNGEN INSGESAMT	DAVON					
				BESTANDEN			NICHT BESTANDEN		
				ZUSAMMEN	DARUNTER		ZUSAMMEN	DARUNTER	
					1 WIEDERH	2 WIEDERH		1 WIEDERH	2 WIEDERH
	PROMOTIONEN	M	1	1	-	-	-	-	-
		W	-	-	-	-	-	-	-
		I	1	1	-	-	-	-	-
	LA GRUND- UND	M	2	2	-	-	-	-	-
	HAUPTSCHULEN/	W	15	15	1	-	-	-	-
	PRIMARSTUFE	I	17	17	1	-	-	-	-
	LA REALSCHULEN/	M	1	1	-	-	-	-	-
	SEKUNDARSTUFE I	W	-	-	-	-	-	-	-
		I	1	1	-	-	-	-	-
	LA GYMNASIEN/	M	16	16	-	-	-	-	-
	SEKUNDARST. II,	W	30	28	1	-	2	-	-
	ALLGEM. SCHULEN	I	46	44	1	-	2	-	-
	1. STAATSPRUE- FUNG LEHRAMT	M	19	19	-	-	-	-	-
	ZUSAMMEN	W	45	43	2	-	2	-	-
		I	64	62	2	-	2	-	-
	ZUSATZPRUE- FUNG LA	M	2	2	-	-	-	-	-
		W	2	2	-	-	-	-	-
		I	4	4	-	-	-	-	-
	DIPLOM (FH)/ KURZSTUDIEN- GAENGE	M	6	6	-	-	-	-	-
		W	6	6	-	-	-	-	-
		I	12	12	-	-	-	-	-
	KUENSTLERISCHER ABSCHLUSS	M	11	11	-	-	-	-	-
		W	12	12	-	-	-	-	-
		I	23	23	-	-	-	-	-
STUDIENFACH	ZUSAMMEN	M	74	74	3	-	-	-	-
		W	105	103	2	-	2	-	-
		I	179	177	5	-	2	-	-
BILDHAUEREI/PLASTIK	DIPLOM (U) UND ENTSPR. HOCH- SCHULPRUEFUNGEN	M	-	-	-	-	-	-	-
		W	4	4	-	-	-	-	-
		I	4	4	-	-	-	-	-
	DIPLOM (FH)/ KURZSTUDIEN- GAENGE	M	2	2	-	-	-	-	-
		W	1	1	-	-	-	-	-
		I	3	3	-	-	-	-	-
	KUENSTLERISCHER ABSCHLUSS	M	7	7	-	-	-	-	-
		W	1	1	-	-	-	-	-
		I	8	8	-	-	-	-	-
STUDIENFACH	ZUSAMMEN	M	9	9	-	-	-	-	-
		W	6	6	-	-	-	-	-
		I	15	15	-	-	-	-	-
MALEREI	DIPLOM (U) UND ENTSPR. HOCH- SCHULPRUEFUNGEN	M	6	6	-	-	-	-	-
		W	12	12	-	-	-	-	-
		I	18	18	-	-	-	-	-
	DIPLOM (FH)/ KURZSTUDIEN- GAENGE	M	11	11	-	1	-	-	-
		W	6	6	-	-	-	-	-
		I	17	17	-	1	-	-	-
	KUENSTLERISCHER ABSCHLUSS	M	9	9	-	-	-	-	-
		W	15	15	-	-	-	-	-
		I	24	24	-	-	-	-	-
STUDIENFACH	ZUSAMMEN	M	26	26	-	1	-	-	-
		W	33	33	-	-	-	-	-
		I	59	59	-	1	-	-	-
STUDIENBEREICH	ZUSAMMEN	M	109	109	3	1	-	-	-
		W	144	142	2	-	2	-	-
		I	253	251	5	1	2	-	-
GESTALTUNG									
ANGEWANDTE KUNST	DIPLOM (U) UND ENTSPR. HOCH- SCHULPRUEFUNGEN	M	1	1	-	-	-	-	-
		W	9	9	-	-	-	-	-
		I	10	10	-	-	-	-	-
STUDIENFACH	ZUSAMMEN	M	1	1	-	-	-	-	-
		W	9	9	-	-	-	-	-
		I	10	10	-	-	-	-	-
GRAPHIKDESIGN/KOMMUNI- KATIONSGESTALTUNG	DIPLOM (U) UND ENTSPR. HOCH- SCHULPRUEFUNGEN	M	94	91	-	-	3	-	-
		W	106	106	-	-	-	-	-
		I	200	197	-	-	3	-	-
	LA BERUFL. SCH. SEKUNDARST. II, BERUFL. SCHULEN	M	3	3	-	-	-	-	-
		W	4	4	-	-	-	-	-
		I	7	7	-	-	-	-	-
	1. STAATSPRUE- FUNG LEHRAMT	M	3	3	-	-	-	-	-
	ZUSAMMEN	W	4	4	-	-	-	-	-
		I	7	7	-	-	-	-	-

BEFRAGUNG DER PRÜFUNGSKANDIDATEN (INDIVIDUALERHEBUNG) 1990

8 ABGELEGTE PRÜFUNGEN NACH FACHERGRUPPEN, STUDIENBEREICHEN, 1. STUDIENFACH UND PRÜFUNGSGRUPPEN

FACHERGRUPPE STUDIENBEREICH 1 STUDIENFACH	PRÜFUNGSGRUPPE	GE- SCHL	ABGELEGTE PRÜFUNGEN INSGESAMT	DAVON					
				BESTANDEN			NICHT BESTANDEN		
				ZUSAMMEN	DARUNTER		ZUSAMMEN	DARUNTER	
					1 WIEDERH	2 WIEDERH		1 WIEDERH	2 WIEDERH
	DIPLOM (FH)/	M	414	410	15	-	4	-	-
	KURZSTUDIEN-	W	578	578	6	-	-	-	-
	GAENGE	I	992	988	21	-	4	-	-
	KUENSTLERISCHER	M	22	22	-	-	-	-	-
	ABSCHLUSS	W	33	33	-	-	-	-	-
		I	55	55	-	-	-	-	-
	STUDIENFACH ZUSAMMEN	M	533	526	15	-	7	-	-
		W	721	721	6	-	-	-	-
		I	1254	1247	21	-	7	-	-
INDUSTRIEDESIGN/ PRODUKTGESTALTUNG	DIPLOM (U) UND	M	64	64	-	-	-	-	-
	ENTSPR. HOCH-	W	52	52	-	-	-	-	-
	SCHULPRUEFUNGEN	I	116	116	-	-	-	-	-
	LA BERUFL. SCH.	M	1	1	-	-	-	-	-
	SEKUNDARST. II,	W	8	8	-	-	-	-	-
	BERUFL. SCHULEN	I	9	9	-	-	-	-	-
	1. STAATSPRUE-	M	1	1	-	-	-	-	-
	FUNG LEHRAMT	W	8	8	-	-	-	-	-
	ZUSAMMEN	I	9	9	-	-	-	-	-
	DIPLOM (FH)/	M	233	232	2	-	1	-	-
	KURZSTUDIEN-	W	179	179	-	-	-	-	-
	GAENGE	I	412	411	2	-	1	-	-
	KUENSTLERISCHER	M	6	6	-	-	-	-	-
	ABSCHLUSS	W	1	1	-	-	-	-	-
		I	7	7	-	-	-	-	-
	STUDIENFACH ZUSAMMEN	M	304	303	2	-	1	-	-
		W	240	240	-	-	-	-	-
		I	544	543	2	-	1	-	-
TEXTILGESTALTUNG	DIPLOM (U) UND	M	-	-	-	-	-	-	-
	ENTSPR. HOCH-	W	14	14	-	-	-	-	-
	SCHULPRUEFUNGEN	I	14	14	-	-	-	-	-
	LA GRUND- UND	M	-	-	-	-	-	-	-
	HAUPTSCHULEN/	W	21	20	-	-	1	1	-
	PRIMARSTUFE	I	21	20	-	-	1	1	-
	LA REALSCHULEN/	M	-	-	-	-	-	-	-
	SEKUNDARSTUFE I	W	14	13	-	-	1	-	-
		I	14	13	-	-	1	-	-
	LA SONDER-	M	1	1	-	-	-	-	-
	SCHULEN	W	4	4	-	-	-	-	-
		I	5	5	-	-	-	-	-
	LA BERUFL. SCH.	M	-	-	-	-	-	-	-
	SEKUNDARST. II,	W	2	1	-	-	1	-	-
	BERUFL. SCHULEN	I	2	1	-	-	1	-	-
	1. STAATSPRUE-	M	1	1	-	-	-	-	-
	FUNG LEHRAMT	W	41	38	-	-	3	1	-
	ZUSAMMEN	I	42	39	-	-	3	1	-
	ZUSATZPRUE-	M	-	-	-	-	-	-	-
	FUNG LA	W	8	8	-	-	-	-	-
		I	8	8	-	-	-	-	-
	DIPLOM (FH)/	M	20	19	-	1	1	-	-
	KURZSTUDIEN-	W	145	145	1	-	-	-	-
	GAENGE	I	165	164	1	1	1	-	-
	KUENSTLERISCHER	M	-	-	-	-	-	-	-
	ABSCHLUSS	W	2	2	-	-	-	-	-
		I	2	2	-	-	-	-	-
	STUDIENFACH ZUSAMMEN	M	21	20	-	1	1	-	-
WERKERZIEHUNG		W	210	207	1	-	3	1	-
		I	231	227	1	1	4	1	-
	LA GRUND- UND	M	6	3	-	-	3	1	-
	HAUPTSCHULEN/	W	1	-	-	-	1	-	-
	PRIMARSTUFE	I	7	3	-	-	4	1	-
	LA REALSCHULEN/	M	6	6	-	-	-	-	-
	SEKUNDARSTUFE I	W	3	2	-	-	1	-	-
		I	9	8	-	-	1	-	-
	LA GYMNASIEN/	M	-	-	-	-	-	-	-
	SEKUNDARST. II,	W	2	2	-	-	-	-	-
	ALLGEM. SCHULEN	I	2	2	-	-	-	-	-
	LA SONDER-	M	1	1	-	-	-	-	-
	SCHULEN	W	-	-	-	-	-	-	-
		I	1	1	-	-	-	-	-
	1. STAATSPRUE-	M	13	10	-	-	3	1	-
	FUNG LEHRAMT	W	6	4	-	-	2	-	-
	ZUSAMMEN	I	19	14	-	-	5	1	-

BEFRAGUNG DER PRÜFUNGSKANDIDATEN (INDIVIDUALERHEBUNG) 1990

8 ABGELEGTE PRÜFUNGEN NACH FÄCHERGRUPPEN, STUDIENBEREICHEN, 1 STUDIENFACH UND PRÜFUNGSGRUPPEN

FÄCHERGRUPPE STUDIENBEREICH 1 STUDIENFACH	PRÜFUNGSGRUPPE	GE- SCHL	ABGELEGTE PRÜFUNGEN INSGESAMT	DAVON					
				BESTANDEN			NICHT BESTANDEN		
				ZUSAMMEN	DARUNTER		ZUSAMMEN	DARUNTER	
					1 WIEDERH	2 WIEDERH		1 WIEDERH	2 WIEDERH
	ZUSATZPRUE- FUNG LA	M W I	3 1 4	3 1 4	- - -	- - -	- - -	- - -	- - -
STUDIENFACH	ZUSAMMEN	M W I	16 7 23	13 5 18	- - -	- - -	3 2 5	1 - 1	- - -
STUDIENBEREICH	ZUSAMMEN	M W I	875 1187 2062	863 1182 2045	17 7 24	1 - 1	12 5 17	1 1 2	- - -
DARSTELLEND KUNST, FILM UND FERNSEHEN, THEATER- WISSENSCHAFTEN									
DARSTELLEND KUNST/ BUEHNENKUNST/REGIE	DIPLOM (U) UND ENTSPR. HOCH- SCHULPRUEFUNGEN	M W I	16 40 56	16 40 56	- 1 1	- 1 1	- - -	- - -	- - -
	ZUSATZPRUE- FUNG LA	M W I	1 2 3	1 2 3	- - -	- - -	- - -	- - -	- - -
	KUENSTLERISCHER ABSCHLUSS	M W I	34 61 95	34 61 95	- - -	- - -	- - -	- - -	- - -
STUDIENFACH	ZUSAMMEN	M W I	51 103 154	51 103 154	- 1 1	- 1 1	- - -	- - -	- - -
FILM UND FERNSEHEN	KUENSTLERISCHER ABSCHLUSS	M W I	3 1 4	3 1 4	- - -	- - -	- - -	- - -	- - -
STUDIENFACH	ZUSAMMEN	M W I	3 1 4	3 1 4	- - -	- - -	- - -	- - -	- - -
THEATERWISSENSCHAFT	DIPLOM (U) UND ENTSPR. HOCH- SCHULPRUEFUNGEN	M W I	73 140 213	67 135 202	1 3 4	- - -	6 5 11	1 1 2	- - -
	PROMOTIONEN	M W I	8 2 10	8 2 10	- - -	- - -	- - -	- - -	- - -
STUDIENFACH	ZUSAMMEN	M W I	81 142 223	75 137 212	1 3 4	- - -	6 5 11	1 1 2	- - -
STUDIENBEREICH	ZUSAMMEN	M W I	135 246 381	129 241 370	1 4 5	- 1 1	6 5 11	1 1 2	- - -
MUSIK									
MUSIKERZIEHUNG	DIPLOM (U) UND ENTSPR. HOCH- SCHULPRUEFUNGEN	M W I	41 46 87	41 46 87	- - -	- - -	- - -	- - -	- - -
	LA GRUND- UND HAUPTSCHULEN/ PRIMARSTUFE	M W I	27 162 189	23 161 184	2 2 4	- 1 1	4 1 5	- - -	- - -
	LA REALSCHULEN/ SEKUNDARSTUFE I	M W I	51 82 133	47 71 118	2 - 2	- - -	4 11 15	- 2 2	- - -
	LA GYMNASIEN/ SEKUNDARST. II, ALLGEM. SCHULEN	M W I	143 132 275	134 123 257	7 2 9	1 - 1	9 9 18	1 1 2	- - -
	LA SONDER- SCHULEN	M W I	1 4 5	1 4 5	- - -	- - -	- - -	- - -	- - -
	LA BERUFL. SCH. SEKUNDARST. II, BERUFL. SCHULEN	M W I	2 1 3	2 1 3	- - -	- - -	- - -	- - -	- - -
	SONST. STAATS- PRUEFUNGEN NACH SCHULARTEN	M W I	1 2 3	1 2 3	- - -	- - -	- - -	- - -	- - -
	1. STAATSPRUE- FUNG LEHRAMT ZUSAMMEN	M W I	225 383 608	208 362 570	11 4 15	1 1 2	17 21 38	1 3 4	- - -
	ZUSATZPRUE- FUNG LA	M W I	24 20 44	21 20 41	1 - 1	- - -	3 - 3	- - -	- - -

BEFRAGUNG DER PRÜFUNGSKANDIDATEN (INDIVIDUALERHEBUNG) 1990

8 ABGELEGTE PRÜFUNGEN NACH FÄCHERGRUPPEN, STUDIENBEREICHEN, 1 STUDIENFACH UND PRÜFUNGSGRUPPEN

FÄCHERGRUPPE STUDIENBEREICH 1 STUDIENFACH	PRÜFUNGSGRUPPE	GE- SCHL	ABGELEGTE PRÜFUNGEN INSGESAMT	DAVON					
				BESTANDEN			NICHT BESTANDEN		
				ZUSAMMEN	DARUNTER		ZUSAMMEN	DARUNTER	
					1 WIEDERH	2 WIEDERH		1 WIEDERH	2 WIEDERH
MUSIKWISSENSCHAFT/ -GESCHICHTE	KUENSTLERISCHER ABSCHLUSS	M W I	205 321 526	200 313 513	4 4 8	- - -	5 8 13	- - -	- - -
	SONSTIGER AB- SCHLUSS IM BUNDESGBEIT	M W I	- 2 2	- 2 2	- - -	- - -	- - -	- - -	- - -
	STUDIENFACH ZUSAMMEN	M W I	495 772 1267	470 743 1213	16 8 24	1 1 2	25 29 54	1 3 4	- - -
	DIPLOM (U) UND ENTSPR. HOCH- SCHULPRUEFUNGEN	M W I	74 79 153	74 77 151	1 - 1	- - -	- 2 2	- - -	- - -
	PROMOTIONEN	M W I	31 10 41	31 10 41	- - -	- - -	- - -	- - -	- - -
	LA REALSCHULEN/ SEKUNDARSTUFE I	M W I	- 9 9	- 9 9	- - -	- - -	- - -	- - -	- - -
	LA GYMNASIEN/ SEKUNDARST. II, ALLGEM. SCHULEN	M W I	2 2 4	2 2 4	- - -	- - -	- - -	- - -	- - -
	1. STAATSPRUE- FUNG LEHRAMT ZUSAMMEN	M W I	2 11 13	2 11 13	- - -	- - -	- - -	- - -	- - -
	ZUSATZPRUE- FUNG LA	M W I	- 1 1	- 1 1	- - -	- - -	- - -	- - -	- - -
	STUDIENFACH ZUSAMMEN	M W I	107 101 208	107 99 206	1 - 1	- - -	- 2 2	- - -	- - -
	DIRIGIEREN	M W I	3 - 3	3 - 3	- - -	- - -	- - -	- - -	- - -
	KUENSTLERISCHER ABSCHLUSS	M W I	15 2 17	15 2 17	- - -	- - -	- - -	- - -	- - -
GESANG	STUDIENFACH ZUSAMMEN	M W I	18 2 20	18 2 20	- - -	- - -	- - -	- - -	- - -
	DIPLOM (U) UND ENTSPR. HOCH- SCHULPRUEFUNGEN	M W I	12 11 23	12 11 23	- - -	- - -	- - -	- - -	- - -
	KUENSTLERISCHER ABSCHLUSS	M W I	11 17 28	11 17 28	- - -	- - -	- - -	- - -	- - -
	STUDIENFACH ZUSAMMEN	M W I	23 28 51	23 28 51	- - -	- - -	- - -	- - -	- - -
	INSTRUMENTALMUSIK	M W I	145 168 313	145 168 313	- - -	- - -	- - -	- - -	- - -
	KUENSTLERISCHER ABSCHLUSS	M W I	444 360 804	436 359 795	1 - 1	- - -	8 1 9	- - -	- - -
	STUDIENFACH ZUSAMMEN	M W I	589 528 1117	581 527 1108	1 - 1	- - -	8 1 9	- - -	- - -
	KIRCHENMUSIK	M W I	51 32 83	51 32 83	1 - 1	- - -	- - -	- - -	- - -
	STUDIENFACH ZUSAMMEN	M W I	51 32 83	51 32 83	1 - 1	- - -	- - -	- - -	- - -
	KOMPOSITION	M W I	2 - 2	2 - 2	- - -	- - -	- - -	- - -	- - -
	KUENSTLERISCHER ABSCHLUSS	M W I	11 1 12	11 1 12	- - -	- - -	- - -	- - -	- - -
	STUDIENFACH ZUSAMMEN	M W I	13 1 14	13 1 14	- - -	- - -	- - -	- - -	- - -

BEFRAGUNG DER PRÜFUNGSKANDIDATEN (INDIVIDUALERHEBUNG) 1990

8 ABGELEGTE PRÜFUNGEN NACH FÄCHERGRUPPEN, STUDIENBEREICHEN, 1. STUDIENFACH UND PRÜFUNGSGRUPPEN

FÄCHERGRUPPE STUDIENBEREICH 1 STUDIENFACH	PRÜFUNGSGRUPPE	GE- SCHL	ABGELEGTE PRÜFUNGEN INSGESAMT	DAVON					
				BESTANDEN			NICHT BESTANDEN		
				ZUSAMMEN	DARUNTER		ZUSAMMEN	DARUNTER	
					1 WIEDERH	2 WIEDERH		1 WIEDERH	2 WIEDERH
TONMEISTER	DIPLOM (U) UND ENTSPR. HOCH- SCHULPRÜFUNGEN	M	7	7	-	-	-	-	-
		W	3	3	-	-	-	-	-
		I	10	10	-	-	-	-	-
STUDIENFACH	ZUSAMMEN	M	7	7	-	-	-	-	-
		W	3	3	-	-	-	-	-
		I	10	10	-	-	-	-	-
STUDIENBEREICH	ZUSAMMEN	M	1303	1270	19	1	33	1	-
		W	1467	1435	8	1	32	3	-
		I	2770	2705	27	2	65	4	-
FAECHERGRUPPE	ZUSAMMEN	M	2734	2671	42	3	63	5	-
		W	4028	3945	34	4	83	7	-
		I	6762	6616	76	7	146	12	-
	INSGESAMT	M	109478	104125	3576	421	5353	926	188
		W	63713	60232	1989	167	3481	582	58
		I	173191	164357	5565	588	8834	1508	246

Befragung der Prüfungskandidaten (Individualerhebung) 1990
9 Bestandene Prüfungen nach Hochschularten, zuletzt besuchter Hochschule und Prüfungsgruppen

Land Hochschule	Insgesamt		Davon							
			Diplom (U) und entsprechende Abschluß- prüfungen		Doktor- prüfungen		Lehramts- prüfungen		Diplom (FH)/ Kurzstudien- gänge	
	ins- gesamt	weib- lich	zu- sammen	weib- lich	zu- sammen	weib- lich	zu- sammen	weib- lich	zu- sammen	weib- lich
Universitäten										
Schleswig-Holstein	2 315	903	1 696	674	494	165	125	64	-	-
Kiel	2 101	816	1 571	618	406	135	124	63	-	-
Lübeck, Medizinische U	214	87	125	56	88	30	1	1	-	-
Hamburg	4 933	1 992	3 639	1 433	730	200	332	240	232	119
Hamburg, U	4 359	1 838	3 337	1 400	689	197	332	240	1	1
Hamburg-Harburg, TU	41	3	23	3	18	-	-	-	-	-
Hamburg, U der Bundeswehr	238	3	215	-	23	3	-	-	-	-
Hamburg, H für Wirtschaft und Politik	295	148	64	30	-	-	-	-	231	118
Niedersachsen	10 524	3 946	7 780	2 692	1 618	451	1 126	803	-	-
Braunschweig, TU	1 601	406	1 367	318	140	17	94	71	-	-
Clausthal, TU	437	65	358	58	79	7	-	-	-	-
Göttingen	3 186	1 212	2 484	967	544	140	158	105	-	-
Hannover, U	2 608	905	1 898	545	278	52	432	308	-	-
Hannover, Medizinische H	695	277	433	180	262	97	-	-	-	-
Hannover, Tierärztliche H	458	263	248	147	210	116	-	-	-	-
Hildesheim, H	170	120	121	82	3	1	46	37	-	-
Lüneburg, H	77	43	44	18	4	-	29	25	-	-
Oldenburg	578	309	346	167	34	7	198	135	-	-
Osnabrück	714	346	481	210	64	14	169	122	-	-
Bremen	615	245	385	152	96	22	134	71	-	-
Bremen	615	245	385	152	96	22	134	71	-	-
Nordrhein-Westfalen	23 975	9 335	17 231	6 440	4 019	1 119	2 725	1 776	-	-
Aachen, TH	3 711	858	2 889	633	701	146	121	79	-	-
Bielefeld	975	444	609	279	160	37	206	128	-	-
Bochum	2 516	843	1 972	650	337	75	207	118	-	-
Bonn	4 303	1 854	3 149	1 406	895	297	259	151	-	-
Dortmund	1 629	603	993	259	142	23	494	321	-	-
Düsseldorf	1 548	696	989	479	418	134	141	83	-	-
Köln, U	4 209	1 832	3 080	1 281	586	163	543	388	-	-
Köln, Dt. Sporthochschule	494	212	439	188	10	-	45	24	-	-
Münster	4 517	1 967	3 048	1 240	760	243	709	484	-	-
Private H Witten-Herdecke	73	26	63	25	10	1	-	-	-	-
Hessen	9 388	3 785	6 851	2 771	1 795	512	724	498	18	4
Darmstadt, TH	1 625	251	1 392	209	206	29	27	13	-	-
Frankfurt a.M.	3 420	1 577	2 370	1 092	672	210	378	275	-	-
Gießen	2 300	1 076	1 637	804	476	148	187	124	-	-
Marburg	1 937	838	1 364	627	441	125	132	86	-	-
Priv. wiss. H, Oestrich-Winkel	106	43	88	39	-	-	-	-	18	4
Rheinland-Pfalz	4 692	2 036	3 503	1 460	704	209	485	347	-	-
Kaiserslautern	839	132	713	108	115	23	11	1	-	-
Mainz	2 767	1 333	2 004	1 025	549	179	214	129	-	-
Speyer, H für Verwaltungswiss.	43	6	40	6	3	-	-	-	-	-
Trier	654	310	595	287	29	5	30	18	-	-
Erziehungswiss. Hochschule Rheinland- Pfalz	314	238	78	37	6	2	230	199	-	-
Priv. wiss. H für Unternehmensführung Koblenz, Vallendar	75	17	73	17	2	-	-	-	-	-
Baden-Württemberg	15 216	5 034	11 689	3 846	2 847	778	680	410	-	-
Freiburg i.Br.	2 894	1 203	1 995	840	668	215	231	148	-	-
Heidelberg	2 550	1 117	1 892	891	543	155	115	71	-	-
Hohenheim	692	292	559	248	133	44	-	-	-	-
Karlsruhe, U (TH)	2 094	254	1 601	215	264	24	29	15	-	-
Konstanz	761	302	574	225	135	41	52	36	-	-
Mannheim	949	311	930	302	1	-	18	9	-	-
Stuttgart, U (TH)	1 825	274	1 584	221	188	22	53	31	-	-
Tübingen	2 581	1 011	1 830	737	577	175	174	99	-	-
Ulm	870	270	524	167	338	102	8	1	-	-

Fußnote siehe S. 137.

Befragung der Prüfungskandidaten (Individualerhebung) 1990
9 Bestandene Prüfungen nach Hochschularten, zuletzt besuchter Hochschule und Prüfungsgruppen

Land Hochschule	Insgesamt		Davon							
			Diplom (U) und entsprechende Abschluss- prüfungen		Doktor- prüfungen		Lehramts- prüfungen		Diplom (FH)/ Kurzstudien- gänge	
	ins- gesamt	weib- lich	zu- sammen	weib- lich	zu- sammen	weib- lich	zu- sammen	weib- lich	zu- sammen	weib- lich
Universitäten										
Bayern	18 766	7 282	13 789	5 190	3 203	936	1 372	988	402	168
Augsburg	847	358	696	266	43	5	108	87	-	-
Bamberg	520	251	356	162	25	6	51	28	88	55
Bayreuth	692	220	558	181	99	15	35	24	-	-
Eichstätt, Kath. U	265	162	77	34	6	-	38	24	144	104
Erlangen - Nürnberg	3 057	1 033	2 288	733	580	165	189	135	-	-
München, U	6 235	2 985	4 607	2 226	1 256	468	372	291	-	-
München, TU	3 110	649	2 494	500	472	102	87	38	57	9
München, U der Bundeswehr	325	1	170	-	42	1	-	-	113	-
Passau	477	207	413	178	27	2	37	27	-	-
Regensburg	1 128	494	768	334	188	33	172	127	-	-
Würzburg	2 110	922	1 362	576	465	139	283	207	-	-
Saarland	1 722	686	1 291	507	260	62	148	98	23	19
Saarbrücken	1 722	686	1 291	507	260	62	148	96	23	19
Berlin (West)	6 633	2 556	5 105	2 029	1 188	315	281	180	59	32
Berlin, FU	4 214	1 948	3 104	1 506	837	260	229	150	44	32
Berlin, TU	2 319	558	1 901	473	351	55	52	30	15	-
Berlin, Europ. Wirtschaftshochschule (E.A.P.)	100	50	100	50	-	-	-	-	-	-
Insgesamt ...	98 779	37 800	72 959	27 214	16 954	4 769	8 132	5 475	734	342
Gesamthochschulen										
Nordrhein-Westfalen	5 627	1 730	3 176	846	465	102	618	390	1 368	392
Duisburg, U (GH)	810	251	549	161	82	13	116	72	63	5
Essen, U (GH)	1 638	678	796	269	194	60	211	138	437	211
Hagen, Fernuniversität (GH)	239	60	196	49	34	4	9	7	-	-
Paderborn, U (GH)	1 318	300	625	144	63	7	134	81	496	68
Siegen, U (GH)	772	196	479	85	62	12	68	35	163	64
Wuppertal, U (GH)	850	245	531	138	30	6	80	57	209	44
Hessen	1 264	440	1 081	348	57	11	126	81	-	-
Kassel	1 264	440	1 081	348	57	11	126	81	-	-
Insgesamt ...	6 891	2 170	4 257	1 194	522	113	744	471	1 368	392
Pädagogische Hochschulen										
Schleswig-Holstein	204	160	35	24	2	1	167	135	-	-
Flensburg	57	43	9	7	2	1	46	35	-	-
Kiel	147	117	26	17	-	-	121	100	-	-
Baden-Württemberg	991	742	66	42	3	-	922	700	-	-
Freiburg i.Br.	257	192	34	19	-	-	223	173	-	-
Heidelberg	211	171	2	2	-	-	209	169	-	-
Karlsruhe	85	72	-	-	-	-	85	72	-	-
Ludwigsburg	292	206	15	11	3	-	274	195	-	-
Schwäbisch Gmünd	52	38	7	3	-	-	45	35	-	-
Weingarten	94	63	8	7	-	-	86	56	-	-
Insgesamt ...	1 195	902	101	66	5	1	1 089	835	-	-

Fußnote siehe S. 137.

Befragung der Prüfungskandidaten (Individualerhebung) 1990
9 Bestandene Prüfungen nach Hochschularten, zuletzt besuchter Hochschule und Prüfungsgruppen

Land Hochschule	Insgesamt		Davon							
			Diplom (Ü) und entsprechende Abschluss- prüfungen		Doktor- prüfungen		Lehramts- prüfungen		Diplom (FH)/ Kursstudien- gänge	
	ins- gesamt	weib- lich	zu- sammen	weib- lich	zu- sammen	weib- lich	zu- sammen	weib- lich	zu- sammen	weib- lich
Theologische Hochschulen										
Nordrhein-Westfalen	130	26	127	26	3	-	-	-	-	-
Bethel, Kirchliche H (ev)	12	4	12	4	-	-	-	-	-	-
Bennef (Sieg), Philos.-theol. H (rk) ..	2	-	2	-	-	-	-	-	-	-
Münster, Philos.-theol. H (rk)	9	-	9	-	-	-	-	-	-	-
Paderborn, Theol. Fakultät (rk)	47	1	44	1	3	-	-	-	-	-
St. Augustin, Philos.-theol. H (rk) ..	4	-	4	-	-	-	-	-	-	-
Wuppertal, Kirchliche H (ev)	56	21	56	21	-	-	-	-	-	-
Hessen	70	11	65	10	5	1	-	-	-	-
Frankfurt a.M., Philos.-theol. H (rk)	59	10	54	9	5	1	-	-	-	-
Fulda, Theol. Fakultät (rk)	4	-	4	-	-	-	-	-	-	-
Oberursel, Luth.-theol. H (ev)	7	1	7	1	-	-	-	-	-	-
Rheinland-Pfalz	35	7	30	6	4	-	1	1	-	-
Trier, Theol. Fakultät (rk)	26	5	21	4	4	-	1	1	-	-
Vallendar, Theol. H (rk)	9	2	9	2	-	-	-	-	-	-
Bayern	92	42	59	17	3	1	-	-	30	24
Benediktbeuern, Philos.-theol. H (rk)	18	4	18	4	-	-	-	-	-	-
München, H für Philosophie (rk)	26	7	24	6	2	1	-	-	-	-
Neuendettelsau, Augustana H (ev)	48	31	17	7	1	-	-	-	30	24
Berlin (West)	28	15	25	14	3	1	-	-	-	-
Berlin, Kirchliche H (ev)	28	15	25	14	3	1	-	-	-	-
Insgesamt ...	355	101	306	73	18	3	1	1	30	24
Kunsthochschulen										
Schleswig-Holstein	70	43	61	36	-	-	9	7	-	-
Lübeck, Musikhochschule	70	43	61	36	-	-	9	7	-	-
Hamburg	95	40	91	38	-	-	4	2	-	-
Hamburg, H für Bildende Künste	49	20	48	20	-	-	1	-	-	-
Hamburg, H für Musik und Darstellende Kunst	46	20	43	18	-	-	3	2	-	-
Niedersachsen	232	114	188	91	-	-	43	22	1	1
Braunschweig, H für Bildende Künste ..	69	31	60	25	-	-	9	6	-	-
Hannover, H für Musik und Theater	163	83	128	66	-	-	34	16	1	1
Bremen	86	62	86	62	-	-	-	-	-	-
Bremen, H für Musik	86	62	86	62	-	-	-	-	-	-
Nordrhein-Westfalen	884	454	849	434	-	-	35	20	-	-
Detmold, H für Musik	246	150	242	147	-	-	4	3	-	-
Düsseldorf, Kunstakademie	7	3	-	-	-	-	7	3	-	-
Düsseldorf, Robert-Schumann-H	137	54	137	54	-	-	-	-	-	-
Essen, Folkwang-H	123	58	122	57	-	-	1	1	-	-
Köln, H für Musik	364	182	348	176	-	-	16	6	-	-
Münster, Kunstakademie	7	7	-	-	-	-	7	7	-	-
Hessen	129	70	112	58	-	-	17	12	-	-
Frankfurt a.M., H für Musik und Darstellende Kunst	80	46	63	34	-	-	17	12	-	-
Offenbach, H für Gestaltung	49	24	49	24	-	-	-	-	-	-
Baden-Württemberg	516	275	498	268	-	-	18	7	-	-
Freiburg, H für Musik	124	68	122	68	-	-	2	-	-	-
Heidelberg-Mannheim, H für Musik	106	55	106	55	-	-	-	-	-	-
Karlsruhe, H für Musik	62	27	62	27	-	-	-	-	-	-
Stuttgart, Akademie der Bildenden Künste	62	39	50	32	-	-	12	7	-	-
Stuttgart, H für Musik und Darstellende Kunst	90	50	86	50	-	-	4	-	-	-
Trossingen, H für Musik	72	36	72	36	-	-	-	-	-	-
Bayern	296	160	221	114	-	-	75	46	-	-
München, Akademie der Bildenden Künste	45	30	11	9	-	-	34	21	-	-
München, H für Fernsehen und Film	4	1	4	1	-	-	-	-	-	-
München, H für Musik	153	76	125	60	-	-	28	16	-	-
Nürnberg, Akademie der Bildenden Künste	12	6	7	3	-	-	5	3	-	-
Würzburg, H für Musik	82	47	74	41	-	-	8	6	-	-

Fußnote siehe S. 137.

Befragung der Prüfungskandidaten (Individualerhebung) 1990
9 Bestandene Prüfungen nach Hochschularten, zuletzt besuchter Hochschule und Prüfungsgruppen

Land Hochschule	Insgesamt		Davon							
			Diplom (Ü) und entsprechende Abschluss- ¹⁾ prüfungen		Doktor- prüfungen		Lehrants- prüfungen		Diplom (FH)/ Kurzstudien- gänge	
	ins- gesamt	weib- lich	zu- sammen	weib- lich	zu- sammen	weib- lich	zu- sammen	weib- lich	zu- sammen	weib- lich
Kunsthochschulen										
Saarland	71	36	71	36	-	-	-	-	-	-
Saarbrücken, H der Bildenden Künste ..	23	14	23	14	-	-	-	-	-	-
Saarbrücken, Musikhochschule	48	22	48	22	-	-	-	-	-	-
Berlin (West)	497	274	416	225	-	-	47	29	34	20
Berlin, H der Künste	497	274	416	225	-	-	47	29	34	20
Insgesamt ...	2 876	1 528	2 593	1 362	-	-	248	145	35	21
Fachhochschulen (ohne Verwaltungs-FH)										
Schleswig-Holstein	1 395	315	-	-	-	-	-	-	1 395	315
Flensburg	159	30	-	-	-	-	-	-	199	30
Kiel	668	194	-	-	-	-	-	-	668	194
Lübeck	308	47	-	-	-	-	-	-	308	47
Priv. FH Wedel	140	33	-	-	-	-	-	-	140	33
Priv. H für Berufstätige, Rendsburg (Fern- FH)	80	11	-	-	-	-	-	-	80	11
Hamburg	1 493	420	36	2	-	-	-	-	1 457	418
Hamburg	1 455	400	36	2	-	-	-	-	1 419	398
Evang. FH Hamburg	38	20	-	-	-	-	-	-	38	20
Niedersachsen	4 110	1 184	44	17	-	-	-	-	4 066	1 167
Braunschweig-Wolfenbüttel	424	125	-	-	-	-	-	-	424	125
Hannover	697	163	-	-	-	-	-	-	697	163
Hildesheim-Holzwinden	635	221	13	2	-	-	-	-	622	219
Nordostniedersachsen	380	101	16	3	-	-	-	-	364	98
Oldenburg	190	36	-	-	-	-	-	-	190	36
Osnabrück	723	159	12	12	-	-	-	-	711	147
Ostfriesland	273	92	-	-	-	-	-	-	273	92
Wilhelmshaven	471	62	3	-	-	-	-	-	468	62
Evang. FH Hannover	180	126	-	-	-	-	-	-	180	126
Kath. FH Norddeutschland	137	99	-	-	-	-	-	-	137	99
Bremen	780	218	-	-	-	-	-	-	780	218
H Bremen	643	191	-	-	-	-	-	-	643	191
H Bremerhaven	137	27	-	-	-	-	-	-	137	27
Nordrhein-Westfalen	11 162	3 707	7	6	-	-	-	-	11 155	3 701
Aachen	946	184	-	-	-	-	-	-	946	184
Bielefeld	824	235	-	-	-	-	-	-	824	235
Bochum	904	131	-	-	-	-	-	-	904	131
Dortmund	1 128	362	-	-	-	-	-	-	1 128	362
Düsseldorf	765	294	-	-	-	-	-	-	765	294
Märkische FH, hagen	271	14	-	-	-	-	-	-	271	14
Köln	2 061	654	7	6	-	-	-	-	2 054	648
Lippe	463	110	-	-	-	-	-	-	463	110
Münster	1 362	548	-	-	-	-	-	-	1 362	548
Niederrhein	1 226	514	-	-	-	-	-	-	1 226	514
Köln, FH für Bibliotheks- und Doku- mentationswesen	128	102	-	-	-	-	-	-	128	102
Priv. FH für Bergbau, Bochum	136	2	-	-	-	-	-	-	136	2
Priv. Rheinische FH, Köln	173	6	-	-	-	-	-	-	173	6
Evang. FH Rheinland-Westfalen-Lippe, Bochum	188	131	-	-	-	-	-	-	188	131
Kath. FH Nordrhein-Westfalen	587	420	-	-	-	-	-	-	587	420
Hessen	4 631	1 284	18	3	-	-	-	-	4 613	1 281
Darmstadt	973	261	-	-	-	-	-	-	973	261
Frankfurt a.M.	1 060	315	17	3	-	-	-	-	1 043	312
Fulda	317	164	-	-	-	-	-	-	317	164
Gießen-Friedberg	909	121	1	-	-	-	-	-	908	121
Wiesbaden	957	279	-	-	-	-	-	-	957	279
FH der Dt. Bundespost, Dieburg	218	10	-	-	-	-	-	-	218	10
Priv. FH Fresenius, Wiesbaden	58	34	-	-	-	-	-	-	58	34
Evang. FH Darmstadt	139	100	-	-	-	-	-	-	139	100

Fußnote siehe S. 137.

Befragung der Prüfungskandidaten (Individualerhebung) 1990

9 Bestandene Prüfungen nach Hochschularten, zuletzt besuchter Hochschule und Prüfungsgruppen

Land Hochschule	Insgesamt		Davon							
			Diplom (U) und entsprechende Abschluss- prüfungen		Doktor- prüfungen		Lehramts- prüfungen		Diplom (FH)/ Kurzstudien- gänge	
	ins- gesamt	weib- lich	zu- sammen	weib- lich	zu- sammen	weib- lich	zu- sammen	weib- lich	zu- sammen	weib- lich
Fachhochschulen (ohne Verwaltungs-FH)										
Rheinland-Pfalz	2 592	916	-	-	-	-	-	-	2 592	916
FH Rheinland-Pfalz	2 381	766	-	-	-	-	-	-	2 381	766
Evang. FH für Sozialwesen, Ludwigshafen	89	56	-	-	-	-	-	-	89	56
Kath. FH Mainz	122	94	-	-	-	-	-	-	122	94
Baden-Württemberg	7 293	1 828	-	-	1	-	-	-	7 292	1 828
Aalen	395	45	-	-	-	-	-	-	395	45
Albstadt-Sigmaringen	121	100	-	-	1	-	-	-	120	100
Biberach a.d. Riß	146	32	-	-	-	-	-	-	146	32
Esslingen, FH für Sozialwesen	122	79	-	-	-	-	-	-	122	79
Esslingen, FH für Technik	662	22	-	-	-	-	-	-	662	22
Furtwangen	352	24	-	-	-	-	-	-	352	24
Heilbronn	490	105	-	-	-	-	-	-	490	105
Karlsruhe	691	81	-	-	-	-	-	-	691	81
Konstanz	432	37	-	-	-	-	-	-	432	37
Mannheim, FH für Sozialwesen	91	56	-	-	-	-	-	-	91	56
Mannheim, FH für Technik	382	33	-	-	-	-	-	-	382	33
Nürtingen	340	87	-	-	-	-	-	-	340	87
Offenburg	157	3	-	-	-	-	-	-	157	3
Pforzheim, FH für Gestaltung	88	52	-	-	-	-	-	-	88	52
Pforzheim, FH für Wirtschaft	546	234	-	-	-	-	-	-	546	234
Ravensburg-Weingarten	183	25	-	-	-	-	-	-	183	25
Reutlingen	454	147	-	-	-	-	-	-	454	147
Schwäbisch Gmünd	33	16	-	-	-	-	-	-	33	16
Stuttgart, FH für Bibliothekswesen ...	194	173	-	-	-	-	-	-	194	173
Stuttgart, FH für Druck	104	36	-	-	-	-	-	-	104	36
Stuttgart, FH für Technik	282	70	-	-	-	-	-	-	282	70
Ulm	449	19	-	-	-	-	-	-	449	19
FH Berufshilfswerk Stiftung Rehabilitation, Heidelberg .	173	65	-	-	-	-	-	-	173	65
Priv. FH, Isny	7	3	-	-	-	-	-	-	7	3
Bodensee-Kunstschule, Konstanz (Priv. FH)	13	12	-	-	-	-	-	-	13	12
Städtische FH für Gestaltung, Mannheim	25	12	-	-	-	-	-	-	25	12
Priv. FH Merz, Stuttgart	11	7	-	-	-	-	-	-	11	7
FH der Evang. Landeskirche in Baden, Freiburg	122	93	-	-	-	-	-	-	122	93
Evang. FH Reutlingen	82	61	-	-	-	-	-	-	82	61
Kath. FH Freiburg	146	99	-	-	-	-	-	-	146	99
Bayern	7 209	1 961	-	-	-	-	-	-	7 209	1 961
Augsburg	529	110	-	-	-	-	-	-	529	110
Coburg	338	93	-	-	-	-	-	-	338	93
Kempten	215	74	-	-	-	-	-	-	215	74
Landshut	203	51	-	-	-	-	-	-	203	51
München	2 216	512	-	-	-	-	-	-	2 216	512
Nürnberg	1 029	247	-	-	-	-	-	-	1 029	247
Regensburg	740	186	-	-	-	-	-	-	740	186
Rosenheim	503	131	-	-	-	-	-	-	503	131
Weihenstephan	384	140	-	-	-	-	-	-	384	140
Würzburg-Schweinfurt	753	198	-	-	-	-	-	-	753	198
Stiftungs FH München	218	152	-	-	-	-	-	-	218	152
Stiftungs FH Nürnberg	81	67	-	-	-	-	-	-	81	67
Saarland	477	123	-	-	-	-	-	-	477	123
Saarbrücken	436	91	-	-	-	-	-	-	436	91
Kath. FH Saarbrücken	41	32	-	-	-	-	-	-	41	32
Berlin (West)	1 513	459	7	1	-	-	-	-	1 506	458
Berlin, FH für Sozialarbeit und -pädagogik	216	144	-	-	-	-	-	-	216	144
Berlin, Technische FH	876	159	7	1	-	-	-	-	869	158
Berlin, FH für Wirtschaft	167	59	-	-	-	-	-	-	167	59
FH Berlin der Dt. Bundespost Telekom .	131	14	-	-	-	-	-	-	131	14
Evang. FH Berlin	123	83	-	-	-	-	-	-	123	83
Insgesamt ...	42 655	12 415	112	29	1	-	-	-	42 542	12 386

Fußnote siehe S. 137.

Befragung der Prüfungskandidaten (Individualerhebung) 1990
9 Bestandene Prüfungen nach Hochschularten, zuletzt besuchter Hochschule und Prüfungsgruppen

Land Hochschule	Insgesamt		Davon							
			Diplom (U) und entsprechende Abschluß- ¹⁾ prüfungen		Doktor- prüfungen		Lehramts- prüfungen		Diplom (FH)/ Kurzstudien- gänge	
	ins- gesamt	weib- lich	zu- sammen	weib- lich	zu- sammen	weib- lich	zu- sammen	weib- lich	zu- sammen	weib- lich
Verwaltungsfachhochschulen										
Schleswig-Holstein	287	158	-	-	-	-	-	-	287	158
Altenholz, Verwaltungs FH	287	158	-	-	-	-	-	-	287	158
Hamburg	248	118	-	-	-	-	-	-	248	118
Hamburg, FH für Öffentliche Verwaltung	248	118	-	-	-	-	-	-	248	118
Niedersachsen	1 010	422	-	-	-	-	-	-	1 010	422
Niedersächsische FH für Verwaltung und Rechtspflege	1 010	422	-	-	-	-	-	-	1 010	422
Bremen	70	26	-	-	-	-	-	-	70	26
Bremen, H für Öffentliche Verwaltung ..	70	26	-	-	-	-	-	-	70	26
Nordrhein-Westfalen	2 906	1 352	-	-	-	-	-	-	2 906	1 352
FH für Öffentliche Verwaltung NW	1 837	790	-	-	-	-	-	-	1 837	790
Bad Münstereifel, FH für Rechtspflege NW	150	97	-	-	-	-	-	-	150	97
Nordkirchen, FH für Finanzen NW	516	284	-	-	-	-	-	-	516	284
FH des Bundes für Öffentl. Verwaltung	403	181	-	-	-	-	-	-	403	181
FB Allgem. innere Verwaltung, Köln ..	76	39	-	-	-	-	-	-	76	39
FB Auswärt. Angelegenheiten, Bonn ..	41	25	-	-	-	-	-	-	41	25
FB Öffentliche Sicherheit, Köln	108	31	-	-	-	-	-	-	108	31
FB Finanzen, Münster	178	86	-	-	-	-	-	-	178	86
Hessen	1 821	780	-	-	-	-	-	-	1 821	780
Frankfurt a.M., FH für Bibliotheks- wesen	27	25	-	-	-	-	-	-	27	25
Rotenburg, Verwaltungs FH	218	136	-	-	-	-	-	-	218	136
Wiesbaden, Verwaltungs FH	732	233	-	-	-	-	-	-	732	233
FH des Bundes für Öffentl. Verwaltung	844	386	-	-	-	-	-	-	844	386
FB Post- und Fernmeldewesen, Dieburg	716	356	-	-	-	-	-	-	716	356
FB Flugsicherung und Wetterdienst, Langen	128	30	-	-	-	-	-	-	128	30
Rheinland-Pfalz	687	228	-	-	-	-	-	-	687	228
Edenkoben, FH für Finanzen	98	43	-	-	-	-	-	-	98	43
Mayen/Koblenz, Verwaltungs FH	318	104	-	-	-	-	-	-	318	104
FH des Bundes für Öffentl. Verwaltung	149	35	-	-	-	-	-	-	149	35
FB Eisenbahnwesen, Mainz	149	35	-	-	-	-	-	-	149	35
Hachenburg, FH der Dt. Bundesbank	122	46	-	-	-	-	-	-	122	46
Baden-Württemberg	2 298	1 185	-	-	-	-	-	-	2 298	1 185
Kehl, FH für Verwaltung	453	279	-	-	-	-	-	-	453	279
Ludwigsburg, FH für Finanzen	242	101	-	-	-	-	-	-	242	101
Schwetzingen, FH für Rechtspflege	97	51	-	-	-	-	-	-	97	51
Stuttgart, FH für Verwaltung	555	318	-	-	-	-	-	-	555	318
Villingen-Schwenningen, Staatl. FH für Polizei	109	5	-	-	-	-	-	-	109	5
FH des Bundes für Öffentl. Verwaltung	842	431	-	-	-	-	-	-	842	431
FB Arbeitsverwaltung, Mannheim	507	281	-	-	-	-	-	-	507	281
FB Bundeswehrverwaltung, Mannheim	178	82	-	-	-	-	-	-	178	82
FB Finanzen, Sigmaringen	157	60	-	-	-	-	-	-	157	68
Bayern	991	414	-	-	-	-	-	-	991	414
Bayerische Beamtenfachhochschule	991	414	-	-	-	-	-	-	991	414
Saarland	68	22	-	-	-	-	-	-	68	22
Saarbrücken, FH für Verwaltung	68	22	-	-	-	-	-	-	68	22
Berlin (west)	854	438	-	-	-	-	-	-	854	438
Berlin, FH für Verwaltung und Rechtspflege	477	232	-	-	-	-	-	-	477	232
FH des Bundes für Öffentl. Verwaltung	377	206	-	-	-	-	-	-	377	206
FB Sozialversicherung, Berlin	377	206	-	-	-	-	-	-	377	206
Insgesamt ...	11 240	5 143	-	-	-	-	-	-	11 240	5 143
dar.: FH Bund ²⁾	2 615	1 239	-	-	-	-	-	-	2 615	1 239

Fußnote siehe S. 137.

Befragung der Prüfungskandidaten (Individualerhebung) 1990

9 Bestandene Prüfungen nach Hochschularten, zuletzt besuchter Hochschule und Prüfungsgruppen

Land Hochschule	Insgesamt		Davon							
			Diplom (U) und entsprechende Abschluß- ¹⁾ prüfungen		Doktor- prüfungen		Lehrants- prüfungen		Diplom (FH)/ Kurzstudien- gänge	
	ins- gesamt	weib- lich	zu- sammen	weib- lich	zu- sammen	weib- lich	zu- sammen	weib- lich	zu- sammen	weib- lich
Ohne Angabe										
Schleswig-Holstein	29	15	7	3	-	-	-	-	22	12
Hamburg	5	4	4	4	1	-	-	-	-	-
Niedersachsen	30	9	7	2	22	7	-	-	1	-
Nordrhein-Westfalen	98	47	98	47	-	-	-	-	-	-
Hessen	182	82	182	82	-	-	-	-	-	-
Saarland	5	1	-	-	5	1	-	-	-	-
Berlin (West)	17	15	-	-	-	-	17	15	-	-
Insgesamt ...	366	173	298	138	28	8	17	15	23	12
Hochschulen insgesamt										
Insgesamt ...	164 357	60 232	80 626	30 076	17 528	4 894	10 231	6 942	55 972	18 320

1) Alle Abschlußprüfungen an Hochschulen, ohne Promotionen und Prüfungen in Fachhochschulstudiengängen, sowie staatliche und kirchliche Prüfungen (ohne Lehramtsprüfungen).

2) Fachhochschule des Bundes für öffentliche Verwaltung.

BEFRAGUNG DER PRÜFUNGSKANDIDATEN (INDIVIDUALERHEBUNG) 1990

10 VON DEUTSCHEN ABSOLVENTEN BESTANDENE PRÜFUNGEN NACH FACHERGRUPPEN, STUDIENBEREICHEN,
ART DER PRÜFUNG UND FACHSEMESTERN

FÄCHERGRUPPE STUDIENBEREICH PRÜFUNG	GE- SCHL	BESTANDENE PRÜFUNGEN INSGESAMT	DAVON ABSCHLUSS IM FACHSEMESTER														17 UND HÖHER	OHNE AN- GABE
			6 UND NIEDR	7	8	9	10	11	12	13	14	15	16					
SPRACH- UND KULTURWISSEN- SCHAFTEN																		
EV. THEOLOGIE, -RELIGIONSLEHRE																		
MAGISTER	M	18	1	-	-	-	-	-	2	2	4	4	3	2	4	-	-	
	W	14	-	-	-	2	-	1	-	4	1	1	1	3	2	-	-	
	I	32	1	-	-	2	-	1	2	6	5	4	5	6	-	-	-	
FAKULTÄTS- PRÜFUNG	M	2	-	-	-	1	-	-	-	-	-	-	-	-	1	-	-	
	W	1	-	-	-	-	-	-	-	1	-	-	-	-	-	-	-	
	I	3	-	-	-	1	-	-	-	1	-	-	-	-	1	-	-	
DIPLOM (U)	M	12	-	-	1	-	1	1	3	-	2	1	1	2	-	-	-	
	W	8	-	-	-	-	-	-	1	1	1	4	1	-	-	-	-	
	I	20	-	-	1	-	1	1	4	1	3	5	2	2	-	-	-	
PROMOTION (ABSCHLUSSPR. VORAUSGESETZT)	M	41	2	-	2	1	5	2	9	2	2	2	1	12	1	-	-	
	W	9	1	-	-	-	-	1	2	-	-	-	-	4	1	-	-	
	I	50	3	-	2	1	5	3	11	2	2	2	1	16	2	-	-	
PROMOTION OHNE VORAUSGESETZTE ABSCHLUSSPR.	M	13	-	-	-	1	2	2	2	1	-	1	-	-	-	4	-	
	W	3	-	-	-	-	1	-	1	-	-	-	-	-	-	-	-	
	I	16	-	-	-	1	3	2	3	1	-	1	1	-	-	4	-	
KIRCHLICHE PRÜFUNG	M	701	-	-	1	6	23	63	92	179	127	86	46	78	-	-	-	
	W	480	-	-	-	1	10	41	69	121	107	57	30	44	-	-	-	
	I	1181	-	-	1	7	33	104	161	300	234	143	76	122	-	-	-	
LA GRUND- UND HAUPTSCHULEN	M	4	1	-	-	1	1	-	-	1	-	-	-	-	-	-	-	
	W	54	6	11	6	21	8	-	-	1	-	-	-	-	-	1	-	
	I	58	7	11	6	22	9	-	-	2	-	-	-	-	-	-	1	
LA GRUNDSCHULEN	M	1	-	1	-	-	-	-	-	-	-	-	-	-	-	-	-	
	W	25	-	1	9	8	5	-	1	-	1	-	-	-	-	-	-	
	I	26	-	2	9	8	5	-	1	-	1	-	-	-	-	-	-	
LA HAUPTSCHULEN	M	-	-	-	-	-	-	-	-	-	-	-	-	-	-	-	-	
	W	2	-	1	-	-	-	-	-	1	-	-	-	-	-	-	-	
	I	2	-	1	-	-	-	-	-	1	-	-	-	-	-	-	-	
LA GRUNDSTUFE/ PRIMARSTUFE	M	2	-	-	-	2	-	-	-	-	-	-	-	-	-	-	-	
	W	20	-	4	2	9	2	1	1	-	-	-	-	-	1	-	-	
	I	22	-	4	2	11	2	1	1	-	-	-	-	-	1	-	-	
LA REALSCHULEN	M	7	1	3	-	-	2	-	-	-	-	-	-	-	1	-	-	
	W	10	1	2	1	2	1	1	1	-	-	-	1	-	-	-	-	
	I	17	2	5	1	2	3	1	1	-	-	-	1	1	-	-	-	
LA HAUPT.- UND REALSCH./UNT.-U MITTELST. GYM.	M	-	-	-	-	-	-	-	-	-	-	-	-	-	-	-	-	
	W	1	-	-	1	-	-	-	-	-	-	-	-	-	-	-	-	
	I	1	-	-	1	-	-	-	-	-	-	-	-	-	-	-	-	
LA MITTELSTUFE/ SEKUNDARSTUFE I	M	3	-	-	-	-	1	-	-	-	1	-	1	-	-	-	-	
	W	5	-	-	-	2	-	1	2	-	-	-	-	-	-	-	-	
	I	8	-	-	-	2	1	1	2	-	1	-	1	-	-	-	-	
LA GYMNASIEN	M	19	-	-	1	1	1	-	5	3	3	1	3	1	-	-	-	
	W	30	-	-	-	-	4	5	5	9	3	3	1	-	-	-	-	
	I	49	-	-	1	1	5	5	10	12	6	4	4	1	-	-	-	
LA OBERSTUFE/ SEKUNDARST. II, ALLGEM. SCHULEN	M	7	-	-	-	1	1	-	-	-	2	1	1	1	-	-	-	
	W	24	-	-	1	-	-	1	1	5	1	3	3	9	-	-	-	
	I	31	-	-	1	1	1	1	1	5	3	4	4	10	-	-	-	
LA SONDER- SCHULEN	M	-	-	-	-	-	-	-	-	-	-	-	-	-	-	-	-	
	W	1	-	-	-	-	-	-	-	1	-	-	-	-	-	-	-	
	I	1	-	-	-	-	-	-	-	1	-	-	-	-	-	-	-	
LA BERUFLICHE SCHULEN	M	4	-	-	2	-	2	-	-	-	-	-	-	-	-	-	-	
	W	4	-	-	1	1	2	-	-	-	-	-	-	-	-	-	-	
	I	8	-	-	3	1	4	-	-	-	-	-	-	-	-	-	-	
SONST. STAATS- PRÜFUNGEN NACH SCHULARTEN	M	-	-	-	-	-	-	-	-	-	-	-	-	-	-	-	-	
	W	2	1	-	-	-	1	-	-	-	-	-	-	-	-	-	-	
	I	2	1	-	-	-	1	-	-	-	-	-	-	-	-	-	-	
ZUSATZPR. LA GRUND- UND HAUPTSCHULEN	M	4	4	-	-	-	-	-	-	-	-	-	-	-	-	-	-	
	W	35	28	1	1	1	-	-	-	-	-	-	-	-	-	-	-	
	I	39	32	1	1	1	-	-	-	-	-	-	-	-	-	-	-	
ZUSATZPR. LA GRUNDSCHULEN	M	2	1	-	-	-	1	-	-	-	-	-	-	-	-	-	-	
	W	19	16	-	3	-	-	-	-	-	-	-	-	-	-	-	-	
	I	21	17	-	3	-	1	-	-	-	-	-	-	-	-	-	-	
ZUSATZPR. LA REALSCHULEN	M	6	2	-	-	-	1	-	-	-	-	-	-	-	-	-	-	
	W	15	11	-	1	-	-	-	1	-	-	-	-	-	-	-	-	
	I	21	13	-	1	-	1	-	1	-	-	-	-	-	-	-	-	
ZUSATZPR. LA GYMNASIEN	M	-	-	-	-	-	-	-	-	-	-	-	-	-	-	-	-	
	W	2	1	-	-	-	-	-	-	-	1	-	-	-	-	-	-	
	I	2	1	-	-	-	-	-	-	-	1	-	-	-	-	-	-	

BEFRAGUNG DER PRÜFUNGSKANDIDATEN (INDIVIDUALERHEBUNG) 1990

**10. VON DEUTSCHEN ABSOLVENTEN BESTANDENE PRÜFUNGEN NACH FÄCHERGRUPPEN, STUDIENBEREICHEN,
ART DER PRÜFUNG UND FACHSEMESTERN**

FACHERGRUPPE STUDIENBEREICH PRÜFUNG	GE- SCHL	BESTANDENE PRÜFUNGEN INSGESAMT	DAVON ABSCHLUSS IM FACHSEMESTER														17 UND HÖHER	OHNE AN- GABE
			6 UND NIEDR	7	8	9	10	11	12	13	14	15	16					
ZUSATZPR. LA SONDERSCHULEN	M W I	4 7 11	3 2 5	- - -	- 1 1	- - -	1 - 1	- - -	- - -	- - -	- 1 1	- - -	- - -	- - -	- - -	- 3 3		
SONSTIGE ZU- SATZPR. LA	M W I	2 10 12	- - -	- - -	- - -	- - -	- - -	- - -	- - -	- - -	- - -	- - -	- - -	- - -	- - -	2 10 12		
ZUSATZPR. LA GRUNDSTUFE/ PRIMARSTUFE	M W I	- 10 10	- 6 6	- - -	- 1 1	- 1 1	- - -	- - -	- - -	- - -	- - -	- - 1	- - 1	- - -	- 1 1	- - -		
ZUSATZPR. LA MITTELSTUFE/ SEKUNDARST. I	M W I	21 41 62	19 28 47	- 1 1	1 4 5	- - -	- 1 1	1 - 1	- 1 1	- - -	- 1 1	- - -	- - -	- - -	- 3 3	- 2 2		
ZUSATZPR. LA OBERST./SEK. II, ALLGEM. SCHULEN	M W I	17 6 23	7 2 9	1 - 1	- - -	2 - 2	2 1 3	- - -	1 2 3	- - -	1 - 1	1 - 1	- 1 1	- - -	2 - 2	- - -		
DIPLOM (FH)	M W I	36 92 128	13 20 33	9 23 32	8 28 36	5 16 21	1 3 4	- 1 1	- 1 1	- - -	- - -	- - -	- - -	- - -	- - -	- - -		
STUDIENBEREICH ZUSAMMEN	M W I	926 930 1856	54 123 177	14 44 58	16 60 76	21 64 85	45 39 84	69 53 122	114 89 203	188 145 333	142 115 257	96 69 165	55 42 97	102 64 166	10 23 33			
KATH. THEOLOGIE, -RELIGIONSLEHRE																		
MAGISTER	M W I	2 - 2	- - -	- - -	- - -	- - -	- - -	- - -	- - -	- - -	- - -	- - -	1 - 1	1 - 1	- - -	- - -		
LIZENTIAT	M W I	10 2 12	3 - 3	- - -	- - -	1 - 1	1 1 2	- - -	2 1 3	- - -	- - -	- - -	- - -	- - -	3 - 3	- - -		
DIPLOM (U)	M W I	508 215 723	2 - 2	3 - 3	25 23 48	10 3 13	143 22 165	93 20 113	99 51 150	49 29 78	45 31 76	16 18 34	10 13 23	13 5 18	- - -	- - -		
PROMOTION (ABSCHLUSSPR. VORAUSGESETZT)	M W I	57 10 67	8 1 9	- - -	2 - 2	3 1 4	7 2 9	2 - 2	5 - 5	- - -	1 1 2	3 2 3	7 2 9	18 3 21	1 - 1	- - -		
PROMOTION OHNE VORAUSGESETZTE ABSCHLUSSPR.	M W I	12 5 17	1 - 1	- - -	- - -	2 1 3	2 - 2	- 1 1	- - -	- - -	- - -	- - -	- - -	- - -	7 3 10	- - -		
KIRCHLICHE PRÜFUNG	M W I	151 - 151	- - -	3 - 3	10 - 10	34 - 34	44 - 44	18 - 18	25 - 25	9 - 9	4 - 4	1 - 1	2 - 2	1 - 1	- - -	- - -		
LA GRUND- UND HAUPTSCHULEN	M W I	5 27 32	1 5 6	1 10 11	2 2 4	- 6 6	1 3 4	- 1 1	- - -	- - -	- - -	- - -	- - -	- - -	- - -	- - -		
LA GRUNDSCHULEN	M W I	7 72 79	1 1 2	- 10 10	2 21 23	3 20 23	1 12 13	- 5 5	- 1 1	- 1 1	- - -	- - -	- - -	- - -	- 1 1	- - -		
LA HAUPTSCHULEN	M W I	7 12 19	1 1 2	1 3 4	- 2 2	1 5 6	2 - 2	- - -	- 1 1	- - 2	2 - -	- - -	- - -	- - -	- - -	- - -		
LA GRUNDSTUFE/ PRIMARSTUFE	M W I	2 15 17	- - -	- 7 7	- 2 2	- 5 5	- - -	1 1 2	- - -	- - -	- - -	- - -	1 - 1	- - -	- - -	- - -		
LA REALSCHULEN	M W I	7 7 14	4 1 5	- - -	- - -	- 3 3	1 1 2	- 1 1	- 1 1	- 1 2	- - -	- - -	- - -	- - -	- - -	- - -		
LA HAUPT-, - UND REALSCH./UNT.-U MITTELST. GYM.	M W I	- 2 2	- - -	- - -	- 1 1	- 1 1	- - -	- - -	- - -	- - -	- - -	- - -	- - -	- - -	- - -	- - -		
LA MITTELSTUFE/ SEKUNDARSTUFE I	M W I	8 5 13	1 - 1	- 1 1	- 1 1	- 1 1	2 - 2	1 - 1	1 - 1	1 1 1	1 1 2	- - -	- - -	1 - 2	- - -	- - -		
LA GYMNASIEN	M W I	27 32 59	- - -	- - -	1 - 1	3 1 4	2 - 2	6 - 12	4 10 14	5 8 13	2 3 5	2 2 4	2 2 2	- - -	2 - 2	- - -		
LA OBERSTUFE/ SEKUNDARST. II, ALLGEM. SCHULEN	M W I	43 63 106	- - -	- - -	- - -	3 1 4	2 - 2	1 5 6	5 9 14	10 14 24	4 6 10	4 9 13	1 5 6	13 14 27	- - -	- - -		
LA SONDER- SCHULEN	M W I	2 3 5	- - -	- - -	- - -	- - -	1 - 1	- - -	- 1 1	- 1 1	- 1 1	1 - 1	- - -	- - -	- - -	- - -		

BEFRAGUNG DER PRÜFUNGSKANDIDATEN (INDIVIDUALERHEBUNG) 1990

10 VON DEUTSCHEN ABSOLVENTEN BESTANDENE PRÜFUNGEN NACH FÄCHERGRUPPEN, STUDIENBEREICHEN,
ART DER PRÜFUNG UND FACHSEMESTERN

FACHERGRUPPE STUDIENBEREICH PRÜFUNG	GE- SCHL	BESTANDENE PRÜFUNGEN INSGESAMT	DAVON ABSCHLUSS IM FACHSEMESTER													17 UND HOHER	OHNE AN- GABE
			6 UND NIEDR	7	8	9	10	11	12	13	14	15	16				
LA BERUFLICHE SCHULEN	M W I	- 1 1	- - -	- - -	- 1 1	- - -	- - -	- - -	- - -	- - -	- - -	- - -	- - -	- - -	- - -		
ZUSATZPR. LA GRUND- UND HAUPTSCHULEN	M W I	6 29 35	4 22 26	- 2 2	- 3 3	- 1 1	1 - 1	- - -	- - -	- - -	- - -	- - -	- - -	- - -	1 1 2		
ZUSATZPR. LA GRUNDSCHULEN	M W I	2 12 14	2 10 12	- - -	- 2 2	- - -	- - -	- - -	- - -	- - -	- - -	- - -	- - -	- - -	- - -		
ZUSATZPR. LA REALSCHULEN	M W I	2 2 4	2 2 4	- - -	- - -	- - -	- - -	- - -	- - -	- - -	- - -	- - -	- - -	- - -	- - -		
ZUSATZPR. LA GYMNASIEN	M W I	2 3 5	1 - 1	- 1 1	- - -	- - -	- 1 1	- - -	- - -	- - -	- - -	1 1 2	- - -	- - -	- - -		
ZUSATZPR. LA SONDERSCHULEN	M W I	1 - 1	- - -	- - -	- - -	- - -	- - 1	- - 1	- - -	- - -	- - -	- - -	- - -	- - -	- - -		
ZUSATZPR. LA BERUFL. SCHULEN	M W I	1 - 1	1 - 1	- - -	- - -	- - -	- - -	- - -	- - -	- - -	- - -	- - -	- - -	- - -	- - -		
SONSTIGE ZU- SATZPR. LA	M W I	- 5 5	- - -	- - -	- - -	- - -	- - -	- - -	- - -	- - -	- - -	- - -	- - -	- - -	- 5 5		
ZUSATZPR. LA GRUNDSTUFE/ PRIMARSTUFE	M W I	2 14 16	- 5 5	- 1 1	2 3 5	- 1 1	- 2 2	- 1 1	- - -	- 1 1	- - -	- - -	- - -	- - -	- - -		
ZUSATZPR. LA MITTELSTUFE/ SEKUNDARST. I	M W I	5 23 28	2 11 13	1 1 2	- 4 4	2 3 5	- 1 -	- 1 1	- - -	- 1 1	- 2 2	- - -	- - -	- - -	- - -		
ZUSATZPR. LA OBERST./SEK. II, ALLGEM. SCHULEN	M W I	4 1 5	1 - 1	- - -	1 - 1	- - -	- 1 1	- - -	- - -	- - -	- - -	- - -	- - -	2 - 2	- - -		
DIPLOM (FH)	M W I	68 147 215	29 58 87	6 20 26	23 51 74	5 7 12	4 10 14	- - -	1 - 1	- - -	- 1 1	- - -	- - -	- - -	- - -		
STUDIENBEREICH ZUSAMMEN	M W I	941 707 1648	64 117 181	15 56 71	68 116 184	67 60 127	214 55 269	124 41 165	142 75 217	75 56 131	59 46 105	28 30 58	22 22 44	61 27 88	2 6 8		
PHILOSOPHIE																	
MAGISTER	M W I	163 81 244	- - -	2 1 3	11 3 14	16 3 19	16 4 20	13 9 22	20 10 30	16 12 28	12 6 18	14 7 21	7 5 12	36 21 57	- - -		
DIPLOM (U)	M W I	- 2 2	- - -	- - -	- - -	- - -	- 1 1	- - -	- - -	- - -	- - -	- - -	- - -	- 1 1	- - -		
PROMOTION (ABSCHLUSSPR. VORAUSGESETZT)	M W I	50 11 61	7 - 7	2 1 3	3 1 4	2 - 2	6 - 6	- 1 1	1 - 1	1 - 1	- - -	2 1 3	2 - 2	17 5 22	7 2 9		
PROMOTION OHNE VORAUSGESETZTE ABSCHLUSSPR.	M W I	14 8 22	- - -	- - -	- - -	- - -	1 1 2	- - -	1 - 1	1 - 1	- - -	1 - 1	- - -	10 7 17	- - -		
LA GRUNDSTUFE/ PRIMARSTUFE	M W I	- 1 1	- - -	- - -	- - -	- - -	- - -	- - -	- - -	- 1 1	- - -	- - -	- - -	- - -	- - -		
LA REALSCHULEN	M W I	2 - 2	- - -	- - -	- - -	- - -	- - -	- - -	- - -	- - -	- - -	- - -	- - -	2 - 2	- - -		
LA GYMNASIEN	M W I	7 5 12	- - -	- - -	- - -	- 1 1	- - 1	1 - 1	1 2 3	1 - 1	- - -	1 - 1	- - -	2 2 4	1 - 1		
LA OBERSTUFE/ SEKUNDARST. II, ALLGEM. SCHULEN	M W I	3 2 5	- - -	- - -	- - -	- - -	- - -	- - -	- - -	- - -	- - -	- - 1	- 1 1	3 1 4	- - -		
ZUSATZPR. LA GYMNASIEN	M W I	7 4 11	2 2 4	1 - 1	- 1 1	- - -	- 1 1	- - -	- - -	- - -	1 - 1	1 - 1	1 - 1	1 - 1	- - -		
ZUSATZPR. LA OBERST./SEK. II, ALLGEM. SCHULEN	M W I	6 2 8	1 - 1	- - -	- - -	- - -	- - -	- - -	- - -	1 - 1	1 1 2	- - -	1 1 2	2 - 2	- - -		

BEFRAGUNG DER PRÜFUNGSKANDIDATEN (INDIVIDUALERHEBUNG) 1990

**10 VON DEUTSCHEN ABSOLVENTEN BESTANDENE PRÜFUNGEN NACH FACHERGRUPPEN, STUDIENBEREICHEN,
ART DER PRÜFUNG UND FACHSEMESTERN**

FACHERGRUPPE STUDIENBEREICH PRÜFUNG		GE- SCHL	BESTANDENE PRÜFUNGEN INSGESAMT	DAVON ABSCHLUSS IM FACHSEMESTER													17 UND HÖHER	OHNE AN- GABE
				6 UND NIEDR	7	8	9	10	11	12	13	14	15	16				
STUDIENBEREICH	ZUSAMMEN	M W I	252 116 368	10 2 12	5 2 7	14 5 19	18 4 22	23 7 30	14 10 24	23 12 35	20 13 33	14 7 21	19 8 27	11 7 18	73 37 110	8 2 10		
GESCHICHTE																		
MAGISTER	M W I	523 465 988	- 2 2	2 - 2	11 5 16	37 20 57	63 37 100	67 57 124	65 74 139	82 82 164	52 52 104	45 41 86	27 34 61	72 61 133	- - -	- - -		
DIPLOM (U)	M W I	7 4 11	- - -	1 - 1	1 - 1	- - -	- - -	- - -	2 2 4	3 1 4	- - -	- - -	- 1 1	- - 1	- - -	- - -		
PROMOTION (ABSCHLUSSPR. VORAUSGESETZT)	M W I	149 55 204	10 2 12	2 2 4	7 1 8	6 2 8	4 2 6	8 2 10	8 2 10	2 2 4	8 - 8	10 2 12	8 3 11	60 33 93	16 2 18	- - -		
PROMOTION OHNE VORAUSGESETZTE ABSCHLUSSPR.	M W I	71 32 103	3 2 5	1 1 2	2 - 2	2 - 2	2 1 3	1 1 2	5 - 5	4 1 5	9 1 10	3 1 4	3 1 4	36 23 59	- - -	- - -		
LA GRUND- UND HAUPTSCHULEN	M W I	1 11 12	- - -	- 1 1	- 2 3	- 3 4	- - -	- - -	- - -	- - -	- - -	- - -	- - -	1 1 2	- - -	- - -		
LA GRUNDSCHULEN	M W I	5 27 32	1 - 1	- 4 4	1 6 7	2 9 11	1 7 8	- - -	- 1 1	- - -	- - -	- - -	- - -	- - -	- - -	- - -		
LA HAUPTSCHULEN	M W I	8 10 18	- - -	2 1 3	- 1 1	2 3 5	1 1 2	2 2 4	- 2 2	1 - 1	- - -	- - -	- - -	- - -	- - -	- - -		
LA GRUNDSTUFE/ PRIMARSTUFE	M W I	2 1 3	- - -	- - -	- - -	1 - 1	- 1 1	- - -	- - -	1 - 1	- - -	- - -	- - -	- - -	- - -	- - -		
LA REALSCHULEN	M W I	13 5 18	1 1 2	- - -	- - -	2 - 2	1 - 1	3 2 5	4 2 6	1 - 1	1 - 1	- - -	- - -	- - -	- - -	- - -		
LA HAUPT-, - UND REALSCH./UNT.-U MITTELST. GYM.	M W I	2 1 3	- - -	- - -	- - -	- 1 1	- - -	1 - 1	1 - 1	- - -	- - -	- - -	- - -	- - -	- - -	- - -		
LA MITTELSTUFE/ SEKUNDARSTUFE I	M W I	7 9 16	- - -	- 1 1	- 1 1	- 1 1	- - -	2 - 2	- - -	- - -	1 1 2	- - -	- - -	4 5 9	- - -	- - -		
LA GYMNASIEN	M W I	90 91 181	- - -	2 - 2	- 1 1	2 4 6	9 5 14	12 14 26	14 20 34	15 19 34	11 9 20	8 6 14	8 4 12	9 9 18	- - -	- - -		
LA OBERSTUFE/ SEKUNDARST. II, ALLGEM. SCHULEN	M W I	104 73 177	- - -	- - -	- - -	1 - 1	- - -	9 7 16	11 6 17	24 12 36	11 4 15	8 15 23	8 5 13	32 24 56	- - -	- - -		
LA SONDER- SCHULEN	M W I	- 3 3	- - -	- - -	- - -	- - -	- 1 1	- 1 1	- - -	- - -	- - -	- - -	- - -	1 1 1	- - -	- - -		
LA OBERSTUFE/ SEKUNDARST. II, BERUFL. SCHULEN	M W I	1 - 1	- - -	- - -	- - -	- - -	1 - 1	- - -	- - -	- - -	- - -	- - -	- - -	- - -	- - -	- - -		
ZUSATZPR. LA REALSCHULEN	M W I	3 2 5	2 2 4	- - -	- - -	- - -	- - -	- - -	- - -	- - -	1 - 1	- - -	- - -	- - -	- - -	- - -		
ZUSATZPR. LA GYMNASIEN	M W I	9 10 19	2 - 2	2 - 2	- - -	1 - 1	1 - 1	- 2 2	- 4 4	1 1 2	1 2 3	- - -	- - -	1 1 2	- - -	- - -		
ZUSATZPR. LA SONDERSCHULEN	M W I	1 - 1	- - -	- - -	- - -	- - -	- - -	- - -	- - -	- - -	- - -	- - -	- 1 1	- - -	- - -	- - -		
ZUSATZPR. LA MITTELSTUFE/ SEKUNDARST. I	M W I	1 - 1	- - -	- - -	- - -	- - -	- - -	- - -	- - -	- - -	1 - 1	- - -	- - -	- - -	- - -	- - -		
ZUSATZPR. LA OBERST./SEK.II, ALLGEM. SCHULEN	M W I	3 2 5	1 - 1	- - -	- - -	- - -	1 - 1	- - -	- 1 1	- 1 1	- - -	- - -	- - -	- 1 1	- - -	- - -		
STUDIENBEREICH	ZUSAMMEN	M W I	1000 801 1801	20 9 29	12 10 22	22 17 39	56 43 99	84 59 143	105 88 193	110 114 224	135 118 253	96 69 165	74 65 139	55 48 103	215 159 374	16 2 18		
BIBLIOTHEKSWESEN, DOKU- MENTATION, PUBLIZISTIK																		
MAGISTER	M W I	99 136 235	1 - 1	- - -	1 3 4	10 11 21	5 14 19	13 25 38	11 15 26	9 17 26	11 14 25	9 20 29	5 8 13	24 9 33	- - -	- - -		

BEFRAGUNG DER PRÜFUNGSKANDIDATEN (INDIVIDUALERHEBUNG) 1990

**10 VON DEUTSCHEN ABSOLVENTEN BESTANDENE PRÜFUNGEN NACH FÄCHERGRUPPEN, STUDIENBEREICHEN,
ART DER PRÜFUNG UND FACHSEMESTERN**

FÄCHERGRUPPE STUDIENBEREICH PRÜFUNG	GE- SCHL	BESTANDENE PRÜFUNGEN INSGESAMT	DAVON ABSCHLUSS IM FACHSEMESTER														17 UND HÖHER	OHNE AN- GABE
			6 UND NIEDR	7	8	9	10	11	12	13	14	15	16					
DIPLOM (U)	M	102	6	5	7	19	22	17	9	6	4	1	2	4	-			
	W	72	2	4	5	18	12	13	6	6	2	4	-	-	-			
	I	174	8	9	12	37	34	30	15	12	6	5	2	4	-			
DIPLOM (U), AUFBAUSTUDIUM	M	28	17	4	1	2	1	1	-	-	-	-	-	2	-			
	W	15	9	4	1	-	-	-	-	-	-	-	-	1	-			
	I	43	26	8	2	2	1	1	-	-	-	-	-	3	-			
PROMOTION (ABSCHLUSSPR. VORAUSGESETZT)	M	6	1	-	-	-	-	1	1	-	-	-	-	1	2			
	W	3	2	-	-	-	-	-	-	-	-	-	-	1	-			
	I	9	3	-	-	-	-	1	1	-	-	-	-	2	2			
PROMOTION OHNE VORAUSGESETZTE ABSCHLUSSPR.	M	7	-	-	-	-	-	1	1	-	-	1	-	4	-			
	W	4	-	-	1	-	-	-	1	1	-	-	-	1	-			
	I	11	-	-	1	-	-	1	2	1	-	1	-	5	-			
DIPLOM (FH)	M	73	41	15	11	4	2	-	-	-	-	-	-	-	-			
	W	331	223	54	44	8	1	-	1	-	-	-	-	-	-			
	I	404	264	69	55	12	3	-	1	-	-	-	-	-	-			
STAATL. LAUF- BAHNPRÜFUNG (VERW. FH)	M	28	22	1	2	2	1	-	-	-	-	-	-	-	-			
	W	125	115	4	5	-	-	-	-	-	-	-	-	1	-			
	I	153	137	5	7	2	1	-	-	-	-	-	-	1	-			
AUFBAUSTUDIUM	M	2	2	-	-	-	-	-	-	-	-	-	-	-	-			
	W	12	12	-	-	-	-	-	-	-	-	-	-	-	-			
	I	14	14	-	-	-	-	-	-	-	-	-	-	-	-			
ERGÄNZUNGS-/ ZUSATZPRÜFUNG	M	4	3	1	-	-	-	-	-	-	-	-	-	-	-			
	W	7	7	-	-	-	-	-	-	-	-	-	-	-	-			
	I	11	10	1	-	-	-	-	-	-	-	-	-	-	-			
STUDIENBEREICH ZUSAMMEN	M	349	93	26	22	37	31	33	22	15	15	11	7	35	2			
	W	705	370	66	59	37	27	38	23	24	16	24	8	13	-			
	I	1054	463	92	81	74	58	71	45	39	31	35	15	48	2			
ALLGEMEINE U. VERGLEICH- ENDE LITERATUR-U. SPRACH- WISSENSCHAFT																		
MAGISTER	M	69	-	1	4	4	5	2	6	6	14	10	10	7	-			
	W	143	-	2	2	7	12	19	16	23	19	10	6	27	-			
	I	212	-	3	6	11	17	21	22	29	33	20	16	34	-			
DIPLOM (U)	M	7	-	-	-	1	1	1	3	1	-	-	-	-	-			
	W	39	1	-	-	2	6	8	10	2	4	5	1	-	-			
	I	46	1	-	-	3	7	9	13	3	4	5	1	-	-			
PROMOTION (ABSCHLUSSPR. VORAUSGESETZT)	M	38	3	-	4	-	3	2	2	2	4	2	-	14	2			
	W	23	4	3	-	1	1	-	-	1	2	2	1	7	1			
	I	61	7	3	4	1	4	2	2	3	6	4	1	21	3			
PROMOTION OHNE VORAUSGESETZTE ABSCHLUSSPR.	M	8	1	1	-	1	1	-	-	-	-	3	-	1	-			
	W	3	-	-	-	-	-	-	1	-	-	-	-	2	-			
	I	11	1	1	-	1	1	-	1	-	-	3	-	3	-			
STUDIENBEREICH ZUSAMMEN	M	122	4	2	8	6	10	5	11	9	18	15	10	22	2			
	W	208	6	5	2	10	19	27	27	26	25	17	8	36	1			
	I	330	9	7	10	16	29	32	38	35	43	32	18	58	3			
ALTPHILOLOGIE (KLASS. PHILOGIE), NEUGRIECHISCH																		
MAGISTER	M	8	1	-	-	1	1	1	2	-	2	-	-	-	-			
	W	20	-	-	-	1	2	3	3	2	1	1	1	6	-			
	I	28	1	-	-	2	3	4	5	2	3	1	1	6	-			
LIZENTIAT	M	-	-	-	-	-	-	-	-	-	-	-	-	-	-			
	W	1	-	-	-	-	-	-	-	1	-	-	-	-	-			
	I	1	-	-	-	-	-	-	-	1	-	-	-	-	-			
PROMOTION (ABSCHLUSSPR. VORAUSGESETZT)	M	13	-	-	-	2	-	-	1	-	2	-	2	5	1			
	W	11	-	1	-	-	-	-	1	-	1	-	2	5	1			
	I	24	-	1	-	2	-	-	2	-	3	-	4	10	2			
PROMOTION OHNE VORAUSGESETZTE ABSCHLUSSPR.	M	6	-	-	2	-	1	-	-	1	-	-	-	2	-			
	W	5	-	-	-	-	1	-	1	-	-	1	-	2	-			
	I	11	-	-	2	-	2	-	1	1	-	1	-	4	-			
LA MITTELSTUFE/ SEKUNDARSTUFE I	M	5	-	-	-	-	-	-	-	1	1	1	2	-	-			
	W	3	-	-	-	-	-	-	-	2	-	-	-	1	-			
	I	8	-	-	-	-	-	-	-	3	1	1	2	1	-			
LA GYMNASIEN	M	59	-	-	-	1	6	9	12	10	9	5	3	4	-			
	W	71	-	-	2	3	4	6	6	21	8	6	6	9	-			
	I	130	-	-	2	4	10	15	18	31	17	11	9	13	-			
LA OBERSTUFE/ SEKUNDARST. II, ALLGEM. SCHULEN	M	20	-	-	-	2	1	1	4	2	1	4	1	4	-			
	W	21	-	-	-	1	1	2	2	1	4	3	1	6	-			
	I	41	-	-	-	3	2	3	6	3	5	7	2	10	-			
ZUSATZPR. LA GYMNASIEN	M	5	2	1	-	-	-	-	1	1	-	-	-	-	-			
	W	-	-	-	-	-	-	-	-	-	-	-	-	-	-			
	I	5	2	1	-	-	-	-	1	1	-	-	-	-	-			

BEFRAGUNG DER PRÜFUNGSKANDIDATEN (INDIVIDUALERHEBUNG) 1990

**10 VON DEUTSCHEN ABSOLVENTEN BESTANDENE PRÜFUNGEN NACH FÄCHERGRUPPEN, STUDIENBEREICHEN,
ART DER PRÜFUNG UND FACHSEMESTERN**

FÄCHERGRUPPE STUDIENBEREICH PRÜFUNG	GE- SCHL	BESTANDENE PRÜFUNGEN INSGESAMT	DAVON ABSCHLUSS IM FACHSEMESTER														17 UND HÖHER	OHNE AN- GABE
			6 UND NIEDR	7	8	9	10	11	12	13	14	15	16					
ZUSATZPR. LA OBERST./SEK.II, ALLGEM. SCHULEN	M W I	4 2 6	- - -	2 - 2	- - -	- 1 1	- - -	- 1 1	1 - 1	- - -	- - -	1 - 1	- - -	- - -	- - -	-		
STUDIENBEREICH ZUSAMMEN	M W I	120 134 254	3 - 3	3 1 4	2 2 4	6 6 12	9 8 17	11 12 23	21 13 34	15 27 42	15 14 29	11 11 22	8 10 18	15 29 44	1 1 2			
GERMANISTIK (DEUTSCH, GERMANISCHE SPRACHEN OHNE ANGLISTIK)																		
MAGISTER	M W I	475 1144 1619	2 2 4	- 4 4	4 7 11	12 34 46	18 83 101	61 139 200	65 166 231	67 183 250	56 148 204	49 126 175	41 62 103	100 190 290	- - -			
DIPLOM (U)	M W I	14 25 39	- - -	- - -	- - -	- - -	1 1 2	2 3 5	3 4 7	5 7 12	3 4 7	- 4 4	- 2 2	- - -	- - -			
PROMOTION (ABSCHLUSSPR. VORAUSGESETZT)	M W I	67 70 137	3 4 7	2 - 2	1 1 2	- 1 1	2 6 8	3 3 6	5 - 5	4 5 9	1 5 6	5 2 7	4 4 8	24 32 56	13 7 20			
PROMOTION OHNE VORAUSGESETZTE ABSCHLUSSPR.	M W I	56 35 91	- - -	1 - 1	1 - 1	2 1 3	7 1 8	- - -	6 - 6	2 2 4	5 - 5	3 1 4	4 2 6	25 28 53	- - -			
LA GRUND- UND HAUPTSCHULEN	M W I	24 251 275	4 11 15	4 68 72	3 36 39	2 61 63	4 21 25	3 20 23	1 8 9	- 8 8	- 4 4	2 1 3	- 4 4	1 8 9	- 1 1			
LA GRUNDSCHULEN	M W I	10 126 136	- 5 5	1 19 20	3 37 40	3 34 37	1 13 14	2 6 8	- 5 5	- 4 4	- 1 1	- 1 1	- - -	- 1 1	- - -			
LA HAUPTSCHULEN	M W I	6 10 16	2 - 2	- - -	- 1 1	2 1 3	1 3 4	- 4 4	1 1 2	- - -	- - -	- - -	- - -	- - -	- - -			
LA GRUNDSTUFE/ PRIMARSTUFE	M W I	8 118 126	- 3 3	- 19 19	1 18 19	- 45 45	4 7 11	- 10 10	- 7 7	2 5 7	- 1 1	- - -	- 1 1	1 3 3	- - -			
LA REALSCHULEN	M W I	16 66 82	- - -	- 4 4	2 5 7	- 6 6	4 8 12	2 8 10	6 9 15	1 4 5	- 3 3	1 4 5	- 8 8	- 6 6	- 1 1			
LA HAUPT.- UND REALSCH./UNT.-U MITTELST. GYM.	M W I	2 5 7	- - -	- 1 1	1 1 2	1 2 3	- - -	- - -	- 1 1	- - -	- - -	- - -	- - -	- - -	- - -			
LA MITTELSTUFE/ SEKUNDARSTUFE I	M W I	13 74 87	1 2 3	- 3 3	- 1 1	- 9 9	2 7 9	2 10 12	1 5 6	- 5 5	- 8 8	1 5 5	1 2 3	5 17 22	- - -			
LA GYMNASIEN	M W I	142 291 433	1 - 1	- 1 1	1 5 6	3 10 13	8 24 32	21 34 55	27 61 88	23 51 74	20 42 62	14 22 36	8 13 21	16 28 44	- - -			
LA OBERSTUFE/ SEKUNDARST. II, ALLGEM. SCHULEN	M W I	115 233 348	- 1 1	1 - 1	1 - 1	- 6 7	2 5 7	14 16 30	9 24 33	15 41 56	12 26 38	17 36 53	7 17 24	36 61 97	- - -			
LA SONDER- SCHULEN	M W I	6 22 28	- - -	- - -	- 1 1	- 4 4	3 6 9	1 7 8	2 1 3	- 2 2	- - -	- - -	- - -	- 1 1	- - -			
LA BERUFLICHE SCHULEN	M W I	2 5 7	- - -	1 1 2	- 1 1	1 1 2	- 2 2	- - -	- - -	- - -	- - -	- - -	- - -	- - -	- - -			
SONST. STAATS- PRÜFUNGEN NACH SCHULARTEN	M W I	- 2 2	- - -	- - -	- - -	- - -	- 1 1	- - -	- 1 1	- - -	- - -	- - -	- - -	- - -	- - -			
ZUSATZPR. LA GRUND- UND HAUPTSCHULEN	M W I	1 7 8	- 6 6	- - -	1 - 1	- - -	- 1 1	- - -	- - -	- - -	- - -	- - -	- - -	- - -	- - -			
ZUSATZPR. LA GRUNDSCHULEN	M W I	21 54 75	19 45 64	1 2 3	1 4 5	- 3 3	- - -	- - -	- - -	- - -	- - -	- - -	- - -	- - -	- - -			
ZUSATZPR. LA REALSCHULEN	M W I	7 5 12	5 5 10	1 - 1	- - -	1 - 1	- - -	- - -	- - -	- - -	- - -	- - -	- - -	- - -	- - -			
ZUSATZPR. LA GYMNASIEN	M W I	10 14 24	4 6 10	- - -	2 1 3	- - -	- 1 1	2 - 2	- - -	1 1 2	1 2 3	- 1 1	- 1 1	- 1 1	- - -			
ZUSATZPR. LA GRUNDSTUFE/ PRIMARSTUFE	M W I	2 3 5	2 2 4	- - -	- - -	- - -	- - -	- - -	- - -	- 1 1	- - -	- - -	- - -	- - -	- - -			

BEFRAGUNG DER PRÜFUNGSKANDIDATEN (INDIVIDUALERHEBUNG) 1990

**10 VON DEUTSCHEN ABSOLVENTEN BESTANDENE PRÜFUNGEN NACH FACHERGRUPPEN, STUDIENBEREICHEN,
ART DER PRÜFUNG UND FACHSEMESTERN**

FACHERGRUPPE STUDIENBEREICH PRÜFUNG	GE- SCHL	BESTANDENE PRÜFUNGEN INSGESAMT	DAVON ABSCHLUSS IM FACHSEMESTER														17 UND HOHER	OHNE AN- GABE
			6 UND NIEDR	7	8	9	10	11	12	13	14	15	16					
ZUSATZPR. LA MITTELSTUFE/ SEKUNDARST. I	M W I	- 3 3	- 3 3	- - -	- - -	- - -	- - -	- - -	- - -	- - -	- - -	- - -	- - -	- - -	- - -	- - -		
ZUSATZPR. LA OBERST./SEK. II, ALLGEM. SCHULEN	M W I	10 6 16	1 2 3	- - -	1 2 3	1 2 1	1 - 1	- - -	2 1 3	1 - 1	2 - 2	1 - 1	- - -	- 1 1	- - -	- - -		
AUFBAUSTUDIUM	M W I	- 5 5	- 4 4	- - -	- - -	- 1 1	- - -	- - -	- - -	- - -	- - -	- - -	- - -	- - -	- - -	- - -		
ERGÄNZUNGS-/ ZUSATZPRÜFUNG	M W I	- 1 1	- - -	- - -	- - -	- - -	- - -	- - -	- 1 1	- - -	- - -	- - -	- - -	- - -	- - -	- - -		
KONTAKTSTUDIUM/ WEITERBILDUNG	M W I	1 - 1	1 - 1	- - -	- - -	- - -	- - -	- - -	- - -	- - -	- - -	- - -	- - -	- - -	- - -	- - -		
STUDIENBEREICH ZUSAMMEN	M W I	1008 2575 3583	45 101 146	12 122 134	23 121 144	29 219 248	58 190 248	113 260 373	128 295 423	121 319 440	100 244 344	93 203 296	65 116 181	208 376 584	13 9 22	-		
ANGLISTIK, AMERIKANISTIK																		
MAGISTER	M W I	132 403 535	1 - 1	- 2 2	1 6 7	11 14 25	13 42 55	15 49 64	17 71 88	19 72 91	14 36 50	14 42 56	7 24 31	20 45 65	- - -	-		
DIPLOM (U)	M W I	7 52 59	- - -	- - -	3 3 6	- 7 7	1 23 24	2 9 11	1 3 4	- 4 4	- 2 2	- 1 1	- - -	- - -	- - -	-		
DIPLOM (U)- DOLMETSCHER	M W I	1 15 16	- - -	- - -	- - -	- 1 1	1 3 4	- 2 2	- 6 6	- 1 1	- - -	- - -	- 2 2	- - -	- - -	-		
DIPLOM (U)- UEBERSETZER	M W I	25 144 169	- - -	1 - 1	- 13 13	3 32 35	4 38 42	7 21 28	2 10 12	3 17 20	2 6 8	- 2 2	1 3 4	2 2 4	- - -	-		
DIPLOM- KURZ- STUDIUM	M W I	1 9 10	1 - 1	- 1 1	- 1 1	- 2 2	- - -	- 1 1	- 3 3	- - -	- - -	- - -	- 1 1	- - -	- - -	-		
MAGISTER, AUFBAUSTUDIUM	M W I	- 2 2	- 1 1	- - -	- - -	- - -	- - -	- - -	- - -	- - -	- - -	- - -	- 1 1	- - -	- - -	-		
PROMOTION (ABSCHLUSSPR. VORAUSGESETZT)	M W I	26 20 46	3 1 4	- - -	1 1 2	- 2 2	1 - 1	1 - 1	- - -	2 1 3	4 - 4	3 1 4	1 1 2	9 10 19	1 3 4	-		
PROMOTION OHNE VORAUSGESETZTE ABSCHLUSSPR.	M W I	11 12 23	- 1 1	- - -	- - -	1 - 1	- - -	- - -	- - -	2 - 2	1 - 1	- - -	- - -	7 11 18	- - -	-		
LA GRUND- UND HAUPTSCHULEN	M W I	4 19 23	- 1 1	- 1 1	1 4 5	- 4 4	- 1 1	2 2 4	1 4 5	- - -	- - -	- - -	- 1 1	- 1 1	- - -	-		
LA GRUNDSCHULEN	M W I	2 18 20	- - -	- 2 2	- 5 5	1 5 6	- 3 3	1 1 2	- 2 2	- - -	- - -	- - -	- - -	- - -	- - -	-		
LA HAUPTSCHULEN	M W I	2 10 12	- - -	1 - 1	- 1 1	- 4 4	- 4 4	- - -	- - -	- - -	- - -	- - -	1 1 2	- - -	- - -	-		
LA GRUNDSTUFE/ PRIMARSTUFE	M W I	- 1 1	- - -	- - -	- - -	- - -	- - -	- - -	- - -	- - -	- - -	- - -	- 1 1	- - -	- - -	-		
LA REALSCHULEN	M W I	14 37 51	- - -	- 2 2	1 4 5	1 8 9	4 3 7	1 4 5	1 7 8	2 3 5	- 3 3	2 3 5	- - -	2 - 2	- - -	-		
LA HAUPT.- UND REALSCH./UNT.-U MITTELST. GYM.	M W I	1 2 3	- - -	- - -	- - -	- 1 1	- - -	- - -	- - -	1 - 1	- 1 1	- - -	- - -	- - -	- - -	-		
LA MITTELSTUFE/ SEKUNDARSTUFE I	M W I	13 19 32	1 - 1	- - -	- - -	- 3 3	- - -	- 1 1	1 - 1	- 3 3	- - 3	1 2 3	- 1 1	7 9 16	- - -	-		
LA GYMNASIEN	M W I	85 209 294	- - -	- - -	2 4 6	5 14 19	3 19 22	6 47 53	17 30 47	19 42 61	10 25 35	6 8 14	5 7 12	11 13 24	1 - 1	-		
LA OBERSTUFE/ SEKUNDARST. II, ALLGEM. SCHULEN	M W I	48 144 192	- - -	- - -	- 1 1	- 3 3	- 10 10	5 14 19	8 18 26	6 20 26	6 17 23	9 20 29	2 8 10	12 33 45	- - -	-		

BEFRAGUNG DER PRÜFUNGSKANDIDATEN (INDIVIDUALERHEBUNG) 1990

**10 VON DEUTSCHEN ABSOLVENTEN BESTANDENE PRÜFUNGEN NACH FÄCHERGRUPPEN, STUDIENBEREICHEN,
ART DER PRÜFUNG UND FACHSEMESTERN**

FÄCHERGRUPPE STUDIENBEREICH PRÜFUNG	GE- SCHL	BESTANDENE PRÜFUNGEN INSGESAMT	DAVON ABSCHLUSS IM FACHSEMESTER														17 UND HÖHER	OHNE AN- GABE
			6 UND NIEDR	7	8	9	10	11	12	13	14	15	16					
LA SONDER- SCHULEN	M W I	- 2 2	- - -	- - -	- - -	- - -	- 1 1	- - -	- 1 1	- - -	- - -	- - -	- - -	- - -	- - -	- - -		
LA BERUFLICHE SCHULEN	M W I	1 2 3	- - -	- - -	1 1 2	- - -	- - -	- - -	- - -	- 1 1	- - -	- - -	- - -	- - -	- - -	- - -		
LA OBERSTUFE/ SEKUNDARST. II, BERUFL. SCHULEN	M W I	- 2 2	- - -	- 1 1	- - -	- - -	- 1 1	- - -	- - -	- - -	- - -	- - -	- - -	- - -	- - -	- - -		
SONST. STAATS- PRÜFUNGEN NACH SCHULARTEN	M W I	3 1 4	- - -	- - -	- - -	1 - 1	- 1 1	1 - 1	- - -	- 1 1	- - -	- - -	- - -	- - -	- - -	- - -		
ZUSATZPR. LA GRUND- UND HAUPTSCHULEN	M W I	- 3 3	- 3 3	- - -	- - -	- - -	- - -	- - -	- - -	- - -	- - -	- - -	- - -	- - -	- - -	- - -		
ZUSATZPR. LA GRUNDSCHULEN	M W I	- 1 1	- 1 1	- - -	- - -	- - -	- - -	- - -	- - -	- - -	- - -	- - -	- - -	- - -	- - -	- - -		
ZUSATZPR. LA REALSCHULEN	M W I	- 5 5	- 4 4	- - -	- - -	- 1 1	- - -	- - -	- - -	- - -	- - -	- - -	- - -	- - -	- - -	- - -		
ZUSATZPR. LA GYMNASIEN	M W I	2 5 7	- 1 1	- - -	- 1 1	- - -	- - -	1 - 1	- 1 1	- 1 1	- - -	- - -	- - -	- - -	1 1 2	- - -		
ZUSATZPR. LA MITTELSTUFE/ SEKUNDARST. I	M W I	- 2 2	- - -	- - -	- - -	- - -	- - -	1 1	- - -	- - -	- - -	- - -	- - -	1 1	- - -	- - -		
ZUSATZPR. LA OBERST./SEK. II, ALLGEM. SCHULEN	M W I	1 - 1	- - -	- - -	- - -	- - -	- - -	- - -	- - -	- - -	- - -	- - -	- - -	- - -	1 - 1	- - -		
DIPLOM (FH)- DOLMETSCHER	M W I	- 2 2	- - -	- - -	1 1	- - -	- - -	- - -	- - -	- - -	- - -	- - -	1 1	- - -	- - -	- - -		
DIPLOM (FH)- UEBERSETZER	M W I	10 158 168	- 6 6	1 47 48	4 28 32	1 26 27	1 17 18	1 14 15	- 6 6	2 4 6	- 2 2	- 4 4	- 4 4	- - -	4 4 4	- - -		
SONSTIGER ABSCHLUSS KURZSTUDIUM	M W I	- 4 4	- 1 1	- 2 2	- - -	- - -	1 1	- - -	- - -	- - -	- - -	- - -	- - -	- - -	- - -	- - -		
ERGÄNZUNGS-/ ZUSATZPRÜFUNG	M W I	- 11 11	- 5 5	- 1 1	- - -	- 2 1	- 1 1	- - -	- - -	- 2 2	- - -	- - -	- - -	- - -	- - -	- - -		
STUDIENBEREICH ZUSAMMEN	M W I	389 1314 1703	6 25 31	3 59 62	14 74 88	24 129 153	28 168 196	43 166 209	48 162 210	57 171 228	40 92 132	35 84 119	17 52 69	72 129 201	2 3 5			
ROMANISTIK																		
MAGISTER	M W I	81 366 447	- - -	- - -	- 5 5	3 15 18	3 38 41	10 43 53	7 61 68	16 58 74	6 44 50	13 36 49	6 23 29	17 43 60	- - -	- - -		
DIPLOM (U)	M W I	2 33 35	- - -	- - -	- 6 6	- 9 9	- 10 10	1 5 6	- 2 2	1 1 1	- 1 1	- - -	- - -	- - -	- - -	- - -		
DIPLOM (U)- DOLMETSCHER	M W I	8 20 28	1 - 1	- 1 1	- 3 3	1 2 3	1 3 3	3 4 7	2 3 5	- 4 4	- - 1	- 1 1	- - -	- - -	- - -	- - -		
DIPLOM (U)- UEBERSETZER	M W I	25 157 182	1 - 1	- - -	1 19 20	4 24 28	6 36 42	6 17 23	4 24 28	- 17 17	1 9 10	1 2 3	1 4 5	- 5 5	- - -	- - -		
DIPLOM- KURZ- STUDIUM	M W I	1 4 5	- 2 2	- - -	- 1 1	1 1 2	- - -	- - -	- - -	- - -	- - -	- - -	- - -	- - -	- - -	- - -		
PROMOTION (ABSCHLUSSPR. VORAUSGESETZT)	M W I	20 12 32	- 3 3	- - -	2 - 2	3 - 3	2 2 4	- - -	1 2 3	2 1 3	5 - 5	- - -	- - -	4 3 7	1 1 2	- - -		
PROMOTION OHNE VORAUSGESETZTE ABSCHLUSSPR.	M W I	9 14 23	1 1 2	1 - 1	- 1 1	1 1 1	- - -	- - -	1 - 1	- - -	- 1 1	- 1 1	3 3 3	5 7 12	- - -	- - -		
LA GRUND- UND HAUPTSCHULEN	M W I	- 1 1	- - -	- - -	- 1 1	- - -	- - -	- - -	- - -	- - -	- - -	- - -	- - -	- - -	- - -	- - -		

BEFRAGUNG DER PRÜFUNGSKANDIDATEN (INDIVIDUALERHEBUNG) 1990

**10 VON DEUTSCHEN ABSOLVENTEN BESTANDENE PRÜFUNGEN NACH FACHERGRUPPEN, STUDIENBEREICHEN,
ART DER PRÜFUNG UND FACHSEMESTERN**

FACHERGRUPPE STUDIENBEREICH PRÜFUNG	GE- SCHL	BESTANDENE PRÜFUNGEN INSGESAMT	DAVON ABSCHLUSS IM FACHSEMESTER													17 UND HOHER	OHNE AN- GABE
			6 UND NIEDR	7	8	9	10	11	12	13	14	15	16				
LA REALSCHULEN	M	2	-	-	-	-	-	-	-	1	-	-	-	1	-		
	W	8	-	-	-	-	3	-	3	-	-	-	1	1	-		
	I	10	-	-	-	-	3	-	3	1	-	-	1	2	-		
LA MITTELSTUFE/ SEKUNDARSTUFE I	M	4	-	-	-	-	-	1	-	-	-	1	1	1	-		
	W	7	-	-	-	-	1	-	1	1	-	1	-	4	-		
	I	11	-	-	-	-	1	1	1	1	-	1	1	5	-		
LA GYMNASIEN	M	31	-	-	1	3	4	1	10	1	3	2	3	3	-		
	W	156	-	-	1	4	8	29	46	25	15	9	6	12	1		
	I	187	-	-	2	7	12	30	56	26	18	11	9	15	1		
LA OBERSTUFE/ SEKUNDARST. II, ALLGEM. SCHULEN	M	16	-	-	-	1	-	-	2	4	2	4	-	3	-		
	W	75	-	1	2	2	9	10	11	9	8	8	3	12	-		
	I	91	-	1	2	3	9	10	13	13	10	12	3	15	-		
ZUSATZPR. LA GRUND- UND HAUPTSCHULEN	M	-	-	-	-	-	-	-	-	-	-	-	-	-	-		
	W	5	5	-	-	-	-	-	-	-	-	-	-	-	-		
	I	5	5	-	-	-	-	-	-	-	-	-	-	-	-		
ZUSATZPR. LA REALSCHULEN	M	-	-	-	-	-	-	-	-	-	-	-	-	-	-		
	W	6	4	1	-	-	-	-	-	-	-	-	1	-	-		
	I	6	4	1	-	-	-	-	-	-	-	-	1	-	-		
ZUSATZPR. LA GYMNASIEN	M	12	3	2	-	-	1	-	2	2	-	-	-	2	-		
	W	26	12	2	-	3	2	-	1	4	-	-	-	2	-		
	I	38	15	4	-	3	3	-	3	6	-	-	-	4	-		
ZUSATZPR. LA MITTELSTUFE/ SEKUNDARST. I	M	-	-	-	-	-	-	-	-	-	-	-	-	-	-		
	W	2	1	-	-	-	-	-	1	-	-	-	-	-	-		
	I	2	1	-	-	-	-	-	1	-	-	-	-	-	-		
ZUSATZPR. LA OBERST./SEK.II, ALLGEM. SCHULEN	M	3	2	-	-	-	-	-	-	1	-	-	-	-	-		
	W	15	3	-	-	2	2	-	1	1	2	2	1	1	-		
	I	18	5	-	-	2	2	-	1	2	2	2	1	1	-		
DIPLOM (FH)- DOLMETSCHER	M	-	-	-	-	-	-	-	-	-	-	-	-	-	-		
	W	2	-	1	1	-	-	-	-	-	-	-	-	-	-		
	I	2	-	1	1	-	-	-	-	-	-	-	-	-	-		
DIPLOM (FH)- UEBERSETZER	M	3	-	1	-	-	1	-	-	1	-	-	-	-	-		
	W	53	4	24	2	13	2	2	2	3	-	-	-	1	-		
	I	56	4	25	2	13	3	2	2	4	-	-	-	1	-		
SONSTIGER ABSCHLUSS KURZSTUDIUM	M	2	2	-	-	-	-	-	-	-	-	-	-	-	-		
	W	10	4	2	3	-	1	-	-	-	-	-	-	-	-		
	I	12	6	2	3	-	1	-	-	-	-	-	-	-	-		
ERGAENZUNGS-/ ZUSATZPRUEFUNG	M	-	-	-	-	-	-	-	-	-	-	-	-	-	-		
	W	5	1	1	-	-	2	-	-	1	-	-	-	-	-		
	I	5	1	1	-	-	2	-	-	1	-	-	-	-	-		
STUDIENBEREICH ZUSAMMEN	M	219	10	4	4	17	18	22	29	29	17	21	11	36	1		
	W	977	40	33	45	75	118	110	158	124	80	59	42	91	2		
	I	1196	50	37	49	92	136	132	187	153	97	80	53	127	3		
SLAWISTIK, BALTISTIK, FINNO-UGRISTIK																	
MAGISTER	M	24	-	-	-	1	5	1	4	5	3	1	1	3	-		
	W	87	-	1	1	4	2	11	9	18	13	15	5	8	-		
	I	111	-	1	1	5	7	12	13	23	16	16	6	11	-		
DIPLOM (U)- DOLMETSCHER	M	1	1	-	-	-	-	-	-	-	-	-	-	-	-		
	W	2	-	-	-	-	-	-	2	-	-	-	-	-	-		
	I	3	1	-	-	-	-	-	2	-	-	-	-	-	-		
DIPLOM (U)- UEBERSETZER	M	5	-	-	-	-	1	1	1	1	1	1	-	-	-		
	W	34	-	-	1	1	6	9	6	7	1	-	2	1	-		
	I	39	-	-	1	1	6	10	7	8	2	1	2	1	-		
PROMOTION (ABSCHLUSSPR. VORAUSGESETZT)	M	2	-	-	-	-	-	-	-	-	-	-	-	2	-		
	W	6	1	1	-	-	1	-	-	-	-	-	1	1	1		
	I	8	1	1	-	-	1	-	-	-	-	-	1	3	1		
PROMOTION OHNE VORAUSGESETZTE ABSCHLUSSPR.	M	3	-	1	-	-	-	-	-	-	-	-	-	2	-		
	W	7	-	-	-	-	-	1	1	-	-	-	-	5	-		
	I	10	-	1	-	-	-	1	1	-	-	-	-	7	-		
LA GYMNASIEN	M	2	-	-	-	-	-	1	-	1	-	-	-	-	-		
	W	11	-	-	-	-	2	2	2	2	1	-	-	2	-		
	I	13	-	-	-	-	2	3	2	3	1	-	-	2	-		
LA OBERSTUFE/ SEKUNDARST. II, ALLGEM. SCHULEN	M	2	-	-	-	-	-	-	-	-	-	-	-	2	-		
	W	1	-	-	-	-	-	1	-	-	-	-	-	-	-		
	I	3	-	-	-	-	-	1	-	-	-	-	-	2	-		
ZUSATZPR. LA GYMNASIEN	M	-	-	-	-	-	-	-	-	-	-	-	-	-	-		
	W	1	-	-	-	-	-	-	-	-	-	-	-	1	-		
	I	1	-	-	-	-	-	-	-	-	-	-	-	1	-		
ZUSATZPR. LA OBERST./SEK.II, ALLGEM. SCHULEN	M	1	-	-	-	-	-	-	-	-	1	-	-	-	-		
	W	-	-	-	-	-	-	-	-	-	-	-	-	-	-		
	I	1	-	-	-	-	-	-	-	-	1	-	-	-	-		

BEFRAGUNG DER PRÜFUNGSKANDIDATEN (INDIVIDUALERHEBUNG) 1990

10 VON DEUTSCHEN ABSOLVENTEN BESTANDENE PRÜFUNGEN NACH FÄCHERGRUPPEN, STUDIENBEREICHEN,
ART DER PRÜFUNG UND FACHSEMESTERN

FÄCHERGRUPPE STUDIENBEREICH PRÜFUNG	GE- SCHL	BESTANDENE PRÜFUNGEN INSGESAMT	DAVON ABSCHLUSS IM FACHSEMESTER													17 UND HÖHER	OHNE AN- GABE
			6 UND NIEDR	7	8	9	10	11	12	13	14	15	16				
SONSTIGER ABSCHLUSS KURZSTUDIUM	M W I	1 1 2	1 - 1	- - -	- 1 1	- - -	- - -	- - -	- - -	- - -	- - -	- - -	- - -	- - -	- - -		
STUDIENBEREICH ZUSAMMEN	M W I	41 150 191	2 1 3	1 2 3	- 3 3	1 5 6	5 11 16	3 24 27	5 20 25	7 27 34	5 15 20	2 15 17	1 8 9	9 18 27	- 1 1		
AUSSEREUROPAEISCHE SPRACH- U. KULTURWISSEN- SCHAFTEN																	
MAGISTER	M W I	138 226 364	- - 1	1 - -	4 3 7	7 7 14	9 12 21	8 24 32	22 33 55	19 37 56	14 30 44	16 22 38	15 15 30	23 43 66	- - -		
DIPLOM (U)	M W I	1 1 2	- - -	- - -	- - -	- - -	- - -	- 1 1	1 - 1	- - -	- - -	- - -	- - -	- - -	- - -		
DIPLOM (U)- UEBERSETZER	M W I	6 20 26	- - -	- - -	- 1 1	1 1 2	- 1 1	1 2 3	2 1 3	- 9 9	1 2 3	1 3 4	- - -	- - -	- - -		
DIPLOM- KURZ- STUDIUM	M W I	- 1 1	- - -	- - -	- - -	- - -	- 1 1	- - -	- - -	- - -	- - -	- - -	- - -	- - -	- - -		
PROMOTION (ABSCHLUSSPR. VORAUSGESETZT)	M W I	20 17 37	1 - 1	- 1 -	- - -	- - -	1 2 3	- 1 1	2 - 2	2 - 2	2 - 2	2 1 3	1 1 2	8 10 18	1 1 2		
PROMOTION OHNE VORAUSGESETZTE ABSCHLUSSPR.	M W I	15 16 31	- - -	- - -	2 - 2	1 - 1	- - -	- 1 1	1 - 1	1 - 1	1 1 1	- 3 3	- 2 2	10 9 19	- - -		
LA OBERSTUFE/ SEKUNDARST. II, ALLGEM. SCHULEN	M W I	- 1 1	- 1 1	- - -	- - -	- - -	- - -	- - -	- - -	- - -	- - -	- - -	- - -	- - -	- - -		
ZUSATZPR. LA GYMNASIEN	M W I	- 1 1	- - -	- - -	- - -	- - -	- - -	- - -	- - -	- - -	- 1 1	- - -	- - -	- - -	- - -		
STUDIENBEREICH ZUSAMMEN	M W I	180 283 463	1 1 2	1 1 2	6 4 10	9 8 17	10 16 26	9 29 38	28 34 62	22 46 68	17 34 51	19 29 48	16 18 34	41 62 103	1 1 2		
PSYCHOLOGIE																	
MAGISTER	M W I	4 7 11	- - -	- - -	1 - 1	- 1 1	1 1 2	1 1 2	1 1 1	- 1 1	- 2 2	- - -	- - -	- 1 1	- - -		
DIPLOM (U)	M W I	695 1280 1975	3 2 5	1 4 5	4 14 18	26 40 66	46 94 140	108 186 294	117 238 355	103 191 294	82 153 235	60 113 173	40 74 114	103 170 273	2 1 3		
PROMOTION (ABSCHLUSSPR. VORAUSGESETZT)	M W I	90 57 147	9 7 16	1 1 2	3 4 7	3 5 8	5 2 7	7 - 7	4 2 6	8 1 9	3 4 7	5 1 6	2 1 3	20 17 37	20 12 32		
PROMOTION OHNE VORAUSGESETZTE ABSCHLUSSPR.	M W I	5 6 11	- - -	1 - 1	- 1 -	- - -	- - -	- - -	- - -	- - -	- 1 1	- - -	1 - 1	3 4 7	- - -		
LA GRUND- UND HAUPTSCHULEN	M W I	- 1 1	- - -	- - -	- - -	- - -	- 1 1	- - -	- - -	- - -	- - -	- - -	- - -	- - -	- - -		
LA GRUNDSCHULEN	M W I	- 10 10	- - -	- - -	- - -	- - -	- 5 5	- 3 3	- 1 1	- - -	- 1 1	- - -	- - -	- - -	- - -		
LA HAUPTSCHULEN	M W I	- 1 1	- - -	- - -	- - -	- - -	- - -	- - -	- - -	- - -	- 1 1	- - -	- - -	- - -	- - -		
LA REALSCHULEN	M W I	- 1 1	- - -	- - -	- - -	- - -	- - -	- - -	- 1 1	- - -	- - -	- - -	- - -	- - -	- - -		
LA GYMNASIEN	M W I	- 1 1	- - -	- - -	- 1 1	- - -	- - -	- - -	- - -	- - -	- - -	- - -	- - -	- - -	- - -		
LA OBERSTUFE/ SEKUNDARST. II, ALLGEM. SCHULEN	M W I	1 - 1	- - -	- - -	- - -	- - -	- - -	- - -	- - -	1 - 1	- - -	- - -	- - -	- - -	- - -		
ZUSATZPR. LA GYMNASIEN	M W I	1 - 1	- - -	- - -	- - -	- - -	- - -	- - -	- - -	- - -	1 - 1	- - -	- - -	- - -	- - -		

BEFRAGUNG DER PRÜFUNGSKANDIDATEN (INDIVIDUALERHEBUNG) 1990

**10 VON DEUTSCHEN ABSOLVENTEN BESTANDENE PRÜFUNGEN NACH FACHERGRUPPEN, STUDIENBEREICHEN,
ART DER PRÜFUNG UND FACHSEMESTERN**

FACHERGRUPPE STUDIENBEREICH PRÜFUNG	GE- SCHL	BESTANDENE PRÜFUNGEN INSGESAMT	DAVON ABSCHLUSS IM FACHSEMESTER											17 UND HOHER	OHNE AN- GABE	
			6 UND NIEDR	7	8	9	10	11	12	13	14	15	16			
STUDIENBEREICH ZUSAMMEN	M W I	796 1364 2160	12 9 21	3 5 8	8 20 28	29 46 75	52 103 155	116 190 306	122 242 364	112 193 305	86 162 248	65 114 179	43 75 118	126 192 318	22 13 35	
ERZIEHUNGSWISSENSCHAFTEN																
MAGISTER	M W I	60 160 220	- - -	2 - 2	2 4 6	3 5 8	3 15 18	9 24 33	- 25 25	5 12 17	7 20 27	4 15 19	7 9 16	18 31 49	- - -	
DIPLOM (U)	M W I	407 1069 1476	22 5 27	10 5 15	33 44 77	29 104 133	47 128 175	46 160 206	46 156 202	39 133 172	36 96 132	22 58 80	20 41 61	57 138 195	- 1 1	
DIPLOM (U), AUFBAUSTUDIUM	M W I	20 32 52	12 21 33	3 4 7	2 2 4	1 - 1	- 1 1	1 - 1	- 1 1	1 1 2	- 2 2	- - -	- - -	- - -	- - -	
PROMOTION (ABSCHLUSSPR. VORAUSGESETZT)	M W I	98 63 161	15 9 24	4 3 7	6 4 10	2 2 4	10 4 14	9 1 10	3 3 6	2 2 4	5 2 7	5 1 6	1 2 3	22 23 45	14 7 21	
PROMOTION OHNE VORAUSGESETZTE ABSCHLUSSPR.	M W I	20 7 27	1 - 1	1 1 2	1 - 1	1 - 1	4 - 4	1 - 1	- 1 1	- - -	2 - 2	2 - 2	1 - 1	6 5 11	- - -	
LA GRUND- UND HAUPTSCHULEN	M W I	11 127 138	3 28 31	- 43 43	1 22 23	4 13 17	2 11 13	- 7 7	- 2 2	- 1 1	- - -	- - -	- - -	1 - 1	- - -	
LA GRUNDSTUFE/ PRIMARSTUFE	M W I	- 12 12	- - -	- - -	- - -	- - -	- 4 4	- 3 3	- - -	- 1 1	- 1 1	- - -	- - -	- 3 3	- - -	
LA REALSCHULEN	M W I	1 - 1	- - -	- - -	- - -	- - -	- - -	- - -	- - -	1 - 1	- - -	- - -	- - -	- - -	- - -	
LA MITTELSTUFE/ SEKUNDARSTUFE I	M W I	6 5 11	- - -	- - -	- 1 1	- - -	1 1 2	2 1 3	- 1 1	- 1 -	1 1 2	1 - 1	- - -	1 - 1	- - -	
LA GYMNASIEN	M W I	2 - 2	- - -	- - -	- - -	- - -	- - -	1 - 1	- - -	- - -	- - -	1 - 1	- - -	- - -	- - -	
LA OBERSTUFE/ SEKUNDARST. II, ALLGEM. SCHULEN	M W I	2 - 2	- - -	- - -	- - -	- - -	- - -	1 - 1	- - -	- - -	- - -	- - -	- - -	1 - 1	- - -	
LA SONDER- SCHULEN	M W I	263 811 1074	49 117 166	1 8 9	17 27 44	18 80 98	44 161 205	46 199 245	29 89 118	11 58 69	16 22 38	7 19 26	9 9 18	16 21 37	- 1 1	
SONST. STAATS- PRÜFUNGEN NACH SCHULARTEN	M W I	2 9 11	- - -	- 1 1	- - -	- 1 1	1 3 1	- 3 3	1 1 2	- 2 2	- - -	- - -	- - -	- 1 1	- - -	
ZUSATZPR. LA GRUND- UND HAUPTSCHULEN	M W I	3 20 23	3 18 21	- 1 1	- - -	- 1 1	- - -	- - -	- - -	- - -	- - -	- - -	- - -	- - -	- - -	
ZUSATZPR. LA REALSCHULEN	M W I	5 8 13	4 8 12	- - -	- - -	- - -	- - -	1 - 1	- - -	- - -	- - -	- - -	- - -	- - -	- - -	
ZUSATZPR. LA GYMNASIEN	M W I	1 3 4	- 2 2	- - -	- - -	- - -	- - -	- - -	1 1 2	- - -	- - -	- - -	- - -	- - -	- - -	
ZUSATZPR. LA SONDERSCHULEN	M W I	32 119 151	22 94 116	1 3 4	2 3 5	- 1 1	1 3 4	2 3 5	1 3 4	- 3 3	- 1 1	- 3 3	- - -	- - -	3 2 5	
ZUSATZPR. LA GRUNDSTUFE/ PRIMARSTUFE	M W I	5 8 13	3 5 8	- - -	- - -	- - -	- - -	1 - 1	- - -	- - -	- - -	- 2 2	- - -	1 1 2	- - -	
ZUSATZPR. LA MITTELSTUFE/ SEKUNDARST. I	M W I	1 3 4	- 1 1	- - -	- - -	- 1 1	- - -	1 - 1	- - -	- - -	- - -	- - -	- - -	- 1 1	- - -	
ZUSATZPR. LA OBERST./SEK. II, ALLGEM. SCHULEN	M W I	2 3 5	- 1 1	- - -	- - -	- - -	- - -	- 1 1	- 1 1	1 - 1	- - -	- - -	- - -	- 1 1	- - -	
ZUSATZPR. LA OBERST./SEK. II, BERUFL. SCHULEN	M W I	1 - 1	1 - 1	- - -	- - -	- - -	- - -	- - -	- - -	- - -	- - -	- - -	- - -	- - -	- - -	
STUDIENBEREICH ZUSAMMEN	M W I	942 2459 3401	135 309 444	22 69 91	64 107 171	58 208 266	113 328 441	121 402 523	81 284 365	60 213 273	67 145 212	42 98 140	38 61 99	124 224 348	17 11 28	

BEFRAGUNG DER PRÜFUNGSKANDIDATEN (INDIVIDUALERHEBUNG) 1990

**10. VON DEUTSCHEN ABSOLVENTEN BESTANDENE PRÜFUNGEN NACH FÄCHERGRUPPEN, STUDIENBEREICHEN,
ART DER PRÜFUNG UND FACHSEMESTERN**

FÄCHERGRUPPE STUDIENBEREICH PRÜFUNG		GE SCHL	BESTANDENE PRÜFUNGEN INSGESAMT	DAVON ABSCHLUSS IM										FACHSEMESTER				17 UND HÖHER	OHNE AN- GABE
				6 UND NIEDR	7	8	9	10	11	12	13	14	15	16					
FAECHERGRUPPE	ZUSAMMEN	M	7285	459	123	271	378	700	788	884	865	691	531	359	1139	97			
		W	12723	1112	475	635	914	1148	1450	1548	1502	1064	826	517	1457	75			
		I	20008	1571	598	906	1292	1848	2238	2432	2367	1755	1357	876	2596	172			
SPORT																			
SPORT																			
	MAGISTER	M	26	-	-	1	3	-	1	3	7	4	4	-	3	-			
		W	32	-	-	-	1	7	5	9	5	3	1	1	-	-			
		I	58	-	-	1	4	7	6	12	12	7	5	1	3	-			
	DIPLOM (U)	M	335	-	1	22	43	34	47	48	26	31	25	14	44	-			
		W	299	2	-	23	37	24	46	36	42	24	18	19	28	-			
		I	634	2	1	45	80	58	93	84	68	55	43	33	72	-			
	PROMOTION (ABSCHLUSSPR. VORAUSGESETZT)	M	25	5	1	3	4	-	1	2	1	-	1	1	2	4			
		W	5	-	-	-	-	-	1	-	-	1	1	-	-	2			
		I	30	5	1	3	4	-	2	2	1	1	2	1	2	6			
	LA GRUND- UND HAUPTSCHULEN	M	23	3	1	1	3	3	4	3	2	-	-	-	3	-			
		W	54	4	4	11	12	11	5	3	2	-	1	-	1	-			
		I	77	7	5	12	15	14	9	6	4	-	1	-	4	-			
	LA GRUNDSCHULEN	M	6	1	-	2	1	1	-	-	-	-	-	-	-	-			
		W	24	-	3	7	4	3	2	2	2	1	-	-	-	-			
		I	30	1	3	9	5	4	3	2	2	1	-	-	-	-			
	LA HAUPTSCHULEN	M	8	-	-	-	-	1	1	5	-	1	-	-	-	-			
		W	7	-	-	-	-	1	3	2	-	-	-	-	1	-			
		I	15	-	-	-	-	2	4	7	-	1	-	-	1	-			
	LA GRUNDSTUFE/ PRIMARSTUFE	M	7	-	-	1	1	1	-	1	-	-	1	1	1	-			
		W	29	-	1	3	14	2	5	3	1	-	-	-	-	-			
		I	36	-	1	4	15	3	5	4	1	-	1	1	1	-			
	LA REALSCHULEN	M	31	-	1	2	4	6	4	-	5	2	4	-	3	-			
		W	29	-	-	-	4	4	6	6	2	4	1	1	1	-			
		I	60	-	1	2	8	10	10	6	7	6	5	1	4	-			
	LA HAUPT-, - UND REALSCH./UNT.-U MITTELST. GYMN.	M	3	-	-	-	2	1	-	-	-	-	-	-	-	-			
		W	3	-	-	1	1	-	-	-	-	-	1	-	-	-			
		I	6	-	-	1	3	1	-	-	-	-	1	-	-	-			
	LA MITTELSTUFE/ SEKUNDARSTUFE I	M	32	-	-	-	-	3	2	5	1	-	1	2	18	-			
		W	39	-	-	-	3	4	3	2	5	1	1	-	20	-			
		I	71	-	-	-	3	7	5	7	6	1	2	2	38	-			
	LA GYMNASIEN	M	128	-	-	1	2	3	12	16	24	21	13	17	19	-			
		W	116	-	-	-	-	7	19	20	24	17	10	8	11	-			
		I	244	-	-	1	2	10	31	36	48	38	23	25	30	-			
	LA OBERSTUFE/ SEKUNDARST. II, ALLGEM. SCHULEN	M	105	-	-	-	-	4	5	6	7	8	17	13	45	-			
		W	88	-	-	-	2	2	3	6	14	12	14	15	20	-			
		I	193	-	-	-	2	6	8	12	21	20	31	28	65	-			
	LA SONDER- SCHULEN	M	1	-	-	-	-	-	-	-	-	1	-	-	-	-			
		W	7	-	-	1	-	1	2	1	-	-	-	1	1	-			
		I	8	-	-	1	-	1	2	1	-	1	-	1	1	-			
	LA BERUFLICHE SCHULEN	M	3	-	-	-	1	-	1	-	-	1	-	-	-	-			
		W	7	1	-	-	1	3	1	-	1	-	-	-	-	-			
		I	10	1	-	-	2	3	2	-	1	1	-	-	-	-			
	LA OBERSTUFE/ SEKUNDARST. II, BERUFL. SCHULEN	M	1	-	-	-	-	-	-	1	-	-	-	-	-	-			
		W	1	-	-	-	-	-	-	-	1	-	-	-	-	-			
		I	2	-	-	-	-	-	-	1	1	-	-	-	-	-			
	SONST. STAATS- PRÜFUNGEN NACH SCHULARTEN	M	3	-	-	-	-	1	-	-	1	-	1	-	-	-			
		W	3	-	-	-	-	1	-	-	-	2	-	-	-	-			
		I	6	-	-	-	-	2	-	-	1	2	1	-	-	-			
	ZUSATZPR. LA GRUND- UND HAUPTSCHULEN	M	-	-	-	-	-	-	-	-	-	-	-	-	-	-			
		W	4	3	-	-	-	1	-	-	-	-	-	-	-	-			
		I	4	3	-	-	-	1	-	-	-	-	-	-	-	-			
	ZUSATZPR. LA GRUNDSCHULEN	M	3	3	-	-	-	-	-	-	-	-	-	-	-	-			
		W	6	5	-	1	-	-	-	-	-	-	-	-	-	-			
		I	9	8	-	1	-	-	-	-	-	-	-	-	-	-			
	ZUSATZPR. LA REALSCHULEN	M	2	-	1	-	-	-	-	-	-	1	-	-	-	-			
		W	3	2	1	-	-	-	-	-	-	-	-	-	-	-			
		I	5	2	2	-	-	-	-	-	-	1	-	-	-	-			
	ZUSATZPR. LA GYMNASIEN	M	-	-	-	-	-	-	-	-	-	-	-	-	-	-			
		W	1	-	-	-	-	-	1	-	-	-	-	-	-	-			
		I	1	-	-	-	-	-	1	-	-	-	-	-	-	-			
	ZUSATZPR. LA SONDERSCHULEN	M	3	-	1	-	-	1	-	1	-	-	-	-	-	-			
		W	3	-	-	1	-	-	2	-	-	-	-	-	-	-			
		I	6	-	1	1	-	1	2	1	-	-	-	-	-	-			
	ZUSATZPR. LA BERUFL. SCHULEN	M	2	1	-	1	-	-	-	-	-	-	-	-	-	-			
		W	1	-	-	-	-	-	-	1	-	-	-	-	-	-			
		I	3	1	-	1	-	-	-	1	-	-	-	-	-	-			

BEFRAGUNG DER PRÜFUNGSKANDIDATEN (INDIVIDUALERHEBUNG) 1990

10 VON DEUTSCHEN ABSOLVENTEN BESTANDENE PRÜFUNGEN NACH FACHERGRUPPEN, STUDIENBEREICHEN,
ART DER PRÜFUNG UND FACHSEMESTERN

FACHERGRUPPE STUDIENBEREICH PRÜFUNG	GE- SCHL	BESTANDENE PRÜFUNGEN INSGESAMT	DAVON ABSCHLUSS IM FACHSEMESTER													17 UND HOHER	OHNE AN- GABE
			6 UND NIEDR	7	8	9	10	11	12	13	14	15	16				
ZUSATZPR. LA GRUNDSTUFE/ PRIMARSTUFE	M W I	2 5 7	2 3 5	- - -	- - -	- 1 1	- 1 1	- - -	- - -	- - -	- - -	- - -	- - -	- - -	- - -		
ZUSATZPR. LA MITTELSTUFE/ SEKUNDARST. I	M W I	2 - 2	1 - 1	- - -	- - -	- - -	- - -	- - -	- - -	- - -	- - -	- - -	1 - 1	- - -	- - -		
ZUSATZPR. LA OBERST./SEK. II, ALLGEM. SCHULEN	M W I	4 - 4	- - -	- - -	- - -	1 - 1	1 - 1	- - -	1 - 1	- - -	- - -	- - -	1 - 1	- - -	- - -		
AUFBAUSTUDIUM	M W I	12 12 24	12 12 24	- - -	- - -	- - -	- - -	- - -	- - -	- - -	- - -	- - -	- - -	- - -	- - -		
STUDIENBEREICH ZUSAMMEN	M W I	767 778 1545	28 32 60	6 9 15	34 48 82	65 80 145	60 72 132	79 104 183	92 91 183	74 99 173	70 65 135	67 48 115	50 45 95	138 83 221	4 2 6		
FAECHERGRUPPE ZUSAMMEN	M W I	767 778 1545	28 32 60	6 9 15	34 48 82	65 80 145	60 72 132	79 104 183	92 91 183	74 99 173	70 65 135	67 48 115	50 45 95	138 83 221	4 2 6		
RECHTS-, WIRTSCHAFTS- UND SOZIALWISSENSCHAFTEN																	
WIRTSCHAFTS- U. GESELL- SCHAFTSLEHRE ALLGEMEIN																	
LA GRUND- UND HAUPTSCHULEN	M W I	1 7 8	- - -	- - -	- - -	- - -	- 3 3	- - -	- 3 3	1 - 1	- 1 1	- - -	- - -	- - -	- - -		
LA GRUNDSTUFE/ PRIMARSTUFE	M W I	6 68 74	- - -	2 13 15	3 15 18	1 11 12	- 12 12	- 5 5	- 8 8	- 2 2	- - -	- 1 1	- 1 1	- - -	- - -		
LA REALSCHULEN	M W I	1 2 3	- 1 1	- - -	- - -	- 1 1	- - -	1 - 1	- - -	- - -	- - -	- - -	- - -	- - -	- - -		
LA MITTELSTUFE/ SEKUNDARSTUFE I	M W I	1 1 2	- - -	- - -	- - -	- - -	- 1 1	- - -	- - -	- - -	1 - 1	- - -	- - -	- - -	- - -		
LA GYMNASIEN	M W I	- 1 1	- - -	- - -	- - -	- 1 1	- - -	- - -	- - -	- - -	- - -	- - -	- - -	- - -	- - -		
LA OBERSTUFE/ SEKUNDARST. II, ALLGEM. SCHULEN	M W I	1 - 1	- - -	- - -	- - -	1 - 1	- - -	- - -	- - -	- - -	- - -	- - -	- - -	- - -	- - -		
LA BERUFLICHE SCHULEN	M W I	1 3 4	- - -	- 1 1	- 1 1	1 - 1	- - -	- - -	- - -	- - -	- - -	- - -	1 - 1	- - -	- - -		
STUDIENBEREICH ZUSAMMEN	M W I	11 82 93	- 1 1	2 14 16	3 16 19	3 13 16	- 16 16	1 5 6	- 11 11	1 2 3	1 1 2	- 1 1	- 2 2	- - -	- - -		
POLITIK- UND SOZIAL- WISSENSCHAFTEN																	
MAGISTER	M W I	384 300 684	- 1 1	3 3 6	13 8 21	25 15 40	29 34 63	62 45 107	46 48 94	51 37 88	47 31 78	26 29 55	23 18 41	59 31 90	- - -		
DIPLOM (U)	M W I	542 435 977	2 - 2	5 2 7	11 11 22	33 22 55	56 49 105	69 64 133	101 81 182	82 51 133	46 43 89	35 34 69	32 18 50	70 55 125	- 5 5		
DIPLOM- KURZ- STUDIUM	M W I	7 18 25	1 - 1	- 1 1	- 2 2	- 1 1	2 2 4	1 2 3	- 2 2	- 2 2	1 1 2	- 3 3	- 1 1	2 1 3	- - -		
PROMOTION (ABSCHLUSSPR. VORAUSGESETZT)	M W I	180 55 235	23 7 30	6 2 8	13 1 14	7 2 9	18 4 22	10 2 12	6 5 11	3 3 6	7 1 8	5 - 5	6 1 7	40 14 54	36 13 49		
PROMOTION OHNE VORAUSGESETZTE ABSCHLUSSPR.	M W I	27 8 35	- - -	- - -	1 - 1	- - -	3 1 4	- 1 1	- - -	3 1 4	3 1 3	4 1 5	1 - 1	12 4 16	- - -		
LA GRUND- UND HAUPTSCHULEN	M W I	2 4 6	- - -	- - -	- - -	- 1 1	1 - 1	- 1 1	- - -	1 - 1	- - -	- 1 1	- - -	- 1 1	- - -		
LA GRUNDSCHULEN	M W I	8 29 37	- 3 3	- 1 1	2 5 7	1 6 7	4 10 14	1 1 2	- 2 2	- 1 1	- - -	- - -	- - -	- - -	- - -		
LA HAUPTSCHULEN	M W I	11 11 22	1 - 1	3 1 4	1 4 5	1 4 5	2 2 4	1 - 1	- - -	2 - 2	- - -	- - -	- - -	- - -	- - -		

BEFRAGUNG DER PRÜFUNGSKANDIDATEN (INDIVIDUALERHEBUNG) 1990

**10 VON DEUTSCHEN ABSOLVENTEN BESTANDENE PRÜFUNGEN NACH FÄCHERGRUPPEN, STUDIENBEREICHEN,
ART DER PRÜFUNG UND FACHSEMESTERN**

FÄCHERGRUPPE STUDIENBEREICH PRÜFUNG	GE- SCHL	BESTANDENE PRÜFUNGEN INSGESAMT	DAVON ABSCHLUSS IM FACHSEMESTER														17 UND HÖHER	OHNE AN- GABE
			6 UND NIEDR	7	8	9	10	11	12	13	14	15	16					
LA GRUNDSTUFE/ PRIMARSTUFE	M	1	-	-	-	-	-	-	-	-	1	-	-	-	-	-		
	W	-	-	-	-	-	-	-	-	-	-	-	-	-	-	-		
	I	1	-	-	-	-	-	-	-	-	1	-	-	-	-	-		
LA REALSCHULEN	M	2	-	1	-	-	-	-	-	-	1	-	-	-	-	-		
	W	3	-	-	-	-	-	-	-	-	-	1	1	1	1	-		
	I	5	-	1	-	-	-	-	-	-	1	-	1	1	1	-		
LA MITTELSTUFE/ SEKUNDARSTUFE I	M	7	-	-	-	-	-	1	-	1	1	1	1	1	2	-		
	W	9	-	-	-	2	1	1	-	1	-	-	-	-	4	-		
	I	16	-	-	-	2	1	2	-	2	1	1	1	1	6	-		
LA GYMNASIEN	M	32	-	-	-	-	-	9	4	5	2	2	3	7	-	-		
	W	22	-	-	-	1	3	6	3	3	-	-	4	2	-	-		
	I	54	-	-	-	1	3	15	7	8	2	2	7	9	-	-		
LA OBERSTUFE/ SEKUNDARST. II, ALLGEM. SCHULEN	M	26	-	-	-	-	1	1	1	2	6	2	2	11	-	-		
	W	18	-	-	-	1	3	-	1	2	1	1	1	8	-	-		
	I	44	-	-	-	1	4	1	2	4	7	3	3	19	-	-		
LA SONDER- SCHULEN	M	-	-	-	-	-	-	-	-	-	-	-	-	-	-	-		
	W	2	-	-	-	-	-	1	1	-	-	-	-	-	-	-		
	I	2	-	-	-	-	-	1	1	-	-	-	-	-	-	-		
LA OBERSTUFE/ SEKUNDARST. II, BERUFL. SCHULEN	M	4	-	-	-	1	1	-	-	2	-	-	-	-	-	-		
	W	1	-	-	-	1	-	-	-	-	-	-	-	-	-	-		
	I	5	-	-	-	2	1	-	-	2	-	-	-	-	-	-		
ZUSATZPR. LA GRUNDSCHULEN	M	3	3	-	-	-	-	-	-	-	-	-	-	-	-	-		
	W	-	-	-	-	-	-	-	-	-	-	-	-	-	-	-		
	I	3	3	-	-	-	-	-	-	-	-	-	-	-	-	-		
ZUSATZPR. LA REALSCHULEN	M	5	3	-	-	-	2	-	-	-	-	-	-	-	-	-		
	W	1	1	-	-	-	-	-	-	-	-	-	-	-	-	-		
	I	6	4	-	-	-	2	-	-	-	-	-	-	-	-	-		
ZUSATZPR. LA GYMNASIEN	M	5	2	-	-	-	-	1	-	1	1	-	-	-	-	-		
	W	2	-	1	1	-	-	-	-	-	-	-	-	-	-	-		
	I	7	2	1	1	-	-	1	-	1	1	-	-	-	-	-		
ZUSATZPR. LA OBERST./SEK. II, ALLGEM. SCHULEN	M	3	1	-	-	-	-	-	1	-	1	-	-	-	-	-		
	W	1	-	-	-	-	-	-	1	-	-	-	-	-	-	-		
	I	4	1	-	-	-	-	-	2	-	1	-	-	-	-	-		
DIPLOM (FH)	M	16	4	6	4	2	-	-	-	-	-	-	-	-	-	-		
	W	31	7	5	12	4	2	-	-	1	-	-	-	-	-	-		
	I	47	11	11	16	6	2	-	-	1	-	-	-	-	-	-		
STUDIENBEREICH ZUSAMMEN	M	1265	40	24	45	70	119	156	159	155	115	75	68	203	36	-		
	W	950	19	16	44	60	111	124	144	102	77	70	44	121	18	-		
	I	2215	59	40	89	130	230	280	303	257	192	145	112	324	54	-		
SOZIALWESSEN																		
DIPLOM (U)	M	37	-	-	2	2	2	2	4	5	2	2	3	13	-	-		
	W	70	-	1	1	4	6	7	8	13	7	4	6	13	-	-		
	I	107	-	1	3	6	8	9	12	18	9	6	9	26	-	-		
DIPLOM- KURZ- STUDIUM	M	40	-	1	-	11	15	8	2	1	1	-	-	1	-	-		
	W	68	-	-	1	11	29	13	10	1	1	2	-	-	-	-		
	I	108	-	1	1	22	44	21	12	2	2	2	-	1	-	-		
DIPLOM (U), AUFBAUSTUDIUM	M	4	3	1	-	-	-	-	-	-	-	-	-	-	-	-		
	W	4	4	-	-	-	-	-	-	-	-	-	-	-	-	-		
	I	8	7	1	-	-	-	-	-	-	-	-	-	-	-	-		
PROMOTION (ABSCHLUSSPR. VORAUSGESETZT)	M	1	1	-	-	-	-	-	-	-	-	-	-	-	-	-		
	W	2	2	-	-	-	-	-	-	-	-	-	-	-	-	-		
	I	3	3	-	-	-	-	-	-	-	-	-	-	-	-	-		
LA BERUFLICHE SCHULEN	M	3	-	-	-	-	1	1	-	-	-	-	-	-	-	-		
	W	1	-	-	-	-	-	-	-	-	1	-	-	-	-	-		
	I	4	-	-	-	-	1	1	-	-	2	-	-	-	-	-		
LA OBERSTUFE/ SEKUNDARST. II, BERUFL. SCHULEN	M	1	-	-	-	-	-	-	-	-	-	1	-	-	-	-		
	W	3	-	-	-	-	-	-	1	1	-	-	-	1	-	-		
	I	4	-	-	-	-	-	-	1	1	-	1	-	1	-	-		
DIPLOM (FH)	M	1617	285	411	324	239	134	74	73	24	15	12	5	19	2	-		
	W	4264	708	1257	926	636	323	159	129	43	25	14	10	30	4	-		
	I	5881	993	1668	1250	875	457	233	202	67	40	26	15	49	6	-		
DIPLOM AUFBAU- STUDIUM (FH / KURZSTUDIUM)	M	-	-	-	-	-	-	-	-	-	-	-	-	-	-	-		
	W	2	2	-	-	-	-	-	-	-	-	-	-	-	-	-		
	I	2	2	-	-	-	-	-	-	-	-	-	-	-	-	-		
AUFBAUSTUDIUM	M	18	7	4	5	1	1	-	-	-	-	-	-	-	-	-		
	W	14	3	5	3	-	-	2	-	-	1	-	-	-	-	-		
	I	32	10	9	8	1	1	2	-	-	1	-	-	-	-	-		
KONTAKTSTUDIUM/ WEITERBILDUNG	M	-	-	-	-	-	-	-	-	-	-	-	-	-	-	-		
	W	1	-	-	1	-	-	-	-	-	-	-	-	-	-	-		
	I	1	-	-	1	-	-	-	-	-	-	-	-	-	-	-		

BEFRAGUNG DER PRÜFUNGSKANDIDATEN (INDIVIDUALERHEBUNG) 1990

**10 VON DEUTSCHEN ABSOLVENTEN BESTANDENE PRÜFUNGEN NACH FACHERGRUPPEN, STUDIENBEREICHEN,
ART DER PRÜFUNG UND FACHSEMESTERN**

FÄCHERGRUPPE STUDIENBEREICH PRÜFUNG	GE- SCHL	BESTANDENE PRÜFUNGEN INSGESAMT	DAVON ABSCHLUSS IM FACHSEMESTER														OHNE AN- GABE
			6 UND NIEDR	7	8	9	10	11	12	13	14	15	16	17 UND HOHER			
STUDIENBEREICH ZUSAMMEN	M W I	1721 4429 6150	296 719 1015	417 1263 1680	331 932 1263	253 651 904	153 358 511	85 181 266	79 148 227	30 58 88	19 35 54	15 20 35	8 16 24	33 44 77	2 4 6		
RECHTSWISSENSCHAFT																	
LIZENTIAT	M W I	8 5 13	- - -	- - -	- - -	- - -	- - -	- - -	- - -	- 1 1	- - -	1 - 1	- - -	7 4 11	- - -		
DIPLOM (U), AUFBAUSTUDIUM	M W I	3 7 10	3 7 10	- - -	- - -	- - -	- - -	- - -	- - -	- - -	- - -	- - -	- - -	- - -	- - -		
PROMOTION (ABSCHLUSSPR. VORAUSGESETZT)	M W I	646 134 780	80 15 95	5 4 9	23 5 28	48 7 55	83 13 96	58 16 74	55 11 66	50 7 57	28 9 37	17 6 23	33 7 40	67 21 88	99 13 112		
STAATSEXAMEN/ 1. STAATSPRUE- FUNG	M W I	4782 3199 7981	- 2 2	6 5 11	41 15 56	221 112 333	649 384 1033	1036 734 1770	999 680 1679	666 470 1136	322 256 578	274 242 516	174 113 287	388 183 571	6 3 9		
STAATSEXAMEN (EINPHASIGE AUSBILDUNG)	M W I	190 148 338	- - -	- - -	- - -	4 1 5	4 4 8	17 16 33	13 9 22	26 27 53	73 54 127	28 20 48	19 11 30	6 6 12	- - -		
LA OBERSTUFE/ SEKUNDARST. II, ALLGEM. SCHULEN	M W I	2 - 2	- - -	- - -	1 - 1	- - -	1 - 1	- - -	- - -	- - -	- - -	- - -	- - -	- - -	- - -		
ZUSATZPR. LA GYMNASIEN	M W I	- 1 1	- - -	- 1 1	- - -	- - -	- - -	- - -	- - -	- - -	- - -	- - -	- - -	- - -	- - -		
DIPLOM (FH)	M W I	33 51 84	27 48 75	- 1 1	5 2 7	- - -	1 - 1	- - -	- - -	- - -	- - -	- - -	- - -	- - -	- - -		
STAATL. LAUF- BAHNPRUEFUNG (VERW. FH)	M W I	100 148 248	96 148 244	1 - 1	3 - 3	- - -	- - -	- - -	- - -	- - -	- - -	- - -	- - -	- - -	- - -		
AUFBAUSTUDIUM	M W I	26 16 42	26 16 42	- - -	- - -	- - -	- - -	- - -	- - -	- - -	- - -	- - -	- - -	- - -	- - -		
STUDIENBEREICH ZUSAMMEN	M W I	5790 3709 9499	232 236 468	12 11 23	73 22 95	273 120 393	738 401 1139	1111 766 1877	1067 700 1767	742 505 1247	423 319 742	320 268 588	226 131 357	468 214 682	105 16 121		
VERWALTUNGSWISSENSCHAFT																	
DIPLOM (U)	M W I	97 58 155	1 - 1	- - -	7 - 7	16 12 28	28 12 40	15 15 30	12 6 18	6 7 13	5 3 8	3 2 5	2 - 2	2 1 3	- - -		
MAGISTER, AUFBAUSTUDIUM	M W I	22 5 27	22 5 27	- - -	- - -	- - -	- - -	- - -	- - -	- - -	- - -	- - -	- - -	- - -	- - -		
PROMOTION (ABSCHLUSSPR. VORAUSGESETZT)	M W I	3 - 3	2 - 2	- - -	- - -	- - -	- - -	1 - 1	- - -	- - -	- - -	- - -	- - -	- - -	- - -		
DIPLOM (FH)	M W I	629 356 985	609 347 956	4 4 8	15 5 20	- - -	1 - 1	- - -	- - -	- - -	- - -	- - -	- - -	- - -	- - -		
STAATL. LAUF- BAHNPRUEFUNG (VERW. FH)	M W I	3902 3423 7325	3707 3297 7004	69 35 104	97 81 178	13 5 18	6 1 7	4 2 6	2 1 3	2 - 2	- 1 1	- - -	- - -	2 - 2	- - -		
STUDIENBEREICH ZUSAMMEN	M W I	4653 3842 8495	4341 3649 7990	73 39 112	119 86 205	29 17 46	35 13 48	20 17 37	14 7 21	8 7 15	5 4 9	3 2 5	2 - 2	4 1 5	- - -		
WIRTSCHAFTSWISSEN- SCHAFTEN																	
MAGISTER	M W I	6 2 8	2 - 2	- - -	1 - 1	- - -	- 1 1	1 - 1	- - -	1 - 1	- - -	1 - 1	- 1 1	- - -	- - -		
LIZENTIAT	M W I	1 - 1	1 - 1	- - -	- - -	- - -	- - -	- - -	- - -	- - -	- - -	- - -	- - -	- - -	- - -		
DIPLOM (U)	M W I	6982 3035 10017	46 1 47	106 38 144	291 77 368	643 267 910	1289 614 1903	1418 669 2087	1144 524 1668	832 370 1202	466 199 665	292 105 397	143 61 204	283 99 382	29 11 40		
DIPLOM- KURZ- STUDIUM	M W I	262 130 392	9 2 11	34 17 51	33 14 47	38 34 72	20 9 29	36 16 52	18 8 26	10 5 15	8 5 13	16 9 25	4 5 9	36 6 42	- - -		

BEFRAGUNG DER PRÜFUNGSKANDIDATEN (INDIVIDUALERHEBUNG) 1990

**10 VON DEUTSCHEN ABSOLVENTEN BESTANDENE PRÜFUNGEN NACH FACHERGRUPPEN, STUDIENBEREICHEN,
ART DER PRÜFUNG UND FACHSEMESTERN**

FÄCHERGRUPPE STUDIENBEREICH PRÜFUNG	GE- SCHL	BESTANDENE PRÜFUNGEN INSGESAMT	DAVON ABSCHLUSS IM FACHSEMESTER												
			6 UND NIEDR	7	8	9	10	11	12	13	14	15	16	17 UND HÖHER	OHNE AN- GABE
DIPLOM-LEHRER- PRUEFUNG	M	71	-	-	4	3	12	13	15	6	2	5	3	7	1
	W	87	1	-	3	9	14	15	18	10	10	2	2	2	1
	I	158	1	-	7	12	26	28	33	16	12	7	5	9	2
PROMOTION (ABSCHLUSSPR. VORAUSGESETZT)	M	476	78	17	31	25	37	32	29	19	25	24	15	84	60
	W	80	7	1	3	6	2	6	2	5	4	2	5	22	15
	I	556	85	18	34	31	39	38	31	24	29	26	20	106	75
LA GRUND- UND HAUPTSCHULEN	M	-	-	-	-	-	-	-	-	-	-	-	-	-	-
	W	1	1	-	-	-	-	-	-	-	-	-	-	-	-
	I	1	1	-	-	-	-	-	-	-	-	-	-	-	-
LA HAUPTSCHULEN	M	4	-	-	-	2	-	1	1	-	-	-	-	-	-
	W	4	-	1	-	-	1	1	-	-	-	1	-	-	-
	I	8	-	1	-	2	1	2	1	-	-	1	-	-	-
LA REALSCHULEN	M	-	-	-	-	-	-	-	-	-	-	-	-	-	-
	W	7	-	-	-	2	2	2	-	-	-	-	1	-	-
	I	7	-	-	-	2	2	2	-	-	-	-	1	-	-
LA HAUPT.- UND REALSCH./UNT.-U MITTELST. GYMN.	M	-	-	-	-	-	-	-	-	-	-	-	-	-	-
	W	1	-	-	1	-	-	-	-	-	-	-	-	-	-
	I	1	-	-	1	-	-	-	-	-	-	-	-	-	-
LA MITTELSTUFE/ SEKUNDARSTUFE I	M	1	-	-	-	1	-	-	-	-	-	-	-	-	-
	W	7	-	2	1	-	1	1	-	1	1	-	-	-	-
	I	8	-	2	1	1	1	1	-	1	1	-	-	-	-
LA GYMNASIEN	M	2	-	-	-	-	1	-	1	-	-	-	-	-	-
	W	3	-	-	-	1	-	1	-	1	-	-	-	-	-
	I	5	-	-	-	1	1	1	1	1	-	-	-	-	-
LA BERUFLICHE SCHULEN	M	12	1	-	-	2	2	3	1	1	-	-	1	1	-
	W	21	-	-	1	1	9	3	1	1	3	1	-	1	-
	I	33	1	-	1	3	11	6	2	2	3	1	1	2	-
LA OBERSTUFE/ SEKUNDARST. II, BERUFL. SCHULEN	M	21	-	-	2	1	2	3	3	3	1	1	-	5	-
	W	25	-	-	-	1	4	5	3	3	3	-	2	4	-
	I	46	-	-	2	2	6	8	6	6	4	1	2	9	-
ZUSATZPR. LA GRUND- UND HAUPTSCHULEN	M	-	-	-	-	-	-	-	-	-	-	-	-	-	-
	W	2	2	-	-	-	-	-	-	-	-	-	-	-	-
	I	2	2	-	-	-	-	-	-	-	-	-	-	-	-
ZUSATZPR. LA REALSCHULEN	M	2	2	-	-	-	-	-	-	-	-	-	-	-	-
	W	-	-	-	-	-	-	-	-	-	-	-	-	-	-
	I	2	2	-	-	-	-	-	-	-	-	-	-	-	-
ZUSATZPR. LA GRUNDSTUFE/ PRIMARSTUFE	M	1	1	-	-	-	-	-	-	-	-	-	-	-	-
	W	-	-	-	-	-	-	-	-	-	-	-	-	-	-
	I	1	1	-	-	-	-	-	-	-	-	-	-	-	-
ZUSATZPR. LA MITTELSTUFE/ SEKUNDARST. I	M	2	2	-	-	-	-	-	-	-	-	-	-	-	-
	W	-	-	-	-	-	-	-	-	-	-	-	-	-	-
	I	2	2	-	-	-	-	-	-	-	-	-	-	-	-
ZUSATZPR. LA OBERST./SEK.II, BERUFL. SCHULEN	M	8	1	1	1	1	1	-	-	-	-	-	-	3	-
	W	16	2	-	-	-	2	5	1	-	1	1	1	3	-
	I	24	3	1	1	1	3	5	1	-	1	1	1	6	-
DIPLOM (FH)	M	4344	757	850	946	647	471	269	177	98	53	22	13	39	2
	W	2770	418	503	644	474	322	192	98	58	29	14	2	15	1
	I	7114	1175	1353	1590	1121	793	461	275	156	82	36	15	54	3
STAATL. LAUF- BAHNPRUEFUNG (VERW. FH)	M	1057	943	61	45	5	3	-	-	-	-	-	-	-	-
	W	915	853	36	24	2	-	-	-	-	-	-	-	-	-
	I	1972	1796	97	69	7	3	-	-	-	-	-	-	-	-
SONSTIGER AB- SCHLUSS AN FH	M	2	-	-	2	-	-	-	-	-	-	-	-	-	-
	W	7	-	-	7	-	-	-	-	-	-	-	-	-	-
	I	9	-	-	9	-	-	-	-	-	-	-	-	-	-
AUFBAUSTUDIUM	M	14	9	-	1	1	-	-	1	-	1	-	-	1	-
	W	20	19	-	-	1	-	-	-	-	-	-	-	-	-
	I	34	28	-	1	2	-	-	1	-	1	-	-	1	-
ERGAENZUNGS-/ ZUSATZPRUEFUNG	M	2	-	-	-	-	-	1	-	1	-	-	-	-	-
	W	2	-	-	-	1	-	1	-	-	-	-	-	-	-
	I	4	-	-	-	1	-	2	-	1	-	-	-	-	-
SONSTIGER ABSCHLUSS	M	-	-	-	-	-	-	-	-	-	-	-	-	-	-
	W	11	11	-	-	-	-	-	-	-	-	-	-	-	-
	I	11	11	-	-	-	-	-	-	-	-	-	-	-	-
STUDIENBEREICH ZUSAMMEN	M	13270	1852	1069	1357	1369	1838	1777	1390	971	556	361	179	459	92
	W	7146	1317	598	775	799	981	917	655	454	255	135	80	152	28
	I	20416	3169	1667	2132	2168	2819	2694	2045	1425	811	496	259	611	120
WIRTSCHAFTSINGENIEUR- WESEN															
DIPLOM (U)	M	670	1	-	1	29	74	69	131	145	85	57	30	48	-
	W	44	-	-	-	1	6	2	8	6	8	5	4	4	-
	I	714	1	-	1	30	80	71	139	151	93	62	34	52	-

BEFRAGUNG DER PRÜFUNGSKANDIDATEN (INDIVIDUALERHEBUNG) 1990

10 VON DEUTSCHEN ABSOLVENTEN BESTANDENE PRÜFUNGEN NACH FÄCHERGRUPPEN, STUDIENBEREICHEN,
ART DER PRÜFUNG UND FACHSEMESTERN

FÄCHERGRUPPE STUDIENBEREICH PRÜFUNG		GE- SCHL	BESTANDENE PRÜFUNGEN INSGESAMT	DAVON ABSCHLUSS IM FACHSEMESTER												17 UND HÖHER	OHNE AN- GABE
				6 UND NIEDR	7	8	9	10	11	12	13	14	15	16			
DIPLOM (U), AUFBAUSTUDIUM	M	53	36	10	3	1	1	-	2	-	-	-	-	-	-		
	W	4	1	2	-	-	-	-	1	-	-	-	-	-	-		
	I	57	37	12	3	1	1	-	3	-	-	-	-	-	-		
PROMOTION (ABSCHLUSSPR. VORAUSGESETZT)	M	15	-	-	-	-	3	-	1	-	-	-	1	2	8		
	W	1	-	-	-	-	-	-	1	1	-	-	-	-	-		
	I	16	-	-	-	-	3	-	1	1	-	-	1	2	8		
DIPLOM (FH)	M	647	23	58	163	160	114	51	39	15	15	6	2	1	-		
	W	99	4	4	32	28	19	5	4	1	1	-	1	-	-		
	I	746	27	62	195	188	133	56	43	16	16	6	3	1	-		
DIPLOM AUFBAU- STUDIUM (FH / KURZSTUDIUM)	M	421	311	17	10	13	15	7	21	9	5	3	2	7	1		
	W	38	29	-	1	3	1	1	-	2	-	-	-	-	1		
	I	459	340	17	11	16	16	8	21	9	7	3	2	7	2		
AUFBAUSTUDIUM	M	14	14	-	-	-	-	-	-	-	-	-	-	-	-		
	W	3	3	-	-	-	-	-	-	-	-	-	-	-	-		
	I	17	17	-	-	-	-	-	-	-	-	-	-	-	-		
ERGÄNZUNGS-/ ZUSATZPRÜFUNG	M	3	3	-	-	-	-	-	-	-	-	-	-	-	-		
	W	-	-	-	-	-	-	-	-	-	-	-	-	-	-		
	I	3	3	-	-	-	-	-	-	-	-	-	-	-	-		
STUDIENBEREICH ZUSAMMEN	M	1823	388	85	177	203	207	127	194	169	105	66	35	58	9		
	W	189	37	6	33	32	26	8	13	8	11	5	4	4	1		
	I	2012	425	91	210	235	233	135	207	177	116	71	40	62	10		
FAECHERGRUPPE ZUSAMMEN	M	28533	7149	1682	2105	2200	3090	3277	2903	2076	1224	840	518	1225	244		
	W	20347	5978	1947	1908	1692	1906	2018	1678	1136	702	501	278	536	67		
	I	48880	13127	3629	4013	3892	4996	5295	4581	3212	1926	1341	796	1761	311		

**MATHEMATIK, NATURWISSEN-
SCHAFTEN**

**MATHEMATIK, NATURWISSEN-
SCHAFTEN ALLGEMEIN**

LA GRUNDSTUFE/ PRIMARSTUFE	M W I	3 54 57	- 1 1	2 8 10	1 15 16	- 19 19	- 6 6	- 3 3	- 1 1	- 1 1	- - -	- - -	- - -	- - -	- - -	-
ZUSATZPR. LA GRUNDSTUFE/ PRIMARSTUFE	M W I	1 2 3	- - -	- 1 1	- - -	- - -	- - -	- - -	- - -	1 1 2	- - -	- - -	- - -	- - -	- - -	-
STUDIENBEREICH ZUSAMMEN	M W I	4 56 60	- 1 1	2 9 11	1 15 16	- 19 19	- 6 6	- 3 3	- 1 1	1 2 3	- - -	- - -	- - -	- - -	- - -	-

MATHEMATIK

DIPLOM (U)	M W I	929 374 1303	1 1 2	3 - 3	14 5 19	25 9 34	84 29 113	106 47 153	171 64 235	159 66 225	114 44 158	89 34 123	41 28 69	122 47 169	- - -	-
DIPLOM- KURZ- STUDIUM	M W I	8 2 10	- - -	- - -	- - -	- - -	1 - 1	2 - 2	1 - 1	- - -	1 - 1	2 1 3	- - -	1 1 2	- - -	-
PROMOTION (ABSCHLUSSPR. VORAUSGESETZT)	M W I	200 27 227	20 3 23	2 1 3	8 1 9	7 - 7	14 1 15	9 1 10	14 1 15	16 4 20	12 4 12	8 4 12	7 - 7	59 9 68	24 2 26	-
LA GRUND- UND HAUPTSCHULEN	M W I	12 72 84	1 4 5	1 25 26	2 10 12	1 21 22	2 7 9	2 2 4	1 1 2	1 1 2	1 1 2	- - -	- - -	- - -	- - -	-
LA GRUNDSCHULEN	M W I	1 15 16	- - -	1 6 7	- 5 5	- 1 1	- 1 1	- 1 1	- 1 1	- - -	- - -	- - -	- - -	- - -	- - -	-
LA HAUPTSCHULEN	M W I	4 3 7	- - -	- - -	1 - 1	1 2 3	- 1 1	1 - 1	1 - 1	- - -	- - -	- - -	- - -	- - -	- - -	-
LA GRUNDSTUFE/ PRIMARSTUFE	M W I	1 24 25	- 1 1	- 2 2	- 5 5	- 9 9	- 4 4	- 2 2	1 1 2	- - -	- - -	- - -	- - -	- - -	- - -	-
LA REALSCHULEN	M W I	11 19 30	1 - 1	2 3 5	1 3 4	1 3 4	2 4 6	3 - 3	- 3 3	- - -	1 - 1	- - -	- 1 1	- 2 2	- 3 13	-
LA HAUPT- UND REALSCH./UNT.-U MITTELST. GYM.	M W I	- 2 2	- - -	- 1 1	- - -	- - -	- 1 1	- - -	- - -	- - -	- - -	- - -	- - -	- - -	- - -	-
LA MITTELSTUFE/ SEKUNDARSTUFE I	M W I	15 13 28	2 - 2	1 1 2	1 - 1	1 3 4	- - 4	1 1 2	2 2 4	2 2 2	1 - 1	1 2 3	- - -	3 4 7	- - -	-
LA GYMNASIEN	M W I	61 30 91	- - -	- - -	1 1 2	3 - 3	- 2 2	5 2 7	8 2 10	14 8 22	9 7 16	7 3 10	4 2 6	10 3 13	- - -	-

BEFRAGUNG DER PRÜFUNGSKANDIDATEN (INDIVIDUALERHEBUNG) 1990

10 VON DEUTSCHEN ABSOLVENTEN BESTANDENE PRÜFUNGEN NACH FÄCHERGRUPPEN, STUDIENBEREICHEN,
ART DER PRÜFUNG UND FACHSEMESTERN

FACHERGRUPPE STUDIENBEREICH PRÜFUNG	GE- SCHL	BESTANDENE PRÜFUNGEN INSGESAMT	DAVON ABSCHLUSS IM FACHSEMESTER														OHNE AN- GABE
			6 UND NIEDR	7	8	9	10	11	12	13	14	15	16	17 UND HÖHER			
LA OBERSTUFE/ SEKUNDARST. II, ALLGEM. SCHULEN	M W I	29 43 72	- - -	- - -	- - -	- - -	- 1 1	2 8 10	1 4 5	3 8 11	3 7 10	3 6 9	2 2 4	15 7 22	- - -		
LA SONDER- SCHULEN	M W I	- 8 8	- - -	- - -	- - -	- 1 1	- 1 4	- - 2	- - -	- - -	- - -	- - -	- - -	- - -	- - -		
LA OBERSTUFE/ SEKUNDARST. II, BERUFL. SCHULEN	M W I	1 - 1	- - -	- - -	- - -	- - -	- - -	- - -	- - -	1 - 1	- - -	- - -	- - -	- - -	- - -		
SONST. STAATS- PRÜFUNGEN NACH SCHULARTEN	M W I	1 1 2	- - -	- - -	- - -	- - -	- - -	- - -	- - -	- 1 1	- - -	- - -	- - -	1 - 1	- - -		
ZUSATZPR. LA GRUNDSCHULEN	M W I	3 9 12	3 9 12	- - -	- - -	- - -	- - -	- - -	- - -	- - -	- - -	- - -	- - -	- - -	- - -		
ZUSATZPR. LA REALSCHULEN	M W I	4 3 7	3 3 6	- - -	1 - 1	- - -	- - -	- - -	- - -	- - -	- - -	- - -	- - -	- - -	- - -		
ZUSATZPR. LA GYMNASIEN	M W I	1 - 1	- - -	- - -	- - -	- - -	- - -	- - -	- - -	- - -	- - -	- - -	- - -	1 - 1	- - -		
ZUSATZPR. LA SONDERSCHULEN	M W I	1 - 1	1 - 1	- - -	- - -	- - -	- - -	- - -	- - -	- - -	- - -	- - -	- - -	- - -	- - -		
ZUSATZPR. LA GRUNDSTUFE/ PRIMARSTUFE	M W I	1 4 5	1 2 3	- 1 1	- - -	- - -	- - -	- - -	- - -	- 1 1	- - -	- - -	- - -	- - -	- - -		
ZUSATZPR. LA MITTELSTUFE/ SEKUNDARST. I	M W I	1 - 1	- - -	- - -	- - -	- - -	- - -	- - -	1 - 1	- - -	- - -	- - -	- - -	- - -	- - -		
ZUSATZPR. LA OBERST./SEK.II, ALLGEM. SCHULEN	M W I	3 - 3	- - -	- - -	- - -	- - -	- - -	- - -	- - -	- - -	- - -	- - -	- - -	2 - 2	1 - 1		
DIPLOM (FH)	M W I	83 46 129	1 - 1	9 1 10	16 16 32	30 21 51	11 5 16	10 2 12	3 1 4	- - -	2 - 2	1 - 1	- - -	- - -	- - -		
ERGAENZUNGS-/ ZUSATZPRUEFUNG	M W I	3 - 3	2 - 2	- - -	1 - 1	- - -	- - -	- - -	- - -	- - -	- - -	- - -	- - -	- - -	- - -		
SONSTIGER ABSCHLUSS	M W I	1 2 3	1 - 1	- - -	- 1 1	- - -	- - -	- - -	- - -	- - -	- - -	- - -	- - -	- 1 1	- - -		
STUDIENBEREICH ZUSAMMEN	M W I	1374 697 2071	37 23 60	19 41 60	46 47 93	69 70 139	114 57 171	141 70 211	204 82 286	196 89 285	144 59 203	111 50 161	54 33 87	214 74 288	25 2 27		
INFORMATIK																	
DIPLOM (U)	M W I	1535 273 1808	6 2 8	27 - 27	31 4 35	58 11 69	118 13 131	216 41 257	257 51 308	249 34 283	178 37 215	120 19 139	91 15 106	183 46 229	1 - 1		
DIPLOM- KURZ- STUDIUM	M W I	19 1 20	1 - 1	1 - 1	3 - 3	2 - 2	1 1 2	3 - 3	1 - 1	5 - 5	2 - 2	- - -	- - -	- - -	- - -		
PROMOTION (ABSCHLUSSPR. VORAUSGESETZT)	M W I	140 9 149	7 - 7	2 - 2	1 - 1	7 1 8	15 - 15	12 3 15	22 1 23	13 - 13	13 1 14	4 - 4	4 1 5	7 1 8	33 1 34		
ZUSATZPR. LA GRUND- UND HAUPTSCHULEN	M W I	9 11 20	8 10 18	- 1 1	1 - 1	- - -	- - -	- - -	- - -	- - -	- - -	- - -	- - -	- - -	- - -		
ZUSATZPR. LA REALSCHULEN	M W I	9 8 17	7 5 12	- 2 2	- - -	- - -	- 1 1	1 - 1	- - -	- - -	- - -	1 - 1	- - -	- - -	- - -		
ZUSATZPR. LA GYMNASIEN	M W I	12 2 14	7 2 9	1 - 1	2 - 2	2 - 2	- - -	- - -	- - -	- - -	- - -	- - -	- - -	- - -	- - -		
ZUSATZPR. LA OBERST./SEK.II, ALLGEM. SCHULEN	M W I	24 5 29	4 - 4	1 - 1	1 - 2	- - -	3 1 4	- 1 1	3 - 3	- - -	2 1 3	3 - 3	- - -	3 1 4	4 - 4		
DIPLOM (FH)	M W I	1377 248 1625	40 10 50	168 33 201	445 68 513	292 50 342	174 41 215	97 18 115	82 16 98	41 8 49	14 2 16	10 2 12	6 - 6	8 - 8	- - -		

BEFRAGUNG DER PRÜFUNGSKANDIDATEN (INDIVIDUALERHEBUNG) 1990

**10 VON DEUTSCHEN ABSOLVENTEN BESTANDENE PRÜFUNGEN NACH FÄCHERGRUPPEN, STUDIENBEREICHEN,
ART DER PRÜFUNG UND FACHSEMESTERN**

FACHERGRUPPE STUDIENBEREICH PRÜFUNG	GE- SCHL	BESTANDENE PRÜFUNGEN INSGESAMT	DAVON ABSCHLUSS IM FACHSEMESTER													17 UND HÖHER	OHNE AN- GABE
			6 UND NIEDR	7	8	9	10	11	12	13	14	15	16				
DIPLOM AUFBAU- STUDIUM (FH / KURZSTUDIUM)	M W I	29 2 31	20 1 21	- - -	- - -	- - -	- - -	3 - 3	2 - 2	3 - 3	- 1 1	1 - 1	- - -	- - -	- - -		
ERGÄNZUNGS-/ ZUSATZPRÜFUNG	M W I	3 - 3	3 - 3	- - -	- - -	- - -	- - -	- - -	- - -	- - -	- - -	- - -	- - -	- - -	- - -		
STUDIENBEREICH ZUSAMMEN	M W I	3157 559 3716	103 30 133	200 36 236	484 73 557	361 62 423	311 57 368	332 63 395	367 68 435	311 42 353	209 42 251	139 21 160	101 16 117	201 48 249	38 1 39		
PHYSIK, ASTRONOMIE																	
DIPLOM (U)	M W I	2661 241 2902	1 - 1	- - -	19 1 20	49 3 52	188 18 206	392 35 427	552 46 598	487 51 538	367 40 407	217 18 235	140 11 151	249 18 267	- - -		
DIPLOM- KURZ- STUDIUM	M W I	46 3 49	- - -	- - -	2 - 2	12 - 12	6 2 8	6 - 6	10 - 10	3 - 3	6 1 7	- - -	- - -	1 - 1	- - -		
PROMOTION (ABSCHLUSSPR. VORAUSGESETZT)	M W I	772 40 812	91 2 93	28 3 31	28 4 32	24 - 24	39 3 42	26 1 27	49 2 51	35 2 37	47 2 49	31 - 31	33 1 34	243 20 263	98 - 98		
PROMOTION OHNE VORAUSGESETZTE ABSCHLUSSPR.	M W I	14 2 16	2 - 2	- - -	- - -	1 - 1	- - -	- - -	- - -	- - -	- - -	- - -	- - -	11 2 13	- - -		
LA GRUND- UND HAUPTSCHULEN	M W I	3 - 3	- - -	- - -	- - -	1 - 1	- - -	2 - 2	- - -	- - -	- - -	- - -	- - -	- - -	- - -		
LA GRUNDSCHULEN	M W I	1 - 1	- - -	- - -	- - -	- - -	- - -	- - -	- - -	- - -	1 - 1	- - -	- - -	- - -	- - -		
LA REALSCHULEN	M W I	10 1 11	1 - 1	1 - 1	1 - 1	- - -	1 1 2	2 - 2	1 - 1	2 - 2	1 - 1	- - -	- - -	- - -	- - -		
LA HAUPT.- UND REALSCH./UNT.-U MITTELST. GYM.	M W I	- 1 1	- - -	- - -	- 1 1	- - -	- - -	- - -	- - -	- - -	- - -	- - -	- - -	- - -	- - -		
LA MITTELSTUFE/ SEKUNDARSTUFE I	M W I	5 - 5	- - -	- - -	- - -	- - -	- - -	- - -	- - -	1 - 1	- - -	1 - 1	- - -	3 - 3	- - -		
LA GYMNASIEN	M W I	30 10 40	- - -	- - -	1 1 2	2 1 3	3 2 5	2 - 2	3 2 5	2 2 4	4 1 5	2 2 3	3 - 3	8 1 9	- - -		
LA OBERSTUFE/ SEKUNDARST. II, ALLGEM. SCHULEN	M W I	12 6 18	- - -	- - -	- - -	- 1 1	- - -	- 1 1	- 1 2	3 1 4	1 1 1	1 1 2	- 1 1	6 - 6	- - -		
ZUSATZPR. LA GRUNDSCHULEN	M W I	- 1 1	- 1 1	- - -	- - -	- - -	- - -	- - -	- - -	- - -	- - -	- - -	- - -	- - -	- - -		
ZUSATZPR. LA REALSCHULEN	M W I	2 1 3	1 1 2	1 - 1	- - -	- - -	- - -	- - -	- - -	- - -	- - -	- - -	- - -	- - -	- - -		
ZUSATZPR. LA GYMNASIEN	M W I	1 - 1	1 - 1	- - -	- - -	- - -	- - -	- - -	- - -	- - -	- - -	- - -	- - -	- - -	- - -		
ZUSATZPR. LA OBERST./SEK. II, ALLGEM. SCHULEN	M W I	2 - 2	1 - 1	1 - -	- - -	- - -	- - -	- - -	- - -	- - -	- - -	- - -	- - -	- - -	- - -		
DIPLOM (FH)	M W I	64 18 82	1 - 1	15 2 17	9 3 12	10 3 13	10 4 14	10 3 13	2 3 5	- - -	2 - 2	1 - 1	1 - 1	3 - 3	- - -		
SONSTIGER ABSCHLUSS	M W I	2 - 2	1 - 1	- - -	- - -	- - -	- - -	1 - 1	- - -	- - -	- - -	- - -	- - -	- - -	- - -		
STUDIENBEREICH ZUSAMMEN	M W I	3625 324 3949	100 4 104	46 5 51	60 10 70	99 8 107	247 30 277	441 40 481	618 54 672	533 56 589	429 44 473	253 19 272	177 13 190	524 41 565	98 - 98		
CHEMIE																	
DIPLOM (U)	M W I	1931 517 2448	- 1 1	1 - 1	20 3 23	91 16 107	254 47 301	323 93 416	357 84 441	287 89 376	195 74 269	151 55 206	83 22 105	166 32 198	3 1 4		
DIPLOM- KURZ- STUDIUM	M W I	36 32 68	- - -	2 2 4	6 5 11	9 9 18	6 5 11	8 3 11	3 5 8	1 1 2	- - -	1 - 1	- - -	- 2 2	- - -		

BEFRAGUNG DER PRÜFUNGSKANDIDATEN (INDIVIDUALERHEBUNG) 1990

**10. VON DEUTSCHEN ABSOLVENTEN BESTANDENE PRÜFUNGEN NACH FÄCHERGRUPPEN, STUDIENBEREICHEN,
ART DER PRÜFUNG UND FACHSEMESTERN**

FÄCHERGRUPPE STUDIENBEREICH PRÜFUNG	GE SCHL	BESTANDENE PRÜFUNGEN INSGESAMT	DAVON ABSCHLUSS IM FACHSEMESTER												17 UND HÖHER	OHNE AN- GABE
			6 UND NIEDR	7	8	9	10	11	12	13	14	15	16			
DIPLOM (U), AUFBAUSTUDIUM	M	1	-	-	-	-	-	-	-	-	1	-	-	-	-	
	W	1	-	-	-	-	-	1	-	-	-	-	-	-	-	
	I	2	-	-	-	-	-	1	-	-	1	-	-	-	-	
	M	1361	191	54	42	29	34	51	56	49	67	86	88	507	107	
	W	343	53	18	4	10	13	11	10	7	13	13	18	137	36	
	I	1704	244	72	46	39	47	62	66	56	80	99	106	644	143	
	M	65	-	-	13	14	7	5	7	6	8	3	1	1	-	
	W	97	-	1	9	25	13	8	11	9	11	6	4	-	-	
	I	162	-	1	22	39	20	13	18	15	19	9	5	1	-	
	M	2	-	-	1	-	1	-	-	-	-	-	-	-	-	
	W	1	-	-	-	-	-	1	-	-	-	-	-	-	-	
	I	3	-	-	1	-	1	-	-	-	-	-	-	-	-	
	M	3	-	-	-	1	2	-	-	-	-	-	-	-	-	
	W	1	-	1	-	-	-	-	-	-	-	-	-	-	-	
	I	4	-	1	-	1	2	-	-	-	-	-	-	-	-	
	M	3	-	-	-	1	-	1	-	-	-	-	-	-	1	
	W	6	-	1	-	2	2	-	-	-	-	-	-	-	1	
	I	9	-	1	-	3	2	1	-	-	-	-	-	-	2	
	M	5	-	-	1	-	-	-	1	-	-	-	-	-	3	
W	5	-	-	1	-	-	-	1	-	-	-	-	1	2		
I	10	-	-	2	-	-	-	2	-	-	-	-	1	5		
M	20	-	-	-	-	2	2	5	2	3	-	3	3	3		
W	20	-	-	-	-	2	5	3	5	2	-	-	3	3		
I	40	-	-	-	-	4	7	8	7	5	-	3	6	-		
M	12	-	-	-	1	-	3	1	2	-	3	-	2	-		
W	7	-	-	-	-	-	-	-	2	-	1	-	2	-		
I	19	-	-	-	1	-	3	1	4	-	4	2	4	-		
M	2	-	-	-	-	-	2	-	-	-	-	-	-	-		
W	3	-	-	-	-	-	-	2	-	1	-	-	-	-		
I	5	-	-	-	-	-	2	2	-	1	-	-	-	-		
M	-	-	-	-	-	-	-	-	-	-	-	-	-	-		
W	1	-	-	-	-	-	-	-	-	-	-	-	1	-		
I	1	-	-	-	-	-	-	-	-	-	-	-	1	-		
M	-	-	-	-	-	-	-	-	-	-	-	-	-	-		
W	2	2	-	-	-	-	-	-	-	-	-	-	-	-		
I	2	2	-	-	-	-	-	-	-	-	-	-	-	-		
M	-	-	-	-	-	-	-	-	-	-	-	-	-	-		
W	1	-	-	-	-	-	-	-	-	-	-	-	-	-		
I	1	-	-	-	-	-	-	-	-	-	-	-	-	-		
M	1	-	-	1	-	-	-	-	-	-	-	-	-	-		
W	-	-	-	-	-	-	-	-	-	-	-	-	-	-		
I	1	-	-	1	-	-	-	-	-	-	-	-	-	-		
M	-	-	-	-	-	-	-	-	-	-	-	-	-	-		
W	1	-	-	-	-	1	-	-	-	-	-	-	-	-		
I	1	-	-	-	-	1	-	-	-	-	-	-	-	-		
M	3	-	1	-	-	-	-	-	1	1	-	-	-	-		
W	-	-	-	-	-	-	-	-	-	-	-	-	-	-		
I	3	-	1	-	-	-	-	-	1	1	-	-	-	-		
M	271	9	57	46	53	47	19	12	9	6	1	5	7	-		
W	132	3	24	23	31	16	7	12	6	3	4	-	3	-		
I	403	12	81	69	84	63	26	24	15	9	5	5	10	-		
M	3716	200	115	130	199	353	414	442	357	281	245	180	690	110		
W	1170	59	47	45	93	99	130	128	119	104	79	48	182	37		
I	4886	259	162	175	292	452	544	570	476	385	324	228	872	147		
PHARMAZIE																
M	158	26	10	20	10	5	6	3	9	6	14	7	21	21		
W	74	13	5	6	7	3	1	-	5	2	5	3	13	11		
I	232	39	15	26	17	8	7	3	14	8	19	10	34	32		
M	535	3	29	48	102	152	80	45	21	17	12	10	15	1		
W	1267	3	76	132	261	354	189	105	55	33	21	12	24	2		
I	1802	6	105	180	363	506	269	150	76	50	33	22	39	3		
M	693	29	39	68	112	157	86	48	30	23	26	17	36	22		
W	1341	16	81	138	268	357	190	105	60	35	26	15	37	13		
I	2034	45	120	206	380	514	276	153	90	58	52	32	73	35		
BIOLOGIE																
M	-	-	-	-	-	-	-	-	-	-	-	-	-	-		
W	2	-	-	-	-	-	-	1	-	-	1	-	-	-		
I	2	-	-	-	-	-	-	1	-	-	1	-	-	-		
M	1427	-	5	21	49	107	213	275	272	174	113	75	123	-		
W	1575	2	5	23	40	88	234	310	312	238	122	84	115	2		
I	3002	2	10	44	89	195	447	585	584	412	235	159	238	2		

BEFRAGUNG DER PRÜFUNGSKANDIDATEN (INDIVIDUALERHEBUNG) 1990

**10 VON DEUTSCHEN ABSOLVENTEN BESTANDENE PRÜFUNGEN NACH FACHERGRUPPEN, STUDIENBEREICHEN,
ART DER PRÜFUNG UND FACHSEMESTERN**

FACHERGRUPPE STUDIENBEREICH PRÜFUNG	GE- SCHL	BESTANDENE PRÜFUNGEN INSGESAMT	DAVON ABSCHLUSS IM FACHSEMESTER													17 UND HOHER	OHNE AN- GABE
			6 UND NIEDR	7	8	9	10	11	12	13	14	15	16				
PROMOTION (ABSCHLUSSPR. VORAUSGESETZT)	M W I	694 455 1149	81 59 140	29 14 43	32 22 54	14 7 21	34 24 58	18 10 28	45 20 65	29 23 52	25 17 42	39 16 55	19 14 33	277 206 483	52 23 75		
LA GRUND- UND HAUPTSCHULEN	M W I	3 20 23	- - -	- 2 2	1 5 6	1 5 6	1 2 3	- 2 2	- 1 1	- 2 2	- 1 1	- - -	- - -	- - -	- - -		
LA GRUNDSCHULEN	M W I	- 52 52	- 2 2	- 7 7	- 7 7	- 13 13	- 9 9	- 9 9	- 4 4	- - -	- 1 1	- - -	- - -	- - -	- - -		
LA HAUPTSCHULEN	M W I	3 3 6	- - -	- - -	1 - 1	1 1 2	1 - 1	- 1 1	- - -	- 1 1	- - -	- - -	- - -	- - -	- - -		
LA GRUNDSTUFE/ PRIMARSTUFE	M W I	- 2 2	- - -	- - -	- - -	- - -	- 1 1	- - -	- - -	- - -	- 1 1	- - -	- - -	- - -	- - -		
LA REALSCHULEN	M W I	11 30 41	- - -	- 3 3	1 1 2	2 6 8	2 5 7	1 4 5	3 6 9	1 2 3	1 2 3	- - -	- - -	- 1 1	- - -		
LA HAUPT-, UND REALSCH./UNT.-U MITTELST. GYM.	M W I	2 4 6	- - -	- 1 1	1 2 3	- - -	- - -	- - -	- - -	1 1 2	- - -	- - -	- - -	- - -	- - -		
LA MITTELSTUFE/ SEKUNDARSTUFE I	M W I	13 34 47	- - -	- - -	1 4 5	2 6 8	- 1 1	1 6 7	- 3 3	2 2 4	1 5 6	- 3 3	2 1 3	4 3 7	- - -		
LA GYMNASIEN	M W I	61 74 135	- - -	- - -	- 3 3	- 4 4	1 6 7	10 10 20	6 8 14	12 14 26	12 12 24	5 5 10	6 4 10	9 8 17	- - -		
LA OBERSTUFE/ SEKUNDARST. II, ALLGEM. SCHULEN	M W I	42 64 106	- - -	- - -	- - -	- 1 1	2 1 3	4 3 7	5 8 13	7 8 15	5 6 11	6 13 19	4 9 13	9 15 24	- - -		
LA SONDER- SCHULEN	M W I	1 4 5	- - -	- - -	- - -	- - -	- - -	- 4 4	1 - -	- - -	- - -	- - -	- - -	- - -	- - -		
LA BERUFLICHE SCHULEN	M W I	- 10 10	- - -	- - -	- - -	- 10 10	- - -	- - -	- - -	- - -	- - -	- - -	- - -	- - -	- - -		
LA OBERSTUFE/ SEKUNDARST. II, BERUFL. SCHULEN	M W I	6 6 12	- - -	- - -	- - -	- - -	- - -	2 2 4	1 - 1	1 2 3	2 1 3	- - -	- 1 -	- - -	- - -		
SONST. STAATS- PRÜFUNGEN NACH SCHULARTEN	M W I	- 1 1	- - -	- - -	- - -	- - -	- - -	- - -	- - -	- - -	- 1 1	- - -	- - -	- - -	- - -		
ZUSATZPR. LA GRUND- UND HAUPTSCHULEN	M W I	- 2 2	- 2 2	- - -	- - -	- - -	- - -	- - -	- - -	- - -	- - -	- - -	- - -	- - -	- - -		
ZUSATZPR. LA GRUNDSCHULEN	M W I	2 3 5	1 3 4	- - -	1 - 1	- - -	- - -	- - -	- - -	- - -	- - -	- - -	- - -	- - -	- - -		
ZUSATZPR. LA REALSCHULEN	M W I	2 2 4	2 2 4	- - -	- - -	- - -	- - -	- - -	- - -	- - -	- - -	- - -	- - -	- - -	- - -		
ZUSATZPR. LA GYMNASIEN	M W I	- 1 1	- - -	- - -	- 1 1	- - -	- - -	- - -	- - -	- - -	- - -	- - -	- - -	- - -	- - -		
ZUSATZPR. LA BERUFL. SCHULEN	M W I	1 - 1	- - -	- - -	- - -	- - -	- - -	- - -	- - -	- - -	- - -	- - -	1 - 1	- - -	- - -		
ZUSATZPR. LA MITTELSTUFE/ SEKUNDARST. I	M W I	2 3 5	1 1 2	- - -	- - -	- - -	- - -	- 1 1	- - -	- - -	- 1 1	- - -	- - -	- - 1	- - -		
DIPLOM (FH)	M W I	15 8 23	- 1 1	- - -	6 1 7	3 2 5	4 2 8	- - -	1 - 1	1 - 1	- - -	- - -	- - -	- - -	- - -		
STUDIENBEREICH ZUSAMMEN	M W I	2285 2355 4640	85 72 157	34 32 66	65 69 134	72 95 167	152 141 293	249 287 536	337 360 697	326 367 693	220 287 507	163 159 322	107 113 220	423 348 771	52 25 77		
GEWISSENSCHAFTEN (OHNE GEOGRAPHIE)																	
DIPLOM (U)	M W I	716 234 950	- - -	2 - 2	5 1 6	16 5 21	41 11 52	87 21 108	120 34 154	123 39 162	88 35 123	76 25 101	60 11 71	96 52 148	2 - 2		

BEFRAGUNG DER PRÜFUNGSKANDIDATEN (INDIVIDUALERHEBUNG) 1990

**10 VON DEUTSCHEN ABSOLVENTEN BESTANDENE PRÜFUNGEN NACH FÄCHERGRUPPEN, STUDIENBEREICHEN,
ART DER PRÜFUNG UND FACHSEMESTERN**

FACHERGRUPPE STUDIENBEREICH PRÜFUNG	GE- SCHL	BESTANDENE PRÜFUNGEN INSGESAMT	DAVON ABSCHLUSS IM FACHSEMESTER													17 UND HÖHER	OHNE AN- GABE
			6 UND NIEDR	7	8	9	10	11	12	13	14	15	16				
PROMOTION (ABSCHLUSSPR. VORAUSGESETZT)	M W I	194 47 241	30 5 35	3 - 3	9 2 11	4 3 7	10 2 12	3 4 7	13 1 14	5 1 6	10 1 11	10 1 11	8 2 10	66 14 80	23 11 34		
STAATL. LAUF- BAHNPRÜFUNG (VERW. FH)	M W I	10 3 13	10 3 13	- - -	- - -	- - -	- - -	- - -	- - -	- - -	- - -	- - -	- - -	- - -	- - -		
STUDIENBEREICH ZUSAMMEN	M W I	920 284 1204	40 8 48	5 - 5	14 3 17	20 8 28	51 13 64	90 25 115	133 35 168	128 40 168	98 36 134	86 26 112	68 13 81	162 66 228	25 11 36		
GEOGRAPHIE																	
MAGISTER	M W I	52 44 96	- - -	1 - 1	1 - 1	2 3 5	4 4 8	4 3 7	8 9 17	9 10 19	6 7 13	3 3 6	3 1 4	11 4 15	- - -		
DIPLOM (U)	M W I	460 431 891	- - -	- 1 1	3 2 5	6 9 15	28 24 52	56 41 97	83 80 163	93 91 184	66 61 127	50 52 102	21 35 56	54 35 89	- - -		
PROMOTION (ABSCHLUSSPR. VORAUSGESETZT)	M W I	71 15 86	7 2 9	1 - 1	2 - 2	5 - 5	4 - 4	2 - 2	6 2 8	1 1 2	2 - 2	5 3 8	2 - 2	24 5 29	10 2 12		
PROMOTION OHNE VORAUSGESETZTE ABSCHLUSSPR.	M W I	6 - 6	2 - 2	1 - 1	- - -	- - -	- - -	- - -	2 - 2	- - -	- - -	- - -	- - -	1 - 1	- - -		
LA GRUND- UND HAUPTSCHULEN	M W I	8 9 17	- 1 1	2 2 4	3 2 5	- 1 1	- 1 1	- - -	- 1 1	- - -	1 - 1	- - -	- - -	2 - 2	- 1 1		
LA GRUNDSCHULEN	M W I	3 47 50	- 2 2	1 4 5	- 11 11	- 19 19	1 4 5	1 2 3	- 2 2	- 2 2	- 1 1	- - -	- - -	- - -	- - -		
LA HAUPTSCHULEN	M W I	8 8 16	- - -	- 1 1	1 1 2	2 2 4	3 2 5	1 2 3	- - -	- - -	1 - 1	- - -	- - -	- - -	- - -		
LA GRUNDSTUFE/ PRIMARSTUFE	M W I	- 1 1	- - -	- - -	- - -	- - -	- 1 1	- - -	- - -	- - -	- - -	- - -	- - -	- - -	- - -		
LA REALSCHULEN	M W I	12 9 21	- - -	- - -	1 - 1	1 - 2	1 - 1	4 3 7	1 2 3	1 - 1	- - -	1 - 1	2 2 4	1 1 1	- - -		
LA HAUPT.- UND REALSCH./UNT.-U MITTELST. GYM.	M W I	1 - 1	- - -	- - -	1 - 1	- - -	- - -	- - -	- - -	- - -	- - -	- - -	- - -	- - -	- - -		
LA MITTELSTUFE/ SEKUNDARSTUFE I	M W I	7 7 14	- - -	- - -	- - -	- - -	- 1 1	1 - 1	- 3 3	1 1 1	- 1 1	- - -	1 - 1	4 2 6	- - -		
LA GYMNASIEN	M W I	40 37 77	- - -	- - -	- - -	1 2 3	4 4 8	4 7 11	5 8 13	11 5 16	2 2 4	6 2 8	- 2 2	7 5 12	- - -		
LA OBERSTUFE/ SEKUNDARST. II, ALLGEM. SCHULEN	M W I	28 26 54	- - -	- - -	- - -	1 1 2	1 1 2	3 3 6	- 2 2	5 2 7	2 3 5	4 6 9	2 2 4	10 7 17	- - -		
LA SONDER- SCHULEN	M W I	2 - 2	- - -	- - -	- - -	- - -	2 - 2	- - -	- - -	- - -	- - -	- - -	- - -	- - -	- - -		
LA OBERSTUFE/ SEKUNDARST. II, BERUFL. SCHULEN	M W I	1 - 1	- - -	- - -	- - -	- - -	- - -	- - -	- - -	1 - 1	- - -	- - -	- - -	- - -	- - -		
ZUSATZPR. LA GRUNDSCHULEN	M W I	- 1 1	- 1 1	- - -	- - -	- - -	- - -	- - -	- - -	- - -	- - -	- - -	- - -	- - -	- - -		
ZUSATZPR. LA REALSCHULEN	M W I	- 1 1	- - 1	- 1 1	- - -	- - -	- - -	- - -	- - -	- - -	- - -	- - -	- - -	- - -	- - -		
ZUSATZPR. LA GYMNASIEN	M W I	3 2 5	- - -	- - -	- - -	- - -	1 - 1	- - -	- 1 1	- 1 1	- - -	- - -	1 - 1	1 1 1	- - -		
ZUSATZPR. LA OBERST./SEK. II, ALLGEM. SCHULEN	M W I	- 1 1	- - -	- - -	- - -	- - -	- - -	- - -	- - -	- - -	- - -	- - -	- - -	- 1 1	- - -		
STUDIENBEREICH ZUSAMMEN	M W I	702 639 1341	9 6 15	6 9 15	12 16 28	18 38 56	49 42 91	76 61 137	105 110 215	122 112 234	80 75 155	69 65 134	32 42 74	114 60 174	10 3 13		

BEFRAGUNG DER PRÜFUNGSKANDIDATEN (INDIVIDUALERHEBUNG) 1990

**10. VON DEUTSCHEN ABSOLVENTEN BESTANDENE PRÜFUNGEN NACH FÄCHERGRUPPEN, STUDIENBEREICHEN,
ART DER PRÜFUNG UND FACHSEMESTERN**

FÄCHERGRUPPE STUDIENBEREICH PRÜFUNG	GE- SCHL	BESTANDENE PRÜFUNGEN INSGESAMT	DAVON ABSCHLUSS IM FACHSEMESTER														17 UND HOHER	OHNE AN- GABE
			6 UND NIEDR	7	8	9	10	11	12	13	14	15	16					
FÄCHERGRUPPE ZUSAMMEN	M	16476	603	466	880	950	1434	1929	2254	2004	1484	1092	736	2364	380			
	W	7425	219	260	416	661	802	869	943	887	682	445	293	856	92			
	I	23901	822	726	1296	1611	2236	2698	3197	2891	2166	1537	1029	3220	472			
HUMANMEDIZIN																		
HUMANMEDIZIN (OHNE ZAHNHEILKUNDE)																		
PROMOTION (ABSCHLUSSPR. VORAUSGESETZT)	M	3339	110	3	7	5	9	32	699	796	456	200	129	256	637			
	W	2046	79	1	2	1	7	17	372	514	337	149	71	155	341			
	I	5385	189	4	9	6	16	49	1071	1310	793	349	200	411	978			
STAATSEXAMEN/ 1. STAATSPRUEFUNG	M	4403	-	-	2	2	14	86	1517	1575	681	231	132	161	2			
	W	3669	-	-	1	-	11	57	1129	1464	565	224	105	110	3			
	I	8072	-	-	3	2	25	143	2646	3039	1246	455	237	271	5			
STUDIENBEREICH ZUSAMMEN	M	7742	110	3	9	7	23	118	2216	2371	1137	431	261	417	639			
	W	5715	79	1	3	1	18	74	1501	1978	902	373	176	265	344			
	I	13457	189	4	12	8	41	192	3717	4349	2039	804	437	682	983			
ZAHNHEILKUNDE																		
PROMOTION (ABSCHLUSSPR. VORAUSGESETZT)	M	688	25	-	2	3	124	169	89	58	21	14	20	28	135			
	W	232	17	-	-	3	35	48	33	19	10	4	6	7	50			
	I	920	42	-	2	6	159	217	122	77	31	18	26	35	185			
STAATSEXAMEN/ 1. STAATSPRUEFUNG	M	1165	-	-	7	20	311	359	233	107	57	23	21	27	-			
	W	469	-	-	2	9	115	147	100	42	29	9	4	12	-			
	I	1634	-	-	9	29	426	506	333	149	86	32	25	39	-			
STUDIENBEREICH ZUSAMMEN	M	1853	25	-	9	23	435	528	322	165	78	37	41	55	135			
	W	701	17	-	2	12	150	195	133	61	39	13	10	19	50			
	I	2554	42	-	11	35	585	723	455	226	117	50	51	74	185			
FÄCHERGRUPPE ZUSAMMEN	M	9595	135	3	18	30	458	646	2538	2536	1215	468	302	472	774			
	W	6416	96	1	5	13	168	269	1634	2039	941	386	186	284	394			
	I	16011	231	4	23	43	626	915	4172	4575	2156	854	488	756	1168			
VETERINÄRMEDIZIN																		
VETERINÄRMEDIZIN																		
PROMOTION (ABSCHLUSSPR. VORAUSGESETZT)	M	219	25	-	1	1	15	22	16	24	25	19	14	23	34			
	W	277	28	2	5	3	6	28	11	32	30	32	20	41	39			
	I	496	53	2	6	4	21	50	27	56	55	51	34	64	73			
STAATSEXAMEN/ 1. STAATSPRUEFUNG	M	286	-	-	2	11	111	75	66	11	5	1	1	3	-			
	W	462	-	-	1	13	151	133	115	27	12	6	2	2	-			
	I	748	-	-	3	24	262	208	181	38	17	7	3	5	-			
AUFBAUSTUDIUM	M	6	3	-	-	-	-	-	-	-	-	-	2	1	-			
	W	6	1	1	-	-	-	-	-	-	1	-	1	2	-			
	I	12	4	1	-	-	-	-	-	-	1	-	3	3	-			
STUDIENBEREICH ZUSAMMEN	M	511	28	-	3	12	126	97	82	35	30	20	17	27	34			
	W	745	29	3	6	16	157	161	126	59	43	38	23	45	39			
	I	1256	57	3	9	28	283	258	208	94	73	58	40	72	73			
FÄCHERGRUPPE ZUSAMMEN	M	511	28	-	3	12	126	97	82	35	30	20	17	27	34			
	W	745	29	3	6	16	157	161	126	59	43	38	23	45	39			
	I	1256	57	3	9	28	283	258	208	94	73	58	40	72	73			
AGRAR-, FORST- UND ERNÄHRUNGSWISSENSCHAFTEN																		
AGRARWISSENSCHAFTEN																		
DIPLOM (U)	M	831	2	3	25	161	178	142	127	57	42	21	11	26	36			
	W	457	-	1	12	80	114	81	58	40	19	7	10	20	15			
	I	1288	2	4	37	241	292	223	185	97	61	28	21	46	51			
DIPLOM- KURZ- STUDIUM	M	111	4	20	29	12	25	10	7	1	1	-	-	2	-			
	W	41	1	4	5	6	12	4	8	1	-	-	-	-	-			
	I	152	5	24	34	18	37	14	15	2	1	-	-	2	-			
MAGISTER, AUFBAUSTUDIUM	M	4	1	-	1	-	1	-	-	-	-	-	-	1	-			
	W	2	2	-	-	-	-	-	-	-	-	-	-	-	-			
	I	6	3	-	1	-	1	-	-	-	-	-	-	1	-			
PROMOTION (ABSCHLUSSPR. VORAUSGESETZT)	M	246	34	10	2	24	31	29	15	18	7	3	10	39	24			
	W	82	12	1	2	3	11	4	5	5	8	4	2	18	7			
	I	328	46	11	4	27	42	33	20	23	15	7	12	57	31			
LA BERUFLICHE SCHULEN	M	14	1	-	-	2	3	4	2	-	1	1	-	-	-			
	W	5	-	-	-	2	-	1	-	-	1	-	-	-	-			
	I	19	1	-	-	4	3	5	2	-	2	1	-	1	-			
DIPLOM (FH)	M	524	93	158	144	62	40	16	7	2	-	-	-	2	-			
	W	154	23	41	36	22	19	8	4	-	1	-	-	-	-			
	I	678	116	199	180	84	59	24	11	2	1	-	-	2	-			
SONSTIGER ABSCHLUSS KURZSTUDIUM	M	44	41	1	-	2	-	-	-	-	-	-	-	-	-			
	W	2	2	-	-	-	-	-	-	-	-	-	-	-	-			
	I	46	43	1	-	2	-	-	-	-	-	-	-	-	-			

BEFRAGUNG DER PRÜFUNGSKANDIDATEN (INDIVIDUALERHEBUNG) 1990

**10 VON DEUTSCHEN ABSOLVENTEN BESTANDENE PRÜFUNGEN NACH FÄCHERGRUPPEN, STUDIENBEREICHEN,
ART DER PRÜFUNG UND FACHSEMESTERN**

FÄCHERGRUPPE STUDIENBEREICH PRÜFUNG	GE- SCHL	BESTANDENE PRÜFUNGEN INSGESAMT	DAVON ABSCHLUSS IM FACHSEMESTER													17 UND HÖHER	OHNE AN- GABE
			6 UND NIEDR	7	8	9	10	11	12	13	14	15	16				
AUFBAUSTUDIUM	M	12	7	-	-	-	-	2	-	-	-	1	1	1	-		
	W	6	1	-	-	-	-	2	-	-	-	1	2	-	-		
	I	18	8	-	-	-	-	4	-	-	-	2	3	1	-		
STUDIENBEREICH ZUSAMMEN	M	1786	189	192	201	263	278	203	158	78	51	26	22	71	60		
	W	749	41	47	55	113	156	100	75	46	29	12	14	39	22		
	I	2535	224	239	256	376	434	303	233	124	80	38	36	110	82		
GARTENBAU, LANDESPFLEGE																	
DIPLOM (U)	M	165	-	2	2	17	22	33	17	13	15	8	13	23	-		
	W	175	-	1	-	9	32	31	32	19	19	10	10	12	-		
	I	340	-	3	2	26	54	64	49	32	34	18	23	35	-		
PROMOTION (ABSCHLUSSPR. VORAUSGESETZT)	M	28	-	2	1	3	1	-	1	1	1	-	-	5	13		
	W	8	-	1	2	1	2	-	-	-	-	-	-	-	2		
	I	36	-	3	3	4	3	-	1	1	1	-	-	5	15		
LA BERUFLICHE SCHULEN	M	-	-	-	-	-	-	-	-	-	-	-	-	-	-		
	W	1	-	-	-	-	-	1	-	-	-	-	-	-	-		
	I	1	-	-	-	-	-	1	-	-	-	-	-	-	-		
DIPLOM (FH)	M	307	17	80	73	56	34	19	19	4	3	2	-	-	-		
	W	276	7	52	64	64	33	22	25	6	1	2	-	-	-		
	I	583	24	132	137	120	67	41	44	10	4	4	-	-	-		
STUDIENBEREICH ZUSAMMEN	M	500	17	84	76	76	57	52	37	18	19	10	13	28	13		
	W	460	7	54	66	74	67	54	57	25	20	12	10	12	2		
	I	960	24	138	142	150	124	106	94	43	39	22	23	40	15		
FORSTWISSENSCHAFT, HOLZ- WIRTSCHAFT																	
DIPLOM (U)	M	231	2	1	9	54	63	48	27	14	7	4	1	1	-		
	W	41	-	1	2	5	13	12	3	3	2	-	-	-	-		
	I	272	2	2	11	59	76	60	30	17	9	4	1	1	-		
PROMOTION (ABSCHLUSSPR. VORAUSGESETZT)	M	30	3	3	2	4	3	2	-	-	2	1	1	7	2		
	W	3	-	-	-	-	1	-	-	-	-	-	-	1	1		
	I	33	3	3	2	4	4	2	-	-	2	1	1	8	3		
DIPLOM (FH)	M	197	101	30	39	14	7	4	-	1	-	1	-	-	-		
	W	24	9	5	6	-	2	1	-	-	-	1	-	-	-		
	I	221	110	35	45	14	9	5	-	1	-	2	-	-	-		
STUDIENBEREICH ZUSAMMEN	M	458	106	34	50	72	73	54	27	15	9	6	2	8	2		
	W	68	9	6	8	5	16	13	3	3	2	1	-	1	1		
	I	526	115	40	58	77	89	67	30	18	11	7	2	9	3		
ERNAHRUNGS- UND HAUS- HALTSWISSENSCHAFTEN																	
DIPLOM (U)	M	36	-	-	-	3	10	8	7	3	2	1	-	2	-		
	W	357	-	-	7	56	85	65	87	26	17	9	11	11	3		
	I	393	-	-	7	59	95	73	74	29	19	10	11	13	3		
PROMOTION (ABSCHLUSSPR. VORAUSGESETZT)	M	16	7	-	1	1	-	-	2	-	-	-	-	4	1		
	W	27	5	2	1	-	-	2	2	-	2	-	-	7	6		
	I	43	12	2	2	1	-	2	4	-	2	-	-	11	7		
LA GRUND- UND HAUPTSCHULEN	M	2	-	-	-	-	-	-	2	-	-	-	-	-	-		
	W	30	-	1	3	7	3	9	4	2	1	-	-	-	-		
	I	32	-	1	3	7	3	9	6	2	1	-	-	-	-		
LA GRUNDSCHULEN	M	-	-	-	-	-	-	-	-	-	-	-	-	-	-		
	W	9	-	-	1	4	3	-	-	-	-	-	1	-	-		
	I	9	-	-	1	4	3	-	-	-	-	-	1	-	-		
LA HAUPTSCHULEN	M	1	-	-	-	1	-	-	-	-	-	-	-	-	-		
	W	2	-	1	-	-	1	-	-	-	-	-	-	-	-		
	I	3	-	1	-	1	1	-	-	-	-	-	-	-	-		
LA REALSCHULEN	M	-	-	-	-	-	-	-	-	-	-	-	-	-	-		
	W	12	-	-	2	2	2	4	1	-	-	-	-	1	-		
	I	12	-	-	2	2	2	4	1	-	-	-	-	1	-		
LA MITTELSTUFE/ SEKUNDARSTUFE I	M	1	-	-	-	-	-	-	-	1	-	-	-	-	-		
	W	11	-	-	-	1	-	3	-	3	1	1	1	1	-		
	I	12	-	-	-	1	-	3	-	3	2	1	1	1	-		
LA SONDER- SCHULEN	M	-	-	-	-	-	-	-	-	-	-	-	-	-	-		
	W	4	-	-	-	-	3	1	-	-	-	-	-	-	-		
	I	4	-	-	-	-	3	1	-	-	-	-	-	-	-		
LA BERUFLICHE SCHULEN	M	14	-	-	3	4	5	2	-	-	-	-	-	-	-		
	W	86	2	-	19	14	20	22	5	2	-	-	-	2	-		
	I	100	2	-	22	18	25	24	5	2	-	-	-	2	-		
LA OBERSTUFE/ SEKUNDARST. II, BERUFL. SCHULEN	M	2	-	-	-	-	-	-	-	-	-	1	-	1	-		
	W	16	-	-	-	-	1	1	3	2	1	7	-	1	-		
	I	18	-	-	-	-	1	1	3	2	1	8	-	2	-		
SONST. STAATS- PRÜFUNGEN NACH SCHULARTEN	M	-	-	-	-	-	-	-	-	-	-	-	-	-	-		
	W	1	-	-	-	-	-	1	-	-	-	-	-	-	-		
	I	1	-	-	-	-	-	1	-	-	-	-	-	-	-		

BEFRAGUNG DER PRÜFUNGSKANDIDATEN (INDIVIDUALERHEBUNG) 1990

**10. VON DEUTSCHEN ABSOLVENTEN BESTANDENE PRÜFUNGEN NACH FACHERGRUPPEN, STUDIENBEREICHEN,
ART DER PRÜFUNG UND FACHSEMESTERN**

FACHERGRUPPE STUDIENBEREICH PRÜFUNG		GE- SCHL	BESTANDENE PRÜFUNGEN INSGESAMT	DAVON ABSCHLUSS IM FACHSEMESTER											17 UND HÖHER	OHNE AN- GABE	
				6 UND NIEDR	7	8	9	10	11	12	13	14	15	16			
FAECHERGRUPPE	ZUSATZPR. LA GRUND- UND HAUPTSCHULEN	M W I	- 3 3	- 3 3	- - -	- - -	- - -	- - -	- - -	- - -	- - -	- - -	- - -	- - -	- - -	- - -	
	ZUSATZPR. LA REALSCHULEN	M W I	1 8 9	1 6 7	- - -	- - -	- - -	- - -	- - -	- - -	- - -	- - -	- - -	- - -	- - -	- 2 2	
	ZUSATZPR. LA MITTELSTUFE/ SEKUNDARST. I	M W I	- 1 1	- - -	- - -	- - -	- - -	- - -	- - -	- - -	- - -	- - -	- - -	- - -	- 1 1	- - -	
	DIPLOM (FH)	M W I	48 331 379	2 9 11	3 51 54	8 57 65	15 97 112	3 46 49	7 27 34	6 21 27	2 8 10	2 3 3	- 3 2	- 2 2	- 7 7	- - -	
	STUDIENBEREICH ZUSAMMEN	M W I	121 898 1019	10 25 35	3 55 58	12 90 102	24 181 205	18 164 182	17 135 152	17 103 120	5 43 48	5 25 30	2 20 22	- 15 15	7 31 38	1 11 12	
	FACHERGRUPPE ZUSAMMEN	M W I	2865 2175 5040	316 82 398	313 162 475	339 219 558	435 373 808	426 403 829	326 302 628	239 238 477	116 117 233	84 76 160	44 45 89	37 39 76	114 83 197	76 36 112	
	INGENIEURWISSENSCHAFTEN																
	INGENIEURWISSENSCHAFTEN ALLGEMEIN																
	FAECHERGRUPPE	LA GRUND- UND HAUPTSCHULEN	M W I	1 - 1	- - -	- - -	- - -	- - -	- - -	- - -	- - -	- - -	- - -	- - -	- - -	1 1 -	- - -
		LA GRUNDSTUFE/ PRIMARSTUFE	M W I	- 2 2	- - -	- - -	- - -	- - -	- - -	- - -	- - -	- 1 1	- - -	- - -	- - -	1 1 -	- - -
		LA REALSCHULEN	M W I	1 - 1	- - -	- - -	- - -	- - -	- - -	- - -	- - -	- - -	- - -	- - -	- - -	1 - 1	- - -
		LA MITTELSTUFE/ SEKUNDARSTUFE I	M W I	13 2 15	1 - 1	- - -	- - -	1 - 1	- - -	- - -	- - -	1 - 1	3 - 3	- - -	3 1 4	4 1 5	- - -
SONST. STAATS- PRUEFUNGEN NACH SCHULARTEN		M W I	- 1 1	- - -	- - -	- - -	- - -	- - -	- - -	- - -	- - -	- 1 1	- - -	- - -	- - -	- - -	
ZUSATZPR. LA MITTELSTUFE/ SEKUNDARST. I		M W I	28 13 41	16 6 22	- - -	- - -	1 - 1	5 - 5	- 1 1	1 1 2	2 - 2	- 1 1	2 1 3	- 1 1	1 1 1	- - -	
ZUSATZPR. LA OBERST./SEK.II, ALLGEM. SCHULEN		M W I	1 1 2	1 - 1	- - -	- - -	- - -	- - -	- - -	- - -	- - -	- - -	- - -	- - -	- 1 1	- - -	
STUDIENBEREICH ZUSAMMEN		M W I	44 19 63	18 6 24	- - -	- - -	2 - 2	5 - 5	- 1 1	1 1 2	3 - 3	3 2 5	2 2 4	3 2 5	7 3 10	- 2 2	
BERGBAU, HUETTENWESEN																	
FAECHERGRUPPE		DIPLOM (U)	M W I	291 13 304	- - -	- - -	32 2 34	6 - 6	17 - 17	38 1 39	39 2 41	45 3 48	33 4 37	28 1 29	17 - 17	36 - 36	- - -
		PROMOTION (ABSCHLUSSPR. VORAUSGESETZT)	M W I	73 3 76	13 - 13	2 - 2	4 - 4	2 - 2	4 - 4	2 1 3	2 1 3	4 - 4	3 - 3	9 1 10	2 - 2	21 - 21	5 - 5
		DIPLOM (FH)	M W I	128 5 133	20 - 20	31 1 32	31 - 31	19 1 20	4 2 6	4 - 4	7 - 7	4 1 5	2 - 2	1 - 1	1 - 1	4 - 4	- - -
	STUDIENBEREICH ZUSAMMEN	M W I	492 21 513	33 - 33	33 1 34	67 2 69	27 1 28	25 2 27	44 2 46	48 3 51	53 4 57	38 4 42	38 2 40	20 - 20	61 - 61	5 - 5	
	MASCHINENBAU/VERFAHRENS- TECHNIK																
	FAECHERGRUPPE	DIPLOM (U)	M W I	4206 207 4413	16 - 16	61 1 62	81 1 82	108 3 111	265 17 282	569 25 594	777 51 828	754 30 784	511 30 541	366 21 387	247 9 256	450 19 469	1 - 1
		DIPLOM- KURZ- STUDIUM	M W I	247 5 252	4 - 4	13 - 13	24 1 25	25 - 25	42 - 42	34 2 36	35 - 35	23 - 23	21 - 21	11 1 12	4 1 5	11 - 11	- - -
		PROMOTION (ABSCHLUSSPR. VORAUSGESETZT)	M W I	693 26 719	32 5 37	11 1 12	32 1 33	21 - 21	55 1 56	70 1 71	93 3 96	63 1 64	50 2 52	19 1 20	17 2 19	103 4 107	127 4 131

BEFRAGUNG DER PRÜFUNGSKANDIDATEN (INDIVIDUALERHEBUNG) 1990

**10 VON DEUTSCHEN ABSOLVENTEN BESTANDENE PRÜFUNGEN NACH FÄCHERGRUPPEN, STUDIENBEREICHEN,
ART DER PRÜFUNG UND FACHSEMESTERN**

FÄCHERGRUPPE STUDIENBEREICH PRÜFUNG	GE- SCHL	BESTANDENE PRÜFUNGEN INSGESAMT	DAVON ABSCHLUSS IM FACHSEMESTER													OHNE AN- GABE
			6 UND NIEDR	7	8	9	10	11	12	13	14	15	16	17 UND HÖHER		
LA MITTELSTUFE/ SEKUNDARSTUFE I	M W I	- 2 2	- - -	- - -	- - -	- - -	- - -	- 1 1	- - -	- 1 1	- - -	- - -	- - -	- - -	-	
LA BERUFLICHE SCHULEN	M W I	35 56 91	1 - 1	1 1 2	1 5 6	10 17 27	5 19 24	7 7 14	4 5 9	3 1 4	1 1 2	1 - 1	1 - 1	- - -	-	
LA OBERSTUFE/ SEKUNDARST. II, BERUFL. SCHULEN	M W I	14 6 20	- - -	- - -	- - -	1 4 5	2 - 2	- 1 1	3 - 3	1 - 1	2 - 2	- 1 1	1 - 1	4 - 4	-	
ZUSATZPR. LA OBERST./SEK. II, BERUFL. SCHULEN	M W I	3 - 3	- - -	- - -	- - -	- - -	- - -	- - -	- - -	- - -	1 - 1	- - -	1 - 1	1 - 1	-	
DIPLOM (FH)	M W I	9137 934 10071	419 21 440	1457 135 1592	2143 224 2367	1944 233 2177	1181 134 1315	746 68 814	457 47 504	295 28 323	180 19 199	117 10 127	72 7 79	123 7 130	3 1 4	
DIPLOM AUFBAU- STUDIUM (FH / KURZSTUDIUM)	M W I	9 2 11	9 2 11	- - -	- - -	- - -	- - -	- - -	- - -	- - -	- - -	- - -	- - -	- - -	-	
SONSTIGER AB- SCHLUSS AN FH	M W I	6 1 7	- - -	- 1 1	2 - 2	2 - 2	1 - 1	1 - 1	- - -	- - -	- - -	- - -	- - -	- - -	-	
AUFBAUSTUDIUM	M W I	27 10 37	22 7 29	2 3 5	1 1 1	1 1 1	1 - -	- - -	- - -	- - -	- - -	- - -	- - -	- - -	-	
ERGÄNZUNGS-/ ZUSATZPRÜFUNG	M W I	6 1 7	6 1 7	- - -	- - -	- - -	- - -	- - -	- - -	- - -	- - -	- - -	- - -	- - -	-	
KONTAKTSTUDIUM/ WEITERBILDUNG	M W I	1 - 1	1 - 1	- - -	- - -	- - -	- - -	- - -	- - -	- - -	- - -	- - -	- - -	- - -	-	
SONSTIGER ABSCHLUSS	M W I	5 12 17	4 10 14	1 - 1	- 1 -	- - -	- - -	- - -	- - -	- 1 1	- - -	- - -	- - -	- - -	-	
STUDIENBEREICH ZUSAMMEN	M W I	14389 1262 15651	514 46 560	1546 142 1688	2284 233 2517	2112 257 2369	1552 171 1723	1427 105 1532	1369 106 1475	1139 62 1201	766 52 818	514 34 548	343 19 362	692 30 722	131 5 136	
ELEKTROTECHNIK																
DIPLOM (U)	M W I	2755 55 2810	18 - 18	49 - 49	51 1 52	85 1 86	239 4 243	418 12 430	472 10 482	436 2 438	351 7 358	198 7 205	171 3 174	266 8 274	1 - 1	
DIPLOM- KURZ- STUDIUM	M W I	192 3 195	3 - 3	13 - 13	21 - 21	17 - 17	25 - 25	36 - 36	25 1 26	16 1 17	9 1 10	8 - 8	5 - 5	14 - 14	-	
PROMOTION (ABSCHLUSSPR. VORAUSGESETZT)	M W I	289 3 292	17 - 17	2 - 2	5 - 5	7 1 8	34 - 34	36 1 37	42 - 42	26 - 26	11 - 11	6 - 6	9 - 9	34 - 34	60 1 61	
LA BERUFLICHE SCHULEN	M W I	7 - 7	- - -	- - -	- - -	- - -	- - -	1 - 1	1 - 1	- - -	2 - 2	- - -	2 - 2	1 - 1	-	
LA OBERSTUFE/ SEKUNDARST. II, BERUFL. SCHULEN	M W I	12 - 12	- - -	- - -	1 - 1	- - -	2 - 2	- - -	3 - 3	- - -	- - -	1 - 1	1 - 1	4 - 4	-	
DIPLOM (FH)	M W I	6086 178 6264	273 8 281	1256 35 1291	1400 38 1438	1099 27 1126	687 25 712	501 14 515	298 10 308	211 10 221	104 2 106	99 2 101	42 1 43	106 6 112	10 - 10	
SONSTIGER AB- SCHLUSS AN FH	M W I	10 - 10	- - -	- - -	5 - 5	2 - 2	2 - 2	- - -	- - -	- - -	- - -	- - -	- - -	1 - 1	-	
STUDIENBEREICH ZUSAMMEN	M W I	9351 239 9590	311 8 319	1320 35 1355	1483 39 1522	1210 29 1239	989 29 1018	992 27 1019	841 21 862	689 13 702	477 10 487	312 9 321	230 4 234	426 14 440	71 1 72	
NAUTIK, SCHIFFSTECHNIK																
DIPLOM (U)	M W I	27 1 28	- - -	- - -	- - -	2 - 2	- - -	1 - 1	6 - 6	5 - 5	3 - 3	3 - 3	2 - 2	5 1 6	-	
PROMOTION (ABSCHLUSSPR. VORAUSGESETZT)	M W I	5 - 5	- - -	- - -	- - -	- - -	- - -	- - -	- - -	- - -	1 - 1	- - -	- - -	1 - 1	3 - 3	
LA BERUFLICHE SCHULEN	M W I	1 - 1	- - -	- - -	- - -	- - -	1 - 1	- - -	- - -	- - -	- - -	- - -	- - -	- - -	-	

BEFRAGUNG DER PRÜFUNGSKANDIDATEN (INDIVIDUALERHEBUNG) 1990

**10 VON DEUTSCHEN ABSOLVENTEN BESTANDENE PRÜFUNGEN NACH FÄCHERGRUPPEN, STUDIENBEREICHEN,
ART DER PRÜFUNG UND FACHSEMESTERN**

FÄCHERGRUPPE STUDIENBEREICH PRÜFUNG	GE- SCHL	BESTANDENE PRÜFUNGEN INSGESAMT	DAVON ABSCHLUSS IM FACHSEMESTER														17 UND HÖHER	OHNE AN- GABE
			6 UND NIEDR	7	8	9	10	11	12	13	14	15	16					
DIPLOM (FH)	M	207	58	52	34	16	16	9	7	6	3	2	1	2	1			
	W	5	-	-	1	-	1	1	-	2	-	-	-	-	-			
	I	212	58	52	35	16	17	10	7	8	3	2	1	2	1			
STUDIENBEREICH ZUSAMMEN	M	240	58	52	34	18	17	10	13	11	7	5	3	8	4			
	W	6	-	-	1	-	1	1	-	2	-	-	-	1	-			
	I	246	58	52	35	18	18	11	13	13	7	5	3	9	4			
ARCHITEKTUR, INNEN- ARCHITEKTUR																		
DIPLOM (U)	M	856	1	1	9	21	37	79	99	143	96	121	52	197	-			
	W	464	1	2	-	16	19	37	59	72	67	69	40	82	-			
	I	1320	2	3	9	37	56	116	158	215	163	190	92	279	-			
DIPLOM- KURZ- STUDIUM	M	66	1	2	4	17	17	9	6	4	2	2	1	1	-			
	W	40	1	2	5	6	15	5	-	4	1	-	-	1	-			
	I	106	2	4	9	23	32	14	6	8	3	2	1	2	-			
PROMOTION (ABSCHLUSSPR. VORAUSGESETZT)	M	16	1	-	-	2	2	1	2	1	3	-	2	1	1			
	W	4	1	-	-	-	1	-	-	1	-	-	-	-	-			
	I	20	2	-	-	2	3	1	2	1	4	-	2	1	2			
DIPLOM (FH)	M	1680	57	122	208	297	248	195	108	134	70	84	32	125	-			
	W	1303	24	95	135	249	185	164	133	109	52	65	20	71	1			
	I	2983	81	217	343	546	433	359	241	243	122	149	52	196	1			
AUFBAUSTUDIUM	M	19	19	-	-	-	-	-	-	-	-	-	-	-	-			
	W	18	17	-	-	-	-	-	-	-	-	-	-	1	-			
	I	37	36	-	-	-	-	-	-	-	-	-	-	1	-			
KONTAKTSTUDIUM/ WEITERBILDUNG	M	1	1	-	-	-	-	-	-	-	-	-	-	-	-			
	W	6	3	2	-	-	1	-	-	-	-	-	-	-	-			
	I	7	4	2	-	-	1	-	-	-	-	-	-	-	-			
STUDIENBEREICH ZUSAMMEN	M	2638	80	125	221	337	304	284	215	282	171	207	87	324	1			
	W	1835	47	101	140	271	221	206	192	185	121	134	60	155	2			
	I	4473	127	226	361	608	525	490	407	467	292	341	147	479	3			
RAUMPLANUNG																		
DIPLOM (U)	M	119	-	1	-	5	15	21	23	14	14	7	6	13	-			
	W	62	-	-	-	1	5	8	20	7	10	2	2	7	-			
	I	181	-	1	-	6	20	29	43	21	24	9	8	20	-			
PROMOTION (ABSCHLUSSPR. VORAUSGESETZT)	M	8	1	-	-	-	2	2	-	1	-	-	-	-	2			
	W	1	-	-	-	-	-	-	-	-	-	-	-	-	1			
	I	9	1	-	-	-	2	2	-	1	-	-	-	-	3			
STUDIENBEREICH ZUSAMMEN	M	127	1	1	-	5	17	23	23	15	14	7	6	13	2			
	W	63	-	-	-	1	5	8	20	7	10	2	2	7	1			
	I	190	1	1	-	6	22	31	43	22	24	9	8	20	3			
BAUINGENIEURWESEN																		
DIPLOM (U)	M	1030	-	1	6	11	64	145	158	172	165	110	68	130	-			
	W	156	-	-	-	4	7	11	25	27	21	26	9	26	-			
	I	1186	-	1	6	15	71	156	183	199	186	136	77	156	-			
DIPLOM- KURZ- STUDIUM	M	72	4	5	7	5	7	6	12	7	8	2	3	6	-			
	W	18	1	-	3	2	4	1	1	2	3	-	-	1	-			
	I	90	5	5	10	7	11	7	13	9	11	2	3	7	-			
PROMOTION (ABSCHLUSSPR. VORAUSGESETZT)	M	105	10	2	4	5	11	7	14	4	8	4	6	9	21			
	W	7	1	1	-	1	-	1	1	-	-	-	2	-	-			
	I	112	11	3	4	6	11	8	15	4	8	4	8	9	21			
LA BERUFLICHE SCHULEN	M	38	2	-	6	10	9	6	2	-	1	-	1	1	-			
	W	9	-	-	1	3	1	2	1	-	-	1	-	-	-			
	I	47	2	-	7	13	10	8	3	-	1	1	1	1	-			
LA OBERSTUFE/ SEKUNDARST. II, BERUFL. SCHULEN	M	7	-	-	-	-	1	1	1	1	-	1	1	1	-			
	W	1	-	-	-	-	-	-	-	1	-	-	-	-	-			
	I	8	-	-	-	-	1	1	1	2	-	1	1	1	-			
DIPLOM (FH)	M	2011	87	330	324	384	288	224	127	87	49	38	24	48	1			
	W	207	10	27	35	41	36	30	7	8	5	3	1	4	-			
	I	2218	97	357	359	425	324	254	134	95	54	41	25	52	1			
SONSTIGER AB- SCHLUSS AN FH	M	5	-	-	4	-	-	1	-	-	-	-	-	-	-			
	W	2	-	-	-	2	-	-	-	-	-	-	-	-	-			
	I	7	-	-	4	2	-	1	-	-	-	-	-	-	-			
ERGÄNZUNGS-/ ZUSATZPRÜFUNG	M	7	7	-	-	-	-	-	-	-	-	-	-	-	-			
	W	1	1	-	-	-	-	-	-	-	-	-	-	-	-			
	I	8	8	-	-	-	-	-	-	-	-	-	-	-	-			
KONTAKTSTUDIUM/ WEITERBILDUNG	M	1	1	-	-	-	-	-	-	-	-	-	-	-	-			
	W	-	-	-	-	-	-	-	-	-	-	-	-	-	-			
	I	1	1	-	-	-	-	-	-	-	-	-	-	-	-			
SONSTIGER ABSCHLUSS	M	3	1	-	2	-	-	-	-	-	-	-	-	-	-			
	W	-	-	-	-	-	-	-	-	-	-	-	-	-	-			
	I	3	1	-	2	-	-	-	-	-	-	-	-	-	-			

BEFRAGUNG DER PRÜFUNGSKANDIDATEN (INDIVIDUALERHEBUNG) 1990

**10 VON DEUTSCHEN ABSOLVENTEN BESTANDENE PRÜFUNGEN NACH FÄCHERGRUPPEN, STUDIENBEREICHEN,
ART DER PRÜFUNG UND FACHSEMESTERN**

FÄCHERGRUPPE STUDIENBEREICH PRÜFUNG	GE- SCHL	BESTANDENE PRÜFUNGEN INSGESAMT	DABON ABSCHLUSS IM FACHSEMESTER														17 UND HÖHER	OHNE AN- GABE
			6 UND NIEDR	7	8	9	10	11	12	13	14	15	16					
STUDIENBEREICH ZUSAMMEN	M	3279	112	338	353	415	380	390	314	271	231	155	103	195	22			
	W	401	13	28	39	53	48	45	35	38	29	30	12	31	-			
	I	3680	125	366	392	468	428	435	349	309	260	185	115	226	22			
VERMESSUNGSWESEN																		
DIPLOM (U)	M	137	-	3	-	8	11	29	27	20	12	7	6	14	-			
	W	36	-	-	-	-	-	4	15	6	5	2	2	2	-			
	I	173	-	3	-	8	11	33	42	26	17	9	8	16	-			
PROMOTION (ABSCHLUSSPR. VORAUSGESETZT)	M	16	1	-	1	-	2	3	2	-	-	-	-	3	4			
	W	-	-	-	-	-	-	-	-	-	-	-	-	-	-			
	I	16	1	-	1	-	2	3	2	-	-	-	-	3	4			
LA BERUFLICHE SCHULEN	M	1	-	-	-	-	-	-	-	1	-	-	-	-	-			
	W	-	-	-	-	-	-	-	-	-	-	-	-	-	-			
	I	1	-	-	-	-	-	-	-	1	-	-	-	-	-			
DIPLOM (FH)	M	442	56	68	99	70	58	24	29	16	6	3	6	7	-			
	W	122	8	37	20	15	21	11	5	1	2	1	-	-	1			
	I	564	64	105	119	85	79	35	34	17	8	4	6	7	1			
STUDIENBEREICH ZUSAMMEN	M	596	57	71	100	78	71	56	58	37	18	10	12	24	4			
	W	158	8	37	20	15	21	15	20	7	7	3	2	2	1			
	I	754	65	108	120	93	92	71	78	44	25	13	14	26	5			
FÄCHERGRUPPE ZUSAMMEN	M	31156	1184	3486	4542	4204	3360	3226	2882	2500	1725	1250	807	1750	240			
	W	4004	128	344	474	627	498	410	398	318	235	216	101	243	12			
	I	35160	1312	3830	5016	4831	3858	3636	3280	2818	1960	1466	908	1993	252			
KUNST, KUNSTWISSENSCHAFT																		
KUNST, KUNSTWISSENSCHAFT ALLGEMEIN																		
MAGISTER	M	150	1	-	2	7	5	16	15	23	15	22	12	32	-			
	W	534	1	1	3	17	30	68	77	70	82	52	31	102	-			
	I	684	2	1	5	24	35	84	92	93	97	74	43	134	-			
PROMOTION (ABSCHLUSSPR. VORAUSGESETZT)	M	27	3	1	-	1	1	-	1	-	1	1	3	8	7			
	W	43	4	1	2	1	1	2	1	1	1	-	2	23	4			
	I	70	7	2	2	2	2	2	2	1	2	1	5	31	11			
PROMOTION OHNE VORAUSGESETZTE ABSCHLUSSPR.	M	40	-	-	1	-	-	2	2	3	6	1	23	-				
	W	51	1	-	1	1	2	2	2	1	3	2	39	-				
	I	91	1	-	1	1	2	2	4	3	9	3	62	-				
LA GRUND- UND HAUPTSCHULEN	M	5	-	-	-	2	-	-	1	-	1	-	1	-	-			
	W	46	-	2	5	13	9	5	6	3	1	-	-	2	-			
	I	51	-	2	5	15	9	5	7	3	2	-	1	2	-			
LA GRUNDSCHULEN	M	3	-	-	1	1	-	-	-	1	-	-	-	-	-			
	W	32	1	3	3	14	2	6	2	-	-	-	-	1	-			
	I	35	1	3	4	15	2	6	2	1	-	-	-	1	-			
LA HAUPTSCHULEN	M	2	-	-	-	2	-	-	-	-	-	-	-	-	-			
	W	3	-	-	-	1	1	-	1	-	-	-	-	-	-			
	I	5	-	-	-	3	1	-	1	-	-	-	-	-	-			
LA GRUNDSTUFE/ PRIMARSTUFE	M	1	-	-	-	-	-	-	-	-	-	1	-	-	-			
	W	13	-	-	1	3	1	2	2	1	1	2	-	-	-			
	I	14	-	-	1	3	1	2	2	1	1	3	-	-	-			
LA REALSCHULEN	M	8	-	-	-	1	1	3	2	1	-	-	-	-	-			
	W	34	-	-	2	5	2	2	9	5	2	3	1	3	-			
	I	42	-	-	2	6	3	5	11	6	2	3	1	3	-			
LA HAUPT- UND REALSCH./UNT.-U MITTELST. GYMN.	M	3	-	-	-	-	-	1	1	-	-	1	-	-	-			
	W	9	-	-	1	1	3	1	-	1	-	-	-	2	-			
	I	12	-	-	1	1	3	2	1	1	-	1	-	2	-			
LA MITTELSTUFE/ SEKUNDARSTUFE I	M	6	1	-	-	1	-	-	-	1	1	-	1	1	-			
	W	45	-	-	-	5	1	8	3	3	2	6	1	16	-			
	I	51	1	-	-	6	1	8	3	4	3	6	2	17	-			
LA GYMNASIEN	M	28	-	-	-	4	2	7	4	2	6	1	1	-	-			
	W	44	-	-	2	5	7	6	9	3	4	1	3	4	-			
	I	72	-	-	2	9	9	8	16	7	6	7	4	4	-			
LA OBERSTUFE/ SEKUNDARST. II, ALLGEM. SCHULEN	M	18	-	-	1	-	-	4	3	4	-	-	1	5	-			
	W	50	-	-	-	5	4	4	2	4	9	6	7	9	-			
	I	68	-	-	1	5	4	8	5	8	9	6	8	14	-			
LA SONDER- SCHULEN	M	1	-	-	-	-	1	-	-	-	-	-	-	-	-			
	W	4	-	-	-	-	2	1	-	-	-	-	-	-	-			
	I	5	-	-	-	-	3	1	1	-	-	-	-	-	-			
LA OBERSTUFE/ SEKUNDARST. II, BERUFL. SCHULEN	M	-	-	-	-	-	-	-	-	-	-	-	-	-	-			
	W	1	-	-	-	1	-	-	-	-	-	-	-	-	-			
	I	1	-	-	-	1	-	-	-	-	-	-	-	-	-			
ZUSATZPR. LA GRUNDSCHULEN	M	-	-	-	-	-	-	-	-	-	-	-	-	-	-			
	W	3	3	-	-	-	-	-	-	-	-	-	-	-	-			
	I	3	3	-	-	-	-	-	-	-	-	-	-	-	-			

BEFRAGUNG DER PRÜFUNGSKANDIDATEN (INDIVIDUALERHEBUNG) 1990

**10 VON DEUTSCHEN ABSOLVENTEN BESTANDENE PRÜFUNGEN NACH FÄCHERGRUPPEN, STUDIENBEREICHEN,
ART DER PRÜFUNG UND FACHSEMESTERN**

FACHERGRUPPE STUDIENBEREICH PRÜFUNG	GE- SCHL	BESTANDENE PRÜFUNGEN INSGESAMT	DAVON ABSCHLUSS IM FACHSEMESTER													17 UND HOHER	OHNE AN- GABE
			6 UND NIEDR	7	8	9	10	11	12	13	14	15	16				
ZUSATZPR. LA REALSCHULEN	M W I	- 4 4	- 2 2	- - -	- 2 2	- - -	- - -	- - -	- - -	- - -	- - -	- - -	- - -	- - -	- - -		
ZUSATZPR. LA GYMNASIEN	M W I	- 5 5	- 2 2	- - -	- - -	- - -	- 1 1	- 1 1	- - -	- - -	- 1 1	- - -	- - -	- - -	- - -		
ZUSATZPR. LA MITTELSTUFE/ SEKUNDARST. I	M W I	2 4 6	- 1 1	- - -	- - -	- - -	- 1 1	- - -	- - -	- - -	- - -	- 2 2	- - -	- - 2	- - 2		
ZUSATZPR. LA OBERST./SEK.II, ALLGEM. SCHULEN	M W I	2 2 4	- - -	- - -	- - -	- 1 1	- - -	- - -	- - -	1 - 1	- - -	- - -	- - -	1 1 2	- - -		
STUDIENBEREICH ZUSAMMEN	M W I	296 927 1223	5 15 20	1 7 8	5 21 26	19 73 92	10 67 77	28 106 134	32 115 147	37 92 129	23 103 126	37 75 112	20 47 67	72 202 274	7 4 11		
BILDENDE KUNST																	
MAGISTER	M W I	1 - 1	- - -	- - -	- - -	- - -	1 - 1	- - -	- - -	- - -	- - -	- - -	- - -	- - -	- - -		
DIPLOM (U)	M W I	39 55 94	1 - 1	1 - 1	- 4 4	1 5 6	7 14 21	4 4 8	9 8 17	5 5 10	6 11 17	2 1 3	- 2 2	3 1 4	- - -		
PROMOTION (ABSCHLUSSPR. VORAUSGESETZT)	M W I	1 - 1	- - -	- - -	- - -	- - -	1 - 1	- - -	- - -	- - -	- - -	- - -	- - -	- - -	- - -		
LA GRUND- UND HAUPTSCHULEN	M W I	2 15 17	- 4 4	1 1 2	- 5 5	- 1 1	- 1 1	- - 2	- 2 2	1 1 2	- - -	- - -	- - -	- - -	- - -		
LA REALSCHULEN	M W I	1 - 1	- - -	- - -	1 - 1	- - -	- - -	- - -	- - -	- - -	- - -	- - -	- - -	- - -	- - -		
LA GYMNASIEN	M W I	16 28 44	1 - 1	- - -	- 2 2	1 - 1	1 5 6	- 3 3	- 1 1	- 6 6	4 - 4	3 7 10	2 1 3	4 3 7	- - -		
ZUSATZPR. LA REALSCHULEN	M W I	1 - 1	- - -	- - -	- - -	- - -	1 - 1	- - -	- - -	- - -	- - -	- - -	- - -	- - -	- - -		
ZUSATZPR. LA GYMNASIEN	M W I	1 2 3	- - -	- - -	- 1 1	- - -	- - -	- 1 1	1 - 1	- - -	- - -	- - -	- - -	- - -	- - -		
DIPLOM (FH)	M W I	15 13 28	- - -	- - -	1 - 1	3 - 3	1 4 5	5 2 7	- 2 -	2 - 4	- 1 -	- 1 1	- - -	2 2 4	1 2 3		
SONST. KUENST- LERISCHER AB- SCHLUSS	M W I	23 22 45	- - -	- - -	2 1 3	6 5 11	6 12 18	7 2 9	- - -	1 1 2	1 - 1	- 1 1	- - -	- - -	- - -		
STUDIENBEREICH ZUSAMMEN	M W I	100 135 235	2 4 6	2 1 3	4 13 17	11 11 22	18 36 54	16 12 28	10 11 21	9 15 24	11 11 22	5 10 15	2 3 5	9 6 15	1 2 3		
GESTALTUNG																	
DIPLOM (U)	M W I	144 166 310	2 5 7	8 5 13	6 18 24	12 25 37	17 33 50	14 23 37	16 32 32	17 14 31	11 8 19	13 7 20	11 3 14	17 9 26	- - -		
LA GRUND- UND HAUPTSCHULEN	M W I	3 10 13	- - -	- 4 4	- 1 1	- - 1	1 1 3	2 2 2	- - -	- - -	- 1 1	- - -	- - -	- 1 1	- - -		
LA GRUNDSTUFE/ PRIMARSTUFE	M W I	- 10 10	- - -	- 1 1	- 3 3	- 3 3	- 1 1	- 1 1	- - -	- - -	- - -	- - -	- - -	- 1 1	- - -		
LA REALSCHULEN	M W I	6 7 13	1 - 1	- - -	- - -	1 1 2	1 2 3	- 1 1	1 1 2	- 1 2	1 - 1	- - -	1 - 1	- - -	- - -		
LA MITTELSTUFE/ SEKUNDARSTUFE I	M W I	- 8 8	- - -	- - -	- - -	- 1 1	- 1 1	- 1 1	- 1 1	- 3 3	- - -	- 1 1	- - -	- - -	- - -		
LA GYMNASIEN	M W I	- 2 2	- - -	- - -	- - -	- - -	- - -	- - -	- - -	- 1 1	- - -	- 1 1	- - -	- - -	- - -		
LA SONDER- SCHULEN	M W I	2 4 6	- - -	- - -	- - -	- - -	- - -	1 2 3	- 1 1	- - -	1 - 1	- 1 1	- - -	- - -	- - -		

BEFRAGUNG DER PRÜFUNGSKANDIDATEN (INDIVIDUALERHEBUNG) 1990

**10 VON DEUTSCHEN ABSOLVENTEN BESTANDENE PRÜFUNGEN NACH FÄCHERGRUPPEN, STUDIENBEREICHEN,
ART DER PRÜFUNG UND FACHSEMESTERN**

FÄCHERGRUPPE STUDIENBEREICH PRÜFUNG	GE- SCHL	BESTANDENE PRÜFUNGEN INSGESAMT	DAVON ABSCHLUSS IM FACHSEMESTER														17 UND HÖHER	OHNE AN- GABE
			6 UND NIEDR	7	8	9	10	11	12	13	14	15	16					
LA BERUFLICHE SCHULEN	M	3	-	-	-	2	-	1	-	-	-	-	-	-	-	-		
	W	6	-	-	1	2	2	1	-	-	-	-	-	-	-	-		
	I	9	-	-	1	4	2	2	-	-	-	-	-	-	-	-		
LA OBERSTUFE/ SEKUNDARST. II, BERUFL. SCHULEN	M	1	-	-	-	-	-	1	-	-	-	-	-	-	-	-		
	W	7	-	-	-	-	-	1	1	1	2	1	-	-	1	-		
	I	8	-	-	-	-	-	2	1	1	2	1	-	-	1	-		
ZUSATZPR. LA GRUND- UND HAUPTSCHULEN	M	1	1	-	-	-	-	-	-	-	-	-	-	-	-	-		
	W	3	2	-	-	1	-	-	-	-	-	-	-	-	-	-		
	I	4	3	-	-	1	-	-	-	-	-	-	-	-	-	-		
ZUSATZPR. LA REALSCHULEN	M	2	2	-	-	-	-	-	-	-	-	-	-	-	-	-		
	W	3	1	-	-	-	1	-	-	-	-	-	-	-	-	1		
	I	5	3	-	-	-	1	-	-	-	-	-	-	-	-	1		
ZUSATZPR. LA GRUNDSTUFE/ PRIMARSTUFE	M	-	-	-	-	-	-	-	-	-	-	-	-	-	-	-		
	W	3	1	1	-	-	-	-	1	-	-	-	-	-	-	-		
	I	3	1	1	-	-	-	-	1	-	-	-	-	-	-	-		
DIPLOM (FH)	M	638	16	26	170	146	81	77	28	32	21	19	5	15	2	-		
	W	861	10	18	170	255	138	110	38	54	11	24	11	22	-	-		
	I	1499	26	44	340	401	219	187	66	86	32	43	16	37	2	-		
SONST. KUENST- LERISCHER AB- SCHLUSS	M	25	-	-	-	6	8	1	5	2	-	2	-	1	-	-		
	W	35	-	-	-	13	9	8	8	3	-	2	-	-	-	-		
	I	60	-	-	-	19	11	9	13	5	-	-	-	1	-	-		
STUDIENBEREICH ZUSAMMEN	M	825	22	34	176	168	109	95	50	51	34	34	17	33	2	-		
	W	1125	19	29	193	301	182	150	67	78	22	35	14	34	1	-		
	I	1950	41	63	369	469	291	245	117	129	56	69	31	67	3	-		
DARSTELLENDEN KUNST, FILM UND FERNSEHEN, THEATER- WISSENSCHAFTEN																		
MAGISTER	M	55	-	-	1	-	3	4	7	15	3	4	7	11	-	-		
	W	116	-	-	-	2	9	9	16	22	19	6	12	21	-	-		
	I	171	-	-	1	2	12	13	23	37	22	10	19	32	-	-		
DIPLOM (U)	M	20	-	5	4	4	4	3	-	-	-	-	-	-	-	-		
	W	50	7	4	22	4	8	1	2	2	-	-	-	-	-	-		
	I	70	7	9	26	8	12	4	2	2	-	-	-	-	-	-		
PROMOTION (ABSCHLUSSPR. VORAUSGESETZT)	M	5	-	1	-	-	-	-	-	-	-	-	-	3	1	-		
	W	2	-	-	-	-	-	-	-	-	-	-	-	2	-	-		
	I	7	-	1	-	-	-	-	-	-	-	-	-	5	1	-		
PROMOTION OHNE VORAUSGESETZTE ABSCHLUSSPR.	M	2	-	-	-	-	-	-	-	-	-	-	-	2	-	-		
	W	-	-	-	-	-	-	-	-	-	-	-	-	-	-	-		
	I	2	-	-	-	-	-	-	-	-	-	-	-	2	-	-		
ZUSATZPR. LA REALSCHULEN	M	1	1	-	-	-	-	-	-	-	-	-	-	-	-	-		
	W	2	2	-	-	-	-	-	-	-	-	-	-	-	-	-		
	I	3	3	-	-	-	-	-	-	-	-	-	-	-	-	-		
BUEHNENREIFE-/ KONZERTREIFE- PRUEFUNG	M	25	2	5	8	-	2	1	4	-	-	-	-	3	-	-		
	W	38	4	6	7	1	6	-	7	1	2	3	1	-	-	-		
	I	63	6	11	15	1	8	1	11	1	2	3	1	3	-	-		
SONST. KUENST- LERISCHER AB- SCHLUSS	M	4	1	-	-	-	1	1	-	-	-	-	-	-	-	-		
	W	3	-	-	2	-	1	-	-	-	-	-	-	-	-	-		
	I	7	1	-	3	-	2	1	-	-	-	-	-	-	-	-		
STUDIENBEREICH ZUSAMMEN	M	112	4	11	14	4	10	9	11	15	3	4	7	19	1	-		
	W	211	13	10	31	7	24	10	25	25	21	9	13	23	-	-		
	I	323	17	21	45	11	34	19	36	40	24	13	20	42	1	-		
MUSIK																		
MAGISTER	M	79	-	-	2	3	9	15	18	7	10	4	5	6	-	-		
	W	77	-	-	2	8	18	10	18	8	5	5	2	15	-	-		
	I	156	-	-	4	11	43	33	28	15	15	9	7	21	-	-		
DIPLOM (U)	M	184	13	5	24	28	37	35	21	8	6	2	1	1	3	-		
	W	195	11	16	29	37	29	35	21	5	2	1	3	1	5	-		
	I	379	24	21	53	65	66	70	42	13	8	3	4	2	8	-		
PROMOTION (ABSCHLUSSPR. VORAUSGESETZT)	M	17	2	-	1	1	-	1	1	-	1	1	2	5	2	-		
	W	6	-	-	-	-	1	1	-	-	-	-	-	1	3	-		
	I	23	2	-	1	1	1	2	1	-	1	1	2	6	5	-		
PROMOTION OHNE VORAUSGESETZTE ABSCHLUSSPR.	M	12	-	-	-	-	-	-	1	-	1	2	3	4	1	-		
	W	4	-	-	-	-	-	-	1	-	-	1	1	1	-	-		
	I	16	-	-	-	-	-	-	2	-	1	3	4	5	1	-		
LA GRUND- UND HAUPTSCHULEN	M	18	-	-	1	4	2	2	-	2	3	-	1	3	-	-		
	W	101	3	20	17	20	13	12	8	2	4	1	-	1	-	-		
	I	119	3	20	18	24	15	14	8	4	7	1	1	4	-	-		
LA GRUNDSCHULEN	M	1	1	-	-	-	-	-	-	-	-	-	-	-	-	-		
	W	33	-	7	5	11	3	4	2	1	-	-	-	-	-	-		
	I	34	1	7	5	11	3	4	2	1	-	-	-	-	-	-		

BEFRAGUNG DER PRÜFUNGSKANDIDATEN (INDIVIDUALERHEBUNG) 1990

**10 VON DEUTSCHEN ABSOLVENTEN BESTANDENE PRÜFUNGEN NACH FÄCHERGRUPPEN, STUDIENBEREICHEN,
ART DER PRÜFUNG UND FACHSEMESTERN**

FÄCHERGRUPPE STUDIENBEREICH PRÜFUNG	GE- SCHL	BESTANDENE PRÜFUNGEN INSGESAMT	DAVON ABSCHLUSS IM FACHSEMESTER														17 UND HÖHER	OHNE AN- GABE
			6 UND NIEDR	7	8	9	10	11	12	13	14	15	16	17 UND HÖHER				
LA HAUPTSCHULEN	M	1	-	-	-	-	1	-	-	-	-	-	-	-	-	-	-	
	W	3	-	-	1	-	2	-	-	-	-	-	-	-	-	-	-	
	I	4	-	-	1	-	3	-	-	-	-	-	-	-	-	-	-	
LA GRUNDSTUFE/ PRIMARSTUFE	M	3	-	-	-	-	2	-	-	-	1	-	-	-	-	-	-	
	W	24	1	1	4	8	2	4	-	-	1	1	-	2	-	-	-	
	I	27	1	1	4	8	4	4	-	-	2	1	-	2	-	-	-	
LA REALSCHULEN	M	20	-	2	2	3	4	3	3	-	1	-	-	2	-	-	-	
	W	17	-	4	2	2	4	5	-	-	-	-	-	-	-	-	-	
	I	37	-	6	4	5	8	8	3	-	1	-	-	2	-	-	-	
LA HAUPT.- UND REALSCH./UNT.-U MITTELST. GYMN.	M	5	-	-	1	-	1	1	-	1	-	-	-	1	-	-	-	
	W	19	-	-	4	3	2	1	1	4	-	2	-	2	-	-	-	
	I	24	-	-	5	3	3	2	1	5	-	2	-	2	-	-	-	
LA MITTELSTUFE/ SEKUNDARSTUFE I	M	22	-	1	-	3	2	3	1	3	2	1	2	4	-	-	-	
	W	43	1	2	3	6	4	5	9	6	3	2	-	2	-	-	-	
	I	65	1	3	3	9	6	8	10	9	5	3	2	6	-	-	-	
LA GYMNASIEN	M	87	-	1	25	13	17	5	8	5	7	3	2	1	-	-	-	
	W	85	-	-	22	13	21	3	7	8	3	7	1	-	-	-	-	
	I	172	-	1	47	26	38	8	15	13	10	10	3	1	-	-	-	
LA OBERSTUFE/ SEKUNDARST. II, ALLGEM. SCHULEN	M	49	-	-	-	2	2	4	5	13	6	8	4	5	-	-	-	
	W	39	-	-	4	1	4	3	4	8	4	5	3	3	-	-	-	
	I	88	-	-	4	3	6	7	9	21	10	13	7	8	-	-	-	
LA SONDER- SCHULEN	M	1	-	-	-	-	-	-	-	-	-	-	1	-	-	-	-	
	W	4	-	1	-	-	1	2	-	-	-	-	-	-	-	-	-	
	I	5	-	1	-	-	1	2	-	-	-	-	1	-	-	-	-	
LA BERUFLICHE SCHULEN	M	-	-	-	-	-	-	-	-	-	-	-	-	-	-	-	-	
	W	1	-	-	-	1	-	-	-	-	-	-	-	-	-	-	-	
	I	1	-	-	-	1	-	-	-	-	-	-	-	-	-	-	-	
LA OBERSTUFE/ SEKUNDARST. II, BERUFL. SCHULEN	M	2	-	-	-	-	-	1	-	1	-	-	-	-	-	-	-	
	W	-	-	-	-	-	-	-	-	-	-	-	-	-	-	-	-	
	I	2	-	-	-	-	-	1	-	1	-	-	-	-	-	-	-	
SONST. STAATS- PRÜFUNGEN NACH SCHULARTEN	M	1	-	-	-	-	-	-	-	1	-	-	-	-	-	-	-	
	W	2	-	-	-	-	-	1	1	-	-	-	-	-	-	-	-	
	I	3	-	-	-	-	-	1	1	1	-	-	-	-	-	-	-	
ZUSATZPR. LA GRUND- UND HAUPTSCHULEN	M	1	1	-	-	-	-	-	-	-	-	-	-	-	-	-	-	
	W	3	1	-	-	1	1	-	-	-	-	-	-	-	-	-	-	
	I	4	2	-	-	1	1	-	-	-	-	-	-	-	-	-	-	
ZUSATZPR. LA GRUNDSCHULEN	M	1	1	-	-	-	-	-	-	-	-	-	-	-	-	-	-	
	W	1	1	-	-	-	-	-	-	-	-	-	-	-	-	-	-	
	I	2	2	-	-	-	-	-	-	-	-	-	-	-	-	-	-	
ZUSATZPR. LA REALSCHULEN	M	4	4	-	-	-	-	-	-	-	-	-	-	-	-	-	-	
	W	3	1	-	2	-	-	-	-	-	-	-	-	-	-	-	-	
	I	7	5	-	2	-	-	-	-	-	-	-	-	-	-	-	-	
ZUSATZPR. LA GYMNASIEN	M	5	4	1	-	-	-	-	-	-	-	-	-	-	-	-	-	
	W	2	1	-	-	-	-	-	-	-	-	-	-	1	-	-	-	
	I	7	5	1	-	-	-	-	-	-	-	-	-	1	-	-	-	
ZUSATZPR. LA SONDERSCHULEN	M	3	3	-	-	-	-	-	-	-	-	-	-	-	-	-	-	
	W	4	1	-	1	-	2	-	-	-	-	-	-	-	-	-	-	
	I	7	4	-	1	-	2	-	-	-	-	-	-	-	-	-	-	
ZUSATZPR. LA GRUNDSTUFE/ PRIMARSTUFE	M	1	-	1	-	-	-	-	-	-	-	-	-	-	-	-	-	
	W	1	1	-	-	-	-	-	-	-	-	-	-	-	-	-	-	
	I	2	1	1	-	-	-	-	-	-	-	-	-	-	-	-	-	
ZUSATZPR. LA MITTELSTUFE/ SEKUNDARST. I	M	4	-	1	1	-	-	2	-	-	-	-	-	-	-	-	-	
	W	6	-	3	-	1	-	-	-	1	-	-	-	1	-	-	-	
	I	10	-	4	1	1	-	2	-	1	-	-	-	1	-	-	-	
ZUSATZPR. LA OBERST./SEK. II, ALLGEM. SCHULEN	M	2	-	-	-	-	2	-	-	-	-	-	-	-	-	-	-	
	W	1	-	-	1	-	-	-	-	-	-	-	-	-	-	-	-	
	I	3	-	-	1	-	2	-	-	-	-	-	-	-	-	-	-	
BUEHNENREIFE-/ KONZERTREIFE- PRUEFUNG	M	230	68	8	12	18	37	23	17	14	8	8	8	9	-	-	-	
	W	144	23	4	11	13	24	12	13	7	14	4	7	12	-	-	-	
	I	374	91	12	23	31	61	35	30	21	22	12	15	21	-	-	-	
PRIVATMUSIK- LEHRERPRUEFUNG	M	202	19	23	45	37	20	16	9	10	5	6	3	8	1	-	-	
	W	300	24	37	66	58	42	24	21	9	9	5	3	2	-	-	-	
	I	502	43	60	111	95	62	40	30	19	14	11	6	10	-	-	-	
KIRCHENMUSIK- PRUEFUNG A	M	31	3	-	12	2	1	2	6	2	1	2	-	-	-	-	-	
	W	18	1	1	1	7	2	1	2	3	-	-	-	-	-	-	-	
	I	49	4	1	13	9	3	3	8	5	1	2	-	-	-	-	-	
KIRCHENMUSIK- PRUEFUNG B	M	20	-	1	12	2	4	-	-	-	1	-	-	-	-	-	-	
	W	14	-	2	7	3	1	1	-	-	-	-	-	-	-	-	-	
	I	34	-	3	19	5	5	1	-	-	1	-	-	-	-	-	-	
SOLISTEN- PRUEFUNG	M	109	9	4	24	6	31	9	8	4	3	2	7	2	-	-	-	
	W	85	6	2	11	12	24	13	5	4	4	1	2	1	-	-	-	
	I	194	15	6	35	18	55	22	13	8	7	3	9	3	-	-	-	

BEFRAGUNG DER PRÜFUNGSKANDIDATEN (INDIVIDUALERHEBUNG) 1990

**10 VON DEUTSCHEN ABSOLVENTEN BESTANDENE PRÜFUNGEN NACH FÄCHERGRUPPEN, STUDIENBEREICHEN,
ART DER PRÜFUNG UND FACHSEMESTERN**

FÄCHERGRUPPE STUDIENBEREICH PRÜFUNG	GE- SCHL	BESTANDENE PRÜFUNGEN INSGESAMT	DAVON ABSCHLUSS IM FACHSEMESTER												
			6 UND NIEDR	7	8	9	10	11	12	13	14	15	16	17 UND HÖHER	OHNE AN- GABE
SONST. KUENST- LERISCHER AB- SCHLUSS	M	43	19	2	6	1	2	3	1	2	-	1	3	3	-
	W	22	9	-	-	3	3	2	-	1	1	3	-	-	-
	I	65	28	2	6	4	5	5	1	3	1	4	3	3	-
ERGAENZUNGS-/ ZUSATZPRUEFUNG	M	-	-	-	-	-	-	-	-	-	-	-	-	-	-
	W	2	2	-	-	-	-	-	-	-	-	-	-	-	-
	I	2	2	-	-	-	-	-	-	-	-	-	-	-	-
STUDIENBEREICH ZUSAMMEN	M	1158	147	50	168	123	174	125	99	73	56	40	42	54	7
	W	1259	87	100	193	208	189	147	105	67	50	38	24	43	8
	I	2417	234	150	361	331	363	272	204	140	106	78	66	97	15
FAECHERGRUPPE ZUSAMMEN	M	2491	180	98	367	325	321	273	202	185	127	120	88	187	18
	W	3657	138	147	451	600	498	425	323	277	207	167	101	308	15
	I	6148	318	245	818	925	819	698	525	462	334	287	189	495	33
INSGESAMT	M	99679	10082	6177	8559	8599	9975	10541	12076	10391	6650	4432	2914	7416	1867
	W	58270	7814	3348	4162	4976	5652	6008	6979	6434	4015	2672	1583	3895	732
	I	157949	17896	9525	12721	13575	15627	16549	19055	16825	10665	7104	4497	11311	2599

BEFRAGUNG DER PRÜFUNGSKANDIDATEN (INDIVIDUALERHEBUNG) 1990

11 VON DEUTSCHEN ABSOLVENTEN BESTANDENE PRÜFUNGEN NACH HOCHSCHULARTEN, PRÜFUNGS- UND FÄCHERGRUPPEN, STUDIENBEREICHEN SOWIE DURCHSCHNITTSALTER UND STUDIENDAUER

PRÜFUNGSGRUPPE FACHERGRUPPE STUDIENBEREICH	GE- SCHL	BESTANDENE PRÜFUNGEN INSGESAMT	ALTER	HOCHSCHUL- BE RECHTIGUNG B ABSCHLUSS	ERSTIMMATRI- KULATION B ABSCHLUSS	HOCHSCHUL- SEMESTER	BEURLAUBUNG UND UNTER- BRECHUNG	STUDIUM AUSSERHALB D BUNDES GEB	FACH SEMESTER
DURCHSCHNITT IN JAHREN									
UNIVERSITÄTEN									
DIPLOM (U) UND ENTSPR. HOCH- SCHULPRÜFUNGEN									
SPRACH- UND KULTURWISSEN- SCHAFTEN									
EV. THEOLOGIE, -RELIGIONSLEHRE	M	31	29,2	9,1	8,5	8,1	0,6	0,2	7,0
	W	21	29,5	10,1	9,3	7,8	1,7	0,3	6,8
	I	52	29,3	9,5	8,8	8,0	1,1	0,2	7,0
KATH. THEOLOGIE, -RELIGIONSLEHRE	M	388	28,1	7,6	6,7	6,4	0,4	0,3	5,9
	W	198	27,4	7,5	6,7	6,5	0,2	0,2	6,1
	I	586	27,8	7,6	6,7	6,5	0,3	0,3	6,0
PHILOSOPHIE	M	149	30,0	9,0	8,8	7,9	1,0	0,1	6,9
	W	78	30,5	9,8	9,3	8,4	0,9	0,1	7,3
	I	227	30,2	9,3	8,9	8,1	1,0	0,1	7,1
GESCHICHTE	M	523	29,0	8,8	7,6	7,3	0,5	0,2	6,6
	W	467	28,6	8,2	7,5	7,3	0,3	0,1	6,8
	I	990	28,8	8,5	7,6	7,3	0,4	0,1	6,7
BIBLIOTHEKSWESSEN, DOKU- MENTATION, PUBLIZISTIK	M	198	29,4	9,1	7,7	7,3	0,4	0,1	5,8
	W	200	27,7	7,8	7,2	6,9	0,3	0,1	5,9
	I	398	28,5	8,5	7,5	7,1	0,3	0,1	5,8
ALLGEMEINE U. VERGLEICH- ENDE LITERATUR-U. SPRACH- WISSENSCHAFT	M	60	29,5	9,4	8,4	7,8	0,8	0,2	6,6
	W	155	28,6	8,0	7,6	7,4	0,4	0,1	6,6
	I	215	28,9	8,4	7,8	7,5	0,5	0,2	6,6
ALTPHILOLOGIE (KLASS. PHILOGIE), NEUGRIECHISCH	M	8	25,6	6,2	6,0	6,0	0,4	0,3	5,5
	W	21	28,9	8,4	8,3	8,0	0,2	0,2	7,1
	I	29	28,0	7,8	7,6	7,5	0,3	0,2	6,7
GERMANISTIK (DEUTSCH, GERMANISCHE SPRACHEN OHNE ANGLISTIK)	M	468	29,5	9,3	8,2	8,0	0,4	0,1	7,2
	W	1134	28,6	8,3	7,7	7,5	0,3	0,1	6,9
	I	1602	28,8	8,6	7,9	7,6	0,4	0,1	7,0
ANGLISTIK, AMERIKANISTIK	M	154	29,0	8,9	7,7	7,5	0,7	0,4	6,5
	W	595	27,7	7,8	7,3	7,1	0,5	0,3	6,3
	I	749	27,9	9,1	7,4	7,2	0,6	0,3	6,3
ROMANISTIK	M	116	29,4	9,5	8,1	8,0	0,5	0,3	6,7
	W	547	27,8	8,0	7,4	7,1	0,6	0,4	6,3
	I	663	28,1	8,3	7,5	7,3	0,6	0,4	6,4
SLAWISTIK, BALTISTIK, FINNO-UGRISTIK	M	30	29,5	9,0	8,2	7,9	0,6	0,3	6,6
	W	123	28,3	8,4	7,5	7,4	0,4	0,4	6,6
	I	153	28,5	8,5	7,7	7,5	0,4	0,4	6,6
AUSSEREUROPAEISCHE SPRACH- U. KULTURWISSEN- SCHAFTEN	M	145	30,5	9,9	8,8	8,2	0,9	0,4	6,9
	W	248	29,5	9,0	8,2	7,9	0,5	0,3	6,9
	I	393	29,9	9,3	8,4	8,0	0,6	0,3	6,9
PSYCHOLOGIE	M	691	30,9	10,0	8,6	8,1	0,7	0,1	6,9
	W	1282	31,2	9,6	8,3	7,8	0,6	0,1	6,8
	I	1973	31,1	9,7	8,4	7,9	0,6	0,1	6,8
ERZIEHUNGSWISSENSCHAFTEN	M	420	31,2	10,2	8,9	8,1	0,8	0,0	6,4
	W	1109	29,6	8,7	8,0	7,6	0,5	0,0	6,5
	I	1529	30,1	9,1	8,3	7,7	0,6	0,0	6,5
FACHERGRUPPE ZUSAMMEN	M	3381	29,8	9,3	8,1	7,7	0,6	0,2	6,6
	W	6178	29,2	8,6	7,8	7,5	0,5	0,1	6,6
	I	9559	29,4	8,8	7,9	7,5	0,5	0,1	6,6
SPORT									
SPORT	M	361	28,9	8,6	7,4	7,3	0,2	0,0	6,4
	W	331	27,2	7,3	7,0	6,9	0,1	0,0	6,2
	I	692	28,1	8,0	7,2	7,1	0,1	0,0	6,3
FACHERGRUPPE ZUSAMMEN	M	361	28,9	8,6	7,4	7,3	0,2	0,0	6,4
	W	331	27,2	7,3	7,0	6,9	0,1	0,0	6,2
	I	692	28,1	8,0	7,2	7,1	0,1	0,0	6,3
RECHTS-, WIRTSCHAFTS- UND SOZIALWISSENSCHAFTEN									
POLITIK- UND SOZIAL- WISSENSCHAFTEN	M	862	29,5	8,7	7,7	7,5	0,4	0,1	6,6
	W	677	28,6	8,0	7,4	7,2	0,4	0,1	6,5
	I	1539	29,1	8,4	7,6	7,4	0,4	0,1	6,5
SOZIALWESSEN	M	37	32,2	10,7	10,0	9,1	0,9	-	7,7
	W	70	30,9	8,8	8,1	7,7	0,4	-	7,0
	I	107	31,3	9,4	8,7	8,2	0,6	-	7,2
RECHTSWISSENSCHAFT	M	11	35,7	13,2	12,4	11,1	1,8	-	8,5
	W	12	30,5	10,6	10,1	8,4	1,8	-	5,0
	I	23	33,0	11,8	11,2	9,7	1,8	-	6,7
VERWALTUNGSWISSENSCHAFT	M	119	28,4	8,0	7,1	6,8	0,8	0,2	4,7
	W	69	27,0	7,2	6,9	6,8	0,6	0,1	5,3
	I	182	27,9	7,7	7,0	6,8	0,8	0,2	4,9
WIRTSCHAFTSWISSEN- SCHAFTEN	M	6511	27,6	7,5	6,3	6,3	0,2	0,1	5,8
	W	2881	26,7	6,8	6,3	6,2	0,2	0,1	5,9
	I	9392	27,3	7,3	6,3	6,2	0,2	0,1	5,8

BEFRAGUNG DER PRÜFUNGSKANDIDATEN (INDIVIDUALERHEBUNG) 1990

11 VON DEUTSCHEN ABSOLVENTEN BESTANDENE PRÜFUNGEN NACH HOCHSCHULARTEN, PRÜFUNGS- UND FÄCHERGRUPPEN, STUDIENBEREICHEN SOWIE DURCHSCHNITTSALTER UND STUDIENDAUER

PRÜFUNGSGRUPPE FACHERGRUPPE STUDIENBEREICH	GE- SCHL	BESTANDENE PRÜFUNGEN INSGESAMT	ALTER	HOCHSCHUL- BE RECHTIGUNG B ABSCHLUSS	ERSTIMMATRI- KULATION B ABSCHLUSS	HOCHSCHUL- SEMESTER	BEURLAUBUNG UND UNTER- BRECHUNG	STUDIUM AUSSERHALB D BUNDESGEB	FACH- SEMESTER
DURCHSCHNITT IN JAHREN									
UNIVERSITÄTEN									
WIRTSCHAFTSINGENIEUR- WESEN	M	689	27,7	7,9	7,1	7,0	0,2	0,0	6,3
	W	46	27,4	7,7	7,4	7,1	0,3	0,0	6,5
	I	735	27,7	7,9	7,1	7,0	0,2	0,0	6,3
FAECHERGRUPPE ZUSAMMEN	M	8229	27,9	7,7	6,6	6,5	0,2	0,1	5,9
	W	3749	27,1	7,1	6,5	6,4	0,2	0,1	6,0
	I	11978	27,6	7,5	6,6	6,5	0,2	0,1	6,0
MATHEMATIK, NATURWISSEN- SCHAFTEN									
MATHEMATIK	M	879	27,6	8,0	7,3	7,2	0,2	0,0	6,8
	W	355	26,9	7,4	7,3	7,2	0,1	0,0	6,9
	I	1234	27,4	7,8	7,3	7,2	0,2	0,0	6,8
INFORMATIK	M	1482	27,6	7,9	7,1	7,0	0,1	0,0	6,6
	W	258	27,6	7,8	7,4	7,3	0,2	0,1	6,8
	I	1740	27,6	7,9	7,1	7,0	0,1	0,0	6,6
PHYSIK, ASTRONOMIE	M	2582	27,5	7,7	7,0	6,9	0,2	0,0	6,7
	W	231	26,8	7,2	7,0	6,9	0,2	0,1	6,6
	I	2813	27,4	7,7	7,0	6,9	0,2	0,1	6,7
CHEMIE	M	1846	27,2	7,4	6,7	6,6	0,1	0,0	6,4
	W	494	26,5	6,9	6,7	6,7	0,1	0,1	6,5
	I	2340	27,0	7,3	6,7	6,6	0,1	0,0	6,4
BIOLOGIE	M	1427	28,5	8,3	7,2	7,1	0,2	0,1	6,6
	W	1577	27,6	7,6	7,0	7,0	0,2	0,1	6,5
	I	3004	28,0	7,9	7,1	7,0	0,2	0,1	6,6
GEOWISSENSCHAFTEN (OHNE GEOGRAPHIE)	M	716	28,8	8,6	7,6	7,5	0,3	0,0	6,9
	W	234	28,1	8,2	7,9	7,8	0,3	0,0	7,3
	I	950	28,6	8,5	7,6	7,5	0,3	0,0	7,0
GEOGRAPHIE	M	512	29,0	8,6	7,6	7,5	0,3	0,1	6,8
	W	475	27,7	7,7	7,3	7,3	0,2	0,0	6,7
	I	987	28,4	8,2	7,5	7,4	0,3	0,1	6,8
FAECHERGRUPPE ZUSAMMEN	M	9444	27,8	7,9	7,1	7,0	0,2	0,0	6,6
	W	3624	27,4	7,5	7,1	7,1	0,2	0,1	6,7
	I	13068	27,7	7,8	7,1	7,0	0,2	0,0	6,6
AGRAR-, FORST- UND ERNAHRUNGSWISSENSCHAFTEN									
AGRARWISSENSCHAFTEN	M	835	28,2	8,1	6,4	6,3	0,4	0,0	5,6
	W	459	27,3	7,5	6,5	6,4	0,4	0,0	5,7
	I	1294	27,9	7,9	6,4	6,3	0,4	0,0	5,6
GARTENBAU, LANDESPFLEGE	M	165	29,6	9,4	7,4	7,1	0,5	0,0	6,5
	W	175	28,4	8,3	7,0	6,9	0,4	0,1	6,3
	I	340	29,0	8,9	7,2	7,0	0,5	0,0	6,4
FORSTWISSENSCHAFT, HOLZ- WIRTSCHAFT	M	229	27,5	7,5	5,8	5,7	0,3	0,1	5,3
	W	41	26,6	6,4	5,9	5,9	0,3	0,1	5,3
	I	270	27,4	7,3	5,9	5,8	0,3	0,1	5,3
ERNAHRUNGS- UND HAUS- HALTSWISSENSCHAFTEN	M	36	28,8	8,1	6,9	6,8	0,4	0,0	5,8
	W	357	26,6	6,7	6,1	6,1	0,2	0,0	5,7
	I	393	26,8	6,8	6,2	6,2	0,2	0,0	5,7
FAECHERGRUPPE ZUSAMMEN	M	1265	28,3	8,1	6,4	6,3	0,4	0,0	5,7
	W	1032	27,2	7,3	6,4	6,3	0,3	0,0	5,8
	I	2297	27,8	7,8	6,4	6,3	0,4	0,0	5,7
INGENIEURWISSENSCHAFTEN									
BERGBAU, HUETTENWESEN	M	291	28,1	8,2	7,0	7,0	0,0	0,0	6,5
	W	13	26,2	6,8	6,7	6,7	0,0	-	6,3
	I	304	28,0	8,2	7,0	7,0	0,0	0,0	6,5
MASCHINENBAU/VERFAHRENS- TECHNIK	M	3920	27,7	7,8	6,9	6,9	0,1	0,0	6,6
	W	198	26,8	7,2	6,9	6,8	0,1	0,1	6,6
	I	4118	27,6	7,8	6,9	6,9	0,1	0,0	6,6
ELEKTROTECHNIK	M	2515	27,3	7,5	6,7	6,6	0,1	0,0	6,5
	W	53	26,8	7,2	7,1	7,0	0,1	0,0	6,7
	I	2568	27,3	7,5	6,7	6,7	0,1	0,0	6,5
NAUTIK, SCHIFFSTECHNIK	M	27	29,9	9,6	7,9	7,7	0,3	-	7,1
	W	1	44,8	13,2	13,2	13,2	-	-	13,2
	I	28	30,5	9,7	8,1	7,9	0,3	-	7,3
ARCHITEKTUR, INNEN- ARCHITEKTUR	M	786	30,0	9,6	8,2	8,1	0,4	0,1	7,4
	W	409	28,3	8,4	7,8	7,7	0,3	0,1	7,2
	I	1195	29,4	9,2	8,1	8,0	0,4	0,1	7,3
RAUMPLANUNG	M	119	28,6	8,6	7,3	7,2	0,2	0,0	6,6
	W	62	28,0	7,9	7,4	7,2	0,3	0,0	6,6
	I	181	28,4	8,4	7,4	7,2	0,2	0,0	6,6
BAUINGENIEURWESEN	M	972	28,1	8,2	7,3	7,2	0,2	0,0	6,9
	W	144	27,5	7,8	7,5	7,4	0,3	0,1	7,1
	I	1116	28,0	8,1	7,3	7,2	0,2	0,0	6,9
VERMESSUNGSWESEN	M	137	27,8	7,9	6,7	6,6	0,1	0,1	6,4
	W	36	26,5	6,8	6,7	6,7	0,0	0,1	6,6
	I	173	27,5	7,7	6,7	6,7	0,1	0,1	6,4

BEFRAGUNG DER PRÜFUNGSKANDIDATEN (INDIVIDUALERHEBUNG) 1990

11 VON DEUTSCHEN ABSOLVENTEN BESTANDENE PRÜFUNGEN NACH HOCHSCHULARTEN, PRÜFUNGS- UND FACHERGRUPPEN, STUDIENBEREICHEN SOWIE DURCHSCHNITTSALTER UND STUDIENDAUER

PRÜFUNGSGRUPPE FACHERGRUPPE STUDIENBEREICH	GE- SCHL	BESTANDENE PRÜFUNGEN INSGESAMT	ALTER	HOCHSCHUL- BE RECHTIGUNG B ABSCHLUSS	ERSTIMMATRI- KULATION B ABSCHLUSS	HOCHSCHUL- SEMESTER	BEURLAUBUNG UND UNTER- BRECHUNG	STUDIUM AUSSERHALB D BUNDESGB	FACH- SEMESTER
DURCHSCHNITT IN JAHREN									
UNIVERSITÄTEN									
FAECHERGRUPPE ZUSAMMEN	M	8767	27,9	8,0	7,0	7,0	0,1	0,0	6,7
	W	916	27,7	7,9	7,4	7,4	0,2	0,1	6,9
	I	9683	27,8	8,0	7,1	7,0	0,1	0,0	6,7
KUNST, KUNSTWISSENSCHAFT									
KUNST, KUNSTWISSENSCHAFT ALLGEMEIN	M	150	30,1	9,6	8,5	8,0	0,6	0,1	7,3
	W	533	29,3	9,0	8,0	7,7	0,5	0,2	7,0
	I	683	29,5	9,1	8,1	7,7	0,5	0,1	7,1
BILDENDE KUNST	M	1	29,7	6,3	5,3	5,3	-	-	5,3
	W	1	26,1	6,6	6,6	6,6	-	-	4,1
	I	2	27,9	6,4	5,9	5,9	-	-	4,7
DARSTELLEND KUNST, FILM UND FERNSEHEN, THEATERWISSENSCHAFTEN	M	60	28,7	8,5	7,6	7,5	0,2	0,0	7,0
	W	129	28,1	7,9	7,5	7,2	0,4	0,2	6,8
	I	189	28,3	8,1	7,5	7,3	0,3	0,2	6,8
MUSIK	M	83	29,7	10,1	8,5	8,1	0,5	0,1	6,1
	W	79	27,6	8,1	7,6	7,5	0,1	0,1	6,4
	I	162	28,7	9,1	8,0	7,8	0,3	0,1	6,3
FAECHERGRUPPE ZUSAMMEN	M	294	29,7	9,5	8,3	7,9	0,5	0,1	6,9
	W	742	28,9	8,7	7,9	7,6	0,4	0,2	6,9
	I	1036	29,1	8,9	8,0	7,7	0,4	0,1	6,9
PRUEFUNGSGRUPPE ZUSAMMEN	M	31741	28,1	8,1	7,0	6,9	0,2	0,1	6,4
	W	16572	28,1	7,9	7,2	7,1	0,3	0,1	6,5
	I	48313	28,1	8,0	7,1	7,0	0,3	0,1	6,4
PROMOTIONEN									
SPRACH- UND KULTURWISSENSCHAFTEN									
EV. THEOLOGIE, -RELIGIONSLEHRE	M	51	35,4	14,9	14,2	7,3	0,4	0,5	6,8
	W	11	35,5	16,1	15,6	8,5	3,1	0,5	7,2
	I	62	35,4	15,1	14,4	7,5	0,9	0,5	6,9
KATH. THEOLOGIE, -RELIGIONSLEHRE	M	59	33,4	13,8	13,2	9,6	1,4	0,2	6,9
	W	13	32,3	13,1	13,0	10,2	1,7	0,0	8,2
	I	72	33,2	13,7	13,2	9,7	1,5	0,2	7,2
PHILOSOPHIE	M	62	33,8	13,8	12,8	10,4	0,6	0,3	7,5
	W	18	37,4	16,0	15,9	12,4	1,9	0,1	8,8
	I	80	34,6	14,3	13,5	10,9	0,9	0,2	7,8
GESCHICHTE	M	214	34,4	14,3	13,2	10,0	1,0	0,2	8,2
	W	85	31,7	12,2	12,1	10,6	0,6	0,2	9,0
	I	299	33,6	13,7	12,9	10,2	0,9	0,2	8,5
BIBLIOTHEKSWESSEN, DOKUMENTATION, PUBLIZISTIK	M	13	30,3	11,1	9,5	9,2	0,2	0,1	7,6
	W	7	31,6	11,0	10,8	10,0	1,0	0,2	6,2
	I	20	30,8	11,0	9,9	9,5	0,5	0,1	7,0
ALLGEMEINE U. VERGLEICHENDE LITERATUR-U.SPRACHWISSENSCHAFT	M	38	36,3	14,5	13,7	10,0	0,8	0,2	6,9
	W	19	35,1	15,1	13,7	10,7	1,0	0,9	7,6
	I	57	35,9	14,7	13,7	10,2	0,9	0,4	7,1
ALTPHILOLOGIE (KLASS. PHILOLOGIE), NEUGRIECHISCH	M	19	32,8	13,4	13,0	8,4	0,7	0,3	7,2
	W	16	34,1	14,8	12,5	9,8	0,5	0,3	8,3
	I	35	33,4	14,0	12,8	9,1	0,6	0,3	7,7
GERMANISTIK (DEUTSCH, GERMANISCHE SPRACHEN OHNE ANGLISTIK)	M	120	33,1	13,4	12,6	10,5	0,6	0,1	8,3
	W	99	34,3	14,1	13,4	11,2	1,1	0,3	9,1
	I	219	33,7	13,7	13,0	10,8	0,8	0,2	8,6
ANGLISTIK, AMERIKANISTIK	M	35	34,2	14,7	13,8	10,7	2,2	0,7	8,2
	W	30	33,8	14,1	12,1	10,1	0,7	0,4	9,2
	I	65	34,0	14,4	13,0	10,4	1,5	0,6	8,6
ROMANISTIK	M	28	34,6	15,1	13,9	10,4	0,9	1,1	7,1
	W	25	30,9	11,6	10,9	10,2	0,4	0,6	8,0
	I	53	32,9	13,4	12,5	10,3	0,7	0,8	7,5
SLAWISTIK, BALTISTIK, FINNO-UGRISTIK	M	5	32,8	12,5	12,4	12,2	0,2	0,7	10,1
	W	13	33,9	14,7	13,1	11,0	0,4	0,5	8,4
	I	18	33,6	14,2	12,9	11,4	0,3	0,6	8,9
AUSSEREUROPAEISCHE SPRACH- U. KULTURWISSENSCHAFTEN	M	36	34,4	14,2	13,0	11,1	1,2	0,6	9,0
	W	33	35,1	14,2	13,7	11,2	1,2	0,5	9,4
	I	68	34,7	14,2	13,4	11,2	1,2	0,5	9,2
PSYCHOLOGIE	M	95	36,2	16,0	15,1	9,7	0,8	0,2	6,9
	W	63	36,1	15,2	14,1	10,2	1,2	0,2	7,3
	I	158	36,2	15,7	14,7	9,9	0,9	0,2	7,1
ERZIEHUNGSWISSENSCHAFTEN	M	109	38,1	17,4	16,7	9,7	2,2	0,0	6,4
	W	63	37,2	15,8	15,3	10,1	2,4	0,1	7,0
	I	172	37,7	16,8	16,2	9,9	2,3	0,0	6,6
FAECHERGRUPPE ZUSAMMEN	M	883	34,8	14,7	13,8	9,9	1,1	0,3	7,6
	W	495	34,4	14,1	13,4	10,6	1,2	0,3	8,4
	I	1378	34,6	14,5	13,6	10,1	1,1	0,3	7,9

BEFRAGUNG DER PRÜFUNGSKANDIDATEN (INDIVIDUALERHEBUNG) 1990

11 VON DEUTSCHEN ABSOLVENTEN BESTANDENE PRÜFUNGEN NACH HOCHSCHULARTEN, PRÜFUNGS- UND FÄCHERGRUPPEN, STUDIENBEREICHEN SOWIE DURCHSCHNITTSALTER UND STUDIENDAUER

PRÜFUNGSGRUPPE FÄCHERGRUPPE STUDIENBEREICH	GE- SCHL	BESTANDENE PRÜFUNGEN INSGESAMT	ALTER	HOCHSCHUL- BE- RECHTIGUNG B ABSCHLUSS	ERSTIMMATRI- KULATION B ABSCHLUSS	HOCHSCHUL- SEMESTER	BEURLAUBUNG UND UNTER- BRECHUNG	STUDIUM AUSSERHALB D BUNDESGEB	FACH- SEMESTER
DURCHSCHNITT IN JAHREN									
UNIVERSITÄTEN									
SPORT									
SPORT	M	25	37,7	17,0	16,1	10,0	1,9	0,0	5,2
	W	5	34,2	15,1	15,0	8,9	2,1	-	6,6
	I	30	37,1	16,7	15,9	9,8	1,9	0,0	5,4
FAECHERGRUPPE ZUSAMMEN									
FAECHERGRUPPE ZUSAMMEN	M	25	37,7	17,0	16,1	10,0	1,9	0,0	5,2
	W	5	34,2	15,1	15,0	8,9	2,1	-	6,6
	I	30	37,1	16,7	15,9	9,8	1,9	0,0	5,4
RECHTS-, WIRTSCHAFTS- UND SOZIALWISSENSCHAFTEN									
POLITIK- UND SOZIAL- WISSENSCHAFTEN	M	190	35,5	14,7	14,2	10,2	1,2	0,1	6,9
	W	61	35,9	15,1	14,7	10,6	0,9	0,0	7,2
	I	251	35,6	14,8	14,3	10,3	1,2	0,1	7,0
RECHTSWISSENSCHAFT	M	641	32,1	12,5	11,5	7,3	0,5	0,2	5,8
	W	134	30,8	11,7	11,4	7,7	0,4	0,2	6,0
	I	775	31,9	12,3	11,5	7,4	0,5	0,2	5,8
VERWALTUNGSWISSENSCHAFT	M	3	38,5	19,4	18,3	13,6	2,2	-	3,4
	W	-	-	-	-	-	-	-	-
	I	3	38,5	19,4	18,3	13,6	2,2	-	3,4
WIRTSCHAFTSWISSEN- SCHAFTEN	M	440	32,5	12,7	11,7	8,3	0,9	0,1	5,8
	W	74	31,0	11,7	11,1	8,8	0,3	0,2	6,9
	I	514	32,3	12,6	11,6	8,4	0,8	0,2	6,0
WIRTSCHAFTSINGENIEUR- WESEN	M	15	33,7	14,0	13,1	8,1	0,3	-	6,7
	W	1	29,2	10,1	10,1	6,6	-	-	6,6
	I	16	33,4	13,8	12,9	8,0	0,3	-	6,7
FAECHERGRUPPE ZUSAMMEN									
FAECHERGRUPPE ZUSAMMEN	M	1289	32,7	12,9	12,0	8,1	0,7	0,2	6,0
	W	270	32,0	12,4	12,1	8,6	0,5	0,2	6,5
	I	1559	32,6	12,8	12,0	8,2	0,7	0,2	6,1
MATHEMATIK, NATURWISSEN- SCHAFTEN									
MATHEMATIK	M	182	30,8	11,4	10,9	8,7	0,3	0,1	6,9
	W	24	30,0	10,6	10,6	8,5	0,7	0,4	7,0
	I	206	30,7	11,4	10,9	8,7	0,4	0,2	7,0
INFORMATIK	M	131	32,1	12,8	12,1	7,3	0,2	0,1	6,0
	W	9	32,8	13,7	13,4	7,5	-	0,2	6,3
	I	140	32,2	12,8	12,2	7,3	0,2	0,1	6,0
PHYSIK, ASTRONOMIE	M	761	31,5	12,0	11,3	9,3	0,3	0,1	7,1
	W	42	30,0	10,8	10,8	9,9	0,2	0,1	7,7
	I	803	31,5	11,9	11,3	9,3	0,3	0,1	7,1
CHEMIE	M	1285	30,9	11,2	10,4	9,2	0,2	0,1	7,2
	W	322	30,5	11,0	10,7	9,5	0,2	0,1	7,3
	I	1607	30,8	11,1	10,5	9,3	0,2	0,1	7,2
PHARMAZIE	M	158	31,0	11,3	10,4	7,7	0,6	0,0	5,6
	W	74	29,8	10,3	10,0	7,9	0,3	0,1	5,8
	I	232	30,6	11,0	10,3	7,8	0,5	0,0	5,7
BIOLOGIE	M	687	32,3	12,3	11,4	9,5	0,4	0,1	7,3
	W	444	31,4	11,6	11,2	9,8	0,3	0,1	7,7
	I	1131	31,9	12,0	11,3	9,6	0,4	0,1	7,5
GEOWISSENSCHAFTEN (OHNE GEOGRAPHIE)	M	194	32,8	13,0	12,1	9,7	0,4	0,2	7,2
	W	47	33,5	14,0	13,4	10,5	0,8	0,2	7,6
	I	241	33,0	13,2	12,4	9,9	0,5	0,2	7,3
GEOGRAPHIE	M	76	33,7	13,6	12,6	9,3	0,6	0,1	7,2
	W	14	33,4	13,8	13,2	9,9	0,5	0,6	7,9
	I	90	33,6	13,7	12,7	9,4	0,6	0,2	7,3
FAECHERGRUPPE ZUSAMMEN									
FAECHERGRUPPE ZUSAMMEN	M	3474	31,5	11,8	11,0	9,1	0,3	0,1	7,1
	W	976	31,0	11,4	11,0	9,6	0,3	0,1	7,4
	I	4450	31,4	11,7	11,0	9,2	0,3	0,1	7,2
HUMANMEDIZIN									
HUMANMEDIZIN (OHNE ZAHNMEDIZIN)	M	3256	31,5	11,6	10,4	7,7	0,2	0,2	6,7
	W	2009	30,4	10,5	9,7	7,5	0,1	0,2	6,7
	I	5265	31,1	11,2	10,2	7,6	0,2	0,2	6,7
ZAHNMEDIZIN	M	687	30,9	10,7	9,3	7,0	0,2	0,2	5,8
	W	231	30,1	10,0	9,0	6,9	0,2	0,2	5,6
	I	918	30,7	10,5	9,2	6,9	0,2	0,2	5,8
FAECHERGRUPPE ZUSAMMEN									
FAECHERGRUPPE ZUSAMMEN	M	3943	31,4	11,4	10,2	7,6	0,2	0,2	6,6
	W	2240	30,4	10,5	9,7	7,5	0,1	0,2	6,6
	I	6183	31,0	11,1	10,0	7,5	0,2	0,2	6,6

BEFRAGUNG DER PRÜFUNGSKANDIDATEN (INDIVIDUALERHEBUNG) 1990

11 VON DEUTSCHEN ABSOLVENTEN BESTANDENE PRÜFUNGEN NACH HOCHSCHULARTEN, PRÜFUNGS- UND FÄCHERGRUPPEN, STUDIENBEREICHEN SOWIE DURCHSCHNITTSALTER UND STUDIENDAUER

PRÜFUNGSGRUPPE FACHERGROUPE STUDIENBEREICH	GE- SCHL	BESTANDENE PRÜFUNGEN INSGESAMT	ALTER	HOCHSCHUL- BE- RECHTIGUNG B ABSCHLUSS	ERSTIMMATRI- KULATION B ABSCHLUSS	HOCHSCHUL- SEMESTER	BEURLAUBUNG UND UNTER- BRECHUNG	STUDIUM AUSSERHALB D BUNDESGB	FACH SEMESTER
DURCHSCHNITT IN JAHREN									
UNIVERSITAETEN									
VETERINAERMEDIZIN									
VETERINAERMEDIZIN	M	219	30,8	10,6	9,2	7,5	0,3	0,2	6,2
	W	277	29,6	9,9	9,1	8,0	0,2	0,1	6,5
	I	496	30,1	10,2	9,1	7,8	0,3	0,1	6,4
FAECHERGRUPPE ZUSAMMEN	M	219	30,8	10,6	9,2	7,5	0,3	0,2	6,2
	W	277	29,6	9,9	9,1	8,0	0,2	0,1	6,5
	I	496	30,1	10,2	9,1	7,8	0,3	0,1	6,4
AGRAR-, FORST- UND ERNAEHRUNGSWISSENSCHAFTEN									
AGRARWISSENSCHAFTEN	M	241	31,9	12,0	10,9	7,8	0,6	0,0	5,9
	W	82	31,3	11,8	11,1	8,4	0,6	0,1	6,4
	I	323	31,7	12,0	10,9	8,0	0,6	0,1	6,0
GARTENBAU, LANDESPFLEGE	M	28	33,2	13,7	12,5	8,6	0,4	0,2	6,5
	W	8	32,4	12,7	12,1	10,3	0,3	-	4,4
	I	36	33,0	13,5	12,4	9,0	0,4	0,2	5,9
FORSTWISSENSCHAFT, HOLZ- WIRTSCHAFT	M	29	33,1	13,2	11,6	7,2	1,3	0,2	5,7
	W	3	39,1	11,8	11,5	7,0	-	0,3	6,8
	I	32	33,7	13,0	11,6	7,2	1,2	0,3	5,8
ERNAEHRUNGS- UND HAUS- HALTSWISSENSCHAFTEN	M	16	33,3	13,6	12,5	8,4	0,6	-	4,9
	W	27	31,4	12,1	11,8	8,6	0,2	0,1	6,3
	I	43	32,1	12,7	12,0	8,5	0,3	0,1	5,7
FAECHERGRUPPE ZUSAMMEN	M	314	32,2	12,4	11,2	7,8	0,6	0,1	5,9
	W	120	31,6	11,9	11,3	8,6	0,5	0,1	6,2
	I	434	32,0	12,2	11,2	8,0	0,6	0,1	6,0
INGENIEURWISSENSCHAFTEN									
BERGBAU, HUETTENWESEN	M	73	34,1	14,7	13,0	9,8	0,4	0,2	6,8
	W	3	29,7	10,3	10,3	9,4	-	0,2	6,3
	I	76	33,9	14,5	12,9	9,8	0,3	0,2	6,8
MASCHINENBAU/VERFAHRENS- TECHNIK	M	653	33,1	13,5	12,6	8,2	0,3	0,1	6,5
	W	23	31,6	11,7	11,3	9,2	0,4	0,3	6,2
	I	676	33,1	13,4	12,5	8,2	0,3	0,1	6,5
ELEKTROTECHNIK	M	250	32,9	13,3	12,5	7,6	0,1	0,1	6,2
	W	3	31,4	9,8	9,8	5,4	-	1,7	5,0
	I	253	32,8	13,2	12,4	7,6	0,1	0,1	6,2
NAUTIK, SCHIFFSTECHNIK	M	5	35,0	15,4	14,6	9,2	-	-	7,8
	W	-	-	-	-	-	-	-	-
	I	5	35,0	15,4	14,6	9,2	-	-	7,8
ARCHITEKTUR, INNEN- ARCHITEKTUR	M	16	45,9	26,4	23,6	7,1	0,4	0,5	6,0
	W	4	38,5	18,9	15,9	6,6	-	1,3	4,9
	I	20	44,4	24,9	22,4	7,0	0,3	0,7	5,8
RAUMPLANUNG	M	8	36,5	17,2	16,2	6,8	-	0,1	5,1
	W	1	34,4	14,0	14,0	6,5	-	-	-
	I	9	36,3	16,8	15,9	6,8	-	0,1	5,1
BAUINGENIEURWESEN	M	94	34,8	15,2	14,4	7,5	0,3	0,0	6,0
	W	7	33,1	13,5	13,5	7,4	-	-	5,6
	I	101	34,7	15,1	14,3	7,5	0,3	0,0	5,9
VERMESSUNGSWESEN	M	16	34,1	14,1	14,0	6,6	0,3	0,1	6,2
	W	-	-	-	-	-	-	-	-
	I	16	34,1	14,1	14,0	6,6	0,3	0,1	6,2
FAECHERGRUPPE ZUSAMMEN	M	1115	33,5	13,9	13,0	8,1	0,2	0,1	6,4
	W	41	32,4	12,6	11,9	8,4	0,2	0,4	5,9
	I	1156	33,5	13,8	12,9	8,1	0,2	0,1	6,4
KUNST, KUNSTWISSENSCHAFT									
KUNST, KUNSTWISSENSCHAFT ALLGEMEIN	M	65	35,4	14,5	13,6	11,5	1,5	0,3	9,0
	W	92	32,9	13,2	12,6	11,1	0,9	0,1	9,5
	I	157	33,9	13,7	13,0	11,2	1,1	0,2	9,3
BILDENDE KUNST	M	1	48,1	26,8	27,3	4,8	4,0	-	4,8
	W	-	-	-	-	-	-	-	-
	I	1	48,1	26,8	27,3	4,8	4,0	-	4,8
DARSTELLEND KUNST, FILM UND FERNSEHEN, THEATER- WISSENSCHAFTEN	M	7	33,4	11,5	11,2	10,8	0,6	0,4	10,0
	W	2	31,7	12,5	12,0	10,8	-	0,3	10,8
	I	9	33,0	11,7	11,4	10,8	0,5	0,3	10,2
MUSIK	M	29	35,6	15,6	13,7	10,6	2,2	0,6	7,9
	W	10	30,9	11,7	11,7	10,2	0,4	-	8,5
	I	39	34,4	14,6	13,2	10,5	1,7	0,5	8,0
FAECHERGRUPPE ZUSAMMEN	M	102	35,4	14,7	13,6	11,2	1,7	0,4	8,7
	W	104	32,7	13,1	12,5	11,0	0,8	0,1	9,4
	I	206	34,1	13,9	13,0	11,1	1,2	0,3	9,1
PRUEFUNGSGRUPPE ZUSAMMEN	M	11364	32,1	12,3	11,3	8,4	0,4	0,2	6,7
	W	4528	31,1	11,3	10,6	8,5	0,4	0,2	7,0
	I	15892	31,8	12,0	11,1	8,4	0,4	0,2	6,8

BEFRAGUNG DER PRÜFUNGSKANDIDATEN (INDIVIDUALERHEBUNG) 1990

11 VON DEUTSCHEN ABSOLVENTEN BESTANDENE PRÜFUNGEN NACH HOCHSCHULARTEN, PRÜFUNGS- UND FÄCHERGRUPPEN, STUDIENBEREICHEN SOWIE DURCHSCHNITTSALTER UND STUDIENDAUER

PRÜFUNGSGRUPPE FÄCHERGRUPPE STUDIENBEREICH	GE SCHL	BESTANDENE PRÜFUNGEN INSGESAMT	ALTER	HOCHSCHUL- BE- RECHTIGUNG B ABSCHLUSS	ERSTIMMATRI- KULATION B ABSCHLUSS	HOCHSCHUL- SEMESTER	BEURLAUBUNG UND UNTER- BRECHUNG	STUDIUM AUSSERHALB D BUNDESGB	FACH- SEMESTER
DURCHSCHNITT IN JAHREN									
UNIVERSITÄTEN									
KIRCHLICHE PRÜFUNGEN									
SPRACH- UND KULTURWISSENSCHAFTEN									
EV. THEOLOGIE, -RELIGIONSLEHRE	M	477	28,3	8,2	7,4	7,2	0,3	0,2	6,8
	W	303	27,4	7,5	7,2	7,1	0,2	0,2	6,8
	I	780	27,9	7,9	7,3	7,2	0,3	0,2	6,8
KATH. THEOLOGIE, -RELIGIONSLEHRE	M	150	26,6	6,2	5,6	5,4	0,3	0,4	5,2
	W	-	-	-	-	-	-	-	-
	I	150	26,6	6,2	5,6	5,4	0,3	0,4	5,2
FÄCHERGRUPPE ZUSAMMEN	M	627	27,9	7,7	7,0	6,8	0,3	0,3	6,5
	W	303	27,4	7,5	7,2	7,1	0,2	0,2	6,8
	I	930	27,7	7,6	7,0	6,9	0,3	0,3	6,6
PRÜFUNGSGRUPPE ZUSAMMEN	M	627	27,9	7,7	7,0	6,8	0,3	0,3	6,5
	W	303	27,4	7,5	7,2	7,1	0,2	0,2	6,8
	I	930	27,7	7,6	7,0	6,9	0,3	0,3	6,6
STAATSPRÜFUNGEN (AUSSER LEHRAMTSPRÜF.)									
RECHTS-, WIRTSCHAFTS- UND SOZIALWISSENSCHAFTEN									
RECHTSWISSENSCHAFT	M	4972	27,6	7,7	6,8	6,7	0,2	0,1	6,3
	W	3344	26,7	6,9	6,7	6,6	0,2	0,1	6,3
	I	8316	27,2	7,3	6,7	6,6	0,2	0,1	6,3
FÄCHERGRUPPE ZUSAMMEN	M	4972	27,6	7,7	6,8	6,7	0,2	0,1	6,3
	W	3344	26,7	6,9	6,7	6,6	0,2	0,1	6,3
	I	8316	27,2	7,3	6,7	6,6	0,2	0,1	6,3
MATHEMATIK, NATURWISSENSCHAFTEN									
CHEMIE	M	63	27,0	7,2	6,4	6,1	0,3	0,0	5,6
	W	93	26,4	6,6	6,2	6,1	0,2	-	5,7
	I	156	26,6	6,9	6,3	6,1	0,2	0,0	5,7
PHARMAZIE	M	535	27,7	7,5	6,2	6,1	0,2	0,0	5,3
	W	1267	26,8	6,7	5,9	5,8	0,1	0,0	5,2
	I	1802	27,1	7,0	6,0	5,9	0,2	0,0	5,3
FÄCHERGRUPPE ZUSAMMEN	M	598	27,6	7,5	6,2	6,1	0,2	0,0	5,4
	W	1360	26,8	6,7	5,9	5,8	0,1	0,0	5,3
	I	1958	27,0	7,0	6,0	5,9	0,2	0,0	5,3
HUMANMEDIZIN									
HUMANMEDIZIN (OHNE ZAHNMEDIZIN)	M	4280	28,7	8,6	7,6	7,4	0,2	0,2	6,7
	W	3562	28,0	8,0	7,4	7,3	0,2	0,1	6,8
	I	7842	28,4	8,4	7,5	7,4	0,2	0,2	6,7
ZAHNMEDIZIN	M	1165	28,2	8,0	6,8	6,7	0,2	0,1	5,9
	W	469	27,8	7,6	6,7	6,6	0,1	0,1	5,9
	I	1634	28,1	7,9	6,7	6,6	0,1	0,1	5,9
FÄCHERGRUPPE ZUSAMMEN	M	5445	28,6	8,5	7,4	7,3	0,2	0,2	6,6
	W	4031	27,9	8,0	7,4	7,2	0,2	0,1	6,7
	I	9476	28,3	8,3	7,4	7,3	0,2	0,1	6,6
VETERINÄRMEDIZIN									
VETERINÄRMEDIZIN	M	286	27,8	7,6	6,3	6,2	0,1	0,1	5,6
	W	462	26,8	6,9	6,3	6,2	0,1	0,1	5,6
	I	748	27,2	7,2	6,3	6,2	0,1	0,1	5,6
FÄCHERGRUPPE ZUSAMMEN	M	286	27,8	7,6	6,3	6,2	0,1	0,1	5,6
	W	462	26,8	6,9	6,3	6,2	0,1	0,1	5,6
	I	748	27,2	7,2	6,3	6,2	0,1	0,1	5,6
PRÜFUNGSGRUPPE ZUSAMMEN	M	11301	28,1	8,1	7,0	6,9	0,2	0,1	6,3
	W	9197	27,2	7,3	6,8	6,7	0,2	0,1	6,2
	I	20498	27,7	7,7	6,9	6,8	0,2	0,1	6,3
LA GRUND- UND HAUPTSCHULEN/ PRIMARSTUFE									
SPRACH- UND KULTURWISSENSCHAFTEN									
EV. THEOLOGIE, -RELIGIONSLEHRE	M	4	26,5	6,4	5,8	5,8	0,1	-	4,1
	W	60	25,4	5,4	5,0	5,0	0,1	0,0	4,6
	I	64	25,5	5,5	5,1	5,1	0,1	0,0	4,6
KATH. THEOLOGIE, -RELIGIONSLEHRE	M	19	27,7	7,5	6,4	5,9	0,5	-	4,9
	W	109	24,7	5,1	4,9	4,8	0,1	-	4,5
	I	128	25,2	5,4	5,1	5,0	0,1	-	4,5
PHILOSOPHIE	M	-	-	-	-	-	-	-	-
	W	1	33,0	13,3	6,3	6,3	-	-	6,3
	I	1	33,0	13,3	6,3	6,3	-	-	6,3

BEFRAGUNG DER PRÜFUNGSKANDIDATEN (INDIVIDUALERHEBUNG) 1990

11 VON DEUTSCHEN ABSOLVENTEN BESTANDENE PRÜFUNGEN NACH HOCHSCHULARTEN, PRÜFUNGS- UND FÄCHERGRUPPEN, STUDIENBEREICHEN SOWIE DURCHSCHNITTALTER UND STUDIENDAUER

PRÜFUNGSGRUPPE FACHERGRUPPE STUDIENBEREICH	GE SCHL	BESTANDENE PRÜFUNGEN INSGESAMT	ALTER	HOCHSCHUL- BE- RECHTIGUNG B ABSCHLUSS	ERSTIMMATRI- KULATION B ABSCHLUSS	HOCHSCHUL- SEMESTER	BEURLAUBUNG UND UNTER BRECHUNG	STUDIUM AUSSERHALB D BUNDESGB	FACH SEMESTER
UNIVERSITÄTEN									
GESCHICHTE	M	16	28,1	7,1	6,5	6,2	0,3	-	5,3
	W	40	25,6	5,6	5,3	5,2	0,2	-	4,9
	I	56	26,3	6,0	5,7	5,5	0,2	-	5,0
GERMANISTIK (DEUTSCH, GERMANISCHE SPRACHEN OHNE ANGLISTIK)	M	37	28,9	8,0	6,7	6,4	0,3	-	5,0
	W	332	25,7	5,6	5,3	5,3	0,1	0,0	4,7
	I	369	26,1	5,9	5,5	5,4	0,1	0,0	4,7
ANGLISTIK, AMERIKANISTIK	M	4	27,2	7,0	6,3	6,3	0,1	-	5,6
	W	38	27,0	6,7	6,4	6,1	0,5	0,1	5,2
	I	42	27,0	6,7	6,4	6,1	0,5	0,1	5,2
PSYCHOLOGIE	M	-	-	-	-	-	-	-	-
	W	12	27,0	7,3	6,3	6,2	0,2	0,1	5,8
	I	12	27,0	7,3	6,3	6,2	0,2	0,1	5,8
ERZIEHUNGSWISSENSCHAFTEN	M	8	26,5	6,1	5,1	5,1	-	-	4,5
	W	101	24,8	4,7	4,3	4,3	0,0	0,0	4,0
	I	109	24,9	4,8	4,4	4,4	0,0	0,0	4,0
FAECHERGRUPPE ZUSAMMEN	M	88	28,1	7,4	6,4	6,1	0,3	-	5,0
	W	693	25,5	5,5	5,2	5,1	0,1	0,0	4,6
	I	781	25,8	5,7	5,3	5,2	0,1	0,0	4,7
SPORT									
SPORT	M	27	28,0	7,8	6,9	6,8	0,1	-	5,8
	W	72	25,8	5,9	5,7	5,6	0,2	0,0	5,0
	I	99	26,4	6,4	6,0	6,0	0,1	0,0	5,3
FAECHERGRUPPE ZUSAMMEN	M	27	28,0	7,8	6,9	6,8	0,1	-	5,8
	W	72	25,8	5,9	5,7	5,6	0,2	0,0	5,0
	I	99	26,4	6,4	6,0	6,0	0,1	0,0	5,3
RECHTS-, WIRTSCHAFTS- UND SOZIALWISSENSCHAFTEN									
WIRTSCHAFTS- U. GESELL- SCHAFTSLEHRE ALLGEMEIN	M	6	26,7	5,8	4,4	4,4	-	-	4,1
	W	53	25,1	5,3	4,9	4,9	0,0	-	4,7
	I	59	25,3	5,3	4,8	4,8	0,0	-	4,6
POLITIK- UND SOZIAL- WISSENSCHAFTEN	M	21	27,7	7,2	5,8	5,7	0,1	0,0	5,1
	W	43	26,5	6,2	5,8	5,8	0,1	-	4,9
	I	64	26,9	6,5	5,8	5,7	0,1	0,0	5,0
WIRTSCHAFTSWISSEN- SCHAFTEN	M	4	28,2	8,0	7,4	7,1	0,4	-	5,4
	W	5	25,6	6,0	5,6	5,6	-	-	5,0
	I	9	26,7	6,9	6,4	6,3	0,2	-	5,2
FAECHERGRUPPE ZUSAMMEN	M	31	27,6	7,0	5,7	5,6	0,1	0,0	4,9
	W	101	25,8	5,7	5,3	5,3	0,0	-	4,8
	I	132	26,2	6,0	5,4	5,4	0,1	0,0	4,8
MATHEMATIK, NATURWISSEN- SCHAFTEN									
MATHEMATIK, NATURWISSEN- SCHAFTEN ALLGEMEIN	M	2	25,2	5,2	3,7	3,7	-	-	3,7
	W	44	24,7	4,9	4,7	4,7	-	-	4,5
	I	46	24,7	4,9	4,6	4,6	-	-	4,4
MATHEMATIK	M	8	26,5	6,4	5,5	5,5	0,1	-	4,9
	W	64	24,6	4,7	4,5	4,5	0,1	-	4,3
	I	72	24,8	4,9	4,6	4,6	0,1	-	4,3
PHYSIK, ASTRONOMIE	M	1	30,2	11,3	9,3	8,3	1,0	-	7,3
	W	-	-	-	-	-	-	-	-
	I	1	30,2	11,3	9,3	8,3	1,0	-	7,3
CHEMIE	M	4	27,3	7,5	7,1	6,8	0,4	-	5,1
	W	2	30,0	8,5	7,3	6,8	1,8	-	4,5
	I	6	28,2	7,8	7,2	6,8	0,8	-	4,9
BIOLOGIE	M	3	28,6	8,1	6,8	6,8	-	-	4,8
	W	64	25,9	6,0	5,6	5,5	0,1	-	5,0
	I	67	26,1	6,1	5,6	5,6	0,1	-	5,0
GEOGRAPHIE	M	15	28,0	8,1	6,7	6,6	0,1	-	5,5
	W	57	25,2	5,5	5,3	5,3	0,2	0,1	4,8
	I	72	25,8	6,1	5,6	5,5	0,2	0,0	4,9
FAECHERGRUPPE ZUSAMMEN	M	33	27,5	7,5	6,3	6,3	0,2	-	5,2
	W	231	25,2	5,3	5,1	5,0	0,1	0,0	4,6
	I	264	25,5	5,6	5,2	5,2	0,1	0,0	4,7
AGRAR-, FORST- UND ERNAHRUNGSWISSENSCHAFTEN									
ERNAHRUNGS- UND HAUS- HALTSWISSENSCHAFTEN	M	1	24,3	4,8	4,8	4,8	-	-	4,8
	W	11	25,4	5,5	5,4	5,4	0,2	-	5,1
	I	12	25,3	5,5	5,3	5,3	0,2	-	5,1
FAECHERGRUPPE ZUSAMMEN	M	1	24,3	4,8	4,8	4,8	-	-	4,8
	W	11	25,4	5,5	5,4	5,4	0,2	-	5,1
	I	12	25,3	5,5	5,3	5,3	0,2	-	5,1

BEFRAGUNG DER PRÜFUNGSKANDIDATEN (INDIVIDUALERHEBUNG) 1990

11 VON DEUTSCHEN ABSOLVENTEN BESTANDENE PRÜFUNGEN NACH HOCHSCHULARTEN, PRÜFUNGS- UND FÄCHERGRUPPEN, STUDIENBEREICHEN SOWIE DURCHSCHNITTSALTER UND STUDIENDAUER

PRÜFUNGSGRUPPE FACHERGRUPPE STUDIENBEREICH	GE- SCHL	BESTANDENE PRÜFUNGEN INSGESAMT	ALTER	HOCHSCHUL- BE- RECHTIGUNG B ABSCHLUSS	ERSTIMMATRI- KULATION B ABSCHLUSS	HOCHSCHUL- SEMESTER	BEURLAUBUNG UND UNTER- BRECHUNG	STUDIUM AUSSERHALB D BUNDESGB	FACH- SEMESTER
DURCHSCHNITT IN JAHREN									
UNIVERSITÄTEN									
INGENIEURWISSENSCHAFTEN									
INGENIEURWISSENSCHAFTEN ALLGEMEIN	M	1	40,7	9,6	9,6	9,6	-	-	8,6
	W	2	28,8	9,2	9,2	9,2	0,3	0,3	8,9
	I	3	32,8	9,3	9,3	9,3	0,2	0,2	8,8
FAECHERGRUPPE ZUSAMMEN	M	1	40,7	9,6	9,6	9,6	-	-	8,6
	W	2	28,8	9,2	9,2	9,2	0,3	0,3	8,9
	I	3	32,8	9,3	9,3	9,3	0,2	0,2	8,8
KUNST, KUNSTWISSENSCHAFT									
KUNST, KUNSTWISSENSCHAFT ALLGEMEIN	M	7	28,7	6,8	6,5	6,5	0,1	-	5,3
	W	48	26,2	5,9	5,7	5,6	0,1	-	5,4
	I	55	26,5	6,1	5,8	5,7	0,1	-	5,4
BILDENDE KUNST	M	2	29,4	6,3	5,0	5,0	-	-	5,0
	W	15	26,4	5,9	5,2	5,2	0,0	-	4,4
	I	17	26,7	6,0	5,2	5,2	0,0	-	4,4
GESTALTUNG	M	-	-	-	-	-	-	-	-
	W	19	28,0	6,5	6,2	6,1	0,2	-	5,1
	I	19	28,0	6,5	6,2	6,1	0,2	-	5,1
MUSIK	M	8	28,3	7,8	6,8	6,8	-	-	6,1
	W	92	24,9	5,2	5,0	5,0	0,0	-	4,7
	I	100	25,2	5,4	5,2	5,2	0,0	-	4,8
FAECHERGRUPPE ZUSAMMEN	M	17	28,6	7,2	6,5	6,5	0,1	-	5,7
	W	174	25,7	5,6	5,4	5,3	0,1	-	4,9
	I	191	26,0	5,8	5,5	5,4	0,1	-	5,0
PRUEFUNGSGRUPPE ZUSAMMEN	M	198	28,0	7,4	6,4	6,2	0,2	0,0	5,2
	W	1284	25,5	5,5	5,2	5,2	0,1	0,0	4,7
	I	1482	25,8	5,8	5,4	5,3	0,1	0,0	4,8
LA REALSCHULEN/ SEKUNDARSTUFE I									
SPRACH- UND KULTURWISSEN- SCHAFTEN									
EV. THEOLOGIE, -RELIGIONSLEHRE	M	7	31,3	11,2	9,6	7,0	2,6	-	5,3
	W	9	28,7	9,0	8,8	6,2	2,6	-	5,1
	I	16	29,8	10,0	9,2	6,5	2,6	-	5,2
KATH. THEOLOGIE, -RELIGIONSLEHRE	M	12	32,1	11,3	10,7	8,3	1,0	0,1	5,3
	W	12	28,8	7,6	7,6	7,3	0,3	-	5,5
	I	24	30,5	9,4	9,1	7,8	0,6	0,0	5,4
PHILOSOPHIE	M	2	46,3	22,7	22,2	10,2	12,0	-	9,7
	W	-	-	-	-	-	-	-	-
	I	2	46,3	22,7	22,2	10,2	12,0	-	9,7
GESCHICHTE	M	10	31,9	10,5	9,0	8,8	0,4	-	7,6
	W	11	31,4	9,5	8,8	8,8	-	-	7,7
	I	21	31,6	10,0	8,9	8,8	0,2	-	7,7
ALTPHILOLOGIE (KLASS. PHILOLOGIE), NEUGRIECHISCH	M	5	28,2	8,3	7,3	7,3	-	-	7,3
	W	3	27,9	8,6	8,6	8,6	-	0,3	7,6
	I	8	28,1	8,4	7,8	7,8	-	0,1	7,4
GERMANISTIK (DEUTSCH, GERMANISCHE SPRACHEN OHNE ANGLISTIK)	M	23	29,5	8,4	7,0	6,8	0,3	0,2	6,4
	W	101	28,5	7,8	7,5	7,3	0,3	0,0	6,5
	I	124	28,6	7,9	7,4	7,2	0,3	0,0	6,5
ANGLISTIK, AMERIKANISTIK	M	18	30,1	10,5	9,9	9,7	0,6	0,1	7,5
	W	38	29,5	9,0	8,4	8,2	0,5	0,1	7,2
	I	56	29,7	9,5	8,9	8,7	0,5	0,1	7,3
ROMANISTIK	M	5	31,3	11,4	10,8	10,8	0,2	0,4	8,6
	W	9	29,0	9,6	9,6	9,5	0,1	0,2	8,9
	I	14	29,8	10,2	10,0	10,0	0,1	0,3	8,8
PSYCHOLOGIE	M	-	-	-	-	-	-	-	-
	W	1	26,7	7,2	6,2	6,2	-	-	6,2
	I	1	26,7	7,2	6,2	6,2	-	-	6,2
ERZIEHUNGSWISSENSCHAFTEN	M	6	30,4	9,2	6,9	6,9	0,2	0,2	6,6
	W	5	28,7	8,1	6,5	6,1	0,6	-	5,6
	I	11	29,6	8,7	6,7	6,5	0,4	0,1	6,1
FAECHERGRUPPE ZUSAMMEN	M	88	30,9	10,2	9,1	8,2	0,9	0,1	6,8
	W	189	28,9	8,3	7,9	7,6	0,4	0,0	6,7
	I	277	29,5	8,9	8,3	7,8	0,6	0,1	6,7
SPORT									
SPORT	M	43	29,8	9,4	8,2	8,2	0,0	-	7,6
	W	51	28,7	8,0	7,6	7,5	0,1	0,0	7,2
	I	94	29,2	8,6	7,9	7,8	0,1	0,0	7,4
FAECHERGRUPPE ZUSAMMEN	M	43	29,8	9,4	8,2	8,2	0,0	-	7,6
	W	51	28,7	8,0	7,6	7,5	0,1	0,0	7,2
	I	94	29,2	8,6	7,9	7,8	0,1	0,0	7,4

BEFRAGUNG DER PRÜFUNGSKANDIDATEN (INDIVIDUALERHEBUNG) 1990

11 VON DEUTSCHEN ABSOLVENTEN BESTANDENE PRÜFUNGEN NACH HOCHSCHULARTEN, PRÜFUNGS- UND FÄCHERGRUPPEN, STUDIENBEREICHEN SOWIE DURCHSCHNITTSALTER UND STUDIENDAUER

PRÜFUNGSGRUPPE FACHERGRUPPE STUDIENBEREICH	GE- SCHL	BESTANDENE PRÜFUNGEN INSGESAMT	ALTER	HOCHSCHUL- BE- RECHTIGUNG B ABSCHLUSS	ERSTIMMATRI- KULATION B ABSCHLUSS	HOCHSCHUL- SEMESTER	BEURLAUBUNG UND UNTER- BRECHUNG	STUDIUM AUSSERHALB D BUNDESGB	FACH SEMESTER
DURCHSCHNITT IN JAHREN									
UNIVERSITÄTEN									
RECHTS-, WIRTSCHAFTS- UND SOZIALWISSENSCHAFTEN									
WIRTSCHAFTS- U. GESELL- SCHAFTSLEHRE ALLGEMEIN	M	1	29,9	10,3	8,3	8,3	1,0	-	7,3
	W	2	37,5	15,2	15,4	8,2	7,3	-	3,4
	I	3	34,9	13,5	13,0	8,2	5,2	-	4,7
POLITIK- UND SOZIAL- WISSENSCHAFTEN	M	5	33,0	10,6	9,9	8,2	1,9	-	7,3
	W	10	30,0	9,5	8,9	8,9	-	-	8,1
	I	15	31,0	9,9	9,2	8,6	0,6	-	7,8
WIRTSCHAFTSWISSEN- SCHAFTEN	M	-	-	-	-	-	-	-	-
	W	8	29,8	9,3	8,6	6,7	1,8	-	5,5
	I	8	29,8	9,3	8,6	6,7	1,8	-	5,5
FAECHERGRUPPE ZUSAMMEN	M	6	32,5	10,5	9,6	8,2	1,8	-	7,3
	W	20	30,7	10,0	9,4	7,9	1,4	-	6,6
	I	26	31,1	10,1	9,4	8,0	1,5	-	6,7
MATHEMATIK, NATURWISSEN- SCHAFTEN									
MATHEMATIK	M	22	29,7	9,2	8,6	7,8	0,8	-	6,1
	W	27	27,4	7,6	7,3	6,6	0,7	-	6,0
	I	49	28,4	8,3	7,9	7,1	0,7	-	6,1
PHYSIK, ASTRONOMIE	M	8	33,5	12,9	12,4	11,2	1,2	-	8,3
	W	2	25,3	5,0	5,0	5,0	0,3	-	4,7
	I	10	31,9	11,3	10,9	10,0	1,0	-	7,6
CHEMIE	M	5	33,4	13,2	12,3	10,0	2,5	-	9,2
	W	5	33,2	11,6	8,4	7,3	1,2	0,8	7,0
	I	10	33,3	12,4	10,3	8,6	1,9	0,4	8,1
BIOLOGIE	M	15	29,0	8,8	7,9	7,5	0,5	-	6,8
	W	40	27,8	7,3	6,9	6,8	0,2	0,1	5,9
	I	55	28,1	7,7	7,2	7,0	0,3	0,0	6,1
GEOGRAPHIE	M	9	30,0	10,2	9,1	8,7	0,4	-	7,5
	W	12	28,6	8,8	8,8	8,7	0,0	0,0	7,5
	I	21	29,2	9,4	8,9	8,7	0,2	0,0	7,5
FAECHERGRUPPE ZUSAMMEN	M	59	30,4	10,1	9,3	8,5	0,8	-	7,1
	W	86	28,0	7,8	7,3	7,0	0,4	0,1	6,2
	I	145	29,0	8,7	8,1	7,6	0,6	0,0	6,5
AGRAR-, FORST- UND ERNAHRUNGSWISSENSCHAFTEN									
ERNAHRUNGS- UND HAUS- HALTSWISSENSCHAFTEN	M	1	26,5	-	7,2	7,2	-	-	7,2
	W	7	28,0	7,9	7,1	7,1	-	-	7,1
	I	8	27,8	7,9	7,1	7,1	-	-	7,1
FAECHERGRUPPE ZUSAMMEN	M	1	26,5	-	7,2	7,2	-	-	7,2
	W	7	28,0	7,9	7,1	7,1	-	-	7,1
	I	8	27,8	7,9	7,1	7,1	-	-	7,1
INGENIEURWISSENSCHAFTEN									
INGENIEURWISSENSCHAFTEN ALLGEMEIN	M	13	36,2	15,1	14,1	12,2	1,8	-	9,9
	W	1	28,3	8,7	8,7	8,7	-	-	8,7
	I	14	35,6	14,6	13,7	12,0	1,7	-	9,8
MASCHINENBAU/VERFAHRENS- TECHNIK	M	-	-	-	-	-	-	-	-
	W	2	30,8	10,1	7,6	6,8	0,8	-	5,8
	I	2	30,8	10,1	7,6	6,8	0,8	-	5,8
FAECHERGRUPPE ZUSAMMEN	M	13	36,2	15,1	14,1	12,2	1,8	-	9,9
	W	3	29,9	9,6	7,9	7,4	0,5	-	8,8
	I	16	35,0	14,0	12,9	11,3	1,6	-	9,3
KUNST, KUNSTWISSENSCHAFT									
KUNST, KUNSTWISSENSCHAFT ALLGEMEIN	M	6	28,9	8,7	7,7	7,6	0,2	-	6,9
	W	49	28,5	8,6	8,1	8,1	0,2	-	7,1
	I	55	28,5	8,6	8,1	8,0	0,2	-	7,0
BILDENDE KUNST	M	1	27,9	7,2	5,7	5,7	-	-	4,2
	W	-	-	-	-	-	-	-	-
	I	1	27,9	7,2	5,7	5,7	-	-	4,2
GESTALTUNG	M	1	27,8	6,3	6,3	6,3	-	-	5,8
	W	12	27,1	7,0	6,1	6,1	-	-	6,0
	I	13	27,1	7,0	6,1	6,1	-	-	6,0
MUSIK	M	28	29,3	8,8	8,0	7,8	0,2	-	6,3
	W	62	26,7	7,0	6,5	6,2	0,4	0,0	5,6
	I	90	27,6	7,6	6,9	6,7	0,3	0,0	5,8
FAECHERGRUPPE ZUSAMMEN	M	36	29,2	8,7	7,8	7,7	0,2	-	6,3
	W	123	27,5	7,7	7,1	6,9	0,3	0,0	6,2
	I	159	27,9	7,9	7,3	7,1	0,2	0,0	6,3
PRUEFUNGSGRUPPE ZUSAMMEN	M	246	30,6	10,1	9,1	8,4	0,7	0,0	7,1
	W	479	28,4	8,1	7,6	7,3	0,4	0,0	6,5
	I	725	29,2	8,8	8,1	7,7	0,5	0,0	6,7

BEFRAGUNG DER PRÜFUNGSKANDIDATEN (INDIVIDUALERHEBUNG) 1990

11 VON DEUTSCHEN ABSOLVENTEN BESTANDENE PRÜFUNGEN NACH HOCHSCHULARTEN, PRÜFUNGS- UND FÄCHERGRUPPEN, STUDIENBEREICHEN SOWIE DURCHSCHNITTSALTER UND STUDIENDAUER

PRÜFUNGSGRUPPE FACHERGROUPE STUDIENBEREICH	GE- SCHL	BESTANDENE PRÜFUNGEN INSGESAMT	ALTER	HOCHSCHUL- BE- RECHTIGUNG B ABSCHLUSS	ERSTIMMATRI- KULATION B ABSCHLUSS	HOCHSCHUL- SEMESTER	BEURLAUBUNG UND UNTER- BRECHUNG	STUDIUM AUSSERHALB D BUNDESGB	FACH- SEMESTER	
										DURCHSCHNITT IN JAHREN
UNIVERSITAETEN										
LA GYMNASIEN/ SEKUNDARST. II, ALLGEM. SCHULEN										
SPRACH- UND KULTURWISSEN- SCHAFTEN										
EV. THEOLOGIE, -RELIGIONSLEHRE	M	22	28,8	8,9	7,7	7,5	0,3	0,2	6,7	
	W	52	27,9	8,2	8,0	7,6	0,6	0,2	7,1	
	I	74	28,1	8,4	7,9	7,6	0,5	0,2	7,0	
KATH. THEOLOGIE, -RELIGIONSLEHRE	M	61	28,6	8,6	7,5	7,3	0,3	0,3	7,0	
	W	86	27,3	7,7	7,6	7,5	0,1	0,1	7,1	
	I	147	27,9	8,1	7,6	7,4	0,2	0,2	7,1	
PHILOSOPHIE	M	10	30,8	10,5	9,3	9,3	0,3	0,2	9,2	
	W	6	29,1	9,8	9,8	9,9	0,2	0,1	8,5	
	I	16	30,1	10,3	9,5	9,5	0,2	0,1	8,9	
GESCHICHTE	M	186	28,8	8,8	8,0	7,9	0,3	0,1	7,3	
	W	162	27,8	8,0	7,8	7,8	0,2	0,2	7,2	
	I	348	28,3	8,4	7,9	7,8	0,3	0,2	7,3	
ALTPHILOLOGIE (KLASS. PHILOLOGIE), NEUGRIECHISCH	M	79	28,1	8,4	7,7	7,5	0,3	0,1	6,9	
	W	92	27,1	7,6	7,5	7,5	0,2	0,2	7,0	
	I	171	27,5	8,0	7,6	7,5	0,2	0,1	7,0	
GERMANISTIK (DEUTSCH, GERMANISCHE SPRACHEN OHNE ANGLISTIK)	M	238	29,3	9,1	8,4	8,0	0,4	0,1	7,3	
	W	493	27,9	8,1	7,9	7,7	0,4	0,1	7,1	
	I	731	28,4	8,5	8,0	7,8	0,4	0,1	7,2	
ANGLISTIK, AMERIKANISTIK	M	121	29,0	9,2	8,3	8,2	0,6	0,3	7,1	
	W	327	27,8	7,9	7,7	7,6	0,5	0,3	6,8	
	I	448	28,2	8,3	7,9	7,8	0,5	0,3	6,9	
ROMANISTIK	M	44	28,5	8,8	7,8	7,6	0,6	0,3	6,8	
	W	224	28,0	8,3	8,0	7,7	0,8	0,4	6,7	
	I	268	28,1	8,4	7,9	7,7	0,8	0,4	6,7	
SLAWISTIK, BALTISTIK, FINNO-UGRISTIK	M	4	29,3	9,7	9,1	9,1	0,3	-	8,6	
	W	12	28,2	8,5	7,3	7,3	0,7	0,6	6,4	
	I	16	28,5	8,8	7,7	7,7	0,6	0,4	7,0	
AUSSEREUROPAEISCHE SPRACH- U. KULTURWISSEN- SCHAFTEN	M	-	-	-	-	-	-	-	-	
	W	1	32,8	13,0	13,0	9,0	6,0	0,5	1,0	
	I	1	32,8	13,0	13,0	9,0	6,0	0,5	1,0	
PSYCHOLOGIE	M	-	-	-	-	-	-	-	-	
	W	1	24,6	5,2	5,2	5,2	-	-	4,2	
	I	1	24,6	5,2	5,2	5,2	-	-	4,2	
ERZIEHUNGSWISSENSCHAFTEN	M	4	28,3	7,9	7,6	7,6	0,3	0,3	6,9	
	W	-	-	-	-	-	-	-	-	
	I	4	28,3	7,9	7,6	7,6	0,3	0,3	6,9	
FAECHERGRUPPE ZUSAMMEN	M	769	28,9	8,9	8,1	7,9	0,4	0,2	7,2	
	W	1456	27,8	8,0	7,8	7,6	0,5	0,2	7,0	
	I	2225	28,2	8,3	7,9	7,7	0,4	0,2	7,0	
SPORT										
SPORT	M	227	29,6	9,5	8,4	8,3	0,2	0,0	7,8	
	W	192	27,9	8,0	7,9	7,7	0,3	0,1	7,2	
	I	419	28,8	8,8	8,2	8,0	0,3	0,0	7,5	
FAECHERGRUPPE ZUSAMMEN	M	227	29,6	9,5	8,4	8,3	0,2	0,0	7,8	
	W	192	27,9	8,0	7,9	7,7	0,3	0,1	7,2	
	I	419	28,8	8,8	8,2	8,0	0,3	0,0	7,5	
RECHTS-, WIRTSCHAFTS- UND SOZIALWISSENSCHAFTEN										
WIRTSCHAFTS- U. GESELL- SCHAFTSLEHRE ALLGEMEIN	M	1	26,0	4,3	4,3	4,3	-	-	4,3	
	W	1	27,2	7,3	5,3	5,3	0,5	0,5	4,8	
	I	2	26,6	5,8	4,8	4,8	0,3	0,3	4,5	
POLITIK- UND SOZIAL- WISSENSCHAFTEN	M	50	30,0	9,8	9,0	8,4	0,8	0,1	7,8	
	W	36	29,0	9,0	8,6	8,6	0,4	0,1	7,7	
	I	86	29,6	9,4	8,9	8,5	0,6	0,1	7,8	
RECHTSWISSENSCHAFT	M	2	28,7	8,2	8,2	7,4	0,8	-	4,7	
	W	-	-	-	-	-	-	-	-	
	I	2	28,7	8,2	8,2	7,4	0,8	-	4,7	
WIRTSCHAFTSWISSEN- SCHAFTEN	M	2	27,6	8,3	7,3	6,8	0,5	0,5	5,8	
	W	3	27,8	8,6	7,9	7,8	0,7	-	5,8	
	I	5	27,7	8,5	7,7	7,4	0,6	0,2	5,8	
FAECHERGRUPPE ZUSAMMEN	M	55	29,8	9,6	8,9	8,2	0,8	0,1	7,5	
	W	40	28,9	8,9	8,5	8,4	0,4	0,1	7,5	
	I	95	29,4	9,3	8,7	8,3	0,6	0,1	7,5	

BEFRAGUNG DER PRÜFUNGSKANDIDATEN (INDIVIDUALERHEBUNG) 1990

11 VON DEUTSCHEN ABSOLVENTEN BESTANDENE PRÜFUNGEN NACH HOCHSCHULARTEN, PRÜFUNGS- UND FÄCHERGRUPPEN, STUDIENBEREICHEN SOWIE DURCHSCHNITTSALTER UND STUDIENDAUER

PRÜFUNGSGRUPPE FÄCHERGRUPPE STUDIENBEREICH	GE- SCHL	BESTANDENE PRÜFUNGEN INSGESAMT	ALTER	HOCHSCHUL- BE- RECHTIGUNG B ABSCHLUSS	ERSTIMMATRI- KULATION B ABSCHLUSS	HOCHSCHUL- SEMESTER	BEURLAUBUNG UND UNTER- BRECHUNG	STUDIUM AUSSERHALB D BUNDESGB	FACH- SEMESTER
DURCHSCHNITT IN JAHREN									
UNIVERSITÄTEN									
MATHEMATIK, NATURWISSENSCHAFTEN									
MATHEMATIK	M	85	28,6	9,1	8,4	7,9	0,5	0,0	7,5
	W	56	27,5	7,7	7,4	7,3	0,2	0,2	7,1
	I	141	28,2	8,5	8,0	7,7	0,4	0,1	7,4
PHYSIK, ASTRONOMIE	M	40	29,5	9,5	8,9	8,4	0,7	0,0	7,4
	W	14	26,4	6,8	6,8	6,8	0,1	0,0	6,2
	I	54	28,7	8,8	8,3	8,0	0,6	0,0	7,1
CHEMIE	M	31	29,1	9,3	8,2	8,1	0,2	0,0	7,4
	W	27	27,5	7,9	7,7	7,6	0,2	-	7,2
	I	58	28,4	8,6	8,0	7,9	0,2	0,0	7,3
BIOLOGIE	M	97	29,7	9,6	8,3	8,0	0,5	0,1	7,3
	W	128	27,6	7,8	7,6	7,5	0,1	0,1	7,1
	I	225	28,5	8,6	7,9	7,7	0,3	0,1	7,2
GEOGRAPHIE	M	64	29,0	8,9	7,7	7,7	0,2	0,1	7,3
	W	63	28,1	8,5	7,9	7,8	0,3	0,1	7,0
	I	127	28,6	8,7	7,8	7,8	0,3	0,1	7,1
FAECHERGRUPPE ZUSAMMEN	M	317	29,2	9,3	8,3	8,0	0,4	0,0	7,4
	W	288	27,6	7,9	7,6	7,5	0,2	0,1	7,0
	I	605	28,4	8,6	7,9	7,8	0,3	0,1	7,2
KUNST, KUNSTWISSENSCHAFT									
KUNST, KUNSTWISSENSCHAFT ALLGEMEIN	M	11	30,3	9,3	8,1	8,1	0,1	-	7,1
	W	13	30,0	10,3	9,2	8,8	0,7	0,3	6,8
	I	24	30,2	9,8	8,7	8,4	0,5	0,1	7,0
BILDENDE KUNST	M	14	31,2	9,7	9,1	8,8	0,7	0,3	7,3
	W	23	28,4	8,2	8,1	7,9	0,3	0,1	6,3
	I	37	29,5	8,7	8,5	8,2	0,5	0,2	6,7
GESTALTUNG	M	-	-	-	-	-	-	-	-
	W	1	28,6	8,7	7,7	8,2	0,5	-	7,7
	I	1	28,6	8,7	7,7	8,2	0,5	-	7,7
MUSIK	M	52	28,3	9,5	7,4	7,3	0,2	0,1	6,0
	W	39	27,0	7,4	7,2	7,2	0,1	0,0	6,3
	I	91	27,8	8,0	7,3	7,3	0,2	0,0	6,2
FAECHERGRUPPE ZUSAMMEN	M	77	29,1	8,8	7,8	7,7	0,3	0,1	6,4
	W	76	28,0	8,1	7,8	7,7	0,3	0,1	6,4
	I	153	28,6	8,5	7,8	7,7	0,3	0,1	6,4
PRUEFUNGSGRUPPE ZUSAMMEN	M	1445	29,1	9,1	8,2	8,0	0,4	0,1	7,3
	W	2052	27,8	8,0	7,8	7,7	0,4	0,2	7,0
	I	3497	28,4	8,5	8,0	7,8	0,4	0,2	7,1
LA SONDER- SCHULEN									
SPRACH- UND KULTURWISSENSCHAFTEN									
EV. THEOLOGIE, -RELIGIONSLEHRE	M	-	-	-	-	-	-	-	-
	W	1	26,0	6,3	6,3	6,3	-	-	6,3
	I	1	26,0	6,3	6,3	6,3	-	-	6,3
KATH. THEOLOGIE, -RELIGIONSLEHRE	M	2	27,0	7,0	6,5	6,5	-	-	6,5
	W	3	27,1	7,2	6,7	6,7	-	-	6,7
	I	5	27,0	7,1	6,6	6,6	-	-	6,6
GESCHICHTE	M	-	-	-	-	-	-	-	-
	W	3	28,2	8,0	7,9	7,9	0,2	-	6,5
	I	3	28,2	8,0	7,9	7,9	0,2	-	6,5
GERMANISTIK (DEUTSCH, GERMANISCHE SPRACHEN OHNE ANGLISTIK)	M	6	26,9	6,8	5,7	5,7	-	-	5,6
	W	22	25,5	5,9	5,5	5,5	-	-	5,5
	I	28	25,8	6,1	5,6	5,6	-	-	5,5
ANGLISTIK, AMERIKANISTIK	M	-	-	-	-	-	-	-	-
	W	2	25,5	6,0	5,8	5,8	-	-	5,8
	I	2	25,5	6,0	5,8	5,8	-	-	5,8
ERZIEHUNGSWISSENSCHAFTEN	M	214	31,8	10,7	9,9	6,8	3,1	0,0	5,9
	W	680	28,2	8,1	7,7	6,3	1,4	0,0	5,7
	I	894	29,1	8,7	8,2	6,4	1,8	0,0	5,8
FAECHERGRUPPE ZUSAMMEN	M	222	31,6	10,6	9,8	6,8	3,0	0,0	5,9
	W	711	28,1	8,0	7,6	6,3	1,4	0,0	5,7
	I	933	29,0	8,6	8,1	6,4	1,8	0,0	5,8
SPORT									
SPORT	M	1	28,2	7,8	7,3	7,3	-	-	7,3
	W	7	27,4	7,6	7,1	7,1	-	-	6,3
	I	8	27,5	7,6	7,1	7,1	-	-	6,4
FAECHERGRUPPE ZUSAMMEN	M	1	28,2	7,8	7,3	7,3	-	-	7,3
	W	7	27,4	7,6	7,1	7,1	-	-	6,3
	I	8	27,5	7,6	7,1	7,1	-	-	6,4

BEFRAGUNG DER PRÜFUNGSKANDIDATEN (INDIVIDUALERHEBUNG) 1990

11 VON DEUTSCHEN ABSOLVENTEN BESTANDENE PRÜFUNGEN NACH HOCHSCHULARTEN, PRÜFUNGS- UND FÄCHERGRUPPEN, STUDIENBEREICHEN SOWIE DURCHSCHNITTSALTER UND STUDIENDAUER

PRÜFUNGSGRUPPE FÄCHERGRUPPE STUDIENBEREICH	GE- SCHL	BESTANDENE PRÜFUNGEN INSGESAMT	ALTER	HOCHSCHUL- BE RECHTIGUNG B ABSCHLUSS	ERSTIMMATRI- KULATION B ABSCHLUSS	HOCHSCHUL- SEMESTER	BEURLAUBUNG UND UNTER- BRECHUNG	STUDIUM AUSSERHALB D BUNDESGB	FACH- SEMESTER
DURCHSCHNITT IN JAHREN									
UNIVERSITÄTEN									
RECHTS-, WIRTSCHAFTS- UND SOZIALWISSENSCHAFTEN									
POLITIK- UND SOZIAL- WISSENSCHAFTEN	M W I	- 2 2	- 26,2 26,2	- 6,2 6,2	- 6,0 6,0	- 6,0 6,0	- - -	- - -	- 6,0 6,0
FÄCHERGRUPPE ZUSAMMEN	M W I	- 2 2	- 26,2 26,2	- 6,2 6,2	- 6,0 6,0	- 6,0 6,0	- - -	- - -	- 6,0 6,0
MATHEMATIK, NATURWISSEN- SCHAFTEN									
MATHEMATIK	M W I	- 8 8	- 26,2 26,2	- 6,8 6,8	- 6,3 6,3	- 6,3 6,3	- - -	- - -	- 5,6 5,6
BIOLOGIE	M W I	1 4 5	26,9 25,6 25,8	6,3 6,0 6,0	6,3 5,7 5,8	6,3 5,7 5,8	- - -	- - -	6,3 5,7 5,8
GEOGRAPHIE	M W I	2 - 2	28,2 - 28,2	8,2 - 8,2	6,7 - 6,7	6,7 - 6,7	0,3 - 0,3	- - -	5,2 - 5,2
FÄCHERGRUPPE ZUSAMMEN	M W I	3 12 15	27,8 26,0 26,4	7,6 6,5 6,7	6,6 6,1 6,2	6,6 6,1 6,2	0,2 - 0,0	- - -	5,6 5,6 5,6
AGRAR-, FORST- UND ERNAHRUNGSWISSENSCHAFTEN									
ERNAHRUNGS- UND HAUS- HALTSWISSENSCHAFTEN	M W I	- 4 4	- 25,5 25,5	- 5,2 5,2	- 5,2 5,2	- 5,2 5,2	- - -	- - -	- 5,2 5,2
FÄCHERGRUPPE ZUSAMMEN	M W I	- 4 4	- 25,5 25,5	- 5,2 5,2	- 5,2 5,2	- 5,2 5,2	- - -	- - -	- 5,2 5,2
KUNST, KUNSTWISSENSCHAFT									
KUNST, KUNSTWISSENSCHAFT ALLGEMEIN	M W I	1 4 5	26,6 26,7 26,7	6,7 6,6 6,6	5,2 5,6 5,5	5,2 5,6 5,5	- - -	- - -	5,2 5,6 5,5
GESTALTUNG	M W I	2 4 6	29,1 29,6 29,4	9,8 8,3 8,8	7,0 6,4 6,6	6,5 6,4 6,4	0,5 - 0,2	- - -	6,3 6,4 6,3
MUSIK	M W I	1 4 5	29,4 25,8 26,5	10,3 6,1 7,0	9,8 5,5 6,4	9,8 5,5 6,4	- 0,3 0,2	- - -	7,8 5,0 5,6
FÄCHERGRUPPE ZUSAMMEN	M W I	4 12 16	28,6 27,4 27,7	9,1 7,0 7,5	7,3 5,8 6,2	7,0 5,8 6,1	0,3 0,1 0,1	- - -	6,4 5,7 5,8
PRÜFUNGSGRUPPE ZUSAMMEN	M W I	230 748 978	31,5 28,1 28,9	10,5 7,9 8,5	9,7 7,5 8,0	6,8 6,2 6,4	2,9 1,3 1,7	0,0 0,0 0,0	5,9 5,7 5,8
LA BERUFL. SCH. SEKUNDARST. II, BERUFL. SCHULEN									
SPRACH- UND KULTURWISSEN- SCHAFTEN									
EV. THEOLOGIE, -RELIGIONSLEHRE	M W I	4 4 8	30,9 27,4 29,1	8,2 6,0 7,1	6,2 4,8 5,5	5,5 4,8 5,2	0,5 - 0,3	- - -	4,7 4,8 4,7
KATH. THEOLOGIE, -RELIGIONSLEHRE	M W I	- 1 1	- 24,7 24,7	- 5,2 5,2	- 4,2 4,2	- 4,2 4,2	- - -	- - -	- 4,2 4,2
GESCHICHTE	M W I	1 - 1	37,9 - 37,9	10,3 - 10,3	5,3 - 5,3	5,3 - 5,3	- - -	- - -	5,3 - 5,3
GERMANISTIK (DEUTSCH, GERMANISCHE SPRACHEN OHNE ANGLISTIK)	M W I	2 5 7	30,1 26,1 27,3	10,9 6,6 7,8	8,9 5,4 6,4	6,7 5,0 5,5	2,0 0,4 0,9	- - -	4,2 4,6 4,5
ANGLISTIK, AMERIKANISTIK	M W I	1 4 5	28,2 27,4 27,6	8,2 7,1 7,3	4,2 6,1 5,7	4,2 5,9 5,5	- 0,5 0,4	- - -	4,2 4,9 4,7
FÄCHERGRUPPE ZUSAMMEN	M W I	8 14 22	31,2 26,7 28,4	9,1 6,5 7,4	6,5 5,3 5,8	5,6 5,1 5,3	0,8 0,3 0,5	- - -	4,6 4,7 4,6

BEFRAGUNG DER PRÜFUNGSKANDIDATEN (INDIVIDUALERHEBUNG) 1990

11 VON DEUTSCHEN ABSOLVENTEN BESTANDENE PRÜFUNGEN NACH HOCHSCHULARTEN, PRÜFUNGS- UND FÄCHERGRUPPEN, STUDIENBEREICHEN SOWIE DURCHSCHNITTSALTER UND STUDIENDAUER

PRÜFUNGSGRUPPE FACHERGRUPPE STUDIENBEREICH	GE- SCHL	BESTANDENE PRÜFUNGEN INSGESAMT	ALTER	HOCHSCHUL- BE RECHTIGUNG B ABSCHLUSS	ERSTIMMATRI- KULATION B ABSCHLUSS	HOCHSCHUL- SEMESTER	BEURLAUBUNG UND UNTER- BRECHUNG	STUDIUM AUSSERHALB D BUNDESGEB	FACH- SEMESTER	
										DURCHSCHNITT IN JAHREN
UNIVERSITÄTEN										
SPORT										
SPORT	M	4	29,7	8,9	7,1	7,1	-	-	5,9	
	W	8	27,2	7,0	6,5	6,1	0,4	-	5,2	
	I	12	28,0	7,6	6,7	6,4	0,3	-	5,4	
FAECHERGRUPPE ZUSAMMEN		M	4	29,7	8,9	7,1	7,1	-	-	5,9
	W	8	27,2	7,0	6,5	6,1	0,4	-	-	5,2
	I	12	28,0	7,6	6,7	6,4	0,3	-	-	5,4
RECHTS-, WIRTSCHAFTS- UND SOZIALWISSENSCHAFTEN										
WIRTSCHAFTS- U. GESELL- SCHAFTSLEHRE ALLGEMEIN	M	1	35,3	4,5	4,5	4,5	-	-	4,5	
	W	3	29,3	9,5	6,5	6,5	-	-	5,3	
	I	4	30,8	8,2	6,0	6,0	-	-	5,1	
POLITIK- UND SOZIAL- WISSENSCHAFTEN	M	4	33,8	10,6	8,8	7,9	1,3	-	5,7	
	W	1	29,8	10,2	9,7	9,7	-	-	4,7	
	I	5	33,0	10,5	9,0	8,3	1,0	-	5,5	
SOZIALWESEN	M	4	30,9	10,5	10,3	9,8	0,5	-	6,5	
	W	4	28,0	8,3	8,2	7,5	0,6	-	7,5	
	I	8	29,4	9,4	9,2	8,6	0,6	-	7,0	
WIRTSCHAFTSWISSEN- SCHAFTEN	M	24	31,3	9,7	8,7	8,2	0,6	0,0	6,6	
	W	39	28,5	7,9	6,7	6,5	0,2	0,1	6,1	
	I	63	29,6	8,5	7,5	7,2	0,4	0,1	6,3	
FAECHERGRUPPE ZUSAMMEN		M	33	31,7	9,7	8,8	8,2	0,7	0,0	6,4
	W	47	28,6	8,1	6,9	6,7	0,2	0,1	6,1	
	I	80	29,8	8,7	7,7	7,3	0,4	0,0	6,2	
MATHEMATIK, NATURWISSEN- SCHAFTEN										
MATHEMATIK	M	1	34,3	8,3	6,8	6,8	-	-	6,8	
	W	-	-	-	-	-	-	-	-	
	I	1	34,3	8,3	6,8	6,8	-	-	6,8	
CHEMIE	M	2	32,2	8,1	6,9	6,9	-	-	5,6	
	W	3	37,0	14,8	13,8	9,7	4,5	-	6,5	
	I	5	35,1	12,2	11,1	8,6	2,7	-	6,2	
BIOLOGIE	M	-	-	-	-	-	-	-	-	
	W	10	27,3	6,4	5,5	5,0	0,6	-	4,7	
	I	10	27,3	6,4	5,5	5,0	0,6	-	4,7	
GEOGRAPHIE	M	1	35,8	13,1	11,1	8,6	2,5	-	6,6	
	W	-	-	-	-	-	-	-	-	
	I	1	35,8	13,1	11,1	8,6	2,5	-	6,6	
FAECHERGRUPPE ZUSAMMEN		M	4	33,6	9,4	7,9	7,3	0,6	-	6,1
	W	13	29,5	8,3	7,4	6,1	1,5	-	5,1	
	I	17	30,5	8,6	7,5	6,4	1,3	-	5,3	
AGRAR-, FORST- UND ERNAEHRUNGSWISSENSCHAFTEN										
AGRARWISSENSCHAFTEN	M	14	28,9	8,8	6,9	6,8	0,6	-	5,5	
	W	5	29,1	9,2	8,8	8,0	1,4	-	7,0	
	I	19	29,0	8,9	7,4	7,1	0,8	-	5,9	
GARTENBAU, LANDESPFLEGE	M	-	-	-	-	-	-	-	-	
	W	1	38,7	19,3	19,3	8,8	11,0	-	5,3	
	I	1	38,7	19,3	19,3	8,8	11,0	-	5,3	
ERNAEHRUNGS- UND HAUS- HALTSWISSENSCHAFTEN	M	16	30,1	8,5	6,6	6,4	0,4	-	5,4	
	W	102	26,9	6,8	6,0	6,0	0,2	-	5,4	
	I	118	27,4	7,0	6,1	6,0	0,2	-	5,4	
FAECHERGRUPPE ZUSAMMEN		M	30	29,5	8,6	6,7	6,5	0,5	-	5,4
	W	108	27,1	7,0	6,3	6,1	0,4	-	5,5	
	I	138	27,7	7,4	6,4	6,2	0,4	-	5,5	
INGENIEURWISSENSCHAFTEN										
MASCHINENBAU/VERFAHRENS- TECHNIK	M	44	30,4	9,1	7,5	7,2	0,4	-	5,7	
	W	62	28,4	7,5	5,8	5,8	0,1	-	5,2	
	I	106	29,2	8,2	6,5	6,3	0,2	-	5,4	
ELEKTROTECHNIK	M	17	33,5	11,8	11,2	10,6	0,7	-	8,2	
	W	-	-	-	-	-	-	-	-	
	I	17	33,5	11,8	11,2	10,6	0,7	-	8,2	
NAUTIK, SCHIFFSTECHNIK	M	1	32,4	5,8	6,3	6,3	-	-	5,3	
	W	-	-	-	-	-	-	-	-	
	I	1	32,4	5,8	6,3	6,3	-	-	5,3	
BAUINGENIEURWESEN	M	43	29,6	8,9	6,8	6,2	0,7	0,1	5,3	
	W	9	29,1	7,1	5,9	5,6	0,4	-	5,4	
	I	52	29,5	8,6	6,6	6,1	0,7	0,1	5,3	
VERMESSUNGSWESEN	M	1	33,4	14,5	13,0	13,0	-	-	6,5	
	W	-	-	-	-	-	-	-	-	
	I	1	33,4	14,5	13,0	13,0	-	-	6,5	

BEFRAGUNG DER PRÜFUNGSKANDIDATEN (INDIVIDUALERHEBUNG) 1990

11 VON DEUTSCHEN ABSOLVENTEN BESTANDENE PRÜFUNGEN NACH HOCHSCHULARTEN, PRÜFUNGS- UND FÄCHERGRUPPEN, STUDIENBEREICHEN SOWIE DURCHSCHNITTSALTER UND STUDIENDAUER

PRÜFUNGSGRUPPE FÄCHERGRUPPE STUDIENBEREICH	GE- SCHL	BESTANDENE PRÜFUNGEN INSGESAMT	ALTER	HOCHSCHUL- BE- RECHTIGUNG B ABSCHLUSS	ERSTIMMATRI- KULATION B ABSCHLUSS	HOCHSCHUL- SEMESTER	BEURLAUBUNG UND UNTER- BRECHUNG	STUDIUM AUSSERHALB D BUNDESGB	FACH- SEMESTER
DURCHSCHNITT IN JAHREN									
UNIVERSITÄTEN									
FAECHERGRUPPE ZUSAMMEN	M	106	30,6	9,5	7,8	7,4	0,6	0,0	5,9
	W	71	28,5	7,4	5,8	5,7	0,1	-	5,2
	I	177	29,8	8,7	7,0	6,7	0,4	0,0	5,6
KUNST, KUNSTWISSENSCHAFT									
KUNST, KUNSTWISSENSCHAFT ALLGEMEIN	M	-	-	-	-	-	-	-	-
	W	1	30,8	11,1	10,1	8,6	2,5	-	4,6
	I	1	30,8	11,1	10,1	8,6	2,5	-	4,6
GESTALTUNG	M	3	29,6	8,0	6,2	6,2	-	-	5,0
	W	6	27,7	7,7	4,9	4,9	-	-	4,9
	I	9	28,3	7,8	5,3	5,3	-	-	4,9
MUSIK	M	2	33,8	12,7	11,7	8,7	3,0	-	6,2
	W	1	30,8	9,7	9,2	8,7	1,0	1,0	4,7
	I	3	32,8	11,7	10,8	8,7	2,3	0,3	5,7
FAECHERGRUPPE ZUSAMMEN	M	5	31,3	9,9	8,4	7,2	1,2	-	5,5
	W	8	28,5	8,4	6,1	5,8	0,4	0,1	4,8
	I	13	29,6	9,0	7,0	6,4	0,7	0,1	5,1
PRUEFUNGSGRUPPE ZUSAMMEN	M	190	30,7	9,4	7,8	7,3	0,6	0,0	5,9
	W	269	27,9	7,4	6,3	6,0	0,3	0,0	5,4
	I	459	29,1	8,2	6,9	6,6	0,4	0,0	5,6
SONST. STAATS- PRUEFUNGEN NACH SCHULARTEN									
SPRACH- UND KULTURWISSEN- SCHAFTEN									
EV. THEOLOGIE, -RELIGIONSLEHRE	M	-	-	-	-	-	-	-	-
	W	2	29,5	10,2	9,2	7,0	2,3	-	4,2
	I	2	29,5	10,2	9,2	7,0	2,3	-	4,2
GERMANISTIK (DEUTSCH, GERMANISCHE SPRACHEN OHNE ANGLISTIK)	M	-	-	-	-	-	-	-	-
	W	2	25,5	6,0	6,0	6,0	-	-	5,8
	I	2	25,5	6,0	6,0	6,0	-	-	5,8
ANGLISTIK, AMERIKANISTIK	M	3	29,1	8,4	8,1	6,2	1,8	-	5,7
	W	1	29,7	9,3	9,3	9,3	1,0	-	5,3
	I	4	29,2	8,6	8,4	7,0	1,6	-	5,6
ERZIEHUNGSWISSENSCHAFTEN	M	2	32,1	6,5	6,0	6,0	-	-	5,8
	W	9	28,8	7,2	6,8	6,8	0,1	-	6,1
	I	11	29,4	7,1	6,6	6,6	0,0	-	6,0
FAECHERGRUPPE ZUSAMMEN	M	5	30,3	7,6	7,2	6,1	1,1	-	5,7
	W	14	28,5	7,6	7,2	6,9	0,4	-	5,7
	I	19	29,0	7,6	7,2	6,7	0,6	-	5,7
SPORT									
SPORT	M	3	29,5	9,1	8,1	7,6	0,5	-	6,6
	W	3	31,7	9,4	9,0	9,0	-	-	6,5
	I	6	30,6	9,2	8,5	8,3	0,3	-	6,5
FAECHERGRUPPE ZUSAMMEN	M	3	29,5	9,1	8,1	7,6	0,5	-	6,6
	W	3	31,7	9,4	9,0	9,0	-	-	6,5
	I	6	30,6	9,2	8,5	8,3	0,3	-	6,5
MATHEMATIK, NATURWISSEN- SCHAFTEN									
MATHEMATIK	M	1	33,8	12,2	12,2	12,2	0,5	-	8,7
	W	1	27,4	7,3	6,8	6,8	-	-	6,8
	I	2	30,6	9,7	9,5	9,5	0,3	-	7,7
BIOLOGIE	M	-	-	-	-	-	-	-	-
	W	1	27,6	7,7	7,7	7,7	-	-	7,2
	I	1	27,6	7,7	7,7	7,7	-	-	7,2
FAECHERGRUPPE ZUSAMMEN	M	1	33,8	12,2	12,2	12,2	0,5	-	8,7
	W	2	27,5	7,5	7,2	7,2	-	-	7,0
	I	3	29,6	9,0	8,9	8,9	0,2	-	7,5
AGRAR-, FORST- UND ERNAEHRUNGSWISSENSCHAFTEN									
ERNAEHRUNGS- UND HAUS- HALTSWISSENSCHAFTEN	M	-	-	-	-	-	-	-	-
	W	1	31,6	11,8	11,3	9,3	2,0	-	5,8
	I	1	31,6	11,8	11,3	9,3	2,0	-	5,8
FAECHERGRUPPE ZUSAMMEN	M	-	-	-	-	-	-	-	-
	W	1	31,6	11,8	11,3	9,3	2,0	-	5,8
	I	1	31,6	11,8	11,3	9,3	2,0	-	5,8
INGENIEURWISSENSCHAFTEN									
INGENIEURWISSENSCHAFTEN ALLGEMEIN	M	-	-	-	-	-	-	-	-
	W	1	29,5	10,3	10,3	8,3	2,0	-	7,8
	I	1	29,5	10,3	10,3	8,3	2,0	-	7,8
FAECHERGRUPPE ZUSAMMEN	M	-	-	-	-	-	-	-	-
	W	1	29,5	10,3	10,3	8,3	2,0	-	7,8
	I	1	29,5	10,3	10,3	8,3	2,0	-	7,8

BEFRAGUNG DER PRÜFUNGSKANDIDATEN (INDIVIDUALERHEBUNG) 1990

11 VON DEUTSCHEN ABSOLVENTEN BESTANDENE PRÜFUNGEN NACH HOCHSCHULARTEN, PRÜFUNGS- UND FÄCHERGRUPPEN, STUDIENBEREICHEN SOWIE DURCHSCHNITTSALTER UND STUDIENDAUER

PRÜFUNGSGRUPPE FÄCHERGRUPPE STUDIENBEREICH	GE- SCHL	BESTANDENE PRÜFUNGEN INSGESAMT	ALTER	HOCHSCHUL- BE- RECHTIGUNG B ABSCHLUSS	ERSTIMMATRI- KULATION B ABSCHLUSS	HOCHSCHUL- SEMESTER	BEURLAUBUNG UND UNTER- BRECHUNG	STUDIUM AUSSERHALB D BUNDESGB	FACH SEMESTER
DURCHSCHNITT IN JAHREN									
UNIVERSITÄTEN									
KUNST, KUNSTWISSENSCHAFT									
MUSIK	M	1	28,2	7,8	6,8	6,8	-	-	6,8
	W	2	28,5	8,0	7,0	7,0	0,3	-	6,0
	I	3	28,4	7,9	6,9	6,9	0,2	-	6,3
FÄCHERGRUPPE ZUSAMMEN	M	1	28,2	7,8	6,8	6,8	-	-	6,8
	W	2	28,5	8,0	7,0	7,0	0,3	-	6,0
	I	3	28,4	7,9	6,9	6,9	0,2	-	6,3
PRÜFUNGSGRUPPE ZUSAMMEN	M	10	30,2	8,5	7,9	7,2	0,8	-	6,4
	W	23	29,0	8,2	7,7	7,4	0,5	-	6,0
	I	33	29,4	8,3	7,8	7,3	0,5	-	6,1
1. STAATSPRUE- FUNG LEHRAMT ZUSAMMEN	M	2319	29,6	9,2	8,2	7,7	0,7	0,1	6,8
	W	4855	27,3	7,3	7,0	6,7	0,5	0,1	6,1
	I	7174	28,0	7,9	7,4	7,0	0,5	0,1	6,3
ZUSATZPRUE- FUNG LA									
SPRACH- UND KULTURWISSEN- SCHAFTEN									
EV. THEOLOGIE, -RELIGIONSLEHRE	M	39	39,3	18,5	17,7	6,7	0,0	0,0	4,0
	W	105	34,7	14,6	14,7	5,6	1,1	0,0	2,8
	I	144	35,9	15,6	15,5	5,9	0,8	0,0	3,2
KATH. THEOLOGIE, -RELIGIONSLEHRE	M	21	37,2	15,9	14,7	6,9	2,1	-	3,8
	W	62	33,7	13,2	13,1	5,2	1,0	0,0	2,9
	I	83	34,6	13,9	13,5	5,6	1,3	0,0	3,1
PHILOSOPHIE	M	12	34,4	14,5	14,1	10,5	2,3	0,1	6,6
	W	5	34,5	15,1	15,0	8,5	2,1	0,6	4,2
	I	17	34,4	14,7	14,4	9,9	2,2	0,2	5,9
GESCHICHTE	M	15	32,7	12,3	11,9	9,0	1,0	0,2	5,3
	W	14	29,1	9,6	9,7	7,8	0,9	0,2	6,4
	I	29	31,0	11,1	10,8	8,4	1,0	0,2	5,8
ALTPHILOLOGIE (KLASS. PHILOLOGIE), NEUGRIECHISCH	M	9	33,2	13,7	13,1	9,9	0,4	-	4,6
	W	2	26,2	7,2	6,9	6,7	-	-	5,2
	I	11	31,9	13,0	12,0	9,3	0,3	-	4,7
GERMANISTIK (DEUTSCH, GERMANISCHE SPRACHEN OHNE ANGLISTIK)	M	49	34,9	15,1	13,9	7,4	0,8	0,2	3,0
	W	86	32,8	13,0	12,8	6,7	1,0	0,1	2,6
	I	135	33,6	13,8	13,2	7,0	0,9	0,1	2,7
ANGLISTIK, AMERIKANISTIK	M	3	35,1	16,2	14,7	12,5	3,2	0,3	8,5
	W	14	35,3	15,1	15,1	8,3	4,8	0,0	3,8
	I	17	35,2	15,3	15,0	9,1	4,5	0,1	4,7
ROMANISTIK	M	15	36,6	16,3	15,7	9,1	5,4	0,3	5,4
	W	44	33,0	13,5	13,2	8,1	2,8	0,4	4,5
	I	59	33,9	14,3	13,8	8,4	3,4	0,4	4,7
SLAWISTIK, BALTISTIK, FINNO-UGRISTIK	M	1	30,2	11,3	11,3	10,8	-	1,5	7,3
	W	1	27,3	8,6	8,6	9,1	0,5	0,5	8,6
	I	2	28,8	9,9	9,9	9,9	0,3	1,0	7,9
AUSSEREUROPAEISCHE SPRACH- U. KULTURWISSEN- SCHAFTEN	M	-	-	-	-	-	-	-	-
	W	1	31,8	12,2	12,2	12,2	-	2,0	7,2
	I	1	31,8	12,2	12,2	12,2	-	2,0	7,2
PSYCHOLOGIE	M	1	27,0	7,2	7,2	7,2	-	-	7,2
	W	-	-	-	-	-	-	-	-
	I	1	27,0	7,2	7,2	7,2	-	-	7,2
ERZIEHUNGSWISSENSCHAFTEN	M	35	35,8	15,3	14,1	8,4	3,9	-	2,8
	W	121	32,2	12,2	11,8	7,8	2,8	-	2,5
	I	156	33,0	12,9	12,3	7,9	3,0	-	2,6
FÄCHERGRUPPE ZUSAMMEN	M	200	35,9	15,6	14,7	8,0	1,8	0,1	4,1
	W	455	33,1	13,2	13,0	6,8	1,8	0,1	3,1
	I	655	34,0	13,9	13,5	7,2	1,8	0,1	3,4
SPORT									
SPORT	M	14	33,6	13,2	12,6	7,7	2,1	-	4,3
	W	20	29,1	9,8	9,4	7,0	0,3	0,1	3,1
	I	34	30,9	11,2	10,7	7,3	1,1	0,0	3,6
FÄCHERGRUPPE ZUSAMMEN	M	14	33,6	13,2	12,6	7,7	2,1	-	4,3
	W	20	29,1	9,8	9,4	7,0	0,3	0,1	3,1
	I	34	30,9	11,2	10,7	7,3	1,1	0,0	3,6
RECHTS-, WIRTSCHAFTS- UND SOZIALWISSENSCHAFTEN									
POLITIK- UND SOZIAL- WISSENSCHAFTEN	M	14	34,5	14,1	13,5	7,9	1,1	-	3,7
	W	4	38,6	14,6	14,6	10,3	4,3	-	4,2
	I	18	35,4	14,2	13,7	8,5	1,8	-	3,8
RECHTSWISSENSCHAFT	M	-	-	-	-	-	-	-	-
	W	1	29,9	10,7	10,7	9,2	2,0	-	3,7
	I	1	29,9	10,7	10,7	9,2	2,0	-	3,7

BEFRAGUNG DER PRÜFUNGSKANDIDATEN (INDIVIDUALERHEBUNG) 1990

11 VON DEUTSCHEN ABSOLVENTEN BESTANDENE PRÜFUNGEN NACH HOCHSCHULARTEN, PRÜFUNGS- UND FÄCHERGRUPPEN, STUDIENBEREICHEN SOWIE DURCHSCHNITTSALTER UND STUDIENDAUER

PRÜFUNGSGRUPPE FÄCHERGRUPPE STUDIENBEREICH	GE SCHL	BESTANDENE PRÜFUNGEN INSGESAMT	ALTER	HOCHSCHUL- BE RECHTIGUNG B ABSCHLUSS	ERSTIMMATRI- KULATION B ABSCHLUSS	HOCHSCHUL- SEMESTER	BEURLAUBUNG UND UNTER- BRECHUNG	STUDIUM AUSSERHALB D BUNDESGB	FACH- SEMESTER
DURCHSCHNITT IN JAHREN									
UNIVERSITÄTEN									
WIRTSCHAFTSWISSEN- SCHAFTEN	M	4	36,4	14,9	11,2	6,3	0,3	0,9	4,9
	W	9	33,2	12,0	12,1	8,0	-	-	4,8
	I	13	34,2	13,0	11,8	7,5	0,1	0,3	4,9
FÄCHERGRUPPE ZUSAMMEN	M	18	34,9	14,3	13,0	7,6	0,9	0,2	3,9
	W	14	34,5	12,7	12,7	8,7	1,4	-	4,6
	I	32	34,7	13,6	12,8	8,1	1,1	0,1	4,2
MATHEMATIK, NATURWISSEN- SCHAFTEN									
MATHEMATIK, NATURWISSEN- SCHAFTEN ALLGEMEIN	M	1	29,7	8,6	8,6	6,6	1,5	-	6,6
	W	2	31,0	9,5	9,5	5,8	3,3	-	5,0
	I	3	30,6	9,2	9,2	6,1	2,7	-	5,6
MATHEMATIK	M	8	34,9	15,2	12,5	9,9	0,7	0,5	3,3
	W	13	34,9	15,3	15,2	5,6	1,7	-	2,0
	I	21	34,9	15,2	14,3	7,1	1,3	0,2	2,5
INFORMATIK	M	28	37,5	17,5	16,9	8,6	1,5	-	5,2
	W	2	26,9	7,6	7,6	7,6	-	-	2,1
	I	30	36,8	16,8	16,2	8,6	1,4	-	5,0
PHYSIK, ASTRONOMIE	M	5	35,6	15,5	15,1	7,4	1,9	-	2,5
	W	2	36,7	17,0	8,8	2,8	-	2,0	1,3
	I	7	35,9	16,0	13,3	6,1	1,4	0,6	2,2
CHEMIE	M	2	34,5	15,6	13,6	11,6	1,8	-	5,4
	W	4	32,5	12,2	11,6	8,5	3,1	-	3,1
	I	6	33,1	13,3	12,3	9,5	2,7	-	3,8
BIOLOGIE	M	6	36,2	15,9	15,5	7,2	5,3	-	4,5
	W	9	33,7	13,8	13,5	6,3	2,3	-	2,7
	I	15	34,7	14,6	14,3	6,7	3,5	-	3,4
GEOGRAPHIE	M	3	30,9	9,7	9,0	9,0	0,3	0,3	8,2
	W	5	36,4	16,9	16,8	8,6	0,4	0,1	5,9
	I	8	34,3	14,2	13,9	8,8	0,4	0,2	6,8
FÄCHERGRUPPE ZUSAMMEN	M	53	36,2	16,0	15,1	8,6	1,8	0,1	4,8
	W	37	34,0	14,2	13,6	6,4	1,7	0,1	2,9
	I	90	35,3	15,2	14,4	7,7	1,8	0,1	4,0
AGRAR-, FORST- UND ERNÄHRUNGSWISSENSCHAFTEN									
ERNÄHRUNGS- UND HAUS- HALTSWISSENSCHAFTEN	M	1	37,7	17,3	17,8	11,3	6,5	-	2,3
	W	5	38,0	16,0	16,0	8,3	7,8	-	2,7
	I	6	37,9	16,2	16,3	8,8	7,6	-	2,6
FÄCHERGRUPPE ZUSAMMEN	M	1	37,7	17,3	17,8	11,3	6,5	-	2,3
	W	5	38,0	16,0	16,0	8,3	7,8	-	2,7
	I	6	37,9	16,2	16,3	8,8	7,6	-	2,6
INGENIEURWISSENSCHAFTEN									
INGENIEURWISSENSCHAFTEN ALLGEMEIN	M	17	37,4	17,4	16,7	8,5	7,9	0,0	4,0
	W	7	32,5	13,7	12,7	7,8	3,9	-	4,3
	I	24	36,0	16,6	15,7	8,3	6,7	0,0	4,1
MASCHINENBAU/VERFAHRENS- TECHNIK	M	1	45,2	-	17,3	11,8	5,0	-	11,8
	W	-	-	-	-	-	-	-	-
	I	1	45,2	-	17,3	11,8	5,0	-	11,8
FÄCHERGRUPPE ZUSAMMEN	M	18	37,8	17,4	16,8	8,7	7,8	0,0	4,4
	W	7	32,5	13,7	12,7	7,8	3,9	-	4,3
	I	25	36,3	16,6	15,7	8,5	6,7	0,0	4,4
KUNST, KUNSTWISSENSCHAFT									
KUNST, KUNSTWISSENSCHAFT ALLGEMEIN	M	3	34,6	14,0	12,8	10,3	-	-	8,3
	W	14	33,7	13,5	13,2	8,3	3,0	-	4,7
	I	17	33,9	13,6	13,2	8,7	2,5	-	5,3
BILDENDE KUNST	M	1	25,7	4,7	5,2	5,2	-	-	5,2
	W	1	31,8	13,1	13,1	11,6	1,5	-	5,6
	I	2	28,7	8,9	9,1	8,4	0,8	-	5,4
GESTALTUNG	M	-	-	-	-	-	-	-	-
	W	7	31,3	13,0	11,5	6,1	5,4	-	3,6
	I	7	31,3	13,0	11,5	6,1	5,4	-	3,6
MUSIK	M	13	32,9	13,1	12,4	9,5	2,1	0,1	2,8
	W	16	31,7	12,1	11,7	8,2	1,9	0,1	4,2
	I	29	32,2	12,5	12,0	8,8	2,0	0,1	3,6
FÄCHERGRUPPE ZUSAMMEN	M	17	32,7	12,8	12,0	9,4	1,6	0,1	3,9
	W	38	32,4	12,8	12,2	7,9	2,9	0,0	4,3
	I	55	32,5	12,8	12,2	8,4	2,5	0,0	4,2
PRÜFUNGSGRUPPE ZUSAMMEN	M	321	35,8	15,4	14,5	8,2	2,1	0,1	4,2
	W	576	33,1	13,1	12,9	6,9	1,9	0,1	3,2
	I	897	34,0	14,0	13,5	7,4	1,9	0,1	3,5

BEFRAGUNG DER PRÜFUNGSKANDIDATEN (INDIVIDUALERHEBUNG) 1990

11 VON DEUTSCHEN ABSOLVENTEN BESTANDENE PRÜFUNGEN NACH HOCHSCHULARTEN, PRÜFUNGS- UND FÄCHERGRUPPEN, STUDIENBEREICHEN SOWIE DURCHSCHNITTSALTER UND STUDIENDAUER

PRÜFUNGSGRUPPE FACHERGRUPPE STUDIENBEREICH	GE- SCHL	BESTANDENE PRÜFUNGEN INSGESAMT	ALTER	HOCHSCHUL- BE- RECHTIGUNG B ABSCHLUSS	ERSTIMMATRI- KULATION B ABSCHLUSS	HOCHSCHUL SEMESTER	BEURLAUBUNG UND UNTER- BRECHUNG	STUDIUM AUSSERHALB D BUNDESGB	FACH- SEMESTER
DURCHSCHNITT IN JAHREN									
UNIVERSITÄTEN									
DIPLOM (FH)/ KURZSTUDIEN- GÄNGE									
SPRACH- UND KULTURWISSEN- SCHAFTEN									
KATH. THEOLOGIE, -RELIGIONSLEHRE	M	22	26,8	6,0	4,9	4,6	0,3	-	4,1
	W	58	25,4	4,9	4,4	4,4	0,0	0,0	4,0
	I	80	25,8	5,2	4,6	4,4	0,1	0,0	4,0
BIBLIOTHEKSWESEN, DOKU- MENTATION, PUBLIZISTIK	M	12	28,4	8,2	6,7	5,8	1,0	-	3,0
	W	31	26,9	6,5	5,4	5,2	0,3	0,0	3,1
	I	43	27,3	7,0	5,7	5,4	0,5	0,0	3,0
ANGLISTIK, AMERIKANISTIK	M	-	-	-	-	-	-	-	-
	W	4	25,3	5,9	5,4	5,4	0,6	0,5	3,7
	I	4	25,3	5,9	5,4	5,4	0,6	0,5	3,7
ROMANISTIK	M	2	32,3	11,9	11,7	3,7	2,0	-	2,2
	W	10	26,2	6,3	5,5	5,3	0,5	0,4	3,3
	I	12	27,2	7,3	6,5	5,0	0,7	0,3	3,1
SLAWISTIK, BALTISTIK, FINNO-UGRISTIK	M	1	28,2	7,4	3,4	3,4	-	-	2,4
	W	1	25,8	5,4	5,4	5,4	1,0	0,5	3,9
	I	2	27,0	6,4	4,4	4,4	0,5	0,3	3,2
FAECHERGRUPPE ZUSAMMEN	M	37	27,7	7,1	5,8	4,9	0,6	-	3,6
	W	104	25,9	5,6	4,8	4,8	0,2	0,1	3,6
	I	141	26,4	6,0	5,1	4,8	0,3	0,1	3,6
RECHTS-, WIRTSCHAFTS- UND SOZIALWISSENSCHAFTEN									
POLITIK- UND SOZIAL- WISSENSCHAFTEN	M	16	35,1	5,8	4,1	4,0	0,1	-	3,6
	W	31	33,0	5,9	4,7	4,5	0,2	-	3,9
	I	47	33,7	5,8	4,5	4,4	0,2	-	3,8
SOZIALWESEN	M	48	28,3	6,9	5,6	5,4	0,2	-	5,1
	W	102	26,0	5,6	5,1	5,0	0,1	-	4,8
	I	150	26,7	6,0	5,3	5,1	0,2	-	4,9
WIRTSCHAFTSWISSEN- SCHAFTEN	M	134	29,0	6,2	4,3	4,2	0,1	0,1	3,7
	W	80	30,4	5,9	4,2	4,2	0,1	0,0	3,6
	I	214	29,5	6,1	4,2	4,2	0,1	0,0	3,7
FAECHERGRUPPE ZUSAMMEN	M	198	29,3	6,3	4,6	4,5	0,1	0,0	4,1
	W	213	28,6	5,7	4,7	4,6	0,1	0,0	4,2
	I	411	29,0	6,0	4,6	4,6	0,1	0,0	4,1
MATHEMATIK, NATURWISSEN- SCHAFTEN									
INFORMATIK	M	6	25,9	4,9	4,3	4,3	-	0,7	3,8
	W	3	25,8	5,4	4,4	4,4	-	0,5	3,8
	I	9	25,9	5,1	4,3	4,3	-	0,6	3,8
FAECHERGRUPPE ZUSAMMEN	M	6	25,9	4,9	4,3	4,3	-	0,7	3,8
	W	3	25,8	5,4	4,4	4,4	-	0,5	3,8
	I	9	25,9	5,1	4,3	4,3	-	0,6	3,8
AGRAR-, FORST- UND ERNAERHUNGSWISSENSCHAFTEN									
AGRARWISSENSCHAFTEN	M	60	26,4	6,2	4,2	4,0	0,1	-	3,1
	W	9	25,3	5,2	5,0	4,8	0,2	-	4,4
	I	69	26,2	6,1	4,3	4,1	0,1	-	3,3
FAECHERGRUPPE ZUSAMMEN	M	60	26,4	6,2	4,2	4,0	0,1	-	3,1
	W	9	25,3	5,2	5,0	4,8	0,2	-	4,4
	I	69	26,2	6,1	4,3	4,1	0,1	-	3,3
INGENIEURWISSENSCHAFTEN									
MASCHINENBAU/VERFAHRENS- TECHNIK	M	46	26,1	5,9	3,8	3,8	0,0	-	3,8
	W	-	-	-	-	-	-	-	-
	I	46	26,1	5,9	3,8	3,8	0,0	-	3,8
ELEKTROTECHNIK	M	16	25,1	5,1	3,6	3,6	0,1	-	3,5
	W	-	-	-	-	-	-	-	-
	I	16	25,1	5,1	3,6	3,6	0,1	-	3,5
BAUINGENIEURWESEN	M	8	26,3	6,2	3,6	3,6	-	-	3,4
	W	-	-	-	-	-	-	-	-
	I	8	26,3	6,2	3,6	3,6	-	-	3,4
FAECHERGRUPPE ZUSAMMEN	M	70	25,9	5,7	3,7	3,7	0,0	-	3,7
	W	-	-	-	-	-	-	-	-
	I	70	25,9	5,7	3,7	3,7	0,0	-	3,7
PRUEFUNGSGRUPPE ZUSAMMEN	M	371	28,0	6,3	4,5	4,3	0,2	0,0	3,8
	W	329	27,7	5,7	4,7	4,7	0,1	0,0	4,0
	I	700	27,8	6,0	4,6	4,5	0,1	0,0	3,9

BEFRAGUNG DER PRÜFUNGSKANDIDATEN (INDIVIDUALERHEBUNG) 1990

11 VON DEUTSCHEN ABSOLVENTEN BESTANDENE PRÜFUNGEN NACH HOCHSCHULARTEN, PRÜFUNGS- UND FÄCHERGRUPPEN, STUDIENBEREICHEN SOWIE DURCHSCHNITTSALTER UND STUDIENDAUER

PRÜFUNGSGRUPPE FACHERGRUPPE STUDIENBEREICH	GE- SCHL	BESTANDENE PRÜFUNGEN INSGESAMT	ALTER	HOCHSCHUL- BE- RECHTIGUNG B ABSCHLUSS	ERSTIMMATRI- KULATION B ABSCHLUSS	HOCHSCHUL- SEMESTER	BEURLAUBUNG UND UNTER- BRECHUNG	STUDIUM AUSSERHALB D BUNDESGB	FACH- SEMESTER	
										DURCHSCHNITT IN JAHREN
UNIVERSITÄTEN										
KUNSTLERISCHER ABSCHLUSS										
KUNST, KUNSTWISSENSCHAFT										
MUSIK	M	14	28,4	8,5	7,0	6,6	0,6	-	4,6	
	W	17	26,0	6,3	6,0	5,7	0,4	-	3,4	
	I	31	27,1	7,3	6,5	6,1	0,5	-	3,9	
FAECHERGRUPPE ZUSAMMEN	M	14	28,4	8,5	7,0	6,6	0,6	-	4,6	
	W	17	26,0	6,3	6,0	5,7	0,4	-	3,4	
	I	31	27,1	7,3	6,5	6,1	0,5	-	3,9	
PRUEFUNGSGRUPPE ZUSAMMEN	M	14	28,4	8,5	7,0	6,6	0,6	-	4,6	
	W	17	26,0	6,3	6,0	5,7	0,4	-	3,4	
	I	31	27,1	7,3	6,5	6,1	0,5	-	3,9	
SONSTIGER AB- SCHLUSS IM BUNDESGBEIT										
SPRACH- UND KULTURWISSEN- SCHAFTEN										
BIBLIOTHEKSWESSEN, DOKU- MENTATION, PUBLIZISTIK	M	2	30,8	11,0	10,5	10,5	-	-	2,0	
	W	12	29,6	10,3	10,1	10,0	0,2	0,2	2,0	
	I	14	29,8	10,4	10,1	10,0	0,2	0,1	2,0	
GERMANISTIK (DEUTSCH, GERMANISCHE SPRACHEN OHNE ANGLISTIK)	M	1	40,0	14,2	14,2	7,2	7,0	0,5	2,2	
	W	4	36,7	17,1	16,9	7,9	-	0,4	3,6	
	I	5	37,4	16,6	16,4	7,8	1,4	0,4	3,4	
ANGLISTIK, AMERIKANISTIK	M	-	-	-	-	-	-	-	-	
	W	11	26,6	6,8	6,7	6,7	0,5	0,5	3,7	
	I	11	26,6	6,8	6,7	6,7	0,5	0,5	3,7	
ROMANISTIK	M	-	-	-	-	-	-	-	-	
	W	5	26,6	6,9	6,7	6,7	0,2	0,3	4,2	
	I	5	26,6	6,9	6,7	6,7	0,2	0,3	4,2	
FAECHERGRUPPE ZUSAMMEN	M	3	33,9	12,1	11,7	9,4	2,3	0,2	2,1	
	W	32	29,0	9,4	9,2	8,1	0,3	0,3	3,1	
	I	35	29,4	9,7	9,4	8,2	0,5	0,3	3,0	
SPORT										
SPORT	M	12	31,7	10,6	9,9	8,4	0,4	-	1,9	
	W	12	28,8	9,2	8,1	7,5	0,1	0,4	2,0	
	I	24	30,2	9,9	9,0	7,9	0,2	0,2	1,9	
FAECHERGRUPPE ZUSAMMEN	M	12	31,7	10,6	9,9	8,4	0,4	-	1,9	
	W	12	28,8	9,2	8,1	7,5	0,1	0,4	2,0	
	I	24	30,2	9,9	9,0	7,9	0,2	0,2	1,9	
RECHTS-, WIRTSCHAFTS- UND SOZIALWISSENSCHAFTEN										
RECHTSWISSENSCHAFT	M	26	29,1	9,3	8,6	8,1	0,7	0,1	1,1	
	W	16	28,8	9,4	8,9	8,6	0,6	0,3	1,4	
	I	42	29,0	9,3	8,7	8,3	0,6	0,2	1,2	
WIRTSCHAFTSWISSEN- SCHAFTEN	M	16	31,4	11,3	9,9	8,8	1,0	0,1	3,5	
	W	22	30,1	10,2	9,7	8,5	0,9	0,2	1,5	
	I	38	30,6	10,7	9,8	8,7	0,9	0,2	2,3	
FAECHERGRUPPE ZUSAMMEN	M	42	30,0	10,0	9,1	8,4	0,8	0,1	2,0	
	W	38	29,6	9,9	9,4	8,6	0,7	0,3	1,5	
	I	80	29,8	10,0	9,2	8,5	0,8	0,2	1,7	
MATHEMATIK, NATURWISSEN- SCHAFTEN										
MATHEMATIK	M	4	30,3	9,5	8,4	8,1	-	0,4	2,9	
	W	2	32,3	13,4	13,4	12,1	1,3	-	12,1	
	I	6	31,0	10,8	10,0	9,4	0,4	0,3	5,9	
PHYSIK, ASTRONOMIE	M	2	24,5	5,1	4,1	4,1	-	-	4,1	
	W	-	-	-	-	-	-	-	-	
	I	2	24,5	5,1	4,1	4,1	-	-	4,1	
FAECHERGRUPPE ZUSAMMEN	M	6	28,4	8,0	6,9	6,8	-	0,3	3,3	
	W	2	32,3	13,4	13,4	12,1	1,3	-	12,1	
	I	8	29,4	9,4	8,6	8,1	0,3	0,2	5,5	
VETERINAERMEDIZIN										
VETERINAERMEDIZIN	M	6	28,3	8,9	8,4	8,3	0,1	-	5,3	
	W	6	29,7	9,7	9,2	8,7	0,6	-	6,6	
	I	12	29,0	9,3	8,8	8,5	0,3	-	5,9	
FAECHERGRUPPE ZUSAMMEN	M	6	28,3	8,9	8,4	8,3	0,1	-	5,3	
	W	6	29,7	9,7	9,2	8,7	0,6	-	6,6	
	I	12	29,0	9,3	8,8	8,5	0,3	-	5,9	

BEFRAGUNG DER PRÜFUNGSKANDIDATEN (INDIVIDUALERHEBUNG) 1990

11 VON DEUTSCHEN ABSOLVENTEN BESTANDENE PRÜFUNGEN NACH HOCHSCHULARTEN, PRÜFUNGS- UND FÄCHERGRUPPEN, STUDIENBEREICHEN SOWIE DURCHSCHNITTSALTER UND STUDIENDAUER

PRÜFUNGSGRUPPE FÄCHERGRUPPE STUDIENBEREICH	GE- SCHL	BESTANDENE PRÜFUNGEN INSGESAMT	ALTER	HOCHSCHUL- BE- RECHTIGUNG B ABSCHLUSS	ERSTIMMATRI- KULATION B ABSCHLUSS	HOCHSCHUL SEMESTER	BEURLAUBUNG UND UNTER- BRECHUNG	STUDIUM AUSSERHALB D BUNDESGB	FACH SEMESTER
DURCHSCHNITT IN JAHREN									
UNIVERSITÄTEN									
AGRAR-, FORST- UND ERNÄHRUNGSWISSENSCHAFTEN									
AGRARWISSENSCHAFTEN	M	12	27,1	7,1	5,6	5,3	0,2	-	3,8
	W	6	27,3	8,0	7,3	7,3	-	-	6,3
	I	18	27,2	7,4	6,2	6,0	0,1	-	4,6
FAECHERGRUPPE ZUSAMMEN		12	27,1	7,1	5,6	5,3	0,2	-	3,8
		6	27,3	8,0	7,3	7,3	-	-	6,3
		18	27,2	7,4	6,2	6,0	0,1	-	4,6
INGENIEURWISSENSCHAFTEN									
MASCHINENBAU/VERFAHRENS- TECHNIK	M	17	34,9	8,9	8,1	6,0	1,9	-	1,8
	W	17	40,9	6,5	5,5	4,1	1,4	0,4	2,4
	I	34	37,9	7,7	6,8	5,0	1,6	0,2	2,1
ARCHITEKTUR, INNEN- ARCHITEKTUR	M	19	30,1	9,7	7,9	7,8	0,3	0,2	1,5
	W	18	27,5	7,9	7,2	6,4	0,8	0,0	1,7
	I	37	28,8	8,8	7,6	7,1	0,6	0,1	1,6
FAECHERGRUPPE ZUSAMMEN		36	32,4	9,3	8,0	6,9	1,1	0,1	1,6
		35	34,0	7,2	6,4	5,3	1,1	0,2	2,1
		71	33,2	8,3	7,2	6,1	1,1	0,1	1,8
KUNST, KUNSTWISSENSCHAFT									
MUSIK	M	-	-	-	-	-	-	-	-
	W	2	27,6	7,7	7,7	8,2	-	-	2,4
	I	2	27,6	7,7	7,7	8,2	-	-	2,4
FAECHERGRUPPE ZUSAMMEN		-	-	-	-	-	-	-	-
		2	27,6	7,7	7,7	8,2	-	-	2,4
		2	27,6	7,7	7,7	8,2	-	-	2,4
PRUEFUNGSGRUPPE ZUSAMMEN		117	30,5	9,5	8,4	7,6	0,7	0,1	2,3
		133	30,4	8,9	8,4	7,5	0,6	0,2	2,7
		250	30,5	9,2	8,4	7,5	0,7	0,2	2,5
HOCHSCHULART INSGESAMT		58175	29,0	9,0	7,9	7,2	0,3	0,1	6,4
		36510	28,2	8,1	7,6	7,1	0,3	0,1	6,3
		94685	28,7	8,6	7,8	7,2	0,3	0,1	6,4
GESAMTHOCHSCHULEN									
DIPLOM (U) UND ENTSPR. HOCHSCHULPRUEFUNGEN									
SPRACH- UND KULTURWISSENSCHAFTEN									
PHILOSOPHIE	M	2	33,1	11,4	10,1	9,9	-	-	6,4
	W	1	28,9	9,2	8,7	8,7	-	-	4,2
	I	3	31,7	10,6	9,6	9,5	-	-	5,6
GESCHICHTE	M	6	28,6	8,6	7,5	7,5	-	0,1	6,1
	W	2	29,0	8,8	8,8	8,8	-	-	7,8
	I	8	28,7	8,7	7,8	7,8	-	0,1	6,6
ALLGEMEINE U. VERGLEICH- ENDE LITERATUR-U.SPRACH- WISSENSCHAFT	M	16	29,1	9,5	8,4	7,9	0,4	0,1	7,0
	W	27	29,3	8,1	7,7	7,6	0,1	0,1	7,1
	I	43	29,2	8,6	7,9	7,7	0,3	0,1	7,1
GERMANISTIK (DEUTSCH, GERMANISCHE SPRACHEN OHNE ANGLISTIK)	M	21	29,3	8,6	7,9	7,6	0,3	0,1	6,8
	W	35	28,7	8,6	7,6	7,6	-	0,1	7,2
	I	56	28,9	8,6	7,7	7,6	0,1	0,1	7,0
ANGLISTIK, AMERIKANISTIK	M	12	29,8	9,8	8,0	7,6	0,5	0,5	6,7
	W	30	27,0	7,5	7,0	6,9	0,5	0,6	6,1
	I	42	27,8	8,1	7,3	7,1	0,5	0,6	6,3
ROMANISTIK	M	1	27,8	7,8	7,8	7,8	-	1,0	6,8
	W	33	28,3	7,9	7,3	6,8	1,0	0,5	5,9
	I	34	28,3	7,9	7,3	6,8	0,9	0,5	5,9
PSYCHOLOGIE	M	8	29,2	7,0	6,4	6,4	-	0,1	5,7
	W	5	32,3	7,1	7,1	7,1	-	-	6,9
	I	13	30,4	7,0	6,7	6,7	-	0,1	6,2
ERZIEHUNGSWISSENSCHAFTEN	M	38	33,0	11,2	9,4	9,3	0,1	-	7,4
	W	91	29,9	8,8	8,2	7,5	0,7	-	6,8
	I	129	30,8	9,5	8,6	8,1	0,5	-	7,0
FAECHERGRUPPE ZUSAMMEN		104	30,7	9,8	8,4	8,2	0,2	0,1	6,9
		224	29,0	8,3	7,8	7,4	0,5	0,2	6,7
		328	29,6	8,8	8,0	7,6	0,4	0,2	6,8

BEFRAGUNG DER PRÜFUNGSKANDIDATEN (INDIVIDUALERHEBUNG) 1990

11 VON DEUTSCHEN ABSOLVENTEN BESTANDENE PRÜFUNGEN NACH HOCHSCHULARTEN, PRÜFUNGS- UND FÄCHERGRUPPEN, STUDIENBEREICHEN SOWIE DURCHSCHNITTSALTER UND STUDIENDAUER

PRÜFUNGSGRUPPE FACHERGRUPPE STUDIENBEREICH	GE- SCHL	BESTANDENE PRÜFUNGEN INSGESAMT	ALTER	HOCHSCHUL- BE RECHTIGUNG B ABSCHLUSS	ERSTIMMATRI- KULATION B ABSCHLUSS	HOCHSCHUL- SEMESTER	BEURLAUBUNG UND UNTER- BRECHUNG	STUDIUM AUSSERHALB D BUNDESGB	FACH- SEMESTER
DURCHSCHNITT IN JAHREN									
GESAMTHOCHSCHULEN									
RECHTS-, WIRTSCHAFTS- UND SOZIALWISSENSCHAFTEN									
POLITIK- UND SOZIAL- WISSENSCHAFTEN	M	71	30,8	9,3	8,3	8,2	0,1	0,0	7,5
	W	76	30,4	8,8	8,2	7,9	0,2	0,0	7,4
	I	147	30,6	9,0	8,2	8,1	0,1	0,0	7,5
SOZIALWESSEN	M	40	30,0	7,8	5,9	5,6	0,4	0,0	5,1
	W	68	28,9	7,3	5,8	5,8	0,1	0,0	5,2
	I	108	29,3	7,5	5,9	5,7	0,2	0,0	5,2
WIRTSCHAFTSWISSEN- SCHAFTEN	M	796	29,1	8,4	7,2	7,0	0,2	0,0	6,5
	W	352	27,5	7,2	6,5	6,3	0,2	0,1	6,0
	I	1148	28,6	8,0	7,0	6,8	0,2	0,1	6,3
FAECHERGRUPPE ZUSAMMEN	M	907	29,2	8,4	7,2	7,0	0,2	0,0	6,5
	W	496	28,1	7,4	6,7	6,5	0,2	0,1	6,1
	I	1403	28,8	8,1	7,0	6,8	0,2	0,0	6,3
MATHEMATIK, NATURWISSEN- SCHAFTEN									
MATHEMATIK	M	58	28,9	8,6	7,9	7,6	0,3	0,0	7,2
	W	21	26,5	7,0	6,8	6,8	-	0,0	6,4
	I	79	28,3	8,2	7,6	7,4	0,2	0,0	7,0
INFORMATIK	M	72	28,8	8,4	7,1	7,0	0,1	0,0	6,3
	W	16	29,8	10,1	8,6	7,8	0,9	-	6,9
	I	88	28,9	8,7	7,3	7,1	0,2	0,0	6,4
PHYSIK, ASTRONOMIE	M	125	28,2	7,5	6,7	6,6	0,1	-	6,4
	W	13	26,2	6,7	6,3	6,3	-	-	6,2
	I	138	28,0	7,4	6,7	6,6	0,1	-	6,3
CHEMIE	M	122	27,3	6,9	6,3	6,2	0,1	0,0	6,0
	W	56	26,2	6,3	6,0	6,0	0,0	0,1	5,7
	I	178	26,9	6,7	6,2	6,1	0,0	0,1	5,9
FAECHERGRUPPE ZUSAMMEN	M	377	28,1	7,7	6,8	6,7	0,1	0,0	6,4
	W	106	26,8	7,1	6,6	6,5	0,1	0,0	6,1
	I	483	27,8	7,5	6,8	6,6	0,1	0,0	6,3
AGRAR-, FORST- UND ERNAERHUNGSWISSENSCHAFTEN									
AGRARWISSENSCHAFTEN	M	111	28,7	8,0	5,4	5,3	0,2	0,0	4,6
	W	41	27,4	7,4	5,6	5,5	0,3	-	4,9
	I	152	28,4	7,9	5,4	5,3	0,2	0,0	4,7
FAECHERGRUPPE ZUSAMMEN	M	111	28,7	8,0	5,4	5,3	0,2	0,0	4,6
	W	41	27,4	7,4	5,6	5,5	0,3	-	4,9
	I	152	28,4	7,9	5,4	5,3	0,2	0,0	4,7
INGENIEURWISSENSCHAFTEN									
MASCHINENBAU/VERFAHRENS- TECHNIK	M	527	28,3	7,6	6,8	6,7	0,1	0,0	6,3
	W	14	27,5	7,0	7,0	7,0	-	-	6,5
	I	541	28,3	7,5	6,8	6,7	0,1	0,0	6,3
ELEKTROTECHNIK	M	432	28,0	7,3	6,6	6,5	0,1	0,0	6,2
	W	5	26,2	6,6	5,9	5,9	-	-	5,9
	I	437	28,0	7,3	6,5	6,5	0,1	0,0	6,2
ARCHITEKTUR, INNEN- ARCHITEKTUR	M	108	29,9	9,4	7,2	6,6	0,6	0,1	5,7
	W	56	29,0	7,8	6,4	6,2	0,2	0,0	5,4
	I	164	29,6	8,8	6,9	6,5	0,4	0,0	5,6
BAUINGENIEURWESEN	M	130	28,7	8,1	7,2	7,1	0,1	0,0	6,6
	W	30	27,1	7,3	6,9	6,9	0,1	-	6,1
	I	160	28,4	7,9	7,1	7,1	0,1	0,0	6,5
FAECHERGRUPPE ZUSAMMEN	M	1197	28,4	7,7	6,8	6,7	0,1	0,0	6,2
	W	105	28,1	7,5	6,6	6,5	0,1	0,0	5,8
	I	1302	28,4	7,7	6,8	6,6	0,1	0,0	6,2
KUNST, KUNSTWISSENSCHAFT									
KUNST, KUNSTWISSENSCHAFT ALLGEMEIN	M	-	-	-	-	-	-	-	-
	W	1	27,6	7,7	5,7	5,7	-	1,5	5,7
	I	1	27,6	7,7	5,7	5,7	-	1,5	5,7
GESTALTUNG	M	39	30,1	9,7	7,9	7,8	0,1	0,1	7,4
	W	22	27,4	7,8	7,2	7,2	-	-	6,7
	I	61	29,1	9,0	7,7	7,6	0,1	0,0	7,1
MUSIK	M	1	37,5	17,9	16,9	8,9	7,5	-	6,9
	W	3	28,1	8,6	8,6	8,6	-	0,2	7,4
	I	4	30,5	10,9	10,6	8,6	1,9	0,1	7,3
FAECHERGRUPPE ZUSAMMEN	M	40	30,3	9,9	8,1	7,8	0,3	0,1	7,4
	W	26	27,4	7,8	7,3	7,3	-	0,1	6,8
	I	66	29,2	9,1	7,8	7,6	0,2	0,1	7,1
PRUEFUNGSGRUPPE ZUSAMMEN	M	2736	28,8	8,1	7,0	6,8	0,2	0,0	6,3
	W	998	28,1	7,6	6,9	6,7	0,2	0,1	6,2
	I	3734	28,6	7,9	6,9	6,8	0,2	0,0	6,3

BEFRAGUNG DER PRÜFUNGSKANDIDATEN (INDIVIDUALERHEBUNG) 1990

11 VON DEUTSCHEN ABSOLVENTEN BESTANDENE PRÜFUNGEN NACH HOCHSCHULARTEN, PRÜFUNGS- UND FÄCHERGRUPPEN, STUDIENBEREICHEN SOWIE DURCHSCHNITTALTER UND STUDIENDAUER

PRÜFUNGSGRUPPE FÄCHERGRUPPE STUDIENBEREICH	GE- SCHL	BESTANDENE PRÜFUNGEN INSGESAMT	ALTER	HOCHSCHUL- BE RECHTIGUNG B ABSCHLUSS	ERSTIMMATRI- KULATION B ABSCHLUSS	HOCHSCHUL SEMESTER	BEURLAUBUNG UND UNTER BRECHUNG	STUDIUM AUSSERHALB D BUNDESGB	FACH SEMESTER
DURCHSCHNITT IN JAHREN									
GESAMTHOCHSCHULEN									
PROMOTIONEN									
SPRACH- UND KULTURWISSEN- SCHAFTEN									
KATH. THEOLOGIE, -RELIGIONSLEHRE	M W I	- 1 1	- 31,7 31,7	- 12,7 12,7	- 12,7 12,7	- 12,7 12,7	- - -	- - -	- 4,7 4,7
PHILOSOPHIE	M W I	1 - 1	34,6 - 34,6	14,8 - 14,8	14,8 - 14,8	13,8 - 13,8	2,0 - 2,0	- - -	4,3 - 4,3
GESCHICHTE	M W I	5 2 7	35,7 29,4 33,9	15,7 9,8 14,0	15,1 9,8 13,6	7,7 9,8 8,3	2,9 - 2,1	0,1 - 0,1	4,7 6,8 5,3
ALLGEMEINE U. VERGLEICH- ENDE LITERATUR-U. SPRACH- WISSENSCHAFT	M W I	8 7 15	33,9 33,8 33,9	12,6 11,6 12,1	12,4 11,0 11,7	10,4 11,0 10,7	1,1 - 0,6	0,8 0,7 0,7	8,6 7,9 8,2
GERMANISTIK (DEUTSCH, GERMANISCHE SPRACHEN OHNE ANGLISTIK)	M W I	3 6 9	38,6 32,1 34,3	15,7 12,9 13,8	15,4 12,8 13,6	13,7 9,8 11,1	1,7 1,3 1,4	1,3 0,1 0,5	8,4 8,6 8,5
ANGLISTIK, AMERIKANISTIK	M W I	2 2 4	44,3 31,2 37,7	22,8 11,9 17,3	21,8 11,9 16,8	8,8 11,9 10,3	13,0 0,3 6,6	0,5 - 0,3	8,8 7,9 8,3
ROMANISTIK	M W I	1 1 2	32,3 29,6 30,9	13,8 11,3 12,5	13,8 11,3 12,5	13,8 11,3 12,5	- - -	0,5 - 0,3	4,8 2,8 3,8
ERZIEHUNGSWISSENSCHAFTEN	M W I	6 6 12	38,9 37,2 38,1	16,7 17,6 17,1	16,2 17,3 16,7	8,8 10,1 9,4	0,5 0,8 0,6	- - -	7,5 8,0 7,8
FÄCHERGRUPPE ZUSAMMEN	M W I	26 25 51	36,7 33,4 35,1	15,5 13,1 14,4	15,0 12,8 13,9	10,0 10,6 10,3	2,3 0,5 1,4	0,5 0,2 0,3	7,2 7,6 7,4
RECHTS-, WIRTSCHAFTS- UND SOZIALWISSENSCHAFTEN									
POLITIK- UND SOZIAL- WISSENSCHAFTEN	M W I	17 1 18	35,4 33,4 35,3	15,5 14,3 15,4	14,6 14,3 14,6	11,2 10,8 11,2	1,4 - 1,4	0,0 - 0,0	7,2 2,8 6,9
SOZIALWESSEN	M W I	1 2 3	39,5 32,5 34,8	18,8 13,6 15,3	18,8 13,1 15,0	8,3 10,6 9,8	8,0 - 2,7	- - -	1,3 1,6 1,5
RECHTSWISSENSCHAFT	M W I	5 - 5	32,6 - 32,6	14,0 - 14,0	12,6 - 12,6	5,6 - 5,6	0,3 - 0,3	- - -	5,4 - 5,4
WIRTSCHAFTSWISSEN- SCHAFTEN	M W I	36 6 42	33,9 36,5 34,2	14,0 16,1 14,3	13,2 14,0 13,3	8,6 10,0 8,8	1,6 0,1 1,4	0,1 0,5 0,2	6,2 6,4 6,2
FÄCHERGRUPPE ZUSAMMEN	M W I	59 9 68	34,3 35,3 34,4	14,5 15,4 14,6	13,7 13,9 13,7	9,1 10,2 9,3	1,6 0,1 1,4	0,1 0,3 0,1	6,3 5,0 6,1
MATHEMATIK, NATURWISSEN- SCHAFTEN									
MATHEMATIK	M W I	18 3 21	30,4 31,4 30,6	10,9 12,1 11,1	10,6 12,1 10,9	8,8 12,1 9,3	0,2 - 0,1	0,4 - 0,3	7,2 8,6 7,5
INFORMATIK	M W I	8 - 8	30,1 - 30,1	11,1 - 11,1	10,7 - 10,7	7,5 - 7,5	- - -	- - -	6,7 - 6,7
PHYSIK, ASTRONOMIE	M W I	23 - 23	31,7 - 31,7	12,3 - 12,3	11,5 - 11,5	9,2 - 9,2	0,3 - 0,3	- - -	6,4 - 6,4
CHEMIE	M W I	75 21 96	30,7 30,0 30,6	10,6 10,7 10,6	9,9 10,7 10,1	9,3 10,3 9,6	0,1 0,1 0,1	0,0 0,0 0,0	7,1 8,3 7,4
BIOLOGIE	M W I	5 10 15	34,9 31,9 32,9	15,6 12,7 13,6	13,7 12,1 12,6	7,7 9,4 8,8	- 0,2 0,1	0,6 - 0,2	6,9 7,3 7,2
GEOGRAPHIE	M W I	1 1 2	33,8 29,8 31,8	14,6 10,8 12,7	- 9,8 9,8	- 8,8 8,8	- - -	- - -	- 8,3 8,3
FÄCHERGRUPPE ZUSAMMEN	M W I	130 35 165	31,0 30,6 30,9	11,1 11,3 11,2	10,5 11,2 10,6	9,1 10,2 9,3	0,1 0,1 0,1	0,1 0,0 0,1	7,0 8,1 7,2

BEFRAGUNG DER PRÜFUNGSKANDIDATEN (INDIVIDUALERHEBUNG) 1990

11 VON DEUTSCHEN ABSOLVENTEN BESTANDENE PRÜFUNGEN NACH HOCHSCHULARTEN, PRÜFUNGS- UND FÄCHERGRUPPEN, STUDIENBEREICHEN SOWIE DURCHSCHNITTSALTER UND STUDIENDAUER

PRÜFUNGSGRUPPE FACHERGROUPE STUDIENBEREICH	GE- SCHL	BESTANDENE PRÜFUNGEN INSGESAMT	ALTER	HOCHSCHUL- BE- RECHTIGUNG B. ABSCHLUSS	ERSTIMMATRI- KULATION B. ABSCHLUSS	HOCHSCHUL- SEMESTER	BEURLAUBUNG UND UNTER- BRECHUNG	STUDIUM AUSSERHALB D. BUNDESGB	FACH- SEMESTER
DURCHSCHNITT IN JAHREN									
GESAMTHOCHSCHULEN									
HUMANMEDIZIN									
HUMANMEDIZIN (OHNE ZAHNMEDIZIN)	M	76	32,1	12,0	11,5	9,2	0,3	0,2	8,2
	W	35	30,7	10,9	10,3	8,8	-	0,2	8,1
	I	111	31,7	11,7	11,1	9,1	0,2	0,2	8,2
FAECHERGRUPPE ZUSAMMEN	M	76	32,1	12,0	11,5	9,2	0,3	0,2	8,2
	W	35	30,7	10,9	10,3	8,8	-	0,2	8,1
	I	111	31,7	11,7	11,1	9,1	0,2	0,2	8,2
AGRAR-, FORST- UND ERNAERHUNGSWISSENSCHAFTEN									
AGRARWISSENSCHAFTEN	M	5	36,3	15,1	13,9	11,0	0,5	-	3,0
	W	-	-	-	-	-	-	-	-
	I	5	36,3	15,1	13,9	11,0	0,5	-	3,0
FAECHERGRUPPE ZUSAMMEN	M	5	36,3	15,1	13,9	11,0	0,5	-	3,0
	W	-	-	-	-	-	-	-	-
	I	5	36,3	15,1	13,9	11,0	0,5	-	3,0
INGENIEURWISSENSCHAFTEN									
MASCHINENBAU/VERFAHRENS- TECHNIK	M	40	33,7	13,8	13,1	8,4	0,5	0,0	6,6
	W	3	30,8	11,5	11,2	7,4	-	-	7,4
	I	43	33,5	13,6	12,9	8,4	0,4	0,0	6,6
ELEKTROTECHNIK	M	39	33,2	13,4	12,7	9,0	0,9	0,1	7,3
	W	-	-	-	-	-	-	-	-
	I	39	33,2	13,4	12,7	9,0	0,9	0,1	7,3
BAUINGENIEURWESEN	M	11	34,0	13,3	12,7	6,6	0,0	-	5,8
	W	-	-	-	-	-	-	-	-
	I	11	34,0	13,3	12,7	6,6	0,0	-	5,8
FAECHERGRUPPE ZUSAMMEN	M	90	33,5	13,6	12,9	8,5	0,6	0,1	6,9
	W	3	30,8	11,5	11,2	7,4	-	-	7,4
	I	93	33,5	13,5	12,8	8,5	0,6	0,1	6,9
KUNST, KUNSTWISSENSCHAFT									
KUNST, KUNSTWISSENSCHAFT ALLGEMEIN	M	2	31,8	12,0	11,0	9,5	0,8	-	0,8
	W	2	31,4	11,8	11,3	8,6	1,0	0,5	2,8
	I	4	31,6	11,9	11,1	9,0	0,9	0,3	2,2
FAECHERGRUPPE ZUSAMMEN	M	2	31,8	12,0	11,0	9,5	0,8	-	0,8
	W	2	31,4	11,8	11,3	8,6	1,0	0,5	2,8
	I	4	31,6	11,9	11,1	9,0	0,9	0,3	2,2
PRUEFUNGSGRUPPE ZUSAMMEN	M	388	32,8	12,7	12,1	9,1	0,7	0,1	7,1
	W	109	31,7	12,0	11,5	9,7	0,2	0,2	7,6
	I	497	32,5	12,6	11,9	9,2	0,5	0,1	7,2
KIRCHLICHE PRUEFUNGEN									
SPRACH- UND KULTURWISSEN- SCHAFTEN									
EV. THEOLOGIE, -RELIGIONSLEHRE	M	1	30,1	7,8	7,8	7,8	-	-	7,8
	W	-	-	-	-	-	-	-	-
	I	1	30,1	7,8	7,8	7,8	-	-	7,8
FAECHERGRUPPE ZUSAMMEN	M	1	30,1	7,8	7,8	7,8	-	-	7,8
	W	-	-	-	-	-	-	-	-
	I	1	30,1	7,8	7,8	7,8	-	-	7,8
PRUEFUNGSGRUPPE ZUSAMMEN	M	1	30,1	7,8	7,8	7,8	-	-	7,8
	W	-	-	-	-	-	-	-	-
	I	1	30,1	7,8	7,8	7,8	-	-	7,8
STAATSPRUE- FUNGEN (AUSSER LEHRAMTSPRUEF.)									
MATHEMATIK, NATURWISSEN- SCHAFTEN									
CHEMIE	M	2	26,1	6,7	4,7	4,7	-	-	4,7
	W	4	24,5	5,2	5,2	5,2	-	-	4,8
	I	6	25,0	5,7	5,0	5,0	-	-	4,8
FAECHERGRUPPE ZUSAMMEN	M	2	26,1	6,7	4,7	4,7	-	-	4,7
	W	4	24,5	5,2	5,2	5,2	-	-	4,8
	I	6	25,0	5,7	5,0	5,0	-	-	4,8
HUMANMEDIZIN									
HUMANMEDIZIN (OHNE ZAHNMEDIZIN)	M	123	28,9	8,9	7,5	7,4	0,1	0,2	6,9
	W	107	27,9	8,2	7,5	7,4	0,0	0,1	6,8
	I	230	28,4	8,6	7,5	7,4	0,1	0,2	6,8
FAECHERGRUPPE ZUSAMMEN	M	123	28,9	8,9	7,5	7,4	0,1	0,2	6,9
	W	107	27,9	8,2	7,5	7,4	0,0	0,1	6,8
	I	230	28,4	8,6	7,5	7,4	0,1	0,2	6,8
PRUEFUNGSGRUPPE ZUSAMMEN	M	125	28,9	8,9	7,5	7,4	0,1	0,2	6,8
	W	111	27,8	8,1	7,4	7,4	0,0	0,1	6,7
	I	236	28,4	8,5	7,4	7,4	0,1	0,2	6,8

BEFRAGUNG DER PRÜFUNGSKANDIDATEN (INDIVIDUALERHEBUNG) 1990

11 VON DEUTSCHEN ABSOLVENTEN BESTANDENE PRÜFUNGEN NACH HOCHSCHULARTEN, PRÜFUNGS- UND FÄCHERGRUPPEN, STUDIENBEREICHEN SOWIE DURCHSCHNITTALTER UND STUDIENDAUER

PRÜFUNGSGRUPPE FACHERGRUPPE STUDIENBEREICH	GE- SCHL	BESTANDENE PRÜFUNGEN INSGESAMT	ALTER	HOCHSCHUL- BE- RECHTIGUNG B ABSCHLUSS	ERSTIMMATRI- KULATION B ABSCHLUSS	HOCHSCHUL- SEMESTER	BEURLAUBUNG UND UNTER- BRECHUNG	STUDIUM AUSSERHALB D BUNDESGB	FACH SEMESTER
DURCHSCHNITT IN JAHREN									
GESAMTHOCHSCHULEN									
A GRUND- UND HAUPTSCHULEN/ PRIMARSTUFE									
SPRACH- UND KULTURWISSEN- SCHAFTEN									
EV. THEOLOGIE, -RELIGIONSLEHRE	M	-	-	-	-	-	-	-	-
	W	6	24,6	5,0	4,5	4,5	-	-	4,5
	I	6	24,6	5,0	4,5	4,5	-	-	4,5
KATH. THEOLOGIE, -RELIGIONSLEHRE	M	-	-	-	-	-	-	-	-
	W	4	25,2	5,9	5,7	5,8	-	-	4,2
	I	4	25,2	5,9	5,7	5,8	-	-	4,2
GERMANISTIK (DEUTSCH, GERMANISCHE SPRACHEN OHNE ANGLISTIK)	M	2	31,2	8,0	8,0	8,0	0,3	-	5,5
	W	32	25,6	5,3	5,1	5,1	-	-	5,0
	I	34	25,9	5,5	5,3	5,3	0,0	-	5,0
FAECHERGRUPPE ZUSAMMEN	M	2	31,2	8,0	8,0	8,0	0,3	-	5,5
	W	42	25,4	5,3	5,1	5,1	-	-	4,8
	I	44	25,7	5,4	5,2	5,3	0,0	-	4,9
SPORT									
SPORT	M	1	30,8	9,2	5,2	5,2	-	-	4,2
	W	7	24,8	5,4	5,4	5,4	-	-	5,0
	I	8	25,6	5,9	5,4	5,4	-	-	4,9
FAECHERGRUPPE ZUSAMMEN	M	1	30,8	9,2	5,2	5,2	-	-	4,2
	W	7	24,8	5,4	5,4	5,4	-	-	5,0
	I	8	25,6	5,9	5,4	5,4	-	-	4,9
RECHTS-, WIRTSCHAFTS- UND SOZIALWISSENSCHAFTEN									
WIRTSCHAFTS- U. GESELL- SCHAFTSLEHRE ALLGEMEIN	M	-	-	-	-	-	-	-	-
	W	15	25,9	5,7	5,7	5,7	-	-	5,5
	I	15	25,9	5,7	5,7	5,7	-	-	5,5
FAECHERGRUPPE ZUSAMMEN	M	-	-	-	-	-	-	-	-
	W	15	25,9	5,7	5,7	5,7	-	-	5,5
	I	15	25,9	5,7	5,7	5,7	-	-	5,5
MATHEMATIK, NATURWISSEN- SCHAFTEN									
MATHEMATIK, NATURWISSEN- SCHAFTEN ALLGEMEIN	M	1	25,3	5,4	3,9	3,9	-	-	3,9
	W	10	25,1	5,0	4,8	4,8	-	-	4,7
	I	11	25,1	5,1	4,7	4,7	-	-	4,7
MATHEMATIK	M	1	26,8	7,7	7,7	7,7	-	-	6,2
	W	9	26,3	6,6	6,1	5,8	0,5	-	4,9
	I	10	26,4	6,8	6,3	6,0	0,5	-	5,1
FAECHERGRUPPE ZUSAMMEN	M	2	26,0	6,5	5,8	5,8	-	-	5,0
	W	19	25,7	5,8	5,4	5,3	0,2	-	4,8
	I	21	25,7	5,9	5,5	5,3	0,2	-	4,9
KUNST, KUNSTWISSENSCHAFT									
KUNST, KUNSTWISSENSCHAFT ALLGEMEIN	M	-	-	-	-	-	-	-	-
	W	3	26,5	6,6	5,9	5,9	0,2	-	5,3
	I	3	26,5	6,6	5,9	5,9	0,2	-	5,3
MUSIK	M	2	27,0	6,9	6,2	6,2	-	-	6,2
	W	4	24,8	5,4	5,1	5,1	-	-	5,1
	I	6	25,5	5,9	5,5	5,5	-	-	5,5
FAECHERGRUPPE ZUSAMMEN	M	2	27,0	6,9	6,2	6,2	-	-	6,2
	W	7	25,5	5,9	5,5	5,5	0,1	-	5,2
	I	9	25,8	6,1	5,6	5,6	0,1	-	5,4
PRUEFUNGSGRUPPE ZUSAMMEN	M	7	28,5	7,4	6,4	6,4	0,1	-	5,4
	W	90	25,5	5,5	5,3	5,3	0,1	-	5,0
	I	97	25,7	5,7	5,4	5,4	0,1	-	5,0
REALSCHULEN/ KUNSDARSTUFE I									
SPRACH- UND KULTURWISSEN- SCHAFTEN									
EV. THEOLOGIE, -RELIGIONSLEHRE	M	2	33,5	12,4	10,4	10,2	0,3	-	6,7
	W	1	23,8	-	4,8	4,8	-	-	4,8
	I	3	30,3	12,4	8,5	8,4	0,2	-	6,0
KATH. THEOLOGIE, -RELIGIONSLEHRE	M	2	33,6	19,7	14,2	10,9	2,8	-	4,9
	W	-	-	-	-	-	-	-	-
	I	2	33,6	19,7	14,2	10,9	2,8	-	4,9
GESCHICHTE	M	2	28,4	8,2	8,2	8,2	-	-	6,4
	W	1	37,2	18,7	18,7	6,2	12,5	-	4,7
	I	3	31,3	11,7	11,7	7,5	4,2	-	5,8

BEFRAGUNG DER PRÜFUNGSKANDIDATEN (INDIVIDUALERHEBUNG) 1990

11 VON DEUTSCHEN ABSOLVENTEN BESTANDENE PRÜFUNGEN NACH HOCHSCHULARTEN, PRÜFUNGS- UND FÄCHERGRUPPEN, STUDIENBEREICHEN SOWIE DURCHSCHNITTSALTER UND STUDIENDAUER

PRÜFUNGSGRUPPE FACHERGRUPPE STUDIENBEREICH	GE SCHL	BESTANDENE PRÜFUNGEN INSGESAMT	ALTER	HOCHSCHUL- BE RECHTIGUNG B ABSCHLUSS	ERSTIMMATRI- KULATION B ABSCHLUSS	HOCHSCHUL- SEMESTER	BEURLAUBUNG UND UNTER- BRECHUNG	STUDIUM AUSSERHALB D BUNDESGB	FACH- SEMESTER	
										DURCHSCHNITT IN JAHREN
GESAMTHOCHSCHULEN										
GERMANISTIK (DEUTSCH, GERMANISCHE SPRACHEN OHNE ANGLISTIK)	M	3	33,2	11,6	10,3	10,3	-	-	7,9	
	W	23	29,5	9,0	8,6	8,6	0,1	-	7,6	
	I	26	29,9	9,4	8,8	8,8	0,1	-	7,6	
ANGLISTIK, AMERIKANISTIK	M	6	32,0	11,7	11,0	11,0	-	0,1	7,8	
	W	3	30,3	12,9	10,3	10,3	-	0,2	9,2	
	I	9	31,4	12,0	10,8	10,8	-	0,1	8,3	
ROMANISTIK	M	-	-	-	-	-	-	-	-	
	W	2	27,7	8,2	8,2	8,2	-	-	6,0	
	I	2	27,7	8,2	8,2	8,2	-	-	6,0	
FAECHERGRUPPE ZUSAMMEN	M	15	32,2	11,8	10,8	10,4	0,4	0,0	7,1	
	W	30	29,5	9,7	8,9	8,5	0,5	0,0	7,5	
	I	45	30,4	10,5	9,6	9,2	0,4	0,0	7,3	
SPORT										
SPORT	M	9	31,4	10,6	9,5	9,5	-	-	8,9	
	W	9	28,7	9,3	9,0	9,0	-	-	8,9	
	I	18	30,1	10,0	9,3	9,3	-	-	8,9	
FAECHERGRUPPE ZUSAMMEN	M	9	31,4	10,6	9,5	9,5	-	-	8,9	
	W	9	28,7	9,3	9,0	9,0	-	-	8,9	
	I	18	30,1	10,0	9,3	9,3	-	-	8,9	
RECHTS-, WIRTSCHAFTS- UND SOZIALWISSENSCHAFTEN										
POLITIK- UND SOZIAL- WISSENSCHAFTEN	M	3	29,9	9,1	8,4	8,4	-	-	8,1	
	W	2	35,0	15,1	15,1	10,6	4,5	-	7,8	
	I	5	31,9	11,5	11,1	9,3	1,8	-	8,0	
WIRTSCHAFTSWISSEN- SCHAFTEN	M	1	35,5	15,3	14,3	10,8	3,5	0,5	4,8	
	W	7	31,5	12,1	7,8	5,8	2,1	-	5,2	
	I	8	32,0	12,5	8,6	6,4	2,3	0,1	5,1	
FAECHERGRUPPE ZUSAMMEN	M	4	31,3	10,6	9,9	9,0	0,9	0,1	7,3	
	W	9	32,3	12,8	9,4	6,9	2,6	-	5,8	
	I	13	32,0	12,1	9,6	7,5	2,1	0,0	6,2	
MATHEMATIK, NATURWISSEN- SCHAFTEN										
MATHEMATIK	M	3	35,7	16,6	15,7	9,4	6,3	-	4,4	
	W	3	28,3	7,8	7,8	7,8	-	-	7,0	
	I	6	32,0	12,2	11,8	8,6	3,2	-	5,7	
PHYSIK, ASTRONOMIE	M	1	27,1	7,7	7,7	7,7	-	-	7,7	
	W	-	-	-	-	-	-	-	-	
	I	1	27,1	7,7	7,7	7,7	-	-	7,7	
CHEMIE	M	2	27,5	8,3	7,5	7,5	-	-	7,5	
	W	2	30,3	10,1	9,9	9,9	-	-	9,9	
	I	4	28,9	9,2	8,7	8,7	-	-	8,7	
BIOLOGIE	M	6	28,7	8,8	7,8	7,6	0,2	-	6,9	
	W	14	27,7	7,9	7,5	7,1	0,5	-	6,1	
	I	20	28,0	8,2	7,6	7,2	0,4	-	6,4	
GEOGRAPHIE	M	4	32,5	12,9	11,7	11,6	0,1	-	9,4	
	W	1	33,3	14,7	6,2	6,2	-	-	6,2	
	I	5	32,6	13,3	10,6	10,5	0,1	-	8,8	
FAECHERGRUPPE ZUSAMMEN	M	16	30,7	11,0	10,2	8,9	1,3	-	7,2	
	W	20	28,4	8,5	7,7	7,4	0,3	-	6,6	
	I	36	29,4	9,6	8,8	8,1	0,8	-	6,9	
AGRAR-, FORST- UND ERNAEHRUNGSWISSENSCHAFTEN										
ERNAEHRUNGS- UND HAUS- HALTSWISSENSCHAFTEN	M	-	-	-	-	-	-	-	-	
	W	5	27,9	7,5	7,2	7,2	-	-	6,7	
	I	5	27,9	7,5	7,2	7,2	-	-	6,7	
FAECHERGRUPPE ZUSAMMEN	M	-	-	-	-	-	-	-	-	
	W	5	27,9	7,5	7,2	7,2	-	-	6,7	
	I	5	27,9	7,5	7,2	7,2	-	-	6,7	
INGENIEURWISSENSCHAFTEN										
INGENIEURWISSENSCHAFTEN ALLGEMEIN	M	1	43,3	24,7	21,2	8,2	13,0	-	8,2	
	W	1	28,3	9,2	9,2	9,2	-	-	8,2	
	I	2	35,8	16,9	15,2	8,7	6,5	-	8,2	
FAECHERGRUPPE ZUSAMMEN	M	1	43,3	24,7	21,2	8,2	13,0	-	8,2	
	W	1	28,3	9,2	9,2	9,2	-	-	8,2	
	I	2	35,8	16,9	15,2	8,7	6,5	-	8,2	
KUNST, KUNSTWISSENSCHAFT										
KUNST, KUNSTWISSENSCHAFT ALLGEMEIN	M	3	30,9	9,5	8,2	8,2	-	-	5,5	
	W	19	28,8	9,2	8,8	7,8	1,1	-	7,0	
	I	22	29,1	9,2	8,7	7,9	0,9	-	6,8	

BEFRAGUNG DER PRÜFUNGSKANDIDATEN (INDIVIDUALERHEBUNG) 1990

11 VON DEUTSCHEN ABSOLVENTEN BESTANDENE PRÜFUNGEN NACH HOCHSCHULARTEN, PRÜFUNGS- UND FÄCHERGRUPPEN, STUDIENBEREICHEN SOWIE DURCHSCHNITTALTER UND STUDIENDAUER

PRÜFUNGSGRUPPE FÄCHERGRUPPE STUDIENBEREICH	GE- SCHL	BESTANDENE PRÜFUNGEN INSGESAMT	ALTER	HOCHSCHUL- BE- RECHTIGUNG B ABSCHLUSS	ERSTIMMATRI- KULATION B ABSCHLUSS	HOCHSCHUL- SEMESTER	BEURLAUBUNG UND UNTER- BRECHUNG	STUDIUM AUSSERHALB D BUNDESGB	FACH SEMESTER
DURCHSCHNITT IN JAHREN									
GESAMTHOCHSCHULEN									
MUSIK	M	6	28,3	8,1	8,1	7,9	0,2	-	7,1
	W	10	27,2	7,7	7,6	6,9	0,8	-	6,0
	I	16	27,6	7,8	7,8	7,3	0,5	-	6,4
FÄCHERGRUPPE ZUSAMMEN	M	9	29,2	8,6	8,1	8,0	0,1	-	6,6
	W	29	28,2	8,6	8,4	7,5	0,9	-	6,7
	I	38	28,5	8,6	8,3	7,6	0,8	-	6,7
PRÜFUNGSGRUPPE ZUSAMMEN	M	54	31,3	11,0	10,1	9,3	0,8	0,0	7,4
	W	103	29,0	9,3	8,5	7,9	0,7	0,0	7,0
	I	157	29,8	9,9	9,1	8,3	0,7	0,0	7,1
LA GYMNASIEN/ SEKUNDARST. II, ALLGEM. SCHULEN									
SPRACH- UND KULTURWISSEN- SCHAFTEN									
EV. THEOLOGIE, -RELIGIONSLEHRE	M	4	33,1	9,2	8,5	7,8	0,6	-	7,1
	W	2	26,2	6,8	6,8	6,8	-	-	6,8
	I	6	30,8	8,2	7,9	7,5	0,4	-	7,0
KATH. THEOLOGIE, -RELIGIONSLEHRE	M	9	28,7	8,6	7,9	7,9	-	0,1	7,4
	W	8	27,2	6,8	6,7	6,7	-	-	6,6
	I	17	28,0	7,8	7,3	7,3	-	0,0	7,0
PHILOSOPHIE	M	-	-	-	-	-	-	-	-
	W	1	30,7	10,7	10,7	10,7	-	-	8,2
	I	1	30,7	10,7	10,7	10,7	-	-	8,2
GESCHICHTE	M	8	31,0	10,9	10,3	10,3	-	0,1	8,5
	W	2	27,4	6,8	7,8	7,8	-	-	7,5
	I	10	30,3	10,5	9,8	9,8	-	0,1	8,3
GERMANISTIK (DEUTSCH, GERMANISCHE SPRACHEN OHNE ANGLISTIK)	M	18	29,1	9,1	8,3	8,1	0,1	0,1	7,7
	W	31	30,8	8,5	8,3	8,0	0,1	0,0	7,5
	I	49	30,2	8,7	8,3	8,1	0,1	0,1	7,6
ANGLISTIK, AMERIKANISTIK	M	11	30,1	9,9	9,0	7,9	1,0	0,3	7,5
	W	26	28,6	8,5	8,4	8,0	0,4	0,3	7,3
	I	37	29,0	9,0	8,3	8,0	0,6	0,3	7,4
ROMANISTIK	M	3	31,8	11,9	8,9	8,9	-	0,2	8,5
	W	7	27,9	7,3	7,2	7,2	0,1	0,3	6,5
	I	10	29,1	8,7	7,7	7,7	0,1	0,3	7,1
PSYCHOLOGIE	M	1	29,6	-	8,1	8,1	-	-	6,6
	W	-	-	-	-	-	-	-	-
	I	1	29,6	-	8,1	8,1	-	-	6,6
FÄCHERGRUPPE ZUSAMMEN	M	54	30,0	9,6	8,7	8,4	0,3	0,1	7,7
	W	77	29,2	8,2	8,0	7,8	0,2	0,2	7,2
	I	131	29,5	8,8	8,3	8,1	0,2	0,1	7,4
SPORT									
SPORT	M	6	29,5	10,0	8,8	8,6	0,6	0,2	7,6
	W	12	27,3	7,8	6,9	6,9	0,1	-	6,2
	I	18	28,1	8,6	7,6	7,5	0,3	0,1	6,7
FÄCHERGRUPPE ZUSAMMEN	M	6	29,5	10,0	8,8	8,6	0,6	0,2	7,6
	W	12	27,3	7,8	6,9	6,9	0,1	-	6,2
	I	18	28,1	8,6	7,6	7,5	0,3	0,1	6,7
RECHTS-, WIRTSCHAFTS- UND SOZIALWISSENSCHAFTEN									
POLITIK- UND SOZIAL- WISSENSCHAFTEN	M	8	30,8	9,8	8,3	8,3	-	-	8,1
	W	4	27,5	7,9	7,9	7,7	0,3	-	6,8
	I	12	29,7	9,2	8,2	8,1	0,1	-	7,7
FÄCHERGRUPPE ZUSAMMEN	M	8	30,8	9,8	8,3	8,3	-	-	8,1
	W	4	27,5	7,9	7,9	7,7	0,3	-	6,8
	I	12	29,7	9,2	8,2	8,1	0,1	-	7,7
MATHEMATIK, NATURWISSEN- SCHAFTEN									
MATHEMATIK	M	5	30,3	10,9	9,9	9,8	0,1	-	8,7
	W	17	27,0	7,3	7,2	7,2	-	-	6,9
	I	22	27,7	8,2	7,8	7,8	0,0	-	7,3
PHYSIK, ASTRONOMIE	M	2	32,3	9,5	8,0	8,0	-	-	8,0
	W	2	28,4	6,4	6,4	6,4	-	-	6,4
	I	4	30,4	8,0	7,2	7,2	-	-	7,2
CHEMIE	M	1	25,0	5,7	4,7	4,7	-	-	4,7
	W	-	-	-	-	-	-	-	-
	I	1	25,0	5,7	4,7	4,7	-	-	4,7
BIOLOGIE	M	6	28,8	8,5	7,1	7,1	-	-	6,8
	W	10	27,4	7,5	7,2	7,1	0,4	-	6,9
	I	16	27,9	7,9	7,2	7,1	0,2	-	6,8

BEFRAGUNG DER PRÜFUNGSKANDIDATEN (INDIVIDUALERHEBUNG) 1990

11 VON DEUTSCHEN ABSOLVENTEN BESTANDENE PRÜFUNGEN NACH HOCHSCHULARTEN, PRÜFUNGS- UND FÄCHERGRUPPEN, STUDIENBEREICHEN SOWIE DURCHSCHNITTSALTER UND STUDIENDAUER

PRÜFUNGSGRUPPE FACHERGRUPPE STUDIENBEREICH	GE- SCHL	BESTANDENE PRÜFUNGEN INSGESAMT	ALTER	HOCHSCHUL- BE- RECHTIGUNG B ABSCHLUSS	ERSTIMMATRI- KULATION B ABSCHLUSS	HOCHSCHUL- SEMESTER	BEURLAUBUNG UND UNTER- BRECHUNG	STUDIUM AUSSERHALB D BUNDESGB	FACH- SEMESTER
DURCHSCHNITT IN JAHREN									
GESAMTHOCHSCHULEN									
GEOGRAPHIE	M	4	32,8	9,6	8,9	8,9	-	-	7,4
	W	-	-	-	-	-	-	-	-
	I	4	32,8	9,6	8,9	8,9	-	-	7,4
FAECHERGRUPPE ZUSAMMEN	M	18	30,3	9,4	8,3	8,2	0,0	-	7,5
	W	29	27,2	7,3	7,2	7,1	0,1	-	6,8
	I	47	28,4	8,1	7,6	7,6	0,1	-	7,1
KUNST, KUNSTWISSENSCHAFT									
KUNST, KUNSTWISSENSCHAFT ALLGEMEIN	M	11	29,2	8,8	8,1	8,1	0,2	0,1	6,5
	W	34	28,5	8,5	8,2	7,8	0,4	0,1	6,6
	I	45	28,6	8,6	8,2	7,9	0,4	0,1	6,6
MUSIK	M	24	28,1	8,6	7,7	7,6	0,3	0,0	7,1
	W	18	27,6	7,9	7,0	7,0	0,1	-	6,4
	I	42	27,9	8,3	7,4	7,3	0,2	0,0	6,8
FAECHERGRUPPE ZUSAMMEN	M	35	28,5	8,7	7,8	7,7	0,2	0,1	6,9
	W	52	28,2	8,3	7,8	7,5	0,3	0,1	6,6
	I	87	28,3	8,4	7,8	7,6	0,3	0,1	6,7
PRUEFUNGSGRUPPE ZUSAMMEN	M	121	29,6	9,4	8,4	8,2	0,2	0,1	7,5
	W	174	28,4	8,0	7,7	7,5	0,2	0,1	6,9
	I	295	28,9	8,6	8,0	7,8	0,2	0,1	7,1
LA BERUFL. SCH. SEKUNDARST. II, BERUFL. SCHULEN									
RECHTS-, WIRTSCHAFTS- UND SOZIALWISSENSCHAFTEN									
WIRTSCHAFTSWISSEN- SCHAFTEN	M	9	30,4	10,0	8,7	7,7	1,0	0,1	6,7
	W	7	33,2	11,3	8,9	8,9	-	0,1	8,3
	I	16	31,6	10,6	8,8	8,2	0,6	0,1	7,4
FAECHERGRUPPE ZUSAMMEN	M	9	30,4	10,0	8,7	7,7	1,0	0,1	6,7
	W	7	33,2	11,3	8,9	8,9	-	0,1	8,3
	I	16	31,6	10,6	8,8	8,2	0,6	0,1	7,4
MATHEMATIK, NATURWISSEN- SCHAFTEN									
CHEMIE	M	-	-	-	-	-	-	-	-
	W	1	34,6	8,8	7,8	7,8	-	5,0	7,8
	I	1	34,6	8,8	7,8	7,8	-	5,0	7,8
BIOLOGIE	M	6	27,9	7,7	6,7	6,7	-	-	6,4
	W	6	30,1	7,0	6,8	6,8	-	-	6,7
	I	12	29,0	7,3	6,7	6,7	-	-	6,5
FAECHERGRUPPE ZUSAMMEN	M	6	27,9	7,7	6,7	6,7	-	-	6,4
	W	7	30,7	7,3	6,9	6,9	-	0,7	6,8
	I	13	29,4	7,5	6,8	6,8	-	0,4	6,6
INGENIEURWISSENSCHAFTEN									
MASCHINENBAU/VERFAHRENS- TECHNIK	M	5	32,8	11,0	9,6	9,6	-	-	9,4
	W	-	-	-	-	-	-	-	-
	I	5	32,8	11,0	9,6	9,6	-	-	9,4
ELEKTROTECHNIK	M	2	31,0	9,9	6,9	6,9	-	-	6,2
	W	-	-	-	-	-	-	-	-
	I	2	31,0	9,9	6,9	6,9	-	-	6,2
BAUINGENIEURWESEN	M	2	28,5	8,7	6,7	6,7	-	0,3	6,4
	W	1	29,4	9,7	6,7	6,7	-	-	6,7
	I	3	28,8	9,0	6,7	6,7	-	0,2	6,5
FAECHERGRUPPE ZUSAMMEN	M	9	31,5	10,2	8,3	8,3	-	0,1	8,0
	W	1	29,4	9,7	6,7	6,7	-	-	6,7
	I	10	31,3	10,1	8,2	8,2	-	0,1	7,9
KUNST, KUNSTWISSENSCHAFT									
GESTALTUNG	M	1	26,9	-	6,2	6,2	-	-	5,7
	W	7	28,4	8,7	7,4	7,4	-	-	7,0
	I	8	28,2	8,7	7,2	7,2	-	-	6,9
FAECHERGRUPPE ZUSAMMEN	M	1	26,9	-	6,2	6,2	-	-	5,7
	W	7	28,4	8,7	7,4	7,4	-	-	7,0
	I	8	28,2	8,7	7,2	7,2	-	-	6,9
PRUEFUNGSGRUPPE ZUSAMMEN	M	25	30,0	9,4	8,0	7,6	0,4	0,0	7,0
	W	22	30,7	9,0	7,7	7,7	-	0,3	7,4
	I	47	30,4	9,2	7,8	7,7	0,2	0,1	7,2
1. STAATSPRUE- FUNG LEHRAMT ZUSAMMEN	M	207	30,1	9,7	8,7	8,3	0,4	0,1	7,3
	W	389	28,0	7,8	7,4	7,1	0,3	0,1	6,5
	I	596	28,7	8,5	7,8	7,5	0,3	0,1	6,8

BEFRAGUNG DER PRÜFUNGSKANDIDATEN (INDIVIDUALERHEBUNG) 1990

11 VON DEUTSCHEN ABSOLVENTEN BESTANDENE PRÜFUNGEN NACH HOCHSCHULARTEN, PRÜFUNGS- UND FÄCHERGRUPPEN, STUDIENBEREICHEN SOWIE DURCHSCHNITTALTER UND STUDIENDAUER

PRÜFUNGSGRUPPE FACHERGRUPPE STUDIENBEREICH	GE- SCHL	BESTANDENE PRÜFUNGEN INSGESAMT	ALTER	HOCHSCHUL- BE- RECHTIGUNG B ABSCHLUSS	ERSTIMMATRI- KULATION B ABSCHLUSS	HOCHSCHUL- SEMESTER	BEURLAUBUNG UND UNTER- BRECHUNG	STUDIUM AUSSERHALB D BUNDESGB	FACH SEMESTER
DURCHSCHNITT IN JAHREN									
GESAMTHOCHSCHULEN									
ZUSATZPRUE- FUNG LA									
SPRACH- UND KULTURWISSEN- SCHAFTEN									
EV. THEOLOGIE, -RELIGIONSLEHRE	M	11	39,7	18,3	17,5	7,4	1,8	0,0	2,3
	W	17	34,9	14,0	13,9	7,2	0,5	0,0	4,5
	I	28	36,8	15,6	15,4	7,3	1,0	0,0	3,6
KATH. THEOLOGIE, -RELIGIONSLEHRE	M	3	33,9	12,8	11,8	6,5	-	-	3,8
	W	16	32,9	11,1	11,1	7,3	0,3	-	3,8
	I	19	33,0	11,4	11,2	7,2	0,3	-	3,8
PHILOSOPHIE	M	1	31,4	11,8	9,8	8,8	0,5	-	2,8
	W	1	29,1	9,1	9,1	9,1	-	-	7,1
	I	2	30,3	10,5	9,5	9,0	0,3	-	5,0
GESCHICHTE	M	1	37,1	16,8	15,8	5,8	-	-	2,8
	W	-	-	-	-	-	-	-	-
	I	1	37,1	16,8	15,8	5,8	-	-	2,8
GERMANISTIK (DEUTSCH, GERMANISCHE SPRACHEN OHNE ANGLISTIK)	M	2	31,5	12,0	11,3	6,3	-	-	0,8
	W	4	31,2	10,6	10,6	5,7	0,3	-	1,6
	I	6	31,3	11,1	10,8	5,9	0,2	-	1,3
ROMANISTIK	M	-	-	-	-	-	-	-	-
	W	3	34,0	15,0	15,0	12,5	2,5	-	5,8
	I	3	34,0	15,0	15,0	12,5	2,5	-	5,8
ERZIEHUNGSWISSENSCHAFTEN	M	5	36,6	16,0	15,6	9,0	1,5	-	4,9
	W	7	34,5	12,3	12,0	9,8	0,6	-	2,8
	I	12	35,4	13,8	13,5	9,4	1,0	-	3,7
FAECHERGRUPPE ZUSAMMEN	M	23	37,1	16,1	15,4	7,5	1,2	0,0	3,0
	W	48	33,7	12,5	12,4	7,9	0,6	0,0	3,9
	I	71	34,8	13,7	13,4	7,8	0,8	0,0	3,6
SPORT									
SPORT	M	4	32,9	11,2	10,0	7,1	0,5	-	3,0
	W	3	27,4	8,1	8,1	4,7	-	-	3,1
	I	7	30,6	9,9	9,2	6,1	0,3	-	3,0
FAECHERGRUPPE ZUSAMMEN	M	4	32,9	11,2	10,0	7,1	0,5	-	3,0
	W	3	27,4	8,1	8,1	4,7	-	-	3,1
	I	7	30,6	9,9	9,2	6,1	0,3	-	3,0
RECHTS-, WIRTSCHAFTS- UND SOZIALWISSENSCHAFTEN									
POLITIK- UND SOZIAL- WISSENSCHAFTEN	M	2	41,5	19,3	13,8	9,0	1,3	-	4,5
	W	-	-	-	-	-	-	-	-
	I	2	41,5	19,3	13,8	9,0	1,3	-	4,5
WIRTSCHAFTSWISSEN- SCHAFTEN	M	9	33,3	13,1	11,2	9,3	1,0	-	4,1
	W	9	33,8	14,7	14,6	11,4	-	0,2	6,6
	I	18	33,6	14,0	12,9	10,3	0,5	0,1	5,3
FAECHERGRUPPE ZUSAMMEN	M	11	34,8	14,4	11,7	9,2	1,0	-	4,2
	W	9	33,8	14,7	14,6	11,4	-	0,2	6,6
	I	20	34,4	14,5	13,0	10,2	0,6	0,1	5,3
MATHEMATIK, NATURWISSEN- SCHAFTEN									
MATHEMATIK	M	3	39,9	20,6	20,3	14,9	1,2	-	8,3
	W	3	35,2	14,0	13,7	5,7	0,2	-	2,3
	I	6	37,6	17,3	17,0	10,3	0,7	-	5,3
INFORMATIK	M	8	38,0	18,4	17,7	11,1	4,8	-	3,9
	W	5	33,0	14,1	13,9	11,1	2,6	1,0	7,0
	I	13	36,1	16,7	16,3	11,1	3,9	0,4	5,1
CHEMIE	M	2	29,2	10,1	9,3	7,8	-	-	5,3
	W	-	-	-	-	-	-	-	-
	I	2	29,2	10,1	9,3	7,8	-	-	5,3
BIOLOGIE	M	-	-	-	-	-	-	-	-
	W	1	32,8	12,3	12,3	5,8	-	-	5,8
	I	1	32,8	12,3	12,3	5,8	-	-	5,8
FAECHERGRUPPE ZUSAMMEN	M	13	37,1	17,6	17,0	11,5	3,2	-	5,1
	W	9	33,7	13,9	13,6	8,7	1,5	0,6	5,3
	I	22	35,7	16,1	15,6	10,3	2,5	0,2	5,2
AGRAR-, FORST- UND ERNAERHUNGSWISSENSCHAFTEN									
ERNAERHUNGS- UND HAUS- HALTSWISSENSCHAFTEN	M	-	-	-	-	-	-	-	-
	W	1	33,7	13,6	13,6	13,1	-	-	9,6
	I	1	33,7	13,6	13,6	13,1	-	-	9,6
FAECHERGRUPPE ZUSAMMEN	M	-	-	-	-	-	-	-	-
	W	1	33,7	13,6	13,6	13,1	-	-	9,6
	I	1	33,7	13,6	13,6	13,1	-	-	9,6

BEFRAGUNG DER PRÜFUNGSKANDIDATEN (INDIVIDUALERHEBUNG) 1990

11 VON DEUTSCHEN ABSOLVENTEN BESTANDENE PRÜFUNGEN NACH HOCHSCHULARTEN, PRÜFUNGS- UND FÄCHERGRUPPEN, STUDIENBEREICHEN SOWIE DURCHSCHNITTSALTER UND STUDIENDAUER

PRÜFUNGSGRUPPE FACHERGROUPE STUDIENBEREICH	GE- SCHL	BESTANDENE PRÜFUNGEN INSGESAMT	ALTER	HOCHSCHUL- BE- RECHTIGUNG B ABSCHLUSS	ERSTIMMATRI- KULATION B ABSCHLUSS	HOCHSCHUL- SEMESTER	BEURLAUBUNG UND UNTER- BRECHUNG	STUDIUM AUSSERHALB D BUNDESGB	FACH- SEMESTER
DURCHSCHNITT IN JAHREN									
GESAMTHOCHSCHULEN									
INGENIEURWISSENSCHAFTEN									
INGENIEURWISSENSCHAFTEN ALLGEMEIN	M W I	12 7 19	35,0 30,9 33,5	13,8 11,8 13,1	13,4 11,7 12,8	10,1 10,4 10,2	2,9 0,9 2,2	- - -	3,9 5,0 4,3
MASCHINENBAU/VERFAHRENS- TECHNIK	M W I	2 - 2	37,4 - 37,4	15,4 - 15,4	14,9 - 14,9	11,4 - 11,4	- - -	- - -	7,4 - 7,4
FAECHERGRUPPE ZUSAMMEN	M W I	14 7 21	35,3 30,9 33,8	14,0 11,8 13,3	13,6 11,7 13,0	10,3 10,4 10,3	2,5 0,9 2,0	- - -	4,4 5,0 4,6
KUNST, KUNSTWISSENSCHAFT									
KUNST, KUNSTWISSENSCHAFT ALLGEMEIN	M W I	- 2 2	- 35,7 35,7	- 5,7 5,7	- 12,5 12,5	- 7,7 7,7	- 4,3 4,3	- - -	- 4,0 4,0
MUSIK	M W I	1 2 3	37,3 31,9 33,7	17,2 12,2 13,9	16,2 12,2 13,5	16,2 11,0 12,7	- - -	- - -	5,2 5,5 5,4
FAECHERGRUPPE ZUSAMMEN	M W I	1 4 5	37,3 33,8 34,5	17,2 10,0 11,8	16,2 12,3 13,1	16,2 9,3 10,7	- 2,1 1,7	- - -	5,2 4,7 4,8
PRUEFUNGSGRUPPE ZUSAMMEN	M W I	66 81 147	36,1 33,2 34,5	15,4 12,6 13,9	14,4 12,6 13,4	9,3 8,6 8,9	1,8 0,7 1,2	0,0 0,1 0,1	3,9 4,5 4,3
DIPLOM (FH)/ KURZSTUDIEN- GAENGE									
RECHTS-, WIRTSCHAFTS- UND SOZIALWISSENSCHAFTEN									
SOZIALWESSEN	M W I	72 168 240	29,0 27,2 27,7	6,8 5,8 6,1	5,6 4,7 5,0	5,6 4,6 4,9	0,0 0,1 0,0	- 0,0 0,0	4,8 4,3 4,5
FAECHERGRUPPE ZUSAMMEN	M W I	72 168 240	29,0 27,2 27,7	6,8 5,8 6,1	5,6 4,7 5,0	5,6 4,6 4,9	0,0 0,1 0,0	- 0,0 0,0	4,8 4,3 4,5
AGRAR-, FORST- UND ERNAEHRUNGSWISSENSCHAFTEN									
AGRARWISSENSCHAFTEN	M W I	55 23 78	26,9 26,5 26,8	6,6 6,3 6,5	4,4 4,7 4,4	4,3 4,4 4,4	0,0 0,2 0,1	0,1 - 0,0	3,7 3,7 3,7
FAECHERGRUPPE ZUSAMMEN	M W I	55 23 78	26,9 26,5 26,8	6,6 6,3 6,5	4,4 4,7 4,4	4,3 4,4 4,4	0,0 0,2 0,1	0,1 - 0,0	3,7 3,7 3,7
INGENIEURWISSENSCHAFTEN									
BERGBAU, HUETTENWESSEN	M W I	43 4 47	27,5 27,0 27,4	6,4 7,5 6,5	5,1 5,9 5,2	5,0 5,9 5,1	0,1 - 0,1	- - -	4,6 5,3 4,7
MASCHINENBAU/VERFAHRENS- TECHNIK	M W I	258 14 272	27,6 27,9 27,7	6,4 7,9 6,5	5,5 6,0 5,5	5,4 6,0 5,4	0,1 - 0,1	0,0 0,1 0,0	5,1 5,9 5,1
ELEKTROTECHNIK	M W I	154 6 160	26,7 24,4 26,6	5,8 4,7 5,8	4,9 4,7 4,9	4,9 4,7 4,9	0,0 - 0,0	0,0 0,2 0,0	4,6 4,5 4,6
ARCHITEKTUR, INNEN- ARCHITEKTUR	M W I	172 143 315	29,4 27,7 28,6	8,4 7,5 8,0	7,0 6,7 6,8	6,8 6,5 6,6	0,2 0,2 0,2	- 0,0 0,0	6,4 6,3 6,3
BAUINGENIEURWESSEN	M W I	90 7 97	26,9 25,1 26,7	5,9 4,7 5,8	5,3 4,7 5,2	5,2 4,7 5,2	0,1 - 0,1	0,0 - 0,0	5,0 4,7 5,0
VERMESSUNGSWESSEN	M W I	85 15 100	27,0 25,6 26,8	6,5 5,6 6,4	5,5 4,8 5,4	5,4 4,8 5,3	0,1 - 0,1	- - -	4,9 4,7 4,9
FAECHERGRUPPE ZUSAMMEN	M W I	802 189 991	27,7 27,3 27,6	6,7 7,2 6,8	5,6 6,3 5,8	5,6 6,2 5,7	0,1 0,1 0,1	0,0 0,0 0,0	5,2 6,0 5,4

BEFRAGUNG DER PRÜFUNGSKANDIDATEN (INDIVIDUALERHEBUNG) 1990

11 VON DEUTSCHEN ABSOLVENTEN BESTANDENE PRÜFUNGEN NACH HOCHSCHULARTEN, PRÜFUNGS- UND FÄCHERGRUPPEN, STUDIENBEREICHEN SOWIE DURCHSCHNITTSALTER UND STUDIENDAUER

PRÜFUNGSGRUPPE FÄCHERGRUPPE STUDIENBEREICH	GE- SCHL	BESTANDENE PRÜFUNGEN INSGESAMT	ALTER	HOCHSCHUL- BE- RECHTIGUNG B ABSCHLUSS	ERSTIMMATRI- KULATION B ABSCHLUSS	HOCHSCHUL- SEMESTER	BEURLAUBUNG UND UNTER- BRECHUNG	STUDIUM AUSSERHALB D BUNDES GEB	FACH SEMESTER
DURCHSCHNITT IN JAHREN									
GESAMTHOCHSCHULEN									
KUNST, KUNSTWISSENSCHAFT									
GESTALTUNG	M	15	28,3	7,3	7,2	7,0	0,1	-	6,2
	W	5	27,7	7,4	7,2	7,2	-	-	7,1
	I	20	28,1	7,3	7,2	7,1	0,1	-	6,4
FAECHERGRUPPE ZUSAMMEN	M	15	28,3	7,3	7,2	7,0	0,1	-	6,2
	W	5	27,7	7,4	7,2	7,2	-	-	7,1
	I	20	28,1	7,3	7,2	7,1	0,1	-	6,4
PRUEFUNGSGRUPPE ZUSAMMEN	M	944	27,7	6,7	5,6	5,5	0,1	0,0	5,1
	W	385	27,2	6,5	5,5	5,4	0,1	0,0	5,1
	I	1329	27,6	6,6	5,6	5,5	0,1	0,0	5,1
KUNSTLERISCHER ABSCHLUSS									
KUNST, KUNSTWISSENSCHAFT									
BILDENDE KUNST	M	10	29,7	8,2	6,2	6,2	0,2	-	5,3
	W	7	31,6	12,3	7,5	6,6	1,2	0,6	5,4
	I	17	30,5	9,9	6,8	6,4	0,6	0,2	5,4
GESTALTUNG	M	16	29,3	8,0	6,9	6,8	0,3	-	5,9
	W	22	27,6	7,1	6,6	6,5	0,2	0,0	5,6
	I	38	28,3	7,5	6,7	6,6	0,2	0,0	5,7
FAECHERGRUPPE ZUSAMMEN	M	26	29,4	8,1	6,7	6,6	0,3	-	5,7
	W	29	28,6	8,3	6,8	6,5	0,4	0,2	5,5
	I	55	29,0	8,2	6,7	6,5	0,3	0,1	5,6
PRUEFUNGSGRUPPE ZUSAMMEN	M	26	29,4	8,1	6,7	6,6	0,3	-	5,7
	W	29	28,6	8,3	6,8	6,5	0,4	0,2	5,5
	I	55	29,0	8,2	6,7	6,5	0,3	0,1	5,6
SONSTIGER AB- SCHLUSS IM BUNDES GEBIET									
SPRACH- UND KULTURWISSEN- SCHAFTEN									
GERMANISTIK (DEUTSCH, GERMANISCHE SPRACHEN OHNE ANGLISTIK)	M	-	-	-	-	-	-	-	-
	W	2	46,0	26,8	6,3	5,8	0,3	2,3	1,0
	I	2	46,0	26,8	6,3	5,8	0,3	2,3	1,0
FAECHERGRUPPE ZUSAMMEN	M	-	-	-	-	-	-	-	-
	W	2	46,0	26,8	6,3	5,8	0,3	2,3	1,0
	I	2	46,0	26,8	6,3	5,8	0,3	2,3	1,0
RECHTS-, WIRTSCHAFTS- UND SOZIALWISSENSCHAFTEN									
SOZIALWESEN	M	18	37,0	15,6	15,2	8,4	7,1	0,0	3,5
	W	14	37,0	16,1	15,4	7,7	7,6	-	4,0
	I	32	37,0	15,9	15,3	8,1	7,4	0,0	3,7
FAECHERGRUPPE ZUSAMMEN	M	18	37,0	15,6	15,2	8,4	7,1	0,0	3,5
	W	14	37,0	16,1	15,4	7,7	7,6	-	4,0
	I	32	37,0	15,9	15,3	8,1	7,4	0,0	3,7
INGENIEURWISSENSCHAFTEN									
MASCHINENBAU/VERFAHRENS- TECHNIK	M	15	32,5	11,6	10,0	8,0	2,2	-	2,9
	W	5	34,0	11,6	10,5	10,5	0,4	-	3,4
	I	20	32,8	11,6	10,1	8,7	1,8	-	3,0
FAECHERGRUPPE ZUSAMMEN	M	15	32,5	11,6	10,0	8,0	2,2	-	2,9
	W	5	34,0	11,6	10,5	10,5	0,4	-	3,4
	I	20	32,8	11,6	10,1	8,7	1,8	-	3,0
PRUEFUNGSGRUPPE ZUSAMMEN	M	33	34,9	13,8	12,8	8,2	4,9	0,0	3,2
	W	21	37,1	16,1	13,4	8,2	5,2	0,2	3,5
	I	54	35,8	14,7	13,0	8,2	5,0	0,1	3,3
HOCHSCHULART INSGESAMT	M	4526	29,1	8,4	7,3	6,9	0,2	0,0	6,1
	W	2123	28,4	8,0	7,3	6,8	0,3	0,1	6,0
	I	6649	28,9	8,3	7,3	6,8	0,3	0,0	6,1

BEFRAGUNG DER PRÜFUNGSKANDIDATEN (INDIVIDUALERHEBUNG) 1990

11 VON DEUTSCHEN ABSOLVENTEN BESTANDENE PRÜFUNGEN NACH HOCHSCHULARTEN, PRÜFUNGS- UND FÄCHERGRUPPEN, STUDIENBEREICHEN SOWIE DURCHSCHNITTSALTER UND STUDIENDAUER

PRÜFUNGSGRUPPE FÄCHERGRUPPE STUDIENBEREICH	GE SCHL	BESTANDENE PRÜFUNGEN INSGESAMT	ALTER	HOCHSCHUL- BE- RECHTIGUNG B ABSCHLUSS	ERSTIMMATRI- KULATION B ABSCHLUSS	HOCHSCHUL- SEMESTER	BEURLAUBUNG UND UNTER- BRECHUNG	STUDIUM AUSSERHALB D BUNDESGEB	FACH- SEMESTER
DURCHSCHNITT IN JAHREN									
PAEDAGOGISCHE HOCHSCHULEN									
DIPLOM (U) UND ENTSPR. HOCH- SCHULPRÜFUNGEN									
SPRACH- UND KULTURWISSEN- SCHAFTEN									
ERZIEHUNGSWISSENSCHAFTEN	M	29	32,8	11,1	9,9	7,7	1,5	-	4,2
	W	61	32,3	11,5	11,1	7,6	1,2	0,0	4,4
	I	90	32,5	11,4	10,7	7,6	1,3	0,0	4,3
FÄCHERGRUPPE ZUSAMMEN	M	29	32,8	11,1	9,9	7,7	1,5	-	4,2
	W	61	32,3	11,5	11,1	7,6	1,2	0,0	4,4
	I	90	32,5	11,4	10,7	7,6	1,3	0,0	4,3
RECHTS-, WIRTSCHAFTS- UND SOZIALWISSENSCHAFTEN									
SOZIALWESSEN	M	4	35,4	11,2	8,2	7,5	0,9	-	2,5
	W	4	33,1	12,5	11,6	8,7	3,4	-	2,0
	I	8	34,3	11,8	9,9	8,1	2,1	-	2,2
FÄCHERGRUPPE ZUSAMMEN	M	4	35,4	11,2	8,2	7,5	0,9	-	2,5
	W	4	33,1	12,5	11,6	8,7	3,4	-	2,0
	I	8	34,3	11,8	9,9	8,1	2,1	-	2,2
PRÜFUNGSGRUPPE ZUSAMMEN	M	33	33,1	11,1	9,7	7,7	1,4	-	3,9
	W	65	32,4	11,6	11,1	7,7	1,3	0,0	4,2
	I	98	32,6	11,4	10,6	7,7	1,3	0,0	4,1
PROMOTIONEN									
SPRACH- UND KULTURWISSEN- SCHAFTEN									
GESCHICHTE	M	1	37,0	16,8	16,8	10,3	-	-	4,3
	W	-	-	-	-	-	-	-	-
	I	1	37,0	16,8	16,8	10,3	-	-	4,3
ERZIEHUNGSWISSENSCHAFTEN	M	3	41,8	19,6	19,7	7,9	3,2	-	5,1
	W	1	27,5	7,8	7,8	7,8	-	-	7,8
	I	4	38,2	16,6	16,7	7,9	2,4	-	5,7
FÄCHERGRUPPE ZUSAMMEN	M	4	40,6	18,9	19,0	8,5	2,4	-	4,9
	W	1	27,5	7,8	7,8	7,8	-	-	7,8
	I	5	38,0	16,7	16,8	8,4	1,9	-	5,5
PRÜFUNGSGRUPPE ZUSAMMEN	M	4	40,6	18,9	19,0	8,5	2,4	-	4,9
	W	1	27,5	7,8	7,8	7,8	-	-	7,8
	I	5	38,0	16,7	16,8	8,4	1,9	-	5,5
LA GRUND- UND HAUPTSCHULEN/ PRIMARSTUFE									
SPRACH- UND KULTURWISSEN- SCHAFTEN									
EV. THEOLOGIE, -RELIGIONSLEHRE	M	3	29,5	8,9	8,6	8,4	0,8	-	5,3
	W	35	25,2	5,1	4,5	4,5	0,1	0,0	4,3
	I	38	25,6	5,4	4,8	4,8	0,1	0,0	4,4
KATH. THEOLOGIE, -RELIGIONSLEHRE	M	2	26,8	6,3	5,1	5,1	-	-	4,3
	W	13	25,0	4,8	4,5	4,5	0,2	-	4,3
	I	15	25,2	5,0	4,6	4,6	0,1	-	4,3
GESCHICHTE	M	-	-	-	-	-	-	-	-
	W	9	25,5	5,4	5,3	5,2	0,3	-	4,4
	I	9	25,5	5,4	5,3	5,2	0,3	-	4,4
GERMANISTIK (DEUTSCH, GERMANISCHE SPRACHEN OHNE ANGLISTIK)	M	9	26,5	5,9	5,1	4,9	0,3	-	4,2
	W	141	25,7	5,3	5,0	4,9	0,2	0,0	4,4
	I	150	25,8	5,3	5,0	4,9	0,2	0,0	4,4
ANGLISTIK, AMERIKANISTIK	M	4	30,1	9,1	8,3	8,1	1,0	0,4	5,3
	W	10	29,4	7,1	6,8	5,8	1,7	0,5	4,8
	I	14	29,6	7,7	7,2	6,5	1,5	0,4	4,9
ROMANISTIK	M	-	-	-	-	-	-	-	-
	W	1	23,7	3,8	3,8	3,8	-	-	3,8
	I	1	23,7	3,8	3,8	3,8	-	-	3,8
ERZIEHUNGSWISSENSCHAFTEN	M	3	28,6	7,8	6,2	4,7	1,5	-	4,5
	W	38	26,0	5,8	5,3	5,2	0,1	-	4,5
	I	41	26,2	5,9	5,4	5,2	0,2	-	4,5
FÄCHERGRUPPE ZUSAMMEN	M	21	27,9	7,3	6,4	6,0	0,7	0,1	4,6
	W	247	25,8	5,4	5,0	4,9	0,2	0,0	4,4
	I	268	26,0	5,5	5,1	5,0	0,3	0,0	4,4

BEFRAGUNG DER PRÜFUNGSKANDIDATEN (INDIVIDUALERHEBUNG) 1990

11 VON DEUTSCHEN ABSOLVENTEN BESTANDENE PRÜFUNGEN NACH HOCHSCHULARTEN, PRÜFUNGS- UND FÄCHERGRUPPEN, STUDIENBEREICHEN SOWIE DURCHSCHNITTSALTER UND STUDIENDAUER

PRÜFUNGSGRUPPE FACHERGRUPPE STUDIENBEREICH	GE- SCHL	BESTANDENE PRÜFUNGEN INSGESAMT	ALTER	HOCHSCHUL- BE- RECHTIGUNG B ABSCHLUSS	ERSTIMMATRI- KULATION B ABSCHLUSS	HOCHSCHUL- SEMESTER	BEURLAUBUNG UND UNTER BRECHUNG	STUDIUM AUSSERHALB D BUNDESGEB	FACH SEMESTER
PAEDAGOGISCHE HOCHSCHULEN									
SPORT									
SPORT	M	16	28,3	7,0	5,8	5,8	0,1	0,0	5,2
	W	35	25,5	5,6	5,1	5,0	0,1	0,0	4,6
	I	51	26,4	6,0	5,3	5,3	0,1	0,0	4,8
FAECHERGRUPPE ZUSAMMEN	M	16	28,3	7,0	5,8	5,8	0,1	0,0	5,2
	W	35	25,5	5,6	5,1	5,0	0,1	0,0	4,6
	I	51	26,4	6,0	5,3	5,3	0,1	0,0	4,8
RECHTS-, WIRTSCHAFTS- UND SOZIALWISSENSCHAFTEN									
WIRTSCHAFTS- U. GESELL- SCHAFTSLEHRE ALLGEMEIN	M	1	27,8	6,8	6,8	6,8	-	-	6,3
	W	7	25,9	5,8	5,7	5,7	-	-	5,5
	I	8	26,1	6,0	5,8	5,8	-	-	5,6
POLITIK- UND SOZIAL- WISSENSCHAFTEN	M	1	28,9	4,3	4,8	4,8	-	-	4,8
	W	1	26,6	6,7	6,7	6,7	-	-	4,7
	I	2	27,8	5,5	5,8	5,8	-	-	4,8
FAECHERGRUPPE ZUSAMMEN	M	2	28,3	5,6	5,8	5,8	-	-	5,6
	W	8	26,0	5,9	5,8	5,8	-	-	5,4
	I	10	26,5	5,9	5,8	5,8	-	-	5,5
MATHEMATIK, NATURWISSEN- SCHAFTEN									
MATHEMATIK	M	9	28,6	6,8	5,9	5,9	0,2	-	4,9
	W	41	24,9	5,1	4,8	4,6	0,3	-	4,2
	I	50	25,6	5,4	5,0	4,8	0,2	-	4,4
PHYSIK, ASTRONOMIE	M	3	27,7	6,8	5,3	5,3	0,2	0,2	5,0
	W	-	-	-	-	-	-	-	-
	I	3	27,7	6,8	5,3	5,3	0,2	0,2	5,0
CHEMIE	M	1	25,5	4,3	3,8	3,8	-	-	3,8
	W	-	-	-	-	-	-	-	-
	I	1	25,5	4,3	3,8	3,8	-	-	3,8
BIOLOGIE	M	3	27,8	7,0	5,5	5,5	-	-	4,3
	W	13	25,1	5,4	5,1	5,1	0,1	-	4,7
	I	16	25,6	5,7	5,2	5,2	0,1	-	4,6
GEOGRAPHIE	M	4	29,1	8,2	8,0	8,0	0,1	-	5,1
	W	8	25,8	4,9	4,7	4,6	0,1	-	4,3
	I	12	26,9	6,4	5,8	5,7	0,1	-	4,6
FAECHERGRUPPE ZUSAMMEN	M	20	28,3	7,2	6,1	6,1	0,1	0,0	4,8
	W	62	25,1	5,1	4,9	4,7	0,2	-	4,3
	I	82	25,9	5,6	5,1	5,0	0,2	0,0	4,5
AGRAR-, FORST- UND ERNAHRUNGSWISSENSCHAFTEN									
ERNAHRUNGS- UND HAUS- HALTSWISSENSCHAFTEN	M	2	28,3	8,6	7,3	6,3	1,0	-	5,8
	W	30	26,1	5,6	5,2	5,2	0,1	0,1	5,0
	I	32	26,3	5,8	5,4	5,3	0,1	0,1	5,1
FAECHERGRUPPE ZUSAMMEN	M	2	28,3	8,6	7,3	6,3	1,0	-	5,8
	W	30	26,1	5,6	5,2	5,2	0,1	0,1	5,0
	I	32	26,3	5,8	5,4	5,3	0,1	0,1	5,1
KUNST, KUNSTWISSENSCHAFT									
KUNST, KUNSTWISSENSCHAFT ALLGEMEIN	M	2	27,9	8,1	7,3	7,1	0,3	-	6,3
	W	38	26,2	5,9	5,2	5,1	0,2	-	4,8
	I	40	26,2	6,0	5,3	5,2	0,2	-	4,9
GESTALTUNG	M	3	30,8	8,0	7,5	7,5	0,8	-	4,7
	W	1	23,9	3,7	3,7	3,7	-	-	3,7
	I	4	29,1	6,9	6,5	6,5	0,6	-	4,4
MUSIK	M	8	27,3	7,1	6,5	6,3	0,3	-	5,1
	W	56	25,4	5,3	5,0	5,0	0,0	0,0	4,6
	I	64	25,7	5,6	5,2	5,2	0,1	0,0	4,7
FAECHERGRUPPE ZUSAMMEN	M	13	28,2	7,5	6,8	6,7	0,4	-	5,2
	W	95	25,7	5,5	5,1	5,0	0,1	0,0	4,7
	I	108	26,0	5,8	5,3	5,2	0,2	0,0	4,7
PRUEFUNGSGRUPPE ZUSAMMEN	M	74	28,2	7,2	6,2	6,1	0,4	0,0	5,0
	W	477	25,7	5,4	5,0	4,9	0,2	0,0	4,5
	I	551	26,0	5,7	5,2	5,1	0,2	0,0	4,6
A REALSCHULEN/ SEKUNDARSTUFE I									
SPRACH- UND KULTURWISSEN- SCHAFTEN									
EV. THEOLOGIE, -RELIGIONSLEHRE	M	1	47,4	26,8	3,8	3,3	0,5	-	3,3
	W	6	25,1	5,1	4,7	4,7	-	0,1	4,6
	I	7	28,2	8,2	4,6	4,5	0,1	0,1	4,4
KATH. THEOLOGIE, -RELIGIONSLEHRE	M	1	26,9	5,3	5,3	5,3	-	-	5,3
	W	2	24,4	4,3	4,3	4,3	-	-	4,3
	I	3	25,3	4,7	4,7	4,7	-	-	4,7

BEFRAGUNG DER PRÜFUNGSKANDIDATEN (INDIVIDUALERHEBUNG) 1990

11 VON DEUTSCHEN ABSOLVENTEN BESTANDENE PRÜFUNGEN NACH HOCHSCHULARTEN, PRÜFUNGS- UND FÄCHERGRUPPEN, STUDIENBEREICHEN SOWIE DURCHSCHNITTSALTER UND STUDIENDAUER

PRÜFUNGSGRUPPE FACHERGRUPPE STUDIENBEREICH	GE- SCHL	BESTANDENE PRÜFUNGEN INSGESAMT	ALTER	HOCHSCHUL- BE- RECHTIGUNG 8 ABSCHLUSS	ERSTIMMATRI- KULATION 8 ABSCHLUSS	HOCHSCHUL- SEMESTER	BEURLAUBUNG UND UNTER- BRECHUNG	STUDIUM AUSSERHALB D BUNDESGB	FACH- SEMESTER
DURCHSCHNITT IN JAHREN									
PAEDAGOGISCHE HOCHSCHULEN									
GESCHICHTE	M	10	28,2	8,3	5,6	5,3	0,5	0,5	5,1
	W	3	29,4	9,3	4,2	4,2	-	1,3	4,0
	I	13	28,5	8,5	5,3	5,0	0,3	0,7	4,8
GERMANISTIK (DEUTSCH, GERMANISCHE SPRACHEN OHNE ANGLISTIK)	M	5	31,5	7,4	6,1	5,7	0,4	-	5,2
	W	21	27,9	7,3	7,1	6,0	0,9	0,0	5,2
	I	26	28,6	7,3	6,9	6,0	0,8	0,0	5,2
ANGLISTIK, AMERIKANISTIK	M	4	28,5	8,7	6,8	6,8	1,0	0,3	5,8
	W	17	26,3	6,5	6,2	6,1	0,8	0,2	5,0
	I	21	26,8	6,9	6,3	6,2	0,8	0,2	5,1
ROMANISTIK	M	1	26,2	8,3	8,3	8,3	1,0	-	6,3
	W	4	27,9	7,5	6,5	6,1	1,1	0,3	5,1
	I	5	27,5	7,6	6,8	6,5	1,1	0,2	5,3
ERZIEHUNGSWISSENSCHAFTEN	M	1	27,5	7,8	6,3	6,3	-	-	6,3
	W	-	-	-	-	-	-	-	-
	I	1	27,5	7,8	6,3	6,3	-	-	6,3
FAECHERGRUPPE ZUSAMMEN	M	23	29,7	8,8	6,0	5,7	0,5	0,3	5,3
	W	53	27,0	6,8	6,2	5,7	0,7	0,2	5,0
	I	76	27,8	7,4	6,1	5,7	0,6	0,2	5,0
SPORT									
SPORT	M	14	29,2	8,6	6,5	6,4	0,3	-	5,7
	W	11	25,5	5,6	5,3	5,3	0,0	0,0	5,2
	I	25	27,6	7,3	6,0	5,9	0,2	0,0	5,5
FAECHERGRUPPE ZUSAMMEN	M	14	29,2	8,6	6,5	6,4	0,3	-	5,7
	W	11	25,5	5,6	5,3	5,3	0,0	0,0	5,2
	I	25	27,6	7,3	6,0	5,9	0,2	0,0	5,5
RECHTS-, WIRTSCHAFTS- UND SOZIALWISSENSCHAFTEN									
WIRTSCHAFTS- U. GESELL- SCHAFTSLEHRE ALLGEMEIN	M	1	28,9	9,8	8,3	7,3	1,0	-	5,3
	W	1	25,3	6,3	6,3	6,3	0,5	-	4,3
	I	2	27,1	8,1	7,3	6,8	0,8	-	4,8
POLITIK- UND SOZIAL- WISSENSCHAFTEN	M	1	24,3	4,7	3,7	3,7	-	-	3,7
	W	-	-	-	-	-	-	-	-
	I	1	24,3	4,7	3,7	3,7	-	-	3,7
FAECHERGRUPPE ZUSAMMEN	M	2	26,6	7,3	6,0	5,5	0,5	-	4,5
	W	1	25,3	6,3	6,3	6,3	0,5	-	4,3
	I	3	26,2	6,9	6,1	5,8	0,5	-	4,4
MATHEMATIK, NATURWISSEN- SCHAFTEN									
MATHEMATIK	M	1	27,3	6,3	5,3	5,3	-	-	3,8
	W	4	24,5	4,9	4,9	4,9	-	-	4,3
	I	5	25,1	5,2	5,0	5,0	-	-	4,2
PHYSIK, ASTRONOMIE	M	6	29,4	8,6	7,5	7,2	0,3	-	5,6
	W	-	-	-	-	-	-	-	-
	I	6	29,4	8,6	7,5	7,2	0,3	-	5,6
CHEMIE	M	1	30,9	11,7	11,7	11,7	-	-	4,7
	W	4	26,0	6,4	6,3	6,3	0,3	-	4,4
	I	5	27,0	7,5	7,4	7,4	0,2	-	4,5
BIOLOGIE	M	5	27,7	7,4	6,4	6,4	0,1	-	5,2
	W	14	26,3	5,7	5,2	5,2	0,1	-	5,0
	I	19	26,6	6,1	5,5	5,5	0,1	-	5,0
GEOGRAPHIE	M	7	27,3	6,8	5,7	5,5	0,3	-	5,2
	W	3	27,3	5,4	5,4	5,4	-	-	5,2
	I	10	27,3	6,4	5,6	5,4	0,2	-	5,2
FAECHERGRUPPE ZUSAMMEN	M	20	28,2	7,7	6,7	6,5	0,2	-	5,2
	W	25	26,1	5,7	5,4	5,3	0,1	-	4,8
	I	45	27,0	6,6	5,9	5,9	0,1	-	5,0
AGRAR-, FORST- UND ERNAEHRUNGSWISSENSCHAFTEN									
ERNAEHRUNGS- UND HAUS- HALTSWISSENSCHAFTEN	M	-	-	-	-	-	-	-	-
	W	11	26,0	5,8	5,2	4,9	0,3	-	4,9
	I	11	26,0	5,8	5,2	4,9	0,3	-	4,9
FAECHERGRUPPE ZUSAMMEN	M	-	-	-	-	-	-	-	-
	W	11	26,0	5,8	5,2	4,9	0,3	-	4,9
	I	11	26,0	5,8	5,2	4,9	0,3	-	4,9
KUNST, KUNSTWISSENSCHAFT									
KUNST, KUNSTWISSENSCHAFT ALLGEMEIN	M	7	28,2	7,8	6,3	6,1	0,1	-	5,3
	W	14	27,1	6,9	6,2	5,9	0,4	0,2	5,6
	I	21	27,5	7,2	6,2	6,0	0,3	0,1	5,5
GESTALTUNG	M	5	30,1	9,7	5,8	5,7	0,3	-	5,1
	W	3	27,5	5,3	5,4	5,4	0,3	-	5,1
	I	8	29,1	8,1	5,7	5,6	0,3	-	5,1

BEFRAGUNG DER PRÜFUNGSKANDIDATEN (INDIVIDUALERHEBUNG) 1990

11 VON DEUTSCHEN ABSOLVENTEN BESTANDENE PRÜFUNGEN NACH HOCHSCHULARTEN, PRÜFUNGS- UND FÄCHERGRUPPEN, STUDIENBEREICHEN SOWIE DURCHSCHNITTSALTER UND STUDIENDAUER

PRÜFUNGSGRUPPE FÄCHERGRUPPE STUDIENBEREICH	GE- SCHL	BESTANDENE PRÜFUNGEN INSGESAMT	ALTER	HOCHSCHUL- BE- RECHTIGUNG B ABSCHLUSS	ERSTIMMATRI- KULATION B ABSCHLUSS	HOCHSCHUL- SEMESTER	BEURLAUBUNG UND UNTER- BRECHUNG	STUDIUM AUSSERHALB D BUNDES GEB	FACH- SEMESTER	
										DURCHSCHNITT IN JAHREN
PAEDAGOGISCHE HOCHSCHULEN										
MUSIK	M	12	28,5	8,9	6,9	6,6	0,3	-	5,3	
	W	7	25,3	5,6	5,2	5,3	-	-	4,8	
	I	19	27,3	7,7	6,3	6,1	0,2	-	5,1	
FAECHERGRUPPE ZUSAMMEN	M	24	28,7	8,8	6,5	6,3	0,3	-	5,2	
	W	24	26,7	6,3	5,8	5,7	0,3	0,1	5,3	
	I	48	27,7	7,5	6,2	6,0	0,3	0,1	5,3	
PRUEFUNGSGRUPPE ZUSAMMEN	M	83	28,9	8,5	6,4	6,2	0,3	0,1	5,3	
	W	125	26,5	6,3	5,8	5,5	0,4	0,1	5,0	
	I	208	27,5	7,1	6,0	5,8	0,4	0,1	5,1	
LA SONDER- SCHULEN										
SPRACH- UND KULTURWISSEN- SCHAFTEN										
ERZIEHUNGSWISSENSCHAFTEN	M	49	30,7	10,2	9,0	6,9	2,2	0,0	2,3	
	W	131	29,3	9,2	8,8	6,4	2,5	-	2,6	
	I	180	29,7	9,5	8,9	6,5	2,4	0,0	2,5	
FAECHERGRUPPE ZUSAMMEN	M	49	30,7	10,2	9,0	6,9	2,2	0,0	2,3	
	W	131	29,3	9,2	8,8	6,4	2,5	-	2,6	
	I	180	29,7	9,5	8,9	6,5	2,4	0,0	2,5	
PRUEFUNGSGRUPPE ZUSAMMEN	M	49	30,7	10,2	9,0	6,9	2,2	0,0	2,3	
	W	131	29,3	9,2	8,8	6,4	2,5	-	2,6	
	I	180	29,7	9,5	8,9	6,5	2,4	0,0	2,5	
1. STAATSPRUE- FUNG LEHRAMT ZUSAMMEN	M	206	29,1	8,4	7,0	6,3	0,8	0,0	4,5	
	W	733	26,5	6,3	5,9	5,3	0,6	0,0	4,3	
	I	939	27,0	6,7	6,1	5,5	0,7	0,0	4,3	
ZUSATZPRUE- FUNG LA										
SPRACH- UND KULTURWISSEN- SCHAFTEN										
EV. THEOLOGIE, -RELIGIONSLEHRE	M	4	30,3	9,9	9,2	5,8	-	-	2,8	
	W	13	31,0	11,0	10,0	5,0	1,3	-	2,2	
	I	17	30,8	10,7	10,4	5,6	1,0	-	2,3	
KATH. THEOLOGIE, -RELIGIONSLEHRE	M	1	42,5	22,3	21,8	4,3	17,5	-	1,3	
	W	6	26,4	6,7	6,6	5,3	1,1	-	1,9	
	I	7	28,7	9,0	8,8	5,2	3,4	-	1,8	
GESCHICHTE	M	1	36,3	17,7	17,7	11,2	7,0	-	3,2	
	W	-	-	-	-	-	-	-	-	
	I	1	36,3	17,7	17,7	11,2	7,0	-	3,2	
GERMANISTIK (DEUTSCH, GERMANISCHE SPRACHEN OHNE ANGLISTIK)	M	-	-	-	-	-	-	-	-	
	W	2	31,8	11,3	11,1	5,8	2,8	-	2,1	
	I	2	31,8	11,3	11,1	5,8	2,8	-	2,1	
ANGLISTIK, AMERIKANISTIK	M	-	-	-	-	-	-	-	-	
	W	2	30,6	10,6	10,6	5,3	-	-	1,1	
	I	2	30,6	10,6	10,6	5,3	-	-	1,1	
ROMANISTIK	M	-	-	-	-	-	-	-	-	
	W	7	29,4	8,9	9,0	6,5	1,4	-	1,5	
	I	7	29,4	8,9	9,0	6,5	1,4	-	1,5	
ERZIEHUNGSWISSENSCHAFTEN	M	10	34,7	13,8	13,0	6,7	4,4	-	2,3	
	W	36	31,9	12,0	11,8	6,7	3,6	0,0	2,0	
	I	46	32,5	12,4	12,1	6,7	3,8	0,0	2,1	
FAECHERGRUPPE ZUSAMMEN	M	16	34,2	13,6	12,9	6,6	4,3	-	2,4	
	W	66	30,9	10,9	10,8	6,3	2,6	0,0	2,0	
	I	82	31,5	11,4	11,2	6,3	2,9	0,0	2,0	
MATHEMATIK, NATURWISSEN- SCHAFTEN										
MATHEMATIK	M	3	37,9	16,4	16,0	6,4	7,5	-	2,2	
	W	-	-	-	-	-	-	-	-	
	I	3	37,9	16,4	16,0	6,4	7,5	-	2,2	
INFORMATIK	M	18	34,8	14,3	13,4	6,3	1,9	-	2,7	
	W	19	32,2	12,3	12,2	6,2	3,1	-	2,3	
	I	37	33,5	13,3	12,8	6,3	2,5	-	2,5	
BIOLOGIE	M	1	37,7	17,8	17,8	6,3	11,5	-	1,8	
	W	1	26,0	4,8	4,8	4,8	-	-	0,8	
	I	2	31,8	11,3	11,3	5,6	5,8	-	1,3	
FAECHERGRUPPE ZUSAMMEN	M	22	35,4	14,8	14,0	6,3	3,1	-	2,6	
	W	20	31,9	12,0	11,8	6,2	2,9	-	2,2	
	I	42	33,7	13,4	13,0	6,2	3,0	-	2,4	

BEFRAGUNG DER PRÜFUNGSKANDIDATEN (INDIVIDUALERHEBUNG) 1990

11 VON DEUTSCHEN ABSOLVENTEN BESTANDENE PRÜFUNGEN NACH HOCHSCHULARTEN, PRÜFUNGS- UND FÄCHERGRUPPEN, STUDIENBEREICHEN SOWIE DURCHSCHNITTSALTER UND STUDIENDAUER

PRÜFUNGSGRUPPE FÄCHERGRUPPE STUDIENBEREICH	GE- SCHL	BESTANDENE PRÜFUNGEN INSGESAMT	ALTER	HOCHSCHUL- RECHTIGUNG B ABSCHLUSS	ERSTIMMATRI- KULATION B ABSCHLUSS	HOCHSCHUL- SEMESTER	BEURLAUBUNG UND UNTER- BRECHUNG	STUDIUM AUSSERHALB D BUNDESGB	FACH- SEMESTER
DURCHSCHNITT IN JAHREN									
PAEDAGOGISCHE HOCHSCHULEN									
AGRAR-, FORST- UND ERNAERHUNGSWISSENSCHAFTEN									
ERNAERHUNGS- UND HAUS- HALTSWISSENSCHAFTEN	M	-	-	-	-	-	-	-	-
	W	6	40,3	18,9	17,3	7,0	6,6	0,3	2,4
	I	6	40,3	18,9	17,3	7,0	6,6	0,3	2,4
FAECHERGRUPPE ZUSAMMEN	M	-	-	-	-	-	-	-	-
	W	6	40,3	18,9	17,3	7,0	6,6	0,3	2,4
	I	6	40,3	18,9	17,3	7,0	6,6	0,3	2,4
KUNST, KUNSTWISSENSCHAFT									
KUNST, KUNSTWISSENSCHAFT ALLGEMEIN	M	-	-	-	-	-	-	-	-
	W	1	25,0	5,2	5,2	4,7	-	-	3,2
	I	1	25,0	5,2	5,2	4,7	-	-	3,2
GESTALTUNG	M	3	38,0	19,3	11,2	4,7	1,5	2,0	1,8
	W	2	32,3	11,3	11,0	5,5	5,8	-	3,5
	I	5	35,7	16,1	11,1	5,0	3,2	1,2	2,5
MUSIK	M	4	28,9	9,1	8,1	6,8	0,8	-	2,5
	W	3	35,7	13,8	12,8	7,5	3,0	-	3,5
	I	7	31,8	11,1	10,1	7,1	1,7	-	2,9
FAECHERGRUPPE ZUSAMMEN	M	7	32,8	13,5	9,4	5,9	1,1	0,9	2,2
	W	6	32,8	11,5	10,9	6,4	3,4	-	3,4
	I	13	32,8	12,6	10,1	6,1	2,2	0,5	2,8
PRUEFUNGSGRUPPE ZUSAMMEN	M	45	34,5	14,1	12,9	6,3	3,2	0,1	2,4
	W	98	31,8	11,6	11,3	6,3	2,9	0,0	2,1
	I	143	32,7	12,4	11,8	6,3	3,0	0,1	2,2
HOCHSCHULART INSGESAMT	M	288	30,5	9,8	8,4	6,5	1,3	0,1	4,1
	W	897	27,5	7,2	6,8	5,6	0,9	0,0	4,0
	I	1185	28,2	7,8	7,2	5,8	1,0	0,0	4,1
THEOLOGISCHE HOCHSCHULEN									
DIPLOM (U) UND ENTSPR. HOCHSCHULPRUEFUNGEN									
SPRACH- UND KULTURWISSENSCHAFTEN									
EV. THEOLOGIE, -RELIGIONSLEHRE	M	1	26,9	7,6	7,6	7,6	-	-	7,6
	W	2	32,1	11,5	11,3	10,3	1,3	0,5	8,5
	I	3	30,4	10,2	10,0	9,4	0,8	0,3	8,2
KATH. THEOLOGIE, -RELIGIONSLEHRE	M	132	28,0	7,4	6,6	6,2	0,5	0,3	5,3
	W	19	28,4	7,9	7,1	6,8	0,6	0,2	6,0
	I	151	28,0	7,4	6,7	6,3	0,5	0,3	5,4
PHILOSOPHIE	M	12	31,1	11,4	10,2	6,7	3,6	0,4	4,4
	W	4	25,8	5,1	5,1	5,1	-	-	4,9
	I	16	29,8	9,8	8,9	6,3	2,7	0,3	4,5
FAECHERGRUPPE ZUSAMMEN	M	145	28,2	7,7	6,9	6,3	0,8	0,3	5,2
	W	25	28,2	7,7	7,1	6,8	0,5	0,2	6,0
	I	170	28,2	7,7	7,0	6,4	0,8	0,3	5,3
PRUEFUNGSGRUPPE ZUSAMMEN	M	145	28,2	7,7	6,9	6,3	0,8	0,3	5,2
	W	25	28,2	7,7	7,1	6,8	0,5	0,2	6,0
	I	170	28,2	7,7	7,0	6,4	0,8	0,3	5,3
PROMOTIONEN									
SPRACH- UND KULTURWISSENSCHAFTEN									
EV. THEOLOGIE, -RELIGIONSLEHRE	M	3	34,4	14,7	13,7	6,7	0,8	2,0	6,1
	W	1	27,2	8,5	8,0	7,0	2,0	1,0	6,0
	I	4	32,6	13,2	12,3	6,8	1,1	1,8	6,0
KATH. THEOLOGIE, -RELIGIONSLEHRE	M	10	34,4	14,8	14,1	10,8	0,7	0,3	6,6
	W	1	34,0	13,7	13,7	9,2	-	-	3,2
	I	11	34,3	14,7	14,1	10,7	0,6	0,2	6,3
PHILOSOPHIE	M	1	31,0	11,8	10,3	9,8	0,5	1,0	9,8
	W	1	30,7	11,7	11,7	11,7	-	-	11,7
	I	2	30,8	11,8	11,0	10,8	0,3	0,5	10,8
FAECHERGRUPPE ZUSAMMEN	M	14	34,1	14,6	13,8	9,9	0,7	0,7	6,7
	W	3	30,6	11,3	11,1	9,3	0,7	0,3	6,9
	I	17	33,5	13,9	13,3	9,8	0,7	0,6	6,7
PRUEFUNGSGRUPPE ZUSAMMEN	M	14	34,1	14,6	13,8	9,9	0,7	0,7	6,7
	W	3	30,6	11,3	11,1	9,3	0,7	0,3	6,9
	I	17	33,5	13,9	13,3	9,8	0,7	0,6	6,7

BEFRAGUNG DER PRÜFUNGSKANDIDATEN (INDIVIDUALERHEBUNG) 1990

11 VON DEUTSCHEN ABSOLVENTEN BESTANDENE PRÜFUNGEN NACH HOCHSCHULARTEN, PRÜFUNGS- UND FÄCHERGRUPPEN, STUDIENBEREICHEN SOWIE DURCHSCHNITTSALTER UND STUDIENDAUER

PRÜFUNGSGRUPPE FACHERGROUPE STUDIENBEREICH	GE- SCHL	BESTANDENE PRÜFUNGEN INSGESAMT	ALTER	HOCHSCHUL BE RECHTIGUNG B ABSCHLUSS	ERSTIMMATRI- KULATION B ABSCHLUSS	HOCHSCHUL- SEMESTER	BEURLAUBUNG UND UNTER- BRECHUNG	STUDIUM AUSSERHALB D BUNDESGB	FACH SEMESTER
THEOLOGISCHE HOCHSCHULEN									
KIRCHLICHE PRUEFUNGEN									
SPRACH- UND KULTURWISSEN- SCHAFTEN									
EV. THEOLOGIE, -RELIGIONSLEHRE	M	67	28,2	8,4	7,7	7,6	0,2	0,1	7,4
	W	45	27,5	8,2	7,8	7,7	0,2	0,1	7,2
	I	112	27,9	8,3	7,7	7,6	0,2	0,1	7,3
KATH. THEOLOGIE, -RELIGIONSLEHRE	M	1	42,8	23,7	9,2	9,2	-	-	4,7
	W	-	-	-	-	-	-	-	-
	I	1	42,8	23,7	9,2	9,2	-	-	4,7
FAECHERGRUPPE ZUSAMMEN	M	68	28,4	8,6	7,8	7,6	0,2	0,1	7,3
	W	45	27,5	8,2	7,8	7,7	0,2	0,1	7,2
	I	113	28,0	8,4	7,8	7,7	0,2	0,1	7,3
PRUEFUNGSGRUPPE ZUSAMMEN	M	68	28,4	8,6	7,8	7,6	0,2	0,1	7,3
	W	45	27,5	8,2	7,8	7,7	0,2	0,1	7,2
	I	113	28,0	8,4	7,8	7,7	0,2	0,1	7,3
LA GYMNASIEN/ SEKUNDARST. II, ALLGEM. SCHULEN									
SPRACH- UND KULTURWISSEN- SCHAFTEN									
KATH. THEOLOGIE, -RELIGIONSLEHRE	M	-	-	-	-	-	-	-	-
	W	1	25,8	6,8	6,8	6,8	2,0	1,0	4,8
	I	1	25,8	6,8	6,8	6,8	2,0	1,0	4,8
FAECHERGRUPPE ZUSAMMEN	M	-	-	-	-	-	-	-	-
	W	1	25,8	6,8	6,8	6,8	2,0	1,0	4,8
	I	1	25,8	6,8	6,8	6,8	2,0	1,0	4,8
PRUEFUNGSGRUPPE ZUSAMMEN	M	-	-	-	-	-	-	-	-
	W	1	25,8	6,8	6,8	6,8	2,0	1,0	4,8
	I	1	25,8	6,8	6,8	6,8	2,0	1,0	4,8
1. STAATSPRUE- FUNG LEHRAMT ZUSAMMEN	M	-	-	-	-	-	-	-	-
	W	1	25,8	6,8	6,8	6,8	2,0	1,0	4,8
	I	1	25,8	6,8	6,8	6,8	2,0	1,0	4,8
DIPLOM (FH)/ KURZSTUDIEN- GAENGE									
SPRACH- UND KULTURWISSEN- SCHAFTEN									
EV. THEOLOGIE, -RELIGIONSLEHRE	M	6	29,1	8,5	3,8	3,7	-	0,5	3,6
	W	24	26,4	6,3	4,8	4,2	0,7	-	4,0
	I	30	26,9	6,7	4,6	4,1	0,6	0,1	3,9
FAECHERGRUPPE ZUSAMMEN	M	6	29,1	8,5	3,8	3,7	-	0,5	3,6
	W	24	26,4	6,3	4,8	4,2	0,7	-	4,0
	I	30	26,9	6,7	4,6	4,1	0,6	0,1	3,9
PRUEFUNGSGRUPPE ZUSAMMEN	M	6	29,1	8,5	3,8	3,7	-	0,5	3,6
	W	24	26,4	6,3	4,8	4,2	0,7	-	4,0
	I	30	26,9	6,7	4,6	4,1	0,6	0,1	3,9
HOCHSCHULART INSGESAMT	M	233	28,6	8,4	7,5	6,8	0,6	0,3	5,9
	W	98	27,5	7,7	7,0	6,6	0,4	0,1	6,1
	I	331	28,3	8,2	7,4	6,8	0,5	0,2	5,9
KUNSTHOCHSCHULEN									
DIPLOM (U) UND ENTSPR. HOCH- SCHULPRUEFUNGEN									
SPRACH- UND KULTURWISSEN- SCHAFTEN									
BIBLIOTHEKSWESEN, DOKU- MENTATION, PUBLIZISTIK	M	31	29,0	8,6	6,1	6,1	0,1	-	5,3
	W	23	27,8	7,3	5,3	5,3	0,0	-	4,9
	I	54	28,5	8,1	5,7	5,7	0,1	-	5,1
FAECHERGRUPPE ZUSAMMEN	M	31	29,0	8,6	6,1	6,1	0,1	-	5,3
	W	23	27,8	7,3	5,3	5,3	0,0	-	4,9
	I	54	28,5	8,1	5,7	5,7	0,1	-	5,1

BEFRAGUNG DER PRÜFUNGSKANDIDATEN (INDIVIDUALERHEBUNG) 1990

11 VON DEUTSCHEN ABSOLVENTEN BESTANDENE PRÜFUNGEN NACH HOCHSCHULARTEN, PRÜFUNGS- UND FÄCHERGRUPPEN, STUDIENBEREICHEN SOWIE DURCHSCHNITTALTER UND STUDIENDAUER

PRÜFUNGSGRUPPE FACHERGROUPE STUDIENBEREICH	GE- SCHL	BESTANDENE PRÜFUNGEN INSGESAMT	ALTER	HOCHSCHUL- BE- RECHTIGUNG B ABSCHLUSS	ERSTIMMATRI- KULATION B ABSCHLUSS	HOCHSCHUL- SEMESTER	BEURLAUBUNG UND UNTER- BRECHUNG	STUDIUM AUSSERHALB D BUNDESGB	FACH- SEMESTER	
										DURCHSCHNITT IN JAHREN
KUNSTHOCHSCHULEN										
RECHTS-, WIRTSCHAFTS- UND SOZIALWISSENSCHAFTEN										
WIRTSCHAFTSWISSEN- SCHAFTEN	M	14	27,8	7,8	5,9	5,7	0,3	-	4,9	
	W	19	27,1	6,7	5,5	5,3	0,3	-	4,9	
	I	33	27,4	7,2	5,7	5,5	0,3	-	4,9	
FAECHERGRUPPE ZUSAMMEN	M	14	27,8	7,8	5,9	5,7	0,3	-	4,9	
	W	19	27,1	6,7	5,5	5,3	0,3	-	4,9	
	I	33	27,4	7,2	5,7	5,5	0,3	-	4,9	
INGENIEURWISSENSCHAFTEN										
MASCHINENBAU/VERFAHRENS- TECHNIK	M	6	27,7	7,0	5,7	5,7	-	-	5,2	
	W	-	-	-	-	-	-	-	-	
	I	6	27,7	7,0	5,7	5,7	-	-	5,2	
ARCHITEKTUR, INNEN- ARCHITEKTUR	M	28	29,7	9,3	7,5	7,4	0,2	0,1	7,1	
	W	39	29,9	9,6	8,2	7,8	0,5	0,2	6,8	
	I	67	29,8	9,5	7,9	7,7	0,4	0,2	7,0	
FAECHERGRUPPE ZUSAMMEN	M	34	29,3	8,9	7,2	7,1	0,1	0,1	6,8	
	W	39	29,9	9,6	8,2	7,8	0,5	0,2	6,8	
	I	73	29,6	9,3	7,7	7,5	0,3	0,2	6,8	
KUNST, KUNSTWISSENSCHAFT										
BILDENDE KUNST	M	39	30,4	8,7	7,5	7,0	0,8	0,2	6,3	
	W	54	29,8	8,3	6,9	6,7	0,5	0,0	6,0	
	I	93	30,1	8,4	7,2	6,9	0,6	0,1	6,1	
GESTALTUNG	M	105	29,8	8,9	7,3	7,1	0,5	0,1	6,0	
	W	144	28,3	7,8	6,7	6,4	0,5	0,1	5,4	
	I	249	28,9	8,3	7,0	6,7	0,5	0,1	5,6	
DARSTELLEND KUNST, FILM UND FERNSEHEN, THEATER- WISSENSCHAFTEN	M	15	27,0	5,8	5,7	5,6	0,2	-	4,3	
	W	36	24,8	5,4	5,1	5,0	0,3	-	4,0	
	I	51	25,4	5,5	5,3	5,2	0,2	-	4,1	
MUSIK	M	179	27,2	7,1	6,2	6,0	0,5	0,1	5,0	
	W	190	25,8	6,2	5,9	5,9	0,3	0,0	4,9	
	I	369	26,5	6,6	6,1	5,9	0,4	-0,1	4,9	
FAECHERGRUPPE ZUSAMMEN	M	338	28,4	7,8	6,7	6,4	0,5	0,1	5,4	
	W	424	27,1	7,0	6,3	6,1	0,4	0,0	5,1	
	I	762	27,7	7,3	6,5	6,2	0,4	0,1	5,3	
PRUEFUNGSGRUPPE ZUSAMMEN	M	417	28,5	8,0	6,7	6,4	0,4	0,1	5,5	
	W	505	27,3	7,2	6,3	6,1	0,4	0,1	5,2	
	I	922	27,9	7,5	6,5	6,3	0,4	0,1	5,4	
LA GRUND- UND HAUPTSCHULEN/ PRIMARSTUFE										
KUNST, KUNSTWISSENSCHAFT										
KUNST, KUNSTWISSENSCHAFT ALLGEMEIN	M	2	36,2	7,6	7,6	6,6	1,0	-	6,3	
	W	5	27,5	8,0	7,8	7,6	0,2	-	6,3	
	I	7	30,0	7,9	7,7	7,3	0,4	-	6,3	
MUSIK	M	5	28,5	9,1	8,7	8,1	0,7	-	7,0	
	W	9	25,9	7,0	6,8	6,8	-	-	6,3	
	I	14	26,8	7,8	7,5	7,3	0,3	-	6,5	
FAECHERGRUPPE ZUSAMMEN	M	7	30,7	8,7	8,4	7,7	0,8	-	6,8	
	W	14	26,4	7,4	7,1	7,1	0,1	-	6,3	
	I	21	27,9	7,8	7,6	7,3	0,3	-	6,5	
PRUEFUNGSGRUPPE ZUSAMMEN	M	7	30,7	8,7	8,4	7,7	0,8	-	6,8	
	W	14	26,4	7,4	7,1	7,1	-0,1	-	6,3	
	I	21	27,9	7,8	7,6	7,3	0,3	-	6,5	
LA REALSCHULEN/ SEKUNDARSTUFE I										
KUNST, KUNSTWISSENSCHAFT										
KUNST, KUNSTWISSENSCHAFT ALLGEMEIN	M	1	31,0	11,5	9,5	9,0	0,5	-	6,5	
	W	6	29,8	9,3	8,8	8,8	-	-	8,1	
	I	7	30,0	9,6	8,9	8,8	0,1	-	7,9	
MUSIK	M	1	38,0	11,8	12,3	12,3	-	-	8,8	
	W	-	-	-	-	-	-	-	-	
	I	1	38,0	11,8	12,3	12,3	-	-	8,8	
FAECHERGRUPPE ZUSAMMEN	M	2	34,5	11,6	10,9	10,6	0,3	-	7,6	
	W	6	29,8	9,3	8,8	8,8	-	-	8,1	
	I	8	31,0	9,8	9,3	9,2	0,1	-	8,0	
PRUEFUNGSGRUPPE ZUSAMMEN	M	2	34,5	11,6	10,9	10,6	0,3	-	7,6	
	W	6	29,8	9,3	8,8	8,8	-	-	8,1	
	I	8	31,0	9,8	9,3	9,2	0,1	-	8,0	

BEFRAGUNG DER PRÜFUNGSKANDIDATEN (INDIVIDUALERHEBUNG) 1990

11 VON DEUTSCHEN ABSOLVENTEN BESTANDENE PRÜFUNGEN NACH HOCHSCHULARTEN, PRÜFUNGS- UND FÄCHERGRUPPEN, STUDIENBEREICHEN SOWIE DURCHSCHNITTSALTER UND STUDIENDAUER

PRÜFUNGSGRUPPE FÄCHERGRUPPE STUDIENBEREICH	GE- SCHL	BESTANDENE PRÜFUNGEN INSGESAMT	ALTER	HOCHSCHUL- BE- RECHTIGUNG B ABSCHLUSS	ERSTIMMATRI- KULATION B ABSCHLUSS	HOCHSCHUL- SEMESTER	BEURLAUBUNG UND UNTER- BRECHUNG	STUDIUM AUSSERHALB D BUNDESGB	FACH- SEMESTER
			DURCHSCHNITT IN JAHREN						

KUNSTHOCHSCHULEN

LA GYMNASIEN/
SEKUNDARST. II,
ALLGEM. SCHULEN

**SPRACH- UND KULTURWISSEN-
SCHAFTEN**

GERMANISTIK (DEUTSCH, GERMANISCHE SPRACHEN OHNE ANGLISTIK)	M	1	28,6	8,7	7,2	7,2	-	-	5,2
	W	-	-	-	-	-	-	-	-
	I	1	28,6	8,7	7,2	7,2	-	-	5,2
ANGLISTIK, AMERIKANISTIK	M	1	25,4	6,3	6,3	6,3	-	-	6,3
	W	-	-	-	-	-	-	-	-
	I	1	25,4	6,3	6,3	6,3	-	-	6,3
FAECHERGRUPPE ZUSAMMEN	M	2	27,0	7,5	6,8	6,8	-	-	5,8
	W	-	-	-	-	-	-	-	-
	I	2	27,0	7,5	6,8	6,8	-	-	5,8

KUNST, KUNSTWISSENSCHAFT

KUNST, KUNSTWISSENSCHAFT ALLGEMEIN	M	24	29,8	9,8	8,2	7,9	0,4	0,1	6,5
	W	47	29,7	9,5	8,9	8,5	0,8	0,1	6,8
	I	71	29,7	9,6	8,7	8,3	0,6	0,1	6,7
BILDENDE KUNST	M	2	32,2	12,8	10,6	8,8	1,8	-	6,3
	W	5	30,5	9,4	8,3	8,3	-	-	7,8
	I	7	31,0	10,4	9,0	8,5	0,5	-	7,4
GESTALTUNG	M	-	-	-	-	-	-	-	-
	W	1	28,8	6,7	6,7	6,7	-	-	6,7
	I	1	28,8	6,7	6,7	6,7	-	-	6,7
MUSIK	M	80	27,1	7,2	6,4	6,5	0,1	0,1	5,3
	W	67	25,4	5,8	5,7	5,7	0,0	-	5,2
	I	127	26,2	6,5	6,1	6,1	0,1	0,0	5,2
FAECHERGRUPPE ZUSAMMEN	M	86	28,0	8,1	7,0	6,9	0,2	0,1	5,7
	W	120	27,3	7,4	7,1	6,9	0,3	0,0	5,9
	I	206	27,6	7,7	7,1	6,9	0,3	0,0	5,8
PRUEFUNGSGRUPPE ZUSAMMEN	M	88	27,9	8,1	7,0	6,9	0,2	0,1	5,7
	W	120	27,3	7,4	7,1	6,9	0,3	0,0	5,9
	I	208	27,6	7,7	7,1	6,9	0,3	0,0	5,8
1. STAATSPRUE- FUNG LEHRAMT	M	97	28,3	8,2	7,2	7,0	0,2	0,1	5,8
	W	140	27,3	7,5	7,2	7,0	0,3	0,0	6,0
	I	237	27,7	7,8	7,2	7,0	0,3	0,0	5,9

ZUSATZPRUE-
FUNG LA

KUNST, KUNSTWISSENSCHAFT

KUNST, KUNSTWISSENSCHAFT ALLGEMEIN	M	1	30,8	11,6	10,6	10,6	-	-	9,1
	W	1	42,5	23,8	23,3	7,3	-	-	1,8
	I	2	36,5	17,7	17,0	9,0	-	-	5,5
BILDENDE KUNST	M	1	29,3	9,3	9,3	8,8	1,0	-	5,8
	W	1	31,3	11,3	11,3	10,3	-	-	3,8
	I	2	30,3	10,3	10,3	9,6	0,5	-	4,8
DARSTELLEND KUNST, FILM UND FERNSEHEN, THEATER- WISSENSCHAFTEN	M	1	33,9	15,0	14,5	9,5	-	-	2,0
	W	2	35,2	15,9	15,9	7,2	2,5	-	2,7
	I	3	34,8	15,6	15,4	7,9	1,7	-	2,4
MUSIK	M	3	32,5	13,3	12,6	10,0	2,5	-	2,8
	W	-	-	-	-	-	-	-	-
	I	3	32,5	13,3	12,6	10,0	2,5	-	2,8
FAECHERGRUPPE ZUSAMMEN	M	6	31,9	12,6	12,1	9,8	1,4	-	4,2
	W	4	36,1	16,7	16,6	8,0	1,3	-	2,7
	I	10	33,6	14,3	13,9	9,1	1,4	-	3,6
PRUEFUNGSGRUPPE ZUSAMMEN	M	6	31,9	12,6	12,1	9,8	1,4	-	4,2
	W	4	36,1	16,7	16,6	8,0	1,3	-	2,7
	I	10	33,6	14,3	13,9	9,1	1,4	-	3,6

DIPLOM (FH)/
KURZSTUDIEN-
GAENGE

**RECHTS-, WIRTSCHAFTS- UND
SOZIALWISSENSCHAFTEN**

VERWALTUNGSWISSENSCHAFT	M	-	-	-	-	-	-	-	-
	W	1	22,0	2,8	3,3	3,3	-	-	3,3
	I	1	22,0	2,8	3,3	3,3	-	-	3,3
FAECHERGRUPPE ZUSAMMEN	M	-	-	-	-	-	-	-	-
	W	1	22,0	2,8	3,3	3,3	-	-	3,3
	I	1	22,0	2,8	3,3	3,3	-	-	3,3

KUNST, KUNSTWISSENSCHAFT

GESTALTUNG	M	13	26,4	6,2	4,9	4,9	-	-	3,2
	W	17	26,7	6,3	5,2	4,9	0,4	-	3,6
	I	30	26,6	6,3	5,0	4,9	0,2	-	3,5

BEFRAGUNG DER PRÜFUNGSKANDIDATEN (INDIVIDUALERHEBUNG) 1990

11 VON DEUTSCHEN ABSOLVENTEN BESTANDENE PRÜFUNGEN NACH HOCHSCHULARTEN, PRÜFUNGS- UND FÄCHERGRUPPEN, STUDIENBEREICHEN SOWIE DURCHSCHNITTSALTER UND STUDIENDAUER

PRÜFUNGSGRUPPE FACHERGROUPE STUDIENBEREICH	GE- SCHL	BESTANDENE PRÜFUNGEN INSGESAMT	ALTER	HOCHSCHUL- BE- RECHTIGUNG	ERSTIMMATRI- KULATION	HOCHSCHUL- SEMESTER	BEURLAUBUNG UND UNTER- BRECHUNG	STUDIUM AUSSERHALB D BUNDESGB	FACH- SEMESTER
				B ABSCHLUSS	B ABSCHLUSS	DURCHSCHNITT IN JAHREN			
KUNSTHOCHSCHULEN									
FAECHERGRUPPE ZUSAMMEN	M	13	26,4	6,2	4,9	4,9	-	-	3,2
	W	17	26,7	6,3	5,2	4,9	0,4	-	3,8
	I	30	26,6	6,3	5,0	4,9	0,2	-	3,5
PRUEFUNGSGRUPPE ZUSAMMEN	M	13	26,4	6,2	4,9	4,9	-	-	3,2
	W	18	26,5	6,1	5,1	4,8	0,4	-	3,8
	I	31	26,4	6,2	5,0	4,8	0,2	-	3,5
KUNSTLERISCHER ABSCHLUSS									
KUNST, KUNSTWISSENSCHAFT									
BILDENDE KUNST	M	13	31,1	9,4	7,4	7,1	0,7	0,0	4,8
	W	15	29,1	8,9	7,8	7,2	0,9	0,3	4,8
	I	28	30,0	9,2	7,6	7,2	0,8	0,2	4,8
GESTALTUNG	M	9	28,3	7,1	6,2	6,3	-	-	5,1
	W	13	26,2	5,7	5,0	4,9	0,1	0,0	4,5
	I	22	27,0	6,3	5,5	5,5	0,0	0,0	4,7
DARSTELLEND KUNST, FILM UND FERNSEHEN, THEATER- WISSENSCHAFTEN	M	29	27,0	6,7	5,9	5,7	0,3	-	4,9
	W	41	25,9	6,6	6,3	6,0	0,5	0,1	4,9
	I	70	26,3	6,6	6,1	5,8	0,4	0,1	4,9
MUSIK	M	621	27,1	7,1	6,3	6,2	0,2	0,1	4,8
	W	566	26,3	6,8	6,2	6,1	0,2	0,1	5,0
	I	1187	26,7	6,9	6,3	6,2	0,2	0,1	4,9
FAECHERGRUPPE ZUSAMMEN	M	672	27,2	7,1	6,3	6,2	0,2	0,1	4,8
	W	635	26,3	6,8	6,2	6,1	0,2	0,1	4,9
	I	1307	26,8	7,0	6,3	6,1	0,2	0,1	4,9
PRUEFUNGSGRUPPE ZUSAMMEN	M	672	27,2	7,1	6,3	6,2	0,2	0,1	4,8
	W	635	26,3	6,8	6,2	6,1	0,2	0,1	4,9
	I	1307	26,8	7,0	6,3	6,1	0,2	0,1	4,9
SONSTIGER AB- SCHLUSS IM BUNDESGBIET									
SPRACH- UND KULTURWISSEN- SCHAFTEN									
BIBLIOTHEKSWESEN, DOKU- MENTATION, PUBLIZISTIK	M	4	32,7	13,0	12,0	10,3	2,1	-	2,4
	W	7	32,6	12,7	11,2	8,8	2,1	0,4	2,2
	I	11	32,6	12,8	11,5	9,4	2,1	0,2	2,3
FAECHERGRUPPE ZUSAMMEN	M	4	32,7	13,0	12,0	10,3	2,1	-	2,4
	W	7	32,6	12,7	11,2	8,8	2,1	0,4	2,2
	I	11	32,6	12,8	11,5	9,4	2,1	0,2	2,3
PRUEFUNGSGRUPPE ZUSAMMEN	M	4	32,7	13,0	12,0	10,3	2,1	-	2,4
	W	7	32,6	12,7	11,2	8,8	2,1	0,4	2,2
	I	11	32,6	12,8	11,5	9,4	2,1	0,2	2,3
HOCHSCHULART INSGESAMT	M	1209	27,8	7,6	6,5	6,4	0,3	0,1	5,1
	W	1309	26,9	7,1	6,4	6,2	0,3	0,1	5,1
	I	2518	27,3	7,3	6,5	6,3	0,3	0,1	5,1
FACHHOCHSCHULEN (OHNE VERWALTUNGS-FH)									
DIPLOM (U) UND ENTSPR. HOCH- SCHULPRUEFUNGEN									
RECHTS-, WIRTSCHAFTS- UND SOZIALWISSENSCHAFTEN									
WIRTSCHAFTSINGENIEUR- WESEN	M	34	28,7	8,2	6,8	6,8	0,1	-	6,5
	W	2	27,7	8,0	6,7	6,7	-	-	6,5
	I	36	28,6	8,2	6,8	6,8	0,1	-	6,5
FAECHERGRUPPE ZUSAMMEN	M	34	28,7	8,2	6,8	6,8	0,1	-	6,5
	W	2	27,7	8,0	6,7	6,7	-	-	6,5
	I	36	28,6	8,2	6,8	6,8	0,1	-	6,5
PRUEFUNGSGRUPPE ZUSAMMEN	M	34	28,7	8,2	6,8	6,8	0,1	-	6,5
	W	2	27,7	8,0	6,7	6,7	-	-	6,5
	I	36	28,6	8,2	6,8	6,8	0,1	-	6,5
PROMOTIONEN									
HUMANMEDIZIN									
HUMANMEDIZIN (OHNE ZAHNMEDIZIN)	M	1	33,1	13,3	12,8	11,8	-	-	11,8
	W	-	-	-	-	-	-	-	-
	I	1	33,1	13,3	12,8	11,8	-	-	11,8

BEFRAGUNG DER PRÜFUNGSKANDIDATEN (INDIVIDUALERHEBUNG) 1990

11 VON DEUTSCHEN ABSOLVENTEN BESTANDENE PRÜFUNGEN NACH HOCHSCHULARTEN, PRÜFUNGS- UND FÄCHERGRUPPEN, STUDIENBEREICHEN SOWIE DURCHSCHNITTALTER UND STUDIENDAUER

PRÜFUNGSGRUPPE FÄCHERGRUPPE STUDIENBEREICH		GE- SCHL	BESTANDENE PRÜFUNGEN INSGESAMT	ALTER	HOCHSCHUL- BE- RECHTIGUNG B ABSCHLUSS	ERSTIMMATRI- KULATION B ABSCHLUSS	HOCHSCHUL- SEMESTER	BEURLAUBUNG UND UNTER- BRECHUNG	STUDIUM AUSSERHALB D BUNDESGEB	FACH SEMESTER
DURCHSCHNITT IN JAHREN										
FACHHOCHSCHULEN (OHNE VERWALTUNGS-FH)										
FAECHERGRUPPE	ZUSAMMEN	M	1	33,1	13,3	12,8	11,8	-	-	11,8
		W	-	-	-	-	-	-	-	-
		I	1	33,1	13,3	12,8	11,8	-	-	11,8
PRUEFUNGSGRUPPE	ZUSAMMEN	M	1	33,1	13,3	12,8	11,8	-	-	11,8
		W	-	-	-	-	-	-	-	-
		I	1	33,1	13,3	12,8	11,8	-	-	11,8
•										
SPRACH- UND KULTURWISSEN- SCHAFTEN										
EV. THEOLOGIE, -RELIGIONSLEHRE		M	30	27,7	6,6	4,6	4,3	0,4	-	3,6
		W	68	26,2	5,8	4,4	4,2	0,3	-	3,7
		I	98	26,6	6,0	4,5	4,2	0,3	-	3,7
KATH. THEOLOGIE, -RELIGIONSLEHRE		M	46	26,2	5,6	4,1	3,9	0,1	-	3,4
		W	89	24,4	4,7	3,7	3,7	0,0	-	3,3
		I	135	25,0	5,0	3,8	3,8	0,0	-	3,4
BIBLIOTHEKSWESEN, DOKU- MENTATION, PUBLIZISTIK		M	85	27,8	6,6	5,3	4,9	0,5	-	3,4
		W	383	25,2	5,0	4,1	3,9	0,2	0,0	3,2
		I	468	25,7	5,3	4,3	4,0	0,3	0,0	3,2
ANGLISTIK, AMERIKANISTIK		M	10	28,8	6,0	5,6	5,6	-	0,2	4,9
		W	160	26,5	6,6	5,4	5,3	0,1	0,1	4,7
		I	170	26,7	6,6	5,4	5,3	0,1	0,1	4,7
ROMANISTIK		M	3	27,1	5,9	5,5	5,5	-	-	5,0
		W	55	26,3	6,4	4,9	4,9	0,1	0,4	4,3
		I	58	26,4	6,4	4,9	4,9	0,1	0,4	4,3
FAECHERGRUPPE	ZUSAMMEN	M	174	27,4	6,3	4,9	4,6	0,3	0,0	3,5
		W	755	26,6	5,5	4,4	4,2	0,2	0,1	3,7
		I	929	26,9	5,6	4,5	4,3	0,2	0,0	3,6
RECHTS-, WIRTSCHAFTS- UND SOZIALWISSENSCHAFTEN										
SOZIALWESSEN		M	1497	29,0	6,9	5,2	4,9	0,3	0,0	4,1
		W	3896	27,2	5,8	4,5	4,4	0,2	0,0	4,0
		I	5493	27,6	6,1	4,7	4,5	0,2	0,0	4,1
VERWALTUNGSWISSENSCHAFT		M	1	25,3	4,8	3,3	3,3	-	-	3,3
		W	-	-	-	-	-	-	-	-
		I	1	25,3	4,8	3,3	3,3	-	-	3,3
WIRTSCHAFTSWISSEN- SCHAFTEN		M	3840	27,6	6,6	5,1	5,0	0,2	0,0	4,4
		W	2479	26,3	5,9	4,9	4,8	0,1	0,1	4,4
		I	6319	27,1	6,3	5,0	4,9	0,2	0,1	4,4
WIRTSCHAFTSINGENIEUR- WESSEN		M	1068	27,8	7,1	6,2	5,8	0,4	0,0	4,0
		W	137	26,2	6,0	5,5	5,4	0,2	0,1	4,0
		I	1205	27,7	7,0	6,1	5,8	0,4	0,0	4,0
FAECHERGRUPPE	ZUSAMMEN	M	6406	27,9	6,7	5,3	5,1	0,3	0,0	4,3
		W	6612	26,8	5,8	4,7	4,6	0,2	0,0	4,2
		I	13018	27,4	6,3	5,0	4,8	0,2	0,0	4,2
MATHEMATIK, NATURWISSEN- SCHAFTEN										
MATHEMATIK		M	83	26,6	5,7	5,1	5,0	0,1	-	4,6
		W	46	24,9	5,2	4,7	4,6	0,1	-	4,4
		I	129	26,0	5,5	4,9	4,9	0,1	-	4,5
INFORMATIK		M	1400	27,2	6,4	5,3	5,2	0,2	0,0	4,5
		W	247	26,4	6,1	5,2	5,1	0,2	0,0	4,5
		I	1647	27,1	6,3	5,3	5,1	0,2	0,0	4,5
PHYSIK, ASTRONOMIE		M	64	27,8	7,0	5,7	5,6	0,1	0,1	4,9
		W	18	25,6	5,8	5,0	5,0	-	0,1	5,0
		I	82	27,3	6,7	5,6	5,5	0,1	0,1	4,9
CHEMIE		M	271	26,9	6,0	5,2	5,1	0,1	0,0	4,8
		W	132	25,7	5,8	5,1	5,1	0,1	0,0	4,8
		I	403	26,5	5,9	5,2	5,1	0,1	0,0	4,8
BIOLOGIE		M	15	27,8	7,0	5,5	5,3	0,2	0,3	4,7
		W	8	25,3	5,7	5,0	5,0	-	0,1	4,6
		I	23	26,9	6,6	5,3	5,2	0,1	0,2	4,7
FAECHERGRUPPE	ZUSAMMEN	M	1833	27,2	6,3	5,3	5,2	0,2	0,0	4,6
		W	451	26,0	5,9	5,1	5,0	0,1	0,0	4,6
		I	2284	26,9	6,2	5,2	5,1	0,2	0,0	4,6

BEFRAGUNG DER PRÜFUNGSKANDIDATEN (INDIVIDUALERHEBUNG) 1990

11 VON DEUTSCHEN ABSOLVENTEN BESTANDENE PRÜFUNGEN NACH HOCHSCHULARTEN, PRÜFUNGS- UND FÄCHERGRUPPEN, STUDIENBEREICHEN SOWIE DURCHSCHNITTSALTER UND STUDIENDAUER

PRÜFUNGSGRUPPE FACHERGROUPE STUDIENBEREICH	GE- SCHL	BESTANDENE PRÜFUNGEN INSGESAMT	ALTER	HOCHSCHUL- BE- RECHTIGUNG B ABSCHLUSS	ERSTIMMATRI- KULATION B ABSCHLUSS	HOCHSCHUL- SEMESTER	BEURLAUBUNG UND UNTER- BRECHUNG	STUDIUM AUSSERHALB D BUNDESGB	FACH- SEMESTER
DURCHSCHNITT IN JAHREN									
FACHHOCHSCHULEN (OHNE VERWALTUNGS-FH)									
AGRAR-, FORST- UND ERNAERHRUNGSWISSENSCHAFTEN									
AGRARWISSENSCHAFTEN	M	453	26,8	6,1	4,4	4,3	0,2	-	3,8
	W	124	26,2	5,9	4,5	4,5	0,1	-	4,0
	I	577	26,6	6,1	4,4	4,3	0,2	-	3,9
GARTENBAU, LANDESPFLEGE	M	307	28,4	7,6	4,9	4,7	0,4	0,0	4,3
	W	276	27,3	6,9	5,0	4,8	0,3	0,0	4,5
	I	583	27,9	7,3	4,9	4,7	0,3	0,0	4,4
FORSTWISSENSCHAFT, HOLZ- WIRTSCHAFT	M	197	27,6	6,7	4,1	3,9	0,3	-	3,4
	W	24	25,0	5,5	4,3	4,0	0,5	-	3,7
	I	221	27,3	6,5	4,1	3,9	0,3	-	3,4
ERNAEHRUNGS- UND HAUS- HALTSWISSENSCHAFTEN	M	48	28,0	6,1	5,2	5,1	0,1	0,0	4,9
	W	331	26,1	5,7	5,0	5,0	0,0	0,0	4,7
	I	379	26,3	5,7	5,0	5,0	0,1	0,0	4,8
FAECHERGRUPPE ZUSAMMEN	M	1005	27,5	6,7	4,5	4,4	0,3	0,0	4,0
	W	755	26,5	6,2	4,9	4,8	0,2	0,0	4,5
	I	1760	27,1	6,5	4,7	4,6	0,2	0,0	4,2
INGENIEURWISSENSCHAFTEN									
BERGBAU, HUETTENWESEN	M	85	27,0	5,9	4,8	4,8	0,1	0,0	4,3
	W	1	22,9	4,1	3,6	3,6	-	-	3,6
	I	86	26,9	5,9	4,8	4,8	0,1	0,0	4,3
MASCHINENBAU/VERFAHRENS- TECHNIK	M	8848	27,2	6,1	5,0	5,0	0,1	0,0	4,6
	W	923	25,8	5,7	5,0	4,9	0,1	0,0	4,6
	I	9771	27,0	6,1	5,0	5,0	0,1	0,0	4,6
ELEKTROTECHNIK	M	5925	26,9	5,9	5,0	4,9	0,1	0,0	4,6
	W	172	25,6	5,6	5,1	5,1	0,1	0,1	4,7
	I	6097	26,9	5,9	5,0	4,9	0,1	0,0	4,6
NAUTIK, SCHIFFSTECHNIK	M	207	27,9	6,4	4,4	4,2	0,2	0,0	4,0
	W	5	27,4	6,8	5,4	5,4	-	-	5,4
	I	212	27,9	6,4	4,4	4,2	0,2	0,0	4,1
ARCHITEKTUR, INNEN- ARCHITEKTUR	M	1508	28,5	7,4	6,1	5,9	0,2	0,0	5,3
	W	1160	26,7	6,5	5,8	5,7	0,1	0,0	5,3
	I	2668	27,7	7,0	5,9	5,8	0,2	0,0	5,3
BAUINGENIEURWESEN	M	1918	27,1	6,3	5,3	5,2	0,1	0,0	4,8
	W	202	26,0	5,7	5,1	5,1	0,1	0,0	4,8
	I	2120	27,0	6,2	5,3	5,2	0,1	0,0	4,8
VERMESSUNGSWESEN	M	357	26,4	6,0	4,8	4,8	0,1	-	4,4
	W	107	25,0	5,3	4,7	4,6	0,1	-	4,3
	I	464	26,1	5,8	4,8	4,7	0,1	-	4,4
FAECHERGRUPPE ZUSAMMEN	M	18848	27,2	6,2	5,1	5,0	0,1	0,0	4,7
	W	2570	26,2	6,0	5,3	5,3	0,1	0,0	4,9
	I	21418	27,1	6,1	5,1	5,1	0,1	0,0	4,7
KUNST, KUNSTWISSENSCHAFT									
BILDENDE KUNST	M	15	31,6	8,4	7,6	7,0	0,9	0,0	5,9
	W	13	32,1	11,3	8,0	7,3	0,9	0,0	6,3
	I	28	31,9	9,8	7,8	7,2	0,9	0,0	6,1
GESTALTUNG	M	610	28,1	7,0	5,5	5,4	0,2	0,0	4,9
	W	839	27,0	6,6	5,6	5,5	0,2	0,0	5,0
	I	1449	27,5	6,7	5,6	5,4	0,2	0,0	5,0
FAECHERGRUPPE ZUSAMMEN	M	625	28,2	7,0	5,6	5,4	0,2	0,0	4,9
	W	852	27,1	6,6	5,6	5,5	0,2	0,0	5,1
	I	1477	27,5	6,8	5,6	5,5	0,2	0,0	5,0
PRUEFUNGSGRUPPE ZUSAMMEN	M	28891	27,4	6,3	5,2	5,0	0,2	0,0	4,6
	W	11995	26,6	5,9	4,9	4,8	0,2	0,0	4,4
	I	40886	27,1	6,2	5,1	5,0	0,2	0,0	4,5
ONSTIGER AB- SCHLUSS IM UNDESGBEIT									
RECHTS-, WIRTSCHAFTS- UND SOZIALWISSENSCHAFTEN									
SOZIALWESEN	M	-	-	-	-	-	-	-	-
	W	1	35,9	15,5	4,0	4,0	-	-	4,0
	I	1	35,9	15,5	4,0	4,0	-	-	4,0
WIRTSCHAFTSWISSEN- SCHAFTEN	M	-	-	-	-	-	-	-	-
	W	11	43,5	1,7	1,7	1,7	-	-	1,7
	I	11	43,5	1,7	1,7	1,7	-	-	1,7
WIRTSCHAFTSINGENIEUR- WESEN	M	17	28,3	8,0	7,0	6,9	0,2	-	1,5
	W	3	26,9	7,1	7,1	7,2	0,5	-	1,4
	I	20	28,1	7,9	7,0	6,9	0,3	-	1,5
FAECHERGRUPPE ZUSAMMEN	M	17	28,3	8,0	7,0	6,9	0,2	-	1,5
	W	15	39,7	3,7	2,9	2,9	0,1	-	1,8
	I	32	33,6	6,0	5,1	5,0	0,2	-	1,6

BEFRAGUNG DER PRÜFUNGSKANDIDATEN (INDIVIDUALERHEBUNG) 1990

11 VON DEUTSCHEN ABSOLVENTEN BESTANDENE PRÜFUNGEN NACH HOCHSCHULARTEN, PRÜFUNGS- UND FÄCHERGRUPPEN, STUDIENBEREICHEN SOWIE DURCHSCHNITTALTER UND STUDIENDAUER

PRÜFUNGSGRUPPE FACHERGROUPE STUDIENBEREICH	GE- SCHL	BESTANDENE PRÜFUNGEN INSGESAMT	ALTER	HOCHSCHUL- BE- RECHTIGUNG B ABSCHLUSS	ERSTIMMATRI- KULATION B ABSCHLUSS	HOCHSCHUL SEMESTER	BEURLAUBUNG UND UNTER- BRECHUNG	STUDIUM AUSSERHALB D BUNDESGB	FACH- SEMESTER
FACHHOCHSCHULEN (OHNE VERWALTUNGS-FH)									
MATHEMATIK, NATURWISSEN- SCHAFTEN									
INFORMATIK	M	3	25,9	5,7	5,7	5,2	0,5	-	0,8
	W	-	-	-	-	-	-	-	-
	I	3	25,9	5,7	5,7	5,2	0,5	-	0,8
FAECHERGRUPPE ZUSAMMEN	M	3	25,9	5,7	5,7	5,2	0,5	-	0,8
	W	-	-	-	-	-	-	-	-
	I	3	25,9	5,7	5,7	5,2	0,5	-	0,8
INGENIEURWISSENSCHAFTEN									
MASCHINENBAU/VERFAHRENS- TECHNIK	M	7	28,6	8,1	7,1	7,0	-	-	1,6
	W	1	28,2	6,4	6,4	6,4	-	-	0,9
	I	8	28,6	7,9	7,0	6,9	-	-	1,5
ARCHITEKTUR, INNEN- ARCHITEKTUR	M	1	28,3	8,1	6,1	6,1	-	-	3,1
	W	6	33,7	11,4	8,5	7,0	1,6	0,7	3,5
	I	7	32,9	10,9	8,2	6,8	1,4	0,6	3,4
BAUINGENIEURWESEN	M	11	31,8	8,3	6,3	5,6	0,5	0,5	2,3
	W	1	43,4	25,1	1,6	1,6	-	6,0	1,6
	I	12	32,8	9,7	5,9	5,2	0,5	1,0	2,2
FAECHERGRUPPE ZUSAMMEN	M	19	30,5	8,2	6,6	6,1	0,3	0,3	2,1
	W	8	34,2	12,5	7,4	6,2	1,2	1,3	2,9
	I	27	31,6	9,5	6,8	6,1	0,6	0,6	2,3
PRUEFUNGSGRUPPE ZUSAMMEN	M	39	29,2	7,9	6,7	6,4	0,3	0,2	1,7
	W	23	37,8	6,7	4,5	4,1	0,5	0,4	2,2
	I	62	32,4	7,5	5,9	5,5	0,4	0,3	1,9
HOCHSCHULART INSGESAMT	M	28965	27,4	6,3	5,2	5,0	0,2	0,0	4,6
	W	12020	26,6	5,9	4,9	4,8	0,2	0,0	4,4
	I	40985	27,1	6,2	5,1	5,0	0,2	0,0	4,5
VERWALTUNGSFACHHOCHSCHULEN									
DIPLOM (FH)/ KURZSTUDIEN- GAENGE									
SPRACH- UND KULTURWISSEN- SCHAFTEN									
BIBLIOTHEKSWESSEN, DOKU- MENTATION, PUBLIZISTIK	M	4	25,4	4,1	3,1	3,1	-	-	3,1
	W	42	24,8	5,0	4,4	4,1	0,3	-	3,1
	I	46	24,8	4,9	4,3	4,0	0,2	-	3,1
FAECHERGRUPPE ZUSAMMEN	M	4	25,4	4,1	3,1	3,1	-	-	3,1
	W	42	24,8	5,0	4,4	4,1	0,3	-	3,1
	I	46	24,8	4,9	4,3	4,0	0,2	-	3,1
RECHTS-, WIRTSCHAFTS- UND SOZIALWISSENSCHAFTEN									
RECHTSWISSENSCHAFT	M	123	26,4	4,2	3,4	3,4	0,0	-	3,2
	W	187	24,0	3,8	3,4	3,3	0,0	-	3,2
	I	310	25,0	3,9	3,4	3,4	0,0	-	3,2
VERWALTUNGSWISSENSCHAFT	M	4530	27,9	5,8	3,2	3,1	0,1	0,0	2,9
	W	3778	24,1	4,0	3,1	3,1	0,0	0,0	2,9
	I	8308	26,1	5,0	3,2	3,1	0,1	0,0	2,9
WIRTSCHAFTSWISSEN- SCHAFTEN	M	1429	26,9	4,6	3,4	3,3	0,1	0,0	3,0
	W	1133	24,1	3,7	3,3	3,2	0,1	-	3,0
	I	2562	25,7	4,2	3,3	3,3	0,1	0,0	3,0
FAECHERGRUPPE ZUSAMMEN	M	6082	27,6	5,4	3,3	3,2	0,1	0,0	3,0
	W	5098	24,1	3,9	3,2	3,1	0,1	0,0	3,0
	I	11180	26,0	4,7	3,2	3,1	0,1	0,0	3,0
MATHEMATIK, NATURWISSEN- SCHAFTEN									
GEOWISSENSCHAFTEN (OHNE GEOGRAPHIE)	M	10	25,5	4,4	3,5	3,5	-	-	3,0
	W	3	22,6	3,0	3,0	3,0	-	-	3,0
	I	13	24,8	4,1	3,3	3,3	-	-	3,0
FAECHERGRUPPE ZUSAMMEN	M	10	25,5	4,4	3,5	3,5	-	-	3,0
	W	3	22,6	3,0	3,0	3,0	-	-	3,0
	I	13	24,8	4,1	3,3	3,3	-	-	3,0
PRUEFUNGSGRUPPE ZUSAMMEN	M	6096	27,6	5,4	3,3	3,2	0,1	0,0	3,0
	W	5143	24,1	3,9	3,2	3,1	0,1	0,0	3,0
	I	11239	26,0	4,7	3,2	3,1	0,1	0,0	3,0
HOCHSCHULART INSGESAMT	M	6096	27,6	5,4	3,3	3,2	0,1	0,0	3,0
	W	5143	24,1	3,9	3,2	3,1	0,1	0,0	3,0
	I	11239	26,0	4,7	3,2	3,1	0,1	0,0	3,0

BEFRAGUNG DER PRÜFUNGSKANDIDATEN (INDIVIDUALERHEBUNG) 1990

11 VON DEUTSCHEN ABSOLVENTEN BESTANDENE PRÜFUNGEN NACH HOCHSCHULARTEN, PRÜFUNGS- UND FÄCHERGRUPPEN, STUDIENBEREICHEN SOWIE DURCHSCHNITTSALTER UND STUDIENDAUER

PRÜFUNGSGRUPPE FÄCHERGRUPPE STUDIENBEREICH	GE- SCHL	BESTANDENE PRÜFUNGEN INSGESAMT	ALTER	HOCHSCHUL- BE RECHTIGUNG B ABSCHLUSS	ERSTIMMATRI- KULATION B ABSCHLUSS	HOCHSCHUL- SEMESTER	BEURLAUBUNG UND UNTER BRECHUNG	STUDIUM AUSSERHALB D BUNDES GEB	FACH- SEMESTER
DURCHSCHNITT IN JAHREN									

SONSTIGE HOCHSCHULEN

PROMOTIONEN

HUMANMEDIZIN

HUMANMEDIZIN (OHNE ZAHNMEDIZIN)	M	1	33,9	14,8	-	-	-	7,0	-
	W	-	-	-	-	-	-	-	-
	I	1	33,9	14,8	-	-	-	7,0	-
FÄCHERGRUPPE ZUSAMMEN	M	1	33,9	14,8	-	-	-	7,0	-
	W	-	-	-	-	-	-	-	-
	I	1	33,9	14,8	-	-	-	7,0	-
PRÜFUNGSGRUPPE ZUSAMMEN	M	1	33,9	14,8	-	-	-	7,0	-
	W	-	-	-	-	-	-	-	-
	I	1	33,9	14,8	-	-	-	7,0	-

**KIRCHLICHE
PRÜFUNGEN**

**SPRACH- UND KULTURWISSEN-
SCHAFTEN**

EV. THEOLOGIE, -RELIGIONSLEHRE	M	155	27,7	8,0	7,5	7,3	0,3	0,2	7,0
	W	132	27,8	8,0	7,6	7,4	0,4	0,3	7,1
	I	287	27,8	8,0	7,5	7,4	0,4	0,2	7,0
FÄCHERGRUPPE ZUSAMMEN	M	155	27,7	8,0	7,5	7,3	0,3	0,2	7,0
	W	132	27,8	8,0	7,6	7,4	0,4	0,3	7,1
	I	287	27,8	8,0	7,5	7,4	0,4	0,2	7,0
PRÜFUNGSGRUPPE ZUSAMMEN	M	155	27,7	8,0	7,5	7,3	0,3	0,2	7,0
	W	132	27,8	8,0	7,6	7,4	0,4	0,3	7,1
	I	287	27,8	8,0	7,5	7,4	0,4	0,2	7,0

**DIPLOM (FH)/
KURZSTUDIEN-
GÄNGE**

**RECHTS-, WIRTSCHAFTS- UND
SOZIALWISSENSCHAFTEN**

RECHTSWISSENSCHAFT	M	10	27,1	4,6	3,1	3,1	-	-	3,1
	W	12	24,3	4,4	3,1	3,1	-	-	3,0
	I	22	25,6	4,5	3,1	3,1	-	-	3,0
FÄCHERGRUPPE ZUSAMMEN	M	10	27,1	4,6	3,1	3,1	-	-	3,1
	W	12	24,3	4,4	3,1	3,1	-	-	3,0
	I	22	25,6	4,5	3,1	3,1	-	-	3,0
PRÜFUNGSGRUPPE ZUSAMMEN	M	10	27,1	4,6	3,1	3,1	-	-	3,1
	W	12	24,3	4,4	3,1	3,1	-	-	3,0
	I	22	25,6	4,5	3,1	3,1	-	-	3,0
HOCHSCHULART INSGESAMT	M	166	27,7	7,9	7,2	7,1	0,3	0,2	6,7
	W	144	27,5	7,7	7,3	7,1	0,4	0,3	6,7
	I	310	27,6	7,8	7,2	7,1	0,3	0,3	6,7

OHNE ANGABE

**DIPLOM (U) UND
ENTSPR. HOCH-
SCHULPRÜFUNGEN**

**SPRACH- UND KULTURWISSEN-
SCHAFTEN**

GESCHICHTE	M	1	27,4	6,9	7,4	7,4	0,5	-	6,9
	W	-	-	-	-	-	-	-	-
	I	1	27,4	6,9	7,4	7,4	0,5	-	6,9
FÄCHERGRUPPE ZUSAMMEN	M	1	27,4	6,9	7,4	7,4	0,5	-	6,9
	W	-	-	-	-	-	-	-	-
	I	1	27,4	6,9	7,4	7,4	0,5	-	6,9

**RECHTS-, WIRTSCHAFTS- UND
SOZIALWISSENSCHAFTEN**

WIRTSCHAFTSWISSEN- SCHAFTEN	M	1	28,3	7,6	6,6	6,6	-	-	6,1
	W	2	25,7	5,5	5,3	5,3	-	-	5,3
	I	3	26,6	6,2	5,7	5,7	-	-	5,6
FÄCHERGRUPPE ZUSAMMEN	M	1	28,3	7,6	6,6	6,6	-	-	6,1
	W	2	25,7	5,5	5,3	5,3	-	-	5,3
	I	3	26,6	6,2	5,7	5,7	-	-	5,6

BEFRAGUNG DER PRÜFUNGSKANDIDATEN (INDIVIDUALERHEBUNG) 1990

11 VON DEUTSCHEN ABSOLVENTEN BESTANDENE PRÜFUNGEN NACH HOCHSCHULARTEN, PRÜFUNGS- UND FACHERGRUPPEN, STUDIENBEREICHEN SOWIE DURCHSCHNITTSALTER UND STUDIENDAUER

PRÜFUNGSGRUPPE FACHERGRUPPE STUDIENBEREICH	GE- SCHL	BESTANDENE PRÜFUNGEN INSGESAMT	ALTER	HOCHSCHUL- BE- RECHTIGUNG B ABSCHLUSS	ERSTIMMATRI- KULATION B ABSCHLUSS	HOCHSCHUL- SEMESTER	BEURLAUBUNG UND UNTER- BRECHUNG	STUDIUM AUSSERHALB D BUNDESGB	FACH SEMESTER	
										DURCHSCHNITT IN JAHREN
OHNE ANGABE										
AGRAR-, FORST- UND ERNÄHRUNGSWISSENSCHAFTEN										
FORSTWISSENSCHAFT, HOLZ- WIRTSCHAFT	M	2	26,1	6,6	5,8	5,8	0,5	-	5,1	
	W	-	-	-	-	-	-	-	-	
	I	2	26,1	6,6	5,8	5,8	0,5	-	5,1	
FAECHERGRUPPE ZUSAMMEN	M	2	26,1	6,6	5,8	5,8	0,5	-	5,1	
	W	-	-	-	-	-	-	-	-	
	I	2	26,1	6,6	5,8	5,8	0,5	-	5,1	
KUNST, KUNSTWISSENSCHAFT										
DARSTELLEND KUNST, FILM UND FERNSEHEN, THEATER- WISSENSCHAFTEN	M	-	-	-	-	-	-	-	-	
	W	1	26,5	8,8	7,8	7,8	-	-	4,3	
	I	1	26,5	8,8	7,8	7,8	-	-	4,3	
FAECHERGRUPPE ZUSAMMEN	M	-	-	-	-	-	-	-	-	
	W	1	26,5	8,8	7,8	7,8	-	-	4,3	
	I	1	26,5	8,8	7,8	7,8	-	-	4,3	
PRUEFUNGSGRUPPE ZUSAMMEN	M	4	27,0	6,9	6,4	6,4	0,4	-	5,8	
	W	3	26,0	6,6	6,1	6,1	-	-	4,9	
	I	7	26,5	6,8	6,3	6,3	0,2	-	5,4	
PROMOTIONEN										
RECHTS-, WIRTSCHAFTS- UND SOZIALWISSENSCHAFTEN										
POLITIK- UND SOZIAL- WISSENSCHAFTEN	M	-	-	-	-	-	-	-	-	
	W	1	39,3	15,3	14,8	4,8	-	-	2,8	
	I	1	39,3	15,3	14,8	4,8	-	-	2,8	
FAECHERGRUPPE ZUSAMMEN	M	-	-	-	-	-	-	-	-	
	W	1	39,3	15,3	14,8	4,8	-	-	2,8	
	I	1	39,3	15,3	14,8	4,8	-	-	2,8	
MATHEMATIK, NATURWISSEN- SCHAFTEN										
INFORMATIK	M	1	31,4	11,4	11,4	5,4	-	-	5,4	
	W	-	-	-	-	-	-	-	-	
	I	1	31,4	11,4	11,4	5,4	-	-	5,4	
PHYSIK, ASTRONOMIE	M	2	32,7	13,4	12,9	5,9	-	-	5,9	
	W	-	-	-	-	-	-	-	-	
	I	2	32,7	13,4	12,9	5,9	-	-	5,9	
CHEMIE	M	1	31,3	8,3	8,8	7,8	-	-	7,8	
	W	-	-	-	-	-	-	-	-	
	I	1	31,3	8,3	8,8	7,8	-	-	7,8	
BIOLOGIE	M	2	31,6	12,6	12,1	7,6	2,0	-	7,3	
	W	1	51,3	32,4	27,4	2,9	-	3,0	2,9	
	I	3	38,2	19,2	17,2	6,1	1,3	1,0	5,1	
FAECHERGRUPPE ZUSAMMEN	M	6	31,9	12,0	11,7	6,7	0,7	-	6,5	
	W	1	51,3	32,4	27,4	2,9	-	3,0	2,9	
	I	7	34,6	14,9	14,0	6,2	0,6	0,4	5,9	
HUMANMEDIZIN										
HUMANMEDIZIN (OHNE ZAHNMEDIZIN)	M	5	39,8	20,9	14,8	5,8	-	3,6	5,8	
	W	2	37,3	18,3	9,8	7,8	-	3,3	6,5	
	I	7	39,1	20,1	13,1	6,4	-	3,5	6,0	
ZAHNMEDIZIN	M	1	37,1	17,7	-	-	-	5,0	4,7	
	W	1	33,3	14,8	-	-	-	5,0	5,3	
	I	2	35,2	16,2	-	-	-	5,0	5,0	
FAECHERGRUPPE ZUSAMMEN	M	6	39,3	20,4	14,8	5,8	-	3,8	5,6	
	W	3	35,9	17,1	9,8	7,8	-	3,8	6,1	
	I	9	38,2	19,3	13,1	6,4	-	3,8	5,8	
AGRAR-, FORST- UND ERNÄHRUNGSWISSENSCHAFTEN										
FORSTWISSENSCHAFT, HOLZ- WIRTSCHAFT	M	1	29,9	10,0	9,0	9,0	1,0	-	8,0	
	W	-	-	-	-	-	-	-	-	
	I	1	29,9	10,0	9,0	9,0	1,0	-	8,0	
FAECHERGRUPPE ZUSAMMEN	M	1	29,9	10,0	9,0	9,0	1,0	-	8,0	
	W	-	-	-	-	-	-	-	-	
	I	1	29,9	10,0	9,0	9,0	1,0	-	8,0	
PRUEFUNGSGRUPPE ZUSAMMEN	M	13	35,2	15,7	12,1	6,8	0,4	1,8	6,2	
	W	5	39,7	19,8	17,3	5,2	-	2,9	4,8	
	I	18	36,4	16,8	13,4	6,4	0,3	2,1	5,8	

BEFRAGUNG DER PRÜFUNGSKANDIDATEN (INDIVIDUALERHEBUNG) 1990

11 VON DEUTSCHEN ABSOLVENTEN BESTANDENE PRÜFUNGEN NACH HOCHSCHULARTEN, PRÜFUNGS- UND FÄCHERGRUPPEN, STUDIENBEREICHEN SOWIE DURCHSCHNITTSALTER UND STUDIENDAUER

PRÜFUNGSGRUPPE FACHERGRUPPE STUDIENBEREICH	GE- SCHL	BESTANDENE PRÜFUNGEN INSGESAMT	ALTER	HOCHSCHUL- BE- RECHTIGUNG B ABSCHLUSS	ERSTIMMATRI- KULATION B ABSCHLUSS	HOCHSCHUL- SEMESTER	BEURLAUBUNG UND UNTER- BRECHUNG	STUDIUM AUSSERHALB D BUNDESGB	FACH- SEMESTER

OHNE ANGABE

**KIRCHLICHE
PRÜFUNGEN**

**SPRACH- UND KULTURWISSEN-
SCHAFTEN**

EV. THEOLOGIE, -RELIGIONSLEHRE	M	1	30,4	9,4	8,4	6,4	2,0	3,0	6,4
	W	-	-	-	-	-	-	-	-
	I	1	30,4	9,4	8,4	6,4	2,0	3,0	6,4
FÄCHERGRUPPE ZUSAMMEN	M	1	30,4	9,4	8,4	6,4	2,0	3,0	6,4
	W	-	-	-	-	-	-	-	-
	I	1	30,4	9,4	8,4	6,4	2,0	3,0	6,4
PRÜFUNGSGRUPPE ZUSAMMEN	M	1	30,4	9,4	8,4	6,4	2,0	3,0	6,4
	W	-	-	-	-	-	-	-	-
	I	1	30,4	9,4	8,4	6,4	2,0	3,0	6,4

**STAATSPRUE-
FUNKEN (AUSSER
LEHRAMTSPRUEF.)**

**RECHTS-, WIRTSCHAFTS- UND
SOZIALWISSENSCHAFTEN**

RECHTSWISSENSCHAFT	M	-	-	-	-	-	-	-	-
	W	3	36,5	8,1	8,3	8,3	-	-	6,9
	I	3	36,5	8,1	8,3	8,3	-	-	6,9
FÄCHERGRUPPE ZUSAMMEN	M	-	-	-	-	-	-	-	-
	W	3	36,5	8,1	8,3	8,3	-	-	6,9
	I	3	36,5	8,1	8,3	8,3	-	-	6,9
PRÜFUNGSGRUPPE ZUSAMMEN	M	-	-	-	-	-	-	-	-
	W	3	36,5	8,1	8,3	8,3	-	-	6,9
	I	3	36,5	8,1	8,3	8,3	-	-	6,9

**ZUSATZPRUE-
FUNG LA**

**SPRACH- UND KULTURWISSEN-
SCHAFTEN**

EV. THEOLOGIE, -RELIGIONSLEHRE	M	2	41,5	21,7	22,0	4,5	-	-	-
	W	10	40,1	19,8	20,1	5,2	0,1	-	-
	I	12	40,3	20,1	20,4	5,1	0,1	-	-
KATH. THEOLOGIE, -RELIGIONSLEHRE	M	-	-	-	-	-	-	-	-
	W	5	35,4	15,9	16,1	5,8	-	-	-
	I	5	35,4	15,9	16,1	5,8	-	-	-
FÄCHERGRUPPE ZUSAMMEN	M	2	41,5	21,7	22,0	4,5	-	-	-
	W	15	38,5	18,5	18,7	5,4	0,1	-	-
	I	17	38,8	18,9	19,1	5,3	0,1	-	-
PRÜFUNGSGRUPPE ZUSAMMEN	M	2	41,5	21,7	22,0	4,5	-	-	-
	W	15	38,5	18,5	18,7	5,4	0,1	-	-
	I	17	38,8	18,9	19,1	5,3	0,1	-	-

**DIPLOM (FH)/
KURZSTUDIEN-
GAENGE**

INGENIEURWISSENSCHAFTEN

ELEKTROTECHNIK	M	1	28,3	7,8	6,8	6,8	-	-	3,3
	W	-	-	-	-	-	-	-	-
	I	1	28,3	7,8	6,8	6,8	-	-	3,3
FÄCHERGRUPPE ZUSAMMEN	M	1	28,3	7,8	6,8	6,8	-	-	3,3
	W	-	-	-	-	-	-	-	-
	I	1	28,3	7,8	6,8	6,8	-	-	3,3
PRÜFUNGSGRUPPE ZUSAMMEN	M	1	28,3	7,8	6,8	6,8	-	-	3,3
	W	-	-	-	-	-	-	-	-
	I	1	28,3	7,8	6,8	6,8	-	-	3,3
HOCHSCHULART INSGESAMT	M	21	33,7	13,9	11,4	6,4	0,4	1,2	5,9
	W	26	37,0	16,2	15,7	5,8	0,0	0,6	5,4
	I	47	35,5	15,2	13,9	6,1	0,2	0,9	5,7

BEFRAGUNG DER PRÜFUNGSKANDIDATEN (INDIVIDUALERHEBUNG) 1990

11 VON DEUTSCHEN ABSOLVENTEN BESTANDENE PRÜFUNGEN NACH HOCHSCHULARTEN, PRÜFUNGS- UND FÄCHERGRUPPEN, STUDIENBEREICHEN SOWIE DURCHSCHNITTALTER UND STUDIENDAUER

PRÜFUNGSGRUPPE FÄCHERGRUPPE STUDIENBEREICH	GE- SCHL	BESTANDENE PRÜFUNGEN INSGESAMT	ALTER	HOCHSCHUL BE- RECHTIGUNG B ABSCHLUSS	ERSTIMMATRI- KULATION B ABSCHLUSS	HOCHSCHUL- SEMESTER	BEURLAUBUNG UND UNTER- BRECHUNG	STUDIUM AUSSERHALB D BUNDESGB	FACH- SEMESTER
DURCHSCHNITT IN JAHREN									
HOCHSCHULEN INSGESAMT									
DIPLOM (U) UND ENTSPR. HOCH- SCHULPRÜFUNGEN									
SPRACH- UND KULTURWISSEN- SCHAFTEN									
EV. THEOLOGIE, -RELIGIONSLEHRE	M	32	29,1	9,0	8,5	8,1	0,6	0,2	7,1
	W	23	29,7	10,2	9,5	8,0	1,7	0,3	7,0
	I	55	29,4	9,5	8,9	8,0	1,1	0,2	7,0
KATH. THEOLOGIE, -RELIGIONSLEHRE	M	520	28,0	7,5	6,7	6,4	0,4	0,3	5,8
	W	217	27,5	7,6	6,7	6,6	0,3	0,2	6,1
	I	737	27,9	7,5	6,7	6,4	0,4	0,3	5,9
PHILOSOPHIE	M	163	30,1	9,2	8,9	7,8	1,2	0,1	6,8
	W	83	30,3	9,5	9,0	8,3	0,9	0,1	7,1
	I	246	30,2	9,3	8,9	8,0	1,1	0,1	6,9
GESCHICHTE	M	530	29,0	8,8	7,6	7,3	0,5	0,2	6,6
	W	469	28,6	8,2	7,5	7,4	0,3	0,1	6,8
	I	999	28,8	8,5	7,6	7,3	0,4	0,1	6,7
BIBLIOTHEKSWESEN, DOKU- MENTATION, PUBLIZISTIK	M	229	29,3	9,1	7,5	7,1	0,3	0,1	5,7
	W	223	27,7	7,7	7,0	6,7	0,2	0,1	5,8
	I	452	28,5	8,4	7,3	6,9	0,3	0,1	5,7
ALLGEMEINE U. VERGLEICH- ENDE LITERATUR-U. SPRACH- WISSENSCHAFT	M	76	29,4	9,5	8,4	7,8	0,7	0,2	6,7
	W	182	28,7	8,0	7,6	7,4	0,3	0,1	6,7
	I	258	28,9	8,5	7,8	7,5	0,5	0,2	6,7
ALTPHILOLOGIE (KLASS. PHILOLOGIE), NEUGRIECHISCH	M	8	25,6	6,2	6,0	6,0	0,4	0,3	5,5
	W	21	28,9	8,4	8,3	8,0	0,2	0,2	7,1
	I	29	28,0	7,8	7,6	7,5	0,3	0,2	6,7
GERMANISTIK (DEUTSCH, GERMANISCHE SPRACHEN OHNE ANGLISTIK)	M	489	29,5	9,3	8,2	8,0	0,4	0,1	7,2
	W	1169	28,6	8,3	7,7	7,5	0,3	0,1	6,9
	I	1658	28,8	8,6	7,8	7,6	0,3	0,1	7,0
ANGLISTIK, AMERIKANISTIK	M	166	29,0	8,9	7,8	7,5	0,7	0,4	6,5
	W	625	27,7	7,8	7,2	7,1	0,5	0,3	6,3
	I	791	27,9	8,1	7,4	7,2	0,6	0,3	6,3
ROMANISTIK	M	117	29,4	9,5	8,1	8,0	0,5	0,4	6,7
	W	580	27,8	8,0	7,4	7,1	0,6	0,4	6,3
	I	697	28,1	8,3	7,5	7,3	0,6	0,4	6,3
SLAWISTIK, BALTISTIK, FINNO-UGRISTIK	M	30	29,5	9,0	8,2	7,9	0,6	0,3	6,6
	W	123	28,3	8,4	7,5	7,4	0,4	0,4	6,6
	I	153	28,5	8,5	7,7	7,5	0,4	0,4	6,6
AUSSEREUROPAISCHE SPRACH- U. KULTURWISSEN- SCHAFTEN	M	145	30,5	9,9	8,8	8,2	0,9	0,4	6,9
	W	248	29,5	9,0	8,2	7,9	0,5	0,3	6,9
	I	393	29,9	9,3	8,4	8,0	0,6	0,3	6,9
PSYCHOLOGIE	M	699	30,9	10,0	8,5	8,0	0,6	0,1	6,9
	W	1287	31,2	9,5	8,3	7,8	0,6	0,1	6,8
	I	1986	31,1	9,7	8,4	7,9	0,6	0,1	6,8
ERZIEHUNGSWISSENSCHAFTEN	M	487	31,4	10,4	9,0	8,1	0,8	0,0	6,3
	W	1261	29,8	8,8	8,2	7,6	0,6	0,0	6,4
	I	1748	30,2	9,3	8,4	7,7	0,6	0,0	6,4
FÄCHERGRUPPE ZUSAMMEN	M	3691	29,8	9,2	8,1	7,6	0,6	0,2	6,5
	W	6511	29,2	8,6	7,8	7,5	0,5	0,1	6,6
	I	10202	29,4	8,8	7,9	7,5	0,5	0,1	6,6
SPORT									
SPORT	M	361	28,9	8,6	7,4	7,3	0,2	0,0	6,4
	W	331	27,2	7,3	7,0	6,9	0,1	0,0	6,2
	I	692	28,1	8,0	7,2	7,1	0,1	0,0	6,3
FÄCHERGRUPPE ZUSAMMEN	M	361	28,9	8,6	7,4	7,3	0,2	0,0	6,4
	W	331	27,2	7,3	7,0	6,9	0,1	0,0	6,2
	I	692	28,1	8,0	7,2	7,1	0,1	0,0	6,3
RECHTS-, WIRTSCHAFTS- UND SOZIALWISSENSCHAFTEN									
POLITIK- UND SOZIAL- WISSENSCHAFTEN	M	933	29,6	8,8	7,8	7,6	0,4	0,1	6,6
	W	753	28,8	8,1	7,5	7,3	0,3	0,1	6,6
	I	1686	29,3	8,5	7,7	7,4	0,4	0,1	6,6
SOZIALWESEN	M	81	31,3	9,3	7,9	7,3	0,6	0,0	6,2
	W	142	30,0	8,2	7,1	6,8	0,3	0,0	6,0
	I	223	30,5	8,6	7,4	7,0	0,4	0,0	6,1
RECHTSWISSENSCHAFT	M	11	35,7	13,2	12,4	11,1	1,8	-	8,5
	W	12	30,5	10,6	10,1	8,4	1,8	-	5,0
	I	23	33,0	11,8	11,2	9,7	1,8	-	6,7
VERWALTUNGSWISSENSCHAFT	M	119	28,4	8,0	7,1	6,8	0,8	0,2	4,7
	W	63	27,0	7,2	6,9	6,8	0,6	0,1	5,3
	I	182	27,9	7,7	7,0	6,8	0,8	0,2	4,9
WIRTSCHAFTSWISSEN- SCHAFTEN	M	7322	27,8	7,6	6,4	6,3	0,2	0,1	5,9
	W	3254	26,8	6,8	6,3	6,2	0,2	0,1	5,9
	I	10576	27,5	7,4	6,4	6,3	0,2	0,1	5,9

BEFRAGUNG DER PRÜFUNGSKANDIDATEN (INDIVIDUALERHEBUNG) 1990

11 VON DEUTSCHEN ABSOLVENTEN BESTANDENE PRÜFUNGEN NACH HOCHSCHULARTEN, PRÜFUNGS- UND FÄCHERGRUPPEN, STUDIENBEREICHEN SOWIE DURCHSCHNITTSALTER UND STUDIENDAUER

PRÜFUNGSGRUPPE FACHERGRUPPE STUDIENBEREICH	GE- SCHL	BESTANDENE PRÜFUNGEN INSGESAMT	ALTER	HOCHSCHUL- BE- RECHTIGUNG B ABSCHLUSS	ERSTIMMATRI- KULATION B ABSCHLUSS	HOCHSCHUL- SEMESTER	BEURLAUBUNG UND UNTER- BRECHUNG	STUDIUM AUSSERHALB D BUNDESGB	FACH- SEMESTER
HOCHSCHULEN INSGESAMT									
WIRTSCHAFTSINGENIEUR- WESEN	M	723	27,8	7,9	7,1	6,9	0,2	0,0	6,3
	W	48	27,4	7,7	7,3	7,1	0,3	0,0	6,5
	I	771	27,7	7,9	7,1	7,0	0,2	0,0	6,3
FAECHERGRUPPE ZUSAMMEN	M	9189	28,0	7,8	6,6	6,5	0,2	0,1	6,0
	W	4272	27,2	7,1	6,6	6,4	0,2	0,1	6,0
	I	13461	27,8	7,6	6,6	6,5	0,2	0,1	6,0
MATHEMATIK, NATURWISSEN- SCHAFTEN									
MATHEMATIK	M	937	27,7	8,0	7,3	7,2	0,2	0,0	6,8
	W	376	26,9	7,4	7,2	7,2	0,1	0,0	6,9
	I	1313	27,5	7,9	7,3	7,2	0,2	0,0	6,8
INFORMATIK	M	1554	27,6	7,9	7,1	7,0	0,1	0,0	6,6
	W	274	27,7	7,9	7,4	7,3	0,2	0,1	6,8
	I	1828	27,7	7,9	7,1	7,0	0,2	0,0	6,6
PHYSIK, ASTRONOMIE	M	2707	27,5	7,7	7,0	6,9	0,2	0,0	6,6
	W	244	26,8	7,2	6,9	6,8	0,1	0,1	6,6
	I	2951	27,4	7,7	7,0	6,9	0,2	0,1	6,6
CHEMIE	M	1968	27,2	7,4	6,7	6,6	0,1	0,0	6,4
	W	550	26,5	6,9	6,7	6,6	0,1	0,1	6,4
	I	2518	27,0	7,3	6,7	6,6	0,1	0,0	6,4
BIOLOGIE	M	1427	28,5	8,3	7,2	7,1	0,2	0,1	6,6
	W	1577	27,6	7,6	7,0	7,0	0,2	0,1	6,5
	I	3004	28,0	7,9	7,1	7,0	0,2	0,1	6,6
GEOWISSENSCHAFTEN (OHNE GEOGRAPHIE)	M	716	28,8	8,6	7,6	7,5	0,3	0,0	6,9
	W	234	28,1	8,2	7,9	7,8	0,3	0,0	7,3
	I	950	28,6	8,5	7,6	7,5	0,3	0,0	7,0
GEOGRAPHIE	M	512	29,0	8,6	7,6	7,5	0,3	0,1	6,8
	W	475	27,7	7,7	7,3	7,3	0,2	0,0	6,7
	I	987	28,4	8,2	7,5	7,4	0,3	0,1	6,8
FAECHERGRUPPE ZUSAMMEN	M	9821	27,8	7,9	7,1	7,0	0,2	0,0	6,6
	W	3730	27,4	7,5	7,1	7,0	0,2	0,1	6,7
	I	13551	27,7	7,8	7,1	7,0	0,2	0,0	6,6
AGRAR-, FORST- UND ERNAEHRUNGSWISSENSCHAFTEN									
AGRARWISSENSCHAFTEN	M	946	28,2	8,1	6,2	6,1	0,4	0,0	5,5
	W	500	27,3	7,5	6,4	6,3	0,4	0,0	5,6
	I	1446	27,9	7,9	6,3	6,2	0,4	0,0	5,5
GARTENBAU, LANDESPFLEGE	M	165	29,6	9,4	7,4	7,1	0,5	0,0	6,5
	W	175	28,4	8,3	7,0	6,9	0,4	0,1	6,3
	I	340	29,0	8,9	7,2	7,0	0,5	0,0	6,4
FORSTWISSENSCHAFT, HOLZ- WIRTSCHAFT	M	231	27,5	7,4	5,8	5,7	0,3	0,1	5,3
	W	41	26,6	6,4	5,9	5,9	0,3	0,1	5,3
	I	272	27,4	7,3	5,9	5,8	0,3	0,1	5,3
ERNAEHRUNGS- UND HAUS- HALTSWISSENSCHAFTEN	M	36	28,8	8,1	6,8	6,8	0,4	0,0	5,8
	W	357	26,6	6,7	6,1	6,1	0,2	0,0	5,7
	I	393	26,8	6,8	6,2	6,2	0,2	0,0	5,7
FAECHERGRUPPE ZUSAMMEN	M	1378	28,3	8,1	6,3	6,2	0,4	0,0	5,6
	W	1073	27,2	7,3	6,4	6,3	0,3	0,0	5,7
	I	2451	27,8	7,8	6,4	6,2	0,4	0,0	5,7
INGENIEURWISSENSCHAFTEN									
BERGBAU, HUETTENWESEN	M	291	28,1	8,2	7,0	7,0	0,0	0,0	6,5
	W	13	26,2	6,8	6,7	6,7	0,0	-	6,3
	I	304	28,0	8,2	7,0	7,0	0,0	0,0	6,5
MASCHINENBAU/VERFAHRENS- TECHNIK	M	4453	27,7	7,8	6,9	6,8	0,1	0,0	6,6
	W	212	26,8	7,2	6,9	6,8	0,1	0,1	6,6
	I	4665	27,7	7,8	6,9	6,8	0,1	0,0	6,6
ELEKTROTECHNIK	M	2947	27,4	7,5	6,7	6,6	0,1	0,0	6,5
	W	58	26,7	7,1	7,0	6,9	0,1	0,0	6,7
	I	3005	27,4	7,5	6,7	6,6	0,1	0,0	6,5
NAUTIK, SCHIFFSTECHNIK	M	27	29,9	9,6	7,9	7,7	0,3	-	7,1
	W	1	44,8	13,2	13,2	13,2	-	-	13,2
	I	28	30,5	9,7	8,1	7,9	0,3	-	7,3
ARCHITEKTUR, INNEN- ARCHITEKTUR	M	922	30,0	9,6	8,1	7,9	0,4	0,1	7,2
	W	504	28,5	8,4	7,7	7,6	0,3	0,1	6,9
	I	1426	29,4	9,2	8,0	7,8	0,4	0,1	7,1
RAUMPLANUNG	M	119	28,6	8,6	7,3	7,2	0,2	0,0	6,6
	W	62	28,0	7,9	7,4	7,2	0,3	0,0	6,6
	I	181	28,4	8,4	7,4	7,2	0,2	0,0	6,6
BAUINGENIEURWESEN	M	1102	28,2	8,2	7,3	7,2	0,2	0,0	6,9
	W	174	27,5	7,7	7,4	7,3	0,3	0,1	6,9
	I	1276	28,1	8,1	7,3	7,2	0,2	0,0	6,9
VERMESSUNGSWESEN	M	137	27,8	7,9	6,7	6,6	0,1	0,1	6,4
	W	36	26,5	6,8	6,7	6,7	0,0	0,1	6,6
	I	173	27,5	7,7	6,7	6,7	0,1	0,1	6,4

BEFRAGUNG DER PRÜFUNGSKANDIDATEN (INDIVIDUALERHEBUNG) 1990

11 VON DEUTSCHEN ABSOLVENTEN BESTANDENE PRÜFUNGEN NACH HOCHSCHULARTEN, PRÜFUNGS- UND FÄCHERGRUPPEN, STUDIENBEREICHEN SOWIE DURCHSCHNITTSALTER UND STUDIENDAUER

PRÜFUNGSGRUPPE FACHERGRUPPE STUDIENBEREICH	GE- SCHL	BESTANDENE PRÜFUNGEN INSGESAMT	ALTER	HOCHSCHUL- BE- RECHTIGUNG B ABSCHLUSS	ERSTIMMATRI- KULATION B ABSCHLUSS	HOCHSCHUL- SEMESTER	BEURLAUBUNG UND UNTER BRECHUNG	STUDIUM AUSSERHALB D BUNDESGEB	FACH- SEMESTER
DURCHSCHNITT IN JAHREN									
HOCHSCHULEN INSGESAMT									
FAECHERGRUPPE ZUSAMMEN	M	9998	27,9	7,9	7,0	6,9	0,1	0,0	6,6
	W	1060	27,8	7,9	7,4	7,3	0,2	0,1	6,8
	I	11058	27,9	7,9	7,0	7,0	0,1	0,0	6,7
KUNST, KUNSTWISSENSCHAFT									
KUNST, KUNSTWISSENSCHAFT ALLGEMEIN	M	150	30,1	9,6	8,5	8,0	0,6	0,1	7,3
	W	534	29,3	9,0	8,0	7,7	0,5	0,2	7,0
	I	684	29,5	9,1	8,1	7,7	0,5	0,1	7,0
BILDENDE KUNST	M	40	30,4	8,6	7,5	7,0	0,7	0,2	6,3
	W	55	29,8	8,2	6,9	6,7	0,5	0,0	5,9
	I	95	30,0	8,4	7,1	6,8	0,6	0,1	6,1
GESTALTUNG	M	144	29,9	9,1	7,5	7,3	0,4	0,1	6,4
	W	166	28,2	7,8	6,8	6,5	0,4	0,1	5,6
	I	310	29,0	8,4	7,1	6,8	0,4	0,1	5,9
DARSTELLEND KUNST, FILM UND FERNSEHEN, THEATER- WISSENSCHAFTEN	M	75	28,3	8,0	7,2	7,1	0,2	0,0	6,4
	W	166	27,4	7,3	7,0	6,7	0,4	0,2	6,2
	I	241	27,7	7,5	7,1	6,9	0,3	0,1	6,2
MUSIK	M	263	28,0	8,1	7,0	6,7	0,5	0,1	5,4
	W	272	26,4	6,8	6,5	6,4	0,2	0,1	5,4
	I	535	27,2	7,4	6,7	6,5	0,4	0,1	5,4
FAECHERGRUPPE ZUSAMMEN	M	672	29,1	8,7	7,5	7,2	0,5	0,1	6,2
	W	1193	28,2	8,1	7,3	7,0	0,4	0,1	6,3
	I	1865	28,5	8,3	7,4	7,1	0,4	0,1	6,2
PRUEFUNGSGRUPPE ZUSAMMEN	M	35110	28,2	8,1	7,0	6,9	0,2	0,1	6,4
	W	18170	28,1	7,8	7,2	7,0	0,3	0,1	6,4
	I	53280	28,1	8,0	7,1	6,9	0,3	0,1	6,4
PROMOTIONEN									
SPRACH- UND KULTURWISSEN- SCHAFTEN									
EV. THEOLOGIE, -RELIGIONSLEHRE	M	54	35,4	14,9	14,2	7,3	0,4	0,6	6,8
	W	12	34,8	15,5	15,0	8,3	3,0	0,5	7,1
	I	66	35,3	15,0	14,3	7,5	0,9	0,6	6,9
KATH. THEOLOGIE, -RELIGIONSLEHRE	M	69	33,5	13,9	13,4	9,8	1,3	0,2	6,9
	W	15	32,4	13,1	13,1	10,3	1,5	0,0	7,7
	I	84	33,3	13,8	13,3	9,9	1,3	0,2	7,0
PHILOSOPHIE	M	64	33,8	13,8	12,8	10,5	0,7	0,3	7,5
	W	19	37,1	15,7	15,7	12,4	1,8	0,1	9,0
	I	83	34,5	14,3	13,5	10,9	0,9	0,2	7,8
GESCHICHTE	M	220	34,4	14,3	13,3	9,9	1,1	0,2	8,1
	W	87	31,7	12,2	12,0	10,6	0,6	0,2	9,0
	I	307	33,6	13,7	12,9	10,1	0,9	0,2	8,4
BIBLIOTHEKSWESSEN, DOKU- MENTATION, PUBLIZISTIK	M	13	30,3	11,1	9,5	9,2	0,2	0,1	7,6
	W	7	31,6	11,0	10,8	10,0	1,0	0,2	6,2
	I	20	30,8	11,0	9,9	9,5	0,5	0,1	7,0
ALLGEMEINE U. VERGLEICH- ENDE LITERATUR-U. SPRACH- WISSENSCHAFT	M	46	35,9	14,2	13,4	10,1	0,8	0,3	7,2
	W	26	34,8	14,2	12,9	10,8	0,7	0,8	7,7
	I	72	35,5	14,2	13,3	10,3	0,8	0,5	7,4
ALTPHILOLOGIE (KLASS. PHILOLOGIE), NEUGRIECHISCH	M	19	32,8	13,4	13,0	8,4	0,7	0,3	7,2
	W	16	34,1	14,8	12,5	9,8	0,5	0,3	8,3
	I	35	33,4	14,0	12,8	9,1	0,6	0,3	7,7
GERMANISTIK (DEUTSCH, GERMANISCHE SPRACHEN OHNE ANGLISTIK)	M	123	33,3	13,5	12,6	10,6	0,6	0,2	8,3
	W	105	34,2	14,0	13,4	11,2	1,1	0,3	9,0
	I	228	33,7	13,7	13,0	10,9	0,8	0,2	8,6
ANGLISTIK, AMERIKANISTIK	M	37	34,7	15,1	14,2	10,6	2,8	0,7	8,2
	W	32	33,6	13,9	12,1	10,2	0,7	0,4	9,1
	I	69	34,2	14,6	13,3	10,4	1,8	0,6	8,6
ROMANISTIK	M	29	34,5	15,0	13,9	10,5	0,9	1,0	7,0
	W	26	30,9	11,6	10,9	10,2	0,4	0,6	7,8
	I	55	32,8	13,4	12,5	10,4	0,7	0,8	7,4
SLAWISTIK, BALTISTIK, FINNO-UGRISTIK	M	5	32,8	12,5	12,4	12,2	0,2	0,7	10,1
	W	13	33,9	14,7	13,1	11,0	0,4	0,5	8,4
	I	18	33,6	14,2	12,9	11,4	0,3	0,6	8,9
AUSSEREUROPAEISCHE SPRACH- U. KULTURWISSEN- SCHAFTEN	M	35	34,4	14,2	13,0	11,1	1,2	0,6	9,0
	W	33	35,1	14,2	13,7	11,2	1,2	0,5	9,4
	I	68	34,7	14,2	13,4	11,2	1,2	0,5	9,2
PSYCHOLOGIE	M	95	36,2	16,0	15,1	9,7	0,8	0,2	6,9
	W	63	36,1	15,2	14,1	10,2	1,2	0,2	7,3
	I	158	36,2	15,7	14,7	9,9	0,9	0,2	7,1
ERZIEHUNGSWISSENSCHAFTEN	M	118	38,2	17,5	16,8	9,6	2,1	0,0	6,4
	W	70	37,1	15,8	15,3	10,0	2,2	0,1	7,1
	I	188	37,8	16,8	16,2	9,8	2,2	0,0	6,7
FAECHERGRUPPE ZUSAMMEN	M	927	34,9	14,7	13,8	9,9	1,1	0,3	7,5
	W	524	34,3	14,1	13,4	10,6	1,1	0,3	8,3
	I	1451	34,7	14,5	13,7	10,1	1,1	0,3	7,8

BEFRAGUNG DER PRÜFUNGSKANDIDATEN (INDIVIDUALERHEBUNG) 1990

11 VON DEUTSCHEN ABSOLVENTEN BESTANDENE PRÜFUNGEN NACH HOCHSCHULARTEN, PRÜFUNGS- UND FÄCHERGRUPPEN, STUDIENBEREICHEN SOWIE DURCHSCHNITTSALTER UND STUDIENDAUER

PRÜFUNGSGRUPPE FACHERGROUPE STUDIENBEREICH	GE- SCHL	BESTANDENE PRÜFUNGEN INSGESAMT	ALTER	HOCHSCHUL- BF RECHTIGUNG B ABSCHLUSS	ERSTIMMATRI- KULATION B ABSCHLUSS	HOCHSCHUL- SEMESTER	BEURLAUBUNG UND UNTER- BRECHUNG	STUDIUM AUSSERHALB D BUNDES GEB	FACH- SEMESTER
DURCHSCHNITT IN JAHREN									
HOCHSCHULEN INSGESAMT									
SPORT									
SPORT	M	25	37,7	17,0	16,1	10,0	1,9	0,0	5,2
	W	5	34,2	15,1	15,0	8,9	2,1	-	6,6
	I	30	37,1	16,7	15,9	9,8	1,9	0,0	5,4
FAECHERGRUPPE ZUSAMMEN	M	25	37,7	17,0	16,1	10,0	1,9	0,0	5,2
	W	5	34,2	15,1	15,0	8,9	2,1	-	6,6
	I	30	37,1	16,7	15,9	9,8	1,9	0,0	5,4
RECHTS-, WIRTSCHAFTS- UND SOZIALWISSENSCHAFTEN									
POLITIK- UND SOZIAL- WISSENSCHAFTEN	M	207	35,5	14,8	14,2	10,3	1,3	0,1	7,0
	W	63	35,9	15,1	14,7	10,5	0,9	0,0	7,1
	I	270	35,6	14,9	14,3	10,3	1,2	0,1	7,0
SOZIALWESEN	M	1	39,5	18,8	18,8	8,3	8,0	-	1,3
	W	2	32,5	13,6	13,1	10,6	-	-	1,6
	I	3	34,8	15,3	15,0	9,8	2,7	-	1,5
RECHTSWISSENSCHAFT	M	646	32,1	12,5	11,5	7,3	0,5	0,2	5,8
	W	134	30,8	11,7	11,4	7,7	0,4	0,2	6,0
	I	780	31,9	12,4	11,5	7,3	0,5	0,2	5,8
VERWALTUNGSWISSENSCHAFT	M	3	38,5	19,4	18,3	13,6	2,2	-	3,4
	W	-	-	-	-	-	-	-	-
	I	3	38,5	19,4	18,3	13,6	2,2	-	3,4
WIRTSCHAFTSWISSEN- SCHAFTEN	M	476	32,6	12,8	11,8	8,3	1,0	0,1	5,9
	W	80	31,5	12,0	11,3	8,9	0,3	0,3	6,9
	I	556	32,4	12,7	11,7	8,4	0,9	0,2	6,0
WIRTSCHAFTSINGENIEUR- WESEN	M	15	33,7	14,0	13,1	8,1	0,3	-	6,7
	W	1	29,2	10,1	10,1	6,6	-	-	6,6
	I	16	33,4	13,8	12,9	8,0	0,3	-	6,7
FAECHERGRUPPE ZUSAMMEN	M	1348	32,8	13,0	12,0	8,1	0,8	0,2	6,0
	W	280	32,2	12,5	12,1	8,7	0,5	0,2	6,5
	I	1628	32,7	12,9	12,1	8,2	0,7	0,2	6,1
MATHEMATIK, NATURWISSEN SCHAFTEN									
MATHEMATIK	M	200	30,7	11,4	10,9	8,7	0,3	0,2	7,0
	W	27	30,2	10,8	10,8	8,9	0,6	0,3	7,2
	I	227	30,7	11,3	10,9	8,7	0,4	0,2	7,0
INFORMATIK	M	140	32,0	12,7	12,0	7,3	0,2	0,1	6,0
	W	9	32,8	13,7	13,4	7,5	-	0,2	6,3
	I	149	32,1	12,7	12,1	7,3	0,2	0,1	6,0
PHYSIK, ASTRONOMIE	M	786	31,5	12,0	11,3	9,3	0,3	0,1	7,1
	W	42	30,0	10,8	10,8	9,9	0,2	0,1	7,7
	I	828	31,5	11,9	11,3	9,3	0,3	0,1	7,1
CHEMIE	M	1361	30,9	11,1	10,4	9,2	0,2	0,1	7,2
	W	343	30,5	11,0	10,7	9,6	0,2	0,1	7,3
	I	1704	30,8	11,1	10,4	9,3	0,2	0,1	7,2
PHARMAZIE	M	158	31,0	11,3	10,4	7,7	0,6	0,0	5,6
	W	74	29,8	10,3	10,0	7,9	0,3	0,1	5,8
	I	232	30,6	11,0	10,3	7,8	0,5	0,0	5,7
BIOLOGIE	M	694	32,3	12,3	11,4	9,5	0,4	0,1	7,3
	W	455	31,5	11,7	11,2	9,8	0,3	0,1	7,6
	I	1149	32,0	12,1	11,3	9,6	0,4	0,1	7,5
GEOWISSENSCHAFTEN (OHNE GEOGRAPHIE)	M	194	32,8	13,0	12,1	9,7	0,4	0,2	7,2
	W	47	33,5	14,0	13,4	10,5	0,8	0,2	7,6
	I	241	33,0	13,2	12,4	9,9	0,5	0,2	7,3
GEOGRAPHIE	M	77	33,7	13,7	12,6	9,3	0,6	0,1	7,2
	W	15	33,2	13,6	12,9	9,8	0,5	0,5	8,0
	I	92	33,6	13,7	12,7	9,4	0,6	0,2	7,3
FAECHERGRUPPE ZUSAMMEN	M	3610	31,5	11,8	11,0	9,1	0,3	0,1	7,1
	W	1012	31,0	11,4	11,1	9,6	0,3	0,1	7,4
	I	4622	31,4	11,7	11,0	9,2	0,3	0,1	7,2
HUMANMEDIZIN									
HUMANMEDIZIN (OHNE ZAHNMEDIZIN)	M	3339	31,5	11,6	10,5	7,7	0,2	0,2	6,8
	W	2046	30,4	10,5	9,7	7,6	0,1	0,2	6,7
	I	5385	31,1	11,2	10,2	7,7	0,2	0,2	6,7
ZAHNMEDIZIN	M	688	30,9	10,7	9,3	7,0	0,2	0,2	5,8
	W	232	30,2	10,0	9,0	6,9	0,2	0,3	5,6
	I	920	30,7	10,5	9,2	6,9	0,2	0,2	5,8
FAECHERGRUPPE ZUSAMMEN	M	4027	31,4	11,5	10,3	7,6	0,2	0,2	6,6
	W	2278	30,4	10,5	9,7	7,5	0,1	0,2	6,6
	I	6305	31,0	11,1	10,1	7,6	0,2	0,2	6,6

BEFRAGUNG DER PRÜFUNGSKANDIDATEN (INDIVIDUALERHEBUNG) 1990

11 VON DEUTSCHEN ABSOLVENTEN BESTANDENE PRÜFUNGEN NACH HOCHSCHULARTEN, PRÜFUNGS- UND FÄCHERGRUPPEN, STUDIENBEREICHEN SOWIE DURCHSCHNITTSALTER UND STUDIENDAUER

PRÜFUNGSGRUPPE FACHERGRUPPE STUDIENBEREICH	GE- SCHL	BESTANDENE PRÜFUNGEN INSGESAMT	ALTER	HOCHSCHUL- BE- RECHTIGUNG B ABSCHLUSS	ERSTMATRI- KULATION B ABSCHLUSS	HOCHSCHUL- SEMESTER	BEURLAUBUNG UND UNTER- BRECHUNG	STUDIUM AUSSERHALB D BUNDESGB	FACH- SEMESTER
DURCHSCHNITT IN JAHREN									
HOCHSCHULEN INSGESAMT									
VETERINÄRMEDIZIN									
VETERINÄRMEDIZIN	M	219	30,8	10,6	9,2	7,5	0,3	0,2	6,2
	W	277	29,6	9,9	9,1	8,0	0,2	0,1	6,5
	I	496	30,1	10,2	9,1	7,8	0,3	0,1	6,4
FACHERGRUPPE ZUSAMMEN	M	219	30,8	10,6	9,2	7,5	0,3	0,2	6,2
	W	277	29,6	9,9	9,1	8,0	0,2	0,1	6,5
	I	496	30,1	10,2	9,1	7,8	0,3	0,1	6,4
AGRAR-, FORST- UND ERNÄHRUNGSWISSENSCHAFTEN									
AGRARWISSENSCHAFTEN	M	246	31,9	12,1	10,9	7,9	0,6	0,0	5,9
	W	82	31,3	11,8	11,1	8,4	0,6	0,1	6,4
	I	328	31,8	12,0	11,0	8,0	0,6	0,1	6,0
GARTENBAU, LANDESPFLEGE	M	28	33,2	13,7	12,5	8,6	0,4	0,2	6,5
	W	8	32,4	12,7	12,1	10,3	0,3	-	4,4
	I	36	33,0	13,5	12,4	9,0	0,4	0,2	5,9
FORSTWISSENSCHAFT, HOLZ- WIRTSCHAFT	M	30	33,0	13,0	11,5	7,3	1,3	0,2	5,8
	W	3	39,1	11,8	11,5	7,0	-	0,3	6,8
	I	33	33,6	12,9	11,5	7,3	1,2	0,2	5,9
ERNÄHRUNGS- UND HAUS- HALTSWISSENSCHAFTEN	M	16	33,3	13,6	12,5	8,4	0,6	-	4,9
	W	27	31,4	12,1	11,8	8,6	0,2	0,1	6,3
	I	43	32,1	12,7	12,0	8,5	0,3	0,1	5,7
FACHERGRUPPE ZUSAMMEN	M	320	32,2	12,4	11,2	7,9	0,6	0,1	5,8
	W	120	31,6	11,9	11,3	8,6	0,5	0,1	6,2
	I	440	32,0	12,3	11,2	8,1	0,6	0,1	6,0
INGENIEURWISSENSCHAFTEN									
BERGBAU, HUETTENWESEN	M	73	34,1	14,7	13,0	9,8	0,4	0,2	6,8
	W	3	29,7	10,3	10,3	9,4	-	0,2	6,3
	I	76	33,9	14,5	12,9	9,8	0,3	0,2	6,8
MASCHINENBAU/VERFAHRENS- TECHNIK	M	693	33,1	13,5	12,6	8,2	0,3	0,1	6,5
	W	26	31,5	11,7	11,3	9,1	0,4	0,3	6,3
	I	719	33,1	13,4	12,6	8,2	0,3	0,1	6,5
ELEKTROTECHNIK	M	289	32,9	13,3	12,5	7,8	0,2	0,1	6,4
	W	3	31,4	9,8	9,8	5,4	-	1,7	5,0
	I	292	32,9	13,2	12,5	7,8	0,2	0,1	6,4
NAUTIK, SCHIFFSTECHNIK	M	5	35,0	15,4	14,6	9,2	-	-	7,8
	W	-	-	-	-	-	-	-	-
	I	5	35,0	15,4	14,6	9,2	-	-	7,8
ARCHITEKTUR, INNEN- ARCHITEKTUR	M	16	45,9	26,4	23,6	7,1	0,4	0,5	6,0
	W	4	38,5	18,9	15,9	6,6	-	1,3	4,9
	I	20	44,4	24,9	22,4	7,0	0,3	0,7	5,8
RAUMPLANUNG	M	8	36,5	17,2	16,2	6,8	-	0,1	5,1
	W	1	34,4	14,0	14,0	6,5	-	-	-
	I	9	36,3	16,8	15,9	6,8	-	0,1	5,1
BAUINGENIEURWESEN	M	105	34,7	15,0	14,3	7,4	0,2	0,0	6,0
	W	7	33,1	13,5	13,5	7,4	-	-	5,6
	I	112	34,6	14,9	14,2	7,4	0,2	0,0	5,9
VERMESSUNGSWESEN	M	16	34,1	14,1	14,0	6,6	0,3	0,1	6,2
	W	-	-	-	-	-	-	-	-
	I	16	34,1	14,1	14,0	6,6	0,3	0,1	6,2
FACHERGRUPPE ZUSAMMEN	M	1205	33,5	13,9	12,9	8,1	0,3	0,1	6,5
	W	44	32,3	12,5	11,9	8,3	0,2	0,4	6,0
	I	1249	33,5	13,8	12,9	8,1	0,3	0,1	6,4
KUNST, KUNSTWISSENSCHAFT									
KUNST, KUNSTWISSENSCHAFT ALLGEMEIN	M	67	35,3	14,4	13,5	11,5	1,5	0,3	8,8
	W	94	32,9	13,2	12,5	11,0	0,9	0,2	9,3
	I	161	33,9	13,7	12,9	11,2	1,1	0,2	9,1
BILDENDE KUNST	M	1	48,1	26,8	27,3	4,8	4,0	-	4,8
	W	-	-	-	-	-	-	-	-
	I	1	48,1	26,8	27,3	4,8	4,0	-	4,8
DARSTELLEND KUNST, FILM UND FERNSEHEN, THEATER- WISSENSCHAFTEN	M	7	33,4	11,5	11,2	10,8	0,6	0,4	10,0
	W	2	31,7	12,5	12,0	10,8	-	0,3	10,8
	I	9	33,0	11,7	11,4	10,8	0,5	0,3	10,2
MUSIK	M	29	35,6	15,6	13,7	10,6	2,2	0,6	7,9
	W	10	30,9	11,7	11,7	10,2	0,4	-	8,5
	I	39	34,4	14,6	13,2	10,5	1,7	0,5	8,0
FACHERGRUPPE ZUSAMMEN	M	104	35,4	14,7	13,6	11,1	1,7	0,4	8,6
	W	106	32,7	13,1	12,4	10,9	0,8	0,1	9,3
	I	210	34,0	13,8	13,0	11,0	1,2	0,3	9,0
PRUEFUNGSGRUPPE ZUSAMMEN	M	11785	32,1	12,3	11,3	8,4	0,4	0,2	6,7
	W	4646	31,1	11,3	10,6	8,5	0,3	0,2	7,0
	I	16431	31,9	12,0	11,1	8,4	0,4	0,2	6,8

BEFRAGUNG DER PRÜFUNGSKANDIDATEN (INDIVIDUALERHEBUNG) 1990

11 VON DEUTSCHEN ABSOLVENTEN BESTANDENE PRÜFUNGEN NACH HOCHSCHULARTEN, PRÜFUNGS- UND FÄCHERGRUPPEN, STUDIENBEREICHEN SOWIE DURCHSCHNITTSALTER UND STUDIENDAUER

PRÜFUNGSGRUPPE FACHERGROUPE STUDIENBEREICH	GE- SCHL	BESTANDENE PRÜFUNGEN INSGESAMT	ALTER	HOCHSCHUL- BE RECHTIGUNG B ABSCHLUSS	ERSTIMMATRI- KULATION B ABSCHLUSS	HOCHSCHUL- SEMESTER	BEURLAUBUNG UND UNTER- BRECHUNG	STUDIUM AUSSERHALB D BUNDESGEB	FACH- SEMESTER
HOCHSCHULEN INSGESAMT									
KIRCHLICHE PRÜFUNGEN									
SPRACH- UND KULTURWISSENSCHAFTEN									
EV. THEOLOGIE, -RELIGIONSLEHRE	M	701	28,1	8,2	7,4	7,3	0,3	0,2	6,9
	W	480	27,5	7,7	7,3	7,2	0,3	0,2	6,9
	I	1181	27,9	8,0	7,4	7,3	0,3	0,2	6,9
KATH. THEOLOGIE, -RELIGIONSLEHRE	M	151	26,7	6,3	5,6	5,4	0,3	0,4	5,2
	W	-	-	-	-	-	-	-	-
	I	151	26,7	6,3	5,6	5,4	0,3	0,4	5,2
FAECHERGRUPPE ZUSAMMEN	M	852	27,9	7,8	7,1	7,0	0,3	0,3	6,6
	W	480	27,5	7,7	7,3	7,2	0,3	0,2	6,9
	I	1332	27,7	7,8	7,2	7,0	0,3	0,2	6,7
PRUEFUNGSGRUPPE ZUSAMMEN	M	852	27,9	7,8	7,1	7,0	0,3	0,3	6,6
	W	480	27,5	7,7	7,3	7,2	0,3	0,2	6,9
	I	1332	27,7	7,8	7,2	7,0	0,3	0,2	6,7
STAATSPRUEFUNGEN (AUSSER LEHRAMTSPRUEF.)									
RECHTS-, WIRTSCHAFTS- UND SOZIALWISSENSCHAFTEN									
RECHTSWISSENSCHAFT	M	4972	27,6	7,7	6,8	6,7	0,2	0,1	6,3
	W	3347	26,7	6,9	6,7	6,6	0,2	0,1	6,3
	I	8319	27,3	7,3	6,7	6,6	0,2	0,1	6,3
FAECHERGRUPPE ZUSAMMEN	M	4972	27,6	7,7	6,8	6,7	0,2	0,1	6,3
	W	3347	26,7	6,9	6,7	6,6	0,2	0,1	6,3
	I	8319	27,3	7,3	6,7	6,6	0,2	0,1	6,3
MATHEMATIK, NATURWISSENSCHAFTEN									
CHEMIE	M	65	26,9	7,2	6,3	6,0	0,3	0,0	5,6
	W	97	26,3	6,6	6,2	6,0	0,2	-	5,7
	I	162	26,6	6,8	6,2	6,0	0,2	0,0	5,6
PHARMAZIE	M	535	27,7	7,5	6,2	6,1	0,2	0,0	5,3
	W	1267	26,8	6,7	5,9	5,8	0,1	0,0	5,2
	I	1802	27,1	7,0	6,0	5,9	0,2	0,0	5,3
FAECHERGRUPPE ZUSAMMEN	M	600	27,6	7,5	6,2	6,1	0,2	0,0	5,4
	W	1364	26,7	6,7	5,9	5,8	0,1	0,0	5,3
	I	1964	27,0	7,0	6,0	5,9	0,2	0,0	5,3
HUMANMEDIZIN									
HUMANMEDIZIN (OHNE ZAHNMEDIZIN)	M	4403	28,7	8,6	7,6	7,4	0,2	0,2	6,7
	W	3669	28,0	8,0	7,4	7,3	0,2	0,1	6,8
	I	8072	28,4	8,4	7,5	7,4	0,2	0,2	6,7
ZAHNMEDIZIN	M	1165	28,2	8,0	6,8	6,7	0,2	0,1	5,9
	W	469	27,8	7,6	6,7	6,6	0,1	0,1	5,9
	I	1634	28,1	7,9	6,7	6,6	0,1	0,1	5,9
FAECHERGRUPPE ZUSAMMEN	M	5568	28,6	8,5	7,4	7,3	0,2	0,2	6,6
	W	4138	27,9	8,0	7,4	7,3	0,1	0,1	6,7
	I	9706	28,3	8,3	7,4	7,3	0,2	0,1	6,6
VETERINAERMEDIZIN									
VETERINAERMEDIZIN	M	286	27,8	7,6	6,3	6,2	0,1	0,1	5,6
	W	462	26,8	6,9	6,3	6,2	0,1	0,1	5,6
	I	748	27,2	7,2	6,3	6,2	0,1	0,1	5,6
FAECHERGRUPPE ZUSAMMEN	M	286	27,8	7,6	6,3	6,2	0,1	0,1	5,6
	W	462	26,8	6,9	6,3	6,2	0,1	0,1	5,6
	I	748	27,2	7,2	6,3	6,2	0,1	0,1	5,6
PRUEFUNGSGRUPPE ZUSAMMEN	M	11426	28,1	8,1	7,0	6,9	0,2	0,1	6,3
	W	9311	27,3	7,3	6,8	6,8	0,2	0,1	6,3
	I	20737	27,7	7,7	6,9	6,8	0,2	0,1	6,3
LA GRUND- UND HAUPTSCHULEN/PRIMARSTUFE									
SPRACH- UND KULTURWISSENSCHAFTEN									
EV. THEOLOGIE, -RELIGIONSLEHRE	M	7	27,8	7,5	7,0	6,9	0,4	-	4,6
	W	101	25,3	5,3	4,8	4,8	0,1	0,0	4,5
	I	108	25,4	5,5	5,0	4,9	0,1	0,0	4,5
KATH. THEOLOGIE, -RELIGIONSLEHRE	M	21	27,6	7,4	6,3	5,8	0,5	-	4,8
	W	126	24,8	5,1	4,9	4,8	0,1	-	4,4
	I	147	25,2	5,4	5,1	4,9	0,1	-	4,5
PHILOSOPHIE	M	-	-	-	-	-	-	-	-
	W	1	33,0	13,3	6,3	6,3	-	-	6,3
	I	1	33,0	13,3	6,3	6,3	-	-	6,3

BEFRAGUNG DER PRÜFUNGSKANDIDATEN (INDIVIDUALERHEBUNG) 1990

11 VON DEUTSCHEN ABSOLVENTEN BESTANDENE PRÜFUNGEN NACH HOCHSCHULARTEN, PRÜFUNGS- UND FÄCHERGRUPPEN, STUDIENBEREICHEN SOWIE DURCHSCHNITTSALTER UND STUDIENDAUER

PRÜFUNGSGRUPPE FACHERGRUPPE STUDIENBEREICH	GE- SCHL	BESTANDENE PRÜFUNGEN INSGESAMT	ALTER	HOCHSCHUL- BE- RECHTIGUNG B ABSCHLUSS	ERSTIMMATRI- KULATION B ABSCHLUSS	HOCHSCHUL- SEMESTER	BEURLAUBUNG UND UNTER- BRECHUNG	STUDIUM AUSSERHALB D BUNDESGB	FACH- SEMESTER
DURCHSCHNITT IN JAHREN									
HOCHSCHULEN INSGESAMT									
GESCHICHTE	M	16	28,1	7,1	6,5	6,2	0,3	-	5,3
	W	49	25,6	5,6	5,3	5,2	0,2	-	4,8
	I	65	26,2	5,9	5,6	5,5	0,2	-	4,9
GERMANISTIK (DEUTSCH, GERMANISCHE SPRACHEN OHNE ANGLISTIK)	M	48	28,6	7,6	6,4	6,2	0,3	-	4,8
	W	505	25,7	5,5	5,2	5,1	0,1	0,0	4,7
	I	553	26,0	5,7	5,3	5,2	0,1	0,0	4,7
ANGLISTIK, AMERIKANISTIK	M	8	28,6	8,1	7,3	7,2	0,6	0,2	5,4
	W	48	27,5	6,8	6,5	6,0	0,8	0,2	5,1
	I	56	27,7	6,9	6,6	6,2	0,7	0,2	5,1
ROMANISTIK	M	-	-	-	-	-	-	-	-
	W	1	23,7	3,8	3,8	3,8	-	-	3,8
	I	1	23,7	3,8	3,8	3,8	-	-	3,8
PSYCHOLOGIE	M	-	-	-	-	-	-	-	-
	W	12	27,0	7,3	6,3	6,2	0,2	0,1	5,8
	I	12	27,0	7,3	6,3	6,2	0,2	0,1	5,8
ERZIEHUNGSWISSENSCHAFTEN	M	11	27,1	6,4	5,4	5,0	0,4	-	4,5
	W	139	25,1	5,0	4,6	4,6	0,1	0,0	4,1
	I	150	25,3	5,1	4,6	4,6	0,1	0,0	4,1
FAECHERGRUPPE ZUSAMMEN	M	111	28,1	7,4	6,4	6,1	0,4	0,0	4,9
	W	982	25,6	5,5	5,1	5,0	0,1	0,0	4,6
	I	1093	25,8	5,7	5,3	5,2	0,2	0,0	4,6
SPORT									
SPORT	M	44	28,2	7,6	6,4	6,4	0,1	0,0	5,6
	W	114	25,7	5,8	5,5	5,4	0,1	0,0	4,9
	I	158	26,4	6,3	5,8	5,7	0,1	0,0	5,1
FAECHERGRUPPE ZUSAMMEN	M	44	28,2	7,6	6,4	6,4	0,1	0,0	5,6
	W	114	25,7	5,8	5,5	5,4	0,1	0,0	4,9
	I	158	26,4	6,3	5,8	5,7	0,1	0,0	5,1
RECHTS-, WIRTSCHAFTS- UND SOZIALWISSENSCHAFTEN									
WIRTSCHAFTS- U. GESELL- SCHAFTSLEHRE ALLGEMEIN	M	7	26,9	6,0	5,0	4,9	-	-	4,4
	W	75	25,4	5,4	5,1	5,1	0,0	-	4,9
	I	82	25,5	5,5	5,1	5,1	0,0	-	4,9
POLITIK- UND SOZIAL- WISSENSCHAFTEN	M	22	27,7	7,0	5,7	5,6	0,1	0,0	5,0
	W	44	26,5	6,2	5,8	5,8	0,1	-	4,9
	I	66	26,9	6,5	5,8	5,7	0,1	0,0	5,0
WIRTSCHAFTSWISSEN- SCHAFTEN	M	4	28,2	8,0	7,4	7,1	0,4	-	5,4
	W	5	25,6	6,0	5,6	5,6	-	-	5,0
	I	9	26,7	6,9	6,4	6,3	0,2	-	5,2
FAECHERGRUPPE ZUSAMMEN	M	33	27,6	6,9	5,7	5,6	0,1	0,0	5,0
	W	124	25,8	5,7	5,4	5,4	0,0	-	4,9
	I	157	26,2	6,0	5,4	5,4	0,1	0,0	4,9
MATHEMATIK, NATURWISSEN- SCHAFTEN									
MATHEMATIK, NATURWISSEN- SCHAFTEN ALLGEMEIN	M	3	25,2	5,3	3,8	3,8	-	-	3,8
	W	54	24,8	4,9	4,7	4,7	-	-	4,5
	I	57	24,8	4,9	4,6	4,6	-	-	4,5
MATHEMATIK	M	18	27,6	6,6	5,8	5,8	0,1	-	5,0
	W	114	24,8	5,0	4,7	4,6	0,2	-	4,3
	I	132	25,2	5,2	4,9	4,8	0,2	-	4,4
PHYSIK, ASTRONOMIE	M	4	28,3	7,9	6,3	6,1	0,4	0,1	5,6
	W	-	-	-	-	-	-	-	-
	I	4	28,3	7,9	6,3	6,1	0,4	0,1	5,6
CHEMIE	M	5	27,0	6,9	6,5	6,2	0,3	-	4,9
	W	2	30,0	8,5	7,3	6,8	1,8	-	4,5
	I	7	27,8	7,3	6,7	6,3	0,7	-	4,8
BIOLOGIE	M	6	28,2	7,5	6,1	6,1	-	-	4,5
	W	77	25,8	5,9	5,5	5,5	0,1	-	5,0
	I	83	26,0	6,0	5,5	5,5	0,1	-	4,9
GEOGRAPHIE	M	19	28,3	8,3	6,9	6,9	0,1	-	5,4
	W	65	25,3	5,5	5,3	5,2	0,2	0,0	4,7
	I	84	25,9	6,1	5,6	5,6	0,2	0,0	4,9
FAECHERGRUPPE ZUSAMMEN	M	55	27,7	7,4	6,2	6,2	0,1	0,0	5,0
	W	312	25,2	5,3	5,0	5,0	0,1	0,0	4,6
	I	367	25,6	5,6	5,2	5,2	0,1	0,0	4,7
AGRAR-, FORST- UND ERNAHRUNGSWISSENSCHAFTEN									
ERNAHRUNGS- UND HAUS- HALTSWISSENSCHAFTEN	M	3	26,9	7,3	6,5	5,8	0,7	-	5,5
	W	41	25,9	5,6	5,3	5,3	0,1	0,1	5,0
	I	44	26,0	5,7	5,4	5,3	0,1	0,1	5,1
FAECHERGRUPPE ZUSAMMEN	M	3	26,9	7,3	6,5	5,8	0,7	-	5,5
	W	41	25,9	5,6	5,3	5,3	0,1	0,1	5,0
	I	44	26,0	5,7	5,4	5,3	0,1	0,1	5,1

BEFRAGUNG DER PRÜFUNGSKANDIDATEN (INDIVIDUALERHEBUNG) 1990

11 VON DEUTSCHEN ABSOLVENTEN BESTANDENE PRÜFUNGEN NACH HOCHSCHULARTEN, PRÜFUNGS- UND FÄCHERGRUPPEN, STUDIENBEREICHEN SOWIE DURCHSCHNITTSALTER UND STUDIENDAUER

PRÜFUNGSGRUPPE FÄCHERGRUPPE STUDIENBEREICH	GE- SCHL	BESTANDENE PRÜFUNGEN INSGESAMT	ALTER	HOCHSCHUL- BE- RECHTIGUNG B ABSCHLUSS	ERSTIMMATRI- KULATION B ABSCHLUSS	HOCHSCHUL- SEMESTER	BEURLAUBUNG UND UNTER- BRECHUNG	STUDIUM AUSSERHALB D BUNDES GEB	FACH SEMESTER	
										DURCHSCHNITT IN JAHREN
HOCHSCHULEN INSGESAMT										
INGENIEURWISSENSCHAFTEN										
INGENIEURWISSENSCHAFTEN ALLGEMEIN	M	1	40,7	9,6	9,6	9,6	-	-	8,6	
	W	2	28,8	9,2	9,2	9,2	0,3	0,3	8,9	
	I	3	32,8	9,3	9,3	9,3	0,2	0,2	8,8	
FAECHERGRUPPE ZUSAMMEN	M	1	40,7	9,6	9,6	9,6	-	-	8,6	
	W	2	28,8	9,2	9,2	9,2	0,3	0,3	8,9	
	I	3	32,8	9,3	9,3	9,3	0,2	0,2	8,8	
KUNST, KUNSTWISSENSCHAFT										
KUNST, KUNSTWISSENSCHAFT ALLGEMEIN	M	11	29,9	7,2	6,8	6,6	0,3	-	5,7	
	W	94	26,3	6,0	5,6	5,5	0,2	-	5,2	
	I	105	26,6	6,2	5,7	5,6	0,2	-	5,2	
BILDENDE KUNST	M	2	29,4	6,3	5,0	5,0	-	-	5,0	
	W	15	26,4	5,9	5,2	5,2	0,0	-	4,4	
	I	17	26,7	6,0	5,2	5,2	0,0	-	4,4	
GESTALTUNG	M	3	30,8	8,0	7,5	7,5	0,8	-	4,7	
	W	20	27,8	6,3	6,1	6,0	0,2	-	5,1	
	I	23	28,2	6,5	6,3	6,2	0,3	-	5,0	
MUSIK	M	23	27,9	7,8	7,0	6,9	0,3	-	6,0	
	W	161	25,1	5,4	5,1	5,1	0,0	0,0	4,8	
	I	184	25,5	5,7	5,4	5,3	0,1	0,0	4,9	
FAECHERGRUPPE ZUSAMMEN	M	39	28,8	7,6	6,9	6,7	0,3	-	5,7	
	W	290	25,8	5,7	5,4	5,3	0,1	0,0	4,9	
	I	329	26,1	5,9	5,6	5,5	0,1	0,0	5,0	
PRUEFUNGSGRUPPE ZUSAMMEN	M	286	28,1	7,4	6,4	6,2	0,3	0,0	5,2	
	W	1865	25,6	5,5	5,2	5,1	0,1	0,0	4,7	
	I	2151	25,9	5,8	5,4	5,3	0,1	0,0	4,7	
LA REALSCHULEN/ SEKUNDARSTUFE I										
SPRACH- UND KULTURWISSEN- SCHAFTEN										
EV. THEOLOGIE, -RELIGIONSLEHRE	M	10	33,3	13,0	9,2	7,2	2,0	-	5,4	
	W	16	27,0	7,4	7,0	5,6	1,4	0,0	4,9	
	I	26	29,5	9,7	7,9	6,2	1,6	0,0	5,1	
KATH. THEOLOGIE, -RELIGIONSLEHRE	M	15	32,0	11,5	10,8	8,4	1,1	0,1	5,3	
	W	14	28,2	7,1	7,1	6,9	0,2	-	5,3	
	I	29	30,1	9,2	9,0	7,7	0,7	0,0	5,3	
PHILOSOPHIE	M	2	46,3	22,7	22,2	10,2	12,0	-	9,7	
	W	-	-	-	-	-	-	-	-	
	I	2	46,3	22,7	22,2	10,2	12,0	-	9,7	
GESCHICHTE	M	22	29,9	9,3	7,4	7,2	0,4	0,2	6,4	
	W	15	31,4	10,1	8,5	7,7	0,8	0,3	6,8	
	I	37	30,5	9,6	7,8	7,4	0,6	0,2	6,5	
ALTPHILOLOGIE (KLASS. PHILOLOGIE), NEUGRIECHISCH	M	5	28,2	8,3	7,3	7,3	-	-	7,3	
	W	3	27,9	8,6	8,6	8,6	-	0,3	7,6	
	I	8	28,1	8,4	7,8	7,8	-	0,1	7,4	
GERMANISTIK (DEUTSCH, GERMANISCHE SPRACHEN OHNE ANGLISTIK)	M	31	30,2	8,6	7,2	7,0	0,3	0,2	6,4	
	W	145	28,5	7,9	7,6	7,3	0,3	0,0	6,5	
	I	176	28,8	8,0	7,5	7,2	0,3	0,0	6,5	
ANGLISTIK, AMERIKANISTIK	M	28	30,3	10,5	9,7	9,5	0,5	0,1	7,4	
	W	58	28,6	8,4	7,9	7,7	0,6	0,1	6,6	
	I	86	29,2	9,1	8,5	8,3	0,5	0,1	6,9	
ROMANISTIK	M	6	30,4	10,9	10,4	10,4	0,3	0,3	8,2	
	W	15	28,5	8,8	8,6	8,4	0,4	0,2	7,5	
	I	21	29,1	9,4	9,1	9,0	0,4	0,2	7,7	
PSYCHOLOGIE	M	-	-	-	-	-	-	-	-	
	W	1	26,7	7,2	6,2	6,2	-	-	6,2	
	I	1	26,7	7,2	6,2	6,2	-	-	6,2	
ERZIEHUNGSWISSENSCHAFTEN	M	7	30,0	9,0	6,8	6,8	0,1	0,1	6,6	
	W	5	28,7	8,1	6,5	6,1	0,6	-	5,6	
	I	12	29,5	8,6	6,7	6,5	0,3	0,1	6,2	
FAECHERGRUPPE ZUSAMMEN	M	126	30,8	10,2	8,7	8,0	0,7	0,1	6,6	
	W	272	28,6	8,1	7,7	7,3	0,5	0,1	6,5	
	I	398	29,3	8,8	8,0	7,5	0,6	0,1	6,5	
SPORT										
SPORT	M	66	29,9	9,4	8,0	8,0	0,1	-	7,4	
	W	71	28,2	7,8	7,4	7,4	0,1	0,0	7,1	
	I	137	29,0	8,6	7,7	7,7	0,1	0,0	7,3	
FAECHERGRUPPE ZUSAMMEN	M	66	29,9	9,4	8,0	8,0	0,1	-	7,4	
	W	71	28,2	7,8	7,4	7,4	0,1	0,0	7,1	
	I	137	29,0	8,6	7,7	7,7	0,1	0,0	7,3	

BEFRAGUNG DER PRÜFUNGSKANDIDATEN (INDIVIDUALERHEBUNG) 1990

11 VON DEUTSCHEN ABSOLVENTEN BESTANDENE PRÜFUNGEN NACH HOCHSCHULARTEN, PRÜFUNGS- UND FACHERGRUPPEN, STUDIENBEREICHEN SOWIE DURCHSCHNITTSALTER UND STUDIENDAUER

PRÜFUNGSGRUPPE FACHERGRUPPE STUDIENBEREICH	GE- SCHL	BESTANDENE PRÜFUNGEN INSGESAMT	ALTER	HOCHSCHUL- BE RECHTIGUNG B ABSCHLUSS	ERSTIMMATRI- KULATION B ABSCHLUSS	HOCHSCHUL- SEMESTER	BEURLAUBUNG UND UNTER- BRECHUNG	STUDIUM AUSSERHALB D BUNDES GEB	FACH- SEMESTER
DURCHSCHNITT IN JAHREN									
HOCHSCHULEN INSGESAMT									
RECHTS-, WIRTSCHAFTS- UND SOZIALWISSENSCHAFTEN									
WIRTSCHAFTS- U. GESELL- SCHAFTSLEHRE ALLGEMEIN	M	2	29,4	10,0	8,3	7,8	1,0	-	6,3
	W	3	33,4	12,2	12,4	7,6	5,0	-	3,7
	I	5	31,8	11,4	10,8	7,7	3,4	-	4,8
POLITIK- UND SOZIAL- WISSENSCHAFTEN	M	9	31,0	9,4	8,7	7,8	1,1	-	7,2
	W	12	30,8	10,5	9,9	9,1	0,8	-	8,0
	I	21	30,9	10,0	9,4	8,6	0,9	-	7,7
WIRTSCHAFTSWISSEN- SCHAFTEN	M	1	35,5	15,3	14,3	10,8	3,5	0,5	4,8
	W	15	30,6	10,6	8,2	6,3	1,9	-	5,3
	I	16	30,9	10,9	8,6	6,6	2,0	0,0	5,3
FAECHERGRUPPE ZUSAMMEN	M	12	31,1	10,0	9,1	8,0	1,3	0,0	6,8
	W	30	31,0	10,7	9,3	7,6	1,8	-	6,2
	I	42	31,0	10,5	9,2	7,7	1,6	0,0	6,4
MATHEMATIK, NATURWISSEN- SCHAFTEN									
MATHEMATIK	M	26	30,3	9,9	9,3	7,9	1,4	-	5,9
	W	34	27,1	7,3	7,1	6,5	0,6	-	5,9
	I	60	28,5	8,4	8,0	7,1	0,9	-	5,9
PHYSIK, ASTRONOMIE	M	15	31,4	10,8	10,1	9,4	0,7	-	7,2
	W	2	25,3	5,0	5,0	5,0	0,3	-	4,7
	I	17	30,7	10,1	9,5	8,9	0,7	-	6,9
CHEMIE	M	8	31,6	11,7	11,0	9,6	1,6	-	8,2
	W	11	30,1	9,4	7,9	7,4	0,6	0,4	6,6
	I	19	30,7	10,4	9,2	8,3	1,0	0,2	7,3
BIOLOGIE	M	26	28,7	8,5	7,6	7,3	0,3	-	6,5
	W	68	27,5	7,1	6,7	6,5	0,3	0,0	5,7
	I	94	27,8	7,5	6,9	6,7	0,3	0,0	5,9
GEOGRAPHIE	M	20	29,5	9,4	8,4	8,1	0,3	-	7,1
	W	16	28,7	8,6	8,0	7,9	0,0	0,0	7,0
	I	36	29,1	9,0	8,2	8,1	0,2	0,0	7,1
FAECHERGRUPPE ZUSAMMEN	M	95	30,0	9,7	8,9	8,2	0,8	-	6,7
	W	131	27,7	7,5	7,0	6,7	0,3	0,0	6,0
	I	226	28,7	8,4	7,8	7,3	0,5	0,0	6,3
AGRAR-, FORST- UND ERNAEHRUNGSWISSENSCHAFTEN									
ERNAEHRUNGS- UND HAUS- HALTSWISSENSCHAFTEN	M	1	26,5	-	7,2	7,2	-	-	7,2
	W	23	27,0	6,8	6,2	6,1	0,1	-	5,9
	I	24	27,0	6,8	6,2	6,1	0,1	-	6,0
FAECHERGRUPPE ZUSAMMEN	M	1	26,5	-	7,2	7,2	-	-	7,2
	W	23	27,0	6,8	6,2	6,1	0,1	-	5,9
	I	24	27,0	6,8	6,2	6,1	0,1	-	6,0
INGENIEURWISSENSCHAFTEN									
INGENIEURWISSENSCHAFTEN ALLGEMEIN	M	14	36,7	15,8	14,6	11,9	2,6	-	9,8
	W	2	28,3	8,9	8,9	8,9	-	-	8,4
	I	16	35,7	14,9	13,9	11,6	2,3	-	9,6
MASCHINENBAU/VERFAHRENS- TECHNIK	M	-	-	-	-	-	-	-	-
	W	2	30,8	10,1	7,6	6,8	0,8	-	5,8
	I	2	30,8	10,1	7,6	6,8	0,8	-	5,8
FAECHERGRUPPE ZUSAMMEN	M	14	36,7	15,8	14,6	11,9	2,6	-	9,8
	W	4	29,5	9,5	8,3	7,9	0,4	-	7,1
	I	18	35,1	14,3	13,2	11,0	2,1	-	9,2
KUNST, KUNSTWISSENSCHAFT									
KUNST, KUNSTWISSENSCHAFT ALLGEMEIN	M	17	29,1	8,6	7,3	7,2	0,1	-	6,0
	W	88	28,4	8,5	8,0	7,7	0,4	0,0	6,9
	I	105	28,5	8,5	7,9	7,6	0,4	0,0	6,8
BILDENDE KUNST	M	1	27,9	7,2	5,7	5,7	-	-	4,2
	W	-	-	-	-	-	-	-	-
	I	1	27,9	7,2	5,7	5,7	-	-	4,2
GESTALTUNG	M	6	29,7	9,2	5,9	5,8	0,3	-	5,2
	W	15	27,2	6,6	6,0	6,0	0,1	-	5,8
	I	21	27,9	7,4	5,9	5,9	0,1	-	5,7
MUSIK	M	47	29,2	8,8	7,8	7,6	0,2	-	6,2
	W	79	26,7	7,0	6,5	6,2	0,4	0,0	5,6
	I	126	27,6	7,7	7,0	6,7	0,3	0,0	5,8
FAECHERGRUPPE ZUSAMMEN	M	71	29,2	8,8	7,5	7,3	0,2	-	6,0
	W	182	27,6	7,7	7,2	6,9	0,4	0,0	6,2
	I	253	28,0	8,0	7,3	7,0	0,3	0,0	6,2
PRUEFUNGSGRUPPE ZUSAMMEN	M	385	30,4	9,9	8,7	8,1	0,6	0,0	6,8
	W	713	28,2	7,9	7,4	7,1	0,4	0,0	6,4
	I	1098	28,9	8,6	7,9	7,4	0,5	0,0	6,5

BEFRAGUNG DER PRÜFUNGSKANDIDATEN (INDIVIDUALERHEBUNG) 1990

11 VON DEUTSCHEN ABSOLVENTEN BESTANDENE PRÜFUNGEN NACH HOCHSCHULARTEN, PRÜFUNGS- UND FÄCHERGRUPPEN, STUDIENBEREICHEN SOWIE DURCHSCHNITTALTER UND STUDIENDAUER

PRÜFUNGSGRUPPE FÄCHERGRUPPE STUDIENBEREICH	GE- SCHL	BESTANDENE PRÜFUNGEN INSGESAMT	ALTER	HOCHSCHUL- BE- RECHTIGUNG B ABSCHLUSS	ERSTIMMATRI- KULATION B ABSCHLUSS	HOCHSCHUL- SEMESTER	BEURLAUBUNG UND UNTER- BRECHUNG	STUDIUM AUSSERHALB D BUNDES GEB	FACH- SEMESTER	
										DURCHSCHNITT IN JAHREN
HOCHSCHULEN INSGESAMT										
LA GYMNASIEN/ SEKUNDARST. II, ALLGEM. SCHULEN										
SPRACH- UND KULTURWISSEN- SCHAFTEN										
EV. THEOLOGIE, -RELIGIONSLEHRE	M	26	29,5	8,9	7,8	7,5	0,4	0,2	6,8	
	W	54	27,8	8,1	8,0	7,6	0,6	0,2	7,1	
	I	80	28,3	8,4	7,9	7,8	0,5	0,2	7,0	
KATH. THEOLOGIE, -RELIGIONSLEHRE	M	70	28,6	8,6	7,6	7,4	0,2	0,2	7,0	
	W	95	27,3	7,6	7,5	7,5	0,1	0,1	7,1	
	I	165	27,9	8,0	7,5	7,4	0,2	0,2	7,1	
PHILOSOPHIE	M	10	30,8	10,5	9,3	9,3	0,3	0,2	9,2	
	W	7	29,3	10,0	10,0	10,0	0,1	0,1	8,5	
	I	17	30,2	10,3	9,6	9,6	0,2	0,1	8,9	
GESCHICHTE	M	194	28,9	8,9	8,1	8,0	0,3	0,1	7,4	
	W	164	27,8	8,0	7,8	7,8	0,2	0,2	7,3	
	I	358	28,4	8,5	8,0	7,9	0,3	0,1	7,3	
ALTPHILOLOGIE (KLASS. PHILOLOGIE), NEUGRIECHISCH	M	79	28,1	8,4	7,7	7,5	0,3	0,1	6,9	
	W	92	27,1	7,6	7,5	7,5	0,2	0,2	7,0	
	I	171	27,5	8,0	7,6	7,5	0,2	0,1	7,0	
GERMANISTIK (DEUTSCH, GERMANISCHE SPRACHEN OHNE ANGLISTIK)	M	257	29,3	9,1	8,3	8,0	0,4	0,1	7,4	
	W	524	28,1	8,1	7,9	7,7	0,4	0,1	7,1	
	I	781	28,5	8,5	8,1	7,8	0,4	0,1	7,2	
ANGLISTIK, AMERIKANISTIK	M	133	29,1	9,2	8,3	8,1	0,6	0,3	7,1	
	W	353	27,9	8,0	7,8	7,6	0,5	0,3	6,8	
	I	486	28,2	8,3	7,9	7,8	0,5	0,3	6,9	
ROMANISTIK	M	47	28,7	9,0	7,9	7,7	0,6	0,3	6,5	
	W	231	28,0	8,2	7,9	7,7	0,8	0,4	6,7	
	I	278	28,1	8,4	7,9	7,7	0,8	0,4	6,7	
SLAWISTIK, BALTISTIK, FINNO-UGRISTIK	M	4	29,3	9,7	9,1	9,1	0,3	-	8,6	
	W	12	28,2	8,5	7,3	7,3	0,7	0,6	8,4	
	I	16	28,5	8,8	7,7	7,7	0,6	0,4	7,0	
AUSSEREUROPAEISCHE SPRACH- U. KULTURWISSEN- SCHAFTEN	M	-	-	-	-	-	-	-	-	
	W	1	32,8	13,0	13,0	9,0	6,0	0,5	1,0	
	I	1	32,8	13,0	13,0	9,0	6,0	0,5	1,0	
PSYCHOLOGIE	M	1	29,6	-	8,1	8,1	-	-	6,6	
	W	1	24,6	5,2	5,2	5,2	-	-	4,2	
	I	2	27,1	5,2	6,6	6,6	-	-	5,4	
ERZIEHUNGSWISSENSCHAFTEN	M	4	28,3	7,9	7,6	7,6	0,3	0,3	6,9	
	W	-	-	-	-	-	-	-	-	
	I	4	28,3	7,9	7,6	7,6	0,3	0,3	6,9	
FAECHERGRUPPE ZUSAMMEN	M	825	29,0	9,0	8,1	7,9	0,4	0,2	7,2	
	W	1534	27,9	8,0	7,8	7,7	0,4	0,2	7,0	
	I	2359	28,3	8,4	7,9	7,7	0,4	0,2	7,1	
SPORT										
SPORT	M	233	29,6	9,5	8,4	8,3	0,2	0,0	7,8	
	W	204	27,9	8,0	7,8	7,7	0,3	0,1	7,2	
	I	437	28,8	8,8	8,1	8,0	0,3	0,0	7,5	
FAECHERGRUPPE ZUSAMMEN	M	233	29,6	9,5	8,4	8,3	0,2	0,0	7,8	
	W	204	27,9	8,0	7,8	7,7	0,3	0,1	7,2	
	I	437	28,8	8,8	8,1	8,0	0,3	0,0	7,5	
RECHTS-, WIRTSCHAFTS- UND SOZIALWISSENSCHAFTEN										
WIRTSCHAFTS- U. GESELL- SCHAFTSLEHRE ALLGEMEIN	M	1	26,0	4,3	4,3	4,3	-	-	4,3	
	W	1	27,2	7,3	5,3	5,3	0,5	0,5	4,8	
	I	2	26,6	5,8	4,8	4,8	0,3	0,3	4,5	
POLITIK- UND SOZIAL- WISSENSCHAFTEN	M	58	30,1	9,8	8,9	8,4	0,7	0,1	7,8	
	W	40	28,9	8,9	8,6	8,5	0,4	0,1	7,6	
	I	98	29,6	9,4	8,8	8,4	0,6	0,1	7,8	
RECHTSWISSENSCHAFT	M	2	28,7	8,2	8,2	7,4	0,8	-	4,7	
	W	-	-	-	-	-	-	-	-	
	I	2	28,7	8,2	8,2	7,4	0,8	-	4,7	
WIRTSCHAFTSWISSEN- SCHAFTEN	M	2	27,6	8,3	7,3	6,8	0,5	0,5	5,8	
	W	3	27,8	8,6	7,9	7,8	0,7	-	5,8	
	I	5	27,7	8,5	7,7	7,4	0,6	0,2	5,8	
FAECHERGRUPPE ZUSAMMEN	M	63	29,9	9,6	8,8	8,2	0,7	0,1	7,6	
	W	44	28,8	8,8	8,5	8,4	0,4	0,1	7,5	
	I	107	29,5	9,3	8,6	8,3	0,6	0,1	7,5	

BEFRAGUNG DER PRÜFUNGSKANDIDATEN (INDIVIDUALERHEBUNG) 1990

11 VON DEUTSCHEN ABSOLVENTEN BESTANDENE PRÜFUNGEN NACH HOCHSCHULARTEN, PRÜFUNGS- UND FACHERGRUPPEN, STUDIENBEREICHEN SOWIE DURCHSCHNITTSALTER UND STUDIENDAUER

PRÜFUNGSGRUPPE FACHERGRUPPE STUDIENBEREICH	GE SCHL	BESTANDENE PRÜFUNGEN INSGESAMT	ALTER	HOCHSCHUL	ERSTIMMATRI	HOCHSCHUL	BE-REIBUNG	ST D UM	FACH
				BE RECHTIGUNG B ABSCHLUSS	KULATION B ABSCHLUSS	SEMESTER	UND JNTER BRECHUNG	AUSSERHALB D BUNDESGB	
DURCHSCHNITT IN JAHREN									
HOCHSCHULEN INSGESAMT									
MATHEMATIK, NATURWISSEN- SCHAFTEN									
MATHEMATIK	M	90	28,7	9,2	8,4	8,0	0,5	0,0	7,6
	W	73	27,4	7,6	7,4	7,3	0,1	0,1	7,0
	I	163	28,1	8,5	8,0	7,7	0,3	0,1	7,3
PHYSIK, ASTRONOMIE	M	42	29,6	9,5	8,8	8,4	0,7	0,0	7,4
	W	16	26,7	6,8	6,8	6,7	0,1	0,0	6,3
	I	58	28,8	8,8	8,3	8,0	0,5	0,0	7,1
CHEMIE	M	32	29,0	9,2	8,1	8,0	0,2	0,0	7,3
	W	27	27,5	7,9	7,7	7,6	0,2	-	7,2
	I	59	28,3	8,6	7,9	7,8	0,2	0,0	7,3
BIOLOGIE	M	103	29,6	9,5	8,2	7,9	0,4	0,0	7,3
	W	138	27,6	7,8	7,5	7,5	0,1	0,1	7,1
	I	241	28,5	8,6	7,8	7,7	0,3	0,0	7,2
GEOGRAPHIE	M	68	29,3	9,0	7,8	7,8	0,2	0,1	7,3
	W	63	28,1	8,5	7,9	7,8	0,3	0,1	7,0
	I	131	28,7	8,7	7,9	7,8	0,3	0,1	7,1
FAECHERGRUPPE ZUSAMMEN	M	335	29,2	9,3	8,3	8,0	0,4	0,0	7,4
	W	317	27,6	7,8	7,6	7,5	0,2	0,1	7,0
	I	652	28,4	8,6	7,9	7,7	0,3	0,0	7,2
KUNST, KUNSTWISSENSCHAFT									
KUNST, KUNSTWISSENSCHAFT ALLGEMEIN	M	46	29,8	9,5	8,1	8,0	0,3	0,1	6,7
	W	94	29,3	9,3	8,7	8,3	0,6	0,1	6,7
	I	140	29,4	9,3	8,5	8,2	0,5	0,1	6,7
BILDENDE KUNST	M	16	31,3	10,1	9,3	8,8	0,8	0,3	7,2
	W	28	28,8	8,4	8,1	8,0	0,3	0,1	6,6
	I	44	29,7	9,0	8,6	8,3	0,5	0,1	6,8
GESTALTUNG	M	-	-	-	-	-	-	-	-
	W	2	28,7	7,7	7,2	7,4	0,3	-	7,2
	I	2	28,7	7,7	7,2	7,4	0,3	-	7,2
MUSIK	M	136	27,8	7,9	7,0	7,0	0,2	0,1	5,9
	W	124	26,2	6,6	6,4	6,4	0,1	0,0	5,7
	I	260	27,0	7,3	6,7	6,7	0,1	0,0	5,8
FAECHERGRUPPE ZUSAMMEN	M	198	28,5	8,5	7,5	7,4	0,3	0,1	6,2
	W	248	27,7	7,8	7,5	7,3	0,3	0,0	6,2
	I	446	28,0	8,1	7,5	7,3	0,3	0,1	6,2
PRUEFUNGSGRUPPE ZUSAMMEN	M	1654	29,1	9,1	8,1	7,9	0,4	0,1	7,2
	W	2347	27,8	8,0	7,8	7,6	0,4	0,2	6,9
	I	4001	28,4	8,4	7,9	7,7	0,4	0,1	7,1
LA SONDER- SCHULEN									
SPRACH- UND KULTURWISSEN- SCHAFTEN									
EV. THEOLOGIE, -RELIGIONSLEHRE	M	-	-	-	-	-	-	-	-
	W	1	26,0	6,3	6,3	6,3	-	-	6,3
	I	1	26,0	6,3	6,3	6,3	-	-	6,3
KATH. THEOLOGIE, -RELIGIONSLEHRE	M	2	27,0	7,0	6,5	6,5	-	-	6,5
	W	3	27,1	7,2	6,7	6,7	-	-	6,7
	I	5	27,0	7,1	6,6	6,6	-	-	6,6
GESCHICHTE	M	-	-	-	-	-	-	-	-
	W	3	28,2	8,0	7,9	7,9	0,2	-	6,5
	I	3	28,2	8,0	7,9	7,9	0,2	-	6,5
GERMANISTIK (DEUTSCH, GERMANISCHE SPRACHEN OHNE ANGLISTIK)	M	6	26,9	6,8	5,7	5,7	-	-	5,6
	W	22	25,5	5,9	5,5	5,5	-	-	5,5
	I	28	25,8	6,1	5,6	5,6	-	-	5,5
ANGLISTIK, AMERIKANISTIK	M	-	-	-	-	-	-	-	-
	W	2	25,5	6,0	5,8	5,8	-	-	5,8
	I	2	25,5	6,0	5,8	5,8	-	-	5,8
ERZIEHUNGSWISSENSCHAFTEN	M	263	31,6	10,6	9,8	6,9	3,0	0,0	5,3
	W	811	28,4	8,3	7,9	6,3	1,6	0,0	5,2
	I	1074	29,2	8,8	8,3	6,4	1,9	0,0	5,2
FAECHERGRUPPE ZUSAMMEN	M	271	31,5	10,5	9,6	6,8	2,9	0,0	5,3
	W	842	28,3	8,2	7,8	6,3	1,5	0,0	5,2
	I	1113	29,1	8,8	8,2	6,4	1,9	0,0	5,2
SPORT									
SPORT	M	1	28,2	7,8	7,3	7,3	-	-	7,3
	W	7	27,4	7,6	7,1	7,1	-	-	6,3
	I	8	27,5	7,6	7,1	7,1	-	-	6,4
FAECHERGRUPPE ZUSAMMEN	M	1	28,2	7,8	7,3	7,3	-	-	7,3
	W	7	27,4	7,6	7,1	7,1	-	-	6,3
	I	8	27,5	7,6	7,1	7,1	-	-	6,4

BEFRAGUNG DER PRÜFUNGSKANDIDATEN (INDIVIDUALERHEBUNG) 1990

11 VON DEUTSCHEN ABSOLVENTEN BESTANDENE PRÜFUNGEN NACH HOCHSCHULARTEN, PRÜFUNGS- UND FÄCHERGRUPPEN, STUDIENBEREICHEN SOWIE DURCHSCHNITTSALTER UND STUDIENDAUER

PRÜFUNGSGRUPPE FACHERGROUPE STUDIENBEREICH	GE- SCHL	BESTANDENE PRÜFUNGEN INSGESAMT	ALTER	HOCHSCHUL- BE- RECHTIGUNG ■ ABSCHLUSS	ERSTIMMATRI- KULATION ■ ABSCHLUSS	HOCHSCHUL- SEMESTER	BEURLAUBUNG UND UNTER- BRECHUNG	STUDIUM AUSSERHALB D BUNDESGB	FACH- SEMESTER	
										DURCHSCHNITT IN JAHREN
HOCHSCHULEN INSGESAMT										
RECHTS-, WIRTSCHAFTS- UND SOZIALWISSENSCHAFTEN										
POLITIK- UND SOZIAL- WISSENSCHAFTEN	M	-	-	-	-	-	-	-	-	
	W	2	26,2	6,2	6,0	6,0	-	-	6,0	
	I	2	26,2	6,2	6,0	6,0	-	-	6,0	
FAECHERGRUPPE ZUSAMMEN	M	-	-	-	-	-	-	-	-	
	W	2	26,2	6,2	6,0	6,0	-	-	6,0	
	I	2	26,2	6,2	6,0	6,0	-	-	6,0	
MATHEMATIK, NATURWISSEN- SCHAFTEN										
MATHEMATIK	M	-	-	-	-	-	-	-	-	
	W	8	26,2	6,8	6,3	6,3	-	-	5,6	
	I	8	26,2	6,8	6,3	6,3	-	-	5,6	
BIOLOGIE	M	1	26,9	6,3	6,3	6,3	-	-	6,3	
	W	4	25,6	6,0	5,7	5,7	-	-	5,7	
	I	5	25,8	6,0	5,8	5,8	-	-	5,8	
GEOGRAPHIE	M	2	28,2	8,2	6,7	6,7	0,3	-	5,2	
	W	-	-	-	-	-	-	-	-	
	I	2	28,2	8,2	6,7	6,7	0,3	-	5,2	
FAECHERGRUPPE ZUSAMMEN	M	3	27,8	7,6	6,6	6,6	0,2	-	5,6	
	W	12	26,0	6,5	6,1	6,1	-	-	5,6	
	I	15	26,4	6,7	6,2	6,2	0,0	-	5,6	
AGRAR-, FORST- UND ERNAEHRUNGSWISSENSCHAFTEN										
ERNAEHRUNGS- UND HAUS- HALTSWISSENSCHAFTEN	M	-	-	-	-	-	-	-	-	
	W	4	25,5	5,2	5,2	5,2	-	-	5,2	
	I	4	25,5	5,2	5,2	5,2	-	-	5,2	
FAECHERGRUPPE ZUSAMMEN	M	-	-	-	-	-	-	-	-	
	W	4	25,5	5,2	5,2	5,2	-	-	5,2	
	I	4	25,5	5,2	5,2	5,2	-	-	5,2	
KUNST, KUNSTWISSENSCHAFT										
KUNST, KUNSTWISSENSCHAFT ALLGEMEIN	M	1	26,6	6,7	5,2	5,2	-	-	5,2	
	W	4	26,7	6,6	5,6	5,6	-	-	5,6	
	I	5	26,7	6,6	5,6	5,6	-	-	5,6	
GESTALTUNG	M	2	29,1	9,8	7,0	6,5	0,5	-	6,3	
	W	4	29,6	8,3	6,4	6,4	-	-	6,4	
	I	6	29,4	8,8	6,6	6,4	0,2	-	6,3	
MUSIK	M	1	29,4	10,3	9,8	9,8	-	-	7,8	
	W	4	25,8	6,1	5,5	5,5	0,3	-	5,0	
	I	5	26,5	7,0	6,4	6,4	0,2	-	5,6	
FAECHERGRUPPE ZUSAMMEN	M	4	28,6	9,1	7,3	7,0	0,3	-	6,4	
	W	12	27,4	7,0	5,8	5,8	0,1	-	5,7	
	I	16	27,7	7,5	6,2	6,1	0,1	-	5,8	
PRUEFUNGSGRUPPE ZUSAMMEN	M	279	31,4	10,5	9,6	6,8	2,8	0,0	5,3	
	W	879	28,2	8,1	7,7	6,3	1,5	0,0	5,3	
	I	1158	29,0	8,7	8,2	6,4	1,8	0,0	5,3	
LA BERUFL. SCH. SEKUNDARST. II, BERUFL. SCHULEN										
SPRACH- UND KULTURWISSEN- SCHAFTEN										
EV. THEOLOGIE, -RELIGIONSLEHRE	M	4	30,9	8,2	6,2	5,5	0,5	-	4,7	
	W	4	27,4	6,0	4,8	4,8	-	-	4,8	
	I	8	29,1	7,1	5,5	5,2	0,3	-	4,7	
KATH. THEOLOGIE, -RELIGIONSLEHRE	M	-	-	-	-	-	-	-	-	
	W	1	24,7	5,2	4,2	4,2	-	-	4,2	
	I	1	24,7	5,2	4,2	4,2	-	-	4,2	
GESCHICHTE	M	1	37,9	10,3	5,3	5,3	-	-	5,3	
	W	-	-	-	-	-	-	-	-	
	I	1	37,9	10,3	5,3	5,3	-	-	5,3	
GERMANISTIK (DEUTSCH, GERMANISCHE SPRACHEN OHNE ANGLISTIK)	M	2	30,1	10,9	8,9	6,7	2,0	-	4,2	
	W	5	26,1	6,6	5,4	5,0	0,4	-	4,6	
	I	7	27,3	7,8	6,4	5,5	0,9	-	4,5	
ANGLISTIK, AMERIKANISTIK	M	1	28,2	8,2	4,2	4,2	-	-	4,2	
	W	4	27,4	7,1	6,1	5,9	0,5	-	4,9	
	I	5	27,6	7,3	5,7	5,5	0,4	-	4,7	
FAECHERGRUPPE ZUSAMMEN	M	8	31,2	9,1	6,5	5,6	0,8	-	4,6	
	W	14	26,7	6,5	5,3	5,1	0,3	-	4,7	
	I	22	28,4	7,4	5,8	5,3	0,5	-	4,6	

BEFRAGUNG DER PRÜFUNGSKANDIDATEN (INDIVIDUALERHEBUNG) 1990

11 VON DEUTSCHEN ABSOLVENTEN BESTANDENE PRÜFUNGEN NACH HOCHSCHULARTEN, PRÜFUNGS- UND FÄCHERGRUPPEN, STUDIENBEREICHEN SOWIE DURCHSCHNITTSALTER UND STUDIENDAUER

PRÜFUNGSGRUPPE FÄCHERGRUPPE STUDIENBEREICH	GE- SCHL	BESTANDENE PRÜFUNGEN INSGESAMT	ALTER	HOCHSCHUL- BE- RECHTIGUNG B ABSCHLUSS	ERSTIMMATRI- KULATION B ABSCHLUSS	HOCHSCHUL- SEMESTER	BEURLAUBUNG UND UNTER BRECHUNG	STUDIUM AUSSERHALB D BUNDES GEB	FACH SEMESTER
DURCHSCHNITT IN JAHREN									
HOCHSCHULEN INSGESAMT									
SPORT									
SPORT	M	4	29,7	8,9	7,1	7,1	-	-	5,9
	W	8	27,2	7,0	6,5	6,1	0,4	-	5,2
	I	12	28,0	7,6	6,7	6,4	0,3	-	5,4
FAECHERGRUPPE ZUSAMMEN		M	4	29,7	8,9	7,1	-	-	5,9
		W	8	27,2	7,0	6,5	0,4	-	5,2
		I	12	28,0	7,6	6,7	0,3	-	5,4
RECHTS-, WIRTSCHAFTS- UND SOZIALWISSENSCHAFTEN									
WIRTSCHAFTS- U. GESELL- SCHAFTSLEHRE ALLGEMEIN	M	1	35,3	4,5	4,5	4,5	-	-	4,5
	W	3	29,3	9,5	6,5	6,5	-	-	5,3
	I	4	30,8	8,2	6,0	6,0	-	-	5,1
POLITIK- UND SOZIAL- WISSENSCHAFTEN	M	4	33,8	10,6	8,8	7,9	1,3	-	5,7
	W	1	29,8	10,2	9,7	9,7	-	-	4,7
	I	5	33,0	10,5	9,0	8,3	1,0	-	5,5
SOZIALWESEN	M	4	30,9	10,5	10,3	9,8	0,5	-	6,5
	W	4	28,0	8,3	8,2	7,5	0,6	-	7,5
	I	8	29,4	9,4	9,2	8,6	0,6	-	7,0
WIRTSCHAFTSWISSEN- SCHAFTEN	M	33	31,1	9,8	8,7	8,0	0,7	0,0	6,6
	W	46	29,2	8,3	7,0	6,9	0,2	0,1	6,4
	I	79	30,0	8,9	7,7	7,4	0,4	0,1	6,5
FAECHERGRUPPE ZUSAMMEN		M	42	31,4	9,8	8,1	0,8	0,0	6,4
		W	54	29,2	8,4	7,0	0,2	0,1	6,4
		I	96	30,1	9,0	7,8	0,4	0,1	6,4
MATHEMATIK, NATURWISSEN- SCHAFTEN									
MATHEMATIK	M	1	34,3	8,3	6,8	6,8	-	-	6,8
	W	-	-	-	-	-	-	-	-
	I	1	34,3	8,3	6,8	6,8	-	-	6,8
CHEMIE	M	2	32,2	8,1	6,9	6,9	-	-	5,6
	W	4	36,4	13,3	12,3	9,2	3,4	1,3	6,8
	I	6	35,0	11,6	10,5	8,4	2,3	0,8	6,4
BIOLOGIE	M	6	27,9	7,7	6,7	6,7	-	-	6,4
	W	16	28,3	6,6	6,0	5,7	0,3	-	5,4
	I	22	28,2	6,9	6,1	5,9	0,3	-	5,7
GEOGRAPHIE	M	1	35,8	13,1	11,1	8,6	2,5	-	6,6
	W	-	-	-	-	-	-	-	-
	I	1	35,8	13,1	11,1	8,6	2,5	-	6,6
FAECHERGRUPPE ZUSAMMEN		M	10	30,2	8,4	7,2	0,3	-	6,3
		W	20	29,9	8,0	7,2	1,0	0,3	5,7
		I	30	30,0	8,1	7,2	0,7	0,2	5,9
AGRAR-, FORST- UND ERNAHRUNGSWISSENSCHAFTEN									
AGRARWISSENSCHAFTEN	M	14	28,9	8,8	6,9	6,8	0,6	-	5,5
	W	5	29,1	9,2	8,8	8,0	1,4	-	7,0
	I	19	29,0	8,9	7,4	7,1	0,8	-	5,9
GARTENBAU, LANDESPFLEGE	M	-	-	-	-	-	-	-	-
	W	1	38,7	19,3	19,3	8,8	11,0	-	5,3
	I	1	38,7	19,3	19,3	8,8	11,0	-	5,3
ERNAHRUNGS- UND HAUS- HALTSWISSENSCHAFTEN	M	16	30,1	8,5	6,6	6,4	0,4	-	5,4
	W	102	26,9	6,8	6,0	6,0	0,2	-	5,4
	I	118	27,4	7,0	6,1	6,0	0,2	-	5,4
FAECHERGRUPPE ZUSAMMEN		M	30	29,5	8,6	6,7	0,5	-	5,4
		W	108	27,1	7,0	6,3	0,4	-	5,5
		I	138	27,7	7,4	6,4	0,4	-	5,5
INGENIEURWISSENSCHAFTEN									
MASCHINENBAU/VERFAHRENS- TECHNIK	M	49	30,7	9,2	7,7	7,4	0,3	-	6,1
	W	62	28,4	7,5	5,8	5,8	0,1	-	5,2
	I	111	29,4	8,3	6,6	6,5	0,2	-	5,6
ELEKTROTECHNIK	M	19	33,2	11,6	10,7	10,2	0,7	-	8,0
	W	-	-	-	-	-	-	-	-
	I	19	33,2	11,6	10,7	10,2	0,7	-	8,0
NAUTIK, SCHIFFSTECHNIK	M	1	32,4	5,8	6,3	6,3	-	-	5,3
	W	-	-	-	-	-	-	-	-
	I	1	32,4	5,8	6,3	6,3	-	-	5,3
BAUINGENIEURWESEN	M	45	29,6	8,9	6,8	6,2	0,7	0,1	5,3
	W	10	29,2	7,3	6,0	5,7	0,4	-	5,5
	I	55	29,5	8,6	6,6	6,1	0,6	0,1	5,4
VERMESSUNGSWESEN	M	1	33,4	14,5	13,0	13,0	-	-	6,5
	W	-	-	-	-	-	-	-	-
	I	1	33,4	14,5	13,0	13,0	-	-	6,5

BEFRAGUNG DER PRÜFUNGSKANDIDATEN (INDIVIDUALERHEBUNG) 1990

11 VON DEUTSCHEN ABSOLVENTEN BESTANDENE PRÜFUNGEN NACH HOCHSCHULARTEN, PRÜFUNGS- UND FÄCHERGRUPPEN, STUDIENBEREICHEN SOWIE DURCHSCHNITTSALTER UND STUDIENDAUER

PRÜFUNGSGRUPPE FACHERGRUPPE STUDIENBEREICH	GE- SCHL	BESTANDENE PRÜFUNGEN INSGESAMT	ALTER	HOCHSCHUL- BE- RECHTIGUNG B ABSCHLUSS	ERSTIMMATRI- KULATION B ABSCHLUSS	HOCHSCHUL- SEMESTER	BEURLAUBUNG UND UNTER- BRECHUNG	STUDIUM AUSSERHALB D BUNDESGB	FACH- SEMESTER
DURCHSCHNITT IN JAHREN									
HOCHSCHULEN INSGESAMT									
FAECHERGRUPPE ZUSAMMEN	M	115	30,7	9,5	7,9	7,4	0,5	0,0	6,1
	W	72	28,5	7,5	5,8	5,8	0,1	-	5,2
	I	187	29,9	8,7	7,1	6,8	0,4	0,0	5,8
KUNST, KUNSTWISSENSCHAFT									
KUNST, KUNSTWISSENSCHAFT ALLGEMEIN	M	-	-	-	-	-	-	-	-
	W	1	30,8	11,1	10,1	8,6	2,5	-	4,6
	I	1	30,8	11,1	10,1	8,6	2,5	-	4,6
GESTALTUNG	M	4	28,9	8,0	6,2	6,2	-	-	5,2
	W	13	28,1	8,2	6,2	6,2	-	-	6,0
	I	17	28,3	8,2	6,2	6,2	-	-	5,8
MUSIK	M	2	33,8	12,7	11,7	3,7	3,0	-	6,2
	W	1	30,8	9,7	9,2	8,7	1,0	1,0	4,7
	I	3	32,8	11,7	10,8	8,7	2,3	0,3	5,7
FAECHERGRUPPE ZUSAMMEN	M	6	30,5	9,9	8,0	7,0	1,0	-	5,5
	W	15	28,4	8,5	6,7	6,6	0,2	0,1	5,9
	I	21	29,0	8,9	7,1	6,7	0,5	0,0	5,8
PRUEFUNGSGRUPPE ZUSAMMEN	M	215	30,6	9,4	7,8	7,3	0,6	0,0	6,0
	W	291	28,1	7,5	6,4	6,2	0,3	0,0	5,6
	I	506	29,2	8,3	7,0	6,7	0,4	0,0	5,8
SONST. STAATS- PRUEFUNGEN NACH SCHULARTEN									
SPRACH- UND KULTURWISSEN- SCHAFTEN									
EV. THEOLOGIE, -RELIGIONSLEHRE	M	-	-	-	-	-	-	-	-
	W	2	29,5	10,2	9,2	7,0	2,3	-	4,2
	I	2	29,5	10,2	9,2	7,0	2,3	-	4,2
GERMANISTIK (DEUTSCH, GERMANISCHE SPRACHEN OHNE ANGLISTIK)	M	-	-	-	-	-	-	-	-
	W	2	25,5	6,0	6,0	6,0	-	-	5,8
	I	2	25,5	6,0	6,0	6,0	-	-	5,8
ANGLISTIK, AMERIKANISTIK	M	3	29,1	8,4	8,1	6,2	1,8	-	5,7
	W	1	29,7	9,3	9,3	9,3	1,0	-	5,3
	I	4	29,2	8,6	8,4	7,0	1,6	-	5,6
ERZIEHUNGSWISSENSCHAFTEN	M	2	32,1	6,5	6,0	6,0	-	-	5,8
	W	9	28,8	7,2	6,8	6,8	0,1	-	6,1
	I	11	29,4	7,1	6,6	6,6	0,0	-	6,0
FAECHERGRUPPE ZUSAMMEN	M	5	30,3	7,6	7,2	6,1	1,1	-	5,7
	W	14	28,5	7,6	7,2	6,9	0,4	-	5,7
	I	19	29,0	7,6	7,2	6,7	0,6	-	5,7
SPORT									
SPORT	M	3	29,5	9,1	8,1	7,6	0,5	-	6,6
	W	3	31,7	9,4	9,0	9,0	-	-	6,5
	I	6	30,6	9,2	8,5	8,3	0,3	-	6,5
FAECHERGRUPPE ZUSAMMEN	M	3	29,5	9,1	8,1	7,6	0,5	-	6,6
	W	3	31,7	9,4	9,0	9,0	-	-	6,5
	I	6	30,6	9,2	8,5	8,3	0,3	-	6,5
MATHEMATIK, NATURWISSEN- SCHAFTEN									
MATHEMATIK	M	1	33,8	12,2	12,2	12,2	0,5	-	8,7
	W	1	27,4	7,3	6,8	6,8	-	-	6,8
	I	2	30,6	9,7	9,5	9,5	0,3	-	7,7
BIOLOGIE	M	-	-	-	-	-	-	-	-
	W	1	27,6	7,7	7,7	7,7	-	-	7,2
	I	1	27,6	7,7	7,7	7,7	-	-	7,2
FAECHERGRUPPE ZUSAMMEN	M	1	33,8	12,2	12,2	12,2	0,5	-	8,7
	W	2	27,5	7,5	7,2	7,2	-	-	7,0
	I	3	29,6	9,0	8,9	8,9	0,2	-	7,5
AGRAR-, FORST- UND ERNAEHRUNGSWISSENSCHAFTEN									
ERNAEHRUNGS- UND HAUS- HALTSWISSENSCHAFTEN	M	-	-	-	-	-	-	-	-
	W	1	31,6	11,8	11,3	9,3	2,0	-	5,8
	I	1	31,6	11,8	11,3	9,3	2,0	-	5,8
FAECHERGRUPPE ZUSAMMEN	M	-	-	-	-	-	-	-	-
	W	1	31,6	11,8	11,3	9,3	2,0	-	5,8
	I	1	31,6	11,8	11,3	9,3	2,0	-	5,8
INGENIEURWISSENSCHAFTEN									
INGENIEURWISSENSCHAFTEN ALLGEMEIN	M	-	-	-	-	-	-	-	-
	W	1	29,5	10,3	10,3	8,3	2,0	-	7,8
	I	1	29,5	10,3	10,3	8,3	2,0	-	7,8
FAECHERGRUPPE ZUSAMMEN	M	-	-	-	-	-	-	-	-
	W	1	29,5	10,3	10,3	8,3	2,0	-	7,8
	I	1	29,5	10,3	10,3	8,3	2,0	-	7,8

BEFRAGUNG DER PRÜFUNGSKANDIDATEN (INDIVIDUALERHEBUNG) 1990

11 VON DEUTSCHEN ABSOLVENTEN BESTANDENE PRÜFUNGEN NACH HOCHSCHULARTEN, PRÜFUNGS- UND FÄCHERGRUPPEN, STUDIENBEREICHEN SOWIE DURCHSCHNITTSALTER UND STUDIENDAUER

PRÜFUNGSGRUPPE FACHERGRUPPE STUDIENBEREICH	GE- SCHL	BESTANDENE PRÜFUNGEN INSGESAMT	ALTER	HOCHSCHUL- BE RECHTIGUNG B ABSCHLUSS	ERSTIMMATRI- KULATION B ABSCHLUSS	HOCHSCHUL- SEMESTER	BEURLAUBUNG UND UNTER- BRECHUNG	STUDIUM AUSSERHALB D BUNDESGB	FACH SEMESTER
DURCHSCHNITT IN JAHREN									
HOCHSCHULEN INSGESAMT									
KUNST, KUNSTWISSENSCHAFT									
MUSIK	M	1	28,2	7,8	6,8	6,8	-	-	6,8
	W	2	28,5	8,0	7,0	7,0	0,3	-	6,0
	I	3	28,4	7,9	6,9	6,9	0,2	-	6,3
FAECHERGRUPPE ZUSAMMEN	M	1	28,2	7,8	6,8	6,8	-	-	6,8
	W	2	28,5	8,0	7,0	7,0	0,3	-	6,0
	I	3	28,4	7,9	6,9	6,9	0,2	-	6,3
PRUEFUNGSGRUPPE ZUSAMMEN	M	10	30,2	8,5	7,9	7,2	0,8	-	6,4
	W	23	29,0	8,2	7,7	7,4	0,5	-	6,0
	I	33	29,4	8,3	7,8	7,3	0,5	-	6,1
1. STAATSPRUE- FUNG LEHRAMT ZUSAMMEN	M	2829	29,5	9,2	8,1	7,6	0,7	0,1	6,7
	W	6118	27,3	7,2	6,9	6,5	0,5	0,1	5,9
	I	8947	28,0	7,8	7,3	6,9	0,5	0,1	6,1
ZUSATZPRUE- FUNG LA									
SPRACH- UND KULTURWISSEN- SCHAFTEN									
EV. THEOLOGIE, -RELIGIONSLEHRE	M	56	38,8	17,9	17,2	6,7	0,4	0,0	3,6
	W	145	34,7	14,5	14,6	5,8	1,0	0,0	3,0
	I	201	35,9	15,5	15,4	6,0	0,8	0,0	3,1
KATH. THEOLOGIE, -RELIGIONSLEHRE	M	25	37,0	15,8	14,7	6,7	2,5	-	3,7
	W	89	33,1	12,5	12,5	5,6	0,8	0,0	3,0
	I	114	34,0	13,3	13,0	5,8	1,2	0,0	3,2
PHILOSOPHIE	M	13	34,1	14,3	13,8	10,4	2,2	0,1	6,3
	W	6	33,6	14,1	14,0	8,6	1,8	0,5	4,7
	I	19	34,0	14,2	13,9	9,8	2,0	0,2	5,8
GESCHICHTE	M	17	33,1	12,9	12,4	8,9	1,3	0,1	5,1
	W	14	29,1	9,6	9,7	7,8	0,9	0,2	6,4
	I	31	31,3	11,5	11,2	8,4	1,1	0,2	5,7
ALTPHILOLOGIE (KLASS. PHILOLOGIE), NEUGRIECHISCH	M	9	33,2	13,7	13,1	9,9	0,4	-	4,6
	W	2	26,2	7,2	6,9	6,7	-	-	5,2
	I	11	31,9	13,0	12,0	9,3	0,3	-	4,7
GERMANISTIK (DEUTSCH, GERMANISCHE SPRACHEN OHNE ANGLISTIK)	M	51	34,8	14,9	13,8	7,4	0,7	0,2	2,9
	W	92	32,7	12,9	12,7	6,6	1,0	0,1	2,5
	I	143	33,5	13,6	13,1	6,9	0,9	0,1	2,7
ANGLISTIK, AMERIKANISTIK	M	3	35,1	16,2	14,7	12,5	3,2	0,3	8,5
	W	16	34,7	14,6	14,6	8,0	4,2	0,0	3,5
	I	19	34,7	14,8	14,6	8,7	4,0	0,1	4,3
ROMANISTIK	M	15	36,6	16,3	15,7	9,1	5,4	0,3	5,4
	W	54	32,6	13,0	12,7	8,2	2,6	0,3	4,2
	I	69	33,5	13,7	13,4	8,4	3,2	0,3	4,5
SLAWISTIK, BALTISTIK, FINNO-UGRISTIK	M	1	30,2	11,3	11,3	10,8	-	1,5	7,3
	W	1	27,3	8,6	8,6	9,1	0,5	0,5	8,6
	I	2	28,8	9,9	9,9	9,9	0,3	1,0	7,9
AUSSEREUROPAEISCHE SPRACH- U. KULTURWISSEN- SCHAFTEN	M	-	-	-	-	-	-	-	-
	W	1	31,8	12,2	12,2	12,2	-	2,0	7,2
	I	1	31,8	12,2	12,2	12,2	-	2,0	7,2
PSYCHOLOGIE	M	1	27,0	7,2	7,2	7,2	-	-	7,2
	W	-	-	-	-	-	-	-	-
	I	1	27,0	7,2	7,2	7,2	-	-	7,2
ERZIEHUNGSWISSENSCHAFTEN	M	50	35,7	15,1	14,1	8,1	3,8	-	2,9
	W	164	32,2	12,2	11,8	7,6	2,9	0,0	2,4
	I	214	33,0	12,8	12,3	7,7	3,1	0,0	2,5
FAECHERGRUPPE ZUSAMMEN	M	241	36,0	15,6	14,7	7,9	1,9	0,1	3,8
	W	584	33,1	13,0	12,8	6,8	1,7	0,1	3,0
	I	825	33,9	13,8	13,4	7,1	1,8	0,1	3,2
SPORT									
SPORT	M	18	33,4	12,7	12,0	7,6	1,8	-	4,0
	W	23	28,9	9,5	9,2	6,7	0,3	0,1	3,1
	I	41	30,9	11,0	10,4	7,1	0,9	0,0	3,5
FAECHERGRUPPE ZUSAMMEN	M	18	33,4	12,7	12,0	7,6	1,8	-	4,0
	W	23	28,9	9,5	9,2	6,7	0,3	0,1	3,1
	I	41	30,9	11,0	10,4	7,1	0,9	0,0	3,5
RECHTS-, WIRTSCHAFTS- UND SOZIALWISSENSCHAFTEN									
POLITIK- UND SOZIAL- WISSENSCHAFTEN	M	16	35,4	14,7	13,5	8,1	1,1	-	3,8
	W	4	38,6	14,6	14,6	10,3	4,3	-	4,2
	I	20	36,0	14,7	13,7	8,5	1,7	-	3,8
RECHTSWISSENSCHAFT	M	-	-	-	-	-	-	-	-
	W	1	29,9	10,7	10,7	9,2	2,0	-	3,7
	I	1	29,9	10,7	10,7	9,2	2,0	-	3,7

BEFRAGUNG DER PRÜFUNGSKANDIDATEN (INDIVIDUALERHEBUNG) 1990

11 VON DEUTSCHEN ABSOLVENTEN BESTANDENE PRÜFUNGEN NACH HOCHSCHULARTEN, PRÜFUNGS- UND FÄCHERGRUPPEN, STUDIENBEREICHEN SOWIE DURCHSCHNITTSALTER UND STUDIENDAUER

PRÜFUNGSGRUPPE FACHERGROUPE STUDIENBEREICH	GE- SCHL	BESTANDENE PRÜFUNGEN INSGESAMT	ALTER	HOCHSCHUL- BE RECHTIGUNG B ABSCHLUSS	ERSTIMMATRI- KULATION B ABSCHLUSS	HOCHSCHUL- SEMESTER	BEURLAUBUNG UND UNTER- BRECHUNG	STUDIUM AUSSERHALB D BUNDESGBB	FACH- SEMESTER
DURCHSCHNITT IN JAHREN									
HOCHSCHULEN INSGESAMT									
WIRTSCHAFTSWISSEN- SCHAFTEN	M	13	34,3	13,7	11,2	8,4	0,8	0,3	4,4
	W	18	33,5	13,5	13,3	9,7	-	0,1	5,7
	I	31	33,8	13,6	12,5	9,1	0,3	0,2	5,1
FAECHERGRUPPE ZUSAMMEN	M	29	34,9	14,3	12,5	8,2	0,9	0,1	4,0
	W	23	34,2	13,5	13,4	9,8	0,8	0,1	5,4
	I	52	34,6	14,0	12,9	8,9	0,9	0,1	4,6
MATHEMATIK, NATURWISSEN- SCHAFTEN									
MATHEMATIK, NATURWISSEN- SCHAFTEN ALLGEMEIN	M	1	29,7	8,6	8,6	6,6	1,5	-	6,6
	W	2	31,0	9,5	9,5	5,8	3,3	-	5,0
	I	3	30,6	9,2	9,2	6,1	2,7	-	5,6
MATHEMATIK	M	14	36,6	16,6	15,1	10,3	2,3	0,3	4,2
	W	16	35,0	15,0	14,9	5,6	1,4	-	2,1
	I	30	35,8	15,8	15,0	7,7	1,8	0,1	3,0
INFORMATIK	M	54	36,7	16,5	15,8	8,2	2,1	-	4,1
	W	26	31,9	12,3	12,2	7,3	2,8	0,2	3,2
	I	80	35,1	15,1	14,5	7,9	2,3	0,1	3,8
PHYSIK, ASTRONOMIE	M	5	35,6	15,5	15,1	7,4	1,9	-	2,5
	W	2	36,7	17,0	8,8	2,8	-	2,0	1,3
	I	7	35,9	16,0	13,3	6,1	1,4	0,6	2,2
CHEMIE	M	4	31,8	12,9	11,5	9,7	0,9	-	5,4
	W	4	32,5	12,2	11,6	8,5	3,1	-	3,1
	I	8	32,1	12,5	11,5	9,1	2,0	-	4,2
BIOLOGIE	M	7	36,4	16,2	15,8	7,1	6,2	-	4,2
	W	11	32,9	12,8	12,6	6,1	1,9	-	2,8
	I	18	34,3	14,1	13,8	6,5	3,6	-	3,3
GEOGRAPHIE	M	3	30,9	9,7	9,0	9,0	0,3	0,3	8,2
	W	5	36,4	16,9	16,8	8,6	0,4	0,1	5,9
	I	8	34,3	14,2	13,9	8,8	0,4	0,2	6,8
FAECHERGRUPPE ZUSAMMEN	M	88	36,1	15,9	15,1	8,5	2,3	0,1	4,2
	W	66	33,3	13,5	13,0	8,7	2,1	0,1	3,0
	I	154	34,9	14,8	14,2	7,7	2,2	0,1	3,7
AGRAR-, FORST- UND ERNAEHRUNGSWISSENSCHAFTEN									
ERNAEHRUNGS- UND HAUS- HALTSWISSENSCHAFTEN	M	1	37,7	17,3	17,8	11,3	6,5	-	2,3
	W	12	38,8	17,1	16,4	8,2	6,5	0,2	3,3
	I	13	38,7	17,1	16,5	8,4	6,5	0,2	3,2
FAECHERGRUPPE ZUSAMMEN	M	1	37,7	17,3	17,8	11,3	6,5	-	2,3
	W	12	38,8	17,1	16,4	8,2	6,5	0,2	3,3
	I	13	38,7	17,1	16,5	8,4	6,5	0,2	3,2
INGENIEURWISSENSCHAFTEN									
INGENIEURWISSENSCHAFTEN ALLGEMEIN	M	29	36,4	15,9	15,3	9,2	5,8	0,0	3,9
	W	14	31,7	12,6	12,2	9,1	2,4	-	4,7
	I	43	34,9	14,9	14,4	9,2	4,7	0,0	4,2
MASCHINENBAU/VERFAHRENS- TECHNIK	M	3	40,0	15,4	15,7	11,5	1,7	-	8,9
	W	-	-	-	-	-	-	-	-
	I	3	40,0	15,4	15,7	11,5	1,7	-	8,9
FAECHERGRUPPE ZUSAMMEN	M	32	36,7	15,9	15,4	9,4	5,5	0,0	4,4
	W	14	31,7	12,6	12,2	9,1	2,4	-	4,7
	I	46	35,2	15,0	14,5	9,3	4,5	0,0	4,5
KUNST, KUNSTWISSENSCHAFT									
KUNST, KUNSTWISSENSCHAFT ALLGEMEIN	M	4	33,6	13,4	12,3	10,4	-	-	8,5
	W	18	34,0	13,2	13,3	8,0	2,8	-	4,3
	I	22	33,9	13,2	13,1	8,4	2,3	-	5,1
BILDENDE KUNST	M	2	27,5	7,0	7,3	7,0	0,5	-	5,5
	W	2	31,5	12,2	12,2	11,0	0,8	-	4,7
	I	4	29,5	9,6	9,7	9,0	0,6	-	5,1
GESTALTUNG	M	3	38,0	19,3	11,2	4,7	1,5	2,0	1,8
	W	9	31,5	12,6	11,4	6,0	5,4	-	3,6
	I	12	33,2	14,4	11,3	5,6	4,5	0,5	3,1
DARSTELLEND KUNST, FILM UND FERNSEHEN, THEATER- WISSENSCHAFTEN	M	1	33,9	15,0	14,5	9,5	-	-	2,0
	W	2	35,2	15,9	15,9	7,2	2,5	-	2,7
	I	3	34,8	15,6	15,4	7,9	1,7	-	2,4
MUSIK	M	21	32,3	12,6	11,8	9,3	1,8	0,1	2,8
	W	21	32,3	12,4	11,9	8,4	1,9	0,0	4,2
	I	42	32,3	12,5	11,8	8,9	1,8	0,1	3,5
FAECHERGRUPPE ZUSAMMEN	M	31	32,7	13,1	11,6	8,9	1,4	0,2	3,6
	W	52	32,8	12,8	12,4	7,9	2,8	0,0	4,1
	I	83	32,8	12,9	12,1	8,2	2,3	0,1	3,9
PRUEFUNGSGRUPPE ZUSAMMEN	M	440	35,7	15,3	14,4	8,2	2,1	0,1	4,0
	W	774	33,1	13,0	12,8	7,0	1,8	0,1	3,2
	I	1214	34,0	13,8	13,4	7,4	2,0	0,1	3,5

BEFRAGUNG DER PRÜFUNGSKANDIDATEN (INDIVIDUALERHEBUNG) 1990

11 VON DEUTSCHEN ABSOLVENTEN BESTANDENE PRÜFUNGEN NACH HOCHSCHULARTEN, PRÜFUNGS- UND FACHERGRUPPEN, STUDIENBEREICHEN SOWIE DURCHSCHNITTSALTER UND STUDIENDAUER

PRÜFUNGSGRUPPE FACHERGRUPPE STUDIENBEREICH	GE- SCHL	BESTANDENE PRÜFUNGEN INSGESAMT	ALTER	HOCHSCHUL- BE- RECHTIGUNG B ABSCHLUSS	ERSTIMMATRI- KULATION B ABSCHLUSS	HOCHSCHUL SEMESTER	BEURLAUBUNG UND UNTER BRECHUNG	STUDIUM AUSSERHALB D BUNDESGBG	FACH SEMESTER
DURCHSCHNITT IN JAHREN									
HOCHSCHULEN INSGESAMT									
DIPLOM (FH)/ KURZSTUDIEN- GAENGE									
SPRACH- UND KULTURWISSEN- SCHAFTEN									
EV. THEOLOGIE, -RELIGIONSLEHRE	M	36	27,9	6,9	4,5	4,2	0,3	0,1	3,6
	W	92	26,2	5,9	4,5	4,2	0,4	-	3,8
	I	128	26,7	6,2	4,5	4,2	0,4	0,0	3,7
KATH. THEOLOGIE, -RELIGIONSLEHRE	M	68	26,4	5,8	4,3	4,1	0,1	-	3,6
	W	147	24,8	4,8	4,0	4,0	0,0	0,0	3,6
	I	215	25,3	5,1	4,1	4,0	0,1	0,0	3,6
BIBLIOTHEKSWESSEN, DOKU- MENTATION, PUBLIZISTIK	M	101	27,7	6,7	5,4	4,9	0,5	-	3,3
	W	456	25,3	5,1	4,2	4,0	0,2	0,0	3,2
	I	557	25,7	5,4	4,4	4,1	0,3	0,0	3,2
ANGLISTIK, AMERIKANISTIK	M	10	28,8	6,0	5,6	5,6	-	0,2	4,9
	W	164	26,5	6,6	5,4	5,3	0,1	0,1	4,7
	I	174	26,6	6,6	5,4	5,3	0,1	0,1	4,7
ROMANISTIK	M	5	29,2	8,9	8,0	4,8	0,8	-	3,9
	W	65	26,3	6,4	5,0	4,9	0,1	0,4	4,1
	I	70	26,5	6,6	5,2	4,9	0,2	0,4	4,1
SLAWISTIK, BALTISTIK, FINNO-UGRISTIK	M	1	28,2	7,4	3,4	3,4	-	-	2,4
	W	1	25,8	5,4	5,4	5,4	1,0	0,5	3,9
	I	2	27,0	6,4	4,4	4,4	0,5	0,3	3,2
FAECHERGRUPPE ZUSAMMEN	M	221	27,4	6,5	5,0	4,6	0,3	0,0	3,5
	W	925	25,6	5,5	4,5	4,3	0,2	0,1	3,6
	I	1146	25,9	5,7	4,6	4,4	0,2	0,0	3,6
RECHTS-, WIRTSCHAFTS- UND SOZIALWISSENSCHAFTEN									
POLITIK- UND SOZIAL- WISSENSCHAFTEN	M	16	35,1	5,8	4,1	4,0	0,1	-	3,6
	W	31	33,0	5,9	4,7	4,5	0,2	-	3,9
	I	47	33,7	5,8	4,5	4,4	0,2	-	3,8
SOZIALWESSEN	M	1617	28,9	6,9	5,2	4,9	0,3	0,0	4,2
	W	4266	27,1	5,8	4,6	4,4	0,2	0,0	4,1
	I	5883	27,6	6,1	4,7	4,6	0,2	0,0	4,1
RECHTSWISSENSCHAFT	M	133	26,4	4,2	3,4	3,4	0,0	-	3,2
	W	198	24,1	3,8	3,4	3,3	0,0	-	3,2
	I	332	25,0	4,0	3,4	3,3	0,0	-	3,2
VERWALTUNGSWISSENSCHAFT	M	4531	27,9	5,8	3,2	3,1	0,1	0,0	2,9
	W	3779	24,1	4,0	3,1	3,1	0,0	0,0	2,9
	I	8310	26,1	5,0	3,2	3,1	0,1	0,0	2,9
WIRTSCHAFTSWISSEN- SCHAFTEN	M	5403	27,4	6,0	4,6	4,5	0,2	0,0	4,0
	W	3692	25,7	5,2	4,4	4,3	0,1	0,0	3,9
	I	9095	26,7	5,7	4,5	4,4	0,1	0,0	4,0
WIRTSCHAFTSINGENIEUR- WESSEN	M	1068	27,8	7,1	6,2	5,8	0,4	0,0	4,0
	W	137	26,2	6,0	5,5	5,4	0,2	0,1	4,0
	I	1205	27,7	7,0	6,1	5,8	0,4	0,0	4,0
FAECHERGRUPPE ZUSAMMEN	M	12768	27,8	6,2	4,3	4,2	0,2	0,0	3,7
	W	12104	25,7	5,1	4,0	3,9	0,1	0,0	3,7
	I	24872	26,8	5,7	4,2	4,1	0,2	0,0	3,7
MATHEMATIK, NATURWISSEN- SCHAFTEN									
MATHEMATIK	M	83	26,6	5,7	5,1	5,0	0,1	-	4,6
	W	46	24,9	5,2	4,7	4,6	0,1	-	4,4
	I	129	26,0	5,5	4,9	4,9	0,1	-	4,5
INFORMATIK	M	1406	27,2	6,4	5,3	5,2	0,2	0,0	4,5
	W	250	26,4	6,0	5,2	5,0	0,2	0,0	4,5
	I	1656	27,1	6,3	5,3	5,1	0,2	0,0	4,5
PHYSIK, ASTRONOMIE	M	64	27,8	7,0	5,7	5,6	0,1	0,1	4,9
	W	18	25,6	5,8	5,0	5,0	-	0,1	5,0
	I	82	27,3	6,7	5,6	5,5	0,1	0,1	4,9
CHEMIE	M	271	26,9	6,0	5,2	5,1	0,1	0,0	4,8
	W	132	25,7	5,8	5,1	5,1	0,1	0,0	4,8
	I	403	26,5	5,9	5,2	5,1	0,1	0,0	4,8
BIOLOGIE	M	15	27,8	7,0	5,5	5,3	0,2	0,3	4,7
	W	8	25,3	5,7	5,0	5,0	-	0,1	4,6
	I	23	26,9	6,6	5,3	5,2	0,1	0,2	4,7
GEOWISSENSCHAFTEN (OHNE GEOGRAPHIE)	M	10	25,5	4,4	3,5	3,5	-	-	3,0
	W	3	22,6	3,0	3,0	3,0	-	-	3,0
	I	13	24,8	4,1	3,3	3,3	-	-	3,0
FAECHERGRUPPE ZUSAMMEN	M	1849	27,2	6,3	5,3	5,2	0,2	0,0	4,5
	W	457	26,0	5,9	5,1	5,0	0,1	0,0	4,6
	I	2306	26,9	6,2	5,2	5,1	0,2	0,0	4,6

BEFRAGUNG DER PRÜFUNGSKANDIDATEN (INDIVIDUALERHEBUNG) 1990

11 VON DEUTSCHEN ABSOLVENTEN BESTANDENE PRÜFUNGEN NACH HOCHSCHULARTEN, PRÜFUNGS- UND FÄCHERGRUPPEN, STUDIENBEREICHEN SOWIE DURCHSCHNITTSALTER UND STUDIENDAUER

PRÜFUNGSGRUPPE FÄCHERGRUPPE STUDIENBEREICH	GE- SCHL	BESTANDENE PRÜFUNGEN INSGESAMT	ALTER	HOCHSCHUL- BE- RECHTIGUNG B. ABSCHLUSS	ERSTIMMATRI- KULATION B. ABSCHLUSS	HOCHSCHUL- SEMESTER	BEURLAUBUNG UND UNTER- BRECHUNG	STUDIUM AUSSERHALB D. BUNDESGEB.	FACH- SEMESTER
DURCHSCHNITT IN JAHREN									
HOCHSCHULEN INSGESAMT									
AGRAR-, FORST- UND ERNÄHRUNGSWISSENSCHAFTEN									
AGRARWISSENSCHAFTEN	M	568	26,7	6,2	4,4	4,3	0,2	0,0	3,8
	W	156	26,2	5,9	4,6	4,5	0,1	-	4,0
	I	724	26,6	6,1	4,4	4,3	0,2	0,0	3,8
GARTENBAU, LANDESPFLEGE	M	307	28,4	7,6	4,9	4,7	0,4	0,0	4,3
	W	276	27,3	6,9	5,0	4,8	0,3	0,0	4,5
	I	583	27,9	7,3	4,9	4,7	0,3	0,0	4,4
FORSTWISSENSCHAFT, HOLZ- WIRTSCHAFT	M	187	27,6	6,7	4,1	3,9	0,3	-	3,4
	W	24	25,0	5,5	4,3	4,0	0,5	-	3,7
	I	221	27,3	6,5	4,1	3,9	0,3	-	3,4
ERNAHRUNGS- UND HAUS- HALTSWISSENSCHAFTEN	M	48	28,0	6,1	5,2	5,1	0,1	0,0	4,9
	W	331	26,1	5,7	5,0	5,0	0,0	0,0	4,7
	I	379	26,3	5,7	5,0	5,0	0,1	0,0	4,8
FAECHERGRUPPE ZUSAMMEN	M	1120	27,4	6,7	4,5	4,3	0,2	0,0	3,9
	W	787	26,5	6,2	4,9	4,8	0,2	0,0	4,5
	I	1907	27,0	6,5	4,7	4,5	0,2	0,0	4,1
INGENIEURWISSENSCHAFTEN									
BERGBAU, HUETTENWESEN	M	128	27,1	6,1	4,9	4,9	0,1	0,0	4,4
	W	5	26,2	6,9	5,5	5,5	-	-	5,0
	I	133	27,1	6,1	4,9	4,9	0,1	0,0	4,4
MASCHINENBAU/VERFAHRENS- TECHNIK	M	9152	27,2	6,1	5,0	5,0	0,1	0,0	4,6
	W	937	25,8	5,7	5,0	4,9	0,1	0,0	4,6
	I	10089	27,0	6,1	5,0	5,0	0,1	0,0	4,6
ELEKTROTECHNIK	M	6096	26,9	5,9	5,0	4,9	0,1	0,0	4,6
	W	178	25,6	5,6	5,1	5,1	0,1	0,1	4,7
	I	6274	26,9	5,9	5,0	4,9	0,1	0,0	4,6
NAUTIK, SCHIFFSTECHNIK	M	207	27,9	6,4	4,4	4,2	0,2	0,0	4,0
	W	5	27,4	6,8	5,4	5,4	-	-	5,4
	I	212	27,9	6,4	4,4	4,2	0,2	0,0	4,1
ARCHITEKTUR, INNEN- ARCHITEKTUR	M	1680	28,6	7,5	6,2	6,0	0,2	0,0	5,4
	W	1303	26,8	6,6	5,9	5,8	0,1	0,0	5,4
	I	2983	27,8	7,1	6,0	5,9	0,2	0,0	5,4
BAUINGENIEURWESEN	M	2016	27,1	6,2	5,3	5,2	0,1	0,0	4,8
	W	209	25,9	5,7	5,1	5,1	0,1	0,0	4,8
	I	2225	27,0	6,2	5,3	5,2	0,1	0,0	4,8
VERMESSUNGSWESEN	M	442	26,5	6,1	5,0	4,9	0,1	-	4,5
	W	122	25,1	5,3	4,7	4,6	0,1	-	4,3
	I	564	26,2	5,9	4,9	4,8	0,1	-	4,5
FAECHERGRUPPE ZUSAMMEN	M	19721	27,2	6,2	5,1	5,1	0,1	0,0	4,7
	W	2759	26,3	6,1	5,4	5,3	0,1	0,0	5,0
	I	22480	27,1	6,2	5,2	5,1	0,1	0,0	4,7
KUNST, KUNSTWISSENSCHAFT									
BILDENDE KUNST	M	15	31,6	8,4	7,6	7,0	0,9	0,0	5,9
	W	13	32,1	11,3	8,0	7,3	0,9	0,0	6,3
	I	28	31,9	9,8	7,8	7,2	0,9	0,0	6,1
GESTALTUNG	M	638	28,0	7,0	5,5	5,4	0,2	0,0	4,9
	W	861	27,0	6,6	5,6	5,5	0,2	0,0	5,0
	I	1499	27,4	6,7	5,6	5,4	0,2	0,0	5,0
FAECHERGRUPPE ZUSAMMEN	M	653	28,1	7,0	5,6	5,5	0,2	0,0	4,9
	W	874	27,1	6,6	5,6	5,5	0,2	0,0	5,0
	I	1527	27,5	6,8	5,6	5,5	0,2	0,0	5,0
PRUEFUNGSGRUPPE ZUSAMMEN	M	36332	27,4	6,2	4,8	4,7	0,2	0,0	4,3
	W	17906	25,9	5,5	4,4	4,3	0,1	0,0	4,0
	I	54238	26,9	6,0	4,7	4,6	0,1	0,0	4,2
KUNSTLERISCHER ABSCHLUSS									
KUNST, KUNSTWISSENSCHAFT									
BILDENDE KUNST	M	23	30,5	8,9	6,9	6,7	0,5	0,0	5,1
	W	22	29,9	10,0	7,7	7,0	1,0	0,4	5,0
	I	45	30,2	9,4	7,3	6,9	0,7	0,2	5,0
GESTALTUNG	M	25	28,9	7,7	6,7	6,6	0,2	-	5,6
	W	35	27,1	6,5	6,0	5,9	0,1	0,0	5,2
	I	60	27,8	7,0	6,3	6,2	0,2	0,0	5,4
DARSTELLEND KUNST, FILM UND FERNSEHEN, THEATER- WISSENSCHAFTEN	M	29	27,0	6,7	5,9	5,7	0,3	-	4,9
	W	41	25,9	6,6	6,3	6,0	0,5	0,1	4,9
	I	70	26,3	6,6	6,1	5,8	0,4	0,1	4,9
MUSIK	M	635	27,1	7,1	6,3	6,2	0,2	0,1	4,8
	W	583	26,3	6,8	6,2	6,1	0,2	0,1	4,9
	I	1218	26,7	7,0	6,3	6,2	0,2	0,1	4,8
FAECHERGRUPPE ZUSAMMEN	M	712	27,3	7,2	6,3	6,2	0,2	0,1	4,8
	W	681	26,4	6,8	6,2	6,1	0,2	0,1	4,9
	I	1393	26,9	7,0	6,3	6,2	0,2	0,1	4,9

BEFRAGUNG DER PRÜFUNGSKANDIDATEN (INDIVIDUALERHEBUNG) 1990

11 VON DEUTSCHEN ABSOLVENTEN BESTANDENE PRÜFUNGEN NACH HOCHSCHULARTEN, PRÜFUNGS- UND FÄCHERGRUPPEN, STUDIENBEREICHEN SOWIE DURCHSCHNITTSALTER UND STUDIENDAUER

PRÜFUNGSGRUPPE FÄCHERGRUPPE STUDIENBEREICH	GE- SCHL	BESTANDENE PRÜFUNGEN INSGESAMT	ALTER	HOCHSCHUL- BE- RECHTIGUNG B ABSCHLUSS	ERSTIMMATRI- KULATION B ABSCHLUSS	HOCHSCHUL- SEMESTER	BEURLAUBUNG UND UNTER BRECHUNG	STUDIUM AUSSERHALB D BUNDES GEB	FACH SEMESTER
DURCHSCHNITT IN JAHREN									
HOCHSCHULEN INSGESAMT									
PRUEFUNGSGRUPPE ZUSAMMEN	M	712	27,3	7,2	6,3	6,2	0,2	0,1	4,8
	W	681	26,4	6,8	6,2	6,1	0,2	0,1	4,9
	I	1393	26,9	7,0	6,3	6,2	0,2	0,1	4,9
SONSTIGER AB- SCHLUSS IM BUNDES GEBIET									
SPRACH- UND KULTURWISSEN- SCHAFTEN									
BIBLIOTHEKSWESSEN, DOKU- MENTATION, PUBLIZISTIK	M	6	32,1	12,3	11,5	10,3	1,4	-	2,3
	W	19	30,7	11,2	10,5	9,5	0,9	0,2	2,1
	I	25	31,0	11,5	10,7	9,7	1,0	0,2	2,1
GERMANISTIK (DEUTSCH, GERMANISCHE SPRACHEN OHNE ANGLISTIK)	M	1	40,0	14,2	14,2	7,2	7,0	0,5	2,2
	W	6	39,8	20,4	13,4	7,2	0,1	1,0	2,8
	I	7	39,8	19,5	13,5	7,2	1,1	0,9	2,7
ANGLISTIK, AMERIKANISTIK	M	-	-	-	-	-	-	-	-
	W	11	26,6	6,8	6,7	6,7	0,5	0,5	3,7
	I	11	26,6	6,8	6,7	6,7	0,5	0,5	3,7
ROMANISTIK	M	-	-	-	-	-	-	-	-
	W	5	26,6	6,9	6,7	6,7	0,2	0,3	4,2
	I	5	26,6	6,9	6,7	6,7	0,2	0,3	4,2
FÄCHERGRUPPE ZUSAMMEN	M	7	33,2	12,6	11,9	9,9	2,2	0,1	2,2
	W	41	30,4	10,8	9,4	8,1	0,6	0,4	2,9
	I	48	30,8	11,1	9,8	8,3	0,8	0,4	2,8
SPORT									
SPORT	M	12	31,7	10,6	9,9	8,4	0,4	-	1,9
	W	12	28,8	9,2	8,1	7,5	0,1	0,4	2,0
	I	24	30,2	9,9	9,0	7,9	0,2	0,2	1,9
FÄCHERGRUPPE ZUSAMMEN	M	12	31,7	10,6	9,9	8,4	0,4	-	1,9
	W	12	28,8	9,2	8,1	7,5	0,1	0,4	2,0
	I	24	30,2	9,9	9,0	7,9	0,2	0,2	1,9
RECHTS-, WIRTSCHAFTS- UND SOZIALWISSENSCHAFTEN									
SOZIALWESSEN	M	18	37,0	15,6	15,2	8,4	7,1	0,0	3,5
	W	15	36,9	16,1	14,6	7,5	7,1	-	4,0
	I	33	36,9	15,8	14,9	8,0	7,1	0,0	3,7
RECHTSWISSENSCHAFT	M	26	29,1	9,3	8,6	8,1	0,7	0,1	1,1
	W	16	28,8	9,4	8,9	8,6	0,6	0,3	1,4
	I	42	29,0	9,3	8,7	8,3	0,6	0,2	1,2
WIRTSCHAFTSWISSEN- SCHAFTEN	M	16	31,4	11,3	9,9	8,8	1,0	0,1	3,5
	W	33	34,6	7,4	7,0	6,3	0,6	0,2	1,6
	I	49	33,5	8,7	8,0	7,1	0,7	0,1	2,2
WIRTSCHAFTSINGENIEUR- WESSEN	M	17	28,3	8,0	7,0	6,9	0,2	-	1,5
	W	3	26,9	7,1	7,1	7,2	0,5	-	1,4
	I	20	28,1	7,9	7,0	6,9	0,3	-	1,5
FÄCHERGRUPPE ZUSAMMEN	M	77	31,2	10,9	10,1	8,1	2,1	0,1	2,2
	W	67	33,4	9,8	9,2	7,1	2,0	0,1	2,1
	I	144	32,2	10,4	9,6	7,6	2,1	0,1	2,1
MATHEMATIK, NATURWISSEN- SCHAFTEN									
MATHEMATIK	M	4	30,3	9,5	8,4	8,1	-	0,4	2,9
	W	2	32,3	13,4	13,4	12,1	1,3	-	12,1
	I	6	31,0	10,8	10,0	9,4	0,4	0,3	5,9
INFORMATIK	M	3	25,9	5,7	5,7	5,2	0,5	-	0,8
	W	-	-	-	-	-	-	-	-
	I	3	25,9	5,7	5,7	5,2	0,5	-	0,8
PHYSIK, ASTRONOMIE	M	2	24,5	5,1	4,1	4,1	-	-	4,1
	W	-	-	-	-	-	-	-	-
	I	2	24,5	5,1	4,1	4,1	-	-	4,1
FÄCHERGRUPPE ZUSAMMEN	M	9	27,5	7,2	6,5	6,2	0,2	0,2	2,5
	W	2	32,3	13,4	13,4	12,1	1,3	-	12,1
	I	11	28,4	8,4	7,8	7,3	0,4	0,1	4,2
VETERINÄRMEDIZIN									
VETERINÄRMEDIZIN	M	6	28,3	8,9	8,4	8,3	0,1	-	5,3
	W	6	29,7	9,7	9,2	8,7	0,6	-	6,6
	I	12	29,0	9,3	8,8	8,5	0,3	-	5,9
FÄCHERGRUPPE ZUSAMMEN	M	6	28,3	8,9	8,4	8,3	0,1	-	5,3
	W	6	29,7	9,7	9,2	8,7	0,6	-	6,6
	I	12	29,0	9,3	8,8	8,5	0,3	-	5,9

BEFRAGUNG DER PRÜFUNGSKANDIDATEN (INDIVIDUALERHEBUNG) 1990

11 VON DEUTSCHEN ABSOLVENTEN BESTANDENE PRÜFUNGEN NACH HOCHSCHULARTEN, PRÜFUNGS- UND FÄCHERGRUPPEN, STUDIENBEREICHEN SOWIE DURCHSCHNITTSALTER UND STUDIENDAUER

PRÜFUNGSGRUPPE FACHERGROUPE STUDIENBEREICH	GE- SCHL	BESTANDENE PRÜFUNGEN INSGESAMT	ALTER	HOCHSCHUL- BE- RECHTIGUNG B ABSCHLUSS	ERSTMATRI- KULATION B ABSCHLUSS	HOCHSCHUL- SEMESTER	BEURLAUBUNG UND UNTER- BRECHUNG	STUDIUM AUSSERHALB D BUNDESGEB	FACH- SEMESTER
DURCHSCHNITT IN JAHREN									
HOCHSCHULEN INSGESAMT									
AGRAR-, FORST- UND ERNÄHRUNGSWISSENSCHAFTEN									
AGRARWISSENSCHAFTEN	M	12	27,1	7,1	5,6	5,3	0,2	-	3,8
	W	6	27,3	8,0	7,3	7,3	-	-	6,3
	I	18	27,2	7,4	6,2	6,0	0,1	-	4,6
FAECHERGRUPPE ZUSAMMEN	M	12	27,1	7,1	5,6	5,3	0,2	-	3,8
	W	6	27,3	8,0	7,3	7,3	-	-	6,3
	I	18	27,2	7,4	6,2	6,0	0,1	-	4,6
INGENIEURWISSENSCHAFTEN									
MASCHINENBAU/VERFAHRENS- TECHNIK	M	39	32,8	9,8	8,6	7,0	1,7	-	2,2
	W	23	38,8	7,6	6,6	5,6	1,1	0,3	2,5
	I	62	35,1	9,0	7,9	6,4	1,5	0,1	2,3
ARCHITEKTUR, INNEN- ARCHITEKTUR	M	20	30,1	9,6	7,8	7,7	0,3	0,2	1,5
	W	24	29,0	8,8	7,5	6,5	1,0	0,2	2,2
	I	44	29,5	9,2	7,7	7,1	0,7	0,2	1,9
BAUINGENIEURWESEN	M	11	31,8	8,3	6,3	5,6	0,5	0,5	2,3
	W	1	43,4	25,1	1,6	1,6	-	6,0	1,6
	I	12	32,8	9,7	5,9	5,2	0,5	1,0	2,2
FAECHERGRUPPE ZUSAMMEN	M	70	31,9	9,5	8,0	6,9	1,1	0,1	2,0
	W	48	34,0	8,6	7,0	6,0	1,0	0,3	2,3
	I	118	32,8	9,1	7,6	6,5	1,1	0,2	2,1
KUNST, KUNSTWISSENSCHAFT									
MUSIK	M	-	-	-	-	-	-	-	-
	W	2	27,6	7,7	7,7	8,2	-	-	2,4
	I	2	27,6	7,7	7,7	8,2	-	-	2,4
FAECHERGRUPPE ZUSAMMEN	M	-	-	-	-	-	-	-	-
	W	2	27,6	7,7	7,7	8,2	-	-	2,4
	I	2	27,6	7,7	7,7	8,2	-	-	2,4
PRUEFUNGSGRUPPE ZUSAMMEN	M	193	31,1	10,0	8,9	7,5	1,4	0,1	2,3
	W	184	32,2	9,6	8,5	7,2	1,2	0,3	2,7
	I	377	31,6	9,8	8,7	7,3	1,3	0,2	2,5
INSGESAMT	M	99679	28,4	8,0	6,8	6,3	0,2	0,1	5,6
	W	58270	27,5	7,3	6,6	6,2	0,3	0,1	5,5
	I	157949	28,1	7,7	6,7	6,3	0,3	0,1	5,6

Befragung der Prüfungskandidaten (Individualerhebung) 1990
12 Von deutschen Absolventen bestandene Prüfungen in den 20 am stärksten besetzten
Studienfächern*) nach Prüfungsgruppen

Studienfach	Insgesamt			Davon											
				Diplom (U) und entsprechende Abschlußprüfungen ¹⁾			Doktorprüfungen			Lehramtsprüfungen			Diplom (FH)/ Kurzstudiengänge		
	Rang- folge	Anzahl	%	Rang- folge	Anzahl	%	Rang- folge	Anzahl	%	Rang- folge	Anzahl	%	Rang- folge	Anzahl	%
Männlich															
Maschinenbau/-wesen	1	8 392	8,4	4	3 423	7,1	7	486	4,1	33	17	0,5	1	4 466	12,3
Betriebswirtschaftslehre	2	8 043	8,1	2	4 803	9,9	11	192	1,6	49	4	0,1	3	3 044	8,4
Medizin (Allgemein-Medizin)	3	7 742	7,8	3	4 403	9,1	1	3 339	28,3	-	-	-	-	-	-
Elektrotechnik/Elektronik	4	7 011	7,0	5	2 773	5,7	8	287	2,4	34	16	0,5	2	3 935	10,8
Rechtswissenschaft	5	5 657	5,7	1	5 009	10,4	6	646	5,5	55	2	0,1	-	-	-
Physik	6	3 601	3,6	6	2 709	5,6	3	762	6,5	14	66	2,0	56	64	0,2
Chemie	7	3 488	3,5	7	1 890	3,9	2	1 277	10,8	18	50	1,5	28	271	0,7
Bauingenieurwesen/Ingenieurbau	8	3 264	3,3	12	1 113	2,3	21	105	-0,9	20	45	1,4	5	2 001	5,5
Informatik	9	2 966	3,0	8	1 510	3,1	16	140	1,2	16	54	1,7	8	1 262	3,5
Architektur	10	2 471	2,5	14	935	1,9	55	16	0,1	-	-	-	6	1 220	4,2
Wirtschaftswissenschaften	11	2 428	2,4	10	1 346	2,8	14	158	1,3	22	39	1,2	12	385	2,4
Verwaltungswissenschaft/-wesen	12	2 350	2,4	46	119	0,2	88	3	0,0	-	-	-	4	2 228	6,1
Biologie	13	2 241	2,2	9	1 427	3,0	5	665	5,6	7	149	4,6	-	-	-
Zahnmedizin	14	1 853	1,9	11	1 165	2,4	4	688	5,8	-	-	-	-	-	-
Wirtschaftsingenieurwesen	15	1 823	1,8	17	740	1,5	59	15	0,1	-	-	-	10	1 068	2,9
Nachrichten-/Informationstechnik	16	1 645	1,7	39	156	0,3	95	2	0,0	52	3	0,1	7	1 484	4,1
Agrarwissenschaft/Landwirtschaft	17	1 336	1,3	16	761	1,6	12	177	1,5	35	14	0,4	24	384	1,1
Mathematik	18	1 332	1,3	15	903	1,9	10	196	1,7	6	150	4,6	51	83	0,2
Fertigungs-/Produktionstechnik	19	1 252	1,3	45	121	0,3	39	25	0,2	64	1	0,0	9	1 105	3,0
Volkswirtschaftslehre	20	1 095	1,1	13	946	2,0	17	120	1,0	-	-	-	64	29	0,1
Zusammen ...	x	69 990	70,2	x	36 252	75,1	x	9 299	78,9	x	610	18,7	x	23 829	65,6
Bestandene Prüfungen Insgesamt ...	x	99 679	100	x	48 293	100	x	11 785	100	x	3 269	100	x	36 332	100
Weiblich															
Medizin (Allgemein-Medizin)	1	5 715	9,8	1	3 669	12,7	1	2 046	44,0	-	-	-	-	-	-
Betriebswirtschaftslehre	2	4 159	7,1	3	2 162	7,5	22	23	0,5	54	6	0,1	2	1 968	11,0
Rechtswissenschaft	3	3 510	6,0	2	3 375	11,7	6	134	2,9	71	1	0,0	-	-	-
Germanistik/Deutsch	4	2 419	4,2	8	1 048	3,6	8	86	1,9	1	1 285	18,6	-	-	-
Biologie	5	2 326	4,0	4	1 575	5,5	2	444	9,6	7	307	4,5	-	-	-
Verwaltungswissenschaft/-wesen	6	2 294	3,9	57	63	0,2	-	-	-	-	-	-	1	2 231	12,5
Sozialwesen	7	1 570	2,7	48	83	0,3	83	1	0,0	-	-	-	3	1 486	8,3
Architektur	8	1 546	2,7	13	512	1,8	58	4	0,1	-	-	-	6	1 030	5,8
Sozialpädagogik	9	1 466	2,5	52	74	0,3	83	1	0,0	59	4	0,1	5	1 387	7,7
Sozialarbeit/-hilfe	10	1 393	2,4	-	-	-	-	-	-	-	-	-	4	1 393	7,8
Psychologie	11	1 364	2,3	5	1 287	4,5	12	63	1,4	43	14	0,2	-	-	-
Pharmazie	12	1 341	2,3	6	1 267	4,4	9	74	1,6	-	-	-	-	-	-
Anglistik/Englisch	13	1 236	2,1	9	563	2,0	16	27	0,6	2	482	7,0	23	164	0,9
Erziehungswissenschaft (Pädagogik) ..	14	1 222	2,1	7	1 118	3,9	10	66	1,4	31	38	0,6	-	-	-
Wirtschaftswissenschaften	15	1 140	2,0	10	545	1,9	20	24	0,5	22	65	0,9	9	506	2,8
Chemie	16	1 015	1,7	11	523	1,8	3	314	6,8	27	46	0,7	28	132	0,7
Ev. Theologie, Religionslehre	17	838	1,4	14	503	1,7	34	12	0,3	6	323	4,7	-	-	-
Haushalts- und Ernährungswissenschaft	18	789	1,4	27	261	0,9	24	19	0,4	15	178	2,6	13	331	1,8
Sport/Sportwissenschaft	19	778	1,3	24	343	1,2	53	5	0,1	3	430	6,2	-	-	-
Innere Verwaltung	20	762	1,3	-	-	-	-	-	-	-	-	-	7	762	4,3
Zusammen ...	x	36 883	63,3	x	18 971	65,8	x	3 343	72,0	x	3 179	46,1	x	11 390	63,6
Bestandene Prüfungen Insgesamt ...	x	58 270	100	x	28 826	100	x	4 646	100	x	6 892	100	x	17 906	100
Insgesamt															
Medizin (Allgemein-Medizin)	1	13 457	8,5	2	8 072	10,5	1	5 385	32,8	-	-	-	-	-	-
Betriebswirtschaftslehre	2	12 202	7,7	3	6 965	9,0	14	215	1,3	56	10	0,1	1	5 012	9,2
Rechtswissenschaft	3	9 167	5,8	1	8 384	10,9	6	780	4,7	67	3	0,0	-	-	-
Maschinenbau/-wesen	4	8 613	5,5	4	3 528	4,6	7	497	3,0	49	17	0,2	2	4 571	8,4
Elektrotechnik/Elektronik	5	7 177	4,5	7	2 829	3,7	9	290	1,8	51	16	0,2	4	4 042	7,5
Verwaltungswissenschaft/-wesen	6	4 644	2,9	49	182	0,2	97	3	0,0	-	-	-	3	4 459	8,2
Biologie	7	4 567	2,9	5	3 002	3,9	3	1 109	6,7	7	456	4,5	-	-	-
Chemie	8	4 503	2,9	8	2 413	3,1	2	1 591	9,7	22	96	0,9	32	403	0,7
Architektur	9	4 017	2,5	16	1 447	1,9	58	20	0,1	-	-	-	5	2 550	4,7
Physik	10	3 922	2,5	6	2 953	3,8	5	801	4,9	24	86	0,8	59	82	0,2
Bauingenieurwesen/Ingenieurbau	11	3 665	2,3	18	1 288	1,7	23	112	0,7	34	55	0,5	6	2 210	4,1
Wirtschaftswissenschaften	12	3 568	2,3	10	1 891	2,5	16	182	1,1	20	104	1,0	12	1 391	2,6
Informatik	13	3 468	2,2	12	1 767	2,3	21	149	0,9	25	80	0,8	11	1 472	2,7
Germanistik/Deutsch	14	3 372	2,1	15	1 500	1,9	15	194	1,2	1	1 678	16,5	-	-	-
Zahnmedizin	15	2 554	1,6	13	1 634	2,1	4	920	5,6	-	-	-	-	-	-
Sozialwesen	16	2 161	1,4	60	141	0,2	103	2	0,0	-	-	-	8	2 018	3,7
Psychologie	17	2 160	1,4	9	1 986	2,6	19	158	1,0	51	16	0,2	-	-	-
Sozialarbeit/-hilfe	18	2 044	1,3	-	-	-	-	-	-	-	-	-	7	2 044	3,8
Pharmazie	19	2 034	1,3	11	1 802	2,3	11	232	1,4	-	-	-	-	-	-
Wirtschaftsingenieurwesen	20	2 012	1,3	26	791	1,0	68	16	0,1	-	-	-	14	1 205	2,2
Zusammen ...	x	99 307	62,9	x	52 575	68,2	x	12 656	77,0	x	2 617	25,8	x	31 459	58,0
Bestandene Prüfungen Insgesamt ...	x	157 949	100	x	77 119	100	x	16 431	100	x	10 161	100	x	54 238	100

*) 1. Studienfach.

1) Alle Abschlußprüfungen an Hochschulen, ohne Promotionen und Prüfungen in Fachhochschulstudiengängen, sowie staatliche und kirchliche Prüfungen (ohne Lehramtsprüfungen).

Befragung der Prüfungskandidaten (Individualerhebung) 1990

**13 Von deutschen Absolventen bestandene Prüfungen mit erstem und weiterem Studienabschluss
nach Prüfungs- und Fächergruppen, ausgewählten Studienbereichen sowie Durchschnittsalter und Studiendauer**

Fächergruppe Studienbereich	Deutsche Absolventen				Durchschnittsalter bei Abschluß der		Fachstudienzeit bis zum		Gesamtstudienzeit bis zum	
	insgesamt	mit erster Prüfung	mit weiterer Prüfung		ersten	weiteren	ersten	weiteren	ersten	weiteren
Anzahl	%	Jahre		Abschluß		Abschluß				
Diplom (U) und entsprechende Hochschulprüfungen										
Sprach- und Kulturwissen- schaften	10 202	9 377	825	8,1	29,0	33,4	6,6	6,2	7,3	9,9
Ev. Theologie, - Religions- lehre	55	50	5	9,1	28,5	38,3	7,1	6,1	7,9	9,9
Kath. Theologie, - Reli- gionslehre	737	668	69	9,4	27,5	32,0	5,8	6,1	6,1	9,4
Philosophie	246	221	25	10,2	29,5	36,4	6,9	6,3	7,8	9,9
Geschichte	999	968	31	3,1	28,7	31,6	6,7	6,3	7,3	8,4
Bibliothekswesen, Doku- mentation, Publizistik ...	452	400	52	11,5	28,3	30,5	6,0	3,9	6,8	8,0
Allgemeine u. vergleichende Literatur- u. Sprach- wissenschaft	258	248	10	3,9	28,8	31,0	6,6	7,1	7,4	9,6
Altphilologie (klassische Philologie), Neugriechisch	29	26	3	10,3	27,5	32,3	6,6	7,4	7,1	10,1
Germanistik (Deutsch, germanische Sprachen ohne Anglistik)	1 658	1 601	57	3,4	28,8	30,6	7,0	7,3	7,6	9,5
Anglistik, Amerikanistik ..	791	748	43	5,4	27,8	30,0	6,3	6,8	7,1	8,8
Romanistik	697	664	33	4,7	28,0	30,3	6,3	6,8	7,2	8,8
Slawistik, Baltistik, Finno- Ugristik	153	150	3	2,0	28,5	29,6	6,6	4,4	7,4	9,9
Außereuropäische Sprach- und Kulturwissenschaften .	393	380	13	3,3	29,6	37,2	6,9	7,3	7,8	13,7
Psychologie	1 986	1 836	150	7,6	30,7	36,3	6,8	7,0	7,6	11,9
Erziehungswissenschaften ..	1 748	1 417	331	18,9	29,4	33,8	6,5	5,9	7,3	9,7
Sport	692	668	24	3,5	28,0	30,9	6,3	6,7	7,0	10,0
Rechts-, Wirtschafts- und Sozialwissenschaften	13 461	12 947	514	3,8	27,6	31,5	6,0	5,5	6,4	9,0
Politik- und Sozialwissen- schaften	1 686	1 598	88	5,2	29,1	32,9	6,6	6,5	7,3	9,7
Sozialwesen	223	205	18	8,1	30,1	35,0	6,1	5,3	6,7	9,9
Rechtswissenschaft	23	13	10	43,5	32,6	33,4	10,3	1,9	11,2	7,7
Verwaltungswissenschaft ...	182	150	32	17,6	27,4	30,2	5,6	1,9	6,5	8,3
Wirtschaftswissenschaften .	10 576	10 271	305	2,9	27,4	31,2	5,9	6,2	6,2	8,8
Wirtschaftsingenieurwesen .	771	710	61	7,9	27,5	30,5	6,5	3,3	6,8	9,3
Mathematik, Naturwissen- schaften	13 551	13 350	201	1,5	27,6	31,5	6,6	7,0	7,0	10,3
Mathematik	1 313	1 279	34	2,6	27,4	31,5	6,8	7,7	7,1	10,6
Informatik	1 828	1 789	39	2,1	27,5	33,0	6,6	6,5	7,0	10,6
Physik, Astronomie	2 951	2 906	45	1,5	27,4	31,7	6,6	7,2	6,9	11,0
Chemie	2 518	2 493	25	1,0	27,0	29,2	6,4	6,2	6,6	8,9
Biologie	3 004	2 968	36	1,2	28,0	31,6	6,5	7,5	7,0	10,2
Geowissenschaften (ohne Geographie)	950	944	6	0,6	28,5	35,0	7,0	6,5	7,5	11,3
Geographie	987	971	16	1,6	28,3	29,9	6,8	6,8	7,4	9,2
Agrar-, Forst- und Ernäh- rungswissenschaften	2 451	2 407	44	1,8	27,7	31,5	5,7	5,9	6,2	9,0
Agrarwissenschaften	1 446	1 411	35	2,4	27,8	30,5	6,1	5,5	5,5	8,8
Gartenbau, Landespflege ...	340	335	5	1,5	28,9	35,4	6,4	7,2	6,9	10,0
Forstwissenschaft, Holz- wirtschaft	272	271	1	0,4	27,4	28,6	5,3	3,8	5,8	7,8
Ernährungs- und Haushalts- wissenschaften	393	390	3	0,8	26,7	37,9	5,7	8,1	6,1	10,7
Ingenieurwissenschaften	11 058	10 796	262	2,4	27,8	30,7	6,7	6,7	6,9	9,0
Bergbau, Hüttenwesen	304	301	3	1,0	28,0	27,5	6,6	4,3	7,0	6,6
Maschinenbau/Verfahrens- technik	4 665	4 572	93	2,0	27,7	30,1	6,6	6,5	6,8	8,7
Elektrotechnik	3 005	2 962	43	1,4	27,4	30,2	6,5	6,9	6,6	9,1
Nautik, Schiffstechnik	28	28	-	-	30,5	-	7,3	-	7,9	-
Architektur, Innenarchi- tektur	1 426	1 337	89	6,2	29,3	31,5	7,1	6,8	7,7	9,1
Raumplanung	181	172	9	5,0	28,3	31,3	6,7	5,5	7,1	8,8
Bauingenieurwesen	1 276	1 251	25	2,0	28,0	31,8	6,9	7,1	7,2	9,5
Vermessungswesen	173	173	-	-	27,5	-	6,4	-	6,7	-

Befragung der Prüfungskandidaten (Individualerhebung) 1990

**13 Von deutschen Absolventen bestandene Prüfungen mit erstem und weiterem Studienabschluss
nach Prüfungs- und Fächergruppen, ausgewählten Studienbereichen sowie Durchschnittsalter und Studiendauer**

Fächergruppe Studienbereich	Deutsche Absolventen			Durchschnittsalter bei Abschluss der		Fachstudienzeit bis zum		Gesamtstudienzeit bis zum							
	insgesamt	mit erster	mit weiterer	ersten	weiteren	ersten	weiteren	ersten	weiteren						
		Prüfung								Prüfung		Abschluss		Abschluss	
		Anzahl								%		Jahre			

Diplom (U) und entsprechende Hochschulprüfungen

Kunst, Kunstwissenschaft	1 865	1 723	142	7,6	28,4	30,5	6,3	5,3	6,9	8,8
Kunst, Kunstwissenschaft allgemein	684	668	16	2,3	29,3	36,4	7,0	8,8	7,6	11,9
Bildende Kunst	95	88	7	7,4	30,0	31,2	6,2	4,7	6,8	7,8
Gestaltung	310	294	16	5,2	28,7	34,2	6,0	5,7	6,7	9,5
Darstellende Kunst, Film u. Fernsehen, Theaterwissen- schaft	241	231	10	4,1	27,6	28,4	6,3	4,7	6,8	8,8
Musik	535	442	93	17,4	26,8	29,0	5,5	4,7	6,2	8,1
Prüfungsgruppe zusammen ...	53 280	51 268	2 012	3,8	28,0	32,1	6,4	6,1	6,8	9,5

Promotionen

Sprach- und Kulturwissen- schaften	1 451	127	1 324	91,2	33,4	34,8	9,4	7,7	10,5	10,1
darunter:										
Philosophie	83	6	77	92,8	36,6	34,4	9,7	7,7	12,5	10,8
Geschichte	307	41	266	86,6	33,3	33,7	9,7	8,2	10,2	10,1
Germanistik (Deutsch, ger- manische Sprachen ohne Anglistik)	228	24	204	89,5	32,1	33,9	9,9	8,5	11,1	10,8
Sport	30	-	30	100	-	37,1	-	5,4	-	9,8
Rechts-, Wirtschafts- und Sozialwissenschaften	1 628	15	1 613	99,1	30,6	32,7	7,3	6,1	8,3	8,2
Mathematik, Naturwissen- schaften	4 622	1	4 621	100	35,9	31,4	3,3	7,2	8,3	9,2
darunter:										
Chemie	1 704	-	1 704	100	-	30,8	-	7,2	-	9,3
Humanmedizin	6 305	-	6 305	100	-	31,0	-	6,6	-	7,6
Humanmedizin (ohne Zahn- medizin)	5 385	-	5 385	100	-	31,1	-	6,7	-	7,7
Zahnmedizin	920	-	920	100	-	30,7	-	5,8	-	6,9
Veterinärmedizin	496	-	496	100	-	30,1	-	6,4	-	7,8
Agrar-, Forst- und Ernäh- rungswissenschaften	440	-	440	100	-	32,0	-	6,0	-	8,1
Ingenieurwissenschaften	1 249	-	1 249	100	-	33,5	-	6,4	-	8,1
Kunst, Kunstwissenschaft	210	80	130	61,9	32,8	34,7	9,9	8,3	11,2	10,9
darunter:										
Kunst, Kunstwissenschaft allgemein	161	66	95	59,0	33,2	34,4	9,9	8,5	11,3	11,1
Prüfungsgruppe zusammen ...	16 431	223	16 208	98,6	33,0	31,8	9,4	6,8	10,6	8,4

Kirchliche Prüfungen

Prüfungsgruppe zusammen ...	1 332	1 296	36	2,7	27,6	32,3	6,7	7,3	7,0	10,3
-----------------------------	-------	-------	----	-----	------	------	-----	-----	-----	------

Staatsprüfungen (außer Lehramtsprüfungen)

Rechts-, Wirtschafts- und Sozialwissenschaften	8 319	8 134	185	2,2	27,2	31,4	6,3	6,2	6,6	9,8
Rechtswissenschaft	8 319	8 134	185	2,2	27,2	31,4	6,3	6,2	6,6	9,8
Mathematik, Naturwissen- schaften	1 964	1 921	43	2,2	26,9	32,5	5,3	5,6	5,8	10,7
Chemie	162	159	3	1,9	26,5	29,0	5,6	6,1	6,0	8,1
Pharmazie	1 802	1 762	40	2,2	26,9	32,7	5,3	5,5	5,8	10,9

Befragung der Prüfungskandidaten (Individualerhebung) 1990

13 Von deutschen Absolventen bestandene Prüfungen mit erstem und weiterem Studienabschluss
nach Prüfungs- und Fächergruppen, ausgewählten Studienbereichen sowie Durchschnittsalter und Studiendauer

Fächergruppe Studienbereich	Deutsche Absolventen				Durchschnittsalter bei Abschluß der		Fachstudienzeit bis zum		Gesamtstudienzeit bis zum	
	insgesamt	mit erster	mit weiterer		ersten	weiteren	ersten	weiteren	ersten	weiteren
		Prüfung			Prüfung		Abschluß		Abschluß	
	Anzahl						Jahre			
Staatsprüfungen (außer Lehramtsprüfungen)										
Humanmedizin	9 706	9 409	297	3,1	28,1	33,4	6,6	6,9	7,1	11,6
Humanmedizin (ohne Zahn- medizin)	8 072	7 841	231	2,9	28,2	33,4	6,7	7,2	7,3	11,9
Zahnmedizin	1 634	1 568	66	4,0	27,9	33,1	5,9	5,9	6,5	10,6
Veterinärmedizin	748	728	20	2,7	27,0	31,4	5,6	5,6	6,1	9,9
Prüfungsgruppe zusammen ...	20 737	20 192	545	2,6	27,6	32,6	6,3	6,5	6,7	10,9
LA Grund- und Hauptschulen/Primarstufe										
Prüfungsgruppe zusammen ...	2 151	2 118	33	1,5	25,8	30,7	4,8	4,1	5,2	8,6
LA Realschulen/Sekundarstufe I										
Sprach- und Kulturwissen- schaften	398	306	92	23,1	28,3	32,6	6,0	8,1	6,7	10,2
darunter:										
Ev. Theologie, - Religions- lehre	26	21	5	19,2	28,4	34,0	5,5	3,3	6,3	5,7
Kath. Theologie, - Reli- gionslehre	29	18	11	37,9	27,2	35,0	5,3	5,3	5,8	10,8
Geschichte	37	28	9	24,3	29,1	34,8	6,0	8,1	6,9	8,9
Germanistik (Deutsch, ger- manische Sprachen ohne Anglistik)	176	144	32	18,2	28,3	31,3	6,1	8,4	6,7	9,9
Anglistik, Amerikanistik ..	86	67	19	22,1	28,2	32,5	6,0	9,8	7,1	12,7
Romanistik.....	21	15	6	28,6	27,9	31,9	6,6	10,5	7,6	12,4
Sport	137	112	25	18,2	28,5	31,3	6,5	10,5	7,0	10,9
Rechts-, Wirtschafts- und Sozialwissenschaften	42	31	11	26,2	29,1	36,4	6,2	7,1	6,8	10,2
darunter:										
Wirtschafts- und Gesell- schaftslehre allgemein ...	5	4	1	20,0	27,5	49,1	5,5	1,7	6,8	11,2
Politik- und Sozialwissen- schaften	21	15	6	28,6	28,7	36,3	6,9	9,6	7,3	11,7
Mathematik, Naturwissen- schaften	226	192	34	15,0	27,7	34,4	5,9	8,4	6,8	10,6
darunter:										
Mathematik	60	50	10	16,7	27,0	36,1	5,6	7,2	6,5	10,1
Biologie	94	89	5	5,3	27,5	32,9	5,8	8,0	6,5	10,2
Geographie	36	29	7	19,4	29,0	29,8	6,8	8,1	7,6	9,9
Agrar-, Forst- und Ernäh- rungswissenschaften	24	24	-	-	27,0	-	6,0	-	6,1	-
Ingenieurwissenschaften	18	10	8	44,4	31,2	40,1	7,1	11,8	7,9	15,0
Kunst, Kunstwissenschaft	253	231	22	8,7	27,7	31,9	6,1	7,0	6,8	9,1
Prüfungsgruppe zusammen ...	1 098	906	192	17,5	28,1	33,2	6,1	8,4	6,8	10,5
LA Gymnasien/Sekundarstufe II, allgemeinbildende Schulen										
Sprach- und Kulturwissen- schaften	2 359	2 207	152	6,4	28,1	31,0	7,0	7,5	7,7	9,1
Sport	437	411	26	5,9	28,6	30,7	7,5	7,9	7,9	8,9
Rechts-, Wirtschafts- und Sozialwissenschaften	107	98	9	8,4	29,0	34,8	7,4	8,8	8,1	10,9
Mathematik, Naturwissen- schaften	652	599	53	8,1	28,3	30,6	7,2	7,5	7,6	9,0

Befragung der Prüfungskandidaten (Individualerhebung) 1990

13 Von deutschen Absolventen bestandene Prüfungen mit erstem und weiterem Studienabschluß
nach Prüfungs- und Fächergruppen, ausgewählten Studienbereichen sowie Durchschnittsalter und Studiendauer

Fächergruppe Studienbereich	Deutsche Absolventen				Durchschnittsalter bei Abschluß der		Fachstudienzeit bis zum		Gesamtstudienzeit bis zum	
	insgesamt	mit erster Prüfung	mit weiterer Prüfung		ersten	weiteren	ersten	weiteren	ersten	weiteren
	Anzahl									
LA Gymnasien/Sekundarstufe II, allgemeinbildende Schulen										
Kunst, Kunstwissenschaft	446	402	44	9,9	27,8	30,5	6,2	6,0	7,1	9,5
Prüfungsgruppe zusammen ...	4 001	3 717	284	7,1	28,2	30,9	7,0	7,3	7,6	9,2
LA Sonderschulen										
Prüfungsgruppe zusammen ...	1 158	840	318	27,5	26,9	34,4	5,8	3,9	6,1	7,2
LA Berufliche Schulen/Sekundarstufe II, berufliche Schulen										
Sprach- und Kulturwissen- schaften	22	19	3	13,6	27,9	31,3	4,7	4,3	4,9	7,8
Sport	12	10	2	16,7	27,3	31,7	5,6	4,5	6,0	8,6
Rechts-, Wirtschafts- und Sozialwissenschaften	96	75	21	21,9	29,7	31,5	6,4	6,4	7,0	9,1
darunter:										
Wirtschaftswissenschaften .	79	62	17	21,5	29,7	31,0	6,5	6,5	7,0	8,8
Mathematik, Naturwissen- schaften	30	26	4	13,3	28,9	37,1	5,7	6,9	6,1	9,8
Agrar-, Forst- und Ernäh- rungswissenschaften	138	119	19	13,8	27,4	29,5	5,5	5,4	5,8	6,3
Ingenieurwissenschaften	187	161	26	13,9	29,5	32,3	5,8	5,5	6,4	9,2
darunter:										
Maschinenbau/Verfahrens- technik	111	104	7	6,3	29,2	32,9	5,6	4,2	6,3	9,6
Elektrotechnik	19	11	8	42,1	33,9	32,4	8,7	6,9	10,2	10,2
Bauingenieurwesen	55	45	10	18,2	29,0	31,8	5,4	5,2	5,8	7,6
Kunst, Kunstwissenschaft	21	17	4	19,0	28,4	31,6	5,8	5,4	6,1	9,6
Prüfungsgruppe zusammen ..	506	427	79	15,6	28,7	31,6	5,8	5,7	6,2	8,9
Sonstige LA nach Schularten										
Prüfungsgruppe zusammen ..	33	32	1	3,0	29,3	31,9	6,2	3,2	7,3	8,7
Zusatzprüfung LA										
Prüfungsgruppe zusammen ..	1 214	-	1 214	100	-	34,0	-	3,5	-	7,4
Diplom (PH)/Kurzstudiengänge										
Sprach- und Kulturwissen- schaften	1 146	1 108	38	3,3	25,8	31,4	3,6	3,2	4,2	6,6
Rechts-, Wirtschafts- und Sozialwissenschaften	24 872	24 185	687	2,8	26,7	29,6	3,7	3,4	4,0	7,3
darunter:										
Sozialwesen	5 883	5 792	91	1,5	27,5	32,8	4,1	4,3	4,5	6,4
Wirtschaftswissenschaften..	9 095	9 011	84	0,9	26,7	30,8	4,0	4,2	4,4	8,4
Wirtschaftsingenieurwesen .	1 205	735	470	39,0	27,0	28,6	4,6	3,1	5,1	6,9
Mathematik, Naturwissen- schaften	2 306	2 252	54	2,3	26,8	30,7	4,6	3,9	5,1	7,6
Agrar-, Forst- und Ernäh- rungswissenschaften	1 907	1 898	9	0,5	27,0	28,5	4,1	3,4	4,5	8,4
Ingenieurwissenschaften	22 480	22 353	127	0,6	27,1	29,9	4,7	4,5	5,1	8,3

Befragung der Prüfungskandidaten (Individualerhebung) 1990

13 Von deutschen Absolventen bestandene Prüfungen mit erstem und weiterem Studienabschluß
nach Prüfungs- und Fächergruppen, ausgewählten Studienbereichen sowie Durchschnittsalter und Studiendauer

Fächergruppe Studienbereich	Deutsche Absolventen			Durchschnittsalter bei Abschluß der		Fachstudienzeit bis zum		Gesamtstudienzeit bis zum		
	insgesamt	mit erster	mit weiterer	ersten	weiteren	ersten	weiteren	ersten	weiteren	
		Prüfung			Prüfung		Abschluß		Abschluß	
		Anzahl					Jahre			

Diplom (FH)/Kurzstudiengänge

darunter:

Maschinenbau/Verfahrens- technik	10 089	10 042	47	0,5	27,0	30,0	4,6	4,2	5,0	7,8
Architektur, Innenarchi- tektur	2 983	2 943	40	1,3	27,8	29,8	5,4	4,8	5,9	8,7
Kunst, Kunstwissenschaft	1 527	1 505	22	1,4	27,4	33,2	5,0	6,6	5,4	10,3
Prüfungsgruppe zusammen ...	54 238	53 301	937	1,7	26,9	29,9	4,2	3,7	4,5	7,6

Künstlerischer Abschluß

Kunst, Kunstwissenschaft	1 393	1 005	388	27,9	26,4	28,2	4,8	5,1	5,6	7,7
Bildende Kunst	45	40	5	11,1	29,4	36,2	5,0	5,3	6,6	8,9
Gestaltung	60	57	3	5,0	27,7	30,9	5,3	5,6	6,0	9,3
Darstellende Kunst, Film und Fernsehen, Theater- wissenschaft	70	57	13	18,6	25,6	29,3	4,7	5,7	5,1	9,1
Musik	1 218	851	367	30,1	26,2	28,0	4,8	5,0	5,5	7,6
Prüfungsgruppe zusammen ...	1 393	1 005	388	27,9	26,4	28,2	4,8	5,1	5,6	7,7

Sonstiger Abschluß im Bundesgebiet

Sprach- und Kulturwissen- schaften	48	-	48	100	-	30,8	-	2,8	-	8,3
Sport	24	-	24	100	-	30,2	-	1,9	-	7,9
Rechts-, Wirtschafts- und Sozialwissenschaften	144	11	133	92,4	43,5	31,3	1,7	2,2	1,7	8,1
Mathematik, Naturwissen- schaften	11	5	6	54,5	27,6	29,1	7,0	1,9	7,0	7,6
Veterinärmedizin	12	-	12	100	-	29,0	-	5,9	-	8,5
Agrar-, Forst- und Ernäh- rungswissenschaften	18	-	18	100	-	27,2	-	4,6	-	6,0
Ingenieurwissenschaften	118	20	98	83,1	42,7	30,7	2,8	2,0	2,9	7,3
Kunst, Kunstwissenschaft	2	-	2	100	-	27,6	-	2,4	-	8,2
Musik	2	-	2	100	-	27,6	-	2,4	-	8,2
Prüfungsgruppe zusammen ...	377	36	341	90,5	40,9	30,6	3,0	2,5	3,1	7,8
Insgesamt ...	157 949	135 361	22 588	14,3	27,4	31,9	5,5	6,2	5,9	8,5

Befragung der Prüfungskandidaten (Individualerhebung) 1990

14 Von ausländischen Absolventen bestandene Prüfungen nach Herkunftsländern und Fächergruppen

Herkunftsland (Staatsangehörigkeit)	Geschlecht	Insgesamt	Davon in der Fächergruppe								
			Sprach- u. Kultur- wiss.	Sport	Rechts-, Wirtschafts- und Sozial- wiss.	Mathe- matik, Natur- wiss.	Human- medizin	Vete- rinär- medizin	Agrar-, Forst- u. Ernähr.- wiss.	Inge- nieur- wiss.	Kunst, Kunst- wiss.
Europa											
Belgien	m	32	8	-	3	4	9	-	-	8	-
	w	14	3	1	5	1	2	-	-	-	2
	i	46	11	1	8	5	11	-	-	8	2
Dänemark	m	11	1	-	5	2	-	-	1	1	1
	w	10	2	-	4	1	-	-	-	1	2
	i	21	3	-	9	3	-	-	1	2	3
Frankreich	m	150	6	1	70	13	2	1	3	50	4
	w	157	40	-	87	12	5	-	-	3	10
	i	307	46	1	157	25	7	1	3	53	14
Griechenland	m	369	26	15	81	85	51	1	5	99	6
	w	158	48	1	26	25	34	2	1	14	7
	i	527	74	16	107	110	85	3	6	113	13
Großbritannien und Nordirland	m	84	12	-	36	16	6	-	-	9	5
	w	73	11	-	48	2	3	2	2	-	5
	i	157	23	-	84	18	9	2	2	9	10
Irland	m	5	1	-	1	1	-	-	-	-	2
	w	8	3	-	4	-	1	-	-	-	-
	i	13	4	-	5	1	1	-	-	-	2
Italien	m	130	14	-	43	18	11	-	2	31	11
	w	70	31	-	17	6	3	1	2	5	5
	i	200	45	-	60	24	14	1	4	36	16
Luxemburg	m	79	8	-	11	6	9	1	3	37	4
	w	45	21	-	6	5	3	1	1	1	7
	i	124	29	-	17	11	12	2	4	38	11
Niederlande	m	110	10	-	29	9	16	4	9	27	6
	w	70	19	-	16	4	10	1	3	8	9
	i	180	29	-	45	13	26	5	12	35	15
Portugal	m	26	-	1	6	3	2	-	1	13	-
	w	15	5	-	4	2	1	-	-	1	1
	i	41	5	1	10	5	3	1	1	14	1
Spanien	m	105	9	1	24	13	11	-	4	36	7
	w	59	18	-	20	4	10	-	2	1	4
	i	164	27	1	44	17	21	-	6	37	11
Europäische Gemeinschaft (EG)	m	1 101	95	18	309	170	117	7	28	311	46
	w	679	201	2	237	62	72	8	11	34	52
	i	1 780	296	20	546	232	189	15	39	345	98
Albanien	m	1	-	-	1	-	-	-	-	-	-
	w	-	-	-	-	-	-	-	-	-	-
	i	1	-	-	1	-	-	-	-	-	-
Bulgarien	m	4	1	-	-	-	2	-	-	1	-
	w	3	1	-	-	-	1	-	-	1	-
	i	7	2	-	-	-	3	-	-	2	-
Finnland	m	12	-	-	5	1	1	-	2	1	2
	w	39	7	-	7	1	11	1	1	3	8
	i	51	7	-	12	2	12	1	3	4	10
Island	m	11	1	-	2	1	-	-	1	5	1
	w	12	4	1	3	-	2	-	1	-	1
	i	23	5	1	5	1	2	-	2	5	2
Jugoslawien	m	98	12	1	24	6	6	1	1	40	7
	w	57	13	-	17	10	6	1	3	3	2
	i	155	25	1	41	16	14	2	4	43	9
Malta	m	1	-	-	-	-	1	-	-	-	-
	w	-	-	-	-	-	-	-	-	-	-
	i	1	-	-	-	-	1	-	-	-	-
Norwegen	m	36	1	-	10	1	12	3	-	9	-
	w	29	2	-	5	-	14	5	-	1	2
	i	65	3	-	15	1	26	8	-	10	2
Österreich	m	233	19	-	50	55	17	2	8	74	8
	w	124	26	1	34	22	12	1	6	11	11
	i	357	45	1	84	77	29	3	14	85	19
Polen	m	65	6	-	9	5	11	2	1	25	6
	w	40	10	-	4	7	8	-	1	2	8
	i	105	16	-	13	12	19	2	2	27	14
Rumänien	m	7	-	-	-	1	3	-	-	2	1
	w	4	-	1	-	-	2	-	-	-	1
	i	11	-	1	-	1	5	-	-	2	2
Schweden	m	23	-	-	5	5	5	2	-	5	1
	w	15	2	1	3	2	4	1	-	1	1
	i	38	2	1	8	7	9	3	-	6	2
Schweiz	m	67	12	3	12	8	6	-	3	15	8
	w	43	17	1	1	7	5	-	1	1	10
	i	110	29	4	13	15	11	-	4	16	18
Sowjetunion	m	2	1	-	-	-	1	-	-	-	-
	w	2	1	-	-	-	-	-	-	-	1
	i	4	2	-	-	-	1	-	-	-	1

Befragung der Prüfungskandidaten (Individualerhebung) 1990

14 Von ausländischen Absolventen bestandene Prüfungen nach Herkunftsländern und Fächergruppen

Herkunftsland (Staatsangehörigkeit)	Ge- schlecht	Ins- gesamt	Davon in der Fächergruppe								
			Sprach- u. Kultur- wiss.	Sport	Rechts-, Wirtschafts- und Sozial- wiss.	Mathe- matik, Natur- wiss.	Human- medizin	Vete- rinär- medizin	Agrar-, Forst- u. Ernähr- wiss.	Inge- nieur- wiss.	Kunst, Kunst- wiss.
noch: Europa											
Tschechoslowakei	m	25	1	-	2	1	6	-	2	10	3
	w	20	3	-	6	4	2	-	-	-	5
	i	45	4	-	8	5	8	-	2	10	8
Türkei	m	551	17	4	112	62	30	4	4	317	1
	w	153	26	1	54	22	20	-	3	24	3
	i	704	43	5	166	84	50	4	7	341	4
Ungarn	m	12	3	-	3	2	-	-	1	1	2
	w	16	2	-	3	1	2	-	-	-	8
	i	28	5	-	6	3	2	-	1	1	10
Zypern	m	49	-	1	10	6	12	-	-	20	-
	w	22	5	-	3	4	6	-	-	4	-
	i	71	5	1	13	10	18	-	-	24	-
Europa ohne EG	m	1 197	74	9	245	154	113	14	23	525	40
	w	579	119	6	140	80	97	9	16	51	61
	i	1 776	193	15	385	234	210	23	39	576	101
Europa zusammen ...	m	2 298	169	27	554	324	230	21	51	836	86
	w	1 258	320	8	377	142	169	17	27	85	113
	i	3 556	489	35	931	466	399	38	78	921	199
Afrika											
Ägypten	m	61	3	-	3	14	10	-	14	13	4
	w	8	2	-	3	-	-	-	2	1	-
	i	69	5	-	6	14	10	-	16	14	4
Angola	m	1	-	-	-	1	-	-	-	-	-
	w	-	-	-	-	-	-	-	-	-	-
	i	1	-	-	-	1	-	-	-	-	-
Äthiopien	m	20	2	-	3	2	2	1	4	6	-
	w	6	-	-	2	-	-	-	4	-	-
	i	26	2	-	5	2	2	1	8	6	-
Algerien	m	17	2	-	2	2	-	2	-	9	-
	w	4	1	-	-	-	-	-	-	-	3
	i	21	3	-	2	2	-	2	-	9	3
Benin	m	2	-	-	-	-	-	-	1	1	-
	w	-	-	-	-	-	-	-	-	-	-
	i	2	-	-	-	-	-	-	1	1	-
Botswana	m	1	-	-	-	-	-	-	-	1	-
	w	-	-	-	-	-	-	-	-	-	-
	i	1	-	-	-	-	-	-	-	1	-
Burkina Faso	m	2	-	-	-	1	-	-	-	1	-
	w	-	-	-	-	-	-	-	-	-	-
	i	2	-	-	-	1	-	-	-	1	-
Burundi	m	6	-	-	-	1	1	-	-	4	-
	w	-	-	-	-	-	-	-	-	-	-
	i	6	-	-	-	1	1	-	-	4	-
Côte d'Ivoire ¹⁾	m	6	-	-	1	-	-	-	-	5	-
	w	-	-	-	-	-	-	-	-	-	-
	i	6	-	-	1	-	-	-	-	5	-
Ghana	m	19	3	-	4	3	1	-	3	5	-
	w	1	-	-	-	1	-	-	-	-	-
	i	20	3	-	4	4	1	-	3	5	-
Guinea	m	3	-	-	1	1	1	-	-	-	-
	w	-	-	-	-	-	-	-	-	-	-
	i	3	-	-	1	1	1	-	-	-	-
Guinea-Bissau	m	1	-	-	1	-	-	-	-	-	-
	w	-	-	-	-	-	-	-	-	-	-
	i	1	-	-	1	-	-	-	-	-	-
Kamerun	m	21	-	-	7	3	-	-	-	10	1
	w	-	-	-	-	-	-	-	-	-	-
	i	21	-	-	7	3	-	-	-	10	1
Kap Verde	m	1	-	-	-	-	-	-	-	1	-
	w	2	-	-	-	-	-	-	1	1	-
	i	3	-	-	-	-	-	-	1	2	-
Kenia	m	10	1	1	1	-	-	-	3	4	-
	w	1	-	-	1	-	-	-	-	-	-
	i	11	1	1	2	-	-	-	3	4	-
Liberia	m	-	-	-	-	-	-	-	-	-	-
	w	1	1	-	-	-	-	-	-	-	-
	i	1	1	-	-	-	-	-	-	-	-
Libyen	m	2	-	-	-	1	-	-	-	1	-
	w	1	-	-	-	-	1	-	-	-	-
	i	3	-	-	-	1	1	-	-	1	-
Madagaskar	m	1	-	-	-	-	-	-	-	1	-
	w	1	-	-	-	1	-	-	-	-	-
	i	2	-	-	-	1	-	-	-	1	-
Mali	m	3	-	-	-	-	-	2	-	1	-
	w	2	-	-	-	1	-	-	1	-	-
	i	5	-	-	-	1	-	2	1	1	-

1) Ehem. Elfenbeinküste.

Befragung der Prüfungskandidaten (Individualerhebung) 1990

14 Von ausländischen Absolventen bestandene Prüfungen nach Herkunftsländern und Fächergruppen

Herkunftsland (Staatsangehörigkeit)	Geschlecht	Insgesamt	Davon in der Fächergruppe								
			Sprach- u. Kultur- wiss.	Sport	Rechts-, Wirtschafts- und Sozial- wiss.	Mathe- matik, Natur- wiss.	Human- medizin	Vete- rinär- medizin	Agrar-, Forst- u. Ernähr.- wiss.	Inge- nieur- wiss.	Kunst, Kunst- wiss.
noch: Afrika											
Marokko	m	15	5	-	-	3	1	-	-	6	-
	w	3	2	-	-	-	-	-	-	1	-
	f	18	7	-	-	3	1	-	-	7	-
Mauretanien	m	-	-	-	-	-	-	-	-	-	-
	w	1	-	-	1	-	-	-	-	-	-
	f	1	-	-	1	-	-	-	-	-	-
Mauritius	m	-	-	-	-	-	-	-	-	-	-
	w	1	1	-	-	-	-	-	-	-	-
	f	1	1	-	-	-	-	-	-	-	-
Niger	m	2	-	-	-	-	-	-	-	2	-
	w	-	-	-	-	-	-	-	-	-	-
	f	2	-	-	-	-	-	-	-	2	-
Nigeria	m	9	2	-	1	2	-	-	1	3	-
	w	2	-	-	-	-	-	-	2	-	-
	f	11	2	-	1	2	-	-	3	3	-
Ruanda	m	2	-	-	-	-	-	-	-	2	-
	w	-	-	-	-	-	-	-	-	-	-
	f	2	-	-	-	-	-	-	-	2	-
Sambia	m	2	-	-	1	-	-	-	-	1	-
	w	-	-	-	-	-	-	-	-	-	-
	f	2	-	-	1	-	-	-	-	1	-
Senegal	m	6	-	-	1	-	-	-	2	3	-
	w	-	-	-	-	-	-	-	-	-	-
	f	6	-	-	1	-	-	-	2	3	-
Sierra Leone	m	7	1	-	-	-	-	-	3	3	-
	w	1	-	-	-	-	-	-	-	1	-
	f	8	1	-	-	-	-	-	3	4	-
Simbabwe	m	2	-	-	-	-	-	-	-	2	-
	w	1	-	-	1	-	-	-	-	-	-
	f	3	-	-	1	-	-	-	-	2	-
Somalia	m	5	-	-	-	-	2	-	1	2	-
	w	-	-	-	-	-	-	-	-	-	-
	f	5	-	-	-	-	2	-	1	2	-
Sudan	m	3	-	-	1	-	-	-	1	1	-
	w	-	-	-	-	-	-	-	-	-	-
	f	3	-	-	1	-	-	-	1	1	-
Swasiland.....	m	1	-	-	-	1	-	-	-	-	-
	w	-	-	-	-	-	-	-	-	-	-
	f	1	-	-	-	1	-	-	-	-	-
Südafrika	m	4	-	-	1	1	-	-	-	2	-
	w	2	-	-	1	-	-	-	-	-	1
	f	6	-	-	2	1	-	-	-	2	1
Tansania	m	7	-	-	1	1	-	1	1	3	-
	w	-	-	-	-	-	-	-	-	-	-
	f	7	-	-	1	1	-	1	1	3	-
Togo	m	5	-	-	-	-	-	-	-	5	-
	w	-	-	-	-	-	-	-	-	-	-
	f	5	-	-	-	-	-	-	-	5	-
Tschad	m	-	-	-	-	-	-	-	-	-	-
	w	1	-	-	-	-	1	-	-	-	-
	f	1	-	-	-	-	1	-	-	-	-
Tunesien	m	33	1	-	3	6	1	-	1	21	-
	w	1	-	-	-	-	-	-	-	1	-
	f	34	1	-	3	6	1	-	1	22	-
Uganda	m	7	2	-	1	1	-	-	-	3	-
	w	-	-	-	-	-	-	-	-	-	-
	f	7	2	-	1	1	-	-	-	3	-
Zaire	m	22	4	-	7	2	-	-	3	6	-
	w	2	-	-	2	-	-	-	-	-	-
	f	24	4	-	9	2	-	-	3	6	-
Zentralafrikan. Republik .	m	2	-	-	-	-	-	-	-	2	-
	w	-	-	-	-	-	-	-	-	-	-
	f	2	-	-	-	-	-	-	-	2	-
Übriges Afrika	m	2	-	-	-	-	-	-	-	2	-
	w	-	-	-	-	-	-	-	-	-	-
	f	2	-	-	-	-	-	-	-	2	-
Afrika zusammen ...	m	313	26	1	40	46	19	6	38	132	5
	w	42	7	-	11	3	2	-	10	5	4
	f	355	33	1	51	49	21	6	48	137	9
Amerika											
Argentinien	m	8	1	-	-	1	2	-	-	4	-
	w	4	1	-	1	1	-	-	-	-	1
	f	12	2	-	1	2	2	-	-	4	1

Befragung der Prüfungskandidaten (Individualerhebung) 1990
14 Von ausländischen Absolventen bestandene Prüfungen nach Herkunftsländern und Fächergruppen

Herkunftsland (Staatsangehörigkeit)	Ge- schlecht	Ins- gesamt	Davon in der Fächergruppe								Kunst, Kunst- wiss.
			Sprach- u. Kultur- wiss.	Sport	Rechts- Wirtschafts- und Sozial- wiss.	Mathe- matik, Natur- wiss.	Human- medizin	Vete- rinär- medizin	Agrar- Forst- u. Ernähr.- wiss.	Inge- nieur- wiss.	
noch: Amerika											
Bolivien	m	20	-	-	4	2	2	-	1	11	-
	w	6	1	-	2	1	1	-	-	1	-
	i	26	1	-	6	3	3	-	1	12	-
Brasilien	m	42	6	-	5	5	6	1	4	7	8
	w	20	1	-	2	7	2	2	2	2	2
	i	62	7	-	7	12	8	3	6	9	10
Chile	m	31	7	-	4	10	1	1	1	5	2
	w	12	3	1	-	-	1	-	-	2	5
	i	43	10	1	4	10	2	1	1	7	7
Costa Rica	m	7	-	-	-	2	-	2	1	2	-
	w	-	-	-	-	-	-	-	-	-	-
	i	7	-	-	-	2	-	2	1	2	-
Dominikanische Republik ..	m	3	2	-	-	-	-	-	1	-	-
	w	-	-	-	-	-	-	-	-	-	-
	i	3	2	-	-	-	-	-	1	-	-
Ecuador	m	5	-	-	1	-	-	-	-	4	-
	w	-	-	-	-	-	-	-	-	-	-
	i	5	-	-	1	-	-	-	-	4	-
El Salvador	m	6	-	-	2	1	1	-	-	1	1
	w	-	-	-	-	-	-	-	-	-	-
	i	6	-	-	2	1	1	-	-	1	1
Guatemala	m	3	-	-	-	1	-	1	1	-	-
	w	2	-	-	-	-	-	1	1	-	-
	i	5	-	-	-	1	-	2	2	-	-
Haiti	m	6	-	-	1	-	1	-	-	4	-
	w	-	-	-	-	-	-	-	-	-	-
	i	6	-	-	1	-	1	-	-	4	-
Kanada	m	19	2	-	3	4	5	-	-	3	2
	w	15	1	-	4	2	-	-	-	1	7
	i	34	3	-	7	6	5	-	-	4	9
Kolumbien	m	22	1	-	7	5	-	-	-	9	-
	w	5	-	-	1	2	1	-	-	1	-
	i	27	1	-	8	7	1	-	-	10	-
Kuba	m	1	-	-	-	-	-	1	-	-	-
	w	-	-	-	-	-	-	-	-	-	-
	i	1	-	-	-	-	-	1	-	-	-
Mexiko	m	25	1	-	1	11	2	-	2	6	2
	w	10	4	-	-	5	1	-	-	-	-
	i	35	5	-	1	16	3	-	2	6	2
Nicaragua	m	2	-	-	1	-	-	-	1	-	-
	w	-	-	-	-	-	-	-	-	-	-
	i	2	-	-	1	-	-	-	1	-	-
Panama	m	-	-	-	-	-	-	-	-	-	-
	w	1	-	-	-	-	-	-	-	1	-
	i	1	-	-	-	-	-	-	-	1	-
Paraguay	m	3	1	-	-	-	-	-	-	2	-
	w	2	-	-	1	-	-	-	-	1	-
	i	5	1	-	1	-	-	-	-	3	-
Peru	m	17	2	-	4	5	-	-	2	4	-
	w	12	1	-	2	4	2	-	-	1	2
	i	29	3	-	6	9	2	-	2	5	2
Uruguay	m	2	-	-	-	-	-	-	1	1	-
	w	-	-	-	-	-	-	-	-	-	-
	i	2	-	-	-	-	-	-	1	1	-
Venezuela	m	7	1	-	2	1	1	-	-	-	2
	w	3	-	-	-	-	-	-	2	1	-
	i	10	1	-	2	1	1	-	2	1	2
Vereinigte Staaten	m	130	21	1	25	27	21	5	3	21	6
	w	82	18	1	14	10	15	7	-	4	13
	i	212	39	2	39	37	36	12	3	25	19
Anguilla, Bermuda, Brit. Jungferninseln, Falkland- inseln, Kaiman-Inseln, Montserrat	m	1	-	-	-	-	-	-	-	1	-
	w	-	-	-	-	-	-	-	-	-	-
	i	1	-	-	-	-	-	-	-	1	-
Übriges Amerika	m	1	1	-	-	-	-	-	-	-	-
	w	-	-	-	-	-	-	-	-	-	-
	i	1	1	-	-	-	-	-	-	-	-
Amerika zusammen ...	m	361	46	1	60	75	42	11	18	85	23
	w	174	30	2	27	32	23	10	5	15	30
	i	535	76	3	87	107	65	21	23	100	53

Befragung der Prüfungskandidaten (Individualerhebung) 1990
14 Von ausländischen Absolventen bestandene Prüfungen nach Herkunftsländern und Fächergruppen

Herkunftsland (Staatsangehörigkeit)	Ge- schlecht	Ins- gesamt	Davon in der Fächergruppe								
			Sprach- u. Kultur- wiss.	Sport	Rechts-, Wirtschafts- und Sozial- wiss.	Mathe- matik, Natur- wiss.	Human- medizin	Vete- rinär- medizin	Agrar-, Forst- u. Ernähr.- wiss.	Inge- nieur- wiss.	Kunst, Kunst- wiss.
Asien											
Afghanistan	m	47	-	-	3	3	17	1	2	21	-
	w	3	-	-	-	1	1	-	-	1	-
	f	50	-	-	3	4	18	1	2	22	-
Bangladesch	m	10	-	-	6	-	-	-	-	4	-
	w	-	-	-	-	-	-	-	-	-	-
	f	10	-	-	6	-	-	-	-	4	-
China ¹⁾	m	147	13	-	13	46	9	1	4	59	2
	w	42	8	-	3	12	4	-	1	11	3
	f	189	21	-	16	58	13	1	5	70	5
Indien	m	34	6	-	3	11	3	1	1	9	-
	w	7	1	-	2	3	1	-	-	-	-
	f	41	7	-	5	14	4	1	1	9	-
Indonesien	m	113	1	-	10	21	4	-	3	71	3
	w	35	3	-	2	9	4	-	1	15	1
	f	148	4	-	12	30	8	-	4	86	4
Irak	m	31	2	-	2	4	4	1	2	14	2
	w	2	-	-	-	-	-	1	-	1	-
	f	33	2	-	2	4	4	2	2	15	2
Iran	m	471	9	1	34	76	40	1	32	272	6
	w	105	9	-	17	20	33	-	7	17	2
	f	576	18	1	51	96	73	1	39	289	8
Israel	m	73	9	1	7	12	21	3	1	17	2
	w	7	4	-	-	1	2	-	-	-	-
	f	80	13	1	7	13	23	3	1	17	2
Japan	m	44	2	-	2	8	3	-	1	3	25
	w	80	13	-	1	2	2	-	1	-	61
	f	124	15	-	3	10	5	-	2	3	86
Jemen, Arab. Republik	m	4	2	-	2	-	-	-	-	-	-
	w	-	-	-	-	-	-	-	-	-	-
	f	4	2	-	2	-	-	-	-	-	-
Jemen, Dem. Volksrepublik.	m	3	-	-	1	-	-	-	-	2	-
	w	1	-	-	-	-	1	-	-	-	-
	f	4	-	-	1	-	1	-	-	2	-
Jordanien	m	74	2	1	4	10	19	-	1	37	-
	w	6	1	-	-	1	3	-	-	1	-
	f	80	3	1	4	11	22	-	1	38	-
Korea, Dem. Volksrep.	m	4	-	-	2	-	-	-	-	1	1
	w	4	-	-	2	2	-	-	-	-	-
	f	8	-	-	4	2	-	-	-	1	1
Korea, Republik	m	172	45	-	49	12	7	2	5	36	16
	w	111	26	-	13	6	5	-	2	3	56
	f	283	71	-	62	18	12	2	7	39	72
Libanon	m	22	-	-	-	3	2	-	2	15	-
	w	-	-	-	-	-	-	-	-	-	-
	f	22	-	-	-	3	2	-	2	15	-
Malaysia	m	4	-	-	1	1	-	-	-	1	1
	w	1	-	-	-	-	1	-	-	-	-
	f	5	-	-	1	1	1	-	-	1	1
Myanmar ²⁾	m	2	-	-	-	2	-	-	-	-	-
	w	-	-	-	-	-	-	-	-	-	-
	f	2	-	-	-	2	-	-	-	-	-
Nepal	m	5	-	-	2	-	-	-	1	2	-
	w	-	-	-	-	-	-	-	-	-	-
	f	5	-	-	2	-	-	-	1	2	-
Pakistan	m	7	-	-	1	2	-	-	-	4	-
	w	-	-	-	-	-	-	-	-	-	-
	f	7	-	-	1	2	-	-	-	4	-
Philippinen	m	3	1	-	-	-	-	-	-	-	2
	w	4	3	-	1	-	-	-	-	-	-
	f	7	4	-	1	-	-	-	-	-	2
Saudi-Arabien	m	3	-	-	-	-	3	-	-	-	-
	w	-	-	-	-	-	-	-	-	-	-
	f	3	-	-	-	-	3	-	-	-	-
Singapur	m	-	-	-	-	-	-	-	-	-	-
	w	2	-	-	1	1	-	-	-	-	-
	f	2	-	-	1	1	-	-	-	-	-
Sri Lanka	m	3	-	-	-	2	-	-	-	1	-
	w	1	-	-	-	1	-	-	-	-	-
	f	4	-	-	-	3	-	-	-	1	-
Syrien	m	28	2	-	-	9	3	-	1	12	1
	w	5	2	-	-	2	-	-	-	1	-
	f	33	4	-	-	11	3	-	1	13	-

1) Ohne Taiwan.
2) Früher Birma.

Befragung der Prüfungskandidaten (Individualerhebung) 1990

14 Von ausländischen Absolventen bestandene Prüfungen nach Herkunftsländern und Fächergruppen

Herkunftsland (Staatsangehörigkeit)	Ge- schlecht	Ins- gesamt	Davon in der Fächergruppe								
			Sprach- u. Kultur- wiss.	Sport	Rechts-, Wirtschafts- und Sozial- wiss.	Mathe- matik, Natur- wiss.	Human- medizin	Vete- rinär- medizin	Agrar-, Forst- u. Ernähr.- wiss.	Inge- nieur- wiss.	Kunst, Kunst- wiss.
noch: Asien											
Taiwan	m	25	4	-	3	6	-	-	-	11	1
	w	23	9	-	2	1	2	-	-	-	9
	i	48	13	-	5	7	2	-	-	11	10
Thailand	m	11	-	-	1	2	-	-	-	8	-
	w	2	-	-	-	1	1	-	-	-	-
	i	13	-	-	1	3	1	-	-	8	-
Vereinigte Arab.Emirate ...	m	1	-	1	-	-	-	-	-	-	-
	w	-	-	-	-	-	-	-	-	-	-
	i	1	-	1	-	-	-	-	-	-	-
Vietnam	m	70	1	-	3	23	5	-	-	38	-
	w	21	1	-	1	11	3	-	-	3	2
	i	91	2	-	4	34	8	-	-	41	2
Hongkong	m	2	1	-	-	-	-	-	-	1	-
	w	2	-	-	1	-	-	-	-	-	1
	i	4	1	-	1	-	-	-	-	1	1
Übriges Asien	m	2	-	-	-	1	-	-	-	1	-
	w	-	-	-	-	-	-	-	-	-	-
	i	2	-	-	-	1	-	-	-	1	-
Asien zusammen ...	m	1 415	100	4	149	254	140	10	56	640	62
	w	464	80	-	46	74	63	1	12	53	135
	i	1 879	180	4	195	328	203	11	68	693	197
Australien und Ozeanien											
Australien	m	10	-	-	4	1	-	-	-	1	4
	w	6	1	-	-	-	-	-	1	-	4
	i	16	1	-	4	1	-	-	1	1	8
Fidschi	m	1	-	-	-	-	-	-	-	1	-
	w	-	-	-	-	-	-	-	-	-	-
	i	1	-	-	-	-	-	-	-	1	-
Papua-Neuguinea	m	1	1	-	-	-	-	-	-	-	-
	w	-	-	-	-	-	-	-	-	-	-
	i	1	1	-	-	-	-	-	-	-	-
Australien und Ozeanien zusammen ...	m	12	1	-	4	1	-	-	-	2	4
	w	6	1	-	-	-	-	-	1	-	4
	i	18	2	-	4	1	-	-	1	2	8
Staatenlos	m	30	1	-	9	3	6	1	1	9	-
	w	13	4	-	-	2	4	-	1	-	2
	i	43	5	-	9	5	10	1	2	9	2
Ungeklärt	m	13	-	-	3	-	2	-	3	5	-
	w	5	1	-	1	1	1	-	-	1	-
	i	18	1	-	4	1	3	-	3	6	-
Ohne Angabe	m	4	-	-	1	-	-	-	-	3	-
	w	-	-	-	-	-	-	-	-	-	-
	i	4	-	-	1	-	-	-	-	3	-
Insgesamt ...	m	4 446	343	33	820	703	439	49	167	1 712	180
	w	1 962	443	10	462	254	262	28	56	159	288
	i	6 408	786	43	1 282	957	701	77	223	1 871	468

A n h a n g

Übersicht 1

Prüfungsgruppen und Abschlußprüfungen

Die Schlüsselzahlen in Klammern entsprechen den Signaturen der Abschlußprüfungen
in der bundeseinheitlichen Studenten- und Prüfungsstatistik

Stand: Sommersemester 1990

Diplom (U) und entsprechende Hochschulprüfungen

- (02) Magister
- (03) Lizentiat
- (10) Fakultätsprüfung
- (11) Diplom (U)
- (12) Diplom (U) - Dolmetscher
- (13) Diplom (U) - Übersetzer
- (14) Diplom - Kurzstudium
- (15) Diplom (U), Aufbaustudium
- (16) Magister, Aufbaustudium
- (17) Ergänzungspr. Dipl.-Lehrer
- (18) Diplom - Lehrprüfung

LA Gymnasien/Sekundarstufe II, allgemeinbildende Schulen

- (25) LA Gymnasien
- (44) LA Oberstufe/Sekundarstufe II, allgemeinbildende Schulen

Diplom (FH)/Kurzstudiengänge

- (51) Diplom (FH)
- (53) Diplom (FH) - Dolmetscher
- (54) Diplom (FH) - Übersetzer
- (56) Staatliche Laufbahnprüfung (Verw FH)
- (57) Diplom (FH), Aufbaustudium
- (58) Sonstiger Abschluß an FH
- (59) Sonstiger Abschluß Kurzstudium

LA Sonderschulen

- (26) LA Sonderschulen

Promotionen

- (06) Promotion (Abschlußprüfung vorausgesetzt)
- (07) Promotion ohne vorausgesetzte Abschlußprüfung

LA Berufliche Schulen/Sekundarstufe II, berufliche Schulen

- (27) LA Berufliche Schulen
- (45) LA Oberstufe/Sekundarstufe II, berufliche Schulen

Künstlerischer Abschluß

- (71) Bühnenreife-/Konzertreifeprüfung
- (72) Privatmusiklehrerprüfung
- (73) Kirchenmusikprüfung A
- (74) Kirchenmusikprüfung B
- (78) Kirchenmusikprüfung C
- (79) Solistenprüfung
- (80) Sonstiger künstlerischer Abschluß

Kirchliche Prüfungen

- (04) Kirchliche Prüfung

Sonstige LA nach Schularten

- (29) Sonstige Staatsprüfungen nach Schularten

Staatsprüfungen (außer Lehramtsprüfungen)

- (08) Staatsexamen/1. Staatsprüfung
- (09) Staatsexamen (einphasige Ausbildung)

Sonstiger Abschluß im Bundesgebiet

- (91) Grundständiges Studium
- (92) Aufbaustudium (nach 1. Abschluß)
- (93) Ergänzungs-/Zusatzprüfung
- (94) Kontaktstudium/Weiterbildung
- (95) Sonstiger Abschluß

Zusatzprüfung LA

- (30) Zusatzpr. LA Grund- und Hauptschulen
- (31) Zusatzpr. LA Grundschulen
- (32) Zusatzpr. LA Hauptschulen
- (33) Zusatzpr. LA Realschulen
- (34) Zusatzpr. LA Gymnasien
- (35) Zusatzpr. LA Sonderschulen
- (36) Zusatzpr. LA berufliche Schulen
- (38) Sonstige Zusatzpr. LA nach Schularten
- (46) Zusatzpr. LA Grundstufe/Primarstufe
- (47) Zusatzpr. LA Mittelstufe/Sekundarstufe I
- (48) Zusatzpr. LA Oberstufe/Sekundarstufe II, allgemeinbildende Schulen
- (49) Zusatzpr. LA Oberstufe/Sekundarstufe II, berufliche Schulen

LA Grund- u. Hauptschulen/Primarstufe

- (19) Fachlehrer für musisch-technische Fächer
- (20) LA Grund- und Hauptschulen
- (21) LA Grundschulen
- (22) LA Hauptschulen
- (42) LA Grundstufe/Primarstufe

Abschlußprüfung außerhalb des Bundesgebietes

- (96) Abschlußprüfung außerhalb des Bundesgebietes

LA Realschulen/Sekundarstufe I

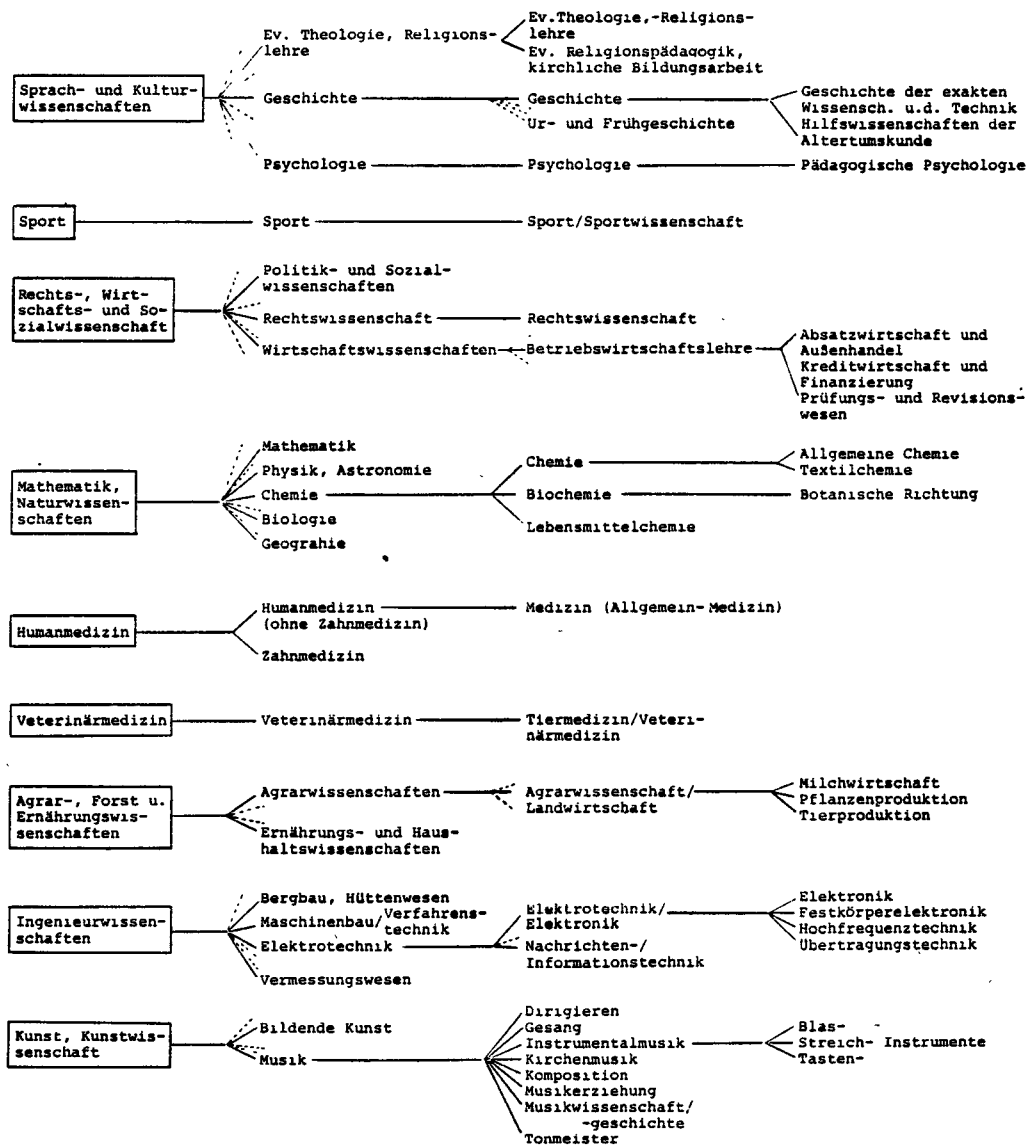
- (23) LA Realschulen
- (24) LA Haupt- und Realsch./Unter- und Mittelstufe Gymnasien
- (43) LA Mittelstufe/Sekundarstufe I

Keine Abschlußprüfung

- (97) Keine Abschlußprüfung möglich bzw. angestrebt

Übersicht 2
Schematische Darstellung der Fächergliederung

Einheiten (Spalte)	Fächergruppen (1)	Studienbereiche (2)	Studienfächer (3)	Hochschul-/landes- spezifische Fächer (4)
Anzahl der Einheiten	9	54	200 - 250 insgesamt ca. 300 - 450	100 - 200
Einheit wird aggregiert (aus Einheiten der Spalte/n)	ja (2)	ja (3)	teilweise z.T. (4)	nein -
Gliederung	vollständig	Auswahl	Beispiele	



Anwendungsbereich (Beispiele)	Schnellmeldungen, "Eckdaten", Übersichtstabellen in zusammenfassenden Veröffentlichungen	Standardtabellen für Veröffentlichungen Verknüpfungseinheiten für verschiedene Hochschulstatistiken	Arbeitstabellen in unterschiedlicher Gliederungstiefe (entsprechend den Bedürfnissen für Bundes- und Länderstatistiken sowie für einzelne Hochschulen) Sonderaufbereitungen für Dokumentations- und Planungsaufgaben
----------------------------------	---	--	---

Fächergruppen, Studienbereiche und Studienfächer

Stand: Sommersemester 1990

<u>Fächergruppe</u>	<u>Slawistik, Baltistik, Finno-Ugristik</u>	<u>Sozialwesen</u>
<u>Studienbereiche</u> (Schlüsselzahl) Studienfächer laut Signierschlüssel der Studentenstatistik	(146) Slawistik (Slaw. Philologie) (139) Russisch (153) Südslawisch (Bulgarisch, Serbokroatisch, Slowenisch usw.) (130) Westslawisch (Polnisch, Tschechisch, Slowakisch usw.) (016) Baltistik (056) Finno-Ugristik	(253) Sozialwesen (208) Sozialarbeit/-hilfe (245) Sozialpädagogik
<u>Sprach- und Kulturwissenschaften</u>		<u>Rechtswissenschaft</u> (135) Rechtswissenschaft (256) Rechtspflege
<u>Sprach- und Kulturwissenschaften allgemein</u> (090) Lernbereich Sprach- und Kulturwissenschaften*)	<u>Außereuropäische Sprach- und Kulturwissenschaften</u> (002) Afrikanistik (001) Ägyptologie (010) Arabisch/Arabistik (073) Hebräisch/Judaistik (078) Indologie (081) Iranistik (083) Islamwissenschaft (085) Japanologie (122) Orientalistik/Altorientalistik (145) Sinologie/Koreanistik (158) Turkologie (187) Zentralasiatische Sprachen und Kulturen (015) Außereuropäische Sprachen und Kulturen in Südostasien, Ozeanien und Amerika (173) Völkerkunde (Ethnologie)	<u>Verwaltungswissenschaft</u> (172) Verwaltungswissenschaft/-wesen (257) Arbeits- und Berufsberatung (258) Arbeitsverwaltung (259) Auswärtige Angelegenheiten (260) Bundeswehrverwaltung (261) Innere Verwaltung (263) Polizei/Verfassungsschutz (264) Sozialversicherung
<u>Ev. Theologie, -Religionslehre</u> (544) Ev. Religionspädagogik, kirchliche Bildungsarbeit (053) Ev. Theologie, -Religionslehre		<u>Wirtschaftswissenschaften</u> (184) Wirtschaftswissenschaften (011) Arbeitslehre/Wirtschaftslehre (265) Bankwesen (021) Betriebswirtschaftslehre (266) Finanzverwaltung (267) Post- und Fernmeldewesen (274) Touristik (268) Verkehrswesen (175) Volkswirtschaftslehre (276) Wirtschaftsmathematik (181) Wirtschaftspädagogik (178) Wirtschafts-/Sozialgeographie (183) Wirtschafts-/Sozialgeschichte (269) Zoll- und Steuerverwaltung
<u>Kath. Theologie, -Religionslehre</u> (545) Kath. Religionspädagogik, kirchliche Bildungsarbeit (086) Kath. Theologie, -Religionslehre	<u>Psychologie</u> (132) Psychologie	<u>Wirtschaftsingenieurwesen</u> (179) Wirtschaftsingenieurwesen
<u>Philosophie</u> (127) Philosophie (136) Religionswissenschaft	<u>Erziehungswissenschaften</u> (052) Erziehungswissenschaft (Pädagogik) (361) Schulpädagogik (115) Grundschul-/Primarstufenpädagogik (254) Sachunterricht (270) Berufspädagogik (321) Erwachsenenbildung und außerschulische Jugendbildung (190) Sonderpädagogik (027) Blinden-/Sehbehindertenpädagogik (051) Erziehungsschwierigenpädagogik (062) Gehörlosen-/Schwerhörigenpädagogik (063) Geistigbehindertenpädagogik/Praktisch-Bildbaren Pädagogik (087) Körperbehindertenpädagogik (099) Lernbehindertenpädagogik (151) Sprachheilpädagogik/Logopädie (170) Verhaltensgestörtenpädagogik	<u>Mathematik, Naturwissenschaften allgemein</u> (186) Lernbereich Naturwissenschaften*) (275) Geschichte der Mathematik und Naturwissenschaften
<u>Geschichte</u> (068) Geschichte (272) Alte Geschichte (273) Mittlere und neuere Geschichte (548) Ur- und Frühgeschichte (012) Archäologie (031) Byzantinistik		<u>Mathematik</u> (105) Mathematik (237) Statistik
<u>Bibliothekswesen, Dokumentation, Publizistik</u> (022) Bibliothekswissenschaft/Bibliothekswesen (255) Archivwesen (037) Dokumentationswissenschaft (252) Journalistik (133) Medienkunde/Kommunikations-/Informationswissenschaft	<u>Sport</u> (098) Sport/Sportwissenschaft	<u>Informatik</u> (079) Informatik (247) Medizinische Informatik (277) Wirtschaftsinformatik
<u>Allgemeine und vergleichende Literatur- und Sprachwissenschaft</u> (188) Allgemeine Literaturwissenschaft (152) Allgemeine Sprachwissenschaft/Indogermanistik (284) Angewandte Sprachwissenschaft	<u>Rechts-, Wirtschafts- und Sozialwissenschaften</u> <u>Wirtschafts- und Gesellschaftslehre allgemein</u> (154) Lernbereich Gesellschaftslehre*) <u>Politik- und Sozialwissenschaften</u> (129) Politikwissenschaft/Politologie (147) Sozialkunde (148) Sozialwissenschaft (149) Soziologie	<u>Physik, Astronomie</u> (128) Physik (014) Astronomie, Astrophysik
<u>Altphilologie (Klass. Philologie), Neugriechisch</u> (005) Klassische Philologie (070) Griechisch (095) Latein		<u>Chemie</u> (032) Chemie (025) Biochemie (096) Lebensmittelchemie
<u>Germanistik (Deutsch, germanische Sprachen ohne Anglistik)</u> (067) Germanistik/Deutsch (271) Deutsch für Ausländer (Lehrerausbildung) (119) Niederländisch (174) Volkskunde (120) Nordistik/Skandinavistik (Nord. Philologie, Einzelsprachen a.n.g.) (034) Dänisch		<u>Pharmazie</u> (126) Pharmazie
<u>Anglistik, Amerikanistik</u> (008) Anglistik/Englisch (006) Amerikanistik/Amerikakunde		
<u>Romanistik</u> (137) Romanistik (Roman. Philologie, Einzelsprachen a.n.g.) (059) Französisch (084) Italienisch (131) Portugiesisch (150) Spanisch		

*) Studienfach der Lehrerausbildung, das in mehrere Studienbereiche der Fächergruppe übergreift.

Biologie

- (026) Biologie
(009) Anthropologie (Humanbiologie)
(282) Biotechnologie

Geowissenschaften(ohne Geographie)

- (065) Geologie/Paläontologie
(066) Geophysik
(110) Meteorologie
(111) Mineralogie
(124) Ozeanographie

Geographie

- (050) Geographie/Erdkunde
(283) Geoökologie

HumanmedizinHumanmedizin (ohne Zahnmedizin)

- (107) Medizin (Allgemein-Medizin)

Zahnmedizin

- (185) Zahnmedizin

VeterinärmedizinVeterinärmedizin

- (156) Tiermedizin/Veterinärmedizin

Agrar-, Forst- und Ernährungs-
wissenschaftenAgrarwissenschaften

- (003) Agrarwissenschaft/Landwirtschaft
(220) Milch- und Molkereiwirtschaft
(353) Pflanzenproduktion
(371) Tierproduktion
(227) Weinbau und Kellerwirtschaft
(028) Brauwesen (Getränketechnologie)
(097) Lebensmitteltechnologie

Gartenbau, Landespflege

- (060) Gartenbau
(093) Landespflege/Landschaftsgestaltung

Forstwissenschaft, Holzwirtschaft

- (058) Forstwissenschaft/-wirtschaft
(075) Holzwirtschaft

Ernährungs- und Haushaltswissenschaften

- (071) Haushalts- und Ernährungswissenschaft
(320) Ernährungswissenschaft
(333) Haushaltswissenschaft

IngenieurwissenschaftenIngenieurwissenschaften allgemein

- (199) Lernbereich Technik*)
(201) Werken (technisch)/Technologie

Bergbau, Hüttenwesen

- (020) Bergbau
(076) Hütten- und Gießereiwesen
(103) Markscheidewesen

Maschinenbau/Verfahrenstechnik

- (104) Maschinenbau/-wesen
(235) Fahrzeugtechnik
(212) Feinwerktechnik
(057) Luft- und Raumfahrttechnik
(226) Verfahrenstechnik
(033) Chemie-Ingenieurwesen/Chemietechnik
(231) Druck- und Reproduktionstechnik
(211) Energietechnik (ohne Elektrotechnik)
(202) Fertigungs-/Produktionstechnik
(215) Gesundheitstechnik
(241) Kerntechnik/Kernverfahrenstechnik
(224) Physikalische Technik
(457) Umweltschutz
(213) Versorgungstechnik
(177) Werkstoffwissenschaften
(216) Glastechnik/Keramik
(219) Kunststofftechnik
(108) Metallgewerbe
(225) Textil- u. Bekleidungstechnik/-gewerbe

Elektrotechnik

- (048) Elektrotechnik/Elektronik
(316) Elektrische Energietechnik
(222) Nachrichten-/Informationstechnik

Nautik, Schiffstechnik

- (223) Nautik/Seefahrt
(142) Schiffbau/Schiffstechnik

Architektur, Innenarchitektur

- (013) Architektur
(242) Innenarchitektur

Raumplanung

- (134) Raumplanung

Bauingenieurwesen

- (017) Bauingenieurwesen/Ingenieurbau
(429) Stahlbau

Vermessungswesen

- (171) Vermessungswesen (Geodäsie)
(280) Kartographie

Kunst, KunstwissenschaftKunst, Kunstwissenschaft allgemein

- (091) Kunsterziehung
(092) Kunstgeschichte, Kunstwissenschaft

Bildende Kunst

- (023) Bildende Kunst/Graphik
(205) Bildhauerei/Plastik
(204) Malerei

Gestaltung

- (007) Angewandte Kunst
(069) Graphikdesign/Kommunikationsgestaltung
(203) Industriedesign/Produktgestaltung
(116) Textilgestaltung
(176) Werkerziehung

Darstellende Kunst, Film und Fernsehen,
Theaterwissenschaft

- (035) Darstellende Kunst/Bühnenkunst/Regie
(054) Film und Fernsehen
(155) Theaterwissenschaft

Musik

- (113) Musikerziehung
(114) Musikwissenschaft/-geschichte
(192) Dirigieren
(230) Gesang
(080) Instrumentalmusik
(193) Kirchenmusik
(191) Komposition
(194) Tonmeister

Außerhalb der Studienbereichs-
gliederungAußerhalb der Studienbereichs-
gliederung

- (196) Studienkolleg
(290) Ohne Angabe/ungeklärt

*) Studienfach der Lehrerausbildung, das in mehrere Studienbereiche der Fächergruppe übergreift.

Erhebungsbogen für Hochschulen und Prüfungsämter

KA LD Prüfungsamt Beleg
Nr.
1 5 10

Lfd. Nr.	Studiengang	Abschlußprüfungen					
		Abschlußprüfung bestanden		Abschlußprüfung nicht bestanden			
				insgesamt		darunter endgültig nicht bestanden	
		Deutsche	Ausländer	Deutsche	Ausländer	Deutsche	Ausländer
1 11	Studienfach/Fachrichtung - Kennziffer lt. Schlüssel A: - Bezeichnung Klartext:	männl. 12 14 15 18 19 22 41 44 45 48	23 26 27 30 31 34 35 38 49 52 53 56 57 60 61 64	12 14 15 18 19 22 41 44 45 48	23 26 27 30 31 34 35 38 49 52 53 56 57 60 61 64	12 14 15 18 19 22 41 44 45 48	23 26 27 30 31 34 35 38 49 52 53 56 57 60 61 64
2 11	Studienfach/Fachrichtung - Kennziffer lt. Schlüssel A: - Bezeichnung Klartext:	männl. 12 14 15 18 19 22 41 44 45 48	23 26 27 30 31 34 35 38 49 52 53 56 57 60 61 64	12 14 15 18 19 22 41 44 45 48	23 26 27 30 31 34 35 38 49 52 53 56 57 60 61 64	12 14 15 18 19 22 41 44 45 48	23 26 27 30 31 34 35 38 49 52 53 56 57 60 61 64
3 11	Studienfach/Fachrichtung - Kennziffer lt. Schlüssel A: - Bezeichnung Klartext:	männl. 12 14 15 18 19 22 41 44 45 48	23 26 27 30 31 34 35 38 49 52 53 56 57 60 61 64	12 14 15 18 19 22 41 44 45 48	23 26 27 30 31 34 35 38 49 52 53 56 57 60 61 64	12 14 15 18 19 22 41 44 45 48	23 26 27 30 31 34 35 38 49 52 53 56 57 60 61 64
4 11	Studienfach/Fachrichtung - Kennziffer lt. Schlüssel A: - Bezeichnung Klartext:	männl. 12 14 15 18 19 22 41 44 45 48	23 26 27 30 31 34 35 38 49 52 53 56 57 60 61 64	12 14 15 18 19 22 41 44 45 48	23 26 27 30 31 34 35 38 49 52 53 56 57 60 61 64	12 14 15 18 19 22 41 44 45 48	23 26 27 30 31 34 35 38 49 52 53 56 57 60 61 64
5 11	Studienfach/Fachrichtung - Kennziffer lt. Schlüssel A: - Bezeichnung Klartext:	männl. 12 14 15 18 19 22 41 44 45 48	23 26 27 30 31 34 35 38 49 52 53 56 57 60 61 64	12 14 15 18 19 22 41 44 45 48	23 26 27 30 31 34 35 38 49 52 53 56 57 60 61 64	12 14 15 18 19 22 41 44 45 48	23 26 27 30 31 34 35 38 49 52 53 56 57 60 61 64
6 11	Studienfach/Fachrichtung - Kennziffer lt. Schlüssel A: - Bezeichnung Klartext:	männl. 12 14 15 18 19 22 41 44 45 48	23 26 27 30 31 34 35 38 49 52 53 56 57 60 61 64	12 14 15 18 19 22 41 44 45 48	23 26 27 30 31 34 35 38 49 52 53 56 57 60 61 64	12 14 15 18 19 22 41 44 45 48	23 26 27 30 31 34 35 38 49 52 53 56 57 60 61 64
7 11	Studienfach/Fachrichtung - Kennziffer lt. Schlüssel A: - Bezeichnung Klartext:	männl. 12 14 15 18 19 22 41 44 45 48	23 26 27 30 31 34 35 38 49 52 53 56 57 60 61 64	12 14 15 18 19 22 41 44 45 48	23 26 27 30 31 34 35 38 49 52 53 56 57 60 61 64	12 14 15 18 19 22 41 44 45 48	23 26 27 30 31 34 35 38 49 52 53 56 57 60 61 64
8 11	Studienfach/Fachrichtung - Kennziffer lt. Schlüssel A: - Bezeichnung Klartext:	männl. 12 14 15 18 19 22 41 44 45 48	23 26 27 30 31 34 35 38 49 52 53 56 57 60 61 64	12 14 15 18 19 22 41 44 45 48	23 26 27 30 31 34 35 38 49 52 53 56 57 60 61 64	12 14 15 18 19 22 41 44 45 48	23 26 27 30 31 34 35 38 49 52 53 56 57 60 61 64
9 11	Studienfach/Fachrichtung - Kennziffer lt. Schlüssel A: - Bezeichnung Klartext:	männl. 12 14 15 18 19 22 41 44 45 48	23 26 27 30 31 34 35 38 49 52 53 56 57 60 61 64	12 14 15 18 19 22 41 44 45 48	23 26 27 30 31 34 35 38 49 52 53 56 57 60 61 64	12 14 15 18 19 22 41 44 45 48	23 26 27 30 31 34 35 38 49 52 53 56 57 60 61 64

Für weitere Studiengänge neuen Beleg verwenden.

Erhebungsbogen für Prüfungskandidaten

Bitte beachten Sie vor dem Ausfüllen die allgemeinen Hinweise auf Seite 4 dieses Fragebogens. Weitere Erläuterungen finden Sie jeweils bei den einzelnen Fragen.

- ① Hochschule im Bundesgebiet, an der Sie für die jetzt anstehende Prüfung zuletzt immatrikuliert waren oder immatrikuliert sind.

Hochschule: 12-14 15

Matrikelnummer 16-22

Angaben zur Person

- ② Geburtsname

23 32
..... 23-32
(z.B. bei Frauen Madchennamen, Namenszusätze bitte ans Ende setzen)

Familienname

23 32
..... 23-32
(Namenszusätze – z.B. von, Dr., Graf – bitte hinter den Vornamen setzen)

Vorname

33 37
..... 33-37
(ggf. Namenszusätze, z.B. Peter Baron zu)

- ③ Geburtsort

38 53
..... 38-53
Geburtsort lt. Personalausweis bzw. Paß

- ④ Land des Geburtsortes

Schleswig-Holstein	01	Baden-Württemberg	08	54-55
Hamburg	02	Bayern	09	
Niedersachsen	03	Saarland	10	
Bremen	04	Berlin (West)	11	
Nordrhein-Westfalen	05			
Hessen	06	Nicht im Bundesgebiet	99	
Rheinland-Pfalz	07			

- ⑤ Geburtsdatum

..... 56-61
Tag Monat Jahr

- ⑥ Geschlecht

männlich 1 62
weiblich 2

- ⑦ Familienstand

ledig 1 63
verheiratet 2
verwitwet 3
geschieden 4

- ⑧ Staatsangehörigkeit

deutsch 0 0 0 64-66

..... 64-66
andere Staatsangehörigkeit

staatenlos 9 9 7 64-66

ungeklärt 9 9 8 64-66

- ⑨ Berechtigung zum Hochschulstudium

a) Jahr des ersten Erwerbs einer Studienberechtigung 19 67-68

b) Wohnsitz zur Zeit ihres Erwerbs

Falls im Bundesgebiet erworben:

Ort 69-71

Kreis 72-73

Land 74-76

Falls außerhalb des Bundesgebietes erworben:

..... 74-76
Land (Staat)

noch: Angaben zur Person

noch: Frage 9

noch: KA **1**

Falls die Studienberechtigung
im Bundesgebiet erworben wurde:

c) Art dieser 1. Berechtigung
zum Hochschulstudium

Hochschulreife 1 **77**

Fachhochschulreife 2

Begabten-/Sonderprüfung 3

andere Berechtigung oder keine
Berechtigung erforderlich 4

Falls die Studienberechtigung
außerhalb des Bundesgebietes
erworben wurde:

c) Art dieser Berechtigung zum Hoch-
schulstudium im Bundesgebiet

Schulbildung im Heimatland oder Drittland

.... ohne Universitätsstudium im
Heimatland oder Drittland, ohne Be-
such des Studienkollegs und ohne
Feststellungsprüfung im Bundesgebiet 5

.... und Universitätsstudium
im Heimatland oder Drittland 6

.... und Ablegung einer Fest-
stellungsprüfung im Bundesgebiet 7

Studienverlauf

KA **2** 1

10 Erste Einschreibung/Immatrikulation

In welchem Semester waren Sie **erstmal**
an einer Hochschule im Bundesgebiet
immatrikuliert?

Sommersemester 1 19 **12-14**
Jahr

Wintersemester 2 19 /
Jahr(e)

11 Hochschulsemester

a) Wie viele Semester waren Sie bisher
an Hochschulen im Bundesgebiet
immatrikuliert?

(einschließl. Urlaubssemester, ohne
Studienkolleg) **15-16**

darunter Urlaubssemester **17**

und zwar (ohne Urlaubssemester):

an Fachhochschulen **18-19**

an wissenschaftlichen, Kunst-,
oder Gesamthochschulen **20-21**

b) Welches Semester ist bei den angegebenen
Hochschulsemestern als letztes gezählt worden?

Sommersemester 1 19 **22-24**
Jahr

Wintersemester 2 19 /
Jahr(e)

12 Studienunterbrechung

Haben Sie Ihr Studium unterbrochen?
(nicht Urlaubssemester)

nein 0 0 **25-26**

wenn ja, für wie viele Semester? **25-26**

13 Studium außerhalb des Bundesgebietes

Haben Sie an Hochschulen außerhalb des
Bundesgebietes studiert?

wenn ja,

1. Land **27-29**

Anzahl der Monate **30-31**

2. Land **32-34**

Anzahl der Monate **35-36**

3. Land **37-39**

Anzahl der Monate **40-41**

14 Bereits bestandene Abschlußprüfungen (nicht Teilprüfungen)

Haben Sie bereits früher Abschlußprüfungen
für ein Hochschulstudium mit Erfolg abgelegt?

Falls nein, weiter bei Frage 15

Falls ja, Art der Prüfung bitte nach dem Schlüssel (S. 4)
einsetzen. Dort nicht genannte Prüfungen in Klartext angeben.

Als Abschlußprüfungen zählen auch 1. Staats-
prüfungen für das Lehramt, die 1. juristische
Staatsprüfung und die Promotion.

1. Prüfung

a) Art der Prüfung **42-43**

b) Studienfach/-fächer (**mehrere** Fächer
nur bei Lehramtsprüfungen nennen)

1. **44-46**

2. **47-49**

3. **50-52**

c) Monat und Jahr der Prüfung **53-54**
Monat

19 **55-56**
Jahr

2. Prüfung

a) Art der Prüfung **57-58**

b) Studienfach/-fächer (**mehrere** Fächer
nur bei Lehramtsprüfungen nennen)

1. **59-61**

2. **62-64**

3. **65-67**

c) Monat und Jahr der Prüfung **68-69**
Monat

19 **70-71**
Jahr

Angaben zur Prüfung

KA **3** 1

(frei für Angabe
„Art des Studiums“)

0 0 12-13

15 Fachsemester

a) Wie viele Fachsemester haben Sie im
Hinblick auf die **jetzt** anstehende
Prüfung studiert?

14-15

(ohne Urlaubssemester, aber **einschl.**
der für die jetzige Prüfung angerechneten Semester aus anderen Studiengängen – bei Wechsel der angestrebten Abschlußprüfung und/oder des Studienfachs).

b) Wie viele davon werden Ihnen aus einem
anderen Studiengang angerechnet?

16

16 Art der jetzt anstehenden Prüfung

a) Art der Prüfung bitte nach dem Schlüssel
(S. 4) einsetzen. Dort nicht genannte
Prüfungen in Klartext angeben.

17-18

b) Ist dies eine Ergänzungs-, Erweiterungs-
oder Zusatzprüfung?

nein
ja

0 19
1

c) Wiederholen Sie mit dieser Prüfung
eine früher nicht bestandene?

nein

wenn ja, 1. Wiederholung
2. Wiederholung

0 20
1
2

17 Studienfach der anstehenden Prüfung

Frage 17 bitte **nicht** beantworten, wenn
Sie eine **Lehramtsprüfung** ablegen. Dann
weiter ab Frage 18

22-24

Die Fragen Nr. 18 und 19
betreffen nur Prüfungen für das Lehramt

18 Anzahl der Unterrichtsfächer, für die Sie
in der **jetzt** anstehenden Prüfung die Lehr-
befähigung erwerben wollen.

1 21
2
3
4

und zwar (bei mehreren Fächern unter 1 dasjenige einsetzen,
in dem Sie die schriftliche Prüfungsarbeit vorlegen)

Fächersch. Länderausw.

1. **22-27**

2. **28-33**

3. **34-39**

4. **40-45**

19 Wird mit der **jetzt** anstehenden Prüfung die 1. Staatsprüfung für das Lehramt insgesamt abgeschlossen?

Ja. Diese Prüfung umfaßt
alle Teilprüfungen

0 46

Ja. Teilprüfungen wurden
bereits früher abgelegt
in dem Fach / den Fächern

1 46

Fächersch. Länderausw.
1. **47-52**
2. **53-58**
3. **59-64**

Nein.

2 46

Es folgen später Teilprüfungen
für das Fach / die Fächer

Länderausw.
1. **50-52**
2. **56-58**
3. **62-64**

Nur vom Prüfungsamt / Prüfungsausschuß auszufüllen

20 Datum des Abschlusses der Prüfung

66-70
Tag Monat Jahr

21 Gesamtergebnis der Prüfung

Bestanden

1 71

Nicht bestanden,
mit Wiederholungsmöglichkeit

2

Nicht bestanden,
ohne Wiederholungsmöglichkeit

0

22 Betrifft nur Lehramtsprüfungen

Ergebnis der Prüfung in den einzelnen Fächern

(Reihenfolge der Fächer wie in Frage 18)

bestanden nicht
bestanden

1. Unterrichtsfach **1 2 72**

2. Unterrichtsfach **1 2 73**

3. Unterrichtsfach **1 2 74**

4. Unterrichtsfach **1 2 75**

Anschriftenverzeichnis der Statistischen Landesämter

Statistisches Landesamt Baden-Württemberg	Böblinger Straße 68 Postfach 10 60 33 7000 Stuttgart 10	Tel. (0711) 641-0
Bayerisches Landesamt für Statistik und Datenverarbeitung	Neuhauser Straße 51 Postfach 20 03 03 8000 München 2	Tel. (089) 2119-0
Statistisches Landesamt Berlin	Fehrbelliner Platz 1 1000 Berlin 31	Tel. (030) 867-1
Statistisches Landesamt Brandenburg, Außenstelle Cottbus	Gerichtsstr. 1/2 O-7500 Cottbus	0355/ 30275
Statistisches Landesamt Bremen	An der Weide 14 - 16 Postfach 10 13 09 2800 Bremen 1	Tel. (0421) 361-1
Statistisches Landesamt Hamburg	Steckelhörn 12 2000 Hamburg 11	Tel. (040) 3681-0
Hessisches Statistisches Landesamt	Rheinstraße 35/37 Postfach 32 05 6200 Wiesbaden 1	Tel. (0611) 165-0
Statistisches Landesamt Mecklenburg-Vorpommern	Lübecker Straße 287 O-2762 Schwerin	0385/ 40785

Niedersächsisches Landesamt
für Statistik

Geibelstraße 65
Postfach 44 60

3000 Hannover 1

Tel. (0511)
8083-1

Landesamt für Datenverarbeitung
und Statistik
Nordrhein-Westfalen

Mauerstraße 51
Postfach 10 11 05

4000 Düsseldorf 30

Tel. (0211)
94 49 01

Statistisches Landesamt
Rheinland-Pfalz

Mainzer Straße 14-16
Postfach

5427 Bad Ems

Tel. (02603)
71-0

Statistisches Amt
des Saarlandes

Hardenbergstraße 3
Postfach 4 09

6600 Saarbrücken

Tel. (0681)
505-1

Statistisches Landesamt
des Freistaates Sachsen

Macherstr.
Postfach 105

O-8290 Kamenz

03578/
703250

Statistisches Landesamt
Sachsen-Anhalt

Nietlebener Str. 1

O-4090 Halle

0345/
616771

Statistisches Landesamt
Schleswig-Holstein

Fröbelstraße 15 - 17
Postfach 11 41

2300 Kiel 1

Tel. (0431)
6895-0

Thüringer Landesamt
für Statistik

Berliner Str. 147

O-6500 Gera

0365/
60450

Anschriftenverzeichnis der Kultus- bzw. Wissenschaftsministerien der Länder

Ministerium für Bildung, Wissenschaft, Jugend und Kultur Schleswig-Holstein	Düsternbrooker Weg 64-68 2300 Kiel	Tel. (0431) 596-1
Behörde für Wissenschaft und Forschung - Hochschulamt -	Hamburger Straße 37 2000 Hamburg 76	Tel. (040) 29188-1
Niedersächsisches Ministerium für Wissenschaft und Kultur	Leibnizufer 9 3000 Hannover	Tel. (0511) 120-1
Senator für Bildung und Wissenschaft Bremen	Rembertiring 8-12 2800 Bremen	Tel. (0421) 361-1
Ministerium für Wissenschaft und Forschung des Landes Nordrhein-Westfalen	Völklinger Straße 49 4000 Düsseldorf	Tel. (0211) 8960-1
Hessisches Ministerium für Wissenschaft und Kunst	Rheinstraße 23-25 6200 Wiesbaden	Tel. (0611) 165-0
Ministerium für Wissenschaft und Weiter- bildung Rheinland-Pfalz	Mittlere Bleiche 61 6500 Mainz	Tel. (06131) 16-1
Ministerium für Wissenschaft und Kunst Baden-Württemberg	Königstraße 46 7000 Stuttgart 1	Tel. (0711) 279-0
Bayerisches Staatsministerium für Unter- richt, Kultus, Wissenschaft und Kunst	Salvatorplatz 2 8000 München 1	Tel. (089) 2186-1
Ministerium für Wissenschaft und Kultur Saarland	Hohenzollernstraße 60 6600 Saarbrücken	Tel. (0681) 503-1
Senator für Wissenschaft und Forschung des Landes Berlin	Bredtschneiderstraße 5 1000 Berlin 19	Tel. (030) 3032-1

Fachserie 11: Bildung und Kultur

Reihe 1: Allgemeinbildende Schulen

Die jährlich erscheinende Veröffentlichung über die allgemeinbildenden Schulen enthält Gesamtübersichten mit den wichtigsten Eckzahlen über Schulen, Klassen, Schüler und Lehrer. Ergänzend hierzu werden die Angaben über die Schüler weiter nach Schularten, Klassenstufen, Alter, Staatsangehörigkeit, Teilnahme am fremdsprachlichen Unterricht und Abschußarten gegliedert. Alle Daten sind regional nach Bundesländern aufgeschlüsselt. In einem Anhang werden ausgewählte Zahlen über die Lehrerausbildung an Studienseminaren nachgewiesen.

Reihe 2: Berufliche Schulen

Der Aufbau dieser ebenfalls jährlich erscheinenden Veröffentlichung entspricht dem der Reihe 1. Neben den Gesamtübersichten für alle beruflichen Schulen erscheinen ergänzende Tabellen für die Schüler in der Untergliederung nach Schularten, Alter, Staatsangehörigkeit, Teilnahme am fremdsprachlichen Unterricht, Abschußarten und Fachrichtung. In einem Anhang werden Daten über die Schulen des Gesundheitswesens und die Lehrerausbildung an Studienseminaren dargestellt.

Reihe 3: Berufliche Bildung

In dieser Reihe werden jährlich Angaben über die betriebliche Berufsausbildung veröffentlicht. Zusammenfassende Übersichten vermitteln Zeitreihen und die wichtigsten Eckdaten über die Auszubildenden und die Teilnehmer an einer beruflichen Ausbildung. Die aktuellen Zahlenangaben über Auszubildende und Abschußprüfungen werden überwiegend in der Untergliederung nach Ausbildungsberufen nachgewiesen. Außerdem sind Daten über Ausbilder, Ausbildungsberater sowie die Teilnahme an Fortbildungsprüfungen zusammengestellt.

Reihe 4: Hochschulen

4.1: Studenten an Hochschulen

Diese Veröffentlichung erscheint halbjährlich jeweils wechselweise für die Sommer- und Wintersemester mit Angaben über die deutschen und ausländischen Studenten und Studienanfänger in der Aufgliederung nach Hochschularten, Hochschulen und Bundesländern, sowie differenziert nach Studienfächern, angestrebter Abschußprüfung und einigen anderen Merkmalen. Vorwegergebnisse mit den wichtigsten Eckzahlen werden bereits kurz nach Semesterende in einem Vorbericht bekanntgegeben.

4.2: Prüfungen an Hochschulen

Über die von Hochschulen und Prüfungsämtern gemeldeten Abschußprüfungen wird jährlich berichtet. Zusätzliche Angaben über Alter, Staatsangehörigkeit, Hochschulen und Studiendauer der Absolventen liefert die Individualbefragung der Prüfungskandidaten. In der Veröffentlichung sind jeweils die Ergebnisse des Wintersemesters und des folgenden Sommersemesters zu einem Prüfungsjahr zusammengefaßt.

4.3: Hochschulstatistische Kennzahlen

Diese neue Fachserie enthält Ergebnisse für die Jahre 1980 und 1985 bis 1989, die künftig jährlich fortgeschrieben werden. Die Kennzahlen dienen vor allem der Hochschulplanung bei der Beschreibung und Bewertung aktueller Entwicklungen. Sie umfassen bevölkerungsbezogene Bildungsquoten (Studienberechtigte, Studienanfänger), Studenten-Personal-Relationen und Stellenquoten für das wissenschaftliche und künstlerische sowie das nichtwissenschaftliche Hochschulpersonal. Die Tabellen enthalten Bundes- und Landergebnisse, die teilweise nach Hochschularten und Fächergruppen untergliedert sind.

4.4: Personal an Hochschulen

In dieser jährlich erscheinenden Veröffentlichung wird das wissenschaftliche, künstlerische, technische, Verwaltungs- und sonstige Personal an Hochschulen in der Gliederung nach Hochschularten, dienstrechtlicher Stellung und Fächergruppen nachgewiesen. Weiterhin werden Angaben über Habilitationen und Habilitierte gebracht.

4.5: Finanzen der Hochschulen

Diese jährlich erscheinende Reihe enthält Angaben über die Ausgaben und Einnahmen der Hochschulen in der Gliederung nach Ausgabe- und Einnahmearten, Hochschularten, Fächergruppen sowie nach Lehr- und Forschungsbereichen. Der Nachweis der Hochschulausgaben erfolgt auch nach Bundesländern.

Reihe 5: Presse

In dieser Veröffentlichung werden jährlich Angaben über Beschäftigte, Umsatz, Kosten und andere Merkmale von Unternehmen gebracht, die Presseerzeugnisse herstellen. Die Angaben über die verlegten Zeitungen und Zeitschriften sind u.a. nach Auflagenhöhe, Art der technischen Herstellung, Umfang, Preisen und Vertriebsarten gegliedert.

Reihe 6: (unbesetzt)

Reihe 7: Ausbildungsförderung nach dem Bundesausbildungsförderungsgesetz (BAföG)

In dieser Reihe werden jährlich Angaben über die Zahl der nach dem BAföG geförderten Schüler und Studenten, den finanziellen Aufwand, Art, Umfang und Höhe der Förderung sowie über den sozialen Hintergrund der Geförderten dargestellt.

Reihe 8: Sonderbeiträge

S. 1: Wissenschaftliches und künstlerisches Personal an Hochschulen 1983

In dieser Veröffentlichung wird das wissenschaftlich und künstlerisch tätige Personal an Hochschulen in der Gliederung nach Hochschularten, Personal- und Fächergruppen sowie nach Lehr- und Forschungsbereichen nachgewiesen. Über die Angaben in der Reihe „Personal an Hochschulen“ hinausgehend, wurde eine Untergliederung nach wissenschaftlicher Qualifikation, nach Deutschen und Ausländern sowie nach dem Alter vorgenommen.

Ergänzend wird auf die thematische Querschnittsveröffentlichung **Bildung im Zahlenspiegel** (jährliche Erscheinungsfolge) hingewiesen, die Angaben über alle wichtigen Daten aus dem Bildungsbereich enthält.



STATISTISCHES BUNDESAMT
GUSTAV-STRESEMANN-RING 11
6200 WIESBADEN 1

Veröffentlichungen und Prospekte sind durch den Verlag METZLER-POESCHEL, Verlagsauslieferung Hermann Leins, Postfach 11 52, 7408 Kusterdingen, erhältlich.

