


Statistisches Bundesamt

# Bildung und Kultur



Fachserie 11


Reihe 4.2


Prüfungen an Hochschulen

1988

Statistisches Bundesamt  
Bibliothek - Dokumentation - Archiv


Metzler - Poeschel Stuttgart





Statistisches Bundesamt

# Bildung und Kultur



Fachserie **11**

Reihe 4.2

Prüfungen an Hochschulen

**1988**

Statistisches Bundesamt  
Bibliothek - Dokumentation - Archiv

Metzler - Poeschel Stuttgart

Herausgeber:  
Statistisches Bundesamt  
Gustav-Stresemann-Ring 11  
6200 Wiesbaden 1

Verlag:  
Metzler-Poeschel Stuttgart

Verlagsauslieferung:  
Hermann Leins GmbH & Co.  
Verlags-KG  
Holzwiesenstr. 2  
7408 Kusterdingen  
Telefon: 07071/33046  
Telex: 7 262 891 mepo d  
Telefax: 07071/33653

Erscheinungsfolge: jährlich  
Erschienen im April 1990  
Preis: DM 22,10  
Bestellnummer: 2110420-88700

Copyright: Statistisches Bundesamt, Wiesbaden 1990  
Vervielfältigung - außer für gewerbliche Zwecke -  
mit Quellenangabe gestattet.



## Inhalt

	Seite
Vorbemerkung .....	4
Begriffserläuterungen .....	5
Berichtskreis der Hochschulen .....	7
<b>T a b e l l e n t e i l</b>	
Erhebung der Hochschulen und Prüfungsämter (Verwaltungsmeldungen)	
Zusammenfassende Übersichten	
1 Bestandene Prüfungen 1969 - 1988 nach Prüfungsgruppen .....	10
2 Bestandene Prüfungen 1979 - 1988 nach Fächergruppen und Prüfungsgruppen .....	12
3 Bestandene Prüfungen 1988 nach Ländern und Prüfungsgruppen .....	13
4 Bestandene Prüfungen 1988 nach Fächergruppen, Studienbereichen und Prüfungsgruppen ..	14
5 Abgelegte Prüfungen 1988 nach Fächergruppen, Studienbereichen und Prüfungsgruppen	
5.1 Diplom (U) und entsprechende Abschlußprüfungen .....	17
5.2 Doktorprüfungen .....	18
5.3 Lehramtsprüfungen .....	19
5.4 Diplom (FH)/Kurzstudiengänge .....	20
Tabellen in ausführlicher Gliederung	
6 Abgelegte Prüfungen 1988 nach Fächergruppen, Studienbereichen und Art der Prüfung ...	21
7 Abgelegte Lehramtsprüfungen 1988 nach Fächergruppen und Studienbereichen .....	56
Befragung der Prüfungskandidaten (Individualerhebung) 1988	
8 Abgelegte Prüfungen nach Fächergruppen, Studienbereichen, 1. Studienfach und Prüfungsgruppen .....	88
9 Bestandene Prüfungen nach Hochschularten, zuletzt besuchter Hochschule und Prüfungsgruppen .....	131
10 Von deutschen Absolventen bestandene Prüfungen nach Fächergruppen, Studienbereichen, Art der Prüfung und Fachsemestern .....	138
11 Von deutschen Absolventen bestandene Prüfungen nach Hochschularten, Prüfungs- und Fächergruppen, Studienbereichen sowie Durchschnittsalter und Studiendauer .....	170
12 Von deutschen Absolventen bestandene Prüfungen in den 20 am stärksten besetzten Studienfächern nach Prüfungsgruppen .....	235
13 Von deutschen Absolventen bestandene Prüfungen mit erstem und weiterem Studienabschluß nach Prüfungs- und Fächergruppen, ausgewählten Studienbereichen sowie Durchschnittsalter und Studiendauer .....	236
14 Von ausländischen Absolventen bestandene Prüfungen nach Herkunftsländern und Fächergruppen .....	241
<b>A n h a n g</b>	
Übersicht 1: Prüfungsgruppen und Abschlußprüfungen .....	248
Übersicht 2: Schematische Darstellung der Fächergliederung .....	249
Übersicht 3: Fächergruppen, Studienbereiche und Studienfächer .....	250
Erhebungsbogen für Hochschulen und Prüfungsämter .....	252
Erhebungsbogen für Prüfungskandidaten .....	253
Anschriftenverzeichnis der Statistischen Landesämter .....	256

Die Angaben beziehen sich auf das Bundesgebiet; sie schließen Berlin (West) ein

### Zeichenerklärung und Abkürzungen

<p>           - = nichts vorhanden            . = Zahlenwert unbekannt            X = Tabellenfach gesperrt,                da Aussage nicht sinnvoll              M = männlich            w = weiblich            I = insgesamt              Abt. = Abteilung            FB = Fachbereich            FH = Fachhochschule         </p>	<p>           FH Bund = Fachhochschule des Bundes                      für öffentliche Verwaltung            GH = Gesamthochschule            H = Hochschule            LA = Staatsprüfung für das                 Lehramt            PH = Pädagogische Hochschule            TH = Technische Hochschule            TU = Technische Universität            U = Universität            VerwFH = Verwaltungsfachhochschule            Zusatzpr. LA = Ergänzungs- und Zusatz-                             prüfung für das Lehramt         </p>
--	---

### Vorbemerkung

Dieses Heft enthält Bundesergebnisse der Prüfungsstatistik für das Berichtsjahr 1988 (Wintersemester 1987/88 und Sommersemester 1988). Die Tabellen führen Nachweisungen fort, die seit 1975 in der Fachserie 11, Reihe 4.2 "Prüfungen an Hochschulen" veröffentlicht worden sind, zuletzt für 1987 (Wintersemester 1986/87 und Sommersemester 1987, Bestell-Nr. 2110420-87700).

Die Prüfungen an Hochschulen werden nach dem Gesetz über eine Bundesstatistik für das Hochschulwesen (Hochschulstatistikgesetz - HStatG) in der Fassung der Bekanntmachung vom 21. April 1980 (BGBl. I S. 453) erfaßt. Neben einer summarischen Erhebung der Abschlußprüfungen aufgrund von Verwaltungsmeldungen der Hochschulen sowie der staatlichen und kirchlichen Prüfungsämter erfolgt gemäß § 9 Abs. 1 HStatG eine Individualbefragung der Prüfungskandidaten. Die summarische Erhebung (Meldungen der Prüfungsämter) wird seit dem Wintersemester 1972/73 durchgeführt. Erhebungen für die Individualstatistik der Prüfungskandidaten haben bundeseinheitlich 1975/76 begonnen; Ergebnisse waren zunächst nur für einzelne Bundesländer verfügbar. Seit dem Prüfungsjahr 1977 liegen Bundesergebnisse vor.

Der Tabellenteil des Berichts blieb gegenüber dem Vorjahr unverändert. Ab 1987 wurde die Tabelle 12 mit Zahlen über bestandene Prüfungen in den 20 am stärksten besetzten einzelnen Studienfächern in die Fachserie aufgenommen. Die Tabellen 9 (Bestandene Prüfungen nach Hochschularten und Hochschulen) und 14 (Ausländische Hochschulabsolventen nach Herkunftsländern und Fächergruppen) werden seit 1982 veröffentlicht, die Tabelle 13 mit einer nach Prüfungs- und Fächergruppen unter-

gliederten Gegenüberstellung von Absolventenzahlen im ersten bzw. in einem weiterführenden Studium seit 1984.

Der vorliegende Bericht ist nach den weitgehend vollständigen Unterlagen der Statistischen Landesämter zusammengestellt worden. Wie auch bei anderen Statistiken ist aber eine völlig lückenlose und fehlerfreie Datenerhebung nicht überall möglich. Insbesondere bei den nicht bestandenen Prüfungen enthalten die Meldungen einzelner Prüfungsämter Lücken. Wegen der z.T. nicht vollständigen Erfassung der Prüfungskandidaten liegen die Zahlen der Individualstatistik insgesamt etwas niedriger als die der summarischen Prüfungsmeldungen. In einzelnen Studiengängen oder Prüfungsgruppen (z.B. bei Doktorprüfungen) können diese Differenzen noch 3 bis 5 % betragen.

Erläuterungen und Definitionen wichtiger Begriffe sind im Anschluß an diese Vorbemerkung zusammengestellt. Arbeitstabellen mit Prüfungsergebnissen der Verwaltungsmeldungen für einzelne Berichtsssemester stehen bei Bedarf zur Verfügung, ebenso Restbestände von früher veröffentlichten Arbeitsunterlagen. Anfragen hierzu werden unmittelbar an das Statistische Bundesamt, Gruppe VII C, Postfach 5528, 6200 Wiesbaden 1, erbeten.

Zusammengefaßte Zahlen über die Abschlußprüfungen an Hochschulen sind auch im Statistischen Jahrbuch und in der vom Statistischen Bundesamt herausgegebenen jährlichen Veröffentlichung "Bildung im Zahlenspiegel" enthalten. Ergebnisse der Prüfungsstatistik für einzelne Bundesländer und Hochschulen enthalten die Berichte und Veröffentlichungen der Statistischen Landesämter.

Abschlußprüfungen

Nachweis aufgrund von Meldungen der Prüfungsämter und Prüfungsausschüsse der Hochschulen, der Fakultäten sowie der staatlichen und der kirchlichen Prüfungsämter.

Die Prüfungen werden erfaßt, soweit sie eine Hochschulausbildung abschließen; Vor- und Zwischenprüfungen an Hochschulen sind in den Tabellen nicht enthalten, wohl aber Abschlüsse von Aufbau-, Ergänzungs-, Zusatz- und Zweitstudiengängen, wenn sie zu einer Prüfung führen. Entsprechend werden Prüfungen bei staatlichen und kirchlichen Prüfungsämtern erfragt, sofern sie ein Hochschulstudium abschließen, nicht dagegen zweite Staatsprüfungen am Ende der Referendarausbildung.

Absolventen von wissenschaftlichen Studiengängen legen meist Diplom (U)- oder Staatsprüfungen (einschl. Lehramtsprüfungen) ab. Promotionen setzen häufig eine andere erste Abschlußprüfung voraus, können aber auch der erste Studienabschluß sein. Kunsthochschulstudien werden z.T. mit Diplom- oder Staatsprüfungen abgeschlossen, z.T. legen die Absolventen keine förmliche Prüfung ab. Das Studium an Fachhochschulen führt zur Diplomprüfung (FH). In der Prüfungsgruppe "Diplom (FH)/Kurzstudiengänge" sind auch Diplomabschlüsse in Fachhochschulstudiengängen an Universitäten und Gesamthochschulen nachgewiesen. Übersicht 1 des Anhangs (S. 248) enthält die erfaßten Prüfungsarten.

Eine Unterscheidung derjenigen Prüfungen, die einen ersten Studienabschluß darstellen, von solchen Prüfungen, die ein weiteres Studium abschließen, ist allein durch die Art der Prüfung nicht möglich (so gibt es Diplom-, Magister- und Lehramtsstudiengänge auch als Zweit- oder als Aufbaustudium). Die Zahlen der folgenden Tabellen fassen im allgemeinen Erst- und Zweitabschlüsse zusammen. Getrennte Ergebnisse für Erst- und Zweitabsolventen liegen als Zusatzauswertungen der Individualstatistik vor (s. Tabelle 13).

Zu einzelnen Abschlußprüfungen:

Diplom-Kurzstudium: Wissenschaftliches Studium in integrierten Studiengängen an Gesamthochschulen (Nordrhein-Westfalen und Hessen). Regelstudienzeit unter acht Semestern.

Staatsexamen (ohne Lehramtsprüfungen): Miteinfaßt sind einige staatliche Prüfungen für kürzere Studiengänge (Dolmetscher, Übersetzer), die sonst zur Gruppe "Diplom (FH)/Kurzstudiengänge" zählen.

Sonstige Lehramter: In Hamburg "Lehramt für Volks- und Realschulen".

Mehrere Länder weisen auch Diplom-Lehrerprüfungen (Hochschulprüfungen) bei den staatlichen Lehramtsprüfungen nach, soweit deren Absolventen in den Schuldienst übernommen werden (z.B. im Lehramt an beruflichen Schulen).

Künstlerischer Abschluß: Studienabschluß an Kunsthochschulen (ohne Lehramtsprüfung u.ä.). Meldungen erfolgen nur, soweit eine Prüfung abgelegt wird. Erfolgreiche Absolventen in einigen Studiengängen (insbesondere der bildenden Kunst) verlassen die Hochschulen ohne Prüfung.

Sonstiger Abschluß: Im Saarland einschl. Prüfungen nach französischer Norm (Licence d'Allemant, Licence de Lettres Modernes usw.) sowie Abschlüsse am "Deutsch-Französischen Hochschulinstitut für Technik und Wirtschaft" (DFHI) der Fachhochschule des Saarlandes. Dieser binationale Studiengang vermittelt den Absolventen das Zertifikat des DFHI, das Diplom (FH) und das "Diplôme de Licence" der Universität Metz.

Studienfächer:

Nach der Definition der Hochschulstatistik ist ein Studienfach die in Prüfungsordnungen festgelegte, ggf. sinngemäß vereinheitlichte Bezeichnung für eine wissenschaftliche oder künstlerische Disziplin, in der ein wissenschaftlicher bzw. künstlerischer Abschluß möglich ist. Für Zwecke der bundeseinheitlichen Statistik wird eine Fächersystematik benutzt, in der sehr spezielle hochschulinterne Studienfächer einer entsprechenden Schlüsselposition zugeordnet werden. Mehrere verwandte Fächer sind zu Studienbereichen und diese zu neun großen Fächergruppen zusammengefaßt.

Die Tabellen 8 und 12 enthalten Angaben in der Gliederung nach dem 1. Studienfach. In den übrigen Tabellen sind die Ergebnisse nach dem Studienbereich bzw. der Fächergruppe des 1. Studienfachs zusammengefaßt (Ausnahme: Fallmeldungen der Lehramtsprüfungen in der summa-

rischen Prüfungsstatistik; hier sind auch 2. und weitere Fächer in den Ergebnissen enthalten).

Die Übersichten 2 und 3 im Anhang (S. 249 ff) enthalten den gültigen Studienfachschlüssel des Statistischen Bundesamtes und die für die Hochschulstatistik verwendete Systematik der Fächergruppen und Studienbereiche.

#### Hochschulen und Prüfungsämter (Verwaltungsmeldungen für die summarische Prüfungsstatistik):

Erhebungsstellen sind die Hochschulen sowie die staatlichen und kirchlichen Prüfungsämter. Die Hochschulprüfungen werden, je nach der Organisation der Verwaltung und zum Teil nach der Art der Abschlußprüfung unterschiedlich, von den zentralen Prüfungsämtern oder von Prüfungsausschüssen innerhalb der Fakultäten, Fachbereiche usw. gemeldet. Erfasst werden:

- Universitäten (einschl. der technischen Universitäten, technischen Hochschulen und anderer wissenschaftlicher Hochschulen mit Universitätsrang)
- Gesamthochschulen
- Pädagogische Hochschulen
- Theologische und kirchliche Hochschulen
- Kunsthochschulen
- Fachhochschulen (ohne Verwaltungsfachhochschulen)
- Verwaltungsfachhochschulen.

Da die staatlichen und kirchlichen Prüfungsämter teilweise für Studenten mehrerer Hochschulen zuständig sind, erfolgt in der summarischen Prüfungsstatistik bisher keine getrennte Nachweisung der Hochschularten.

Die Meldungen der Hochschulen und Prüfungsämter liefern eine Statistik der Prüfungen als F a l l z ä h l u n g, ohne nähere Angaben zur Person der geprüften Absolventen. Deshalb sind Rückschlüsse auf die Gesamtzahl der Absolventen, d.h. derjenigen Prüfungskandidaten, die im Berichtszeitraum ihr Studium abgeschlossen haben, nur eingeschränkt zulässig. Kandidaten, die mehr als eine Prüfung ablegen, werden mehrfach gezählt. Eine Unterscheidung der Prüfungen, die einen ersten Studienabschluß darstellen, von Prüfungen, die ein Zweit- oder Aufbaustudium abschließen, ist ebenfalls nur teilweise möglich.

Die Angaben über Absolventen von Lehramtsstudiengängen sind überhöht, weil die ersten Staatsprüfungen für ein Lehramt nach dem Konzept der Fallzählung mehrmals (für jedes Fach

einzelnen) erfasst sind. Jeder Absolvent strebt die Lehrbefähigung für zwei, in manchen Fällen auch für drei und mehr Fächer an und ist dann in den ausführlichen Tabellen 6 und 7 mehrmals enthalten. Um die Gesamtzahl der Lehramtsprüfungen mit der in den übrigen Abschlußprüfungen, die jeweils nur für ein Studienfach gemeldet werden, vergleichbar zu machen, sind in den vorangestellten Übersichten für die Lehramtsprüfungen z.T. Personenzahlen der Individualstatistik aufgenommen worden. Diese Angaben für "Personen" enthalten jedoch ebenfalls Doppelzählungen, wenn derselbe Absolvent mehrere Prüfungen im gleichen Berichtszeitraum abgelegt hat.

#### Prüfungskandidaten (Individualstatistik):

Der Fragebogen wird von den Prüfungskandidaten bei der Meldung zu einer Abschlußprüfung ausgefüllt (s. Anhang, S. 253). Nach Abschluß des Prüfungsverfahrens vervollständigt die Hochschule oder das zuständige Prüfungsamt den Fragebogen (Datum des Abschlusses und Erfolg der Prüfung). Die vollständigen Bogen mit den Angaben über Absolventen (Kandidaten mit bestandener Abschlußprüfung) und über Kandidaten mit abgeschlossener, nicht bestandener Prüfung werden semesterweise für die Statistik ausgewertet. Die Zahl der "Absolventen" ist nicht identisch mit derjenigen der Hochschulabgänger, die nach Studienabschluß die Hochschulen verlassen. Ein Teil der Absolventen verbleibt, z.B. wegen Aufnahme eines Zweit-, Aufbau- oder Ergänzungsstudiums, weiterhin an der Hochschule. Erhebungsbogen von Kandidaten, deren Prüfungen noch nicht abgeschlossen sind oder die ihre Meldung zur Prüfung zurückziehen, werden nicht bzw. erst später (nach Abschluß, ggf. nach erneuter Meldung) ausgewertet.

Im Gegensatz zu den Prüfungsfällen der summarischen Prüfungsstatistik (Meldungen der Hochschulen und Prüfungsämter) liefert die Individualstatistik Angaben über Prüfungskandidaten (Personenzählung). Ein Vergleich der Ergebnisse beider Statistiken ist daher - vor allem bei den Lehramtsstudiengängen - nur eingeschränkt möglich. In der Untergliederung nach Studienfächern ergeben sich dabei weitere Unterschiede, weil für die Individualbefragung nur das angegebene 1. Studienfach der Kandidaten in den Tabellen dargestellt wird.

In der Individualstatistik liegen Angaben über die zuletzt besuchte Hochschule vor, so daß die Ergebnisse nach Hochschularten ge-

gliedert werden können (s. Tabelle 9 und 11). Einige Prüfungen werden als eigene Gruppe "Ohne Angabe" nachgewiesen, da die zuletzt besuchte Hochschule entweder nicht bekannt ist oder nicht zugeordnet werden kann (z.B. Auslandsstudium).

Die Tabelle 11 enthält Durchschnittsangaben über das Alter und die Studiendauer der Kandidaten, bezogen auf das Semester des Prüfungsabschlusses:

- Zeit zwischen Erwerb der Hochschulzugangsberechtigung bzw. Erstimmatrikulation und Abschluß
- Verweildauer (Hochschulsemester) als Gesamtdauer des Studiums einschl. Studienangewechsel, Zweitstudium usw.
- Zeiten der Studienunterbrechung oder Beurlaubung sowie Studium außerhalb des Bundesgebietes
- Studiendauer (Fachsemester) im Studiengang der jetzt abgelegten Abschlußprüfung.

Die Angaben erfolgen einheitlich in Jahren, wobei die durchschnittlichen Studienzeiten aus ganzzahligen Semesterwerten errechnet werden (s. hierzu die Verteilung nach Fachsemestern in Tabelle 10).

Die von den Prüfungskandidaten angegebene Zahl der Fachsemester bezieht sich meist auf den Zeitraum bis zur Prüfungsmeldung. Da die Studenten aber in der Mehrzahl bis zum Abschluß der Prüfung immatrikuliert bleiben, werden die Semesterangaben grundsätzlich um diesen Zeitraum erhöht.

Wegen unterschiedlicher Einschreibungsmodalitäten der einzelnen Hochschulen sind die in den Tabellen 10 und 11 enthaltenen Angaben über die Studiendauer in Promotionsstudiengängen nur beschränkt aussagefähig. Zweitstudien von Prüfungskandidaten mit einem bereits abgeschlossenen Studium sind hier nicht gesondert ausgewertet, so daß sich die Angaben über die Studiendauer z.T. nicht nur auf den nachgewiesenen letzten Studienabschluß beziehen. Die Unterscheidung zwischen Erst- und Zweitstudium beruht auf den Angaben der Prüfungskandidaten zu Frage 14 des Erhebungsbogens. Da nur bereits abgeschlossene frühere Prüfungen anzugeben sind, können in Tabelle 13 in geringer Zahl auch Zweitabschlüsse als "1. Abschluß" erscheinen (z.B. Promotionen, wenn die vorhergehende Diplom- oder Staatsprüfung zum Zeitpunkt der Anmeldung zur Doktorprüfung formal noch nicht abgeschlossen war).

#### Berichtskreis der Hochschulen

Die Meldungen der Prüfungsstatistik erfassen denselben Berichtskreis wie die bundeseinheitliche Studentenstatistik. An neuen Hochschulen fallen erste Angaben über Prüfungen und Prüfungskandidaten in der Regel später an als die Ergebnisse über Studienanfänger und Studenten. Im Sommersemester 1988 wurden in der Studentenstatistik insgesamt 243 Hochschulen berücksichtigt:

Universitäten	61
Gesamthochschulen	7
Pädagogische Hochschulen	8
Theologische Hochschulen	16
Kunsthochschulen	28
Fachhochschulen (ohne Verwaltungsfachhochschulen)	99
Verwaltungsfachhochschulen	24

Organisatorische Veränderungen bei den Hochschulen können sich auf die Meldungen und die Zuordnung der Ergebnisse auswirken. Die Neugründung, Teilung, Verlegung oder Auflösung

einer Hochschule ist für die Bundesstatistik in der Regel ohne größere Bedeutung, da sie die Studenten- oder Absolventenzahlen kurzfristig wenig beeinflusst. Zusammenschlüsse oder Umbenennungen bedingen dagegen in manchen Fällen (neue Zuordnung der Hochschulart) größere Verschiebungen, die auch Zeitvergleiche erschweren.

Die ab Wintersemester 1984/85 an den Hochschulen eingetretenen Änderungen sind weiter unten zusammengestellt. Übersichten früherer Änderungen enthalten die älteren Berichtsbände dieser Fachserie bzw. die der Fachserie 11, Reihe 4.1 "Studenten an Hochschulen".

Die folgende Liste nennt nicht das Datum einer rechtlichen Änderung (Gründungserlaß o.ä.), sondern das Berichtsemester, zu dem sie in der statistischen Erhebung berücksichtigt werden konnte:

Land/Hochschule(n): Veränderung

Schleswig-Holstein

Medizinische H Lübeck: Ab SS 1985 umbenannt in "Medizinische Universität Lübeck".

Priv. Nordische U, Flensburg: Lehrbetrieb zum WS 1986/87 aufgenommen.

Hamburg

H der Bundeswehr Hamburg: Ab SS 1985 umbenannt in "Universität der Bundeswehr Hamburg".

Niedersachsen

Freie Kunst-Studienstätte Ottersberg (Priv. FH): Ab WS 1984/85 in der Studentenstatistik berücksichtigt.

Nordrhein-Westfalen

Robert-Schumann - H Düsseldorf: Ab WS 1987/88 selbständige Hochschule. Bis einschl. SS 1987 Abt. der H für Musik Rheinland.

Kunstakademie Münster: Ab WS 1987/88 selbständige Hochschule. Bis einschl. SS 1987 Abt. der Kunstakademie Düsseldorf.

H für Musik Rheinland: Ab WS 1987/88 umbenannt in "H für Musik Köln".

H für Musik Ruhr: Ab WS 1987/88 umbenannt in "Folkwang - H Essen".

H für Musik Westfalen-Lippe: Ab WS 1987/88 umbenannt in "H für Musik Detmold".

FH Hagen: Ab SS 1988 umbenannt in "Märkische FH".

Priv. FH für das öffentliche Bibliothekswesen Bonn: Ab SS 1985 in der Studentenstatistik erfaßt.

Evang. FH Rheinland-Westfalen-Lippe:

Abt. Düsseldorf und Düsseldorf-Kaiserswerth:

Ab SS 1986 aufgelöst.

FH für Öffentliche Verwaltung Abt. Aachen:

Ab WS 1986/87 aufgelöst.

FH Bund, FB Finanzen in Münster: Lehrbetrieb zum WS 1987/88 aufgenommen.

Rheinland-Pfalz

Priv. Wissenschaftliche H für Unternehmensführung Koblenz: Lehrbetrieb zum WS 1984/85 aufgenommen.

Erziehungswiss. H Rheinland-Pfalz mit den Abteilungen Koblenz und Landau: Ab WS 1986/87 nicht mehr als Pädagogische Hochschule gezählt, sondern den Universitäten zugeordnet.

Baden-Württemberg

Berufspädagogische H Esslingen: Ab SS 1988 aufgelöst.

PH Reutlingen: Ab WS 1987/88 aufgelöst. Der FB "Sonderpädagogik" mit Sitz in Reutlingen wurde in die PH Ludwigsburg eingegliedert.

Bodensee-Kunsthochschule, Konstanz (Priv. FH): Ab WS 1985/86 in der Studentenstatistik erfaßt.

Priv. FH für Kunsttherapie, Nürtingen: Ab WS 1987/88 in der Studentenstatistik erfaßt.

Priv. FH Merz, Stuttgart: Ab WS 1985/86 in der Studentenstatistik erfaßt.

Bayern

GH der Bundeswehr München: Ab SS 1985 umbenannt in "Universität der Bundeswehr München".

Augustana-Hochschule Neuendettelsau: Ab WS 1986/87 nicht mehr als Gesamthochschule geführt sondern den theologischen Hochschulen zugeordnet.

Hochschulen von denen keine Prüfungsmeldungen vorliegen:

Priv. Nordische U Flensburg

(Neugründung 1986)

Priv. wiss. H für Unternehmensführung Koblenz

(Neugründung 1984)

H für bildende Künste Frankfurt

(nur Studiengänge ohne Abschlußprüfung)

Freie Kunst-Studienstätte Ottersberg (Priv. FH)

(in der Studentenstatistik ab 1984 erfaßt)

FH für das öffentl. Bibliothekswesen, Bonn

(in der Studentenstatistik ab 1985 erfaßt)

FH für Archivwesen Marburg

Bodensee-Kunsthochschule, Konstanz (Priv. FH)

(in der Studentenstatistik ab 1985 erfaßt)

Priv. FH Merz, Stuttgart

(in der Studentenstatistik ab 1985 erfaßt)

FH für Kunsttherapie Nürtingen (Priv. FH)

(in der Studentenstatistik ab 1987 erfaßt)

FH des Bundes für öffentl. Verwaltung, FB Finanzen in Münster

(Neugründung 1987)

Erhebung der Hochschulen und Prüfungsämter  
(Verwaltungsmeldungen)

Zusammenfassende Übersichten  
Erhebung der Hochschulen und Prüfungsämter (Verwaltungsmeldungen)\*)  
1 Bestandene Prüfungen 1969 bis 1988 nach Prüfungsgruppen

Prüfungsjahr	Insgesamt	Davon					Lehramts- prüfungen	Diplom (FH)/ Kurzstudien- gänge 2)
		Diplom (U) und ent- sprechende Abschluß- prüfungen 1)	Doktorprüfungen					
			zusammen	davon				
				Abschlußprüf. (ohne voraus- gesetzten 1. Abschluß)	Promotionen nach voraus- gesetztem 1. Abschluß			
Deutsche und Ausländer								
insgesamt								
1969	60 011	25 264	10 272	.	.	24 475	.	
1970	62 089	26 192	10 515	.	.	25 382	.	
1971	60 241	26 817	10 105	.	.	23 319	.	
1972	63 285	27 460	9 820	.	.	26 005	.	
1973	101 569	32 332	10 086	1 343	8 743	29 936	29 215	
1974	107 547	33 557	10 706	1 479	9 227	33 190	30 094	
1975	117 301	33 669	11 418	1 476	9 942	40 349	31 865	
1976	119 771	36 538	11 531	1 463	10 068	42 444	29 258	
1977	124 891	37 545	11 386	1 505	9 881	42 645	33 315	
1978	123 031	39 829	11 755	1 357	10 398	40 666	30 781	
1979	123 816	42 790	11 939	1 199	10 740	35 010	34 077	
1980	123 680	46 331	12 222	1 040	11 182	30 452	34 675	
1981	121 949	46 879	12 283	933	11 350	27 362	35 425	
1982	131 126	50 642	12 963	982	11 981	27 796	39 725	
1983	137 664	54 766	13 637	1 055	12 582	27 368	41 893	
1984	141 546	57 153	14 133	824	13 309	25 611	44 649	
1985	146 920	61 083	14 951	699	14 252	22 883	48 003	
1986	150 112	63 866	15 530	586	14 944	20 354	50 362	
1987	154 840	69 325	16 035	638	15 397	16 727	52 753	
1988	159 132	74 458	17 321	701	16 620	13 692	53 661	
männlich								
1969	39 143	20 999	8 611	.	.	9 533	.	
1970	40 881	21 857	8 810	.	.	10 214	.	
1971	41 639	22 701	8 531	.	.	10 407	.	
1972	42 918	22 664	8 373	.	.	11 881	.	
1973	73 944	26 425	8 459	1 040	7 419	13 664	25 396	
1974	76 906	27 735	9 155	1 160	7 995	15 046	24 970	
1975	79 745	27 444	9 619	1 135	8 484	17 596	25 086	
1976	80 373	29 030	9 751	1 114	8 637	19 198	22 394	
1977	83 297	29 083	9 596	1 142	8 454	19 573	25 045	
1978	81 024	30 038	9 845	1 020	8 825	17 655	23 486	
1979	81 223	31 407	9 726	893	8 833	14 801	25 289	
1980	81 562	33 219	9 830	748	9 082	13 070	25 443	
1981	80 089	33 571	9 792	650	9 142	11 832	24 894	
1982	84 299	35 423	10 251	673	9 578	11 597	27 028	
1983	87 198	37 588	10 589	695	9 894	11 022	27 999	
1984	89 004	38 442	10 855	552	10 303	9 832	29 875	
1985	92 904	41 005	11 353	459	10 894	8 440	32 106	
1986	94 107	41 669	11 610	387	11 223	7 317	33 511	
1987	97 888	44 409	11 823	405	11 418	5 795	35 861	
1988	100 860	46 956	12 774	455	12 319	4 682	36 448	
weiblich								
1969	20 868	4 265	1 661	.	.	14 942	.	
1970	21 208	4 335	1 705	.	.	15 168	.	
1971	18 602	4 116	1 574	.	.	12 912	.	
1972	20 367	4 796	1 447	.	.	14 124	.	
1973	27 625	5 907	1 627	303	1 324	16 272	3 819	
1974	30 641	5 822	1 551	319	1 232	18 144	5 124	
1975	37 556	6 225	1 799	341	1 458	22 753	6 779	
1976	39 398	7 508	1 780	349	1 431	23 246	6 864	
1977	41 594	8 462	1 790	363	1 427	23 072	8 270	
1978	42 007	9 791	1 910	337	1 573	23 011	7 295	
1979	42 593	11 383	2 213	306	1 907	20 209	8 788	
1980	42 118	13 112	2 392	292	2 100	17 382	9 232	
1981	41 860	13 308	2 491	283	2 208	15 530	10 531	
1982	46 827	15 219	2 712	309	2 403	16 199	12 697	
1983	50 466	17 178	3 048	360	2 688	16 346	13 894	
1984	52 542	18 711	3 278	272	3 006	15 779	14 774	
1985	54 016	20 078	3 598	240	3 358	14 443	15 897	
1986	56 005	22 197	3 920	199	3 721	13 037	16 851	
1987	56 952	24 916	4 212	233	3 979	10 932	16 892	
1988	58 272	27 502	4 547	246	4 301	9 010	17 213	

\*) Personenzählung: Die in den Jahren 1973 - 1981 gemeldeten Fallzahlen der 1. Staatsprüfung für das Lehramt wurden in Personenzahlen umgerechnet. In der Regel erwirbt jeder Absolvent die Lehrbefähigung für zwei Unterrichtsfächer. Ab Prüfungsjahr 1982 wurden die Fallzahlen durch die Ergebnisse der Individualerhebung ersetzt.

- 1) Alle Abschlußprüfungen an Hochschulen, ohne Promotionen und Prüfungen in Fachhochschulstudiengängen, sowie staatliche und kirchliche Prüfungen (ohne Lehramtsprüfungen).
- 2) Für die Jahre 1969 - 1972 liegen nur unvollständige Angaben vor.



Zusammenfassende Übersichten  
Erhebung der Hochschulen und Prüfungsämter (Verwaltungsmeldungen)\*)  
1 Bestandene Prüfungen 1969 bis 1988 nach Prüfungsgruppen

Prüfungsjahr	Insgesamt	Diplom (U) und ent- sprechende Abschluß- prüfungen 1)	Davon			Lehramts- prüfungen	Diplom (FH)/ Kurzstudien- gänge 2)
			zusammen	Doktorprüfungen			
				davon			
				Abschlußprüf. (ohne voraus- gesetzten 1. Abschluß)	Promotionen nach voraus- gesetztem 1. Abschluß		
Deutsche insgesamt							
1969	57 658	23 637	9 581	.	.	24 440	.
1970	59 426	24 370	9 728	.	.	25 328	.
1971	57 684	25 028	9 403	.	.	23 253	.
1972	60 726	25 763	9 064	.	.	25 899	.
1973	97 870	30 349	9 342	1 259	8 083	29 861	28 318
1974	103 764	31 692	9 887	1 360	8 527	33 111	29 074
1975	113 006	31 802	10 497	1 354	9 143	40 132	30 575
1976	115 472	34 446	10 634	1 349	9 285	42 267	28 125
1977	120 322	35 489	10 521	1 384	9 137	42 378	31 934
1978	118 299	37 498	10 805	1 235	9 570	40 423	29 573
1979	119 177	40 436	11 033	1 073	9 960	34 866	32 842
1980	118 864	43 828	11 341	929	10 412	30 222	33 473
1981	117 448	44 637	11 340	841	10 499	27 211	34 260
1982	126 235	48 125	12 042	870	11 172	27 628	38 440
1983	132 594	52 164	12 585	949	11 636	27 213	40 632
1984	136 503	54 514	13 137	734	12 403	25 453	43 399
1985	141 391	58 158	13 954	614	13 340	22 736	46 543
1986	144 517	60 902	14 535	520	14 015	20 223	48 857
1987	149 288	66 412	15 046	567	14 479	16 612	51 218
1988	153 051	71 184	16 266	629	15 637	13 585	52 016
weiblich							
1969	20 652	4 109	1 619	.	.	14 924	.
1970	20 912	4 125	1 639	.	.	15 148	.
1971	18 602	4 116	1 574	.	.	12 912	.
1972	20 367	4 796	1 447	.	.	14 124	.
1973	27 133	5 594	1 554	290	1 264	16 234	3 751
1974	30 075	5 493	1 465	293	1 172	18 094	5 023
1975	36 769	5 849	1 677	328	1 349	22 613	6 630
1976	38 610	7 057	1 676	325	1 351	23 136	6 741
1977	40 702	8 012	1 664	336	1 328	22 920	8 106
1978	40 987	9 200	1 769	303	1 466	22 877	7 141
1979	41 616	10 782	2 064	285	1 779	20 118	8 652
1980	40 992	12 413	2 245	259	1 986	17 235	9 099
1981	40 819	12 641	2 335	258	2 077	15 441	10 402
1982	45 579	14 441	2 545	276	2 269	16 092	12 501
1983	49 211	16 408	2 853	329	2 524	16 253	13 697
1984	51 188	17 874	3 086	252	2 834	15 675	14 553
1985	52 622	19 221	3 397	212	3 185	14 360	15 644
1986	54 412	21 211	3 713	180	3 533	12 956	16 532
1987	55 428	23 973	4 005	212	3 793	10 857	16 593
1988	56 508	26 398	4 344	227	4 117	8 934	16 832
Ausländer							
1969	2 353	1 627	691	.	.	35	.
1970	2 663	1 822	787	.	.	54	.
1971	2 557	1 789	702	.	.	66	.
1972	2 559	1 697	756	.	.	106	.
1973	3 699	1 983	744	84	660	75	897
1974	3 783	1 865	819	119	700	79	1 020
1975	4 295	1 867	921	122	799	217	1 290
1976	4 299	2 092	897	114	783	177	1 133
1977	4 569	2 056	865	121	744	267	1 381
1978	4 732	2 331	950	122	828	243	1 208
1979	4 639	2 354	906	126	780	144	1 235
1980	4 816	2 503	881	111	770	230	1 202
1981	4 501	2 242	943	92	851	151	1 165
1982	4 891	2 517	921	112	809	168	1 285
1983	5 070	2 602	1 052	106	946	155	1 261
1984	5 043	2 639	996	90	906	158	1 250
1985	5 529	2 925	997	85	912	147	1 460
1986	5 595	2 964	995	66	929	131	1 505
1987	5 552	2 913	989	71	918	115	1 535
1988	6 081	3 274	1 055	72	983	107	1 645

Fußnoten siehe S. 10.

**Zusammenfassende Übersichten**  
Erhebung der Hochschulen und Prüfungsämter (Verwaltungsmeldungen)  
2 Bestandene Prüfungen 1979 bis 1988 nach Fächergruppen und Prüfungsgruppen

Fächergruppe Prüfungsjahr		Insgesamt			Davon											
					Diplom (U) und entsprechende Abschlußprüfungen <sup>1)</sup>			Doktorprüfungen			Lehramtsprüfungen (Fallzahlen) 2)			Diplom (FH)/ Kurzstudiengänge		
		insg.	männl.	weibl.	zus.	männl.	weibl.	zus.	männl.	weibl.	zus.	männl.	weibl.	zus.	männl.	weibl.
Sprach- und Kultur- wissenschaften .....	1979	43 047	16 742	26 305	5 772	2 929	2 843	1 141	854	287	35 307	12 697	22 610	827	262	565
	1980	38 240	15 323	22 917	6 780	3 367	3 413	1 079	793	286	29 657	10 954	18 703	724	209	515
	1981	34 580	14 130	20 450	6 693	3 462	3 231	1 130	812	318	25 973	9 651	16 322	784	205	579
	1982	36 296	14 324	21 972	7 412	3 762	3 650	1 265	869	396	26 794	9 495	17 299	825	198	627
	1983	37 557	14 159	23 398	8 293	4 068	4 225	1 299	908	391	27 100	8 968	18 132	865	215	650
	1984	38 825	14 059	24 766	9 052	4 170	4 882	1 141	809	332	27 727	8 899	18 828	905	181	724
	1985	36 680	13 250	23 430	9 738	4 511	5 227	1 253	847	406	24 717	7 719	16 998	972	173	799
	1986	34 179	12 090	22 089	9 770	4 286	5 484	1 299	886	413	22 087	6 698	15 389	1 023	220	803
	1987	32 537	11 435	21 102	11 108	4 801	6 307	1 392	948	444	19 013	5 499	13 514	1 024	187	837
	1988	29 904	10 563	19 351	11 724	4 794	6 930	1 420	926	494	15 517	4 567	10 950	1 243	266	977
Sport .....	1979	3 752	2 036	1 716	256	173	83	8	5	3	3 488	1 858	1 630	-	-	-
	1980	3 645	1 959	1 686	271	178	93	10	7	3	3 364	1 774	1 590	-	-	-
	1981	3 808	2 120	1 688	301	200	101	9	7	2	3 498	1 913	1 585	-	-	-
	1982	4 205	2 331	1 874	334	222	112	10	8	2	3 861	2 101	1 760	-	-	-
	1983	4 440	2 477	1 963	407	277	130	6	6	-	4 027	2 194	1 833	-	-	-
	1984	4 118	2 196	1 922	452	297	155	10	8	2	3 656	1 891	1 765	-	-	-
	1985	3 740	2 047	1 693	471	305	166	13	9	4	3 256	1 733	1 523	-	-	-
	1986	3 440	1 830	1 610	484	303	181	21	16	5	2 935	1 511	1 424	-	-	-
	1987	3 011	1 562	1 449	603	361	242	32	28	4	2 376	1 173	1 203	-	-	-
	1988	2 565	1 349	1 216	635	372	263	27	18	9	1 903	959	944	-	-	-
Rechts-, Wirtschafts- u. Sozialwissenschaften .....	1979	33 709	22 413	11 296	13 313	10 250	3 063	1 227	1 107	120	5 160	2 865	2 295	14 009	8 191	5 818
	1980	33 564	21 895	11 669	14 094	10 506	3 588	1 232	1 111	121	4 473	2 530	1 943	13 765	7 748	6 017
	1981	34 249	21 612	12 637	14 627	10 798	3 829	1 185	1 055	130	3 480	1 965	1 515	14 957	7 794	7 163
	1982	39 122	24 212	14 910	14 690	10 708	3 982	1 285	1 127	158	3 391	1 855	1 536	19 756	10 522	9 234
	1983	41 272	25 146	16 126	14 741	10 514	4 227	1 264	1 077	187	3 332	1 733	1 599	21 935	11 822	10 113
	1984	42 907	26 160	16 747	15 306	10 933	4 373	1 352	1 171	181	3 323	1 785	1 538	22 926	12 271	10 655
	1985	43 886	26 707	17 179	15 869	11 317	4 552	1 324	1 150	174	2 603	1 290	1 313	24 090	12 950	11 140
	1986	45 124	26 973	18 151	17 617	12 112	5 505	1 497	1 289	208	2 215	1 143	1 072	23 795	12 429	11 366
	1987	46 093	27 653	18 440	18 913	12 739	6 174	1 447	1 237	210	1 691	842	849	24 042	12 835	11 207
	1988	47 197	27 818	19 379	20 568	13 480	7 088	1 599	1 349	250	1 385	652	733	23 645	12 337	11 308
Mathematik, Naturwissen- schaften .....	1979	23 713	14 760	8 953	6 301	4 801	1 500	2 714	2 396	318	13 878	6 897	6 981	820	666	154
	1980	22 544	14 319	8 225	6 475	4 828	1 647	2 739	2 399	340	12 238	6 171	6 067	1 092	921	171
	1981	22 684	14 382	8 302	7 318	5 353	1 965	2 715	2 370	345	11 653	5 872	5 781	998	787	211
	1982	23 314	14 507	8 807	8 146	5 703	2 443	2 627	2 275	352	11 515	5 735	5 780	1 026	794	232
	1983	23 843	14 859	8 984	8 932	6 236	2 696	2 736	2 320	416	11 058	5 455	5 603	1 117	848	269
	1984	22 852	14 248	8 604	9 429	6 468	2 961	3 033	2 527	506	9 062	4 208	4 854	1 328	1 045	283
	1985	23 330	14 457	8 873	10 190	7 058	3 132	3 318	2 750	568	8 264	3 441	4 823	1 558	1 208	350
	1986	23 237	14 500	8 737	10 766	7 310	3 456	3 527	2 826	701	7 176	3 009	4 167	1 768	1 355	413
	1987	23 031	14 706	8 325	11 731	7 901	3 830	3 814	3 032	782	5 551	2 262	3 289	1 935	1 511	424
	1988	24 161	15 713	8 448	13 393	8 881	4 512	4 275	3 418	857	4 341	1 783	2 558	2 152	1 631	521
Human- und Veterinärmedizin .....	1979	13 372	9 700	3 672	8 026	5 714	2 312	5 346	3 986	1 360	-	-	-	-	-	-
	1980	14 696	10 555	4 141	9 016	6 374	2 642	5 680	4 181	1 499	-	-	-	-	-	-
	1981	13 782	9 884	3 898	7 941	5 595	2 346	5 841	4 289	1 552	-	-	-	-	-	-
	1982	15 408	10 929	4 479	9 182	6 326	2 856	6 226	4 603	1 623	-	-	-	-	-	-
	1983	17 348	12 041	5 307	10 627	7 136	3 491	6 721	4 905	1 816	-	-	-	-	-	-
	1984	17 006	11 386	5 620	10 212	6 641	3 571	6 794	4 745	2 049	-	-	-	-	-	-
	1985	18 970	12 536	6 434	11 659	7 438	4 221	7 311	5 098	2 213	-	-	-	-	-	-
	1986	19 206	12 274	6 932	11 812	7 250	4 562	7 394	5 024	2 370	-	-	-	-	-	-
	1987	20 324	12 746	7 578	13 021	7 926	5 095	7 303	4 820	2 483	-	-	-	-	-	-
	1988	20 288	12 586	7 702	12 319	7 283	5 036	7 969	5 303	2 666	-	-	-	-	-	-
Agrar-, Forst- u. Ernährungswissenschaften ...	1979	3 528	2 051	1 477	1 413	803	610	281	220	61	439	47	392	1 395	981	414
	1980	4 059	2 395	1 664	1 679	1 030	649	331	262	69	539	67	472	1 510	1 036	474
	1981	4 312	2 515	1 797	1 789	1 069	720	317	240	77	498	66	432	1 708	1 140	568
	1982	4 440	2 561	1 879	1 867	1 128	739	361	262	99	558	71	487	1 654	1 100	554
	1983	4 709	2 679	2 030	2 056	1 229	827	361	248	113	632	104	528	1 660	1 098	562
	1984	4 896	2 852	2 044	2 238	1 340	898	411	311	100	538	82	456	1 709	1 119	590
	1985	4 851	2 839	2 012	2 204	1 317	887	414	314	100	436	55	381	1 797	1 153	644
	1986	5 172	2 953	2 219	2 341	1 375	966	406	304	102	445	79	366	1 980	1 195	785
	1987	5 081	2 919	2 162	2 381	1 342	1 039	468	344	124	310	54	256	1 922	1 179	743
	1988	4 995	2 843	2 152	2 244	1 252	992	450	334	116	305	37	268	1 996	1 220	776
Ingenieurwissenschaften .....	1979	24 826	23 036	1 790	6 503	6 112	391	1 098	1 088	10	1 320	1 156	164	15 905	14 680	1 225
	1980	24 957	23 118	1 839	6 710	6 270	440	997	983	14	1 105	963	142	16 145	14 902	1 243
	1981	24 562	22 632	1 930	6 784	6 347	437	950	935	15	1 118	955	163	15 710	14 395	1 315

Zusammenfassende Übersichten  
Erhebung der Hochschulen und Prüfungsämter (Verwaltungsmeldungen)\*)  
3 Bestandene Prüfungen 1988 nach Ländern und Prüfungsgruppen

Land	Insgesamt	Davon							
		Diplom (U) und entsprechende Hochschulprüfungen	Kirchliche Prüfungen	Staatsprüfungen (außer Lehramtsprüfungen)	Doktorprüfungen	Lehramtsprüfungen	Künstlerische Abschlüsse	Diplom(FH)/ Kurzstudiengänge	Sonstige Abschlussprüfungen
Insgesamt									
Schleswig-Holstein ...	4 205	786	75	728	507	469	34	1 606	-
Hamburg .....	6 719	2 384	6	1 144	753	667	22	1 743	-
Niedersachsen .....	15 532	5 014	172	2 100	1 648	1 502	47	5 012	37
Bremen .....	1 780	400	-	150	138	178	68	846	-
Nordrhein-Westfalen ..	43 030	12 723	391	5 329	4 277	4 579	825	14 903	3
Hessen .....	17 007	5 370	170	2 457	1 737	1 213	100	5 873	87
Rheinland-Pfalz .....	7 390	2 021	50	1 028	778	443	21	3 019	30
Baden-Württemberg ....	26 179	7 556	267	3 372	3 092	2 075	148	9 650	19
Bayern .....	26 260	8 240	139	4 152	3 021	1 892	182	8 522	112
Saarland .....	2 224	713	-	460	274	192	52	468	65
Berlin (West) .....	8 806	3 225	9	1 780	1 096	482	195	2 019	-
Insgesamt ...	159 132	48 432	1 279	22 700	17 321	13 692	1 694	53 661	353
Männlich									
Schleswig-Holstein ...	2 611	440	48	437	362	150	9	1 165	-
Hamburg .....	4 231	1 645	3	625	526	233	8	1 191	-
Niedersachsen .....	9 925	3 345	107	1 159	1 263	515	25	3 492	19
Bremen .....	1 154	220	-	92	106	62	28	646	-
Nordrhein-Westfalen ..	27 050	8 646	275	3 114	3 210	1 664	411	9 728	2
Hessen .....	10 731	3 392	93	1 392	1 253	425	54	4 063	59
Rheinland-Pfalz .....	4 499	1 114	34	628	583	145	8	1 979	8
Baden-Württemberg ....	17 121	5 191	184	2 018	2 285	657	76	6 694	16
Bayern .....	16 811	5 457	94	2 407	2 187	566	113	5 926	61
Saarland .....	1 373	416	-	278	207	80	30	336	26
Berlin (West) .....	5 354	2 071	6	961	792	185	111	1 228	-
Zusammen ...	100 860	31 937	844	13 111	12 774	4 682	873	36 448	191
Weiblich									
Schleswig-Holstein ...	1 594	346	27	291	145	319	25	441	-
Hamburg .....	2 488	739	3	519	227	434	14	552	-
Niedersachsen .....	5 607	1 669	65	941	385	987	22	1 520	18
Bremen .....	626	180	-	58	32	116	40	200	-
Nordrhein-Westfalen ..	15 980	4 077	116	2 215	1 067	2 915	414	5 175	1
Hessen .....	6 276	1 978	77	1 065	484	788	46	1 810	28
Rheinland-Pfalz .....	2 891	907	16	400	195	298	13	1 040	22
Baden-Württemberg ....	9 058	2 365	83	1 354	807	1 418	72	2 956	3
Bayern .....	9 449	2 783	45	1 745	834	1 326	69	2 596	51
Saarland .....	851	297	-	182	67	112	22	132	39
Berlin (West) .....	3 452	1 154	3	819	304	297	84	791	-
Zusammen ...	58 272	16 495	435	9 589	4 547	9 010	821	17 213	162

\*) Personenzählung: Für die Lehramtsprüfungen wurden die Fallzahlen der Verwaltungsmeldungen durch die Ergebnisse der Individualerhebung ersetzt.

Zusammenfassende Übersichten  
Erhebung der Hochschulen und Prüfungsämter (Verwaltungsmeldungen)\*)  
4 Bestandene Prüfungen 1988 nach Fächergruppen, Studienbereichen und Prüfungsgruppen

Fächergruppe  Studienbereich	Insgesamt	Davon			
		Diplom (Ü) und entsprechende Abschluß- prüfungen	Doktor- prüfungen	Lehramts- prüfungen	Diplom (FH)/ Kurzstudien- gänge
Insgesamt					
Sprach- und Kulturwissenschaften .....	21 752	11 724	1 420	7 365	1 243
Sprach- und Kulturwissenschaften allgemein	11	-	4	7	-
Ev. Theologie, - Religionslehre .....	1 809	1 182	68	445	114
Kath. Theologie, - Religionslehre .....	1 799	879	67	564	289
Philosophie .....	444	252	99	93	-
Geschichte .....	1 757	762	288	707	-
Bibliothekswesen, Dokumentation, Publizistik .....	956	372	27	-	557
Allgemeine u. vergleichende Literatur- u. Sprachwissenschaft .....	463	407	56	-	-
Altphilologie (klassische Philologie), Neugriechisch .....	286	28	18	240	-
Germanistik (Deutsch, germanische Sprachen ohne Anglistik) .....	4 123	1 632	245	2 242	4
Anglistik, Amerikanistik .....	2 012	707	58	1 093	154
Romanistik .....	1 289	545	58	567	119
Slawistik, Baltistik, Finno-Ugristik .....	152	99	16	31	6
Außereuropäische Sprach- und Kultur- wissenschaften .....	408	337	69	2	-
Psychologie .....	2 258	2 101	153	4	-
Erziehungswissenschaften .....	3 985	2 421	194	1 370	-
Sport .....	1 820	635	27	1 158	-
Rechts-, Wirtschafts- und Sozialwissen- schaften .....	46 548	20 568	1 599	736	23 645
Wirtschafts- u. Gesellschaftslehre allgemein	87	-	-	87	-
Politik- und Sozialwissenschaften .....	2 590	1 824	309	397	60
Sozialwesen .....	6 864	327	4	13	6 520
Rechtswissenschaft .....	9 344	8 405	698	5	236
Verwaltungswissenschaft .....	7 057	132	3	-	6 922
Wirtschaftswissenschaften .....	18 994	9 316	567	234	8 877
Wirtschaftsingenieurwesen .....	1 612	564	18	-	1 030
Mathematik, Naturwissenschaften .....	22 149	13 393	4 275	2 329	2 152
Mathematik, Naturwissenschaften allgemein	62	-	-	62	-
Mathematik .....	2 145	1 190	234	585	136
Informatik .....	3 034	1 493	98	104	1 339
Physik, Astronomie .....	3 284	2 169	793	144	178
Chemie .....	4 879	2 601	1 582	197	499
Pharmazie .....	2 022	1 797	225	-	-
Biologie .....	4 226	2 488	934	804	-
Geowissenschaften (ohne Geographie) .....	1 182	872	310	-	-
Geographie .....	1 315	783	99	433	-
Humanmedizin .....	18 925	11 484	7 441	-	-
Humanmedizin (ohne Zahnmedizin) .....	16 253	9 846	6 407	-	-
Zahnmedizin .....	2 672	1 638	1 034	-	-
Veterinärmedizin .....	1 363	835	528	-	-
Agrar-, Forst- und Ernährungswissenschaften	5 028	2 244	450	338	1 996
Agrarwissenschaften .....	2 295	1 240	313	30	712
Gartenbau, Landespflanze .....	952	378	43	-	531
Forstwissenschaft, Holzwirtschaft .....	642	247	50	-	345
Ernährungs- und Haushaltswissenschaften	1 139	379	44	308	408
Ingenieurwissenschaften .....	35 124	10 444	1 381	311	22 988
Ingenieurwissenschaften allgemein	42	-	-	42	-
Bergbau, Hüttenwesen .....	615	298	119	-	198
Maschinenbau/Verfahrenstechnik .....	14 802	3 929	739	166	9 968
Elektrotechnik .....	9 686	2 940	282	37	6 427
Nautik, Schiffstechnik .....	258	31	7	-	220
Architektur, Innenarchitektur .....	4 563	1 429	56	-	3 078
Raumplanung .....	269	256	13	-	-
Bauingenieurwesen .....	4 017	1 342	134	66	2 475
Vermessungswesen .....	872	219	31	-	622
Kunst, Kunstwissenschaft .....	6 423	3 131	200	1 455	1 637
Kunst, Kunstwissenschaft allgemein	1 022	426	133	463	-
Bildende Kunst .....	303	129	-	117	57
Gestaltung .....	1 950	264	1	105	1 580
Darstellende Kunst, Film und Fernsehen, Theaterwissenschaft .....	358	350	5	3	-
Musik .....	2 790	1 962	61	767	-
Insgesamt ...	159 132	74 458	17 321	13 692	53 661

\*) Personenzählung: Für die Lehramtsprüfungen wurden die Fallzahlen der Verwaltungsmeldungen durch die Ergebnisse der Individualerhebung ersetzt.

1) Alle Abschlußprüfungen an Hochschulen, ohne Promotionen und Prüfungen in Fachhochschulstudiengängen, sowie staatliche und kirchliche Prüfungen (ohne Lehramtsprüfungen).

# Zusammenfassende Übersichten

Erhebung der Hochschulen und Prüfungsämter (Verwaltungsmeldungen) \*)

4 Bestandene Prüfungen 1988 nach Fächergruppen, Studienbereichen und Prüfungsgruppen

Fächergruppe Studienbereich	Insgesamt	Davon			
		Diplom (Ü) und entsprechende Abschluss- prüfungen	Doktor- prüfungen	Lehramts- prüfungen	Diplom (FH)/ Kurzstudien- gänge
Männlich					
Sprach- und Kulturwissenschaften .....	8 085	4 794	926	2 099	266
Sprach- und Kulturwissenschaften allgemein	3	-	2	1	-
Ev. Theologie, - Religionslehre .....	929	720	56	114	39
Kath. Theologie, - Religionslehre .....	1 002	661	57	201	83
Philosophie .....	330	178	80	72	-
Geschichte .....	958	402	195	361	-
Bibliothekswesen, Dokumentation, Publizistik .....	320	180	20	-	120
Allgemeine u. vergleichende Literatur- u. Sprachwissenschaft .....	113	79	34	-	-
Altphilologie (klassische Philologie), Neugriechisch .....	125	3	16	106	-
Germanistik (Deutsch, germanische Sprachen ohne Anglistik) .....	1 251	529	140	582	-
Anglistik, Amerikanistik .....	455	148	27	262	18
Romanistik .....	207	80	26	96	5
Slawistik, Baltistik, Finno-Ugristik .....	44	25	10	8	1
Außereuropäische Sprach- und Kultur- wissenschaften .....	158	119	38	1	-
Psychologie .....	934	837	95	2	-
Erziehungswissenschaften .....	1 256	833	130	293	-
Sport .....	974	372	18	584	-
Rechts-, Wirtschafts- und Sozialwissen- schaften .....	27 496	13 480	1 349	330	12 337
Wirtschafts- u. Gesellschaftslehre allgemein	23	-	-	23	-
Politik- und Sozialwissenschaften .....	1 451	1 008	236	189	18
Sozialwesen .....	2 080	102	4	4	1 970
Rechtswissenschaft .....	5 864	5 165	589	1	109
Verwaltungswissenschaft .....	3 916	95	3	-	3 818
Wirtschaftswissenschaften .....	12 743	6 588	499	113	5 543
Wirtschaftsingenieurwesen .....	1 419	522	18	-	879
Mathematik, Naturwissenschaften .....	14 912	8 881	3 418	982	1 631
Mathematik, Naturwissenschaften allgemein	10	-	-	10	-
Mathematik .....	1 415	889	208	233	85
Informatik .....	2 477	1 223	91	74	1 089
Physik, Astronomie .....	3 022	1 998	752	119	153
Chemie .....	3 567	1 897	1 277	89	304
Pharmazie .....	752	601	151	-	-
Biologie .....	2 032	1 166	607	259	-
Geowissenschaften (ohne Geographie) .....	943	686	257	-	-
Geographie .....	694	421	75	198	-
Humanmedizin .....	11 917	6 918	4 999	-	-
Humanmedizin (ohne Zahnmedizin) .....	9 943	5 707	4 236	-	-
Zahnmedizin .....	1 974	1 211	763	-	-
Veterinärmedizin .....	669	365	304	-	-
Agrar-, Forst- und Ernährungswissenschaften	2 850	1 252	334	44	1 220
Agrarwissenschaften .....	1 632	819	240	17	556
Gartenbau, Landespflege .....	509	196	31	-	282
Forstwissenschaft, Holzwirtschaft .....	582	212	44	-	326
Ernährungs- und Haushaltswissenschaften	127	25	19	27	56
Ingenieurwissenschaften .....	31 373	9 505	1 325	198	20 345
Ingenieurwissenschaften allgemein	25	-	-	25	-
Bergbau, Hüttenwesen .....	586	282	112	-	192
Maschinenbau/Verfahrenstechnik .....	13 736	3 795	706	78	9 157
Elektrotechnik .....	9 499	2 884	278	37	6 300
Nautik, Schiffstechnik .....	253	31	7	-	215
Architektur, Innenarchitektur .....	2 720	930	52	-	1 738
Raumplanung .....	205	194	11	-	-
Bauingenieurwesen .....	3 628	1 205	129	58	2 236
Vermessungswesen .....	721	184	30	-	507
Kunst, Kunstwissenschaft .....	2 584	1 389	101	445	649
Kunst, Kunstwissenschaft allgemein	257	77	53	127	-
Bildende Kunst .....	119	70	-	27	22
Gestaltung .....	789	140	1	21	627
Darstellende Kunst, Film und Fernsehen, Theaterwissenschaft .....	143	141	2	-	-
Musik .....	1 276	961	45	270	-
Insgesamt ...	100 860	46 956	12 774	4 682	36 448

Fußnoten siehe Seite 14.

Zusammenfassende Übersichten  
Erhebung der Hochschulen und Prüfungsämter (Verwaltungsmeldungen)\*)  
4 Bestandene Prüfungen 1988 nach Fächergruppen, Studienbereichen und Prüfungsgruppen

Fächergruppe Studienbereich	Insgesamt	Davon			
		Diplom (Ü) und entsprechende Abschluß- prüfungen	Doktor- prüfungen	Lehramts- prüfungen	Diplom (FH)/ Kurzstudien- gänge
Weiblich					
Sprach- und Kulturwissenschaften .....	13 667	6 930	494	5 266	977
Sprach- und Kulturwissenschaften allgemein	8	-	2	6	-
Ev. Theologie, - Religionslehre .....	880	462	12	331	75
Kath. Theologie, - Religionslehre .....	797	218	10	363	206
Philosophie .....	114	74	19	21	-
Geschichte .....	799	360	93	346	-
Bibliothekswesen, Dokumentation, Publizistik .....	636	192	7	-	437
Allgemeine u. vergleichende Literatur- u. Sprachwissenschaft .....	350	328	22	-	-
Altphilologie (klassische Philologie), Neugriechisch .....	161	25	2	134	-
Germanistik (Deutsch, germanische Sprachen ohne Anglistik) .....	2 872	1 103	105	1 660	4
Anglistik, Amerikanistik .....	1 557	559	31	831	136
Romanistik .....	1 082	465	32	471	114
Slawistik, Baltistik, Finno-Ugristik .....	108	74	6	23	5
Außereuropäische Sprach- und Kultur- wissenschaften .....	250	218	31	1	-
Psychologie .....	1 324	1 264	58	2	-
Erziehungswissenschaften .....	2 729	1 588	64	1 077	-
Sport .....	846	263	9	574	-
Rechts-, Wirtschafts- und Sozialwissen- schaften .....	19 052	7 088	250	406	11 308
Wirtschafts- u. Gesellschaftslehre allgemein	64	-	-	64	-
Politik- und Sozialwissenschaften .....	1 139	816	73	208	42
Sozialwesen .....	4 784	225	-	9	4 550
Rechtswissenschaft .....	3 480	3 240	109	4	127
Verwaltungswissenschaft .....	3 141	37	-	-	3 104
Wirtschaftswissenschaften .....	6 251	2 728	68	121	3 334
Wirtschaftsingenieurwesen .....	193	42	-	-	151
Mathematik, Naturwissenschaften .....	7 237	4 512	857	1 347	521
Mathematik, Naturwissenschaften allgemein	52	-	-	52	-
Mathematik .....	730	301	26	352	51
Informatik .....	557	270	7	30	250
Physik, Astronomie .....	262	171	41	25	25
Chemie .....	1 312	704	305	108	195
Pharmazie .....	1 270	1 196	74	-	-
Biologie .....	2 194	1 322	327	545	-
Geowissenschaften (ohne Geographie) .....	239	186	53	-	-
Geographie .....	621	362	24	235	-
Humanmedizin .....	7 008	4 566	2 442	-	-
Humanmedizin (ohne Zahnmedizin) .....	6 310	4 139	2 171	-	-
Zahnmedizin .....	698	427	271	-	-
Veterinärmedizin .....	694	470	224	-	-
Agrar-, Forst- und Ernährungswissenschaften	2 178	992	116	294	776
Agrarwissenschaften .....	663	421	73	13	156
Gartenbau, Landespflege .....	443	182	12	-	249
Forstwissenschaft, Holzwirtschaft .....	60	35	6	-	19
Ernährungs- und Haushaltswissenschaften	1 012	354	25	281	352
Ingenieurwissenschaften .....	3 751	939	56	113	2 643
Ingenieurwissenschaften allgemein	17	-	-	17	-
Bergbau, Hüttenwesen .....	29	16	7	-	6
Maschinenbau/Verfahrenstechnik .....	1 066	134	33	88	811
Elektrotechnik .....	187	56	4	-	127
Nautik, Schiffstechnik .....	5	-	-	-	5
Architektur, Innenarchitektur .....	1 843	499	4	-	1 340
Raumplanung .....	64	62	2	-	-
Bauingenieurwesen .....	389	137	5	8	239
Vermessungswesen .....	151	35	1	-	115
Kunst, Kunstwissenschaft .....	3 839	1 742	99	1 010	988
Kunst, Kunstwissenschaft allgemein	765	349	80	336	-
Bildende Kunst .....	184	59	-	90	35
Gestaltung .....	1 161	124	-	84	953
Darstellende Kunst, Film und Fernsehen, Theaterwissenschaft .....	215	209	3	3	-
Musik .....	1 514	1 001	16	497	-
Insgesamt	58 272	27 502	4 547	9 010	17 213

Fußnoten siehe Seite 14.

Zusammenfassende Übersichten  
Erhebung der Hochschulen und Prüfungsämter (Verwaltungsmeldungen)  
5 Abgelegte Prüfungen 1988 nach Fächergruppen, Studienbereichen und Prüfungsgruppen  
5.1 Diplom (U) und entsprechende Abschlußprüfungen\*)

Fächergruppe Studienbereich	Insgesamt				Darunter bestanden			
	Deutsche			Aus- länder	Deutsche			Aus- länder
	zusammen	männlich	weiblich		zusammen	männlich	weiblich	
Sprach- und Kulturwissenschaften .....	11 865	4 897	6 968	569	11 186	4 574	6 612	538
Ev. Theologie, - Religionslehre .....	1 411	871	540	3	1 179	717	462	3
Kath. Theologie, - Religionslehre .....	902	678	224	24	856	639	217	23
Philosophie .....	246	170	76	19	234	163	71	18
Geschichte .....	756	397	359	26	737	389	348	25
Bibliothekswesen, Dokumentation, Publizistik .....	369	178	191	18	354	172	182	18
Allgemeine u. vergleichende Literatur- u. Sprachwissenschaft .....	445	71	374	24	383	68	315	24
Altphilologie (klassische Philologie), Neugriechisch .....	30	6	24	3	25	3	22	3
Germanistik (Deutsch, germanische Sprachen ohne Anglistik) .....	1 456	464	992	218	1 429	455	974	203
Anglistik, Amerikanistik .....	737	149	588	23	685	142	543	22
Romanistik .....	534	74	460	42	504	72	432	41
Slawistik, Baltistik, Finno-Ugristik .....	91	24	67	12	87	24	63	12
Außereuropäische Sprach- und Kultur- wissenschaften .....	325	114	211	19	318	112	206	19
Psychologie .....	2 109	847	1 262	83	2 023	808	1 215	78
Erziehungswissenschaften .....	2 454	854	1 600	55	2 372	810	1 562	49
Sport .....	609	356	253	27	608	355	253	27
Rechts-, Wirtschafts- und Sozial- wissenschaften .....	24 908	16 070	8 838	697	20 015	13 063	6 952	553
Politik- und Sozialwissenschaften .....	1 753	959	794	125	1 703	927	776	121
Sozialwesen .....	331	103	228	4	323	100	223	4
Rechtswissenschaft .....	11 409	6 850	4 559	116	8 325	5 113	3 212	80
Verwaltungswissenschaft .....	118	84	34	19	113	81	32	19
Wirtschaftswissenschaften .....	10 741	7 564	3 177	392	9 020	6 352	2 668	296
Wirtschaftsingenieurwesen .....	556	510	46	41	531	490	41	33
Mathematik, Naturwissenschaften .....	13 409	8 861	4 548	531	12 921	8 545	4 376	472
Mathematik .....	1 207	905	302	32	1 162	870	292	28
Informatik .....	1 511	1 241	270	90	1 419	1 160	259	74
Physik, Astronomie .....	2 152	1 987	165	66	2 106	1 943	163	63
Chemie .....	2 563	1 871	692	124	2 485	1 817	668	116
Pharmazie .....	1 901	638	1 263	74	1 745	577	1 168	52
Biologie .....	2 444	1 142	1 302	67	2 423	1 133	1 290	65
Geowissenschaften (ohne Geographie) .....	820	642	178	71	805	627	178	67
Geographie .....	811	435	376	7	776	418	358	7
Humanmedizin .....	11 190	6 747	4 443	518	10 997	6 633	4 364	487
Humanmedizin (ohne Zahnmedizin) .....	9 540	5 526	4 014	474	9 402	5 453	3 949	444
Zahnmedizin .....	1 650	1 221	429	44	1 595	1 180	415	43
Veterinärmedizin .....	831	358	473	32	805	349	456	30
Agrar-, Forst- und Ernährungswissenschaften ..	2 424	1 302	1 122	130	2 142	1 175	967	102
Agrarwissenschaften .....	1 313	854	459	96	1 164	758	406	76
Gartenbau, Landespflanze .....	378	196	182	12	367	189	178	11
Forstwissenschaft, Holzwirtschaft .....	251	217	34	12	238	204	34	9
Ernährungs- und Haushaltswissenschaften ....	482	35	447	10	373	24	349	6
Ingenieurwissenschaften .....	10 115	9 171	944	837	9 722	8 837	885	722
Bergbau, Hüttenwesen .....	261	249	12	48	255	243	12	43
Maschinenbau/Verfahrenstechnik .....	3 759	3 631	128	248	3 699	3 573	126	230
Elektrotechnik .....	2 826	2 770	56	243	2 744	2 691	53	196
Nautik, Schiffstechnik .....	25	25	-	6	25	25	-	6
Architektur, Innenarchitektur .....	1 493	980	513	105	1 339	873	466	90
Raumplanung .....	249	186	63	26	237	175	62	19
Bauingenieurwesen .....	1 249	1 116	133	151	1 213	1 081	132	129
Vermessungswesen .....	253	214	39	10	210	176	34	9
Kunst, Kunstwissenschaft .....	2 830	1 270	1 560	348	2 788	1 255	1 533	343
Kunst, Kunstwissenschaft allgemein .....	425	72	353	18	409	72	337	17
Bildende Kunst .....	113	62	51	19	110	60	50	19
Gestaltung .....	250	135	115	18	246	132	114	18
Darstellende Kunst, Film und Fernsehen, Theaterwissenschaft .....	319	131	188	33	317	131	186	33
Musik .....	1 723	870	853	260	1 706	860	846	256
Insgesamt ...	78 181	49 032	29 149	3 689	71 184	44 786	26 398	3 274

\*) Alle Abschlußprüfungen an Hochschulen, ohne Promotionen und Prüfungen in Fachhochschulstudiengängen, sowie staatliche und kirchliche Prüfungen (ohne Lehramtsprüfungen).

Zusammenfassende Übersichten  
Erhebung der Hochschulen und Prüfungsämter (Verwaltungsmeldungen)  
5 Abgelegte Prüfungen 1988 nach Fächergruppen, Studienbereichen und Prüfungsgruppen  
5.2 Doktorprüfungen

Fächergruppe Studienbereich	Insgesamt				Darunter bestanden			
	Deutsche			Aus- länder	Deutsche			Aus- länder
	zusammen	männlich	weiblich		zusammen	männlich	weiblich	
Sprach- und Kulturwissenschaften .....	1 282	832	450	143	1 278	828	450	142
Sprach- und Kulturwissenschaften allgemein ..	2	-	2	2	2	-	2	2
Ev. Theologie, - Religionslehre .....	61	51	10	7	61	51	10	7
Kath. Theologie, - Religionslehre .....	54	44	10	13	54	44	10	13
Philosophie .....	80	67	13	20	79	66	13	20
Geschichte .....	278	190	88	13	275	187	88	13
Bibliothekswesen, Dokumentation, Publizistik .....	22	15	7	5	22	15	7	5
Allgemeine u. vergleichende Literatur- u. Sprachwissenschaft .....	47	26	21	9	47	26	21	9
Altphilologie (klassische Philologie), Neugriechisch .....	18	16	2	-	18	16	2	-
Germanistik (Deutsch, germanische Sprachen ohne Anglistik) .....	229	133	96	16	229	133	96	16
Anglistik, Amerikanistik .....	54	25	29	4	54	25	29	4
Romanistik .....	47	21	26	11	47	21	26	11
Slawistik, Baltistik, Finno-Ugristik .....	13	8	5	3	13	8	5	3
Außereuropäische Sprach- und Kultur- wissenschaften .....	47	21	26	22	47	21	26	22
Psychologie .....	147	92	55	6	147	92	55	6
Erziehungswissenschaften .....	183	123	60	12	183	123	60	11
Sport .....	23	15	8	4	23	15	8	4
Rechts-, Wirtschafts- und Sozial- wissenschaften .....	1 515	1 274	241	89	1 510	1 269	241	89
Politik- und Sozialwissenschaften .....	281	212	69	30	279	210	69	30
Sozialwesen .....	4	4	-	-	4	4	-	-
Rechtswissenschaft .....	669	564	105	29	669	564	105	29
Verwaltungswissenschaft .....	3	3	-	-	3	3	-	-
Wirtschaftswissenschaften .....	541	474	67	29	538	471	67	29
Wirtschaftsingenieurwesen .....	17	17	-	1	17	17	-	1
Mathematik, Naturwissenschaften .....	4 021	3 212	809	263	4 015	3 207	808	260
Mathematik .....	216	194	22	18	216	194	22	18
Informatik .....	94	87	7	4	94	87	7	4
Physik, Astronomie .....	746	710	36	49	744	708	36	49
Chemie .....	1 498	1 211	287	86	1 497	1 211	286	85
Pharmazie .....	208	141	67	17	208	141	67	17
Biologie .....	894	579	315	44	892	577	315	42
Geowissenschaften (ohne Geographie) .....	275	224	51	35	275	224	51	35
Geographie .....	90	66	24	10	89	65	24	10
Humanmedizin .....	7 146	4 774	2 372	299	7 142	4 771	2 371	299
Humanmedizin (ohne Zahnmedizin) .....	6 145	4 033	2 112	265	6 142	4 031	2 111	265
Zahnmedizin .....	1 001	741	260	34	1 000	740	260	34
Veterinärmedizin .....	499	278	221	29	499	278	221	29
Agrar-, Forst- und Ernährungswissenschaften ..	372	269	103	78	372	269	103	78
Agrarwissenschaften .....	252	191	61	61	252	191	61	61
Gartenbau, Landespflege .....	39	27	12	4	39	27	12	4
Forstwissenschaft, Holzwirtschaft .....	41	35	6	9	41	35	6	9
Ernährungs- und Haushaltswissenschaften ....	40	16	24	4	40	16	24	4
Ingenieurwissenschaften .....	1 238	1 191	47	144	1 238	1 191	47	143
Bergbau, Hüttenwesen .....	105	98	7	14	105	98	7	14
Maschinenbau/Verfahrenstechnik .....	661	635	26	78	661	635	26	78
Elektrotechnik .....	261	259	2	21	261	259	2	21
Nautik, Schiffstechnik .....	5	5	-	2	5	5	-	2
Architektur, Innenarchitektur .....	54	50	4	2	54	50	4	2
Raumplanung .....	13	11	2	-	13	11	2	-
Bauingenieurwesen .....	112	107	5	23	112	107	5	22
Vermessungswesen .....	27	26	1	4	27	26	1	4
Kunst, Kunstwissenschaft .....	189	94	95	11	189	94	95	11
Kunst, Kunstwissenschaft allgemein .....	127	50	77	6	127	50	77	6
Gestaltung .....	-	-	-	1	-	-	-	1
Darstellende Kunst, Film und Fernsehen, Theaterwissenschaft .....	5	2	3	-	5	2	3	-
Musik .....	57	42	15	4	57	42	15	4
Insgesamt ...	16 285	11 939	4 346	1 060	16 266	11 922	4 344	1 055



Zusammenfassende Übersichten  
Erhebung der Hochschulen und Prüfungsämter (Verwaltungsmeldungen)  
5 Abgelegte Prüfungen 1988 nach Fächergruppen, Studienbereichen und Prüfungsgruppen  
5.3 Lehramtsprüfungen (Fallzahlen)\*)

Fächergruppe Studienbereich	Insgesamt				Darunter bestanden			
	Deutsche			Aus- länder	Deutsche			Aus- länder
	zusammen	männlich	weiblich		zusammen	männlich	weiblich	
Sprach- und Kulturwissenschaften .....	16 934	5 063	11 871	134	15 399	4 525	10 874	118
Sprach- und Kulturwissenschaften allgemein ..	327	159	168	-	259	123	136	-
Ev. Theologie, - Religionslehre .....	836	231	605	-	789	214	575	-
Kath. Theologie, - Religionslehre .....	1 075	378	697	5	994	348	646	5
Philosophie .....	286	165	121	3	262	152	110	3
Geschichte .....	1 538	773	765	8	1 392	707	685	6
Altphilologie (klassische Philologie), Neugriechisch .....	624	268	356	1	543	234	309	1
Germanistik (Deutsch, germanische Sprachen ohne Anglistik) .....	4 234	1 126	3 108	29	3 901	1 023	2 878	27
Anglistik, Amerikanistik .....	1 946	518	1 428	19	1 721	444	1 277	16
Romanistik .....	1 248	233	1 015	23	1 110	197	913	21
Slawistik, Baltistik, Finno-Ugristik .....	68	15	53	1	57	13	44	1
Außereuropäische Sprach- und Kultur- wissenschaften .....	2	1	1	-	2	1	1	-
Psychologie .....	28	14	14	-	22	10	12	-
Erziehungswissenschaften .....	4 722	1 182	3 540	45	4 347	1 059	3 288	38
Sport .....	2 082	1 077	1 005	15	1 889	954	935	14
Rechts-, Wirtschafts- und Sozial- wissenschaften .....	1 542	732	810	12	1 375	650	725	10
Wirtschafts- und Gesellschaftslehre allgemein .....	166	48	118	1	155	45	110	1
Politik- und Sozialwissenschaften .....	943	473	470	5	842	426	416	3
Sozialwesen .....	12	4	8	-	11	3	8	-
Rechtswissenschaft .....	20	4	16	-	20	4	16	-
Wirtschaftswissenschaften .....	401	203	198	6	347	172	175	6
Mathematik, Naturwissenschaften .....	4 835	2 029	2 806	30	4 311	1 773	2 538	30
Mathematik, Naturwissenschaften allgemein ..	86	15	71	-	81	14	67	-
Mathematik .....	1 497	513	984	7	1 328	438	890	7
Informatik .....	52	37	15	-	49	36	13	-
Physik, Astronomie .....	345	277	68	1	298	238	60	1
Chemie .....	504	221	283	2	443	189	254	2
Biologie .....	1 307	448	859	14	1 202	411	791	14
Geographie .....	1 044	518	526	6	910	447	463	6
Agrar-, Forst- und Ernährungswissenschaften ..	345	42	303	1	305	37	268	-
Agrarwissenschaften .....	31	17	14	-	29	17	12	-
Ernährungs- und Haushaltswissenschaften ....	314	25	289	1	276	20	256	-
Ingenieurwissenschaften .....	452	282	170	6	414	257	157	6
Ingenieurwissenschaften allgemein .....	105	63	42	2	97	57	40	2
Maschinenbau/Verfahrenstechnik .....	209	98	111	3	196	94	102	3
Elektrotechnik .....	58	54	4	-	47	43	4	-
Architektur, Innenarchitektur .....	1	-	1	-	1	-	1	-
Bauingenieurwesen .....	79	67	12	1	73	63	10	1
Kunst, Kunstwissenschaft .....	2 225	650	1 575	19	2 110	615	1 495	18
Kunst, Kunstwissenschaft allgemein .....	768	213	555	8	721	200	521	8
Bildende Kunst .....	173	38	135	3	168	36	132	3
Gestaltung .....	305	38	267	4	283	32	251	3
Darstellende Kunst, Film und Fernsehen, Theaterwissenschaft .....	5	1	4	-	4	-	4	-
Musik .....	974	360	614	4	934	347	587	4
Insgesamt ...	28 415	9 875	18 540	217	25 803	8 811	16 992	196

\*) In der Regel erwirbt jeder Absolvent die Lehrbefähigung für zwei Unterrichtsfächer, die getrennt gemeldet werden.

Zusammenfassende Übersichten  
Erhebung der Hochschulen und Prüfungsämter (Verwaltungsmeldungen)  
5 Abgelegte Prüfungen 1988 nach Fächergruppen, Studienbereichen und Prüfungsgruppen  
5.4 Diplom (PH)/Kurzstudiengänge

Fächergruppe Studienbereich	Insgesamt				Darunter bestanden			
	Deutsche			Aus- länder	Deutsche			Aus- länder
	zusammen	männlich	weiblich		zusammen	männlich	weiblich	
Sprach- und Kulturwissenschaften .....	1 228	270	958	35	1 208	264	944	35
Ev. Theologie, - Religionslehre .....	114	39	75	-	114	39	75	-
Kath. Theologie, - Religionslehre .....	288	83	205	1	288	83	205	1
Bibliothekswesen, Dokumentation, Publizistik .....	563	123	440	7	550	119	431	7
Germanistik (Deutsch, germanische Sprachen ohne Anglistik) .....	-	-	-	4	-	-	-	4
Anglistik, Amerikanistik .....	149	19	130	10	144	17	127	10
Romanistik .....	109	5	104	12	107	5	102	12
Slawistik, Baltistik, Finno-Ugristik .....	5	1	4	1	5	1	4	1
Rechts-, Wirtschafts- und Sozial- wissenschaften .....	24 403	12 895	11 508	511	23 157	12 057	11 100	488
Politik- und Sozialwissenschaften .....	58	16	42	3	57	16	41	3
Sozialwesen .....	6 494	1 963	4 531	126	6 396	1 920	4 476	124
Rechtswissenschaft .....	241	113	128	-	236	109	127	-
Verwaltungswissenschaft .....	7 389	4 117	3 272	2	6 920	3 818	3 102	2
Wirtschaftswissenschaften .....	9 128	5 741	3 387	338	8 554	5 343	3 211	323
Wirtschaftsingenieurwesen .....	1 093	945	148	42	994	851	143	36
Mathematik, Naturwissenschaften .....	2 087	1 579	508	93	2 062	1 562	500	90
Mathematik .....	133	83	50	3	133	83	50	3
Informatik .....	1 308	1 058	250	58	1 284	1 042	242	55
Physik, Astronomie .....	176	151	25	2	176	151	25	2
Chemie .....	470	287	183	30	469	286	183	30
Agrar-, Forst- und Ernährungswissenschaften ..	2 071	1 253	818	40	1 960	1 191	769	36
Agrarwissenschaften .....	740	573	167	19	697	541	156	15
Gartenbau, Landespflege .....	580	306	274	10	521	277	244	10
Forstwissenschaft, Holzwirtschaft .....	343	324	19	2	343	324	19	2
Ernährungs- und Haushaltswissenschaften ....	408	50	358	9	399	49	350	9
Ingenieurwissenschaften .....	22 444	19 851	2 593	989	22 038	19 476	2 562	950
Bergbau, Hüttenwesen .....	173	168	5	30	168	163	5	30
Maschinenbau/Verfahrenstechnik .....	9 715	8 921	794	415	9 569	8 783	786	399
Elektrotechnik .....	6 275	6 153	122	277	6 159	6 040	119	268
Nautik, Schiffstechnik .....	213	208	5	9	211	206	5	9
Architektur, Innenarchitektur .....	3 000	1 684	1 316	137	2 945	1 644	1 301	133
Bauingenieurwesen .....	2 433	2 197	236	114	2 371	2 138	233	104
Vermessungswesen .....	635	520	115	7	615	502	113	7
Kunst, Kunstwissenschaft .....	1 616	649	967	47	1 591	634	957	46
Bildende Kunst .....	54	22	32	3	54	22	32	3
Gestaltung .....	1 562	627	935	44	1 537	612	925	43
Insgesamt ...	53 849	36 497	17 352	1 715	52 016	35 184	16 832	1 645

**ERHEBUNG DER HOCHSCHULEN UND PRÜFUNGSÄMTER (VERWALTUNGSMELDUNGEN) 1988**  
**6 ABGELEGTE PRÜFUNGEN NACH FÄCHERGRUPPEN, STUDIENBEREICHEN UND ART DER PRÜFUNG**

FÄCHERGRUPPE STUDIENBEREICH	PRÜFUNG	GE- SCHL.	ABGELEGTE PRÜFUNGEN INSGESAMT	DAVON					
				BESTANDEN			NICHT BESTANDEN		
				ZUSAMMEN	DEUTSCHE	AUSLÄNDER	ZUSAMMEN	DEUTSCHE	AUSLÄNDER
SPRACH- UND KULTURWISSEN- SCHAFTEN									
SPRACH- UND KULTUR- WISSENSCHAFTEN ALLGEMEIN	PROMOTION (ABSCHLUSSPR. VORAUSGESETZT)	M	2	2	-	2	-	-	-
		W	2	2	2	-	-	-	-
		I	4	4	2	2	-	-	-
	LA GRUND- UND HAUPTSCHULEN	M	4	2	2	-	2	2	-
		W	10	9	9	-	1	1	-
		I	14	11	11	-	3	3	-
	LA HAUPTSCHULEN	M	143	109	109	-	34	34	-
		W	120	98	98	-	22	22	-
		I	263	207	207	-	56	56	-
	LA SONDER- SCHULEN	M	12	12	12	-	-	-	-
		W	38	29	29	-	9	9	-
		I	50	41	41	-	9	9	-
	STUDIENBEREICH ZUSAMMEN	M	161	125	123	2	36	36	-
		W	170	138	138	-	32	32	-
		I	331	263	261	2	68	68	-
EV. THEOLOGIE, -RELIGIONSLEHRE	MAGISTER	M	18	16	14	2	2	2	-
		W	10	10	10	-	-	-	-
		I	28	26	24	2	2	2	-
	DIPLOM (U)	M	16	15	15	-	1	1	-
		W	18	16	16	-	2	2	-
		I	34	31	31	-	3	3	-
	MAGISTER, AUFBAUSTUDIUM	M	1	1	-	1	-	-	-
		W	-	-	-	-	-	-	-
		I	1	1	-	1	-	-	-
	PROMOTION (ABSCHLUSSPR. VORAUSGESETZT)	M	39	39	35	4	-	-	-
		W	7	7	5	2	-	-	-
		I	46	46	40	6	-	-	-
	PROMOTION OHNE VORAUSGESETZTE ABSCHLUSSPR.	M	17	17	16	1	-	-	-
		W	5	5	5	-	-	-	-
		I	22	22	21	1	-	-	-
	KIRCHLICHE PRÜFUNG	M	839	688	688	-	151	151	-
		W	511	435	435	-	76	76	-
		I	1350	1123	1123	-	227	227	-
	LA GRUND- UND HAUPTSCHULEN	M	12	12	12	-	-	-	-
		W	75	72	72	-	3	3	-
		I	87	84	84	-	3	3	-
	LA GRUNDSCHULEN	M	2	2	2	-	-	-	-
		W	17	16	16	-	1	1	-
		I	19	18	18	-	1	1	-
	LA HAUPTSCHULEN	M	1	1	1	-	-	-	-
		W	6	5	5	-	1	1	-
		I	7	6	6	-	1	1	-
	LA GRUNDSTUFE/ PRIMARSTUFE	M	2	2	2	-	-	-	-
		W	47	45	45	-	2	2	-
		I	49	47	47	-	2	2	-
	LA REALSCHULEN	M	16	13	13	-	3	3	-
		W	29	28	28	-	1	1	-
		I	45	41	41	-	4	4	-
	LA HAUPT- UND REALSCH./UNT.-U MITTELST. GYM.	M	5	5	5	-	-	-	-
		W	7	7	7	-	-	-	-
		I	12	12	12	-	-	-	-
	LA MITTELSTUFE/ SEKUNDARSTUFE I	M	15	13	13	-	2	2	-
		W	33	30	30	-	3	3	-
		I	48	43	43	-	5	5	-
	LA GYMNASIEN	M	66	59	59	-	7	7	-
		W	172	163	163	-	9	9	-
		I	238	222	222	-	16	16	-
	LA OBERSTUFE/ SEKUNDARST. II, ALLGEM. SCHULEN	M	53	50	50	-	3	3	-
		W	104	100	100	-	4	4	-
		I	157	150	150	-	7	7	-
	LA SONDER- SCHULEN	M	6	6	6	-	-	-	-
		W	29	28	28	-	1	1	-
		I	35	34	34	-	1	1	-
	LA BERUFLICHE SCHULEN	M	12	10	10	-	2	2	-
		W	13	12	12	-	1	1	-
		I	25	22	22	-	3	3	-

**ERHEBUNG DER HOCHSCHULEN UND PRÜFUNGSÄMTER (VERWALTUNGSMELDUNGEN) 1988**  
**6 ABGELEGTE PRÜFUNGEN NACH FÄCHERGRUPPEN, STUDIENBEREICHEN UND ART DER PRÜFUNG**

FÄCHERGRUPPE STUDIENBEREICH	PRÜFUNG	GE- SCHL.	ABGELEGTE PRÜFUNGEN INSGESAMT	DAVON					
				BESTANDEN			NICHT BESTANDEN		
				ZUSAMMEN	DEUTSCHE	AUSLÄNDER	ZUSAMMEN	DEUTSCHE	AUSLÄNDER
	LA OBERSTUFE/ SEKUNDARST. II, BERUFL. SCHULEN	M W I	4 1 5	4 1 5	4 1 5	- - -	- - -	- - -	- - -
	SONST. STAATS- PRÜFUNGEN NACH SCHULARTEN	M W I	- 9 9	- 6 6	- 6 6	- - -	- 3 3	- 3 3	- - -
	ZUSATZPR. LA GRUND- UND HAUPTSCHULEN	M W I	1 24 25	1 23 24	1 23 24	- - -	- 1 1	- 1 1	- - -
	ZUSATZPR. LA GRUNDSCHULEN	M W I	6 2 8	6 2 8	6 2 8	- - -	- - -	- - -	- - -
	ZUSATZPR. LA REALSCHULEN	M W I	7 13 20	7 13 20	7 13 20	- - -	- - -	- - -	- - -
	ZUSATZPR. LA GYMNASIEN	M W I	8 3 11	8 3 11	8 3 11	- - -	- - -	- - -	- - -
	ZUSATZPR. LA SONDERSCHULEN	M W I	9 7 16	9 7 16	9 7 16	- - -	- - -	- - -	- - -
	ZUSATZPR. LA BERUFL. SCHULEN	M W I	- 1 1	- 1 1	- 1 1	- - -	- - -	- - -	- - -
	SONSTIGE ZU- SATZPR. LA	M W I	3 2 5	3 2 5	3 2 5	- - -	- - -	- - -	- - -
	ZUSATZPR. LA GRUNDSTUFE/ PRIMARSTUFE	M W I	- 2 2	- 2 2	- 2 2	- - -	- - -	- - -	- - -
	ZUSATZPR. LA MITTELSTUFE/ SEKUNDARST. I	M W I	2 3 5	2 3 5	2 3 5	- - -	- - -	- - -	- - -
	ZUSATZPR. LA OBERST./SEK.II, ALLGEM. SCHULEN	M W I	1 6 7	1 6 7	1 6 7	- - -	- - -	- - -	- - -
	DIPLOM (FH)	M W I	39 75 114	39 75 114	39 75 114	- - -	- - -	- - -	- - -
	GRUNDSTAENDIGES STUDIUM	M W I	- 1 1	- 1 1	- 1 1	- - -	- - -	- - -	- - -
	STUDIENBEREICH ZUSAMMEN	M W I	1200 1232 2432	1029 1124 2153	1021 1122 2143	8 2 10	171 108 279	171 108 279	- - -
KATH. THEOLOGIE, -RELIGIONSLEHRE	MAGISTER	M W I	2 - 2	2 - 2	2 - 2	- - -	- - -	- - -	- - -
	LIZENTIAT	M W I	5 1 6	5 1 6	4 1 5	1 - 1	- - -	- - -	- - -
	DIPLOM (U)	M W I	533 224 757	498 217 715	482 216 698	16 1 17	35 7 42	34 7 41	1 1 1
	PROMOTION (ABSCHLUSSPR. VORAUSGESETZT)	M W I	46 8 54	46 8 54	37 8 45	9 - 9	- - -	- - -	- - -
	PROMOTION OHNE VORAUSGESETZTE ABSCHLUSSPR.	M W I	11 2 13	11 2 13	7 2 9	4 - 4	- - -	- - -	- - -
	KIRCHLICHE PRÜFUNG	M W I	161 - 161	156 - 156	151 - 151	5 - 5	5 - 5	5 - 5	- - -
	LA GRUND- UND HAUPTSCHULEN	M W I	15 20 35	15 19 34	15 18 33	- 1 1	- 1 1	- 1 1	- - -
	LA GRUNDSCHULEN	M W I	4 42 46	3 37 40	3 36 39	- 1 1	1 5 6	1 5 6	- - -

**ERHEBUNG DER HOCHSCHULEN UND PRÜFUNGSÄMTER (VERWALTUNGSMELDUNGEN) 1988**  
**6 ABGELEGTE PRÜFUNGEN NACH FÄCHERGRUPPEN, STUDIENBEREICHEN UND ART DER PRÜFUNG**

FÄCHERGRUPPE STUDIENBEREICH	PRÜFUNG	GE- SCHL.	ABGELEGTE PRÜFUNGEN INSGESAMT	DAVON					
				BESTANDEN			NICHT BESTANDEN		
				ZUSAMMEN	DEUTSCHE	AUSLÄNDER	ZUSAMMEN	DEUTSCHE	AUSLÄNDER
	LA HAUPTSCHULEN	M	7	6	6	-	1	1	-
		W	3	2	2	-	1	1	-
		I	10	8	8	-	2	2	-
	LA GRUNDSTUFE/ PRIMARSTUFE	M	5	5	5	-	-	-	-
		W	61	59	59	-	2	2	-
		I	66	64	64	-	2	2	-
	LA REALSCHULEN	M	14	10	10	-	4	4	-
		W	40	33	33	-	7	7	-
		I	54	43	43	-	11	11	-
	LA HAUPT,- UND REALSCH./UNT.-U MITTELST. GYM.	M	-	-	-	-	-	-	-
		W	4	4	4	-	-	-	-
		I	4	4	4	-	-	-	-
	LA MITTELSTUFE/ SEKUNDARSTUFE I	M	26	25	25	-	1	1	-
		W	51	46	46	-	5	5	-
		I	77	71	71	-	6	6	-
	LA GYMNASIEN	M	124	113	112	1	11	11	-
		W	147	133	133	-	14	14	-
		I	271	246	245	1	25	25	-
	LA OBERSTUFE/ SEKUNDARST. II, ALLGEM. SCHULEN	M	129	121	120	1	8	8	-
		W	205	193	192	1	12	12	-
		I	334	314	312	2	20	20	-
	LA SONDER- SCHULEN	M	6	6	6	-	-	-	-
		W	32	31	31	-	1	1	-
		I	38	37	37	-	1	1	-
	LA BERUFLICHE SCHULEN	M	15	12	12	-	3	3	-
		W	17	14	14	-	3	3	-
		I	32	26	26	-	6	6	-
	LA OBERSTUFE/ SEKUNDARST. II, BERUFL. SCHULEN	M	6	6	6	-	-	-	-
		W	14	14	14	-	-	-	-
		I	20	20	20	-	-	-	-
	ZUSATZPR. LA GRUND- UND HAUPTSCHULEN	M	5	4	4	-	1	1	-
		W	18	18	18	-	-	-	-
		I	23	22	22	-	1	1	-
	ZUSATZPR. LA GRUNDSCHULEN	M	5	5	5	-	-	-	-
		W	19	19	19	-	-	-	-
		I	24	24	24	-	-	-	-
	ZUSATZPR. LA REALSCHULEN	M	2	2	2	-	-	-	-
		W	3	3	3	-	-	-	-
		I	5	5	5	-	-	-	-
	ZUSATZPR. LA GYMNASIEN	M	4	4	4	-	-	-	-
		W	4	4	4	-	-	-	-
		I	8	8	8	-	-	-	-
	ZUSATZPR. LA SONDERSCHULEN	M	-	-	-	-	-	-	-
		W	2	2	2	-	-	-	-
		I	2	2	2	-	-	-	-
	ZUSATZPR. LA BERUFL. SCHULEN	M	1	1	1	-	-	-	-
		W	-	-	-	-	-	-	-
		I	1	1	1	-	-	-	-
	ZUSATZPR. LA GRUNDSTUFE/ PRIMARSTUFE	M	2	2	2	-	-	-	-
		W	7	7	7	-	-	-	-
		I	9	9	9	-	-	-	-
	ZUSATZPR. LA MITTELSTUFE/ SEKUNDARST. I	M	2	2	2	-	-	-	-
		W	5	5	5	-	-	-	-
		I	7	7	7	-	-	-	-
	ZUSATZPR. LA OBERST./SEK.II, ALLGEM. SCHULEN	M	7	7	7	-	-	-	-
		W	6	6	6	-	-	-	-
		I	13	13	13	-	-	-	-
	ZUSATZPR. LA OBERST./SEK.II, BERUFL. SCHULEN	M	1	1	1	-	-	-	-
		W	-	-	-	-	-	-	-
		I	1	1	1	-	-	-	-
	DIPLOM (FH)	M	83	83	83	-	-	-	-
		W	206	206	205	1	-	-	-
		I	289	289	288	1	-	-	-
STUDIENBEREICH ZUSAMMEN		M	1221	1151	1114	37	70	69	1
		W	1141	1083	1078	5	58	58	-
		I	2362	2234	2192	42	128	127	1
PHILOSOPHIE	MAGISTER	M	185	178	163	15	7	7	-
		W	76	70	67	3	6	5	1
		I	261	248	230	18	13	12	1

**ERHEBUNG DER HOCHSCHULEN UND PRÜFUNGSÄMTER (VERWALTUNGSMELDUNGEN) 1988**  
**6 ABGELEGTE PRÜFUNGEN NACH FÄCHERGRUPPEN, STUDIENBEREICHEN UND ART DER PRÜFUNG**

FÄCHERGRUPPE STUDIENBEREICH	PRÜFUNG	GE- SCHL.	ABGELEGTE PRÜFUNGEN INSGESAMT	DAVON					
				BESTANDEN			NICHT BESTANDEN		
				ZUSAMMEN	DEUTSCHE	AUSLÄNDER	ZUSAMMEN	DEUTSCHE	AUSLÄNDER
GESCHICHTE	DIPLOM (U)	M	-	-	-	-	-	-	-
		W	4	4	4	-	-	-	-
		I	4	4	4	-	-	-	-
	PROMOTION (ABSCHLUSSPR. VORAUSGESETZT)	M	53	52	43	9	1	1	-
		W	14	14	10	4	-	-	-
		I	67	66	53	13	1	1	-
	PROMOTION OHNE VORAUSGESETZTE ABSCHLUSSPR.	M	28	28	23	5	-	-	-
		W	5	5	3	2	-	-	-
		I	33	33	26	7	-	-	-
	LA MITTELSTUFE/ SEKUNDARSTUFE I	M	3	3	3	-	-	-	-
		W	6	6	6	-	-	-	-
		I	9	9	9	-	-	-	-
	LA GYMNASIEN	M	57	52	50	2	5	5	-
		W	25	20	20	-	5	5	-
		I	82	72	70	2	10	10	-
	LA OBERSTUFE/ SEKUNDARST. II, ALLGEM. SCHULEN	M	88	81	80	1	7	7	-
		W	79	74	74	-	5	5	-
		I	167	155	154	1	12	12	-
	ZUSATZPR. LA GYMNASIEN	M	11	10	10	-	1	1	-
		W	6	6	6	-	-	-	-
		I	17	16	16	-	1	1	-
STUDIENBEREICH ZUSAMMEN		M	434	413	381	32	21	21	-
		W	220	203	194	9	17	16	1
		I	654	616	575	41	38	37	1
GESCHICHTE	MAGISTER	M	408	399	386	13	9	8	1
		W	367	356	344	12	11	11	-
		I	775	755	730	25	20	19	1
	DIPLOM (U)	M	3	3	3	-	-	-	-
		W	4	4	4	-	-	-	-
		I	7	7	7	-	-	-	-
	PROMOTION (ABSCHLUSSPR. VORAUSGESETZT)	M	92	90	84	6	2	2	-
		W	43	43	42	1	-	-	-
		I	135	133	126	7	2	2	-
	PROMOTION OHNE VORAUSGESETZTE ABSCHLUSSPR.	M	106	105	103	2	1	1	-
		W	50	50	46	4	-	-	-
		I	156	155	149	6	1	1	-
	LA GRUND- UND HAUPTSCHULEN	M	16	15	15	-	1	1	-
		W	20	19	19	-	1	1	-
		I	36	34	34	-	2	2	-
	LA GRUNDSCHULEN	M	5	4	4	-	1	1	-
		W	27	26	26	-	1	1	-
		I	32	30	30	-	2	2	-
	LA HAUPTSCHULEN	M	16	11	11	-	5	5	-
		W	13	12	12	-	1	1	-
		I	29	23	23	-	6	6	-
	LA GRUNDSTUFE/ PRIMARSTUFE	M	-	-	-	-	-	-	-
		W	2	2	2	-	-	-	-
		I	2	2	2	-	-	-	-
	LA REALSCHULEN	M	19	15	15	-	4	4	-
		W	25	22	22	-	3	3	-
		I	44	37	37	-	7	7	-
	LA HAUPT.- UND REALSCH./UNT.-U MITTELST. GYM.	M	3	3	3	-	-	-	-
		W	1	1	1	-	-	-	-
		I	4	4	4	-	-	-	-
	LA MITTELSTUFE/ SEKUNDARSTUFE I	M	50	43	43	-	7	6	1
		W	50	47	47	-	3	3	-
		I	100	90	90	-	10	9	1
	LA GYMNASIEN	M	325	298	295	3	27	26	1
		W	330	280	278	2	50	50	-
		I	655	578	573	5	77	76	1
	LA OBERSTUFE/ SEKUNDARST. II, ALLGEM. SCHULEN	M	306	287	287	-	19	19	-
		W	271	253	252	1	18	18	-
		I	577	540	539	1	37	37	-
	LA SONDER- SCHULEN	M	10	8	8	-	2	2	-
		W	8	8	8	-	-	-	-
		I	18	16	16	-	2	2	-

**ERHEBUNG DER HOCHSCHULEN UND PRÜFUNGSÄMTER (VERWALTUNGSMELDUNGEN) 1988**  
**6 ABGELEGTE PRÜFUNGEN NACH FÄCHERGRUPPEN, STUDIENBEREICHEN UND ART DER PRÜFUNG**

FÄCHERGRUPPE STUDIENBEREICH	PRÜFUNG	GE- SCHL.	ABGELEGTE PRÜFUNGEN INSGESAMT	DAVON					
				BESTANDEN			NICHT BESTANDEN		
				ZUSAMMEN	DEUTSCHE	AUSLÄNDER	ZUSAMMEN	DEUTSCHE	AUSLÄNDER
	LA BERUFLICHE SCHULEN	M	3	2	2	-	1	1	-
		W	2	2	2	-	-	-	-
		I	5	4	4	-	1	1	-
	LA OBERSTUFE/ SEKUNDARST. II, BERUFL. SCHULEN	M	1	1	1	-	-	-	-
		W	-	-	-	-	-	-	-
		I	1	1	1	-	-	-	-
	SONST. STAATS- PRÜFUNGEN NACH SCHULARTEN	M	1	1	1	-	-	-	-
		W	5	4	4	-	1	1	-
		I	6	5	5	-	1	1	-
	ZUSATZPR. LA GRUND- UND HAUPTSCHULEN	M	1	1	1	-	-	-	-
		W	-	-	-	-	-	-	-
		I	1	1	1	-	-	-	-
	ZUSATZPR. LA GRUNDSCHULEN	M	1	1	1	-	-	-	-
		W	3	1	1	-	2	2	-
		I	4	2	2	-	2	2	-
	ZUSATZPR. LA REALSCHULEN	M	6	6	6	-	-	-	-
		W	4	4	4	-	-	-	-
		I	10	10	10	-	-	-	-
	ZUSATZPR. LA GYMNASIEN	M	10	10	10	-	-	-	-
		W	5	5	5	-	-	-	-
		I	15	15	15	-	-	-	-
	SONSTIGE ZU- SATZPR. LA	M	1	1	1	-	-	-	-
		W	-	-	-	-	-	-	-
		I	1	1	1	-	-	-	-
	ZUSATZPR. LA MITTELSTUFE/ SEKUNDARST. I	M	2	2	2	-	-	-	-
		W	1	1	1	-	-	-	-
		I	3	3	3	-	-	-	-
	ZUSATZPR. LA OBERST./SEK.II, ALLGEM. SCHULEN	M	2	1	1	-	1	1	-
		W	1	1	1	-	-	-	-
		I	3	2	2	-	1	1	-
STUDIENBEREICH ZUSAMMEN		M	1387	1307	1283	24	80	77	3
		W	1232	1141	1121	20	91	91	-
		I	2619	2448	2404	44	171	168	3
BIBLIOTHEKSWESSEN, DOKU- MENTATION, PUBLIZISTIK	MAGISTER	M	132	126	118	8	6	6	-
		W	168	159	149	10	9	9	-
		I	300	285	267	18	15	15	-
	DIPLOM (U)	M	39	39	39	-	-	-	-
		W	24	24	24	-	-	-	-
		I	63	63	63	-	-	-	-
	DIPLOM (U), AUFBAUSTUDIUM	M	5	5	5	-	-	-	-
		W	3	3	3	-	-	-	-
		I	8	8	8	-	-	-	-
	PROMOTION (ABSCHLUSSPR. VORAUSGESETZT)	M	7	7	7	-	-	-	-
		W	5	5	5	-	-	-	-
		I	12	12	12	-	-	-	-
	PROMOTION OHNE VORAUSGESETZTE ABSCHLUSSPR.	M	13	13	8	5	-	-	-
		W	2	2	2	-	-	-	-
		I	15	15	10	5	-	-	-
	DIPLOM (FH)	M	79	79	78	1	-	-	-
		W	282	280	277	3	2	2	-
		I	361	359	355	4	2	2	-
	STAATL. LAUF- BAHNPRÜFUNG (VERN. FH)	M	45	41	41	-	4	4	-
		W	164	157	154	3	7	7	-
		I	209	198	195	3	11	11	-
	AUFBAUSTUDIUM	M	6	6	6	-	-	-	-
		W	4	4	4	-	-	-	-
		I	10	10	10	-	-	-	-
	ERGÄNZUNGS-/ ZUSATZPRÜFUNG	M	4	4	4	-	-	-	-
		W	2	2	2	-	-	-	-
		I	6	6	6	-	-	-	-
STUDIENBEREICH ZUSAMMEN		M	330	320	306	14	10	10	-
		W	654	636	620	16	18	18	-
		I	984	956	926	30	28	28	-
ALLGEMEINE U. VERGLEICH- ENDE LITERATUR-U. SPRACH- WISSENSCHAFT	MAGISTER	M	50	50	41	9	-	-	-
		W	111	111	101	10	-	-	-
		I	161	161	142	19	-	-	-

**ERHEBUNG DER HOCHSCHULEN UND PRÜFUNGSÄMTER (VERWALTUNGSMELDUNGEN) 1988**  
**6 ABGELEGTE PRÜFUNGEN NACH FÄCHERGRUPPEN, STUDIENBEREICHEN UND ART DER PRÜFUNG**

FÄCHERGRUPPE STUDIENBEREICH	PRÜFUNG	GE- SCHL.	ABGELEGTE PRÜFUNGEN INSGESAMT	DAVON					
				BESTANDEN			NICHT BESTANDEN		
				ZUSAMMEN	DEUTSCHE	AUSLÄNDER	ZUSAMMEN	DEUTSCHE	AUSLÄNDER
	LIZENTIAT	M	1	1	-	1	-	-	-
		W	-	-	-	-	-	-	-
		I	1	1	-	1	-	-	-
	DIPLOM (U)	M	8	8	8	-	-	-	-
		W	43	43	43	-	-	-	-
		I	51	51	51	-	-	-	-
	DIPLOM (U)- DOLMETSCHER	M	3	3	3	-	-	-	-
		W	13	11	11	-	2	2	-
		I	16	14	14	-	2	2	-
	DIPLOM (U)- UEBERSETZER	M	19	16	16	-	3	3	-
		W	217	160	160	-	57	57	-
		I	236	176	176	-	60	60	-
	PROMOTION (ABSCHLUSSPR. VORAUSGESETZT)	M	25	25	20	5	-	-	-
		W	16	16	15	1	-	-	-
		I	41	41	35	6	-	-	-
	PROMOTION OHNE VORAUSGESETZTE ABSCHLUSSPR.	M	9	9	6	3	-	-	-
		W	6	6	6	-	-	-	-
		I	15	15	12	3	-	-	-
	SONSTIGER ABSCHLUSS	M	1	1	-	1	-	-	-
		W	3	3	-	3	-	-	-
		I	4	4	-	4	-	-	-
STUDIENBEREICH ZUSAMMEN		M	116	113	94	19	3	3	-
		W	409	350	336	14	59	59	-
		I	525	463	430	33	62	62	-
ALTPHILOLOGIE (KLASS. PHILOLOGIE), NEUGRIECHISCH	MAGISTER	M	6	3	3	-	3	3	-
		W	27	25	22	3	2	2	-
		I	33	28	25	3	5	5	-
	PROMOTION (ABSCHLUSSPR. VORAUSGESETZT)	M	10	10	10	-	-	-	-
		W	-	-	-	-	-	-	-
		I	10	10	10	-	-	-	-
	PROMOTION OHNE VORAUSGESETZTE ABSCHLUSSPR.	M	6	6	6	-	-	-	-
		W	2	2	2	-	-	-	-
		I	8	8	8	-	-	-	-
	LA REALSCHULEN	M	-	-	-	-	-	-	-
		W	1	-	-	-	1	1	-
		I	1	-	-	-	1	1	-
	LA GYMNASIEN	M	161	135	135	-	26	26	-
		W	223	189	188	1	34	34	-
		I	384	324	323	1	60	60	-
	LA OBERSTUFE/ SEKUNDARST. II, ALLGEM. SCHULEN	M	97	89	89	-	8	8	-
		W	119	107	107	-	12	12	-
		I	216	196	196	-	20	20	-
	ZUSATZPR. LA GYMNASIEN	M	4	4	4	-	-	-	-
		W	4	4	4	-	-	-	-
		I	8	8	8	-	-	-	-
	SONSTIGE ZU- SATZPR. LA	M	-	-	-	-	-	-	-
		W	1	1	1	-	-	-	-
		I	1	1	1	-	-	-	-
	ZUSATZPR. LA OBERST./SEK. II, ALLGEM. SCHULEN	M	6	6	6	-	-	-	-
		W	9	9	9	-	-	-	-
		I	15	15	15	-	-	-	-
STUDIENBEREICH ZUSAMMEN		M	290	253	253	-	37	37	-
		W	386	337	333	4	49	49	-
		I	676	590	586	4	86	86	-
GERMANISTIK (DEUTSCH, GERMANISCHE SPRACHEN OHNE ANGLISTIK)	MAGISTER	M	516	505	451	54	11	9	2
		W	1073	1052	964	88	21	18	3
		I	1589	1557	1415	142	32	27	5
	DIPLOM (U)	M	3	3	3	-	-	-	-
		W	9	9	9	-	-	-	-
		I	12	12	12	-	-	-	-
	DIPLOM (U)- DOLMETSCHER	M	-	-	-	-	-	-	-
		W	1	1	-	1	-	-	-
		I	1	1	-	1	-	-	-
	DIPLOM (U)- UEBERSETZER	M	12	9	-	9	3	-	3
		W	24	17	-	17	7	-	7
		I	36	26	-	26	10	-	10



**ERHEBUNG DER HOCHSCHULEN UND PRÜFUNGSÄMTER (VERWALTUNGSMELDUNGEN) 1988**  
**6 ABGELEGTE PRÜFUNGEN NACH FÄCHERGRUPPEN, STUDIENBEREICHEN UND ART DER PRÜFUNG**

FÄCHERGRUPPE STUDIENBEREICH	PRÜFUNG	GE- SCHL.	ABGELEGTE PRÜFUNGEN INSGESAMT	DAVON					
				BESTANDEN			NICHT BESTANDEN		
				ZUSAMMEN	DEUTSCHE	AUSLÄNDER	ZUSAMMEN	DEUTSCHE	AUSLÄNDER
	PROMOTION (ABSCHLUSSPR. VORAUSGESETZT)	M W I	81 59 140	81 59 140	78 52 130	3 7 10	- - -	- - -	- - -
	PROMOTION OHNE VORAUSGESETZTE ABSCHLUSSPR.	M W I	59 46 105	59 46 105	55 44 99	4 2 6	- - -	- - -	- - -
	LA GRUND- UND HAUPTSCHULEN	M W I	57 251 308	55 241 296	55 239 294	- 2 2	2 10 12	2 10 12	- - -
	LA GRUNDSCHULEN	M W I	7 128 135	6 117 123	6 116 122	- 1 1	1 11 12	1 11 12	- - -
	LA HAUPTSCHULEN	M W I	14 12 26	10 12 22	10 12 22	- - -	4 - 4	4 - 4	- - -
	LA GRUNDSTUFE/ PRIMARSTUFE	M W I	49 469 518	46 441 487	45 440 485	1 1 2	3 28 31	3 28 31	- - -
	LA REALSCHULEN	M W I	56 163 219	43 136 179	43 136 179	- - -	13 27 40	13 27 40	- - -
	LA HAUPT.- UND REALSCH./UNT.-U MITTELST. GYMN.	M W I	4 18 22	4 18 22	4 18 22	- - -	- - -	- - -	- - -
	LA MITTELSTUFE/ SEKUNDARSTUFE I	M W I	61 197 258	51 182 233	51 179 230	- 3 3	10 15 25	10 15 25	- - -
	LA GYMNASIEN	M W I	395 855 1250	353 771 1124	349 761 1110	4 10 14	42 84 126	42 84 126	- - -
	LA OBERSTUFE/ SEKUNDARST. II, ALLGEM. SCHULEN	M W I	337 640 977	317 601 918	315 599 914	2 2 4	20 39 59	19 38 57	1 1 2
	LA SONDER- SCHULEN	M W I	57 230 287	55 223 278	55 222 277	- 1 1	2 7 9	2 7 9	- - -
	LA BERUFLICHE SCHULEN	M W I	29 53 82	27 50 77	27 50 77	- - -	2 3 5	2 3 5	- - -
	LA OBERSTUFE/ SEKUNDARST. II, BERUFL. SCHULEN	M W I	17 28 45	12 27 39	12 27 39	- - -	5 1 6	5 1 6	- - -
	SONST. STAATS- PRÜFUNGEN NACH SCHULARTEN	M W I	5 11 16	5 8 13	5 8 13	- - -	- 3 3	- 3 3	- - -
	ZUSATZPR. LA GRUND- UND HAUPTSCHULEN	M W I	1 1 2	1 1 2	1 1 2	- - -	- - -	- - -	- - -
	ZUSATZPR. LA GRUNDSCHULEN	M W I	22 35 57	22 33 55	22 33 55	- - -	- 2 2	- 2 2	- - -
	ZUSATZPR. LA REALSCHULEN	M W I	5 17 22	5 17 22	5 17 22	- - -	- - -	- - -	- - -
	ZUSATZPR. LA GYMNASIEN	M W I	10 13 23	10 12 22	10 12 22	- - -	- 1 1	- 1 1	- - -
	ZUSATZPR. LA SONDERSCHULEN	M W I	1 1 2	1 1 2	1 1 2	- - -	- - -	- - -	- - -
	ZUSATZPR. LA BERUFL. SCHULEN	M W I	- 1 1	- 1 1	- 1 1	- - -	- - -	- - -	- - -
	SONSTIGE ZU- SATZPR. LA	M W I	1 - 1	1 - 1	1 - 1	- - -	- - -	- - -	- - -
	ZUSATZPR. LA GRUNDSTUFE/ PRIMARSTUFE	M W I	1 2 3	1 2 3	1 2 3	- - -	- - -	- - -	- - -

**ERHEBUNG DER HOCHSCHULEN UND PRÜFUNGSÄMTER (VERWALTUNGSMELDUNGEN) 1988**  
**6 ABGELEGTE PRÜFUNGEN NACH FÄCHERGRUPPEN, STUDIENBEREICHEN UND ART DER PRÜFUNG**

FÄCHERGRUPPE STUDIENBEREICH	PRÜFUNG	GE- SCHL.	ABGELEGTE PRÜFUNGEN INSGESAMT	DAVON					
				BESTANDEN			NICHT BESTANDEN		
				ZUSAMMEN	DEUTSCHE	AUSLÄNDER	ZUSAMMEN	DEUTSCHE	AUSLÄNDER
	ZUSATZPR. LA	M	3	3	3	-	-	-	-
	MITTELSTUFE/	W	1	1	1	-	-	-	-
	SEKUNDARST. I	I	4	4	4	-	-	-	-
	ZUSATZPR. LA	M	2	2	2	-	-	-	-
	ÖBERST./SEK.II.	W	3	3	3	-	-	-	-
	ALLGEM. SCHULEN	I	5	5	5	-	-	-	-
	DIPLOM (FH)-	M	-	-	-	-	-	-	-
	ÜEBERSETZER	W	4	4	-	4	-	-	-
		I	4	4	-	4	-	-	-
	AUFBAUSTUDIUM	M	5	5	-	5	-	-	-
		W	3	3	1	2	-	-	-
		I	8	8	1	7	-	-	-
	ERGÄNZUNGS-/	M	1	1	1	-	-	-	-
	ZUSATZPRÜFUNG	W	2	2	-	2	-	-	-
		I	3	3	1	2	-	-	-
	SONSTIGER	M	6	6	-	6	-	-	-
	ABSCHLUSS	W	19	19	-	19	-	-	-
		I	25	25	-	25	-	-	-
STUDIENBEREICH ZUSAMMEN		M	1817	1699	1611	88	118	112	6
		W	4369	4110	3948	162	259	248	11
		I	6186	5809	5559	250	377	360	17
ANGLISTIK, AMERIKANISTIK	MAGISTER	M	129	126	120	6	3	3	-
		W	389	376	364	12	13	12	1
		I	518	502	484	18	16	15	1
	DIPLOM (U)	M	3	3	3	-	-	-	-
		W	61	54	54	-	7	7	-
		I	64	57	57	-	7	7	-
	DIPLOM (U)-	M	1	1	1	-	-	-	-
	DOLMETSCHER	W	9	8	8	-	1	1	-
		I	10	9	9	-	1	1	-
	DIPLOM (U)-	M	21	17	17	-	4	4	-
	ÜEBERSETZER	W	133	109	105	4	24	24	-
		I	154	126	122	4	28	28	-
	MAGISTER,	M	-	-	-	-	-	-	-
	AUFBAUSTUDIUM	W	1	1	1	-	-	-	-
		I	1	1	1	-	-	-	-
	PROMOTION	M	13	13	13	-	-	-	-
	(ABSCHLUSSPR.	W	16	16	16	-	-	-	-
	VORAUSGESETZT)	I	29	29	29	-	-	-	-
	PROMOTION OHNE	M	14	14	12	2	-	-	-
	VORAUSGESETZTE	W	15	15	13	2	-	-	-
	ABSCHLUSSPR.	I	29	29	25	4	-	-	-
	LA GRUND- UND	M	18	15	15	-	3	3	-
	HAUPTSCHULEN	W	47	43	42	1	4	4	-
		I	65	58	57	1	7	7	-
	LA GRUNDSCHULEN	M	2	1	1	-	1	1	-
		W	31	27	27	-	4	4	-
		I	33	28	28	-	5	5	-
	LA HAUPTSCHULEN	M	7	5	5	-	2	2	-
		W	16	14	14	-	2	2	-
		I	23	19	19	-	4	4	-
	LA GRUNDSTUFE/	M	2	-	-	-	2	2	-
	PRIMARSTUFE	W	6	5	5	-	1	1	-
		I	8	5	5	-	3	3	-
	LA REALSCHULEN	M	19	16	16	-	3	3	-
		W	85	72	72	-	13	13	-
		I	104	88	88	-	16	16	-
	LA HAUPT.- UND	M	1	-	-	-	1	1	-
	REALSCH./UNT.-U	W	10	10	10	-	-	-	-
	MITTELST. GYM.	I	11	10	10	-	1	1	-
	LA MITTELSTUFE/	M	36	29	29	-	7	6	1
	SEKUNDARSTUFE I	W	106	99	97	2	7	7	-
		I	142	128	126	2	14	13	1
	LA GYMNASIEN	M	251	216	213	3	35	35	-
		W	609	533	529	4	76	76	-
		I	860	749	742	7	111	111	-
	LA ÖBERSTUFE/	M	160	146	143	3	14	13	1
	SEKUNDARST. II.	W	459	422	420	2	37	36	1
	ALLGEM. SCHULEN	I	619	568	563	5	51	49	2

**ERHEBUNG DER HOCHSCHULEN UND PRÜFUNGSÄMTER (VERWALTUNGSMELDUNGEN) 1988**  
**6 ABGELEGTE PRÜFUNGEN NACH FÄCHERGRUPPEN, STUDIENBEREICHEN UND ART DER PRÜFUNG**

FÄCHERGRUPPE STUDIENBEREICH	PRÜFUNG	GE- SCHL.	ABGELEGTE PRÜFUNGEN INSGESAMT	DAVON					
				BESTANDEN			NICHT BESTANDEN		
				ZUSAMMEN	DEUTSCHE	AUSLÄNDER	ZUSAMMEN	DEUTSCHE	AUSLÄNDER
	LA SONDER- SCHULEN	M	1	1	1	-	-	-	-
		W	3	3	3	-	-	-	-
		I	4	4	4	-	-	-	-
	LA BERUFLICHE SCHULEN	M	14	8	8	-	6	6	-
		W	36	31	31	-	5	5	-
		I	50	39	39	-	11	11	-
	LA OBERSTUFE/ SEKUNDARST. II, BERUFL. SCHULEN	M	9	7	7	-	2	2	-
		W	14	13	13	-	1	1	-
		I	23	20	20	-	3	3	-
	SONST. STAATS- PRÜFUNGEN NACH SCHULARTEN	M	2	2	2	-	-	-	-
		W	3	3	3	-	-	-	-
		I	5	5	5	-	-	-	-
	ZUSATZPR. LA GRUND- UND HAUPTSCHULEN	M	-	-	-	-	-	-	-
		W	1	1	1	-	-	-	-
		I	1	1	1	-	-	-	-
	ZUSATZPR. LA GRUNDSCHULEN	M	-	-	-	-	-	-	-
		W	1	1	1	-	-	-	-
		I	1	1	1	-	-	-	-
	ZUSATZPR. LA REALSCHULEN	M	-	-	-	-	-	-	-
		W	2	-	-	-	2	2	-
		I	2	-	-	-	2	2	-
	ZUSATZPR. LA GYMNASIEN	M	3	3	3	-	-	-	-
		W	6	6	5	1	-	-	-
		I	9	9	8	1	-	-	-
	ZUSATZPR. LA SONDERSCHULEN	M	-	-	-	-	-	-	-
		W	1	1	1	-	-	-	-
		I	1	1	1	-	-	-	-
	ZUSATZPR. LA MITTELSTUFE/ SEKUNDARST. I	M	-	-	-	-	-	-	-
		W	1	1	1	-	-	-	-
		I	1	1	1	-	-	-	-
	ZUSATZPR. LA OBERST./SEK.II, ALLGEM. SCHULEN	M	-	-	-	-	-	-	-
		W	2	2	2	-	-	-	-
		I	2	2	2	-	-	-	-
	ZUSATZPR. LA OBERST./SEK.II, BERUFL. SCHULEN	M	1	1	1	-	-	-	-
		W	-	-	-	-	-	-	-
		I	1	1	1	-	-	-	-
	DIPLOM (FH)- DOLMETSCHER	M	-	-	-	-	-	-	-
		W	4	4	3	1	-	-	-
		I	4	4	3	1	-	-	-
	DIPLOM (FH)- UEBERSETZER	M	18	16	15	1	2	2	-
		W	129	126	118	8	3	3	-
		I	147	142	133	9	5	5	-
	SONSTIGER ABSCHLUSS KURZSTUDIUM	M	2	2	2	-	-	-	-
		W	6	6	6	-	-	-	-
		I	8	8	8	-	-	-	-
	ERGÄNZUNGS-/ ZUSATZPRÜFUNG	M	1	1	1	-	-	-	-
		W	12	11	11	-	1	1	-
		I	13	12	12	-	1	1	-
STUDIENBEREICH	ZUSAMMEN	M	728	643	628	15	85	83	2
		W	2214	2013	1976	37	201	199	2
		I	2942	2656	2604	52	286	282	4
ROMANISTIK	MAGISTER	M	57	56	51	5	1	1	-
		W	290	286	259	27	4	3	1
		I	347	342	310	32	5	4	1
	DIPLOM (U)	M	4	4	4	-	-	-	-
		W	52	46	42	4	6	6	-
		I	56	50	46	4	6	6	-
	DIPLOM (U)- DOLMETSCHER	M	2	2	-	2	-	-	-
		W	6	6	6	-	-	-	-
		I	8	8	6	2	-	-	-
	DIPLOM (U)- UEBERSETZER	M	18	17	16	1	1	1	-
		W	140	121	119	2	19	19	-
		I	158	138	135	3	20	20	-
	PROMOTION (ABSCHLUSSPR. VORAUSGESETZT)	M	10	10	7	3	-	-	-
		W	17	17	15	2	-	-	-
		I	27	27	22	5	-	-	-
	PROMOTION OHNE VORAUSGESETZTE ABSCHLUSSPR.	M	16	16	14	2	-	-	-
		W	15	15	11	4	-	-	-
		I	31	31	25	6	-	-	-

**ERHEBUNG DER HOCHSCHULEN UND PRÜFUNGSÄMTER (VERWALTUNGSMELDUNGEN) 1988**  
**8 ABGELEGTE PRÜFUNGEN NACH FÄCHERGRUPPEN, STUDIENBEREICHEN UND ART DER PRÜFUNG**

FÄCHERGRUPPE STUDIENBEREICH	PRÜFUNG	GE- SCHL.	ABGELEGTE PRÜFUNGEN INSGESAMT	DABON					
				BESTANDEN			NICHT BESTANDEN		
				ZUSAMMEN	DEUTSCHE	AUSLÄNDER	ZUSAMMEN	DEUTSCHE	AUSLÄNDER
	LA GRUND- UND HAUPTSCHULEN	M	-	-	-	-	-	-	-
	W	2	2	2	1	1	-	-	-
	I	2	2	2	1	1	-	-	-
	LA GRUNDSTUFE/ PRIMARSTUFE	M	3	1	-	1	2	2	-
	W	1	1	-	-	1	1	1	-
	I	4	1	-	-	1	3	3	-
	LA REALSCHULEN	M	5	2	2	-	3	3	-
	W	29	28	28	-	-	1	1	-
	I	34	30	30	-	-	4	4	-
	LA HAUPT-, UND REALSCH./UNT.-U MITTELST. GYM.	M	1	1	1	-	-	-	-
	W	3	3	3	-	-	-	-	-
	I	4	4	4	-	-	-	-	-
	LA MITTELSTUFE/ SEKUNDARSTUFE I	M	6	5	5	-	1	1	-
	W	31	28	28	-	-	3	3	-
	I	37	33	33	-	-	4	4	-
	LA GYMNASIEN	M	124	101	99	2	23	23	-
	W	558	487	477	10	71	71	71	-
	I	682	588	576	12	94	94	94	-
	LA OBERSTUFE/ SEKUNDARST. II, ALLGEM. SCHULEN	M	76	70	69	1	6	6	-
	W	350	325	320	5	25	23	23	2
	I	426	395	389	6	31	29	29	2
	LA SONDER- SCHULEN	M	-	-	-	-	-	-	-
	W	1	1	1	-	-	-	-	-
	I	1	1	1	-	-	-	-	-
	LA BERUFLICHE SCHULEN	M	1	1	1	-	-	-	-
	W	-	-	-	-	-	-	-	-
	I	1	1	1	-	-	-	-	-
	LA OBERSTUFE/ SEKUNDARST. II, BERUFL. SCHULEN	M	3	2	2	-	1	1	-
	W	7	7	7	-	-	-	-	-
	I	10	9	9	-	1	1	1	-
	SONST. STAATS- PRÜFUNGEN NACH SCHULARTEN	M	1	1	1	-	-	-	-
	W	1	1	1	-	-	-	-	-
	I	2	2	2	-	-	-	-	-
	ZUSATZPR. LA REALSCHULEN	M	2	2	2	-	-	-	-
	W	4	4	3	1	-	-	-	-
	I	6	6	5	1	-	-	-	-
	ZUSATZPR. LA GYMNASIEN	M	9	9	9	-	-	-	-
	W	33	31	31	-	2	2	2	-
	I	42	40	40	-	2	2	2	-
	ZUSATZPR. LA MITTELSTUFE/ SEKUNDARST. I	M	-	-	-	-	-	-	-
	W	2	2	2	-	-	-	-	-
	I	2	2	2	-	-	-	-	-
	ZUSATZPR. LA OBERST./SEK.II, ALLGEM. SCHULEN	M	6	6	6	-	-	-	-
	W	11	10	10	-	1	1	1	-
	I	17	16	16	-	1	1	1	-
	ZUSATZPR. LA OBERST./SEK.II, BERUFL. SCHULEN	M	-	-	-	-	-	-	-
	W	1	1	1	-	-	-	-	-
	I	1	1	1	-	-	-	-	-
	DIPLOM (FH)- DOLMETSCHER	M	-	-	-	-	-	-	-
	W	2	2	2	-	-	-	-	-
	I	2	2	2	-	-	-	-	-
	DIPLOM (FH)- UEBERSETZER	M	3	3	3	-	-	-	-
	W	106	104	92	12	2	2	2	-
	I	109	107	95	12	2	2	2	-
	SONSTIGER ABSCHLUSS KURZSTUDIUM	M	2	2	2	-	-	-	-
	W	8	8	8	-	-	-	-	-
	I	10	10	10	-	-	-	-	-
	ERGAENZUNGS-/ ZUSATZPRUEFUNG	M	1	1	1	-	-	-	-
	W	6	6	6	-	-	-	-	-
	I	7	7	7	-	-	-	-	-
STUDIENBEREICH ZUSAMMEN		M	350	312	295	17	38	38	-
	W	1676	1541	1473	68	135	132	132	3
	I	2026	1853	1768	85	173	170	170	3
SLAWISTIK, BALTISTIK, FINNO-UGRISTIK	MAGISTER	M	23	23	22	1	-	-	-
	W	61	59	48	11	2	2	2	-
	I	84	82	70	12	2	2	2	-
	DIPLOM (U)- UEBERSETZER	M	2	2	2	-	-	-	-
	W	17	15	15	-	2	2	2	-
	I	19	17	17	-	2	2	2	-

**ERHEBUNG DER HOCHSCHULEN UND PRÜFUNGSÄMTER (VERWALTUNGSMELDUNGEN) 1988**  
**6 ABGELEGTE PRÜFUNGEN NACH FÄCHERGRUPPEN, STUDIENBEREICHEN UND ART DER PRÜFUNG**

FÄCHERGRUPPE STUDIENBEREICH	PRÜFUNG	GE- SCHL.	ABGELEGTE PRÜFUNGEN INSGESAMT	DAVON					
				BESTANDEN			NICHT BESTANDEN		
				ZUSAMMEN	DEUTSCHE	AUSLÄNDER	ZUSAMMEN	DEUTSCHE	AUSLÄNDER
	PROMOTION (ABSCHLUSSPR. VORAUSGESETZT)	M	6	6	5	1	-	-	-
		W	3	3	3	-	-	-	-
		I	9	9	8	1	-	-	-
	PROMOTION OHNE VORAUSGESETZTE ABSCHLUSSPR.	M	4	4	3	1	-	-	-
		W	3	3	2	1	-	-	-
		I	7	7	5	2	-	-	-
	LA GYMNASIEN	M	7	6	6	-	1	1	-
		W	34	28	28	-	6	6	-
		I	41	34	34	-	7	7	-
	LA OBERSTUFE/ SEKUNDARST. II, ALLGEM. SCHULEN	M	7	6	6	-	1	1	-
		W	20	17	16	1	3	3	-
		I	27	23	22	1	4	4	-
	ZUSATZPR. LA GYMNASIEN	M	1	1	1	-	-	-	-
		W	-	-	-	-	-	-	-
		I	1	1	1	-	-	-	-
	DIPLOM (FH)- UEBERSETZER	M	-	-	-	-	-	-	-
		W	2	2	2	-	-	-	-
		I	2	2	2	-	-	-	-
	SONSTIGER ABSCHLUSS KURZSTUDIUM	M	1	1	1	-	-	-	-
		W	3	3	2	1	-	-	-
		I	4	4	3	1	-	-	-
STUDIENBEREICH ZUSAMMEN		M	51	49	46	3	2	2	-
		W	143	130	116	14	13	13	-
		I	194	179	162	17	15	15	-
AUSSEREUROPAEISCHE SPRACH- U. KULTURWISSEN- SCHAFTEN	MAGISTER	M	118	117	110	7	1	1	-
		W	208	205	193	12	3	3	-
		I	326	322	303	19	4	4	-
	DIPLOM (U)- UEBERSETZER	M	3	2	2	-	1	1	-
		W	15	13	13	-	2	2	-
		I	18	15	15	-	3	3	-
	PROMOTION (ABSCHLUSSPR. VORAUSGESETZT)	M	21	21	13	8	-	-	-
		W	12	12	10	2	-	-	-
		I	33	33	23	10	-	-	-
	PROMOTION OHNE VORAUSGESETZTE ABSCHLUSSPR.	M	17	17	8	9	-	-	-
		W	19	19	16	3	-	-	-
		I	36	36	24	12	-	-	-
	ZUSATZPR. LA GYMNASIEN	M	1	1	1	-	-	-	-
		W	1	1	-	-	-	-	-
		I	2	2	2	-	-	-	-
STUDIENBEREICH ZUSAMMEN		M	160	158	134	24	2	2	-
		W	255	250	233	17	5	5	-
		I	415	408	367	41	7	7	-
PSYCHOLOGIE	MAGISTER	M	7	7	7	-	-	-	-
		W	8	8	8	-	-	-	-
		I	15	15	15	-	-	-	-
	DIPLOM (U)	M	870	830	801	29	40	39	1
		W	1307	1256	1207	49	51	47	4
		I	2177	2086	2008	78	91	86	5
	PROMOTION (ABSCHLUSSPR. VORAUSGESETZT)	M	88	88	85	3	-	-	-
		W	56	56	53	3	-	-	-
		I	144	144	138	6	-	-	-
	PROMOTION OHNE VORAUSGESETZTE ABSCHLUSSPR.	M	7	7	7	-	-	-	-
		W	2	2	2	-	-	-	-
		I	9	9	9	-	-	-	-
	LA GRUNDSCHULEN	M	1	1	1	-	-	-	-
		W	3	2	2	-	1	1	-
		I	4	3	3	-	1	1	-
	LA HAUPTSCHULEN	M	1	-	-	-	1	1	-
		W	-	-	-	-	-	-	-
		I	1	-	-	-	1	1	-
	LA REALSCHULEN	M	1	-	-	-	1	1	-
		W	1	1	1	-	-	-	-
		I	2	1	1	-	1	1	-
	LA GYMNASIEN	M	9	7	7	-	2	2	-
		W	7	7	7	-	-	-	-
		I	16	14	14	-	2	2	-
	LA OBERSTUFE/ SEKUNDARST. II, ALLGEM. SCHULEN	M	2	2	2	-	-	-	-
		W	2	2	2	-	-	-	-
		I	4	4	4	-	-	-	-

**ERHEBUNG DER HOCHSCHULEN UND PRÜFUNGSÄMTER (VERWALTUNGSMELDUNGEN) 1988**  
**6 ABGELEGTE PRÜFUNGEN NACH FÄCHERGRUPPEN, STUDIENBEREICHEN UND ART DER PRÜFUNG**

FÄCHERGRUPPE STUDIENBEREICH	PRÜFUNG	GE- SCHL.	ABGELEGTE PRÜFUNGEN INSGESAMT	DAVON					
				BESTANDEN			NICHT BESTANDEN		
				ZUSAMMEN	DEUTSCHE	AUSLÄNDER	ZUSAMMEN	DEUTSCHE	AUSLÄNDER
STUDIENBEREICH ZUSAMMEN	LA OBERSTUFE/ SEKUNDARST. II, BERUFL. SCHULEN	M	-	-	-	-	-	-	-
		W	1	-	-	-	1	1	-
		I	1	-	-	-	1	1	-
			986	942	910	32	44	43	1
ERZIEHUNGSWISSENSCHAFTEN	MAGISTER	M	64	64	57	7	-	-	-
		W	151	145	139	6	6	5	1
		I	215	209	196	13	6	5	1
			2373	2276	2192	84	97	92	3
	DIPLOM (U)	M	784	736	723	13	48	44	4
		W	1442	1409	1389	20	33	32	1
		I	2226	2145	2112	33	81	76	5
	DIPLOM- KURZ- STUDIUM	M	-	-	-	-	-	-	-
		W	3	3	3	-	-	-	-
		I	3	3	3	-	-	-	-
	DIPLOM (U), AUFBAUSTUDIUM	M	33	33	30	3	-	-	-
		W	32	31	31	-	1	1	-
		I	65	64	61	3	1	1	-
	PROMOTION (ABSCHLUSSPR. VORAUSGESETZT)	M	108	107	101	6	1	-	1
		W	56	56	52	4	-	-	-
		I	164	163	153	10	1	-	1
	PROMOTION OHNE VORAUSGESETZTE ABSCHLUSSPR.	M	23	23	22	1	-	-	-
		W	8	8	8	-	-	-	-
		I	31	31	30	1	-	-	-
	LA GRUND- UND HAUPTSCHULEN	M	153	141	139	2	12	12	-
		W	615	594	591	3	21	18	3
		I	768	735	730	5	33	30	3
	LA GRUNDSCHULEN	M	36	30	30	-	6	6	-
		W	411	354	353	1	57	57	-
		I	447	384	383	1	63	63	-
	LA GRUNDSTUFE/ PRIMARSTUFE	M	26	19	17	2	7	7	-
		W	98	86	86	-	12	12	-
		I	124	105	103	2	19	19	-
	LA REALSCHULEN	M	125	121	121	-	4	4	-
		W	227	219	218	1	8	8	-
		I	352	340	339	1	12	12	-
	LA MITTELSTUFE/ SEKUNDARSTUFE I	M	27	18	18	-	9	9	-
		W	72	62	62	-	10	10	-
		I	99	80	80	-	19	19	-
	LA GYMNASIEN	M	162	138	136	2	24	24	-
		W	253	212	206	6	41	41	-
		I	415	350	342	8	65	65	-
	LA OBERSTUFE/ SEKUNDARST. II, ALLGEM. SCHULEN	M	53	48	46	2	5	5	-
		W	95	89	89	-	6	6	-
		I	148	137	135	2	11	11	-
	LA SONDER- SCHULEN	M	418	382	374	8	36	33	3
		W	1377	1305	1295	10	72	72	-
		I	1795	1687	1669	18	108	105	3
	LA BERUFLICHE SCHULEN	M	60	48	48	-	12	12	-
		W	121	112	112	-	9	9	-
		I	181	160	160	-	21	21	-
	LA OBERSTUFE/ SEKUNDARST. II, BERUFL. SCHULEN	M	13	12	12	-	1	1	-
		W	20	19	19	-	1	1	-
		I	33	31	31	-	2	2	-
	SONST. STAATS- PRÜFUNGEN NACH SCHULARTEN	M	24	20	20	-	4	4	-
		W	74	61	61	-	13	13	-
		I	98	81	81	-	17	17	-
	ZUSATZPR. LA GRUND- UND HAUPTSCHULEN	M	25	22	22	-	3	3	-
		W	46	42	42	-	4	3	1
		I	71	64	64	-	7	6	1
	ZUSATZPR. LA REALSCHULEN	M	30	30	29	1	-	-	-
		W	20	20	20	-	-	-	-
		I	50	50	49	1	-	-	-
	ZUSATZPR. LA GYMNASIEN	M	3	3	3	-	-	-	-
		W	5	5	5	-	-	-	-
		I	8	8	8	-	-	-	-
	ZUSATZPR. LA SONDERSCHULEN	M	37	34	34	-	3	3	-
		W	118	116	116	-	2	2	-
		I	155	150	150	-	5	5	-

ERHEBUNG DER HOCHSCHULEN UND PRÜFUNGSÄMTER (VERWALTUNGSMELDUNGEN) 1988

6 ABGELEGTE PRÜFUNGEN NACH FÄCHERGRUPPEN, STUDIENBEREICHEN UND ART DER PRÜFUNG

FÄCHERGRUPPE STUDIENBEREICH	PRÜFUNG	GE- SCHL.	ABGELEGTE PRÜFUNGEN INSGESAMT	DAVON					
				BESTANDEN			NICHT BESTANDEN		
				ZUSAMMEN	DEUTSCHE	AUSLÄNDER	ZUSAMMEN	DEUTSCHE	AUSLÄNDER
STUDIENBEREICH	ZUSATZPR. LA	M	3	3	3	-	-	-	-
	GRUNDSTUFE/	W	6	6	6	-	-	-	-
	PRIMARSTUFE	I	9	9	9	-	-	-	-
	ZUSATZPR. LA	M	7	7	7	-	-	-	-
	OBERST./SEK.II,	W	7	7	7	-	-	-	-
	ALLGEM. SCHULEN	I	14	14	14	-	-	-	-
	ZUSAMMEN	M	2214	2039	1992	47	175	167	8
		W	5257	4961	4910	51	296	290	6
		I	7471	7000	6902	98	471	457	14
	FÄCHERGRUPPE	M	11445	10553	10191	362	892	871	21
	ZUSAMMEN	W	20745	19351	18880	471	1394	1367	27
		I	32190	29904	29071	833	2286	2238	48
SPORT									
SPORT	MAGISTER	M	40	39	31	8	1	1	-
		W	42	42	41	1	-	-	-
		I	82	81	72	9	1	1	-
	DIPLOM (U)	M	318	318	309	9	-	-	-
		W	207	207	198	9	-	-	-
		I	525	525	507	18	-	-	-
	PROMOTION	M	17	17	14	3	-	-	-
	(ABSCHLUSSPR.	W	9	9	8	1	-	-	-
	VORAUSGESETZT)	I	26	26	22	4	-	-	-
	PROMOTION OHNE	M	1	1	1	-	-	-	-
	VORAUSGESETZTE	W	-	-	-	-	-	-	-
	ABSCHLUSSPR.	I	1	1	1	-	-	-	-
	LA GRUND- UND	M	38	36	36	-	2	2	-
	HAUPTSCHULEN	W	69	66	64	2	3	3	-
		I	107	102	100	2	5	5	-
	LA GRUNDSCHULEN	M	6	6	6	-	-	-	-
		W	18	16	16	-	2	2	-
		I	24	22	22	-	2	2	-
	LA HAUPTSCHULEN	M	25	23	23	-	2	2	-
		W	9	9	9	-	-	-	-
		I	34	32	32	-	2	2	-
	LA GRUNDSTUFE/	M	13	13	13	-	-	-	-
	PRIMARSTUFE	W	75	70	70	-	5	5	-
		I	88	83	83	-	5	5	-
	LA REALSCHULEN	M	70	57	57	-	13	13	-
		W	64	55	55	-	9	9	-
		I	134	112	112	-	22	22	-
	LA HAUPT- UND	M	13	11	11	-	2	2	-
	REALSCH./UNT.-U	W	14	13	13	-	1	1	-
	MITTELST. GYM.	I	27	24	24	-	3	3	-
	LA MITTELSTUFE/	M	107	96	96	-	11	11	-
	SEKUNDARSTUFE I	W	117	112	112	-	5	5	-
		I	224	208	208	-	16	16	-
	LA GYMNASIEN	M	362	295	293	2	67	67	-
		W	340	307	305	2	33	33	-
		I	702	602	598	4	100	100	-
	LA OBERSTUFE/	M	305	287	284	3	18	17	1
	SEKUNDARST. II,	W	195	186	184	2	9	9	-
	ALLGEM. SCHULEN	I	500	473	468	5	27	26	1
	LA SONDER-	M	40	39	39	-	1	1	-
	SCHULEN	W	43	43	40	3	-	-	-
		I	83	82	79	3	1	1	-
	LA BERUFLICHE	M	41	36	36	-	5	5	-
	SCHULEN	W	24	22	22	-	2	2	-
		I	65	58	58	-	7	7	-
	LA OBERSTUFE/	M	34	32	32	-	2	2	-
	SEKUNDARST. II,	W	23	23	23	-	-	-	-
	BERUFL. SCHULEN	I	57	55	55	-	2	2	-
	SONST. STAATS-	M	4	4	4	-	-	-	-
	PRÜFUNGEN NACH	W	4	3	3	-	1	1	-
	SCHULARTEN	I	8	7	7	-	1	1	-
	ZUSATZPR. LA	M	-	-	-	-	-	-	-
	GRUND- UND	W	2	2	2	-	-	-	-
	HAUPTSCHULEN	I	2	2	2	-	-	-	-
	ZUSATZPR. LA	M	6	6	6	-	-	-	-
	GRUNDSCHULEN	W	2	2	2	-	-	-	-
		I	8	8	8	-	-	-	-

**ERHEBUNG DER HOCHSCHULEN UND PRÜFUNGSÄMTER (VERWALTUNGSMELDUNGEN) 1988**  
**6 ABGELEGTE PRÜFUNGEN NACH FÄCHERGRUPPEN, STUDIENBEREICHEN UND ART DER PRÜFUNG**

FÄCHERGRUPPE STUDIENBEREICH	PRÜFUNG	GE- SCHL.	ABGELEGTE PRÜFUNGEN INSGESAMT	DAVON					
				BESTANDEN			NICHT BESTANDEN		
				ZUSAMMEN	DEUTSCHE	AUSLÄNDER	ZUSAMMEN	DEUTSCHE	AUSLÄNDER
	ZUSATZPR. LA REALSCHULEN	M	3	3	3	-	-	-	-
		W	1	1	1	-	-	-	-
		I	4	4	4	-	-	-	-
	ZUSATZPR. LA GYMNASIEN	M	2	2	2	-	-	-	-
		W	3	3	3	-	-	-	-
		I	5	5	5	-	-	-	-
	ZUSATZPR. LA SONDERSCHULEN	M	1	1	1	-	-	-	-
		W	1	1	1	-	-	-	-
		I	2	2	2	-	-	-	-
	ZUSATZPR. LA BERUFL. SCHULEN	M	1	1	1	-	-	-	-
		W	-	-	-	-	-	-	-
		I	1	1	1	-	-	-	-
	ZUSATZPR. LA GRUNDSTUFE/ PRIMARSTUFE	M	1	1	1	-	-	-	-
		W	2	2	2	-	-	-	-
		I	3	3	3	-	-	-	-
	ZUSATZPR. LA MITTELSTUFE/ SEKUNDARST. I	M	8	7	7	-	1	1	-
		W	4	4	4	-	-	-	-
		I	12	11	11	-	1	1	-
	ZUSATZPR. LA OBERST./SEK.II, ALLGEM. SCHULEN	M	3	3	3	-	-	-	-
		W	4	4	4	-	-	-	-
		I	7	7	7	-	-	-	-
	AUFBAUSTUDIUM	M	15	15	15	-	-	-	-
		W	14	14	14	-	-	-	-
		I	29	29	29	-	-	-	-
STUDIENBEREICH ZUSAMMEN		M	1474	1349	1324	25	125	124	1
		W	1286	1216	1196	20	70	70	-
		I	2760	2565	2520	45	195	194	1
FÄCHERGRUPPE ZUSAMMEN		M	1474	1349	1324	25	125	124	1
		W	1286	1216	1196	20	70	70	-
		I	2760	2565	2520	45	195	194	1
<b>RECHTS-, WIRTSCHAFTS- UND SOZIALWISSENSCHAFTEN</b>									
WIRTSCHAFTS- U. GESELL- SCHAFTSLEHRE ALLGEMEIN	LA GRUND- UND HAUPTSCHULEN	M	-	-	-	-	-	-	-
		W	1	1	1	-	-	-	-
		I	1	1	1	-	-	-	-
	LA GRUNDSTUFE/ PRIMARSTUFE	M	11	10	10	-	1	1	-
		W	81	77	77	-	4	4	-
		I	92	87	87	-	5	5	-
	LA MITTELSTUFE/ SEKUNDARSTUFE I	M	2	2	2	-	-	-	-
		W	-	-	-	-	-	-	-
		I	2	2	2	-	-	-	-
	LA OBERSTUFE/ SEKUNDARST. II, ALLGEM. SCHULEN	M	10	10	10	-	-	-	-
		W	8	8	8	-	-	-	-
		I	18	18	18	-	-	-	-
	LA BERUFLICHE SCHULEN	M	26	24	23	1	2	2	-
		W	27	23	23	-	4	4	-
		I	53	47	46	1	6	6	-
	ZUSATZPR. LA BERUFL. SCHULEN	M	-	-	-	-	-	-	-
		W	1	1	1	-	-	-	-
		I	1	1	1	-	-	-	-
	STUDIENBEREICH ZUSAMMEN	M	49	46	45	1	3	3	-
		W	118	110	110	-	8	8	-
		I	167	156	155	1	11	11	-
<b>POLITIK- UND SOZIAL- WISSENSCHAFTEN</b>									
	MAGISTER	M	360	354	313	41	6	6	-
		W	296	290	275	15	6	6	-
		I	656	644	588	56	12	12	-
	DIPLOM (U)	M	670	643	603	40	27	26	1
		W	534	519	494	25	15	12	3
		I	1204	1162	1097	65	42	38	4
	DIPLOM- KURZ- STUDIUM	M	11	11	11	-	-	-	-
		W	7	7	7	-	-	-	-
		I	18	18	18	-	-	-	-
	PROMOTION (ABSCHLUSSPR. VORAUSGESETZT)	M	189	187	168	19	2	2	-
		W	59	59	56	3	-	-	-
		I	248	246	224	22	2	2	-
	PROMOTION OHNE VORAUSGESETZTE ABSCHLUSSPR.	M	49	49	42	7	-	-	-
		W	14	14	13	1	-	-	-
		I	63	63	55	8	-	-	-



ERHEBUNG DER HOCHSCHULEN UND PRÜFUNGSÄMTER (VERWALTUNGSMELDUNGEN) 1988

6 ABGELEGTE PRÜFUNGEN NACH FÄCHERGRUPPEN, STUDIENBEREICHEN UND ART DER PRÜFUNG

FÄCHERGRUPPE STUDIENBEREICH	PRÜFUNG	GE- SCHL.	ABGELEGTE PRÜFUNGEN INSGESAMT	DAVON					
				BESTANDEN			NICHT BESTANDEN		
				ZUSAMMEN	DEUTSCHE	AUSLÄNDER	ZUSAMMEN	DEUTSCHE	AUSLÄNDER
LA GRUND- UND HAUPTSCHULEN	M		7	7	7	-	-	-	-
	W		9	8	8	-	1	1	-
	I		16	15	15	-	1	1	-
LA GRUNDSCHULEN	M		3	3	3	-	-	-	-
	W		38	33	33	-	5	5	-
	I		41	36	36	-	5	5	-
LA HAUPTSCHULEN	M		24	18	18	-	6	6	-
	W		15	10	10	-	5	5	-
	I		39	28	28	-	11	11	-
LA GRUNDSTUFE/ PRIMARSTUFE	M		-	-	-	-	-	-	-
	W		4	2	2	-	2	2	-
	I		4	2	2	-	2	2	-
LA REALSCHULEN	M		13	11	11	-	2	2	-
	W		20	16	16	-	4	4	-
	I		33	27	27	-	6	6	-
LA HAUPT-, UND REALSCH./UNT.-U MITTELST. GYM.	M		10	10	10	-	-	-	-
	W		2	2	2	-	-	-	-
	I		12	12	12	-	-	-	-
LA MITTELSTUFE/ SEKUNDARSTUFE I	M		32	27	26	1	5	4	1
	W		51	44	43	1	7	7	-
	I		83	71	69	2	12	11	1
LA GYMNASIEN	M		161	140	140	-	21	21	-
	W		147	134	133	1	13	13	-
	I		308	274	273	1	34	34	-
LA OBERSTUFE/ SEKUNDARST. II, ALLGEM. SCHULEN	M		133	127	127	-	6	6	-
	W		108	100	100	-	8	7	1
	I		241	227	227	-	14	13	1
LA SONDER- SCHULEN	M		2	2	2	-	-	-	-
	W		10	8	8	-	2	2	-
	I		12	10	10	-	2	2	-
LA BERUFLICHE SCHULEN	M		49	45	45	-	4	4	-
	W		22	18	18	-	4	4	-
	I		71	63	63	-	8	8	-
LA OBERSTUFE/ SEKUNDARST. II, BERUFL. SCHULEN	M		10	10	10	-	-	-	-
	W		15	14	14	-	1	1	-
	I		25	24	24	-	1	1	-
SONST. STAATS- PRÜFUNGEN NACH SCHULARTEN	M		3	2	2	-	1	1	-
	W		2	1	1	-	1	1	-
	I		5	3	3	-	2	2	-
ZUSATZPR. LA GRUND- UND HAUPTSCHULEN	M		1	1	1	-	-	-	-
	W		1	1	1	-	-	-	-
	I		2	2	2	-	-	-	-
ZUSATZPR. LA GRUNDSCHULEN	M		11	11	11	-	-	-	-
	W		12	11	11	-	1	1	-
	I		23	22	22	-	1	1	-
ZUSATZPR. LA REALSCHULEN	M		8	6	6	-	2	2	-
	W		6	6	6	-	-	-	-
	I		14	12	12	-	2	2	-
ZUSATZPR. LA GYMNASIEN	M		3	3	3	-	-	-	-
	W		2	2	2	-	-	-	-
	I		5	5	5	-	-	-	-
ZUSATZPR. LA BERUFL. SCHULEN	M		1	1	1	-	-	-	-
	W		-	-	-	-	-	-	-
	I		1	1	1	-	-	-	-
SONSTIGE ZU- SATZPR. LA	M		1	-	-	-	1	1	-
	W		4	3	3	-	1	1	-
	I		5	3	3	-	2	2	-
ZUSATZPR. LA GRUNDSTUFE/ PRIMARSTUFE	M		-	-	-	-	-	-	-
	W		1	1	1	-	-	-	-
	I		1	1	1	-	-	-	-
ZUSATZPR. LA MITTELSTUFE/ SEKUNDARST. I	M		-	-	-	-	-	-	-
	W		1	1	1	-	-	-	-
	I		1	1	1	-	-	-	-
ZUSATZPR. LA OBERST./SEK.II, ALLGEM. SCHULEN	M		2	2	2	-	-	-	-
	W		2	2	2	-	-	-	-
	I		4	4	4	-	-	-	-
ZUSATZPR. LA OBERST./SEK.II, BERUFL. SCHULEN	M		1	1	1	-	-	-	-
	W		1	1	1	-	-	-	-
	I		2	2	2	-	-	-	-

**ERHEBUNG DER HOCHSCHULEN UND PRÜFUNGSÄMTER (VERWALTUNGSMELDUNGEN) 1988**  
**6 ABGELEGTE PRÜFUNGEN NACH FÄCHERGRUPPEN, STUDIENBEREICHEN UND ART DER PRÜFUNG**

FÄCHERGRUPPE STUDIENBEREICH	PRÜFUNG	GE- SCHL.	ABGELEGTE PRÜFUNGEN INSGESAMT	DABON					
				BESTANDEN			NICHT BESTANDEN		
				ZUSAMMEN	DEUTSCHE	AUSLÄNDER	ZUSAMMEN	DEUTSCHE	AUSLÄNDER
STUDIENBEREICH ZUSAMMEN	DIPLOM (FH)	M	18	18	16	2	-	-	-
		W	43	42	41	1	1	1	-
		I	61	60	57	3	1	1	-
		M	1772	1689	1579	110	83	81	2
		W	1426	1349	1302	47	77	73	4
		I	3198	3038	2881	157	160	154	6
SOZIALWESSEN	DIPLOM (U)	M	36	36	35	1	-	-	-
		W	95	95	95	-	-	-	-
		I	131	131	130	1	-	-	-
	DIPLOM- KURZ- STUDIUM	M	56	53	53	-	3	3	-
		W	116	111	110	1	5	5	-
		I	172	164	163	1	8	8	-
	DIPLOM (U), AUFBAUSTUDIUM	M	4	4	4	-	-	-	-
		W	5	5	5	-	-	-	-
		I	9	9	9	-	-	-	-
	PROMOTION (ABSCHLUSSPR. VORAUSGESETZT)	M	4	4	4	-	-	-	-
		W	-	-	-	-	-	-	-
		I	4	4	4	-	-	-	-
	LA BERUFLICHE SCHULEN	M	4	3	3	-	1	1	-
		W	8	8	8	-	-	-	-
		I	12	11	11	-	1	1	-
	DIPLOM (FH)	M	2014	1970	1920	50	44	43	1
		W	4606	4550	4476	74	56	55	1
		I	6620	6520	6396	124	100	98	2
	AUFBAUSTUDIUM	M	8	8	8	-	-	-	-
		W	12	12	12	-	-	-	-
		I	20	20	20	-	-	-	-
	KONTAKTSTUDIUM/ WEITERBILDUNG	M	1	1	-	1	-	-	-
		W	2	2	1	1	-	-	-
		I	3	3	1	2	-	-	-
STUDIENBEREICH ZUSAMMEN		M	2127	2079	2027	52	48	47	1
		W	4844	4783	4707	76	61	60	1
		I	6971	6862	6734	128	109	107	2
RECHTSWISSENSCHAFT	LIZENTIAT	M	11	11	11	-	-	-	-
		W	9	9	7	2	-	-	-
		I	20	20	18	2	-	-	-
	MAGISTER, AUFBAUSTUDIUM	M	5	5	-	5	-	-	-
		W	1	-	-	-	1	-	1
		I	6	5	-	5	1	-	1
	PROMOTION (ABSCHLUSSPR. VORAUSGESETZT)	M	589	589	564	25	-	-	-
		W	109	109	105	4	-	-	-
		I	698	698	669	29	-	-	-
	STAATSEXAMEN/ 1. STAATSPRUE- FUNG	M	6524	4814	4778	36	1710	1689	21
		W	4368	3031	3014	17	1337	1323	14
		I	10892	7845	7792	53	3047	3012	35
	STAATSEXAMEN (EINPHASIGE AUSBILDUNG)	M	367	319	314	5	48	48	-
		W	214	190	187	3	24	24	-
		I	581	509	501	8	72	72	-
	LA OBERSTUFE/ SEKUNDARST. II, ALLGEM. SCHULEN	M	4	4	4	-	-	-	-
		W	15	15	15	-	-	-	-
		I	19	19	19	-	-	-	-
	ZUSATZPR. LA OBERST./SEK.II, ALLGEM. SCHULEN	M	-	-	-	-	-	-	-
		W	1	1	1	-	-	-	-
		I	1	1	1	-	-	-	-
	DIPLOM (FH)	M	27	26	26	-	1	1	-
		W	38	37	37	-	1	1	-
		I	65	63	63	-	2	2	-
	STAATL. LAUF- BAHNPRUEFUNG (VERW. FH)	M	86	83	83	-	3	3	-
		W	90	90	90	-	-	-	-
		I	176	173	173	-	3	3	-
	AUFBAUSTUDIUM	M	15	15	10	5	-	-	-
		W	10	10	4	6	-	-	-
		I	25	25	14	11	-	-	-
	SONSTIGER ABSCHLUSS	M	1	1	-	1	-	-	-
		W	-	-	-	-	-	-	-
		I	1	1	-	1	-	-	-
	STUDIENBEREICH ZUSAMMEN	M	7629	5867	5790	77	1762	1741	21
		W	4855	3492	3460	32	1363	1348	15
		I	12484	9359	9250	109	3125	3089	35

**ERHEBUNG DER HOCHSCHULEN UND PRÜFUNGSÄMTER (VERWALTUNGSMELDUNGEN) 1988**  
**6 ABGELEGTE PRÜFUNGEN NACH FÄCHERGRUPPEN, STUDIENBEREICHEN UND ART DER PRÜFUNG**

FÄCHERGRUPPE STUDIENBEREICH	PRÜFUNG	GE- SCHL.	ABGELEGTE PRÜFUNGEN INSGESAMT	DAVON					
				BESTANDEN			NICHT BESTANDEN		
				ZUSAMMEN	DEUTSCHE	AUSLÄNDER	ZUSAMMEN	DEUTSCHE	AUSLÄNDER
VERWALTUNGSWISSENSCHAFT	DIPLOM (U)	M	71	69	67	2	2	2	-
		W	32	30	30	-	2	2	-
		I	103	99	97	2	4	4	-
	MAGISTER, AUFBAUSTUDIUM	M	27	26	14	12	1	1	-
		W	7	7	2	5	-	-	-
		I	34	33	16	17	1	1	-
	PROMOTION (ABSCHLUSSPR. VORAUSGESETZT)	M	3	3	3	-	-	-	-
		W	-	-	-	-	-	-	-
		I	3	3	3	-	-	-	-
	DIPLOM (FH)	M	637	600	600	-	37	37	-
		W	298	281	281	-	17	17	-
		I	935	881	881	-	54	54	-
STUDIENBEREICH ZUSAMMEN		M	4218	3916	3902	14	302	302	-
		W	3313	3141	3134	7	172	172	-
		I	7531	7057	7036	21	474	474	-
WIRTSCHAFTSWISSEN- SCHAFTEN	MAGISTER	M	4	4	4	-	-	-	-
		W	-	-	-	-	-	-	-
		I	4	4	4	-	-	-	-
	DIPLOM (U)	M	7411	6161	5934	227	1250	1178	72
		W	2982	2475	2419	56	507	486	21
		I	10393	8636	8353	283	1757	1664	93
	DIPLOM- KURZ- STUDIUM	M	285	257	251	6	28	25	3
		W	133	116	115	1	17	17	-
		I	418	373	366	7	45	42	3
	DIPLOM-LEHRER- PRÜFUNG	M	143	136	136	-	7	7	-
		W	124	119	119	-	5	5	-
		I	267	255	255	-	12	12	-
	PROMOTION (ABSCHLUSSPR. VORAUSGESETZT)	M	502	499	471	28	3	3	-
		W	68	68	67	1	-	-	-
		I	570	567	538	29	3	3	-
	LA GRUND- UND HAUPTSCHULEN	M	4	4	4	-	-	-	-
		W	4	4	3	1	-	-	-
		I	8	8	7	1	-	-	-
	LA HAUPTSCHULEN	M	1	-	-	-	1	1	-
		W	-	-	-	-	-	-	-
		I	1	-	-	-	1	1	-
	LA GRUNDSTUFE/ PRIMARSTUFE	M	1	1	1	-	-	-	-
		W	-	-	-	-	-	-	-
		I	1	1	1	-	-	-	-
	LA REALSCHULEN	M	8	8	8	-	-	-	-
		W	16	12	12	-	4	4	-
		I	24	20	20	-	4	4	-
	LA HAUPT- UND REALSCH./UNT.-U MITTELST. GYM.	M	6	6	6	-	-	-	-
		W	11	10	10	-	1	1	-
		I	17	16	16	-	1	1	-
	LA MITTELSTUFE/ SEKUNDARSTUFE I	M	5	5	5	-	-	-	-
		W	11	11	9	2	-	-	-
		I	16	16	14	2	-	-	-
	LA GYMNASIEN	M	26	20	20	-	6	6	-
		W	25	19	19	-	6	6	-
		I	51	39	39	-	12	12	-
	LA OBERSTUFE/ SEKUNDARST. II, ALLGEM. SCHULEN	M	1	-	-	-	1	1	-
		W	2	2	-	2	-	-	-
		I	3	2	-	2	1	1	-
	LA SONDER- SCHULEN	M	3	3	3	-	-	-	-
		W	4	4	4	-	-	-	-
		I	7	7	7	-	-	-	-
	LA BERUFLICHE SCHULEN	M	56	43	43	-	13	13	-
		W	46	41	41	-	5	5	-
		I	102	84	84	-	18	18	-
	LA OBERSTUFE/ SEKUNDARST. II, BERUFL. SCHULEN	M	48	41	41	-	7	7	-
		W	51	45	45	-	6	6	-
		I	99	86	86	-	13	13	-
	ZUSATZPR. LA GRUND- UND HAUPTSCHULEN	M	1	1	1	-	-	-	-
		W	2	2	2	-	-	-	-
		I	3	3	3	-	-	-	-

**ERHEBUNG DER HOCHSCHULEN UND PRÜFUNGSÄMTER (VERWALTUNGSMELDUNGEN) 1988**  
**6 ABGELEGTE PRÜFUNGEN NACH FÄCHERGRUPPEN, STUDIENBEREICHEN UND ART DER PRÜFUNG**

FÄCHERGRUPPE STUDIENBEREICH	PRÜFUNG	GE- SCHL.	ABGELEGTE PRÜFUNGEN INSGESAMT	DAVON					
				BESTANDEN			NICHT BESTANDEN		
				ZUSAMMEN	DEUTSCHE	AUSLÄNDER	ZUSAMMEN	DEUTSCHE	AUSLÄNDER
	ZUSATZPR. LA	M	27	24	24	-	3	3	-
	REALSCHULEN	W	17	16	15	1	1	1	-
		I	44	40	39	1	4	4	-
	SONSTIGE ZU-	M	1	1	1	-	-	-	-
	SATZPR. LA	W	-	-	-	-	-	-	-
		I	1	1	1	-	-	-	-
	ZUSATZPR. LA	M	15	15	15	-	-	-	-
	OBERST./SEK.II,	W	15	15	15	-	-	-	-
	BERUFL. SCHULEN	I	30	30	30	-	-	-	-
	DIPLOM (FH)	M	4740	4427	4237	190	313	303	10
		W	2719	2581	2461	120	138	133	5
		I	7459	7008	6698	310	451	436	15
	STAATL. LAUF-	M	1184	1089	1089	-	95	95	-
	BAHNPRÜFUNG	W	789	746	746	-	43	43	-
	(VERW. FH)	I	1973	1835	1835	-	138	138	-
	DIPLOM AUFBAU-	M	16	16	13	3	-	-	-
	STUDIUM (FH/	W	-	-	-	-	-	-	-
	KURZSTUDIUM)	I	16	16	13	3	-	-	-
	SONSTIGER AB-	M	11	11	4	7	-	-	-
	SCHLUSS AN FH	W	7	7	4	3	-	-	-
		I	18	18	8	10	-	-	-
	AUFBAUSTUDIUM	M	17	16	13	3	1	1	-
		W	6	6	5	1	-	-	-
		I	23	22	18	4	1	1	-
	ERGÄNZUNGS-/	M	12	11	11	-	1	1	-
	ZUSATZPRÜFUNG	W	3	2	2	-	1	1	-
		I	15	13	13	-	2	2	-
	KONTAKTSTUDIUM/	M	3	3	3	-	-	-	-
	WEITERBILDUNG	W	10	10	8	2	-	-	-
		I	13	13	11	2	-	-	-
STUDIENBEREICH ZUSAMMEN		M	14531	12802	12338	464	1729	1644	85
		W	7045	6311	6121	190	734	708	26
		I	21576	19113	18459	654	2463	2352	111
WIRTSCHAFTSINGENIEUR- WESEN	DIPLOM (U)	M	464	440	418	22	24	17	7
		W	41	37	37	-	4	4	-
		I	505	477	455	22	28	21	7
	DIPLOM (U),	M	64	63	55	8	1	1	-
	AUFBAUSTUDIUM	W	7	5	4	1	2	1	1
		I	71	68	59	9	3	2	1
	PROMOTION	M	18	18	17	1	-	-	-
	(ABSCHLUSSPR.	W	-	-	-	-	-	-	-
	VORAUSGESETZT)	I	18	18	17	1	-	-	-
	DIPLOM (FH)	M	702	629	619	10	73	73	-
		W	129	125	121	4	4	4	-
		I	831	754	740	14	77	77	-
	DIPLOM AUFBAU-	M	276	250	232	18	26	21	5
	STUDIUM (FH/	W	28	26	22	4	2	1	1
	KURZSTUDIUM)	I	304	276	254	22	28	22	6
	AUFBAUSTUDIUM	M	20	18	16	2	2	2	-
		W	-	-	-	-	-	-	-
		I	20	18	16	2	2	2	-
	ERGÄNZUNGS-/	M	1	1	1	-	-	-	-
	ZUSATZPRÜFUNG	W	-	-	-	-	-	-	-
		I	1	1	1	-	-	-	-
STUDIENBEREICH ZUSAMMEN		M	1545	1419	1358	61	126	114	12
		W	205	193	184	9	12	10	2
		I	1750	1612	1542	70	138	124	14
FÄCHERGRUPPE ZUSAMMEN		M	31871	27818	27039	779	4053	3932	121
		W	21806	19379	19018	361	2427	2379	48
		I	53677	47197	46057	1140	6480	6311	169
MATHEMATIK, NATURWISSEN- SCHAFTEN									
MATHEMATIK, NATURWISSEN- SCHAFTEN ALLGEMEIN	LA GRUND- UND	M	5	4	4	-	1	1	-
	HAUPTSCHULEN	W	8	6	6	-	2	2	-
		I	13	10	10	-	3	3	-
	LA GRUNDSTUFE/	M	10	10	10	-	-	-	-
	PRIMARSTUFE	W	63	61	61	-	2	2	-
		I	73	71	71	-	2	2	-

**ERHEBUNG DER HOCHSCHULEN UND PRÜFUNGSÄMTER (VERWALTUNGSMELDUNGEN) 1988**  
**6 ABGELEGTE PRÜFUNGEN NACH FÄCHERGRUPPEN, STUDIENBEREICHEN UND ART DER PRÜFUNG**

FÄCHERGRUPPE STUDIENBEREICH	PRÜFUNG	GE- SCHL.	ABGELEGTE PRÜFUNGEN INSGESAMT	DAVON					
				BESTANDEN			NICHT BESTANDEN		
				ZUSAMMEN	DEUTSCHE	AUSLÄNDER	ZUSAMMEN	DEUTSCHE	AUSLÄNDER
STUDIENBEREICH ZUSAMMEN		M	15	14	14	-	1	1	-
		W	71	67	67	-	4	4	-
		I	86	81	81	-	5	5	-
MATHEMATIK	DIPLOM (U)	M	922	883	864	19	39	35	4
		W	305	295	286	9	10	10	-
		I	1227	1178	1150	28	49	45	4
	DIPLOM- KURZ- STUDIUM	M	2	2	2	-	-	-	-
		W	5	5	5	-	-	-	-
		I	7	7	7	-	-	-	-
	PROMOTION (ABSCHLUSSPR. VORAUSGESETZT)	M	208	208	194	14	-	-	-
		W	26	26	22	4	-	-	-
		I	234	234	216	18	-	-	-
	LA GRUND- UND HAUPTSCHULEN	M	22	17	17	-	5	5	-
		W	90	80	80	-	10	10	-
		I	112	97	97	-	15	15	-
	LA GRUNDSCHULEN	M	-	-	-	-	-	-	-
		W	16	13	13	-	3	3	-
		I	16	13	13	-	3	3	-
	LA HAUPTSCHULEN	M	8	5	5	-	3	3	-
		W	4	3	3	-	1	1	-
		I	12	8	8	-	4	4	-
	LA GRUNDSTUFE/ PRIMARSTUFE	M	45	42	42	-	3	3	-
		W	439	402	401	1	37	37	-
		I	484	444	443	1	40	40	-
	LA REALSCHULEN	M	26	20	20	-	6	6	-
		W	38	35	35	-	3	3	-
		I	64	55	55	-	9	9	-
	LA HAUPT.- UND REALSCH./UNT.-U MITTELST. GYM.	M	7	7	6	1	-	-	-
		W	12	12	12	-	-	-	-
		I	19	19	18	1	-	-	-
	LA MITTELSTUFE/ SEKUNDARSTUFE I	M	33	28	27	1	5	5	-
		W	61	55	55	-	6	6	-
		I	94	83	82	1	11	11	-
	LA GYMNASIEN	M	202	170	169	1	32	32	-
		W	142	127	126	1	15	15	-
		I	344	297	295	2	47	47	-
	LA OBERSTUFE/ SEKUNDARST. II, ALLGEM. SCHULEN	M	125	112	111	1	13	13	-
		W	101	91	91	-	10	10	-
		I	226	203	202	1	23	23	-
	LA SONDER- SCHULEN	M	10	10	10	-	-	-	-
		W	41	38	37	1	3	3	-
		I	51	48	47	1	3	3	-
	LA BERUFLICHE SCHULEN	M	10	6	6	-	4	4	-
		W	10	8	8	-	2	2	-
		I	20	14	14	-	6	6	-
	LA OBERSTUFE/ SEKUNDARST. II, BERUFL. SCHULEN	M	12	11	11	-	1	1	-
		W	5	5	5	-	-	-	-
		I	17	16	16	-	1	1	-
	SONST. STAATS- PRÜFUNGEN NACH SCHULARTEN	M	2	1	1	-	1	1	-
		W	10	7	7	-	3	3	-
		I	12	8	8	-	4	4	-
	ZUSATZPR. LA GRUNDSCHULEN	M	7	6	6	-	1	1	-
		W	6	5	5	-	1	1	-
		I	13	11	11	-	2	2	-
	ZUSATZPR. LA REALSCHULEN	M	9	3	3	-	-	-	-
		W	8	8	8	-	-	-	-
		I	11	11	11	-	-	-	-
	ZUSATZPR. LA GYMNASIEN	M	-	-	-	-	-	-	-
		W	1	1	1	-	-	-	-
		I	1	1	1	-	-	-	-
	ZUSATZPR. LA SONDERSCHULEN	M	1	-	-	-	1	1	-
		W	-	-	-	-	-	-	-
		I	1	-	-	-	1	1	-
	ZUSATZPR. LA BERUFL. SCHULEN	M	1	1	1	-	-	-	-
		W	-	-	-	-	-	-	-
		I	1	1	1	-	-	-	-
	ZUSATZPR. LA GRUNDSTUFE/ PRIMARSTUFE	M	1	1	1	-	-	-	-
		W	-	-	-	-	-	-	-
		I	1	1	1	-	-	-	-

**ERHEBUNG DER HOCHSCHULEN UND PRÜFUNGSÄMTER (VERWALTUNGSMELDUNGEN) 1988**  
**6 ABGELEGTE PRÜFUNGEN NACH FÄCHERGRUPPEN, STUDIENBEREICHEN UND ART DER PRÜFUNG**

FÄCHERGRUPPE STUDIENBEREICH	PRÜFUNG	GE- SCHL.	ABGELEGTE PRÜFUNGEN INSGESAMT	DAVON					
				BESTANDEN			NICHT BESTANDEN		
				ZUSAMMEN	DEUTSCHE	AUSLÄNDER	ZUSAMMEN	DEUTSCHE	AUSLÄNDER
INFORMATIK	ZUSATZPR. LA	M	1	1	1	-	-	-	-
	MITTELSTUFE/	W	3	3	3	-	-	-	-
	SEKUNDARST. I	I	4	4	4	-	-	-	-
	ZUSATZPR. LA	M	1	1	1	-	-	-	-
	OBERST./SEK.II,	W	-	-	-	-	-	-	-
	ALLGEM. SCHULEN	I	1	1	1	-	-	-	-
	DIPLOM (FH)	M	84	84	82	2	-	-	-
		W	51	51	50	1	-	-	-
		I	135	135	132	3	-	-	-
	DIPLOM AUFBAU- STUDIUM (FH/ KURZSTUDIUM)	M	1	1	1	-	-	-	-
		W	-	-	-	-	-	-	-
		I	1	1	1	-	-	-	-
	SONSTIGER ABSCHLUSS	M	4	4	4	-	-	-	-
		W	1	1	1	-	-	-	-
		I	5	5	5	-	-	-	-
	STUDIENBEREICH ZUSAMMEN	M	1738	1624	1585	39	114	110	4
		W	1375	1271	1254	17	104	104	-
		I	3113	2895	2839	56	218	214	4
PHYSIK, ASTRONOMIE	DIPLOM (U)	M	1309	1214	1151	63	95	81	14
		W	281	268	258	10	13	11	2
		I	1590	1482	1409	73	108	92	16
	DIPLOM- KURZ- STUDIUM	M	7	7	7	-	-	-	-
		W	1	1	-	1	-	-	-
		I	8	8	7	1	-	-	-
	PROMOTION (ABSCHLUSSPR. VORAUSGESETZT)	M	91	91	87	4	-	-	-
		W	7	7	7	-	-	-	-
		I	98	98	94	4	-	-	-
	LA OBERSTUFE/ SEKUNDARST. II, ALLGEM. SCHULEN	M	1	1	1	-	-	-	-
		W	2	1	1	-	1	1	-
		I	3	2	2	-	1	1	-
	ZUSATZPR. LA GYMNASIEN	M	14	14	14	-	-	-	-
		W	6	5	5	-	1	1	-
		I	20	19	19	-	1	1	-
	ZUSATZPR. LA OBERST./SEK.II, ALLGEM. SCHULEN	M	22	21	21	-	1	1	-
		W	7	7	7	-	-	-	-
		I	29	28	28	-	1	1	-
STUDIENBEREICH ZUSAMMEN	DIPLOM (FH)	M	1101	1082	1035	47	19	16	3
		W	258	250	242	8	8	8	-
		I	1359	1332	1277	55	27	24	3
	DIPLOM AUFBAU- STUDIUM (FH/ KURZSTUDIUM)	M	7	7	7	-	-	-	-
		W	-	-	-	-	-	-	-
		I	7	7	7	-	-	-	-
	ERGÄNZUNGS-/ ZUSATZPRÜFUNG	M	2	2	2	-	-	-	-
		W	1	1	1	-	-	-	-
		I	3	3	3	-	-	-	-
	STUDIENBEREICH ZUSAMMEN	M	2554	2439	2325	114	115	98	17
		W	563	540	521	19	23	21	2
		I	3117	2979	2846	133	138	119	19
PHYSIK, ASTRONOMIE	DIPLOM (U)	M	1990	1944	1890	54	46	44	2
		W	162	159	151	8	3	2	1
		I	2152	2103	2041	62	49	46	3
	DIPLOM- KURZ- STUDIUM	M	49	49	48	1	-	-	-
		W	12	12	12	-	-	-	-
		I	61	61	60	1	-	-	-
	PROMOTION (ABSCHLUSSPR. VORAUSGESETZT)	M	747	745	703	42	2	2	-
		W	41	41	36	5	-	-	-
		I	788	786	739	47	2	2	-
	PROMOTION OHNE VORAUSGESETZTE ABSCHLUSSPR.	M	7	7	5	2	-	-	-
		W	-	-	-	-	-	-	-
		I	7	7	5	2	-	-	-
	LA GRUND- UND HAUPTSCHULEN	M	7	6	6	-	1	1	-
		W	6	5	5	-	1	1	-
		I	13	11	11	-	2	2	-
	LA HAUPTSCHULEN	M	3	2	2	-	1	1	-
		W	-	-	-	-	-	-	-
		I	3	2	2	-	1	1	-
STUDIENBEREICH ZUSAMMEN	LA GRUNDSTUFE/ PRIMARSTUFE	M	1	-	-	-	1	1	-
		W	-	-	-	-	-	-	-
		I	1	-	-	-	1	1	-

**ERHEBUNG DER HOCHSCHULEN UND PRÜFUNGSÄMTER (VERWALTUNGSMELDUNGEN) 1988**  
**6 ABGELEGTE PRÜFUNGEN NACH FÄCHERGRUPPEN, STUDIENBEREICHEN UND ART DER PRÜFUNG**

FÄCHERGRUPPE STUDIENBEREICH	PRÜFUNG	GE- SCHL.	ABGELEGTE PRÜFUNGEN INSGESAMT	DAVON					
				BESTANDEN			NICHT BESTANDEN		
				ZUSAMMEN	DEUTSCHE	AUSLÄNDER	ZUSAMMEN	DEUTSCHE	AUSLÄNDER
	LA REALSCHULEN	M	10	7	7	-	3	3	-
		W	1	1	1	-	-	-	-
		I	11	8	8	-	3	3	-
	LA HAUPT.- UND REALSCH./UNT.-U MITTELST. GYM.	M	3	3	2	1	-	-	-
		W	1	1	1	-	-	-	-
		I	4	4	3	1	-	-	-
	LA MITTELSTUFE/ SEKUNDARSTUFE I	M	19	17	17	-	2	2	-
		W	6	5	5	-	1	1	-
		I	25	22	22	-	3	3	-
	LA GYMNASIEN	M	134	112	112	-	22	22	-
		W	30	27	27	-	3	3	-
		I	164	139	139	-	25	25	-
	LA OBERSTUFE/ SEKUNDARST. II, ALLGEM. SCHULEN	M	68	64	64	-	4	4	-
		W	19	17	17	-	2	2	-
		I	87	81	81	-	6	6	-
	LA SONDER- SCHULEN	M	2	2	2	-	-	-	-
		W	-	-	-	-	-	-	-
		I	2	2	2	-	-	-	-
	LA BERUFLICHE SCHULEN	M	10	8	8	-	2	2	-
		W	-	-	-	-	-	-	-
		I	10	8	8	-	2	2	-
	LA OBERSTUFE/ SEKUNDARST. II, BERUFL. SCHULEN	M	8	7	7	-	1	1	-
		W	-	-	-	-	-	-	-
		I	8	7	7	-	1	1	-
	SONST. STAATS- PRÜFUNGEN NACH SCHULARTEN	M	1	-	-	-	1	1	-
		W	-	-	-	-	-	-	-
		I	1	-	-	-	1	1	-
	ZUSATZPR. LA GRUNDSCHULEN	M	4	4	4	-	-	-	-
		W	2	2	2	-	-	-	-
		I	6	6	6	-	-	-	-
	ZUSATZPR. LA REALSCHULEN	M	2	1	1	-	1	1	-
		W	-	-	-	-	-	-	-
		I	2	1	1	-	1	1	-
	ZUSATZPR. LA GYMNASIEN	M	3	3	3	-	-	-	-
		W	-	-	-	-	-	-	-
		I	3	3	3	-	-	-	-
	SONSTIGE ZU- SATZPR. LA	M	1	1	1	-	-	-	-
		W	2	1	1	-	1	1	-
		I	3	2	2	-	1	1	-
	ZUSATZPR. LA MITTELSTUFE/ SEKUNDARST. I	M	1	1	1	-	-	-	-
		W	1	1	1	-	-	-	-
		I	2	2	2	-	-	-	-
	ZUSATZPR. LA OBERST./SEK.II, ALLGEM. SCHULEN	M	1	1	1	-	-	-	-
		W	-	-	-	-	-	-	-
		I	1	1	1	-	-	-	-
	DIPLOM (FH)	M	153	153	151	2	-	-	-
		W	25	25	25	-	-	-	-
		I	178	178	176	2	-	-	-
	SONSTIGER ABSCHLUSS	M	5	5	5	-	-	-	-
		W	-	-	-	-	-	-	-
		I	5	5	5	-	-	-	-
STUDIENBEREICH ZUSAMMEN		M	3229	3142	3040	102	87	85	2
		W	308	297	284	13	11	10	1
		I	3537	3439	3324	115	98	95	3
CHEMIE	DIPLOM (U)	M	1786	1730	1661	69	56	52	4
		W	561	539	510	29	22	18	4
		I	2347	2269	2171	98	78	70	8
	DIPLOM- KURZ- STUDIUM	M	72	72	67	5	-	-	-
		W	29	29	29	-	-	-	-
		I	101	101	96	5	-	-	-
	PROMOTION (ABSCHLUSSPR. VORAUSGESETZT)	M	1277	1277	1211	66	-	-	-
		W	307	305	286	19	2	1	1
		I	1584	1582	1497	85	2	1	1
	STAATSEXAMEN/ 1. STAATSPRUE- FUNG	M	97	95	89	6	2	2	-
		W	142	136	129	7	6	6	-
		I	239	231	218	13	8	8	-
	LA GRUND- UND HAUPTSCHULEN	M	1	1	1	-	-	-	-
		W	4	3	3	-	1	1	-
		I	5	4	4	-	1	1	-

**ERHEBUNG DER HOCHSCHULEN UND PRÜFUNGSÄMTER (VERWALTUNGSMELDUNGEN) 1988**  
**6 ABGELEGTE PRÜFUNGEN NACH FÄCHERGRUPPEN, STUDIENBEREICHEN UND ART DER PRÜFUNG**

FÄCHERGRUPPE STUDIENBEREICH	PRÜFUNG	GE- SCHL.	ABGELEGTE PRÜFUNGEN INSGESAMT	DAVON					
				BESTANDEN			NICHT BESTANDEN		
				ZUSAMMEN	DEUTSCHE	AUSLÄNDER	ZUSAMMEN	DEUTSCHE	AUSLÄNDER
	LA GRUNDSCHULEN	M	1	1	1	-	-	-	-
		W	-	-	-	-	-	-	-
		I	1	1	1	-	-	-	-
	LA HAUPTSCHULEN	M	1	-	-	-	1	1	-
		W	2	1	1	-	1	1	-
		I	3	1	1	-	2	2	-
	LA REALSCHULEN	M	10	5	5	-	5	5	-
		W	14	13	13	-	1	1	-
		I	24	18	18	-	6	6	-
	LA HAUPT.- UND REALSCH./UNT.-U MITTELST. GYM.	M	2	2	2	-	-	-	-
		W	4	4	4	-	-	-	-
		I	6	6	6	-	-	-	-
	LA MITTELSTUFE/ SEKUNDARSTUFE I	M	13	11	11	-	2	2	-
		W	20	18	18	-	2	2	-
		I	33	29	29	-	4	4	-
	LA GYMNASIEN	M	111	92	92	-	19	19	-
		W	126	109	108	1	17	17	-
		I	237	201	200	1	36	36	-
	LA OBERSTUFE/ SEKUNDARST. II, ALLGEM. SCHULEN	M	67	63	62	1	4	4	-
		W	74	69	69	-	5	5	-
		I	141	132	131	1	9	9	-
	LA SONDER- SCHULEN	M	-	-	-	-	-	-	-
		W	2	2	2	-	-	-	-
		I	2	2	2	-	-	-	-
	LA BERUFLICHE SCHULEN	M	6	5	5	-	1	1	-
		W	19	17	17	-	2	2	-
		I	25	22	22	-	3	3	-
	LA OBERSTUFE/ SEKUNDARST. II, BERUFL. SCHULEN	M	2	2	2	-	-	-	-
		W	11	11	11	-	-	-	-
		I	13	13	13	-	-	-	-
	SONST. STAATS- PRÜFUNGEN NACH SCHULARTEN	M	-	-	-	-	-	-	-
		W	1	1	1	-	-	-	-
		I	1	1	1	-	-	-	-
	ZUSATZPR. LA GRUND- UND HAUPTSCHULEN	M	1	1	1	-	-	-	-
		W	2	2	2	-	-	-	-
		I	3	3	3	-	-	-	-
	ZUSATZPR. LA GRUNDSCHULEN	M	1	1	1	-	-	-	-
		W	-	-	-	-	-	-	-
		I	1	1	1	-	-	-	-
	ZUSATZPR. LA REALSCHULEN	M	1	1	1	-	-	-	-
		W	-	-	-	-	-	-	-
		I	1	1	1	-	-	-	-
	ZUSATZPR. LA GYMNASIEN	M	2	2	2	-	-	-	-
		W	3	3	3	-	-	-	-
		I	5	5	5	-	-	-	-
	ZUSATZPR. LA MITTELSTUFE/ SEKUNDARST. I	M	1	1	1	-	-	-	-
		W	1	1	1	-	-	-	-
		I	2	2	2	-	-	-	-
	ZUSATZPR. LA OBERST./SEK.II, ALLGEM. SCHULEN	M	2	2	2	-	-	-	-
		W	1	1	1	-	-	-	-
		I	3	3	3	-	-	-	-
	DIPLOM (FH)	M	305	304	286	18	1	1	-
		W	195	195	183	12	-	-	-
		I	500	499	469	30	1	1	-
STUDIENBEREICH ZUSAMMEN		M	3759	3668	3503	165	91	87	4
		W	1518	1459	1391	68	59	54	5
		I	5277	5127	4894	233	150	141	9
PHARMAZIE	PROMOTION (ABSCHLUSSPR. VORAUSGESETZT)	M	151	151	141	10	-	-	-
		W	74	74	67	7	-	-	-
		I	225	225	208	17	-	-	-
	STAATSEXAMEN/ 1. STAATSPRUE- FUNG	M	651	579	555	24	72	61	11
		W	1277	1171	1144	27	106	95	11
		I	1928	1750	1699	51	178	156	22
	STAATSEXAMEN (EINPHASIGE AUSBILDUNG)	M	22	22	22	-	-	-	-
		W	25	25	24	1	-	-	-
		I	47	47	46	1	-	-	-
STUDIENBEREICH ZUSAMMEN		M	824	752	718	34	72	61	11
		W	1376	1270	1235	35	106	95	11
		I	2200	2022	1953	69	178	156	22



**ERHEBUNG DER HOCHSCHULEN UND PRÜFUNGSÄMTER (VERWALTUNGSMELDUNGEN) 1988**  
**6 ABGELEGTE PRÜFUNGEN NACH FÄCHERGRUPPEN, STUDIENBEREICHEN UND ART DER PRÜFUNG**

FÄCHERGRUPPE STUDIENBEREICH	PRÜFUNG	GE- SCHL.	ABGELEGTE PRÜFUNGEN INSGESAMT	DAVON					
				BESTANDEN			NICHT BESTANDEN		
				ZUSAMMEN	DEUTSCHE	AUSLÄNDER	ZUSAMMEN	DEUTSCHE	AUSLÄNDER
BIOLOGIE	MAGISTER	M	4	4	4	-	-	-	-
		W	4	4	4	-	-	-	-
		I	8	8	8	-	-	-	7
	DIPLOM (U)	M	1172	1162	1129	33	10	9	1
		W	1331	1318	1286	32	13	12	1
		I	2503	2480	2415	65	23	21	2
	PROMOTION (ABSCHLUSSPR. VORAUSGESETZT)	M	610	607	577	30	3	2	1
		W	328	327	315	12	1	-	1
		I	938	934	892	42	4	2	2
	LA GRUND- UND HAUPTSCHULEN	M	9	9	9	-	-	-	-
		W	41	36	36	-	5	5	-
		I	50	45	45	-	5	5	-
	LA GRUNDSCHULEN	M	-	-	-	-	-	-	-
		W	42	34	34	-	8	8	-
		I	42	34	34	-	8	8	-
	LA HAUPTSCHULEN	M	3	2	2	-	1	1	-
		W	9	6	6	-	3	3	-
		I	12	8	8	-	4	4	-
	LA GRUNDSTUFE/ PRIMARSTUFE	M	3	2	2	-	1	1	-
		W	9	8	8	-	1	1	-
		I	12	10	10	-	2	2	-
	LA REALSCHULEN	M	35	26	26	-	9	9	-
		W	57	50	50	-	7	7	-
		I	92	76	76	-	16	16	-
	LA HAUPT-, UND REALSCH./UNT.-U MITTELST. GYM.	M	3	2	2	-	1	1	-
		W	6	6	6	-	-	-	-
		I	9	8	8	-	1	1	-
	LA MITTELSTUFE/ SEKUNDARSTUFE I	M	55	50	50	-	5	5	-
		W	93	88	87	1	5	5	-
		I	148	138	137	1	10	10	-
	LA GYMNASIEN	M	161	143	142	1	18	18	-
		W	262	236	232	4	26	26	-
		I	423	379	374	5	44	44	-
	LA OBERSTUFE/ SEKUNDARST. II, ALLGEM. SCHULEN	M	157	156	155	1	1	1	-
		W	216	211	206	5	5	5	-
		I	373	367	361	6	6	6	-
	LA SONDER- SCHULEN	M	8	8	7	1	-	-	-
		W	32	32	32	-	-	-	-
		I	40	40	39	1	-	-	-
	LA BERUFLICHE SCHULEN	M	5	4	4	-	1	1	-
		W	24	21	21	-	3	3	-
		I	29	25	25	-	4	4	-
	LA OBERSTUFE/ SEKUNDARST. II, BERUFL. SCHULEN	M	-	-	-	-	-	-	-
		W	23	22	22	-	1	1	-
		I	23	22	22	-	1	1	-
	SONST. STAATS- PRÜFUNGEN NACH SCHULARTEN	M	1	1	1	-	-	-	-
		W	10	10	10	-	-	-	-
		I	11	11	11	-	-	-	-
	ZUSATZPR. LA GRUND- UND HAUPTSCHULEN	M	-	-	-	-	-	-	-
		W	2	2	1	1	-	-	-
		I	2	2	1	1	-	-	-
	ZUSATZPR. LA GRUNDSCHULEN	M	4	4	4	-	-	-	-
		W	15	14	14	-	1	1	-
		I	19	18	18	-	1	1	-
	ZUSATZPR. LA REALSCHULEN	M	-	-	-	-	-	-	-
		W	5	5	5	-	-	-	-
		I	5	5	5	-	-	-	-
	ZUSATZPR. LA GYMNASIEN	M	4	4	4	-	-	-	-
		W	3	3	3	-	-	-	-
		I	7	7	7	-	-	-	-
	ZUSATZPR. LA BERUFL. SCHULEN	M	-	-	-	-	-	-	-
		W	1	1	1	-	-	-	-
		I	1	1	1	-	-	-	-
	SONSTIGE ZU- SATZPR. LA	M	-	-	-	-	-	-	-
		W	13	11	11	-	2	2	-
		I	13	11	11	-	2	2	-
	ZUSATZPR. LA MITTELSTUFE/ SEKUNDARST. I	M	1	1	1	-	-	-	-
		W	1	-	-	-	1	1	-
		I	2	1	1	-	1	1	-

**ERHEBUNG DER HOCHSCHULEN UND PRÜFUNGSÄMTER (VERWALTUNGSMELDUNGEN) 1988**  
**6 ABGELEGTE PRÜFUNGEN NACH FÄCHERGRUPPEN, STUDIENBEREICHEN UND ART DER PRÜFUNG**

FÄCHERGRUPPE STUDIENBEREICH	PRÜFUNG	GE- SCHL.	ABGELEGTE PRÜFUNGEN INSGESAMT	DAVON					
				BESTANDEN			NICHT BESTANDEN		
				ZUSAMMEN	DEUTSCHE	AUSLÄNDER	ZUSAMMEN	DEUTSCHE	AUSLÄNDER
STUDIENBEREICH ZUSAMMEN	ZUSATZPR. LA	M	2	2	2	-	-	-	-
	OBERST./SEK.II,	W	2	2	2	-	-	-	-
	ALLGEM. SCHULEN	I	4	4	4	-	-	-	-
	ZUSATZPR. LA	M	-	-	-	-	-	-	-
	OBERST./SEK.II,	W	4	4	4	-	-	-	-
	BERUFL. SCHULEN	I	4	4	4	-	-	-	-
		M	2237	2187	2121	66	50	48	2
		W	2533	2451	2396	55	82	80	2
		I	4770	4638	4517	121	132	128	4
		M							
		W							
		I							
GEOWISSENSCHAFTEN (OHNE GEOGRAPHIE)	DIPLOM (U)	M	705	686	627	59	19	15	4
		W	186	186	178	8	-	-	-
		I	891	872	805	67	19	15	4
	PROMOTION (ABSCHLUSSPR. VORAUSGESETZT)	M	257	257	224	33	-	-	-
		W	53	53	51	2	-	-	-
		I	310	310	275	35	-	-	-
		M	962	943	851	92	19	15	4
		W	239	239	229	10	-	-	-
		I	1201	1182	1080	102	19	15	4
		M							
		W							
		I							
GEOGRAPHIE	MAGISTER	M	48	47	47	-	1	1	-
		W	30	29	28	1	1	1	-
		I	78	76	75	1	2	2	-
	DIPLOM (U)	M	386	370	367	3	16	16	-
		W	346	329	327	2	17	17	-
		I	732	699	694	5	33	33	-
	MAGISTER, AUFBAUSTUDIUM	M	3	3	3	-	-	-	-
		W	1	1	1	-	-	-	-
		I	4	4	4	-	-	-	-
	PROMOTION (ABSCHLUSSPR. VORAUSGESETZT)	M	64	63	56	7	1	1	-
		W	23	23	23	-	-	-	-
		I	87	86	79	7	1	1	-
	PROMOTION OHNE VORAUSGESETZTE ABSCHLUSSPR.	M	12	12	9	3	-	-	-
		W	1	1	1	-	-	-	-
		I	13	13	10	3	-	-	-
	LA GRUND- UND HAUPTSCHULEN	M	13	12	12	-	1	1	-
		W	23	20	19	1	3	3	-
		I	36	32	31	1	4	4	-
	LA GRUNDSCHULEN	M	6	5	5	-	1	1	-
		W	43	36	36	-	7	7	-
		I	49	41	41	-	8	8	-
	LA HAUPTSCHULEN	M	27	22	22	-	5	5	-
		W	16	13	13	-	3	3	-
		I	43	35	35	-	8	8	-
	LA GRUNDSTUFE/ PRIMARSTUFE	M	1	1	1	-	-	-	-
		W	5	3	3	-	2	2	-
		I	6	4	4	-	2	2	-
	LA REALSCHULEN	M	23	16	16	-	7	7	-
		W	31	28	28	-	3	3	-
		I	54	44	44	-	10	10	-
	LA HAUPT.- UND REALSCH./UNT.-U MITTELST. GYM.	M	2	2	2	-	-	-	-
		W	3	3	3	-	-	-	-
		I	5	5	5	-	-	-	-
	LA MITTELSTUFE/ SEKUNDARSTUFE I	M	58	49	49	-	9	9	-
		W	55	49	49	-	6	6	-
		I	113	98	98	-	15	15	-
	LA GYMNASIEN	M	184	153	153	-	31	31	-
		W	177	151	149	2	26	26	-
		I	361	304	302	2	57	57	-
	LA OBERSTUFE/ SEKUNDARST. II, ALLGEM. SCHULEN	M	177	164	164	-	13	13	-
		W	149	137	135	2	12	12	-
		I	326	301	299	2	25	25	-
	LA SONDER- SCHULEN	M	11	9	8	1	2	2	-
		W	12	12	12	-	-	-	-
		I	23	21	20	1	2	2	-
	LA BERUFLICHE SCHULEN	M	1	-	-	-	1	1	-
		W	1	1	1	-	-	-	-
		I	2	1	1	-	1	1	-
	LA OBERSTUFE/ SEKUNDARST. II, BERUFL. SCHULEN	M	2	2	2	-	-	-	-
		W	-	-	-	-	-	-	-
		I	2	2	2	-	-	-	-

**ERHEBUNG DER HOCHSCHULEN UND PRÜFUNGSÄMTER (VERWALTUNGSMELDUNGEN) 1988**  
**6 ABGELEGTE PRÜFUNGEN NACH FÄCHERGRUPPEN, STUDIENBEREICHEN UND ART DER PRÜFUNG**

FÄCHERGRUPPE STUDIENBEREICH	PRÜFUNG	GE- SCHL.	ABGELEGTE PRÜFUNGEN INSGESAMT	DAVON					
				BESTANDEN			NICHT BESTANDEN		
				ZUSAMMEN	DEUTSCHE	AUSLÄNDER	ZUSAMMEN	DEUTSCHE	AUSLÄNDER
	SONST. STAATS- PRUEFUNGEN NACH SCHULARTEN	M W I	1 5 6	1 5 6	1 5 6	- - -	- - -	- - -	- - -
	ZUSATZPR. LA GRUNDSCHULEN	M W I	3 1 4	3 1 4	3 1 4	- - -	- - -	- - -	- - -
	ZUSATZPR. LA REALSCHULEN	M W I	2 3 5	2 3 5	2 3 5	- - -	- - -	- - -	- - -
	ZUSATZPR. LA GYMNASIEN	M W I	2 4 6	2 4 6	2 4 6	- - -	- - -	- - -	- - -
	SONSTIGE ZU- SATZPR. LA	M W I	4 1 5	3 - 3	3 - 3	- - -	1 1 2	1 1 2	- - -
	ZUSATZPR. LA MITTELSTUFE/ SEKUNDARST. I	M W I	1 1 2	1 1 2	1 1 2	- - -	- - -	- - -	- - -
	ZUSATZPR. LA OBERST./SEK.II, ALLGEM. SCHULEN	M W I	1 1 2	1 1 2	1 1 2	- - -	- - -	- - -	- - -
	AUFBAUSTUDIUM	M W I	1 3 4	1 3 4	1 2 3	- 1 1	- - -	- - -	- - -
STUDIENBEREICH	ZUSAMMEN	M W I	1033 935 1968	944 854 1798	930 845 1775	14 9 23	89 81 170	89 81 170	- - -
FAECHERGRUPPE	ZUSAMMEN	M W I	16351 8918 25269	15713 8448 24161	15087 8222 23309	626 226 852	638 470 1108	594 449 1043	44 21 65
HUMANMEDIZIN									
HUMANMEDIZIN (OHNE ZAHNMEDIZIN)	PROMOTION (ABSCHLUSSPR. VORAUSGESETZT)	M W I	4238 2172 6410	4236 2171 6407	4031 2111 6142	205 60 265	2 1 3	2 1 3	- - -
	STAATSEXAMEN/ 1. STAATSPRUE- FUNG	M W I	5670 4119 9789	5578 4043 9621	5334 3855 9189	244 188 432	92 76 168	73 65 138	19 11 30
	STAATSEXAMEN (EINPHASIGE AUSBILDUNG)	M W I	129 96 225	129 96 225	119 94 213	10 2 12	- - -	- - -	- - -
STUDIENBEREICH	ZUSAMMEN	M W I	10037 6387 16424	9943 6310 16253	9484 6060 15544	459 250 709	94 77 171	75 66 141	19 11 30
ZAHNMEDIZIN	PROMOTION (ABSCHLUSSPR. VORAUSGESETZT)	M W I	764 271 1035	763 271 1034	740 260 1000	23 11 34	1 - 1	1 - 1	- - -
	STAATSEXAMEN/ 1. STAATSPRUE- FUNG	M W I	1240 441 1681	1199 426 1625	1168 414 1582	31 12 43	41 15 56	41 14 55	- 1 1
	STAATSEXAMEN (EINPHASIGE AUSBILDUNG)	M W I	12 1 13	12 1 13	12 1 13	- - -	- - -	- - -	- - -
STUDIENBEREICH	ZUSAMMEN	M W I	2016 713 2729	1974 698 2672	1920 675 2595	54 23 77	42 15 57	42 14 56	- 1 1
FAECHERGRUPPE	ZUSAMMEN	M W I	12053 7100 19153	11917 7008 18925	11404 6735 18139	513 273 786	136 92 228	117 80 197	19 12 31
VETERINAERMEDIZIN									
VETERINAERMEDIZIN	PROMOTION (ABSCHLUSSPR. VORAUSGESETZT)	M W I	304 224 528	304 224 528	278 221 499	26 3 29	- - -	- - -	- - -
	STAATSEXAMEN/ 1. STAATSPRUE- FUNG	M W I	374 488 862	364 470 834	349 456 805	15 14 29	10 18 28	9 17 26	1 1 2
	AUFBAUSTUDIUM	M W I	1 - 1	1 - 1	- - -	1 - 1	- - -	- - -	- - -

**ERHEBUNG DER HOCHSCHULEN UND PRÜFUNGSÄMTER (VERWALTUNGSMELDUNGEN) 1988**  
**6 ABGELEGTE PRÜFUNGEN NACH FÄCHERGRUPPEN, STUDIENBEREICHEN UND ART DER PRÜFUNG**

FÄCHERGRUPPE STUDIENBEREICH	PRÜFUNG	GE- SCHL.	ABGELEGTE PRÜFUNGEN INSGESAMT	DAVON					
				BESTANDEN			NICHT BESTANDEN		
				ZUSAMMEN	DEUTSCHE	AUSLÄNDER	ZUSAMMEN	DEUTSCHE	AUSLÄNDER
STUDIENBEREICH ZUSAMMEN		M	679	669	627	42	10	9	1
		W	712	694	677	17	18	17	1
		I	1391	1363	1304	59	28	26	2
FAECHERGRUPPE ZUSAMMEN		M	679	669	627	42	10	9	1
		W	712	694	677	17	18	17	1
		I	1391	1363	1304	59	28	26	2
<b>AGRAR-, FORST- UND ERNAEHRUNGSWISSENSCHAFTEN</b>									
AGRARWISSENSCHAFTEN	DIPLOM (U)	M	786	674	632	42	112	96	16
		W	416	359	347	12	57	53	4
		I	1202	1033	979	54	169	149	20
	DIPLOM- KURZ- STUDIUM	M	127	127	110	17	-	-	-
		W	54	54	52	2	-	-	-
		I	181	181	162	19	-	-	-
	MAGISTER, AUFBAUSTUDIUM	M	7	7	5	2	-	-	-
		W	7	7	6	1	-	-	-
		I	14	14	11	3	-	-	-
	PROMOTION (ABSCHLUSSPR. VORAUSGESETZT)	M	240	240	191	49	-	-	-
		W	73	73	61	12	-	-	-
		I	313	313	252	61	-	-	-
	LA BERUFLICHE SCHULEN	M	17	17	17	-	-	-	-
		W	14	12	12	-	2	2	-
		I	31	29	29	-	2	2	-
	DIPLOM (FH)	M	540	516	504	12	24	24	-
		W	169	156	156	-	13	11	2
		I	709	672	660	12	37	35	2
	SONSTIGER ABSCHLUSS KURZSTUDIUM	M	50	40	37	3	10	8	2
		W	-	-	-	-	-	-	-
		I	50	40	37	3	10	8	2
	AUFBAUSTUDIUM	M	11	11	11	-	-	-	-
		W	1	1	1	-	-	-	-
		I	12	12	12	-	-	-	-
STUDIENBEREICH ZUSAMMEN		M	1778	1632	1507	125	146	128	18
		W	734	662	635	27	72	66	6
		I	2512	2294	2142	152	218	194	24
GARTENBAU, LANDESPFLEGE	DIPLOM (U)	M	204	196	189	7	8	7	1
		W	186	182	178	4	4	4	-
		I	390	378	367	11	12	11	1
	PROMOTION (ABSCHLUSSPR. VORAUSGESETZT)	M	31	31	27	4	-	-	-
		W	12	12	12	-	-	-	-
		I	43	43	39	4	-	-	-
	DIPLOM (FH)	M	311	282	277	5	29	29	-
		W	279	249	244	5	30	30	-
		I	590	531	521	10	59	59	-
STUDIENBEREICH ZUSAMMEN		M	546	509	493	16	37	36	1
		W	477	443	434	9	34	34	-
		I	1023	952	927	25	71	70	1
FORSTWISSENSCHAFT, HOLZ- WIRTSCHAFT	DIPLOM (U)	M	228	212	204	8	16	13	3
		W	35	35	34	1	-	-	-
		I	263	247	238	9	16	13	3
	PROMOTION (ABSCHLUSSPR. VORAUSGESETZT)	M	44	44	35	9	-	-	-
		W	6	6	6	-	-	-	-
		I	50	50	41	9	-	-	-
	DIPLOM (FH)	M	195	195	193	2	-	-	-
		W	15	15	15	-	-	-	-
		I	210	210	208	2	-	-	-
	STAATL. LAUF- BAHNPRUEFUNG (VERN. FH)	M	131	131	131	-	-	-	-
		W	4	4	4	-	-	-	-
		I	135	135	135	-	-	-	-
STUDIENBEREICH ZUSAMMEN		M	598	582	563	19	16	13	3
		W	60	60	59	1	-	-	-
		I	658	642	622	20	16	13	3
ERNAEHRUNGS- UND HAUS- HALTSWISSENSCHAFTEN	DIPLOM (U)	M	38	25	24	1	13	11	2
		W	454	354	349	5	100	98	2
		I	492	379	373	6	113	109	4
	PROMOTION (ABSCHLUSSPR. VORAUSGESETZT)	M	19	19	16	3	-	-	-
		W	25	25	24	1	-	-	-
		I	44	44	40	4	-	-	-

**ERHEBUNG DER HOCHSCHULEN UND PRÜFUNGSÄMTER (VERWALTUNGSMELDUNGEN) 1988**  
**6 ABGELEGTE PRÜFUNGEN NACH FÄCHERGRUPPEN, STUDIENBEREICHEN UND ART DER PRÜFUNG**

FÄCHERGRUPPE STUDIENBEREICH	PRÜFUNG	GE- SCHL.	ABGELEGTE PRÜFUNGEN INSGESAMT	DAVON					
				BESTANDEN			NICHT BESTANDEN		
				ZUSAMMEN	DEUTSCHE	AUSLÄNDER	ZUSAMMEN	DEUTSCHE	AUSLÄNDER
	LA GRUND- UND HAUPTSCHULEN	M	-	-	-	-	-	-	-
		W	15	13	13	-	2	2	-
		I	15	13	13	-	2	2	-
	LA GRUNDSCHULEN	M	-	-	-	-	-	-	-
		W	12	10	10	-	2	2	-
		I	12	10	10	-	2	2	-
	LA HAUPTSCHULEN	M	-	-	-	-	-	-	-
		W	6	4	4	-	2	2	-
		I	6	4	4	-	2	2	-
	LA REALSCHULEN	M	2	1	1	-	1	1	-
		W	26	22	22	-	4	4	-
		I	28	23	23	-	5	5	-
	LA MITTELSTUFE/ SEKUNDARSTUFE I	M	1	-	-	-	1	1	-
		W	45	39	39	-	6	6	-
		I	46	39	39	-	7	7	-
	LA SONDER- SCHULEN	M	4	3	3	-	1	-	1
		W	10	9	9	-	1	1	-
		I	14	12	12	-	2	1	1
	LA BERUFLICHE SCHULEN	M	17	14	14	-	3	3	-
		W	120	104	104	-	16	16	-
		I	137	118	118	-	19	19	-
	LA OBERSTUFE/ SEKUNDARST. II, BERUFL. SCHULEN	M	1	1	1	-	-	-	-
		W	38	38	38	-	-	-	-
		I	39	39	39	-	-	-	-
	SONST. STAATS- PRÜFUNGEN NACH SCHULARTEN	M	-	-	-	-	-	-	-
		W	5	5	5	-	-	-	-
		I	5	5	5	-	-	-	-
	ZUSATZPR. LA GRUND- UND HAUPTSCHULEN	M	-	-	-	-	-	-	-
		W	2	2	2	-	-	-	-
		I	2	2	2	-	-	-	-
	ZUSATZPR. LA REALSCHULEN	M	1	1	1	-	-	-	-
		W	8	8	8	-	-	-	-
		I	9	9	9	-	-	-	-
	ZUSATZPR. LA MITTELSTUFE/ SEKUNDARST. I	M	-	-	-	-	-	-	-
		W	2	2	2	-	-	-	-
		I	2	2	2	-	-	-	-
	DIPLOM (FH)	M	57	56	49	7	1	1	-
		W	360	352	350	2	8	8	-
		I	417	408	399	9	9	9	-
	STUDIENBEREICH ZUSAMMEN	M	140	120	109	11	20	17	3
		W	1128	987	979	8	141	139	2
		I	1268	1107	1088	19	161	156	5
	FÄCHERGRUPPE ZUSAMMEN	M	3062	2843	2672	171	219	194	25
		W	2399	2152	2107	45	247	239	8
		I	5461	4995	4779	216	466	433	33
INGENIEURWISSENSCHAFTEN									
INGENIEURWISSENSCHAFTEN ALLGEMEIN	LA GRUND- UND HAUPTSCHULEN	M	3	3	3	-	-	-	-
		W	1	1	1	-	-	-	-
		I	4	4	4	-	-	-	-
	LA GRUNDSTUFE/ PRIMARSTUFE	M	2	2	2	-	-	-	-
		W	9	8	8	-	1	1	-
		I	11	10	10	-	1	1	-
	LA REALSCHULEN	M	10	7	7	-	3	3	-
		W	5	5	5	-	-	-	-
		I	15	12	12	-	3	3	-
	LA MITTELSTUFE/ SEKUNDARSTUFE I	M	15	14	14	-	1	1	-
		W	14	14	12	2	-	-	-
		I	29	28	26	2	1	1	-
	LA OBERSTUFE/ SEKUNDARST. II, ALLGEM. SCHULEN	M	2	2	2	-	-	-	-
		W	-	-	-	-	-	-	-
		I	2	2	2	-	-	-	-
	LA SONDER- SCHULEN	M	1	1	1	-	-	-	-
		W	3	3	3	-	-	-	-
		I	4	4	4	-	-	-	-
	SONST. STAATS- PRÜFUNGEN NACH SCHULARTEN	M	2	1	1	-	1	1	-
		W	5	4	4	-	1	1	-
		I	7	5	5	-	2	2	-

**ERHEBUNG DER HOCHSCHULEN UND PRÜFUNGSÄMTER (VERWALTUNGSMELDUNGEN) 1988**  
**6 ABGELEGTE PRÜFUNGEN NACH FÄCHERGRUPPEN, STUDIENBEREICHEN UND ART DER PRÜFUNG**

FÄCHERGRUPPE STUDIENBEREICH	PRÜFUNG	GE- SCHL.	ABGELEGTE PRÜFUNGEN INSGESAMT	DAVON					
				BESTANDEN			NICHT BESTANDEN		
				ZUSAMMEN	DEUTSCHE	AUSLÄNDER	ZUSAMMEN	DEUTSCHE	AUSLÄNDER
STUDIENBEREICH ZUSAMMEN	ZUSATZPR. LA	M	2	2	2	-	-	-	-
	REALSCHULEN	W	-	-	-	-	-	-	-
		I	2	2	2	-	-	-	-
	SONSTIGE ZU-	M	17	17	17	-	-	-	-
	SATZPR. LA	W	-	-	-	-	-	-	-
		I	17	17	17	-	-	-	-
	ZUSATZPR. LA	M	9	8	8	-	1	1	-
	MITTELSTUFE/	W	7	7	7	-	-	-	-
	SEKUNDARST. I	I	16	15	15	-	1	1	-
		M	63	57	57	-	6	6	-
		W	44	42	40	2	2	2	-
		I	107	99	97	2	8	8	-
BERGBAU, HUETTENWESEN	DIPLOM (U)	M	293	282	243	39	11	6	5
		W	16	16	12	4	-	-	-
		I	309	298	255	43	11	6	5
	PROMOTION	M	112	112	98	14	-	-	-
	(ABSCHLUSSPR.	W	7	7	7	-	-	-	-
	VORAUSGESETZT)	I	119	119	105	14	-	-	-
	DIPLOM (FH)	M	197	192	163	29	5	5	-
		W	6	6	5	1	-	-	-
		I	203	198	168	30	5	5	-
		M	602	586	504	82	16	11	5
		W	29	29	24	5	-	-	-
		I	631	615	528	87	16	11	5
MASCHINENBAU/VERFAHRENS- TECHNIK	DIPLOM (U)	M	3609	3534	3332	202	75	58	17
		W	128	126	118	8	2	2	-
		I	3737	3660	3450	210	77	60	17
	DIPLOM- KURZ-	M	251	250	232	18	1	-	1
	STUDIUM	W	2	2	2	-	-	-	-
		I	253	252	234	18	1	-	1
	PROMOTION	M	706	706	635	71	-	-	-
	(ABSCHLUSSPR.	W	33	33	26	7	-	-	-
	VORAUSGESETZT)	I	739	739	661	78	-	-	-
	LA GRUNDSTUFE/	M	1	1	1	-	-	-	-
	PRIMARSTUFE	W	-	-	-	-	-	-	-
		I	1	1	1	-	-	-	-
	LA MITTELSTUFE/	M	-	-	-	-	-	-	-
	SEKUNDARSTUFE I	W	6	4	4	-	2	2	-
		I	6	4	4	-	2	2	-
	LA OBERSTUFE/	M	-	-	-	-	-	-	-
	SEKUNDARST. II,	W	2	2	-	2	-	-	-
	ALLGEM. SCHULEN	I	2	2	-	2	-	-	-
	LA BERUFLICHE	M	68	65	64	1	3	3	-
	SCHULEN	W	99	92	92	-	7	7	-
		I	167	157	156	1	10	10	-
	LA OBERSTUFE/	M	30	29	29	-	1	1	-
	SEKUNDARST. II,	W	5	5	5	-	-	-	-
	BERUFL. SCHULEN	I	35	34	34	-	1	1	-
	ZUSATZPR. LA	M	-	-	-	-	-	-	-
	BERUFL. SCHULEN	W	1	1	1	-	-	-	-
		I	1	1	1	-	-	-	-
	DIPLOM (FH)	M	9295	9141	8771	370	154	138	16
		W	816	808	783	25	8	8	-
		I	10111	9949	9554	395	162	146	16
	DIPLOM AUFBAU-	M	6	6	6	-	-	-	-
	STUDIUM (FH/	W	3	3	3	-	-	-	-
	KURZSTUDIUM)	I	9	9	9	-	-	-	-
	SONSTIGER AB-	M	10	10	6	4	-	-	-
	SCHLUSS AN FH	W	-	-	-	-	-	-	-
		I	10	10	6	4	-	-	-
	AUFBAUSTUDIUM	M	11	11	9	2	-	-	-
		W	6	6	6	-	-	-	-
		I	17	17	15	2	-	-	-
STUDIENBEREICH ZUSAMMEN		M	13987	13753	13085	668	234	200	34
		W	1101	1082	1040	42	19	19	-
		I	15088	14835	14125	710	253	219	34

**ERHEBUNG DER HOCHSCHULEN UND PRÜFUNGSÄMTER (VERWALTUNGSMELDUNGEN) 1988**  
**6 ABGELEGTE PRÜFUNGEN NACH FÄCHERGRUPPEN, STUDIENBEREICHEN UND ART DER PRÜFUNG**

FÄCHERGRUPPE STUDIENBEREICH	PRÜFUNG	GE- SCHL.	ABGELEGTE PRÜFUNGEN INSGESAMT	DAVON					
				BESTANDEN			NICHT BESTANDEN		
				ZUSAMMEN	DEUTSCHE	AUSLÄNDER	ZUSAMMEN	DEUTSCHE	AUSLÄNDER
ELEKTROTECHNIK	DIPLOM (U)	M	2796	2670	2488	182	126	79	47
		W	57	54	51	3	3	3	-
		I	2853	2724	2539	185	129	82	47
	DIPLOM- KURZ- STUDIUM	M	214	214	203	11	-	-	-
		W	2	2	2	-	-	-	-
		I	216	216	205	11	-	-	-
	PROMOTION (ABSCHLUSSPR. VORAUSGESETZT)	M	278	278	259	19	-	-	-
		W	4	4	2	2	-	-	-
		I	282	282	261	21	-	-	-
	LA BERUFLICHE SCHULEN	M	37	29	29	-	8	8	-
		W	3	3	3	-	-	-	-
		I	40	32	32	-	8	8	-
	LA OBERSTUFE/ SEKUNDARST. II, BERUFL. SCHULEN	M	17	14	14	-	3	3	-
		W	1	1	1	-	-	-	-
		I	18	15	15	-	3	3	-
	DIPLOM (FH)	M	6409	6287	6037	250	122	113	9
		W	128	125	118	7	3	3	-
		I	6537	6412	6155	257	125	116	9
	SONSTIGER AB- SCHLUSS AN FH	M	13	13	3	10	-	-	-
		W	2	2	1	1	-	-	-
		I	15	15	4	11	-	-	-
STUDIENBEREICH ZUSAMMEN		M	9764	9505	9033	472	259	203	56
		W	197	191	178	13	6	6	-
		I	9861	9696	9211	485	265	209	56
NAUTIK, SCHIFFSTECHNIK	DIPLOM (U)	M	31	31	25	6	-	-	-
		W	-	-	-	-	-	-	-
		I	31	31	25	6	-	-	-
	PROMOTION (ABSCHLUSSPR. VORAUSGESETZT)	M	7	7	5	2	-	-	-
		W	-	-	-	-	-	-	-
		I	7	7	5	2	-	-	-
	DIPLOM (FH)	M	217	215	206	9	2	2	-
		W	5	5	5	-	-	-	-
		I	222	220	211	9	2	2	-
STUDIENBEREICH ZUSAMMEN		M	255	253	236	17	2	2	-
		W	5	5	5	-	-	-	-
		I	260	258	241	17	2	2	-
ARCHITEKTUR, INNEN- ARCHITEKTUR	DIPLOM (U)	M	949	831	782	49	118	106	12
		W	485	439	409	30	46	44	2
		I	1434	1270	1191	79	164	150	14
	DIPLOM- KURZ- STUDIUM	M	72	70	65	5	2	1	1
		W	29	27	26	1	2	2	-
		I	101	97	91	6	4	3	1
	PROMOTION (ABSCHLUSSPR. VORAUSGESETZT)	M	52	52	50	2	-	-	-
		W	4	4	4	-	-	-	-
		I	56	56	54	2	-	-	-
	LA BERUFLICHE SCHULEN	M	-	-	-	-	-	-	-
		W	1	1	1	-	-	-	-
		I	1	1	1	-	-	-	-
	DIPLOM (FH)	M	1782	1738	1644	94	44	40	4
		W	1355	1340	1301	39	15	15	-
		I	3137	3078	2945	133	59	55	4
	AUFBAUSTUDIUM	M	27	27	24	3	-	-	-
		W	32	32	30	2	-	-	-
		I	59	59	54	5	-	-	-
	KONTAKTSTUDIUM/ WEITERBILDUNG	M	2	2	2	-	-	-	-
		W	2	1	1	-	1	1	-
		I	4	3	3	-	1	1	-
STUDIENBEREICH ZUSAMMEN		M	2884	2720	2567	153	164	147	17
		W	1908	1844	1772	72	64	62	2
		I	4792	4564	4339	225	228	209	19
RAUMPLANUNG	DIPLOM (U)	M	212	194	175	19	18	11	7
		W	63	62	62	-	1	1	-
		I	275	256	237	19	19	12	7
	PROMOTION (ABSCHLUSSPR. VORAUSGESETZT)	M	11	11	11	-	-	-	-
		W	2	2	2	-	-	-	-
		I	13	13	13	-	-	-	-
STUDIENBEREICH ZUSAMMEN		M	223	205	186	19	18	11	7
		W	65	64	64	-	1	1	-
		I	288	269	250	19	19	12	7

**ERHEBUNG DER HOCHSCHULEN UND PRÜFUNGSÄMTER (VERWALTUNGSMELDUNGEN) 1988**  
**6 ABGELEGTE PRÜFUNGEN NACH FÄCHERGRUPPEN, STUDIENBEREICHEN UND ART DER PRÜFUNG**

FÄCHERGRUPPE STUDIENBEREICH	PRÜFUNG	GE- SCHL.	ABGELEGTE PRÜFUNGEN INSGESAMT	DAVON					
				BESTANDEN			NICHT BESTANDEN		
				ZUSAMMEN	DEUTSCHE	AUSLÄNDER	ZUSAMMEN	DEUTSCHE	AUSLÄNDER
BAUINGENIEURWESEN	DIPLOM (U)	M	1146	1094	983	111	52	30	22
		W	122	121	116	5	1	1	-
		I	1268	1215	1099	116	53	31	22
	DIPLOM- KURZ- STUDIUM	M	109	104	91	13	5	5	-
		W	13	13	13	-	-	-	-
		I	122	117	104	13	5	5	-
	PROMOTION (ABSCHLUSSPR. VORAUSGESETZT)	M	130	129	107	22	1	-	1
		W	5	5	5	-	-	-	-
		I	135	134	112	22	1	-	1
	LA BERUFLICHE SCHULEN	M	56	52	51	1	4	4	-
		W	9	7	7	-	2	2	-
		I	65	59	58	1	6	6	-
	LA OBERSTUFE/ SEKUNDARST. II, BERUFL. SCHULEN	M	10	10	10	-	-	-	-
		W	3	3	3	-	-	-	-
		I	13	13	13	-	-	-	-
	ZUSATZPR. LA BERUFL. SCHULEN	M	1	1	1	-	-	-	-
		W	-	-	-	-	-	-	-
		I	1	1	1	-	-	-	-
	ZUSATZPR. LA OBERST./SEK.II, BERUFL. SCHULEN	M	1	1	1	-	-	-	-
		W	-	-	-	-	-	-	-
		I	1	1	1	-	-	-	-
	DIPLOM (FH)	M	2300	2231	2136	95	69	59	10
		W	241	238	232	6	3	3	-
		I	2541	2469	2368	101	72	62	10
	SONSTIGER AB- SCHLUSS AN FH	M	5	5	2	3	-	-	-
		W	1	1	1	-	-	-	-
		I	6	6	3	3	-	-	-
	ERGÄNZUNGS-/ ZUSATZPRÜFUNG	M	1	1	1	-	-	-	-
		W	-	-	-	-	-	-	-
		I	1	1	1	-	-	-	-
	KONTAKTSTUDIUM/ WEITERBILDUNG	M	6	6	6	-	-	-	-
		W	3	3	3	-	-	-	-
		I	9	9	9	-	-	-	-
STUDIENBEREICH ZUSAMMEN		M	3765	3634	3389	245	131	98	33
		W	397	391	380	11	6	6	-
		I	4162	4025	3769	256	137	104	33
VERMESSUNGSWESEN	DIPLOM (U)	M	223	184	176	8	39	38	1
		W	40	35	34	1	5	5	-
		I	263	219	210	9	44	43	1
	PROMOTION (ABSCHLUSSPR. VORAUSGESETZT)	M	30	30	26	4	-	-	-
		W	1	1	1	-	-	-	-
		I	31	31	27	4	-	-	-
	DIPLOM (FH)	M	525	507	502	5	18	18	-
		W	117	115	113	2	2	2	-
		I	642	622	615	7	20	20	-
STUDIENBEREICH ZUSAMMEN		M	778	721	704	17	57	56	1
		W	158	151	148	3	7	7	-
		I	936	872	852	20	64	63	1
FAECHERGRUPPE ZUSAMMEN		M	32321	31434	29761	1673	887	734	159
		W	3904	3799	3651	148	105	103	2
		I	36225	35233	33412	1821	992	837	155
KUNST, KUNSTWISSENSCHAFT									
KUNST, KUNSTWISSENSCHAFT ALLGEMEIN	MAGISTER	M	78	77	72	5	1	-	1
		W	365	349	337	12	16	16	-
		I	443	426	409	17	17	16	1
	PROMOTION (ABSCHLUSSPR. VORAUSGESETZT)	M	18	18	16	2	-	-	-
		W	36	36	33	3	-	-	-
		I	54	54	49	5	-	-	-
	PROMOTION OHNE VORAUSGESETZTE ABSCHLUSSPR.	M	35	35	34	1	-	-	-
		W	44	44	44	-	-	-	-
		I	79	79	78	1	-	-	-
	LA GRUND- UND HAUPTSCHULEN	M	6	4	4	-	2	2	-
		W	35	31	30	1	4	4	-
		I	41	35	34	1	6	6	-
	LA GRUNDSCHULEN	M	2	1	1	-	1	1	-
		W	25	21	21	-	4	4	-
		I	27	22	22	-	5	5	-



**ERHEBUNG DER HOCHSCHULEN UND PRÜFUNGSÄMTER (VERWALTUNGSMELDUNGEN) 1988**  
**6 ABGELEGTE PRÜFUNGEN NACH FÄCHERGRUPPEN, STUDIENBEREICHEN UND ART DER PRÜFUNG**

FÄCHERGRUPPE STUDIENBEREICH	PRÜFUNG	GE- SCHL.	ABGELEGTE PRÜFUNGEN INSGESAMT	DAVON					
				BESTANDEN			NICHT BESTANDEN		
				ZUSAMMEN	DEUTSCHE	AUSLÄNDER	ZUSAMMEN	DEUTSCHE	AUSLÄNDER
	LA HAUPTSCHULEN	M	-	-	-	-	-	-	-
	W	I	6	4	4	-	2	2	-
	I		6	4	4	-	2	2	-
	LA GRUNDSTUFE/ PRIMARSTUFE	M	9	9	9	-	-	-	-
	W	I	58	57	56	1	1	1	-
	I		67	66	65	1	1	1	-
	LA REALSCHULEN	M	16	13	13	-	3	3	-
	W	I	50	42	42	-	8	8	-
	I		66	55	55	-	11	11	-
	LA HAUPT.- UND REALSCH./UNT.-U MITTELST. GYM.	M	3	3	3	-	-	-	-
	W	I	21	21	21	-	-	-	-
	I		24	24	24	-	-	-	-
	LA MITTELSTUFE/ SEKUNDARSTUFE I	M	40	40	40	-	-	-	-
	W	I	94	89	87	2	5	5	-
	I		134	129	127	2	5	5	-
	LA GYMNASIEN	M	46	42	42	-	4	4	-
	W	I	65	59	59	-	6	6	-
	I		111	101	101	-	10	10	-
	LA OBERSTUFE/ SEKUNDARST. II, ALLGEM. SCHULEN	M	66	63	62	1	3	3	-
	W	I	105	102	101	1	3	3	-
	I		171	165	163	2	6	6	-
	LA SONDER- SCHULEN	M	17	17	17	-	-	-	-
	W	I	84	84	82	2	-	-	-
	I		101	101	99	2	-	-	-
	LA BERUFLICHE SCHULEN	M	-	-	-	-	-	-	-
	W	I	1	1	1	-	-	-	-
	I		1	1	1	-	-	-	-
	LA OBERSTUFE/ SEKUNDARST. II, BERUFL. SCHULEN	M	-	-	-	-	-	-	-
	W	I	1	-	-	-	1	1	-
	I		1	-	-	-	1	1	-
	ZUSATZPR. LA GRUNDSCHULEN	M	1	1	1	-	-	-	-
	W	I	3	3	3	-	-	-	-
	I		4	4	4	-	-	-	-
	ZUSATZPR. LA REALSCHULEN	M	3	3	3	-	-	-	-
	W	I	6	6	6	-	-	-	-
	I		9	9	9	-	-	-	-
	ZUSATZPR. LA GYMNASIEN	M	-	-	-	-	-	-	-
	W	I	2	2	2	-	-	-	-
	I		2	2	2	-	-	-	-
	SONSTIGE ZU- SATZPR. LA	M	-	-	-	-	-	-	-
	W	I	1	1	1	-	-	-	-
	I		1	1	1	-	-	-	-
	ZUSATZPR. LA MITTELSTUFE/ SEKUNDARST. I	M	3	3	3	-	-	-	-
	W	I	4	4	4	-	-	-	-
	I		7	7	7	-	-	-	-
	ZUSATZPR. LA OBERST./SEK.II, ALLGEM. SCHULEN	M	2	2	2	-	-	-	-
	W	I	1	1	1	-	-	-	-
	I		3	3	3	-	-	-	-
STUDIENBEREICH	ZUSAMMEN	M	345	331	322	9	14	13	1
		W	1007	957	935	22	50	50	-
		I	1352	1288	1257	31	64	63	1
BILDENDE KUNST	DIPLOM (U)	M	25	23	23	-	2	2	-
	W	I	27	26	24	2	1	1	-
	I		52	49	47	2	3	3	-
	LA GRUND- UND HAUPTSCHULEN	M	15	14	14	-	1	1	-
	W	I	62	61	60	1	1	1	-
	I		77	75	74	1	2	2	-
	LA GRUNDSTUFE/ PRIMARSTUFE	M	1	1	1	-	-	-	-
	W	I	-	-	-	-	-	-	-
	I		1	1	1	-	-	-	-
	LA REALSCHULEN	M	3	3	3	-	-	-	-
	W	I	1	1	1	-	-	-	-
	I		4	4	4	-	-	-	-
	LA MITTELSTUFE/ SEKUNDARSTUFE I	M	1	-	-	-	1	1	-
	W	I	1	-	-	-	1	1	-
	I		2	-	-	-	2	2	-
	LA GYMNASIEN	M	17	17	17	-	-	-	-
	W	I	68	67	65	2	1	1	-
	I		85	84	82	2	1	1	-

**ERHEBUNG DER HOCHSCHULEN UND PRÜFUNGSÄMTER (VERWALTUNGSMELDUNGEN) 1988**  
**6 ABGELEGTE PRÜFUNGEN NACH FÄCHERGRUPPEN, STUDIENBEREICHEN UND ART DER PRÜFUNG**

FÄCHERGRUPPE STUDIENBEREICH	PRÜFUNG	GE- SCHL.	ABGELEGTE PRÜFUNGEN INSGESAMT	DAVON					
				BESTANDEN			NICHT BESTANDEN		
				ZUSAMMEN	DEUTSCHE	AUSLÄNDER	ZUSAMMEN	DEUTSCHE	AUSLÄNDER
STUDIENBEREICH	LA SONDER- SCHULEN	M	-	-	-	-	-	-	-
		W	5	5	5	-	-	-	-
		I	5	5	5	-	-	-	-
	LA BERUFLICHE SCHULEN	M	1	1	1	-	-	-	-
		W	-	-	-	-	-	-	-
		I	1	1	1	-	-	-	-
	SONST. STAATS- PRÜFUNGEN NACH SCHULARTEN	M	-	-	-	-	-	-	-
		W	1	1	1	-	-	-	-
		I	1	1	1	-	-	-	-
	DIPLOM (FH)	M	22	22	22	-	-	-	-
		W	35	35	32	3	-	-	-
		I	57	57	54	3	-	-	-
	SONST. KUENST- LERISCHER AB- SCHLUSS	M	47	47	37	10	-	-	-
		W	33	33	26	7	-	-	-
		I	80	80	63	17	-	-	-
	ZUSAMMEN	M	132	128	118	10	4	4	-
		W	233	229	214	15	4	4	-
		I	365	357	332	25	8	8	-
GESTALTUNG	DIPLOM (U)	M	129	126	120	6	3	3	-
		W	117	116	107	9	1	1	-
		I	246	242	227	15	4	4	-
	PROMOTION (ABSCHLUSSPR. VORAUSGESETZT)	M	1	1	-	1	-	-	-
		W	-	-	-	-	-	-	-
		I	1	1	-	1	-	-	-
	LA GRUND- UND HAUPTSCHULEN	M	12	10	10	-	2	2	-
		W	39	37	36	1	2	2	-
		I	51	47	46	1	4	4	-
	LA GRUNDSTUFE/ PRIMARSTUFE	M	-	-	-	-	-	-	-
		W	62	58	58	-	4	4	-
		I	62	58	58	-	4	4	-
	LA REALSCHULEN	M	4	4	4	-	-	-	-
		W	4	4	4	-	-	-	-
		I	8	8	8	-	-	-	-
	LA MITTELSTUFE/ SEKUNDARSTUFE I	M	1	-	-	-	1	1	-
		W	75	70	69	1	5	5	-
		I	76	70	69	1	6	6	-
	LA GYMNASIEN	M	6	4	4	-	2	2	-
		W	5	5	5	-	-	-	-
		I	11	9	9	-	2	2	-
	LA SONDER- SCHULEN	M	5	4	3	1	1	-	1
		W	66	62	62	-	4	4	-
		I	71	66	65	1	5	4	1
	LA BERUFLICHE SCHULEN	M	3	3	3	-	-	-	-
		W	3	3	3	-	-	-	-
		I	6	6	6	-	-	-	-
	LA OBERSTUFE/ SEKUNDARST. II, BERUFL. SCHULEN	M	8	7	7	-	1	1	-
		W	5	4	4	-	1	1	-
		I	13	11	11	-	2	2	-
	SONST. STAATS- PRÜFUNGEN NACH SCHULARTEN	M	-	-	-	-	-	-	-
		W	2	2	2	-	-	-	-
		I	2	2	2	-	-	-	-
	ZUSATZPR. LA GRUND- UND HAUPTSCHULEN	M	-	-	-	-	-	-	-
		W	1	1	1	-	-	-	-
		I	1	1	1	-	-	-	-
	ZUSATZPR. LA REALSCHULEN	M	1	1	1	-	-	-	-
		W	1	1	1	-	-	-	-
		I	2	2	2	-	-	-	-
	ZUSATZPR. LA GRUNDSTUFE/ PRIMARSTUFE	M	-	-	-	-	-	-	-
		W	2	2	2	-	-	-	-
		I	2	2	2	-	-	-	-
	ZUSATZPR. LA MITTELSTUFE/ SEKUNDARST. I	M	-	-	-	-	-	-	-
		W	4	4	4	-	-	-	-
		I	4	4	4	-	-	-	-
	DIPLOM (FH)	M	643	627	612	15	16	15	1
		W	963	953	925	28	10	10	-
		I	1606	1580	1537	43	26	25	1
	SONST. KUENST- LERISCHER AB- SCHLUSS	M	14	14	12	2	-	-	-
		W	8	8	7	1	-	-	-
		I	22	22	19	3	-	-	-

**ERHEBUNG DER HOCHSCHULEN UND PRÜFUNGSÄMTER (VERWALTUNGSMELDUNGEN) 1988**  
**6 ABGELEGTE PRÜFUNGEN NACH FÄCHERGRUPPEN, STUDIENBEREICHEN UND ART DER PRÜFUNG**

FÄCHERGRUPPE STUDIENBEREICH	PRÜFUNG	GE- SCHL.	ABGELEGTE PRÜFUNGEN INSGESAMT	DAVON					
				BESTANDEN			NICHT BESTANDEN		
				ZUSAMMEN	DEUTSCHE	AUSLÄNDER	ZUSAMMEN	DEUTSCHE	AUSLÄNDER
STUDIENBEREICH ZUSAMMEN		M W I	827 1357 2184	801 1330 2131	776 1290 2066	25 40 65	26 27 53	24 27 51	2 - 2
DARSTELLEND KUNST, FILM UND FERNSEHEN, THEATER- WISSENSCHAFTEN	MAGISTER	M	46	46	46	-	-	-	-
		W	96	94	93	1	2	2	-
		I	142	140	139	1	2	2	-
	DIPLOM (U)	M	24	24	22	2	-	-	-
		W	45	45	41	4	-	-	-
		I	69	69	63	6	-	-	-
	PROMOTION (ABSCHLUSSPR. VORAUSGESETZT)	M	1	1	1	-	-	-	-
		W	-	-	-	-	-	-	-
		I	1	1	1	-	-	-	-
	PROMOTION OHNE VORAUSGESETZTE ABSCHLUSSPR.	M	1	1	1	-	-	-	-
		W	3	3	3	-	-	-	-
		I	4	4	4	-	-	-	-
	LA REALSCHULEN	M	1	-	-	-	1	1	-
		W	2	2	2	-	-	-	-
		I	3	2	2	-	1	1	-
	SONSTIGE ZU- SATZPR. LA	M	-	-	-	-	-	-	-
		W	2	2	2	-	-	-	-
		I	2	2	2	-	-	-	-
	BUEHNENREIFE-/ KONZERTREIFE- PRUEFUNG	M	33	33	29	4	-	-	-
		W	49	49	36	13	-	-	-
		I	82	82	65	17	-	-	-
	PRIVATMUSIK- LEHRERPRUEFUNG	M	-	-	-	-	-	-	-
		W	2	2	2	-	-	-	-
		I	2	2	2	-	-	-	-
	SOLISTEN- PRUEFUNG	M	8	8	7	1	-	-	-
		W	9	9	6	3	-	-	-
		I	17	17	13	4	-	-	-
	SONST. KUNST- LERISCHER AB- SCHLUSS	M	30	30	27	3	-	-	-
		W	10	10	8	2	-	-	-
		I	40	40	35	5	-	-	-
STUDIENBEREICH ZUSAMMEN		M W I	144 218 362	143 216 359	133 193 326	10 23 33	1 2 3	1 2 3	- - -
MUSIK	MAGISTER	M	57	57	52	5	-	-	-
		W	53	53	51	2	-	-	-
		I	110	110	103	7	-	-	-
	DIPLOM (U)	M	158	157	147	10	1	1	-
		W	232	231	205	26	1	1	-
		I	390	388	352	36	2	2	-
	PROMOTION (ABSCHLUSSPR. VORAUSGESETZT)	M	24	24	22	2	-	-	-
		W	12	12	11	1	-	-	-
		I	36	36	33	3	-	-	-
	PROMOTION OHNE VORAUSGESETZTE ABSCHLUSSPR.	M	21	21	20	1	-	-	-
		W	4	4	4	-	-	-	-
		I	25	25	24	1	-	-	-
	LA GRUND- UND HAUPTSCHULEN	M	34	33	33	-	1	1	-
		W	92	90	90	-	2	2	-
		I	126	123	123	-	3	3	-
	LA GRUNDSCHULEN	M	5	5	5	-	-	-	-
		W	34	29	29	-	5	5	-
		I	39	34	34	-	5	5	-
	LA HAUPTSCHULEN	M	4	4	4	-	-	-	-
		W	3	3	3	-	-	-	-
		I	7	7	7	-	-	-	-
	LA GRUNDSTUFE/ PRIMARSTUFE	M	4	4	4	-	-	-	-
		W	30	30	30	-	-	-	-
		I	34	34	34	-	-	-	-
	LA REALSCHULEN	M	24	20	20	-	4	4	-
		W	58	50	50	-	8	8	-
		I	82	70	70	-	12	12	-
	LA HAUPT- UND REALSCH./UNT.-U MITTELST. GYM.	M	7	7	7	-	-	-	-
		W	23	23	23	-	-	-	-
		I	30	30	30	-	-	-	-
	LA MITTELSTUFE/ SEKUNDARSTUFE	M	51	51	50	1	-	-	-
		W	89	85	83	2	4	4	-
		I	140	136	133	3	4	4	-

**ERHEBUNG DER HOCHSCHULEN UND PRÜFUNGSÄMTER (VERWALTUNGSMELDUNGEN) 1988**  
**6 ABGELEGTE PRÜFUNGEN NACH FÄCHERGRUPPEN, STUDIENBEREICHEN UND ART DER PRÜFUNG**

FÄCHERGRUPPE STUDIENBEREICH	PRÜFUNG	GE- SCHL.	ABGELEGTE PRÜFUNGEN INSGESAMT	DAVON					
				BESTANDEN			NICHT BESTANDEN		
				ZUSAMMEN	DEUTSCHE	AUSLÄNDER	ZUSAMMEN	DEUTSCHE	AUSLÄNDER
	LA GYMNASIEN	M	126	122	122	-	4	4	-
		W	136	131	131	-	5	5	-
		I	262	253	253	-	9	9	-
	LA OBERSTUFE/ SEKUNDARST. II, ALLGEM. SCHULEN	M	79	76	75	1	3	3	-
		W	96	94	94	-	2	2	-
		I	175	170	169	1	5	5	-
	LA SONDER- SCHULEN	M	11	11	11	-	-	-	-
		W	35	34	34	-	1	1	-
		I	46	45	45	-	1	1	-
	LA BERUFLICHE SCHULEN	M	-	-	-	-	-	-	-
		W	1	1	1	-	-	-	-
		I	1	1	1	-	-	-	-
	LA OBERSTUFE/ SEKUNDARST. II, BERUFL. SCHULEN	M	2	2	2	-	-	-	-
		W	-	-	-	-	-	-	-
		I	2	2	2	-	-	-	-
	SONST. STAATS- PRÜFUNGEN NACH SCHULARTEN	M	1	1	1	-	-	-	-
		W	-	-	-	-	-	-	-
		I	1	1	1	-	-	-	-
	ZUSATZPR. LA GRUND- UND HAUPTSCHULEN	M	-	-	-	-	-	-	-
		W	5	5	5	-	-	-	-
		I	5	5	5	-	-	-	-
	ZUSATZPR. LA GRUNDSCHULEN	M	2	2	2	-	-	-	-
		W	2	2	2	-	-	-	-
		I	4	4	4	-	-	-	-
	ZUSATZPR. LA REALSCHULEN	M	4	3	3	-	1	1	-
		W	4	4	4	-	-	-	-
		I	8	7	7	-	1	1	-
	ZUSATZPR. LA GYMNASIEN	M	2	2	2	-	-	-	-
		W	-	-	-	-	-	-	-
		I	2	2	2	-	-	-	-
	ZUSATZPR. LA SONDERSCHULEN	M	1	1	1	-	-	-	-
		W	-	-	-	-	-	-	-
		I	1	1	1	-	-	-	-
	SONSTIGE ZU- SATZPR. LA	M	1	1	1	-	-	-	-
		W	1	1	1	-	-	-	-
		I	2	2	2	-	-	-	-
	ZUSATZPR. LA GRUNDSTUFE/ PRIMARSTUFE	M	-	-	-	-	-	-	-
		W	1	1	1	-	-	-	-
		I	1	1	1	-	-	-	-
	ZUSATZPR. LA MITTELSTUFE/ SEKUNDARST. I	M	2	2	2	-	-	-	-
		W	5	5	5	-	-	-	-
		I	7	7	7	-	-	-	-
	ZUSATZPR. LA OBERST./SEK. II, ALLGEM. SCHULEN	M	2	2	2	-	-	-	-
		W	1	1	1	-	-	-	-
		I	3	3	3	-	-	-	-
	BUEHNENREIFE-/ KONZERTREIFE- PRUEFUNG	M	265	263	211	52	2	2	-
		W	180	180	109	71	-	-	-
		I	445	443	320	123	2	2	-
	PRIVATMUSIK- LEHRERPRUEFUNG	M	250	242	237	5	8	7	1
		W	370	364	353	11	6	6	-
		I	620	606	590	16	14	13	1
	KIRCHENMUSIK- PRUEFUNG A	M	33	33	32	1	-	-	-
		W	25	25	25	-	-	-	-
		I	58	58	57	1	-	-	-
	KIRCHENMUSIK- PRUEFUNG B	M	17	16	16	-	1	-	1
		W	6	6	6	-	-	-	-
		I	23	22	22	-	1	-	1
	KIRCHENMUSIK- PRUEFUNG C	M	1	1	1	-	-	-	-
		W	1	1	1	-	-	-	-
		I	2	2	2	-	-	-	-
	SOLISTEN- PRUEFUNG	M	113	112	92	20	1	-	1
		W	89	88	59	29	1	-	1
		I	202	200	151	49	2	-	2
	SONST. KUEST- LERISCHER AB- SCHLUSS	M	74	74	66	8	-	-	-
		W	46	46	30	16	-	-	-
		I	120	120	96	24	-	-	-
	ERGAENZUNGS-/ ZUSATZPRUEFUNG	M	6	6	6	-	-	-	-
		W	7	7	7	-	-	-	-
		I	13	13	13	-	-	-	-

**ERHEBUNG DER HOCHSCHULEN UND PRÜFUNGSÄMTER (VERWALTUNGSMELDUNGEN) 1988**  
**6 ABGELEGTE PRÜFUNGEN NACH FÄCHERGRUPPEN, STUDIENBEREICHEN UND ART DER PRÜFUNG**

FÄCHERGRUPPE STUDIENBEREICH		PRÜFUNG	GE- SCHL.	ABGELEGTE PRÜFUNGEN INSGESAMT	DAVON					
					BESTANDEN			NICHT BESTANDEN		
					ZUSAMMEN	DEUTSCHE	AUSLÄNDER	ZUSAMMEN	DEUTSCHE	AUSLÄNDER
STUDIENBEREICH	ZUSAMMEN	M	1381	1355	1249	106	26	23	3	
		W	1641	1606	1448	158	35	34	1	
		I	3022	2961	2697	264	61	57	4	
FAECHERGRUPPE	ZUSAMMEN	M	2829	2758	2598	160	71	65	6	
		W	4456	4338	4080	258	118	117	1	
		I	7285	7096	6678	418	189	182	7	
INSGESAMT		M	112085	105054	100703	4351	7031	6640	391	
		W	71326	66385	64566	1819	4941	4821	120	
		I	183411	171439	165269	6170	11972	11461	511	

ERHEBUNG DER HOCHSCHULEN UND PRÜFUNGSÄMTER (VERWALTUNGSMELDUNGEN) 1988

7 ABGELEGTE LEHRAMTSPRÜFUNGEN NACH FÄCHERGRUPPEN UND STUDIENBEREICHEN

PRÜFUNG	FÄCHERGRUPPE STUDIENBEREICH	GE- SCHL.	ABGELEGTE PRÜFUNGEN INSGESAMT	DAVON					
				BESTANDEN			NICHT BESTANDEN		
				ZUSAMMEN	DEUTSCHE	AUSLANDER	ZUSAMMEN	DEUTSCHE	AUSLANDER
LA GRUND- UND HAUPTSCHULEN	SPRACH- UND KULTURWISSEN- SCHAFTEN								
	SPRACH- UND KULTUR- WISSENSCHAFTEN ALLGEMEIN	M	4	2	2	-	2	2	-
		W	10	9	9	-	1	1	-
		I	14	11	11	-	3	3	-
	EV. THEOLOGIE, -RELIGIONSLEHRE	M	12	12	12	-	-	-	-
		W	75	72	72	-	3	3	-
		I	87	84	84	-	3	3	-
	KATH. THEOLOGIE, -RELIGIONSLEHRE	M	15	15	15	-	-	-	-
		W	20	19	18	1	1	1	-
		I	35	34	33	1	1	1	-
	GESCHICHTE	M	16	15	15	-	1	1	-
		W	20	19	19	-	1	1	-
		I	36	34	34	-	2	2	-
	GERMANISTIK (DEUTSCH, GERMANISCHE SPRACHEN OHNE ANGLISTIK)	M	57	55	55	-	2	2	-
		W	251	241	239	2	10	10	-
		I	308	296	294	2	12	12	-
	ANGLISTIK, AMERIKANISTIK	M	18	15	15	-	3	3	-
		W	47	43	42	1	4	4	-
		I	65	58	57	1	7	7	-
	ROMANISTIK	M	-	-	-	-	-	-	-
		W	2	2	1	1	-	-	-
		I	2	2	1	1	-	-	-
	ERZIEHUNGSWISSENSCHAFTEN	M	153	141	139	2	12	12	-
		W	615	594	591	3	21	18	3
		I	768	735	730	5	33	30	3
	FAECHERGRUPPE ZUSAMMEN	M	275	255	253	2	20	20	-
		W	1040	999	991	8	41	38	3
		I	1315	1254	1244	10	61	58	3
	SPORT								
	SPORT	M	38	36	36	-	2	2	-
		W	69	66	64	2	3	3	-
		I	107	102	100	2	5	5	-
	FAECHERGRUPPE ZUSAMMEN	M	38	36	36	-	2	2	-
		W	69	66	64	2	3	3	-
		I	107	102	100	2	5	5	-
	RECHTS-, WIRTSCHAFTS- UND SOZIALWISSENSCHAFTEN								
	WIRTSCHAFTS- U. GESELL- SCHAFTSLEHRE ALLGEMEIN	M	-	-	-	-	-	-	-
		W	1	1	1	-	-	-	-
		I	1	1	1	-	-	-	-
	POLITIK- UND SOZIAL- WISSENSCHAFTEN	M	7	7	7	-	-	-	-
		W	9	8	8	-	1	1	-
		I	16	15	15	-	1	1	-
	WIRTSCHAFTSWISSEN- SCHAFTEN	M	4	4	4	-	-	-	-
		W	4	4	3	1	-	-	-
I		8	8	7	1	-	-	-	
FAECHERGRUPPE ZUSAMMEN	M	11	11	11	-	-	-	-	
	W	14	13	12	1	1	1	-	
	I	25	24	23	1	1	1	-	
MATHEMATIK, NATURWISSEN- SCHAFTEN									
MATHEMATIK, NATURWISSEN- SCHAFTEN ALLGEMEIN	M	5	4	4	-	1	1	-	
	W	8	6	6	-	2	2	-	
	I	13	10	10	-	3	3	-	
MATHEMATIK	M	22	17	17	-	5	5	-	
	W	90	80	80	-	10	10	-	
	I	112	97	97	-	15	15	-	
PHYSIK, ASTRONOMIE	M	7	6	6	-	1	1	-	
	W	6	5	5	-	1	1	-	
	I	13	11	11	-	2	2	-	
CHEMIE	M	1	1	1	-	-	-	-	
	W	4	3	3	-	1	1	-	
	I	5	4	4	-	1	1	-	
BIOLOGIE	M	9	9	9	-	-	-	-	
	W	41	36	36	-	5	5	-	
	I	50	45	45	-	5	5	-	

ERHEBUNG DER HOCHSCHULEN UND PRÜFUNGSÄMTER (VERWALTUNGSMELDUNGEN) 1988

7 ABGELEGTE LEHRAMTSPRÜFUNGEN NACH FÄCHERGRUPPEN UND STUDIENBEREICHEN

PRÜFUNG	FÄCHERGRUPPE STUDIENBEREICH	GE- SCHL.	ABGELEGTE PRÜFUNGEN INSGESAMT	DAVON					
				BESTANDEN			NICHT BESTANDEN		
				ZUSAMMEN	DEUTSCHE	AUSLÄNDER	ZUSAMMEN	DEUTSCHE	AUSLÄNDER
GEOGRAPHIE		M	13	12	12	-	1	1	-
		W	23	20	19	1	3	3	-
		I	36	32	31	1	4	4	-
FAECHERGRUPPE ZUSAMMEN		M	57	49	49	-	8	8	-
		W	172	150	149	1	22	22	-
		I	229	199	138	1	30	30	-
AGRAR-, FORST- UND ERNAEHRUNGSWISSENSCHAFTEN									
ERNAEHRUNGS- UND HAUS- HALTSWISSENSCHAFTEN		M	-	-	-	-	-	-	-
		W	15	13	13	-	2	2	-
		I	15	13	13	-	2	2	-
FAECHERGRUPPE ZUSAMMEN		M	-	-	-	-	-	-	-
		W	15	13	13	-	2	2	-
		I	15	13	13	-	2	2	-
INGENIEURWISSENSCHAFTEN									
INGENIEURWISSENSCHAFTEN ALLGEMEIN		M	3	3	3	-	-	-	-
		W	1	1	1	-	-	-	-
		I	4	4	4	-	-	-	-
FAECHERGRUPPE ZUSAMMEN		M	3	3	3	-	-	-	-
		W	1	1	1	-	-	-	-
		I	4	4	4	-	-	-	-
KUNST, KUNSTWISSENSCHAFT									
KUNST, KUNSTWISSENSCHAFT ALLGEMEIN		M	6	4	4	-	2	2	-
		W	35	31	30	1	4	4	-
		I	41	35	34	1	6	6	-
BILDENDE KUNST		M	15	14	14	-	1	1	-
		W	62	61	60	1	1	1	-
		I	77	75	74	1	2	2	-
GESTALTUNG		M	12	10	10	-	2	2	-
		W	39	37	36	1	2	2	-
		I	51	47	46	1	4	4	-
MUSIK		M	34	33	33	-	1	1	-
		W	92	90	90	-	2	2	-
		I	126	123	123	-	3	3	-
FAECHERGRUPPE ZUSAMMEN		M	67	61	61	-	6	6	-
		W	228	219	216	3	9	9	-
		I	295	280	277	3	15	15	-
PRUEFUNG ZUSAMMEN		M	451	415	413	2	36	36	-
		W	1539	1461	1446	15	78	75	3
		I	1990	1876	1859	17	114	111	3
LA GRUNDSCHULEN	SPRACH- UND KULTURWISSEN- SCHAFTEN								
EV. THEOLOGIE, -RELIGIONSLEHRE		M	2	2	2	-	-	-	-
		W	17	16	16	-	1	1	-
		I	19	18	18	-	1	1	-
KATH. THEOLOGIE, -RELIGIONSLEHRE		M	4	3	3	-	1	1	-
		W	42	37	36	1	5	5	-
		I	46	40	39	1	6	6	-
GESCHICHTE		M	5	4	4	-	1	1	-
		W	27	26	26	-	1	1	-
		I	32	30	30	-	2	2	-
GERMANISTIK (DEUTSCH, GERMANISCHE SPRACHEN OHNE ANGLISTIK)		M	7	6	6	-	1	1	-
		W	128	117	116	1	11	11	-
		I	135	123	122	1	12	12	-
ANGLISTIK, AMERIKANISTIK		M	2	1	1	-	1	1	-
		W	31	27	27	-	4	4	-
		I	33	28	28	-	5	5	-
PSYCHOLOGIE		M	1	1	1	-	-	-	-
		W	3	2	2	-	1	1	-
		I	4	3	3	-	1	1	-
ERZIEHUNGSWISSENSCHAFTEN		M	36	30	30	-	6	6	-
		W	411	354	353	1	57	57	-
		I	447	384	383	1	63	63	-
FAECHERGRUPPE ZUSAMMEN		M	57	47	47	-	10	10	-
		W	659	579	576	3	80	80	-
		I	716	626	623	3	90	90	-

ERHEBUNG DER HOCHSCHULEN UND PRÜFUNGSÄMTER (VERWALTUNGSMELDUNGEN!) 1988

7 ABGELEGTE LEHRAMTSPRÜFUNGEN NACH FÄCHERGRUPPEN UND STUDIENBEREICHEN

PRÜFUNG	FÄCHERGRUPPE STUDIENBEREICH	GE- SCHL.	ABGELEGTE PRÜFUNGEN INSGESAMT	DAVON					
				BESTANDEN			NICHT BESTANDEN		
				ZUSAMMEN	DEUTSCHE	AUSLÄNDER	ZUSAMMEN	DEUTSCHE	AUSLÄNDER
SPORT									
SPORT		M	6	6	6	-	-	-	-
		W	18	16	16	-	2	2	-
		I	24	22	22	-	2	2	-
FAECHERGRUPPE ZUSAMMEN		M	6	6	6	-	-	-	-
		W	18	16	16	-	2	2	-
		I	24	22	22	-	2	2	-
RECHTS-, WIRTSCHAFTS- UND SOZIALWISSENSCHAFTEN									
POLITIK- UND SOZIAL- WISSENSCHAFTEN		M	3	3	3	-	-	-	-
		W	38	33	33	-	5	5	-
		I	41	36	36	-	5	5	-
FAECHERGRUPPE ZUSAMMEN		M	3	3	3	-	-	-	-
		W	38	33	33	-	5	5	-
		I	41	36	36	-	5	5	-
MATHEMATIK, NATURWISSEN- SCHAFTEN									
MATHEMATIK		M	-	-	-	-	-	-	-
		W	16	13	13	-	3	3	-
		I	16	13	13	-	3	3	-
CHEMIE		M	1	1	1	-	-	-	-
		W	-	-	-	-	-	-	-
		I	1	1	1	-	-	-	-
BIOLOGIE		M	-	-	-	-	-	-	-
		W	42	34	34	-	8	8	-
		I	42	34	34	-	8	8	-
GEOGRAPHIE		M	6	5	5	-	1	1	-
		W	43	36	36	-	7	7	-
		I	49	41	41	-	8	8	-
FAECHERGRUPPE ZUSAMMEN		M	7	6	6	-	1	1	-
		W	101	83	83	-	18	18	-
		I	108	89	89	-	19	19	-
AGRAR-, FORST- UND ERNAHRUNGSWISSENSCHAFTEN									
ERNAHRUNGS- UND HAUS- HALTSWISSENSCHAFTEN		M	-	-	-	-	-	-	-
		W	12	10	10	-	2	2	-
		I	12	10	10	-	2	2	-
FAECHERGRUPPE ZUSAMMEN		M	-	-	-	-	-	-	-
		W	12	10	10	-	2	2	-
		I	12	10	10	-	2	2	-
KUNST, KUNSTWISSENSCHAFT									
KUNST, KUNSTWISSENSCHAFT ALLGEMEIN		M	2	1	1	-	1	1	-
		W	25	21	21	-	4	4	-
		I	27	22	22	-	5	5	-
MUSIK		M	5	5	5	-	-	-	-
		W	34	29	29	-	5	5	-
		I	39	34	34	-	5	5	-
FAECHERGRUPPE ZUSAMMEN		M	7	6	6	-	1	1	-
		W	59	50	50	-	9	9	-
		I	66	56	56	-	10	10	-
PRUEFUNG ZUSAMMEN		M	80	68	68	-	12	12	-
		W	887	771	768	3	116	116	-
		I	967	839	836	3	128	128	-
LA HAUPTSCHULEN									
SPRACH- UND KULTURWISSEN- SCHAFTEN		M	143	109	109	-	34	34	-
		W	120	98	98	-	22	22	-
		I	263	207	207	-	56	56	-
EV. THEOLOGIE, -RELIGIONSLEHRE		M	1	1	1	-	-	-	-
		W	6	5	5	-	1	1	-
		I	7	6	6	-	1	1	-
KATH. THEOLOGIE, -RELIGIONSLEHRE		M	7	6	6	-	1	1	-
		W	3	2	2	-	1	1	-
		I	10	8	8	-	2	2	-
GESCHICHTE		M	16	11	11	-	5	5	-
		W	13	12	12	-	1	1	-
		I	29	23	23	-	6	6	-



ERHEBUNG DER HOCHSCHULEN UND PRÜFUNGSÄMTER (VERWALTUNGSMELDUNGEN) 1988

7 ABGELEGTE LEHRAMTSPRÜFUNGEN NACH FÄCHERGRUPPEN UND STUDIENBEREICHEN

PRÜFUNG	FÄCHERGRUPPE STUDIENBEREICH	GE- SCHL.	ABGELEGTE PRÜFUNGEN INSGESAMT	DAVON					
				BESTANDEN			NICHT BESTANDEN		
				ZUSAMMEN	DEUTSCHE	AUSLÄNDER	ZUSAMMEN	DEUTSCHE	AUSLÄNDER
GERMANISTIK (DEUTSCH, GERMANISCHE SPRACHEN OHNE ANGLISTIK)	M		14	10	10	-	4	4	-
	W		12	12	12	-	-	-	-
	I		26	22	22	-	4	4	-
ANGLISTIK, AMERIKANISTIK	M		7	5	5	-	2	2	-
	W		16	14	14	-	2	2	-
	I		23	19	19	-	4	4	-
PSYCHOLOGIE	M		1	-	-	-	1	1	-
	W		-	-	-	-	-	-	-
	I		1	-	-	-	1	1	-
FÄCHERGRUPPE ZUSAMMEN	M		189	142	142	-	47	47	-
	W		170	143	143	-	27	27	-
	I		359	285	285	-	74	74	-
SPORT									
SPORT	M		25	23	23	-	2	2	-
	W		9	9	9	-	-	-	-
	I		34	32	32	-	2	2	-
FÄCHERGRUPPE ZUSAMMEN	M		25	23	23	-	2	2	-
	W		9	9	9	-	-	-	-
	I		34	32	32	-	2	2	-
RECHTS-, WIRTSCHAFTS- UND SOZIALWISSENSCHAFTEN									
POLITIK- UND SOZIAL- WISSENSCHAFTEN	M		24	18	18	-	6	6	-
	W		15	10	10	-	5	5	-
	I		39	28	28	-	11	11	-
WIRTSCHAFTSWISSEN- SCHAFTEN	M		1	-	-	-	1	1	-
	W		-	-	-	-	-	-	-
	I		1	-	-	-	1	1	-
FÄCHERGRUPPE ZUSAMMEN	M		25	18	18	-	7	7	-
	W		15	10	10	-	5	5	-
	I		40	28	28	-	12	12	-
MATHEMATIK, NATURWISSEN- SCHAFTEN									
MATHEMATIK	M		8	5	5	-	3	3	-
	W		4	3	3	-	1	1	-
	I		12	8	8	-	4	4	-
PHYSIK, ASTRONOMIE	M		3	2	2	-	1	1	-
	W		-	-	-	-	-	-	-
	I		3	2	2	-	1	1	-
CHEMIE	M		1	-	-	-	1	1	-
	W		2	1	1	-	1	1	-
	I		3	1	1	-	2	2	-
BIOLOGIE	M		3	2	2	-	1	1	-
	W		9	6	6	-	3	3	-
	I		12	8	8	-	4	4	-
GEOGRAPHIE	M		27	22	22	-	5	5	-
	W		16	13	13	-	3	3	-
	I		43	35	35	-	8	8	-
FÄCHERGRUPPE ZUSAMMEN	M		42	31	31	-	11	11	-
	W		31	23	23	-	8	8	-
	I		73	54	54	-	19	19	-
AGRAR-, FORST- UND ERNAHRUNGSWISSENSCHAFTEN									
ERNAHRUNGS- UND HAUS- HALTSWISSENSCHAFTEN	M		-	-	-	-	-	-	-
	W		6	4	4	-	2	2	-
	I		6	4	4	-	2	2	-
FÄCHERGRUPPE ZUSAMMEN	M		-	-	-	-	-	-	-
	W		6	4	4	-	2	2	-
	I		6	4	4	-	2	2	-
KUNST, KUNSTWISSENSCHAFT									
KUNST, KUNSTWISSENSCHAFT ALLGEMEIN	M		-	-	-	-	-	-	-
	W		6	4	4	-	2	2	-
	I		6	4	4	-	2	2	-
MUSIK	M		4	4	4	-	-	-	-
	W		3	3	3	-	-	-	-
	I		7	7	7	-	-	-	-
FÄCHERGRUPPE ZUSAMMEN	M		4	4	4	-	-	-	-
	W		9	7	7	-	2	2	-
	I		13	11	11	-	2	2	-

ERHEBUNG DER HOCHSCHULEN UND PRÜFUNGSÄMTER (VERWALTUNGSMELDUNGEN) 1988

7 ABGELEGTE LEHRAMTSPRÜFUNGEN NACH FÄCHERGRUPPEN UND STUDIENBEREICHEN

PRÜFUNG	FÄCHERGRUPPE STUDIENBEREICH	GE- SCHL.	ABGELEGTE PRÜFUNGEN INSGESAMT	DAVON					
				BESTANDEN			NICHT BESTANDEN		
				ZUSAMMEN	DEUTSCHE	AUSLÄNDER	ZUSAMMEN	DEUTSCHE	AUSLÄNDER
PRUEFUNG ZUSAMMEN		M	285	218	218	-	67	67	-
		W	240	196	196	-	44	44	-
		I	525	414	414	-	111	111	-
LA GRUNDSTUFE/ PRIMARSTUFE	SPRACH- UND KULTURWISSEN- SCHAFTEN								
	EV. THEOLOGIE, -RELIGIONSLEHRE	M	2	2	2	-	-	-	-
		W	47	45	45	-	2	2	-
		I	49	47	47	-	2	2	-
	KATH. THEOLOGIE, -RELIGIONSLEHRE	M	5	5	5	-	-	-	-
		W	61	59	59	-	2	2	-
		I	66	64	64	-	2	2	-
	GESCHICHTE	M	-	-	-	-	-	-	-
		W	2	2	2	-	-	-	-
		I	2	2	2	-	-	-	-
	GERMANISTIK (DEUTSCH, GERMANISCHE SPRACHEN OHNE ANGLISTIK)	M	49	46	45	1	3	3	-
		W	469	441	440	1	28	28	-
		I	518	487	485	2	31	31	-
	ANGLISTIK, AMERIKANISTIK	M	2	-	-	-	2	2	-
		W	6	5	5	-	1	1	-
		I	8	5	5	-	3	3	-
	ROMANISTIK	M	3	1	-	1	2	2	-
		W	1	-	-	-	1	1	-
		I	4	1	-	1	3	3	-
	ERZIEHUNGSWISSENSCHAFTEN	M	26	19	17	2	7	7	-
		W	98	86	86	-	12	12	-
		I	124	105	103	2	19	19	-
	FAECHERGRUPPE ZUSAMMEN	M	87	73	69	4	14	14	-
		W	684	638	637	1	46	46	-
		I	771	711	706	5	60	60	-
	SPORT								
	SPORT	M	13	13	13	-	-	-	-
		W	75	70	70	-	5	5	-
		I	88	83	83	-	5	5	-
	FAECHERGRUPPE ZUSAMMEN	M	13	13	13	-	-	-	-
		W	75	70	70	-	5	5	-
		I	88	83	83	-	5	5	-
	RECHTS-, WIRTSCHAFTS- UND SOZIALWISSENSCHAFTEN								
	WIRTSCHAFTS- U. GESELL- SCHAFTSLEHRE ALLGEMEIN	M	11	10	10	-	1	1	-
		W	81	77	77	-	4	4	-
		I	92	87	87	-	5	5	-
	POLITIK- UND SOZIAL- WISSENSCHAFTEN	M	-	-	-	-	-	-	-
		W	4	2	2	-	2	2	-
		I	4	2	2	-	2	2	-
	WIRTSCHAFTSWISSEN- SCHAFTEN	M	1	1	1	-	-	-	-
		W	-	-	-	-	-	-	-
		I	1	1	1	-	-	-	-
	FAECHERGRUPPE ZUSAMMEN	M	12	11	11	-	1	1	-
		W	85	79	79	-	6	6	-
		I	97	90	90	-	7	7	-
	MATHEMATIK, NATURWISSEN- SCHAFTEN								
	MATHEMATIK, NATURWISSEN- SCHAFTEN ALLGEMEIN	M	10	10	10	-	-	-	-
		W	63	61	61	-	2	2	-
		I	73	71	71	-	2	2	-
	MATHEMATIK	M	45	42	42	-	3	3	-
		W	439	402	401	1	37	37	-
		I	484	444	443	1	40	40	-
	PHYSIK, ASTRONOMIE	M	1	-	-	-	1	1	-
		W	-	-	-	-	-	-	-
		I	1	-	-	-	1	1	-
	BIOLOGIE	M	3	2	2	-	1	1	-
		W	9	8	8	-	1	1	-
		I	12	10	10	-	2	2	-
	GEOGRAPHIE	M	1	1	1	-	-	-	-
		W	5	3	3	-	2	2	-
		I	6	4	4	-	2	2	-

ERHEBUNG DER HOCHSCHULEN UND PRÜFUNGSÄMTER (VERWALTUNGSMELDUNGEN) 1988

7 ABGELEGTE LEHRAMTSPRÜFUNGEN NACH FÄCHERGRUPPEN UND STUDIENBEREICHEN

PRÜFUNG	FÄCHERGRUPPE STUDIENBEREICH	GE- SCHL.	ABGELEGTE PRÜFUNGEN INSGESAMT	DAVON					
				BESTANDEN			NICHT BESTANDEN		
				ZUSAMMEN	DEUTSCHE	AUSLÄNDER	ZUSAMMEN	DEUTSCHE	AUSLÄNDER
	FAECHERGRUPPE ZUSAMMEN	M W I	60 516 576	55 474 529	55 473 528	- 1 1	5 42 47	5 42 47	- - -
	INGENIEURWISSENSCHAFTEN								
	INGENIEURWISSENSCHAFTEN ALLGEMEIN	M W I	2 9 11	2 8 10	2 8 10	- - -	- 1 1	- 1 1	- - -
	MASCHINENBAU/VERFAHRENS- TECHNIK	M W I	1 - 1	1 - 1	1 - 1	- - -	- - -	- - -	- - -
	FAECHERGRUPPE ZUSAMMEN	M W I	3 9 12	3 8 11	3 8 11	- - -	- 1 1	- 1 1	- - -
	KUNST, KUNSTWISSENSCHAFT								
	KUNST, KUNSTWISSENSCHAFT ALLGEMEIN	M W I	9 58 67	9 57 66	9 56 65	- 1 1	- 1 1	- 1 1	- - -
	BILDENDE KUNST	M W I	1 - 1	1 - 1	1 - 1	- - -	- - -	- - -	- - -
	GESTALTUNG	M W I	- 62 62	- 58 58	- 58 58	- - -	- 4 4	- 4 4	- - -
	MUSIK	M W I	4 30 34	4 30 34	4 30 34	- - -	- - -	- - -	- - -
	FAECHERGRUPPE ZUSAMMEN	M W I	14 150 164	14 145 159	14 144 158	- 1 1	- 5 5	- 5 5	- - -
PRUEFUNG ZUSAMMEN		M W I	189 1519 1708	169 1414 1583	165 1411 1576	4 3 7	20 105 125	20 105 125	- - -
LA REALSCHULEN	SPRACH- UND KULTURWISSEN- SCHAFTEN								
	EV. THEOLOGIE, -RELIGIONSLEHRE	M W I	16 29 45	13 28 41	13 28 41	- - -	3 1 4	3 1 4	- - -
	KATH. THEOLOGIE, -RELIGIONSLEHRE	M W I	14 40 54	10 33 43	10 33 43	- - -	4 7 11	4 7 11	- - -
	GESCHICHTE	M W I	19 25 44	15 22 37	15 22 37	- - -	4 3 7	4 3 7	- - -
	ALTPHILOLOGIE (KLASS. PHILOLOGIE), NEUGRIECHISCH	M W I	- 1 1	- - -	- - -	- - -	- 1 1	- 1 1	- - -
	GERMANISTIK (DEUTSCH, GERMANISCHE SPRACHEN OHNE ANGLISTIK)	M W I	56 163 219	43 136 179	43 136 179	- - -	13 27 40	13 27 40	- - -
	ANGLISTIK, AMERIKANISTIK	M W I	19 85 104	16 72 88	16 72 88	- - -	3 13 16	3 13 16	- - -
	ROMANISTIK	M W I	5 29 34	2 28 30	2 28 30	- - -	3 1 4	3 1 4	- - -
	PSYCHOLOGIE	M W I	1 1 2	- 1 1	- 1 1	- - -	1 - 1	1 - 1	- - -
	ERZIEHUNGSWISSENSCHAFTEN	M W I	125 227 352	121 219 340	121 218 339	- 1 1	4 8 12	4 8 12	- - -
	FAECHERGRUPPE ZUSAMMEN	M W I	255 600 855	220 539 759	220 538 758	- 1 1	35 61 96	35 61 96	- - -

ERHEBUNG DER HOCHSCHULEN UND PRÜFUNGSÄMTER (VERWALTUNGSMELDUNGEN) 1988

7 ABGELEGTE LEHRAMTSPRÜFUNGEN NACH FÄCHERGRUPPEN UND STUDIENBEREICHEN

PRÜFUNG	FÄCHERGRUPPE STUDIENBEREICH	GE- SCHL.	ABGELEGTE PRÜFUNGEN INSGESAMT	DAVON					
				BESTANDEN			NICHT BESTANDEN		
				ZUSAMMEN	DEUTSCHE	AUSLÄNDER	ZUSAMMEN	DEUTSCHE	AUSLÄNDER
SPORT									
SPORT		M	70	57	57	-	13	13	-
		W	64	55	55	-	9	9	-
		I	134	112	112	-	22	22	-
FAECHERGRUPPE ZUSAMMEN		M	70	57	57	-	13	13	-
		W	64	55	55	-	9	9	-
		I	134	112	112	-	22	22	-
RECHTS-, WIRTSCHAFTS- UND SOZIALWISSENSCHAFTEN									
POLITIK- UND SOZIAL- WISSENSCHAFTEN		M	13	11	11	-	2	2	-
		W	20	16	16	-	4	4	-
		I	33	27	27	-	6	6	-
WIRTSCHAFTSWISSEN- SCHAFTEN		M	8	8	8	-	-	-	-
		W	16	12	12	-	4	4	-
		I	24	20	20	-	4	4	-
FAECHERGRUPPE ZUSAMMEN		M	21	19	19	-	2	2	-
		W	36	28	28	-	8	8	-
		I	57	47	47	-	10	10	-
MATHEMATIK, NATURWISSEN- SCHAFTEN									
MATHEMATIK		M	26	20	20	-	6	6	-
		W	38	35	35	-	3	3	-
		I	64	55	55	-	9	9	-
PHYSIK, ASTRONOMIE		M	10	7	7	-	3	3	-
		W	1	1	1	-	-	-	-
		I	11	8	8	-	3	3	-
CHEMIE		M	10	5	5	-	5	5	-
		W	14	13	13	-	1	1	-
		I	24	18	18	-	6	6	-
BIOLOGIE		M	35	26	26	-	9	9	-
		W	57	50	50	-	7	7	-
		I	92	76	76	-	16	16	-
GEOGRAPHIE		M	23	16	16	-	7	7	-
		W	31	28	28	-	3	3	-
		I	54	44	44	-	10	10	-
FAECHERGRUPPE ZUSAMMEN		M	104	74	74	-	30	30	-
		W	141	127	127	-	14	14	-
		I	245	201	201	-	44	44	-
AGRAR-, FORST- UND ERNAHRUNGSWISSENSCHAFTEN									
ERNAHRUNGS- UND HAUS- HALTSWISSENSCHAFTEN		M	2	1	1	-	1	1	-
		W	26	22	22	-	4	4	-
		I	28	23	23	-	5	5	-
FAECHERGRUPPE ZUSAMMEN		M	2	1	1	-	1	1	-
		W	26	22	22	-	4	4	-
		I	28	23	23	-	5	5	-
INGENIEURWISSENSCHAFTEN									
INGENIEURWISSENSCHAFTEN ALLGEMEIN		M	10	7	7	-	3	3	-
		W	5	5	5	-	-	-	-
		I	15	12	12	-	3	3	-
FAECHERGRUPPE ZUSAMMEN		M	10	7	7	-	3	3	-
		W	5	5	5	-	-	-	-
		I	15	12	12	-	3	3	-
KUNST, KUNSTWISSENSCHAFT									
KUNST, KUNSTWISSENSCHAFT ALLGEMEIN		M	16	13	13	-	3	3	-
		W	50	42	42	-	8	8	-
		I	66	55	55	-	11	11	-
BILDENDE KUNST		M	3	3	3	-	-	-	-
		W	1	1	1	-	-	-	-
		I	4	4	4	-	-	-	-
GESTALTUNG		M	4	4	4	-	-	-	-
		W	4	4	4	-	-	-	-
		I	8	8	8	-	-	-	-
DARSTELLEND KUNST, FILM UND FERNSEHEN, THEATER- WISSENSCHAFTEN		M	1	-	-	-	1	1	-
		W	2	2	2	-	-	-	-
		I	3	2	2	-	1	1	-

ERHEBUNG DER HOCHSCHULEN UND PRÜFUNGSÄMTER (VERWALTUNGSMELDUNGEN) 1988

7 ABGELEGTE LEHRAMTSPRÜFUNGEN NACH FÄCHERGRUPPEN UND STUDIENBEREICHEN

PRÜFUNG	FÄCHERGRUPPE STUDIENBEREICH	GE- SCHL.	ABGELEGTE PRÜFUNGEN INSGESAMT	DAVON					
				BESTANDEN			NICHT BESTANDEN		
				ZUSAMMEN	DEUTSCHE	AUSLÄNDER	ZUSAMMEN	DEUTSCHE	AUSLÄNDER
LA HAUPT.- UND REALSCH./UNT.-U MITTELST. GYM.	MUSIK	M	24	20	20	-	4	4	-
		W	58	50	50	-	8	8	-
		I	82	70	70	-	12	12	-
	FAECHERGRUPPE ZUSAMMEN	M	48	40	40	-	8	8	-
		W	115	99	99	-	16	16	-
		I	163	139	139	-	24	24	-
	PRUEFUNG ZUSAMMEN	M	510	418	418	-	92	92	-
		W	987	875	874	1	112	112	-
		I	1497	1293	1292	1	204	204	-
	SPRACH- UND KULTURWISSEN- SCHAFTEN								
	EV. THEOLOGIE, -RELIGIONSLEHRE	M	5	5	5	-	-	-	-
		W	7	7	7	-	-	-	-
		I	12	12	12	-	-	-	-
	KATH. THEOLOGIE, -RELIGIONSLEHRE	M	-	-	-	-	-	-	-
		W	4	4	4	-	-	-	-
		I	4	4	4	-	-	-	-
	GESCHICHTE	M	3	3	3	-	-	-	-
		W	1	1	1	-	-	-	-
		I	4	4	4	-	-	-	-
	GERMANISTIK (DEUTSCH, GERMANISCHE SPRACHEN OHNE ANGLISTIK)	M	4	4	4	-	-	-	-
		W	18	18	18	-	-	-	-
		I	22	22	22	-	-	-	-
	ANGLISTIK, AMERIKANISTIK	M	1	-	-	-	1	1	-
		W	10	10	10	-	-	-	-
		I	11	10	10	-	1	1	-
	ROMANISTIK	M	1	1	1	-	-	-	-
		W	3	3	3	-	-	-	-
		I	4	4	4	-	-	-	-
	FAECHERGRUPPE ZUSAMMEN	M	14	13	13	-	1	1	-
		W	43	43	43	-	-	-	-
		I	57	56	56	-	1	1	-
	SPORT								
	SPORT	M	13	11	11	-	2	2	-
		W	14	13	13	-	1	1	-
		I	27	24	24	-	3	3	-
	FAECHERGRUPPE ZUSAMMEN	M	13	11	11	-	2	2	-
		W	14	13	13	-	1	1	-
		I	27	24	24	-	3	3	-
	RECHTS-, WIRTSCHAFTS- UND SOZIALWISSENSCHAFTEN								
	POLITIK- UND SOZIAL- WISSENSCHAFTEN	M	10	10	10	-	-	-	-
		W	2	2	2	-	-	-	-
		I	12	12	12	-	-	-	-
	WIRTSCHAFTSWISSEN- SCHAFTEN	M	6	6	6	-	-	-	-
		W	11	10	10	-	1	1	-
		I	17	16	16	-	1	1	-
	FAECHERGRUPPE ZUSAMMEN	M	16	16	16	-	-	-	-
		W	13	12	12	-	1	1	-
		I	29	28	28	-	1	1	-
	MATHEMATIK, NATURWISSEN- SCHAFTEN								
	MATHEMATIK	M	7	7	6	1	-	-	-
		W	12	12	12	-	-	-	-
		I	19	19	18	1	-	-	-
	PHYSIK, ASTRONOMIE	M	3	3	2	1	-	-	-
		W	1	1	1	-	-	-	-
		I	4	4	3	1	-	-	-
	CHEMIE	M	2	2	2	-	-	-	-
		W	4	4	4	-	-	-	-
		I	6	6	6	-	-	-	-
	BIOLOGIE	M	3	2	2	-	1	1	-
		W	6	6	6	-	-	-	-
		I	9	8	8	-	1	1	-
	GEOGRAPHIE	M	2	2	2	-	-	-	-
		W	3	3	3	-	-	-	-
		I	5	5	5	-	-	-	-

ERHEBUNG DER HOCHSCHULEN UND PRÜFUNGSÄMTER (VERWALTUNGSMELDUNGEN) 1988

7 ABGELEGTE LEHRAMTSPRÜFUNGEN NACH FÄCHERGRUPPEN UND STUDIENBEREICHEN

PRÜFUNG	FÄCHERGRUPPE STUDIENBEREICH	GE- SCHL.	ABGELEGTE PRÜFUNGEN INSGESAMT	DAVON					
				BESTANDEN			NICHT BESTANDEN		
				ZUSAMMEN	DEUTSCHE	AUSLÄNDER	ZUSAMMEN	DEUTSCHE	AUSLÄNDER
	FAECHERGRUPPE ZUSAMMEN	M	17	16	14	2	1	1	-
		W	26	26	26	-	-	-	-
		I	43	42	40	2	1	1	-
	KUNST, KUNSTWISSENSCHAFT								
	KUNST, KUNSTWISSENSCHAFT ALLGEMEIN	M	3	3	3	-	-	-	-
		W	21	21	21	-	-	-	-
		I	24	24	24	-	-	-	-
	MUSIK	M	7	7	7	-	-	-	-
		W	23	23	23	-	-	-	-
		I	30	30	30	-	-	-	-
	FAECHERGRUPPE ZUSAMMEN	M	10	10	10	-	-	-	-
		W	44	44	44	-	-	-	-
		I	54	54	54	-	-	-	-
PRUEFUNG ZUSAMMEN		M	70	66	64	2	4	4	-
		W	140	138	138	-	2	2	-
		I	210	204	202	2	6	6	-
LA MITTELSTUFE/ SEKUNDARSTUFE I	SPRACH- UND KULTURWISSENSCHAFTEN								
	EV. THEOLOGIE, -RELIGIONSLEHRE	M	15	13	13	-	2	2	-
		W	33	30	30	-	3	3	-
		I	48	43	43	-	5	5	-
	KATH. THEOLOGIE, -RELIGIONSLEHRE	M	26	25	25	-	1	1	-
		W	51	46	46	-	5	5	-
		I	77	71	71	-	6	6	-
	PHILOSOPHIE	M	3	3	3	-	-	-	-
		W	6	6	6	-	-	-	-
		I	9	9	9	-	-	-	-
	GESCHICHTE	M	50	43	43	-	7	6	1
		W	50	47	47	-	3	3	-
		I	100	90	90	-	10	9	1
	GERMANISTIK (DEUTSCH, GERMANISCHE SPRACHEN OHNE ANGLISTIK)	M	61	51	51	-	10	10	-
		W	197	182	179	3	15	15	-
		I	258	233	230	3	25	25	-
	ANGLISTIK, AMERIKANISTIK	M	36	29	29	-	7	6	1
		W	106	99	97	2	7	7	-
		I	142	128	126	2	14	13	1
	ROMANISTIK	M	6	5	5	-	1	1	-
		W	31	28	28	-	3	3	-
		I	37	33	33	-	4	4	-
	ERZIEHUNGSWISSENSCHAFTEN	M	27	18	18	-	9	9	-
		W	72	62	62	-	10	10	-
		I	99	80	80	-	19	19	-
	FAECHERGRUPPE ZUSAMMEN	M	224	187	187	-	37	35	2
		W	546	500	495	5	46	46	-
		I	770	687	682	5	83	81	2
	SPORT								
	SPORT	M	107	96	96	-	11	11	-
		W	117	112	112	-	5	5	-
		I	224	208	208	-	16	16	-
	FAECHERGRUPPE ZUSAMMEN	M	107	96	96	-	11	11	-
		W	117	112	112	-	5	5	-
		I	224	208	208	-	16	16	-
	RECHTS-, WIRTSCHAFTS- UND SOZIALWISSENSCHAFTEN								
	WIRTSCHAFTS- U. GESELLSCHAFTSLEHRE ALLGEMEIN	M	2	2	2	-	-	-	-
		W	-	-	-	-	-	-	-
		I	2	2	2	-	-	-	-
	POLITIK- UND SOZIALWISSENSCHAFTEN	M	32	27	26	1	5	4	1
		W	51	44	43	1	7	7	-
		I	83	71	69	2	12	11	1
	WIRTSCHAFTSWISSENSCHAFTEN	M	5	5	5	-	-	-	-
		W	11	11	9	2	-	-	-
		I	16	16	14	2	-	-	-
	FAECHERGRUPPE ZUSAMMEN	M	39	34	33	1	5	4	1
		W	62	55	52	3	7	7	-
		I	101	89	85	4	12	11	1

ERHEBUNG DER HOCHSCHULEN UND PRÜFUNGSÄMTER (VERWALTUNGSMELDUNGEN) 1988

7 ABGELEGTE LEHRAMTSPRÜFUNGEN NACH FÄCHERGRUPPEN UND STUDIENBEREICHEN

PRÜFUNG	FÄCHERGRUPPE STUDIENBEREICH	GE- SCHL.	ABGELEGTE PRÜFUNGEN INSGESAMT	DAVON					
				BESTANDEN			NICHT BESTANDEN		
				ZUSAMMEN	DEUTSCHE	AUSLÄNDER	ZUSAMMEN	DEUTSCHE	AUSLÄNDER
MATHEMATIK, NATURWISSEN- SCHAFTEN									
MATHEMATIK	M		33	28	27	1	5	5	-
	W		61	55	55	-	6	6	-
	I		94	83	82	1	11	11	-
PHYSIK, ASTRONOMIE	M		19	17	17	-	2	2	-
	W		6	5	5	-	1	1	-
	I		25	22	22	-	3	3	-
CHEMIE	M		13	11	11	-	2	2	-
	W		20	18	18	-	2	2	-
	I		33	29	29	-	4	4	-
BIOLOGIE	M		55	50	50	-	5	5	-
	W		93	88	87	1	5	5	-
	I		148	138	137	1	10	10	-
GEOGRAPHIE	M		58	49	49	-	9	9	-
	W		55	49	49	-	6	6	-
	I		113	98	98	-	15	15	-
FÄCHERGRUPPE ZUSAMMEN	M		178	155	154	1	23	23	-
	W		235	215	214	1	20	20	-
	I		413	370	368	2	43	43	-
AGRAR-, FORST- UND ERNAHRUNGSWISSENSCHAFTEN									
ERNAHRUNGS- UND HAUS- HALTSWISSENSCHAFTEN	M		1	-	-	-	1	1	-
	W		45	39	39	-	6	6	-
	I		46	39	39	-	7	7	-
FÄCHERGRUPPE ZUSAMMEN	M		1	-	-	-	1	1	-
	W		45	39	39	-	6	6	-
	I		46	39	39	-	7	7	-
INGENIEURWISSENSCHAFTEN									
INGENIEURWISSENSCHAFTEN ALLGEMEIN	M		15	14	14	-	1	1	-
	W		14	14	12	2	-	-	-
	I		29	28	26	2	1	1	-
MASCHINENBAU/VERFAHRENS- TECHNIK	M		-	-	-	-	-	-	-
	W		6	4	4	-	2	2	-
	I		6	4	4	-	2	2	-
FÄCHERGRUPPE ZUSAMMEN	M		15	14	14	-	1	1	-
	W		20	18	16	2	2	2	-
	I		35	32	30	2	3	3	-
KUNST, KUNSTWISSENSCHAFT									
KUNST, KUNSTWISSENSCHAFT ALLGEMEIN	M		40	40	40	-	-	-	-
	W		94	89	87	2	5	5	-
	I		134	129	127	2	5	5	-
BILDENDE KUNST	M		1	-	-	-	1	1	-
	W		1	-	-	-	1	1	-
	I		2	-	-	-	2	2	-
GESTALTUNG	M		1	-	-	-	1	1	-
	W		75	70	69	1	5	5	-
	I		76	70	69	1	6	6	-
MUSIK	M		51	51	50	1	-	-	-
	W		89	85	83	2	4	4	-
	I		140	136	133	3	4	4	-
FÄCHERGRUPPE ZUSAMMEN	M		93	91	90	1	2	2	-
	W		259	244	239	5	15	15	-
	I		352	335	329	6	17	17	-
PRUEFUNG ZUSAMMEN	M		657	577	574	3	80	77	3
	W		1284	1183	1167	16	101	101	-
	I		1941	1760	1741	19	181	178	3
LA GYMNASIEN	SPRACH- UND KULTURWISSEN- SCHAFTEN								
EV. THEOLOGIE, -RELIGIONSLEHRE	M		66	59	59	-	7	7	-
	W		172	163	163	-	9	9	-
	I		238	222	222	-	16	16	-
KATH. THEOLOGIE, -RELIGIONSLEHRE	M		124	113	112	1	11	11	-
	W		147	133	133	-	14	14	-
	I		271	246	245	1	25	25	-
PHILOSOPHIE	M		57	52	50	2	5	5	-
	W		25	20	20	-	5	5	-
	I		82	72	70	2	10	10	-

ERHEBUNG DER HOCHSCHULEN UND PRÜFUNGSÄMTER (VERWALTUNGSMELDUNGEN) 1988

7 ABGELEGTE LEHRAMTSPRÜFUNGEN NACH FÄCHERGRUPPEN UND STUDIENBEREICHEN

PRÜFUNG	FÄCHERGRUPPE STUDIENBEREICH	GE- SCHL.	ABGELEGTE PRÜFUNGEN INSGESAMT	DAVON					
				BESTANDEN			NICHT BESTANDEN		
				ZUSAMMEN	DEUTSCHE	AUSLÄNDER	ZUSAMMEN	DEUTSCHE	AUSLÄNDER
GESCHICHTE		M	325	298	295	3	27	26	1
		W	330	280	278	2	50	50	-
		I	655	578	573	5	77	76	1
ALTPHILOLOGIE (KLASS. PHILOLOGIE), NEUGRIECHISCH		M	161	135	135	-	26	26	-
		W	223	189	188	1	34	34	-
		I	384	324	323	1	60	60	-
GERMANISTIK (DEUTSCH, GERMANISCHE SPRACHEN OHNE ANGLISTIK)		M	395	353	349	4	42	42	-
		W	855	771	761	10	84	84	-
		I	1250	1124	1110	14	126	126	-
ANGLISTIK, AMERIKANISTIK		M	251	216	213	3	35	35	-
		W	609	533	529	4	76	76	-
		I	860	749	742	7	111	111	-
ROMANISTIK		M	124	101	99	2	23	23	-
		W	558	487	477	10	71	71	-
		I	682	588	576	12	94	94	-
SLAWISTIK, BALTISTIK, FINNO-UGRISTIK		M	7	6	6	-	1	1	-
		W	34	28	28	-	6	6	-
		I	41	34	34	-	7	7	-
PSYCHOLOGIE		M	9	7	7	-	2	2	-
		W	7	7	7	-	-	-	-
		I	16	14	14	-	2	2	-
ERZIEHUNGSWISSENSCHAFTEN		M	162	138	136	2	24	24	-
		W	253	212	206	6	41	41	-
		I	415	350	342	8	65	65	-
FAECHERGRUPPE ZUSAMMEN		M	1681	1478	1461	17	203	202	1
		W	3213	2823	2790	33	390	390	-
		I	4894	4301	4251	50	593	592	1
SPORT									
SPORT		M	362	295	293	2	67	67	-
		W	340	307	305	2	33	33	-
		I	702	602	598	4	100	100	-
FAECHERGRUPPE ZUSAMMEN		M	362	295	293	2	67	67	-
		W	340	307	305	2	33	33	-
		I	702	602	598	4	100	100	-
RECHTS-, WIRTSCHAFTS- UND SOZIALWISSENSCHAFTEN									
POLITIK- UND SOZIAL- WISSENSCHAFTEN		M	161	140	140	-	21	21	-
		W	147	134	133	1	13	13	-
		I	308	274	273	1	34	34	-
WIRTSCHAFTSWISSEN- SCHAFTEN		M	26	20	20	-	6	6	-
		W	25	19	19	-	6	6	-
		I	51	39	39	-	12	12	-
FAECHERGRUPPE ZUSAMMEN		M	187	160	160	-	27	27	-
		W	172	153	152	1	19	19	-
		I	359	313	312	1	46	46	-
MATHEMATIK, NATURWISSEN- SCHAFTEN									
MATHEMATIK		M	202	170	169	1	32	32	-
		W	142	127	126	1	15	15	-
		I	344	297	295	2	47	47	-
PHYSIK, ASTRONOMIE		M	134	112	112	-	22	22	-
		W	30	27	27	-	3	3	-
		I	164	139	139	-	25	25	-
CHEMIE		M	111	92	92	-	19	19	-
		W	126	109	108	1	17	17	-
		I	237	201	200	1	36	36	-
BIOLOGIE		M	161	143	142	1	18	18	-
		W	262	236	232	4	26	26	-
		I	423	379	374	5	44	44	-
GEOGRAPHIE		M	184	153	153	-	31	31	-
		W	177	151	149	2	26	26	-
		I	361	304	302	2	57	57	-
FAECHERGRUPPE ZUSAMMEN		M	792	670	668	2	122	122	-
		W	737	650	642	8	87	87	-
		I	1529	1320	1310	10	209	209	-



ERHEBUNG DER HOCHSCHULEN UND PRÜFUNGSÄMTER (VERWALTUNGSMELDUNGEN) 1988

7 ABGELEGTE LEHRAMTSPRÜFUNGEN NACH FÄCHERGRUPPEN UND STUDIENBEREICHEN

PRÜFUNG	FÄCHERGRUPPE STUDIENBEREICH	GE- SCHL.	ABGELEGTE PRÜFUNGEN INSGESAMT	DAVON							
				BESTANDEN			NICHT BESTANDEN				
				ZUSAMMEN	DEUTSCHE	AUSLÄNDER	ZUSAMMEN	DEUTSCHE	AUSLÄNDER		
KUNST, KUNSTWISSENSCHAFT											
KUNST, KUNSTWISSENSCHAFT ALLGEMEIN	M W I	46 65 111	42 59 101	42 59 101	- - -	4 6 10	4 6 10	- - -			
		BILDENDE KUNST	M W I	17 68 85	17 67 84	17 65 82	- 2 2	- 1 1	- 1 1	- - -	
				GESTALTUNG	M W I	6 5 11	4 5 9	4 5 9	- - -	2 - 2	2 - 2
MUSIK	M W I					126 136 262	122 131 253	122 131 253	- - -	4 5 9	4 5 9
		FAECHERGRUPPE ZUSAMMEN	M W I			195 274 469	185 262 447	185 260 445	- 2 2	10 12 22	10 12 22
				PRUEFUNG ZUSAMMEN	M W I	3217 4736 7953	2788 4195 6983	2767 4149 6916	21 46 67	429 541 970	428 541 969
LA OBERSTUFE/ SEKUNDARST. II, ALLGEM. SCHULEN											
SPRACH- UND KULTURWISSEN- SCHAFTEN											
EV. THEOLOGIE, -RELIGIONSLEHRE	M W I	53 104 157	50 100 150	50 100 150	- - -	3 4 7	3 4 7	- - -			
		KATH. THEOLOGIE, -RELIGIONSLEHRE	M W I	129 205 334	121 193 314	120 192 312	1 1 2	8 12 20	8 12 20	- - -	
				PHILOSOPHIE	M W I	88 79 167	81 74 155	80 74 154	1 - 1	7 5 12	7 5 12
GESCHICHTE	M W I					306 271 577	287 253 540	287 252 539	- 1 1	19 18 37	19 18 37
		ALTPHILOLOGIE (KLASS. PHILOLOGIE), NEUGRIECHISCH	M W I			97 119 216	89 107 196	89 107 196	- - -	8 12 20	8 12 20
				GERMANISTIK (DEUTSCH, GERMANISCHE SPRACHEN OHNE ANGLISTIK)	M W I	337 640 977	317 601 918	315 599 914	2 2 4	20 39 58	19 38 57
ANGLISTIK, AMERIKANISTIK	M W I					160 459 619	146 422 568	143 420 563	3 2 5	14 37 51	13 36 49
		ROMANISTIK	M W I			76 350 426	70 325 395	69 320 389	1 5 6	6 25 31	6 23 29
				SLAWISTIK, BALTISTIK, FINNO-UGRISTIK	M W I	7 20 27	6 17 23	6 16 22	- 1 1	1 3 4	1 3 4
PSYCHOLOGIE	M W I					2 2 4	2 2 4	2 2 4	- - -	- - -	- - -
		ERZIEHUNGSWISSENSCHAFTEN	M W I			53 95 148	48 89 137	46 89 135	2 - 2	5 6 11	5 6 11
				FAECHERGRUPPE ZUSAMMEN	M W I	1308 2344 3652	1217 2183 3400	1207 2171 3378	10 12 22	91 161 252	89 157 246
SPORT											
SPORT	M W I	305 195 500	287 186 473			284 184 468	3 2 5	18 9 27	17 9 26	1 - 1	
		FAECHERGRUPPE ZUSAMMEN	M W I	305 195 500	287 186 473	284 184 468	3 2 5	18 9 27	17 9 26	1 - 1	

ERHEBUNG DER HOCHSCHULEN UND PRÜFUNGSÄMTER (VERWALTUNGSMELDUNGEN) 1988

7 ABGELEGTE LEHRAMTSPRÜFUNGEN NACH FÄCHERGRUPPEN UND STUDIENBEREICHEN

PRÜFUNG	FÄCHERGRUPPE STUDIENBEREICH	GE- SCHL.	ABGELEGTE PRÜFUNGEN INSGESAMT	DAVON					
				BESTANDEN			NICHT BESTANDEN		
				ZUSAMMEN	DEUTSCHE	AUSLÄNDER	ZUSAMMEN	DEUTSCHE	AUSLÄNDER
RECHTS-, WIRTSCHAFTS- UND SOZIALWISSENSCHAFTEN									
WIRTSCHAFTS- U. GESELL- SCHAFTSLEHRE ALLGEMEIN	M		10	10	10	-	-	-	-
	W		8	8	8	-	-	-	-
	I		18	18	18	-	-	-	-
POLITIK- UND SOZIAL- WISSENSCHAFTEN	M		133	127	127	-	6	6	
	W		108	100	100	-	8	7	1
	I		241	227	227	-	14	13	1
RECHTSWISSENSCHAFT	M		4	4	4	-	-	-	-
	W		15	15	15	-	-	-	-
	I		19	19	19	-	-	-	-
WIRTSCHAFTSWISSEN- SCHAFTEN	M		1	-	-	-	1	1	-
	W		2	2	-	2	-	-	-
	I		3	2	-	2	1	1	-
FAECHERGRUPPE ZUSAMMEN	M		148	141	141	-	7	7	-
	W		133	125	123	2	8	7	1
	I		281	266	264	2	15	14	1
MATHEMATIK, NATURWISSEN- SCHAFTEN									
MATHEMATIK	M		125	112	111	1	13	13	-
	W		101	91	91	-	10	10	-
	I		226	203	202	1	23	23	-
INFORMATIK	M		1	1	1	-	-	-	-
	W		2	1	1	-	1	1	-
	I		3	2	2	-	1	1	-
PHYSIK, ASTRONOMIE	M		68	64	64	-	4	4	-
	W		19	17	17	-	2	2	-
	I		87	81	81	-	6	6	-
CHEMIE	M		67	63	62	1	4	4	-
	W		74	69	69	-	5	5	-
	I		141	132	131	1	9	9	-
BIOLOGIE	M		157	156	155	1	1	1	-
	W		216	211	206	5	5	5	-
	I		373	367	361	6	6	6	-
GEOGRAPHIE	M		177	164	164	-	13	13	-
	W		149	137	135	2	12	12	-
	I		326	301	299	2	25	25	-
FAECHERGRUPPE ZUSAMMEN	M		595	560	557	3	35	35	-
	W		561	526	519	7	35	35	-
	I		1156	1086	1076	10	70	70	-
INGENIEURWISSENSCHAFTEN									
INGENIEURWISSENSCHAFTEN ALLGEMEIN	M		2	2	2	-	-	-	-
	W		-	-	-	-	-	-	-
	I		2	2	2	-	-	-	-
MASCHINENBAU/VERFAHRENS- TECHNIK	M		-	-	-	-	-	-	-
	W		2	2	-	2	-	-	-
	I		2	2	-	2	-	-	-
FAECHERGRUPPE ZUSAMMEN	M		2	2	2	-	-	-	-
	W		2	2	-	2	-	-	-
	I		4	4	2	2	-	-	-
KUNST, KUNSTWISSENSCHAFT									
KUNST, KUNSTWISSENSCHAFT ALLGEMEIN	M		66	63	62	1	3	3	-
	W		105	102	101	1	3	3	-
	I		171	165	163	2	6	6	-
MUSIK	M		79	76	75	1	3	3	-
	W		96	94	94	-	2	2	-
	I		175	170	169	1	5	5	-
FAECHERGRUPPE ZUSAMMEN	M		145	139	137	2	6	6	-
	W		201	196	195	1	5	5	-
	I		346	335	332	3	11	11	-
PRUEFUNG ZUSAMMEN	M		2503	2346	2328	18	157	154	3
	W		3436	3218	3192	26	218	213	5
	I		5939	5564	5520	44	375	367	8

ERHEBUNG DER HOCHSCHULEN UND PRÜFUNGSÄMTER (VERWALTUNGSMELDUNGEN) 1988

7 ABGELEGTE LEHRAMTSPRÜFUNGEN NACH FÄCHERGRUPPEN UND STUDIENBEREICHEN

PRÜFUNG	FÄCHERGRUPPE STUDIENBEREICH	GE- SCHL.	ABGELEGTE PRÜFUNGEN INSGESAMT	DAVON					
				BESTANDEN			NICHT BESTANDEN		
				ZUSAMMEN	DEUTSCHE	AUSLÄNDER	ZUSAMMEN	DEUTSCHE	AUSLÄNDER
LA SONDER- SCHULEN	SPRACH- UND KULTURWISSEN- SCHAFTEN	M	12	12	12	-	-	-	-
		W	38	29	29	-	9	9	-
		I	50	41	41	-	9	9	-
	SPRACH- UND KULTUR- WISSENSCHAFTEN ALLGEMEIN	M	6	6	6	-	-	-	-
		W	29	28	28	-	1	1	-
		I	35	34	34	-	1	1	-
	EV. THEOLOGIE, -RELIGIONSLEHRE	M	6	6	6	-	-	-	-
		W	29	28	28	-	1	1	-
		I	35	34	34	-	1	1	-
	KATH. THEOLOGIE, -RELIGIONSLEHRE	M	6	6	6	-	-	-	-
		W	32	31	31	-	1	1	-
		I	38	37	37	-	1	1	-
	GESCHICHTE	M	10	8	8	-	2	2	-
		W	8	8	8	-	-	-	-
		I	18	16	16	-	2	2	-
	GERMANISTIK (DEUTSCH, GERMANISCHE SPRACHEN OHNE ANGLISTIK)	M	57	55	55	-	2	2	-
		W	230	223	222	1	7	7	-
		I	287	278	277	1	9	9	-
	ANGLISTIK, AMERIKANISTIK	M	1	1	1	-	-	-	-
		W	3	3	3	-	-	-	-
		I	4	4	4	-	-	-	-
	ROMANISTIK	M	-	-	-	-	-	-	-
		W	1	1	1	-	-	-	-
		I	1	1	1	-	-	-	-
	ERZIEHUNGSWISSENSCHAFTEN	M	418	382	374	8	36	33	3
		W	1377	1305	1295	10	72	72	-
		I	1795	1687	1669	18	108	105	3
	FAECHERGRUPPE ZUSAMMEN	M	510	470	462	8	40	37	3
		W	1718	1628	1617	11	90	90	-
		I	2228	2098	2079	19	130	127	3
	SPORT	M	40	39	39	-	1	1	-
		W	43	43	40	3	-	-	-
		I	83	82	79	3	1	1	-
	FAECHERGRUPPE ZUSAMMEN	M	40	39	39	-	1	1	-
		W	43	43	40	3	-	-	-
		I	83	82	79	3	1	1	-
	RECHTS-, WIRTSCHAFTS- UND SOZIALWISSENSCHAFTEN	M	2	2	2	-	-	-	-
		W	10	8	8	-	2	2	-
		I	12	10	10	-	2	2	-
	WIRTSCHAFTSWISSEN- SCHAFTEN	M	3	3	3	-	-	-	-
		W	4	4	4	-	-	-	-
		I	7	7	7	-	-	-	-
	FAECHERGRUPPE ZUSAMMEN	M	5	5	5	-	-	-	-
		W	14	12	12	-	2	2	-
		I	19	17	17	-	2	2	-
	MATHEMATIK, NATURWISSEN- SCHAFTEN	M	10	10	10	-	-	-	-
		W	41	38	37	1	3	3	-
		I	51	48	47	1	3	3	-
	PHYSIK, ASTRONOMIE	M	2	2	2	-	-	-	-
		W	-	-	-	-	-	-	-
		I	2	2	2	-	-	-	-
	CHEMIE	M	-	-	-	-	-	-	-
		W	2	2	2	-	-	-	-
		I	2	2	2	-	-	-	-
	BIOLOGIE	M	8	8	7	1	-	-	-
		W	32	32	32	-	-	-	-
		I	40	40	39	1	-	-	-
	GEOGRAPHIE	M	11	9	8	1	2	2	-
		W	12	12	12	-	-	-	-
		I	23	21	20	1	2	2	-
	FAECHERGRUPPE ZUSAMMEN	M	31	29	27	2	2	2	-
		W	87	84	83	1	3	3	-
		I	118	113	110	3	5	5	-

ERHEBUNG DER HOCHSCHULEN UND PRÜFUNGSÄMTER (VERWALTUNGSMELDUNGEN) 1988

7 ABGELEGTE LEHRAMTSPRÜFUNGEN NACH FÄCHERGRUPPEN UND STUDIENBEREICHEN

PRÜFUNG	FÄCHERGRUPPE STUDIENBEREICH	GE- SCHL.	ABGELEGTE PRÜFUNGEN INSGESAMT	DAVON					
				BESTANDEN			NICHT BESTANDEN		
				ZUSAMMEN	DEUTSCHE	AUSLÄNDER	ZUSAMMEN	DEUTSCHE	AUSLÄNDER
AGRAR-, FORST- UND ERNÄHRUNGSWISSENSCHAFTEN									
ERNÄHRUNGS- UND HAUSHALTSWISSENSCHAFTEN		M	4	3	3	-	1	-	1
		W	10	9	9	-	1	1	-
		I	14	12	12	-	2	1	1
FAECHERGRUPPE ZUSAMMEN		M	4	3	3	-	1	-	1
		W	10	9	9	-	1	1	-
		I	14	12	12	-	2	1	1
INGENIEURWISSENSCHAFTEN									
INGENIEURWISSENSCHAFTEN ALLGEMEIN		M	1	1	1	-	-	-	-
		W	3	3	3	-	-	-	-
		I	4	4	4	-	-	-	-
FAECHERGRUPPE ZUSAMMEN		M	1	1	1	-	-	-	-
		W	3	3	3	-	-	-	-
		I	4	4	4	-	-	-	-
KUNST, KUNSTWISSENSCHAFT									
KUNST, KUNSTWISSENSCHAFT ALLGEMEIN		M	17	17	17	-	-	-	-
		W	84	84	82	2	-	-	-
		I	101	101	99	2	-	-	-
BILDENDE KUNST		M	-	-	-	-	-	-	-
		W	5	5	5	-	-	-	-
		I	5	5	5	-	-	-	-
GESTALTUNG		M	5	4	3	1	1	-	1
		W	66	62	62	-	4	4	-
		I	71	66	65	1	5	4	1
MUSIK		M	11	11	11	-	-	-	-
		W	35	34	34	-	1	1	-
		I	46	45	45	-	1	1	-
FAECHERGRUPPE ZUSAMMEN		M	33	32	31	1	1	-	1
		W	190	185	183	2	5	5	-
		I	223	217	214	3	6	5	1
PRUEFUNG ZUSAMMEN		M	624	579	568	11	45	40	5
		W	2065	1964	1947	17	101	101	-
		I	2689	2543	2515	28	146	141	5
LA BERUFLICHE SCHULEN									
SPRACH- UND KULTURWISSENSCHAFTEN									
EV. THEOLOGIE, -RELIGIONSLEHRE		M	12	10	10	-	2	2	-
		W	13	12	12	-	1	1	-
		I	25	22	22	-	3	3	-
KATH. THEOLOGIE, -RELIGIONSLEHRE		M	15	12	12	-	3	3	-
		W	17	14	14	-	3	3	-
		I	32	26	26	-	6	6	-
GESCHICHTE		M	3	2	2	-	1	1	-
		W	2	2	2	-	-	-	-
		I	5	4	4	-	1	1	-
GERMANISTIK (DEUTSCH, GERMANISCHE SPRACHEN OHNE ANGLISTIK)		M	29	27	27	-	2	2	-
		W	53	50	50	-	3	3	-
		I	82	77	77	-	5	5	-
ANGLISTIK, AMERIKANISTIK		M	14	8	8	-	6	6	-
		W	36	31	31	-	5	5	-
		I	50	39	39	-	11	11	-
ROMANISTIK		M	1	1	1	-	-	-	-
		W	-	-	-	-	-	-	-
		I	1	1	1	-	-	-	-
ERZIEHUNGSWISSENSCHAFTEN		M	60	48	48	-	12	12	-
		W	121	112	112	-	9	9	-
		I	181	160	160	-	21	21	-
FAECHERGRUPPE ZUSAMMEN		M	134	108	108	-	26	26	-
		W	242	221	221	-	21	21	-
		I	376	329	329	-	47	47	-
SPORT									
SPORT		M	41	36	36	-	5	5	-
		W	24	22	22	-	2	2	-
		I	65	58	58	-	7	7	-
FAECHERGRUPPE ZUSAMMEN		M	41	36	36	-	5	5	-
		W	24	22	22	-	2	2	-
		I	65	58	58	-	7	7	-

## ERHEBUNG DER HOCHSCHULEN UND PRÜFUNGSÄMTER (VERWALTUNGSMELDUNGEN) 1988

## 7 ABGELEGTE LEHRAMTSPRÜFUNGEN NACH FÄCHERGRUPPEN UND STUDIENBEREICHEN

PRÜFUNG	FÄCHERGRUPPE STUDIENBEREICH	GE- SCHL.	ABGELEGTE PRÜFUNGEN INSGESAMT	DAVON					
				BESTANDEN			NICHT BESTANDEN		
				ZUSAMMEN	DEUTSCHE	AUSLÄNDER	ZUSAMMEN	DEUTSCHE	AUSLÄNDER
RECHTS-, WIRTSCHAFTS- UND SOZIALWISSENSCHAFTEN									
WIRTSCHAFTS- U. GESELL- SCHAFTSLEHRE ALLGEMEIN	M		26	24	23	1	2	2	-
	W		27	23	23	-	4	4	-
	I		53	47	46	1	6	6	-
POLITIK- UND SOZIAL- WISSENSCHAFTEN	M		49	45	45	-	4	4	-
	W		22	18	18	-	4	4	-
	I		71	63	63	-	8	8	-
SOZIALWESEN	M		4	3	3	-	1	1	-
	W		8	8	8	-	-	-	-
	I		12	11	11	-	1	1	-
WIRTSCHAFTSWISSEN- SCHAFTEN	M		56	43	43	-	13	13	-
	W		46	41	41	-	5	5	-
	I		102	84	84	-	18	18	-
FAECHERGRUPPE ZUSAMMEN	M		135	115	114	1	20	20	-
	W		103	90	90	-	13	13	-
	I		238	205	204	1	33	33	-
MATHEMATIK, NATURWISSEN- SCHAFTEN									
MATHEMATIK	M		10	6	6	-	4	4	-
	W		10	8	8	-	2	2	-
	I		20	14	14	-	6	6	-
PHYSIK, ASTRONOMIE	M		10	8	8	-	2	2	-
	W		-	-	-	-	-	-	-
	I		10	8	8	-	2	2	-
CHEMIE	M		6	5	5	-	1	1	-
	W		19	17	17	-	2	2	-
	I		25	22	22	-	3	3	-
BIOLOGIE	M		5	4	4	-	1	1	-
	W		24	21	21	-	3	3	-
	I		29	25	25	-	4	4	-
GEOGRAPHIE	M		1	-	-	-	1	1	-
	W		1	1	1	-	-	-	-
	I		2	1	1	-	1	1	-
FAECHERGRUPPE ZUSAMMEN	M		32	23	23	-	9	9	-
	W		54	47	47	-	7	7	-
	I		86	70	70	-	16	16	-
AGRAR-, FORST- UND ERNAEHRUNGSWISSENSCHAFTEN									
AGRARWISSENSCHAFTEN	M		17	17	17	-	-	-	-
	W		14	12	12	-	2	2	-
	I		31	29	29	-	2	2	-
ERNAEHRUNGS- UND HAUS- HALTSWISSENSCHAFTEN	M		17	14	14	-	3	3	-
	W		120	104	104	-	16	16	-
	I		137	118	118	-	19	19	-
FAECHERGRUPPE ZUSAMMEN	M		34	31	31	-	3	3	-
	W		134	116	116	-	18	18	-
	I		168	147	147	-	21	21	-
INGENIEURWISSENSCHAFTEN									
MASCHINENBAU/VERFAHRENS- TECHNIK	M		68	65	64	1	3	3	-
	W		99	92	92	-	7	7	-
	I		167	157	156	1	10	10	-
ELEKTROTECHNIK	M		37	29	29	-	8	8	-
	W		3	3	3	-	-	-	-
	I		40	32	32	-	8	8	-
ARCHITEKTUR, INNEN- ARCHITEKTUR	M		-	-	-	-	-	-	-
	W		1	1	1	-	-	-	-
	I		1	1	1	-	-	-	-
BAUINGENIEURWESEN	M		56	52	51	1	4	4	-
	W		9	7	7	-	2	2	-
	I		65	59	58	1	6	6	-
FAECHERGRUPPE ZUSAMMEN	M		161	146	144	2	15	15	-
	W		112	103	103	-	9	9	-
	I		273	249	247	2	24	24	-

## ERHEBUNG DER HOCHSCHULEN UND PRÜFUNGSÄMTER (VERWALTUNGSMELDUNGEN) 1988

## 7 ABGELEGTE LEHRAMTSPRÜFUNGEN NACH FÄCHERGRUPPEN UND STUDIENBEREICHEN

PRÜFUNG	FÄCHERGRUPPE STUDIENBEREICH	GE- SCHL.	ABGELEGTE PRÜFUNGEN INSGESAMT	DAVON					
				BESTANDEN			NICHT BESTANDEN		
				ZUSAMMEN	DEUTSCHE	AUSLÄNDER	ZUSAMMEN	DEUTSCHE	AUSLÄNDER
KUNST, KUNSTWISSENSCHAFT									
KUNST, KUNSTWISSENSCHAFT ALLGEMEIN	M		-	-	-	-	-	-	-
	W		1	1	1	-	-	-	-
	I		1	1	1	-	-	-	-
BILDENDE KUNST	M		1	1	1	-	-	-	-
	W		-	-	-	-	-	-	-
	I		1	1	1	-	-	-	-
GESTALTUNG	M		3	3	3	-	-	-	-
	W		3	3	3	-	-	-	-
	I		6	6	6	-	-	-	-
MUSIK	M		-	-	-	-	-	-	-
	W		1	1	1	-	-	-	-
	I		1	1	1	-	-	-	-
FAECHERGRUPPE ZUSAMMEN	M		4	4	4	-	-	-	-
	W		5	5	5	-	-	-	-
	I		9	9	9	-	-	-	-
PRUEFUNG ZUSAMMEN	M		541	463	460	3	78	78	-
	W		674	604	604	-	70	70	-
	I		1215	1067	1064	3	148	148	-
LA OBERSTUFE/ SEKUNDARST. II, BERUFL. SCHULEN									
SPRACH- UND KULTURWISSEN- SCHAFTEN									
EV. THEOLOGIE, -RELIGIONSLEHRE	M		4	4	4	-	-	-	-
	W		1	1	1	-	-	-	-
	I		5	5	5	-	-	-	-
KATH. THEOLOGIE, -RELIGIONSLEHRE	M		6	6	6	-	-	-	-
	W		14	14	14	-	-	-	-
	I		20	20	20	-	-	-	-
GESCHICHTE	M		1	1	1	-	-	-	-
	W		-	-	-	-	-	-	-
	I		1	1	1	-	-	-	-
GERMANISTIK (DEUTSCH, GERMANISCHE SPRACHEN OHNE ANGLISTIK)	M		17	12	12	-	5	5	-
	W		28	27	27	-	1	1	-
	I		45	39	39	-	6	6	-
ANGLISTIK, AMERIKANISTIK	M		9	7	7	-	2	2	-
	W		14	13	13	-	1	1	-
	I		23	20	20	-	3	3	-
ROMANISTIK	M		3	2	2	-	1	1	-
	W		7	7	7	-	-	-	-
	I		10	9	9	-	1	1	-
PSYCHOLOGIE	M		-	-	-	-	-	-	-
	W		1	-	-	-	1	1	-
	I		1	-	-	-	1	1	-
ERZIEHUNGSWISSENSCHAFTEN	M		13	12	12	-	1	1	-
	W		20	19	19	-	1	1	-
	I		33	31	31	-	2	2	-
FAECHERGRUPPE ZUSAMMEN	M		53	44	44	-	9	9	-
	W		85	81	81	-	4	4	-
	I		138	125	125	-	13	13	-
SPORT									
SPORT	M		34	32	32	-	2	2	-
	W		23	23	23	-	-	-	-
	I		57	55	55	-	2	2	-
FAECHERGRUPPE ZUSAMMEN	M		34	32	32	-	2	2	-
	W		23	23	23	-	-	-	-
	I		57	55	55	-	2	2	-
RECHTS-, WIRTSCHAFTS- UND SOZIALWISSENSCHAFTEN									
POLITIK- UND SOZIAL- WISSENSCHAFTEN	M		10	10	10	-	-	-	-
	W		15	14	14	-	1	1	-
	I		25	24	24	-	1	1	-
WIRTSCHAFTSWISSEN- SCHAFTEN	M		48	41	41	-	7	7	-
	W		51	45	45	-	6	6	-
	I		99	86	86	-	13	13	-
FAECHERGRUPPE ZUSAMMEN	M		58	51	51	-	7	7	-
	W		66	59	59	-	7	7	-
	I		124	110	110	-	14	14	-

ERHEBUNG DER HOCHSCHULEN UND PRÜFUNGSÄMTER (VERWALTUNGSMELDUNGEN) 1988

7 ABGELEGTE LEHRAMTSPRÜFUNGEN NACH FÄCHERGRUPPEN UND STUDIENBEREICHEN

PRÜFUNG	FÄCHERGRUPPE STUDIENBEREICH	GE- SCHL.	ABGELEGTE PRÜFUNGEN INSGESAMT	DAVON					
				BESTANDEN			NICHT BESTANDEN		
				ZUSAMMEN	DEUTSCHE	AUSLÄNDER	ZUSAMMEN	DEUTSCHE	AUSLÄNDER
MATHEMATIK, NATURWISSEN- SCHAFTEN									
MATHÉMATIK	M	12	11	11	-	1	1	-	
	W	5	5	5	-	-	-	-	
	I	17	16	16	-	1	1	-	
PHYSIK, ASTRONOMIE	M	8	7	7	-	1	1	-	
	W	-	-	-	-	-	-	-	
	I	8	7	7	-	1	1	-	
CHEMIE	M	2	2	2	-	-	-	-	
	W	11	11	11	-	-	-	-	
	I	13	13	13	-	-	-	-	
BIOLOGIE	M	-	-	-	-	-	-	-	
	W	23	22	22	-	1	1	-	
	I	23	22	22	-	1	1	-	
GEOGRAPHIE	M	2	2	2	-	-	-	-	
	W	-	-	-	-	-	-	-	
	I	2	2	2	-	-	-	-	
FAECHERGRUPPE ZUSAMMEN	M	24	22	22	-	2	2	-	
	W	39	38	38	-	1	1	-	
	I	63	60	60	-	3	3	-	
AGRAR-, FORST- UND ERNAHRUNGSWISSENSCHAFTEN									
ERNAHRUNGS- UND HAUS- HALTSWISSENSCHAFTEN	M	1	1	1	-	-	-	-	
	W	38	38	38	-	-	-	-	
	I	39	39	39	-	-	-	-	
FAECHERGRUPPE ZUSAMMEN	M	1	1	1	-	-	-	-	
	W	38	38	38	-	-	-	-	
	I	39	39	39	-	-	-	-	
INGENIEURWISSENSCHAFTEN									
MASCHINENBAU/VERFAHRENS- TECHNIK	M	30	29	29	-	1	1	-	
	W	5	5	5	-	-	-	-	
	I	35	34	34	-	1	1	-	
ELEKTROTECHNIK	M	17	14	14	-	3	3	-	
	W	1	1	1	-	-	-	-	
	I	18	15	15	-	3	3	-	
BAUINGENIEURWESEN	M	10	10	10	-	-	-	-	
	W	3	3	3	-	-	-	-	
	I	13	13	13	-	-	-	-	
FAECHERGRUPPE ZUSAMMEN	M	57	53	53	-	4	4	-	
	W	9	9	9	-	-	-	-	
	I	66	62	62	-	4	4	-	
KUNST, KUNSTWISSENSCHAFT									
KUNST, KUNSTWISSENSCHAFT ALLGEMEIN	M	-	-	-	-	-	-	-	
	W	1	-	-	-	1	1	-	
	I	1	-	-	-	1	1	-	
GESTALTUNG	M	8	7	7	-	1	1	-	
	W	5	4	4	-	1	1	-	
	I	13	11	11	-	2	2	-	
MUSIK	M	2	2	2	-	-	-	-	
	W	-	-	-	-	-	-	-	
	I	2	2	2	-	-	-	-	
FAECHERGRUPPE ZUSAMMEN	M	10	9	9	-	1	1	-	
	W	6	4	4	-	2	2	-	
	I	16	13	13	-	3	3	-	
PRUEFUNG ZUSAMMEN	M	237	212	212	-	25	25	-	
	W	266	252	252	-	14	14	-	
	I	503	464	464	-	39	39	-	
SONST. STAATS- PRUEFUNGEN NACH SCHULARTEN									
SPRACH- UND KULTURWISSEN- SCHAFTEN									
EV. THEOLOGIE, -RELIGIONSLEHRE	M	-	-	-	-	-	-	-	
	W	9	6	6	-	3	3	-	
	I	9	6	6	-	3	3	-	
GESCHICHTE	M	1	1	1	-	-	-	-	
	W	5	4	4	-	1	1	-	
	I	6	5	5	-	1	1	-	

ERHEBUNG DER HOCHSCHULEN UND PRÜFUNGSÄMTER (VERWALTUNGSMELDUNGEN) 1988

7 ABGELEGTE LEHRAMTSPRÜFUNGEN NACH FÄCHERGRUPPEN UND STUDIENBEREICHEN

PRÜFUNG	FÄCHERGRUPPE STUDIENBEREICH	GE- SCHL	ABGELEGTE PRÜFUNGEN INSGESAMT	DAVON					
				BESTANDEN			NICHT BESTANDEN		
				ZUSAMMEN	DEUTSCHE	AUSLÄNDER	ZUSAMMEN	DEUTSCHE	AUSLÄNDER
GERMANISTIK (DEUTSCH, GERMANISCHE SPRACHEN OHNE ANGLISTIK)		M	5	5	5	-	-	-	-
		W	11	8	8	-	3	3	-
		I	16	13	13	-	3	3	-
ANGLISTIK, AMERIKANISTIK		M	2	2	2	-	-	-	-
		W	3	3	3	-	-	-	-
		I	5	5	5	-	-	-	-
ROMANISTIK		M	1	1	1	-	-	-	-
		W	1	1	1	-	-	-	-
		I	2	2	2	-	-	-	-
ERZIEHUNGSWISSENSCHAFTEN		M	24	20	20	-	4	4	-
		W	74	61	61	-	13	13	-
		I	98	81	81	-	17	17	-
FAECHERGRUPPE ZUSAMMEN		M	33	29	29	-	4	4	-
		W	103	83	83	-	20	20	-
		I	136	112	112	-	24	24	-
SPORT									
SPORT		M	4	4	4	-	-	-	-
		W	4	3	3	-	1	1	-
		I	8	7	7	-	1	1	-
FAECHERGRUPPE ZUSAMMEN		M	4	4	4	-	-	-	-
		W	4	3	3	-	1	1	-
		I	8	7	7	-	1	1	-
RECHTS-, WIRTSCHAFTS- UND SOZIALWISSENSCHAFTEN									
POLITIK- UND SOZIAL- WISSENSCHAFTEN		M	3	2	2	-	1	1	-
		W	2	1	1	-	1	1	-
		I	5	3	3	-	2	2	-
FAECHERGRUPPE ZUSAMMEN		M	3	2	2	-	1	1	-
		W	2	1	1	-	1	1	-
		I	5	3	3	-	2	2	-
MATHEMATIK, NATURWISSEN- SCHAFTEN									
MATHEMATIK		M	2	1	1	-	1	1	-
		W	10	7	7	-	3	3	-
		I	12	8	8	-	4	4	-
PHYSIK, ASTRONOMIE		M	1	-	-	-	1	1	-
		W	-	-	-	-	-	-	-
		I	1	-	-	-	1	1	-
CHEMIE		M	-	-	-	-	-	-	-
		W	1	1	1	-	-	-	-
		I	1	1	1	-	-	-	-
BIOLOGIE		M	1	1	1	-	-	-	-
		W	10	10	10	-	-	-	-
		I	11	11	11	-	-	-	-
GEOGRAPHIE		M	1	1	1	-	-	-	-
		W	5	5	5	-	-	-	-
		I	6	6	6	-	-	-	-
FAECHERGRUPPE ZUSAMMEN		M	5	3	3	-	2	2	-
		W	26	23	23	-	3	3	-
		I	31	26	26	-	5	5	-
AGRAR-, FORST- UND ERNAERHUNGSWISSENSCHAFTEN									
ERNAERHUNGS- UND HAUS- HALTSWISSENSCHAFTEN		M	-	-	-	-	-	-	-
		W	5	5	5	-	-	-	-
		I	5	5	5	-	-	-	-
FAECHERGRUPPE ZUSAMMEN		M	-	-	-	-	-	-	-
		W	5	5	5	-	-	-	-
		I	5	5	5	-	-	-	-
INGENIEURWISSENSCHAFTEN									
INGENIEURWISSENSCHAFTEN ALLGEMEIN		M	2	1	1	-	1	1	-
		W	5	4	4	-	1	1	-
		I	7	5	5	-	2	2	-
FAECHERGRUPPE ZUSAMMEN		M	2	1	1	-	1	1	-
		W	5	4	4	-	1	1	-
		I	7	5	5	-	2	2	-



ERHEBUNG DER HOCHSCHULEN UND PRÜFUNGSÄMTER (VERWALTUNGSMELDUNGEN) 1988

7 ABGELEGTE LEHRAMTSPRÜFUNGEN NACH FÄCHERGRUPPEN UND STUDIENBEREICHEN

PRÜFUNG	FÄCHERGRUPPE STUDIENBEREICH	GE- SCHL.	ABGELEGTE PRÜFUNGEN INSGESAMT	DAVON					
				BESTANDEN			NICHT BESTANDEN		
				ZUSAMMEN	DEUTSCHE	AUSLÄNDER	ZUSAMMEN	DEUTSCHE	AUSLÄNDER
KUNST, KUNSTWISSENSCHAFT									
BILDENDE KUNST	M	-	-	-	-	-	-	-	-
	W	1	1	1	-	-	-	-	-
	I	1	1	1	-	-	-	-	-
GESTALTUNG	M	-	-	-	-	-	-	-	-
	W	2	2	2	-	-	-	-	-
	I	2	2	2	-	-	-	-	-
MUSIK	M	1	1	1	-	-	-	-	-
	W	-	-	-	-	-	-	-	-
	I	1	1	1	-	-	-	-	-
FAECHERGRUPPE ZUSAMMEN	M	1	1	1	-	-	-	-	-
	W	3	3	3	-	-	-	-	-
	I	4	4	4	-	-	-	-	-
PRUEFUNG ZUSAMMEN	M	48	40	40	-	8	8	-	-
	W	148	122	122	-	26	26	-	-
	I	196	162	162	-	34	34	-	-
ZUSATZPR. LA GRUND- UND HAUPTSCHULEN									
SPRACH- UND KULTURWISSEN- SCHAFTEN									
EV. THEOLOGIE, -RELIGIONSLEHRE	M	1	1	1	-	-	-	-	-
	W	24	23	23	-	1	1	-	-
	I	25	24	24	-	1	1	-	-
KATH. THEOLOGIE, -RELIGIONSLEHRE	M	5	4	4	-	1	1	-	-
	W	18	18	18	-	-	-	-	-
	I	23	22	22	-	1	1	-	-
GESCHICHTE	M	1	1	1	-	-	-	-	-
	W	-	-	-	-	-	-	-	-
	I	1	1	1	-	-	-	-	-
GERMANISTIK (DEUTSCH, GERMANISCHE SPRACHEN OHNE ANGLISTIK)	M	1	1	1	-	-	-	-	-
	W	1	1	1	-	-	-	-	-
	I	2	2	2	-	-	-	-	-
ANGLISTIK, AMERIKANISTIK	M	-	-	-	-	-	-	-	-
	W	1	1	1	-	-	-	-	-
	I	1	1	1	-	-	-	-	-
ERZIEHUNGSWISSENSCHAFTEN	M	25	22	22	-	3	3	-	-
	W	46	42	42	-	4	3	1	-
	I	71	64	64	-	7	6	1	-
FAECHERGRUPPE ZUSAMMEN	M	33	29	29	-	4	4	-	-
	W	90	85	85	-	5	4	1	-
	I	123	114	114	-	9	8	1	-
SPORT									
SPORT	M	-	-	-	-	-	-	-	-
	W	2	2	2	-	-	-	-	-
	I	2	2	2	-	-	-	-	-
FAECHERGRUPPE ZUSAMMEN	M	-	-	-	-	-	-	-	-
	W	2	2	2	-	-	-	-	-
	I	2	2	2	-	-	-	-	-
RECHTS-, WIRTSCHAFTS- UND SOZIALWISSENSCHAFTEN									
POLITIK- UND SOZIAL- WISSENSCHAFTEN	M	1	1	1	-	-	-	-	-
	W	1	1	1	-	-	-	-	-
	I	2	2	2	-	-	-	-	-
WIRTSCHAFTSWISSEN- SCHAFTEN	M	1	1	1	-	-	-	-	-
	W	2	2	2	-	-	-	-	-
	I	3	3	3	-	-	-	-	-
FAECHERGRUPPE ZUSAMMEN	M	2	2	2	-	-	-	-	-
	W	3	3	3	-	-	-	-	-
	I	5	5	5	-	-	-	-	-
MATHEMATIK, NATURWISSEN- SCHAFTEN									
CHEMIE	M	1	1	1	-	-	-	-	-
	W	2	2	2	-	-	-	-	-
	I	3	3	3	-	-	-	-	-
BIOLOGIE	M	-	-	-	-	-	-	-	-
	W	2	2	1	1	-	-	-	-
	I	2	2	1	1	-	-	-	-

ERHEBUNG DER HOCHSCHULEN UND PRÜFUNGSÄMTER (VERWALTUNGSMELDUNGEN) 1988

7 ABGELEGTE LEHRAMTSPRÜFUNGEN NACH FÄCHERGRUPPEN UND STUDIENBEREICHEN

PRÜFUNG	FÄCHERGRUPPE STUDIENBEREICH	GE- SCHL.	ABGELEGTE PRÜFUNGEN INSGESAMT	DAVON					
				BESTANDEN			NICHT BESTANDEN		
				ZUSAMMEN	DEUTSCHE	AUSLÄNDER	ZUSAMMEN	DEUTSCHE	AUSLÄNDER
	FAECHERGRUPPE ZUSAMMEN	M W I	1 4 5	1 4 5	1 3 4	- 1 1	- - -	- - -	- - -
	AGRAR-, FORST- UND ERNAEHRUNGSWISSENSCHAFTEN								
	ERNAEHRUNGS- UND HAUS- HALTSWISSENSCHAFTEN	M W I	- 2 2	- 2 2	- 2 2	- - -	- - -	- - -	- - -
	FAECHERGRUPPE ZUSAMMEN	M W I	- 2 2	- 2 2	- 2 2	- - -	- - -	- - -	- - -
	KUNST, KUNSTWISSENSCHAFT								
	GESTALTUNG	M W I	- 1 1	- 1 1	- 1 1	- - -	- - -	- - -	- - -
	MUSIK	M W I	- 5 5	- 5 5	- 5 5	- - -	- - -	- - -	- - -
	FAECHERGRUPPE ZUSAMMEN	M W I	- 6 6	- 6 6	- 6 6	- - -	- - -	- - -	- - -
PRUEFUNG ZUSAMMEN		M W I	36 107 143	32 102 134	32 101 133	- 1 1	4 5 9	4 4 8	- 1 1
ZUSATZPR. LA GRUNDSCHULEN	SPRACH- UND KULTURWISSEN- SCHAFTEN								
	EV. THEOLOGIE, -RELIGIONSLEHRE	M W I	6 2 8	6 2 8	6 2 8	- - -	- - -	- - -	- - -
	KATH. THEOLOGIE, -RELIGIONSLEHRE	M W I	5 19 24	5 19 24	5 19 24	- - -	- - -	- - -	- - -
	GESCHICHTE	M W I	1 3 4	1 1 2	1 1 2	- - -	- 2 2	- 2 2	- - -
	GERMANISTIK (DEUTSCH, GERMANISCHE SPRACHEN OHNE ANGLISTIK)	M W I	22 35 57	22 33 55	22 33 55	- - -	- 2 2	- 2 2	- - -
	ANGLISTIK, AMERIKANISTIK	M W I	- 1 1	- 1 1	- 1 1	- - -	- - -	- - -	- - -
	FAECHERGRUPPE ZUSAMMEN	M W I	34 60 94	34 56 90	34 56 90	- - -	- 4 4	- 4 4	- - -
	SPORT								
	SPORT	M W I	6 2 8	6 2 8	6 2 8	- - -	- - -	- - -	- - -
	FAECHERGRUPPE ZUSAMMEN	M W I	6 2 8	6 2 8	6 2 8	- - -	- - -	- - -	- - -
	RECHTS-, WIRTSCHAFTS- UND SOZIALWISSENSCHAFTEN								
	POLITIK- UND SOZIAL- WISSENSCHAFTEN	M W I	11 12 23	11 11 22	11 11 22	- - -	- 1 1	- 1 1	- - -
	FAECHERGRUPPE ZUSAMMEN	M W I	11 12 23	11 11 22	11 11 22	- - -	- 1 1	- 1 1	- - -
	MATHEMATIK, NATURWISSEN- SCHAFTEN								
	MATHEMATIK	M W I	7 6 13	6 5 11	6 5 11	- - -	1 1 2	1 1 2	- - -
	PHYSIK, ASTRONOMIE	M W I	4 2 6	4 2 6	4 2 6	- - -	- - -	- - -	- - -

ERHEBUNG DER HOCHSCHULEN UND PRÜFUNGSÄMTER (VERWALTUNGSMELDUNGEN) 1988

7 ABGELEGTE LEHRAMTSPRÜFUNGEN NACH FÄCHERGRUPPEN UND STUDIENBEREICHEN

PRÜFUNG	FÄCHERGRUPPE STUDIENBEREICH	GE- SCHL.	ABGELEGTE PRÜFUNGEN INSGESAMT	DAVON						
				BESTANDEN			NICHT BESTANDEN			
				ZUSAMMEN	DEUTSCHE	AUSLÄNDER	ZUSAMMEN	DEUTSCHE	AUSLÄNDER	
	CHEMIE	M	1	1	1	-	-	-	-	
		W	-	-	-	-	-	-	-	
		I	1	1	1	-	-	-	-	
	BIOLOGIE	M	4	4	4	-	-	-	-	
		W	15	14	14	-	1	1	-	
		I	19	18	18	-	1	1	-	
	GEOGRAPHIE	M	3	3	3	-	-	-	-	
		W	1	1	1	-	-	-	-	
		I	4	4	4	-	-	-	-	
	FAECHERGRUPPE ZUSAMMEN	M	19	18	18	-	1	1	-	
		W	24	22	22	-	2	2	-	
		I	43	40	40	-	3	3	-	
	KUNST, KUNSTWISSENSCHAFT									
	KUNST, KUNSTWISSENSCHAFT ALLGEMEIN	M	1	1	1	-	-	-	-	
		W	3	3	3	-	-	-	-	
	I	4	4	4	-	-	-	-		
MUSIK	M	2	2	2	-	-	-	-		
	W	2	2	2	-	-	-	-		
	I	4	4	4	-	-	-	-		
FAECHERGRUPPE ZUSAMMEN	M	3	3	3	-	-	-	-		
	W	5	5	5	-	-	-	-		
	I	8	8	8	-	-	-	-		
PRUEFUNG ZUSAMMEN	M	73	72	72	-	1	1	-		
	W	103	96	96	-	7	7	-		
	I	176	168	168	-	8	8	-		
ZUSATZPR. LA REALSCHULEN	SPRACH- UND KULTURWISSEN- SCHAFTEN									
	EV. THEOLOGIE, -RELIGIONSLEHRE	M	7	7	7	-	-	-	-	
		W	13	13	13	-	-	-	-	
		I	20	20	20	-	-	-	-	
	KATH. THEOLOGIE, -RELIGIONSLEHRE	M	2	2	2	-	-	-	-	
		W	3	3	3	-	-	-	-	
		I	5	5	5	-	-	-	-	
	GESCHICHTE	M	6	6	6	-	-	-	-	
		W	4	4	4	-	-	-	-	
		I	10	10	10	-	-	-	-	
	GERMANISTIK (DEUTSCH, GERMANISCHE SPRACHEN OHNE ANGLISTIK)	M	5	5	5	-	-	-	-	
		W	17	17	17	-	-	-	-	
		I	22	22	22	-	-	-	-	
	ANGLISTIK, AMERIKANISTIK	M	-	-	-	-	-	-	-	
		W	2	-	-	-	2	2	-	
		I	2	-	-	-	2	2	-	
	ROMANISTIK	M	2	2	2	-	-	-	-	
		W	4	4	3	1	-	-	-	
		I	6	6	5	1	-	-	-	
	ERZIEHUNGSWISSENSCHAFTEN	M	30	30	29	1	-	-	-	
		W	20	20	20	-	-	-	-	
		I	50	50	49	1	-	-	-	
	FAECHERGRUPPE ZUSAMMEN	M	52	52	51	1	-	-	-	
		W	63	61	60	1	2	2	-	
		I	115	113	111	2	2	2	-	
SPORT										
	SPORT	M	3	3	3	-	-	-	-	
		W	1	1	1	-	-	-	-	
		I	4	4	4	-	-	-	-	
	FAECHERGRUPPE ZUSAMMEN	M	3	3	3	-	-	-	-	
		W	1	1	1	-	-	-	-	
		I	4	4	4	-	-	-	-	
RECHTS-, WIRTSCHAFTS- UND SOZIALWISSENSCHAFTEN										
	POLITIK- UND SOZIAL- WISSENSCHAFTEN	M	8	6	6	-	2	2	-	
		W	6	6	6	-	-	-	-	
		I	14	12	12	-	2	2	-	
	WIRTSCHAFTSWISSEN- SCHAFTEN	M	27	24	24	-	3	3	-	
		W	17	16	15	1	1	1	-	
		I	44	40	39	1	4	4	-	

ERHEBUNG DER HOCHSCHULEN UND PRÜFUNGSÄMTER (VERWALTUNGSMELDUNGEN) 1988

7 ABGELEGTE LEHRAMTSPRÜFUNGEN NACH FÄCHERGRUPPEN UND STUDIENBEREICHEN

PRÜFUNG	FÄCHERGRUPPE STUDIENBEREICH	GE- SCHL.	ABGELEGTE PRÜFUNGEN INSGESAMT	DAVON					
				BESTANDEN			NICHT BESTANDEN		
				ZUSAMMEN	DEUTSCHE	AUSLÄNDER	ZUSAMMEN	DEUTSCHE	AUSLÄNDER
	FAECHERGRUPPE ZUSAMMEN	M	35	30	30	-	5	5	-
		W	23	22	21	1	1	1	-
		I	58	52	51	1	6	6	-
	MATHEMATIK, NATURWISSEN- SCHAFTEN								
	MATHEMATIK	M	3	3	3	-	-	-	-
		W	8	8	8	-	-	-	-
		I	11	11	11	-	-	-	-
	PHYSIK, ASTRONOMIE	M	2	1	1	-	1	1	-
		W	-	-	-	-	-	-	-
		I	2	1	1	-	1	1	-
	CHEMIE	M	1	1	1	-	-	-	-
		W	-	-	-	-	-	-	-
		I	1	1	1	-	-	-	-
	BIOLOGIE	M	-	-	-	-	-	-	-
		W	5	5	5	-	-	-	-
		I	5	5	5	-	-	-	-
	GEOGRAPHIE	M	2	2	2	-	-	-	-
		W	3	3	3	-	-	-	-
		I	5	5	5	-	-	-	-
	FAECHERGRUPPE ZUSAMMEN	M	8	7	7	-	1	1	-
		W	16	16	16	-	-	-	-
		I	24	23	23	-	1	1	-
	AGRAR-, FORST- UND ERNAHRUNGSWISSENSCHAFTEN								
	ERNAHRUNGS- UND HAUS- HALTSWISSENSCHAFTEN	M	1	1	1	-	-	-	-
		W	8	8	8	-	-	-	-
		I	9	9	9	-	-	-	-
	FAECHERGRUPPE ZUSAMMEN	M	1	1	1	-	-	-	-
		W	8	8	8	-	-	-	-
		I	9	9	9	-	-	-	-
	INGENIEURWISSENSCHAFTEN								
	INGENIEURWISSENSCHAFTEN ALLGEMEIN	M	2	2	2	-	-	-	-
		W	-	-	-	-	-	-	-
		I	2	2	2	-	-	-	-
	FAECHERGRUPPE ZUSAMMEN	M	2	2	2	-	-	-	-
		W	-	-	-	-	-	-	-
		I	2	2	2	-	-	-	-
	KUNST, KUNSTWISSENSCHAFT								
	KUNST, KUNSTWISSENSCHAFT ALLGEMEIN	M	3	3	3	-	-	-	-
		W	6	6	6	-	-	-	-
		I	9	9	9	-	-	-	-
	GESTALTUNG	M	1	1	1	-	-	-	-
		W	1	1	1	-	-	-	-
		I	2	2	2	-	-	-	-
	MUSIK	M	4	3	3	-	1	1	-
		W	4	4	4	-	-	-	-
		I	8	7	7	-	1	1	-
	FAECHERGRUPPE ZUSAMMEN	M	8	7	7	-	1	1	-
		W	11	11	11	-	-	-	-
		I	19	18	18	-	1	1	-
PRUEFUNG ZUSAMMEN		M	109	102	101	1	7	7	-
		W	122	119	117	2	3	3	-
		I	231	221	218	3	10	10	-
ZUSATZPR. LA GYMNASIEN	SPRACH- UND KULTURWISSEN- SCHAFTEN								
	EV. THEOLOGIE, -RELIGIONSLEHRE	M	8	8	8	-	-	-	-
		W	3	3	3	-	-	-	-
		I	11	11	11	-	-	-	-
	KATH. THEOLOGIE, -RELIGIONSLEHRE	M	4	4	4	-	-	-	-
		W	4	4	4	-	-	-	-
		I	8	8	8	-	-	-	-
	PHILOSOPHIE	M	11	10	10	-	1	1	-
		W	6	6	6	-	-	-	-
		I	17	16	16	-	1	1	-
	GESCHICHTE	M	10	10	10	-	-	-	-
		W	5	5	5	-	-	-	-
		I	15	15	15	-	-	-	-

## ERHEBUNG DER HOCHSCHULEN UND PRÜFUNGSÄMTER (VERWALTUNGSMELDUNGEN) 1988

## 7 ABGELEGTE LEHRAMTSPRÜFUNGEN NACH FÄCHERGRUPPEN UND STUDIENBEREICHEN

PRÜFUNG	FÄCHERGRUPPE STUDIENBEREICH	GE- SCHL.	ABGELEGTE PRÜFUNGEN INSGESAMT	DAVON					
				BESTANDEN			NICHT BESTANDEN		
				ZUSAMMEN	DEUTSCHE	AUSLÄNDER	ZUSAMMEN	DEUTSCHE	AUSLÄNDER
ALTPHILOLOGIE (KLASS. PHILOLOGIE), NEUGRIECHISCH	M W I	   	4 4 8	4 4 8	4 4 8	- - -	- - -	- - -	- - -
GERMANISTIK (DEUTSCH, GERMANISCHE SPRACHEN OHNE ANGLISTIK)	M W I	   	10 13 23	10 12 22	10 12 22	- - -	- 1 1	- 1 1	- - -
ANGLISTIK, AMERIKANISTIK	M W I	   	3 6 9	3 6 9	3 5 8	- 1 1	- - -	- - -	- - -
ROMANISTIK	M W I	   	9 33 42	9 31 40	9 31 40	- - -	- 2 2	- 2 2	- - -
SLAWISTIK, BALTISTIK, FINNO-UGRISTIK	M W I	   	1 - 1	1 - 1	1 - 1	- - -	- - -	- - -	- - -
AUSSEREUROPAEISCHE SPRACH- U. KULTURWISSEN- SCHAFTEN	M W I	   	1 1 2	1 1 2	1 1 2	- - -	- - -	- - -	- - -
ERZIEHUNGSWISSENSCHAFTEN	M W I	   	3 5 8	3 5 8	3 5 8	- - -	- - -	- - -	- - -
FAECHERGRUPPE ZUSAMMEN	M W I	   	64 80 144	63 77 140	63 76 139	- 1 1	1 3 4	1 3 4	- - -
SPORT									
SPORT	M W I	   	2 3 5	2 3 5	2 3 5	- - -	- - -	- - -	- - -
FAECHERGRUPPE ZUSAMMEN	M W I	   	2 3 5	2 3 5	2 3 5	- - -	- - -	- - -	- - -
RECHTS-, WIRTSCHAFTS- UND SOZIALWISSENSCHAFTEN									
POLITIK- UND SOZIAL- WISSENSCHAFTEN	M W I	   	3 2 5	3 2 5	3 2 5	- - -	- - -	- - -	- - -
FAECHERGRUPPE ZUSAMMEN	M W I	   	3 2 5	3 2 5	3 2 5	- - -	- - -	- - -	- - -
MATHEMATIK, NATURWISSEN- SCHAFTEN									
MATHEMATIK	M W I	   	- 1 1	- 1 1	- 1 1	- - -	- - -	- - -	- - -
INFORMATIK	M W I	   	14 6 20	14 5 19	14 5 19	- - -	- 1 1	- 1 1	- - -
PHYSIK, ASTRONOMIE	M W I	   	3 - 3	3 - 3	3 - 3	- - -	- - -	- - -	- - -
CHEMIE	M W I	   	2 3 5	2 3 5	2 3 5	- - -	- - -	- - -	- - -
BIOLOGIE	M W I	   	4 3 7	4 3 7	4 3 7	- - -	- - -	- - -	- - -
GEOGRAPHIE	M W I	   	2 4 6	2 4 6	2 4 6	- - -	- - -	- - -	- - -
FAECHERGRUPPE ZUSAMMEN	M W I	   	25 17 42	25 16 41	25 16 41	- - -	- 1 1	- 1 1	- - -
KUNST, KUNSTWISSENSCHAFT									
KUNST, KUNSTWISSENSCHAFT ALLGEMEIN	M W I	   	- 2 2	- 2 2	- 2 2	- - -	- - -	- - -	- - -
MUSIK	M W I	   	2 - 2	2 - 2	2 - 2	- - -	- - -	- - -	- - -

ERHEBUNG DER HOCHSCHULEN UND PRÜFUNGSÄMTER (VERWALTUNGSMELDUNGEN) 1988

7 ABGELEGTE LEHRAMTSPRÜFUNGEN NACH FÄCHERGRUPPEN UND STUDIENBEREICHEN

PRÜFUNG	FÄCHERGRUPPE STUDIENBEREICH	GE- SCHL.	ABGELEGTE PRÜFUNGEN INSGESAMT	DAVON					
				BESTANDEN			NICHT BESTANDEN		
				ZUSAMMEN	DEUTSCHE	AUSLÄNDER	ZUSAMMEN	DEUTSCHE	AUSLÄNDER
	FAECHERGRUPPE ZUSAMMEN	M	2	2	2	-	-	-	-
		W	2	2	2	-	-	-	-
		I	4	4	4	-	-	-	-
PRUEFUNG ZUSAMMEN		M	96	95	95	-	1	1	-
		W	104	100	99	1	4	4	-
		I	200	195	194	1	5	5	-
ZUSATZPR. LA SONDERSCHULEN	SPRACH- UND KULTURWISSEN- SCHAFTEN	M							
		W							
		I							
	EV. THEOLOGIE, -RELIGIONSLEHRE	M	9	9	9	-	-	-	-
		W	7	7	7	-	-	-	-
		I	16	16	16	-	-	-	-
	KATH. THEOLOGIE, -RELIGIONSLEHRE	M	-	-	-	-	-	-	-
		W	2	2	2	-	-	-	-
		I	2	2	2	-	-	-	-
	GERMANISTIK (DEUTSCH, GERMANISCHE SPRACHEN OHNE ANGLISTIK)	M	1	1	1	-	-	-	-
		W	1	1	1	-	-	-	-
		I	2	2	2	-	-	-	-
	ANGLISTIK, AMERIKANISTIK	M	-	-	-	-	-	-	-
		W	1	1	1	-	-	-	-
		I	1	1	1	-	-	-	-
	ERZIEHUNGSWISSENSCHAFTEN	M	37	34	34	-	3	3	-
		W	118	116	116	-	2	2	-
		I	155	150	150	-	5	5	-
	FAECHERGRUPPE ZUSAMMEN	M	47	44	44	-	3	3	-
		W	129	127	127	-	2	2	-
		I	176	171	171	-	5	5	-
	SPORT	M							
		W							
		I							
	SPORT	M	1	1	1	-	-	-	-
		W	1	1	1	-	-	-	-
		I	2	2	2	-	-	-	-
	FAECHERGRUPPE ZUSAMMEN	M	1	1	1	-	-	-	-
		W	1	1	1	-	-	-	-
		I	2	2	2	-	-	-	-
	MATHEMATIK, NATURWISSEN- SCHAFTEN	M							
		W							
		I							
	MATHEMATIK	M	1	-	-	-	1	1	-
		W	-	-	-	-	-	-	-
		I	1	-	-	-	1	1	-
	FAECHERGRUPPE ZUSAMMEN	M	1	-	-	-	1	1	-
		W	-	-	-	-	-	-	-
		I	1	-	-	-	1	1	-
	KUNST, KUNSTWISSENSCHAFT	M							
		W							
		I							
	MUSIK	M	1	1	1	-	-	-	-
		W	-	-	-	-	-	-	-
		I	1	1	1	-	-	-	-
	FAECHERGRUPPE ZUSAMMEN	M	1	1	1	-	-	-	-
		W	-	-	-	-	-	-	-
		I	1	1	1	-	-	-	-
PRUEFUNG ZUSAMMEN		M	50	46	46	-	4	4	-
		W	130	128	128	-	2	2	-
		I	180	174	174	-	6	6	-
ZUSATZPR. LA BERUFL. SCHULEN	SPRACH- UND KULTURWISSEN- SCHAFTEN	M							
		W							
		I							
	EV. THEOLOGIE, -RELIGIONSLEHRE	M	-	-	-	-	-	-	-
		W	1	1	1	-	-	-	-
		I	1	1	1	-	-	-	-
	KATH. THEOLOGIE, -RELIGIONSLEHRE	M	1	1	1	-	-	-	-
		W	-	-	-	-	-	-	-
		I	1	1	1	-	-	-	-
	GERMANISTIK (DEUTSCH, GERMANISCHE SPRACHEN OHNE ANGLISTIK)	M	-	-	-	-	-	-	-
		W	1	1	1	-	-	-	-
		I	1	1	1	-	-	-	-
	FAECHERGRUPPE ZUSAMMEN	M	1	1	1	-	-	-	-
		W	2	2	2	-	-	-	-
		I	3	3	3	-	-	-	-

ERHEBUNG DER HOCHSCHULEN UND PRÜFUNGSÄMTER (VERWALTUNGSMELDUNGEN) 1988  
7 ABGELEGTE LEHRAMTSPRÜFUNGEN NACH FÄCHERGRUPPEN UND STUDIENBEREICHEN

PRÜFUNG	FÄCHERGRUPPE STUDIENBEREICH	GE- SCHL.	ABGELEGTE PRÜFUNGEN INSGESAMT	DAVON					
				BESTANDEN			NICHT BESTANDEN		
				ZUSAMMEN	DEUTSCHE	AUSLÄNDER	ZUSAMMEN	DEUTSCHE	AUSLÄNDER
SPORT									
SPORT		M	1	1	1	-	-	-	-
		W	-	-	-	-	-	-	-
		I	1	1	1	-	-	-	-
FAECHERGRUPPE ZUSAMMEN		M	1	1	1	-	-	-	-
		W	-	-	-	-	-	-	-
		I	1	1	1	-	-	-	-
RECHTS-, WIRTSCHAFTS- UND SOZIALWISSENSCHAFTEN									
WIRTSCHAFTS- U. GESELL- SCHAFTSLEHRE ALLGEMEIN		M	-	-	-	-	-	-	-
		W	1	1	1	-	-	-	-
		I	1	1	1	-	-	-	-
POLITIK- UND SOZIAL- WISSENSCHAFTEN		M	1	1	1	-	-	-	-
		W	-	-	-	-	-	-	-
		I	1	1	1	-	-	-	-
FAECHERGRUPPE ZUSAMMEN		M	1	1	1	-	-	-	-
		W	1	1	1	-	-	-	-
		I	2	2	2	-	-	-	-
MATHEMATIK, NATURWISSEN- SCHAFTEN									
MATHEMATIK		M	1	1	1	-	-	-	-
		W	-	-	-	-	-	-	-
		I	1	1	1	-	-	-	-
BIOLOGIE		M	-	-	-	-	-	-	-
		W	1	1	1	-	-	-	-
		I	1	1	1	-	-	-	-
FAECHERGRUPPE ZUSAMMEN		M	1	1	1	-	-	-	-
		W	1	1	1	-	-	-	-
		I	2	2	2	-	-	-	-
INGENIEURWISSENSCHAFTEN									
MASCHINENBAU/VERFAHRENS- TECHNIK		M	-	-	-	-	-	-	-
		W	1	1	1	-	-	-	-
		I	1	1	1	-	-	-	-
BAUINGENIEURWESEN		M	1	1	1	-	-	-	-
		W	-	-	-	-	-	-	-
		I	1	1	1	-	-	-	-
FAECHERGRUPPE ZUSAMMEN		M	1	1	1	-	-	-	-
		W	1	1	1	-	-	-	-
		I	2	2	2	-	-	-	-
PRUEFUNG ZUSAMMEN		M	5	5	5	-	-	-	-
		W	5	5	5	-	-	-	-
		I	10	10	10	-	-	-	-
SONSTIGE ZU- SATZPR. LA									
SPRACH- UND KULTURWISSEN- SCHAFTEN									
EV. THEOLOGIE, -RELIGIONSLEHRE		M	3	3	3	-	-	-	-
		W	2	2	2	-	-	-	-
		I	5	5	5	-	-	-	-
GESCHICHTE		M	1	1	1	-	-	-	-
		W	-	-	-	-	-	-	-
		I	1	1	1	-	-	-	-
ALTPHILOLOGIE (KLASS. PHILOLOGIE), NEUGRIECHISCH		M	-	-	-	-	-	-	-
		W	1	1	1	-	-	-	-
		I	1	1	1	-	-	-	-
GERMANISTIK (DEUTSCH, GERMANISCHE SPRACHEN OHNE ANGLISTIK)		M	1	1	1	-	-	-	-
		W	-	-	-	-	-	-	-
		I	1	1	1	-	-	-	-
FAECHERGRUPPE ZUSAMMEN		M	5	5	5	-	-	-	-
		W	3	3	3	-	-	-	-
		I	8	8	8	-	-	-	-
RECHTS-, WIRTSCHAFTS- UND SOZIALWISSENSCHAFTEN									
POLITIK- UND SOZIAL- WISSENSCHAFTEN		M	1	-	-	-	1	1	-
		W	4	3	3	-	1	1	-
		I	5	3	3	-	2	2	-
WIRTSCHAFTSWISSEN- SCHAFTEN		M	1	1	1	-	-	-	-
		W	-	-	-	-	-	-	-
		I	1	1	1	-	-	-	-

ERHEBUNG DER HOCHSCHULEN UND PRÜFUNGSÄMTER (VERWALTUNGSMELDUNGEN) 1988

7 ABGELEGTE LEHRAMTSPRÜFUNGEN NACH FÄCHERGRUPPEN UND STUDIENBEREICHEN

PRÜFUNG	FÄCHERGRUPPE STUDIENBEREICH	GE- SCHL.	ABGELEGTE PRÜFUNGEN INSGESAMT	DAVON					
				BESTANDEN			NICHT BESTANDEN		
				ZUSAMMEN	DEUTSCHE	AUSLÄNDER	ZUSAMMEN	DEUTSCHE	AUSLÄNDER
	FAECHERGRUPPE ZUSAMMEN	M	2	1	1	-	1	1	-
		W	4	3	3	-	1	1	-
		I	6	4	4	-	2	2	-
	MATHEMATIK, NATURWISSEN- SCHAFTEN								
	PHYSIK, ASTRONOMIE	M	1	1	1	-	-	-	-
		W	2	1	1	-	1	1	-
		I	3	2	2	-	1	1	-
	BIOLOGIE	M	-	-	-	-	-	-	-
		W	13	11	11	-	2	2	-
		I	13	11	11	-	2	2	-
	GEOGRAPHIE	M	4	3	3	-	1	1	-
		W	1	-	-	-	1	1	-
		I	5	3	3	-	2	2	-
	FAECHERGRUPPE ZUSAMMEN	M	6	4	4	-	1	1	-
		W	16	12	12	-	4	4	-
		I	21	16	16	-	5	5	-
	INGENIEURWISSENSCHAFTEN								
	INGENIEURWISSENSCHAFTEN ALLGEMEIN	M	17	17	17	-	-	-	-
		W	-	-	-	-	-	-	-
		I	17	17	17	-	-	-	-
	FAECHERGRUPPE ZUSAMMEN	M	17	17	17	-	-	-	-
		W	-	-	-	-	-	-	-
		I	17	17	17	-	-	-	-
	KUNST, KUNSTWISSENSCHAFT								
	KUNST, KUNSTWISSENSCHAFT ALLGEMEIN	M	-	-	-	-	-	-	-
		W	1	1	1	-	-	-	-
		I	1	1	1	-	-	-	-
	DARSTELLEND KUNST, FILM UND FERNSEHEN, THEATER- WISSENSCHAFTEN	M	-	-	-	-	-	-	-
		W	2	2	2	-	-	-	-
		I	2	2	2	-	-	-	-
	MUSIK	M	1	1	1	-	-	-	-
		W	1	1	1	-	-	-	-
		I	2	2	2	-	-	-	-
	FAECHERGRUPPE ZUSAMMEN	M	1	1	1	-	-	-	-
		W	4	4	4	-	-	-	-
		I	5	5	5	-	-	-	-
PRUEFUNG ZUSAMMEN		M	30	28	28	-	2	2	-
		W	27	22	22	-	5	5	-
		I	57	50	50	-	7	7	-
ZUSATZPR. LA GRUNDSTUFE/ PRIMARSTUFE	SPRACH- UND KULTURWISSEN- SCHAFTEN								
	EV. THEOLOGIE, -RELIGIONSLEHRE	M	-	-	-	-	-	-	-
		W	2	2	2	-	-	-	-
		I	2	2	2	-	-	-	-
	KATH. THEOLOGIE, -RELIGIONSLEHRE	M	2	2	2	-	-	-	-
		W	7	7	7	-	-	-	-
		I	9	9	9	-	-	-	-
	GERMANISTIK (DEUTSCH, GERMANISCHE SPRACHEN OHNE ANGLISTIK)	M	1	1	1	-	-	-	-
		W	2	2	2	-	-	-	-
		I	3	3	3	-	-	-	-
	ERZIEHUNGSWISSENSCHAFTEN	M	3	3	3	-	-	-	-
		W	6	6	6	-	-	-	-
		I	9	9	9	-	-	-	-
	FAECHERGRUPPE ZUSAMMEN	M	6	6	6	-	-	-	-
		W	17	17	17	-	-	-	-
		I	23	23	23	-	-	-	-
	SPORT								
	SPORT	M	1	1	1	-	-	-	-
		W	2	2	2	-	-	-	-
		I	3	3	3	-	-	-	-
	FAECHERGRUPPE ZUSAMMEN	M	1	1	1	-	-	-	-
		W	2	2	2	-	-	-	-
		I	3	3	3	-	-	-	-



ERHEBUNG DER HOCHSCHULEN UND PRÜFUNGSÄMTER (VERWALTUNGSMELDUNGEN) 1988

7 ABGELEGTE LEHRAMTSPRÜFUNGEN NACH FÄCHERGRUPPEN UND STUDIENBEREICHEN

PRÜFUNG	FÄCHERGRUPPE STUDIENBEREICH	GE- SCHL.	ABGELEGTE PRÜFUNGEN INSGESAMT	DAVON					
				BESTANDEN			NICHT BESTANDEN		
				ZUSAMMEN	DEUTSCHE	AUSLÄNDER	ZUSAMMEN	DEUTSCHE	AUSLÄNDER
RECHTS-, WIRTSCHAFTS- UND SOZIALWISSENSCHAFTEN									
POLITIK- UND SOZIAL- WISSENSCHAFTEN		M	-	-	-	-	-	-	-
		W	1	1	1	-	-	-	
		I	1	1	1	-	-	-	
FAECHERGRUPPE ZUSAMMEN		M	-	-	-	-	-	-	-
		W	1	1	1	-	-	-	
		I	1	1	1	-	-	-	
MATHEMATIK, NATURWISSEN- SCHAFTEN									
MATHEMATIK		M	1	1	1	-	-	-	-
		W	-	-	-	-	-	-	
		I	1	1	1	-	-	-	
FAECHERGRUPPE ZUSAMMEN		M	1	1	1	-	-	-	-
		W	-	-	-	-	-	-	
		I	1	1	1	-	-	-	
KUNST, KUNSTWISSENSCHAFT									
GESTALTUNG		M	-	-	-	-	-	-	-
		W	2	2	2	-	-	-	
		I	2	2	2	-	-	-	
MUSIK		M	-	-	-	-	-	-	-
		W	1	1	1	-	-	-	
		I	1	1	1	-	-	-	
FAECHERGRUPPE ZUSAMMEN		M	-	-	-	-	-	-	-
		W	3	3	3	-	-	-	
		I	3	3	3	-	-	-	
PRUEFUNG ZUSAMMEN		M	8	8	8	-	-	-	-
		W	23	23	23	-	-	-	
		I	31	31	31	-	-	-	
ZUSATZPR. LA MITTELSTUFE/ SEKUNDARST. I									
SPRACH- UND KULTURWISSEN- SCHAFTEN									
EV. THEOLOGIE, -RELIGIONSLEHRE		M	2	2	2	-	-	-	-
		W	3	3	3	-	-	-	
		I	5	5	5	-	-	-	
KATH. THEOLOGIE, -RELIGIONSLEHRE		M	2	2	2	-	-	-	-
		W	5	5	5	-	-	-	
		I	7	7	7	-	-	-	
GESCHICHTE		M	2	2	2	-	-	-	-
		W	1	1	1	-	-	-	
		I	3	3	3	-	-	-	
GERMANISTIK (DEUTSCH, GERMANISCHE SPRACHEN OHNE ANGLISTIK)		M	3	3	3	-	-	-	-
		W	1	1	1	-	-	-	
		I	4	4	4	-	-	-	
ANGLISTIK, AMERIKANISTIK		M	-	-	-	-	-	-	-
		W	1	1	1	-	-	-	
		I	1	1	1	-	-	-	
ROMANISTIK		M	-	-	-	-	-	-	-
		W	2	2	2	-	-	-	
		I	2	2	2	-	-	-	
FAECHERGRUPPE ZUSAMMEN		M	9	9	9	-	-	-	-
		W	13	13	13	-	-	-	
		I	22	22	22	-	-	-	
SPORT									
SPORT		M	8	7	7	-	1	1	-
		W	4	4	4	-	-	-	
		I	12	11	11	-	1	1	
FAECHERGRUPPE ZUSAMMEN		M	8	7	7	-	1	1	-
		W	4	4	4	-	-	-	
		I	12	11	11	-	1	1	
RECHTS-, WIRTSCHAFTS- UND SOZIALWISSENSCHAFTEN									
POLITIK- UND SOZIAL- WISSENSCHAFTEN		M	-	-	-	-	-	-	-
		W	1	1	1	-	-	-	
		I	1	1	1	-	-	-	
FAECHERGRUPPE ZUSAMMEN		M	-	-	-	-	-	-	-
		W	1	1	1	-	-	-	
		I	1	1	1	-	-	-	

ERHEBUNG DER HOCHSCHULEN UND PRÜFUNGSÄMTER (VERWALTUNGSMELDUNGEN) 1988

7 ABGELEGTE LEHRAMTSPRÜFUNGEN NACH FÄCHERGRUPPEN UND STUDIENBEREICHEN

PRÜFUNG	FÄCHERGRUPPE STUDIENBEREICH	GE- SCHL.	ABGELEGTE PRÜFUNGEN INSGESAMT	DAVON					
				BESTANDEN			NICHT BESTANDEN		
				ZUSAMMEN	DEUTSCHE	AUSLÄNDER	ZUSAMMEN	DEUTSCHE	AUSLÄNDER
MATHEMATIK, NATURWISSEN- SCHAFTEN									
MATHEMATIK	M		1	1	1	-	-	-	-
	W		3	3	3	-	-	-	-
	I		4	4	4	-	-	-	-
PHYSIK, ASTRONOMIE	M		1	1	1	-	-	-	-
	W		1	1	1	-	-	-	-
	I		2	2	2	-	-	-	-
CHEMIE	M		1	1	1	-	-	-	-
	W		1	1	1	-	-	-	-
	I		2	2	2	-	-	-	-
BIOLOGIE	M		1	1	1	-	-	-	-
	W		1	-	-	-	1	1	-
	I		2	1	1	-	1	1	-
GEOGRAPHIE	M		1	1	1	-	-	-	-
	W		1	1	1	-	-	-	-
	I		2	2	2	-	-	-	-
FAECHERGRUPPE ZUSAMMEN	M		5	5	5	-	-	-	-
	W		7	6	6	-	1	1	-
	I		12	11	11	-	1	1	-
AGRAR-, FORST- UND ERNÄHRUNGSWISSENSCHAFTEN									
ERNÄHRUNGS- UND HAUS- HALTSWISSENSCHAFTEN	M		-	-	-	-	-	-	-
	W		2	2	2	-	-	-	-
	I		2	2	2	-	-	-	-
FAECHERGRUPPE ZUSAMMEN	M		-	-	-	-	-	-	-
	W		2	2	2	-	-	-	-
	I		2	2	2	-	-	-	-
INGENIEURWISSENSCHAFTEN									
INGENIEURWISSENSCHAFTEN ALLGEMEIN	M		9	8	8	-	1	1	-
	W		7	7	7	-	-	-	-
	I		16	15	15	-	1	1	-
FAECHERGRUPPE ZUSAMMEN	M		9	8	8	-	1	1	-
	W		7	7	7	-	-	-	-
	I		16	15	15	-	1	1	-
KUNST, KUNSTWISSENSCHAFT									
KUNST, KUNSTWISSENSCHAFT ALLGEMEIN	M		3	3	3	-	-	-	-
	W		4	4	4	-	-	-	-
	I		7	7	7	-	-	-	-
GESTALTUNG	M		-	-	-	-	-	-	-
	W		4	4	4	-	-	-	-
	I		4	4	4	-	-	-	-
MUSIK	M		2	2	2	-	-	-	-
	W		5	5	5	-	-	-	-
	I		7	7	7	-	-	-	-
FAECHERGRUPPE ZUSAMMEN	M		5	5	5	-	-	-	-
	W		13	13	13	-	-	-	-
	I		18	18	18	-	-	-	-
PRUEFUNG ZUSAMMEN	M		36	34	34	-	2	2	-
	W		47	46	46	-	1	1	-
	I		83	80	80	-	3	3	-
ZUSATZPR. LA OBERST./SEK.II, ALLGEM. SCHULEN									
SPRACH- UND KULTURWISSEN- SCHAFTEN									
EV. THEOLOGIE, -RELIGIONSLEHRE	M		1	1	1	-	-	-	-
	W		6	6	6	-	-	-	-
	I		7	7	7	-	-	-	-
KATH. THEOLOGIE, -RELIGIONSLEHRE	M		7	7	7	-	-	-	-
	W		6	6	6	-	-	-	-
	I		13	13	13	-	-	-	-
PHILOSOPHIE	M		9	9	9	-	-	-	-
	W		5	4	4	-	1	1	-
	I		14	13	13	-	1	1	-
GESCHICHTE	M		2	1	1	-	1	1	-
	W		1	1	1	-	-	-	-
	I		3	2	2	-	1	1	-

ERHEBUNG DER HOCHSCHULEN UND PRÜFUNGSÄMTER (VERWALTUNGSMELDUNGEN) 1988

7 ABGELEGTE LEHRAMTSPRÜFUNGEN NACH FÄCHERGRUPPEN UND STUDIENBEREICHEN

PRÜFUNG	FÄCHERGRUPPE STUDIENBEREICH	GE- SCHL.	ABGELEGTE PRÜFUNGEN INSGESAMT	DAVON					
				BESTANDEN			NICHT BESTANDEN		
				ZUSAMMEN	DEUTSCHE	AUSLÄNDER	ZUSAMMEN	DEUTSCHE	AUSLÄNDER
ALTPHILOLOGIE (KLASS. PHILOLOGIE), NEUGRIECHISCH	M W I	   	6 9 15	6 9 15	6 9 15	- - -	- - -	- - -	- - -
GERMANISTIK (DEUTSCH, GERMANISCHE SPRACHEN OHNE ANGLISTIK)	M W I	   	2 3 5	2 3 5	2 3 5	- - -	- - -	- - -	- - -
ANGLISTIK, AMERIKANISTIK	M W I	   	- 2 2	- 2 2	- 2 2	- - -	- - -	- - -	- - -
ROMANISTIK	M W I	   	6 11 17	6 10 16	6 10 16	- - -	- 1 1	- 1 1	- - -
ERZIEHUNGSWISSENSCHAFTEN	M W I	   	7 7 14	7 7 14	7 7 14	- - -	- - -	- - -	- - -
FAECHERGRUPPE ZUSAMMEN	M W I	   	40 50 90	39 48 87	39 48 87	- - -	1 2 3	1 2 3	- - -
SPORT									
SPORT	M W I	   	3 4 7	3 4 7	3 4 7	- - -	- - -	- - -	- - -
FAECHERGRUPPE ZUSAMMEN	M W I	   	3 4 7	3 4 7	3 4 7	- - -	- - -	- - -	- - -
RECHTS-, WIRTSCHAFTS- UND SOZIALWISSENSCHAFTEN									
POLITIK- UND SOZIAL- WISSENSCHAFTEN	M W I	   	2 2 4	2 2 4	2 2 4	- - -	- - -	- - -	- - -
RECHTSWISSENSCHAFT	M W I	   	- 1 1	- 1 1	- 1 1	- - -	- - -	- - -	- - -
FAECHERGRUPPE ZUSAMMEN	M W I	   	2 3 5	2 3 5	2 3 5	- - -	- - -	- - -	- - -
MATHEMATIK, NATURWISSEN- SCHAFTEN									
MATHEMATIK	M W I	   	1 - 1	1 - 1	1 - 1	- - -	- - -	- - -	- - -
INFORMATIK	M W I	   	22 7 29	21 7 28	21 7 28	- - -	1 1 1	1 1 1	- - -
PHYSIK, ASTRONOMIE	M W I	   	1 - 1	1 - 1	1 - 1	- - -	- - -	- - -	- - -
CHEMIE	M W I	   	2 1 3	2 1 3	2 1 3	- - -	- - -	- - -	- - -
BIOLOGIE	M W I	   	2 2 4	2 2 4	2 2 4	- - -	- - -	- - -	- - -
GEOGRAPHIE	M W I	   	1 1 2	1 1 2	1 1 2	- - -	- - -	- - -	- - -
FAECHERGRUPPE ZUSAMMEN	M W I	   	29 11 40	28 11 39	28 11 39	- - -	1 1 1	1 1 1	- - -
KUNST, KUNSTWISSENSCHAFT									
KUNST, KUNSTWISSENSCHAFT ALLGEMEIN	M W I	   	2 1 3	2 1 3	2 1 3	- - -	- - -	- - -	- - -
MUSIK	M W I	   	2 1 3	2 1 3	2 1 3	- - -	- - -	- - -	- - -
FAECHERGRUPPE ZUSAMMEN	M W I	   	4 2 6	4 2 6	4 2 6	- - -	- - -	- - -	- - -

ERHEBUNG DER HOCHSCHULEN UND PRÜFUNGSÄMTER (VERWALTUNGSMELDUNGEN) 1988

7 ABGELEGTE LEHRAMTSPRÜFUNGEN NACH FÄCHERGRUPPEN UND STUDIENBEREICHEN

PRÜFUNG	FÄCHERGRUPPE STUDIENBEREICH	GE- SCHL.	ABGELEGTE PRÜFUNGEN INSGESAMT	DAVON					
				BESTANDEN			NICHT BESTANDEN		
				ZUSAMMEN	DEUTSCHE	AUSLÄNDER	ZUSAMMEN	DEUTSCHE	AUSLÄNDER
PRUEFUNG ZUSAMMEN		M	78	76	76	-	2	2	-
		W	70	68	68	-	2	2	-
		I	148	144	144	-	4	4	-
ZUSATZPR. LA OBERST./SEK.II, BERUFL. SCHULEN	SPRACH- UND KULTURWISSEN- SCHAFTEN								
	KATH. THEOLOGIE, -RELIGIONSLEHRE	M	1	1	1	-	-	-	-
		W	-	-	-	-	-	-	-
		I	1	1	1	-	-	-	-
	ANGLISTIK, AMERIKANISTIK	M	1	1	1	-	-	-	-
		W	-	-	-	-	-	-	-
		I	1	1	1	-	-	-	-
	ROMANISTIK	M	-	-	-	-	-	-	-
		W	1	1	1	-	-	-	-
		I	1	1	1	-	-	-	-
	FAECHERGRUPPE ZUSAMMEN	M	2	2	2	-	-	-	-
		W	1	1	1	-	-	-	-
		I	3	3	3	-	-	-	-
	RECHTS-, WIRTSCHAFTS- UND SOZIALWISSENSCHAFTEN								
	POLITIK- UND SOZIAL- WISSENSCHAFTEN	M	1	1	1	-	-	-	-
		W	1	1	1	-	-	-	-
		I	2	2	2	-	-	-	-
	WIRTSCHAFTSWISSEN- SCHAFTEN	M	15	15	15	-	-	-	-
		W	15	15	15	-	-	-	-
		I	30	30	30	-	-	-	-
	FAECHERGRUPPE ZUSAMMEN	M	16	16	16	-	-	-	-
		W	16	16	16	-	-	-	-
		I	32	32	32	-	-	-	-
	MATHEMATIK, NATURWISSEN- SCHAFTEN								
	BIOLOGIE	M	-	-	-	-	-	-	-
		W	4	4	4	-	-	-	-
		I	4	4	4	-	-	-	-
	FAECHERGRUPPE ZUSAMMEN	M	-	-	-	-	-	-	-
		W	4	4	4	-	-	-	-
		I	4	4	4	-	-	-	-
	INGENIEURWISSENSCHAFTEN								
	BAUINGENIEURWESEN	M	1	1	1	-	-	-	-
		W	-	-	-	-	-	-	-
		I	1	1	1	-	-	-	-
	FAECHERGRUPPE ZUSAMMEN	M	1	1	1	-	-	-	-
		W	-	-	-	-	-	-	-
		I	1	1	1	-	-	-	-
PRUEFUNG ZUSAMMEN		M	19	19	19	-	-	-	-
		W	21	21	21	-	-	-	-
		I	40	40	40	-	-	-	-
	INSGESAMT	M	9952	8876	8811	65	1076	1084	12
		W	18680	17123	16992	131	1557	1548	9
		I	28632	25999	25803	196	2633	2612	21

**Befragung der Prüfungskandidaten  
(Individualerhebung)**

**BEFRAGUNG DER PRÜFUNGSKANDIDATEN (INDIVIDUALERHEBUNG) 1988**  
**8 ABGELEGTE PRÜFUNGEN NACH FÄCHERGRUPPEN, STUDIENBEREICHEN, 1. STUDIENFACH UND PRÜFUNGSGRUPPEN**

FÄCHERGRUPPE STUDIENBEREICH 1. STUDIENFACH	PRÜFUNGSGRUPPE	GE- SCHL.	ABGELEGTE PRÜFUNGEN INSGESAMT	DAVON					
				BESTANDEN			NICHT BESTANDEN		
				ZUSAMMEN	DARUNTER		ZUSAMMEN	DARUNTER	
					1. WIEDERH.	2. WIEDERH.		1. WIEDERH.	2. WIEDERH.
SPRACH- UND KULTURWISSENSCHAFTEN									
SPRACH- UND KULTURWISSENSCHAFTEN ALLGEMEIN									
LERNBEREICH SPRACH- UND KULTURWISSENSCHAFTEN	LA GRUND- UND HAUPTSCHULEN/ PRIMARSTUFE	M	2	1	-	-	1	-	1
		W	8	6	-	1	2	-	-
		I	10	7	-	1	3	-	1
	1. STAATSPRUEFUNG LEHRAMT ZUSAMMEN	M	2	1	-	-	1	-	1
		W	8	6	-	1	2	-	-
		I	10	7	-	1	3	-	1
STUDIENFACH ZUSAMMEN		M	2	1	-	-	1	-	1
		W	8	6	-	1	2	-	-
		I	10	7	-	1	3	-	1
STUDIENBEREICH ZUSAMMEN		M	2	1	-	-	1	-	1
		W	8	6	-	1	2	-	-
		I	10	7	-	1	3	-	1
EV. THEOLOGIE, -RELIGIONSLEHRE									
EV. RELIGIONSPAEDAGOGIK, KIRCHLICHE BILDUNGSARBEIT	PROMOTIONEN	M	1	1	-	-	-	-	-
		W	-	-	-	-	-	-	-
		I	1	1	-	-	-	-	-
	DIPLOM (FH)/ KURZSTUDIENGAENGE	M	39	39	-	-	-	-	-
		W	74	74	1	-	-	-	-
		I	113	113	1	-	-	-	-
STUDIENFACH ZUSAMMEN		M	40	40	-	-	-	-	-
		W	74	74	1	-	-	-	-
		I	114	114	1	-	-	-	-
EV. THEOLOGIE, -RELIGIONSLEHRE	DIPLOM (U) UND ENTSPR. HOCHSCHULPRUEFUNGEN	M	25	23	-	-	2	-	-
		W	26	25	3	-	1	-	-
		I	51	48	3	-	3	-	-
	PROMOTIONEN	M	58	58	-	-	-	-	-
		W	12	12	-	-	-	-	-
		I	70	70	-	-	-	-	-
	KIRCHLICHE PRUEFUNGEN	M	813	669	48	1	144	27	1
		W	500	426	35	1	74	19	1
		I	1313	1095	83	2	218	46	2
	LA GRUND- UND HAUPTSCHULEN/ PRIMARSTUFE	M	17	17	-	-	-	-	-
		W	107	103	2	-	4	-	-
		I	124	120	2	-	4	-	-
	LA REALSCHULEN/ SEKUNDARSTUFE I	M	16	14	2	-	2	-	-
		W	39	39	3	-	-	-	-
		I	55	53	5	-	2	-	-
	LA GYMNASIEN/ SEKUNDARST. II, ALLGEM. SCHULEN	M	45	40	-	-	5	-	-
		W	118	112	4	-	6	-	-
		I	163	152	4	-	11	-	-
	LA SONDER-SCHULEN	M	1	1	-	-	-	-	-
		W	1	1	-	-	-	-	-
		I	2	2	-	-	-	-	-
	LA BERUFL. SCH. SEKUNDARST. II, BERUFL. SCHULEN	M	3	1	1	-	2	-	-
		W	7	7	1	-	-	-	-
		I	10	8	2	-	2	-	-
	1. STAATSPRUEFUNG LEHRAMT ZUSAMMEN	M	82	73	3	-	9	-	-
		W	272	262	10	-	10	-	-
		I	354	335	13	-	19	-	-
	ZUSATZPRUEFUNG LA	M	41	41	-	-	-	-	-
		W	69	69	-	-	-	-	-
		I	110	110	-	-	-	-	-
	SONSTIGER ABSCHLUSS IM BUNDESGBEIT	M	-	-	-	-	-	-	-
		W	1	1	-	-	-	-	-
		I	1	1	-	-	-	-	-
STUDIENFACH ZUSAMMEN		M	1019	864	51	1	155	27	1
		W	880	795	48	1	85	19	1
		I	1899	1659	99	2	240	46	2
STUDIENBEREICH ZUSAMMEN		M	1059	904	51	1	155	27	1
		W	954	869	49	1	85	19	1
		I	2013	1773	100	2	240	46	2
KATH. THEOLOGIE, -RELIGIONSLEHRE									
KATH. RELIGIONSPAEDAGOGIK, KIRCHLICHE BILDUNGSARBEIT	DIPLOM (FH)/ KURZSTUDIENGAENGE	M	82	82	-	-	-	-	-
		W	207	207	3	-	-	-	-
		I	289	289	3	-	-	-	-

**BEFRAGUNG DER PRÜFUNGSKANDIDATEN (INDIVIDUALERHEBUNG) 1988**

**8 ABGELEGTE PRÜFUNGEN NACH FÄCHERGRUPPEN, STUDIENBEREICHEN, 1. STUDIENFACH UND PRÜFUNGSGRUPPEN**

FÄCHERGRUPPE STUDIENBEREICH 1. STUDIENFACH	PRÜFUNGSGRUPPE	GE- SCHL.	ABGELEGTE PRÜFUNGEN INSGESAMT	DAVON					
				BESTANDEN			NICHT BESTANDEN		
				ZUSAMMEN	DARUNTER		ZUSAMMEN	DARUNTER	
					1. WIEDERH.	2. WIEDERH.		1. WIEDERH.	2. WIEDERH.
<b>STUDIENFACH ZUSAMMEN</b>		M	82	82	-	-	-	-	-
		W	207	207	3	-	-	-	-
		I	289	289	3	-	-	-	-
<b>KATH. THEOLOGIE, -RELIGIONSLEHRE</b>	<b>DIPLOM (U) UND ENTSPR. HOCH- SCHULPRÜFUNGEN</b>	M	544	510	23	3	34	6	-
		W	227	219	8	1	8	-	-
		I	771	729	31	4	42	6	-
	<b>PROMOTIONEN</b>	M	58	58	-	-	-	-	-
		W	10	10	-	-	-	-	-
		I	68	68	-	-	-	-	-
	<b>KIRCHLICHE PRÜFUNGEN</b>	M	149	144	3	-	5	-	-
		W	1	1	-	-	-	-	-
		I	150	145	3	-	5	-	-
	<b>LA GRUND- UND HAUPTSCHULEN/ PRIMARSTUFE</b>	M	28	28	1	-	-	-	-
		W	100	95	-	-	5	-	-
		I	128	123	1	-	5	-	-
	<b>LA REALSCHULEN/ SEKUNDARSTUFE I</b>	M	18	18	1	-	-	-	-
		W	52	49	1	-	3	-	-
		I	70	67	2	-	3	-	-
	<b>LA GYMNASIEN/ SEKUNDARST. II, ALLGEM. SCHULEN</b>	M	132	122	8	-	10	1	1
		W	153	142	4	-	11	1	-
		I	285	264	12	-	21	2	1
	<b>LA SONDER- SCHULEN</b>	M	1	1	-	-	-	-	-
		W	1	1	-	-	-	-	-
		I	2	2	-	-	-	-	-
	<b>LA BERUFL. SCH. SEKUNDARST. II, BERUFL. SCHULEN</b>	M	3	3	-	-	-	-	-
		W	6	6	-	-	-	-	-
		I	9	9	-	-	-	-	-
	<b>1. STAATSPRUE- FUNG LEHRAMT ZUSAMMEN</b>	M	182	172	10	-	10	1	1
		W	312	293	5	-	19	1	-
		I	494	465	15	-	29	2	1
	<b>ZUSATZPRUE- FUNG LA</b>	M	30	29	2	-	1	-	-
		W	71	70	-	-	1	-	-
		I	101	99	2	-	2	-	-
<b>STUDIENFACH ZUSAMMEN</b>		M	953	913	38	3	50	7	1
		W	621	593	13	1	28	1	-
		I	1584	1506	51	4	78	8	1
<b>STUDIENBEREICH ZUSAMMEN</b>		M	1045	995	38	3	50	7	1
		W	828	800	16	1	28	1	-
		I	1873	1795	54	4	78	8	1
<b>PHILOSOPHIE</b>									
<b>PHILOSOPHIE</b>	<b>DIPLOM (U) UND ENTSPR. HOCH- SCHULPRÜFUNGEN</b>	M	178	171	2	-	7	-	1
		W	74	69	-	-	5	-	-
		I	252	240	2	-	12	-	1
	<b>PROMOTIONEN</b>	M	68	67	-	-	1	-	-
		W	17	17	-	-	-	-	-
		I	85	84	-	-	1	-	-
	<b>LA GYMNASIEN/ SEKUNDARST. II, ALLGEM. SCHULEN</b>	M	52	48	1	-	4	-	-
		W	11	9	1	-	2	-	-
		I	63	57	2	-	6	-	-
	<b>1. STAATSPRUE- FUNG LEHRAMT ZUSAMMEN</b>	M	52	48	1	-	4	-	-
		W	11	9	1	-	2	-	-
		I	63	57	2	-	6	-	-
	<b>ZUSATZPRUE- FUNG LA</b>	M	24	23	-	-	1	1	-
		W	9	8	-	-	1	-	-
		I	33	31	-	-	2	1	-
<b>STUDIENFACH ZUSAMMEN</b>		M	322	309	3	-	13	1	1
		W	111	103	1	-	8	-	-
		I	433	412	4	-	21	1	1
<b>RELIGIONSWISSENSCHAFT</b>	<b>DIPLOM (U) UND ENTSPR. HOCH- SCHULPRÜFUNGEN</b>	M	18	17	-	-	1	-	-
		W	7	7	-	-	-	-	-
		I	25	24	-	-	1	-	-
	<b>PROMOTIONEN</b>	M	2	2	-	-	-	-	-
		W	-	-	-	-	-	-	-
		I	2	2	-	-	-	-	-
	<b>LA GRUND- UND HAUPTSCHULEN/ PRIMARSTUFE</b>	M	-	-	-	-	-	-	-
		W	1	1	-	-	-	-	-
		I	1	1	-	-	-	-	-
	<b>LA REALSCHULEN/ SEKUNDARSTUFE I</b>	M	1	1	-	-	-	-	-
		W	1	1	-	-	-	-	-
		I	2	2	-	-	-	-	-

**BEFRAGUNG DER PRÜFUNGSKANDIDATEN (INDIVIDUALERHEBUNG) 1988**

**8 ABGELEGTE PRÜFUNGEN NACH FÄCHERGRUPPEN, STUDIENBEREICHEN, 1. STUDIENFACH UND PRÜFUNGSGRUPPEN**

FÄCHERGRUPPE STUDIENBEREICH 1 STUDIENFACH	PRÜFUNGSGRUPPE	GE- SCHL	ABGELEGTE PRÜFUNGEN INSGESAMT	DAVON					
				BESTANDEN			NICHT BESTANDEN		
				ZUSAMMEN	DARUNTER		ZUSAMMEN	DARUNTER	
					1 WIEDERH.	2 WIEDERH.		1 WIEDERH.	2 WIEDERH.
	LA GYMNASIEN/ SEKUNDARST. II, ALLGEM. SCHULEN	M W I	- 1 1	- 1 1	- - -	- - -	- - -	- - -	- - -
	1. STAATSPRUE- FUNG LEHRAMT ZUSAMMEN	M W I	1 3 4	1 3 4	- - -	- - -	- - -	- - -	- - -
	ZUSATZPRUE- FUNG LA	M W I	- 1 1	- 1 1	- - -	- - -	- - -	- - -	- - -
STUDIENFACH	ZUSAMMEN	M W I	21 11 32	20 11 31	- - -	- - -	1 1 1	- - -	- - -
STUDIENBEREICH	ZUSAMMEN	M W I	343 122 465	329 114 443	3 1 4	- - -	14 8 22	1 - 1	1 - 1
GESCHICHTE									
GESCHICHTE	DIPLOM (U) UND ENTSPR. HOCH- SCHULPRUEFUNGEN	M W I	331 278 609	324 270 594	- 9 9	- - -	7 8 15	1 1 2	- - -
	PROMOTIONEN	M W I	134 52 186	132 52 184	- - -	- - -	2 - 2	- - -	- - -
	LA GRUND- UND HAUPTSCHULEN/ PRIMARSTUFE	M W I	36 58 94	32 57 89	3 9 12	- - -	4 1 5	1 - 1	- - -
	LA REALSCHULEN/ SEKUNDARSTUFE I	M W I	38 38 76	32 34 66	- - -	- - -	6 4 10	- - -	- - -
	LA GYMNASIEN/ SEKUNDARST. II, ALLGEM. SCHULEN	M W I	303 260 563	277 239 516	13 12 25	- - -	26 21 47	1 5 6	- 1 1
	LA SONDER- SCHULEN	M W I	1 1 2	1 1 2	- - -	- - -	- - -	- - -	- - -
	SONST. STAATS- PRUEFUNGEN NACH SCHULARTEN	M W I	- 2 2	- 2 2	- - -	- - -	- - -	- - -	- - -
	1. STAATSPRUE- FUNG LEHRAMT ZUSAMMEN	M W I	378 359 737	342 333 675	16 21 37	- - -	36 26 62	2 5 7	- 1 1
	ZUSATZPRUE- FUNG LA	M W I	20 13 33	19 13 32	- - -	- - -	1 - 1	- - -	- - -
STUDIENFACH	ZUSAMMEN	M W I	863 702 1565	817 668 1485	16 30 46	- - -	46 34 80	3 6 9	- 1 1
ALTE GESCHICHTE	DIPLOM (U) UND ENTSPR. HOCH- SCHULPRUEFUNGEN	M W I	1 - 1	1 - 1	- - -	- - -	- - -	- - -	- - -
	PROMOTIONEN	M W I	1 - 1	1 - 1	- - -	- - -	- - -	- - -	- - -
STUDIENFACH	ZUSAMMEN	M W I	2 - 2	2 - 2	- - -	- - -	- - -	- - -	- - -
MITTLERE UND NEUERE GESCHICHTE	DIPLOM (U) UND ENTSPR. HOCH- SCHULPRUEFUNGEN	M W I	39 31 70	38 30 68	- - -	- - -	1 1 2	- - -	- - -
	PROMOTIONEN	M W I	14 3 17	14 3 17	- - -	- - -	- - -	- - -	- - -
STUDIENFACH	ZUSAMMEN	M W I	53 34 87	52 33 85	- - -	- - -	1 1 2	- - -	- - -
UR- UND FRUEHGESCHICHTE	DIPLOM (U) UND ENTSPR. HOCH- SCHULPRUEFUNGEN	M W I	18 28 46	16 27 43	- - -	- - -	2 1 3	- - -	- - -
	PROMOTIONEN	M W I	20 20 40	20 20 40	- - -	- - -	- - -	- - -	- - -



**BEFRAGUNG DER PRÜFUNGSKANDIDATEN (INDIVIDUALERHEBUNG) 1988**

**8 ABGELEGTE PRÜFUNGEN NACH FÄCHERGRUPPEN, STUDIENBEREICHEN, 1. STUDIENFACH UND PRÜFUNGSGRUPPEN**

FÄCHERGRUPPE STUDIENBEREICH 1 STUDIENFACH	PRÜFUNGSGRUPPE	GE- SCHL	ABGELEGTE PRÜFUNGEN INSGESAMT	DAVON					
				BESTANDEN			NICHT BESTANDEN		
				ZUSAMMEN	DARUNTER		ZUSAMMEN	DARUNTER	
					1. WIEDERH	2. WIEDERH		1. WIEDERH	2. WIEDERH
STUDIENFACH	ZUSAMMEN	M	38	36	-	-	2	-	-
		W	48	47	-	-	1	-	-
		I	86	83	-	-	3	-	-
ARCHAEOLOGIE	DIPLOM (U) UND ENTSPR. HOCH- SCHULPRÜFUNGEN	M	12	12	-	-	-	-	-
		W	27	26	-	-	1	-	-
		I	39	38	-	-	1	-	-
	PROMOTIONEN	M	13	13	-	-	-	-	-
		W	13	13	-	-	-	-	-
		I	26	26	-	-	-	-	-
STUDIENFACH	ZUSAMMEN	M	25	25	-	-	-	-	-
		W	40	39	-	-	1	-	-
		I	65	64	-	-	1	-	-
BYZANTINISTIK	PROMOTIONEN	M	1	1	-	-	-	-	-
		W	-	-	-	-	-	-	-
		I	1	1	-	-	-	-	-
STUDIENFACH	ZUSAMMEN	M	1	1	-	-	-	-	-
		W	-	-	-	-	-	-	-
		I	1	1	-	-	-	-	-
STUDIENBEREICH	ZUSAMMEN	M	982	933	16	-	49	3	-
		W	824	787	30	-	37	6	1
		I	1806	1720	46	-	86	9	1
BIBLIOTHEKSWESEN, DOKU- MENTATION, PUBLIZISTIK									
BIBLIOTHEKSWISSENSCHAFT /BIBLIOTHEKARWESEN	DIPLOM (U) UND ENTSPR. HOCH- SCHULPRÜFUNGEN	M	1	1	-	-	-	-	-
		W	5	5	1	-	-	-	-
		I	6	6	1	-	-	-	-
	PROMOTIONEN	M	1	1	-	-	-	-	-
		W	-	-	-	-	-	-	-
		I	1	1	-	-	-	-	-
	DIPLOM (FH)/ KURZSTUDIEN- GAENGE	M	128	122	7	2	6	4	1
		W	464	451	21	2	13	6	-
		I	592	573	28	4	19	10	1
STUDIENFACH	ZUSAMMEN	M	130	124	7	2	6	4	1
		W	469	456	22	2	13	6	-
		I	599	580	29	4	19	10	1
DOKUMENTATIONSWISSEN- SCHAFT	DIPLOM (U) UND ENTSPR. HOCH- SCHULPRÜFUNGEN	M	3	3	-	-	-	-	-
		W	8	8	-	-	-	-	-
		I	11	11	-	-	-	-	-
	DIPLOM (FH)/ KURZSTUDIEN- GAENGE	M	2	2	-	-	-	-	-
		W	14	14	-	-	-	-	-
		I	16	16	-	-	-	-	-
STUDIENFACH	ZUSAMMEN	M	5	5	-	-	-	-	-
		W	22	22	-	-	-	-	-
		I	27	27	-	-	-	-	-
JOURNALISTIK	DIPLOM (U) UND ENTSPR. HOCH- SCHULPRÜFUNGEN	M	72	72	-	-	-	-	-
		W	52	52	-	-	-	-	-
		I	124	124	-	-	-	-	-
	PROMOTIONEN	M	10	10	-	-	-	-	-
		W	1	1	-	-	-	-	-
		I	11	11	-	-	-	-	-
	SONSTIGER AB- SCHLUSS IM BUNDESGBEIT	M	15	15	-	-	-	-	-
		W	9	9	-	-	-	-	-
		I	24	24	-	-	-	-	-
STUDIENFACH	ZUSAMMEN	M	97	97	-	-	-	-	-
		W	62	62	-	-	-	-	-
		I	159	159	-	-	-	-	-
MEDIENKUNDE/KOMMUNIKA- TIONS-/INFORMATIONSS- WISSENSCHAFT	DIPLOM (U) UND ENTSPR. HOCH- SCHULPRÜFUNGEN	M	99	93	2	-	6	-	-
		W	130	121	-	-	9	-	-
		I	229	214	2	-	15	-	-
	PROMOTIONEN	M	8	8	-	-	-	-	-
		W	4	4	-	-	-	-	-
		I	12	12	-	-	-	-	-
STUDIENFACH	ZUSAMMEN	M	107	101	2	-	6	-	-
		W	134	125	-	-	9	-	-
		I	241	226	2	-	15	-	-
STUDIENBEREICH	ZUSAMMEN	M	339	327	9	2	12	4	1
		W	687	665	22	2	22	6	-
		I	1026	992	31	4	34	10	1

**BEFRAGUNG DER PRÜFUNGSKANDIDATEN (INDIVIDUALERHEBUNG) 1988**

**8 ABGELEGTE PRÜFUNGEN NACH FÄCHERGRUPPEN, STUDIENBEREICHEN, 1. STUDIENFACH UND PRÜFUNGSGRUPPEN**

FÄCHERGRUPPE STUDIENBEREICH 1 STUDIENFACH	PRÜFUNGSGRUPPE	GE- SCHL.	ABGELEGTE PRÜFUNGEN INSGESAMT	DAVON					
				BESTANDEN			NICHT BESTANDEN		
				ZUSAMMEN	DARUNTER		ZUSAMMEN	DARUNTER	
					1 WIEDERH.	2 WIEDERH		1 WIEDERH	2 WIEDERH
ALLGEMEINE U. VERGLEICH- ENDE LITERATUR-U. SPRACH- WISSENSCHAFT									
ALLGEMEINE LITERATUR- WISSENSCHAFT	DIPLOM (U) UND ENTSPR. HOCH- SCHULPRUEFUNGEN	M	24	24	-	-	-	-	-
		W	50	50	-	-	-	-	-
		I	74	74	-	-	-	-	-
	PROMOTIONEN	M	20	20	-	-	-	-	-
		W	10	10	-	-	-	-	-
		I	30	30	-	-	-	-	-
	SONSTIGER AB- SCHLUSS IM BUNDESGBEIT	M	1	1	-	-	-	-	-
		W	3	3	-	-	-	-	-
		I	4	4	-	-	-	-	-
	STUDIENFACH ZUSAMMEN	M	45	45	-	-	-	-	-
		W	63	63	-	-	-	-	-
		I	108	108	-	-	-	-	-
ALLGEMEINE SPRACH- WISSENSCHAFT/INDO- GERMANISTIK	DIPLOM (U) UND ENTSPR. HOCH- SCHULPRUEFUNGEN	M	39	39	1	-	-	-	-
		W	96	94	-	-	2	-	-
		I	135	133	1	-	2	-	-
	PROMOTIONEN	M	15	15	-	-	-	-	-
		W	10	10	-	-	-	-	-
		I	25	25	-	-	-	-	-
	STUDIENFACH ZUSAMMEN	M	54	54	1	-	-	-	-
		W	106	104	-	-	2	-	-
		I	160	158	1	-	2	-	-
	STUDIENBEREICH ZUSAMMEN	M	99	99	1	-	-	-	-
		W	169	167	-	-	2	-	-
		I	268	266	1	-	2	-	-
ALTPHILOLOGIE (KLASS. PHILOLOGIE), NEUGRIECHISCH									
KLASSISCHE PHILOLOGIE	PROMOTIONEN	M	1	1	-	-	-	-	-
		W	-	-	-	-	-	-	-
		I	1	1	-	-	-	-	-
STUDIENFACH ZUSAMMEN	M	1	1	-	-	-	-	-	
	W	-	-	-	-	-	-	-	
	I	1	1	-	-	-	-	-	
GRIECHISCH	DIPLOM (U) UND ENTSPR. HOCH- SCHULPRUEFUNGEN	M	2	2	-	-	-	-	-
		W	6	6	-	-	-	-	-
		I	8	8	-	-	-	-	-
	PROMOTIONEN	M	9	9	-	-	-	-	-
		W	1	1	-	-	-	-	-
		I	10	10	-	-	-	-	-
	LA GYMNASIEN/ SEKUNDARST. II, ALLGEM. SCHULEN	M	26	23	-	-	3	1	-
		W	20	18	1	-	2	1	-
		I	46	41	1	-	5	2	-
	1. STAATSPRUE- FUNG LEHRAMT ZUSAMMEN	M	26	23	-	-	3	1	-
		W	20	18	1	-	2	1	-
		I	46	41	1	-	5	2	-
	ZUSATZPRUE- FUNG LA	M	2	2	1	-	-	-	-
		W	2	2	-	-	-	-	-
		I	4	4	1	-	-	-	-
	STUDIENFACH ZUSAMMEN	M	39	36	1	-	3	1	-
		W	29	27	1	-	2	1	-
		I	68	63	2	-	5	2	-
LATEIN	DIPLOM (U) UND ENTSPR. HOCH- SCHULPRUEFUNGEN	M	4	1	-	-	3	-	-
		W	18	16	1	-	2	1	-
		I	22	17	1	-	5	1	-
	PROMOTIONEN	M	5	5	-	-	-	-	-
		W	3	3	-	-	-	-	-
		I	8	8	-	-	-	-	-
	LA GYMNASIEN/ SEKUNDARST. II, ALLGEM. SCHULEN	M	81	73	4	-	8	2	1
		W	116	101	3	-	15	4	-
		I	197	174	7	-	23	6	1
	1. STAATSPRUE- FUNG LEHRAMT ZUSAMMEN	M	81	73	4	-	8	2	1
		W	116	101	3	-	15	4	-
		I	197	174	7	-	23	6	1
	ZUSATZPRUE- FUNG LA	M	8	8	-	-	-	-	-
		W	13	13	1	-	-	-	-
		I	21	21	1	-	-	-	-
	STUDIENFACH ZUSAMMEN	M	98	87	4	-	11	2	1
		W	150	133	5	-	17	5	-
		I	248	220	9	-	28	7	-

**BEFRAGUNG DER PRÜFUNGSKANDIDATEN (INDIVIDUALERHEBUNG) 1988**

**8 ABGELEGTE PRÜFUNGEN NACH FÄCHERGRUPPEN, STUDIENBEREICHEN, 1. STUDIENFACH UND PRÜFUNGSGRUPPEN**

FÄCHERGRUPPE STUDIENBEREICH 1 STUDIENFACH	PRÜFUNGSGRUPPE	GE- SCHL.	ABGELEGTE PRÜFUNGEN INSGESAMT	DAVON					
				BESTANDEN			NICHT BESTANDEN		
				ZUSAMMEN	DARUNTER		ZUSAMMEN	DARUNTER	
					1. WIEDERH.	2. WIEDERH.		1. WIEDERH.	2. WIEDERH.
STUDIENBEREICH ZUSAMMEN		M	138	124	5	-	14	3	1
		W	179	160	6	-	19	6	-
		I	317	284	11	-	33	9	1
GERMANISTIK (DEUTSCH, GERMANISCHE SPRACHEN OHNE ANGLISTIK)									
GERMANISTIK/DEUTSCH	DIPLOM (U) UND ENTSPR. HOCH- SCHULPRÜFUNGEN	M	444	431	7	1	13	-	-
		W	961	935	10	-	26	2	-
		I	1405	1366	17	1	39	2	-
	PROMOTIONEN	M	120	119	-	-	1	-	-
		W	93	93	-	-	-	-	-
		I	213	212	-	-	1	-	-
	LA GRUND- UND HAUPTSCHULEN/ PRIMARSTUFE	M	70	63	5	1	7	3	-
		W	548	519	21	-	29	4	-
		I	618	582	26	1	36	7	-
	LA REALSCHULEN/ SEKUNDARSTUFE I	M	71	60	10	-	11	-	-
		W	202	183	8	-	19	2	1
		I	273	243	18	-	30	2	1
	LA GYMNASIEN/ SEKUNDARST. II, ALLGEM. SCHULEN	M	495	395	17	-	40	3	-
		W	913	834	35	2	79	10	3
		I	1348	1229	52	2	119	13	3
	LA SONDER- SCHULEN	M	6	6	-	-	-	-	-
		W	24	23	-	-	1	-	-
		I	30	29	-	-	1	-	-
	LA BERUFL. SCH. SEKUNDARST. II, BERUFL. SCHULEN	M	5	5	-	-	-	-	-
		W	17	17	3	-	-	-	-
		I	22	22	3	-	-	-	-
	SONST. STAATS- PRÜFUNGEN NACH SCHULARTEN	M	4	4	-	-	-	-	-
		W	5	3	-	-	2	-	-
		I	9	7	-	-	2	-	-
	1. STAATSPRUE- FUNG LEHRAMT ZUSAMMEN	M	591	533	32	1	58	6	-
		W	1709	1579	67	2	130	16	4
		I	2300	2112	99	3	188	22	4
	ZUSATZPRUE- FUNG LA	M	40	40	-	-	-	-	-
		W	74	70	-	-	4	-	-
		I	114	110	-	-	4	-	-
	DIPLOM (FH)/ KURZSTUDIEN- GAENGE	M	-	-	-	-	-	-	-
		W	4	4	1	1	-	-	-
		I	4	4	1	1	-	-	-
	SONSTIGER AB- SCHLUSS IM BUNDESGBEIT	M	8	8	2	-	-	-	-
		W	25	25	8	2	-	-	-
		I	33	33	10	2	-	-	-
STUDIENFACH ZUSAMMEN		M	1203	1131	41	2	72	6	-
		W	2866	2706	86	5	160	18	4
		I	4069	3837	127	7	232	24	4
DEUTSCH FUER AUSLAENDER (LEHRERAUSBILDUNG)	DIPLOM (U) UND ENTSPR. HOCH- SCHULPRÜFUNGEN	M	5	5	-	-	-	-	-
		W	15	15	-	-	-	-	-
		I	20	20	-	-	-	-	-
	PROMOTIONEN	M	2	2	-	-	-	-	-
		W	1	1	-	-	-	-	-
		I	3	3	-	-	-	-	-
	LA GRUND- UND HAUPTSCHULEN/ PRIMARSTUFE	M	-	-	-	-	-	-	-
		W	3	3	-	-	-	-	-
		I	3	3	-	-	-	-	-
	LA REALSCHULEN/ SEKUNDARSTUFE I	M	-	-	-	-	-	-	-
		W	5	5	-	-	-	-	-
		I	5	5	-	-	-	-	-
	1. STAATSPRUE- FUNG LEHRAMT ZUSAMMEN	M	-	-	-	-	-	-	-
		W	8	8	-	-	-	-	-
		I	8	8	-	-	-	-	-
	ZUSATZPRUE- FUNG LA	M	1	1	-	-	-	-	-
		W	-	-	-	-	-	-	-
		I	1	1	-	-	-	-	-
STUDIENFACH ZUSAMMEN		M	8	8	-	-	-	-	-
		W	24	24	-	-	-	-	-
		I	32	32	-	-	-	-	-
NIEDERLAENDISCH	DIPLOM (U) UND ENTSPR. HOCH- SCHULPRÜFUNGEN	M	1	1	-	-	-	-	-
		W	4	3	-	-	1	-	-
		I	5	4	-	-	1	-	-
	LA GYMNASIEN/ SEKUNDARST. II, ALLGEM. SCHULEN	M	1	1	-	-	-	-	-
		W	-	-	-	-	-	-	-
		I	1	1	-	-	-	-	-

**BEFRAGUNG DER PRÜFUNGSKANDIDATEN (INDIVIDUALERHEBUNG) 1988**

**8 ABGELEGTE PRÜFUNGEN NACH FÄCHERGRUPPEN, STUDIENBEREICHEN, 1. STUDIENFACH UND PRÜFUNGSGRUPPEN**

FÄCHERGRUPPE STUDIENBEREICH 1. STUDIENFACH	PRÜFUNGSGRUPPE	GE- SCHL	ABGELEGTE PRÜFUNGEN INSGESAMT	DAVON					
				BESTANDEN			NICHT BESTANDEN		
				ZUSAMMEN	DARUNTER		ZUSAMMEN	DARUNTER	
					1 WIEDERH	2 WIEDERH		1 WIEDERH	2 WIEDERH
STUDIENFACH	1. STAATSPRUE- FUNG LEHRAMT	M	1	1	-	-	-	-	-
	ZUSAMMEN	I	1	1	-	-	-	-	-
	ZUSATZPRUE- FUNG LA	M	4	4	-	-	-	-	-
		W	1	1	-	-	-	-	-
		I	5	5	-	-	-	-	-
	SONSTIGER AB- SCHLUSS IM BUNDESGBEIT	M	1	1	-	-	-	-	-
		W	-	-	-	-	-	-	-
		I	1	1	-	-	-	-	-
	ZUSAMMEN	M	7	7	-	-	-	-	-
		W	5	4	-	-	1	-	-
		I	12	11	-	-	1	-	-
VOLKSKUNDE	DIPLOM (U) UND ENTSPR. HOCH- SCHULPRUEFUNGEN	M	22	21	1	-	1	-	-
		W	67	65	-	-	2	-	-
		I	89	86	1	-	3	-	-
	PROMOTIONEN	M	8	8	-	-	-	-	-
		W	10	10	-	-	-	-	-
		I	18	18	-	-	-	-	-
	ZUSAMMEN	M	30	29	1	-	1	-	-
		W	77	75	-	-	2	-	-
		I	107	104	1	-	3	-	-
NORDISTIK/SKANDINAVI- STIK (NORD. PHILOLOGIE, EINZELSPRACHEN A.N.G.)	DIPLOM (U) UND ENTSPR. HOCH- SCHULPRUEFUNGEN	M	3	3	-	-	-	-	-
		W	13	13	-	-	-	-	-
		I	16	16	-	-	-	-	-
	PROMOTIONEN	M	2	2	-	-	-	-	-
		W	1	1	-	-	-	-	-
		I	3	3	-	-	-	-	-
	ZUSAMMEN	M	5	5	-	-	-	-	-
		W	14	14	-	-	-	-	-
		I	19	19	-	-	-	-	-
DAENISCH	LA GRUND- UND HAUPTSCHULEN/ PRIMARSTUFE	M	1	1	-	-	-	-	-
		W	-	-	-	-	-	-	-
		I	1	1	-	-	-	-	-
	LA REALSCHULEN/ SEKUNDARSTUFE I	M	1	1	-	-	-	-	-
		W	-	-	-	-	-	-	-
		I	1	1	-	-	-	-	-
	LA GYMNASIEN/ SEKUNDARST. II, ALLGEM. SCHULEN	M	1	1	-	-	-	-	-
		W	2	2	-	-	-	-	-
		I	3	3	-	-	-	-	-
	1. STAATSPRUE- FUNG LEHRAMT	M	3	3	-	-	-	-	-
		W	2	2	-	-	-	-	-
	ZUSAMMEN	I	5	5	-	-	-	-	-
STUDIENFACH	ZUSAMMEN	M	3	3	-	-	-	-	-
		W	2	2	-	-	-	-	-
		I	5	5	-	-	-	-	-
STUDIENBEREICH	ZUSAMMEN	M	1256	1183	42	2	73	6	-
		W	2988	2825	86	5	163	18	-
		I	4244	4008	128	7	236	24	4
ANGLISTIK, AMERIKANISTIK									
ANGLISTIK/ENGLISCH	DIPLOM (U) UND ENTSPR. HOCH- SCHULPRUEFUNGEN	M	116	111	7	-	5	1	-
		W	497	453	29	3	44	7	-
		I	613	564	36	3	49	8	1
	PROMOTIONEN	M	18	18	-	-	-	-	-
		W	23	23	-	-	-	-	-
		I	41	41	-	-	-	-	-
	LA GRUND- UND HAUPTSCHULEN/ PRIMARSTUFE	M	14	12	3	-	2	-	-
		W	80	75	3	-	5	1	-
		I	94	87	6	-	7	1	-
	LA REALSCHULEN/ SEKUNDARSTUFE I	M	34	31	2	-	3	-	-
		W	155	141	8	-	14	2	-
		I	189	172	10	-	17	2	-
	LA GYMNASIEN/ SEKUNDARST. II, ALLGEM. SCHULEN	M	238	211	15	1	27	6	-
		W	665	595	30	-	70	15	-
		I	903	806	45	1	97	21	-
	LA BERUFL. SCH. SEKUNDARST. II, BERUFL. SCHULEN	M	1	1	-	-	-	-	-
		W	8	6	1	-	2	-	-
		I	9	7	1	-	2	-	-
	1. STAATSPRUE- FUNG LEHRAMT	M	287	255	20	1	32	6	-
		W	908	817	42	-	91	18	-
	ZUSAMMEN	I	1195	1072	62	1	123	24	-

**BEFRAGUNG DER PRÜFUNGSKANDIDATEN (INDIVIDUALERHEBUNG) 1988**

**8 ABGELEGTE PRÜFUNGEN NACH FÄCHERGRUPPEN, STUDIENBEREICHEN, 1. STUDIENFACH UND PRÜFUNGSGRUPPEN**

FÄCHERGRUPPE STUDIENBEREICH 1 STUDIENFACH	PRÜFUNGSGRUPPE	GE- SCHL.	ABGELEGTE PRÜFUNGEN INSGESAMT	DAVON					
				BESTANDEN			NICHT BESTANDEN		
				ZUSAMMEN	DARUNTER		ZUSAMMEN	DARUNTER	
					1 WIEDERH.	2 WIEDERH.		1 WIEDERH.	2 WIEDERH.
	ZUSATZPRUE- FUNG LA	M	8	7	-	-	1	1	-
		W	15	14	-	-	1	-	-
		I	23	21	-	-	2	1	-
	DIPLOM (FH)/ KURZSTUDIEN- GAENGE	M	20	18	1	-	2	-	-
		W	139	136	1	1	3	1	-
		I	159	154	2	1	5	1	-
	SONSTIGER AB- SCHLUSS IM BUNDESGBEIT	M	1	1	-	-	-	-	-
		W	12	11	-	-	1	-	-
		I	13	12	-	-	1	-	-
STUDIENFACH	ZUSAMMEN	M	450	410	28	1	40	8	-
		W	1594	1454	72	4	140	26	1
		I	2044	1864	100	5	180	34	1
AMERIKANISTIK/ AMERIKAKUNDE	DIPLOM (U) UND ENTSPR. HOCH- SCHULPRUEFUNGEN	M	27	26	-	-	1	-	-
		W	66	65	-	-	1	-	-
		I	93	91	-	-	2	-	-
	PROMOTIONEN	M	7	7	-	-	-	-	-
		W	6	6	-	-	-	-	-
		I	13	13	-	-	-	-	-
STUDIENFACH	ZUSAMMEN	M	34	33	-	-	1	-	-
		W	72	71	-	-	1	-	-
		I	106	104	-	-	2	-	-
STUDIENBEREICH	ZUSAMMEN	M	484	443	28	1	41	8	-
		W	1666	1525	72	4	141	26	1
		I	2150	1968	100	5	182	34	1
ROMANISTIK									
ROMANISTIK (ROMAN. PHILOLOGIE, EINZEL- SPRACHEN A.N.G.)	DIPLOM (U) UND ENTSPR. HOCH- SCHULPRUEFUNGEN	M	51	50	1	-	1	-	-
		W	310	299	9	-	11	2	1
		I	361	349	10	-	12	2	1
	PROMOTIONEN	M	22	22	-	-	-	-	-
		W	26	26	-	-	-	-	-
		I	48	48	-	-	-	-	-
	LA GYMNASIEN/ SEKUNDARST. II, ALLGEM. SCHULEN	M	5	4	1	-	1	-	-
		W	16	16	1	-	-	-	-
		I	21	20	2	-	1	-	-
	1. STAATSPRUE- FUNG LEHRAMT ZUSAMMEN	M	5	4	1	-	1	-	-
		W	16	16	1	-	-	-	-
		I	21	20	2	-	1	-	-
	ZUSATZPRUE- FUNG LA	M	1	1	-	-	-	-	-
		W	4	4	-	-	-	-	-
		I	5	5	-	-	-	-	-
STUDIENFACH	ZUSAMMEN	M	79	77	2	-	2	-	-
		W	356	345	10	-	11	2	1
		I	435	422	12	-	13	2	1
FRANZOESISCH	DIPLOM (U) UND ENTSPR. HOCH- SCHULPRUEFUNGEN	M	8	8	3	-	-	-	-
		W	100	88	8	3	12	2	-
		I	108	96	11	3	12	2	-
	LA GRUND- UND HAUPTSCHULEN/ PRIMARSTUFE	M	-	-	-	-	-	-	-
		W	8	7	2	-	1	-	-
		I	8	7	2	-	1	-	-
	LA REALSCHULEN/ SEKUNDARSTUFE I	M	3	3	-	-	-	-	-
		W	43	40	2	-	3	1	-
		I	46	43	2	-	3	1	-
	LA GYMNASIEN/ SEKUNDARST. II, ALLGEM. SCHULEN	M	77	64	1	1	13	3	-
		W	346	314	18	-	32	6	-
		I	423	378	19	1	45	9	-
	LA BERUFL. SCH. SEKUNDARST. II, BERUFL. SCHULEN	M	-	-	-	-	-	-	-
		W	1	1	-	-	-	-	-
		I	1	1	-	-	-	-	-
	SONST. STAATS- PRUEFUNGEN NACH SCHULARTEN	M	-	-	-	-	-	-	-
		W	1	1	-	-	-	-	-
		I	1	1	-	-	-	-	-
	1. STAATSPRUE- FUNG LEHRAMT ZUSAMMEN	M	80	67	1	1	13	3	-
		W	399	363	22	-	36	7	-
		I	479	430	23	1	49	10	-
	ZUSATZPRUE- FUNG LA	M	3	3	1	-	-	-	-
		W	15	14	-	-	1	-	-
		I	18	17	1	-	1	-	-
	DIPLOM (FH)/ KURZSTUDIEN- GAENGE	M	5	5	-	-	-	-	-
		W	103	103	-	-	-	-	-
		I	108	108	-	-	-	-	-

**BEFRAGUNG DER PRÜFUNGSKANDIDATEN (INDIVIDUALERHEBUNG) 1988**

**8 ABGELEGTE PRÜFUNGEN NACH FÄCHERGRUPPEN, STUDIENBEREICHEN, 1. STUDIENFACH UND PRÜFUNGSGRUPPEN**

FÄCHERGRUPPE STUDIENBEREICH 1 STUDIENFACH	PRÜFUNGSGRUPPE	GE- SCHL	ABGELEGTE PRÜFUNGEN INSGESAMT	DAVON					
				BESTANDEN			NICHT BESTANDEN		
				ZUSAMMEN	DARUNTER		ZUSAMMEN	DARUNTER	
					1 WIEDERH	2 WIEDERH		1 WIEDERH	2 WIEDERH
	SONSTIGER AB- SCHLUSS IM BUNDESGBEIT	M	1	1	-	-	-	-	-
		W	2	2	-	-	-	-	-
		I	3	3	-	-	-	-	-
STUDIENFACH	ZUSAMMEN	M	97	84	5	1	13	3	-
		W	619	570	30	3	49	9	-
		I	716	654	35	4	62	12	-
ITALIENISCH	DIPLOM (U) UND ENTSPR. HOCH- SCHULPRÜFUNGEN	M	3	3	1	-	-	-	-
		W	30	26	3	2	4	1	1
		I	33	29	4	2	4	1	1
	LA GYMNASIEN/ SEKUNDARST. II, ALLGEM. SCHULEN	M	1	1	-	-	-	-	-
		W	9	9	-	-	-	-	-
		I	10	10	-	-	-	-	-
	1. STAATSPRUE- FUNG LEHRAMT ZUSAMMEN	M	1	1	-	-	-	-	-
		W	9	9	-	-	-	-	-
		I	10	10	-	-	-	-	-
	ZUSATZPRUE- FUNG LA	M	3	3	-	-	-	-	-
		W	14	14	-	-	-	-	-
		I	17	17	-	-	-	-	-
	DIPLOM (FH)/ KURZSTUDIEN- GAENGE	M	-	-	-	-	-	-	-
		W	4	3	-	-	1	-	-
		I	4	3	-	-	1	-	-
STUDIENFACH	ZUSAMMEN	M	7	7	1	-	-	-	-
		W	57	52	3	2	5	1	1
		I	64	59	4	2	5	1	1
PORTUGIESISCH	DIPLOM (U) UND ENTSPR. HOCH- SCHULPRÜFUNGEN	M	2	2	-	-	-	-	-
		W	4	4	1	-	-	-	-
		I	6	6	1	-	-	-	-
	ZUSATZPRUE- FUNG LA	M	-	-	-	-	-	-	-
		W	1	1	-	-	-	-	-
		I	1	1	-	-	-	-	-
	DIPLOM (FH)/ KURZSTUDIEN- GAENGE	M	-	-	-	-	-	-	-
		W	2	2	-	-	-	-	-
		I	2	2	-	-	-	-	-
	SONSTIGER AB- SCHLUSS IM BUNDESGBEIT	M	-	-	-	-	-	-	-
		W	2	2	-	-	-	-	-
		I	2	2	-	-	-	-	-
STUDIENFACH	ZUSAMMEN	M	2	2	-	-	-	-	-
		W	9	9	1	-	-	-	-
		I	11	11	1	-	-	-	-
SPANISCH	DIPLOM (U) UND ENTSPR. HOCH- SCHULPRÜFUNGEN	M	15	13	2	-	2	1	-
		W	40	34	11	-	6	2	1
		I	55	47	13	-	8	3	1
	PROMOTIONEN	M	-	-	-	-	-	-	-
		W	2	2	-	-	-	-	-
		I	2	2	-	-	-	-	-
	LA REALSCHULEN/ SEKUNDARSTUFE I	M	-	-	-	-	-	-	-
		W	1	1	1	-	-	-	-
		I	1	1	1	-	-	-	-
	LA GYMNASIEN/ SEKUNDARST. II, ALLGEM. SCHULEN	M	9	6	-	-	3	-	-
		W	35	27	1	-	8	1	1
		I	44	33	1	-	11	1	1
	1. STAATSPRUE- FUNG LEHRAMT ZUSAMMEN	M	9	6	-	-	3	-	-
		W	36	28	2	-	8	1	1
		I	45	34	2	-	11	1	1
	ZUSATZPRUE- FUNG LA	M	11	11	1	-	-	-	-
		W	24	22	1	-	2	-	-
		I	35	33	2	-	2	-	-
	DIPLOM (FH)/ KURZSTUDIEN- GAENGE	M	-	-	-	-	-	-	-
		W	7	6	-	-	1	-	-
		I	7	6	-	-	1	-	-
	SONSTIGER AB- SCHLUSS IM BUNDESGBEIT	M	-	-	-	-	-	-	-
		W	1	1	-	-	-	-	-
		I	1	1	-	-	-	-	-
STUDIENFACH	ZUSAMMEN	M	35	30	3	-	5	1	-
		W	110	93	14	-	17	3	2
		I	145	123	17	-	22	4	2
STUDIENBEREICH	ZUSAMMEN	M	220	200	11	1	20	4	-
		W	1151	1069	58	5	82	15	4
		I	1371	1269	69	6	102	19	4

**BEFRAGUNG DER PRÜFUNGSKANDIDATEN (INDIVIDUALERHEBUNG) 1988**

**8 ABGELEGTE PRÜFUNGEN NACH FÄCHERGRUPPEN, STUDIENBEREICHEN, 1. STUDIENFACH UND PRÜFUNGSGRUPPEN**

FÄCHERGRUPPE STUDIENBEREICH 1. STUDIENFACH	PRÜFUNGSGRUPPE	GE- SCHL.	ABGELEGTE PRÜFUNGEN INSGESAMT	DAVON					
				BESTANDEN			NICHT BESTANDEN		
				ZUSAMMEN	DARUNTER		ZUSAMMEN	DARUNTER	
					1. WIEDERH.	2. WIEDERH.		1. WIEDERH.	2. WIEDERH.
SLAWISTIK, BALTISTIK, FINNO-UGRISTIK									
SLAWISTIK (SLAW. PHILOLOGIE)	DIPLOM (U) UND ENTSPR. HOCH- SCHULPRUEFUNGEN	M	24	24	1	-	-	-	-
		W	66	64	1	-	2	-	-
		I	90	88	2	-	2	-	-
	PROMOTIONEN	M	7	7	-	-	-	-	-
		W	6	6	-	-	-	-	-
		I	13	13	-	-	-	-	-
	LA GYMNASIEN/ SEKUNDARST. II, ALLGEM. SCHULEN	M	1	1	-	-	-	-	-
		W	7	7	-	-	-	-	-
		I	8	8	-	-	-	-	-
	1. STAATSPRUE- FUNG LEHRAMT ZUSAMMEN	M	1	1	-	-	-	-	-
		W	7	7	-	-	-	-	-
		I	8	8	-	-	-	-	-
STUDIENFACH ZUSAMMEN	M	32	32	1	-	-	-	-	
	W	79	77	1	-	2	-	-	
	I	111	109	2	-	2	-	-	
RUSSISCH	DIPLOM (U) UND ENTSPR. HOCH- SCHULPRUEFUNGEN	M	2	2	-	-	-	-	-
		W	19	17	4	-	2	-	1
		I	21	19	4	-	2	-	1
	PROMOTIONEN	M	1	1	-	-	-	-	-
		W	-	-	-	-	-	-	-
		I	1	1	-	-	-	-	-
	LA GYMNASIEN/ SEKUNDARST. II, ALLGEM. SCHULEN	M	8	6	-	-	2	1	-
		W	22	16	-	-	6	-	-
		I	30	22	-	-	8	1	-
	1. STAATSPRUE- FUNG LEHRAMT ZUSAMMEN	M	8	6	-	-	2	1	-
		W	22	16	-	-	6	-	-
		I	30	22	-	-	8	1	-
ZUSATZPRUE- FUNG LA	M	1	1	-	-	-	-	-	
	W	-	-	-	-	-	-	-	
	I	1	1	-	-	-	-	-	
DIPLOM (FH)/ KURZSTUDIEN- GAENGE	M	1	1	-	-	-	-	-	
	W	5	5	1	-	-	-	-	
	I	6	6	1	-	-	-	-	
STUDIENFACH ZUSAMMEN	M	13	11	-	-	2	1	-	
	W	46	38	5	-	8	-	1	
	I	59	49	5	-	10	1	1	
FINNO-UGRISTIK	DIPLOM (U) UND ENTSPR. HOCH- SCHULPRUEFUNGEN	M	2	2	-	-	-	-	-
		W	-	-	-	-	-	-	-
		I	2	2	-	-	-	-	-
STUDIENFACH ZUSAMMEN	M	2	2	-	-	-	-	-	
	W	-	-	-	-	-	-	-	
	I	2	2	-	-	-	-	-	
STUDIENBEREICH ZUSAMMEN	M	47	45	1	-	2	1	-	
	W	125	115	6	-	10	-	1	
	I	172	160	7	-	12	1	1	
AUSSEREUROPAEISCHE SPRACH- U. KULTURWISSEN- SCHAFTEN									
AFRIKANISTIK	DIPLOM (U) UND ENTSPR. HOCH- SCHULPRUEFUNGEN	M	8	8	-	-	-	-	-
		W	7	7	-	-	-	-	-
		I	15	15	-	-	-	-	-
	PROMOTIONEN	M	4	4	-	-	-	-	-
		W	3	3	-	-	-	-	-
I		7	7	-	-	-	-	-	
STUDIENFACH ZUSAMMEN	M	12	12	-	-	-	-	-	
	W	10	10	-	-	-	-	-	
	I	22	22	-	-	-	-	-	
AEGYPTOLOGIE	DIPLOM (U) UND ENTSPR. HOCH- SCHULPRUEFUNGEN	M	3	3	-	-	-	-	-
		W	2	2	-	-	-	-	-
		I	5	5	-	-	-	-	-
	PROMOTIONEN	M	1	1	-	-	-	-	-
		W	2	2	-	-	-	-	-
I		3	3	-	-	-	-	-	
STUDIENFACH ZUSAMMEN	M	4	4	-	-	-	-	-	
	W	4	4	-	-	-	-	-	
	I	8	8	-	-	-	-	-	
ARABISCH/ARABISTIK	DIPLOM (U) UND ENTSPR. HOCH- SCHULPRUEFUNGEN	M	7	6	2	-	1	-	-
		W	6	6	1	-	-	-	-
		I	13	12	3	-	1	-	-

**BEFRAGUNG DER PRÜFUNGSKANDIDATEN (INDIVIDUALERHEBUNG) 1988**

**8 ABGELEGTE PRÜFUNGEN NACH FÄCHERGRUPPEN, STUDIENBEREICHEN, 1. STUDIENFACH UND PRÜFUNGSGRUPPEN**

FÄCHERGRUPPE STUDIENBEREICH 1. STUDIENFACH	PRÜFUNGSGRUPPE	GE- SCHL.	ABGELEGTE PRÜFUNGEN INSGESAMT	DAVON					
				BESTANDEN			NICHT BESTANDEN		
				ZUSAMMEN	DARUNTER		ZUSAMMEN	DARUNTER	
					1. WIEDERH	2. WIEDERH		1. WIEDERH	2. WIEDERH
	PROMOTIONEN	M	-	-	-	-	-	-	-
		W	1	1	-	-	-	-	-
		I	1	1	-	-	-	-	-
STUDIENFACH	ZUSAMMEN	M	7	6	2	-	1	-	-
		W	7	7	1	-	-	-	-
		I	14	13	3	-	1	-	-
HEBRAEISCH/JUDAISTIK	DIPLOM (U) UND ENTSPR. HOCH- SCHULPRÜFUNGEN	M	6	5	-	-	1	-	-
		W	4	4	-	-	-	-	-
		I	10	9	-	-	1	-	-
	ZUSATZPRÜ- FUNG LA	M	1	1	-	-	-	-	-
		W	1	1	-	-	-	-	-
		I	2	2	-	-	-	-	-
STUDIENFACH	ZUSAMMEN	M	7	6	-	-	1	-	-
		W	5	5	-	-	-	-	-
		I	12	11	-	-	1	-	-
INDOLOGIE	DIPLOM (U) UND ENTSPR. HOCH- SCHULPRÜFUNGEN	M	4	4	-	-	-	-	-
		W	4	4	-	-	-	-	-
		I	8	8	-	-	-	-	-
	PROMOTIONEN	M	2	2	-	-	-	-	-
		W	1	1	-	-	-	-	-
		I	3	3	-	-	-	-	-
STUDIENFACH	ZUSAMMEN	M	6	6	-	-	-	-	-
		W	5	5	-	-	-	-	-
		I	11	11	-	-	-	-	-
IRANISTIK	DIPLOM (U) UND ENTSPR. HOCH- SCHULPRÜFUNGEN	M	-	-	-	-	-	-	-
		W	1	1	-	-	-	-	-
		I	1	1	-	-	-	-	-
STUDIENFACH	ZUSAMMEN	M	-	-	-	-	-	-	-
		W	1	1	-	-	-	-	-
		I	1	1	-	-	-	-	-
ISLAMWISSENSCHAFT	DIPLOM (U) UND ENTSPR. HOCH- SCHULPRÜFUNGEN	M	6	6	-	-	-	-	-
		W	12	12	-	-	-	-	-
		I	18	18	-	-	-	-	-
	PROMOTIONEN	M	1	1	-	-	-	-	-
		W	4	4	-	-	-	-	-
		I	5	5	-	-	-	-	-
STUDIENFACH	ZUSAMMEN	M	7	7	-	-	-	-	-
		W	16	16	-	-	-	-	-
		I	23	23	-	-	-	-	-
JAPANOLOGIE	DIPLOM (U) UND ENTSPR. HOCH- SCHULPRÜFUNGEN	M	8	8	-	-	-	-	-
		W	19	18	-	-	1	-	-
		I	27	26	-	-	1	-	-
STUDIENFACH	ZUSAMMEN	M	8	8	-	-	-	-	-
		W	19	18	-	-	1	-	-
		I	27	26	-	-	1	-	-
ORIENTALISTIK/ALTORIENTALISTIK	DIPLOM (U) UND ENTSPR. HOCH- SCHULPRÜFUNGEN	M	5	4	1	-	1	-	-
		W	12	12	-	-	-	-	-
		I	17	16	1	-	1	-	-
	PROMOTIONEN	M	10	10	-	-	-	-	-
		W	4	4	-	-	-	-	-
		I	14	14	-	-	-	-	-
STUDIENFACH	ZUSAMMEN	M	15	14	1	-	1	-	-
		W	16	16	-	-	-	-	-
		I	31	30	1	-	1	-	-
SINOLOGIE/KOREANISTIK	DIPLOM (U) UND ENTSPR. HOCH- SCHULPRÜFUNGEN	M	20	20	-	-	-	-	-
		W	40	40	-	-	-	-	-
		I	60	60	-	-	-	-	-
	PROMOTIONEN	M	4	4	-	-	-	-	-
		W	7	7	-	-	-	-	-
		I	11	11	-	-	-	-	-
	SONSTIGER AB- SCHLUSS IM BUNDES GEBIET	M	-	-	-	-	-	-	-
		W	1	1	1	-	-	-	-
		I	1	1	1	-	-	-	-
STUDIENFACH	ZUSAMMEN	M	24	24	-	-	-	-	-
		W	48	48	1	-	-	-	-
		I	72	72	1	-	-	-	-
AUSSEREUROP. SPRACHEN U. KULTUREN IN SO-ASIEN, OZEANIEN U. AMERIKA	DIPLOM (U) UND ENTSPR. HOCH- SCHULPRÜFUNGEN	M	3	3	-	-	-	-	-
		W	4	4	-	-	-	-	-
		I	7	7	-	-	-	-	-
	PROMOTIONEN	M	1	1	-	-	-	-	-
		W	2	2	-	-	-	-	-
		I	3	3	-	-	-	-	-



**BEFRAGUNG DER PRÜFUNGSKANDIDATEN (INDIVIDUALERHEBUNG) 1988**

**8 ABGELEGTE PRÜFUNGEN NACH FÄCHERGRUPPEN, STUDIENBEREICHEN, 1. STUDIENFACH UND PRÜFUNGSGRUPPEN**

FÄCHERGRUPPE STUDIENBEREICH 1 STUDIENFACH	PRÜFUNGSGRUPPE	GE- SCHL.	ABGELEGTE PRÜFUNGEN INSGESAMT	DAVON					
				BESTANDEN			NICHT BESTANDEN		
				ZUSAMMEN	DARUNTER		ZUSAMMEN	DARUNTER	
					1 WIEDERH.	2. WIEDERH.		1 WIEDERH.	2 WIEDERH.
STUDIENFACH	ZUSAMMEN	M	4	4	-	-	-	-	-
		W	6	6	-	-	-	-	-
		I	10	10	-	-	-	-	-
VOELKERKUNDE (ETHNOLOGIE)	DIPLOM (U) UND ENTSPR. HOCH- SCHULPRUEFUNGEN	M	59	59	2	-	-	-	-
		W	133	130	-	-	3	-	-
		I	192	189	2	-	3	-	-
	PROMOTIONEN	M	12	12	-	-	-	-	-
		W	8	8	-	-	-	-	-
		I	20	20	-	-	-	-	-
STUDIENFACH	ZUSAMMEN	M	71	71	2	-	-	-	-
		W	141	138	-	-	3	-	-
		I	212	209	2	-	3	-	-
STUDIENBEREICH	ZUSAMMEN	M	165	162	5	-	3	-	-
		W	278	274	2	-	4	-	-
		I	443	436	7	-	7	-	-
PSYCHOLOGIE									
PSYCHOLOGIE	DIPLOM (U) UND ENTSPR. HOCH- SCHULPRUEFUNGEN	M	860	823	29	1	37	4	-
		W	1337	1285	28	2	52	5	-
		I	2197	2108	57	3	89	9	-
	PROMOTIONEN	M	92	91	-	-	1	-	-
		W	58	58	-	-	-	-	-
		I	150	149	-	-	1	-	-
	LA GRUND- UND HAUPTSCHULEN/ PRIMARSTUFE	M	1	1	-	-	-	-	-
		W	2	2	-	-	-	-	-
		I	3	3	-	-	-	-	-
	LA GYMNASIEN/ SEKUNDARST. II, ALLGEM. SCHULEN	M	1	1	-	-	-	-	-
		W	-	-	-	-	-	-	-
		I	1	1	-	-	-	-	-
	1. STAATSPRUE- FUNG LEHRAMT ZUSAMMEN	M	2	2	-	-	-	-	-
		W	2	2	-	-	-	-	-
		I	4	4	-	-	-	-	-
STUDIENFACH	ZUSAMMEN	M	954	916	29	1	38	4	-
		W	1397	1345	28	2	52	5	-
		I	2351	2261	57	3	90	9	-
STUDIENBEREICH	ZUSAMMEN	M	954	916	29	1	38	4	-
		W	1397	1345	28	2	52	5	-
		I	2351	2261	57	3	90	9	-
ERZIEHUNGSWISSENSCHAFTEN									
ERZIEHUNGSWISSEN- SCHAFT (PAEDAGOGIK)	DIPLOM (U) UND ENTSPR. HOCH- SCHULPRUEFUNGEN	M	792	744	32	2	48	12	-
		W	1442	1408	25	1	34	1	-
		I	2234	2152	57	3	82	13	-
	PROMOTIONEN	M	126	124	-	-	2	-	-
		W	55	55	1	-	-	-	-
		I	181	179	1	-	2	-	-
	LA GRUND- UND HAUPTSCHULEN/ PRIMARSTUFE	M	2	2	1	-	-	-	-
		W	1	1	1	-	-	-	-
		I	3	3	2	-	-	-	-
	LA GYMNASIEN/ SEKUNDARST. II, ALLGEM. SCHULEN	M	4	4	-	-	-	-	-
		W	1	1	-	-	-	-	-
		I	5	5	-	-	-	-	-
	LA SONDER- SCHULEN	M	-	-	-	-	-	-	-
		W	1	1	1	-	-	-	-
		I	1	1	1	-	-	-	-
	SONST. STAATS- PRUEFUNGEN NACH SCHULARTEN	M	-	-	-	-	-	-	-
		W	1	1	1	-	-	-	-
		I	1	1	1	-	-	-	-
	1. STAATSPRUE- FUNG LEHRAMT ZUSAMMEN	M	6	6	1	-	-	-	-
		W	4	4	3	-	-	-	-
		I	10	10	4	-	-	-	-
	ZUSATZPRUE- FUNG LA	M	12	11	1	-	1	-	-
		W	25	25	-	-	-	-	-
		I	37	36	1	-	1	-	-
STUDIENFACH	ZUSAMMEN	M	936	885	34	2	51	12	-
		W	1526	1492	29	1	34	1	-
		I	2462	2377	63	3	85	13	-
VORSCHULPAEDAGOGIK	DIPLOM (U) UND ENTSPR. HOCH- SCHULPRUEFUNGEN	M	-	-	-	-	-	-	-
		W	2	2	-	-	-	-	-
		I	2	2	-	-	-	-	-
STUDIENFACH	ZUSAMMEN	M	-	-	-	-	-	-	-
		W	2	2	-	-	-	-	-
		I	2	2	-	-	-	-	-

**BEFRAGUNG DER PRÜFUNGSKANDIDATEN (INDIVIDUALERHEBUNG) 1988**

**8 ABGELEGTE PRÜFUNGEN NACH FÄCHERGRUPPEN, STUDIENBEREICHEN, 1. STUDIENFACH UND PRÜFUNGSGRUPPEN**

FÄCHERGRUPPE STUDIENBEREICH 1. STUDIENFACH	PRÜFUNGSGRUPPE	GE- SCHL.	ABGELEGTE PRÜFUNGEN INSGESAMT	DAVON					
				BESTANDEN			NICHT BESTANDEN		
				ZUSAMMEN	DARUNTER		ZUSAMMEN	DARUNTER	
1. WIEDERH.	2. WIEDERH.	1. WIEDERH.	2. WIEDERH.						
SCHULPAEDAGOGIK	DIPLOM (U) UND ENTSPR. HOCH- SCHULPRUEFUNGEN	M	31	31	-	-	-	-	-
		W	24	24	-	-	-	-	-
		I	55	55	-	-	-	-	-
	PROMOTIONEN	M	1	1	-	-	-	-	-
W		-	-	-	-	-	-	-	
I		1	1	-	-	-	-	-	
STUDIENFACH ZUSAMMEN		M	32	32	-	-	-	-	-
		W	24	24	-	-	-	-	-
		I	56	56	-	-	-	-	-
GRUNDSCHUL-/ PRIMAR- STUFENPAEDAGOGIK	LA GRUND- UND HAUPTSCHULEN/ PRIMARSTUFE	M	10	9	-	-	1	-	-
		W	61	60	-	-	1	1	-
		I	71	69	-	-	2	1	-
	LA REALSCHULEN/ SEKUNDARSTUFE I	M	4	2	-	-	2	1	-
		W	7	5	-	-	2	-	-
		I	11	7	-	-	4	1	-
	LA SONDER- SCHULEN	M	-	-	-	-	-	-	-
		W	3	3	-	-	-	-	-
		I	3	3	-	-	-	-	-
	SONST. STAATS- PRUEFUNGEN NACH SCHULARTEN	M	6	5	1	-	1	-	-
		W	13	10	2	-	3	-	-
		I	19	15	3	-	4	-	-
	1. STAATSPRUE- FUNG LEHRAMT ZUSAMMEN	M	20	16	1	-	4	1	-
		W	84	78	2	-	6	1	-
		I	104	94	3	-	10	2	-
	ZUSATZPRUE- FUNG LA	M	-	-	-	-	-	-	-
		W	1	1	-	-	-	-	-
		I	1	1	-	-	-	-	-
STUDIENFACH ZUSAMMEN		M	20	16	1	-	4	1	-
		W	85	79	2	-	6	1	-
		I	105	95	3	-	10	2	-
SACHUNTERRICHT	LA GRUND- UND HAUPTSCHULEN/ PRIMARSTUFE	M	4	3	-	-	1	-	-
		W	25	25	-	-	-	-	-
		I	29	28	-	-	1	-	-
	1. STAATSPRUE- FUNG LEHRAMT ZUSAMMEN	M	4	3	-	-	1	-	-
		W	25	25	-	-	-	-	-
		I	29	28	-	-	1	-	-
	ZUSATZPRUE- FUNG LA	M	3	3	-	-	-	-	-
W		8	8	-	-	-	-	-	
I		11	11	-	-	-	-	-	
STUDIENFACH ZUSAMMEN		M	7	6	-	-	1	-	-
		W	33	33	-	-	-	-	-
		I	40	39	-	-	1	-	-
BERUFSPAEDAGOGIK	DIPLOM (U) UND ENTSPR. HOCH- SCHULPRUEFUNGEN	M	4	4	-	-	-	-	-
		W	2	2	-	-	-	-	-
		I	6	6	-	-	-	-	-
	PROMOTIONEN	M	-	-	-	-	-	-	-
		W	1	1	-	-	-	-	-
		I	1	1	-	-	-	-	-
	LA BERUFL. SCH. SEKUNDARST. II, BERUFL. SCHULEN	M	1	1	-	-	-	-	-
		W	-	-	-	-	-	-	-
		I	1	1	-	-	-	-	-
	1. STAATSPRUE- FUNG LEHRAMT ZUSAMMEN	M	1	1	-	-	-	-	-
		W	-	-	-	-	-	-	-
		I	1	1	-	-	-	-	-
STUDIENFACH ZUSAMMEN		M	5	5	-	-	-	-	-
		W	3	3	-	-	-	-	-
		I	8	8	-	-	-	-	-
ERWACHSENENBILDUNG UND AUSSERSCHULISCHE JUGENDBILDUNG	DIPLOM (U) UND ENTSPR. HOCH- SCHULPRUEFUNGEN	M	50	50	1	-	-	-	-
		W	104	102	1	-	2	-	-
		I	154	152	2	-	2	-	-
	PROMOTIONEN	M	1	1	-	-	-	-	-
		W	-	-	-	-	-	-	-
		I	1	1	-	-	-	-	-
STUDIENFACH ZUSAMMEN		M	51	51	1	-	-	-	-
		W	104	102	1	-	2	-	-
		I	155	153	2	-	2	-	-
SONDERPAEDAGOGIK	DIPLOM (U) UND ENTSPR. HOCH- SCHULPRUEFUNGEN	M	8	8	-	-	-	-	-
		W	42	38	1	-	4	-	-
		I	50	46	1	-	4	-	-
	PROMOTIONEN	M	-	-	-	-	-	-	-
		W	2	2	-	-	-	-	-
		I	2	2	-	-	-	-	-

**BEFRAGUNG DER PRÜFUNGSKANDIDATEN (INDIVIDUALERHEBUNG) 1988**

**8 ABGELEGTE PRÜFUNGEN NACH FÄCHERGRUPPEN, STUDIENBEREICHEN, 1. STUDIENFACH UND PRÜFUNGSGRUPPEN**

FÄCHERGRUPPE STUDIENBEREICH 1. STUDIENFACH	PRÜFUNGSGRUPPE	GE- SCHL.	ABGELEGTE PRÜFUNGEN INSGESAMT	DAVON					
				BESTANDEN			NICHT BESTANDEN		
				ZUSAMMEN	DARUNTER		ZUSAMMEN	DARUNTER	
					1. WIEDERH.	2. WIEDERH.		1. WIEDERH.	2. WIEDERH.
	LA GRUND- UND HAUPTSCHULEN/ PRIMARSTUFE	M W I	2 9 11	2 9 11	- - -	- - -	- - -	- - -	- - -
	LA REALSCHULEN/ SEKUNDARSTUFE I	M W I	1 8 9	1 7 8	- 1 1	- - -	- 1 1	- - -	- - -
	LA SONDER- SCHULEN	M W I	1 5 6	1 5 6	- - -	- - -	- - -	- - -	- - -
	LA BERUFL. SCH. SEKUNDARST. II, BERUFL. SCHULEN	M W I	- 1 1	- 1 1	- 1 1	- - -	- - -	- - -	- - -
	1. STAATSPRUE- FUNG LEHRAMT ZUSAMMEN	M W I	4 23 27	4 22 26	- 2 2	- - -	- 1 1	- - -	- - -
	ZUSATZPRUE- FUNG LA	M W I	1 3 4	1 3 4	- - -	- - -	- - -	- - -	- - -
	STUDIENFACH ZUSAMMEN	M W I	13 70 83	13 65 78	- 3 3	- - -	- 5 5	- - -	- - -
	BLINDEN-/SEHBEHINDER- TENPAEDAGOGIK	M W I	8 21 29	8 18 26	1 - 1	- - -	- 3 3	- 1 1	- - -
	1. STAATSPRUE- FUNG LEHRAMT ZUSAMMEN	M W I	8 21 29	8 18 26	1 - 1	- - -	- 3 3	- 1 1	- - -
	STUDIENFACH ZUSAMMEN	M W I	8 21 29	8 18 26	1 - 1	- - -	- 3 3	- 1 1	- - -
	ERZIEHUNGSSCHWIERIGEN- PAEDAGOGIK	M W I	13 16 29	12 16 28	- 1 1	- - -	1 - 1	- - -	- - -
	1. STAATSPRUE- FUNG LEHRAMT ZUSAMMEN	M W I	13 16 29	12 16 28	- 1 1	- - -	1 - 1	- - -	- - -
	STUDIENFACH ZUSAMMEN	M W I	13 16 29	12 16 28	- 1 1	- - -	1 - 1	- - -	- - -
	GEHOERLOSEN-/SCHWER- HOERIGENPAEDAGOGIK	M W I	9 45 54	9 45 54	- 1 1	- 1 1	- - -	- - -	- - -
	1. STAATSPRUE- FUNG LEHRAMT ZUSAMMEN	M W I	9 45 54	9 45 54	- 1 1	- 1 1	- - -	- - -	- - -
	ZUSATZPRUE- FUNG LA	M W I	1 1 2	1 1 2	- - -	- - -	- - -	- - -	- - -
	STUDIENFACH ZUSAMMEN	M W I	10 46 56	10 46 56	- 1 1	- 1 1	- - -	- - -	- - -
	GEISTIGBEHINDERTEN- PAEDAGOGIK/PRAKTISCH -BILDBAREN PAEDAGOGIK	M W I	1 - 1	1 - 1	- - -	- - -	- - -	- - -	- - -
	LA SONDER- SCHULEN	M W I	84 282 366	76 275 351	1 5 6	- - -	8 7 15	3 - 3	- - -
	1. STAATSPRUE- FUNG LEHRAMT ZUSAMMEN	M W I	85 282 367	77 275 352	1 5 6	- - -	8 7 15	3 - 3	- - -
	ZUSATZPRUE- FUNG LA	M W I	6 10 16	6 10 16	- - -	- - -	- - -	- - -	- - -
	STUDIENFACH ZUSAMMEN	M W I	91 292 383	83 285 368	1 5 6	- - -	8 7 15	3 - 3	- - -
	KOERPERBEHINDERTEN- PAEDAGOGIK	M W I	- 1 1	- 1 1	- - -	- - -	- - -	- - -	- - -
	LA GYMNASIEN/ SEKUNDARST. II, ALLGEM. SCHULEN	M W I	- 1 1	- 1 1	- - -	- - -	- - -	- - -	- - -
	LA SONDER- SCHULEN	M W I	32 113 145	30 111 141	1 2 3	- - -	2 2 4	- - -	- - -

**BEFRAGUNG DER PRÜFUNGSKANDIDATEN (INDIVIDUALERHEBUNG) 1988**

**8 ABGELEGTE PRÜFUNGEN NACH FÄCHERGRUPPEN, STUDIENBEREICHEN, 1. STUDIENFACH UND PRÜFUNGSGRUPPEN**

FÄCHERGRUPPE STUDIENBEREICH 1. STUDIENFACH	PRÜFUNGSGRUPPE	GE- SCHL	ABGELEGTE PRÜFUNGEN INSGESAMT	DAVON					
				BESTANDEN			NICHT BESTANDEN		
				ZUSAMMEN	DARUNTER		ZUSAMMEN	DARUNTER	
					1 WIEDERH	2. WIEDERH.		1 WIEDERH	2 WIEDERH
STUDIENFACH	1. STAATSPRUE- FUNG LEHRAMT	M	32	30	1	-	2	-	-
		W	114	112	2	-	2	-	-
	ZUSAMMEN	I	146	142	3	-	4	-	-
	ZUSATZPRUE- FUNG LA	M	1	1	-	-	-	-	-
		W	8	8	-	-	-	-	-
		I	9	9	-	-	-	-	-
	ZUSAMMEN								
		M	33	31	1	-	2	-	-
		W	122	120	2	-	2	-	-
LERNBEHINDERTEN- PAEDAGOGIK		I	155	151	3	-	4	-	-
	LA GYMNASIEN/ SEKUNDARST. II, ALLGEM. SCHULEN	M	-	-	-	-	-	-	-
		W	1	1	-	-	-	-	-
		I	1	1	-	-	-	-	-
	LA SONDER- SCHULEN	M	58	54	4	-	4	-	-
		W	178	169	3	-	9	1	-
		I	236	223	7	-	13	1	-
	1. STAATSPRUE- FUNG LEHRAMT	M	58	54	4	-	4	-	-
	ZUSAMMEN	W	179	170	3	-	9	1	-
STUDIENFACH		I	237	224	7	-	13	1	-
	ZUSATZPRUE- FUNG LA	M	3	3	-	-	-	-	-
		W	10	9	-	-	1	1	-
		I	13	12	-	-	1	1	-
	ZUSAMMEN								
		M	61	57	4	-	4	-	-
		W	189	179	3	-	10	2	-
		I	250	236	7	-	14	2	-
SPRACHHEILPAEDAGOGIK/ LOGOPÄDIE	LA GRUND- UND HAUPTSCHULEN/ PRIMARSTUFE	M	-	-	-	-	-	-	-
		W	1	1	-	-	-	-	-
		I	1	1	-	-	-	-	-
	LA SONDER- SCHULEN	M	26	26	-	-	-	-	-
		W	164	161	1	-	3	-	-
		I	190	187	1	-	3	-	-
	1. STAATSPRUE- FUNG LEHRAMT	M	26	26	-	-	-	-	-
	ZUSAMMEN	W	165	162	1	-	3	-	-
		I	191	188	1	-	3	-	-
STUDIENFACH	ZUSATZPRUE- FUNG LA	M	2	2	-	-	-	-	-
		W	44	44	1	-	-	-	-
		I	46	46	1	-	-	-	-
	ZUSAMMEN								
		M	28	28	-	-	-	-	-
		W	209	206	2	-	3	-	-
		I	237	234	2	-	3	-	-
VERHALTENS GESTOERTEN- PAEDAGOGIK	LA SONDER- SCHULEN	M	17	16	1	-	1	-	-
		W	39	37	1	-	2	-	-
		I	56	53	2	-	3	-	-
	1. STAATSPRUE- FUNG LEHRAMT	M	17	16	1	-	1	-	-
	ZUSAMMEN	W	39	37	1	-	2	-	-
		I	56	53	2	-	3	-	-
	ZUSATZPRUE- FUNG LA	M	3	3	-	-	-	-	-
		W	4	4	-	-	-	-	-
		I	7	7	-	-	-	-	-
STUDIENFACH	ZUSAMMEN								
		M	20	19	1	-	1	-	-
		W	43	41	1	-	2	-	-
STUDIENBEREICH	ZUSAMMEN	I	63	60	2	-	3	-	-
		M	1328	1256	44	2	72	16	-
		W	2785	2711	50	2	74	5	-
FAECHERGRUPPE	ZUSAMMEN	I	4113	3967	94	4	146	21	-
		M	8461	7917	283	13	544	84	6
		W	14161	13432	426	23	729	107	12
SPORT			22622	21349	709	36	1273	191	18
SPORT									
SPORT/SPORTWISSENSCHAFT									
	DIPLOM (U) UND ENTSPR. HOCH- SCHULPRUEFUNGEN	M	350	349	6	-	1	-	-
		W	244	244	2	-	-	-	-
		I	594	593	8	-	1	-	-
	PROMOTIONEN	M	17	17	1	-	-	-	-
		W	5	5	-	-	-	-	-
		I	22	22	1	-	-	-	-
	LA GRUND- UND HAUPTSCHULEN/ PRIMARSTUFE	M	68	66	3	1	2	-	-
		W	158	149	8	-	9	2	-
		I	226	215	11	1	11	2	-
	LA REALSCHULEN/ SEKUNDARSTUFE I	M	126	106	6	2	20	4	-
		W	125	109	3	1	16	1	-
		I	251	215	9	3	36	5	-

**BEFRAGUNG DER PRÜFUNGSKANDIDATEN (INDIVIDUALERHEBUNG) 1988**

**8 ABGELEGTE PRÜFUNGEN NACH FÄCHERGRUPPEN, STUDIENBEREICHEN, 1. STUDIENFACH UND PRÜFUNGSGRUPPEN**

FÄCHERGRUPPE STUDIENBEREICH 1 STUDIENFACH	PRÜFUNGSGRUPPE	GE- SCHL	ABGELEGTE PRÜFUNGEN INSGESAMT	DAVON					
				BESTANDEN			NICHT BESTANDEN		
				ZUSAMMEN	DARUNTER		ZUSAMMEN	DARUNTER	
					1 WIEDERH.	2 WIEDERH.		1 WIEDERH.	2 WIEDERH.
	LA GYMNASIEN/ SEKUNDARST. II, ALLGEM. SCHULEN	M W I	455 322 777	374 287 661	26 14 40	1 1 2	81 35 116	5 4 9	1 1 2
	LA SONDER- SCHULEN	M W I	6 3 9	6 3 9	- 1 1	1 - 1	- - -	- - -	- - -
	LA BERUFL. SCH. SEKUNDARST. II, BERUFL. SCHULEN	M W I	11 5 16	10 4 14	- - -	- - -	1 1 2	- - -	- - -
	SONST. STAATS- PRÜFUNGEN NACH SCHULARTEN	M W I	1 2 3	1 1 2	- - -	- - -	- 1 1	- - -	- - -
	1. STAATSPRUE- FUNG LEHRAMT ZUSAMMEN	M W I	667 615 1282	563 553 1116	35 26 61	5 2 7	104 62 166	9 7 16	1 1 2
	ZUSATZPRUE- FUNG LA	M W I	23 21 44	21 21 42	- 1 1	- - -	2 - 2	2 - 2	- - -
	SONSTIGER AB- SCHLUSS IM BUNDESGBEIT	M W I	15 14 29	15 14 29	- - -	- - -	- - -	- - -	- - -
	STUDIENFACH ZUSAMMEN	M W I	1072 899 1971	965 837 1802	42 29 71	5 2 7	107 62 169	11 7 18	1 1 2
	STUDIENBEREICH ZUSAMMEN	M W I	1072 899 1971	965 837 1802	42 29 71	5 2 7	107 62 169	11 7 18	1 1 2
	FAECHERGRUPPE ZUSAMMEN	M W I	1072 899 1971	965 837 1802	42 29 71	5 2 7	107 62 169	11 7 18	1 1 2
	RECHTS-, WIRTSCHAFTS- UND SOZIALWISSENSCHAFTEN								
	WIRTSCHAFTS- U. GESELL- SCHAFTSLEHRE ALLGEMEIN								
	LERNBEREICH GESELL- SCHAFTSLEHRE								
	LA GRUND- UND HAUPTSCHULEN/ PRIMARSTUFE	M W I	14 65 79	14 57 71	1 - 1	- - -	- 8 8	- - -	- - -
	LA REALSCHULEN/ SEKUNDARSTUFE I	M W I	3 - 3	3 - 3	- - -	- - -	- - -	- - -	- - -
	LA GYMNASIEN/ SEKUNDARST. II, ALLGEM. SCHULEN	M W I	1 2 3	1 2 3	- - -	- - -	- - -	- - -	- - -
	LA BERUFL. SCH. SEKUNDARST. II, BERUFL. SCHULEN	M W I	6 5 11	5 4 9	- - -	- - -	1 1 2	- - -	- - -
	1. STAATSPRUE- FUNG LEHRAMT ZUSAMMEN	M W I	24 72 96	23 63 86	1 - 1	- - -	1 9 10	- - -	- - -
	ZUSATZPRUE- FUNG LA	M W I	- 1 1	- 1 1	- - -	- - -	- - -	- - -	- - -
	STUDIENFACH ZUSAMMEN	M W I	24 73 97	23 64 87	1 - 1	- - -	1 9 10	- - -	- - -
	STUDIENBEREICH ZUSAMMEN	M W I	24 73 97	23 64 87	1 - 1	- - -	1 9 10	- - -	- - -
	POLITIK- UND SOZIAL- WISSENSCHAFTEN								
	POLITIKWISSENSCHAFT/ POLITOLOGIE								
	DIPLOM (U) UND ENTSPR. HOCH- SCHULPRÜFUNGEN	M W I	443 287 730	430 279 709	7 1 8	1 - 1	13 8 21	2 1 3	- - -
	PROMOTIONEN	M W I	105 20 125	103 20 123	1 - 1	- - -	2 - 2	- - -	- - -
	LA GYMNASIEN/ SEKUNDARST. II, ALLGEM. SCHULEN	M W I	14 13 27	14 13 27	- - -	- - -	- - -	- - -	- - -

**BEFRAGUNG DER PRÜFUNGSKANDIDATEN (INDIVIDUALERHEBUNG) 1988**  
**8 ABGELEGTE PRÜFUNGEN NACH FÄCHERGRUPPEN, STUDIENBEREICHEN, 1. STUDIENFACH UND PRÜFUNGSGRUPPEN**

FÄCHERGRUPPE STUDIENBEREICH 1 STUDIENFACH	PRÜFUNGSGRUPPE	GE- SCHL.	ABGELEGTE PRÜFUNGEN INSGESAMT	DAVON					
				BESTANDEN			NICHT BESTANDEN		
				ZUSAMMEN	DARUNTER		ZUSAMMEN	DARUNTER	
					1. WIEDERH	2. WIEDERH		1. WIEDERH	2. WIEDERH.
STUDIENFACH	LA BERUFL. SCH. SEKUNDARST. II, BERUFL. SCHULEN	M W I	- 1 1	- 1 1	- - -	- - -	- - -	- - -	- - -
	1. STAATSPRUE- FUNG LEHRAMT ZUSAMMEN	M W I	14 14 28	14 14 28	- - -	- - -	- - -	- - -	- - -
	ZUSATZPRUE- FUNG LA	M W I	4 1 5	4 1 5	- - -	- - -	- - -	- - -	- - -
	ZUSAMMEN	M W I	566 322 888	551 314 865	8 1 9	1 - 1	15 8 23	2 1 3	- - -
	SOZIALKUNDE								
	LA GRUND- UND HAUPTSCHULEN/ PRIMARSTUFE	M W I	25 53 78	23 53 76	- 2 2	- 1 1	2 - 2	- - -	- - -
	LA REALSCHULEN/ SEKUNDARSTUFE I	M W I	10 6 16	9 6 15	- 3 3	- - -	1 - 1	- - -	- - -
	LA GYMNASIEN/ SEKUNDARST. II, ALLGEM. SCHULEN	M W I	37 29 66	35 29 64	2 4 6	- - -	2 - 2	1 - 1	- - -
	1. STAATSPRUE- FUNG LEHRAMT ZUSAMMEN	M W I	72 88 160	67 88 155	2 9 11	- 1 1	5 - 5	1 - 1	- - -
	ZUSATZPRUE- FUNG LA	M W I	13 14 27	12 14 26	- - -	- - -	1 - 1	- - -	- - -
	ZUSAMMEN	M W I	85 102 187	79 102 181	2 9 11	- 1 1	6 - 6	1 - 1	- - -
	SOZIALWISSENSCHAFT								
STUDIENFACH	DIPLOM (U) UND ENTSPR. HOCH- SCHULPRUEFUNGEN	M W I	200 166 366	196 161 357	3 2 5	- 1 1	4 5 9	1 - 1	- - -
	PROMOTIONEN	M W I	37 13 50	37 13 50	- - -	- - -	- - -	- - -	- - -
	LA REALSCHULEN/ SEKUNDARSTUFE I	M W I	14 17 31	12 13 25	1 - 1	- - -	2 4 6	- - -	- - -
	LA GYMNASIEN/ SEKUNDARST. II, ALLGEM. SCHULEN	M W I	70 61 131	63 56 119	2 1 3	- - -	7 5 12	1 - 1	- - -
	LA SONDER- SCHULEN	M W I	1 - 1	1 - 1	- - -	- - -	- - -	- - -	- - -
	LA BERUFL. SCH. SEKUNDARST. II, BERUFL. SCHULEN	M W I	7 14 21	7 10 17	- 2 2	- - -	- 4 4	- - -	- - -
	1. STAATSPRUE- FUNG LEHRAMT ZUSAMMEN	M W I	92 92 184	83 79 162	3 3 6	- - -	9 13 22	1 - 1	- - -
	ZUSATZPRUE- FUNG LA	M W I	4 2 6	4 2 6	- - -	- - -	- - -	- - -	- - -
	ZUSAMMEN	M W I	333 273 606	320 255 575	6 5 11	- 1 1	13 18 31	2 - 2	- - -
	SOZIOLOGIE								
	DIPLOM (U) UND ENTSPR. HOCH- SCHULPRUEFUNGEN	M W I	359 332 691	347 323 670	12 8 20	- - -	12 9 21	2 2 4	- - -
	PROMOTIONEN	M W I	95 36 131	94 36 130	- - -	- - -	1 - 1	- - -	- - -
	LA GRUND- UND HAUPTSCHULEN/ PRIMARSTUFE	M W I	- 3 3	- 2 2	- 1 1	- - -	- 1 1	- - -	- - -
	LA REALSCHULEN/ SEKUNDARSTUFE I	M W I	- 1 1	- 1 1	- - -	- - -	- - -	- - -	- - -
	LA GYMNASIEN/ SEKUNDARST. II, ALLGEM. SCHULEN	M W I	6 5 11	5 5 10	- - -	- - -	1 - 1	- - -	- - -

**BEFRAGUNG DER PRÜFUNGSKANDIDATEN (INDIVIDUALERHEBUNG) 1988**

**8 ABGELEGTE PRÜFUNGEN NACH FÄCHERGRUPPEN, STUDIENBEREICHEN, 1. STUDIENFACH UND PRÜFUNGSGRUPPEN**

FÄCHERGRUPPE STUDIENBEREICH 1 STUDIENFACH		PRÜFUNGSGRUPPE	GE- SCHL.	ABGELEGTE PRÜFUNGEN INSGESAMT	DAVON					
					BESTANDEN			NICHT BESTANDEN		
					ZUSAMMEN	DARUNTER		ZUSAMMEN	DARUNTER	
						1. WIEDERH.	2. WIEDERH.		1. WIEDERH.	2. WIEDERH.
STUDIENFACH	LA SONDER- SCHULEN	M	-	-	-	-	-	-	-	-
		W	2	1	-	-	1	-	-	-
		I	2	1	-	-	1	-	-	-
	LA BERUFL. SCH. SEKUNDARST. II, BERUFL. SCHULEN	M	-	-	-	-	-	-	-	-
		W	1	1	-	-	-	-	-	-
		I	1	1	-	-	-	-	-	-
	1. STAATSPRUE- FUNG LEHRAMT	M	6	5	-	-	1	-	-	-
		W	12	10	1	-	2	-	-	-
		I	18	15	1	-	3	-	-	-
	DIPLOM (FH)/ KURZSTUDIEN- GAENGE	M	18	18	-	-	-	-	-	-
		W	49	42	-	-	1	-	-	-
		I	61	60	-	-	1	-	-	-
STUDIENFACH	ZUSAMMEN	M	478	464	12	-	14	2	-	-
		W	423	411	9	-	12	2	-	-
		I	901	875	21	-	26	4	-	-
STUDIENBEREICH		ZUSAMMEN	M	1462	1414	28	1	48	7	-
		W	1120	1082	24	2	38	3	-	-
		I	2582	2496	52	3	86	10	-	-
SOZIALWESSEN										
SOZIALWESSEN	DIPLOM (U) UND ENTSPR. HOCH- SCHULPRUEFUNGEN	M	49	47	3	1	2	1	-	-
		W	111	110	-	-	1	-	-	-
		I	160	157	3	1	3	1	-	-
	PROMOTIONEN	M	2	2	-	-	-	-	-	-
		W	-	-	-	-	-	-	-	-
		I	2	2	-	-	-	-	-	-
	DIPLOM (FH)/ KURZSTUDIEN- GAENGE	M	657	641	36	1	16	2	2	2
		W	1571	1551	54	2	20	2	-	-
		I	2228	2192	90	3	36	4	2	2
	SONSTIGER AB- SCHLUSS IM BUNDESGBEIT	M	8	8	-	-	-	-	-	-
		W	12	12	-	-	-	-	-	-
		I	20	20	-	-	-	-	-	-
STUDIENFACH	ZUSAMMEN	M	716	698	39	2	18	3	2	2
		W	1694	1673	54	2	21	2	-	-
		I	2410	2371	93	4	39	5	2	2
SOZIALARBEIT/-HILFE	DIPLOM (FH)/ KURZSTUDIEN- GAENGE	M	781	766	21	-	15	1	-	-
		W	1550	1537	21	-	13	-	-	-
		I	2331	2303	42	-	28	1	-	-
STUDIENFACH	ZUSAMMEN	M	781	766	21	-	15	1	-	-
		W	1550	1537	21	-	13	-	-	-
		I	2331	2303	42	-	28	1	-	-
SOZIALPAEDAGOGIK	DIPLOM (U) UND ENTSPR. HOCH- SCHULPRUEFUNGEN	M	23	23	-	-	-	-	-	-
		W	59	59	-	1	-	-	-	-
		I	82	82	-	1	-	-	-	-
	PROMOTIONEN	M	1	1	-	-	-	-	-	-
		W	-	-	-	-	-	-	-	-
		I	1	1	-	-	-	-	-	-
	LA BERUFL. SCH. SEKUNDARST. II, BERUFL. SCHULEN	M	4	4	-	-	-	-	-	-
		W	9	9	-	-	-	-	-	-
		I	13	13	-	-	-	-	-	-
	1. STAATSPRUE- FUNG LEHRAMT	M	4	4	-	-	-	-	-	-
		W	9	9	-	-	-	-	-	-
		I	13	13	-	-	-	-	-	-
STUDIENFACH	ZUSAMMEN	M	533	528	12	-	5	1	1	1
		W	1413	1404	20	-	9	-	1	1
		I	1946	1932	32	-	14	1	2	2
STUDIENBEREICH	ZUSAMMEN	M	561	556	12	-	5	1	1	1
		W	1481	1472	20	1	9	-	1	1
		I	2042	2028	32	1	14	1	2	2
STUDIENBEREICH		ZUSAMMEN	M	2058	2020	72	2	38	5	3
		W	4725	4682	95	3	43	2	1	1
		I	6783	6702	167	5	81	7	4	4
RECHTSWISSENSCHAFT										
RECHTSWISSENSCHAFT	DIPLOM (U) UND ENTSPR. HOCH- SCHULPRUEFUNGEN	M	12	12	1	4	-	-	-	-
		W	9	9	1	2	-	-	-	-
		I	21	21	2	6	-	-	-	-
	PROMOTIONEN	M	552	552	-	-	-	-	-	-
		W	108	108	-	-	-	-	-	-
		I	660	660	-	-	-	-	-	-
	STAATSPRUE- FUNKEN (AUSSER LEHRAMTSPRUEF.)	M	6842	5089	509	7	1753	369	1	1
		W	4570	3206	372	3	1364	237	1	1
		I	11412	8295	881	10	3117	606	2	2

**BEFRAGUNG DER PRÜFUNGSKANDIDATEN (INDIVIDUALERHEBUNG) 1988**

**8 ABGELEGTE PRÜFUNGEN NACH FÄCHERGRUPPEN, STUDIENBEREICHEN, 1. STUDIENFACH UND PRÜFUNGSGRUPPEN**

FÄCHERGRUPPE STUDIENBEREICH 1. STUDIENFACH	PRÜFUNGSGRUPPE	GE- SCHL	ABGELEGTE PRÜFUNGEN INSGESAMT	DAVON					
				BESTANDEN			NICHT BESTANDEN		
				ZUSAMMEN	DARUNTER		ZUSAMMEN	DARUNTER	
					1. WIEDERH.	2. WIEDERH.		1. WIEDERH.	2. WIEDERH.
	LA GYMNASIEN/ SEKUNDARST. II, ALLGEM. SCHULEN	M W I	1 3 4	1 3 4	- - -	- - -	- - -	- - -	- - -
	1. STAATSPRUE- FUNG LEHRAMT ZUSAMMEN	M W I	1 3 4	1 3 4	- - -	- - -	- - -	- - -	- - -
	ZUSATZPRUE- FUNG LA	M W I	- 1 1	- 1 1	- - -	- - -	- - -	- - -	- - -
	SONSTIGER AB- SCHLUSS IM BUNDESGBEIT	M W I	15 10 25	15 10 25	- - -	- - -	- - -	- - -	- - -
STUDIENFACH	ZUSAMMEN	M W I	7422 4701 12123	5669 3337 9006	510 373 883	11 5 16	1753 1364 3117	369 237 606	1 1 2
RECHTSPFLEGE	DIPLOM (FH)/ KURZSTUDIEN- GAENGE	M W I	129 153 282	125 152 277	4 1 5	- - -	4 1 5	- 1 1	- - -
STUDIENFACH	ZUSAMMEN	M W I	129 153 282	125 152 277	4 1 5	- - -	4 1 5	- 1 1	- - -
STUDIENBEREICH	ZUSAMMEN	M W I	7551 4854 12405	5794 3489 9283	514 374 888	11 5 16	1757 1365 3122	369 238 607	1 1 2
VERWALTUNGSWISSENSCHAFT									
VERWALTUNGSWISSENSCHAFT /-WESEN	DIPLOM (U) UND ENTSPR. HOCH- SCHULPRUEFUNGEN	M W I	97 41 138	94 38 132	1 - 1	- - -	3 3 6	- - -	- - -
	PROMOTIONEN	M W I	1 - 1	1 - 1	- - -	- - -	- - -	- - -	- - -
	DIPLOM (FH)/ KURZSTUDIEN- GAENGE	M W I	2088 1890 3978	1970 1811 3781	5 5 10	4 6 10	118 79 197	2 3 5	- - -
STUDIENFACH	ZUSAMMEN	M W I	2186 1931 4117	2065 1849 3914	6 5 11	4 6 10	121 82 203	2 3 5	- - -
ARBEITS- UND BERUFS- BERATUNG	DIPLOM (FH)/ KURZSTUDIEN- GAENGE	M W I	33 13 46	31 12 43	4 - 4	- - -	2 1 3	- - -	- - -
STUDIENFACH	ZUSAMMEN	M W I	33 13 46	31 12 43	4 - 4	- - -	2 1 3	- - -	- - -
ARBEITSVERWALTUNG	DIPLOM (FH)/ KURZSTUDIEN- GAENGE	M W I	291 239 530	240 223 463	17 10 27	- - -	51 16 67	13 1 14	- - -
STUDIENFACH	ZUSAMMEN	M W I	291 239 530	240 223 463	17 10 27	- - -	51 16 67	13 1 14	- - -
AUSWAERTIGE ANGE- LEGENHEITEN	DIPLOM (FH)/ KURZSTUDIEN- GAENGE	M W I	32 32 64	32 32 64	- - -	- - -	- - -	- - -	- - -
STUDIENFACH	ZUSAMMEN	M W I	32 32 64	32 32 64	- - -	- - -	- - -	- - -	- - -
BUNDESWEHRVERWALTUNG	DIPLOM (FH)/ KURZSTUDIEN- GAENGE	M W I	146 90 236	102 71 173	19 13 32	- - -	44 19 63	12 1 13	- - -
STUDIENFACH	ZUSAMMEN	M W I	146 90 236	102 71 173	19 13 32	- - -	44 19 63	12 1 13	- - -
INNERE VERWALTUNG	DIPLOM (FH)/ KURZSTUDIEN- GAENGE	M W I	879 786 1665	811 746 1557	43 22 65	- - -	68 40 108	13 3 16	- - -
STUDIENFACH	ZUSAMMEN	M W I	879 786 1665	811 746 1557	43 22 65	- - -	68 40 108	13 3 16	- - -
JUSTIZVOLLZUG	DIPLOM (FH)/ KURZSTUDIEN- GAENGE	M W I	11 1 12	11 1 12	- - -	- - -	- - -	- - -	- - -



**BEFRAGUNG DER PRÜFUNGSKANDIDATEN (INDIVIDUALERHEBUNG) 1988**

**8 ABGELEGTE PRÜFUNGEN NACH FÄCHERGRUPPEN, STUDIENBEREICHEN, 1. STUDIENFACH UND PRÜFUNGSGRUPPEN**

FÄCHERGRUPPE STUDIENBEREICH 1 STUDIENFACH	PRÜFUNGSGRUPPE	GE- SCHL.	ABGELEGTE PRÜFUNGEN INSGESAMT	DAVON					
				BESTANDEN			NICHT BESTANDEN		
				ZUSAMMEN	DARUNTER		ZUSAMMEN	DARUNTER	
					1. WIEDERH	2. WIEDERH		1 WIEDERH	2 WIEDERH
STUDIENFACH ZUSAMMEN		M	11	11	-	-	-	-	-
		W	1	1	-	-	-	-	-
		I	12	12	-	-	-	-	-
POLIZEI/VERFASSUNGS- SCHUTZ	DIPLOM (FH)/ KURZSTUDIEN- GAENGE	M	569	557	5	1	12	3	-
		W	72	70	-	-	2	-	-
		I	641	627	5	1	14	3	-
STUDIENFACH ZUSAMMEN		M	569	557	5	1	12	3	-
		W	72	70	-	-	2	-	-
		I	641	627	5	1	14	3	-
SOZIALVERSICHERUNG	DIPLOM (FH)/ KURZSTUDIEN- GAENGE	M	187	167	6	-	20	1	-
		W	238	223	5	-	15	-	-
		I	425	390	11	-	35	1	-
STUDIENFACH ZUSAMMEN		M	187	167	6	-	20	1	-
		W	238	223	5	-	15	-	-
		I	425	390	11	-	35	1	-
STUDIENBEREICH ZUSAMMEN		M	4334	4016	100	5	318	44	-
		W	3402	3227	55	6	175	8	-
		I	7736	7243	155	11	493	52	-
WIRTSCHAFTSWISSEN- SCHAFTEN									
WIRTSCHAFTSWISSEN- SCHAFTEN	DIPLOM (U) UND ENTSPR. HOCH- SCHULPRUEFUNGEN	M	1992	1694	113	35	298	62	9
		W	713	596	40	10	117	17	5
		I	2705	2290	153	45	415	79	14
	PROMOTIONEN	M	175	173	-	-	2	-	-
		W	21	21	-	-	-	-	-
		I	196	194	-	-	2	-	-
	LA REALSCHULEN/ SEKUNDARSTUFE I	M	2	2	-	-	-	-	-
		W	4	3	-	-	1	-	-
		I	6	5	-	-	1	-	-
	LA GYMNASIEN/ SEKUNDARST. II, ALLGEM. SCHULEN	M	2	2	-	-	-	-	-
		W	4	3	2	-	1	-	-
		I	6	5	2	-	1	-	-
	LA BERUFL. SCH. SEKUNDARST. II, BERUFL. SCHULEN	M	76	62	4	-	14	1	-
		W	70	63	3	-	7	-	-
		I	146	125	7	-	21	1	-
	1. STAATSPRUE- FUNG LEHRAMT ZUSAMMEN	M	80	66	4	-	14	1	-
		W	78	69	5	-	9	-	-
		I	158	135	9	-	23	1	-
	ZUSATZPRUE- FUNG LA	M	12	12	-	-	-	-	-
		W	14	14	-	-	-	-	-
		I	26	26	-	-	-	-	-
	DIPLOM (FH)/ KURZSTUDIEN- GAENGE	M	881	859	12	1	22	1	-
		W	438	428	6	-	10	-	1
		I	1319	1287	18	1	32	1	1
	SONSTIGER AB- SCHLUSS IM BUNDESGBIET	M	5	5	-	-	-	-	-
		W	1	1	-	-	-	-	-
		I	6	6	-	-	-	-	-
STUDIENFACH ZUSAMMEN		M	3145	2809	129	36	336	64	9
		W	1265	1129	51	10	136	17	6
		I	4410	3938	180	46	472	81	15
ARBEITSLEHRE/WIRT- SCHAFTSLEHRE	PROMOTIONEN	M	1	1	-	-	-	-	-
		W	1	1	-	-	-	-	-
		I	2	2	-	-	-	-	-
	LA GRUND- UND HAUPTSCHULEN/ PRIMARSTUFE	M	3	3	-	-	-	-	-
		W	2	2	-	-	-	-	-
		I	5	5	-	-	-	-	-
	LA REALSCHULEN/ SEKUNDARSTUFE I	M	7	7	-	-	-	-	-
		W	11	11	-	-	-	-	-
		I	18	18	-	-	-	-	-
	LA BERUFL. SCH. SEKUNDARST. II, BERUFL. SCHULEN	M	1	-	-	-	1	-	-
		W	-	-	-	-	-	-	-
		I	1	-	-	-	1	-	-
	1. STAATSPRUE- FUNG LEHRAMT ZUSAMMEN	M	11	10	-	-	1	-	-
		W	13	13	-	-	-	-	-
		I	24	23	-	-	1	-	-
	ZUSATZPRUE- FUNG LA	M	19	15	-	-	4	1	-
		W	15	14	1	-	1	-	-
		I	34	29	1	-	5	1	-
STUDIENFACH ZUSAMMEN		M	31	26	-	-	5	1	-
		W	29	28	1	-	1	-	-
		I	60	54	1	-	6	1	-

**BEFRAGUNG DER PRÜFUNGSKANDIDATEN (INDIVIDUALERHEBUNG) 1988**

**8 ABGELEGTE PRÜFUNGEN NACH FÄCHERGRUPPEN, STUDIENBEREICHEN, 1. STUDIENFACH UND PRÜFUNGSGRUPPEN**

FÄCHERGRUPPE STUDIENBEREICH 1. STUDIENFACH	PRÜFUNGSGRUPPE	GE- SCHL.	ABGELEGTE PRÜFUNGEN INSGESAMT	DAVON					
				BESTANDEN			NICHT BESTANDEN		
				ZUSAMMEN	DARUNTER		ZUSAMMEN	DARUNTER	
					1. WIEDERH.	2. WIEDERH.		1. WIEDERH.	2. WIEDERH.
BANKWESEN	DIPLOM (FH)/ KURZSTUDIEN- GAENGE	M	75	72	2	-	3	-	-
		W	45	43	-	-	2	1	-
		I	120	115	2	-	5	1	-
STUDIENFACH ZUSAMMEN		M	75	72	2	-	3	-	-
		W	45	43	-	-	2	1	-
		I	120	115	2	-	5	1	-
BETRIEBSWIRTSCHAFTS- LEHRE	DIPLOM (U) UND ENTSPR. HOCH- SCHULPRÜFUNGEN	M	4541	3748	516	75	793	119	40
		W	1894	1567	217	34	327	49	6
		I	6435	5315	733	109	1120	168	46
	PROMOTIONEN	M	149	148	-	-	1	-	-
		W	11	11	-	-	-	-	-
		I	160	159	-	-	1	-	-
	LA BERUFL. SCH. SEKUNDARST. II, BERUFL. SCHULEN	M	10	6	-	-	4	-	-
		W	11	10	-	-	1	1	-
		I	21	16	-	-	5	1	-
	1. STAATSPRUE- FUNG LEHRAMT ZUSAMMEN	M	10	6	-	-	4	-	-
		W	11	10	-	-	1	1	-
		I	21	16	-	-	5	1	-
	ZUSATZPRUE- FUNG LA	M	3	3	-	-	-	-	-
		W	1	1	-	-	-	-	-
		I	4	4	-	-	-	-	-
	DIPLOM (FH)/ KURZSTUDIEN- GAENGE	M	3244	3015	192	19	229	34	16
		W	1944	1842	89	9	102	16	7
		I	5188	4857	281	28	331	50	23
	SONSTIGER AB- SCHLUSS IM BUNDESGBEIT	M	6	5	-	-	1	-	-
		W	9	9	-	-	-	-	-
		I	15	14	-	-	1	-	-
STUDIENFACH ZUSAMMEN		M	7953	6925	708	94	1028	153	56
		W	3870	3440	306	43	430	66	13
		I	11823	10365	1014	137	1458	219	69
FINANZVERWALTUNG	DIPLOM (FH)/ KURZSTUDIEN- GAENGE	M	267	245	10	-	22	6	-
		W	182	176	4	-	6	1	-
		I	449	421	14	-	28	7	-
STUDIENFACH ZUSAMMEN		M	267	245	10	-	22	6	-
		W	182	176	4	-	6	1	-
		I	449	421	14	-	28	7	-
POST- UND FERNMELDE- WESEN	DIPLOM (FH)/ KURZSTUDIEN- GAENGE	M	370	348	-	-	22	-	-
		W	282	279	-	-	9	-	-
		I	652	621	-	-	31	-	-
STUDIENFACH ZUSAMMEN		M	370	348	-	-	22	-	-
		W	282	279	-	-	9	-	-
		I	652	621	-	-	31	-	-
TOURISTIK	DIPLOM (FH)/ KURZSTUDIEN- GAENGE	M	15	14	2	-	1	-	-
		W	44	42	-	-	2	-	1
		I	59	56	2	-	3	-	1
STUDIENFACH ZUSAMMEN		M	15	14	2	-	1	-	-
		W	44	42	-	-	2	-	1
		I	59	56	2	-	3	-	1
VERKEHRSWESEN	DIPLOM (FH)/ KURZSTUDIEN- GAENGE	M	188	161	5	-	27	2	-
		W	45	34	1	-	11	3	-
		I	233	195	6	-	38	5	-
STUDIENFACH ZUSAMMEN		M	188	161	5	-	27	2	-
		W	45	34	1	-	11	3	-
		I	233	195	6	-	38	5	-
VOLKSWIRTSCHAFTSLEHRE	DIPLOM (U) UND ENTSPR. HOCH- SCHULPRÜFUNGEN	M	1045	901	116	30	144	23	6
		W	432	355	48	2	77	11	2
		I	1477	1256	164	32	221	34	8
	PROMOTIONEN	M	137	137	1	-	-	-	-
		W	23	23	-	-	-	-	-
		I	160	160	1	-	-	-	-
	LA GRUND- UND HAUPTSCHULEN/ PRIMARSTUFE	M	1	1	-	-	-	-	-
		W	-	-	-	-	-	-	-
		I	1	1	-	-	-	-	-
	1. STAATSPRUE- FUNG LEHRAMT ZUSAMMEN	M	1	1	-	-	-	-	-
		W	-	-	-	-	-	-	-
		I	1	1	-	-	-	-	-
	DIPLOM (FH)/ KURZSTUDIEN- GAENGE	M	48	48	-	-	-	-	-
		W	27	27	1	-	-	-	-
		I	75	75	1	-	-	-	-
	SONSTIGER AB- SCHLUSS IM BUNDESGBEIT	M	2	2	-	-	-	-	-
		W	-	-	-	-	-	-	-
		I	2	2	-	-	-	-	-

**BEFRAGUNG DER PRÜFUNGSKANDIDATEN (INDIVIDUALERHEBUNG) 1988**

**8 ABGELEGTE PRÜFUNGEN NACH FÄCHERGRUPPEN, STUDIENBEREICHEN, 1. STUDIENFACH UND PRÜFUNGSGRUPPEN**

FÄCHERGRUPPE STUDIENBEREICH 1. STUDIENFACH	PRÜFUNGSGRUPPE	GE- SCHL.	ABGELEGTE PRÜFUNGEN INSGESAMT	DAVON					
				BESTANDEN			NICHT BESTANDEN		
				ZUSAMMEN	DARUNTER		ZUSAMMEN	DARUNTER	
					1. WIEDERH.	2. WIEDERH.		1. WIEDERH.	2. WIEDERH.
STUDIENFACH ZUSAMMEN		M	1233	1089	117	30	144	23	6
		W	482	405	49	2	77	11	2
		I	1715	1494	166	32	221	34	8
WIRTSCHAFTSMATHEMATIK	DIPLOM (U) UND	M	40	34	1	-	6	-	-
	ENTSPR. HOCH-	W	27	25	3	-	2	-	-
	SCHULPRÜFUNGEN	I	67	59	4	-	8	-	-
	LA BERUFL. SCH.	M	-	-	-	-	-	-	-
	SEKUNDARST. II,	W	1	-	-	-	1	-	-
	BERUFL. SCHULEN	I	1	-	-	-	1	-	-
	1. STAATSPRUE-	M	-	-	-	-	-	-	-
	FUNG LEHRAMT	W	1	-	-	-	1	-	-
	ZUSAMMEN	I	1	-	-	-	1	-	-
STUDIENFACH ZUSAMMEN		M	40	34	1	-	6	-	-
		W	28	25	3	-	3	-	-
		I	68	59	4	-	9	-	-
WIRTSCHAFTSPAEDAGOGIK	DIPLOM (U) UND	M	152	143	13	2	9	1	1
	ENTSPR. HOCH-	W	132	126	8	1	6	-	-
	SCHULPRÜFUNGEN	I	284	269	21	3	15	1	1
	PROMOTIONEN	M	3	3	-	-	-	-	-
		W	6	6	-	-	-	-	-
		I	9	9	-	-	-	-	-
	SONSTIGER AB-	M	19	18	2	-	1	-	-
	SCHLUSS IM	W	8	7	1	-	1	-	-
	BUNDESGBEIT	I	27	25	3	-	2	-	-
STUDIENFACH ZUSAMMEN		M	174	164	15	2	10	1	1
		W	146	139	9	1	7	-	-
		I	320	303	24	3	17	1	1
WIRTSCHAFTS-/SOZIAL-	DIPLOM (U) UND	M	5	5	-	-	-	-	-
GEOGRAPHIE	ENTSPR. HOCH-	W	9	9	-	-	-	-	-
	SCHULPRÜFUNGEN	I	14	14	-	-	-	-	-
STUDIENFACH ZUSAMMEN		M	5	5	-	-	-	-	-
		W	9	9	-	-	-	-	-
		I	14	14	-	-	-	-	-
WIRTSCHAFTS-/SOZIAL-	DIPLOM (U) UND	M	-	-	-	-	-	-	-
GESCHICHTE	ENTSPR. HOCH-	W	1	1	-	-	-	-	-
	SCHULPRÜFUNGEN	I	1	1	-	-	-	-	-
STUDIENFACH ZUSAMMEN		M	-	-	-	-	-	-	-
		W	1	1	-	-	-	-	-
		I	1	1	-	-	-	-	-
ZOLL- UND STEUERVER-	DIPLOM (FH)/	M	732	663	23	-	69	9	-
WALTUNG	KURZSTUDIEN-	W	480	448	13	-	32	7	-
	GAENGE	I	1212	1111	36	-	101	16	-
STUDIENFACH ZUSAMMEN		M	732	663	23	-	69	9	-
		W	480	448	13	-	32	7	-
		I	1212	1111	36	-	101	16	-
STUDIENBEREICH ZUSAMMEN		M	14228	12555	1012	162	1673	259	72
		W	6908	6192	437	56	716	106	22
		I	21136	18747	1449	218	2389	365	94
WIRTSCHAFTSINGENIEUR-									
WESEN									
WIRTSCHAFTSINGENIEUR-	DIPLOM (U) UND	M	568	551	24	1	17	1	1
WESEN	ENTSPR. HOCH-	W	51	48	1	-	3	-	2
	SCHULPRÜFUNGEN	I	619	599	25	1	20	1	3
	PROMOTIONEN	M	22	22	-	-	-	-	-
		W	-	-	-	-	-	-	-
		I	22	22	-	-	-	-	-
	DIPLOM (FH)/	M	999	901	23	3	98	12	3
	KURZSTUDIEN-	W	151	147	4	-	4	-	-
	GAENGE	I	1150	1048	27	3	102	12	3
	SONSTIGER AB-	M	20	19	3	-	1	1	-
	SCHLUSS IM	W	-	-	-	-	-	-	-
	BUNDESGBEIT	I	20	19	3	-	1	1	-
STUDIENFACH ZUSAMMEN		M	1609	1493	50	4	116	14	4
		W	202	195	5	-	7	-	2
		I	1811	1688	55	4	123	14	6
STUDIENBEREICH ZUSAMMEN		M	1609	1493	50	4	116	14	4
		W	202	195	5	-	7	-	2
		I	1811	1688	55	4	123	14	6
FAECHERGRUPPE ZUSAMMEN		M	31266	27315	1777	185	3951	698	80
		W	21284	18931	990	72	2353	357	26
		I	52550	46246	2767	257	6304	1055	106

## BEFRAGUNG DER PRÜFUNGSKANDIDATEN (INDIVIDUALERHEBUNG) 1988

## 8 ABGELEGTE PRÜFUNGEN NACH FÄCHERGRUPPEN, STUDIENBEREICHEN, 1. STUDIENFACH UND PRÜFUNGSGRUPPEN

FÄCHERGRUPPE STUDIENBEREICH 1 STUDIENFACH	PRÜFUNGSGRUPPE	GE- SCHL.	ABGELEGTE PRÜFUNGEN INSGESAMT	DAVON						
				BESTANDEN			NICHT BESTANDEN			
				ZUSAMMEN	DARUNTER		ZUSAMMEN	DARUNTER		
					1 WIEDERH	2 WIEDERH		1 WIEDERH	2 WIEDERH	
MATHEMATIK, NATURWISSEN- SCHAFTEN										
MATHEMATIK, NATURWISSEN- SCHAFTEN ALLGEMEIN										
LERNBEREICH NATUR- WISSENSCHAFTEN	LA GRUND- UND HAUPTSCHULEN/ PRIMARSTUFE	M	10	10	-	-	-	-	-	
		W	55	52	1	-	3	1	-	
		I	65	62	1	-	3	1	-	
	1. STAATSPRUE- FUNG LEHRAMT ZUSAMMEN	M	10	10	-	-	-	-	-	
		W	55	52	1	-	3	1	-	
		I	65	62	1	-	3	1	-	
STUDIENFACH ZUSAMMEN		M	10	10	-	-	-	-	-	
		W	55	52	1	-	3	1	-	
		I	65	62	1	-	3	1	-	
STUDIENBEREICH ZUSAMMEN		M	10	10	-	-	-	-	-	
		W	55	52	1	-	3	1	-	
		I	65	62	1	-	3	1	-	
MATHEMATIK										
MATHEMATIK	DIPLOM (U) UND ENTSPR. HOCH- SCHULPRUEFUNGEN	M	895	857	20	-	38	9	5	
		W	282	273	10	-	9	-	-	
		I	1177	1130	30	-	47	9	5	
	PROMOTIONEN	M	178	178	-	-	-	-	-	
		W	27	27	-	-	-	-	-	
		I	205	205	-	-	-	-	-	
	LA GRUND- UND HAUPTSCHULEN/ PRIMARSTUFE	M	38	32	4	-	6	2	2	
		W	171	158	9	2	13	7	-	
		I	209	190	13	2	19	9	2	
	LA REALSCHULEN/ SEKUNDARSTUFE I	M	49	46	5	-	3	-	1	
		W	64	61	4	-	3	-	-	
		I	113	107	9	-	6	-	1	
	LA GYMNASIEN/ SEKUNDARST. II, ALLGEM. SCHULEN	M	165	142	11	-	23	2	-	
		W	121	105	7	-	16	2	1	
		I	286	247	18	-	39	4	1	
	LA SONDER- SCHULEN	M	1	1	-	-	-	-	-	
		W	5	5	2	-	-	-	-	
		I	6	6	2	-	-	-	-	
	LA BERUFL. SCH. SEKUNDARST. II, BERUFL. SCHULEN	M	-	-	-	-	-	-	-	
		W	1	1	-	1	-	-	-	-
		I	1	1	-	1	-	-	-	-
	SONST. STAATS- PRUEFUNGEN NACH SCHULARTEN	M	-	-	-	-	-	-	-	
		W	4	3	-	-	1	-	-	-
		I	4	3	-	-	1	-	-	-
	1. STAATSPRUE- FUNG LEHRAMT ZUSAMMEN	M	253	221	20	-	32	4	3	
		W	366	333	22	3	33	9	1	
		I	619	554	42	3	65	13	4	
	ZUSATZPRUE- FUNG LA	M	12	12	-	-	-	-	-	
		W	20	19	-	-	1	-	-	
		I	32	31	-	-	1	-	-	
	DIPLOM (FH)/ KURZSTUDIEN- GAENGE	M	83	83	2	-	-	-	-	
		W	45	45	-	-	-	-	-	
		I	128	128	2	-	-	-	-	
	SONSTIGER AB- SCHLUSS IM BUNDESGBEIT	M	4	4	-	-	-	-	-	
		W	1	1	-	-	-	-	-	
		I	5	5	-	-	-	-	-	
STUDIENFACH ZUSAMMEN		M	1425	1355	42	-	70	13	8	
		W	741	698	32	3	43	9	1	
		I	2166	2053	74	3	113	22	9	
STATISTIK	DIPLOM (U) UND ENTSPR. HOCH- SCHULPRUEFUNGEN	M	28	28	-	-	-	-	-	
		W	12	12	-	-	-	-	-	
		I	40	40	-	-	-	-	-	
	PROMOTIONEN	M	5	5	-	-	-	-	-	
		W	1	1	-	-	-	-	-	
		I	6	6	-	-	-	-	-	
STUDIENFACH ZUSAMMEN		M	33	33	-	-	-	-	-	
		W	13	13	-	-	-	-	-	
		I	46	46	-	-	-	-	-	
STUDIENBEREICH ZUSAMMEN		M	1458	1388	42	-	70	13	8	
		W	754	711	32	3	43	9	1	
		I	2212	2099	74	3	113	22	9	

**BEFRAGUNG DER PRÜFUNGSKANDIDATEN (INDIVIDUALERHEBUNG) 1988**

**8 ABGELEGTE PRÜFUNGEN NACH FÄCHERGRUPPEN, STUDIENBEREICHEN, 1. STUDIENFACH UND PRÜFUNGSGRUPPEN**

FÄCHERGRUPPE STUDIENBEREICH 1 STUDIENFACH		PRÜFUNGSGRUPPE	GE- SCHL.	ABGELEGTE PRÜFUNGEN INSGESAMT	DAVON					
					BESTANDEN			NICHT BESTANDEN		
					ZUSAMMEN	DARUNTER		ZUSAMMEN	DARUNTER	
						1. WIEDERH.	2. WIEDERH.		1. WIEDERH.	2. WIEDERH.
INFORMATIK										
INFORMATIK	DIPLOM (U) UND ENTSPR. HOCH- SCHULPRÜFUNGEN	M	1335	1237	42	8	98	24	4	
		W	256	241	8	1	15	2	1	
		I	1591	1478	50	9	113	26	5	
	PROMOTIONEN	M	88	88	-	-	-	-	-	
		W	9	9	-	-	-	-	-	
		I	97	97	-	-	-	-	-	
	LA REALSCHULEN/ SEKUNDARSTUFE I	M	1	1	-	-	-	-	-	
		W	-	-	-	-	-	-	-	
		I	1	1	-	-	-	-	-	
	LA GYMNASIEN/ SEKUNDARST. II, ALLGEM. SCHULEN	M	1	1	-	-	-	-	-	
		W	-	-	-	-	-	-	-	
		I	1	1	-	-	-	-	-	
	1. STAATSPRUE- FUNG LEHRAMT ZUSAMMEN	M	2	2	-	-	-	-	-	
		W	-	-	-	-	-	-	-	
		I	2	2	-	-	-	-	-	
	ZUSATZPRUE- FUNG LA	M	74	72	2	-	2	-	-	
		W	32	30	1	-	2	-	-	
		I	106	102	3	-	4	-	-	
	DIPLOM (FH)/ KURZSTUDIEN- GAENGE	M	1068	1052	20	2	16	3	5	
		W	230	223	3	2	7	1	2	
		I	1298	1275	23	4	23	4	7	
	SONSTIGER AB- SCHLUSS IM BUNDESGBEIT	M	2	2	-	-	-	-	-	
		W	1	1	-	-	-	-	-	
		I	3	3	-	-	-	-	-	
STUDIENFACH ZUSAMMEN		M	2569	2453	64	10	116	27	9	
		W	528	504	12	3	24	3	3	
		I	3097	2957	76	13	140	30	12	
MEDIZINISCHE INFORMATIK	DIPLOM (U) UND ENTSPR. HOCH- SCHULPRÜFUNGEN	M	34	34	-	-	-	-	-	
		W	19	19	-	-	-	-	-	
		I	53	53	-	-	-	-	-	
STUDIENFACH ZUSAMMEN		M	34	34	-	-	-	-	-	
		W	19	19	-	-	-	-	-	
		I	53	53	-	-	-	-	-	
WIRTSCHAFTSINFORMATIK	DIPLOM (U) UND ENTSPR. HOCH- SCHULPRÜFUNGEN	M	31	31	-	-	-	-	-	
		W	7	7	1	-	-	-	-	
		I	38	38	1	-	-	-	-	
	DIPLOM (FH)/ KURZSTUDIEN- GAENGE	M	62	60	1	-	2	-	-	
		W	35	34	1	-	1	-	-	
		I	97	94	2	-	3	-	-	
STUDIENFACH ZUSAMMEN		M	93	91	1	-	2	-	-	
		W	42	41	2	-	1	-	-	
		I	135	132	3	-	3	-	-	
STUDIENBEREICH ZUSAMMEN		M	2696	2578	65	10	118	27	9	
		W	589	564	14	3	25	3	3	
		I	3285	3142	79	13	143	30	12	
PHYSIK, ASTRONOMIE										
PHYSIK	DIPLOM (U) UND ENTSPR. HOCH- SCHULPRÜFUNGEN	M	2053	1992	58	3	61	6	2	
		W	183	181	5	-	2	-	-	
		I	2236	2173	63	3	63	6	2	
	PROMOTIONEN	M	691	689	1	-	2	-	-	
		W	42	42	-	-	-	-	-	
		I	733	731	1	-	2	-	-	
	LA GRUND- UND HAUPTSCHULEN/ PRIMARSTUFE	M	8	5	1	-	3	-	-	
		W	4	4	1	-	-	-	-	
		I	12	9	2	-	3	-	-	
	LA REALSCHULEN/ SEKUNDARSTUFE I	M	18	16	1	1	2	1	-	
		W	1	1	-	-	-	-	-	
		I	19	17	1	1	2	1	-	
	LA GYMNASIEN/ SEKUNDARST. II, ALLGEM. SCHULEN	M	91	81	5	-	10	3	1	
		W	17	16	-	1	1	-	-	
		I	108	97	5	1	11	3	1	
	LA BERUFL. SCH. SEKUNDARST. II, BERUFL. SCHULEN	M	1	1	-	-	-	-	-	
		W	-	-	-	-	-	-	-	
		I	1	1	-	-	-	-	-	
	1. STAATSPRUE- FUNG LEHRAMT ZUSAMMEN	M	118	103	7	1	15	4	1	
		W	22	21	1	1	1	-	-	
		I	140	124	8	2	16	4	1	
	ZUSATZPRUE- FUNG LA	M	17	16	1	-	1	-	-	
		W	5	4	-	-	1	-	-	
		I	22	20	1	-	2	-	-	

**BEFRAGUNG DER PRÜFUNGSKANDIDATEN (INDIVIDUALERHEBUNG) 1988**

**8 ABGELEGTE PRÜFUNGEN NACH FÄCHERGRUPPEN, STUDIENBEREICHEN, 1. STUDIENFACH UND PRÜFUNGSGRUPPEN**

FÄCHERGRUPPE STUDIENBEREICH 1. STUDIENFACH	PRÜFUNGSGRUPPE	GE- SCHL	ABGELEGTE PRÜFUNGEN INSGESAMT	DARON					
				BESTANDEN			NICHT BESTANDEN		
				ZUSAMMEN	DARUNTER		ZUSAMMEN	DARUNTER	
					1 WIEDERH	2. WIEDERH		1 WIEDERH	2. WIEDERH
	DIPLOM (FH)/ KURZSTUDIEN- GAENGE	M	169	169	-	-	-	-	-
		W	22	22	-	-	-	-	-
		I	191	191	-	-	-	-	-
	SONSTIGER AB- SCHLUSS IM BUNDESGBEIT	M	2	2	-	-	-	-	-
		W	-	-	-	-	-	-	-
		I	2	2	-	-	-	-	-
	STUDIENFACH ZUSAMMEN	M	3050	2971	67	4	79	10	3
		W	274	270	6	1	4	-	-
		I	3324	3241	73	5	83	10	3
	ASTRONOMIE, ASTROPHYSIK	PROMOTIONEN	M	21	21	-	-	-	-
		W	-	-	-	-	-	-	-
		I	21	21	-	-	-	-	-
	STUDIENFACH ZUSAMMEN	M	21	21	-	-	-	-	-
		W	-	-	-	-	-	-	-
		I	21	21	-	-	-	-	-
	STUDIENBEREICH ZUSAMMEN	M	3071	2992	67	4	79	10	3
		W	274	270	6	1	4	-	-
		I	3345	3262	73	5	83	10	3
CHEMIE									
CHEMIE	DIPLOM (U) UND ENTSPR. HOCH- SCHULPRUEFUNGEN	M	1801	1751	30	3	50	8	-
		W	562	546	7	1	16	2	1
		I	2363	2297	37	4	66	10	1
	PROMOTIONEN	M	1142	1142	1	-	-	-	-
		W	260	259	-	-	1	-	-
		I	1402	1401	1	-	1	-	-
	LA GRUND- UND HAUPTSCHULEN/ PRIMARSTUFE	M	6	4	1	-	2	-	1
		W	7	7	1	-	-	-	-
		I	13	11	2	-	2	-	1
	LA REALSCHULEN/ SEKUNDARSTUFE I	M	3	1	-	-	2	-	-
		W	18	15	1	-	3	1	-
		I	21	16	1	-	5	1	-
	LA GYMNASIEN/ SEKUNDARST. II, ALLGEM. SCHULEN	M	84	76	4	-	8	1	-
		W	84	77	5	-	7	2	-
		I	168	153	9	-	15	3	-
	LA BERUFL. SCH. SEKUNDARST. II, BERUFL. SCHULEN	M	-	-	-	-	-	-	-
		W	2	2	-	-	-	-	-
		I	2	2	-	-	-	-	-
	1. STAATSPRUE- FUNG LEHRAMT ZUSAMMEN	M	93	81	5	-	12	1	1
		W	111	101	7	-	10	3	-
		I	204	182	12	-	22	4	1
	ZUSATZPRUE- FUNG LA	M	7	7	-	-	-	-	-
		W	5	5	-	-	-	-	-
		I	12	12	-	-	-	-	-
	DIPLOM (FH)/ KURZSTUDIEN- GAENGE	M	312	311	-	1	1	-	-
		W	194	194	-	-	-	-	-
		I	506	505	-	1	1	-	-
	STUDIENFACH ZUSAMMEN	M	3355	3292	36	4	63	9	1
		W	1132	1105	14	1	27	5	1
		I	4487	4397	50	5	90	14	2
BIOCHEMIE									
	DIPLOM (U) UND ENTSPR. HOCH- SCHULPRUEFUNGEN	M	61	61	1	-	-	-	-
		W	19	19	-	-	-	-	-
		I	80	80	1	-	-	-	-
	PROMOTIONEN	M	60	60	-	-	-	-	-
		W	21	21	-	-	-	-	-
		I	81	81	-	-	-	-	-
	STUDIENFACH ZUSAMMEN	M	121	121	1	-	-	-	-
		W	40	40	-	-	-	-	-
		I	161	161	1	-	-	-	-
	LEBENSMITTELCHEMIE	PROMOTIONEN	M	17	17	-	-	-	-
		W	19	18	-	-	1	-	-
		I	36	35	-	-	1	-	-
	STAATSPRUE- FUNKEN (AUSSER LEHRAMTSPRUEF.)	M	92	90	4	-	2	-	-
		W	135	128	3	-	7	-	-
		I	227	218	7	-	9	-	-
	LA BERUFL. SCH. SEKUNDARST. II, BERUFL. SCHULEN	M	3	1	-	-	2	-	-
		W	2	2	1	-	-	-	-
		I	5	3	1	-	2	-	-
	1. STAATSPRUE- FUNG LEHRAMT ZUSAMMEN	M	3	1	-	-	2	-	-
		W	2	2	1	-	-	-	-
		I	5	3	1	-	2	-	-

**BEFRAGUNG DER PRÜFUNGSKANDIDATEN (INDIVIDUALERHEBUNG) 1988**

**8 ABGELEGTE PRÜFUNGEN NACH FÄCHERGRUPPEN, STUDIENBEREICHEN, 1. STUDIENFACH UND PRÜFUNGSGRUPPEN**

FÄCHERGRUPPE STUDIENBEREICH 1. STUDIENFACH	PRÜFUNGSGRUPPE	GE- SCHL.	ABGELEGTE PRÜFUNGEN INSGESAMT	DAVON					
				BESTANDEN			NICHT BESTANDEN		
				ZUSAMMEN	DARUNTER		ZUSAMMEN	DARUNTER	
					1 WIEDERH	2. WIEDERH		1 WIEDERH.	2 WIEDERH
STUDIENFACH	ZUSAMMEN	M	112	108	4	-	4	-	-
		W	156	148	4	-	8	-	-
		I	268	256	8	-	12	-	-
STUDIENBEREICH	ZUSAMMEN	M	3588	3521	41	4	67	9	1
		W	1328	1293	18	1	35	5	1
		I	4916	4814	59	5	102	14	2
<b>PHARMAZIE</b>									
PHARMAZIE	PROMOTIONEN	M	150	150	-	-	-	-	-
		W	73	73	-	-	-	-	-
		I	223	223	-	-	-	-	-
	STAATSPRUE- FUNG (AUSSER LEHRAMTSPRUEF.)	M	670	601	47	5	69	15	1
		W	1277	1175	76	8	102	13	2
		I	1947	1776	123	13	171	28	3
STUDIENFACH	ZUSAMMEN	M	820	751	47	5	69	15	1
		W	1350	1248	76	8	102	13	2
		I	2170	1999	123	13	171	28	3
STUDIENBEREICH	ZUSAMMEN	M	820	751	47	5	69	15	1
		W	1350	1248	76	8	102	13	2
		I	2170	1999	123	13	171	28	3
<b>BIOLOGIE</b>									
BIOLOGIE	DIPLOM (U) UND ENTSPR. HOCH- SCHULPRUEFUNGEN	M	1167	1157	5	-	10	2	-
		W	1364	1351	14	1	13	1	-
		I	2531	2508	19	1	23	3	-
	PROMOTIONEN	M	613	610	1	-	3	-	-
		W	333	332	1	-	1	-	-
		I	946	942	2	-	4	-	-
	LA GRUND- UND HAUPTSCHULEN/ PRIMARSTUFE	M	15	14	-	-	1	-	-
		W	98	88	3	1	10	4	-
		I	113	102	3	1	11	4	-
	LA REALSCHULEN/ SEKUNDARSTUFE I	M	73	59	5	2	14	3	-
		W	118	108	2	-	10	1	-
		I	191	167	7	2	24	4	-
	LA GYMNASIEN/ SEKUNDARST. II, ALLGEM. SCHULEN	M	193	176	10	2	17	3	-
		W	316	301	12	-	15	1	-
		I	509	477	22	2	32	4	-
	LA SONDER- SCHULEN	M	2	2	-	-	-	-	-
		W	2	2	-	-	-	-	-
		I	4	4	-	-	-	-	-
	LA BERUFL. SCH. SEKUNDARST. II, BERUFL. SCHULEN	M	-	-	-	-	-	-	-
		W	16	16	-	-	-	-	-
		I	16	16	-	-	-	-	-
	SONST. STAATS- PRUEFUNGEN NACH SCHULARTEN	M	-	-	-	-	-	-	-
		W	4	4	-	-	-	-	-
		I	4	4	-	-	-	-	-
	1. STAATSPRUE- FUNG LEHRAMT ZUSAMMEN	M	283	251	15	4	32	6	-
		W	554	519	17	1	35	6	-
		I	837	770	32	5	67	12	-
	ZUSATZPRUE- FUNG LA	M	7	7	-	-	-	-	-
		W	25	24	-	-	1	-	-
		I	32	31	-	-	1	-	-
STUDIENFACH	ZUSAMMEN	M	2070	2025	21	4	45	8	-
		W	2276	2226	32	2	50	7	-
		I	4346	4251	53	6	95	15	-
ANTHROPOLOGIE (HUMAN- BIOLOGIE)	DIPLOM (U) UND ENTSPR. HOCH- SCHULPRUEFUNGEN	M	3	3	-	-	-	-	-
		W	4	4	-	-	-	-	-
		I	7	7	-	-	-	-	-
	PROMOTIONEN	M	8	8	-	-	-	-	-
		W	8	8	-	-	-	-	-
		I	16	16	-	-	-	-	-
STUDIENFACH	ZUSAMMEN	M	11	11	-	-	-	-	-
		W	12	12	-	-	-	-	-
		I	23	23	-	-	-	-	-
BIOTECHNOLOGIE	LA BERUFL. SCH. SEKUNDARST. II, BERUFL. SCHULEN	M	1	1	1	-	-	-	-
		W	2	2	2	-	-	-	-
		I	3	3	3	-	-	-	-
	1. STAATSPRUE- FUNG LEHRAMT ZUSAMMEN	M	1	1	1	-	-	-	-
		W	2	2	2	-	-	-	-
		I	3	3	3	-	-	-	-
STUDIENFACH	ZUSAMMEN	M	1	1	1	-	-	-	-
		W	2	2	2	-	-	-	-
		I	3	3	3	-	-	-	-

**BEFRAGUNG DER PRÜFUNGSKANDIDATEN (INDIVIDUALERHEBUNG) 1988**

**8 ABGELEGTE PRÜFUNGEN NACH FÄCHERGRUPPEN, STUDIENBEREICHEN, 1. STUDIENFACH UND PRÜFUNGSGRUPPEN**

FÄCHERGRUPPE STUDIENBEREICH 1. STUDIENFACH	PRÜFUNGSGRUPPE	GE- SCHL	ABGELEGTE PRÜFUNGEN INSGESAMT	DAVON					
				BESTANDEN			NICHT BESTANDEN		
				ZUSAMMEN	DARUNTER		ZUSAMMEN	DARUNTER	
					1 WIEDERH	2 WIEDERH		1 WIEDERH	2 WIEDERH
STUDIENBEREICH ZUSAMMEN		M	2082	2037	22	4	45	8	-
		W	2290	2240	34	2	50	7	-
		I	4372	4277	56	6	95	15	-
GEOWISSENSCHAFTEN (OHNE GEOGRAPHIE)									
GEOLOGIE/PALAEONTOLOGIE	DIPLOM (U) UND ENTSPR. HOCH- SCHULPRUEFUNGEN	M	499	486	11	-	13	5	3
		W	118	118	1	-	-	-	-
		I	617	604	12	-	13	5	3
	PROMOTIONEN	M	122	122	-	-	-	-	-
		W	22	22	-	-	-	-	-
		I	144	144	-	-	-	-	-
STUDIENFACH ZUSAMMEN		M	621	608	11	-	13	5	3
		W	140	140	1	-	-	-	-
		I	761	748	12	-	13	5	3
GEOPHYSIK	DIPLOM (U) UND ENTSPR. HOCH- SCHULPRUEFUNGEN	M	69	68	-	-	1	-	-
		W	11	11	-	-	-	-	-
		I	80	79	-	-	1	-	-
	PROMOTIONEN	M	19	19	-	-	-	-	-
		W	3	3	-	-	-	-	-
		I	22	22	-	-	-	-	-
STUDIENFACH ZUSAMMEN		M	88	87	-	-	1	-	-
		W	14	14	-	-	-	-	-
		I	102	101	-	-	1	-	-
METEOROLOGIE	DIPLOM (U) UND ENTSPR. HOCH- SCHULPRUEFUNGEN	M	39	38	4	-	1	-	-
		W	12	12	-	-	-	-	-
		I	51	50	4	-	1	-	-
	PROMOTIONEN	M	20	20	-	-	-	-	-
		W	2	2	-	-	-	-	-
		I	22	22	-	-	-	-	-
STUDIENFACH ZUSAMMEN		M	59	58	4	-	1	-	-
		W	14	14	-	-	-	-	-
		I	73	72	4	-	1	-	-
MINERALOGIE	DIPLOM (U) UND ENTSPR. HOCH- SCHULPRUEFUNGEN	M	79	79	1	1	-	-	-
		W	52	52	-	-	-	-	-
		I	131	131	1	1	-	-	-
	PROMOTIONEN	M	58	58	-	-	-	-	-
		W	15	15	-	-	-	-	-
		I	73	73	-	-	-	-	-
STUDIENFACH ZUSAMMEN		M	137	137	1	1	-	-	-
		W	67	67	-	-	-	-	-
		I	204	204	1	1	-	-	-
OZEANOGRAPHIE	DIPLOM (U) UND ENTSPR. HOCH- SCHULPRUEFUNGEN	M	10	9	-	-	1	-	-
		W	-	-	-	-	-	-	-
		I	10	9	-	-	1	-	-
	PROMOTIONEN	M	3	3	-	-	-	-	-
		W	1	1	-	-	-	-	-
		I	4	4	-	-	-	-	-
STUDIENFACH ZUSAMMEN		M	13	12	-	-	1	-	-
		W	1	1	-	-	-	-	-
		I	14	13	-	-	1	-	-
STUDIENBEREICH ZUSAMMEN		M	918	902	16	1	16	5	3
		W	236	236	1	-	-	-	-
		I	1154	1138	17	1	16	5	3
GEOGRAPHIE									
GEOGRAPHIE/ERDKUNDE	DIPLOM (U) UND ENTSPR. HOCH- SCHULPRUEFUNGEN	M	425	405	6	1	20	4	1
		W	378	362	3	1	16	1	-
		I	803	767	9	2	36	5	1
	PROMOTIONEN	M	70	69	-	-	1	-	-
		W	26	26	-	-	-	-	-
		I	96	95	-	-	1	-	-
	LA GRUND- UND HAUPTSCHULEN/ PRIMARSTUFE	M	37	35	4	-	2	-	-
		W	73	67	1	-	6	1	-
		I	110	102	5	-	8	1	-
	LA REALSCHULEN/ SEKUNDARSTUFE I	M	32	27	3	-	5	1	-
		W	31	30	3	1	1	-	-
		I	63	57	6	1	6	1	-
	LA GYMNASIEN/ SEKUNDARST. II, ALLGEM. SCHULEN	M	139	123	3	1	16	5	1
		W	152	126	6	-	26	2	-
		I	291	249	9	1	42	7	1



## BEFRAGUNG DER PRÜFUNGSKANDIDATEN (INDIVIDUALERHEBUNG) 1988

## 8 ABGELEGTE PRÜFUNGEN NACH FÄCHERGRUPPEN, STUDIENBEREICHEN, 1. STUDIENFACH UND PRÜFUNGSGRUPPEN

FÄCHERGRUPPE STUDIENBEREICH 1. STUDIENFACH	PRÜFUNGSGRUPPE	GE- SCHL.	ABGELEGTE PRÜFUNGEN INSGESAMT	DAVON						
				BESTANDEN			NICHT BESTANDEN			
				ZUSAMMEN	DARUNTER		ZUSAMMEN	DARUNTER		
					1. WIEDERH.	2. WIEDERH.		1. WIEDERH.	2. WIEDERH.	
	LA SONDER- SCHULEN	M W I	3 - 3	1 - 1	- - -	- - -	2 - 2	- - -	- - -	
	LA BERUFL. SCH. SEKUNDARST. II, BERUFL. SCHULEN	M W I	1 - 1	1 - 1	- - -	- - -	- - -	- - -	- - -	
	SONST. STAATS- PRÜFUNGEN NACH SCHULARTEN	M W I	- 3 3	- 3 3	- - -	- - -	- - -	- - -	- - -	
	1. STAATSPRUE- FUNG LEHRAHMT ZUSAMMEN	M W I	212 259 471	187 226 413	10 10 20	1 1 2	25 33 58	6 3 9	1 - 1	
	ZUSATZPRUE- FUNG LA	M W I	12 10 22	11 9 20	- - -	- - -	1 1 2	- - -	- - -	
	SONSTIGER AB- SCHLUSS IM BUNDESGBEIT	M W I	1 3 4	1 3 4	- - -	- - -	- - -	- - -	- - -	
STUDIENFACH	ZUSAMMEN	M W I	720 676 1396	673 626 1299	16 13 29	2 2 4	47 50 97	10 4 14	2 - 2	
STUDIENBEREICH	ZUSAMMEN	M W I	720 676 1396	673 626 1299	16 13 29	2 2 4	47 50 97	10 4 14	2 - 2	
FAECHERGRUPPE	ZUSAMMEN	M W I	15363 7552 22915	14852 7240 22092	316 195 511	30 20 50	511 312 823	97 42 139	27 7 34	
HUMANMEDIZIN										
HUMANMEDIZIN (OHNE ZAHNMEDIZIN)										
	MEDIZIN (ALLGEMEIN- MEDIZIN)	PROMOTIONEN M W I	4048 2094 6142	4046 2093 6139	1 3 4	- - -	2 1 3	1 - 1	- - -	
		STAATSPRUE- FUNKEN (AUSSE LEHRAHMTSPRUEF.)	M W I	5645 4096 9741	5553 4019 9572	32 26 58	4 1 5	92 77 169	8 4 12	1 3 4
STUDIENFACH	ZUSAMMEN	M W I	9693 6190 15883	9599 6112 15711	33 29 62	4 1 5	94 78 172	9 4 13	1 3 4	
STUDIENBEREICH	ZUSAMMEN	M W I	9693 6190 15883	9599 6112 15711	33 29 62	4 1 5	94 78 172	9 4 13	1 3 4	
ZAHNMEDIZIN										
	ZAHNMEDIZIN	PROMOTIONEN M W I	732 269 995	729 263 992	2 - 2	- - -	3 - 3	- - -	- - -	
		STAATSPRUE- FUNKEN (AUSSE LEHRAHMTSPRUEF.)	M W I	1258 440 1698	1220 428 1648	34 12 46	- - -	38 12 50	3 1 4	- - -
STUDIENFACH	ZUSAMMEN	M W I	1990 703 2693	1949 691 2640	36 12 48	- - -	41 12 53	3 1 4	- - -	
STUDIENBEREICH	ZUSAMMEN	M W I	1990 703 2693	1949 691 2640	36 12 48	- - -	41 12 53	3 1 4	- - -	
FAECHERGRUPPE	ZUSAMMEN	M W I	11683 6893 18576	11548 6803 18351	69 41 110	4 1 5	135 90 225	12 5 17	1 3 4	
VETERINAERMEDIZIN										
VETERINAERMEDIZIN										
	TIERMEDIZIN/VETERINAER- MEDIZIN	PROMOTIONEN M W I	307 228 535	307 228 535	- - -	- - -	- - -	- - -	- - -	
		STAATSPRUE- FUNKEN (AUSSE LEHRAHMTSPRUEF.)	M W I	354 457 811	348 448 796	- 1 1	1 - 1	6 9 15	- - -	- - -
STUDIENFACH	ZUSAMMEN	M W I	661 685 1346	655 676 1331	- 1 1	1 - 1	6 9 15	- - -	- - -	

## BEFRAGUNG DER PRÜFUNGSKANDIDATEN (INDIVIDUALERHEBUNG) 1988

## 8 ABGELEGTE PRÜFUNGEN NACH FÄCHERGRUPPEN, STUDIENBEREICHEN, 1. STUDIENFACH UND PRÜFUNGSGRUPPEN

FÄCHERGRUPPE STUDIENBEREICH 1. STUDIENFACH	PRÜFUNGSGRUPPE	GE- SCHL.	ABGELEGTE PRÜFUNGEN INSGESAMT	DAVON					
				BESTANDEN			NICHT BESTANDEN		
				ZUSAMMEN	DARUNTER		ZUSAMMEN	DARUNTER	
					1. WIEDERH.	2. WIEDERH.		1. WIEDERH.	2. WIEDERH.
STUDIENBEREICH ZUSAMMEN		M	661	655	-	1	6	-	-
		W	685	676	1	-	9	-	-
		I	1346	1331	1	1	15	-	-
FAECHERGRUPPE ZUSAMMEN		M	661	655	-	1	6	-	-
		W	685	676	1	-	9	-	-
		I	1346	1331	1	1	15	-	-
AGRAR-, FORST- UND ERNAHRUNGSWISSENSCHAFTEN									
AGRARWISSENSCHAFTEN									
AGRARWISSENSCHAFT/LAND- WIRTSCHAFT	DIPLOM (U) UND ENTSPR. HOCH- SCHULPRUEFUNGEN	M	807	713	59	2	94	17	3
		W	412	365	33	1	47	1	-
		I	1219	1078	92	3	141	18	3
PROMOTIONEN		M	206	206	-	-	-	-	-
		W	72	72	-	-	-	-	-
		I	278	278	-	-	-	-	-
LA BERUFL. SCH. SEKUNDARST. II, BERUFL. SCHULEN		M	17	17	-	-	-	-	-
		W	13	13	1	-	-	-	-
		I	30	30	1	-	-	-	-
1. STAATSPRUE- FUNG LEHRAMT ZUSAMMEN		M	17	17	-	-	-	-	-
		W	13	13	1	-	-	-	-
		I	30	30	1	-	-	-	-
DIPLOM (FH)/ KURZSTUDIEN- GAENGE		M	376	371	8	-	5	-	2
		W	117	112	5	1	5	-	1
		I	493	483	13	1	10	-	3
SONSTIGER AB- SCHLUSS IM BUNDESGBEIT		M	5	5	-	-	-	-	-
		W	5	5	-	-	-	-	-
		I	10	10	-	-	-	-	-
STUDIENFACH ZUSAMMEN		M	1411	1312	67	2	99	17	5
		W	619	567	39	2	52	1	1
		I	2030	1879	106	4	151	18	6
MILCH- UND MOLKEREI- WIRTSCHAFT	DIPLOM (FH)/ KURZSTUDIEN- GAENGE	M	16	16	-	-	-	-	-
		W	8	8	-	-	-	-	-
		I	24	24	-	-	-	-	-
STUDIENFACH ZUSAMMEN		M	16	16	-	-	-	-	-
		W	8	8	-	-	-	-	-
		I	24	24	-	-	-	-	-
PFLANZENPRODUKTION	DIPLOM (U) UND ENTSPR. HOCH- SCHULPRUEFUNGEN	M	74	74	-	-	-	-	-
		W	48	48	-	-	-	-	-
		I	122	122	-	-	-	-	-
PROMOTIONEN		M	28	28	-	-	-	-	-
		W	7	7	-	-	-	-	-
		I	35	35	-	1	-	-	-
STUDIENFACH ZUSAMMEN		M	102	102	-	-	-	-	-
		W	55	55	-	-	-	-	-
		I	157	157	-	-	-	-	-
TIERPRODUKTION	DIPLOM (U) UND ENTSPR. HOCH- SCHULPRUEFUNGEN	M	34	34	-	-	-	-	-
		W	28	28	-	-	-	-	-
		I	62	62	-	-	-	-	-
PROMOTIONEN		M	10	10	-	-	-	-	-
		W	5	5	-	-	-	-	-
		I	15	15	-	-	-	-	-
STUDIENFACH ZUSAMMEN		M	44	44	-	-	-	-	-
		W	33	33	-	-	-	-	-
		I	77	77	-	-	-	-	-
WEINBAU UND KELLER- WIRTSCHAFT	DIPLOM (FH)/ KURZSTUDIEN- GAENGE	M	78	74	1	-	4	1	-
		W	20	20	-	-	-	-	-
		I	98	94	1	-	4	1	-
SONSTIGER AB- SCHLUSS IM BUNDESGBEIT		M	9	9	-	-	-	-	-
		W	1	1	-	-	-	-	-
		I	10	10	-	-	-	-	-
STUDIENFACH ZUSAMMEN		M	87	83	1	-	4	1	-
		W	21	21	-	-	-	-	-
		I	108	104	1	-	4	1	-
BRAUEREIEN/GETRAENKE- TECHNOLOGIE	DIPLOM (U) UND ENTSPR. HOCH- SCHULPRUEFUNGEN	M	24	24	1	-	-	-	-
		W	3	3	1	-	-	-	-
		I	27	27	2	-	-	-	-
PROMOTIONEN		M	6	6	-	-	-	-	-
		W	-	-	-	-	-	-	-
		I	6	6	-	-	-	-	-

**BEFRAGUNG DER PRÜFUNGSKANDIDATEN (INDIVIDUALERHEBUNG) 1988**

**8 ABGELEGTE PRÜFUNGEN NACH FÄCHERGRUPPEN, STUDIENBEREICHEN, 1. STUDIENFACH UND PRÜFUNGSGRUPPEN**

FÄCHERGRUPPE STUDIENBEREICH 1 STUDIENFACH	PRÜFUNGSGRUPPE	GE- SCHL	ABGELEGTE PRÜFUNGEN INSGESAMT	DAVON					
				BESTANDEN			NICHT BESTANDEN		
				ZUSAMMEN	DARUNTER		ZUSAMMEN	DARUNTER	
					1. WIEDERH	2. WIEDERH		1. WIEDERH	2. WIEDERH.
STUDIENFACH	DIPLOM (FH)/	M	57	42	8	1	15	3	1
	KURZSTUDIEN-	W	1	1	-	-	-	-	-
	GAENGE	I	58	43	8	1	15	3	1
	SONSTIGER AB-	M	2	2	1	-	-	-	-
	SCHLUSS IM	W	-	-	-	-	-	-	-
	BUNDESGBEIT	I	2	2	1	-	-	-	-
	ZUSAMMEN	M	89	74	10	1	15	3	1
		W	4	4	1	-	-	-	-
		I	93	78	11	1	15	3	1
	DIPLOM (U) UND	M	76	63	10	-	13	2	1
	ENTSPR. HOCH-	W	65	40	7	1	25	6	-
	SCHULPRUEFUNGEN	I	141	103	17	1	38	8	1
LEBENSMITTELTECHNOLOGIE	PROMOTIONEN	M	10	10	-	-	-	-	-
		W	2	2	-	-	-	-	-
		I	12	12	-	-	-	-	-
	DIPLOM (FH)/	M	56	53	7	-	3	1	-
	KURZSTUDIEN-	W	21	20	1	-	1	-	-
	GAENGE	I	77	73	8	-	4	1	-
	ZUSAMMEN	M	142	126	17	-	16	3	1
		W	88	62	8	1	26	6	-
		I	230	188	25	1	42	9	1
	ZUSAMMEN	M	1891	1757	95	3	134	24	7
		W	828	750	48	3	78	7	1
		I	2719	2507	143	6	212	31	8
GARTENBAU, LANDESPFLEGE									
GARTENBAU	DIPLOM (U) UND	M	59	59	4	-	-	-	-
	ENTSPR. HOCH-	W	63	62	4	-	1	1	-
	SCHULPRUEFUNGEN	I	122	121	8	-	1	1	-
	PROMOTIONEN	M	11	11	-	-	-	-	-
		W	3	3	-	-	-	-	-
		I	14	14	-	-	-	-	-
	DIPLOM (FH)/	M	96	96	-	1	-	-	-
	KURZSTUDIEN-	W	96	95	-	-	1	-	-
	GAENGE	I	192	191	-	1	1	-	-
	ZUSAMMEN	M	166	166	4	1	-	-	-
		W	162	160	4	-	2	1	-
		I	328	326	8	1	2	1	-
LANDESPFLEGE/LAND- SCHAFTSGESTALTUNG	DIPLOM (U) UND	M	135	129	9	1	6	1	-
	ENTSPR. HOCH-	W	106	102	6	-	4	-	-
	SCHULPRUEFUNGEN	I	241	231	15	1	10	1	-
	PROMOTIONEN	M	18	18	-	-	-	-	-
		W	6	6	-	-	-	-	-
		I	24	24	-	-	-	-	-
	DIPLOM (FH)/	M	194	192	6	-	2	-	-
	KURZSTUDIEN-	W	172	171	4	-	1	-	-
	GAENGE	I	366	363	10	-	3	-	-
	ZUSAMMEN	M	347	339	15	1	8	1	-
		W	284	279	10	-	5	-	-
		I	631	618	25	1	13	1	-
STUDIENBEREICH ZUSAMMEN		M	513	505	19	2	8	1	-
		W	446	439	14	-	7	1	-
		I	959	944	33	2	15	2	-
FORSTWISSENSCHAFT, HOLZ- WIRTSCHAFT									
FORSTWISSENSCHAFT/ -WIRTSCHAFT	DIPLOM (U) UND	M	197	186	3	-	11	3	-
	ENTSPR. HOCH-	W	30	30	-	-	-	-	-
	SCHULPRUEFUNGEN	I	227	216	3	-	11	3	-
	PROMOTIONEN	M	40	40	-	-	-	-	-
		W	6	6	-	-	-	-	-
		I	46	46	-	-	-	-	-
	DIPLOM (FH)/	M	326	322	3	-	4	-	-
	KURZSTUDIEN-	W	17	16	-	-	1	-	-
	GAENGE	I	343	338	3	-	5	-	-
	ZUSAMMEN	M	563	548	6	-	15	3	-
		W	53	52	-	-	1	-	-
		I	616	600	6	-	16	3	-
HOLZWIRTSCHAFT	DIPLOM (U) UND	M	30	24	3	-	6	1	-
	ENTSPR. HOCH-	W	6	6	-	-	-	-	-
	SCHULPRUEFUNGEN	I	36	30	3	-	6	1	-

**BEFRAGUNG DER PRÜFUNGSKANDIDATEN (INDIVIDUALERHEBUNG) 1988**

**8 ABGELEGTE PRÜFUNGEN NACH FÄCHERGRUPPEN, STUDIENBEREICHEN, 1. STUDIENFACH UND PRÜFUNGSGRUPPEN**

FÄCHERGRUPPE STUDIENBEREICH 1 STUDIENFACH		PRÜFUNGSGRUPPE	GE- SCHL	ABGELEGTE PRÜFUNGEN INSGESAMT	DAVON						
					BESTANDEN			NICHT BESTANDEN			
					ZUSAMMEN	DARUNTER		ZUSAMMEN	DARUNTER		
						1 WIEDERH	2 WIEDERH		1 WIEDERH	2 WIEDERH.	
		PROMOTIONEN	M	4	4	-	-	-	-	-	-
			W	-	-	-	-	-	-	-	-
			I	4	4	-	-	-	-	-	-
STUDIENFACH	ZUSAMMEN	M	34	28	3	-	6	1	-	-	
		W	6	6	-	-	-	-	-	-	
		I	40	34	3	-	6	1	-	-	
STUDIENBEREICH ZUSAMMEN		M	597	576	9	-	21	4	-	-	
		W	59	58	-	-	1	-	-	-	
		I	656	634	9	-	22	4	-	-	
ERNAHRUNGS- UND HAUS- HALTSWISSENSCHAFTEN											
HAUSHALTS- UND ERNÄH- RUNGSWISSENSCHAFT	DIPLOM (U) UND ENTSPR. HOCH- SCHULPRÜFUNGEN	M	33	20	1	-	13	4	3	3	
		W	390	290	30	2	100	19	3	3	
		I	423	310	31	2	113	23	6	6	
		PROMOTIONEN	M	15	15	-	-	-	-	-	
			W	20	20	-	-	-	-	-	
			I	35	35	-	-	-	-	-	
		LA GRUND- UND HAUPTSCHULEN/ PRIMARSTUFE	M	4	3	-	-	1	-	-	
			W	70	67	3	-	3	-	-	
			I	74	70	3	-	4	-	-	
		LA REALSCHULEN/ SEKUNDARSTUFE I	M	-	-	-	-	-	-	-	
			W	45	40	1	-	5	1	-	
			I	45	40	1	-	5	1	-	
		LA SONDER- SCHULEN	M	1	1	-	-	-	-	-	
			W	1	1	-	-	-	-	-	
			I	2	2	-	-	-	-	-	
		LA BERUFL. SCH. SEKUNDARST. II, BERUFL. SCHULEN	M	25	22	2	-	3	-	-	
			W	164	153	8	-	11	3	-	
			I	189	175	10	-	14	3	-	
		SONST. STAATS- PRÜFUNGEN NACH SCHULARTEN	M	-	-	-	-	-	-	-	
			W	3	3	-	-	-	-	-	
			I	3	3	-	-	-	-	-	
		1. STAATSPRUE- FUNG LEHRAMT ZUSAMMEN	M	30	26	2	-	4	-	-	
			W	283	264	12	-	19	4	-	
			I	313	290	14	-	23	4	-	
		ZUSATZPRUE- FUNG LA	M	1	1	-	-	-	-	-	
			W	17	17	-	-	-	-	-	
			I	18	18	-	-	-	-	-	
		DIPLOM (FH)/ KURZSTUDIEN- GAENGE	M	58	56	1	-	2	-	-	
			W	358	351	4	3	7	2	-	
			I	416	407	5	3	9	2	-	
STUDIENFACH	ZUSAMMEN	M	137	118	4	-	19	4	3	3	
		W	1068	942	46	5	126	25	3	3	
		I	1205	1060	50	5	145	29	6	6	
ERNAHRUNGSWISSENSCHAFT		DIPLOM (U) UND ENTSPR. HOCH- SCHULPRÜFUNGEN	M	7	7	-	-	-	-	-	
			W	66	66	-	-	-	-	-	
			I	73	73	-	-	-	-	-	
		PROMOTIONEN	M	5	5	-	-	-	-	-	
			W	5	5	-	-	-	-	-	
			I	10	10	-	-	-	-	-	
STUDIENFACH	ZUSAMMEN	M	12	12	-	-	-	-	-	-	
		W	71	71	-	-	-	-	-	-	
		I	83	83	-	-	-	-	-	-	
HAUSHALTSWISSENSCHAFT		DIPLOM (U) UND ENTSPR. HOCH- SCHULPRÜFUNGEN	M	1	1	-	-	-	-	-	
			W	28	28	-	-	-	-	-	
			I	29	29	-	-	-	-	-	
		PROMOTIONEN	M	-	-	-	-	-	-	-	
			W	1	1	-	-	-	-	-	
			I	1	1	-	-	-	-	-	
STUDIENFACH	ZUSAMMEN	M	1	1	-	-	-	-	-	-	
		W	29	29	-	-	-	-	-	-	
		I	30	30	-	-	-	-	-	-	
STUDIENBEREICH ZUSAMMEN		M	150	131	4	-	19	4	3	3	
		W	1168	1042	46	5	126	25	3	3	
		I	1318	1173	50	5	145	29	6	6	
FÄCHERGRUPPE	ZUSAMMEN	M	3151	2969	127	5	182	39	10	10	
		W	2501	2289	108	8	212	33	4	4	
		I	5652	5258	235	13	394	66	14	14	

**BEFRAGUNG DER PRÜFUNGSKANDIDATEN (INDIVIDUALERHEBUNG) 1988**

**8 ABGELEGTE PRÜFUNGEN NACH FÄCHERGRUPPEN, STUDIENBEREICHEN, 1. STUDIENFACH UND PRÜFUNGSGRUPPEN**

FÄCHERGRUPPE STUDIENBEREICH 1. STUDIENFACH	PRÜFUNGSGRUPPE	GE- SCHL	ABGELEGTE PRÜFUNGEN INSGESAMT	DAVON						
				BESTANDEN			NICHT BESTANDEN			
				ZUSAMMEN	DARUNTER		ZUSAMMEN	DARUNTER		
					1 WIEDERH	2 WIEDERH		1. WIEDERH	2 WIEDERH	
INGENIEURWISSENSCHAFTEN										
INGENIEURWISSENSCHAFTEN ALLGEMEIN										
WERKEN (TECHNISCH)/ TECHNOLOGIE	LA GRUND- UND HAUPTSCHULEN/ PRIMARSTUFE	M	3	3	-	-	-	-	-	
		W	2	2	-	-	-	-	-	
		I	5	5	-	-	-	-	-	
	LA REALSCHULEN/ SEKUNDARSTUFE I	M	12	11	1	-	1	-	-	
		W	7	7	-	-	-	-	-	
		I	19	18	1	-	1	-	-	
	LA SONDER- SCHULEN	M	1	1	1	-	-	-	-	
		W	-	-	-	-	-	-	-	
		I	1	1	1	-	-	-	-	
	SONST. STAATS- PRÜFUNGEN NACH SCHULARTEN	M	1	-	-	-	1	-	-	
		W	1	1	-	-	-	-	-	
		I	2	1	-	-	1	-	-	
	1. STAATSPRUE- FUNG LEHRAMT ZUSAMMEN	M	17	15	2	-	2	-	-	
		W	10	10	-	-	-	-	-	
		I	27	25	2	-	2	-	-	
	ZUSATZPRUE- FUNG LA	M	11	10	-	-	1	-	-	
		W	7	7	-	-	-	-	-	
		I	18	17	-	-	1	-	-	
STUDIENFACH ZUSAMMEN	M	28	25	2	-	3	-	-		
	W	17	17	-	-	-	-	-		
	I	45	42	2	-	3	-	-		
STUDIENBEREICH ZUSAMMEN	M	28	25	2	-	3	-	-		
	W	17	17	-	-	-	-	-		
	I	45	42	2	-	3	-	-		
BERGBAU, HUETTENWESEN										
BERGBAU	DIPLOM (U) UND ENTSPR. HOCH- SCHULPRUEFUNGEN	M	192	183	4	-	9	1	1	
		W	1	1	-	-	-	-	-	
		I	193	184	4	-	9	1	1	
	PROMOTIONEN	M	25	25	-	-	-	-	-	
		W	-	-	-	-	-	-	-	
		I	25	25	-	-	-	-	-	
	DIPLOM (FH)/ KURZSTUDIEN- GAENGE	M	102	102	2	-	-	-	-	
		W	-	-	-	-	-	-	-	
		I	102	102	2	-	-	-	-	
	STUDIENFACH ZUSAMMEN	M	319	310	6	-	9	1	1	
		W	1	1	-	-	-	-	-	
		I	320	311	6	-	9	1	1	
	HUETTEN- UND GIESSEREI- WESEN	DIPLOM (U) UND ENTSPR. HOCH- SCHULPRUEFUNGEN	M	89	86	3	-	3	2	-
			W	12	12	-	-	-	-	-
			I	101	98	3	-	3	2	-
		PROMOTIONEN	M	80	80	-	-	-	-	-
			W	6	6	-	-	-	-	-
			I	86	86	-	-	-	-	-
DIPLOM (FH)/ KURZSTUDIEN- GAENGE		M	95	90	1	-	5	-	2	
		W	6	6	-	-	-	-	-	
		I	101	96	1	-	5	-	2	
STUDIENFACH ZUSAMMEN	M	264	256	4	-	8	2	2		
	W	24	24	-	-	-	-	-		
	I	288	280	4	-	8	2	2		
MARKSCHEIDWESEN	DIPLOM (U) UND ENTSPR. HOCH- SCHULPRUEFUNGEN	M	16	16	-	-	-	-	-	
		W	-	-	-	-	-	-	-	
		I	16	16	-	-	-	-	-	
	PROMOTIONEN	M	3	3	-	-	-	-	-	
		W	-	-	-	-	-	-	-	
		I	3	3	-	-	-	-	-	
STUDIENFACH ZUSAMMEN	M	19	19	-	-	-	-	-		
	W	-	-	-	-	-	-	-		
	I	19	19	-	-	-	-	-		
STUDIENBEREICH ZUSAMMEN	M	602	585	10	-	17	3	3		
	W	25	25	-	-	-	-	-		
	I	627	610	10	-	17	3	3		
MASCHINENBAU/VERFAHRENS- TECHNIK										
MASCHINENBAU/-WESEN	DIPLOM (U) UND ENTSPR. HOCH- SCHULPRUEFUNGEN	M	3016	2961	106	22	55	10	4	
		W	57	56	3	-	1	-	-	
		I	3073	3017	109	22	56	10	4	

**BEFRAGUNG DER PRÜFUNGSKANDIDATEN (INDIVIDUALERHEBUNG) 1988**

**8 ABGELEGTE PRÜFUNGEN NACH FÄCHERGRUPPEN, STUDIENBEREICHEN, 1. STUDIENFACH UND PRÜFUNGSGRUPPEN**

FÄCHERGRUPPE STUDIENBEREICH 1 STUDIENFACH	PRÜFUNGSGRUPPE	GE- SCHL.	ABGELEGTE PRÜFUNGEN INSGESAMT	DAVON					
				BESTANDEN			NICHT BESTANDEN		
				ZUSAMMEN	DARUNTER		ZUSAMMEN	DARUNTER	
					1 WIEDERH	2. WIEDERH		1 WIEDERH.	2. WIEDERH
	PROMOTIONEN	M	456	455	-	-	1	-	-
		W	8	8	-	-	-	-	-
		I	464	463	-	-	1	-	-
	LA BERUFL. SCH.	M	26	23	-	-	3	-	-
	SEKUNDARST. II,	W	2	2	-	-	-	-	-
	BERUFL. SCHULEN	I	28	25	-	-	3	-	-
	1. STAATSPRUE-	M	26	23	-	-	3	-	-
	FUNG LEHRAMT	W	2	2	-	-	-	-	-
	ZUSAMMEN	I	28	25	-	-	3	-	-
	DIPLOM (FH)/	M	4663	4532	121	25	131	20	6
STUDIENFACH	KURZSTUDIEN-	W	87	84	2	-	3	1	-
	GAENGE	I	4750	4616	123	25	134	21	6
	ZUSAMMEN	M	8161	7971	227	47	190	30	10
		W	154	150	5	-	4	1	-
		I	8315	8121	232	47	194	31	10
	FAHRZEUGTECHNIK	M	18	14	4	-	4	-	-
	DIPLOM (U) UND	W	-	-	-	-	-	-	-
	ENTSPR. HOCH-	I	18	14	4	-	4	-	-
	SCHULPRUEFUNGEN	M	1	1	-	-	-	-	-
	PROMOTIONEN	W	-	-	-	-	-	-	-
		I	1	1	-	-	-	-	-
	LA BERUFL. SCH.	M	2	2	-	-	-	-	-
	SEKUNDARST. II,	W	-	-	-	-	-	-	-
	BERUFL. SCHULEN	I	2	2	-	-	-	-	-
	1. STAATSPRUE-	M	2	2	-	-	-	-	-
	FUNG LEHRAMT	W	-	-	-	-	-	-	-
	ZUSAMMEN	I	2	2	-	-	-	-	-
	DIPLOM (FH)/	M	315	313	5	1	2	1	1
	KURZSTUDIEN-	W	4	4	-	-	-	-	-
	GAENGE	I	319	317	5	1	2	1	1
STUDIENFACH	ZUSAMMEN	M	336	330	9	1	6	1	1
		W	4	4	-	-	-	-	-
		I	340	334	9	1	6	1	1
	FEINWERKTECHNIK	M	682	680	7	-	2	-	-
	DIPLOM (FH)/	W	58	58	1	-	-	-	-
	KURZSTUDIEN-	I	740	738	8	-	2	-	-
	GAENGE	M	682	680	7	-	2	-	-
	ZUSAMMEN	W	58	58	1	-	-	-	-
		I	740	738	8	-	2	-	-
	LUFT- UND RAUMFAHRT-	M	182	164	13	1	18	3	-
	TECHNIK	W	5	5	-	-	-	-	-
	DIPLOM (U) UND	I	187	169	13	1	18	3	-
	ENTSPR. HOCH-	M	23	23	-	-	-	-	-
	SCHULPRUEFUNGEN	W	1	1	-	-	-	-	-
	PROMOTIONEN	I	24	24	-	-	-	-	-
	DIPLOM (FH)/	M	52	52	4	-	-	-	-
	KURZSTUDIEN-	W	-	-	-	-	-	-	-
	GAENGE	I	52	52	4	-	-	-	-
	ZUSAMMEN	M	257	239	17	1	18	3	-
		W	6	6	-	-	-	-	-
		I	263	245	17	1	18	3	-
	VERFAHRENSTECHNIK	M	35	35	-	-	-	-	-
	DIPLOM (U) UND	W	3	3	-	-	-	-	-
	ENTSPR. HOCH-	I	38	38	-	-	-	-	-
	SCHULPRUEFUNGEN	M	27	27	-	-	-	-	-
	PROMOTIONEN	W	3	3	-	-	-	-	-
		I	30	30	-	-	-	-	-
	LA BERUFL. SCH.	M	4	4	-	-	-	-	-
	SEKUNDARST. II,	W	3	2	-	-	1	-	-
	BERUFL. SCHULEN	I	7	6	-	-	1	-	-
	1. STAATSPRUE-	M	4	4	-	-	-	-	-
	FUNG LEHRAMT	W	3	2	-	-	1	-	-
	ZUSAMMEN	I	7	6	-	-	1	-	-
	ZUSATZPRUE-	M	1	1	-	-	-	-	-
	FUNG LA	W	-	-	-	-	-	-	-
		I	1	1	-	-	-	-	-
	DIPLOM (FH)/	M	580	571	8	-	9	-	-
	KURZSTUDIEN-	W	35	35	-	-	-	-	-
	GAENGE	I	615	606	8	-	9	-	-
	ZUSAMMEN	M	647	638	8	-	9	-	-
STUDIENFACH		W	44	43	-	-	1	-	-
		I	691	681	8	-	10	-	-

**BEFRAGUNG DER PRÜFUNGSKANDIDATEN (INDIVIDUALERHEBUNG) 1988**

**8 ABGELEGTE PRÜFUNGEN NACH FÄCHERGRUPPEN, STUDIENBEREICHEN, 1. STUDIENFACH UND PRÜFUNGSGRUPPEN**

FÄCHERGRUPPE STUDIENBEREICH 1. STUDIENFACH	PRÜFUNGSGRUPPE	GE- SCHL.	ABGELEGTE PRÜFUNGEN INSGESAMT	DAVON					
				BESTANDEN			NICHT BESTANDEN		
				ZUSAMMEN	DARUNTER		ZUSAMMEN	DARUNTER	
					1. WIEDERH.	2. WIEDERH.		1. WIEDERH.	2. WIEDERH.
CHEMIE-INGENIEURWESEN/ CHEMIETECHNIK	DIPLOM (U) UND ENTSPR. HOCH- SCHULPRÜFUNGEN	M	261	260	-	-	1	-	1
		W	40	40	-	-	-	-	-
		I	301	300	-	-	1	-	1
	PROMOTIONEN	M	61	61	-	-	-	-	-
		W	5	5	-	-	-	-	-
		I	66	66	-	-	-	-	-
	LA BERUFL. SCH. SEKUNDARST. II, BERUFL. SCHULEN	M	1	1	-	-	-	-	-
		W	5	5	-	-	-	-	-
		I	6	6	-	-	-	-	-
	1. STAATSPRUE- FUNG LEHRAMT ZUSAMMEN	M	1	1	-	-	-	-	-
		W	5	5	-	-	-	-	-
		I	6	6	-	-	-	-	-
	ZUSATZPRUE- FUNG LA	M	1	1	-	-	-	-	-
		W	-	-	-	-	-	-	-
		I	1	1	-	-	-	-	-
STUDIENFACH ZUSAMMEN	DIPLOM (FH)/ KURZSTUDIEN- GAENGE	M	226	222	3	3	4	2	-
		W	107	104	2	1	3	-	1
		I	333	326	5	4	7	2	1
		M	550	545	3	3	5	2	1
		W	157	154	2	1	3	-	1
		I	707	699	5	4	8	2	2
DRUCK- UND REPRO- DUKTIONSTECHNIK	DIPLOM (U) UND ENTSPR. HOCH- SCHULPRÜFUNGEN	M	4	4	-	-	-	-	-
		W	-	-	-	-	-	-	-
		I	4	4	-	-	-	-	-
	LA BERUFL. SCH. SEKUNDARST. II, BERUFL. SCHULEN	M	1	1	-	-	-	-	-
		W	-	-	-	-	-	-	-
		I	1	1	-	-	-	-	-
	1. STAATSPRUE- FUNG LEHRAMT ZUSAMMEN	M	1	1	-	-	-	-	-
		W	-	-	-	-	-	-	-
		I	1	1	-	-	-	-	-
	DIPLOM (FH)/ KURZSTUDIEN- GAENGE	M	131	131	4	-	-	-	-
		W	62	62	-	-	-	-	-
		I	193	193	4	-	-	-	-
STUDIENFACH ZUSAMMEN		M	136	136	4	-	-	-	-
		W	62	62	-	-	-	-	-
		I	198	198	4	-	-	-	-
ENERGIETECHNIK (OHNE ELEKTROTECHNIK)	DIPLOM (U) UND ENTSPR. HOCH- SCHULPRÜFUNGEN	M	39	31	-	1	8	2	-
		W	2	2	-	-	-	-	-
		I	41	33	-	1	8	2	-
	PROMOTIONEN	M	21	21	-	-	-	-	-
		W	2	2	-	-	-	-	-
		I	23	23	-	-	-	-	-
	DIPLOM (FH)/ KURZSTUDIEN- GAENGE	M	135	135	-	-	-	-	-
		W	7	7	-	-	-	-	-
		I	142	142	-	-	-	-	-
STUDIENFACH ZUSAMMEN		M	195	187	-	1	8	2	-
		W	11	11	-	-	-	-	-
		I	206	198	-	1	8	2	-
FERTIGUNGS-/PRO- DUKTIONSTECHNIK	DIPLOM (U) UND ENTSPR. HOCH- SCHULPRÜFUNGEN	M	90	90	-	-	-	-	-
		W	1	1	-	-	-	-	-
		I	91	91	-	-	-	-	-
	PROMOTIONEN	M	38	37	-	-	1	-	-
		W	-	-	-	-	-	-	-
		I	38	37	-	-	1	-	-
	LA BERUFL. SCH. SEKUNDARST. II, BERUFL. SCHULEN	M	3	3	-	-	-	-	-
		W	1	1	-	-	-	-	-
		I	4	4	-	-	-	-	-
	1. STAATSPRUE- FUNG LEHRAMT ZUSAMMEN	M	3	3	-	-	-	-	-
		W	1	1	-	-	-	-	-
		I	4	4	-	-	-	-	-
	DIPLOM (FH)/ KURZSTUDIEN- GAENGE	M	1062	1061	2	-	1	-	-
		W	24	24	-	-	-	-	-
		I	1086	1085	2	-	1	-	-
STUDIENFACH ZUSAMMEN		M	1193	1191	2	-	2	-	-
		W	26	26	-	-	-	-	-
		I	1219	1217	2	-	2	-	-
GESUNDHEITSTECHNIK	LA BERUFL. SCH. SEKUNDARST. II, BERUFL. SCHULEN	M	16	14	-	-	2	-	-
		W	63	58	-	-	5	-	-
		I	79	72	-	-	7	-	-
	1. STAATSPRUE- FUNG LEHRAMT ZUSAMMEN	M	16	14	-	-	2	-	-
		W	63	58	-	-	5	-	-
		I	79	72	-	-	7	-	-

**BEFRAGUNG DER PRÜFUNGSKANDIDATEN (INDIVIDUALERHEBUNG) 1988**

**8 ABGELEGTE PRÜFUNGEN NACH FÄCHERGRUPPEN, STUDIENBEREICHEN, 1. STUDIENFACH UND PRÜFUNGSGRUPPEN**

FÄCHERGRUPPE STUDIENBEREICH 1 STUDIENFACH	PRÜFUNGSGRUPPE	GE- SCHL.	ABGELEGTE PRÜFUNGEN INSGESAMT	DAVON					
				BESTANDEN			NICHT BESTANDEN		
				ZUSAMMEN	DARUNTER		ZUSAMMEN	DARUNTER	
					1 WIEDERH	2 WIEDERH		1 WIEDERH	2 WIEDERH
	DIPLOM (FH)/ KURZSTUDIEN- GAENGE	M	115	115	3	1	-	-	-
		W	42	42	1	-	-	-	-
		I	157	157	4	1	-	-	-
STUDIENFACH ZUSAMMEN		M	131	129	3	1	2	-	-
		W	105	100	1	-	5	-	-
		I	236	229	4	1	7	-	-
KERNTECHNIK/KERNVER- FAHRENSTECHNIK	DIPLOM (FH)/ KURZSTUDIEN- GAENGE	M	50	50	-	-	-	-	-
		W	-	-	-	-	-	-	-
		I	50	50	-	-	-	-	-
	SONSTIGER AB- SCHLUSS IM BUNDESGBEIT	M	1	1	-	-	-	-	-
		W	-	-	-	-	-	-	-
		I	1	1	-	-	-	-	-
STUDIENFACH ZUSAMMEN		M	51	51	-	-	-	-	-
		W	-	-	-	-	-	-	-
		I	51	51	-	-	-	-	-
PHYSIKALISCHE TECHNIK	DIPLOM (U) UND ENTSPR. HOCH- SCHULPRUEFUNGEN	M	22	22	-	-	-	-	-
		W	1	1	-	-	-	-	-
		I	23	23	-	-	-	-	-
	PROMOTIONEN	M	1	1	-	-	-	-	-
		W	-	-	-	-	-	-	-
		I	1	1	-	-	-	-	-
	DIPLOM (FH)/ KURZSTUDIEN- GAENGE	M	293	293	-	-	-	-	-
		W	50	50	-	1	-	-	-
		I	343	343	-	1	-	-	-
STUDIENFACH ZUSAMMEN		M	316	316	-	-	-	-	-
		W	51	51	-	1	-	-	-
		I	367	367	-	1	-	-	-
UMWELTSCHUTZ	DIPLOM (U) UND ENTSPR. HOCH- SCHULPRUEFUNGEN	M	49	42	7	-	7	-	-
		W	13	13	-	-	-	-	-
		I	62	55	7	-	7	-	-
	PROMOTIONEN	M	7	7	-	-	-	-	-
		W	1	1	-	-	-	-	-
		I	8	8	-	-	-	-	-
	DIPLOM (FH)/ KURZSTUDIEN- GAENGE	M	15	13	1	-	2	-	-
		W	3	2	2	-	1	-	-
		I	18	15	3	-	3	-	-
	SONSTIGER AB- SCHLUSS IM BUNDESGBEIT	M	10	10	2	-	-	-	-
		W	6	6	-	-	-	-	-
		I	16	16	2	-	-	-	-
STUDIENFACH ZUSAMMEN		M	81	72	10	-	9	-	-
		W	23	22	2	-	1	-	-
		I	104	94	12	-	10	-	-
VERSORGUNGSTECHNIK	DIPLOM (FH)/ KURZSTUDIEN- GAENGE	M	603	590	3	2	13	2	1
		W	32	32	-	-	-	-	-
		I	635	622	3	2	13	2	1
STUDIENFACH ZUSAMMEN		M	603	590	3	2	13	2	1
		W	32	32	-	-	-	-	-
		I	635	622	3	2	13	2	1
WERKSTOFFWISSENSCHAFTEN	DIPLOM (U) UND ENTSPR. HOCH- SCHULPRUEFUNGEN	M	101	90	1	-	11	4	-
		W	22	22	-	-	-	-	-
		I	123	112	1	-	11	4	-
	PROMOTIONEN	M	50	50	-	-	-	-	-
		W	5	5	-	-	-	-	-
		I	55	55	-	-	-	-	-
	DIPLOM (FH)/ KURZSTUDIEN- GAENGE	M	124	124	3	2	-	-	-
		W	22	21	-	-	1	-	-
		I	146	145	3	2	1	-	-
STUDIENFACH ZUSAMMEN		M	275	264	4	2	11	4	-
		W	49	48	-	-	1	-	-
		I	324	312	4	2	12	4	-
GLASTECHNIK/KERAMIK	DIPLOM (FH)/ KURZSTUDIEN- GAENGE	M	27	27	1	-	-	-	-
		W	9	9	-	-	-	-	-
		I	36	36	1	-	-	-	-
STUDIENFACH ZUSAMMEN		M	27	27	1	-	-	-	-
		W	9	9	-	-	-	-	-
		I	36	36	1	-	-	-	-
KUNSTSTOFFTECHNIK	LA BERUFL. SCH. SEKUNDARST. II, BERUFL. SCHULEN	M	1	1	-	-	-	-	-
		W	2	2	-	-	-	-	-
		I	3	3	-	-	-	-	-
	1. STAATSPRUE- FUNG LEHRAMT ZUSAMMEN	M	1	1	-	-	-	-	-
		W	2	2	-	-	-	-	-
		I	3	3	-	-	-	-	-



**BEFRAGUNG DER PRÜFUNGSKANDIDATEN (INDIVIDUALERHEBUNG) 1988**

**8 ABGELEGTE PRÜFUNGEN NACH FÄCHERGRUPPEN, STUDIENBEREICHEN, 1. STUDIENFACH UND PRÜFUNGSGRUPPEN**

FÄCHERGRUPPE STUDIENBEREICH 1 STUDIENFACH		PRÜFUNGSGRUPPE	GE- SCHL.	ABGELEGTE PRÜFUNGEN INSGESAMT	DAVON					
					BESTANDEN			NICHT BESTANDEN		
					ZUSAMMEN	DARUNTER		ZUSAMMEN	DARUNTER	
						1. WIEDERH.	2. WIEDERH.		1. WIEDERH.	2. WIEDERH.
	DIPLOM (FH)/ KURZSTUDIEN- GAENGE	M	78	78	1	-	-	-	-	
		W	4	4	-	-	-	-	-	
		I	82	82	1	3	-	-	-	
STUDIENFACH	ZUSAMMEN	M	79	79	1	-	-	-	-	
		W	6	6	-	-	-	-	-	
		I	85	85	1	-	-	-	-	
METALLGEWERBE	LA BERUFL. SCH. SEKUNDARST. II, BERUFL. SCHULEN	M	29	27	1	-	2	-	-	
		W	1	1	-	-	-	-	-	
		I	30	28	1	-	2	-	-	
	1. STAATSPRUE- FUNG LEHRAMT ZUSAMMEN	M	29	27	1	-	2	-	-	
		W	1	1	-	-	-	-	-	
		I	30	28	1	-	2	-	-	
STUDIENFACH	ZUSAMMEN	M	29	27	1	-	2	-	-	
		W	1	1	-	-	-	-	-	
		I	30	28	1	-	2	-	-	
TEXTIL- U. BEKLEIDUNGS- TECHNIK/-GEWERBE	LA REALSCHULEN/ SEKUNDARSTUFE I	M	-	-	-	-	-	-	-	
		W	1	1	-	-	-	-	-	
		I	1	1	-	-	-	-	-	
	LA BERUFL. SCH. SEKUNDARST. II, BERUFL. SCHULEN	M	-	-	-	-	-	-	-	
		W	17	16	3	-	1	-	-	
		I	17	16	3	-	1	-	-	
	1. STAATSPRUE- FUNG LEHRAMT ZUSAMMEN	M	-	-	-	-	-	-	-	
		W	18	17	3	-	1	-	-	
		I	18	17	3	-	1	-	-	
	DIPLOM (FH)/ KURZSTUDIEN- GAENGE	M	131	131	-	-	-	-	-	
		W	284	284	1	-	-	-	-	
		I	415	415	1	-	-	-	-	
STUDIENFACH	ZUSAMMEN	M	131	131	-	-	-	-	-	
		W	302	301	4	-	1	-	-	
		I	433	432	4	-	1	-	-	
STUDIENBEREICH	ZUSAMMEN	M	13880	13603	300	58	277	44	13	
		W	1100	1084	15	2	16	1	1	
		I	14980	14687	315	60	293	45	14	
ELEKTROTECHNIK										
ELEKTROTECHNIK/ ELEKTRONIK	DIPLOM (U) UND ENTSPR. HOCH- SCHULPRUEFUNGEN	M	2864	2723	176	42	141	24	27	
		W	57	53	1	-	4	2	-	
		I	2921	2776	177	42	145	26	27	
	PROMOTIONEN	M	267	267	-	-	-	-	-	
		W	4	4	-	-	-	-	-	
		I	271	271	-	-	-	-	-	
	LA BERUFL. SCH. SEKUNDARST. II, BERUFL. SCHULEN	M	40	35	4	-	5	-	1	
		W	-	-	-	-	-	-	-	
		I	40	35	4	-	5	-	1	
	1. STAATSPRUE- FUNG LEHRAMT ZUSAMMEN	M	40	35	4	-	5	-	1	
		W	-	-	-	-	-	-	-	
		I	40	35	4	-	5	-	1	
	DIPLOM (FH)/ KURZSTUDIEN- GAENGE	M	4546	4501	55	8	45	7	4	
		W	100	99	1	-	1	-	-	
		I	4646	4600	56	8	46	7	4	
STUDIENFACH	ZUSAMMEN	M	7717	7526	235	50	191	31	32	
		W	161	156	2	-	5	2	-	
		I	7878	7682	237	50	196	33	32	
ELEKTRISCHE ENERGIE- TECHNIK	LA BERUFL. SCH. SEKUNDARST. II, BERUFL. SCHULEN	M	5	2	-	-	3	1	-	
		W	-	-	-	-	-	-	-	
		I	5	2	-	-	3	1	-	
	1. STAATSPRUE- FUNG LEHRAMT ZUSAMMEN	M	5	2	-	-	3	1	-	
		W	-	-	-	-	-	-	-	
		I	5	2	-	-	3	1	-	
	DIPLOM (FH)/ KURZSTUDIEN- GAENGE	M	249	248	2	-	1	-	-	
		W	3	3	-	-	-	-	-	
		I	252	251	2	-	1	-	-	
STUDIENFACH	ZUSAMMEN	M	254	250	2	-	4	1	-	
		W	3	3	-	-	-	-	-	
		I	257	253	2	-	4	1	-	
NACHRICHTEN-/INFORMA- TIONSTECHNIK	DIPLOM (U) UND ENTSPR. HOCH- SCHULPRUEFUNGEN	M	143	142	1	-	1	-	1	
		W	6	5	-	-	1	-	-	
		I	149	147	1	-	2	-	1	
	LA BERUFL. SCH. SEKUNDARST. II, BERUFL. SCHULEN	M	1	-	-	-	1	1	-	
		W	-	-	-	-	-	-	-	
		I	1	-	-	-	1	1	-	

**BEFRAGUNG DER PRÜFUNGSKANDIDATEN (INDIVIDUALERHEBUNG) 1988**

**8 ABGELEGTE PRÜFUNGEN NACH FÄCHERGRUPPEN, STUDIENBEREICHEN, 1. STUDIENFACH UND PRÜFUNGSGRUPPEN**

FÄCHERGRUPPE STUDIENBEREICH 1. STUDIENFACH	PRÜFUNGSGRUPPE	GE- SCHL.	ABGELEGTE PRÜFUNGEN INSGESAMT	DAVON						
				BESTANDEN			NICHT BESTANDEN			
				ZUSAMMEN	DARUNTER		ZUSAMMEN	DARUNTER		
					1. WIEDERH.	2. WIEDERH.		1 WIEDERH.	2. WIEDERH.	
	1. STAATSPRUE- FUNG LEHRAMT ZUSAMMEN	M W I	1 - 1	- - -	- - -	- - -	1 - 1	1 - 1	- - -	
	DIPLOM (FH)/ KURZSTUDIEN- GAENGE	M W I	1633 32 1665	1564 30 1594	23 1 24	2 - 2	69 2 71	6 1 7	1 - 1	
STUDIENFACH	ZUSAMMEN	M W I	1777 38 1815	1706 35 1741	24 1 25	2 - 2	71 3 74	7 1 8	2 - 2	
STUDIENBEREICH	ZUSAMMEN	M W I	9748 202 9950	9482 194 9676	261 3 264	52 - 52	266 8 274	39 3 42	34 - 34	
NAUTIK, SCHIFFSTECHNIK										
NAUTIK/SEEFART	DIPLOM (FH)/ KURZSTUDIEN- GAENGE	M W I	101 4 105	101 4 105	- - -	- - -	- - -	- - -	- - -	
STUDIENFACH	ZUSAMMEN	M W I	101 4 105	101 4 105	- - -	- - -	- - -	- - -	- - -	
SCHIFFBAU/SCHIFFS- TECHNIK	DIPLOM (U) UND ENTSPR. HOCH- SCHULPRUEFUNGEN	M W I	37 - 37	37 - 37	- - -	- - -	- - -	- - -	- - -	
	PROMOTIONEN	M W I	7 - 7	7 - 7	- - -	- - -	- - -	- - -	- - -	
	DIPLOM (FH)/ KURZSTUDIEN- GAENGE	M W I	105 1 106	105 1 106	1 - 1	- - -	- - -	- - -	- - -	
STUDIENFACH	ZUSAMMEN	M W I	149 1 150	149 1 150	1 - 1	- - -	- - -	- - -	- - -	
STUDIENBEREICH	ZUSAMMEN	M W I	250 5 255	250 5 255	1 - 1	- - -	- - -	- - -	- - -	
ARCHITEKTUR, INNEN- ARCHITEKTUR										
ARCHITEKTUR	DIPLOM (U) UND ENTSPR. HOCH- SCHULPRUEFUNGEN	M W I	1083 518 1601	916 461 1377	66 26 92	15 3 18	167 57 224	29 7 36	3 - 3	
	PROMOTIONEN	M W I	29 3 32	29 3 32	- - -	- - -	- - -	- - -	- - -	
	DIPLOM (FH)/ KURZSTUDIEN- GAENGE	M W I	1583 977 2560	1554 965 2519	46 22 68	5 - 5	29 12 41	2 1 3	3 - 3	
	SONSTIGER AB- SCHLUSS IM BUNDESGBIET	M W I	29 33 62	29 32 61	- 1 1	- - -	- 1 1	- - -	- - -	
STUDIENFACH	ZUSAMMEN	M W I	2724 1531 4255	2528 1461 3989	112 49 161	20 3 23	196 70 266	31 8 39	6 - 6	
INNENARCHITEKTUR	DIPLOM (U) UND ENTSPR. HOCH- SCHULPRUEFUNGEN	M W I	8 20 28	8 20 28	- - -	- - -	- - -	- - -	- - -	
	DIPLOM (FH)/ KURZSTUDIEN- GAENGE	M W I	193 364 557	187 363 550	4 6 10	- - -	6 1 7	1 - 1	- - -	
STUDIENFACH	ZUSAMMEN	M W I	201 384 585	195 383 578	4 6 10	- - -	6 1 7	1 - 1	- - -	
STUDIENBEREICH	ZUSAMMEN	M W I	2925 1915 4840	2723 1844 4567	116 55 171	20 3 23	202 71 273	32 8 40	6 - 6	
RAUMPLANUNG										
RAUMPLANUNG	DIPLOM (U) UND ENTSPR. HOCH- SCHULPRUEFUNGEN	M W I	156 60 216	151 57 208	3 4 7	- - -	5 3 8	- - -	1 - 1	
	PROMOTIONEN	M W I	8 3 11	8 3 11	- - -	- - -	- - -	- - -	- - -	

**BEFRAGUNG DER PRÜFUNGSKANDIDATEN (INDIVIDUALERHEBUNG) 1988**

**8 ABGELEGTE PRÜFUNGEN NACH FÄCHERGRUPPEN, STUDIENBEREICHEN, 1. STUDIENFACH UND PRÜFUNGSGRUPPEN**

FÄCHERGRUPPE STUDIENBEREICH 1. STUDIENFACH	PRÜFUNGSGRUPPE	GE- SCHL.	ABGELEGTE PRÜFUNGEN INSGESAMT	DAVON					
				BESTANDEN			NICHT BESTANDEN		
				ZUSAMMEN	DARUNTER		ZUSAMMEN	DARUNTER	
					1. WIEDERH	2. WIEDERH		1. WIEDERH.	2. WIEDERH
STUDIENFACH ZUSAMMEN		M	164	159	3	-	5	-	1
		W	63	60	4	-	3	-	-
		I	227	219	7	-	8	-	1
STUDIENBEREICH ZUSAMMEN		M	164	159	3	-	5	-	1
		W	63	60	4	-	3	-	-
		I	227	219	7	-	8	-	1
BAUINGENIEURWESEN									
BAUINGENIEURWESEN/ INGENIEURBAU	DIPLOM (U) UND ENTSPR. HOCH- SCHULPRÜFUNGEN	M	1226	1178	81	18	48	7	3
		W	136	135	8	1	1	-	-
		I	1362	1313	89	19	49	7	3
	PROMOTIONEN	M	143	142	-	-	1	-	-
		W	5	5	-	-	-	-	-
		I	148	147	-	-	1	-	-
	LA BERUFL. SCH. SEKUNDARST. II, BERUFL. SCHULEN	M	59	57	2	1	2	-	-
		W	9	8	-	-	1	-	-
		I	68	65	2	1	3	-	-
	1. STAATSPRUE- FUNG LEHRAMT ZUSAMMEN	M	59	57	2	1	2	-	-
		W	9	8	-	-	1	-	-
		I	68	65	2	1	3	-	-
	ZUSATZPRUE- FUNG LA	M	1	1	-	-	-	-	-
		W	-	-	-	-	-	-	-
		I	1	1	-	-	-	-	-
	DIPLOM (FH)/ KURZSTUDIEN- GAENGE	M	2236	2199	57	4	37	7	5
		W	237	235	5	-	2	-	-
		I	2473	2434	62	4	39	7	5
	SONSTIGER AB- SCHLUSS IM BUNDESGBEIT	M	8	8	-	-	-	-	-
		W	3	3	-	-	-	-	-
		I	11	11	-	-	-	-	-
STUDIENFACH ZUSAMMEN		M	3673	3585	140	23	88	14	8
		W	390	386	13	1	4	-	-
		I	4063	3971	153	24	92	14	8
STUDIENBEREICH ZUSAMMEN		M	3673	3585	140	23	88	14	8
		W	390	386	13	1	4	-	-
		I	4063	3971	153	24	92	14	8
VERMESSUNGSWESEN									
VERMESSUNGSWESEN (GEOODAESIE)	DIPLOM (U) UND ENTSPR. HOCH- SCHULPRÜFUNGEN	M	224	183	36	3	41	5	1
		W	42	37	4	1	5	1	-
		I	266	220	40	4	46	6	1
	PROMOTIONEN	M	21	21	-	-	-	-	-
		W	1	1	-	-	-	-	-
		I	22	22	-	-	-	-	-
	DIPLOM (FH)/ KURZSTUDIEN- GAENGE	M	525	508	18	5	17	2	-
		W	114	112	3	-	2	-	1
		I	639	620	21	5	19	2	1
STUDIENFACH ZUSAMMEN		M	770	712	54	8	58	7	1
		W	157	150	7	1	7	1	1
		I	927	862	61	9	65	8	2
KARTOGRAPHIE	DIPLOM (FH)/ KURZSTUDIEN- GAENGE	M	6	5	-	-	1	-	-
		W	8	8	-	-	-	-	-
		I	14	13	-	-	1	-	-
STUDIENFACH ZUSAMMEN		M	6	5	-	-	1	-	-
		W	8	8	-	-	-	-	-
		I	14	13	-	-	1	-	-
STUDIENBEREICH ZUSAMMEN		M	776	717	54	8	59	7	1
		W	165	158	7	1	7	1	1
		I	941	875	61	9	66	8	2
FAECHERGRUPPE ZUSAMMEN		M	32046	31129	887	161	917	139	66
		W	3882	3773	97	7	109	13	2
		I	35928	34902	984	168	1026	152	68
KUNST, KUNSTWISSENSCHAFT									
KUNST, KUNSTWISSENSCHAFT ALLGEMEIN									
KUNSTERZIEHUNG	DIPLOM (U) UND ENTSPR. HOCH- SCHULPRÜFUNGEN	M	1	1	-	-	-	-	-
		W	2	2	-	-	-	-	-
		I	3	3	-	-	-	-	-
	LA GRUND- UND HAUPTSCHULEN/ PRIMARSTUFE	M	21	17	1	-	4	-	-
		W	149	138	2	-	11	1	-
		I	170	155	3	-	15	1	-

## BEFRAGUNG DER PRÜFUNGSKANDIDATEN (INDIVIDUALERHEBUNG) 1988

## 8 ABGELEGTE PRÜFUNGEN NACH FÄCHERGRUPPEN, STUDIENBEREICHEN, 1. STUDIENFACH UND PRÜFUNGSGRUPPEN

FÄCHERGRUPPE STUDIENBEREICH 1 STUDIENFACH	PRÜFUNGSGRUPPE	GE- SCHL	ABGELEGTE PRÜFUNGEN INSGESAMT	DAVON					
				BESTANDEN			NICHT BESTANDEN		
				ZUSAMMEN	DARUNTER		ZUSAMMEN	DARUNTER	
					1 WIEDERH	2 WIEDERH		1 WIEDERH	2 WIEDERH
STUDIENFACH	LA REALSCHULEN/ SEKUNDARSTUFE I	M W I	30 93 123	28 87 115	1 3 4	- - -	2 6 8	- 1 1	
	LA GYMNASIEN/ SEKUNDARST. II, ALLGEM. SCHULEN	M W I	76 99 175	70 92 162	2 1 3	- - -	6 7 13	1 - 1	
	LA SONDER- SCHULEN	M W I	3 5 8	3 5 8	- - -	- - -	- - -	- - -	
	1. STAATSPRUE- FUNG LEHRAMT ZUSAMMEN	M W I	130 346 476	118 322 440	4 6 10	- - -	12 24 36	1 2 3	
	ZUSATZPRUE- FUNG LA	M W I	9 14 23	9 14 23	- - -	- - -	- - -	- - -	
	ZUSAMMEN	M W I	140 362 502	128 338 466	4 6 10	- - -	12 24 36	1 2 3	
	KUNSTGESCHICHTE, KUNST- WISSENSCHAFT	DIPLOM (U) UND ENTSPR. HOCH- SCHULPRUEFUNGEN	M W I	71 361 432	70 345 415	- 1 1	- - -	1 16 17	- - -
	PROMOTIONEN	M W I	49 75 124	49 75 124	- - -	- - -	- - -	- - -	
	ZUSAMMEN	M W I	120 436 556	119 420 539	- 1 1	- - -	1 16 17	- - -	
	STUDIENBEREICH ZUSAMMEN	M W I	260 798 1058	247 758 1005	4 7 11	- - -	13 40 53	1 2 3	
	BILDENDE KUNST								
	BILDENDE KUNST/GRAPHIK	DIPLOM (U) UND ENTSPR. HOCH- SCHULPRUEFUNGEN	M W I	23 24 47	21 23 44	1 - 1	- - -	2 1 3	- - -
		PROMOTIONEN	M W I	- 1 1	- 1 1	- - -	- - -	- - -	- - -
		LA GRUND- UND HAUPTSCHULEN/ PRIMARSTUFE	M W I	5 27 32	4 25 29	1 2 3	- - -	1 2 3	- - -
		LA REALSCHULEN/ SEKUNDARSTUFE I	M W I	3 - 3	2 - 2	- - -	- - -	1 - 1	- - -
		LA GYMNASIEN/ SEKUNDARST. II, ALLGEM. SCHULEN	M W I	21 66 87	20 65 85	- - -	- - -	1 1 2	- - -
		LA BERUFL. SCH. SEKUNDARST. II, BERUFL. SCHULEN	M W I	1 - 1	1 - 1	- - -	- - -	- - -	- - -
		1. STAATSPRUE- FUNG LEHRAMT ZUSAMMEN	M W I	30 93 123	27 90 117	1 2 3	- - -	3 3 6	- - -
DIPLOM (FH)/ KURZSTUDIEN- GAENGE		M W I	- 5 5	- 5 5	- - -	- - -	- - -	- - -	
KUENSTLERISCHER ABSCHLUSS		M W I	11 13 24	11 13 24	1 - 1	- - -	- - -	- - -	
ZUSAMMEN		M W I	64 136 200	59 132 191	3 2 5	- - -	5 4 9	- - -	
BILDHAUEREI/PLASTIK		DIPLOM (U) UND ENTSPR. HOCH- SCHULPRUEFUNGEN	M W I	1 - 1	1 - 1	- - -	- - -	- - -	- - -
		DIPLOM (FH)/ KURZSTUDIEN- GAENGE	M W I	4 4 8	4 4 8	- - -	- - -	- - -	- - -
		KUENSTLERISCHER ABSCHLUSS	M W I	7 4 11	7 4 11	- - -	- - -	- - -	- - -

**BEFRAGUNG DER PRÜFUNGSKANDIDATEN (INDIVIDUALERHEBUNG) 1988**

**8 ABGELEGTE PRÜFUNGEN NACH FÄCHERGRUPPEN, STUDIENBEREICHEN, 1. STUDIENFACH UND PRÜFUNGSGRUPPEN**

FÄCHERGRUPPE STUDIENBEREICH 1 STUDIENFACH	PRÜFUNGSGRUPPE	GE- SCHL	ABGELEGTE PRÜFUNGEN INSGESAMT	DAVON					
				BESTANDEN			NICHT BESTANDEN		
				ZUSAMMEN	DARUNTER		ZUSAMMEN	DARUNTER	
					1 WIEDERH	2. WIEDERH		1 WIEDERH	2 WIEDERH
STUDIENFACH	ZUSAMMEN	M	12	12	-	-	-	-	-
		W	8	8	-	-	-	-	-
		I	20	20	-	-	-	-	-
MALEREI	DIPLOM (U) UND ENTSPR. HOCH- SCHULPRÜFUNGEN	M	2	2	-	-	-	-	-
		W	4	4	-	-	-	-	-
		I	6	6	-	-	-	-	-
	DIPLOM (FH)/ KURZSTUDIEN- GAENGE	M	21	21	-	-	-	-	-
		W	22	22	-	-	-	-	-
		I	43	43	-	-	-	-	-
	KUENSTLERISCHER ABSCHLUSS	M	13	13	-	-	-	-	-
		W	12	11	-	-	1	-	-
		I	25	24	-	-	1	-	-
STUDIENFACH	ZUSAMMEN	M	36	36	-	-	-	-	-
		W	38	37	-	-	1	-	-
		I	74	73	-	-	1	-	-
STUDIENBEREICH	ZUSAMMEN	M	112	107	3	-	5	-	-
		W	182	177	2	-	5	-	-
		I	294	284	5	-	10	-	-
GESTALTUNG									
ANGEWANDTE KUNST	DIPLOM (U) UND ENTSPR. HOCH- SCHULPRÜFUNGEN	M	6	6	-	-	-	-	-
		W	11	11	-	-	-	-	-
		I	17	17	-	-	-	-	-
STUDIENFACH	ZUSAMMEN	M	6	6	-	-	-	-	-
		W	11	11	-	-	-	-	-
		I	17	17	-	-	-	-	-
GRAPHIKDESIGN/KOMMUNI- KATIONSGESTALTUNG	DIPLOM (U) UND ENTSPR. HOCH- SCHULPRÜFUNGEN	M	90	87	-	-	3	-	-
		W	75	74	-	-	1	-	-
		I	165	161	-	-	4	-	-
	PROMOTIONEN	M	1	1	-	-	-	-	-
		W	-	-	-	-	-	-	-
		I	1	1	-	-	-	-	-
	LA BERUFL. SCH. SEKUNDARST. II, BERUFL. SCHULEN	M	8	8	-	-	-	-	-
		W	4	4	-	-	-	-	-
		I	12	12	-	-	-	-	-
	1. STAATSPRUE- FUNG LEHRAMT ZUSAMMEN	M	8	8	-	-	-	-	-
		W	4	4	-	-	-	-	-
		I	12	12	-	-	-	-	-
	DIPLOM (FH)/ KURZSTUDIEN- GAENGE	M	414	403	13	-	11	-	-
		W	617	610	8	-	7	1	1
		I	1031	1013	21	-	18	1	1
	KUENSTLERISCHER ABSCHLUSS	M	19	19	-	-	-	-	-
		W	10	10	-	-	-	-	-
		I	29	29	-	-	-	-	-
STUDIENFACH	ZUSAMMEN	M	532	518	13	-	14	-	-
		W	706	698	8	-	8	1	1
		I	1238	1216	21	-	22	1	1
INDUSTRIEDESIGN/ PRODUKTGESTALTUNG	DIPLOM (U) UND ENTSPR. HOCH- SCHULPRÜFUNGEN	M	37	37	-	-	-	-	-
		W	27	27	-	-	-	-	-
		I	64	64	-	-	-	-	-
	LA BERUFL. SCH. SEKUNDARST. II, BERUFL. SCHULEN	M	7	6	-	-	1	-	-
		W	5	4	-	-	1	-	-
		I	12	10	-	-	2	-	-
	1. STAATSPRUE- FUNG LEHRAMT ZUSAMMEN	M	7	6	-	-	1	-	-
		W	5	4	-	-	1	-	-
		I	12	10	-	-	2	-	-
	DIPLOM (FH)/ KURZSTUDIEN- GAENGE	M	205	202	1	-	3	-	1
		W	197	197	-	-	-	-	-
		I	402	399	1	-	3	-	1
STUDIENFACH	ZUSAMMEN	M	249	245	1	-	4	-	1
		W	229	228	-	-	1	-	-
		I	478	473	1	-	5	-	1
TEXTILGESTALTUNG	LA GRUND- UND HAUPTSCHULEN/ PRIMARSTUFE	M	-	-	-	-	-	-	-
		W	32	30	-	-	2	-	-
		I	32	30	-	-	2	-	-
	LA REALSCHULEN/ SEKUNDARSTUFE I	M	-	-	-	-	-	-	-
		W	27	24	-	-	3	-	-
		I	27	24	-	-	3	-	-
	LA SONDER- SCHULEN	M	1	1	-	-	-	-	-
		W	4	4	-	-	-	-	-
		I	5	5	-	-	-	-	-

**BEFRAGUNG DER PRÜFUNGSKANDIDATEN (INDIVIDUALERHEBUNG) 1988**

**8 ABGELEGTE PRÜFUNGEN NACH FÄCHERGRUPPEN, STUDIENBEREICHEN, 1. STUDIENFACH UND PRÜFUNGSGRUPPEN**

FÄCHERGRUPPE STUDIENBEREICH 1. STUDIENFACH	PRÜFUNGSGRUPPE	GE- SCHL	ABGELEGTE PRÜFUNGEN INSGESAMT	DAVON					
				BESTANDEN			NICHT BESTANDEN		
				ZUSAMMEN	DARUNTER		ZUSAMMEN	DARUNTER	
					1. WIEDERH	2. WIEDERH		1. WIEDERH	2. WIEDERH.
	LA BERUFL. SCH. SEKUNDARST. II, BERUFL. SCHULEN	M W I	- 1 1	- 1 1	- - -	- - -	- - -	- - -	- - -
	1. STAATSPRUE- FUNG LEHRAMT ZUSAMMEN	M W I	1 64 65	1 59 60	- - -	- - -	- 5 5	- - -	- - -
	ZUSATZPRUE- FUNG LA	M W I	- 8 8	- 8 8	- - -	- - -	- - -	- - -	- - -
	DIPLOM (FH)/ KURZSTUDIEN- GAENGE	M W I	11 173 184	10 171 181	- - -	- - -	1 2 3	- - -	- - -
STUDIENFACH	ZUSAMMEN	M W I	12 245 257	11 238 249	- - -	- - -	1 7 8	- - -	- - -
WERKERZIEHUNG	LA GRUND- UND HAUPTSCHULEN/ PRIMARSTUFE	M W I	2 5 7	2 5 7	- - -	- - -	- - -	- - -	- - -
	LA REALSCHULEN/ SEKUNDARSTUFE I	M W I	2 3 5	2 3 5	- - -	- - -	- - -	- - -	- - -
	1. STAATSPRUE- FUNG LEHRAMT ZUSAMMEN	M W I	4 8 12	4 8 12	- - -	- - -	- - -	- - -	- - -
	ZUSATZPRUE- FUNG LA	M W I	2 1 3	2 1 3	- - -	- - -	- - -	- - -	- - -
STUDIENFACH	ZUSAMMEN	M W I	6 9 15	6 9 15	- - -	- - -	- - -	- - -	- - -
STUDIENBEREICH	ZUSAMMEN	M W I	805 1200 2005	786 1184 1970	14 8 22	- - -	19 16 35	- 1 1	1 2
DARSTELLEND KUNST, FILM UND FERNSEHEN, THEATER- WISSENSCHAFTEN									
DARSTELLEND KUNST/ BUEHNENKUNST/REGIE	DIPLOM (U) UND ENTSPR. HOCH- SCHULPRUEFUNGEN	M W I	13 27 40	13 26 39	- - -	- - -	- 1 1	- - -	- - -
	ZUSATZPRUE- FUNG LA	M W I	- 3 3	- 3 3	- - -	- - -	- - -	- - -	- - -
	KUENSTLERISCHER ABSCHLUSS	M W I	30 58 88	30 58 88	- - -	- - -	- - -	- - -	- - -
STUDIENFACH	ZUSAMMEN	M W I	43 88 131	43 87 130	- - -	- - -	- 1 1	- - -	- - -
FILM UND FERNSEHEN	KUENSTLERISCHER ABSCHLUSS	M W I	28 2 30	28 2 30	- - -	- - -	- - -	- - -	- - -
STUDIENFACH	ZUSAMMEN	M W I	28 2 30	28 2 30	- - -	- - -	- - -	- - -	- - -
THEATERWISSENSCHAFT	DIPLOM (U) UND ENTSPR. HOCH- SCHULPRUEFUNGEN	M W I	59 105 164	59 103 162	1 1 2	- - -	- 2 2	- - -	- - -
	PROMOTIONEN	M W I	2 1 3	2 1 3	- - -	- - -	- - -	- - -	- - -
STUDIENFACH	ZUSAMMEN	M W I	61 106 167	61 104 165	1 1 2	- - -	- 2 2	- - -	- - -
STUDIENBEREICH	ZUSAMMEN	M W I	132 196 328	132 193 325	1 1 2	- - -	- 3 3	- - -	- - -
MUSIK									
MUSIKERZIEHUNG	DIPLOM (U) UND ENTSPR. HOCH- SCHULPRUEFUNGEN	M W I	16 25 41	16 25 41	- - -	- - -	- - -	- - -	- - -

**BEFRAGUNG DER PRÜFUNGSKANDIDATEN (INDIVIDUALERHEBUNG) 1988**

**8 ABGELEGTE PRÜFUNGEN NACH FÄCHERGRUPPEN, STUDIENBEREICHEN, 1. STUDIENFACH UND PRÜFUNGSGRUPPEN**

FÄCHERGRUPPE STUDIENBEREICH 1 STUDIENFACH	PRÜFUNGSGRUPPE	GE- SCHL.	ABGELEGTE PRÜFUNGEN INSGESAMT	DAVON					
				BESTANDEN			NICHT BESTANDEN		
				ZUSAMMEN	DARUNTER		ZUSAMMEN	DARUNTER	
					1. WIEDERH.	2. WIEDERH.		1. WIEDERH.	2. WIEDERH.
	LA GRUND- UND HAUPTSCHULEN/ PRIMARSTUFE	M	45	43	3	-	2	-	-
		W	156	151	9	-	5	-	-
		I	201	194	12	-	7	-	-
	LA REALSCHULEN/ SEKUNDARSTUFE I	M	72	67	2	-	5	1	-
		W	137	128	7	-	9	-	-
		I	209	195	9	-	14	1	-
	LA GYMNASIEN/ SEKUNDARST. II, ALLGEM. SCHULEN	M	149	139	1	-	10	1	-
		W	179	173	7	-	6	-	-
		I	328	312	8	-	16	1	-
	LA SONDER- SCHULEN	M	1	1	1	-	-	-	-
		W	4	3	-	-	1	-	-
		I	5	4	1	-	1	-	-
	SONST. STAATS- PRUEFUNGEN NACH SCHULARTEN	M	1	1	-	-	-	-	-
		W	-	-	-	-	-	-	-
		I	1	1	-	-	-	-	-
	1. STAATSPRUE- FUNG LEHRAMT ZUSAMMEN	M	268	251	7	-	17	2	-
		W	476	455	23	-	21	-	-
		I	744	706	30	-	38	2	-
	ZUSATZPRUE- FUNG LA	M	18	14	1	-	4	-	-
		W	34	33	1	-	1	-	-
		I	52	47	2	-	5	-	-
	KUENSTLERISCHER ABSCHLUSS	M	225	214	7	1	11	-	-
		W	344	338	2	-	6	-	-
		I	569	552	9	1	17	-	-
	SONSTIGER AB- SCHLUSS IM BUNDESGBEIT	M	6	6	-	-	-	-	-
		W	6	6	-	-	-	-	-
		I	12	12	-	-	-	-	-
STUDIENFACH ZUSAMMEN		M	533	501	15	1	32	2	-
		W	885	857	26	-	28	-	-
		I	1418	1358	41	1	60	2	-
MUSIKWISSENSCHAFT/ -GESCHICHTE	DIPLOM (U) UND ENTSPR. HOCH- SCHULPRUEFUNGEN	M	57	57	-	-	-	-	-
		W	52	52	-	-	-	-	-
		I	109	109	-	-	-	-	-
	PROMOTIONEN	M	40	40	-	-	-	-	-
		W	14	14	-	-	-	-	-
		I	54	54	-	-	-	-	-
	LA GYMNASIEN/ SEKUNDARST. II, ALLGEM. SCHULEN	M	5	5	-	-	-	-	-
		W	9	9	-	-	-	-	-
		I	14	14	-	-	-	-	-
	1. STAATSPRUE- FUNG LEHRAMT ZUSAMMEN	M	5	5	-	-	-	-	-
		W	9	9	-	-	-	-	-
		I	14	14	-	-	-	-	-
STUDIENFACH ZUSAMMEN		M	102	102	-	-	-	-	-
		W	75	75	-	-	-	-	-
		I	177	177	-	-	-	-	-
DIRIGIEREN	DIPLOM (U) UND ENTSPR. HOCH- SCHULPRUEFUNGEN	M	1	1	-	-	-	-	-
		W	1	1	-	-	-	-	-
		I	2	2	-	-	-	-	-
	KUENSTLERISCHER ABSCHLUSS	M	20	20	-	-	-	-	-
		W	2	2	-	-	-	-	-
		I	22	22	-	-	-	-	-
STUDIENFACH ZUSAMMEN		M	21	21	-	-	-	-	-
		W	3	3	-	-	-	-	-
		I	24	24	-	-	-	-	-
GESANG	DIPLOM (U) UND ENTSPR. HOCH- SCHULPRUEFUNGEN	M	9	9	1	-	-	-	-
		W	22	22	-	-	-	-	-
		I	31	31	1	-	-	-	-
	KUENSTLERISCHER ABSCHLUSS	M	10	10	-	-	-	-	-
		W	22	22	-	-	-	-	-
		I	32	32	-	-	-	-	-
STUDIENFACH ZUSAMMEN		M	19	19	1	-	-	-	-
		W	44	44	-	-	-	-	-
		I	63	63	1	-	-	-	-
INSTRUMENTALMUSIK	DIPLOM (U) UND ENTSPR. HOCH- SCHULPRUEFUNGEN	M	109	108	-	-	1	-	-
		W	162	162	1	-	-	-	-
		I	271	270	1	-	1	-	-
	KUENSTLERISCHER ABSCHLUSS	M	400	398	1	-	2	-	-
		W	294	293	-	-	1	-	-
		I	694	691	1	-	3	-	-
STUDIENFACH ZUSAMMEN		M	509	506	1	-	3	-	-
		W	456	455	1	-	1	-	-
		I	965	961	2	-	4	-	-

**BEFRAGUNG DER PRÜFUNGSKANDIDATEN (INDIVIDUALERHEBUNG) 1988**

**8 ABGELEGTE PRÜFUNGEN NACH FÄCHERGRUPPEN, STUDIENBEREICHEN, 1. STUDIENFACH UND PRÜFUNGSGRUPPEN**

FÄCHERGRUPPE STUDIENBEREICH 1 STUDIENFACH	PRÜFUNGSGRUPPE	GE- SCHL	ABGELEGTE PRÜFUNGEN INSGESAMT	DAVON					
				BESTANDEN			NICHT BESTANDEN		
				ZUSAMMEN	DARUNTER		ZUSAMMEN	DARUNTER	
					1. WIEDERH.	2. WIEDERH.		1. WIEDERH.	2. WIEDERH.
KIRCHENMUSIK	KUNSTLERISCHER ABSCHLUSS	M	53	52	-	-	1	-	1
		W	28	28	1	-	-	-	-
		I	81	80	1	-	1	-	1
STUDIENFACH    ZUSAMMEN		M	53	52	-	-	1	-	1
		W	28	28	1	-	-	-	-
		I	81	80	1	-	1	-	1
KOMPOSITION	DIPLOM (U) UND ENTSPR. HOCH- SCHULPRÜFUNGEN	M	2	2	-	-	-	-	-
		W	-	-	-	-	-	-	-
		I	2	2	-	-	-	-	-
	KUNSTLERISCHER ABSCHLUSS	M	14	14	-	-	-	-	-
		W	2	2	-	-	-	-	-
		I	16	16	-	-	-	-	-
STUDIENFACH    ZUSAMMEN		M	16	16	-	-	-	-	-
		W	2	2	-	-	-	-	-
		I	18	18	-	-	-	-	-
TONMEISTER	DIPLOM (U) UND ENTSPR. HOCH- SCHULPRÜFUNGEN	M	13	13	-	-	-	-	-
		W	-	-	-	-	-	-	-
		I	13	13	-	-	-	-	-
STUDIENFACH    ZUSAMMEN		M	13	13	-	-	-	-	-
		W	-	-	-	-	-	-	-
		I	13	13	-	-	-	-	-
STUDIENBEREICH    ZUSAMMEN		M	1266	1230	17	1	36	2	1
		W	1493	1464	28	-	29	-	-
		I	2759	2694	45	1	65	2	1
FAECHERGRUPPE    ZUSAMMEN		M	2575	2502	39	1	73	3	2
		W	3869	3776	46	-	93	3	1
		I	6444	6278	85	1	166	6	3
	INSGESAMT	M	106278	99852	3540	405	6426	1077	193
		W	61726	57757	1933	133	3869	567	56
		I	168004	157609	5473	538	10395	1644	249



Befragung der Prüfungskandidaten (Individualerhebung) 1988  
9 Bestandene Prüfungen nach Hochschularten, zuletzt besuchter Hochschule und Prüfungsgruppen

Land Hochschule	Insgesamt		Davon							
			Diplom (U) und entsprechende Abschluß- <sub>1)</sub> prüfungen		Doktor- prüfungen		Lehramts- prüfungen		Diplom (FH)/ Kurzstudien- gänge	
	ins- gesamt	weib- lich	zu- sammen	weib- lich	zu- sammen	weib- lich	zu- sammen	weib- lich	zu- sammen	weib- lich
Universitäten										
Schleswig-Holstein .....	2 214	882	1 490	613	514	148	210	121	-	-
Kiel .....	2 011	796	1 379	561	422	114	210	121	-	-
Lübeck, Medizinische U .....	203	86	111	52	92	34	-	-	-	-
Hamburg .....	5 020	1 972	3 446	1 239	713	215	611	397	250	121
Hamburg, U .....	4 179	1 814	2 894	1 203	674	214	611	397	-	-
Hamburg-Harburg, TU .....	35	2	11	2	24	-	-	-	-	-
Hamburg, U der Bundeswehr .....	474	1	459	-	15	1	-	-	-	-
Hamburg, H für Wirtschaft und Politik .....	332	155	82	34	-	-	-	-	250	121
Niedersachsen .....	9 917	3 838	6 996	2 530	1 461	351	1 460	957	-	-
Braunschweig, TU .....	1 299	385	1 020	265	142	24	137	96	-	-
Clausthal, TU .....	382	54	288	42	91	12	3	-	-	-
Göttingen .....	3 319	1 242	2 452	944	604	129	263	169	-	-
Hannover, U .....	2 348	870	1 705	518	163	23	480	329	-	-
Hannover, Medizinische H .....	689	263	443	189	246	74	-	-	-	-
Hannover, Tierärztliche H .....	431	227	254	149	177	78	-	-	-	-
Hildesheim, H .....	171	122	111	85	5	2	55	35	-	-
Lüneburg, H .....	72	50	11	6	1	-	60	44	-	-
Oldenburg .....	606	304	355	163	26	8	225	133	-	-
Osnabrück .....	600	321	357	169	6	1	237	151	-	-
Bremen .....	750	342	480	198	92	28	178	116	-	-
Bremen .....	750	342	480	198	92	28	178	116	-	-
Nordrhein-Westfalen .....	22 693	8 933	15 097	5 549	3 920	995	3 676	2 389	-	-
Aachen, TH .....	3 237	766	2 307	480	685	131	245	155	-	-
Bielefeld .....	862	387	493	228	137	23	232	136	-	-
Bochum .....	2 278	776	1 682	547	266	52	330	177	-	-
Bonn .....	4 114	1 835	2 780	1 246	834	273	500	316	-	-
Dortmund .....	1 445	593	844	234	124	15	477	344	-	-
Düsseldorf .....	1 469	609	832	356	473	142	164	111	-	-
Köln, U .....	4 187	1 809	2 787	1 099	608	157	792	553	-	-
Köln, Dt. Sporthochschule .....	452	173	398	155	6	1	48	17	-	-
Münster .....	4 639	1 983	2 968	1 203	783	200	888	580	-	-
Witten-Herdecke, Private H .....	10	2	6	1	4	1	-	-	-	-
Hessen .....	9 544	3 864	6 813	2 716	1 713	486	1 017	661	1	1
Darmstadt, TH .....	1 613	259	1 372	217	181	15	60	27	-	-
Frankfurt a.M. ....	3 481	1 611	2 402	1 117	619	195	459	298	1	1
Gießen .....	2 388	1 127	1 660	796	468	149	260	182	-	-
Marburg .....	2 062	867	1 379	586	445	127	238	154	-	-
Rheinland-Pfalz .....	4 178	1 824	3 034	1 313	675	186	437	296	32	29
Kaiserslautern .....	543	118	456	98	72	15	15	5	-	-
Mainz .....	2 830	1 290	1 985	945	567	160	246	156	32	29
Speyer, H für Verwaltungswiss. ....	34	8	33	8	1	-	-	-	-	-
Trier .....	560	251	487	219	31	9	42	23	-	-
Erziehungswiss. Hochschule Rheinland- Pfalz .....	211	157	73	43	4	2	134	112	-	-
Baden-Württemberg .....	14 057	4 583	10 559	3 389	2 665	697	833	497	-	-
Freiburg i.Br. ....	2 824	1 070	2 018	764	559	159	247	147	-	-
Heidelberg .....	2 368	921	1 689	673	565	175	114	73	-	-
Hohenheim .....	627	252	492	209	125	36	10	7	-	-
Karlsruhe, U (TH) .....	1 840	203	1 605	178	219	20	16	5	-	-
Konstanz .....	679	302	499	209	98	41	82	52	-	-
Mannheim .....	721	258	683	239	-	-	38	19	-	-
Stuttgart, U (TH) .....	1 513	244	1 185	175	267	30	61	39	-	-
Tübingen .....	2 691	1 074	1 880	776	551	146	260	152	-	-
Ulm .....	794	259	508	166	281	90	5	3	-	-

Fußnote siehe S. 137

Befragung der Prüfungskandidaten (Individualerhebung) 1988

9 Bestandene Prüfungen nach Hochschularten, zuletzt besuchter Hochschule und Prüfungsgruppen

Land Hochschule	Insgesamt		Davon							
			Diplom (U) und entsprechende Abschluß- <sup>1)</sup> prüfungen		Doktor- prüfungen		Lehramts- prüfungen		Diplom (FH)/ Kurzstudien- gänge	
	ins- gesamt	weib- lich	zu- sammen	weib- lich	zu- sammen	weib- lich	zu- sammen	weib- lich	zu- sammen	weib- lich
Universitäten										
Bayern .....	17 853	6 924	12 549	4 612	2 949	817	1 811	1 284	544	211
Augsburg .....	644	299	444	172	41	5	159	122	-	-
Bamberg .....	494	265	287	120	18	4	82	64	107	77
Bayreuth .....	508	179	371	117	62	11	75	51	-	-
Eichstätt, Kath. U .....	360	221	122	60	8	2	44	29	186	130
Erlangen - Nürnberg .....	2 871	1 050	2 065	736	581	155	224	159	1	-
München, U .....	5 471	2 538	3 897	1 800	1 107	378	467	360	-	-
München, TU .....	3 043	676	2 377	505	475	100	140	67	51	4
München, U der Bundeswehr .....	601	2	374	-	28	2	-	-	199	-
Passau .....	373	165	323	140	15	2	35	23	-	-
Regensburg .....	1 236	533	867	354	135	20	234	159	-	-
Würzburg .....	2 252	996	1 422	608	479	138	351	250	-	-
Saarland .....	1 700	703	1 236	517	253	58	192	112	19	16
Saarbrücken .....	1 700	703	1 236	517	253	58	192	112	19	16
Berlin (West) .....	6 280	2 397	4 626	1 785	1 202	336	372	224	80	52
Berlin, FU .....	4 216	1 904	2 988	1 402	889	289	268	162	71	51
Berlin, TU .....	2 064	493	1 638	383	313	47	104	62	9	1
Insgesamt ....	94 206	36 262	66 326	24 461	16 157	4 317	10 797	7 054	926	430
Gesamthochschulen										
Nordrhein-Westfalen .....	5 750	1 787	3 088	782	413	97	848	496	1 401	412
Duisburg, U (GH) .....	750	210	502	131	51	9	119	63	78	7
Essen, U (GH) .....	1 727	683	877	271	205	58	274	181	371	173
Hagen, Fernuniversität (GH) .....	187	36	171	32	15	4	1	-	-	-
Paderborn, U (GH) .....	1 369	347	567	144	45	10	235	113	522	80
Siegen, U (GH) .....	812	254	449	83	45	12	98	60	220	99
Wuppertal, U (GH) .....	905	257	522	121	52	4	121	79	210	53
Hessen .....	1 179	435	973	319	40	3	166	113	-	-
Kassel .....	1 179	435	973	319	40	3	166	113	-	-
Insgesamt ....	6 929	2 222	4 061	1 101	453	100	1 014	609	1 401	412
Pädagogische Hochschulen										
Schleswig-Holstein .....	277	209	29	21	3	-	245	188	-	-
Flensburg .....	70	54	13	10	1	-	56	44	-	-
Kiel .....	207	155	16	11	2	-	189	144	-	-
Baden-Württemberg .....	1 330	960	87	38	1	1	1 242	921	-	-
Esslingen, Berufspädagogische H .....	62	50	-	-	-	-	62	50	-	-
Freiburg i.Br. ....	292	204	36	15	-	-	256	189	-	-
Heidelberg .....	208	147	6	-	-	-	202	147	-	-
Karlsruhe .....	151	121	-	-	-	-	151	121	-	-
Ludwigsburg .....	379	268	33	16	1	1	345	251	-	-
Schwäbisch Gmünd .....	102	77	5	3	-	-	97	74	-	-
Weingarten .....	136	93	7	4	-	-	129	89	-	-
Insgesamt ....	1 607	1 169	116	59	4	1	1 487	1 109	-	-

Fußnote siehe S. 137

**Befragung der Prüfungskandidaten (Individualerhebung) 1988**

9 Bestandene Prüfungen nach Hochschularten, zuletzt besuchter Hochschule und Prüfungsgruppen

Land Hochschule	Insgesamt		Davon							
			Diplom (Ü) und entsprechende Abschluß- prüfungen		Doktor- prüfungen		Lehramts- prüfungen		Diplom (FH)/ Kurzstudien- gänge	
	ins- gesamt	weib- lich	zu- sammen	weib- lich	zu- sammen	weib- lich	zu- sammen	weib- lich	zu- sammen	weib- lich
<b>Theologische Hochschulen</b>										
Nordrhein-Westfalen .....	122	31	118	31	4	-	-	-	-	-
Bethel, Kirchliche H (ev) .....	12	7	12	7	-	-	-	-	-	-
Hennef (Sieg), Philos.-theol. H (rk) ..	2	-	2	-	-	-	-	-	-	-
Münster, Philos.-theol. H (rk) .....	8	-	8	-	-	-	-	-	-	-
Paderborn, Theol. Fakultät (rk) .....	53	4	50	4	3	-	-	-	-	-
St. Augustin, Philos.-theol. H (rk) ..	2	-	2	-	-	-	-	-	-	-
Wuppertal, Kirchliche H (ev) .....	45	20	44	20	1	-	-	-	-	-
Hessen .....	69	11	69	11	-	-	-	-	-	-
Frankfurt a.M., Philos.-theol. H (rk)	54	11	54	11	-	-	-	-	-	-
Fulda, Theol. Fakultät (rk) .....	7	-	7	-	-	-	-	-	-	-
Oberursel, Luth.-theol. H (ev) .....	8	-	8	-	-	-	-	-	-	-
Rheinland-Pfalz .....	51	12	44	9	1	1	6	2	-	-
Trier, Theol. Fakultät (rk) .....	44	9	37	6	1	1	6	2	-	-
Vallendar, Theol. H (rk) .....	7	3	7	3	-	-	-	-	-	-
Baden-Württemberg .....	2	1	2	1	-	-	-	-	-	-
Heidelberg, H für jüdische Studien ..	2	1	2	1	-	-	-	-	-	-
Bayern .....	91	35	57	14	7	1	-	-	27	20
Benediktbeuern, Philos.-theol. H (rk)	11	3	11	3	-	-	-	-	-	-
München, H für Philosophie (rk) .....	36	9	29	8	7	1	-	-	-	-
Neuendettelsau, Augustana H (ev) .....	44	23	17	3	-	-	-	-	27	20
Berlin (West) .....	25	12	23	12	2	-	-	-	-	-
Berlin, Kirchliche H (ev) .....	25	12	23	12	2	-	-	-	-	-
Insgesamt ...	360	102	313	78	14	2	6	2	27	20
<b>Kunsthochschulen</b>										
Schleswig-Holstein .....	70	49	56	39	-	-	14	10	-	-
Lübeck, Musikhochschule .....	70	49	56	39	-	-	14	10	-	-
Hamburg .....	128	78	73	41	-	-	55	37	-	-
Hamburg, H für Bildende Künste .....	56	34	29	12	-	-	27	22	-	-
Hamburg, H für Musik und Darstellende Kunst .....	72	44	44	29	-	-	28	15	-	-
Niedersachsen .....	185	105	143	75	-	-	42	30	-	-
Braunschweig, H für Bildende Künste ..	64	39	38	18	-	-	26	21	-	-
Hannover, H für Musik und Theater ....	121	66	105	57	-	-	16	9	-	-
Nordrhein-Westfalen .....	879	444	824	414	-	-	55	30	-	-
Detmold, H für Musik .....	276	149	275	148	-	-	1	1	-	-
Düsseldorf, Kunstakademie .....	19	9	-	-	-	-	19	9	-	-
Düsseldorf, Robert-Schumann-H .....	111	54	111	54	-	-	-	-	-	-
Essen, Folkwang-H .....	118	55	118	55	-	-	-	-	-	-
Köln, H für Musik .....	348	172	320	157	-	-	28	15	-	-
Münster, Kunstakademie .....	7	5	-	-	-	-	7	5	-	-
Hessen .....	149	74	119	60	-	-	30	14	-	-
Frankfurt a.M., H für Musik und Darstellende Kunst .....	110	55	80	41	-	-	30	14	-	-
Offenbach, H für Gestaltung .....	39	19	39	19	-	-	-	-	-	-
Baden-Württemberg .....	450	266	450	266	-	-	-	-	-	-
Freiburg, H für Musik .....	83	50	83	50	-	-	-	-	-	-
Heidelberg-Mannheim, H für Musik .....	115	69	115	69	-	-	-	-	-	-
Karlsruhe, Akademie der Bildenden Künste .....	7	4	7	4	-	-	-	-	-	-
Karlsruhe, H für Musik .....	46	20	46	20	-	-	-	-	-	-
Stuttgart, Akademie der Bildenden Künste .....	58	39	58	39	-	-	-	-	-	-
Stuttgart, H für Musik und Darstellende Kunst .....	68	42	68	42	-	-	-	-	-	-
Trossingen, H für Musik .....	73	42	73	42	-	-	-	-	-	-
Bayern .....	261	108	180	66	-	-	81	42	-	-
München, Akademie der Bildenden Künste .....	37	19	-	-	-	-	37	19	-	-
München, H für Fernsehen und Film ....	30	2	30	2	-	-	-	-	-	-
München, H für Musik .....	115	48	89	35	-	-	26	13	-	-
Nürnberg, Akademie der Bildenden Künste .....	9	3	2	-	-	-	7	3	-	-
Würzburg, H für Musik .....	70	36	59	29	-	-	11	7	-	-

Befragung der Prüfungskandidaten (Individualerhebung) 1988  
9 Bestandene Prüfungen nach Hochschularten, zuletzt besuchter Hochschule und Prüfungsgruppen

Land Hochschule	Insgesamt		Davon							
			Diplom (U) und entsprechende Abschluß- prüfungen		Doktor- prüfungen		Lehramts- prüfungen		Diplom (FH)/ Kurzstudien- gänge	
	ins- gesamt	weib- lich	zu- sammen	weib- lich	zu- sammen	weib- lich	zu- sammen	weib- lich	zu- sammen	weib- lich
Kunsthochschulen										
Saarland .....	52	22	52	22	-	-	-	-	-	-
Saarbrücken, Musikhochschule .....	52	22	52	22	-	-	-	-	-	-
Berlin (West) .....	494	236	373	159	-	-	73	54	48	23
Berlin, H der Künste .....	494	236	373	159	-	-	73	54	48	23
Insgesamt ....	2 668	1 382	2 270	1 142	-	-	350	217	48	23
Fachhochschulen (ohne Verwaltungs-FH)										
Schleswig-Holstein .....	1 286	278	-	-	-	-	-	-	1 286	278
Flensburg .....	150	3	-	-	-	-	-	-	150	3
Kiel .....	695	193	-	-	-	-	-	-	695	193
Lübeck .....	255	34	-	-	-	-	-	-	255	34
Priv. FH Wedel .....	112	36	-	-	-	-	-	-	112	36
Rendsburg, H für Berufstätige (Priv. Fern-FH) .....	74	12	-	-	-	-	-	-	74	12
Hamburg .....	1 348	340	61	2	-	-	-	-	1 287	338
Hamburg .....	1 306	310	61	2	-	-	-	-	1 245	308
Evang. FH Hamburg .....	42	30	-	-	-	-	-	-	42	30
Niedersachsen .....	4 145	1 202	28	13	-	-	-	-	4 117	1 189
Braunschweig-Wolfenbüttel .....	517	122	-	-	-	-	-	-	517	122
Hannover .....	724	198	-	-	-	-	-	-	724	198
Hildesheim-Holzwinden .....	707	244	3	1	-	-	-	-	704	243
Nordostniedersachsen .....	283	94	11	3	-	-	-	-	272	91
Oldenburg .....	195	31	-	-	-	-	-	-	195	31
Osnabrück .....	684	159	13	9	-	-	-	-	671	150
Ostfriesland .....	270	103	1	-	-	-	-	-	269	103
Wilhelmshaven .....	466	59	-	-	-	-	-	-	466	59
Evang. FH Hannover .....	177	107	-	-	-	-	-	-	177	107
Kath. FH Norddeutschland .....	122	85	-	-	-	-	-	-	122	85
Bremen .....	848	250	40	23	-	-	-	-	808	227
Bremen, H für Gestaltende Kunst und Musik .....	111	68	40	23	-	-	-	-	71	45
H Bremen .....	585	167	-	-	-	-	-	-	585	167
H Bremerhaven .....	152	15	-	-	-	-	-	-	152	15
Nordrhein-Westfalen .....	11 060	3 667	2	1	-	-	-	-	11 058	3 666
Aachen .....	925	195	-	-	-	-	-	-	925	195
Bielefeld .....	793	229	-	-	-	-	-	-	793	229
Bochum .....	788	75	-	-	-	-	-	-	788	75
Dortmund .....	1 094	323	-	-	-	-	-	-	1 094	323
Düsseldorf .....	770	289	-	-	-	-	-	-	707	289
Märkische FH, Hagen .....	409	58	-	-	-	-	-	-	409	58
Köln .....	1 919	596	2	1	-	-	-	-	1 917	595
Lippe .....	486	151	-	-	-	-	-	-	486	151
Münster .....	1 387	555	-	-	-	-	-	-	1 387	555
Niederrhein .....	1 182	511	-	-	-	-	-	-	1 182	511
Köln, FH für Bibliotheks- und Doku- mentationswesen .....	162	129	-	-	-	-	-	-	162	129
Priv. FH für Bergbau, Bochum .....	208	1	-	-	-	-	-	-	208	1
Priv. Rheinische FH, Köln .....	174	2	-	-	-	-	-	-	174	2
Evang. FH Rheinland-Westfalen-Lippe, Bochum .....	204	150	-	-	-	-	-	-	204	150
Kath. FH Nordrhein-Westfalen .....	559	403	-	-	-	-	-	-	559	403
Hessen .....	4 577	1 197	19	-	-	-	-	-	4 558	1 197
Darmstadt .....	872	219	-	-	-	-	-	-	872	219
Frankfurt a.M. ....	911	269	18	-	-	-	-	-	893	269
Fulda .....	363	183	-	-	-	-	-	-	363	183
Gießen-Friedberg .....	1 032	97	1	-	-	-	-	-	1 031	97
Wiesbaden .....	945	279	-	-	-	-	-	-	945	279
FH der Dt. Bundespost, Dieburg .....	184	4	-	-	-	-	-	-	184	4
Priv. FH European Business School, Oestrich-Winkel .....	88	25	-	-	-	-	-	-	88	25
Priv. FH Fresenius, Wiesbaden .....	47	27	-	-	-	-	-	-	47	27
Evang. FH Darmstadt .....	135	94	-	-	-	-	-	-	135	94

Fußnote siehe S. 137

## Befragung der Prüfungskandidaten (Individualerhebung) 1988

9 Bestandene Prüfungen nach Hochschularten, zuletzt besuchter Hochschule und Prüfungsgruppen

Land Hochschule	Insgesamt		Davon							
			Diplom (U) und entsprechende Abschluß- prüfungen		Doktor- prüfungen		Lehramts- prüfungen		Diplom (FH)/ Kurzstudien- gänge	
	ins- gesamt	weib- lich	zu- sammen	weib- lich	zu- sammen	weib- lich	zu- sammen	weib- lich	zu- sammen	weib- lich
Fachhochschulen (ohne Verwaltungs-FH)										
Rheinland-Pfalz .....	2 323	798	-	-	-	-	-	-	2 323	798
FH Rheinland-Pfalz .....	2 120	653	-	-	-	-	-	-	2 120	653
Evang. FH für Sozialwesen Ludwigshafen .....	74	53	-	-	-	-	-	-	74	53
Kath. FH Mainz .....	129	92	-	-	-	-	-	-	129	92
Baden-Württemberg .....	6 927	1 774	-	-	-	-	-	-	6 927	1 774
Aalen .....	332	29	-	-	-	-	-	-	332	29
Biberach a.d. Riß .....	140	27	-	-	-	-	-	-	140	27
Esslingen, FH für Sozialwesen .....	161	105	-	-	-	-	-	-	161	105
Esslingen, FH für Technik .....	555	18	-	-	-	-	-	-	555	18
Furtwangen .....	284	22	-	-	-	-	-	-	284	22
Heilbronn .....	431	87	-	-	-	-	-	-	431	87
Karlsruhe .....	655	98	-	-	-	-	-	-	655	98
Konstanz .....	344	21	-	-	-	-	-	-	344	21
Mannheim, FH für Sozialwesen .....	102	63	-	-	-	-	-	-	102	63
Mannheim, FH für Technik .....	321	29	-	-	-	-	-	-	321	29
Nürtingen .....	345	110	-	-	-	-	-	-	345	110
Offenburg .....	223	19	-	-	-	-	-	-	223	19
Pforzheim, FH für Gestaltung .....	64	39	-	-	-	-	-	-	64	39
Pforzheim, FH für Wirtschaft .....	463	168	-	-	-	-	-	-	463	168
Ravensburg - Weingarten .....	184	35	-	-	-	-	-	-	184	35
Reutlingen .....	367	125	-	-	-	-	-	-	367	125
Schwäbisch Gmünd .....	68	32	-	-	-	-	-	-	68	32
Sigmaringen .....	85	68	-	-	-	-	-	-	85	68
Stuttgart, FH für Bibliothekswesen ...	198	172	-	-	-	-	-	-	198	172
Stuttgart, FH für Druck .....	242	68	-	-	-	-	-	-	242	68
Stuttgart, FH für Technik .....	418	89	-	-	-	-	-	-	418	89
Ulm .....	352	12	-	-	-	-	-	-	352	12
FH Berufsförderungswerk Stiftung Rehabilitation, Heidelberg ..	94	21	-	-	-	-	-	-	94	21
Priv. FH, Isny .....	53	17	-	-	-	-	-	-	53	17
Städtische FH für Gestaltung, Mannheim .....	48	29	-	-	-	-	-	-	48	29
FH der Evang. Landeskirche in Baden, Freiburg .....	135	97	-	-	-	-	-	-	135	97
Evang. FH Reutlingen .....	99	56	-	-	-	-	-	-	99	56
Kath. FH Freiburg .....	164	118	-	-	-	-	-	-	164	118
Bayern .....	7 087	2 058	-	-	-	-	-	-	7 087	2 058
Augsburg .....	524	107	-	-	-	-	-	-	524	107
Coburg .....	344	102	-	-	-	-	-	-	344	102
Kempten .....	183	53	-	-	-	-	-	-	183	53
Landshut .....	178	69	-	-	-	-	-	-	178	69
München .....	2 230	608	-	-	-	-	-	-	2 230	608
Nürnberg .....	1 030	269	-	-	-	-	-	-	1 030	269
Regensburg .....	665	161	-	-	-	-	-	-	665	161
Rosenheim .....	426	120	-	-	-	-	-	-	426	120
Weihenstephan .....	355	130	-	-	-	-	-	-	355	130
Würzburg - Schweinfurt .....	781	186	-	-	-	-	-	-	781	186
Stiftungs FH München .....	260	174	-	-	-	-	-	-	260	174
Stiftungs FH Nürnberg .....	111	79	-	-	-	-	-	-	111	79
Saarland .....	382	90	-	-	-	-	-	-	382	90
Saarbrücken .....	339	60	-	-	-	-	-	-	339	60
Kath. FH Saarbrücken .....	43	30	-	-	-	-	-	-	43	30
Berlin (West) .....	1 456	458	-	-	-	-	-	-	1 456	458
Berlin, FH für Sozialarbeit und -pädagogik .....	184	128	-	-	-	-	-	-	184	128
Berlin, Technische FH .....	784	129	-	-	-	-	-	-	784	129
Berlin, FH für Wirtschaft .....	268	92	-	-	-	-	-	-	268	92
FH der Dt. Bundespost, Berlin .....	86	5	-	-	-	-	-	-	86	5
Evang. FH Berlin .....	134	104	-	-	-	-	-	-	134	104
Insgesamt ...	41 439	12 112	150	39	-	-	-	-	41 289	12 073

Fußnote siehe S. 137

## Befragung der Prüfungskandidaten (Individualerhebung) 1988

9 Bestandene Prüfungen nach Hochschularten, zuletzt besuchter Hochschule und Prüfungsgruppen

Land Hochschule	Insgesamt		Davon							
			Diplom (U) und entsprechende Abschluß- <sub>1)</sub> prüfungen		Doktor- prüfungen		Lehramts- prüfungen		Diplom (FH)/ Kurzstudien- gänge	
	ins- gesamt	weib- lich	zu- sammen	weib- lich	zu- sammen	weib- lich	zu- sammen	weib- lich	zu- sammen	weib- lich
Verwaltungsfachhochschulen										
Schleswig-Holstein .....	299	147	-	-	-	-	-	-	299	147
Altenholz, Verwaltungs FH .....	299	147	-	-	-	-	-	-	299	147
Hamburg .....	206	93	-	-	-	-	-	-	206	93
Hamburg, FH für Öffentliche Verwaltung .....	206	93	-	-	-	-	-	-	206	93
Niedersachsen .....	783	289	-	-	-	-	-	-	783	289
Niedersächsische FH für Verwaltung und Rechtspflege .....	783	289	-	-	-	-	-	-	783	289
Bremen .....	55	25	-	-	-	-	-	-	55	25
Bremen, H für Öffentliche Verwaltung ..	55	25	-	-	-	-	-	-	55	25
Nordrhein-Westfalen .....	2 440	1 102	-	-	-	-	-	-	2 440	1 102
FH für Öffentliche Verwaltung NW .....	1 369	571	-	-	-	-	-	-	1 369	571
Bad Münstereifel FH für Rechtspflege NW .....	187	112	-	-	-	-	-	-	187	112
Nordkirchen FH für Finanzen NW .....	651	318	-	-	-	-	-	-	651	318
FH des Bundes für öffentl. Verwaltung	233	101	-	-	-	-	-	-	233	101
FB Allgem. innere Verwaltung, Köln ..	109	57	-	-	-	-	-	-	109	57
FB Auswärt. Angelegenheiten, Bonn ..	64	32	-	-	-	-	-	-	64	32
FB Öffentliche Sicherheit, Köln ....	60	12	-	-	-	-	-	-	60	12
Hessen .....	1 362	610	-	-	-	-	-	-	1 362	610
Frankfurt a.M., FH für Bibliotheks- wesen .....	36	29	-	-	-	-	-	-	36	29
Rotenburg, Verwaltungs FH .....	230	134	-	-	-	-	-	-	230	134
Wiesbaden, Verwaltungs FH .....	413	163	-	-	-	-	-	-	413	163
FH des Bundes für öffentl. Verwaltung	683	284	-	-	-	-	-	-	683	284
FB Post- und Fernmeldewesen Dieburg .....	621	273	-	-	-	-	-	-	621	273
FB Flugsicherung und Wetterdienst, Frankfurt .....	62	11	-	-	-	-	-	-	62	11
Rheinland-Pfalz .....	644	214	-	-	-	-	-	-	644	214
FH für Finanzen, Edenkoben .....	81	31	-	-	-	-	-	-	81	31
Mayen/Koblenz, Verwaltungs FH .....	315	117	-	-	-	-	-	-	315	117
FH des Bundes für öffentl. Verwaltung	133	23	-	-	-	-	-	-	133	23
FB Eisenbahnwesen, Mainz .....	133	23	-	-	-	-	-	-	133	23
Hachenburg FH der Dt. Bundesbank .....	115	43	-	-	-	-	-	-	115	43
Baden-Württemberg .....	2 437	1 069	-	-	-	-	-	-	2 437	1 069
Kehl, FH für Verwaltung .....	448	252	-	-	-	-	-	-	448	252
Ludwigsburg, FH für Finanzen .....	262	111	-	-	-	-	-	-	262	111
Rottenburg/a.N., Staatl. FH für Forstwirtschaft .....	128	1	-	-	-	-	-	-	128	1
Schwetzingen, FH für Rechtspflege ....	90	40	-	-	-	-	-	-	90	40
Stuttgart, FH für Verwaltung .....	513	274	-	-	-	-	-	-	513	274
Villingen-Schwenningen Staatl. FH für Polizei .....	109	2	-	-	-	-	-	-	109	2
FH des Bundes für öffentl. Verwaltung	887	389	-	-	-	-	-	-	887	389
FB Arbeitsverwaltung, Mannheim .....	506	235	-	-	-	-	-	-	506	235
FB Bundeswehrverwaltung, Mannheim .....	173	71	-	-	-	-	-	-	173	71
FB Finanzen, Sigmaringen .....	208	83	-	-	-	-	-	-	208	83
Bayern .....	862	307	-	-	-	-	-	-	862	307
Bayerische Beamtenfachhochschule ....	862	307	-	-	-	-	-	-	862	307
Saarland .....	64	25	-	-	-	-	-	-	64	25
Saarbrücken, FH für Verwaltung .....	64	25	-	-	-	-	-	-	64	25
Berlin .....	857	456	-	-	-	-	-	-	857	456
Berlin, FH für Verwaltung und Rechtspflege .....	519	252	-	-	-	-	-	-	519	252
FH des Bundes für öffentl. Verwaltung	338	204	-	-	-	-	-	-	338	204
FB Sozialversicherung, Berlin .....	338	204	-	-	-	-	-	-	338	204
Insgesamt ...	10 009	4 337	-	-	-	-	-	-	10 009	4 337
dar.: FH Bund .....	2 274	1 001	-	-	-	-	-	-	2 274	1 001

Fußnote siehe S. 137

## Befragung der Prüfungskandidaten (Individualerhebung) 1988

9 Bestandene Prüfungen nach Hochschularten, zuletzt besuchter Hochschule und Prüfungsgruppen

Land Hochschule	Insgesamt		Davon							
			Diplom (Ü) und entsprechende Abschluß- <sub>1)</sub> prüfungen		Doktor- prüfungen		Lehramts- prüfungen		Diplom (FH)/ Kurzstudien- gänge	
	ins- gesamt	weib- lich	zu- sammen	weib- lich	zu- sammen	weib- lich	zu- sammen	weib- lich	zu- sammen	weib- lich
Ohne Angabe										
Schleswig-Holstein .....	71	30	50	17	-	-	-	-	21	13
Hamburg .....	1	-	-	-	-	-	1	-	-	-
Niedersachsen .....	6	1	-	-	6	1	-	-	-	-
Nordrhein-Westfalen .....	106	39	106	39	-	-	-	-	-	-
Hessen .....	163	78	163	78	-	-	-	-	-	-
Saarland .....	7	4	-	-	6	3	-	-	1	1
Berlin (West) .....	37	19	-	-	-	-	37	19	-	-
Insgesamt ...	391	171	319	134	12	4	38	19	22	14
Hochschulen insgesamt										
Insgesamt ...	157 609	57 757	73 555	27 014	16 640	4 424	13 692	9 010	53 722	17 309

1) Alle Abschlußprüfungen an Hochschulen, ohne Promotionen und Prüfungen in Fachhochschulstudiengängen, sowie staatliche und kirchliche Prüfungen (ohne Lehramtsprüfungen).

**BEFRAGUNG DER PRÜFUNGSKANDIDATEN (INDIVIDUALERHEBUNG) 1988**

**10 VON DEUTSCHEN ABSOLVENTEN BESTANDENE PRÜFUNGEN NACH FÄCHERGRUPPEN, STUDIENBEREICHEN,  
ART DER PRÜFUNG UND FACHSEMESTERN**

FÄCHERGRUPPE STUDIENBEREICH PRÜFUNG	GE- SCHL.	BESTANDENE PRÜFUNGEN INSGESAMT	DAVON ABSCHLUSS IM FACHSEMESTER														17 UND HÖHER	OHNE AN- GABE
			6 UND NIEDR	7	8.	9.	10	11	12	13	14	15	16					
SPRACH- UND KULTURWISSEN- SCHAFTEN																		
SPRACH- UND KULTUR- WISSENSCHAFTEN ALLGEMEIN																		
LA GRUND- UND HAUPTSCHULEN	M W I	1 6 7	- - -	- - -	- - -	- - -	1 - 1	- - -	- 3 3	- 2 2	- - -	- - -	- - -	- - -	- 1 1	- - -		
STUDIENBEREICH ZUSAMMEN	M W I	1 6 7	- - -	- - -	- - -	- - -	1 - 1	- - -	- 3 3	- 2 2	- - -	- - -	- - -	- - -	- 1 1	- - -		
EV. THEOLOGIE, -RELIGIONSLEHRE																		
MAGISTER	M W I	16 15 31	- - -	- - -	- - -	- 1 1	1 - 1	3 - 6	2 2 4	1 3 4	5 3 8	1 - 1	1 1 2	2 2 4	- - -	-		
DIPLOM (U)	M W I	4 10 14	- - -	- - -	- - -	- - -	- - -	- - -	- 2 2	2 1 3	1 2 3	- - -	- 2 2	1 3 4	- - -	-		
PROMOTION (ABSCHLUSSPR. VORAUSGESETZT)	M W I	36 5 41	2 1 3	- - -	1 - 1	3 - 3	3 - 3	2 - 2	4 - 4	5 1 6	- - -	- - -	4 - 4	9 1 10	3 2 5	-		
PROMOTION OHNE VORAUSGESETZTE ABSCHLUSSPR.	M W I	16 5 21	1 - 1	- - -	1 - 1	- - -	- - -	2 - 2	3 1 4	2 2 4	2 1 2	1 - 1	2 - 2	2 - 4	- - -	-		
KIRCHLICHE PRÜFUNG	M W I	668 425 1093	- - -	1 - 1	4 5 9	7 5 12	27 14 41	65 44 109	129 94 223	157 119 276	119 63 182	67 36 103	32 16 48	60 29 83	- - -	-		
LA GRUND- UND HAUPTSCHULEN	M W I	12 61 73	1 5 6	2 15 18	1 12 13	4 13 17	- 10 10	- 4 9	- - -	- - -	- - -	- - -	- - -	- - -	- - -	-		
LA GRUNDSCHULEN	M W I	2 16 18	- - -	1 - 1	- 3 3	- 5 5	- 4 4	1 2 3	- 1 1	- 1 1	- - -	- - -	- - -	- - -	- - -	-		
LA HAUPTSCHULEN	M W I	1 5 6	- - -	- - -	1 2 3	- 2 3	- 2 2	- - -	- - -	- - -	- - -	- - -	- - -	- - -	- - -	-		
LA GRUNDSTUFE/ PRIMARSTUFE	M W I	2 21 23	- - -	- 7 7	1 7 8	- 4 4	- - -	1 2 3	- 1 1	- - -	- - -	- - -	- - -	- - -	- - -	-		
LA REALSCHULEN	M W I	8 22 30	1 5 6	1 - 1	2 2 4	2 3 5	2 4 6	- 2 2	- 4 4	- 2 2	- - -	- - -	- - -	- - -	- - -	-		
LA HAUPT-, UND REALSCH./UNT.-U MITTELST. GYM.	M W I	1 4 5	- - -	- 2 2	1 1 1	- 1 1	- - -	- - -	- - -	- - -	- - -	- - -	- - -	- - -	- - -	-		
LA MITTELSTUFE/ SEKUNDARSTUFE I	M W I	5 13 18	- 1 1	- 1 1	- 2 2	1 - 1	- 2 2	1 - 1	- 1 1	1 2 3	- 2 2	- 1 1	1 - 1	1 - 2	- - -	-		
LA GYMNASIEN	M W I	27 80 107	1 - 1	- 1 1	1 2 3	2 6 8	1 15 16	4 10 14	4 13 17	6 13 19	4 10 14	2 4 6	2 3 5	- 3 3	- - -	-		
LA OBERSTUFE/ SEKUNDARST. II, ALLGEM. SCHULEN	M W I	13 32 45	- - -	- - -	- - -	1 1 2	- - -	3 5 8	2 6 8	2 4 6	2 5 7	1 5 6	1 1 2	1 5 6	- - -	-		
LA SONDER- SCHULEN	M W I	1 1 2	- - -	- - -	- - -	- - -	- - -	1 - 1	- - -	- - -	- - -	- - -	- - -	- 1 1	- - -	-		
LA BERUFLICHE SCHULEN	M W I	1 7 8	- - -	- - -	- 2 2	- 2 2	- 2 2	- 1 1	- - -	1 - 1	- - -	- - -	- - -	- - -	- - -	-		
ZUSATZPR. LA GRUND- UND HAUPTSCHULEN	M W I	1 21 22	1 18 19	- 2 2	- 1 1	- - -	- - -	- - -	- - -	- - -	- - -	- - -	- - -	- - -	- - -	-		
ZUSATZPR. LA GRUNDSCHULEN	M W I	4 1 5	- 1 1	1 - 1	3 - 3	- - -	- - -	- - -	- - -	- - -	- - -	- - -	- - -	- - -	- - -	-		
ZUSATZPR. LA REALSCHULEN	M W I	6 15 21	3 9 12	- - -	- 2 2	- 1 1	- 2 2	- - -	- - -	- - -	- - -	- - -	- - -	- - -	- - -	3 1 4		
ZUSATZPR. LA GYMNASIEN	M W I	8 4 12	4 4 8	- - -	2 - 2	- - -	- - -	- - -	- - -	- - -	- - -	- - -	- - -	- - -	- - -	2 2		



## BEFRAGUNG DER PRÜFUNGSKANDIDATEN (INDIVIDUALERHEBUNG) 1988

10. VON DEUTSCHEN ABSOLVENTEN BESTANDENE PRÜFUNGEN NACH FÄCHERGRUPPEN, STUDIENBEREICHEN,  
ART DER PRÜFUNG UND FACHSEMESTERN

FÄCHERGRUPPE STUDIENBEREICH PRÜFUNG	GE- SCHL.	BESTANDENE PRÜFUNGEN INSGESAMT	DAVON ABSCHLUSS IM FACHSEMESTER														17 UND HÖHER	OHNE AN- GABE
			6. UND NIEDR	7	8.	9	10	11	12	13	14	15	16					
ZUSATZPR. LA SONDERSCHULEN	M W I	14 9 23	2 - 2	- - -	2 1 3	2 3 5	2 3 5	- - -	1 - 1	1 - 1	2 1 3	1 - 1	- 1 1	1 - 1	- - -	1 - 1	- - -	
ZUSATZPR. LA BERUFL. SCHULEN	M W I	- 1 1	- - -	- 1 1	- - -	- - -	- - -	- - -	- - -	- - -	- - -	- - -	- - -	- - -	- - -	- - -	- - -	
SONSTIGE ZU- SATZPR. LA	M W I	3 6 9	- 1 1	- - -	- - -	- - -	- - -	- - -	- - -	- - -	- - -	- - -	- - -	- - -	- - -	- - -	3 5 8	
ZUSATZPR. LA GRUNDSTUFE/ PRIMARSTUFE	M W I	- 2 2	- - -	- - -	- - -	1 1 1	1 1 1	- - -	- - -	- - -	- - -	- - -	- - -	- - -	- - -	- - -	- - -	
ZUSATZPR. LA MITTELSTUFE/ SEKUNDARST. I	M W I	2 3 5	1 - 1	- - -	- - -	1 - 1	- - -	- 1 1	- - -	- - -	- 1 1	- - -	- 1 1	- - -	- - -	- - -	- - -	
ZUSATZPP. LA OBERST./SEK.II, ALLGEM. SCHULEN	M W I	3 7 10	- - -	- - -	- 2 2	- - -	- 2 2	- - -	- - -	1 - 1	- - -	- 2 2	- - -	- - -	1 1 2	1 1 2	1 - 1	
DIPLOM (FH)	M W I	39 74 113	16 16 32	7 16 23	11 24 35	5 15 20	- 3 3	- - -	- - -	- - -	- - -	- - -	- - -	- - -	- - -	- - -	- - -	
GRUNDSTAENDIGES STUDIUM	M W I	- 1 1	- - -	- - -	- - -	- 1 1	- - -	- - -	- - -	- - -	- - -	- - -	- - -	- - -	- - -	- - -	- - -	
STUDIENBEREICH, ZUSAMMEN	M W I	893 866 1759	33 61 94	13 46 59	30 67 97	29 64 93	36 64 100	87 75 162	145 125 270	179 148 327	135 87 222	73 48 121	43 25 68	78 48 126	12 8 20	- - -		
KATH. THEOLOGIE, -RELIGIONSLEHRE																		
MAGISTER	M W I	1 - 1	- - -	- - -	- - -	- - -	1 - 1	- - -	- - -	- - -	- - -	- - -	- - -	- - -	- - -	- - -	- - -	
LIZENTIAT	M W I	4 1 5	- - -	- - -	- - -	1 - 1	- - -	- - -	1 - 2	- - -	- - -	- - -	- - -	- - -	2 - 2	- - -	- - -	
DIPLOM (U)	M W I	489 217 706	2 - 2	1 - 1	4 1 5	9 5 14	164 28 192	101 55 156	91 64 155	48 34 82	33 11 44	14 8 22	4 7 11	18 4 22	- - -	- - -	- - -	
PROMOTION (ABSCHLUSSPR. VORAUSGESETZT)	M W I	38 8 46	1 1 2	1 - 1	- - -	- 1 1	3 - 3	3 - 3	8 1 9	2 - 2	4 - 4	1 - 1	4 - 4	10 4 14	1 1 2	- - -	- - -	
PROMOTION OHNE VORAUSGESETZTE ABSCHLUSSPR.	M W I	7 2 9	1 - 1	- - -	- - -	- - -	- - -	- - -	- - 1	1 1 1	- 1 1	- 1 1	1 - 1	4 - 4	- - -	- - -	- - -	
KIRCHLICHE PRUEFUNG	M W I	138 1 139	- - -	- - -	10 1 11	14 - 14	66 - 66	19 - 19	16 - 16	5 - 5	3 - 3	- - -	5 - 5	- - -	- - -	- - -	- - -	
LA GRUND- UND HAUPTSCHULEN	M W I	16 33 49	- - -	4 1 5	3 10 13	5 16 21	1 5 6	- 1 1	- - -	- - -	2 - 2	- - -	1 - 1	- - -	- - -	- - -	- - -	
LA GRUNDSCHULEN	M W I	4 37 41	- 2 2	- 1 1	1 12 13	2 14 16	- 5 5	1 3 4	- - -	- - -	- - -	- - -	- - -	- - -	- - -	- - -	- - -	
LA HAUPTSCHULEN	M W I	6 3 9	1 - 1	- - -	1 - 1	1 - 1	1 1 2	2 1 3	- - -	- 1 1	- - -	- - -	- - -	- - -	- - -	- - -	- - -	
LA GRUNDSTUFE/ PRIMARSTUFE	M W I	2 21 23	1 1 2	- 3 3	- 4 4	- 5 6	- 3 3	- 1 1	- 2 2	- 1 1	- - -	- - -	1 - 1	- - -	- - -	- - -	- - -	
LA REALSCHULEN	M W I	9 24 33	1 2 3	- - -	- 2 2	2 3 5	2 8 10	1 3 4	1 2 3	1 1 2	1 1 2	- 1 1	- 1 1	- - -	- 1 1	- 1 1	- - -	
LA HAUPT.- UND REALSCH./UNT.-U MITTELST. GYMNAS.	M W I	- 2 2	- - -	- - -	- - -	- 1 1	- 1 1	- - -	- - -	- - -	- - -	- - -	- - -	- - -	- - -	- - -	- - -	
LA MITTELSTUFE/ SEKUNDARSTUFE I	M W I	9 23 32	- - -	1 1 2	- 1 1	2 2 4	2 4 6	- 3 3	- 3 3	1 2 3	1 2 3	1 2 3	- 1 1	- 1 1	1 3 4	- - -	- - -	
LA GYMNASIEN	M W I	69 67 136	- - -	- - -	- 2 2	2 4 6	11 16 27	15 10 25	15 16 31	7 9 16	5 6 11	4 2 6	3 1 4	7 1 8	- - -	- - -	- - -	

BEFRAGUNG DER PRÜFUNGSKANDIDATEN (INDIVIDUALERHEBUNG) 1988

10 VON DEUTSCHEN ABSOLVENTEN BESTANDENE PRÜFUNGEN NACH FÄCHERGRUPPEN, STUDIENBEREICHEN,  
ART DER PRÜFUNG UND FACHSEMESTERN

FÄCHERGRUPPE STUDIENBEREICH PRÜFUNG	GE- SCHL.	BESTANDENE PRÜFUNGEN INSGESAMT	DAVON ABSCHLUSS IM FACHSEMESTER														17 UND HÖHER	OHNE AN- GABE
			6 UND NIEDR.	7	8.	9.	10.	11	12.	13	14	15	16					
LA OBERSTUFE/ SEKUNDARST. II, ALLGEM. SCHULEN	M	53	-	-	-	2	5	8	9	12	6	1	5	5	-	-	-	-
	W	75	-	-	3	3	2	9	15	18	6	2	5	12	-	-	-	-
	I	128	-	-	3	5	7	17	24	30	12	3	10	17	-	-	-	-
LA SONDER- SCHULEN	M	1	-	-	-	-	1	-	-	-	-	-	-	-	-	-	-	-
	W	1	-	-	-	-	-	-	1	-	-	-	-	-	-	-	-	-
	I	2	-	-	-	-	1	-	1	-	-	-	-	-	-	-	-	-
LA BERUFLICHE SCHULEN	M	3	-	-	3	-	-	-	-	-	-	-	-	-	-	-	-	-
	W	6	-	-	3	3	-	-	-	-	-	-	-	-	-	-	-	-
	I	9	-	-	6	3	-	-	-	-	-	-	-	-	-	-	-	-
ZUSATZPR. LA GRUND- UND HAUPTSCHULEN	M	3	1	-	1	-	-	1	-	-	-	-	-	-	-	-	-	-
	W	15	10	1	3	-	1	-	-	-	-	-	-	-	-	-	-	-
	I	18	11	1	4	-	1	1	-	-	-	-	-	-	-	-	-	-
ZUSATZPR. LA GRUNDSCHULEN	M	3	2	1	-	-	-	-	-	-	-	-	-	-	-	-	-	-
	W	19	13	1	4	-	1	-	-	-	-	-	-	-	-	-	-	-
	I	22	15	2	4	-	1	-	-	-	-	-	-	-	-	-	-	-
ZUSATZPR. LA REALSCHULEN	M	-	-	-	-	-	-	-	-	-	-	-	-	-	-	-	-	-
	W	5	2	1	2	-	-	-	-	-	-	-	-	-	-	-	-	-
	I	5	2	1	2	-	-	-	-	-	-	-	-	-	-	-	-	-
ZUSATZPR. LA GYMNASIEN	M	4	-	2	2	-	-	-	-	-	-	-	-	-	-	-	-	-
	W	4	3	-	-	1	-	-	-	-	-	-	-	-	-	-	-	-
	I	8	3	2	2	1	-	-	-	-	-	-	-	-	-	-	-	-
ZUSATZPR. LA SONDERSCHULEN	M	-	-	-	-	-	-	-	-	-	-	-	-	-	-	-	-	-
	W	3	1	1	1	-	-	-	-	-	-	-	-	-	-	-	-	-
	I	3	1	1	1	-	-	-	-	-	-	-	-	-	-	-	-	-
ZUSATZPR. LA BERUFL. SCHULEN	M	1	1	-	-	-	-	-	-	-	-	-	-	-	-	-	-	-
	W	-	-	-	-	-	-	-	-	-	-	-	-	-	-	-	-	-
	I	1	1	-	-	-	-	-	-	-	-	-	-	-	-	-	-	-
SONSTIGE ZU- SATZPR. LA	M	-	-	-	-	-	-	-	-	-	-	-	-	-	-	-	-	-
	W	1	1	-	-	-	-	-	-	-	-	-	-	-	-	-	-	-
	I	1	1	-	-	-	-	-	-	-	-	-	-	-	-	-	-	-
ZUSATZPR. LA GRUNDSTUFE/ PRIMARSTUFE	M	2	-	-	-	-	1	-	-	-	1	-	-	-	-	-	-	-
	W	7	-	-	1	1	2	-	-	-	1	-	1	1	1	1	1	-
	I	9	-	-	1	1	3	-	-	-	2	-	1	1	1	1	1	-
ZUSATZPR. LA MITTELSTUFE/ SEKUNDARST. I	M	2	-	-	-	-	1	-	-	-	-	-	-	-	-	-	-	-
	W	5	-	-	1	1	-	-	1	-	-	-	-	-	-	-	-	-
	I	7	-	-	1	1	1	-	1	-	-	-	-	-	-	-	-	-
ZUSATZPR. LA OBERST./SEK.II, ALLGEM. SCHULEN	M	12	-	-	2	-	-	1	2	1	2	1	-	3	-	-	-	-
	W	11	-	-	1	1	-	-	2	1	2	-	1	-	-	-	-	-
	I	23	-	-	3	1	-	1	4	2	4	1	1	3	-	-	-	-
ZUSATZPR. LA OBERST./SEK.II, BERUFL. SCHULEN	M	1	-	-	-	-	1	-	-	-	-	-	-	-	-	-	-	-
	W	-	-	-	-	-	-	-	-	-	-	-	-	-	-	-	-	-
	I	1	-	-	-	-	1	-	-	-	-	-	-	-	-	-	-	-
DIPLOM (FH)	M	82	15	16	42	4	3	1	1	-	-	-	-	-	-	-	-	-
	W	206	48	42	90	13	10	-	1	2	-	-	-	-	-	-	-	-
	I	288	63	58	132	17	13	1	2	2	-	-	-	-	-	-	-	-
STUDIENBEREICH ZUSAMMEN	M	959	26	26	69	44	263	153	144	78	58	22	24	51	1	-	-	-
	W	797	84	52	142	75	87	86	109	69	29	16	16	27	5	-	-	-
	I	1756	110	78	211	119	350	239	253	147	87	38	40	78	6	-	-	-
PHILOSOPHIE																		
MAGISTER	M	172	-	-	13	14	12	22	23	18	11	17	15	27	-	-	-	-
	W	70	-	1	5	5	14	6	8	4	7	6	3	11	-	-	-	-
	I	242	-	1	18	19	26	28	31	22	18	23	18	38	-	-	-	-
DIPLOM (U)	M	-	-	-	-	-	-	-	-	-	-	-	-	-	-	-	-	-
	W	2	-	-	-	-	1	-	-	1	-	-	-	-	-	-	-	-
	I	2	-	-	-	-	1	-	-	1	-	-	-	-	-	-	-	-
PROMOTION (ABSCHLUSSPR. VORAUSGESETZT)	M	37	3	1	3	-	2	1	-	-	-	3	4	15	5	-	-	-
	W	11	1	1	-	-	-	-	1	-	-	4	-	2	-	-	-	-
	I	48	4	2	3	-	2	1	1	-	-	7	4	17	7	-	-	-
PROMOTION OHNE VORAUSGESETZTE ABSCHLUSSPR.	M	21	1	-	-	-	1	-	1	1	1	1	2	13	-	-	-	-
	W	2	-	-	-	-	-	-	1	-	-	-	-	1	-	-	-	-
	I	23	1	-	-	-	1	-	2	1	1	1	2	14	-	-	-	-
LA GRUNDSTUFE/ PRIMARSTUFE	M	-	-	-	-	-	-	-	-	-	-	-	-	-	-	-	-	-
	W	1	-	-	-	1	-	-	-	-	-	-	-	-	-	-	-	-
	I	1	-	-	-	1	-	-	-	-	-	-	-	-	-	-	-	-
LA MITTELSTUFE/ SEKUNDARSTUFE I	M	1	-	-	-	-	-	1	-	-	-	-	-	-	-	-	-	-
	W	1	-	-	-	-	1	-	-	-	-	-	-	-	-	-	-	-
	I	2	-	-	-	-	1	1	-	-	-	-	-	-	-	-	-	-
LA GYMNASIEN	M	30	-	-	1	2	4	5	6	3	-	1	4	4	-	-	-	-
	W	4	-	-	-	1	-	-	1	-	-	-	-	-	-	-	-	-
	I	34	-	-	1	3	4	5	7	3	1	1	5	4	-	-	-	-

**BEFRAGUNG DER PRÜFUNGSKANDIDATEN (INDIVIDUALERHEBUNG) 1988**

**10. VON DEUTSCHEN ABSOLVENTEN BESTANDENE PRÜFUNGEN NACH FÄCHERGRUPPEN, STUDIENBEREICHEN,  
ART DER PRÜFUNG UND FACHSEMESTERN**

FÄCHERGRUPPE STUDIENBEREICH PRÜFUNG	GE- SCHL.	BESTANDENE PRÜFUNGEN INSGESAMT	DAVON ABSCHLUSS IM FACHSEMESTER													17. UND HÖHER	OHNE AN- GABE
			6. UND NIEDR	7	8.	9	10	11	12.	13	14	15.	16				
LA OBERSTUFE/ SEKUNDARST. II, ALLGEM. SCHULEN	M W I	18 6 24	- - -	- - -	- - -	2 - 2	1 1 2	- - -	- - -	- 1 1	2 - 2	1 3 4	2 1 3	10 - 10	- - -		
ZUSATZPR. LA GYMNASIEN	M W I	14 6 20	4 - 4	- - -	4 2 6	1 1 2	1 - 1	1 1 2	- 1 1	- - -	2 1 3	1 - 1	- - -	- - -	- - -		
ZUSATZPR. LA OBERST./SEK.II, ALLGEM. SCHULEN	M W I	9 3 12	- - -	1 - 1	1 1 2	- 2 2	1 - 1	- - -	1 - 1	1 - 1	- - 2	2 - -	- - -	1 - 1	1 - 1		
STUDIENBEREICH ZUSAMMEN	M W I	302 106 408	8 1 9	2 2 4	22 8 30	19 10 29	22 17 39	30 7 37	31 12 43	23 6 29	16 9 25	26 13 39	27 5 32	70 14 84	6 2 8		
GESCHICHTE																	
MAGISTER	M W I	374 339 713	- - -	1 - 1	16 7 23	23 19 42	45 27 72	50 41 91	53 70 123	53 45 98	35 46 81	31 28 59	23 17 40	44 39 83	- - -		
DIPLOM (U)	M W I	3 4 7	- - -	- - -	- - -	- - -	- - -	3 - 3	- 1 1	- - 1	- 1 2	- 2 -	- - -	- - -	- - -		
PROMOTION (ABSCHLUSSPR. VORAUSGESETZT)	M W I	77 36 113	5 4 9	1 - 1	1 2 3	1 - 1	4 1 5	4 3 7	9 - 9	6 1 7	3 2 4	2 2 4	7 1 8	29 19 48	5 2 7		
PROMOTION OHNE VORAUSGESETZTE ABSCHLUSSPR.	M W I	97 47 144	1 1 2	- 1 1	6 - 6	4 - 4	3 - 3	6 - 6	4 1 5	6 - 6	8 2 10	5 3 8	2 4 6	52 35 87	- - -		
LA GRUND- UND HAUPTSCHULEN	M W I	15 15 30	- - -	1 1 2	5 1 6	2 3 5	2 3 5	2 1 3	- 1 1	1 2 3	- 1 1	- - -	- - -	2 2 4	- - -		
LA GRUNDSCHULEN	M W I	4 28 32	- - -	- - -	2 3 5	- 12 12	1 7 8	- 3 3	- 1 1	1 1 2	- - -	- - -	- - -	- 1 1	- - -		
LA HAUPTSCHULEN	M W I	12 12 24	- - -	- - -	1 1 2	4 3 7	3 6 9	1 1 2	1 1 1	2 1 3	- - -	- - -	- - -	- - -	- - -		
LA GRUNDSTUFE/ PRIMARSTUFE	M W I	- 1 1	- - -	- - -	- - -	- - -	- 1 1	- - -	- - -	- - -	- - -	- - -	- - -	- - -	- - -		
LA REALSCHULEN	M W I	19 14 33	- 1 1	- - -	2 - 2	8 2 10	3 2 5	1 2 3	2 3 5	1 1 2	- 1 1	- 1 1	- - -	2 1 3	- - -		
LA HAUPT.- UND REALSCH./UNT.-U MITTELST. GYM.	M W I	2 - 2	- - -	- - -	1 - 1	- - -	- - -	1 - 1	- - -	- - -	- - -	- - -	- - -	- - -	- - -		
LA MITTELSTUFE/ SEKUNDARSTUFE I	M W I	11 20 31	1 - 1	- - -	- - -	2 1 3	1 1 2	- - -	1 3 4	1 3 4	- 5 5	2 1 3	- 1 1	3 5 8	- - -		
LA GYMNASIEN	M W I	134 127 261	- - -	- 2 2	2 1 3	8 6 14	10 15 25	27 30 57	18 28 46	19 17 36	18 8 26	13 7 20	8 6 14	11 7 18	- - -		
LA OBERSTUFE/ SEKUNDARST. II, ALLGEM. SCHULEN	M W I	141 111 252	- - -	- - -	- - -	2 - 2	7 2 9	23 13 36	16 12 28	16 23 39	14 15 29	24 18 42	17 14 31	22 14 36	- - -		
LA SONDER- SCHULEN	M W I	1 1 2	- - -	- - -	- - -	- - -	- - -	1 1 2	- - -	- - -	- - -	- - -	- - -	- - -	- - -		
SONST. STAATS- PRUEFUNGEN NACH SCHULARTEN	M W I	- 2 2	- - -	- 1 1	- - -	- - -	- 1 1	- - -	- - -	- - -	- - -	- - -	- - -	- - -	- - -		
ZUSATZPR. LA GRUND- UND HAUPTSCHULEN	M W I	- 1 1	- 1 1	- - -	- - -	- - -	- - -	- - -	- - -	- - -	- - -	- - -	- - -	- - -	- - -		
ZUSATZPR. LA REALSCHULEN	M W I	7 3 10	- 1 1	2 - 2	3 2 5	- - -	- - -	1 - 1	- - -	1 - 1	- - -	- - -	- - -	- - -	- - -		
ZUSATZPR. LA GYMNASIEN	M W I	9 5 14	1 - 1	2 1 3	3 - 3	- 1 1	- 1 -	2 1 3	- - -	1 - 2	- 1 -	- 1 1	- - -	- - -	- - -		
ZUSATZPR. LA SONDERSCHULEN	M W I	- 1 1	- - -	- - -	- - -	- - -	- - -	- 1 1	- - -	- - -	- - -	- - -	- - -	- - -	- - -		

## BEFRAGUNG DER PRÜFUNGSKANDIDATEN (INDIVIDUALERHEBUNG) 1988

10 VON DEUTSCHEN ABSOLVENTEN BESTANDENE PRÜFUNGEN NACH FÄCHERGRUPPEN, STUDIENBEREICHEN,  
ART DER PRÜFUNG UND FACHSEMESTERN

FÄCHERGRUPPE STUDIENBEREICH PRÜFUNG	GE- SCHL	BESTANDENE PRÜFUNGEN INSGESAMT	DAVON ABSCHLUSS IM FACHSEMESTER													17 UND HÖHER	OHNE AN- GABE
			6 UND NIEDR	7.	8	9.	10	11	12	13	14	15	16				
ZUSATZPR. LA MITTELSTUFE/ SEKUNDARST. I	M W I	2 1 3	- - -	- - -	1 - 1	- 1 1	- - -	- - -	- - -	- - -	- - -	- - -	- - -	- - -	- - -		
ZUSATZPR. LA OBERST./SEK.II, ALLGEM. SCHULEN	M W I	1 2 3	- - -	- - -	- - -	- - -	- 1 1	- - -	- - -	- - -	- - -	- - -	- - -	- - -	1 1 2		
STUDIENBEREICH ZUSAMMEN	M W I	909 770 1679	8 8 16	7 6 13	43 17 60	54 48 102	79 67 146	122 97 219	104 120 224	108 95 203	78 80 158	77 63 140	57 43 100	166 124 290	6 2 8		
BIBLIOTHEKSWESSEN, DOKU- MENTATION, PUBLIZISTIK																	
MAGISTER	M W I	117 150 267	- - -	- - -	1 2 3	4 5 9	9 23 32	21 23 44	15 35 50	15 13 28	16 15 31	4 13 17	11 8 19	21 13 34	- - -		
DIPLOM (U)	M W I	99 24 63	- - -	1 1 2	2 3 5	12 6 18	9 2 11	9 4 13	1 3 4	3 2 5	- 1 1	1 1 2	- - -	1 1 2	- - -		
DIPLOM (U), AUFBAUSTUDIUM	M W I	3 1 4	1 - 1	- - -	- - -	- - -	- 1 1	- - -	- - -	1 - 1	- - -	- - -	- - -	1 - 1	- - -		
PROMOTION (ABSCHLUSSPR. VORAUSGESETZT)	M W I	8 3 11	2 - 2	1 - 1	- - -	1 - 1	- - -	- - -	- - -	2 - 2	- - -	- 1 1	- 1 1	1 1 2	1 1 1		
PROMOTION OHNE VORAUSGESETZTE ABSCHLUSSPR.	M W I	6 2 8	- - -	- - -	- - -	- 1 1	- - -	- - -	- - -	1 - 1	1 - 1	- - -	- - -	4 1 5	- - -		
DIPLOM (FH)	M W I	82 304 386	50 218 268	23 72 95	6 8 14	3 3 6	- 2 2	- 1 1	- - -	- - -	- - -	- - -	- - -	- - -	- - -		
STAATL. LAUF- BAHNPRÜFUNG (VERW. FH)	M W I	40 155 195	34 128 162	2 13 15	2 8 10	- 3 3	1 1 2	- 1 1	- 1 -	- - 1	1 - 1	- - -	- - -	- - -	- - -		
AUFBAUSTUDIUM	M W I	10 6 16	9 4 13	1 - 1	- - -	- 2 2	- - -	- - -	- - -	- - -	- - -	- - -	- - -	- - -	- - -		
ERGÄNZUNGS-/ ZUSATZPRÜFUNG	M W I	5 3 8	5 3 8	- - -	- - -	- - -	- - -	- - -	- - -	- - -	- - -	- - -	- - -	- - -	- - -		
STUDIENBEREICH ZUSAMMEN	M W I	310 648 958	101 353 454	28 86 114	11 21 32	20 20 40	19 29 48	30 29 59	16 39 55	22 15 37	18 16 34	5 15 20	11 9 20	28 16 44	1 - 1		
ALLGEMEINE U. VERGLEICH- ENDE LITERATUR-U. SPRACH- WISSENSCHAFT																	
MAGISTER	M W I	44 94 138	- - -	- - -	2 4 6	5 4 9	7 7 14	3 15 18	5 18 23	4 17 21	6 10 16	2 6 8	5 4 9	5 9 14	- - -		
DIPLOM (U)	M W I	8 43 51	- - -	- - -	- 1 1	- 2 2	2 15 17	2 10 12	- 11 11	2 2 4	- 2 2	- - 1	1 - 1	1 - 1	- - -		
PROMOTION (ABSCHLUSSPR. VORAUSGESETZT)	M W I	21 12 33	- - -	- - -	5 - 5	2 - 2	- 2 2	3 2 5	2 2 4	1 1 2	1 - 1	- 1 1	1 1 2	6 2 8	1 1 1		
PROMOTION OHNE VORAUSGESETZTE ABSCHLUSSPR.	M W I	7 6 13	- - -	- - -	1 - 1	- - -	- - -	1 1 2	- - -	- 1 1	- 1 1	- - -	- - -	5 3 8	- - -		
STUDIENBEREICH ZUSAMMEN	M W I	80 155 235	- - -	- - -	8 5 13	7 6 13	9 24 33	9 28 37	7 31 38	7 21 28	7 13 20	2 7 9	7 5 12	17 14 31	- 1 1		
ALTPHILOLOGIE (KLASS. PHILOGIE), NEUGRIECHISCH																	
MAGISTER	M W I	3 19 22	- - -	- - -	- - -	- 1 1	- 1 1	1 3 4	- 1 1	1 5 6	- 3 3	1 1 2	- 1 1	- 3 3	- - -		
PROMOTION (ABSCHLUSSPR. VORAUSGESETZT)	M W I	10 1 11	1 - 1	- - -	- - -	- - -	2 - 2	- - -	- - -	1 - 1	1 - 1	3 - 3	- - -	1 - 1	1 1 2		
PROMOTION OHNE VORAUSGESETZTE ABSCHLUSSPR.	M W I	5 3 8	- - -	- - -	- - -	- - -	- - -	1 1 2	- - -	1 2 1	- - -	- - -	- - -	3 - 3	- - -		

**BEFRAGUNG DER PRÜFUNGSKANDIDATEN (INDIVIDUALERHEBUNG) 1988**

**10 VON DEUTSCHEN ABSOLVENTEN BESTANDENE PRÜFUNGEN NACH FÄCHERGRUPPEN, STUDIENBEREICHEN,  
ART DER PRÜFUNG UND FACHSEMESTERN**

FÄCHERGRUPPE STUDIENBEREICH PRÜFUNG	GE- SCHL.	BESTANDENE PRÜFUNGEN INSGESAMT	DAVON ABSCHLUSS IM FACHSEMESTER														17 UND HÖHER	OHNE AN- GABE
			6 UND NIEDR	7	8	9	10	11	12	13	14	15	16	17	18	19		
LA GYMNASIEN	M	72	-	1	-	-	6	10	16	15	11	8	2	3	-	-	-	-
	W	95	-	-	1	-	9	18	29	17	13	4	2	2	-	-	-	-
	I	167	-	1	1	-	15	28	45	32	24	12	4	5	-	-	-	-
LA OBERSTUFE/ SEKUNDARST. II, ALLGEM. SCHULEN	M	24	-	-	-	1	1	2	-	3	4	5	3	5	-	-	-	-
	W	23	-	-	-	-	2	2	4	1	2	1	4	7	-	-	-	-
	I	47	-	-	-	1	3	4	4	4	6	6	7	12	-	-	-	-
ZUSATZPR. LA GYMNASIEN	M	5	1	-	1	-	1	-	-	1	-	1	-	-	-	-	-	-
	W	6	1	-	1	1	1	2	-	-	-	-	-	-	-	-	-	-
	I	11	2	-	2	1	2	2	-	1	-	1	-	-	-	-	-	-
ZUSATZPR. LA OBERST./SEK.II, ALLGEM. SCHULEN	M	5	1	-	3	-	-	-	-	-	-	-	-	1	-	-	-	-
	W	9	-	-	3	1	-	1	-	-	1	1	-	-	-	-	-	-
	I	14	1	-	6	1	-	1	-	-	1	1	-	1	-	-	-	-
STUDIENBEREICH ZUSAMMEN	M	124	3	1	4	1	10	14	16	22	16	18	5	13	1	-	-	-
	W	156	1	-	5	3	13	27	36	23	19	7	7	12	3	-	-	-
	I	280	4	1	9	4	23	41	52	45	35	25	12	25	4	-	-	-
GERMANISTIK (DEUTSCH, GERMANISCHE SPRACHEN/ OHNE ANGLISTIK)																		
MAGISTER	M	407	1	1	3	13	37	43	65	69	45	32	30	67	1	-	-	-
	W	931	1	-	12	26	89	134	147	158	124	73	50	117	-	-	-	-
	I	1338	2	1	15	39	126	177	212	227	169	105	80	184	1	-	-	-
DIPLOM (U)	M	2	-	-	-	-	2	-	-	-	-	-	-	-	-	-	-	-
	W	9	-	-	1	1	2	1	1	-	3	-	-	-	-	-	-	-
	I	11	-	-	1	1	4	1	1	-	3	-	-	-	-	-	-	-
DIPLOM (U)- UEBERSETZER	M	-	-	-	-	-	-	-	-	-	-	-	-	-	-	-	-	-
	W	1	-	-	-	-	-	-	1	-	-	-	-	-	-	-	-	-
	I	1	-	-	-	-	-	-	1	-	-	-	-	-	-	-	-	-
PROMOTION (ABSCHLUSSPR. VORAUSGESETZT)	M	77	4	2	1	-	1	3	4	7	3	4	3	31	14	-	-	-
	W	55	3	2	4	-	-	1	2	1	4	3	1	24	10	-	-	-
	I	132	7	4	5	-	1	4	6	8	7	7	4	55	24	-	-	-
PROMOTION OHNE VORAUSGESETZTE ABSCHLUSSPR.	M	46	2	-	1	2	2	1	3	3	3	2	1	26	-	-	-	-
	W	38	-	-	1	1	-	1	-	2	3	2	7	21	-	-	-	-
	I	84	2	-	2	3	2	2	3	5	6	4	8	47	-	-	-	-
LA GRUND- UND HAUPTSCHULEN	M	43	2	3	13	12	5	3	1	1	1	-	-	1	1	-	-	-
	W	276	21	30	78	57	35	26	8	4	1	1	1	2	2	-	-	-
	I	319	23	33	91	79	40	29	9	5	2	1	1	3	3	-	-	-
LA GRUNDSCHULEN	M	5	2	1	-	-	1	1	-	-	-	-	-	-	-	-	-	-
	W	118	2	15	20	40	18	14	5	3	1	-	-	-	-	-	-	-
	I	123	4	16	20	40	19	15	5	3	1	-	-	-	-	-	-	-
LA HAUPTSCHULEN	M	10	-	3	-	2	1	1	1	-	-	1	-	1	-	-	-	-
	W	12	-	1	-	3	5	1	1	1	-	-	-	-	-	-	-	-
	I	22	-	4	-	5	6	2	2	1	-	1	-	1	-	-	-	-
LA GRUNDSTUFE/ PRIMARSTUFE	M	5	-	-	-	3	-	-	1	-	1	-	-	-	-	-	-	-
	W	112	3	13	21	27	15	8	8	6	2	4	1	4	-	-	-	-
	I	117	3	13	21	30	15	8	9	6	3	4	1	4	-	-	-	-
LA REALSCHULEN	M	33	4	2	-	4	8	3	3	2	6	-	1	-	-	-	-	-
	W	102	5	3	10	18	20	14	21	5	3	1	2	-	-	-	-	-
	I	135	9	5	10	22	28	17	24	7	9	1	3	-	-	-	-	-
LA HAUPT-, UND REALSCH., UNT.-U MITTELST. GYM.	M	2	-	-	1	-	-	1	-	-	-	-	-	-	-	-	-	-
	W	8	1	-	5	-	1	-	-	1	-	-	-	-	-	-	-	-
	I	10	1	-	6	-	1	1	-	1	-	-	-	-	-	-	-	-
LA MITTELSTUFE/ SEKUNDARSTUFE I	M	26	-	1	1	1	2	2	-	4	2	5	1	7	-	-	-	-
	W	74	-	2	-	13	7	12	9	6	6	6	2	11	-	-	-	-
	I	100	-	3	1	14	9	14	9	10	8	11	3	18	-	-	-	-
LA GYMNASIEN	M	230	-	-	4	8	20	30	46	31	39	20	12	20	-	-	-	-
	W	495	-	2	7	21	61	89	101	84	51	32	20	27	-	-	-	-
	I	725	-	2	11	29	81	119	147	115	90	52	32	47	-	-	-	-
LA OBERSTUFE/ SEKUNDARST. II, ALLGEM. SCHULEN	M	160	1	1	2	4	5	15	23	22	22	13	20	32	-	-	-	-
	W	332	-	1	4	6	14	40	51	54	41	29	39	53	-	-	-	-
	I	492	1	2	6	10	19	55	74	76	63	42	59	85	-	-	-	-
LA SONDER- SCHULEN	M	6	-	-	-	1	1	2	1	1	-	-	-	-	-	-	-	-
	W	23	-	-	1	3	5	8	1	-	2	2	1	-	-	-	-	-
	I	29	-	-	1	4	6	10	2	1	2	2	1	-	-	-	-	-
LA BERUFLICHE SCHULEN	M	5	-	-	2	1	1	1	-	-	-	-	-	-	-	-	-	-
	W	15	-	1	2	5	5	2	-	-	-	-	-	-	-	-	-	-
	I	20	-	1	4	6	6	3	-	-	-	-	-	-	-	-	-	-
LA OBERSTUFE/ SEKUNDARST. II, BERUFL. SCHULEN	M	-	-	-	-	-	-	-	-	-	-	-	-	-	-	-	-	-
	W	2	-	1	-	1	-	-	-	-	-	-	-	-	-	-	-	-
	I	2	-	1	-	1	-	-	-	-	-	-	-	-	-	-	-	-
SONST. STAATS- PRUEFUNGEN NACH SCHULARTEN	M	4	-	-	-	-	-	1	-	1	1	1	-	-	-	-	-	-
	W	3	-	-	-	-	1	-	-	1	-	1	-	-	-	-	-	-
	I	7	-	-	-	-	1	1	-	2	1	2	-	-	-	-	-	-

BEFRAGUNG DER PRÜFUNGSKANDIDATEN (INDIVIDUALERHEBUNG) 1988

10 VON DEUTSCHEN ABSOLVENTEN BESTANDENE PRÜFUNGEN NACH FÄCHERGRUPPEN, STUDIENBEREICHEN,  
ART DER PRÜFUNG UND FACHSEMESTERN

FÄCHERGRUPPE STUDIENBEREICH PRÜFUNG	GE- SCHL.	BESTANDENE PRÜFUNGEN INSGESAMT	DAVON ABSCHLUSS IM FACHSEMESTER													17. UND HÖHER	OHNE AN- GABE
			6. UND NIEDR	7	8	9	10	11	12	13	14	15	16				
ZUSATZPR. LA GRUND- UND HAUPTSCHULEN	M W I	1 3 4	1 3 4	- - -	- - -	- - -	- - -	- - -	- - -	- - -	- - -	- - -	- - -	- - -	- - -	- - -	
ZUSATZPR. LA GRUNDSCHULEN	M W I	16 21 37	1 2 3	2 2 4	8 10 18	1 3 4	3 2 5	- 1 1	1 1 2	- - -	- - -	- - -	- - -	- - -	- - -	- - -	
ZUSATZPR. LA REALSCHULEN	M W I	5 19 24	2 7 9	- 4 4	2 3 5	1 2 3	- 2 2	- - -	- - -	- - -	- - -	- - -	- - -	- - -	- - -	- 1 1	
ZUSATZPR. LA GYMNASIEN	M W I	12 17 29	6 2 8	- 2 2	- 9 9	1 1 2	- - -	1 1 2	2 2 4	- - -	1 - 1	1 - 1	- - -	- - -	- - -	- - -	
ZUSATZPR. LA SONDERSCHULEN	M W I	1 1 2	- - -	- - -	1 - 1	- - -	- - -	- 1 1	- - -	- - -	- - -	- - -	- - -	- - -	- - -	- - -	
ZUSATZPR. LA BERUFL. SCHULEN	M W I	- 2 2	- - -	- 1 1	- - -	- 1 1	- - -	- - -	- - -	- - -	- - -	- - -	- - -	- - -	- - -	- - -	
SONSTIGE ZU- SATZPR. LA	M W I	1 - 1	1 - 1	- - -	- - -	- - -	- - -	- - -	- - -	- - -	- - -	- - -	- - -	- - -	- - -	- - -	
ZUSATZPR. LA GRUNDSTUFE/ PRIMARSTUFE	M W I	1 2 3	- - -	- - -	- - -	1 - 1	- 2 2	- - -	- - -	- - -	- - -	- - -	- - -	- - -	- - -	- - -	
ZUSATZPR. LA MITTELSTUFE/ SEKUNDARST. I	M W I	3 1 4	1 - 1	- - -	- - -	- - -	- - -	- - -	- 1 1	- - -	- - -	- - -	1 - 1	1 - 1	1 - 1	- - -	
ZUSATZPR. LA OBERST./SEK.II, ALLGEM. SCHULEN	M W I	5 5 10	- - -	- - -	- - -	- 2 2	2 1 3	1 1 2	- - -	1 - 1	- - -	- - -	1 - 1	- - -	- - -	- 1 1	
ERGAENZUNGS-/ ZUSATZPRUEFUNG	M W I	1 - 1	- - -	1 - 1	- - -	- - -	- - -	- - -	- - -	- - -	- - -	- - -	- - -	- - -	- - -	- - -	
STUDIENBEREICH ZUSAMMEN	M W I	1107 2677 3784	28 50 78	17 80 97	39 188 227	55 241 296	91 285 376	109 355 464	151 359 510	142 327 469	124 241 365	79 154 233	70 124 194	186 259 445	16 14 30	- - -	
ANGLISTIK, AMERIKANISTIK																	
MAGISTER	M W I	107 339 446	- - -	1 - 1	1 6 7	8 21 29	13 35 48	13 59 72	12 50 62	12 62 74	13 36 49	10 20 30	6 13 19	18 37 55	- - -	- - -	
DIPLOM (U)	M W I	3 54 57	- - -	- 1 1	- 2 2	1 19 20	2 20 22	- 10 10	- 1 1	- 1 1	- - -	- - -	- - -	- - -	- - -	- - -	
DIPLOM (U)- DOLMETSCHER	M W I	1 7 8	- - -	- - -	- - -	- 2 2	- 1 1	1 1 2	- - -	- 2 2	- - -	- - -	- - -	- - -	1 1 1	- - -	
DIPLOM (U)- UEBERSETZER	M W I	13 98 111	- 2 2	- 1 1	2 10 12	3 18 21	- 25 25	1 24 25	3 7 10	2 5 7	- 2 2	1 2 3	1 2 1	- 2 2	- 2 2	- - -	
MAGISTER, AUFBAUSTUDIUM	M W I	- 1 1	- 1 1	- - -	- - -	- - -	- - -	- - -	- - -	- - -	- - -	- - -	- - -	- - -	- - -	- - -	
PROMOTION (ABSCHLUSSPR. VORAUSGESETZT)	M W I	10 16 26	- 1 1	- - -	- - -	1 1 2	2 - 2	1 1 2	- 1 -	- 1 1	- - -	- - -	1 1 2	3 10 13	2 1 3	- - -	
PROMOTION OHNE VORAUSGESETZTE ABSCHLUSSPR.	M W I	13 11 24	3 1 4	- 1 1	- - -	- 1 1	1 1 2	1 - 1	- 3 3	- - -	1 - 1	- 1 1	1 1 1	6 3 9	- - -	- - -	
LA GRUND- UND HAUPTSCHULEN	M W I	6 27 33	- 3 3	1 7 8	2 6 8	- 3 3	2 1 3	- 1 1	- 3 3	- 1 1	- 1 1	- 1 1	- - -	1 - 1	- - -	- - -	
LA GRUNDSCHULEN	M W I	1 31 32	- - -	- 1 1	- 5 5	- 12 12	- 5 5	- 3 3	- 3 3	- 1 1	1 1 1	- 1 1	- - -	- - -	- - -	- - -	
LA HAUPTSCHULEN	M W I	5 14 19	1 - 1	- 2 2	1 2 3	- 2 2	1 5 6	2 1 3	- 1 1	- 1 1	- - -	- - -	- - -	- - -	- - -	- - -	
LA GRUNDSTUFE/ PRIMARSTUFE	M W I	- 2 2	- - -	- - -	- - -	- - -	- - -	- 1 1	- - -	- - -	- - -	- 1 1	- - -	- - -	- - -	- - -	

## BEFRAGUNG DER PRÜFUNGSKANDIDATEN (INDIVIDUALERHEBUNG) 1988

10. VON DEUTSCHEN ABSOLVENTEN BESTANDENE PRÜFUNGEN NACH FÄCHERGRUPPEN, STUDIENBEREICHEN,  
ART DER PRÜFUNG UND FACHSEMESTERN

FÄCHERGRUPPE STUDIENBEREICH PRÜFUNG	GE- SCHL.	BESTANDENE PRÜFUNGEN INSGESAMT	DAVON ABSCHLUSS IM FACHSEMESTER														17. UND HÖHER	OHNE AN- GABE
			6 UND NIEDR.	7	8	9	10	11.	12	13	14.	15	16					
LA REALSCHULEN	M	17	-	-	1	2	1	4	3	4	1	1	-	-	-	-	-	
	W	76	5	2	8	24	9	11	9	4	3	-	-	-	-	1	-	
	I	93	5	2	9	26	10	15	12	8	4	1	-	-	-	1	-	
LA HAUPT.- UND REALSCH./UNT.-U MITTELST. GYM.	M	-	-	-	-	-	-	-	-	-	-	-	-	-	-	-	-	
	W	6	-	1	1	1	-	-	1	2	-	-	-	-	-	-	-	
	I	6	-	1	1	1	-	-	1	2	-	-	-	-	-	-	-	
LA MITTELSTUFE/ SEKUNDARSTUFE I	M	14	-	-	-	-	-	2	-	4	1	1	2	4	-	-	-	
	W	58	-	1	2	4	5	10	10	5	3	2	3	13	-	-	-	
	I	72	-	1	2	4	5	12	10	9	4	3	5	17	-	-	-	
LA GYMNASIEN	M	142	-	-	-	7	21	23	30	20	18	7	7	9	-	-	-	
	W	350	-	1	8	15	60	65	70	48	34	23	11	15	-	-	-	
	I	492	-	1	8	22	81	88	100	68	52	30	18	24	-	-	-	
LA OBERSTUFE/ SEKUNDARST. II, ALLGEM. SCHULEN	M	66	-	-	-	1	5	9	7	9	10	6	9	10	-	-	-	
	W	241	-	-	3	8	19	35	36	31	29	21	24	35	-	-	-	
	I	307	-	-	3	9	24	44	43	40	39	27	33	45	-	-	-	
LA BERUFLICHE SCHULEN	M	1	-	-	-	-	-	-	1	-	-	-	-	-	-	-	-	
	W	5	-	-	2	-	1	2	-	-	-	-	-	-	-	-	-	
	I	6	-	-	2	-	1	2	1	-	-	-	-	-	-	-	-	
LA OBERSTUFE/ SEKUNDARST. II, BERUFL. SCHULEN	M	-	-	-	-	-	-	-	-	-	-	-	-	-	-	-	-	
	W	1	-	-	-	-	-	1	-	-	-	-	-	-	-	-	-	
	I	1	-	-	-	-	-	1	-	-	-	-	-	-	-	-	-	
ZUSATZPR. LA GRUNDSCHULEN	M	-	-	-	-	-	-	-	-	-	-	-	-	-	-	-	-	
	W	1	-	-	1	-	-	-	-	-	-	-	-	-	-	-	-	
	I	1	-	-	1	-	-	-	-	-	-	-	-	-	-	-	-	
ZUSATZPR. LA REALSCHULEN	M	2	1	-	1	-	-	-	-	-	-	-	-	-	-	-	-	
	W	-	-	-	-	-	-	-	-	-	-	-	-	-	-	-	-	
	I	2	1	-	1	-	-	-	-	-	-	-	-	-	-	-	-	
ZUSATZPR. LA GYMNASIEN	M	4	2	-	-	-	-	1	1	-	-	-	-	-	-	-	-	
	W	8	2	-	1	1	-	1	2	1	-	-	-	-	-	-	-	
	I	12	4	-	1	1	-	2	3	1	-	-	-	-	-	-	-	
ZUSATZPR. LA MITTELSTUFE/ SEKUNDARST. I	M	-	-	-	-	-	-	-	-	-	-	-	-	-	-	-	-	
	W	1	-	-	-	-	-	1	-	-	-	-	-	-	-	-	-	
	I	1	-	-	-	-	-	1	-	-	-	-	-	-	-	-	-	
ZUSATZPR. LA OBERST./SEK.II, ALLGEM. SCHULEN	M	-	-	-	-	-	-	-	-	-	-	-	-	-	-	-	-	
	W	3	-	-	-	-	1	-	-	1	-	-	-	-	-	-	-	
	I	3	-	-	-	-	1	-	-	1	-	-	-	-	-	-	1	
ZUSATZPR. LA OBERST./SEK.II, BERUFL. SCHULEN	M	1	-	-	1	-	-	-	-	-	-	-	-	-	-	-	-	
	W	-	-	-	-	-	-	-	-	-	-	-	-	-	-	-	-	
	I	1	-	-	1	-	-	-	-	-	-	-	-	-	-	-	-	
DIPLOM (FH)- DOLMETSCHER	M	-	-	-	-	-	-	-	-	-	-	-	-	-	-	-	-	
	W	3	-	-	2	1	-	-	-	-	-	-	-	-	-	-	-	
	I	3	-	-	2	1	-	-	-	-	-	-	-	-	-	-	-	
DIPLOM (FH)- UEBERSETZER	M	15	1	2	4	1	3	-	-	-	2	1	-	1	-	-	-	
	W	118	5	25	33	23	14	6	4	2	4	1	-	1	-	-	-	
	I	133	6	27	37	24	17	6	4	2	6	2	-	2	-	-	-	
SONSTIGER ABSCHLUSS KURZSTUDIUM	M	2	2	-	-	-	-	-	-	-	-	-	-	-	-	-	-	
	W	6	1	4	1	-	-	-	-	-	-	-	-	-	-	-	-	
	I	8	3	4	1	-	-	-	-	-	-	-	-	-	-	-	-	
ERGÄNZUNGS-/ ZUSATZPRÜFUNG	M	1	1	-	-	-	-	-	-	-	-	-	-	-	-	-	-	
	W	11	5	-	-	1	4	-	1	-	-	-	-	-	-	-	-	
	I	12	6	-	-	1	4	-	1	-	-	-	-	-	-	-	-	
STUDIENBEREICH ZUSAMMEN	M	424	11	4	13	24	51	58	57	51	47	27	27	52	-	-	2	
	W	1488	26	47	93	157	206	233	201	168	112	73	52	118	-	-	2	
	I	1912	37	51	106	181	257	291	258	219	159	100	79	170	-	-	4	
ROMANISTIK																		
MAGISTER	M	45	-	-	2	2	6	9	2	4	4	4	1	11	-	-	-	
	W	253	-	1	5	16	28	49	49	36	26	13	8	22	-	-	-	
	I	298	-	1	7	18	34	58	51	40	30	17	9	33	-	-	-	
DIPLOM (U)	M	4	-	-	1	2	1	-	-	-	-	-	-	-	-	-	-	
	W	41	-	1	2	14	14	6	4	-	-	-	-	-	-	-	-	
	I	45	-	1	3	16	15	6	4	-	-	-	-	-	-	-	-	
DIPLOM (U)- DOLMETSCHER	M	-	-	-	-	-	-	-	-	-	-	-	-	-	-	-	-	
	W	8	-	-	1	2	-	2	2	1	-	-	-	-	-	-	-	
	I	8	-	-	1	2	-	2	2	1	-	-	-	-	-	-	-	
DIPLOM (U)- UEBERSETZER	M	15	-	1	3	-	4	2	2	2	1	-	-	-	-	-	-	
	W	119	1	2	12	31	24	24	13	6	1	2	2	1	-	-	-	
	I	134	1	3	15	31	28	26	15	8	2	2	2	1	-	-	-	
PROMOTION (ABSCHLUSSPR. VORAUSGESETZT)	M	7	-	-	1	2	1	-	-	1	-	1	-	-	-	-	1	
	W	11	-	-	-	-	1	2	-	-	2	-	-	6	-	-	-	
	I	18	-	-	1	2	2	2	-	1	2	1	-	6	-	-	1	

**BEFRAGUNG DER PRÜFUNGSKANDIDATEN (INDIVIDUALERHEBUNG) 1988**

**10 VON DEUTSCHEN ABSOLVENTEN BESTANDENE PRÜFUNGEN NACH FÄCHERGRUPPEN, STUDIENBEREICHEN,  
ART DER PRÜFUNG UND FACHSEMESTERN**

FÄCHERGRUPPE STUDIENBEREICH PRÜFUNG	GE- SCHL.	BESTANDENE PRÜFUNGEN INSGESAMT	DAVON ABSCHLUSS IM FACHSEMESTER										17 UND HÖHER	OHNE AN- GABE	
			6 UND NIEDR	7	8	9	10	11	12	13	14	15			16
PROMOTION OHNE VORAUSGESETZTE ABSCHLUSSPR.	M W I	12 11 23	1 - 1	- - -	- - -	2 - 2	- 1 1	- 1 1	1 - 1	2 - 2	1 - 1	- 2 2	- - -	5 7 12	- - -
LA GRUND- UND HAUPTSCHULEN	M W I	- 6 6	- - -	- - -	- 1 1	- - -	- 2 2	- - -	- 3 3	- - -	- - -	- - -	- - -	- - -	- - -
LA REALSCHULEN	M W I	1 28 29	- 1 1	- - -	- 1 1	- 8 8	- 5 5	1 3 4	- 2 2	- 1 1	- 3 3	- 2 2	- - -	- 2 2	- - -
LA MITTELSTUFE/ SEKUNDARSTUFE I	M W I	2 13 15	- - -	- - -	- 1 1	- 1 1	- - -	- 3 3	1 - 1	- 1 -	- - -	- 1 1	- 2 2	1 4 5	- - -
LA GYMNASIEN	M W I	43 237 280	- 2 2	1 - 1	- 1 1	4 20 24	8 36 44	5 48 53	9 37 46	2 30 32	5 25 30	3 15 18	5 7 12	1 16 17	- - -
LA OBERSTUFE/ SEKUNDARST. II, ALLGEM. SCHULEN	M W I	32 122 154	- 1 1	- - -	- 2 2	- 1 1	3 10 13	- 16 16	2 16 18	6 19 25	4 12 16	7 18 25	3 8 11	7 19 26	- - -
LA OBERSTUFE/ SEKUNDARST. II, BERUFL. SCHULEN	M W I	- 1 1	- - -	- - -	- - -	- - -	- 1 1	- - -	- - -	- - -	- - -	- - -	- - -	- - -	- - -
SONST. STAATS- PRÜFUNGEN NACH SCHULARTEN	M W I	- 1 1	- - -	- - -	- - -	- - -	- - -	- 1 1	- - -	- - -	- - -	- - -	- - -	- - -	- - -
ZUSATZPR. LA GRUND- UND HAUPTSCHULEN	M W I	- 3 3	- 3 3	- - -	- - -	- - -	- - -	- - -	- - -	- - -	- - -	- - -	- - -	- - -	- - -
ZUSATZPR. LA REALSCHULEN	M W I	1 4 5	- 3 3	1 - 1	- 1 1	- - -	- - -	- - -	- - -	- - -	- - -	- - -	- - -	- - -	- - -
ZUSATZPR. LA GYMNASIEN	M W I	10 33 43	2 8 10	4 2 6	1 7 8	1 2 3	- 5 5	- 4 4	1 2 3	1 1 1	- 1 1	- 1 1	- 1 1	- - -	- - -
ZUSATZPR. LA MITTELSTUFE/ SEKUNDARST. I	M W I	- 2 2	- 1 1	- - -	- - -	- - -	- - -	- 1 1	- - -	- - -	- - -	- - -	- - -	- - -	- - -
ZUSATZPR. LA OBERST./SEK. II, ALLGEM. SCHULEN	M W I	7 12 19	2 1 3	- 1 1	- - -	- - -	1 - 1	1 4 5	- - -	1 - 1	1 - 1	- - -	- 2 2	- 3 3	1 1 2
ZUSATZPR. LA OBERST./SEK. II, BERUFL. SCHULEN	M W I	- 1 1	- - -	- - -	- 1 1	- - -	- - -	- - -	- - -	- - -	- - -	- - -	- - -	- - -	- - -
DIPLOM (FH)- DOLMETSCHER	M W I	- 2 2	- - -	- - -	- 2 2	- - -	- - -	- - -	- - -	- - -	- - -	- - -	- - -	- - -	- - -
DIPLOM (FH)- UEBERSETZER	M W I	3 92 95	- 9 9	1 32 33	1 23 24	- 8 8	- 10 10	- 4 4	1 - 1	- 2 2	- - -	- 3 3	- - -	- 1 1	- - -
SONSTIGER ABSCHLUSS KURZSTUDIUM	M W I	2 8 10	1 4 5	- 2 2	1 - 1	- 2 2	- - -	- - -	- - -	- - -	- - -	- - -	- - -	- - -	- - -
ERGÄNZUNGS-/ ZUSATZPRÜFUNG	M W I	1 5 6	- - -	- 1 1	1 2 3	- 1 1	- - -	- 1 1	- - -	- - -	- - -	- - -	- - -	- - -	- - -
STUDIENBEREICH ZUSAMMEN	M W I	185 1013 1198	6 34 40	8 42 50	11 62 73	13 106 119	24 137 161	18 169 187	19 128 147	19 96 115	16 70 86	15 57 72	9 30 39	25 81 106	2 1 3
SLAWISTIK, BALTISTIK, FINNO-UGRISTIK															
MAGISTER	M W I	25 56 81	- - -	- - -	1 1 2	3 1 4	2 1 3	3 8 11	1 9 10	5 8 13	2 7 9	2 6 8	1 7 8	5 8 13	- - -
DIPLOM (U)- DOLMETSCHER	M W I	- 1 1	- - -	- - -	- - -	- - -	- 1 1	- - -	- - -	- - -	- - -	- - -	- - -	- - -	- - -
DIPLOM (U)- UEBERSETZER	M W I	2 16 18	- - -	- - -	- 1 1	- 2 2	- - -	1 1 2	1 4 5	2 2 2	- 1 1	- 4 4	- 1 1	- - -	- - -
PROMOTION (ABSCHLUSSPR. VORAUSGESETZT)	M W I	6 4 10	- - -	- - -	- 1 1	- - -	- - -	- - -	1 1 2	1 - 1	- - -	- - -	1 1 1	3 1 4	- 1 1



**BEFRAGUNG DER PRÜFUNGSKANDIDATEN (INDIVIDUALERHEBUNG) 1988**

**10 VON DEUTSCHEN ABSOLVENTEN BESTANDENE PRÜFUNGEN NACH FÄCHERGRUPPEN, STUDIENBEREICHEN,  
ART DER PRÜFUNG UND FACHSEMESTERN**

FACHERGRUPPE STUDIENBEREICH PRÜFUNG	GE- SCHL.	BESTANDENE PRÜFUNGEN INSGESAMT	DAVON ABSCHLUSS IM FACHSEMESTER														17 UND HÖHER	OHNE AN- GABE
			6 UND NIEDR	7	8	9	10	11	12	13	14	15	16	17	18	19		
PROMOTION OHNE VORAUSGESETZTE ABSCHLUSSPR.	M W I	1 1 2	- - -	- - -	- - -	- - -	- - -	- - -	- - 1	- - 1	- - -	- - -	- - -	- - -	- - -	- - -	1 1 1	- - -
LA GYMNASIEN	M W I	3 14 17	- - -	- - -	1 - 1	- 1 1	- 3 3	- 2 2	- 4 4	- - -	- 1 1	- 2 2	- - -	1 1 1	1 1 1	1 1 1	1 1 2	- - -
LA OBERSTUFE/ SEKUNDARST. II, ALLGEM. SCHULEN	M W I	4 8 12	- - -	- - -	- - -	- - -	- - -	- - -	- - -	- 1 1	- 2 2	- - -	- - -	1 1 1	3 4 7	3 4 7	3 4 7	- - -
ZUSATZPR. LA GYMNASIEN	M W I	1 - 1	- - -	- - -	- - -	- - -	1 - 1	- - -	- - -	- - -	- - -	- - -	- - -	- - -	- - -	- - -	- - -	- - -
DIPLOM (FH)- UEBERSETZER	M W I	- 2 2	- - -	- - -	- - -	- 1 1	- - -	- - -	- 1 1	- - -	- - -	- - -	- - -	- - -	- - -	- - -	- - -	- - -
SONSTIGER ABSCHLUSS KURZSTUDIUM	M W I	1 2 3	- - -	- 1 1	- - -	- - -	- 1 1	- - -	- - -	1 - 1	- - -	- - -	- - -	- - -	- - -	- - -	- - -	- - -
STUDIENBEREICH ZUSAMMEN	M W I	43 104 147	- - -	- 1 1	2 3 5	3 5 8	3 6 9	4 11 15	3 20 23	7 11 18	2 11 13	2 12 14	4 9 13	13 27 30	13 14 17	13 14 17	13 14 17	- 1 1
AUSSEUROPAEISCHE SPRACH- U. KULTURWISSEN- SCHAFTEN																		
MAGISTER	M W I	112 214 326	- - -	- - -	1 2 3	5 13 18	7 24 31	13 27 40	18 35 53	15 28 43	12 21 33	11 7 18	7 13 20	23 44 67	23 44 67	23 44 67	23 44 67	- - -
DIPLOM (U)- UEBERSETZER	M W I	3 14 17	- - -	- - -	- 1 1	- 2 2	1 3 4	- 5 5	2 1 3	- 2 2	- - -	- - -	- - -	- - -	- - -	- - -	- - -	- - -
PROMOTION (ABSCHLUSSPR. VORAUSGESETZT)	M W I	14 9 23	- - -	1 - 1	1 - 2	- - -	- 1 1	1 1 2	1 - 1	1 - 1	2 - 2	- - -	1 1 2	4 4 8	4 4 8	4 4 8	4 4 8	2 1 3
PROMOTION OHNE VORAUSGESETZTE ABSCHLUSSPR.	M W I	4 18 22	- - -	- 1 1	- - -	- 2 2	- - -	- 1 1	- 1 1	1 1 2	- - -	- 1 1	- - -	- - -	3 11 14	3 11 14	3 11 14	- - -
ZUSATZPR. LA GYMNASIEN	M W I	1 1 2	1 1 2	- - -	- - -	- - -	- - -	- - -	- - -	- - -	- - -	- - -	- - -	- - -	- - -	- - -	- - -	- - -
ERGÄNZUNGS-/ ZUSATZPRÜFUNG	M W I	- 1 1	- - -	- - -	- - -	- - -	- - -	- - -	- 1 1	- - -	- - -	- - -	- - -	- - -	- - -	- - -	- - -	- - -
STUDIENBEREICH ZUSAMMEN	M W I	134 257 391	1 1 2	1 1 2	2 4 6	5 17 22	8 28 36	14 34 48	21 38 59	17 31 48	14 21 35	11 8 19	8 14 22	30 59 89	30 59 89	30 59 89	30 59 89	2 1 3
PSYCHOLOGIE																		
MAGISTER	M W I	6 6 12	- - -	- - -	- - -	1 1 1	1 2 3	- 1 1	2 1 3	2 1 3	- 1 1	- - -	- - -	- - -	- - -	- - -	- - -	- - -
DIPLOM (U)	M W I	789 1228 2017	- - -	5 3 8	14 18 32	35 52 87	79 121 200	122 204 326	115 215 330	115 188 303	80 146 226	53 99 152	43 63 106	128 119 247	128 119 247	128 119 247	128 119 247	- - -
PROMOTION (ABSCHLUSSPR. VORAUSGESETZT)	M W I	79 54 133	2 5 7	1 - 1	2 1 3	1 1 2	7 5 12	2 1 3	8 4 12	5 - 5	3 2 5	9 1 10	4 3 7	20 15 35	20 15 35	20 15 35	20 15 35	15 16 31
PROMOTION OHNE VORAUSGESETZTE ABSCHLUSSPR.	M W I	7 2 9	- - -	- - -	- - -	- - -	- - -	- - -	- - -	- - -	1 - 1	1 - -	- - -	5 2 7	5 2 7	5 2 7	5 2 7	- - -
LA GRUNDSCHULEN	M W I	1 2 3	- - -	- - -	- - -	1 1 2	- - 1	- 1 1	- - -	- - -	- - -	- - -	- - -	- - -	- - -	- - -	- - -	- - -
LA OBERSTUFE/ SEKUNDARST. II, ALLGEM. SCHULEN	M W I	1 - 1	- - -	- - -	- - -	- - -	1 - 1	- - -	- - -	- - -	- - -	- - -	- - -	- - -	- - -	- - -	- - -	- - -
STUDIENBEREICH ZUSAMMEN	M W I	883 1292 2175	2 5 7	6 3 9	16 19 35	38 54 92	88 128 216	124 207 331	125 220 345	122 188 310	84 149 233	63 100 163	47 67 114	153 136 289	153 136 289	153 136 289	153 136 289	15 16 31
ERZIEHUNGSWISSENSCHAFTEN																		
MAGISTER	M W I	54 136 190	- - -	1 1 2	1 3 4	1 11 12	6 17 23	9 19 28	5 27 32	9 19 28	4 12 16	3 6 9	1 7 8	14 14 28	14 14 28	14 14 28	14 14 28	- - -

## BEFRAGUNG DER PRÜFUNGSKANDIDATEN (INDIVIDUALERHEBUNG) 1988

10 VON DEUTSCHEN ABSOLVENTEN BESTANDENE PRÜFUNGEN NACH FÄCHERGRUPPEN, STUDIENBEREICHEN,  
ART DER PRÜFUNG UND FACHSEMESTERN

FÄCHERGRUPPE STUDIENBEREICH PRÜFUNG	GE- SCHL.	BESTANDENE PRÜFUNGEN INSGESAMT	DAVON ABSCHLUSS IM FACHSEMESTER													17 UND HÖHER	OHNE AN- GABE
			6 UND NIEDR	7	8.	9	10	11.	12	13	14	15	16				
DIPLOM (U)	M W I	722 1377 2099	116 4 120	37 9 46	35 52 87	41 91 132	73 191 264	59 252 311	75 231 306	73 168 241	60 125 185	49 74 123	23 66 89	81 114 195	- - -		
DIPLOM- KURZ- STUDIUM	M W I	- 3 3	- - -	- - -	- - -	- 2 2	- - -	- 1 1	- - -	- - -	- - -	- - -	- - -	- - -	- - -		
DIPLOM (U), AUFBAUSTUDIUM	M W I	38 29 67	20 19 39	5 2 7	1 3 4	3 - 3	2 2 4	2 - 2	3 3 6	- - -	1 - 1	- - -	- - -	1 - 1	- - -		
PROMOTION (ABSCHLUSSPR. VORAUSGESETZT)	M W I	93 38 131	8 3 11	1 - 1	8 2 10	7 3 10	6 3 9	3 - 3	6 2 8	5 4 9	6 5 11	2 1 3	3 3 6	21 7 28	17 5 22		
PROMOTION OHNE VORAUSGESETZTE ABSCHLUSSPR.	M W I	27 13 40	2 - 2	1 - 1	3 - 3	1 - 1	2 1 3	- - -	2 1 3	3 1 4	- - -	3 - 3	3 1 4	7 9 16	- - -		
LA GRUND- UND HAUPTSCHULEN	M W I	9 66 75	3 38 41	3 7 10	2 9 11	- 9 9	1 3 4	- - -	- - -	- - -	- - -	- - -	- - -	- - -	- - -		
LA GRUNDSCHULEN	M W I	1 1 2	- - -	- - -	- 1 1	1 - 1	- - -	- - -	- - -	- - -	- - -	- - -	- - -	- - -	- - -		
LA HAUPTSCHULEN	M W I	1 1 2	- - -	- - -	- - -	- - -	1 - 1	- - -	- 1 1	- - -	- - -	- - -	- - -	- - -	- - -		
LA GRUNDSTUFE/ PRIMARSTUFE	M W I	5 26 31	- - -	- - -	- - -	1 4 5	1 4 5	1 4 5	- 6 6	- 5 5	1 2 3	1 1 2	- - -	- - -	- - -		
LA MITTELSTUFE/ SEKUNDARSTUFE I	M W I	3 12 15	- - -	- - -	- - -	- - -	- 4 4	1 2 3	- 2 2	1 - 1	- 2 2	- 1 1	- - -	1 1 2	- - -		
LA GYMNASIEN	M W I	- 1 1	- - -	- - -	- - -	- - -	- - -	- - -	- - -	- - -	- - -	- 1 1	- - -	- - -	- - -		
LA OBERSTUFE/ SEKUNDARST. II, ALLGEM. SCHULEN	M W I	3 2 5	- - -	- - -	- - -	- 1 1	- - -	- - -	- - -	- - -	- - -	- 1 1	1 1 1	2 2 2	- - -		
LA SONDER- SCHULEN	M W I	230 834 1064	27 56 83	- 5 5	8 22 30	26 153 179	39 232 271	35 164 199	36 107 143	19 33 52	11 32 43	10 11 21	5 6 11	14 13 27	- - -		
LA BERUFLICHE SCHULEN	M W I	1 1 2	- - -	- - -	- - -	- - -	- - -	- 1 1	1 - 1	- - -	- - -	- - -	- - -	- - -	- - -		
SONST. STAATS- PRUEFUNGEN NACH SCHULARTEN	M W I	5 11 16	- - -	- - -	- - -	1 1 2	- 2 2	3 4 7	- 2 2	- 1 1	- - -	1 - 1	- - -	- 1 1	- - -		
ZUSATZPR. LA GRUND- UND HAUPTSCHULEN	M W I	1 17 18	- 15 15	- - -	- 1 1	1 1 2	- - -	- - -	- - -	- - -	- - -	- - -	- - -	- - -	- - -		
ZUSATZPR. LA REALSCHULEN	M W I	2 1 3	2 1 3	- - -	- - -	- - -	- - -	- - -	- - -	- - -	- - -	- - -	- - -	- - -	- - -		
ZUSATZPR. LA GYMNASIEN	M W I	1 4 5	- - -	- 1 1	1 1 2	- - -	- 1 1	- 1 1	- - -	- - -	- - -	- - -	- - -	- - -	- - -		
ZUSATZPR. LA SONDERSCHULEN	M W I	17 78 95	9 36 45	- 3 3	3 5 8	1 4 5	3 4 7	- 3 3	- 14 14	- 2 2	- 3 3	- 1 1	1 - 1	- 2 2	- 1 1		
ZUSATZPR. LA GRUNDSTUFE/ PRIMARSTUFE	M W I	3 6 9	- - -	- - -	- 2 2	2 2 4	1 2 3	- - -	- - -	- - -	- - -	- - -	- - -	- - -	- - -		
ZUSATZPR. LA OBERST./SEK.II, ALLGEM. SCHULEN	M W I	7 7 14	- - -	- - -	1 2 3	- - -	- - -	2 - 2	1 - 1	- 2 2	2 - 2	- - -	- - -	1 1 2	- 2 2		
STUDIENBEREICH ZUSAMMEN	M W I	1223 2664 3887	187 172 359	48 28 76	63 103 166	86 282 368	135 466 601	115 451 566	129 396 525	110 235 345	85 181 266	69 97 166	37 83 120	142 162 304	17 8 25		
FÄCHERGRUPPE ZUSAMMEN	M W I	7577 12999 20576	414 796 1210	161 394 555	333 737 1070	398 1088 1486	839 1557 2396	887 1809 2696	968 1837 2805	907 1435 2342	700 1038 1738	489 670 1159	376 489 865	1024 1085 2109	81 64 145		

BEFRAGUNG DER PRÜFUNGSKANDIDATEN (INDIVIDUALERHEBUNG) 1988

10 VON DEUTSCHEN ABSOLVENTEN BESTANDENE PRÜFUNGEN NACH FÄCHERGRUPPEN, STUDIENBEREICHEN,  
ART DER PRÜFUNG UND FACHSEMESTERN

FÄCHERGRUPPE STUDIENBEREICH PRÜFUNG	GE- SCHL	BESTANDENE PRÜFUNGEN INSGESAMT	DAVON ABSCHLUSS IM FACHSEMESTER													17. UND HÖHER	OHNE AN- GABE
			6 UND NIEDR	7.	8	9	10	11	12	13	14.	15	16				
SPORT	M	23	-	-	1	3	1	2	4	5	1	1	2	3	-		
	W	36	-	-	1	3	8	12	3	2	3	1	3	-	-		
	I	59	-	-	2	6	9	14	7	7	4	2	5	3	-		
SPORT	M	309	-	-	20	40	35	33	38	32	34	23	19	35	-		
	W	198	-	2	11	31	29	25	33	21	9	18	6	13	-		
	I	507	-	2	31	71	64	58	71	53	43	41	25	48	-		
PROMOTION (ABSCHLUSSPR. VORAUSGESETZT)	M	13	3	-	1	2	-	2	-	-	-	-	1	2	2		
	W	4	-	1	-	1	-	1	-	-	-	-	-	-	1		
	I	17	3	1	1	3	-	3	-	-	-	-	1	2	3		
PROMOTION OHNE VORAUSGESETZTE ABSCHLUSSPR.	M	1	-	-	-	-	-	-	1	-	-	-	-	-	-		
	W	-	-	-	-	-	-	-	-	-	-	-	-	-	-		
	I	1	-	-	-	-	-	-	1	-	-	-	-	-	-		
LA GRUND- UND HAUPTSCHULEN	M	30	2	3	3	6	3	6	5	-	2	-	-	-	-		
	W	75	4	5	17	29	13	1	3	2	-	1	-	-	-		
	I	105	6	8	20	35	16	7	8	2	2	1	-	-	-		
LA GRUNDSCHULEN	M	6	-	-	-	2	1	2	-	-	1	-	-	-	-		
	W	19	1	3	2	3	5	4	-	-	-	-	1	-	-		
	I	25	1	3	2	5	6	6	-	-	1	-	1	-	-		
LA HAUPTSCHULEN	M	23	-	1	1	4	3	5	7	-	2	-	-	-	-		
	W	9	-	1	1	3	2	2	-	-	-	-	-	-	-		
	I	32	-	2	2	7	5	7	7	-	2	-	-	-	-		
LA GRUNDSTUFE/ PRIMARSTUFE	M	7	-	1	1	1	2	-	-	-	1	1	-	-	-		
	W	46	-	4	6	17	4	4	5	3	2	2	-	-	-		
	I	53	-	5	6	18	6	4	5	3	3	3	-	-	-		
LA REALSCHULEN	M	51	2	1	-	3	10	8	7	5	3	3	2	7	-		
	W	45	1	-	2	10	12	13	3	1	2	-	-	1	-		
	I	96	3	1	2	13	22	21	10	6	5	3	2	8	-		
LA HAUPT.- UND REALSCH./UNT.-U MITTELST. GYM.	M	3	-	-	-	-	1	-	-	-	-	1	-	1	-		
	W	4	-	1	-	-	2	-	1	-	-	-	-	-	-		
	I	7	-	1	-	-	3	-	1	-	-	1	-	1	-		
LA MITTELSTUFE/ SEKUNDARSTUFE I	M	52	-	-	1	1	4	3	3	7	4	4	13	12	-		
	W	60	-	3	1	12	5	9	5	6	9	3	1	6	-		
	I	112	-	3	2	13	9	12	8	13	13	7	14	18	-		
LA GYMNASIEN	M	194	-	-	2	7	13	23	36	35	14	27	18	18	1		
	W	177	-	-	1	6	28	44	25	24	13	13	10	13	-		
	I	371	-	-	3	13	41	67	61	59	27	40	28	31	1		
LA OBERSTUFE/ SEKUNDARST. II, ALLGEM. SCHULEN	M	176	-	-	1	2	5	6	21	22	30	24	19	46	-		
	W	109	1	-	1	-	6	17	18	19	13	12	4	18	-		
	I	285	1	-	2	2	11	23	39	41	43	36	23	64	-		
LA SONDER- SCHULEN	M	6	-	-	-	1	2	-	2	-	-	1	-	-	-		
	W	2	-	-	-	-	1	-	1	-	-	-	-	-	-		
	I	8	-	-	-	1	3	-	3	-	-	1	-	-	-		
LA BERUFLICHE SCHULEN	M	6	-	-	-	2	2	-	-	1	-	-	-	1	-		
	W	3	-	-	1	1	1	-	-	-	-	-	-	-	-		
	I	9	-	-	1	3	3	-	-	1	-	-	-	1	-		
LA OBERSTUFE/ SEKUNDARST. II, BERUFL. SCHULEN	M	4	-	-	-	-	1	1	-	1	1	-	-	-	-		
	W	1	-	-	-	-	-	-	-	-	-	1	-	-	-		
	I	5	-	-	-	-	1	1	-	1	1	1	-	-	-		
SONST. STAATS- PRÜFUNGEN NACH SCHULARTEN	M	1	-	-	-	1	-	-	-	-	-	-	-	-	-		
	W	1	-	-	-	-	-	-	1	-	-	-	-	-	-		
	I	2	-	-	-	1	-	-	1	-	-	-	-	-	-		
ZUSATZPR. LA GRUND- UND HAUPTSCHULEN	M	-	-	-	-	-	-	-	-	-	-	-	-	-	-		
	W	3	1	-	2	-	-	-	-	-	-	-	-	-	-		
	I	3	1	-	2	-	-	-	-	-	-	-	-	-	-		
ZUSATZPR. LA GRUNDSCHULEN	M	3	-	1	2	-	-	-	-	-	-	-	-	-	-		
	W	1	-	-	-	1	-	-	-	-	-	-	-	-	-		
	I	4	-	1	2	1	-	-	-	-	-	-	-	-	-		
ZUSATZPR. LA REALSCHULEN	M	2	-	-	1	1	-	-	-	-	-	-	-	-	-		
	W	3	-	1	-	1	1	-	-	-	-	-	-	-	-		
	I	5	-	1	1	2	1	-	-	-	-	-	-	-	-		
ZUSATZPR. LA GYMNASIEN	M	3	-	-	-	1	-	2	-	-	-	-	-	-	-		
	W	2	-	-	1	-	-	-	-	1	-	-	-	-	-		
	I	5	-	-	1	1	-	2	-	1	-	-	-	-	-		
ZUSATZPR. LA SONDERSCHULEN	M	1	1	-	-	-	-	-	-	-	-	-	-	-	-		
	W	1	1	-	-	-	-	-	-	-	-	-	-	-	-		
	I	2	2	-	-	-	-	-	-	-	-	-	-	-	-		
ZUSATZPR. LA BERUFL. SCHULEN	M	1	-	-	-	-	-	1	-	-	-	-	-	-	-		
	W	-	-	-	-	-	-	-	-	-	-	-	-	-	-		
	I	1	-	-	-	-	-	1	-	-	-	-	-	-	-		

## BEFRAGUNG DER PRÜFUNGSKANDIDATEN (INDIVIDUALERHEBUNG) 1988

10 VON DEUTSCHEN ABSOLVENTEN BESTANDENE PRÜFUNGEN NACH FÄCHERGRUPPEN, STUDIENBEREICHEN,  
ART DER PRÜFUNG UND FACHSEMESTERN

FÄCHERGRUPPE STUDIENBEREICH PRÜFUNG	GE- SCHL.	BESTANDENE PRÜFUNGEN INSGESAMT	DAVON ABSCHLUSS IM FACHSEMESTER													17 UND HÖHER	OHNE AN- GABE
			6 UND NIEDR.	7.	8	9	10	11	12.	13	14	15	16				
ZUSATZPR. LA GRUNDSTUFE/ PRIMARSTUFE	M W I	1 2 3	- - -	1 1 1	- 1 1	- 1 1	- - -	- - -	- - -	- - -	- - -	- - -	- - -	- - -	- - -	- - -	
ZUSATZPR. LA MITTELSTUFE/ SEKUNDARST. I	M W I	7 3 10	- - -	1 1 1	1 1 2	- - -	- - -	- - -	- 1 1	- - 3	3 1 3	1 1 2	- - -	- - 1	1 - 1	- - -	
ZUSATZPR. LA OBERST./SEK.II, ALLGEM. SCHULEN	M W I	3 6 9	- - -	- - -	- 1 1	2 1 3	- - -	1 - 1	- 1 1	- 1 1	- 1 1	- 1 1	- - -	- - -	- - -	- - -	
AUFBAUSTUDIUM	M W I	15 14 29	6 5 11	- - -	- - -	- - -	9 9 18	- - -	- - -	- - -	- - -	- - -	- - -	- - -	- - -	- - -	
STUDIENBEREICH ZUSAMMEN	M W I	941 824 1765	14 14 28	9 21 30	35 49 84	79 120 199	92 126 218	95 132 227	124 100 224	108 80 188	96 52 148	86 53 139	74 25 99	126 51 177	3 1 4	- - -	
FACHERGRUPPE ZUSAMMEN	M W I	941 824 1765	14 14 28	9 21 30	35 49 84	79 120 199	92 126 218	95 132 227	124 100 224	108 80 188	96 52 148	86 53 139	74 25 99	126 51 177	3 1 4	- - -	
RECHTS-, WIRTSCHAFTS- UND SOZIALWISSENSCHAFTEN																	
WIRTSCHAFTS- U. GESELL- SCHAFTSLEHRE ALLGEMEIN																	
LA GRUND- UND HAUPTSCHULEN	M W I	4 3 7	- - -	- - -	3 1 4	- - -	- 2 2	- - -	- - -	- - -	- - -	1 - 1	- - -	- - -	- - -	- - -	
LA GRUNDSTUFE/ PRIMARSTUFE	M W I	10 54 64	- 2 2	- 10 10	3 13 16	3 17 20	- 7 7	3 1 4	- 4 4	- - -	- - -	- - -	- - -	- - -	1 - 1	- - -	
LA REALSCHULEN	M W I	2 - 2	- - -	- - -	- - -	2 - 2	- - -	- - -	- - -	- - -	- - -	- - -	- - -	- - -	- - -	- - -	
LA MITTELSTUFE/ SEKUNDARSTUFE I	M W I	1 - 1	- - -	- - -	- - -	- - -	- - -	- - -	- - -	- - -	- - -	- - -	- - -	- - -	1 - 1	- - -	
LA OBERSTUFE/ SEKUNDARST. II, ALLGEM. SCHULEN	M W I	1 2 3	- - -	- - -	- - -	- 1 1	- - -	- - -	1 - 1	- - -	- - -	- - -	- - -	- - -	- 1 1	- - -	
LA BERUFLICHE SCHULEN	M W I	4 4 8	- - -	- - -	- 1 1	3 3 6	1 - 1	- - -	- - -	- - -	- - -	- - -	- - -	- - -	- - -	- - -	
LA OBERSTUFE/ SEKUNDARST. II, BERUFL. SCHULEN	M W I	1 - 1	- - -	- - -	- - -	- - -	- - -	- - -	- - 1	- - 1	- - -	- - -	- - -	- - -	- - -	- - -	
ZUSATZPR. LA BERUFL. SCHULEN	M W I	- 1 1	- 1 1	- - -	- - -	- - -	- - -	- - -	- - -	- - -	- - -	- - -	- - -	- - -	- - -	- - -	
STUDIENBEREICH ZUSAMMEN	M W I	23 64 87	- 3 3	- 10 10	6 15 21	8 21 29	1 9 10	3 1 4	1 4 5	1 - 1	- - -	1 - 1	- - -	2 1 3	- - -	- - -	
POLITIK- UND SOZIAL- WISSENSCHAFTEN																	
MAGISTER	M W I	293 254 547	- - -	1 3 4	5 3 8	23 12 35	25 26 51	33 39 72	43 44 87	47 39 86	42 27 69	22 21 43	18 7 25	34 33 67	- - -	- - -	
DIPLOM (U)	M W I	580 457 1037	8 4 12	8 3 11	16 14 30	36 25 61	79 60 139	85 83 168	105 64 169	86 77 163	38 51 89	37 32 69	20 15 35	62 28 90	- 1 1	- - -	
DIPLOM- KURZ- STUDIUM	M W I	11 7 18	- - -	- 1 1	- - -	1 - 1	2 2 4	3 - 5	1 1 2	1 - 1	1 - 2	1 - 1	- - -	1 - 1	- - -	- - -	
DIPLOM (U), AUFBAUSTUDIUM	M W I	4 - 4	3 - 3	- - -	- - -	1 - 1	- - -	- - -	- - -	- - -	- - -	- - -	- - -	- - -	- - -	- - -	
PROMOTION (ABSCHLUSSPR. VORAUSGESETZT)	M W I	163 51 214	18 6 24	1 1 2	8 3 11	5 - 5	10 3 13	8 2 10	7 - 7	8 8 11	8 3 7	3 4 7	4 3 7	27 8 35	56 18 74	- - -	
PROMOTION OHNE VORAUSGESETZTE ABSCHLUSSPR.	M W I	41 11 52	- 1 1	1 1 2	2 - 2	- - -	1 - 1	1 - 1	3 - 3	2 - 2	3 1 4	2 - 2	7 1 8	19 7 26	- - -	- - -	
LA GRUND- UND HAUPTSCHULEN	M W I	1 4 5	- - -	- - -	- - -	- - -	1 1 2	- 1 1	- - -	- 1 1	- 1 1	- - -	- - -	- - -	- - -	- - -	

**BEFRAGUNG DER PRÜFUNGSKANDIDATEN (INDIVIDUALERHEBUNG) 1988**

**10 VON DEUTSCHEN ABSOLVENTEN BESTANDENE PRÜFUNGEN NACH FÄCHERGRUPPEN, STUDIENBEREICHEN,  
ART DER PRÜFUNG UND FACHSEMESTERN**

FÄCHERGRUPPE STUDIENBEREICH PRÜFUNG	GE- SCHL	BESTANDENE PRÜFUNGEN INSGESAMT	DAVON ABSCHLUSS IM FACHSEMESTER														17 UND HÖHER	OHNE AN- GABE
			6. UND NIEDR	7	8	9	10	11	12	13	14	15	16					
LA GRUNDSCHULEN	M	3	-	1	-	-	1	-	-	1	-	-	-	-	-	-	-	
	W	35	-	1	6	10	12	3	3	-	-	-	-	-	-	-	-	
	I	38	-	2	6	10	13	3	3	1	-	-	-	-	-	-	-	
LA HAUPTSCHULEN	M	19	-	-	3	9	4	3	-	-	-	-	-	-	-	-	-	
	W	15	-	-	1	3	7	2	2	-	-	-	-	-	-	-	-	
	I	34	-	-	4	12	11	5	2	-	-	-	-	-	-	-	-	
LA GRUNDSTUFE/ PRIMARSTUFE	M	-	-	-	-	-	-	-	-	-	-	-	-	-	-	-	-	
	W	1	-	-	-	-	1	-	-	-	-	-	-	-	-	-	-	
	I	1	-	-	-	-	1	-	-	-	-	-	-	-	-	-	-	
LA REALSCHULEN	M	1	-	-	-	-	-	-	-	1	-	-	-	-	-	-	-	
	W	4	-	-	-	-	-	1	-	2	1	-	-	-	-	-	-	
	I	5	-	-	-	-	-	1	-	3	1	-	-	-	-	-	-	
LA HAUPT-, - UND REALSCH./UNT.-U MITTELST. GYM.	M	6	-	1	1	-	1	2	1	-	-	-	-	-	-	-	-	
	W	1	-	-	-	1	-	-	-	-	-	-	-	-	-	-	-	
	I	7	-	1	1	1	1	2	1	-	-	-	-	-	-	-	-	
LA MITTELSTUFE/ SEKUNDARSTUFE I	M	13	-	1	1	-	-	1	-	1	-	-	1	8	-	-	-	
	W	15	-	2	-	1	2	2	2	1	2	1	1	1	-	-	-	
	I	28	-	3	1	1	2	3	2	2	2	1	2	9	-	-	-	
LA GYMNASIEN	M	49	-	-	3	4	3	9	4	4	8	4	6	4	-	-	-	
	W	43	-	-	1	1	3	8	9	9	7	2	3	-	-	-	-	
	I	92	-	-	4	5	6	17	13	13	15	6	9	4	-	-	-	
LA OBERSTUFE/ SEKUNDARST. II, ALLGEM. SCHULEN	M	68	-	1	-	-	3	4	5	13	7	12	9	14	-	-	-	
	W	60	-	-	-	1	-	1	4	6	12	10	10	16	-	-	-	
	I	128	-	1	-	1	3	5	9	19	19	22	19	30	-	-	-	
LA SONDER- SCHULEN	M	1	-	-	-	-	1	-	-	-	-	-	-	-	-	-	-	
	W	1	-	-	-	-	-	-	1	-	-	-	-	-	-	-	-	
	I	2	-	-	-	-	1	-	1	-	-	-	-	-	-	-	-	
LA BERUFLICHE SCHULEN	M	-	-	-	-	-	-	-	-	-	-	-	-	-	-	-	-	
	W	2	-	-	1	-	-	1	-	-	-	-	-	-	-	-	-	
	I	2	-	-	1	-	-	1	-	-	-	-	-	-	-	-	-	
LA OBERSTUFE/ SEKUNDARST. II, BERUFL. SCHULEN	M	7	-	-	1	-	1	2	-	1	-	-	-	2	-	-	-	
	W	10	-	-	-	1	2	1	-	1	2	1	-	2	-	-	-	
	I	17	-	-	1	1	3	3	-	2	2	1	-	4	-	-	-	
ZUSATZPR. LA GRUNDSCHULEN	M	5	3	1	-	-	-	-	1	-	-	-	-	-	-	-	-	
	W	2	-	2	-	-	-	-	-	-	-	-	-	-	-	-	-	
	I	7	3	3	-	-	-	-	1	-	-	-	-	-	-	-	-	
ZUSATZPR. LA REALSCHULEN	M	5	4	1	-	-	-	-	-	-	-	-	-	-	-	-	-	
	W	6	3	1	1	-	-	-	-	-	1	-	-	-	-	-	-	
	I	11	7	2	1	-	-	-	-	-	1	-	-	-	-	-	-	
ZUSATZPR. LA GYMNASIEN	M	5	2	-	1	-	-	-	1	-	-	-	1	-	-	-	-	
	W	2	1	-	-	1	-	-	-	-	-	-	-	-	-	-	-	
	I	7	3	-	1	1	-	-	1	-	-	-	1	-	-	-	-	
ZUSATZPR. LA BERUFL. SCHULEN	M	1	1	-	-	-	-	-	-	-	-	-	-	-	-	-	-	
	W	-	-	-	-	-	-	-	-	-	-	-	-	-	-	-	-	
	I	1	1	-	-	-	-	-	-	-	-	-	-	-	-	-	-	
SONSTIGE ZU- SATZPR. LA	M	-	-	-	-	-	-	-	-	-	-	-	-	-	-	-	-	
	W	3	3	-	-	-	-	-	-	-	-	-	-	-	-	-	-	
	I	3	3	-	-	-	-	-	-	-	-	-	-	-	-	-	-	
ZUSATZPR. LA MITTELSTUFE/ SEKUNDARST. I	M	-	-	-	-	-	-	-	-	-	-	-	-	-	-	-	-	
	W	1	-	1	-	-	-	-	-	-	-	-	-	-	-	-	-	
	I	1	-	1	-	-	-	-	-	-	-	-	-	-	-	-	-	
ZUSATZPR. LA OBERST./SEK.II, ALLGEM. SCHULEN	M	3	-	-	1	-	-	1	-	-	-	-	1	-	-	-	-	
	W	2	-	-	1	-	-	-	1	-	-	-	-	-	-	-	-	
	I	5	-	-	2	-	-	1	1	-	-	-	1	-	-	-	-	
ZUSATZPR. LA OBERST./SEK.II, BERUFL. SCHULEN	M	1	-	-	1	-	-	-	-	-	-	-	-	-	-	-	-	
	W	1	1	-	-	-	-	-	-	-	-	-	-	-	-	-	-	
	I	2	1	-	1	-	-	-	-	-	-	-	-	-	-	-	-	
DIPLOM (FH)	M	16	9	5	2	-	-	-	-	-	-	-	-	-	-	-	-	
	W	41	22	14	4	1	-	-	-	-	-	-	-	-	-	-	-	
	I	57	31	19	6	1	-	-	-	-	-	-	-	-	-	-	-	
STUDIENBEREICH ZUSAMMEN	M	1296	48	22	45	79	132	152	171	165	107	81	67	171	56	-	-	
	W	1029	41	30	35	57	119	146	131	136	109	71	40	95	19	-	-	
	I	2325	89	52	80	136	251	298	302	301	216	152	107	266	75	-	-	
SOZIALWESSEN																		
DIPLOM (U)	M	18	-	-	-	2	-	6	2	3	3	1	-	1	-	-	-	
	W	54	-	-	-	8	6	12	7	11	5	3	1	1	-	-	-	
	I	72	-	-	-	10	6	18	9	14	8	4	1	2	-	-	-	
DIPLOM- KURZ- STUDIUM	M	47	-	-	-	18	15	11	3	-	-	-	-	-	-	-	-	
	W	107	-	-	2	36	45	18	5	1	-	-	-	-	-	-	-	
	I	154	-	-	2	54	60	29	8	1	-	-	-	-	-	-	-	

## BEFRAGUNG DER PRÜFUNGSKANDIDATEN (INDIVIDUALERHEBUNG) 1988

10 VON DEUTSCHEN ABSOLVENTEN BESTANDENE PRÜFUNGEN NACH FÄCHERGRUPPEN, STUDIENBEREICHEN,  
ART DER PRÜFUNG UND FACHSEMESTERN

FÄCHERGRUPPE STUDIENBEREICH PRÜFUNG	GE, SCHL	BESTANDENE PRÜFUNGEN INSGESAMT	DAVON ABSCHLUSS IM FACHSEMESTER													
			6. UND NIEDR	7	8	9	10	11	12	13	14	15	16	17. UND HÖHER	OHNE AN- GABE	
DIPLOM (U), AUFBAUSTUDIUM	M W I	4 4 8	3 2 6	- - -	1 - 1	- - -	- - -	- 1 1	- - -	- - -	- - -	- - -	- - -	- - -	- - -	
PROMOTION (ABSCHLUSSPR. VORAUSGESETZT)	M W I	3 - 3	- - -	- - -	- - -	- - -	- - -	- - -	- - -	- - -	- - -	- - -	- - -	1 - 1	2 - 2	
LA BERUFLICHE SCHULEN	M W I	4 9 13	- - -	- - -	1 - 1	1 3 4	- 1 1	1 2 3	1 1 2	- - -	2 - 2	- - -	- - -	- - -	- - -	
DIPLOM (FH)	M W I	1886 4420 6306	304 720 1024	481 1300 1781	464 1050 1514	286 684 970	139 320 459	76 156 232	56 102 158	26 38 64	13 14 27	12 15 27	7 8 15	20 9 29	2 4 6	
DIPLOM AUFBAU- STUDIUM (FH / KURZSTUDIUM)	M W I	- 1 1	- - -	- - -	- 1 1	- - -	- - -	- - -	- - -	- - -	- - -	- - -	- - -	- - -	- - -	
AUFBAUSTUDIUM	M W I	8 12 20	1 - 1	1 3 4	3 4 7	2 3 5	1 1 2	- 1 1	- - -	- - -	- - -	- - -	- - -	- - -	- - -	
STUDIENBEREICH ZUSAMMEN	M W I	1970 4807 6577	308 723 1031	482 1303 1785	469 1057 1526	309 734 1043	155 373 528	94 190 284	62 115 177	29 50 79	16 21 37	13 18 31	7 9 16	22 10 32	4 4 8	
RECHTSWISSENSCHAFT																
LIZENTIAT	M W I	11 7 18	- - -	1 - 1	- - -	- - -	- - -	- - -	- - -	- - -	- - -	- 1 1	1 - 1	9 6 15	- - -	
PROMOTION (ABSCHLUSSPR. VORAUSGESETZT)	M W I	524 104 628	48 10 58	5 1 6	21 5 26	28 4 32	72 7 79	62 15 77	41 11 52	38 14 52	30 4 34	18 4 22	14 1 15	68 17 85	79 11 90	
PROMOTION OHNE VORAUSGESETZTE ABSCHLUSSPR.	M W I	2 - 2	1 - 1	- - -	- - -	- - -	1 - 1	- - -	- - -	- - -	- - -	- - -	- - -	- - -	- - -	
STAATSEXAMEN/ 1. STAATSPRUE- FUNG	M W I	4773 3016 7789	2 - 2	9 3 12	77 28 105	292 136 428	711 380 1091	1219 816 2035	852 590 1442	687 516 1203	296 187 483	207 159 366	151 69 220	263 128 391	7 4 11	
STAATSEXAMEN (EINPHASIGE AUSBILDUNG)	M W I	273 165 438	- - -	- - -	35 21 56	3 2 5	15 16 31	24 16 40	27 12 39	62 41 103	71 37 108	19 7 26	13 9 22	4 4 8	- - -	
LA OBERSTUFE/ SEKUNDARST. II, ALLGEM. SCHULEN	M W I	1 3 4	- - -	- - -	- - -	- - -	1 - 1	- - -	- - -	- 1 1	- - -	- - -	- 1 1	1 1 1	- - -	
ZUSATZPR. LA OBERST./SEK. II, ALLGEM. SCHULEN	M W I	- 1 1	- - -	- - -	- - -	- - -	- - -	- - -	- - -	- - -	- - -	- - -	- - -	- 1 1	- - -	
DIPLOM (FH)	M W I	26 37 63	24 37 61	- - -	2 - 2	- - -	- - -	- - -	- - -	- - -	- - -	- - -	- - -	- - -	- - -	
STAATL. LAUF- BAHNPRUEFUNG (VERW. FH)	M W I	99 115 214	79 82 161	16 26 42	3 4 7	1 2 3	- 1 1	- - -	- - -	- - -	- - -	- - -	- - -	- - -	- - -	
AUFBAUSTUDIUM	M W I	10 4 14	10 4 14	- - -	- - -	- - -	- - -	- - -	- - -	- - -	- - -	- - -	- - -	- - -	- - -	
STUDIENBEREICH ZUSAMMEN	M W I	5719 3452 9171	164 133 297	31 30 61	138 58 196	324 144 468	800 404 1204	1305 847 2152	920 613 1533	787 572 1359	397 228 625	244 171 415	179 80 259	344 157 501	86 15 101	
VERWALTUNGSWISSENSCHAFT																
DIPLOM (U)	M W I	67 30 97	- - -	1 - 1	7 1 8	11 6 17	19 13 32	11 2 13	10 3 13	1 4 5	5 - 5	- - -	1 - 1	1 1 2	- - -	
MAGISTER, AUFBAUSTUDIUM	M W I	13 3 16	13 3 16	- - -	- - -	- - -	- - -	- - -	- - -	- - -	- - -	- - -	- - -	- - -	- - -	
PROMOTION (ABSCHLUSSPR. VORAUSGESETZT)	M W I	1 - 1	1 - 1	- - -	- - -	- - -	- - -	- - -	- - -	- - -	- - -	- - -	- - -	- - -	- - -	
DIPLOM (FH)	M W I	601 280 881	568 268 836	3 3 6	25 6 31	1 - 1	2 2 4	1 - 1	- 1 1	1 - 1	- - -	- - -	- - -	- - -	- - -	
STAATL. LAUF- BAHNPRUEFUNG (VERW. FH)	M W I	3318 2907 6225	3168 2797 5965	56 43 99	89 64 153	2 2 4	2 1 3	- - -	- - -	- - -	- - -	- - -	- - -	- - -	1 - 1	

**BEFRAGUNG DER PRÜFUNGSKANDIDATEN (INDIVIDUALERHEBUNG) 1988**

10 VON DEUTSCHEN ABSOLVENTEN BESTANDENE PRÜFUNGEN NACH FÄCHERGRUPPEN, STUDIENBEREICHEN,  
ART DER PRÜFUNG UND FACHSEMESTERN

FÄCHERGRUPPE STUDIENBEREICH PRÜFUNG	GE- SCHL	BESTANDENE PRÜFUNGEN INSGESAMT	DAVON ABSCHLUSS IM FACHSEMESTER														17. UND HÖHER	OHNE AN- GABE
			6 UND NIEDR	7.	8	9.	10	11	12.	13	14	15.	16					
STUDIENBEREICH ZUSAMMEN	M	4000	3750	60	121	14	23	12	10	2	5	-	1				1	1
	W	3220	3068	46	71	8	16	2	4	4	-	-	-				1	-
	I	7220	6818	106	192	22	39	14	14	6	5	-	1				2	1
WIRTSCHAFTSWISSENSCHAFTEN																		
MAGISTER	M	4	1	1	2	-	-	-	-	-	-	-	-	-	-	-	-	-
	W	1	-	-	-	-	1	-	-	-	-	-	-	-	-	-	-	-
	I	5	1	1	2	-	1	-	-	-	-	-	-	-	-	-	-	-
LIZENTIAT	M	1	-	-	-	1	-	-	-	-	-	-	-	-	-	-	-	-
	W	-	-	-	-	-	-	-	-	-	-	-	-	-	-	-	-	-
	I	1	-	-	-	1	-	-	-	-	-	-	-	-	-	-	-	-
DIPLOM (U)	M	5906	132	151	251	706	1224	1207	846	553	302	187	108				226	13
	W	2382	3	13	65	276	551	541	403	236	133	68	40				49	4
	I	8288	135	164	316	982	1775	1748	1249	789	435	255	148				275	17
DIPLOM- KURZ- STUDIUM	M	250	11	36	37	49	34	21	16	10	12	4	6				14	-
	W	113	2	17	18	29	17	10	8	1	7	2	2				-	-
	I	363	13	53	55	78	51	31	24	11	19	6	8				14	-
DIPLOM-LEHRER- PRÜFUNG	M	132	-	-	2	7	21	34	25	12	8	6	7				10	-
	W	117	-	-	2	9	24	31	14	16	10	4	3				3	1
	I	249	-	-	4	16	45	65	39	28	18	10	10				13	1
PROMOTION (ABSCHLUSSPR. VORAUSGESETZT)	M	439	59	12	29	24	40	22	27	25	19	12	21				107	42
	W	60	10	2	2	3	5	5	3	2	3	3	1				15	6
	I	499	69	14	31	27	45	27	30	27	22	15	22				122	48
LA GRUND- UND HAUPTSCHULEN	M	3	-	-	-	1	-	-	1	-	1	-	-				-	-
	W	1	-	-	-	1	-	-	-	-	-	-	-				-	-
	I	4	-	-	-	2	-	-	1	-	1	-	-				-	-
LA GRUNDSTUFE/ PRIMARSTUFE	M	1	-	-	-	-	-	1	-	-	-	-	-				-	-
	W	-	-	-	-	-	-	-	-	-	-	-	-				-	-
	I	1	-	-	-	-	-	1	-	-	-	-	-				-	-
LA REALSCHULEN	M	5	1	-	1	-	1	-	1	-	-	-	1				-	-
	W	6	1	-	-	-	1	2	1	1	-	-	-				-	-
	I	11	2	-	1	-	2	2	2	1	-	-	1				-	-
LA HAUPT- UND REALSCH./UNT.-U MITTELST. GYM.	M	3	-	-	-	1	-	-	-	1	-	-	-				1	-
	W	2	-	-	-	1	-	-	-	-	-	-	-				1	-
	I	5	-	-	-	2	-	-	-	1	-	-	-				2	-
LA MITTELSTUFE/ SEKUNDARSTUFE	M	1	-	-	-	1	-	-	-	-	-	-	-				-	-
	W	5	-	1	1	2	1	-	-	-	-	-	-				-	-
	I	6	-	1	1	3	1	-	-	-	-	-	-				-	-
LA GYMNASIEN	M	2	-	-	-	-	-	1	1	-	-	-	-				-	-
	W	3	-	-	-	-	-	1	-	1	-	1	-				-	-
	I	5	-	-	-	-	-	2	1	1	-	1	-				-	-
LA BERUFLICHE SCHULEN	M	30	-	1	2	11	2	5	3	3	-	1	1				1	-
	W	32	-	4	2	7	5	6	3	3	2	-	-				-	-
	I	62	-	5	4	18	7	11	6	6	2	1	1				1	-
LA OBERSTUFE/ SEKUNDARST. II, BERUFL. SCHULEN	M	38	-	1	1	1	3	7	4	6	5	3	2				5	-
	W	40	-	1	2	3	4	10	9	1	2	3	-				5	-
	I	78	-	2	3	4	7	17	13	7	7	6	2				10	-
ZUSATZPR. LA GRUND- UND HAUPTSCHULEN	M	2	2	-	-	-	-	-	-	-	-	-	-				-	-
	W	2	2	-	-	-	-	-	-	-	-	-	-				-	-
	I	4	4	-	-	-	-	-	-	-	-	-	-				-	-
ZUSATZPR. LA REALSCHULEN	M	13	3	6	3	-	-	1	-	-	-	-	-				-	-
	W	11	2	3	6	-	-	-	-	-	-	-	-				-	-
	I	24	5	9	9	-	-	1	-	-	-	-	-				-	-
ZUSATZPR. LA OBERST./SEK.II, BERUFL. SCHULEN	M	15	-	1	-	-	1	1	-	1	1	-	-				2	8
	W	15	-	-	-	1	1	-	-	-	-	2	-				-	11
	I	30	-	1	-	1	2	1	-	1	1	2	-				2	19
DIPLOM (FH)	M	4135	770	677	913	716	449	247	174	77	39	27	17				27	2
	W	2423	384	360	603	437	297	173	90	43	15	10	3				6	2
	I	6558	1154	1037	1516	1153	746	420	264	120	54	37	20				33	4
STAATL. LAUF- BAHNPRÜFUNG (VERN. FH)	M	1142	1092	23	24	-	-	-	2	1	-	-	-				-	-
	W	775	742	15	16	1	-	-	-	-	-	-	-				-	1
	I	1917	1834	38	40	1	-	-	2	1	-	-	-				-	1
SONSTIGER AB- SCHLUSS AN FH	M	4	-	-	4	-	-	-	-	-	-	-	-				-	-
	W	4	-	-	4	-	-	-	-	-	-	-	-				-	-
	I	8	-	-	8	-	-	-	-	-	-	-	-				-	-
AUFBAUSTUDIUM	M	13	4	-	1	2	-	1	1	2	1	1	-				-	-
	W	5	1	-	1	-	-	-	1	1	-	-	-				-	-
	I	18	5	-	2	2	1	1	2	3	1	1	-				-	-
ERGÄNZUNGS-/ ZUSATZPRÜFUNG	M	10	3	-	1	-	2	2	1	-	-	-	1				-	-
	W	3	1	-	-	-	1	1	-	-	-	-	-				-	-
	I	13	4	-	1	-	3	3	1	-	-	-	1				-	-

**BEFRAGUNG DER PRÜFUNGSKANDIDATEN (INDIVIDUALERHEBUNG) 1988**

**10 VON DEUTSCHEN ABSOLVENTEN BESTANDENE PRÜFUNGEN NACH FÄCHERGRUPPEN, STUDIENBEREICHEN,  
ART DER PRÜFUNG UND FACHSEMESTERN**

FÄCHERGRUPPE STUDIENBEREICH PRÜFUNG	GE- SCHL	BESTANDENE PRÜFUNGEN INSGESAMT	DAVON ABSCHLUSS IM										FACHSEMESTER					17 UND HÖHER	OHNE AN- GABE
			6 UND NIEDR	7	8	9	10	11	12	13	14	15	16						
KONTAKTSTUDIUM/ WEITERBILDUNG	M W I	4 7 11	4 7 11	- - -	- - -	- - -	- - -	- - -	- - -	- - -	- - -	- - -	- - -	- - -	- - -	- - -			
STUDIENBEREICH ZUSAMMEN	M W I	12153 6007 18160	2082 1155 3237	909 416 1325	1271 722 1993	1520 770 2290	1777 909 2686	1550 780 2330	1102 532 1634	691 305 996	388 172 560	241 93 334	164 49 213	393 79 472	65 25 90				
WIRTSCHAFTSINGENIEUR- WESEN																			
DIPLOM (U)	M W I	463 43 506	1 - 1	- - -	3 - 3	20 - 20	39 4 43	76 8 84	66 10 76	71 4 75	67 8 75	27 2 29	41 1 42	52 6 58	- - -	- - -			
DIPLOM (U), AUFBAUSTUDIUM	M W I	55 4 59	30 4 34	3 - 3	15 - 15	2 - 2	2 - 1	1 - 1	- - -	1 - 1	- - -	- - -	- - -	1 - 1	- - -	- - -			
PROMOTION (ABSCHLUSSPR. VORAUSGESETZT)	M W I	21 - 21	- - -	- - -	- - -	3 - 3	3 - 3	3 - 3	- - -	1 - 1	3 - 3	- - -	- - -	3 - 3	5 - 5	- - -			
DIPLOM (FH)	M W I	598 117 715	39 2 41	40 2 42	191 35 226	146 48 194	93 18 111	42 6 48	29 4 33	5 1 6	6 1 7	3 - 3	1 - 1	3 - 3	- - -	- - -			
DIPLOM AUFBAU- STUDIUM (FH / KURZSTUDIUM)	M W I	275 23 298	217 20 237	8 1 9	11 - 11	7 - 9	4 - 4	8 - 8	4 - 4	12 - 12	1 - 1	- - -	1 - 1	2 - 2	- - -	- - -			
AUFBAUSTUDIUM	M W I	16 - 16	- - -	- - -	- - -	- - -	1 - 1	3 - 3	9 - 9	2 - 2	1 - 1	- - -	- - -	- - -	- - -	- - -			
ERGÄNZUNGS-/ ZUSATZPRÜFUNG	M W I	1 - 1	1 - 1	- - -	- - -	- - -	- - -	- - -	- - -	- - -	- - -	- - -	- - -	- - -	- - -	- - -			
STUDIENBEREICH ZUSAMMEN	M W I	1429 187 1616	288 26 314	51 3 54	220 35 255	178 50 228	142 22 164	133 14 147	108 14 122	92 5 97	78 9 87	30 2 32	43 1 44	61 6 67	5 - 5				
FÄCHERGRUPPE ZUSAMMEN	M W I	26590 18566 45156	6640 5149 11789	1555 1838 3393	2270 1993 4263	2432 1784 4216	3030 1852 4882	3249 1980 5229	2374 1413 3787	1767 1072 2839	991 539 1530	610 355 965	461 179 640	994 349 1343	217 69 280				
MATHEMATIK, NATURWISSEN- SCHAFTEN																			
MATHEMATIK, NATURWISSEN- SCHAFTEN ALLGEMEIN																			
LA GRUND- UND HAUPTSCHULEN	M W I	2 5 7	- - -	- 2 2	- - -	- - -	- - -	- - -	2 1 3	- 2 -	- - -	- - -	- - -	- - -	- - -	- - -			
LA GRUNDSTUFE/ PRIMARSTUFE	M W I	8 47 55	- - -	3 18 21	1 7 8	2 12 14	- 3 3	1 4 5	1 1 2	- - 1	- 1 -	- - -	- 1 -	- - 1	- - -	- - -			
STUDIENBEREICH ZUSAMMEN	M W I	10 52 62	- - -	3 20 23	1 7 8	2 12 14	- 3 3	1 4 5	3 2 5	3 2 2	- 1 1	- - -	- 1 1	- - 1	- - -	- - -			
MATHEMATIK																			
DIPLOM (U)	M W I	858 271 1129	1 1 2	7 - 7	15 5 20	34 11 45	91 28 119	129 39 168	153 54 207	114 42 156	74 33 107	52 17 69	56 6 62	132 35 167	- - -	- - -			
DIPLOM- KURZ- STUDIUM	M W I	2 5 7	- - -	- - -	- - -	- - -	- - -	- 2 2	1 - 1	- - -	1 1 2	- - -	- - -	- 2 2	- - -	- - -			
PROMOTION (ABSCHLUSSPR. VORAUSGESETZT)	M W I	169 25 194	25 5 30	4 - 4	4 2 6	7 - 7	10 3 13	12 - 12	16 2 18	12 1 13	5 - 6	9 - 9	11 - 11	35 9 44	19 2 21	- - -			
LA GRUND- UND HAUPTSCHULEN	M W I	19 91 110	2 4 6	1 9 10	4 34 38	5 22 27	3 9 12	1 7 8	1 3 4	1 2 3	- - -	- 1 1	- - -	1 - 1	- - -	- - -			
LA GRUNDSCHULEN	M W I	- 14 14	- 3 3	- 3 3	- 5 5	- 3 -	- - -	- - -	- - -	- - -	- - -	- - -	- - -	- - -	- - -	- - -			
LA HAUPTSCHULEN	M W I	6 3 9	- - -	- 1 1	- - -	- - -	4 - 4	- 1 1	- 1 1	1 - 1	- - -	- - -	- - -	1 - 1	- - -	- - -			
LA GRUNDSTUFE/ PRIMARSTUFE	M W I	7 50 57	- 2 2	- 1 1	1 13 14	3 14 17	2 9 11	1 2 3	- 3 3	- 1 1	- 2 2	- 1 1	- 1 1	- 1 1	- 1 1	- - -			



## BEFRAGUNG DER PRÜFUNGSKANDIDATEN (INDIVIDUALERHEBUNG) 1988

10 VON DEUTSCHEN ABSOLVENTEN BESTANDENE PRÜFUNGEN NACH FÄCHERGRUPPEN, STUDIENBEREICHEN,  
ART DER PRÜFUNG UND FACHSEMESTERN

FÄCHERGRUPPE STUDIENBEREICH PRÜFUNG	GE- SCHL.	BESTANDENE PRÜFUNGEN INSGESAMT	DAVON ABSCHLUSS IM FACHSEMESTER														17 UND HÖHER	OHNE AN- GABE
			6 UND NIEDR	7	8	9	10	11	12	13.	14	15	16					
LA REALSCHULEN	M	23	5	-	5	5	2	4	1	-	-	-	1	-	-	-	-	-
	W	25	3	2	1	2	7	3	5	2	-	-	-	-	-	-	-	-
	I	48	8	2	6	7	9	7	6	2	-	-	1	-	-	-	-	-
LA HAUPT.- UND REALSCH./UNT.-U MITTELST. GYM.	M	5	-	1	2	1	-	-	1	-	-	-	-	-	-	-	-	-
	W	8	2	1	1	2	1	-	1	-	-	-	-	-	-	-	-	-
	I	13	2	2	3	3	1	-	2	-	-	-	-	-	-	-	-	-
LA MITTELSTUFE/ SEKUNDARSTUFE I	M	17	-	-	-	-	2	3	-	3	2	1	1	5	-	-	-	-
	W	28	-	2	2	6	2	-	4	3	3	3	1	2	7	-	-	-
	I	45	-	2	2	6	4	3	4	6	5	4	2	-	-	-	-	-
LA GYMNASIEN	M	88	-	-	2	3	7	12	11	15	15	4	8	10	1	-	-	-
	W	53	-	-	-	-	7	13	13	11	5	-	2	2	-	-	-	-
	I	141	-	-	2	3	14	25	24	26	20	4	10	12	1	-	-	-
LA OBERSTUFE/ SEKUNDARST. II, ALLGEM. SCHULEN	M	54	-	-	-	1	2	3	4	7	9	4	7	17	-	-	-	-
	W	51	-	-	-	-	2	6	5	13	9	7	5	4	-	-	-	-
	I	105	-	-	-	1	4	9	9	20	18	11	12	21	-	-	-	-
LA SONDER- SCHULEN	M	1	-	-	-	-	1	-	-	-	-	-	-	-	-	-	-	-
	W	5	-	-	-	1	1	-	-	2	-	1	-	-	-	-	-	-
	I	6	-	-	-	1	2	-	-	2	-	1	-	-	-	-	-	-
LA BERUFLICHE SCHULEN	M	-	-	-	-	-	-	-	-	-	-	-	-	-	-	-	-	-
	W	1	-	-	-	-	-	1	-	-	-	-	-	-	-	-	-	-
	I	1	-	-	-	-	-	1	-	-	-	-	-	-	-	-	-	-
SONST. STAATS- PRÜFUNGEN NACH SCHULARTEN	M	-	-	-	-	-	-	-	-	-	-	-	-	-	-	-	-	-
	W	3	-	-	-	-	1	1	1	-	-	-	-	-	-	-	-	-
	I	3	-	-	-	-	1	1	1	-	-	-	-	-	-	-	-	-
ZUSATZPR. LA GRUNDSCHULEN	M	4	2	1	1	-	-	-	-	-	-	-	-	-	-	-	-	-
	W	5	-	-	2	2	-	1	-	-	-	-	-	-	-	-	-	-
	I	9	2	1	3	2	-	1	-	-	-	-	-	-	-	-	-	-
ZUSATZPR. LA REALSCHULEN	M	3	2	-	1	-	-	-	-	-	-	-	-	-	-	-	-	-
	W	10	2	-	7	-	-	1	-	-	-	-	-	-	-	-	-	-
	I	13	4	-	8	-	-	1	-	-	-	-	-	-	-	-	-	-
ZUSATZPR. LA GYMNASIEN	M	-	-	-	-	-	-	-	-	-	-	-	-	-	-	-	-	-
	W	1	-	-	-	-	-	-	-	-	1	-	-	-	-	-	-	-
	I	1	-	-	-	-	-	-	-	-	1	-	-	-	-	-	-	-
ZUSATZPR. LA BERUFL. SCHULEN	M	1	-	-	-	-	-	-	1	-	-	-	-	-	-	-	-	-
	W	-	-	-	-	-	-	-	-	-	-	-	-	-	-	-	-	-
	I	1	-	-	-	-	-	-	1	-	-	-	-	-	-	-	-	-
SONSTIGE ZU- SATZPR. LA	M	1	-	-	-	-	-	-	-	-	-	-	-	-	-	-	-	1
	W	-	-	-	-	-	-	-	-	-	-	-	-	-	-	-	-	-
	I	1	-	-	-	-	-	-	-	-	-	-	-	-	-	-	-	1
ZUSATZPR. LA GRUNDSTUFE/ PRIMARSTUFE	M	1	-	-	-	-	1	-	-	-	-	-	-	-	-	-	-	-
	W	-	-	-	-	-	-	-	-	-	-	-	-	-	-	-	-	-
	I	1	-	-	-	-	1	-	-	-	-	-	-	-	-	-	-	-
ZUSATZPR. LA MITTELSTUFE/ SEKUNDARST. I	M	1	-	-	-	-	-	-	-	-	1	-	-	-	-	-	-	-
	W	3	-	-	2	-	-	-	-	-	-	-	-	-	-	-	-	-
	I	4	-	-	2	-	-	-	-	-	1	-	-	-	-	-	-	-
ZUSATZPR. LA OBERST./SEK. II, ALLGEM. SCHULEN	M	1	-	-	-	1	-	-	-	-	-	-	-	-	-	-	-	-
	W	-	-	-	-	-	-	-	-	-	-	-	-	-	-	-	-	-
	I	1	-	-	-	1	-	-	-	-	-	-	-	-	-	-	-	-
DIPLOM (FH)	M	79	5	6	22	24	11	2	6	3	-	-	-	-	-	-	-	-
	W	45	1	8	10	22	3	1	-	-	-	-	-	-	-	-	-	-
	I	124	6	14	32	46	14	3	6	3	-	-	-	-	-	-	-	-
DIPLOM AUFBAU- STUDIUM (FH / KURZSTUDIUM)	M	1	1	-	-	-	-	-	-	-	-	-	-	-	-	-	-	-
	W	-	-	-	-	-	-	-	-	-	-	-	-	-	-	-	-	-
	I	1	1	-	-	-	-	-	-	-	-	-	-	-	-	-	-	-
SONSTIGER ABSCHLUSS	M	4	-	-	-	1	2	-	-	1	-	-	-	-	-	-	-	-
	W	1	-	-	-	-	-	-	-	-	-	1	-	-	-	-	-	-
	I	5	-	-	-	1	2	-	-	1	-	1	-	-	-	-	-	-
STUDIENBEREICH ZUSAMMEN	M	1345	43	20	57	85	138	167	195	157	107	70	84	201	21	-	-	-
	W	698	23	27	84	85	73	78	92	77	55	31	15	56	2	-	-	-
	I	2043	66	47	141	170	211	245	287	234	162	101	99	257	23	-	-	-
INFORMATIK																		
DIPLOM (U)	M	1230	33	31	44	62	90	170	220	160	129	87	71	131	2	-	-	-
	W	251	2	2	8	10	18	36	38	57	24	21	13	22	-	-	-	-
	I	1481	35	33	52	72	108	206	258	217	153	108	84	153	2	-	-	-
DIPLOM- KURZ- STUDIUM	M	7	-	-	-	1	2	1	1	1	1	-	-	-	-	-	-	-
	W	-	-	-	-	-	-	-	-	-	-	-	-	-	-	-	-	-
	I	7	-	-	-	1	2	1	1	1	1	-	-	-	-	-	-	-
PROMOTION (ABSCHLUSSPR. VORAUSGESETZT)	M	83	7	1	6	1	6	11	13	3	-	-	1	3	29	-	-	-
	W	8	-	-	2	-	-	-	-	-	2	1	-	-	4	-	-	-
	I	91	7	1	8	1	6	11	13	3	3	1	1	3	33	-	-	-

**BEFRAGUNG DER PRÜFUNGSKANDIDATEN (INDIVIDUALERHEBUNG) 1988**

**10 VON DEUTSCHEN ABSOLVENTEN BESTANDENE PRÜFUNGEN NACH FÄCHERGRUPPEN, STUDIENBEREICHEN,  
ART DER PRÜFUNG UND FACHSEMESTERN**

FÄCHERGRUPPE STUDIENBEREICH PRÜFUNG	GE- SCHL.	BESTANDENE PRÜFUNGEN INSGESAMT	DAVON ABSCHLUSS IM . . FACHSEMESTER													17 UND HÖHER	OHNE AN- GABE
			6 UND NIEDR.	7	8	9	10	11.	12.	13	14	15	16				
LA REALSCHULEN	M	1	1	-	-	-	-	-	-	-	-	-	-	-	-	-	
	W	-	-	-	-	-	-	-	-	-	-	-	-	-	-	-	
	I	1	1	-	-	-	-	-	-	-	-	-	-	-	-	-	
LA OBERSTUFE/ SEKUNDARST. II, ALLGEM. SCHULEN	M	1	-	-	-	-	-	-	-	-	-	1	-	-	-	-	
	W	-	-	-	-	-	-	-	-	-	-	-	-	-	-	-	
	I	1	-	-	-	-	-	-	-	-	-	1	-	-	-	-	
ZUSATZPR. LA GRUND- UND HAUPTSCHULEN	M	14	12	-	2	-	-	-	-	-	-	-	-	-	-	-	
	W	11	9	-	1	-	-	-	-	-	-	-	-	-	-	1	
	I	25	21	-	3	-	-	-	-	-	-	-	-	-	-	1	
ZUSATZPR. LA REALSCHULEN	M	21	14	3	3	-	-	-	-	-	1	-	-	-	-	-	
	W	7	4	1	-	-	1	-	1	-	-	-	-	-	-	-	
	I	28	18	4	3	-	1	-	1	-	1	-	-	-	-	-	
ZUSATZPR. LA GYMNASIEN	M	16	12	1	1	1	-	-	-	-	-	-	-	-	-	1	
	W	4	4	-	-	-	-	-	-	-	-	-	-	-	-	-	
	I	20	16	1	1	1	-	-	-	-	-	-	-	-	-	1	
ZUSATZPR. LA OBERST./SEK.II, ALLGEM. SCHULEN	M	21	-	-	3	-	4	3	5	-	-	-	1	5	-	-	
	W	8	2	-	2	-	-	2	-	-	-	1	-	1	-	-	
	I	29	2	-	5	-	4	3	7	-	-	1	1	6	-	-	
DIPLOM (FH)	M	1047	34	195	384	189	114	54	37	18	8	3	5	6	-	-	
	W	244	4	55	73	42	29	22	9	8	-	-	-	1	-	1	
	I	1291	38	250	457	231	143	76	46	26	8	3	5	7	-	1	
DIPLOM AUFBAU- STUDIUM (FH / KURZSTUDIUM)	M	20	18	-	2	-	-	-	-	-	-	-	-	-	-	-	
	W	1	1	-	-	-	-	-	-	-	-	-	-	-	-	-	
	I	21	19	-	2	-	-	-	-	-	-	-	-	-	-	-	
ERGÄNZUNGS-/ ZUSATZPRÜFUNG	M	2	-	-	2	-	-	-	-	-	-	-	-	-	-	-	
	W	1	-	-	1	-	-	-	-	-	-	-	-	-	-	-	
	I	3	-	-	3	-	-	-	-	-	-	-	-	-	-	-	
STUDIENBEREICH ZUSAMMEN	M	2463	131	231	447	254	216	239	276	182	141	91	78	145	32	-	
	W	535	26	58	87	52	48	58	50	65	25	23	13	24	6	-	
	I	2998	157	289	534	306	264	297	326	247	166	114	91	169	38	-	
<b>PHYSIK, ASTRONOMIE</b>																	
DIPLOM (U)	M	1888	1	12	39	64	157	320	346	306	198	163	96	186	-	-	
	W	161	-	1	1	3	15	30	40	18	17	12	9	15	-	-	
	I	2049	1	13	40	67	172	350	386	324	215	175	105	201	-	-	
DIPLOM- KURZ- STUDIUM	M	48	-	2	15	6	6	7	2	5	-	2	-	3	-	-	
	W	12	-	1	1	3	1	4	1	1	-	-	-	-	-	-	
	I	60	-	3	16	9	7	11	3	6	-	2	-	3	-	-	
PROMOTION (ABSCHLUSSPR. VORAUSGESETZT)	M	660	48	20	28	20	21	20	45	47	26	23	22	270	70	-	
	W	36	3	2	1	-	1	3	3	2	3	1	2	13	2	-	
	I	696	51	22	29	20	22	23	48	49	29	24	24	283	72	-	
PROMOTION OHNE VORAUSGESETZTE ABSCHLUSSPR.	M	5	-	-	-	-	1	-	-	-	-	-	-	4	-	-	
	W	-	-	-	-	-	-	-	-	-	-	-	-	-	-	-	
	I	5	-	-	-	-	1	-	-	-	-	-	-	4	-	-	
LA GRUND- UND HAUPTSCHULEN	M	3	-	-	2	-	-	-	-	-	-	1	-	-	-	-	
	W	4	-	3	-	-	1	-	-	-	-	-	-	-	-	-	
	I	7	-	3	2	-	1	-	-	-	-	1	-	-	-	-	
LA HAUPTSCHULEN	M	2	-	-	-	-	-	1	-	1	-	-	-	-	-	-	
	W	-	-	-	-	-	-	-	-	-	-	-	-	-	-	-	
	I	2	-	-	-	-	-	1	-	1	-	-	-	-	-	-	
LA REALSCHULEN	M	7	1	-	-	2	2	1	1	-	-	-	-	-	-	-	
	W	-	-	-	-	-	-	-	-	-	-	-	-	-	-	-	
	I	7	1	-	-	2	2	1	1	-	-	-	-	-	-	-	
LA HAUPT- UND REALSCH./UNT.-U MITTELST. GYM.	M	1	-	1	-	-	-	-	-	-	-	-	-	-	-	-	
	W	-	-	-	-	-	-	-	-	-	-	-	-	-	-	-	
	I	1	-	1	-	-	-	-	-	-	-	-	-	-	-	-	
LA MITTELSTUFE/ SEKUNDARSTUFE I	M	8	-	-	-	-	2	-	-	-	-	2	-	4	-	-	
	W	1	-	-	-	-	-	-	-	-	-	-	-	1	-	-	
	I	9	-	-	-	-	2	-	-	-	-	2	-	5	-	-	
LA GYMNASIEN	M	52	-	-	-	3	1	13	6	6	10	4	5	4	-	-	
	W	11	-	-	-	1	2	2	3	-	2	-	1	-	-	-	
	I	63	-	-	-	4	3	15	9	6	12	4	6	4	-	-	
LA OBERSTUFE/ SEKUNDARST. II, ALLGEM. SCHULEN	M	29	-	-	-	-	2	-	2	7	2	7	2	7	-	-	
	W	5	-	-	-	-	-	-	-	1	-	1	1	2	-	-	
	I	34	-	-	-	-	2	-	2	8	2	8	3	9	-	-	
LA BERUFLICHE SCHULEN	M	1	-	-	-	-	-	1	-	-	-	-	-	-	-	-	
	W	-	-	-	-	-	-	-	-	-	-	-	-	-	-	-	
	I	1	-	-	-	-	-	1	-	-	-	-	-	-	-	-	
ZUSATZPR. LA GRUNDSCHULEN	M	1	1	-	-	-	-	-	-	-	-	-	-	-	-	-	
	W	-	-	-	-	-	-	-	-	-	-	-	-	-	-	-	
	I	1	1	-	-	-	-	-	-	-	-	-	-	-	-	-	

## BEFRAGUNG DER PRÜFUNGSKANDIDATEN (INDIVIDUALERHEBUNG) 1988

10 VON DEUTSCHEN ABSOLVENTEN BESTANDENE PRÜFUNGEN NACH FÄCHERGRUPPEN, STUDIENBEREICHEN,  
ART DER PRÜFUNG UND FACHSEMESTERN

FÄCHERGRUPPE STUDIENBEREICH PRÜFUNG	GE- SCHL	BESTANDENE PRÜFUNGEN INSGESAMT	DAVON ABSCHLUSS IM FACHSEMESTER														17 UND HÖHER	OHNE AN- GABE
			6 UND NIEDR	7	8	9	10	11	12.	13	14	15	16					
ZUSATZPR. LA REALSCHULEN	M W I	2 1 3	1 - 1	- - -	1 - 1	- - -	- - -	- - -	- - -	- 1 1	- - -	- - -	- - -	- - -	- - -	-		
ZUSATZPR. LA GYMNASIEN	M W I	3 - 3	1 - 1	- - -	- - -	1 - 1	- - -	- - -	- - -	- - -	- - -	- - -	1 - 1	- - -	- - -	-		
SONSTIGE ZU- SATZPR. LA	M W I	8 2 10	1 1 2	- - -	- - -	- - -	- - -	- - -	- - -	- - -	- - -	- - -	- - -	- - -	- - -	7 1 8		
ZUSATZPR. LA MITTELSTUFE/ SEKUNDARST. I	M W I	1 1 2	- - -	- 1 1	- - -	- - -	- - -	1 - 1	- - -	- - -	- - -	- - -	- - -	- - -	- - -	-		
ZUSATZPR. LA OBERST./SEK. II, ALLGEM. SCHULEN	M W I	1 - 1	- - -	- - -	1 - 1	- - -	- - -	- - -	- - -	- - -	- - -	- - -	- - -	- - -	- - -	-		
DIPLOM (FH)	M W I	166 22 188	6 1 7	36 6 42	47 7 54	37 5 42	15 2 17	9 1 10	3 - 3	6 - 6	1 - 1	2 - 2	1 - 1	3 - 3	- - -	-		
SONSTIGER ABSCHLUSS	M W I	2 - 2	- - -	- - -	- - -	- - -	- - -	1 - 1	- - -	- - -	- - -	- - -	- - -	1 - 1	- - -	-		
STUDIENBEREICH ZUSAMMEN	M W I	2888 256 3144	60 5 65	71 14 85	133 10 143	133 12 145	207 22 229	374 40 414	405 47 452	378 23 401	237 22 259	204 14 218	127 13 140	482 31 513	77 3 80	-		
CHEMIE																		
DIPLOM (U)	M W I	1667 505 2172	- - -	2 1 3	28 4 32	94 19 113	232 64 296	289 101 390	272 93 365	241 77 318	162 44 206	106 30 136	85 27 112	156 45 201	- - -	-		
DIPLOM- KURZ- STUDIUM	M W I	67 29 96	- - -	2 - 2	10 5 15	12 9 21	9 2 11	14 3 17	4 2 6	4 2 6	3 3 6	- - -	1 2 3	8 1 9	- - -	-		
PROMOTION (ABSCHLUSSPR. VORAUSGESETZT)	M W I	1155 281 1436	138 25 163	35 12 47	38 7 45	30 4 34	28 7 35	25 6 31	28 9 37	29 14 43	54 9 63	48 7 55	60 10 70	550 151 701	92 20 112	-		
STAATSEXAMEN/ 1. STAATSPRUE- FUNG	M W I	85 123 208	- - -	- 1 1	17 11 28	16 24 40	10 30 40	12 18 30	7 13 20	9 9 14	5 9 14	4 5 9	2 2 4	3 1 4	- - -	-		
LA GRUND- UND HAUPTSCHULEN	M W I	3 6 9	- - -	- 1 1	- 2 2	- 1 1	1 1 2	- - -	- - -	1 1 2	- - -	- - -	- - -	- - -	- - -	-		
LA GRUNDSCHULEN	M W I	1 - 1	- - -	- - -	- - -	- - -	1 - 1	- - -	- - -	- - -	- - -	- - -	- - -	- - -	- - -	-		
LA HAUPTSCHULEN	M W I	- 1 1	- - -	- 1 1	- - -	- - -	- - -	- - -	- - -	- - -	- - -	- - -	- - -	- - -	- - -	-		
LA REALSCHULEN	M W I	- 8 8	- 1 1	- - -	- 1 1	- 2 2	- - -	- 2 2	- - -	- - -	- 2 2	- - -	- - -	- - -	- - -	-		
LA HAUPT- UND REALSCH./UNT.-U MITTELST. GYMN.	M W I	- 1 1	- - -	- 1 1	- - -	- - -	- - -	- - -	- - -	- - -	- - -	- - -	- - -	- - -	- - -	-		
LA MITTELSTUFE/ SEKUNDARSTUFE I	M W I	1 6 7	- - -	- - -	- - -	- - -	- - -	- 1 1	- - -	- 1 1	1 - 1	- - -	- - -	- - -	- - -	-		
LA GYMNASIEN	M W I	44 42 86	- - -	- - -	2 1 3	2 2 4	6 5 11	12 10 22	3 7 10	9 5 14	4 4 8	3 3 6	3 2 5	- 3 3	- - -	-		
LA OBERSTUFE/ SEKUNDARST. II, ALLGEM. SCHULEN	M W I	32 34 66	- - -	- - -	- - -	1 3 4	2 3 5	3 4 7	5 6 11	1 4 5	5 3 8	3 4 7	2 2 4	10 5 15	- - -	-		
LA BERUFLICHE SCHULEN	M W I	1 3 4	- - -	- 1 1	- - -	- - -	- - -	- - -	- 1 1	- 1 1	- - -	- - -	- - -	1 - 1	- - -	-		
LA OBERSTUFE/ SEKUNDARST. II, BERUFL. SCHULEN	M W I	- 1 1	- - -	- - -	- - -	- - -	- 1 1	- - -	- - -	- - -	- - -	- - -	- - -	- - -	- - -	-		
ZUSATZPR. LA GRUND- UND HAUPTSCHULEN	M W I	- 1 1	- - -	- - -	- - -	- - -	- - -	- - -	- - -	- - -	- - -	- - -	- - -	1 - 1	- - -	-		

**BEFRAGUNG DER PRÜFUNGSKANDIDATEN (INDIVIDUALERHEBUNG) 1988**

**10 VON DEUTSCHEN ABSOLVENTEN BESTANDENE PRÜFUNGEN NACH FÄCHERGRUPPEN, STUDIENBEREICHEN,  
ART DER PRÜFUNG UND FACHSEMESTERN**

FÄCHERGRUPPE STUDIENBEREICH PRÜFUNG	GE- SCHL	BESTANDENE PRÜFUNGEN INSGESAMT	DAVON ABSCHLUSS IM FACHSEMESTER													17 UND HÖHER	OHNE AN- GABE
			6 UND NIEDR	7	8	9	10	11	12.	13	14	15	16				
ZUSATZPR. LA GRUNDSCHULEN	M W I	1 - 1	- - 1	1 - 1	- - -	- - -	- - -	- - -	- - -	- - -	- - -	- - -	- - -	- - -	- - -	- - -	
ZUSATZPR. LA REALSCHULEN	M W I	1 - 1	1 - 1	- - -	- - -	- - -	- - -	- - -	- - -	- - -	- - -	- - -	- - -	- - -	- - -	- - -	
ZUSATZPR. LA GYMNASIEN	M W I	2 2 4	1 - 1	- - -	- - -	- 1 1	- - -	1 - 1	- - -	- - -	- 1 1	- - -	- - -	- - -	- - -	- - -	
ZUSATZPR. LA MITTELSTUFE/ SEKUNDARST. I	M W I	1 1 2	- - -	- - -	- 1 1	- - -	- - -	- - -	- - -	- - -	- - -	- - -	- - -	- - -	1 - 1	- - -	
ZUSATZPR. LA OBERST./SEK.II, ALLGEM. SCHULEN	M W I	2 1 3	- - -	- - -	- 1 1	- - -	- - -	- - -	- - -	- - -	- - -	1 - 1	- - -	- - -	1 - 1	- - -	
DIPLOM (FH)	M W I	293 180 473	7 3 10	55 14 69	85 52 137	52 37 89	44 38 82	22 19 41	12 7 19	10 4 14	2 1 3	2 1 3	1 2 3	1 2 3	1 2 3	- - -	
STUDIENBEREICH ZUSAMMEN	M W I	3356 1225 4581	147 29 176	95 32 127	180 85 265	207 102 309	333 151 484	378 164 542	331 138 469	304 118 422	237 76 313	167 50 217	154 48 202	731 212 943	82 20 112	- - -	
PHARMAZIE																	
PROMOTION (ABSCHLUSSPR. VORAUSGESETZT)	M W I	140 67 207	17 10 27	6 3 9	12 5 17	9 4 13	5 1 6	2 1 3	5 1 6	8 4 12	6 2 8	8 2 10	6 4 10	30 14 44	26 16 42	- - -	
STAATSEXAMEN/ 1. STAATSPRUE- FUNG	M W I	558 1120 1678	3 6 9	48 91 139	85 132 217	95 211 306	117 293 410	64 166 230	54 115 169	28 43 71	18 25 43	15 13 28	17 10 27	14 12 26	- 3 3	- - -	
STAATSEXAMEN (EINPHASIGE AUSBILDUNG)	M W I	22 24 46	- - -	2 4 6	4 3 7	8 3 11	5 7 12	3 3 6	- 3 3	- 1 1	- - -	- - -	- - -	- - -	- - -	- - -	
STUDIENBEREICH ZUSAMMEN	M W I	720 1211 1931	20 16 36	56 98 154	101 140 241	112 218 330	127 301 428	69 170 239	59 119 178	36 48 84	24 27 51	23 15 38	23 14 37	44 26 70	26 19 45	- - -	
BIOLOGIE																	
MAGISTER	M W I	3 4 7	- - -	- - -	- - -	1 1 2	- - -	- - -	- 1 1	1 - 1	- - -	- 1 1	1 - 1	- 1 1	- - -	- - -	
DIPLOM (U)	M W I	1125 1322 2447	1 - 1	2 2 4	27 19 46	38 76 114	117 111 228	141 166 307	167 243 410	196 235 431	163 197 360	99 110 209	68 61 129	105 101 206	1 1 2	- - -	
PROMOTION (ABSCHLUSSPR. VORAUSGESETZT)	M W I	581 326 907	53 26 79	16 10 26	24 15 39	8 9 17	19 15 34	24 9 33	32 26 58	28 6 34	26 20 46	21 10 31	26 12 38	269 140 409	35 28 63	- - -	
PROMOTION OHNE VORAUSGESETZTE ABSCHLUSSPR.	M W I	2 - 2	- - -	- - -	1 - 1	- - -	- - -	1 - 1	- - -	- - -	- - -	- - -	- - -	- - -	- - -	- - -	
LA GRUND- UND HAUPTSCHULEN	M W I	12 44 56	1 1 2	- 5 5	4 10 14	3 7 10	1 5 6	1 4 5	- 4 4	1 3 4	1 2 3	- 1 1	- - -	- 2 -	- - -	- - -	
LA GRUNDSCHULEN	M W I	- 36 36	- - -	- 5 5	- 2 2	- 15 15	- 3 3	- 4 4	- 4 4	- 1 1	- 1 1	- 1 1	- - -	- - -	- - -	- - -	
LA HAUPTSCHULEN	M W I	2 6 8	- - -	- - -	- - -	- 2 2	- 1 1	1 - 1	- 2 3	- 1 1	- - -	- - -	- - -	- - -	- - -	- - -	
LA GRUNDSTUFE/ PRIMARSTUFE	M W I	- 2 2	- - -	- - -	- - -	- - -	- - -	- 2 2	- - -	- - -	- - -	- - -	- - -	- - -	- - -	- - -	
LA REALSCHULEN	M W I	25 50 76	2 4 6	- 1 1	1 4 5	5 13 18	4 10 14	1 8 9	3 3 6	5 - 5	1 2 3	1 4 5	- - -	3 1 4	- - -	- - -	
LA HAUPT- UND REALSCH./UNT.-U MITTELST. GYM.	M W I	2 4 6	- - -	- 2 2	1 - 1	- - -	- 1 1	- - -	- - -	- - -	1 1 2	- - -	- - -	- - -	- - -	- - -	
LA MITTELSTUFE/ SEKUNDARSTUFE I	M W I	31 53 84	- - -	- 2 2	2 4 6	6 10 16	2 5 7	3 6 9	2 6 8	1 7 8	5 5 10	2 1 3	2 3 5	6 4 10	- - -	- - -	
LA GYMNASIEN	M W I	82 148 230	- - -	- - -	1 - 1	2 4 6	5 9 14	7 39 46	14 28 42	20 33 53	10 20 30	6 5 11	5 3 8	11 7 18	1 - 1	- - -	

**BEFRAGUNG DER PRÜFUNGSKANDIDATEN (INDIVIDUALERHEBUNG) 1988**

**10 VON DEUTSCHEN ABSOLVENTEN BESTANDENE PRÜFUNGEN NACH FÄCHERGRUPPEN, STUDIENBEREICHEN,  
ART DER PRÜFUNG UND FACHSEMESTERN**

FÄCHERGRUPPE STUDIENBEREICH PRÜFUNG	GE- SCHL.	BESTANDENE PRÜFUNGEN INSGESAMT	DAVON ABSCHLUSS IM FACHSEMESTER													17 UND HÖHER	OHNE AN- GABE
			6 UND NIEDR	7	8	9	10	11	12	13.	14.	15	16				
LA OBERSTUFE/ SEKUNDARST. II, ALLGEM. SCHULEN	M	93	-	-	-	3	3	9	9	18	13	10	10	18	-		
	W	146	-	-	1	-	6	12	19	33	28	19	12	16	-		
	I	239	-	-	1	3	9	21	28	51	41	29	22	34	-		
LA SONDER- SCHULEN	M	2	-	-	-	-	1	-	-	-	-	-	1	-	-		
	W	2	-	-	-	-	-	-	1	-	-	-	-	-	-		
	I	4	-	-	-	-	1	-	1	-	1	-	1	-	-		
LA BERUFLICHE SCHULEN	M	1	-	-	-	-	1	-	-	-	-	-	-	-	-		
	W	8	-	1	1	5	1	-	-	-	-	-	-	-	-		
	I	9	-	1	1	5	2	-	-	-	-	-	-	-	-		
LA OBERSTUFE/ SEKUNDARST. II, BERUFL. SCHULEN	M	-	-	-	-	-	-	-	-	-	-	-	-	-	-		
	W	10	-	-	-	-	3	3	2	1	1	-	-	-	-		
	I	10	-	-	-	-	3	3	2	1	1	-	-	-	-		
SONST. STAATS- PRÜFUNGEN NACH SCHULARTEN	M	-	-	-	-	-	-	-	-	-	-	-	-	-	-		
	W	4	-	-	1	1	-	1	-	1	-	-	-	-	-		
	I	4	-	-	1	1	-	1	-	1	-	-	-	-	-		
ZUSATZPR. LA GRUNDSCHULEN	M	2	-	-	1	-	1	-	-	-	-	-	-	-	-		
	W	5	-	-	5	-	1	-	-	-	-	-	-	-	-		
	I	7	-	-	6	-	1	-	-	-	-	-	-	-	-		
ZUSATZPR. LA REALSCHULEN	M	1	-	1	-	-	-	-	-	-	-	-	-	-	-		
	W	3	1	-	-	-	-	-	-	1	1	-	-	-	-		
	I	4	1	1	-	-	-	-	-	1	1	-	-	-	-		
ZUSATZPR. LA GYMNASIEN	M	2	-	1	-	-	-	-	-	-	-	1	-	-	-		
	W	6	2	1	-	-	1	-	2	-	-	-	-	-	-		
	I	8	2	2	-	-	1	-	2	-	-	1	-	-	-		
ZUSATZPR. LA BERUFL. SCHULEN	M	-	-	-	-	-	-	-	-	-	-	-	-	-	-		
	W	1	-	-	-	-	1	-	-	-	-	-	-	-	-		
	I	1	-	-	-	-	1	-	-	-	-	-	-	-	-		
SONSTIGE ZU- SATZPR. LA	M	-	-	-	-	-	-	-	-	-	-	-	-	-	-		
	W	2	1	-	-	-	-	-	-	-	-	-	-	-	-		
	I	2	1	-	-	-	-	-	-	-	-	-	-	-	-		
ZUSATZPR. LA MITTELSTUFE/ SEKUNDARST. I	M	1	-	-	-	-	-	-	-	-	-	-	-	1	-		
	W	-	-	-	-	-	-	-	-	-	-	-	-	-	-		
	I	1	-	-	-	-	-	-	-	-	-	-	-	-	1		
ZUSATZPR. LA OBERST./SEK. II, ALLGEM. SCHULEN	M	1	-	-	-	-	-	1	-	-	-	-	-	-	-		
	W	2	-	-	-	-	1	-	-	1	-	-	-	-	-		
	I	3	-	-	-	-	1	1	-	1	-	-	-	-	-		
ZUSATZPR. LA OBERST./SEK. II, BERUFL. SCHULEN	M	-	-	-	-	-	-	-	-	-	-	-	-	-	-		
	W	4	-	-	2	1	-	-	-	1	-	-	-	-	-		
	I	4	-	-	2	1	-	-	-	1	-	-	-	-	-		
STUDIENBEREICH ZUSAMMEN	M	1969	57	20	62	66	154	189	228	270	220	140	113	413	37		
	W	2188	35	29	64	144	173	254	341	324	279	152	91	272	30		
	I	4157	92	49	126	210	327	443	569	594	499	292	204	685	67		
GEOWISSENSCHAFTEN (OHNE GEOGRAPHIE)																	
DIPLOM (U)	M	626	-	-	6	14	36	80	101	105	75	56	50	100	3		
	W	180	-	1	1	3	4	23	47	27	18	19	11	25	1		
	I	806	-	1	7	17	40	103	148	132	93	75	61	125	4		
PROMOTION (ABSCHLUSSPR. VORAUSGESETZT)	M	199	12	8	7	4	10	4	10	7	8	11	9	72	37		
	W	41	2	1	2	1	2	1	1	-	1	3	2	20	5		
	I	240	14	9	9	5	12	5	11	7	9	14	11	92	42		
STUDIENBEREICH ZUSAMMEN	M	825	12	8	13	18	46	84	111	112	83	67	59	172	40		
	W	221	2	2	3	4	6	24	48	27	19	22	13	45	6		
	I	1046	14	10	16	22	52	108	159	139	102	89	72	217	46		
GEOGRAPHIE																	
MAGISTER	M	36	-	-	1	-	3	1	8	11	3	5	1	3	-		
	W	30	-	-	-	1	1	6	5	3	8	2	3	1	-		
	I	66	-	-	1	1	4	7	13	14	11	7	4	4	-		
DIPLOM (U)	M	363	-	-	4	11	19	58	49	69	46	40	22	45	-		
	W	328	-	-	2	4	22	43	50	78	55	36	16	22	-		
	I	691	-	-	6	15	41	101	99	147	101	76	38	67	-		
MAGISTER, AUFBAUSTUDIUM	M	3	-	-	-	-	2	-	1	-	-	-	-	-	-		
	W	1	-	-	-	-	-	-	-	1	-	-	-	-	-		
	I	4	-	-	-	-	-	2	-	2	-	-	-	-	-		
PROMOTION (ABSCHLUSSPR. VORAUSGESETZT)	M	53	3	2	1	-	2	2	5	4	4	2	3	14	11		
	W	23	2	-	1	-	3	1	1	3	3	-	-	8	1		
	I	76	5	2	2	-	5	3	6	7	7	2	3	22	12		
PROMOTION OHNE VORAUSGESETZTE ABSCHLUSSPR.	M	7	1	-	1	1	-	-	-	-	-	-	-	4	-		
	W	3	1	-	-	-	2	-	-	-	-	-	-	-	-		
	I	10	2	-	1	1	2	-	-	-	-	-	-	4	-		
LA GRUND- UND HAUPTSCHULEN	M	7	-	-	1	3	1	1	-	-	-	-	-	1	-		
	W	12	-	-	4	4	1	1	1	-	1	-	-	-	-		
	I	19	-	-	5	7	2	2	1	-	1	-	-	1	-		

**BEFRAGUNG DER PRÜFUNGSKANDIDATEN (INDIVIDUALERHEBUNG) 1988**

**10 VON DEUTSCHEN ABSOLVENTEN BESTANDENE PRÜFUNGEN NACH FÄCHERGRUPPEN, STUDIENBEREICHEN,  
ART DER PRÜFUNG UND FACHSEMESTERN**

FÄCHERGRUPPE STUDIENBEREICH PRÜFUNG	GE- SCHL	BESTANDENE PRÜFUNGEN INSGESAMT	DAVON ABSCHLUSS IM FACHSEMESTER													17. UND HÖHER	OHNE AN- GABE
			6 UND NIEDR	7	8	9	10	11	12	13	14	15	16				
LA GRUNDSCHULEN	M	5	-	-	-	2	1	-	2	-	-	-	-	-	-		
	W	40	1	4	6	13	11	3	2	-	-	-	-	-	-		
	I	45	1	4	6	15	12	3	4	-	-	-	-	-	-		
LA HAUPTSCHULEN	M	23	-	1	5	3	5	6	2	-	1	-	-	-	-		
	W	15	-	1	3	3	4	1	2	1	-	-	-	-	-		
	I	38	-	2	8	6	9	7	4	1	1	-	-	-	-		
LA REALSCHULEN	M	11	-	1	2	1	-	-	2	-	1	1	-	3	-		
	W	13	-	-	1	3	1	-	2	1	-	1	1	2	1		
	I	24	-	1	3	4	1	-	4	1	1	2	1	5	1		
LA HAUPT.- UND REALSCH./UNT.-U MITTELST. GYM.	M	1	-	-	-	-	-	1	-	-	-	-	-	-	-		
	W	1	-	1	-	-	-	-	-	-	-	-	-	-	-		
	I	2	-	1	-	-	-	1	-	-	-	-	-	-	-		
LA MITTELSTUFE/ SEKUNDARSTUFE I	M	15	-	-	-	1	3	-	-	2	1	1	2	5	-		
	W	15	-	-	2	-	3	2	2	-	1	1	-	4	-		
	I	30	-	-	2	1	6	2	2	2	2	2	2	9	-		
LA GYMNASIEN	M	78	-	-	-	8	16	7	16	7	9	1	6	-	-		
	W	81	-	-	1	6	13	17	14	15	6	3	-	6	-		
	I	159	-	-	1	14	21	33	21	31	13	12	1	12	-		
LA OBERSTUFE/ SEKUNDARST. II, ALLGEM. SCHULEN	M	45	-	-	-	-	3	2	4	6	4	7	5	14	-		
	W	43	-	-	2	-	2	4	6	11	6	5	2	5	-		
	I	88	-	-	2	-	5	6	10	17	10	12	7	19	-		
LA OBERSTUFE/ SEKUNDARST. II, BERUFL. SCHULEN	M	1	-	-	-	-	1	-	-	-	-	-	-	-	-		
	W	-	-	-	-	-	-	-	-	-	-	-	-	-	-		
	I	1	-	-	-	-	1	-	-	-	-	-	-	-	-		
SONST. STAATS- PRÜFUNGEN NACH SCHULARTEN	M	-	-	-	-	-	-	-	-	-	-	-	-	-	-		
	W	3	-	1	-	-	-	2	-	-	-	-	-	-	-		
	I	3	-	1	-	-	-	2	-	-	-	-	-	-	-		
ZUSATZPR. LA GRUNDSCHULEN	M	1	-	-	1	-	-	-	-	-	-	-	-	-	-		
	W	1	1	-	-	-	-	-	-	-	-	-	-	-	-		
	I	2	1	-	1	-	-	-	-	-	-	-	-	-	-		
ZUSATZPR. LA REALSCHULEN	M	2	1	-	1	-	-	-	-	-	-	-	-	-	-		
	W	2	-	2	-	-	-	-	-	-	-	-	-	-	-		
	I	4	1	2	1	-	-	-	-	-	-	-	-	-	-		
ZUSATZPR. LA GYMNASIEN	M	3	-	-	-	-	-	-	2	1	-	-	-	-	-		
	W	4	1	-	-	-	-	1	1	1	-	-	-	-	-		
	I	7	1	-	-	-	-	1	3	2	-	-	-	-	-		
SONSTIGE ZU- SATZPR. LA	M	2	2	-	-	-	-	-	-	-	-	-	-	-	-		
	W	-	-	-	-	-	-	-	-	-	-	-	-	-	-		
	I	2	2	-	-	-	-	-	-	-	-	-	-	-	-		
ZUSATZPR. LA MITTELSTUFE/ SEKUNDARST. I	M	1	-	-	-	-	-	-	-	-	1	-	-	-	-		
	W	1	-	-	1	-	-	-	-	-	-	-	-	-	-		
	I	2	-	-	1	-	-	-	-	-	1	-	-	-	-		
ZUSATZPR. LA OBERST./SEK. II, ALLGEM. SCHULEN	M	2	-	-	1	-	1	-	-	-	-	-	-	-	-		
	W	1	-	-	-	-	-	-	1	-	-	-	-	-	-		
	I	3	-	-	1	-	1	-	1	-	-	-	-	-	-		
AUFBAUSTUDIUM	M	1	1	-	-	-	-	-	-	-	-	-	-	-	-		
	W	2	2	-	-	-	-	-	-	-	-	-	-	-	-		
	I	3	3	-	-	-	-	-	-	-	-	-	-	-	-		
STUDIENBEREICH ZUSAMMEN	M	660	8	4	18	30	47	89	81	110	68	65	34	95	11		
	W	619	8	9	23	34	63	81	87	114	80	48	22	48	2		
	I	1279	16	13	41	64	110	170	168	224	148	113	56	143	13		
FÄCHERGRUPPE ZUSAMMEN	M	14236	478	508	1012	907	1268	1590	1689	1549	1117	827	672	2283	336		
	W	7005	144	289	503	663	840	873	924	798	584	355	230	714	88		
	I	21241	622	797	1515	1570	2108	2463	2613	2347	1701	1182	902	2997	424		
<b>HUMANMEDIZIN</b>																	
<b>HUMANMEDIZIN (OHNE ZAHNMEDIZIN)</b>																	
PROMOTION (ABSCHLUSSPR. VORAUSGESETZT)	M	3881	69	1	5	8	18	40	908	1038	534	253	116	177	714		
	W	2029	49	1	5	5	5	21	390	561	309	152	80	111	340		
	I	5910	118	2	10	13	23	61	1298	1599	843	405	186	288	1054		
PROMOTION OHNE VORAUSGESETZTE ABSCHLUSSPR.	M	2	-	-	-	-	-	-	1	-	-	-	-	-	1		
	W	-	-	-	-	-	-	-	-	-	-	-	-	-	-		
	I	2	-	-	-	-	-	-	1	-	-	-	-	-	1		
STAATSEXAMEN/ 1. STAATSPRUE- FUNG	M	5182	-	-	12	5	8	42	2653	1447	521	235	95	160	4		
	W	3744	-	-	6	6	1	43	1757	1147	372	197	69	122	4		
	I	8926	-	-	18	11	9	85	4410	2594	893	432	184	282	8		
STAATSEXAMEN (EINPHASIGE AUSBILDUNG)	M	119	-	-	-	-	-	1	58	36	15	2	1	6	-		
	W	94	-	-	-	-	-	-	39	33	9	9	2	2	-		
	I	213	-	-	-	-	-	1	97	69	24	11	3	8	-		
STUDIENBEREICH ZUSAMMEN	M	9184	69	1	17	13	26	83	3620	2521	1070	490	212	343	719		
	W	5867	49	1	11	11	6	64	2186	1741	690	358	171	235	344		
	I	15051	118	2	28	24	32	147	5806	4262	1760	848	383	578	1063		

## BEFRAGUNG DER PRÜFUNGSKANDIDATEN (INDIVIDUALERHEBUNG) 1988

10. VON DEUTSCHEN ABSOLVENTEN BESTANDENE PRÜFUNGEN NACH FÄCHERGRUPPEN, STUDIENBEREICHEN,  
ART DER PRÜFUNG UND FACHSEMESTERN

FÄCHERGRUPPE STUDIENBEREICH PRÜFUNG	GE- SCHL	BESTANDENE PRÜFUNGEN INSGESAMT	DAVON ABSCHLUSS IM FACHSEMESTER														17 UND HÖHER	OHNE AN- GABE
			6 UND NIEDR	7	8.	9	10	11	12	13	14.	15.	16.					
ZAHNMEDIZIN																		
PROMOTION (ABSCHLUSSPR. VORAUSGESETZT)	M W I	709 252 961	11 5 16	2 - 2	4 - 4	2 3 5	125 41 166	188 65 253	124 31 155	57 29 86	26 14 40	18 7 25	5 2 7	18 7 25	129 48 177			
STAATSEXAMEN/ 1. STAATSPRUE- FUNG	M W I	1180 413 1593	- 1 1	3 - 3	2 - 3	9 4 13	379 129 508	378 136 514	216 80 296	79 30 109	37 17 54	29 5 34	24 5 29	24 5 29	- - -			
STAATSEXAMEN (EINPHASIGE AUSBILDUNG)	M W I	12 1 13	- - -	- - -	- - -	- 1 -	2 - 3	1 - 1	3 - 3	1 - 1	3 - 3	1 - 1	- - -	1 - 1	- - -			
STUDIENBEREICH ZUSAMMEN	M W I	1901 666 2567	11 6 17	5 - 5	6 1 7	11 7 18	506 171 677	567 201 768	343 111 454	137 59 196	66 31 97	48 12 60	29 7 36	43 12 55	129 48 177			
FAECHERGRUPPE ZUSAMMEN	M W I	11085 6533 17618	80 55 135	6 1 7	23 12 35	24 18 42	532 177 709	650 265 915	3963 2297 6260	2658 1800 4458	1136 721 1857	538 370 908	241 178 419	386 247 633	848 392 1240			
VETERINAERMEDIZIN																		
VETERINAERMEDIZIIN																		
PROMOTION (ABSCHLUSSPR. VORAUSGESETZT)	M W I	281 225 506	23 33 56	1 1 2	1 - 1	2 - 2	19 9 28	27 22 49	22 13 35	32 25 57	41 33 74	22 25 47	12 11 23	18 20 38	61 33 94			
STAATSEXAMEN/ 1. STAATSPRUE- FUNG	M W I	333 434 767	- - -	- - -	- 1 1	4 4 8	131 153 284	94 143 237	74 94 168	15 24 39	8 9 17	5 3 8	- 1 1	2 2 4	- - -			
STUDIENBEREICH ZUSAMMEN	M W I	614 659 1273	23 33 56	1 1 2	1 1 2	6 4 10	150 162 312	121 165 286	96 107 203	47 49 96	49 42 91	27 28 55	12 12 24	20 22 42	61 33 94			
FAECHERGRUPPE ZUSAMMEN	M W I	614 659 1273	23 33 56	1 1 2	1 1 2	6 4 10	150 162 312	121 165 286	96 107 203	47 49 96	49 42 91	27 28 55	12 12 24	20 22 42	61 33 94			
AGRAR-, FORST- UND ERNAEHRUNGSWISSENSCHAFTEN																		
AGRARWISSENSCHAFTEN																		
DIPLOM (U)	M W I	729 410 1139	- - -	3 - 3	26 13 39	164 70 234	174 111 285	126 74 200	93 56 149	57 33 90	31 22 53	20 14 34	7 4 11	15 6 21	13 7 20			
DIPLOM- KURZ- STUDIUM	M W I	108 52 160	3 - 3	18 5 23	28 12 40	13 9 22	26 13 39	3 3 6	11 9 20	1 - 1	2 1 3	2 - 2	1 - 1	- - -	- - -			
MAGISTER, AUFBAUSTUDIUM	M W I	5 5 10	2 2 4	1 1 2	2 2 4	- - -	- - -	- - -	- - -	- - -	- - -	- - -	- - -	- - -	- - -			
PROMOTION (ABSCHLUSSPR. VORAUSGESETZT)	M W I	205 73 278	18 11 29	7 1 8	12 2 14	19 6 25	25 4 29	15 3 18	13 5 18	11 3 14	11 5 16	12 7 19	7 1 8	19 15 34	36 10 46			
LA BERUFLICHE SCHULEN	M W I	17 13 30	1 1 2	1 - 1	1 1 2	7 1 8	2 4 6	2 1 3	2 - 2	- 2 3	1 2 3	- 2 -	- 1 1	- - -	- - -			
DIPLOM (FH)	M W I	500 157 657	105 27 132	136 42 178	148 33 181	54 28 82	40 17 57	6 5 11	7 4 11	1 1 2	2 - 2	- - -	1 - 1	- - -	- - -			
SONSTIGER ABSCHLUSS KURZSTUDIUM	M W I	38 1 39	33 1 34	4 - 4	- - -	1 - 1	- - -	- - -	- - -	- - -	- - -	- - -	- - -	- - -	- - -			
AUFBAUSTUDIUM	M W I	15 6 21	5 4 9	1 1 2	- - -	- - -	1 - 1	1 1 2	4 - 4	- - 2	2 - 1	1 - 1	- - -	- - -	- - -			
STUDIENBEREICH ZUSAMMEN	M W I	1617 717 2334	167 46 213	171 50 221	217 63 280	258 114 372	268 149 417	153 87 240	130 74 204	70 39 109	49 30 79	35 21 56	16 6 22	34 21 55	49 17 66			
GARTENBAU, LANDESPFLEGE																		
DIPLOM (U)	M W I	180 158 338	1 - 1	- - -	- - -	8 9 17	36 38 74	34 22 56	34 21 55	24 16 48	14 12 30	12 12 24	9 5 14	8 11 19	- - -			
PROMOTION (ABSCHLUSSPR. VORAUSGESETZT)	M W I	27 9 36	2 - 2	1 - 1	1 - 1	2 1 -	- - -	1 - 1	1 1 2	- - 3	3 - -	- - -	3 2 5	5 2 7	8 3 11			
DIPLOM (FH)	M W I	283 261 544	20 7 27	86 67 153	65 64 129	41 44 85	32 33 65	14 16 30	20 23 43	3 5 8	1 1 2	1 - 1	- 1 1	- - -	- - -			

## BEFRAGUNG DER PRÜFUNGSKANDIDATEN (INDIVIDUALERHEBUNG) 1988

10 VON DEUTSCHEN ABSOLVENTEN BESTANDENE PRÜFUNGEN NACH FÄCHERGRUPPEN, STUDIENBEREICHEN,  
ART DER PRÜFUNG UND FACHSEMESTERN

FÄCHERGRUPPE STUDIENBEREICH PRÜFUNG	GE- SCHL.	BESTANDENE PRÜFUNGEN INSGESAMT	DAVON ABSCHLUSS IM FACHSEMESTER													17 UND HÖHER	OHNE AN- GABE
			6. UND NIEDR	7	8	9	10	11	12	13	14	15	16				
STUDIENBEREICH ZUSAMMEN	M	490	23	87	66	51	68	49	55	27	18	13	12	13	8		
	W	428	7	67	64	54	71	38	45	29	17	12	8	13	3		
	I	918	30	154	130	105	139	87	100	56	35	25	20	26	11		
FORSTWISSENSCHAFT, HOLZ- WIRTSCHAFT																	
DIPLOM (U)	M	202	1	-	9	50	52	35	29	16	4	4	1	1	-		
	W	35	1	1	-	5	8	6	9	4	-	-	-	1	-		
	I	237	2	1	9	55	60	41	38	20	4	4	1	2	-		
PROMOTION (ABSCHLUSSPR. VORAUSGESETZT)	M	35	2	1	4	8	7	1	1	2	-	1	-	7	1		
	W	6	-	-	-	2	1	-	-	1	-	-	1	1	-		
	I	41	2	1	4	10	8	1	1	3	-	1	1	8	1		
DIPLOM (FH)	M	192	107	15	52	11	5	1	-	-	-	-	-	1	-		
	W	15	7	-	8	-	-	-	-	-	-	-	-	-	-		
	I	207	114	15	60	11	5	1	-	-	-	-	-	1	-		
STAATL. LAUF- BAHNPRÜFUNG (VERW. FH)	M	126	82	1	43	-	-	-	-	-	-	-	-	-	-		
	W	1	1	-	-	-	-	-	-	-	-	-	-	-	-		
	I	127	83	1	43	-	-	-	-	-	-	-	-	-	-		
STUDIENBEREICH ZUSAMMEN	M	555	192	17	108	69	64	37	30	18	4	5	1	9	1		
	W	57	9	1	8	7	9	6	9	5	-	-	1	2	-		
	I	612	201	18	116	76	73	43	39	23	4	5	2	11	1		
ERNAHRUNGS- UND HAUS- HALTSWISSENSCHAFTEN																	
DIPLOM (U)	M	27	-	-	2	4	7	2	6	3	1	1	-	-	1		
	W	379	-	-	6	43	113	87	50	37	12	13	5	8	5		
	I	406	-	-	8	47	120	89	56	40	13	14	5	8	6		
PROMOTION (ABSCHLUSSPR. VORAUSGESETZT)	M	17	-	1	2	2	-	1	-	1	-	-	1	6	3		
	W	25	7	-	-	1	1	1	1	-	-	3	-	6	5		
	I	42	7	1	2	3	1	2	1	1	-	3	1	12	8		
LA GRUND- UND HAUPTSCHULEN	M	3	-	-	2	-	-	1	-	-	-	-	-	-	-		
	W	53	-	2	10	17	6	5	3	4	3	1	-	2	-		
	I	56	-	2	12	17	6	6	3	4	3	1	-	2	-		
LA GRUNDSCHULEN	M	-	-	-	-	-	-	-	-	-	-	-	-	-	-		
	W	10	-	-	4	3	-	2	-	-	-	-	1	-	-		
	I	10	-	-	4	3	-	2	-	-	-	-	1	-	-		
LA HAUPTSCHULEN	M	-	-	-	-	-	-	-	-	-	-	-	-	-	-		
	W	4	-	-	1	1	2	-	-	-	-	-	-	-	-		
	I	4	-	-	1	1	2	-	-	-	-	-	-	-	-		
LA REALSCHULEN	M	-	-	-	-	-	-	-	-	-	-	-	-	-	-		
	W	33	3	1	5	6	5	8	3	-	-	1	1	-	-		
	I	33	3	1	5	6	5	8	3	-	-	1	1	-	-		
LA MITTELSTUFE/ SEKUNDARSTUFE I	M	-	-	-	-	-	-	-	-	-	-	-	-	-	-		
	W	7	-	-	2	-	-	-	1	-	-	2	1	1	-		
	I	7	-	-	2	-	-	-	1	-	-	2	1	1	-		
LA SONDER- SCHULEN	M	1	-	-	-	-	-	-	-	-	1	-	-	-	-		
	W	1	-	-	-	-	-	-	-	-	1	-	-	-	-		
	I	2	-	-	-	-	-	-	-	-	2	-	-	-	-		
LA BERUFLICHE SCHULEN	M	19	-	7	6	3	-	-	-	2	1	-	-	-	-		
	W	115	-	24	16	22	26	11	7	3	3	1	-	2	-		
	I	134	-	31	22	25	26	11	7	5	4	1	-	2	-		
LA OBERSTUFE/ SEKUNDARST. II, BERUFL. SCHULEN	M	3	-	-	-	-	-	-	1	2	-	-	-	-	-		
	W	38	-	-	-	4	1	6	4	13	1	8	-	1	-		
	I	41	-	-	-	4	1	6	5	15	1	8	-	1	-		
SONST. STAATS- PRÜFUNGEN NACH SCHULARTEN	M	-	-	-	-	-	-	-	-	-	-	-	-	-	-		
	W	3	-	-	-	-	1	1	1	-	-	-	-	-	-		
	I	3	-	-	-	-	1	1	1	-	-	-	-	-	-		
ZUSATZPR. LA GRUND- UND HAUPTSCHULEN	M	-	-	-	-	-	-	-	-	-	-	-	-	-	-		
	W	5	4	1	-	-	-	-	-	-	-	-	-	-	-		
	I	5	4	1	-	-	-	-	-	-	-	-	-	-	-		
ZUSATZPR. LA REALSCHULEN	M	1	1	-	-	-	-	-	-	-	-	-	-	-	-		
	W	10	4	-	-	-	-	-	1	1	-	-	1	-	3		
	I	11	5	-	-	-	-	-	1	1	-	-	1	-	3		
ZUSATZPR. LA MITTELSTUFE/ SEKUNDARST. I	M	-	-	-	-	-	-	-	-	-	-	-	-	-	-		
	W	2	-	-	-	1	-	-	1	-	-	-	-	-	-		
	I	2	-	-	-	1	-	-	1	-	-	-	-	-	-		
DIPLOM (FH)	M	50	-	7	17	10	9	2	2	-	2	-	1	-	-		
	W	349	14	70	108	83	38	18	10	1	3	-	-	4	-		
	I	399	14	77	125	93	47	20	12	1	5	-	1	4	-		
STUDIENBEREICH ZUSAMMEN	M	121	1	15	29	19	16	6	9	8	5	1	2	6	4		
	W	1034	32	98	152	181	193	139	82	59	23	29	9	24	13		
	I	1155	33	113	181	200	209	145	91	67	28	30	11	30	17		



## BEFRAGUNG DER PRÜFUNGSKANDIDATEN (INDIVIDUALERHEBUNG) 1988

10 VON DEUTSCHEN ABSOLVENTEN BESTANDENE PRÜFUNGEN NACH FÄCHERGRUPPEN, STUDIENBEREICHEN,  
ART DER PRÜFUNG UND FACHSEMESTERN

FÄCHERGRUPPE STUDIENBEREICH PRÜFUNG	GE- SCHL	BESTANDENE PRÜFUNGEN INSGESAMT	DAVON ABSCHLUSS IM FACHSEMESTER													17 UND HÖHER	OHNE AN- GABE
			6 UND NIEDR.	7.	8.	9	10	11	12.	13	14	15	16				
FAECHERGRUPPE ZUSAMMEN	M	2783	383	290	420	397	416	245	224	123	76	54	31	62	62		
	W	2236	94	216	287	356	422	270	210	132	70	62	24	60	33		
	I	5019	477	506	707	753	838	515	434	255	146	116	55	122	95		
INGENIEURWISSENSCHAFTEN																	
INGENIEURWISSENSCHAFTEN ALLGEMEIN																	
LA GRUND- UND HAUPTSCHULEN	M	2	-	-	-	-	-	-	-	-	-	-	1	1	-		
	W	1	-	-	-	-	-	-	-	-	1	-	-	-	-		
	I	3	-	-	-	-	-	-	-	-	1	-	1	1	-		
LA GRUNDSTUFE/PRIMARSTUFE	M	1	-	-	-	-	-	1	-	-	-	-	-	-	-		
	W	1	-	-	-	-	1	-	-	-	-	-	-	-	-		
	I	2	-	-	-	-	1	1	-	-	-	-	-	-	-		
LA REALSCHULEN	M	6	-	-	-	1	-	-	-	-	-	3	1	1	-		
	W	2	-	-	-	-	1	-	-	-	-	-	-	1	-		
	I	8	-	-	-	1	-	1	-	-	-	3	1	2	-		
LA MITTELSTUFE/SEKUNDARSTUFE I	M	5	-	-	-	-	-	-	1	2	1	-	1	-	-		
	W	4	-	-	-	-	2	-	1	-	-	-	1	-	-		
	I	9	-	-	-	-	2	-	2	2	1	-	2	-	-		
LA SONDER-SCHULEN	M	1	-	-	-	-	-	-	1	-	-	-	-	-	-		
	W	-	-	-	-	-	-	-	-	-	-	-	-	-	-		
	I	1	-	-	-	-	-	-	1	-	-	-	-	-	-		
SONST. STAATS-PRUEFUNGEN NACH SCHULARTEN	M	-	-	-	-	-	-	-	-	-	-	-	-	-	-		
	W	1	-	-	-	-	-	-	-	-	-	-	1	-	-		
	I	1	-	-	-	-	-	-	-	-	-	-	1	-	-		
ZUSATZPR. LA REALSCHULEN	M	2	-	1	1	-	-	-	-	-	-	-	-	-	-		
	W	-	-	-	-	-	-	-	-	-	-	-	-	-	-		
	I	2	-	1	1	-	-	-	-	-	-	-	-	-	-		
ZUSATZPR. LA MITTELSTUFE/SEKUNDARST. I	M	8	-	-	4	2	-	-	-	1	1	-	-	-	-		
	W	7	1	-	2	-	2	-	1	-	-	-	-	1	-		
	I	15	1	-	6	2	2	-	1	1	1	-	-	1	-		
STUDIENBEREICH ZUSAMMEN	M	25	-	1	5	3	-	1	2	3	2	3	3	2	-		
	W	16	1	-	2	-	5	1	2	-	1	-	2	2	-		
	I	41	1	1	7	3	5	2	4	3	3	3	5	4	-		
BERGBAU, HUETTENWESEN																	
DIPLOM (U)	M	246	8	3	16	8	25	40	35	25	24	17	13	32	-		
	W	11	1	-	1	-	4	1	2	-	-	-	-	2	-		
	I	257	9	3	17	8	29	41	37	25	24	17	13	34	-		
PROMOTION (ABSCHLUSSPR. VORAUSGESETZT)	M	94	6	2	9	7	5	9	15	9	5	-	5	19	3		
	W	6	1	-	-	1	-	-	1	-	-	-	-	3	-		
	I	100	7	2	9	8	5	9	16	9	5	-	5	22	3		
DIPLOM (FH)	M	163	55	28	28	9	16	5	6	4	1	4	2	5	-		
	W	5	-	1	-	2	1	-	1	-	-	-	-	-	-		
	I	168	55	29	28	11	17	5	7	4	1	4	2	5	-		
STUDIENBEREICH ZUSAMMEN	M	503	69	33	53	24	46	54	56	38	30	21	20	55	3		
	W	22	2	1	1	3	5	1	4	-	-	-	-	5	-		
	I	525	71	34	54	27	51	55	60	38	30	21	20	61	3		
MASCHINENBAU/VERFAHRENS-TECHNIK																	
DIPLOM (U)	M	3252	34	94	67	105	243	547	597	517	334	225	161	328	-		
	W	129	-	-	1	2	8	20	29	23	14	12	6	14	-		
	I	3381	34	94	68	107	251	567	626	540	348	237	167	342	-		
DIPLOM- KURZ-STUDIUM	M	229	2	17	24	51	46	24	21	18	13	6	2	5	-		
	W	2	-	-	-	-	-	2	-	-	-	-	-	-	-		
	I	231	2	17	24	51	46	26	21	18	13	6	2	5	-		
PROMOTION (ABSCHLUSSPR. VORAUSGESETZT)	M	607	18	4	20	21	67	62	93	54	22	26	15	94	111		
	W	21	2	2	2	-	1	2	4	-	2	-	-	2	4		
	I	628	20	6	22	21	68	64	97	54	24	26	15	96	115		
PROMOTION OHNE VORAUSGESETZTE ABSCHLUSSPR.	M	1	-	-	-	-	-	1	-	-	-	-	-	-	-		
	W	-	-	-	-	-	-	-	-	-	-	-	-	-	-		
	I	1	-	-	-	-	-	1	-	-	-	-	-	-	-		
LA MITTELSTUFE/SEKUNDARSTUFE I	M	-	-	-	-	-	-	-	-	-	-	-	-	-	-		
	W	1	-	-	-	-	1	-	-	-	-	-	-	-	-		
	I	1	-	-	-	-	1	-	-	-	-	-	-	-	-		
LA BERUFLICHE SCHULEN	M	56	1	7	10	16	7	5	3	2	3	-	-	2	-		
	W	83	2	27	18	19	9	3	2	2	1	-	-	-	-		
	I	139	3	34	28	35	16	8	5	4	4	-	-	2	-		
LA OBERSTUFE/SEKUNDARST. II, BERUFL. SCHULEN	M	20	-	-	4	2	1	3	2	1	1	3	-	3	-		
	W	4	-	-	2	1	-	1	-	-	-	-	-	-	-		
	I	24	-	-	6	3	1	4	2	1	1	3	-	3	-		

## BEFRAGUNG DER PRÜFUNGSKANDIDATEN (INDIVIDUALERHEBUNG) 1988

10 VON DEUTSCHEN ABSOLVENTEN BESTANDENE PRÜFUNGEN NACH FÄCHERGRUPPEN, STUDIENBEREICHEN,  
ART DER PRÜFUNG UND FACHSEMESTERN

FÄCHERGRUPPE STUDIENBEREICH PRÜFUNG	GE- SCHL.	BESTANDENE PRÜFUNGEN INSGESAMT	DABON ABSCHLUSS IM FACHSEMESTER														17 UND HÖHER	OHNE AN- GABE
			6. UND NIEDR	7	8	9	10	11	12	13	14	15	16					
ZUSATZPR. LA BERUFL. SCHULEN	M W I	2 - 2	- - -	- - -	- - -	1 - 1	- - -	- - -	1 - 1	- - -	- - -	- - -	- - -	- - -	- - -	- - -		
DIPLOM (FH)	M W I	8718 792 9510	445 24 469	1667 113 1780	2265 175 2440	1796 199 1995	1092 155 1247	619 65 684	343 29 372	186 16 202	115 3 118	55 4 59	47 3 50	82 5 87	6 1 7	- - -		
DIPLOM AUFBAU- STUDIUM (FH / KURZSTUDIUM)	M W I	6 3 9	6 3 9	- - -	- - -	- - -	- - -	- - -	- - -	- - -	- - -	- - -	- - -	- - -	- - -	- - -		
SONSTIGER AB- SCHLUSS AN FH	M W I	6 - 6	- - -	- - -	3 - 3	1 - 1	1 - 1	1 - 1	- - -	- - -	- - -	- - -	- - -	- - -	- - -	- - -		
AUFBAUSTUDIUM	M W I	9 6 15	9 6 15	- - -	- - -	- - -	- - -	- - -	- - -	- - -	- - -	- - -	- - -	- - -	- - -	- - -		
STUDIENBEREICH ZUSAMMEN	M W I	12906 1041 13947	515 37 552	1789 142 1931	2393 198 2591	1993 221 2214	1457 174 1631	1262 93 1355	1060 64 1124	778 41 819	488 20 508	315 16 331	225 9 234	514 21 535	117 5 122	- - -		
ELEKTROTECHNIK																		
DIPLOM (U)	M W I	2458 52 2510	58 - 58	54 - 54	48 - 48	89 2 91	259 8 267	419 3 422	461 13 474	315 13 328	265 8 273	161 1 162	111 2 113	218 2 220	- - -	- - -		
DIPLOM- KURZ- STUDIUM	M W I	202 2 204	5 - 5	8 - 8	20 1 21	35 - 35	39 1 40	21 - 21	26 - 26	14 - 14	12 - 12	6 - 6	4 - 4	12 - 12	- - -	- - -		
PROMOTION (ABSCHLUSSPR. VORAUSGESETZT)	M W I	247 2 249	7 - 7	1 - 1	8 - 8	4 - 4	33 - 33	33 - 33	50 - 50	25 2 27	13 - 13	7 - 7	1 - 1	24 - 24	41 - 41	- - -		
LA BERUFLICHE SCHULEN	M W I	25 - 25	- - -	- - -	2 - 2	5 - 5	5 - 5	2 - 2	4 - 4	1 - 1	1 - 1	2 - 2	- - -	2 - 2	1 - 1	- - -		
LA OBERSTUFE/ SEKUNDARST. II, BERUFL. SCHULEN	M W I	12 - 12	- - -	- - -	- - -	- - -	- - -	- - -	2 - 2	1 - 1	- - -	3 - 3	2 - 2	4 - 4	- - -	- - -		
DIPLOM (FH)	M W I	6033 124 6157	344 9 353	1327 24 1351	1581 29 1610	999 18 1017	749 25 774	383 9 392	254 4 258	143 4 147	85 1 86	48 - 48	46 - 46	71 1 72	3 - 3	- - -		
SONSTIGER AB- SCHLUSS AN FH	M W I	3 1 4	- - -	- - -	2 - 2	1 - 1	- - -	- - -	- - -	- - -	- - -	- - -	- - -	- - -	- - -	- - -		
STUDIENBEREICH ZUSAMMEN	M W I	8980 181 9161	414 9 423	1390 24 1414	1661 30 1691	1133 21 1154	1085 34 1119	858 12 870	797 17 814	499 19 518	376 9 385	227 1 228	164 2 166	331 3 334	45 - 45	- - -		
NAUTIK, SCHIFFSTECHNIK																		
DIPLOM (U)	M W I	29 - 29	- - -	- - -	- - -	1 - 1	2 - 2	6 - 6	7 - 7	1 - 1	3 - 3	2 - 2	1 - 1	6 - 6	- - -	- - -		
PROMOTION (ABSCHLUSSPR. VORAUSGESETZT)	M W I	6 - 6	- - -	- - -	- - -	- - -	1 - 1	- - -	- - -	- - -	- - -	- - -	- - -	- - -	5 - 5	- - -		
DIPLOM (FH)	M W I	199 5 204	65 2 67	48 2 50	36 - 36	20 - 20	14 1 15	8 - 8	1 - 1	3 - 3	2 - 2	- - -	1 - 1	1 - 1	- - -	- - -		
STUDIENBEREICH ZUSAMMEN	M W I	234 5 239	65 2 67	48 2 50	36 - 36	21 - 21	17 1 18	14 - 14	8 - 8	4 - 4	5 - 5	2 - 2	2 - 2	7 - 7	5 - 5	- - -		
ARCHITEKTUR, INNEN- ARCHITEKTUR																		
DIPLOM (U)	M W I	801 419 1220	- - -	3 1 4	9 7 16	15 6 21	33 30 63	76 53 129	78 55 133	153 66 219	116 62 178	97 37 134	68 27 95	153 75 228	- - -	- - -		
DIPLOM- KURZ- STUDIUM	M W I	63 26 89	1 - 1	- 1 1	5 3 8	9 3 12	18 6 24	9 6 15	4 3 7	6 2 8	1 1 2	3 1 4	4 - 4	3 - 3	- - -	- - -		
PROMOTION (ABSCHLUSSPR. VORAUSGESETZT)	M W I	26 3 29	1 - 1	2 - 2	- - -	3 - 3	4 - 4	1 - 1	3 - 3	1 - 1	3 - 3	2 - 2	- - -	5 1 6	1 1 2	- - -		
DIPLOM (FH)	M W I	1643 1289 2932	60 36 96	174 134 308	239 164 403	373 279 652	229 227 456	151 133 284	101 106 207	91 67 158	59 50 109	47 28 75	40 17 57	78 47 125	1 1 2	- - -		

**BEFRAGUNG DER PRÜFUNGSKANDIDATEN (INDIVIDUALERHEBUNG) 1988**

**10 VON DEUTSCHEN ABSOLVENTEN BESTANDENE PRÜFUNGEN NACH FÄCHERGRUPPEN, STUDIENBEREICHEN,  
ART DER PRÜFUNG UND FACHSEMESTERN**

FÄCHERGRUPPE STUDIENBEREICH PRÜFUNG	GE- SCHL.	BESTANDENE PRÜFUNGEN INSGESAMT	DAVON ABSCHLUSS IM ... FACHSEMESTER														17 UND HÖHER	OHNE AN- GABE
			6 UND NIEDR	7.	8	9.	10	11	12	13	14	15	16					
SONSTIGER ABSCHLUSS KURZSTUDIUM	M	-	-	-	-	-	-	-	-	-	-	-	-	-	-	-	-	
	W	1	-	-	-	-	1	-	-	-	-	-	-	-	-	-	-	
	I	1	-	-	-	-	1	-	-	-	-	-	-	-	-	-	-	
AUFBAUSTUDIUM	M	25	25	-	-	-	-	-	-	-	-	-	-	-	-	-	-	
	W	30	30	-	-	-	-	-	-	-	-	-	-	-	-	-	-	
	I	55	55	-	-	-	-	-	-	-	-	-	-	-	-	-	-	
KONTAKTSTUDIUM/ WEITERBILDUNG	M	1	1	-	-	-	-	-	-	-	-	-	-	-	-	-	-	
	W	1	1	-	-	-	-	-	-	1	-	-	-	-	-	-	-	
	I	2	1	-	-	-	-	-	-	1	-	-	-	-	-	-	-	
STUDIENBEREICH ZUSAMMEN	M	2559	88	179	253	400	284	237	186	251	179	149	112	239	2			
	W	1769	66	136	174	288	264	192	164	136	114	66	44	123	2			
	I	4328	154	315	427	688	548	429	350	387	293	215	156	362	4			
RAUMPLANUNG																		
DIPLOM (U)	M	145	-	-	-	7	12	28	27	22	9	13	9	18	-			
	W	57	-	-	-	2	8	10	10	9	8	5	1	4	-			
	I	202	-	-	-	9	20	38	37	31	17	18	10	22	-			
PROMOTION (ABSCHLUSSPR. VORAUSGESETZT)	M	8	3	-	-	2	-	-	1	1	-	-	-	1	-			
	W	3	-	1	-	1	-	-	-	-	-	-	-	-	1	-		
	I	11	3	1	-	3	-	-	1	1	-	-	-	1	1	-		
STUDIENBEREICH ZUSAMMEN	M	153	3	-	-	7	14	28	28	23	9	13	9	19	-			
	W	60	-	1	-	2	9	10	10	9	8	5	1	4	1			
	I	213	3	1	-	9	23	38	38	32	17	18	10	23	1			
BAUINGENIEURWESEN																		
DIPLOM (U)	M	965	15	14	10	12	67	132	180	149	111	94	50	131	-			
	W	114	-	-	1	1	5	19	19	28	10	15	7	9	-			
	I	1079	15	14	11	13	72	151	199	177	121	109	57	140	-			
DIPLOM- KURZ- STUDIUM	M	91	2	14	16	11	17	8	9	5	6	2	1	-	-			
	W	15	-	2	-	1	5	2	-	2	3	-	-	-	-			
	I	106	2	16	16	12	22	10	9	7	9	2	1	-	-			
PROMOTION (ABSCHLUSSPR. VORAUSGESETZT)	M	120	2	1	2	3	13	18	25	19	4	7	1	10	15			
	W	5	-	-	-	-	1	1	-	1	1	-	-	1	-			
	I	125	2	1	2	3	14	19	25	20	5	7	1	11	15			
LA BERUFLICHE SCHULEN	M	45	-	-	2	16	8	4	4	5	2	2	1	1	-			
	W	5	-	-	1	3	1	-	-	-	-	-	-	-	-			
	I	50	-	-	2	17	11	5	4	5	2	2	1	1	-			
LA OBERSTUFE/ SEKUNDARST. II, BERUFL. SCHULEN	M	11	-	1	1	2	-	1	2	-	2	-	-	2	-			
	W	3	-	-	-	-	-	-	1	-	1	1	-	-	-			
	I	14	-	1	1	2	-	1	3	-	3	1	-	2	-			
ZUSATZPR. LA OBERST./SEK. II, BERUFL. SCHULEN	M	1	-	-	-	-	-	-	-	-	-	-	-	1	-			
	W	-	-	-	-	-	-	-	-	-	-	-	-	-	-			
	I	1	-	-	-	-	-	-	-	-	-	-	-	1	-			
DIPLOM (FH)	M	2089	120	333	472	484	291	174	76	44	31	28	15	20	1			
	W	229	20	32	40	57	44	22	7	6	-	1	-	-	-			
	I	2318	140	365	512	541	335	196	83	50	31	29	15	20	1			
SONSTIGER AB- SCHLUSS AN FH	M	2	-	-	1	1	-	-	-	-	-	-	-	-	-			
	W	1	-	-	-	1	-	-	-	-	-	-	-	-	-			
	I	3	-	-	1	2	-	-	-	-	-	-	-	-	-			
ERGAENZUNGS-/ ZUSATZPRUEFUNG	M	6	6	-	-	-	-	-	-	-	-	-	-	-	-			
	W	2	2	-	-	-	-	-	-	-	-	-	-	-	-			
	I	8	8	-	-	-	-	-	-	-	-	-	-	-	-			
KONTAKTSTUDIUM/ WEITERBILDUNG	M	2	2	-	-	-	-	-	-	-	-	-	-	-	-			
	W	1	1	-	-	-	-	-	-	-	-	-	-	-	-			
	I	3	3	-	-	-	-	-	-	-	-	-	-	-	-			
STUDIENBEREICH ZUSAMMEN	M	3332	147	363	504	529	396	337	296	222	156	133	68	165	16			
	W	375	23	34	41	61	58	45	27	37	15	17	7	10	-			
	I	3707	170	397	545	590	454	382	323	259	171	150	75	175	16			
VERMESSUNGSWESEN																		
DIPLOM (U)	M	175	2	15	3	4	12	32	39	25	12	15	8	8	-			
	W	36	-	-	-	1	1	3	14	7	5	2	1	2	-			
	I	211	2	15	3	5	13	35	53	32	17	17	9	10	-			
PROMOTION (ABSCHLUSSPR. VORAUSGESETZT)	M	18	2	1	-	3	3	1	1	1	-	1	1	3	1			
	W	1	-	-	-	-	-	-	-	-	-	1	-	-	-			
	I	19	2	1	-	3	3	1	1	1	-	2	1	3	1			
DIPLOM (FH)	M	508	79	88	129	83	68	21	15	11	5	4	1	4	-			
	W	119	4	21	17	29	33	7	5	2	-	-	1	-	-			
	I	627	83	109	146	112	101	28	20	13	5	4	2	4	-			
STUDIENBEREICH ZUSAMMEN	M	701	83	104	132	90	83	54	55	37	17	20	10	15	1			
	W	156	4	21	17	30	34	10	19	9	5	3	2	2	-			
	I	857	87	125	149	120	117	64	74	46	22	23	12	17	1			

## BEFRAGUNG DER PRÜFUNGSKANDIDATEN (INDIVIDUALERHEBUNG) 1988

10 VON DEUTSCHEN ABSOLVENTEN BESTANDENE PRÜFUNGEN NACH FÄCHERGRUPPEN, STUDIENBEREICHEN,  
ART DER PRÜFUNG UND FACHSEMESTERN

FACHERGRUPPE STUDIENBEREICH PRÜFUNG	GE- SCHL	BESTANDENE PRÜFUNGEN INSGESAMT	DAVON ABSCHLUSS IM FACHSEMESTER													17. UND HÖHER	OHNE AN- GABE
			6 UND NIEDR	7.	8	9.	10	11	12	13	14	15	16				
FACHERGRUPPE ZUSAMMEN	M	29393	1384	3907	5037	4200	3362	2845	2488	1855	1262	883	613	1348	189		
	W	3625	144	361	463	625	584	364	307	251	172	108	67	170	8		
	I	33018	1528	4268	5500	4826	3966	3209	2795	2106	1434	991	680	1518	197		
KUNST, KUNSTWISSENSCHAFT																	
KUNST, KUNSTWISSENSCHAFT ALLGEMEIN																	
MAGISTER	M	69	-	-	2	2	5	5	14	15	8	4	4	10	-		
	W	332	-	-	5	14	22	39	62	43	52	31	23	41	-		
	I	401	-	-	7	16	27	44	76	58	60	35	27	51	-		
PROMOTION (ABSCHLUSSPR. VORAUSGESETZT)	M	14	1	-	-	2	-	-	2	-	1	-	1	5	2		
	W	26	1	-	-	-	-	2	-	-	-	-	-	20	3		
	I	40	2	-	-	2	-	2	2	-	1	-	1	25	5		
PROMOTION OHNE VORAUSGESETZTE ABSCHLUSSPR.	M	31	1	-	-	-	1	1	2	1	2	1	-	22	-		
	W	47	-	-	1	1	-	-	1	3	2	1	3	34	-		
	I	78	1	-	1	1	2	1	3	4	4	2	3	56	-		
LA GRUND- UND HAUPTSCHULEN	M	10	-	-	1	1	3	3	-	-	2	-	-	-	-		
	W	69	-	2	11	17	10	10	8	3	5	2	-	1	-		
	I	79	-	2	12	18	13	13	8	3	7	2	-	1	-		
LA GRUNDSCHULEN	M	2	-	-	1	-	-	1	-	-	-	-	-	-	-		
	W	25	1	-	5	4	8	4	-	-	1	-	1	-	1		
	I	27	1	-	6	4	8	5	-	-	1	-	1	-	1		
LA HAUPTSCHULEN	M	-	-	-	-	-	-	-	-	-	-	-	-	-	-		
	W	5	-	-	1	2	1	1	-	-	-	-	-	-	-		
	I	5	-	-	1	2	1	1	-	-	-	-	-	-	-		
LA GRUNDSTUFE/ PRIMARSTUFE	M	5	1	1	-	1	1	-	1	-	-	-	-	-	-		
	W	37	-	-	4	7	7	8	2	6	-	-	3	-	-		
	I	42	1	1	4	8	8	8	3	6	-	-	3	-	-		
LA REALSCHULEN	M	10	-	-	1	1	1	4	2	-	-	1	-	-	-		
	W	26	3	-	3	2	4	1	2	4	-	1	3	3	-		
	I	36	3	-	4	3	5	5	4	4	-	2	3	3	-		
LA HAUPT-, UND REALSCH./UNT.-U MITTELST. GYM.	M	1	-	-	-	1	-	-	-	-	-	-	-	-	-		
	W	14	2	1	2	4	1	2	-	1	-	-	1	-	-		
	I	15	2	1	2	5	1	2	-	1	-	-	1	-	-		
LA MITTELSTUFE/ SEKUNDARSTUFE I	M	17	-	-	-	3	2	4	1	1	3	1	-	2	-		
	W	47	-	-	3	3	5	2	10	5	5	4	3	7	-		
	I	64	-	-	3	6	7	6	11	6	8	5	3	9	-		
LA GYMNASIEN	M	31	-	-	-	1	9	3	9	2	3	1	1	2	-		
	W	39	-	-	1	3	7	6	8	5	3	2	2	2	-		
	I	70	-	-	1	4	16	9	17	7	6	3	3	4	-		
LA OBERSTUFE/ SEKUNDARST. II, ALLGEM. SCHULEN	M	38	-	-	-	3	5	5	1	6	3	5	-	10	-		
	W	51	-	1	-	4	5	10	6	8	6	5	2	4	-		
	I	89	-	1	-	7	10	15	7	14	9	10	2	14	-		
LA SONDER- SCHULEN	M	3	-	-	-	-	-	-	-	1	-	-	1	1	-		
	W	5	-	-	-	-	-	-	-	-	-	-	-	-	-		
	I	8	-	-	-	-	2	3	-	1	-	-	1	1	-		
ZUSATZPR. LA GRUND- UND HAUPTSCHULEN	M	-	-	-	-	-	-	-	-	-	-	-	-	-	-		
	W	1	-	-	-	-	-	1	-	-	-	-	-	-	-		
	I	1	-	-	-	-	-	1	-	-	-	-	-	-	-		
ZUSATZPR. LA GRUNDSCHULEN	M	1	1	-	-	-	-	-	-	-	-	-	-	-	-		
	W	1	-	-	1	-	-	-	-	-	-	-	-	-	-		
	I	2	1	-	1	-	-	-	-	-	-	-	-	-	-		
ZUSATZPR. LA REALSCHULEN	M	3	1	1	1	-	-	-	-	-	-	-	-	-	-		
	W	6	2	1	-	-	1	1	-	-	1	-	-	-	-		
	I	9	3	2	1	-	1	1	-	-	1	-	-	-	-		
SONSTIGE ZU- SATZPR. LA	M	-	-	-	-	-	-	-	-	-	-	-	-	-	-		
	W	2	1	-	-	-	-	-	-	-	-	-	-	-	1		
	I	2	1	-	-	-	-	-	-	-	-	-	-	-	1		
ZUSATZPR. LA MITTELSTUFE/ SEKUNDARST. I	M	3	-	-	-	-	-	-	-	1	-	1	1	-	-		
	W	4	-	-	1	1	-	1	-	-	-	-	-	1	-		
	I	7	-	-	1	1	-	1	-	1	-	1	1	1	-		
ZUSATZPR. LA OBERST./SEK.II, ALLGEM. SCHULEN	M	2	-	-	1	-	-	-	-	-	-	-	-	-	1		
	W	-	-	-	-	-	-	-	-	-	-	-	-	-	-		
	I	2	-	-	1	-	-	-	-	-	-	-	-	-	1		
STUDIENBEREICH ZUSAMMEN	M	240	5	2	7	15	27	26	32	27	22	14	8	52	3		
	W	737	10	5	38	62	74	91	99	78	75	46	41	113	5		
	I	977	15	7	45	77	101	117	131	105	97	60	49	165	8		
BILDENDE KUNST																	
DIPLOM (U)	M	24	-	-	1	2	6	4	2	2	4	2	-	1	-		
	W	25	-	-	1	-	7	3	8	2	3	1	-	-	-		
	I	49	-	-	2	2	13	7	10	4	7	3	-	1	-		

## BEFRAGUNG DER PRÜFUNGSKANDIDATEN (INDIVIDUALERHEBUNG) 1988

10 VON DEUTSCHEN ABSOLVENTEN BESTANDENE PRÜFUNGEN NACH FÄCHERGRUPPEN, STUDIENBEREICHEN,  
ART DER PRÜFUNG UND FACHSEMESTERN

FÄCHERGRUPPE STUDIENBEREICH PRÜFUNG	GE- SCHL	BESTANDENE PRÜFUNGEN INSGESAMT	DAVON ABSCHLUSS IM FACHSEMESTER													17. UND HÖHER	OHNE AN- GABE
			6 UND NIEDR.	7	8.	9	10	11	12.	13.	14.	15	16.				
PROMOTION (ABSCHLUSSPR. VORAUSGESETZT)	M W I	- 1 1	- - -	- - -	- - -	- - -	- - -	- - -	- - -	1 - 1	- - -	- - -	- - -	- - -	- - -	- - -	
LA GRUND- UND HAUPTSCHULEN	M W I	4 24 28	- 4 4	- 5 5	1 3 4	1 6 7	- 3 3	1 1 1	- 1 1	1 1 2	- - -	- 1 -	- 1 -	- - -	- - -	- - -	
LA REALSCHULEN	M W I	2 - 2	- - -	- - -	- - -	- - -	- - -	1 - 1	- - -	- - -	1 - 1	- - -	- - -	- - -	- - -	- - -	
LA GYMNASIEN	M W I	20 64 84	1 - 1	- - -	1 - 1	- 3 3	1 1 2	3 8 11	2 10 12	5 20 25	1 10 11	1 6 7	1 3 4	1 3 7	4 3 7	- - -	
LA BERUFLICHE SCHULEN	M W I	1 - 1	- - -	- - -	1 - 1	- - -	- - -	- - -	- - -	- - -	- - -	- - -	- - -	- - -	- - -	- - -	
DIPLOM (FH)	M W I	25 26 51	- - -	- - -	- - -	2 5 7	4 8 12	2 1 3	5 3 8	1 2 3	3 - 3	2 1 3	1 1 2	1 1 8	5 3 2	- 2 2	
SONST. KUENST- LERISCHER AB- SCHLUSS	M W I	27 22 49	1 - 1	- - -	1 2 3	1 2 3	16 9 25	3 5 8	1 3 4	1 1 2	1 - 1	1 - 1	1 - -	- - 1	1 - 1	- - -	
STUDIENBEREICH ZUSAMMEN	M W I	103 162 265	2 4 6	- 5 5	5 6 11	6 16 22	27 28 55	14 17 31	10 26 36	10 26 36	10 13 23	6 9 15	2 4 6	11 6 17	- 2 2	- 2 2	
GESTALTUNG																	
DIPLOM (U)	M W I	117 102 219	- 1 1	2 1 3	7 4 11	8 6 14	20 21 41	22 24 46	14 11 25	18 16 34	6 9 15	6 4 10	4 1 5	10 4 14	- - -	- - -	
LA GRUND- UND HAUPTSCHULEN	M W I	2 9 11	- - -	- 2 2	1 3 4	- - -	1 2 3	- 1 1	- - -	- 1 1	- - -	- - -	- - -	- - -	- - -	- - -	
LA GRUNDSTUFE/ PRIMARSTUFE	M W I	- 26 26	- - -	- - -	- 7 7	- 7 7	- 9 9	- 2 2	- - -	- - 1	- - 1	- - -	- - -	- - -	- - -	- - -	
LA REALSCHULEN	M W I	2 4 6	1 - 1	- - -	- 2 2	- - -	- 1 1	1 1 2	- - -	- - -	- - -	- - -	- - -	- - -	- - -	- - -	
LA MITTELSTUFE/ SEKUNDARSTUFE I	M W I	- 23 23	- - -	- - -	- 2 2	- 3 3	- 4 4	- 3 3	- 5 5	- - -	- 2 2	- - 1	- 1 1	- 3 3	- - -	- - -	
LA SONDER- SCHULEN	M W I	- 4 4	- - -	- - -	- - -	- - -	- 1 1	- - -	- 2 2	- - -	- - -	- - 1	- 1 1	- - -	- - -	- - -	
LA BERUFLICHE SCHULEN	M W I	7 5 12	- - -	- - -	1 - 1	2 3 5	3 - 3	1 - 1	- - -	- 2 2	- - -	- - -	- - -	- - -	- - -	- - -	
LA OBERSTUFE/ SEKUNDARST. II, BERUFL. SCHULEN	M W I	6 4 10	- - -	- - -	- - -	- - -	- - -	- 2 2	- - 1	- 1 2	2 - 1	1 - 1	1 1 2	2 - 2	- - -	- - -	
ZUSATZPR. LA GRUND- UND HAUPTSCHULEN	M W I	1 2 3	- 2 2	- - -	1 - 1	- - -	- - -	- - -	- - -	- - -	- - -	- - -	- - -	- - -	- - -	- - -	
ZUSATZPR. LA REALSCHULEN	M W I	1 1 2	1 - 1	- - -	- - -	- - -	- - -	- - -	- - -	- - -	- - -	- - -	- - -	- - -	- - -	1 1 1	
ZUSATZPR. LA GRUNDSTUFE/ PRIMARSTUFE	M W I	- 2 2	- - -	- - -	- 1 1	- - 1	- 1 1	- - -	- - -	- - -	- - -	- - -	- - -	- - -	- - -	- - -	
ZUSATZPR. LA MITTELSTUFE/ SEKUNDARST. I	M W I	- 4 4	- - -	- - -	- 1 1	- - -	- - 1	- 1 1	- 1 1	- - -	- - -	- - 1	- 1 1	- - -	- - -	- - -	
DIPLOM (FH)	M W I	599 944 1543	13 16 29	35 47 82	148 201 349	116 250 366	101 186 287	60 92 152	36 65 101	25 21 46	23 17 40	12 22 34	12 10 22	13 16 29	5 1 6	- - -	
SONST. KUENST- LERISCHER AB- SCHLUSS	M W I	17 9 26	- - -	- - -	- - -	1 - 1	3 2 5	5 3 8	- 2 2	3 2 5	1 - 1	3 - 3	- - -	1 - 1	- - -	- - -	
STUDIENBEREICH ZUSAMMEN	M W I	752 1139 1891	15 19 34	37 50 87	158 221 379	127 269 396	128 227 355	89 129 218	50 86 136	46 43 89	32 29 61	22 26 48	17 15 32	26 23 49	5 2 7	- - -	

**BEFRAGUNG DER PRÜFUNGSKANDIDATEN (INDIVIDUALERHEBUNG) 1988**

**10 VON DEUTSCHEN ABSOLVENTEN BESTANDENE PRÜFUNGEN NACH FÄCHERGRUPPEN, STUDIENBEREICHEN,  
ART DER PRÜFUNG UND FACHSEMESTERN**

FÄCHERGRUPPE STUDIENBEREICH PRÜFUNG	GE- SCHL.	BESTANDENE PRÜFUNGEN INSGESAMT	DAVON ABSCHLUSS IM FACHSEMESTER														17 UND HÖHER	OHNE AN- GABE
			6 UND NIEDR	7	8	9	10.	11	12	13	14	15	16					
DARSTELLEND KUNST, FILM UND FERNSEHEN, THEATER- WISSENSCHAFTEN																		
MAGISTER	M	51	-	-	1	-	4	7	11	7	3	5	3	10	-	-		
	W	91	-	-	1	3	5	10	16	19	14	7	6	10	-	-		
	I	142	-	-	2	3	9	17	27	26	17	12	9	20	-	-		
DIPLOM (U)	M	21	2	2	8	1	4	4	-	-	-	-	-	-	-	-		
	W	36	3	3	13	6	3	4	1	-	1	1	-	-	-	-		
	I	57	5	5	21	7	7	8	1	-	1	1	-	-	-	-		
PROMOTION (ABSCHLUSSPR. VORAUSGESETZT)	M	1	-	-	-	-	-	-	-	-	-	-	-	1	-	-		
	W	1	-	-	-	-	-	-	-	-	-	-	-	-	-	-		
	I	2	-	-	-	-	-	-	-	-	-	-	-	-	1	-		
PROMOTION OHNE VORAUSGESETZTE ABSCHLUSSPR.	M	1	-	-	-	-	-	-	1	-	-	-	-	-	-	-		
	W	-	-	-	-	-	-	-	-	-	-	-	-	-	-	-		
	I	1	-	-	-	-	-	-	1	-	-	-	-	-	-	-		
ZUSATZPR. LA REALSCHULEN	M	-	-	-	-	-	-	-	-	-	-	-	-	-	-	-		
	W	3	-	-	1	-	1	-	1	-	-	-	-	-	-	-		
	I	3	-	-	1	-	1	-	1	-	-	-	-	-	-	-		
BUEHNENREIFE-/ KONZERTREIFE- PRUEFUNG	M	22	3	2	10	1	3	-	1	-	1	-	-	1	-	-		
	W	37	4	2	10	6	1	-	2	3	2	4	2	1	-	-		
	I	59	7	4	20	7	4	-	3	3	3	4	2	2	-	-		
PRIVATMUSIK- LEHRERPRUEFUNG	M	-	-	-	-	-	-	-	-	-	-	-	-	-	-	-		
	W	2	-	1	1	-	-	-	-	-	-	-	-	-	-	-		
	I	2	-	1	1	-	-	-	-	-	-	-	-	-	-	-		
SOLISTEN- PRUEFUNG	M	2	-	-	-	1	-	-	-	-	-	-	-	1	-	-		
	W	5	-	-	-	1	-	-	1	-	1	-	-	2	-	-		
	I	7	-	-	-	2	-	-	1	-	1	-	-	3	-	-		
SONST. KUNST- LERISCHER AB- SCHLUSS	M	26	4	1	10	1	5	1	1	1	1	-	1	-	-	-		
	W	3	-	-	3	-	-	-	-	-	-	-	-	-	-	-		
	I	29	4	1	13	1	5	1	1	1	1	-	1	-	-	-		
STUDIENBEREICH ZUSAMMEN	M	124	9	5	29	4	16	12	14	8	5	5	4	13	-	-		
	W	178	7	6	29	16	10	14	21	22	18	12	8	13	-	-		
	I	302	16	11	58	20	26	26	35	30	23	17	12	26	-	-		

**MUSIK**

	MAGISTER	M	52	-	-	2	6	5	8	9	3	1	5	3	10	-	-
		W	49	-	1	-	2	8	7	7	4	8	4	5	3	-	-
		I	101	-	1	2	8	13	15	16	7	9	9	8	13	-	-
	DIPLOM (U)	M	140	10	6	19	24	24	28	12	8	4	1	1	-	3	-
		W	181	21	9	36	43	29	17	13	3	3	2	1	1	3	-
		I	321	31	15	55	67	53	45	25	11	7	3	2	1	6	-
	PROMOTION (ABSCHLUSSPR. VORAUSGESETZT)	M	17	3	1	1	-	2	-	1	-	-	1	-	5	3	-
		W	8	-	-	1	1	-	-	-	-	-	-	1	3	-	-
		I	25	3	1	2	1	2	-	1	-	-	1	1	8	5	-
	PROMOTION OHNE VORAUSGESETZTE ABSCHLUSSPR.	M	18	-	1	1	-	1	-	1	-	-	1	2	11	-	-
		W	4	-	-	-	-	-	-	1	-	-	-	-	3	-	-
		I	22	-	1	1	-	1	-	2	-	-	1	2	14	-	-
	LA GRUND- UND HAUPTSCHULEN	M	29	-	1	6	7	7	3	1	2	1	-	-	1	-	-
		W	96	10	10	17	17	18	14	2	3	2	1	1	-	1	-
		I	125	10	11	23	24	25	17	3	5	3	1	1	1	1	-
	LA GRUNDSCHULEN	M	5	-	1	1	2	-	-	1	-	-	-	-	-	-	-
		W	28	4	2	8	7	1	2	1	2	-	-	-	1	-	-
		I	33	4	3	9	9	1	2	2	2	-	-	-	1	-	-
	LA HAUPTSCHULEN	M	4	-	-	1	2	-	1	-	-	-	-	-	-	-	-
		W	4	-	-	-	3	-	1	-	-	-	-	-	-	-	-
		I	8	-	-	1	5	-	2	-	-	-	-	-	-	-	-
	LA GRUNDSTUFE/ PRIMARSTUFE	M	5	-	-	-	1	1	-	1	1	-	-	-	1	-	-
		W	23	1	1	4	8	4	2	2	-	-	-	-	1	-	-
		I	28	1	1	4	9	5	2	3	1	-	-	-	2	-	-
	LA REALSCHULEN	M	28	1	2	2	7	5	6	4	1	-	-	-	-	-	-
		W	51	3	4	4	10	17	11	1	-	1	-	-	-	-	-
		I	79	4	6	6	17	22	17	5	1	1	-	-	-	-	-
	LA HAUPT.- UND REALSCH./UNT.-U MITTELST. GYM.	M	6	-	1	-	-	2	1	-	1	1	-	-	-	-	-
		W	14	-	6	4	1	2	-	-	1	-	-	-	-	-	-
		I	20	-	7	4	1	4	1	-	2	1	-	-	-	-	-
	LA MITTELSTUFE/ SEKUNDARSTUFE I	M	33	-	-	4	2	5	1	5	5	1	2	2	6	-	-
		W	62	-	-	4	11	5	16	14	5	3	1	1	2	-	-
		I	95	-	-	8	13	10	17	19	10	4	3	3	8	-	-
	LA GYMNASIEN	M	96	-	6	23	12	13	5	12	12	1	6	3	2	1	-
		W	117	-	4	29	7	20	10	14	14	7	3	7	2	-	-
		I	213	-	10	52	19	33	15	26	26	8	9	10	4	1	-

**BEFRAGUNG DER PRÜFUNGSKANDIDATEN (INDIVIDUALERHEBUNG) 1988**

**10. VON DEUTSCHEN ABSOLVENTEN BESTANDENE PRÜFUNGEN NACH FÄCHERGRUPPEN, STUDIENBEREICHEN,  
ART DER PRÜFUNG UND FACHSEMESTERN**

FÄCHERGRUPPE STUDIENBEREICH PRÜFUNG	GE- SCHL.	BESTANDENE PRÜFUNGEN INSGESAMT	DAVON ABSCHLUSS IM FACHSEMESTER													
			6. UND NIEDR	7	8	9	10	11	12	13	14	15	16	17. UND HÖHER	OHNE AN- GABE	
LA OBERSTUFE/ SEKUNDARST. II, ALLGEM. SCHULEN	M	48	-	-	2	1	4	9	6	12	8	3	1	2	-	
	W	64	-	-	1	2	3	14	15	12	12	4	-	1	-	
	I	112	-	-	3	3	7	23	21	24	20	7	1	3	-	
LA SONDER- SCHULEN	M	1	-	-	-	-	-	-	-	-	-	1	-	-	-	
	W	3	-	-	-	-	1	1	-	1	-	-	-	-	-	
	I	4	-	-	-	-	1	1	-	1	-	1	-	-	-	
SONST. STAATS- PRÜFUNGEN NACH SCHULARTEN	M	1	-	-	-	1	-	-	-	-	-	-	-	-	-	
	W	-	-	-	-	-	-	-	-	-	-	-	-	-	-	
	I	1	-	-	-	1	-	-	-	-	-	-	-	-	-	
ZUSATZPR. LA GRUND- UND HAUPTSCHULEN	M	1	1	-	-	-	-	-	-	-	-	-	-	-	-	
	W	5	4	-	1	-	-	-	-	-	-	-	-	-	-	
	I	6	5	-	1	-	-	-	-	-	-	-	-	-	-	
ZUSATZPR. LA GRUNDSCHULEN	M	-	-	-	-	-	-	-	-	-	-	-	-	-	-	
	W	1	-	-	1	-	-	-	-	-	-	-	-	-	-	
	I	1	-	-	1	-	-	-	-	-	-	-	-	-	-	
ZUSATZPR. LA REALSCHULEN	M	4	2	-	1	1	-	-	-	-	-	-	-	-	-	
	W	6	3	-	2	-	-	1	-	-	-	-	-	-	-	
	I	10	5	-	3	1	-	1	-	-	-	-	-	-	-	
ZUSATZPR. LA SONDERSCHULEN	M	3	3	-	-	-	-	-	-	-	-	-	-	-	-	
	W	9	9	-	-	-	-	-	-	-	-	-	-	-	-	
	I	12	12	-	-	-	-	-	-	-	-	-	-	-	-	
SONSTIGE ZU- SATZPR. LA	M	3	-	-	-	-	-	-	-	-	-	-	-	-	3	
	W	2	-	-	-	-	-	-	-	-	-	-	-	-	2	
	I	5	-	-	-	-	-	-	-	-	-	-	-	-	5	
ZUSATZPR. LA GRUNDSTUFE/ PRIMARSTUFE	M	-	-	-	-	-	-	-	-	-	-	-	-	-	-	
	W	1	-	-	-	1	-	-	-	-	-	-	-	-	-	
	I	1	-	-	-	1	-	-	-	-	-	-	-	-	-	
ZUSATZPR. LA MITTELSTUFE/ SEKUNDARST. I	M	2	-	-	1	-	-	-	-	-	-	-	-	1	-	
	W	5	-	-	2	1	1	-	1	-	-	-	-	-	-	
	I	7	-	-	3	1	1	-	1	-	-	-	-	1	-	
ZUSATZPR. LA OBERST./SEK.II, ALLGEM. SCHULEN	M	1	-	-	-	-	1	-	-	-	-	-	-	-	-	
	W	3	-	1	-	-	-	-	-	1	-	-	1	-	-	
	I	4	-	1	-	-	-	1	-	1	-	-	1	-	-	
BUEHNENREIFE-/ KOIIZERTREIFE- PRUEFUNG	M	204	42	3	14	16	33	31	23	10	15	8	2	6	1	
	W	109	9	2	9	10	13	14	9	14	8	12	2	7	-	
	I	313	51	5	23	26	46	45	32	24	23	20	4	13	1	
PRIVATMUSIK- LEHRERPRUEFUNG	M	221	33	10	49	38	23	18	17	14	5	2	4	8	-	
	W	348	40	31	77	79	55	25	17	9	5	4	2	4	-	
	I	569	73	41	126	117	78	43	34	23	10	6	6	12	-	
KIRCHENMUSIK- PRUEFUNG A	M	35	7	3	8	2	3	2	6	3	-	1	-	-	-	
	W	19	-	1	5	1	6	3	2	1	-	-	-	-	-	
	I	54	7	4	13	3	9	5	8	4	-	1	-	-	-	
KIRCHENMUSIK- PRUEFUNG B	M	15	-	3	5	2	1	2	-	-	2	-	-	-	-	
	W	8	-	1	2	4	1	-	-	-	-	-	-	-	-	
	I	23	-	4	7	6	2	2	-	-	2	-	-	-	-	
KIRCHENMUSIK- PRUEFUNG C	M	1	1	-	-	-	-	-	-	-	-	-	-	-	-	
	W	1	1	-	-	-	-	-	-	-	-	-	-	-	-	
	I	2	2	-	-	-	-	-	-	-	-	-	-	-	-	
SOLISTEN- PRUEFUNG	M	98	21	6	20	6	24	4	4	5	-	2	5	1	-	
	W	57	10	-	17	6	11	4	5	-	1	-	1	2	-	
	I	155	31	6	37	12	35	8	9	5	1	2	6	3	-	
SONST. KUENST- LERISCHER AB- SCHLUSS	M	48	16	-	3	5	2	5	4	3	4	2	3	1	-	
	W	21	10	1	-	2	3	5	-	-	-	-	-	-	-	
	I	69	26	1	3	7	5	10	4	3	4	2	3	1	-	
ERGAENZUNGS-/ ZUSATZPRUEFUNG	M	5	2	1	1	-	-	-	-	-	-	-	-	1	-	
	W	6	2	-	1	-	1	-	2	-	-	-	-	-	-	
	I	11	4	1	2	-	1	-	2	-	-	-	-	1	-	
STUDIENBEREICH ZUSAMMEN	M	1124	142	45	164	135	156	124	107	80	43	35	26	56	11	
	W	1305	127	74	225	216	199	147	106	70	50	31	22	30	8	
	I	2429	269	119	389	351	355	271	213	150	93	66	48	86	19	
FAECHERGRUPPE ZUSAMMEN	M	2343	173	89	363	287	354	265	213	171	112	82	57	158	19	
	W	3521	167	140	519	579	538	398	338	239	185	124	90	185	19	
	I	5864	340	229	882	866	892	663	551	410	297	206	147	343	38	
INSGESAMT	M	95562	9589	6526	9494	8730	10063	9947	12139	9185	5539	3596	2537	6401	1816	
	W	55968	6596	3261	4564	5238	6258	6256	7533	5856	3403	2125	1294	2883	701	
	I	151530	16185	9787	14058	13968	16321	16203	19672	15041	8942	5721	3831	9284	2517	

## BEFRAGUNG DER PRÜFUNGSKANDIDATEN (INDIVIDUALERHEBUNG) 1988

## 11 VON DEUTSCHEN ABSOLVENTEN BESTANDENE PRÜFUNGEN NACH HOCHSCHULARTEN, PRÜFUNGS- UND FÄCHERGRUPPEN, STUDIENBEREICHEN SOWIE DURCHSCHNITTSALTER UND STUDIENDAUER

PRÜFUNGSGRUPPE FÄCHERGRUPPE STUDIENBEREICH	GE- SCHL	BESTANDENE PRÜFUNGEN INSGESAMT	ALTER	HOCHSCHUL- BE- RECHTIGUNG B ABSCHLUSS	ERSTIMMATRI- KULATION B ABSCHLUSS	HOCHSCHUL- SEMESTER	BEURLAUBUNG UND UNTER- BRECHUNG	STUDIUM AUSSERHALB D BUNDESGB	FACH- SEMESTER
DURCHSCHNITT IN JAHREN									
UNIVERSITÄTEN									
DIPLOM (U) UND ENTSPR. HOCH- SCHULPRÜFUNGEN									
SPRACH- UND KULTURWISSEN- SCHAFTEN									
EV. THEOLOGIE, -RELIGIONSLEHRE	M	20	30,4	10,4	8,3	8,0	0,7	0,3	6,8
	W	23	28,8	8,3	8,1	7,6	0,6	0,0	7,1
	I	43	29,5	9,3	8,2	7,8	0,7	0,2	6,9
KATH. THEOLOGIE, -RELIGIONSLEHRE	M	354	27,3	7,0	6,4	6,1	0,3	0,3	5,9
	W	191	26,6	6,9	6,5	6,3	0,2	0,2	6,0
	I	545	27,1	7,0	6,4	6,2	0,3	0,2	5,9
PHILOSOPHIE	M	151	29,2	8,8	8,0	7,8	0,4	0,1	6,8
	W	62	28,9	8,1	7,7	7,6	0,3	0,1	6,7
	I	213	29,1	8,6	7,9	7,7	0,4	0,1	6,8
GESCHICHTE	M	374	28,6	8,5	7,5	7,2	0,4	0,2	6,5
	W	343	28,1	8,0	7,6	7,2	0,4	0,1	6,6
	I	717	28,4	8,2	7,5	7,2	0,4	0,1	6,5
BIBLIOTHEKSWESSEN, DOKU- MENTATION, PUBLIZISTIK	M	159	28,5	8,3	7,3	7,0	0,3	0,1	6,5
	W	175	27,6	7,3	6,9	6,7	0,2	0,0	6,2
	I	334	28,0	7,7	7,1	6,9	0,2	0,1	6,4
ALLGEMEINE U. VERGLEICH- ENDE LITERATUR-U. SPRACH- WISSENSCHAFT	M	48	28,8	8,8	8,0	7,8	0,4	0,2	6,7
	W	126	26,8	6,9	6,6	6,6	0,1	0,1	6,2
	I	174	27,3	7,4	7,0	6,9	0,2	0,1	6,3
ALTPHILOLOGIE (KLASS. PHILOLOGIE), NEUGRIECHISCH	M	3	26,8	7,6	6,5	6,5	-	0,3	6,5
	W	19	26,7	7,1	7,1	7,0	0,2	0,1	6,8
	I	22	26,7	7,2	7,0	7,0	0,1	0,2	6,7
GERMANISTIK (DEUTSCH, GERMANISCHE SPRACHEN OHNE ANGLISTIK)	M	402	29,2	8,8	7,9	7,7	0,4	0,1	6,9
	W	926	28,0	7,8	7,3	7,2	0,3	0,1	6,7
	I	1328	28,4	8,1	7,5	7,3	0,3	0,1	6,7
ANGLISTIK, AMERIKANISTIK	M	121	28,8	8,9	8,0	7,8	0,6	0,4	6,7
	W	493	27,4	7,5	7,2	6,9	0,6	0,3	6,0
	I	614	27,7	7,8	7,3	7,1	0,6	0,3	6,2
ROMANISTIK	M	62	28,8	8,9	7,9	7,7	0,5	0,4	6,5
	W	398	27,6	7,6	6,9	6,6	0,7	0,4	5,9
	I	460	27,8	7,8	7,1	6,7	0,7	0,4	6,0
SLAWISTIK, BALTISTIK, FINNO-UGRISTIK	M	27	30,1	10,2	8,8	8,4	0,8	0,5	6,8
	W	73	28,2	8,2	7,6	7,5	0,4	0,4	6,8
	I	100	28,7	8,7	7,9	7,7	0,5	0,4	6,8
AUSSEREUROPAEISCHE SPRACH- U. KULTURWISSEN- SCHAFTEN	M	114	31,4	10,4	9,0	8,3	0,9	0,3	7,0
	W	227	29,0	8,6	8,1	7,8	0,6	0,3	6,8
	I	341	29,8	9,2	8,4	8,0	0,7	0,3	6,9
PSYCHOLOGIE	M	794	30,4	9,8	8,4	7,9	0,6	0,1	6,7
	W	1230	30,9	9,2	8,0	7,5	0,6	0,1	6,6
	I	2024	30,7	9,4	8,1	7,7	0,6	0,1	6,6
ERZIEHUNGSWISSENSCHAFTEN	M	704	29,4	8,6	7,5	7,0	0,6	0,0	5,9
	W	1389	28,9	7,9	7,3	7,0	0,4	0,0	6,2
	I	2093	29,1	8,2	7,4	7,0	0,5	0,0	6,1
FAECHERGRUPPE ZUSAMMEN	M	3333	29,3	8,8	7,7	7,4	0,5	0,1	6,4
	W	5675	28,7	8,1	7,4	7,1	0,4	0,1	6,4
	I	9008	28,9	8,4	7,5	7,2	0,5	0,1	6,4
SPORT									
SPORT	M	332	28,4	8,3	7,1	7,0	0,1	0,0	6,4
	W	234	27,0	7,1	6,7	6,6	0,1	0,0	6,0
	I	566	27,8	7,8	6,9	6,9	0,1	0,0	6,2
FAECHERGRUPPE ZUSAMMEN	M	332	28,4	8,3	7,1	7,0	0,1	0,0	6,4
	W	234	27,0	7,1	6,7	6,6	0,1	0,0	6,0
	I	566	27,8	7,8	6,9	6,9	0,1	0,0	6,2
RECHTS-, WIRTSCHAFTS- UND SOZIALWISSENSCHAFTEN									
POLITIK- UND SOZIAL- WISSENSCHAFTEN	M	813	29,4	8,7	7,7	7,4	0,5	0,1	6,4
	W	664	29,1	7,8	7,3	7,0	0,4	0,1	6,3
	I	1477	29,3	8,3	7,5	7,3	0,4	0,1	6,3
SOZIALWESSEN	M	18	30,3	9,9	8,8	7,7	1,3	-	6,3
	W	54	30,0	7,9	8,9	6,7	0,3	0,1	6,0
	I	72	30,1	8,4	7,4	6,9	0,6	0,1	6,0
RECHTSWISSENSCHAFT	M	11	30,9	10,6	10,1	10,0	0,4	0,1	9,0
	W	7	31,6	11,8	11,7	11,5	0,3	0,1	9,6
	I	18	31,2	11,1	10,7	10,6	0,4	0,1	9,2
VERWALTUNGSWISSENSCHAFT	M	80	28,0	7,9	7,1	6,8	0,7	0,2	4,7
	W	33	26,7	6,5	6,3	6,1	0,6	0,0	5,0
	I	113	27,6	7,5	6,8	6,6	0,7	0,1	4,8
WIRTSCHAFTSWISSEN- SCHAFTEN	M	5472	27,5	7,4	6,2	6,1	0,2	0,0	5,7
	W	2261	26,6	6,6	6,1	6,1	0,1	0,0	5,7
	I	7733	27,3	7,2	6,2	6,1	0,2	0,0	5,7



**BEFRAGUNG DER PRÜFUNGSKANDIDATEN (INDIVIDUALERHEBUNG) 1988**

**11 VON DEUTSCHEN ABSOLVENTEN BESTANDENE PRÜFUNGEN NACH HOCHSCHULARTEN, PRÜFUNGS- UND FÄCHERGRUPPEN, STUDIENBEREICHEN SOWIE DURCHSCHNITTSALTER UND STUDIENDAUER**

PRÜFUNGSGRUPPE FÄCHERGRUPPE STUDIENBEREICH	GE- SCHL	BESTANDENE PRÜFUNGEN INSGESAMT	ALTER	HOCHSCHUL- BE- RECHTIGUNG B ABSCHLUSS	ERSTIMMATRI- KULATION B ABSCHLUSS	HOCHSCHUL- SEMESTER	BEURLAUBUNG UND UNTER- 'BRECHUNG	STUDIUM AUSSERHALB D BUNDESGB.	FACH- SEMESTER
DURCHSCHNITT IN JAHREN									
UNIVERSITÄTEN									
WIRTSCHAFTSINGENIEUR- WESEN	M	459	28,2	8,4	7,5	7,3	0,2	0,0	6,4
	W	45	27,4	7,8	7,3	7,3	0,1	0,1	6,6
	I	504	28,2	8,3	7,4	7,3	0,2	0,0	6,4
FAECHERGRUPPE ZUSAMMEN	M	6853	27,8	7,7	6,5	6,3	0,2	0,1	5,8
	W	3064	27,3	6,9	6,4	6,3	0,2	0,0	5,9
	I	9917	27,6	7,4	6,5	6,3	0,2	0,1	5,8
MATHEMATIK, NATURWISSEN- SCHAFTEN									
MATHEMATIK	M	821	27,5	8,0	7,3	7,2	0,2	0,1	6,7
	W	257	26,7	7,2	7,0	6,9	0,2	0,1	6,6
	I	1078	27,3	7,8	7,2	7,1	0,2	0,1	6,7
INFORMATIK	M	1207	27,6	7,8	7,0	6,9	0,2	0,0	6,4
	W	248	27,1	7,5	7,1	7,0	0,2	0,0	6,6
	I	1455	27,5	7,8	7,0	6,9	0,2	0,0	6,4
PHYSIK, ASTRONOMIE	M	1823	27,6	7,7	7,0	6,9	0,2	0,0	6,6
	W	156	27,0	7,3	7,1	7,0	0,2	0,1	6,6
	I	1979	27,5	7,7	7,1	6,9	0,2	0,0	6,6
CHEMIE	M	1587	27,2	7,5	6,8	6,7	0,1	0,0	6,4
	W	485	26,5	6,9	6,7	6,7	0,1	0,0	6,4
	I	2072	27,1	7,3	6,8	6,7	0,1	0,0	6,4
BIOLOGIE	M	1128	28,4	8,4	7,3	7,2	0,2	0,0	6,6
	W	1326	27,6	7,6	7,0	6,9	0,2	0,0	6,5
	I	2454	28,0	7,9	7,1	7,1	0,2	0,0	6,5
GEOWISSENSCHAFTEN (OHNE GEOGRAPHIE)	M	626	28,8	8,6	7,7	7,5	0,3	0,0	7,0
	W	180	27,5	7,6	7,3	7,2	0,2	0,0	6,9
	I	806	28,5	8,4	7,6	7,5	0,3	0,0	6,9
GEOGRAPHIE	M	402	29,0	8,6	7,7	7,5	0,3	0,0	6,8
	W	359	27,7	7,7	7,3	7,2	0,3	0,0	6,7
	I	761	28,4	8,2	7,5	7,4	0,3	0,0	6,7
FAECHERGRUPPE ZUSAMMEN	M	7594	27,8	7,9	7,1	7,0	0,2	0,0	6,6
	W	3011	27,3	7,4	7,0	7,0	0,2	0,0	6,5
	I	10605	27,6	7,8	7,1	7,0	0,2	0,0	6,6
AGRAR-, FORST- UND ERNAEHRUNGSWISSENSCHAFTEN									
AGRARWISSENSCHAFTEN	M	734	27,8	7,7	6,2	6,1	0,4	0,0	5,5
	W	415	26,8	7,0	6,3	6,2	0,4	0,0	5,5
	I	1149	27,4	7,4	6,3	6,2	0,4	0,0	5,5
GARTENBAU, LANDESPFLEGE	M	180	29,0	8,9	7,0	6,8	0,4	0,0	6,2
	W	158	28,0	8,2	7,0	6,8	0,4	0,0	6,3
	I	338	28,5	8,6	7,0	6,8	0,4	0,0	6,2
FORSTWISSENSCHAFT, HOLZ- WIRTSCHAFT	M	202	27,8	7,5	6,1	6,0	0,4	0,0	5,3
	W	35	26,7	7,0	6,5	6,3	0,3	0,1	5,6
	I	237	27,6	7,4	6,2	6,0	0,4	0,1	5,4
ERNAEHRUNGS- UND HAUS- HALTSWISSENSCHAFTEN	M	27	27,0	7,1	5,9	5,8	0,1	-	5,5
	W	379	26,2	6,4	6,0	5,9	0,1	0,0	5,7
	I	406	26,3	6,5	5,9	5,9	0,1	0,0	5,6
FAECHERGRUPPE ZUSAMMEN	M	1143	28,0	7,8	6,3	6,2	0,4	0,0	5,6
	W	987	26,8	7,0	6,3	6,2	0,3	0,0	5,7
	I	2130	27,4	7,4	6,3	6,2	0,4	0,0	5,6
INGENIEURWISSENSCHAFTEN									
BERGBAU, HUETTENWESEN	M	246	28,3	8,5	7,2	7,1	0,1	0,0	6,4
	W	11	27,1	7,5	7,5	7,5	-	-	6,3
	I	257	28,2	8,4	7,2	7,1	0,1	0,0	6,4
MASCHINENBAU/VERFAHRENS- TECHNIK	M	3012	27,5	7,6	6,7	6,7	0,1	0,0	6,4
	W	122	26,7	7,1	6,8	6,8	0,0	0,1	6,6
	I	3134	27,5	7,6	6,7	6,7	0,1	0,0	6,4
ELEKTROTECHNIK	M	2235	27,3	7,4	6,6	6,5	0,1	0,0	6,3
	W	47	27,0	7,4	7,1	6,8	0,3	0,1	6,5
	I	2282	27,3	7,4	6,6	6,5	0,1	0,0	6,3
NAUTIK, SCHIFFSTECHNIK	M	29	29,1	9,5	8,1	7,7	0,6	0,0	7,0
	W	-	-	-	-	-	-	-	-
	I	29	29,1	9,5	8,1	7,7	0,6	0,0	7,0
ARCHITEKTUR, INNEN- ARCHITEKTUR	M	752	29,5	9,3	8,1	7,9	0,5	0,1	7,2
	W	380	28,0	8,1	7,6	7,5	0,3	0,1	7,0
	I	1132	29,0	8,9	7,9	7,8	0,4	0,1	7,1
RAUMPLANUNG	M	145	28,5	8,4	7,3	7,2	0,2	0,0	6,7
	W	57	27,2	7,5	7,0	6,8	0,2	0,0	6,5
	I	202	28,2	8,1	7,3	7,1	0,2	0,0	6,6
BAUINGENIEURWESEN	M	905	27,9	8,0	7,0	7,0	0,1	0,0	6,7
	W	103	26,7	7,1	7,0	6,9	0,2	0,0	6,6
	I	1008	27,7	7,9	7,0	7,0	0,1	0,0	6,7
VERMESSUNGSWESEN	M	175	27,3	7,4	6,5	6,4	0,1	0,0	6,1
	W	36	26,3	6,7	6,6	6,6	0,0	0,0	6,5
	I	211	27,2	7,3	6,5	6,5	0,1	0,0	6,2

## BEFRAGUNG DER PRÜFUNGSKANDIDATEN (INDIVIDUALERHEBUNG) 1988

11 VON DEUTSCHEN ABSOLVENTEN BESTANDENE PRÜFUNGEN NACH HOCHSCHULARTEN, PRÜFUNGS- UND FÄCHERGRUPPEN, STUDIENBEREICHEN SOWIE DURCHSCHNITTsalter UND STUDIENDAUER

PRÜFUNGSGRUPPE FÄCHERGRUPPE STUDIENBEREICH	GE- SCHL.	BESTANDENE PRÜFUNGEN INSGESAMT	ALTER	HOCHSCHUL- BE- RECHTIGUNG B. ABSCHLUSS	ERSTIMMATRI- KULATION B. ABSCHLUSS	HOCHSCHUL- SEMESTER	BEURLAUBUNG UND UNTER- BRECHUNG	STUDIUM AUSSERHALB D BUNDESGB.	FACH- SEMESTER
DURCHSCHNITT IN JAHREN									
UNIVERSITÄTEN									
FAECHERGRUPPE ZUSAMMEN	M	7499	27,7	7,8	6,9	6,8	0,1	0,0	6,5
	W	756	27,4	7,7	7,3	7,2	0,2	0,1	6,8
	I	8255	27,7	7,8	6,9	6,8	0,2	0,0	6,5
KUNST, KUNSTWISSENSCHAFT									
KUNST, KUNSTWISSENSCHAFT ALLGEMEIN	M	69	28,8	8,7	7,7	7,5	0,3	0,2	6,8
	W	331	28,4	8,2	7,5	7,3	0,4	0,2	6,7
	I	400	28,5	8,3	7,6	7,3	0,4	0,2	6,7
DARSTELLEND KUNST, FILM UND FERNSEHEN, THEATERWISSENSCHAFTEN	M	59	29,1	8,8	7,6	7,4	0,2	0,0	6,7
	W	102	27,8	7,9	7,4	7,2	0,3	0,1	6,5
	I	161	28,3	8,2	7,6	7,3	0,3	0,1	6,6
MUSIK	M	54	29,8	10,0	8,3	7,9	0,5	0,3	6,8
	W	49	27,8	8,1	7,7	7,5	0,4	0,1	6,4
	I	103	28,8	9,1	8,0	7,7	0,4	0,2	6,6
FAECHERGRUPPE ZUSAMMEN	M	182	29,2	9,1	7,9	7,6	0,4	0,2	6,8
	W	482	28,2	8,1	7,5	7,3	0,4	0,2	6,6
	I	664	28,5	8,4	7,6	7,4	0,4	0,2	6,7
PRUEFUNGSGRUPPE ZUSAMMEN	M	26936	28,0	8,0	6,9	6,8	0,2	0,1	6,3
	W	14209	27,9	7,6	7,0	6,8	0,3	0,1	6,3
	I	41145	27,9	7,8	7,0	6,8	0,3	0,1	6,3
PROMOTIONEN									
SPRACH- UND KULTURWISSENSCHAFTEN									
EV. THEOLOGIE, -RELIGIONSLEHRE	M	49	35,7	16,2	15,6	7,9	1,1	0,4	6,7
	W	9	36,7	17,0	17,2	8,8	0,3	0,2	7,2
	I	58	35,8	16,3	15,8	8,0	0,9	0,4	6,8
KATH. THEOLOGIE, -RELIGIONSLEHRE	M	43	33,8	14,1	13,6	8,9	1,4	0,6	7,4
	W	9	33,0	13,8	13,7	10,1	1,5	0,4	7,7
	I	52	33,7	14,0	13,6	9,2	1,4	0,6	7,4
PHILOSOPHIE	M	52	33,4	13,0	12,8	10,7	1,3	0,4	8,7
	W	11	37,4	15,3	13,8	10,6	2,0	0,3	7,7
	I	63	34,1	13,4	12,9	10,7	1,4	0,3	8,5
GESCHICHTE	M	173	34,2	14,3	13,0	9,8	1,0	0,3	8,2
	W	83	32,3	12,2	11,8	10,4	0,7	0,2	9,0
	I	256	33,6	13,6	12,6	10,0	0,9	0,2	8,5
BIBLIOTHEKSWESSEN, DOKUMENTATION, PUBLIZISTIK	M	14	33,2	13,1	11,7	10,4	0,4	-	7,2
	W	5	31,5	11,8	11,7	8,4	2,1	-	7,6
	I	19	32,8	12,7	11,7	9,9	0,8	-	7,3
ALLGEMEINE U. VERGLEICHENDE LITERATUR-U. SPRACHWISSENSCHAFT	M	20	34,3	14,4	13,1	9,6	0,2	0,2	8,2
	W	13	31,7	12,3	12,3	9,4	0,3	0,1	7,2
	I	33	33,3	13,6	12,8	9,5	0,2	0,2	7,9
ALTPHILOLOGIE (KLASS. PHILOLOGIE), NEUGRIECHISCH	M	15	33,7	14,0	13,4	8,7	0,1	0,4	7,0
	W	4	35,9	16,3	16,4	7,7	6,4	0,3	5,8
	I	19	34,1	14,5	14,0	8,5	1,4	0,4	6,8
GERMANISTIK (DEUTSCH, GERMANISCHE SPRACHEN OHNE ANGLISTIK)	M	116	33,5	13,4	12,9	10,5	0,8	0,1	8,3
	W	93	32,1	12,1	11,6	9,8	0,8	0,2	8,4
	I	209	32,9	12,8	12,3	10,2	0,8	0,2	8,4
ANGLISTIK, AMERIKANISTIK	M	21	33,0	13,5	12,5	9,2	0,6	0,7	7,1
	W	25	32,5	12,9	13,2	10,3	1,5	0,6	7,9
	I	46	32,7	13,2	12,9	9,8	1,1	0,7	7,6
ROMANISTIK	M	19	33,5	13,9	13,4	9,8	0,8	0,6	6,6
	W	22	32,1	12,7	11,6	10,5	0,8	0,4	7,5
	I	41	32,7	13,2	12,4	10,2	0,8	0,5	7,6
SLAWISTIK, BALTISTIK, FINNO-UGRISTIK	M	7	32,0	12,4	12,1	10,1	1,4	0,6	9,1
	W	5	36,1	17,3	17,1	10,5	4,7	1,0	6,8
	I	12	33,7	14,4	14,2	10,3	2,8	0,8	8,2
AUSSEREUROPAEISCHE SPRACH- U. KULTURWISSENSCHAFTEN	M	18	34,7	14,2	13,8	10,9	1,1	0,4	7,8
	W	27	33,6	13,6	13,4	10,7	1,4	0,3	8,5
	I	45	34,0	13,9	13,6	10,8	1,2	0,3	8,3
PSYCHOLOGIE	M	84	34,8	14,7	13,6	9,3	0,9	0,1	7,7
	W	56	34,8	14,0	13,7	9,4	1,2	0,1	7,5
	I	140	34,8	14,4	13,7	9,3	1,0	0,1	7,6
ERZIEHUNGSWISSENSCHAFTEN	M	112	38,4	17,5	17,0	10,0	2,5	0,0	7,0
	W	44	35,4	14,9	14,1	10,0	1,3	0,0	7,9
	I	156	37,6	16,7	16,2	10,0	2,1	0,0	7,3
FAECHERGRUPPE ZUSAMMEN	M	743	34,7	14,6	13,8	9,8	1,2	0,2	7,7
	W	406	33,3	13,2	12,8	10,0	1,1	0,2	8,2
	I	1149	34,2	14,1	13,5	9,8	1,1	0,2	7,9

## BEFRAGUNG DER PRÜFUNGSKANDIDATEN (INDIVIDUALERHEBUNG) 1988

## 11 VON DEUTSCHEN ABSOLVENTEN BESTANDENE PRÜFUNGEN NACH HOCHSCHULARTEN, PRÜFUNGS- UND FÄCHERGRUPPEN, STUDIENBEREICHEN SOWIE DURCHSCHNITTSALTER UND STUDIENDAUER

PRÜFUNGSGRUPPE FÄCHERGRUPPE STUDIENBEREICH	GE- SCHL.	BESTANDENE PRÜFUNGEN INSGESAMT	ALTER	HOCHSCHUL- BE- RECHTIGUNG B ABSCHLUSS	ERSTIMMATRI- KULATION B ABSCHLUSS	HOCHSCHUL- SEMESTER	BEURLAUBUNG UND UNTER- BRECHUNG	STUDIUM AUSSERHALB D BUNDESGB.	FACH- SEMESTER
DURCHSCHNITT IN JAHREN									
UNIVERSITÄTEN									
SPORT									
SPORT	M	13	34,7	14,1	13,7	9,4	1,4	0,5	5,2
	W	4	30,9	11,4	11,3	10,1	0,3	-	4,5
	I	17	33,8	13,4	13,1	9,6	1,1	0,4	5,0
FAECHERGRUPPE ZUSAMMEN	M	13	34,7	14,1	13,7	9,4	1,4	0,5	5,2
	W	4	30,9	11,4	11,3	10,1	0,3	-	4,5
	I	17	33,8	13,4	13,1	9,6	1,1	0,4	5,0
RECHTS-, WIRTSCHAFTS- UND SOZIALWISSENSCHAFTEN									
POLITIK- UND SOZIAL- WISSENSCHAFTEN	M	193	35,2	15,0	13,8	9,6	1,0	0,2	6,9
	W	57	35,0	13,9	13,6	9,5	0,9	0,3	6,7
	I	250	35,2	14,7	13,8	9,6	0,9	0,3	6,9
SOZIALWESSEN	M	1	31,3	10,9	10,9	9,9	-	-	8,4
	W	-	-	-	-	-	-	-	-
	I	1	31,3	10,9	10,9	9,9	-	-	8,4
RECHTSWISSENSCHAFT	M	522	32,1	12,6	11,7	7,1	0,5	0,2	5,9
	W	103	31,0	11,4	11,4	7,2	0,6	0,3	6,2
	I	625	31,9	12,4	11,6	7,1	0,5	0,2	5,9
VERWALTUNGSWISSENSCHAFT	M	1	29,0	9,8	9,8	7,3	2,5	-	2,8
	W	-	-	-	-	-	-	-	-
	I	1	29,0	9,8	9,8	7,3	2,5	-	2,8
WIRTSCHAFTSWISSEN- SCHAFTEN	M	412	32,0	12,2	11,1	8,4	0,6	0,1	6,4
	W	55	31,6	12,3	11,8	8,8	0,8	0,1	6,5
	I	467	31,9	12,2	11,2	8,5	0,7	0,1	6,4
WIRTSCHAFTSINGENIEUR- WESSEN	M	21	34,4	14,6	13,9	6,7	0,1	0,0	6,3
	W	-	-	-	-	-	-	-	-
	I	21	34,4	14,6	13,9	6,7	0,1	0,0	6,3
FAECHERGRUPPE ZUSAMMEN	M	1150	32,6	12,8	11,8	8,0	0,6	0,2	6,2
	W	215	32,2	12,2	12,1	8,2	0,7	0,2	6,4
	I	1365	32,5	12,8	11,9	8,0	0,6	0,2	6,2
MATHEMATIK, NATURWISSEN- SCHAFTEN									
MATHEMATIK	M	157	30,4	11,1	10,6	8,2	0,4	0,1	6,4
	W	20	29,3	10,3	10,2	8,8	0,2	0,2	6,2
	I	177	30,3	11,0	10,5	8,2	0,4	0,1	6,3
INFORMATIK	M	82	32,1	12,5	12,0	7,4	0,2	0,1	5,4
	W	8	32,4	12,5	11,4	7,4	0,4	-	5,6
	I	90	32,1	12,5	11,9	7,4	0,2	0,1	5,4
PHYSIK, ASTRONOMIE	M	641	31,4	11,9	11,3	9,3	0,3	0,1	7,7
	W	35	31,9	12,3	12,3	9,4	0,7	0,1	7,3
	I	676	31,5	11,9	11,4	9,3	0,3	0,1	7,7
CHEMIE	M	1091	30,9	11,3	10,6	9,6	0,2	0,0	7,8
	W	267	30,1	10,7	10,6	9,5	0,2	0,1	8,0
	I	1358	30,8	11,2	10,6	9,6	0,2	0,1	7,8
PHARMAZIE	M	140	30,8	11,1	10,0	7,6	0,3	0,1	6,2
	W	67	30,0	10,7	10,4	8,0	0,4	0,0	6,1
	I	207	30,5	11,0	10,1	7,7	0,3	0,1	6,2
BIOLOGIE	M	578	32,1	12,3	11,3	9,6	0,4	0,1	7,8
	W	323	31,2	11,6	11,3	9,5	0,4	0,1	7,7
	I	901	31,8	12,0	11,3	9,5	0,4	0,1	7,8
GEOWISSENSCHAFTEN (OHNE GEOGRAPHIE)	M	199	33,1	13,1	12,3	9,9	0,4	0,1	7,9
	W	41	31,8	12,4	12,2	10,2	0,7	0,1	8,4
	I	240	32,9	13,0	12,3	10,0	0,5	0,1	8,0
GEOGRAPHIE	M	59	33,4	13,4	12,5	9,6	0,7	0,2	7,5
	W	26	32,9	13,4	13,5	9,2	0,7	0,2	6,9
	I	85	33,3	13,4	12,8	9,5	0,7	0,2	7,3
FAECHERGRUPPE ZUSAMMEN	M	2947	31,5	11,8	11,1	9,3	0,3	0,1	7,6
	W	787	30,8	11,3	11,1	9,3	0,3	0,1	7,6
	I	3734	31,3	11,7	11,1	9,3	0,3	0,1	7,6
HUMANMEDIZIN									
HUMANMEDIZIN (OHNE ZAHNMEDIZIN)	M	3797	31,1	11,2	10,0	7,6	0,2	0,2	6,7
	W	1982	30,3	10,4	9,6	7,6	0,2	0,2	6,7
	I	5779	30,8	10,9	9,9	7,6	0,2	0,2	6,7
ZAHNMEDIZIN	M	709	30,5	10,4	8,8	6,7	0,2	0,1	5,8
	W	252	30,2	10,2	9,0	6,7	0,2	0,3	5,8
	I	961	30,4	10,4	8,9	6,7	0,2	0,1	5,8
FAECHERGRUPPE ZUSAMMEN	M	4506	31,0	11,1	9,8	7,5	0,2	0,2	6,5
	W	2234	30,3	10,4	9,5	7,5	0,2	0,2	6,6
	I	6740	30,8	10,8	9,7	7,5	0,2	0,2	6,6

## BEFRAGUNG DER PRÜFUNGSKANDIDATEN (INDIVIDUALERHEBUNG) 1988

## 11 VON DEUTSCHEN ABSOLVENTEN BESTANDENE PRÜFUNGEN NACH HOCHSCHULARTEN, PRÜFUNGS- UND FÄCHERGRUPPEN, STUDIENBEREICHEN SOWIE DURCHSCHNITTSALTER UND STUDIENDAUER

PRÜFUNGSGRUPPE FÄCHERGRUPPE STUDIENBEREICH	GE- SCHL.	BESTANDENE PRÜFUNGEN INSGESAMT	ALTER	HOCHSCHUL- BE- RECHTIGUNG B ABSCHLUSS	ERSTIMMATRI- KULATION B ABSCHLUSS	HOCHSCHUL- SEMESTER	BEURLAUBUNG UND UNTER- BRECHUNG	STUDIUM AUSSERHALB D. BUNDESGBB	FACH- SEMESTER
DURCHSCHNITT IN JAHREN									
UNIVERSITÄTEN									
VETERINÄRMEDIZIN									
VETERINÄRMEDIZIN	M	281	31,0	10,7	9,2	7,4	0,3	0,2	6,2
	W	224	29,1	9,2	8,5	7,5	0,3	0,2	6,1
	I	505	30,1	10,0	8,9	7,5	0,3	0,2	6,2
FÄCHERGRUPPE ZUSAMMEN	M	281	31,0	10,7	9,2	7,4	0,3	0,2	6,2
	W	224	29,1	9,2	8,5	7,5	0,3	0,2	6,1
	I	505	30,1	10,0	8,9	7,5	0,3	0,2	6,2
AGRAR-, FORST- UND ERNÄHRUNGSWISSENSCHAFTEN									
AGRARWISSENSCHAFTEN	M	204	31,4	11,4	10,4	7,7	0,7	0,0	5,7
	W	73	30,4	11,1	10,7	8,3	0,6	0,0	6,4
	I	277	31,1	11,3	10,5	7,8	0,7	0,0	5,9
GARTENBAU, LANDESPFLEGE	M	27	33,7	13,3	12,0	8,1	0,6	0,2	6,6
	W	9	33,2	13,7	13,6	8,9	1,2	-	7,7
	I	36	33,5	13,4	12,4	8,3	0,8	0,2	6,9
FORSTWISSENSCHAFT, HOLZ- WIRTSCHAFT	M	35	33,9	13,7	12,7	7,3	0,8	0,2	5,6
	W	6	29,7	10,0	10,0	6,7	0,1	-	6,7
	I	41	33,2	13,2	12,3	7,2	0,7	0,1	5,8
ERNÄHRUNGS- UND HAUS- HALTSWISSENSCHAFTEN	M	17	31,8	11,8	10,7	8,2	0,3	-	7,3
	W	25	30,2	10,8	10,5	8,5	0,2	-	6,0
	I	42	30,9	11,2	10,6	8,4	0,3	-	6,5
FÄCHERGRUPPE ZUSAMMEN	M	283	31,9	11,9	10,9	7,7	0,7	0,1	5,9
	W	113	30,5	11,2	10,8	8,3	0,6	0,0	6,4
	I	396	31,5	11,7	10,9	7,9	0,6	0,0	6,0
INGENIEURWISSENSCHAFTEN									
BERGBAU, HUETTENWESEN	M	94	33,6	13,8	13,1	9,0	0,2	0,1	6,5
	W	6	30,7	11,5	11,5	10,3	0,2	0,1	7,2
	I	100	33,4	13,6	13,0	9,1	0,2	0,1	6,6
MASCHINENBAU/VERFAHRENS- TECHNIK	M	570	33,2	13,4	12,7	8,0	0,3	0,1	6,6
	W	21	31,1	11,8	11,8	8,9	-	-	5,7
	I	591	33,1	13,4	12,7	8,1	0,3	0,1	6,6
ELEKTROTECHNIK	M	228	33,0	13,4	12,6	7,1	0,3	0,1	6,2
	W	1	32,7	13,8	13,8	6,3	-	-	6,3
	I	229	33,0	13,4	12,6	7,1	0,3	0,1	6,2
NAUTIK, SCHIFFSTECHNIK	M	6	36,3	15,3	14,3	6,6	-	-	4,8
	W	-	-	-	-	-	-	-	-
	I	6	36,3	15,3	14,3	6,6	-	-	4,8
ARCHITEKTUR, INNEN- ARCHITEKTUR	M	24	38,4	18,4	16,8	8,4	0,3	0,1	6,8
	W	3	33,6	14,4	13,9	10,4	-	0,3	9,0
	I	27	37,9	17,9	16,5	8,6	0,3	0,1	7,0
RAUMPLANUNG	M	8	33,7	14,4	13,3	7,3	-	0,1	5,0
	W	3	34,9	16,7	15,6	9,3	3,3	-	4,2
	I	11	34,1	14,8	13,9	7,8	0,9	0,1	4,8
BAUINGENIEURWESEN	M	115	35,5	15,8	14,9	6,8	0,1	0,0	6,2
	W	5	32,3	13,2	13,0	6,8	0,1	-	6,6
	I	120	35,3	15,7	14,8	6,8	0,1	0,0	6,2
VERMESSUNGSWESEN	M	18	33,7	13,6	13,0	6,4	0,1	-	5,9
	W	1	26,9	7,7	7,7	7,7	-	-	7,7
	I	19	33,3	13,3	12,7	6,4	0,1	-	6,0
FÄCHERGRUPPE ZUSAMMEN	M	1083	33,6	13,9	13,1	7,7	0,3	0,1	6,5
	W	40	31,6	12,4	12,3	8,9	0,3	0,0	6,3
	I	1103	33,5	13,8	13,0	7,8	0,3	0,1	6,5
KUNST, KUNSTWISSENSCHAFT									
KUNST, KUNSTWISSENSCHAFT ALLGEMEIN	M	44	32,3	12,2	11,3	10,4	0,4	0,3	8,7
	W	72	32,6	12,4	12,1	11,2	0,8	0,3	9,8
	I	116	32,5	12,3	11,8	10,9	0,6	0,3	9,4
BILDENDE KUNST	M	-	-	-	-	-	-	-	-
	W	1	41,8	22,3	22,8	10,3	12,5	-	6,3
	I	1	41,8	22,3	22,8	10,3	12,5	-	6,3
DARSTELLEND KUNST, FILM UND FERNSEHEN, THEATER- WISSENSCHAFTEN	M	2	33,0	12,7	12,9	12,2	-	-	8,4
	W	1	39,3	9,8	6,8	6,8	-	-	-
	I	3	35,1	11,7	10,9	10,4	-	-	8,4
MUSIK	M	33	35,2	14,1	13,4	11,4	1,1	0,0	8,4
	W	12	36,4	17,1	14,5	11,3	0,2	0,4	8,9
	I	45	35,5	14,8	13,7	11,4	0,8	0,1	8,5
FÄCHERGRUPPE ZUSAMMEN	M	79	33,5	13,0	12,2	10,9	0,7	0,2	8,6
	W	86	33,4	13,1	12,5	11,1	0,8	0,3	9,7
	I	165	33,4	13,1	12,4	11,0	0,8	0,2	9,1
PRÜFUNGSGRUPPE ZUSAMMEN	M	11065	31,8	12,0	11,0	8,2	0,4	0,1	6,9
	W	4109	30,8	11,0	10,4	8,3	0,4	0,2	7,0
	I	15174	31,6	11,7	10,8	8,2	0,4	0,1	6,9

**BEFRAGUNG DER PRÜFUNGSKANDIDATEN (INDIVIDUALERHEBUNG) 1988**

**11 VON DEUTSCHEN ABSOLVENTEN BESTANDENE PRÜFUNGEN NACH HOCHSCHULARTEN, PRÜFUNGS- UND FÄCHERGRUPPEN, STUDIENBEREICHEN SOWIE DURCHSCHNITTSALTER UND STUDIENDAUER**

PRÜFUNGSGRUPPE FÄCHERGRUPPE STUDIENBEREICH	GE- SCHL.	BESTANDENE PRÜFUNGEN INSGESAMT	ALTER	HOCHSCHUL- BE- RECHTIGUNG B. ABSCHLUSS	ERSTIMMATRI- KULATION B. ABSCHLUSS	HOCHSCHUL- SEMESTER	BEURLAUBUNG UND UNTER- BRECHUNG	STUDIUM AUSSERHALB D. BUNDESGB.	FACH- SEMESTER
DURCHSCHNITT IN JAHREN									
UNIVERSITÄTEN									
KIRCHLICHE PRÜFUNGEN									
SPRACH- UND KULTURWISSEN- SCHAFTEN									
EV. THEOLOGIE, -RELIGIONSLEHRE	M	421	27,8	7,8	7,1	7,0	0,2	0,2	6,6
	W	251	27,1	7,4	7,0	6,9	0,2	0,2	6,5
	I	672	27,5	7,6	7,0	6,9	0,2	0,2	6,6
KATH. THEOLOGIE, -RELIGIONSLEHRE	M	138	26,3	6,2	5,7	5,7	0,1	0,4	5,2
	W	1	24,5	4,8	4,8	4,8	0,5	1,0	4,3
	I	139	26,3	6,2	5,7	5,6	0,1	0,4	5,2
FAECHERGRUPPE ZUSAMMEN	M	559	27,4	7,4	6,7	6,7	0,2	0,2	6,2
	W	252	27,1	7,4	6,9	6,8	0,2	0,2	6,5
I	811	27,3	7,4	6,8	6,7	0,2	0,2	6,3	
PRUEFUNGSGRUPPE ZUSAMMEN	M	559	27,4	7,4	6,7	6,7	0,2	0,2	6,2
	W	252	27,1	7,4	6,9	6,8	0,2	0,2	6,5
I	811	27,3	7,4	6,8	6,7	0,2	0,2	6,3	
STAATSPRUE- FUNGEN (AUSSER LEHRAMTSPRUEF.)									
RECHTS-, WIRTSCHAFTS- UND SOZIALWISSENSCHAFTEN									
RECHTSWISSENSCHAFT	M	5046	27,5	7,6	6,6	6,5	0,2	0,0	6,1
	W	3181	26,6	6,7	6,5	6,5	0,2	0,0	6,1
	I	8227	27,2	7,2	6,6	6,5	0,2	0,0	6,1
FAECHERGRUPPE ZUSAMMEN	M	5046	27,5	7,6	6,6	6,5	0,2	0,0	6,1
	W	3181	26,6	6,7	6,5	6,5	0,2	0,0	6,1
I	8227	27,2	7,2	6,6	6,5	0,2	0,0	6,1	
MATHEMATIK, NATURWISSEN- SCHAFTEN									
CHEMIE	M	81	27,2	7,4	6,4	6,2	0,2	0,0	5,6
	W	117	26,2	6,6	6,2	6,0	0,1	0,0	5,6
	I	198	26,6	6,9	6,2	6,1	0,1	0,0	5,6
PHARMAZIE	M	580	27,8	7,6	6,4	6,2	0,3	0,0	5,2
	W	1144	26,7	6,6	5,8	5,7	0,2	0,0	5,1
	I	1724	27,0	6,9	6,0	5,9	0,2	0,0	5,2
FAECHERGRUPPE ZUSAMMEN	M	661	27,7	7,6	6,4	6,2	0,3	0,0	5,3
	W	1261	26,6	6,6	5,8	5,7	0,2	0,0	5,2
I	1922	27,0	6,9	6,0	5,9	0,2	0,0	5,2	
HUMANMEDIZIN									
HUMANMEDIZIN (OHNE ZAHNMEDIZIN)	M	5129	28,6	8,6	7,3	7,2	0,2	0,1	6,6
	W	3709	28,2	8,2	7,3	7,1	0,2	0,1	6,6
	I	8838	28,4	8,4	7,3	7,2	0,2	0,1	6,6
ZAHNMEDIZIN	M	1192	28,7	8,4	6,8	6,6	0,2	0,1	5,8
	W	414	27,9	7,7	6,7	6,5	0,2	0,2	5,7
	I	1606	28,5	8,2	6,7	6,6	0,2	0,1	5,8
FAECHERGRUPPE ZUSAMMEN	M	6321	28,6	8,5	7,2	7,1	0,2	0,1	6,4
	W	4123	28,2	8,1	7,2	7,1	0,2	0,1	6,5
I	10444	28,4	8,4	7,2	7,1	0,2	0,1	6,5	
VETERINAERMEDIZIN									
VETERINAERMEDIZIN	M	333	27,9	7,5	6,3	6,2	0,2	0,1	5,6
	W	434	26,8	7,0	6,2	6,1	0,1	0,1	5,6
	I	767	27,3	7,3	6,3	6,2	0,1	0,1	5,6
FAECHERGRUPPE ZUSAMMEN	M	333	27,9	7,5	6,3	6,2	0,2	0,1	5,6
	W	434	26,8	7,0	6,2	6,1	0,1	0,1	5,6
I	767	27,3	7,3	6,3	6,2	0,1	0,1	5,6	
PRUEFUNGSGRUPPE ZUSAMMEN	M	12361	28,1	8,1	6,9	6,8	0,2	0,1	6,2
	W	8999	27,3	7,4	6,7	6,6	0,2	0,1	6,1
I	21360	27,8	7,8	6,8	6,7	0,2	0,1	6,2	
LA GRUND- UND HAUPTSCHULEN/ PRIMARSTUFE									
SPRACH- UND KULTURWISSEN- SCHAFTEN									
EV. THEOLOGIE, -RELIGIONSLEHRE	M	8	29,6	6,7	5,9	5,2	0,7	-	4,5
	W	54	25,4	5,2	5,0	4,9	0,1	0,0	4,4
	I	62	25,8	5,4	5,1	5,0	0,1	0,0	4,5
KATH. THEOLOGIE, -RELIGIONSLEHRE	M	17	27,3	6,4	6,0	5,6	0,3	-	4,7
	W	60	25,2	5,5	5,1	5,0	0,2	0,0	4,6
	I	77	25,7	5,7	5,3	5,1	0,2	0,0	4,6
PHILOSOPHIE	M	-	-	-	-	-	-	-	-
	W	1	26,8	6,2	5,2	5,2	0,5	-	4,7
	I	1	26,8	6,2	5,2	5,2	0,5	-	4,7

## BEFRAGUNG DER PRÜFUNGSKANDIDATEN (INDIVIDUALERHEBUNG) 1988

## 11 VON DEUTSCHEN ABSOLVENTEN BESTANDENE PRÜFUNGEN NACH HOCHSCHULARTEN, PRÜFUNGS- UND FÄCHERGRUPPEN, STUDIENBEREICHEN SOWIE DURCHSCHNITTSALTER UND STUDIENDAUER

PRÜFUNGSGRUPPE FACHERGRUPPE STUDIENBEREICH	GE- SCHL	BESTANDENE PRÜFUNGEN INSGESAMT	ALTER	HOCHSCHUL- BE- RECHTIGUNG B ABSCHLUSS	ERSTIMMATRI- KULATION B ABSCHLUSS	HOCHSCHUL- SEMESTER	BEURLAUBUNG UND UNTER- BRECHUNG	STUDIUM AUSSERHALB D BUNDESGB	FACH- SEMESTER
DURCHSCHNITT IN JAHREN									
UNIVERSITÄTEN									
GESCHICHTE	M	21	28,1	7,3	6,4	6,2	0,2	-	6,1
	W	47	26,9	6,4	6,2	6,0	0,2	-	5,6
	I	68	27,2	6,7	6,3	6,1	0,2	-	5,8
GERMANISTIK (DEUTSCH, GERMANISCHE SPRACHEN OHNE ANGLISTIK)	M	33	27,8	7,2	6,4	6,3	0,2	-	4,9
	W	288	25,4	5,5	5,2	5,1	0,1	0,0	4,7
	I	321	25,6	5,6	5,3	5,2	0,2	0,0	4,7
ANGLISTIK, AMERIKANISTIK	M	9	27,9	7,3	6,9	6,6	0,4	0,1	5,3
	W	63	25,9	6,1	6,0	5,4	0,7	0,1	5,0
	I	72	26,2	6,3	6,1	5,6	0,6	0,1	5,1
ROMANISTIK	M	-	-	-	-	-	-	-	-
	W	2	26,4	7,5	7,0	7,0	1,0	1,0	6,0
	I	2	26,4	7,5	7,0	7,0	1,0	1,0	6,0
PSYCHOLOGIE	M	1	30,6	10,8	6,3	6,3	-	-	4,8
	W	2	25,5	5,3	5,3	5,3	-	-	5,3
	I	3	27,2	7,1	5,6	5,6	-	-	5,1
ERZIEHUNGSWISSENSCHAFTEN	M	13	27,8	6,7	5,9	5,6	0,4	-	4,4
	W	92	25,3	5,1	4,7	4,7	0,0	-	4,3
	I	105	25,6	5,3	4,9	4,8	0,1	-	4,3
FAECHERGRUPPE ZUSAMMEN	M	102	27,9	7,0	6,3	6,0	0,3	0,0	5,1
	W	609	25,5	5,5	5,3	5,1	0,2	0,0	4,7
	I	711	25,9	5,7	5,4	5,3	0,2	0,0	4,8
SPORT									
SPORT	M	42	28,0	7,3	6,2	6,0	0,2	-	5,4
	W	83	25,2	5,4	5,3	5,3	0,0	-	4,9
	I	125	26,2	6,1	5,6	5,5	0,1	-	5,1
FAECHERGRUPPE ZUSAMMEN	M	42	28,0	7,3	6,2	6,0	0,2	-	5,4
	W	83	25,2	5,4	5,3	5,3	0,0	-	4,9
	I	125	26,2	6,1	5,6	5,5	0,1	-	5,1
RECHTS-, WIRTSCHAFTS- UND SOZIALWISSENSCHAFTEN									
WIRTSCHAFTS- U. GESELL- SCHAFTSLEHRE ALLGEMEIN	M	8	29,4	9,2	7,3	6,7	0,6	-	6,6
	W	40	24,7	4,8	4,7	4,7	-	-	4,5
	I	48	25,5	5,6	5,2	5,1	0,1	-	4,8
POLITIK- UND SOZIAL- WISSENSCHAFTEN	M	23	26,6	6,4	5,6	5,4	0,2	-	5,0
	W	53	25,5	5,6	5,4	5,4	0,0	-	5,2
	I	76	25,8	5,8	5,4	5,4	0,1	-	5,1
WIRTSCHAFTSWISSEN- SCHAFTEN	M	4	27,1	7,2	6,2	6,2	0,4	0,3	5,8
	W	1	24,7	5,3	5,3	5,3	-	-	4,8
	I	5	26,6	6,8	6,0	6,0	0,3	0,2	5,6
FAECHERGRUPPE ZUSAMMEN	M	35	27,3	7,1	6,0	5,8	0,3	0,0	5,4
	W	94	25,2	5,3	5,1	5,1	0,0	-	4,9
	I	129	25,7	5,8	5,4	5,3	0,1	0,0	5,0
MATHEMATIK, NATURWISSEN- SCHAFTEN									
MATHEMATIK, NATURWISSEN- SCHAFTEN ALLGEMEIN	M	7	25,7	5,5	5,0	5,0	-	-	4,3
	W	30	24,6	4,6	4,4	4,4	-	-	4,3
	I	37	24,8	4,8	4,5	4,5	-	-	4,3
MATHEMATIK	M	19	28,5	7,0	6,1	6,1	0,1	-	5,2
	W	77	25,1	5,2	5,1	5,1	0,1	-	4,5
	I	96	25,8	5,6	5,3	5,3	0,1	-	4,7
PHYSIK, ASTRONOMIE	M	4	28,7	8,7	8,1	8,1	0,3	-	5,2
	W	1	26,2	6,2	6,2	6,2	-	-	3,7
	I	5	28,2	8,2	7,7	7,7	0,2	-	4,9
CHEMIE	M	1	25,2	6,3	5,3	5,3	-	-	5,3
	W	2	27,4	8,2	8,2	8,2	-	-	3,7
	I	3	26,6	7,6	7,2	7,2	-	-	4,2
BIOLOGIE	M	5	28,9	8,7	7,3	7,3	-	-	5,5
	W	52	25,8	5,9	5,7	5,7	0,1	-	5,4
	I	57	26,1	6,1	5,8	5,8	0,1	-	5,5
GEOGRAPHIE	M	32	28,5	7,8	6,6	6,5	0,1	-	5,4
	W	55	25,6	5,6	5,4	5,4	0,1	-	4,9
	I	87	26,7	6,4	5,9	5,8	0,1	-	5,1
FAECHERGRUPPE ZUSAMMEN	M	68	28,2	7,5	6,4	6,3	0,1	-	5,2
	W	217	25,4	5,4	5,3	5,2	0,1	-	4,8
	I	285	26,0	5,9	5,5	5,5	0,1	-	4,9
AGRAR-, FORST- UND ERNAHRUNGSWISSENSCHAFTEN									
ERNAHRUNGS- UND HAUS- HALTSWISSENSCHAFTEN	M	-	-	-	-	-	-	-	-
	W	25	27,8	7,0	6,5	6,4	0,2	-	5,9
	I	25	27,8	7,0	6,5	6,4	0,2	-	5,9
FAECHERGRUPPE ZUSAMMEN	M	-	-	-	-	-	-	-	-
	W	25	27,8	7,0	6,5	6,4	0,2	-	5,9
	I	25	27,8	7,0	6,5	6,4	0,2	-	5,9

**BEFRAGUNG DER PRÜFUNGSKANDIDATEN (INDIVIDUALERHEBUNG) 1988**

**11 VON DEUTSCHEN ABSOLVENTEN BESTANDENE PRÜFUNGEN NACH HOCHSCHULARTEN, PRÜFUNGS- UND FÄCHERGRUPPEN, STUDIENBEREICHEN SOWIE DURCHSCHNITTSALTER UND STUDIENDAUER**

PRÜFUNGSGRUPPE FACHERGRUPPE STUDIENBEREICH	GE- SCHL.	BESTANDENE PRÜFUNGEN INSGESAMT	ALTER	HOCHSCHUL- BE- RECHTIGUNG 8 ABSCHLUSS	ERSTIMMATRI- KULATION 8 ABSCHLUSS	HOCHSCHUL- SEMESTER	BEURLAUBUNG UND UNTER- BRECHUNG	STUDIUM AUSSERHALB D BUNDESGB.	FACH- SEMESTER
DURCHSCHNITT IN JAHREN									
UNIVERSITÄTEN									
INGENIEURWISSENSCHAFTEN									
INGENIEURWISSENSCHAFTEN ALLGEMEIN	M	3	36,5	10,3	9,6	8,3	1,5	-	7,4
	W	2	27,9	8,7	6,7	6,7	0,5	-	6,2
	I	5	33,0	9,6	8,4	7,6	1,1	-	6,9
FAECHERGRUPPE ZUSAMMEN	M	3	36,5	10,3	9,6	8,3	1,5	-	7,4
	W	2	27,9	8,7	6,7	6,7	0,5	-	6,2
	I	5	33,0	9,6	8,4	7,6	1,1	-	6,9
KUNST, KUNSTWISSENSCHAFT									
KUNST, KUNSTWISSENSCHAFT ALLGEMEIN	M	4	26,9	7,1	5,2	5,2	0,1	-	4,9
	W	50	26,5	6,4	6,1	6,0	0,2	0,0	5,4
	I	54	26,5	6,4	6,1	5,9	0,1	0,0	5,3
BILDENDE KUNST	M	4	28,9	7,1	5,5	5,5	-	-	5,3
	W	24	26,8	5,5	5,0	5,0	0,1	-	4,5
	I	28	27,1	5,7	5,1	5,0	0,1	-	4,6
GESTALTUNG	M	-	-	-	-	-	-	-	-
	W	30	25,1	5,2	4,9	4,9	-	-	4,8
	I	30	25,1	5,2	4,9	4,9	-	-	4,8
MUSIK	M	26	27,6	7,1	5,7	5,6	0,2	0,2	4,9
	W	80	25,1	5,5	5,1	5,0	0,2	-	4,5
	I	106	25,7	5,9	5,3	5,1	0,2	0,0	4,6
FAECHERGRUPPE ZUSAMMEN	M	34	27,7	7,1	5,6	5,6	0,1	0,1	5,0
	W	184	25,7	5,7	5,4	5,2	0,2	0,0	4,8
	I	218	26,0	5,9	5,4	5,3	0,2	0,0	4,8
PRUEFUNGSGRUPPE ZUSAMMEN	M	284	28,0	7,2	6,2	6,0	0,2	0,0	5,2
	W	1214	25,5	5,5	5,3	5,2	0,1	0,0	4,8
	I	1498	26,0	5,9	5,5	5,4	0,2	0,0	4,9
LA REALSCHULEN/ SEKUNDARSTUFE I									
SPRACH- UND KULTURWISSEN- SCHAFTEN									
EV. THEOLOGIE, -RELIGIONSLEHRE	M	8	28,1	8,9	8,0	6,8	1,3	-	5,4
	W	25	28,3	7,9	6,7	5,8	1,0	0,2	5,0
	I	33	28,2	8,1	7,0	6,0	1,1	0,2	5,1
KATH. THEOLOGIE, -RELIGIONSLEHRE	M	11	28,2	8,2	7,1	7,1	0,1	0,1	6,4
	W	33	26,4	6,5	6,6	6,6	0,0	-	6,2
	I	44	26,9	7,0	6,8	6,8	0,1	0,0	6,2
PHILOSOPHIE	M	1	34,2	5,5	5,5	5,5	-	-	5,5
	W	1	25,7	5,0	5,0	5,0	-	-	5,0
	I	2	29,9	5,3	5,3	5,3	-	-	5,3
GESCHICHTE	M	19	29,8	8,6	7,7	7,7	0,0	0,2	6,5
	W	19	29,4	8,2	8,0	7,9	0,2	-	7,3
	I	38	29,6	8,4	7,9	7,8	0,1	0,1	6,9
GERMANISTIK (DEUTSCH, GERMANISCHE SPRACHEN OHNE ANGLISTIK)	M	40	29,9	9,1	8,3	7,8	0,7	0,0	6,1
	W	142	27,3	7,0	6,6	6,4	0,3	0,1	5,8
	I	182	27,8	7,5	7,0	6,7	0,4	0,1	5,9
ANGLISTIK, AMERIKANISTIK	M	22	28,8	9,2	8,0	7,7	0,6	0,0	6,8
	W	93	27,3	7,4	7,1	6,9	0,4	0,1	6,2
	I	115	27,6	7,7	7,3	7,0	0,5	0,1	6,3
ROMANISTIK	M	2	28,8	8,8	8,8	8,8	0,3	0,8	8,5
	W	20	29,8	9,6	8,8	8,1	1,1	0,2	7,5
	I	22	29,7	9,6	8,8	8,1	1,0	0,2	7,6
ERZIEHUNGSWISSENSCHAFTEN	M	3	34,7	10,6	9,7	9,1	1,0	-	7,7
	W	12	29,4	7,8	6,8	6,8	0,3	0,1	6,1
	I	15	30,5	8,4	7,4	7,3	0,4	0,1	6,4
FAECHERGRUPPE ZUSAMMEN	M	106	29,5	8,9	8,0	7,6	0,5	0,1	6,4
	W	345	27,6	7,4	6,9	6,7	0,4	0,1	6,1
	I	451	28,0	7,7	7,2	6,9	0,4	0,1	6,2
SPORT									
SPORT	M	59	29,8	8,8	7,9	7,8	0,2	-	7,2
	W	68	26,6	6,7	6,4	6,4	0,0	-	6,0
	I	127	28,1	7,7	7,1	7,1	0,1	-	6,5
FAECHERGRUPPE ZUSAMMEN	M	59	29,8	8,8	7,9	7,8	0,2	-	7,2
	W	68	26,6	6,7	6,4	6,4	0,0	-	6,0
	I	127	28,1	7,7	7,1	7,1	0,1	-	6,5
RECHTS-, WIRTSCHAFTS- UND SOZIALWISSENSCHAFTEN									
WIRTSCHAFTS- U. GESELL- SCHAFTSLEHRE ALLGEMEIN	M	1	41,9	16,3	15,3	10,8	4,5	-	8,8
	W	-	-	-	-	-	-	-	-
	I	1	41,9	16,3	15,3	10,8	4,5	-	8,8
POLITIK- UND SOZIAL- WISSENSCHAFTEN	M	15	32,3	11,3	9,7	9,3	0,5	-	7,5
	W	12	27,5	7,6	6,8	6,8	0,1	-	6,4
	I	27	30,2	9,7	8,4	8,2	0,3	-	7,0

**BEFRAGUNG DER PRÜFUNGSKANDIDATEN (INDIVIDUALERHEBUNG) 1988**

**11 VON DEUTSCHEN ABSOLVENTEN BESTANDENE PRÜFUNGEN NACH HOCHSCHULARTEN, PRÜFUNGS- UND FÄCHERGRUPPEN, STUDIENBEREICHEN SOWIE DURCHSCHNITTSALTER UND STUDIENDAUER**

PRÜFUNGSGRUPPE FÄCHERGRUPPE STUDIENBEREICH	GE- SCHL.	BESTANDENE PRÜFUNGEN INSGESAMT	ALTER	HOCHSCHUL- BE- RECHTIGUNG B. ABSCHLUSS	ERSTIMMATRI- KULATION B. ABSCHLUSS	HOCHSCHUL- SEMESTER	BEURLAUBUNG UND UNTER- BRECHUNG	STUDIUM AUSSERHALB D. BUNDES GEB	FACH- SEMESTER
UNIVERSITÄTEN									
WIRTSCHAFTSWISSEN- SCHAFTEN	M	8	35,2	12,5	11,5	8,4	3,0	-	5,8
	W	8	29,0	9,5	8,8	7,7	1,1	-	5,7
	I	16	32,1	11,0	10,2	8,1	2,0	-	5,7
FAECHERGRUPPE ZUSAMMEN	M	24	33,7	11,9	10,5	9,0	1,5	-	7,0
	W	20	28,1	8,4	7,6	7,2	0,5	-	6,1
	I	44	31,1	10,3	9,2	8,2	1,0	-	6,6
MATHEMATIK, NATURWISSEN- SCHAFTEN									
MATHEMATIK	M	30	30,1	9,5	8,6	8,6	0,1	0,1	6,8
	W	42	26,8	6,7	6,0	5,8	0,3	0,1	5,3
	I	72	28,2	7,8	7,1	7,0	0,2	0,1	6,0
PHYSIK, ASTRONOMIE	M	7	33,3	11,5	10,8	10,5	0,4	-	8,0
	W	1	36,2	17,1	17,1	10,1	7,0	-	10,1
	I	8	33,7	12,2	11,6	10,4	1,2	-	8,2
CHEMIE	M	1	28,3	9,2	7,7	7,7	-	-	7,2
	W	9	29,1	9,4	7,3	7,2	-	0,7	6,9
	I	10	29,0	9,4	7,3	7,3	-	0,6	6,9
BIOLOGIE	M	38	29,3	8,9	7,8	7,4	0,3	-	6,5
	W	69	26,9	6,5	6,2	6,2	0,0	0,1	5,8
	I	107	27,8	7,3	6,8	6,6	0,1	0,0	6,1
GEOGRAPHIE	M	13	29,1	8,9	7,9	7,9	0,2	-	7,2
	W	20	28,4	8,1	7,5	7,4	0,2	-	7,0
	I	33	28,6	8,4	7,7	7,6	0,2	-	7,0
FAECHERGRUPPE ZUSAMMEN	M	89	29,9	9,3	8,3	8,1	0,2	0,0	6,8
	W	141	27,3	7,0	6,5	6,3	0,2	0,1	5,9
	I	230	28,3	7,9	7,2	7,0	0,2	0,1	6,3
AGRAR-, FORST- UND ERNAHRUNGSWISSENSCHAFTEN									
ERNAHRUNGS- UND HAUS- HALTSWISSENSCHAFTEN	M	-	-	-	-	-	-	-	-
	W	11	32,1	8,1	7,1	7,1	0,1	-	6,5
	I	11	32,1	8,1	7,1	7,1	0,1	-	6,5
FAECHERGRUPPE ZUSAMMEN	M	-	-	-	-	-	-	-	-
	W	11	32,1	8,1	7,1	7,1	0,1	-	6,5
	I	11	32,1	8,1	7,1	7,1	0,1	-	6,5
INGENIEURWISSENSCHAFTEN									
INGENIEURWISSENSCHAFTEN ALLGEMEIN	M	10	33,7	10,1	9,6	9,0	0,6	-	7,2
	W	6	30,1	8,8	8,4	7,8	1,0	-	6,4
	I	16	32,4	9,6	9,1	8,5	0,8	-	6,9
MASCHINENBAU/VERFAHRENS- TECHNIK	M	-	-	-	-	-	-	-	-
	W	1	31,0	5,3	5,3	5,3	-	-	4,8
	I	1	31,0	5,3	5,3	5,3	-	-	4,8
FAECHERGRUPPE ZUSAMMEN	M	10	33,7	10,1	9,6	9,0	0,6	-	7,2
	W	7	30,2	8,3	7,9	7,4	0,9	-	6,2
	I	17	32,3	9,4	8,9	8,4	0,7	-	6,7
KUNST, KUNSTWISSENSCHAFT									
KUNST, KUNSTWISSENSCHAFT ALLGEMEIN	M	17	28,4	8,1	7,2	7,2	0,2	-	6,5
	W	48	27,9	7,5	7,0	6,9	0,1	0,0	6,3
	I	65	28,0	7,6	7,0	7,0	0,1	0,0	6,3
BILDENDE KUNST	M	2	28,9	8,0	7,0	7,0	0,8	-	6,3
	W	-	-	-	-	-	-	-	-
	I	2	28,9	8,0	7,0	7,0	0,8	-	6,3
GESTALTUNG	M	-	-	-	-	-	-	-	-
	W	18	28,0	7,3	6,6	6,6	0,1	-	5,9
	I	18	28,0	7,3	6,6	6,6	0,1	-	5,9
MUSIK	M	41	27,5	7,3	6,1	6,0	0,1	0,0	5,7
	W	86	25,7	6,0	5,6	5,6	0,1	0,0	5,3
	I	127	26,3	6,5	5,8	5,8	0,1	0,0	5,4
FAECHERGRUPPE ZUSAMMEN	M	60	27,8	7,5	6,5	6,4	0,2	0,0	5,9
	W	152	26,7	6,6	6,1	6,1	0,1	0,0	5,7
	I	212	27,0	6,9	6,2	6,2	0,1	0,0	5,7
PRUEFUNGSGRUPPE ZUSAMMEN	M	348	29,8	9,0	8,0	7,7	0,4	0,0	6,6
	W	744	27,4	7,1	6,7	6,5	0,3	0,1	6,0
	I	1092	28,1	7,7	7,1	6,9	0,3	0,1	6,2



## BEFRAGUNG DER PRÜFUNGSKANDIDATEN (INDIVIDUALERHEBUNG) 1988

## 11 VON DEUTSCHEN ABSOLVENTEN BESTANDENE PRÜFUNGEN NACH HOCHSCHULARTEN, PRÜFUNGS- UND FÄCHERGRUPPEN, STUDIENBEREICHEN SOWIE DURCHSCHNITTALTER UND STUDIENDAUER

PRÜFUNGSGRUPPE FACHERGRUPPE STUDIENBEREICH	GE- SCHL.	BESTANDENE PRÜFUNGEN INSGESAMT	ALTER	HOCHSCHUL- BE- RECHTIGUNG B ABSCHLUSS	ERSTIMMATRI- KULATION B ABSCHLUSS	HOCHSCHUL- SEMESTER	BEURLAUBUNG UND UNTER- BRECHUNG	STUDIUM AUSSERHALB D. BUNDESGBB	FACH- SEMESTER
DURCHSCHNITT IN JAHREN									
UNIVERSITÄTEN									
GYMNASIEN/ KUNDARST. II, LGEM. SCHULEN									
SPRACH- UND KULTURWISSEN- SCHAFTEN									
EV. THEOLOGIE, -RELIGIONSLEHRE	M	36	27,8	8,1	7,2	7,1	0,3	0,1	6,4
	W	108	27,0	7,1	6,9	6,9	0,2	0,1	6,5
	I	144	27,2	7,4	7,0	6,9	0,2	0,1	6,4
KATH. THEOLOGIE, -RELIGIONSLEHRE	M	112	28,2	8,2	7,2	7,2	0,2	0,2	6,6
	W	136	26,8	7,2	7,1	7,0	0,2	0,1	6,5
	I	248	27,5	7,7	7,1	7,0	0,2	0,1	6,6
PHILOSOPHIE	M	46	29,3	9,3	8,4	8,1	0,3	0,1	7,1
	W	9	29,3	7,9	7,7	7,7	-	-	6,8
	I	55	29,3	9,1	8,3	8,1	0,3	0,1	7,1
GESCHICHTE	M	285	28,4	8,5	7,6	7,4	0,3	0,1	6,9
	W	235	27,3	7,5	7,3	7,2	0,2	0,1	6,7
	I	500	27,9	8,0	7,4	7,3	0,3	0,1	6,8
ALTPHILOLOGIE (KLASS. PHILOLOGIE), NEUGRIECHISCH	M	96	27,5	7,9	7,3	7,2	0,1	0,0	6,8
	W	117	26,6	7,1	7,0	6,9	0,3	0,1	6,6
	I	213	27,0	7,5	7,2	7,1	0,2	0,1	6,7
GERMANISTIK (DEUTSCH, GERMANISCHE SPRACHEN OHNE ANGLISTIK)	M	354	28,7	8,6	7,8	7,6	0,3	0,1	6,9
	W	767	27,5	7,6	7,3	7,2	0,3	0,1	6,7
	I	1121	27,8	7,9	7,5	7,3	0,3	0,1	6,8
ANGLISTIK, AMERIKANISTIK	M	190	28,6	8,8	7,8	7,6	0,6	0,2	6,7
	W	557	27,4	7,7	7,4	7,3	0,5	0,3	6,5
	I	747	27,7	7,9	7,5	7,4	0,5	0,3	6,6
ROMANISTIK	M	71	28,7	9,1	8,2	8,1	0,7	0,3	6,9
	W	348	27,6	7,9	7,6	7,4	0,7	0,3	6,5
	I	419	27,8	8,1	7,7	7,5	0,7	0,3	6,6
SLAWISTIK, BALTISTIK, FINNO-UGRISTIK	M	7	28,9	9,5	8,9	8,9	0,1	0,1	8,4
	W	22	28,1	8,4	7,8	7,7	0,6	0,4	6,9
	I	29	28,3	8,7	8,1	8,0	0,5	0,3	7,3
ERZIEHUNGSWISSENSCHAFTEN	M	2	30,1	11,2	9,7	9,7	-	-	9,7
	W	3	26,9	7,0	7,0	7,0	-	0,2	6,7
	I	5	28,2	8,7	8,1	8,1	-	0,1	7,9
FACHERGRUPPE ZUSAMMEN	M	1179	28,5	8,6	7,7	7,5	0,3	0,1	6,8
	W	2302	27,4	7,6	7,3	7,2	0,4	0,2	6,6
	I	3481	27,7	7,9	7,5	7,3	0,4	0,2	6,7
SPORT									
SPORT	M	355	29,0	8,9	7,8	7,7	0,2	0,1	7,2
	W	272	27,1	7,5	7,2	7,1	0,2	0,0	6,6
	I	627	28,2	8,8	7,6	7,5	0,2	0,0	7,0
FACHERGRUPPE ZUSAMMEN	M	355	29,0	8,9	7,8	7,7	0,2	0,1	7,2
	W	272	27,1	7,5	7,2	7,1	0,2	0,0	6,6
	I	627	28,2	8,3	7,6	7,5	0,2	0,0	7,0
RECHTS-, WIRTSCHAFTS- UND SOZIALWISSENSCHAFTEN									
WIRTSCHAFTS- U. GESELL- SCHAFTSLEHRE ALLGEMEIN	M	1	29,7	10,0	6,0	6,0	-	-	6,0
	W	2	27,7	7,5	7,0	7,0	-	-	6,8
	I	3	28,3	8,3	6,7	6,7	-	-	6,5
POLITIK- UND SOZIAL- WISSENSCHAFTEN	M	84	29,0	8,7	8,1	7,9	0,4	0,1	7,2
	W	88	28,2	8,2	7,8	7,7	0,2	0,1	7,2
	I	172	28,6	8,4	7,9	7,8	0,3	0,1	7,2
RECHTSWISSENSCHAFT	M	-	-	-	-	-	-	-	-
	W	3	28,7	9,7	9,7	9,7	-	-	8,2
	I	3	28,7	9,7	9,7	9,7	-	-	8,2
WIRTSCHAFTSWISSEN- SCHAFTEN	M	2	26,0	6,5	6,0	6,0	-	-	6,0
	W	3	26,3	7,1	7,1	7,1	-	-	6,8
	I	5	26,2	6,9	6,7	6,7	-	-	6,5
FACHERGRUPPE ZUSAMMEN	M	87	28,9	8,7	8,0	7,8	0,4	0,1	7,1
	W	96	28,2	8,2	7,8	7,8	0,2	0,1	7,2
	I	183	28,5	8,4	7,9	7,8	0,3	0,1	7,2
MATHEMATIK, NATURWISSEN- SCHAFTEN									
MATHEMATIK	M	131	28,1	8,6	7,8	7,7	0,2	0,0	7,2
	W	96	26,5	7,0	6,9	6,9	0,1	0,0	6,7
	I	227	27,5	7,9	7,4	7,4	0,2	0,0	7,0
PHYSIK, ASTRONOMIE	M	76	28,3	8,6	7,8	7,8	0,1	0,1	7,2
	W	13	27,3	7,5	6,9	6,9	0,1	-	6,6
	I	89	28,1	8,4	7,7	7,6	0,1	0,1	7,1
CHEMIE	M	66	27,8	8,2	7,5	7,4	0,4	0,0	6,6
	W	71	26,8	7,3	7,1	7,0	0,1	-	6,5
	I	137	27,3	7,7	7,3	7,2	0,3	0,0	6,6

## BEFRAGUNG DER PRÜFUNGSKANDIDATEN (INDIVIDUALERHEBUNG) 1988

## 11 VON DEUTSCHEN ABSOLVENTEN BESTANDENE PRÜFUNGEN NACH HOCHSCHULARTEN, PRÜFUNGS- UND FÄCHERGRUPPEN, STUDIENBEREICHEN SOWIE DURCHSCHNITTSALTER UND STUDIENDAUER

PRÜFUNGSGRUPPE FÄCHERGRUPPE STUDIENBEREICH	GE- SCHL.	BESTANDENE PRÜFUNGEN INSGESAMT	ALTER	HOCHSCHUL- BE- RECHTIGUNG, B. ABSCHLUSS	ERSTIMMATRI- KULATION B. ABSCHLUSS	HOCHSCHUL- SEMESTER	BEURLAUBUNG UND UNTER- BRECHUNG	STUDIUM AUSSERHALB D. BUNDESGB.	FACH- SEMESTER	
										DURCHSCHNITT IN JAHREN
UNIVERSITÄTEN										
BIOLOGIE	M	164	28,8	8,8	7,8	7,7	0,1	0,0	7,1	
	W	275	27,2	7,5	7,3	7,2	0,2	0,0	6,8	
	I	439	27,8	8,0	7,4	7,4	0,2	0,0	6,9	
GEOGRAPHIE	M	121	28,8	8,6	7,7	7,6	0,3	0,1	6,9	
	W	124	27,3	7,5	7,2	7,1	0,3	0,1	6,5	
	I	245	28,1	8,1	7,5	7,3	0,3	0,1	6,7	
FAECHERGRUPPE ZUSAMMEN	M	558	28,5	8,6	7,7	7,6	0,2	0,0	7,1	
	W	579	27,1	7,4	7,2	7,1	0,2	0,0	6,7	
	I	1137	27,8	8,0	7,4	7,4	0,2	0,0	6,9	
KUNST, KUNSTWISSENSCHAFT										
KUNST, KUNSTWISSENSCHAFT ALLGEMEIN	M	7	31,1	10,5	8,9	8,6	0,6	0,1	7,5	
	W	14	29,5	7,5	7,3	7,0	0,4	-	6,7	
	I	21	30,1	8,5	7,9	7,6	0,5	0,0	6,9	
BILDENDE KUNST	M	13	28,4	8,6	7,8	7,6	0,2	-	6,2	
	W	31	28,3	8,5	8,1	8,1	0,0	0,1	6,6	
	I	44	28,3	8,5	8,0	7,9	0,1	0,0	6,5	
MUSIK	M	40	28,5	8,3	7,5	7,4	0,2	0,0	6,1	
	W	60	27,5	7,4	6,8	6,7	0,2	0,1	6,1	
	I	100	27,9	7,8	7,0	7,0	0,2	0,0	6,1	
FAECHERGRUPPE ZUSAMMEN	M	60	28,8	8,6	7,7	7,6	0,3	0,0	6,3	
	W	105	28,0	7,8	7,2	7,2	0,2	0,0	6,3	
	I	165	28,3	8,1	7,4	7,3	0,2	0,0	6,3	
PRUEFUNGSGRUPPE ZUSAMMEN	M	2239	28,6	8,6	7,7	7,6	0,3	0,1	7,0	
	W	3354	27,3	7,5	7,3	7,2	0,3	0,1	6,6	
	I	5593	27,8	8,0	7,5	7,4	0,3	0,1	6,8	
SONDER- ULEN										
SPRACH- UND KULTURWISSEN- SCHAFTEN										
EV. THEOLOGIE, -RELIGIONSLEHRE	M	1	27,2	6,8	5,3	5,3	-	-	5,3	
	W	1	31,6	12,8	11,3	11,3	-	-	10,3	
	I	2	28,4	9,8	8,3	8,3	-	-	7,8	
KATH. THEOLOGIE, -RELIGIONSLEHRE	M	1	27,8	6,8	5,3	5,3	-	-	5,3	
	W	1	26,5	6,8	6,3	6,3	-	-	6,3	
	I	2	27,1	6,8	5,8	5,8	-	-	5,8	
GESCHICHTE	M	1	29,7	8,8	7,3	7,3	0,5	-	5,8	
	W	1	25,7	5,8	5,8	5,8	-	-	5,8	
	I	2	27,7	7,3	6,5	6,5	0,3	-	5,8	
GERMANISTIK (DEUTSCH, GERMANISCHE SPRACHEN OHNE ANGLISTIK)	M	6	27,7	7,9	6,2	6,2	-	-	5,6	
	W	23	27,6	7,0	6,4	6,2	0,3	0,0	5,7	
	I	29	27,6	7,2	6,3	6,2	0,2	0,0	5,7	
ERZIEHUNGSWISSENSCHAFTEN	M	203	29,3	8,7	7,8	7,0	0,8	0,0	6,1	
	W	754	26,9	6,8	6,3	6,0	0,3	0,0	5,5	
	I	957	27,4	7,2	6,6	6,2	0,4	0,0	5,6	
FAECHERGRUPPE ZUSAMMEN	M	212	29,3	8,7	7,7	7,0	0,8	0,0	6,0	
	W	780	26,9	6,8	6,3	6,0	0,3	0,0	5,5	
	I	992	27,4	7,2	6,6	6,2	0,4	0,0	5,6	
SPORT										
SPORT	M	6	29,3	8,9	6,7	6,8	-	-	5,8	
	W	2	25,3	6,0	5,8	5,8	-	-	5,5	
	I	8	28,3	8,2	6,4	6,5	-	-	5,7	
FAECHERGRUPPE ZUSAMMEN	M	6	29,3	8,9	6,7	6,8	-	-	5,8	
	W	2	25,3	6,0	5,8	5,8	-	-	5,5	
	I	8	28,3	8,2	6,4	6,5	-	-	5,7	
RECHTS-, WIRTSCHAFTS- UND SOZIALWISSENSCHAFTEN										
POLITIK- UND SOZIAL- WISSENSCHAFTEN	M	1	26,7	6,8	5,3	5,3	-	-	5,3	
	W	1	26,9	6,4	5,9	5,9	-	-	5,9	
	I	2	26,8	6,6	5,6	5,6	-	-	5,6	
FAECHERGRUPPE ZUSAMMEN	M	1	26,7	6,8	5,3	5,3	-	-	5,3	
	W	1	26,9	6,4	5,9	5,9	-	-	5,9	
	I	2	26,8	6,6	5,6	5,6	-	-	5,6	
MATHEMATIK, NATURWISSEN- SCHAFTEN										
MATHEMATIK	M	1	27,3	5,3	5,8	5,8	-	-	4,8	
	W	5	28,4	8,7	8,7	8,3	0,6	-	6,2	
	I	6	28,2	8,1	8,2	7,9	0,5	-	6,0	
BIOLOGIE	M	2	26,7	6,8	6,8	6,8	-	-	6,6	
	W	2	27,0	7,8	7,0	6,8	0,3	-	6,5	
	I	4	26,9	7,3	6,9	6,8	0,1	-	6,5	
FAECHERGRUPPE ZUSAMMEN	M	3	26,9	6,3	6,5	6,5	-	-	6,0	
	W	7	28,0	8,4	8,2	7,9	0,5	-	6,3	
	I	10	27,7	7,8	7,7	7,5	0,4	-	6,2	

## BEFRAGUNG DER PRÜFUNGSKANDIDATEN (INDIVIDUALEERHEBUNG) 1988

## 11 VON DEUTSCHEN ABSOLVENTEN BESTANDENE PRÜFUNGEN NACH HOCHSCHULARTEN, PRÜFUNGS- UND FÄCHERGRUPPEN, STUDIENBEREICHEN SOWIE DURCHSCHNITTSALTER UND STUDIENDAUER

PRÜFUNGSGRUPPE FÄCHERGRUPPE STUDIENBEREICH	GE- SCHL.	BESTANDENE PRÜFUNGEN INSGESAMT	ALTER	HOCHSCHUL- BE- RECHTIGUNG B ABSCHLUSS	ERSTIMMATRI- KULATION B ABSCHLUSS	HOCHSCHUL- SEMESTER	BEURLAUBUNG UND UNTER- BRECHUNG	STUDIUM AUSSERHALB D BUNDES GEB	FACH- SEMESTER	
										DURCHSCHNITT IN JAHREN
UNIVERSITÄTEN										
AGRAR-, FORST- UND ERNAHRUNGSWISSENSCHAFTEN										
ERNAHRUNGS- UND HAUS- HALTSWISSENSCHAFTEN	M	1	29,9	10,3	9,8	8,3	1,5	-	7,3	
	W	1	34,3	13,8	14,3	10,8	4,5	-	7,3	
	I	2	32,1	12,0	12,0	9,5	3,0	-	7,3	
FAECHERGRUPPE ZUSAMMEN	M	1	29,9	10,3	9,8	8,3	1,5	-	7,3	
	W	1	34,3	13,8	14,3	10,8	4,5	-	7,3	
	I	2	32,1	12,0	12,0	9,5	3,0	-	7,3	
INGENIEURWISSENSCHAFTEN										
INGENIEURWISSENSCHAFTEN ALLGEMEIN	M	1	30,6	6,8	6,3	6,3	-	-	6,3	
	W	-	-	-	-	-	-	-	-	
	I	1	30,6	6,8	6,3	6,3	-	-	6,3	
FAECHERGRUPPE ZUSAMMEN	M	1	30,6	6,8	6,3	6,3	-	-	6,3	
	W	-	-	-	-	-	-	-	-	
	I	1	30,6	6,8	6,3	6,3	-	-	6,3	
KUNST, KUNSTWISSENSCHAFT										
KUNST, KUNSTWISSENSCHAFT ALLGEMEIN	M	3	30,9	8,5	9,9	9,9	-	-	8,3	
	W	5	25,6	6,0	5,6	5,6	-	-	5,5	
	I	8	27,6	6,7	7,2	7,2	-	-	6,5	
GESTALTUNG	M	-	-	-	-	-	-	-	-	
	W	4	27,5	7,4	6,1	6,1	-	-	6,1	
	I	4	27,5	7,4	6,1	6,1	-	-	6,1	
MUSIK	M	1	32,2	7,8	7,8	7,8	-	-	7,3	
	W	3	27,4	8,0	6,2	6,2	-	-	5,9	
	I	4	28,6	8,0	6,6	6,6	-	-	6,2	
FAECHERGRUPPE ZUSAMMEN	M	4	31,2	8,3	9,4	9,4	-	-	8,0	
	W	12	26,7	6,9	5,9	5,9	-	-	5,8	
	I	16	27,8	7,2	6,8	6,8	-	-	6,3	
PRUEFUNGSGRUPPE ZUSAMMEN	M	228	29,3	8,6	7,7	7,0	0,7	0,0	6,1	
	W	803	26,9	6,9	6,3	6,0	0,3	0,0	5,5	
	I	1031	27,4	7,2	6,6	6,2	0,4	0,0	5,7	
BERUFL. SCH. KUNDA RST. II, RUFL. SCHULEN										
SPRACH- UND KULTURWISSEN- SCHAFTEN										
EV. THEOLOGIE, -RELIGIONSLEHRE	M	1	28,9	10,7	8,7	8,7	-	-	6,7	
	W	7	26,6	5,6	4,8	4,8	-	-	4,8	
	I	8	26,9	6,3	5,3	5,3	-	-	5,0	
KATH. THEOLOGIE, -RELIGIONSLEHRE	M	3	26,4	6,5	4,2	4,2	-	-	4,2	
	W	6	25,8	6,3	5,8	5,1	0,7	-	4,3	
	I	9	26,0	6,4	5,2	4,8	0,4	-	4,2	
GERMANISTIK (DEUTSCH, GERMANISCHE SPRACHEN OHNE ANGLISTIK)	M	5	31,1	8,1	6,1	6,1	0,1	-	4,7	
	W	17	27,9	6,9	5,7	5,2	0,4	-	4,7	
	I	22	28,6	7,2	5,7	5,4	0,3	-	4,7	
ANGLISTIK, AMERIKANISTIK	M	1	27,7	7,9	5,9	5,9	-	-	5,9	
	W	6	28,5	6,8	6,1	6,1	0,3	-	5,1	
	I	7	28,4	7,0	6,0	6,0	0,2	-	5,2	
ROMANISTIK	M	-	-	-	-	-	-	-	-	
	W	1	26,2	6,5	6,5	6,0	1,0	0,5	5,0	
	I	1	26,2	6,5	6,5	6,0	1,0	0,5	5,0	
ERZIEHUNGSWISSENSCHAFTEN	M	1	35,7	5,9	5,9	5,9	-	-	5,9	
	W	1	26,4	6,3	5,3	5,3	-	-	5,3	
	I	2	31,0	6,1	5,6	5,6	-	-	5,6	
FAECHERGRUPPE ZUSAMMEN	M	11	29,7	7,7	5,8	5,8	0,0	-	4,9	
	W	38	27,3	6,6	5,6	5,3	0,4	0,0	4,7	
	I	49	27,9	6,8	5,6	5,4	0,3	0,0	4,8	
SPORT										
SPORT	M	10	30,8	10,1	8,5	7,2	1,4	-	6,0	
	W	4	29,1	9,2	7,8	5,7	2,1	-	5,4	
	I	14	30,4	9,8	8,3	6,7	1,6	-	5,8	
FAECHERGRUPPE ZUSAMMEN	M	10	30,8	10,1	8,5	7,2	1,4	-	6,0	
	W	4	29,1	9,2	7,8	5,7	2,1	-	5,4	
	I	14	30,4	9,8	8,3	6,7	1,6	-	5,8	
RECHTS-, WIRTSCHAFTS- UND SOZIALWISSENSCHAFTEN										
WIRTSCHAFTS- U. GESELL- SCHAFTSLEHRE ALLGEMEIN	M	5	31,2	5,9	5,7	5,7	-	-	5,1	
	W	4	25,9	5,8	4,5	4,5	-	-	4,5	
	I	9	28,8	5,9	5,2	5,2	-	-	4,9	
POLITIK- UND SOZIAL- WISSENSCHAFTEN	M	7	30,4	10,2	9,2	8,6	0,6	-	6,8	
	W	12	30,6	8,7	9,3	7,5	1,9	-	6,6	
	I	19	30,5	9,3	9,3	7,9	1,4	-	6,7	

**BEFRAGUNG DER PRÜFUNGSKANDIDATEN (INDIVIDUALERHEBUNG) 1988**

**11 VON DEUTSCHEN ABSOLVENTEN BESTANDENE PRÜFUNGEN NACH HOCHSCHULARTEN, PRÜFUNGS- UND FÄCHERGRUPPEN, STUDIENBEREICHEN SOWIE DURCHSCHNITTSALTER UND STUDIENDAUER**

PRÜFUNGSGRUPPE FÄCHERGRUPPE STUDIENBEREICH	GE- SCHL.	BESTANDENE PRÜFUNGEN INSGESAMT	ALTER	HOCHSCHUL- BE- RECHTIGUNG B ABSCHLUSS	ERSTIMMATRI- KULATION B ABSCHLUSS	HOCHSCHUL- SEMESTER	BEURLAUBUNG UND UNTER- BRECHUNG	STUDIUM AUSSERHALB D BUNDESGB	FACH- SEMESTER
DURCHSCHNITT IN JAHREN									
UNIVERSITÄTEN									
SOZIALWESSEN	M	4	28,4	8,3	7,5	6,0	1,5	-	5,3
	W	9	27,7	7,8	7,5	7,5	-	-	5,8
	I	13	27,9	7,9	7,5	7,1	0,5	-	5,6
WIRTSCHAFTSWISSEN- SCHAFTEN	M	54	29,8	8,6	7,1	6,9	0,3	0,0	6,0
	W	56	28,0	7,2	6,4	6,2	0,1	0,0	5,8
	I	110	28,9	7,9	6,7	6,6	0,2	0,0	5,9
FAECHERGRUPPE ZUSAMMEN	M	70	29,9	8,6	7,2	6,9	0,4	0,0	6,0
	W	81	28,2	7,4	6,8	6,5	0,4	0,0	5,8
	I	151	28,0	7,9	7,0	6,7	0,4	0,0	5,9
MATHEMATIK, NATURWISSEN- SCHAFTEN									
MATHEMATIK	M	-	-	-	-	-	-	-	-
	W	1	32,8	6,2	6,2	6,2	-	-	5,7
	I	1	32,8	6,2	6,2	6,2	-	-	5,7
PHYSIK, ASTRONOMIE	M	1	31,7	5,4	5,4	5,4	-	-	5,4
	W	-	-	-	-	-	-	-	-
	I	1	31,7	5,4	5,4	5,4	-	-	5,4
CHEMIE	M	1	42,9	12,4	11,9	11,4	1,5	-	9,4
	W	3	29,4	9,7	6,9	6,9	-	-	5,4
	I	4	32,8	10,4	8,1	8,0	0,4	-	6,4
BIOLOGIE	M	1	26,8	6,8	4,8	4,8	-	-	4,8
	W	7	25,7	5,2	4,8	4,8	-	-	4,6
	I	8	25,8	5,4	4,8	4,8	-	-	4,6
GEOGRAPHIE	M	1	29,8	10,3	5,8	5,8	0,5	0,5	5,3
	W	-	-	-	-	-	-	-	-
	I	1	29,8	10,3	5,8	5,8	0,5	0,5	5,3
FAECHERGRUPPE ZUSAMMEN	M	4	32,8	8,7	7,0	6,9	0,5	0,1	6,2
	W	11	27,3	6,5	5,5	5,5	-	-	4,9
	I	15	28,8	7,1	5,9	5,8	0,1	0,0	5,3
AGRAR-, FORST- UND ERNAHRUNGSWISSENSCHAFTEN									
AGRARWISSENSCHAFTEN	M	17	27,9	7,5	6,3	6,2	0,7	-	5,1
	W	13	27,7	7,8	6,7	6,5	0,6	-	5,7
	I	30	27,9	7,6	6,5	6,3	0,6	-	5,4
ERNAEHRUNGS- UND HAUS- HALTSWISSENSCHAFTEN	M	16	29,3	8,5	6,5	6,5	0,2	-	5,1
	W	128	26,9	6,7	6,2	6,1	0,3	-	5,6
	I	144	27,2	6,9	6,3	6,2	0,3	-	5,6
FAECHERGRUPPE ZUSAMMEN	M	33	28,6	8,0	6,4	6,3	0,4	-	5,1
	W	141	27,0	6,8	6,3	6,2	0,3	-	5,6
	I	174	27,3	7,0	6,3	6,2	0,3	-	5,5
INGENIEURWISSENSCHAFTEN									
MASCHINENBAU/VERFAHRENS- TECHNIK	M	63	29,7	8,6	6,9	6,2	0,7	0,0	5,3
	W	65	28,2	7,3	5,9	5,6	0,4	-	4,6
	I	128	29,0	7,9	6,4	5,9	0,6	0,0	5,0
ELEKTROTECHNIK	M	34	30,6	9,2	8,4	8,2	0,2	0,0	6,6
	W	-	-	-	-	-	-	-	-
	I	34	30,6	9,2	8,4	8,2	0,2	0,0	6,6
BAUINGENIEURWESEN	M	53	29,7	9,0	7,4	7,0	0,4	-	5,8
	W	8	27,4	7,8	7,3	6,9	0,4	-	5,8
	I	61	29,4	8,9	7,4	7,0	0,4	-	5,8
FAECHERGRUPPE ZUSAMMEN	M	150	29,9	8,9	7,4	6,9	0,5	0,0	5,8
	W	73	28,1	7,3	6,1	5,7	0,4	-	4,8
	I	223	29,3	8,4	7,0	6,5	0,5	0,0	5,4
KUNST, KUNSTWISSENSCHAFT									
BILDENDE KUNST	M	1	27,7	9,1	5,1	5,1	-	-	4,1
	W	-	-	-	-	-	-	-	-
	I	1	27,7	9,1	5,1	5,1	-	-	4,1
GESTALTUNG	M	7	30,2	7,1	6,3	6,2	0,1	-	4,8
	W	5	30,3	8,2	5,6	5,4	0,2	-	5,4
	I	12	30,2	7,6	6,0	5,9	0,2	-	5,1
FAECHERGRUPPE ZUSAMMEN	M	8	29,9	7,4	6,2	6,0	0,1	-	4,7
	W	5	30,3	8,2	5,6	5,4	0,2	-	5,4
	I	13	30,0	7,7	6,0	5,8	0,2	-	5,0
PRUEFUNGSGRUPPE ZUSAMMEN	M	286	29,8	8,6	7,2	6,8	0,5	0,0	5,7
	W	353	27,6	7,1	6,3	6,0	0,3	0,0	5,4
	I	639	28,6	7,8	6,7	6,4	0,4	0,0	5,5

**BEFRAGUNG DER PRÜFUNGSKANDIDATEN (INDIVIDUALEHEBUNG) 1988**

**11. VON DEUTSCHEN ABSOLVENTEN BESTANDENE PRÜFUNGEN NACH HOCHSCHULARTEN, PRÜFUNGS- UND FÄCHERGRUPPEN, STUDIENBEREICHEN SOWIE DURCHSCHNITTSALTER UND STUDIENDAUER**

PRÜFUNGSGRUPPE FÄCHERGRUPPE STUDIENBEREICH	GE- SCHL.	BESTANDENE PRÜFUNGEN INSGESAMT	ALTER	HOCHSCHUL- BE- RECHTIGUNG B. ABSCHLUSS	ERSTIMMATRI- KULATION B. ABSCHLUSS	HOCHSCHUL- SEMESTER	BEURLAUBUNG UND UNTER- BRECHUNG	STUDIUM AUSSERHALB D. BUNDESGB.	FACH- SEMESTER
DURCHSCHNITT IN JAHREN									
UNIVERSITÄTEN									
SONST. STAATS- PRÜFUNGEN NACH SCHULARTEN									
SPRACH- UND KULTURWISSEN- SCHAFTEN									
GESCHICHTE	M	-	-	-	-	-	-	-	-
	W	2	26,4	5,8	5,8	5,8	-	-	4,5
	I	2	26,4	5,8	5,8	5,8	-	-	4,5
GERMANISTIK (DEUTSCH, GERMANISCHE SPRACHEN OHNE ANGLISTIK)	M	4	28,4	8,7	7,2	7,2	-	-	6,7
	W	3	27,8	7,8	7,6	7,6	0,3	-	6,6
	I	7	28,2	8,3	7,3	7,3	0,1	-	6,6
ROMANISTIK	M	-	-	-	-	-	-	-	-
	W	1	33,6	13,8	14,3	6,8	7,5	-	5,8
	I	1	33,6	13,8	14,3	6,8	7,5	-	5,8
ERZIEHUNGSWISSENSCHAFTEN	M	5	27,9	7,9	6,8	6,8	-	-	5,9
	W	11	28,5	7,2	6,9	6,7	0,4	-	6,3
	I	16	28,3	7,4	6,9	6,7	0,3	-	6,2
FAECHERGRUPPE ZUSAMMEN	M	9	28,1	8,2	6,9	6,9	-	-	6,2
	W	17	28,4	7,5	7,3	6,7	0,7	-	6,1
	I	26	28,3	7,8	7,2	6,8	0,5	-	6,2
SPORT									
SPORT	M	1	25,1	4,8	4,8	4,8	-	-	4,8
	W	1	27,2	7,3	6,8	6,8	1,0	-	5,8
	I	2	26,1	6,0	5,8	5,8	0,5	-	5,3
FAECHERGRUPPE ZUSAMMEN	M	1	25,1	4,8	4,8	4,8	-	-	4,8
	W	1	27,2	7,3	6,8	6,8	1,0	-	5,8
	I	2	26,1	6,0	5,8	5,8	0,5	-	5,3
MATHEMATIK, NATURWISSEN- SCHAFTEN									
MATHEMATIK	M	-	-	-	-	-	-	-	-
	W	3	27,8	7,4	5,9	5,9	0,3	-	5,6
	I	3	27,8	7,4	5,9	5,9	0,3	-	5,6
BIOLOGIE	M	-	-	-	-	-	-	-	-
	W	4	27,3	5,8	5,8	5,5	0,4	-	5,3
	I	4	27,3	5,8	5,8	5,5	0,4	-	5,3
GEOGRAPHIE	M	-	-	-	-	-	-	-	-
	W	3	25,4	5,4	5,4	5,4	-	-	5,1
	I	3	25,4	5,4	5,4	5,4	-	-	5,1
FAECHERGRUPPE ZUSAMMEN	M	-	-	-	-	-	-	-	-
	W	10	26,9	6,2	5,7	5,6	0,3	-	5,3
	I	10	26,9	6,2	5,7	5,6	0,3	-	5,3
AGRAR-, FORST- UND ERNAHRUNGSWISSENSCHAFTEN									
ERNAHRUNGS- UND HAUS- HALTSWISSENSCHAFTEN	M	-	-	-	-	-	-	-	-
	W	3	27,7	6,0	5,6	5,6	0,2	-	5,5
	I	3	27,7	6,0	5,6	5,6	0,2	-	5,5
FAECHERGRUPPE ZUSAMMEN	M	-	-	-	-	-	-	-	-
	W	3	27,7	6,0	5,6	5,6	0,2	-	5,5
	I	3	27,7	6,0	5,6	5,6	0,2	-	5,5
INGENIEURWISSENSCHAFTEN									
INGENIEURWISSENSCHAFTEN ALLGEMEIN	M	-	-	-	-	-	-	-	-
	W	1	33,3	9,3	8,3	8,3	-	-	7,8
	I	1	33,3	9,3	8,3	8,3	-	-	7,8
FAECHERGRUPPE ZUSAMMEN	M	-	-	-	-	-	-	-	-
	W	1	33,3	9,3	8,3	8,3	-	-	7,8
	I	1	33,3	9,3	8,3	8,3	-	-	7,8
PRUEFUNGSGRUPPE ZUSAMMEN	M	10	27,8	7,9	6,7	6,7	-	-	6,1
	W	32	28,0	7,0	6,7	6,3	0,5	-	5,9
	I	42	28,0	7,2	6,7	6,4	0,4	-	5,9
1. STAATSPRUE- FUNG LEHRAMT ZUSAMMEN	M	3395	28,8	8,5	7,6	7,4	0,3	0,1	6,6
	W	6500	27,0	7,0	6,7	6,5	0,3	0,1	6,0
	I	9895	27,6	7,5	7,0	6,8	0,3	0,1	6,2
ZUSATZPRUE- FUNG LA									
SPRACH- UND KULTURWISSEN- SCHAFTEN									
EV. THEOLOGIE -RELIGIONSLEHRE	M	33	36,3	16,3	15,0	7,5	2,2	0,1	4,8
	W	44	33,9	14,0	14,1	6,6	3,7	0,0	3,9
	I	77	34,9	14,9	14,4	7,0	3,1	0,0	4,3
KATH. THEOLOGIE, -RELIGIONSLEHRE	M	24	34,2	14,1	12,9	7,0	0,3	0,4	5,5
	W	61	32,9	13,2	13,0	6,0	0,8	0,1	4,2
	I	85	33,2	13,5	13,0	6,3	0,6	0,2	4,6

## BEFRAGUNG DER PRÜFUNGSKANDIDATEN (INDIVIDUALERHEBUNG) 1988

11 VON DEUTSCHEN ABSOLVENTEN BESTANDENE PRÜFUNGEN NACH HOCHSCHULARTEN, PRÜFUNGS- UND FÄCHERGRUPPEN, STUDIENBEREICHEN SOWIE DURCHSCHNITTSALTER UND STUDIENDAUER

PRÜFUNGSGRUPPE FÄCHERGRUPPE STUDIENBEREICH	GE- SCHL.	BESTANDENE PRÜFUNGEN INSGESAMT	ALTER	HOCHSCHUL- BE- RECHTIGUNG B ABSCHLUSS	ERSTIMMATRI- KULATION B ABSCHLUSS	HOCHSCHUL- SEMESTER	BEURLAUBUNG UND UNTER- BRECHUNG	STUDIUM AUSSERHALB D BUNDESGB	FACH- SEMESTER
DURCHSCHNITT IN JAHREN									
UNIVERSITÄTEN									
PHILOSOPHIE	M	22	31,5	12,1	11,6	8,8	2,0	0,0	5,4
	W	9	33,4	13,8	13,8	9,5	2,3	0,1	5,0
	I	31	32,0	12,6	12,3	9,0	2,1	0,1	5,3
GESCHICHTE	M	17	32,6	12,7	12,4	7,8	0,9	0,1	4,8
	W	13	32,8	12,7	12,7	6,9	1,9	0,1	5,3
	I	30	32,7	12,7	12,5	7,4	1,4	0,1	5,0
ALTPHILOLOGIE (KLASS. PHILOLOGIE), NEUGRIECHISCH	M	10	32,4	13,0	12,5	11,2	1,4	0,3	5,0
	W	15	30,8	11,6	11,2	8,1	1,6	0,2	5,1
	I	25	31,5	12,3	11,8	9,5	1,5	0,2	5,0
GERMANISTIK (DEUTSCH, GERMANISCHE SPRACHEN OHNE ANGLISTIK)	M	39	33,7	13,4	12,7	7,8	1,7	0,1	4,2
	W	62	32,9	13,6	13,0	6,6	0,8	0,1	4,1
	I	101	33,2	13,5	12,9	7,1	1,2	0,1	4,2
ANGLISTIK, AMERIKANISTIK	M	6	32,2	10,8	9,5	6,8	1,0	0,2	4,0
	W	12	31,4	11,8	10,1	7,5	2,8	0,4	4,9
	I	18	31,6	11,4	9,9	7,3	2,2	0,3	4,6
ROMANISTIK	M	18	33,4	14,7	11,9	9,1	1,7	0,6	4,4
	W	49	31,9	12,5	11,2	7,8	1,6	0,5	4,9
	I	67	32,3	13,0	11,4	8,1	1,6	0,5	4,8
SLAWISTIK, BALTISTIK, FINNO-UGRISTIK	M	1	30,0	10,8	9,3	8,8	1,0	1,0	5,3
	W	-	-	-	-	-	-	-	-
	I	1	30,0	10,8	9,3	8,8	1,0	1,0	5,3
AUSSEREUROPAEISCHE SPRACH- U. KULTURWISSEN- SCHAFTEN	M	1	29,8	9,2	9,2	9,7	0,5	-	2,2
	W	1	27,2	7,2	7,2	7,2	0,5	-	2,7
	I	2	28,5	8,2	8,2	8,4	0,5	-	2,4
ERZIEHUNGSWISSENSCHAFTEN	M	22	35,3	14,6	13,6	9,0	2,2	0,1	4,7
	W	68	31,4	11,0	10,8	8,0	1,7	0,0	4,7
	I	90	32,4	11,9	11,5	8,2	1,8	0,1	4,7
FÄCHERGRUPPE ZUSAMMEN	M	193	33,8	13,9	12,9	8,2	1,6	0,2	4,8
	W	334	32,4	12,7	12,2	7,1	1,7	0,2	4,5
	I	527	32,9	13,1	12,5	7,5	1,6	0,2	4,6
SPORT									
SPORT	M	14	32,5	12,0	12,3	8,0	2,3	0,1	5,3
	W	19	29,0	9,8	9,6	7,0	0,7	0,1	5,0
	I	33	30,5	10,7	10,7	7,4	1,3	0,1	5,2
FÄCHERGRUPPE ZUSAMMEN	M	14	32,5	12,0	12,3	8,0	2,3	0,1	5,3
	W	19	29,0	9,8	9,6	7,0	0,7	0,1	5,0
	I	33	30,5	10,7	10,7	7,4	1,3	0,1	5,2
RECHTS-, WIRTSCHAFTS- UND SOZIALWISSENSCHAFTEN									
WIRTSCHAFTS- U. GESELL- SCHAFTSLEHRE ALLGEMEIN	M	-	-	-	-	-	-	-	-
	W	1	34,9	13,3	12,8	10,8	1,0	-	2,3
	I	1	34,9	13,3	12,8	10,8	1,0	-	2,3
POLITIK- UND SOZIAL- WISSENSCHAFTEN	M	19	38,3	17,8	16,9	7,0	2,0	0,1	3,9
	W	12	37,4	16,2	16,3	6,0	1,0	0,0	3,9
	I	31	37,9	17,1	16,6	6,6	1,6	0,1	3,9
RECHTSWISSENSCHAFT	M	-	-	-	-	-	-	-	-
	W	1	33,0	13,7	13,7	13,7	-	-	10,7
	I	1	33,0	13,7	13,7	13,7	-	-	10,7
WIRTSCHAFTSWISSEN- SCHAFTEN	M	25	36,5	16,6	15,4	7,1	1,4	-	4,7
	W	27	33,0	11,9	11,6	5,7	0,5	0,1	4,1
	I	52	34,7	14,2	13,6	6,5	0,9	0,0	4,4
FÄCHERGRUPPE ZUSAMMEN	M	44	37,3	17,2	16,1	7,1	1,6	0,0	4,3
	W	41	34,3	13,6	13,5	6,3	0,6	0,0	4,2
	I	85	35,8	15,5	15,0	6,7	1,1	0,0	4,2
MATHEMATIK, NATURWISSEN- SCHAFTEN									
MATHEMATIK	M	9	42,0	22,3	22,1	6,6	1,6	-	4,1
	W	17	31,2	11,7	11,3	6,3	0,1	-	4,8
	I	26	34,9	15,5	15,0	6,4	0,6	-	4,6
INFORMATIK	M	16	34,5	14,4	13,3	9,1	3,5	-	2,8
	W	7	30,3	11,2	11,3	9,1	1,9	-	3,5
	I	23	33,2	13,4	12,7	9,1	3,0	-	3,0
PHYSIK, ASTRONOMIE	M	8	35,3	15,7	12,4	6,9	0,2	0,5	4,4
	W	2	28,8	9,8	9,1	6,6	2,5	-	5,1
	I	10	34,0	14,5	11,8	6,8	0,7	0,4	4,6
CHEMIE	M	6	36,4	16,4	15,7	8,6	3,4	-	5,0
	W	5	32,0	12,6	12,6	10,8	2,0	-	5,7
	I	11	34,4	14,6	14,3	9,6	2,8	-	5,3
BIOLOGIE	M	6	31,8	11,7	11,1	7,4	1,2	-	4,9
	W	16	29,7	10,4	10,0	7,3	0,6	0,1	4,9
	I	22	30,3	10,8	10,3	7,3	0,8	0,1	4,9
GEOGRAPHIE	M	9	32,4	12,0	11,8	7,2	0,6	0,1	5,1
	W	8	32,5	13,0	13,0	6,0	1,2	0,1	4,5
	I	17	32,4	12,6	12,3	6,7	0,9	0,1	4,8

**BEFRAGUNG DER PRÜFUNGSKANDIDATEN (INDIVIDUALERHEBUNG) 1988**

**11 VON DEUTSCHEN ABSOLVENTEN BESTANDENE PRÜFUNGEN NACH HOCHSCHULARTEN, PRÜFUNGS- UND FÄCHERGRUPPEN, STUDIENBEREICHEN SOWIE DURCHSCHNITTALTER UND STUDIENDAUER**

PRÜFUNGSGRUPPE FÄCHERGRUPPE STUDIENBEREICH		GE- SCHL.	BESTANDENE PRÜFUNGEN INSGESAMT	ALTER	HOCHSCHUL- BE- RECHTIGUNG B. ABSCHLUSS	ERSTIMMATRI- KULATION B. ABSCHLUSS	HOCHSCHUL- SEMESTER	BEURLAUBUNG UND UNTER- BRECHUNG	STUDIUM AUSSERHALB D. BUNDESGB.	FACH- SEMESTER
DURCHSCHNITT IN JAHREN										
UNIVERSITÄTEN										
FAECHERGRUPPE	ZUSAMMEN	M	54	35,4	15,6	14,4	7,8	1,9	0,1	4,2
		W	55	30,8	11,5	11,2	7,3	0,9	0,1	4,7
		I	109	33,1	13,5	12,8	7,6	1,4	0,1	4,4
AGRAR-, FORST- UND ERNAERHUNGSWISSENSCHAFTEN										
ERNAERHUNGS- UND HAUS- HALTSWISSENSCHAFTEN		M	-	-	-	-	-	-	-	-
		W	8	31,6	11,0	10,2	7,3	0,7	0,1	4,8
		I	8	31,6	11,0	10,2	7,3	0,7	0,1	4,8
FAECHERGRUPPE	ZUSAMMEN	M	-	-	-	-	-	-	-	-
		W	8	31,6	11,0	10,2	7,3	0,7	0,1	4,8
		I	8	31,6	11,0	10,2	7,3	0,7	0,1	4,8
INGENIEURWISSENSCHAFTEN										
INGENIEURWISSENSCHAFTEN ALLGEMEIN		M	9	34,5	13,7	12,4	9,3	2,5	-	4,7
		W	5	30,8	10,8	10,5	8,0	1,9	-	5,8
		I	14	33,2	12,7	11,7	8,8	2,3	-	5,1
MASCHINENBAU/VERFAHRENS- TECHNIK		M	2	33,0	4,6	10,3	5,3	-	-	5,3
		W	-	-	-	-	-	-	-	-
		I	2	33,0	4,6	10,3	5,3	-	-	5,3
BAUINGENIEURWESEN		M	1	45,2	-	26,5	12,5	12,5	-	12,5
		W	-	-	-	-	-	-	-	-
		I	1	45,2	-	26,5	12,5	12,5	-	12,5
FAECHERGRUPPE	ZUSAMMEN	M	12	35,2	12,8	13,2	8,9	2,9	-	5,4
		W	5	30,8	10,8	10,5	8,0	1,9	-	5,8
		I	17	33,9	12,1	12,4	8,6	2,6	-	5,6
KUNST, KUNSTWISSENSCHAFT										
KUNST, KUNSTWISSENSCHAFT ALLGEMEIN		M	5	35,1	15,8	15,5	6,2	0,2	-	5,0
		W	7	36,3	16,6	16,4	8,9	2,4	-	5,3
		I	12	35,8	16,2	16,0	7,8	1,5	-	5,2
GESTALTUNG		M	-	-	-	-	-	-	-	-
		W	8	28,2	8,8	8,8	6,9	-	0,1	5,0
		I	8	28,2	8,8	8,8	6,9	-	0,1	5,0
MUSIK		M	3	29,7	10,6	10,4	8,9	0,5	-	4,4
		W	16	29,8	10,5	10,6	7,2	1,5	0,1	4,3
		I	19	29,8	10,5	10,6	7,4	1,3	0,1	4,3
FAECHERGRUPPE	ZUSAMMEN	M	8	33,1	13,9	13,6	7,2	0,3	-	4,8
		W	31	30,8	11,3	11,4	7,5	1,3	0,1	4,7
		I	39	31,3	11,8	11,9	7,4	1,1	0,1	4,7
PRUEFUNGSGRUPPE	ZUSAMMEN	M	325	34,5	14,4	13,5	8,0	1,7	0,1	4,7
		W	493	32,1	12,4	12,0	7,1	1,4	0,1	4,5
		I	818	33,1	13,2	12,6	7,5	1,5	0,1	4,6
DIPLOM (FH)/ KURZSTUDIEN- GAENGE										
SPRACH- UND KULTURWISSEN- SCHAFTEN										
KATH. THEOLOGIE, -RELIGIONSLEHRE		M	37	26,1	5,4	4,5	4,4	0,1	-	3,9
		W	86	24,6	4,7	4,3	4,2	0,1	-	4,0
		I	123	25,1	4,9	4,3	4,3	0,1	-	4,0
BIBLIOTHEKSWESEN, DOKU- MENTATION, PUBLIZISTIK		M	18	28,1	8,2	6,7	6,5	0,3	0,3	3,0
		W	50	24,3	4,9	4,3	4,0	0,4	-	3,0
		I	68	25,3	5,8	4,9	4,6	0,4	0,1	3,0
ANGLISTIK, AMERIKANISTIK		M	3	25,8	6,6	6,3	5,0	0,5	0,2	2,5
		W	14	25,3	5,9	5,4	5,4	0,2	0,1	4,5
		I	17	25,4	6,0	5,6	5,3	0,3	0,1	4,1
ROMANISTIK		M	4	25,4	5,9	5,1	5,1	0,8	0,3	4,2
		W	23	24,5	4,8	4,2	4,1	0,3	0,1	3,6
		I	27	24,7	4,9	4,3	4,2	0,4	0,1	3,7
SLAWISTIK, BALTISTIK, FINNO-UGRISTIK		M	1	29,6	9,4	8,4	8,4	-	-	6,4
		W	4	26,1	6,0	5,8	5,8	0,5	0,4	4,7
		I	5	26,8	6,7	6,4	6,4	0,4	0,3	5,1
FAECHERGRUPPE	ZUSAMMEN	M	63	26,7	6,4	5,3	5,1	0,2	0,1	3,7
		W	177	24,6	4,9	4,4	4,3	0,2	0,0	3,7
		I	240	25,1	5,3	4,6	4,5	0,2	0,1	3,7
RECHTS-, WIRTSCHAFTS- UND SOZIALWISSENSCHAFTEN										
POLITIK- UND SOZIAL- WISSENSCHAFTEN		M	16	30,7	4,7	4,1	4,1	0,1	-	3,2
		W	41	33,6	5,0	3,9	3,9	0,1	-	3,3
		I	57	32,8	4,9	4,0	3,9	0,1	-	3,3
SOZIALWESEN		M	49	28,2	6,7	5,5	5,3	0,2	0,0	5,1
		W	120	25,9	5,7	5,1	5,0	0,2	-	4,9
		I	169	26,6	6,0	5,2	5,1	0,2	0,0	5,0

**BEFRAGUNG DER PRÜFUNGSKANDIDATEN (INDIVIDUALEHEBUNG) 1988**

**11 VON DEUTSCHEN ABSOLVENTEN BESTANDENE PRÜFUNGEN NACH HOCHSCHULARTEN, PRÜFUNGS- UND FÄCHERGRUPPEN, STUDIENBEREICHEN SOWIE DURCHSCHNITTSALTER UND STUDIENDAUER**

PRÜFUNGSGRUPPE FACHERGROUPE STUDIENBEREICH	GE- SCHL.	BESTANDENE PRÜFUNGEN INSGESAMT	ALTER	HOCHSCHUL- BE- RECHTIGUNG B ABSCHLUSS	ERSTIMMATRI- KULATION B ABSCHLUSS	HOCHSCHUL- SEMESTER	BEURLAUBUNG UND UNTER- BRECHUNG	STUDIUM AUSSERHALB D BUNDESGB	FACH- SEMESTER	
										DURCHSCHNITT IN JAHREN
UNIVERSITÄTEN										
WIRTSCHAFTSWISSEN- SCHAFTEN	M	156	28,5	5,4	3,7	3,6	0,1	-	3,3	
	W	77	31,4	5,3	4,0	3,8	0,2	0,0	3,3	
	I	233	29,5	5,4	3,8	3,7	0,1	0,0	3,3	
FAECHERGRUPPE ZUSAMMEN	M	221	28,6	5,6	4,1	4,0	0,1	0,0	3,7	
	W	238	29,0	5,4	4,6	4,4	0,2	0,0	4,1	
	I	459	28,8	5,5	4,3	4,2	0,1	0,0	3,9	
AGRAR-, FORST- UND ERNAHRUNGSWISSENSCHAFTEN										
AGRARWISSENSCHAFTEN	M	51	26,8	6,0	4,5	4,1	0,4	-	3,1	
	W	5	25,7	6,5	6,3	5,5	0,8	-	4,3	
	I	56	26,7	6,1	4,6	4,2	0,4	-	3,2	
FAECHERGRUPPE ZUSAMMEN	M	51	26,8	6,0	4,5	4,1	0,4	-	3,1	
	W	5	25,7	6,5	6,3	5,5	0,8	-	4,3	
	I	56	26,7	6,1	4,6	4,2	0,4	-	3,2	
INGENIEURWISSENSCHAFTEN										
MASCHINENBAU/VERFAHRENS- TECHNIK	M	79	25,7	5,1	3,5	3,5	-	-	3,5	
	W	-	-	-	-	-	-	-	-	
	I	79	25,7	5,1	3,5	3,5	-	-	3,5	
ELEKTROTECHNIK	M	36	25,6	5,1	3,6	3,6	-	-	3,6	
	W	-	-	-	-	-	-	-	-	
	I	36	25,6	5,1	3,6	3,6	-	-	3,6	
BAUINGENIEURWESEN	M	20	25,5	5,1	3,6	3,6	-	-	3,6	
	W	-	-	-	-	-	-	-	-	
	I	20	25,5	5,1	3,6	3,6	-	-	3,6	
FAECHERGRUPPE ZUSAMMEN	M	135	25,6	5,1	3,5	3,5	-	-	3,5	
	W	-	-	-	-	-	-	-	-	
	I	135	25,6	5,1	3,5	3,5	-	-	3,5	
KUNST, KUNSTWISSENSCHAFT										
GESTALTUNG	M	-	-	-	-	-	-	-	-	
	W	1	24,4	5,3	4,3	4,3	-	-	4,3	
	I	1	24,4	5,3	4,3	4,3	-	-	4,3	
FAECHERGRUPPE ZUSAMMEN	M	-	-	-	-	-	-	-	-	
	W	1	24,4	5,3	4,3	4,3	-	-	4,3	
	I	1	24,4	5,3	4,3	4,3	-	-	4,3	
PRUEFUNGSGRUPPE ZUSAMMEN	M	470	27,3	5,6	4,2	4,0	0,1	0,0	3,6	
	W	421	27,1	5,2	4,5	4,4	0,2	0,0	3,9	
	I	891	27,2	5,4	4,3	4,2	0,2	0,0	3,8	
KUNSTLERISCHER ABSCHLUSS										
KUNST, KUNSTWISSENSCHAFT										
MUSIK	M	8	28,3	8,4	5,7	5,3	0,5	-	3,7	
	W	14	24,7	5,1	5,0	5,0	-	-	4,2	
	I	22	26,0	6,3	5,3	5,1	0,2	-	4,0	
FAECHERGRUPPE ZUSAMMEN	M	8	28,3	8,4	5,7	5,3	0,5	-	3,7	
	W	14	24,7	5,1	5,0	5,0	-	-	4,2	
	I	22	26,0	6,3	5,3	5,1	0,2	-	4,0	
PRUEFUNGSGRUPPE ZUSAMMEN	M	8	28,3	8,4	5,7	5,3	0,5	-	3,7	
	W	14	24,7	5,1	5,0	5,0	-	-	4,2	
	I	22	26,0	6,3	5,3	5,1	0,2	-	4,0	
SONSTIGER AB- SCHLUSS IM BUNDESGBEIT										
SPRACH- UND KULTURWISSEN- SCHAFTEN										
EV. THEOLOGIE, -RELIGIONSLEHRE	M	-	-	-	-	-	-	-	-	
	W	1	25,8	4,4	4,4	4,4	-	-	4,4	
	I	1	25,8	4,4	4,4	4,4	-	-	4,4	
BIBLIOTHEKSWESEN, DOKU- MENTATION, PUBLIZISTIK	M	10	30,2	11,1	10,2	9,4	1,1	0,1	2,3	
	W	6	30,1	11,0	11,0	10,9	0,1	0,5	2,9	
	I	16	30,2	11,1	10,5	10,0	0,7	0,2	2,6	
GERMANISTIK (DEUTSCH, GERMANISCHE SPRACHEN OHNE ANGLISTIK)	M	1	24,4	4,9	4,9	4,4	0,5	0,5	3,4	
	W	-	-	-	-	-	-	-	-	
	I	1	24,4	4,9	4,9	4,4	0,5	0,5	3,4	
ANGLISTIK, AMERIKANISTIK	M	1	27,2	9,2	9,2	9,7	1,0	1,0	2,7	
	W	11	26,9	7,5	6,5	6,2	0,6	0,4	3,4	
	I	12	27,0	7,6	6,7	6,5	0,6	0,5	3,3	
ROMANISTIK	M	1	28,3	8,9	4,9	4,9	0,5	0,5	3,9	
	W	5	24,9	5,5	5,5	5,6	0,3	0,4	4,3	
	I	6	25,4	6,1	5,4	5,5	0,3	0,4	4,2	
AUSSEREUROPAEISCHE SPRACH- U. KULTURWISSEN- SCHAFTEN	M	-	-	-	-	-	-	-	-	
	W	1	25,1	5,9	5,9	5,9	-	-	5,9	
	I	1	25,1	5,9	5,9	5,9	-	-	5,9	



**BEFRAGUNG DER PRÜFUNGSKANDIDATEN (INDIVIDUALERHEBUNG) 1988**

**11 VON DEUTSCHEN ABSOLVENTEN BESTANDENE PRÜFUNGEN NACH HOCHSCHULARTEN, PRÜFUNGS- UND FÄCHERGRUPPEN, STUDIENBEREICHEN SOWIE DURCHSCHNITTSALTER UND STUDIENDAUER**

PRÜFUNGSGRUPPE FÄCHERGRUPPE STUDIENBEREICH		GE- SCHL.	BESTANDENE PRÜFUNGEN INSGESAMT	ALTER	HOCHSCHUL- BE- RECHTIGUNG B. ABSCHLUSS	ERSTIMMATRI- KULATION B. ABSCHLUSS	HOCHSCHUL- SEMESTER	BEURLAUBUNG UND UNTER- BRECHUNG	STUDIUM AUSSERHALB D. BUNDESGB	FACH- SEMESTER
DURCHSCHNITT IN JAHREN										
UNIVERSITÄTEN										
FAECHERGRUPPE	ZUSAMMEN	M	13	29,4	10,3	9,3	8,7	1,0	0,2	2,6
		W	24	27,2	7,7	7,3	7,2	0,4	0,4	3,6
		I	37	28,0	8,6	8,0	7,7	0,6	0,3	3,2
SPORT										
SPORT		M	15	30,8	10,9	9,6	8,4	1,3	0,1	3,5
		W	14	29,3	9,5	9,3	7,5	1,4	-	3,7
		I	29	30,1	10,3	9,5	8,0	1,3	0,0	3,6
FAECHERGRUPPE	ZUSAMMEN	M	15	30,8	10,9	9,6	8,4	1,3	0,1	3,5
		W	14	29,3	9,5	9,3	7,5	1,4	-	3,7
		I	29	30,1	10,3	9,5	8,0	1,3	0,0	3,6
RECHTS-, WIRTSCHAFTS- UND SOZIALWISSENSCHAFTEN										
RECHTSWISSENSCHAFT		M	10	28,1	8,7	7,4	7,4	0,3	0,6	1,4
		W	4	28,1	8,0	8,0	7,6	0,6	-	1,5
		I	14	28,1	8,5	7,6	7,4	0,4	0,4	1,4
WIRTSCHAFTSWISSEN- SCHAFTEN		M	23	29,0	9,2	8,0	7,3	0,9	0,2	4,4
		W	8	29,2	8,2	7,4	7,2	0,8	0,2	4,5
		I	31	29,1	8,9	7,8	7,3	0,9	0,2	4,4
FAECHERGRUPPE	ZUSAMMEN	M	33	28,8	9,0	7,8	7,3	0,7	0,3	3,5
		W	12	28,8	8,1	7,6	7,3	0,7	0,1	3,5
		I	45	28,8	8,8	7,7	7,3	0,7	0,2	3,5
MATHEMATIK, NATURWISSEN- SCHAFTEN										
MATHEMATIK		M	4	25,6	5,7	5,5	5,5	-	-	5,4
		W	1	34,2	14,5	7,5	7,5	-	-	7,5
		I	5	27,3	7,5	5,9	5,9	-	-	5,8
PHYSIK, ASTRONOMIE		M	2	28,3	9,9	9,4	9,4	0,3	-	9,1
		W	-	-	-	-	-	-	-	-
		I	2	28,3	9,9	9,4	9,4	0,3	-	9,1
GEOGRAPHIE		M	1	29,3	9,6	8,6	8,1	-	1,0	1,6
		W	2	35,9	12,3	12,3	7,3	5,0	-	1,5
		I	3	33,7	11,4	11,1	7,6	3,3	0,3	1,6
FAECHERGRUPPE	ZUSAMMEN	M	7	26,9	7,5	7,0	7,0	0,1	0,1	5,9
		W	3	35,3	13,0	10,7	7,4	3,3	-	3,5
		I	10	29,4	9,1	8,1	7,1	1,1	0,1	5,2
AGRAR-, FORST- UND ERNAERHUNGSWISSENSCHAFTEN										
AGRARWISSENSCHAFTEN		M	15	29,3	9,1	8,2	7,8	0,4	-	4,7
		W	6	30,1	10,8	9,7	7,5	-	-	3,4
		I	21	29,6	9,6	8,6	7,7	0,3	-	4,3
FAECHERGRUPPE	ZUSAMMEN	M	15	29,3	9,1	8,2	7,8	0,4	-	4,7
		W	6	30,1	10,8	9,7	7,5	-	-	3,4
		I	21	29,6	9,6	8,6	7,7	0,3	-	4,3
INGENIEURWISSENSCHAFTEN										
MASCHINENBAU/VERFAHRENS- TECHNIK		M	9	29,7	9,8	9,1	8,1	0,7	0,2	1,1
		W	6	28,5	8,8	8,8	7,7	1,3	-	1,1
		I	15	29,2	9,4	9,0	8,0	0,9	0,1	1,1
ARCHITEKTUR, INNEN- ARCHITEKTUR		M	25	28,9	8,6	7,5	6,4	0,9	0,1	1,6
		W	30	28,9	9,0	8,6	7,2	1,5	0,1	1,5
		I	55	28,9	8,8	8,1	6,8	1,2	0,1	1,5
FAECHERGRUPPE	ZUSAMMEN	M	34	29,1	8,8	7,9	6,9	0,9	0,1	1,5
		W	36	28,8	9,0	8,6	7,3	1,4	0,1	1,4
		I	70	29,0	8,9	8,3	7,1	1,2	0,1	1,4
KUNST, KUNSTWISSENSCHAFT										
MUSIK		M	1	26,6	6,4	5,9	5,9	-	-	3,4
		W	2	27,6	8,1	7,9	7,9	-	-	2,9
		I	3	27,3	7,6	7,2	7,2	-	-	3,1
FAECHERGRUPPE	ZUSAMMEN	M	1	26,6	6,4	5,9	5,9	-	-	3,4
		W	2	27,6	8,1	7,9	7,9	-	-	2,9
		I	3	27,3	7,6	7,2	7,2	-	-	3,1
PRUEFUNGSGRUPPE	ZUSAMMEN	M	118	29,1	9,2	8,2	7,5	0,8	0,2	3,1
		W	97	28,7	8,9	8,4	7,3	1,0	0,1	2,8
		I	215	28,9	9,1	8,3	7,4	0,9	0,1	2,9
HOCHSCHULART INSGESAMT										
		M	55237	28,9	8,8	7,8	7,1	0,3	0,1	6,4
		W	35094	28,0	7,9	7,3	6,9	0,3	0,1	6,2
		I	90331	28,5	8,5	7,6	7,0	0,3	0,1	6,3

**BEFRAGUNG DER PRÜFUNGSKANDIDATEN (INDIVIDUALERHEBUNG) 1988**

**11 VON DEUTSCHEN ABSOLVENTEN BESTANDENE PRÜFUNGEN NACH HOCHSCHULARTEN, PRÜFUNGS- UND FÄCHERGRUPPEN, STUDIENBEREICHEN SOWIE DURCHSCHNITTSALTER UND STUDIENDAUER**

PRÜFUNGSGRUPPE FACHERGROUPE STUDIENBEREICH	GE- SCHL.	BESTANDENE PRÜFUNGEN INSGESAMT	ALTER	HOCHSCHUL- BE- RECHTIGUNG B ABSCHLUSS	ERSTIMMATRI- KULATION B ABSCHLUSS	HOCHSCHUL- SEMESTER	BEURLAUBUNG UND UNTER- BRECHUNG	STUDIUM AUSSERHALB D BUNDESGB	FACH- SEMESTER
DURCHSCHNITT IN JAHREN									
GESAMTHOCHSCHULEN									
LOM (U) UND SPR. HOCH- SCHULPRUEFUNGEN									
SPRACH- UND KULTURWISSEN- SCHAFTEN									
PHILOSOPHIE	M	4	31,1	10,4	9,4	9,4	-	-	8,9
	W	2	28,0	8,3	8,3	7,8	0,5	-	5,1
	I	6	30,1	9,7	9,1	8,9	0,2	-	7,6
GESCHICHTE	M	3	36,8	16,3	15,9	8,4	7,7	0,3	6,9
	W	-	-	-	-	-	-	-	-
	I	3	36,8	16,3	15,9	8,4	7,7	0,3	6,9
ALLGEMEINE U. VERGLEICH- ENDE LITERATUR-U. SPRACH- WISSENSCHAFT	M	4	27,1	8,4	7,6	7,6	-	0,3	4,8
	W	11	27,9	7,3	7,3	7,2	0,1	-	6,2
	I	15	27,7	7,6	7,4	7,3	0,1	0,1	5,8
GERMANISTIK (DEUTSCH, GERMANISCHE SPRACHEN OHNE ANGLISTIK)	M	7	29,7	8,1	7,4	7,3	0,1	-	6,6
	W	15	27,8	7,3	7,3	7,2	0,2	0,1	6,8
	I	22	28,4	7,5	7,3	7,2	0,1	0,1	6,8
ANGLISTIK, AMERIKANISTIK	M	3	29,7	9,6	8,4	7,9	0,5	0,3	7,2
	W	6	29,1	8,0	6,8	6,8	-	0,1	6,1
	I	9	29,3	8,6	7,3	7,2	0,2	0,2	6,5
ROMANISTIK	M	2	27,6	7,7	6,2	6,2	0,8	1,0	4,9
	W	23	26,6	7,1	6,8	6,3	0,8	0,7	5,1
	I	25	26,7	7,1	6,7	6,3	0,8	0,7	5,1
PSYCHOLOGIE	M	1	28,8	6,5	5,5	5,5	-	-	5,5
	W	4	29,2	6,6	6,5	6,5	-	-	6,5
	I	5	29,1	6,6	6,3	6,3	-	-	6,3
ERZIEHUNGSWISSENSCHAFTEN	M	60	32,2	10,9	8,9	8,5	0,4	0,0	7,0
	W	102	29,0	8,5	7,6	7,5	0,1	-	6,6
	I	162	30,2	9,4	8,0	7,8	0,2	0,0	6,7
FAECHERGRUPPE ZUSAMMEN	M	84	31,6	10,5	8,8	8,3	0,6	0,1	6,9
	W	163	28,5	8,0	7,4	7,2	0,2	0,1	6,4
	I	247	29,6	8,9	7,9	7,6	0,3	0,1	6,5
RECHTS-, WIRTSCHAFTS- UND SOZIALWISSENSCHAFTEN									
POLITIK- UND SOZIAL- WISSENSCHAFTEN	M	75	30,1	8,3	7,3	7,3	0,0	0,0	6,7
	W	54	28,2	7,4	7,1	7,0	0,1	0,0	6,7
	I	129	29,3	7,9	7,2	7,2	0,0	0,0	6,7
SOZIALWESSEN	M	47	29,4	7,6	6,0	5,7	0,4	0,0	5,0
	W	107	28,3	6,8	5,4	5,3	0,1	-	4,9
	I	154	28,6	7,0	5,6	5,4	0,2	0,0	4,9
WIRTSCHAFTSWISSEN- SCHAFTEN	M	776	28,6	7,8	6,6	6,5	0,1	0,0	6,0
	W	324	27,3	7,0	6,3	6,1	0,2	0,1	5,8
	I	1100	28,2	7,6	6,5	6,4	0,1	0,0	5,9
FAECHERGRUPPE ZUSAMMEN	M	898	28,7	7,8	6,6	6,5	0,1	0,0	6,0
	W	485	27,6	7,0	6,2	6,0	0,2	0,0	5,7
	I	1383	28,3	7,5	6,5	6,3	0,1	0,0	5,9
MATHEMATIK, NATURWISSEN- SCHAFTEN									
MATHEMATIK	M	39	29,5	9,2	8,7	8,6	0,1	-	7,0
	W	19	26,5	7,0	7,0	7,0	-	-	6,9
	I	58	28,5	8,5	8,1	8,1	0,1	-	7,0
INFORMATIK	M	30	30,1	8,8	8,7	7,7	1,0	-	6,0
	W	3	26,0	6,5	6,1	6,1	-	-	6,1
	I	33	29,8	8,6	8,5	7,6	0,9	-	6,0
PHYSIK, ASTRONOMIE	M	113	28,0	7,3	6,7	6,6	0,1	0,0	6,3
	W	17	26,2	6,0	5,8	5,8	-	-	5,3
	I	130	27,7	7,2	6,6	6,5	0,1	0,0	6,2
CHEMIE	M	147	27,3	6,6	6,1	6,1	0,0	0,0	5,9
	W	49	26,1	6,2	6,0	5,9	0,0	-	5,8
	I	196	27,0	6,5	6,1	6,1	0,0	0,0	5,9
FAECHERGRUPPE ZUSAMMEN	M	329	28,0	7,4	6,9	6,7	0,1	0,0	6,2
	W	88	26,2	6,4	6,2	6,2	0,0	-	6,0
	I	417	27,7	7,2	6,7	6,6	0,1	0,0	6,1
AGRAR-, FORST- UND ERNAERHUNGSWISSENSCHAFTEN									
AGRARWISSENSCHAFTEN	M	108	28,3	7,6	5,7	5,6	0,1	-	4,6
	W	52	27,5	7,3	5,7	5,5	0,2	-	4,8
	I	160	28,0	7,5	5,7	5,6	0,1	-	4,7
FAECHERGRUPPE ZUSAMMEN	M	108	28,3	7,6	5,7	5,6	0,1	-	4,6
	W	52	27,5	7,3	5,7	5,5	0,2	-	4,8
	I	160	28,0	7,5	5,7	5,6	0,1	-	4,7

## BEFRAGUNG DER PRÜFUNGSKANDIDATEN (INDIVIDUALERHEBUNG) 1988

## 11 VON DEUTSCHEN ABSOLVENTEN BESTANDENE PRÜFUNGEN NACH HOCHSCHULARTEN, PRÜFUNGS- UND FÄCHERGRUPPEN, STUDIENBEREICHEN SOWIE DURCHSCHNITTSALTER UND STUDIENDAUER

PRÜFUNGSGRUPPE FACHERGRUPPE STUDIENBEREICH	GE- SCHL	BESTANDENE PRÜFUNGEN INSGESAMT	ALTER	HOCHSCHUL- BE- RECHTIGUNG B ABSCHLUSS	ERSTIMMATRI- KULATION B ABSCHLUSS	HOCHSCHUL- SEMESTER	BEURLAUBUNG UND UNTER- BRECHUNG	STUDIUM AUSSERHALB D BUNDESGB	FACH- SEMESTER	
										DURCHSCHNITT IN JAHREN
GESAMTHOCHSCHULEN										
INGENIEURWISSENSCHAFTEN										
MASCHINENBAU/VERFAHRENS- TECHNIK	M	466	27,9	7,1	6,3	6,2	0,1	-	5,9	
	W	9	28,7	8,3	8,1	8,1	-	-	7,7	
	I	475	27,9	7,1	6,3	6,3	0,1	-	5,9	
ELEKTROTECHNIK	M	425	28,0	7,3	6,5	6,4	0,1	0,0	6,1	
	W	7	25,2	6,4	5,7	5,7	-	0,1	5,7	
	I	432	27,9	7,3	6,4	6,4	0,1	0,0	6,1	
ARCHITEKTUR, INNEN- ARCHITEKTUR	M	89	30,2	9,3	7,8	7,5	0,4	0,0	5,8	
	W	37	29,2	7,7	6,8	6,8	0,1	0,0	5,6	
	I	126	29,9	8,8	7,5	7,3	0,3	0,0	5,7	
BAUINGENIEURWESEN	M	151	28,0	7,5	6,5	6,4	0,1	0,0	5,9	
	W	26	27,1	6,9	6,9	6,8	0,2	-	6,1	
	I	177	27,9	7,4	6,6	6,5	0,1	0,0	5,9	
FAECHERGRUPPE ZUSAMMEN	M	1131	28,1	7,4	6,5	6,4	0,1	0,0	6,0	
	W	79	28,1	7,4	6,9	6,8	0,1	0,0	6,0	
	I	1210	28,1	7,4	6,5	6,5	0,1	0,0	6,0	
KUNST, KUNSTWISSENSCHAFT										
KUNST, KUNSTWISSENSCHAFT ALLGEMEIN	M	-	-	-	-	-	-	-	-	
	W	1	28,4	8,3	8,3	8,3	0,5	-	4,8	
	I	1	28,4	8,3	8,3	8,3	0,5	-	4,8	
GESTALTUNG	M	41	29,7	9,0	7,3	7,1	0,2	0,0	6,7	
	W	24	29,5	9,0	8,3	7,6	0,7	-	6,5	
	I	65	29,7	9,0	7,7	7,3	0,4	0,0	6,7	
FAECHERGRUPPE ZUSAMMEN	M	41	29,7	9,0	7,3	7,1	0,2	0,0	6,7	
	W	25	29,5	9,0	8,3	7,6	0,7	-	6,5	
	I	66	29,6	9,0	7,7	7,3	0,4	0,0	6,6	
PRUEFUNGSGRUPPE ZUSAMMEN	M	2591	28,5	7,7	6,7	6,5	0,1	0,0	6,0	
	W	892	27,7	7,2	6,5	6,3	0,2	0,0	5,8	
	I	3483	28,3	7,6	6,6	6,5	0,1	0,0	6,0	
PROMOTIONEN										
SPRACH- UND KULTURWISSEN- SCHAFTEN										
EV. THEOLOGIE, -RELIGIONSLEHRE	M	-	-	-	-	-	-	-	-	
	W	1	33,3	-	-	-	-	-	-	
	I	1	33,3	-	-	-	-	-	-	
PHILOSOPHIE	M	2	36,1	13,6	13,6	9,1	-	-	1,3	
	W	1	48,0	23,8	4,3	3,8	-	6,0	3,3	
	I	3	40,1	17,0	10,5	7,3	-	2,0	2,0	
GESCHICHTE	M	1	31,8	10,5	9,5	9,5	-	-	3,5	
	W	-	-	-	-	-	-	-	-	
	I	1	31,8	10,5	9,5	9,5	-	-	3,5	
ALLGEMEINE U. VERGLEICH- ENDE LITERATUR-U. SPRACH- WISSENSCHAFT	M	8	32,1	12,8	12,0	9,3	2,0	0,3	5,5	
	W	5	31,7	12,7	12,5	11,6	-	-	8,7	
	I	13	31,9	12,7	12,2	10,2	1,2	0,2	6,7	
GERMANISTIK (DEUTSCH, GERMANISCHE SPRACHEN OHNE ANGLISTIK)	M	7	32,6	11,5	11,1	9,5	-	0,1	8,5	
	W	-	-	-	-	-	-	-	-	
	I	7	32,6	11,5	11,1	9,5	-	0,1	8,5	
ANGLISTIK, AMERIKANISTIK	M	2	39,2	19,9	19,9	10,9	1,3	-	9,9	
	W	2	37,0	21,8	12,4	7,4	0,8	-	7,4	
	I	4	38,1	20,6	16,2	9,2	1,0	-	8,7	
PSYCHOLOGIE	M	2	38,2	18,8	15,0	12,8	2,5	-	7,5	
	W	-	-	-	-	-	-	-	-	
	I	2	38,2	18,8	15,0	12,8	2,5	-	7,5	
ERZIEHUNGSWISSENSCHAFTEN	M	5	35,2	11,1	10,4	8,8	0,2	-	2,6	
	W	6	37,1	13,3	13,3	10,0	1,8	-	6,5	
	I	11	36,2	12,2	11,9	9,4	1,0	-	4,5	
FAECHERGRUPPE ZUSAMMEN	M	27	34,1	13,2	12,5	9,7	0,9	0,1	6,1	
	W	15	35,7	14,9	12,0	9,7	0,8	0,4	7,4	
	I	42	34,7	13,7	12,3	9,7	0,9	0,2	6,5	
SPORT										
SPORT	M	1	31,7	12,5	10,5	8,5	1,0	-	2,5	
	W	-	-	-	-	-	-	-	-	
	I	1	31,7	12,5	10,5	8,5	1,0	-	2,5	
FAECHERGRUPPE ZUSAMMEN	M	1	31,7	12,5	10,5	8,5	1,0	-	2,5	
	W	-	-	-	-	-	-	-	-	
	I	1	31,7	12,5	10,5	8,5	1,0	-	2,5	

## BEFRAGUNG DER PRÜFUNGSKANDIDATEN (INDIVIDUALERHEBUNG) 1988

## 11 VON DEUTSCHEN ABSOLVENTEN BESTANDENE PRÜFUNGEN NACH HOCHSCHULARTEN, PRÜFUNGS- UND FÄCHERGRUPPEN, STUDIENBEREICHEN SOWIE DURCHSCHNITTSALTER UND STUDIENDAUER

PRÜFUNGSGRUPPE FÄCHERGRUPPE STUDIENBEREICH	GE- SCHL.	BESTANDENE PRÜFUNGEN INSGESAMT	ALTER	HOCHSCHUL- BE- RECHTIGUNG 8 ABSCHLUSS	ERSTIMMATRI- KULATION 8 ABSCHLUSS	HOCHSCHUL- SEMESTER	BEURLAUBUNG UND UNTER- BRECHUNG	STUDIUM AUSSERHALB D BUNDESGB.	FACH- SEMESTER	
										DURCHSCHNITT IN JAHREN
GESAMTHOCHSCHULEN										
RECHTS-, WIRTSCHAFTS- UND SOZIALWISSENSCHAFTEN										
POLITIK- UND SOZIAL- WISSENSCHAFTEN	M	11	35,6	14,0	13,4	11,4	0,2	0,1	6,1	
	W	5	32,1	13,2	12,6	12,0	0,4	-	8,2	
	I	16	34,5	13,7	13,1	11,6	0,3	0,1	6,8	
SOZIALWESEN	M	2	38,6	17,3	17,3	7,3	-	-	-	
	W	-	-	-	-	-	-	-	-	
	I	2	38,6	17,3	17,3	7,3	-	-	-	
RECHTSWISSENSCHAFT	M	4	34,3	14,8	14,4	6,4	0,3	0,5	5,7	
	W	1	34,6	14,9	14,9	5,4	-	-	5,4	
	I	5	34,4	14,8	14,5	6,2	0,2	0,4	5,6	
WIRTSCHAFTSWISSEN- SCHAFTEN	M	27	35,0	14,8	12,2	7,9	0,4	0,2	5,2	
	W	5	30,7	11,7	11,5	9,8	1,2	0,2	5,6	
	I	32	34,3	14,3	12,1	8,1	0,5	0,2	5,3	
FÄCHERGRUPPE ZUSAMMEN	M	44	35,2	14,7	12,9	8,5	0,3	0,2	5,5	
	W	11	31,7	12,7	12,4	10,4	0,7	0,1	6,9	
	I	55	34,5	14,3	12,8	8,9	0,4	0,2	5,8	
MATHEMATIK, NATURWISSEN- SCHAFTEN										
MATHEMATIK	M	12	30,4	10,6	10,3	8,4	-	-	6,8	
	W	5	31,7	12,7	12,7	11,5	0,4	0,2	7,6	
	I	17	30,8	11,3	11,0	9,4	0,1	0,1	7,1	
INFORMATIK	M	1	31,7	12,4	11,4	6,4	-	-	6,4	
	W	-	-	-	-	-	-	-	-	
	I	1	31,7	12,4	11,4	6,4	-	-	6,4	
PHYSIK, ASTRONOMIE	M	24	31,5	11,6	11,0	9,6	0,1	-	6,9	
	W	1	32,1	11,5	11,5	11,5	-	-	11,5	
	I	25	31,5	11,6	11,0	9,7	0,1	-	7,1	
CHEMIE	M	63	31,9	11,3	10,7	10,0	0,1	-	8,1	
	W	14	31,2	11,3	11,1	10,3	0,2	-	8,0	
	I	77	31,8	11,3	10,8	10,0	0,1	-	8,1	
BIOLOGIE	M	5	33,2	13,1	13,3	10,9	1,8	-	3,0	
	W	3	33,7	14,7	14,7	8,1	-	-	4,7	
	I	8	33,4	13,7	13,8	9,8	1,1	-	3,7	
GEOGRAPHIE	M	1	34,9	15,4	15,4	8,9	0,5	-	-	
	W	-	-	-	-	-	-	-	-	
	I	1	34,9	15,4	15,4	8,9	0,5	-	-	
FÄCHERGRUPPE ZUSAMMEN	M	106	31,7	11,5	10,9	9,7	0,2	-	7,5	
	W	23	31,7	12,1	12,0	10,3	0,2	0,0	7,6	
	I	129	31,7	11,6	11,1	9,8	0,2	0,0	7,5	
HUMANMEDIZIN										
HUMANMEDIZIN (OHNE ZAHNMEDIZIN)	M	83	32,1	12,5	11,1	7,8	0,1	0,2	6,9	
	W	46	30,6	11,0	10,2	6,9	-	0,1	6,7	
	I	129	31,6	11,9	10,8	7,5	0,0	0,1	6,8	
FÄCHERGRUPPE ZUSAMMEN	M	83	32,1	12,5	11,1	7,8	0,1	0,2	6,9	
	W	46	30,6	11,0	10,2	6,9	-	0,1	6,7	
	I	129	31,6	11,9	10,8	7,5	0,0	0,1	6,8	
AGRAR-, FORST- UND ERNAHRUNGSWISSENSCHAFTEN										
AGRARWISSENSCHAFTEN	M	1	34,0	14,8	13,8	6,8	0,5	-	-	
	W	-	-	-	-	-	-	-	-	
	I	1	34,0	14,8	13,8	6,8	0,5	-	-	
FÄCHERGRUPPE ZUSAMMEN	M	1	34,0	14,8	13,8	6,8	0,5	-	-	
	W	-	-	-	-	-	-	-	-	
	I	1	34,0	14,8	13,8	6,8	0,5	-	-	
INGENIEURWISSENSCHAFTEN										
MASCHINENBAU/VERFAHRENS- TECHNIK	M	38	34,3	14,5	13,8	8,3	0,0	0,1	6,9	
	W	-	-	-	-	-	-	-	-	
	I	38	34,3	14,5	13,8	8,3	0,0	0,1	6,9	
ELEKTROTECHNIK	M	19	33,6	14,3	13,7	8,6	0,1	-	6,8	
	W	1	33,0	14,2	6,7	6,7	-	-	6,7	
	I	20	33,6	14,3	13,4	8,5	0,1	-	6,8	
ARCHITEKTUR, INNEN- ARCHITEKTUR	M	2	35,7	14,0	12,8	9,3	-	-	3,3	
	W	-	-	-	-	-	-	-	-	
	I	2	35,7	14,0	12,8	9,3	-	-	3,3	
BAUINGENIEURWESEN	M	5	35,8	15,3	14,3	7,1	-	-	5,8	
	W	-	-	-	-	-	-	-	-	
	I	5	35,8	15,3	14,3	7,1	-	-	5,8	
FÄCHERGRUPPE ZUSAMMEN	M	64	34,2	14,5	13,8	8,3	0,0	0,1	6,6	
	W	1	33,0	14,2	6,7	6,7	-	-	6,7	
	I	65	34,2	14,5	13,7	8,3	0,0	0,1	6,6	

## BEFRAGUNG DER PRÜFUNGSKANDIDATEN (INDIVIDUALERHEBUNG) 1988

## 11 VON DEUTSCHEN ABSOLVENTEN BESTANDENE PRÜFUNGEN NACH HOCHSCHULARTEN, PRÜFUNGS- UND FÄCHERGRUPPEN, STUDIENBEREICHEN SOWIE DURCHSCHNITTSALTER UND STUDIENDAUER

PRÜFUNGSGRUPPE FÄCHERGRUPPE STUDIENBEREICH	GE- SCHL.	BESTANDENE PRÜFUNGEN INSGESAMT	ALTER	HOCHSCHUL- BE- RECHTIGUNG B. ABSCHLUSS	ERSTIMMATRI- KULATION B. ABSCHLUSS	HOCHSCHUL- SEMESTER	BEURLAUBUNG UND UNTER- BRECHUNG	STUDIUM AUSSERHALB D. BUNDESGB.	FACH- SEMESTER
DURCHSCHNITT IN JAHREN									
GESAMTHOCHSCHULEN									
KUNST, KUNSTWISSENSCHAFT									
KUNST, KUNSTWISSENSCHAFT ALLGEMEIN	M	1	32,6	12,9	12,9	11,9	-	0,5	11,9
	W	1	31,3	12,1	12,1	8,6	-	-	5,6
	I	2	31,9	12,5	12,5	10,3	-	0,3	8,8
MUSIK	M	2	32,4	13,0	13,0	11,8	-	-	3,5
	W	-	-	-	-	-	-	-	-
	I	2	32,4	13,0	13,0	11,8	-	-	3,5
FAECHERGRUPPE ZUSAMMEN	M	3	32,4	13,0	13,0	11,8	-	0,2	6,3
	W	1	31,3	12,1	12,1	8,6	-	-	5,6
	I	4	32,1	12,8	12,8	11,0	-	0,1	6,1
PRUEFUNGSGRUPPE ZUSAMMEN	M	329	33,0	12,9	11,9	8,8	0,2	0,1	6,8
	W	97	31,8	12,0	11,1	8,5	0,3	0,1	7,0
	I	426	32,7	12,7	11,7	8,7	0,2	0,1	6,8
STAATSPRUE- FUNGEN (AUSSER LEHRAMTSPRUEF.)									
MATHEMATIK, NATURWISSEN- SCHAFTEN									
CHEMIE	M	4	27,5	7,5	5,0	5,0	-	-	5,0
	W	6	28,5	5,2	5,2	5,2	-	-	4,9
	I	10	28,1	5,9	5,1	5,1	-	-	4,9
FAECHERGRUPPE ZUSAMMEN	M	4	27,5	7,5	5,0	5,0	-	-	5,0
	W	6	28,5	5,2	5,2	5,2	-	-	4,9
	I	10	28,1	5,9	5,1	5,1	-	-	4,9
HUMANMEDIZIN									
HUMANMEDIZIN (OHNE ZAHNMEDIZIN)	M	172	29,0	8,9	7,4	7,4	0,0	0,2	6,7
	W	129	29,5	9,1	7,6	7,5	0,1	0,1	6,9
	I	301	29,2	9,0	7,5	7,4	0,1	0,1	6,8
FAECHERGRUPPE ZUSAMMEN	M	172	29,0	8,9	7,4	7,4	0,0	0,2	6,7
	W	129	29,5	9,1	7,6	7,5	0,1	0,1	6,9
	I	301	29,2	9,0	7,5	7,4	0,1	0,1	6,8
PRUEFUNGSGRUPPE ZUSAMMEN	M	176	29,0	8,9	7,3	7,3	0,0	0,2	6,7
	W	135	29,5	8,9	7,5	7,2	0,1	0,1	6,8
	I	311	29,2	8,9	7,4	7,3	0,1	0,1	6,7
LA GRUND- UND HAUPTSCHULEN/ PRIMARSTUFE									
SPRACH- UND KULTURWISSEN- SCHAFTEN									
EV. THEOLOGIE, -RELIGIONSLEHRE	M	1	28,1	4,6	4,6	4,6	-	-	4,1
	W	10	25,4	5,5	5,2	5,1	0,1	-	4,3
	I	11	25,7	5,4	5,1	5,1	0,0	-	4,2
KATH. THEOLOGIE, -RELIGIONSLEHRE	M	-	-	-	-	-	-	-	-
	W	8	24,8	5,1	5,1	5,0	0,1	-	4,8
	I	8	24,8	5,1	5,1	5,0	0,1	-	4,8
GERMANISTIK (DEUTSCH, GERMANISCHE SPRACHEN OHNE ANGLISTIK)	M	2	26,8	5,7	5,0	5,0	-	-	4,7
	W	45	26,0	6,0	5,8	5,5	0,3	-	5,3
	I	47	26,0	6,0	5,8	5,5	0,3	-	5,3
FAECHERGRUPPE ZUSAMMEN	M	3	27,2	5,3	4,8	4,8	-	-	4,5
	W	63	25,7	5,8	5,6	5,4	0,2	-	5,1
	I	66	25,8	5,8	5,6	5,4	0,2	-	5,0
SPORT									
SPORT	M	3	29,7	7,1	6,3	6,3	-	-	5,4
	W	11	26,0	5,8	5,7	5,7	-	-	5,4
	I	14	26,8	6,1	5,8	5,8	-	-	5,4
FAECHERGRUPPE ZUSAMMEN	M	3	29,7	7,1	6,3	6,3	-	-	5,4
	W	11	26,0	5,8	5,7	5,7	-	-	5,4
	I	14	26,8	6,1	5,8	5,8	-	-	5,4
RECHTS-, WIRTSCHAFTS- UND SOZIALWISSENSCHAFTEN									
WIRTSCHAFTS- U. GESELL- SCHAFTSLEHRE ALLGEMEIN	M	2	25,3	5,7	4,7	4,7	-	-	4,7
	W	14	25,1	5,0	4,7	4,7	-	-	4,5
	I	16	25,2	5,1	4,7	4,7	-	-	4,5
FAECHERGRUPPE ZUSAMMEN	M	2	25,3	5,7	4,7	4,7	-	-	4,7
	W	14	25,1	5,0	4,7	4,7	-	-	4,5
	I	16	25,2	5,1	4,7	4,7	-	-	4,5

## BEFRAGUNG DER PRÜFUNGSKANDIDATEN (INDIVIDUALERHEBUNG) 1988

## 11 VON DEUTSCHEN ABSOLVENTEN BESTANDENE PRÜFUNGEN NACH HOCHSCHULARTEN, PRÜFUNGS- UND FÄCHERGRUPPEN, STUDIENBEREICHEN SOWIE DURCHSCHNITTSALTER UND STUDIENDAUER

PRÜFUNGSGRUPPE FACHERGRUPPE STUDIENBEREICH	GE- SCHL	BESTANDENE PRÜFUNGEN INSGESAMT	ALTER	HOCHSCHUL- BE- RECHTIGUNG B ABSCHLUSS	ERSTIMMATRI- KULATION B ABSCHLUSS	HOCHSCHUL- SEMESTER	BEURLAUBUNG UND UNTER- BRECHUNG	STUDIUM AUSSERHALB D BUNDESGB.	FACH- SEMESTER
DURCHSCHNITT IN JAHREN									
GESAMTHOCHSCHULEN									
MATHEMATIK, NATURWISSEN- SCHAFTEN									
MATHEMATIK, NATURWISSEN- SCHAFTEN ALLGEMEIN	M	1	27,2	7,7	6,2	6,2	-	-	6,2
	W	17	24,8	5,2	5,2	5,2	-	-	4,8
	I	18	24,9	5,3	5,2	5,2	-	-	4,9
MATHEMATIK	M	-	-	-	-	-	-	-	-
	W	17	25,3	5,7	5,6	5,6	0,0	-	5,2
	I	17	25,3	5,7	5,6	5,6	0,0	-	5,2
FAECHERGRUPPE ZUSAMMEN	M	1	27,2	7,7	6,2	6,2	-	-	6,2
	W	34	25,0	5,4	5,4	5,4	0,0	-	5,0
	I	35	25,1	5,5	5,4	5,4	0,0	-	5,0
KUNST, KUNSTWISSENSCHAFT									
KUNST, KUNSTWISSENSCHAFT ALLGEMEIN	M	3	27,5	7,1	5,1	5,1	-	-	4,3
	W	17	26,0	5,8	5,5	5,5	-	-	5,3
	I	20	26,2	6,0	5,4	5,4	-	-	5,2
GESTALTUNG	M	-	-	-	-	-	-	-	-
	W	2	24,3	4,5	4,5	4,5	-	-	4,5
	I	2	24,3	4,5	4,5	4,5	-	-	4,5
MUSIK	M	1	27,6	8,3	7,8	7,8	-	-	5,3
	W	3	24,2	5,2	5,2	5,2	-	-	5,2
	I	4	25,0	6,0	5,8	5,8	-	-	5,2
FAECHERGRUPPE ZUSAMMEN	M	4	27,5	7,4	5,8	5,8	-	-	4,5
	W	22	25,6	5,6	5,3	5,3	-	-	5,2
	I	26	25,9	5,9	5,4	5,4	-	-	5,1
PRUEFUNGSGRUPPE ZUSAMMEN	M	13	27,6	6,6	5,5	5,5	-	-	4,9
	W	144	25,5	5,6	5,4	5,3	0,1	-	5,0
	I	157	25,7	5,7	5,5	5,4	0,1	-	5,0
REALSCHULEN/ UNDARSTUFE I									
SPRACH- UND KULTURWISSEN- SCHAFTEN									
EV. THEOLOGIE, -RELIGIONSLEHRE	M	1	28,1	7,7	6,7	6,7	-	-	6,7
	W	5	36,1	16,7	9,1	9,1	-	0,2	6,8
	I	6	34,7	15,2	8,7	8,7	-	0,2	6,8
KATH. THEOLOGIE, -RELIGIONSLEHRE	M	1	27,6	6,7	5,2	5,2	-	-	5,2
	W	6	25,0	5,6	5,4	5,4	-	-	5,3
	I	7	25,4	5,8	5,3	5,3	-	-	5,3
GESCHICHTE	M	2	25,6	6,0	5,0	5,0	-	-	5,0
	W	7	27,5	8,0	7,8	7,4	0,4	-	7,1
	I	9	27,1	7,5	7,2	6,9	0,3	-	6,7
GERMANISTIK (DEUTSCH, GERMANISCHE SPRACHEN OHNE ANGLISTIK)	M	10	28,1	9,9	8,4	8,0	0,4	-	7,3
	W	19	29,1	6,5	6,7	6,5	0,1	-	6,3
	I	29	29,1	7,5	7,3	7,0	0,2	-	6,7
ANGLISTIK, AMERIKANISTIK	M	4	28,5	8,7	7,1	7,1	-	0,1	6,8
	W	10	28,1	6,8	6,5	6,4	0,1	0,3	5,7
	I	14	28,8	7,3	6,7	6,6	0,1	0,3	6,0
ROMANISTIK	M	1	28,4	8,0	7,0	7,0	-	0,5	6,0
	W	4	31,6	12,3	11,9	7,4	4,5	1,0	6,4
	I	5	31,0	11,4	10,9	7,3	3,6	0,9	6,3
FAECHERGRUPPE ZUSAMMEN	M	19	28,4	8,7	7,4	7,2	0,2	0,1	6,7
	W	51	28,7	8,3	7,3	6,8	0,5	0,2	6,3
	I	70	28,6	8,4	7,3	6,9	0,4	0,1	6,4
SPORT									
SPORT	M	18	31,8	9,0	8,4	8,4	0,0	-	8,0
	W	13	26,0	6,5	6,2	6,2	-	-	6,1
	I	31	29,4	8,0	7,5	7,5	0,0	-	7,2
FAECHERGRUPPE ZUSAMMEN	M	18	31,8	9,0	8,4	8,4	0,0	-	8,0
	W	13	26,0	6,5	6,2	6,2	-	-	6,1
	I	31	29,4	8,0	7,5	7,5	0,0	-	7,2
RECHTS-, WIRTSCHAFTS- UND SOZIALWISSENSCHAFTEN									
POLITIK- UND SOZIAL- WISSENSCHAFTEN	M	5	29,1	9,1	8,8	8,5	0,7	-	6,1
	W	7	27,0	6,1	5,8	5,8	-	-	5,6
	I	12	27,9	7,2	7,0	6,9	0,3	-	5,8
WIRTSCHAFTSWISSEN- SCHAFTEN	M	1	32,0	6,3	5,3	5,3	0,5	-	4,8
	W	5	27,1	5,7	5,1	5,1	0,3	-	4,5
	I	6	27,9	5,8	5,1	5,1	0,3	-	4,5
FAECHERGRUPPE ZUSAMMEN	M	6	29,6	8,6	8,2	7,9	0,7	-	5,8
	W	12	27,0	5,9	5,5	5,5	0,1	-	5,1
	I	18	27,9	6,7	6,4	6,3	0,3	-	5,4

## BEFRAGUNG DER PRÜFUNGSKANDIDATEN (INDIVIDUALERHEBUNG) 1988

## 11 VON DEUTSCHEN ABSOLVENTEN BESTANDENE PRÜFUNGEN NACH HOCHSCHULARTEN, PRÜFUNGS- UND FÄCHERGRUPPEN, STUDIENBEREICHEN SOWIE DURCHSCHNITTALTER UND STUDIENDAUER

PRÜFUNGSGRUPPE FÄCHERGRUPPE STUDIENBEREICH	GE- SCHL.	BESTANDENE PRÜFUNGEN INSGESAMT	ALTER	HOCHSCHUL- BE- RECHTIGUNG B. ABSCHLUSS	ERSTIMMATRI- KULATION B. ABSCHLUSS	HOCHSCHUL- SEMESTER	BEURLAUBUNG UND UNTER- BRECHUNG	STUDIUM AUSSERHALB D. BUNDES GEB.	FACH- SEMESTER
DURCHSCHNITT IN JAHREN									
GESAMTHOCHSCHULEN									
MATHEMATIK, NATURWISSEN- SCHAFTEN									
MATHEMATIK	M	1	28,5	8,8	6,8	6,8	-	-	6,8
	W	7	27,2	7,9	7,5	7,1	0,5	-	6,5
	I	8	27,4	8,0	7,4	7,0	0,4	-	6,5
PHYSIK, ASTRONOMIE	M	2	30,3	11,2	10,2	8,4	1,8	-	6,2
	W	-	-	-	-	-	-	-	-
	I	2	30,3	11,2	10,2	8,4	1,8	-	6,2
CHEMIE	M	-	-	-	-	-	-	-	-
	W	2	31,1	10,3	10,6	10,6	-	-	8,6
	I	2	31,1	10,3	10,6	10,6	-	-	8,6
BIOLOGIE	M	11	28,5	7,8	7,0	7,0	0,0	-	6,9
	W	18	28,1	8,6	7,6	7,1	0,5	0,2	5,8
	I	29	28,2	8,3	7,4	7,1	0,3	0,1	6,2
GEOGRAPHIE	M	8	30,1	9,6	8,4	8,4	-	-	8,3
	W	3	26,1	6,5	5,9	5,9	-	-	5,7
	I	11	29,0	8,7	7,7	7,7	-	-	7,6
FAECHERGRUPPE ZUSAMMEN	M	22	29,2	8,7	7,8	7,6	0,2	-	7,3
	W	30	27,9	8,3	7,6	7,2	0,4	0,1	6,1
	I	52	28,4	8,5	7,7	7,4	0,3	0,1	6,6
AGRAR-, FORST- UND ERNAHRUNGSWISSENSCHAFTEN									
ERNAEHRUNGS- UND HAUS- HALTSWISSENSCHAFTEN	M	-	-	-	-	-	-	-	-
	W	1	31,3	10,7	10,7	10,7	-	-	10,7
	I	1	31,3	10,7	10,7	10,7	-	-	10,7
FAECHERGRUPPE ZUSAMMEN	M	-	-	-	-	-	-	-	-
	W	1	31,3	10,7	10,7	10,7	-	-	10,7
	I	1	31,3	10,7	10,7	10,7	-	-	10,7
INGENIEURWISSENSCHAFTEN									
INGENIEURWISSENSCHAFTEN ALLGEMEIN	M	1	30,3	10,2	9,2	8,7	0,5	-	6,7
	W	-	-	-	-	-	-	-	-
	I	1	30,3	10,2	9,2	8,7	0,5	-	6,7
FAECHERGRUPPE ZUSAMMEN	M	1	30,3	10,2	9,2	8,7	0,5	-	6,7
	W	-	-	-	-	-	-	-	-
	I	1	30,3	10,2	9,2	8,7	0,5	-	6,7
KUNST, KUNSTWISSENSCHAFT									
KUNST, KUNSTWISSENSCHAFT ALLGEMEIN	M	3	28,2	8,0	6,6	6,6	-	0,3	6,3
	W	15	27,9	7,5	6,9	6,8	0,1	-	6,2
	I	18	27,9	7,6	6,9	6,8	0,1	0,1	6,2
GESTALTUNG	M	-	-	-	-	-	-	-	-
	W	5	28,2	8,5	8,6	8,6	-	-	8,2
	I	5	28,2	8,5	8,6	8,6	-	-	8,2
MUSIK	M	11	29,5	9,1	8,2	8,2	0,0	-	7,5
	W	20	25,7	6,3	5,8	5,8	-	0,1	5,6
	I	31	27,0	7,3	6,7	6,7	0,0	0,0	6,8
FAECHERGRUPPE ZUSAMMEN	M	14	29,2	8,9	7,9	7,9	0,0	0,1	7,2
	W	40	26,8	7,0	6,6	6,5	0,0	0,0	6,2
	I	54	27,4	7,5	6,9	6,9	0,0	0,0	6,4
PRUEFUNGSGRUPPE ZUSAMMEN	M	80	29,7	8,8	7,9	7,8	0,2	0,0	7,2
	W	147	27,7	7,6	6,9	6,7	0,3	0,1	6,1
	I	227	28,4	8,0	7,3	7,1	0,2	0,1	6,5
LA GYMNASIEN/ SEKUNDARST. II, ALLGEM. SCHULEN									
SPRACH- UND KULTURWISSEN- SCHAFTEN									
EV. THEOLOGIE, -RELIGIONSLEHRE	M	4	27,9	8,0	6,6	6,6	0,1	-	6,3
	W	4	27,6	7,8	7,6	7,6	-	-	7,3
	I	8	27,7	7,9	7,1	7,1	0,1	-	6,8
KATH. THEOLOGIE, -RELIGIONSLEHRE	M	6	28,2	7,7	6,6	6,6	-	0,2	6,2
	W	5	29,5	5,9	5,9	5,9	-	0,2	5,7
	I	11	28,8	6,8	6,3	6,3	-	0,2	6,0
PHILOSOPHIE	M	2	30,3	8,7	8,2	8,2	-	-	8,2
	W	1	27,6	8,8	8,8	8,8	-	-	7,8
	I	3	29,4	8,7	8,4	8,4	-	-	8,1
GESCHICHTE	M	10	27,2	7,5	6,9	6,9	-	-	6,6
	W	3	27,4	8,1	7,8	7,6	0,2	-	7,1
	I	13	27,3	7,6	7,1	7,1	0,0	-	6,8
GERMANISTIK (DEUTSCH, GERMANISCHE SPRACHEN OHNE ANGLISTIK)	M	36	29,0	8,8	8,2	8,2	0,0	0,0	7,5
	W	60	28,2	8,1	7,9	7,4	0,5	0,0	7,0
	I	96	28,5	8,3	8,0	7,7	0,3	0,0	7,2

## BEFRAGUNG DER PRÜFUNGSKANDIDATEN (INDIVIDUALERHEBUNG) 1988

## 11 VON DEUTSCHEN ABSOLVENTEN BESTANDENE PRÜFUNGEN NACH HOCHSCHULARTEN, PRÜFUNGS- UND FÄCHERGRUPPEN, STUDIENBEREICHEN SOWIE DURCHSCHNITTSALTER UND STUDIENDAUER

PRÜFUNGSGRUPPE FÄCHERGRUPPE STUDIENBEREICH	GE- SCHL.	BESTANDENE PRÜFUNGEN INSGESAMT	ALTER	HOCHSCHUL- BE- RECHTIGUNG B. ABSCHLUSS	ERSTIMMATRI- KULATION B. ABSCHLUSS	HOCHSCHUL- SEMESTER	BEURLAUBUNG UND UNTER- BRECHUNG	STUDIUM AUSSERHALB D. BUNDESGB	FACH- SEMESTER	
										DURCHSCHNITT IN JAHREN
GESAMTHOCHSCHULEN										
ANGLISTIK, AMERIKANISTIK	M	18	29,1	9,7	8,1	8,0	0,0	0,4	6,9	
	W	34	27,9	8,5	7,9	7,9	0,0	0,3	6,8	
	I	52	28,3	8,9	7,9	7,9	0,0	0,3	6,8	
ROMANISTIK	M	4	28,0	8,5	7,5	7,5	-	0,4	6,3	
	W	11	27,0	7,7	7,5	7,5	0,0	0,5	6,5	
	I	15	27,3	7,9	7,5	7,5	0,0	0,5	6,5	
PSYCHOLOGIE	M	1	25,2	5,2	5,2	5,2	-	-	5,2	
	W	-	-	-	-	-	-	-	-	
	I	1	25,2	5,2	5,2	5,2	-	-	5,2	
ERZIEHUNGSWISSENSCHAFTEN	M	1	40,2	-	16,1	16,1	-	-	9,6	
	W	-	-	-	-	-	-	-	-	
	I	1	40,2	-	16,1	16,1	-	-	9,6	
FAECHERGRUPPE ZUSAMMEN	M	82	28,8	8,7	7,8	7,8	0,0	0,1	7,1	
	W	118	28,0	8,1	7,8	7,5	0,3	0,1	6,8	
	I	200	28,3	8,3	7,8	7,7	0,2	0,1	6,9	
SPORT										
SPORT	M	15	30,1	9,8	8,7	8,1	0,8	0,1	7,4	
	W	14	26,4	6,4	6,2	6,2	-	-	6,1	
	I	29	28,3	8,1	7,5	7,2	0,4	0,0	6,8	
FAECHERGRUPPE ZUSAMMEN	M	15	30,1	9,8	8,7	8,1	0,8	0,1	7,4	
	W	14	26,4	6,4	6,2	6,2	-	-	6,1	
	I	29	28,3	8,1	7,5	7,2	0,4	0,0	6,8	
RECHTS-, WIRTSCHAFTS- UND SOZIALWISSENSCHAFTEN										
POLITIK- UND SOZIAL- WISSENSCHAFTEN	M	33	29,1	9,5	8,5	8,2	0,3	-	7,2	
	W	15	29,5	8,1	7,6	7,6	-	0,0	7,5	
	I	48	29,2	9,0	8,2	8,0	0,2	0,0	7,3	
RECHTSWISSENSCHAFT	M	1	43,8	18,3	18,3	18,3	-	-	4,8	
	W	-	-	-	-	-	-	-	-	
	I	1	43,8	18,3	18,3	18,3	-	-	4,8	
FAECHERGRUPPE ZUSAMMEN	M	34	29,5	9,7	8,8	8,5	0,3	-	7,1	
	W	15	29,5	8,1	7,6	7,6	-	0,0	7,5	
	I	49	29,5	9,2	8,4	8,3	0,2	0,0	7,2	
MATHEMATIK, NATURWISSEN- SCHAFTEN										
MATHEMATIK	M	11	28,2	8,2	7,4	7,4	-	-	7,3	
	W	8	26,6	7,3	7,0	7,0	-	-	6,8	
	I	19	27,6	7,8	7,2	7,2	-	-	7,1	
INFORMATIK	M	1	27,9	9,3	7,3	7,3	-	-	7,3	
	W	-	-	-	-	-	-	-	-	
	I	1	27,9	9,3	7,3	7,3	-	-	7,3	
PHYSIK, ASTRONOMIE	M	5	31,5	9,0	8,3	8,3	-	-	6,7	
	W	3	27,9	7,9	7,9	7,9	-	-	7,9	
	I	8	30,2	8,5	8,1	8,1	-	-	7,1	
CHEMIE	M	10	28,4	8,7	8,1	8,1	-	-	7,6	
	W	5	26,8	7,4	6,9	6,9	-	-	6,5	
	I	15	27,9	8,3	7,7	7,7	-	-	7,2	
BIOLOGIE	M	11	27,6	7,9	6,7	6,7	0,0	-	6,5	
	W	19	26,6	6,5	6,4	6,3	0,2	0,0	6,2	
	I	30	26,9	7,1	6,5	6,5	0,1	0,0	6,3	
GEOGRAPHIE	M	2	35,0	9,1	8,8	8,8	-	-	8,8	
	W	-	-	-	-	-	-	-	-	
	I	2	35,0	9,1	8,8	8,8	-	-	8,8	
FAECHERGRUPPE ZUSAMMEN	M	40	28,8	8,4	7,5	7,5	0,0	-	7,2	
	W	35	26,7	6,9	6,8	6,7	0,1	0,0	6,5	
	I	75	27,9	7,7	7,2	7,2	0,0	0,0	6,9	
KUNST, KUNSTWISSENSCHAFT										
KUNST, KUNSTWISSENSCHAFT ALLGEMEIN	M	23	29,1	8,8	7,7	7,5	0,3	-	6,7	
	W	28	28,0	7,6	6,8	6,5	0,3	0,0	6,0	
	I	51	28,5	8,1	7,2	7,0	0,3	0,0	6,3	
MUSIK	M	30	28,1	8,1	7,4	7,1	0,2	0,0	6,5	
	W	33	26,5	7,0	6,9	6,7	0,2	0,0	6,3	
	I	63	27,3	7,5	7,1	6,9	0,2	0,0	6,4	
FAECHERGRUPPE ZUSAMMEN	M	53	28,6	8,4	7,5	7,3	0,3	0,0	6,6	
	W	61	27,2	7,3	6,9	6,6	0,3	0,0	6,1	
	I	114	27,8	7,8	7,2	7,0	0,3	0,0	6,4	
PRUEFUNGSGRUPPE ZUSAMMEN	M	224	28,9	8,8	7,9	7,8	0,2	0,1	7,0	
	W	243	27,6	7,6	7,3	7,1	0,2	0,1	6,6	
	I	467	28,3	8,2	7,6	7,4	0,2	0,1	6,8	



## BEFRAGUNG DER PRÜFUNGSKANDIDATEN (INDIVIDUALERHEBUNG) 1988

## 11 VON DEUTSCHEN ABSOLVENTEN BESTANDENE PRÜFUNGEN NACH HOCHSCHULARTEN, PRÜFUNGS- UND FÄCHERGRUPPEN, STUDIENBEREICHEN SOWIE DURCHSCHNITTSALTER UND STUDIENDAUER

PRÜFUNGSGRUPPE FÄCHERGRUPPE STUDIENBEREICH	GE- SCHL.	BESTANDENE PRÜFUNGEN INSGESAMT	ALTER	HOCHSCHUL- BE- RECHTIGUNG B. ABSCHLUSS	ERSTIMMATRI- KULATION B. ABSCHLUSS	HOCHSCHUL- SEMESTER	BEURLAUBUNG UND UNTER- BRECHUNG	STUDIUM AUSSERHALB D. BUNDESGB	FACH- SEMESTER
DURCHSCHNITT IN JAHREN									
GESAMTHOCHSCHULEN									
BERUFL. SCH. KUNDDARST. II, BERUFL. SCHULEN									
RECHTS-, WIRTSCHAFTS- UND SOZIALWISSENSCHAFTEN									
WIRTSCHAFTSWISSEN- SCHAFTEN	M	13	30,8	10,5	8,3	8,1	0,2	0,3	7,2
	W	14	27,6	7,7	7,0	7,0	-	0,1	6,3
	I	27	29,1	9,1	7,6	7,5	0,1	0,2	6,7
FAECHERGRUPPE ZUSAMMEN	M	13	30,8	10,5	8,3	8,1	0,2	0,3	7,2
	W	14	27,6	7,7	7,0	7,0	-	0,1	6,3
	I	27	29,1	9,1	7,6	7,5	0,1	0,2	6,7
MATHEMATIK, NATURWISSEN- SCHAFTEN									
CHEMIE	M	-	-	-	-	-	-	-	-
	W	1	31,2	12,2	5,2	5,2	-	-	5,2
	I	1	31,2	12,2	5,2	5,2	-	-	5,2
BIOLOGIE	M	-	-	-	-	-	-	-	-
	W	10	29,1	8,8	5,9	5,9	-	-	5,8
	I	10	29,1	8,8	5,9	5,9	-	-	5,8
FAECHERGRUPPE ZUSAMMEN	M	-	-	-	-	-	-	-	-
	W	11	29,3	9,1	5,8	5,8	-	-	5,8
	I	11	29,3	9,1	5,8	5,8	-	-	5,8
INGENIEURWISSENSCHAFTEN									
MASCHINENBAU/VERFAHRENS- TECHNIK	M	8	31,2	9,4	8,0	7,7	0,3	-	6,4
	W	-	-	-	-	-	-	-	-
	I	8	31,2	9,4	8,0	7,7	0,3	-	6,4
ELEKTROTECHNIK	M	3	31,0	9,7	9,0	9,0	-	-	7,7
	W	-	-	-	-	-	-	-	-
	I	3	31,0	9,7	9,0	9,0	-	-	7,7
BAUINGENIEURWESEN	M	3	29,6	9,9	7,8	6,8	1,0	-	5,4
	W	-	-	-	-	-	-	-	-
	I	3	29,6	9,9	7,8	6,8	1,0	-	5,4
FAECHERGRUPPE ZUSAMMEN	M	14	30,8	9,5	8,2	7,8	0,4	-	6,5
	W	-	-	-	-	-	-	-	-
	I	14	30,8	9,5	8,2	7,8	0,4	-	6,5
KUNST, KUNSTWISSENSCHAFT									
GESTALTUNG	M	6	28,5	9,2	8,4	8,4	-	-	7,9
	W	4	26,7	7,7	6,6	6,6	-	-	6,5
	I	10	27,8	8,7	7,7	7,7	-	-	7,4
FAECHERGRUPPE ZUSAMMEN	M	6	28,5	9,2	8,4	8,4	-	-	7,9
	W	4	26,7	7,7	6,6	6,6	-	-	6,5
	I	10	27,8	8,7	7,7	7,7	-	-	7,4
PRUEFUNGSGRUPPE ZUSAMMEN	M	33	30,4	9,8	8,2	8,0	0,2	0,1	7,0
	W	29	28,1	8,3	6,5	6,5	-	0,1	6,1
	I	62	29,3	9,1	7,4	7,3	0,1	0,1	6,6
1. STAATSPRUE- FUNG LEHRAMT ZUSAMMEN	M	350	29,2	8,8	7,9	7,7	0,2	0,1	7,0
	W	563	27,1	7,1	6,7	6,5	0,2	0,1	6,1
	I	913	27,9	7,7	7,1	7,0	0,2	0,1	6,4
ZUSATZPRUE- FUNG LA									
SPRACH- UND KULTURWISSEN- SCHAFTEN									
EV. THEOLOGIE, -RELIGIONSLEHRE	M	1	26,8	7,6	5,6	5,1	-	-	4,6
	W	5	31,3	11,5	11,5	7,1	3,5	0,5	5,7
	I	6	30,6	10,9	10,5	6,8	2,9	0,4	5,5
KATH. THEOLOGIE, -RELIGIONSLEHRE	M	2	33,6	12,8	11,5	9,5	-	-	8,7
	W	2	31,1	11,7	11,7	6,9	-	-	6,9
	I	4	32,4	12,0	11,6	8,2	-	-	7,8
PHILOSOPHIE	M	1	28,5	8,8	7,8	7,8	-	-	4,3
	W	-	-	-	-	-	-	-	-
	I	1	28,5	8,8	7,8	7,8	-	-	4,3
GERMANISTIK (DEUTSCH, GERMANISCHE SPRACHEN OHNE ANGLISTIK)	M	4	33,7	14,0	11,6	10,0	0,5	-	7,1
	W	4	30,8	12,9	12,9	6,7	0,1	0,3	4,9
	I	8	32,2	13,5	12,2	8,6	0,3	0,1	6,2
ANGLISTIK, AMERIKANISTIK	M	-	-	-	-	-	-	-	-
	W	1	33,9	14,3	14,3	5,8	-	-	5,8
	I	1	33,9	14,3	14,3	5,8	-	-	5,8
ROMANISTIK	M	-	-	-	-	-	-	-	-
	W	2	36,8	18,3	16,8	8,3	7,8	2,0	5,5
	I	2	36,8	18,3	16,8	8,3	7,8	2,0	5,5
ERZIEHUNGSWISSENSCHAFTEN	M	3	29,1	8,8	7,3	4,8	-	-	4,6
	W	6	28,7	8,6	7,8	4,5	-	-	4,5
	I	9	28,8	8,7	7,6	4,6	-	-	4,6

## BEFRAGUNG DER PRÜFUNGSKANDIDATEN (INDIVIDUALERHEBUNG) 1988

11 VON DEUTSCHEN ABSOLVENTEN BESTANDENE PRÜFUNGEN NACH HOCHSCHULARTEN, PRÜFUNGS- UND FÄCHERGRUPPEN, STUDIENBEREICHEN SOWIE DURCHSCHNITTSALTER UND STUDIENDAUER

PRÜFUNGSGRUPPE FÄCHERGRUPPE STUDIENBEREICH		GE- SCHL.	BESTANDENE PRÜFUNGEN INSGESAMT	ALTER	HOCHSCHUL- BE- RECHTIGUNG B. ABSCHLUSS	ERSTIMMATRI- KULATION B. ABSCHLUSS	HOCHSCHUL- SEMESTER	BEURLAUBUNG UND UNTER- BRECHUNG	STUDIUM AUSSERHALB D. BUNDESGB.	FACH- SEMESTER
DURCHSCHNITT IN JAHREN										
GESAMTHOCHSCHULEN										
FAECHERGRUPPE	ZUSAMMEN	M	11	31,3	11,2	9,5	7,8	0,2	-	6,2
		W	20	31,1	11,7	11,3	6,3	1,7	0,4	5,3
		I	31	31,2	11,5	10,6	6,8	1,1	0,2	5,7
SPORT										
SPORT		M	7	34,0	14,3	13,2	8,7	0,4	-	5,5
		W	1	27,4	8,1	8,1	4,1	-	-	4,1
		I	8	33,2	13,5	12,5	8,1	0,4	-	5,4
FAECHERGRUPPE	ZUSAMMEN	M	7	34,0	14,3	13,2	8,7	0,4	-	5,5
		W	1	27,4	8,1	8,1	4,1	-	-	4,1
		I	8	33,2	13,5	12,5	8,1	0,4	-	5,4
RECHTS-, WIRTSCHAFTS- UND SOZIALWISSENSCHAFTEN										
POLITIK- UND SOZIAL- WISSENSCHAFTEN		M	1	37,2	16,8	16,8	8,3	-	-	5,3
		W	2	36,5	16,9	14,9	5,4	-	-	3,9
		I	3	36,7	16,9	15,6	6,4	-	-	4,4
WIRTSCHAFTSWISSEN- SCHAFTEN		M	5	32,0	10,3	9,8	9,5	-	0,2	4,8
		W	1	30,3	-	-	-	-	-	-
		I	6	31,7	10,3	9,8	9,5	-	0,2	4,8
FAECHERGRUPPE	ZUSAMMEN	M	6	32,9	11,9	11,6	9,2	-	0,2	4,9
		W	3	34,4	16,9	14,9	5,4	-	-	3,9
		I	9	33,4	13,6	12,7	7,9	-	0,1	4,6
MATHEMATIK, NATURWISSEN- SCHAFTEN										
MATHEMATIK		M	1	29,3	10,3	8,8	6,3	-	-	4,8
		W	-	-	-	-	-	-	-	-
		I	1	29,3	10,3	8,8	6,3	-	-	4,8
INFORMATIK		M	21	38,6	18,5	17,7	10,5	0,6	0,2	7,0
		W	5	35,2	15,9	16,0	10,6	1,0	-	6,8
		I	26	38,0	17,9	17,4	10,5	0,7	0,2	7,0
CHEMIE		M	1	34,0	14,2	12,2	12,2	-	-	8,7
		W	-	-	-	-	-	-	-	-
		I	1	34,0	14,2	12,2	12,2	-	-	8,7
BIOLOGIE		M	1	33,8	14,7	13,7	13,7	-	-	9,2
		W	4	29,8	10,2	10,3	9,8	0,1	-	4,8
		I	5	30,6	11,4	11,0	10,6	0,1	-	5,7
GEOGRAPHIE		M	-	-	-	-	-	-	-	-
		W	1	27,3	7,6	7,6	7,6	-	-	6,1
		I	1	27,3	7,6	7,6	7,6	-	-	6,1
FAECHERGRUPPE	ZUSAMMEN	M	24	37,8	17,7	16,9	10,5	0,5	0,2	7,1
		W	10	32,2	13,1	12,9	10,0	0,6	-	6,0
		I	34	36,2	16,4	15,7	10,4	0,5	0,1	6,7
AGRAR-, FORST- UND ERNAHRUNGSWISSENSCHAFTEN										
ERNAHRUNGS- UND HAUS- HALTSWISSENSCHAFTEN		M	-	-	-	-	-	-	-	-
		W	1	26,5	8,2	7,2	7,2	-	-	6,2
		I	1	26,5	8,2	7,2	7,2	-	-	6,2
FAECHERGRUPPE	ZUSAMMEN	M	-	-	-	-	-	-	-	-
		W	1	26,5	8,2	7,2	7,2	-	-	6,2
		I	1	26,5	8,2	7,2	7,2	-	-	6,2
INGENIEURWISSENSCHAFTEN										
INGENIEURWISSENSCHAFTEN ALLGEMEIN		M	1	29,1	9,6	9,6	4,6	4,5	-	4,6
		W	2	28,8	9,1	8,6	7,1	1,3	-	4,1
		I	3	28,9	9,3	8,9	6,3	2,3	-	4,3
FAECHERGRUPPE	ZUSAMMEN	M	1	29,1	9,6	9,6	4,6	4,5	-	4,6
		W	2	28,8	9,1	8,6	7,1	1,3	-	4,1
		I	3	28,9	9,3	8,9	6,3	2,3	-	4,3
KUNST, KUNSTWISSENSCHAFT										
KUNST, KUNSTWISSENSCHAFT ALLGEMEIN		M	2	32,0	11,0	10,2	10,0	-	-	5,5
		W	-	-	-	-	-	-	-	-
		I	2	32,0	11,0	10,2	10,0	-	-	5,5
MUSIK		M	1	32,8	11,6	10,6	10,6	-	-	10,6
		W	3	28,6	10,0	9,5	8,3	-	0,5	4,8
		I	4	29,6	10,4	9,8	8,9	-	0,4	6,3
FAECHERGRUPPE	ZUSAMMEN	M	3	32,3	11,2	10,3	10,2	-	-	7,2
		W	3	28,6	10,0	9,5	8,3	-	0,5	4,8
		I	6	30,4	10,6	9,9	9,3	-	0,3	6,0
PRUEFUNGSGRUPPE	ZUSAMMEN	M	62	34,9	14,8	13,8	9,4	0,4	0,1	6,5
		W	40	31,1	11,8	11,4	7,4	1,0	0,2	5,3
		I	92	33,2	13,5	12,8	8,5	0,7	0,2	6,0

## BEFRAGUNG DER PRÜFUNGSKANDIDATEN (INDIVIDUALERHEBUNG) 1988

## 11 VON DEUTSCHEN ABSOLVENTEN BESTANDENE PRÜFUNGEN NACH HOCHSCHULARTEN, PRÜFUNGS- UND FÄCHERGRUPPEN, STUDIENBEREICHEN SOWIE DURCHSCHNITTSALTER UND STUDIENDAUER

PRÜFUNGSGRUPPE FÄCHERGRUPPE STUDIENBEREICH	GE- SCHL.	BESTANDENE PRÜFUNGEN INSGESAMT	ALTER	HOCHSCHUL- BE- RECHTIGUNG B. ABSCHLUSS	ERSTIMMATRI- KULATION B. ABSCHLUSS	HOCHSCHUL- SEMESTER	BEURLAUBUNG UND UNTER- BRECHUNG	STUDIUM AUSSERHALB D. BUNDESGB.	FACH- SEMESTER
DURCHSCHNITT IN JAHREN									
GESAMTHOCHSCHULEN									
DIPLOM (FH)/ KURZSTUDIEN- GÄNGE									
RECHTS-, WIRTSCHAFTS- UND SOZIALWISSENSCHAFTEN									
SOZIALWESEN	M	115	27,5	5,9	4,7	4,6	0,1	-	4,0
	W	196	26,4	5,0	4,2	4,2	0,0	-	3,9
	I	311	26,8	5,3	4,4	4,3	0,1	-	3,9
FAECHERGRUPPE ZUSAMMEN	M	115	27,5	5,9	4,7	4,6	0,1	-	4,0
	W	196	26,4	5,0	4,2	4,2	0,0	-	3,9
	I	311	26,8	5,3	4,4	4,3	0,1	-	3,9
MATHEMATIK, NATURWISSEN- SCHAFTEN									
INFORMATIK	M	5	32,0	11,1	10,1	10,1	-	-	9,5
	W	2	33,3	13,4	11,4	8,4	3,0	-	7,1
	I	7	32,4	11,7	10,5	9,6	0,9	-	8,8
FAECHERGRUPPE ZUSAMMEN	M	5	32,0	11,1	10,1	10,1	-	-	9,5
	W	2	33,3	13,4	11,4	8,4	3,0	-	7,1
	I	7	32,4	11,7	10,5	9,6	0,9	-	8,8
AGRAR-, FORST- UND ERNÄHRUNGSWISSENSCHAFTEN									
AGRARWISSENSCHAFTEN	M	49	26,3	6,1	4,5	4,5	0,0	0,0	3,7
	W	20	25,4	5,6	4,1	4,1	-	-	3,6
	I	69	26,0	6,0	4,4	4,4	0,0	0,0	3,7
FAECHERGRUPPE ZUSAMMEN	M	49	26,3	6,1	4,5	4,5	0,0	0,0	3,7
	W	20	25,4	5,6	4,1	4,1	-	-	3,6
	I	69	26,0	6,0	4,4	4,4	0,0	0,0	3,7
INGENIEURWISSENSCHAFTEN									
BERGBAU, HUETTENWESEN	M	38	27,0	5,8	5,0	5,0	0,0	-	4,9
	W	4	26,4	6,5	5,7	5,7	-	-	5,0
	I	42	26,9	5,9	5,1	5,1	0,0	-	4,9
MASCHINENBAU/VERFAHRENS- TECHNIK	M	246	26,9	5,8	5,0	4,9	0,0	-	4,8
	W	18	26,8	7,1	5,5	5,5	-	-	5,0
	I	264	26,9	5,9	5,0	5,0	0,0	-	4,8
ELEKTROTECHNIK	M	152	26,3	5,1	4,4	4,4	-	0,0	4,3
	W	2	25,2	4,3	4,3	4,3	-	-	4,0
	I	154	26,3	5,1	4,4	4,4	-	0,0	4,3
ARCHITEKTUR, INNEN- ARCHITEKTUR	M	169	28,7	7,7	6,5	6,4	0,1	0,0	6,0
	W	145	27,0	6,7	5,8	5,8	0,0	0,0	5,6
	I	314	27,9	7,2	6,2	6,1	0,1	0,0	5,8
BAUINGENIEURWESEN	M	89	26,6	6,0	5,1	5,0	0,0	-	4,7
	W	9	25,5	5,0	4,9	4,9	-	-	4,8
	I	98	26,5	5,9	5,1	5,0	0,0	-	4,7
VERMESSUNGSWESEN	M	66	27,1	6,4	5,1	5,0	0,2	-	4,6
	W	8	25,5	5,5	5,1	5,1	-	-	4,7
	I	74	26,9	6,3	5,1	5,0	0,1	-	4,6
FAECHERGRUPPE ZUSAMMEN	M	760	27,2	6,2	5,2	5,2	0,1	0,0	4,9
	W	186	26,8	6,5	5,7	5,7	0,0	0,0	5,4
	I	946	27,1	6,2	5,3	5,3	0,1	0,0	5,0
KUNST, KUNSTWISSENSCHAFT									
GESTALTUNG	M	8	30,5	9,1	7,6	7,6	-	-	7,6
	W	1	24,8	5,8	5,8	5,8	-	-	5,8
	I	9	29,9	8,7	7,4	7,4	-	-	7,4
FAECHERGRUPPE ZUSAMMEN	M	8	30,5	9,1	7,6	7,6	-	-	7,6
	W	1	24,8	5,8	5,8	5,8	-	-	5,8
	I	9	29,9	8,7	7,4	7,4	-	-	7,4
PRUEFUNGSGRUPPE ZUSAMMEN	M	937	27,2	6,2	5,2	5,1	0,1	0,0	4,8
	W	405	26,5	5,8	4,9	4,9	0,0	0,0	4,6
	I	1342	27,0	6,1	5,1	5,0	0,1	0,0	4,7
KUNSTLERISCHER ABSCHLUSS									
KUNST, KUNSTWISSENSCHAFT									
BILDENDE KUNST	M	8	32,7	10,4	8,5	7,9	1,0	-	6,5
	W	11	29,1	9,0	8,2	7,8	0,7	-	5,1
	I	19	30,6	9,6	8,3	7,8	0,8	-	5,7
GESTALTUNG	M	12	30,2	9,2	7,0	6,9	0,3	0,3	5,9
	W	7	29,0	8,2	7,8	7,2	1,1	0,1	5,4
	I	19	29,8	8,2	7,3	7,0	0,6	0,2	5,7
FAECHERGRUPPE ZUSAMMEN	M	20	31,2	9,7	7,6	7,3	0,6	0,2	6,1
	W	18	29,1	9,1	8,0	7,6	0,9	0,1	5,2
	I	38	30,2	9,4	7,8	7,4	0,7	0,1	5,7

**BEFRAGUNG DER PRÜFUNGSKANDIDATEN (INDIVIDUALERHEBUNG) 1988**

**11 VON DEUTSCHEN ABSOLVENTEN BESTANDENE PRÜFUNGEN NACH HOCHSCHULARTEN, PRÜFUNGS- UND FÄCHERGRUPPEN, STUDIENBEREICHEN SOWIE DURCHSCHNITTSALTER UND STUDIENDAUER**

PRÜFUNGSGRUPPE FÄCHERGRUPPE STUDIENBEREICH	GE- SCHL	BESTANDENE PRÜFUNGEN INSGESAMT	ALTER	HOCHSCHUL- BE- RECHTIGUNG B. ABSCHLUSS	ERSTIMMATRI- KULATION B. ABSCHLUSS	HOCHSCHUL- SEMESTER	BEURLAUBUNG UND UNTER- BRECHUNG	STUDIUM AUSSERHALB D BUNDES GEB	FACH- SEMESTER
DURCHSCHNITT IN JAHREN									
GESAMTHOCHSCHULEN									
PRUEFUNGSGRUPPE ZUSAMMEN	M	20	31,2	9,7	7,6	7,3	0,6	0,2	6,1
	W	18	29,1	9,1	8,0	7,6	0,9	0,1	5,2
	I	38	30,2	9,4	7,8	7,4	0,7	0,1	5,7
SONSTIGER AB- SCHLUSS IM BUNDES GEBIET									
RECHTS-, WIRTSCHAFTS- UND SOZIALWISSENSCHAFTEN									
SOZIALWESSEN	M	8	37,1	15,6	14,6	8,8	4,5	-	4,1
	W	12	38,5	18,5	16,1	8,8	5,5	-	4,2
	I	20	38,0	17,3	15,5	8,8	5,1	-	4,1
FAECHERGRUPPE ZUSAMMEN	M	8	37,1	15,6	14,6	8,8	4,5	-	4,1
	W	12	38,5	18,5	16,1	8,8	5,5	-	4,2
	I	20	38,0	17,3	15,5	8,8	5,1	-	4,1
PRUEFUNGSGRUPPE ZUSAMMEN	M	8	37,1	15,6	14,6	8,8	4,5	-	4,1
	W	12	38,5	18,5	16,1	8,8	5,5	-	4,2
	I	20	38,0	17,3	15,5	8,8	5,1	-	4,1
HOCHSCHULART INSGESAMT	M	4463	28,7	8,0	6,9	6,6	0,1	0,0	5,9
	W	2162	27,8	7,4	6,7	6,3	0,2	0,1	5,7
	I	6625	28,4	7,8	6,8	6,5	0,2	0,0	5,8
PAEDAGOGISCHE HOCHSCHULEN									
DIPLOM (U) UND ENTSPR. HOCH- SCHULPRUEFUNGEN									
SPRACH- UND KULTURWISSEN- SCHAFTEN									
ERZIEHUNGSWISSENSCHAFTEN	M	50	33,0	11,9	11,0	7,8	0,6	0,1	4,0
	W	54	30,8	9,6	9,3	7,0	0,3	-	4,1
	I	104	31,9	10,7	10,1	7,4	0,4	0,0	4,1
FAECHERGRUPPE ZUSAMMEN	M	50	33,0	11,9	11,0	7,8	0,6	0,1	4,0
	W	54	30,8	9,6	9,3	7,0	0,3	-	4,1
	I	104	31,9	10,7	10,1	7,4	0,4	0,0	4,1
RECHTS-, WIRTSCHAFTS- UND SOZIALWISSENSCHAFTEN									
SOZIALWESSEN	M	4	34,2	8,3	8,0	6,2	-	0,3	2,3
	W	4	28,5	6,5	6,0	6,0	0,1	-	2,7
	I	8	31,3	7,4	7,0	6,1	0,1	0,1	2,5
FAECHERGRUPPE ZUSAMMEN	M	4	34,2	8,3	8,0	6,2	-	0,3	2,3
	W	4	28,5	6,5	6,0	6,0	0,1	-	2,7
	I	8	31,3	7,4	7,0	6,1	0,1	0,1	2,5
PRUEFUNGSGRUPPE ZUSAMMEN	M	54	33,1	11,7	10,8	7,7	0,5	0,1	3,9
	W	58	30,7	9,3	9,0	6,9	0,3	-	4,0
	I	112	31,8	10,5	9,9	7,3	0,4	0,0	4,0
PROMOTIONEN									
SPRACH- UND KULTURWISSEN- SCHAFTEN									
ERZIEHUNGSWISSENSCHAFTEN	M	3	41,0	19,8	19,3	10,5	2,0	-	5,1
	W	1	38,1	19,4	19,4	2,9	-	6,0	5,9
	I	4	40,3	19,7	19,3	8,6	1,5	1,5	5,3
FAECHERGRUPPE ZUSAMMEN	M	3	41,0	19,8	19,3	10,5	2,0	-	5,1
	W	1	38,1	19,4	19,4	2,9	-	6,0	5,9
	I	4	40,3	19,7	19,3	8,6	1,5	1,5	5,3
PRUEFUNGSGRUPPE ZUSAMMEN	M	3	41,0	19,8	19,3	10,5	2,0	-	5,1
	W	1	38,1	19,4	19,4	2,9	-	6,0	5,9
	I	4	40,3	19,7	19,3	8,6	1,5	1,5	5,3
LA GRUND- UND HAUPTSCHULEN/ PRIMARSTUFE									
SPRACH- UND KULTURWISSEN- SCHAFTEN									
SPRACH- UND KULTUR- WISSENSCHAFTEN ALLGEMEIN	M	1	31,3	9,7	7,7	5,2	2,5	-	5,2
	W	6	27,6	7,6	7,2	7,2	0,1	-	6,8
	I	7	28,2	7,9	7,2	6,9	0,4	-	6,6
EV. THEOLOGIE, -RELIGIONSLEHRE	M	8	28,7	8,6	5,4	5,4	0,1	0,4	4,6
	W	39	25,1	4,7	4,5	4,5	0,0	0,0	4,3
	I	47	25,7	5,4	4,6	4,6	0,1	0,1	4,4

**BEFRAGUNG DER PRÜFUNGSKANDIDATEN (INDIVIDUALERHEBUNG) 1988**

**11 VON DEUTSCHEN ABSOLVENTEN BESTANDENE PRÜFUNGEN NACH HOCHSCHULARTEN, PRÜFUNGS- UND FÄCHERGRUPPEN, STUDIENBEREICHEN SOWIE DURCHSCHNITTSALTER UND STUDIENDAUER**

PRÜFUNGSGRUPPE FÄCHERGRUPPE STUDIENBEREICH	GE- SCHL.	BESTANDENE PRÜFUNGEN INSGESAMT	ALTER	HOCHSCHUL- BE- RECHTIGUNG B. ABSCHLUSS	ERSTIMMATPI- KULATION B. ABSCHLUSS	HOCHSCHUL- SEMESTER	BEURLAUBUNG UND UNTER- BRECHUNG	STUDIUM AUSSERHALB D. BUNDESGB.	FACH- SEMESTER
DURCHSCHNITT IN JAHREN									
PAEDAGOGISCHE HOCHSCHULEN									
KATH. THEOLOGIE, -RELIGIONSLEHRE	M W I	11 26 37	27,9 24,6 25,6	7,3 4,7 5,5	6,4 4,5 5,1	5,6 4,5 4,8	0,9 0,1 0,3	- 0,0 0,0	5,0 4,3 4,5
GESCHICHTE	M W I	10 9 19	28,7 30,6 29,6	6,0 5,3 5,7	5,1 5,2 5,2	4,6 5,2 4,9	0,6 0,1 0,3	- - -	4,3 5,0 4,6
GERMANISTIK (DEUTSCH, GERMANISCHE SPRACHEN OHNE ANGLISTIK)	M W I	28 184 212	29,3 25,2 25,8	6,2 4,9 5,1	5,3 4,7 4,8	5,0 4,6 4,7	0,4 0,1 0,1	- 0,0 0,0	4,5 4,5 4,5
ANGLISTIK, AMERIKANISTIK	M W I	3 11 14	27,5 27,2 27,3	6,4 6,4 6,4	5,3 5,4 5,4	5,3 5,3 5,3	0,3 0,2 0,2	- 0,1 0,1	4,6 4,5 4,5
ROMANISTIK	M W I	- 4 4	- 26,5 26,5	- 6,3 6,3	- 5,6 5,6	- 5,6 5,6	- 0,4 0,4	- 0,1 0,1	- 4,8 4,8
ERZIEHUNGSWISSENSCHAFTEN	M W I	2 2 4	24,1 23,6 23,8	4,3 3,8 4,1	4,3 3,8 4,1	4,3 3,8 4,1	- - -	- - -	4,3 3,8 4,1
FAECHERGRUPPE ZUSAMMEN	M W I	63 281 344	28,7 25,5 26,0	6,7 5,0 5,3	5,5 4,7 4,9	5,1 4,7 4,8	0,5 0,1 0,2	0,0 0,0 0,0	4,6 4,5 4,5
SPORT									
SPORT	M W I	21 55 76	27,4 24,7 25,4	6,3 5,0 5,3	5,6 4,6 4,9	5,4 4,6 4,8	0,3 0,0 0,1	- 0,0 0,0	5,0 4,4 4,6
FAECHERGRUPPE ZUSAMMEN	M W I	21 55 76	27,4 24,7 25,4	6,3 5,0 5,3	5,6 4,6 4,9	5,4 4,6 4,8	0,3 0,0 0,1	- 0,0 0,0	5,0 4,4 4,6
RECHTS-, WIRTSCHAFTS- UND SOZIALWISSENSCHAFTEN									
WIRTSCHAFTS- U. GESELL- SCHAFTSLEHRE ALLGEMEIN	M W I	4 3 7	29,8 25,7 28,0	8,0 6,1 7,2	6,0 5,1 5,6	6,0 4,9 5,5	0,1 0,2 0,1	- - -	4,7 4,6 4,7
POLITIK- UND SOZIAL- WISSENSCHAFTEN	M W I	- 2 2	- 25,8 25,8	- 6,2 6,2	- 5,5 5,5	- 5,5 5,5	- 0,3 0,3	- - -	- 5,2 5,2
FAECHERGRUPPE ZUSAMMEN	M W I	4 5 9	29,8 25,7 27,5	8,0 6,1 7,0	6,0 5,2 5,6	6,0 5,1 5,5	0,1 0,2 0,2	- - -	4,7 4,8 4,8
MATHEMATIK, NATURWISSEN- SCHAFTEN									
MATHEMATIK, NATURWISSEN- SCHAFTEN ALLGEMEIN	M W I	2 5 7	29,6 26,9 27,7	9,4 6,9 7,6	7,9 6,0 6,6	6,9 6,0 6,3	1,8 0,2 0,6	- - -	6,1 5,3 5,6
MATHEMATIK	M W I	13 64 77	25,9 25,0 25,1	5,7 4,8 5,0	4,9 4,6 4,6	4,9 4,6 4,6	0,1 0,0 0,1	- 0,1 0,1	4,7 4,4 4,5
PHYSIK, ASTRONOMIE	M W I	1 3 4	29,0 31,4 30,8	9,3 4,2 5,5	7,3 4,2 5,0	7,3 4,2 5,0	- - -	- - -	7,3 4,2 5,0
CHEMIE	M W I	3 5 8	29,3 27,7 28,3	9,7 4,9 7,0	9,3 4,9 6,6	6,2 4,9 5,4	3,2 - 1,2	- 1,2 0,8	6,0 4,7 5,2
BIOLOGIE	M W I	9 36 45	28,7 26,0 26,6	7,2 5,0 5,4	5,7 4,9 5,0	5,6 4,9 5,0	0,2 0,0 0,1	0,6 - 0,1	4,5 4,6 4,6
GEOGRAPHIE	M W I	3 12 15	28,6 27,3 27,5	8,5 6,9 7,2	5,5 6,9 6,6	5,5 5,5 5,5	- 1,6 1,3	- - -	4,5 4,7 4,7
FAECHERGRUPPE ZUSAMMEN	M W I	31 125 156	27,6 25,8 26,2	7,1 5,1 5,5	5,9 5,0 5,1	5,5 4,8 4,9	0,5 0,2 0,3	0,2 0,1 0,1	4,9 4,5 4,6

**BEFRAGUNG DER PRÜFUNGSKANDIDATEN (INDIVIDUALERHEBUNG) 1988**

**11 VON DEUTSCHEN ABSOLVENTEN BESTANDENE PRÜFUNGEN NACH HOCHSCHULARTEN, PRÜFUNGS- UND FÄCHERGRUPPEN, STUDIENBEREICHEN SOWIE DURCHSCHNITTALTER UND STUDIENDAUER**

PRÜFUNGSGRUPPE FÄCHERGRUPPE STUDIENBEREICH	GE- SCHL.	BESTANDENE PRÜFUNGEN INSGESAMT	ALTER	HOCHSCHUL- BE- RECHTIGUNG B. ABSCHLUSS	ERSTIMMATRI- KULATION B. ABSCHLUSS	HOCHSCHUL- SEMESTER	BEURLAUBUNG UND UNTER- BRECHUNG	STUDIUM AUSSERHALB D. BUNDESGB.	FACH- SEMESTER
DURCHSCHNITT IN JAHREN									
PAEDAGOGISCHE HOCHSCHULEN									
AGRAR-, FORST- UND ERNAHRUNGSWISSENSCHAFTEN									
ERNAHRUNGS- UND HAUS- HALTSWISSENSCHAFTEN	M	3	27,0	7,0	4,3	4,3	-	-	4,3
	W	42	25,2	5,3	4,9	4,8	0,2	-	4,5
	I	45	25,3	5,4	4,9	4,7	0,2	-	4,5
FAECHERGRUPPE ZUSAMMEN	M	3	27,0	7,0	4,3	4,3	-	-	4,3
	W	42	25,2	5,3	4,9	4,8	0,2	-	4,5
	I	45	25,3	5,4	4,9	4,7	0,2	-	4,5
KUNST, KUNSTWISSENSCHAFT									
KUNST, KUNSTWISSENSCHAFT ALLGEMEIN	M	8	28,5	6,8	5,4	5,4	0,1	-	4,9
	W	57	26,3	5,6	5,2	5,1	0,2	0,0	4,8
	I	65	26,5	5,7	5,3	5,1	0,2	0,0	4,8
GESTALTUNG	M	2	30,6	6,6	4,8	4,8	-	-	4,3
	W	3	24,4	4,8	4,6	4,6	-	-	4,6
	I	5	26,9	5,5	4,7	4,7	-	-	4,5
MUSIK	M	11	29,2	7,9	5,9	5,2	0,7	0,0	5,1
	W	52	25,4	5,1	4,9	4,8	0,1	0,0	4,6
	I	63	26,0	5,6	5,0	4,9	0,2	0,0	4,7
FAECHERGRUPPE ZUSAMMEN	M	21	29,1	7,4	5,6	5,3	0,4	0,0	4,9
	W	112	25,8	5,3	5,0	5,0	0,2	0,0	4,7
	I	133	26,3	5,6	5,1	5,0	0,2	0,0	4,8
PRUEFUNGSGRUPPE ZUSAMMEN	M	143	28,3	6,9	5,6	5,3	0,4	0,1	4,8
	W	620	25,5	5,1	4,8	4,8	0,1	0,0	4,5
	I	763	26,0	5,4	5,0	4,9	0,2	0,0	4,6
LA REALSCHULEN/ SEKUNDARSTUFE I									
SPRACH- UND KULTURWISSEN- SCHAFTEN									
EV. THEOLOGIE, -RELIGIONSLEHRE	M	5	27,7	7,8	4,6	4,4	0,2	0,8	4,3
	W	9	31,5	11,8	9,5	5,2	4,4	0,6	3,7
	I	14	30,2	10,4	7,7	4,9	2,9	0,6	3,9
KATH. THEOLOGIE, -RELIGIONSLEHRE	M	6	26,9	5,6	5,1	4,6	0,5	-	4,1
	W	9	27,2	7,5	7,2	5,2	0,8	0,1	4,3
	I	15	27,1	6,7	6,4	5,0	0,7	0,0	4,2
GESCHICHTE	M	11	27,5	7,0	5,7	5,1	0,8	0,1	4,9
	W	8	28,4	7,1	6,9	6,5	0,8	-	4,9
	I	19	27,9	7,0	6,2	5,7	0,8	0,1	4,9
GERMANISTIK (DEUTSCH, GERMANISCHE SPRACHEN OHNE ANGLISTIK)	M	11	29,6	8,1	6,9	5,9	1,1	-	4,9
	W	23	28,6	7,5	7,3	5,2	2,1	0,0	4,1
	I	34	28,9	7,7	7,2	5,4	1,8	0,0	4,4
ANGLISTIK, AMERIKANISTIK	M	6	28,6	8,4	7,8	7,4	1,0	0,5	5,4
	W	37	27,7	7,7	6,9	5,2	2,0	0,1	4,4
	I	42	27,8	7,8	7,0	5,5	1,9	0,2	4,5
ROMANISTIK	M	-	-	-	-	-	-	-	-
	W	17	28,4	7,4	5,1	5,1	0,5	0,6	4,6
	I	17	28,4	7,4	5,1	5,1	0,5	0,6	4,6
FAECHERGRUPPE ZUSAMMEN	M	38	28,2	7,4	6,1	5,5	0,8	0,2	4,8
	W	103	28,3	7,9	7,0	5,3	1,8	0,2	4,3
	I	141	28,3	7,8	6,7	5,3	1,5	0,2	4,5
SPORT									
SPORT	M	29	28,8	8,2	6,8	6,1	0,5	0,0	5,5
	W	28	26,0	6,0	5,7	5,2	0,6	-	4,8
	I	57	27,4	7,1	6,3	5,7	0,6	0,0	5,1
FAECHERGRUPPE ZUSAMMEN	M	29	28,8	8,2	6,8	6,1	0,5	0,0	5,5
	W	28	26,0	6,0	5,7	5,2	0,6	-	4,8
	I	57	27,4	7,1	6,3	5,7	0,6	0,0	5,1
RECHTS-, WIRTSCHAFTS- UND SOZIALWISSENSCHAFTEN									
WIRTSCHAFTS- U. GESELL- SCHAFTSLEHRE ALLGEMEIN	M	2	24,9	5,1	4,3	4,3	-	-	4,3
	W	-	-	-	-	-	-	-	-
	I	2	24,9	5,1	4,3	4,3	-	-	4,3

## BEFRAGUNG DER PRÜFUNGSKANDIDATEN (INDIVIDUALERHEBUNG) 1988

11 VON DEUTSCHEN ABSOLVENTEN BESTANDENE PRÜFUNGEN NACH HOCHSCHULARTEN, PRÜFUNGS- UND FÄCHERGRUPPEN;  
STUDIENBEREICHEN SOWIE DURCHSCHNITTSALTER UND STUDIENDAUER

PRÜFUNGSGRUPPE FÄCHERGRUPPE STUDIENBEREICH	GE- SCHL.	BESTANDENE PRÜFUNGEN INSGESAMT	ALTER	HOCHSCHUL- BE- RECHTIGUNG B. ABSCHLUSS	ERSTIMMATRI- KULATION B. ABSCHLUSS	HOCHSCHUL- SEMESTER	BEURLAUBUNG UND UNTER- BRECHUNG	STUDIUM AUSSERHALB D. BUNDESGB.	FACH- SEMESTER
DURCHSCHNITT IN JAHREN									
PAEDAGOGISCHE HOCHSCHULEN									
POLITIK- UND SOZIAL- WISSENSCHAFTEN	M	-	-	-	-	-	-	-	-
	W	1	31,8	12,7	12,7	12,7	-	-	6,7
	I	1	31,8	12,7	12,7	12,7	-	-	6,7
FÄCHERGRUPPE ZUSAMMEN	M	2	24,9	5,1	4,3	4,3	-	-	4,3
	W	1	31,8	12,7	12,7	12,7	-	-	6,7
	I	3	27,2	7,6	7,1	7,1	-	-	5,1
MATHEMATIK, NATURWISSEN- SCHAFTEN									
MATHEMATIK	M	14	30,5	10,0	9,4	5,3	4,3	-	3,2
	W	12	28,8	8,3	7,7	5,3	2,5	0,3	4,4
	I	26	29,7	9,3	8,6	5,3	3,4	0,2	3,8
INFORMATIK	M	1	39,3	19,8	18,8	4,8	-	-	1,8
	W	-	-	-	-	-	-	-	-
	I	1	39,3	19,8	18,8	4,8	-	-	1,8
PHYSIK, ASTRONOMIE	M	7	27,8	6,6	5,7	5,6	0,1	-	4,4
	W	-	-	-	-	-	-	-	-
	I	7	27,8	6,6	5,7	5,6	0,1	-	4,4
CHEMIE	M	-	-	-	-	-	-	-	-
	W	4	25,9	5,9	5,4	5,4	0,1	-	4,7
	I	4	25,9	5,9	5,4	5,4	0,1	-	4,7
BIOLOGIE	M	10	33,8	11,5	10,5	7,4	3,2	-	4,5
	W	20	27,6	7,1	6,9	5,1	1,9	0,0	4,1
	I	30	29,7	8,6	8,1	5,8	2,3	0,0	4,2
GEOGRAPHIE	M	6	31,9	7,9	5,9	5,9	-	0,5	5,2
	W	6	25,4	5,1	5,0	5,0	-	-	4,6
	I	12	28,7	6,5	5,4	5,4	-	0,3	5,0
FÄCHERGRUPPE ZUSAMMEN	M	38	31,3	9,7	8,7	6,0	2,4	0,1	4,0
	W	42	27,5	7,0	6,7	5,2	1,6	0,1	4,3
	I	80	29,3	8,3	7,6	5,5	2,0	0,1	4,2
AGRAR-, FORST- UND ERNAHRUNGSWISSENSCHAFTEN									
ERNAHRUNGS- UND HAUS- HALTSWISSENSCHAFTEN	M	-	-	-	-	-	-	-	-
	W	28	26,5	6,3	6,4	5,2	1,4	-	4,3
	I	28	26,5	6,3	6,4	5,2	1,4	-	4,3
FÄCHERGRUPPE ZUSAMMEN	M	-	-	-	-	-	-	-	-
	W	28	26,5	6,3	6,4	5,2	1,4	-	4,3
	I	28	26,5	6,3	6,4	5,2	1,4	-	4,3
KUNST, KUNSTWISSENSCHAFT									
KUNST, KUNSTWISSENSCHAFT ALLGEMEIN	M	8	27,6	7,0	5,7	5,6	0,1	-	5,1
	W	16	29,4	9,2	9,0	5,8	2,7	-	4,5
	I	24	28,8	8,4	7,9	5,7	1,8	-	4,7
GESTALTUNG	M	2	32,7	9,6	9,8	4,1	-	-	3,1
	W	4	25,3	5,2	4,8	4,8	0,3	-	4,5
	I	6	27,8	6,6	6,5	4,6	0,2	-	4,1
MUSIK	M	14	27,7	7,3	5,8	5,3	0,5	0,0	4,6
	W	21	25,9	5,8	5,4	4,7	0,7	-	4,5
	I	35	26,6	6,4	5,5	5,0	0,6	0,0	4,5
FÄCHERGRUPPE ZUSAMMEN	M	24	28,1	7,4	6,1	5,3	0,3	0,0	4,6
	W	41	27,2	7,1	6,7	5,2	1,5	-	4,5
	I	65	27,5	7,2	6,5	5,2	1,0	0,0	4,6
PRUEFUNGSGRUPPE ZUSAMMEN	M	131	29,2	8,2	7,0	5,7	1,1	0,1	4,7
	W	243	27,5	7,2	6,7	5,2	1,5	0,1	4,4
	I	374	28,1	7,6	6,8	5,4	1,4	0,1	4,5
LA SONDER- SCHULEN									
SPRACH- UND KULTURWISSEN- SCHAFTEN									
ERZIEHUNGSWISSENSCHAFTEN	M	26	31,9	10,9	9,4	6,9	2,2	0,1	2,7
	W	80	27,2	7,4	6,9	6,0	0,6	0,0	3,4
	I	106	28,3	8,3	7,5	6,2	1,0	0,0	3,3
FÄCHERGRUPPE ZUSAMMEN	M	26	31,9	10,9	9,4	6,9	2,2	0,1	2,7
	W	80	27,2	7,4	6,9	6,0	0,6	0,0	3,4
	I	106	28,3	8,3	7,5	6,2	1,0	0,0	3,3

## BEFRAGUNG DER PRÜFUNGSKANDIDATEN (INDIVIDUALERHEBUNG) 1988

## 11 VON DEUTSCHEN ABSOLVENTEN BESTANDENE PRÜFUNGEN NACH HOCHSCHULARTEN, PRÜFUNGS- UND FÄCHERGRUPPEN, STUDIENBEREICHEN SOWIE DURCHSCHNITTSÄLTER UND STUDIENDAUER

PRÜFUNGSGRUPPE FÄCHERGRUPPE STUDIENBEREICH	GE- SCHL.	BESTANDENE PRÜFUNGEN INSGESAMT	ALTER	HOCHSCHUL- BE- RECHTIGUNG B. ABSCHLUSS	ERSTIMMATRI- KULATION B. ABSCHLUSS	HOCHSCHUL- SEMESTER.	BEURLAUBUNG UND UNTER- BRECHUNG	STUDIUM AUSSERHALB D. BUNDESGB.	FACH- SEMESTER
DURCHSCHNITT IN JAHREN									
PAEDAGOGISCHE HOCHSCHULEN									
PRUEFUNGSGRUPPE ZUSAMMEN	M	26	31,9	10,9	9,4	6,9	2,2	0,1	2,7
	W	80	27,2	7,4	6,9	6,0	0,6	0,0	3,4
	I	106	28,3	8,3	7,5	6,2	1,0	0,0	3,3
LA BERUFL. SCH. SEKUNDARST. II, BERUFL. SCHULEN									
RECHTS-, WIRTSCHAFTS- UND SOZIALWISSENSCHAFTEN									
WIRTSCHAFTSWISSEN- SCHAFTEN	M	1	28,3	8,3	5,3	5,3	-	-	3,8
	W	2	23,7	3,8	3,3	3,3	-	-	3,3
	I	3	25,2	5,3	4,0	4,0	-	-	3,5
FAECHERGRUPPE ZUSAMMEN	M	1	28,3	8,3	5,3	5,3	-	-	3,8
	W	2	23,7	3,8	3,3	3,3	-	-	3,3
	I	3	25,2	5,3	4,0	4,0	-	-	3,5
MATHEMATIK, NATURWISSEN- SCHAFTEN									
BIOLOGIE	M	-	-	-	-	-	-	-	-
	W	1	23,6	3,3	3,3	3,3	-	-	3,3
	I	1	23,6	3,3	3,3	3,3	-	-	3,3
FAECHERGRUPPE ZUSAMMEN	M	-	-	-	-	-	-	-	-
	W	1	23,6	3,3	3,3	3,3	-	-	3,3
	I	1	23,6	3,3	3,3	3,3	-	-	3,3
AGRAR-, FORST- UND ERNAEHRUNGSWISSENSCHAFTEN									
ERNAEHRUNGS- UND HAUS- HALTSWISSENSCHAFTEN	M	6	29,2	6,7	5,1	5,1	0,3	-	3,4
	W	25	24,2	4,1	3,5	3,5	-	-	3,4
	I	31	25,2	4,6	3,8	3,8	0,1	-	3,4
FAECHERGRUPPE ZUSAMMEN	M	6	29,2	6,7	5,1	5,1	0,3	-	3,4
	W	25	24,2	4,1	3,5	3,5	-	-	3,4
	I	31	25,2	4,6	3,8	3,8	0,1	-	3,4
INGENIEURWISSENSCHAFTEN									
MASCHINENBAU/VERFAHRENS- TECHNIK	M	5	25,7	4,7	4,1	4,1	-	-	3,7
	W	22	26,1	5,1	3,9	3,9	0,0	-	3,4
	I	27	26,0	5,0	3,9	3,9	0,0	-	3,5
FAECHERGRUPPE ZUSAMMEN	M	5	25,7	4,7	4,1	4,1	-	-	3,7
	W	22	26,1	5,1	3,9	3,9	0,0	-	3,4
	I	27	26,0	5,0	3,9	3,9	0,0	-	3,5
PRUEFUNGSGRUPPE ZUSAMMEN	M	12	27,7	6,0	4,7	4,7	0,2	-	3,6
	W	50	25,0	4,5	3,7	3,7	0,0	-	3,4
	I	62	25,5	4,8	3,9	3,9	0,0	-	3,4
1. STAATSPRUE- FUNG LEHRAMT	M	312	28,9	7,7	6,5	5,6	0,8	0,1	4,5
	W	993	26,1	5,8	5,4	4,9	0,5	0,0	4,4
ZUSAMMEN	I	1305	26,8	6,3	5,7	5,1	0,6	0,1	4,4
ZUSATZPRUE- FUNG LA									
SPRACH- UND KULTURWISSEN- SCHAFTEN									
EV. THEOLOGIE, -RELIGIONSLEHRE	M	4	39,5	18,4	17,4	5,0	2,6	-	2,2
	W	14	33,8	12,9	11,8	5,5	-	0,6	1,7
	I	18	35,1	14,1	13,1	5,4	0,6	0,5	1,7
KATH. THEOLOGIE, -RELIGIONSLEHRE	M	2	32,3	11,8	11,8	5,8	6,3	-	3,3
	W	6	26,1	6,2	5,8	5,2	0,3	-	1,7
	I	8	27,7	7,6	7,3	5,4	1,8	-	2,1
GESCHICHTE	M	2	32,8	12,0	11,3	5,5	-	-	3,5
	W	-	-	-	-	-	-	-	-
	I	2	32,8	12,0	11,3	5,5	-	-	3,5
GERMANISTIK (DEUTSCH, GERMANISCHE SPRACHEN OHNE ANGLISTIK)	M	2	44,5	21,8	21,0	4,0	-	-	1,5
	W	5	35,7	15,7	15,7	6,5	3,3	-	1,2
	I	7	38,2	17,4	17,2	5,8	2,4	-	1,3
ANGLISTIK, AMERIKANISTIK	M	1	39,4	20,3	19,8	5,8	-	-	1,8
	W	-	-	-	-	-	-	-	-
	I	1	39,4	20,3	19,8	5,8	-	-	1,8



BEFRAGUNG DER PRÜFUNGSKANDIDATEN (INDIVIDUALERHEBUNG) 1988

11 VON DEUTSCHEN ABSOLVENTEN BESTANDENE PRÜFUNGEN NACH HOCHSCHULARTEN, PRÜFUNGS- UND FÄCHERGRUPPEN, STUDIENBEREICHEN SOWIE DURCHSCHNITTSALTER UND STUDIENDAUER

PRÜFUNGSGRUPPE FÄCHERGRUPPE STUDIENBEREICH	GE- SCHL.	BESTANDENE PRÜFUNGEN INSGESAMT	ALTER	HOCHSCHUL- BE- RECHTIGUNG B. ABSCHLUSS	ERSTIMMATRI- KULATION B. ABSCHLUSS	HOCHSCHUL- SEMESTER	BEURLAUBUNG UND UNTER- BRECHUNG	STUDIUM AUSSERHALB D. BUNDESGB.	FACH- SEMESTER
DURCHSCHNITT IN JAHREN									
PAEDAGOGISCHE HOCHSCHULEN									
ROMANISTIK	M	-	-	-	-	-	-	-	-
	W	4	38,9	19,6	16,8	6,5	-	-	2,2
	I	4	38,9	19,6	16,8	6,5	-	-	2,2
ERZIEHUNGSWISSENSCHAFTEN	M	6	29,2	9,4	8,4	6,3	0,3	-	2,3
	W	39	33,5	13,5	12,9	6,1	3,9	0,2	2,2
	I	45	33,0	12,9	12,3	6,1	3,5	0,2	2,3
FAECHERGRUPPE ZUSAMMEN	M	17	34,8	14,2	13,4	5,6	1,5	-	2,5
	W	68	33,4	13,2	12,5	5,9	2,5	0,2	2,0
	I	85	33,7	13,4	12,7	5,9	2,3	0,2	2,1
SPORT									
SPORT	M	-	-	-	-	-	-	-	-
	W	1	29,6	10,3	10,3	6,8	-	-	3,8
	I	1	29,6	10,3	10,3	6,8	-	-	3,8
FAECHERGRUPPE ZUSAMMEN	M	-	-	-	-	-	-	-	-
	W	1	29,6	10,3	10,3	6,8	-	-	3,8
	I	1	29,6	10,3	10,3	6,8	-	-	3,8
MATHEMATIK, NATURWISSENSCHAFTEN									
MATHEMATIK	M	1	36,8	13,3	12,8	5,8	-	-	1,8
	W	2	30,0	10,3	10,3	8,6	-	-	3,8
	I	3	32,3	11,3	11,2	7,7	-	-	3,2
INFORMATIK	M	35	36,0	15,4	15,0	6,5	0,1	0,0	2,5
	W	18	33,7	13,6	13,1	5,6	0,1	0,2	2,5
	I	53	35,2	14,8	14,4	6,2	0,1	0,1	2,5
BIOLOGIE	M	-	-	-	-	-	-	-	-
	W	1	38,8	19,8	19,8	7,3	-	-	2,8
	I	1	38,8	19,8	19,8	7,3	-	-	2,8
FAECHERGRUPPE ZUSAMMEN	M	36	36,1	15,4	15,0	6,4	0,1	0,0	2,5
	W	21	33,6	13,6	13,1	6,0	0,0	0,1	2,6
	I	57	35,2	14,7	14,3	6,3	0,1	0,1	2,5
AGRAR-, FORST- UND ERNAERHUNGSWISSENSCHAFTEN									
ERNAEHRUNGS- UND HAUSHALTSWISSENSCHAFTEN	M	1	47,9	15,7	16,2	4,2	-	-	2,2
	W	8	35,3	15,6	15,3	5,2	0,3	0,5	2,1
	I	9	36,7	15,6	15,4	5,1	0,2	0,4	2,1
FAECHERGRUPPE ZUSAMMEN	M	1	47,9	15,7	16,2	4,2	-	-	2,2
	W	8	35,3	15,6	15,3	5,2	0,3	0,5	2,1
	I	9	36,7	15,6	15,4	5,1	0,2	0,4	2,1
KUNST, KUNSTWISSENSCHAFT									
KUNST, KUNSTWISSENSCHAFT ALLGEMEIN	M	1	30,8	11,3	10,3	6,8	-	-	3,8
	W	3	36,5	16,4	16,6	7,4	5,7	-	3,8
	I	4	35,1	15,2	15,0	7,3	4,3	-	3,8
GESTALTUNG	M	2	36,5	15,5	13,8	8,0	-	-	3,3
	W	1	29,5	9,3	9,3	5,3	-	-	0,8
	I	3	34,2	13,4	12,3	7,1	-	-	2,4
MUSIK	M	6	30,6	10,8	9,5	6,3	0,4	-	2,2
	W	9	32,0	11,9	11,7	7,5	-	-	1,9
	I	15	31,4	11,5	10,8	7,0	0,2	-	2,0
FAECHERGRUPPE ZUSAMMEN	M	9	31,9	11,9	10,5	6,7	0,3	-	2,6
	W	13	32,8	12,8	12,7	7,3	1,3	-	2,2
	I	22	32,5	12,4	11,8	7,1	0,9	-	2,4
PRUEFUNGSGRUPPE ZUSAMMEN	M	63	35,3	14,6	13,9	6,2	0,5	0,0	2,5
	W	111	33,5	13,4	12,8	6,1	1,7	0,2	2,2
	I	174	34,1	13,8	13,2	6,1	1,3	0,1	2,3
HOCHSCHULART INSGESAMT	M	432	30,5	9,3	8,2	6,0	0,8	0,1	4,1
	W	1163	27,1	6,7	6,3	5,1	0,6	0,1	4,2
	I	1595	28,0	7,4	6,8	5,4	0,7	0,1	4,2

## BEFRAGUNG DER PRÜFUNGSKANDIDATEN (INDIVIDUALERHEBUNG) 1988

## 11 VON DEUTSCHEN ABSOLVENTEN BESTANDENE PRÜFUNGEN NACH HOCHSCHULARTEN, PRÜFUNGS- UND FÄCHERGRUPPEN, STUDIENBEREICHEN SOWIE DURCHSCHNITTALTER UND STUDIENDAUER

PRÜFUNGSGRUPPE FÄCHERGRUPPE STUDIENBEREICH	GE- SCHL.	BESTANDENE PRÜFUNGEN INSGESAMT	ALTER	HOCHSCHUL- BE- RECHTIGUNG B. ABSCHLUSS	ERSTIMMATRI- KULATION B. ABSCHLUSS	HOCHSCHUL- SEMESTER	BEURLAUBUNG UND UNTER- BRECHUNG	STUDIUM AUSSERHALB D. BUNDESGB.	FACH- SEMESTER	
										DURCHSCHNITT IN JAHREN
THEOLOGISCHE HOCHSCHULEN										
DIPLOM (U) UND ENTSPR. HOCH- SCHULPRUEFUNGEN										
SPRACH- UND KULTURWISSEN- SCHAFTEN										
EV. THEOLOGIE, -RELIGIONSLEHRE	M	-	-	-	-	-	-	-	-	-
	W	2	27,9	8,8	6,8	6,8	0,8	1,8	7,5	
	I	2	27,9	8,8	6,8	6,8	0,8	1,8	7,5	
KATH. THEOLOGIE, -RELIGIONSLEHRE	M	140	27,3	7,0	6,3	5,9	0,5	0,4	5,5	
	W	27	25,8	6,3	6,2	6,0	0,2	0,1	5,7	
	I	167	27,1	6,9	6,3	5,9	0,5	0,4	5,5	
PHILOSOPHIE	M	17	26,5	6,7	4,8	4,6	0,2	0,2	4,5	
	W	8	26,8	5,8	5,6	5,6	0,2	-	4,6	
	I	25	26,6	6,4	5,0	4,9	0,2	0,1	4,5	
AUSSEREUROPAEISCHE SPRACH- U. KULTURWISSEN- SCHAFTEN	M	1	28,3	8,8	8,8	8,8	2,0	-	6,8	
	W	1	28,3	8,8	8,3	8,3	1,0	-	4,3	
	I	2	28,3	8,8	8,5	8,5	1,5	-	5,5	
FAECHERGRUPPE ZUSAMMEN	M	158	27,2	7,0	6,1	5,7	0,5	0,4	5,4	
	W	38	26,2	6,4	6,1	6,0	0,3	0,2	5,6	
	I	196	27,0	6,9	6,1	5,8	0,4	0,4	5,4	
PRUEFUNGSGRUPPE ZUSAMMEN	M	158	27,2	7,0	6,1	5,7	0,5	0,4	5,4	
	W	38	26,2	6,4	6,1	6,0	0,3	0,2	5,6	
	I	196	27,0	6,9	6,1	5,8	0,4	0,4	5,4	
PROMOTIONEN										
SPRACH- UND KULTURWISSEN- SCHAFTEN										
EV. THEOLOGIE, -RELIGIONSLEHRE	M	3	32,8	13,9	13,2	9,7	1,3	0,5	9,9	
	W	-	-	-	-	-	-	-	-	
	I	3	32,8	13,9	13,2	9,7	1,3	0,5	9,9	
KATH. THEOLOGIE, -RELIGIONSLEHRE	M	2	35,6	15,4	15,4	15,2	-	-	12,2	
	W	1	31,0	11,6	11,6	11,6	-	-	6,1	
	I	3	34,1	14,1	14,1	14,0	-	-	10,1	
PHILOSOPHIE	M	4	36,8	16,7	15,4	10,6	4,9	-	8,5	
	W	1	30,9	11,7	11,7	11,7	-	-	7,7	
	I	5	35,6	15,7	14,7	10,8	3,9	-	8,4	
FAECHERGRUPPE ZUSAMMEN	M	9	35,2	15,5	14,7	11,3	2,6	0,2	9,8	
	W	2	31,0	11,6	11,6	11,6	-	-	6,9	
	I	11	34,4	14,8	14,1	11,4	2,1	0,1	9,2	
PRUEFUNGSGRUPPE ZUSAMMEN	M	9	35,2	15,5	14,7	11,3	2,6	0,2	9,8	
	W	2	31,0	11,6	11,6	11,6	-	-	6,9	
	I	11	34,4	14,8	14,1	11,4	2,1	0,1	9,2	
KIRCHLICHE PRUEFUNGEN										
SPRACH- UND KULTURWISSEN- SCHAFTEN										
EV. THEOLOGIE, -RELIGIONSLEHRE	M	62	27,4	7,6	7,2	7,1	0,1	0,2	6,9	
	W	40	28,1	8,4	8,0	7,5	0,6	0,1	7,0	
	I	102	27,7	7,9	7,5	7,3	0,3	0,1	7,0	
FAECHERGRUPPE ZUSAMMEN	M	62	27,4	7,6	7,2	7,1	0,1	0,2	6,9	
	W	40	28,1	8,4	8,0	7,5	0,6	0,1	7,0	
	I	102	27,7	7,9	7,5	7,3	0,3	0,1	7,0	
PRUEFUNGSGRUPPE ZUSAMMEN	M	62	27,4	7,6	7,2	7,1	0,1	0,2	6,9	
	W	40	28,1	8,4	8,0	7,5	0,6	0,1	7,0	
	I	102	27,7	7,9	7,5	7,3	0,3	0,1	7,0	
LA REALSCHULEN/ SEKUNDARSTUFE I										
SPRACH- UND KULTURWISSEN- SCHAFTEN										
KATH. THEOLOGIE, -RELIGIONSLEHRE	M	-	-	-	-	-	-	-	-	
	W	1	25,6	5,8	5,8	5,8	-	-	5,3	
	I	1	25,6	5,8	5,8	5,8	-	-	5,3	
FAECHERGRUPPE ZUSAMMEN	M	-	-	-	-	-	-	-	-	
	W	1	25,6	5,8	5,8	5,8	-	-	5,3	
	I	1	25,6	5,8	5,8	5,8	-	-	5,3	
PRUEFUNGSGRUPPE ZUSAMMEN	M	-	-	-	-	-	-	-	-	
	W	1	25,6	5,8	5,8	5,8	-	-	5,3	
	I	1	25,6	5,8	5,8	5,8	-	-	5,3	

## BEFRAGUNG DER PRÜFUNGSKANDIDATEN (INDIVIDUALERHEBUNG) 1988

## 11 VON DEUTSCHEN ABSOLVENTEN BESTANDENE PRÜFUNGEN NACH HOCHSCHULARTEN, PRÜFUNGS- UND FÄCHERGRUPPEN, STUDIENBEREICHEN SOWIE DURCHSCHNITTSALTER UND STUDIENDAUER

PRÜFUNGSGRUPPE FÄCHERGRUPPE STUDIENBEREICH	GE- SCHL.	BESTANDENE PRÜFUNGEN INSGESAMT	ALTER	HOCHSCHUL- BE- RECHTIGUNG B. ABSCHLUSS	ERSTIMMATRI- KULATION B. ABSCHLUSS	HOCHSCHUL- SEMESTER	BEURLAUBUNG UND UNTER- BRECHUNG	STUDIUM AUSSERHALB D. BUNDESGB.	FACH- SEMESTER
DURCHSCHNITT IN JAHREN									

## THEOLOGISCHE HOCHSCHULEN

LA GYMNASIEN/  
SEKUNDARST. II,  
ALLGEM. SCHULENSPRACH- UND KULTURWISSEN-  
SCHAFTEN

KATH. THEOLOGIE, -RELIGIONSLEHRE	M	4	29,1	8,3	6,5	6,5	-	-	5,9
	W	1	26,3	6,3	6,3	6,3	-	-	5,8
	I	5	28,6	7,9	6,5	6,5	-	-	5,9
FAECHERGRUPPE ZUSAMMEN	M	4	29,1	8,3	6,5	6,5	-	-	5,9
	W	1	26,3	6,3	6,3	6,3	-	-	5,8
	I	5	28,6	7,9	6,5	6,5	-	-	5,9
PRUEFUNGSGRUPPE ZUSAMMEN	M	4	29,1	8,3	6,5	6,5	-	-	5,9
	W	1	26,3	6,3	6,3	6,3	-	-	5,8
	I	5	28,6	7,9	6,5	6,5	-	-	5,9
1. STAATSPRUE- FUNG LEHRAMT ZUSAMMEN	M	4	29,1	8,3	6,5	6,5	-	-	5,9
	W	2	26,0	6,0	6,0	6,0	-	-	5,5
	I	6	28,1	7,5	6,3	6,3	-	-	5,8

DIPLOM (FH)/  
KURZSTUDIEN-  
GAENGESPRACH- UND KULTURWISSEN-  
SCHAFTEN

EV. THEOLOGIE, -RELIGIONSLEHRE	M	7	27,9	7,3	6,1	5,8	0,4	-	3,8
	W	20	25,1	5,0	4,1	4,1	-	0,2	3,9
	I	27	25,9	5,6	4,6	4,6	0,1	0,1	3,9
FAECHERGRUPPE ZUSAMMEN	M	7	27,9	7,3	6,1	5,8	0,4	-	3,8
	W	20	25,1	5,0	4,1	4,1	-	0,2	3,9
	I	27	25,9	5,6	4,6	4,6	0,1	0,1	3,9
PRUEFUNGSGRUPPE ZUSAMMEN	M	7	27,9	7,3	6,1	5,8	0,4	-	3,8
	W	20	25,1	5,0	4,1	4,1	-	0,2	3,9
	I	27	25,9	5,6	4,6	4,6	0,1	0,1	3,9
HOCHSCHULART INSGESAMT	M	240	27,6	7,5	6,7	6,3	0,5	0,3	5,9
	W	102	26,8	7,0	6,6	6,3	0,3	0,1	5,8
	I	342	27,4	7,3	6,7	6,3	0,4	0,3	5,9

## KUNSTHOCHSCHULEN

DIPLOM (U) UND  
ENTSPR. HOCH-  
SCHULPRUEFUNGENRECHTS-, WIRTSCHAFTS- UND  
SOZIALWISSENSCHAFTEN

WIRTSCHAFTSWISSEN- SCHAFTEN	M	45	28,7	7,9	6,0	5,8	0,2	-	5,1
	W	28	28,4	7,4	5,8	5,7	0,1	-	5,4
	I	73	28,6	7,7	5,9	5,8	0,2	-	5,2
FAECHERGRUPPE ZUSAMMEN	M	45	28,7	7,9	6,0	5,8	0,2	-	5,1
	W	28	28,4	7,4	5,8	5,7	0,1	-	5,4
	I	73	28,6	7,7	5,9	5,8	0,2	-	5,2

## INGENIEURWISSENSCHAFTEN

MASCHINENBAU/VERFAHRENS- TECHNIK	M	3	30,8	10,6	7,1	7,1	-	1,7	6,0
	W	-	-	-	-	-	-	-	-
	I	3	30,8	10,6	7,1	7,1	-	1,7	6,0
ARCHITEKTUR, INNEN- ARCHITEKTUR	M	23	31,8	10,9	8,5	8,4	0,3	0,2	6,9
	W	28	27,9	7,6	6,7	6,6	0,1	-	6,3
	I	51	29,7	9,1	7,5	7,4	0,2	0,1	6,6
FAECHERGRUPPE ZUSAMMEN	M	26	31,7	10,9	8,3	8,2	0,3	0,3	6,8
	W	28	27,9	7,6	6,7	6,6	0,1	-	6,3
	I	54	29,7	9,2	7,5	7,4	0,2	0,2	6,5

## KUNST, KUNSTWISSENSCHAFT

BILDENDE KUNST	M	24	29,0	8,3	7,3	6,6	0,9	0,1	6,1
	W	25	28,2	7,9	6,6	6,5	0,4	0,3	6,0
	I	49	28,6	8,1	6,9	6,6	0,6	0,2	6,0

**BEFRAGUNG DER PRÜFUNGSKANDIDATEN (INDIVIDUALERHEBUNG) 1988**

**11 VON DEUTSCHEN ABSOLVENTEN BESTANDENE PRÜFUNGEN NACH HOCHSCHULARTEN, PRÜFUNGS- UND FÄCHERGRUPPEN, STUDIENBEREICHEN SOWIE DURCHSCHNITTSALTER UND STUDIENDAUER**

PRÜFUNGSGRUPPE FÄCHERGRUPPE STUDIENBEREICH	GE- SCHL.	BESTANDENE PRÜFUNGEN INSGESAMT	ALTER	HOCHSCHUL- BE- RECHTIGUNG B. ABSCHLUSS	ERSTIMMATRI- KULATION B. ABSCHLUSS	HOCHSCHUL- SEMESTER	BEURLAUBUNG UND UNTER- BRECHUNG	STUDIUM AUSSERHALB D. BUNDESGB.	FACH- SEMESTER
DURCHSCHNITT IN JAHREN									
KUNSTHOCHSCHULEN									
GESTALTUNG	M	76	28,6	7,8	6,7	6,6	0,3	-	5,8
	W	78	28,7	7,4	6,4	6,2	0,3	0,0	5,7
	I	154	28,7	7,6	6,6	6,4	0,3	0,0	5,8
DARSTELLEND KUNST, FILM UND FERNSEHEN, THEATER- WISSENSCHAFTEN	M	13	26,0	5,9	5,1	5,1	0,2	-	3,9
	W	25	25,2	6,3	5,7	5,5	0,4	0,1	4,2
	I	38	25,5	6,1	5,5	5,4	0,3	0,1	4,1
MUSIK	M	138	26,7	6,5	5,8	5,6	0,3	0,0	4,9
	W	181	25,8	6,0	5,8	5,6	0,4	0,1	4,6
	I	319	26,2	6,2	5,8	5,6	0,4	0,1	4,7
FAECHERGRUPPE ZUSAMMEN	M	251	27,4	7,0	6,2	6,0	0,4	0,0	5,3
	W	309	26,7	6,5	6,0	5,8	0,4	0,1	5,0
	I	560	27,0	6,8	6,1	5,9	0,4	0,1	5,1
PRUEFUNGSGRUPPE ZUSAMMEN	M	322	28,0	7,5	6,3	6,1	0,3	0,1	5,4
	W	365	26,9	6,7	6,1	5,9	0,3	0,1	5,1
	I	687	27,4	7,1	6,2	6,0	0,3	0,1	5,2
LA GRUND- UND HAUPTSCHULEN/ PRIMARSTUFE									
SPRACH- UND KULTURWISSEN- SCHAFTEN									
GERMANISTIK (DEUTSCH, GERMANISCHE SPRACHEN OHNE ANGLISTIK)	M	-	-	-	-	-	-	-	-
	W	1	25,8	5,8	5,3	5,3	-	-	4,3
	I	1	25,8	5,8	5,3	5,3	-	-	4,3
ERZIEHUNGSWISSENSCHAFTEN	M	1	35,9	13,8	12,3	12,3	-	-	7,3
	W	-	-	-	-	-	-	-	-
	I	1	35,9	13,8	12,3	12,3	-	-	7,3
FAECHERGRUPPE ZUSAMMEN	M	1	35,9	13,8	12,3	12,3	-	-	7,3
	W	1	25,8	5,8	5,3	5,3	-	-	4,3
	I	2	30,8	9,8	8,8	8,8	-	-	5,8
KUNST, KUNSTWISSENSCHAFT									
KUNST, KUNSTWISSENSCHAFT ALLGEMEIN	M	2	32,6	13,5	12,5	10,3	2,3	-	7,0
	W	12	29,4	8,3	7,7	7,5	0,3	-	6,4
	I	14	29,9	9,1	8,4	7,9	0,5	-	6,5
MUSIK	M	5	29,6	9,6	8,9	8,2	0,7	-	6,5
	W	16	27,1	6,9	6,7	6,7	-	-	5,7
	I	21	27,7	7,6	7,2	7,0	0,2	-	5,9
FAECHERGRUPPE ZUSAMMEN	M	7	30,4	10,7	9,9	8,8	1,1	-	6,7
	W	28	28,1	7,5	7,1	7,0	0,1	-	6,0
	I	35	28,6	8,2	7,7	7,4	0,3	-	6,1
PRUEFUNGSGRUPPE ZUSAMMEN	M	8	31,1	11,1	10,2	9,2	1,0	-	6,7
	W	29	28,0	7,5	7,1	7,0	0,1	-	5,9
	I	37	28,7	8,3	7,7	7,5	0,3	-	6,1
LA REALSCHULEN/ SEKUNDARSTUFE I									
KUNST, KUNSTWISSENSCHAFT									
KUNST, KUNSTWISSENSCHAFT ALLGEMEIN	M	-	-	-	-	-	-	-	-
	W	8	28,7	9,5	9,0	9,0	0,1	-	7,8
	I	8	28,7	9,5	9,0	9,0	0,1	-	7,8
MUSIK	M	1	28,8	8,8	5,8	5,8	-	-	5,3
	W	-	-	-	-	-	-	-	-
	I	1	28,8	8,8	5,8	5,8	-	-	5,3
FAECHERGRUPPE ZUSAMMEN	M	1	28,8	8,8	5,8	5,8	-	-	5,3
	W	8	28,7	9,5	9,0	9,0	0,1	-	7,8
	I	9	28,7	9,4	8,7	8,7	0,1	-	7,5
PRUEFUNGSGRUPPE ZUSAMMEN	M	1	28,8	8,8	5,8	5,8	-	-	5,3
	W	8	28,7	9,5	9,0	9,0	0,1	-	7,8
	I	9	28,7	9,4	8,7	8,7	0,1	-	7,5

**BEFRAGUNG DER PRÜFUNGSKANDIDATEN (INDIVIDUALERHEBUNG) 1988**

**11 VON DEUTSCHEN ABSOLVENTEN BESTANDENE PRÜFUNGEN NACH HOCHSCHULARTEN, PRÜFUNGS- UND FÄCHERGRUPPEN, STUDIENBEREICHEN SOWIE DURCHSCHNITTSALTER UND STUDIENDAUER**

PRÜFUNGSGRUPPE FÄCHERGRUPPE STUDIENBEREICH	GE- SCHL.	BESTANDENE PRÜFUNGEN INSGESAMT	ALTER	HOCHSCHUL- BE- RECHTIGUNG B. ABSCHLUSS	ERSTIMMATRI- KULATION B. ABSCHLUSS	HOCHSCHUL- SEMESTER	BEURLAUBUNG UND UNTER- BRECHUNG	STUDIUM AUSSERHALB D. BUNDESGB.	FACH- SEMESTER
DURCHSCHNITT IN JAHREN									

**KUNSTHOCHSCHULEN**

LA GYMNASIEN/  
SEKUNDARST. II,  
ALLGEM. SCHULEN

**SPRACH- UND KULTURWISSEN-  
SCHAFTEN**

ALTPHILOLOGIE (KLASS. PHILOGIE), NEUGRIECHISCH	M	-	-	-	-	-	-	-	-
	W	1	30,1	10,6	7,6	7,6	-	-	6,6
	I	1	30,1	10,6	7,6	7,6	-	-	6,6
FÄCHERGRUPPE ZUSAMMEN	M	-	-	-	-	-	-	-	-
	W	1	30,1	10,6	7,6	7,6	-	-	6,6
	I	1	30,1	10,6	7,6	7,6	-	-	6,6

**KUNST, KUNSTWISSENSCHAFT**

KUNST, KUNSTWISSENSCHAFT ALLGEMEIN	M	39	28,8	8,7	7,6	7,5	0,1	0,1	6,7
	W	48	28,9	9,0	8,6	8,4	0,3	0,0	6,6
	I	87	28,9	8,9	8,1	8,0	0,2	0,0	6,7
BILDENDE KUNST	M	7	30,2	10,3	7,5	7,6	0,1	-	7,2
	W	33	28,0	8,0	7,5	7,5	0,1	-	6,6
	I	40	28,4	8,4	7,5	7,5	0,1	-	6,7
MUSIK	M	74	27,0	7,5	6,6	6,4	0,3	0,0	5,4
	W	88	25,8	6,4	6,1	6,0	0,1	0,0	5,5
	I	162	26,3	6,9	6,3	6,2	0,2	0,0	5,5
FÄCHERGRUPPE ZUSAMMEN	M	120	27,8	8,0	6,9	6,8	0,2	0,0	5,9
	W	169	27,1	7,4	7,1	7,0	0,2	0,0	6,1
	I	289	27,4	7,7	7,0	6,9	0,2	0,0	6,0
PRÜFUNGSGRUPPE ZUSAMMEN	M	120	27,8	8,0	6,9	6,8	0,2	0,0	5,9
	W	170	27,1	7,4	7,1	7,0	0,2	0,0	6,1
	I	290	27,4	7,7	7,0	6,9	0,2	0,0	6,0

SONST. STAATS-  
PRÜFUNGEN NACH  
SCHULARTEN

**KUNST, KUNSTWISSENSCHAFT**

MUSIK	M	1	26,2	7,3	5,3	5,3	-	-	4,3
	W	-	-	-	-	-	-	-	-
	I	1	26,2	7,3	5,3	5,3	-	-	4,3
FÄCHERGRUPPE ZUSAMMEN	M	1	26,2	7,3	5,3	5,3	-	-	4,3
	W	-	-	-	-	-	-	-	-
	I	1	26,2	7,3	5,3	5,3	-	-	4,3
PRÜFUNGSGRUPPE ZUSAMMEN	M	1	26,2	7,3	5,3	5,3	-	-	4,3
	W	-	-	-	-	-	-	-	-
	I	1	26,2	7,3	5,3	5,3	-	-	4,3
1. STAATSPRUE- FUNG LEHRRAMT	M	130	28,0	8,2	7,1	6,9	0,3	0,0	5,9
	W	207	27,3	7,5	7,2	7,1	0,2	0,0	6,1
	I	337	27,6	7,8	7,1	7,0	0,2	0,0	6,0

ZUSATZPRUE-  
FUNG LA

**KUNST, KUNSTWISSENSCHAFT**

KUNST, KUNSTWISSENSCHAFT ALLGEMEIN	M	1	35,1	-	-	-	-	-	-
	W	2	29,4	10,5	7,3	7,5	-	-	6,0
	I	3	31,3	10,5	7,3	7,5	-	-	6,0
DARSTELLEND KUNST, FILM UND FERNSEHEN, THEATER- WISSENSCHAFTEN	M	-	-	-	-	-	-	-	-
	W	3	33,1	7,6	7,6	7,3	0,7	-	5,1
	I	3	33,1	7,6	7,6	7,3	0,7	-	5,1
MUSIK	M	1	35,4	16,1	16,1	6,1	10,5	-	2,6
	W	2	40,5	21,1	19,8	6,1	14,3	-	2,6
	I	3	38,8	19,4	18,6	6,1	13,0	-	2,6
FÄCHERGRUPPE ZUSAMMEN	M	2	35,3	16,1	16,1	6,1	5,3	-	2,6
	W	7	34,2	12,3	11,0	7,0	4,4	-	4,6
	I	9	34,4	12,8	11,6	6,9	4,6	-	4,4
PRÜFUNGSGRUPPE ZUSAMMEN	M	2	35,3	16,1	16,1	6,1	5,3	-	2,6
	W	7	34,2	12,3	11,0	7,0	4,4	-	4,6
	I	9	34,4	12,8	11,6	6,9	4,6	-	4,4

BEFRAGUNG DER PRÜFUNGSKANDIDATEN (INDIVIDUALERHEBUNG) 1988

11 VON DEUTSCHEN ABSOLVENTEN BESTANDENE PRÜFUNGEN NACH HOCHSCHULARTEN, PRÜFUNGS- UND FÄCHERGRUPPEN, STUDIENBEREICHEN SOWIE DURCHSCHNITTSALTER UND STUDIENDAUER

PRÜFUNGSGRUPPE FÄCHERGRUPPE STUDIENBEREICH	GE- SCHL.	BESTANDENE PRÜFUNGEN INSGESAMT	ALTER	HOCHSCHUL- BE- RECHTIGUNG B. ABSCHLUSS	ERSTIMMATRI- KULATION B. ABSCHLUSS	HOCHSCHUL- SEMESTER	BEURLAUBUNG UND UNTER- BRECHUNG	STUDIUM AUSSERHALB D. BUNDESGB.	FACH- SEMESTER
DURCHSCHNITT IN JAHREN									
KUNSTHOCHSCHULEN									
DIPLOM (FH)/ KURZSTUDIEN- GÄNGE									
INGENIEURWISSENSCHAFTEN									
ARCHITEKTUR, INNEN- ARCHITEKTUR	M	6	27,1	8,1	7,1	7,1	-	-	7,1
	W	3	26,6	6,8	6,2	6,2	-	-	6,2
	I	9	26,9	7,7	6,8	6,8	-	-	6,8
FAECHERGRUPPE ZUSAMMEN	M	6	27,1	8,1	7,1	7,1	-	-	7,1
	W	3	26,6	6,8	6,2	6,2	-	-	6,2
	I	9	26,9	7,7	6,8	6,8	-	-	6,8
KUNST, KUNSTWISSENSCHAFT									
GESTALTUNG	M	18	26,3	5,9	4,7	4,3	0,4	-	3,3
	W	19	25,8	5,9	4,9	4,6	0,3	0,2	3,3
	I	37	26,0	5,9	4,8	4,5	0,4	0,1	3,3
FAECHERGRUPPE ZUSAMMEN	M	18	26,3	5,9	4,7	4,3	0,4	-	3,3
	W	19	25,8	5,9	4,9	4,6	0,3	0,2	3,3
	I	37	26,0	5,9	4,8	4,5	0,4	0,1	3,3
PRUEFUNGSGRUPPE ZUSAMMEN	M	24	26,5	6,5	5,3	5,0	0,3	-	4,2
	W	22	25,9	6,0	5,1	4,8	0,3	0,2	3,7
	I	46	26,2	6,3	5,2	4,9	0,3	0,1	4,0
KUNSTLERISCHER ABSCHLUSS									
KUNST, KUNSTWISSENSCHAFT									
BILDENDE KUNST	M	19	28,4	6,8	5,8	5,7	0,6	0,2	4,6
	W	11	28,2	8,1	5,5	5,5	0,3	0,5	5,0
	I	30	28,4	7,3	5,7	5,6	0,5	0,3	4,8
GESTALTUNG	M	5	28,7	8,2	6,9	6,9	0,1	-	6,5
	W	2	32,1	12,1	7,1	7,1	0,3	-	6,4
	I	7	29,7	9,3	7,0	7,0	0,1	-	6,5
DARSTELLEND KUNST, FILM UND FERNSEHEN, THEATER- WISSENSCHAFTEN	M	50	28,9	8,4	8,0	6,1	1,9	0,0	4,7
	W	47	27,1	7,0	6,6	6,3	0,3	0,0	5,3
	I	97	28,0	7,7	7,3	6,2	1,1	0,0	5,0
MUSIK	M	599	27,1	7,2	6,4	6,3	0,2	0,0	4,8
	W	526	25,8	6,4	5,9	5,9	0,2	0,1	4,8
	I	1125	26,5	6,8	6,2	6,1	0,2	0,1	4,8
FAECHERGRUPPE ZUSAMMEN	M	673	27,2	7,3	6,5	6,3	0,4	0,0	4,8
	W	586	26,0	6,5	6,0	5,9	0,2	0,1	4,9
	I	1259	26,7	6,9	6,3	6,1	0,3	0,1	4,8
PRUEFUNGSGRUPPE ZUSAMMEN	M	673	27,2	7,3	6,5	6,3	0,4	0,0	4,8
	W	586	26,0	6,5	6,0	5,9	0,2	0,1	4,9
	I	1259	26,7	6,9	6,3	6,1	0,3	0,1	4,8
SONSTIGER AB- SCHLUSS IM BUNDESGBIET									
SPRACH- UND KULTURWISSEN- SCHAFTEN									
BIBLIOTHEKSWESSEN, DOKU- MENTATION, PUBLIZISTIK	M	5	30,1	10,1	8,8	7,5	1,4	0,1	2,0
	W	3	31,1	11,4	11,4	9,8	1,8	-	1,9
	I	8	30,5	10,6	9,8	8,3	1,6	0,1	2,0
FAECHERGRUPPE ZUSAMMEN	M	5	30,1	10,1	8,8	7,5	1,4	0,1	2,0
	W	3	31,1	11,4	11,4	9,8	1,8	-	1,9
	I	8	30,5	10,6	9,8	8,3	1,6	0,1	2,0
KUNST, KUNSTWISSENSCHAFT									
MUSIK	M	4	28,0	7,5	7,5	7,0	0,8	-	4,6
	W	4	26,0	6,2	5,7	5,7	-	-	4,5
	I	8	27,0	6,8	6,6	6,3	0,4	-	4,5
FAECHERGRUPPE ZUSAMMEN	M	4	28,0	7,5	7,5	7,0	0,8	-	4,6
	W	4	26,0	6,2	5,7	5,7	-	-	4,5
	I	8	27,0	6,8	6,6	6,3	0,4	-	4,5
PRUEFUNGSGRUPPE ZUSAMMEN	M	9	29,2	8,9	8,2	7,2	1,1	0,1	3,1
	W	7	28,2	8,5	8,2	7,5	0,8	-	3,4
	I	16	28,7	8,7	8,2	7,3	1,0	0,0	3,2
HOCHSCHULART INSGESAMT	M	1160	27,5	7,5	6,5	6,3	0,4	0,0	5,1
	W	1194	26,6	6,8	6,2	6,1	0,3	0,1	5,1
	I	2354	27,0	7,1	6,4	6,2	0,3	0,1	5,1

**BEFRAGUNG DER PRÜFUNGSKANDIDATEN (INDIVIDUALERHEBUNG) 1988**

**11 VON DEUTSCHEN ABSOLVENTEN BESTANDENE PRÜFUNGEN NACH HOCHSCHULARTEN, PRÜFUNGS- UND FÄCHERGRUPPEN, STUDIENBEREICHEN SOWIE DURCHSCHNITTSALTER UND STUDIENDAUER**

PRÜFUNGSGRUPPE FÄCHERGRUPPE STUDIENBEREICH	GE- SCHL.	BESTANDENE PRÜFUNGEN INSGESAMT	ALTER	HOCHSCHUL- BE- RECHTIGUNG B. ABSCHLUSS	ERSTIMMATRI- KULATION B. ABSCHLUSS	HOCHSCHUL- SEMESTER	BEURLAUBUNG UND UNTER- BRECHUNG	STUDIUM AUSSERHALB D. BUNDESGB.	FACH- SEMESTER
DURCHSCHNITT IN JAHREN									
FACHHOCHSCHULEN ( OHNE VERWALTUNGS-FH )									
DIPLOM (U) UND ENTSPR. HOCH- SCHULPRÜFUNGEN									
RECHTS-, WIRTSCHAFTS- UND SOZIALWISSENSCHAFTEN									
WIRTSCHAFTSINGENIEUR- WESEN	M	59	29,5	9,0	7,4	7,2	0,3	-	6,6
	W	2	26,1	6,5	6,3	6,3	-	-	6,3
	I	61	29,4	8,9	7,3	7,2	0,3	-	6,6
FAECHERGRUPPE ZUSAMMEN	M	59	29,5	9,0	7,4	7,2	0,3	-	6,6
	W	2	26,1	6,5	6,3	6,3	-	-	6,3
	I	61	29,4	8,9	7,3	7,2	0,3	-	6,6
PRUEFUNGSGRUPPE ZUSAMMEN	M	59	29,5	9,0	7,4	7,2	0,3	-	6,6
	W	2	26,1	6,5	6,3	6,3	-	-	6,3
	I	61	29,4	8,9	7,3	7,2	0,3	-	6,6
DIPLOM (FH)/ KURZSTUDIEN- GAENGE									
SPRACH- UND KULTURWISSEN- SCHAFTEN									
EV. THEOLOGIE, -RELIGIONSLEHRE	M	32	27,6	6,2	4,0	3,9	0,1	0,1	3,6
	W	54	26,0	5,6	4,4	4,1	0,3	-	3,7
	I	86	26,6	5,9	4,2	4,0	0,2	0,1	3,7
KATH. THEOLOGIE, -RELIGIONSLEHRE	M	45	26,0	5,4	4,0	4,0	0,1	-	3,6
	W	120	24,2	4,4	3,7	3,7	0,1	-	3,5
	I	165	24,7	4,7	3,8	3,8	0,1	-	3,5
BIBLIOTHEKSWESEN, DOKU- MENTATION, PUBLIZISTIK	M	86	27,3	6,7	4,7	4,4	0,4	0,0	3,3
	W	375	24,7	4,6	3,8	3,6	0,2	0,0	3,2
	I	461	25,2	5,0	4,0	3,8	0,2	0,0	3,2
ANGLISTIK, AMERIKANISTIK	M	14	30,2	8,7	6,2	5,9	0,3	0,1	5,4
	W	113	25,9	5,9	4,9	4,9	-	0,1	4,4
	I	127	26,4	6,3	5,1	5,0	0,0	0,1	4,5
ROMANISTIK	M	1	27,8	-	5,7	5,7	-	1,0	3,7
	W	79	25,3	5,7	5,0	4,9	0,1	0,2	4,3
	I	80	25,3	5,7	5,0	4,9	0,1	0,2	4,3
FAECHERGRUPPE ZUSAMMEN	M	178	27,3	6,4	4,5	4,3	0,3	0,0	3,6
	W	741	25,0	4,9	4,1	4,0	0,1	0,0	3,6
	I	919	25,4	5,2	4,2	4,1	0,1	0,0	3,6
RECHTS-, WIRTSCHAFTS- UND SOZIALWISSENSCHAFTEN									
SOZIALWESEN	M	1722	28,3	6,5	4,8	4,6	0,3	0,0	4,1
	W	4105	26,6	5,3	4,3	4,2	0,1	0,0	3,9
	I	5827	27,1	5,7	4,4	4,3	0,2	0,0	4,0
WIRTSCHAFTSWISSEN- SCHAFTEN	M	3636	27,3	6,1	5,0	4,8	0,2	0,0	4,4
	W	2151	25,9	5,5	4,7	4,7	0,1	0,1	4,4
	I	5787	26,8	5,9	4,9	4,8	0,2	0,1	4,4
WIRTSCHAFTSINGENIEUR- WESEN	M	873	27,9	6,9	6,0	5,4	0,6	0,0	3,9
	W	140	26,1	5,6	5,1	4,9	0,3	0,0	4,1
	I	1013	27,6	6,8	5,9	5,3	0,5	0,0	4,0
FAECHERGRUPPE ZUSAMMEN	M	6231	27,6	6,3	5,1	4,8	0,3	0,0	4,2
	W	6396	26,4	5,4	4,5	4,4	0,1	0,0	4,1
	I	12627	27,0	5,9	4,8	4,6	0,2	0,0	4,2
MATHEMATIK, NATURWISSEN- SCHAFTEN									
MATHEMATIK	M	80	26,1	5,7	5,1	5,0	0,1	-	4,3
	W	45	24,6	4,5	4,4	4,4	0,0	-	4,2
	I	125	25,6	5,2	4,9	4,8	0,1	-	4,3
INFORMATIK	M	1062	26,8	5,8	4,9	4,8	0,1	0,0	4,2
	W	243	25,3	5,2	4,9	4,8	0,1	-	4,3
	I	1305	26,6	5,7	4,9	4,8	0,1	0,0	4,3
PHYSIK, ASTRONOMIE	M	166	26,7	5,7	4,9	4,8	0,1	0,0	4,5
	W	22	24,7	5,0	4,7	4,7	-	0,1	4,1
	I	188	26,6	5,6	4,8	4,8	0,1	0,0	4,4
CHEMIE	M	293	26,5	5,6	4,8	4,7	0,1	0,0	4,5
	W	180	25,3	5,2	4,9	4,9	0,0	0,0	4,7
	I	473	26,0	5,5	4,8	4,8	0,1	0,0	4,6
FAECHERGRUPPE ZUSAMMEN	M	1601	26,7	5,7	4,9	4,8	0,1	0,0	4,3
	W	490	25,2	5,2	4,8	4,8	0,1	0,0	4,4
	I	2091	26,4	5,6	4,9	4,8	0,1	0,0	4,3

**BEFRAGUNG DER PRÜFUNGSKANDIDATEN (INDIVIDUALERHEBUNG) 1988**

**11 VON DEUTSCHEN ABSOLVENTEN BESTANDENE PRÜFUNGEN NACH HOCHSCHULARTEN, PRÜFUNGS- UND FÄCHERGRUPPEN, STUDIENBEREICHEN SOWIE DURCHSCHNITTSALTER UND STUDIENDAUER**

PRÜFUNGSGRUPPE FÄCHERGRUPPE STUDIENBEREICH	GE- SCHL.	BESTANDENE PRÜFUNGEN INSGESAMT	ALTER	HOCHSCHUL- BE- RECHTIGUNG B ABSCHLUSS	ERSTIMMATRI- KULATION B ABSCHLUSS	HOCHSCHUL- SEMESTER	BEURLAUBUNG UND UNTER- BRECHUNG	STUDIUM AUSSERHALB D. BUNDESGB.	FACH- SEMESTER
DURCHSCHNITT IN JAHREN									
FACHHOCHSCHULEN ( OHNE VERWALTUNGS-FH )									
AGRAR-, FORST- UND ERNAHRUNGSWISSENSCHAFTEN									
AGRARWISSENSCHAFTEN	M	438	26,6	5,7	4,1	4,1	0,1	0,0	3,8
	W	133	25,7	5,4	4,3	4,2	0,1	-	4,0
	I	571	26,4	5,7	4,2	4,1	0,1	0,0	3,8
GARTENBAU, LANDESPFLEGE	M	283	27,8	7,1	4,7	4,6	0,2	0,0	4,2
	W	261	26,6	6,5	4,8	4,7	0,2	-	4,4
	I	544	27,2	6,8	4,8	4,6	0,2	0,0	4,3
FORSTWISSENSCHAFT, HOLZ- WIRTSCHAFT	M	192	27,5	6,8	4,1	3,8	0,3	-	3,5
	W	15	24,8	4,8	4,1	4,1	0,2	-	3,5
	I	207	27,3	6,7	4,1	3,9	0,3	-	3,5
ERNAHRUNGS- UND HAUS- HALTSWISSENSCHAFTEN	M	50	27,6	5,9	4,9	4,8	0,0	-	4,6
	W	349	25,5	5,2	4,7	4,6	0,1	0,0	4,3
	I	399	25,7	5,2	4,7	4,6	0,1	0,0	4,4
FAECHERGRUPPE ZUSAMMEN	M	963	27,2	6,4	4,3	4,2	0,2	0,0	3,9
	W	758	25,9	5,7	4,6	4,6	0,1	0,0	4,3
	I	1721	26,6	6,1	4,5	4,4	0,2	0,0	4,1
INGENIEURWISSENSCHAFTEN									
BERGBAU, HUETTENWESEN	M	125	26,7	6,0	4,5	4,5	0,0	0,0	4,1
	W	1	22,4	3,3	3,3	3,3	-	-	3,3
	I	126	26,7	6,0	4,5	4,5	0,0	0,0	4,1
MASCHINENBAU/VERFAHRENS- TECHNIK	M	8405	26,8	5,7	4,8	4,7	0,1	0,0	4,4
	W	777	25,6	5,4	4,8	4,8	0,1	0,0	4,5
	I	9182	26,7	5,7	4,8	4,7	0,1	0,0	4,4
ELEKTROTECHNIK	M	5848	26,6	5,5	4,7	4,7	0,1	0,0	4,4
	W	123	25,1	5,2	4,6	4,6	0,1	0,0	4,4
	I	5971	26,6	5,5	4,7	4,7	0,1	0,0	4,4
NAUTIK, SCHIFFSTECHNIK	M	199	28,1	5,7	4,1	3,9	0,3	0,1	3,7
	W	5	27,3	6,3	3,7	3,6	0,1	-	3,4
	I	204	28,1	5,8	4,1	3,9	0,2	0,1	3,7
ARCHITEKTUR, INNEN- ARCHITEKTUR	M	1468	27,9	6,8	5,6	5,4	0,2	0,0	5,0
	W	1142	26,3	6,0	5,3	5,3	0,1	0,0	5,0
	I	2610	27,2	6,5	5,5	5,3	0,2	0,0	5,0
BAUINGENIEURWESEN	M	1982	26,6	5,8	4,9	4,8	0,1	0,0	4,5
	W	221	25,7	5,3	4,9	4,8	0,1	0,0	4,4
	I	2203	26,5	5,7	4,9	4,8	0,1	0,0	4,5
VERMESSUNGSWESEN	M	442	26,2	5,5	4,5	4,4	0,1	0,0	4,2
	W	111	25,1	5,2	4,7	4,7	0,1	-	4,4
	I	553	25,9	5,4	4,5	4,5	0,1	0,0	4,2
FAECHERGRUPPE ZUSAMMEN	M	18469	26,8	5,7	4,8	4,8	0,1	0,0	4,5
	W	2380	25,9	5,7	5,0	5,0	0,1	0,0	4,7
	I	20849	26,7	5,7	4,8	4,8	0,1	0,0	4,5
KUNST, KUNSTWISSENSCHAFT									
BILDENDE KUNST	M	25	33,9	9,1	7,1	7,0	0,3	0,0	6,6
	W	26	31,8	8,6	6,8	6,3	0,5	-	5,9
	I	51	32,8	8,8	7,0	6,7	0,4	0,0	6,2
GESTALTUNG	M	573	28,0	6,9	5,5	5,4	0,2	0,0	4,9
	W	923	26,6	6,1	5,3	5,2	0,1	0,0	4,9
	I	1496	27,1	6,4	5,4	5,3	0,2	0,0	4,9
FAECHERGRUPPE ZUSAMMEN	M	598	28,2	7,0	5,6	5,4	0,2	0,0	5,0
	W	949	26,8	6,2	5,3	5,2	0,1	0,0	4,9
	I	1547	27,3	6,5	5,4	5,3	0,2	0,0	4,9
PRUEFUNGSGRUPPE ZUSAMMEN	M	28040	27,0	5,9	4,9	4,8	0,2	0,0	4,4
	W	11714	26,1	5,5	4,6	4,6	0,1	0,0	4,3
	I	39754	26,8	5,8	4,8	4,7	0,1	0,0	4,4
KUENSTLERISCHER ABSCHLUSS									
KUNST, KUNSTWISSENSCHAFT									
MUSIK	M	15	27,6	6,9	5,9	5,9	0,3	-	5,1
	W	23	25,7	5,8	5,3	5,3	0,3	-	4,3
	I	38	26,4	6,2	5,5	5,5	0,3	-	4,7
FAECHERGRUPPE ZUSAMMEN	M	15	27,6	6,9	5,9	5,9	0,3	-	5,1
	W	23	25,7	5,8	5,3	5,3	0,3	-	4,3
	I	38	26,4	6,2	5,5	5,5	0,3	-	4,7
PRUEFUNGSGRUPPE ZUSAMMEN	M	15	27,6	6,9	5,9	5,9	0,3	-	5,1
	W	23	25,7	5,8	5,3	5,3	0,3	-	4,3
	I	38	26,4	6,2	5,5	5,5	0,3	-	4,7



BEFRAGUNG DER PRÜFUNGSKANDIDATEN (INDIVIDUALERHEBUNG) 1988

11 VON DEUTSCHEN ABSOLVENTEN BESTANDENE PRÜFUNGEN NACH HOCHSCHULARTEN, PRÜFUNGS- UND FÄCHERGRUPPEN, STUDIENBEREICHEN SOWIE DURCHSCHNITTSALTER UND STUDIENDAUER

PRÜFUNGSGRUPPE FÄCHERGRUPPE STUDIENBEREICH	GE- SCHL.	BESTANDENE PRÜFUNGEN INSGESAMT	ALTER	HOCHSCHUL- BE- RECHTIGUNG B. ABSCHLUSS	ERSTIMMATRI- KULATION B. ABSCHLUSS	HOCHSCHUL- SEMESTER	BEURLAUBUNG UND UNTER- BRECHUNG	STUDIUM AUSSERHALB D. BUNDESGB.	FACH- SEMESTER
DURCHSCHNITT IN JAHREN									

FACHHOCHSCHULEN ( OHNE VERWALTUNGS-FH )

SONSTIGER AB-  
SCHLUSS IM  
BUNDESGBEIT

RECHTS-, WIRTSCHAFTS- UND  
SOZIALWISSENSCHAFTEN

WIRTSCHAFTSWISSEN- SCHAFTEN	M	4	37,4	3,3	1,5	1,5	-	-	1,5
	W	7	38,9	4,2	1,5	1,5	-	-	1,5
	I	11	38,3	3,9	1,5	1,5	-	-	1,5
WIRTSCHAFTSINGENIEUR- WESEN	M	17	27,8	8,0	7,5	6,9	0,8	-	5,7
	W	-	-	-	-	-	-	-	-
	I	17	27,8	8,0	7,5	6,9	0,8	-	5,7
FÄCHERGRUPPE ZUSAMMEN	M	21	29,6	7,1	6,3	5,9	0,6	-	4,9
	W	7	38,9	4,2	1,5	1,5	-	-	1,5
	I	28	31,9	6,4	5,1	4,8	0,5	-	4,1

MATHEMATIK, NATURWISSEN-  
SCHAFTEN

INFORMATIK	M	2	26,0	5,5	4,8	4,3	-	-	4,0
	W	1	26,4	5,0	5,0	5,0	-	-	4,0
	I	3	26,2	5,3	4,8	4,5	-	-	4,0
FÄCHERGRUPPE ZUSAMMEN	M	2	26,0	5,5	4,8	4,3	-	-	4,0
	W	1	26,4	5,0	5,0	5,0	-	-	4,0
	I	3	26,2	5,3	4,8	4,5	-	-	4,0

INGENIEURWISSENSCHAFTEN

ARCHITEKTUR, INNEN- ARCHITEKTUR	M	1	30,5	-	5,8	5,8	-	-	1,8
	W	1	32,3	6,7	6,7	6,7	-	-	6,7
	I	2	31,4	6,7	6,2	6,2	-	-	4,2
BAUINGENIEURWESEN	M	8	29,8	9,6	8,6	7,3	1,3	-	1,7
	W	3	26,3	6,8	6,4	5,3	1,2	-	1,4
	I	11	28,9	8,8	8,0	6,7	1,2	-	1,6
FÄCHERGRUPPE ZUSAMMEN	M	9	29,9	9,6	8,3	7,1	1,1	-	1,7
	W	4	27,8	6,8	6,5	5,6	0,9	-	2,8
	I	13	29,3	8,6	7,8	6,6	1,0	-	2,0
PRÜFUNGSGRUPPE ZUSAMMEN	M	32	29,5	7,6	6,8	6,1	0,7	-	4,0
	W	12	34,2	5,1	3,5	3,2	0,3	-	2,1
	I	44	30,8	6,9	5,9	5,3	0,6	-	3,5

HOCHSCHULART INSGESAMT	M	28146	27,0	5,9	4,9	4,8	0,2	0,0	4,4
	W	11751	26,1	5,5	4,6	4,6	0,1	0,0	4,3
	I	39897	26,8	5,8	4,8	4,7	0,1	0,0	4,4

VERWALTUNGSFACHHOCHSCHULEN

DIPLOM (FH)/  
KURZSTUDIEN-  
GÄNGE

SPRACH- UND KULTURWISSEN-  
SCHAFTEN

BIBLIOTHEKSWESSEN, DOKU- MENTATION, PUBLIZISTIK	M	18	27,3	7,4	6,5	5,3	1,3	-	3,1
	W	34	23,2	3,7	3,4	3,4	0,0	-	3,0
	I	52	24,6	5,0	4,5	4,0	0,4	-	3,1
FÄCHERGRUPPE ZUSAMMEN	M	18	27,3	7,4	6,5	5,3	1,3	-	3,1
	W	34	23,2	3,7	3,4	3,4	0,0	-	3,0
	I	52	24,6	5,0	4,5	4,0	0,4	-	3,1

RECHTS-, WIRTSCHAFTS- UND  
SOZIALWISSENSCHAFTEN

RECHTSWISSENSCHAFT	M	117	26,1	4,3	3,6	3,5	0,1	-	3,3
	W	139	23,3	3,7	3,5	3,5	0,0	-	3,3
	I	256	24,6	3,9	3,5	3,5	0,0	-	3,3
VERWALTUNGSWISSENSCHAFT	M	3919	27,1	5,3	3,2	3,1	0,1	0,0	3,0
	W	3187	23,9	4,0	3,1	3,1	0,0	0,0	3,0
	I	7106	25,7	4,7	3,2	3,1	0,1	0,0	3,0
WIRTSCHAFTSWISSEN- SCHAFTEN	M	1489	26,2	4,2	3,4	3,3	0,1	0,0	3,0
	W	974	23,7	3,5	3,2	3,2	0,0	0,0	2,9
	I	2463	25,2	3,9	3,3	3,3	0,1	0,0	2,9
FÄCHERGRUPPE ZUSAMMEN	M	5525	26,9	4,9	3,3	3,2	0,1	0,0	3,0
	W	4300	23,8	3,8	3,2	3,1	0,0	0,0	3,0
	I	9825	25,5	4,4	3,2	3,2	0,1	0,0	3,0

## BEFRAGUNG DER PRÜFUNGSKANDIDATEN (INDIVIDUALERHEBUNG) 1988

## 11 VON DEUTSCHEN ABSOLVENTEN BESTANDENE PRÜFUNGEN NACH HOCHSCHULARTEN, PRÜFUNGS- UND FÄCHERGRUPPEN, STUDIENBEREICHEN SOWIE DURCHSCHNITTSALTER UND STUDIENDAUER

PRÜFUNGSGRUPPE FÄCHERGRUPPE STUDIENBEREICH	GE- SCHL.	BESTANDENE PRÜFUNGEN INSGESAMT	ALTER	HOCHSCHUL- BE- RECHTIGUNG B. ABSCHLUSS	ERSTIMMATRI- KULATION B. ABSCHLUSS	HOCHSCHUL- SEMESTER	BEURLAUBUNG UND UNTER- BRECHUNG	STUDIUM AUSSERHALB D. BUNDESGB.	FACH- SEMESTER
DURCHSCHNITT IN JAHREN									
VERWALTUNGSFACHHOCHSCHULEN									
AGRAR-, FORST- UND ERNAHRUNGSWISSENSCHAFTEN									
FORSTWISSENSCHAFT, HOLZ- WIRTSCHAFT	M	126	26,0	5,5	3,6	3,5	0,1	-	3,3
	W	1	25,7	6,0	4,0	4,0	-	-	3,0
	I	127	26,0	5,5	3,6	3,5	0,1	-	3,3
FAECHERGRUPPE ZUSAMMEN	M	126	26,0	5,5	3,6	3,5	0,1	-	3,3
	W	1	25,7	6,0	4,0	4,0	-	-	3,0
	I	127	26,0	5,5	3,6	3,5	0,1	-	3,3
PRUEFUNGSGRUPPE ZUSAMMEN	M	5669	26,8	4,9	3,3	3,2	0,1	0,0	3,0
	W	4335	23,8	3,8	3,2	3,1	0,0	0,0	3,0
	I	10004	25,5	4,4	3,2	3,2	0,1	0,0	3,0
HOCHSCHULART INSGESAMT	M	5669	26,8	4,9	3,3	3,2	0,1	0,0	3,0
	W	4335	23,8	3,8	3,2	3,1	0,0	0,0	3,0
	I	10004	25,5	4,4	3,2	3,2	0,1	0,0	3,0
SONSTIGE HOCHSCHULEN									
PROMOTIONEN									
HUMANMEDIZIN									
HUMANMEDIZIN (OHNE ZAHNMEDIZIN)	M	1	51,1	30,5	-	-	-	6,0	-
	W	1	32,6	13,4	-	-	-	6,0	-
	I	2	41,8	22,0	-	-	-	6,0	-
FAECHERGRUPPE ZUSAMMEN	M	1	51,1	30,5	-	-	-	6,0	-
	W	1	32,6	13,4	-	-	-	6,0	-
	I	2	41,8	22,0	-	-	-	6,0	-
PRUEFUNGSGRUPPE ZUSAMMEN	M	1	51,1	30,5	-	-	-	6,0	-
	W	1	32,6	13,4	-	-	-	6,0	-
	I	2	41,8	22,0	-	-	-	6,0	-
KIRCHLICHE PRUEFUNGEN									
SPRACH- UND KULTURWISSEN- SCHAFTEN									
EV. THEOLOGIE, -RELIGIONSLEHRE	M	185	27,8	8,1	7,4	7,3	0,3	0,2	6,9
	W	134	27,0	7,5	7,2	7,0	0,3	0,3	6,6
	I	319	27,5	7,9	7,3	7,2	0,3	0,2	6,8
FAECHERGRUPPE ZUSAMMEN	M	185	27,8	8,1	7,4	7,3	0,3	0,2	6,9
	W	134	27,0	7,5	7,2	7,0	0,3	0,3	6,6
	I	319	27,5	7,9	7,3	7,2	0,3	0,2	6,8
PRUEFUNGSGRUPPE ZUSAMMEN	M	185	27,8	8,1	7,4	7,3	0,3	0,2	6,9
	W	134	27,0	7,5	7,2	7,0	0,3	0,3	6,6
	I	319	27,5	7,9	7,3	7,2	0,3	0,2	6,8
DIPLOM (FH)/ KURZSTUDIEN- GAENGE									
RECHTS-, WIRTSCHAFTS- UND SOZIALWISSENSCHAFTEN									
RECHTSWISSENSCHAFT	M	8	26,8	3,9	3,0	3,0	-	-	3,0
	W	13	22,6	3,2	3,0	3,0	-	-	3,0
	I	21	24,2	3,4	3,0	3,0	-	-	3,0
FAECHERGRUPPE ZUSAMMEN	M	8	26,8	3,9	3,0	3,0	-	-	3,0
	W	13	22,6	3,2	3,0	3,0	-	-	3,0
	I	21	24,2	3,4	3,0	3,0	-	-	3,0
PRUEFUNGSGRUPPE ZUSAMMEN	M	8	26,8	3,9	3,0	3,0	-	-	3,0
	W	13	22,6	3,2	3,0	3,0	-	-	3,0
	I	21	24,2	3,4	3,0	3,0	-	-	3,0
HOCHSCHULART INSGESAMT	M	184	27,9	8,1	7,3	7,1	0,3	0,2	6,7
	W	148	26,6	7,1	6,8	6,6	0,3	0,3	6,3
	I	342	27,3	7,7	7,1	6,9	0,3	0,2	6,5

BEFRAGUNG DER PRÜFUNGSKANDIDATEN (INDIVIDUALERHEBUNG) 1988

11 VON DEUTSCHEN ABSOLVENTEN BESTANDENE PRÜFUNGEN NACH HOCHSCHULARTEN, PRÜFUNGS- UND FÄCHERGRUPPEN, STUDIENBEREICHEN SOWIE DURCHSCHNITTSALTER UND STUDIENDAUER

PRÜFUNGSGRUPPE FÄCHERGRUPPE STUDIENBEREICH	GE- SCHL.	BESTANDENE PRÜFUNGEN INSGESAMT	ALTER	HOCHSCHUL- BE- RECHTIGUNG B. ABSCHLUSS	ERSTIMMATRI- KULATION B. ABSCHLUSS	HOCHSCHUL- SEMESTER	BEURLAUBUNG UND UNTER- BRECHUNG	STUDIUM AUSSERHALB D. BUNDESGB.	FACH- SEMESTER
DURCHSCHNITT IN JAHREN									

OHNE ANGABE

PROMOTIONEN

MATHEMATIK, NATURWISSEN-  
SCHAFTEN

CHEMIE	M	1	31,7	11,6	-	-	-	7,0	7,1
	W	-	-	-	-	-	-	-	-
	I	1	31,7	11,6	-	-	-	7,0	7,1
FAECHERGRUPPE ZUSAMMEN	M	1	31,7	11,6	-	-	-	7,0	7,1
	W	-	-	-	-	-	-	-	-
	I	1	31,7	11,6	-	-	-	7,0	7,1

HUMANMEDIZIN

HUMANMEDIZIN (OHNE ZAHNMEDIZIN)	M	2	34,3	14,7	-	-	-	6,5	6,7
	W	-	-	-	-	-	-	-	-
	I	2	34,3	14,7	-	-	-	6,5	6,7
FAECHERGRUPPE ZUSAMMEN	M	2	34,3	14,7	-	-	-	6,5	6,7
	W	-	-	-	-	-	-	-	-
	I	2	34,3	14,7	-	-	-	6,5	6,7

VETERINAERMEDIZIN

VETERINAERMEDIZIN	M	-	-	-	-	-	-	-	-
	W	1	33,6	14,7	-	-	-	5,0	5,2
	I	1	33,6	14,7	-	-	-	5,0	5,2
FAECHERGRUPPE ZUSAMMEN	M	-	-	-	-	-	-	-	-
	W	1	33,6	14,7	-	-	-	5,0	5,2
	I	1	33,6	14,7	-	-	-	5,0	5,2
PRUEFUNGSGRUPPE ZUSAMMEN	M	3	33,4	13,6	-	-	-	6,7	6,8
	W	1	33,6	14,7	-	-	-	5,0	5,2
	I	4	33,4	13,9	-	-	-	6,3	6,4

LA SONDER-  
SCHULEN

SPRACH- UND KULTURWISSEN-  
SCHAFTEN

ERZIEHUNGSWISSENSCHAFTEN	M	1	30,1	9,7	6,7	6,7	-	-	5,7
	W	-	-	-	-	-	-	-	-
	I	1	30,1	9,7	6,7	6,7	-	-	5,7
FAECHERGRUPPE ZUSAMMEN	M	1	30,1	9,7	6,7	6,7	-	-	5,7
	W	-	-	-	-	-	-	-	-
	I	1	30,1	9,7	6,7	6,7	-	-	5,7
PRUEFUNGSGRUPPE ZUSAMMEN	M	1	30,1	9,7	6,7	6,7	-	-	5,7
	W	-	-	-	-	-	-	-	-
	I	1	30,1	9,7	6,7	6,7	-	-	5,7
1. STAATSPRUE- FUNG LEHRAMT ZUSAMMEN	M	1	30,1	9,7	6,7	6,7	-	-	5,7
	W	-	-	-	-	-	-	-	-
	I	1	30,1	9,7	6,7	6,7	-	-	5,7

ZUSATZPRUE-  
FUNG LA

SPRACH- UND KULTURWISSEN-  
SCHAFTEN

EV. THEOLOGIE, -RELIGIONSLEHRE	M	3	35,8	15,6	15,6	4,1	0,7	-	-
	W	6	36,4	17,0	17,1	5,1	3,0	-	1,9
	I	9	36,2	16,5	16,6	4,8	2,2	-	1,9
KATH. THEOLOGIE, -RELIGIONSLEHRE	M	-	-	-	-	-	-	-	-
	W	1	37,3	17,8	17,8	6,8	11,5	-	2,3
	I	1	37,3	17,8	17,8	6,8	11,5	-	2,3
FAECHERGRUPPE ZUSAMMEN	M	3	35,8	15,6	15,6	4,1	0,7	-	-
	W	7	36,5	17,1	17,2	5,4	4,2	-	2,1
	I	10	36,3	16,7	16,8	5,0	3,2	-	2,1

RECHTS-, WIRTSCHAFTS- UND  
SOZIALWISSENSCHAFTEN

POLITIK- UND SOZIAL- WISSENSCHAFTEN	M	-	-	-	-	-	-	-	-
	W	3	44,0	22,5	22,5	10,0	12,8	-	2,5
	I	3	44,0	22,5	22,5	10,0	12,8	-	2,5
FAECHERGRUPPE ZUSAMMEN	M	-	-	-	-	-	-	-	-
	W	3	44,0	22,5	22,5	10,0	12,8	-	2,5
	I	3	44,0	22,5	22,5	10,0	12,8	-	2,5

## BEFRAGUNG DER PRÜFUNGSKANDIDATEN (INDIVIDUALERHEBUNG) 1988

## 11 VON DEUTSCHEN ABSOLVENTEN BESTANDENE PRÜFUNGEN NACH HOCHSCHULARTEN, PRÜFUNGS- UND FÄCHERGRUPPEN, STUDIENBEREICHEN SOWIE DURCHSCHNITTSALTER UND STUDIENDAUER

PRÜFUNGSGRUPPE FÄCHERGRUPPE STUDIENBEREICH	GE- SCHL.	BESTANDENE PRÜFUNGEN INSGESAMT	ALTER	HOCHSCHUL- BE- RECHTIGUNG B ABSCHLUSS	ERSTIMMATRI- KULATION B ABSCHLUSS	HOCHSCHUL- SEMESTER	BEURLAUBUNG UND UNTER- BRECHUNG	STUDIUM AUSSERHALB D BUNDESGB.	FACH- SEMESTER
DURCHSCHNITT IN JAHREN									
OHNE ANGABE									
MATHEMATIK, NATURWISSEN- SCHAFTEN									
MATHEMATIK	M	1	36,9	18,4	18,4	8,9	-	-	-
	W	-	-	-	-	-	-	-	-
	I	1	36,9	18,4	18,4	8,9	-	-	-
PHYSIK, ASTRONOMIE	M	8	37,5	17,2	17,2	7,3	2,2	-	2,7
	W	2	38,4	17,8	16,1	3,3	7,3	3,0	2,6
	I	10	37,7	17,3	16,9	6,5	3,2	0,6	2,6
BIOLOGIE	M	-	-	-	-	-	-	-	-
	W	2	37,7	18,5	18,3	9,5	3,0	-	2,7
	I	2	37,7	18,5	18,3	9,5	3,0	-	2,7
GEOGRAPHIE	M	2	37,1	17,5	16,8	7,8	9,0	-	2,5
	W	-	-	-	-	-	-	-	-
	I	2	37,1	17,5	16,8	7,8	9,0	-	2,5
FAECHERGRUPPE ZUSAMMEN	M	11	37,3	17,4	17,2	7,6	3,2	-	2,6
	W	4	38,0	18,2	17,2	6,4	5,1	1,5	2,6
	I	15	37,5	17,6	17,2	7,3	3,7	0,4	2,6
KUNST, KUNSTWISSENSCHAFT									
KUNST, KUNSTWISSENSCHAFT ALLGEMEIN	M	-	-	-	-	-	-	-	-
	W	2	34,6	15,5	15,5	11,2	5,0	-	3,3
	I	2	34,6	15,5	15,5	11,2	5,0	-	3,3
MUSIK	M	3	36,0	16,5	16,5	7,9	0,7	-	-
	W	2	39,7	19,1	19,6	4,1	2,0	-	-
	I	5	37,5	17,5	17,7	6,3	1,2	-	-
FAECHERGRUPPE ZUSAMMEN	M	3	36,0	16,5	16,5	7,9	0,7	-	-
	W	4	37,1	17,3	17,5	7,6	3,5	-	3,3
	I	7	36,7	17,0	17,1	7,7	2,3	-	3,3
PRUEFUNGSGRUPPE ZUSAMMEN	M	17	36,8	16,9	16,8	7,0	2,3	-	2,6
	W	18	38,2	18,3	18,2	6,9	5,7	0,3	2,5
	I	35	37,6	17,6	17,5	6,9	4,1	0,2	2,5
HOCHSCHULART INSGESAMT	M	21	36,0	16,1	16,2	7,0	1,9	1,0	4,8
	W	19	38,0	18,1	18,2	6,9	5,4	0,6	2,8
	I	40	37,0	17,0	17,2	6,9	3,6	0,8	3,7

## BEFRAGUNG DER PRÜFUNGSKANDIDATEN (INDIVIDUALERHEBUNG) 1988

## 11 VON DEUTSCHEN ABSOLVENTEN BESTANDENE PRÜFUNGEN NACH HOCHSCHULARTEN, PRÜFUNGS- UND FÄCHERGRUPPEN, STUDIENBEREICHEN SOWIE DURCHSCHNITTSALTER UND STUDIENDAUER

PRÜFUNGSGRUPPE FÄCHERGRUPPE STUDIENBEREICH	GE- SCHL.	BESTANDENE PRÜFUNGEN INSGESAMT	ALTER	HOCHSCHUL- BE- RECHTIGUNG B. ABSCHLUSS	ERSTIMMATRI- KULATION B. ABSCHLUSS	HOCHSCHUL- SEMESTER	BEURLAUBUNG UND UNTER- BRECHUNG	STUDIUM AUSSERHALB D. BUNDESGB.	FACH- SEMESTER
DURCHSCHNITT IN JAHREN									
HOCHSCHULEN INSGESAMT									
DIPLOM (U) UND ENTSPR. HOCH- SCHULPRÜFUNGEN									
SPRACH- UND KULTURWISSEN- SCHAFTEN									
EV. THEOLOGIE, -RELIGIONSLEHRE	M W I	20 25 45	30,4 28,7 29,5	10,4 8,4 9,3	8,3 8,0 8,1	8,0 7,5 7,8	0,7 0,6 0,7	0,3 0,2 0,2	6,8 7,1 7,0
KATH. THEOLOGIE, -RELIGIONSLEHRE	M W I	494 218 712	27,3 26,5 27,1	7,0 6,8 7,0	6,3 6,5 6,4	6,0 6,3 6,1	0,4 0,2 0,3	0,3 0,2 0,3	5,8 6,0 5,8
PHILOSOPHIE	M W I	172 72 244	29,0 28,7 28,9	8,7 7,9 8,4	7,7 7,5 7,7	7,5 7,4 7,5	0,4 0,3 0,3	0,1 0,1 0,1	6,6 6,4 6,6
GESCHICHTE	M W I	377 343 720	28,7 28,1 28,4	8,5 8,0 8,3	7,5 7,6 7,5	7,3 7,2 7,2	0,4 0,4 0,4	0,2 0,1 0,1	6,5 6,6 6,5
BIBLIOTHEKSWESSEN, DOKU- MENTATION, PUBLIZISTIK	M W I	159 175 334	28,5 27,6 28,0	8,3 7,3 7,7	7,3 6,9 7,1	7,0 6,7 6,9	0,3 0,2 0,2	0,1 0,0 0,1	6,5 6,2 6,4
ALLGEMEINE U. VERGLEICH- ENDE LITERATUR-U. SPRACH- WISSENSCHAFT	M W I	52 137 189	28,7 26,8 27,3	8,8 6,9 7,4	8,0 6,7 7,0	7,7 6,6 7,0	0,4 0,1 0,2	0,2 0,1 0,1	6,6 6,2 6,3
ALTPHILOLOGIE (KLASS. PHILOLOGIE), NEUGRIECHISCH	M W I	3 19 22	26,8 26,7 26,7	7,6 7,1 7,2	6,5 7,1 7,0	6,5 7,0 7,0	- 0,2 0,1	0,3 0,1 0,2	6,5 6,8 6,7
GERMANISTIK (DEUTSCH, GERMANISCHE SPRACHEN OHNE ANGLISTIK)	M W I	409 941 1350	29,2 28,0 28,4	8,8 7,8 8,1	7,9 7,3 7,5	7,6 7,2 7,3	0,3 0,3 0,3	0,1 0,1 0,1	6,9 6,7 6,7
ANGLISTIK, AMERIKANISTIK	M W I	124 499 623	28,8 27,4 27,7	9,0 7,5 7,8	8,0 7,2 7,3	7,8 6,9 7,1	0,6 0,6 0,6	0,4 0,3 0,3	6,7 6,0 6,2
ROMANISTIK	M W I	64 421 485	28,8 27,6 27,7	8,9 7,6 7,8	7,9 6,9 7,0	7,7 6,6 6,7	0,5 0,7 0,7	0,4 0,4 0,4	6,5 5,2 5,9
SLAWISTIK, BALTISTIK, FINNO-UGRISTIK	M W I	27 73 100	30,1 28,2 28,7	10,2 8,2 8,7	8,8 7,6 7,9	8,4 7,5 7,7	0,8 0,4 0,5	0,5 0,4 0,4	6,8 6,8 6,8
AUSSEREUROPAEISCHE SPRACH- U. KULTURWISSEN- SCHAFTEN	M W I	115 228 343	31,4 29,0 29,8	10,4 8,6 9,2	9,0 8,1 8,4	8,3 7,8 8,0	1,0 0,6 0,7	0,3 0,3 0,3	7,0 6,8 6,8
PSYCHOLOGIE	M W I	795 1234 2029	30,4 30,9 30,7	9,8 9,2 9,4	8,4 8,0 8,1	7,9 7,5 7,7	0,6 0,6 0,6	0,1 0,1 0,1	6,7 6,6 6,6
ERZIEHUNGSWISSENSCHAFTEN	M W I	814 1545 2359	29,8 29,0 29,3	9,0 8,0 8,3	7,8 7,4 7,5	7,2 7,0 7,1	0,6 0,4 0,4	0,0 0,0 0,0	5,8 6,2 6,1
FAECHERGRUPPE ZUSAMMEN	M W I	3625 5930 9555	29,3 28,7 29,0	8,8 8,1 8,4	7,7 7,4 7,5	7,3 7,1 7,2	0,5 0,4 0,5	0,1 0,1 0,1	6,4 6,4 6,4
SPORT									
SPORT	M W I	332 234 566	28,4 27,0 27,8	8,3 7,1 7,8	7,1 6,7 6,9	7,0 6,6 6,9	0,1 0,1 0,1	0,0 0,0 0,0	6,4 6,0 6,2
FAECHERGRUPPE ZUSAMMEN	M W I	332 234 566	28,4 27,0 27,8	8,3 7,1 7,8	7,1 6,7 6,9	7,0 6,6 6,9	0,1 0,1 0,1	0,0 0,0 0,0	6,4 6,0 6,2
RECHTS-, WIRTSCHAFTS- UND SOZIALWISSENSCHAFTEN									
POLITIK- UND SOZIAL- WISSENSCHAFTEN	M W I	888 718 1606	29,5 29,1 29,3	8,7 7,8 8,3	7,7 7,3 7,5	7,4 7,0 7,3	0,4 0,4 0,4	0,1 0,1 0,1	6,4 6,3 6,4
SOZIALWESSEN	M W I	69 165 234	29,9 28,9 29,2	8,3 7,1 7,5	6,8 5,9 6,2	6,2 5,8 5,9	0,6 0,2 0,3	0,0 0,0 0,0	5,1 5,2 5,2
RECHTSWISSENSCHAFT	M W I	11 7 18	30,9 31,6 31,2	10,6 11,8 11,1	10,1 11,7 10,7	10,0 11,5 10,6	0,4 0,3 0,4	0,1 0,1 0,1	9,0 9,6 9,2
VERWALTUNGSWISSENSCHAFT	M W I	80 33 113	28,0 26,7 27,6	7,9 6,5 7,5	7,1 6,3 6,8	6,8 6,1 6,6	0,7 0,6 0,7	0,2 0,0 0,1	4,7 5,0 4,8
WIRTSCHAFTSWISSEN- SCHAFTEN	M W I	6293 2613 8906	27,7 26,7 27,4	7,5 6,7 7,2	6,2 6,1 6,2	6,1 6,1 6,1	0,2 0,1 0,2	0,0 0,0 0,0	5,7 5,7 5,7

**BEFRAGUNG DER PRÜFUNGSKANDIDATEN (INDIVIDUALERHEBUNG) 1988**

**11 VON DEUTSCHEN ABSOLVENTEN BESTANDENE PRÜFUNGEN NACH HOCHSCHULARTEN, PRÜFUNGS- UND FÄCHERGRUPPEN, STUDIENBEREICHEN SOWIE DURCHSCHNITTSALTER UND STUDIENDAUER**

PRÜFUNGSGRUPPE FÄCHERGRUPPE STUDIENBEREICH	GE- SCHL.	BESTANDENE PRÜFUNGEN INSGESAMT	ALTER	HOCHSCHUL- BE- RECHTIGUNG B. ABSCHLUSS	ERSTIMMATRI- KULATION B. ABSCHLUSS	HOCHSCHUL- SEMESTER	BEURLAUBUNG UND UNTER- BRECHUNG	STUDIUM AUSSERHALB D. BUNDESGB.	FACH- SEMESTER
HOCHSCHULEN INSGESAMT									
WIRTSCHAFTSINGENIEUR- WESEN	M	518	28,4	8,4	7,4	7,3	0,2	0,0	6,4
	W	47	27,4	7,7	7,3	7,3	0,1	0,1	6,5
	I	565	28,3	8,4	7,4	7,3	0,2	0,0	6,4
FAECHERGRUPPE ZUSAMMEN	M	7859	27,9	7,7	6,5	6,4	0,2	0,0	5,8
	W	3583	27,3	6,9	6,4	6,3	0,2	0,0	5,8
	I	11442	27,7	7,5	6,5	6,3	0,2	0,0	5,8
MATHEMATIK, NATURWISSEN- SCHAFTEN									
MATHEMATIK	M	860	27,6	8,1	7,4	7,2	0,2	0,1	6,8
	W	276	26,7	7,2	7,0	6,9	0,1	0,1	6,6
	I	1136	27,4	7,9	7,3	7,2	0,2	0,1	6,7
INFORMATIK	M	1237	27,6	7,8	7,0	6,9	0,2	0,0	6,4
	W	251	27,1	7,5	7,1	7,0	0,2	0,0	6,5
	I	1488	27,5	7,8	7,0	6,9	0,2	0,0	6,4
PHYSIK, ASTRONOMIE	M	1936	27,6	7,7	7,0	6,9	0,2	0,0	6,5
	W	173	27,0	7,2	7,0	6,8	0,2	0,0	6,4
	I	2109	27,5	7,7	7,0	6,9	0,2	0,0	6,5
CHEMIE	M	1734	27,2	7,4	6,7	6,6	0,1	0,0	6,4
	W	534	26,5	6,8	6,7	6,6	0,1	0,0	6,4
	I	2268	27,1	7,3	6,7	6,6	0,1	0,0	6,4
BIOLOGIE	M	1128	28,4	8,4	7,3	7,2	0,2	0,0	6,6
	W	1326	27,6	7,6	7,0	6,9	0,2	0,0	6,5
	I	2454	28,0	7,9	7,1	7,1	0,2	0,0	6,5
GEOWISSENSCHAFTEN (OHNE GEOGRAPHIE)	M	626	28,8	8,6	7,7	7,5	0,3	0,0	7,0
	W	180	27,5	7,6	7,3	7,2	0,2	0,0	6,9
	I	806	28,5	8,4	7,6	7,5	0,3	0,0	6,9
GEOGRAPHIE	M	402	29,0	8,6	7,7	7,5	0,3	0,0	6,8
	W	359	27,7	7,7	7,3	7,2	0,3	0,0	6,7
	I	761	28,4	8,2	7,5	7,4	0,3	0,0	6,7
FAECHERGRUPPE ZUSAMMEN	M	7923	27,8	7,9	7,1	7,0	0,2	0,0	6,6
	W	3099	27,3	7,4	7,0	6,9	0,2	0,0	6,5
	I	11022	27,6	7,8	7,1	7,0	0,2	0,0	6,5
AGRAR-, FORST- UND ERNAERHRUNGSWISSENSCHAFTEN									
AGRARWISSENSCHAFTEN	M	842	27,8	7,7	6,2	6,1	0,4	0,0	5,4
	W	467	26,9	7,0	6,2	6,1	0,4	0,0	5,4
	I	1309	27,5	7,4	6,2	6,1	0,4	0,0	5,4
GARTENBAU, LANDESPFLEGE	M	180	29,0	8,9	7,0	6,8	0,4	0,0	6,2
	W	158	28,0	8,2	7,0	6,8	0,4	0,0	6,3
	I	338	28,5	8,6	7,0	6,8	0,4	0,0	6,2
FORSTWISSENSCHAFT, HOLZ- WIRTSCHAFT	M	202	27,8	7,5	6,1	6,0	0,4	0,0	5,3
	W	35	26,7	7,0	6,5	6,3	0,3	0,1	5,6
	I	237	27,6	7,4	6,2	6,0	0,4	0,1	5,4
ERNAERHRUNGS- UND HAUS- HALTSWISSENSCHAFTEN	M	27	27,0	7,1	5,9	5,8	0,1	-	5,5
	W	379	26,2	6,4	6,0	5,9	0,1	0,0	5,7
	I	406	26,3	6,5	5,9	5,9	0,1	0,0	5,6
FAECHERGRUPPE ZUSAMMEN	M	1251	28,0	7,8	6,3	6,2	0,4	0,0	5,5
	W	1039	26,8	7,0	6,2	6,2	0,3	0,0	5,7
	I	2290	27,4	7,4	6,3	6,2	0,3	0,0	5,6
INGENIEURWISSENSCHAFTEN									
BERGBAU, HUETTENWESEN	M	246	28,3	8,5	7,2	7,1	0,1	0,0	6,4
	W	11	27,1	7,5	7,5	7,5	-	-	6,3
	I	257	28,2	8,4	7,2	7,1	0,1	0,0	6,4
MASCHINENBAU/VERFAHRENS- TECHNIK	M	3481	27,5	7,6	6,7	6,6	0,1	0,0	6,4
	W	131	26,8	7,2	6,9	6,9	0,0	0,1	6,7
	I	3612	27,5	7,6	6,7	6,6	0,1	0,0	6,4
ELEKTROTECHNIK	M	2660	27,4	7,4	6,5	6,5	0,1	0,0	6,3
	W	54	26,7	7,3	6,9	6,7	0,2	0,1	6,4
	I	2714	27,4	7,4	6,6	6,5	0,1	0,0	6,3
NAUTIK, SCHIFFSTECHNIK	M	29	29,1	9,5	8,1	7,7	0,6	0,0	7,0
	W	-	-	-	-	-	-	-	-
	I	29	29,1	9,5	8,1	7,7	0,6	0,0	7,0
ARCHITEKTUR, INNEN- ARCHITEKTUR	M	864	29,6	9,4	8,1	7,9	0,4	0,1	7,0
	W	445	28,1	8,1	7,5	7,4	0,3	0,1	6,8
	I	1309	29,1	8,9	7,9	7,7	0,4	0,1	7,0
RAUMPLANUNG	M	145	28,5	8,4	7,3	7,2	0,2	0,0	6,7
	W	57	27,2	7,5	7,0	6,8	0,2	0,0	6,5
	I	202	28,2	8,1	7,3	7,1	0,2	0,0	6,6
BAUINGENIEURWESEN	M	1056	27,9	7,9	7,0	6,9	0,1	0,0	6,6
	W	129	26,7	7,1	6,9	6,9	0,2	0,0	6,5
	I	1185	27,8	7,8	7,0	6,9	0,1	0,0	6,6
VERMESSUNGSWESEN	M	175	27,3	7,4	6,5	6,4	0,1	0,0	6,1
	W	36	26,3	6,7	6,6	6,6	0,0	0,0	6,5
	I	211	27,2	7,3	6,5	6,5	0,1	0,0	6,2

## BEFRAGUNG DER PRÜFUNGSKANDIDATEN (INDIVIDUALERHEBUNG) 1988

## 11 VON DEUTSCHEN ABSOLVENTEN BESTANDENE PRÜFUNGEN NACH HOCHSCHULARTEN, PRÜFUNGS- UND FÄCHERGRUPPEN, STUDIENBEREICHEN SOWIE DURCHSCHNITTSALTER UND STUDIENDAUER

PRÜFUNGSGRUPPE FÄCHERGRUPPE STUDIENBEREICH	GE- SCHL.	BESTANDENE PRÜFUNGEN INSGESAMT	ALTER	HOCHSCHUL- BE- RECHTIGUNG B. ABSCHLUSS	ERSTIMMATRI- KULATION B. ABSCHLUSS	HOCHSCHUL- SEMESTER	BEURLAUBUNG UND UNTER- BRECHUNG	STUDIUM AUSSERHALB D. BUNDESGB.	FACH- SEMESTER
DURCHSCHNITT IN JAHREN									
HOCHSCHULEN INSGESAMT									
FAECHERGRUPPE ZUSAMMEN	M	8656	27,8	7,8	6,8	6,8	0,1	0,0	6,4
	W	863	27,5	7,6	7,2	7,1	0,2	0,1	6,7
	I	9519	27,8	7,8	6,9	6,8	0,2	0,0	6,4
KUNST, KUNSTWISSENSCHAFT									
KUNST, KUNSTWISSENSCHAFT ALLGEMEIN	M	69	28,8	8,7	7,7	7,5	0,3	0,2	6,8
	W	332	28,4	8,2	7,5	7,3	0,4	0,2	6,7
	I	401	28,5	8,3	7,6	7,3	0,4	0,2	6,7
BILDENDE KUNST	M	24	29,0	8,3	7,3	6,6	0,9	0,1	6,1
	W	25	28,2	7,9	6,6	6,5	0,4	0,3	6,0
	I	49	28,6	8,1	6,9	6,6	0,6	0,2	6,0
GESTALTUNG	M	117	29,0	8,2	6,9	6,8	0,3	0,0	6,2
	W	102	28,9	7,8	6,9	6,5	0,4	0,0	5,9
	I	219	28,9	8,0	6,9	6,7	0,3	0,0	6,0
DARSTELLEND KUNST, FILM UND FERNSEHEN, THEATER- WISSENSCHAFTEN	M	72	28,6	8,3	7,2	7,0	0,2	0,0	6,2
	W	127	27,3	7,6	7,1	6,9	0,4	0,1	6,1
	I	199	27,8	7,8	7,1	6,9	0,3	0,1	6,1
MUSIK	M	192	27,6	7,5	6,5	6,2	0,4	0,1	5,5
	W	230	26,2	6,5	6,2	6,0	0,4	0,1	5,0
	I	422	26,8	6,9	6,3	6,1	0,4	0,1	5,2
FAECHERGRUPPE ZUSAMMEN	M	474	28,3	8,0	6,9	6,7	0,4	0,1	6,0
	W	816	27,7	7,6	7,0	6,7	0,4	0,1	6,0
	I	1290	27,9	7,7	7,0	6,7	0,4	0,1	6,0
PRUEFUNGSGRUPPE ZUSAMMEN	M	30120	28,0	7,9	6,9	6,8	0,2	0,1	6,2
	W	15564	27,8	7,5	7,0	6,8	0,3	0,1	6,2
	I	45684	28,0	7,8	6,9	6,8	0,3	0,1	6,2
PROMOTIONEN									
SPRACH- UND KULTURWISSEN- SCHAFTEN									
EV. THEOLOGIE, -RELIGIONSLEHRE	M	52	35,5	16,0	15,4	8,0	1,1	0,4	6,8
	W	10	36,3	17,0	17,2	8,8	0,3	0,2	7,2
	I	62	35,7	16,2	15,7	8,1	0,9	0,4	6,9
KATH. THEOLOGIE, -RELIGIONSLEHRE	M	45	33,9	14,1	13,6	9,2	1,3	0,6	7,6
	W	10	32,8	13,6	13,5	10,3	1,4	0,4	7,5
	I	55	33,7	14,0	13,6	9,4	1,3	0,5	7,6
PHILOSOPHIE	M	58	33,7	13,3	13,0	10,6	1,5	0,3	8,4
	W	13	37,7	15,7	12,9	10,1	1,7	0,7	7,3
	I	71	34,4	13,7	13,0	10,5	1,5	0,4	8,2
GESCHICHTE	M	174	34,2	14,2	13,0	9,8	1,0	0,3	8,2
	W	83	32,3	12,2	11,8	10,4	0,7	0,2	9,0
	I	257	33,6	13,6	12,6	10,0	0,9	0,2	8,4
BIBLIOTHEKSWESSEN, DOKU- MENTATION, PUBLIZISTIK	M	14	33,2	13,1	11,7	10,4	0,4	-	7,2
	W	5	31,5	11,8	11,7	8,4	2,1	-	7,6
	I	19	32,8	12,7	11,7	9,9	0,8	-	7,3
ALLGEMEINE U. VERGLEICH- ENDE LITERATUR-U. SPRACH- WISSENSCHAFT	M	28	33,7	14,0	12,8	9,5	0,7	0,2	7,4
	W	18	31,7	12,4	12,4	10,0	0,2	0,1	7,7
	I	46	32,9	13,4	12,6	9,7	0,5	0,2	7,5
ALTPHILOLOGIE (KLASS. PHILOLOGIE), NEUGRIECHISCH	M	15	33,7	14,0	13,4	8,7	0,1	0,4	7,0
	W	4	35,9	16,3	16,4	7,7	6,4	0,3	5,8
	I	19	34,1	14,5	14,0	8,5	1,4	0,4	6,8
GERMANISTIK (DEUTSCH, GERMANISCHE SPRACHEN OHNE ANGLISTIK)	M	123	33,5	13,3	12,8	10,4	0,7	0,1	8,3
	W	93	32,1	12,1	11,6	9,8	0,8	0,2	8,4
	I	216	32,9	12,8	12,3	10,1	0,7	0,2	8,4
ANGLISTIK, AMERIKANISTIK	M	23	33,5	14,0	13,1	9,3	0,7	0,6	7,4
	W	27	32,8	13,3	13,1	10,1	1,5	0,6	7,9
	I	50	33,1	13,7	13,1	9,7	1,1	0,6	7,6
ROMANISTIK	M	19	33,5	13,9	13,4	9,8	0,8	0,6	6,6
	W	22	32,1	12,7	11,6	10,5	0,8	0,4	8,5
	I	41	32,7	13,2	12,4	10,2	0,8	0,5	7,6
SLAWISTIK, BALTISTIK, FINNO-UGRISTIK	M	7	32,0	12,4	12,1	10,1	1,4	0,6	9,1
	W	5	36,1	17,3	17,1	10,5	4,7	1,0	6,8
	I	12	33,7	14,4	14,2	10,3	2,8	0,8	8,2
AUSSEREUROPAEISCHE SPRACH- U. KULTURWISSEN- SCHAFTEN	M	18	34,7	14,2	13,8	10,9	1,1	0,4	7,8
	W	27	33,6	13,6	13,4	10,7	1,4	0,3	8,5
	I	45	34,0	13,9	13,6	10,8	1,2	0,3	8,3
PSYCHOLOGIE	M	86	34,8	14,8	13,7	9,3	0,9	0,1	7,7
	W	56	34,8	14,0	13,7	9,4	1,2	0,1	7,5
	I	142	34,8	14,5	13,7	9,4	1,0	0,1	7,6
ERZIEHUNGSWISSENSCHAFTEN	M	120	38,3	17,4	16,9	10,0	2,3	0,0	6,8
	W	51	35,7	14,9	14,2	9,9	1,3	0,2	7,8
	I	171	37,5	16,6	16,1	10,0	2,0	0,1	7,1
FAECHERGRUPPE ZUSAMMEN	M	782	34,7	14,6	13,8	9,8	1,2	0,2	7,7
	W	424	33,4	13,9	12,8	10,0	1,1	0,3	8,2
	I	1206	34,3	14,1	13,5	9,8	1,1	0,2	7,9

## BEFRAGUNG DER PRÜFUNGSKANDIDATEN (INDIVIDUALERHEBUNG) 1988

## 11 VON DEUTSCHEN ABSOLVENTEN BESTANDENE PRÜFUNGEN NACH HOCHSCHULARTEN, PRÜFUNGS- UND FÄCHERGRUPPEN, STUDIENBEREICHEN SOWIE DURCHSCHNITTSALTER UND STUDIENDAUER

PRÜFUNGSGRUPPE FÄCHERGRUPPE STUDIENBEREICH	GE- SCHL.	BESTANDENE PRÜFUNGEN INSGESAMT	ALTER	HOCHSCHUL- BE- RECHTIGUNG B ABSCHLUSS	ERSTIMMATRI- KULATION B ABSCHLUSS	HOCHSCHUL- SEMESTER	BEURLAUBUNG UND UNTER- BRECHUNG	STUDIUM AUSSERHALB D BUNDESGB.	FACH- SEMESTER
DURCHSCHNITT IN JAHREN									
HOCHSCHULEN INSGESAMT									
SPORT									
SPORT	M	14	34,5	14,0	13,5	9,4	1,4	0,4	4,9
	W	4	30,9	11,4	11,3	10,1	0,3	-	4,5
	I	18	33,7	13,4	13,0	9,5	1,1	0,3	4,8
FAECHERGRUPPE ZUSAMMEN	M	14	34,5	14,0	13,5	9,4	1,4	0,4	4,9
	W	4	30,9	11,4	11,3	10,1	0,3	-	4,5
	I	18	33,7	13,4	13,0	9,5	1,1	0,3	4,8
RECHTS-, WIRTSCHAFTS- UND SOZIALWISSENSCHAFTEN									
POLITIK- UND SOZIAL- WISSENSCHAFTEN	M	204	35,2	14,9	13,8	9,7	0,9	0,2	6,8
	W	62	34,7	13,8	13,6	9,7	0,8	0,3	6,9
	I	266	35,1	14,7	13,7	9,7	0,9	0,2	6,9
SOZIALWESSEN	M	3	36,2	15,2	15,2	8,2	-	-	8,4
	W	-	-	-	-	-	-	-	-
	I	3	36,2	15,2	15,2	8,2	-	-	8,4
RECHTSWISSENSCHAFT	M	526	32,1	12,6	11,7	7,1	0,5	0,2	5,9
	W	104	31,0	11,5	11,4	7,2	0,6	0,3	6,2
	I	630	31,9	12,4	11,7	7,1	0,5	0,2	5,9
VERWALTUNGSWISSENSCHAFT	M	1	29,0	9,8	9,8	7,3	2,5	-	2,8
	W	-	-	-	-	-	-	-	-
	I	1	29,0	9,8	9,8	7,3	2,5	-	2,8
WIRTSCHAFTSWISSEN- SCHAFTEN	M	439	32,2	12,3	11,2	8,4	0,6	0,1	6,3
	W	60	31,6	12,2	11,8	8,9	0,9	0,1	6,4
	I	499	32,1	12,3	11,2	8,4	0,6	0,1	6,3
WIRTSCHAFTSINGENIEUR- WESSEN	M	21	34,4	14,6	13,9	6,7	0,1	0,0	6,3
	W	-	-	-	-	-	-	-	-
	I	21	34,4	14,6	13,9	6,7	0,1	0,0	6,3
FAECHERGRUPPE ZUSAMMEN	M	1194	32,7	12,9	11,9	8,0	0,6	0,2	6,2
	W	226	32,2	12,3	12,1	8,3	0,7	0,2	6,4
	I	1420	32,6	12,8	11,9	8,0	0,6	0,2	6,2
MATHEMATIK, NATURWISSEN- SCHAFTEN									
MATHEMATIK	M	169	30,4	11,1	10,5	8,2	0,4	0,1	6,4
	W	25	29,7	10,8	10,7	9,4	0,2	0,2	6,5
	I	194	30,3	11,0	10,6	8,3	0,4	0,1	6,4
INFORMATIK	M	83	32,1	12,5	12,0	7,4	0,2	0,1	5,4
	W	8	32,4	12,5	11,4	7,4	0,4	-	5,6
	I	91	32,1	12,5	11,9	7,4	0,2	0,1	5,4
PHYSIK, ASTRONOMIE	M	665	31,4	11,9	11,3	9,3	0,3	0,1	7,7
	W	36	31,9	12,3	12,3	9,4	0,7	0,1	7,4
	I	701	31,5	11,9	11,4	9,4	0,3	0,1	7,7
CHEMIE	M	1155	31,0	11,3	10,7	9,7	0,2	0,0	7,8
	W	281	30,1	10,7	10,6	9,5	0,2	0,1	8,0
	I	1436	30,8	11,2	10,6	9,6	0,2	0,1	7,8
PHARMAZIE	M	140	30,8	11,1	10,0	7,6	0,3	0,1	6,2
	W	67	30,0	10,7	10,4	8,0	0,4	0,0	6,1
	I	207	30,5	11,0	10,1	7,7	0,3	0,1	6,2
BIOLOGIE	M	583	32,1	12,3	11,3	9,6	0,4	0,1	7,8
	W	326	31,2	11,6	11,3	9,4	0,4	0,1	7,7
	I	909	31,8	12,0	11,3	9,5	0,4	0,1	7,7
GEOWISSENSCHAFTEN (OHNE GEOGRAPHIE)	M	199	33,1	13,1	12,3	9,9	0,4	0,1	7,9
	W	41	31,8	12,4	12,2	10,2	0,7	0,1	8,4
	I	240	32,9	13,0	12,3	10,0	0,5	0,1	8,0
GEOGRAPHIE	M	60	33,4	13,4	12,5	9,6	0,7	0,2	7,5
	W	26	32,9	13,4	13,5	9,2	0,7	0,2	6,9
	I	86	33,3	13,4	12,8	9,5	0,7	0,2	7,3
FAECHERGRUPPE ZUSAMMEN	M	3054	31,5	11,8	11,1	9,4	0,3	0,1	7,6
	W	810	30,8	11,3	11,1	9,4	0,3	0,1	7,6
	I	3864	31,3	11,7	11,1	9,4	0,3	0,1	7,6
HUMANMEDIZIN									
HUMANMEDIZIN (OHNE ZAHNMEDIZIN)	M	3883	31,1	11,2	10,1	7,6	0,2	0,2	6,7
	W	2029	30,3	10,4	9,6	7,6	0,2	0,2	6,7
	I	5912	30,8	10,9	9,9	7,6	0,2	0,2	6,7
ZAHNMEDIZIN	M	709	30,5	10,4	8,8	6,7	0,2	0,1	5,8
	W	252	30,2	10,2	9,0	6,7	0,2	0,3	5,8
	I	961	30,4	10,4	8,9	6,7	0,2	0,1	5,8
FAECHERGRUPPE ZUSAMMEN	M	4592	31,0	11,1	9,9	7,5	0,2	0,2	6,5
	W	2281	30,3	10,4	9,5	7,5	0,2	0,2	6,6
	I	6873	30,8	10,9	9,8	7,5	0,2	0,2	6,6



## BEFRAGUNG DER PRÜFUNGSKANDIDATEN (INDIVIDUALERHEBUNG) 1988

## 11 VON DEUTSCHEN ABSOLVENTEN BESTANDENE PRÜFUNGEN NACH HOCHSCHULARTEN, PRÜFUNGS- UND FÄCHERGRUPPEN, STUDIENBEREICHEN SOWIE DURCHSCHNITTSALTER UND STUDIENDAUER

PRÜFUNGSGRUPPE FÄCHERGRUPPE STUDIENBEREICH	GE- SCHL.	BESTANDENE PRÜFUNGEN INSGESAMT	ALTER	HOCHSCHUL- BE- RECHTIGUNG B. ABSCHLUSS	ERSTIMMATRI- KULATION B. ABSCHLUSS	HOCHSCHUL- SEMESTER	BEURLAUBUNG UND UNTER- BRECHUNG	STUDIUM AUSSERHALB D BUNDESGB.	FACH- SEMESTER
DURCHSCHNITT IN JAHREN									
HOCHSCHULEN INSGESAMT									
VETERINAERMEDIZIN									
VETERINAERMEDIZIN	M	281	31,0	10,7	9,2	7,4	0,3	0,2	6,2
	W	225	29,1	9,3	8,5	7,5	0,3	0,2	6,1
	I	506	30,1	10,0	8,9	7,5	0,3	0,2	6,2
FAECHERGRUPPE ZUSAMMEN	M	281	31,0	10,7	9,2	7,4	0,3	0,2	6,2
	W	225	29,1	9,3	8,5	7,5	0,3	0,2	6,1
	I	506	30,1	10,0	8,9	7,5	0,3	0,2	6,2
AGRAR-, FORST- UND ERNAEHRUNGSWISSENSCHAFTEN									
AGRARWISSENSCHAFTEN	M	205	31,4	11,5	10,4	7,7	0,7	0,0	5,7
	W	73	30,4	11,1	10,7	8,3	0,6	0,0	6,4
	I	278	31,1	11,4	10,5	7,8	0,7	0,0	5,9
GARTENBAU, LANDESPFLEGE	M	27	33,7	13,3	12,0	8,1	0,6	0,2	6,6
	W	9	33,2	13,7	13,6	8,9	1,2	-	7,7
	I	36	33,5	13,4	12,4	8,3	0,8	0,2	6,9
FORSTWISSENSCHAFT, HOLZ- WIRTSCHAFT	M	35	33,9	13,7	12,7	7,3	0,8	0,2	5,6
	W	6	29,7	10,0	10,0	5,7	0,1	-	6,7
	I	41	33,2	13,2	12,3	7,2	0,7	0,1	5,8
ERNAEHRUNGS- UND HAUS- HALTSWISSENSCHAFTEN	M	17	31,8	11,8	10,7	8,2	0,3	-	7,3
	W	25	30,2	10,8	10,5	8,5	0,2	-	6,0
	I	42	30,9	11,2	10,6	8,4	0,3	-	6,5
FAECHERGRUPPE ZUSAMMEN	M	284	31,9	11,9	10,9	7,7	0,7	0,1	5,9
	W	113	30,5	11,2	10,8	8,3	0,6	0,0	6,4
	I	397	31,5	11,7	10,9	7,9	0,6	0,0	6,0
INGENIEURWISSENSCHAFTEN									
BERGBAU, HUETTENWESEN	M	94	33,6	13,8	13,1	9,0	0,2	0,1	6,5
	W	6	30,7	11,5	11,5	10,3	0,2	0,1	7,2
	I	100	33,4	13,6	13,0	9,1	0,2	0,1	6,6
MASCHINENBAU/VERFAHRENS- TECHNIK	M	608	33,2	13,5	12,7	8,0	0,3	0,1	6,6
	W	21	31,1	11,8	11,8	8,9	-	-	5,7
	I	629	33,2	13,4	12,7	8,1	0,3	0,1	6,6
ELEKTROTECHNIK	M	247	33,1	13,5	12,7	7,2	0,2	0,1	6,3
	W	2	32,8	14,0	10,3	6,5	-	-	6,5
	I	249	33,1	13,5	12,7	7,2	0,2	0,1	6,3
NAUTIK, SCHIFFSTECHNIK	M	6	36,3	15,3	14,3	6,6	-	-	4,8
	W	-	-	-	-	-	-	-	-
	I	6	36,3	15,3	14,3	6,6	-	-	4,8
ARCHITEKTUR, INNEN- ARCHITEKTUR	M	26	38,2	18,0	16,5	8,5	0,3	0,1	6,6
	W	3	33,6	14,4	13,9	10,4	-	0,3	9,0
	I	29	37,7	17,6	16,3	8,7	0,2	0,1	6,7
RAUMPLANUNG	M	8	33,7	14,4	13,3	7,3	-	0,1	5,0
	W	3	34,9	16,7	15,6	9,3	3,3	-	4,2
	I	11	34,1	14,8	13,9	7,8	0,9	0,1	4,8
BAUINGENIEURWESEN	M	120	35,5	15,8	14,8	6,8	0,1	0,0	6,2
	W	5	32,3	13,2	13,0	6,8	0,1	-	6,6
	I	125	35,3	15,7	14,8	6,8	0,1	0,0	6,2
VERMESSUNGSWESEN	M	18	33,7	13,6	13,0	6,4	0,1	-	5,9
	W	1	26,9	7,7	7,7	7,7	-	-	7,7
	I	19	33,3	13,3	12,7	6,4	0,1	-	6,0
FAECHERGRUPPE ZUSAMMEN	M	1127	33,6	13,9	13,1	7,8	0,2	0,1	6,5
	W	41	31,6	12,4	12,1	8,8	0,3	0,0	6,3
	I	1168	33,5	13,8	13,1	7,8	0,2	0,1	6,5
KUNST, KUNSTWISSENSCHAFT									
KUNST, KUNSTWISSENSCHAFT ALLGEMEIN	M	45	32,3	12,2	11,3	10,4	0,4	0,3	8,8
	W	73	32,6	12,4	12,1	11,1	0,8	0,3	9,8
	I	118	32,5	12,3	11,8	10,9	0,6	0,3	9,4
BILDENDE KUNST	M	-	-	-	-	-	-	-	-
	W	1	41,8	22,3	22,8	10,3	12,5	-	6,3
	I	1	41,8	22,3	22,8	10,3	12,5	-	6,3
DARSTELLEND KUNST, FILM UND FERNSEHEN, THEATER- WISSENSCHAFTEN	M	2	33,0	12,7	12,9	12,2	-	-	8,4
	W	1	39,3	9,8	6,8	6,8	-	-	-
	I	3	35,1	11,7	10,9	10,4	-	-	8,4
MUSIK	M	35	35,0	14,0	13,3	11,5	1,0	0,0	8,1
	W	12	36,4	17,1	14,5	11,3	0,2	0,4	8,9
	I	47	35,4	14,8	13,6	11,4	0,8	0,1	8,3
FAECHERGRUPPE ZUSAMMEN	M	82	33,5	13,0	12,2	10,9	0,6	0,2	8,5
	W	87	33,3	13,1	12,5	11,1	0,8	0,3	9,6
	I	169	33,4	13,1	12,4	11,0	0,7	0,2	8,1
PRUEFUNGSGRUPPE ZUSAMMEN	M	11410	31,9	12,0	11,0	8,2	0,4	0,1	6,9
	W	4211	30,8	11,0	10,4	8,3	0,4	0,2	7,0
	I	15621	31,6	11,7	10,8	8,3	0,4	0,2	6,9

**BEFRAGUNG DER PRÜFUNGSKANDIDATEN (INDIVIDUALERHEBUNG) 1988**

**11 VON DEUTSCHEN ABSOLVENTEN BESTANDENE PRÜFUNGEN NACH HOCHSCHULARTEN, PRÜFUNGS- UND FÄCHERGRUPPEN, STUDIENBEREICHEN SOWIE DURCHSCHNITTSALTER UND STUDIENDAUER**

PRÜFUNGSGRUPPE FÄCHERGRUPPE STUDIENBEREICH	GE- SCHL.	BESTANDENE PRÜFUNGEN INSGESAMT	ALTER	HOCHSCHUL- BE- RECHTIGUNG B. ABSCHLUSS	ERSTIMMATRI- KULATION B. ABSCHLUSS	HOCHSCHUL- SEMESTER	BEURLAUBUNG UND UNTER- BRECHUNG	STUDIUM AUSSERHALB D. BUNDESGB.	FACH- SEMESTER	
										DURCHSCHNITT IN JAHREN
HOCHSCHULEN INSGESAMT										
KIRCHLICHE PRÜFUNGEN										
SPRACH- UND KULTURWISSENS- SCHAFTEN										
EV. THEOLOGIE, -RELIGIONSLEHRE	M	668	27,8	7,9	7,2	7,1	0,2	0,2	6,7	
	W	425	27,2	7,5	7,1	7,0	0,3	0,2	6,6	
	I	1093	27,5	7,7	7,2	7,0	0,2	0,2	6,7	
KATH. THEOLOGIE, -RELIGIONSLEHRE	M	138	26,3	6,2	5,7	5,7	0,1	0,4	5,2	
	W	1	24,5	4,8	4,8	4,8	0,5	1,0	4,3	
	I	139	26,3	6,2	5,7	5,6	0,1	0,4	5,2	
FAECHERGRUPPE ZUSAMMEN	M	806	27,5	7,6	6,9	6,8	0,2	0,2	6,4	
	W	426	27,2	7,5	7,1	7,0	0,3	0,2	6,6	
	I	1232	27,4	7,6	7,0	6,9	0,2	0,2	6,5	
PRUEFUNGSGRUPPE ZUSAMMEN	M	806	27,5	7,6	6,9	6,8	0,2	0,2	6,4	
	W	426	27,2	7,5	7,1	7,0	0,3	0,2	6,6	
	I	1232	27,4	7,6	7,0	6,9	0,2	0,2	6,5	
STAATSPRUE- FUNKEN (AUSSER LEHRAMTSPRUEF.)										
RECHTS-, WIRTSCHAFTS- UND SOZIALWISSENSCHAFTEN										
RECHTSWISSENSCHAFT	M	5046	27,5	7,6	6,6	6,5	0,2	0,0	6,1	
	W	3181	26,6	6,7	6,5	6,5	0,2	0,0	6,1	
	I	8227	27,2	7,2	6,6	6,5	0,2	0,0	6,1	
FAECHERGRUPPE ZUSAMMEN	M	5046	27,5	7,6	6,6	6,5	0,2	0,0	6,1	
	W	3181	26,6	6,7	6,5	6,5	0,2	0,0	6,1	
	I	8227	27,2	7,2	6,6	6,5	0,2	0,0	6,1	
MATHEMATIK, NATURWISSEN- SCHAFTEN										
CHEMIE	M	85	27,2	7,4	6,3	6,2	0,2	0,0	5,6	
	W	123	26,3	6,5	6,1	6,0	0,1	0,0	5,6	
	I	209	26,7	6,9	6,2	6,1	0,1	0,0	5,6	
PHARMAZIE	M	580	27,8	7,6	6,4	6,2	0,3	0,0	5,2	
	W	1144	26,7	6,6	5,8	5,7	0,2	0,0	5,1	
	I	1724	27,0	6,9	6,0	5,9	0,2	0,0	5,2	
FAECHERGRUPPE ZUSAMMEN	M	665	27,7	7,6	6,4	6,2	0,3	0,0	5,3	
	W	1267	26,6	6,6	5,8	5,7	0,2	0,0	5,2	
	I	1932	27,0	6,9	6,0	5,9	0,2	0,0	5,2	
HUMANMEDIZIN										
HUMANMEDIZIN (OHNE ZAHNMEDIZIN)	M	5301	28,6	8,6	7,3	7,2	0,2	0,1	6,6	
	W	3838	28,3	8,2	7,3	7,2	0,2	0,1	6,6	
	I	9139	28,5	8,4	7,3	7,2	0,2	0,1	6,6	
ZAHNMEDIZIN	M	1192	28,7	8,4	6,8	6,6	0,2	0,1	5,8	
	W	414	27,9	7,7	6,7	6,5	0,2	0,2	5,7	
	I	1606	28,5	8,2	6,7	6,6	0,2	0,1	5,8	
FAECHERGRUPPE ZUSAMMEN	M	6493	28,6	8,5	7,2	7,1	0,2	0,1	6,5	
	W	4252	28,3	8,2	7,2	7,1	0,2	0,1	6,6	
	I	10745	28,5	8,4	7,2	7,1	0,2	0,1	6,5	
VETERINAERMEDIZIN										
VETERINAERMEDIZIN	M	333	27,9	7,5	6,3	6,2	0,2	0,1	5,6	
	W	434	26,8	7,0	6,2	6,1	0,1	0,1	5,6	
	I	767	27,3	7,3	6,3	6,2	0,1	0,1	5,6	
FAECHERGRUPPE ZUSAMMEN	M	333	27,9	7,5	6,3	6,2	0,2	0,1	5,6	
	W	434	26,8	7,0	6,2	6,1	0,1	0,1	5,6	
	I	767	27,3	7,3	6,3	6,2	0,1	0,1	5,6	
PRUEFUNGSGRUPPE ZUSAMMEN	M	12537	28,1	8,1	6,9	6,8	0,2	0,1	6,2	
	W	9134	27,4	7,4	6,7	6,6	0,2	0,1	6,2	
	I	21671	27,8	7,8	6,8	6,7	0,2	0,1	6,2	
LA GRUND- UND HAUPTSCHULEN/ PRIMARSTUFE										
SPRACH- UND KULTURWISSEN- SCHAFTEN										
SPRACH- UND KULTUR- WISSENSCHAFTEN ALLGEMEIN	M	1	31,3	9,7	7,7	5,2	2,5	-	5,2	
	W	6	27,6	7,6	7,2	7,2	0,1	-	6,8	
	I	7	28,2	7,9	7,2	6,9	0,4	-	6,6	
EV. THEOLOGIE, -RELIGIONSLEHRE	M	17	29,1	7,5	5,6	5,3	0,4	0,2	4,5	
	W	103	25,3	5,0	4,8	4,8	0,1	0,0	4,4	
	I	120	25,8	5,4	4,9	4,8	0,1	0,0	4,4	
KATH. THEOLOGIE, -RELIGIONSLEHRE	M	28	27,5	6,8	6,1	5,6	0,6	-	4,8	
	W	94	25,0	5,2	5,0	4,8	0,1	0,0	4,6	
	I	122	25,6	5,6	5,2	5,0	0,2	0,0	4,6	

**BEFRAGUNG DER PRÜFUNGSKANDIDATEN (INDIVIDUALERHEBUNG) 1988**

**11 VON DEUTSCHEN ABSOLVENTEN BESTANDENE PRÜFUNGEN NACH HOCHSCHULARTEN, PRÜFUNGS- UND FÄCHERGRUPPEN, STUDIENBEREICHEN SOWIE DURCHSCHNITTSALTER UND STUDIENDAUER**

PRÜFUNGSGRUPPE FÄCHERGRUPPE STUDIENBEREICH	GE- SCHL	BESTANDENE PRÜFUNGEN INSGESAMT	ALTER	HOCHSCHUL- BE- RECHTIGUNG B. ABSCHLUSS	ERSTIMMATRI- KULATION B. ABSCHLUSS	HOCHSCHUL- SEMESTER	BEURLAUBUNG UND UNTER- BRECHUNG	STUDIUM AUSSERHALB D. BUNDESGB.	FACH- SEMESTER
DURCHSCHNITT IN JAHREN									
HOCHSCHULEN INSGESAMT									
PHILOSOPHIE	M	-	-	-	-	-	-	-	-
	W	1	26,8	6,2	5,2	5,2	0,5	-	4,7
	I	1	26,8	6,2	5,2	5,2	0,5	-	4,7
GESCHICHTE	M	31	28,3	6,9	6,0	5,7	0,3	-	5,5
	W	56	27,5	6,3	6,0	5,9	0,2	-	5,5
	I	87	27,8	6,5	6,0	5,8	0,3	-	5,5
GERMANISTIK (DEUTSCH, GERMANISCHE SPRACHEN OHNE ANGLISTIK)	M	69	28,4	6,7	5,9	5,7	0,3	-	4,7
	W	518	25,4	5,3	5,1	5,0	0,1	0,0	4,7
	I	581	25,7	5,5	5,2	5,0	0,2	0,0	4,7
ANGLISTIK, AMERIKANISTIK	M	12	27,8	7,1	6,5	6,3	0,4	0,1	5,1
	W	74	26,1	6,2	5,9	5,4	0,6	0,1	4,9
	I	86	26,4	6,3	6,0	5,5	0,6	0,1	5,0
ROMANISTIK	M	-	-	-	-	-	-	-	-
	W	6	26,4	6,7	6,1	6,1	0,6	0,4	5,2
	I	6	26,4	6,7	6,1	6,1	0,6	0,4	5,2
PSYCHOLOGIE	M	1	30,6	10,8	6,3	6,3	-	-	4,8
	W	2	25,5	5,3	5,3	5,3	-	-	5,3
	I	3	27,2	7,1	5,6	5,6	-	-	5,1
ERZIEHUNGSWISSENSCHAFTEN	M	16	27,8	6,8	6,1	5,8	0,3	-	4,6
	W	94	25,2	5,0	4,7	4,7	0,0	-	4,3
	I	110	25,6	5,3	4,9	4,9	0,1	-	4,4
FAECHERGRUPPE ZUSAMMEN	M	169	28,2	6,9	6,0	5,7	0,4	0,0	4,9
	W	954	25,5	5,4	5,1	5,0	0,2	0,0	4,7
	I	1123	25,9	5,6	5,3	5,1	0,2	0,0	4,7
SPORT									
SPORT	M	66	27,9	7,0	6,0	5,8	0,2	-	5,3
	W	149	25,1	5,3	5,1	5,1	0,0	0,0	4,8
	I	215	26,0	5,8	5,4	5,3	0,1	0,0	4,9
FAECHERGRUPPE ZUSAMMEN	M	66	27,9	7,0	6,0	5,8	0,2	-	5,3
	W	149	25,1	5,3	5,1	5,1	0,0	0,0	4,8
	I	215	26,0	5,8	5,4	5,3	0,1	0,0	4,9
RECHTS-, WIRTSCHAFTS- UND SOZIALWISSENSCHAFTEN									
WIRTSCHAFTS- U. GESELL- SCHAFTSLEHRE ALLGEMEIN	M	14	28,9	8,3	6,6	6,2	0,4	-	5,8
	W	57	24,9	5,0	4,8	4,7	0,0	-	4,5
	I	71	25,7	5,6	5,1	5,0	0,1	-	4,7
POLITIK- UND SOZIAL- WISSENSCHAFTEN	M	23	26,6	6,4	5,6	5,4	0,2	-	5,0
	W	55	25,5	5,6	5,4	5,4	0,0	-	5,2
	I	78	25,8	5,9	5,4	5,4	0,1	-	5,1
WIRTSCHAFTSWISSEN- SCHAFTEN	M	4	27,1	7,2	6,2	6,2	0,4	0,3	5,8
	W	1	24,7	5,3	5,3	5,3	-	-	4,8
	I	5	26,6	6,8	6,0	6,0	0,3	0,2	5,6
FAECHERGRUPPE ZUSAMMEN	M	41	27,4	7,1	6,0	5,7	0,3	0,0	5,3
	W	113	25,2	5,3	5,1	5,1	0,0	-	4,8
	I	154	25,8	5,8	5,3	5,2	0,1	0,0	5,0
MATHEMATIK, NATURWISSEN- SCHAFTEN									
MATHEMATIK, NATURWISSEN- SCHAFTEN ALLGEMEIN	M	10	26,7	6,5	5,7	5,5	0,4	-	4,9
	W	52	24,9	5,0	4,8	4,8	0,0	-	4,6
	I	62	25,2	5,2	4,9	4,9	0,1	-	4,6
MATHEMATIK	M	32	27,4	6,5	5,6	5,6	0,1	-	5,0
	W	158	25,1	5,1	4,9	4,9	0,1	0,0	4,5
	I	190	25,5	5,3	5,1	5,0	0,1	0,0	4,6
PHYSIK, ASTRONOMIE	M	5	28,8	8,9	8,0	8,0	0,2	-	5,7
	W	4	30,1	4,7	4,7	4,7	-	-	4,0
	I	9	29,4	7,0	6,5	6,5	0,1	-	4,9
CHEMIE	M	4	28,3	8,8	8,3	5,9	2,4	-	5,8
	W	7	27,6	6,0	5,8	5,8	-	0,9	4,4
	I	11	27,8	7,1	6,7	5,9	0,9	0,5	4,9
BIOLOGIE	M	14	28,7	7,7	6,3	6,2	0,1	0,4	4,9
	W	88	25,9	5,5	5,4	5,4	0,1	-	5,1
	I	102	26,3	5,8	5,5	5,5	0,1	0,0	5,1
GEOGRAPHIE	M	35	28,5	7,9	6,5	6,4	0,1	-	5,3
	W	67	25,9	5,8	5,7	5,4	0,3	-	4,9
	I	102	26,8	6,5	6,0	5,7	0,3	-	5,0
FAECHERGRUPPE ZUSAMMEN	M	100	28,0	7,4	6,3	6,1	0,2	0,1	5,1
	W	376	25,5	5,3	5,2	5,1	0,1	0,0	4,7
	I	476	26,0	5,8	5,4	5,3	0,1	0,0	4,8

## BEFRAGUNG DER PRÜFUNGSKANDIDATEN (INDIVIDUALERHEBUNG) 1988

## 11 VON DEUTSCHEN ABSOLVENTEN BESTANDENE PRÜFUNGEN NACH HOCHSCHULARTEN, PRÜFUNGS- UND FÄCHERGRUPPEN, STUDIENBEREICHEN SOWIE DURCHSCHNITTSALTER UND STUDIENDAUER

PRÜFUNGSGRUPPE FÄCHERGRUPPE STUDIENBEREICH	GE- SCHL.	BESTANDENE PRÜFUNGEN INSGESAMT	ALTER	HOCHSCHUL- BE- RECHTIGUNG B. ABSCHLUSS	ERSTIMMATRI- KULATION B. ABSCHLUSS	HOCHSCHUL- SEMESTER	BEURLAUBUNG UND UNTER- BRECHUNG	STUDIUM AUSSERHALB D. BUNDESGB.	FACH- SEMESTER
DURCHSCHNITT IN JAHREN									
HOCHSCHULEN INSGESAMT									
AGRAR-, FORST- UND ERNAHRUNGSWISSENSCHAFTEN									
ERNAHRUNGS- UND HAUS- HALTSWISSENSCHAFTEN	M	3	27,0	7,0	4,3	4,3	-	-	4,3
	W	67	26,2	5,9	5,5	5,4	0,2	-	5,0
	I	70	26,2	5,9	5,5	5,3	0,2	-	5,0
FAECHERGRUPPE ZUSAMMEN	M	3	27,0	7,0	4,3	4,3	-	-	4,3
	W	67	26,2	5,9	5,5	5,4	0,2	-	5,0
	I	70	26,2	5,9	5,5	5,3	0,2	-	5,0
INGENIEURWISSENSCHAFTEN									
INGENIEURWISSENSCHAFTEN ALLGEMEIN	M	3	36,5	10,3	9,6	8,3	1,5	-	7,4
	W	2	27,9	8,7	6,7	6,7	0,5	-	6,2
	I	5	33,0	9,6	8,4	7,6	1,1	-	6,9
FAECHERGRUPPE ZUSAMMEN	M	3	36,5	10,3	9,6	8,3	1,5	-	7,4
	W	2	27,9	8,7	6,7	6,7	0,5	-	6,2
	I	5	33,0	9,6	8,4	7,6	1,1	-	6,9
KUNST, KUNSTWISSENSCHAFT									
KUNST, KUNSTWISSENSCHAFT ALLGEMEIN	M	17	28,4	7,7	6,2	5,9	0,4	-	5,0
	W	136	26,6	6,1	5,8	5,7	0,2	0,0	5,2
	I	153	26,8	6,3	5,8	5,7	0,2	0,0	5,2
BILDENDE KUNST	M	4	28,9	7,1	5,5	5,5	-	-	5,3
	W	24	26,8	5,5	5,0	5,0	0,1	-	4,5
	I	28	27,1	5,7	5,1	5,0	0,1	-	4,6
GESTALTUNG	M	2	30,6	6,6	4,8	4,8	-	-	4,3
	W	35	25,0	5,1	4,9	4,9	-	-	4,8
	I	37	25,3	5,2	4,9	4,9	-	-	4,7
MUSIK	M	43	28,2	7,6	6,2	5,9	0,4	0,1	5,2
	W	151	25,4	5,5	5,2	5,1	0,1	0,0	4,7
	I	194	26,0	6,0	5,4	5,3	0,2	0,0	4,8
FAECHERGRUPPE ZUSAMMEN	M	66	28,4	7,6	6,1	5,8	0,3	0,1	5,1
	W	346	25,9	5,7	5,4	5,3	0,1	0,0	4,9
	I	412	26,3	6,0	5,5	5,4	0,2	0,0	4,9
PRUEFUNGSGRUPPE ZUSAMMEN	M	448	28,1	7,2	6,1	5,8	0,3	0,0	5,1
	W	2007	25,6	5,4	5,2	5,1	0,1	0,0	4,8
	I	2455	26,0	5,8	5,4	5,2	0,2	0,0	4,8
LA REALSCHULEN/ SEKUNDARSTUFE I									
SPRACH- UND KULTURWISSEN- SCHAFTEN									
EV. THEOLOGIE, -RELIGIONSLEHRE	M	14	27,9	8,4	6,7	5,9	0,8	0,3	5,1
	W	39	30,0	9,9	7,7	6,1	1,6	0,3	5,0
	I	53	29,5	9,5	7,4	6,0	1,4	0,3	5,0
KATH. THEOLOGIE, -RELIGIONSLEHRE	M	18	27,7	7,3	6,3	6,2	0,2	0,1	5,5
	W	49	26,4	6,6	6,6	6,2	0,2	0,0	5,7
	I	67	26,7	6,8	6,5	6,2	0,2	0,0	5,7
PHILOSOPHIE	M	1	34,2	5,5	5,5	5,5	-	-	5,5
	W	1	25,7	5,0	5,0	5,0	-	-	5,0
	I	2	29,9	5,3	5,3	5,3	-	-	5,3
GESCHICHTE	M	32	28,8	7,8	6,9	6,7	0,3	0,2	5,9
	W	34	28,8	7,9	7,7	7,5	0,3	-	6,7
	I	66	28,8	7,9	7,3	7,1	0,3	0,1	6,3
GERMANISTIK (DEUTSCH, GERMANISCHE SPRACHEN OHNE ANGLISTIK)	M	61	29,7	9,0	8,1	7,5	0,7	0,0	6,1
	W	184	27,6	7,0	6,7	6,2	0,5	0,1	5,7
	I	245	28,1	7,5	7,0	6,5	0,5	0,1	5,8
ANGLISTIK, AMERIKANISTIK	M	31	28,7	9,0	7,8	7,6	0,6	0,1	6,6
	W	140	27,3	7,4	7,0	6,4	0,8	0,1	5,7
	I	171	27,6	7,7	7,2	6,6	0,8	0,1	5,9
ROMANISTIK	M	3	28,6	8,5	8,2	8,2	0,2	0,7	7,7
	W	41	29,4	9,0	7,6	6,8	1,2	0,4	6,2
	I	44	29,3	8,9	7,6	6,9	1,1	0,4	6,3
ERZIEHUNGSWISSENSCHAFTEN	M	3	34,7	10,6	9,7	9,1	1,0	-	7,7
	W	12	29,4	7,8	6,8	6,8	0,3	0,1	6,1
	I	15	30,5	8,4	7,4	7,3	0,4	0,1	6,4
FAECHERGRUPPE ZUSAMMEN	M	163	29,1	8,5	7,5	7,1	0,5	0,1	6,1
	W	500	27,9	7,6	7,0	6,4	0,7	0,1	5,8
	I	663	28,2	7,8	7,1	6,6	0,6	0,1	5,8
SPORT									
SPORT	M	106	29,9	8,7	7,7	7,4	0,2	0,0	6,8
	W	109	26,4	6,5	6,2	6,1	0,2	-	5,7
	I	215	28,1	7,6	7,0	6,8	0,2	0,0	6,3
FAECHERGRUPPE ZUSAMMEN	M	106	29,9	8,7	7,7	7,4	0,2	0,0	6,8
	W	109	26,4	6,5	6,2	6,1	0,2	-	5,7
	I	215	28,1	7,6	7,0	6,8	0,2	0,0	6,3

BEFRAGUNG DER PRÜFUNGSKANDIDATEN (INDIVIDUALERHEBUNG) 1988

11 VON DEUTSCHEN ABSOLVENTEN BESTANDENE PRÜFUNGEN NACH HOCHSCHULARTEN, PRÜFUNGS- UND FÄCHERGRUPPEN, STUDIENBEREICHEN SOWIE DURCHSCHNITTSALTER UND STUDIENDAUER

PRÜFUNGSGRUPPE FÄCHERGRUPPE STUDIENBEREICH	GE- SCHL.	BESTANDENE PRÜFUNGEN INSGESAMT	ALTER	HOCHSCHUL- BE- RECHTIGUNG B. ABSCHLUSS	ERSTIMMATRI- KULATION B. ABSCHLUSS	HOCHSCHUL- SEMESTER	BEURLAUBUNG UND UNTER- BRECHUNG	STUDIUM AUSSERHALB D. BUNDESGB.	FACH- SEMESTER
DURCHSCHNITT IN JAHREN									
HOCHSCHULEN INSGESAMT									
RECHTS-, WIRTSCHAFTS- UND SOZIALWISSENSCHAFTEN									
WIRTSCHAFTS- U. GESELL- SCHAFTSLEHRE ALLGEMEIN	M	3	30,6	8,8	8,0	6,5	1,5	-	5,8
	W	-	-	-	-	-	-	-	-
	I	3	30,6	8,8	8,0	6,5	1,5	-	5,8
POLITIK- UND SOZIAL- WISSENSCHAFTEN	M	20	31,5	10,8	9,4	9,1	0,5	-	7,1
	W	20	27,5	7,3	6,7	6,7	0,1	-	6,1
	I	40	29,5	9,0	8,1	7,9	0,3	-	6,6
WIRTSCHAFTSWISSEN- SCHAFTEN	M	9	34,8	11,8	10,8	8,1	2,7	-	5,7
	W	13	28,3	8,0	7,4	6,7	0,8	-	5,2
	I	22	31,0	9,6	8,8	7,2	1,6	-	5,4
FAECHERGRUPPE ZUSAMMEN	M	32	32,4	10,9	9,7	8,5	1,2	-	6,6
	W	33	27,8	7,6	7,0	6,7	0,3	-	5,8
	I	65	30,1	9,2	8,3	7,6	0,8	-	6,2
MATHEMATIK, NATURWISSEN- SCHAFTEN									
MATHEMATIK	M	45	30,2	9,6	8,8	7,5	1,4	0,1	5,7
	W	61	27,2	7,1	6,5	5,8	0,7	0,1	5,3
	I	106	28,5	8,2	7,5	6,5	1,0	0,1	5,5
INFORMATIK	M	1	39,3	19,8	18,8	4,8	-	-	1,8
	W	-	-	-	-	-	-	-	-
	I	1	39,3	19,8	18,8	4,8	-	-	1,8
PHYSIK, ASTRONOMIE	M	16	30,5	9,3	8,5	8,1	0,4	-	6,2
	W	1	36,2	17,1	17,1	10,1	7,0	-	10,1
	I	17	30,9	9,8	9,0	8,2	0,8	-	6,4
CHEMIE	M	1	28,3	9,2	7,7	7,7	-	-	7,2
	W	15	28,5	8,5	7,2	7,2	0,0	0,4	6,5
	I	16	28,5	8,5	7,3	7,2	0,0	0,4	6,5
BIOLOGIE	M	59	29,9	9,1	8,1	7,3	0,8	-	6,3
	W	107	27,2	6,9	6,6	6,2	0,5	0,1	5,5
	I	166	28,2	7,7	7,1	6,6	0,6	0,0	5,8
GEOGRAPHIE	M	27	30,0	8,9	7,6	7,6	0,1	0,1	7,1
	W	29	27,5	7,3	6,8	6,7	0,1	-	6,4
	I	56	28,7	8,0	7,2	7,2	0,1	0,1	6,7
FAECHERGRUPPE ZUSAMMEN	M	149	30,1	9,3	8,3	7,5	0,8	0,0	6,2
	W	213	27,4	7,2	6,7	6,2	0,5	0,1	5,6
	I	362	28,5	8,1	7,4	6,8	0,6	0,1	5,9
AGRAR-, FORST- UND ERNAEHRUNGSWISSENSCHAFTEN									
ERNAEHRUNGS- UND HAUS- HALTSWISSENSCHAFTEN	M	-	-	-	-	-	-	-	-
	W	40	28,2	6,9	6,7	5,8	1,0	-	5,0
	I	40	28,2	6,9	6,7	5,8	1,0	-	5,0
FAECHERGRUPPE ZUSAMMEN	M	-	-	-	-	-	-	-	-
	W	40	28,2	6,9	6,7	5,8	1,0	-	5,0
	I	40	28,2	6,9	6,7	5,8	1,0	-	5,0
INGENIEURWISSENSCHAFTEN									
INGENIEURWISSENSCHAFTEN ALLGEMEIN	M	11	33,4	10,1	9,6	9,0	0,6	-	7,1
	W	6	30,1	8,8	8,4	7,8	1,0	-	6,4
	I	17	32,3	9,6	9,1	8,6	0,7	-	6,8
MASCHINENBAU/VERFAHRENS- TECHNIK	M	-	-	-	-	-	-	-	-
	W	1	31,0	5,3	5,3	5,3	-	-	4,8
	I	1	31,0	5,3	5,3	5,3	-	-	4,8
FAECHERGRUPPE ZUSAMMEN	M	11	33,4	10,1	9,6	9,0	0,6	-	7,1
	W	7	30,2	8,3	7,9	7,4	0,9	-	6,2
	I	18	32,2	9,4	8,9	8,4	0,7	-	6,7
KUNST, KUNSTWISSENSCHAFT									
KUNST, KUNSTWISSENSCHAFT ALLGEMEIN	M	28	28,1	7,8	6,7	6,7	0,1	0,0	6,1
	W	87	28,3	8,0	7,5	6,9	0,6	0,0	6,1
	I	115	28,2	7,9	7,3	6,8	0,5	0,0	6,1
BILDENDE KUNST	M	2	28,9	8,0	7,0	7,0	0,8	-	6,3
	W	-	-	-	-	-	-	-	-
	I	2	28,9	8,0	7,0	7,0	0,8	-	6,3
GESTALTUNG	M	2	32,7	9,6	9,8	4,1	-	-	3,1
	W	27	27,6	7,2	6,7	6,7	0,1	-	6,1
	I	29	28,0	7,4	6,9	6,5	0,1	-	5,9
MUSIK	M	67	27,9	7,6	6,4	6,2	0,2	0,0	5,7
	W	127	25,7	6,0	5,6	5,5	0,2	0,0	5,2
	I	194	26,5	6,6	5,9	5,8	0,2	0,0	5,4
FAECHERGRUPPE ZUSAMMEN	M	99	28,1	7,7	6,6	6,3	0,2	0,0	5,8
	W	241	26,9	6,9	6,4	6,1	0,3	0,0	5,6
	I	340	27,2	7,1	6,5	6,2	0,3	0,0	5,7

## BEFRAGUNG DER PRÜFUNGSKANDIDATEN (INDIVIDUALERHEBUNG) 1988

## 11 VON DEUTSCHEN ABSOLVENTEN BESTANDENE PRÜFUNGEN NACH HOCHSCHULARTEN, PRÜFUNGS- UND FÄCHERGRUPPEN, STUDIENBEREICHEN SOWIE DURCHSCHNITTSALTER UND STUDIENDAUER

PRÜFUNGSGRUPPE FÄCHERGRUPPE STUDIENBEREICH	GE- SCHL.	BESTANDENE PRÜFUNGEN INSGESAMT	ALTER	HOCHSCHUL- BE- RECHTIGUNG B. ABSCHLUSS	ERSTIMMATRI- KULATION B. ABSCHLUSS	HOCHSCHUL- SEMESTER	BEURLAUBUNG UND UNTER- BRECHUNG	STUDIUM AUSSERHALB D. BUNDESGB.	FACH- SEMESTER
DURCHSCHNITT IN JAHREN									
HOCHSCHULEN INSGESAMT									
PRUEFUNGSGRUPPE ZUSAMMEN	M	560	29,6	8,8	7,8	7,3	0,5	0,0	6,2
	W	1143	27,4	7,2	6,7	6,3	0,5	0,1	5,7
	I	1703	28,2	7,7	7,1	6,6	0,5	0,1	5,9
LA GYMNASIEN/ SEKUNDARST. II, ALLGEM. SCHULEN									
SPRACH- UND KULTURWISSEN- SCHAFTEN									
EV. THEOLOGIE, -RELIGIONSLEHRE	M	40	27,8	8,1	7,1	7,0	0,3	0,1	6,4
	W	112	27,0	7,2	7,0	6,9	0,2	0,1	6,5
	I	152	27,2	7,4	7,0	6,9	0,2	0,1	6,5
KATH. THEOLOGIE, -RELIGIONSLEHRE	M	122	28,3	8,2	7,2	7,1	0,2	0,2	6,6
	W	142	26,9	7,2	7,0	6,9	0,2	0,1	6,5
	I	264	27,5	7,6	7,1	7,0	0,2	0,1	6,5
PHILOSOPHIE	M	48	29,4	9,3	8,4	8,2	0,3	0,1	7,2
	W	10	29,1	8,0	7,8	7,8	-	-	6,9
	I	58	29,3	9,1	8,3	8,1	0,3	0,1	7,1
GESCHICHTE	M	275	28,3	8,4	7,6	7,4	0,3	0,1	6,9
	W	238	27,3	7,5	7,3	7,2	0,2	0,1	6,7
	I	513	27,9	8,0	7,4	7,3	0,2	0,1	6,8
ALTPHILOLOGIE (KLASS. PHILOGIE), NEUGRIECHISCH	M	96	27,5	7,9	7,3	7,2	0,1	0,0	6,8
	W	118	26,6	7,1	7,0	6,9	0,3	0,1	6,6
	I	214	27,0	7,5	7,2	7,1	0,2	0,1	6,7
GERMANISTIK (DEUTSCH, GERMANISCHE SPRACHEN OHNE ANGLISTIK)	M	390	28,7	8,6	7,8	7,7	0,3	0,1	7,0
	W	827	27,5	7,6	7,4	7,2	0,3	0,1	6,7
	I	1217	27,9	7,9	7,5	7,4	0,3	0,1	6,8
ANGLISTIK, AMERIKANISTIK	M	208	28,6	8,9	7,9	7,7	0,6	0,2	6,7
	W	591	27,4	7,7	7,5	7,3	0,4	0,3	6,5
	I	799	27,7	8,0	7,6	7,4	0,5	0,3	6,6
ROMANISTIK	M	75	28,7	9,1	8,2	8,1	0,7	0,3	6,8
	W	359	27,6	7,9	7,6	7,4	0,6	0,3	6,5
	I	434	27,8	8,1	7,7	7,5	0,6	0,3	6,6
SLAWISTIK, BALTISTIK, FINNO-UGRISTIK	M	7	28,9	9,5	8,9	8,9	0,1	0,1	8,4
	W	22	28,1	8,4	7,8	7,7	0,6	0,4	6,9
	I	29	28,3	8,7	8,1	8,0	0,5	0,3	7,3
PSYCHOLOGIE	M	1	25,2	5,2	5,2	5,2	-	-	5,2
	W	-	-	-	-	-	-	-	-
	I	1	25,2	5,2	5,2	5,2	-	-	5,2
ERZIEHUNGSWISSENSCHAFTEN	M	3	33,5	11,2	11,8	11,8	-	-	9,6
	W	3	26,9	7,0	7,0	7,0	-	0,2	6,7
	I	6	30,2	8,7	9,4	9,4	-	0,1	8,2
FAECHERGRUPPE ZUSAMMEN	M	1265	28,5	8,6	7,7	7,6	0,3	0,1	6,9
	W	2422	27,4	7,6	7,4	7,2	0,4	0,2	6,6
	I	3687	27,8	7,9	7,5	7,4	0,3	0,2	6,7
SPORT									
SPORT	M	370	29,0	8,9	7,9	7,8	0,2	0,1	7,2
	W	286	27,1	7,4	7,2	7,1	0,2	0,0	6,6
	I	656	28,2	8,3	7,6	7,5	0,2	0,0	7,0
FAECHERGRUPPE ZUSAMMEN	M	370	29,0	8,9	7,9	7,8	0,2	0,1	7,2
	W	286	27,1	7,4	7,2	7,1	0,2	0,0	6,6
	I	656	28,2	8,3	7,6	7,5	0,2	0,0	7,0
RECHTS-, WIRTSCHAFTS- UND SOZIALWISSENSCHAFTEN									
WIRTSCHAFTS- U. GESELL- SCHAFTSLEHRE ALLGEMEIN	M	1	29,7	10,0	6,0	6,0	-	-	6,0
	W	2	27,7	7,5	7,0	7,0	-	-	6,8
	I	3	28,3	8,3	6,7	6,7	-	-	6,5
POLITIK- UND SOZIAL- WISSENSCHAFTEN	M	117	29,0	8,9	8,2	8,0	0,4	0,1	7,2
	W	103	28,4	8,2	7,8	7,7	0,2	0,1	7,2
	I	220	28,7	8,5	8,0	7,9	0,3	0,1	7,2
RECHTSWISSENSCHAFT	M	1	43,8	18,3	18,3	18,3	-	-	4,8
	W	3	28,7	9,7	9,7	9,7	-	-	8,2
	I	4	32,5	11,9	11,9	11,9	-	-	7,4
WIRTSCHAFTSWISSEN- SCHAFTEN	M	2	26,0	6,5	6,0	6,0	-	-	6,0
	W	3	26,3	7,1	7,1	7,1	-	-	6,8
	I	5	26,2	6,9	6,7	6,7	-	-	6,5
FAECHERGRUPPE ZUSAMMEN	M	121	29,1	9,0	8,2	8,0	0,3	0,1	7,1
	W	111	28,4	8,2	7,8	7,7	0,2	0,1	7,2
	I	232	28,7	8,6	8,0	7,9	0,3	0,1	7,2

## BEFRAGUNG DER PRÜFUNGSKANDIDATEN (INDIVIDUALERHEBUNG) 1988

## 11 VON DEUTSCHEN ABSOLVENTEN BESTANDENE PRÜFUNGEN NACH HOCHSCHULARTEN, PRÜFUNGS- UND FÄCHERGRUPPEN, STUDIENBEREICHEN SOWIE DURCHSCHNITTSALTER UND STUDIENDAUER

PRÜFUNGSGRUPPE FÄCHERGRUPPE STUDIENBEREICH	GE- SCHL.	BESTANDENE PRÜFUNGEN INSGESAMT	ALTER	HOCHSCHUL- BE- RECHTIGUNG B. ABSCHLUSS	ERSTIMMATRI- KULATION B. ABSCHLUSS	HOCHSCHUL- SEMESTER	BEURLAUBUNG UND UNTER- BRECHUNG	STUDIUM AUSSERHALB D. BUNDESGB.	FACH- SEMESTER
DURCHSCHNITT IN JAHREN									
HOCHSCHULEN INSGESAMT									
MATHEMATIK, NATURWISSEN- SCHAFTEN									
MATHEMATIK	M	142	28,1	8,5	7,7	7,7	0,2	0,0	7,2
	W	104	26,5	7,0	6,9	6,9	0,1	0,0	6,7
	I	246	27,5	7,9	7,4	7,3	0,1	0,0	7,0
INFORMATIK	M	1	27,9	9,3	7,3	7,3	-	-	7,3
	W	-	-	-	-	-	-	-	-
	I	1	27,9	9,3	7,3	7,3	-	-	7,3
PHYSIK, ASTRONOMIE	M	81	28,5	8,6	7,8	7,8	0,1	0,1	7,1
	W	16	27,5	7,6	7,1	7,1	0,1	-	6,8
	I	97	28,3	8,4	7,7	7,7	0,1	0,1	7,1
CHEMIE	M	76	27,9	8,3	7,6	7,5	0,3	0,0	6,8
	W	76	26,8	7,3	7,1	7,0	0,1	-	6,5
	I	152	27,4	7,8	7,3	7,2	0,2	0,0	6,7
BIOLOGIE	M	175	28,7	8,7	7,7	7,6	0,1	0,0	7,1
	W	294	27,2	7,4	7,2	7,1	0,2	0,0	6,7
	I	469	27,7	7,9	7,4	7,3	0,2	0,0	6,9
GEOGRAPHIE	M	123	28,9	8,6	7,7	7,6	0,3	0,1	7,0
	W	124	27,3	7,5	7,2	7,1	0,3	0,1	6,5
	I	247	28,1	8,1	7,5	7,3	0,3	0,1	6,7
FAECHERGRUPPE ZUSAMMEN	M	598	28,5	8,6	7,7	7,6	0,2	0,0	7,1
	W	614	27,1	7,4	7,1	7,1	0,2	0,0	6,7
	I	1212	27,8	8,0	7,4	7,4	0,2	0,0	6,9
KUNST, KUNSTWISSENSCHAFT									
KUNST, KUNSTWISSENSCHAFT ALLGEMEIN	M	69	29,2	9,0	7,7	7,6	0,2	0,0	6,8
	W	90	28,7	8,3	7,9	7,6	0,3	0,0	6,4
	I	159	28,9	8,6	7,8	7,6	0,3	0,0	6,6
BILDENDE KUNST	M	20	29,1	9,2	7,7	7,6	0,2	-	6,5
	W	64	28,1	8,2	7,8	7,8	0,1	0,0	6,6
	I	84	28,3	8,5	7,8	7,7	0,1	0,0	6,6
MUSIK	M	144	27,6	7,8	7,0	6,8	0,3	0,0	6,8
	W	181	26,5	6,9	6,5	6,4	0,2	0,0	6,8
	I	325	27,0	7,3	6,7	6,6	0,2	0,0	6,8
FAECHERGRUPPE ZUSAMMEN	M	233	28,2	8,3	7,3	7,1	0,2	0,0	6,2
	W	335	27,4	7,5	7,1	7,0	0,2	0,0	6,2
	I	568	27,7	7,8	7,2	7,0	0,2	0,0	6,2
PRUEFUNGSGRUPPE ZUSAMMEN	M	2587	28,6	8,6	7,7	7,6	0,3	0,1	6,9
	W	3768	27,3	7,5	7,3	7,2	0,3	0,1	6,6
	I	6355	27,8	8,0	7,5	7,4	0,3	0,1	6,7
LA SONDER- SCHULEN									
SPRACH- UND KULTURWISSEN- SCHAFTEN									
EV. THEOLOGIE, -RELIGIONSLEHRE	M	1	27,2	6,8	5,3	5,3	-	-	5,3
	W	1	31,6	12,8	11,3	11,3	-	-	10,3
	I	2	29,4	9,8	8,3	8,3	-	-	7,8
KATH. THEOLOGIE, -RELIGIONSLEHRE	M	1	27,8	6,8	5,3	5,3	-	-	5,3
	W	1	26,5	6,8	6,3	6,3	-	-	6,3
	I	2	27,1	6,8	5,8	5,8	-	-	5,8
GESCHICHTE	M	1	29,7	8,8	7,3	7,3	0,5	-	5,8
	W	1	25,7	5,8	5,8	5,8	-	-	5,8
	I	2	27,7	7,3	6,5	6,5	0,3	-	5,8
GERMANISTIK (DEUTSCH, GERMANISCHE SPRACHEN OHNE ANGLISTIK)	M	6	27,7	7,9	6,2	6,2	-	-	5,6
	W	23	27,6	7,0	6,4	6,2	0,3	0,0	5,7
	I	29	27,6	7,2	6,3	6,2	0,2	0,0	5,7
ERZIEHUNGSWISSENSCHAFTEN	M	230	29,6	9,0	8,0	7,0	1,0	0,0	5,7
	W	834	26,9	6,9	6,4	6,0	0,4	0,0	5,3
	I	1064	27,5	7,3	6,7	6,2	0,5	0,0	5,4
FAECHERGRUPPE ZUSAMMEN	M	239	29,6	8,9	7,9	7,0	0,9	0,0	5,7
	W	860	26,9	6,9	6,4	6,0	0,4	0,0	5,3
	I	1099	27,5	7,3	6,7	6,2	0,5	0,0	5,4
SPORT									
SPORT	M	6	29,3	8,9	6,7	6,8	-	-	5,8
	W	2	25,3	6,0	5,8	5,8	-	-	5,5
	I	8	28,3	8,2	6,4	6,5	-	-	5,7
FAECHERGRUPPE ZUSAMMEN	M	6	29,3	8,9	6,7	6,8	-	-	5,8
	W	2	25,3	6,0	5,8	5,8	-	-	5,5
	I	8	28,3	8,2	6,4	6,5	-	-	5,7

## BEFRAGUNG DER PRÜFUNGSKANDIDATEN (INDIVIDUALERHEBUNG) 1988

## 11 VON DEUTSCHEN ABSOLVENTEN BESTANDENE PRÜFUNGEN NACH HOCHSCHULARTEN, PRÜFUNGS- UND FÄCHERGRUPPEN, STUDIENBEREICHEN SOWIE DURCHSCHNITTALTER UND STUDIENDAUER

PRÜFUNGSGRUPPE FÄCHERGRUPPE STUDIENBEREICH	GE- SCHL.	BESTANDENE PRÜFUNGEN INSGESAMT	ALTER	HOCHSCHUL- BE- RECHTIGUNG B. ABSCHLUSS	ERSTIMMATRI- KULATION B. ABSCHLUSS	HOCHSCHUL- SEMESTER	BEURLAUBUNG UND UNTER- BRECHUNG	STUDIUM AUSSERHALB D. BUNDESGB.	FACH- SEMESTER
DURCHSCHNITT IN JAHREN									
HOCHSCHULEN INSGESAMT									
RECHTS-, WIRTSCHAFTS- UND SOZIALWISSENSCHAFTEN									
POLITIK- UND SOZIAL- WISSENSCHAFTEN	M	1	26,7	6,8	5,3	5,3	-	-	5,3
	W	1	26,9	6,4	5,9	5,9	-	-	5,9
	I	2	26,8	6,6	5,6	5,6	-	-	5,6
FAECHERGRUPPE ZUSAMMEN	M	1	26,7	6,8	5,3	5,3	-	-	5,3
	W	1	26,9	6,4	5,9	5,9	-	-	5,9
	I	2	26,8	6,6	5,6	5,6	-	-	5,6
MATHEMATIK, NATURWISSEN- SCHAFTEN									
MATHEMATIK	M	1	27,3	5,3	5,8	5,8	-	-	4,8
	W	5	28,4	8,7	8,7	8,3	0,6	-	6,2
	I	6	28,2	8,1	8,2	7,9	0,5	-	6,0
BIOLOGIE	M	2	26,7	6,8	6,8	6,8	-	-	6,6
	W	2	27,0	7,8	7,0	6,8	0,3	-	6,5
	I	4	26,9	7,3	6,9	6,8	0,1	-	6,5
FAECHERGRUPPE ZUSAMMEN	M	3	26,9	6,3	6,5	6,5	-	-	6,0
	W	7	28,0	8,4	8,2	7,9	0,5	-	6,3
	I	10	27,7	7,8	7,7	7,5	0,4	-	6,2
AGRAR-, FORST- UND ERNAEHRUNGSWISSENSCHAFTEN									
ERNAEHRUNGS- UND HAUS- HALTSWISSENSCHAFTEN	M	1	29,9	10,3	9,8	8,3	1,5	-	7,3
	W	1	34,3	13,8	14,3	10,8	4,5	-	7,3
	I	2	32,1	12,0	12,0	9,5	3,0	-	7,3
FAECHERGRUPPE ZUSAMMEN	M	1	29,9	10,3	9,8	8,3	1,5	-	7,3
	W	1	34,3	13,8	14,3	10,8	4,5	-	7,3
	I	2	32,1	12,0	12,0	9,5	3,0	-	7,3
INGENIEURWISSENSCHAFTEN									
INGENIEURWISSENSCHAFTEN ALLGEMEIN	M	1	30,6	6,8	6,3	6,3	-	-	6,3
	W	-	-	-	-	-	-	-	-
	I	1	30,6	6,8	6,3	6,3	-	-	6,3
FAECHERGRUPPE ZUSAMMEN	M	1	30,6	6,8	6,3	6,3	-	-	6,3
	W	-	-	-	-	-	-	-	-
	I	1	30,6	6,8	6,3	6,3	-	-	6,3
KUNST, KUNSTWISSENSCHAFT									
KUNST, KUNSTWISSENSCHAFT ALLGEMEIN	M	3	30,9	8,5	9,9	9,9	-	-	8,3
	W	5	25,6	6,0	5,6	5,6	-	-	5,5
	I	8	27,6	6,7	7,2	7,2	-	-	6,5
GESTALTUNG	M	-	-	-	-	-	-	-	-
	W	4	27,5	7,4	6,1	6,1	-	-	6,1
	I	4	27,5	7,4	6,1	6,1	-	-	6,1
MUSIK	M	1	32,2	7,8	7,8	7,8	-	-	7,3
	W	3	27,4	8,0	6,2	6,2	-	-	5,9
	I	4	28,6	8,0	6,6	6,6	-	-	6,2
FAECHERGRUPPE ZUSAMMEN	M	4	31,2	8,3	9,4	9,4	-	-	8,0
	W	12	26,7	6,9	5,9	5,9	-	-	5,8
	I	16	27,8	7,2	6,8	6,8	-	-	6,3
PRUEFUNGSGRUPPE ZUSAMMEN	M	255	29,6	8,9	7,9	7,0	0,9	0,0	5,7
	W	883	26,9	6,9	6,4	6,0	0,4	0,0	5,4
	I	1138	27,5	7,3	6,7	6,2	0,5	0,0	5,4
LA BERUFL. SCH. SEKUNDARST. II, BERUFL. SCHULEN									
SPRACH- UND KULTURWISSEN- SCHAFTEN									
EV. THEOLOGIE, -RELIGIONSLEHRE	M	1	28,9	10,7	8,7	8,7	-	-	6,7
	W	7	26,6	5,6	4,8	4,8	-	-	4,8
	I	8	26,9	6,3	5,3	5,3	-	-	5,0
KATH. THEOLOGIE, -RELIGIONSLEHRE	M	3	26,4	6,5	4,2	4,2	-	-	4,2
	W	6	25,8	6,3	5,8	5,1	0,7	-	4,3
	I	9	26,0	6,4	5,2	4,8	0,4	-	4,2
GERMANISTIK (DEUTSCH, GERMANISCHE SPRACHEN OHNE ANGLISTIK)	M	5	31,1	8,1	6,1	6,1	0,1	-	4,7
	W	17	27,9	6,9	5,7	5,2	0,4	-	4,7
	I	22	28,6	7,2	5,7	5,4	0,3	-	4,7
ANGLISTIK, AMERIKANISTIK	M	1	27,7	7,9	5,9	5,9	-	-	5,9
	W	6	28,5	6,8	6,1	6,1	0,3	-	5,1
	I	7	28,4	7,0	6,0	6,0	0,2	-	5,2
ROMANISTIK	M	-	-	-	-	-	-	-	-
	W	1	26,2	6,5	6,5	6,0	1,0	0,5	5,0
	I	1	26,2	6,5	6,5	6,0	1,0	0,5	5,0
ERZIEHUNGSWISSENSCHAFTEN	M	1	35,7	5,9	5,9	5,9	-	-	5,9
	W	1	26,4	5,3	5,3	5,3	-	-	5,3
	I	2	31,0	6,1	5,6	5,6	-	-	5,6



## BEFRAGUNG DER PRÜFUNGSKANDIDATEN (INDIVIDUALERHEBUNG) 1988

## 11 VON DEUTSCHEN ABSOLVENTEN BESTANDENE PRÜFUNGEN NACH HOCHSCHULARTEN, PRÜFUNGS- UND FÄCHERGRUPPEN, STUDIENBEREICHEN SOWIE DURCHSCHNITTALTER UND STUDIENDAUER

PRÜFUNGSGRUPPE FÄCHERGRUPPE STUDIENBEREICH	GE- SCHL.	BESTANDENE PRÜFUNGEN INSGESAMT	ALTER	HOCHSCHUL- BE- RECHTIGUNG B. ABSCHLUSS	ERSTIMMATRI- KULATION B. ABSCHLUSS	HOCHSCHUL- SEMESTER	BEURLAUBUNG UND UNTER- BRECHUNG	STUDIUM AUSSERHALB D. BUNDESGB.	FACH- SEMESTER
DURCHSCHNITT IN JAHREN									
HOCHSCHULEN INSGESAMT									
FAECHERGRUPPE ZUSAMMEN	M	11	29,7	7,7	5,8	5,8	0,0	-	4,9
	W	38	27,3	6,6	5,6	5,3	0,4	0,0	4,7
	I	49	27,9	6,8	5,6	5,4	0,3	0,0	4,8
SPORT									
SPORT	M	10	30,8	10,1	8,5	7,2	1,4	-	6,0
	W	4	29,1	9,2	7,8	5,7	2,1	-	5,4
	I	14	30,4	9,8	8,3	6,7	1,6	-	5,8
FAECHERGRUPPE ZUSAMMEN	M	10	30,8	10,1	8,5	7,2	1,4	-	6,0
	W	4	29,1	9,2	7,8	5,7	2,1	-	5,4
	I	14	30,4	9,8	8,3	6,7	1,6	-	5,8
RECHTS-, WIRTSCHAFTS- UND SOZIALWISSENSCHAFTEN									
WIRTSCHAFTS- U. GESELL- SCHAFTSLEHRE ALLGEMEIN	M	5	31,2	5,9	5,7	5,7	-	-	5,1
	W	4	25,9	5,8	4,5	4,5	-	-	4,5
	I	9	28,8	5,9	5,2	5,2	-	-	4,9
POLITIK- UND SOZIAL- WISSENSCHAFTEN	M	7	30,4	10,2	9,2	8,6	0,6	-	6,8
	W	12	30,6	8,7	9,3	7,5	1,9	-	6,6
	I	19	30,5	9,3	9,3	7,9	1,4	-	6,7
SOZIALWESSEN	M	4	28,4	8,3	7,5	6,0	1,5	-	5,3
	W	9	27,7	7,8	7,5	7,5	-	-	5,8
	I	13	27,9	7,9	7,5	7,1	0,5	-	5,6
WIRTSCHAFTSWISSEN- SCHAFTEN	M	68	30,0	8,9	7,3	7,1	0,3	0,1	6,2
	W	72	27,8	7,2	6,4	6,3	0,1	0,0	5,8
	I	140	28,8	8,0	6,8	6,7	0,2	0,1	6,0
FAECHERGRUPPE ZUSAMMEN	M	84	30,0	8,8	7,4	7,1	0,3	0,1	6,1
	W	97	28,0	7,3	6,8	6,5	0,3	0,0	5,8
	I	181	29,0	8,0	7,1	6,8	0,3	0,0	6,0
MATHEMATIK, NATURWISSEN- SCHAFTEN									
MATHEMATIK	M	-	-	-	-	-	-	-	-
	W	1	32,8	6,2	6,2	6,2	-	-	5,7
	I	1	32,8	6,2	6,2	6,2	-	-	5,7
PHYSIK, ASTRONOMIE	M	1	31,7	5,4	5,4	5,4	-	-	5,4
	W	-	-	-	-	-	-	-	-
	I	1	31,7	5,4	5,4	5,4	-	-	5,4
CHEMIE	M	1	42,9	12,4	11,9	11,4	1,5	-	9,4
	W	4	29,8	10,3	6,5	6,5	-	-	5,3
	I	5	32,5	10,8	7,6	7,5	0,3	-	6,2
BIOLOGIE	M	1	26,8	6,8	4,8	4,8	-	-	4,8
	W	18	27,4	7,0	5,3	5,3	-	-	5,2
	I	19	27,4	7,0	5,3	5,3	-	-	5,2
GEOGRAPHIE	M	1	29,8	10,3	5,8	5,8	0,5	0,5	5,3
	W	-	-	-	-	-	-	-	-
	I	1	29,8	10,3	5,8	5,8	0,5	0,5	5,3
FAECHERGRUPPE ZUSAMMEN	M	4	32,8	8,7	7,0	6,9	0,5	0,1	6,2
	W	23	28,1	7,6	5,5	5,5	-	-	5,3
	I	27	28,8	7,7	5,8	5,7	0,1	0,0	5,4
AGRAR-, FORST- UND ERNAEHRUNGSWISSENSCHAFTEN									
AGRARWISSENSCHAFTEN	M	17	27,9	7,5	6,3	6,2	0,7	-	5,1
	W	13	27,7	7,8	6,7	6,5	0,6	-	5,7
	I	30	27,9	7,6	6,5	6,3	0,6	-	5,4
ERNAEHRUNGS- UND HAUS- HALTSWISSENSCHAFTEN	M	22	29,3	8,0	6,1	6,1	0,2	-	4,7
	W	153	26,5	6,3	5,8	5,7	0,2	-	5,3
	I	175	26,8	6,5	5,8	5,7	0,2	-	5,2
FAECHERGRUPPE ZUSAMMEN	M	39	28,7	7,8	6,2	6,1	0,4	-	4,8
	W	166	26,6	6,4	5,9	5,8	0,3	-	5,3
	I	205	27,0	6,7	5,9	5,8	0,3	-	5,2
INGENIEURWISSENSCHAFTEN									
MASCHINENBAU/VERFAHRENS- TECHNIK	M	76	29,6	8,4	6,9	6,2	0,6	0,0	5,3
	W	87	27,7	6,7	5,4	5,2	0,3	-	4,3
	I	163	28,6	7,5	6,1	5,7	0,5	0,0	4,8
ELEKTROTECHNIK	M	37	30,6	9,2	8,4	8,2	0,2	0,0	6,7
	W	-	-	-	-	-	-	-	-
	I	37	30,6	9,2	8,4	8,2	0,2	0,0	6,7
BAUINGENIEURWESEN	M	56	29,7	9,1	7,4	7,0	0,4	-	5,7
	W	8	27,4	7,8	7,3	6,9	0,4	-	5,8
	I	64	29,4	8,9	7,4	7,0	0,4	-	5,7
FAECHERGRUPPE ZUSAMMEN	M	169	29,8	8,8	7,4	6,9	0,5	0,0	5,7
	W	95	27,7	6,8	5,6	5,3	0,3	-	4,5
	I	264	29,1	8,1	6,7	6,3	0,4	0,0	5,3

## BEFRAGUNG DER PRÜFUNGSKANDIDATEN (INDIVIDUALERHEBUNG) 1988

## 11 VON DEUTSCHEN ABSOLVENTEN BESTANDENE PRÜFUNGEN NACH HOCHSCHULARTEN, PRÜFUNGS- UND FÄCHERGRUPPEN, STUDIENBEREICHEN SOWIE DURCHSCHNITTSALTER UND STUDIENDAUER

PRÜFUNGSGRUPPE FÄCHERGRUPPE STUDIENBEREICH	GE- SCHL.	BESTANDENE PRÜFUNGEN INSGESAMT	ALTER	HOCHSCHUL- BE- RECHTIGUNG B. ABSCHLUSS	ERSTIMMATRI- KULATION B. ABSCHLUSS	HOCHSCHUL- SEMESTER	BEURLAUBUNG UND UNTER- BRECHUNG	STUDIUM AUSSERHALB D. BUNDESGB.	FACH- SEMESTER
DURCHSCHNITT IN JAHREN									
HOCHSCHÜLEN INSGESAMT									
KUNST, KUNSTWISSENSCHAFT									
BILDENDE KUNST	M	1	27,7	9,1	5,1	5,1	-	-	4,1
	W	-	-	-	-	-	-	-	-
	I	1	27,7	9,1	5,1	5,1	-	-	4,1
GESTALTUNG	M	13	29,4	8,1	7,3	7,2	0,1	-	6,3
	W	9	28,7	8,0	6,0	5,9	0,1	-	5,9
	I	22	29,1	8,1	6,8	6,7	0,1	-	6,1
FAECHERGRUPPE ZUSAMMEN	M	14	29,3	8,1	7,1	7,0	0,1	-	6,1
	W	9	28,7	8,0	6,0	5,9	0,1	-	5,9
	I	23	29,1	8,1	6,7	6,6	0,1	-	6,0
PRUEFUNGSGRUPPE ZUSAMMEN	M	331	29,8	8,7	7,2	6,8	0,4	0,0	5,7
	W	432	27,4	6,8	6,0	5,8	0,3	0,0	5,2
	I	763	28,4	7,6	6,5	6,2	0,3	0,0	5,4
SONST. STAATS- PRUEFUNGEN NACH SCHULARTEN									
SPRACH- UND KULTURWISSEN- SCHAFTEN									
GESCHICHTE	M	-	-	-	-	-	-	-	-
	W	2	26,4	5,8	5,8	5,8	-	-	4,5
	I	2	26,4	5,8	5,8	5,8	-	-	4,5
GERMANISTIK (DEUTSCH, GERMANISCHE SPRACHEN OHNE ANGLISTIK)	M	4	28,4	8,7	7,2	7,2	-	-	6,7
	W	3	27,8	7,8	7,6	7,6	0,3	-	6,6
	I	7	28,2	8,3	7,3	7,3	0,1	-	6,6
ROMANISTIK	M	-	-	-	-	-	-	-	-
	W	1	33,6	13,8	14,3	6,8	7,5	-	5,8
	I	1	33,6	13,8	14,3	6,8	7,5	-	5,8
ERZIEHUNGSWISSENSCHAFTEN	M	5	27,9	7,9	6,8	6,8	-	-	5,9
	W	11	28,5	7,2	6,9	6,7	0,4	-	6,3
	I	16	28,3	7,4	6,9	6,7	0,3	-	6,2
FAECHERGRUPPE ZUSAMMEN	M	9	28,1	8,2	6,9	6,9	-	-	6,2
	W	17	28,4	7,5	7,3	6,7	0,7	-	6,1
	I	26	28,3	7,8	7,2	6,8	0,5	-	6,2
SPORT									
SPORT	M	1	25,1	4,8	4,8	4,8	-	-	4,8
	W	1	27,2	7,3	6,8	6,8	1,0	-	5,8
	I	2	26,1	6,0	5,8	5,8	0,5	-	5,3
FAECHERGRUPPE ZUSAMMEN	M	1	25,1	4,8	4,8	4,8	-	-	4,8
	W	1	27,2	7,3	6,8	6,8	1,0	-	5,8
	I	2	26,1	6,0	5,8	5,8	0,5	-	5,3
MATHEMATIK, NATURWISSEN- SCHAFTEN									
MATHEMATIK	M	-	-	-	-	-	-	-	-
	W	3	27,8	7,4	5,9	5,9	0,3	-	5,6
	I	3	27,8	7,4	5,9	5,9	0,3	-	5,6
BIOLOGIE	M	-	-	-	-	-	-	-	-
	W	4	27,3	5,8	5,8	5,5	0,4	-	5,3
	I	4	27,3	5,8	5,8	5,5	0,4	-	5,3
GEOGRAPHIE	M	-	-	-	-	-	-	-	-
	W	3	25,4	5,4	5,4	5,4	-	-	5,1
	I	3	25,4	5,4	5,4	5,4	-	-	5,1
FAECHERGRUPPE ZUSAMMEN	M	-	-	-	-	-	-	-	-
	W	10	26,9	6,2	5,7	5,6	0,3	-	5,3
	I	10	26,9	6,2	5,7	5,6	0,3	-	5,3
AGRAR-, FORST- UND ERNAHRUNGSWISSENSCHAFTEN									
ERNAHRUNGS- UND HAUS- HALTSWISSENSCHAFTEN	M	-	-	-	-	-	-	-	-
	W	3	27,7	6,0	5,6	5,6	0,2	-	5,5
	I	3	27,7	6,0	5,6	5,6	0,2	-	5,5
FAECHERGRUPPE ZUSAMMEN	M	-	-	-	-	-	-	-	-
	W	3	27,7	6,0	5,6	5,6	0,2	-	5,5
	I	3	27,7	6,0	5,6	5,6	0,2	-	5,5
INGENIEURWISSENSCHAFTEN									
INGENIEURWISSENSCHAFTEN ALLGEMEIN	M	-	-	-	-	-	-	-	-
	W	1	33,3	9,3	8,3	8,3	-	-	7,8
	I	1	33,3	9,3	8,3	8,3	-	-	7,8
FAECHERGRUPPE ZUSAMMEN	M	-	-	-	-	-	-	-	-
	W	1	33,3	9,3	8,3	8,3	-	-	7,8
	I	1	33,3	9,3	8,3	8,3	-	-	7,8

## BEFRAGUNG DER PRÜFUNGSKANDIDATEN (INDIVIDUALERHEBUNG) 1988

## 11 VON DEUTSCHEN ABSOLVENTEN BESTANDENE PRÜFUNGEN NACH HOCHSCHULARTEN, PRÜFUNGS- UND FÄCHERGRUPPEN, STUDIENBEREICHEN SOWIE DURCHSCHNITTSALTER UND STUDIENDAUER

PRÜFUNGSGRUPPE FÄCHERGRUPPE STUDIENBEREICH	GE- SCHL	BESTANDENE PRÜFUNGEN INSGESAMT	ALTER	HOCHSCHUL- BE- RECHTIGUNG B. ABSCHLUSS	ERSTIMMATRI- KULATION B. ABSCHLUSS	HOCHSCHUL- SEMESTER	BEURLAUBUNG UND UNTER- BRECHUNG	STUDIUM AUSSERHALB D. BUNDESGB.	FACH- SEMESTER
DURCHSCHNITT IN JAHREN									
HOCHSCHULEN INSGESAMT									
KUNST, KUNSTWISSENSCHAFT									
MUSIK	M	1	26,2	7,3	5,3	5,3	-	-	4,3
	W	-	-	-	-	-	-	-	-
	I	1	26,2	7,3	5,3	5,3	-	-	4,3
FAECHERGRUPPE ZUSAMMEN	M	1	26,2	7,3	5,3	5,3	-	-	4,3
	W	-	-	-	-	-	-	-	-
	I	1	26,2	7,3	5,3	5,3	-	-	4,3
PRUEFUNGSGRUPPE ZUSAMMEN	M	11	27,7	7,8	6,6	6,6	-	-	5,9
	W	32	28,0	7,0	6,7	6,3	0,5	-	5,9
	I	43	27,9	7,2	6,7	6,4	0,4	-	5,9
1. STAATSPRUE- FUNG LEHRAMT ZUSAMMEN	M	4192	28,8	8,5	7,5	7,3	0,4	0,1	6,5
	W	8265	26,9	6,9	6,5	6,4	0,3	0,1	5,8
	I	12457	27,5	7,4	6,9	6,7	0,3	0,1	6,0
ZUSATZPRUE- FUNG LA									
SPRACH- UND KULTURWISSEN- SCHAFTEN									
EV. THEOLOGIE, -RELIGIONSLEHRE	M	41	36,3	16,2	15,0	7,0	2,1	0,0	4,6
	W	69	33,9	13,8	13,7	6,3	2,9	0,2	3,6
	I	110	34,8	14,7	14,2	6,5	2,6	0,1	3,9
KATH. THEOLOGIE, -RELIGIONSLEHRE	M	28	34,0	13,9	12,7	7,1	0,7	0,3	5,6
	W	70	32,3	12,6	12,4	6,0	0,8	0,1	4,0
	I	98	32,8	13,0	12,5	6,3	0,8	0,1	4,5
PHILOSOPHIE	M	23	31,3	11,9	11,5	8,8	1,9	0,0	5,3
	W	9	33,4	13,8	13,8	9,5	2,3	0,1	5,0
	I	32	31,9	12,5	12,1	9,0	2,0	0,1	5,2
GESCHICHTE	M	19	32,6	12,6	12,3	7,5	0,8	0,1	4,6
	W	13	32,8	12,7	12,7	6,9	1,9	0,1	5,3
	I	32	32,7	12,7	12,5	7,3	1,3	0,1	4,9
ALTPHILOLOGIE (KLASS. PHILOLOGIE), NEUGRIECHISCH	M	10	32,4	13,0	12,5	11,2	1,4	0,3	5,0
	W	15	30,8	11,6	11,2	8,1	1,6	0,2	5,1
	I	25	31,5	12,3	11,8	9,5	1,5	0,2	5,0
GERMANISTIK (DEUTSCH, GERMANISCHE SPRACHEN OHNE ANGLISTIK)	M	45	34,2	13,9	13,0	7,9	1,6	0,1	4,4
	W	71	33,0	13,7	13,2	6,6	1,0	0,1	4,0
	I	116	33,4	13,8	13,1	7,1	1,2	0,1	4,1
ANGLISTIK, AMERIKANISTIK	M	7	33,2	12,2	11,0	6,7	0,9	0,1	3,7
	W	13	31,6	12,0	10,5	7,4	2,5	0,4	5,0
	I	20	32,1	12,0	10,7	7,1	2,0	0,3	4,5
ROMANISTIK	M	18	33,4	14,7	11,9	9,1	1,7	0,6	4,4
	W	55	32,6	13,2	11,8	7,7	1,7	0,5	4,7
	I	73	32,8	13,5	11,8	8,0	1,7	0,5	4,6
SLAWISTIK, BALTISTIK, FINNO-UGRISTIK	M	1	30,0	10,8	9,3	8,8	1,0	1,0	5,3
	W	-	-	-	-	-	-	-	-
	I	1	30,0	10,8	9,3	8,8	1,0	1,0	5,3
AUSSEREUROPAEISCHE SPRACH- U. KULTURWISSEN- SCHAFTEN	M	1	29,8	9,2	8,2	9,7	0,5	-	2,2
	W	1	27,2	7,2	7,2	7,2	0,5	-	2,7
	I	2	28,5	8,2	8,2	8,4	0,5	-	2,4
ERZIEHUNGSWISSENSCHAFTEN	M	31	33,6	13,0	12,0	8,1	1,6	0,1	4,2
	W	113	32,0	11,7	11,3	7,1	2,4	0,1	3,8
	I	144	32,3	12,0	11,5	7,3	2,2	0,1	3,9
FAECHERGRUPPE ZUSAMMEN	M	224	33,8	13,8	12,8	7,9	1,5	0,2	4,7
	W	429	32,6	12,8	12,3	6,9	1,8	0,2	4,1
	I	653	33,0	13,1	12,5	7,2	1,7	0,2	4,3
SPORT									
SPORT	M	21	33,0	12,8	12,6	8,2	1,6	0,0	5,4
	W	21	28,9	9,8	9,5	6,9	0,6	0,1	4,9
	I	42	31,0	11,3	11,1	7,5	1,1	0,1	5,2
FAECHERGRUPPE ZUSAMMEN	M	21	33,0	12,8	12,6	8,2	1,6	0,0	5,4
	W	21	28,9	9,8	9,5	6,9	0,6	0,1	4,9
	I	42	31,0	11,3	11,1	7,5	1,1	0,1	5,2
RECHTS-, WIRTSCHAFTS- UND SOZIALWISSENSCHAFTEN									
WIRTSCHAFTS- U. GESELL- SCHAFTSLEHRE ALLGEMEIN	M	-	-	-	-	-	-	-	-
	W	1	34,9	13,3	12,8	10,8	1,0	-	2,3
	I	1	34,9	13,3	12,8	10,8	1,0	-	2,3
POLITIK- UND SOZIAL- WISSENSCHAFTEN	M	20	38,2	17,7	16,9	7,1	1,9	0,1	4,0
	W	17	38,4	17,4	17,2	6,6	2,9	0,0	3,6
	I	37	38,3	17,6	17,0	6,9	2,4	0,1	3,8
RECHTSWISSENSCHAFT	M	-	-	-	-	-	-	-	-
	W	1	33,0	13,7	13,7	13,7	-	-	10,7
	I	1	33,0	13,7	13,7	13,7	-	-	10,7

## BEFRAGUNG DER PRÜFUNGSKANDIDATEN (INDIVIDUALERHEBUNG) 1988

## 11 VON DEUTSCHEN ABSOLVENTEN BESTANDENE PRÜFUNGEN NACH HOCHSCHULARTEN, PRÜFUNGS- UND FÄCHERGRUPPEN, STUDIENBEREICHEN SOWIE DURCHSCHNITTSALTER UND STUDIENDAUER

PRÜFUNGSGRUPPE FÄCHERGRUPPE STUDIENBEREICH	GE- SCHL	BESTANDENE PRÜFUNGEN INSGESAMT	ALTER	HOCHSCHUL- BE- RECHTIGUNG B ABSCHLUSS	ERSTIMMATRI- KULATION B ABSCHLUSS	HOCHSCHUL- SEMESTER	BEURLAUBUNG UND UNTER- BRECHUNG	STUDIUM AUSSERHALB D. BUNDESGB.	FACH- SEMESTER
DURCHSCHNITT IN JAHREN									
HOCHSCHULEN INSGESAMT									
WIRTSCHAFTSWISSEN- SCHAFTEN	M	30	35,7	15,7	14,6	7,4	1,2	0,0	4,7
	W	28	32,9	11,9	11,6	5,7	0,4	0,1	4,1
	I	58	34,4	13,9	13,3	6,7	0,8	0,0	4,4
FAECHERGRUPPE ZUSAMMEN	M	50	36,7	16,6	15,7	7,3	1,5	0,1	4,4
	W	47	35,0	14,5	14,4	6,5	1,4	0,0	4,0
	I	97	35,9	15,6	15,1	6,9	1,4	0,0	4,2
MATHEMATIK, NATURWISSEN- SCHAFTEN									
MATHEMATIK	M	12	40,1	20,3	19,9	6,7	1,2	-	4,0
	W	19	31,0	11,5	11,2	6,5	0,1	-	4,7
	I	31	34,5	15,0	14,6	6,6	0,5	-	4,4
INFORMATIK	M	72	36,5	16,0	15,4	8,2	1,0	0,1	3,9
	W	30	33,2	13,4	13,1	7,3	0,7	0,1	3,5
	I	102	35,5	15,3	14,8	7,9	0,9	0,1	3,8
PHYSIK, ASTRONOMIE	M	16	36,4	16,5	14,8	7,1	1,2	0,3	4,2
	W	4	33,6	13,8	12,6	5,0	4,9	1,5	4,2
	I	20	35,8	15,9	14,4	6,7	1,9	0,5	4,2
CHEMIE	M	7	36,0	16,1	15,2	9,1	2,9	-	5,6
	W	5	32,0	12,6	12,6	10,8	2,0	-	5,7
	I	12	34,3	14,6	14,1	9,8	2,5	-	5,6
BIOLOGIE	M	7	32,1	12,1	11,5	8,3	1,0	-	5,5
	W	23	30,8	11,6	11,2	7,9	0,7	0,1	4,7
	I	30	31,1	11,7	11,3	8,0	0,8	0,1	4,9
GEOGRAPHIE	M	11	33,3	13,3	12,7	7,3	2,1	0,1	4,7
	W	9	31,9	12,4	12,4	6,2	1,1	0,1	4,7
	I	20	32,6	12,8	12,5	6,8	1,6	0,1	4,7
FAECHERGRUPPE ZUSAMMEN	M	125	36,2	16,1	15,3	7,9	1,3	0,1	4,2
	W	90	31,9	12,4	12,1	7,3	0,9	0,1	4,3
	I	215	34,4	14,6	14,0	7,6	1,1	0,1	4,2
AGRAR-, FORST- UND ERNAERHRUNGSWISSENSCHAFTEN									
ERNAEHRUNGS- UND HAUS- HALTSWISSENSCHAFTEN	M	1	47,9	15,7	16,2	4,2	-	-	2,2
	W	17	33,0	13,1	12,4	6,3	0,4	0,3	3,7
	I	18	33,9	13,3	12,6	6,2	0,4	0,3	3,6
FAECHERGRUPPE ZUSAMMEN	M	1	47,9	15,7	16,2	4,2	-	-	2,2
	W	17	33,0	13,1	12,4	6,3	0,4	0,3	3,7
	I	18	33,9	13,3	12,6	6,2	0,4	0,3	3,6
INGENIEURWISSENSCHAFTEN									
INGENIEURWISSENSCHAFTEN ALLGEMEIN	M	10	34,0	13,3	12,1	8,8	2,7	-	4,7
	W	7	30,2	10,3	10,0	7,8	1,7	-	5,3
	I	17	32,4	12,1	11,2	8,4	2,3	-	4,9
MASCHINENBAU/VERFAHRENS- TECHNIK	M	2	33,0	4,6	10,3	5,3	-	-	5,3
	W	-	-	-	-	-	-	-	-
	I	2	33,0	4,6	10,3	5,3	-	-	5,3
BAUINGENIEURWESEN	M	1	45,2	-	26,5	12,5	12,5	-	12,5
	W	-	-	-	-	-	-	-	-
	I	1	45,2	-	26,5	12,5	12,5	-	12,5
FAECHERGRUPPE ZUSAMMEN	M	13	34,7	12,5	13,0	8,6	3,0	-	5,4
	W	7	30,2	10,3	10,0	7,8	1,7	-	5,3
	I	20	33,1	11,6	11,9	8,3	2,6	-	5,4
KUNST, KUNSTWISSENSCHAFT									
KUNST, KUNSTWISSENSCHAFT ALLGEMEIN	M	9	33,9	14,0	13,5	7,2	0,1	-	5,0
	W	14	35,1	15,4	15,0	8,7	3,1	-	4,9
	I	23	34,7	14,9	14,5	8,2	1,9	-	4,9
GESTALTUNG	M	2	36,5	15,5	13,8	8,0	-	-	3,3
	W	9	28,3	8,9	8,9	6,7	-	0,1	4,5
	I	11	29,8	10,1	9,8	6,9	-	0,1	4,2
DARSTELLEND KUNST, FILM UND FERNSEHEN, THEATER- WISSENSCHAFTEN	M	-	-	-	-	-	-	-	-
	W	3	33,1	7,6	7,6	7,3	0,7	-	5,1
	I	3	33,1	7,6	7,6	7,3	0,7	-	5,1
MUSIK	M	14	32,1	12,4	11,7	7,5	1,2	-	3,6
	W	32	31,6	12,1	11,9	7,1	1,8	0,1	3,5
	I	46	31,7	12,2	11,9	7,2	1,6	0,1	3,5
FAECHERGRUPPE ZUSAMMEN	M	25	33,1	13,2	12,5	7,4	0,7	-	4,1
	W	58	32,0	12,1	12,0	7,4	1,8	0,1	4,1
	I	83	32,3	12,4	12,1	7,4	1,4	0,0	4,1
PRUEFUNGSGRUPPE ZUSAMMEN	M	459	34,8	14,6	13,7	7,9	1,4	0,1	4,5
	W	669	32,5	12,7	12,3	7,0	1,6	0,1	4,2
	I	1128	33,4	13,5	12,9	7,8	1,5	0,1	4,3

## BEFRAGUNG DER PRÜFUNGSKANDIDATEN (INDIVIDUALERHEBUNG) 1988

## 11 VON DEUTSCHEN ABSOLVENTEN BESTANDENE PRÜFUNGEN NACH HOCHSCHULARTEN, PRÜFUNGS- UND FÄCHERGRUPPEN, STUDIENBEREICHEN SOWIE DURCHSCHNITTSALTER UND STUDIENDAUER

PRÜFUNGSGRUPPE FÄCHERGRUPPE STUDIENBEREICH	GE- SCHL.	BESTANDENE PRÜFUNGEN INSGESAMT	ALTER	HOCHSCHUL- BE- RECHTIGUNG B. ABSCHLUSS	ERSTIMMATRI- KULATION B. ABSCHLUSS	HOCHSCHUL- SEMESTER	BEURLAUBUNG UND UNTER- BRECHUNG	STUDIUM AUSSERHALB D. BUNDESGB.	FACH- SEMESTER
DURCHSCHNITT IN JAHREN									
HOCHSCHULEN INSGESAMT									
DIPLOM (FH)/ KURZSTUDIEN- GÄNGE									
SPRACH- UND KULTURWISSEN- SCHAFTEN									
EV. THEOLOGIE, -RELIGIONSLEHRE	M	39	27,7	6,4	4,4	4,3	0,1	0,1	3,6
	W	74	25,8	5,5	4,3	4,1	0,2	0,0	3,8
	I	113	26,5	5,8	4,3	4,2	0,2	0,1	3,7
KATH. THEOLOGIE, -RELIGIONSLEHRE	M	82	26,1	5,4	4,2	4,2	0,1	-	3,7
	W	206	24,4	4,5	3,9	3,9	0,1	-	3,7
	I	288	24,8	4,8	4,0	4,0	0,1	-	3,7
BIBLIOTHEKSWESEN, DOKU- MENTATION, PUBLIZISTIK	M	122	27,4	7,0	5,3	4,8	0,5	0,1	3,2
	W	459	24,6	4,6	3,8	3,7	0,2	0,0	3,1
	I	581	25,2	5,1	4,1	3,9	0,2	0,0	3,2
ANGLISTIK, AMERIKANISTIK	M	17	29,5	8,3	6,2	5,7	0,3	0,1	4,9
	W	127	25,8	5,9	5,0	5,0	0,0	0,1	4,4
	I	144	26,3	6,2	5,1	5,1	0,1	0,1	4,5
ROMANISTIK	M	5	25,9	5,9	5,2	5,2	0,6	0,4	4,1
	W	102	25,1	5,5	4,8	4,7	0,1	0,1	4,1
	I	107	25,1	5,5	4,8	4,7	0,1	0,2	4,1
SLAWISTIK, BALTISTIK, FINNO-UGRISTIK	M	1	29,6	9,4	8,4	8,4	-	-	6,4
	W	4	26,1	6,0	5,8	5,8	0,5	0,4	4,7
	I	5	26,8	6,7	6,4	6,4	0,4	0,3	5,1
FAECHERGRUPPE ZUSAMMEN	M	266	27,2	6,5	4,9	4,6	0,3	0,1	3,6
	W	972	24,8	4,9	4,1	4,0	0,1	0,0	3,6
	I	1238	25,3	5,2	4,3	4,2	0,2	0,0	3,6
RECHTS-, WIRTSCHAFTS- UND SOZIALWISSENSCHAFTEN									
POLITIK- UND SOZIAL- WISSENSCHAFTEN	M	16	30,7	4,7	4,1	4,1	0,1	-	3,2
	W	41	33,6	5,0	3,9	3,9	0,1	-	3,3
	I	57	32,8	4,9	4,0	3,9	0,1	-	3,3
SOZIALWESSEN	M	1886	28,2	6,5	4,8	4,7	0,2	0,0	4,1
	W	4421	26,6	5,3	4,3	4,2	0,1	0,0	4,0
	I	6307	27,1	5,7	4,5	4,4	0,2	0,0	4,0
RECHTSWISSENSCHAFT	M	125	26,2	4,2	3,5	3,5	0,0	-	3,2
	W	152	23,3	3,6	3,5	3,5	0,0	-	3,3
	I	277	24,6	3,9	3,5	3,5	0,0	-	3,3
VERWALTUNGSWISSENSCHAFT	M	3919	27,1	5,3	3,2	3,1	0,1	0,0	3,0
	W	3187	23,9	4,0	3,1	3,1	0,0	0,0	3,0
	I	7106	25,7	4,7	3,2	3,1	0,1	0,0	3,0
WIRTSCHAFTSWISSEN- SCHAFTEN	M	5281	27,0	5,5	4,5	4,3	0,2	0,0	3,9
	W	3202	25,4	4,9	4,2	4,2	0,1	0,1	3,9
	I	8483	26,4	5,3	4,4	4,3	0,1	0,0	3,9
WIRTSCHAFTSINGENIEUR- WESSEN	M	873	27,9	6,9	5,0	5,4	0,6	0,0	3,9
	W	140	26,1	5,6	5,1	4,9	0,3	0,0	4,1
	I	1013	27,6	6,8	5,9	5,3	0,5	0,0	4,0
FAECHERGRUPPE ZUSAMMEN	M	12100	27,3	5,7	4,2	4,1	0,2	0,0	3,6
	W	11143	25,4	4,9	4,0	3,9	0,1	0,0	3,6
	I	23243	26,4	5,3	4,1	4,0	0,1	0,0	3,6
MATHEMATIK, NATURWISSEN- SCHAFTEN									
MATHEMATIK	M	80	26,1	5,7	5,1	5,0	0,1	-	4,3
	W	45	24,6	4,5	4,4	4,4	0,0	-	4,2
	I	125	25,6	5,2	4,9	4,8	0,1	-	4,3
INFORMATIK	M	1067	26,9	5,8	4,9	4,8	0,1	0,0	4,3
	W	245	25,3	5,3	4,9	4,9	0,2	-	4,3
	I	1312	26,6	5,7	4,9	4,8	0,1	0,0	4,3
PHYSIK, ASTRONOMIE	M	166	26,7	5,7	4,9	4,8	0,1	0,0	4,5
	W	22	24,7	5,0	4,7	4,7	-	0,1	4,1
	I	188	26,5	5,8	4,8	4,8	0,1	0,0	4,4
CHEMIE	M	293	26,5	5,6	4,8	4,7	0,1	0,0	4,5
	W	180	25,3	5,2	4,9	4,9	0,0	0,0	4,7
	I	473	26,0	5,5	4,8	4,8	0,1	0,0	4,6
FAECHERGRUPPE ZUSAMMEN	M	1606	26,7	5,7	4,9	4,8	0,1	0,0	4,3
	W	492	25,2	5,2	4,9	4,8	0,1	0,0	4,4
	I	2098	26,4	5,6	4,9	4,8	0,1	0,0	4,4
AGRAR-, FORST- UND ERNAHRUNGSWISSENSCHAFTEN									
AGRARWISSENSCHAFTEN	M	538	26,6	5,8	4,2	4,1	0,1	0,0	3,7
	W	158	25,6	5,5	4,3	4,3	0,1	-	3,9
	I	696	26,4	5,7	4,2	4,1	0,1	0,0	3,8
GARTENBAU, LANDESPFLEGE	M	283	27,8	7,1	4,7	4,6	0,2	0,0	4,2
	W	261	26,6	6,5	4,8	4,7	0,2	-	4,4
	I	544	27,2	6,8	4,8	4,6	0,2	0,0	4,3

## BEFRAGUNG DER PRÜFUNGSKANDIDATEN (INDIVIDUALERHEBUNG) 1988

## 11 VON DEUTSCHEN ABSOLVENTEN BESTANDENE PRÜFUNGEN NACH HOCHSCHULARTEN, PRÜFUNGS- UND FÄCHERGRUPPEN, STUDIENBEREICHEN SOWIE DURCHSCHNITTSALTER UND STUDIENDAUER

PRÜFUNGSGRUPPE FÄCHERGRUPPE STUDIENBEREICH	GE- SCHL.	BESTANDENE PRÜFUNGEN INSGESAMT	ALTER	HOCHSCHUL- BE- RECHTIGUNG B. ABSCHLUSS	ERSTIMMATRI- KULATION B. ABSCHLUSS	HOCHSCHUL- SEMESTER	BEURLAUBUNG UND UNTER- BRECHUNG	STUDIUM AUSSERHALB D. BUNDESGB.	FACH- SEMESTER
DURCHSCHNITT IN JAHREN									
HOCHSCHULEN INSGESAMT									
FORSTWISSENSCHAFT, HOLZ- WIRTSCHAFT	M	318	26,9	6,3	3,9	3,7	0,2	-	3,4
	W	16	24,9	4,9	4,1	4,1	0,2	-	3,5
	I	334	26,8	6,2	3,9	3,7	0,2	-	3,4
ERNAHRUNGS- UND HAUS- HALTSWISSENSCHAFTEN	M	50	27,6	5,9	4,9	4,8	0,0	-	4,6
	W	349	25,5	5,2	4,7	4,6	0,1	0,0	4,3
	I	399	25,7	5,2	4,7	4,6	0,1	0,0	4,4
FAECHERGRUPPE ZUSAMMEN	M	1189	27,0	6,2	4,3	4,2	0,2	0,0	3,8
	W	784	25,9	5,7	4,6	4,6	0,1	0,0	4,3
	I	1973	26,6	6,0	4,4	4,3	0,2	0,0	4,0
INGENIEURWISSENSCHAFTEN									
BERGBAU, HUETTENWESEN	M	163	26,8	5,9	4,6	4,6	0,0	0,0	4,3
	W	5	25,6	5,7	5,2	5,2	-	-	4,6
	I	168	26,7	5,9	4,7	4,7	0,0	0,0	4,3
MASCHINENBAU/VERFAHRENS- TECHNIK	M	8730	26,8	5,7	4,8	4,7	0,1	0,0	4,4
	W	795	25,6	5,4	4,8	4,8	0,1	0,0	4,5
	I	9525	26,7	5,7	4,8	4,7	0,1	0,0	4,4
ELEKTROTECHNIK	M	6036	26,6	5,5	4,7	4,7	0,1	0,0	4,4
	W	125	25,1	5,2	4,6	4,6	0,1	0,0	4,4
	I	6161	26,6	5,5	4,7	4,7	0,1	0,0	4,4
NAUTIK, SCHIFFSTECHNIK	M	199	28,1	5,7	4,1	3,9	0,3	0,1	3,7
	W	5	27,3	6,3	3,7	3,6	0,1	-	3,4
	I	204	28,1	5,8	4,1	3,9	0,2	0,1	3,7
ARCHITEKTUR, INNEN- ARCHITEKTUR	M	1643	28,0	6,9	5,7	5,5	0,2	0,0	5,1
	W	1290	26,4	6,1	5,4	5,3	0,1	0,0	5,0
	I	2933	27,3	6,5	5,5	5,4	0,2	0,0	5,1
BAUINGENIEURWESEN	M	2091	26,6	5,8	4,9	4,8	0,1	0,0	4,5
	W	230	25,7	5,3	4,9	4,8	0,1	0,0	4,4
	I	2321	26,5	5,7	4,9	4,8	0,1	0,0	4,5
VERMESSUNGSWESEN	M	508	26,3	5,6	4,6	4,5	0,1	0,0	4,2
	W	119	25,1	5,2	4,8	4,7	0,1	-	4,5
	I	627	26,1	5,5	4,6	4,6	0,1	0,0	4,3
FAECHERGRUPPE ZUSAMMEN	M	19370	26,8	5,7	4,8	4,8	0,1	0,0	4,5
	W	2569	25,9	5,7	5,1	5,0	0,1	0,0	4,8
	I	21939	26,7	5,7	4,9	4,8	0,1	0,0	4,5
KUNST, KUNSTWISSENSCHAFT									
BILDENDE KUNST	M	25	33,9	9,1	7,1	7,0	0,3	0,0	6,6
	W	26	31,8	8,6	6,8	6,3	0,5	-	5,9
	I	51	32,8	8,8	7,0	6,7	0,4	0,0	6,2
GESTALTUNG	M	599	27,9	6,9	5,5	5,4	0,2	0,0	4,9
	W	944	26,6	6,1	5,2	5,2	0,1	0,0	4,8
	I	1543	27,1	6,4	5,4	5,3	0,2	0,0	4,9
FAECHERGRUPPE ZUSAMMEN	M	624	28,2	7,0	5,6	5,4	0,2	0,0	5,0
	W	970	26,7	6,2	5,3	5,2	0,1	0,0	4,9
	I	1594	27,3	6,5	5,4	5,3	0,2	0,0	4,9
PRUEFUNGSGRUPPE ZUSAMMEN	M	95155	27,0	5,8	4,6	4,5	0,1	0,0	4,2
	W	16930	25,6	5,1	4,3	4,2	0,1	0,0	3,9
	I	52085	26,5	5,6	4,5	4,4	0,1	0,0	4,1
KUNSTLERISCHER ABSCHLUSS									
KUNST, KUNSTWISSENSCHAFT									
BILDENDE KUNST	M	27	29,7	7,9	6,6	6,3	0,7	0,1	5,2
	W	22	28,7	8,6	6,8	6,6	0,5	0,3	5,1
	I	49	29,2	8,2	6,7	6,5	0,6	0,2	5,1
GESTALTUNG	M	17	29,8	8,9	7,0	6,9	0,3	0,2	6,1
	W	9	29,7	9,8	7,7	7,2	0,9	0,1	5,6
	I	26	29,7	9,2	7,2	7,0	0,5	0,2	5,9
DARSTELLEND KUNST, FILM UND FERNSEHEN, THEATER- WISSENSCHAFTEN	M	50	28,9	8,4	8,0	6,1	1,9	0,0	4,7
	W	47	27,1	7,0	6,6	6,3	0,3	0,0	5,3
	I	97	28,0	7,7	7,3	6,2	1,1	0,0	5,0
MUSIK	M	622	27,1	7,2	6,4	6,3	0,2	0,0	4,8
	W	563	25,8	6,4	5,9	5,8	0,2	0,1	4,8
	I	1185	26,5	6,8	6,2	6,1	0,2	0,1	4,8
FAECHERGRUPPE ZUSAMMEN	M	716	27,4	7,4	6,5	6,3	0,4	0,0	4,9
	W	641	26,0	6,5	6,0	5,9	0,2	0,1	4,8
	I	1357	26,7	7,0	6,3	6,1	0,3	0,1	4,9
PRUEFUNGSGRUPPE ZUSAMMEN	M	716	27,4	7,4	6,5	6,3	0,4	0,0	4,9
	W	641	26,0	6,5	6,0	5,9	0,2	0,1	4,8
	I	1357	26,7	7,0	6,3	6,1	0,3	0,1	4,9

## BEFRAGUNG DER PRÜFUNGSKANDIDATEN (INDIVIDUALERHEBUNG) 1988

## 11 VON DEUTSCHEN ABSOLVENTEN BESTANDENE PRÜFUNGEN NACH HOCHSCHULARTEN, PRÜFUNGS- UND FÄCHERGRUPPEN, STUDIENBEREICHEN SOWIE DURCHSCHNITTALTER UND STUDIENDAUER

PRÜFUNGSGRUPPE FÄCHERGRUPPE STUDIENBEREICH	GE- SCHL	BESTANDENE PRÜFUNGEN INSGESAMT	ALTER	HOCHSCHUL- BE- RECHTIGUNG B. ABSCHLUSS	ERSTIMMATRI- KULATION B. ABSCHLUSS	HOCHSCHUL- SEMESTER	BEURLAUBUNG UND UNTER- BRECHUNG	STUDIUM AUSSERHALB D. BUNDESGB.	FACH- SEMESTER
DURCHSCHNITT IN JAHREN									
HOCHSCHULEN INSGESAMT									
SONSTIGER AB- SCHLUSS IM BUNDESGBEIT									
SPRACH- UND KULTURWISSEN- SCHAFTEN									
EV. THEOLOGIE, -RELIGIONSLEHRE	M	-	-	-	-	-	-	-	-
	W	1	25,8	4,4	4,4	4,4	-	-	4,4
	I	1	25,8	4,4	4,4	4,4	-	-	4,4
BIBLIOTHEKSWESEN, DOKU- MENTATION, PUBLIZISTIK	M	15	30,2	10,7	9,7	8,7	1,2	0,1	2,2
	W	9	30,4	11,2	11,2	10,6	0,7	0,3	2,6
	I	24	30,3	10,9	10,3	9,4	1,0	0,2	2,4
GERMANISTIK (DEUTSCH, GERMANISCHE SPRACHEN OHNE ANGLISTIK)	M	1	24,4	4,9	4,9	4,4	0,5	0,5	3,4
	W	-	-	-	-	-	-	-	-
	I	1	24,4	4,9	4,9	4,4	0,5	0,5	3,4
ANGLISTIK, AMERIKANISTIK	M	1	27,2	9,2	9,2	9,7	1,0	1,0	2,7
	W	11	26,9	7,5	6,5	6,2	0,6	0,4	3,4
	I	12	27,0	7,6	6,7	6,5	0,6	0,5	3,3
ROMANISTIK	M	1	28,3	8,9	4,9	4,9	0,5	0,5	3,9
	W	5	24,9	5,5	5,5	5,6	0,3	0,4	4,3
	I	6	25,4	6,1	5,4	5,5	0,3	0,4	4,2
AUSSEUROPAEISCHE SPRACH- U. KULTURWISSEN- SCHAFTEN	M	-	-	-	-	-	-	-	-
	W	1	25,1	5,9	5,9	5,9	-	-	5,9
	I	1	25,1	5,9	5,9	5,9	-	-	5,9
FÄCHERGRUPPE ZUSAMMEN	M	18	29,6	10,2	9,2	8,3	1,1	0,2	2,4
	W	27	27,6	8,2	7,8	7,5	0,5	0,4	3,4
	I	45	28,4	9,0	8,3	7,8	0,8	0,3	3,0
SPORT									
SPORT	M	15	30,8	10,9	9,6	8,4	1,3	0,1	3,5
	W	14	29,3	9,5	9,3	7,5	1,4	-	3,7
	I	29	30,1	10,3	9,5	8,0	1,3	0,0	3,6
FÄCHERGRUPPE ZUSAMMEN	M	15	30,8	10,9	9,6	8,4	1,3	0,1	3,5
	W	14	29,3	9,5	9,3	7,5	1,4	-	3,7
	I	29	30,1	10,3	9,5	8,0	1,3	0,0	3,6
RECHTS-, WIRTSCHAFTS- UND SOZIALWISSENSCHAFTEN									
SOZIALWESSEN	M	8	37,1	15,6	14,6	8,8	4,5	-	4,1
	W	12	38,5	18,5	16,1	8,8	5,5	-	4,2
	I	20	38,0	17,3	15,5	8,8	5,1	-	4,1
RECHTSWISSENSCHAFT	M	10	28,1	8,7	7,4	7,4	0,3	0,6	1,4
	W	4	28,1	8,0	8,0	7,6	0,6	-	1,5
	I	14	28,1	8,5	7,6	7,4	0,4	0,4	1,4
WIRTSCHAFTSWISSEN- SCHAFTEN	M	27	30,3	8,3	7,0	6,4	0,8	0,1	4,0
	W	15	33,7	6,3	4,7	4,5	0,4	0,1	3,1
	I	42	31,5	7,6	6,2	5,7	0,6	0,1	3,6
WIRTSCHAFTSINGENIEUR- WESSEN	M	17	27,8	8,0	7,5	6,9	0,8	-	5,7
	W	-	-	-	-	-	-	-	-
	I	17	27,8	8,0	7,5	6,9	0,8	-	5,7
FÄCHERGRUPPE ZUSAMMEN	M	62	30,1	9,2	8,2	7,0	1,2	0,2	4,1
	W	31	34,9	11,2	9,5	6,6	2,4	0,0	3,3
	I	93	31,7	9,9	8,6	6,9	1,6	0,1	3,8
MATHEMATIK, NATURWISSEN- SCHAFTEN									
MATHEMATIK	M	4	25,6	5,7	5,5	5,5	-	-	5,4
	W	1	34,2	14,5	7,5	7,5	-	-	7,5
	I	5	27,3	7,5	5,9	5,9	-	-	5,8
INFORMATIK	M	2	26,0	5,5	4,8	4,3	-	-	4,0
	W	1	26,4	5,0	5,0	5,0	-	-	4,0
	I	3	26,2	5,3	4,8	4,5	-	-	4,0
PHYSIK, ASTRONOMIE	M	2	28,3	9,9	9,4	9,4	0,3	-	9,1
	W	-	-	-	-	-	-	-	-
	I	2	28,3	9,9	9,4	9,4	0,3	-	9,1
GEOGRAPHIE	M	1	29,3	9,6	8,6	8,1	-	1,0	1,6
	W	2	35,9	12,3	12,3	7,3	5,0	-	1,5
	I	3	33,7	11,4	11,1	7,6	3,3	0,3	1,6
FÄCHERGRUPPE ZUSAMMEN	M	9	26,7	7,0	6,5	6,4	0,1	0,1	5,5
	W	4	33,1	11,0	9,3	6,8	2,5	-	3,6
	I	13	28,7	8,3	7,4	6,5	0,8	0,1	4,9

## BEFRAGUNG DER PRÜFUNGSKANDIDATEN (INDIVIDUALERHEBUNG) 1988

11 VON DEUTSCHEN ABSOLVENTEN BESTANDENE PRÜFUNGEN NACH HOCHSCHULARTEN, PRÜFUNGS- UND FÄCHERGRUPPEN, STUDIENBEREICHEN SOWIE DURCHSCHNITTSALTER UND STUDIENDAUER

PRÜFUNGSGRUPPE FÄCHERGRUPPE .STUDIENBEREICH	GE- SCHL.	BESTANDENE PRÜFUNGEN INSGESAMT	ALTER	HOCHSCHUL- BE- RECHTIGUNG B. ABSCHLUSS	ERSTIMMATRI- KULATION B. ABSCHLUSS	HOCHSCHUL- SEMESTER	BEURLAUBUNG UND UNTER- BRECHUNG	STUDIUM AUSSERHALB D. BUNDESGB.	FACH- SEMESTER
DURCHSCHNITT IN JAHREN									
HOCHSCHULEN INSGESAMT									
AGRAR-, FORST- UND ERNAHRUNGSWISSENSCHAFTEN									
AGRARWISSENSCHAFTEN	M	15	29,3	9,1	8,2	7,8	0,4	-	4,7
	W	6	30,1	10,8	9,7	7,5	-	-	3,4
	I	21	29,6	9,6	8,6	7,7	0,3	-	4,3
FAECHERGRUPPE ZUSAMMEN	M	15	29,3	9,1	8,2	7,8	0,4	-	4,7
	W	6	30,1	10,8	9,7	7,5	-	-	3,4
	I	21	29,6	9,6	8,6	7,7	0,3	-	4,3
INGENIEURWISSENSCHAFTEN									
MASCHINENBAU/VERFAHRENS- TECHNIK	M	9	29,7	9,8	9,1	8,1	0,7	0,2	1,1
	W	6	28,5	8,8	8,8	7,7	1,3	-	1,1
	I	15	29,2	9,4	9,0	8,0	0,9	0,1	1,1
ARCHITEKTUR, INNEN- ARCHITEKTUR	M	26	28,9	8,5	7,4	6,4	0,9	0,1	1,6
	W	31	29,0	8,9	8,5	7,1	1,4	0,1	1,6
	I	57	29,0	8,7	8,0	6,8	1,2	0,1	1,6
BAUINGENIEURWESEN	M	8	29,8	9,6	8,6	7,3	1,3	-	1,7
	W	3	26,3	6,8	6,4	5,3	1,2	-	1,4
	I	11	28,9	8,8	8,0	6,7	1,2	-	1,6
FAECHERGRUPPE ZUSAMMEN	M	43	29,3	9,0	8,0	6,9	0,9	0,1	1,5
	W	40	28,7	8,8	8,4	7,1	1,4	0,1	1,5
	I	83	29,0	8,9	8,2	7,0	1,1	0,1	1,5
KUNST, KUNSTWISSENSCHAFT									
MUSIK	M	5	27,7	7,3	7,2	6,8	0,6	-	4,4
	W	6	26,5	6,8	6,4	6,4	-	-	3,9
	I	11	27,1	7,0	6,8	6,6	0,3	-	4,1
FAECHERGRUPPE ZUSAMMEN	M	5	27,7	7,3	7,2	6,8	0,6	-	4,4
	W	6	26,5	6,8	6,4	6,4	-	-	3,9
	I	11	27,1	7,0	6,8	6,6	0,3	-	4,1
PRUEFUNGSGRUPPE ZUSAMMEN	M	167	29,6	9,2	8,2	7,3	1,0	0,1	3,3
	W	128	30,1	9,4	8,6	7,1	1,4	0,1	2,9
	I	295	29,8	9,3	8,4	7,2	1,1	0,1	3,1
INSGESAMT	M	95562	28,2	7,7	6,6	6,1	0,2	0,1	5,5
	W	55968	27,2	7,0	6,4	6,0	0,2	0,1	5,5
	I	151530	27,8	7,5	6,5	6,1	0,2	0,1	5,5



## Befragung der Prüfungskandidaten (Individualerhebung) 1988

12 Von deutschen Absolventen bestandene Prüfungen in den 20 am stärksten besetzten Studienfächern\*) nach Prüfungsgruppen

Studienfach	Insgesamt			Davon											
				Diplom (U) und entsprechende Abschußprüfungen <sup>1)</sup>			Doktorprüfungen			Lehramtsprüfungen			Diplom (FH)/Kurzstudfengänge		
	Rangfolge	Anzahl	%	Rangfolge	Anzahl	%	Rangfolge	Anzahl	%	Rangfolge	Anzahl	%	Rangfolge	Anzahl	%
Männlich															
Medizin (Allgemein-Medizin) .....	1	9 184	9,6	1	5 301	12,0	1	3 883	34,0	-	-	-	-	-	-
Maschinenbau/-wesen .....	2	7 551	7,9	4	2 789	6,3	7	412	3,6	33	23	0,5	1	4 327	12,3
Elektrotechnik/Elektronik .....	3	7 122	7,5	5	2 526	5,7	9	247	2,2	24	35	0,8	2	4 314	12,3
Betriebswirtschaftslehre .....	4	6 691	7,0	3	3 627	8,2	13	141	1,2	45	9	0,2	3	2 914	8,3
Rechtswissenschaft .....	5	5 594	5,9	2	5 067	11,4	6	526	4,6	66	1	0,0	-	-	-
Bauingenieurwesen/Ingenieurbau .....	6	3 332	3,5	12	1 064	2,4	17	120	1,1	22	57	1,2	4	2 091	5,9
Chemie .....	7	3 137	3,3	7	1 674	3,8	2	1 082	9,5	13	88	1,9	27	293	0,8
Physik .....	8	2 871	3,0	6	1 938	4,4	4	648	5,7	11	119	2,6	37	166	0,5
Wirtschaftswissenschaften .....	9	2 715	2,8	8	1 645	3,7	10	169	1,5	18	78	1,7	11	823	2,3
Architektur .....	10	2 369	2,5	13	882	2,0	39	26	0,2	-	-	-	7	1 461	4,2
Informatik .....	11	2 340	2,4	10	1 175	2,7	23	83	0,7	19	74	1,6	8	1 008	2,9
Verwaltungswissenschaft/-wesen .....	12	2 050	2,1	51	80	0,2	89	1	0,0	-	-	-	5	1 969	5,6
Biologie .....	13	1 957	2,0	11	1 125	2,5	5	575	5,0	6	257	5,5	-	-	-
Zahnmedizin .....	14	1 901	2,0	9	1 192	2,7	3	709	6,2	-	-	-	-	-	-
Nachrichten-/Informationstechnik .....	15	1 624	1,7	42	134	0,3	-	-	-	-	-	-	6	1 490	4,2
Wirtschaftsingenieurwesen .....	16	1 429	1,5	22	535	1,2	42	21	0,2	-	-	-	10	873	2,5
Mathematik .....	17	1 314	1,4	15	837	1,9	11	165	1,4	7	232	5,0	52	80	0,2
Agrarwissenschaft/Landwirtschaft .....	18	1 213	1,3	19	669	1,5	12	162	1,4	37	17	0,4	23	365	1,0
Fertigungs-/Produktionstechnik .....	19	1 132	1,2	46	87	0,2	35	36	0,3	60	3	0,1	9	1 006	2,9
Germanistik/Deutsch .....	20	1 060	1,1	26	384	0,9	19	111	1,0	2	565	12,1	-	-	-
Zusammen ...	x	66 586	69,7	x	32 731	73,8	x	9 117	79,9	x	1 558	33,5	x	23 180	65,9
Bestandene Prüfungen Insgesamt ...	x	95 562	100	x	44 346	100	x	11 410	100	x	4 651	100	x	35 155	100
Weiblich															
Medizin (Allgemein-Medizin) .....	1	5 867	10,5	1	3 838	14,8	1	2 029	48,2	-	-	-	-	-	-
Betriebswirtschaftslehre .....	2	3 313	5,9	3	1 538	5,9	33	10	0,2	49	10	0,1	2	1 755	10,4
Rechtswissenschaft .....	3	3 300	5,9	2	3 192	12,3	6	104	2,5	59	4	0,0	-	-	-
Germanistik/Deutsch .....	4	2 566	4,6	8	851	3,3	7	83	2,0	1	1 632	18,3	-	-	-
Biologie .....	5	2 175	3,9	5	1 322	5,1	2	319	7,6	4	534	6,0	-	-	-
Verwaltungswissenschaft/-wesen .....	6	1 844	3,3	68	33	0,1	-	-	-	-	-	-	1	1 811	10,7
Sozialwesen .....	7	1 654	3,0	37	119	0,5	-	-	-	-	-	-	3	1 535	9,1
Sozialarbeit/-hilfe .....	8	1 499	2,7	-	-	-	-	-	-	-	-	-	4	1 499	8,9
Erziehungswissenschaft (Pädagogik) ..	9	1 457	2,6	4	1 379	5,3	12	49	1,2	34	29	0,3	-	-	-
Sozialpädagogik .....	10	1 454	2,6	53	58	0,2	-	-	-	51	9	0,1	5	1 387	8,2
Anglistik/Englisch .....	11	1 420	2,5	13	447	1,7	19	22	0,5	2	824	9,2	28	127	0,8
Architektur .....	12	1 395	2,5	11	456	1,8	58	3	0,1	-	-	-	6	936	5,5
Psychologie .....	13	1 292	2,3	6	1 234	4,8	11	56	1,3	64	2	0,0	-	-	-
Pharmazie .....	14	1 211	2,2	7	1 144	4,4	9	67	1,6	-	-	-	-	-	-
Wirtschaftswissenschaften .....	15	1 098	2,0	9	589	2,3	21	21	0,5	22	83	0,9	11	405	2,4
Chemie .....	16	1 048	1,9	10	517	2,0	4	246	5,8	19	105	1,2	22	180	1,1
Haushalts- und Ernährungswissenschaft ..	17	935	1,7	23	286	1,1	24	19	0,5	13	281	3,1	13	349	2,1
Musikerziehung .....	18	844	1,5	18	358	1,4	-	-	-	5	486	5,4	-	-	-
Sport/Sportwissenschaft .....	19	824	1,5	28	248	1,0	54	4	0,1	3	572	6,4	-	-	-
Ev. Theologie, -Religionslehre .....	20	792	1,4	12	451	1,7	33	10	0,2	11	331	3,7	-	-	-
Zusammen ...	x	35 988	64,3	x	18 060	69,7	x	3 042	72,2	x	4 902	54,9	x	9 984	59,0
Bestandene Prüfungen Insgesamt ...	x	55 968	100	x	25 893	100	x	4 211	100	x	8 934	100	x	16 930	100
Insgesamt															
Medizin (Allgemein-Medizin) .....	1	15 051	9,9	1	9 139	13,0	1	5 912	37,8	-	-	-	-	-	-
Betriebswirtschaftslehre .....	2	10 004	6,6	3	5 165	7,4	17	151	1,0	52	19	0,1	1	4 669	9,0
Rechtswissenschaft .....	3	8 894	5,9	2	8 259	11,8	6	630	4,0	66	5	0,0	-	-	-
Maschinenbau/-wesen .....	4	7 695	5,1	4	2 841	4,0	8	419	2,7	49	25	0,2	2	4 410	8,5
Elektrotechnik/Elektronik .....	5	7 267	4,8	5	2 576	3,7	9	249	1,6	41	35	0,3	3	4 407	8,5
Chemie .....	6	4 185	2,8	8	2 191	3,1	2	1 328	8,5	18	193	1,4	27	473	0,9
Biologie .....	7	4 132	2,7	6	2 447	3,5	4	894	5,7	4	791	5,8	-	-	-
Verwaltungswissenschaft/-wesen .....	8	3 894	2,6	59	113	0,2	95	1	0,0	-	-	-	4	3 780	7,3
Wirtschaftswissenschaften .....	9	3 813	2,5	7	2 234	3,2	13	190	1,2	21	161	1,2	12	1 228	2,4
Architektur .....	10	3 764	2,5	15	1 338	1,9	44	29	0,2	-	-	-	5	2 397	4,6
Bauingenieurwesen/Ingenieurbau .....	11	3 707	2,4	17	1 196	1,7	21	125	0,8	32	65	0,5	6	2 321	4,5
Germanistik/Deutsch .....	12	3 626	2,4	16	1 235	1,8	12	194	1,2	1	2 197	16,2	-	-	-
Physik .....	13	3 127	2,1	9	2 111	3,0	5	684	4,4	23	144	1,1	43	188	0,4
Informatik .....	14	2 815	1,9	14	1 401	2,0	25	91	0,6	25	104	0,8	13	1 219	2,3
Zahnmedizin .....	15	2 567	1,7	13	1 606	2,3	3	961	6,2	-	-	-	-	-	-
Sozialwesen .....	16	2 340	1,5	48	174	0,2	92	2	0,0	-	-	-	8	2 164	4,2
Erziehungswissenschaft (Pädagogik) ..	17	2 315	1,5	10	2 103	3,0	16	167	1,1	37	45	0,3	-	-	-
Sozialarbeit/-hilfe .....	18	2 238	1,5	-	-	-	-	-	-	-	-	-	7	2 238	4,3
Psychologie .....	19	2 175	1,4	11	2 029	2,9	19	142	0,9	69	4	0,0	-	-	-
Mathematik .....	20	1 999	1,3	20	1 102	1,6	14	189	1,2	7	583	4,3	52	125	0,2
Zusammen ...	x	95 608	63,1	x	49 260	70,1	x	12 358	79,1	x	4 371	32,2	x	29 619	56,9
Bestandene Prüfungen Insgesamt ...	x	151 530	100	x	70 239	100	x	15 621	100	x	13 585	100	x	52 085	100

\*) 1. Studienfach.

1) Alle Abschußprüfungen an Hochschulen, ohne Promotionen und Prüfungen in Fachhochschulstudiengängen, sowie staatliche und kirchliche Prüfungen (ohne Lehramtsprüfungen).

## Befragung der Prüfungskandidaten (Individualerhebung) 1988

13 Von deutschen Absolventen bestandene Prüfungen mit erstem und weiterem Studienabschluß  
nach Prüfungs- und Fächergruppen, ausgewählten Studienbereichen sowie Durchschnittsalter und Studiendauer

Fächergruppe  Studienbereich	Deutsche Absolventen				Durchschnittsalter bei Abschluß der		Fachstudienzeit bis zum		Gesamtstudienzeit bis zum	
	insgesamt	mit	mit weiterer		ersten	weiteren	ersten	weiteren	ersten	weiteren
		erster	Prüfung		Prüfung		Abschluß		Abschluß	
		Anzahl			Jahre		Jahre		Jahre	
Diplom (U) und entsprechende Hochschulprüfungen										
Sprach- und Kulturwissen- schaften .....	9 555	8 716	839	8,8	28,6	32,5	6,4	6,5	7,0	9,6
Ev. Theologie, - Religions- lehre .....	45	40	5	11,1	29,5	28,9	7,1	6,3	7,6	9,1
Kath. Theologie, - Reli- gionslehre .....	712	678	34	4,8	26,8	31,5	5,8	6,2	6,0	9,0
Philosophie .....	244	232	12	4,9	28,7	32,3	6,5	7,3	7,3	9,9
Geschichte .....	720	686	34	4,7	28,3	31,0	6,5	7,0	7,2	9,0
Bibliothekswesen, Doku- mentation, Publizistik ...	334	326	8	2,4	27,9	32,9	6,4	6,2	6,8	9,1
Allgemeine u. vergleichende Literatur- u. Sprach- wissenschaft .....	189	182	7	3,7	27,2	30,8	6,3	6,7	6,8	9,7
Altphilologie (klassische Philologie), Neugriechisch	22	18	4	18,2	26,6	27,3	6,7	6,9	6,9	7,4
Germanistik (Deutsch, germanische Sprachen ohne Anglistik) .....	1 350	1 277	73	5,4	28,3	29,7	6,7	7,2	7,2	8,7
Anglistik, Amerikanistik ..	623	563	60	9,6	27,4	30,4	6,1	6,7	6,9	8,6
Romanistik .....	485	458	27	5,6	27,7	28,6	5,9	6,5	6,6	8,0
Slawistik, Baltistik, Finno- Ugristik .....	100	97	3	3,0	28,6	33,6	6,8	6,6	7,7	8,7
Außereuropäische Sprach- und Kulturwissenschaften .	343	323	20	5,8	29,4	36,5	6,8	6,8	7,8	10,6
Psychologie .....	2 029	1 869	160	7,9	30,3	35,1	6,6	7,1	7,3	11,7
Erziehungswissenschaften ..	2 359	1 967	392	16,6	28,6	32,7	6,1	6,0	6,6	9,2
Sport .....	566	538	28	5,0	27,7	29,6	6,2	6,9	6,8	8,8
Rechts-, Wirtschafts- und Sozialwissenschaften .....	11 442	10 877	565	4,9	27,5	31,5	5,8	5,5	6,2	8,8
Politik- und Sozialwissen- schaften .....	1 606	1 493	113	7,0	29,0	32,9	6,4	5,8	7,1	9,6
Sozialwesen .....	234	215	19	8,1	28,9	32,7	5,2	4,4	5,7	7,8
Rechtswissenschaft .....	18	16	2	11,1	31,0	32,3	9,7	5,4	10,7	9,9
Verwaltungswissenschaft ....	113	91	22	19,5	27,3	28,7	5,4	1,9	6,3	7,7
Wirtschaftswissenschaften .	8 906	8 564	342	3,8	27,2	31,3	5,7	6,0	6,0	8,5
Wirtschaftsingenieurwesen .	565	498	67	11,9	27,9	31,1	6,7	3,9	7,0	9,3
Mathematik, Naturwissen- schaften .....	11 022	10 769	253	2,3	27,6	31,1	6,5	6,8	6,9	9,9
Mathematik .....	1 136	1 084	52	4,6	27,3	29,7	6,7	6,8	7,1	9,7
Informatik .....	1 488	1 452	36	2,4	27,4	33,2	6,4	7,2	6,8	11,2
Physik, Astronomie .....	2 109	2 053	56	2,7	27,4	31,5	6,5	6,9	6,8	10,3
Chemie .....	2 268	2 239	29	1,3	27,0	29,7	6,4	6,1	6,6	9,3
Biologie .....	2 454	2 410	44	1,8	27,9	30,4	6,5	6,7	7,0	9,1
Geowissenschaften (ohne Geographie) .....	806	795	11	1,4	28,4	32,5	6,9	6,4	7,4	10,6
Geographie .....	761	736	25	3,3	28,2	32,2	6,7	6,7	7,3	9,5
Agrar-, Forst- und Ernäh- rungswissenschaften .....	2 290	2 222	68	3,0	27,3	30,8	5,6	5,6	6,1	8,7
Agrarwissenschaften .....	1 309	1 258	51	3,9	27,4	30,5	5,4	5,1	6,0	8,3
Gartenbau, Landespflge ...	338	329	9	2,7	28,4	32,0	6,2	7,0	6,7	10,3
Forstwissenschaft, Holz- wirtschaft .....	237	232	5	2,1	27,5	32,6	5,4	5,4	6,0	9,2
Ernährungs- und Haushalts- wissenschaften .....	406	403	3	0,7	26,2	29,3	5,6	9,3	5,9	9,9
Ingenieurwissenschaften .....	9 519	9 217	302	3,2	27,7	30,9	6,4	6,6	6,7	9,4
Bergbau, Hüttenwesen .....	257	256	1	0,4	28,2	35,7	6,4	13,5	7,1	13,5
Maschinenbau/Verfahrens- technik .....	3 612	3 544	68	1,9	27,5	30,0	6,4	6,4	6,6	8,8
Elektrotechnik .....	2 714	2 623	91	3,4	27,3	31,1	6,3	6,6	6,4	9,5
Nautik, Schiffstechnik ....	29	26	3	10,3	28,5	34,9	6,9	7,8	7,4	11,1
Architektur, Innenarchi- tektur .....	1 309	1 217	92	7,0	29,0	31,3	7,0	6,6	7,6	9,6
Raumplanung .....	202	193	9	4,5	27,9	33,2	6,6	6,6	6,9	10,9
Bauingenieurwesen .....	1 185	1 150	35	3,0	27,7	30,2	6,6	6,5	6,8	9,2
Vermessungswesen .....	211	208	3	1,4	27,1	30,6	6,1	7,6	6,4	9,9

Befragung der Prüfungskandidaten (Individualerhebung) 1988

13 Von deutschen Absolventen bestandene Prüfungen mit erstem und weiterem Studienabschluß  
nach Prüfungs- und Fächergruppen, ausgewählten Studienbereichen sowie Durchschnittsalter und Studiendauer

Fächergruppe Studienbereich	Deutsche Absolventen				Durchschnittsalter bei Abschluß der		Fachstudienzeit bis zum		Gesamtstudienzeit bis zum	
	insgesamt	mit erster	mit weiterer		ersten	weiteren	ersten	weiteren	ersten	weiteren
		Prüfung	Prüfung							
	Anzahl			%			Jahre			
Diplom (U) und entsprechende Hochschulprüfungen										
Kunst, Kunstwissenschaft ....	1 290	1 180	110	8,5	27,8	29,1	6,1	5,1	6,6	8,2
Kunst, Kunstwissenschaft allgemein .....	401	385	16	4,0	28,4	30,5	6,7	6,7	7,2	10,2
Bildende Kunst .....	49	48	1	2,0	28,6	28,6	6,1	5,3	6,6	7,3
Gestaltung .....	219	212	7	3,2	28,8	32,2	6,0	5,9	6,6	9,5
Darstellende Kunst, Film u. Fernsehen, Theaterwissen- schaft .....	199	187	12	6,0	27,5	32,3	6,1	6,9	6,7	10,1
Musik .....	422	348	74	17,5	26,6	28,0	5,4	4,4	5,8	7,4
Prüfungsgruppe zusammen ...	45 684	43 519	2 165	4,7	27,8	31,6	6,2	6,2	6,7	9,3
Promotionen										
Sprach- und Kulturwissen- schaften .....	1 206	144	1 062	88,1	32,9	34,5	9,1	7,7	10,3	9,8
darunter:										
Philosophie .....	71	8	63	88,7	35,1	34,3	9,2	8,1	11,5	10,4
Geschichte .....	257	60	197	75,3	32,0	34,1	9,7	8,1	10,2	9,9
Germanistik (Deutsch, ger- manische Sprachen ohne Anglistik) .....	216	26	190	87,4	31,7	33,0	8,9	8,3	10,1	10,1
Sport .....	18	-	18	-	-	33,7	-	4,8	-	9,5
Rechts-, Wirtschafts- und Sozialwissenschaften .....	1 420	35	1 385	97,5	33,1	32,6	8,0	6,2	9,2	8,0
Mathematik, Naturwissen- schaften .....	3 864	37	3 827	99,0	30,4	31,3	8,9	7,6	9,6	9,4
darunter:										
Chemie .....	1 436	14	1 422	99,0	29,8	30,8	9,6	7,8	9,7	9,6
Humanmedizin .....	6 873	68	6 805	99,1	30,1	30,8	6,7	6,6	7,1	7,5
Humanmedizin (ohne Zahn- medizin) .....	5 912	63	5 849	98,9	30,2	30,8	6,8	6,7	7,2	7,6
Zahnmedizin .....	961	5	956	99,5	29,5	30,5	5,6	5,8	6,1	6,7
Veterinärmedizin .....	506	-	506	-	-	30,1	-	6,2	-	7,5
Agrar-, Forst- und Ernäh- rungswissenschaften .....	397	5	392	98,7	30,2	31,6	6,2	6,0	7,4	7,9
Ingenieurwissenschaften ....	1 168	23	1 145	98,0	33,0	33,6	6,3	6,5	8,0	7,8
Kunst, Kunstwissenschaft ....	169	72	97	57,4	31,9	34,5	10,1	8,2	11,0	11,0
darunter:										
Kunst, Kunstwissenschaft allgemein .....	118	61	57	48,3	31,9	33,1	10,0	8,6	10,9	10,8
Prüfungsgruppe zusammen ...	15 621	384	15 237	97,5	32,0	31,6	8,6	6,9	9,6	8,2
Kirchliche Prüfungen										
Prüfungsgruppe zusammen ...	1 232	1 185	47	3,8	27,2	31,6	6,5	6,3	6,8	9,8
Staatsprüfungen (außer Lehramtsprüfungen)										
Rechts-, Wirtschafts- und Sozialwissenschaften .....	8 227	8 027	200	2,4	27,0	31,4	6,1	6,0	6,4	9,4
Rechtswissenschaft .....	8 227	8 027	200	2,4	27,0	31,4	6,1	6,0	6,4	9,4
Mathematik, Naturwissen- schaften .....	1 932	1 887	45	2,3	26,8	32,9	5,2	5,3	5,8	11,0
Chemie .....	208	199	9	4,3	26,5	29,6	5,6	4,9	6,0	8,6
Pharmazie .....	1 724	1 688	36	2,1	26,9	33,8	5,2	5,4	5,7	11,6

## Befragung der Prüfungskandidaten (Individualerhebung) 1988

13 Von deutschen Absolventen bestandene Prüfungen mit erstem und weiterem Studienabschluß  
nach Prüfungs- und Fächergruppen, ausgewählten Studienbereichen sowie Durchschnittsalter und Studiendauer

Fächergruppe Studienbereich	Deutsche Absolventen				Durchschnittsalter bei Abschluß der		Fachstudienzeit bis zum		Gesamtstudienzeit bis zum	
	insgesamt	mit erster Prüfung	mit weiterer Prüfung	%	ersten Prüfung	weiteren Prüfung	ersten Abschluß	weiteren Abschluß	ersten Abschluß	weiteren Abschluß
	Anzahl						Jahre			
Staatsprüfungen (außer Lehramtsprüfungen)										
Humanmedizin .....	10 745	10 376	369	3,4	28,3	33,6	6,5	7,1	6,9	11,7
Humanmedizin (ohne Zahn- medizin) .....	9 139	8 856	283	3,1	28,3	33,7	6,6	7,4	7,0	12,0
Zahnmedizin .....	1 606	1 520	86	5,4	28,2	33,2	5,8	6,2	6,4	10,7
Veterinärmedizin .....	767	746	21	2,7	27,2	32,0	5,6	5,8	6,1	10,6
Prüfungsgruppe zusammen ...	21 671	21 036	635	2,9	27,6	32,8	6,2	6,6	6,6	10,9
LA Grund- und Hauptschulen/Primarstufe										
Prüfungsgruppe zusammen ...	2 455	2 421	34	1,4	25,9	33,1	4,8	5,9	5,2	8,9
• LA Realschulen/Sekundarstufe I										
Sprach- und Kulturwissen- schaften .....	663	563	100	15,1	27,4	32,4	5,8	6,0	6,4	7,8
darunter:										
Ev. Theologie, - Religions- lehre .....	53	40	13	24,5	27,1	37,0	5,4	3,9	5,9	6,3
Kath. Theologie, - Reli- gionslehre .....	67	56	11	16,4	26,3	28,8	5,7	5,5	6,0	7,1
Geschichte .....	66	57	9	13,6	28,3	31,9	6,1	7,6	6,8	8,9
Germanistik (Deutsch, ger- manische Sprachen ohne Anglistik) .....	245	206	39	15,9	27,5	31,3	5,7	6,1	6,3	8,1
Anglistik, Amerikanistik ..	171	152	19	11,1	27,0	31,9	5,8	6,0	6,5	7,7
Romanistik .....	44	36	8	18,2	27,8	36,3	6,2	6,7	6,8	7,3
Sport .....	215	194	21	9,8	27,7	32,2	6,1	7,9	6,5	9,1
Rechts-, Wirtschafts- und Sozialwissenschaften .....	65	49	16	24,6	28,9	33,6	5,9	7,0	6,8	10,1
darunter:										
Wirtschafts- und Gesell- schaftslehre allgemein ...	3	3	-	-	30,6	-	5,8	-	6,5	-
Politik- und Sozialwissen- schaften .....	40	29	11	27,5	28,6	32,0	5,9	8,5	6,9	10,6
Mathematik, Naturwissen- schaften .....	362	311	51	14,1	27,6	34,1	5,9	5,6	6,6	8,0
darunter:										
Mathematik .....	106	88	18	17,0	27,2	34,9	5,5	5,2	6,3	7,5
Biologie .....	166	146	20	12,1	27,5	33,4	5,8	5,2	6,4	8,0
Geographie .....	56	51	5	8,9	28,1	35,3	6,5	8,6	6,9	9,7
Agrar-, Forst- und Ernäh- rungswissenschaften .....	40	36	4	10,0	27,4	35,1	5,4	2,0	5,8	6,2
Ingenieurwissenschaften .....	18	16	2	11,1	31,6	36,6	6,6	7,9	8,1	10,9
Kunst, Kunstwissenschaft ....	340	324	16	4,7	26,9	33,3	5,7	5,0	6,1	7,7
Prüfungsgruppe zusammen ...	1 703	1 493	210	12,3	27,5	33,0	5,8	6,0	6,4	8,1
LA Gymnasien/Sekundarstufe II, allgemeinbildende Schulen										
Sprach- und Kulturwissen- schaften .....	3 687	3 550	137	3,7	27,6	30,7	6,7	6,7	7,3	8,9
Sport .....	656	630	26	4,0	28,1	31,2	6,9	7,3	7,4	9,7
Rechts-, Wirtschafts- und Sozialwissenschaften .....	232	226	6	2,6	28,6	33,7	7,2	7,3	7,8	12,7
Mathematik, Naturwissen- schaften .....	1 212	1 152	60	5,0	27,7	28,8	6,8	7,0	7,3	8,4

Befragung der Prüfungskandidaten (Individualerhebung) 1988

13 Von deutschen Absolventen bestandene Prüfungen mit erstem und weiterem Studienabschluß  
nach Prüfungs- und Fächergruppen, ausgewählten Studienbereichen sowie Durchschnittsalter und Studiendauer

Fächergruppe  Studienbereich	Deutsche Absolventen				Durchschnittsalter bei Abschluß der		Fachstudienzeit bis zum		Gesamtstudienzeit bis zum	
	insgesamt	mit	mit weiterer		ersten	weiteren	ersten	weiteren	ersten	weiteren
		erster	Prüfung							
		Anzahl	%							
Jahre										
LA Gymnasien/Sekundarstufe II, allgemeinbildende Schulen										
Kunst, Kunstwissenschaft ....	568	533	35	6,2	27,5	30,9	6,1	6,4	6,8	9,9
Prüfungsgruppe zusammen ...	6 355	6 091	264	4,2	27,7	30,4	6,7	6,8	7,3	9,1
LA Sonderschulen										
Prüfungsgruppe zusammen ...	1 138	974	164	14,4	26,7	32,1	5,6	4,5	5,9	8,2
LA Berufliche Schulen/Sekundarstufe II, berufliche Schulen										
Sprach- und Kulturwissen- schaften .....	49	44	5	10,2	27,3	32,9	4,7	5,4	4,8	10,2
Sport .....	14	12	2	14,3	30,1	31,7	5,8	5,8	6,1	10,3
Rechts-, Wirtschafts- und Sozialwissenschaften .....	181	149	32	17,7	28,2	32,3	5,8	6,9	6,1	9,7
darunter:										
Wirtschaftswissenschaften ..	140	119	21	15,0	28,3	32,0	5,8	7,0	6,2	9,6
Mathematik, Naturwissen- schaften .....	27	27	-	-	28,8	-	5,4	-	5,7	-
Agrar-, Forst- und Ernäh- rungswissenschaften .....	205	158	47	22,9	26,7	28,1	5,1	5,7	5,4	7,2
Ingenieurwissenschaften .....	264	230	34	12,9	28,5	32,8	5,2	5,9	5,8	9,9
darunter:										
Maschinenbau/Verfahrens- technik .....	163	152	11	6,8	28,2	33,8	4,8	5,0	5,4	8,9
Elektrotechnik .....	37	26	11	29,7	29,6	33,0	6,2	7,8	6,9	11,4
Bauingenieurwesen .....	64	52	12	18,8	28,8	31,8	5,9	5,3	6,4	9,4
Kunst, Kunstwissenschaft ....	23	22	1	4,4	28,7	37,7	6,1	4,5	6,5	9,5
Prüfungsgruppe zusammen ..	763	642	121	15,9	28,0	30,9	5,3	6,1	5,7	8,8
Sonstige LA nach Schularten										
Prüfungsgruppe zusammen ..	43	43	-	-	27,9	-	5,9	-	6,4	-
Zusatzprüfung LA										
Prüfungsgruppe zusammen ..	1 128	-	1 128	100	-	33,4	-	4,3	-	7,3
Diplom (FH)/Kurzstudiengänge										
Sprach- und Kulturwissen- schaften .....	1 238	1 214	24	1,9	25,2	31,9	3,6	3,1	4,1	9,3
Rechts-, Wirtschafts- und Sozialwissenschaften .....	23 243	22 751	492	2,1	26,3	30,5	3,6	3,3	3,9	7,0
darunter:										
Sozialwesen .....	6 307	6 241	66	1,1	27,0	31,7	4,0	4,0	4,3	7,9
Wirtschaftswissenschaften..	8 483	8 400	83	1,0	26,3	32,7	3,9	4,4	4,3	7,7
Wirtschaftsingenieurwesen ..	1 013	712	301	29,7	26,9	29,3	4,4	2,8	4,8	6,6
Mathematik, Naturwissen- schaften .....	2 098	2 060	38	1,8	26,3	29,7	4,4	2,9	4,8	7,6
Agrar-, Forst- und Ernäh- rungswissenschaften .....	1 973	1 964	9	0,5	26,5	29,3	4,0	3,6	4,3	6,8
Ingenieurwissenschaften .....	21 939	21 819	120	0,6	26,7	30,3	4,5	4,2	4,8	7,5

Befragung der Prüfungskandidaten (Individualerhebung) 1988

13 Von deutschen Absolventen bestandene Prüfungen mit erstem und weiterem Studienabschluß  
nach Prüfungs- und Fächergruppen, ausgewählten Studienbereichen sowie Durchschnittsalter und Studiendauer

Fächergruppe  Studienbereich	Deutsche Absolventen				Durchschnittsalter bei Abschluß der		Fachstudienzeit bis zum		Gesamtstudienzeit bis zum	
	insgesamt	mit	mit weiterer		ersten	weiteren	ersten	weiteren	ersten	weiteren
		erster	Prüfung		Prüfung		Abschluß		Abschluß	
		Anzahl		%			Jahre			

Diplom (FH)/Kurzstudiengänge

darunter:

Maschinenbau/Verfahrenstechnik .....	9 525	9 489	36	0,4	26,7	30,7	4,4	3,9	4,7	7,7
Architektur, Innenarchitektur .....	2 933	2 888	45	1,5	27,2	29,5	5,1	4,5	5,4	7,5
Kunst, Kunstwissenschaft ....	1 594	1 580	14	0,9	27,3	32,2	4,9	5,4	5,3	10,0
Prüfungsgruppe zusammen ..	52 085	51 388	697	1,3	26,5	30,5	4,1	3,4	4,4	7,3

Künstlerischer Abschluß

Kunst, Kunstwissenschaft ....	1 357	1 037	320	23,6	26,3	28,0	4,9	4,7	5,6	7,8
Bildende Kunst .....	49	46	3	6,1	29,0	32,4	5,1	5,2	6,2	10,2
Gestaltung .....	26	26	-	-	29,7	-	5,9	-	7,0	-
Darstellende Kunst, Film und Fernsehen, Theaterwissenschaft .....	97	82	15	15,5	27,7	30,0	5,0	5,3	5,7	9,0
Musik .....	1 185	883	302	25,5	26,0	27,9	4,8	4,7	5,5	7,7
Prüfungsgruppe zusammen ..	1 357	1 037	320	23,6	26,3	28,0	4,9	4,7	5,6	7,8

Sonstiger Abschluß im Bundesgebiet

Sprach- und Kulturwissenschaften .....	45	1	44	97,8	25,8	28,5	4,4	3,0	4,4	7,9
Sport .....	29	-	29	100	-	30,1	-	3,6	-	8,0
Rechts-, Wirtschafts- und Sozialwissenschaften .....	93	11	82	88,2	38,3	30,8	1,5	4,1	1,5	7,6
Mathematik, Naturwissenschaften .....	13	7	6	46,2	27,6	29,9	6,7	2,8	6,9	6,0
Agrar-, Forst- und Ernährungswissenschaften .....	21	-	21	100	-	29,6	-	4,3	-	7,7
Ingenieurwissenschaften ....	83	-	83	100	-	29,0	-	1,5	-	7,0
Kunst, Kunstwissenschaft ....	11	-	11	100	-	27,1	-	4,1	-	6,6
Musik .....	11	-	11	100	-	27,1	-	4,1	-	6,6
Prüfungsgruppe zusammen ..	295	19	276	93,6	33,7	29,6	3,6	3,1	3,6	7,4
Insgesamt ...	151 530	130 232	21 298	14,1	27,2	31,6	5,4	6,4	5,7	8,3

## Befragung der Prüfungskandidaten (Individualerhebung) 1988

## 14 Von ausländischen Absolventen bestandene Prüfungen nach Herkunftsländern und Fächergruppen

Herkunftsland (Staatsangehörigkeit)	Ge- schlecht	Ins- gesamt	Davon in der Fächergruppe								Kunst, Kunst- wiss.
			Sprach- u. Kultur- wiss.	Sport	Rechts-, Wirtschafts- und Sozial- wiss.	Mathe- matik, Natur- wiss.	Human- medizin	Vete- rinär- medizin	Agrar-, Forst- u. Ernähr.- wiss.	Inge- nieur- wiss.	
Europa											
Belgien .....	m	29	3	-	6	1	3	1	-	8	7
	w	18	2	2	-	1	6	3	-	2	2
	i	47	5	2	6	2	9	4	-	10	9
Dänemark .....	m	13	-	-	2	1	4	-	3	2	1
	w	5	1	-	2	-	-	-	-	-	2
	i	18	1	-	4	1	4	-	3	2	3
Frankreich .....	m	99	16	-	26	5	1	2	5	40	4
	w	103	54	-	22	7	5	2	2	4	7
	i	202	70	-	48	12	6	4	7	44	11
Griechenland .....	m	383	24	8	68	73	66	1	4	134	5
	w	195	66	2	29	36	44	-	-	15	3
	i	578	90	10	97	109	110	1	4	149	8
Großbritannien und Nordirland .....	m	76	12	-	36	9	5	-	1	9	4
	w	68	12	-	38	3	6	-	-	1	8
	i	144	24	-	74	12	11	-	1	10	12
Irland .....	m	6	2	-	1	-	2	-	-	-	1
	w	4	2	-	-	-	-	-	-	-	2
	i	10	4	-	1	-	2	-	-	-	3
Italien .....	m	91	12	2	19	13	11	-	2	28	4
	w	56	24	1	14	5	4	-	-	-	8
	i	147	36	3	33	18	15	-	2	28	12
Luxemburg .....	m	82	14	2	8	9	10	1	4	33	1
	w	36	19	2	1	3	5	-	1	2	3
	i	118	33	4	9	12	15	1	5	35	4
Niederlande .....	m	111	6	-	22	18	11	-	6	35	13
	w	80	18	-	21	10	11	1	2	5	12
	i	191	24	-	43	28	22	1	8	40	25
Portugal .....	m	24	4	-	7	3	1	-	-	9	-
	w	13	3	-	4	1	2	-	-	2	1
	i	37	7	-	11	4	3	-	-	11	1
Spanien .....	m	79	9	2	16	11	8	-	-	28	5
	w	33	18	-	6	-	6	-	-	2	1
	i	112	27	2	22	11	14	-	-	30	6
Europäische Gemeinschaft (EG)	m	993	102	14	211	143	122	5	25	326	45
	w	611	219	7	137	66	89	6	5	33	49
	i	1 604	321	21	348	209	211	11	30	359	94
Bulgarien .....	m	2	-	-	-	1	-	-	1	-	-
	w	2	-	-	-	-	-	-	-	-	2
	i	4	-	-	-	1	-	-	1	-	2
Finnland .....	m	8	-	-	2	3	-	-	1	1	1
	w	36	12	1	4	-	11	2	1	3	2
	i	44	12	1	6	3	11	2	2	4	3
Island .....	m	8	1	-	-	2	-	-	-	5	-
	w	4	2	-	-	-	-	-	-	-	2
	i	12	3	-	-	2	-	-	-	5	2
Jugoslawien .....	m	54	9	-	6	7	5	-	3	19	5
	w	59	20	-	13	4	10	-	1	4	7
	i	113	29	-	19	11	15	-	4	23	12
Malta .....	m	1	1	-	-	-	-	-	-	-	-
	w	-	-	-	-	-	-	-	-	-	-
	i	1	1	-	-	-	-	-	-	-	-
Norwegen .....	m	39	-	-	9	1	22	1	-	4	2
	w	25	1	1	5	-	13	2	1	-	2
	i	64	1	1	14	1	35	3	1	4	4
Österreich .....	m	198	23	-	40	36	16	2	7	70	4
	w	114	32	1	32	20	11	-	6	10	2
	i	312	55	1	72	56	27	2	13	80	6
Polen .....	m	62	9	-	8	7	10	-	1	24	3
	w	33	5	-	5	6	9	-	1	2	5
	i	95	14	-	13	13	19	-	2	26	8
Rumänien .....	m	5	-	1	-	-	-	-	-	4	-
	w	4	-	-	-	2	1	-	-	-	1
	i	9	-	1	-	2	1	-	-	4	1
Schweden .....	m	23	1	-	1	-	14	2	-	2	3
	w	24	1	1	5	2	9	5	-	-	1
	i	47	2	1	6	2	23	7	-	2	4
Schweiz .....	m	89	12	-	13	9	3	2	4	33	13
	w	45	15	-	9	6	2	-	1	1	11
	i	134	27	-	22	15	5	2	5	34	24
Sowjetunion .....	m	2	-	-	-	1	-	-	-	1	-
	w	3	1	-	-	1	-	-	1	-	-
	i	5	1	-	-	2	-	-	1	1	-

## Befragung der Prüfungskandidaten (Individualerhebung) 1988

14 Von ausländischen Absolventen bestandene Prüfungen nach Herkunftsländern und Fächergruppen

Herkunftsland (Staatsangehörigkeit)	Ge- schlecht	Ins- gesamt	Davon in der Fächergruppe								
			Sprach- u. Kultur- wiss.	Sport	Rechts-, Wirtschafts- und Sozial- wiss.	Mathe- matik, Natur- wiss.	Human- medizin	Vete- rinär- medizin	Agrar-, Forst- u. Ernähr.- wiss.	Inge- nieur- wiss.	Kunst, Kunst- wiss.
noch: Europa											
Tschechoslowakei .....	m	16	2	-	3	2	3	1	1	2	2
	w	10	2	-	1	3	3	-	-	1	-
	i	26	4	-	4	5	6	1	1	3	2
Türkei .....	m	586	21	2	150	46	33	4	8	318	4
	w	116	14	-	52	13	10	-	1	23	3
	i	702	35	2	202	59	43	4	9	341	7
Ungarn .....	m	14	1	-	3	2	4	2	-	2	-
	w	6	1	-	-	1	2	-	-	-	2
	i	20	2	-	3	3	6	2	-	2	2
Zypern .....	m	43	1	-	4	7	17	-	-	14	-
	w	21	2	-	3	-	7	-	-	9	-
	i	64	3	-	7	7	24	-	-	23	-
Europa ohne EG ....	m	1 150	81	3	239	124	127	14	26	499	37
	w	502	108	4	129	58	88	9	13	53	40
	i	1 652	189	7	368	182	215	23	39	552	77
Europa zusammen ...	m	2 143	183	17	450	267	249	19	51	825	82
	w	1 113	327	11	266	124	177	15	18	86	89
	i	3 256	510	28	716	391	426	34	69	911	171
Afrika											
Ägypten .....	m	60	4	-	2	10	3	2	18	19	2
	w	12	2	-	1	3	-	1	3	1	1
	i	72	6	-	3	13	3	3	21	20	3
Äthiopien .....	m	26	3	-	6	4	1	-	3	9	-
	w	9	1	-	4	1	1	-	1	1	-
	i	35	4	-	10	5	2	-	4	10	-
Algerien .....	m	28	1	-	2	4	-	-	-	21	-
	w	1	-	-	1	-	-	-	-	-	-
	i	29	1	-	3	4	-	-	-	21	-
Benin .....	m	4	-	-	1	1	1	-	-	1	-
	w	1	-	-	-	-	-	-	-	1	-
	i	5	-	-	1	1	1	-	-	2	-
Botsuana .....	m	-	-	-	-	-	-	-	-	-	-
	w	2	-	-	2	-	-	-	-	-	-
	i	2	-	-	2	-	-	-	-	-	-
Burkina Faso .....	m	4	2	-	-	-	-	-	-	2	-
	w	-	-	-	-	-	-	-	-	-	-
	i	4	2	-	-	-	-	-	-	2	-
Burundi .....	m	4	-	-	1	-	-	-	-	3	-
	w	-	-	-	-	-	-	-	-	-	-
	i	4	-	-	1	-	-	-	-	3	-
Côte d'Ivoire <sup>1)</sup> .....	m	5	1	-	-	-	-	-	-	4	-
	w	-	-	-	-	-	-	-	-	-	-
	i	5	1	-	-	-	-	-	-	4	-
Gabun .....	m	5	-	-	1	-	-	-	-	4	-
	w	1	1	-	-	-	-	-	-	-	-
	i	6	1	-	1	-	-	-	-	4	-
Ghana .....	m	22	2	-	4	5	3	-	-	8	-
	w	2	-	-	1	1	-	-	-	-	-
	i	24	2	-	5	6	3	-	-	8	-
Guinea .....	m	6	-	-	3	2	-	-	-	1	-
	w	-	-	-	-	-	-	-	-	-	-
	i	6	-	-	3	2	-	-	-	1	-
Kamerun .....	m	29	1	-	4	4	1	-	2	17	-
	w	2	1	-	1	-	-	-	-	-	-
	i	31	2	-	5	4	1	-	2	17	-
Kenia .....	m	6	-	-	1	2	1	-	-	2	-
	w	1	1	-	-	-	-	-	-	-	-
	i	7	1	-	1	2	1	-	-	2	-
Liberia .....	m	2	-	-	-	-	-	-	-	2	-
	w	-	-	-	-	-	-	-	-	-	-
	i	2	-	-	-	-	-	-	-	2	-
Libyen .....	m	12	-	-	-	-	1	-	1	10	-
	w	-	-	-	-	-	-	-	-	-	-
	i	12	-	-	-	-	1	-	1	10	-
Madagaskar .....	m	4	-	-	2	-	-	-	-	2	-
	w	2	-	-	1	-	-	-	1	-	-
	i	6	-	-	3	-	-	-	1	2	-
Malawi .....	m	2	-	-	1	1	-	-	-	-	-
	w	-	-	-	-	-	-	-	-	-	-
	i	2	-	-	1	1	-	-	-	-	-
Mali .....	m	7	2	-	1	-	-	-	2	2	-
	w	1	1	-	-	-	-	-	-	-	-
	i	8	3	-	1	-	-	-	2	2	-

1) Ehem. Elfenbeinküste.



Befragung der Prüfungskandidaten (Individualerhebung) 1988  
14 Von ausländischen Absolventen bestandene Prüfungen nach Herkunftsländern und Fächergruppen

Herkunftsland (Staatsangehörigkeit)	Geschlecht	Insgesamt	Davon in der Fächergruppe								Kunst, Kunstwiss.
			Sprach- u. Kultur- wiss.	Sport	Rechts-, Wirtschafts- und Sozial- wiss.	Mathe- matik, Natur- wiss.	Human- medizin	Vete- rinär- medizin	Agrar-, Forst- u. Ernähr.- wiss.	Inge- nieur- wiss.	
noch: Afrika											
Marokko .....	m	8	1	-	1	1	-	-	-	5	-
	w	-	-	-	-	-	-	-	-	-	-
	i	8	1	-	1	1	-	-	-	5	-
Mauritius .....	m	3	-	-	2	-	1	-	-	-	-
	w	-	-	-	-	-	-	-	-	-	-
	i	3	-	-	2	-	1	-	-	-	-
Niger .....	m	2	-	1	-	-	-	-	-	1	-
	w	-	-	-	-	-	-	-	-	-	-
	i	2	-	1	-	-	-	-	-	1	-
Nigeria .....	m	16	3	-	2	3	1	-	2	5	-
	w	2	1	-	-	-	-	-	1	-	-
	i	18	4	-	2	3	1	-	3	5	-
Ruanda .....	m	6	-	-	2	-	-	-	1	3	-
	w	-	-	-	-	-	-	-	-	-	-
	i	6	-	-	2	-	-	-	1	3	-
Sambia .....	m	3	-	-	2	-	-	-	1	-	-
	w	-	-	-	-	-	-	-	-	-	-
	i	3	-	-	2	-	-	-	1	-	-
Senegal .....	m	4	1	-	-	-	-	-	1	2	-
	w	-	-	-	-	-	-	-	-	-	-
	i	4	1	-	-	-	-	-	1	2	-
Sierra Leone .....	m	4	-	-	2	-	-	-	-	2	-
	w	1	-	-	1	-	-	-	-	-	-
	i	5	-	-	3	-	-	-	-	2	-
Simbabwe .....	m	10	-	-	-	-	2	-	-	8	-
	w	-	-	-	-	-	-	-	-	-	-
	i	10	-	-	-	-	2	-	-	8	-
Somalia .....	m	5	-	-	2	-	-	-	1	2	-
	w	1	-	-	1	-	-	-	-	-	-
	i	6	-	-	3	-	-	-	1	2	-
Sudan .....	m	10	2	-	1	4	1	-	1	-	1
	w	-	-	-	-	-	-	-	-	-	-
	i	10	2	-	1	4	1	-	1	-	1
Südafrika .....	m	6	-	-	1	3	-	-	-	1	1
	w	2	2	-	-	-	-	-	-	-	-
	i	8	2	-	1	3	-	-	-	1	1
Tansania .....	m	19	1	-	3	1	-	1	2	11	-
	w	-	-	-	-	-	-	-	-	-	-
	i	19	1	-	3	1	-	1	2	11	-
Togo .....	m	12	4	-	3	1	-	-	2	2	-
	w	2	2	-	-	-	-	-	-	-	-
	i	14	6	-	3	1	-	-	2	2	-
Tunesien .....	m	11	2	1	1	2	1	-	-	3	1
	w	-	-	-	-	-	-	-	-	-	-
	i	11	2	1	1	2	1	-	-	3	1
Uganda .....	m	10	-	1	3	2	2	-	-	2	-
	w	1	-	-	1	-	-	-	-	-	-
	i	11	-	1	4	2	2	-	-	2	-
Zaire .....	m	19	3	-	5	3	2	-	1	5	-
	w	3	-	-	3	-	-	-	-	-	-
	i	22	3	-	8	3	2	-	1	5	-
Zentralafrikanische Republik .....	m	3	-	-	-	-	-	-	-	3	-
	w	-	-	-	-	-	-	-	-	-	-
	i	3	-	-	-	-	-	-	-	3	-
Übriges Afrika .....	m	3	1	-	1	-	-	-	-	1	-
	w	1	-	-	1	-	-	-	-	-	-
	i	4	1	-	2	-	-	-	-	1	-
Afrika zusammen ...	m	380	34	3	60	53	21	3	38	163	5
	w	47	12	-	18	5	1	1	6	3	1
	i	427	46	3	78	58	22	4	44	166	6
Amerika											
Argentinien .....	m	20	3	-	-	5	2	1	2	5	2
	w	9	3	-	-	2	-	-	-	-	4
	i	29	6	-	-	7	2	1	2	5	6
Bolivien .....	m	14	-	-	2	2	-	-	2	8	-
	w	5	1	-	2	1	-	-	-	1	-
	i	19	1	-	4	3	-	-	2	9	-
Brasilien .....	m	33	4	1	2	7	2	-	1	9	7
	w	18	3	-	4	2	2	-	2	3	2
	i	51	7	1	6	9	4	-	3	12	9
Chile .....	m	29	4	1	3	6	2	-	5	7	1
	w	7	1	-	2	1	-	-	1	-	2
	i	36	5	1	5	7	2	-	6	7	3

Befragung der Prüfungskandidaten (Individualerhebung) 1988  
14 Von ausländischen Absolventen bestandene Prüfungen nach Herkunftsländern und Fächergruppen

Herkunftsland (Staatsangehörigkeit)	Ge- schlecht	Ins- gesamt	Davon in der Fächergruppe								
			Sprach- u. Kultur- wiss.	Sport	Rechts-, Wirtschafts- und Sozial- wiss.	Mathe- matik, Natur- wiss.	Human- medizin	Vete- rinär- medizin	Agrar-, Forst- u. Ernähr.- wiss.	Inge- nieur- wiss.	Kunst, Kunst- wiss.
noch: Amerika											
Costa Rica .....	m	6	1	-	1	-	1	1	1	1	-
	w	1	-	-	-	1	-	-	-	-	-
	i	7	1	-	1	1	1	1	1	1	-
Ecuador .....	m	3	-	-	-	-	-	-	-	3	-
	w	-	-	-	-	-	-	-	-	-	-
	i	3	-	-	-	-	-	-	-	3	-
El Salvador .....	m	7	-	-	2	-	3	1	-	1	-
	w	-	-	-	-	-	-	-	-	-	-
	i	7	-	-	2	-	3	1	-	1	-
Guatemala .....	m	9	-	-	-	2	-	-	1	6	-
	w	1	1	-	-	-	-	-	-	-	-
	i	10	1	-	-	2	-	-	1	6	-
Haiti .....	m	1	-	-	-	-	-	-	1	-	-
	w	-	-	-	-	-	-	-	-	-	-
	i	1	-	-	-	-	-	-	1	-	-
Honduras .....	m	2	-	-	-	1	-	-	-	1	-
	w	1	-	-	-	-	-	-	1	-	-
	i	3	-	-	-	1	-	-	1	1	-
Jamaika .....	m	-	-	-	-	-	-	-	-	-	-
	w	2	-	-	1	-	-	-	-	-	1
	i	2	-	-	1	-	-	-	-	-	1
Kanada .....	m	22	2	-	8	3	4	-	2	3	-
	w	10	2	-	-	-	3	-	2	-	3
	i	32	4	-	8	3	7	-	4	3	3
Kolumbien .....	m	19	1	-	1	4	-	-	4	8	1
	w	10	-	-	1	1	2	-	3	2	1
	i	29	1	-	2	5	2	-	7	10	2
Mexiko .....	m	21	1	-	3	7	1	-	3	6	-
	w	11	1	-	2	3	-	-	2	-	3
	i	32	2	-	5	10	1	-	5	6	3
Nicaragua .....	m	5	-	-	1	-	-	-	-	4	-
	w	1	-	-	-	1	-	-	-	-	-
	i	6	-	-	1	1	-	-	-	4	-
Panama .....	m	2	-	-	-	-	-	1	1	-	-
	w	1	-	-	-	1	-	-	-	-	-
	i	3	-	-	-	1	-	1	1	-	-
Paraguay .....	m	3	1	-	-	1	-	1	-	-	-
	w	-	-	-	-	-	-	-	-	-	-
	i	3	1	-	-	1	-	1	-	-	-
Peru .....	m	23	1	-	3	5	-	-	1	12	1
	w	10	4	-	-	3	-	-	1	1	1
	i	33	5	-	3	8	-	-	2	13	2
Uruguay .....	m	3	1	-	-	-	1	-	-	1	-
	w	1	-	-	-	-	-	1	-	-	-
	i	4	1	-	-	-	1	1	-	1	-
Venezuela .....	m	8	-	-	-	1	-	-	-	6	1
	w	7	-	-	2	1	-	-	-	2	2
	i	15	-	-	2	2	-	-	-	8	3
Vereinigte Staaten .....	m	129	18	-	31	23	20	4	6	20	7
	w	91	18	-	13	12	20	-	1	2	25
	i	220	36	-	44	35	40	4	7	22	32
Amerika zusammen ...	m	359	37	2	57	67	36	9	30	101	20
	w	186	34	-	27	29	27	1	13	11	44
	i	545	71	2	84	96	63	10	43	112	64
Asien											
Afghanistan .....	m	44	2	-	6	3	11	-	1	21	-
	w	-	-	-	-	-	-	-	-	-	-
	i	44	2	-	6	3	11	-	1	21	-
Bangladesch .....	m	13	-	-	5	2	2	-	-	4	-
	w	-	-	-	-	-	-	-	-	-	-
	i	13	-	-	5	2	2	-	-	4	-
Birma .....	m	1	-	-	-	1	-	-	-	-	-
	w	-	-	-	-	-	-	-	-	-	-
	i	1	-	-	-	1	-	-	-	-	-
China <sup>1)</sup> .....	m	144	4	-	13	33	12	2	5	75	-
	w	39	7	-	6	8	6	-	2	10	-
	i	183	11	-	19	41	18	2	7	85	-

1) Ohne Taiwan.

## Befragung der Prüfungskandidaten (Individualerhebung) 1988

## 14 Von ausländischen Absolventen bestandene Prüfungen nach Herkunftsländern und Fächergruppen

Herkunftsland (Staatsangehörigkeit)	Ge- schlecht	Ins- gesamt	Davon in der Fächergruppe									Kunst, Kunst- wiss.
			Sprach- u. Kultur- wiss.	Sport	Rechts-, Wirtschafts- und Sozial- wiss.	Mathe- matik, Natur- wiss.	Human- medizin	Vete- rinär- medizin	Agrar-, Forst- u. Ernähr.- wiss.	Inge- nieur- wiss.		
noch: Asien												
Indien .....	m	32	3	-	4	7	4	-	3	10	1	
	w	5	2	-	1	-	2	-	-	-	-	
	i	37	5	-	5	7	6	-	3	10	1	
Indonesien .....	m	136	2	-	14	23	12	-	3	81	1	
	w	44	3	-	11	11	8	-	1	8	2	
	i	180	5	-	25	34	20	-	4	89	3	
Irak .....	m	24	5	-	4	1	1	-	2	10	1	
	w	2	-	-	1	-	-	-	1	-	-	
	i	26	5	-	5	1	1	-	3	10	1	
Iran .....	m	435	5	-	23	72	47	2	37	242	7	
	w	91	6	-	12	24	26	-	3	20	-	
	i	526	11	-	35	96	73	2	40	262	7	
Israel .....	m	52	5	-	10	8	13	1	1	13	1	
	w	7	2	-	-	-	2	-	-	-	3	
	i	59	7	-	10	8	15	1	1	13	4	
Japan .....	m	43	4	-	6	1	4	1	1	6	20	
	w	53	9	-	1	1	-	-	-	1	41	
	i	96	13	-	7	2	4	1	1	7	61	
Jemen, Arab. Republik ....	m	3	1	-	1	-	1	-	-	-	-	
	w	-	-	-	-	-	-	-	-	-	-	
	i	3	1	-	1	-	1	-	-	-	-	
Jordanien .....	m	76	9	1	5	5	17	-	-	39	-	
	w	11	1	-	1	3	5	-	1	-	-	
	i	87	10	1	6	8	22	-	1	39	-	
Kambodscha .....	m	1	-	-	-	1	-	-	-	-	-	
	w	-	-	-	-	-	-	-	-	-	-	
	i	1	-	-	-	1	-	-	-	-	-	
Korea, Dem. Volksrep. ....	m	3	1	-	-	-	-	-	-	2	-	
	w	2	-	-	1	-	-	-	-	-	1	
	i	5	1	-	1	-	-	-	-	2	1	
Korea, Republik .....	m	119	21	1	29	17	3	1	5	25	17	
	w	104	15	2	8	7	6	-	5	3	58	
	i	223	36	3	37	24	9	1	10	28	75	
Kuwait .....	m	1	-	-	-	-	1	-	-	-	-	
	w	-	-	-	-	-	-	-	-	-	-	
	i	1	-	-	-	-	1	-	-	-	-	
Libanon .....	m	13	1	-	-	-	2	-	1	9	-	
	w	2	-	-	-	1	1	-	-	-	-	
	i	15	1	-	-	1	3	-	1	9	-	
Malaysia .....	m	3	-	-	-	1	-	-	-	1	1	
	w	1	-	-	-	-	-	-	-	-	1	
	i	4	-	-	-	1	-	-	-	1	2	
Oman, Sultanat .....	m	1	-	-	-	1	-	-	-	-	-	
	w	-	-	-	-	-	-	-	-	-	-	
	i	1	-	-	-	1	-	-	-	-	-	
Pakistan .....	m	9	3	-	-	2	1	-	-	3	-	
	w	3	1	-	1	1	-	-	-	-	-	
	i	12	4	-	1	3	1	-	-	3	-	
Philippinen .....	m	7	-	-	4	3	-	-	-	-	-	
	w	7	-	-	4	1	1	-	-	-	1	
	i	14	-	-	8	4	1	-	-	-	1	
Saudi-Arabien .....	m	3	1	-	-	1	-	-	-	1	-	
	w	-	-	-	-	-	-	-	-	-	-	
	i	3	1	-	-	1	-	-	-	1	-	
Singapur .....	m	3	-	-	-	-	-	-	-	3	-	
	w	1	-	-	-	1	-	-	-	-	-	
	i	4	-	-	-	1	-	-	-	3	-	
Sri Lanka .....	m	5	1	-	-	1	-	-	-	3	-	
	w	5	1	-	-	3	-	-	-	1	-	
	i	10	2	-	-	4	-	-	-	4	-	
Syrien .....	m	34	4	-	2	3	2	1	3	19	-	
	w	2	-	-	-	1	-	-	1	-	-	
	i	36	4	-	2	4	2	1	4	19	-	
Taiwan .....	m	52	4	-	12	12	4	1	2	16	1	
	w	21	9	-	1	1	1	-	-	3	6	
	i	73	13	-	13	13	5	1	2	19	7	
Thailand .....	m	16	-	-	-	2	1	1	2	10	-	
	w	10	-	-	2	5	-	-	2	-	1	
	i	26	-	-	2	7	1	1	4	10	1	
Vietnam .....	m	61	1	-	4	18	5	-	-	33	-	
	w	13	1	-	1	6	3	-	-	2	-	
	i	74	2	-	5	24	8	-	-	35	-	

Befragung der Prüfungskandidaten (Individualerhebung) 1988

14 Von ausländischen Absolventen bestandene Prüfungen nach Herkunftsländern und Fächergruppen

Herkunftsland (Staatsangehörigkeit)	Ge- schlecht	Ins- gesamt	Davon in der Fächergruppe								Kunst, Kunst- wiss.
			Sprach- u. Kultur- wiss.	Sport	Rechts-, Wirtschafts- und Sozial- wiss.	Mathe- matik, Natur- wiss.	Human- medizin	Vete- rinär- medizin	Agrar-, Forst- u. Ernähr.- wiss.	Inge- nieur- wiss.	
noch: Asien											
Abhäng. Gebiete (Brit.) ..	m	1	-	-	-	1	-	-	-	-	-
	w	1	-	-	-	-	-	-	-	-	1
	i	2	-	-	-	1	-	-	-	-	1
Übriges Asien .....	m	2	-	-	-	1	1	-	-	-	-
	w	-	-	-	-	-	-	-	-	-	-
	i	2	-	-	-	1	1	-	-	-	-
Asien zusammen ...	m	1 337	77	2	142	220	144	10	60	626	50
	w	424	57	2	51	74	61	-	16	48	115
	i	1 761	134	4	193	294	205	10	82	674	165
Australien und Ozeanien											
Australien .....	m	5	-	-	-	4	-	-	-	1	-
	w	7	-	-	-	2	-	-	-	-	5
	i	12	-	-	-	6	-	-	-	1	5
Neuseeland .....	m	2	1	-	-	-	-	-	-	-	1
	w	-	-	-	-	-	-	-	-	-	-
	i	2	1	-	-	-	-	-	-	-	1
Australien und Ozeanien zusammen ...	m	7	1	-	-	4	-	-	-	1	1
	w	7	-	-	-	2	-	-	-	-	5
	i	14	1	-	-	6	-	-	-	1	6
Staatenlos .....	m	45	7	-	12	2	11	-	1	12	-
	w	8	2	-	3	1	1	-	-	-	1
	i	53	9	-	15	3	12	-	1	12	1
Ungeklärt .....	m	15	1	-	2	3	2	-	-	6	1
	w	2	1	-	-	-	1	-	-	-	-
	i	17	2	-	2	3	3	-	-	6	1
Ohne Angabe .....	m	4	-	-	2	-	-	-	-	2	-
	w	2	-	-	-	-	2	-	-	-	-
	i	6	-	-	2	-	2	-	-	2	-
Insgesamt ...	m	4 290	340	24	725	616	463	41	186	1 736	159
	w	1 789	433	13	365	235	270	17	53	148	255
	i	6 079	773	37	1 090	851	733	58	239	1 884	414

A n h a n g

Übersicht 1

Prüfungsgruppen und Abschlußprüfungen

Die Schlüsselzahlen in Klammern entsprechen den Signaturen der Abschlußprüfungen  
in der bundeseinheitlichen Studenten- und Prüfungsstatistik

Stand: Sommersemester 1988

Diplom (U) und entsprechende Hochschulprüfungen

- (02) Magister
- (03) Lizentiat
- (10) Fakultätsprüfung
- (11) Diplom (U)
- (12) Diplom (U) - Dolmetscher
- (13) Diplom (U) - Übersetzer
- (14) Diplom - Kurzstudium
- (15) Diplom (U), Aufbaustudium
- (16) Magister, Aufbaustudium
- (18) Diplom - Lehrerprüfung

LA Gymnasien/Sekundarstufe II, allgemeinbildende Schulen

- (25) LA Gymnasien
- (44) LA Oberstufe/Sekundarstufe II, allgemeinbildende Schulen

Diplom (FH)/Kurzstudiengänge

- (51) Diplom (FH)
- (53) Diplom (FH) - Dolmetscher
- (54) Diplom (FH) - Übersetzer
- (56) Staatliche Laufbahnprüfung (Verw FH)
- (57) Diplom (FH), Aufbaustudium
- (58) Sonstiger Abschluß an FH
- (59) Sonstiger Abschluß Kurzstudium

LA Sonderschulen

- (26) LA Sonderschulen

Promotionen

- (06) Promotion (Abschlußprüfung vorausgesetzt)
- (07) Promotion ohne vorausgesetzte Abschlußprüfung

LA Berufliche Schulen/Sekundarstufe II, berufliche Schulen

- (27) LA Berufliche Schulen
- (45) LA Oberstufe/Sekundarstufe II, berufliche Schulen

Künstlerischer Abschluß

- (71) Bühnenreife-/Konzertreifeprüfung
- (72) Privátmusiklehrerprüfung
- (73) Kirchenmusikprüfung A
- (74) Kirchenmusikprüfung B
- (78) Kirchenmusikprüfung C
- (79) Solistenprüfung
- (80) Sonstiger künstlerischer Abschluß

Kirchliche Prüfungen

- (04) Kirchliche Prüfung

Sonstige LA nach Schularten

- (29) Sonstige Staatsprüfungen nach Schularten

Staatsprüfungen (außer Lehramtsprüfungen)

- (08) Staatsexamen/  
1. Staatsprüfung
- (09) Staatsexamen (einphasige Ausbildung)

Sonstiger Abschluß im Bundesgebiet

- (91) Grundständiges Studium
- (92) Aufbaustudium (nach 1. Abschluß)
- (93) Ergänzungs-/Zusatzprüfung
- (94) Kontaktstudium/Weiterbildung
- (95) Sonstiger Abschluß

Zusatzprüfung LA

LA Grund- u. Hauptschulen/Primarstufe

- (19) Fachlehrer für musisch-technische Fächer
- (20) LA Grund- und Hauptschulen
- (21) LA Grundschulen
- (22) LA Hauptschulen
- (42) LA Grundstufe/Primarstufe

- (30) Zusatzpr. LA Grund- und Hauptschulen

- (31) Zusatzpr. LA Grundschulen

- (32) Zusatzpr. LA Hauptschulen

- (33) Zusatzpr. LA Realschulen

- (34) Zusatzpr. LA Gymnasien

- (35) Zusatzpr. LA Sonderschulen

- (36) Zusatzpr. LA berufliche Schulen

- (38) Sonstige Zusatzpr. LA nach Schularten

- (46) Zusatzpr. LA Grundstufe/Primarstufe

- (47) Zusatzpr. LA Mittelstufe/Sekundarstufe I

- (48) Zusatzpr. LA Oberstufe/Sekundarstufe II, allgemeinbildende Schulen

- (49) Zusatzpr. LA Oberstufe/Sekundarstufe II, berufliche Schulen

Abschlußprüfung außerhalb des Bundesgebietes

- (96) Abschlußprüfung außerhalb des Bundesgebietes

LA Realschulen/Sekundarstufe I

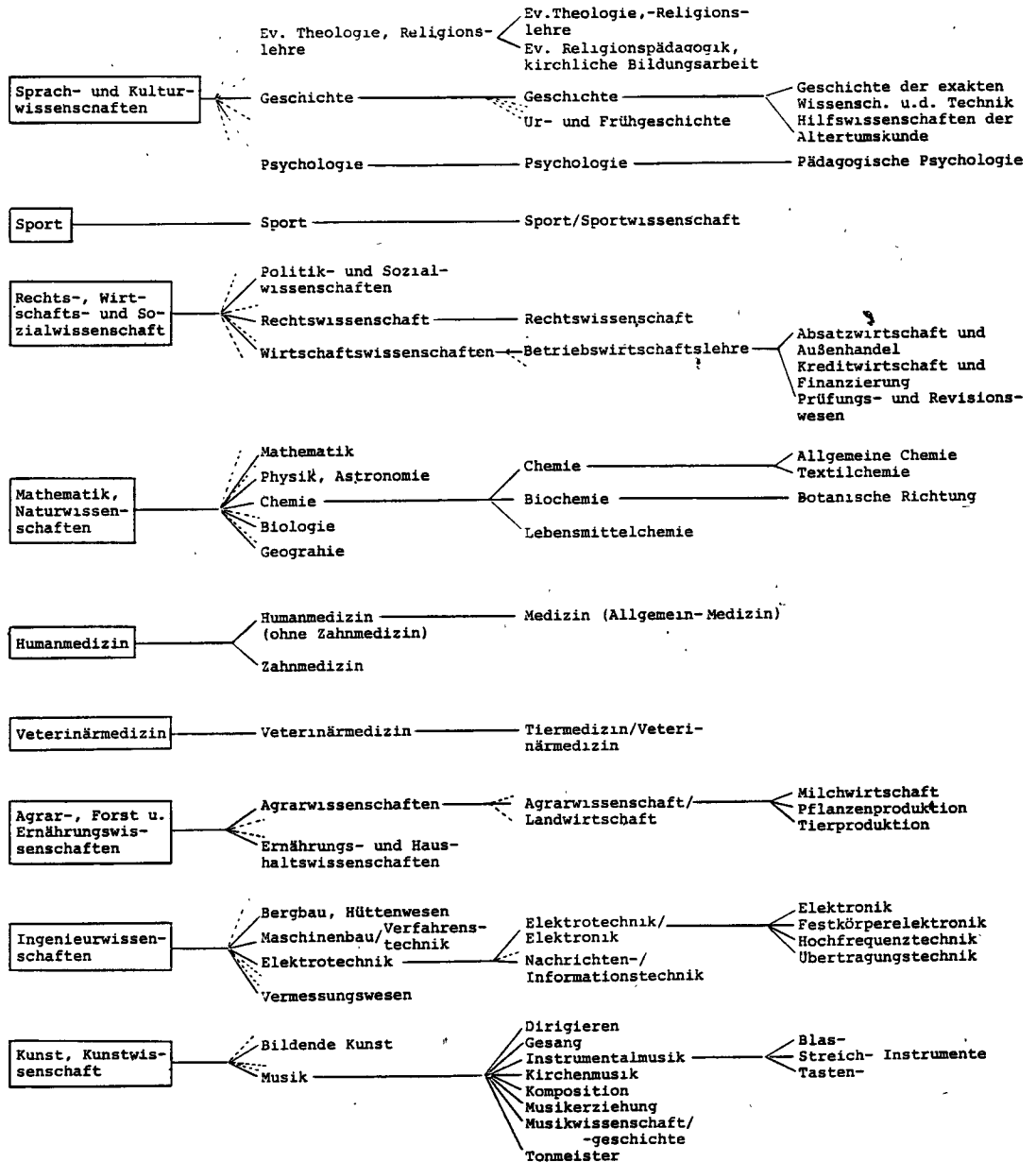
- (23) LA Realschulen
- (24) LA Haupt- und Realsch./Unter- und Mittelstufe Gymnasien
- (43) LA Mittelstufe/Sekundarstufe I

Keine Abschlußprüfung

- (97) Keine Abschlußprüfung möglich bzw. angestrebt

Übersicht 2  
Schematische Darstellung der Fächergliederung

Einheiten	Fächergruppen	Studienbereiche	Studienfächer	Hochschul-/landes-spezifische Fächer
(Spalte)	(1)	(2)	(3)	(4)
Anzahl der Einheiten	9	54	200 - 250 insgesamt: ca. 300 - 450	100 - 200
Einheit wird aggregiert (aus Einheiten der Spalte/n)	ja (2)	ja (3)	teilweise z.T. (4)	nein -
Gliederung	vollständig	Auswahl	Beispiele	



Anwendungsbereich (Beispiele)	Schnellmeldungen, "Eckdaten",  Übersichtstabellen in zusammenfassenden Veröffentlichungen	Standardtabellen für Veröffentlichungen  Verknüpfungseinheiten für verschiedene Hoch- schulstatistiken	Arbeitstabellen in unterschiedlicher Gliederungstiefe (entsprechend den Bedürfnissen für Bundes- und Länder- statistiken sowie für einzelne Hochschulen)  Sonderaufbereitungen für Dokumentations- und Planungs- aufgaben
----------------------------------	--	---	--

Fächergruppen, Studienbereiche und Studienfächer

Stand: Sommersemester 1988

<u>Fächergruppe</u>	<u>Slawistik, Baltistik, Finno-Ugristik</u>	<u>Sozialwesen</u>
<u>Studienbereiche</u> (Schlüsselzahl) Studienfächer laut Signierschlüssel der Studentenstatistik	(146) Slawistik (Slaw. Philologie) (139) Russisch (153) Südslawisch (Bulgarisch, Serbokroatisch, Slowenisch usw.) (130) Westslawisch (Polnisch, Tschechisch, Slowakisch usw.) (016) Baltistik (056) Finno-Ugristik	(253) Sozialwesen (208) Sozialarbeit/-hilfe (245) Sozialpädagogik <u>Rechtswissenschaft</u> (135) Rechtswissenschaft (256) Rechtspflege
<u>Sprach- und Kulturwissenschaften</u>	<u>Außereuropäische Sprach- und Kulturwissenschaften</u>	<u>Verwaltungswissenschaft</u>
<u>Sprach- und Kulturwissenschaften allgemein</u> (090) Lernbereich Sprach- und Kulturwissenschaften*)	(002) Afrikanistik (001) Ägyptologie (010) Arabisch/Arabistik (073) Hebräisch/Judaistik (078) Indologie (081) Iranistik (083) Islamwissenschaft (085) Japanologie (122) Orientalistik/Altorientalistik (145) Sinologie/Koreanistik (158) Turkologie (187) Zentralasiatische Sprachen und Kulturen (015) Außereuropäische Sprachen und Kulturen in Südostasien, Ozeanien und Amerika (173) Völkerkunde (Ethnologie)	(172) Verwaltungswissenschaft/-wesen (257) Arbeits- und Berufsberatung (258) Arbeitsverwaltung (259) Auswärtige Angelegenheiten (260) Bundeswehrverwaltung (261) Innere Verwaltung (262) Justizvollzug (263) Polizei/Verfassungsschutz (264) Sozialversicherung
<u>Ev. Theologie, -Religionslehre</u> (544) Ev. Religionspädagogik, kirchliche Bildungsarbeit (053) Ev. Theologie, -Religionslehre	<u>Psychologie</u> (132) Psychologie	<u>Wirtschaftswissenschaften</u>
<u>Kath. Theologie, -Religionslehre</u> (545) Kath. Religionspädagogik, kirchliche Bildungsarbeit (086) Kath. Theologie, -Religionslehre	<u>Erziehungswissenschaften</u>	(184) Wirtschaftswissenschaften (011) Arbeitslehre/Wirtschaftslehre (265) Bankwesen (021) Betriebswirtschaftslehre (266) Finanzverwaltung (267) Post- und Fernmeldewesen (274) Touristik (268) Verkehrswesen (175) Volkswirtschaftslehre (276) Wirtschaftsmathematik (181) Wirtschaftspädagogik (178) Wirtschafts-/Sozialgeographie (183) Wirtschafts-/Sozialgeschichte (269) Zoll- und Steuerverwaltung
<u>Philosophie</u> (127) Philosophie (136) Religionswissenschaft	<u>Allgemeine und vergleichende Literatur- und Sprachwissenschaft</u>	<u>Wirtschaftsingenieurwesen</u>
<u>Geschichte</u> (068) Geschichte (272) Alte Geschichte (273) Mittlere und neuere Geschichte (548) Ur- und Frühgeschichte (012) Archäologie (031) Byzantinistik	(188) Allgemeine Literaturwissenschaft (152) Allgemeine Sprachwissenschaft/Indogermanistik  <u>Altphilologie (Klass. Philologie), Neugriechisch</u> (005) Klassische Philologie (070) Griechisch (095) Latein  <u>Germanistik (Deutsch, germanische Sprachen ohne Anglistik)</u> (067) Germanistik/Deutsch (271) Deutsch für Ausländer (Lehrerbildung) (119) Niederländisch (174) Volkskunde (120) Nordistik/Skandinavistik (Nord. Philologie, Einzelsprachen a.n.g.) (034) Dänisch	(179) Wirtschaftsingenieurwesen
<u>Bibliothekswesen, Dokumentation, Publizistik</u> (022) Bibliothekswissenschaft/Bibliothekswesen (255) Archivwesen (037) Dokumentationswissenschaft (252) Journalistik (133) Medienkunde/Kommunikations-/Informationswissenschaft	<u>Sport</u>	<u>Mathematik, Naturwissenschaften</u>
<u>Allgemeine und vergleichende Literatur- und Sprachwissenschaft</u> (188) Allgemeine Literaturwissenschaft (152) Allgemeine Sprachwissenschaft/Indogermanistik	<u>Sport</u>	<u>Mathematik, Naturwissenschaften allgemein</u>
<u>Altphilologie (Klass. Philologie), Neugriechisch</u> (005) Klassische Philologie (070) Griechisch (095) Latein	(098) Sport/Sportwissenschaft	(186) Lernbereich Naturwissenschaften*) (275) Geschichte der Mathematik und Naturwissenschaften
<u>Germanistik (Deutsch, germanische Sprachen ohne Anglistik)</u> (067) Germanistik/Deutsch (271) Deutsch für Ausländer (Lehrerbildung) (119) Niederländisch (174) Volkskunde (120) Nordistik/Skandinavistik (Nord. Philologie, Einzelsprachen a.n.g.) (034) Dänisch	<u>Rechts-, Wirtschafts- und Sozialwissenschaften</u>	<u>Mathematik</u>
<u>Anglistik, Amerikanistik</u> (008) Anglistik/Englisch (006) Amerikanistik/Amerikakunde	<u>Wirtschafts- und Gesellschaftslehre allgemein</u>	<u>Mathematik</u>
<u>Romanistik</u> (137) Romanistik (Roman. Philologie, Einzelsprachen a.n.g.) (059) Französisch (084) Italienisch (131) Portugiesisch (150) Spanisch	<u>Politik- und Sozialwissenschaften</u>	(105) Mathematik (237) Statistik  <u>Informatik</u> (079) Informatik (247) Medizinische Informatik (277) Wirtschaftsinformatik
*) Studienfach der Lehrerbildung, das in mehrere Studienbereiche der Fächergruppe übergreift.	<u>Politik- und Sozialwissenschaften</u>	<u>Physik, Astronomie</u>
	(129) Politikwissenschaft/Politologie (147) Sozialkunde (148) Sozialwissenschaft (149) Soziologie	(128) Physik (014) Astronomie, Astrophysik
		<u>Chemie</u>
		(032) Chemie (025) Biochemie (096) Lebensmittelchemie
		<u>Pharmazie</u>
		(126) Pharmazie



**Biologie**

- (026) Biologie
- (009) Anthropologie (Humanbiologie)
- (282) Biotechnologie

**Geowissenschaften  
(ohne Geographie)**

- (065) Geologie/Paläontologie
- (066) Geophysik
- (110) Meteorologie
- (111) Mineralogie
- (124) Ozeanographie

**Geographie**

- (050) Geographie/Erdkunde

**Humanmedizin****Humanmedizin (ohne Zahnmedizin)**

- (107) Medizin (Allgemein-Medizin)

**Zahnmedizin**

- (185) Zahnmedizin

**Veterinärmedizin****Veterinärmedizin**

- (156) Tiermedizin/Veterinärmedizin

**Agrar-, Forst- und Ernährungs-  
wissenschaften****Agrarwissenschaften**

- (003) Agrarwissenschaft/Landwirtschaft
- (220) Milch- und Molkereiwirtschaft
- (353) Pflanzenproduktion
- (371) Tierproduktion
- (227) Weinbau und Kellerwirtschaft
- (028) Brauwesen (Getränketechnologie)
- (097) Lebensmitteltechnologie

**Gartenbau, Landespflege**

- (060) Gartenbau
- (093) Landespflege/Landschaftsgestaltung

**Forstwissenschaft, Holzwirtschaft**

- (058) Forstwissenschaft/-wirtschaft
- (075) Holzwirtschaft

**Ernährungs- und Haushaltswissenschaften**

- (071) Haushalts- und Ernährungs-  
wissenschaft
- (320) Ernährungswissenschaft
- (333) Haushaltswissenschaft

**Ingenieurwissenschaften****Ingenieurwissenschaften allgemein**

- (199) Lernbereich Technik\*)
- (201) Werken (technisch)/Technologie

**Bergbau, Hüttenwesen**

- (020) Bergbau
- (076) Hütten- und Gießereiwesen
- (103) Markscheidewesen

**Maschinenbau/Verfahrenstechnik**

- (104) Maschinenbau/-wesen
- (235) Fahrzeugtechnik
- (212) Feinwerktechnik
- (057) Luft- und Raumfahrttechnik
- (226) Verfahrenstechnik
- (033) Chemie-Ingenieurwesen/  
Chemietechnik
- (231) Druck- und Reproduktionstechnik
- (211) Energietechnik (ohne Elektro-  
technik)
- (202) Fertigungs-/Produktionstechnik
- (215) Gesundheitstechnik
- (241) Kerntechnik/Kernverfahrenstechnik
- (224) Physikalische Technik
- (457) Umweltschutz
- (213) Versorgungstechnik
- (177) Werkstoffwissenschaften
- (216)\* Glastechnik/Keramik
- (219) Kunststofftechnik
- (108) Metallgewerbe
- (225) Textil- u. Bekleidungstechnik/  
-gewerbe

**Elektrotechnik**

- (048) Elektrotechnik/Elektronik
- (316) Elektrische Energietechnik
- (222) Nachrichten-/Informationstechnik

**Nautik, Schiffstechnik**

- (223) Nautik/Seefahrt
- (142) Schiffbau/Schiffstechnik

**Architektur, Innenarchitektur**

- (013) Architektur
- (242) Innenarchitektur

**Raumplanung**

- (134) Raumplanung

**Bauingenieurwesen**

- (017) Bauingenieurwesen/Ingenieurbau
- (429) Stahlbau

**Vermessungswesen**

- (171) Vermessungswesen (Geodäsie)
- (280) Kartographie

**Kunst, Kunstwissenschaft****Kunst, Kunstwissenschaft allgemein**

- (091) Kunsterziehung
- (092) Kunstgeschichte, Kunstwissen-  
schaft

**Bildende Kunst**

- (023) Bildende Kunst/Graphik
- (205) Bildhauerei/Plastik
- (204) Malerei

**Gestaltung**

- (007) Angewandte Kunst
- (069) Graphikdesign/Kommunikations-  
gestaltung
- (203) Industriedesign/Produktge-  
staltung
- (116) Textilgestaltung
- (176) Werkerziehung

**Darstellende Kunst, Film und Fernsehen,  
Theaterwissenschaft**

- (035) Darstellende Kunst/Bühnenkunst/  
Regie
- (054) Film und Fernsehen
- (155) Theaterwissenschaft

**Musik**

- (113) Musikerziehung
- (114) Musikwissenschaft/-geschichte
- (192) Dirigieren
- (230) Gesang
- (080) Instrumentalmusik
- (193) Kirchenmusik
- (191) Komposition
- (194) Tonmeister

**Außerhalb der Studienbereichs-  
gliederung****Außerhalb der Studienbereichs-  
gliederung**

- (196) Studienkolleg
- (290) Ohne Angabe/ungeklärt

\*) Studienfach der Lehrerausbildung, das in mehrere Studienbereiche der Fächergruppe übergreift.

# Erhebungsbogen für Hochschulen und Prüfungsämter

KA LD Prüfungsamt Beleg  
Nr.  
1 5 10

Lfd. Nr.	Studiengang	Abschlußprüfungen					
		Abschlußprüfung bestanden		Abschlußprüfung nicht bestanden			
				insgesamt		darunter endgültig nicht bestanden	
		Deutsche	Ausländer	Deutsche	Ausländer	Deutsche	Ausländer
1 11	Studienfach/Fachrichtung - Kennziffer lt. Schlüssel A: - Bezeichnung Klartext:						
	Art des Abschlusses - Kennziffer lt. Schlüssel B: - Bezeichnung Klartext:						
2 11	Studienfach/Fachrichtung - Kennziffer lt. Schlüssel A: - Bezeichnung Klartext:						
	Art des Abschlusses - Kennziffer lt. Schlüssel B: - Bezeichnung Klartext:						
3 11	Studienfach/Fachrichtung - Kennziffer lt. Schlüssel A: - Bezeichnung Klartext:						
	Art des Abschlusses - Kennziffer lt. Schlüssel B: - Bezeichnung Klartext:						
4 11	Studienfach/Fachrichtung - Kennziffer lt. Schlüssel A: - Bezeichnung Klartext:						
	Art des Abschlusses - Kennziffer lt. Schlüssel B: - Bezeichnung Klartext:						
5 11	Studienfach/Fachrichtung - Kennziffer lt. Schlüssel A: - Bezeichnung Klartext:						
	Art des Abschlusses - Kennziffer lt. Schlüssel B: - Bezeichnung Klartext:						
6 11	Studienfach/Fachrichtung - Kennziffer lt. Schlüssel A: - Bezeichnung Klartext:						
	Art des Abschlusses - Kennziffer lt. Schlüssel B: - Bezeichnung Klartext:						
7 11	Studienfach/Fachrichtung - Kennziffer lt. Schlüssel A: - Bezeichnung Klartext:						
	Art des Abschlusses - Kennziffer lt. Schlüssel B: - Bezeichnung Klartext:						
8 11	Studienfach/Fachrichtung - Kennziffer lt. Schlüssel A: - Bezeichnung Klartext:						
	Art des Abschlusses - Kennziffer lt. Schlüssel B: - Bezeichnung Klartext:						
9 11	Studienfach/Fachrichtung - Kennziffer lt. Schlüssel A: - Bezeichnung Klartext:						
	Art des Abschlusses - Kennziffer lt. Schlüssel B: - Bezeichnung Klartext:						

Für weitere Studiengänge neuen Beleg verwenden.

**Erhebungsbogen für Prüfungskandidaten**

Bitte beachten Sie vor dem Ausfüllen die allgemeinen Hinweise auf Seite 4 dieses Fragebogens. Weitere Erläuterungen finden Sie jeweils bei den einzelnen Fragen.

- ① Hochschule im Bundesgebiet, an der Sie für die **jetzt** anstehende Prüfung zuletzt immatrikuliert waren oder immatrikuliert sind.

Hochschule: ..... 12-14 15

Matrikelnummer ..... 16-22

**Angaben zur Person**

- ② Geburtsname

23 32  
..... 23-32  
(z.B. bei Frauen Mädchenname, Namenszusätze bitte ans Ende setzen)

Familiename

23 32  
..... 23-32  
(Namenszusätze – z.B. von, Dr., Graf – bitte hinter den Vornamen setzen)

Vorname

33 37  
..... 33-37  
(ggf. Namenszusätze, z.B. Peter Baron zu)

- ③ Geburtsort

38 53  
..... 38-53  
Geburtsort lt. Personalausweis bzw. Paß

- ④ Land des Geburtsortes

Schleswig-Holstein	01	Baden-Württemberg	08	54-55
Hamburg	02	Bayern	09	
Niedersachsen	03	Saarland	10	
Bremen	04	Berlin (West)	11	
Nordrhein-Westfalen	05			
Hessen	06	Nicht im Bundesgebiet	99	
Rheinland-Pfalz	07			

- ⑤ Geburtsdatum

..... 56-61  
Tag Monat Jahr

- ⑥ Geschlecht

männlich ..... 62  
weiblich ..... 2

- ⑦ Familienstand

ledig ..... 63  
verheiratet ..... 2  
verwitwet ..... 3  
geschieden ..... 4

- ⑧ Staatsangehörigkeit

deutsch ..... 64-66

andere Staatsangehörigkeit

staatenlos ..... 64-66

ungeklärt ..... 64-66

- ⑨ Berechtigung zum Hochschulstudium

a) Jahr des ersten Erwerbs einer Studienberechtigung 19 ..... 67-68

b) Wohnsitz zur Zeit ihres Erwerbs

Falls im Bundesgebiet erworben:

Ort ..... 69-71

Kreis ..... 72-73

Land

Falls außerhalb des Bundesgebietes erworben:

..... 74-76  
Land (Staat)

## noch: Angaben zur Person

noch: Frage 9

noch: KA **1**

Falls die Studienberechtigung  
im Bundesgebiet erworben wurde:

c) Art dieser 1. Berechtigung  
zum Hochschulstudium

Hochschulreife  
(allgemein oder fachgebunden)

1 77

Fachhochschulreife

2

Begabten-/Sonderprüfung

3

andere Berechtigung oder keine  
Berechtigung erforderlich

4

Falls die Studienberechtigung  
außerhalb des Bundesgebietes  
erworben wurde:

c) Art dieser Berechtigung zum Hoch-  
schulstudium im Bundesgebiet

Schulbildung im Heimatland oder Drittland ....

.... ohne Universitätsstudium im  
Heimatland oder Drittland, ohne Be-  
such des Studienkollegs und ohne  
Feststellungsprüfung im Bundesgebiet

5

.... und Universitätsstudium  
im Heimatland oder Drittland

6

.... und Ablegung einer Fest-  
stellungsprüfung im Bundesgebiet

7

## Studienverlauf

KA **2** 1

### 10 Erste Einschreibung/Immatrikulation

In welchem Semester waren Sie erstmals  
an einer Hochschule im Bundesgebiet  
immatrikuliert?

Sommersemester   1 19   Jahr 12-14

Wintersemester   2 19   / .....  
Jahr(e)

### 11 Hochschulemester

a) Wie viele Semester waren Sie bisher  
an Hochschulen im Bundesgebiet  
immatrikuliert?

(einschließl. Urlaubssemester, ohne  
Studienkolleg)   15-16

darunter Urlaubssemester   17

und zwar (ohne Urlaubssemester):

an Fachhochschulen   18-19

an wissenschaftlichen, Kunst-,  
oder Gesamthochschulen   20-21

b) Welches Semester ist bei den angegebenen  
Hochschulemestern als letztes gezählt worden?

Sommersemester   1 19   Jahr 22-24

Wintersemester   2 19   / .....  
Jahr(e)

### 12 Studienunterbrechung

Haben Sie Ihr Studium unterbrochen?  
(nicht Urlaubssemester)

nein   0 0 25-26

wenn ja, für wie viele Semester?   25-26

### 13 Studium außerhalb des Bundesgebietes

Haben Sie an Hochschulen außerhalb des  
Bundesgebietes studiert?

wenn ja,

1. Land .....   27-29

Anzahl der Monate   30-31

2. Land .....   32-34

Anzahl der Monate   35-36

3. Land .....   37-39

Anzahl der Monate   40-41

### 14 Bereits bestandene Abschlußprüfungen (nicht Teilprüfungen)

Haben Sie bereits früher Abschlußprüfungen  
für ein Hochschulstudium mit Erfolg abgelegt?

Falls nein, weiter bei Frage 15

Falls ja, Art der Prüfung bitte nach dem Schlüssel (S. 4)  
einsetzen. Dort nicht genannte Prüfungen in Klartext angeben.

Als Abschlußprüfungen zählen auch 1. Staats-  
prüfungen für das Lehramt, die 1. juristische  
Staatsprüfung und die Promotion.

1. Prüfung

a) Art der Prüfung   42-43

b) Studienfach/-fächer (mehrere Fächer  
nur bei Lehramtsprüfungen nennen)

1. ....   44-46

2. ....   47-49

3. ....   50-52

c) Monat und Jahr der Prüfung   53-54

19   Monat  
Jahr 55-56

2. Prüfung

a) Art der Prüfung   57-58

b) Studienfach/-fächer (mehrere Fächer  
nur bei Lehramtsprüfungen nennen)

1. ....   59-61

2. ....   62-64

3. ....   65-67

c) Monat und Jahr der Prüfung   68-69

19   Monat  
Jahr 70-71

## Angaben zur Prüfung

KA **3** 1

(frei für Angabe  
„Art des Studiums“)

0  0 12-13

### 15 Fachsemester

a) Wie viele Fachsemester haben Sie im Hinblick auf die **jetzt** anstehende Prüfung studiert?

14-15

(ohne Urlaubssemester, aber einschl. der für die jetzige Prüfung angerechneten Semester aus anderen Studiengängen – bei Wechsel der angestrebten Abschlußprüfung und/oder des Studienfachs).

b) Wie viele davon werden Ihnen aus einem anderen Studiengang angerechnet?

16

### 16 Art der jetzt anstehenden Prüfung

a) Art der Prüfung bitte nach dem Schlüssel (S. 4) einsetzen. Dort nicht genannte Prüfungen in Klartext angeben.

.....   17-18

b) Ist dies eine Ergänzungs-, Erweiterungs- oder Zusatzprüfung?

nein  0 19  
ja  1

c) Wiederholen Sie mit dieser Prüfung eine früher nicht bestandene?

nein  0 20  
wenn ja, 1. Wiederholung  1  
2. Wiederholung  2

### 17 Studienfach der anstehenden Prüfung

Frage 17 bitte **nicht** beantworten, wenn Sie eine **Lehramtsprüfung** ablegen. Dann weiter ab Frage 18

.....     22-24

Die Fragen Nr. 18 und 19 betreffen nur Prüfungen für das Lehramt

18 Anzahl der Unterrichtsfächer, für die Sie in der **jetzt** anstehenden Prüfung die Lehrbefähigung erwerben wollen.

1 21  
 2  
 3  
 4

und zwar (bei mehreren Fächern unter 1 dasjenige einsetzen, in dem Sie die schriftliche Prüfungsarbeit vorlegen)

	Fächerschl.	Länderausw.	
1. ....	<input type="text"/>	<input type="text"/>	22-27
2. ....	<input type="text"/>	<input type="text"/>	28-33
3. ....	<input type="text"/>	<input type="text"/>	34-39
4. ....	<input type="text"/>	<input type="text"/>	40-45

19 Wird mit der **jetzt** anstehenden Prüfung die 1. Staatsprüfung für das Lehramt **insgesamt abgeschlossen**?

Ja. Diese Prüfung umfaßt **alle** Teilprüfungen  0 46

Ja. Teilprüfungen wurden **bereits früher abgelegt** in dem Fach / den Fächern  1 46

	Fächerschl.	Länderausw.	
1. ....	<input type="text"/>	<input type="text"/>	47-52
2. ....	<input type="text"/>	<input type="text"/>	53-58
3. ....	<input type="text"/>	<input type="text"/>	59-64

Nein.  2 46

Es folgen später Teilprüfungen für das Fach / die Fächer

	Länderausw.	
1. ....	<input type="text"/>	50-52
2. ....	<input type="text"/>	56-58
3. ....	<input type="text"/>	62-64

## Nur vom Prüfungsamt / Prüfungsausschuß auszufüllen

20 Datum des Abschlusses der Prüfung

65-70  
Tag Monat Jahr

21 Gesamtergebnis der Prüfung

Bestanden  1 71

Nicht bestanden, mit Wiederholungsmöglichkeit  2

Nicht bestanden, ohne Wiederholungsmöglichkeit  0

22 Betrifft nur Lehramtsprüfungen

Ergebnis der Prüfung in den einzelnen Fächern

(Reihenfolge der Fächer wie in Frage 18)

	bestanden	nicht bestanden	
1. Unterrichtsfach	<input type="text"/> 1	<input type="text"/> 2	72
2. Unterrichtsfach	<input type="text"/> 1	<input type="text"/> 2	73
3. Unterrichtsfach	<input type="text"/> 1	<input type="text"/> 2	74
4. Unterrichtsfach	<input type="text"/> 1	<input type="text"/> 2	75

Anschriftenverzeichnis der Statistischen Landesämter

Statistisches Landesamt Schleswig-Holstein	Fröbelstraße 15 Postfach 11 41 2300 Kiel 1	Tel. (0431) 6895-1
Statistisches Landesamt Hamburg	Steckelhörn 12 2000 Hamburg 11	Tel. (040) 3681-0
Niedersächsisches Landes- verwaltungsamt - Statistik -	Geibelstraße 65 Postfach 44 60 3000 Hannover	Tel. (0511) 8083-1
Statistisches Landesamt Bremen	An der Weide 14 Postfach 10 13 09 2800 Bremen 1	Tel. (0421) 361-1
Landesamt für Datenverarbeitung und Statistik Nordrhein-Westfalen	Mauerstraße 51 Postfach 11 05 4000 Düsseldorf 1	Tel. (0211) 4497-1
Hessisches Statistisches Landesamt	Rheinstraße 35 Postfach 32 05 6200 Wiesbaden	Tel. (06121) 368-0
Statistisches Landesamt Rheinland-Pfalz	Mainzer Str. 15 Postfach 5427 Bad Ems	Tel. (02603) 71-1
Statistisches Landesamt Baden-Württemberg	Böblinger Str. 68 Postfach 10 60 33 7000 Stuttgart 1	Tel. (0711) 641-0
Bayerisches Landesamt für Statistik und Datenverarbeitung	Neuhauser Str. 51 8000 München 2	Tel. (089) 2119-0
Statistisches Amt des Saarlandes	Hardenbergstraße 3 Postfach 4 09 6600 Saarbrücken 1	Tel. (0681) 505-1
Statistisches Landesamt Berlin	Fehrbelliner Platz 1 1000 Berlin 31	Tel. (030) 867-1



