

Fachserie 11 / Reihe 4.1

BILDUNG UND KULTUR


Studierende an Hochschulen

Wintersemester 2001/02

Statistisches Bundesamt
Bibliothek • Dokumentation • Archiv

Herausgeber: Statistisches Bundesamt

— **METZLER** —
POESCHEL



Fachserie 11 / Reihe 4.1

BILDUNG UND KULTUR

Studierende an Hochschulen

Wintersemester 2001/02

Statistisches Bundesamt
Bibliothek - Dokumentation - Archiv

Herausgeber: Statistisches Bundesamt

— **METZLER** —
POESCHEL

Herausgeber: Statistisches Bundesamt, Wiesbaden

Fachliche Informationen

zu dieser Veröffentlichung:

Gruppe VII C,
Tel.: 06 11 / 75-41 40, -41 95, -41 44
Fax: 06 11 / 72 40 00
hochschulstatistik@destatis.de

Allgemeine Informationen

zum Datenangebot:

Informationsservice,
Tel.: 06 11 / 75 24 05
Fax: 06 11 / 75 33 30
info@destatis.de
www.destatis.de

Veröffentlichungskalender

der Pressestelle:

www.destatis.de/presse/deutsch/cal.htm

Erscheinungsfolge: jährlich

Erschienen im Oktober 2002

Preis: EUR 18,15 [D]

Bestellnummer: 2110410 - 02700

Recyclingpapier aus 100 % Altpapier.

© Statistisches Bundesamt, Wiesbaden 2002

Für nichtgewerbliche Zwecke sind Vervielfältigung und unentgeltliche Verbreitung, auch auszugsweise, mit Quellenangabe gestattet. Die Verbreitung, auch auszugsweise, über elektronische Systeme/Datenträger bedarf der vorherigen Zustimmung. Alle übrigen Rechte bleiben vorbehalten.

Verlag: Metzler-Poeschel, Stuttgart

Verlagsauslieferung: SFG – Servicecenter Fachverlage GmbH
Postfach 43 43
72774 Reutlingen
Telefon: 0 70 71 / 93 53 50
Telefax: 0 70 71 / 93 53 35
www.s-f-g.com
destatis@s-f-g.com

Wiesbaden, im Oktober 2002

**An alle Bezieher der Fachserie 11 Bildung und Kultur
– Reihe 4.1 – „Studierende an Hochschulen“
Vorbericht und Hauptbericht**

KUNDENINFORMATIONSDIENST

HIER: Änderung der Berichtsweise

Einstellung der Berichterstattung „Studienanfänger“ für das Sommersemester
(Vorbericht und Hauptbericht)

letztmalig erschienene Ausgaben: Sommersemester 2001

Bestell-Nr. 2110410-01532 (Vorbericht) und

Bestell-Nr. 2110410-01632 (Hauptbericht)

Sehr geehrte Kunden,

hiermit möchten wir Sie über eine Änderung der Berichtsweise der Fachserie 11 Reihe 4.1 „Studierende an Hochschulen“ informieren.

Mit der zuletzt erschienenen Ausgabe 2001 wurde die Berichterstattung für das Sommersemester aufgrund der zu geringen Nachfrage nach Daten über die Studienanfänger im Sommersemester eingestellt.

Die Berichterstattung für das Wintersemester wird wie bisher in einem Vorbericht und einem Hauptbericht fortgeführt.

Mit der Änderung der Berichtsfolge ist eine Änderung der Bestell-Nummern verbunden.

– für den Wintersemester-Vorbericht lautet die Bestell-Nummer 2110410-03800 ff.

– für den Wintersemester-Hauptbericht lautet die Bestell-Nummer 2110410-02700 ff.

Bestehende Abonnements bei unserem Vertriebspartner SFG–Servicecenter Fachverlage, Reutlingen (Anschrift s. Impressum), werden für die weiter erscheinenden Ausgaben für die Wintersemester bis auf Widerruf fortgeführt.

Gleichzeitig möchten wir Sie noch auf unser online-Shop-Angebot aufmerksam machen, das Daten zur Studentenstatistik als Download-Produkte für Sie bereit hält.

Auf der Rückseite dieses Informationsschreibens finden Sie eine Übersicht zu den Produkten.

Weitere Informationen hierzu liefern Ihnen unsere Mitarbeiter der Fachgruppe „Bildung und Kultur“

Telefon: +49 (0) 6 11 / 75-41 40

E-Mail: hochschulstatistik@destatis.de

Wir bedanken uns für Ihr Verständnis und würden uns freuen, Sie auch weiterhin zu unserem Kundenkreis zählen zu dürfen.

Mit freundlichen Grüßen

Ihr Statistisches Bundesamt

**Angebot zur Studentenstatistik
aus dem online-Shop-Angebot des Statistischen Bundesamtes**

Tabellen zur Studentenstatistik als kostenpflichtige Download-Produkte wahlweise im PDF- oder EXCEL-Format.

Fundstelle der Produkte im Internet über die Adresse

→ **www.destatis.de/shop** unter der Rubrik *Downloads*:

→ 2. *Bildung, Sozialleistungen, Gesundheit, Rechtspflege*

→ 21. *Bildung und Kultur*

→ 213. *Hochschulen*

Produkt-Nr. 213001110

Studierende und Studienanfänger/-innen im Wintersemester 2001/2002 nach Hochschulart, Ländern und einzelnen Hochschulen – vorläufige Ergebnisse -; Daten über deutsche und ausländische Studierende insgesamt und im 1. Fachsemester sowie über Studienanfänger/-innen im 1. Hochschulsesemester, jeweils nach Geschlecht (vorläufige Ergebnisse).

Preis: 4,75 EUR

Produkt-Nr. 213001210

Studierende und Studienanfänger/-innen im Wintersemester 2001/2002 nach Ländern, Hochschularten und Fächergruppen – vorläufige Ergebnisse -; Daten über deutsche und ausländische Studierende insgesamt und im 1. Fachsemester sowie über Studienanfänger/-innen im 1. Hochschulsesemester, jeweils nach Geschlecht (vorläufige Ergebnisse).

Preis: 7,00 EUR

Produkt-Nr. 213001010

Studierende und Studienanfänger/-innen 1997/98 bis 2001/2002 – Zusammenfassende Übersichten; Übersichten über Studierende insgesamt und im 1. Fachsemester sowie über Studienanfänger/-innen im 1. Hochschulsesemester, u.a. nach Geschlecht, Ländern, Hochschularten, Fächergruppen, Deutsche/Ausländer.

Preis: 5,50 EUR

Fragen zum technischen Verfahren und Bedienung des Shops beantwortet Ihnen unser Support-Team:
Service-Telefon +49 (0) 6 11 / 75-45 55, E-Mail: shop-produkte@destatis.de



Zeitreihenservice



In unserer Datenbank STATIS-BUND sind Daten aus verschiedenen Themenbereichen als Zeitreihen gespeichert und können gegen Entgelt via Internet (www.destatis.de/zeitreih) bezogen werden.

Schwerpunkthemen:

- Produzierendes Gewerbe
- Volkswirtschaftliche Gesamtrechnungen
- Preise
- Löhne und Gehälter
- Erwerbstätigkeit
- Bevölkerung
- Binnen- und Außenhandel
- Bautätigkeit

Nutzungsmöglichkeit:

- Datenrecherche kostenfrei
- Datenabruf als registrierter Kunde
Anmeldung und Preisregelung über
www-zr.destatis.de/cgi-bin/regmeg.pl
- Datenbanksegmente außerdem verfügbar als
STATIS-CD-ROM (halbjährliche Ausgabe),
Informationen und Demo-CD-ROM über

Das komplette Datenbestandsverzeichnis finden Sie als kostenloses Download unter:
www-zr.destatis.de/dbv/dbv.htm

Informationen:

Telefon:

06 11 / 75 45 55

E-Mail: statistat@destatis.de ←

STATISTIK-SHOP



Über den STATISTIK-SHOP stehen rund um die Uhr (24 Stunden) Daten aus verschiedenen Themenbereichen als Download sofort zur Verfügung. Außerdem können diverse Printprodukte, CD-ROMs bzw. Diskettenpakete online bestellt werden unter www.destatis.de/shop.

Downloads-Themenauswahl:



- Gebiet, Bevölkerung, Erwerbstätigkeit, Wahlen
- Bildung, Sozialleistungen, Gesundheit, Rechtspflege
- Wohnen, Umwelt
- Wirtschaftsbereiche
- Außenhandel, Unternehmen, Handwerk
- Preise, Verdienste, Einkommen und Verbrauch
- Öffentliche Finanzen
- Volkswirtschaftliche und umweltökonomische Gesamtrechnungen
- Sonderberichte
- Klassifikationen

Bücher, Fachserien, CD-ROMs:



- Jahrbücher
- Fachserien zu den einzelnen Bereichen
- Schriftenreihe „Im Blickpunkt“
- Thematische Veröffentlichungen
- Gutachten des Rates von Sachverständigen für Umweltfragen
- Gutachten des Sachverständigenrates zur Begutachtung der gesamtwirtschaftlichen Entwicklung
- Organisations- und Methodenfragen
- Klassifikationen
- CD-ROMs und Diskettenpakete
- Gesamtkatalog

Informationen:

Telefon:

06 11 / 75 45 55

E-Mail: shop-produkte@destatis.de

Inhalt

Seite

Textteil

Vorbemerkung	5
Erläuterungen	6
Schaubilder	8

Tabellenteil

Zusammenfassende Übersichten

1	Deutsche und ausländische Studierende in den Wintersemestern 1984/85 bis 2001/2002 nach Hochschularten	18
2	Deutsche und ausländische Studienanfänger/-innen in den Wintersemestern 1984/85 bis 2001/2002 nach Hochschularten	19
3	Deutsche und ausländische Studierende in den Wintersemestern 1997/98 bis 2001/2002 nach Hochschularten und Ländern	20
4	Deutsche und ausländische Studienanfänger/-innen ab Wintersemester 1999/2000 bis Wintersemester 2001/2002 nach Hochschularten und Ländern	26
5	Deutsche und ausländische Studienanfänger/-innen in den Studienjahren 1997/98 bis 2001/2002 nach Hochschularten und Ländern	32
6	Deutsche und ausländische Studierende in den Wintersemestern 1997/98 bis 2001/2002 nach Fächergruppen	38
7	Deutsche und ausländische Studienanfänger/-innen in den Studienjahren 1997/98 bis 2001/2002 nach Fächergruppen	39
8	Deutsche und ausländische Studierende im Wintersemester 2001/2002 in den 20 am stärksten besetzten Studienfächern	41
9	Deutsche und ausländische Studierende im Wintersemester 2001/2002 in den 20 am stärksten besuchten Hochschulen	44
10	Deutsche und ausländische Studierende im Wintersemester 2001/2002 nach Fächergruppen und Studienbereichen	45
11	Deutsche und ausländische Studierende im Wintersemester 2001/2002 nach Fächergruppen, Studienbereichen und Art des Studiums	48
12	Studierende im Wintersemester 2001/2002 nach der Trägerschaft der Hochschule	51
13	Nebenhörer/-innen im Wintersemester 2001/2002 nach Ländern, Hochschularten und Fächergruppen	52

Tabellen in ausführlicher Gliederung

1	Studierende und Studienanfänger/-innen nach Hochschularten und Hochschulen	54
2	Studierende und Studienanfänger/-innen nach Hochschularten, Fächergruppen, Studienbereichen und 1 Studienfach	93
3	Studierende und Studienanfänger/-innen, die ein Lehramt anstreben, nach Fächergruppen, Studienbereichen und 1 Studienfach	170
4	Studierende insgesamt nach Fächergruppen, Studienbereichen des 1. Studienfachs, angestrebtem Abschluß, Fachsemestern und Hochschulsemestern	181
5	Studierende und Studienanfänger/-innen nach Hochschularten und Alter	250
6	Studierende und Studienanfänger/-innen nach Land des Studienortes und Land des Erwerbs der Hochschulzugangsberechtigung	258
7	Belegungen (Fälle) von Studierenden nach Studienfächern und Fachsemestern	262
8	Studierende und Studienanfänger/-innen nach angestrebter Prüfungsgruppe und 1. Studienfach	285
9	Studierende insgesamt nach Hochschularten, Fachsemestern und Art des Studiums	345
10	Ausländische Studierende und Studienanfänger/-innen nach Hochschularten und Herkunftsland	353
11	Ausländische Studierende nach Herkunftsland und Fächergruppe des 1. Studienfachs	371
12	Bildungsinländer/-innen nach Herkunftsland	382
13	Bildungsausländer/-innen nach Herkunftsland	385
14	Besucher/-innen der Studienkollegs	388
15	Gasthörer/-innen nach Hochschularten, Hochschulen und Fächergruppe der 1. Fachrichtung	392
16	Studierende an Berufsakademien des tertiären Bereichs 2001	399

Anhang

Übersicht 1 Fächergruppen, Studienbereiche und Studienfächer	402
Übersicht 2 Prüfungsgruppen und Abschlußprüfungen	404
Übersicht 3 Schematische Darstellung der Fächergliederung	406
Erhebungsbogen für die Studentenstatistik	407
Anschriftenverzeichnis der Statistischen Landesämter	411
Anschriftenverzeichnis der Kultus- bzw. Wissenschaftsministerien der Länder der Bundesrepublik Deutschland	412
Übersicht zum Internetangebot der Hochschulstatistik	414

Gebietsstand

Die Angaben für **Deutschland** beziehen sich auf die Bundesrepublik Deutschland nach dem Gebietsstand seit dem 3.10.1990.

Die Angaben für das **frühere Bundesgebiet** beziehen sich auf die Bundesrepublik Deutschland nach dem Gebietsstand bis zum 3.10.1990; sie schließen Berlin-West ein.

Die Angaben für die **neuen Länder und Berlin-Ost** beziehen sich auf die Länder Brandenburg, Mecklenburg-Vorpommern, Sachsen, Sachsen-Anhalt, Thüringen sowie auf Berlin-Ost.

Zeichenerklärung

- | | | | | | |
|---|---|--|---|---|--|
| - | = | nichts vorhanden | X | = | Tabellenfach gesperrt, da Aussage nicht sinnvoll |
| . | = | Zahlenwert unbekannt oder geheimzuhalten | | | |

Abkürzungen

i	=	insgesamt	H	=	Hochschule
m	=	männlich	PH	=	Pädagogische Hochschule
w	=	weiblich	TH	=	Technische Hochschule
Abt.	=	Abteilung	TU	=	Technische Universität
FB	=	Fachbereich	U	=	Universität
FH	=	Fachhochschule	VerwFH	=	Verwaltungsfachhochschule
FH Bund	=	Fachhochschule des Bundes für öffentliche Verwaltung	LA	=	Lehramt
GH	=	Gesamthochschule			

Vorbemerkung

Mit der vorliegenden Publikation wird die Fachserie 11, Reihe 4.1 „Studierende an Hochschulen“ (zuletzt veröffentlicht: Sommersemester 2001, Bestell-Nr. 2110410-01532, erschienen im März 2002) fortgeführt. Rechtsgrundlage der Erhebung ist die zum 1. Juni 1992 in Kraft getretene Neufassung des Hochschulstatistikgesetzes (Gesetz über die Statistik für das Hochschulwesen (Hochschulstatistikgesetz - HStatG) vom 2. November 1990 (BGBl. I S. 2414). Die Novellierung des HStatG hat zu einer grundlegenden Umgestaltung der amtlichen Hochschulstatistiken geführt. Im Hinblick auf die Studentenstatistik sind ab dem Wintersemester 1992/93 folgende Änderungen von besonderer Bedeutung:

- Umstellung des Erhebungsverfahrens von einer Primär- auf eine Sekundärerhebung. Auskunftspflichtig sind nicht mehr die Studierenden, sondern die Hochschulen, aus deren Verwaltungsunterlagen die für die Studentenstatistik vorgesehenen Daten bereitgestellt werden.
- Methodisch-technische Verknüpfung der Studenten- und Prüfungsstatistik.
- Ausweitung des Merkmalskataloges, insbesondere um verlaufsbezogene Angaben.

Mit der Umstellung des Erhebungsprogramms auf die Novelle des Hochschulstatistikgesetzes zum Wintersemester 1992/93 ist gleichzeitig die vollständige methodische Angleichung der Studentenstatistik in den Ländern Brandenburg, Mecklenburg-Vorpommern, Sachsen, Sachsen-Anhalt und Thüringen sowie in Berlin-Ost erfolgt.

Der Artikel 3 des Gesetzes zur Änderung des Handels- und Lohnstatistikgesetzes (Statistikänderungsgesetz - StatÄndG) vom 2. März 1994 (BGBl. I S. 384) sieht vor, daß ab 1994 in den Sommersemestern nicht mehr alle Studierenden, sondern lediglich die Studienanfänger/-innen im ersten Hochschul- bzw. ersten Fachsemester und die Exmatrikulierten in die Erhebungen der Studentenstatistik einzubeziehen sind. Der gesamte Studierendenbestand wird seither nur noch in den Wintersemestern erhoben. Daher umfaßt ab 1994 die Fachserie für die Sommersemester lediglich Angaben über die Studierenden im ersten Hochschul- bzw. ersten Fachsemester, während die Publikation für die Wintersemester Daten über alle Studierenden beinhaltet.

Die Berichterstattung der Studentenstatistik ab dem Wintersemester 1992/93 schließt weitgehend an frühere Publikationen an (zuletzt Fachserie 11, Reihe 4.1 „Studenten an Hochschulen, Sommersemester 1992“, Bestell-Nr. 2110410-92532, erschienen im November 1993). Im Vergleich zu älteren Fachserien werden zusätzlich Daten über die Nebenhörer (Zusammenfassende Übersicht 13), die Bildungsinländer (hier Tabellen 10 bis 12), darüber hinaus auch über die im ersten Studiengang belegten Studienfächer (Tabelle 7), die Besucher/-innen von Studienkollegs (Tabelle 14), die Gasthörer/-innen (Tabelle 15) und die Studierenden an Berufsakademien (Tabelle 16) bereitgestellt. Ab dem Wintersemester 2000/2001 werden die Studierenden und Studienanfänger/-innen nach angestrebter Prüfungsgruppe und 1. Studienfach (Tabelle 8), die Studierenden nach Fächergruppen, Studienbereichen und Art des Studiums (Zusammenfassende Übersicht 11) und erstmals ab dem Wintersemester 2001/2002 die Studierenden nach der Trägerschaft der Hochschule (Zusammenfassende Übersicht 12) sowie die Bildungsausländer/innen nach Herkunftsland (Tabelle 13) veröffentlicht.

Ferner wird ab dem Wintersemester 1996/97 das Studienjahr neu abgegrenzt (Sommersemester plus nachfolgendes Wintersemester). Studienanfänger/-innen nach Studienjahren werden seither nicht mehr in den Fachserien des Sommersemesters sondern ebenfalls im Wintersemester nachgewiesen (hier: Zusammenfassende Übersicht 5 und 7). Weitere Hinweise zu den Definitionen und Abgrenzungen, aber auch zu Änderungen im Berichtskreis und im Ergebnisausweis enthält der Abschnitt „Erläuterungen“ (S. 6 und 7).

Beginnend mit dem Jahr 2002 wurde die Erscheinungsweise der Fachserie 11, Reihe 4.1 „Studierende an Hochschulen“ (endgültige Ergebnisse) von halbjährlich auf jährlich umgestellt. Künftige Ausgaben enthalten sowohl Angaben für das Winter- als auch für das zurückliegende Sommersemester.

Neben den hier vorgelegten differenzierten endgültigen Ergebnissen veröffentlicht das Statistische Bundesamt auch aktuelle vorläufige Daten der Studentenstatistik in Form eines sogenannten „Vorberichts“ (zuletzt Fachserie 11, Reihe 4.1 „Studierende an Hochschulen –Vorbericht–“ Wintersemester 2001/2002“, Bestell-Nr. 2110410-02631, erschienen im März 2002). Der Vorbericht wird ab dem Jahr 2002 nur noch für die Wintersemester veröffentlicht. Vorläufige Ergebnisse für die Sommersemester werden ab 2002 nicht mehr erhoben.

Ausgewählte Daten der Hochschulstatistik stehen auch im Internet unter der Adresse <http://www.destatis.de> zur Verfügung.

Erläuterungen

Hochschulen

Als Hochschulen werden alle nach Landesrecht anerkannten Hochschulen, unabhängig von der Trägerschaft, ausgewiesen. Sie dienen der Pflege und der Entwicklung der Wissenschaften und der Künste durch Forschung, Lehre und Studium und bereiten auf berufliche Tätigkeiten vor, die die Anwendung wissenschaftlicher Erkenntnisse und Methoden oder die Fähigkeit zur künstlerischen Gestaltung erfordern.

Das Studium an Universitäten, Pädagogischen und Theologischen Hochschulen sowie in den wissenschaftlichen Studiengängen der Gesamthochschulen setzt die allgemeine oder fachgebundene Hochschulreife voraus.

Zu den Universitäten zählen die Technischen Universitäten und andere gleichrangige wissenschaftliche Hochschulen (außer Pädagogischen, Theologischen und Gesamthochschulen).

Gesamthochschulen umfassen Ausbildungsrichtungen von wissenschaftlichen und von Fachhochschulen, z.T. auch von Kunsthochschulen.

Pädagogische Hochschulen sind überwiegend wissenschaftliche Hochschulen mit Promotionsrecht. Sie bestehen nur noch in Baden-Württemberg als selbständige Einrichtungen. In den übrigen Ländern sind sie in Universitäten oder Gesamthochschulen einbezogen und werden bei diesen nachgewiesen.

Theologische Hochschulen sind kirchliche sowie staatliche philosophisch-theologische und theologische Hochschulen, jedoch nicht die theologischen Fakultäten/Fachbereiche der Universitäten.

Kunsthochschulen sind Hochschulen für bildende Künste, Gestaltung, Musik, Schauspielkunst, Medien, Film und Fernsehen. Die Aufnahmebedingungen sind unterschiedlich; die Aufnahme kann aufgrund von Begabungsnachweisen oder Eignungsprüfungen erfolgen.

Fachhochschulen bieten eine stärker anwendungsbezogene Ausbildung in Studiengängen für Ingenieure und für andere Berufe, vor allem in den Bereichen Wirtschaft, Sozialwesen, Gestaltung und Informatik. Das Studium ist kürzer als an wissenschaftlichen Hochschulen.

Die Fachhochschulen (ohne Verwaltungsfachhochschulen) und die Verwaltungsfachhochschulen werden als getrennte Hochschularten nachgewiesen. In der letzteren Gruppe sind diejenigen verwaltungsinternen Fachhochschulen zusammengefaßt, an denen Nachwuchskräfte für den gehobenen nichttechnischen Dienst des Bundes und der Länder ausgebildet werden. Daneben bestehen weiterhin behördeninterne Hochschulen, die anderen Hochschularten zugeordnet sind.

Studierende

Studierende sind in einem Fachstudium immatrikulierte/eingeschriebene Personen, ohne Beurlaubte, Studienkollegiaten und Gasthörer. Studierende, die an mehreren Hochschulen eingeschrieben sind, werden ab Wintersemester 1992/93 in einigen Bundesländern jeweils als Haupthörer, in den anderen Ländern einmal als Haupthörer und an den Hochschulen der weiteren Einschreibungen als Nebenhörer erfaßt. Um einen einheitlichen Nachweis zu gewährleisten, werden seit dem Wintersemester 1992/93 als Studierende nicht mehr nur die Haupthörer, sondern die Haupt- und Nebenhörer zusammengefaßt ausgewiesen. Der Anteil der Nebenhörer an den Studierenden (Haupt- und Nebenhörer) im Bundesgebiet und in den meisten Bundesländern ist so geringfügig, daß der Zeitvergleich der Ergebnisse der Studierendenstatistik hierdurch nur unwesentlich beeinträchtigt wird. Einen Überblick über die Anzahl der Nebenhörer und deren Verteilung gibt die zusammenfassende Übersicht 13.

Studienanfänger/-innen sind Studierende im ersten Hochschulsemester (Erstimmatrikulierte) oder im ersten Semester eines bestimmten Studienganges.

In den Tabellen dieser Veröffentlichung werden als Studienanfänger/-innen entweder Studierende nachgewiesen, die im 1. Fachsemester ihres Studienganges studieren oder diejenigen Studierende, die im 1. Hochschulsemester an einer Hochschule im Bundesgebiet eingeschrieben sind. In den Übersichten 2, 4, 5 und 7 handelt es sich um Erstimmatrikulierte.

Die Besucher/-innen der Studienkollegs für Studienbewerber aus dem Ausland werden in einigen Bundesländern als Studierende mit besonderem Hörerstatus eingeschrieben, obwohl sie ein Fachstudium erst später beginnen können. In den übrigen Ländern gelten die Studienkollegiaten als Schüler/-innen.

Als Bildungsinländer/-innen werden die ausländischen Studierenden nachgewiesen, die ihre Hochschulzugangsberechtigung in Deutschland, aber nicht an einem Studienkolleg, erworben haben.

Gasthörer/-innen sind Teilnehmer an einzelnen Kursen oder Lehrveranstaltungen, die fachlich sogenannten „Fachrichtungen“ zugeordnet werden. Eine Hochschulzugangsberechtigung ist nicht erforderlich. Ein Fachstudium mit Abschlußprüfung ist für Gasthörer/-innen nicht möglich.

Studierende an Berufsakademien sind Studienberechtigte, die eine fachwissenschaftliche Ausbildung einer Studienakademie mit einer praktischen Berufsausbildung in einem Betrieb im Sinne eines dualen Systems verbinden.

Semester

Hochschulsemester sind Semester, die insgesamt im Hochschulbereich verbracht worden sind; sie müssen nicht in Beziehung zum Studienfach des Studierenden im Erhebungssemester stehen.

Fachsemester sind Semester, die im Hinblick auf die im Erhebungssemester angestrebte Abschlußprüfung im Studienfach verbracht worden sind; dazu können auch einzelne Semester aus einem anderen Studienfach oder Studiengang gehören, wenn sie angerechnet werden.

Studienfach

Nach der Definition der Hochschulstatistik ist ein Studienfach die in Prüfungsordnungen festgelegte, ggf. sinngemäß vereinheitlichte Bezeichnung für eine wissenschaftliche oder künstlerische Disziplin, in der ein wissenschaftlicher bzw. künstlerischer Abschluß möglich ist.

Für Zwecke der bundeseinheitlichen Studentenstatistik wird eine Fächersystematik benutzt, in der sehr spezielle hochschulinterne Studienfächer einer entsprechenden Schlüsselposition zugeordnet werden. Mehrere verwandte Fächer sind zu Studienbereichen und diese zu neun großen Fächergruppen zusammengefaßt (s. die Übersicht 1 im Anhang).

Abschlußprüfungen (Tabelle 4)

Die angestrebten Abschlußprüfungen werden erfaßt, sofern sie ein Hochschulstudium beenden; d.h. ohne Vor- und Zwischenprüfungen, aber einschließlich der Abschlüsse von Aufbau-, Ergänzungs-, Zusatz- und Zweitstudiengängen. Entsprechend werden Prüfungen bei staatlichen und kirchlichen Prüfungsämtern als Studienabschluß erfragt, nicht dagegen z.B. die zweite Staatsprüfung am Ende der Referendarausbildung.

Die Signierschlüssel der Prüfungen und deren Zuordnung zu Prüfungsgruppen sind in Übersicht 2 im Anhang enthalten.

Studiengang

Als Studiengang wird eine abgeschlossene, in Studien- und Prüfungsordnungen vorgesehene berufsqualifizierende oder berufsbezogene Hochschulausbildung bezeichnet. Für die Statistik wird der Studiengang als Kombination der angestrebten Abschlußprüfungen mit einem oder dem ersten Studienfach erfaßt (für die Bundesstatistik ggf. mit bis zu drei Studienfächern).

Berichtskreis der Hochschulen

Im Wintersemester 2001/2002 wurden in der Studentenstatistik insgesamt 355 Hochschulen berücksichtigt:

Hochschulart	Deutschland	Früheres Bundesgebiet	Neue Länder und Berlin-Ost
Hochschulen insgesamt	355	284	71
Universitäten	91	73	18
Gesamthochschulen	7	7	-
Pädagogische Hochschulen ...	6	6	-
Theologische Hochschulen ...	16	14	2
Kunsthochschulen	50	35	15
Fachhochschulen (ohne Verwaltungsfachhochschulen) ...	156	127	29
Verwaltungsfachhochschulen	28	22	6

In einigen Bundesländern werden örtlich getrennte Abteilungen oder Fachbereiche von Hochschulen gesondert nachgewiesen, so daß die Tabelle 1 eine höhere Zahl von Einzelpositionen enthält.

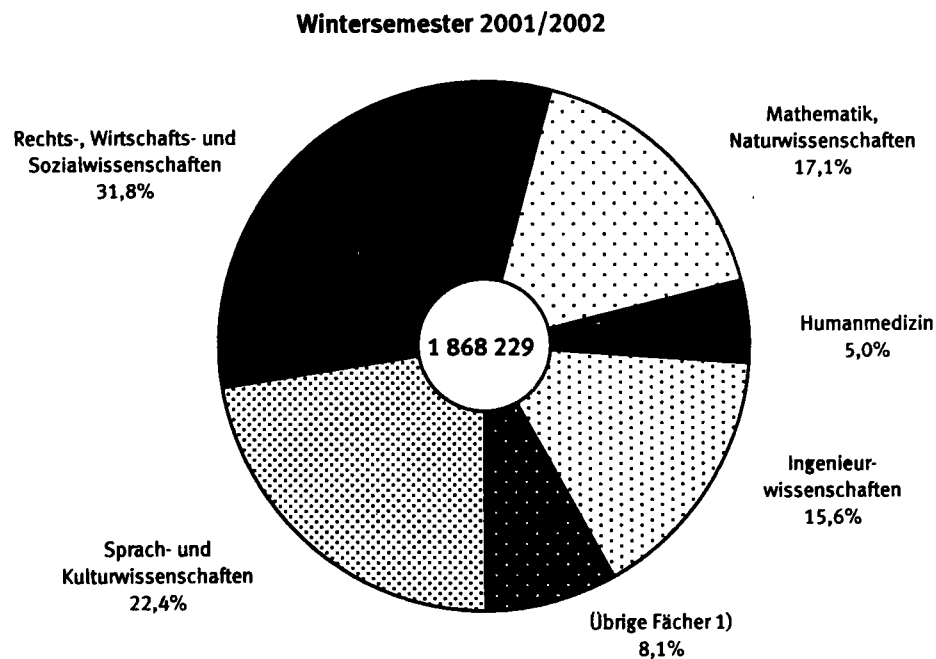
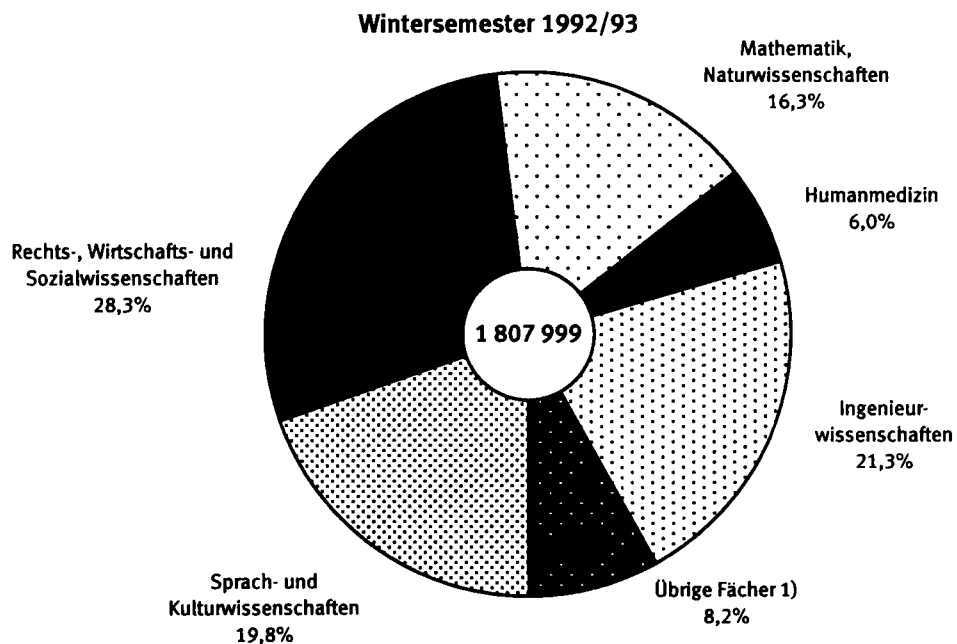
Im Berichtszeitraum hat es einige Veränderungen bei den Hochschulen gegeben, die auch die Meldungen der Studentenstatistik beeinflussen. Sie lassen sich im einzelnen durch einen Vergleich der Ergebnisse in Tabelle 1 mit den entsprechenden älteren Fachserienveröffentlichungen nachvollziehen.

Die Neugründung, Teilung, Verlegung oder Auflösung einer Hochschule ist für die Bundesstatistik in der Regel ohne große Bedeutung, da sie die Studierendenzahl kurzfristig nur wenig beeinflußt. Zusammenschlüsse oder Umbenennungen können hingegen zu einer geänderten Zuordnung der Hochschulen zu einer Hochschulart führen, wodurch der Zeitvergleich erschwert wird.

Zu beachten ist weiterhin, daß nur die ausführlichen Tabellen der Studentenstatistik auf der Grundlage der endgültigen Ergebnisse erstellt werden. In den zusammenfassenden Übersichten 1-7 sind dagegen auch solche Hochschulen berücksichtigt, für die keine detaillierten Angaben, jedoch Eckzahlen über den Studierendenbestand aus dem Vorbericht für das Wintersemester 2001/2002 vorliegen. Es handelt sich dabei um

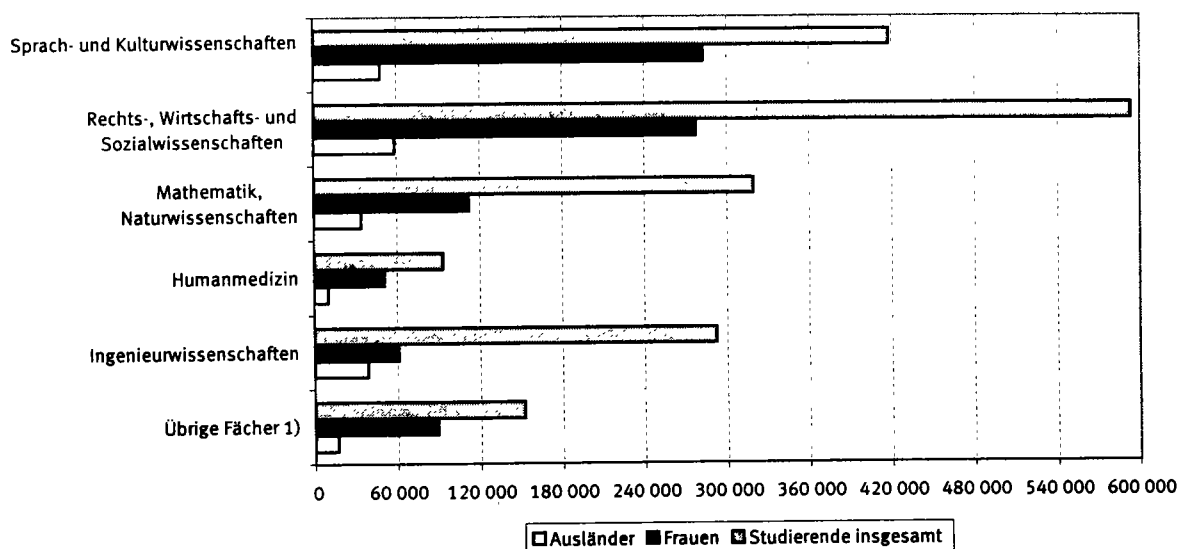
- die Verwaltungs-FH Güstrow mit 437 Studierenden und 115 Studienanfänger/-innen im ersten Hochschulsemester.

**Schaubild 1: Studierende nach Fächergruppen in den Wintersemestern
1992/93 und 2001/2002**



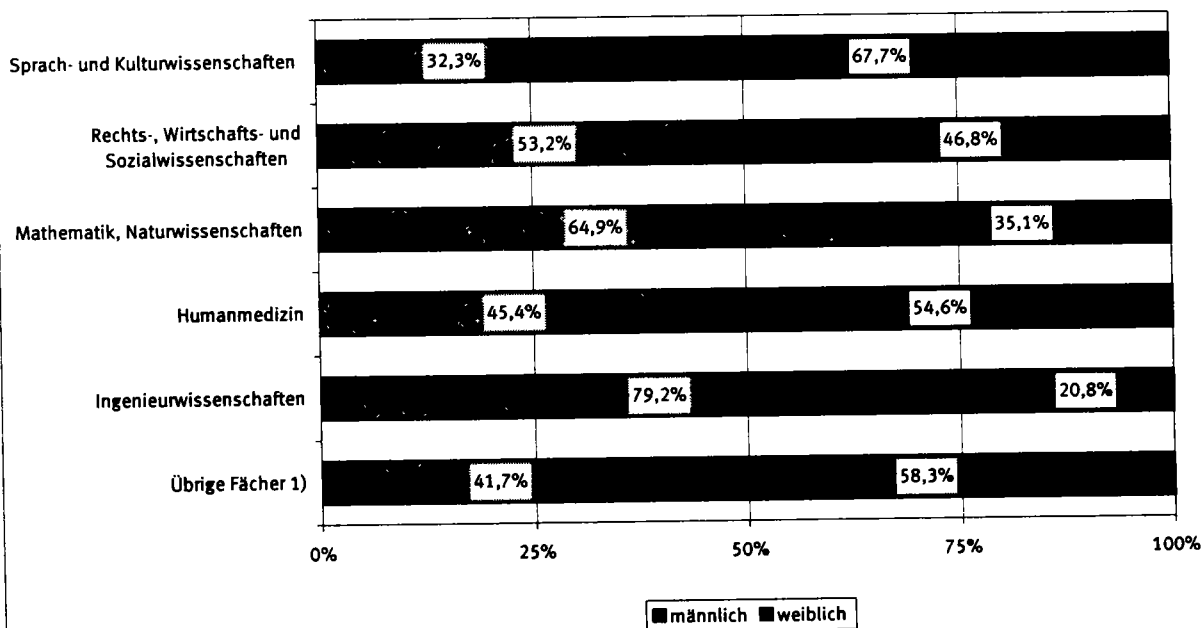
¹⁾ Sport; Veterinärmedizin; Agrar-, Forst- und Ernährungswissenschaften; Kunst/Kunstwissenschaft; Sonstige Fächer und ungeklärt.

Schaubild 2: Studierende im Wintersemester 2001/2002 nach Fächergruppen



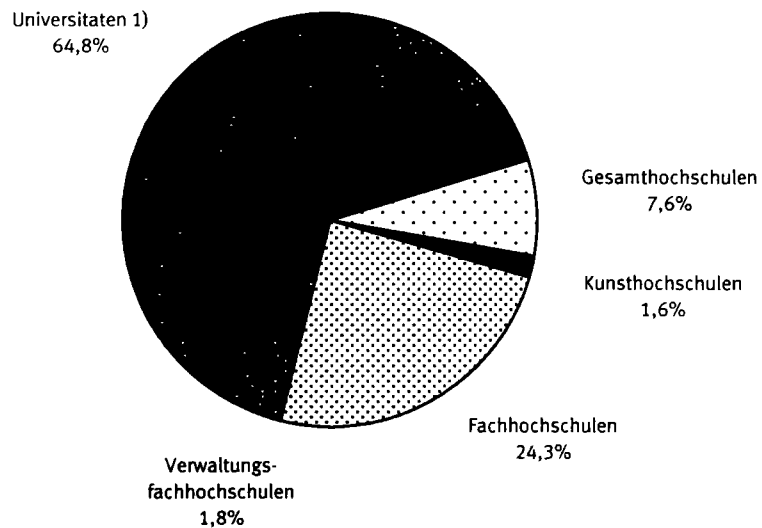
¹⁾ Sport; Veterinärmedizin; Agrar-, Forst- und Ernährungswissenschaften; Kunst/Kunstwissenschaft; Sonstige Fächer und ungeklärt.

Schaubild 3: Studierende im Wintersemester 2001/2002 nach Fächergruppen und Geschlecht



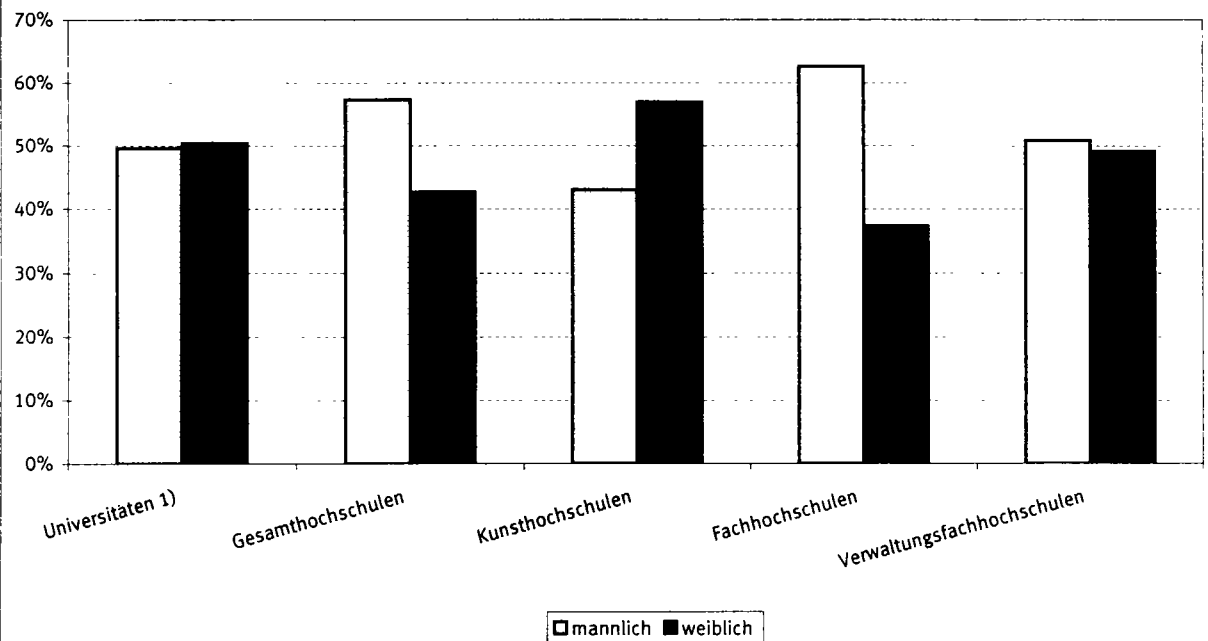
¹⁾ Sport; Veterinärmedizin; Agrar-, Forst- und Ernährungswissenschaften; Kunst/Kunstwissenschaft; Sonstige Fächer und ungeklärt.

Schaubild 4: Studierende im Wintersemester 2001/2002 nach Hochschularten



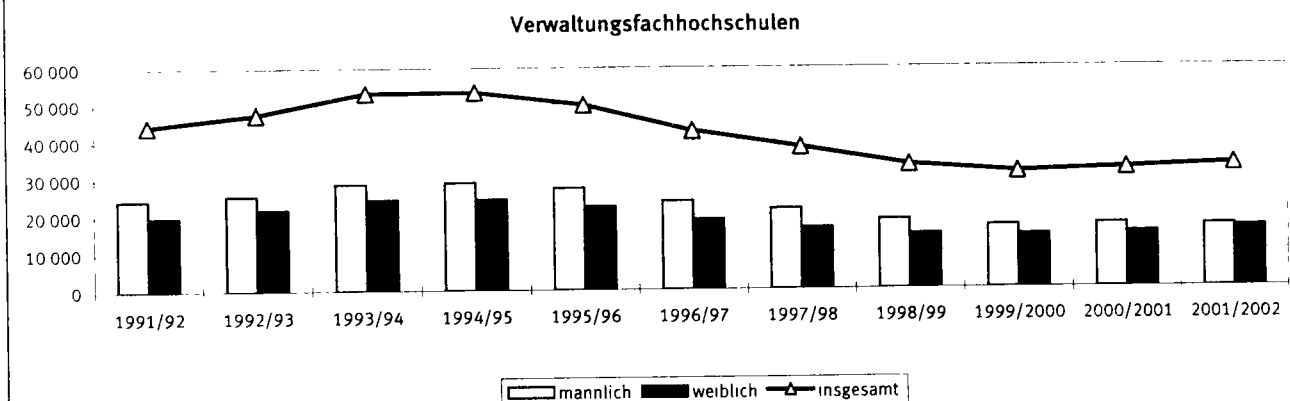
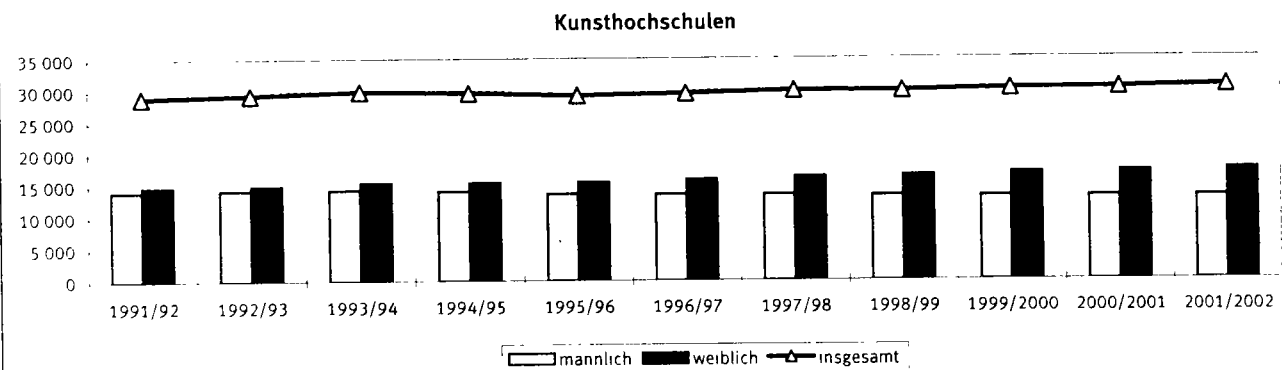
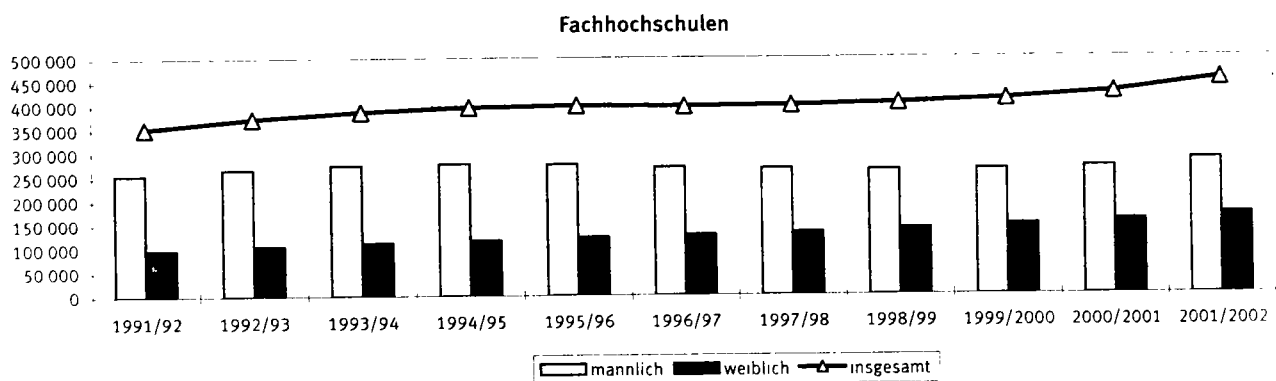
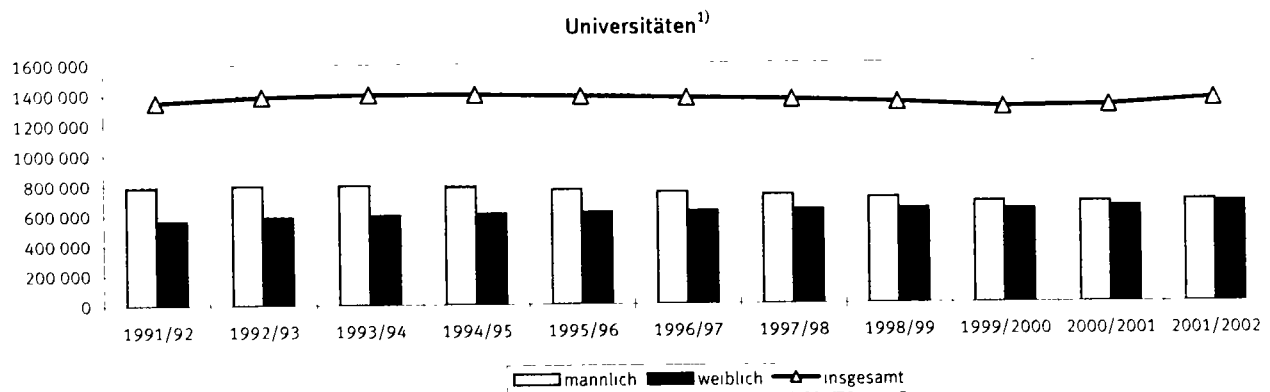
¹⁾ Einschl. der Pädagogischen und Theologischen Hochschulen.

Schaubild 5: Studierende im Wintersemester 2001/2002 nach Hochschularten und Geschlecht
- Anteile in % -



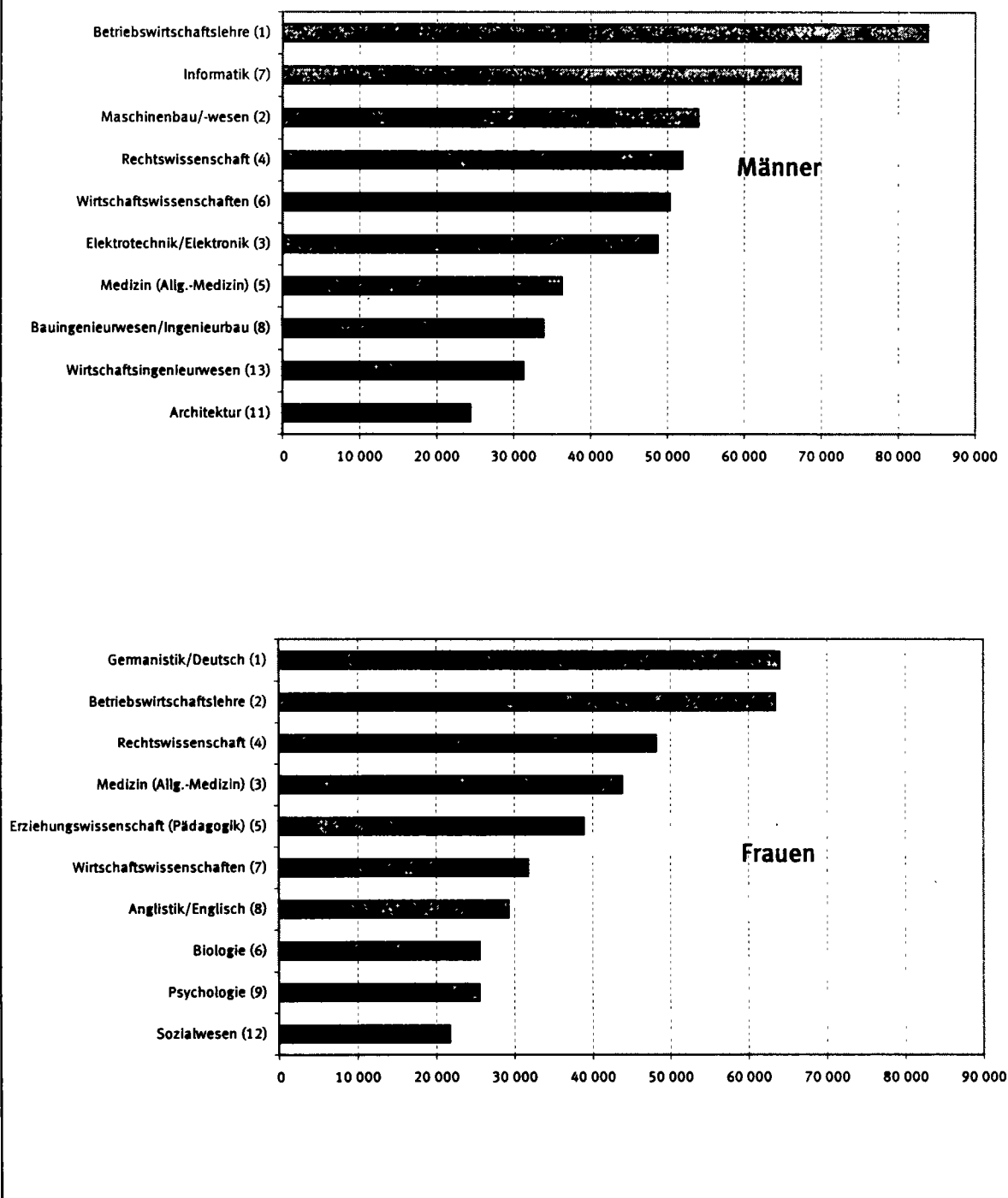
¹⁾ Einschl. der Pädagogischen und Theologischen Hochschulen.

**Schaubild 6: Studierende nach Hochschularten und Geschlecht
in den Wintersemestern 1991/92 bis 2001/2002**



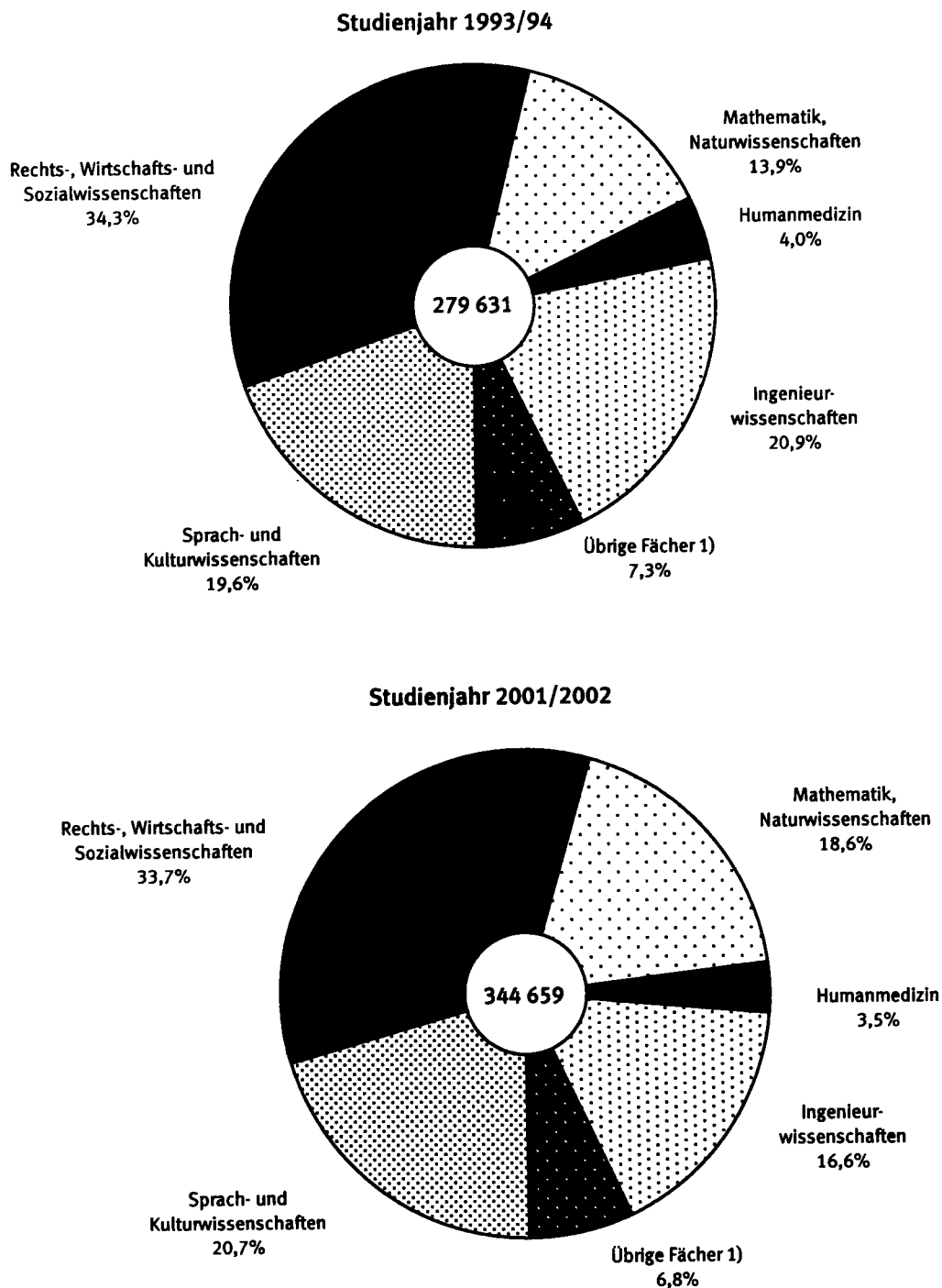
¹⁾ Einschl. der Pädagogischen, Theologischen und Gesamthochschulen.

**Schaubild 7: Studierende in den 10 am stärksten besetzten Studienfächern
im Wintersemester 2001/2002**

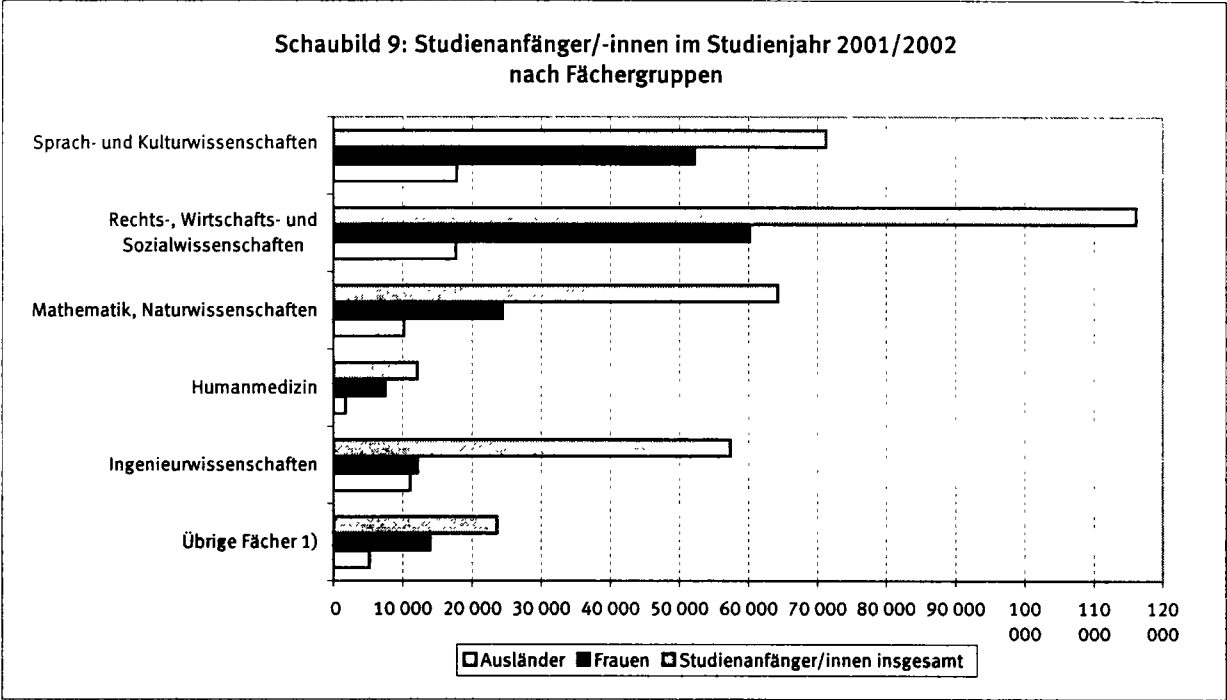


() = Ranglistenplätze im Wintersemester 1992/93.

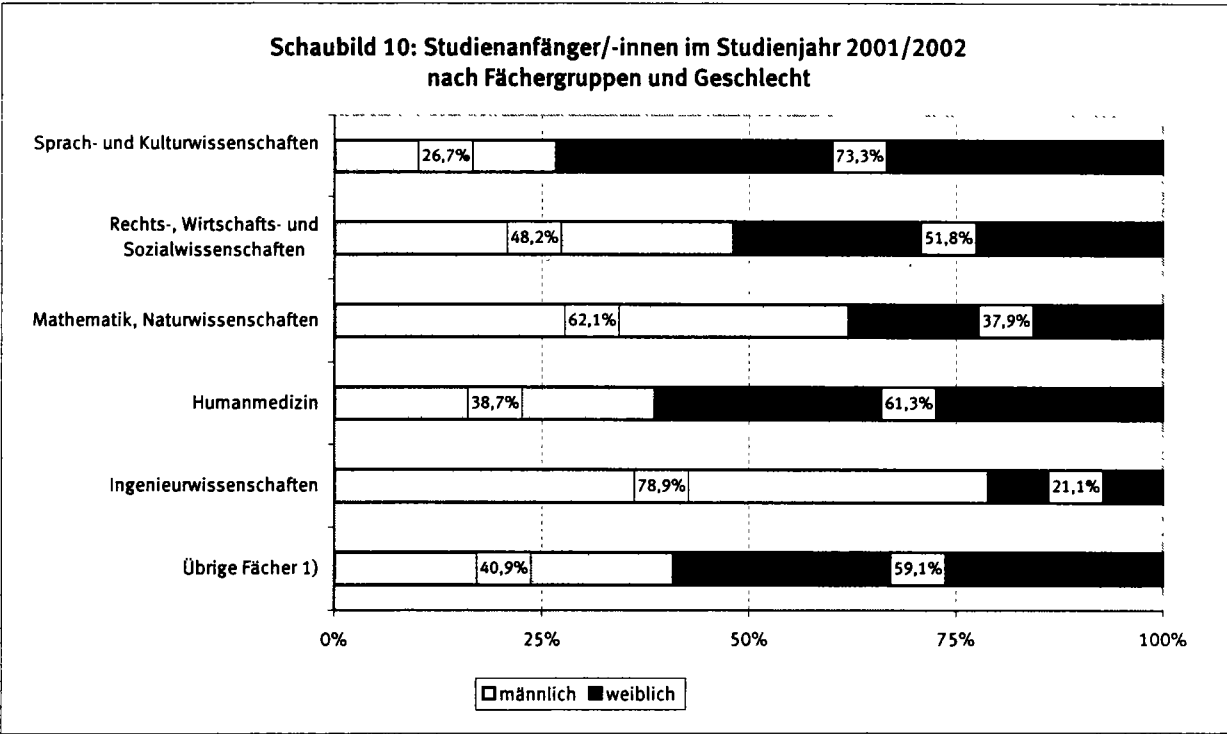
**Schaubild 8: Studienanfänger/-innen nach Fächergruppen in den Studienjahren
1993/94 und 2001/2002**



¹⁾ Sport; Veterinärmedizin; Agrar-, Forst- und Ernährungswissenschaften; Kunst/Kunstwissenschaft; Sonstige Fächer und ungeklärt.



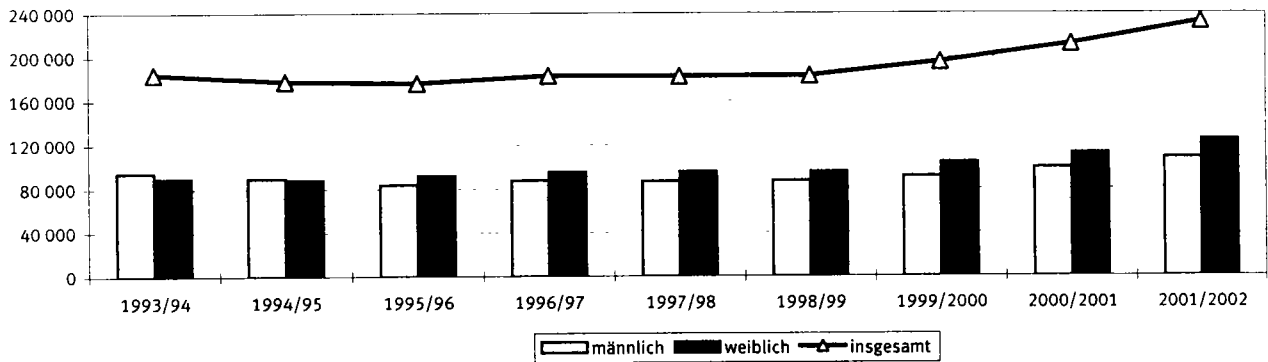
¹⁾ Sport; Veterinärmedizin; Agrar-, Forst- und Ernährungswissenschaften; Kunst/Kunstwissenschaft; Sonstige Fächer und ungeklärt.



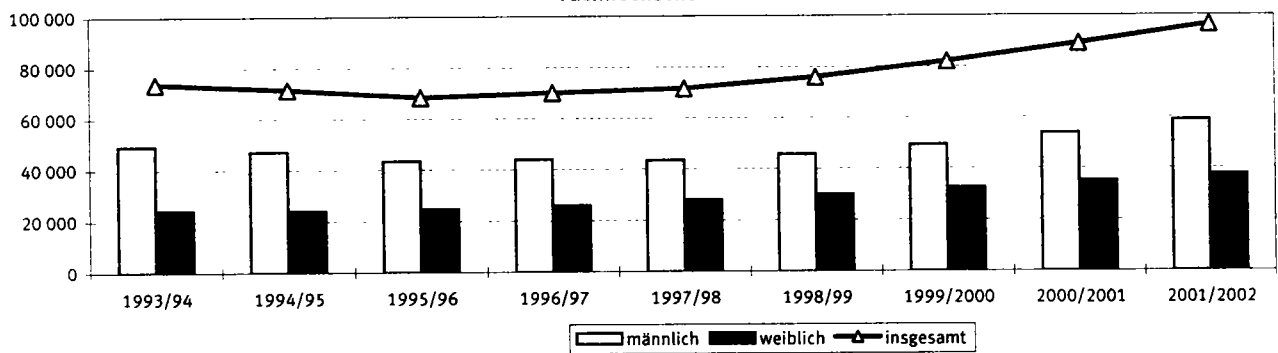
¹⁾ Sport; Veterinärmedizin; Agrar-, Forst- und Ernährungswissenschaften; Kunst/Kunstwissenschaft; Sonstige Fächer und ungeklärt.

Schaubild 11: Studienanfänger/-innen nach Hochschularten und Geschlecht
in den Studienjahren 1993/94 bis 2001/2002

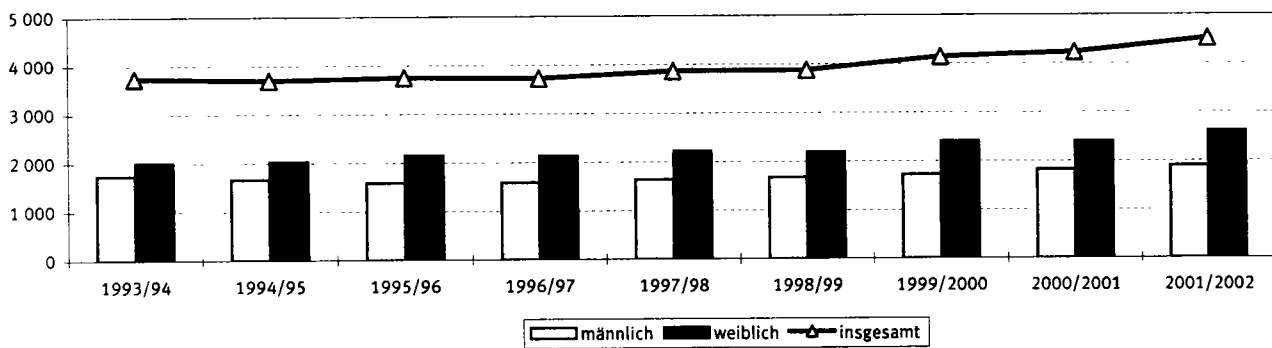
Universitäten¹⁾



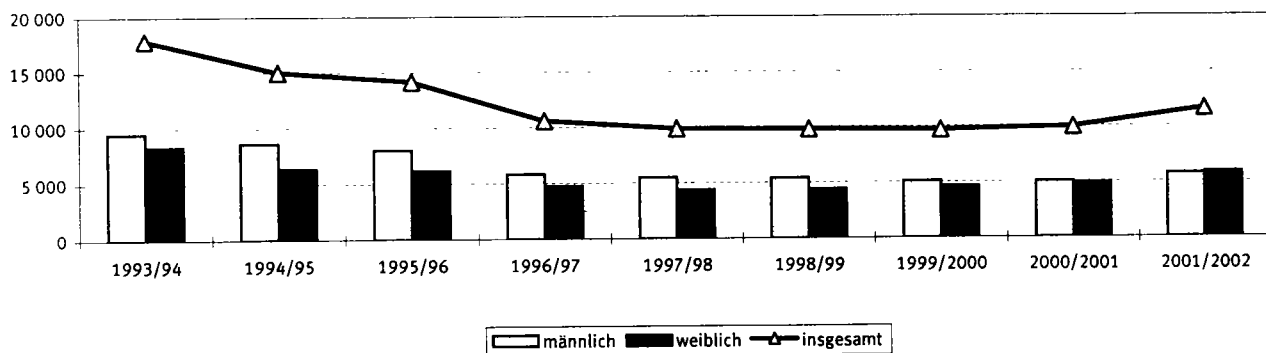
Fachhochschulen



Kunsthochschulen

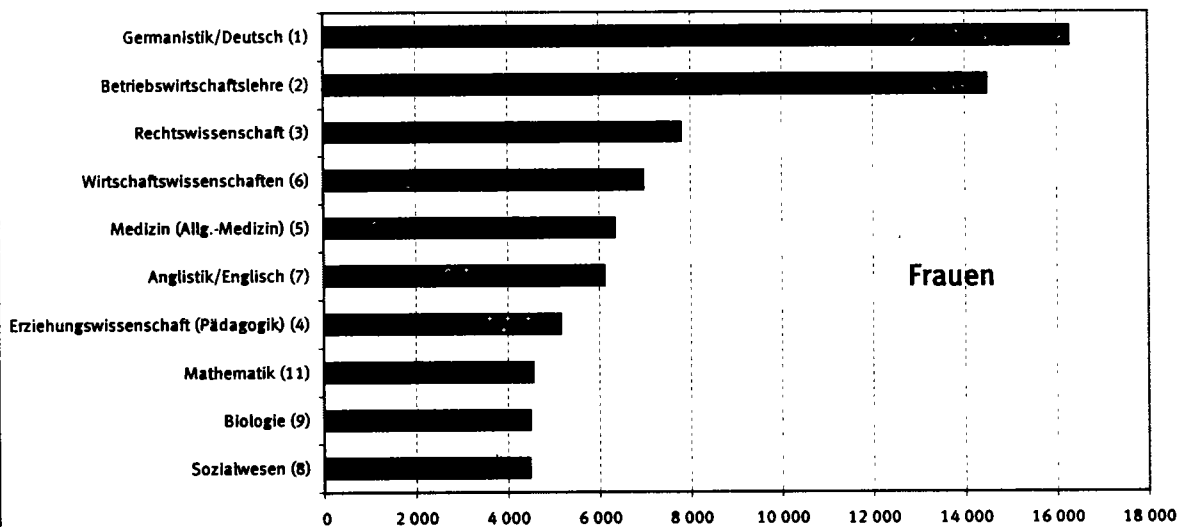
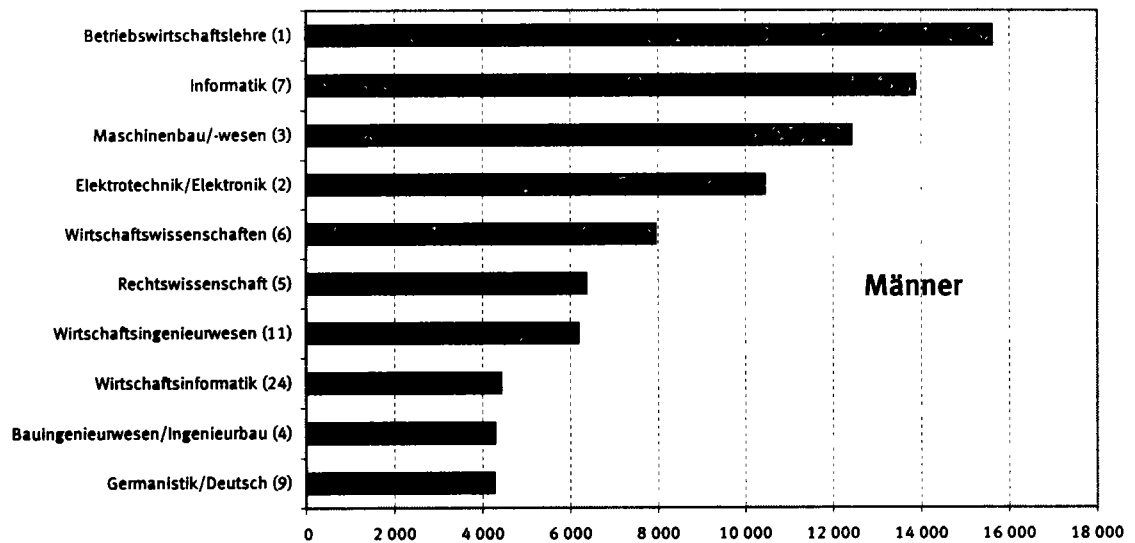


Verwaltungsfachhochschulen



¹⁾ Einschl. der Pädagogischen, Theologischen und Gesamthochschulen.

Schaubild 12: Studienanfänger/-innen in den 10 am stärksten besetzten Studienfächern im Studienjahr 2001/2002



() = Ranglistenplätze im Studienjahr 1993/94.

Zusammenfassende Übersichten

Zusammenfassende Übersichten *)

1 Deutsche und ausländische Studierende in den Wintersemestern 1984/85 bis 2001/2002 nach Hochschularten

Winter- semester 1)	Insgesamt		Davon an ...									
			Universitäten 2)		Gesamt- hochschulen		Kunst- hochschulen		Fach- hochschulen 3)		Verwaltungsfach- hochschulen	
	inges.	weibl.	zus.	weibl.	zus.	weibl.	zus.	weibl.	zus.	weibl.	zus.	weibl.
Studierende insgesamt												
Früheres Bundesgebiet												
1984/85.....	1 311 699	494 941	912 940	373 637	86 077	26 687	20 860	10 109	258 349	71 164	33 473	13 344
1985/86.....	1 336 674	505 864	929 161	381 440	85 044	26 996	21 464	10 504	268 361	73 508	32 644	13 416
1986/87.....	1 366 057	517 547	944 399	389 083	88 182	27 775	21 850	10 817	278 678	76 079	32 948	13 793
1987/88.....	1 409 042	535 610	966 419	399 431	93 386	29 582	21 862	10 947	292 010	79 975	35 365	15 675
1988/89.....	1 464 994	559 176	1 000 007	415 739	101 344	32 342	23 049	11 713	304 313	83 058	36 281	16 324
1989/90.....	1 504 563	575 169	1 017 003	424 818	108 347	34 707	23 336	12 013	317 470	86 238	38 407	17 393
Deutschland												
1990/91.....	1 712 608	665 881	1 193 075	504 127	120 185	39 190	28 360	14 494	331 496	90 198	39 492	17 872
1991/92.....	1 775 661	695 441	1 220 902	520 048	129 371	43 222	28 904	14 775	352 287	97 570	44 197	19 826
1992/93.....	1 834 341	728 850	1 245 183	538 359	140 129	47 936	29 257	14 969	372 424	105 717	47 348	21 869
1993/94.....	1 867 264	751 120	1 251 206	548 602	146 127	50 481	29 791	15 457	387 017	112 130	53 123	24 450
1994/95.....	1 872 490	764 766	1 246 907	555 278	147 264	52 267	29 543	15 460	395 444	117 370	53 332	24 391
1995/96.....	1 857 906	774 633	1 233 466	560 690	146 729	53 476	29 150	15 486	398 840	122 619	49 721	22 362
1996/97.....	1 838 099	783 415	1 223 305	566 805	145 569	54 562	29 430	15 877	397 192	127 308	42 603	18 863
1997/98.....	1 824 107	794 467	1 211 775	572 741	145 043	56 113	29 838	16 298	399 282	132 763	38 169	16 552
1998/99.....	1 801 233	801 282	1 191 316	572 848	143 716	57 244	29 771	16 445	403 175	140 076	33 255	14 669
1999/2000...	1 773 956	803 794	1 159 514	566 924	141 220	57 650	30 064	16 862	411 436	147 752	31 722	14 606
2000/2001...	1 799 338	829 201	1 171 600	582 073	139 390	58 228	30 159	17 020	425 585	156 729	32 604	15 151
2001/2002...	1 868 666	873 230	1 210 162	609 686	141 655	60 425	30 444	17 347	453 297	169 503	33 108	16 269
Deutsche Studierende												
Früheres Bundesgebiet												
1984/85.....	1 239 447	472 336	860 557	355 331	81 903	25 808	18 534	8 917	244 983	68 939	33 470	13 341
1985/86.....	1 262 099	482 009	875 065	362 142	80 715	26 094	19 121	9 274	254 556	71 083	32 642	13 416
1986/87.....	1 288 602	492 199	888 085	368 612	83 612	26 755	19 504	9 556	264 457	73 486	32 944	13 790
1987/88.....	1 327 839	508 405	907 506	377 562	88 495	28 470	19 497	9 690	276 981	77 012	35 360	15 671
1988/89.....	1 378 323	529 480	937 184	391 992	95 876	30 992	20 574	10 371	288 410	79 803	36 279	16 322
1989/90.....	1 412 547	542 919	950 457	399 236	102 317	33 165	20 715	10 532	300 653	82 595	38 405	17 391
Deutschland												
1990/91.....	1 607 993	628 761	1 116 459	474 692	113 198	37 319	25 338	12 787	313 507	86 092	39 491	17 871
1991/92.....	1 662 791	654 352	1 138 830	487 856	121 535	41 015	25 440	12 822	332 799	92 835	44 187	19 824
1992/93.....	1 709 732	682 142	1 155 356	502 018	130 860	45 120	25 412	12 825	350 762	100 314	47 342	21 865
1993/94.....	1 732 873	699 086	1 154 872	508 329	135 766	47 208	25 432	12 993	363 684	106 108	53 119	24 448
1994/95.....	1 731 030	708 174	1 146 384	511 798	136 312	48 625	24 916	12 783	370 099	110 581	53 319	24 387
1995/96.....	1 711 434	714 578	1 130 371	514 946	135 085	49 427	24 306	12 625	371 975	115 228	49 697	22 352
1996/97.....	1 685 893	719 537	1 117 164	518 541	133 244	50 139	24 225	12 756	368 691	119 252	42 569	18 849
1997/98.....	1 665 633	726 220	1 102 389	521 635	132 078	51 265	24 297	12 888	368 740	123 892	38 129	16 540
1998/99.....	1 635 239	727 609	1 077 488	518 278	129 888	51 781	23 807	12 819	370 848	130 075	33 208	14 656
1999/2000...	1 598 816	724 175	1 039 785	508 219	126 683	51 581	23 800	13 087	376 895	136 707	31 653	14 581
2000/2001...	1 612 311	742 080	1 043 295	517 860	124 465	51 785	23 510	12 997	388 513	144 320	32 528	15 118
2001/2002...	1 662 525	774 853	1 069 173	537 520	125 656	53 137	23 255	12 996	411 421	154 971	33 020	16 229
Ausländische Studierende												
Früheres Bundesgebiet												
1984/85.....	72 252	22 605	52 383	18 306	4 174	879	2 326	1 192	13 366	2 225	3	3
1985/86.....	74 575	23 855	54 096	19 298	4 329	902	2 343	1 230	13 805	2 425	2	-
1986/87.....	77 455	25 348	56 314	20 471	4 570	1 020	2 346	1 261	14 221	2 593	4	3
1987/88.....	81 203	27 205	58 913	21 869	4 891	1 112	2 365	1 257	15 029	2 963	5	4
1988/89.....	86 671	29 696	62 823	23 747	5 468	1 350	2 475	1 342	15 903	3 255	2	2
1989/90.....	92 016	32 250	66 546	25 582	6 030	1 542	2 621	1 481	16 817	3 643	2	2
Deutschland												
1990/91.....	104 615	37 120	76 616	29 435	6 987	1 871	3 022	1 707	17 989	4 106	1	1
1991/92.....	112 870	41 089	82 072	32 192	7 836	2 207	3 464	1 953	19 488	4 735	10	2
1992/93.....	124 609	46 708	89 827	36 341	9 269	2 816	3 845	2 144	21 662	5 403	6	4
1993/94.....	134 391	52 034	96 334	40 273	10 361	3 273	4 359	2 464	23 333	6 022	4	2
1994/95.....	141 460	56 592	100 523	43 480	10 952	3 642	4 627	2 677	25 345	6 789	13	4
1995/96.....	146 472	60 055	103 095	45 744	11 644	4 049	4 844	2 861	26 865	7 391	24	10
1996/97.....	152 206	63 878	106 141	48 264	12 325	4 423	5 205	3 121	28 501	8 056	34	14
1997/98.....	158 474	68 247	109 386	51 106	12 965	4 848	5 541	3 410	30 542	8 871	40	12
1998/99.....	165 994	73 673	113 828	54 570	13 828	5 463	5 964	3 626	32 327	10 001	47	13
1999/2000...	175 140	79 619	119 729	58 705	14 537	6 069	6 264	3 775	34 541	11 045	69	25
2000/2001...	187 027	87 121	128 305	64 213	14 925	6 443	6 649	4 023	37 072	12 409	76	33
2001/2002...	206 141	98 377	140 989	72 166	15 999	7 288	7 189	4 351	41 876	14 532	88	40

*) Abweichungen gegenüber früher veröffentlichten Ergebnissen oder im Vergleich zu den ausführlichen Tabellen können durch die Berücksichtigung solcher Hochschulen entstehen, für die keine detaillierten Unterlagen vorlagen (vgl. hierzu den Abschnitt "Berichtskreis der Hochschulen").

- 1) Ab Wintersemester 1992/93 einschl. Nebenhörer.
2) Einschl. der Pädagogischen und Theologischen Hochschulen.
3) Ohne Verwaltungsfachhochschulen.

Zusammenfassende Übersichten *)

2 Deutsche und ausländische Studienanfänger/-innen in den Wintersemestern 1984/85 bis 2001/2002 nach Hochschularten

Wintersemester 1)	Insgesamt		Davon an ...									
			Universitäten 2)		Gesamt-hochschulen		Kunst-hochschulen		Fach-hochschulen 3)		Verwaltungsfach-hochschulen	
	insges.	weibl.	zus.	weibl.	zus.	weibl.	zus.	weibl.	zus.	weibl.	zus.	weibl.
Studienanfänger/-innen insgesamt												
Früheres Bundesgebiet												
1984/85.....	182 017	69 907	111 940	48 820	14 337	4 199	2 204	1 074	45 789	12 548	7 747	3 266
1985/86.....	171 497	68 359	105 897	47 005	12 114	3 951	2 200	1 147	42 846	12 497	8 440	3 759
1986/87.....	174 761	70 448	106 586	47 656	13 202	4 486	2 094	1 059	44 067	13 264	8 812	3 983
1987/88.....	192 523	78 228	117 707	52 899	14 681	4 998	2 110	1 082	48 072	14 313	9 953	4 936
1988/89.....	205 434	82 712	126 228	56 935	17 454	5 900	2 304	1 230	49 434	13 843	10 014	4 804
1989/90.....	210 836	83 564	127 092	57 089	18 272	6 019	2 416	1 303	52 676	14 227	10 380	4 926
Deutschland												
1990/91.....	271 587	107 013	179 410	76 535	22 838	7 942	3 778	1 870	54 267	15 250	11 294	5 416
1991/92.....	262 611	108 597	166 937	75 893	20 567	7 456	3 748	1 901	57 873	17 034	13 486	6 313
1992/93.....	244 358	105 530	146 193	69 402	19 731	7 795	2 970	1 518	59 760	19 278	15 704	7 537
1993/94.....	232 899	103 635	137 308	68 090	17 908	7 092	3 122	1 689	59 039	19 322	15 522	7 442
1994/95.....	223 771	101 146	133 732	67 349	16 770	7 101	3 090	1 683	57 346	19 403	12 833	5 610
1995/96.....	219 442	105 348	133 181	71 049	15 016	6 769	3 160	1 816	55 397	20 110	12 688	5 604
1996/97.....	223 755	108 168	137 555	73 288	16 419	7 328	3 153	1 812	57 273	21 355	9 355	4 385
1997/98.....	225 957	110 075	141 108	74 508	14 362	6 702	3 276	1 882	59 028	22 960	8 183	4 023
1998/99.....	230 837	112 152	141 617	74 578	14 597	6 830	3 300	1 881	63 215	24 878	8 108	3 985
1999/2000.....	246 782	121 601	151 783	81 172	14 491	6 932	3 544	2 075	68 877	27 193	8 087	4 229
2000/2001.....	267 486	130 943	165 464	88 303	15 118	7 098	3 574	2 037	74 929	29 151	8 401	4 354
2001/2002.....	292 653	143 135	181 130	96 842	16 752	8 098	3 700	2 124	81 191	30 850	9 880	5 221
Deutsche Studienanfänger/-innen												
Früheres Bundesgebiet												
1984/85.....	170 898	65 461	103 831	45 171	13 588	3 998	1 815	889	43 918	12 138	7 746	3 265
1985/86.....	160 094	63 664	97 376	43 142	11 384	3 762	1 783	912	41 113	12 089	8 438	3 759
1986/87.....	162 553	65 265	97 413	43 438	12 416	4 227	1 686	825	42 229	12 795	8 809	3 980
1987/88.....	179 378	72 545	107 999	48 286	13 850	4 746	1 672	848	45 906	13 730	9 951	4 935
1988/89.....	190 741	76 406	115 405	51 848	16 360	5 547	1 811	936	47 151	13 271	10 014	4 804
1989/90.....	194 349	76 579	114 997	51 459	17 025	5 646	1 882	996	50 066	13 553	10 379	4 925
Deutschland												
1990/91.....	251 927	98 615	164 937	69 881	21 271	7 415	3 142	1 506	51 284	14 398	11 293	5 415
1991/92.....	240 910	99 253	151 029	68 590	18 917	6 880	2 956	1 469	54 522	16 001	13 486	6 313
1992/93.....	219 622	94 304	128 288	60 681	17 590	6 940	2 160	1 065	55 885	18 084	15 699	7 534
1993/94.....	206 008	90 841	117 708	58 107	15 604	6 165	2 241	1 167	54 935	17 960	15 520	7 442
1994/95.....	195 913	87 409	113 522	56 716	14 558	6 136	2 178	1 148	52 827	17 799	12 828	5 610
1995/96.....	191 787	91 324	113 052	60 173	12 852	5 776	2 269	1 288	50 938	18 488	12 676	5 599
1996/97.....	194 926	93 454	116 918	62 134	13 974	6 147	2 204	1 234	52 482	19 557	9 348	4 382
1997/98.....	195 716	94 361	119 261	62 461	12 176	5 684	2 260	1 253	53 842	20 941	8 177	4 022
1998/99.....	197 639	94 650	117 834	61 317	12 179	5 619	2 198	1 227	57 341	22 509	8 087	3 978
1999/2000.....	209 880	102 363	125 177	66 539	12 037	5 646	2 461	1 447	62 141	24 514	8 064	4 217
2000/2001.....	226 729	109 632	136 102	72 076	12 708	5 901	2 329	1 304	67 205	26 004	8 385	4 347
2001/2002.....	245 708	118 447	147 746	78 269	13 933	6 556	2 382	1 347	71 792	27 065	9 855	5 210
Ausländische Studienanfänger/-innen												
Früheres Bundesgebiet												
1984/85.....	11 119	4 446	8 109	3 649	749	201	389	185	1 871	410	1	1
1985/86.....	11 403	4 695	8 521	3 863	730	189	417	235	1 733	408	2	-
1986/87.....	12 208	5 183	9 173	4 218	786	259	408	234	1 838	469	3	3
1987/88.....	13 145	5 683	9 708	4 613	831	252	438	234	2 166	583	2	1
1988/89.....	14 693	6 306	10 823	5 087	1 094	353	493	294	2 283	572	-	-
1989/90.....	16 487	6 985	12 095	5 630	1 247	373	534	307	2 610	674	1	1
Deutschland												
1990/91.....	19 660	8 398	14 473	6 654	1 567	527	636	364	2 983	852	1	1
1991/92.....	21 701	9 344	15 908	7 303	1 650	576	792	432	3 351	1 033	-	-
1992/93.....	24 736	11 226	17 905	8 721	2 141	855	810	453	3 875	1 194	5	3
1993/94.....	26 891	12 794	19 600	9 983	2 304	927	881	522	4 104	1 362	2	-
1994/95.....	27 858	13 737	20 210	10 633	2 212	965	912	535	4 519	1 604	5	-
1995/96.....	27 655	14 024	20 129	10 876	2 164	993	891	528	4 459	1 622	12	5
1996/97.....	28 829	14 714	20 637	11 154	2 445	1 181	949	578	4 791	1 798	7	3
1997/98.....	30 241	15 714	21 847	12 047	2 186	1 018	1 016	629	5 186	2 019	6	1
1998/99.....	33 198	17 502	23 783	13 261	2 418	1 211	1 102	654	5 874	2 369	21	7
1999/2000.....	36 902	19 238	26 606	14 633	2 454	1 286	1 083	628	6 736	2 679	23	12
2000/2001.....	40 757	21 311	29 362	16 227	2 410	1 197	1 245	733	7 724	3 147	16	7
2001/2002.....	46 945	24 688	33 384	18 573	2 819	1 542	1 318	777	9 399	3 785	25	11

*) Abweichungen gegenüber früher veröffentlichten Ergebnissen oder im Vergleich zu den ausführlichen Tabellen können durch die Berücksichtigung solcher Hochschulen entstehen, für die keine detaillierten Unterlagen vorlagen (vgl. hierzu den Abschnitt "Berichtskreis der Hochschulen").

- 1) Ab Wintersemester 1992/93 einschl. Nebenhörer.
2) Einschl. der Pädagogischen und Theologischen Hochschulen.
3) Ohne Verwaltungsfachhochschulen.

Zusammenfassende Übersichten *)

3 Deutsche und ausländische Studierende in den Wintersemestern 1997/98 bis 2001/2002 nach Hochschularten und Ländern

Hochschulart ----- Land	Wintersemester 1997/98		Wintersemester 1998/99		Wintersemester 1999/2000		Wintersemester 2000/2001		Wintersemester 2001/2002	
	insges.	weibl.	insges.	weibl.	insges.	weibl.	insges.	weibl.	insges.	weibl.
Studierende insgesamt										
Universitäten.....	1 191 514	558 844	1 173 219	560 243	1 141 681	554 322	1 154 054	569 394	1 191 314	595 758
Baden-Württemberg.....	129 187	53 242	113 258	47 765	112 882	48 877	116 570	51 419	122 103	55 093
Bayern.....	178 429	84 828	174 022	84 222	151 311	74 538	150 814	75 831	154 882	78 650
Berlin.....	104 403	51 080	103 189	51 198	103 208	52 115	104 900	53 847	107 440	56 080
Brandenburg.....	17 042	9 422	18 250	10 028	19 896	10 699	21 649	11 515	22 721	12 286
Bremen.....	16 549	8 102	17 490	8 737	17 899	9 082	17 749	9 124	18 819	9 818
Hamburg.....	49 384	21 693	47 626	21 240	47 229	21 214	46 286	21 398	47 697	22 565
Hessen.....	89 893	41 735	90 034	42 333	89 822	43 212	90 538	44 460	93 815	46 855
Mecklenburg-Vorpommern.....	15 492	8 188	16 590	8 942	17 825	9 741	18 525	10 072	19 110	10 090
Niedersachsen.....	114 997	53 374	113 795	53 911	103 634	50 255	102 554	50 638	105 138	53 168
Nordrhein-Westfalen.....	283 925	132 218	284 296	134 252	278 321	133 412	277 546	135 326	281 713	139 222
Rheinland-Pfalz.....	56 736	28 479	56 113	28 582	56 165	28 948	56 490	29 582	58 874	31 477
Saarland.....	18 169	8 272	17 449	8 001	16 831	7 838	16 272	7 701	16 270	7 818
Sachsen.....	51 266	25 224	53 243	26 803	55 535	28 185	59 268	30 042	63 671	32 031
Sachsen-Anhalt.....	17 982	9 252	19 087	9 950	20 607	10 848	22 383	11 754	23 602	12 065
Schleswig-Holstein.....	25 734	13 085	24 929	12 838	24 411	12 703	23 966	12 750	24 456	13 208
Thüringen.....	22 326	10 650	23 848	11 441	26 105	12 655	28 544	13 935	31 003	15 332
Gesamthochschulen.....	145 043	56 113	143 716	57 244	141 220	57 650	139 390	58 228	141 655	60 425
Hessen.....	17 708	7 547	17 066	7 380	16 708	7 525	16 309	7 580	16 698	8 104
Nordrhein-Westfalen.....	127 335	48 566	126 650	49 864	124 512	50 125	123 081	50 648	124 957	52 321
Pädagogische Hochschulen.....	17 739	13 010	15 557	11 689	15 249	11 620	15 029	11 719	16 432	13 015
Baden-Württemberg.....	17 739	13 010	15 557	11 689	15 249	11 620	15 029	11 719	16 432	13 015
Theologische Hochschulen.....	2 522	887	2 540	916	2 584	982	2 517	960	2 416	913
Baden-Württemberg.....	143	88	114	70	117	72	109	71	117	79
Bayern.....	651	268	674	270	740	314	653	280	611	258
Hessen.....	375	78	370	82	371	83	352	69	328	73
Nordrhein-Westfalen.....	787	278	720	247	701	259	672	254	625	217
Rheinland-Pfalz.....	282	99	387	163	383	167	404	172	389	164
Sachsen-Anhalt.....	193	57	186	60	181	61	191	61	187	60
Thüringen.....	91	19	89	24	91	26	136	53	159	62
Kunsthochschulen.....	29 838	16 298	29 771	16 445	30 064	16 862	30 159	17 020	30 444	17 347
Baden-Württemberg.....	3 995	2 210	3 967	2 244	4 040	2 302	4 018	2 314	4 069	2 368
Bayern.....	2 599	1 391	2 554	1 389	2 911	1 584	3 046	1 683	3 198	1 777
Berlin.....	5 792	3 314	5 669	3 239	5 488	3 187	5 398	3 133	5 447	3 170
Brandenburg.....	543	222	581	233	583	246	603	261	620	281
Bremen.....	674	386	657	372	703	419	723	431	748	448
Hamburg.....	2 105	1 071	2 146	1 082	1 955	1 025	1 786	965	1 573	857
Hessen.....	1 276	672	1 316	723	1 355	759	1 448	816	1 441	825
Mecklenburg-Vorpommern.....	407	304	464	343	443	299	430	279	445	282
Niedersachsen.....	2 061	1 156	2 030	1 158	2 060	1 206	2 106	1 235	2 283	1 345
Nordrhein-Westfalen.....	5 524	2 889	5 444	2 874	5 390	2 909	5 310	2 865	5 229	2 855
Saarland.....	548	297	557	311	582	325	570	320	580	316
Sachsen.....	2 292	1 287	2 302	1 317	2 464	1 425	2 540	1 480	2 564	1 516
Sachsen-Anhalt.....	864	478	897	515	891	521	969	579	1 014	612
Schleswig-Holstein.....	443	247	413	228	407	236	422	239	435	254
Thüringen.....	715	374	774	417	792	419	790	420	798	441

*) Abweichungen gegenüber früher veröffentlichten Ergebnissen oder im Vergleich zu den ausführlichen Tabellen können durch die Berücksichtigung solcher Hochschulen entstehen, für die keine detaillierten Unterlagen vorlagen (vgl. hierzu den Abschnitt "Berichtskreis der Hochschulen").

Zusammenfassende Übersichten *)

3 Deutsche und ausländische Studierende in den Wintersemestern 1997/98 bis 2001/2002 nach Hochschularten und Ländern

Hochschulart ----	Wintersemester 1997/98		Wintersemester 1998/99		Wintersemester 1999/2000		Wintersemester 2000/2001		Wintersemester 2001/2002	
	insges.	weibl.	insges.	weibl.	insges.	weibl.	insges.	weibl.	insges.	weibl.
Land										
Studierende insgesamt										
Fachhochschulen (ohne Verwaltungsfachhochschulen).....	399 282	132 763	403 175	140 076	411 436	147 752	425 585	156 729	453 297	169 503
Baden-Württemberg.....	50 570	14 016	49 801	14 522	51 065	15 763	53 439	17 094	56 992	18 905
Bayern.....	52 572	17 874	52 584	18 755	52 897	19 298	54 839	20 299	57 978	21 739
Berlin.....	19 850	7 270	19 885	7 596	21 472	8 165	19 057	7 709	21 995	8 641
Brandenburg.....	6 924	3 034	8 077	3 481	9 096	3 930	10 169	4 351	10 891	4 619
Bremen.....	7 647	2 460	7 557	2 484	7 305	2 470	7 883	2 868	8 775	3 274
Hamburg.....	14 074	4 488	14 790	4 840	15 140	5 104	15 286	5 304	16 599	6 050
Hessen.....	36 953	10 710	36 588	11 187	37 413	11 894	39 040	12 913	40 721	13 794
Mecklenburg-Vorpommern.....	6 149	2 609	6 846	2 982	7 562	3 318	8 216	3 638	8 549	3 684
Niedersachsen.....	34 088	11 332	34 776	12 065	34 745	12 587	36 010	13 435	38 838	14 773
Nordrhein-Westfalen.....	92 622	30 794	92 268	31 924	91 601	32 894	93 986	34 387	98 683	36 829
Rheinland-Pfalz.....	22 289	7 927	22 050	8 157	22 342	8 610	23 328	9 173	24 624	9 808
Saarland.....	2 875	740	2 838	787	2 753	785	2 819	840	2 911	923
Sachsen.....	18 645	7 130	19 941	7 738	21 013	8 137	21 897	8 415	23 145	8 797
Sachsen-Anhalt.....	10 629	5 315	12 088	6 143	13 305	6 810	14 483	7 472	15 851	8 079
Schleswig-Holstein.....	15 906	3 967	14 959	3 973	14 989	4 160	15 417	4 520	16 002	4 884
Thüringen.....	7 489	3 097	8 127	3 442	8 738	3 827	9 716	4 311	10 743	4 704
Verwaltungsfachhochschulen.....	38 169	16 552	33 255	14 669	31 722	14 606	32 604	15 151	33 108	16 269
dar. FH Bund.....	5 911	2 879	4 983	2 401	4 965	2 512	5 285	2 916	5 550	3 216
Baden-Württemberg.....	6 834	3 531	5 815	3 011	5 802	3 118	6 521	3 573	6 488	3 658
Bayern.....	4 003	1 240	3 282	1 016	2 915	972	3 948	1 416	3 151	1 540
Berlin.....	3 811	2 057	3 032	1 482	2 956	1 521	3 051	1 517	3 512	1 881
Brandenburg.....	842	484	623	296	524	235	594	272	422	167
Bremen.....	308	117	274	103	209	69	274	100	334	117
Hamburg.....	663	240	579	202	791	284	726	287	645	287
Hessen.....	4 447	1 475	3 533	1 317	3 377	1 291	3 181	1 255	3 411	1 370
Mecklenburg-Vorpommern.....	615	395	582	355	490	282	475	260	437	226
Niedersachsen.....	2 910	1 144	3 040	1 232	2 868	1 256	2 889	1 330	3 219	1 514
Nordrhein-Westfalen.....	6 852	2 905	6 300	3 014	5 985	2 975	5 690	2 905	6 060	3 097
Rheinland-Pfalz.....	1 878	536	1 868	575	1 692	600	1 786	668	1 892	801
Saarland.....	176	55	219	76	230	90	309	121	389	138
Sachsen.....	1 341	925	1 192	829	1 159	802	811	558	782	553
Sachsen-Anhalt.....	1 107	611	636	318	472	237	201	63	194	59
Schleswig-Holstein.....	1 788	559	1 760	573	1 679	576	1 582	528	1 573	585
Thüringen.....	594	278	520	270	573	298	566	298	599	276
Hochschulen insgesamt.....	1 824 107	794 467	1 801 233	801 282	1 773 956	803 794	1 799 338	829 201	1 868 666	873 230
Baden-Württemberg.....	208 468	86 097	188 512	79 301	189 155	81 752	195 686	86 190	206 201	93 118
Bayern.....	238 254	105 601	233 116	105 652	210 774	96 706	213 300	99 509	219 820	103 964
Berlin.....	133 856	63 721	131 775	63 515	133 124	64 988	132 406	66 206	138 394	69 772
Brandenburg.....	25 351	13 162	27 531	14 038	30 099	15 110	33 015	16 399	34 654	17 353
Bremen.....	25 178	11 065	25 978	11 696	26 116	12 040	26 629	12 523	28 676	13 657
Hamburg.....	66 226	27 492	65 141	27 364	65 115	27 627	64 084	27 954	66 514	29 759
Hessen.....	150 652	62 217	148 907	63 022	149 046	64 764	150 868	67 093	156 414	71 021
Mecklenburg-Vorpommern.....	22 663	11 496	24 482	12 622	26 320	13 640	27 646	14 249	28 541	14 282
Niedersachsen.....	154 056	67 006	153 641	68 366	143 307	65 304	143 559	66 638	149 478	70 800
Nordrhein-Westfalen.....	517 045	217 650	515 678	222 175	506 510	222 574	506 285	226 385	517 267	234 541
Rheinland-Pfalz.....	81 185	37 041	80 418	37 477	80 582	38 325	82 008	39 595	85 779	42 250
Saarland.....	21 768	9 364	21 063	9 175	20 396	9 038	19 970	8 982	20 150	9 195
Sachsen.....	73 544	34 566	76 678	36 687	80 171	38 549	84 516	40 495	90 162	42 897
Sachsen-Anhalt.....	30 775	15 713	32 894	16 986	35 456	18 477	38 227	19 929	40 848	20 875
Schleswig-Holstein.....	43 871	17 858	42 061	17 612	41 486	17 675	41 387	18 037	42 466	18 931
Thüringen.....	31 215	14 418	33 358	15 594	36 299	17 225	39 752	19 017	43 302	20 815

*) Abweichungen gegenüber früher veröffentlichten Ergebnissen oder im Vergleich zu den ausführlichen Tabellen können durch die Berücksichtigung solcher Hochschulen entstehen, für die keine detaillierten Unterlagen vorlagen (vgl. hierzu den Abschnitt "Berichtskreis der Hochschulen").

Zusammenfassende Übersichten *)

3 Deutsche und ausländische Studierende in den Wintersemestern 1997/98 bis 2001/2002 nach Hochschularten und Ländern

Hochschulart ----- Land	Wintersemester 1997/98		Wintersemester 1998/99		Wintersemester 1999/2000		Wintersemester 2000/2001		Wintersemester 2001/2002	
	insges.	weibl.	insges.	weibl.	insges.	weibl.	insges.	weibl.	insges.	weibl.
Deutsche Studierende										
Universitäten.....	1 082 994	508 158	1 060 269	506 100	1 022 885	496 071	1 026 734	505 692	1 051 446	524 198
Baden-Württemberg.....	113 191	45 620	97 693	40 268	95 799	40 538	97 829	42 146	101 067	44 399
Bayern.....	165 091	78 024	159 799	76 838	137 008	66 922	135 072	67 340	136 857	68 783
Berlin.....	90 724	44 986	89 422	44 899	88 755	45 278	90 059	46 558	91 973	48 248
Brandenburg.....	15 182	8 473	16 047	8 884	17 234	9 314	18 255	9 733	18 833	10 208
Bremen.....	15 145	7 495	15 970	8 052	16 215	8 287	15 962	8 252	16 734	8 772
Hamburg.....	45 038	19 637	43 043	19 021	42 287	18 760	41 113	18 764	42 123	19 625
Hessen.....	79 971	37 291	79 423	37 450	78 742	37 932	78 745	38 724	81 211	40 631
Mecklenburg-Vorpommern.....	14 806	7 908	15 850	8 623	17 015	9 369	17 772	9 716	18 181	9 667
Niedersachsen.....	106 828	49 669	105 113	49 840	94 808	46 010	93 057	46 014	94 144	47 754
Nordrhein-Westfalen.....	258 789	120 700	258 127	121 923	251 633	120 531	249 430	121 451	251 930	124 167
Rheinland-Pfalz.....	51 247	25 651	50 338	25 496	49 973	25 602	49 951	26 029	51 731	27 501
Saarland.....	16 088	7 187	15 343	6 885	14 713	6 691	14 233	6 632	14 092	6 665
Sachsen.....	48 153	23 935	49 824	25 299	51 768	26 508	55 107	28 085	58 838	29 712
Sachsen-Anhalt.....	17 154	8 943	18 094	9 566	19 320	10 326	20 854	11 113	21 839	11 293
Schleswig-Holstein.....	24 216	12 362	23 350	12 062	22 727	11 868	22 083	11 802	22 350	12 129
Thüringen.....	21 371	10 277	22 833	10 994	24 888	12 135	27 212	13 333	29 543	14 644
Gesamthochschulen.....	132 078	51 265	129 888	51 781	126 683	51 581	124 465	51 785	125 656	53 137
Hessen.....	16 134	6 988	15 393	6 759	14 906	6 773	14 532	6 818	14 688	7 128
Nordrhein-Westfalen.....	115 944	44 277	114 495	45 022	111 777	44 808	109 933	44 967	110 968	46 009
Pädagogische Hochschulen.....	17 279	12 660	15 124	11 342	14 790	11 260	14 518	11 309	15 812	12 516
Baden-Württemberg.....	17 279	12 660	15 124	11 342	14 790	11 260	14 518	11 309	15 812	12 516
Theologische Hochschulen.....	2 116	817	2 095	836	2 110	888	2 043	859	1 915	806
Baden-Württemberg.....	128	81	101	66	98	64	92	62	91	62
Bayern.....	556	248	566	240	623	283	548	255	516	234
Hessen.....	292	69	277	74	275	74	264	59	237	62
Nordrhein-Westfalen.....	676	263	601	226	582	239	545	225	492	190
Rheinland-Pfalz.....	241	92	340	157	337	162	354	166	339	160
Sachsen-Anhalt.....	135	46	125	49	109	41	110	40	94	36
Thüringen.....	88	18	85	24	86	25	130	52	146	62
Kunsthochschulen.....	24 297	12 888	23 807	12 819	23 800	13 087	23 510	12 997	23 255	12 996
Baden-Württemberg.....	3 041	1 629	2 933	1 607	2 964	1 634	2 885	1 604	2 875	1 628
Bayern.....	2 118	1 107	2 078	1 107	2 349	1 266	2 431	1 318	2 488	1 353
Berlin.....	4 934	2 782	4 746	2 676	4 552	2 617	4 442	2 562	4 421	2 567
Brandenburg.....	509	208	539	214	544	228	565	241	577	256
Bremen.....	559	309	543	292	572	327	565	328	563	333
Hamburg.....	1 841	900	1 854	911	1 664	859	1 499	787	1 312	693
Hessen.....	1 029	516	1 034	546	1 044	561	1 086	588	1 070	593
Mecklenburg-Vorpommern.....	364	272	397	299	351	240	319	213	311	204
Niedersachsen.....	1 763	977	1 724	975	1 741	1 022	1 759	1 027	1 903	1 120
Nordrhein-Westfalen.....	3 890	1 873	3 710	1 822	3 635	1 848	3 511	1 800	3 300	1 699
Saarland.....	445	228	426	225	452	245	432	236	413	222
Sachsen.....	2 068	1 147	2 056	1 166	2 183	1 256	2 190	1 251	2 164	1 262
Sachsen-Anhalt.....	815	452	848	486	832	484	899	533	939	562
Schleswig-Holstein.....	325	179	301	160	292	166	305	175	310	175
Thüringen.....	596	309	618	333	625	334	622	334	609	329

*) Abweichungen gegenüber früher veröffentlichten Ergebnissen oder im Vergleich zu den ausführlichen Tabellen können durch die Berücksichtigung solcher Hochschulen entstehen, für die keine detaillierten Unterlagen vorlagen (vgl. hierzu den Abschnitt "Berichtskreis der Hochschulen").

Zusammenfassende Übersichten *)

3 Deutsche und ausländische Studierende in den Wintersemestern 1997/98 bis 2001/2002 nach Hochschularten und Ländern

Hochschulart Land	Wintersemester 1997/98		Wintersemester 1998/99		Wintersemester 1999/2000		Wintersemester 2000/2001		Wintersemester 2001/2002	
	insges.	weibl.	insges.	weibl.	insges.	weibl.	insges.	weibl.	insges.	weibl.
Deutsche Studierende										
Fachhochschulen (ohne Verwaltungsfachhochschulen).....	368 740	123 892	370 848	130 075	376 895	136 707	388 513	144 320	411 421	154 971
Baden-Württemberg.....	46 444	12 778	45 363	13 146	45 979	14 191	47 633	15 260	50 674	16 813
Bayern.....	49 258	16 749	49 109	17 485	49 249	17 910	50 900	18 697	53 726	19 936
Berlin.....	17 909	6 710	17 885	6 957	19 365	7 492	17 504	7 147	19 802	7 856
Brandenburg.....	6 816	2 989	7 937	3 426	8 910	3 854	9 928	4 249	10 530	4 489
Bremen.....	6 972	2 248	6 878	2 268	6 647	2 239	7 051	2 566	7 594	2 839
Hamburg.....	12 420	4 076	12 990	4 363	13 218	4 580	13 333	4 747	14 463	5 361
Hessen.....	32 390	9 567	31 857	9 908	32 377	10 505	33 384	11 219	34 677	11 911
Mecklenburg-Vorpommern.....	6 042	2 589	6 727	2 950	7 389	3 257	8 030	3 562	8 294	3 571
Niedersachsen.....	32 563	10 847	33 014	11 462	32 843	11 906	33 911	12 664	36 357	13 883
Nordrhein-Westfalen.....	83 562	28 374	82 730	29 219	81 767	29 989	83 551	31 195	87 009	33 106
Rheinland-Pfalz.....	20 687	7 305	20 386	7 490	20 478	7 826	21 350	8 357	22 470	8 903
Saarland.....	2 517	647	2 495	702	2 432	707	2 443	724	2 514	795
Sachsen.....	18 157	6 911	19 364	7 460	20 387	7 828	21 180	8 084	22 227	8 436
Sachsen-Anhalt.....	10 404	5 250	11 831	6 064	12 980	6 709	14 088	7 317	15 310	7 836
Schleswig-Holstein.....	15 192	3 778	14 234	3 758	14 232	3 921	14 631	4 279	15 161	4 593
Thüringen.....	7 407	3 074	8 048	3 417	8 642	3 793	9 596	4 253	10 613	4 643
Verwaltungsfachhochschulen.....	38 129	16 540	33 208	14 656	31 653	14 581	32 528	15 118	33 020	16 229
dar.: FH Bund.....	5 907	2 877	4 978	2 399	4 959	2 510	5 276	2 912	5 541	3 212
Baden-Württemberg.....	6 830	3 529	5 808	3 006	5 783	3 104	6 496	3 553	6 460	3 638
Bayern.....	4 003	1 240	3 282	1 016	2 915	972	3 948	1 416	3 148	1 538
Berlin.....	3 808	2 056	3 031	1 482	2 955	1 521	3 049	1 516	3 501	1 873
Brandenburg.....	833	481	618	294	522	234	591	270	420	167
Bremen.....	307	117	274	103	208	69	272	99	332	116
Hamburg.....	662	239	575	202	785	284	719	287	639	286
Hessen.....	4 432	1 470	3 513	1 313	3 352	1 286	3 160	1 252	3 391	1 369
Mecklenburg-Vorpommern.....	615	395	582	355	490	282	475	260	437	226
Niedersachsen.....	2 910	1 144	3 040	1 232	2 867	1 255	2 889	1 330	3 216	1 513
Nordrhein-Westfalen.....	6 849	2 905	6 298	3 014	5 983	2 975	5 689	2 905	6 059	3 097
Rheinland-Pfalz.....	1 877	536	1 866	574	1 689	598	1 783	665	1 889	799
Saarland.....	176	55	219	76	229	90	308	121	389	138
Sachsen.....	1 341	925	1 192	829	1 159	802	811	558	782	553
Sachsen-Anhalt.....	1 107	611	636	318	472	237	201	63	194	59
Schleswig-Holstein.....	1 788	559	1 758	572	1 676	574	1 577	525	1 568	581
Thüringen.....	591	278	516	270	568	298	560	298	595	276
Hochschulen insgesamt.....	1 665 633	726 220	1 635 239	727 609	1 598 816	724 175	1 612 311	742 080	1 662 525	774 853
Baden-Württemberg.....	186 913	76 297	167 022	69 435	165 413	70 791	169 453	73 934	176 979	79 056
Bayern.....	221 026	97 368	214 834	96 686	192 144	87 353	192 899	89 026	196 735	91 844
Berlin.....	117 375	56 534	115 084	56 014	115 627	56 908	115 054	57 783	119 697	60 544
Brandenburg.....	23 340	12 151	25 141	12 818	27 210	13 630	29 339	14 493	30 360	15 120
Bremen.....	22 983	10 169	23 665	10 715	23 642	10 922	23 850	11 245	25 223	12 060
Hamburg.....	59 961	24 852	58 462	24 497	57 954	24 483	56 664	24 585	58 537	25 965
Hessen.....	134 248	55 901	131 497	56 050	130 696	57 131	131 171	58 660	135 274	61 694
Mecklenburg-Vorpommern.....	21 827	11 164	23 556	12 227	25 245	13 148	26 596	13 751	27 223	13 668
Niedersachsen.....	144 064	62 637	142 891	63 509	132 259	60 193	131 616	61 035	135 620	64 270
Nordrhein-Westfalen.....	469 710	198 392	465 961	201 226	455 377	200 390	452 659	202 543	459 758	208 268
Rheinland-Pfalz.....	74 052	33 584	72 930	33 717	72 477	34 188	73 438	35 217	76 429	37 363
Saarland.....	19 226	8 117	18 483	7 888	17 826	7 733	17 416	7 713	17 408	7 820
Sachsen.....	69 719	32 918	72 436	34 754	75 497	36 394	79 288	37 978	84 011	39 963
Sachsen-Anhalt.....	29 615	15 302	31 534	16 483	33 713	17 797	36 152	19 066	38 376	19 786
Schleswig-Holstein.....	41 521	16 878	39 643	16 552	38 927	16 529	38 596	16 781	39 389	17 478
Thüringen.....	30 053	13 956	32 100	15 038	34 809	16 585	38 120	18 270	41 506	19 954

*) Abweichungen gegenüber früher veröffentlichten Ergebnissen oder im Vergleich zu den ausführlichen Tabellen können durch die Berücksichtigung solcher Hochschulen entstehen, für die keine detaillierten Unterlagen vorlagen (vgl. hierzu den Abschnitt "Berichtskreis der Hochschulen").

Zusammenfassende Übersichten *)

3 Deutsche und ausländische Studierende in den Wintersemestern 1997/98 bis 2001/2002 nach Hochschularten und Ländern

Hochschulart Land	Wintersemester 1997/98		Wintersemester 1998/99		Wintersemester 1999/2000		Wintersemester 2000/2001		Wintersemester 2001/2002	
	insges.	weibl.	insges.	weibl.	insges.	weibl.	insges.	weibl.	insges.	weibl.
Ausländische Studierende										
Universitäten.....	108 520	50 686	112 950	54 143	118 796	58 251	127 320	63 702	139 868	71 560
Baden-Württemberg.....	15 996	7 622	15 565	7 497	17 083	8 339	18 741	9 273	21 036	10 694
Bayern.....	13 338	6 804	14 223	7 384	14 303	7 616	15 742	8 491	18 025	9 867
Berlin.....	13 679	6 094	13 767	6 299	14 453	6 837	14 841	7 289	15 467	7 832
Brandenburg.....	1 860	949	2 203	1 144	2 662	1 385	3 394	1 782	3 888	2 078
Bremen.....	1 404	607	1 520	685	1 684	795	1 787	872	2 085	1 046
Hamburg.....	4 346	2 056	4 583	2 219	4 942	2 454	5 173	2 634	5 574	2 940
Hessen.....	9 922	4 444	10 611	4 883	11 080	5 280	11 793	5 736	12 604	6 224
Mecklenburg-Vorpommern.....	686	280	740	319	810	372	753	356	929	423
Niedersachsen.....	8 169	3 705	8 682	4 071	8 826	4 245	9 497	4 624	10 994	5 414
Nordrhein-Westfalen.....	25 136	11 518	26 169	12 329	26 688	12 881	28 116	13 875	29 783	15 055
Rheinland-Pfalz.....	5 489	2 828	5 775	3 086	6 192	3 346	6 539	3 553	7 143	3 976
Saarland.....	2 081	1 085	2 106	1 116	2 118	1 147	2 039	1 069	2 178	1 153
Sachsen.....	3 113	1 289	3 419	1 504	3 767	1 677	4 161	1 957	4 833	2 319
Sachsen-Anhalt.....	828	309	993	384	1 287	522	1 529	641	1 763	772
Schleswig-Holstein.....	1 518	723	1 579	776	1 684	835	1 883	948	2 106	1 079
Thüringen.....	955	373	1 015	447	1 217	520	1 332	602	1 460	688
Gesamthochschulen.....	12 965	4 848	13 828	5 463	14 537	6 069	14 925	6 443	15 999	7 288
Hessen.....	1 574	559	1 673	621	1 802	752	1 777	762	2 010	976
Nordrhein-Westfalen.....	11 391	4 289	12 155	4 842	12 735	5 317	13 148	5 681	13 989	6 312
Pädagogische Hochschulen.....	460	350	433	347	459	360	511	410	620	499
Baden-Württemberg.....	460	350	433	347	459	360	511	410	620	499
Theologische Hochschulen.....	406	70	445	80	474	94	474	101	501	107
Baden-Württemberg.....	15	7	13	4	19	8	17	9	26	17
Bayern.....	95	20	108	30	117	31	105	25	95	24
Hessen.....	83	9	93	8	96	9	88	10	91	11
Nordrhein-Westfalen.....	111	15	119	21	119	20	127	29	133	27
Rheinland-Pfalz.....	41	7	47	6	46	5	50	6	50	4
Sachsen-Anhalt.....	58	11	61	11	72	20	81	21	93	24
Thüringen.....	3	1	4	-	5	1	6	1	13	-
Kunsthochschulen.....	5 541	3 410	5 964	3 626	6 264	3 775	6 649	4 023	7 189	4 351
Baden-Württemberg.....	954	581	1 034	637	1 076	668	1 133	710	1 194	740
Bayern.....	481	284	476	282	562	318	615	365	710	424
Berlin.....	858	532	923	563	936	570	956	571	1 026	603
Brandenburg.....	34	14	42	19	39	18	38	20	43	25
Bremen.....	115	77	114	80	131	92	158	103	185	115
Hamburg.....	264	171	292	171	291	166	287	178	261	164
Hessen.....	247	156	282	177	311	198	362	228	371	232
Mecklenburg-Vorpommern.....	43	32	67	44	92	59	111	66	134	78
Niedersachsen.....	298	179	306	183	319	184	347	208	380	225
Nordrhein-Westfalen.....	1 634	1 016	1 734	1 052	1 755	1 061	1 799	1 065	1 929	1 156
Saarland.....	103	69	131	86	130	80	138	84	167	94
Sachsen.....	224	140	246	151	281	169	350	229	400	254
Sachsen-Anhalt.....	49	26	49	29	59	37	70	46	75	50
Schleswig-Holstein.....	118	68	112	68	115	70	117	64	125	79
Thüringen.....	119	65	156	84	167	85	168	86	189	112

*) Abweichungen gegenüber früher veröffentlichten Ergebnissen oder im Vergleich zu den ausführlichen Tabellen können durch die Berücksichtigung solcher Hochschulen entstehen, für die keine detaillierten Unterlagen vorlagen (vgl. hierzu den Abschnitt "Berichtskreis der Hochschulen").

Zusammenfassende Übersichten *)

3 Deutsche und ausländische Studierende in den Wintersemestern 1997/98 bis 2001/2002 nach Hochschularten und Ländern

Hochschulart ----	Wintersemester 1997/98		Wintersemester 1998/99		Wintersemester 1999/2000		Wintersemester 2000/2001		Wintersemester 2001/2002	
	insges.	weibl.	insges.	weibl.	insges.	weibl.	insges.	weibl.	insges.	weibl.
Land										
Ausländische Studierende										
Fachhochschulen (ohne Verwaltungsfachhochschulen).....	30 542	8 871	32 327	10 001	34 541	11 045	37 072	12 409	41 876	14 532
Baden-Württemberg.....	4 126	1 238	4 438	1 376	5 086	1 572	5 806	1 834	6 318	2 092
Bayern.....	3 314	1 125	3 475	1 270	3 648	1 388	3 939	1 602	4 252	1 803
Berlin.....	1 941	560	2 000	639	2 107	673	1 553	562	2 193	785
Brandenburg.....	108	45	140	55	186	76	241	102	361	130
Bremen.....	675	212	679	216	658	231	832	302	1 181	435
Hamburg.....	1 654	412	1 800	477	1 922	524	1 953	557	2 136	689
Hessen.....	4 563	1 143	4 731	1 279	5 036	1 389	5 656	1 694	6 044	1 883
Mecklenburg-Vorpommern.....	107	20	119	32	173	61	186	76	255	113
Niedersachsen.....	1 525	485	1 762	603	1 902	681	2 099	771	2 481	890
Nordrhein-Westfalen.....	9 060	2 420	9 538	2 705	9 834	2 905	10 435	3 192	11 674	3 723
Rheinland-Pfalz.....	1 602	622	1 664	667	1 864	784	1 978	816	2 154	905
Saarland.....	358	93	343	85	321	78	376	116	397	128
Sachsen.....	488	219	577	278	626	309	717	331	918	361
Sachsen-Anhalt.....	225	65	257	79	325	101	395	155	541	243
Schleswig-Holstein.....	714	189	725	215	757	239	786	241	841	291
Thüringen.....	82	23	79	25	96	34	120	58	130	61
Verwaltungsfachhochschulen.....	40	12	47	13	69	25	76	33	88	40
dar.: FH Bund.....	4	2	5	2	6	2	9	4	9	4
Baden-Württemberg.....	4	2	7	5	19	14	25	20	28	20
Bayern.....	-	-	-	-	-	-	-	-	3	2
Berlin.....	3	1	1	-	1	-	2	1	11	8
Brandenburg.....	9	3	5	2	2	1	3	2	2	-
Bremen.....	1	-	-	-	1	-	2	1	2	1
Hamburg.....	1	1	4	-	6	-	7	-	6	1
Hessen.....	15	5	20	4	25	5	21	3	20	1
Mecklenburg-Vorpommern.....	-	-	-	-	-	-	-	-	-	-
Niedersachsen.....	-	-	-	-	1	1	-	-	3	1
Nordrhein-Westfalen.....	3	-	2	-	2	-	1	-	1	-
Rheinland-Pfalz.....	1	-	2	1	3	2	3	3	3	2
Saarland.....	-	-	-	-	1	-	1	-	-	-
Sachsen.....	-	-	-	-	-	-	-	-	-	-
Sachsen-Anhalt.....	-	-	-	-	-	-	-	-	-	-
Schleswig-Holstein.....	-	-	2	1	3	2	5	3	5	4
Thüringen.....	3	-	4	-	5	-	6	-	4	-
Hochschulen insgesamt.....	158 474	68 247	165 994	73 673	175 140	79 619	187 027	87 121	206 141	98 377
Baden-Württemberg.....	21 555	9 800	21 490	9 866	23 742	10 961	26 233	12 256	29 222	14 062
Bayern.....	17 228	8 233	18 282	8 966	18 630	9 353	20 401	10 483	23 085	12 120
Berlin.....	16 481	7 187	16 691	7 501	17 497	8 080	17 352	8 423	18 697	9 228
Brandenburg.....	2 011	1 011	2 390	1 220	2 889	1 480	3 676	1 906	4 294	2 233
Bremen.....	2 195	896	2 313	981	2 474	1 118	2 779	1 278	3 453	1 597
Hamburg.....	6 265	2 640	6 679	2 867	7 161	3 144	7 420	3 369	7 977	3 794
Hessen.....	16 404	6 316	17 410	6 972	18 350	7 633	19 697	8 433	21 140	9 327
Mecklenburg-Vorpommern.....	836	332	926	395	1 075	492	1 050	498	1 318	614
Niedersachsen.....	9 992	4 369	10 750	4 857	11 048	5 111	11 943	5 603	13 858	6 530
Nordrhein-Westfalen.....	47 335	19 258	49 717	20 949	51 133	22 184	53 626	23 842	57 509	26 273
Rheinland-Pfalz.....	7 133	3 457	7 488	3 760	8 105	4 137	8 570	4 378	9 350	4 887
Saarland.....	2 542	1 247	2 580	1 287	2 570	1 305	2 554	1 269	2 742	1 375
Sachsen.....	3 825	1 648	4 242	1 933	4 674	2 155	5 228	2 517	6 151	2 934
Sachsen-Anhalt.....	1 160	411	1 360	503	1 743	680	2 075	863	2 472	1 089
Schleswig-Holstein.....	2 350	980	2 418	1 060	2 559	1 146	2 791	1 256	3 077	1 453
Thüringen.....	1 162	462	1 258	556	1 490	640	1 632	747	1 796	861

*) Abweichungen gegenüber früher veröffentlichten Ergebnissen oder im Vergleich zu den ausführlichen Tabellen können durch die Berücksichtigung solcher Hochschulen entstehen, für die keine detaillierten Unterlagen vorlagen (vgl. hierzu den Abschnitt "Berichtskreis der Hochschulen").

Zusammenfassende Übersichten *)

4 Deutsche und ausländische Studienanfänger/-innen ab Wintersemester 1999/2000 bis Wintersemester 2001/2002 nach Hochschularten und Ländern

Hochschulart Land	Wintersemester 1999/2000		Sommersemester 2000		Wintersemester 2000/2001		Sommersemester 2001		Wintersemester 2001/2002	
	insges.	weibl.	insges.	weibl.	insges.	weibl.	insges.	weibl.	insges.	weibl.
Studienanfänger/-innen insgesamt										
Universitäten.....	149 029	79 019	27 144	14 970	162 624	86 010	29 688	16 710	177 457	93 881
Baden-Württemberg.....	19 428	9 192	3 427	1 885	21 721	10 268	3 664	2 081	23 659	11 355
Bayern.....	23 164	12 092	3 883	2 214	24 827	13 116	3 978	2 311	27 476	14 393
Berlin.....	11 471	6 321	3 378	1 765	12 535	6 962	3 687	2 057	13 060	7 267
Brandenburg.....	3 847	2 111	513	293	4 299	2 286	576	340	4 734	2 608
Bremen.....	2 170	1 208	-	-	2 459	1 336	-	-	3 053	1 654
Hamburg.....	4 964	2 165	1 763	1 020	5 436	2 472	1 763	1 020	5 893	2 749
Hessen.....	10 321	5 631	2 163	1 254	11 201	6 150	2 402	1 383	12 529	6 909
Mecklenburg-Vorpommern.....	3 460	2 022	308	165	3 432	1 899	360	208	3 219	1 549
Niedersachsen.....	12 994	7 205	2 049	1 101	14 561	8 000	2 431	1 278	16 064	9 118
Nordrhein-Westfalen.....	25 783	14 060	5 774	3 173	27 921	15 092	6 264	3 476	31 081	16 939
Rheinland-Pfalz.....	6 819	3 834	1 405	839	7 466	4 302	1 880	1 118	8 395	4 849
Saarland.....	2 019	1 130	298	174	2 131	1 169	294	183	2 339	1 291
Sachsen.....	10 548	5 485	890	448	11 501	5 800	888	456	12 295	6 077
Sachsen-Anhalt.....	3 952	2 183	373	173	4 248	2 247	436	203	4 247	1 939
Schleswig-Holstein.....	3 121	1 840	453	232	3 280	2 012	558	323	3 769	2 247
Thüringen.....	4 968	2 540	467	234	5 606	2 899	507	273	5 644	2 937
Gesamthochschulen.....	14 491	6 932	3 553	1 798	15 118	7 098	4 111	2 137	16 752	8 098
Hessen.....	1 651	928	235	123	1 632	901	331	169	2 244	1 283
Nordrhein-Westfalen.....	12 840	6 004	3 318	1 675	13 486	6 197	3 780	1 968	14 508	6 815
Pädagogische Hochschulen.....	2 420	2 024	477	380	2 500	2 146	585	495	3 364	2 840
Baden-Württemberg.....	2 420	2 024	477	380	2 500	2 146	585	495	3 364	2 840
Theologische Hochschulen.....	334	129	70	24	340	147	72	35	309	121
Baden-Württemberg.....	9	5	3	1	17	14	4	3	15	15
Bayern.....	91	42	26	11	89	41	18	10	75	31
Hessen.....	43	5	6	-	36	8	10	3	32	6
Nordrhein-Westfalen.....	98	37	19	8	101	43	19	8	83	32
Rheinland-Pfalz.....	51	24	3	1	44	21	6	1	32	18
Sachsen-Anhalt.....	34	14	12	3	41	16	15	10	50	15
Thüringen.....	8	2	1	-	12	4	-	-	22	4
Kunsthochschulen.....	3 544	2 075	652	367	3 574	2 037	808	486	3 700	2 124
Baden-Württemberg.....	477	289	173	115	520	295	182	113	532	302
Bayern.....	640	346	7	4	510	292	20	11	598	348
Berlin.....	390	231	141	73	437	253	147	81	437	229
Brandenburg.....	38	22	8	2	48	19	8	4	45	24
Bremen.....	78	53	-	-	96	56	-	-	94	57
Hamburg.....	144	88	7	6	120	76	7	6	150	98
Hessen.....	144	80	22	9	153	91	21	15	129	81
Mecklenburg-Vorpommern.....	52	33	11	5	57	29	21	13	49	30
Niedersachsen.....	354	227	7	3	326	196	34	25	382	232
Nordrhein-Westfalen.....	547	303	223	122	572	307	265	161	571	293
Saarland.....	75	38	14	8	56	26	13	4	76	39
Sachsen.....	340	211	15	11	364	216	24	18	352	218
Sachsen-Anhalt.....	115	72	2	-	148	92	11	4	128	77
Schleswig-Holstein.....	42	25	-	-	48	25	19	12	55	35
Thüringen.....	108	57	22	9	119	64	36	19	102	61

*) Abweichungen gegenüber früher veröffentlichten Ergebnissen oder im Vergleich zu den ausführlichen Tabellen können durch die Berücksichtigung solcher Hochschulen entstehen, für die keine detaillierten Unterlagen vorlagen (vgl. hierzu den Abschnitt "Berichtskreis der Hochschulen").

Zusammenfassende Übersichten *)

4 Deutsche und ausländische Studienanfänger/-innen ab Wintersemester 1999/2000 bis Wintersemester 2001/2002 nach Hochschularten und Ländern

Hochschulart ---- Land	Wintersemester 1999/2000		Sommersemester 2000		Wintersemester 2000/2001		Sommersemester 2001		Wintersemester 2001/2002	
	insges.	weibl.	insges.	weibl.	insges.	weibl.	insges.	weibl.	insges.	weibl.
Studienanfänger/-innen insgesamt										
Fachhochschulen (ohne Verwaltungsfachhochschulen).....	68 877	27 193	14 067	5 991	74 929	29 151	15 237	6 686	81 191	30 850
Baden-Württemberg.....	8 735	2 919	3 287	1 203	9 689	3 223	3 638	1 440	10 317	3 296
Bayern.....	10 990	4 253	298	134	11 848	4 626	505	226	12 625	4 849
Berlin.....	2 933	1 146	1 153	489	2 483	1 059	1 057	475	3 297	1 292
Brandenburg.....	1 957	848	50	38	2 173	925	60	47	2 311	976
Bremen.....	1 511	569	8	-	1 597	612	10	1	1 873	773
Hamburg.....	1 764	570	1 278	417	1 772	599	1 278	417	1 535	557
Hessen.....	5 273	2 092	1 259	484	6 029	2 270	1 424	523	6 175	2 403
Mecklenburg-Vorpommern.....	1 679	742	52	34	1 922	823	62	22	1 756	625
Niedersachsen.....	5 549	2 213	1 864	850	5 982	2 378	2 027	965	6 998	2 650
Nordrhein-Westfalen.....	12 833	5 267	1 994	938	14 450	5 710	2 326	1 081	16 282	6 447
Rheinland-Pfalz.....	3 540	1 536	1 090	547	4 020	1 632	1 203	661	4 199	1 661
Saarland.....	582	179	54	8	668	230	-	-	699	247
Sachsen.....	4 807	1 848	263	180	4 753	1 789	295	159	5 055	1 804
Sachsen-Anhalt.....	2 879	1 509	424	257	2 964	1 537	406	264	3 203	1 494
Schleswig-Holstein.....	2 000	606	880	356	2 325	707	817	330	2 426	750
Thüringen.....	1 845	896	113	56	2 254	1 031	129	75	2 440	1 026
Verwaltungsfachhochschulen.....	8 087	4 229	1 507	529	8 401	4 354	1 676	623	9 880	5 221
dar. FH Bund.....	1 143	715	298	163	1 373	927	542	287	1 407	901
Baden-Württemberg.....	1 440	968	63	36	1 922	1 147	63	37	2 009	1 154
Bayern.....	785	314	6	2	941	405	24	8	1 052	552
Berlin.....	405	287	338	133	609	341	278	123	728	446
Brandenburg.....	128	53	-	-	113	36	-	-	113	52
Bremen.....	28	6	1	1	127	57	-	-	141	41
Hamburg.....	366	138	110	27	240	115	110	27	270	117
Hessen.....	607	297	419	97	498	250	379	89	862	401
Mecklenburg-Vorpommern.....	149	77	-	-	191	91	-	-	115	56
Niedersachsen.....	740	385	227	87	851	436	273	83	923	481
Nordrhein-Westfalen.....	2 072	1 063	108	63	1 648	861	207	127	2 353	1 234
Rheinland-Pfalz.....	398	144	146	64	478	190	242	103	380	206
Saarland.....	84	33	-	-	149	50	-	-	156	55
Sachsen.....	258	183	-	-	227	169	-	-	249	178
Sachsen-Anhalt.....	32	11	38	11	21	7	44	10	22	9
Schleswig-Holstein.....	411	169	33	3	228	122	56	16	323	159
Thüringen.....	184	101	18	5	158	77	-	-	184	80
Hochschulen insgesamt.....	246 782	121 601	47 470	24 059	267 486	130 943	52 177	27 172	292 653	143 135
Baden-Württemberg.....	32 509	15 397	7 430	3 620	36 369	17 093	8 136	4 169	39 896	18 962
Bayern.....	35 670	17 047	4 220	2 365	38 215	18 480	4 545	2 566	41 826	20 173
Berlin.....	15 199	7 985	5 010	2 460	16 064	8 615	5 169	2 736	17 522	9 234
Brandenburg.....	5 970	3 034	571	333	6 633	3 266	644	391	7 203	3 660
Bremen.....	3 787	1 836	9	1	4 279	2 061	10	1	5 161	2 525
Hamburg.....	7 238	2 961	3 158	1 470	7 568	3 262	3 158	1 470	7 848	3 521
Hessen.....	18 039	9 033	4 104	1 967	19 549	9 670	4 567	2 182	21 971	11 083
Mecklenburg-Vorpommern.....	5 340	2 874	371	204	5 602	2 842	443	243	5 139	2 260
Niedersachsen.....	19 637	10 030	4 147	2 041	21 720	11 010	4 765	2 351	24 367	12 481
Nordrhein-Westfalen.....	54 173	26 734	11 436	5 979	58 178	28 210	12 861	6 821	64 878	31 760
Rheinland-Pfalz.....	10 808	5 538	2 644	1 451	12 008	6 145	3 331	1 883	13 006	6 734
Saarland.....	2 760	1 380	366	190	3 004	1 475	307	187	3 270	1 632
Sachsen.....	15 953	7 727	1 168	639	16 845	7 974	1 207	633	17 951	8 277
Sachsen-Anhalt.....	7 012	3 789	849	444	7 422	3 899	912	491	7 650	3 534
Schleswig-Holstein.....	5 574	2 640	1 366	591	5 881	2 866	1 450	681	6 573	3 191
Thüringen.....	7 113	3 596	621	304	8 149	4 075	672	367	8 392	4 108

*) Abweichungen gegenüber früher veröffentlichten Ergebnissen oder im Vergleich zu den ausführlichen Tabellen können durch die Berücksichtigung solcher Hochschulen entstehen, für die keine detaillierten Unterlagen vorlagen (vgl. hierzu den Abschnitt "Berichtskreis der Hochschulen").

Zusammenfassende Übersichten *)

4 Deutsche und ausländische Studienanfänger/-innen ab Wintersemester 1999/2000 bis Wintersemester 2001/2002 nach Hochschularten und Ländern

Hochschulart ---- Land	Wintersemester 1999/2000		Sommersemester 2000		Wintersemester 2000/2001		Sommersemester 2001		Wintersemester 2001/2002	
	insges.	weibl.	insges.	weibl.	insges.	weibl.	insges.	weibl.	insges.	weibl.
Deutsche Studienanfänger/-innen										
Universitäten.....	122 698	64 560	16 867	9 197	133 546	69 977	17 780	9 966	144 404	75 516
Baden-Württemberg.....	14 303	6 484	1 584	826	16 312	7 338	1 598	881	17 605	8 053
Bayern.....	19 345	9 865	2 317	1 287	20 338	10 571	2 319	1 314	22 134	11 344
Berlin.....	8 764	4 818	2 312	1 184	9 672	5 308	2 424	1 343	9 822	5 307
Brandenburg.....	2 959	1 645	244	145	3 058	1 636	268	176	3 226	1 831
Bremen.....	1 834	1 035	-	-	2 090	1 143	-	-	2 611	1 427
Hamburg.....	4 060	1 719	1 388	792	4 481	1 995	1 388	792	5 010	2 237
Hessen.....	8 524	4 639	1 532	868	9 243	5 082	1 694	971	10 344	5 723
Mecklenburg-Vorpommern.....	3 185	1 860	133	67	3 208	1 766	166	92	2 894	1 386
Niedersachsen.....	10 851	6 068	1 052	577	12 010	6 653	1 111	625	13 115	7 593
Nordrhein-Westfalen.....	21 973	11 897	4 230	2 324	23 590	12 683	4 475	2 435	26 413	14 328
Rheinland-Pfalz.....	5 460	3 045	853	505	6 055	3 478	1 229	728	6 721	3 877
Saarland.....	1 480	785	111	57	1 649	888	92	56	1 773	954
Sachsen.....	9 247	4 828	402	214	10 142	5 048	313	164	10 670	5 211
Sachsen-Anhalt.....	3 507	1 959	187	89	3 806	2 023	203	102	3 714	1 655
Schleswig-Holstein.....	2 738	1 619	227	118	2 821	1 746	275	169	3 248	1 952
Thüringen.....	4 468	2 294	295	144	5 071	2 619	225	118	5 104	2 638
Gesamthochschulen.....	12 037	5 646	2 652	1 317	12 708	5 901	3 039	1 534	13 933	6 556
Hessen.....	1 380	764	158	87	1 398	778	176	88	1 866	1 057
Nordrhein-Westfalen.....	10 657	4 882	2 494	1 230	11 310	5 123	2 863	1 446	12 067	5 499
Pädagogische Hochschulen.....	2 231	1 869	399	314	2 304	1 980	485	405	3 130	2 654
Baden-Württemberg.....	2 231	1 869	399	314	2 304	1 980	485	405	3 130	2 654
Theologische Hochschulen.....	248	110	40	17	252	119	35	21	212	99
Baden-Württemberg.....	7	4	3	1	13	10	2	2	11	11
Bayern.....	72	36	12	7	72	37	11	7	54	24
Hessen.....	26	3	1	-	25	5	1	1	19	4
Nordrhein-Westfalen.....	74	34	13	6	76	36	10	4	60	29
Rheinland-Pfalz.....	45	23	3	1	36	19	2	1	29	18
Sachsen-Anhalt.....	17	8	7	2	18	8	9	6	24	9
Thüringen.....	7	2	1	-	12	4	-	-	15	4
Kunsthochschulen.....	2 461	1 447	277	152	2 329	1 304	298	171	2 382	1 347
Baden-Württemberg.....	294	166	56	34	302	167	60	41	306	169
Bayern.....	467	257	4	3	342	190	6	3	405	228
Berlin.....	285	170	88	50	300	176	72	37	286	146
Brandenburg.....	33	19	7	2	44	16	4	3	40	20
Bremen.....	58	40	-	-	55	31	-	-	51	31
Hamburg.....	103	64	5	4	89	50	5	4	107	64
Hessen.....	91	51	9	2	95	59	5	3	86	52
Mecklenburg-Vorpommern.....	31	18	4	2	32	17	4	1	22	13
Niedersachsen.....	278	183	3	2	246	144	20	14	298	188
Nordrhein-Westfalen.....	308	170	75	40	267	139	82	49	276	125
Saarland.....	55	28	11	6	27	12	5	3	43	21
Sachsen.....	268	171	2	2	283	159	3	2	270	174
Sachsen-Anhalt.....	104	65	2	-	138	84	6	-	110	68
Schleswig-Holstein.....	22	10	-	-	27	16	10	5	29	18
Thüringen.....	64	35	11	5	82	44	16	6	53	30

*) Abweichungen gegenüber früher veröffentlichten Ergebnissen oder im Vergleich zu den ausführlichen Tabellen können durch die Berücksichtigung solcher Hochschulen entstehen, für die keine detaillierten Unterlagen vorlagen (vgl. hierzu den Abschnitt "Berichtskreis der Hochschulen").

Zusammenfassende Übersichten *)

4 Deutsche und ausländische Studienanfänger/-innen ab Wintersemester 1999/2000 bis Wintersemester 2001/2002 nach Hochschularten und Ländern

Hochschulart ----	Wintersemester 1999/2000		Sommersemester 2000		Wintersemester 2000/2001		Sommersemester 2001		Wintersemester 2001/2002	
	insges.	weibl.	insges.	weibl.	insges.	weibl.	insges.	weibl.	insges.	weibl.
Land										
Deutsche Studienanfänger/-innen										
Fachhochschulen (ohne Verwaltungsfachhochschulen).....	62 141	24 514	11 599	5 000	67 205	26 004	12 305	5 423	71 792	27 065
Baden-Württemberg.....	7 501	2 507	2 625	983	8 239	2 753	2 967	1 188	8 803	2 780
Bayern.....	10 025	3 812	46	15	10 808	4 124	179	55	11 474	4 276
Berlin.....	2 682	1 035	1 038	438	2 224	950	923	403	2 890	1 111
Brandenburg.....	1 880	813	47	36	2 073	880	47	40	2 136	918
Bremen.....	1 334	499	8	-	1 362	507	10	1	1 470	612
Hamburg.....	1 533	495	1 117	376	1 573	534	1 117	376	1 292	453
Hessen.....	4 521	1 825	948	360	5 048	1 901	1 074	368	5 219	2 047
Mecklenburg-Vorpommern.....	1 575	695	4	1	1 808	768	23	3	1 608	555
Niedersachsen.....	5 121	2 032	1 693	781	5 470	2 174	1 766	847	6 366	2 391
Nordrhein-Westfalen.....	11 385	4 716	1 631	779	12 833	5 045	1 816	855	13 984	5 575
Rheinland-Pfalz.....	3 103	1 295	915	465	3 590	1 420	992	556	3 730	1 442
Saarland.....	492	157	52	8	527	173	-	-	585	209
Sachsen.....	4 606	1 761	202	150	4 509	1 684	188	131	4 678	1 666
Sachsen-Anhalt.....	2 724	1 460	366	235	2 773	1 445	354	234	2 925	1 359
Schleswig-Holstein.....	1 848	532	812	326	2 162	646	742	299	2 248	673
Thüringen.....	1 811	880	95	47	2 206	1 000	107	67	2 384	998
Verwaltungsfachhochschulen.....	8 064	4 217	1 505	528	8 385	4 347	1 673	622	9 855	5 210
dar. FH Bund.....	1 142	715	298	163	1 370	925	542	287	1 404	899
Baden-Württemberg.....	1 427	958	63	36	1 917	1 143	63	37	2 001	1 149
Bayern.....	785	314	6	2	941	405	24	8	1 051	551
Berlin.....	405	287	338	133	609	341	278	123	723	443
Brandenburg.....	128	53	-	-	111	35	-	-	112	52
Bremen.....	28	6	-	-	126	56	-	-	141	41
Hamburg.....	361	138	110	27	237	115	110	27	269	117
Hessen.....	604	296	419	97	495	250	378	89	857	401
Mecklenburg-Vorpommern.....	149	77	-	-	191	91	-	-	115	56
Niedersachsen.....	740	385	226	87	851	436	273	83	923	481
Nordrhein-Westfalen.....	2 072	1 063	108	63	1 648	861	207	127	2 353	1 234
Rheinland-Pfalz.....	398	144	146	64	477	189	240	102	380	206
Saarland.....	84	33	-	-	149	50	-	-	156	55
Sachsen.....	258	183	-	-	227	169	-	-	249	178
Sachsen-Anhalt.....	32	11	38	11	21	7	44	10	22	9
Schleswig-Holstein.....	410	168	33	3	228	122	56	16	321	157
Thüringen.....	183	101	18	5	157	77	-	-	182	80
Hochschulen insgesamt	209 880	102 363	33 339	16 525	226 729	109 632	35 615	18 142	245 708	118 447
Baden-Württemberg.....	25 763	11 988	4 730	2 194	29 087	13 391	5 175	2 554	31 856	14 816
Bayern.....	30 694	14 284	2 385	1 314	32 501	15 327	2 539	1 387	35 118	16 423
Berlin.....	12 136	6 310	3 776	1 805	12 805	6 775	3 697	1 906	13 721	7 007
Brandenburg.....	5 000	2 530	298	183	5 286	2 567	319	219	5 514	2 821
Bremen.....	3 254	1 580	8	-	3 633	1 737	10	1	4 273	2 111
Hamburg.....	6 057	2 416	2 620	1 199	6 380	2 694	2 620	1 199	6 678	2 871
Hessen.....	15 146	7 578	3 067	1 414	16 304	8 075	3 328	1 520	18 391	9 284
Mecklenburg-Vorpommern.....	4 940	2 650	141	70	5 239	2 642	193	96	4 639	2 010
Niedersachsen.....	16 990	8 668	2 974	1 447	18 577	9 407	3 170	1 569	20 702	10 653
Nordrhein-Westfalen.....	46 469	22 762	8 551	4 442	49 724	23 887	9 453	4 916	55 153	26 790
Rheinland-Pfalz.....	9 006	4 507	1 917	1 035	10 158	5 106	2 463	1 387	10 860	5 543
Saarland.....	2 111	1 003	174	71	2 352	1 123	97	59	2 557	1 239
Sachsen.....	14 379	6 943	606	366	15 161	7 060	504	297	15 867	7 229
Sachsen-Anhalt.....	6 384	3 503	600	337	6 756	3 567	616	352	6 795	3 100
Schleswig-Holstein.....	5 018	2 329	1 072	447	5 238	2 530	1 083	489	5 846	2 800
Thüringen.....	6 533	3 312	420	201	7 528	3 744	348	191	7 738	3 750

*) Abweichungen gegenüber früher veröffentlichten Ergebnissen oder im Vergleich zu den ausführlichen Tabellen können durch die Berücksichtigung solcher Hochschulen entstehen, für die keine detaillierten Unterlagen vorlagen (vgl. hierzu den Abschnitt "Berichtskreis der Hochschulen").

Zusammenfassende Übersichten *)

4 Deutsche und ausländische Studienanfänger/-innen ab Wintersemester 1999/2000 bis Wintersemester 2001/2002 nach Hochschularten und Ländern

Hochschulart ----- Land	Wintersemester 1999/2000		Sommersemester 2000		Wintersemester 2000/2001		Sommersemester 2001		Wintersemester 2001/2002	
	insges.	weibl.	insges.	weibl.	insges.	weibl.	insges.	weibl.	insges.	weibl.
Ausländische Studienanfänger/-innen										
Universitäten.....	26 331	14 459	10 277	5 773	29 078	16 033	11 908	6 744	33 053	18 365
Baden-Württemberg.....	5 125	2 708	1 843	1 059	5 409	2 930	2 066	1 200	6 054	3 302
Bayern.....	3 819	2 227	1 566	927	4 489	2 545	1 659	997	5 342	3 049
Berlin.....	2 707	1 503	1 066	581	2 863	1 654	1 263	714	3 238	1 960
Brandenburg.....	888	466	269	148	1 241	650	308	164	1 508	777
Bremen.....	336	173	-	-	369	193	-	-	442	227
Hamburg.....	904	446	375	228	955	477	375	228	883	512
Hessen.....	1 797	992	631	386	1 958	1 068	708	412	2 185	1 186
Mecklenburg-Vorpommern.....	275	162	175	98	224	133	194	116	325	163
Niedersachsen.....	2 143	1 137	997	524	2 551	1 347	1 320	653	2 949	1 525
Nordrhein-Westfalen.....	3 810	2 163	1 544	849	4 331	2 409	1 789	1 041	4 668	2 611
Rheinland-Pfalz.....	1 359	789	552	334	1 411	824	651	390	1 674	972
Saarland.....	539	345	187	117	482	281	202	127	566	337
Sachsen.....	1 301	657	488	234	1 359	752	575	292	1 625	866
Sachsen-Anhalt.....	445	224	186	84	442	224	233	101	533	284
Schleswig-Holstein.....	383	221	226	114	459	266	283	154	521	295
Thüringen.....	500	246	172	90	535	280	282	155	540	299
Gesamthochschulen.....	2 454	1 286	901	481	2 410	1 197	1 072	603	2 819	1 542
Hessen.....	271	164	77	36	234	123	155	81	378	226
Nordrhein-Westfalen.....	2 183	1 122	824	445	2 176	1 074	917	522	2 441	1 316
Pädagogische Hochschulen.....	189	155	78	66	196	166	100	90	234	186
Baden-Württemberg.....	189	155	78	66	196	166	100	90	234	186
Theologische Hochschulen.....	86	19	30	7	88	28	37	14	97	22
Baden-Württemberg.....	2	1	-	-	4	4	2	1	4	4
Bayern.....	19	6	14	4	17	4	7	3	21	7
Hessen.....	17	2	5	-	11	3	9	2	13	2
Nordrhein-Westfalen.....	24	3	6	2	25	7	9	4	23	3
Rheinland-Pfalz.....	6	1	-	-	8	2	4	-	3	-
Sachsen-Anhalt.....	17	6	5	1	23	8	6	4	26	6
Thüringen.....	1	-	-	-	-	-	-	-	7	-
Kunsthochschulen.....	1 083	628	375	215	1 245	733	510	315	1 318	777
Baden-Württemberg.....	183	123	117	81	218	128	122	72	226	133
Bayern.....	173	89	3	1	168	102	14	8	193	120
Berlin.....	105	61	53	23	137	77	75	44	151	83
Brandenburg.....	5	3	1	-	4	3	4	1	5	4
Bremen.....	20	13	-	-	41	25	-	-	43	26
Hamburg.....	41	24	2	2	31	26	2	2	43	34
Hessen.....	53	29	13	7	58	32	16	12	43	29
Mecklenburg-Vorpommern.....	21	15	7	3	25	12	17	12	27	17
Niedersachsen.....	76	44	4	1	80	52	14	11	84	44
Nordrhein-Westfalen.....	239	133	148	82	305	168	183	112	295	168
Saarland.....	20	10	3	2	29	14	8	1	33	18
Sachsen.....	72	40	13	9	81	57	21	16	82	44
Sachsen-Anhalt.....	11	7	-	-	10	8	5	4	18	9
Schleswig-Holstein.....	20	15	-	-	21	9	9	7	26	17
Thüringen.....	44	22	11	4	37	20	20	13	49	31

*) Abweichungen gegenüber früher veröffentlichten Ergebnissen oder im Vergleich zu den ausführlichen Tabellen können durch die Berücksichtigung solcher Hochschulen entstehen, für die keine detaillierten Unterlagen vorlagen (vgl. hierzu den Abschnitt "Berichtskreis der Hochschulen").

Zusammenfassende Übersichten *)

4 Deutsche und ausländische Studienanfänger/-innen ab Wintersemester 1999/2000 bis Wintersemester 2001/2002 nach Hochschularten und Ländern

Hochschulart Land	Wintersemester 1999/2000		Sommersemester 2000		Wintersemester 2000/2001		Sommersemester 2001		Wintersemester 2001/2002	
	insges.	weibl.	insges.	weibl.	insges.	weibl.	insges.	weibl.	insges.	weibl.
Ausländische Studienanfänger/-innen										
Fachhochschulen (ohne Verwaltungsfachhochschulen).....	6 736	2 679	2 468	991	7 724	3 147	2 932	1 263	9 399	3 785
Baden-Württemberg.....	1 234	412	662	220	1 450	470	671	252	1 514	516
Bayern.....	965	441	252	119	1 040	502	326	171	1 151	573
Berlin.....	251	111	115	51	259	109	134	72	407	181
Brandenburg.....	77	35	3	2	100	45	13	7	175	58
Bremen.....	177	70	-	-	235	105	-	-	403	161
Hamburg.....	231	75	161	41	199	65	161	41	243	104
Hessen.....	752	267	311	124	981	369	350	155	956	356
Mecklenburg-Vorpommern.....	104	47	48	33	114	55	39	19	148	70
Niedersachsen.....	428	181	171	69	512	204	261	118	632	259
Nordrhein-Westfalen.....	1 448	551	363	159	1 617	665	510	226	2 298	872
Rheinland-Pfalz.....	437	241	175	82	430	212	211	105	469	219
Saarland.....	90	22	2	-	141	57	-	-	114	38
Sachsen.....	201	87	61	30	244	105	107	28	377	138
Sachsen-Anhalt.....	155	49	58	22	191	92	52	30	278	135
Schleswig-Holstein.....	152	74	68	30	163	61	75	31	178	77
Thüringen.....	34	16	18	9	48	31	22	8	56	28
Verwaltungsfachhochschulen.....	23	12	2	1	16	7	3	1	25	11
dar.. FH Bund.....	1	-	-	-	3	2	-	-	3	2
Baden-Württemberg.....	13	10	-	-	5	4	-	-	8	5
Bayern.....	-	-	-	-	-	-	-	-	1	1
Berlin.....	-	-	-	-	-	-	-	-	5	3
Brandenburg.....	-	-	-	-	2	1	-	-	1	-
Bremen.....	-	-	1	1	1	1	-	-	-	-
Hamburg.....	5	-	-	-	3	-	-	-	1	-
Hessen.....	3	1	-	-	3	-	1	-	5	-
Mecklenburg-Vorpommern.....	-	-	-	-	-	-	-	-	-	-
Niedersachsen.....	-	-	1	-	-	-	-	-	-	-
Nordrhein-Westfalen.....	-	-	-	-	-	-	-	-	-	-
Rheinland-Pfalz.....	-	-	-	-	1	1	2	1	-	-
Saarland.....	-	-	-	-	-	-	-	-	-	-
Sachsen.....	-	-	-	-	-	-	-	-	-	-
Sachsen-Anhalt.....	-	-	-	-	-	-	-	-	-	-
Schleswig-Holstein.....	1	1	-	-	-	-	-	-	2	2
Thüringen.....	1	-	-	-	1	-	-	-	2	-
Hochschulen insgesamt.....	36 902	19 238	14 131	7 534	40 757	21 311	16 562	9 030	46 945	24 688
Baden-Württemberg.....	6 746	3 409	2 700	1 426	7 282	3 702	2 961	1 615	8 040	4 146
Bayern.....	4 976	2 763	1 835	1 051	5 714	3 153	2 006	1 179	6 708	3 750
Berlin.....	3 063	1 675	1 234	655	3 259	1 840	1 472	830	3 801	2 227
Brandenburg.....	970	504	273	150	1 347	699	325	172	1 689	839
Bremen.....	533	256	1	1	646	324	-	-	888	414
Hamburg.....	1 181	545	538	271	1 188	568	538	271	1 170	650
Hessen.....	2 893	1 455	1 037	553	3 245	1 595	1 239	662	3 580	1 799
Mecklenburg-Vorpommern.....	400	224	230	134	363	200	250	147	500	250
Niedersachsen.....	2 647	1 362	1 173	594	3 143	1 603	1 595	782	3 665	1 828
Nordrhein-Westfalen.....	7 704	3 972	2 885	1 537	8 454	4 323	3 408	1 905	9 725	4 970
Rheinland-Pfalz.....	1 802	1 031	727	416	1 850	1 039	868	496	2 146	1 191
Saarland.....	649	377	192	119	652	352	210	128	713	393
Sachsen.....	1 574	784	562	273	1 684	914	703	336	2 084	1 048
Sachsen-Anhalt.....	628	286	249	107	666	332	296	139	855	434
Schleswig-Holstein.....	556	311	294	144	643	336	367	192	727	391
Thüringen.....	580	284	201	103	621	331	324	176	654	358

*) Abweichungen gegenüber früher veröffentlichten Ergebnissen oder im Vergleich zu den ausführlichen Tabellen können durch die Berücksichtigung solcher Hochschulen entstehen, für die keine detaillierten Unterlagen vorlagen (vgl. hierzu den Abschnitt "Berichtskreis der Hochschulen").

Zusammenfassende Übersichten *)

5 Deutsche und ausländische Studienanfänger/-innen in den Studienjahren 1997/98 bis 2001/2002 nach Hochschularten und Ländern

Hochschulart Land	Studienjahr 1)									
	1997/98		1998/99		1999/2000		2000/2001		2001/2002	
	insges.	weibl.	insges.	weibl.	insges.	weibl.	insges.	weibl.	insges.	weibl.
Studienanfänger/-innen insgesamt										
Universitäten.....	163 112	85 583	164 532	86 080	174 911	93 205	189 768	100 980	207 145	110 591
Baden-Württemberg..	20 129	9 397	20 389	9 542	22 776	10 995	25 148	12 153	27 323	13 436
Bayern.....	24 619	12 888	24 986	13 001	26 564	13 986	28 710	15 330	31 454	16 704
Berlin.....	12 706	6 919	13 503	7 227	14 786	8 111	15 913	8 727	16 747	9 324
Brandenburg.....	3 681	2 157	3 760	2 150	4 255	2 348	4 812	2 579	5 310	2 948
Bremen.....	1 542	877	1 897	1 032	2 170	1 208	2 459	1 336	3 053	1 654
Hamburg.....	7 019	3 171	6 603	2 962	6 726	3 135	7 199	3 492	7 656	3 769
Hessen.....	12 866	6 870	12 289	6 451	12 838	7 065	13 364	7 404	14 931	8 292
Mecklenburg-Vorpommern.....	3 151	1 791	3 337	1 902	3 722	2 167	3 740	2 064	3 579	1 757
Niedersachsen.....	14 483	7 775	14 727	7 915	14 843	8 202	16 610	9 101	18 495	10 396
Nordrhein-Westfalen.....	31 255	16 402	30 520	16 174	31 312	17 042	33 695	18 265	37 345	20 415
Rheinland-Pfalz.....	7 598	4 428	7 678	4 292	8 139	4 617	8 871	5 141	10 275	5 967
Saarland.....	2 564	1 452	2 293	1 284	2 274	1 290	2 429	1 343	2 633	1 474
Sachsen.....	10 546	5 588	10 800	5 723	11 357	5 898	12 391	6 248	13 183	6 533
Sachsen-Anhalt.....	3 276	1 752	3 691	2 045	4 236	2 320	4 621	2 420	4 683	2 142
Schleswig-Holstein.....	3 433	1 922	3 391	1 949	3 571	2 085	3 733	2 244	4 327	2 570
Thüringen.....	4 244	2 194	4 668	2 431	5 342	2 736	6 073	3 133	6 151	3 210
Gesamthochschulen.....	16 011	7 537	15 838	7 527	17 236	8 306	18 671	8 896	20 863	10 235
Hessen.....	1 760	901	1 647	833	1 888	1 041	1 867	1 024	2 575	1 452
Nordrhein-Westfalen.....	14 251	6 636	14 191	6 694	15 348	7 265	16 804	7 872	18 288	8 783
Pädagogische Hochschulen.....	2 714	2 222	2 160	1 770	2 917	2 405	2 977	2 526	3 949	3 335
Baden-Württemberg.....	2 714	2 222	2 160	1 770	2 917	2 405	2 977	2 526	3 949	3 335
Theologische Hochschulen.....	440	160	398	152	401	161	410	171	381	156
Baden-Württemberg.....	20	12	13	10	15	8	20	15	19	18
Bayern.....	112	39	101	42	111	51	115	52	93	41
Hessen.....	55	12	49	11	52	9	42	8	42	9
Nordrhein-Westfalen.....	169	69	137	47	116	48	120	51	102	40
Rheinland-Pfalz.....	40	16	52	22	57	26	47	22	38	19
Sachsen-Anhalt.....	34	11	31	13	38	16	53	19	65	25
Thüringen.....	10	1	15	7	12	3	13	4	22	4
Kunsthochschulen.....	3 862	2 223	3 875	2 199	4 139	2 414	4 226	2 404	4 508	2 610
Baden-Württemberg.....	648	353	711	411	653	388	693	410	714	415
Bayern.....	379	216	308	186	648	352	517	296	618	359
Berlin.....	533	305	513	291	492	295	578	326	584	310
Brandenburg.....	32	15	33	11	42	24	56	21	53	28
Bremen.....	82	62	74	50	78	53	96	56	94	57
Hamburg.....	181	107	190	100	148	90	127	82	157	104
Hessen.....	125	71	172	96	159	88	175	100	150	96
Mecklenburg-Vorpommern.....	58	35	55	34	64	40	68	34	70	43
Niedersachsen.....	314	190	349	209	364	232	333	199	416	257
Nordrhein-Westfalen.....	793	442	740	385	748	412	795	429	836	454
Saarland.....	74	42	72	39	87	42	70	34	89	43
Sachsen.....	340	202	320	194	352	220	379	227	376	236
Sachsen-Anhalt.....	122	73	132	83	119	76	150	92	139	81
Schleswig-Holstein.....	50	30	58	27	47	29	48	25	74	47
Thüringen.....	131	80	148	83	138	73	141	73	138	80

*) Abweichungen gegenüber früher veröffentlichten Ergebnissen oder im Vergleich zu den ausführlichen Tabellen können durch die Berücksichtigung solcher Hochschulen entstehen, für die keine detaillierten Unterlagen vorlagen (vgl. hierzu den Abschnitt "Berichtskreis der Hochschulen").

1) Sommersemester und nachfolgendes Wintersemester
(z.B. 1997/98 = SS 1997 + WS 1997/98).

Zusammenfassende Übersichten *)

5 Deutsche und ausländische Studienanfänger/-innen in den Studienjahren 1997/98 bis 2001/2002 nach Hochschularten und Ländern

Hochschulart Land	Studienjahr 1)									
	1997/98		1998/99		1999/2000		2000/2001		2001/2002	
	insges.	weibl.	insges.	weibl.	insges.	weibl.	insges.	weibl.	insges.	weibl.
Studienanfänger/-innen insgesamt										
Fachhochschulen (ohne Verwaltungsfachhochschulen).....	71 466	27 982	75 891	30 077	82 017	32 633	88 996	35 142	96 428	37 536
Baden-Württemberg.....	10 331	3 301	10 792	3 486	11 935	4 033	12 976	4 426	13 955	4 736
Bayern.....	9 994	3 691	10 551	4 229	11 301	4 390	12 146	4 760	13 130	5 075
Berlin.....	3 525	1 530	3 998	1 599	4 084	1 653	3 636	1 548	4 354	1 767
Brandenburg.....	1 853	837	1 905	810	2 011	890	2 223	963	2 371	1 023
Bremen.....	1 293	474	1 307	502	1 569	573	1 605	612	1 883	774
Hamburg.....	2 113	821	2 816	913	2 951	982	3 050	1 016	2 813	974
Hessen.....	5 270	2 003	5 708	2 248	6 314	2 479	7 288	2 754	7 599	2 926
Mecklenburg-Vorpommern.....	1 643	746	1 597	743	1 735	773	1 974	857	1 818	647
Niedersachsen.....	6 496	2 540	6 846	2 733	7 410	2 992	7 846	3 228	9 025	3 615
Nordrhein-Westfalen.....	12 808	5 265	13 760	5 749	14 662	6 090	16 444	6 648	18 608	7 528
Rheinland-Pfalz.....	3 956	1 660	4 068	1 774	4 469	2 055	5 110	2 179	5 402	2 322
Saarland.....	601	183	603	182	615	188	722	238	699	247
Sachsen.....	4 417	1 801	4 646	1 887	5 018	1 985	5 016	1 969	5 350	1 963
Sachsen-Anhalt.....	3 064	1 671	3 035	1 613	3 250	1 737	3 388	1 794	3 609	1 758
Schleswig-Holstein.....	2 437	715	2 533	782	2 771	872	3 205	1 063	3 243	1 080
Thüringen.....	1 665	744	1 726	827	1 922	941	2 367	1 087	2 569	1 101
Verwaltungsfachhochschulen.....	9 840	4 351	9 779	4 392	9 826	4 689	9 908	4 883	11 556	5 844
dar.: FH Bund.....	1 282	662	1 279	709	1 371	843	1 671	1 090	1 949	1 188
Baden-Württemberg.....	1 960	993	1 784	923	1 941	1 063	1 985	1 183	2 072	1 191
Bayern.....	749	178	691	207	800	317	947	407	1 076	560
Berlin.....	793	371	681	340	677	403	948	475	1 006	569
Brandenburg.....	176	84	202	85	128	53	113	36	113	52
Bremen.....	66	23	87	28	28	6	127	57	141	41
Hamburg.....	249	97	350	110	448	154	350	142	380	144
Hessen.....	1 226	410	1 058	389	1 016	388	918	347	1 241	490
Mecklenburg-Vorpommern.....	185	106	167	102	149	77	191	91	115	56
Niedersachsen.....	768	341	1 072	427	960	449	1 077	523	1 196	564
Nordrhein-Westfalen.....	2 060	966	2 116	1 061	2 096	1 073	1 756	924	2 560	1 361
Rheinland-Pfalz.....	457	163	496	168	509	193	624	254	622	309
Saarland.....	77	26	90	34	84	33	149	50	156	55
Sachsen.....	224	158	275	185	258	183	227	169	249	178
Sachsen-Anhalt.....	345	202	210	115	51	17	59	18	66	19
Schleswig-Holstein.....	352	165	320	118	497	179	261	125	379	175
Thüringen.....	153	68	180	100	184	101	176	82	184	80
Hochschulen insgesamt.....	267 445	130 058	272 473	132 197	291 447	143 813	314 956	155 002	344 830	170 307
Baden-Württemberg.....	35 802	16 278	35 849	16 142	40 237	18 892	43 799	20 713	48 032	23 131
Bayern.....	35 853	17 012	36 637	17 665	39 424	19 096	42 435	20 845	46 371	22 739
Berlin.....	17 557	9 125	18 695	9 457	20 039	10 462	21 075	11 076	22 691	11 970
Brandenburg.....	5 742	3 093	5 900	3 056	6 436	3 315	7 204	3 599	7 847	4 051
Bremen.....	2 983	1 436	3 365	1 612	3 845	1 840	4 287	2 061	5 171	2 526
Hamburg.....	9 562	4 196	9 959	4 085	10 273	4 361	10 726	4 732	11 006	4 991
Hessen.....	21 302	10 267	20 923	10 028	22 267	11 070	23 654	11 637	26 538	13 265
Mecklenburg-Vorpommern.....	5 037	2 678	5 156	2 781	5 670	3 057	5 973	3 046	5 582	2 503
Niedersachsen.....	22 061	10 846	22 994	11 284	23 577	11 875	25 866	13 051	29 132	14 832
Nordrhein-Westfalen.....	61 336	29 780	61 464	30 110	64 282	31 930	69 614	34 189	77 739	38 581
Rheinland-Pfalz.....	12 051	6 267	12 294	6 256	13 174	6 891	14 652	7 596	16 337	8 617
Saarland.....	3 316	1 703	3 058	1 539	3 060	1 553	3 370	1 665	3 577	1 819
Sachsen.....	15 527	7 749	16 041	7 989	16 985	8 286	18 013	8 613	19 158	8 910
Sachsen-Anhalt.....	6 841	3 709	7 099	3 869	7 694	4 166	8 271	4 343	8 562	4 025
Schleswig-Holstein.....	6 272	2 832	6 302	2 876	6 886	3 165	7 247	3 457	8 023	3 872
Thüringen.....	6 203	3 087	6 737	3 448	7 598	3 854	8 770	4 379	9 064	4 475

*) Abweichungen gegenüber früher veröffentlichten Ergebnissen oder im Vergleich zu den ausführlichen Tabellen können durch die Berücksichtigung solcher Hochschulen entstehen, für die keine detaillierten Unterlagen vorlagen (vgl. hierzu den Abschnitt "Berichtskreis der Hochschulen").

1) Sommersemester und nachfolgendes Wintersemester (z.B. 1997/98 = SS 1997 + WS 1997/98).

Zusammenfassende Übersichten *)

5 Deutsche und ausländische Studienanfänger/-innen in den Studienjahren 1997/98 bis 2001/2002 nach Hochschularten und Ländern

Hochschulart Land	Studienjahr 1)									
	1997/98		1998/99		1999/2000		2000/2001		2001/2002	
	insges.	weibl.	insges.	weibl.	insges.	weibl.	insges.	weibl.	insges.	weibl.
Deutsche Studienanfänger/-innen										
Universitäten.....	134 201	69 513	132 752	68 409	139 217	73 477	150 413	79 174	162 184	85 482
Baden-Württemberg.....	14 756	6 420	14 671	6 456	15 960	7 319	17 896	8 164	19 203	8 934
Bayern.....	20 516	10 478	20 500	10 418	21 585	11 031	22 655	11 858	24 453	12 658
Berlin.....	9 914	5 407	10 388	5 527	10 989	6 034	11 984	6 492	12 246	6 650
Brandenburg.....	2 944	1 750	2 891	1 662	3 187	1 775	3 302	1 781	3 494	2 007
Bremen.....	1 355	777	1 670	919	1 834	1 035	2 090	1 143	2 611	1 427
Hamburg.....	5 952	2 604	5 502	2 375	5 460	2 473	5 869	2 787	6 398	3 029
Hessen.....	10 709	5 674	9 818	5 079	10 325	5 645	10 775	5 950	12 038	6 694
Mecklenburg-Vorpommern.....	2 824	1 621	2 999	1 718	3 307	1 932	3 341	1 833	3 060	1 478
Niedersachsen.....	11 944	6 414	11 955	6 409	11 858	6 619	13 062	7 230	14 226	8 218
Nordrhein-Westfalen.....	26 457	13 698	25 353	13 211	26 033	14 049	27 820	15 007	30 888	16 763
Rheinland-Pfalz.....	6 107	3 550	5 956	3 258	6 238	3 496	6 908	3 983	7 950	4 605
Saarland.....	1 814	987	1 575	835	1 568	842	1 760	945	1 865	1 010
Sachsen.....	9 181	4 911	9 202	4 916	9 582	5 033	10 544	5 262	10 983	5 375
Sachsen-Anhalt.....	2 978	1 600	3 257	1 845	3 638	2 030	3 993	2 112	3 917	1 757
Schleswig-Holstein.....	2 953	1 662	2 865	1 648	2 974	1 746	3 048	1 864	3 523	2 121
Thüringen.....	3 797	1 960	4 150	2 133	4 679	2 418	5 366	2 763	5 329	2 756
Gesamthochschulen.....	13 405	6 307	13 031	6 109	14 000	6 624	15 360	7 218	16 972	8 090
Hessen.....	1 485	777	1 374	706	1 512	825	1 556	865	2 042	1 145
Nordrhein-Westfalen.....	11 920	5 530	11 657	5 403	12 488	5 799	13 804	6 353	14 930	6 945
Pädagogische Hochschulen.....	2 457	2 012	1 920	1 562	2 645	2 178	2 703	2 294	3 615	3 059
Baden-Württemberg.....	2 457	2 012	1 920	1 562	2 645	2 178	2 703	2 294	3 615	3 059
Theologische Hochschulen.....	329	137	284	128	293	135	292	136	247	120
Baden-Württemberg.....	17	12	12	10	8	5	16	11	13	13
Bayern.....	75	29	74	30	87	43	84	44	65	31
Hessen.....	34	9	32	10	33	7	26	5	20	5
Nordrhein-Westfalen.....	143	63	96	38	87	43	89	42	70	33
Rheinland-Pfalz.....	30	14	36	21	49	25	39	20	31	19
Sachsen-Anhalt.....	20	9	20	12	18	9	25	10	33	15
Thüringen.....	10	1	14	7	11	3	13	4	15	4
Kunsthochschulen.....	2 510	1 395	2 403	1 335	2 695	1 571	2 606	1 456	2 680	1 518
Baden-Württemberg.....	395	211	387	219	355	198	358	201	366	210
Bayern.....	258	137	187	109	468	258	346	193	411	231
Berlin.....	350	193	362	196	347	207	388	226	358	183
Brandenburg.....	31	14	28	7	35	20	51	18	44	23
Bremen.....	57	44	46	29	58	40	55	31	51	31
Hamburg.....	136	80	150	79	104	64	94	54	112	68
Hessen.....	82	43	99	53	97	53	104	61	91	55
Mecklenburg-Vorpommern.....	44	26	32	22	36	21	36	19	26	14
Niedersachsen.....	258	161	269	169	280	185	249	146	318	202
Nordrhein-Westfalen.....	366	178	314	135	381	207	342	179	358	174
Saarland.....	46	26	37	22	62	30	38	18	48	24
Sachsen.....	268	154	260	158	269	171	285	161	273	176
Sachsen-Anhalt.....	108	63	114	73	104	65	140	84	116	68
Schleswig-Holstein.....	22	14	32	13	26	13	27	16	39	23
Thüringen.....	89	51	86	51	73	39	93	49	69	36

*) Abweichungen gegenüber früher veröffentlichten Ergebnissen oder im Vergleich zu den ausführlichen Tabellen können durch die Berücksichtigung solcher Hochschulen entstehen, für die keine detaillierten Unterlagen vorlagen (vgl. hierzu den Abschnitt "Berichtskreis der Hochschulen").

1) Sommersemester und nachfolgendes Wintersemester (z.B. 1997/98 = SS 1997 + WS 1997/98).

Zusammenfassende Übersichten *)

5 Deutsche und ausländische Studienanfänger/-innen in den Studienjahren 1997/98 bis 2001/2002 nach Hochschularten und Ländern

Hochschulart ----	Studienjahr 1)									
	1997/98		1998/99		1999/2000		2000/2001		2001/2002	
	insges.	weibl.	insges.	weibl.	insges.	weibl.	insges.	weibl.	insges.	weibl.
Land										
Deutsche Studienanfänger/-innen										
Fachhochschulen (ohne Verwaltungsfachhochschulen).....	64 576	25 318	68 131	26 906	73 099	29 032	78 804	31 004	84 097	32 488
Baden-Württemberg.....	8 923	2 801	9 331	2 937	10 171	3 429	10 864	3 736	11 770	3 968
Bayern.....	9 085	3 309	9 466	3 736	10 089	3 838	10 854	4 139	11 653	4 331
Berlin.....	3 165	1 379	3 572	1 428	3 700	1 484	3 262	1 388	3 813	1 514
Brandenburg.....	1 813	815	1 848	786	1 933	854	2 120	916	2 183	958
Bremen.....	1 157	429	1 174	452	1 387	503	1 370	507	1 480	613
Hamburg.....	1 793	724	2 471	803	2 580	866	2 690	910	2 409	829
Hessen.....	4 452	1 728	4 939	1 948	5 358	2 127	5 996	2 261	6 293	2 415
Mecklenburg-Vorpommern.....	1 602	732	1 535	721	1 614	718	1 812	769	1 631	558
Niedersachsen.....	6 074	2 359	6 297	2 497	6 810	2 732	7 163	2 955	8 132	3 238
Nordrhein-Westfalen.....	11 397	4 707	12 112	5 091	12 859	5 380	14 464	5 824	15 800	6 430
Rheinland-Pfalz.....	3 539	1 452	3 581	1 525	3 874	1 736	4 505	1 885	4 722	1 998
Saarland.....	500	155	510	159	525	166	579	181	585	209
Sachsen.....	4 224	1 713	4 360	1 747	4 753	1 870	4 711	1 834	4 866	1 797
Sachsen-Anhalt.....	2 967	1 631	2 895	1 559	3 031	1 651	3 139	1 680	3 279	1 593
Schleswig-Holstein.....	2 249	653	2 335	701	2 541	762	2 974	972	2 990	972
Thüringen.....	1 636	731	1 705	816	1 874	916	2 301	1 047	2 491	1 065
Verwaltungsfachhochschulen.....	9 832	4 350	9 755	4 384	9 798	4 676	9 890	4 875	11 528	5 832
dar.: FH Bund.....	1 282	662	1 275	707	1 370	843	1 668	1 088	1 946	1 186
Baden-Württemberg.....	1 960	993	1 778	918	1 928	1 053	1 980	1 179	2 064	1 186
Bayern.....	749	178	691	207	800	317	947	407	1 075	559
Berlin.....	793	371	681	340	677	403	947	474	1 001	566
Brandenburg.....	173	83	202	85	128	53	111	35	112	52
Bremen.....	66	23	87	28	28	6	126	56	141	41
Hamburg.....	249	97	346	110	443	154	347	142	379	144
Hessen.....	1 221	410	1 051	388	1 009	386	914	347	1 235	490
Mecklenburg-Vorpommern.....	185	106	167	102	149	77	191	91	115	56
Niedersachsen.....	768	341	1 072	427	960	449	1 077	523	1 196	564
Nordrhein-Westfalen.....	2 060	966	2 116	1 061	2 096	1 073	1 756	924	2 560	1 361
Rheinland-Pfalz.....	457	163	495	167	508	193	623	253	620	308
Saarland.....	77	26	90	34	84	33	149	50	156	55
Sachsen.....	224	158	275	185	258	183	227	169	249	178
Sachsen-Anhalt.....	345	202	210	115	51	17	59	18	66	19
Schleswig-Holstein.....	352	165	318	117	496	178	261	125	377	173
Thüringen.....	153	68	176	100	183	101	175	82	182	80
Hochschulen insgesamt.....	227 310	109 032	228 276	108 833	241 747	117 693	260 068	126 157	281 323	136 589
Baden-Württemberg.....	28 508	12 449	28 099	12 102	31 067	14 182	33 817	15 585	37 031	17 370
Bayern.....	30 683	14 131	30 918	14 500	33 029	15 487	34 886	16 641	37 657	17 810
Berlin.....	14 222	7 350	15 003	7 491	15 713	8 128	16 581	8 580	17 418	8 913
Brandenburg.....	4 961	2 662	4 969	2 540	5 283	2 702	5 584	2 750	5 833	3 040
Bremen.....	2 635	1 273	2 977	1 428	3 307	1 584	3 641	1 737	4 283	2 112
Hamburg.....	8 130	3 505	8 469	3 367	8 587	3 557	9 000	3 893	9 298	4 070
Hessen.....	17 983	8 641	17 313	8 184	18 334	9 043	19 371	9 489	21 719	10 804
Mecklenburg-Vorpommern.....	4 655	2 485	4 733	2 563	5 106	2 748	5 380	2 712	4 832	2 106
Niedersachsen.....	19 044	9 275	19 593	9 502	19 908	9 985	21 551	10 854	23 872	12 222
Nordrhein-Westfalen.....	52 343	25 142	51 648	24 939	53 944	26 551	58 275	28 329	64 606	31 706
Rheinland-Pfalz.....	10 133	5 179	10 068	4 971	10 669	5 450	12 075	6 141	13 323	6 930
Saarland.....	2 437	1 194	2 212	1 050	2 239	1 071	2 526	1 194	2 654	1 298
Sachsen.....	13 897	6 936	14 097	7 006	14 862	7 257	15 767	7 426	16 371	7 526
Sachsen-Anhalt.....	6 418	3 505	6 496	3 604	6 842	3 772	7 356	3 904	7 411	3 452
Schleswig-Holstein.....	5 576	2 494	5 550	2 479	6 037	2 699	6 310	2 977	6 929	3 289
Thüringen.....	5 685	2 811	6 131	3 107	6 820	3 477	7 948	3 945	8 086	3 941

*) Abweichungen gegenüber früher veröffentlichten Ergebnissen oder im Vergleich zu den ausführlichen Tabellen können durch die Berücksichtigung solcher Hochschulen entstehen, für die keine detaillierten Unterlagen vorlagen (vgl. hierzu den Abschnitt "Berichtskreis der Hochschulen").

1) Sommersemester und nachfolgendes Wintersemester
(z.B. 1997/98 = SS 1997 + WS 1997/98).

Zusammenfassende Übersichten *)

5 Deutsche und ausländische Studienanfänger/-innen in den Studienjahren 1997/98 bis 2001/2002 nach Hochschularten und Ländern

Hochschulart Land	Studienjahr 1)									
	1997/98		1998/99		1999/2000		2000/2001		2001/2002	
	insges.	weibl.	insges.	weibl.	insges.	weibl.	insges.	weibl.	insges.	weibl.
Ausländische Studienanfänger/-innen										
Universitäten.....	28 911	16 070	31 780	17 671	35 694	19 728	39 355	21 806	44 961	25 109
Baden-Württemberg.....	5 373	2 977	5 718	3 086	6 816	3 676	7 252	3 989	8 120	4 502
Bayern.....	4 103	2 410	4 486	2 583	4 979	2 955	6 055	3 472	7 001	4 046
Berlin.....	2 792	1 512	3 115	1 700	3 797	2 077	3 929	2 235	4 501	2 674
Brandenburg.....	737	407	869	488	1 068	573	1 510	798	1 816	941
Bremen.....	187	100	227	113	336	173	369	193	442	227
Hamburg.....	1 067	567	1 101	587	1 266	662	1 330	705	1 258	740
Hessen.....	2 157	1 196	2 471	1 372	2 513	1 420	2 589	1 454	2 893	1 598
Mecklenburg-Vorpommern.....	327	170	338	184	415	235	399	231	519	279
Niedersachsen.....	2 539	1 361	2 772	1 506	2 985	1 583	3 548	1 871	4 269	2 178
Nordrhein-Westfalen.....	4 798	2 704	5 167	2 963	5 279	2 993	5 875	3 258	6 457	3 652
Rheinland-Pfalz.....	1 491	878	1 722	1 034	1 901	1 121	1 963	1 158	2 325	1 362
Saarland.....	750	465	718	449	706	448	669	398	768	464
Sachsen.....	1 365	677	1 598	807	1 775	865	1 847	986	2 200	1 158
Sachsen-Anhalt.....	298	152	434	200	598	290	628	308	766	385
Schleswig-Holstein.....	480	260	526	301	597	339	685	380	804	449
Thüringen.....	447	234	518	298	663	318	707	370	822	454
Gesamthochschulen.....	2 606	1 230	2 807	1 418	3 236	1 682	3 311	1 678	3 891	2 145
Hessen.....	275	124	273	127	376	216	311	159	533	307
Nordrhein-Westfalen.....	2 331	1 106	2 534	1 291	2 860	1 466	3 000	1 519	3 358	1 838
Pädagogische Hochschulen.....	257	210	240	208	272	227	274	232	334	276
Baden-Württemberg.....	257	210	240	208	272	227	274	232	334	276
Theologische Hochschulen.....	111	23	114	24	108	26	118	35	134	36
Baden-Württemberg.....	3	-	1	-	7	3	4	4	6	5
Bayern.....	37	10	27	12	24	8	31	8	28	10
Hessen.....	21	3	17	1	19	2	16	3	22	4
Nordrhein-Westfalen.....	26	6	41	9	29	5	31	9	32	7
Rheinland-Pfalz.....	10	2	16	1	8	1	8	2	7	-
Sachsen-Anhalt.....	14	2	11	1	20	7	28	9	32	10
Thüringen.....	-	-	1	-	1	-	-	-	7	-
Kunsthochschulen.....	1 352	828	1 472	864	1 444	843	1 620	948	1 828	1 092
Baden-Württemberg.....	253	142	324	192	298	190	335	209	348	205
Bayern.....	121	79	121	77	180	94	171	103	207	128
Berlin.....	183	112	151	95	145	88	190	100	226	127
Brandenburg.....	1	1	5	4	7	4	5	3	9	5
Bremen.....	25	18	28	21	20	13	41	25	43	26
Hamburg.....	45	27	40	21	44	26	33	28	45	36
Hessen.....	43	28	73	43	62	35	71	39	59	41
Mecklenburg-Vorpommern.....	14	9	23	12	28	19	32	15	44	29
Niedersachsen.....	56	29	80	40	84	47	84	53	98	55
Nordrhein-Westfalen.....	427	264	426	250	367	205	453	250	478	280
Saarland.....	28	16	35	17	25	12	32	16	41	19
Sachsen.....	72	48	60	36	83	49	94	66	103	60
Sachsen-Anhalt.....	14	10	18	10	15	11	10	8	23	13
Schleswig-Holstein.....	28	16	26	14	21	16	21	9	35	24
Thüringen.....	42	29	62	32	65	34	48	24	69	44

*) Abweichungen gegenüber früher veröffentlichten Ergebnissen oder im Vergleich zu den ausführlichen Tabellen können durch die Berücksichtigung solcher Hochschulen entstehen, für die keine detaillierten Unterlagen vorlagen (vgl. hierzu den Abschnitt "Berichtskreis der Hochschulen").

1) Sommersemester und nachfolgendes Wintersemester
(z.B. 1997/98 = SS 1997 + WS 1997/98).

Zusammenfassende Übersichten *)

5 Deutsche und ausländische Studienanfänger/-innen in den Studienjahren 1997/98 bis 2001/2002 nach Hochschularten und Ländern

Hochschulart ----- Land	Studienjahr 1)									
	1997/98		1998/99		1999/2000		2000/2001		2001/2002	
	insges.	weibl.	insges.	weibl.	insges.	weibl.	insges.	weibl.	insges.	weibl.
Ausländische Studienanfänger/-innen										
Fachhochschulen (ohne Verwaltungsfachhochschulen).....	6 890	2 664	7 760	3 171	8 918	3 601	10 192	4 138	12 331	5 048
Baden-Württemberg.....	1 408	500	1 461	549	1 764	604	2 112	690	2 185	768
Bayern.....	909	382	1 085	493	1 212	552	1 292	621	1 477	744
Berlin.....	360	151	426	171	384	169	374	160	541	253
Brandenburg.....	40	22	57	24	78	36	103	47	188	65
Bremen.....	136	45	133	50	182	70	235	105	403	161
Hamburg.....	320	97	345	110	371	116	360	106	404	145
Hessen.....	818	275	769	300	956	352	1 292	493	1 306	511
Mecklenburg-Vorpommern.....	41	14	62	22	121	55	162	88	187	89
Niedersachsen.....	422	181	549	236	600	260	683	273	893	377
Nordrhein-Westfalen.....	1 411	558	1 648	658	1 803	710	1 980	824	2 808	1 098
Rheinland-Pfalz.....	417	208	487	249	595	319	605	294	680	324
Saarland.....	101	28	93	23	90	22	143	57	114	38
Sachsen.....	193	88	286	140	265	115	305	135	484	166
Sachsen-Anhalt.....	97	40	140	54	219	86	249	114	330	165
Schleswig-Holstein.....	188	62	198	81	230	110	231	91	253	108
Thüringen.....	29	13	21	11	48	25	66	40	78	36
Verwaltungsfachhochschulen.....	8	1	24	8	28	13	18	8	28	12
dar.: FH Bund.....	-	-	4	2	1	-	3	2	3	2
Baden-Württemberg.....	-	-	6	5	13	10	5	4	8	5
Bayern.....	-	-	-	-	-	-	-	-	1	1
Berlin.....	-	-	-	-	-	-	1	1	5	3
Brandenburg.....	3	1	-	-	-	-	2	1	1	-
Bremen.....	-	-	-	-	-	-	1	1	-	-
Hamburg.....	-	-	4	-	5	-	3	-	1	-
Hessen.....	5	-	7	1	7	2	4	-	6	-
Mecklenburg-Vorpommern.....	-	-	-	-	-	-	-	-	-	-
Niedersachsen.....	-	-	-	-	-	-	-	-	-	-
Nordrhein-Westfalen.....	-	-	-	-	-	-	-	-	-	-
Rheinland-Pfalz.....	-	-	1	1	1	-	1	1	2	1
Saarland.....	-	-	-	-	-	-	-	-	-	-
Sachsen.....	-	-	-	-	-	-	-	-	-	-
Sachsen-Anhalt.....	-	-	-	-	-	-	-	-	-	-
Schleswig-Holstein.....	-	-	2	1	1	1	-	-	2	2
Thüringen.....	-	-	4	-	1	-	1	-	2	-
Hochschulen insgesamt.....	40 135	21 026	44 197	23 364	49 700	26 120	54 888	28 845	63 507	33 718
Baden-Württemberg.....	7 294	3 829	7 750	4 040	9 170	4 710	9 982	5 128	11 001	5 761
Bayern.....	5 170	2 881	5 719	3 165	6 395	3 609	7 549	4 204	8 714	4 929
Berlin.....	3 335	1 775	3 692	1 966	4 326	2 334	4 494	2 496	5 273	3 057
Brandenburg.....	781	431	931	516	1 153	613	1 620	849	2 014	1 011
Bremen.....	348	163	388	184	538	256	646	324	888	414
Hamburg.....	1 432	691	1 490	718	1 686	804	1 726	839	1 708	921
Hessen.....	3 319	1 626	3 610	1 844	3 933	2 027	4 283	2 148	4 819	2 461
Mecklenburg-Vorpommern.....	382	193	423	218	564	309	593	334	750	397
Niedersachsen.....	3 017	1 571	3 401	1 782	3 669	1 890	4 315	2 197	5 260	2 610
Nordrhein-Westfalen.....	8 993	4 638	9 816	5 171	10 338	5 379	11 339	5 860	13 133	6 875
Rheinland-Pfalz.....	1 918	1 088	2 226	1 285	2 505	1 441	2 577	1 455	3 014	1 687
Saarland.....	879	509	846	489	821	482	844	471	923	521
Sachsen.....	1 630	813	1 944	983	2 123	1 029	2 246	1 187	2 787	1 384
Sachsen-Anhalt.....	423	204	603	265	852	394	915	439	1 151	573
Schleswig-Holstein.....	696	338	752	397	849	466	937	480	1 094	583
Thüringen.....	518	276	606	341	778	377	822	434	978	534

*) Abweichungen gegenüber früher veröffentlichten Ergebnissen oder im Vergleich zu den ausführlichen Tabellen können durch die Berücksichtigung solcher Hochschulen entstehen, für die keine detaillierten Unterlagen vorlagen (vgl. hierzu den Abschnitt "Berichtskreis der Hochschulen").

1) Sommersemester und nachfolgendes Wintersemester
(z.B. 1997/98 = SS 1997 + WS 1997/98).

Zusammenfassende Übersichten

6 Deutsche und ausländische Studierende in den Wintersemestern 1997/98 bis 2001/2002 nach Fächergruppen

Fächergruppe	Wintersemester									
	1997/98		1998/99		1999/2000		2000/2001		2001/2002	
	insgesamt	weiblich	insgesamt	weiblich	insgesamt	weiblich	insgesamt	weiblich	insgesamt	weiblich
Studierende insgesamt										
Sprach- und Kulturwissenschaften	415 634	270 524	411 853	269 878	396 696	263 820	400 680	269 254	417 965	283 023
Sport	27 014	12 008	27 176	12 050	25 826	11 418	26 485	11 584	26 980	11 615
Rechts-, Wirtschafts- und Sozialwissenschaften	566 295	239 746	563 740	244 610	562 676	250 760	571 796	261 416	593 516	277 595
Mathematik, Naturwissenschaften	273 639	92 855	271 118	93 127	274 943	95 443	295 248	102 622	319 260	112 045
Humanmedizin	95 782	46 510	95 869	47 786	93 835	48 163	93 418	49 643	93 230	50 869
Humanmedizin (ohne Zahnmedizin)	81 994	39 972	82 333	41 145	80 609	41 494	80 200	42 760	80 030	43 803
Zahnmedizin	13 788	6 538	13 536	6 641	13 226	6 669	13 218	6 883	13 200	7 066
Veterinärmedizin	8 103	6 172	8 128	6 303	7 884	6 251	7 838	6 301	7 752	6 317
Agrar-, Forst- und Ernährungswissenschaften	38 531	19 714	38 320	20 007	37 032	19 688	36 163	19 420	36 156	19 449
Ingenieurwissenschaften	318 869	57 592	305 063	58 097	292 482	58 052	287 758	58 925	292 163	60 751
Kunst, Kunstwissenschaft	79 831	49 180	79 533	49 242	78 629	49 027	78 976	49 538	80 550	51 006
Sonstige Fächer und ungeklärt	409	166	433	182	486	229	501	238	657	334
Insgesamt ...	1 824 107	794 467	1 801 233	801 282	1 770 489	802 851	1 798 863	828 941	1 868 229	873 004
Deutsche Studierende										
Sprach- und Kulturwissenschaften	376 046	244 051	371 065	242 107	354 593	234 678	356 096	238 139	369 698	248 851
Sport	25 775	11 681	25 899	11 720	24 562	11 082	25 137	11 196	25 564	11 206
Rechts-, Wirtschafts- und Sozialwissenschaften	523 704	220 979	517 949	223 534	512 970	227 057	518 725	235 092	534 989	247 327
Mathematik, Naturwissenschaften	252 423	86 094	248 497	85 747	250 015	87 122	266 311	92 774	285 185	100 070
Humanmedizin	86 521	42 348	86 088	43 283	83 876	43 437	83 609	44 909	83 088	45 873
Humanmedizin (ohne Zahnmedizin)	74 283	36 487	74 139	37 371	72 249	37 520	71 924	38 755	71 502	39 604
Zahnmedizin	12 238	5 861	11 949	5 912	11 627	5 917	11 685	6 154	11 586	6 269
Veterinärmedizin	7 669	5 951	7 702	6 070	7 461	6 009	7 410	6 041	7 305	6 046
Agrar-, Forst- und Ernährungswissenschaften	35 890	18 757	35 673	19 012	34 336	18 643	33 333	18 238	33 119	18 192
Ingenieurwissenschaften	286 325	52 600	272 006	52 684	258 569	52 208	252 419	52 304	253 526	52 980
Kunst, Kunstwissenschaft	71 227	43 727	70 336	43 437	69 023	42 999	68 778	43 115	69 571	44 053
Sonstige Fächer und ungeklärt	53	32	24	15	19	11	18	12	43	29
Zusammen ...	1 665 633	726 220	1 635 239	727 609	1 595 424	723 246	1 611 836	741 820	1 662 088	774 627
Ausländische Studierende										
Sprach- und Kulturwissenschaften	39 588	26 473	40 788	27 771	42 103	29 142	44 584	31 115	48 267	34 172
Sport	1 239	327	1 277	330	1 264	336	1 348	388	1 416	409
Rechts-, Wirtschafts- und Sozialwissenschaften	42 591	18 767	45 791	21 076	49 706	23 703	53 071	26 324	58 527	30 268
Mathematik, Naturwissenschaften	21 216	6 761	22 621	7 380	24 928	8 321	28 937	9 848	34 075	11 975
Humanmedizin	9 261	4 162	9 781	4 503	9 959	4 726	9 809	4 734	10 142	4 996
Humanmedizin (ohne Zahnmedizin)	7 711	3 485	8 194	3 774	8 360	3 974	8 276	4 005	8 528	4 199
Zahnmedizin	1 550	677	1 587	729	1 599	752	1 533	729	1 614	797
Veterinärmedizin	434	221	426	233	423	242	428	260	447	271
Agrar-, Forst- und Ernährungswissenschaften	2 641	957	2 647	995	2 696	1 045	2 830	1 182	3 037	1 257
Ingenieurwissenschaften	32 544	4 992	33 057	5 413	33 913	5 844	35 339	6 621	38 637	7 771
Kunst, Kunstwissenschaft	8 604	5 453	9 197	5 805	9 606	6 028	10 198	6 423	10 979	6 953
Sonstige Fächer und ungeklärt	356	134	409	167	467	218	483	226	614	305
Zusammen ...	158 474	68 247	165 994	73 673	175 065	79 605	187 027	87 121	206 141	98 377

Zusammenfassende Übersichten

7 Deutsche und ausländische Studienanfänger/-innen in den Studienjahren 1997/98 bis 2001/2002 nach Fächergruppen

Fächergruppe	Studienjahr 1)									
	1997/98		1998/99		1999/2000		2000/2001		2001/2002	
	insgesamt	weiblich	insgesamt	weiblich	insgesamt	weiblich	insgesamt	weiblich	insgesamt	weiblich
Studienanfänger/-innen insgesamt im 1. Hochschulsesemester										
Sprach- und Kulturwissenschaften	56 763	40 889	55 598	40 264	58 351	42 770	62 521	45 967	71 241	52 187
Sport	3 266	1 526	3 046	1 337	3 071	1 356	3 248	1 459	3 740	1 588
Rechts-, Wirtschafts- und Sozialwissenschaften	95 311	45 962	97 243	48 020	103 207	52 216	106 980	55 050	116 114	60 201
Mathematik, Naturwissenschaften	37 488	15 247	40 583	15 635	47 437	18 446	58 809	21 912	64 243	24 364
Humanmedizin	11 061	5 820	10 797	5 928	11 481	6 630	11 565	7 148	12 101	7 422
Humanmedizin (ohne Zahnmedizin)	9 432	4 962	9 212	5 023	9 841	5 649	9 825	6 072	10 340	6 331
Zahnmedizin	1 629	858	1 585	905	1 640	981	1 740	1 076	1 761	1 091
Veterinärmedizin	1 019	794	902	720	954	808	956	789	946	798
Agrar-, Forst- und Ernährungswissenschaften	7 021	3 835	6 552	3 597	6 374	3 525	6 151	3 396	6 488	3 504
Ingenieurwissenschaften	45 122	9 326	47 092	9 941	49 025	10 689	52 797	11 675	57 370	12 113
Kunst, Kunstwissenschaft	10 042	6 517	10 124	6 548	10 582	6 975	10 936	7 159	11 683	7 687
Sonstige Fächer und ungeklärt	352	142	536	207	501	241	576	269	733	371
Insgesamt ...	267 445	130 058	272 473	132 197	290 983	143 656	314 539	154 824	344 659	170 235

Deutsche Studienanfänger/-innen im 1. Hochschulsesemester

Sprach- und Kulturwissenschaften	43 754	31 538	41 711	30 199	43 565	31 981	46 607	34 475	53 455	39 248
Sport	2 978	1 447	2 723	1 256	2 714	1 269	2 912	1 349	3 349	1 456
Rechts-, Wirtschafts- und Sozialwissenschaften	83 525	39 821	84 357	41 102	88 465	44 170	91 683	46 490	98 489	50 035
Mathematik, Naturwissenschaften	32 886	13 438	35 115	13 550	40 762	15 940	50 284	18 716	54 097	20 380
Humanmedizin	9 735	5 135	9 378	5 192	9 921	5 802	10 026	6 303	10 370	6 446
Humanmedizin (ohne Zahnmedizin)	8 287	4 368	7 969	4 382	8 487	4 929	8 475	5 330	8 829	5 485
Zahnmedizin	1 448	767	1 409	810	1 434	873	1 551	973	1 541	961
Veterinärmedizin	931	749	815	667	876	761	864	737	846	744
Agrar-, Forst- und Ernährungswissenschaften	6 300	3 546	5 828	3 296	5 517	3 149	5 201	2 943	5 328	2 980
Ingenieurwissenschaften	39 114	8 092	40 317	8 370	41 113	8 856	43 648	9 376	46 307	9 292
Kunst, Kunstwissenschaft	8 085	5 264	7 939	5 187	8 352	5 609	8 426	5 590	8 892	5 920
Sonstige Fächer und ungeklärt	2	2	93	14	5	3	-	-	19	16
Zusammen ...	227 310	109 032	228 276	108 833	241 290	117 540	259 651	125 979	281 152	136 517

Ausländische Studienanfänger/-innen im 1. Hochschulsesemester

Sprach- und Kulturwissenschaften	13 009	9 351	13 887	10 065	14 786	10 789	15 914	11 492	17 786	12 939
Sport	288	79	323	81	357	87	336	110	391	132
Rechts-, Wirtschafts- und Sozialwissenschaften	11 786	6 141	12 886	6 918	14 742	8 046	15 297	8 560	17 625	10 166
Mathematik, Naturwissenschaften	4 602	1 809	5 468	2 085	6 675	2 506	8 525	3 196	10 146	3 984
Humanmedizin	1 326	685	1 419	736	1 560	828	1 539	845	1 731	976
Humanmedizin (ohne Zahnmedizin)	1 145	594	1 243	641	1 354	720	1 350	742	1 511	846
Zahnmedizin	181	91	176	95	206	108	189	103	220	130
Veterinärmedizin	88	45	87	53	78	47	92	52	100	54
Agrar-, Forst- und Ernährungswissenschaften	721	289	724	301	857	376	950	453	1 160	524
Ingenieurwissenschaften	6 008	1 234	6 775	1 571	7 912	1 833	9 149	2 299	11 063	2 821
Kunst, Kunstwissenschaft	1 957	1 253	2 185	1 361	2 230	1 366	2 510	1 569	2 791	1 767
Sonstige Fächer und ungeklärt	350	140	443	193	496	238	576	269	714	355
Zusammen ...	40 135	21 026	44 197	23 364	49 693	26 116	54 888	28 845	63 507	33 718

1) Sommersemester und nachfolgendes Wintersemester
(z.B. 1997/98 = SS 1997 + WS 1997/98).

Zusammenfassende Übersichten

7 Deutsche und ausländische Studienanfänger/-innen in den Studienjahren 1997/98 bis 2001/2002 nach Fächergruppen

Fächergruppe	Studienjahr 1)									
	1997/98		1998/99		1999/2000		2000/2001		2001/2002	
	insgesamt	weiblich	insgesamt	weiblich	insgesamt	weiblich	insgesamt	weiblich	insgesamt	weiblich
Studienanfänger/-innen insgesamt im 1. Fachsemester										
Sprach- und Kulturwissenschaften	103 637	69 905	100 961	69 022	99 306	69 155	103 497	72 940	115 827	81 417
Sport	5 260	2 431	4 748	2 107	4 653	2 084	4 871	2 171	5 542	2 348
Rechts-, Wirtschafts- und Sozialwissenschaften	131 463	60 058	132 695	62 868	139 126	67 370	141 498	70 410	154 309	77 452
Mathematik, Naturwissenschaften	60 000	23 185	64 382	24 168	71 768	27 239	84 807	31 178	91 150	34 440
Humanmedizin	13 838	7 254	14 427	7 793	14 696	8 395	14 523	8 775	15 084	9 175
Humanmedizin (ohne Zahnmedizin)	11 660	6 140	12 157	6 560	12 381	7 086	12 181	7 380	12 577	7 667
Zahnmedizin	2 178	1 114	2 270	1 233	2 315	1 309	2 342	1 395	2 507	1 508
Veterinärmedizin	1 491	1 141	1 471	1 173	1 446	1 230	1 327	1 107	1 576	1 304
Agrar-, Forst- und Ernährungs- wissenschaften	8 681	4 620	8 675	4 629	8 327	4 544	8 098	4 473	8 466	4 566
Ingenieurwissenschaften	57 888	12 112	59 624	12 950	61 060	13 494	64 697	14 493	69 973	15 257
Kunst, Kunstwissenschaft	16 517	10 521	16 385	10 501	15 969	10 313	16 267	10 636	17 261	11 246
Sonstige Fächer und ungeklärt	379	152	441	192	520	252	592	280	751	380
Insgesamt ...	399 154	191 379	403 809	195 403	416 871	204 076	440 177	216 463	479 939	237 585
Deutsche Studienanfänger/-innen im 1. Fachsemester										
Sprach- und Kulturwissenschaften	88 757	59 528	84 956	57 718	82 598	57 228	85 294	60 031	95 552	66 838
Sport	4 881	2 331	4 354	2 015	4 246	1 988	4 461	2 043	5 081	2 204
Rechts-, Wirtschafts- und Sozialwissenschaften	118 280	53 742	118 422	55 628	122 948	58 960	124 466	61 191	134 655	66 323
Mathematik, Naturwissenschaften	54 023	21 065	57 204	21 616	63 239	24 175	74 117	27 329	78 455	29 596
Humanmedizin	12 426	6 537	12 829	6 993	12 983	7 495	12 869	7 915	13 176	8 113
Humanmedizin (ohne Zahnmedizin)	10 465	5 534	10 788	5 881	10 942	6 322	10 778	6 651	10 973	6 781
Zahnmedizin	1 961	1 003	2 041	1 112	2 041	1 173	2 091	1 264	2 203	1 332
Veterinärmedizin	1 399	1 092	1 384	1 117	1 370	1 179	1 230	1 050	1 454	1 234
Agrar-, Forst- und Ernährungs- wissenschaften	7 888	4 310	7 874	4 293	7 531	4 204	7 172	4 031	7 211	3 992
Ingenieurwissenschaften	51 193	10 895	52 296	11 399	52 551	11 729	54 929	12 305	58 221	12 418
Kunst, Kunstwissenschaft	14 350	9 133	13 952	8 951	13 739	8 930	13 825	9 052	14 507	9 463
Sonstige Fächer und ungeklärt	8	4	4	-	6	3	1	1	27	19
Zusammen ...	353 205	168 637	353 275	169 730	361 211	175 891	378 364	184 948	408 339	200 200
Ausländische Studienanfänger/-innen im 1. Fachsemester										
Sprach- und Kulturwissenschaften	14 880	10 377	16 005	11 304	16 708	11 927	18 203	12 909	20 275	14 579
Sport	379	100	394	92	407	96	410	128	461	144
Rechts-, Wirtschafts- und Sozialwissenschaften	13 183	6 316	14 273	7 240	16 178	8 410	17 032	9 219	19 654	11 129
Mathematik, Naturwissenschaften	5 977	2 120	7 178	2 552	8 529	3 064	10 690	3 849	12 695	4 844
Humanmedizin	1 412	717	1 598	800	1 713	900	1 654	860	1 908	1 062
Humanmedizin (ohne Zahnmedizin)	1 195	606	1 369	679	1 439	764	1 403	729	1 604	886
Zahnmedizin	217	111	229	121	274	136	251	131	304	176
Veterinärmedizin	92	49	87	56	76	51	97	57	122	70
Agrar-, Forst- und Ernährungs- wissenschaften	793	310	801	336	796	340	926	442	1 255	574
Ingenieurwissenschaften	6 695	1 217	7 328	1 551	8 509	1 765	9 768	2 188	11 752	2 839
Kunst, Kunstwissenschaft	2 167	1 388	2 433	1 550	2 230	1 383	2 442	1 584	2 754	1 783
Sonstige Fächer und ungeklärt	371	148	437	192	514	249	591	279	724	361
Zusammen ...	45 949	22 742	50 534	25 673	55 660	28 185	61 813	31 515	71 600	37 385

1) Sommersemester und nachfolgendes Wintersemester
(z. B. 1997/98 = SS 1997 + WS 1997/98).

Zusammenfassende Übersichten

8 Deutsche und ausländische Studierende im Wintersemester 2001/2002 in den 20 am stärksten besetzten Studienfächern

1 Studienfach	Insgesamt			Und zwar Studienanfänger/-innen					
				im 1 Hochschulsemester			im 1 Fachsemester		
	Rang	Anzahl	%	Rang	Anzahl	%	Rang	Anzahl	%
Studierende insgesamt									
Insgesamt									
Betriebswirtschaftslehre	1	147 212	7,9	1	24 344	8,3	1	28 065	7,4
Rechtswissenschaft	2	100 013	5,4	5	12 248	4,2	5	14 761	3,9
Germanistik/Deutsch	3	85 314	4,6	2	16 323	5,6	3	19 760	5,2
Wirtschaftswissenschaften	4	82 000	4,4	6	11 705	4,0	4	16 557	4,4
Medizin (Allg.-Medizin)	5	80 030	4,3	8	8 008	2,7	10	9 249	2,4
Informatik	6	79 205	4,2	3	14 983	5,1	2	20 507	5,4
Maschinenbau/-wesen	7	58 631	3,1	4	12 519	4,3	6	14 013	3,7
Erziehungswissenschaft (Pädagogik)	8	52 880	2,8	13	5 397	1,8	12	8 494	2,2
Elektrotechnik/Elektronik	9	51 999	2,8	7	10 363	3,5	7	12 209	3,2
Architektur	10	44 800	2,4	14	5 252	1,8	15	6 533	1,7
Bauingenieurwesen/Ingenieurbau	11	43 042	2,3	17	4 935	1,7	16	6 491	1,7
Biologie	12	42 737	2,3	12	6 467	2,2	13	8 012	2,1
Anglistik/Englisch	13	40 664	2,2	11	6 878	2,4	9	9 406	2,5
Wirtschaftsingenieurwesen	14	38 472	2,1	9	7 171	2,5	11	9 134	2,4
Mathematik	15	37 868	2,0	10	7 140	2,4	8	10 264	2,7
Psychologie	16	34 684	1,9	21	3 728	1,3	19	5 795	1,5
Sozialwesen	17	28 885	1,5	19	4 726	1,6	20	5 780	1,5
Physik	18	26 622	1,4	20	4 419	1,5	21	5 763	1,5
Politikwissenschaft/Politologie	19	26 261	1,4	22	3 301	1,1	22	5 122	1,3
Chemie	20	25 923	1,4	16	5 075	1,7	17	6 477	1,7
Zusammen	X	1 127 242	60,3	X	174 982	59,8	X	222 392	58,5
Studierende insgesamt	X	1 868 229	100	X	292 538	100	X	380 127	100
Männlich									
Betriebswirtschaftslehre	1	83 816	8,4	2	12 567	8,4	2	14 745	7,6
Informatik	2	67 326	6,8	1	12 603	8,4	1	16 852	8,7
Maschinenbau/-wesen	3	54 026	5,4	3	11 340	7,6	3	12 636	6,5
Rechtswissenschaft	4	51 899	5,2	7	5 384	3,6	7	6 726	3,5
Wirtschaftswissenschaften	5	50 267	5,1	5	6 234	4,2	5	9 203	4,7
Elektrotechnik/Elektronik	6	48 725	4,9	4	9 505	6,4	4	11 153	5,7
Medizin (Allg.-Medizin)	7	36 227	3,6	14	2 991	2,0	14	3 498	1,8
Bauingenieurwesen/Ingenieurbau	8	33 859	3,4	9	3 767	2,5	8	4 787	2,5
Wirtschaftsingenieurwesen	9	31 254	3,1	6	5 561	3,7	6	7 073	3,6
Architektur	10	24 271	2,4	16	2 539	1,7	16	3 240	1,7
Physik	11	21 839	2,2	10	3 520	2,4	11	4 499	2,3
Germanistik/Deutsch	12	21 346	2,1	11	3 319	2,2	12	4 249	2,2
Mathematik	13	20 327	2,0	13	3 020	2,0	9	4 766	2,5
Wirtschaftsinformatik	14	19 057	1,9	8	3 963	2,7	10	4 731	2,4
Biologie	15	17 202	1,7	17	2 283	1,5	17	2 932	1,5
Chemie	16	16 025	1,6	15	2 671	1,8	15	3 433	1,8
Politikwissenschaft/Politologie	17	15 933	1,6	19	1 844	1,2	18	2 914	1,5
Volkswirtschaftslehre	18	15 820	1,6	12	3 124	2,1	13	3 999	2,1
Geschichte	19	14 575	1,5	22	1 533	1,0	19	2 479	1,3
Erziehungswissenschaft (Pädagogik)	20	14 030	1,4	28	1 113	0,7	23	1 941	1,0
Zusammen	X	657 824	66,1	X	98 881	66,2	X	125 856	64,8
Männliche Studierende insgesamt	X	995 225	100	X	149 459	100	X	194 300	100
Weiblich									
Germanistik/Deutsch	1	63 968	7,3	1	13 004	9,1	1	15 511	8,3
Betriebswirtschaftslehre	2	63 396	7,3	2	11 777	8,2	2	13 320	7,2
Rechtswissenschaft	3	48 114	5,5	3	6 864	4,8	3	8 035	4,3
Medizin (Allg.-Medizin)	4	43 803	5,0	6	5 017	3,5	7	5 751	3,1
Erziehungswissenschaft (Pädagogik)	5	38 850	4,5	7	4 284	3,0	6	6 553	3,5
Wirtschaftswissenschaften	6	31 733	3,6	4	5 471	3,8	4	7 354	4,0
Anglistik/Englisch	7	29 247	3,4	5	5 149	3,6	5	6 932	3,7
Biologie	8	25 535	2,9	8	4 184	2,9	9	5 080	2,7
Psychologie	9	25 501	2,9	11	3 036	2,1	10	4 537	2,4
Sozialwesen	10	21 710	2,5	10	3 801	2,7	11	4 502	2,4
Architektur	11	20 529	2,4	12	2 713	1,9	13	3 293	1,8
Mathematik	12	17 541	2,0	9	4 120	2,9	8	5 498	3,0
Soziologie	13	12 726	1,5	15	2 181	1,5	14	3 192	1,7
Sozialpädagogik	14	12 671	1,5	17	1 827	1,3	19	2 163	1,2
Informatik	15	11 879	1,4	14	2 380	1,7	12	3 655	2,0
Geschichte	16	10 890	1,2	23	1 360	1,0	17	2 218	1,2
Politikwissenschaft/Politologie	17	10 328	1,2	21	1 457	1,0	18	2 208	1,2
Geographie/Erdkunde	18	10 072	1,2	22	1 384	1,0	22	1 872	1,0
Chemie	19	9 898	1,1	13	2 404	1,7	15	3 044	1,6
Kunstgeschichte, Kunstwissenschaft	20	9 447	1,1	25	1 256	0,9	24	1 740	0,9
Zusammen	X	517 838	59,3	X	83 669	58,5	X	106 458	57,3
Weibliche Studierende insgesamt	X	873 004	100	X	143 079	100	X	185 827	100

Zusammenfassende Übersichten

8 Deutsche und ausländische Studierende im Wintersemester 2001/2002 in den 20 am stärksten besetzten Studienfächern

1. Studienfach	Insgesamt			Und zwar Studienanfänger/-innen					
				im 1. Hochschulsesemester			im 1. Fachsemester		
	Rang	Anzahl	%	Rang	Anzahl	%	Rang	Anzahl	%
Deutsche Studierende									
Insgesamt									
Betriebswirtschaftslehre.....	1	130 640	7,9	1	20 461	8,3	1	24 200	7,4
Rechtswissenschaft.....	2	90 500	5,4	5	10 041	4,1	5	12 408	3,8
Wirtschaftswissenschaften.....	3	72 644	4,4	6	9 883	4,0	3	14 463	4,4
Medizin (Allg.-Medizin).....	4	71 502	4,3	8	6 882	2,8	11	8 065	2,5
Germanistik/Deutsch.....	5	69 933	4,2	3	10 842	4,4	4	14 346	4,4
Informatik.....	6	66 945	4,0	2	12 130	4,9	2	16 641	5,1
Maschinenbau/-wesen.....	7	50 780	3,1	4	10 603	4,3	6	12 089	3,7
Erziehungswissenschaft (Pädagogik).....	8	48 515	2,9	13	4 763	1,9	12	7 674	2,3
Elektrotechnik/Elektronik.....	9	41 691	2,5	7	8 063	3,3	7	9 518	2,9
Architektur.....	10	40 597	2,4	15	4 410	1,8	14	5 710	1,7
Biologie.....	11	39 535	2,4	12	5 847	2,4	13	7 375	2,2
Bauingenieurwesen/Ingenieurbau.....	12	37 726	2,3	18	4 154	1,7	15	5 629	1,7
Anglistik/Englisch.....	13	36 820	2,2	11	5 990	2,4	9	8 382	2,6
Mathematik.....	14	34 867	2,1	9	6 368	2,6	8	9 279	2,8
Wirtschaftsingenieurwesen.....	15	34 802	2,1	10	6 274	2,6	10	8 079	2,5
Psychologie.....	16	32 233	1,9	21	3 298	1,3	19	5 247	1,6
Sozialwesen.....	17	27 990	1,7	14	4 530	1,8	16	5 553	1,7
Physik.....	18	23 976	1,4	20	3 787	1,5	21	5 098	1,6
Geschichte.....	19	23 787	1,4	25	2 496	1,0	24	4 231	1,3
Politikwissenschaft/Politologie.....	20	22 694	1,4	24	2 561	1,0	23	4 286	1,3
Zusammen ...	X	998 177	60,1	X	143 383	58,4	X	188 273	57,4
Studierende insgesamt ...	X	1 662 088	100,0	X	245 593	100,0	X	327 893	100,0
Männlich									
Betriebswirtschaftslehre.....	1	75 696	8,5	1	10 866	8,5	2	13 044	7,7
Informatik.....	2	58 244	6,6	2	10 610	8,3	1	14 129	8,4
Rechtswissenschaft.....	3	47 719	5,4	7	4 549	3,6	7	5 825	3,4
Maschinenbau/-wesen.....	4	47 034	5,3	3	9 723	7,6	3	11 001	6,5
Wirtschaftswissenschaften.....	5	45 283	5,1	5	5 408	4,3	5	8 206	4,9
Elektrotechnik/Elektronik.....	6	39 606	4,5	4	7 584	6,0	4	8 895	5,3
Medizin (Allg.-Medizin).....	7	31 898	3,6	13	2 502	2,0	14	2 977	1,8
Bauingenieurwesen/Ingenieurbau.....	8	29 660	3,3	9	3 201	2,5	10	4 151	2,5
Wirtschaftsingenieurwesen.....	9	28 674	3,2	6	5 018	3,9	6	6 414	3,8
Architektur.....	10	21 948	2,5	15	2 142	1,7	16	2 823	1,7
Physik.....	11	19 799	2,2	10	3 052	2,4	11	4 000	2,4
Mathematik.....	12	18 489	2,1	12	2 598	2,0	9	4 219	2,5
Germanistik/Deutsch.....	13	17 893	2,0	16	2 078	1,6	13	3 021	1,8
Wirtschaftsinformatik.....	14	17 465	2,0	8	3 654	2,9	8	4 319	2,6
Biologie.....	15	15 744	1,8	17	2 033	1,6	17	2 668	1,6
Politikwissenschaft/Politologie.....	16	14 073	1,6	19	1 546	1,2	18	2 547	1,5
Chemie.....	17	14 041	1,6	14	2 189	1,7	15	2 918	1,7
Geschichte.....	18	13 756	1,6	23	1 353	1,1	19	2 269	1,3
Volkswirtschaftslehre.....	19	13 466	1,5	11	2 601	2,0	12	3 364	2,0
Erziehungswissenschaft (Pädagogik).....	20	13 099	1,5	28	1 015	0,8	22	1 804	1,1
Zusammen ...	X	583 587	65,8	X	83 722	65,8	X	108 594	64,2
Männliche Studierende insgesamt ...	X	887 461	100	X	127 202	100	X	169 021	100
Weiblich									
Betriebswirtschaftslehre.....	1	54 944	7,1	1	9 595	8,1	2	11 156	7,0
Germanistik/Deutsch.....	2	52 040	6,7	2	8 764	7,4	1	11 325	7,1
Rechtswissenschaft.....	3	42 781	5,5	3	5 492	4,6	3	6 583	4,1
Medizin (Allg.-Medizin).....	4	39 604	5,1	6	4 380	3,7	7	5 088	3,2
Erziehungswissenschaft (Pädagogik).....	5	35 416	4,6	9	3 748	3,2	6	5 870	3,7
Wirtschaftswissenschaften.....	6	27 361	3,5	4	4 475	3,8	4	6 257	3,9
Anglistik/Englisch.....	7	26 386	3,4	5	4 447	3,8	5	6 131	3,9
Biologie.....	8	23 791	3,1	7	3 814	3,2	9	4 707	3,0
Psychologie.....	9	23 643	3,1	11	2 691	2,3	11	4 100	2,6
Sozialwesen.....	10	21 015	2,7	10	3 643	3,1	10	4 319	2,7
Architektur.....	11	18 649	2,4	12	2 268	1,9	12	2 887	1,8
Mathematik.....	12	16 378	2,1	8	3 770	3,2	8	5 060	3,2
Sozialpädagogik.....	13	12 061	1,6	16	1 736	1,5	17	2 050	1,3
Soziologie.....	14	11 261	1,5	14	1 861	1,6	13	2 779	1,7
Geschichte.....	15	10 031	1,3	22	1 143	1,0	18	1 962	1,2
Geographie/Erdkunde.....	16	9 472	1,2	21	1 223	1,0	21	1 690	1,1
Informatik.....	17	8 701	1,1	17	1 520	1,3	15	2 512	1,6
Sportpädagogik.....	18	8 689	1,1	30	941	0,8	31	1 295	0,8
Pharmazie.....	19	8 633	1,1	27	1 004	0,8	32	1 140	0,7
Politikwissenschaft/Politologie.....	20	8 621	1,1	25	1 015	0,9	20	1 739	1,1
Zusammen ...	X	459 477	59,3	X	67 530	57,0	X	88 650	55,8
Weibliche Studierende insgesamt ...	X	774 627	100	X	118 391	100	X	158 872	100

Zusammenfassende Übersichten

8 Deutsche und ausländische Studierende im Wintersemester 2001/2002 in den 20 am stärksten besetzten Studienfächern

1. Studienfach	Insgesamt			Und zwar Studienanfänger/-innen					
				im 1. Hochschulsesemester			im 1. Fachsemester		
	Rang	Anzahl	%	Rang	Anzahl	%	Rang	Anzahl	%
Ausländische Studierende									
Insgesamt									
Betriebswirtschaftslehre.....	1	16 572	8,0	2	3 883	8,3	3	3 865	7,4
Germanistik/Deutsch.....	2	15 381	7,5	1	5 481	11,7	1	5 414	10,4
Informatik.....	3	12 260	5,9	3	2 853	6,1	2	3 866	7,4
Elektrotechnik/Elektronik.....	4	10 308	5,0	4	2 300	4,9	4	2 691	5,2
Rechtswissenschaft.....	5	9 513	4,6	5	2 207	4,7	5	2 353	4,5
Wirtschaftswissenschaften.....	6	9 356	4,5	7	1 822	3,9	6	2 094	4,0
Medizin (Allg.-Medizin).....	7	8 528	4,1	8	1 126	2,4	9	1 184	2,3
Maschinenbau/-wesen.....	8	7 851	3,8	6	1 916	4,1	7	1 924	3,7
Bauingenieurwesen/Ingenieurbau.....	9	5 316	2,6	14	781	1,7	14	862	1,7
Volkswirtschaftslehre.....	10	4 764	2,3	9	1 113	2,4	8	1 383	2,6
Erziehungswissenschaft (Pädagogik).....	11	4 365	2,1	20	634	1,4	17	820	1,6
Architektur.....	12	4 203	2,0	13	842	1,8	16	823	1,6
Anglistik/Englisch.....	13	3 844	1,9	12	888	1,9	11	1 024	2,0
Wirtschaftsingenieurwesen.....	14	3 670	1,8	11	897	1,9	10	1 055	2,0
Chemie.....	15	3 570	1,7	10	898	1,9	12	993	1,9
Politikwissenschaft/Politologie.....	16	3 567	1,7	18	740	1,6	15	836	1,6
Instrumentalmusik.....	17	3 342	1,6	19	636	1,4	24	589	1,1
Biologie.....	18	3 202	1,6	22	620	1,3	22	637	1,2
Mathematik.....	19	3 001	1,5	16	772	1,6	13	985	1,9
Physik.....	20	2 646	1,3	21	632	1,3	20	665	1,3
Zusammen ...	X	135 259	65,6	X	31 041	66,1	X	34 063	65,2
Studierende insgesamt ...	X	206 141	100,0	X	46 945	100,0	X	52 234	100,0
Männlich									
Elektrotechnik/Elektronik.....	1	9 119	8,5	2	1 921	8,6	2	2 258	8,9
Informatik.....	2	9 082	8,4	1	1 993	9,0	1	2 723	10,8
Betriebswirtschaftslehre.....	3	8 120	7,5	3	1 701	7,6	3	1 701	6,7
Maschinenbau/-wesen.....	4	6 992	6,5	4	1 617	7,3	4	1 635	6,5
Wirtschaftswissenschaften.....	5	4 984	4,6	7	826	3,7	6	997	3,9
Medizin (Allg.-Medizin).....	6	4 329	4,0	11	489	2,2	12	521	2,1
Bauingenieurwesen/Ingenieurbau.....	7	4 199	3,9	8	566	2,5	9	636	2,5
Rechtswissenschaft.....	8	4 180	3,9	6	835	3,8	7	901	3,6
Germanistik/Deutsch.....	9	3 453	3,2	5	1 241	5,6	5	1 228	4,9
Wirtschaftsingenieurwesen.....	10	2 580	2,4	9	543	2,4	8	659	2,6
Volkswirtschaftslehre.....	11	2 354	2,2	10	523	2,3	10	635	2,5
Architektur.....	12	2 323	2,2	15	397	1,8	16	417	1,6
Physik.....	13	2 040	1,9	13	468	2,1	14	499	2,0
Chemie.....	14	1 984	1,8	12	482	2,2	13	515	2,0
Politikwissenschaft/Politologie.....	15	1 860	1,7	20	298	1,3	18	367	1,5
Mathematik.....	16	1 838	1,7	14	422	1,9	11	547	2,2
Wirtschaftsinformatik.....	17	1 592	1,5	18	309	1,4	17	412	1,6
Nachrichten-/Informationstechnik.....	18	1 459	1,4	17	371	1,7	15	488	1,9
Biologie.....	19	1 458	1,4	23	250	1,1	23	264	1,0
Instrumentalmusik.....	20	1 323	1,2	21	266	1,2	24	246	1,0
Zusammen ...	X	75 269	69,8	X	15 518	69,7	X	17 649	69,8
Männliche Studierende insgesamt ...	X	107 764	100	X	22 257	100	X	25 279	100
Weiblich									
Germanistik/Deutsch.....	1	11 928	12,1	1	4 240	17,2	1	4 186	15,5
Betriebswirtschaftslehre.....	2	8 452	8,6	2	2 182	8,8	2	2 164	8,0
Rechtswissenschaft.....	3	5 333	5,4	3	1 372	5,6	3	1 452	5,4
Wirtschaftswissenschaften.....	4	4 372	4,4	4	996	4,0	5	1 097	4,1
Medizin (Allg.-Medizin).....	5	4 199	4,3	7	637	2,6	9	663	2,5
Erziehungswissenschaft (Pädagogik).....	6	3 434	3,5	9	536	2,2	8	683	2,5
Informatik.....	7	3 178	3,2	5	860	3,5	4	1 143	4,2
Anglistik/Englisch.....	8	2 861	2,9	6	702	2,8	6	801	3,0
Volkswirtschaftslehre.....	9	2 410	2,4	8	590	2,4	7	748	2,8
Instrumentalmusik.....	10	2 019	2,1	16	370	1,5	20	343	1,3
Architektur.....	11	1 880	1,9	10	445	1,8	17	406	1,5
Psychologie.....	12	1 858	1,9	20	345	1,4	14	437	1,6
Biologie.....	13	1 744	1,8	16	370	1,5	19	373	1,4
Politikwissenschaft/Politologie.....	14	1 707	1,7	11	442	1,8	12	469	1,7
Chemie.....	15	1 586	1,6	13	416	1,7	10	478	1,8
Soziologie.....	16	1 465	1,5	22	320	1,3	16	413	1,5
Romanistik (Romanische Philologie, Einzelsprachen a.n.g.).....	17	1 446	1,5	25	238	1,0	24	294	1,1
Allg. Sprachwissenschaft/Indogermanistik.....	18	1 227	1,2	21	327	1,3	23	312	1,2
Elektrotechnik/Elektronik.....	19	1 189	1,2	15	379	1,5	15	433	1,6
Mathematik.....	20	1 163	1,2	19	350	1,4	13	438	1,6
Zusammen ...	X	63 451	64,5	X	16 117	65,3	X	17 333	64,3
Weibliche Studierende insgesamt ...	X	98 377	100	X	24 688	100	X	26 955	100

Zusammenfassende Übersichten

9 Deutsche und ausländische Studierende im Wintersemester 2001/2002 in den 20 am stärksten besuchten Hochschulen

Hochschule	Insgesamt			Deutsche Studierende			Ausländische Studierende		
	insgesamt	und zwar im ersten		zusammen	und zwar im ersten		zusammen	und zwar im ersten	
		Hochschul-	Fach-		Hochschul-	Fach-		Hochschul-	Fach-
		semester	semester		semester	semester		semester	semester
Insgesamt									
U Köln.....	61 292	5 680	8 529	55 475	4 997	7 547	5 817	683	982
Femuniversität-GH Hagen.....	47 716	4 050	10 455	43 323	3 188	9 263	4 393	862	1 192
U Münster.....	42 873	4 706	5 724	39 889	4 186	5 211	2 984	520	513
U München.....	42 253	6 022	8 602	36 297	4 742	6 836	5 956	1 280	1 766
FU Berlin.....	41 886	4 268	6 147	36 471	3 326	5 328	5 415	942	819
U Hamburg.....	38 269	4 098	5 876	34 210	3 481	5 122	4 059	617	754
U Frankfurt a.M.....	38 133	4 505	6 748	31 776	3 664	5 768	6 357	841	980
U Bonn.....	37 711	4 279	5 848	33 252	3 504	4 851	4 459	775	997
Humboldt-Universität Berlin.....	36 479	4 969	7 233	32 143	3 558	5 715	4 336	1 411	1 518
U Bochum.....	34 330	3 880	5 150	30 220	3 261	4 462	4 110	619	688
U Mainz.....	29 270	3 497	4 381	25 054	2 734	3 705	4 216	763	676
TU Berlin.....	28 933	3 745	5 389	23 312	2 934	4 307	5 621	811	1 082
TH Aachen.....	28 608	3 979	5 206	24 056	3 119	4 078	4 552	860	1 128
TU Dresden.....	26 495	5 188	6 656	24 614	4 580	5 907	1 881	608	749
U Hannover.....	26 241	3 570	4 862	22 698	2 793	3 994	3 543	777	868
U Düsseldorf.....	25 537	2 494	4 133	22 444	2 112	3 591	3 093	382	542
U Leipzig.....	24 973	4 315	5 749	23 185	3 632	4 993	1 788	683	756
U Dortmund.....	24 602	3 357	4 393	22 051	2 896	3 819	2 551	461	574
U Göttingen.....	22 574	3 043	3 883	20 003	2 359	3 112	2 571	684	771
U Heidelberg.....	22 230	3 436	3 683	18 174	2 493	3 044	4 056	943	639
Studierende insgesamt ...	1 868 229	292 538	380 127	1 662 088	245 593	327 893	206 141	46 945	52 234
Männlich									
Femuniversität-GH Hagen.....	28 605	2 026	5 969	26 418	1 674	5 422	2 187	352	547
U Köln.....	27 707	2 209	3 299	25 236	1 954	2 958	2 471	255	341
U Münster.....	20 940	1 970	2 450	19 538	1 774	2 257	1 402	196	193
TH Aachen.....	18 706	2 419	3 079	15 726	1 893	2 386	2 980	526	693
U Bochum.....	18 437	1 817	2 434	16 391	1 554	2 117	2 046	263	317
U Bonn.....	18 374	1 846	2 542	16 460	1 558	2 165	1 914	288	377
TU Berlin.....	18 210	2 188	3 113	14 571	1 762	2 503	3 639	426	610
U Hamburg.....	17 993	1 730	2 510	16 412	1 538	2 258	1 581	192	252
FU Berlin.....	17 680	1 577	2 359	15 437	1 263	2 051	2 243	314	308
U Frankfurt a.M.....	17 591	1 728	2 732	14 756	1 385	2 322	2 835	343	410
U München.....	17 166	2 322	3 332	15 213	1 908	2 785	1 953	414	547
Humboldt-Universität Berlin.....	15 394	1 991	2 842	13 690	1 489	2 299	1 704	502	543
TU Dresden.....	14 353	2 856	3 645	13 316	2 551	3 264	1 037	305	381
U Hannover.....	13 962	1 708	2 337	12 225	1 341	1 899	1 737	367	438
TU München.....	13 612	2 587	3 173	11 083	1 774	2 230	2 529	813	943
U Dortmund.....	13 555	1 806	2 360	11 983	1 549	2 029	1 572	257	331
U Mainz.....	13 037	1 355	1 778	11 400	1 099	1 540	1 637	256	238
TU Darmstadt.....	12 315	1 738	2 253	10 357	1 395	1 871	1 958	343	382
U Göttingen.....	11 563	1 371	1 792	10 288	1 066	1 441	1 275	305	351
U Düsseldorf.....	11 410	889	1 608	10 168	762	1 422	1 242	127	186
Männliche Studierende insgesamt ...	995 225	149 459	194 300	887 461	127 202	169 021	107 764	22 257	25 279
Weiblich									
U Köln.....	33 585	3 471	5 230	30 239	3 043	4 589	3 346	428	641
U München.....	25 087	3 700	5 270	21 084	2 834	4 051	4 003	866	1 219
FU Berlin.....	24 206	2 691	3 788	21 034	2 063	3 277	3 172	628	511
U Münster.....	21 933	2 736	3 274	20 351	2 412	2 954	1 582	324	320
Humboldt-Universität Berlin.....	21 085	2 978	4 391	18 453	2 069	3 416	2 632	909	975
U Frankfurt a.M.....	20 542	2 777	4 016	17 020	2 279	3 446	3 522	498	570
U Hamburg.....	20 276	2 368	3 366	17 798	1 943	2 864	2 478	425	502
U Bonn.....	19 337	2 433	3 306	16 792	1 946	2 686	2 545	487	620
Femuniversität-GH Hagen.....	19 111	2 024	4 486	16 905	1 514	3 841	2 206	510	645
U Mainz.....	16 233	2 142	2 603	13 654	1 635	2 165	2 579	507	438
U Bochum.....	15 893	2 063	2 716	13 829	1 707	2 345	2 064	356	371
U Leipzig.....	14 923	2 620	3 515	13 939	2 200	3 048	984	420	467
U Düsseldorf.....	14 127	1 605	2 525	12 276	1 350	2 169	1 851	255	356
U Hannover.....	12 279	1 862	2 525	10 473	1 452	2 095	1 806	410	430
U Heidelberg.....	12 267	2 015	2 112	9 790	1 407	1 713	2 477	608	399
TU Dresden.....	12 142	2 332	3 011	11 298	2 029	2 643	844	303	368
U Gießen.....	11 789	1 738	2 376	10 874	1 546	2 139	915	192	237
U Dortmund.....	11 047	1 551	2 033	10 068	1 347	1 790	979	204	243
U Göttingen.....	11 011	1 672	2 091	9 715	1 293	1 671	1 296	379	420
U-GH Essen.....	10 910	1 256	1 714	9 384	980	1 383	1 526	276	331
Weibliche Studierende insgesamt ...	873 004	143 079	185 827	774 627	118 391	158 872	98 377	24 688	26 955

Zusammenfassende Übersichten

10 Deutsche und ausländische Studierende im Wintersemester 2001/2002 nach Fächergruppen und Studienbereichen

Fächergruppe Studienbereich	Insgesamt			Deutsche Studierende			Ausländische Studierende		
	Insgesamt	und zwar im ersten		zusammen	und zwar im ersten		zusammen	und zwar im ersten	
		Hochschul- semester	Fach- semester		Hochschul- semester	Fach- semester		Hochschul- semester	Fach- semester
Insgesamt									
Sprach- und Kulturwissenschaften.....	417 965	58 396	84 889	369 698	45 985	71 243	48 267	12 411	13 646
Sprach- und Kulturwissenschaften allgemein.....	5 952	954	1 359	5 159	736	1 120	793	218	239
Evangelische Theologie, -Religionslehre.....	8 848	935	1 430	8 247	790	1 280	601	145	150
Katholische Theologie, -Religionslehre.....	8 558	816	1 391	7 768	679	1 228	790	137	163
Philosophie.....	21 418	2 118	4 044	19 221	1 667	3 558	2 197	451	486
Geschichte.....	38 376	4 440	6 989	35 612	3 707	6 179	2 764	733	810
Bibliothekswissenschaft, Dokumentation, Publizistik.....	20 145	2 837	4 188	18 521	2 507	3 741	1 624	330	447
Allgemeine und vergleichende Literatur- und Sprachwissenschaft.....	15 174	2 463	3 424	12 252	1 688	2 631	2 922	775	793
Altphilologie (klassische Philologie), Neugriechisch.....	3 498	383	627	3 137	303	542	361	80	85
Germanistik (Deutsch, germanische Sprachen ohne Anglistik).....	90 585	17 398	21 264	73 410	11 110	14 986	17 175	6 288	6 278
Anglistik, Amerikanistik.....	44 277	7 372	10 097	40 070	6 418	8 994	4 207	954	1 103
Romanistik.....	22 110	2 892	4 604	18 711	2 347	3 912	3 399	545	692
Slawistik, Baltistik, Finno-Ugristik.....	4 656	530	937	3 315	324	624	1 341	206	313
Außereuropäische Sprach- und Kulturwissenschaften.....	13 468	1 933	3 399	11 219	1 623	2 948	2 249	310	451
Kulturwissenschaften i.e.S.....	6 021	720	1 073	5 584	645	963	437	75	110
Psychologie.....	34 684	3 728	5 795	32 233	3 298	5 247	2 451	430	548
Erziehungswissenschaften.....	63 789	7 227	11 688	59 072	6 526	10 763	4 717	701	925
Sonderpädagogik.....	16 406	1 650	2 580	16 167	1 617	2 527	239	33	53
Sport, Sportwissenschaft.....	26 980	3 254	4 471	25 564	3 013	4 180	1 416	241	291
Rechts-, Wirtschafts- und Sozialwissenschaften.....	593 516	96 332	120 503	534 989	82 884	105 880	58 527	13 448	14 623
Wirtschafts- und Gesellschaftslehre allgemein.....	7 124	1 046	1 613	6 211	863	1 317	913	183	296
Regionalwissenschaften.....	762	98	194	590	64	149	172	34	45
Politikwissenschaften.....	26 261	3 301	5 122	22 694	2 561	4 286	3 567	740	836
Sozialwissenschaften.....	38 699	5 365	8 185	34 794	4 533	7 139	3 905	832	1 046
Sozialwesen.....	62 629	9 605	11 718	60 257	9 174	11 212	2 372	431	506
Rechtswissenschaft.....	100 013	12 248	14 761	90 500	10 041	12 408	9 513	2 207	2 353
Verwaltungswissenschaft.....	38 367	10 791	11 777	37 756	10 665	11 610	611	126	167
Wirtschaftswissenschaften.....	281 189	46 707	57 999	247 385	38 709	49 680	33 804	7 998	8 319
Wirtschaftsingenieurwesen.....	38 472	7 171	9 134	34 802	6 274	8 079	3 670	897	1 055
Mathematik, Naturwissenschaften.....	319 260	57 100	75 176	285 185	49 323	65 511	34 075	7 777	9 665
Mathematik, Naturwissenschaften allgemein.....	3 241	615	823	3 031	545	743	210	70	80
Mathematik.....	44 212	8 727	12 079	40 488	7 710	10 816	3 724	1 017	1 263
Informatik.....	118 552	23 714	31 224	102 031	19 962	26 130	16 521	3 752	5 094
Physik, Astronomie.....	26 859	4 445	5 804	24 171	3 799	5 129	2 688	646	675
Chemie.....	31 394	6 118	7 726	27 353	5 144	6 639	4 041	974	1 087
Pharmazie.....	13 002	1 426	1 651	11 847	1 292	1 505	1 155	134	146
Biologie.....	48 077	7 720	9 466	44 444	7 007	8 710	3 633	713	756
Geowissenschaften (ohne Geographie).....	10 595	1 393	2 246	9 711	1 216	2 022	884	177	224
Geographie.....	23 328	2 942	4 157	22 109	2 648	3 817	1 219	294	340
Humanmedizin.....	93 230	9 222	10 849	83 088	7 958	9 472	10 142	1 264	1 377
Humanmedizin (ohne Zahnmedizin).....	80 030	8 008	9 249	71 502	6 882	8 065	8 528	1 126	1 184
Zahnmedizin.....	13 200	1 214	1 600	11 586	1 076	1 407	1 614	138	193
Veterinärmedizin.....	7 752	910	1 275	7 305	834	1 181	447	76	94
Agrar-, Forst- und Ernährungswissenschaften.....	36 156	5 757	7 356	33 119	4 969	6 496	3 037	788	860
Landespflege, Umweltgestaltung.....	7 977	959	1 260	7 756	912	1 202	221	47	58
Agrarwissenschaften, Lebensmittel- und Getränketechnologie.....	16 484	2 784	3 563	14 379	2 230	2 973	2 105	554	590
Forstwissenschaft, Holzwirtschaft.....	3 971	733	949	3 591	605	813	380	128	136
Erährungs- und Haushaltswissenschaften.....	7 724	1 281	1 584	7 393	1 222	1 508	331	59	76
Ingenieurwissenschaften.....	292 163	51 526	61 636	253 526	42 979	52 353	38 637	8 547	9 283
Ingenieurwesen allgemein.....	7 283	1 917	2 441	6 148	1 638	2 106	1 135	279	335
Bergbau, Huttenwesen.....	2 109	216	332	1 696	148	246	413	68	86
Maschinenbau/Verfahrenstechnik.....	101 824	20 891	23 972	89 121	17 899	20 940	12 703	2 992	3 032
Elektrotechnik.....	63 677	13 244	15 719	51 317	10 392	12 339	12 360	2 852	3 380
Verkehrstechnik, Nautik.....	11 348	2 372	2 602	10 301	2 142	2 373	1 047	230	229
Architektur, Innenarchitektur.....	49 194	5 760	7 150	44 740	4 882	6 292	4 454	878	858
Raumplanung.....	6 756	1 074	1 506	6 047	801	1 199	709	273	307
Bauingenieurwesen.....	44 675	5 193	6 825	39 238	4 373	5 919	5 437	820	906
Vermessungswesen.....	5 297	859	1 089	4 918	704	939	379	155	150
Kunst, Kunstwissenschaft.....	80 550	9 637	13 553	69 571	7 631	11 552	10 979	2 006	2 001
Kunst, Kunstwissenschaft allgemein.....	19 752	2 250	3 317	18 438	2 016	3 047	1 314	234	270
Bildende Kunst.....	5 677	680	1 049	4 671	497	845	1 006	183	204
Gestaltung.....	21 650	2 342	3 406	19 973	2 067	3 124	1 677	275	282
Darstellende Kunst, Film und Fernsehen, Theaterwissenschaft.....	7 760	976	1 390	6 910	796	1 190	850	180	200
Musik, Musikwissenschaft.....	25 711	3 389	4 391	19 579	2 255	3 346	6 132	1 134	1 045
Außerhalb der Studienbereichsgliederung.....	657	404	419	43	17	25	614	387	394
Insgesamt...	1 868 229	292 538	380 127	1 662 088	245 593	327 893	206 141	46 945	52 234

Zusammenfassende Übersichten

10 Deutsche und ausländische Studierende im Wintersemester 2001/2002 nach Fächergruppen und Studienbereichen

Fächergruppe ----- Studienbereich	Insgesamt			Deutsche Studierende			Ausländische Studierende		
	Insgesamt	und zwar im ersten		zusammen	und zwar im ersten		zusammen	und zwar im ersten	
		Hochschul-	Fach-		Hochschul-	Fach-		Hochschul-	Fach-
		semester	semester		semester	semester		semester	semester
Männlich									
Sprach- und Kulturwissenschaften.....	134 942	15 330	24 280	120 847	11 989	20 541	14 095	3 341	3 739
Sprach- und Kulturwissenschaften allgemein.....	1 623	267	396	1 421	210	332	202	57	64
Evangelische Theologie, -Religionslehre.....	3 707	351	525	3 303	258	425	404	93	100
Katholische Theologie, -Religionslehre.....	4 185	375	659	3 567	263	530	618	112	129
Philosophie.....	12 396	1 113	2 097	11 057	849	1 817	1 339	264	280
Geschichte.....	21 359	2 252	3 585	20 063	1 927	3 224	1 296	325	361
Bibliothekswissenschaft, Dokumentation, Publizistik.....	7 905	948	1 507	7 388	872	1 398	517	76	109
Allgemeine und vergleichende Literatur- und Sprachwissenschaft.....	4 262	544	869	3 489	380	668	773	164	201
Altphilologie (klassische Philologie), Neugriechisch.....	1 563	136	243	1 421	110	215	142	26	28
Germanistik (Deutsch, germanische Sprachen ohne Anglistik).....	22 865	3 700	4 744	18 802	2 139	3 177	4 063	1 561	1 567
Anglistik, Amerikanistik.....	12 503	1 865	2 664	11 421	1 663	2 420	1 082	202	244
Romanistik.....	4 877	429	857	4 129	330	713	748	99	144
Slawistik, Baltistik, Finno-Ugristik.....	1 175	97	205	928	65	155	247	32	50
Außereuropäische Sprach- und Kulturwissenschaften.....	5 204	680	1 280	4 321	574	1 128	883	106	152
Kulturwissenschaften i.e.S.....	1 785	187	289	1 656	168	262	129	19	27
Psychologie.....	9 183	692	1 258	8 590	607	1 147	593	85	111
Erziehungswissenschaften.....	16 536	1 335	2 532	15 513	1 216	2 363	1 023	119	169
Sonderpädagogik.....	3 814	359	570	3 778	358	567	36	1	3
Sport, Sportwissenschaft.....	15 365	1 824	2 509	14 358	1 676	2 322	1 007	148	187
Rechts-, Wirtschafts- und Sozialwissenschaften.....	315 921	46 065	59 249	287 662	40 380	52 941	28 259	5 685	6 308
Wirtschafts- und Gesellschaftslehre allgemein.....	2 890	370	620	2 522	307	517	368	63	103
Regionalwissenschaften.....	226	27	56	173	16	45	53	11	11
Politikwissenschaften.....	15 933	1 844	2 914	14 073	1 546	2 547	1 860	298	367
Sozialwissenschaften.....	16 834	1 752	2 945	15 381	1 538	2 650	1 453	214	295
Sozialwesen.....	16 290	1 967	2 696	15 730	1 883	2 590	560	84	106
Rechtswissenschaft.....	51 899	5 384	6 726	47 719	4 549	5 825	4 180	835	901
Verwaltungswissenschaft.....	20 064	5 181	5 566	19 660	5 110	5 471	404	71	95
Wirtschaftswissenschaften.....	160 531	23 979	30 653	143 730	20 413	26 882	16 801	3 566	3 771
Wirtschaftsingenieurwesen.....	31 254	5 561	7 073	28 674	5 018	6 414	2 580	543	659
Mathematik, Naturwissenschaften.....	207 215	35 623	47 166	185 115	30 888	41 194	22 100	4 735	5 972
Mathematik, Naturwissenschaften allgemein.....	890	164	261	779	121	213	111	43	48
Mathematik.....	24 144	3 945	5 804	21 920	3 401	5 128	2 224	544	676
Informatik.....	99 812	19 732	25 495	87 625	17 120	21 937	12 187	2 612	3 558
Physik, Astronomie.....	22 014	3 534	4 521	19 946	3 058	4 016	2 068	476	505
Chemie.....	18 528	3 082	3 937	16 327	2 569	3 384	2 201	513	553
Pharmazie.....	3 693	331	417	3 214	288	365	479	43	52
Biologie.....	19 448	2 766	3 504	17 770	2 472	3 180	1 678	294	324
Geowissenschaften (ohne Geographie).....	6 372	703	1 180	5 790	605	1 058	582	98	122
Geographie.....	12 314	1 366	2 047	11 744	1 254	1 913	570	112	134
Humanmedizin.....	42 361	3 433	4 120	37 215	2 890	3 520	5 146	543	600
Humanmedizin (ohne Zahnmedizin).....	36 227	2 991	3 498	31 898	2 502	2 977	4 329	489	521
Zahnmedizin.....	6 134	442	622	5 317	388	543	817	54	79
Veterinärmedizin.....	1 435	130	195	1 259	100	161	176	30	34
Agrar-, Forst- und Ernährungswissenschaften.....	16 707	2 653	3 364	14 927	2 201	2 885	1 780	452	479
Landespflege, Umweltgestaltung.....	3 500	421	548	3 393	397	521	107	24	27
Agrarwissenschaften, Lebensmittel- und Getränketechnologie.....	9 187	1 542	1 915	7 861	1 225	1 582	1 326	317	333
Forstwissenschaft, Holzwirtschaft.....	2 862	504	661	2 598	412	563	264	92	98
Ernährungs- und Haushaltswissenschaften.....	1 158	186	240	1 075	167	219	83	19	21
Ingenieurwissenschaften.....	231 412	40 912	48 479	200 546	34 516	41 423	30 866	6 396	7 056
Ingenieurwesen allgemein.....	5 687	1 491	1 899	4 779	1 292	1 656	908	199	243
Bergbau, Hüttenwesen.....	1 710	149	251	1 389	112	197	321	37	54
Maschinenbau/Verfahrenstechnik.....	86 124	17 264	19 717	75 670	14 940	17 359	10 454	2 324	2 358
Elektrotechnik.....	59 294	12 035	14 237	48 463	9 674	11 415	10 831	2 361	2 822
Verkehrstechnik, Nautik.....	10 573	2 183	2 379	9 591	1 979	2 174	982	204	205
Architektur, Innenarchitektur.....	25 362	2 641	3 367	22 964	2 233	2 941	2 398	408	426
Raumplanung.....	3 889	589	834	3 470	427	657	419	162	177
Bauingenieurwesen.....	35 094	3 973	5 048	30 820	3 385	4 386	4 274	588	662
Vermessungswesen.....	3 679	587	747	3 400	474	638	279	113	109
Kunst, Kunstwissenschaft.....	29 544	3 305	4 746	25 518	2 559	4 026	4 026	746	720
Kunst, Kunstwissenschaft allgemein.....	4 239	355	609	3 983	311	552	256	44	57
Bildende Kunst.....	2 429	293	432	1 982	212	345	447	81	87
Gestaltung.....	8 487	901	1 310	7 826	791	1 208	661	110	102
Darstellende Kunst, Film und Fernsehen, Theaterwissenschaft.....	3 031	353	507	2 750	292	445	281	61	62
Musik, Musikwissenschaft.....	11 358	1 403	1 888	8 977	953	1 476	2 381	450	412
Außerhalb der Studienbereichsgliederung.....	323	184	192	14	3	8	309	181	184
Insgesamt.....	995 225	149 459	194 300	887 461	127 202	169 021	107 764	22 257	25 279

Statistisches Bundesamt, Fachserie 11, R 4.1, WS 2001/2002

Zusammenfassende Übersichten

10 Deutsche und ausländische Studierende im Wintersemester 2001/2002 nach Fächergruppen und Studienbereichen

Fächergruppe Studienbereich	Insgesamt			Deutsche Studierende			Ausländische Studierende		
	Insgesamt	und zwar im ersten		zusammen	und zwar im ersten		zusammen	und zwar im ersten	
		Hochschul- semester	Fach- semester		Hochschul- semester	Fach- semester		Hochschul- semester	Fach- semester
Weiblich									
Sprach- und Kulturwissenschaften.....	283 023	43 066	60 609	248 851	33 996	50 702	34 172	9 070	9 907
Sprach- und Kulturwissenschaften allgemein.....	4 329	687	963	3 738	526	788	591	161	175
Evangelische Theologie, -Religionslehre.....	5 141	584	905	4 944	532	855	197	52	50
Katholische Theologie, -Religionslehre.....	4 373	441	732	4 201	416	698	172	25	34
Philosophie.....	9 022	1 005	1 947	8 164	818	1 741	858	187	206
Geschichte.....	17 017	2 188	3 404	15 549	1 780	2 955	1 468	408	449
Bibliothekswissenschaft, Dokumentation, Publizistik.....	12 240	1 889	2 681	11 133	1 635	2 343	1 107	254	338
Allgemeine und vergleichende Literatur- und Sprachwissenschaft.....	10 912	1 919	2 555	8 763	1 308	1 963	2 149	611	592
Altphilologie (klassische Philologie), Neugriechisch.....	1 935	247	384	1 716	193	327	219	54	57
Germanistik (Deutsch, germanische Sprachen ohne Anglistik).....	67 720	13 698	16 520	54 608	8 971	11 809	13 112	4 727	4 711
Anglistik, Amerikanistik.....	31 774	5 507	7 433	28 649	4 755	6 574	3 125	752	859
Romanistik.....	17 233	2 463	3 747	14 582	2 017	3 199	2 651	446	548
Slawistik, Baltistik, Finno-Ugristik.....	3 481	433	732	2 387	259	469	1 094	174	263
Außereuropäische Sprach- und Kulturwissenschaften.....	8 264	1 253	2 119	6 898	1 049	1 820	1 366	204	299
Kulturwissenschaften i.e.S.....	4 236	533	784	3 928	477	701	308	56	83
Psychologie.....	25 501	3 036	4 537	23 643	2 691	4 100	1 858	345	437
Erziehungswissenschaften.....	47 253	5 892	9 156	43 559	5 310	8 400	3 694	582	756
Sonderpädagogik.....	12 592	1 291	2 010	12 389	1 259	1 960	203	32	50
Sport, Sportwissenschaft.....	11 615	1 430	1 962	11 206	1 337	1 858	409	93	104
Rechts-, Wirtschafts- und Sozialwissenschaften.....	277 595	50 267	61 254	247 327	42 504	52 939	30 268	7 763	8 315
Wirtschafts- und Gesellschaftslehre allgemein.....	4 234	676	993	3 689	556	800	545	120	193
Regionalwissenschaften.....	536	71	138	417	48	104	119	23	34
Politikwissenschaften.....	10 328	1 457	2 208	8 621	1 015	1 739	1 707	442	469
Sozialwissenschaften.....	21 865	3 613	5 240	19 413	2 995	4 489	2 452	618	751
Sozialwesen.....	46 339	7 638	9 022	44 527	7 291	8 622	1 812	347	400
Rechtswissenschaft.....	48 114	6 864	8 035	42 781	5 492	6 583	5 333	1 372	1 452
Verwaltungswissenschaft.....	18 303	5 610	6 211	18 096	5 555	6 139	207	55	72
Wirtschaftswissenschaften.....	120 658	22 728	27 346	103 655	18 296	22 798	17 003	4 432	4 548
Wirtschaftsingenieurwesen.....	7 218	1 610	2 061	6 128	1 256	1 665	1 090	354	396
Mathematik, Naturwissenschaften.....	112 045	21 477	28 010	100 070	18 435	24 317	11 975	3 042	3 693
Mathematik, Naturwissenschaften allgemein.....	2 351	451	562	2 252	424	530	99	27	32
Mathematik.....	20 068	4 782	6 275	18 568	4 309	5 688	1 500	473	587
Informatik.....	18 740	3 982	5 729	14 406	2 842	4 193	4 334	1 140	1 536
Physik, Astronomie.....	4 845	911	1 283	4 225	741	1 113	620	170	170
Chemie.....	12 866	3 036	3 789	11 026	2 575	3 255	1 840	461	534
Pharmazie.....	9 309	1 095	1 234	8 633	1 004	1 140	676	91	94
Biologie.....	28 629	4 954	5 962	26 674	4 535	5 530	1 955	419	432
Geowissenschaften (ohne Geographie).....	4 223	690	1 066	3 921	611	964	302	79	102
Geographie.....	11 014	1 576	2 110	10 365	1 394	1 904	649	182	206
Humanmedizin.....	50 869	5 789	6 729	45 873	5 068	5 952	4 996	721	777
Humanmedizin (ohne Zahnmedizin).....	43 803	5 017	5 751	39 604	4 380	5 088	4 199	637	663
Zahnmedizin.....	7 066	772	978	6 269	688	864	797	84	114
Veterinärmedizin.....	6 317	780	1 080	6 046	734	1 020	271	46	60
Agrar-, Forst- und Ernährungswissenschaften.....	19 449	3 104	3 992	18 192	2 768	3 611	1 257	336	381
Landespflege, Umweltgestaltung.....	4 477	538	712	4 363	515	681	114	23	31
Agrarwissenschaften, Lebensmittel- und Getränketechnologie.....	7 297	1 242	1 648	6 518	1 005	1 391	779	237	257
Forstwissenschaft, Holzwirtschaft.....	1 109	229	288	993	193	250	116	36	38
Ernährungs- und Haushaltswissenschaften.....	6 566	1 095	1 344	6 318	1 055	1 289	248	40	55
Ingenieurwissenschaften.....	60 751	10 614	13 157	52 980	8 463	10 930	7 771	2 151	2 227
Ingenieurwesen allgemein.....	1 596	426	542	1 369	346	450	227	80	92
Bergbau, Hüttenwesen.....	399	67	81	307	36	49	92	31	32
Maschinenbau/Verfahrenstechnik.....	15 700	3 627	4 255	13 451	2 959	3 581	2 249	668	674
Elektrotechnik.....	4 383	1 209	1 482	2 854	718	924	1 529	491	558
Verkehrstechnik, Nautik.....	775	189	223	710	163	199	65	26	24
Architektur, Innenarchitektur.....	23 832	3 119	3 783	21 776	2 649	3 351	2 056	470	432
Raumplanung.....	2 867	485	672	2 577	374	542	290	111	130
Bauingenieurwesen.....	9 581	1 220	1 777	8 418	988	1 533	1 163	232	244
Vermessungswesen.....	1 618	272	342	1 518	230	301	100	42	41
Kunst, Kunstwissenschaft.....	51 006	6 332	8 807	44 053	5 072	7 526	6 953	1 260	1 281
Kunst, Kunstwissenschaft allgemein.....	15 513	1 895	2 708	14 455	1 705	2 495	1 058	190	213
Bildende Kunst.....	3 248	387	617	2 689	285	500	559	102	117
Gestaltung.....	13 163	1 441	2 096	12 147	1 276	1 916	1 016	165	180
Darstellende Kunst, Film und Fernsehen, Theaterwissenschaft.....	4 729	623	883	4 160	504	745	569	119	138
Musik, Musikwissenschaft.....	14 353	1 986	2 503	10 602	1 302	1 870	3 751	684	633
Außerhalb der Studienbereichsgliederung.....	334	220	227	29	14	17	305	206	210
Insgesamt.....	873 004	143 079	185 827	774 627	118 391	158 872	98 377	24 688	26 955

Statistisches Bundesamt, Fachserie 11, R 4.1, WS 2001/2002

Zusammenfassende Übersichten

11 Deutsche und ausländische Studierende im Wintersemester 2001/2002 nach Fächergruppen, Studienbereichen und Art des Studiums

Fächergruppe Studienbereich	Studierende insgesamt	Davon nach Art des Studiums							
		Erst- studium	Zweit- studium	Aufbau- studium	Ergänzungs- Erweiterungs- und Zusatz- studium	Promotions- studium	Kontakt-/ Weiter- bildungs- studium	Weiter- studium zur Verbesserung der Prüfungsnote	kein Abschluß angestrebt
Insgesamt									
Sprach- und Kulturwissenschaften.....	417 965	339 074	35 352	4 345	15 205	17 417	1 636	11	4 925
Sprach- und Kulturwissenschaften allgemein.....	5 952	5 190	127	233	206	130	-	-	66
Evangelische Theologie, -Religionslehre.....	8 848	6 653	771	45	792	528	-	-	59
Katholische Theologie, -Religionslehre.....	8 558	5 649	762	465	797	849	14	-	22
Philosophie.....	21 418	13 660	4 701	46	1 371	1 407	82	2	149
Geschichte.....	38 376	30 066	4 030	24	821	3 195	1	1	238
Bibliothekswissenschaft, Dokumentation, Publizistik.....	20 145	18 482	370	466	174	376	160	-	117
Allg. und vergleichende Literatur- und Sprachwissenschaft.....	15 174	12 626	1 436	125	86	656	-	-	245
Altphilologie (klassische Philologie), Neugriechisch.....	3 498	2 483	482	3	273	229	1	1	26
Germanistik (Deutsch, germanische Sprachen ohne Anglistik).....	90 585	77 593	4 562	626	2 117	2 917	128	5	2 637
Anglistik, Amerikanistik.....	44 277	38 514	2 836	85	1 654	945	19	-	224
Romanistik.....	22 110	17 434	2 287	39	1 523	692	18	-	117
Slawistik, Baltistik, Finno-Ugristik.....	4 656	3 675	597	8	98	241	2	-	35
Außereuropäische Sprach- und Kulturwissenschaften.....	13 468	10 251	2 140	240	116	663	-	-	58
Kulturwissenschaften i.e.S.....	6 021	5 126	390	47	4	388	40	-	26
Psychologie.....	34 684	29 316	2 202	272	1 123	1 525	177	-	69
Erziehungswissenschaften.....	63 789	49 334	7 028	1 184	2 607	2 550	994	-	92
Sonderpädagogik.....	16 406	13 022	631	437	1 443	126	-	2	745
Sport, Sportwissenschaft.....	26 980	24 774	755	136	714	528	-	2	71
Rechts-, Wirtschafts- und Sozialwissenschaften.....	593 516	523 399	29 387	12 025	9 633	13 635	2 404	760	2 273
Wirtschafts- und Gesellschaftslehre allgemein.....	7 124	5 775	105	811	282	92	50	-	9
Regionalwissenschaften.....	762	602	56	84	-	16	-	-	4
Politikwissenschaften.....	26 261	21 599	3 115	23	69	1 162	-	-	293
Sozialwissenschaften.....	38 699	30 476	5 466	164	892	1 533	5	3	160
Sozialwesen.....	62 629	57 905	2 612	750	645	170	535	3	9
Rechtswissenschaft.....	100 013	88 011	2 929	908	865	6 095	1	748	456
Verwaltungswissenschaft.....	38 367	36 763	501	456	482	83	81	-	1
Wirtschaftswissenschaften.....	281 189	249 224	13 284	5 816	5 640	4 381	1 611	6	1 227
Wirtschaftsingenieurwesen.....	38 472	33 044	1 319	3 013	758	103	121	-	114
Mathematik, Naturwissenschaften.....	319 260	273 356	18 944	2 426	3 288	19 572	278	10	1 386
Mathematik, Naturwissenschaften allgemein.....	3 241	2 746	123	98	94	99	78	-	3
Mathematik.....	44 212	36 547	5 234	483	622	1 186	3	-	137
Informatik.....	118 552	108 472	5 511	1 142	1 411	1 357	194	-	465
Physik, Astronomie.....	26 859	19 893	2 367	212	288	3 950	-	-	149
Chemie.....	31 394	23 572	1 975	198	176	5 207	-	-	266
Pharmazie.....	13 002	11 857	253	6	-	867	-	1	18
Biologie.....	48 077	41 647	796	171	165	5 115	1	9	173
Geowissenschaften (ohne Geographie).....	10 595	7 899	1 608	43	27	977	1	-	40
Geographie.....	23 328	20 723	1 077	73	505	814	1	-	135
Humanmedizin.....	93 230	88 656	1 707	119	114	2 429	21	-	184
Humanmedizin (ohne Zahnmedizin).....	80 030	76 545	1 324	119	114	1 727	21	-	180
Zahnmedizin.....	13 200	12 111	383	-	-	702	-	-	4
Veterinärmedizin.....	7 752	6 288	71	14	-	1 360	-	-	19
Agrar-, Forst- und Ernährungswissenschaften.....	36 156	32 817	891	498	227	1 499	27	-	197
Landespflege, Umweltgestaltung.....	7 977	7 683	92	12	76	102	-	-	12
Agrarwissenschaften, Lebensmittel- und Getränketechnologie.....	16 484	14 320	615	323	37	1 011	24	-	154
Forstwissenschaft, Holzwirtschaft.....	3 971	3 530	37	162	3	208	3	-	28
Ernährungs- und Haushaltswissenschaften.....	7 724	7 284	147	1	111	178	-	-	3
Ingenieurwissenschaften.....	292 163	267 237	10 202	3 698	2 610	5 487	975	4	1 950
Ingenieurwesen allgemein.....	7 283	6 004	278	366	220	62	118	-	235
Bergbau, Hüttenwesen.....	2 109	1 726	133	-	6	191	-	-	53
Maschinenbau/Verfahrenstechnik.....	101 824	93 213	3 044	1 106	1 081	2 405	268	-	707
Elektrotechnik.....	63 677	58 474	1 881	971	470	1 431	62	-	388
Verkehrstechnik, Nautik.....	11 348	11 061	166	44	3	32	6	-	36
Architektur, Innenarchitektur.....	49 194	45 660	2 222	288	301	412	43	1	267
Raumplanung.....	6 756	5 609	226	330	176	187	194	-	34
Bauingenieurwesen.....	44 675	40 534	2 104	512	351	672	284	3	215
Vermessungswesen.....	5 297	4 956	148	81	2	95	-	-	15
Kunst, Kunstwissenschaft.....	80 550	67 698	5 341	2 394	1 228	2 714	55	12	1 108
Kunst, Kunstwissenschaft allgemein.....	19 752	16 140	1 448	156	196	1 719	3	6	84
Bildende Kunst.....	5 677	4 325	323	156	66	21	16	6	764
Gestaltung.....	21 650	20 357	863	143	153	50	2	-	82
Darstellende Kunst, Film und Fernsehen, Theaterwissenschaft.....	7 760	6 895	242	175	124	250	-	-	74
Musik, Musikwissenschaft.....	25 711	19 981	2 465	1 764	689	674	34	-	104
Außerhalb der Studienbereichsgliederung.....	657	542	41	-	2	1	-	-	71
Insgesamt.....	1 868 229	1 623 841	102 691	25 655	33 021	64 642	5 396	799	12 184

Zusammenfassende Übersichten

11 Deutsche und ausländische Studierende im Wintersemester 2001/2002 nach Fächergruppen, Studienbereichen und Art des Studiums

Fächergruppe Studienbereich	Studierende Insgesamt	Davon nach Art des Studiums							
		Erst- studium	Zweit- studium	Aufbau- studium	Ergänzungs-, Erweiterungs- und Zusatz- studium	Promotions- studium	Kontakt-/ Weiter- bildungs- studium	Weiter- studium zur Verbesserung der Prüfungsnote	kein Abschluss angestrebt
Männlich									
Sprach- und Kulturwissenschaften.....	134 942	105 333	14 169	1 410	4 142	8 051	584	7	1 246
Sprach- und Kulturwissenschaften allgemein.....	1 623	1 400	51	55	39	58	-	-	20
Evangelische Theologie, -Religionslehre.....	3 707	2 799	341	24	171	340	-	-	32
Katholische Theologie, -Religionslehre.....	4 185	2 658	441	267	172	621	12	-	14
Philosophie.....	12 396	8 143	2 700	19	435	961	37	2	99
Geschichte.....	21 359	16 815	2 264	10	334	1 833	1	1	101
Bibliothekswissenschaft, Dokumentation, Publizistik.....	7 905	7 258	139	180	54	175	81	-	18
Allg. und vergleichende Literatur- und Sprachwissenschaft.....	4 262	3 452	440	33	27	252	-	-	58
Althilologie (klassische Philologie), Neugriechisch.....	1 563	1 112	226	1	113	103	-	1	7
Germanistik (Deutsch, germanische Sprachen ohne Anglistik).....	22 865	19 127	1 356	111	503	1 110	27	2	629
Anglistik, Amerikanistik.....	12 503	10 912	932	19	302	285	2	-	51
Romanistik.....	4 877	3 495	784	7	377	183	2	-	29
Slawistik, Baltistik, Finno-Ugristik.....	1 175	868	204	2	19	66	1	-	15
Außereuropäische Sprach- und Kulturwissenschaften.....	5 204	3 821	875	143	34	304	-	-	27
Kulturwissenschaften i.e.S.....	1 785	1 468	132	21	1	143	12	-	8
Psychologie.....	9 183	7 171	714	72	583	584	44	-	15
Erziehungswissenschaften.....	16 536	11 749	2 402	363	648	993	365	-	16
Sonderpädagogik.....	3 814	3 085	168	83	330	40	-	1	107
Sport, Sportwissenschaft.....	15 365	14 180	416	38	346	335	-	-	50
Rechts-, Wirtschafts- und Sozialwissenschaften.....	315 921	274 027	16 610	7 751	6 285	8 791	1 142	389	926
Wirtschafts- und Gesellschaftslehre allgemein.....	2 890	2 300	48	368	74	67	27	-	6
Regionalwissenschaften.....	226	156	23	37	-	6	-	-	4
Politikwissenschaften.....	15 933	13 220	1 830	14	33	718	-	-	118
Sozialwissenschaften.....	16 834	13 013	2 521	79	377	794	1	-	49
Sozialwesen.....	16 290	14 728	874	240	214	51	180	2	1
Rechtswissenschaft.....	51 899	45 026	1 637	398	468	3 813	1	383	173
Verwaltungswissenschaft.....	20 064	19 154	315	219	261	67	48	-	-
Wirtschaftswissenschaften.....	160 531	139 532	8 316	3 949	4 234	3 197	780	4	519
Wirtschaftsingenieurwesen.....	31 254	26 898	1 046	2 447	624	78	105	-	56
Mathematik, Naturwissenschaften.....	207 215	177 654	12 029	1 642	1 658	13 258	204	4	766
Mathematik, Naturwissenschaften allgemein.....	890	645	47	75	9	48	65	-	1
Mathematik.....	24 144	19 372	3 285	262	233	918	1	-	73
Informatik.....	99 812	92 379	4 050	830	923	1 183	136	-	311
Physik, Astronomie.....	22 014	16 483	1 693	179	143	3 420	-	-	96
Chemie.....	18 528	13 530	1 034	137	70	3 608	-	-	149
Pharmazie.....	3 693	3 183	107	2	-	395	-	-	6
Biologie.....	19 448	16 341	358	100	47	2 527	1	4	70
Geowissenschaften (ohne Geographie).....	6 372	4 746	904	23	17	660	-	-	22
Geographie.....	12 314	10 975	551	34	216	499	1	-	38
Humanmedizin.....	42 361	40 031	920	58	39	1 218	16	-	79
Humanmedizin (ohne Zahnmedizin).....	36 227	34 523	657	58	39	859	16	-	75
Zahnmedizin.....	6 134	5 508	263	-	-	359	-	-	4
Veterinärmedizin.....	1 435	1 077	23	10	-	309	-	-	16
Agrar-, Forst- und Ernährungswissenschaften.....	16 707	14 929	395	302	105	856	11	-	109
Landespflege, Umweltgestaltung.....	3 500	3 330	43	8	51	60	-	-	8
Agrarwissenschaften, Lebensmittel- und Getränketechnologie.....	9 187	7 982	294	188	25	605	10	-	83
Forstwissenschaft, Holzwirtschaft.....	2 862	2 561	23	105	2	153	1	-	17
Erährungs- und Haushaltswissenschaften.....	1 158	1 056	35	1	27	38	-	-	1
Ingenieurwissenschaften.....	231 412	212 634	7 367	2 851	1 846	4 656	706	2	1 350
Ingenieurwesen allgemein.....	5 687	4 710	219	304	142	48	97	-	167
Bergbau, Huttenwesen.....	1 710	1 415	99	-	5	161	-	-	30
Maschinenbau/Verfahrenstechnik.....	86 124	79 112	2 487	901	773	2 130	202	-	519
Elektrotechnik.....	59 294	54 659	1 664	860	421	1 323	57	-	310
Verkehrstechnik, Nautik.....	10 573	10 328	140	40	3	27	4	-	31
Architektur, Innenarchitektur.....	25 362	23 476	1 192	142	146	258	24	-	124
Raumplanung.....	3 889	3 247	112	168	109	116	120	-	17
Bauingenieurwesen.....	35 094	32 246	1 355	376	246	525	202	2	142
Vermessungswesen.....	3 679	3 441	99	60	1	68	-	-	10
Kunst, Kunstwissenschaft.....	29 544	24 669	2 080	999	354	968	16	4	454
Kunst, Kunstwissenschaft allgemein.....	4 239	3 190	479	27	48	475	1	2	17
Bildende Kunst.....	2 429	1 862	119	67	32	9	6	2	332
Gestaltung.....	8 487	8 009	327	67	19	32	1	-	32
Darstellende Kunst, Film und Fernsehen, Theaterwissenschaft.....	3 031	2 728	92	63	27	87	-	-	34
Musik, Musikwissenschaft.....	11 358	8 880	1 063	775	228	365	8	-	39
Außerhalb der Studienbereichsgliederung.....	323	280	20	-	1	1	-	-	21
Insgesamt...	995 225	864 814	54 029	15 061	14 776	38 443	2 679	406	5 017

Zusammenfassende Übersichten

11 Deutsche und ausländische Studierende im Wintersemester 2001/2002 nach Fächergruppen, Studienbereichen und Art des Studiums

Fächergruppe Studienbereich	Studierende insgesamt	Davon nach Art des Studiums							
		Erst- studium	Zweit- studium	Aufbau- studium	Ergänzungs- Erweiterungs- und Zusatz- studium	Promotions- studium	Kontakt-/ Weiter- bildungs- studium	Weiter- studium zur Verbesserung der Prüfungsnote	kein Abschluß angestrebt
Weiblich									
Sprach- und Kulturwissenschaften.....	283 023	233 741	21 183	2 935	11 063	9 366	1 052	4	3 679
Sprach- und Kulturwissenschaften allgemein.....	4 329	3 790	76	178	167	72	-	-	46
Evangelische Theologie, -Religionslehre.....	5 141	3 854	430	21	621	188	-	-	27
Katholische Theologie, -Religionslehre.....	4 373	2 991	321	198	625	228	2	-	8
Philosophie.....	9 022	5 517	2 001	27	936	446	45	-	50
Geschichte.....	17 017	13 251	1 766	14	487	1 362	-	-	137
Bibliothekswissenschaft, Dokumentation, Publizistik.....	12 240	11 224	231	286	120	201	79	-	99
Allg. und vergleichende Literatur- und Sprachwissenschaft.....	10 912	9 174	996	92	59	404	-	-	187
Altphilologie (klassische Philologie), Neugriechisch.....	1 935	1 371	256	2	160	126	1	-	19
Germanistik (Deutsch, germanische Sprachen ohne Anglistik).....	67 720	58 466	3 206	515	1 614	1 807	101	3	2 008
Anglistik, Amerikanistik.....	31 774	27 602	1 904	66	1 352	660	17	-	173
Romanistik.....	17 233	13 939	1 503	32	1 146	509	16	-	88
Slawistik, Baltistik, Finno-Ugristik.....	3 481	2 807	393	6	79	175	1	-	20
Außereuropäische Sprach- und Kulturwissenschaften.....	8 264	6 430	1 265	97	82	359	-	-	31
Kulturwissenschaften i.e.S.....	4 236	3 658	258	26	3	245	28	-	18
Psychologie.....	25 501	22 145	1 488	200	540	941	133	-	54
Erziehungswissenschaften.....	47 253	37 585	4 626	821	1 959	1 557	629	-	76
Sonderpädagogik.....	12 592	9 937	463	354	1 113	86	-	1	638
Sport, Sportwissenschaft.....	11 615	10 594	339	98	368	193	-	2	21
Rechts-, Wirtschafts- und Sozialwissenschaften.....	277 595	249 372	12 777	4 274	3 348	4 844	1 262	371	1 347
Wirtschafts- und Gesellschaftslehre allgemein.....	4 234	3 475	57	443	208	25	23	-	3
Regionalwissenschaften.....	536	446	33	47	-	10	-	-	-
Politikwissenschaften.....	10 328	8 379	1 285	9	36	444	-	-	175
Sozialwissenschaften.....	21 865	17 463	2 945	85	515	739	4	3	111
Sozialwesen.....	46 339	43 177	1 738	510	431	119	355	1	8
Rechtswissenschaft.....	48 114	42 985	1 292	510	397	2 282	-	365	283
Verwaltungswissenschaft.....	18 303	17 609	186	237	221	16	33	-	1
Wirtschaftswissenschaften.....	120 658	109 692	4 968	1 867	1 406	1 184	831	2	708
Wirtschaftsingenieurwesen.....	7 218	6 146	273	566	134	25	16	-	58
Mathematik, Naturwissenschaften.....	112 045	95 702	6 915	784	1 630	6 314	74	6	620
Mathematik, Naturwissenschaften allgemein.....	2 351	2 101	76	23	85	51	13	-	2
Mathematik.....	20 068	17 175	1 949	221	389	268	2	-	64
Informatik.....	18 740	16 093	1 461	312	488	174	58	-	154
Physik, Astronomie.....	4 845	3 410	674	33	145	530	-	-	53
Chemie.....	12 866	10 042	941	61	106	1 599	-	-	117
Pharmazie.....	9 309	8 674	146	4	-	472	-	1	12
Biologie.....	28 629	25 306	438	71	118	2 588	-	5	103
Geowissenschaften (ohne Geographie).....	4 223	3 153	704	20	10	317	1	-	18
Geographie.....	11 014	9 748	526	39	289	315	-	-	97
Humanmedizin.....	50 869	48 625	787	61	75	1 211	5	-	105
Humanmedizin (ohne Zahnmedizin).....	43 803	42 022	667	61	75	868	5	-	105
Zahnmedizin.....	7 066	6 603	120	-	-	343	-	-	-
Veterinärmedizin.....	6 317	5 211	48	4	-	1 051	-	-	3
Agrar-, Forst- und Ernährungswissenschaften.....	19 449	17 888	496	196	122	643	16	-	88
Landespflege, Umweltgestaltung.....	4 477	4 353	49	4	25	42	-	-	4
Agrarwissenschaften, Lebensmittel- und Getränketechnologie.....	7 297	6 338	321	135	12	406	14	-	71
Forstwissenschaft, Holzwirtschaft.....	1 109	969	14	57	1	55	2	-	11
Ernährungs- und Haushaltswissenschaften.....	6 566	6 228	112	-	84	140	-	-	2
Ingenieurwissenschaften.....	60 751	54 603	2 835	847	764	831	269	2	600
Ingenieurwesen allgemein.....	1 596	1 294	59	62	78	14	21	-	68
Bergbau, Hüttenwesen.....	399	311	34	-	1	30	-	-	23
Maschinenbau/Verfahrenstechnik.....	15 700	14 101	557	205	308	275	66	-	188
Elektrotechnik.....	4 383	3 815	217	111	49	108	5	-	78
Verkehrstechnik, Nautik.....	775	733	26	4	-	5	2	-	5
Architektur, Innenarchitektur.....	23 832	22 184	1 030	146	155	154	19	1	143
Raumplanung.....	2 867	2 362	114	162	67	71	74	-	17
Bauingenieurwesen.....	9 581	8 288	749	136	105	147	82	1	73
Vermessungswesen.....	1 618	1 515	49	21	1	27	-	-	5
Kunst, Kunstwissenschaft.....	51 006	43 029	3 261	1 395	874	1 746	39	8	654
Kunst, Kunstwissenschaft allgemein.....	15 513	12 950	969	129	148	1 244	2	4	67
Bildende Kunst.....	3 248	2 463	204	89	34	12	10	4	432
Gestaltung.....	13 163	12 348	536	76	134	18	1	-	50
Darstellende Kunst, Film und Fernsehen, Theaterwissenschaft.....	4 729	4 167	150	112	97	163	-	-	40
Musik, Musikwissenschaft.....	14 353	11 101	1 402	989	461	309	26	-	65
Außerhalb der Studienbereichsgliederung.....	334	262	21	-	1	-	-	-	50
Insgesamt.....	873 004	759 027	48 662	10 594	18 245	26 199	2 717	393	7 167

Zusammenfassende Übersichten

12 Studierende im Wintersemester 2001/2002 nach der Trägerschaft der Hochschule

Gegenstand der Nachweisung	Insgesamt		Davon ...											
			Bund		Land		Kommune		Privat		Kirchlich		Sonstige	
	zus.	weibl.	zus.	weibl.	zus.	weibl.	zus.	weibl.	zus.	weibl.	zus.	weibl.	zus.	weibl.
Länder														
Baden-Württemberg.....	206 201	93 118	2 730	1 765	195 656	87 562	-	-	4 702	1 868	2 220	1 614	893	309
Bayern.....	219 820	103 964	2 889	1	209 364	99 191	503	273	131	56	6 933	4 443	-	-
Berlin.....	138 394	69 772	1 003	695	135 360	67 744	-	-	492	187	1 539	1 146	-	-
Brandenburg.....	34 654	17 353	-	-	34 654	17 353	-	-	-	-	-	-	-	-
Bremen.....	28 676	13 657	-	-	28 545	13 602	-	-	131	55	-	-	-	-
Hamburg.....	66 514	29 759	1 771	2	61 406	28 613	-	-	3 099	976	238	168	-	-
Hessen.....	156 414	71 021	190	68	151 339	69 027	117	58	3 322	942	1 446	926	-	-
Mecklenburg-Vorpommern.....	28 104	14 056	-	-	28 104	14 056	-	-	-	-	-	-	-	-
Niedersachsen.....	149 478	70 800	-	-	146 322	68 806	-	-	1 295	598	1 861	1 396	-	-
Nordrhein-Westfalen.....	517 267	234 541	1 142	586	500 820	226 725	-	-	9 324	2 815	5 981	4 415	-	-
Rheinland-Pfalz.....	85 779	42 250	291	143	82 879	40 677	-	-	429	75	1 653	1 121	527	234
Saarland.....	20 150	9 195	-	-	19 900	9 004	-	-	-	-	250	191	-	-
Sachsen.....	90 162	42 897	-	-	88 027	42 012	-	-	1 680	553	455	332	-	-
Sachsen-Anhalt.....	40 848	20 875	-	-	40 615	20 794	-	-	-	-	233	81	-	-
Schleswig-Holstein.....	42 466	18 931	485	102	37 207	17 537	-	-	4 774	1 292	-	-	-	-
Thüringen.....	43 302	20 815	-	-	43 143	20 753	-	-	-	-	159	62	-	-
Hochschularten														
Universitäten.....	1 191 314	595 758	4 660	3 117	1 178 406	591 902	-	-	3 812	1 306	3 909	2 313	527	234
Gesamthochschulen.....	141 655	60 425	-	-	141 655	60 425	-	-	-	-	-	-	-	-
Pädagogische Hochschulen.....	16 432	13 015	-	-	16 432	13 015	-	-	-	-	-	-	-	-
Theologische Hochschulen.....	2 416	913	-	-	-	-	-	-	-	-	2 416	913	-	-
Kunsthochschulen.....	30 444	17 347	-	-	29 681	16 945	620	331	60	26	83	45	-	-
Fachhochschulen (ohne VerwFH).....	453 297	169 503	-	-	410 337	148 485	-	-	25 507	8 085	16 560	12 624	893	309
Verwaltungsfachhochschulen.....	32 671	16 043	5 841	3 359	26 830	12 684	-	-	-	-	-	-	-	-
Fächergruppen														
Sprach- und Kulturwissenschaften.....	417 965	283 023	712	2	411 756	279 982	-	-	241	158	5 256	2 881	-	-
Sport.....	26 980	11 615	91	-	26 889	11 615	-	-	-	-	-	-	-	-
Rechts-, Wirtschafts- und Sozialwissenschaften.....	593 516	277 595	7 901	3 355	547 434	253 924	-	-	19 970	7 207	17 192	12 680	1 019	429
Mathematik, Naturwissenschaften.....	319 260	112 045	249	5	314 163	111 056	-	-	4 283	726	350	223	215	35
Humanmedizin.....	93 230	50 869	-	-	92 773	50 597	-	-	457	272	-	-	-	-
Veterinärmedizin.....	7 752	6 317	-	-	7 752	6 317	-	-	-	-	-	-	-	-
Agrar-, Forst- und Ernährungs- wissenschaften.....	36 156	19 449	-	-	36 156	19 449	-	-	-	-	-	-	-	-
Ingenieurwissenschaften.....	292 163	60 751	1 548	-	286 997	60 313	-	-	3 531	419	-	-	87	19
Kunst, Kunstwissenschaft.....	80 550	51 006	-	-	78 764	49 869	620	331	897	635	170	111	99	60
Sonstige Fächer und ungeklärt.....	657	334	-	-	657	334	-	-	-	-	-	-	-	-
Staatsangehörigkeit														
Deutsche.....	1 662 088	774 627	10 378	3 357	1 601 166	746 647	461	240	27 185	8 750	21 521	15 107	1 377	526
Ausländer.....	206 141	98 377	123	5	202 175	96 809	159	91	2 194	667	1 447	788	43	17
Insgesamt														
Insgesamt ...	1 868 229	873 004	10 501	3 362	1 803 341	843 456	620	331	29 379	9 417	22 968	15 895	1 420	543

Zusammenfassende Übersichten

13 Nebenhörer/-innen im Wintersemester 2001/2002 nach Ländern, Hochschularten und Fächergruppen

Land Hochschulart Fächergruppe	Ge- schl.	Insgesamt			Deutsche Studierende			Ausländische Studierende		
		insgesamt	und zwar im ersten		zusammen	und zwar im ersten		zusammen	und zwar im ersten	
			Hochschul- semester	Fach- semester		Hochschul- semester	Fach- semester		Hochschul- semester	Fach- semester
Länder										
Baden-Württemberg	m	561	41	94	514	38	88	47	3	6
	w	1 110	49	212	1 046	39	196	64	10	16
	i	1 671	90	306	1 560	77	284	111	13	22
Bayern	m	-	-	-	-	-	-	-	-	-
	w	-	-	-	-	-	-	-	-	-
	i	-	-	-	-	-	-	-	-	-
Berlin	m	1 935	284	594	1 545	99	352	390	185	242
	w	3 003	288	686	2 563	129	487	440	159	199
	i	4 938	572	1 280	4 108	228	839	830	344	441
Brandenburg	m	57	10	27	48	4	26	9	6	1
	w	116	18	55	107	17	52	9	1	3
	i	173	28	82	155	21	78	18	7	4
Bremen	m	-	-	-	-	-	-	-	-	-
	w	-	-	-	-	-	-	-	-	-
	i	-	-	-	-	-	-	-	-	-
Hamburg	m	5	-	-	5	-	-	-	-	-
	w	40	5	6	38	5	6	2	-	-
	i	45	5	6	43	5	6	2	-	-
Hessen	m	54	1	12	53	1	12	1	-	-
	w	56	3	8	54	3	7	2	-	1
	i	110	4	20	107	4	19	3	-	1
Mecklenburg-Vorpommern	m	32	2	5	30	1	4	2	1	1
	w	69	4	11	69	4	11	-	-	-
	i	101	6	16	99	5	15	2	1	1
Niedersachsen	m	134	19	22	131	19	21	3	-	1
	w	263	50	66	255	49	63	8	1	3
	i	397	69	88	386	68	84	11	1	4
Nordrhein-Westfalen	m	7 186	263	1 293	6 496	244	1 173	690	19	120
	w	5 394	266	1 027	5 018	247	955	376	19	72
	i	12 580	529	2 320	11 514	491	2 128	1 066	38	192
Rheinland-Pfalz	m	97	19	34	94	18	33	3	1	1
	w	143	20	45	137	17	40	6	3	5
	i	240	39	79	231	35	73	9	4	6
Saarland	m	-	-	-	-	-	-	-	-	-
	w	-	-	-	-	-	-	-	-	-
	i	-	-	-	-	-	-	-	-	-
Sachsen	m	91	4	13	88	4	13	3	-	-
	w	161	18	28	156	18	27	5	-	1
	i	252	22	41	244	22	40	8	-	1
Sachsen-Anhalt	m	55	1	9	55	1	9	-	-	-
	w	84	8	24	83	8	24	1	-	-
	i	139	9	33	138	9	33	1	-	-
Schleswig-Holstein	m	29	1	5	26	1	5	3	-	-
	w	37	-	4	37	-	4	-	-	-
	i	66	1	9	63	1	9	3	-	-
Thüringen	m	135	15	33	132	14	32	3	1	1
	w	228	27	86	220	25	82	8	2	4
	i	363	42	119	352	39	114	11	3	5

Zusammenfassende Übersichten

13 Nebenhörer/-innen im Wintersemester 2001/2002 nach Ländern, Hochschularten und Fächergruppen

Land Hochschulart Fächergruppe	Ge- schl.	Insgesamt			Deutsche Studierende			Ausländische Studierende		
		insgesamt	und zwar im ersten		zusammen	und zwar im ersten		zusammen	und zwar im ersten	
			Hochschul- semester	Fach- semester		Hochschul- semester	Fach- semester		Hochschul- semester	Fach- semester
Hochschularten										
Universitäten	m	5 456	479	1 157	4 869	305	905	587	174	252
	w	7 752	617	1 616	7 093	454	1 373	659	163	243
	i	13 208	1 096	2 773	11 962	759	2 278	1 246	337	495
Gesamthochschulen	m	3 380	48	707	3 142	45	641	238	3	66
	w	2 059	52	436	1 914	46	409	145	6	27
	i	5 439	100	1 143	5 056	91	1 050	383	9	93
Pädagogische Hochschulen	m	-	-	-	-	-	-	-	-	-
	w	-	-	-	-	-	-	-	-	-
	i	-	-	-	-	-	-	-	-	-
Theologische Hochschulen	m	95	7	17	92	7	17	3	-	-
	w	171	17	39	168	16	38	3	1	1
	i	266	24	56	260	23	55	6	1	1
Kunsthochschulen	m	240	15	44	229	14	42	11	1	2
	w	237	29	71	223	29	65	14	-	6
	i	477	44	115	452	43	107	25	1	8
Fachhochschulen (ohne Verwaltungs - FH)	m	1 200	111	216	885	73	163	315	38	53
	w	485	41	96	385	16	69	100	25	27
	i	1 685	152	312	1 270	89	232	415	63	80
Verwaltungsfachhochschulen	m	-	-	-	-	-	-	-	-	-
	w	-	-	-	-	-	-	-	-	-
	i	-	-	-	-	-	-	-	-	-
Fächergruppen 1)										
Sprach- und Kulturwissen- schaften	m	2 783	172	546	2 557	125	456	226	47	90
	w	5 320	366	1 137	4 915	297	1 011	405	69	126
	i	8 103	538	1 683	7 472	422	1 467	631	116	216
Sport	m	580	27	63	557	27	63	23	-	-
	w	661	41	84	642	38	78	19	3	6
	i	1 241	68	147	1 199	65	141	42	3	6
Rechts-, Wirtschafts- und Sozialwissenschaften	m	3 300	163	619	3 033	120	547	267	43	72
	w	2 430	106	456	2 210	77	416	220	29	40
	i	5 730	269	1 075	5 243	197	963	487	72	112
Mathematik, Naturwissen- schaften	m	2 080	140	522	1 838	99	447	242	41	75
	w	1 159	120	316	1 038	86	261	121	34	55
	i	3 239	260	838	2 876	185	708	363	75	130
Humanmedizin	m	206	12	48	179	11	40	27	1	8
	w	125	8	33	110	8	31	15	-	2
	i	331	20	81	289	19	71	42	1	10
Veterinärmedizin	m	-	-	-	-	-	-	-	-	-
	w	-	-	-	-	-	-	-	-	-
	i	-	-	-	-	-	-	-	-	-
Agrar-, Forst- und Ernährungswissenschaften	m	48	13	12	27	1	6	21	12	6
	w	39	4	15	32	-	11	7	4	4
	i	87	17	27	59	1	17	28	16	10
Ingenieurwissenschaften	m	1 025	105	260	696	37	144	329	68	116
	w	263	58	92	173	6	33	90	52	59
	i	1 288	163	352	869	43	177	419	120	175
Kunst, Kunstwissenschaft	m	349	28	71	330	24	65	19	4	6
	w	707	53	125	663	49	113	44	4	12
	i	1 056	81	196	993	73	178	63	8	18
Außerhalb der Studien- bereichsgliederung	m	-	-	-	-	-	-	-	-	-
	w	-	-	-	-	-	-	-	-	-
	i	-	-	-	-	-	-	-	-	-
Insgesamt										
Insgesamt	m	10 371	660	2 141	9 217	444	1 768	1 154	216	373
	w	10 704	756	2 258	9 783	561	1 954	921	195	304
	i	21 075	1 416	4 399	19 000	1 005	3 722	2 075	411	677

1) Fächergruppe des 1. Studienfachs.

Wintersemester 2001/2002

1 Studierende und Studienanfänger/-innen nach Hochschularten, Ländern und Hochschulen

Land ----- Hochschule	Ge- schl.	Insgesamt			Deutsche Studierende			Ausländische Studierende		
		Insgesamt	und zwar im ersten		zusammen	und zwar im ersten		zusammen	und zwar im ersten	
			Hochschul- semester	Fach- semester		Hochschul- semester	Fach- semester		Hochschul- semester	Fach- semester
Universitäten										
Baden-Württemberg										
U Freiburg i.Br.	m	9 541	1 775	2 265	8 292	1 407	1 824	1 249	368	441
	w	9 446	2 049	2 480	7 646	1 435	1 775	1 800	614	705
	i	18 987	3 824	4 745	15 938	2 842	3 599	3 049	982	1 146
U Heidelberg	m	9 963	1 421	1 571	8 384	1 086	1 331	1 579	335	240
	w	12 267	2 015	2 112	9 790	1 407	1 713	2 477	608	399
	i	22 230	3 436	3 683	18 174	2 493	3 044	4 056	943	639
U Hohenheim	m	2 361	449	544	2 011	353	435	350	96	109
	w	2 374	526	632	2 017	404	491	357	122	141
	i	4 735	975	1 176	4 028	757	926	707	218	250
U Karlsruhe	m	10 963	2 258	2 326	9 248	1 806	2 015	1 715	452	311
	w	3 979	993	1 086	3 149	750	901	830	243	185
	i	14 942	3 251	3 412	12 397	2 556	2 916	2 545	695	496
U Konstanz	m	3 778	821	1 009	3 370	685	845	408	136	164
	w	3 796	990	1 168	3 160	727	869	636	263	299
	i	7 574	1 811	2 177	6 530	1 412	1 714	1 044	399	463
U Mannheim	m	5 909	962	1 242	5 166	767	997	743	195	245
	w	5 086	1 071	1 341	4 116	767	975	970	304	366
	i	10 995	2 033	2 583	9 282	1 534	1 972	1 713	499	611
U Stuttgart	m	11 379	2 452	2 894	8 886	1 754	2 063	2 493	698	831
	w	5 161	1 377	1 676	3 519	832	1 001	1 642	545	675
	i	16 540	3 829	4 570	12 405	2 586	3 064	4 135	1 243	1 506
U Tübingen	m	9 106	1 349	1 730	7 858	1 030	1 369	1 248	319	361
	w	10 352	1 779	2 313	8 696	1 278	1 749	1 656	501	564
	i	19 458	3 128	4 043	16 554	2 308	3 118	2 904	820	925
U Ulm	m	3 608	714	836	3 217	638	742	391	76	94
	w	2 353	493	562	2 116	430	491	237	63	71
	i	5 961	1 207	1 398	5 333	1 068	1 233	628	139	165
Priv. wiss. H Bierbronnen	m	31	3	4	21	2	3	10	1	1
	w	14	2	2	10	2	2	4	-	-
	i	45	5	6	31	4	5	14	1	1
Int. University in Germany, Bruchsal, Priv. wiss. H	m	125	41	47	70	20	24	55	21	23
	w	61	17	18	31	8	9	30	9	9
	i	186	58	65	101	28	33	85	30	32
Internationale Hochschule Calw, Priv. wiss. H	m	5	-	-	5	-	-	-	-	-
	w	70	-	-	66	-	-	4	-	-
	i	75	-	-	71	-	-	4	-	-
AKAD, Wirtschafts- u. Sozial- wiss. H Lahr, Priv. Fern-H	m	120	-	12	114	-	12	6	-	-
	w	30	-	5	29	-	5	1	-	-
	i	150	-	17	143	-	17	7	-	-
Stuttgart, Institute of Management and Technology, Priv.wiss. H	m	84	50	50	2	-	-	82	50	50
	w	22	15	16	1	-	1	21	15	15
	i	106	65	66	3	-	1	103	65	65
Freie Hochschule Stuttgart, Seminar f. Waldorfpädagogik, Priv.	m	37	9	14	24	4	9	13	5	5
	w	82	28	44	53	13	27	29	15	17
	i	119	37	58	77	17	36	42	20	22
Baden-Württemberg zusammen	m	67 010	12 304	14 544	56 668	9 552	11 669	10 342	2 752	2 875
	w	55 093	11 355	13 455	44 399	8 053	10 009	10 694	3 302	3 446
	i	122 103	23 659	27 999	101 067	17 605	21 678	21 036	6 054	6 321
Bayern										
U Augsburg	m	5 382	910	1 259	4 835	789	1 096	547	121	163
	w	6 673	1 349	1 749	5 859	1 111	1 445	814	238	304
	i	12 055	2 259	3 008	10 694	1 900	2 541	1 361	359	467

Wintersemester 2001/2002

1 Studierende und Studienanfänger/-innen nach Hochschularten, Ländern und Hochschulen

Land Hochschule	Ge- schl.	Insgesamt			Deutsche Studierende			Ausländische Studierende		
		insgesamt	und zwar im ersten		zusammen	und zwar im ersten		zusammen	und zwar im ersten	
			Hochschul- semester	Fach- semester		Hochschul- semester	Fach- semester		Hochschul- semester	Fach- semester
Universitäten										
U Bamberg	m	2 801	475	641	2 639	421	574	162	54	67
	w	4 203	863	1 107	3 904	720	941	299	143	166
	i	7 004	1 338	1 748	6 543	1 141	1 515	461	197	233
U Bayreuth	m	4 140	889	1 111	3 912	805	1 019	228	84	92
	w	3 401	877	1 035	3 097	709	850	304	168	185
	i	7 541	1 766	2 146	7 009	1 514	1 869	532	252	277
Kath. U Eichstätt -in Eichstätt	m	959	173	240	833	123	177	126	50	63
	w	1 940	371	470	1 746	299	383	194	72	87
	i	2 899	544	710	2 579	422	560	320	122	150
-in Ingolstadt	m	606	114	117	579	106	108	27	8	9
	w	313	60	64	289	52	56	24	8	8
	i	919	174	181	868	158	164	51	16	17
-in München	m	31	6	7	31	6	7	-	-	-
	w	60	8	9	60	8	9	-	-	-
	i	91	14	16	91	14	16	-	-	-
Zusammen	m	1 596	293	364	1 443	235	292	153	58	72
	w	2 313	439	543	2 095	359	448	218	80	95
	i	3 909	732	907	3 538	594	740	371	138	167
U Erlangen-Nürnberg	m	10 403	1 971	2 450	9 287	1 670	2 099	1 116	301	351
	w	10 029	2 011	2 501	8 787	1 638	2 065	1 242	373	436
	i	20 432	3 982	4 951	18 074	3 308	4 164	2 358	674	787
U München	m	17 166	2 322	3 332	15 213	1 908	2 785	1 953	414	547
	w	25 087	3 700	5 270	21 084	2 834	4 051	4 003	866	1 219
	i	42 253	6 022	8 602	36 297	4 742	6 836	5 956	1 280	1 766
TU München	m	13 612	2 587	3 173	11 083	1 774	2 230	2 529	813	943
	w	6 164	1 158	1 414	5 126	726	943	1 038	432	471
	i	19 776	3 745	4 587	16 209	2 500	3 173	3 567	1 245	1 414
U der Bundeswehr München	m	2 888	794	824	2 818	770	798	70	24	26
	w	1	-	1	1	-	1	-	-	-
	i	2 889	794	825	2 819	770	799	70	24	26
H für Politik München	m	355	43	120	328	37	110	27	6	10
	w	269	41	103	231	36	91	38	5	12
	i	624	84	223	559	73	201	65	11	22
U Passau	m	3 351	583	732	3 024	472	602	327	111	130
	w	3 991	788	937	3 508	579	713	483	209	224
	i	7 342	1 371	1 669	6 532	1 051	1 315	810	320	354
U Regensburg	m	6 798	1 127	1 488	6 366	984	1 406	432	143	82
	w	8 094	1 627	1 952	7 460	1 377	1 801	634	250	151
	i	14 892	2 754	3 440	13 826	2 361	3 207	1 066	393	233
U Würzburg	m	7 740	1 089	1 568	7 126	925	1 369	614	164	199
	w	8 425	1 540	1 994	7 631	1 255	1 647	794	285	347
	i	16 165	2 629	3 562	14 757	2 180	3 016	1 408	449	546
Bayern zusammen	m	76 232	13 083	17 062	68 074	10 790	14 380	8 158	2 293	2 682
	w	78 650	14 393	18 606	68 783	11 344	14 996	9 867	3 049	3 610
	i	154 882	27 476	35 668	136 857	22 134	29 376	18 025	5 342	6 292
Berlin										
FU Berlin	m	17 680	1 577	2 359	15 437	1 263	2 051	2 243	314	308
	w	24 206	2 691	3 788	21 034	2 063	3 277	3 172	628	511
	i	41 886	4 268	6 147	36 471	3 326	5 328	5 415	942	819
TU Berlin	m	18 210	2 188	3 113	14 571	1 762	2 503	3 639	426	610
	w	10 723	1 557	2 276	8 741	1 172	1 804	1 982	385	472
	i	28 933	3 745	5 389	23 312	2 934	4 307	5 621	811	1 082
Humboldt-Universität Berlin	m	15 394	1 991	2 842	13 690	1 489	2 299	1 704	502	543
	w	21 085	2 978	4 391	18 453	2 069	3 416	2 632	909	975
	i	36 479	4 969	7 233	32 143	3 558	5 715	4 336	1 411	1 518

Wintersemester 2001/2002

1 Studierende und Studienanfänger/-innen nach Hochschularten, Ländern und Hochschulen

Land ----- Hochschule	Ge- schl.	Insgesamt			Deutsche Studierende			Ausländische Studierende		
		insgesamt	und zwar im ersten		zusammen	und zwar im ersten		zusammen	und zwar im ersten	
			Hochschul-	Fach-		Hochschul-	Fach-		Hochschul-	Fach-
			semester	semester		semester	semester		semester	semester
Universitäten										
Europ. Wirtschaftshochschule (E.A.P.), Priv. H Berlin	m	76	37	-	27	1	-	49	36	-
	w	66	41	-	20	3	-	46	38	-
	i	142	78	-	47	4	-	95	74	-
Berlin zusammen	m	51 360	5 793	8 314	43 725	4 515	6 853	7 635	1 278	1 461
	w	56 080	7 267	10 455	48 248	5 307	8 497	7 832	1 960	1 958
	i	107 440	13 060	18 769	91 973	9 822	15 350	15 467	3 238	3 419
Brandenburg										
Brandenburgische TU, Cottbus	m	3 083	789	859	2 417	353	458	666	436	401
	w	1 540	471	484	1 105	174	232	435	297	252
	i	4 623	1 260	1 343	3 522	527	690	1 101	733	653
Europa-U Viadrina, Frankfurt (Oder)	m	1 606	360	441	911	196	251	695	164	190
	w	2 560	545	650	1 488	283	353	1 072	262	297
	i	4 166	905	1 091	2 399	479	604	1 767	426	487
U Potsdam	m	5 746	977	1 371	5 297	846	1 224	449	131	147
	w	8 186	1 592	2 242	7 615	1 374	2 001	571	218	241
	i	13 932	2 569	3 613	12 912	2 220	3 225	1 020	349	388
Brandenburg zusammen	m	10 435	2 126	2 671	8 625	1 395	1 933	1 810	731	738
	w	12 286	2 608	3 376	10 208	1 831	2 586	2 078	777	790
	i	22 721	4 734	6 047	18 833	3 226	4 519	3 888	1 508	1 528
Bremen										
U Bremen	m	8 925	1 324	1 943	7 936	1 159	1 678	989	165	265
	w	9 763	1 600	2 383	8 760	1 416	2 070	1 003	184	313
	i	18 688	2 924	4 326	16 696	2 575	3 748	1 992	349	578
International U Bremen, Priv.	m	76	75	76	26	25	26	50	50	50
	w	55	54	55	12	11	12	43	43	43
	i	131	129	131	38	36	38	93	93	93
Bremen zusammen	m	9 001	1 399	2 019	7 962	1 184	1 704	1 039	215	315
	w	9 818	1 654	2 438	8 772	1 427	2 082	1 046	227	356
	i	18 819	3 053	4 457	16 734	2 611	3 786	2 085	442	671
Hamburg										
U Hamburg	m	17 993	1 730	2 510	16 412	1 538	2 258	1 581	192	252
	w	20 276	2 368	3 366	17 798	1 943	2 864	2 478	425	502
	i	38 269	4 098	5 876	34 210	3 481	5 122	4 059	617	754
TU Hamburg-Harburg	m	3 900	758	895	3 106	600	696	794	158	199
	w	1 001	257	332	795	192	256	206	65	76
	i	4 901	1 015	1 227	3 901	792	952	1 000	223	275
U der Bundeswehr Hamburg	m	1 769	486	490	1 726	471	475	43	15	15
	w	2	2	2	1	1	1	1	1	1
	i	1 771	488	492	1 727	472	476	44	16	16
H für Wirtschaft und Politik Hamburg	m	1 333	107	129	1 118	101	109	215	6	20
	w	1 215	89	130	960	68	80	255	21	50
	i	2 548	196	259	2 078	169	189	470	27	70
Bucerius Law School Hamburg	m	137	63	71	136	63	70	1	-	1
	w	71	33	37	71	33	37	-	-	-
	i	208	96	108	207	96	107	1	-	1
Hamburg zusammen	m	25 132	3 144	4 095	22 498	2 773	3 608	2 634	371	487
	w	22 565	2 749	3 867	19 625	2 237	3 238	2 940	512	629
	i	47 697	5 893	7 962	42 123	5 010	6 846	5 574	883	1 116

Wintersemester 2001/2002

1 Studierende und Studienanfänger/-innen nach Hochschularten, Ländern und Hochschulen

Land ----- Hochschule	Ge- schl.	Insgesamt			Deutsche Studierende			Ausländische Studierende		
		insgesamt	und zwar im ersten		zusammen	und zwar im ersten		zusammen	und zwar im ersten	
			Hochschul- semester	Fach- semester		Hochschul- semester	Fach- semester		Hochschul- semester	Fach- semester
Universitäten										
Hessen										
TU Darmstadt	m	12 315	1 738	2 253	10 357	1 395	1 871	1 958	343	382
	w	5 097	807	1 155	4 269	622	958	828	185	197
	i	17 412	2 545	3 408	14 626	2 017	2 829	2 786	528	579
U Frankfurt a.M.	m	17 591	1 728	2 732	14 756	1 385	2 322	2 835	343	410
	w	20 542	2 777	4 016	17 020	2 279	3 446	3 522	498	570
	i	38 133	4 505	6 748	31 776	3 664	5 768	6 357	841	980
U Gießen	m	8 109	984	1 376	7 368	859	1 216	741	125	160
	w	11 789	1 738	2 376	10 874	1 546	2 139	915	192	237
	i	19 898	2 722	3 752	18 242	2 405	3 355	1 656	317	397
U Marburg	m	8 159	1 021	1 437	7 342	842	1 211	817	179	226
	w	9 109	1 529	1 987	8 171	1 228	1 631	938	301	356
	i	17 268	2 550	3 424	15 513	2 070	2 842	1 755	480	582
Priv. wiss. H Oestrich-Winkel, E.B.S.	m	786	149	190	757	140	180	29	9	10
	w	318	58	77	297	48	66	21	10	11
	i	1 104	207	267	1 054	188	246	50	19	21
Hessen zusammen	m	46 960	5 620	7 988	40 580	4 621	6 800	6 380	999	1 188
	w	46 855	6 909	9 611	40 631	5 723	8 240	6 224	1 186	1 371
	i	93 815	12 529	17 599	81 211	10 344	15 040	12 604	2 185	2 559
Mecklenburg-Vorpommern										
U Greifswald	m	3 033	518	626	2 796	451	572	237	67	54
	w	4 248	672	821	4 070	609	774	178	63	47
	i	7 281	1 190	1 447	6 866	1 060	1 346	415	130	101
U Rostock	m	5 987	1 152	1 580	5 718	1 057	1 480	269	95	100
	w	5 842	877	1 265	5 597	777	1 143	245	100	122
	i	11 829	2 029	2 845	11 315	1 834	2 623	514	195	222
Mecklenburg-Vorpommern zusammen	m	9 020	1 670	2 206	8 514	1 508	2 052	506	162	154
	w	10 090	1 549	2 086	9 667	1 386	1 917	423	163	169
	i	19 110	3 219	4 292	18 181	2 894	3 969	929	325	323
Niedersachsen										
TU Braunschweig	m	8 281	1 260	1 519	7 354	992	1 245	927	268	274
	w	5 885	1 145	1 466	5 278	970	1 283	607	175	183
	i	14 166	2 405	2 985	12 632	1 962	2 528	1 534	443	457
TU Clausthal	m	2 206	365	437	1 712	215	257	494	150	180
	w	555	120	133	390	59	67	165	61	66
	i	2 761	485	570	2 102	274	324	659	211	246
U Göttingen	m	11 563	1 371	1 792	10 288	1 066	1 441	1 275	305	351
	w	11 011	1 672	2 091	9 715	1 293	1 671	1 296	379	420
	i	22 574	3 043	3 883	20 003	2 359	3 112	2 571	684	771
U Hannover	m	13 962	1 708	2 337	12 225	1 341	1 899	1 737	367	438
	w	12 279	1 862	2 525	10 473	1 452	2 095	1 806	410	430
	i	26 241	3 570	4 862	22 698	2 793	3 994	3 543	777	868
Medizinische H Hannover	m	1 451	127	169	1 301	111	151	150	16	18
	w	1 777	233	284	1 608	205	255	169	28	29
	i	3 228	360	453	2 909	316	406	319	44	47
Tierärztliche H Hannover	m	319	41	56	284	33	49	35	8	7
	w	1 399	199	271	1 320	188	256	79	11	15
	i	1 718	240	327	1 604	221	305	114	19	22
U Hildesheim	m	930	152	228	868	135	208	62	17	20
	w	2 818	560	678	2 619	473	629	199	87	49
	i	3 748	712	906	3 487	608	837	261	104	69

Wintersemester 2001/2002

1 Studierende und Studienanfänger/-innen nach Hochschularten, Ländern und Hochschulen

Land ----- Hochschule	Ge- schl.	Insgesamt			Deutsche Studierende			Ausländische Studierende		
		insgesamt	und zwar im ersten		zusammen	und zwar im ersten		zusammen	und zwar im ersten	
			Hochschul- semester	Fach- semester		Hochschul- semester	Fach- semester		Hochschul- semester	Fach- semester
Universitäten										
U Lüneburg	m	2 380	286	376	2 254	245	336	126	41	40
	w	4 533	764	939	4 345	689	862	188	75	77
	i	6 913	1 050	1 315	6 599	934	1 198	314	116	117
U Oldenburg	m	5 479	810	1 106	5 082	671	934	397	139	172
	w	5 997	1 128	1 453	5 649	1 014	1 311	348	114	142
	i	11 476	1 938	2 559	10 731	1 685	2 245	745	253	314
U Osnabrück	m	4 887	767	1 129	4 519	657	988	368	110	141
	w	5 657	1 178	1 597	5 140	1 003	1 378	517	175	219
	i	10 544	1 945	2 726	9 659	1 660	2 366	885	285	360
H Vechta	m	512	59	98	503	56	95	9	3	3
	w	1 257	257	342	1 217	247	331	40	10	11
	i	1 769	316	440	1 720	303	426	49	13	14
Niedersachsen zusammen	m	51 970	6 946	9 247	46 390	5 522	7 603	5 580	1 424	1 644
	w	53 168	9 118	11 779	47 754	7 593	10 138	5 414	1 525	1 641
	i	105 138	16 064	21 026	94 144	13 115	17 741	10 994	2 949	3 285
Nordrhein-Westfalen										
TH Aachen	m	18 706	2 419	3 079	15 726	1 893	2 386	2 980	526	693
	w	9 902	1 560	2 127	8 330	1 226	1 692	1 572	334	435
	i	28 608	3 979	5 206	24 056	3 119	4 078	4 552	860	1 128
U Bielefeld	m	9 016	885	1 266	8 281	788	1 139	735	97	127
	w	10 536	1 328	1 787	9 561	1 137	1 557	975	191	230
	i	19 552	2 213	3 053	17 842	1 925	2 696	1 710	288	357
U Bochum	m	18 437	1 817	2 434	16 391	1 554	2 117	2 046	263	317
	w	15 893	2 063	2 716	13 829	1 707	2 345	2 064	356	371
	i	34 330	3 880	5 150	30 220	3 261	4 462	4 110	619	688
U Bonn	m	18 374	1 846	2 542	16 460	1 558	2 165	1 914	288	377
	w	19 337	2 433	3 306	16 792	1 946	2 686	2 545	487	620
	i	37 711	4 279	5 848	33 252	3 504	4 851	4 459	775	997
U Dortmund	m	13 555	1 806	2 360	11 983	1 549	2 029	1 572	257	331
	w	11 047	1 551	2 033	10 068	1 347	1 790	979	204	243
	i	24 602	3 357	4 393	22 051	2 896	3 819	2 551	461	574
U Düsseldorf	m	11 410	889	1 608	10 168	762	1 422	1 242	127	186
	w	14 127	1 605	2 525	12 276	1 350	2 169	1 851	255	356
	i	25 537	2 494	4 133	22 444	2 112	3 591	3 093	382	542
U Köln	m	27 707	2 209	3 299	25 236	1 954	2 958	2 471	255	341
	w	33 585	3 471	5 230	30 239	3 043	4 589	3 346	428	641
	i	61 292	5 680	8 529	55 475	4 997	7 547	5 817	683	982
Deutsche Sporthochschule Köln	m	3 833	270	372	3 506	232	325	327	38	47
	w	2 457	156	233	2 344	130	209	113	26	24
	i	6 290	426	605	5 850	362	534	440	64	71
U Münster	m	20 940	1 970	2 450	19 538	1 774	2 257	1 402	196	193
	w	21 933	2 736	3 274	20 351	2 412	2 954	1 582	324	320
	i	42 873	4 706	5 724	39 889	4 186	5 211	2 984	520	513
Priv. wiss. H Witten-Herdecke	m	513	31	47	474	21	37	39	10	10
	w	405	36	40	377	30	35	28	6	5
	i	918	67	87	851	51	72	67	16	15
Nordrhein-Westfalen zusammen	m	142 491	14 142	19 457	127 763	12 085	16 835	14 728	2 057	2 622
	w	139 222	16 939	23 271	124 167	14 328	20 026	15 055	2 611	3 245
	i	281 713	31 081	42 728	251 930	26 413	36 861	29 783	4 668	5 867
Rheinland-Pfalz										
U Kaiserslautern	m	5 709	915	1 438	4 949	696	1 240	760	219	198
	w	2 630	381	847	2 325	277	735	305	104	112
	i	8 339	1 296	2 285	7 274	973	1 975	1 065	323	310

Wintersemester 2001/2002

1 Studierende und Studienanfänger/-innen nach Hochschularten, Ländern und Hochschulen

Land ----- Hochschule	Ge- schl.	Insgesamt			Deutsche Studierende			Ausländische Studierende		
		insgesamt	und zwar im ersten		zusammen	und zwar im ersten		zusammen	und zwar im ersten	
			Hochschul- semester	Fach- semester		Hochschul- semester	Fach- semester		Hochschul- semester	Fach- semester
Universitäten										
U Koblenz-Landau -in Koblenz	m	1 823	246	353	1 706	218	320	117	28	33
	w	2 730	507	693	2 560	448	631	170	59	62
	i	4 553	753	1 046	4 266	666	951	287	87	95
-in Landau	m	1 337	138	244	1 300	134	239	37	4	5
	w	3 323	602	828	3 214	579	795	109	23	33
	i	4 660	740	1 072	4 514	713	1 034	146	27	38
Zusammen	m	3 160	384	597	3 006	352	559	154	32	38
	w	6 053	1 109	1 521	5 774	1 027	1 426	279	82	95
	i	9 213	1 493	2 118	8 780	1 379	1 985	433	114	133
U Mainz -in Gernersheim	m	455	56	84	182	18	28	273	38	56
	w	1 708	259	344	988	126	175	720	133	169
	i	2 163	315	428	1 170	144	203	993	171	225
-in Mainz	m	12 582	1 299	1 694	11 218	1 081	1 512	1 364	218	182
	w	14 525	1 883	2 259	12 666	1 509	1 990	1 859	374	269
	i	27 107	3 182	3 953	23 884	2 590	3 502	3 223	592	451
Zusammen	m	13 037	1 355	1 778	11 400	1 099	1 540	1 637	256	238
	w	16 233	2 142	2 603	13 654	1 635	2 165	2 579	507	438
	i	29 270	3 497	4 381	25 054	2 734	3 705	4 216	763	676
H für Verwaltungswissen- schaften Speyer	m	293	2	233	267	-	228	26	2	5
	w	234	1	204	217	-	201	17	1	3
	i	527	3	437	484	-	429	43	3	8
U Trier	m	4 844	814	1 034	4 286	640	832	558	174	202
	w	6 252	1 197	1 471	5 465	923	1 176	787	274	295
	i	11 096	2 011	2 505	9 751	1 563	2 008	1 345	448	497
Vallendar, Priv. wiss. H für Unternehmensführung	m	354	76	115	322	57	95	32	19	20
	w	75	19	28	66	15	23	9	4	5
	i	429	95	143	388	72	118	41	23	25
Rheinland-Pfalz zusammen	m	27 397	3 546	5 195	24 230	2 844	4 494	3 167	702	701
	w	31 477	4 849	6 674	27 501	3 877	5 726	3 976	972	948
	i	58 874	8 395	11 869	51 731	6 721	10 220	7 143	1 674	1 649
Saarland										
U des Saarlandes Saarbrücken	m	8 452	1 048	1 379	7 427	819	1 190	1 025	229	189
	w	7 818	1 291	1 539	6 665	954	1 329	1 153	337	210
	i	16 270	2 339	2 918	14 092	1 773	2 519	2 178	566	399
Saarland zusammen	m	8 452	1 048	1 379	7 427	819	1 190	1 025	229	189
	w	7 818	1 291	1 539	6 665	954	1 329	1 153	337	210
	i	16 270	2 339	2 918	14 092	1 773	2 519	2 178	566	399
Sachsen										
TU Chemnitz	m	4 736	1 104	1 432	4 491	1 038	1 318	245	66	114
	w	3 493	782	1 002	3 290	728	886	203	54	116
	i	8 229	1 886	2 434	7 781	1 766	2 204	448	120	230
TU Dresden	m	14 353	2 856	3 645	13 316	2 551	3 264	1 037	305	381
	w	12 142	2 332	3 011	11 298	2 029	2 643	844	303	368
	i	26 495	5 188	6 656	24 614	4 580	5 907	1 881	608	749
TU Bergakademie Freiberg	m	2 235	523	597	1 924	433	495	311	90	102
	w	1 293	300	349	1 153	253	295	140	47	54
	i	3 528	823	946	3 077	686	790	451	137	156
U Leipzig	m	10 050	1 695	2 234	9 246	1 432	1 945	804	263	289
	w	14 923	2 620	3 515	13 939	2 200	3 048	984	420	467
	i	24 973	4 315	5 749	23 185	3 632	4 993	1 788	683	756
Internationales Hochschulinstitut Zittau	m	104	26	-	9	-	-	95	26	-
	w	143	38	-	7	-	-	136	38	-
	i	247	64	-	16	-	-	231	64	-

Wintersemester 2001/2002

1 Studierende und Studienanfänger/-innen nach Hochschularten, Ländern und Hochschulen

Land ----- Hochschule	Ge- schl.	Insgesamt			Deutsche Studierende			Ausländische Studierende		
		insgesamt	und zwar im ersten		zusammen	und zwar im ersten		zusammen	und zwar im ersten	
			Hochschul- semester	Fach- semester		Hochschul- semester	Fach- semester		Hochschul- semester	Fach- semester
Universitäten										
Handelshochschule Leipzig, Priv. H	m	162	14	2	140	5	2	22	9	-
	w	37	5	-	25	1	-	12	4	-
	i	199	19	2	165	6	2	34	13	-
Sachsen zusammen	m	31 640	6 218	7 910	29 126	5 459	7 024	2 514	759	886
	w	32 031	6 077	7 877	29 712	5 211	6 872	2 319	866	1 005
	i	63 671	12 295	15 787	58 838	10 670	13 896	4 833	1 625	1 891
Sachsen-Anhalt										
U Halle -in Halle	m	6 178	1 058	1 440	5 778	967	1 332	400	91	108
	w	7 886	1 175	1 700	7 557	1 038	1 548	329	137	152
	i	14 064	2 233	3 140	13 335	2 005	2 880	729	228	260
-in Merseburg	m	170	18	26	156	17	24	14	1	2
	w	52	2	5	48	2	5	4	-	-
	i	222	20	31	204	19	29	18	1	2
Zusammen	m	6 348	1 076	1 466	5 934	984	1 356	414	92	110
	w	7 938	1 177	1 705	7 605	1 040	1 553	333	137	152
	i	14 286	2 253	3 171	13 539	2 024	2 909	747	229	262
U Magdeburg	m	5 189	1 232	1 532	4 612	1 075	1 335	577	157	197
	w	4 127	762	1 047	3 688	615	882	439	147	165
	i	9 316	1 994	2 579	8 300	1 690	2 217	1 016	304	362
Sachsen-Anhalt zusammen	m	11 537	2 308	2 998	10 546	2 059	2 691	991	249	307
	w	12 065	1 939	2 752	11 293	1 655	2 435	772	284	317
	i	23 602	4 247	5 750	21 839	3 714	5 126	1 763	533	624
Schleswig-Holstein										
U Flensburg	m	949	196	258	877	168	232	72	28	26
	w	2 054	480	549	1 908	437	505	146	43	44
	i	3 003	676	807	2 785	605	737	218	71	70
U Kiel	m	9 246	1 123	1 506	8 398	943	1 298	848	180	208
	w	9 980	1 520	1 944	9 125	1 284	1 697	855	236	247
	i	19 226	2 643	3 450	17 523	2 227	2 995	1 703	416	455
Medizinische U Lübeck	m	1 053	203	231	946	185	207	107	18	24
	w	1 174	247	280	1 096	231	263	78	16	17
	i	2 227	450	511	2 042	416	470	185	34	41
Schleswig-Holstein zusammen	m	11 248	1 522	1 995	10 221	1 296	1 737	1 027	226	258
	w	13 208	2 247	2 773	12 129	1 952	2 465	1 079	295	308
	i	24 456	3 769	4 768	22 350	3 248	4 202	2 106	521	566
Thüringen										
U Erfurt	m	607	136	220	579	118	200	28	18	20
	w	2 258	497	705	2 217	470	677	41	27	28
	i	2 865	633	925	2 796	588	877	69	45	48
TU Ilmenau	m	5 318	988	1 151	5 015	885	1 042	303	103	109
	w	1 525	345	410	1 387	289	348	138	56	62
	i	6 843	1 333	1 561	6 402	1 174	1 390	441	159	171
U Jena	m	7 057	1 262	1 730	6 770	1 190	1 647	287	72	83
	w	9 647	1 807	2 287	9 258	1 644	2 114	389	163	173
	i	16 704	3 069	4 017	16 028	2 834	3 761	676	235	256
Bauhaus-U Weimar	m	2 689	321	589	2 535	273	528	154	48	61
	w	1 902	288	496	1 782	235	441	120	53	55
	i	4 591	609	1 085	4 317	508	969	274	101	116
Thüringen zusammen	m	15 671	2 707	3 690	14 899	2 466	3 417	772	241	273
	w	15 332	2 937	3 898	14 644	2 638	3 580	688	299	318
	i	31 003	5 644	7 588	29 543	5 104	6 997	1 460	540	591
Hochschulart insgesamt	m	595 556	83 576	110 770	527 248	68 888	93 990	68 308	14 688	16 780
	w	595 758	93 881	124 457	524 198	75 516	104 136	71 560	18 365	20 321
	i	1 191 314	177 457	235 227	1 051 446	144 404	198 126	139 868	33 053	37 101

Wintersemester 2001/2002

1 Studierende und Studienanfänger/-innen nach Hochschularten, Ländern und Hochschulen

Land ----- Hochschule	Ge- schl.	Insgesamt			Deutsche Studierende			Ausländische Studierende		
		insgesamt	und zwar im ersten		zusammen	und zwar im ersten		zusammen	und zwar im ersten	
			Hochschul- semester	Fach- semester		Hochschul- semester	Fach- semester		Hochschul- semester	Fach- semester
Gesamthochschulen										
Hessen										
U-GH Kassel										
-in Kassel (ohne Kunsthochschule)	m	7 833	878	1 245	6 929	749	1 066	904	129	179
	w	7 228	1 179	1 636	6 342	973	1 368	886	206	268
	i	15 061	2 057	2 881	13 271	1 722	2 434	1 790	335	447
-in Kassel (Kunsthochschule)	m	363	42	56	288	26	37	75	16	19
	w	560	64	107	485	48	84	75	16	23
	i	923	106	163	773	74	121	150	32	42
-in Witzenhausen	m	398	41	57	343	34	47	55	7	10
	w	316	40	55	301	36	51	15	4	4
	i	714	81	112	644	70	98	70	11	14
Zusammen	m	8 594	961	1 358	7 560	809	1 150	1 034	152	208
	w	8 104	1 283	1 798	7 128	1 057	1 503	976	226	295
	i	16 698	2 244	3 156	14 688	1 866	2 653	2 010	378	503
Hessen zusammen	m	8 594	961	1 358	7 560	809	1 150	1 034	152	208
	w	8 104	1 283	1 798	7 128	1 057	1 503	976	226	295
	i	16 698	2 244	3 156	14 688	1 866	2 653	2 010	378	503
Nordrhein-Westfalen										
U-GH Duisburg	m	8 803	1 233	1 577	7 469	984	1 290	1 334	249	287
	w	5 804	979	1 267	4 977	791	1 037	827	188	230
	i	14 607	2 212	2 844	12 446	1 775	2 327	2 161	437	517
U-GH Essen	m	11 158	999	1 380	9 694	850	1 191	1 464	149	189
	w	10 910	1 256	1 714	9 384	980	1 383	1 526	276	331
	i	22 068	2 255	3 094	19 078	1 830	2 574	2 990	425	520
Fernuniversität-GH Hagen	m	28 605	2 026	5 969	26 418	1 674	5 422	2 187	352	547
	w	19 111	2 024	4 486	16 905	1 514	3 841	2 206	510	645
	i	47 716	4 050	10 455	43 323	3 188	9 263	4 393	862	1 192
U-GH Paderborn										
-in Höxter	m	388	62	70	383	62	70	5	-	-
	w	239	23	29	229	22	27	10	1	2
	i	627	85	99	612	84	97	15	1	2
-in Meschede	m	523	92	111	505	89	106	18	3	5
	w	33	8	12	33	8	12	-	-	-
	i	556	100	123	538	97	118	18	3	5
-in Paderborn	m	7 764	1 298	1 515	7 049	1 187	1 387	715	111	128
	w	5 456	970	1 166	4 959	869	1 049	497	101	117
	i	13 220	2 268	2 681	12 008	2 056	2 436	1 212	212	245
-in Soest	m	801	190	204	778	189	203	23	1	1
	w	93	18	21	92	18	21	1	-	-
	i	894	208	225	870	207	224	24	1	1
Zusammen	m	9 476	1 642	1 900	8 715	1 527	1 766	761	115	134
	w	5 821	1 019	1 228	5 313	917	1 109	508	102	119
	i	15 297	2 661	3 128	14 028	2 444	2 875	1 269	217	253
U-GH Siegen	m	6 364	955	1 211	5 656	827	1 028	708	128	183
	w	4 403	789	999	3 893	663	841	510	126	158
	i	10 767	1 744	2 210	9 549	1 490	1 869	1 218	254	341
U-GH Wuppertal	m	8 230	838	1 188	7 007	706	1 002	1 223	132	186
	w	6 272	748	1 056	5 537	634	909	735	114	147
	i	14 502	1 586	2 244	12 544	1 340	1 911	1 958	246	333
Nordrhein-Westfalen zusammen	m	72 636	7 693	13 225	64 959	6 568	11 699	7 677	1 125	1 526
	w	52 321	6 815	10 750	46 009	5 499	9 120	6 312	1 316	1 630
	i	124 957	14 508	23 975	110 968	12 067	20 819	13 989	2 441	3 156
Hochschulart insgesamt	m	81 230	8 654	14 583	72 519	7 377	12 849	8 711	1 277	1 734
	w	60 425	8 098	12 548	53 137	6 556	10 623	7 288	1 542	1 925
	i	141 655	16 752	27 131	125 656	13 933	23 472	15 999	2 819	3 659

Wintersemester 2001/2002

1 Studierende und Studienanfänger/-innen nach Hochschularten, Ländern und Hochschulen

Land Hochschule	Ge- schl.	Insgesamt			Deutsche Studierende			Ausländische Studierende		
		insgesamt	und zwar im ersten		zusammen	und zwar im ersten		zusammen	und zwar im ersten	
			Hochschul- semester	Fach- semester		Hochschul- semester	Fach- semester		Hochschul- semester	Fach- semester
Pädagogische Hochschulen										
Baden-Württemberg										
PH Freiburg i Br.	m	911	129	220	863	114	203	48	15	17
	w	2 979	648	886	2 865	604	835	114	44	51
	i	3 890	777	1 106	3 728	718	1 038	162	59	68
PH Heidelberg	m	745	98	169	718	85	155	27	13	14
	w	3 072	533	794	2 971	505	751	101	28	43
	i	3 817	631	963	3 689	590	906	128	41	57
PH Karlsruhe	m	401	94	147	385	87	138	16	7	9
	w	2 027	508	695	1 970	489	665	57	19	30
	i	2 428	602	842	2 355	576	803	73	26	39
PH Ludwigsburg -in Ludwigsburg	m	594	105	151	573	94	141	21	11	10
	w	2 259	542	669	2 114	478	599	145	64	70
	i	2 853	647	820	2 687	572	740	166	75	80
-in Reutlingen	m	112	-	7	112	-	7	-	-	-
	w	350	-	25	344	-	25	6	-	-
	i	462	-	32	456	-	32	6	-	-
Zusammen	m	706	105	158	685	94	148	21	11	10
	w	2 609	542	694	2 458	478	624	151	64	70
	i	3 315	647	852	3 143	572	772	172	75	80
PH Schwäbisch Gmünd	m	230	36	61	227	35	60	3	1	1
	w	959	278	345	932	265	330	27	13	15
	i	1 189	314	406	1 159	300	390	30	14	16
PH Weingarten	m	424	62	96	418	61	94	6	1	2
	w	1 369	331	407	1 320	313	388	49	18	19
	i	1 793	393	503	1 738	374	482	55	19	21
Baden-Württemberg zusammen	m	3 417	524	851	3 296	476	798	121	48	53
	w	13 015	2 840	3 821	12 516	2 654	3 593	499	186	228
	i	16 432	3 364	4 672	15 812	3 130	4 391	620	234	281
Hochschulart insgesamt	m	3 417	524	851	3 296	476	798	121	48	53
	w	13 015	2 840	3 821	12 516	2 654	3 593	499	186	228
	i	16 432	3 364	4 672	15 812	3 130	4 391	620	234	281
Theologische Hochschulen										
Baden-Württemberg										
H für jüdische Studien Heidelberg	m	38	-	3	29	-	3	9	-	-
	w	79	15	17	62	11	13	17	4	4
	i	117	15	20	91	11	16	26	4	4
Baden-Württemberg zusammen	m	38	-	3	29	-	3	9	-	-
	w	79	15	17	62	11	13	17	4	4
	i	117	15	20	91	11	16	26	4	4
Bayern										
Phil.-Theol. H Benediktbeuern (rk)	m	59	7	11	44	4	9	15	3	2
	w	45	10	18	41	10	17	4	-	1
	i	104	17	29	85	14	26	19	3	3
H für Philosophie München (rk)	m	218	23	57	171	16	47	47	7	10
	w	157	14	49	139	9	42	18	5	7
	i	375	37	106	310	25	89	65	12	17
Augustana-H Neuendettelsau (ev)	m	76	14	15	67	10	13	9	4	2
	w	56	7	9	54	5	8	2	2	1
	i	132	21	24	121	15	21	11	6	3
Bayern zusammen	m	353	44	83	282	30	69	71	14	14
	w	258	31	76	234	24	67	24	7	9
	i	611	75	159	516	54	136	95	21	23

Wintersemester 2001/2002

1 Studierende und Studienanfänger/-innen nach Hochschularten, Ländern und Hochschulen

Land ----- Hochschule	Ge- schl.	Insgesamt			Deutsche Studierende			Ausländische Studierende		
		insgesamt	und zwar im ersten		zusammen	und zwar im ersten		zusammen	und zwar im ersten	
			Hochschul- semester	Fach- semester		Hochschul- semester	Fach- semester		Hochschul- semester	Fach- semester
Theologische Hochschulen										
Hessen										
Phil.-Theol. H Frankfurt a.M. (rk)	m	185	14	27	127	8	19	58	6	8
	w	70	4	8	59	2	6	11	2	2
	i	255	18	35	186	10	25	69	8	10
Theol. Fakultät Fulda (rk)	m	47	5	8	28	2	5	19	3	3
	w	2	1	1	2	1	1	-	-	-
	i	49	6	9	30	3	6	19	3	3
Luth.-Theol. H Oberursel (ev)	m	23	7	7	20	5	5	3	2	2
	w	1	1	1	1	1	1	-	-	-
	i	24	8	8	21	6	6	3	2	2
Hessen zusammen	m	255	26	42	175	15	29	80	11	13
	w	73	6	10	62	4	8	11	2	2
	i	328	32	52	237	19	37	91	13	15
Nordrhein-Westfalen										
Kirchliche H Bethel (ev)	m	104	20	27	75	13	19	29	7	8
	w	84	13	22	70	11	20	14	2	2
	i	188	33	49	145	24	39	43	9	10
Phil.-Theol. H Münster (rk)	m	49	3	3	35	1	1	14	2	2
	w	36	2	3	32	2	3	4	-	-
	i	85	5	6	67	3	4	18	2	2
Theol. Fakultät Paderborn (rk)	m	115	10	27	109	10	27	6	-	-
	w	27	1	4	25	1	4	2	-	-
	i	142	11	31	134	11	31	8	-	-
Phil.-Theol. H St. Augustin (rk)	m	82	11	8	31	1	5	51	10	3
	w	19	1	3	16	1	3	3	-	-
	i	101	12	11	47	2	8	54	10	3
Kirchliche H Wuppertal (ev)	m	58	7	10	52	6	8	6	1	2
	w	51	15	17	47	14	16	4	1	1
	i	109	22	27	99	20	24	10	2	3
Nordrhein-Westfalen zusammen	m	408	51	75	302	31	60	106	20	15
	w	217	32	49	190	29	46	27	3	3
	i	625	83	124	492	60	106	133	23	18
Rheinland-Pfalz										
Theol. Fakultät Trier	m	128	11	15	115	10	14	13	1	1
	w	134	18	29	133	18	29	1	-	-
	i	262	29	44	248	28	43	14	1	1
Theol. H Vallendar	m	97	3	14	64	1	12	33	2	2
	w	30	-	2	27	-	2	3	-	-
	i	127	3	16	91	1	14	36	2	2
Rheinland-Pfalz zusammen	m	225	14	29	179	11	26	46	3	3
	w	164	18	31	160	18	31	4	-	-
	i	389	32	60	339	29	57	50	3	3
Sachsen-Anhalt										
Theol. H Friedensau	m	127	35	35	58	15	15	69	20	20
	w	60	15	15	36	9	9	24	6	6
	i	187	50	50	94	24	24	93	26	26
Sachsen-Anhalt zusammen	m	127	35	35	58	15	15	69	20	20
	w	60	15	15	36	9	9	24	6	6
	i	187	50	50	94	24	24	93	26	26

Wintersemester 2001/2002

1 Studierende und Studienanfänger/-innen nach Hochschularten, Ländern und Hochschulen

Land ----- Hochschule	Ge- schl.	Insgesamt			Deutsche Studierende			Ausländische Studierende		
		Insgesamt	und zwar im ersten		zusammen	und zwar im ersten		zusammen	und zwar im ersten	
			Hochschul- semester	Fach- semester		Hochschul- semester	Fach- semester		Hochschul- semester	Fach- semester
Theologische Hochschulen										
Thüringen										
Theol. Fakultät Erfurt (rk)	m	97	18	18	84	11	18	13	7	-
	w	62	4	18	62	4	18	-	-	-
	i	159	22	36	146	15	36	13	7	-
Thüringen zusammen	m	97	18	18	84	11	18	13	7	-
	w	62	4	18	62	4	18	-	-	-
	i	159	22	36	146	15	36	13	7	-
Hochschulart insgesamt	m	1 503	188	285	1 109	113	220	394	75	65
	w	913	121	216	806	99	192	107	22	24
	i	2 416	309	501	1 915	212	412	501	97	89
Kunsthochschulen										
Baden-Württemberg										
Staatl. H für Musik Freiburg i.Br.	m	204	30	25	107	9	14	97	21	11
	w	313	45	27	155	17	18	158	28	9
	i	517	75	52	262	26	32	255	49	20
Staatl. H für Musik und Darstellende Kunst Heidelberg-Mannheim -in Mannheim	m	237	40	50	178	24	37	59	16	13
	w	296	37	48	184	12	24	112	25	24
	i	533	77	98	362	36	61	171	41	37
Zusammen	m	237	40	50	178	24	37	59	16	13
	w	296	37	48	184	12	24	112	25	24
	i	533	77	98	362	36	61	171	41	37
Staatliche Akademie der Bildenden Künste Karlsruhe	m	118	30	34	102	23	27	16	7	7
	w	178	24	45	160	19	38	18	5	7
	i	296	54	79	262	42	65	34	12	14
Staatl. H für Gestaltung Karlsruhe	m	164	12	25	145	9	21	19	3	4
	w	186	12	30	160	10	24	26	2	6
	i	350	24	55	305	19	45	45	5	10
Staatl. H für Musik Karlsruhe	m	231	38	42	145	18	21	86	20	21
	w	295	49	61	160	19	28	135	30	33
	i	526	87	103	305	37	49	221	50	54
Staatliche Akademie der Bildenden Künste Stuttgart	m	269	28	47	237	24	41	32	4	6
	w	489	56	100	428	49	86	61	7	14
	i	758	84	147	665	73	127	93	11	20
Staatl. H für Musik und Darstellende Kunst Stuttgart	m	302	37	52	229	23	39	73	14	13
	w	362	45	50	249	28	35	113	17	15
	i	664	82	102	478	51	74	186	31	28
Staatl. H für Musik Trossingen	m	176	15	11	104	7	9	72	8	2
	w	249	34	26	132	15	16	117	19	10
	i	425	49	37	236	22	25	189	27	12
Baden-Württemberg zusammen	m	1 701	230	286	1 247	137	209	454	93	77
	w	2 368	302	387	1 628	169	269	740	133	118
	i	4 069	532	673	2 875	306	478	1 194	226	195
Bayern										
Akademie der Bildenden Künste München	m	247	31	48	196	21	34	51	10	14
	w	384	49	85	295	29	64	89	20	21
	i	631	80	133	491	50	98	140	30	35
H für Fernsehen und Film München	m	198	9	21	173	7	19	25	2	2
	w	166	10	33	144	7	29	22	3	4
	i	364	19	54	317	14	48	47	5	6
H für Musik und Theater München	m	303	53	86	223	27	52	80	26	34
	w	350	83	111	232	42	65	118	41	46
	i	653	136	197	455	69	117	198	67	80

Wintersemester 2001/2002

1 Studierende und Studienanfänger/-innen nach Hochschularten, Ländern und Hochschulen

Land Hochschule	Ge- schl.	Insgesamt			Deutsche Studierende			Ausländische Studierende		
		insgesamt	und zwar im ersten		zusammen	und zwar im ersten		zusammen	und zwar im ersten	
			Hochschul- semester	Fach- semester		Hochschul- semester	Fach- semester		Hochschul- semester	Fach- semester
Kunsthochschulen										
Akademie der Bildenden Künste Nürnberg	m	143	31	39	125	25	33	18	6	6
	w	199	17	32	172	14	29	27	3	3
	i	342	48	71	297	39	62	45	9	9
H für Musik Nürnberg-Augsburg	m	95	15	14	66	7	8	29	8	6
-in Augsburg	w	103	21	20	78	11	14	25	10	6
	i	198	36	34	144	18	22	54	18	12
-in Nürnberg	m	135	29	38	111	23	29	24	6	9
	w	170	41	46	125	28	30	45	13	16
	i	305	70	84	236	51	59	69	19	25
Zusammen	m	230	44	52	177	30	37	53	14	15
	w	273	62	66	203	39	44	70	23	22
	i	503	106	118	380	69	81	123	37	37
H für Musik Würzburg	m	294	81	99	236	66	84	58	15	15
	w	387	122	133	291	93	108	96	29	25
	i	681	203	232	527	159	192	154	44	40
H für evang. Kirchenmusik Bayreuth	m	6	1	1	5	1	1	1	-	-
	w	18	5	5	16	4	4	2	1	1
	i	24	6	6	21	5	5	3	1	1
Bayern zusammen	m	1 421	250	346	1 135	177	260	286	73	86
	w	1 777	348	465	1 353	228	343	424	120	122
	i	3 198	598	811	2 488	405	603	710	193	208
Berlin										
H der Künste Berlin	m	1 624	115	189	1 345	87	156	279	28	33
	w	2 318	132	258	1 933	90	203	385	42	55
	i	3 942	247	447	3 278	177	359	664	70	88
Kunsthochschule Berlin	m	229	24	49	195	15	39	34	9	10
	w	401	36	69	345	24	55	56	12	14
	i	630	60	118	540	39	94	90	21	24
H für Musik Berlin	m	339	57	62	236	27	37	103	30	25
	w	352	52	80	206	25	58	146	27	22
	i	691	109	142	442	52	95	249	57	47
H für Schauspielkunst Berlin	m	85	12	20	78	11	19	7	1	1
	w	99	9	21	83	7	18	16	2	3
	i	184	21	41	161	18	37	23	3	4
Berlin zusammen	m	2 277	208	320	1 854	140	251	423	68	69
	w	3 170	229	428	2 567	146	334	603	83	94
	i	5 447	437	748	4 421	286	585	1 026	151	163
Brandenburg										
H für Film und Fernsehen in Potsdam-Babelsberg	m	339	21	66	321	20	63	18	1	3
	w	281	24	79	256	20	69	25	4	10
	i	620	45	145	577	40	132	43	5	13
Brandenburg zusammen	m	339	21	66	321	20	63	18	1	3
	w	281	24	79	256	20	69	25	4	10
	i	620	45	145	577	40	132	43	5	13
Bremen										
H für Künste Bremen	m	300	37	60	230	20	40	70	17	20
	w	448	57	86	333	31	53	115	26	33
	i	748	94	146	563	51	93	185	43	53
Bremen zusammen	m	300	37	60	230	20	40	70	17	20
	w	448	57	86	333	31	53	115	26	33
	i	748	94	146	563	51	93	185	43	53

Wintersemester 2001/2002

1 Studierende und Studienanfänger/-innen nach Hochschularten, Ländern und Hochschulen

Land Hochschule	Ge- schl.	Insgesamt			Deutsche Studierende			Ausländische Studierende		
		insgesamt	und zwar im ersten		zusammen	und zwar im ersten		zusammen	und zwar im ersten	
			Hochschul- semester	Fach- semester		Hochschul- semester	Fach- semester		Hochschul- semester	Fach- semester
Kunsthochschulen										
Hamburg										
H für Bildende Künste Hamburg	m	434	30	42	395	28	38	39	2	4
	w	487	48	72	435	39	61	52	9	11
	i	921	78	114	830	67	99	91	11	15
H für Musik und Theater Hamburg	m	282	22	30	224	15	22	58	7	8
	w	370	50	66	258	25	39	112	25	27
	i	652	72	96	482	40	61	170	32	35
Hamburg zusammen	m	716	52	72	619	43	60	97	9	12
	w	857	98	138	693	64	100	164	34	38
	i	1 573	150	210	1 312	107	160	261	43	50
Hessen										
H für Bildende Künste Frankfurt a.M. (Städelschule)	m	59	3	8	44	2	6	15	1	2
	w	58	10	9	37	4	6	21	6	3
	i	117	13	17	81	6	12	36	7	5
H für Musik und Darstellende Kunst Frankfurt a.M.	m	320	31	38	214	18	27	106	13	11
	w	455	43	56	276	23	35	179	20	21
	i	775	74	94	490	41	62	285	33	32
H für Gestaltung Offenbach	m	237	14	21	219	14	20	18	-	1
	w	312	28	50	280	25	47	32	3	3
	i	549	42	71	499	39	67	50	3	4
Hessen zusammen	m	616	48	67	477	34	53	139	14	14
	w	825	81	115	593	52	88	232	29	27
	i	1 441	129	182	1 070	86	141	371	43	41
Mecklenburg-Vorpommern										
Rostock, H für Musik und Theater	m	163	19	34	107	9	22	56	10	12
	w	282	30	60	204	13	39	78	17	21
	i	445	49	94	311	22	61	134	27	33
Mecklenburg-Vorpommern zusammen	m	163	19	34	107	9	22	56	10	12
	w	282	30	60	204	13	39	78	17	21
	i	445	49	94	311	22	61	134	27	33
Niedersachsen										
H für Bildende Künste Braunschweig	m	443	46	73	410	44	70	33	2	3
	w	727	107	162	665	102	152	62	5	10
	i	1 170	153	235	1 075	146	222	95	7	13
H für Musik und Theater Hannover	m	495	104	105	373	66	76	122	38	29
	w	618	125	141	455	86	104	163	39	37
	i	1 113	229	246	828	152	180	285	77	66
Niedersachsen zusammen	m	938	150	178	783	110	146	155	40	32
	w	1 345	232	303	1 120	188	256	225	44	47
	i	2 283	382	481	1 903	298	402	380	84	79
Nordrhein-Westfalen										
H für Musik Detmold -in Detmold	m	240	28	18	138	8	6	102	20	12
	w	316	31	25	183	9	11	133	22	14
	i	556	59	43	321	17	17	235	42	26
-in Dortmund	m	99	14	10	52	2	4	47	12	6
	w	130	15	9	68	3	5	62	12	4
	i	229	29	19	120	5	9	109	24	10
-in Münster	m	74	-	-	41	-	-	33	-	-
	w	101	-	-	57	-	-	44	-	-
	i	175	-	-	98	-	-	77	-	-
Zusammen	m	413	42	28	231	10	10	182	32	18
	w	547	46	34	308	12	16	239	34	18
	i	960	88	62	539	22	26	421	66	36

Wintersemester 2001/2002

1 Studierende und Studienanfänger/-innen nach Hochschularten, Ländern und Hochschulen

Land ----- Hochschule	Ge- schl.	Insgesamt			Deutsche Studierende			Ausländische Studierende		
		insgesamt	und zwar im ersten		zusammen	und zwar im ersten		zusammen	und zwar im ersten	
			Hochschul- semester	Fach- semester		Hochschul- semester	Fach- semester		Hochschul- semester	Fach- semester
Kunsthochschulen										
Kunstakademie Düsseldorf	m	210	18	25	144	10	17	66	8	8
	w	272	22	33	186	11	19	86	11	14
	i	482	40	58	330	21	36	152	19	22
Robert-Schumann-H Düsseldorf	m	466	77	78	380	59	72	86	18	6
	w	318	30	30	206	17	24	112	13	6
	i	784	107	108	586	76	96	198	31	12
Folkwang-Hochschule Essen -in Bochum	m	10	-	-	10	-	-	-	-	-
	w	8	-	-	8	-	-	-	-	-
	i	18	-	-	18	-	-	-	-	-
-in Duisburg	m	27	4	2	9	1	1	18	3	1
	w	65	3	2	32	1	1	33	2	1
	i	92	7	4	41	2	2	51	5	2
-in Essen	m	296	34	35	190	13	19	106	21	16
	w	393	49	47	221	22	27	172	27	20
	i	689	83	82	411	35	46	278	48	36
Zusammen	m	333	38	37	209	14	20	124	24	17
	w	466	52	49	261	23	28	205	29	21
	i	799	90	86	470	37	48	329	53	38
KH für Medien Köln	m	142	13	11	116	8	7	26	5	4
	w	97	12	11	78	6	6	19	6	5
	i	239	25	22	194	14	13	45	11	9
H für Musik Köln -in Aachen	m	86	13	16	39	3	6	47	10	10
	w	154	13	23	73	5	9	81	8	14
	i	240	26	39	112	8	15	128	18	24
-in Köln	m	543	37	54	359	15	31	184	22	23
	w	655	91	88	337	39	47	318	52	41
	i	1 198	128	142	696	54	78	502	74	64
-in Wuppertal	m	78	13	10	39	5	5	39	8	5
	w	159	20	10	89	6	6	70	14	4
	i	237	33	20	128	11	11	109	22	9
Zusammen	m	707	63	80	437	23	42	270	40	38
	w	968	124	121	499	50	62	469	74	59
	i	1 675	187	201	936	73	104	739	114	97
Kunstakademie Münster	m	76	-	1	57	-	-	19	-	1
	w	180	-	11	155	-	9	25	-	2
	i	256	-	12	212	-	9	44	-	3
Kath. H für Kirchenmusik St. Gregorius, Aachen, Priv.	m	27	27	27	27	27	27	-	-	-
	w	7	7	7	6	6	6	1	1	1
	i	34	34	34	33	33	33	1	1	1
Nordrhein-Westfalen zusammen	m	2 374	278	287	1 601	151	195	773	127	92
	w	2 855	293	296	1 699	125	170	1 156	168	126
	i	5 229	571	583	3 300	276	365	1 929	295	218
Saarland										
Hochschule des Saarlandes für Musik und Theater, Saarbrücken	m	158	21	33	107	12	21	51	9	12
	w	167	19	24	95	5	10	72	14	14
	i	325	40	57	202	17	31	123	23	26
H der Bildenden Künste Saarbrücken	m	106	16	25	84	10	18	22	6	7
	w	149	20	31	127	16	26	22	4	5
	i	255	36	56	211	26	44	44	10	12
Saarland zusammen	m	264	37	58	191	22	39	73	15	19
	w	316	39	55	222	21	36	94	18	19
	i	580	76	113	413	43	75	167	33	38

Wintersemester 2001/2002

1 Studierende und Studienanfänger/-innen nach Hochschularten, Ländern und Hochschulen

Land ----- Hochschule	Ge- schl.	Insgesamt			Deutsche Studierende			Ausländische Studierende		
		insgesamt	und zwar im ersten		zusammen	und zwar im ersten		zusammen	und zwar im ersten	
			Hochschul- semester	Fach- semester		Hochschul- semester	Fach- semester		Hochschul- semester	Fach- semester
Kunsthochschulen										
Sachsen										
H für Bildende Künste Dresden	m	148	22	41	136	18	37	12	4	4
	w	335	55	95	314	51	91	21	4	4
	i	483	77	136	450	69	128	33	8	8
H für Kirchenmusik Dresden	m	7	3	3	6	2	2	1	1	1
	w	19	4	4	16	2	2	3	2	2
	i	26	7	7	22	4	4	4	3	3
H für Musik Dresden	m	254	34	53	224	24	45	30	10	8
	w	301	52	60	241	42	53	60	10	7
	i	555	86	113	465	66	98	90	20	15
Palucca Schule Dresden Hochschule für Tanz	m	32	10	10	28	7	7	4	3	3
	w	122	25	22	104	21	18	18	4	4
	i	154	35	32	132	28	25	22	7	7
H für Graphik und Buchkunst Leipzig	m	195	17	34	175	15	34	20	2	-
	w	243	23	44	217	21	41	26	2	3
	i	438	40	78	392	36	75	46	4	3
H für Musik und Theater Leipzig	m	405	46	78	326	28	58	79	18	20
	w	490	58	93	364	36	66	126	22	27
	i	895	104	171	690	64	124	205	40	47
H für Kirchenmusik der evang. Kirche der schles. Oberlausitz	m	7	2	2	7	2	2	-	-	-
	w	6	1	1	6	1	1	-	-	-
	i	13	3	3	13	3	3	-	-	-
Sachsen zusammen	m	1 048	134	221	902	96	185	146	38	36
	w	1 516	218	319	1 262	174	272	254	44	47
	i	2 564	352	540	2 164	270	457	400	82	83
Sachsen-Anhalt										
H für Kunst und Design Halle-Burg Giebichenstein	m	377	50	71	353	41	61	24	9	10
	w	591	73	118	550	66	108	41	7	10
	i	968	123	189	903	107	169	65	16	20
Evang. H für Kirchenmusik Halle	m	25	1	3	24	1	3	1	-	-
	w	21	4	5	12	2	3	9	2	2
	i	46	5	8	36	3	6	10	2	2
Sachsen-Anhalt zusammen	m	402	51	74	377	42	64	25	9	10
	w	612	77	123	562	68	111	50	9	12
	i	1 014	128	197	939	110	175	75	18	22
Schleswig-Holstein										
Musikhochschule Lübeck	m	181	20	28	135	11	19	46	9	9
	w	254	35	36	175	18	22	79	17	14
	i	435	55	64	310	29	41	125	26	23
Schleswig-Holstein zusammen	m	181	20	28	135	11	19	46	9	9
	w	254	35	36	175	18	22	79	17	14
	i	435	55	64	310	29	41	125	26	23
Thüringen										
H für Musik Weimar	m	357	41	84	280	23	61	77	18	23
	w	441	61	108	329	30	69	112	31	39
	i	798	102	192	609	53	130	189	49	62
Thüringen zusammen	m	357	41	84	280	23	61	77	18	23
	w	441	61	108	329	30	69	112	31	39
	i	798	102	192	609	53	130	189	49	62
Hochschulart insgesamt	m	13 097	1 576	2 181	10 259	1 035	1 667	2 838	541	514
	w	17 347	2 124	2 998	12 996	1 347	2 231	4 351	777	767
	i	30 444	3 700	5 179	23 255	2 382	3 898	7 189	1 318	1 281

Wintersemester 2001/2002

1 Studierende und Studienanfänger/-innen nach Hochschularten, Ländern und Hochschulen

Land ----- Hochschule	Ge- schl.	Insgesamt			Deutsche Studierende			Ausländische Studierende		
		insgesamt	und zwar im ersten		zusammen	und zwar im ersten		zusammen	und zwar im ersten	
			Hochschul- semester	Fach- semester		Hochschul- semester	Fach- semester		Hochschul- semester	Fach- semester
Fachhochschulen (ohne Verwaltungs-FH)										
Baden-Württemberg										
FH Aalen	m	1 932	401	393	1 767	379	369	165	22	24
	w	763	135	147	697	127	135	66	8	12
	i	2 695	536	540	2 464	506	504	231	30	36
FH Albstadt-Sigmaringen -in Albstadt	m	689	183	199	620	166	181	69	17	18
	w	288	64	71	256	55	61	32	9	10
	i	977	247	270	876	221	242	101	26	28
-in Sigmaringen	m	383	74	85	351	63	73	32	11	12
	w	440	90	101	411	83	94	29	7	7
	i	823	164	186	762	146	167	61	18	19
Zusammen	m	1 072	257	284	971	229	254	101	28	30
	w	728	154	172	667	138	155	61	16	17
	i	1 800	411	456	1 638	367	409	162	44	47
FH Biberach a. d. Riss	m	836	127	154	807	127	152	29	-	2
	w	324	35	44	307	32	41	17	3	3
	i	1 160	162	198	1 114	159	193	46	3	5
FH für Sozialwesen Esslingen	m	119	16	24	112	14	22	7	2	2
	w	591	116	141	565	112	134	26	4	7
	i	710	132	165	677	126	156	33	6	9
FH für Technik Esslingen -in Esslingen	m	2 829	523	263	2 391	406	199	438	117	64
	w	304	76	49	235	45	31	69	31	18
	i	3 133	599	312	2 626	451	230	507	148	82
-in Göppingen	m	451	99	88	410	91	78	41	8	10
	w	24	6	6	23	6	6	1	-	-
	i	475	105	94	433	97	84	42	8	10
Zusammen	m	3 280	622	351	2 801	497	277	479	125	74
	w	328	82	55	258	51	37	70	31	18
	i	3 608	704	406	3 059	548	314	549	156	92
FH Furtwangen -in Furtwangen	m	1 662	298	340	1 515	266	306	147	32	34
	w	285	53	57	252	46	51	33	7	6
	i	1 947	351	397	1 767	312	357	180	39	40
-in Villingen-Schwenningen	m	571	154	114	472	113	95	99	41	19
	w	415	105	86	343	74	72	72	31	14
	i	986	259	200	815	187	167	171	72	33
Zusammen	m	2 233	452	454	1 987	379	401	246	73	53
	w	700	158	143	595	120	123	105	38	20
	i	2 933	610	597	2 582	499	524	351	111	73
FH Heilbronn -in Heilbronn	m	1 921	316	384	1 735	281	354	186	35	30
	w	994	194	205	857	145	180	137	49	25
	i	2 915	510	589	2 592	426	534	323	84	55
-in Künzelsau	m	502	141	162	469	129	151	33	12	11
	w	268	53	60	258	51	58	10	2	2
	i	770	194	222	727	180	209	43	14	13
Zusammen	m	2 423	457	546	2 204	410	505	219	47	41
	w	1 262	247	265	1 115	196	238	147	51	27
	i	3 685	704	811	3 319	606	743	366	98	68
FH Karlsruhe	m	3 947	694	865	3 455	585	714	492	109	151
	w	982	170	230	818	126	167	164	44	63
	i	4 929	864	1 095	4 273	711	881	656	153	214
FH Konstanz	m	2 411	407	466	2 126	353	426	285	54	40
	w	706	103	106	598	83	94	108	20	12
	i	3 117	510	572	2 724	436	520	393	74	52
FH für Sozialwesen Mannheim	m	88	7	8	84	7	8	4	-	-
	w	333	45	52	322	43	50	11	2	2
	i	421	52	60	406	50	58	15	2	2

Wintersemester 2001/2002

1 Studierende und Studienanfänger/-innen nach Hochschularten, Ländern und Hochschulen

Land ----- Hochschule	Ge- schl.	Insgesamt			Deutsche Studierende			Ausländische Studierende		
		insgesamt	und zwar im ersten		zusammen	und zwar im ersten		zusammen	und zwar im ersten	
			Hochschul- semester	Fach- semester		Hochschul- semester	Fach- semester		Hochschul- semester	Fach- semester
Fachhochschulen (ohne Verwaltungs-FH)										
FH für Technik und Gestaltung Mannheim	m	2 527	468	581	2 064	391	479	463	77	102
	w	738	113	133	569	81	95	169	32	38
	j	3 265	581	714	2 633	472	574	632	109	140
FH Nürtingen -in Geislingen	m	563	94	116	521	89	110	42	5	6
	w	346	62	69	317	61	67	29	1	2
	i	909	156	185	838	150	177	71	6	8
-in Nürtingen	m	1 264	180	230	1 163	157	202	101	23	28
	w	1 078	134	199	990	113	171	88	21	28
	i	2 342	314	429	2 153	270	373	189	44	56
Zusammen	m	1 827	274	346	1 684	246	312	143	28	34
	w	1 424	196	268	1 307	174	238	117	22	30
	i	3 251	470	614	2 991	420	550	260	50	64
FH Offenburg	m	1 426	410	438	1 192	279	308	234	131	130
	w	380	98	115	292	60	77	88	38	38
	i	1 806	508	553	1 484	339	385	322	169	168
FH Pforzheim	m	2 348	391	371	2 053	334	313	295	57	58
	w	1 799	256	220	1 607	235	198	192	21	22
	i	4 147	647	591	3 660	569	511	487	78	80
FH Ravensburg-Weingarten	m	1 158	274	310	1 064	249	285	94	25	25
	w	262	50	63	247	45	56	15	5	7
	i	1 420	324	373	1 311	294	341	109	30	32
FH Reutlingen	m	1 797	350	436	1 427	253	321	370	97	115
	w	1 255	256	322	876	150	199	379	106	123
	i	3 052	606	758	2 303	403	520	749	203	238
FH Rottenburg	m	291	60	68	277	54	65	14	6	3
	w	82	16	21	81	16	21	1	-	-
	i	373	76	89	358	70	86	15	6	3
FH Schwäbisch Gmünd	m	182	16	23	175	15	22	7	1	1
	w	226	23	38	213	23	38	13	-	-
	i	408	39	61	388	38	60	20	1	1
FH für Druck und Medien Stuttgart	m	1 394	190	244	1 277	173	224	117	17	20
	w	1 360	220	287	1 265	197	255	95	23	32
	i	2 754	410	531	2 542	370	479	212	40	52
FH für Technik Stuttgart	m	1 336	206	246	1 160	155	189	176	51	57
	w	819	102	125	713	80	99	106	22	26
	i	2 155	308	371	1 873	235	288	282	73	83
FH Ulm -in Ulm	m	1 876	415	461	1 721	375	417	155	40	44
	w	410	110	120	376	90	99	34	20	21
	i	2 286	525	581	2 097	465	516	189	60	65
Zusammen	m	1 876	415	461	1 721	375	417	155	40	44
	w	410	110	120	376	90	99	34	20	21
	i	2 286	525	581	2 097	465	516	189	60	65
FH Berufsförderungswerk der Stiftung Rehabilitation Heidelberg	m	584	262	262	584	262	262	-	-	-
	w	309	123	123	309	123	123	-	-	-
	i	893	385	385	893	385	385	-	-	-
Priv. FH Isny	m	195	46	56	175	43	52	20	3	4
	w	111	37	39	109	36	37	2	1	2
	i	306	83	95	284	79	89	22	4	6
H für Berufstätige, Priv. Fern-FH Lahr	m	1 949	89	177	1 852	86	173	97	3	4
	w	938	66	103	883	63	100	55	3	3
	i	2 887	155	280	2 735	149	273	152	6	7
Priv. FH für Kunst- therapie, Schwäbisch Hall	m	44	8	11	40	7	10	4	1	1
	w	80	24	29	79	24	29	1	-	-
	i	124	32	40	119	31	39	5	1	1
Priv. FH für Kunsttherapie Nürtingen	m	33	8	9	32	8	9	1	-	-
	w	209	33	42	193	33	41	16	-	1
	i	242	41	51	225	41	50	17	-	1

Wintersemester 2001/2002

1 Studierende und Studienanfänger/-innen nach Hochschularten, Ländern und Hochschulen

Land Hochschule	Ge- schl.	Insgesamt			Deutsche Studierende			Ausländische Studierende		
		insgesamt	und zwar im ersten		zusammen	und zwar im ersten		zusammen	und zwar im ersten	
			Hochschul- semester	Fach- semester		Hochschul- semester	Fach- semester		Hochschul- semester	Fach- semester
Fachhochschulen (ohne Verwaltungs-FH)										
Deutsch-Ordens FH Riedlingen H für Wirtschaft, Priv. Fern-H	m	97	8	16	96	8	16	1	-	-
	w	122	15	22	118	15	22	4	-	-
	i	219	23	38	214	23	38	5	-	-
Priv. FH für Gestaltung Stuttgart (Merz-Akademie)	m	114	14	19	113	14	19	1	-	-
	w	129	11	17	124	11	17	5	-	-
	i	243	25	36	237	25	36	6	-	-
FH der evang. Landeskirche in Baden, Freiburg i.Br.	m	151	26	42	148	26	42	3	-	-
	w	411	91	111	406	90	110	5	1	1
	i	562	117	153	554	116	152	8	1	1
Evang. FH Reutlingen-Ludwigsburg H für Sozialarbeit, Religions- pädagogik und Diakonie -in Ludwigsburg	m	107	19	24	107	19	24	-	-	-
	w	255	60	70	252	59	69	3	1	1
	i	362	79	94	359	78	93	3	1	1
-in Reutlingen	m	37	-	-	36	-	-	1	-	-
	w	108	-	-	103	-	-	5	-	-
	i	145	-	-	139	-	-	6	-	-
Zusammen	m	144	19	24	143	19	24	1	-	-
	w	363	60	70	355	59	69	8	1	1
	i	507	79	94	498	78	93	9	1	1
Kath. FH Freiburg i.Br.	m	273	47	64	270	46	62	3	1	2
	w	761	151	181	749	147	176	12	4	5
	i	1 034	198	245	1 019	193	238	15	5	7
Baden-Württemberg zusammen	m	38 087	7 021	7 749	33 861	6 023	6 732	4 226	998	1 017
	w	18 905	3 296	3 804	16 813	2 780	3 273	2 092	516	531
	i	56 992	10 317	11 553	50 674	8 803	10 005	6 318	1 514	1 548
Bayern										
FH Amberg-Weiden -in Amberg	m	485	144	158	473	136	150	12	8	8
	w	85	31	35	83	29	33	2	2	2
	i	570	175	193	556	165	183	14	10	10
-in Weiden	m	385	109	124	372	107	122	13	2	2
	w	246	59	65	238	56	62	8	3	3
	i	631	168	189	610	163	184	21	5	5
Zusammen	m	870	253	282	845	243	272	25	10	10
	w	331	90	100	321	85	95	10	5	5
	i	1 201	343	382	1 166	328	367	35	15	15
FH Ansbach	m	582	141	177	549	133	169	33	8	8
	w	333	91	103	304	83	94	29	8	9
	i	915	232	280	853	216	263	62	16	17
FH Aschaffenburg	m	584	171	189	559	168	185	25	3	4
	w	338	98	112	313	93	105	25	5	7
	i	922	269	301	872	261	290	50	8	11
FH Augsburg	m	2 283	451	554	2 099	407	521	184	44	33
	w	1 059	239	256	940	186	223	119	53	33
	i	3 342	690	810	3 039	593	744	303	97	66
FH Coburg	m	1 236	257	295	1 181	241	279	55	16	16
	w	1 099	227	262	1 037	202	238	62	25	24
	i	2 335	484	557	2 218	443	517	117	41	40
FH Deggendorf	m	1 166	306	340	1 130	291	325	36	15	15
	w	533	157	175	491	129	147	42	28	28
	i	1 699	463	515	1 621	420	472	78	43	43
FH Hof -in Hof	m	639	210	219	601	189	198	38	21	21
	w	442	151	155	403	129	131	39	22	24
	i	1 081	361	374	1 004	318	329	77	43	45
-in Münchberg	m	43	10	12	40	10	12	3	-	-
	w	147	33	38	144	33	38	3	-	-
	i	190	43	50	184	43	50	6	-	-

Wintersemester 2001/2002

1 Studierende und Studienanfänger/-innen nach Hochschularten, Ländern und Hochschulen

Land Hochschule	Ge- schl.	Insgesamt			Deutsche Studierende			Ausländische Studierende			
		insgesamt	und zwar im ersten		zusammen	und zwar im ersten		zusammen	und zwar im ersten		
			Hochschul- semester	Fach- semester		Hochschul- semester	Fach- semester		Hochschul- semester	Fach- semester	
Fachhochschulen (ohne Verwaltungs-FH)											
Zusammen	m	682	220	231	641	199	210	41	21	21	
	w	589	184	193	547	162	169	42	22	24	
	i	1 271	404	424	1 188	361	379	83	43	45	
FH Ingolstadt	m	966	295	335	917	268	304	49	27	31	
	w	347	108	125	314	91	107	33	17	18	
	i	1 313	403	460	1 231	359	411	82	44	49	
FH Kempten	m	1 396	382	393	1 299	347	376	97	35	17	
	w	980	235	217	867	186	202	113	49	15	
	i	2 376	617	610	2 166	533	578	210	84	32	
FH Landshut	m	1 360	309	364	1 293	290	343	67	19	21	
	w	887	215	221	829	200	215	58	15	6	
	i	2 247	524	585	2 122	490	558	125	34	27	
FH München	m	8 324	1 472	1 861	7 432	1 296	1 667	892	176	194	
	w	4 276	817	959	3 714	679	829	562	138	130	
	i	12 600	2 289	2 820	11 146	1 975	2 496	1 454	314	324	
FH Neu-Ulm	m	805	148	210	759	145	202	46	3	8	
	w	411	103	119	379	94	109	32	9	10	
	i	1 216	251	329	1 138	239	311	78	12	18	
FH Nürnberg	m	4 512	890	1 102	4 158	824	1 014	354	66	88	
	w	2 600	524	592	2 343	459	525	257	65	67	
	i	7 112	1 414	1 694	6 501	1 283	1 539	611	131	155	
FH Regensburg	m	3 383	801	934	3 241	757	886	142	44	48	
	w	1 541	368	409	1 431	316	364	110	52	45	
	i	4 924	1 169	1 343	4 672	1 073	1 250	252	96	93	
FH Rosenheim	m	2 379	498	592	2 272	470	563	107	28	29	
	w	957	209	234	898	185	212	59	24	22	
	i	3 336	707	826	3 170	655	775	166	52	51	
FH Weihenstephan -in Triesdorf	m	462	104	115	408	99	111	54	5	4	
	w	275	71	76	226	69	74	49	2	2	
	i	737	175	191	634	168	185	103	7	6	
-in Weihenstephan	m	1 291	273	348	1 235	259	329	56	14	19	
	w	1 069	220	269	1 039	213	261	30	7	8	
	i	2 360	493	617	2 274	472	590	86	21	27	
Zusammen	m	1 753	377	463	1 643	358	440	110	19	23	
	w	1 344	291	345	1 265	282	335	79	9	10	
	i	3 097	668	808	2 908	640	775	189	28	33	
FH Würzburg-Schweinfurt -in Schweinfurt	m	1 168	323	358	1 116	305	334	52	18	24	
	w	301	96	103	290	92	98	11	4	5	
	i	1 469	419	461	1 406	397	432	63	22	29	
-in Würzburg	m	2 180	373	502	2 076	354	468	104	19	34	
	w	1 903	397	487	1 827	370	458	76	27	29	
	i	4 083	770	989	3 903	724	926	180	46	63	
Zusammen	m	3 348	696	860	3 192	659	802	156	37	58	
	w	2 204	493	590	2 117	462	556	87	31	34	
	i	5 552	1 189	1 450	5 309	1 121	1 358	243	68	92	
Europ. Betriebswirtschafts- Akademie München, Priv. FH	m	75	24	33	66	20	30	9	4	3	
	w	56	14	23	52	13	22	4	1	1	
	i	131	38	56	118	33	52	13	5	4	
Kath. Stiftungs FH München -in Benediktbeuern	m	148	21	33	140	20	32	8	1	1	
	w	386	83	110	377	82	109	9	1	1	
	i	534	104	143	517	102	141	17	2	2	
-in München	m	218	32	46	207	31	44	11	1	2	
	w	846	165	194	787	152	178	59	13	16	
	i	1 064	197	240	994	183	222	70	14	18	
Zusammen	m	366	53	79	347	51	76	19	2	3	
	w	1 232	248	304	1 164	234	287	68	14	17	
	i	1 598	301	383	1 511	285	363	87	16	20	

Wintersemester 2001/2002

1 Studierende und Studienanfänger/-innen nach Hochschularten, Ländern und Hochschulen

Land ----- Hochschule	Ge- schl.	Insgesamt			Deutsche Studierende			Ausländische Studierende		
		insgesamt	und zwar im ersten		zusammen	und zwar im ersten		zusammen	und zwar im ersten	
			Hochschul-	Fach-		Hochschul-	Fach-		Hochschul-	Fach-
			semester	semester		semester	semester		semester	semester
Fachhochschulen (ohne Verwaltungs-FH)										
Evang. FH Nürnberg	m	169	32	43	167	31	42	2	1	1
	w	622	138	164	610	135	159	12	3	5
	i	791	170	207	777	166	201	14	4	6
Bayern zusammen	m	36 239	7 776	9 337	33 790	7 198	8 706	2 449	578	631
	w	21 739	4 849	5 503	19 936	4 276	4 993	1 803	573	510
	i	57 978	12 625	14 840	53 726	11 474	13 699	4 252	1 151	1 141
Berlin										
Technische FH Berlin	m	5 493	857	1 122	4 699	760	988	794	97	134
	w	2 146	357	451	1 917	311	394	229	46	57
	i	7 639	1 214	1 573	6 616	1 071	1 382	1 023	143	191
FH für Technik und Wirtschaft Berlin	m	5 435	815	984	5 109	763	904	326	52	80
	w	2 851	439	579	2 609	386	508	242	53	71
	i	8 286	1 254	1 563	7 718	1 149	1 412	568	105	151
FH für Wirtschaft Berlin	m	1 492	180	270	1 262	137	217	230	43	53
	w	1 595	213	302	1 371	161	241	224	52	61
	i	3 087	393	572	2 633	298	458	454	95	114
FH für Sozialarbeit und Sozialpädagogik Berlin	m	312	26	44	298	25	42	14	1	2
	w	782	76	96	753	72	91	29	4	5
	i	1 094	102	140	1 051	97	133	43	5	7
Steinbeis-H Berlin, Priv. FH	m	229	68	173	189	36	137	40	32	36
	w	121	33	87	92	15	64	29	18	23
	i	350	101	260	281	51	201	69	50	59
Evang. FH für Sozialarbeit und Sozialpädagogik Berlin	m	210	28	44	209	28	44	1	-	-
	w	657	88	124	636	83	118	21	5	6
	i	867	116	168	845	111	162	22	5	6
Kath. FH Berlin	m	183	31	45	180	30	44	3	1	1
	w	489	86	99	478	83	96	11	3	3
	i	672	117	144	658	113	140	14	4	4
Berlin zusammen	m	13 354	2 005	2 682	11 946	1 779	2 376	1 408	226	306
	w	8 641	1 292	1 738	7 856	1 111	1 512	785	181	226
	i	21 995	3 297	4 420	19 802	2 890	3 888	2 193	407	532
Brandenburg										
FH Brandenburg	m	1 365	295	370	1 324	282	346	41	13	24
	w	515	116	145	499	108	136	16	8	9
	i	1 880	411	515	1 823	390	482	57	21	33
FH Eberswalde	m	672	119	140	651	107	133	21	12	7
	w	483	115	136	476	112	134	7	3	2
	i	1 155	234	276	1 127	219	267	28	15	9
FH Lausitz -in Cottbus	m	612	70	97	598	67	92	14	3	5
	w	581	115	127	571	111	123	10	4	4
	i	1 193	185	224	1 169	178	215	24	7	9
-in Senftenberg	m	1 087	295	332	1 003	232	267	84	63	65
	w	571	138	156	542	121	137	29	17	19
	i	1 658	433	488	1 545	353	404	113	80	84
Zusammen	m	1 699	365	429	1 601	299	359	98	66	70
	w	1 152	253	283	1 113	232	260	39	21	23
	i	2 851	618	712	2 714	531	619	137	87	93
FH Potsdam	m	887	143	176	844	127	168	43	16	8
	w	1 198	186	242	1 153	166	229	45	20	13
	i	2 085	329	418	1 997	293	397	88	36	21
Technische FH Wildau	m	1 649	413	529	1 621	403	518	28	10	11
	w	1 271	306	384	1 248	300	376	23	6	8
	i	2 920	719	913	2 869	703	894	51	16	19
Brandenburg zusammen	m	6 272	1 335	1 644	6 041	1 218	1 524	231	117	120
	w	4 619	976	1 190	4 489	918	1 135	130	58	55
	i	10 891	2 311	2 834	10 530	2 136	2 659	361	175	175

Wintersemester 2001/2002

1 Studierende und Studienanfänger/-innen nach Hochschularten, Ländern und Hochschulen

Land Hochschule	Ge- schl.	Insgesamt			Deutsche Studierende			Ausländische Studierende		
		insgesamt	und zwar im ersten		zusammen	und zwar im ersten		zusammen	und zwar im ersten	
			Hochschul- semester	Fach- semester		Hochschul- semester	Fach- semester		Hochschul- semester	Fach- semester
Fachhochschulen (ohne Verwaltungs-FH)										
Bremen										
H Bremen	m	4 396	781	871	3 842	652	730	554	129	141
	w	2 871	627	679	2 478	489	534	393	138	145
	i	7 267	1 408	1 550	6 320	1 141	1 264	947	267	286
H Bremerhaven	m	1 105	319	263	913	206	202	192	113	61
	w	403	146	143	361	123	124	42	23	19
	i	1 508	465	406	1 274	329	326	234	136	80
Bremen zusammen	m	5 501	1 100	1 134	4 755	858	932	746	242	202
	w	3 274	773	822	2 839	612	658	435	161	164
	i	8 775	1 873	1 956	7 594	1 470	1 590	1 181	403	366
Hamburg										
H für Angewandte Wissen- schaften Hamburg (FH)	m	8 493	967	1 231	7 228	828	1 058	1 265	139	173
	w	4 977	526	687	4 323	424	555	654	102	132
	i	13 470	1 493	1 918	11 551	1 252	1 613	1 919	241	305
Priv. Fern-FH Hamburg	m	1 986	-	-	1 806	-	-	180	-	-
	w	905	-	-	876	-	-	29	-	-
	i	2 891	-	-	2 682	-	-	209	-	-
Evang. FH Hamburg	m	70	11	12	68	11	12	2	-	-
	w	168	31	32	162	29	30	6	2	2
	i	238	42	44	230	40	42	8	2	2
Hamburg zusammen	m	10 549	978	1 243	9 102	839	1 070	1 447	139	173
	w	6 050	557	719	5 361	453	585	689	104	134
	i	16 599	1 535	1 962	14 463	1 292	1 655	2 136	243	307
Hessen										
FH Darmstadt -in Darmstadt	m	5 573	843	1 198	4 587	659	935	986	184	263
	w	2 505	424	567	2 152	351	476	353	73	91
	i	8 078	1 267	1 765	6 739	1 010	1 411	1 339	257	354
-in Dieburg	m	584	96	132	555	89	127	29	7	5
	w	355	87	108	327	82	101	28	5	7
	i	939	183	240	882	171	228	57	12	12
Zusammen	m	6 157	939	1 330	5 142	748	1 062	1 015	191	268
	w	2 860	511	675	2 479	433	577	381	78	98
	i	9 017	1 450	2 005	7 621	1 181	1 639	1 396	269	366
FH Frankfurt a.M.	m	5 750	480	685	4 106	338	500	1 644	142	185
	w	3 150	421	523	2 513	338	438	637	83	85
	i	8 900	901	1 208	6 619	676	938	2 281	225	270
FH Fulda	m	1 982	350	456	1 820	315	412	162	35	44
	w	1 912	366	441	1 748	325	391	164	41	50
	i	3 894	716	897	3 568	640	803	326	76	94
FH Gießen-Friedberg -in Friedberg	m	2 055	410	492	1 904	389	462	151	21	30
	w	319	95	118	277	92	109	42	3	9
	i	2 374	505	610	2 181	481	571	193	24	39
-in Gießen	m	3 941	556	682	3 499	493	599	442	63	83
	w	1 023	171	207	849	141	176	174	30	31
	i	4 964	727	889	4 348	634	775	616	93	114
Zusammen	m	5 996	966	1 174	5 403	882	1 061	593	84	113
	w	1 342	266	325	1 126	233	285	216	33	40
	i	7 338	1 232	1 499	6 529	1 115	1 346	809	117	153
FH Wiesbaden -in Geisenheim	m	542	108	126	508	97	120	34	11	6
	w	291	55	67	279	47	62	12	8	5
	i	833	163	193	787	144	182	46	19	11
-in Rüsselsheim	m	1 827	266	333	1 638	235	292	189	31	41
	w	193	41	61	169	34	50	24	7	11
	i	2 020	307	394	1 807	269	342	213	38	52

Wintersemester 2001/2002

1 Studierende und Studienanfänger/-innen nach Hochschularten, Ländern und Hochschulen

Land ----- Hochschule	Ge- schl.	Insgesamt			Deutsche Studierende			Ausländische Studierende		
		insgesamt	und zwar im ersten		zusammen	und zwar im ersten		zusammen	und zwar im ersten	
			Hochschul-	Fach-		Hochschul-	Fach-		Hochschul-	Fach-
			semester	semester		semester	semester		semester	semester
Fachhochschulen (ohne Verwaltungs-FH)										
-in Wiesbaden	m	2 814	349	468	2 412	278	379	402	71	89
	w	2 569	432	545	2 190	339	437	379	93	108
	i	5 383	781	1 013	4 602	617	816	781	164	197
Zusammen	m	5 183	723	927	4 558	610	791	625	113	136
	w	3 053	528	673	2 638	420	549	415	108	124
	i	8 236	1 251	1 600	7 196	1 030	1 340	1 040	221	260
Priv. FH des Bundesverbandes der Unfallversicherungsträger Bad Hersfeld	m	17	6	6	17	6	6	-	-	-
	w	37	15	15	37	15	15	-	-	-
	i	54	21	21	54	21	21	-	-	-
Priv. Fern-FH Darmstadt	m	889	83	165	817	69	148	72	14	17
	w	116	9	17	106	6	13	10	3	4
	i	1 005	92	182	923	75	161	82	17	21
H für Bankwirtschaft, Priv. FH Frankfurt a.M.	m	381	98	106	360	85	93	21	13	13
	w	140	35	36	133	31	32	7	4	4
	i	521	133	142	493	116	125	28	17	17
Priv. FH Fresenius Idstein	m	141	56	41	138	56	41	3	-	-
	w	193	68	60	183	68	60	10	-	-
	i	334	124	101	321	124	101	13	-	-
Priv. FH Nordhessen - in Bad Sooden-Allendorf	m	26	-	1	25	-	1	1	-	-
	w	20	-	-	18	-	-	2	-	-
	i	46	-	1	43	-	1	3	-	-
- in Kassel	m	140	38	56	128	35	49	12	3	7
	w	118	32	50	111	30	46	7	2	4
	i	258	70	106	239	65	95	19	5	11
Zusammen	m	166	38	57	153	35	50	13	3	7
	w	138	32	50	129	30	46	9	2	4
	i	304	70	107	282	65	96	22	5	11
Evang. FH Darmstadt	m	265	33	62	252	28	56	13	5	6
	w	853	152	205	819	148	198	34	4	7
	i	1 118	185	267	1 071	176	254	47	9	13
Hessen zusammen	m	26 927	3 772	5 009	22 766	3 172	4 220	4 161	600	789
	w	13 794	2 403	3 020	11 911	2 047	2 604	1 883	356	416
	i	40 721	6 175	8 029	34 677	5 219	6 824	6 044	956	1 205
Mecklenburg-Vorpommern										
FH Neubrandenburg	m	852	192	224	840	181	219	12	11	5
	w	1 191	183	212	1 170	167	203	21	16	9
	i	2 043	375	436	2 010	348	422	33	27	14
FH Stralsund	m	1 693	415	488	1 636	379	476	57	36	12
	w	1 040	170	197	1 012	151	191	28	19	6
	i	2 733	585	685	2 648	530	667	85	55	18
FH Wismar	m	2 320	524	697	2 247	493	654	73	31	43
	w	1 453	272	357	1 389	237	311	64	35	46
	i	3 773	796	1 054	3 636	730	965	137	66	89
Mecklenburg-Vorpommern zusammen	m	4 865	1 131	1 409	4 723	1 053	1 349	142	78	60
	w	3 684	625	766	3 571	555	705	113	70	61
	i	8 549	1 756	2 175	8 294	1 608	2 054	255	148	121
Niedersachsen										
FH Braunschweig-Wolfenbüttel -in Braunschweig	m	284	33	69	276	32	67	8	1	2
	w	877	103	204	859	103	203	18	-	1
	i	1 161	136	273	1 135	135	270	26	1	3
-in Wolfenbüttel	m	1 921	302	365	1 774	267	343	147	35	22
	w	322	57	71	297	48	64	25	9	7
	i	2 243	359	436	2 071	315	407	172	44	29

Wintersemester 2001/2002

1 Studierende und Studienanfänger/-innen nach Hochschularten, Ländern und Hochschulen

Land ----- Hochschule	Ge- schl.	Insgesamt			Deutsche Studierende			Ausländische Studierende		
		insgesamt	und zwar im ersten		zusammen	und zwar im ersten		zusammen	und zwar im ersten	
			Hochschul- semester	Fach- semester		Hochschul- semester	Fach- semester		Hochschul- semester	Fach- semester
Fachhochschulen (ohne Verwaltungs-FH)										
-in Wolfsburg	m	1 245	214	261	1 175	203	250	70	11	11
	w	489	114	133	442	100	116	47	14	17
	i	1 734	328	394	1 617	303	366	117	25	28
-in Salzgitter	m	472	78	111	445	72	104	27	6	7
	w	341	67	85	326	65	82	15	2	3
	i	813	145	196	771	137	186	42	8	10
Zusammen	m	3 922	627	806	3 670	574	764	252	53	42
	w	2 029	341	493	1 924	316	465	105	25	28
	i	5 951	968	1 299	5 594	890	1 229	357	78	70
FH Hannover										
-in Hannover (Gestaltung)	m	363	34	61	334	31	56	29	3	5
	w	632	89	113	555	79	99	77	10	14
	i	995	123	174	889	110	155	106	13	19
-in Hannover (Maschb./E-tech./ Biblio./Inform./Dokument.)	m	2 863	449	556	2 494	398	488	369	51	68
	w	833	140	183	717	115	154	116	25	29
	i	3 696	589	739	3 211	513	642	485	76	97
-in Hannover (Milch- und Molkereiwirtschaft)	m	92	22	29	81	20	26	11	2	3
	w	90	18	22	81	15	19	9	3	3
	i	182	40	51	162	35	45	20	5	6
-in Nienburg	m	447	57	63	410	52	56	37	5	7
	w	208	13	18	194	12	16	14	1	2
	i	655	70	81	604	64	72	51	6	9
Zusammen	m	3 765	562	709	3 319	501	626	446	61	83
	w	1 763	260	336	1 547	221	288	216	39	48
	i	5 528	822	1 045	4 866	722	914	662	100	131
FH Hildesheim/Holzminden/ Göttingen										
-in Göttingen	m	798	180	219	781	176	213	17	4	6
	w	148	37	40	144	36	39	4	1	1
	i	946	217	259	925	212	252	21	5	7
-in Hildesheim (Architektur/ Bauingenieurwesen)	m	1 143	166	188	1 074	152	175	69	14	13
	w	562	60	75	503	53	69	59	7	6
	i	1 705	226	263	1 577	205	244	128	21	19
-in Hildesheim (Gestaltung)	m	241	19	24	217	9	23	24	10	1
	w	561	46	55	541	38	52	20	8	3
	i	802	65	79	758	47	75	44	18	4
-in Hildesheim (Sozialpädagogik)	m	359	39	47	354	39	47	5	-	-
	w	873	140	128	864	140	126	9	-	2
	i	1 232	179	175	1 218	179	173	14	-	2
-in Holzminden	m	565	75	109	540	75	109	25	-	-
	w	276	52	67	265	51	66	11	1	1
	i	841	127	176	805	126	175	36	1	1
Zusammen	m	3 106	479	587	2 966	451	567	140	28	20
	w	2 420	335	365	2 317	318	352	103	17	13
	i	5 526	814	952	5 283	769	919	243	45	33
FH Nordostniedersachsen										
-in Buxtehude	m	462	45	56	443	45	56	19	-	-
	w	228	29	38	217	26	35	11	3	3
	i	690	74	94	660	71	91	30	3	3
-in Lüneburg	m	1 560	235	280	1 466	208	250	94	27	30
	w	1 265	158	193	1 211	135	169	54	23	24
	i	2 825	393	473	2 677	343	419	148	50	54
-in Suderburg	m	409	48	72	379	40	63	30	8	9
	w	107	15	19	98	9	13	9	6	6
	i	516	63	91	477	49	76	39	14	15
Zusammen	m	2 431	328	408	2 288	293	369	143	35	39
	w	1 600	202	250	1 526	170	217	74	32	33
	i	4 031	530	658	3 814	463	586	217	67	72

Wintersemester 2001/2002

1 Studierende und Studienanfänger/-innen nach Hochschularten, Ländern und Hochschulen

Land ----- Hochschule	Ge- schl.	Insgesamt			Deutsche Studierende			Ausländische Studierende		
		insgesamt	und zwar im ersten		zusammen	und zwar im ersten		zusammen	und zwar im ersten	
			Hochschul- semester	Fach- semester		Hochschul- semester	Fach- semester		Hochschul- semester	Fach- semester
Fachhochschulen (ohne Verwaltungs-FH)										
FH Oldenburg/Ostfriesland/ Wilhelmshaven -in Elsfleth	m	240	39	41	229	38	40	11	1	1
	w	98	21	23	92	19	21	6	2	2
	i	338	60	64	321	57	61	17	3	3
-in Emden	m	2 012	504	619	1 890	469	566	122	35	53
	w	1 192	351	411	1 149	336	395	43	15	16
	i	3 204	855	1 030	3 039	805	961	165	50	69
-in Leer	m	198	52	57	192	48	53	6	4	4
	w	47	12	14	46	12	14	1	-	-
	i	245	64	71	238	60	67	7	4	4
-in Oldenburg	m	974	163	189	920	148	182	54	15	7
	w	491	86	99	469	76	97	22	10	2
	i	1 465	249	288	1 389	224	279	76	25	9
-in Wilhelmshaven	m	1 841	369	416	1 737	345	388	104	24	28
	w	932	179	204	876	163	186	56	16	18
	i	2 773	548	620	2 613	508	574	160	40	46
Zusammen	m	5 265	1 127	1 322	4 968	1 048	1 229	297	79	93
	w	2 760	649	751	2 632	606	713	128	43	38
	i	8 025	1 776	2 073	7 600	1 654	1 942	425	122	131
FH Osnabrück -in Haste	m	1 069	231	262	1 046	215	246	23	16	16
	w	765	136	158	746	126	147	19	10	11
	i	1 834	367	420	1 792	341	393	42	26	27
-in Lingen	m	308	95	128	300	91	123	8	4	5
	w	162	50	72	152	43	63	10	7	9
	i	470	145	200	452	134	186	18	11	14
-in Westerberg	m	3 037	626	640	2 776	532	579	261	94	61
	w	1 280	314	292	1 108	235	250	172	79	42
	i	4 317	940	932	3 884	767	829	433	173	103
Zusammen	m	4 414	952	1 030	4 122	838	948	292	114	82
	w	2 207	500	522	2 006	404	460	201	96	62
	i	6 621	1 452	1 552	6 128	1 242	1 408	493	210	144
Priv. FH Göttingen	m	148	31	35	147	30	34	1	1	1
	w	87	17	21	87	17	21	-	-	-
	i	235	48	56	234	47	55	1	1	1
Priv. FH für die Wirtschaft Hannover	m	225	71	83	223	71	82	2	-	1
	w	81	22	23	79	21	22	2	1	1
	i	306	93	106	302	92	104	4	1	2
Freie Kunststudienstätte Priv. FH Ottersberg	m	69	7	7	68	6	6	1	1	1
	w	358	21	29	340	19	27	18	2	2
	i	427	28	36	408	25	33	19	3	3
Priv. FH für Wirtschaft und Technik Vechta/Diepholz -in Diepholz	m	68	21	23	67	21	23	1	-	-
	w	9	3	3	9	3	3	-	-	-
	i	77	24	26	76	24	26	1	-	-
-in Oldenburg	m	66	21	21	66	21	21	-	-	-
	w	4	1	1	4	1	1	-	-	-
	i	70	22	22	70	22	22	-	-	-
-in Vechta	m	121	39	40	121	39	40	-	-	-
	w	59	29	29	59	29	29	-	-	-
	i	180	68	69	180	68	69	-	-	-
Zusammen	m	255	81	84	254	81	84	1	-	-
	w	72	33	33	72	33	33	-	-	-
	i	327	114	117	326	114	117	1	-	-
Evang. FH Hannover	m	341	42	49	326	41	48	15	1	1
	w	975	121	132	938	118	128	37	3	4
	i	1 316	163	181	1 264	159	176	52	4	5

Wintersemester 2001/2002

1 Studierende und Studienanfänger/-innen nach Hochschularten, Ländern und Hochschulen

Land ----- Hochschule	Ge- schl	Insgesamt			Deutsche Studierende			Ausländische Studierende			
		insgesamt	und zwar im ersten		zusammen	und zwar im ersten		zusammen	und zwar im ersten		
			Hochschul- semester	Fach- semester		Hochschul- semester	Fach- semester		Hochschul- semester	Fach- semester	
Fachhochschulen (ohne Verwaltungs-FH)											
Kath. FH Norddeutschland -in Osnabrück	m	64	17	20	64	17	20	-	-	-	
	w	239	89	95	237	89	95	2	-	-	
	i	303	106	115	301	106	115	2	-	-	
	-in Vechta	m	60	24	26	59	24	26	1	-	-
		w	182	60	66	178	59	64	4	1	2
		i	242	84	92	237	83	90	5	1	2
	Zusammen	m	124	41	46	123	41	46	1	-	-
		w	421	149	161	415	148	159	6	1	2
		i	545	190	207	538	189	205	7	1	2
Niedersachsen zusammen	m	24 065	4 348	5 166	22 474	3 975	4 803	1 591	373	363	
	w	14 773	2 650	3 116	13 883	2 391	2 885	890	259	231	
	i	38 838	6 998	8 282	36 357	6 366	7 688	2 481	632	594	
Nordrhein-Westfalen											
FH Aachen -in Aachen	m	4 501	640	844	3 764	508	689	737	132	155	
	w	1 709	271	298	1 468	203	250	241	68	48	
	i	6 210	911	1 142	5 232	711	939	978	200	203	
	-in Jülich	m	1 357	289	329	1 013	159	194	344	130	135
		w	400	107	116	353	94	107	47	13	9
		i	1 757	396	445	1 366	253	301	391	143	144
	Zusammen	m	5 858	929	1 173	4 777	667	883	1 081	262	290
		w	2 109	378	414	1 821	297	357	288	81	57
		i	7 967	1 307	1 587	6 598	964	1 240	1 369	343	347
FH Bielefeld -in Bielefeld	m	3 311	421	524	3 057	366	471	254	55	53	
	w	2 441	316	356	2 274	279	335	167	37	21	
	i	5 752	737	880	5 331	645	806	421	92	74	
	-in Minden	m	590	77	89	552	75	86	38	2	3
		w	265	35	36	245	34	35	20	1	1
		i	855	112	125	797	109	121	58	3	4
	Zusammen	m	3 901	498	613	3 609	441	557	292	57	56
		w	2 706	351	392	2 519	313	370	187	38	22
		i	6 607	849	1 005	6 128	754	927	479	95	78
FH Bochum	m	3 392	503	635	2 857	435	548	535	68	87	
	w	1 090	136	175	931	106	151	159	30	24	
	i	4 482	639	810	3 788	541	699	694	98	111	
FH Bonn-Rhein-Sieg -in Rheinbach	m	453	79	91	418	68	78	35	11	13	
	w	325	74	87	296	68	79	29	6	8	
	i	778	153	178	714	136	157	64	17	21	
	-in Sankt Augustin	m	1 126	289	355	1 008	251	310	118	38	45
		w	378	66	83	312	45	61	66	21	22
		i	1 504	355	438	1 320	296	371	184	59	67
	Zusammen	m	1 579	368	446	1 426	319	388	153	49	58
		w	703	140	170	608	113	140	95	27	30
		i	2 282	508	616	2 034	432	528	248	76	88
FH Dortmund	m	6 307	881	1 151	5 385	759	999	922	122	152	
	w	3 011	579	679	2 642	487	599	369	92	80	
	i	9 318	1 460	1 830	8 027	1 246	1 598	1 291	214	232	
FH Düsseldorf	m	4 376	428	562	3 652	330	441	724	98	121	
	w	3 754	514	604	3 382	439	523	372	75	81	
	i	8 130	942	1 166	7 034	769	964	1 096	173	202	
FH Gelsenkirchen -in Bocholt	m	758	222	239	713	204	221	45	18	18	
	w	301	77	82	268	62	68	33	15	14	
	i	1 059	299	321	981	266	289	78	33	32	

Wintersemester 2001/2002

1 Studierende und Studienanfänger/-innen nach Hochschularten, Ländern und Hochschulen

Land ----- Hochschule	Ge- schl.	Insgesamt			Deutsche Studierende			Ausländische Studierende		
		insgesamt	und zwar im ersten		zusammen	und zwar im ersten		zusammen	und zwar im ersten	
			Hochschul- semester	Fach- semester		Hochschul- semester	Fach- semester		Hochschul- semester	Fach- semester
Fachhochschulen (ohne Verwaltungs-FH)										
-in Gelsenkirchen	m	2 005	478	577	1 809	414	496	196	64	81
	w	649	160	184	551	124	151	98	36	33
	i	2 654	638	761	2 360	538	647	294	100	114
-in Recklinghausen	m	628	148	190	579	126	166	49	22	24
	w	334	93	107	309	81	95	25	12	12
	i	962	241	297	888	207	261	74	34	36
Zusammen	m	3 391	848	1 006	3 101	744	883	290	104	123
	w	1 284	330	373	1 128	267	314	156	63	59
	i	4 675	1 178	1 379	4 229	1 011	1 197	446	167	182
FH Köln -in Gummersbach	m	1 932	459	507	1 606	390	420	326	69	87
	w	277	74	94	204	60	70	73	14	24
	i	2 209	533	601	1 810	450	490	399	83	111
-in Köln	m	9 173	1 069	1 437	7 780	911	1 241	1 393	158	196
	w	5 882	821	1 033	5 020	642	887	862	179	146
	i	15 055	1 890	2 470	12 800	1 553	2 128	2 255	337	342
Zusammen	m	11 105	1 528	1 944	9 386	1 301	1 661	1 719	227	283
	w	6 159	895	1 127	5 224	702	957	935	193	170
	i	17 264	2 423	3 071	14 610	2 003	2 618	2 654	420	453
FH Lippe -in Detmold	m	1 014	114	124	955	110	121	59	4	3
	w	884	109	124	860	106	123	24	3	1
	i	1 898	223	248	1 815	216	244	83	7	4
-in Lemgo	m	1 359	290	323	1 289	272	307	70	18	16
	w	428	91	105	391	88	98	37	3	7
	i	1 787	381	428	1 680	360	405	107	21	23
Zusammen	m	2 373	404	447	2 244	382	428	129	22	19
	w	1 312	200	229	1 251	194	221	61	6	8
	i	3 685	604	676	3 495	576	649	190	28	27
Märkische FH -in Hagen	m	1 158	196	242	1 098	183	229	60	13	13
	w	286	67	80	271	64	76	15	3	4
	i	1 444	263	322	1 369	247	305	75	16	17
-in Iserlohn	m	911	233	263	841	212	243	70	21	20
	w	77	20	26	74	19	24	3	1	2
	i	988	253	289	915	231	267	73	22	22
Zusammen	m	2 069	429	505	1 939	395	472	130	34	33
	w	363	87	106	345	83	100	18	4	6
	i	2 432	516	611	2 284	478	572	148	38	39
FH Münster -in Münster	m	3 421	360	440	3 113	333	404	308	27	36
	w	3 461	407	479	3 233	376	448	228	31	31
	i	6 882	767	919	6 346	709	852	536	58	67
-in Steinfurt	m	2 129	450	527	1 950	401	477	179	49	50
	w	240	63	70	205	51	63	35	12	7
	i	2 369	513	597	2 155	452	540	214	61	57
Zusammen	m	5 550	810	967	5 063	734	881	487	76	86
	w	3 701	470	549	3 438	427	511	263	43	38
	i	9 251	1 280	1 516	8 501	1 161	1 392	750	119	124
FH Niederrhein -in Krefeld	m	1 858	396	428	1 476	294	329	382	102	99
	w	625	122	144	525	89	107	100	33	37
	i	2 483	518	572	2 001	383	436	482	135	136
-in Mönchengladbach	m	2 968	513	595	2 450	411	483	518	102	112
	w	3 411	775	849	3 039	663	739	372	112	110
	i	6 379	1 288	1 444	5 489	1 074	1 222	890	214	222
Zusammen	m	4 826	909	1 023	3 926	705	812	900	204	211
	w	4 036	897	993	3 564	752	846	472	145	147
	i	8 862	1 806	2 016	7 490	1 457	1 658	1 372	349	358
Internationale FH für Touristik und Hotelmanagement Bad Honnef	m	46	23	30	41	19	26	5	4	4
	w	67	36	42	60	32	37	7	4	5
	i	113	59	72	101	51	63	12	8	9

Wintersemester 2001/2002

1 Studierende und Studienanfänger/-innen nach Hochschularten, Ländern und Hochschulen

Land ----- Hochschule	Ge- schl.	Insgesamt			Deutsche Studierende			Ausländische Studierende		
		insgesamt	und zwar im ersten		zusammen	und zwar im ersten		zusammen	und zwar im ersten	
			Hochschul- semester	Fach- semester		Hochschul- semester	Fach- semester		Hochschul- semester	Fach- semester
Fachhochschulen (ohne Verwaltungs-FH)										
FH des Mittelstandes Bielefeld (FHM)	m	102	12	17	102	12	17	-	-	-
	w	64	11	17	63	11	17	1	-	-
	i	166	23	34	165	23	34	1	-	-
Priv. techn. FH Bochum (DMT)	m	1 209	112	214	1 118	101	194	91	11	20
	w	174	26	39	160	22	35	14	4	4
	i	1 383	138	253	1 278	123	229	105	15	24
Priv. FH für das öffentliche Bibliothekswesen Bonn	m	5	-	-	4	-	-	1	-	-
	w	14	-	-	14	-	-	-	-	-
	i	19	-	-	18	-	-	1	-	-
International School of Management, Dortmund, Priv. FH	m	272	67	74	264	64	70	8	3	4
	w	324	82	86	316	80	84	8	2	2
	i	596	149	160	580	144	154	16	5	6
Priv. FH für Ökonomie u. Management Essen (H für Berufstätige) - in Duisburg	m	138	42	52	124	36	43	14	6	9
	w	66	25	26	64	24	25	2	1	1
	i	204	67	78	188	60	68	16	7	10
- in Essen	m	1 158	234	316	1 098	225	300	60	9	16
	w	626	170	207	597	162	198	29	8	9
	i	1 784	404	523	1 695	387	498	89	17	25
- in Leverkusen	m	111	31	36	106	29	34	5	2	2
	w	63	22	25	60	20	23	3	2	2
	i	174	53	61	166	49	57	8	4	4
- in Neuss	m	265	103	140	251	94	129	14	9	11
	w	145	61	73	136	57	69	9	4	4
	i	410	164	213	387	151	198	23	13	15
- in Gütersloh	m	8	8	8	8	8	8	-	-	-
	w	14	13	14	13	12	13	1	1	1
	i	22	21	22	21	20	21	1	1	1
- in Siegen	m	24	16	24	23	16	23	1	-	1
	w	6	6	6	6	6	6	-	-	-
	i	30	22	30	29	22	29	1	-	1
Zusammen	m	1 704	434	576	1 610	408	537	94	26	39
	w	920	297	351	876	281	334	44	16	17
	i	2 624	731	927	2 486	689	871	138	42	56
Business and Information Tech- nology School (BITS) Iserlohn	m	84	47	59	84	47	59	-	-	-
	w	40	25	33	40	25	33	-	-	-
	i	124	72	92	124	72	92	-	-	-
Europäische FH Rhein/Erft in Brühl, Priv. FH	m	8	6	8	8	6	8	-	-	-
	w	4	3	4	4	3	4	-	-	-
	i	12	9	12	12	9	12	-	-	-
Priv. Rheinische FH Köln	m	1 993	312	381	1 648	262	316	345	50	65
	w	528	121	159	448	101	131	80	20	28
	i	2 521	433	540	2 096	363	447	425	70	93
Priv. FH der Wirtschaft Paderborn - in Bergisch-Gladbach	m	258	61	67	254	60	66	4	1	1
	w	138	26	29	133	25	28	5	1	1
	i	396	87	96	387	85	94	9	2	2
- in Bielefeld	m	12	9	12	12	9	12	-	-	-
	w	13	12	13	12	11	12	1	1	1
	i	25	21	25	24	20	24	1	1	1
- in Paderborn	m	219	41	45	216	41	45	3	-	-
	w	97	20	22	95	20	22	2	-	-
	i	316	61	67	311	61	67	5	-	-
- in Gütersloh	m	57	36	45	56	35	44	1	1	1
	w	20	12	12	20	12	12	-	-	-
	i	77	48	57	76	47	56	1	1	1
Zusammen	m	546	147	169	538	145	167	8	2	2
	w	268	70	76	260	68	74	8	2	2
	i	814	217	245	798	213	241	16	4	4

Wintersemester 2001/2002

1 Studierende und Studienanfänger/-innen nach Hochschularten, Ländern und Hochschulen

Land ----- Hochschule	Ge- schl.	Insgesamt			Deutsche Studierende			Ausländische Studierende		
		insgesamt	und zwar im ersten		zusammen	und zwar im ersten		zusammen	und zwar im ersten	
			Hochschul-	Fach-		Hochschul-	Fach-		Hochschul-	Fach-
			semester	semester		semester	semester		semester	semester
Fachhochschulen (ohne Verwaltungs-FH)										
Evang. FH Rheinland-Westfalen-Lippe Bochum	m	486	28	40	471	26	38	15	2	2
	w	1 579	170	228	1 499	162	217	80	8	11
	i	2 065	198	268	1 970	188	255	95	10	13
Kath. FH Nordrhein-Westfalen -in Aachen	m	135	19	19	128	18	18	7	1	1
	w	603	145	148	574	143	146	29	2	2
	i	738	164	167	702	161	164	36	3	3
-in Köln	m	236	42	41	228	39	38	8	3	3
	w	856	197	197	808	186	186	48	11	11
	i	1 092	239	238	1 036	225	224	56	14	14
-in Münster	m	132	20	24	128	20	23	4	-	1
	w	567	127	144	555	125	139	12	2	5
	i	699	147	168	683	145	162	16	2	6
-in Paderborn	m	169	31	32	166	30	31	3	1	1
	w	593	160	167	576	156	163	17	4	4
	i	762	191	199	742	186	194	20	5	5
Zusammen	m	672	112	116	650	107	110	22	5	6
	w	2 619	629	656	2 513	610	634	106	19	22
	i	3 291	741	772	3 163	717	744	128	24	28
Nordrhein-Westfalen zusammen	m	61 854	9 835	12 156	53 903	8 409	10 495	7 951	1 426	1 661
	w	36 829	6 447	7 502	33 106	5 575	6 689	3 723	872	813
	i	98 683	16 282	19 658	87 009	13 984	17 184	11 674	2 298	2 474
Rheinland-Pfalz										
FH Bingen	m	1 272	298	352	1 170	274	321	102	24	31
	w	388	101	125	340	81	101	48	20	24
	i	1 660	399	477	1 510	355	422	150	44	55
FH Kaiserslautern -in Kaiserslautern	m	1 464	232	317	1 289	202	277	175	30	40
	w	512	62	81	432	47	62	80	15	19
	i	1 976	294	398	1 721	249	339	255	45	59
-in Pirmasens	m	127	44	55	120	44	55	7	-	-
	w	61	22	25	56	19	22	5	3	3
	i	188	66	80	176	63	77	12	3	3
-in Zweibrücken	m	1 455	293	384	1 386	279	360	69	14	24
	w	531	144	164	497	141	159	34	3	5
	i	1 986	437	548	1 883	420	519	103	17	29
Zusammen	m	3 046	569	756	2 795	525	692	251	44	64
	w	1 104	228	270	985	207	243	119	21	27
	i	4 150	797	1 026	3 780	732	935	370	65	91
FH Koblenz -in Koblenz	m	1 762	311	349	1 669	289	329	93	22	20
	w	1 106	191	208	1 050	174	195	56	17	13
	i	2 868	502	557	2 719	463	524	149	39	33
-in Höhr-Grenzhausen	m	67	17	17	59	16	16	8	1	1
	w	44	7	8	39	6	7	5	1	1
	i	111	24	25	98	22	23	13	2	2
-in Remagen	m	653	146	230	623	131	211	30	15	19
	w	334	117	133	320	111	126	14	6	7
	i	987	263	363	943	242	337	44	21	26
Zusammen	m	2 482	474	596	2 351	436	556	131	38	40
	w	1 484	315	349	1 409	291	328	75	24	21
	i	3 966	789	945	3 760	727	884	206	62	61
FH Ludwigshafen	m	1 381	146	192	1 222	131	180	159	15	12
	w	1 001	119	147	845	99	129	156	20	18
	i	2 382	265	339	2 067	230	309	315	35	30
FH Mainz	m	2 252	242	310	2 029	199	281	223	43	29
	w	2 082	260	282	1 905	210	256	177	50	26
	i	4 334	502	592	3 934	409	537	400	93	55

Wintersemester 2001/2002

1 Studierende und Studienanfänger/-innen nach Hochschularten, Ländern und Hochschulen

Land ----- Hochschule	Ge- schl.	Insgesamt			Deutsche Studierende			Ausländische Studierende		
		insgesamt	und zwar im ersten		zusammen	und zwar im ersten		zusammen	und zwar im ersten	
			Hochschul- semester	Fach- semester		Hochschul- semester	Fach- semester		Hochschul- semester	Fach- semester
Fachhochschulen (ohne Verwaltungs-FH)										
FH Trier -in Trier	m	2 150	460	509	2 027	424	490	123	36	19
	w	1 197	213	235	1 083	172	214	114	41	21
	i	3 347	673	744	3 110	596	704	237	77	40
-in Birkenfeld	m	721	145	201	702	136	191	19	9	10
	w	350	83	106	340	80	102	10	3	4
	i	1 071	228	307	1 042	216	293	29	12	14
-in Idar-Oberstein	m	16	1	1	10	-	-	6	1	1
	w	61	6	5	55	5	5	6	1	-
	i	77	7	6	65	5	5	12	2	1
Zusammen	m	2 887	606	711	2 739	560	681	148	46	30
	w	1 608	302	346	1 478	257	321	130	45	25
	i	4 495	908	1 057	4 217	817	1 002	278	91	55
FH Worms	m	1 189	139	170	958	99	139	231	40	31
	w	1 184	153	180	1 004	116	147	180	37	33
	i	2 373	292	350	1 962	215	286	411	77	64
Evang. FH Ludwigshafen	m	157	30	38	156	30	38	1	-	-
	w	516	92	115	511	91	114	5	1	1
	i	673	122	153	667	121	152	6	1	1
Kath. FH Mainz	m	150	34	42	147	34	42	3	-	-
	w	441	91	107	426	90	106	15	1	1
	i	591	125	149	573	124	148	18	1	1
Rheinland-Pfalz zusammen	m	14 816	2 538	3 167	13 567	2 288	2 930	1 249	250	237
	w	9 808	1 661	1 921	8 903	1 442	1 745	905	219	176
	i	24 624	4 199	5 088	22 470	3 730	4 675	2 154	469	413
Saarland										
H für Technik und Wirtschaft des Saarlandes Saarbrücken	m	1 929	442	541	1 661	366	473	268	76	68
	w	732	201	222	612	165	187	120	36	35
	i	2 661	643	763	2 273	531	660	388	112	103
Kath. H für Soziale Arbeit Saarbrücken	m	59	10	12	58	10	12	1	-	-
	w	191	46	52	183	44	50	8	2	2
	i	250	56	64	241	54	62	9	2	2
Saarland zusammen	m	1 988	452	553	1 719	376	485	269	76	68
	w	923	247	274	795	209	237	128	38	37
	i	2 911	699	827	2 514	585	722	397	114	105
Sachsen										
H Dresden	m	3 348	777	967	3 284	746	953	64	31	14
	w	1 518	292	336	1 469	261	328	49	31	8
	i	4 866	1 069	1 303	4 753	1 007	1 281	113	62	22
H Leipzig	m	3 229	740	889	3 159	724	874	70	16	15
	w	1 905	381	457	1 879	367	452	26	14	5
	i	5 134	1 121	1 346	5 038	1 091	1 326	96	30	20
H Mittweida (University of Applied Sciences)	m	2 421	610	746	2 170	473	596	251	137	150
	w	1 354	284	339	1 292	258	305	62	26	34
	i	3 775	894	1 085	3 462	731	901	313	163	184
H Rothenburg	m	255	68	77	255	68	77	-	-	-
	w	116	26	42	116	26	42	-	-	-
	i	371	94	119	371	94	119	-	-	-
H Zittau/Görlitz -in Görlitz	m	358	72	90	334	65	84	24	7	6
	w	812	167	199	768	151	184	44	16	15
	i	1 170	239	289	1 102	216	268	68	23	21
-in Zittau	m	1 159	244	284	1 072	219	261	87	25	23
	w	905	215	236	776	175	195	129	40	41
	i	2 064	459	520	1 848	394	456	216	65	64
Zusammen	m	1 517	316	374	1 406	284	345	111	32	29
	w	1 717	382	435	1 544	326	379	173	56	56
	i	3 234	698	809	2 950	610	724	284	88	85

Wintersemester 2001/2002

1 Studierende und Studienanfänger/-innen nach Hochschularten, Ländern und Hochschulen

Land ----- Hochschule	Ge- schl.	Insgesamt			Deutsche Studierende			Ausländische Studierende		
		insgesamt	und zwar im ersten		zusammen	und zwar im ersten		zusammen	und zwar im ersten	
			Hochschul- semester	Fach- semester		Hochschul- semester	Fach- semester		Hochschul- semester	Fach- semester
Fachhochschulen (ohne Verwaltungs-FH)										
Westfälische H Zwickau -in Reichenbach	m	49	18	19	43	12	13	6	6	6
	w	147	31	35	147	31	35	-	-	-
	i	196	49	54	190	43	48	6	6	6
-in Schneeberg	m	40	5	6	38	4	5	2	1	1
	w	93	27	30	89	25	28	4	2	2
	i	133	32	36	127	29	33	6	3	3
-in Zwickau	m	2 415	515	590	2 392	510	585	23	5	5
	w	1 124	226	256	1 111	223	253	13	3	3
	i	3 539	741	846	3 503	733	838	36	8	8
Zusammen	m	2 504	538	615	2 473	526	603	31	12	12
	w	1 364	284	321	1 347	279	316	17	5	5
	i	3 868	822	936	3 820	805	919	48	17	17
FH der Deutschen Telekom AG Leipzig, Priv. H	m	379	127	127	372	122	122	7	5	5
	w	51	32	32	48	31	31	3	1	1
	i	430	159	159	420	153	153	10	6	6
AKAD, H für Berufstätige Fachhochschule Leipzig	m	518	26	73	505	25	71	13	1	2
	w	363	25	58	351	25	57	12	-	1
	i	881	51	131	856	50	128	25	1	3
Priv. FH Oelsnitz/Vogtland	m	61	33	49	56	29	44	5	4	5
	w	83	48	58	82	47	57	1	1	1
	i	144	81	107	138	76	101	6	5	6
Evang. FH Dresden	m	97	9	10	92	8	9	5	1	1
	w	271	38	43	255	34	39	16	4	4
	i	368	47	53	347	42	48	21	5	5
Evang. FH für Religionspädagogik und Gemeindediakonie Moritzburg	m	19	7	8	19	7	8	-	-	-
	w	55	12	12	53	12	12	2	-	-
	i	74	19	20	72	19	20	2	-	-
Sachsen zusammen	m	14 348	3 251	3 935	13 791	3 012	3 702	557	239	233
	w	8 797	1 804	2 133	8 436	1 666	2 018	361	138	115
	i	23 145	5 055	6 068	22 227	4 678	5 720	918	377	348
Sachsen-Anhalt										
H Anhalt (FH) -in Bernburg	m	885	149	191	809	118	166	76	31	25
	w	1 473	252	287	1 398	207	257	75	45	30
	i	2 358	401	478	2 207	325	423	151	76	55
-in Dessau	m	640	93	121	628	83	113	12	10	8
	w	540	83	102	534	79	98	6	4	4
	i	1 180	176	223	1 162	162	211	18	14	12
-in Köthen	m	1 158	345	418	1 048	285	360	110	60	58
	w	531	108	136	501	87	113	30	21	23
	i	1 689	453	554	1 549	372	473	140	81	81
Zusammen	m	2 683	587	730	2 485	486	639	198	101	91
	w	2 544	443	525	2 433	373	468	111	70	57
	i	5 227	1 030	1 255	4 918	859	1 107	309	171	148
H Harz (FH) -in Halberstadt	m	125	49	63	124	48	62	1	1	1
	w	276	85	98	275	84	97	1	1	1
	i	401	134	161	399	132	159	2	2	2
-in Wernigerode	m	1 042	259	318	1 024	249	308	18	10	10
	w	1 348	300	350	1 318	288	338	30	12	12
	i	2 390	559	668	2 342	537	646	48	22	22
Zusammen	m	1 167	308	381	1 148	297	370	19	11	11
	w	1 624	385	448	1 593	372	435	31	13	13
	i	2 791	693	829	2 741	669	805	50	24	24

Wintersemester 2001/2002

1 Studierende und Studienanfänger/-innen nach Hochschularten, Ländern und Hochschulen

Land ----- Hochschule	Ge- schl.	Insgesamt			Deutsche Studierende			Ausländische Studierende			
		insgesamt	und zwar im ersten		zusammen	und zwar im ersten		zusammen	und zwar im ersten		
			Hochschul- semester	Fach- semester		Hochschul- semester	Fach- semester		Hochschul- semester	Fach- semester	
Fachhochschulen (ohne Verwaltungs-FH)											
H Magdeburg-Stendal (FH) , -in Magdeburg	m	1 945	329	442	1 914	315	433	31	14	9	
	w	2 214	284	343	2 155	254	322	59	30	21	
	i	4 159	613	785	4 069	569	755	90	44	30	
	-in Stendal	m	147	41	48	132	28	35	15	13	13
		w	374	117	142	352	103	126	22	14	16
		i	521	158	190	484	131	161	37	27	29
	Zusammen	m	2 092	370	490	2 046	343	468	46	27	22
		w	2 588	401	485	2 507	357	448	81	44	37
		i	4 680	771	975	4 553	700	916	127	71	59
FH Merseburg	m	1 830	444	568	1 795	440	561	35	4	7	
	w	1 323	265	322	1 303	257	313	20	8	9	
	i	3 153	709	890	3 098	697	874	55	12	16	
Sachsen-Anhalt zusammen	m	7 772	1 709	2 169	7 474	1 566	2 038	298	143	131	
	w	8 079	1 494	1 780	7 836	1 359	1 664	243	135	116	
	i	15 851	3 203	3 949	15 310	2 925	3 702	541	278	247	
Schleswig-Holstein											
FH Flensburg	m	1 873	329	398	1 753	306	367	120	23	31	
	w	570	107	129	523	94	114	47	13	15	
	i	2 443	436	527	2 276	400	481	167	36	46	
FH Westküste, Heide	m	455	111	121	451	111	121	4	-	-	
	w	272	87	90	262	83	85	10	4	5	
	i	727	198	211	713	194	206	14	4	5	
FH Kiel	m	3 242	399	493	3 025	366	471	217	33	22	
	w	1 867	236	259	1 718	189	235	149	47	24	
	i	5 109	635	752	4 743	555	706	366	80	46	
FH für Kunst und Gestaltung Kiel (Muthesius-H)	m	268	17	19	248	14	19	20	3	-	
	w	350	22	31	328	17	26	22	5	5	
	i	618	39	50	576	31	45	42	8	5	
FH Lübeck	m	1 798	337	448	1 703	307	415	95	30	33	
	w	533	93	137	506	89	131	27	4	6	
	i	2 331	430	585	2 209	396	546	122	34	39	
Priv. FH Elmshorn (Nordakademie)	m	650	138	148	644	137	147	6	1	1	
	w	245	64	68	240	62	66	5	2	2	
	i	895	202	216	884	199	213	11	3	3	
H für Berufstätige Priv. Fem-FH Rendsburg	m	1 878	148	173	1 819	146	171	59	2	2	
	w	875	101	111	860	101	111	15	-	-	
	i	2 753	249	284	2 679	247	282	74	2	2	
Priv. FH Wedel	m	954	197	233	925	188	224	29	9	9	
	w	172	40	44	156	38	40	16	2	4	
	i	1 126	237	277	1 081	226	264	45	11	13	
Schleswig-Holstein zusammen	m	11 118	1 676	2 033	10 568	1 575	1 935	550	101	98	
	w	4 884	750	869	4 593	673	808	291	77	61	
	i	16 002	2 426	2 902	15 161	2 248	2 743	841	178	159	
Thüringen											
FH Erfurt	m	1 928	394	522	1 907	384	512	21	10	10	
	w	2 023	414	520	1 999	403	509	24	11	11	
	i	3 951	808	1 042	3 906	787	1 021	45	21	21	
FH Jena	m	2 259	512	630	2 231	506	624	28	6	6	
	w	1 589	356	412	1 571	349	404	18	7	8	
	i	3 848	868	1 042	3 802	855	1 028	46	13	14	
FH Nordhausen	m	269	94	97	264	91	94	5	3	3	
	w	318	79	90	314	76	87	4	3	3	
	i	587	173	187	578	167	181	9	6	6	

Wintersemester 2001/2002

1 Studierende und Studienanfänger/-innen nach Hochschularten, Ländern und Hochschulen

Land ----- Hochschule	Ge- schl.	Insgesamt			Deutsche Studierende			Ausländische Studierende		
		insgesamt	und zwar im ersten		zusammen	und zwar im ersten		zusammen	und zwar im ersten	
			Hochschul-	Fach-		Hochschul-	Fach-		Hochschul-	Fach-
			semester	semester		semester	semester		semester	semester
Fachhochschulen (ohne Verwaltungs-FH)										
FH Schmalkalden	m	1 583	414	457	1 568	405	448	15	9	9
	w	774	177	201	759	170	193	15	7	8
	i	2 357	591	658	2 327	575	641	30	16	17
Thüringen zusammen	m	6 039	1 414	1 706	5 970	1 386	1 678	69	28	28
	w	4 704	1 026	1 223	4 643	998	1 193	61	28	30
	i	10 743	2 440	2 929	10 613	2 384	2 871	130	56	58
Hochschulart insgesamt	m	283 794	50 341	61 092	256 450	44 727	54 975	27 344	5 614	6 117
	w	169 503	30 850	36 380	154 971	27 065	32 704	14 532	3 785	3 676
	i	453 297	81 191	97 472	411 421	71 792	87 679	41 876	9 399	9 793
Verwaltungsfachhochschulen										
Baden-Württemberg										
FH für öffentliche Verwaltung Kehl	m	252	96	98	250	94	96	2	2	2
	w	508	193	193	505	190	190	3	3	3
	i	760	289	291	755	284	286	5	5	5
FH für öffentliche Verwaltung und Finanzen Ludwigsburg	m	503	164	167	501	164	167	2	-	-
	w	1 022	375	377	1 009	375	377	13	-	-
	i	1 525	539	544	1 510	539	544	15	-	-
FH für Rechtspflege Schwetzingen	m	38	13	17	38	13	17	-	-	-
	w	159	56	63	159	56	63	-	-	-
	i	197	69	80	197	69	80	-	-	-
Staatl. FH für Polizei Villingen-Schwenningen	m	1 072	361	-	1 072	361	-	-	-	-
	w	204	49	-	204	49	-	-	-	-
	i	1 276	410	-	1 276	410	-	-	-	-
FH Bund für öffentliche Verwaltung -FB Arbeitsverwaltung, Mannheim	m	640	192	238	636	191	237	4	1	1
	w	1 387	431	482	1 383	429	480	4	2	2
	i	2 027	623	720	2 019	620	717	8	3	3
-FB Bundeswehrverwaltung, Mannheim	m	325	29	35	325	29	35	-	-	-
	w	378	50	57	378	50	57	-	-	-
	i	703	79	92	703	79	92	-	-	-
Zusammen	m	965	221	273	961	220	272	4	1	1
	w	1 765	481	539	1 761	479	537	4	2	2
	i	2 730	702	812	2 722	699	809	8	3	3
Baden-Württemberg zusammen	m	2 830	855	555	2 822	852	552	8	3	3
	w	3 658	1 154	1 172	3 638	1 149	1 167	20	5	5
	i	6 488	2 009	1 727	6 460	2 001	1 719	28	8	8
Bayern										
Bayerische Beamtenfachhochschule -in Fürstenfeldbruck (Polizei)	m	393	172	177	393	172	177	-	-	-
	w	67	13	13	67	13	13	-	-	-
	i	460	185	190	460	185	190	-	-	-
-in Herrsching (Finanzwesen)	m	331	83	89	331	83	89	-	-	-
	w	423	166	172	423	166	172	-	-	-
	i	754	249	261	754	249	261	-	-	-
-in Hof (Allgemeine innere Verwaltung)	m	725	184	223	724	184	222	1	-	1
	w	738	222	257	737	222	257	1	-	-
	i	1 463	406	480	1 461	406	479	2	-	1
-in München (Archiv- und Bibliothekswesen)	m	4	1	1	4	1	1	-	-	-
	w	23	10	14	22	9	13	1	1	1
	i	27	11	15	26	10	14	1	1	1
-in Starnberg (Rechtspflege)	m	61	34	38	61	34	38	-	-	-
	w	160	79	87	160	79	87	-	-	-
	i	221	113	125	221	113	125	-	-	-
-in Wasserburg (Sozialverwaltung)	m	97	26	37	97	26	37	-	-	-
	w	129	62	69	129	62	69	-	-	-
	i	226	88	106	226	88	106	-	-	-

Wintersemester 2001/2002

1 Studierende und Studienanfänger/-innen nach Hochschularten, Ländern und Hochschulen

Land ----- Hochschule	Ge- schl.	Insgesamt			Deutsche Studierende			Ausländische Studierende		
		insgesamt	und zwar im ersten		zusammen	und zwar im ersten		zusammen	und zwar im ersten	
			Hochschul- semester	Fach- semester		Hochschul- semester	Fach- semester		Hochschul- semester	Fach- semester
Verwaltungsfachhochschulen										
Zusammen	m	1 611	500	565	1 610	500	564	1	-	1
	w	1 540	552	612	1 538	551	611	2	1	1
	i	3 151	1 052	1 177	3 148	1 051	1 175	3	1	2
Bayern zusammen	m	1 611	500	565	1 610	500	564	1	-	1
	w	1 540	552	612	1 538	551	611	2	1	1
	i	3 151	1 052	1 177	3 148	1 051	1 175	3	1	2
Berlin										
FH für Verwaltung und Rechtspflege Berlin	m	1 323	184	269	1 320	182	267	3	2	2
	w	1 186	243	340	1 178	240	334	8	3	6
	i	2 509	427	609	2 498	422	601	11	5	8
FH Bund für öffentliche Verwaltung, FB Sozialversicherung, Berlin	m	308	98	98	308	98	98	-	-	-
	w	695	203	203	695	203	203	-	-	-
	i	1 003	301	301	1 003	301	301	-	-	-
Berlin zusammen	m	1 631	282	367	1 628	280	365	3	2	2
	w	1 881	446	543	1 873	443	537	8	3	6
	i	3 512	728	910	3 501	723	902	11	5	8
Brandenburg										
FH der Polizei Brandenburg (VerwFH) in Basdorf	m	217	51	55	215	50	54	2	1	1
	w	117	40	45	117	40	45	-	-	-
	i	334	91	100	332	90	99	2	1	1
FH für Finanzen Brandenburg (VerwFH), Königs Wusterhausen	m	38	10	12	38	10	12	-	-	-
	w	50	12	14	50	12	14	-	-	-
	i	88	22	26	88	22	26	-	-	-
Brandenburg zusammen	m	255	61	67	253	60	66	2	1	1
	w	167	52	59	167	52	59	-	-	-
	i	422	113	126	420	112	125	2	1	1
Bremen										
H für öffentliche Verwaltung Bremen	m	217	100	106	216	100	106	1	-	-
	w	117	41	47	116	41	47	1	-	-
	i	334	141	153	332	141	153	2	-	-
Bremen zusammen	m	217	100	106	216	100	106	1	-	-
	w	117	41	47	116	41	47	1	-	-
	i	334	141	153	332	141	153	2	-	-
Hamburg										
FH für öffentliche Verwaltung Hamburg	m	358	153	149	353	152	148	5	1	1
	w	287	117	115	286	117	115	1	-	-
	i	645	270	264	639	269	263	6	1	1
Hamburg zusammen	m	358	153	149	353	152	148	5	1	1
	w	287	117	115	286	117	115	1	-	-
	i	645	270	264	639	269	263	6	1	1
Hessen										
FH für Bibliothekswesen Frankfurt a.M.	m	15	-	-	15	-	-	-	-	-
	w	32	-	-	32	-	-	-	-	-
	i	47	-	-	47	-	-	-	-	-
FH für Archivwesen Marburg	m	26	8	8	26	8	8	-	-	-
	w	26	9	9	26	9	9	-	-	-
	i	52	17	17	52	17	17	-	-	-
VerwFH Rotenburg	m	144	55	55	144	55	55	-	-	-
	w	241	113	113	241	113	113	-	-	-
	i	385	168	168	385	168	168	-	-	-
VerwFH Wiesbaden -in Darmstadt	m	41	12	12	41	12	12	-	-	-
	w	81	25	26	81	25	26	-	-	-
	i	122	37	38	122	37	38	-	-	-

Wintersemester 2001/2002

1 Studierende und Studienanfänger/-innen nach Hochschularten, Ländern und Hochschulen

Land Hochschule	Ge- schl.	Insgesamt			Deutsche Studierende			Ausländische Studierende		
		insgesamt	und zwar im ersten		zusammen	und zwar im ersten		zusammen	und zwar im ersten	
			Hochschul- semester	Fach- semester		Hochschul- semester	Fach- semester		Hochschul- semester	Fach- semester
Verwaltungsfachhochschulen										
-in Frankfurt a.M.	m	424	110	121	420	109	120	4	1	1
	w	309	94	100	309	94	100	-	-	-
	i	733	204	221	729	203	220	4	1	1
-in Gießen	m	311	51	59	309	50	58	2	1	1
	w	154	37	38	154	37	38	-	-	-
	i	465	88	97	463	87	96	2	1	1
-in Kassel	m	481	88	122	475	88	121	6	-	1
	w	226	45	63	226	45	63	-	-	-
	i	707	133	185	701	133	184	6	-	1
-in Wiesbaden	m	477	119	137	470	116	134	7	3	3
	w	233	63	69	232	63	69	1	-	-
	i	710	182	206	702	179	203	8	3	3
Zusammen	m	1 734	380	451	1 715	375	445	19	5	6
	w	1 003	264	296	1 002	264	296	1	-	-
	i	2 737	644	747	2 717	639	741	20	5	6
FH Bund für öffentliche Verwaltung										
-in Langen (FB Wetterdienst/ Geophys. Beratungsdienst)	m	5	5	5	5	5	5	-	-	-
	w	5	5	5	5	5	5	-	-	-
	i	10	10	10	10	10	10	-	-	-
-in Wiesbaden (FB Öffentliche Sicherheit - Abt. Kriminalpolizei)	m	117	13	14	117	13	14	-	-	-
	w	63	10	13	63	10	13	-	-	-
	i	180	23	27	180	23	27	-	-	-
Zusammen	m	122	18	19	122	18	19	-	-	-
	w	68	15	18	68	15	18	-	-	-
	i	190	33	37	190	33	37	-	-	-
Hessen zusammen	m	2 041	461	533	2 022	456	527	19	5	6
	w	1 370	401	436	1 369	401	436	1	-	-
	i	3 411	862	969	3 391	857	963	20	5	6
Niedersachsen										
Niedersächsische FH für Verwaltung und Rechtspflege										
-in Hildesheim (Allg. Verwaltung)	m	337	121	121	336	121	121	1	-	-
	w	441	164	164	441	164	164	-	-	-
	i	778	285	285	777	285	285	1	-	-
-in Hildesheim (Polizei)	m	1 059	216	216	1 058	216	216	1	-	-
	w	581	118	118	580	118	118	1	-	-
	i	1 640	334	334	1 638	334	334	2	-	-
-in Hildesheim (Rechtspflege)	m	70	22	22	70	22	22	-	-	-
	w	203	76	76	203	76	76	-	-	-
	i	273	98	98	273	98	98	-	-	-
-in Rinteln (Steuerverwaltung)	m	239	83	83	239	83	83	-	-	-
	w	289	123	123	289	123	123	-	-	-
	i	528	206	206	528	206	206	-	-	-
Zusammen	m	1 705	442	442	1 703	442	442	2	-	-
	w	1 514	481	481	1 513	481	481	1	-	-
	i	3 219	923	923	3 216	923	923	3	-	-
Niedersachsen zusammen	m	1 705	442	442	1 703	442	442	2	-	-
	w	1 514	481	481	1 513	481	481	1	-	-
	i	3 219	923	923	3 216	923	923	3	-	-
Nordrhein-Westfalen										
FH für Rechtspflege NW, Bad Münstereifel	m	49	25	25	49	25	25	-	-	-
	w	76	38	37	76	38	37	-	-	-
	i	125	63	62	125	63	62	-	-	-
FH für Finanzen NW, Nordkirchen	m	338	117	115	337	117	115	1	-	-
	w	422	146	146	422	146	146	-	-	-
	i	760	263	261	759	263	261	1	-	-

Wintersemester 2001/2002

1 Studierende und Studienanfänger/-innen nach Hochschularten, Ländern und Hochschulen

Land Hochschule	Ge- schl.	Insgesamt			Deutsche Studierende			Ausländische Studierende		
		insgesamt	und zwar im ersten		zusammen	und zwar im ersten		zusammen	und zwar im ersten	
			Hochschul- semester	Fach- semester		Hochschul- semester	Fach- semester		Hochschul- semester	Fach- semester
Verwaltungsfachhochschulen										
FH für öffentliche Verwaltung Nordrhein-Westfalen										
-in Bielefeld	m	218	89	90	218	89	90	-	-	-
	w	223	109	110	223	109	110	-	-	-
	i	441	198	200	441	198	200	-	-	-
-in Duisburg	m	477	178	178	477	178	178	-	-	-
	w	412	159	159	412	159	159	-	-	-
	i	889	337	337	889	337	337	-	-	-
-in Gelsenkirchen	m	316	105	105	316	105	105	-	-	-
	w	284	78	78	284	78	78	-	-	-
	i	600	183	183	600	183	183	-	-	-
-in Hagen	m	433	188	188	433	188	188	-	-	-
	w	395	166	165	395	166	165	-	-	-
	i	828	354	353	828	354	353	-	-	-
-in Köln	m	338	171	171	338	171	171	-	-	-
	w	416	225	225	416	225	225	-	-	-
	i	754	396	396	754	396	396	-	-	-
-in Münster	m	238	77	77	238	77	77	-	-	-
	w	283	111	111	283	111	111	-	-	-
	i	521	188	188	521	188	188	-	-	-
Zusammen	m	2 020	808	809	2 020	808	809	-	-	-
	w	2 013	848	848	2 013	848	848	-	-	-
	i	4 033	1 656	1 657	4 033	1 656	1 657	-	-	-
FH Bund für öffentliche Verwaltung										
-in Bonn (FB Auswärtige Angelegenheiten)	m	32	32	31	32	32	31	-	-	-
	w	83	83	79	83	83	79	-	-	-
	i	115	115	110	115	115	110	-	-	-
-in Brühl (FB Allgemeine innere Verwaltung)	m	139	26	26	139	26	26	-	-	-
	w	172	34	34	172	34	34	-	-	-
	i	311	60	60	311	60	60	-	-	-
-in Münster (FB Finanzen)	m	321	104	104	321	104	104	-	-	-
	w	309	81	81	309	81	81	-	-	-
	i	630	185	185	630	185	185	-	-	-
-in Swisttal-Heimerzheim (FB Öffentl. Sicherheit - Abt. Verfassungsschutz)	m	64	7	7	64	7	7	-	-	-
	w	22	4	4	22	4	4	-	-	-
	i	86	11	11	86	11	11	-	-	-
Zusammen	m	556	169	168	556	169	168	-	-	-
	w	586	202	198	586	202	198	-	-	-
	i	1 142	371	366	1 142	371	366	-	-	-
Nordrhein-Westfalen zusammen	m	2 963	1 119	1 117	2 962	1 119	1 117	1	-	-
	w	3 097	1 234	1 229	3 097	1 234	1 229	-	-	-
	i	6 060	2 353	2 346	6 059	2 353	2 346	1	-	-
Rheinland-Pfalz										
FH für Finanzen Edenkoben										
	m	118	47	51	118	47	51	-	-	-
	w	167	71	79	167	71	79	-	-	-
	i	285	118	130	285	118	130	-	-	-
FH für öffentliche Verwaltung Mayen										
-in Lautzenhausen (FB Polizei)	m	568	-	-	567	-	-	1	-	-
	w	234	-	-	232	-	-	2	-	-
	i	802	-	-	799	-	-	3	-	-
-in Mayen (FB Innere Verwaltung)	m	257	106	115	257	106	115	-	-	-
	w	257	106	109	257	106	109	-	-	-
	i	514	212	224	514	212	224	-	-	-
Zusammen	m	825	106	115	824	106	115	1	-	-
	w	491	106	109	489	106	109	2	-	-
	i	1 316	212	224	1 313	212	224	3	-	-

Wintersemester 2001/2002

1 Studierende und Studienanfänger/-innen nach Hochschularten, Ländern und Hochschulen

Land ----- Hochschule	Ge- schl.	Insgesamt			Deutsche Studierende			Ausländische Studierende		
		insgesamt	und zwar im ersten		zusammen	und zwar im ersten		zusammen	und zwar im ersten	
			Hochschul- semester	Fach- semester		Hochschul- semester	Fach- semester		Hochschul- semester	Fach- semester
Verwaltungsfachhochschulen										
FH der Deutschen Bundesbank Hachenburg	m	148	21	23	148	21	23	-	-	-
	w	143	29	29	143	29	29	-	-	-
	i	291	50	52	291	50	52	-	-	-
Rheinland-Pfalz zusammen	m	1 091	174	189	1 090	174	189	1	-	-
	w	801	206	217	799	206	217	2	-	-
	i	1 892	380	406	1 889	380	406	3	-	-
Saarland										
FH für Verwaltung Saarbrücken	m	251	101	76	251	101	76	-	-	-
	w	138	55	49	138	55	49	-	-	-
	i	389	156	125	389	156	125	-	-	-
Saarland zusammen	m	251	101	76	251	101	76	-	-	-
	w	138	55	49	138	55	49	-	-	-
	i	389	156	125	389	156	125	-	-	-
Sachsen										
FH der sächsischen Verwaltung Meißen -in Meißen (FB Allg. Verwaltung)	m	100	25	27	100	25	27	-	-	-
	w	222	68	68	222	68	68	-	-	-
	i	322	93	95	322	93	95	-	-	-
-in Meißen (FB Staatsfinanz- und Steuerverwaltung)	m	77	26	26	77	26	26	-	-	-
	w	123	31	31	123	31	31	-	-	-
	i	200	57	57	200	57	57	-	-	-
-in Meißen (FB Rechtspflege)	m	14	4	10	14	4	10	-	-	-
	w	49	19	33	49	19	33	-	-	-
	i	63	23	43	63	23	43	-	-	-
-in Riesa (FB Sozialver- sicherung/-verwaltung)	m	38	16	17	38	16	17	-	-	-
	w	159	60	61	159	60	61	-	-	-
	i	197	76	78	197	76	78	-	-	-
Zusammen	m	229	71	80	229	71	80	-	-	-
	w	553	178	193	553	178	193	-	-	-
	i	782	249	273	782	249	273	-	-	-
Sachsen zusammen	m	229	71	80	229	71	80	-	-	-
	w	553	178	193	553	178	193	-	-	-
	i	782	249	273	782	249	273	-	-	-
Sachsen-Anhalt										
FH der Polizei Sachsen-Anhalt Aschersleben	m	135	13	15	135	13	15	-	-	-
	w	59	9	9	59	9	9	-	-	-
	i	194	22	24	194	22	24	-	-	-
Sachsen-Anhalt zusammen	m	135	13	15	135	13	15	-	-	-
	w	59	9	9	59	9	9	-	-	-
	i	194	22	24	194	22	24	-	-	-
Schleswig-Holstein										
VerwFH Altenholz -in Altenholz	m	515	136	136	515	136	136	-	-	-
	w	335	119	119	331	117	117	4	2	2
	i	850	255	255	846	253	253	4	2	2
-in Reinfeld	m	90	28	31	90	28	31	-	-	-
	w	148	40	43	148	40	43	-	-	-
	i	238	68	74	238	68	74	-	-	-
Zusammen	m	605	164	167	605	164	167	-	-	-
	w	483	159	162	479	157	160	4	2	2
	i	1 088	323	329	1 084	321	327	4	2	2
FH Bund, FB Öffentliche Sicherheit in Lübeck, Abt. Bundesgrenzschutz	m	383	-	-	382	-	-	1	-	-
	w	102	-	-	102	-	-	-	-	-
	i	485	-	-	484	-	-	1	-	-
Schleswig-Holstein zusammen	m	988	164	167	987	164	167	1	-	-
	w	585	159	162	581	157	160	4	2	2
	i	1 573	323	329	1 568	321	327	5	2	2

Wintersemester 2001/2002

1 Studierende und Studienanfänger/-innen nach Hochschularten, Ländern und Hochschulen

Land ----- Hochschule	Ge- schl.	Insgesamt			Deutsche Studierende			Ausländische Studierende		
		insgesamt	und zwar im ersten		zusammen	und zwar im ersten		zusammen	und zwar im ersten	
			Hochschul-	Fach-		Hochschul-	Fach-		Hochschul-	Fach-
			semester	semester		semester	semester		semester	semester
Verwaltungsfachhochschulen										
Thüringen										
FH für Forstwirtschaft, Schwarzburg	m	74	24	24	70	22	22	4	2	2
	w	21	7	7	21	7	7	-	-	-
	i	95	31	31	91	29	29	4	2	2
Thüringer FH für öffentliche Verwaltung Gotha	m	249	80	86	249	80	86	-	-	-
	w	255	73	76	255	73	76	-	-	-
	i	504	153	162	504	153	162	-	-	-
Thüringen zusammen	m	323	104	110	319	102	108	4	2	2
	w	276	80	83	276	80	83	-	-	-
	i	599	184	193	595	182	191	4	2	2
Hochschulart insgesamt	m	16 628	4 600	4 538	16 580	4 586	4 522	48	14	16
	w	16 043	5 165	5 407	16 003	5 154	5 393	40	11	14
	i	32 671	9 765	9 945	32 583	9 740	9 915	88	25	30

Wintersemester 2001/2002

1 Studierende und Studienanfänger/-innen nach Hochschularten, Ländern und Hochschulen

Land ----- Hochschule	Ge- schl.	Insgesamt			Deutsche Studierende			Ausländische Studierende			
		insgesamt	und zwar im ersten		zusammen	und zwar im ersten		zusammen	und zwar im ersten		
			Hochschul- semester	Fach- semester		Hochschul- semester	Fach- semester		Hochschul- semester	Fach- semester	
Hochschulen insgesamt											
Insgesamt	m	995 225	149 459	194 300	887 461	127 202	169 021	107 764	22 257	25 279	
	w	873 004	143 079	185 827	774 627	118 391	158 872	98 377	24 688	26 955	
	i	1 868 229	292 538	380 127	1 662 088	245 593	327 893	206 141	46 945	52 234	
davon :											
Baden-Württemberg	m	113 083	20 934	23 988	97 923	17 040	19 963	15 160	3 894	4 025	
	w	93 118	18 962	22 656	79 056	14 816	18 324	14 062	4 146	4 332	
	i	206 201	39 896	46 644	176 979	31 856	38 287	29 222	8 040	8 357	
Bayern	m	115 856	21 653	27 393	104 891	18 695	23 979	10 965	2 958	3 414	
	w	103 964	20 173	25 262	91 844	16 423	21 010	12 120	3 750	4 252	
	i	219 820	41 826	52 655	196 735	35 118	44 989	23 085	6 708	7 666	
Berlin	m	68 622	8 288	11 683	59 153	6 714	9 845	9 469	1 574	1 838	
	w	69 772	9 234	13 164	60 544	7 007	10 880	9 228	2 227	2 284	
	i	138 394	17 522	24 847	119 697	13 721	20 725	18 697	3 801	4 122	
Brandenburg	m	17 301	3 543	4 448	15 240	2 693	3 586	2 061	850	862	
	w	17 353	3 660	4 704	15 120	2 821	3 849	2 233	839	855	
	i	34 654	7 203	9 152	30 360	5 514	7 435	4 294	1 689	1 717	
Bremen	m	15 019	2 636	3 319	13 163	2 162	2 782	1 856	474	537	
	w	13 657	2 525	3 393	12 060	2 111	2 840	1 597	414	553	
	i	28 676	5 161	6 712	25 223	4 273	5 622	3 453	888	1 090	
Hamburg	m	36 755	4 327	5 559	32 572	3 807	4 886	4 183	520	673	
	w	29 759	3 521	4 839	25 965	2 871	4 038	3 794	650	801	
	i	66 514	7 848	10 398	58 537	6 678	8 924	7 977	1 170	1 474	
Hessen	m	85 393	10 888	14 997	73 580	9 107	12 779	11 813	1 781	2 218	
	w	71 021	11 083	14 990	61 694	9 284	12 879	9 327	1 799	2 111	
	i	156 414	21 971	29 987	135 274	18 391	25 658	21 140	3 580	4 329	
Mecklenburg-Vorpommern	m	14 048	2 820	3 649	13 344	2 570	3 423	704	250	226	
	w	14 056	2 204	2 912	13 442	1 954	2 661	614	250	251	
	i	28 104	5 024	6 561	26 786	4 524	6 084	1 318	500	477	
Niedersachsen	m	78 678	11 886	15 033	71 350	10 049	12 994	7 328	1 837	2 039	
	w	70 800	12 481	15 679	64 270	10 653	13 760	6 530	1 828	1 919	
	i	149 478	24 367	30 712	135 620	20 702	26 754	13 858	3 665	3 958	
Nordrhein-Westfalen	m	282 726	33 118	46 317	251 490	28 363	40 401	31 236	4 755	5 916	
	w	234 541	31 760	43 097	208 268	26 790	37 280	26 273	4 970	5 817	
	i	517 267	64 878	89 414	459 758	55 153	77 681	57 509	9 725	11 733	
Rheinland-Pfalz	m	43 529	6 272	8 580	39 066	5 317	7 639	4 463	955	941	
	w	42 250	6 734	8 843	37 363	5 543	7 719	4 887	1 191	1 124	
	i	85 779	13 006	17 423	76 429	10 860	15 358	9 350	2 146	2 065	
Saarland	m	10 955	1 638	2 066	9 588	1 318	1 790	1 367	320	276	
	w	9 195	1 632	1 917	7 820	1 239	1 651	1 375	393	266	
	i	20 150	3 270	3 983	17 408	2 557	3 441	2 742	713	542	
Sachsen	m	47 265	9 674	12 146	44 048	8 638	10 991	3 217	1 036	1 155	
	w	42 897	8 277	10 522	39 963	7 229	9 355	2 934	1 048	1 167	
	i	90 162	17 951	22 668	84 011	15 867	20 346	6 151	2 084	2 322	
Sachsen-Anhalt	m	19 973	4 116	5 291	18 590	3 695	4 823	1 383	421	468	
	w	20 875	3 534	4 679	19 786	3 100	4 228	1 089	434	451	
	i	40 848	7 650	9 970	38 376	6 795	9 051	2 472	855	919	
Schleswig-Holstein	m	23 535	3 382	4 223	21 911	3 046	3 858	1 624	336	365	
	w	18 931	3 191	3 840	17 478	2 800	3 455	1 453	391	385	
	i	42 466	6 573	8 063	39 389	5 846	7 313	3 077	727	750	
Thüringen	m	22 487	4 284	5 608	21 552	3 988	5 282	935	296	326	
	w	20 815	4 108	5 330	19 954	3 750	4 943	861	358	387	
	i	43 302	8 392	10 938	41 506	7 738	10 225	1 796	654	713	

Wintersemester 2001/2002

2 Studierende und Studienanfänger/-innen nach Hochschularten, Fächergruppen, Studienbereichen und 1. Studienfach

Fächergruppe Studienbereich Studienfach	Ge- schl.	Insgesamt			Deutsche Studierende			Ausländische Studierende		
		Insgesamt	und zwar im ersten		zusammen	und zwar im ersten		zusammen	und zwar im ersten	
			Hochschul- semester	Fach- semester		Hochschul- semester	Fach- semester		Hochschul- semester	Fach- semester
Universitäten										
Sprach- und Kulturwissenschaften										
Sprach- und Kulturwissenschaften allgemein										
Interdisziplin. Studien (Schwerpunkt Sprach- und Kulturwissenschaften)	m	1 434	244	347	1 243	189	285	191	55	62
	w	3 790	610	822	3 232	461	654	558	149	168
	i	5 224	854	1 169	4 475	650	939	749	204	230
Lernbereich Sprach- und Kulturwissenschaften	m	24	-	7	24	-	7	-	-	-
	w	121	-	21	121	-	21	-	-	-
	i	145	-	28	145	-	28	-	-	-
Studienbereich zusammen	m	1 458	244	354	1 267	189	292	191	55	62
	w	3 911	610	843	3 353	461	675	558	149	168
	i	5 369	854	1 197	4 620	650	967	749	204	230
Evangelische Theologie, - Religionslehre										
Diakoniewissenschaft	m	17	-	5	17	-	5	-	-	-
	w	21	1	3	16	-	3	5	1	-
	i	38	1	8	33	-	8	5	1	-
Ev. Religionspädagogik, kirchl. Bildungsarbeit	m	99	7	14	97	7	14	2	-	-
	w	364	50	91	361	49	90	3	1	1
	i	463	57	105	458	56	104	5	1	1
Evang. Theologie, - Religionslehre	m	2 965	241	375	2 656	175	303	309	66	72
	w	3 615	366	566	3 460	325	526	155	41	40
	i	6 580	607	941	6 116	500	829	464	107	112
Studienbereich zusammen	m	3 081	248	394	2 770	182	322	311	66	72
	w	4 000	417	660	3 837	374	619	163	43	41
	i	7 081	665	1 054	6 607	556	941	474	109	113
Katholische Theologie, - Religionslehre										
Caritaswissenschaft	m	85	2	34	75	-	30	10	2	4
	w	89	1	27	77	-	25	12	1	2
	i	174	3	61	152	-	55	22	3	6
Katholische Religionspädagogik, kirchl. Bildungsarbeit	m	105	19	23	104	18	22	1	1	1
	w	277	35	44	273	35	44	4	-	-
	i	382	54	67	377	53	66	5	1	1
Katholische Theologie, - Religionslehre	m	2 957	255	448	2 575	181	346	382	74	102
	w	2 943	279	457	2 827	259	431	116	20	26
	i	5 900	534	905	5 402	440	777	498	94	128
Studienbereich zusammen	m	3 147	276	505	2 754	199	398	393	77	107
	w	3 309	315	528	3 177	294	500	132	21	28
	i	6 456	591	1 033	5 931	493	898	525	98	135
Philosophie										
Ethik	m	112	6	26	112	6	26	-	-	-
	w	560	42	161	558	42	161	2	-	-
	i	672	48	187	670	48	187	2	-	-
Philosophie	m	10 177	982	1 726	9 074	754	1 495	1 103	228	231
	w	6 815	813	1 452	6 095	651	1 277	720	162	175
	i	16 992	1 795	3 178	15 169	1 405	2 772	1 823	390	406
Religionswissenschaft	m	431	27	60	397	25	56	34	2	4
	w	628	65	122	577	58	114	51	7	8
	i	1 059	92	182	974	83	170	85	9	12
Studienbereich zusammen	m	10 720	1 015	1 812	9 583	785	1 577	1 137	230	235
	w	8 003	920	1 735	7 230	751	1 552	773	169	183
	i	18 723	1 935	3 547	16 813	1 536	3 129	1 910	399	418

Wintersemester 2001/2002

2 Studierende und Studienanfänger/-innen nach Hochschularten, Fächergruppen, Studienbereichen und 1. Studienfach

Fächergruppe Studienbereich Studienfach	Ge- schl.	Insgesamt			Deutsche Studierende			Ausländische Studierende		
		insgesamt	und zwar im ersten		zusammen	und zwar im ersten		zusammen	und zwar im ersten	
			Hochschul- semester	Fach- semester		Hochschul- semester	Fach- semester		Hochschul- semester	Fach- semester
Universitäten										
Geschichte										
Alte Geschichte	m	368	38	71	334	27	60	34	11	11
	w	287	44	80	250	28	64	37	16	16
	i	655	82	151	584	55	124	71	27	27
Archäologie	m	1 183	135	231	1 082	117	207	101	18	24
	w	1 798	288	412	1 616	235	352	182	53	60
	i	2 981	423	643	2 698	352	559	283	71	84
Geschichte	m	12 629	1 406	2 184	11 919	1 246	1 997	710	160	187
	w	9 425	1 243	1 953	8 668	1 048	1 726	757	195	227
	i	22 054	2 649	4 137	20 587	2 294	3 723	1 467	355	414
Mittlere und neuere Geschichte	m	3 959	447	621	3 679	342	521	280	105	100
	w	2 714	385	506	2 417	277	406	297	108	100
	i	6 673	832	1 127	6 096	619	927	577	213	200
Ur- und Frühgeschichte	m	1 084	72	141	1 036	65	130	48	7	11
	w	1 187	83	148	1 121	73	137	66	10	11
	i	2 271	155	289	2 157	138	267	114	17	22
Wirtschafts-/Sozialgeschichte	m	188	27	42	174	23	37	14	4	5
	w	139	28	40	112	24	34	27	4	6
	i	327	55	82	286	47	71	41	8	11
Studienbereich zusammen	m	19 411	2 125	3 290	18 224	1 820	2 952	1 187	305	338
	w	15 550	2 071	3 139	14 184	1 685	2 719	1 366	386	420
	i	34 961	4 196	6 429	32 408	3 505	5 671	2 553	691	758
Bibliothekswissenschaft, Doku- mentation, Publizistik										
Bibliothekswissenschaft/-wesen (nicht an Verw.-FH)	m	225	8	44	212	7	41	13	1	3
	w	739	99	192	697	89	177	42	10	15
	i	964	107	236	909	96	218	55	11	18
Journalistik	m	1 195	99	159	1 125	90	145	70	9	14
	w	1 480	154	220	1 373	131	201	107	23	19
	i	2 675	253	379	2 498	221	346	177	32	33
Medienkunde/Kommunikations-/ Informationswissenschaft	m	2 749	422	652	2 557	386	599	192	36	53
	w	4 371	877	1 193	3 886	745	999	485	132	194
	i	7 120	1 299	1 845	6 443	1 131	1 598	677	168	247
Publizistik	m	924	51	63	854	46	60	70	5	3
	w	1 452	116	127	1 293	79	107	159	37	20
	i	2 376	167	190	2 147	125	167	229	42	23
Studienbereich zusammen	m	5 093	580	918	4 748	529	845	345	51	73
	w	8 042	1 246	1 732	7 249	1 044	1 484	793	202	248
	i	13 135	1 826	2 650	11 997	1 573	2 329	1 138	253	321
Allgemeine und vergleichende Literatur- und Sprachwissenschaft										
Allgemeine Literaturwissenschaft	m	755	89	134	668	75	119	87	14	15
	w	1 920	324	440	1 733	277	386	187	47	54
	i	2 675	413	574	2 401	352	505	274	61	69
Allgemeine Sprachwissenschaft/ Indogermanistik	m	1 498	198	332	1 203	147	256	295	51	76
	w	3 686	714	998	2 800	499	750	886	215	248
	i	5 184	912	1 330	4 003	646	1 006	1 181	266	324
Angewandte Sprachwissenschaft	m	196	20	33	173	12	25	23	8	8
	w	685	73	107	606	57	87	79	16	20
	i	881	93	140	779	69	112	102	24	28
Berufsbezogene Fremd- sprachenausbildung	m	77	16	24	50	7	12	27	9	12
	w	342	132	118	238	75	94	104	57	24
	i	419	148	142	288	82	106	131	66	36

Statistisches Bundesamt, Fachserie 11, R 4.1, WS 2001/2002

Wintersemester 2001/2002

2 Studierende und Studienanfänger/-innen nach Hochschularten, Fächergruppen, Studienbereichen und 1. Studienfach

Fächergruppe Studienbereich Studienfach	Ge- schl.	Insgesamt			Deutsche Studierende			Ausländische Studierende		
		insgesamt	und zwar im ersten		zusammen	und zwar im ersten		zusammen	und zwar im ersten	
			Hochschul- semester	Fach- semester		Hochschul- semester	Fach- semester		Hochschul- semester	Fach- semester
Universitäten										
Computerlinguistik	m	588	59	113	459	41	79	129	18	34
	w	481	77	144	272	38	75	209	39	69
	i	1 069	136	257	731	79	154	338	57	103
Studienbereich zusammen	m	3 114	382	636	2 553	282	491	561	100	145
	w	7 114	1 320	1 807	5 649	946	1 392	1 465	374	415
	i	10 228	1 702	2 443	8 202	1 228	1 883	2 026	474	560
Altphilologie (klassische Philologie), Neugriechisch										
Byzantinistik	m	141	12	25	107	10	20	34	2	5
	w	165	16	27	115	9	21	50	7	6
	i	306	28	52	222	19	41	84	9	11
Griechisch	m	315	24	45	260	13	35	55	11	10
	w	380	37	71	283	17	49	97	20	22
	i	695	61	116	543	30	84	152	31	32
Klassische Philologie	m	20	4	7	13	2	5	7	2	2
	w	23	1	8	18	-	5	5	1	3
	i	43	5	15	31	2	10	12	3	5
Latein	m	1 083	96	166	1 037	85	155	46	11	11
	w	1 366	193	278	1 299	167	252	67	26	26
	i	2 449	289	444	2 336	252	407	113	37	37
Studienbereich zusammen	m	1 559	136	243	1 417	110	215	142	26	28
	w	1 934	247	384	1 715	193	327	219	54	57
	i	3 493	383	627	3 132	303	542	361	80	85
Germanistik (Deutsch, germanische Sprachen ohne Anglistik)										
Dänisch	m	7	-	1	7	-	1	-	-	-
	w	25	2	4	24	2	4	1	-	-
	i	32	2	5	31	2	5	1	-	-
Deutsch für Ausländer	m	716	267	303	209	3	31	507	264	272
	w	1 974	461	633	1 008	43	187	966	418	446
	i	2 690	728	936	1 217	46	218	1 473	682	718
Friesisch	m	5	-	2	5	-	2	-	-	-
	w	8	-	2	8	-	2	-	-	-
	i	13	-	4	13	-	4	-	-	-
Germanistik/Deutsch	m	18 993	2 931	3 736	15 845	1 802	2 629	3 148	1 129	1 107
	w	53 680	10 702	12 752	42 867	6 894	9 047	10 813	3 808	3 705
	i	72 673	13 633	16 488	58 712	8 696	11 676	13 961	4 937	4 812
Niederdeutsch	m	3	-	-	3	-	-	-	-	-
	w	7	-	1	6	-	1	1	-	-
	i	10	-	1	9	-	1	1	-	-
Niederländisch	m	240	20	41	218	15	34	22	5	7
	w	441	50	95	398	42	83	43	8	12
	i	681	70	136	616	57	117	65	13	19
Nordistik/Skandinavistik (Nord. Philologie, Einzelsprachen a.n.g.)	m	497	51	98	466	42	87	31	9	11
	w	1 268	157	247	1 121	120	206	147	37	41
	i	1 765	208	345	1 587	162	293	178	46	52
Studienbereich zusammen	m	20 461	3 269	4 181	16 753	1 862	2 784	3 708	1 407	1 397
	w	57 403	11 372	13 734	45 432	7 101	9 530	11 971	4 271	4 204
	i	77 864	14 641	17 915	62 185	8 963	12 314	15 679	5 678	5 601
Anglistik, Amerikanistik										
Amerikanistik/Amerikakunde	m	1 083	133	187	984	117	166	99	16	21
	w	2 523	355	497	2 260	305	440	263	50	57
	i	3 606	488	684	3 244	422	606	362	66	78

Wintersemester 2001/2002

2 Studierende und Studienanfänger/-innen nach Hochschularten, Fächergruppen, Studienbereichen und 1. Studienfach

Fächergruppe ----- Studienbereich ----- Studienfach	Ge- schl	Insgesamt			Deutsche Studierende			Ausländische Studierende		
		insgesamt	und zwar im ersten		zusammen	und zwar im ersten		zusammen	und zwar im ersten	
			Hochschul- semester	Fach- semester		Hochschul- semester	Fach- semester		Hochschul- semester	Fach- semester
Universitäten										
Anglistik/Englisch	m	10 089	1 535	2 190	9 202	1 367	1 992	887	168	198
	w	26 085	4 594	6 144	23 485	3 951	5 421	2 600	643	723
	i	36 174	6 129	8 334	32 687	5 318	7 413	3 487	811	921
Studienbereich zusammen	m	11 172	1 668	2 377	10 186	1 484	2 158	986	184	219
	w	28 608	4 949	6 641	25 745	4 256	5 861	2 863	693	780
	i	39 780	6 617	9 018	35 931	5 740	8 019	3 849	877	999
Romanistik										
Französisch	m	1 084	107	182	978	94	163	106	13	19
	w	4 952	712	968	4 513	633	881	439	79	87
	i	6 036	819	1 150	5 491	727	1 044	545	92	106
Italienisch	m	352	27	79	288	18	64	64	9	15
	w	1 455	175	322	1 129	124	255	326	51	67
	i	1 807	202	401	1 417	142	319	390	60	82
Portugiesisch	m	56	5	9	39	4	7	17	1	2
	w	161	23	34	113	18	27	48	5	7
	i	217	28	43	152	22	34	65	6	9
Romanistik (Romanische Philologie, Einzelsprachen a.n.g.)	m	2 329	196	382	1 908	146	307	421	50	75
	w	7 232	1 103	1 617	5 875	871	1 336	1 357	232	281
	i	9 561	1 299	1 999	7 783	1 017	1 643	1 778	282	356
Spanisch	m	804	68	152	702	47	125	102	21	27
	w	2 497	314	589	2 159	251	507	338	63	82
	i	3 301	382	741	2 861	298	632	440	84	109
Studienbereich zusammen	m	4 625	403	804	3 915	309	666	710	94	138
	w	16 297	2 327	3 530	13 789	1 897	3 006	2 508	430	524
	i	20 922	2 730	4 334	17 704	2 206	3 672	3 218	524	662
Slawistik, Baltistik, Finno-Ugristik										
Baltistik	m	7	-	-	6	-	-	1	-	-
	w	15	2	2	8	1	1	7	1	1
	i	22	2	2	14	1	1	8	1	1
Finno-Ugristik	m	70	5	14	63	4	13	7	1	1
	w	151	19	35	110	16	28	41	3	7
	i	221	24	49	173	20	41	48	4	8
Polnisch	m	37	7	15	32	7	14	5	-	1
	w	125	25	48	81	16	30	44	9	18
	i	162	32	63	113	23	44	49	9	19
Russisch	m	320	22	49	250	16	38	70	6	11
	w	1 039	136	244	719	85	167	320	51	77
	i	1 359	158	293	969	101	205	390	57	88
Slawistik (Slaw. Philologie)	m	608	42	93	486	29	69	122	13	24
	w	1 787	173	297	1 214	95	175	573	78	122
	i	2 395	215	390	1 700	124	244	695	91	146
Sorbisch	m	7	2	3	3	-	-	4	2	3
	w	20	2	3	16	-	-	4	2	3
	i	27	4	6	19	-	-	8	4	6
Südslawisch (Bulgarisch, Serbokroatisch, Slowenisch usw.)	m	39	1	3	24	1	3	15	-	-
	w	93	14	25	52	8	14	41	6	11
	i	132	15	28	76	9	17	56	6	11
Tschechisch	m	16	2	4	12	1	3	4	1	1
	w	45	6	11	38	4	10	7	2	1
	i	61	8	15	50	5	13	11	3	2
Westslawisch (allgemein und a.n.g.)	m	43	6	8	36	4	5	7	2	3
	w	97	14	24	68	9	17	29	5	7
	i	140	20	32	104	13	22	36	7	10

Wintersemester 2001/2002

2 Studierende und Studienanfänger/-innen nach Hochschularten, Fächergruppen, Studienbereichen und 1. Studienfach

Fächergruppe ----- Studienbereich ----- Studienfach	Ge- schl.	Insgesamt			Deutsche Studierende			Ausländische Studierende		
		insgesamt	und zwar im ersten		zusammen	und zwar im ersten		zusammen	und zwar im ersten	
			Hochschul- semester	Fach- semester		Hochschul- semester	Fach- semester		Hochschul- semester	Fach- semester
Universitäten										
Studienbereich zusammen	m	1 147	87	189	912	62	145	235	25	44
	w	3 372	391	689	2 306	234	442	1 066	157	247
	i	4 519	478	878	3 218	296	587	1 301	182	291
Außereuropäische Sprach- und Kulturwissenschaften										
Ägyptologie	m	358	41	80	310	36	70	48	5	10
	w	685	107	172	634	94	158	51	13	14
	i	1 043	148	252	944	130	228	99	18	24
Afrikanistik	m	590	68	158	537	61	150	53	7	8
	w	1 054	160	304	990	141	280	64	19	24
	i	1 644	228	462	1 527	202	430	117	26	32
Arabisch/Arabistik	m	195	21	39	100	9	17	95	12	22
	w	296	35	60	229	29	48	67	6	12
	i	491	56	99	329	38	65	162	18	34
Außereuropäische Sprachen und Kulturen in Südostasien Ozeanien und Amerika	m	347	28	93	317	27	89	30	1	4
	w	455	66	154	404	54	136	51	12	18
	i	802	94	247	721	81	225	81	13	22
Hebräisch/Judaistik	m	122	17	29	109	14	25	13	3	4
	w	339	39	67	308	33	59	31	6	8
	i	461	56	96	417	47	84	44	9	12
Indologie	m	222	32	60	195	28	55	27	4	5
	w	439	106	163	392	95	149	47	11	14
	i	661	138	223	587	123	204	74	15	19
Iranistik	m	65	7	15	47	5	12	18	2	3
	w	94	9	18	68	6	13	26	3	5
	i	159	16	33	115	11	25	44	5	8
Islamwissenschaft	m	493	55	103	366	43	85	127	12	18
	w	721	94	186	595	73	159	126	21	27
	i	1 214	149	289	961	116	244	253	33	45
Japanologie	m	996	170	279	904	154	257	92	16	22
	w	1 413	245	367	1 156	208	314	257	37	53
	i	2 409	415	646	2 060	362	571	349	53	75
Kaukasistik	m	3	-	-	2	-	-	1	-	-
	w	5	-	-	4	-	-	1	-	-
	i	8	-	-	6	-	-	2	-	-
Orientalistik, Altorientalistik	m	350	41	71	242	30	59	108	11	12
	w	452	61	101	340	48	78	112	13	23
	i	802	102	172	582	78	137	220	24	35
Sinologie/Koreanistik	m	862	122	210	751	99	182	111	23	28
	w	1 283	202	301	1 017	166	240	266	36	61
	i	2 145	324	511	1 768	265	422	377	59	89
Turkologie	m	112	13	20	65	9	13	47	4	7
	w	228	28	39	141	18	27	87	10	12
	i	340	41	59	206	27	40	134	14	19
Zentralasiatische Sprachen und Kulturen	m	332	57	111	305	52	103	27	5	8
	w	521	72	142	468	64	128	53	8	14
	i	853	129	253	773	116	231	80	13	22
Studienbereich zusammen	m	5 047	672	1 268	4 250	567	1 117	797	105	151
	w	7 985	1 224	2 074	6 746	1 029	1 789	1 239	195	285
	i	13 032	1 896	3 342	10 996	1 596	2 906	2 036	300	436
Kulturwissenschaften i.e.S.										
Europäische Ethnologie und Kulturwissenschaft	m	390	40	75	367	34	67	23	6	8
	w	1 007	130	214	948	115	191	59	15	23
	i	1 397	170	289	1 315	149	258	82	21	31

Wintersemester 2001/2002

2 Studierende und Studienanfänger/-innen nach Hochschularten, Fächergruppen, Studienbereichen und 1. Studienfach

Fächergruppe Studienbereich Studienfach	Ge- schl.	Insgesamt			Deutsche Studierende			Ausländische Studierende		
		Insgesamt	und zwar im ersten		zusammen	und zwar im ersten		zusammen	und zwar im ersten	
			Hochschul- semester	Fach- semester		Hochschul- semester	Fach- semester		Hochschul- semester	Fach- semester
Universitäten										
Völkerkunde (Ethnologie)	m	1 039	111	153	957	104	141	82	7	12
	w	2 349	292	399	2 182	267	364	167	25	35
	i	3 388	403	552	3 139	371	505	249	32	47
Volkskunde	m	356	36	61	332	30	54	24	6	7
	w	880	111	171	798	95	146	82	16	25
	i	1 236	147	232	1 130	125	200	106	22	32
Studienbereich zusammen	m	1 785	187	289	1 656	168	262	129	19	27
	w	4 236	533	784	3 928	477	701	308	56	83
	i	6 021	720	1 073	5 584	645	963	437	75	110
Psychologie										
Psychologie	m	7 807	582	967	7 342	518	884	465	64	83
	w	22 056	2 582	3 663	20 628	2 335	3 343	1 428	247	320
	i	29 863	3 164	4 630	27 970	2 853	4 227	1 893	311	403
Studienbereich zusammen	m	7 807	582	967	7 342	518	884	465	64	83
	w	22 056	2 582	3 663	20 628	2 335	3 343	1 428	247	320
	i	29 863	3 164	4 630	27 970	2 853	4 227	1 893	311	403
Erziehungswissenschaften										
Ausländerpädagogik	m	56	6	10	40	1	4	16	5	6
	w	204	28	42	185	24	38	19	4	4
	i	260	34	52	225	25	42	35	9	10
Berufspädagogik	m	772	53	97	749	51	94	23	2	3
	w	1 031	121	198	968	111	183	63	10	15
	i	1 803	174	295	1 717	162	277	86	12	18
Erwachsenenbildung und außerschulische Jugendbildung	m	367	14	92	352	13	87	15	1	5
	w	981	72	257	918	65	237	63	7	20
	i	1 348	86	349	1 270	78	324	78	8	25
Erziehungswissenschaft (Pädagogik)	m	11 532	994	1 642	10 792	923	1 544	740	71	98
	w	32 318	3 615	5 333	29 682	3 236	4 847	2 636	379	486
	i	43 850	4 609	6 975	40 474	4 159	6 391	3 376	450	584
Gesundheitspädagogik	m	56	9	15	56	9	15	-	-	-
	w	357	47	64	345	46	63	12	1	1
	i	413	56	79	401	55	78	12	1	1
Grundschul-/Primarstufen- pädagogik	m	506	107	192	501	105	189	5	2	3
	w	3 808	1 083	1 430	3 772	1 072	1 418	36	11	12
	i	4 314	1 190	1 622	4 273	1 177	1 607	41	13	15
Sachunterricht (einschl. Schulgarten)	m	108	18	32	107	18	31	1	-	1
	w	794	229	280	782	226	273	12	3	7
	i	902	247	312	889	244	304	13	3	8
Schulpädagogik	m	308	5	99	297	1	93	11	4	6
	w	508	6	159	493	-	153	15	6	6
	i	816	11	258	790	1	246	26	10	12
Studienbereich zusammen	m	13 705	1 206	2 179	12 894	1 121	2 057	811	85	122
	w	40 001	5 201	7 763	37 145	4 780	7 212	2 856	421	551
	i	53 706	6 407	9 942	50 039	5 901	9 269	3 667	506	673
Sonderpädagogik										
Blinden-/Sehbehindertenpädagogik	m	36	1	4	36	1	4	-	-	-
	w	102	10	13	102	10	13	-	-	-
	i	138	11	17	138	11	17	-	-	-
Erziehungsschwierigenpädagogik	m	178	5	12	176	5	12	2	-	-
	w	356	17	27	348	15	25	8	2	2
	i	534	22	39	524	20	37	10	2	2

Wintersemester 2001/2002

2 Studierende und Studienanfänger/-innen nach Hochschularten, Fächergruppen, Studienbereichen und 1. Studienfach

Fächergruppe ----- Studienbereich ----- Studienfach	Ge- schl.	Insgesamt			Deutsche Studierende			Ausländische Studierende		
		insgesamt	und zwar im ersten		zusammen	und zwar im ersten		zusammen	und zwar im ersten	
			Hochschul- semester	Fach- semester		Hochschul- semester	Fach- semester		Hochschul- semester	Fach- semester
Universitäten										
Gehörlosen-/Schwerhörigen- pädagogik	m	111	12	15	106	12	15	5	-	-
	w	767	72	94	749	72	93	18	-	1
	i	878	84	109	855	84	108	23	-	1
Geistigbehindertenpädagogik/ Praktisch-Bildbaren-Pädagogik	m	1 219	135	168	1 214	135	168	5	-	-
	w	2 530	315	415	2 505	313	412	25	2	3
	i	3 749	450	583	3 719	448	580	30	2	3
Körperbehindertenpädagogik	m	446	40	57	445	40	57	1	-	-
	w	891	100	140	887	99	139	4	1	1
	i	1 337	140	197	1 332	139	196	5	1	1
Lernbehindertenpädagogik	m	613	53	85	609	53	84	4	-	1
	w	2 075	184	283	2 046	181	274	29	3	9
	i	2 688	237	368	2 655	234	358	33	3	10
Sonderpädagogik	m	835	94	171	820	93	170	15	1	1
	w	3 560	374	626	3 468	356	599	92	18	27
	i	4 395	468	797	4 288	449	769	107	19	28
Sprachheilpädagogik/ Logopädie	m	186	10	19	183	10	19	3	-	-
	w	1 571	180	260	1 552	177	256	19	3	4
	i	1 757	190	279	1 735	187	275	22	3	4
Verhaltensgestörtenpädagogik	m	124	8	21	123	8	20	1	-	1
	w	445	27	80	440	25	78	5	2	2
	i	569	35	101	563	33	98	6	2	3
Studienbereich zusammen	m	3 748	358	552	3 712	357	549	36	1	3
	w	12 297	1 279	1 938	12 097	1 248	1 889	200	31	49
	i	16 045	1 637	2 490	15 809	1 605	2 438	236	32	52
Sprach- und Kulturwissenschaften zusammen	m	117 080	13 438	20 958	104 936	10 544	17 714	12 144	2 894	3 244
	w	244 118	37 004	51 644	214 210	29 105	43 041	29 908	7 899	8 603
	i	361 198	50 442	72 602	319 146	39 649	60 755	42 052	10 793	11 847
Sport										
Sport, Sportwissenschaft										
Sportpädagogik	m	10 874	1 172	1 551	10 182	1 059	1 421	692	113	130
	w	8 037	917	1 235	7 763	853	1 165	274	64	70
	i	18 911	2 089	2 786	17 945	1 912	2 586	966	177	200
Sportwissenschaft	m	3 484	559	818	3 213	528	767	271	31	51
	w	2 629	419	589	2 517	396	563	112	23	26
	i	6 113	978	1 407	5 730	924	1 330	383	54	77
Studienbereich zusammen	m	14 358	1 731	2 369	13 395	1 587	2 188	963	144	181
	w	10 666	1 336	1 824	10 280	1 249	1 728	386	87	96
	i	25 024	3 067	4 193	23 675	2 836	3 916	1 349	231	277
Sport zusammen	m	14 358	1 731	2 369	13 395	1 587	2 188	963	144	181
	w	10 666	1 336	1 824	10 280	1 249	1 728	386	87	96
	i	25 024	3 067	4 193	23 675	2 836	3 916	1 349	231	277
Rechts-, Wirtschafts- und Sozialwissenschaften										
Wirtschafts- und Gesellschaftslehre allgemein										
Interdisziplinäre Studien (Schwerpunkt Rechts-, Wirtschafts- und Sozialwissenschaften)	m	1 846	225	393	1 545	171	302	301	54	91
	w	1 750	259	439	1 361	165	282	389	94	157
	i	3 596	484	832	2 906	336	584	690	148	248
Lernbereich Gesellschaftslehre	m	215	17	44	214	17	44	1	-	-
	w	965	112	171	934	109	168	31	3	3
	i	1 180	129	215	1 148	126	212	32	3	3

Wintersemester 2001/2002

2 Studierende und Studienanfänger/-innen nach Hochschularten, Fächergruppen, Studienbereichen und 1. Studienfach

Fächergruppe Studienbereich Studienfach	Ge- schl.	Insgesamt			Deutsche Studierende			Ausländische Studierende		
		Insgesamt	und zwar im ersten		zusammen	und zwar im ersten		zusammen	und zwar im ersten	
			Hochschul- semester	Fach- semester		Hochschul- semester	Fach- semester		Hochschul- semester	Fach- semester
Universitäten										
Studienbereich zusammen	m	2 061	242	437	1 759	188	346	302	54	91
	w	2 715	371	610	2 295	274	450	420	97	160
	i	4 776	613	1 047	4 054	462	796	722	151	251
Regionalwissenschaften										
Lateinamerika	m	56	3	5	45	1	3	11	2	2
	w	157	9	23	134	8	22	23	1	1
	i	213	12	28	179	9	25	34	3	3
Ost- und Südosteuropa	m	89	10	17	63	4	12	26	6	5
	w	244	24	45	175	13	27	69	11	18
	i	333	34	62	238	17	39	95	17	23
Sonstige Regionalwissenschaften	m	81	14	34	65	11	30	16	3	4
	w	135	38	70	108	27	55	27	11	15
	i	216	52	104	173	38	85	43	14	19
Studienbereich zusammen	m	226	27	56	173	16	45	53	11	11
	w	536	71	138	417	48	104	119	23	34
	i	762	98	194	590	64	149	172	34	45
Politikwissenschaften										
Politikwissenschaft/Politologie	m	14 689	1 752	2 651	12 952	1 473	2 309	1 737	279	342
	w	9 673	1 377	2 047	8 049	969	1 618	1 624	408	429
	i	24 362	3 129	4 698	21 001	2 442	3 927	3 361	687	771
Studienbereich zusammen	m	14 689	1 752	2 651	12 952	1 473	2 309	1 737	279	342
	w	9 673	1 377	2 047	8 049	969	1 618	1 624	408	429
	i	24 362	3 129	4 698	21 001	2 442	3 927	3 361	687	771
Sozialwissenschaften										
Sozialkunde	m	855	64	136	842	61	131	13	3	5
	w	1 331	126	234	1 307	125	230	24	1	4
	i	2 186	190	370	2 149	186	361	37	4	9
Sozialwissenschaft	m	4 959	515	838	4 566	424	725	393	91	113
	w	5 676	1 059	1 491	4 926	793	1 196	750	266	295
	i	10 635	1 574	2 329	9 492	1 217	1 921	1 143	357	408
Soziologie	m	8 064	963	1 597	7 315	873	1 465	749	90	132
	w	11 755	2 057	2 955	10 461	1 774	2 593	1 294	283	362
	i	19 819	3 020	4 552	17 776	2 647	4 058	2 043	373	494
Studienbereich zusammen	m	13 878	1 542	2 571	12 723	1 358	2 321	1 155	184	250
	w	18 762	3 242	4 680	16 694	2 692	4 019	2 068	550	661
	i	32 640	4 784	7 251	29 417	4 050	6 340	3 223	734	911
Sozialwesen										
Krankenpflege-Ausbildung	m	270	44	62	264	43	61	6	1	1
	w	1 117	188	249	1 103	188	248	14	-	1
	i	1 387	232	311	1 367	231	309	20	1	2
Sozialmedizin/Öffentliches Gesundheitswesen	m	123	1	25	109	1	22	14	-	3
	w	265	3	53	239	2	52	26	1	1
	i	388	4	78	348	3	74	40	1	4
Sozialpädagogik	m	1 062	85	142	1 022	84	136	40	1	6
	w	2 925	316	444	2 813	304	428	112	12	16
	i	3 987	401	586	3 835	388	564	152	13	22
Sozialwesen	m	251	46	59	248	44	57	3	2	2
	w	823	178	204	807	173	199	16	5	5
	i	1 074	224	263	1 055	217	256	19	7	7
Studienbereich zusammen	m	1 706	176	288	1 643	172	276	63	4	12
	w	5 130	685	950	4 962	667	927	168	18	23
	i	6 836	861	1 238	6 605	839	1 203	231	22	33

Wintersemester 2001/2002

2 Studierende und Studienanfänger/-innen nach Hochschularten, Fächergruppen, Studienbereichen und 1. Studienfach

Fächergruppe Studienbereich Studienfach	Ge- schl.	Insgesamt			Deutsche Studierende			Ausländische Studierende		
		insgesamt	und zwar im ersten		zusammen	und zwar im ersten		zusammen	und zwar im ersten	
			Hochschul- semester	Fach- semester		Hochschul- semester	Fach- semester		Hochschul- semester	Fach- semester
Universitäten										
Rechtswissenschaft										
Rechtswissenschaft	m	51 024	5 357	6 615	46 884	4 524	5 716	4 140	833	899
	w	47 285	6 831	7 934	42 024	5 465	6 489	5 261	1 366	1 445
	i	98 309	12 188	14 549	88 908	9 989	12 205	9 401	2 199	2 344
Studienbereich zusammen	m	51 024	5 357	6 615	46 884	4 524	5 716	4 140	833	899
	w	47 285	6 831	7 934	42 024	5 465	6 489	5 261	1 366	1 445
	i	98 309	12 188	14 549	88 908	9 989	12 205	9 401	2 199	2 344
Verwaltungswissenschaft										
Archivwesen	m	1	-	-	1	-	-	-	-	-
	w	1	-	-	1	-	-	-	-	-
	i	2	-	-	2	-	-	-	-	-
Polizei/Verfassungsschutz	m	24	1	1	21	-	-	3	1	1
	w	57	-	-	47	-	-	10	-	-
	i	81	1	1	68	-	-	13	1	1
Verkehrswesen	m	1 689	304	413	1 434	271	364	255	33	49
	w	526	109	148	483	92	128	43	17	20
	i	2 215	413	561	1 917	363	492	298	50	69
Verwaltungswissenschaft/-wesen	m	919	85	339	860	80	330	59	5	9
	w	661	79	310	598	69	295	63	10	15
	i	1 580	164	649	1 458	149	625	122	15	24
Zoll- und Steuerverwaltung	m	36	2	30	32	1	27	4	1	3
	w	17	-	12	15	-	10	2	-	2
	i	53	2	42	47	1	37	6	1	5
Studienbereich zusammen	m	2 669	392	783	2 348	352	721	321	40	62
	w	1 262	188	470	1 144	161	433	118	27	37
	i	3 931	580	1 253	3 492	513	1 154	439	67	99
Wirtschaftswissenschaften										
Arbeitslehre/Wirtschaftslehre	m	698	63	108	687	62	106	11	1	2
	w	1 008	111	156	994	110	153	14	1	3
	i	1 706	174	264	1 681	172	259	25	2	5
Betriebswirtschaftslehre	m	44 116	6 703	7 783	39 337	5 619	6 668	4 779	1 084	1 115
	w	28 672	5 437	6 213	23 642	4 096	4 816	5 030	1 341	1 397
	i	72 788	12 140	13 996	62 979	9 715	11 484	9 809	2 425	2 512
Europäische Wirtschaft	m	194	54	73	153	32	45	41	22	28
	w	240	85	117	146	35	49	94	50	68
	i	434	139	190	299	67	94	135	72	96
Intern. Betriebswirtschaft/ Management	m	1 138	395	417	737	225	285	401	170	132
	w	1 371	432	430	1 000	280	318	371	152	112
	i	2 509	827	847	1 737	505	603	772	322	244
Management im Gesundheits- und Sozialbereich	m	296	16	174	289	12	170	7	4	4
	w	209	13	108	208	13	108	1	-	-
	i	505	29	282	497	25	278	8	4	4
Sportökonomie	m	259	46	54	252	45	53	7	1	1
	w	90	15	20	88	13	18	2	2	2
	i	349	61	74	340	58	71	9	3	3
Touristik	m	10	2	8	6	1	4	4	1	4
	w	18	3	17	11	-	10	7	3	7
	i	28	5	25	17	1	14	11	4	11
Volkswirtschaftslehre	m	15 208	2 960	3 754	12 935	2 459	3 155	2 273	501	599
	w	8 579	1 863	2 435	6 253	1 302	1 726	2 326	561	709
	i	23 787	4 823	6 189	19 188	3 761	4 881	4 599	1 062	1 308

Wintersemester 2001/2002

2 Studierende und Studienanfänger/-innen nach Hochschularten, Fächergruppen, Studienbereichen und 1. Studienfach

Fächergruppe ----- Studienbereich ----- Studienfach	Ge- schl.	Insgesamt			Deutsche Studierende			Ausländische Studierende		
		insgesamt	und zwar im ersten		zusammen	und zwar im ersten		zusammen	und zwar im ersten	
			Hochschul- semester	Fach- semester		Hochschul- semester	Fach- semester		Hochschul- semester	Fach- semester
Universitäten										
Wirtschaftspädagogik	m	2 307	428	511	2 247	415	491	60	13	20
	w	3 012	659	763	2 913	637	738	99	22	25
	i	5 319	1 087	1 274	5 160	1 052	1 229	159	35	45
Wirtschaftswissenschaften	m	12 280	1 982	2 664	10 759	1 698	2 287	1 521	284	377
	w	7 279	1 549	2 079	5 876	1 202	1 648	1 403	347	431
	i	19 559	3 531	4 743	16 635	2 900	3 935	2 924	631	808
Studienbereich zusammen	m	76 506	12 649	15 546	67 402	10 568	13 264	9 104	2 081	2 282
	w	50 478	10 167	12 338	41 131	7 688	9 584	9 347	2 479	2 754
	i	126 984	22 816	27 884	108 533	18 256	22 848	18 451	4 560	5 036
Wirtschaftsingenieurwesen										
Wirtschaftsingenieurwesen	m	11 464	1 874	2 201	10 389	1 651	1 958	1 075	223	243
	w	2 347	551	651	1 812	353	451	535	198	200
	i	13 811	2 425	2 852	12 201	2 004	2 409	1 610	421	443
Studienbereich zusammen	m	11 464	1 874	2 201	10 389	1 651	1 958	1 075	223	243
	w	2 347	551	651	1 812	353	451	535	198	200
	i	13 811	2 425	2 852	12 201	2 004	2 409	1 610	421	443
Rechts-, Wirtschafts- und Sozialwissenschaften zusammen	m	174 223	24 011	31 148	156 273	20 302	26 956	17 950	3 709	4 192
	w	138 188	23 483	29 818	118 528	18 317	24 075	19 660	5 166	5 743
	i	312 411	47 494	60 966	274 801	38 619	51 031	37 610	8 875	9 935
Mathematik, Naturwissenschaften										
Mathematik, Naturwissen- schaften allgemein										
Geschichte der Mathematik und Naturwissenschaften	m	110	8	28	96	7	25	14	1	3
	w	53	4	12	44	3	10	9	1	2
	i	163	12	40	140	10	35	23	2	5
Interdisziplinäre Studien (Schwerpunkt Natur- wissenschaften)	m	291	51	86	226	19	54	65	32	32
	w	244	47	63	213	35	50	31	12	13
	i	535	98	149	439	54	104	96	44	45
Lernbereich Naturwissenschaften/ Sachunterricht	m	143	20	25	143	20	25	-	-	-
	w	877	156	193	864	155	192	13	1	1
	i	1 020	176	218	1 007	175	217	13	1	1
Studienbereich zusammen	m	544	79	139	465	46	104	79	33	35
	w	1 174	207	268	1 121	193	252	53	14	16
	i	1 718	286	407	1 586	239	356	132	47	51
Mathematik										
Mathematik	m	16 174	2 361	3 665	14 689	2 024	3 234	1 485	337	431
	w	12 700	2 784	3 845	11 802	2 512	3 511	898	272	334
	i	28 874	5 145	7 510	26 491	4 536	6 745	2 383	609	765
Statistik	m	360	47	61	319	39	51	41	8	10
	w	266	38	60	247	35	56	19	3	4
	i	626	85	121	566	74	107	60	11	14
Technomathematik	m	534	166	169	500	146	163	34	20	6
	w	194	64	74	180	56	68	14	8	6
	i	728	230	243	680	202	231	48	28	12
Wirtschaftsmathematik	m	2 610	641	711	2 327	549	606	283	92	105
	w	1 742	478	544	1 464	372	416	278	106	128
	i	4 352	1 119	1 255	3 791	921	1 022	561	198	233
Studienbereich zusammen	m	19 678	3 215	4 606	17 835	2 758	4 054	1 843	457	552
	w	14 902	3 364	4 523	13 693	2 975	4 051	1 209	389	472
	i	34 580	6 579	9 129	31 528	5 733	8 105	3 052	846	1 024

Wintersemester 2001/2002

2 Studierende und Studienanfänger/-innen nach Hochschularten, Fächergruppen, Studienbereichen und 1. Studienfach

Fächergruppe Studienbereich Studienfach	Ge- schl.	Insgesamt			Deutsche Studierende			Ausländische Studierende		
		insgesamt	und zwar im ersten		zusammen	und zwar im ersten		zusammen	und zwar im ersten	
			Hochschul-	Fach-		Hochschul-	Fach-		Hochschul-	Fach-
			semester	semester		semester	semester		semester	semester
Universitäten										
Informatik										
Bioinformatik	m	617	249	310	554	225	279	63	24	31
	w	287	100	134	253	89	116	34	11	18
	i	904	349	444	807	314	395	97	35	49
Informatik	m	39 624	7 529	9 485	33 348	6 121	7 592	6 276	1 408	1 893
	w	6 858	1 418	2 116	4 547	777	1 255	2 311	641	861
	i	46 482	8 947	11 601	37 895	6 898	8 847	8 587	2 049	2 754
Ingenieurinformatik/ Technische Informatik	m	2 357	541	648	1 910	461	523	447	80	125
	w	197	57	68	132	43	47	65	14	21
	i	2 554	598	716	2 042	504	570	512	94	146
Medieninformatik	m	1 064	392	454	1 017	375	429	47	17	25
	w	364	94	123	337	87	105	27	7	18
	i	1 428	486	577	1 354	462	534	74	24	43
Medizinische Informatik	m	264	27	40	235	26	37	29	1	3
	w	107	12	14	86	7	9	21	5	5
	i	371	39	54	321	33	46	50	6	8
Computer- und Kommunikations- techniken	m	115	51	66	108	51	62	7	-	4
	w	52	19	24	46	17	21	6	2	3
	i	167	70	90	154	68	83	13	2	7
Wirtschaftsinformatik	m	7 138	1 417	1 666	6 523	1 293	1 497	615	124	169
	w	1 289	282	363	950	203	252	339	79	111
	i	8 427	1 699	2 029	7 473	1 496	1 749	954	203	280
Studienbereich zusammen	m	51 179	10 206	12 669	43 695	8 552	10 419	7 484	1 654	2 250
	w	9 154	1 982	2 842	6 351	1 223	1 805	2 803	759	1 037
	i	60 333	12 188	15 511	50 046	9 775	12 224	10 287	2 413	3 287
Physik, Astronomie										
Astronomie, Astrophysik	m	175	14	22	147	6	16	28	8	6
	w	62	12	19	48	6	15	14	6	4
	i	237	26	41	195	12	31	42	14	10
Physik	m	19 596	3 272	4 156	17 811	2 860	3 728	1 785	412	428
	w	4 110	821	1 143	3 582	672	995	528	149	148
	i	23 706	4 093	5 299	21 393	3 532	4 723	2 313	561	576
Studienbereich zusammen	m	19 771	3 286	4 178	17 958	2 866	3 744	1 813	420	434
	w	4 172	833	1 162	3 630	678	1 010	542	155	152
	i	23 943	4 119	5 340	21 588	3 544	4 754	2 355	575	586
Chemie										
Biochemie	m	1 872	323	397	1 726	296	365	146	27	32
	w	1 809	364	451	1 657	336	418	152	28	33
	i	3 681	687	848	3 383	632	783	298	55	65
Chemie	m	13 861	2 254	2 913	12 165	1 866	2 498	1 696	388	415
	w	8 526	2 035	2 591	7 147	1 674	2 179	1 379	361	412
	i	22 387	4 289	5 504	19 312	3 540	4 677	3 075	749	827
Lebensmittelchemie	m	592	76	94	526	72	88	66	4	6
	w	1 089	248	274	997	233	253	92	15	21
	i	1 681	324	368	1 523	305	341	158	19	27
Studienbereich zusammen	m	16 325	2 653	3 404	14 417	2 234	2 951	1 908	419	453
	w	11 424	2 647	3 316	9 801	2 243	2 850	1 623	404	466
	i	27 749	5 300	6 720	24 218	4 477	5 801	3 531	823	919
Pharmazie										
Pharmazie	m	3 693	331	417	3 214	288	365	479	43	52
	w	9 309	1 095	1 234	8 633	1 004	1 140	676	91	94
	i	13 002	1 426	1 651	11 847	1 292	1 505	1 155	134	146

Wintersemester 2001/2002

2 Studierende und Studienanfänger/-innen nach Hochschularten, Fächergruppen, Studienbereichen und 1. Studienfach

Fächergruppe ----- Studienbereich ----- Studienfach	Ge- schl.	Insgesamt			Deutsche Studierende			Ausländische Studierende		
		insgesamt	und zwar im ersten		zusammen	und zwar im ersten		zusammen	und zwar im ersten	
			Hochschul- semester	Fach- semester		Hochschul- semester	Fach- semester		Hochschul- semester	Fach- semester
Universitäten										
Studienbereich zusammen	m	3 693	331	417	3 214	288	365	479	43	52
	w	9 309	1 095	1 234	8 633	1 004	1 140	676	91	94
	i	13 002	1 426	1 651	11 847	1 292	1 505	1 155	134	146
Biologie										
Anthropologie (Humanbiologie)	m	248	37	54	200	26	38	48	11	16
	w	467	82	105	416	69	89	51	13	16
	i	715	119	159	616	95	127	99	24	32
Biologie	m	16 788	2 224	2 856	15 360	1 977	2 595	1 428	247	261
	w	24 782	4 053	4 910	23 078	3 691	4 549	1 704	362	361
	i	41 570	6 277	7 766	38 438	5 668	7 144	3 132	609	622
Biotechnologie	m	934	217	258	851	203	238	83	14	20
	w	1 126	329	381	1 055	310	359	71	19	22
	i	2 060	546	639	1 906	513	597	154	33	42
Studienbereich zusammen	m	17 970	2 478	3 168	16 411	2 206	2 871	1 559	272	297
	w	26 375	4 464	5 396	24 549	4 070	4 997	1 826	394	399
	i	44 345	6 942	8 564	40 960	6 276	7 868	3 385	666	696
Geowissenschaften (ohne Geographie)										
Geologie/Paläontologie	m	3 096	252	422	2 790	196	361	306	56	61
	w	1 891	234	361	1 737	186	306	154	48	55
	i	4 987	486	783	4 527	382	667	460	104	116
Geophysik	m	620	46	83	564	40	77	56	6	6
	w	304	40	62	280	35	57	24	5	5
	i	924	86	145	844	75	134	80	11	11
Geowissenschaften	m	694	143	257	624	130	234	70	13	23
	w	520	139	228	481	127	208	39	12	20
	i	1 214	282	485	1 105	257	442	109	25	43
Meteorologie	m	884	141	220	838	131	206	46	10	14
	w	737	145	230	707	138	218	30	7	12
	i	1 621	286	450	1 545	269	424	76	17	26
Mineralogie	m	965	100	168	870	88	151	95	12	17
	w	680	109	154	631	102	145	49	7	9
	i	1 645	209	322	1 501	190	296	144	19	26
Ozeanographie	m	108	16	25	99	15	24	9	1	1
	w	86	18	26	80	18	25	6	-	1
	i	194	34	51	179	33	49	15	1	2
Studienbereich zusammen	m	6 367	698	1 175	5 785	600	1 053	582	98	122
	w	4 218	685	1 061	3 916	606	959	302	79	102
	i	10 585	1 383	2 236	9 701	1 206	2 012	884	177	224
Geographie										
Geographie/Erdkunde	m	11 128	1 221	1 831	10 632	1 119	1 710	496	102	121
	w	9 506	1 324	1 788	8 962	1 167	1 612	544	157	176
	i	20 634	2 545	3 619	19 594	2 286	3 322	1 040	259	297
Geoökologie/Biogeographie	m	522	83	111	501	79	107	21	4	4
	w	651	125	154	633	117	146	18	8	8
	i	1 173	208	265	1 134	196	253	39	12	12
Wirtschafts-/Sozialgeographie	m	164	28	36	161	27	35	3	1	1
	w	216	42	48	202	39	44	14	3	4
	i	380	70	84	363	66	79	17	4	5
Studienbereich zusammen	m	11 814	1 332	1 978	11 294	1 225	1 852	520	107	126
	w	10 373	1 491	1 990	9 797	1 323	1 802	576	168	188
	i	22 187	2 823	3 968	21 091	2 548	3 654	1 096	275	314

Wintersemester 2001/2002

2 Studierende und Studienanfänger/-innen nach Hochschularten, Fächergruppen, Studienbereichen und 1. Studienfach

Fächergruppe Studienbereich Studienfach	Ge- schl.	Insgesamt			Deutsche Studierende			Ausländische Studierende		
		Insgesamt	und zwar im ersten		zusammen	und zwar im ersten		zusammen	und zwar im ersten	
			Hochschul-	Fach-		Hochschul-	Fach-		Hochschul-	Fach-
			semester	semester		semester	semester		semester	semester
Universitäten										
Mathematik, Naturwissenschaften	m	147 341	24 278	31 734	131 074	20 775	27 413	16 267	3 503	4 321
zusammen	w	91 101	16 768	21 792	81 491	14 315	18 866	9 610	2 453	2 926
	i	238 442	41 046	53 526	212 565	35 090	46 279	25 877	5 956	7 247
Humanmedizin										
Humanmedizin (ohne Zahnmedizin)										
Medizin (Allg.-Medizin)	m	35 430	2 935	3 439	31 241	2 455	2 927	4 189	480	512
	w	42 830	4 911	5 639	38 777	4 297	4 999	4 053	614	640
	i	78 260	7 846	9 078	70 018	6 752	7 926	8 242	1 094	1 152
Studienbereich zusammen	m	35 430	2 935	3 439	31 241	2 455	2 927	4 189	480	512
	w	42 830	4 911	5 639	38 777	4 297	4 999	4 053	614	640
	i	78 260	7 846	9 078	70 018	6 752	7 926	8 242	1 094	1 152
Zahnmedizin										
Zahnmedizin	m	6 134	442	622	5 317	388	543	817	54	79
	w	7 066	772	978	6 269	688	864	797	84	114
	i	13 200	1 214	1 600	11 586	1 076	1 407	1 614	138	193
Studienbereich zusammen	m	6 134	442	622	5 317	388	543	817	54	79
	w	7 066	772	978	6 269	688	864	797	84	114
	i	13 200	1 214	1 600	11 586	1 076	1 407	1 614	138	193
Humanmedizin zusammen	m	41 564	3 377	4 061	36 558	2 843	3 470	5 006	534	591
	w	49 896	5 683	6 617	45 046	4 985	5 863	4 850	698	754
	i	91 460	9 060	10 678	81 604	7 828	9 333	9 856	1 232	1 345
Veterinärmedizin										
Veterinärmedizin										
Tiermedizin/ Veterinärmedizin	m	1 435	130	195	1 259	100	161	176	30	34
	w	6 317	780	1 080	6 046	734	1 020	271	46	60
	i	7 752	910	1 275	7 305	834	1 181	447	76	94
Studienbereich zusammen	m	1 435	130	195	1 259	100	161	176	30	34
	w	6 317	780	1 080	6 046	734	1 020	271	46	60
	i	7 752	910	1 275	7 305	834	1 181	447	76	94
Veterinärmedizin zusammen	m	1 435	130	195	1 259	100	161	176	30	34
	w	6 317	780	1 080	6 046	734	1 020	271	46	60
	i	7 752	910	1 275	7 305	834	1 181	447	76	94
Agrar-, Forst- und Ernährungswissenschaften										
Landespflege, Umweltgestaltung										
Landespflege/ Landschaftsgestaltung	m	1 135	105	154	1 079	91	138	56	14	16
	w	1 673	184	253	1 599	169	235	74	15	18
	i	2 808	289	407	2 678	260	373	130	29	34
Naturschutz	m	32	1	3	32	1	3	-	-	-
	w	19	-	1	19	-	1	-	-	-
	i	51	1	4	51	1	4	-	-	-
Studienbereich zusammen	m	1 167	106	157	1 111	92	141	56	14	16
	w	1 692	184	254	1 618	169	236	74	15	18
	i	2 859	290	411	2 729	261	377	130	29	34
Agrarwissenschaften, Lebensmittel- und Getränketechnologie										
Agrarbiologie	m	79	8	18	70	7	17	9	1	1
	w	170	29	38	168	27	36	2	2	2
	i	249	37	56	238	34	53	11	3	3

Wintersemester 2001/2002

2 Studierende und Studienanfänger/-innen nach Hochschularten, Fächergruppen, Studienbereichen und 1. Studienfach

Fächergruppe ----- Studienbereich ----- Studienfach	Ge- schl.	Insgesamt			Deutsche Studierende			Ausländische Studierende		
		insgesamt	und zwar im ersten		zusammen	und zwar im ersten		zusammen	und zwar im ersten	
			Hochschul- semester	Fach-		Hochschul- semester	Fach-		Hochschul- semester	Fach-
Universitäten										
Agrarökonomie	m	24	2	3	20	-	3	4	2	-
	w	16	1	4	13	-	3	3	1	1
	i	40	3	7	33	-	6	7	3	1
Agrarwissenschaft/ Landwirtschaft	m	3 090	457	604	2 357	290	420	733	167	184
	w	2 533	378	539	2 180	270	414	353	108	125
	i	5 623	835	1 143	4 537	560	834	1 086	275	309
Brauwesen/Getränketechnologie	m	468	69	76	424	54	62	44	15	14
	w	29	5	8	22	1	4	7	4	4
	i	497	74	84	446	55	66	51	19	18
Gartenbau	m	585	69	122	486	43	89	99	26	33
	w	882	122	210	815	96	179	67	26	31
	i	1 467	191	332	1 301	139	268	166	52	64
Lebensmitteltechnologie	m	644	74	93	531	55	73	113	19	20
	w	691	112	128	569	89	100	122	23	28
	i	1 335	186	221	1 100	144	173	235	42	48
Milch- und Molkereiwirtschaft	m	5	-	-	3	-	-	2	-	-
	w	3	-	-	3	-	-	-	-	-
	i	8	-	-	6	-	-	2	-	-
Pflanzenproduktion	m	10	-	-	8	-	-	2	-	-
	w	12	-	1	11	-	1	1	-	-
	i	22	-	1	19	-	1	3	-	-
Tierproduktion	m	58	-	-	55	-	-	3	-	-
	w	31	-	2	28	-	1	3	-	1
	i	89	-	2	83	-	1	6	-	1
Weinbau und Kellerwirtschaft	m	13	-	1	12	-	1	1	-	-
	w	3	-	1	2	-	1	1	-	-
	i	16	-	2	14	-	2	2	-	-
Studienbereich zusammen	m	4 976	679	917	3 966	449	665	1 010	230	252
	w	4 370	647	931	3 811	483	739	559	164	192
	i	9 346	1 326	1 848	7 777	932	1 404	1 569	394	444
Forstwissenschaft, Holzwirtschaft										
Forstwissenschaft, -wirtschaft	m	1 393	232	340	1 179	161	256	214	71	84
	w	694	144	187	590	110	150	104	34	37
	i	2 087	376	527	1 769	271	406	318	105	121
Holzwirtschaft	m	213	8	15	206	8	15	7	-	-
	w	57	4	5	53	4	5	4	-	-
	i	270	12	20	259	12	20	11	-	-
Studienbereich zusammen	m	1 606	240	355	1 385	169	271	221	71	84
	w	751	148	192	643	114	155	108	34	37
	i	2 357	388	547	2 028	283	426	329	105	121
Erährungs- und Haushalts- wissenschaften										
Ernährungswissenschaft	m	147	29	40	139	27	37	8	2	3
	w	839	164	211	818	161	205	21	3	6
	i	986	193	251	957	188	242	29	5	9
Haushalts- und Ernährungswissenschaft	m	453	57	76	422	56	74	31	1	2
	w	3 016	459	591	2 891	445	566	125	14	25
	i	3 469	516	667	3 313	501	640	156	15	27
Haushaltswissenschaft	m	-	-	-	-	-	-	-	-	-
	w	1	-	-	1	-	-	-	-	-
	i	1	-	-	1	-	-	-	-	-

Wintersemester 2001/2002

2 Studierende und Studienanfänger/-innen nach Hochschularten, Fächergruppen, Studienbereichen und 1. Studienfach

Fächergruppe ----- Studienbereich ----- Studienfach	Ge- schl.	Insgesamt			Deutsche Studierende			Ausländische Studierende		
		insgesamt	und zwar im ersten		zusammen	und zwar im ersten		zusammen	und zwar im ersten	
			Hochschul- semester	Fach- semester		Hochschul- semester	Fach- semester		Hochschul- semester	Fach- semester
Universitäten										
Studienbereich zusammen	m	600	86	116	561	83	111	39	3	5
	w	3 856	623	802	3 710	606	771	146	17	31
	i	4 456	709	918	4 271	689	882	185	20	36
Agrar-, Forst- und Ernährungswissenschaften zusammen	m	8 349	1 111	1 545	7 023	793	1 188	1 326	318	357
	w	10 669	1 602	2 179	9 782	1 372	1 901	887	230	278
	i	19 018	2 713	3 724	16 805	2 165	3 089	2 213	548	635
Ingenieurwissenschaften										
Ingenieurwesen allgemein										
Angewandte Systemwissenschaften	m	107	23	32	91	15	22	16	8	10
	w	31	6	11	24	3	6	7	3	5
	i	138	29	43	115	18	28	23	11	15
Interdisziplinäre Studien (Schwerpunkt Ingenieurwissenschaften)	m	1 036	299	363	907	261	319	129	38	44
	w	241	85	104	190	61	80	51	24	24
	i	1 277	384	467	1 097	322	399	180	62	68
Lembereich Technik	m	156	25	46	152	23	44	4	2	2
	w	175	35	46	174	35	46	1	-	-
	i	331	60	92	326	58	90	5	2	2
Mechatronik	m	570	257	305	494	240	285	76	17	20
	w	43	15	20	33	13	17	10	2	3
	i	613	272	325	527	253	302	86	19	23
Werken (technisch)/Technologie	m	389	123	154	379	120	150	10	3	4
	w	152	31	43	147	31	43	5	-	-
	i	541	154	197	526	151	193	15	3	4
Studienbereich zusammen	m	2 258	727	900	2 023	659	820	235	68	80
	w	642	172	224	568	143	192	74	29	32
	i	2 900	899	1 124	2 591	802	1 012	309	97	112
Bergbau, Hüttenwesen										
Bergbau/Bergtechnik	m	788	75	99	630	59	73	158	16	26
	w	194	28	35	152	20	26	42	8	9
	i	982	103	134	782	79	99	200	24	35
Hütten- und Gießereiwesen	m	485	30	43	362	14	26	123	16	17
	w	123	26	28	80	6	8	43	20	20
	i	608	56	71	442	20	34	166	36	37
Markscheidewesen	m	58	2	3	55	1	2	3	1	1
	w	38	4	5	37	4	5	1	-	-
	i	96	6	8	92	5	7	4	1	1
Studienbereich zusammen	m	1 331	107	145	1 047	74	101	284	33	44
	w	355	58	68	269	30	39	86	28	29
	i	1 686	165	213	1 316	104	140	370	61	73
Maschinenbau/Verfahrenstechnik										
Abfallwirtschaft	m	40	16	23	37	16	23	3	-	-
	w	28	9	10	26	9	10	2	-	-
	i	68	25	33	63	25	33	5	-	-
Chemie-Ingenieurwesen/Chemietechnik	m	1 713	309	354	1 336	214	262	377	95	92
	w	609	153	178	425	98	126	184	55	52
	i	2 322	462	532	1 761	312	388	561	150	144
Druck- und Reproduktionstechnik	m	12	2	2	12	2	2	-	-	-
	w	11	-	-	11	-	-	-	-	-
	i	23	2	2	23	2	2	-	-	-
Energietechnik (ohne Elektrotechnik)	m	627	80	109	495	55	78	132	25	31
	w	123	20	26	91	7	12	32	13	14
	i	750	100	135	586	62	90	164	38	45

Wintersemester 2001/2002

2 Studierende und Studienanfänger/-innen nach Hochschularten, Fächergruppen, Studienbereichen und 1. Studienfach

Fächergruppe ----- Studienbereich ----- Studienfach	Ge- schl.	Insgesamt			Deutsche Studierende			Ausländische Studierende		
		insgesamt	und zwar im ersten		zusammen	und zwar im ersten		zusammen	und zwar im ersten	
			Hochschul- semester	Fach- semester		Hochschul- semester	Fach- semester		Hochschul- semester	Fach- semester
Universitäten										
Feinwerktechnik	m	2	-	-	2	-	-	-	-	-
	w	1	-	-	1	-	-	-	-	-
	i	3	-	-	3	-	-	-	-	-
Fertigungs-/ Produktionstechnik	m	520	102	121	415	66	77	105	36	44
	w	89	23	27	72	14	17	17	9	10
	i	609	125	148	487	80	94	122	45	54
Gesundheitstechnik	m	212	3	26	189	-	22	23	3	4
	w	235	6	16	211	5	14	24	1	2
	i	447	9	42	400	5	36	47	4	6
Glastechnik/Keramik	m	39	4	5	34	2	3	5	2	2
	w	32	6	6	30	6	6	2	-	-
	i	71	10	11	64	8	9	7	2	2
Holz-/Fasertechnik	m	59	10	15	57	10	15	2	-	-
	w	23	4	9	23	4	9	-	-	-
	i	82	14	24	80	14	24	2	-	-
Kerntechnik/ Kernverfahrenstechnik	m	12	-	-	10	-	-	2	-	-
	w	1	-	-	1	-	-	-	-	-
	i	13	-	-	11	-	-	2	-	-
Kunststofftechnik	m	30	15	18	25	13	16	5	2	2
	w	11	3	3	9	2	2	2	1	1
	i	41	18	21	34	15	18	7	3	3
Maschinenbau/-wesen	m	21 132	4 525	4 941	17 551	3 646	4 082	3 581	879	859
	w	2 097	594	663	1 589	406	490	508	188	173
	i	23 229	5 119	5 604	19 140	4 052	4 572	4 089	1 067	1 032
Metalltechnik	m	540	50	74	536	49	73	4	1	1
	w	69	11	15	68	11	15	1	-	-
	i	609	61	89	604	60	88	5	1	1
Physikalische Technik	m	456	134	161	416	127	152	40	7	9
	w	61	25	27	53	23	24	8	2	3
	i	517	159	188	469	150	176	48	9	12
Technische Kybemetik	m	249	65	70	237	62	67	12	3	3
	w	28	8	9	20	8	8	8	-	1
	i	277	73	79	257	70	75	20	3	4
Textil- und Bekleidungstechnik/ -gewerbe	m	4	2	2	3	1	1	1	1	1
	w	51	4	10	46	4	9	5	-	1
	i	55	6	12	49	5	10	6	1	2
Umwelttechnik (einschl. Recycling)	m	807	178	255	740	158	232	67	20	23
	w	464	105	157	389	83	128	75	22	29
	i	1 271	283	412	1 129	241	360	142	42	52
Verfahrenstechnik	m	893	156	183	732	111	133	161	45	50
	w	328	81	95	257	51	65	71	30	30
	i	1 221	237	278	989	162	198	232	75	80
Versorgungstechnik	m	-	-	-	-	-	-	-	-	-
	w	1	-	1	1	-	1	-	-	-
	i	1	-	1	1	-	1	-	-	-
Werkstoffwissenschaften	m	1 510	270	318	1 264	210	260	246	60	58
	w	430	72	89	347	57	72	83	15	17
	i	1 940	342	407	1 611	267	332	329	75	75
Studienbereich zusammen	m	28 857	5 921	6 677	24 091	4 742	5 498	4 766	1 179	1 179
	w	4 692	1 124	1 341	3 670	788	1 008	1 022	336	333
	i	33 549	7 045	8 018	27 761	5 530	6 506	5 788	1 515	1 511

Wintersemester 2001/2002

2 Studierende und Studienanfänger/-innen nach Hochschularten, Fächergruppen, Studienbereichen und 1. Studienfach

Fächergruppe Studienbereich Studienfach	Ge- schl.	Insgesamt			Deutsche Studierende			Ausländische Studierende								
		insgesamt	und zwar im ersten		zusammen	und zwar im ersten		zusammen	und zwar im ersten							
			Hochschul-	Fach-		Hochschul-	Fach-		Hochschul-	Fach-						
			semester			semester			semester							
Universitäten																
Elektrotechnik																
Elektr. Energietechnik	m	39	7	31	37	7	31	2	-	-						
	w	3	1	3	3	1	3	-	-	-						
	i	42	8	34	40	8	34	2	-	-						
Elektrotechnik/Elektronik	m	16 785	3 293	3 808	12 986	2 371	2 717	3 799	922	1 091						
	w	1 482	406	484	843	189	234	639	217	250						
	i	18 267	3 699	4 292	13 829	2 560	2 951	4 438	1 139	1 341						
Mikroelektronik	m	25	6	8	17	-	2	8	6	6						
	w	4	1	1	1	-	-	3	1	1						
	i	29	7	9	18	-	2	11	7	7						
Mikrosystemtechnik	m	446	119	136	423	117	130	23	2	6						
	w	47	19	20	39	16	16	8	3	4						
	i	493	138	156	462	133	146	31	5	10						
Nachrichten-/ Informationstechnik	m	2 255	634	778	1 759	491	585	496	143	193						
	w	359	108	138	254	74	93	105	34	45						
	i	2 614	742	916	2 013	565	678	601	177	238						
Studienbereich zusammen	m	19 550	4 059	4 761	15 222	2 986	3 465	4 328	1 073	1 296						
	w	1 895	535	646	1 140	280	346	755	255	300						
	i	21 445	4 594	5 407	16 362	3 266	3 811	5 083	1 328	1 596						
Verkehrstechnik, Nautik																
Fahrzeugtechnik	m	384	184	207	305	153	168	79	31	39						
	w	25	18	18	17	13	13	8	5	5						
	i	409	202	225	322	166	181	87	36	44						
Luft- und Raumfahrttechnik	m	1 690	352	363	1 484	325	336	206	27	27						
	w	140	46	48	125	40	42	15	6	6						
	i	1 830	398	411	1 609	365	378	221	33	33						
Schiffbau/Schiffstechnik	m	174	29	40	148	26	35	26	3	5						
	w	17	2	5	16	2	5	1	-	-						
	i	191	31	45	164	28	40	27	3	5						
Verkehrsingenieurwesen	m	451	88	133	441	87	131	10	1	2						
	w	78	15	22	75	13	20	3	2	2						
	i	529	103	155	516	100	151	13	3	4						
Studienbereich zusammen	m	2 699	653	743	2 378	591	670	321	62	73						
	w	260	81	93	233	68	80	27	13	13						
	i	2 959	734	836	2 611	659	750	348	75	86						
Architektur, Innenarchitektur																
Architektur	m	9 436	1 052	1 310	8 424	807	1 073	1 012	245	237						
	w	7 995	1 289	1 499	7 061	986	1 240	934	303	259						
	i	17 431	2 341	2 809	15 485	1 793	2 313	1 946	548	496						
Innenarchitektur	m	7	1	2	7	1	2	-	-	-						
	w	12	4	4	12	4	4	-	-	-						
	i	19	5	6	19	5	6	-	-	-						
Studienbereich zusammen	m	9 443	1 053	1 312	8 431	808	1 075	1 012	245	237						
	w	8 007	1 293	1 503	7 073	990	1 244	934	303	259						
	i	17 450	2 346	2 815	15 504	1 798	2 319	1 946	548	496						
Raumplanung																
Raumplanung	m	1 702	228	305	1 549	180	250	153	48	55						
	w	1 344	238	310	1 210	189	253	134	49	57						
	i	3 046	466	615	2 759	369	503	287	97	112						
Umweltschutz	m	1 475	229	355	1 230	119	237	245	110	118						
	w	1 050	146	246	915	91	180	135	55	66						
	i	2 525	375	601	2 145	210	417	380	165	184						

Wintersemester 2001/2002

2 Studierende und Studienanfänger/-innen nach Hochschularten, Fächergruppen, Studienbereichen und 1. Studienfach

Fächergruppe Studienbereich Studienfach	Ge- schl.	Insgesamt			Deutsche Studierende			Ausländische Studierende		
		insgesamt	und zwar im ersten		zusammen	und zwar im ersten		zusammen	und zwar im ersten	
			Hochschul-	Fach-		Hochschul-	Fach-		Hochschul-	Fach-
			semester	semester		semester	semester		semester	semester
Universitäten										
Studienbereich zusammen	m	3 177	457	660	2 779	299	487	398	158	173
	w	2 394	384	556	2 125	280	433	269	104	123
	i	5 571	841	1 216	4 904	579	920	667	262	296
Bauingenieurwesen										
Bauingenieurwesen/ Ingenieurbau	m	12 322	1 150	1 557	10 392	793	1 174	1 930	357	383
	w	3 983	473	755	3 409	338	616	574	135	139
	i	16 305	1 623	2 312	13 801	1 131	1 790	2 504	492	522
Holzbau	m	4	1	4	4	1	4	-	-	-
	w	-	-	-	-	-	-	-	-	-
	i	4	1	4	4	1	4	-	-	-
Wasserwirtschaft	m	252	35	52	195	15	28	57	20	24
	w	221	42	56	181	27	40	40	15	16
	i	473	77	108	376	42	68	97	35	40
Studienbereich zusammen	m	12 578	1 186	1 613	10 591	809	1 206	1 987	377	407
	w	4 204	515	811	3 590	365	656	614	150	155
	i	16 782	1 701	2 424	14 181	1 174	1 862	2 601	527	562
Vermessungswesen										
Kartographie	m	64	9	12	62	9	12	2	-	-
	w	76	15	20	75	15	20	1	-	-
	i	140	24	32	137	24	32	3	-	-
Vermessungswesen (Geodäsie)	m	1 188	173	195	1 053	110	145	135	63	50
	w	462	72	84	409	47	63	53	25	21
	i	1 650	245	279	1 462	157	208	188	88	71
Studienbereich zusammen	m	1 252	182	207	1 115	119	157	137	63	50
	w	538	87	104	484	62	83	54	25	21
	i	1 790	269	311	1 599	181	240	191	88	71
Ingenieurwissenschaften zusammen	m	81 145	14 345	17 018	67 677	11 087	13 479	13 468	3 258	3 539
	w	22 987	4 249	5 346	19 152	3 006	4 081	3 835	1 243	1 265
	i	104 132	18 594	22 364	86 829	14 093	17 560	17 303	4 501	4 804
Kunst, Kunstwissenschaft										
Kunst, Kunstwissenschaft allgemein										
Interdisziplin. Studien (Schwerpunkt Kunst, Kunstwissenschaft)	m	7	-	1	6	-	1	1	-	-
	w	72	-	2	68	-	2	4	-	-
	i	79	-	3	74	-	3	5	-	-
Kunsterziehung	m	571	36	64	555	35	63	16	1	1
	w	2 788	307	468	2 686	301	459	102	6	9
	i	3 359	343	532	3 241	336	522	118	7	10
Kunstgeschichte, Kunstwissenschaft	m	2 656	229	401	2 453	191	352	203	38	49
	w	9 102	1 204	1 654	8 285	1 037	1 474	817	167	180
	i	11 758	1 433	2 055	10 738	1 228	1 826	1 020	205	229
Restaurierungskunde	m	36	3	13	33	3	13	3	-	-
	w	92	10	33	91	9	32	1	1	1
	i	128	13	46	124	12	45	4	1	1
Studienbereich zusammen	m	3 270	268	479	3 047	229	429	223	39	50
	w	12 054	1 521	2 157	11 130	1 347	1 967	924	174	190
	i	15 324	1 789	2 636	14 177	1 576	2 396	1 147	213	240
Bildende Kunst										
Bildende Kunst/Graphik	m	158	16	24	134	9	17	24	7	7
	w	310	36	58	277	24	46	33	12	12
	i	468	52	82	411	33	63	57	19	19

Wintersemester 2001/2002

2 Studierende und Studienanfänger/-innen nach Hochschularten, Fächergruppen, Studienbereichen und 1. Studienfach

Fächergruppe Studienbereich Studienfach	Ge- schl.	Insgesamt			Deutsche Studierende			Ausländische Studierende		
		insgesamt	und zwar im ersten		zusammen	und zwar im ersten		zusammen	und zwar im ersten	
			Hochschul- semester	Fach- semester		Hochschul- semester	Fach- semester		Hochschul- semester	Fach- semester
Universitäten										
Studienbereich zusammen	m	158	16	24	134	9	17	24	7	7
	w	310	36	58	277	24	46	33	12	12
	i	468	52	82	411	33	63	57	19	19
Gestaltung										
Angewandte Kunst	m	34	4	7	34	4	7	-	-	-
	w	31	6	9	28	5	8	3	1	1
	i	65	10	16	62	9	15	3	1	1
Graphikdesign/Kommuni- kationsgestaltung	m	299	42	74	287	35	66	12	7	8
	w	285	33	64	281	31	62	4	2	2
	i	584	75	138	568	66	128	16	9	10
Industriedesign/ Produktgestaltung	m	86	15	26	80	12	23	6	3	3
	w	54	17	23	46	11	17	8	6	6
	i	140	32	49	126	23	40	14	9	9
Textilgestaltung	m	52	4	9	49	4	9	3	-	-
	w	614	53	93	573	48	83	41	5	10
	i	666	57	102	622	52	92	44	5	10
Werkerziehung	m	30	7	11	30	7	11	-	-	-
	w	53	9	13	52	8	12	1	1	1
	i	83	16	24	82	15	23	1	1	1
Studienbereich zusammen	m	501	72	127	480	62	116	21	10	11
	w	1 037	118	202	980	103	182	57	15	20
	i	1 538	190	329	1 460	165	298	78	25	31
Darstellende Kunst, Film und Fernsehen, Theaterwissenschaft										
Darstellende Kunst/ Bühnenkunst/Regie	m	40	15	20	38	14	20	2	1	-
	w	101	24	44	95	24	42	6	-	2
	i	141	39	64	133	38	62	8	1	2
Film und Fernsehen	m	516	41	54	483	37	49	33	4	5
	w	552	78	94	485	64	77	67	14	17
	i	1 068	119	148	968	101	126	100	18	22
Theaterwissenschaft	m	1 113	107	145	1 039	93	132	74	14	13
	w	2 476	314	411	2 277	275	363	199	39	48
	i	3 589	421	556	3 316	368	495	273	53	61
Studienbereich zusammen	m	1 669	163	219	1 560	144	201	109	19	18
	w	3 129	416	549	2 857	363	482	272	53	67
	i	4 798	579	768	4 417	507	683	381	72	85
Musik, Musikwissenschaft										
Gesang	m	13	1	1	10	-	1	3	1	-
	w	34	4	4	28	3	4	6	1	-
	i	47	5	5	38	3	5	9	2	-
Instrumentalmusik	m	1	1	1	-	-	-	1	1	1
	w	1	1	1	-	-	-	1	1	1
	i	2	2	2	-	-	-	2	2	2
Kirchenmusik	m	23	6	8	20	6	7	3	-	1
	w	17	3	5	16	3	5	1	-	-
	i	40	9	13	36	9	12	4	-	1
Musikerziehung	m	1 285	100	172	1 239	92	163	46	8	9
	w	2 192	221	333	2 069	204	313	123	17	20
	i	3 477	321	505	3 308	296	476	169	25	29
Musikwissenschaft/-geschichte	m	2 804	343	517	2 545	310	476	259	33	41
	w	2 707	448	633	2 274	372	545	433	76	88
	i	5 511	791	1 150	4 819	682	1 021	692	109	129

Wintersemester 2001/2002

2 Studierende und Studienanfänger/-innen nach Hochschularten, Fächergruppen, Studienbereichen und 1. Studienfach

Fächergruppe ----- Studienbereich ----- Studienfach	Ge- schl.	Insgesamt			Deutsche Studierende			Ausländische Studierende		
		insgesamt	und zwar im ersten		zusammen	und zwar im ersten		zusammen	und zwar im ersten	
			Hochschul- semester	Fach- semester		Hochschul- semester	Fach- semester		Hochschul- semester	Fach- semester
Universitäten										
Orchestermusik	m	22	3	4	9	2	3	13	1	1
	w	22	1	1	11	-	-	11	1	1
	i	44	4	5	20	2	3	24	2	2
Studienbereich zusammen	m	4 148	454	703	3 823	410	650	325	44	53
	w	4 973	678	977	4 398	582	867	575	96	110
	i	9 121	1 132	1 680	8 221	992	1 517	900	140	163
Kunst, Kunstwissenschaft zusammen	m	9 746	973	1 552	9 044	854	1 413	702	119	139
	w	21 503	2 769	3 943	19 642	2 419	3 544	1 861	350	399
	i	31 249	3 742	5 495	28 686	3 273	4 957	2 563	469	538
Außerhalb der Studien- bereichsgliederung										
Außerhalb der Studien- bereichsgliederung										
Sonstige Fächer	m	315	182	190	9	3	8	306	179	182
	w	313	207	214	21	14	17	292	193	197
	i	628	389	404	30	17	25	598	372	379
Studienbereich zusammen	m	315	182	190	9	3	8	306	179	182
	w	313	207	214	21	14	17	292	193	197
	i	628	389	404	30	17	25	598	372	379
Außerhalb der Studien- bereichsgliederung zusammen	m	315	182	190	9	3	8	306	179	182
	w	313	207	214	21	14	17	292	193	197
	i	628	389	404	30	17	25	598	372	379
Hochschulart insgesamt	m	595 556	83 576	110 770	527 248	68 888	93 990	68 308	14 688	16 780
	w	595 758	93 881	124 457	524 198	75 516	104 136	71 560	18 365	20 321
	i	1 191 314	177 457	235 227	1 051 446	144 404	198 126	139 868	33 053	37 101
Gesamthochschulen										
Sprach- und Kulturwissenschaften										
Evangelische Theologie, - Religionslehre										
Evangelische Theologie, - Religionslehre	m	122	5	11	120	5	10	2	-	1
	w	396	34	54	394	34	54	2	-	-
	i	518	39	65	514	39	64	4	-	1
Studienbereich zusammen	m	122	5	11	120	5	10	2	-	1
	w	396	34	54	394	34	54	2	-	-
	i	518	39	65	514	39	64	4	-	1
Katholische Theologie, - Religionslehre										
Katholische Theologie, - Religionslehre	m	94	7	10	93	7	10	1	-	-
	w	342	19	34	341	19	34	1	-	-
	i	436	26	44	434	26	44	2	-	-
Studienbereich zusammen	m	94	7	10	93	7	10	1	-	-
	w	342	19	34	341	19	34	1	-	-
	i	436	26	44	434	26	44	2	-	-
Philosophie										
Philosophie	m	1 456	75	228	1 301	48	193	155	27	35
	w	861	71	163	794	58	147	67	13	16
	i	2 317	146	391	2 095	106	340	222	40	51
Studienbereich zusammen	m	1 456	75	228	1 301	48	193	155	27	35
	w	861	71	163	794	58	147	67	13	16
	i	2 317	146	391	2 095	106	340	222	40	51

Wintersemester 2001/2002

2 Studierende und Studienanfänger/-innen nach Hochschularten, Fächergruppen, Studienbereichen und 1. Studienfach

Fächergruppe Studienbereich Studienfach	Ge- schl.	Insgesamt			Deutsche Studierende			Ausländische Studierende		
		insgesamt	und zwar im ersten		zusammen	und zwar im ersten		zusammen	und zwar im ersten	
			Hochschul- semester	Fach- semester		Hochschul- semester	Fach- semester		Hochschul- semester	Fach- semester
Gesamthochschulen										
Geschichte										
Geschichte	m	1 795	120	284	1 687	100	261	108	20	23
	w	1 337	100	242	1 239	78	213	98	22	29
	i	3 132	220	526	2 926	178	474	206	42	52
Mittlere und neuere Geschichte	m	2	-	-	2	-	-	-	-	-
	w	2	-	-	2	-	-	-	-	-
	i	4	-	-	4	-	-	-	-	-
Studienbereich zusammen	m	1 797	120	284	1 689	100	261	108	20	23
	w	1 339	100	242	1 241	78	213	98	22	29
	i	3 136	220	526	2 930	178	474	206	42	52
Bibliothekswissenschaft, Doku- mentation, Publizistik										
Medienkunde/Kommunikations-/ Informationswissenschaft	m	457	18	21	421	17	20	36	1	1
	w	507	22	37	444	18	29	63	4	8
	i	964	40	58	865	35	49	99	5	9
Studienbereich zusammen	m	457	18	21	421	17	20	36	1	1
	w	507	22	37	444	18	29	63	4	8
	i	964	40	58	865	35	49	99	5	9
Allgemeine und vergleichende Literatur- und Sprachwissenschaft										
Allgemeine Literaturwissenschaft	m	489	30	80	449	20	69	40	10	11
	w	1 347	137	263	1 127	79	196	220	58	67
	i	1 836	167	343	1 576	99	265	260	68	78
Allgemeine Sprachwissenschaft/ Indogermanistik	m	23	8	8	16	5	5	7	3	3
	w	68	31	32	36	10	10	32	21	22
	i	91	39	40	52	15	15	39	24	25
Computerlinguistik	m	1	-	-	-	-	-	1	-	-
	w	1	-	-	1	-	-	-	-	-
	i	2	-	-	1	-	-	1	-	-
Studienbereich zusammen	m	513	38	88	465	25	74	48	13	14
	w	1 416	168	295	1 164	89	206	252	79	89
	i	1 929	206	383	1 629	114	280	300	92	103
Germanistik (Deutsch, germanische Sprachen ohne Anglistik)										
Germanistik/Deutsch	m	1 694	236	301	1 436	153	211	258	83	90
	w	5 062	925	1 144	4 211	626	809	851	299	335
	i	6 756	1 161	1 445	5 647	779	1 020	1 109	382	425
Niederländisch	m	1	1	1	1	1	1	-	-	-
	w	2	-	-	2	-	-	-	-	-
	i	3	1	1	3	1	1	-	-	-
Studienbereich zusammen	m	1 695	237	302	1 437	154	212	258	83	90
	w	5 064	925	1 144	4 213	626	809	851	299	335
	i	6 759	1 162	1 446	5 650	780	1 021	1 109	382	425
Anglistik, Amerikanistik										
Amerikanistik/Amerikakunde	m	3	3	3	3	3	3	-	-	-
	w	4	3	4	3	3	3	1	-	1
	i	7	6	7	6	6	6	1	-	1
Anglistik/Englisch	m	925	103	153	841	88	133	84	15	20
	w	2 234	318	466	2 003	267	403	231	51	63
	i	3 159	421	619	2 844	355	536	315	66	83

Wintersemester 2001/2002

2 Studierende und Studienanfänger/-innen nach Hochschularten, Fächergruppen, Studienbereichen und 1. Studienfach

Fächergruppe ----- Studienbereich ----- Studienfach	Ge- schl.	Insgesamt			Deutsche Studierende			Ausländische Studierende		
		insgesamt	und zwar im ersten		zusammen	und zwar im ersten		zusammen	und zwar im ersten	
			Hochschul- semester	Fach- semester		Hochschul- semester	Fach- semester		Hochschul- semester	Fach- semester
Gesamthochschulen										
Studienbereich zusammen	m	928	106	156	844	91	136	84	15	20
	w	2 238	321	470	2 006	270	406	232	51	64
	i	3 166	427	626	2 850	361	542	316	66	84
Romanistik										
Französisch	m	56	5	11	52	4	10	4	1	1
	w	214	28	43	193	25	39	21	3	4
	i	270	33	54	245	29	49	25	4	5
Italienisch	m	6	-	-	4	-	-	2	-	-
	w	10	-	-	7	-	-	3	-	-
	i	16	-	-	11	-	-	5	-	-
Romanistik (Romanische Philologie, Einzelsprachen a.n.g.)	m	141	18	29	116	15	25	25	3	4
	w	410	50	71	321	44	58	89	6	13
	i	551	68	100	437	59	83	114	9	17
Spanisch	m	15	-	1	13	-	1	2	-	-
	w	64	7	12	57	7	12	7	-	-
	i	79	7	13	70	7	13	9	-	-
Studienbereich zusammen	m	218	23	41	185	19	36	33	4	5
	w	698	85	126	578	76	109	120	9	17
	i	916	108	167	763	95	145	153	13	22
Außereuropäische Sprach- und Kulturwissenschaften										
Außereuropäische Sprachen und Kulturen in Südostasien Ozeanien und Amerika	m	-	-	-	-	-	-	-	-	-
	w	2	1	1	-	-	-	2	1	1
	i	2	1	1	-	-	-	2	1	1
Hebräisch/Judaistik	m	17	1	2	15	1	2	2	-	-
	w	44	4	9	39	3	7	5	1	2
	i	61	5	11	54	4	9	7	1	2
Turkologie	m	102	7	7	27	6	6	75	1	1
	w	153	9	17	50	6	10	103	3	7
	i	255	16	24	77	12	16	178	4	8
Studienbereich zusammen	m	119	8	9	42	7	8	77	1	1
	w	199	14	27	89	9	17	110	5	10
	i	318	22	36	131	16	25	187	6	11
Psychologie										
Psychologie	m	1 292	88	264	1 173	67	236	119	21	28
	w	3 098	338	730	2 686	247	620	412	91	110
	i	4 390	426	994	3 859	314	856	531	112	138
Studienbereich zusammen	m	1 292	88	264	1 173	67	236	119	21	28
	w	3 098	338	730	2 686	247	620	412	91	110
	i	4 390	426	994	3 859	314	856	531	112	138
Erziehungswissenschaften										
Ausländerpädagogik	m	17	-	5	13	-	3	4	-	2
	w	58	2	17	52	1	15	6	1	2
	i	75	2	22	65	1	18	10	1	4
Berufspädagogik	m	115	1	1	114	1	1	1	-	-
	w	17	-	-	14	-	-	3	-	-
	i	132	1	1	128	1	1	4	-	-
Erziehungswissenschaft (Pädagogik)	m	2 300	94	221	2 127	69	188	173	25	33
	w	5 931	604	952	5 178	455	775	753	149	177
	i	8 231	698	1 173	7 305	524	963	926	174	210
Sachunterricht (einschl. Schulgarten)	m	6	-	-	6	-	-	-	-	-
	w	17	-	1	16	-	1	1	-	-
	i	23	-	1	22	-	1	1	-	-

Wintersemester 2001/2002

2 Studierende und Studienanfänger/-innen nach Hochschularten, Fächergruppen, Studienbereichen und 1. Studienfach

Fächergruppe Studienbereich Studienfach	Ge- schl.	Insgesamt			Deutsche Studierende			Ausländische Studierende		
		insgesamt	und zwar im ersten		zusammen	und zwar im ersten		zusammen	und zwar im ersten	
			Hochschul- semester	Fach- semester		Hochschul- semester	Fach- semester		Hochschul- semester	Fach- semester
Gesamthochschulen										
Studienbereich zusammen	m	2 438	95	227	2 260	70	192	178	25	35
	w	6 023	606	970	5 260	456	791	763	150	179
	i	8 461	701	1 197	7 520	526	983	941	175	214
Sprach- und Kulturwissenschaften zusammen	m	11 129	820	1 641	10 030	610	1 388	1 099	210	253
	w	22 181	2 703	4 292	19 210	1 980	3 435	2 971	723	857
	i	33 310	3 523	5 933	29 240	2 590	4 823	4 070	933	1 110
Sport										
Sport, Sportwissenschaft										
Sportpädagogik	m	709	70	113	670	66	107	39	4	6
	w	633	68	108	613	63	101	20	5	7
	i	1 342	138	221	1 283	129	208	59	9	13
Studienbereich zusammen	m	709	70	113	670	66	107	39	4	6
	w	633	68	108	613	63	101	20	5	7
	i	1 342	138	221	1 283	129	208	59	9	13
Sport zusammen	m	709	70	113	670	66	107	39	4	6
	w	633	68	108	613	63	101	20	5	7
	i	1 342	138	221	1 283	129	208	59	9	13
Rechts-, Wirtschafts- und Sozialwissenschaften										
Wirtschafts- und Gesellschaftslehre allg.										
Interdisziplin. Studien (Schwerpunkt Rechts-, Wirtschafts- und Sozialwissenschaften)	m	20	-	-	20	-	-	-	-	-
	w	4	-	-	4	-	-	-	-	-
	i	24	-	-	24	-	-	-	-	-
Lernbereich Gesellschaftslehre	m	75	12	15	74	12	15	1	-	-
	w	534	76	91	499	74	89	35	2	2
	i	609	88	106	573	86	104	36	2	2
Studienbereich zusammen	m	95	12	15	94	12	15	1	-	-
	w	538	76	91	503	74	89	35	2	2
	i	633	88	106	597	86	104	36	2	2
Politikwissenschaften										
Politikwissenschaft/ Politologie	m	1 226	84	251	1 107	67	228	119	17	23
	w	642	71	152	560	38	113	82	33	39
	i	1 868	155	403	1 667	105	341	201	50	62
Studienbereich zusammen	m	1 226	84	251	1 107	67	228	119	17	23
	w	642	71	152	560	38	113	82	33	39
	i	1 868	155	403	1 667	105	341	201	50	62
Sozialwissenschaften										
Sozialkunde	m	25	1	6	24	1	5	1	-	1
	w	19	1	3	18	1	3	1	-	-
	i	44	2	9	42	2	8	2	-	1
Sozialwissenschaft	m	2 240	163	242	2 043	147	218	197	16	24
	w	2 067	244	314	1 862	215	277	205	29	37
	i	4 307	407	556	3 905	362	495	402	45	61
Soziologie	m	631	40	118	544	30	102	87	10	16
	w	971	124	237	800	87	186	171	37	51
	i	1 602	164	355	1 344	117	288	258	47	67
Studienbereich zusammen	m	2 896	204	366	2 611	178	325	285	26	41
	w	3 057	369	554	2 680	303	466	377	66	88
	i	5 953	573	920	5 291	481	791	662	92	129

Wintersemester 2001/2002

2 Studierende und Studienanfänger/-innen nach Hochschularten, Fächergruppen, Studienbereichen und 1. Studienfach

Fächergruppe Studienbereich Studienfach	Ge- schl.	Insgesamt			Deutsche Studierende			Ausländische Studierende		
		insgesamt	und zwar im ersten		zusammen	und zwar im ersten		zusammen	und zwar im ersten	
			Hochschul- semester	Fach- semester		Hochschul- semester	Fach- semester		Hochschul- semester	Fach- semester
Gesamthochschulen										
Sozialwesen										
Sozialarbeit/-hilfe	m	226	36	44	220	36	43	6	-	1
	w	378	65	65	352	59	59	26	6	6
	i	604	101	109	572	95	102	32	6	7
Sozialpädagogik	m	85	8	9	81	8	8	4	-	1
	w	272	24	28	264	24	28	8	-	-
	i	357	32	37	345	32	36	12	-	1
Sozialwesen	m	829	55	112	807	52	107	22	3	5
	w	1963	239	327	1912	234	321	51	5	6
	i	2792	294	439	2719	286	428	73	8	11
Studienbereich zusammen	m	1140	99	165	1108	96	158	32	3	7
	w	2613	328	420	2528	317	408	85	11	12
	i	3753	427	585	3636	413	566	117	14	19
Rechtswissenschaft										
Rechtswissenschaft	m	772	1	74	738	-	73	34	1	1
	w	727	4	63	666	1	60	61	3	3
	i	1499	5	137	1404	1	133	95	4	4
Studienbereich zusammen	m	772	1	74	738	-	73	34	1	1
	w	727	4	63	666	1	60	61	3	3
	i	1499	5	137	1404	1	133	95	4	4
Wirtschaftswissenschaften										
Arbeitslehre/Wirtschaftslehre	m	22	3	5	21	3	5	1	-	-
	w	19	-	5	18	-	5	1	-	-
	i	41	3	10	39	3	10	2	-	-
Betriebswirtschaftslehre	m	1079	89	164	930	81	152	149	8	12
	w	921	97	193	746	81	168	175	16	25
	i	2000	186	357	1676	162	320	324	24	37
Volkswirtschaftslehre	m	422	114	184	360	92	150	62	22	34
	w	315	93	154	254	71	125	61	22	29
	i	737	207	338	614	163	275	123	44	63
Wirtschaftspädagogik	m	397	60	92	372	55	83	25	5	9
	w	394	77	97	352	65	85	42	12	12
	i	791	137	189	724	120	168	67	17	21
Wirtschaftswissenschaften	m	23840	2362	4221	21681	2051	3792	2159	311	429
	w	14082	2148	3278	12295	1793	2827	1787	355	451
	i	37922	4510	7499	33976	3844	6619	3946	666	880
Studienbereich zusammen	m	25760	2628	4666	23364	2282	4182	2396	346	484
	w	15731	2415	3727	13665	2010	3210	2066	405	517
	i	41491	5043	8393	37029	4292	7392	4462	751	1001
Wirtschaftsingenieurwesen										
Wirtschaftsingenieurwesen	m	149	35	41	138	32	35	11	3	6
	w	12	6	8	12	6	8	-	-	-
	i	161	41	49	150	38	43	11	3	6
Studienbereich zusammen	m	149	35	41	138	32	35	11	3	6
	w	12	6	8	12	6	8	-	-	-
	i	161	41	49	150	38	43	11	3	6
Rechts-, Wirtschafts- und Sozialwissenschaften zusammen	m	32038	3063	5578	29160	2667	5016	2878	396	562
	w	23320	3269	5015	20614	2749	4354	2706	520	661
	i	55358	6332	10593	49774	5416	9370	5584	916	1223

Wintersemester 2001/2002

2 Studierende und Studienanfänger/-innen nach Hochschularten, Fächergruppen, Studienbereichen und 1. Studienfach

Fächergruppe Studienbereich Studienfach	Ge- schl.	Insgesamt			Deutsche Studierende			Ausländische Studierende		
		insgesamt	und zwar im ersten		zusammen	und zwar im ersten		zusammen	und zwar im ersten	
			Hochschul-	Fach-		Hochschul-	Fach-		Hochschul-	Fach-
			semester	semester		semester	semester		semester	semester
Gesamthochschulen										
Mathematik, Naturwissenschaften										
Mathematik, Naturwissenschaften allgemein										
Interdisziplin. Studien	m	64	13	22	57	12	19	7	1	3
(Schwerpunkt Naturwissenschaften)	w	21	6	8	17	5	6	4	1	2
	i	85	19	30	74	17	25	11	2	5
Lernbereich Naturwissenschaften/ Sachunterricht	m	102	13	19	99	13	19	3	-	-
	w	653	139	165	636	136	162	17	3	3
	i	755	152	184	735	149	181	20	3	3
Studienbereich zusammen	m	166	26	41	156	25	38	10	1	3
	w	674	145	173	653	141	168	21	4	5
	i	840	171	214	809	166	206	31	5	8
Mathematik										
Mathematik	m	2 538	251	526	2 339	219	475	199	32	51
	w	1 559	305	447	1 456	280	413	103	25	34
	i	4 097	556	973	3 795	499	888	302	57	85
Wirtschaftsmathematik	m	104	18	26	96	18	25	8	-	1
	w	69	17	19	59	14	16	10	3	3
	i	173	35	45	155	32	41	18	3	4
Studienbereich zusammen	m	2 642	269	552	2 435	237	500	207	32	52
	w	1 628	322	466	1 515	294	429	113	28	37
	i	4 270	591	1 018	3 950	531	929	320	60	89
Informatik										
Informatik	m	8 351	1 214	2 492	7 615	1 050	2 229	736	164	263
	w	2 018	292	681	1 812	243	602	206	49	79
	i	10 369	1 506	3 173	9 427	1 293	2 831	942	213	342
Wirtschaftsinformatik	m	1 951	440	478	1 704	393	419	247	47	59
	w	300	54	74	195	32	39	105	22	35
	i	2 251	494	552	1 899	425	458	352	69	94
Studienbereich zusammen	m	10 302	1 654	2 970	9 319	1 443	2 648	983	211	322
	w	2 318	346	755	2 007	275	641	311	71	114
	i	12 620	2 000	3 725	11 326	1 718	3 289	1 294	282	436
Physik, Astronomie										
Physik	m	1 477	134	195	1 314	107	157	163	27	38
	w	381	37	59	330	25	47	51	12	12
	i	1 858	171	254	1 644	132	204	214	39	50
Studienbereich zusammen	m	1 477	134	195	1 314	107	157	163	27	38
	w	381	37	59	330	25	47	51	12	12
	i	1 858	171	254	1 644	132	204	214	39	50
Chemie										
Chemie	m	1 211	137	201	1 057	105	160	154	32	41
	w	611	108	159	483	85	126	128	23	33
	i	1 822	245	360	1 540	190	286	282	55	74
Lebensmittelchemie	m	29	3	3	24	3	3	5	-	-
	w	63	13	13	53	11	11	10	2	2
	i	92	16	16	77	14	14	15	2	2
Studienbereich zusammen	m	1 240	140	204	1 081	108	163	159	32	41
	w	674	121	172	536	96	137	138	25	35
	i	1 914	261	376	1 617	204	300	297	57	76

Wintersemester 2001/2002

2 Studierende und Studienanfänger/-innen nach Hochschularten, Fächergruppen, Studienbereichen und 1. Studienfach

Fächergruppe Studienbereich Studienfach	Ge- schl.	Insgesamt			Deutsche Studierende			Ausländische Studierende		
		insgesamt	und zwar im ersten		zusammen	und zwar im ersten		zusammen	und zwar im ersten	
			Hochschul- semester	Fach- semester		Hochschul- semester	Fach- semester		Hochschul- semester	Fach- semester
Gesamthochschulen										
Biologie										
Biologie	m	343	56	70	317	53	67	26	3	3
	w	528	107	135	492	99	123	36	8	12
	i	871	163	205	809	152	190	62	11	15
Biotechnologie	m	19	-	1	19	-	1	-	-	-
	w	41	3	5	39	2	3	2	1	2
	i	60	3	6	58	2	4	2	1	2
Studienbereich zusammen	m	362	56	71	336	53	68	26	3	3
	w	569	110	140	531	101	126	38	9	14
	i	931	166	211	867	154	194	64	12	17
Geographie										
Geographie/Erdkunde	m	320	19	30	278	18	27	42	1	3
	w	500	55	73	447	51	68	53	4	5
	i	820	74	103	725	69	95	95	5	8
Studienbereich zusammen	m	320	19	30	278	18	27	42	1	3
	w	500	55	73	447	51	68	53	4	5
	i	820	74	103	725	69	95	95	5	8
Mathematik, Naturwissenschaften zusammen	m	16 509	2 298	4 063	14 919	1 991	3 601	1 590	307	462
	w	6 744	1 136	1 838	6 019	983	1 616	725	153	222
	i	23 253	3 434	5 901	20 938	2 974	5 217	2 315	460	684
Humanmedizin										
Humanmedizin (ohne Zahnmedizin)										
Medizin (Allg.-Medizin)	m	797	56	59	657	47	50	140	9	9
	w	973	106	112	827	83	89	146	23	23
	i	1 770	162	171	1 484	130	139	286	32	32
Studienbereich zusammen	m	797	56	59	657	47	50	140	9	9
	w	973	106	112	827	83	89	146	23	23
	i	1 770	162	171	1 484	130	139	286	32	32
Humanmedizin zusammen	m	797	56	59	657	47	50	140	9	9
	w	973	106	112	827	83	89	146	23	23
	i	1 770	162	171	1 484	130	139	286	32	32
Agrar-, Forst- und Ernährungswissenschaften										
Landespflege, Umweltgestaltung										
Landespflege/ Landschaftsgestaltung	m	449	69	80	441	68	79	8	1	1
	w	356	44	59	338	44	54	18	-	5
	i	805	113	139	779	112	133	26	1	6
Naturschutz	m	145	-	1	137	-	1	8	-	-
	w	149	-	-	145	-	-	4	-	-
	i	294	-	1	282	-	1	12	-	-
Studienbereich zusammen	m	594	69	81	578	68	80	16	1	1
	w	505	44	59	483	44	54	22	-	5
	i	1 099	113	140	1 061	112	134	38	1	6
Agrarwissenschaften, Lebensmittel- und Getränketechnologie										
Agrarwissenschaft/ Landwirtschaft	m	674	106	126	619	101	118	55	5	8
	w	378	53	71	365	49	67	13	4	4
	i	1 052	159	197	984	150	185	68	9	12

Wintersemester 2001/2002

2 Studierende und Studienanfänger/-innen nach Hochschularten, Fächergruppen, Studienbereichen und 1. Studienfach

Fächergruppe ----- Studienbereich ----- Studienfach	Ge- schl.	Insgesamt			Deutsche Studierende			Ausländische Studierende		
		insgesamt	und zwar im ersten		zusammen	und zwar im ersten		zusammen	und zwar im ersten	
			Hochschul- semester	Fach- semester		Hochschul- semester	Fach- semester		Hochschul- semester	Fach- semester
Gesamthochschulen										
Studienbereich zusammen	m	674	106	126	619	101	118	55	5	8
	w	378	53	71	365	49	67	13	4	4
	i	1 052	159	197	984	150	185	68	9	12
Ernährungs- und Haushalts- wissenschaften										
Haushalts- und Ernährungswissenschaft	m	2	-	-	2	-	-	-	-	-
	w	12	-	-	12	-	-	-	-	-
	i	14	-	-	14	-	-	-	-	-
Studienbereich zusammen	m	2	-	-	2	-	-	-	-	-
	w	12	-	-	12	-	-	-	-	-
	i	14	-	-	14	-	-	-	-	-
Agrar-, Forst- und Ernährungswissenschaften zusammen	m	1 270	175	207	1 199	169	198	71	6	9
	w	895	97	130	860	93	121	35	4	9
	i	2 165	272	337	2 059	262	319	106	10	18
Ingenieurwissenschaften										
Ingenieurwesen allgemein										
Werken (technisch)/ Technologie	m	72	2	3	71	2	3	1	-	-
	w	21	-	-	21	-	-	-	-	-
	i	93	2	3	92	2	3	1	-	-
Studienbereich zusammen	m	72	2	3	71	2	3	1	-	-
	w	21	-	-	21	-	-	-	-	-
	i	93	2	3	92	2	3	1	-	-
Bergbau, Hüttenwesen										
Hütten- und Gießereiwesen	m	114	25	30	102	23	28	12	2	2
	w	14	4	4	12	3	3	2	1	1
	i	128	29	34	114	26	31	14	3	3
Studienbereich zusammen	m	114	25	30	102	23	28	12	2	2
	w	14	4	4	12	3	3	2	1	1
	i	128	29	34	114	26	31	14	3	3
Maschinenbau/ Verfahrenstechnik										
Chemie-Ingenieur- wesen/Chemietechnik	m	12	-	-	12	-	-	-	-	-
	w	10	-	-	10	-	-	-	-	-
	i	22	-	-	22	-	-	-	-	-
Druck- und Repro- duktionstechnik	m	287	49	57	257	47	55	30	2	2
	w	123	34	42	119	34	41	4	-	1
	i	410	83	99	376	81	96	34	2	3
Energietechnik (ohne Elektrotechnik)	m	90	12	24	88	12	24	2	-	-
	w	22	1	5	20	1	5	2	-	-
	i	112	13	29	108	13	29	4	-	-
Fertigungs-/ Produktionstechnik	m	1	-	-	1	-	-	-	-	-
	w	1	-	-	1	-	-	-	-	-
	i	2	-	-	2	-	-	-	-	-
Glastechnik/Keramik	m	10	-	-	9	-	-	1	-	-
	w	8	-	-	8	-	-	-	-	-
	i	18	-	-	17	-	-	1	-	-
Maschinenbau/-wesen	m	5 524	707	841	4 937	642	752	587	65	89
	w	521	93	125	449	82	109	72	11	16
	i	6 045	800	966	5 386	724	861	659	76	105
Versorgungstechnik	m	2	-	-	2	-	-	-	-	-
	w	1	-	-	1	-	-	-	-	-
	i	3	-	-	3	-	-	-	-	-

Wintersemester 2001/2002

2 Studierende und Studienanfänger/-innen nach Hochschularten, Fächergruppen, Studienbereichen und 1. Studienfach

Fächergruppe ----- Studienbereich ----- Studienfach	Ge- schl.	Insgesamt			Deutsche Studierende			Ausländische Studierende		
		insgesamt	und zwar im ersten		zusammen	und zwar im ersten		zusammen	und zwar im ersten	
			Hochschul-	Fach-		Hochschul-	Fach-		Hochschul-	Fach-
			semester	semester		semester	semester		semester	semester
Gesamthochschulen										
Studienbereich zusammen	m	5 926	768	922	5 306	701	831	620	67	91
	w	686	128	172	608	117	155	78	11	17
	i	6 612	896	1 094	5 914	818	986	698	78	108
Elektrotechnik										
Elektr. Energietechnik	m	258	53	54	244	52	53	14	1	1
	w	6	2	2	5	2	2	1	-	-
	i	264	55	56	249	54	55	15	1	1
Elektrotechnik/ Elektronik	m	5 471	668	970	4 241	484	760	1 230	184	210
	w	439	57	97	288	33	70	151	24	27
	i	5 910	725	1 067	4 529	517	830	1 381	208	237
Nachrichten-/ Informationstechnik	m	370	117	186	282	96	151	88	21	35
	w	53	25	32	39	16	23	14	9	9
	i	423	142	218	321	112	174	102	30	44
Studienbereich zusammen	m	6 099	838	1 210	4 767	632	964	1 332	206	246
	w	498	84	131	332	51	95	166	33	36
	i	6 597	922	1 341	5 099	683	1 059	1 498	239	282
Verkehrstechnik, Nautik										
Schiffbau/ Schiffstechnik	m	62	-	-	60	-	-	2	-	-
	w	10	-	-	10	-	-	-	-	-
	i	72	-	-	70	-	-	2	-	-
Studienbereich zusammen	m	62	-	-	60	-	-	2	-	-
	w	10	-	-	10	-	-	-	-	-
	i	72	-	-	70	-	-	2	-	-
Architektur, Innenarchitektur										
Architektur	m	1 679	139	211	1 511	127	193	168	12	18
	w	1 267	143	225	1 145	125	200	122	18	25
	i	2 946	282	436	2 656	252	393	290	30	43
Studienbereich zusammen	m	1 679	139	211	1 511	127	193	168	12	18
	w	1 267	143	225	1 145	125	200	122	18	25
	i	2 946	282	436	2 656	252	393	290	30	43
Raumplanung										
Umweltschutz	m	181	22	24	173	20	22	8	2	2
	w	74	3	4	69	2	3	5	1	1
	i	255	25	28	242	22	25	13	3	3
Studienbereich zusammen	m	181	22	24	173	20	22	8	2	2
	w	74	3	4	69	2	3	5	1	1
	i	255	25	28	242	22	25	13	3	3
Bauingenieurwesen										
Bauingenieurwesen/ Ingenieurbau	m	2 949	231	293	2 378	200	251	571	31	42
	w	795	90	120	654	74	98	141	16	22
	i	3 744	321	413	3 032	274	349	712	47	64
Studienbereich zusammen	m	2 949	231	293	2 378	200	251	571	31	42
	w	795	90	120	654	74	98	141	16	22
	i	3 744	321	413	3 032	274	349	712	47	64
Vermessungswesen										
Vermessungswesen (Geodäsie)	m	112	-	-	106	-	-	6	-	-
	w	31	-	-	30	-	-	1	-	-
	i	143	-	-	136	-	-	7	-	-
Studienbereich zusammen	m	112	-	-	106	-	-	6	-	-
	w	31	-	-	30	-	-	1	-	-
	i	143	-	-	136	-	-	7	-	-

Wintersemester 2001/2002

2 Studierende und Studienanfänger/-innen nach Hochschularten, Fächergruppen, Studienbereichen und 1. Studienfach

Fächergruppe Studienbereich Studienfach	Ge- schl.	Insgesamt			Deutsche Studierende			Ausländische Studierende		
		insgesamt	und zwar im ersten		zusammen	und zwar im ersten		zusammen	und zwar im ersten	
			Hochschul- semester	Fach- semester		Hochschul- semester	Fach- semester		Hochschul- semester	Fach- semester
Gesamthochschulen										
Ingenieurwissenschaften- zusammen	m	17 194	2 025	2 693	14 474	1 705	2 292	2 720	320	401
	w	3 396	452	656	2 881	372	554	515	80	102
	i	20 590	2 477	3 349	17 355	2 077	2 846	3 235	400	503
Kunst, Kunstwissenschaft										
Kunst, Kunstwissenschaft allgemein										
Kunsterziehung	m	128	3	8	121	3	8	7	-	-
	w	460	42	65	446	39	61	14	3	4
	i	588	45	73	567	42	69	21	3	4
Kunstgeschichte, Kunstwissenschaft	m	77	4	9	70	3	6	7	1	3
	w	181	25	42	166	22	37	15	3	5
	i	258	29	51	236	25	43	22	4	8
Studienbereich zusammen	m	205	7	17	191	6	14	14	1	3
	w	641	67	107	612	61	98	29	6	9
	i	846	74	124	803	67	112	43	7	12
Bildende Kunst										
Bildende Kunst/Graphik	m	72	14	16	39	4	6	33	10	10
	w	86	8	15	53	3	7	33	5	8
	i	158	22	31	92	7	13	66	15	18
Neue Medien	m	228	36	48	211	35	45	17	1	3
	w	286	47	58	270	44	53	16	3	5
	i	514	83	106	481	79	98	33	4	8
Studienbereich zusammen	m	300	50	64	250	39	51	50	11	13
	w	372	55	73	323	47	60	49	8	13
	i	672	105	137	573	86	111	99	19	26
Gestaltung										
Graphikdesign/Kommuni- kationsgestaltung	m	433	26	44	374	20	34	59	6	10
	w	475	38	61	422	29	50	53	9	11
	i	908	64	105	796	49	84	112	15	21
Industriedesign/ Produktgestaltung	m	486	54	85	444	47	80	42	7	5
	w	429	66	102	403	58	94	26	8	8
	i	915	120	187	847	105	174	68	15	13
Textilgestaltung	m	1	-	-	1	-	-	-	-	-
	w	56	9	11	55	9	11	1	-	-
	i	57	9	11	56	9	11	1	-	-
Studienbereich zusammen	m	920	80	129	819	67	114	101	13	15
	w	960	113	174	880	96	155	80	17	19
	i	1 880	193	303	1 699	163	269	181	30	34
Musik, Musikwissenschaft										
Musikerziehung	m	122	7	15	118	7	14	4	-	1
	w	275	24	33	267	23	32	8	1	1
	i	397	31	48	385	30	46	12	1	2
Musikwissenschaft/ -geschichte	m	37	3	4	32	3	4	5	-	-
	w	35	8	10	31	6	8	4	2	2
	i	72	11	14	63	9	12	9	2	2
Studienbereich zusammen	m	159	10	19	150	10	18	9	-	1
	w	310	32	43	298	29	40	12	3	3
	i	469	42	62	448	39	58	21	3	4
Kunst, Kunstwissenschaft zusammen	m	1 584	147	229	1 410	122	197	174	25	32
	w	2 283	267	397	2 113	233	353	170	34	44
	i	3 867	414	626	3 523	355	550	344	59	76
Hochschulart insgesamt	m	81 230	8 654	14 583	72 519	7 377	12 849	8 711	1 277	1 734
	w	60 425	8 098	12 548	53 137	6 556	10 623	7 288	1 542	1 925
	i	141 655	16 752	27 131	125 656	13 933	23 472	15 999	2 819	3 659

Wintersemester 2001/2002

2 Studierende und Studienanfänger/-innen nach Hochschularten, Fächergruppen, Studienbereichen und 1. Studienfach

Fächergruppe ----- Studienbereich ----- Studienfach	Ge- schl.	Insgesamt			Deutsche Studierende			Ausländische Studierende		
		insgesamt	und zwar im ersten		zusammen	und zwar im ersten		zusammen	und zwar im ersten	
			Hochschul- semester	Fach- semester		Hochschul- semester	Fach- semester		Hochschul- semester	Fach- semester
Pädagogische Hochschulen										
Sprach- und Kulturwissenschaften										
Sprach- und Kulturwissenschaften allgemein										
Interdisziplin. Studien (Schwerpunkt Sprach- und Kulturwissenschaften)	m	21	-	3	19	-	3	2	-	-
	w	60	6	19	51	2	15	9	4	4
	i	81	6	22	70	2	18	11	4	4
Lernbereich Sprach- und Kulturwissenschaften	m	1	-	-	1	-	-	-	-	-
	w	1	-	1	1	-	1	-	-	-
	i	2	-	1	2	-	1	-	-	-
Studienbereich zusammen	m	22	-	3	20	-	3	2	-	-
	w	61	6	20	52	2	16	9	4	4
	i	83	6	23	72	2	19	11	4	4
Evangelische Theologie, - Religionslehre										
Evang. Theologie, - Religionslehre	m	34	2	4	33	2	4	1	-	-
	w	141	14	25	141	14	25	-	-	-
	i	175	16	29	174	16	29	1	-	-
Studienbereich zusammen	m	34	2	4	33	2	4	1	-	-
	w	141	14	25	141	14	25	-	-	-
	i	175	16	29	174	16	29	1	-	-
Katholische Theologie, - Religionslehre										
Kath. Theologie, - Religionslehre	m	28	-	-	27	-	-	1	-	-
	w	110	7	16	106	7	16	4	-	-
	i	138	7	16	133	7	16	5	-	-
Studienbereich zusammen	m	28	-	-	27	-	-	1	-	-
	w	110	7	16	106	7	16	4	-	-
	i	138	7	16	133	7	16	5	-	-
Geschichte										
Geschichte	m	141	3	7	140	3	7	1	-	-
	w	121	15	21	117	15	21	4	-	-
	i	262	18	28	257	18	28	5	-	-
Studienbereich zusammen	m	141	3	7	140	3	7	1	-	-
	w	121	15	21	117	15	21	4	-	-
	i	262	18	28	257	18	28	5	-	-
Germanistik (Deutsch, germanische Sprachen ohne Anglistik)										
Germanistik/Deutsch	m	652	150	210	605	121	179	47	29	31
	w	5 196	1 372	1 610	4 932	1 239	1 464	264	133	146
	i	5 848	1 522	1 820	5 537	1 360	1 643	311	162	177
Studienbereich zusammen	m	652	150	210	605	121	179	47	29	31
	w	5 196	1 372	1 610	4 932	1 239	1 464	264	133	146
	i	5 848	1 522	1 820	5 537	1 360	1 643	311	162	177
Anglistik, Amerikanistik										
Anglistik/Englisch	m	389	90	125	380	88	121	9	2	4
	w	877	233	315	853	227	302	24	6	13
	i	1 266	323	440	1 233	315	423	33	8	17
Studienbereich zusammen	m	389	90	125	380	88	121	9	2	4
	w	877	233	315	853	227	302	24	6	13
	i	1 266	323	440	1 233	315	423	33	8	17

Wintersemester 2001/2002

2 Studierende und Studienanfänger/-innen nach Hochschularten, Fächergruppen, Studienbereichen und 1. Studienfach

Fächergruppe Studienbereich Studienfach	Ge- schl.	Insgesamt			Deutsche Studierende			Ausländische Studierende		
		insgesamt	und zwar im ersten		zusammen	und zwar im ersten		zusammen	und zwar im ersten	
			Hochschul- semester	Fach- semester		Hochschul- semester	Fach- semester		Hochschul- semester	Fach- semester
Pädagogische Hochschulen										
Romanistik										
Französisch	m	20	3	5	16	2	4	4	1	1
	w	201	46	77	183	41	70	18	5	7
	i	221	49	82	199	43	74	22	6	8
Studienbereich zusammen	m	20	3	5	16	2	4	4	1	1
	w	201	46	77	183	41	70	18	5	7
	i	221	49	82	199	43	74	22	6	8
Erziehungswissenschaften										
Ausländerpädagogik	m	9	-	7	9	-	7	-	-	-
	w	53	-	29	53	-	29	-	-	-
	i	62	-	36	62	-	36	-	-	-
Erwachsenenbildung und außerschulische Jugendbildung	m	100	-	8	95	-	8	5	-	-
	w	294	5	24	278	5	23	16	-	1
	i	394	5	32	373	5	31	21	-	1
Erziehungswissenschaft (Pädagogik)	m	110	8	47	102	7	46	8	1	1
	w	408	35	214	390	33	207	18	2	7
	i	518	43	261	492	40	253	26	3	8
Schulpädagogik	m	74	7	31	64	-	25	10	7	6
	w	209	3	77	196	-	72	13	3	5
	i	283	10	108	260	-	97	23	10	11
Studienbereich zusammen	m	293	15	93	270	7	86	23	8	7
	w	964	43	344	917	38	331	47	5	13
	i	1 257	58	437	1 187	45	417	70	13	20
Sonderpädagogik										
Blinden-/Sehbehindertenpädagogik	m	2	-	1	2	-	1	-	-	-
	w	13	-	4	13	-	4	-	-	-
	i	15	-	5	15	-	5	-	-	-
Gehörlosen-/Schwerhörigen- pädagogik	m	6	-	2	6	-	2	-	-	-
	w	15	-	5	15	-	5	-	-	-
	i	21	-	7	21	-	7	-	-	-
Geistigbehindertenpädagogik/ Praktisch-Bildbaren-Pädagogik	m	6	-	2	6	-	2	-	-	-
	w	34	-	11	34	-	11	-	-	-
	i	40	-	13	40	-	13	-	-	-
Körperbehindertenpädagogik	m	3	-	-	3	-	-	-	-	-
	w	9	-	4	9	-	4	-	-	-
	i	12	-	4	12	-	4	-	-	-
Lernbehindertenpädagogik	m	16	-	4	16	-	4	-	-	-
	w	26	-	9	26	-	9	-	-	-
	i	42	-	13	42	-	13	-	-	-
Sonderpädagogik	m	19	-	3	19	-	3	-	-	-
	w	105	1	14	103	-	13	2	1	1
	i	124	1	17	122	-	16	2	1	1
Sprachheilpädagogik/ Logopädie	m	3	-	3	3	-	3	-	-	-
	w	36	-	12	36	-	12	-	-	-
	i	39	-	15	39	-	15	-	-	-
Verhaltensgestörtenpädagogik	m	4	-	1	4	-	1	-	-	-
	w	1	-	-	-	-	-	1	-	-
	i	5	-	1	4	-	1	1	-	-
Studienbereich zusammen	m	59	-	16	59	-	16	-	-	-
	w	239	1	59	236	-	58	3	1	1
	i	298	1	75	295	-	74	3	1	1

Wintersemester 2001/2002

2 Studierende und Studienanfänger/-innen nach Hochschularten, Fächergruppen, Studienbereichen und 1. Studienfach

Fächergruppe Studienbereich Studienfach	Ge- schl.	Insgesamt			Deutsche Studierende			Ausländische Studierende		
		insgesamt	und zwar im ersten		zusammen	und zwar im ersten		zusammen	und zwar im ersten	
			Hochschul- semester	Fach- semester		Hochschul- semester	Fach- semester		Hochschul- semester	Fach- semester
Pädagogische Hochschulen										
Sprach- und Kulturwissenschaften zusammen	m	1 638	263	463	1 550	223	420	88	40	43
	w	7 910	1 737	2 487	7 537	1 583	2 303	373	154	184
	i	9 548	2 000	2 950	9 087	1 806	2 723	461	194	227
Sport										
Sport, Sportwissenschaft										
Sportpädagogik	m	298	23	27	293	23	27	5	-	-
	w	316	26	30	313	25	29	3	1	1
	i	614	49	57	606	48	56	8	1	1
Studienbereich zusammen	m	298	23	27	293	23	27	5	-	-
	w	316	26	30	313	25	29	3	1	1
	i	614	49	57	606	48	56	8	1	1
Sport zusammen	m	298	23	27	293	23	27	5	-	-
	w	316	26	30	313	25	29	3	1	1
	i	614	49	57	606	48	56	8	1	1
Rechts-, Wirtschafts- und Sozialwissenschaften										
Wirtschafts- und Gesellschaftslehre allg.										
Lernbereich Gesellschaftslehre	m	69	2	2	67	2	2	2	-	-
	w	112	1	2	109	1	2	3	-	-
	i	181	3	4	176	3	4	5	-	-
Studienbereich zusammen	m	69	2	2	67	2	2	2	-	-
	w	112	1	2	109	1	2	3	-	-
	i	181	3	4	176	3	4	5	-	-
Sozialwissenschaften										
Soziologie	m	1	-	-	1	-	-	-	-	-
	w	-	-	-	-	-	-	-	-	-
	i	1	-	-	1	-	-	-	-	-
Studienbereich zusammen	m	1	-	-	1	-	-	-	-	-
	w	-	-	-	-	-	-	-	-	-
	i	1	-	-	1	-	-	-	-	-
Sozialwesen										
Sozialpädagogik	m	37	-	3	36	-	3	1	-	-
	w	68	2	7	61	-	4	7	2	3
	i	105	2	10	97	-	7	8	2	3
Studienbereich zusammen	m	37	-	3	36	-	3	1	-	-
	w	68	2	7	61	-	4	7	2	3
	i	105	2	10	97	-	7	8	2	3
Rechts-, Wirtschafts- und Sozialwissenschaften zusammen	m	107	2	5	104	2	5	3	-	-
	w	180	3	9	170	1	6	10	2	3
	i	287	5	14	274	3	11	13	2	3
Mathematik, Naturwissenschaften										
Mathematik, Naturwissen- schaften allgemein										
Interdisziplin. Studien (Schwerpunkt Natur- wissenschaften)	m	16	4	4	16	4	4	-	-	-
	w	47	9	12	47	9	12	-	-	-
	i	63	13	16	63	13	16	-	-	-
Lernbereich Naturwissenschaften/ Sachunterricht	m	59	8	9	59	8	9	-	-	-
	w	384	58	69	376	57	68	8	1	1
	i	443	66	78	435	65	77	8	1	1

Wintersemester 2001/2002

2 Studierende und Studienanfänger/-innen nach Hochschularten, Fächergruppen, Studienbereichen und 1. Studienfach

Fächergruppe ----- Studienbereich ----- Studienfach	Ge- schl.	Insgesamt			Deutsche Studierende			Ausländische Studierende		
		insgesamt	und zwar im ersten		zusammen	und zwar im ersten		zusammen	und zwar im ersten	
			Hochschul- semester	Fach- semester		Hochschul- semester	Fach- semester		Hochschul- semester	Fach- semester
Pädagogische Hochschulen										
Studienbereich zusammen	m	75	12	13	75	12	13	-	-	-
	w	431	67	81	423	66	80	8	1	1
	i	506	79	94	498	78	93	8	1	1
Mathematik										
Mathematik	m	661	179	253	645	171	244	16	8	9
	w	2 550	822	944	2 483	797	910	67	25	34
	i	3 211	1 001	1 197	3 128	968	1 154	83	33	43
Studienbereich zusammen	m	661	179	253	645	171	244	16	8	9
	w	2 550	822	944	2 483	797	910	67	25	34
	i	3 211	1 001	1 197	3 128	968	1 154	83	33	43
Informatik										
Informatik	m	34	-	19	34	-	19	-	-	-
	w	35	-	17	34	-	16	1	-	1
	i	69	-	36	68	-	35	1	-	1
Studienbereich zusammen	m	34	-	19	34	-	19	-	-	-
	w	35	-	17	34	-	16	1	-	1
	i	69	-	36	68	-	35	1	-	1
Physik, Astronomie										
Physik	m	25	2	6	25	2	6	-	-	-
	w	11	2	3	11	2	3	-	-	-
	i	36	4	9	36	4	9	-	-	-
Studienbereich zusammen	m	25	2	6	25	2	6	-	-	-
	w	11	2	3	11	2	3	-	-	-
	i	36	4	9	36	4	9	-	-	-
Chemie										
Chemie	m	32	2	4	31	2	4	1	-	-
	w	37	5	11	34	5	11	3	-	-
	i	69	7	15	65	7	15	4	-	-
Studienbereich zusammen	m	32	2	4	31	2	4	1	-	-
	w	37	5	11	34	5	11	3	-	-
	i	69	7	15	65	7	15	4	-	-
Biologie										
Biologie	m	71	3	6	67	3	6	4	-	-
	w	225	24	35	221	24	35	4	-	-
	i	296	27	41	288	27	41	8	-	-
Studienbereich zusammen	m	71	3	6	67	3	6	4	-	-
	w	225	24	35	221	24	35	4	-	-
	i	296	27	41	288	27	41	8	-	-
Geographie										
Geographie/Erdkunde	m	82	3	7	81	3	7	1	-	-
	w	66	5	11	63	5	10	3	-	1
	i	148	8	18	144	8	17	4	-	1
Studienbereich zusammen	m	82	3	7	81	3	7	1	-	-
	w	66	5	11	63	5	10	3	-	1
	i	148	8	18	144	8	17	4	-	1
Mathematik, Naturwissenschaften zusammen	m	980	201	308	958	193	299	22	8	9
	w	3 355	925	1 102	3 269	899	1 065	86	26	37
	i	4 335	1 126	1 410	4 227	1 092	1 364	108	34	46

Wintersemester 2001/2002

2 Studierende und Studienanfänger/-innen nach Hochschularten, Fächergruppen, Studienbereichen und 1. Studienfach

Fächergruppe ----- Studienbereich ----- Studienfach	Ge- schl	Insgesamt			Deutsche Studierende			Ausländische Studierende		
		insgesamt	und zwar im ersten		zusammen	und zwar im ersten		zusammen	und zwar im ersten	
			Hochschul- semester	Fach- semester		Hochschul- semester	Fach- semester		Hochschul- semester	Fach- semester
Pädagogische Hochschulen										
Agrar-, Forst- und Ernährungswissenschaften										
Ernährungs- und Haushalts- wissenschaften										
Haushalts- und Ernährungswissenschaft	m	4	-	-	4	-	-	-	-	-
	w	171	5	9	163	5	9	8	-	-
	i	175	5	9	167	5	9	8	-	-
Studienbereich zusammen	m	4	-	-	4	-	-	-	-	-
	w	171	5	9	163	5	9	8	-	-
	i	175	5	9	167	5	9	8	-	-
Agrar-, Forst- und Ernährungswissenschaften zusammen	m	4	-	-	4	-	-	-	-	-
	w	171	5	9	163	5	9	8	-	-
	i	175	5	9	167	5	9	8	-	-
Ingenieurwissenschaften										
Ingenieurwesen allgemein										
Lehrbereich Technik	m	153	9	13	151	9	13	2	-	-
	w	21	4	5	21	4	5	-	-	-
	i	174	13	18	172	13	18	2	-	-
Studienbereich zusammen	m	153	9	13	151	9	13	2	-	-
	w	21	4	5	21	4	5	-	-	-
	i	174	13	18	172	13	18	2	-	-
Ingenieurwissenschaften zusammen	m	153	9	13	151	9	13	2	-	-
	w	21	4	5	21	4	5	-	-	-
	i	174	13	18	172	13	18	2	-	-
Kunst, Kunstwissenschaft										
Kunst, Kunstwissenschaft allgemein										
Interdisziplin. Studien (Schwerpunkt Kunst, Kunstwissenschaft)	m	59	9	14	58	9	13	1	-	1
	w	441	76	95	434	75	94	7	1	1
	i	500	85	109	492	84	107	8	1	2
Kunsterziehung	m	59	7	8	59	7	8	-	-	-
	w	365	32	44	357	31	43	8	1	1
	i	424	39	52	416	38	51	8	1	1
Studienbereich zusammen	m	118	16	22	117	16	21	1	-	1
	w	806	108	139	791	106	137	15	2	2
	i	924	124	161	908	122	158	16	2	3
Musik, Musikwissenschaft										
Musikerziehung	m	119	10	13	119	10	13	-	-	-
	w	256	32	40	252	31	39	4	1	1
	i	375	42	53	371	41	52	4	1	1
Studienbereich zusammen	m	119	10	13	119	10	13	-	-	-
	w	256	32	40	252	31	39	4	1	1
	i	375	42	53	371	41	52	4	1	1
Kunst, Kunstwissenschaft zusammen	m	237	26	35	236	26	34	1	-	1
	w	1 062	140	179	1 043	137	176	19	3	3
	i	1 299	166	214	1 279	163	210	20	3	4
Hochschulart insgesamt	m	3 417	524	851	3 296	476	798	121	48	53
	w	13 015	2 840	3 821	12 516	2 654	3 593	499	186	228
	i	16 432	3 364	4 672	15 812	3 130	4 391	620	234	281

Wintersemester 2001/2002

2 Studierende und Studienanfänger/-innen nach Hochschularten, Fächergruppen, Studienbereichen und 1. Studienfach

Fächergruppe Studienbereich Studienfach	Ge- schl.	Insgesamt			Deutsche Studierende			Ausländische Studierende		
		insgesamt	und zwar im ersten		zusammen	und zwar im ersten		zusammen	und zwar im ersten	
			Hochschul- semester	Fach- semester		Hochschul- semester	Fach- semester		Hochschul- semester	Fach- semester
Theologische Hochschulen										
Sprach- und Kulturwissenschaften										
Evangelische Theologie, - Religionslehre										
Evang. Theologie, - Religionslehre	m	337	67	78	247	40	51	90	27	27
	w	200	38	51	177	32	46	23	6	5
	i	537	105	129	424	72	97	113	33	32
Studienbereich zusammen	m	337	67	78	247	40	51	90	27	27
	w	200	38	51	177	32	46	23	6	5
	i	537	105	129	424	72	97	113	33	32
Katholische Theologie, - Religionslehre										
Katholische Theologie, - Religionslehre	m	824	76	125	602	42	104	222	34	21
	w	366	32	77	338	30	74	28	2	3
	i	1 190	108	202	940	72	178	250	36	24
Studienbereich zusammen	m	824	76	125	602	42	104	222	34	21
	w	366	32	77	338	30	74	28	2	3
	i	1 190	108	202	940	72	178	250	36	24
Philosophie										
Philosophie	m	220	23	57	173	16	47	47	7	10
	w	158	14	49	140	9	42	18	5	7
	i	378	37	106	313	25	89	65	12	17
Studienbereich zusammen	m	220	23	57	173	16	47	47	7	10
	w	158	14	49	140	9	42	18	5	7
	i	378	37	106	313	25	89	65	12	17
Geschichte										
Geschichte	m	10	4	4	10	4	4	-	-	-
	w	7	2	2	7	2	2	-	-	-
	i	17	6	6	17	6	6	-	-	-
Studienbereich zusammen	m	10	4	4	10	4	4	-	-	-
	w	7	2	2	7	2	2	-	-	-
	i	17	6	6	17	6	6	-	-	-
Altphilologie (klassische Philologie), Neugriechisch										
Griechisch	m	1	-	-	1	-	-	-	-	-
	w	-	-	-	-	-	-	-	-	-
	i	1	-	-	1	-	-	-	-	-
Latein	m	3	-	-	3	-	-	-	-	-
	w	1	-	-	1	-	-	-	-	-
	i	4	-	-	4	-	-	-	-	-
Studienbereich zusammen	m	4	-	-	4	-	-	-	-	-
	w	1	-	-	1	-	-	-	-	-
	i	5	-	-	5	-	-	-	-	-
Germanistik (Deutsch, germanische Sprachen ohne Anglistik)										
Germanistik/Deutsch	m	7	2	2	7	2	2	-	-	-
	w	30	5	5	30	5	5	-	-	-
	i	37	7	7	37	7	7	-	-	-
Studienbereich zusammen	m	7	2	2	7	2	2	-	-	-
	w	30	5	5	30	5	5	-	-	-
	i	37	7	7	37	7	7	-	-	-

Wintersemester 2001/2002

2 Studierende und Studienanfänger/-innen nach Hochschularten, Fächergruppen, Studienbereichen und 1. Studienfach

Fächergruppe Studienbereich Studienfach	Ge- schl.	Insgesamt			Deutsche Studierende			Ausländische Studierende		
		insgesamt	und zwar im ersten		zusammen	und zwar im ersten		zusammen	und zwar im ersten	
			Hochschul- semester	Fach- semester		Hochschul- semester	Fach- semester		Hochschul- semester	Fach- semester
Theologische Hochschulen										
Anglistik, Amerikanistik										
Anglistik/Englisch	m	3	-	-	3	-	-	-	-	-
	w	10	2	2	10	2	2	-	-	-
	i	13	2	2	13	2	2	-	-	-
Studienbereich zusammen	m	3	-	-	3	-	-	-	-	-
	w	10	2	2	10	2	2	-	-	-
	i	13	2	2	13	2	2	-	-	-
Romanistik										
Französisch	m	2	-	-	2	-	-	-	-	-
	w	1	-	-	1	-	-	-	-	-
	i	3	-	-	3	-	-	-	-	-
Spanisch	m	-	-	-	-	-	-	-	-	-
	w	1	-	-	1	-	-	-	-	-
	i	1	-	-	1	-	-	-	-	-
Studienbereich zusammen	m	2	-	-	2	-	-	-	-	-
	w	2	-	-	2	-	-	-	-	-
	i	4	-	-	4	-	-	-	-	-
Slawistik, Baltistik, Finno-Ugristik										
Russisch	m	-	-	-	-	-	-	-	-	-
	w	1	-	-	1	-	-	-	-	-
	i	1	-	-	1	-	-	-	-	-
Studienbereich zusammen	m	-	-	-	-	-	-	-	-	-
	w	1	-	-	1	-	-	-	-	-
	i	1	-	-	1	-	-	-	-	-
Außereuropäische Sprach- und Kulturwissenschaften										
Hebräisch/Judaistik	m	38	-	3	29	-	3	9	-	-
	w	79	15	17	62	11	13	17	4	4
	i	117	15	20	91	11	16	26	4	4
Studienbereich zusammen	m	38	-	3	29	-	3	9	-	-
	w	79	15	17	62	11	13	17	4	4
	i	117	15	20	91	11	16	26	4	4
Psychologie										
Psychologie	m	19	4	4	11	4	4	8	-	-
	w	24	7	7	16	6	6	8	1	1
	i	43	11	11	27	10	10	16	1	1
Studienbereich zusammen	m	19	4	4	11	4	4	8	-	-
	w	24	7	7	16	6	6	8	1	1
	i	43	11	11	27	10	10	16	1	1
Sprach- und Kulturwissenschaften zusammen	m	1 464	176	273	1 088	108	215	376	68	58
	w	878	115	210	784	97	190	94	18	20
	i	2 342	291	483	1 872	205	405	470	86	78
Rechts-, Wirtschafts- und Sozialwissenschaften										
Politikwissenschaften										
Politikwissenschaft/ Politologie	m	1	-	-	1	-	-	-	-	-
	w	1	-	-	1	-	-	-	-	-
	i	2	-	-	2	-	-	-	-	-
Studienbereich zusammen	m	1	-	-	1	-	-	-	-	-
	w	1	-	-	1	-	-	-	-	-
	i	2	-	-	2	-	-	-	-	-

Wintersemester 2001/2002

2 Studierende und Studienanfänger/-innen nach Hochschularten, Fächergruppen, Studienbereichen und 1. Studienfach

Fächergruppe Studienbereich Studienfach	Ge- schl.	Insgesamt			Deutsche Studierende			Ausländische Studierende		
		insgesamt	und zwar im ersten		zusammen	und zwar im ersten		zusammen	und zwar im ersten	
			Hochschul- semester	Fach- semester		Hochschul- semester	Fach- semester		Hochschul- semester	Fach- semester
Theologische Hochschulen										
Sozialwissenschaften										
Sozialkunde	m	3	-	-	3	-	-	-	-	-
	w	-	-	-	-	-	-	-	-	-
	i	3	-	-	3	-	-	-	-	-
Sozialwissenschaft	m	18	6	6	5	2	2	13	4	4
	w	8	2	2	1	-	-	7	2	2
	i	26	8	8	6	2	2	20	6	6
Studienbereich zusammen	m	21	6	6	8	2	2	13	4	4
	w	8	2	2	1	-	-	7	2	2
	i	29	8	8	9	2	2	20	6	6
Sozialwesen										
Sozialwesen	m	14	6	6	9	3	3	5	3	3
	w	20	4	4	14	2	2	6	2	2
	i	34	10	10	23	5	5	11	5	5
Studienbereich zusammen	m	14	6	6	9	3	3	5	3	3
	w	20	4	4	14	2	2	6	2	2
	i	34	10	10	23	5	5	11	5	5
Rechts-, Wirtschafts- und Sozialwissenschaften zusammen	m	36	12	12	18	5	5	18	7	7
	w	29	6	6	16	2	2	13	4	4
	i	65	18	18	34	7	7	31	11	11
Mathematik, Naturwissenschaften										
Mathematik										
Mathematik	m	2	-	-	2	-	-	-	-	-
	w	-	-	-	-	-	-	-	-	-
	i	2	-	-	2	-	-	-	-	-
Studienbereich zusammen	m	2	-	-	2	-	-	-	-	-
	w	-	-	-	-	-	-	-	-	-
	i	2	-	-	2	-	-	-	-	-
Geographie										
Geographie/Erdkunde	m	1	-	-	1	-	-	-	-	-
	w	-	-	-	-	-	-	-	-	-
	i	1	-	-	1	-	-	-	-	-
Studienbereich zusammen	m	1	-	-	1	-	-	-	-	-
	w	-	-	-	-	-	-	-	-	-
	i	1	-	-	1	-	-	-	-	-
Mathematik, Naturwissenschaften zusammen	m	3	-	-	3	-	-	-	-	-
	w	-	-	-	-	-	-	-	-	-
	i	3	-	-	3	-	-	-	-	-
Kunst, Kunstwissenschaft										
Kunst, Kunstwissenschaft allgemein										
Kunstgeschichte, Kunstwissenschaft	m	-	-	-	-	-	-	-	-	-
	w	6	-	-	6	-	-	-	-	-
	i	6	-	-	6	-	-	-	-	-
Studienbereich zusammen	m	-	-	-	-	-	-	-	-	-
	w	6	-	-	6	-	-	-	-	-
	i	6	-	-	6	-	-	-	-	-
Kunst, Kunstwissenschaft zusammen	m	-	-	-	-	-	-	-	-	-
	w	6	-	-	6	-	-	-	-	-
	i	6	-	-	6	-	-	-	-	-
Hochschulart insgesamt	m	1 503	188	285	1 109	113	220	394	75	65
	w	913	121	216	806	99	192	107	22	24
	i	2 416	309	501	1 915	212	412	501	97	89

Wintersemester 2001/2002

2 Studierende und Studienanfänger/-innen nach Hochschularten, Fächergruppen, Studienbereichen und 1. Studienfach

Fächergruppe Studienbereich Studienfach	Ge- schl	Insgesamt			Deutsche Studierende			Ausländische Studierende		
		insgesamt	und zwar im ersten		zusammen	und zwar im ersten		zusammen	und zwar im ersten	
			Hochschul-	Fach-		Hochschul-	Fach-		Hochschul-	Fach-
			semester	semester		semester	semester		semester	semester
Kunsthochschulen										
Sprach- und Kulturwissenschaften										
Sprach- und Kulturwissenschaften allgemein										
Interdisziplin. Studien	m	8	-	3	8	-	3	-	-	-
(Schwerpunkt Sprach- und	w	30	1	19	30	1	19	-	-	-
Kulturwissenschaften)	i	38	1	22	38	1	22	-	-	-
Studienbereich zusammen	m	8	-	3	8	-	3	-	-	-
	w	30	1	19	30	1	19	-	-	-
	i	38	1	22	38	1	22	-	-	-
Bibliothekswissenschaft, Dokumentation, Publizistik										
Journalistik	m	1	-	-	1	-	-	-	-	-
	w	6	-	-	6	-	-	-	-	-
	i	7	-	-	7	-	-	-	-	-
Medienkunde/Kommunikations-/	m	566	61	91	529	60	90	37	1	1
Informationswissenschaft	w	759	75	125	701	70	112	58	5	13
	i	1 325	136	216	1 230	130	202	95	6	14
Studienbereich zusammen	m	567	61	91	530	60	90	37	1	1
	w	765	75	125	707	70	112	58	5	13
	i	1 332	136	216	1 237	130	202	95	6	14
Allgemeine und vergleichende Literatur- und Sprachwissenschaft										
Berufsbezogene Fremd-	m	3	1	3	3	1	3	-	-	-
sprachenausbildung	w	8	3	8	7	2	7	1	1	1
	i	11	4	11	10	3	10	1	1	1
Studienbereich zusammen	m	3	1	3	3	1	3	-	-	-
	w	8	3	8	7	2	7	1	1	1
	i	11	4	11	10	3	10	1	1	1
Erziehungswissenschaften										
Erziehungswissenschaft	m	23	2	12	14	1	8	9	1	4
(Pädagogik)	w	60	7	28	37	2	16	23	5	12
	i	83	9	40	51	3	24	32	6	16
Studienbereich zusammen	m	23	2	12	14	1	8	9	1	4
	w	60	7	28	37	2	16	23	5	12
	i	83	9	40	51	3	24	32	6	16
Sonderpädagogik										
Sonderpädagogik	m	-	-	-	-	-	-	-	-	-
	w	2	-	1	2	-	1	-	-	-
	i	2	-	1	2	-	1	-	-	-
Studienbereich zusammen	m	-	-	-	-	-	-	-	-	-
	w	2	-	1	2	-	1	-	-	-
	i	2	-	1	2	-	1	-	-	-
Sprach- und Kulturwissenschaften	m	601	64	109	555	62	104	46	2	5
zusammen	w	865	86	181	783	75	155	82	11	26
	i	1 466	150	290	1 338	137	259	128	13	31
Mathematik, Naturwissenschaften										
Informatik										
Medieninformatik	m	22	2	2	21	1	1	1	1	1
	w	5	-	1	5	-	1	-	-	-
	i	27	2	3	26	1	2	1	1	1

Statistisches Bundesamt, Fachserie 11, R 4.1, WS 2001/2002

Wintersemester 2001/2002

2 Studierende und Studienanfänger/-innen nach Hochschularten, Fächergruppen, Studienbereichen und 1. Studienfach

Fächergruppe ----- Studienbereich ----- Studienfach	Ge- schl.	Insgesamt			Deutsche Studierende			Ausländische Studierende		
		insgesamt	und zwar im ersten		zusammen	und zwar im ersten		zusammen	und zwar im ersten	
			Hochschul- semester	Fach- semester		Hochschul- semester	Fach- semester		Hochschul- semester	Fach- semester
Kunsthochschulen										
Studienbereich zusammen	m	22	2	2	21	1	1	1	1	1
	w	5	-	1	5	-	1	-	-	-
	i	27	2	3	26	1	2	1	1	1
Mathematik, Naturwissenschaften zusammen	m	22	2	2	21	1	1	1	1	1
	w	5	-	1	5	-	1	-	-	-
	i	27	2	3	26	1	2	1	1	1
Ingenieurwissenschaften										
Ingenieurwesen allgemein										
Lernbereich Technik	m	2	-	1	2	-	1	-	-	-
	w	4	1	1	4	1	1	-	-	-
	i	6	1	2	6	1	2	-	-	-
Studienbereich zusammen	m	2	-	1	2	-	1	-	-	-
	w	4	1	1	4	1	1	-	-	-
	i	6	1	2	6	1	2	-	-	-
Maschinenbau/Verfahrenstechnik										
Glastechnik/Keramik	m	-	-	-	-	-	-	-	-	-
	w	2	-	-	2	-	-	-	-	-
	i	2	-	-	2	-	-	-	-	-
Studienbereich zusammen	m	-	-	-	-	-	-	-	-	-
	w	2	-	-	2	-	-	-	-	-
	i	2	-	-	2	-	-	-	-	-
Elektrotechnik										
Nachrichten-/ Informationstechnik	m	157	20	28	152	20	28	5	-	-
	w	20	-	1	19	-	1	1	-	-
	i	177	20	29	171	20	29	6	-	-
Studienbereich zusammen	m	157	20	28	152	20	28	5	-	-
	w	20	-	1	19	-	1	1	-	-
	i	177	20	29	171	20	29	6	-	-
Architektur, Innenarchitektur										
Architektur	m	521	48	75	452	38	59	69	10	16
	w	430	39	60	370	28	46	60	11	14
	i	951	87	135	822	66	105	129	21	30
Innenarchitektur	m	36	4	5	36	4	5	-	-	-
	w	117	15	21	105	14	20	12	1	1
	i	153	19	26	141	18	25	12	1	1
Studienbereich zusammen	m	557	52	80	488	42	64	69	10	16
	w	547	54	81	475	42	66	72	12	15
	i	1 104	106	161	963	84	130	141	22	31
Ingenieurwissenschaften zusammen	m	716	72	109	642	62	93	74	10	16
	w	573	55	83	500	43	68	73	12	15
	i	1 289	127	192	1 142	105	161	147	22	31
Kunst, Kunstwissenschaft										
Kunst, Kunstwissenschaft allgemein										
Interdisziplin. Studien (Schwerpunkt Kunst, Kunstwissenschaft)	m	15	2	4	12	1	3	3	1	1
	w	14	4	9	10	1	6	4	3	3
	i	29	6	13	22	2	9	7	4	4
Kunsterziehung	m	364	28	48	354	27	47	10	1	1
	w	1 029	71	139	983	70	135	46	1	4
	i	1 393	99	187	1 337	97	182	56	2	5

Wintersemester 2001/2002

2 Studierende und Studienanfänger/-innen nach Hochschularten, Fächergruppen, Studienbereichen und 1. Studienfach

Fächergruppe Studienbereich Studienfach	Ge- schl.	Insgesamt			Deutsche Studierende			Ausländische Studierende		
		insgesamt	und zwar im ersten		zusammen	und zwar im ersten		zusammen	und zwar im ersten	
			Hochschul- semester	Fach- semester		Hochschul- semester	Fach- semester		Hochschul- semester	Fach- semester
Kunsthochschulen										
Kunstgeschichte, Kunstwissenschaft	m	58	2	4	55	2	4	3	-	-
	w	158	27	44	148	27	44	10	-	-
	i	216	29	48	203	29	48	13	-	-
Restaurierungskunde	m	10	2	2	10	2	2	-	-	-
	w	107	17	24	104	16	23	3	1	1
	i	117	19	26	114	18	25	3	1	1
Studienbereich zusammen	m	447	34	58	431	32	56	16	2	2
	w	1 308	119	216	1 245	114	208	63	5	8
	i	1 755	153	274	1 676	146	264	79	7	10
Bildende Kunst										
Bildende Kunst/Graphik	m	946	92	170	730	66	139	216	26	31
	w	1 282	125	239	983	82	188	299	43	51
	i	2 228	217	409	1 713	148	327	515	69	82
Bildhauerei/Plastik	m	214	38	44	166	24	30	48	14	14
	w	276	32	53	229	23	45	47	9	8
	i	490	70	97	395	47	75	95	23	22
Malerei	m	275	38	54	227	28	43	48	10	11
	w	413	54	83	338	36	61	75	18	22
	i	688	92	137	565	64	104	123	28	33
Neue Medien	m	212	20	21	183	15	16	29	5	5
	w	132	14	18	112	8	13	20	6	5
	i	344	34	39	295	23	29	49	11	10
Studienbereich zusammen	m	1 647	188	289	1 306	133	228	341	55	61
	w	2 103	225	393	1 662	149	307	441	76	86
	i	3 750	413	682	2 968	282	535	782	131	147
Gestaltung										
Angewandte Kunst	m	92	7	17	80	6	15	12	1	2
	w	206	33	53	183	29	46	23	4	7
	i	298	40	70	263	35	61	35	5	9
Graphikdesign/Kommuni- kationsgestaltung	m	803	71	114	726	60	100	77	11	14
	w	1 192	114	197	1 063	102	173	129	12	24
	i	1 995	185	311	1 789	162	273	206	23	38
Industriedesign/ Produktgestaltung	m	730	84	120	665	72	107	65	12	13
	w	647	70	101	580	59	91	67	11	10
	i	1 377	154	221	1 245	131	198	132	23	23
Textilgestaltung	m	22	1	4	18	-	3	4	1	1
	w	290	38	57	251	32	48	39	6	9
	i	312	39	61	269	32	51	43	7	10
Werkerziehung	m	21	1	8	20	1	8	1	-	-
	w	54	1	17	53	1	16	1	-	1
	i	75	2	25	73	2	24	2	-	1
Studienbereich zusammen	m	1 668	164	263	1 509	139	233	159	25	30
	w	2 389	256	425	2 130	223	374	259	33	51
	i	4 057	420	688	3 639	362	607	418	58	81
Darstellende Kunst, Film und Fernsehen, Theaterwissenschaft										
Darstellende Kunst/ Bühnenkunst/Regie	m	365	68	81	282	39	53	83	29	28
	w	764	120	164	565	74	117	199	46	47
	i	1 129	188	245	847	113	170	282	75	75
Film und Fernsehen	m	523	32	74	475	29	69	48	3	5
	w	431	24	83	381	18	72	50	6	11
	i	954	56	157	856	47	141	98	9	16

Wintersemester 2001/2002

2 Studierende und Studienanfänger/-innen nach Hochschularten, Fächergruppen, Studienbereichen und 1. Studienfach

Fächergruppe Studienbereich Studienfach	Ge- schl.	Insgesamt			Deutsche Studierende			Ausländische Studierende		
		insgesamt	und zwar im ersten		zusammen	und zwar im ersten		zusammen	und zwar im ersten	
			Hochschul- semester	Fach- semester		Hochschul- semester	Fach- semester		Hochschul- semester	Fach- semester
Kunsthochschulen										
Schauspiel	m	247	36	54	222	31	49	25	5	5
	w	213	25	42	191	21	38	22	4	4
	i	460	61	96	413	52	87	47	9	9
Tanzpädagogik	m	28	9	13	20	5	9	8	4	4
	w	94	16	17	73	8	10	21	8	7
	i	122	25	30	93	13	19	29	12	11
Studienbereich zusammen	m	1 163	145	222	999	104	180	164	41	42
	w	1 502	185	306	1 210	121	237	292	64	69
	i	2 665	330	528	2 209	225	417	456	105	111
Musik, Musikwissenschaft										
Dirigieren	m	170	16	26	128	9	21	42	7	5
	w	95	12	21	59	4	15	36	8	6
	i	265	28	47	187	13	36	78	15	11
Gesang	m	337	38	55	231	18	36	106	20	19
	w	648	68	84	458	28	54	190	40	30
	i	985	106	139	689	46	90	296	60	49
Instrumentalmusik	m	2 966	474	536	1 644	209	291	1 322	265	245
	w	3 843	643	711	1 825	274	369	2 018	369	342
	i	6 809	1 117	1 247	3 469	483	660	3 340	634	587
Jazz und Populärmusik	m	372	45	72	347	38	63	25	7	9
	w	96	10	16	82	8	14	14	2	2
	i	468	55	88	429	46	77	39	9	11
Kirchenmusik	m	282	46	63	264	45	61	18	1	2
	w	191	30	37	144	21	27	47	9	10
	i	473	76	100	408	66	88	65	10	12
Komposition	m	170	19	27	113	8	19	57	11	8
	w	62	11	12	12	2	3	50	9	9
	i	232	30	39	125	10	22	107	20	17
Musikerziehung	m	1 743	165	221	1 502	127	188	241	38	33
	w	2 717	278	358	2 267	219	300	450	59	58
	i	4 460	443	579	3 769	346	488	691	97	91
Musikwissenschaft/ -geschichte	m	80	11	15	76	11	15	4	-	-
	w	125	21	33	106	16	26	19	5	7
	i	205	32	48	182	27	41	23	5	7
Orchestermusik	m	640	93	111	423	37	76	217	56	35
	w	781	118	110	470	44	65	311	74	45
	i	1 421	211	221	893	81	141	528	130	80
Rhythmik	m	-	-	-	-	-	-	-	-	-
	w	24	6	7	22	5	6	2	1	1
	i	24	6	7	22	5	6	2	1	1
Tonmeister	m	72	-	3	67	-	2	5	-	1
	w	20	1	4	16	1	2	4	-	2
	i	92	1	7	83	1	4	9	-	3
Studienbereich zusammen	m	6 832	907	1 129	4 795	502	772	2 037	405	357
	w	8 602	1 198	1 393	5 461	622	881	3 141	576	512
	i	15 434	2 105	2 522	10 256	1 124	1 653	5 178	981	869
Kunst, Kunstwissenschaft zusammen	m	11 757	1 438	1 961	9 040	910	1 469	2 717	528	492
	w	15 904	1 983	2 733	11 708	1 229	2 007	4 196	754	726
	i	27 661	3 421	4 694	20 748	2 139	3 476	6 913	1 282	1 218

Wintersemester 2001/2002

2 Studierende und Studienanfänger/-innen nach Hochschularten, Fächergruppen, Studienbereichen und 1. Studienfach

Fächergruppe Studienbereich Studienfach	Ge- schl.	Insgesamt			Deutsche Studierende			Ausländische Studierende		
		insgesamt	und zwar im ersten		zusammen	und zwar im ersten		zusammen	und zwar im ersten	
			Hochschul- semester	Fach- semester		Hochschul- semester	Fach- semester		Hochschul- semester	Fach- semester
Kunsthochschulen										
Außerhalb der Studienbereichsgliederung										
Außerhalb der Studienbereichsgliederung										
Sonstige Fächer	m	1	-	-	1	-	-	-	-	-
	w	-	-	-	-	-	-	-	-	-
	i	1	-	-	1	-	-	-	-	-
Studienbereich zusammen	m	1	-	-	1	-	-	-	-	-
	w	-	-	-	-	-	-	-	-	-
	i	1	-	-	1	-	-	-	-	-
Außerhalb der Studienbereichsgliederung zusammen	m	1	-	-	1	-	-	-	-	-
	w	-	-	-	-	-	-	-	-	-
	i	1	-	-	1	-	-	-	-	-
Hochschulart insgesamt	m	13 097	1 576	2 181	10 259	1 035	1 667	2 838	541	514
	w	17 347	2 124	2 998	12 996	1 347	2 231	4 351	777	767
	i	30 444	3 700	5 179	23 255	2 382	3 898	7 189	1 318	1 281
Fachhochschulen (ohne Verwaltungs-FH)										
Sprach- und Kulturwissenschaften										
Sprach- und Kulturwissenschaften allgemein										
Interdisziplin. Studien (Schwerpunkt Sprach- und Kulturwissenschaften)	m	135	23	36	126	21	34	9	2	2
	w	327	70	81	303	62	78	24	8	3
	i	462	93	117	429	83	112	33	10	5
Studienbereich zusammen	m	135	23	36	126	21	34	9	2	2
	w	327	70	81	303	62	78	24	8	3
	i	462	93	117	429	83	112	33	10	5
Evangelische Theologie, - Religionslehre										
Ev. Religionspädagogik, kirchl. Bildungsarbeit	m	133	29	38	133	29	38	-	-	-
	w	404	81	115	395	78	111	9	3	4
	i	537	110	153	528	107	149	9	3	4
Studienbereich zusammen	m	133	29	38	133	29	38	-	-	-
	w	404	81	115	395	78	111	9	3	4
	i	537	110	153	528	107	149	9	3	4
Katholische Theologie, - Religionslehre										
Katholische Religionspädagogik, kirchl. Bildungsarbeit	m	92	16	19	91	15	18	1	1	1
	w	246	68	77	239	66	74	7	2	3
	i	338	84	96	330	81	92	8	3	4
Studienbereich zusammen	m	92	16	19	91	15	18	1	1	1
	w	246	68	77	239	66	74	7	2	3
	i	338	84	96	330	81	92	8	3	4
Bibliothekswissenschaft, Doku- mentation, Publizistik										
Bibliothekswissenschaft/wesen (nicht an Verw.-FH)	m	444	56	97	409	50	84	35	6	13
	w	1 085	179	264	986	155	227	99	24	37
	i	1 529	235	361	1 395	205	311	134	30	50
Dokumentations- wissenschaft	m	381	58	105	357	52	98	24	6	7
	w	534	64	109	484	56	95	50	8	14
	i	915	122	214	841	108	193	74	14	21

Wintersemester 2001/2002

2 Studierende und Studienanfänger/-innen nach Hochschularten, Fächergruppen, Studienbereichen und 1. Studienfach

Fächergruppe ----- Studienbereich ----- Studienfach	Ge- schl.	Insgesamt			Deutsche Studierende			Ausländische Studierende		
		insgesamt	und zwar im ersten		zusammen	und zwar im ersten		zusammen	und zwar im ersten	
			Hochschul- semester	Fach- semester		Hochschul- semester	Fach- semester		Hochschul- semester	Fach- semester
Fachhochschulen (ohne Verwaltungs-FH)										
Journalistik	m	187	50	82	181	49	81	6	1	1
	w	206	55	74	197	50	69	9	5	5
	i	393	105	156	378	99	150	15	6	6
Medienkunde/Kommunikations-/ Informationswissenschaft	m	553	91	125	529	84	117	24	7	8
	w	713	144	196	691	142	192	22	2	4
	i	1 266	235	321	1 220	226	309	46	9	12
Publizistik	m	164	21	50	157	20	47	7	1	3
	w	286	78	112	277	75	106	9	3	6
	i	450	99	162	434	95	153	16	4	9
Studienbereich zusammen	m	1 729	276	459	1 633	255	427	96	21	32
	w	2 824	520	755	2 635	478	689	189	42	66
	i	4 553	796	1 214	4 268	733	1 116	285	63	98
Allgemeine und vergleichende Literatur- und Sprachwissenschaft										
Allg. Sprachwissenschaft/ Indogermanistik	m	294	43	51	202	20	35	92	23	16
	w	1 361	199	201	1 052	108	159	309	91	42
	i	1 655	242	252	1 254	128	194	401	114	58
Angewandte Sprachwissenschaft	m	9	3	1	6	-	1	3	3	-
	w	79	26	12	63	10	11	16	16	1
	i	88	29	13	69	10	12	19	19	1
Berufsbezogene Fremd- sprachenausbildung	m	329	77	90	260	52	64	69	25	26
	w	934	203	232	828	153	188	106	50	44
	i	1 263	280	322	1 088	205	252	175	75	70
Studienbereich zusammen	m	632	123	142	468	72	100	164	51	42
	w	2 374	428	445	1 943	271	358	431	157	87
	i	3 006	551	587	2 411	343	458	595	208	129
Germanistik (Deutsch, germanische Sprachen ohne Anglistik)										
Deutsch für Ausländer	m	50	42	49	-	-	-	50	42	49
	w	26	24	26	-	-	-	26	24	26
	i	76	66	75	-	-	-	76	66	75
Nordistik/Skandinavist. (Nord. Philologie, Einzelsprachen a.n.g.)	m	-	-	-	-	-	-	-	-	-
	w	1	-	1	1	-	1	-	-	-
	i	1	-	1	1	-	1	-	-	-
Studienbereich zusammen	m	50	42	49	-	-	-	50	42	49
	w	27	24	27	1	-	1	26	24	26
	i	77	66	76	1	-	1	76	66	75
Anglistik, Amerikanistik										
Anglistik/Englisch	m	11	1	6	8	-	5	3	1	1
	w	41	2	5	35	-	3	6	2	2
	i	52	3	11	43	-	8	9	3	3
Studienbereich zusammen	m	11	1	6	8	-	5	3	1	1
	w	41	2	5	35	-	3	6	2	2
	i	52	3	11	43	-	8	9	3	3
Romanistik										
Französisch	m	7	-	7	7	-	7	-	-	-
	w	19	-	7	18	-	7	1	-	-
	i	26	-	14	25	-	14	1	-	-
Spanisch	m	5	-	-	4	-	-	1	-	-
	w	16	5	7	12	3	7	4	2	-
	i	21	5	7	16	3	7	5	2	-

Wintersemester 2001/2002

2 Studierende und Studienanfänger/-innen nach Hochschularten, Fächergruppen, Studienbereichen und 1. Studienfach

Fächergruppe Studienbereich Studienfach	Ge- schl.	Insgesamt			Deutsche Studierende			Ausländische Studierende		
		insgesamt	und zwar im ersten		zusammen	und zwar im ersten		zusammen	und zwar im ersten	
			Hochschul- semester	Fach- semester		Hochschul- semester	Fach- semester		Hochschul- semester	Fach- semester
Fachhochschulen (ohne Verwaltungs-FH)										
Studienbereich zusammen	m	12	-	7	11	-	7	1	-	-
	w	35	5	14	30	3	14	5	2	-
	i	47	5	21	41	3	21	6	2	-
Slawistik, Baltistik, Finno-Ugristik										
Polnisch	m	8	7	8	3	2	3	5	5	5
	w	24	23	24	14	13	14	10	10	10
	i	32	30	32	17	15	17	15	15	15
Russisch	m	5	-	5	5	-	5	-	-	-
	w	1	-	1	1	-	1	-	-	-
	i	6	-	6	6	-	6	-	-	-
Tschechisch	m	15	3	3	8	1	2	7	2	1
	w	83	19	18	65	12	12	18	7	6
	i	98	22	21	73	13	14	25	9	7
Studienbereich zusammen	m	28	10	16	16	3	10	12	7	6
	w	108	42	43	80	25	27	28	17	16
	i	136	52	59	96	28	37	40	24	22
Außereuropäische Sprach- und Kulturwissenschaften										
Japanologie	m	-	-	-	-	-	-	-	-	-
	w	1	-	1	1	-	1	-	-	-
	i	1	-	1	1	-	1	-	-	-
Studienbereich zusammen	m	-	-	-	-	-	-	-	-	-
	w	1	-	1	1	-	1	-	-	-
	i	1	-	1	1	-	1	-	-	-
Psychologie										
Psychologie	m	65	18	23	64	18	23	1	-	-
	w	323	109	137	313	103	131	10	6	6
	i	388	127	160	377	121	154	11	6	6
Studienbereich zusammen	m	65	18	23	64	18	23	1	-	-
	w	323	109	137	313	103	131	10	6	6
	i	388	127	160	377	121	154	11	6	6
Erziehungswissenschaften										
Erwachsenenbildung und außerschulische Jugendbildung	m	10	1	1	9	1	1	1	-	-
	w	40	9	12	39	9	12	1	-	-
	i	50	10	13	48	10	13	2	-	-
Erziehungswissenschaft (Pädagogik)	m	65	15	19	64	15	18	1	-	1
	w	133	23	26	129	22	25	4	1	1
	i	198	38	45	193	37	43	5	1	2
Gesundheitspädagogik	m	2	1	1	2	1	1	-	-	-
	w	32	3	13	32	3	13	-	-	-
	i	34	4	14	34	4	14	-	-	-
Studienbereich zusammen	m	77	17	21	75	17	20	2	-	1
	w	205	35	51	200	34	50	5	1	1
	i	282	52	72	275	51	70	7	1	2
Sonderpädagogik										
Gehörlosen-/Schwerhörigen-pädagogik	m	7	1	2	7	1	2	-	-	-
	w	54	11	12	54	11	12	-	-	-
	i	61	12	14	61	12	14	-	-	-
Studienbereich zusammen	m	7	1	2	7	1	2	-	-	-
	w	54	11	12	54	11	12	-	-	-
	i	61	12	14	61	12	14	-	-	-

Wintersemester 2001/2002

2 Studierende und Studienanfänger/-innen nach Hochschularten, Fächergruppen, Studienbereichen und 1. Studienfach

Fächergruppe Studienbereich Studienfach	Ge- schl.	Insgesamt			Deutsche Studierende			Ausländische Studierende		
		insgesamt	und zwar im ersten		zusammen	und zwar im ersten		zusammen	und zwar im ersten	
			Hochschul-	Fach-		Hochschul-	Fach-		Hochschul-	Fach-
			semester	semester		semester	semester		semester	semester
Fachhochschulen (ohne Verwaltungs-FH)										
Sprach- und Kulturwissenschaften	m	2 971	556	818	2 632	431	684	339	125	134
zusammen	w	6 969	1 395	1 763	6 229	1 131	1 549	740	264	214
	i	9 940	1 951	2 581	8 861	1 562	2 233	1 079	389	348
Rechts-, Wirtschafts- und Sozialwissenschaften										
Wirtschafts- und Gesellschaftslehre allg.										
Interdisziplin. Studien	m	665	114	166	602	105	154	63	9	12
(Schwerpunkt Rechts-, Wirtschafts-, und Sozialwissenschaften)	w	869	228	290	782	207	259	87	21	31
	i	1 534	342	456	1 384	312	413	150	30	43
Studienbereich zusammen	m	665	114	166	602	105	154	63	9	12
	w	869	228	290	782	207	259	87	21	31
	i	1 534	342	456	1 384	312	413	150	30	43
Politikwissenschaften										
Politikwissenschaft/Politologie	m	17	8	12	13	6	10	4	2	2
	w	12	9	9	11	8	8	1	1	1
	i	29	17	21	24	14	18	5	3	3
Studienbereich zusammen	m	17	8	12	13	6	10	4	2	2
	w	12	9	9	11	8	8	1	1	1
	i	29	17	21	24	14	18	5	3	3
Sozialwissenschaften										
Sozialwissenschaft	m	38	-	2	38	-	2	-	-	-
	w	38	-	4	38	-	4	-	-	-
	i	76	-	6	76	-	6	-	-	-
Studienbereich zusammen	m	38	-	2	38	-	2	-	-	-
	w	38	-	4	38	-	4	-	-	-
	i	76	-	6	76	-	6	-	-	-
Sozialwesen										
Krankenpflege-Ausbildung	m	377	57	77	372	56	76	5	1	1
	w	1 012	183	218	981	174	210	31	9	8
	i	1 389	240	295	1 353	230	286	36	10	9
Sozialarbeit/-hilfe	m	3 690	448	566	3 541	425	541	149	23	25
	w	8 477	1 406	1 611	8 088	1 325	1 525	389	81	86
	i	12 167	1 854	2 177	11 629	1 750	2 066	538	104	111
Sozialmedizin/Öffentl. Gesundheitswesen	m	201	38	57	195	37	56	6	1	1
	w	709	165	161	688	164	159	21	1	2
	i	910	203	218	883	201	215	27	2	3
Sozialpädagogik	m	3 044	325	433	2 915	306	410	129	19	23
	w	9 406	1 485	1 684	8 923	1 408	1 590	483	77	94
	i	12 450	1 810	2 117	11 838	1 714	2 000	612	96	117
Sozialwesen	m	6 081	818	1 101	5 911	788	1 067	170	30	34
	w	18 904	3 380	3 967	18 282	3 234	3 797	622	146	170
	i	24 985	4 198	5 068	24 193	4 022	4 864	792	176	204
Studienbereich zusammen	m	13 393	1 686	2 234	12 934	1 612	2 150	459	74	84
	w	38 508	6 619	7 641	36 962	6 305	7 281	1 546	314	360
	i	51 901	8 305	9 875	49 896	7 917	9 431	2 005	388	444
Rechtswissenschaft										
Rechtswissenschaft	m	103	26	37	97	25	36	6	1	1
	w	102	29	38	91	26	34	11	3	4
	i	205	55	75	188	51	70	17	4	5

Wintersemester 2001/2002

2 Studierende und Studienanfänger/-innen nach Hochschularten, Fächergruppen, Studienbereichen und 1. Studienfach

Fächergruppe Studienbereich Studienfach	Ge- schl.	Insgesamt			Deutsche Studierende			Ausländische Studierende		
		insgesamt	und zwar im ersten		zusammen	und zwar im ersten		zusammen	und zwar im ersten	
			Hochschul- semester	Fach- semester		Hochschul- semester	Fach- semester		Hochschul- semester	Fach- semester
Fachhochschulen (ohne Verwaltungs-FH)										
Studienbereich zusammen	m	103	26	37	97	25	36	6	1	1
	w	102	29	38	91	26	34	11	3	4
	i	205	55	75	188	51	70	17	4	5
Verwaltungswissenschaft										
Archivwesen	m	62	17	19	58	15	18	4	2	1
	w	140	34	42	139	34	42	1	-	-
	i	202	51	61	197	49	60	5	2	1
Bankwesen	m	303	63	69	295	62	67	8	1	2
	w	127	34	37	112	32	31	15	2	6
	i	430	97	106	407	94	98	23	3	8
Innere Verwaltung	m	78	38	40	78	38	40	-	-	-
	w	171	70	80	169	68	78	2	2	2
	i	249	108	120	247	106	118	2	2	2
Polizei/Verfassungsschutz	m	255	68	77	255	68	77	-	-	-
	w	116	26	42	116	26	42	-	-	-
	i	371	94	119	371	94	119	-	-	-
Sozialversicherung	m	17	6	6	17	6	6	-	-	-
	w	37	15	15	37	15	15	-	-	-
	i	54	21	21	54	21	21	-	-	-
Verwaltungswissenschaft/-wesen	m	399	78	124	369	60	106	30	18	18
	w	690	152	198	655	138	182	35	14	16
	i	1 089	230	322	1 024	198	288	65	32	34
Studienbereich zusammen	m	1 114	270	335	1 072	249	314	42	21	21
	w	1 281	331	414	1 228	313	390	53	18	24
	i	2 395	601	749	2 300	562	704	95	39	45
Wirtschaftswissenschaften										
Betriebswirtschaftslehre	m	38 431	5 752	6 774	35 239	5 143	6 200	3 192	609	574
	w	33 655	6 214	6 885	30 408	5 389	6 143	3 247	825	742
	i	72 086	11 966	13 659	65 647	10 532	12 343	6 439	1 434	1 316
Europäische Wirtschaft	m	399	88	67	310	50	58	89	38	9
	w	773	184	140	664	123	126	109	61	14
	i	1 172	272	207	974	173	184	198	99	23
Intern. Betriebswirtschaft/ Management	m	2 449	550	759	1 909	333	557	540	217	202
	w	3 181	776	929	2 582	540	715	599	236	214
	i	5 630	1 326	1 688	4 491	873	1 272	1 139	453	416
Management im Gesundheits- und Sozialbereich	m	1 078	124	193	1 056	121	189	22	3	4
	w	2 204	386	462	2 137	373	448	67	13	14
	i	3 282	510	655	3 193	494	637	89	16	18
Sportökonomie	m	197	39	49	191	37	46	6	2	3
	w	94	16	17	93	16	17	1	-	-
	i	291	55	66	284	53	63	7	2	3
Touristik	m	848	140	146	747	107	127	101	33	19
	w	3 734	702	749	3 391	592	682	343	110	67
	i	4 582	842	895	4 138	699	809	444	143	86
Verkehrsbetriebswirtschaft	m	336	46	50	308	40	49	28	6	1
	w	146	28	29	127	26	28	19	2	1
	i	482	74	79	435	66	77	47	8	2
Volkswirtschaftslehre	m	190	50	61	171	50	59	19	-	2
	w	142	37	44	119	30	34	23	7	10
	i	332	87	105	290	80	93	42	7	12
Wirtschaftswissenschaften	m	14 147	1 890	2 318	12 843	1 659	2 127	1 304	231	191
	w	10 372	1 774	1 997	9 190	1 480	1 782	1 182	294	215
	i	24 519	3 664	4 315	22 033	3 139	3 909	2 486	525	406

Wintersemester 2001/2002

2 Studierende und Studienanfänger/-innen nach Hochschularten, Fächergruppen, Studienbereichen und 1. Studienfach

Fächergruppe ----- Studienbereich ----- Studienfach	Ge- schl.	Insgesamt			Deutsche Studierende			Ausländische Studierende		
		insgesamt	und zwar im ersten		zusammen	und zwar im ersten		zusammen	und zwar im ersten	
			Hochschul- semester	Fach- semester		Hochschul- semester	Fach- semester		Hochschul- semester	Fach- semester
Fachhochschulen (ohne Verwaltungs-FH)										
Studienbereich zusammen	m	58 075	8 679	10 417	52 774	7 540	9 412	5 301	1 139	1 005
	w	54 301	10 117	11 252	48 711	8 569	9 975	5 590	1 548	1 277
	i	112 376	18 796	21 669	101 485	16 109	19 387	10 891	2 687	2 282
Wirtschaftsingenieurwesen										
Wirtschaftsingenieurwesen	m	19 641	3 652	4 831	18 147	3 335	4 421	1 494	317	410
	w	4 859	1 053	1 402	4 304	897	1 206	555	156	196
	i	24 500	4 705	6 233	22 451	4 232	5 627	2 049	473	606
Studienbereich zusammen	m	19 641	3 652	4 831	18 147	3 335	4 421	1 494	317	410
	w	4 859	1 053	1 402	4 304	897	1 206	555	156	196
	i	24 500	4 705	6 233	22 451	4 232	5 627	2 049	473	606
Rechts-, Wirtschafts- und Sozialwissenschaften zusammen	m	93 046	14 435	18 034	85 677	12 872	16 499	7 369	1 563	1 535
	w	99 970	18 386	21 050	92 127	16 325	19 157	7 843	2 061	1 893
	i	193 016	32 821	39 084	177 804	29 197	35 656	15 212	3 624	3 428
Mathematik, Naturwissenschaften										
Mathematik, Naturwissen- schaften allgemein										
Interdisziplin. Studien (Schwerpunkt Natur- wissenschaften)	m	105	47	68	83	38	58	22	9	10
	w	72	32	40	55	24	30	17	8	10
	i	177	79	108	138	62	88	39	17	20
Studienbereich zusammen	m	105	47	68	83	38	58	22	9	10
	w	72	32	40	55	24	30	17	8	10
	i	177	79	108	138	62	88	39	17	20
Mathematik										
Mathematik	m	952	229	322	814	184	266	138	45	56
	w	732	209	262	637	181	226	95	28	36
	i	1 684	438	584	1 451	365	492	233	73	92
Statistik	m	13	3	5	13	3	5	-	-	-
	w	16	1	5	16	1	5	-	-	-
	i	29	4	10	29	4	10	-	-	-
Wirtschaftsmathematik	m	196	50	66	176	48	59	20	2	7
	w	240	64	75	224	61	67	16	3	8
	i	436	114	141	400	109	126	36	5	15
Studienbereich zusammen	m	1 161	282	393	1 003	235	330	158	47	63
	w	988	274	342	877	243	298	111	31	44
	i	2 149	556	735	1 880	478	628	269	78	107
Informatik										
Bioinformatik	m	54	22	38	51	21	35	3	1	3
	w	28	14	20	27	14	20	1	-	-
	i	82	36	58	78	35	55	4	1	3
Informatik	m	19 317	3 860	4 856	17 247	3 439	4 289	2 070	421	567
	w	2 968	670	841	2 308	500	639	660	170	202
	i	22 285	4 530	5 697	19 555	3 939	4 928	2 730	591	769
Ingenieurinformatik/ Technische Informatik	m	4 099	916	1 060	3 524	793	919	575	123	141
	w	258	58	82	188	42	62	70	16	20
	i	4 357	974	1 142	3 712	835	981	645	139	161
Medieninformatik	m	2 539	491	667	2 424	467	633	115	24	34
	w	880	221	311	816	206	291	64	15	20
	i	3 419	712	978	3 240	673	924	179	39	54
Medizinische Informatik	m	526	83	124	474	82	120	52	1	4
	w	376	67	77	343	57	66	33	10	11
	i	902	150	201	817	139	186	85	11	15

Wintersemester 2001/2002

2 Studierende und Studienanfänger/-innen nach Hochschularten, Fächergruppen, Studienbereichen und 1. Studienfach

Fächergruppe ----- Studienbereich ----- Studienfach	Ge- schl.	Insgesamt			Deutsche Studierende			Ausländische Studierende		
		insgesamt	und zwar im ersten		zusammen	und zwar im ersten		zusammen	und zwar im ersten	
			Hochschul- semester	Fach- semester		Hochschul- semester	Fach- semester		Hochschul- semester	Fach- semester
Fachhochschulen (ohne Verwaltungs-FH)										
Computer- und Kommu- nikationstechniken	m	1 772	392	503	1 598	354	451	174	38	52
	w	402	108	143	343	91	122	59	17	21
	i	2 174	500	646	1 941	445	573	233	55	73
Wirtschaftsinformatik	m	9 949	2 090	2 568	9 219	1 952	2 384	730	138	184
	w	2 309	509	633	1 977	427	523	332	82	110
	i	12 258	2 599	3 201	11 196	2 379	2 907	1 062	220	294
Studienbereich zusammen	m	38 256	7 854	9 816	34 537	7 108	8 831	3 719	746	985
	w	7 221	1 647	2 107	6 002	1 337	1 723	1 219	310	384
	i	45 477	9 501	11 923	40 539	8 445	10 554	4 938	1 056	1 369
Physik, Astronomie										
Physik	m	741	112	142	649	83	109	92	29	33
	w	281	39	59	254	36	53	27	3	6
	i	1 022	151	201	903	119	162	119	32	39
Studienbereich zusammen	m	741	112	142	649	83	109	92	29	33
	w	281	39	59	254	36	53	27	3	6
	i	1 022	151	201	903	119	162	119	32	39
Chemie										
Biochemie	m	10	9	10	10	9	10	-	-	-
	w	7	7	7	7	7	7	-	-	-
	i	17	16	17	17	16	17	-	-	-
Chemie	m	921	278	315	788	216	256	133	62	59
	w	724	256	283	648	224	250	76	32	33
	i	1 645	534	598	1 436	440	506	209	94	92
Studienbereich zusammen	m	931	287	325	798	225	266	133	62	59
	w	731	263	290	655	231	257	76	32	33
	i	1 662	550	615	1 453	456	523	209	94	92
Biologie										
Biotechnologie	m	1 045	229	259	956	210	235	89	19	24
	w	1 460	356	391	1 373	340	372	87	16	19
	i	2 505	585	650	2 329	550	607	176	35	43
Studienbereich zusammen	m	1 045	229	259	956	210	235	89	19	24
	w	1 460	356	391	1 373	340	372	87	16	19
	i	2 505	585	650	2 329	550	607	176	35	43
Geographie										
Geoökologie/ Biogeographie	m	97	12	32	90	8	27	7	4	5
	w	75	25	36	58	15	24	17	10	12
	i	172	37	68	148	23	51	24	14	17
Studienbereich zusammen	m	97	12	32	90	8	27	7	4	5
	w	75	25	36	58	15	24	17	10	12
	i	172	37	68	148	23	51	24	14	17
Mathematik, Naturwissenschaften zusammen	m	42 336	8 823	11 035	38 116	7 907	9 856	4 220	916	1 179
	w	10 828	2 636	3 265	9 274	2 226	2 757	1 554	410	508
	i	53 164	11 459	14 300	47 390	10 133	12 613	5 774	1 326	1 687
Agrar-, Forst- und Ernährungswissenschaften										
Landespflanze, Umweltgestaltung										
Landespflanze/ Landschaftsgestaltung	m	1 652	232	282	1 619	224	274	33	8	8
	w	2 180	287	368	2 164	280	361	16	7	7
	i	3 832	519	650	3 783	504	635	49	15	15

Wintersemester 2001/2002

2 Studierende und Studienanfänger/-innen nach Hochschularten, Fächergruppen, Studienbereichen und 1. Studienfach

Fächergruppe ----- Studienbereich ----- Studienfach	Ge- schl.	Insgesamt			Deutsche Studierende			Ausländische Studierende		
		insgesamt	und zwar im ersten		zusammen	und zwar im ersten		zusammen	und zwar im ersten	
			Hochschul- semester	Fach- semester		Hochschul- semester	Fach- semester		Hochschul- semester	Fach- semester
Fachhochschulen (ohne Verwaltungs-FH)										
Naturschutz	m	87	14	28	85	13	26	2	1	2
	w	100	23	31	98	22	30	2	1	1
	i	187	37	59	183	35	56	4	2	3
Studienbereich zusammen	m	1 739	246	310	1 704	237	300	35	9	10
	w	2 280	310	399	2 262	302	391	18	8	8
	i	4 019	556	709	3 966	539	691	53	17	18
Agrarwissenschaften, Lebensmittel- und Getränketechnologie										
Agrarökonomie	m	239	41	50	166	27	35	73	14	15
	w	194	44	49	124	29	34	70	15	15
	i	433	85	99	290	56	69	143	29	30
Agrarwissenschaft/ Landwirtschaft	m	1 633	380	417	1 576	354	394	57	26	23
	w	686	133	168	653	113	150	33	20	18
	i	2 319	513	585	2 229	467	544	90	46	41
Gartenbau	m	556	92	125	529	80	111	27	12	14
	w	658	124	161	635	112	150	23	12	11
	i	1 214	216	286	1 164	192	261	50	24	25
Lebensmitteltechnologie	m	621	132	146	559	115	134	62	17	12
	w	783	184	206	719	169	193	64	15	13
	i	1 404	316	352	1 278	284	327	126	32	25
Milch- und Molkereiwirtschaft	m	51	10	11	43	10	11	8	-	-
	w	49	11	12	45	9	10	4	2	2
	i	100	21	23	88	19	21	12	2	2
Pflanzenproduktion	m	41	12	18	38	10	15	3	2	3
	w	41	7	10	36	6	9	5	1	1
	i	82	19	28	74	16	24	8	3	4
Weinbau und Kellereiwirtschaft	m	396	90	105	365	79	99	31	11	6
	w	138	39	40	130	35	39	8	4	1
	i	534	129	145	495	114	138	39	15	7
Studienbereich zusammen	m	3 537	757	872	3 276	675	799	261	82	73
	w	2 549	542	646	2 342	473	585	207	69	61
	i	6 086	1 299	1 518	5 618	1 148	1 384	468	151	134
Forstwissenschaft, Holzwirtschaft										
Forstwissenschaft, -wirtschaft	m	1 182	240	282	1 143	221	270	39	19	12
	w	337	74	89	329	72	88	8	2	1
	i	1 519	314	371	1 472	293	358	47	21	13
Studienbereich zusammen	m	1 182	240	282	1 143	221	270	39	19	12
	w	337	74	89	329	72	88	8	2	1
	i	1 519	314	371	1 472	293	358	47	21	13
Erährungs- und Haushalts- wissenschaften										
Ernährungswissenschaft	m	9	9	9	9	9	9	-	-	-
	w	16	16	16	13	13	13	3	3	3
	i	25	25	25	22	22	22	3	3	3
Haushalts- und Ernährungswissenschaft	m	543	91	115	499	75	99	44	16	16
	w	2 511	451	517	2 420	431	496	91	20	21
	i	3 054	542	632	2 919	506	595	135	36	37
Studienbereich zusammen	m	552	100	124	508	84	108	44	16	16
	w	2 527	467	533	2 433	444	509	94	23	24
	i	3 079	567	657	2 941	528	617	138	39	40

Wintersemester 2001/2002

2 Studierende und Studienanfänger/-innen nach Hochschularten, Fächergruppen, Studienbereichen und 1. Studienfach

Fächergruppe Studienbereich Studienfach	Ge- schl.	Insgesamt			Deutsche Studierende			Ausländische Studierende		
		insgesamt	und zwar im ersten		zusammen	und zwar im ersten		zusammen	und zwar im ersten	
			Hochschul- semester	Fach- semester		Hochschul- semester	Fach- semester		Hochschul- semester	Fach- semester
Fachhochschulen (ohne Verwaltungs-FH)										
Agrar-, Forst- und Ernährungswissenschaften zusammen	m w i	7 010 7 693 14 703	1 343 1 393 2 736	1 588 1 667 3 255	6 631 7 366 13 997	1 217 1 291 2 508	1 477 1 573 3 050	379 327 706	126 102 228	111 94 205
Ingenieurwissenschaften										
Ingenieurwesen allgemein										
Angewandte Systemwissenschaften	m w i	415 65 480	83 16 99	115 27 142	334 47 381	59 9 68	87 20 107	81 18 99	24 7 31	28 7 35
Interdisziplinäre Studien (Schwerpunkt Ingenieurwissenschaften)	m w i	2 204 793 2 997	505 214 719	664 263 927	1 667 664 2 331	410 172 582	549 213 762	537 129 666	95 42 137	115 50 165
Mechatronik	m w i	436 15 451	142 9 151	178 11 189	400 14 414	134 9 143	163 11 174	36 1 37	8 - 8	15 - 15
Werken (technisch)/Technologie	m w i	147 35 182	23 10 33	25 11 36	131 30 161	19 8 27	20 8 28	16 5 21	4 2 6	5 3 8
Studienbereich zusammen	m w i	3 202 908 4 110	753 249 1 002	982 312 1 294	2 532 755 3 287	622 198 820	819 252 1 071	670 153 823	131 51 182	163 60 223
Bergbau, Hüttenwesen										
Bergbau/Bergtechnik	m w i	231 28 259	17 5 22	76 9 85	209 24 233	15 3 18	68 7 75	22 4 26	2 2 4	8 2 10
Hütten- und Gießereiwesen	m w i	34 2 36	- - -	- - -	31 2 33	- - -	- - -	3 - 3	- - -	- - -
Studienbereich zusammen	m w i	265 30 295	17 5 22	76 9 85	240 26 266	15 3 18	68 7 75	25 4 29	2 2 4	8 2 10
Maschinenbau/ Verfahrenstechnik										
Abfallwirtschaft	m w i	63 56 119	6 7 13	9 10 19	61 53 114	6 5 11	9 8 17	2 3 5	- 2 2	- 2 2
Augenoptik	m w i	191 408 599	48 92 140	49 94 143	185 400 585	48 91 139	49 93 142	6 8 14	- 1 1	- 1 1
Chemie-Ingenieurwesen/ Chemietechnik	m w i	1 629 1 022 2 651	249 226 475	282 236 518	1 426 886 2 312	226 197 423	254 208 462	203 136 339	23 29 52	28 28 56
Druck- und Reproduktionstechnik	m w i	2 206 922 3 128	447 222 669	542 252 794	2 087 869 2 956	435 205 640	530 238 768	119 53 172	12 17 29	12 14 26
Energietechnik (ohne Elektrotechnik)	m w i	528 57 585	101 13 114	133 15 148	487 48 535	93 10 103	123 14 137	41 9 50	8 3 11	10 1 11
Feinwerktechnik	m w i	2 250 329 2 579	368 56 424	399 67 466	2 016 281 2 297	346 49 395	365 59 424	234 48 282	22 7 29	34 8 42
Fertigungs-/Produktionstechnik	m w i	2 356 275 2 631	460 78 538	576 98 674	2 130 238 2 368	427 62 489	538 82 620	226 37 263	33 16 49	38 16 54

Wintersemester 2001/2002

2 Studierende und Studienanfänger/-innen nach Hochschularten, Fächergruppen, Studienbereichen und 1. Studienfach

Facherguppe Studienbereich Studienfach	Ge- schl	Insgesamt			Deutsche Studierende			Ausländische Studierende		
		insgesamt	und zwar im ersten		zusammen	und zwar im ersten		zusammen	und zwar im ersten	
			Hochschul- semester	Fach- semester		Hochschul- semester	Fach- semester		Hochschul- semester	Fach- semester
Fachhochschulen (ohne Verwaltungs-FH)										
Gesundheitstechnik	m	1 812	306	373	1 552	250	301	260	56	72
	w	733	181	206	625	149	169	108	32	37
	i	2 545	487	579	2 177	399	470	368	88	109
Glastechnik/Keramik	m	65	15	15	57	14	14	8	1	1
	w	25	3	3	23	3	3	2	-	-
	i	90	18	18	80	17	17	10	1	1
Holz-/Fasertechnik	m	902	190	212	892	189	210	10	1	2
	w	111	17	19	111	17	19	-	-	-
	i	1 013	207	231	1 003	206	229	10	1	2
Kunststofftechnik	m	732	112	144	660	105	135	72	7	9
	w	135	27	37	114	25	33	21	2	4
	i	867	139	181	774	130	168	93	9	13
Maschinenbau/-wesen	m	27 370	6 108	6 854	24 546	5 435	6 167	2 824	673	687
	w	1 987	492	589	1 708	392	489	279	100	100
	i	29 357	6 600	7 443	26 254	5 827	6 656	3 103	773	787
Physikalische Technik	m	1 990	336	408	1 840	318	387	150	18	21
	w	420	92	105	394	88	100	26	4	5
	i	2 410	428	513	2 234	406	487	176	22	26
Textil- u. Bekleidungstechnik/ -gewerbe	m	416	73	85	265	61	71	151	12	14
	w	1 683	387	427	1 464	336	377	219	51	50
	i	2 099	460	512	1 729	397	448	370	63	64
Transport-/ Fördertechnik	m	150	43	49	117	37	42	33	6	7
	w	9	3	3	9	3	3	-	-	-
	i	159	46	52	126	40	45	33	6	7
Umwelttechnik (einschl. Recycling)	m	2 226	481	584	2 146	455	559	80	26	25
	w	716	154	181	664	138	165	52	16	16
	i	2 942	635	765	2 810	593	724	132	42	41
Verfahrenstechnik	m	2 838	564	614	2 401	429	531	437	135	83
	w	836	204	246	728	174	216	108	30	30
	i	3 674	768	860	3 129	603	747	545	165	113
Versorgungstechnik	m	3 103	560	654	2 938	524	617	165	36	37
	w	405	67	95	384	62	90	21	5	5
	i	3 508	627	749	3 322	586	707	186	41	42
Werkstoffwissenschaften	m	514	108	136	467	99	128	47	9	8
	w	191	54	59	172	48	52	19	6	7
	i	705	162	195	639	147	180	66	15	15
Studienbereich zusammen	m	51 341	10 575	12 118	46 273	9 497	11 030	5 068	1 078	1 088
	w	10 320	2 375	2 742	9 171	2 054	2 418	1 149	321	324
	i	61 661	12 950	14 860	55 444	11 551	13 448	6 217	1 399	1 412
Elektrotechnik										
Elektr. Energietechnik	m	691	174	192	587	147	167	104	27	25
	w	27	7	9	18	4	5	9	3	4
	i	718	181	201	605	151	172	113	30	29
Elektrotechnik/ Elektronik	m	26 469	5 544	6 375	22 379	4 729	5 418	4 090	815	957
	w	1 353	395	475	954	257	319	399	138	156
	i	27 822	5 939	6 850	23 333	4 986	5 737	4 489	953	1 113
Mikroelektronik	m	47	13	17	43	11	15	4	2	2
	w	3	1	2	3	1	2	-	-	-
	i	50	14	19	46	12	17	4	2	2
Mikrosystemtechnik	m	781	180	233	699	156	204	82	24	29
	w	67	20	22	60	18	19	7	2	3
	i	848	200	255	759	174	223	89	26	32

Wintersemester 2001/2002

2 Studierende und Studienanfänger/-innen nach Hochschularten, Fächergruppen, Studienbereichen und 1. Studienfach

Fächergruppe ----- Studienbereich ----- Studienfach	Ge- schl.	Insgesamt			Deutsche Studierende			Ausländische Studierende		
		insgesamt	und zwar im ersten		zusammen	und zwar im ersten		zusammen	und zwar im ersten	
			Hochschul-	Fach-		Hochschul-	Fach-		Hochschul-	Fach-
			semester			semester			semester	
Fachhochschulen (ohne Verwaltungs-FH)										
Nachrichten-/ Informationstechnik	m	5 172	1 124	1 330	4 302	917	1 070	870	207	260
	w	460	154	172	270	95	114	190	59	58
	i	5 632	1 278	1 502	4 572	1 012	1 184	1 060	266	318
Optoelektronik	m	328	83	91	312	76	84	16	7	7
	w	60	13	24	58	12	23	2	1	1
	i	388	96	115	370	88	107	18	8	8
Studienbereich zusammen	m	33 488	7 118	8 238	28 322	6 036	6 958	5 166	1 082	1 280
	w	1 970	590	704	1 363	387	482	607	203	222
	i	35 458	7 708	8 942	29 685	6 423	7 440	5 773	1 285	1 502
Verkehrstechnik, Nautik										
Fahrzeugtechnik	m	5 226	1 090	1 111	4 772	975	1 015	454	115	96
	w	166	46	50	147	37	43	19	9	7
	i	5 392	1 136	1 161	4 919	1 012	1 058	473	124	103
Luft- und Raumfahrttechnik	m	1 202	203	238	1 047	186	213	155	17	25
	w	83	15	18	75	13	16	8	2	2
	i	1 285	218	256	1 122	199	229	163	19	27
Nautik/Seefahrt	m	710	109	122	687	105	118	23	4	4
	w	110	11	20	107	11	19	3	-	1
	i	820	120	142	794	116	137	26	4	5
Schiffbau/Schiffstechnik	m	377	61	80	362	59	78	15	2	2
	w	35	8	9	33	8	9	2	-	-
	i	412	69	89	395	67	87	17	2	2
Verkehrsingenieurwesen	m	297	67	85	285	63	80	12	4	5
	w	111	28	33	105	26	32	6	2	1
	i	408	95	118	390	89	112	18	6	6
Studienbereich zusammen	m	7 812	1 530	1 636	7 153	1 388	1 504	659	142	132
	w	505	108	130	467	95	119	38	13	11
	i	8 317	1 638	1 766	7 620	1 483	1 623	697	155	143
Architektur, Innenarchitektur										
Architektur	m	12 635	1 300	1 644	11 561	1 170	1 498	1 074	130	146
	w	10 837	1 242	1 509	10 073	1 129	1 401	764	113	108
	i	23 472	2 542	3 153	21 634	2 299	2 899	1 838	243	254
Innenarchitektur	m	1 048	97	120	973	86	111	75	11	9
	w	3 174	387	465	3 010	363	440	164	24	25
	i	4 222	484	585	3 983	449	551	239	35	34
Studienbereich zusammen	m	13 683	1 397	1 764	12 534	1 256	1 609	1 149	141	155
	w	14 011	1 629	1 974	13 083	1 492	1 841	928	137	133
	i	27 694	3 026	3 738	25 617	2 748	3 450	2 077	278	288
Raumplanung										
Raumplanung	m	219	35	55	216	35	55	3	-	-
	w	149	35	43	140	32	40	9	3	3
	i	368	70	98	356	67	95	12	3	3
Umweltschutz	m	312	75	95	302	73	93	10	2	2
	w	250	63	69	243	60	66	7	3	3
	i	562	138	164	545	133	159	17	5	5
Studienbereich zusammen	m	531	110	150	518	108	148	13	2	2
	w	399	98	112	383	92	106	16	6	6
	i	930	208	262	901	200	254	29	8	8
Bauingenieurwesen										
Bauingenieurwesen/ Ingenieurbau	m	18 588	2 386	2 937	16 890	2 208	2 726	1 698	178	211
	w	4 405	605	829	4 003	541	764	402	64	65
	i	22 993	2 991	3 766	20 893	2 749	3 490	2 100	242	276

Statistisches Bundesamt, Fachserie 11, R 4.1, WS 2001/2002

Wintersemester 2001/2002

2 Studierende und Studienanfänger/-innen nach Hochschularten, Fächergruppen, Studienbereichen und 1. Studienfach

Fächergruppe Studienbereich Studienfach	Ge- schl.	Insgesamt			Deutsche Studierende			Ausländische Studierende		
		insgesamt	und zwar im ersten		zusammen	und zwar im ersten		zusammen	und zwar im ersten	
			Hochschul- semester	Fach- semester		Hochschul- semester	Fach- semester		Hochschul- semester	Fach- semester
Fachhochschulen (ohne Verwaltungs-FH)										
Holzbau	m	529	120	140	523	119	139	6	1	1
	w	57	6	8	55	5	7	2	1	1
	i	586	126	148	578	124	146	8	2	2
Stahlbau	m	182	26	32	174	25	31	8	1	1
	w	29	1	1	26	1	1	3	-	-
	i	211	27	33	200	26	32	11	1	1
Wasserwirtschaft	m	268	24	33	264	24	33	4	-	-
	w	91	3	8	90	2	7	1	1	1
	i	359	27	41	354	26	40	5	1	1
Studienbereich zusammen	m	19 567	2 556	3 142	17 851	2 376	2 929	1 716	180	213
	w	4 582	615	846	4 174	549	779	408	66	67
	i	24 149	3 171	3 988	22 025	2 925	3 708	2 124	246	280
Vermessungswesen										
Kartographie	m	276	65	89	252	53	75	24	12	14
	w	268	49	59	259	47	55	9	2	4
	i	544	114	148	511	100	130	33	14	18
Vermessungswesen (Geodäsie)	m	2 039	340	451	1 927	302	406	112	38	45
	w	781	136	179	745	121	163	36	15	16
	i	2 820	476	630	2 672	423	569	148	53	61
Studienbereich zusammen	m	2 315	405	540	2 179	355	481	136	50	59
	w	1 049	185	238	1 004	168	218	45	17	20
	i	3 364	590	778	3 183	523	699	181	67	79
Ingenieurwissenschaften zusammen	m	132 204	24 461	28 646	117 602	21 653	25 546	14 602	2 808	3 100
	w	33 774	5 854	7 067	30 426	5 038	6 222	3 348	816	845
	i	165 978	30 315	35 713	148 028	26 691	31 768	17 950	3 624	3 945
Kunst, Kunstwissenschaft										
Kunst, Kunstwissenschaft allgemein										
Kunsterziehung	m	71	8	8	70	7	7	1	1	1
	w	365	19	28	348	17	26	17	2	2
	i	436	27	36	418	24	33	18	3	3
Restaurierungskunde	m	128	22	25	127	21	25	1	1	-
	w	333	61	61	323	60	59	10	1	2
	i	461	83	86	450	81	84	11	2	2
Studienbereich zusammen	m	199	30	33	197	28	32	2	2	1
	w	698	80	89	671	77	85	27	3	4
	i	897	110	122	868	105	117	29	5	5
Bildende Kunst										
Bildende Kunst/Graphik	m	112	6	12	97	5	12	15	1	-
	w	174	20	28	152	16	25	22	4	3
	i	286	26	40	249	21	37	37	5	3
Bildhauerei/Plastik	m	39	2	4	36	1	3	3	1	1
	w	170	20	28	162	19	27	8	1	1
	i	209	22	32	198	20	30	11	2	2
Neue Medien	m	173	31	39	159	25	34	14	6	5
	w	119	31	37	113	30	35	6	1	2
	i	292	62	76	272	55	69	20	7	7
Studienbereich zusammen	m	324	39	55	292	31	49	32	8	6
	w	463	71	93	427	65	87	36	6	6
	i	787	110	148	719	96	136	68	14	12
Gestaltung										
Angewandte Kunst	m	194	26	49	186	25	48	8	1	1
	w	465	73	96	423	62	82	42	11	14
	i	659	99	145	609	87	130	50	12	15

Wintersemester 2001/2002

2 Studierende und Studienanfänger/-innen nach Hochschularten, Fächergruppen, Studienbereichen und 1. Studienfach

Facherguppe Studienbereich Studienfach	Ge- schl.	Insgesamt			Deutsche Studierende			Ausländische Studierende		
		insgesamt	und zwar im ersten		zusammen	und zwar im ersten		zusammen	und zwar im ersten	
			Hochschul- semester	Fach-		Hochschul- semester	Fach-		Hochschul- semester	Fach-
Fachhochschulen (ohne Verwaltungs-FH)										
Edelstein- und Schmuckdesign	m	16	1	1	10	-	-	6	1	1
	w	61	6	5	55	5	5	6	1	-
	i	77	7	6	65	5	5	12	2	1
Graphikdesign/Kommuni- kationsgestaltung	m	3 459	332	450	3 212	295	420	247	37	30
	w	5 343	565	778	4 996	505	728	347	60	50
	i	8 802	897	1 228	8 208	800	1 148	594	97	80
Industriedesign/ Produktgestaltung	m	1 657	218	281	1 545	195	267	112	23	14
	w	1 814	228	307	1 695	212	291	119	16	16
	i	3 471	446	588	3 240	407	558	231	39	30
Textilgestaltung	m	72	8	10	65	8	10	7	-	-
	w	1 094	82	109	988	70	99	106	12	10
	i	1 166	90	119	1 053	78	109	113	12	10
Studienbereich zusammen	m	5 398	585	791	5 018	523	745	380	62	46
	w	8 777	954	1 295	8 157	854	1 205	620	100	90
	i	14 175	1 539	2 086	13 175	1 377	1 950	1 000	162	136
Darstellende Kunst, Film und Fernsehen, Theaterwissenschaft										
Film und Fernsehen	m	178	37	55	170	36	53	8	1	2
	w	44	4	5	41	4	5	3	-	-
	i	222	41	60	211	40	58	11	1	2
Theaterwissenschaft	m	21	8	11	21	8	11	-	-	-
	w	54	18	23	52	16	21	2	2	2
	i	75	26	34	73	24	32	2	2	2
Studienbereich zusammen	m	199	45	66	191	44	64	8	1	2
	w	98	22	28	93	20	26	5	2	2
	i	297	67	94	284	64	90	13	3	4
Musik, Musikwissenschaft										
Musikerziehung	m	100	22	24	90	21	23	10	1	1
	w	212	46	50	193	38	43	19	8	7
	i	312	68	74	283	59	66	29	9	8
Studienbereich zusammen	m	100	22	24	90	21	23	10	1	1
	w	212	46	50	193	38	43	19	8	7
	i	312	68	74	283	59	66	29	9	8
Kunst, Kunstwissenschaft zusammen	m	6 220	721	969	5 788	647	913	432	74	56
	w	10 248	1 173	1 555	9 541	1 054	1 446	707	119	109
	i	16 468	1 894	2 524	15 329	1 701	2 359	1 139	193	165
Außerhalb der Studien- bereichsgliederung										
Außerhalb der Studien- bereichsgliederung										
Sonstige Fächer	m	7	2	2	4	-	-	3	2	2
	w	21	13	13	8	-	-	13	13	13
	i	28	15	15	12	-	-	16	15	15
Studienbereich zusammen	m	7	2	2	4	-	-	3	2	2
	w	21	13	13	8	-	-	13	13	13
	i	28	15	15	12	-	-	16	15	15
Außerhalb der Studien- bereichsgliederung zusammen	m	7	2	2	4	-	-	3	2	2
	w	21	13	13	8	-	-	13	13	13
	i	28	15	15	12	-	-	16	15	15
Hochschulart insgesamt	m	283 794	50 341	61 092	256 450	44 727	54 975	27 344	5 614	6 117
	w	169 503	30 850	36 380	154 971	27 065	32 704	14 532	3 785	3 676
	i	453 297	81 191	97 472	411 421	71 792	87 679	41 876	9 399	9 799

Statistisches Bundesamt, Fachserie 11, R 4.1, WS 2001/2002

Wintersemester 2001/2002

2 Studierende und Studienanfänger/-innen nach Hochschularten, Fächergruppen, Studienbereichen und 1. Studienfach

Fachgruppe Studienbereich Studienfach	Ge- schl.	Insgesamt			Deutsche Studierende			Ausländische Studierende		
		insgesamt	und zwar im ersten		zusammen	und zwar im ersten		zusammen	und zwar im ersten	
			Hochschul- semester	Fach- semester		Hochschul- semester	Fach- semester		Hochschul- semester	Fach- semester
Verwaltungsfachhochschulen										
Sprach- und Kulturwissenschaften										
Bibliothekswissenschaft, Doku- mentation, Publizistik										
Medienkunde/Kommuni- kations-/Informations- wissenschaft	m	59	13	18	56	11	16	3	2	2
	w	102	26	32	98	25	29	4	1	3
	i	161	39	50	154	36	45	7	3	5
Studienbereich zusammen	m	59	13	18	56	11	16	3	2	2
	w	102	26	32	98	25	29	4	1	3
	i	161	39	50	154	36	45	7	3	5
Sprach- und Kulturwissenschaften zusammen	m	59	13	18	56	11	16	3	2	2
	w	102	26	32	98	25	29	4	1	3
	i	161	39	50	154	36	45	7	3	5
Rechts-, Wirtschafts- und Sozialwissenschaften										
Verwaltungswissenschaft										
Arbeits- und Berufsberatung	m	45	10	18	45	10	18	-	-	-
	w	77	11	23	77	11	23	-	-	-
	i	122	21	41	122	21	41	-	-	-
Arbeitsverwaltung	m	595	182	220	591	181	219	4	1	1
	w	1 310	420	459	1 306	418	457	4	2	2
	i	1 905	602	679	1 897	599	676	8	3	3
Archivwesen	m	26	8	8	26	8	8	-	-	-
	w	31	12	14	31	12	14	-	-	-
	i	57	20	22	57	20	22	-	-	-
Auswärtige Angelegenheiten	m	32	32	31	32	32	31	-	-	-
	w	83	83	79	83	83	79	-	-	-
	i	115	115	110	115	115	110	-	-	-
Bankwesen	m	148	21	23	148	21	23	-	-	-
	w	143	29	29	143	29	29	-	-	-
	i	291	50	52	291	50	52	-	-	-
Bibliothekswesen	m	19	1	1	19	1	1	-	-	-
	w	50	7	9	49	6	8	1	1	1
	i	69	8	10	68	7	9	1	1	1
Bundeswehrverwaltung	m	325	29	35	325	29	35	-	-	-
	w	378	50	57	378	50	57	-	-	-
	i	703	79	92	703	79	92	-	-	-
Finanzverwaltung	m	663	248	246	663	248	246	-	-	-
	w	1 031	362	369	1 024	362	369	7	-	-
	i	1 694	610	615	1 687	610	615	7	-	-
Innere Verwaltung	m	1 651	485	548	1 648	484	546	3	1	2
	w	2 099	684	741	2 096	682	739	3	2	2
	i	3 750	1 169	1 289	3 744	1 166	1 285	6	3	4
Justizvollzug	m	12	8	8	12	8	8	-	-	-
	w	7	4	5	7	4	5	-	-	-
	i	19	12	13	19	12	13	-	-	-
Polizei/Verfassungsschutz	m	7 434	1 640	1 351	7 406	1 634	1 345	28	6	6
	w	2 932	647	643	2 924	647	643	8	-	-
	i	10 366	2 287	1 994	10 330	2 281	1 988	36	6	6
Rechtspflege	m	241	83	98	241	83	98	-	-	-
	w	844	295	348	844	295	348	-	-	-
	i	1 085	378	446	1 085	378	446	-	-	-
Sozialversicherung	m	533	168	183	533	168	183	-	-	-
	w	1 131	365	376	1 131	365	376	-	-	-
	i	1 664	533	559	1 664	533	559	-	-	-

Wintersemester 2001/2002

2 Studierende und Studienanfänger/-innen nach Hochschularten, Fächergruppen, Studienbereichen und 1. Studienfach

Fächergruppe Studienbereich Studienfach	Ge- schl.	Insgesamt			Deutsche Studierende			Ausländische Studierende		
		insgesamt	und zwar im ersten		zusammen	und zwar im ersten		zusammen	und zwar im ersten	
			Hochschul- semester	Fach- semester		Hochschul- semester	Fach- semester		Hochschul- semester	Fach- semester
Verwaltungsfachhochschulen										
Verwaltungswissenschaft/-wesen	m	3 471	1 256	1 307	3 466	1 254	1 304	5	2	3
	w	4 266	1 587	1 624	4 253	1 582	1 618	13	5	6
	i	7 737	2 843	2 931	7 719	2 836	2 922	18	7	9
Zoll- und Steuerverwaltung	m	1 086	348	371	1 085	348	371	1	-	-
	w	1 378	535	551	1 378	535	551	-	-	-
	i	2 464	883	922	2 463	883	922	1	-	-
Studienbereich zusammen	m	16 281	4 519	4 448	16 240	4 509	4 436	41	10	12
	w	15 760	5 091	5 327	15 724	5 081	5 316	36	10	11
	i	32 041	9 610	9 775	31 964	9 590	9 752	77	20	23
Wirtschaftswissenschaften										
Betriebswirtschaftslehre	m	190	23	24	190	23	24	-	-	-
	w	148	29	29	148	29	29	-	-	-
	i	338	52	53	338	52	53	-	-	-
Studienbereich zusammen	m	190	23	24	190	23	24	-	-	-
	w	148	29	29	148	29	29	-	-	-
	i	338	52	53	338	52	53	-	-	-
Rechts-, Wirtschafts- und Sozialwissenschaften zusammen	m	16 471	4 542	4 472	16 430	4 532	4 460	41	10	12
	w	15 908	5 120	5 356	15 872	5 110	5 345	36	10	11
	i	32 379	9 662	9 828	32 302	9 642	9 805	77	20	23
Mathematik, Naturwissenschaften										
Informatik										
Wirtschaftsinformatik	m	19	16	19	19	16	19	-	-	-
	w	7	7	7	7	7	7	-	-	-
	i	26	23	26	26	23	26	-	-	-
Studienbereich zusammen	m	19	16	19	19	16	19	-	-	-
	w	7	7	7	7	7	7	-	-	-
	i	26	23	26	26	23	26	-	-	-
Geowissenschaften (ohne Geographie)										
Meteorologie	m	5	5	5	5	5	5	-	-	-
	w	5	5	5	5	5	5	-	-	-
	i	10	10	10	10	10	10	-	-	-
Studienbereich zusammen	m	5	5	5	5	5	5	-	-	-
	w	5	5	5	5	5	5	-	-	-
	i	10	10	10	10	10	10	-	-	-
Mathematik, Naturwissenschaften zusammen	m	24	21	24	24	21	24	-	-	-
	w	12	12	12	12	12	12	-	-	-
	i	36	33	36	36	33	36	-	-	-
Agrar-, Forst- und Ernährungswissenschaften										
Forstwissenschaft, Holzwirtschaft										
Forstwissenschaft, -wirtschaft	m	74	24	24	70	22	22	4	2	2
	w	21	7	7	21	7	7	-	-	-
	i	95	31	31	91	29	29	4	2	2
Studienbereich zusammen	m	74	24	24	70	22	22	4	2	2
	w	21	7	7	21	7	7	-	-	-
	i	95	31	31	91	29	29	4	2	2
Agrar-, Forst- und Ernährungswissenschaften zusammen	m	74	24	24	70	22	22	4	2	2
	w	21	7	7	21	7	7	-	-	-
	i	95	31	31	91	29	29	4	2	2
Hochschulart insgesamt	m	16 628	4 600	4 538	16 580	4 586	4 522	48	14	16
	w	16 043	5 165	5 407	16 003	5 154	5 393	40	11	14
	i	32 671	9 765	9 945	32 583	9 740	9 915	88	25	30

Wintersemester 2001/2002

2 Studierende und Studienanfänger/-innen nach Hochschularten, Fächergruppen, Studienbereichen und 1. Studienfach

Facherguppe Studienbereich Studienfach	Ge- schl.	Insgesamt			Deutsche Studierende			Ausländische Studierende		
		insgesamt	und zwar im ersten		zusammen	und zwar im ersten		zusammen	und zwar im ersten	
			Hochschul- semester	Fach- semester		Hochschul- semester	Fach- semester		Hochschul- semester	Fach- semester
Hochschulen insgesamt										
Sprach- und Kulturwissenschaften										
Sprach- und Kulturwissenschaften allgemein										
Interdisziplin. Studien (Schwerpunkt Sprach- und Kulturwissenschaften)	m	1 598	267	389	1 396	210	325	202	57	64
	w	4 207	687	941	3 616	526	766	591	161	175
	i	5 805	954	1 330	5 012	736	1 091	793	218	239
Lernbereich Sprach- und Kulturwissenschaften	m	25	-	7	25	-	7	-	-	-
	w	122	-	22	122	-	22	-	-	-
	i	147	-	29	147	-	29	-	-	-
Studienbereich zusammen	m	1 623	267	396	1 421	210	332	202	57	64
	w	4 329	687	963	3 738	526	788	591	161	175
	i	5 952	954	1 359	5 159	736	1 120	793	218	239
Evangelische Theologie, - Religionslehre										
Diakoniewissenschaft	m	17	-	5	17	-	5	-	-	-
	w	21	1	3	16	-	3	5	1	-
	i	38	1	8	33	-	8	5	1	-
Ev. Religionspädagogik, kirchl. Bildungsarbeit	m	232	36	52	230	36	52	2	-	-
	w	768	131	206	756	127	201	12	4	5
	i	1 000	167	258	986	163	253	14	4	5
Evang. Theologie, - Religionslehre	m	3 458	315	468	3 056	222	368	402	93	100
	w	4 352	452	696	4 172	405	651	180	47	45
	i	7 810	767	1 164	7 228	627	1 019	582	140	145
Studienbereich zusammen	m	3 707	351	525	3 303	258	425	404	93	100
	w	5 141	584	905	4 944	532	855	197	52	50
	i	8 848	935	1 430	8 247	790	1 280	601	145	150
Katholische Theologie, - Religionslehre										
Caritaswissenschaft	m	85	2	34	75	-	30	10	2	4
	w	89	1	27	77	-	25	12	1	2
	i	174	3	61	152	-	55	22	3	6
Kath. Religionspädagogik, kirchl. Bildungsarbeit	m	197	35	42	195	33	40	2	2	2
	w	523	103	121	512	101	118	11	2	3
	i	720	138	163	707	134	158	13	4	5
Kath. Theologie, - Religionslehre	m	3 903	338	583	3 297	230	460	606	108	123
	w	3 761	337	584	3 612	315	555	149	22	29
	i	7 664	675	1 167	6 909	545	1 015	755	130	152
Studienbereich zusammen	m	4 185	375	659	3 567	263	530	618	112	129
	w	4 373	441	732	4 201	416	698	172	25	34
	i	8 558	816	1 391	7 768	679	1 228	790	137	163
Philosophie										
Ethik	m	112	6	26	112	6	26	-	-	-
	w	560	42	161	558	42	161	2	-	-
	i	672	48	187	670	48	187	2	-	-
Philosophie	m	11 853	1 080	2 011	10 548	818	1 735	1 305	262	276
	w	7 834	898	1 664	7 029	718	1 466	805	180	198
	i	19 687	1 978	3 675	17 577	1 536	3 201	2 110	442	474
Religionswissenschaft	m	431	27	60	397	25	56	34	2	4
	w	628	65	122	577	58	114	51	7	8
	i	1 059	92	182	974	83	170	85	9	12
Studienbereich zusammen	m	12 396	1 113	2 097	11 057	849	1 817	1 339	264	280
	w	9 022	1 005	1 947	8 164	818	1 741	858	187	206
	i	21 418	2 118	4 044	19 221	1 667	3 558	2 197	451	488

Wintersemester 2001/2002

2 Studierende und Studienanfänger/-innen nach Hochschularten, Fächergruppen, Studienbereichen und 1. Studienfach

Fächergruppe Studienbereich Studienfach	Ge- schl	Insgesamt			Deutsche Studierende			Ausländische Studierende		
		insgesamt	und zwar im ersten		zusammen	und zwar im ersten		zusammen	und zwar im ersten	
			Hochschul- semester	Fach- semester		Hochschul- semester	Fach- semester		Hochschul- semester	Fach- semester
Hochschulen insgesamt										
Geschichte										
Alte Geschichte	m	368	38	71	334	27	60	34	11	11
	w	287	44	80	250	28	64	37	16	16
	i	655	82	151	584	55	124	71	27	27
Archäologie	m	1 183	135	231	1 082	117	207	101	18	24
	w	1 798	288	412	1 616	235	352	182	53	60
	i	2 981	423	643	2 698	352	559	283	71	84
Geschichte	m	14 575	1 533	2 479	13 756	1 353	2 269	819	180	210
	w	10 890	1 360	2 218	10 031	1 143	1 962	859	217	256
	i	25 465	2 893	4 697	23 787	2 496	4 231	1 678	397	466
Mittlere und neuere Geschichte	m	3 961	447	621	3 681	342	521	280	105	100
	w	2 716	385	506	2 419	277	406	297	108	100
	i	6 677	832	1 127	6 100	619	927	577	213	200
Ur- und Frühgeschichte	m	1 084	72	141	1 036	65	130	48	7	11
	w	1 187	83	148	1 121	73	137	66	10	11
	i	2 271	155	289	2 157	138	267	114	17	22
Wirtschafts-/Sozialgeschichte	m	188	27	42	174	23	37	14	4	5
	w	139	28	40	112	24	34	27	4	6
	i	327	55	82	286	47	71	41	8	11
Studienbereich zusammen	m	21 359	2 252	3 585	20 063	1 927	3 224	1 296	325	361
	w	17 017	2 188	3 404	15 549	1 780	2 955	1 468	408	449
	i	38 376	4 440	6 989	35 612	3 707	6 179	2 764	733	810
Bibliothekswiss., Doku- mentation, Publizistik										
Bibliothekswissenschaft/-wesen (nicht an Verw.-FH)	m	669	64	141	621	57	125	48	7	16
	w	1 824	278	456	1 683	244	404	141	34	52
	i	2 493	342	597	2 304	301	529	189	41	68
Dokumentations- wissenschaft	m	381	58	105	357	52	98	24	6	7
	w	534	64	109	484	56	95	50	8	14
	i	915	122	214	841	108	193	74	14	21
Journalistik	m	1 383	149	241	1 307	139	226	76	10	15
	w	1 692	209	294	1 576	181	270	116	28	24
	i	3 075	358	535	2 883	320	496	192	38	39
Medienkunde/Kommunikations-/ Informationswissenschaft	m	4 384	605	907	4 092	558	842	292	47	65
	w	6 452	1 144	1 583	5 820	1 000	1 361	632	144	222
	i	10 836	1 749	2 490	9 912	1 558	2 203	924	191	287
Publizistik	m	1 088	72	113	1 011	66	107	77	6	6
	w	1 738	194	239	1 570	154	213	168	40	26
	i	2 826	266	352	2 581	220	320	245	46	32
Studienbereich zusammen	m	7 905	948	1 507	7 388	872	1 398	517	76	109
	w	12 240	1 889	2 681	11 133	1 635	2 343	1 107	254	338
	i	20 145	2 837	4 188	18 521	2 507	3 741	1 624	330	447
Allg. und vergleichende Literatur- und Sprachwissenschaft										
Allgemeine Literaturwissenschaft	m	1 244	119	214	1 117	95	188	127	24	26
	w	3 267	461	703	2 860	356	582	407	105	121
	i	4 511	580	917	3 977	451	770	534	129	147
Allgemeine Sprachwissenschaft/ Indogermanistik	m	1 815	249	391	1 421	172	296	394	77	95
	w	5 115	944	1 231	3 888	617	919	1 227	327	312
	i	6 930	1 193	1 622	5 309	789	1 215	1 621	404	407
Angewandte Sprachwissenschaft	m	205	23	34	179	12	26	26	11	8
	w	764	99	119	669	67	98	95	32	21
	i	969	122	153	848	79	124	121	43	29

Wintersemester 2001/2002

2 Studierende und Studienanfänger/-innen nach Hochschularten, Fächergruppen, Studienbereichen und 1. Studienfach

Fächergruppe Studienbereich Studienfach	Ge- schl	Insgesamt			Deutsche Studierende			Ausländische Studierende		
		insgesamt	und zwar im ersten		zusammen	und zwar im ersten		zusammen	und zwar im ersten	
			Hochschul- semester	Fach- semester		Hochschul- semester	Fach- semester		Hochschul- semester	Fach- semester
Hochschulen insgesamt										
Berufsbezogene Fremd- sprachenausbildung	m	409	94	117	313	60	79	96	34	38
	w	1 284	338	358	1 073	230	289	211	108	69
	i	1 693	432	475	1 386	290	368	307	142	107
Computerlinguistik	m	589	59	113	459	41	79	130	18	34
	w	482	77	144	273	38	75	209	39	69
	i	1 071	136	257	732	79	154	339	57	103
Studienbereich zusammen	m	4 262	544	869	3 489	380	668	773	164	201
	w	10 912	1 919	2 555	8 763	1 308	1 963	2 149	611	592
	i	15 174	2 463	3 424	12 252	1 688	2 631	2 922	775	793
Altphilologie (klassische Philologie), Neugriechisch										
Byzantinistik	m	141	12	25	107	10	20	34	2	5
	w	165	16	27	115	9	21	50	7	6
	i	306	28	52	222	19	41	84	9	11
Griechisch	m	316	24	45	261	13	35	55	11	10
	w	380	37	71	283	17	49	97	20	22
	i	696	61	116	544	30	84	152	31	32
Klassische Philologie	m	20	4	7	13	2	5	7	2	2
	w	23	1	8	18	-	5	5	1	3
	i	43	5	15	31	2	10	12	3	5
Latein	m	1 086	96	166	1 040	85	155	46	11	11
	w	1 367	193	278	1 300	167	252	67	26	26
	i	2 453	289	444	2 340	252	407	113	37	37
Studienbereich zusammen	m	1 563	136	243	1 421	110	215	142	26	28
	w	1 935	247	384	1 716	193	327	219	54	57
	i	3 498	383	627	3 137	303	542	361	80	85
Germanistik (Deutsch, germanische Sprachen ohne Anglistik)										
Dänisch	m	7	-	1	7	-	1	-	-	-
	w	25	2	4	24	2	4	1	-	-
	i	32	2	5	31	2	5	1	-	-
Deutsch für Ausländer	m	766	309	352	209	3	31	557	306	321
	w	2 000	485	659	1 008	43	187	992	442	472
	i	2 766	794	1 011	1 217	46	218	1 549	748	793
Friesisch	m	5	-	2	5	-	2	-	-	-
	w	8	-	2	8	-	2	-	-	-
	i	13	-	4	13	-	4	-	-	-
Germanistik/Deutsch	m	21 346	3 319	4 249	17 893	2 078	3 021	3 453	1 241	1 228
	w	63 968	13 004	15 511	52 040	8 764	11 325	11 928	4 240	4 186
	i	85 314	16 323	19 760	69 933	10 842	14 346	15 381	5 481	5 414
Niederdeutsch	m	3	-	-	3	-	-	-	-	-
	w	7	-	1	6	-	1	1	-	-
	i	10	-	1	9	-	1	1	-	-
Niederländisch	m	241	21	42	219	16	35	22	5	7
	w	443	50	95	400	42	83	43	8	12
	i	684	71	137	619	58	118	65	13	19
Nordistik/Skandinavistik (Nord. Philologie, Einzelsprachen a.n.g.)	m	497	51	98	466	42	87	31	9	11
	w	1 269	157	248	1 122	120	207	147	37	41
	i	1 766	208	346	1 588	162	294	178	46	52
Studienbereich zusammen	m	22 865	3 700	4 744	18 802	2 139	3 177	4 063	1 561	1 567
	w	67 720	13 698	16 520	54 608	8 971	11 809	13 112	4 727	4 711
	i	90 585	17 398	21 264	73 410	11 110	14 986	17 175	6 288	6 276

Wintersemester 2001/2002

2 Studierende und Studienanfänger/-innen nach Hochschularten, Fächergruppen, Studienbereichen und 1. Studienfach

Fachgruppe Studienbereich Studienfach	Ge- schl.	Insgesamt			Deutsche Studierende			Ausländische Studierende		
		Insgesamt	und zwar im ersten		zusammen	und zwar im ersten		zusammen	und zwar im ersten	
			Hochschul- semester	Fach- semester		Hochschul- semester	Fach- semester		Hochschul- semester	Fach- semester
Hochschulen insgesamt										
Anglistik, Amerikanistik										
Amerikanistik/Amerikakunde	m	1 086	136	190	987	120	169	99	16	21
	w	2 527	358	501	2 263	308	443	264	50	58
	i	3 613	494	691	3 250	428	612	363	66	79
Anglistik/Englisch	m	11 417	1 729	2 474	10 434	1 543	2 251	983	186	223
	w	29 247	5 149	6 932	26 386	4 447	6 131	2 861	702	801
	i	40 664	6 878	9 406	36 820	5 990	8 382	3 844	888	1 024
Studienbereich zusammen	m	12 503	1 865	2 664	11 421	1 663	2 420	1 082	202	244
	w	31 774	5 507	7 433	28 649	4 755	6 574	3 125	752	859
	i	44 277	7 372	10 097	40 070	6 418	8 994	4 207	954	1 103
Romanistik										
Französisch	m	1 169	115	205	1 055	100	184	114	15	21
	w	5 387	786	1 095	4 908	699	997	479	87	98
	i	6 556	901	1 300	5 963	799	1 181	593	102	119
Italienisch	m	358	27	79	292	18	64	66	9	15
	w	1 465	175	322	1 136	124	255	329	51	67
	i	1 823	202	401	1 428	142	319	395	60	82
Portugiesisch	m	56	5	9	39	4	7	17	1	2
	w	161	23	34	113	18	27	48	5	7
	i	217	28	43	152	22	34	65	6	9
Romanistik (Romanische Philologie, Einzelsprachen a.n.g.)	m	2 470	214	411	2 024	161	332	446	53	79
	w	7 642	1 153	1 688	6 196	915	1 394	1 446	238	294
	i	10 112	1 367	2 099	8 220	1 076	1 726	1 892	291	373
Spanisch	m	824	68	153	719	47	126	105	21	27
	w	2 578	326	608	2 229	261	526	349	65	82
	i	3 402	394	761	2 948	308	652	454	86	109
Studienbereich zusammen	m	4 877	429	857	4 129	330	713	748	99	144
	w	17 233	2 463	3 747	14 582	2 017	3 199	2 651	446	548
	i	22 110	2 892	4 604	18 711	2 347	3 912	3 399	545	692
Slawistik, Baltistik, Finno-Ugristik										
Baltistik	m	7	-	-	6	-	-	1	-	-
	w	15	2	2	8	1	1	7	1	1
	i	22	2	2	14	1	1	8	1	1
Finno-Ugristik	m	70	5	14	63	4	13	7	1	1
	w	151	19	35	110	16	28	41	3	7
	i	221	24	49	173	20	41	48	4	8
Polnisch	m	45	14	23	35	9	17	10	5	6
	w	149	48	72	95	29	44	54	19	28
	i	194	62	95	130	38	61	64	24	34
Russisch	m	325	22	54	255	16	43	70	6	11
	w	1 041	136	245	721	85	168	320	51	77
	i	1 366	158	299	976	101	211	390	57	88
Slawistik (Slaw. Philologie)	m	608	42	93	486	29	69	122	13	24
	w	1 787	173	297	1 214	95	175	573	78	122
	i	2 395	215	390	1 700	124	244	695	91	146
Sorbisch	m	7	2	3	3	-	-	4	2	3
	w	20	2	3	16	-	-	4	2	3
	i	27	4	6	19	-	-	8	4	6
Südslawisch(Bulgarisch, Serbokroatisch, Slowenisch usw.)	m	39	1	3	24	1	3	15	-	-
	w	93	14	25	52	8	14	41	6	11
	i	132	15	28	76	9	17	56	6	11
Tschechisch	m	31	5	7	20	2	5	11	3	2
	w	128	25	29	103	16	22	25	9	7
	i	159	30	36	123	18	27	36	12	9

Wintersemester 2001/2002

2 Studierende und Studienanfänger/-innen nach Hochschularten, Fächergruppen, Studienbereichen und 1. Studienfach

Fächergruppe Studienbereich Studienfach	Ge- schl.	Insgesamt			Deutsche Studierende			Ausländische Studierende		
		insgesamt	und zwar im ersten		zusammen	und zwar im ersten		zusammen	und zwar im ersten	
			Hochschul- semester	Fach- semester		Hochschul- semester	Fach- semester		Hochschul- semester	Fach- semester
Hochschulen insgesamt										
Westslawisch (allgemein und a.n.g.)	m	43	6	8	36	4	5	7	2	3
	w	97	14	24	68	9	17	29	5	7
	i	140	20	32	104	13	22	36	7	10
Studienbereich zusammen	m	1 175	97	205	928	65	155	247	32	50
	w	3 481	433	732	2 387	259	469	1 094	174	263
	i	4 656	530	937	3 315	324	624	1 341	206	313
Außereuropäische Sprach- und Kulturwissenschaften										
Ägyptologie	m	358	41	80	310	36	70	48	5	10
	w	685	107	172	634	94	158	51	13	14
	i	1 043	148	252	944	130	228	99	18	24
Afrikanistik	m	590	68	158	537	61	150	53	7	8
	w	1 054	160	304	990	141	280	64	19	24
	i	1 644	228	462	1 527	202	430	117	26	32
Arabisch/Arabistik	m	195	21	39	100	9	17	95	12	22
	w	296	35	60	229	29	48	67	6	12
	i	491	56	99	329	38	65	162	18	34
Außereurop. Sprachen und Kulturen in Südostasien Ozeanien und Amerika	m	347	28	93	317	27	89	30	1	4
	w	457	67	155	404	54	136	53	13	19
	i	804	95	248	721	81	225	83	14	23
Hebräisch/Judaistik	m	177	18	34	153	15	30	24	3	4
	w	462	58	93	409	47	79	53	11	14
	i	639	76	127	562	62	109	77	14	18
Indologie	m	222	32	60	195	28	55	27	4	5
	w	439	106	163	392	95	149	47	11	14
	i	661	138	223	587	123	204	74	15	19
Iranistik	m	65	7	15	47	5	12	18	2	3
	w	94	9	18	68	6	13	26	3	5
	i	159	16	33	115	11	25	44	5	8
Islamwissenschaft	m	493	55	103	366	43	85	127	12	18
	w	721	94	186	595	73	159	126	21	27
	i	1 214	149	289	961	116	244	253	33	45
Japanologie	m	996	170	279	904	154	257	92	16	22
	w	1 414	245	368	1 157	208	315	257	37	53
	i	2 410	415	647	2 061	362	572	349	53	75
Kaukasistik	m	3	-	-	2	-	-	1	-	-
	w	5	-	-	4	-	-	1	-	-
	i	8	-	-	6	-	-	2	-	-
Orientalistik, Altorientalistik	m	350	41	71	242	30	59	108	11	12
	w	452	61	101	340	48	78	112	13	23
	i	802	102	172	582	78	137	220	24	35
Sinologie/Koreanistik	m	862	122	210	751	99	182	111	23	28
	w	1 283	202	301	1 017	166	240	266	36	61
	i	2 145	324	511	1 768	265	422	377	59	89
Turkologie	m	214	20	27	92	15	19	122	5	8
	w	381	37	56	191	24	37	190	13	19
	i	595	57	83	283	39	56	312	18	27
Zentralasiatische Sprachen und Kulturen	m	332	57	111	305	52	103	27	5	8
	w	521	72	142	468	64	128	53	8	14
	i	853	129	253	773	116	231	80	13	22
Studienbereich zusammen	m	5 204	680	1 280	4 321	574	1 128	883	106	152
	w	8 264	1 253	2 119	6 898	1 049	1 820	1 366	204	299
	i	13 468	1 933	3 399	11 219	1 623	2 948	2 249	310	451

Wintersemester 2001/2002

2 Studierende und Studienanfänger/-innen nach Hochschularten, Fächergruppen, Studienbereichen und 1. Studienfach

Fächergruppe Studienbereich Studienfach	Ge- schl	Insgesamt			Deutsche Studierende			Ausländische Studierende		
		insgesamt	und zwar im ersten		zusammen	und zwar im ersten		zusammen	und zwar im ersten	
			Hochschul- semester	Fach- semester		Hochschul- semester	Fach- semester		Hochschul- semester	Fach- semester
Hochschulen insgesamt										
Kulturwissenschaften i.e.S.										
Europ. Ethnologie und Kulturwissenschaft	m	390	40	75	367	34	67	23	6	8
	w	1 007	130	214	948	115	191	59	15	23
	i	1 397	170	289	1 315	149	258	82	21	31
Volkerkunde (Ethnologie)	m	1 039	111	153	957	104	141	82	7	12
	w	2 349	292	399	2 182	267	364	167	25	35
	i	3 388	403	552	3 139	371	505	249	32	47
Volkskunde	m	356	36	61	332	30	54	24	6	7
	w	880	111	171	798	95	146	82	16	25
	i	1 236	147	232	1 130	125	200	106	22	32
Studienbereich zusammen	m	1 785	187	289	1 656	168	262	129	19	27
	w	4 236	533	784	3 928	477	701	308	56	83
	i	6 021	720	1 073	5 584	645	963	437	75	110
Psychologie										
Psychologie	m	9 183	692	1 258	8 590	607	1 147	593	85	111
	w	25 501	3 036	4 537	23 643	2 691	4 100	1 858	345	437
	i	34 684	3 728	5 795	32 233	3 298	5 247	2 451	430	548
Studienbereich zusammen	m	9 183	692	1 258	8 590	607	1 147	593	85	111
	w	25 501	3 036	4 537	23 643	2 691	4 100	1 858	345	437
	i	34 684	3 728	5 795	32 233	3 298	5 247	2 451	430	548
Erziehungswissenschaften										
Ausländerpädagogik	m	82	6	22	62	1	14	20	5	8
	w	315	30	88	290	25	82	25	5	6
	i	397	36	110	352	26	96	45	10	14
Berufspädagogik	m	887	54	98	863	52	95	24	2	3
	w	1 048	121	198	982	111	183	66	10	15
	i	1 935	175	296	1 845	163	278	90	12	18
Erwachsenenbildung und außerschulische Jugendbildung	m	477	15	101	456	14	96	21	1	5
	w	1 315	86	293	1 235	79	272	80	7	21
	i	1 792	101	394	1 691	93	368	101	8	26
Erziehungswissenschaft (Pädagogik)	m	14 030	1 113	1 941	13 099	1 015	1 804	931	98	137
	w	38 850	4 284	6 553	35 416	3 748	5 870	3 434	536	683
	i	52 880	5 397	8 494	48 515	4 763	7 674	4 365	634	820
Gesundheitspädagogik	m	58	10	16	58	10	16	-	-	-
	w	389	50	77	377	49	76	12	1	1
	i	447	60	93	435	59	92	12	1	1
Grundschul-/Primarstufen- pädagogik	m	506	107	192	501	105	189	5	2	3
	w	3 808	1 083	1 430	3 772	1 072	1 418	36	11	12
	i	4 314	1 190	1 622	4 273	1 177	1 607	41	13	15
Sachunterricht (einschl. Schulgarten)	m	114	18	32	113	18	31	1	-	1
	w	811	229	281	798	226	274	13	3	7
	i	925	247	313	911	244	305	14	3	8
Schulpädagogik	m	382	12	130	361	1	118	21	11	12
	w	717	9	236	689	-	225	28	9	11
	i	1 099	21	366	1 050	1	343	49	20	23
Studienbereich zusammen	m	16 536	1 335	2 532	15 513	1 216	2 363	1 023	119	169
	w	47 253	5 892	9 156	43 559	5 310	8 400	3 694	582	756
	i	63 789	7 227	11 688	59 072	6 526	10 763	4 717	701	925
Sonderpädagogik										
Blinden-/Sehbehindertenpädagogik	m	38	1	5	38	1	5	-	-	-
	w	115	10	17	115	10	17	-	-	-
	i	153	11	22	153	11	22	-	-	-

Wintersemester 2001/2002

2 Studierende und Studienanfänger/-innen nach Hochschularten, Fächergruppen, Studienbereichen und 1. Studienfach

Fächergruppe Studienbereich Studienfach	Ge- schl.	Insgesamt			Deutsche Studierende			Ausländische Studierende		
		insgesamt	und zwar im ersten		zusammen	und zwar im ersten		zusammen	und zwar im ersten	
			Hochschul- semester	Fach- semester		Hochschul- semester	Fach- semester		Hochschul- semester	Fach- semester
Hochschulen insgesamt										
Erziehungsschwierigenpädagogik	m	178	5	12	176	5	12	2	-	-
	w	356	17	27	348	15	25	8	2	2
	i	534	22	39	524	20	37	10	2	2
Gehörlosen-/Schwerhörigen- pädagogik	m	124	13	19	119	13	19	5	-	-
	w	836	83	111	818	83	110	18	-	1
	i	960	96	130	937	96	129	23	-	1
Geistigbehindertenpädagogik/ Praktisch-Bildbaren-Pädagogik	m	1 225	135	170	1 220	135	170	5	-	-
	w	2 564	315	426	2 539	313	423	25	2	3
	i	3 789	450	596	3 759	448	593	30	2	3
Körperbehindertenpädagogik	m	449	40	57	448	40	57	1	-	-
	w	900	100	144	896	99	143	4	1	1
	i	1 349	140	201	1 344	139	200	5	1	1
Lernbehindertenpädagogik	m	629	53	89	625	53	88	4	-	1
	w	2 101	184	292	2 072	181	283	29	3	9
	i	2 730	237	381	2 697	234	371	33	3	10
Sonderpädagogik	m	854	94	174	839	93	173	15	1	1
	w	3 667	375	641	3 573	356	613	94	19	28
	i	4 521	469	815	4 412	449	786	109	20	29
Sprachheilpädagogik/ Logopädie	m	189	10	22	186	10	22	3	-	-
	w	1 607	180	272	1 588	177	268	19	3	4
	i	1 796	190	294	1 774	187	290	22	3	4
Verhaltensgestörtenpädagogik	m	128	8	22	127	8	21	1	-	1
	w	446	27	80	440	25	78	6	2	2
	i	574	35	102	567	33	99	7	2	3
Studienbereich zusammen	m	3 814	359	570	3 778	358	567	36	1	3
	w	12 592	1 291	2 010	12 389	1 259	1 960	203	32	50
	i	16 406	1 650	2 580	16 167	1 617	2 527	239	33	53
Sprach- und Kulturwissenschaften zusammen	m	134 942	15 330	24 280	120 847	11 989	20 541	14 095	3 341	3 739
	w	283 023	43 066	60 609	248 851	33 996	50 702	34 172	9 070	9 907
	i	417 965	58 396	84 889	369 698	45 985	71 243	48 267	12 411	13 646
Sport										
Sport, Sportwissenschaft										
Sportpädagogik	m	11 881	1 265	1 691	11 145	1 148	1 555	736	117	136
	w	8 986	1 011	1 373	8 689	941	1 295	297	70	78
	i	20 867	2 276	3 064	19 834	2 089	2 850	1 033	187	214
Sportwissenschaft	m	3 484	559	818	3 213	528	767	271	31	51
	w	2 629	419	589	2 517	396	563	112	23	26
	i	6 113	978	1 407	5 730	924	1 330	383	54	77
Studienbereich zusammen	m	15 365	1 824	2 509	14 358	1 676	2 322	1 007	148	187
	w	11 615	1 430	1 962	11 206	1 337	1 858	409	93	104
	i	26 980	3 254	4 471	25 564	3 013	4 180	1 416	241	291
Sport zusammen	m	15 365	1 824	2 509	14 358	1 676	2 322	1 007	148	187
	w	11 615	1 430	1 962	11 206	1 337	1 858	409	93	104
	i	26 980	3 254	4 471	25 564	3 013	4 180	1 416	241	291
Rechts-, Wirtschafts- und Sozialwissenschaften										
Wirtschafts- und Gesellschaftslehre allgemein										
Interdisziplin. Studien (Schwerpunkt Rechts-, Wirtschafts- und Sozialwissenschaften)	m	2 531	339	559	2 167	276	456	364	63	103
	w	2 623	487	729	2 147	372	541	476	115	188
	i	5 154	826	1 288	4 314	648	997	840	178	291
Lernbereich Gesellschaftslehre	m	359	31	61	355	31	61	4	-	-
	w	1 611	189	264	1 542	184	259	69	5	5
	i	1 970	220	325	1 897	215	320	73	5	5

Wintersemester 2001/2002

2 Studierende und Studienanfänger/-innen nach Hochschularten, Fächergruppen, Studienbereichen und 1. Studienfach

Fächergruppe Studienbereich Studienfach	Ge- schl	Insgesamt			Deutsche Studierende			Ausländische Studierende		
		Insgesamt	und zwar im ersten		zusammen	und zwar im ersten		zusammen	und zwar im ersten	
			Hochschul- semester	Fach- semester		Hochschul- semester	Fach- semester		Hochschul- semester	Fach- semester
Hochschulen insgesamt										
Studienbereich zusammen	m	2 890	370	620	2 522	307	517	368	63	103
	w	4 234	676	993	3 689	556	800	545	120	193
	i	7 124	1 046	1 613	6 211	863	1 317	913	183	296
Regionalwissenschaften										
Lateinamerika	m	56	3	5	45	1	3	11	2	2
	w	157	9	23	134	8	22	23	1	1
	i	213	12	28	179	9	25	34	3	3
Ost- und Südosteuropa	m	89	10	17	63	4	12	26	6	5
	w	244	24	45	175	13	27	69	11	18
	i	333	34	62	238	17	39	95	17	23
Sonstige Regionalwissenschaften	m	81	14	34	65	11	30	16	3	4
	w	135	38	70	108	27	55	27	11	15
	i	216	52	104	173	38	85	43	14	19
Studienbereich zusammen	m	226	27	56	173	16	45	53	11	11
	w	536	71	138	417	48	104	119	23	34
	i	762	98	194	590	64	149	172	34	45
Politikwissenschaften										
Politikwissenschaft/Politologie	m	15 933	1 844	2 914	14 073	1 546	2 547	1 860	298	367
	w	10 328	1 457	2 208	8 621	1 015	1 739	1 707	442	469
	i	26 261	3 301	5 122	22 694	2 561	4 286	3 567	740	836
Studienbereich zusammen	m	15 933	1 844	2 914	14 073	1 546	2 547	1 860	298	367
	w	10 328	1 457	2 208	8 621	1 015	1 739	1 707	442	469
	i	26 261	3 301	5 122	22 694	2 561	4 286	3 567	740	836
Sozialwissenschaften										
Sozialkunde	m	883	65	142	869	62	136	14	3	6
	w	1 350	127	237	1 325	126	233	25	1	4
	i	2 233	192	379	2 194	188	369	39	4	10
Sozialwissenschaft	m	7 255	684	1 088	6 652	573	947	603	111	141
	w	7 789	1 305	1 811	6 827	1 008	1 477	962	297	334
	i	15 044	1 989	2 899	13 479	1 581	2 424	1 565	408	475
Soziologie	m	8 696	1 003	1 715	7 860	903	1 567	836	100	148
	w	12 726	2 181	3 192	11 261	1 861	2 779	1 465	320	413
	i	21 422	3 184	4 907	19 121	2 764	4 346	2 301	420	561
Studienbereich zusammen	m	16 834	1 752	2 945	15 381	1 538	2 650	1 453	214	295
	w	21 865	3 613	5 240	19 413	2 995	4 489	2 452	618	751
	i	38 699	5 365	8 185	34 794	4 533	7 139	3 905	832	1 046
Sozialwesen										
Krankenpflege-Ausbildung	m	647	101	139	636	99	137	11	2	2
	w	2 129	371	467	2 084	362	458	45	9	9
	i	2 776	472	606	2 720	461	595	56	11	11
Sozialarbeit/-hilfe	m	3 916	484	610	3 761	461	584	155	23	26
	w	8 855	1 471	1 676	8 440	1 384	1 584	415	87	92
	i	12 771	1 955	2 286	12 201	1 845	2 168	570	110	118
Sozialmedizin/Öffentliches Gesundheitswesen	m	324	39	82	304	38	78	20	1	4
	w	974	168	214	927	166	211	47	2	3
	i	1 298	207	296	1 231	204	289	67	3	7
Sozialpädagogik	m	4 228	418	587	4 054	398	557	174	20	30
	w	12 671	1 827	2 163	12 061	1 736	2 050	610	91	113
	i	16 899	2 245	2 750	16 115	2 134	2 607	784	111	143
Sozialwesen	m	7 175	925	1 278	6 975	887	1 234	200	38	44
	w	21 710	3 801	4 502	21 015	3 643	4 319	695	158	183
	i	28 885	4 726	5 780	27 990	4 530	5 553	895	196	227
Studienbereich zusammen	m	16 290	1 967	2 696	15 730	1 883	2 590	560	84	106
	w	46 339	7 638	9 022	44 527	7 291	8 622	1 812	347	400
	i	62 629	9 605	11 718	60 257	9 174	11 212	2 372	431	506

Wintersemester 2001/2002

2 Studierende und Studienanfänger/-innen nach Hochschularten, Fächergruppen, Studienbereichen und 1. Studienfach

Fächergruppe Studienbereich Studienfach	Ge- schl.	Insgesamt			Deutsche Studierende			Ausländische Studierende		
		insgesamt	und zwar im ersten		zusammen	und zwar im ersten		zusammen	und zwar im ersten	
			Hochschul- semester	Fach- semester		Hochschul- semester	Fach- semester		Hochschul- semester	Fach- semester
Hochschulen insgesamt										
Rechtswissenschaft										
Rechtswissenschaft	m	51 899	5 384	6 726	47 719	4 549	5 825	4 180	835	901
	w	48 114	6 864	8 035	42 781	5 492	6 583	5 333	1 372	1 452
	i	100 013	12 248	14 761	90 500	10 041	12 408	9 513	2 207	2 353
Studienbereich zusammen	m	51 899	5 384	6 726	47 719	4 549	5 825	4 180	835	901
	w	48 114	6 864	8 035	42 781	5 492	6 583	5 333	1 372	1 452
	i	100 013	12 248	14 761	90 500	10 041	12 408	9 513	2 207	2 353
Verwaltungswissenschaft										
Arbeits- und Berufsberatung	m	45	10	18	45	10	18	-	-	-
	w	77	11	23	77	11	23	-	-	-
	i	122	21	41	122	21	41	-	-	-
Arbeitsverwaltung	m	595	182	220	591	181	219	4	1	1
	w	1 310	420	459	1 306	418	457	4	2	2
	i	1 905	602	679	1 897	599	676	8	3	3
Archivwesen	m	89	25	27	85	23	26	4	2	1
	w	172	46	56	171	46	56	1	-	-
	i	261	71	83	256	69	82	5	2	1
Auswärtige Angelegenheiten	m	32	32	31	32	32	31	-	-	-
	w	83	83	79	83	83	79	-	-	-
	i	115	115	110	115	115	110	-	-	-
Bankwesen	m	451	84	92	443	83	90	8	1	2
	w	270	63	66	255	61	60	15	2	6
	i	721	147	158	698	144	150	23	3	8
Bibliothekswesen	m	19	1	1	19	1	1	-	-	-
	w	50	7	9	49	6	8	1	1	1
	i	69	8	10	68	7	9	1	1	1
Bundeswehrverwaltung	m	325	29	35	325	29	35	-	-	-
	w	378	50	57	378	50	57	-	-	-
	i	703	79	92	703	79	92	-	-	-
Finanzverwaltung	m	663	248	246	663	248	246	-	-	-
	w	1 031	362	369	1 024	362	369	7	-	-
	i	1 694	610	615	1 687	610	615	7	-	-
Innere Verwaltung	m	1 729	523	588	1 726	522	586	3	1	2
	w	2 270	754	821	2 265	750	817	5	4	4
	i	3 999	1 277	1 409	3 991	1 272	1 403	8	5	6
Justizvollzug	m	12	8	8	12	8	8	-	-	-
	w	7	4	5	7	4	5	-	-	-
	i	19	12	13	19	12	13	-	-	-
Polizei/Verfassungssch.	m	7 713	1 709	1 429	7 682	1 702	1 422	31	7	7
	w	3 105	673	685	3 087	673	685	18	-	-
	i	10 818	2 382	2 114	10 769	2 375	2 107	49	7	7
Rechtspflege	m	241	83	98	241	83	98	-	-	-
	w	844	295	348	844	295	348	-	-	-
	i	1 085	378	446	1 085	378	446	-	-	-
Sozialversicherung	m	550	174	189	550	174	189	-	-	-
	w	1 168	380	391	1 168	380	391	-	-	-
	i	1 718	554	580	1 718	554	580	-	-	-
Verkehrswesen	m	1 689	304	413	1 434	271	364	255	33	49
	w	526	109	148	483	92	128	43	17	20
	i	2 215	413	561	1 917	363	492	298	50	69
Verwaltungswissenschaft/-wesen	m	4 789	1 419	1 770	4 695	1 394	1 740	94	25	30
	w	5 617	1 818	2 132	5 506	1 789	2 095	111	29	37
	i	10 406	3 237	3 902	10 201	3 183	3 835	205	54	67

Wintersemester 2001/2002

2 Studierende und Studienanfänger/-innen nach Hochschularten, Fächergruppen, Studienbereichen und 1. Studienfach

Fächergruppe ----- Studienbereich ----- Studienfach	Ge- schl	Insgesamt			Deutsche Studierende			Ausländische Studierende		
		insgesamt	und zwar im ersten		zusammen	und zwar im ersten		zusammen	und zwar im ersten	
			Hochschul-	Fach-		Hochschul-	Fach-		Hochschul-	Fach-
			semester			semester			semester	
Hochschulen insgesamt										
Zoll- und Steuerverwaltung	m	1 122	350	401	1 117	349	398	5	1	3
	w	1 395	535	563	1 393	535	561	2	-	2
	i	2 517	885	964	2 510	884	959	7	1	5
Studienbereich zusammen	m	20 064	5 181	5 566	19 660	5 110	5 471	404	71	95
	w	18 303	5 610	6 211	18 096	5 555	6 139	207	55	72
	i	38 367	10 791	11 777	37 756	10 665	11 610	611	126	167
Wirtschaftswissenschaften										
Arbeitslehre/Wirtschaftslehre	m	720	66	113	708	65	111	12	1	2
	w	1 027	111	161	1 012	110	158	15	1	3
	i	1 747	177	274	1 720	175	269	27	2	5
Betriebswirtschaftslehre	m	83 816	12 567	14 745	75 696	10 866	13 044	8 120	1 701	1 701
	w	63 396	11 777	13 320	54 944	9 595	11 156	8 452	2 182	2 164
	i	147 212	24 344	28 065	130 640	20 461	24 200	16 572	3 883	3 865
Europäische Wirtschaft	m	593	142	140	463	82	103	130	60	37
	w	1 013	269	257	810	158	175	203	111	82
	i	1 606	411	397	1 273	240	278	333	171	119
Intern. Betriebswirtschaft/ Management	m	3 587	945	1 176	2 646	558	842	941	387	334
	w	4 552	1 208	1 359	3 582	820	1 033	970	388	326
	i	8 139	2 153	2 535	6 228	1 378	1 875	1 911	775	660
Management im Gesundheits- und Sozialbereich	m	1 374	140	367	1 345	133	359	29	7	8
	w	2 413	399	570	2 345	386	556	68	13	14
	i	3 787	539	937	3 690	519	915	97	20	22
Sportökonomie	m	456	85	103	443	82	99	13	3	4
	w	184	31	37	181	29	35	3	2	2
	i	640	116	140	624	111	134	16	5	6
Touristik	m	858	142	154	753	108	131	105	34	23
	w	3 752	705	766	3 402	592	692	350	113	74
	i	4 610	847	920	4 155	700	823	455	147	97
Verkehrsbetriebswirtschaft	m	336	46	50	308	40	49	28	6	1
	w	146	28	29	127	26	28	19	2	1
	i	482	74	79	435	66	77	47	8	2
Volkswirtschaftslehre	m	15 820	3 124	3 999	13 466	2 601	3 364	2 354	523	635
	w	9 036	1 993	2 633	6 626	1 403	1 885	2 410	590	748
	i	24 856	5 117	6 632	20 092	4 004	5 249	4 764	1 113	1 383
Wirtschaftspädagogik	m	2 704	488	603	2 619	470	574	85	18	29
	w	3 406	736	860	3 265	702	823	141	34	37
	i	6 110	1 224	1 463	5 884	1 172	1 397	226	52	66
Wirtschaftswissenschaften	m	50 267	6 234	9 203	45 283	5 408	8 206	4 984	826	997
	w	31 733	5 471	7 354	27 361	4 475	6 257	4 372	996	1 097
	i	82 000	11 705	16 557	72 644	9 883	14 463	9 356	1 822	2 094
Studienbereich zusammen	m	160 531	23 979	30 653	143 730	20 413	26 882	16 801	3 566	3 771
	w	120 658	22 728	27 346	103 655	18 296	22 798	17 003	4 432	4 548
	i	281 189	46 707	57 999	247 385	38 709	49 680	33 804	7 998	8 319
Wirtschaftsingenieurwesen										
Wirtschaftsingenieurwesen	m	31 254	5 561	7 073	28 674	5 018	6 414	2 580	543	659
	w	7 218	1 610	2 061	6 128	1 256	1 665	1 090	354	396
	i	38 472	7 171	9 134	34 802	6 274	8 079	3 670	897	1 055
Studienbereich zusammen	m	31 254	5 561	7 073	28 674	5 018	6 414	2 580	543	659
	w	7 218	1 610	2 061	6 128	1 256	1 665	1 090	354	396
	i	38 472	7 171	9 134	34 802	6 274	8 079	3 670	897	1 055
Rechts-, Wirtschafts- und Sozialwissenschaften zusammen	m	315 921	46 065	59 249	287 662	40 380	52 941	28 259	5 685	6 308
	w	277 595	50 267	61 254	247 327	42 504	52 939	30 268	7 763	8 315
	i	593 516	96 332	120 503	534 989	82 884	105 880	58 527	13 448	14 623

Wintersemester 2001/2002

2 Studierende und Studienanfänger/-innen nach Hochschularten, Fächergruppen, Studienbereichen und 1. Studienfach

Fächergruppe Studienbereich Studienfach	Ge- schl.	Insgesamt			Deutsche Studierende			Ausländische Studierende		
		insgesamt	und zwar im ersten		zusammen	und zwar im ersten		zusammen	und zwar im ersten	
			Hochschul- semester	Fach- semester		Hochschul- semester	Fach- semester		Hochschul- semester	Fach- semester

Hochschulen insgesamt

Mathematik, Naturwissenschaften

Mathematik, Naturwissenschaften allgemein

Geschichte der Mathematik und Naturwissenschaften	m	110	8	28	96	7	25	14	1	3
	w	53	4	12	44	3	10	9	1	2
	i	163	12	40	140	10	35	23	2	5
Interdisziplin. Studien (Schwerpunkt Naturwissenschaften)	m	476	115	180	382	73	135	94	42	45
	w	384	94	123	332	73	98	52	21	25
	i	860	209	303	714	146	233	146	63	70
Lernbereich Naturwissenschaften/ Sachunterricht	m	304	41	53	301	41	53	3	-	-
	w	1 914	353	427	1 876	348	422	38	5	5
	i	2 218	394	480	2 177	389	475	41	5	5
Studienbereich zusammen	m	890	164	261	779	121	213	111	43	48
	w	2 351	451	562	2 252	424	530	99	27	32
	i	3 241	615	823	3 031	545	743	210	70	80

Mathematik

Mathematik	m	20 327	3 020	4 766	18 489	2 598	4 219	1 838	422	547
	w	17 541	4 120	5 498	16 378	3 770	5 060	1 163	350	438
	i	37 868	7 140	10 264	34 867	6 368	9 279	3 001	772	985
Statistik	m	373	50	66	332	42	56	41	8	10
	w	282	39	65	263	36	61	19	3	4
	i	655	89	131	595	78	117	60	11	14
Technomathematik	m	534	166	169	500	146	163	34	20	6
	w	194	64	74	180	56	68	14	8	6
	i	728	230	243	680	202	231	48	28	12
Wirtschaftsmathematik	m	2 910	709	803	2 599	615	690	311	94	113
	w	2 051	559	638	1 747	447	499	304	112	139
	i	4 961	1 268	1 441	4 346	1 062	1 189	615	206	252
Studienbereich zusammen	m	24 144	3 945	5 804	21 920	3 401	5 128	2 224	544	676
	w	20 068	4 782	6 275	18 568	4 309	5 688	1 500	473	587
	i	44 212	8 727	12 079	40 488	7 710	10 816	3 724	1 017	1 263

Informatik

Bioinformatik	m	671	271	348	605	246	314	66	25	34
	w	315	114	154	280	103	136	35	11	18
	i	986	385	502	885	349	450	101	36	52
Informatik	m	67 326	12 603	16 852	58 244	10 610	14 129	9 082	1 993	2 723
	w	11 879	2 380	3 655	8 701	1 520	2 512	3 178	860	1 143
	i	79 205	14 983	20 507	66 945	12 130	16 641	12 260	2 853	3 866
Ingenieurinformatik/ Technische Informatik	m	6 456	1 457	1 708	5 434	1 254	1 442	1 022	203	266
	w	455	115	150	320	85	109	135	30	41
	i	6 911	1 572	1 858	5 754	1 339	1 551	1 157	233	307
Medieninformatik	m	3 625	885	1 123	3 462	843	1 063	163	42	60
	w	1 249	315	435	1 158	293	397	91	22	38
	i	4 874	1 200	1 558	4 620	1 136	1 460	254	64	98
Medizinische Informatik	m	790	110	164	709	108	157	81	2	7
	w	483	79	91	429	64	75	54	15	16
	i	1 273	189	255	1 138	172	232	135	17	23
Computer- und Kommunikationstechniken	m	1 887	443	569	1 706	405	513	181	38	56
	w	454	127	167	389	108	143	65	19	24
	i	2 341	570	736	2 095	513	656	246	57	80
Wirtschaftsinformatik	m	19 057	3 963	4 731	17 465	3 654	4 319	1 592	309	412
	w	3 905	852	1 077	3 129	669	821	776	183	256
	i	22 962	4 815	5 808	20 594	4 323	5 140	2 368	492	668

Wintersemester 2001/2002

2 Studierende und Studienanfänger/-innen nach Hochschularten, Fächergruppen, Studienbereichen und 1. Studienfach

Fächergruppe ----- Studienbereich ----- Studienfach	Ge- schl	Insgesamt			Deutsche Studierende			Ausländische Studierende		
		insgesamt	und zwar im ersten		zusammen	und zwar im ersten		zusammen	und zwar im ersten	
			Hochschul-	Fach-		Hochschul-	Fach-		Hochschul-	Fach-
			semester			semester			semester	
Hochschulen insgesamt										
Studienbereich zusammen	m	99 812	19 732	25 495	87 625	17 120	21 937	12 187	2 612	3 558
	w	18 740	3 982	5 729	14 406	2 842	4 193	4 334	1 140	1 536
	i	118 552	23 714	31 224	102 031	19 962	26 130	16 521	3 752	5 094
Physik, Astronomie										
Astronomie, Astrophysik	m	175	14	22	147	6	16	28	8	6
	w	62	12	19	48	6	15	14	6	4
	i	237	26	41	195	12	31	42	14	10
Physik	m	21 839	3 520	4 499	19 799	3 052	4 000	2 040	468	499
	w	4 783	899	1 264	4 177	735	1 098	606	164	166
	i	26 622	4 419	5 763	23 976	3 787	5 098	2 646	632	665
Studienbereich zusammen	m	22 014	3 534	4 521	19 946	3 058	4 016	2 068	476	505
	w	4 845	911	1 283	4 225	741	1 113	620	170	170
	i	26 859	4 445	5 804	24 171	3 799	5 129	2 688	646	675
Chemie										
Biochemie	m	1 882	332	407	1 736	305	375	146	27	32
	w	1 816	371	458	1 664	343	425	152	28	33
	i	3 698	703	865	3 400	648	800	298	55	65
Chemie	m	16 025	2 671	3 433	14 041	2 189	2 918	1 984	482	515
	w	9 898	2 404	3 044	8 312	1 988	2 566	1 586	416	478
	i	25 923	5 075	6 477	22 353	4 177	5 484	3 570	898	993
Lebensmittelchemie	m	621	79	97	550	75	91	71	4	6
	w	1 152	261	287	1 050	244	264	102	17	23
	i	1 773	340	384	1 600	319	355	173	21	29
Studienbereich zusammen	m	18 528	3 082	3 937	16 327	2 569	3 384	2 201	513	553
	w	12 866	3 036	3 789	11 026	2 575	3 255	1 840	461	534
	i	31 394	6 118	7 726	27 353	5 144	6 639	4 041	974	1 087
Pharmazie										
Pharmazie	m	3 693	331	417	3 214	288	365	479	43	52
	w	9 309	1 095	1 234	8 633	1 004	1 140	676	91	94
	i	13 002	1 426	1 651	11 847	1 292	1 505	1 155	134	146
Studienbereich zusammen	m	3 693	331	417	3 214	288	365	479	43	52
	w	9 309	1 095	1 234	8 633	1 004	1 140	676	91	94
	i	13 002	1 426	1 651	11 847	1 292	1 505	1 155	134	146
Biologie										
Anthropologie (Humanbiologie)	m	248	37	54	200	26	38	48	11	16
	w	467	82	105	416	69	89	51	13	16
	i	715	119	159	616	95	127	99	24	32
Biologie	m	17 202	2 283	2 932	15 744	2 033	2 668	1 458	250	264
	w	25 535	4 184	5 080	23 791	3 814	4 707	1 744	370	373
	i	42 737	6 467	8 012	39 535	5 847	7 375	3 202	620	637
Biotechnologie	m	1 998	446	518	1 826	413	474	172	33	44
	w	2 627	688	777	2 467	652	734	160	36	43
	i	4 625	1 134	1 295	4 293	1 065	1 208	332	69	87
Studienbereich zusammen	m	19 448	2 766	3 504	17 770	2 472	3 180	1 678	294	324
	w	28 629	4 954	5 962	26 674	4 535	5 530	1 955	419	432
	i	48 077	7 720	9 466	44 444	7 007	8 710	3 633	713	756
Geowissenschaften (ohne Geographie)										
Geologie/Paläontologie	m	3 096	252	422	2 790	196	361	306	56	61
	w	1 891	234	361	1 737	186	306	154	48	55
	i	4 987	486	783	4 527	382	667	460	104	116
Geophysik	m	620	46	83	564	40	77	56	6	6
	w	304	40	62	280	35	57	24	5	5
	i	924	86	145	844	75	134	80	11	11

Wintersemester 2001/2002

2 Studierende und Studienanfänger/-innen nach Hochschularten, Fächergruppen, Studienbereichen und 1. Studienfach

Fächergruppe ----- Studienbereich ----- Studienfach	Ge- schl.	Insgesamt			Deutsche Studierende			Ausländische Studierende		
		insgesamt	und zwar im ersten		zusammen	und zwar im ersten		zusammen	und zwar im ersten	
			Hochschul- semester	Fach- semester		Hochschul- semester	Fach- semester		Hochschul- semester	Fach- semester
Hochschulen insgesamt										
Geowissenschaften	m	694	143	257	624	130	234	70	13	23
	w	520	139	228	481	127	208	39	12	20
	i	1 214	282	485	1 105	257	442	109	25	43
Meteorologie	m	889	146	225	843	136	211	46	10	14
	w	742	150	235	712	143	223	30	7	12
	i	1 631	296	460	1 555	279	434	76	17	26
Mineralogie	m	965	100	168	870	88	151	95	12	17
	w	680	109	154	631	102	145	49	7	9
	i	1 645	209	322	1 501	190	296	144	19	26
Ozeanographie	m	108	16	25	99	15	24	9	1	1
	w	86	18	26	80	18	25	6	-	1
	i	194	34	51	179	33	49	15	1	2
Studienbereich zusammen	m	6 372	703	1 180	5 790	605	1 058	582	98	122
	w	4 223	690	1 066	3 921	611	964	302	79	102
	i	10 595	1 393	2 246	9 711	1 216	2 022	884	177	224
Geographie										
Geographie/Erdkunde	m	11 531	1 243	1 868	10 992	1 140	1 744	539	103	124
	w	10 072	1 384	1 872	9 472	1 223	1 690	600	161	182
	i	21 603	2 627	3 740	20 464	2 363	3 434	1 139	264	306
Geoökologie/Biogeographie	m	619	95	143	591	87	134	28	8	9
	w	726	150	190	691	132	170	35	18	20
	i	1 345	245	333	1 282	219	304	63	26	29
Wirtschafts-/Sozialgeographie	m	164	28	36	161	27	35	3	1	1
	w	216	42	48	202	39	44	14	3	4
	i	380	70	84	363	66	79	17	4	5
Studienbereich zusammen	m	12 314	1 366	2 047	11 744	1 254	1 913	570	112	134
	w	11 014	1 576	2 110	10 365	1 394	1 904	649	182	206
	i	23 328	2 942	4 157	22 109	2 648	3 817	1 219	294	340
Mathematik, Naturwissenschaften zusammen	m	207 215	35 623	47 166	185 115	30 888	41 194	22 100	4 735	5 972
	w	112 045	21 477	28 010	100 070	18 435	24 317	11 975	3 042	3 693
	i	319 260	57 100	75 176	285 185	49 323	65 511	34 075	7 777	9 665
Humanmedizin										
Humanmedizin (ohne Zahnmedizin)										
Medizin (Allg.-Medizin)	m	36 227	2 991	3 498	31 898	2 502	2 977	4 329	489	521
	w	43 803	5 017	5 751	39 604	4 380	5 088	4 199	637	663
	i	80 030	8 008	9 249	71 502	6 882	8 065	8 528	1 126	1 184
Studienbereich zusammen	m	36 227	2 991	3 498	31 898	2 502	2 977	4 329	489	521
	w	43 803	5 017	5 751	39 604	4 380	5 088	4 199	637	663
	i	80 030	8 008	9 249	71 502	6 882	8 065	8 528	1 126	1 184
Zahnmedizin										
Zahnmedizin	m	6 134	442	622	5 317	388	543	817	54	79
	w	7 066	772	978	6 269	688	864	797	84	114
	i	13 200	1 214	1 600	11 586	1 076	1 407	1 614	138	193
Studienbereich zusammen	m	6 134	442	622	5 317	388	543	817	54	79
	w	7 066	772	978	6 269	688	864	797	84	114
	i	13 200	1 214	1 600	11 586	1 076	1 407	1 614	138	193
Humanmedizin zusammen	m	42 361	3 433	4 120	37 215	2 890	3 520	5 146	543	600
	w	50 869	5 789	6 729	45 873	5 068	5 952	4 996	721	777
	i	93 230	9 222	10 849	83 088	7 958	9 472	10 142	1 264	1 377

Wintersemester 2001/2002

2 Studierende und Studienanfänger/-innen nach Hochschularten, Fächergruppen, Studienbereichen und 1. Studienfach

Fachgruppe ----- Studienbereich ----- Studienfach	Ge- schl	Insgesamt			Deutsche Studierende			Ausländische Studierende		
		insgesamt	und zwar im ersten		zusammen	und zwar im ersten		zusammen	und zwar im ersten	
			Hochschul- semester	Fach- semester		Hochschul- semester	Fach- semester		Hochschul- semester	Fach- semester
Hochschulen insgesamt										
Veterinärmedizin										
Veterinärmedizin										
Tiermedizin/ Veterinärmedizin	m	1 435	130	195	1 259	100	161	176	30	34
	w	6 317	780	1 080	6 046	734	1 020	271	46	60
	i	7 752	910	1 275	7 305	834	1 181	447	76	94
Studienbereich zusammen	m	1 435	130	195	1 259	100	161	176	30	34
	w	6 317	780	1 080	6 046	734	1 020	271	46	60
	i	7 752	910	1 275	7 305	834	1 181	447	76	94
Veterinärmedizin zusammen	m	1 435	130	195	1 259	100	161	176	30	34
	w	6 317	780	1 080	6 046	734	1 020	271	46	60
	i	7 752	910	1 275	7 305	834	1 181	447	76	94
Agrar-, Forst- und Ernährungswissenschaften										
Landespflege, Umweltgestaltung										
Landespflege/ Landschaftsgestaltung	m	3 236	406	516	3 139	383	491	97	23	25
	w	4 209	515	680	4 101	493	650	108	22	30
	i	7 445	921	1 196	7 240	876	1 141	205	45	55
Naturschutz	m	264	15	32	254	14	30	10	1	2
	w	268	23	32	262	22	31	6	1	1
	i	532	38	64	516	36	61	16	2	3
Studienbereich zusammen	m	3 500	421	548	3 393	397	521	107	24	27
	w	4 477	538	712	4 363	515	681	114	23	31
	i	7 977	959	1 260	7 756	912	1 202	221	47	58
Agrarwissenschaften, Lebensmittel- und Getränketechnologie										
Agrarbiologie	m	79	8	18	70	7	17	9	1	1
	w	170	29	38	168	27	36	2	2	2
	i	249	37	56	238	34	53	11	3	3
Agrarökonomie	m	263	43	53	186	27	38	77	16	15
	w	210	45	53	137	29	37	73	16	16
	i	473	88	106	323	56	75	150	32	31
Agrarwissenschaft/ Landwirtschaft	m	5 397	943	1 147	4 552	745	932	845	198	215
	w	3 597	564	778	3 198	432	631	399	132	147
	i	8 994	1 507	1 925	7 750	1 177	1 563	1 244	330	362
Brauwesen/Getränketechnologie	m	468	69	76	424	54	62	44	15	14
	w	29	5	8	22	1	4	7	4	4
	i	497	74	84	446	55	66	51	19	18
Gartenbau	m	1 141	161	247	1 015	123	200	126	38	47
	w	1 540	246	371	1 450	208	329	90	38	42
	i	2 681	407	618	2 465	331	529	216	76	89
Lebensmitteltechnologie	m	1 265	206	239	1 090	170	207	175	36	32
	w	1 474	296	334	1 288	258	293	186	38	41
	i	2 739	502	573	2 378	428	500	361	74	73
Milch- und Molkereiwirtschaft	m	56	10	11	46	10	11	10	-	-
	w	52	11	12	48	9	10	4	2	2
	i	108	21	23	94	19	21	14	2	2
Pflanzenproduktion	m	51	12	18	46	10	15	5	2	3
	w	53	7	11	47	6	10	6	1	1
	i	104	19	29	93	16	25	11	3	4
Tierproduktion	m	58	-	-	55	-	-	3	-	-
	w	31	-	2	28	-	1	3	-	1
	i	89	-	2	83	-	1	6	-	1

Wintersemester 2001/2002

2 Studierende und Studienanfänger/-innen nach Hochschularten, Fächergruppen, Studienbereichen und 1. Studienfach

Facherguppe Studienbereich Studienfach	Ge- schl	Insgesamt			Deutsche Studierende			Ausländische Studierende		
		Insgesamt	und zwar im ersten		zusammen	und zwar im ersten		zusammen	und zwar im ersten	
			Hochschul- semester	Fach- semester		Hochschul- semester	Fach- semester		Hochschul- semester	Fach- semester
Hochschulen insgesamt										
Weinbau und Kellenwirtschaft	m	409	90	106	377	79	100	32	11	6
	w	141	39	41	132	35	40	9	4	1
	i	550	129	147	509	114	140	41	15	7
Studienbereich zusammen	m	9 187	1 542	1 915	7 861	1 225	1 582	1 326	317	333
	w	7 297	1 242	1 648	6 518	1 005	1 391	779	237	257
	i	16 484	2 784	3 563	14 379	2 230	2 973	2 105	554	590
Forstwissenschaft, Holzwirtschaft										
Forstwissenschaft, -wirtschaft	m	2 649	496	646	2 392	404	548	257	92	98
	w	1 052	225	283	940	189	245	112	36	38
	i	3 701	721	929	3 332	593	793	369	128	136
Holzwirtschaft	m	213	8	15	206	8	15	7	-	-
	w	57	4	5	53	4	5	4	-	-
	i	270	12	20	259	12	20	11	-	-
Studienbereich zusammen	m	2 862	504	661	2 598	412	563	264	92	98
	w	1 109	229	288	993	193	250	116	36	38
	i	3 971	733	949	3 591	605	813	380	128	136
Erährungs- und Haushalts- wissenschaften										
Ernährungswissenschaft	m	156	38	49	148	36	46	8	2	3
	w	855	180	227	831	174	218	24	6	9
	i	1 011	218	276	979	210	264	32	8	12
Haushalts- und Ernährungswissenschaft	m	1 002	148	191	927	131	173	75	17	18
	w	5 710	915	1 117	5 486	881	1 071	224	34	46
	i	6 712	1 063	1 308	6 413	1 012	1 244	299	51	64
Haushaltswissenschaft	m	-	-	-	-	-	-	-	-	-
	w	1	-	-	1	-	-	-	-	-
	i	1	-	-	1	-	-	-	-	-
Studienbereich zusammen	m	1 158	186	240	1 075	167	219	83	19	21
	w	6 566	1 095	1 344	6 318	1 055	1 289	248	40	55
	i	7 724	1 281	1 584	7 393	1 222	1 508	331	59	76
Agrar-, Forst- und Ernährungswissenschaften zusammen	m	16 707	2 653	3 364	14 927	2 201	2 885	1 780	452	479
	w	19 449	3 104	3 992	18 192	2 768	3 611	1 257	336	381
	i	36 156	5 757	7 356	33 119	4 969	6 496	3 037	788	860
Ingenieurwissenschaften										
Ingenieurwesen allgemein										
Angewandte Systemwissenschaften	m	522	106	147	425	74	109	97	32	38
	w	96	22	38	71	12	26	25	10	12
	i	618	128	185	496	86	135	122	42	50
Interdisziplinäre Studien Studien (Schwerpunkt Ingenieurwissenschaften)	m	3 240	804	1 027	2 574	671	868	666	133	159
	w	1 034	299	367	854	233	293	180	66	74
	i	4 274	1 103	1 394	3 428	904	1 161	846	199	233
Lernbereich Technik	m	311	34	60	305	32	58	6	2	2
	w	200	40	52	199	40	52	1	-	-
	i	511	74	112	504	72	110	7	2	2
Mechatronik	m	1 006	399	483	894	374	448	112	25	35
	w	58	24	31	47	22	28	11	2	3
	i	1 064	423	514	941	396	476	123	27	38
Werken (technisch)/Technologie	m	608	148	182	581	141	173	27	7	9
	w	208	41	54	198	39	51	10	2	3
	i	816	189	236	779	180	224	37	9	12
Studienbereich zusammen	m	5 687	1 491	1 899	4 779	1 292	1 656	908	199	243
	w	1 596	426	542	1 369	346	450	227	80	92
	i	7 283	1 917	2 441	6 148	1 638	2 106	1 135	279	335

Wintersemester 2001/2002

2 Studierende und Studienanfänger/-innen nach Hochschularten, Fächergruppen, Studienbereichen und 1. Studienfach

Fächergruppe Studienbereich Studienfach	Ge- schl.	Insgesamt			Deutsche Studierende			Ausländische Studierende		
		insgesamt	und zwar im ersten		zusammen	und zwar im ersten		zusammen	und zwar im ersten	
			Hochschul- semester	Fach- semester		Hochschul- semester	Fach- semester		Hochschul- semester	Fach- semester
Hochschulen insgesamt										
Bergbau, Huttenwesen										
Bergbau/Bergtechnik	m	1 019	92	175	839	74	141	180	18	34
	w	222	33	44	176	23	33	46	10	11
	i	1 241	125	219	1 015	97	174	226	28	45
Hütten- und Gießereiwesen	m	633	55	73	495	37	54	138	18	19
	w	139	30	32	94	9	11	45	21	21
	i	772	85	105	589	46	65	183	39	40
Markscheidewesen	m	58	2	3	55	1	2	3	1	1
	w	38	4	5	37	4	5	1	-	-
	i	96	6	8	92	5	7	4	1	1
Studienbereich zusammen	m	1 710	149	251	1 389	112	197	321	37	54
	w	399	67	81	307	36	49	92	31	32
	i	2 109	216	332	1 696	148	246	413	68	86
Maschinenbau/Verfahrenstechnik										
Abfallwirtschaft	m	103	22	32	98	22	32	5	-	-
	w	84	16	20	79	14	18	5	2	2
	i	187	38	52	177	36	50	10	2	2
Augenoptik	m	191	48	49	185	48	49	6	-	-
	w	408	92	94	400	91	93	8	1	1
	i	599	140	143	585	139	142	14	1	1
Chemie-Ingenieurwesen/ Chemietechnik	m	3 354	558	636	2 774	440	516	580	118	120
	w	1 641	379	414	1 321	295	334	320	84	80
	i	4 995	937	1 050	4 095	735	850	900	202	200
Druck- und Reproduktionstechnik	m	2 505	498	601	2 356	484	587	149	14	14
	w	1 056	256	294	999	239	279	57	17	15
	i	3 561	754	895	3 355	723	866	206	31	29
Energietechnik (ohne Elektrotechnik)	m	1 245	193	266	1 070	160	225	175	33	41
	w	202	34	46	159	18	31	43	16	15
	i	1 447	227	312	1 229	178	256	218	49	56
Feinwerktechnik	m	2 252	368	399	2 018	346	365	234	22	34
	w	330	56	67	282	49	59	48	7	8
	i	2 582	424	466	2 300	395	424	282	29	42
Fertigungs-/ Produktionstechnik	m	2 877	562	697	2 546	493	615	331	69	82
	w	365	101	125	311	76	99	54	25	26
	i	3 242	663	822	2 857	569	714	385	94	108
Gesundheitstechnik	m	2 024	309	399	1 741	250	323	283	59	76
	w	968	187	222	836	154	183	132	33	39
	i	2 992	496	621	2 577	404	506	415	92	115
Glastechnik/Keramik	m	114	19	20	100	16	17	14	3	3
	w	67	9	9	63	9	9	4	-	-
	i	181	28	29	163	25	26	18	3	3
Holz-/Fasertechnik	m	961	200	227	949	199	225	12	1	2
	w	134	21	28	134	21	28	-	-	-
	i	1 095	221	255	1 083	220	253	12	1	2
Kerntechnik/ Kernverfahrenstechnik	m	12	-	-	10	-	-	2	-	-
	w	1	-	-	1	-	-	-	-	-
	i	13	-	-	11	-	-	2	-	-
Kunststofftechnik	m	762	127	162	685	118	151	77	9	11
	w	146	30	40	123	27	35	23	3	5
	i	908	157	202	808	145	186	100	12	16
Maschinenbau/-wesen	m	54 026	11 340	12 636	47 034	9 723	11 001	6 992	1 617	1 635
	w	4 605	1 179	1 377	3 746	880	1 088	859	299	289
	i	58 631	12 519	14 013	50 780	10 603	12 089	7 851	1 916	1 924

Wintersemester 2001/2002

2 Studierende und Studienanfänger/-innen nach Hochschularten, Fächergruppen, Studienbereichen und 1. Studienfach

Fächergruppe ----- Studienbereich ----- Studienfach	Ge- schl.	Insgesamt			Deutsche Studierende			Ausländische Studierende		
		insgesamt	und zwar im ersten		zusammen	und zwar im ersten		zusammen	und zwar im ersten	
			Hochschul-	Fach-		Hochschul-	Fach-		Hochschul-	Fach-
			semester	semester		semester	semester		semester	semester
Hochschulen insgesamt										
Metalltechnik	m	540	50	74	536	49	73	4	1	1
	w	69	11	15	68	11	15	1	-	-
	i	609	61	89	604	60	88	5	1	1
Physikalische Technik	m	2 446	470	569	2 256	445	539	190	25	30
	w	481	117	132	447	111	124	34	6	8
	i	2 927	587	701	2 703	556	663	224	31	38
Technische Kybemetik	m	249	65	70	237	62	67	12	3	3
	w	28	8	9	20	8	8	8	-	1
	i	277	73	79	257	70	75	20	3	4
Textil- und Bekleidungstechnik/ -gewerbe	m	420	75	87	268	62	72	152	13	15
	w	1 734	391	437	1 510	340	386	224	51	51
	i	2 154	466	524	1 778	402	458	376	64	66
Transport-/ Fördertechnik	m	150	43	49	117	37	42	33	6	7
	w	9	3	3	9	3	3	-	-	-
	i	159	46	52	126	40	45	33	6	7
Umwelttechnik (einschl. Recycling)	m	3 033	659	839	2 886	613	791	147	46	48
	w	1 180	259	338	1 053	221	293	127	38	45
	i	4 213	918	1 177	3 939	834	1 084	274	84	93
Verfahrenstechnik	m	3 731	720	797	3 133	540	664	598	180	133
	w	1 164	285	341	985	225	281	179	60	60
	i	4 895	1 005	1 138	4 118	765	945	777	240	193
Versorgungstechnik	m	3 105	560	654	2 940	524	617	165	36	37
	w	407	67	96	386	62	91	21	5	5
	i	3 512	627	750	3 326	586	708	186	41	42
Werkstoffwissenschaften	m	2 024	378	454	1 731	309	388	293	69	66
	w	621	126	148	519	105	124	102	21	24
	i	2 645	504	602	2 250	414	512	395	90	90
Studienbereich zusammen	m	86 124	17 264	19 717	75 670	14 940	17 359	10 454	2 324	2 358
	w	15 700	3 627	4 255	13 451	2 959	3 581	2 249	668	674
	i	101 824	20 891	23 972	89 121	17 899	20 940	12 703	2 992	3 032
Elektrotechnik										
Elektr. Energietechnik	m	988	234	277	868	206	251	120	28	26
	w	36	10	14	26	7	10	10	3	4
	i	1 024	244	291	894	213	261	130	31	30
Elektrotechnik/ Elektronik	m	48 725	9 505	11 153	39 606	7 584	8 895	9 119	1 921	2 258
	w	3 274	858	1 056	2 085	479	623	1 189	379	433
	i	51 999	10 363	12 209	41 691	8 063	9 518	10 308	2 300	2 691
Mikroelektronik	m	72	19	25	60	11	17	12	8	8
	w	7	2	3	4	1	2	3	1	1
	i	79	21	28	64	12	19	15	9	9
Mikrosystemtechnik	m	1 227	299	369	1 122	273	334	105	26	35
	w	114	39	42	99	34	35	15	5	7
	i	1 341	338	411	1 221	307	369	120	31	42
Nachrichten-/ Informationstechnik	m	7 954	1 895	2 322	6 495	1 524	1 834	1 459	371	488
	w	892	287	343	582	185	231	310	102	112
	i	8 846	2 182	2 665	7 077	1 709	2 065	1 769	473	600
Optoelektronik	m	328	83	91	312	76	84	16	7	7
	w	60	13	24	58	12	23	2	1	1
	i	388	96	115	370	88	107	18	8	8
Studienbereich zusammen	m	59 294	12 035	14 237	48 463	9 674	11 415	10 831	2 361	2 822
	w	4 383	1 209	1 482	2 854	718	924	1 529	491	558
	i	63 677	13 244	15 719	51 317	10 392	12 339	12 360	2 852	3 380

Wintersemester 2001/2002

2 Studierende und Studienanfänger/-innen nach Hochschularten, Fächergruppen, Studienbereichen und 1. Studienfach

Fächergruppe Studienbereich Studienfach	Ge- schl	Insgesamt			Deutsche Studierende			Ausländische Studierende								
		insgesamt	und zwar im ersten		zusammen	und zwar im ersten		zusammen	und zwar im ersten							
			Hochschul-	Fach-		Hochschul-	Fach-		Hochschul-	Fach-						
			semester			semester			semester							
Hochschulen insgesamt																
Verkehrstechnik, Nautik																
Fahrzeugtechnik	m	5 610	1 274	1 318	5 077	1 128	1 183	533	146	135						
	w	191	64	68	164	50	56	27	14	12						
	i	5 801	1 338	1 386	5 241	1 178	1 239	560	160	147						
Luft- und Raumfahrttechnik	m	2 892	555	601	2 531	511	549	361	44	52						
	w	223	61	66	200	53	58	23	8	8						
	i	3 115	616	667	2 731	564	607	384	52	60						
Nautik/Seefahrt	m	710	109	122	687	105	118	23	4	4						
	w	110	11	20	107	11	19	3	-	1						
	i	820	120	142	794	116	137	26	4	5						
Schiffbau/Schiffstechnik	m	613	90	120	570	85	113	43	5	7						
	w	62	10	14	59	10	14	3	-	-						
	i	675	100	134	629	95	127	46	5	7						
Verkehrswesen	m	748	155	218	726	150	211	22	5	7						
	w	189	43	55	180	39	52	9	4	3						
	i	937	198	273	906	189	263	31	9	10						
Studienbereich zusammen	m	10 573	2 183	2 379	9 591	1 979	2 174	982	204	205						
	w	775	189	223	710	163	199	65	26	24						
	i	11 348	2 372	2 602	10 301	2 142	2 373	1 047	230	229						
Architektur, Innenarchitektur																
Architektur	m	24 271	2 539	3 240	21 948	2 142	2 823	2 323	397	417						
	w	20 529	2 713	3 293	18 649	2 268	2 887	1 880	445	406						
	i	44 800	5 252	6 533	40 597	4 410	5 710	4 203	842	823						
Innenarchitektur	m	1 091	102	127	1 016	91	118	75	11	9						
	w	3 303	406	490	3 127	381	464	176	25	26						
	i	4 394	508	617	4 143	472	582	251	36	35						
Studienbereich zusammen	m	25 362	2 641	3 367	22 964	2 233	2 941	2 398	408	426						
	w	23 832	3 119	3 783	21 776	2 649	3 351	2 056	470	432						
	i	49 194	5 760	7 150	44 740	4 882	6 292	4 454	878	858						
Raumplanung																
Raumplanung	m	1 921	263	360	1 765	215	305	156	48	55						
	w	1 493	273	353	1 350	221	293	143	52	60						
	i	3 414	536	713	3 115	436	598	299	100	115						
Umweltschutz	m	1 968	326	474	1 705	212	352	263	114	122						
	w	1 374	212	319	1 227	153	249	147	59	70						
	i	3 342	538	793	2 932	365	601	410	173	192						
Studienbereich zusammen	m	3 889	589	834	3 470	427	657	419	162	177						
	w	2 867	485	672	2 577	374	542	290	111	130						
	i	6 756	1 074	1 506	6 047	801	1 199	709	273	307						
Bauingenieurwesen																
Bauingenieurwesen/ Ingenieurbau	m	33 859	3 767	4 787	29 660	3 201	4 151	4 199	566	636						
	w	9 183	1 168	1 704	8 066	953	1 478	1 117	215	226						
	i	43 042	4 935	6 491	37 726	4 154	5 629	5 316	781	862						
Holzbau	m	533	121	144	527	120	143	6	1	1						
	w	57	6	8	55	5	7	2	1	1						
	i	590	127	152	582	125	150	8	2	2						
Stahlbau	m	182	26	32	174	25	31	8	1	1						
	w	29	1	1	26	1	1	3	-	-						
	i	211	27	33	200	26	32	11	1	1						
Wasserwirtschaft	m	520	59	85	459	39	61	61	20	24						
	w	312	45	64	271	29	47	41	16	17						
	i	832	104	149	730	68	108	102	36	41						
Studienbereich zusammen	m	35 094	3 973	5 048	30 820	3 385	4 386	4 274	588	662						
	w	9 581	1 220	1 777	8 418	988	1 533	1 163	232	244						
	i	44 675	5 193	6 825	39 238	4 373	5 919	5 437	820	906						

Wintersemester 2001/2002

2 Studierende und Studienanfänger/-innen nach Hochschularten, Fächergruppen, Studienbereichen und 1. Studienfach

Fächergruppe Studienbereich Studienfach	Ge- schl	Insgesamt			Deutsche Studierende			Ausländische Studierende		
		insgesamt	und zwar im ersten		zusammen	und zwar im ersten		zusammen	und zwar im ersten	
			Hochschul-	Fach-		Hochschul-	Fach-		Hochschul-	Fach-
			semester	semester		semester	semester		semester	semester
Hochschulen insgesamt										
Vermessungswesen										
Kartographie	m	340	74	101	314	62	87	26	12	14
	w	344	64	79	334	62	75	10	2	4
	i	684	138	180	648	124	162	36	14	18
Vermessungswesen (Geodäsie)	m	3 339	513	646	3 086	412	551	253	101	95
	w	1 274	208	263	1 184	168	226	90	40	37
	i	4 613	721	909	4 270	580	777	343	141	132
Studienbereich zusammen	m	3 679	587	747	3 400	474	638	279	113	109
	w	1 618	272	342	1 518	230	301	100	42	41
	i	5 297	859	1 089	4 918	704	939	379	155	150
Ingenieurwissenschaften zusammen	m	231 412	40 912	48 479	200 546	34 516	41 423	30 866	6 396	7 056
	w	60 751	10 614	13 157	52 980	8 463	10 930	7 771	2 151	2 227
	i	292 163	51 526	61 636	253 526	42 979	52 353	38 637	8 547	9 283
Kunst, Kunstwissenschaft										
Kunst, Kunstwissenschaft allgemein										
Interdisziplin. Studien (Schwerpunkt Kunst, Kunstwissenschaft)	m	81	11	19	76	10	17	5	1	2
	w	527	80	106	512	76	102	15	4	4
	i	608	91	125	588	86	119	20	5	6
Kunsterziehung	m	1 193	82	136	1 159	79	133	34	3	3
	w	5 007	471	744	4 820	458	724	187	13	20
	i	6 200	553	880	5 979	537	857	221	16	23
Kunstgeschichte, Kunstwissenschaft	m	2 791	235	414	2 578	196	362	213	39	52
	w	9 447	1 256	1 740	8 605	1 086	1 555	842	170	185
	i	12 238	1 491	2 154	11 183	1 282	1 917	1 055	209	237
Restaurationkunde	m	174	27	40	170	26	40	4	1	-
	w	532	88	118	518	85	114	14	3	4
	i	706	115	158	688	111	154	18	4	4
Studienbereich zusammen	m	4 239	355	609	3 983	311	552	256	44	57
	w	15 513	1 895	2 708	14 455	1 705	2 495	1 058	190	213
	i	19 752	2 250	3 317	18 438	2 016	3 047	1 314	234	270
Bildende Kunst										
Bildende Kunst/Graphik	m	1 288	128	222	1 000	84	174	288	44	48
	w	1 852	189	340	1 465	125	266	387	64	74
	i	3 140	317	562	2 465	209	440	675	108	122
Bildhauerei/Plastik	m	253	40	48	202	25	33	51	15	15
	w	446	52	81	391	42	72	55	10	9
	i	699	92	129	593	67	105	106	25	24
Malerei	m	275	38	54	227	28	43	48	10	11
	w	413	54	83	338	36	61	75	18	22
	i	688	92	137	565	64	104	123	28	33
Neue Medien	m	613	87	108	553	75	95	60	12	13
	w	537	92	113	495	82	101	42	10	12
	i	1 150	179	221	1 048	157	196	102	22	25
Studienbereich zusammen	m	2 429	293	432	1 982	212	345	447	81	87
	w	3 248	387	617	2 689	285	500	559	102	117
	i	5 677	680	1 049	4 671	497	845	1 006	183	204
Gestaltung										
Angewandte Kunst	m	320	37	73	300	35	70	20	2	3
	w	702	112	158	634	96	136	68	16	22
	i	1 022	149	231	934	131	206	88	18	25
Edelstein- und Schmuckdesign	m	16	1	1	10	-	-	6	1	1
	w	61	6	5	55	5	5	6	1	-
	i	77	7	6	65	5	5	12	2	1

Wintersemester 2001/2002

2 Studierende und Studienanfänger/-innen nach Hochschularten, Fächergruppen, Studienbereichen und 1. Studienfach

Fachgruppe Studienbereich Studienfach	Ge- schl	Insgesamt			Deutsche Studierende			Ausländische Studierende		
		insgesamt	und zwar im ersten		zusammen	und zwar im ersten		zusammen	und zwar im ersten	
			Hochschul- semester	Fach- semester		Hochschul- semester	Fach- semester		Hochschul- semester	Fach- semester
Hochschulen insgesamt										
Graphikdesign/Kommuni- kationsgestaltung	m	4 994	471	682	4 599	410	620	395	61	62
	w	7 295	750	1 100	6 762	667	1 013	533	83	87
	i	12 289	1 221	1 782	11 361	1 077	1 633	928	144	149
Industriedesign/ Produktgestaltung	m	2 959	371	512	2 734	326	477	225	45	35
	w	2 944	381	533	2 724	340	493	220	41	40
	i	5 903	752	1 045	5 458	666	970	445	86	75
Textilgestaltung	m	147	13	23	133	12	22	14	1	1
	w	2 054	182	270	1 867	159	241	187	23	29
	i	2 201	195	293	2 000	171	263	201	24	30
Werkerziehung	m	51	8	19	50	8	19	1	-	-
	w	107	10	30	105	9	28	2	1	2
	i	158	18	49	155	17	47	3	1	2
Studienbereich zusammen	m	8 487	901	1 310	7 826	791	1 208	661	110	102
	w	13 163	1 441	2 096	12 147	1 276	1 916	1 016	165	180
	i	21 650	2 342	3 406	19 973	2 067	3 124	1 677	275	282
Darstellende Kunst, Film und Fernsehen, Theaterwissenschaft										
Darstellende Kunst/ Bühnenkunst/Regie	m	405	83	101	320	53	73	85	30	28
	w	865	144	208	660	98	159	205	46	49
	i	1 270	227	309	980	151	232	290	76	77
Film und Fernsehen	m	1 217	110	183	1 128	102	171	89	8	12
	w	1 027	106	182	907	86	154	120	20	28
	i	2 244	216	365	2 035	188	325	209	28	40
Schauspiel	m	247	36	54	222	31	49	25	5	5
	w	213	25	42	191	21	38	22	4	4
	i	460	61	96	413	52	87	47	9	9
Tanzpädagogik	m	28	9	13	20	5	9	8	4	4
	w	94	16	17	73	8	10	21	8	7
	i	122	25	30	93	13	19	29	12	11
Theaterwissenschaft	m	1 134	115	156	1 060	101	143	74	14	13
	w	2 530	332	434	2 329	291	384	201	41	50
	i	3 664	447	590	3 389	392	527	275	55	63
Studienbereich zusammen	m	3 031	353	507	2 750	292	445	281	61	62
	w	4 729	623	883	4 160	504	745	569	119	138
	i	7 760	976	1 390	6 910	796	1 190	850	180	200
Musik, Musikwissenschaft										
Dirigieren	m	170	16	26	128	9	21	42	7	5
	w	95	12	21	59	4	15	36	8	6
	i	265	28	47	187	13	36	78	15	11
Gesang	m	350	39	56	241	18	37	109	21	19
	w	682	72	88	486	31	58	196	41	30
	i	1 032	111	144	727	49	95	305	62	49
Instrumentalmusik	m	2 967	475	537	1 644	209	291	1 323	266	246
	w	3 844	644	712	1 825	274	369	2 019	370	343
	i	6 811	1 119	1 249	3 469	483	660	3 342	636	589
Jazz und Populärmusik	m	372	45	72	347	38	63	25	7	9
	w	96	10	16	82	8	14	14	2	2
	i	468	55	88	429	46	77	39	9	11
Kirchenmusik	m	305	52	71	284	51	68	21	1	3
	w	208	33	42	160	24	32	48	9	10
	i	513	85	113	444	75	100	69	10	13
Komposition	m	170	19	27	113	8	19	57	11	8
	w	62	11	12	12	2	3	50	9	9
	i	232	30	39	125	10	22	107	20	17

Wintersemester 2001/2002

2 Studierende und Studienanfänger/-innen nach Hochschularten, Fächergruppen, Studienbereichen und 1. Studienfach

Fächergruppe Studienbereich Studienfach	Ge- schl.	Insgesamt			Deutsche Studierende			Ausländische Studierende		
		Insgesamt	und zwar im ersten		zusammen	und zwar im ersten		zusammen	und zwar im ersten	
			Hochschul- semester	Fach- semester		Hochschul- semester	Fach- semester		Hochschul- semester	Fach- semester
Hochschulen insgesamt										
Musikerziehung	m	3 369	304	445	3 068	257	401	301	47	44
	w	5 652	601	814	5 048	515	727	604	86	87
	i	9 021	905	1 259	8 116	772	1 128	905	133	131
Musikwissenschaft/-geschichte	m	2 921	357	536	2 653	324	495	268	33	41
	w	2 867	477	676	2 411	394	579	456	83	97
	i	5 788	834	1 212	5 064	718	1 074	724	116	138
Orchestermusik	m	662	96	115	432	39	79	230	57	36
	w	803	119	111	481	44	65	322	75	46
	i	1 465	215	226	913	83	144	552	132	82
Rhythmik	m	-	-	-	-	-	-	-	-	-
	w	24	6	7	22	5	6	2	1	1
	i	24	6	7	22	5	6	2	1	1
Tonmeister	m	72	-	3	67	-	2	5	-	1
	w	20	1	4	16	1	2	4	-	2
	i	92	1	7	83	1	4	9	-	3
Studienbereich zusammen	m	11 358	1 403	1 888	8 977	953	1 476	2 381	450	412
	w	14 353	1 986	2 503	10 602	1 302	1 870	3 751	684	633
	i	25 711	3 389	4 391	19 579	2 255	3 346	6 132	1 134	1 045
Kunst, Kunstwissenschaft zusammen	m	29 544	3 305	4 746	25 518	2 559	4 026	4 026	746	720
	w	51 006	6 332	8 807	44 053	5 072	7 526	6 953	1 260	1 281
	i	80 550	9 637	13 553	69 571	7 631	11 552	10 979	2 006	2 001
Außerhalb der Studien- bereichsgliederung										
Außerhalb der Studien- bereichsgliederung										
Sonstige Fächer	m	323	184	192	14	3	8	309	181	184
	w	334	220	227	29	14	17	305	206	210
	i	657	404	419	43	17	25	614	387	394
Studienbereich zusammen	m	323	184	192	14	3	8	309	181	184
	w	334	220	227	29	14	17	305	206	210
	i	657	404	419	43	17	25	614	387	394
Außerhalb der Studien- bereichsgliederung zusammen	m	323	184	192	14	3	8	309	181	184
	w	334	220	227	29	14	17	305	206	210
	i	657	404	419	43	17	25	614	387	394
Insgesamt	m	995 225	149 459	194 300	887 461	127 202	169 021	107 764	22 257	25 279
	w	873 004	143 079	185 827	774 627	118 391	158 872	98 377	24 688	26 955
	i	1 868 229	292 538	380 127	1 662 088	245 593	327 893	206 141	46 945	52 234

Wintersemester 2001/2002

3 Studierende und Studienanfänger/-innen, die ein Lehramt anstreben, nach Fächergruppen, Studienbereichen und 1. Studienfach

Fächergruppe Studienbereich Studienfach	Ge- schl	Insgesamt			Deutsche Studierende			Ausländische Studierende		
		insgesamt	und zwar im ersten		zusammen	und zwar im ersten		zusammen	und zwar im ersten	
			Hochschul- semester	Fach- semester		Hochschul- semester	Fach- semester		Hochschul- semester	Fach- semester
Sprach- und Kulturwissenschaften										
Sprach- und Kulturwissen- schaften allgemein										
Lernbereich Sprach- und Kulturwissenschaften	m	24	-	7	24	-	7	-	-	-
	w	122	-	22	122	-	22	-	-	-
	i	146	-	29	146	-	29	-	-	-
Studienbereich zusammen	m	24	-	7	24	-	7	-	-	-
	w	122	-	22	122	-	22	-	-	-
	i	146	-	29	146	-	29	-	-	-
Evangelische Theologie, - Religionslehre										
Ev. Religionspädagogik, kirchl. Bildungsarbeit	m	94	7	13	93	7	13	1	-	-
	w	360	49	90	358	49	90	2	-	-
	i	454	56	103	451	56	103	3	-	-
Evang. Theologie, - Religionslehre	m	589	39	80	583	37	78	6	2	2
	w	1 900	192	297	1 894	192	297	6	-	-
	i	2 489	231	377	2 477	229	375	12	2	2
Studienbereich zusammen	m	683	46	93	676	44	91	7	2	2
	w	2 260	241	387	2 252	241	387	8	-	-
	i	2 943	287	480	2 928	285	478	15	2	2
Katholische Theologie, - Religionslehre										
Kath. Religionspädagogik, kirchl. Bildungsarbeit	m	29	3	4	29	3	4	-	-	-
	w	145	15	22	143	15	22	2	-	-
	i	174	18	26	172	18	26	2	-	-
Kath. Theologie, - Religionslehre	m	775	45	79	767	44	78	8	1	1
	w	2 273	198	311	2 243	196	307	30	2	4
	i	3 048	243	390	3 010	240	385	38	3	5
Studienbereich zusammen	m	804	48	83	796	47	82	8	1	1
	w	2 418	213	333	2 386	211	329	32	2	4
	i	3 222	261	416	3 182	258	411	40	3	5
Philosophie										
Ethik	m	107	6	24	107	6	24	-	-	-
	w	509	39	139	507	39	139	2	-	-
	i	616	45	163	614	45	163	2	-	-
Philosophie	m	907	55	104	888	52	101	19	3	3
	w	855	43	109	835	43	106	20	-	3
	i	1 762	98	213	1 723	95	207	39	3	6
Religionswissenschaft	m	31	3	8	31	3	8	-	-	-
	w	46	3	6	45	2	5	1	1	1
	i	77	6	14	76	5	13	1	1	1
Studienbereich zusammen	m	1 045	64	136	1 026	61	133	19	3	3
	w	1 410	85	254	1 387	84	250	23	1	4
	i	2 455	149	390	2 413	145	383	42	4	7
Geschichte										
Archäologie	m	1	-	-	1	-	-	-	-	-
	w	-	-	-	-	-	-	-	-	-
	i	1	-	-	1	-	-	-	-	-
Geschichte	m	4 433	584	829	4 331	561	801	102	23	28
	w	3 645	513	755	3 536	499	733	109	14	22
	i	8 078	1 097	1 584	7 867	1 060	1 534	211	37	50
Studienbereich zusammen	m	4 434	584	829	4 332	561	801	102	23	28
	w	3 645	513	755	3 536	499	733	109	14	22
	i	8 079	1 097	1 584	7 868	1 060	1 534	211	37	50

Wintersemester 2001/2002

3 Studierende und Studienanfänger/-innen, die ein Lehramt anstreben, nach Fächergruppen, Studienbereichen und 1. Studienfach

Fächergruppe ----- Studienbereich ----- Studienfach	Ge- schl.	Insgesamt			Deutsche Studierende			Ausländische Studierende		
		insgesamt	und zwar im ersten		zusammen	und zwar im ersten		zusammen	und zwar im ersten	
			Hochschul- semester	Fach- semester		Hochschul- semester	Fach- semester		Hochschul- semester	Fach- semester
Altphilologie (klassische Philologie), Neugriechisch										
Griechisch	m	121	7	15	120	7	15	1	-	-
	w	112	4	11	107	4	11	5	-	-
	i	233	11	26	227	11	26	6	-	-
Latein	m	732	66	96	724	65	95	8	1	1
	w	997	135	183	987	132	180	10	3	3
	i	1 729	201	279	1 711	197	275	18	4	4
Studienbereich zusammen	m	853	73	111	844	72	110	9	1	1
	w	1 109	139	194	1 094	136	191	15	3	3
	i	1 962	212	305	1 938	208	301	24	4	4
Germanistik (Deutsch, germanische Sprachen ohne Anglistik)										
Dänisch	m	7	-	1	7	-	1	-	-	-
	w	25	2	4	24	2	4	1	-	-
	i	32	2	5	31	2	5	1	-	-
Deutsch für Ausländer	m	85	1	10	80	1	10	5	-	-
	w	434	4	72	406	4	72	28	-	-
	i	519	5	82	486	5	82	33	-	-
Friesisch	m	-	-	-	-	-	-	-	-	-
	w	1	-	1	1	-	1	-	-	-
	i	1	-	1	1	-	1	-	-	-
Germanistik/Deutsch	m	8 866	1 169	1 629	8 613	1 122	1 565	253	47	64
	w	31 635	5 849	7 294	30 650	5 666	7 065	985	183	229
	i	40 501	7 018	8 923	39 263	6 788	8 630	1 238	230	293
Niederdeutsch	m	-	-	-	-	-	-	-	-	-
	w	5	-	1	5	-	1	-	-	-
	i	5	-	1	5	-	1	-	-	-
Niederländisch	m	67	4	9	67	4	9	-	-	-
	w	117	6	13	116	6	13	1	-	-
	i	184	10	22	183	10	22	1	-	-
Nordistik/Skandinavistik (Nord. Philologie, Einzelsprachen a.n.g.)	m	3	-	1	3	-	1	-	-	-
	w	2	-	-	2	-	-	-	-	-
	i	5	-	1	5	-	1	-	-	-
Studienbereich zusammen	m	9 028	1 174	1 650	8 770	1 127	1 586	258	47	64
	w	32 219	5 861	7 385	31 204	5 678	7 156	1 015	183	229
	i	41 247	7 035	9 035	39 974	6 805	8 742	1 273	230	293
Anglistik, Amerikanistik										
Anglistik/Englisch	m	6 320	1 070	1 451	6 146	1 044	1 411	174	26	40
	w	14 859	2 707	3 636	14 379	2 611	3 508	480	96	128
	i	21 179	3 777	5 087	20 525	3 655	4 919	654	122	168
Studienbereich zusammen	m	6 320	1 070	1 451	6 146	1 044	1 411	174	26	40
	w	14 859	2 707	3 636	14 379	2 611	3 508	480	96	128
	i	21 179	3 777	5 087	20 525	3 655	4 919	654	122	168
Romanistik										
Französisch	m	827	82	132	786	78	123	41	4	9
	w	3 692	542	741	3 417	505	691	275	37	50
	i	4 519	624	873	4 203	583	814	316	41	59
Italienisch	m	157	8	35	141	5	31	16	3	4
	w	467	27	83	439	24	80	28	3	3
	i	624	35	118	580	29	111	44	6	7
Portugiesisch	m	-	-	-	-	-	-	-	-	-
	w	1	-	-	1	-	-	-	-	-
	i	1	-	-	1	-	-	-	-	-

Wintersemester 2001/2002

3 Studierende und Studienanfänger/-innen, die ein Lehramt anstreben, nach Fächergruppen, Studienbereichen und 1. Studienfach

Fächergruppe Studienbereich Studienfach	Ge- schl.	Insgesamt			Deutsche Studierende			Ausländische Studierende		
		insgesamt	und zwar im ersten		zusammen	und zwar im ersten		zusammen	und zwar im ersten	
			Hochschul- semester	Fach- semester		Hochschul- semester	Fach- semester		Hochschul- semester	Fach- semester
Romanistik (Romanische Philologie, Einzelsprachen a.n.g.)	m	15	1	3	15	1	3	-	-	-
	w	63	9	15	61	9	13	2	-	2
	i	78	10	18	76	10	16	2	-	2
Spanisch	m	425	23	71	392	21	65	33	2	6
	w	1 221	120	260	1 125	107	243	96	13	17
	i	1 646	143	331	1 517	128	308	129	15	23
Studienbereich zusammen	m	1 424	114	241	1 334	105	222	90	9	19
	w	5 444	698	1 099	5 043	645	1 027	401	53	72
	i	6 868	812	1 340	6 377	750	1 249	491	62	91
Slawistik, Baltistik, Finno-Ugristik										
Polnisch	m	2	-	1	2	-	1	-	-	-
	w	8	-	1	8	-	1	-	-	-
	i	10	-	2	10	-	2	-	-	-
Russisch	m	67	1	6	59	1	5	8	-	1
	w	224	21	37	194	16	31	30	5	6
	i	291	22	43	253	17	36	38	5	7
Sorbisch	m	-	-	-	-	-	-	-	-	-
	w	14	-	-	14	-	-	-	-	-
	i	14	-	-	14	-	-	-	-	-
Tschechisch	m	1	-	1	1	-	1	-	-	-
	w	1	-	-	1	-	-	-	-	-
	i	2	-	1	2	-	1	-	-	-
Studienbereich zusammen	m	70	1	8	62	1	7	8	-	1
	w	247	21	38	217	16	32	30	5	6
	i	317	22	46	279	17	39	38	5	7
Außereuropäische Sprach- und Kulturwissenschaften										
Turkologie	m	102	7	7	27	6	6	75	1	1
	w	153	9	17	50	6	10	103	3	7
	i	255	16	24	77	12	16	178	4	8
Studienbereich zusammen	m	102	7	7	27	6	6	75	1	1
	w	153	9	17	50	6	10	103	3	7
	i	255	16	24	77	12	16	178	4	8
Psychologie										
Psychologie	m	175	12	26	170	12	26	5	-	-
	w	537	62	119	527	62	119	10	-	-
	i	712	74	145	697	74	145	15	-	-
Studienbereich zusammen	m	175	12	26	170	12	26	5	-	-
	w	537	62	119	527	62	119	10	-	-
	i	712	74	145	697	74	145	15	-	-
Erziehungswissenschaften										
Ausländerpädagogik	m	12	-	7	11	-	7	1	-	-
	w	74	-	36	73	-	36	1	-	-
	i	86	-	43	84	-	43	2	-	-
Berufspädagogik	m	429	40	65	429	40	65	-	-	-
	w	544	78	120	542	78	119	2	-	1
	i	973	118	185	971	118	184	2	-	1
Erziehungswissenschaft (Pädagogik)	m	1 792	209	343	1 729	200	332	63	9	11
	w	4 152	580	1 024	3 898	533	961	254	47	63
	i	5 944	789	1 367	5 627	733	1 293	317	56	74
Gesundheitspädagogik	m	21	5	9	21	5	9	-	-	-
	w	81	26	34	81	26	34	-	-	-
	i	102	31	43	102	31	43	-	-	-

Wintersemester 2001/2002

3 Studierende und Studienanfänger/-innen, die ein Lehramt anstreben, nach Fächergruppen, Studienbereichen und 1. Studienfach

Fächergruppe Studienbereich Studienfach	Ge- schl.	Insgesamt			Deutsche Studierende			Ausländische Studierende		
		insgesamt	und zwar im ersten		zusammen	und zwar im ersten		zusammen	und zwar im ersten	
			Hochschul- semester	Fach- semester		Hochschul- semester	Fach- semester		Hochschul- semester	Fach- semester
Grundschul-/Primarstufen- pädagogik	m	498	106	189	493	104	186	5	2	3
	w	3 731	1 078	1 375	3 704	1 070	1 366	27	8	9
	i	4 229	1 184	1 564	4 197	1 174	1 552	32	10	12
Sachunterricht (einschl. Schulgarten)	m	114	18	32	113	18	31	1	-	1
	w	811	229	281	798	226	274	13	3	7
	i	925	247	313	911	244	305	14	3	8
Schulpädagogik	m	100	-	16	99	-	15	1	-	1
	w	195	-	49	194	-	49	1	-	-
	i	295	-	65	293	-	64	2	-	1
Studienbereich zusammen	m	2 966	378	661	2 895	367	645	71	11	16
	w	9 588	1 991	2 919	9 290	1 933	2 839	298	58	80
	i	12 554	2 369	3 580	12 185	2 300	3 484	369	69	96
Sonderpädagogik										
Blinden-/Sehbehindertenpädagogik	m	38	1	5	38	1	5	-	-	-
	w	113	10	17	113	10	17	-	-	-
	i	151	11	22	151	11	22	-	-	-
Erziehungsschwierigenpädagogik	m	175	5	12	173	5	12	2	-	-
	w	347	17	27	339	15	25	8	2	2
	i	522	22	39	512	20	37	10	2	2
Gehörlosen-/Schwerhörigen- pädagogik	m	104	11	14	100	11	14	4	-	-
	w	608	54	69	595	54	69	13	-	-
	i	712	65	83	695	65	83	17	-	-
Geistigbehindertenpädagogik/ Praktisch-Bildbaren-Pädagogik	m	1 220	135	169	1 215	135	169	5	-	-
	w	2 559	315	426	2 536	313	423	23	2	3
	i	3 779	450	595	3 751	448	592	28	2	3
Körperbehindertenpädagogik	m	444	40	57	443	40	57	1	-	-
	w	896	100	144	892	99	143	4	1	1
	i	1 340	140	201	1 335	139	200	5	1	1
Lernbehindertenpädagogik	m	628	53	89	624	53	88	4	-	1
	w	2 093	184	290	2 064	181	281	29	3	9
	i	2 721	237	379	2 688	234	369	33	3	10
Sonderpädagogik	m	570	65	103	565	65	103	5	-	-
	w	2 135	213	304	2 114	209	299	21	4	5
	i	2 705	278	407	2 679	274	402	26	4	5
Sprachheilpädagogik/ Logopädie	m	187	10	22	184	10	22	3	-	-
	w	1 603	180	272	1 585	177	268	18	3	4
	i	1 790	190	294	1 769	187	290	21	3	4
Verhaltensgestörtenpädagogik	m	127	8	22	126	8	21	1	-	1
	w	444	27	80	438	25	78	6	2	2
	i	571	35	102	564	33	99	7	2	3
Studienbereich zusammen	m	3 493	328	493	3 468	328	491	25	-	2
	w	10 798	1 100	1 629	10 676	1 083	1 603	122	17	26
	i	14 291	1 428	2 122	14 144	1 411	2 094	147	17	28
Sprach- und Kulturwissenschaften zusammen	m	31 421	3 899	5 796	30 570	3 775	5 618	851	124	178
	w	84 809	13 640	18 787	82 163	13 205	18 206	2 646	435	581
	i	116 230	17 539	24 583	112 733	16 980	23 824	3 497	559	759
Sport										
Sport, Sportwissenschaft										
Sportpädagogik	m	5 607	689	906	5 427	677	884	180	12	22
	w	5 091	674	867	5 016	661	850	75	13	17
	i	10 698	1 363	1 773	10 443	1 338	1 734	255	25	39
Sportwissenschaft	m	363	59	87	360	59	87	3	-	-
	w	321	47	80	321	47	80	-	-	-
	i	684	106	167	681	106	167	3	-	-

Wintersemester 2001/2002

3 Studierende und Studienanfänger/-innen, die ein Lehramt anstreben, nach Fächergruppen, Studienbereichen und 1. Studienfach

Fächergruppe ----- Studienbereich ----- Studienfach	Ge- schl.	Insgesamt			Deutsche Studierende			Ausländische Studierende		
		insgesamt	und zwar im ersten		zusammen	und zwar im ersten		zusammen	und zwar im ersten	
			Hochschul-	Fach-		Hochschul-	Fach-		Hochschul-	Fach-
			semester			semester			semester	
Studienbereich zusammen	m	5 970	748	993	5 787	736	971	183	12	22
	w	5 412	721	947	5 337	708	930	75	13	17
	i	11 382	1 469	1 940	11 124	1 444	1 901	258	25	39
Sport zusammen	m	5 970	748	993	5 787	736	971	183	12	22
	w	5 412	721	947	5 337	708	930	75	13	17
	i	11 382	1 469	1 940	11 124	1 444	1 901	258	25	39
Rechts-, Wirtschafts- und Sozialwissenschaften										
Wirtschafts- und Gesellschaftslehre allg.										
Lernbereich	m	359	31	61	355	31	61	4	-	-
Gesellschaftslehre	w	1 611	189	264	1 542	184	259	69	5	5
	i	1 970	220	325	1 897	215	320	73	5	5
Studienbereich zusammen	m	359	31	61	355	31	61	4	-	-
	w	1 611	189	264	1 542	184	259	69	5	5
	i	1 970	220	325	1 897	215	320	73	5	5
Politikwissenschaften										
Politikwissenschaft/ Politologie	m	238	21	33	237	21	33	1	-	-
	w	141	21	30	139	21	29	2	-	1
	i	379	42	63	376	42	62	3	-	1
Studienbereich zusammen	m	238	21	33	237	21	33	1	-	-
	w	141	21	30	139	21	29	2	-	1
	i	379	42	63	376	42	62	3	-	1
Sozialwissenschaften										
Sozialkunde	m	877	63	140	865	62	136	12	1	4
	w	1 341	125	235	1 316	124	231	25	1	4
	i	2 218	188	375	2 181	186	367	37	2	8
Sozialwissenschaft	m	726	65	102	706	63	100	20	2	2
	w	686	75	113	639	67	102	47	8	11
	i	1 412	140	215	1 345	130	202	67	10	13
Soziologie	m	16	-	2	15	-	2	1	-	-
	w	21	-	2	21	-	2	-	-	-
	i	37	-	4	36	-	4	1	-	-
Studienbereich zusammen	m	1 619	128	244	1 586	125	238	33	3	6
	w	2 048	200	350	1 976	191	335	72	9	15
	i	3 667	328	594	3 562	316	573	105	12	21
Sozialwesen										
Krankenpflege-Ausbildung	m	138	27	38	134	26	37	4	1	1
	w	524	94	124	514	94	123	10	-	1
	i	662	121	162	648	120	160	14	1	2
Sozialpädagogik	m	220	26	41	218	26	41	2	-	-
	w	557	73	109	547	71	105	10	2	4
	i	777	99	150	765	97	146	12	2	4
Studienbereich zusammen	m	358	53	79	352	52	78	6	1	1
	w	1 081	167	233	1 061	165	228	20	2	5
	i	1 439	220	312	1 413	217	306	26	3	6
Rechtswissenschaft										
Rechtswissenschaft	m	28	1	1	24	1	1	4	-	-
	w	21	1	3	21	1	3	-	-	-
	i	49	2	4	45	2	4	4	-	-
Studienbereich zusammen	m	28	1	1	24	1	1	4	-	-
	w	21	1	3	21	1	3	-	-	-
	i	49	2	4	45	2	4	4	-	-

Wintersemester 2001/2002

3 Studierende und Studienanfänger/-innen, die ein Lehramt anstreben, nach Fächergruppen, Studienbereichen und 1. Studienfach

Fächergruppe Studienbereich Studienfach	Ge- schl.	Insgesamt			Deutsche Studierende			Ausländische Studierende		
		insgesamt	und zwar im ersten		zusammen	und zwar im ersten		zusammen	und zwar im ersten	
			Hochschul-	Fach-		Hochschul-	Fach-		Hochschul-	Fach-
			semester	semester		semester	semester		semester	semester
Wirtschaftswissenschaften										
Arbeitslehre/ Wirtschaftslehre	m	452	49	90	445	49	90	7	-	-
	w	709	86	132	696	85	129	13	1	3
	i	1 161	135	222	1 141	134	219	20	1	3
Betriebswirtschaftslehre	m	15	-	1	15	-	1	-	-	-
	w	14	-	-	14	-	-	-	-	-
	i	29	-	1	29	-	1	-	-	-
Wirtschaftspädagogik	m	7	-	-	7	-	-	-	-	-
	w	10	-	-	10	-	-	-	-	-
	i	17	-	-	17	-	-	-	-	-
Wirtschaftswissen- schaften	m	1 428	148	225	1 392	143	217	36	5	8
	w	1 240	180	237	1 205	176	230	35	4	7
	i	2 668	328	462	2 597	319	447	71	9	15
Studienbereich zusammen	m	1 902	197	316	1 859	192	308	43	5	8
	w	1 973	266	369	1 925	261	359	48	5	10
	i	3 875	463	685	3 784	453	667	91	10	18
Rechts-, Wirtschafts- und Sozialwissenschaften zusammen	m	4 504	431	734	4 413	422	719	91	9	15
	w	6 875	844	1 249	6 664	823	1 213	211	21	36
	i	11 379	1 275	1 983	11 077	1 245	1 932	302	30	51
Mathematik, Naturwissenschaften										
Mathematik, Naturwissen- schaften allgemein										
Interdisziplin. Studien (Schwerpunkt Natur- wissenschaften)	m	16	4	4	16	4	4	-	-	-
	w	47	9	12	47	9	12	-	-	-
	i	63	13	16	63	13	16	-	-	-
Lehrbereich Naturwissenschaften/ Sachunterricht	m	304	41	53	301	41	53	3	-	-
	w	1 914	353	427	1 876	348	422	38	5	5
	i	2 218	394	480	2 177	389	475	41	5	5
Studienbereich zusammen	m	320	45	57	317	45	57	3	-	-
	w	1 961	362	439	1 923	357	434	38	5	5
	i	2 281	407	496	2 240	402	491	41	5	5
Mathematik										
Mathematik	m	6 166	986	1 402	6 036	958	1 369	130	28	33
	w	10 284	2 652	3 204	10 049	2 569	3 098	235	83	106
	i	16 450	3 638	4 606	16 085	3 527	4 467	365	111	139
Studienbereich zusammen	m	6 166	986	1 402	6 036	958	1 369	130	28	33
	w	10 284	2 652	3 204	10 049	2 569	3 098	235	83	106
	i	16 450	3 638	4 606	16 085	3 527	4 467	365	111	139
Informatik										
Informatik	m	776	45	233	763	44	230	13	1	3
	w	429	20	157	422	18	152	7	2	5
	i	1 205	65	390	1 185	62	382	20	3	8
Wirtschaftsinformatik	m	5	-	-	5	-	-	-	-	-
	w	3	-	-	3	-	-	-	-	-
	i	8	-	-	8	-	-	-	-	-
Studienbereich zusammen	m	781	45	233	768	44	230	13	1	3
	w	432	20	157	425	18	152	7	2	5
	i	1 213	65	390	1 193	62	382	20	3	8
Physik, Astronomie										
Astronomie, Astrophysik	m	15	1	5	15	1	5	-	-	-
	w	18	3	8	18	3	8	-	-	-
	i	33	4	13	33	4	13	-	-	-

Wintersemester 2001/2002

3 Studierende und Studienanfänger/-innen, die ein Lehramt anstreben, nach Fächergruppen, Studienbereichen und 1. Studienfach

Fächergruppe Studienbereich Studienfach	Ge- schl.	Insgesamt			Deutsche Studierende			Ausländische Studierende		
		insgesamt	und zwar im ersten		zusammen	und zwar im ersten		zusammen	und zwar im ersten	
			Hochschul-	Fach-		Hochschul-	Fach-		Hochschul-	Fach-
			semester			semester			semester	
Physik	m	1 110	92	169	1 096	87	164	14	5	5
	w	429	41	81	423	41	79	6	-	2
	i	1 539	133	250	1 519	128	243	20	5	7
Studienbereich zusammen	m	1 125	93	174	1 111	88	169	14	5	5
	w	447	44	89	441	44	87	6	-	2
	i	1 572	137	263	1 552	132	256	20	5	7
Chemie										
Chemie	m	1 139	133	193	1 120	132	191	19	1	2
	w	1 114	197	275	1 075	193	268	39	4	7
	i	2 253	330	468	2 195	325	459	58	5	9
Studienbereich zusammen	m	1 139	133	193	1 120	132	191	19	1	2
	w	1 114	197	275	1 075	193	268	39	4	7
	i	2 253	330	468	2 195	325	459	58	5	9
Biologie										
Biologie	m	3 060	378	538	2 999	370	527	61	8	11
	w	6 106	1 018	1 321	5 995	993	1 291	111	25	30
	i	9 166	1 396	1 859	8 994	1 363	1 818	172	33	41
Biotechnologie	m	19	-	1	19	-	1	-	-	-
	w	41	3	5	39	2	3	2	1	2
	i	60	3	6	58	2	4	2	1	2
Studienbereich zusammen	m	3 079	378	539	3 018	370	528	61	8	11
	w	6 147	1 021	1 326	6 034	995	1 294	113	26	32
	i	9 226	1 399	1 865	9 052	1 365	1 822	174	34	43
Geographie										
Geographie/Erdkunde	m	2 359	222	398	2 308	219	394	51	3	4
	w	2 539	363	512	2 503	361	506	36	2	6
	i	4 898	585	910	4 811	580	900	87	5	10
Studienbereich zusammen	m	2 359	222	398	2 308	219	394	51	3	4
	w	2 539	363	512	2 503	361	506	36	2	6
	i	4 898	585	910	4 811	580	900	87	5	10
Mathematik, Naturwissenschaften zusammen	m	14 969	1 902	2 996	14 678	1 856	2 938	291	46	58
	w	22 924	4 659	6 002	22 450	4 537	5 839	474	122	163
	i	37 893	6 561	8 998	37 128	6 393	8 777	765	168	221
Agrar-, Forst- und Ernährungswissenschaften										
Agrarwissenschaften, Lebensmittel- und Getränketechnologie										
Agrarwissenschaft/ Landwirtschaft	m	31	3	7	30	3	7	1	-	-
	w	31	-	7	31	-	7	-	-	-
	i	62	3	14	61	3	14	1	-	-
Gartenbau	m	34	9	10	34	9	10	-	-	-
	w	76	22	26	75	21	25	1	1	1
	i	110	31	36	109	30	35	1	1	1
Lebensmitteltechnologie	m	56	12	14	54	12	14	2	-	-
	w	109	23	25	107	23	25	2	-	-
	i	165	35	39	161	35	39	4	-	-
Studienbereich zusammen	m	121	24	31	118	24	31	3	-	-
	w	216	45	58	213	44	57	3	1	1
	i	337	69	89	331	68	88	6	1	1
Ernährungs- und Haushalts- wissenschaften										
Ernährungswissenschaft	m	34	9	10	34	9	10	-	-	-
	w	96	23	30	95	23	29	1	-	1
	i	130	32	40	129	32	39	1	-	1

Wintersemester 2001/2002

3 Studierende und Studienanfänger/-innen, die ein Lehramt anstreben, nach Fächergruppen, Studienbereichen und 1. Studienfach

Fächergruppe Studienbereich Studienfach	Ge- schl.	Insgesamt			Deutsche Studierende			Ausländische Studierende		
		insgesamt	und zwar im ersten		zusammen	und zwar im ersten		zusammen	und zwar im ersten	
			Hochschul-	Fach-		Hochschul-	Fach-		Hochschul-	Fach-
			semester			semester			semester	
Haushalts- und Ernährungswissenschaft	m	130	13	20	129	13	20	1	-	-
	w	712	62	97	694	61	96	18	1	1
	i	842	75	117	823	74	116	19	1	1
Studienbereich zusammen	m	164	22	30	163	22	30	1	-	-
	w	808	85	127	789	84	125	19	1	2
	i	972	107	157	952	106	155	20	1	2
Agrar-, Forst- und Ernährungswissenschaften zusammen	m	285	46	61	281	46	61	4	-	-
	w	1 024	130	185	1 002	128	182	22	2	3
	i	1 309	176	246	1 283	174	243	26	2	3
Ingenieurwissenschaften										
Ingenieurwesen allgemein										
Lernbereich Technik	m	310	34	60	305	32	58	5	2	2
	w	199	39	51	198	39	51	1	-	-
	i	509	73	111	503	71	109	6	2	2
Werken (technisch)/ Technologie	m	182	5	17	180	5	17	2	-	-
	w	106	4	11	105	4	11	1	-	-
	i	288	9	28	285	9	28	3	-	-
Studienbereich zusammen	m	492	39	77	485	37	75	7	2	2
	w	305	43	62	303	43	62	2	-	-
	i	797	82	139	788	80	137	9	2	2
Maschinenbau/ Verfahrenstechnik										
Chemie-Ingenieurwesen/ Chemietechnik	m	22	2	3	22	2	3	-	-	-
	w	24	4	5	22	3	3	2	1	2
	i	46	6	8	44	5	6	2	1	2
Druck- und Repro- duktionstechnik	m	44	6	7	42	6	7	2	-	-
	w	29	3	7	27	3	6	2	-	1
	i	73	9	14	69	9	13	4	-	1
Fertigungs-/ Produktionstechnik	m	67	11	14	67	11	14	-	-	-
	w	31	2	3	31	2	3	-	-	-
	i	98	13	17	98	13	17	-	-	-
Gesundheitstechnik	m	-	-	-	-	-	-	-	-	-
	w	21	5	5	21	5	5	-	-	-
	i	21	5	5	21	5	5	-	-	-
Holz-/Fasertechnik	m	51	10	13	51	10	13	-	-	-
	w	19	4	7	19	4	7	-	-	-
	i	70	14	20	70	14	20	-	-	-
Maschinenbau/-wesen	m	220	10	25	216	10	25	4	-	-
	w	17	-	-	17	-	-	-	-	-
	i	237	10	25	233	10	25	4	-	-
Metalltechnik	m	535	50	74	531	49	73	4	1	1
	w	69	11	15	68	11	15	1	-	-
	i	604	61	89	599	60	88	5	1	1
Textil- und Bekleidungstechnik/ gewerbe	m	2	-	-	2	-	-	-	-	-
	w	47	4	9	45	4	9	2	-	-
	i	49	4	9	47	4	9	2	-	-
Verfahrenstechnik	m	8	-	2	8	-	2	-	-	-
	w	15	1	1	15	1	1	-	-	-
	i	23	1	3	23	1	3	-	-	-
Versorgungstechnik	m	2	-	-	2	-	-	-	-	-
	w	2	-	1	2	-	1	-	-	-
	i	4	-	1	4	-	1	-	-	-
Studienbereich zusammen	m	951	89	138	941	88	137	10	1	1
	w	274	34	53	267	33	50	7	1	3
	i	1 225	123	191	1 208	121	187	17	2	4

Wintersemester 2001/2002

3 Studierende und Studienanfänger/-innen, die ein Lehramt anstreben, nach Fächergruppen, Studienbereichen und 1. Studienfach

Fächergruppe Studienbereich Studienfach	Ge- schl.	Insgesamt			Deutsche Studierende			Ausländische Studierende		
		insgesamt	und zwar im ersten		zusammen	und zwar im ersten		zusammen	und zwar im ersten	
			Hochschul- semester	Fach- semester		Hochschul- semester	Fach- semester		Hochschul- semester	Fach- semester
Elektrotechnik										
Elektr. Energietechnik	m	1	-	1	1	-	1	-	-	-
	w	-	-	-	-	-	-	-	-	-
	i	1	-	1	1	-	1	-	-	-
Elektrotechnik/ Elektronik	m	448	23	42	441	23	42	7	-	-
	w	36	6	8	34	5	7	2	1	1
	i	484	29	50	475	28	49	9	1	1
Nachrichten-/ Informationstechnik	m	8	-	-	7	-	-	1	-	-
	w	2	-	1	2	-	1	-	-	-
	i	10	-	1	9	-	1	1	-	-
Studienbereich zusammen	m	457	23	43	449	23	43	8	-	-
	w	38	6	9	36	5	8	2	1	1
	i	495	29	52	485	28	51	10	1	1
Architektur, Innenarchitektur										
Architektur	m	199	12	27	197	11	26	2	1	1
	w	85	6	11	83	6	11	2	-	-
	i	284	18	38	280	17	37	4	1	1
Innenarchitektur	m	7	1	2	7	1	2	-	-	-
	w	12	4	4	12	4	4	-	-	-
	i	19	5	6	19	5	6	-	-	-
Studienbereich zusammen	m	206	13	29	204	12	28	2	1	1
	w	97	10	15	95	10	15	2	-	-
	i	303	23	44	299	22	43	4	1	1
Bauingenieurwesen										
Bauingenieurwesen/ Ingenieurbau	m	656	71	127	645	69	124	11	2	3
	w	262	32	51	256	32	50	6	-	1
	i	918	103	178	901	101	174	17	2	4
Holzbau	m	4	1	4	4	1	4	-	-	-
	w	-	-	-	-	-	-	-	-	-
	i	4	1	4	4	1	4	-	-	-
Studienbereich zusammen	m	660	72	131	649	70	128	11	2	3
	w	262	32	51	256	32	50	6	-	1
	i	922	104	182	905	102	178	17	2	4
Ingenieurwissenschaften zusammen	m	2 766	236	418	2 728	230	411	38	6	7
	w	976	125	190	957	123	185	19	2	5
	i	3 742	361	608	3 685	353	596	57	8	12
Kunst, Kunstwissenschaft										
Kunst, Kunstwissenschaft allgemein										
Interdisziplin. Studien (Schwerpunkt Kunst, Kunstwissenschaft)	m	59	9	14	58	9	13	1	-	1
	w	441	76	95	434	75	94	7	1	1
	i	500	85	109	492	84	107	8	1	2
Kunsterziehung	m	904	66	106	881	64	104	23	2	2
	w	3 777	385	593	3 670	380	582	107	5	11
	i	4 681	451	699	4 551	444	686	130	7	13
Kunstgeschichte, Kunstwissenschaft	m	2	-	-	2	-	-	-	-	-
	w	1	-	-	1	-	-	-	-	-
	i	3	-	-	3	-	-	-	-	-
Studienbereich zusammen	m	965	75	120	941	73	117	24	2	3
	w	4 219	461	688	4 105	455	676	114	6	12
	i	5 184	536	808	5 046	528	793	138	8	15

Wintersemester 2001/2002

3 Studierende und Studienanfänger/-innen, die ein Lehramt anstreben, nach Fächergruppen, Studienbereichen und 1. Studienfach

Fächergruppe Studienbereich Studienfach	Ge- schl.	Insgesamt			Deutsche Studierende			Ausländische Studierende		
		insgesamt	und zwar im ersten		zusammen	und zwar im ersten		zusammen	und zwar im ersten	
			Hochschul- semester	Fach- semester		Hochschul- semester	Fach- semester		Hochschul- semester	Fach- semester
Bildende Kunst										
Bildende Kunst/Graphik	m	48	1	4	48	1	4	-	-	-
	w	189	20	31	182	17	28	7	3	3
	i	237	21	35	230	18	32	7	3	3
Studienbereich zusammen	m	48	1	4	48	1	4	-	-	-
	w	189	20	31	182	17	28	7	3	3
	i	237	21	35	230	18	32	7	3	3
Gestaltung										
Graphikdesign/Kommuni- kationsgestaltung	m	27	6	9	26	6	8	1	-	1
	w	46	4	5	45	4	5	1	-	-
	i	73	10	14	71	10	13	2	-	1
Industriedesign/ Produktgestaltung	m	134	26	42	131	25	41	3	1	1
	w	243	48	76	238	46	74	5	2	2
	i	377	74	118	369	71	115	8	3	3
Textilgestaltung	m	16	3	4	16	3	4	-	-	-
	w	513	54	76	484	50	70	29	4	6
	i	529	57	80	500	53	74	29	4	6
Werkerziehung	m	51	8	19	50	8	19	1	-	-
	w	107	10	30	105	9	28	2	1	2
	i	158	18	49	155	17	47	3	1	2
Studienbereich zusammen	m	228	43	74	223	42	72	5	1	2
	w	909	116	187	872	109	177	37	7	10
	i	1 137	159	261	1 095	151	249	42	8	12
Darstellende Kunst, Film und Fernsehen, Theaterwissenschaft										
Darstellende Kunst/ Bühnenkunst/Regie	m	20	-	2	20	-	2	-	-	-
	w	68	1	13	68	1	13	-	-	-
	i	88	1	15	88	1	15	-	-	-
Studienbereich zusammen	m	20	-	2	20	-	2	-	-	-
	w	68	1	13	68	1	13	-	-	-
	i	88	1	15	88	1	15	-	-	-
Musik, Musikwissenschaft										
Dirigieren	m	2	2	-	-	-	-	2	2	-
	w	-	-	-	-	-	-	-	-	-
	i	2	2	-	-	-	-	2	2	-
Gesang	m	11	1	5	11	1	5	-	-	-
	w	22	-	2	22	-	2	-	-	-
	i	33	1	7	33	1	7	-	-	-
Instrumentalmusik	m	91	3	7	89	2	6	2	1	1
	w	155	17	29	151	16	27	4	1	2
	i	246	20	36	240	18	33	6	2	3
Jazz und Populärmusik	m	8	-	1	8	-	1	-	-	-
	w	1	-	-	1	-	-	-	-	-
	i	9	-	1	9	-	1	-	-	-
Musikerziehung	m	2 077	187	287	2 040	181	279	37	6	8
	w	3 445	366	508	3 367	358	497	78	8	11
	i	5 522	553	795	5 407	539	776	115	14	19
Musikwissenschaft/ -geschichte	m	3	-	-	3	-	-	-	-	-
	w	8	-	-	8	-	-	-	-	-
	i	11	-	-	11	-	-	-	-	-
Orchestermusik	m	5	1	1	5	1	1	-	-	-
	w	5	1	-	5	1	-	-	-	-
	i	10	2	1	10	2	1	-	-	-

Wintersemester 2001/2002

3 Studierende und Studienanfänger/-innen, die ein Lehramt anstreben, nach Fächergruppen, Studienbereichen und 1. Studienfach

Fächergruppe Studienbereich Studienfach	Ge- schl.	Insgesamt			Deutsche Studierende			Ausländische Studierende		
		insgesamt	und zwar im ersten		zusammen	und zwar im ersten		zusammen	und zwar im ersten	
			Hochschul-	Fach-		Hochschul-	Fach-		Hochschul-	Fach-
			semester			semester			semester	
Studienbereich zusammen	m	2 197	194	301	2 156	185	292	41	9	9
	w	3 636	384	539	3 554	375	526	82	9	13
	i	5 833	578	840	5 710	560	818	123	18	22
Kunst, Kunstwissenschaft zusammen	m	3 458	313	501	3 388	301	487	70	12	14
	w	9 021	982	1 458	8 781	957	1 420	240	25	38
	i	12 479	1 295	1 959	12 169	1 258	1 907	310	37	52
Außerhalb der Studien- bereichsgliederung										
Außerhalb der Studien- bereichsgliederung										
Sonstige Fächer	m	4	2	3	4	2	3	-	-	-
	w	9	7	9	8	6	8	1	1	1
	i	13	9	12	12	8	11	1	1	1
Studienbereich zusammen	m	4	2	3	4	2	3	-	-	-
	w	9	7	9	8	6	8	1	1	1
	i	13	9	12	12	8	11	1	1	1
Außerhalb der Studien- bereichsgliederung zusammen	m	4	2	3	4	2	3	-	-	-
	w	9	7	9	8	6	8	1	1	1
	i	13	9	12	12	8	11	1	1	1
Insgesamt	m	63 377	7 577	11 502	61 849	7 368	11 208	1 528	209	294
	w	131 050	21 108	28 827	127 362	20 487	27 983	3 688	621	844
	i	194 427	28 685	40 329	189 211	27 855	39 191	5 216	830	1 138

Wintersemester 2001/2002

4 Studierende insgesamt nach Fächergruppen, Studienbereichen des 1. Studienfachs, angestrebtem Abschluß, Fachsemestern und Hochschulsesemestern

Fächergruppe Studienbereich Prüfungsgruppe F = Fachsem. H = Hochschulsesem.	Ge- schl.	Insgesamt	Davon im ... Semester								
			1. u. 2	3. u. 4.	5. u. 6.	7. u. 8.	9. u. 10.	11. u. 12.	13. u. 14.	15. und höheren	
Sprach- und Kulturwissenschaften											
Sprach- und Kulturwissen- schaften allgemein											
Diplom (U) und entsprechende Ab- schlußprüfungen	F	m	1 147	253	211	165	136	133	96	53	100
		w	3 450	824	693	558	440	381	204	134	216
		i	4 597	1 077	904	723	576	514	300	187	316
	H	m	1 147	169	164	113	122	123	124	94	238
		w	3 450	582	579	449	411	404	333	202	490
		i	4 597	751	743	562	533	527	457	296	728
Promotionen	F	m	58	13	22	7	3	6	2	2	3
		w	72	33	17	7	7	4	3	-	1
		i	130	46	39	14	10	10	5	2	4
	H	m	58	-	8	-	-	-	2	5	43
		w	72	6	7	5	2	1	4	3	44
		i	130	6	15	5	2	1	6	8	87
Staatliche Lehramts- prüfungen (LA) Grund- und Hauptschulen	F	m	5	2	2	1	-	-	-	-	-
		w	26	18	4	3	-	-	1	-	-
		i	31	20	6	4	-	-	1	-	-
	H	m	5	-	-	-	-	-	3	1	1
		w	26	-	-	-	-	1	6	6	13
		i	31	-	-	-	-	1	9	7	14
LA Realschulen/ Sekundarstufe I	F	m	1	-	1	-	-	-	-	-	-
		w	-	-	-	-	-	-	-	-	-
		i	1	-	1	-	-	-	-	-	-
	H	m	1	-	-	-	-	-	1	-	-
		w	-	-	-	-	-	-	-	-	-
		i	1	-	-	-	-	-	1	-	-
LA Gymnasien/ Sekundarstufe II, allgemeinbildende Schulen	F	m	2	-	2	-	-	-	-	-	-
		w	2	-	-	-	2	-	-	-	-
		i	4	-	2	-	2	-	-	-	-
	H	m	2	-	-	-	-	-	-	-	2
		w	2	-	-	-	-	-	-	-	2
		i	4	-	-	-	-	-	-	-	4
LA Sonderschulen	F	m	2	2	-	-	-	-	-	-	-
		w	1	1	-	-	-	-	-	-	-
		i	3	3	-	-	-	-	-	-	-
	H	m	2	-	-	-	-	-	1	-	1
		w	1	-	-	-	-	-	-	-	1
		i	3	-	-	-	-	-	1	-	2
Sonstige LA nach Schularten/Schulstufen	F	m	14	4	8	1	1	-	-	-	-
		w	93	10	66	15	1	1	-	-	-
		i	107	14	74	16	2	1	-	-	-
	H	m	14	-	1	-	1	2	3	2	5
		w	93	-	17	3	4	11	22	14	22
		i	107	-	18	3	5	13	25	16	27
Künstlerischer Abschluß	F	m	8	3	5	-	-	-	-	-	-
		w	30	19	11	-	-	-	-	-	-
		i	38	22	16	-	-	-	-	-	-
	H	m	8	-	-	-	1	-	1	2	4
		w	30	1	1	1	2	2	8	5	10
		i	38	1	1	1	3	2	9	7	14

Wintersemester 2001/2002

**4 Studierende insgesamt nach Fächergruppen, Studienbereichen des 1. Studienfachs,
angestrebtem Abschluß, Fachsemestern und Hochschulsemestern**

Fächergruppe ----- Studienbereich ----- Prüfungsgruppe F = Fachsem. H = Hochschulsem.	Ge- schl.	Insgesamt	Davon im ... Semester								
			1. u. 2.	3. u. 4.	5. u. 6.	7. u. 8.	9. u. 10.	11 u. 12.	13 u. 14.	15 und höheren	
Fachhochschulabschluß	F	m	128	45	31	26	19	6	1	-	-
		w	291	85	75	56	51	19	3	2	-
		i	419	130	106	82	70	25	4	2	-
	H	m	128	33	28	28	16	16	2	3	2
		w	291	74	50	56	58	29	12	5	7
		i	419	107	78	84	74	45	14	8	9
Bachelorabschluß	F	m	195	115	51	20	9	-	-	-	-
		w	252	162	72	15	3	-	-	-	-
		i	447	277	123	35	12	-	-	-	-
	H	m	195	86	48	25	13	6	8	2	7
		w	252	139	73	19	10	3	5	2	1
		i	447	225	121	44	23	9	13	4	8
Masterabschluß	F	m	41	36	2	3	-	-	-	-	-
		w	50	45	3	2	-	-	-	-	-
		i	91	81	5	5	-	-	-	-	-
	H	m	41	6	1	1	2	8	6	4	13
		w	50	15	1	-	11	8	2	4	9
		i	91	21	2	1	13	16	8	8	22
Sonstiger Abschluß	F	m	22	20	2	-	-	-	-	-	-
		w	62	53	3	1	3	2	-	-	-
		i	84	73	5	1	3	2	-	-	-
	H	m	22	19	-	-	-	-	-	1	2
		w	62	47	-	-	1	1	1	4	8
		i	84	66	-	-	1	1	1	5	10
Studienbereich zusammen	F	m	1 623	493	337	223	168	145	99	55	103
		w	4 329	1 250	944	657	507	407	211	136	217
		i	5 952	1 743	1 281	880	675	552	310	191	320
	H	m	1 623	313	250	167	155	155	151	114	318
		w	4 329	864	728	533	499	460	393	245	607
		i	5 952	1 177	978	700	654	615	544	359	925
Evangelische Theologie, - Religionslehre											
Diplom (U) und entsprechende Ab- schlußprüfungen	F	m	2 460	434	291	251	233	243	243	191	574
		w	2 237	476	331	212	221	251	228	205	313
		i	4 697	910	622	463	454	494	471	396	887
	H	m	2 460	278	225	222	192	224	218	224	877
		w	2 237	275	254	179	176	233	225	257	638
		i	4 697	553	479	401	368	457	443	481	1 515
Promotionen	F	m	355	52	40	45	24	14	17	17	146
		w	193	32	29	14	12	3	4	10	89
		i	548	84	69	59	36	17	21	27	235
	H	m	355	7	7	20	17	13	12	22	257
		w	193	5	1	5	4	3	11	12	152
		i	548	12	8	25	21	16	23	34	409
Staatliche Lehramts- prüfungen (LA) Grund- und Hauptschulen	F	m	159	29	24	18	25	22	13	12	16
		w	1 206	265	221	227	192	156	65	32	48
		i	1 365	294	245	245	217	178	78	44	64
	H	m	159	14	13	13	11	20	17	19	52
		w	1 206	151	134	123	117	168	152	93	268
		i	1 365	165	147	136	128	188	169	112	320
Stufenübergreifendes LA Grundschule/Sekundarstufe I/ Primarstufe	F	m	21	7	5	7	2	-	-	-	-
		w	147	57	41	26	21	1	1	-	-
		i	168	64	46	33	23	1	1	-	-
	H	m	21	5	5	4	3	2	-	1	1
		w	147	40	32	23	22	6	9	2	13
		i	168	45	37	27	25	8	9	3	14

Wintersemester 2001/2002

4 Studierende insgesamt nach Fächergruppen, Studienbereichen des 1. Studienfachs, angestrebtem Abschluß, Fachsemestern und Hochschulsemestern

Facherguppe Studienbereich Prüfungsgruppe F = Fachsem. H = Hochschulesem.	Ge- schl.	Insgesamt	Davon im ... Semester								
			1. u. 2.	3. u. 4.	5. u. 6.	7. u. 8.	9. u. 10.	11. u. 12.	13. u. 14.	15. und höheren	
LA Realschulen/ Sekundarstufe I	F	m	172	28	14	24	22	23	20	12	29
		w	322	46	55	40	53	43	31	22	32
		i	494	74	69	64	75	66	51	34	61
	H	m	172	7	7	10	14	17	20	12	85
		w	322	14	20	12	31	39	37	39	130
		i	494	21	27	22	45	56	57	51	215
Stufenübergreifendes LA Sekundarstufe II und I	F	m	-	-	-	-	-	-	-	-	-
		w	1	-	-	1	-	-	-	-	-
		i	1	-	-	1	-	-	-	-	-
	H	m	-	-	-	-	-	-	-	-	-
		w	1	-	-	-	1	-	-	-	-
		i	1	-	-	-	1	-	-	-	-
LA Gymnasien/ Sekundarstufe II, allgemeinbildende Schulen	F	m	296	67	44	34	27	33	25	14	52
		w	483	108	83	59	52	57	34	29	61
		i	779	175	127	93	79	90	59	43	113
	H	m	296	32	19	22	21	20	27	19	136
		w	483	59	48	40	30	44	45	44	173
		i	779	91	67	62	51	64	72	63	309
LA Sonderschulen	F	m	18	2	2	5	2	4	2	1	-
		w	79	17	14	15	8	17	6	2	-
		i	97	19	16	20	10	21	8	3	-
	H	m	18	3	2	-	-	2	6	4	1
		w	79	16	10	11	5	7	10	8	12
		i	97	19	12	11	5	9	16	12	13
LA Berufliche Schulen/ Sekundarstufe II, berufliche Schulen	F	m	17	4	3	5	2	2	-	-	1
		w	22	5	8	4	3	1	-	-	1
		i	39	9	11	9	5	3	-	-	2
	H	m	17	-	3	2	-	3	3	1	5
		w	22	1	3	5	1	1	2	2	7
		i	39	1	6	7	1	4	5	3	12
Fachhochschulabschluß	F	m	133	38	34	26	22	9	-	1	3
		w	404	121	108	69	89	11	3	-	3
		i	537	159	142	95	111	20	3	1	6
	H	m	133	29	27	19	26	8	5	5	14
		w	404	87	84	62	84	20	14	20	33
		i	537	116	111	81	110	28	19	25	47
Sonstiger Abschluß	F	m	76	51	15	7	-	-	1	1	1
		w	47	34	7	2	1	2	1	-	-
		i	123	85	22	9	1	2	2	1	1
	H	m	76	50	14	8	1	-	-	1	2
		w	47	33	9	2	1	-	1	-	1
		i	123	83	23	10	2	-	1	1	3
Studienbereich zusammen	F	m	3 707	712	472	422	359	350	321	249	822
		w	5 141	1 161	897	669	652	542	373	300	547
		i	8 848	1 873	1 369	1 091	1 011	892	694	549	1 369
	H	m	3 707	425	322	320	285	309	308	308	1 430
		w	5 141	681	595	462	471	522	506	477	1 427
		i	8 848	1 106	917	782	756	831	814	785	2 857
Katholische Theologie, - Religionslehre											
Diplom (U) und entsprechende Ab- schlußprüfungen	F	m	2 497	546	414	342	321	334	180	99	261
		w	1 313	351	251	198	137	134	100	43	99
		i	3 810	897	665	540	458	468	280	142	360
	H	m	2 497	290	257	259	245	271	255	194	726
		w	1 313	150	138	116	108	143	138	128	392
		i	3 810	440	395	375	353	414	393	322	1 118

Wintersemester 2001/2002

4 Studierende insgesamt nach Fächergruppen, Studienbereichen des 1. Studienfachs, angestrebtem Abschluß, Fachsemestern und Hochschulsemestern

Fächergruppe ----- Studienbereich ----- Prüfungsgruppe F = Fachsem. H = Hochschulsem.	Ge- schl.	Insgesamt	Davon im . Semester								15. und höheren
			1. u. 2.	3. u. 4.	5. u. 6.	7. u. 8.	9. u. 10.	11. u. 12.	13. u. 14.		
Promotionen	F	m	635	118	93	62	41	34	45	34	208
		w	235	48	35	20	15	9	13	15	80
		i	870	166	128	82	56	43	58	49	288
	H	m	635	33	37	28	31	29	45	54	378
		w	235	2	6	4	2	4	14	18	185
		i	870	35	43	32	33	33	59	72	563
Staatliche Lehramts- prüfungen (LA) Grund- und Hauptschulen	F	m	207	35	33	33	28	36	13	6	23
		w	1 456	276	274	233	283	218	76	35	61
		i	1 663	311	307	266	311	254	89	41	84
	H	m	207	18	13	17	20	34	31	19	55
		w	1 456	146	175	153	208	228	156	135	255
		i	1 663	164	188	170	228	262	187	154	310
Stufenübergreifendes LA Grundschule/Sekundarstufe I/ Primarstufe	F	m	10	4	4	1	1	-	-	-	-
		w	90	26	28	16	19	1	-	-	-
		i	100	30	32	17	20	1	-	-	-
	H	m	10	3	2	1	1	-	-	1	2
		w	90	17	21	15	20	6	6	1	4
		i	100	20	23	16	21	6	6	2	6
LA Realschulen/ Sekundarstufe I	F	m	126	17	21	14	17	23	10	6	18
		w	300	63	32	50	33	47	24	18	33
		i	426	80	53	64	50	70	34	24	51
	H	m	126	6	7	2	16	21	13	12	49
		w	300	22	10	32	21	38	42	29	106
		i	426	28	17	34	37	59	55	41	155
Stufenübergreifendes LA Sekundarstufe II und I	F	m	-	-	-	-	-	-	-	-	-
		w	1	-	-	1	-	-	-	-	-
		i	1	-	-	1	-	-	-	-	-
	H	m	-	-	-	-	-	-	-	-	-
		w	1	-	-	1	-	-	-	-	-
		i	1	-	-	1	-	-	-	-	-
LA Gymnasien/ Sekundarstufe II, allgemeinbildende Schulen	F	m	392	58	40	34	42	46	44	39	89
		w	470	78	54	62	57	60	40	41	78
		i	862	136	94	96	99	106	84	80	167
	H	m	392	29	25	20	26	40	37	50	165
		w	470	36	38	42	42	56	41	46	169
		i	862	65	63	62	68	96	78	96	334
LA Sonderschulen	F	m	10	1	3	-	2	3	1	-	-
		w	57	12	6	10	11	11	6	-	1
		i	67	13	9	10	13	14	7	-	1
	H	m	10	-	-	-	1	1	2	3	3
		w	57	7	2	8	3	11	12	4	10
		i	67	7	2	8	4	12	14	7	13
LA Berufliche Schulen/ Sekundarstufe II, berufliche Schulen	F	m	59	10	12	10	11	6	5	2	3
		w	44	8	12	16	5	2	1	-	-
		i	103	18	24	26	16	8	6	2	3
	H	m	59	4	6	6	3	7	12	5	16
		w	44	4	6	13	4	2	3	1	11
		i	103	8	12	19	7	9	15	6	27
Fachhochschulabschluß	F	m	168	38	40	37	42	9	2	-	-
		w	377	99	84	84	83	24	3	-	-
		i	545	137	124	121	125	33	5	-	-
	H	m	168	32	39	36	37	7	7	6	4
		w	377	89	85	77	80	22	11	6	7
		i	545	121	124	113	117	29	18	12	11

Wintersemester 2001/2002

**4 Studierende insgesamt nach Fächergruppen, Studienbereichen des 1. Studienfachs,
angestrebtem Abschluß, Fachsemestern und Hochschulsesemestern**

Fächergruppe Studienbereich Prüfungsgruppe F = Fachsem. H = Hochschulsesem	Ge- schl.	Insgesamt	Davon im ... Semester								
			1 u. 2.	3 u. 4.	5. u. 6.	7. u. 8.	9. u. 10.	11. u. 12.	13. u. 14.	15. und höheren	
Bachelorabschluß	F	m	1	1	-	-	-	-	-	-	-
		w	1	1	-	-	-	-	-	-	-
		i	2	2	-	-	-	-	-	-	-
	H	m	1	-	1	-	-	-	-	-	-
		w	1	-	-	-	-	-	-	1	-
		i	2	-	1	-	-	-	-	1	-
Sonstiger Abschluß	F	m	80	54	5	2	1	5	8	2	3
		w	29	21	3	3	1	-	-	-	1
		i	109	75	8	5	2	5	8	2	4
	H	m	80	36	1	2	8	2	4	7	20
		w	29	16	2	-	-	1	2	1	7
		i	109	52	3	2	8	3	6	8	27
Studienbereich zusammen	F	m	4 185	882	665	535	506	496	308	188	605
		w	4 373	983	779	693	644	506	263	152	353
		i	8 558	1 865	1 444	1 228	1 150	1 002	571	340	958
	H	m	4 185	451	388	371	388	412	406	351	1 418
		w	4 373	489	483	461	488	511	425	370	1 146
		i	8 558	940	871	832	876	923	831	721	2 564
Philosophie											
Diplom (U) und entsprechende Ab- schlußprüfungen	F	m	9 781	2 476	1 663	1 246	969	749	615	453	1 610
		w	6 686	2 177	1 315	850	643	445	355	251	650
		i	16 467	4 653	2 978	2 096	1 612	1 194	970	704	2 260
	H	m	9 781	1 061	879	691	624	632	657	692	4 545
		w	6 686	935	629	475	456	449	486	523	2 733
		i	16 467	1 996	1 508	1 166	1 080	1 081	1 143	1 215	7 278
Promotionen	F	m	1 044	148	112	110	67	74	65	49	419
		w	474	68	43	54	40	28	34	27	180
		i	1 518	216	155	164	107	102	99	76	599
	H	m	1 044	37	25	36	24	38	37	50	797
		w	474	11	21	15	13	10	11	31	362
		i	1 518	48	46	51	37	48	48	81	1 159
Staatliche Lehramts- prüfungen (LA) Grund- und Hauptschulen	F	m	5	3	2	-	-	-	-	-	-
		w	100	59	37	1	-	2	-	-	1
		i	105	62	39	1	-	2	-	-	1
	H	m	5	3	1	-	-	-	1	-	-
		w	100	50	29	2	3	6	5	1	4
		i	105	53	30	2	3	6	6	1	4
LA Realschulen/ Sekundarstufe I	F	m	44	14	16	5	5	-	1	2	1
		w	207	57	66	55	9	11	1	4	4
		i	251	71	82	60	14	11	2	6	5
	H	m	44	4	2	-	2	4	6	10	16
		w	207	5	9	10	4	41	48	39	51
		i	251	9	11	10	6	45	54	49	67
LA Gymnasien/ Sekundarstufe II, allgemeinbildende Schulen	F	m	980	194	163	119	127	90	70	53	164
		w	1 075	275	217	187	141	90	51	35	79
		i	2 055	469	380	306	268	180	121	88	243
	H	m	980	64	65	44	36	58	62	81	570
		w	1 075	65	58	52	35	58	66	124	617
		i	2 055	129	123	96	71	116	128	205	1 187
LA Sonderschulen	F	m	3	1	2	-	-	-	-	-	-
		w	16	12	3	-	-	1	-	-	-
		i	19	13	5	-	-	1	-	-	-
	H	m	3	-	-	-	-	-	-	-	3
		w	16	-	-	-	-	-	3	6	7
		i	19	-	-	-	-	-	3	6	10

Wintersemester 2001/2002

**4 Studierende insgesamt nach Fächergruppen, Studienbereichen des 1. Studienfachs,
angestrebtem Abschluß, Fachsemestern und Hochschulsemestern**

Fächergruppe Studienbereich Prüfungsgruppe F = Fachsem. H = Hochschulsesem.	Ge- schl.	Insgesamt	Davon im ... Semester								
			1. u. 2.	3. u. 4.	5. u. 6.	7. u. 8.	9. u. 10.	11. u. 12.	13. u. 14.	15. und höheren	
LA Berufliche Schulen/ Sekundarstufe II, berufliche Schulen	F	m	13	3	2	-	1	2	1	-	4
		w	12	5	4	3	-	-	-	-	-
		i	25	8	6	3	1	2	1	-	4
	H	m	13	-	1	-	-	-	1	-	11
		w	12	1	-	1	-	1	5	1	3
		i	25	1	1	1	-	1	6	1	14
Bachelorabschluß	F	m	263	203	55	3	1	-	1	-	-
		w	210	152	52	5	-	1	-	-	-
		i	473	355	107	8	1	1	1	-	-
	H	m	263	117	37	17	16	16	13	10	37
		w	210	97	43	12	5	4	14	15	20
		i	473	214	80	29	21	20	27	25	57
Sonstiger Abschluß	F	m	263	163	54	23	10	7	3	1	2
		w	242	152	57	15	6	5	4	2	1
		i	505	315	111	38	16	12	7	3	3
	H	m	263	167	37	5	-	8	6	7	33
		w	242	103	41	3	-	25	13	11	46
		i	505	270	78	8	-	33	19	18	79
Studienbereich zusammen	F	m	12 396	3 205	2 069	1 506	1 180	922	756	558	2 200
		w	9 022	2 957	1 794	1 170	839	583	445	319	915
		i	21 418	6 162	3 863	2 676	2 019	1 505	1 201	877	3 115
	H	m	12 396	1 453	1 047	793	702	756	783	850	6 012
		w	9 022	1 267	830	570	516	594	651	751	3 843
		i	21 418	2 720	1 877	1 363	1 218	1 350	1 434	1 601	9 855
Geschichte											
Diplom (U) und entsprechende Ab- schlußprüfungen	F	m	14 500	3 320	2 251	1 808	1 529	1 391	1 116	746	2 339
		w	11 435	3 153	1 840	1 458	1 229	1 008	845	585	1 317
		i	25 935	6 473	4 091	3 266	2 758	2 399	1 961	1 331	3 656
	H	m	14 500	1 732	1 556	1 240	1 230	1 311	1 219	1 111	5 101
		w	11 435	1 769	1 312	1 116	958	1 030	1 009	959	3 282
		i	25 935	3 501	2 868	2 356	2 188	2 341	2 228	2 070	8 383
Promotionen	F	m	2 007	246	223	190	124	83	95	92	954
		w	1 503	220	162	128	78	71	64	67	713
		i	3 510	466	385	318	202	154	159	159	1 667
	H	m	2 007	27	32	21	12	25	47	113	1 730
		w	1 503	26	17	21	26	24	42	89	1 258
		i	3 510	53	49	42	38	49	89	202	2 988
Staatliche Lehramts- prüfungen (LA) Grund- und Hauptschulen	F	m	201	42	27	18	24	20	33	11	26
		w	366	90	50	66	46	37	35	14	28
		i	567	132	77	84	70	57	68	25	54
	H	m	201	16	22	15	22	24	28	18	56
		w	366	55	42	45	41	43	51	29	60
		i	567	71	64	60	63	67	79	47	116
Stufenübergreifendes LA Grundschule/Sekundarstufe I/ Primarstufe	F	m	29	13	5	7	3	-	-	-	1
		w	64	30	20	5	8	-	-	-	1
		i	93	43	25	12	11	-	-	-	2
	H	m	29	9	6	7	3	1	1	-	2
		w	64	24	18	6	7	2	3	2	2
		i	93	33	24	13	10	3	4	2	4
LA Realschulen/ Sekundarstufe I	F	m	738	158	107	106	94	80	57	39	97
		w	794	199	143	114	92	98	56	24	68
		i	1 532	357	250	220	186	178	113	63	165
	H	m	738	89	64	71	78	77	64	61	234
		w	794	80	73	58	55	92	88	78	270
		i	1 532	169	137	129	133	169	152	139	504

Wintersemester 2001/2002

4 Studierende insgesamt nach Fächergruppen, Studienbereichen des 1. Studienfachs, angestrebtem Abschluß, Fachsemestern und Hochschulsemestern

Fächergruppe Studienbereich Prüfungsgruppe F = Fachsem. H = Hochschulsem	Ge- schl.	Insgesamt	Davon im ... Semester								
			1. u. 2.	3. u. 4.	5. u. 6.	7. u. 8.	9. u. 10.	11. u. 12.	13. u. 14.	15. und höheren	
Stufenübergreifendes LA Sekundarstufe II und I	F	m	37	-	-	4	10	6	6	2	9
		w	24	-	-	5	5	6	3	4	1
		i	61	-	-	9	15	12	9	6	10
	H	m	37	-	-	1	9	4	8	5	10
		w	24	-	-	2	5	6	3	4	4
		i	61	-	-	3	14	10	11	9	14
LA Gymnasien/ Sekundarstufe II, allgemeinbildende Schulen	F	m	3 382	813	437	337	341	327	292	196	639
		w	2 342	639	347	260	249	231	198	147	271
		i	5 724	1 452	784	597	590	558	490	343	910
	H	m	3 382	557	379	303	284	280	300	250	1 029
		w	2 342	411	285	201	171	193	206	196	679
		i	5 724	968	664	504	455	473	506	446	1 708
LA Sonderschulen	F	m	34	6	6	5	5	4	3	4	1
		w	49	13	7	11	3	7	2	-	6
		i	83	19	13	16	8	11	5	4	7
	H	m	34	2	5	4	3	3	3	6	8
		w	49	12	4	4	1	4	6	2	16
		i	83	14	9	8	4	7	9	8	24
LA Berufliche Schulen/ Sekundarstufe II, berufliche Schulen	F	m	13	3	2	1	2	1	1	1	2
		w	6	-	1	1	1	-	-	1	2
		i	19	3	3	2	3	1	1	2	4
	H	m	13	-	-	-	-	-	-	2	11
		w	6	-	-	-	-	-	-	-	6
		i	19	-	-	-	-	-	-	2	17
Bachelorabschluß	F	m	216	157	39	16	4	-	-	-	-
		w	171	122	35	14	-	-	-	-	-
		i	387	279	74	30	4	-	-	-	-
	H	m	216	113	43	25	10	2	7	5	11
		w	171	87	39	22	2	5	5	4	7
		i	387	200	82	47	12	7	12	9	18
Sonstiger Abschluß	F	m	202	139	25	19	8	8	2	-	1
		w	263	188	36	18	13	3	5	-	-
		i	465	327	61	37	21	11	7	-	1
	H	m	202	157	25	8	1	1	1	1	8
		w	263	212	33	4	2	-	-	-	12
		i	465	369	58	12	3	1	1	1	20
Studienbereich zusammen	F	m	21 359	4 897	3 122	2 511	2 144	1 920	1 605	1 091	4 069
		w	17 017	4 654	2 641	2 080	1 724	1 461	1 208	842	2 407
		i	38 376	9 551	5 763	4 591	3 868	3 381	2 813	1 933	6 476
	H	m	21 359	2 702	2 132	1 695	1 652	1 728	1 678	1 572	8 200
		w	17 017	2 676	1 823	1 479	1 268	1 399	1 413	1 363	5 596
		i	38 376	5 378	3 955	3 174	2 920	3 127	3 091	2 935	13 796
Bibliothekswiss., Doku- mentation, Publizistik											
Diplom (U) und entsprechende Ab- schlußprüfungen	F	m	5 201	945	788	737	667	527	476	254	807
		w	7 915	1 727	1 503	1 340	1 009	800	544	282	710
		i	13 116	2 672	2 291	2 077	1 676	1 327	1 020	536	1 517
	H	m	5 201	668	686	593	601	533	549	349	1 222
		w	7 915	1 292	1 302	1 136	977	866	681	484	1 177
		i	13 116	1 960	1 988	1 729	1 578	1 399	1 230	833	2 399
Promotionen	F	m	218	34	23	23	8	13	10	7	100
		w	229	39	22	20	17	11	12	19	89
		i	447	73	45	43	25	24	22	26	189
	H	m	218	2	2	2	3	2	8	20	179
		w	229	4	3	2	4	9	11	22	174
		i	447	6	5	4	7	11	19	42	353

Wintersemester 2001/2002

**4 Studierende insgesamt nach Fächergruppen, Studienbereichen des 1. Studienfachs,
angestrebtem Abschluß, Fachsemestern und Hochschulsemestern**

Fächergruppe Studienbereich Prüfungsgruppe F = Fachsem. H = Hochschulsesem.	Ge- schl.	Insgesamt	Davon im ... Semester								
			1. u. 2.	3. u. 4.	5. u. 6.	7. u. 8.	9. u. 10.	11. u. 12.	13. u. 14.	15. und höheren	
Künstlerischer Abschluß	F	m	356	70	46	46	51	52	24	22	45
		w	504	85	97	93	88	64	43	19	15
		i	860	155	143	139	139	116	67	41	60
	H	m	356	45	30	37	43	48	37	29	87
		w	504	43	76	88	76	60	61	41	59
		i	860	88	106	125	119	108	98	70	146
Fachhochschulabschluß	F	m	1 709	496	422	355	248	89	35	27	37
		w	2 734	777	667	560	500	147	36	21	26
		i	4 443	1 273	1 089	915	748	236	71	48	63
	H	m	1 709	367	332	306	241	129	91	67	176
		w	2 734	616	571	548	451	220	101	63	164
		i	4 443	983	903	854	692	349	192	130	340
Bachelorabschluß	F	m	212	123	79	10	-	-	-	-	-
		w	451	254	145	52	-	-	-	-	-
		i	663	377	224	62	-	-	-	-	-
	H	m	212	78	80	27	15	6	2	-	4
		w	451	186	138	86	19	11	6	1	4
		i	663	264	218	113	34	17	8	1	8
Masterabschluß	F	m	47	29	17	1	-	-	-	-	-
		w	63	39	24	-	-	-	-	-	-
		i	110	68	41	1	-	-	-	-	-
	H	m	47	12	10	3	3	3	5	3	8
		w	63	13	4	-	6	9	17	5	9
		i	110	25	14	3	9	12	22	8	17
Sonstiger Abschluß	F	m	162	77	34	20	7	5	3	6	10
		w	344	194	72	29	20	11	3	3	12
		i	506	271	106	49	27	16	6	9	22
	H	m	162	27	12	9	8	5	6	11	84
		w	344	113	24	6	13	16	15	34	123
		i	506	140	36	15	21	21	21	45	207
Studienbereich zusammen	F	m	7 905	1 774	1 409	1 192	981	686	548	316	999
		w	12 240	3 115	2 530	2 094	1 634	1 033	638	344	852
		i	20 145	4 889	3 939	3 286	2 615	1 719	1 186	660	1 851
	H	m	7 905	1 199	1 152	977	914	726	698	479	1 760
		w	12 240	2 267	2 118	1 866	1 546	1 191	892	650	1 710
		i	20 145	3 466	3 270	2 843	2 460	1 917	1 590	1 129	3 470
Allgemeine und vergleichende Literatur- und Sprachwissenschaft											
Diplom (U) und entsprechende Ab- schlußprüfungen	F	m	3 204	828	524	431	344	243	224	125	485
		w	7 496	2 145	1 468	1 009	762	623	455	302	732
		i	10 700	2 973	1 992	1 440	1 106	866	679	427	1 217
	H	m	3 204	440	366	336	287	255	258	199	1 063
		w	7 496	1 476	1 153	825	657	677	561	478	1 669
		i	10 700	1 916	1 519	1 161	944	932	819	677	2 732
Promotionen	F	m	270	37	34	34	22	26	15	13	89
		w	431	75	76	47	28	28	24	16	137
		i	701	112	110	81	50	54	39	29	226
	H	m	270	6	7	13	3	9	11	13	208
		w	431	8	15	14	8	18	24	28	316
		i	701	14	22	27	11	27	35	41	524
Fachhochschulabschluß	F	m	613	142	118	68	96	64	47	17	61
		w	2 265	442	405	385	299	250	184	102	198
		i	2 878	584	523	453	395	314	231	119	259
	H	m	613	137	97	65	72	67	54	29	92
		w	2 265	497	360	330	245	257	205	104	267
		i	2 878	634	457	395	317	324	259	133	359

Wintersemester 2001/2002

4 Studierende insgesamt nach Fächergruppen, Studienbereichen des 1. Studienfachs, angestrebtem Abschluß, Fachsemestern und Hochschulsemestern

Facherguppe Studienbereich Prüfungsgruppe F = Fachsem. H = Hochschulsem.	Ge- schl.	Insgesamt	Davon im ... Semester								
			1. u. 2.	3. u. 4.	5 u. 6.	7. u. 8.	9. u. 10.	11. u. 12.	13. u. 14.	15. und höheren	
Bachelorabschluß	F	m	65	49	8	8	-	-	-	-	-
		w	308	223	59	26	-	-	-	-	-
		i	373	272	67	34	-	-	-	-	-
	H	m	65	37	12	5	6	-	1	1	3
		w	308	171	63	35	16	8	2	5	8
		i	373	208	75	40	22	8	3	6	11
Masterabschluß	F	m	4	3	1	-	-	-	-	-	-
		w	12	12	-	-	-	-	-	-	-
		i	16	15	1	-	-	-	-	-	-
	H	m	4	1	-	-	-	-	2	-	1
		w	12	5	1	-	-	-	1	2	3
		i	16	6	1	-	-	-	3	2	4
Sonstiger Abschluß	F	m	106	55	17	20	6	4	-	1	3
		w	400	207	39	97	25	13	10	3	6
		i	506	262	56	117	31	17	10	4	9
	H	m	106	59	12	1	2	2	-	3	27
		w	400	235	35	17	9	12	6	23	63
		i	506	294	47	18	11	14	6	26	90
Studienbereich zusammen	F	m	4 262	1 114	702	561	468	337	286	156	638
		w	10 912	3 104	2 047	1 564	1 114	914	673	423	1 073
		i	15 174	4 218	2 749	2 125	1 582	1 251	959	579	1 711
	H	m	4 262	680	494	420	370	333	326	245	1 394
		w	10 912	2 392	1 627	1 221	935	972	799	640	2 326
		i	15 174	3 072	2 121	1 641	1 305	1 305	1 125	885	3 720
Altphilologie (klass. Philologie), Neugriechisch											
Diplom (U) und entsprechende Ab- schlußprüfungen	F	m	580	194	106	80	54	46	37	14	49
		w	661	242	111	104	58	50	31	23	42
		i	1 241	436	217	184	112	96	68	37	91
	H	m	580	68	36	52	37	39	39	46	263
		w	661	101	59	46	42	37	46	59	271
		i	1 241	169	95	98	79	76	85	105	534
Promotionen	F	m	108	11	19	8	7	6	7	3	47
		w	131	14	15	14	14	4	11	4	55
		i	239	25	34	22	21	10	18	7	102
	H	m	108	-	2	3	4	4	1	3	91
		w	131	3	2	4	11	4	-	5	102
		i	239	3	4	7	15	8	1	8	193
Stufenübergreifendes LA Grundschule/Sekundarstufe I/ Primarstufe	F	m	-	-	-	-	-	-	-	-	-
		w	1	-	-	1	-	-	-	-	-
		i	1	-	-	1	-	-	-	-	-
	H	m	-	-	-	-	-	-	-	-	-
		w	1	-	-	1	-	-	-	-	-
		i	1	-	-	1	-	-	-	-	-
LA Realschulen/ Sekundarstufe I	F	m	2	2	-	-	-	-	-	-	-
		w	4	2	1	-	1	-	-	-	-
		i	6	4	1	-	1	-	-	-	-
	H	m	2	1	-	-	-	-	-	-	1
		w	4	2	-	1	-	-	-	1	-
		i	6	3	-	1	-	-	-	1	1
Stufenübergreifendes LA Sekundarstufe II und I	F	m	-	-	-	-	-	-	-	-	-
		w	3	-	-	1	-	1	1	-	-
		i	3	-	-	1	-	1	1	-	-
	H	m	-	-	-	-	-	-	-	-	-
		w	3	-	-	-	1	-	1	-	1
		i	3	-	-	-	1	-	1	-	1

Wintersemester 2001/2002

**4 Studierende insgesamt nach Fächergruppen, Studienbereichen des 1. Studienfachs,
angestrebtem Abschluß, Fachsemestern und Hochschulsemestern**

Fächergruppe ----- Studienbereich ----- Prüfungsgruppe F = Fachsem. H = Hochschulsem.	Ge- schl.	Insgesamt	Davon im . . Semester								
			1. u. 2.	3. u. 4.	5. u. 6.	7. u. 8.	9. u. 10.	11. u. 12.	13. u. 14.	15. und höheren	
LA Gymnasien/ Sekundarstufe II, allgemeinbildende Schulen	F	m	848	150	96	85	92	78	76	64	207
		w	1 080	235	159	116	116	122	111	77	144
		i	1 928	385	255	201	208	200	187	141	351
	H	m	848	83	66	77	69	77	72	73	331
		w	1 080	147	105	87	76	104	110	109	342
		i	1 928	230	171	164	145	181	182	182	673
Sonstige LA nach Schularten/Schulstufen	F	m	3	-	-	1	1	1	-	-	-
		w	21	-	3	10	2	4	2	-	-
		i	24	-	3	11	3	5	2	-	-
	H	m	3	-	-	-	-	-	-	1	2
		w	21	-	-	-	-	2	-	3	16
		i	24	-	-	-	-	2	-	4	18
Bachelorabschluß	F	m	1	1	-	-	-	-	-	-	-
		w	2	2	-	-	-	-	-	-	-
		i	3	3	-	-	-	-	-	-	-
	H	m	1	1	-	-	-	-	-	-	-
		w	2	-	-	-	-	-	-	1	1
		i	3	1	-	-	-	-	-	1	1
Sonstiger Abschluß	F	m	21	16	2	-	-	1	2	-	-
		w	32	23	1	2	3	3	-	-	-
		i	53	39	3	2	3	4	2	-	-
	H	m	21	18	2	-	-	-	-	-	1
		w	32	28	1	-	-	-	-	-	3
		i	53	46	3	-	-	-	-	-	4
Studienbereich zusammen	F	m	1 563	374	223	174	154	132	122	81	303
		w	1 935	518	290	248	194	184	156	104	241
		i	3 498	892	513	422	348	316	278	185	544
	H	m	1 563	171	106	132	110	120	112	123	689
		w	1 935	281	167	139	130	147	157	178	736
		i	3 498	452	273	271	240	267	269	301	1 425
Germanistik (Deutsch, germanische Sprachen ohne Anglistik)											
Diplom (U) und entsprechende Ab- schlußprüfungen	F	m	10 864	2 525	1 595	1 422	1 122	993	767	547	1 893
		w	28 506	7 659	4 697	3 847	3 237	2 769	1 949	1 376	2 972
		i	39 370	10 184	6 292	5 269	4 359	3 762	2 716	1 923	4 865
	H	m	10 864	1 650	1 248	1 112	963	898	850	804	3 339
		w	28 506	5 568	4 183	3 286	2 860	2 616	2 382	2 007	5 604
		i	39 370	7 218	5 431	4 398	3 823	3 514	3 232	2 811	8 943
Promotionen	F	m	1 174	160	111	109	64	44	41	59	586
		w	1 874	299	218	184	122	90	78	84	799
		i	3 048	459	329	293	186	134	119	143	1 385
	H	m	1 174	18	14	16	13	16	37	53	1 007
		w	1 874	29	44	46	48	42	61	110	1 494
		i	3 048	47	58	62	61	58	98	163	2 501
Staatliche Lehramts- prüfungen (LA) Grund- und Hauptschulen	F	m	1 204	320	194	177	119	124	91	61	118
		w	12 083	3 427	2 515	2 006	1 532	1 267	539	314	483
		i	13 287	3 747	2 709	2 183	1 651	1 391	630	375	601
	H	m	1 204	191	164	164	137	113	95	80	260
		w	12 083	2 597	2 322	1 925	1 556	1 395	759	481	1 048
		i	13 287	2 788	2 486	2 089	1 693	1 508	854	561	1 308
Stufenübergreifendes LA Grundschule/Sekundarstufe I/ Primarstufe	F	m	240	82	69	50	36	3	-	-	-
		w	1 955	637	569	399	321	19	3	2	5
		i	2 195	719	638	449	357	22	3	2	5
	H	m	240	56	57	47	39	13	5	6	17
		w	1 955	556	508	370	326	70	34	22	69
		i	2 195	612	565	417	365	83	39	28	86

Wintersemester 2001/2002

**4 Studierende insgesamt nach Fächergruppen, Studienbereichen des 1. Studienfachs,
angestrebtem Abschluß, Fachsemestern und Hochschulsemestern**

Fächergruppe Studienbereich Prüfungsgruppe F = Fachsem. H = Hochschulesem.	Ge- schl.	Insgesamt	Davon im ... Semester								
			1. u. 2.	3. u. 4.	5. u. 6.	7. u. 8.	9. u. 10.	11. u. 12.	13. u. 14.	15. und höheren	
LA Realschulen/ Sekundarstufe I	F	m	1 427	412	221	158	106	150	124	65	191
		w	4 626	1 556	774	535	465	471	337	173	315
		i	6 053	1 968	995	693	571	621	461	238	506
	H	m	1 427	243	176	119	106	129	130	111	413
		w	4 626	1 083	671	451	445	467	434	312	763
		i	6 053	1 326	847	570	551	596	564	423	1 176
Stufenübergreifendes LA Sekundarstufe II und I	F	m	52	-	18	7	16	2	2	3	4
		w	100	11	11	15	32	14	10	5	2
		i	152	11	29	22	48	16	12	8	6
	H	m	52	-	12	7	13	5	4	3	8
		w	100	11	8	8	32	10	12	7	12
		i	152	11	20	15	45	15	16	10	20
LA Gymnasien/ Sekundarstufe II, allgemeinbildende Schulen	F	m	5 907	1 240	783	624	605	601	600	425	1 029
		w	12 524	3 153	1 884	1 528	1 316	1 348	1 147	751	1 397
		i	18 431	4 393	2 667	2 152	1 921	1 949	1 747	1 176	2 426
	H	m	5 907	846	625	561	529	528	576	477	1 765
		w	12 524	2 212	1 648	1 263	1 080	1 229	1 226	1 046	2 820
		i	18 431	3 058	2 273	1 824	1 609	1 757	1 802	1 523	4 585
LA Sonderschulen	F	m	137	34	17	25	19	19	18	1	4
		w	793	176	178	165	111	91	46	10	16
		i	930	210	195	190	130	110	64	11	20
	H	m	137	26	15	19	17	17	20	7	16
		w	793	153	162	146	101	82	56	40	53
		i	930	179	177	165	118	99	76	47	69
LA Berufliche Schulen/ Sekundarstufe II, berufliche Schulen	F	m	61	15	14	7	6	7	6	3	3
		w	117	34	19	26	12	10	8	3	5
		i	178	49	33	33	18	17	14	6	8
	H	m	61	5	6	9	3	5	4	8	21
		w	117	15	16	18	8	12	7	8	33
		i	178	20	22	27	11	17	11	16	54
Sonstige LA nach Schularten/Schulstufen	F	m	-	-	-	-	-	-	-	-	-
		w	21	-	-	19	-	-	1	-	1
		i	21	-	-	19	-	-	1	-	1
	H	m	-	-	-	-	-	-	-	-	-
		w	21	-	-	5	-	6	2	3	5
		i	21	-	-	5	-	6	2	3	5
Bachelorabschluß	F	m	96	53	36	7	-	-	-	-	-
		w	335	174	119	35	5	1	-	1	-
		i	431	227	155	42	5	1	-	1	-
	H	m	96	42	36	11	3	3	-	-	1
		w	335	150	110	45	16	6	5	3	-
		i	431	192	146	56	19	9	5	3	1
Masterabschluß	F	m	17	5	5	2	5	-	-	-	-
		w	107	38	29	23	15	2	-	-	-
		i	124	43	34	25	20	2	-	-	-
	H	m	17	2	3	5	3	-	2	1	1
		w	107	23	27	19	12	6	8	1	11
		i	124	25	30	24	15	6	10	2	12
Sonstiger Abschluß	F	m	1 686	1 341	155	94	35	19	20	3	19
		w	4 679	3 596	411	344	117	95	56	23	37
		i	6 365	4 937	566	438	152	114	76	26	56
	H	m	1 686	1 348	140	17	18	4	3	12	144
		w	4 679	3 681	311	71	40	20	51	63	442
		i	6 365	5 029	451	88	58	24	54	75	586

Wintersemester 2001/2002

**4 Studierende insgesamt nach Fächergruppen, Studienbereichen des 1. Studienfachs,
angestrebtem Abschluß, Fachsemestern und Hochschulsemestern**

Fächergruppe ----- Studienbereich ----- Prüfungsgruppe F = Fachsem. H = Hochschulsemin.	Ge- schl.	Insgesamt	Davon im ... Semester							
			1. u. 2.	3. u. 4.	5. u. 6.	7. u. 8.	9. u. 10.	11. u. 12.	13. u. 14.	15. und höheren
Studienbereich zusammen	F m	22 865	6 187	3 218	2 682	2 133	1 962	1 669	1 167	3 847
	w	67 720	20 760	11 424	9 126	7 285	6 177	4 174	2 742	6 032
	i	90 585	26 947	14 642	11 808	9 418	8 139	5 843	3 909	9 879
	H m	22 865	4 427	2 496	2 087	1 844	1 731	1 726	1 562	6 992
	w	67 720	16 078	10 010	7 653	6 524	5 961	5 037	4 103	12 354
	i	90 585	20 505	12 506	9 740	8 368	7 692	6 763	5 665	19 346
Anglistik, Amerikanistik										
Diplom (U) und entsprechende Ab- schlußprüfungen	F m	5 693	1 458	870	759	603	529	370	299	805
	w	15 469	4 235	2 682	2 219	1 747	1 432	1 046	664	1 444
	i	21 162	5 693	3 552	2 978	2 350	1 961	1 416	963	2 249
	H m	5 693	867	628	548	474	475	461	406	1 834
	w	15 469	2 932	2 278	1 803	1 423	1 411	1 302	1 091	3 229
	i	21 162	3 799	2 906	2 351	1 897	1 886	1 763	1 497	5 063
Promotionen	F m	296	47	39	23	18	13	4	7	145
	w	691	110	69	57	24	39	24	33	335
	i	987	157	108	80	42	52	28	40	480
	H m	296	4	4	3	3	3	7	12	260
	w	691	11	9	7	6	7	11	38	602
	i	987	15	13	10	9	10	18	50	862
Staatliche Lehramts- prüfungen (LA) Grund- und Hauptschulen	F m	274	80	39	50	27	28	20	6	24
	w	1 751	568	329	272	226	158	90	42	66
	i	2 025	648	368	322	253	186	110	48	90
	H m	274	40	31	38	40	22	24	16	63
	w	1 751	385	281	201	210	243	157	101	173
	i	2 025	425	312	239	250	265	181	117	236
Stufenübergreifendes LA Grundschule/Sekundarstufe I/ Primarstufe	F m	135	67	33	17	15	2	1	-	-
	w	634	294	163	117	50	6	2	2	-
	i	769	361	196	134	65	8	3	2	-
	H m	135	53	30	12	17	6	3	5	9
	w	634	233	148	98	65	38	19	13	20
	i	769	286	178	110	82	44	22	18	29
LA Realschulen/ Sekundarstufe I	F m	1 258	441	227	150	113	114	80	44	89
	w	2 999	1 008	657	403	289	271	147	76	148
	i	4 257	1 449	884	553	402	385	227	120	237
	H m	1 258	279	180	110	82	105	108	106	288
	w	2 999	571	339	239	208	340	383	322	597
	i	4 257	850	519	349	290	445	491	428	885
Stufenübergreifendes LA Sekundarstufe II und I	F m	15	-	-	3	3	2	-	4	3
	w	60	8	2	8	17	9	8	1	7
	i	75	8	2	11	20	11	8	5	10
	H m	15	-	-	2	3	-	1	1	8
	w	60	7	2	2	13	14	9	4	9
	i	75	7	2	4	16	14	10	5	17
LA Gymnasien/ Sekundarstufe II, allgemeinbildende Schulen	F m	4 506	1 208	589	470	459	484	395	289	612
	w	9 063	2 555	1 312	1 081	960	965	842	509	839
	i	13 569	3 763	1 901	1 551	1 419	1 449	1 237	798	1 451
	H m	4 506	854	567	430	329	369	423	398	1 136
	w	9 063	1 870	1 275	856	683	836	933	803	1 807
	i	13 569	2 724	1 842	1 286	1 012	1 205	1 356	1 201	2 943
LA Sonderschulen	F m	16	5	3	4	-	4	-	-	-
	w	78	19	20	10	14	6	4	3	2
	i	94	24	23	14	14	10	4	3	2
	H m	16	3	5	2	2	2	1	-	1
	w	78	13	16	9	7	8	8	6	11
	i	94	16	21	11	9	10	9	6	12

Wintersemester 2001/2002

4 Studierende insgesamt nach Fächergruppen, Studienbereichen des 1. Studienfachs, angestrebtem Abschluß, Fachsemestern und Hochschulsemestern

Fächergruppe ----- Studienbereich ----- Prüfungsgruppe F = Fachsem. H = Hochschulsem.	Ge- schl.	Insgesamt	Davon im ... Semester								
			1. u. 2.	3. u. 4.	5. u. 6.	7. u. 8.	9. u. 10.	11. u. 12.	13. u. 14.	15. und höheren	
LA Berufliche Schulen/ Sekundarstufe II, berufliche Schulen	F	m	109	23	19	14	18	16	10	3	6
		w	107	28	21	15	14	8	11	3	7
		i	216	51	40	29	32	24	21	6	13
	H	m	109	12	9	8	11	9	17	3	40
		w	107	12	11	7	8	5	11	4	49
		i	216	24	20	15	19	14	28	7	89
Sonstige LÄ nach Schularten/Schulstufen	F	m	7	1	5	-	-	-	-	-	1
		w	167	89	76	-	-	1	1	-	-
		i	174	90	81	-	-	1	1	-	1
	H	m	7	1	1	-	-	-	-	2	3
		w	167	55	48	1	6	14	17	8	16
		i	174	56	49	1	6	14	17	10	21
Fachhochschulabschluß	F	m	5	-	-	2	3	-	-	-	-
		w	36	-	-	18	8	8	2	-	-
		i	41	-	-	20	11	8	2	-	-
	H	m	5	2	2	-	-	1	-	-	-
		w	36	16	4	6	4	3	1	-	2
		i	41	18	6	6	4	4	1	-	2
Bachelorabschluß	F	m	68	47	13	7	1	-	-	-	-
		w	284	181	73	28	2	-	-	-	-
		i	352	228	86	35	3	-	-	-	-
	H	m	68	26	14	12	7	3	3	1	2
		w	284	136	83	37	9	8	1	2	8
		i	352	162	97	49	16	11	4	3	10
Masterabschluß	F	m	2	2	-	-	-	-	-	-	-
		w	2	2	-	-	-	-	-	-	-
		i	4	4	-	-	-	-	-	-	-
	H	m	2	2	-	-	-	-	-	-	-
		w	2	2	-	-	-	-	-	-	-
		i	4	4	-	-	-	-	-	-	-
Sonstiger Abschluß	F	m	119	85	12	10	4	3	1	1	3
		w	433	307	52	43	9	8	3	6	5
		i	552	392	64	53	13	11	4	7	8
	H	m	119	82	8	4	2	3	4	2	14
		w	433	309	31	4	6	3	14	17	49
		i	552	391	39	8	8	6	18	19	63
Studienbereich zusammen	F	m	12 503	3 464	1 849	1 509	1 264	1 195	881	653	1 688
		w	31 774	9 404	5 456	4 271	3 360	2 911	2 180	1 339	2 853
		i	44 277	12 868	7 305	5 780	4 624	4 106	3 061	1 992	4 541
	H	m	12 503	2 225	1 479	1 169	970	998	1 052	952	3 658
		w	31 774	6 552	4 525	3 270	2 648	2 930	2 866	2 409	6 574
		i	44 277	8 777	6 004	4 439	3 618	3 928	3 918	3 361	10 232
Romanistik											
Diplom (U) und entsprechende Ab- schlußprüfungen	F	m	3 149	771	463	406	308	258	228	183	532
		w	10 753	3 100	1 815	1 369	1 125	932	741	468	1 203
		i	13 902	3 871	2 278	1 775	1 433	1 190	969	651	1 735
	H	m	3 149	348	272	232	189	199	215	237	1 457
		w	10 753	1 832	1 510	971	891	887	893	795	2 974
		i	13 902	2 180	1 782	1 203	1 080	1 086	1 108	1 032	4 431
Promotionen	F	m	191	30	18	19	11	8	10	8	87
		w	531	65	62	40	32	22	25	30	255
		i	722	95	80	59	43	30	35	38	342
	H	m	191	6	3	6	3	3	5	6	159
		w	531	7	6	12	9	6	9	23	459
		i	722	13	9	18	12	9	14	29	618

Wintersemester 2001/2002

4 Studierende insgesamt nach Fächergruppen, Studienbereichen des 1. Studienfachs, angestrebtem Abschluß, Fachsemestern und Hochschulsemestern

Fächergruppe ----- Studienbereich ----- Prüfungsgruppe F = Fachsem H = Hochschulsem.	Ge- schl.	Insgesamt	Davon im .. Semester								
			1. u. 2.	3. u. 4.	5. u. 6.	7. u. 8.	9. u. 10.	11. u. 12.	13. u. 14.	15. und höheren	
Staatliche Lehramts- prüfungen (LA) Grund- und Hauptschulen	F	m	6	3	-	1	1	-	-	-	1
		w	98	41	15	19	10	4	2	2	5
		i	104	44	15	20	11	4	2	2	6
	H	m	6	1	-	1	-	-	-	2	2
		w	98	12	11	9	6	25	10	2	23
		i	104	13	11	10	6	25	10	4	25
Stufenübergreifendes LA Grundschule/Sekundarstufe I/ Primarstufe	F	m	2	1	1	-	-	-	-	-	-
		w	40	17	9	7	4	2	1	-	-
		i	42	18	10	7	4	2	1	-	-
	H	m	2	1	1	-	-	-	-	-	-
		w	40	11	9	4	2	5	5	1	3
		i	42	12	10	4	2	5	5	1	3
LA Realschulen/ Sekundarstufe I	F	m	84	19	11	17	8	8	6	3	12
		w	494	160	80	59	70	48	22	20	35
		i	578	179	91	76	78	56	28	23	47
	H	m	84	10	9	8	8	3	7	7	32
		w	494	106	55	26	46	44	30	41	146
		i	578	116	64	34	54	47	37	48	178
Stufenübergreifendes LA Sekundarstufe II und I	F	m	7	-	-	-	2	2	1	-	2
		w	36	3	2	7	13	7	2	2	-
		i	43	3	2	7	15	9	3	2	2
	H	m	7	-	-	-	1	1	1	-	4
		w	36	3	2	2	9	7	6	2	5
		i	43	3	2	2	10	8	7	2	9
LA Gymnasien/ Sekundarstufe II, allgemeinbildende Schulen	F	m	1 311	296	165	164	129	125	115	87	230
		w	4 730	1 160	651	617	508	486	449	275	584
		i	6 041	1 456	816	781	637	611	564	362	814
	H	m	1 311	123	101	86	67	70	96	115	653
		w	4 730	672	455	333	321	359	395	428	1 767
		i	6 041	795	556	419	388	429	491	543	2 420
LA Sonderschulen	F	m	1	1	-	-	-	-	-	-	-
		w	5	2	1	1	-	1	-	-	-
		i	6	3	1	1	-	1	-	-	-
	H	m	1	1	-	-	-	-	-	-	-
		w	5	1	1	1	-	-	-	-	2
		i	6	2	1	1	-	-	-	-	2
LA Berufliche Schulen/ Sekundarstufe II, berufliche Schulen	F	m	11	1	3	-	2	1	1	-	3
		w	28	6	5	2	6	2	1	1	5
		i	39	7	8	2	8	3	2	1	8
	H	m	11	-	-	-	-	-	-	-	11
		w	28	2	-	1	2	1	1	4	17
		i	39	2	-	1	2	1	1	4	28
Sonstige LA nach Schularten/Schulstufen	F	m	2	-	-	1	-	-	-	-	1
		w	13	3	5	3	-	1	-	1	-
		i	15	3	5	4	-	1	-	1	1
	H	m	2	-	-	-	-	-	-	-	2
		w	13	-	-	-	-	1	3	2	7
		i	15	-	-	-	-	1	3	2	9
Fachhochschulabschluß	F	m	5	-	-	-	-	2	3	-	-
		w	21	-	-	2	8	6	5	-	-
		i	26	-	-	2	8	8	8	-	-
	H	m	5	-	-	1	2	-	-	-	2
		w	21	2	5	7	5	1	-	-	1
		i	26	2	5	8	7	1	-	-	3

Wintersemester 2001/2002

4 Studierende insgesamt nach Fächergruppen, Studienbereichen des 1. Studienfachs,
angestrebtem Abschluß, Fachsemestern und Hochschulsemestern

Fächergruppe ----- Studienbereich ----- Prüfungsgruppe F = Fachsem. H = Hochschulsem.	Ge- schl.	Insgesamt	Davon im ... Semester							
			1. u. 2.	3. u. 4.	5. u. 6.	7. u. 8.	9. u. 10.	11. u. 12.	13. u. 14.	15. und höheren
Bachelorabschluß	F	m	35	30	5	-	-	-	-	-
		w	162	131	27	4	-	-	-	-
		i	197	161	32	4	-	-	-	-
	H	m	35	8	5	2	2	2	3	10
		w	162	91	27	9	13	7	1	11
		i	197	99	32	11	15	9	4	21
Sonstiger Abschluß	F	m	73	43	14	1	3	4	5	2
		w	322	215	51	28	9	13	2	2
		i	395	258	65	29	12	17	7	4
	H	m	73	36	8	5	3	-	2	4
		w	322	184	37	15	3	15	21	7
		i	395	220	45	20	6	15	23	11
Studienbereich zusammen	F	m	4 877	1 195	680	609	464	408	369	283
		w	17 233	4 903	2 723	2 158	1 785	1 524	1 250	801
		i	22 110	6 098	3 403	2 767	2 249	1 932	1 619	1 084
	H	m	4 877	534	399	341	275	278	329	374
		w	17 233	2 923	2 118	1 390	1 307	1 358	1 374	1 308
		i	22 110	3 457	2 517	1 731	1 582	1 636	1 703	1 682
Slawistik, Baltistik, Finno-Ugristik										
Diplom (U) und entsprechende Ab- schlußprüfungen	F	m	983	238	174	109	104	90	53	47
		w	2 872	775	462	414	316	255	195	149
		i	3 855	1 013	636	523	420	345	248	196
	H	m	983	102	113	71	77	80	79	80
		w	2 872	446	372	325	294	284	211	219
		i	3 855	548	485	396	371	364	290	299
Promotionen	F	m	71	13	10	10	2	3	-	4
		w	182	25	21	17	12	12	10	9
		i	253	38	31	27	14	15	10	13
	H	m	71	1	1	3	3	2	3	2
		w	182	2	2	2	5	6	3	12
		i	253	3	3	5	8	8	6	14
Staatliche Lehramts- prüfungen (LA) Grund- und Hauptschulen	F	m	-	-	-	-	-	-	-	-
		w	1	-	1	-	-	-	-	-
		i	1	-	1	-	-	-	-	-
	H	m	-	-	-	-	-	-	-	-
		w	1	-	-	1	-	-	-	-
		i	1	-	-	1	-	-	-	-
LA Realschulen/ Sekundarstufe I	F	m	6	-	1	1	1	1	-	1
		w	15	7	4	2	1	-	-	1
		i	21	7	5	3	2	1	-	2
	H	m	6	-	1	3	-	-	-	1
		w	15	2	2	2	2	1	-	2
		i	21	2	3	5	2	1	-	3
Stufenübergreifendes LA Sekundarstufe II und I	F	m	-	-	-	-	-	-	-	-
		w	2	-	-	-	-	-	-	2
		i	2	-	-	-	-	-	-	2
	H	m	-	-	-	-	-	-	-	-
		w	2	-	-	-	-	-	-	2
		i	2	-	-	-	-	-	-	2
LA Gymnasien/ Sekundarstufe II, allgemeinbildende Schulen	F	m	63	7	7	7	9	2	4	4
		w	214	47	24	28	20	22	18	13
		i	277	54	31	35	29	24	22	17
	H	m	63	2	4	3	3	5	4	2
		w	214	24	8	16	15	18	25	14
		i	277	26	12	19	18	23	29	16

Wintersemester 2001/2002

4 Studierende insgesamt nach Fächergruppen, Studienbereichen des 1. Studienfachs, angestrebtem Abschluß, Fachsemestern und Hochschulsemestern

Fächergruppe ----- Studienbereich ----- Prüfungsgruppe F = Fachsem. H = Hochschulsem.	Ge- schl.	Insgesamt	Davon im ... Semester								
			1. u. 2.	3. u. 4.	5. u. 6.	7. u. 8.	9. u. 10.	11. u. 12.	13. u. 14.	15. und höheren	
Sonstige LÄ nach Schularten/Schulstufen	F	m	1	1	-	-	-	-	-	-	-
		w	15	1	11	1	2	-	-	-	-
		i	16	2	11	1	2	-	-	-	-
	H	m	1	-	-	-	-	-	-	-	1
		w	15	-	9	1	-	1	-	1	3
		i	16	-	9	1	-	1	-	1	4
Fachhochschulabschluß	F	m	23	11	6	1	2	3	-	-	-
		w	107	42	19	13	24	9	-	-	-
		i	130	53	25	14	26	12	-	-	-
	H	m	23	10	4	2	1	5	-	-	1
		w	107	42	17	12	22	12	2	-	-
		i	130	52	21	14	23	17	2	-	1
Bachelorabschluß	F	m	9	8	1	-	-	-	-	-	-
		w	25	20	4	1	-	-	-	-	-
		i	34	28	5	1	-	-	-	-	-
	H	m	9	4	-	1	-	-	2	-	2
		w	25	12	5	1	3	-	2	2	-
		i	34	16	5	2	3	-	4	2	2
Sonstiger Abschluß	F	m	19	13	2	4	-	-	-	-	-
		w	48	37	4	4	1	1	-	1	-
		i	67	50	6	8	1	1	-	1	-
	H	m	19	10	2	1	-	1	2	2	1
		w	48	33	6	1	1	1	-	2	4
		i	67	43	8	2	1	2	2	4	5
Studienbereich zusammen	F	m	1 175	291	201	132	118	99	57	56	221
		w	3 481	954	550	480	376	299	223	172	427
		i	4 656	1 245	751	612	494	398	280	228	648
	H	m	1 175	129	125	84	84	93	90	87	483
		w	3 481	561	421	361	342	323	243	252	978
		i	4 656	690	546	445	426	416	333	339	1 461
Außereuropäische Sprach- und Kulturwissenschaften											
Diplom (U) und entsprechende Ab- schlußprüfungen	F	m	4 516	1 489	764	574	456	395	242	170	426
		w	7 495	2 553	1 377	968	722	608	360	299	608
		i	12 011	4 042	2 141	1 542	1 178	1 003	602	469	1 034
	H	m	4 516	766	517	370	360	371	310	325	1 497
		w	7 495	1 440	975	688	610	620	548	577	2 037
		i	12 011	2 206	1 492	1 058	970	991	858	902	3 534
Promotionen	F	m	352	51	34	36	21	19	22	24	145
		w	404	61	32	36	28	17	14	20	196
		i	756	112	66	72	49	36	36	44	341
	H	m	352	11	19	17	19	18	23	13	232
		w	404	11	12	12	11	3	11	16	328
		i	756	22	31	29	30	21	34	29	560
LA Gymnasien/ Sekundarstufe II, allgemeinbildende Schulen	F	m	102	8	16	10	9	22	22	15	-
		w	153	17	13	11	13	18	46	35	-
		i	255	25	29	21	22	40	68	50	-
	H	m	102	7	8	8	6	21	21	10	21
		w	153	13	11	15	9	18	34	30	23
		i	255	20	19	23	15	39	55	40	44
Bachelorabschluß	F	m	50	44	3	2	-	-	-	1	-
		w	68	58	9	1	-	-	-	-	-
		i	118	102	12	3	-	-	-	1	-
	H	m	50	15	8	4	2	2	5	3	11
		w	68	31	8	4	1	5	6	5	8
		i	118	46	16	8	3	7	11	8	19

Wintersemester 2001/2002

4 Studierende insgesamt nach Fächergruppen, Studienbereichen des 1. Studienfachs, angestrebtem Abschluß, Fachsemestern und Hochschulsesemestern

Fachgruppe Studienbereich Prüfungsgruppe F = Fachsem H = Hochschulesem	Ge- schl.	Insgesamt	Davon im Semester								
			1. u. 2	3. u. 4.	5. u. 6.	7. u. 8.	9. u. 10.	11. u. 12.	13. u. 14.	15. und höheren	
Masterabschluß	F	m	4	1	2	-	-	1	-	-	-
		w	2	1	1	-	-	-	-	-	-
		i	6	2	3	-	-	1	-	-	-
	H	m	4	-	1	-	-	2	-	1	-
		w	2	-	1	-	-	-	1	-	-
		i	6	-	2	-	-	2	1	1	-
Sonstiger Abschluß	F	m	180	103	47	28	-	2	-	-	-
		w	142	83	36	18	1	2	2	-	-
		i	322	186	83	46	1	4	2	-	-
	H	m	180	30	5	3	1	3	8	30	100
		w	142	40	3	2	1	2	3	28	63
		i	322	70	8	5	2	5	11	58	163
Studienbereich zusammen	F	m	5 204	1 696	866	650	486	439	286	210	571
		w	8 264	2 773	1 468	1 034	764	645	422	354	804
		i	13 468	4 469	2 334	1 684	1 250	1 084	708	564	1 375
	H	m	5 204	829	558	402	388	417	367	382	1 861
		w	8 264	1 535	1 010	721	632	648	603	656	2 459
		i	13 468	2 364	1 568	1 123	1 020	1 065	970	1 038	4 320
Kulturwissenschaften i.e.S.											
Diplom (U) und entsprechende Ab- schlußprüfungen	F	m	1 576	347	246	205	166	163	128	80	241
		w	3 882	910	624	523	477	416	291	191	450
		i	5 458	1 257	870	728	643	579	419	271	691
	H	m	1 576	219	198	158	140	132	128	106	495
		w	3 882	603	528	419	359	426	363	256	928
		i	5 458	822	726	577	499	558	491	362	1 423
Promotionen	F	m	162	22	19	14	8	3	7	4	85
		w	272	40	34	27	15	5	8	11	132
		i	434	62	53	41	23	8	15	15	217
	H	m	162	3	2	1	3	3	1	10	139
		w	272	3	5	1	3	3	8	6	243
		i	434	6	7	2	6	6	9	16	382
Masterabschluß	F	m	32	11	12	9	-	-	-	-	-
		w	47	28	18	-	1	-	-	-	-
		i	79	39	30	9	1	-	-	-	-
	H	m	32	1	2	-	1	5	5	6	12
		w	47	4	5	-	-	7	10	6	15
		i	79	5	7	-	1	12	15	12	27
Sonstiger Abschluß	F	m	15	11	4	-	-	-	-	-	-
		w	35	25	4	2	2	-	1	-	1
		i	50	36	8	2	2	-	1	-	1
	H	m	15	10	3	-	-	-	-	1	1
		w	35	26	-	-	1	-	-	-	8
		i	50	36	3	-	1	-	-	1	9
Studienbereich zusammen	F	m	1 785	391	281	228	174	166	135	84	326
		w	4 236	1 003	680	552	495	421	300	202	583
		i	6 021	1 394	961	780	669	587	435	286	909
	H	m	1 785	233	205	159	144	140	134	123	647
		w	4 236	636	538	420	363	436	381	268	1 194
		i	6 021	869	743	579	507	576	515	391	1 841
Psychologie											
Diplom (U) und entsprechende Ab- schlußprüfungen	F	m	7 723	1 213	1 025	990	883	881	772	556	1 403
		w	22 957	4 457	3 608	3 215	2 982	2 684	2 254	1 396	2 361
		i	30 680	5 670	4 633	4 205	3 865	3 565	3 026	1 952	3 764
	H	m	7 723	748	762	755	725	756	823	700	2 454
		w	22 957	3 158	3 034	2 776	2 605	2 449	2 388	1 841	4 706
		i	30 680	3 906	3 796	3 531	3 330	3 205	3 211	2 541	7 160

Wintersemester 2001/2002

**4 Studierende insgesamt nach Fächergruppen, Studienbereichen des 1. Studienfachs,
angestrebtem Abschluß, Fachsemestern und Hochschulsemestern**

Fachgruppe ----- Studienbereich ----- Prüfungsgruppe F = Fachsem. H = Hochschulsem.	Ge- schl.	Insgesamt	Davon im ... Semester							
			1. u. 2.	3. u. 4.	5. u. 6.	7. u. 8.	9. u. 10	11. u. 12.	13. u. 14.	15. und höheren
Promotionen	F m	589	130	63	67	35	23	22	34	215
	w	944	221	152	111	63	30	21	39	307
	i	1 533	351	215	178	98	53	43	73	522
	H m	589	11	4	4	4	9	28	46	483
	w	944	15	18	15	7	11	40	76	762
	i	1 533	26	22	19	11	20	68	122	1 245
Staatliche Lehramts- prüfungen (LA) Grund- und Hauptschulen	F m	36	5	10	5	5	2	5	1	3
	w	243	56	54	32	25	36	26	10	4
	i	279	61	64	37	30	38	31	11	7
	H m	36	2	2	3	2	3	5	3	16
	w	243	38	26	23	27	27	41	20	41
	i	279	40	28	26	29	30	46	23	57
LA Realschulen/ Sekundarstufe I	F m	2	-	1	-	-	-	1	-	-
	w	19	5	1	3	2	1	4	2	1
	i	21	5	2	3	2	1	5	2	1
	H m	2	-	-	-	-	-	-	-	2
	w	19	-	-	-	-	-	2	2	15
	i	21	-	-	-	-	-	2	2	17
LA Gymnasien/ Sekundarstufe II, allgemeinbildende Schulen	F m	121	23	13	16	18	11	11	7	22
	w	245	66	56	31	24	26	9	11	22
	i	366	89	69	47	42	37	20	18	44
	H m	121	9	10	9	11	10	10	8	54
	w	245	34	17	32	15	27	21	19	80
	i	366	43	27	41	26	37	31	27	134
LA Sonderschulen	F m	4	2	1	-	-	-	-	-	1
	w	21	3	5	4	4	2	2	-	1
	i	25	5	6	4	4	2	2	-	2
	H m	4	-	-	-	-	-	-	1	3
	w	21	-	-	-	-	-	1	4	16
	i	25	-	-	-	-	-	1	5	19
LA Berufliche Schulen/ Sekundarstufe II, berufliche Schulen	F m	12	2	-	2	2	1	1	-	4
	w	9	2	1	1	-	1	1	2	1
	i	21	4	1	3	2	2	2	2	5
	H m	12	2	-	-	-	1	3	-	6
	w	9	2	-	1	-	-	-	-	6
	i	21	4	-	1	-	1	3	-	12
Fachhochschulabschluß	F m	64	22	21	13	8	-	-	-	-
	w	300	114	100	44	36	6	-	-	-
	i	364	136	121	57	44	6	-	-	-
	H m	64	17	18	14	6	2	1	1	5
	w	300	101	85	49	25	13	10	3	14
	i	364	118	103	63	31	15	11	4	19
Bachelorabschluß	F m	13	12	1	-	-	-	-	-	-
	w	51	43	8	-	-	-	-	-	-
	i	64	55	9	-	-	-	-	-	-
	H m	13	7	4	-	-	-	1	-	1
	w	51	34	13	1	3	-	-	-	-
	i	64	41	17	1	3	-	1	-	1
Masterabschluß	F m	22	18	-	4	-	-	-	-	-
	w	67	45	3	18	-	1	-	-	-
	i	89	63	3	22	-	1	-	-	-
	H m	22	7	-	-	-	-	3	5	7
	w	67	17	2	2	2	3	6	4	31
	i	89	24	2	2	2	3	9	9	38

Wintersemester 2001/2002

4 Studierende insgesamt nach Fächergruppen, Studienbereichen des 1. Studienfachs,
angestrebtem Abschluß, Fachsemestern und Hochschulsemestern

Facherguppe ----- Studienbereich ----- Prüfungsgruppe F = Fachsem. H = Hochschulsem.	Ge- schl.	Insgesamt	Davon im .. Semester								
			1. u. 2.	3. u. 4.	5. u. 6.	7. u. 8.	9. u. 10.	11. u. 12.	13. u. 14.	15 und höheren	
Sonstiger Abschluß	F	m	597	142	103	94	61	50	42	39	66
		w	645	254	113	138	51	24	18	17	30
		i	1 242	396	216	232	112	74	60	56	96
	H	m	597	30	3	3	1	2	12	41	505
		w	645	105	21	12	6	6	29	51	415
		i	1 242	135	24	15	7	8	41	92	920
Studienbereich zusammen	F	m	9 183	1 569	1 238	1 191	1 012	968	854	637	1 714
		w	25 501	5 266	4 101	3 597	3 187	2 811	2 335	1 477	2 727
		i	34 684	6 835	5 339	4 788	4 199	3 779	3 189	2 114	4 441
	H	m	9 183	833	803	788	749	783	886	805	3 536
		w	25 501	3 504	3 216	2 911	2 690	2 536	2 538	2 020	6 086
		i	34 684	4 337	4 019	3 699	3 439	3 319	3 424	2 825	9 622
Erziehungswissenschaften											
Diplom (U) und entsprechende Ab- schlußprüfungen	F	m	11 573	1 978	1 454	1 483	1 374	1 181	1 048	828	2 227
		w	33 533	6 694	4 945	4 644	4 405	3 914	3 080	1 982	3 869
		i	45 106	8 672	6 399	6 127	5 779	5 095	4 128	2 810	6 096
	H	m	11 573	1 044	974	880	1 038	1 145	1 078	972	4 442
		w	33 533	4 368	4 002	3 544	3 548	3 710	3 532	2 685	8 144
		i	45 106	5 412	4 976	4 424	4 586	4 855	4 610	3 657	12 586
Promotionen	F	m	1 011	153	123	97	52	47	49	57	433
		w	1 588	258	201	136	85	76	92	105	635
		i	2 599	411	324	233	137	123	141	162	1 068
	H	m	1 011	9	17	8	22	21	52	57	825
		w	1 588	17	20	8	28	40	76	129	1 270
		i	2 599	26	37	16	50	61	128	186	2 095
Staatliche Lehramts- prüfungen (LA) Grund- und Hauptschulen	F	m	530	230	87	72	38	38	26	16	23
		w	4 074	1 763	826	599	440	273	83	40	50
		i	4 604	1 993	913	671	478	311	109	56	73
	H	m	530	106	73	51	57	44	50	53	96
		w	4 074	1 144	747	551	439	539	254	146	254
		i	4 604	1 250	820	602	496	583	304	199	350
Stufenübergreifendes LA Grundschule/Sekundarstufe I/ Primarstufe	F	m	59	24	19	7	9	-	-	-	-
		w	476	181	117	97	79	1	-	-	1
		i	535	205	136	104	88	1	-	-	1
	H	m	59	13	14	9	12	1	3	1	6
		w	476	145	114	85	78	18	11	9	16
		i	535	158	128	94	90	19	14	10	22
LA Realschulen/ Sekundarstufe I	F	m	461	93	12	57	120	48	39	39	53
		w	1 714	430	71	190	514	190	147	76	96
		i	2 175	523	83	247	634	238	186	115	149
	H	m	461	73	36	38	41	45	52	44	132
		w	1 714	330	243	199	181	179	216	119	247
		i	2 175	403	279	237	222	224	268	163	379
LA Gymnasien/ Sekundarstufe II, allgemeinbildende Schulen	F	m	1 195	295	126	123	128	134	94	82	213
		w	1 742	543	263	204	174	153	121	99	185
		i	2 937	838	389	327	302	287	215	181	398
	H	m	1 195	180	106	88	83	111	111	95	421
		w	1 742	320	230	161	152	144	137	132	466
		i	2 937	500	336	249	235	255	248	227	887
LA Sonderschulen	F	m	224	44	11	23	35	32	34	15	30
		w	904	249	79	101	133	150	83	40	69
		i	1 128	293	90	124	168	182	117	55	99
	H	m	224	36	15	24	21	28	37	16	47
		w	904	184	119	104	89	118	103	67	120
		i	1 128	220	134	128	110	146	140	83	167

Wintersemester 2001/2002

4 Studierende insgesamt nach Fächergruppen, Studienbereichen des 1. Studienfachs, angestrebtem Abschluß, Fachsemestern und Hochschulsemestern

Fächergruppe ----- Studienbereich ----- Prüfungsgruppe F = Fachsem. H = Hochschulsesem.	Ge- schl.	Insgesamt	Davon im Semester								
			1. u. 2.	3. u. 4.	5. u. 6.	7. u. 8.	9. u. 10.	11. u. 12.	13. u. 14.	15. und höheren	
LA Berufliche Schulen/ Sekundarstufe II, berufliche Schulen	F	m	472	122	84	52	48	38	48	34	46
	w		623	203	127	98	45	63	35	23	29
	i		1 095	325	211	150	93	101	83	57	75
	H	m	472	67	44	33	40	54	55	47	132
	w		623	139	100	76	50	58	60	48	92
	i		1 095	206	144	109	90	112	115	95	224
Sonstige LÄ nach Schularten/Schulstufen	F	m	25	3	8	14	-	-	-	-	-
	w		55	15	20	19	1	-	-	-	-
	i		80	18	28	33	1	-	-	-	-
	H	m	25	-	3	1	-	1	-	9	11
	w		55	-	4	2	1	5	9	16	18
	i		80	-	7	3	1	6	9	25	29
Fachhochschulabschluß	F	m	77	21	22	13	13	5	3	-	-
	w		205	52	45	46	38	21	3	-	-
	i		282	73	67	59	51	26	6	-	-
	H	m	77	18	18	11	12	6	5	1	6
	w		205	36	37	45	30	24	11	8	14
	i		282	54	55	56	42	30	16	9	20
Bachelorabschluß	F	m	86	55	21	9	1	-	-	-	-
	w		334	204	90	40	-	-	-	-	-
	i		420	259	111	49	1	-	-	-	-
	H	m	86	34	18	14	5	4	3	4	4
	w		334	150	89	52	14	9	7	4	9
	i		420	184	107	66	19	13	10	8	13
Masterabschluß	F	m	39	35	4	-	-	-	-	-	-
	w		76	65	7	4	-	-	-	-	-
	i		115	100	11	4	-	-	-	-	-
	H	m	39	7	4	-	1	7	3	4	13
	w		76	17	9	7	3	4	9	13	14
	i		115	24	13	7	4	11	12	17	27
Sonstiger Abschluß	F	m	784	286	235	80	62	38	19	14	50
	w		1 929	778	539	230	107	96	45	41	93
	i		2 713	1 064	774	310	169	134	64	55	143
	H	m	784	42	37	16	34	49	79	96	431
	w		1 929	163	84	38	83	167	200	262	932
	i		2 713	205	121	54	117	216	279	358	1 363
Studienbereich zusammen	F	m	16 536	3 339	2 206	2 030	1 880	1 561	1 360	1 085	3 075
	w		47 253	11 435	7 330	6 408	6 021	4 937	3 689	2 406	5 027
	i		63 789	14 774	9 536	8 438	7 901	6 498	5 049	3 491	8 102
	H	m	16 536	1 629	1 359	1 173	1 366	1 516	1 528	1 399	6 566
	w		47 253	7 013	5 798	4 872	4 696	5 015	4 625	3 638	11 596
	i		63 789	8 642	7 157	6 045	6 062	6 531	6 153	5 037	18 162
Sonderpädagogik											
Diplom (U) und entsprechende Ab- schlußprüfungen	F	m	153	43	15	21	18	14	10	11	21
	w		972	243	136	155	119	131	97	35	56
	i		1 125	286	151	176	137	145	107	46	77
	H	m	153	32	14	15	11	12	15	12	42
	w		972	187	117	123	93	122	119	66	145
	i		1 125	219	131	138	104	134	134	78	187
Promotionen	F	m	40	11	10	3	3	1	4	1	7
	w		86	18	18	16	7	6	4	2	15
	i		126	29	28	19	10	7	8	3	22
	H	m	40	-	2	1	-	-	3	3	31
	w		86	1	-	1	1	-	5	12	66
	i		126	1	2	2	1	-	8	15	97

Wintersemester 2001/2002

**4 Studierende insgesamt nach Fächergruppen, Studienbereichen des 1. Studienfachs,
angestrebtem Abschluß, Fachsemestern und Hochschulsesemestern**

Fächergruppe ----- Studienbereich ----- Prüfungsgruppe F = Fachsem H = Hochschulesem	Ge- schl.	Insgesamt	Davon im ... Semester								
			1 u. 2.	3 u. 4.	5 u. 6.	7 u. 8.	9. u. 10.	11. u. 12.	13 u. 14.	15. und höheren	
Staatliche Lehramts- prüfungen (LA) Grund- und Hauptschulen	F	m	43	9	6	1	4	3	6	2	12
		w	168	28	19	13	23	41	15	6	23
		i	211	37	25	14	27	44	21	8	35
	H	m	43	7	4	1	2	3	4	3	19
		w	168	24	13	13	21	37	18	7	35
		i	211	31	17	14	23	40	22	10	54
LA Realschulen/ Sekundarstufe I	F	m	31	3	2	3	5	1	3	1	13
		w	73	6	10	6	6	14	7	2	22
		i	104	9	12	9	11	15	10	3	35
	H	m	31	3	1	2	3	2	3	2	15
		w	73	4	8	5	2	11	6	7	30
		i	104	7	9	7	5	13	9	9	45
LA Gymnasien/ Sekundarstufe II, allgemeinbildende Schulen	F	m	42	9	4	4	4	2	4	2	13
		w	68	25	5	8	7	6	7	3	7
		i	110	34	9	12	11	8	11	5	20
	H	m	42	6	3	4	2	1	1	1	24
		w	68	21	5	6	7	2	2	3	22
		i	110	27	8	10	9	3	3	4	46
LA Sonderschulen	F	m	3 350	546	455	436	390	468	395	242	418
		w	10 466	1 869	1 736	1 699	1 451	1 389	1 092	497	733
		i	13 816	2 415	2 191	2 135	1 841	1 857	1 487	739	1 151
	H	m	3 350	355	375	328	346	451	413	259	823
		w	10 466	1 260	1 356	1 411	1 298	1 438	1 329	786	1 588
		i	13 816	1 615	1 731	1 739	1 644	1 889	1 742	1 045	2 411
LA Berufliche Schulen/ Sekundarstufe II, berufliche Schulen	F	m	27	6	4	1	4	4	3	2	3
		w	23	7	7	1	-	1	1	1	5
		i	50	13	11	2	4	5	4	3	8
	H	m	27	-	1	-	-	-	-	4	22
		w	23	-	2	2	1	-	1	2	15
		i	50	-	3	2	1	-	1	6	37
Fachhochschulabschluß	F	m	7	2	-	4	1	-	-	-	-
		w	54	12	14	9	9	10	-	-	-
		i	61	14	14	13	10	10	-	-	-
	H	m	7	1	1	3	-	1	1	-	-
		w	54	11	10	9	9	8	3	-	4
		i	61	12	11	12	9	9	4	-	4
Sonstiger Abschluß	F	m	121	46	9	18	17	15	11	-	5
		w	682	165	60	154	125	90	56	17	15
		i	803	211	69	172	142	105	67	17	20
	H	m	121	-	6	23	21	24	15	9	23
		w	682	9	19	196	122	138	81	54	63
		i	803	9	25	219	143	162	96	63	86
Studienbereich zusammen	F	m	3 814	675	505	491	446	508	436	261	492
		w	12 592	2 373	2 005	2 061	1 747	1 688	1 279	563	876
		i	16 406	3 048	2 510	2 552	2 193	2 196	1 715	824	1 368
	H	m	3 814	404	407	377	385	494	455	293	999
		w	12 592	1 517	1 530	1 766	1 554	1 756	1 564	937	1 968
		i	16 406	1 921	1 937	2 143	1 939	2 250	2 019	1 230	2 967
Sprach- und Kulturwissenschaften zusammen	F	m	134 942	32 258	20 043	16 646	13 937	12 294	10 092	7 130	22 542
		w	283 023	76 613	47 659	38 862	32 328	27 043	19 819	12 676	28 023
		i	417 965	108 871	67 702	55 508	46 265	39 337	29 911	19 806	50 565
	H	m	134 942	18 637	13 722	11 455	10 781	10 989	11 029	10 019	48 310
		w	283 023	51 236	37 537	30 095	26 609	26 759	24 467	20 265	66 055
		i	417 965	69 873	51 259	41 550	37 390	37 748	35 496	30 284	114 365

Wintersemester 2001/2002

4 Studierende insgesamt nach Fächergruppen, Studienbereichen des 1. Studienfachs, angestrebtem Abschluß, Fachsemestern und Hochschulsemestern

Fächergruppe ----- Studienbereich ----- Prüfungsgruppe F = Fachsem. H = Hochschulesem.	Ge- schl.	Insgesamt	Davon im ... Semester								
			1. u. 2.	3 u. 4.	5 u. 6.	7. u. 8.	9. u. 10.	11. u. 12.	13. u. 14.	15 und höheren	
Sport											
Sport, Sportwissenschaft											
Diplom (U) und entsprechende Ab- schlußprüfungen	F	m	8 728	1 669	1 348	1 212	1 150	999	788	462	1 100
		w	5 730	1 048	901	809	832	727	627	329	457
		i	14 458	2 717	2 249	2 021	1 982	1 726	1 415	791	1 557
	H	m	8 728	1 184	1 190	1 094	1 007	915	861	627	1 850
		w	5 730	756	769	710	695	697	693	484	926
		i	14 458	1 940	1 959	1 804	1 702	1 612	1 554	1 111	2 776
Promotionen	F	m	337	61	58	39	25	29	24	20	81
		w	193	52	27	27	18	17	8	9	35
		i	530	113	85	66	43	46	32	29	116
	H	m	337	6	13	7	10	14	14	18	255
		w	193	5	5	4	4	5	11	19	140
		i	530	11	18	11	14	19	25	37	395
Staatliche Lehramts- prüfungen (LA) Grund- und Hauptschulen	F	m	677	83	76	65	101	112	84	43	113
		w	1 718	294	253	217	267	336	156	71	124
		i	2 395	377	329	282	368	448	240	114	237
	H	m	677	54	52	63	69	111	83	58	187
		w	1 718	194	225	191	257	332	188	109	222
		i	2 395	248	277	254	326	443	271	167	409
Stufenübergreifendes LA Grundschule/Sekundarstufe I/ Primarstufe	F	m	153	54	46	28	19	3	1	-	2
		w	343	116	88	80	54	4	-	-	1
		i	496	170	134	108	73	7	1	-	3
	H	m	153	44	37	25	18	9	5	4	11
		w	343	99	71	72	51	19	10	7	14
		i	496	143	108	97	69	28	15	11	25
LA Realschulen/ Sekundarstufe I	F	m	1 106	229	125	148	133	149	92	61	169
		w	755	142	116	96	105	127	58	38	73
		i	1 861	371	241	244	238	276	150	99	242
	H	m	1 106	154	97	144	103	145	113	67	283
		w	755	107	93	86	74	133	79	51	132
		i	1 861	261	190	230	177	278	192	118	415
Stufenübergreifendes LA Sekundarstufe II und I	F	m	54	1	2	5	16	10	9	2	9
		w	44	3	-	2	13	11	8	3	4
		i	98	4	2	7	29	21	17	5	13
	H	m	54	1	3	3	12	10	9	3	13
		w	44	3	-	-	10	11	9	6	5
		i	98	4	3	3	22	21	18	9	18
LA Gymnasien/ Sekundarstufe II, allgemeinbildende Schulen	F	m	3 678	775	478	398	344	362	398	275	648
		w	2 291	497	365	291	233	243	255	146	261
		i	5 969	1 272	843	689	577	605	653	421	909
	H	m	3 678	573	467	362	327	328	398	317	906
		w	2 291	370	349	256	203	229	270	198	416
		i	5 969	943	816	618	530	557	668	515	1 322
LA Sonderschulen	F	m	224	34	31	25	28	36	28	20	22
		w	230	35	40	40	23	42	21	11	18
		i	454	69	71	65	51	78	49	31	40
	H	m	224	19	29	27	25	38	30	26	30
		w	230	20	35	35	26	31	39	18	26
		i	454	39	64	62	51	69	69	44	56
LA Berufliche Schulen/ Sekundarstufe II, berufliche Schulen	F	m	78	26	10	6	11	12	1	1	11
		w	31	8	4	6	2	1	2	5	3
		i	109	34	14	12	13	13	3	6	14
	H	m	78	17	9	6	9	10	2	3	22
		w	31	5	2	5	2	-	3	5	9
		i	109	22	11	11	11	10	5	8	31

Wintersemester 2001/2002

**4 Studierende insgesamt nach Fächergruppen, Studienbereichen des 1. Studienfachs,
angestrebtem Abschluß, Fachsemestern und Hochschulsesemestern**

Fächergruppe Studienbereich Prüfungsgruppe F = Fachsem. H = Hochschulsesem.	Ge- schl.	Insgesamt	Davon im ... Semester								
			1. u. 2.	3. u. 4.	5. u. 6.	7. u. 8.	9. u. 10.	11. u. 12.	13. u. 14.	15. und höheren	
Bachelorabschluß	F	m	110	29	42	11	12	10	3	3	-
		w	89	35	35	12	4	3	-	-	-
		i	199	64	77	23	16	13	3	3	-
	H	m	110	18	33	17	13	14	6	6	3
		w	89	32	32	12	7	6	-	-	-
		i	199	50	65	29	20	20	6	6	3
Masterabschluß	F	m	1	-	1	-	-	-	-	-	-
		w	-	-	-	-	-	-	-	-	-
		i	1	-	1	-	-	-	-	-	-
	H	m	1	-	-	-	-	-	-	1	-
		w	-	-	-	-	-	-	-	-	-
		i	1	-	-	-	-	-	-	1	-
Sonstiger Abschluß	F	m	219	128	29	20	15	8	5	2	12
		w	191	90	43	20	11	9	4	8	6
		i	410	218	72	40	26	17	9	10	18
	H	m	219	98	12	2	-	2	2	14	89
		w	191	44	2	2	1	3	18	21	100
		i	410	142	14	4	1	5	20	35	189
Studienbereich zusammen	F	m	15 365	3 089	2 246	1 957	1 854	1 730	1 433	889	2 167
		w	11 615	2 320	1 872	1 600	1 562	1 520	1 139	620	982
		i	26 980	5 409	4 118	3 557	3 416	3 250	2 572	1 509	3 149
	H	m	15 365	2 168	1 942	1 750	1 593	1 596	1 523	1 144	3 649
		w	11 615	1 635	1 583	1 373	1 330	1 466	1 320	918	1 990
		i	26 980	3 803	3 525	3 123	2 923	3 062	2 843	2 062	5 639
Sport zusammen	F	m	15 365	3 089	2 246	1 957	1 854	1 730	1 433	889	2 167
		w	11 615	2 320	1 872	1 600	1 562	1 520	1 139	620	982
		i	26 980	5 409	4 118	3 557	3 416	3 250	2 572	1 509	3 149
	H	m	15 365	2 168	1 942	1 750	1 593	1 596	1 523	1 144	3 649
		w	11 615	1 635	1 583	1 373	1 330	1 466	1 320	918	1 990
		i	26 980	3 803	3 525	3 123	2 923	3 062	2 843	2 062	5 639
Rechts-, Wirtschafts- und Sozialwissenschaften											
Wirtschafts- und Gesellschaftslehre allgemein											
Diplom (U) und entsprechende Abschlußprüfungen	F	m	1 387	404	279	243	191	123	46	17	84
		w	1 300	385	296	237	209	98	27	5	43
		i	2 687	789	575	480	400	221	73	22	127
	H	m	1 387	281	233	211	204	160	75	46	177
		w	1 300	256	238	228	215	140	71	37	115
		i	2 687	537	471	439	419	300	146	83	292
Promotionen	F	m	67	17	14	4	2	1	1	2	26
		w	25	10	3	2	1	-	-	-	9
		i	92	27	17	6	3	1	1	2	35
	H	m	67	2	3	-	-	6	8	9	39
		w	25	3	1	-	-	1	1	4	15
		i	92	5	4	-	-	7	9	13	54
Staatliche Lehramtsprüfungen (LA) Grund- und Hauptschulen	F	m	250	42	18	13	32	49	35	22	39
		w	1 416	272	185	145	188	272	125	76	153
		i	1 666	314	203	158	220	321	160	98	192
	H	m	250	31	20	12	17	41	40	22	67
		w	1 416	215	162	126	145	266	141	105	256
		i	1 666	246	182	138	162	307	181	127	323

Wintersemester 2001/2002

**4 Studierende insgesamt nach Fächergruppen, Studienbereichen des 1. Studienfachs,
angestrebtem Abschluß, Fachsemestern und Hochschulsemestern**

Facherguppe Studienbereich Prüfungsgruppe F = Fachsem. H = Hochschulsem.	Ge- schl.	Insgesamt	Davon im ... Semester								
			1. u. 2.	3. u. 4.	5. u. 6.	7. u. 8.	9. u. 10.	11. u. 12.	13 u. 14.	15. und höheren	
LA Realschulen/ Sekundarstufe I	F	m	48	12	7	12	7	5	2	2	1
		w	57	23	20	6	4	2	2	-	-
		i	105	35	27	18	11	7	4	2	1
	H	m	48	5	1	9	7	10	7	4	5
		w	57	5	2	6	4	14	16	7	3
		i	105	10	3	15	11	24	23	11	8
LA Gymnasien/ Sekundarstufe II, allgemeinbildende Schulen	F	m	41	14	10	11	6	-	-	-	-
		w	87	21	16	16	31	3	-	-	-
		i	128	35	26	27	37	3	-	-	-
	H	m	41	2	-	2	3	3	9	7	15
		w	87	2	4	6	5	14	10	10	36
		i	128	4	4	8	8	17	19	17	51
LA Sonderschulen	F	m	11	1	-	1	1	5	2	-	1
		w	39	2	3	3	7	15	7	2	-
		i	50	3	3	4	8	20	9	2	1
	H	m	11	-	-	-	1	4	3	1	2
		w	39	2	2	-	2	9	10	4	10
		i	50	2	2	-	3	13	13	5	12
LA Berufliche Schulen/ Sekundarstufe II, berufliche Schulen	F	m	9	3	-	4	1	1	-	-	-
		w	12	6	1	5	-	-	-	-	-
		i	21	9	1	9	1	1	-	-	-
	H	m	9	-	-	3	1	2	1	1	1
		w	12	1	-	3	-	3	-	2	3
		i	21	1	-	6	1	5	1	3	4
Fachhochschulabschluß	F	m	576	179	136	124	115	17	2	-	3
		w	759	288	194	133	112	26	6	-	-
		i	1 335	467	330	257	227	43	8	-	3
	H	m	576	114	119	103	91	38	24	18	69
		w	759	240	170	124	114	37	22	7	45
		i	1 335	354	289	227	205	75	46	25	114
Bachelorabschluß	F	m	139	63	43	33	-	-	-	-	-
		w	133	90	21	22	-	-	-	-	-
		i	272	153	64	55	-	-	-	-	-
	H	m	139	46	34	34	8	6	3	1	7
		w	133	68	27	23	7	3	2	-	3
		i	272	114	61	57	15	9	5	1	10
Masterabschluß	F	m	152	112	28	11	1	-	-	-	-
		w	235	166	48	20	1	-	-	-	-
		i	387	278	76	31	2	-	-	-	-
	H	m	152	46	15	8	9	4	13	30	27
		w	235	71	31	14	5	8	23	31	52
		i	387	117	46	22	14	12	36	61	79
Sonstiger Abschluß	F	m	210	136	71	3	-	-	-	-	-
		w	171	98	73	-	-	-	-	-	-
		i	381	234	144	3	-	-	-	-	-
	H	m	210	15	6	-	1	5	31	62	90
		w	171	13	17	-	1	-	24	53	63
		i	381	28	23	-	2	5	55	115	153
Studienbereich zusammen	F	m	2 890	983	606	459	356	201	88	43	154
		w	4 234	1 361	860	589	553	416	167	83	205
		i	7 124	2 344	1 466	1 048	909	617	255	126	359
	H	m	2 890	542	431	382	342	279	214	201	499
		w	4 234	876	654	530	498	495	320	260	601
		i	7 124	1 418	1 085	912	840	774	534	461	1 100

Wintersemester 2001/2002

4 Studierende insgesamt nach Fächergruppen, Studienbereichen des 1. Studienfachs, angestrebtem Abschluß, Fachsemestern und Hochschulsemestern

Fächergruppe ----- Studienbereich ----- Prüfungsgruppe F = Fachsem H = Hochschulsem.	Ge- schl	Insgesamt	Davon im .. Semester								
			1. u. 2.	3. u. 4.	5 u. 6.	7 u. 8.	9. u. 10.	11 u. 12.	13. u. 14	15. und höheren	
Regionalwissenschaften											
Diplom (U) und entsprechende Ab- schlußprüfungen	F	m	173	45	35	21	17	9	5	11	30
		w	467	126	87	66	50	34	25	20	59
		i	640	171	122	87	67	43	30	31	89
	H	m	173	20	20	15	13	10	15	16	64
		w	467	55	70	50	59	59	36	28	110
		i	640	75	90	65	72	69	51	44	174
Promotionen	F	m	6	3	-	2	-	-	1	-	-
		w	10	6	1	-	2	1	-	-	-
		i	16	9	1	2	2	1	1	-	-
	H	m	6	1	1	-	-	-	-	1	3
		w	10	-	2	-	1	-	-	-	7
		i	16	1	3	-	1	-	-	1	10
Bachelorabschluß	F	m	6	6	-	-	-	-	-	-	-
		w	12	12	-	-	-	-	-	-	-
		i	18	18	-	-	-	-	-	-	-
	H	m	6	4	1	-	-	1	-	-	-
		w	12	9	2	-	-	-	-	-	1
		i	18	13	3	-	-	1	-	-	1
Masterabschluß	F	m	34	25	5	4	-	-	-	-	-
		w	43	34	9	-	-	-	-	-	-
		i	77	59	14	4	-	-	-	-	-
	H	m	34	7	1	2	3	4	3	2	12
		w	43	15	4	2	2	3	4	6	7
		i	77	22	5	4	5	7	7	8	19
Sonstiger Abschluß	F	m	7	4	-	1	-	2	-	-	-
		w	4	4	-	-	-	-	-	-	-
		i	11	8	-	1	-	2	-	-	-
	H	m	7	6	-	-	-	-	-	1	-
		w	4	2	-	-	-	-	1	1	-
		i	11	8	-	-	-	-	1	2	-
Studienbereich zusammen	F	m	226	83	40	28	17	11	6	11	30
		w	536	182	97	66	52	35	25	20	59
		i	762	265	137	94	69	46	31	31	89
	H	m	226	38	23	17	16	15	18	20	79
		w	536	81	78	52	62	62	41	35	125
		i	762	119	101	69	78	77	59	55	204
Politikwissenschaften											
Diplom (U) und entsprechende Ab- schlußprüfungen	F	m	14 650	3 475	2 508	2 197	1 734	1 380	960	646	1 750
		w	9 386	2 520	1 669	1 437	1 163	883	586	363	765
		i	24 036	5 995	4 177	3 634	2 897	2 263	1 546	1 009	2 515
	H	m	14 650	2 015	1 775	1 689	1 554	1 403	1 285	1 055	3 874
		w	9 386	1 415	1 254	1 110	913	869	887	786	2 152
		i	24 036	3 430	3 029	2 799	2 467	2 272	2 172	1 841	6 026
Promotionen	F	m	782	127	101	84	34	53	31	42	310
		w	461	99	57	40	28	27	22	27	161
		i	1 243	226	158	124	62	80	53	69	471
	H	m	782	11	12	15	16	22	41	68	597
		w	461	14	7	8	8	10	20	46	348
		i	1 243	25	19	23	24	32	61	114	945
Staatliche Lehramts- prüfungen (LA) Grund- und Hauptschulen	F	m	-	-	-	-	-	-	-	-	-
		w	1	-	-	-	-	-	1	-	-
		i	1	-	-	-	-	-	1	-	-
	H	m	-	-	-	-	-	-	-	-	-
		w	1	-	-	-	-	-	1	-	-
		i	1	-	-	-	-	-	1	-	-

Wintersemester 2001/2002

4 Studierende insgesamt nach Fächergruppen, Studienbereichen des 1. Studienfachs, angestrebtem Abschluß, Fachsemestern und Hochschulsemestern

Fächergruppe ----- Studienbereich ----- Prüfungsgruppe F = Fachsem. H = Hochschulsem.	Ge- schl.	Insgesamt	Davon im ... Semester								
			1 u. 2.	3. u. 4.	5. u. 6.	7. u. 8.	9. u. 10.	11. u. 12.	13. u. 14.	15. und höheren	
Stufenübergreifendes LA Grundschule/Sekundarstufe I/ Primarstufe	F	m	3	-	2	-	-	1	-	-	-
		w	5	1	2	-	-	1	1	-	-
		i	8	1	4	-	-	2	1	-	-
	H	m	3	-	2	-	-	-	-	1	-
		w	5	1	2	-	-	-	-	-	2
		i	8	1	4	-	-	-	-	1	2
LA Realschulen/ Sekundarstufe I	F	m	9	-	-	1	-	1	-	-	7
		w	13	4	1	2	1	2	-	-	3
		i	22	4	1	3	1	3	-	-	10
	H	m	9	-	-	-	-	-	-	-	9
		w	13	4	1	-	-	-	-	1	7
		i	22	4	1	-	-	-	-	1	16
Stufenübergreifendes LA Sekundarstufe II und I	F	m	9	1	-	1	4	-	-	-	3
		w	6	-	-	-	3	1	1	1	-
		i	15	1	-	1	7	1	1	1	3
	H	m	9	-	1	-	4	-	-	-	4
		w	6	-	-	-	1	-	-	3	2
		i	15	-	1	-	5	-	-	3	6
LA Gymnasien/ Sekundarstufe II, allgemeinbildende Schulen	F	m	210	39	28	30	27	23	17	18	28
		w	114	27	19	12	17	16	11	3	9
		i	324	66	47	42	44	39	28	21	37
	H	m	210	21	24	29	20	18	17	17	64
		w	114	18	13	9	6	7	19	10	32
		i	324	39	37	38	26	25	36	27	96
LA Berufliche Schulen/ Sekundarstufe II, berufliche Schulen	F	m	7	-	-	2	2	-	1	1	1
		w	1	-	-	-	-	1	-	-	-
		i	8	-	-	2	2	1	1	1	1
	H	m	7	-	-	-	-	-	-	-	7
		w	1	-	-	-	-	-	-	-	1
		i	8	-	-	-	-	-	-	-	8
Sonstige LA nach Schularten/Schulstufen	F	m	-	-	-	-	-	-	-	-	-
		w	1	-	-	-	-	-	1	-	-
		i	1	-	-	-	-	-	1	-	-
	H	m	-	-	-	-	-	-	-	-	-
		w	1	-	-	-	-	-	-	-	1
		i	1	-	-	-	-	-	-	-	1
Fachhochschulabschluß	F	m	17	12	2	3	-	-	-	-	-
		w	12	9	2	-	1	-	-	-	-
		i	29	21	4	3	1	-	-	-	-
	H	m	17	8	3	5	-	-	-	1	-
		w	12	9	2	-	1	-	-	-	-
		i	29	17	5	5	1	-	-	1	-
Bachelorabschluß	F	m	22	18	4	-	-	-	-	-	-
		w	13	10	3	-	-	-	-	-	-
		i	35	28	7	-	-	-	-	-	-
	H	m	22	9	3	2	1	1	-	3	3
		w	13	7	4	1	-	-	-	-	1
		i	35	16	7	3	1	1	-	3	4
Sonstiger Abschluß	F	m	224	148	26	31	7	7	5	-	-
		w	315	230	24	37	17	6	1	-	-
		i	539	378	50	68	24	13	6	-	-
	H	m	224	158	26	14	2	1	3	3	17
		w	315	276	20	5	2	-	2	3	7
		i	539	434	46	19	4	1	5	6	24

Wintersemester 2001/2002

4 Studierende insgesamt nach Fächergruppen, Studienbereichen des 1. Studienfachs, angestrebtem Abschluß, Fachsemestern und Hochschulsemestern

Fächergruppe Studienbereich Prüfungsgruppe F = Fachsem. H = Hochschulsem.	Ge- schl.	Insgesamt	Davon im .. Semester								
			1 u. 2.	3 u. 4.	5 u. 6.	7. u. 8.	9. u. 10.	11. u. 12.	13 u. 14.	15. und höheren	
Studienbereich zusammen	F	m	15 933	3 820	2 671	2 349	1 808	1 465	1 014	707	2 099
		w	10 328	2 900	1 777	1 528	1 230	937	624	394	938
		i	26 261	6 720	4 448	3 877	3 038	2 402	1 638	1 101	3 037
	H	m	15 933	2 222	1 846	1 754	1 597	1 445	1 346	1 148	4 575
		w	10 328	1 744	1 303	1 133	931	886	929	849	2 553
		i	26 261	3 966	3 149	2 887	2 528	2 331	2 275	1 997	7 128
Sozialwissenschaften											
Diplom (U) und entsprechende Ab- schlußprüfungen	F	m	13 990	3 223	2 135	1 643	1 372	1 325	1 042	840	2 410
		w	18 234	5 455	3 259	2 355	1 749	1 590	1 259	752	1 815
		i	32 224	8 678	5 394	3 998	3 121	2 915	2 301	1 592	4 225
	H	m	13 990	1 792	1 485	1 237	1 166	1 204	1 183	970	4 953
		w	18 234	3 545	2 427	1 963	1 492	1 617	1 478	1 316	4 396
		i	32 224	5 337	3 912	3 200	2 658	2 821	2 661	2 286	9 349
Promotionen	F	m	819	97	96	79	62	41	40	35	369
		w	755	119	123	77	61	43	30	37	265
		i	1 574	216	219	156	123	84	70	72	634
	H	m	819	5	13	13	12	18	18	42	698
		w	755	13	18	8	14	28	25	45	604
		i	1 574	18	31	21	26	46	43	87	1 302
Staatliche Lehramts- prüfungen (LA) Grund- und Hauptschulen	F	m	213	39	22	27	26	39	28	13	19
		w	773	153	153	136	105	142	44	13	27
		i	986	192	175	163	131	181	72	26	46
	H	m	213	15	16	18	18	30	32	16	68
		w	773	98	130	117	102	130	74	42	80
		i	986	113	146	135	120	160	106	58	148
Stufenübergreifendes LA Grundschule/Sekundarstufe I/ Primarstufe	F	m	1	-	-	1	-	-	-	-	-
		w	-	-	-	-	-	-	-	-	-
		i	1	-	-	1	-	-	-	-	-
	H	m	1	-	-	1	-	-	-	-	-
		w	-	-	-	-	-	-	-	-	-
		i	1	-	-	1	-	-	-	-	-
LA Realschulen/ Sekundarstufe I	F	m	317	92	57	47	28	27	14	12	40
		w	452	144	98	71	46	26	29	14	24
		i	769	236	155	118	74	53	43	26	64
	H	m	317	35	21	22	15	22	34	25	143
		w	452	58	41	22	33	35	54	51	158
		i	769	93	62	44	48	57	88	76	301
LA Gymnasien/ Sekundarstufe II, allgemeinbildende Schulen	F	m	1 009	224	126	108	86	108	88	45	224
		w	724	152	136	106	74	74	57	43	82
		i	1 733	376	262	214	160	182	145	88	306
	H	m	1 009	99	91	73	66	95	67	78	440
		w	724	66	68	57	47	56	57	64	309
		i	1 733	165	159	130	113	151	124	142	749
LA Sonderschulen	F	m	16	5	3	-	4	1	2	1	-
		w	11	2	3	2	2	-	1	-	1
		i	27	7	6	2	6	1	3	1	1
	H	m	16	2	1	-	2	1	3	1	6
		w	11	1	1	1	-	-	1	-	7
		i	27	3	2	1	2	1	4	1	13
LA Berufliche Schulen/ Sekundarstufe II, berufliche Schulen	F	m	63	5	10	8	9	11	6	1	13
		w	88	17	6	11	11	13	9	8	13
		i	151	22	16	19	20	24	15	9	26
	H	m	63	2	2	-	1	6	3	6	43
		w	88	4	7	-	5	9	9	7	47
		i	151	6	9	-	6	15	12	13	90

Wintersemester 2001/2002

**4 Studierende insgesamt nach Fächergruppen, Studienbereichen des 1. Studienfachs,
angestrebtem Abschluß, Fachsemestern und Hochschulsemestern**

Fächergruppe ----- Studienbereich ----- Prüfungsgruppe F = Fachsem. H = Hochschulsesem	Ge- schl.	Insgesamt	Davon im . . Semester								
			1. u. 2.	3. u. 4.	5. u. 6.	7. u. 8.	9. u. 10	11. u. 12	13. u. 14.	15. und höheren	
Fachhochschulabschluß	F	m	27	6	6	11	4	-	-	-	-
		w	25	6	4	9	6	-	-	-	-
		i	52	12	10	20	10	-	-	-	-
	H	m	27	-	-	-	2	4	4	2	15
		w	25	-	-	1	2	2	7	4	9
		i	52	-	-	1	4	6	11	6	24
Bachelorabschluß	F	m	277	135	66	75	1	-	-	-	-
		w	584	328	155	98	2	1	-	-	-
		i	861	463	221	173	3	1	-	-	-
	H	m	277	103	55	75	14	15	3	5	7
		w	584	265	153	109	31	5	7	5	9
		i	861	368	208	184	45	20	10	10	16
Masterabschluß	F	m	15	3	-	11	1	-	-	-	-
		w	34	11	9	13	-	-	1	-	-
		i	49	14	9	24	1	-	1	-	-
	H	m	15	1	2	-	2	3	3	1	3
		w	34	8	4	3	2	5	4	2	6
		i	49	9	6	3	4	8	7	3	9
Sonstiger Abschluß	F	m	87	54	19	8	2	2	-	-	2
		w	185	128	25	18	9	2	1	1	1
		i	272	182	44	26	11	4	1	1	3
	H	m	87	56	8	8	-	1	1	2	11
		w	185	127	22	9	5	2	2	2	16
		i	272	183	30	17	5	3	3	4	27
Studienbereich zusammen	F	m	16 834	3 883	2 540	2 018	1 595	1 554	1 220	947	3 077
		w	21 865	6 515	3 971	2 896	2 065	1 891	1 431	868	2 228
		i	38 699	10 398	6 511	4 914	3 660	3 445	2 651	1 815	5 305
	H	m	16 834	2 110	1 694	1 447	1 298	1 399	1 351	1 148	6 387
		w	21 865	4 185	2 871	2 290	1 733	1 889	1 718	1 538	5 641
		i	38 699	6 295	4 565	3 737	3 031	3 288	3 069	2 686	12 028
Sozialwesen											
Diplom (U) und entsprechende Ab- schlußprüfungen	F	m	1 774	268	254	194	208	202	164	134	350
		w	4 882	840	743	704	665	612	484	316	518
		i	6 656	1 108	997	898	873	814	648	450	868
	H	m	1 774	144	149	136	149	174	159	150	713
		w	4 882	586	519	508	514	554	549	393	1 259
		i	6 656	730	668	644	663	728	708	543	1 972
Promotionen	F	m	101	20	18	17	2	10	13	2	19
		w	212	49	44	22	29	21	17	13	17
		i	313	69	62	39	31	31	30	15	36
	H	m	101	-	-	2	2	1	7	9	80
		w	212	1	-	1	2	2	11	27	168
		i	313	1	-	3	4	3	18	36	248
LA Berufliche Schulen/ Sekundarstufe II, berufliche Schulen	F	m	358	81	38	57	41	48	37	28	28
		w	1 081	234	171	166	165	175	82	43	45
		i	1 439	315	209	223	206	223	119	71	73
	H	m	358	58	32	40	38	47	44	29	70
		w	1 081	185	148	130	137	181	100	64	136
		i	1 439	243	180	170	175	228	144	93	206
Fachhochschulabschluß	F	m	13 760	2 829	2 555	2 484	2 248	1 468	747	474	955
		w	39 452	9 541	8 282	7 770	6 858	3 713	1 400	710	1 178
		i	53 212	12 370	10 837	10 254	9 106	5 181	2 147	1 184	2 133
	H	m	13 760	2 217	2 144	2 178	2 066	1 509	936	655	2 055
		w	39 452	8 378	7 592	7 066	6 398	4 009	2 025	1 189	2 795
		i	53 212	10 595	9 736	9 244	8 464	5 518	2 961	1 844	4 850

Wintersemester 2001/2002

4 Studierende insgesamt nach Fächergruppen, Studienbereichen des 1. Studienfachs, angestrebtem Abschluß, Fachsemestern und Hochschulesemestern

Fächergruppe Studienbereich Prüfungsgruppe F = Fachsem. H = Hochschulesem	Ge- schl	Insgesamt	Davon im .. Semester								
			1 u 2	3. u 4	5. u. 6.	7. u. 8.	9. u. 10	11 u. 12.	13 u 14	15 und höheren	
Bachelorabschluß	F	m	44	20	19	5	-	-	-	-	-
		w	181	65	82	34	-	-	-	-	-
		i	225	85	101	39	-	-	-	-	-
	H	m	44	24	11	2	3	2	1	-	1
		w	181	115	48	11	2	1	1	2	1
		i	225	139	59	13	5	3	2	2	2
Masterabschluß	F	m	43	43	-	-	-	-	-	-	-
		w	82	78	4	-	-	-	-	-	-
		i	125	121	4	-	-	-	-	-	-
	H	m	43	2	-	-	4	11	6	6	14
		w	82	17	6	2	9	21	10	7	10
		i	125	19	6	2	13	32	16	13	24
Sonstiger Abschluß	F	m	210	84	65	17	12	10	5	3	14
		w	449	274	114	22	16	8	7	2	6
		i	659	358	179	39	28	18	12	5	20
	H	m	210	51	27	2	7	13	19	13	78
		w	449	214	63	9	11	12	20	18	102
		i	659	265	90	11	18	25	39	31	180
Studienbereich zusammen	F	m	16 290	3 345	2 949	2 774	2 511	1 738	966	641	1 366
		w	46 339	11 081	9 440	8 718	7 733	4 529	1 990	1 084	1 764
		i	62 629	14 426	12 389	11 492	10 244	6 267	2 956	1 725	3 130
	H	m	16 290	2 496	2 363	2 360	2 269	1 757	1 172	862	3 011
		w	46 339	9 496	8 376	7 727	7 073	4 780	2 716	1 700	4 471
		i	62 629	11 992	10 739	10 087	9 342	6 537	3 888	2 562	7 482
Rechtswissenschaft											
Diplom (U) und entsprechende Ab- schlußprüfungen	F	m	46 854	7 114	5 889	5 922	6 195	6 479	4 887	3 015	7 353
		w	44 482	8 423	6 871	6 400	6 172	6 138	4 300	2 234	3 944
		i	91 336	15 537	12 760	12 322	12 367	12 617	9 187	5 249	11 297
	H	m	46 854	5 761	5 488	5 076	5 644	6 250	5 499	3 490	9 646
		w	44 482	7 028	6 504	5 661	5 692	5 991	4 948	3 003	5 655
		i	91 336	12 789	11 992	10 737	11 336	12 241	10 447	6 493	15 301
Promotionen	F	m	3 813	780	562	371	127	112	272	338	1 251
		w	2 282	481	360	222	77	59	161	211	711
		i	6 095	1 261	922	593	204	171	433	549	1 962
	H	m	3 813	31	29	66	45	90	401	738	2 413
		w	2 282	8	23	35	37	52	235	418	1 474
		i	6 095	39	52	101	82	142	636	1 156	3 887
LA Gymnasien/ Sekundarstufe II, allgemeinbildende Schulen	F	m	-	-	-	-	-	-	-	-	-
		w	1	-	1	-	-	-	-	-	-
		i	1	-	1	-	-	-	-	-	-
	H	m	-	-	-	-	-	-	-	-	-
		w	1	-	-	1	-	-	-	-	-
		i	1	-	-	1	-	-	-	-	-
LA Berufliche Schulen/ Sekundarstufe II, berufliche Schulen	F	m	28	2	2	2	10	4	2	-	6
		w	20	3	1	2	4	4	4	-	2
		i	48	5	3	4	14	8	6	-	8
	H	m	28	1	1	1	2	5	2	2	14
		w	20	1	1	1	3	1	4	2	7
		i	48	2	2	2	5	6	6	4	21
Fachhochschulabschluß	F	m	103	53	15	17	11	6	1	-	-
		w	102	52	13	15	11	11	-	-	-
		i	205	105	28	32	22	17	1	-	-
	H	m	103	34	25	18	7	5	7	2	5
		w	102	41	20	15	11	8	3	2	2
		i	205	75	45	33	18	13	10	4	7

Wintersemester 2001/2002

**4 Studierende insgesamt nach Fächergruppen, Studienbereichen des 1. Studienfachs,
angestrebtem Abschluß, Fachsemestern und Hochschulsemestern**

Fächergruppe Studienbereich Prüfungsgruppe F = Fachsem. H = Hochschulsem.	Ge- schl.	Insgesamt	Davon im ... Semester								
			1. u. 2.	3. u. 4.	5. u. 6.	7. u. 8.	9. u. 10.	11 u. 12.	13. u. 14.	15. und höheren	
Bachelorabschluß	F	m	207	119	83	3	2	-	-	-	-
		w	175	113	58	2	2	-	-	-	-
		i	382	232	141	5	4	-	-	-	-
	H	m	207	105	61	18	3	6	5	3	6
		w	175	94	46	15	8	3	2	1	6
		i	382	199	107	33	11	9	7	4	12
Masterabschluß	F	m	45	34	9	2	-	-	-	-	-
		w	28	22	6	-	-	-	-	-	-
		i	73	56	15	2	-	-	-	-	-
	H	m	45	3	1	-	2	3	10	12	14
		w	28	2	2	1	3	1	6	7	6
		i	73	5	3	1	5	4	16	19	20
Sonstiger Abschluß	F	m	849	521	104	93	49	33	8	14	27
		w	1 024	668	157	94	60	24	9	3	9
		i	1 873	1 189	261	187	109	57	17	17	36
	H	m	849	404	57	23	26	32	50	54	203
		w	1 024	612	93	36	25	21	36	60	141
		i	1 873	1 016	150	59	51	53	86	114	344
Studienbereich zusammen	F	m	51 899	8 623	6 664	6 410	6 394	6 634	5 170	3 367	8 637
		w	48 114	9 762	7 467	6 735	6 326	6 236	4 474	2 448	4 666
		i	100 013	18 385	14 131	13 145	12 720	12 870	9 644	5 815	13 303
	H	m	51 899	6 339	5 662	5 202	5 729	6 391	5 974	4 301	12 301
		w	48 114	7 786	6 689	5 765	5 779	6 077	5 234	3 493	7 291
		i	100 013	14 125	12 351	10 967	11 508	12 468	11 208	7 794	19 592
Verwaltungswissenschaft											
Diplom (U) und entsprechende Ab- schlußprüfungen	F	m	2 358	662	394	357	275	195	130	68	277
		w	1 016	307	190	201	129	90	52	17	30
		i	3 374	969	584	558	404	285	182	85	307
	H	m	2 358	452	353	298	256	228	210	144	417
		w	1 016	193	157	143	138	105	102	60	118
		i	3 374	645	510	441	394	333	312	204	535
Promotionen	F	m	67	21	15	15	8	3	2	-	3
		w	16	4	7	4	1	-	-	-	-
		i	83	25	22	19	9	3	2	-	3
	H	m	67	-	3	6	7	6	4	5	36
		w	16	-	1	-	2	-	-	-	13
		i	83	-	4	6	9	6	4	5	49
Fachhochschulabschluß	F	m	17 251	6 282	5 497	4 741	584	100	32	8	7
		w	16 894	6 415	5 081	4 741	515	122	11	3	6
		i	34 145	12 697	10 578	9 482	1 099	222	43	11	13
	H	m	17 251	5 901	5 585	4 271	722	260	180	110	222
		w	16 894	6 051	5 022	4 584	657	227	95	72	186
		i	34 145	11 952	10 607	8 855	1 379	487	275	182	408
Masterabschluß	F	m	125	80	42	3	-	-	-	-	-
		w	141	86	50	5	-	-	-	-	-
		i	266	166	92	8	-	-	-	-	-
	H	m	125	24	8	2	37	20	13	4	17
		w	141	22	8	-	25	20	20	17	29
		i	266	46	16	2	62	40	33	21	46
Sonstiger Abschluß	F	m	263	262	1	-	-	-	-	-	-
		w	236	234	2	-	-	-	-	-	-
		i	499	496	3	-	-	-	-	-	-
	H	m	263	8	2	2	20	52	66	55	58
		w	236	15	2	2	13	41	64	58	41
		i	499	23	4	4	33	93	130	113	99

Wintersemester 2001/2002

**4 Studierende insgesamt nach Fächergruppen, Studienbereichen des 1. Studienfachs,
angestrebtem Abschluß, Fachsemestern und Hochschulsemestern**

Facherguppe Studienbereich Prüfungsgruppe F = Fachsem. H = Hochschulesem.	Ge- schl.	Insgesamt	Davon im .. Semester								
			1. u. 2.	3 u. 4.	5. u. 6.	7. u. 8.	9. u. 10.	11. u. 12.	13. u. 14.	15 und höheren	
Studienbereich zusammen	F	m	20 064	7 307	5 949	5 116	867	298	164	76	287
		w	18 303	7 046	5 330	4 951	645	212	63	20	36
		i	38 367	14 353	11 279	10 067	1 512	510	227	96	323
	H	m	20 064	6 385	5 951	4 579	1 042	566	473	318	750
		w	18 303	6 281	5 190	4 729	835	393	281	207	387
		i	38 367	12 666	11 141	9 308	1 877	959	754	525	1 137
Wirtschaftswissenschaften											
Diplom (U) und entsprechende Ab- schlußprüfungen	F	m	93 002	21 531	16 181	13 502	10 943	9 319	6 727	4 048	10 751
		w	59 167	16 494	11 749	9 382	6 960	5 488	3 603	1 833	3 658
		i	152 169	38 025	27 930	22 884	17 903	14 807	10 330	5 881	14 409
	H	m	93 002	16 107	13 693	10 862	9 624	9 508	7 965	5 517	19 726
		w	59 167	12 927	10 671	7 956	6 556	5 825	4 587	3 058	7 587
		i	152 169	29 034	24 364	18 818	16 180	15 333	12 552	8 575	27 313
Promotionen	F	m	3 197	541	474	352	175	148	169	192	1 146
		w	1 184	242	185	135	58	48	49	68	399
		i	4 381	783	659	487	233	196	218	260	1 545
	H	m	3 197	35	40	31	42	83	247	402	2 317
		w	1 184	21	31	18	19	32	102	160	801
		i	4 381	56	71	49	61	115	349	562	3 118
Staatliche Lehramts- prüfungen (LA) Grund- und Hauptschulen	F	m	125	20	13	19	24	24	13	5	7
		w	161	34	25	20	38	30	11	1	2
		i	286	54	38	39	62	54	24	6	9
	H	m	125	8	11	13	22	23	9	18	21
		w	161	13	17	14	35	28	19	15	20
		i	286	21	28	27	57	51	28	33	41
Stufenübergreifendes LA Grundschule/Sekundarstufe I/ Primarstufe	F	m	96	30	37	12	16	1	-	-	-
		w	85	33	25	13	13	1	-	-	-
		i	181	63	62	25	29	2	-	-	-
	H	m	96	21	20	14	18	4	3	4	12
		w	85	29	15	8	16	6	3	3	5
		i	181	50	35	22	34	10	6	7	17
LA Realschulen/ . Sekundarstufe I	F	m	205	57	44	24	15	22	14	9	20
		w	241	60	55	34	21	22	24	7	18
		i	446	117	99	58	36	44	38	16	38
	H	m	205	31	25	28	14	19	19	10	59
		w	241	31	38	19	12	21	36	28	56
		i	446	62	63	47	26	40	55	38	115
Stufenübergreifendes LA Sekundarstufe II und I	F	m	4	-	-	-	-	2	2	-	-
		w	5	-	-	-	-	1	4	-	-
		i	9	-	-	-	-	3	6	-	-
	H	m	4	-	-	-	-	1	1	1	1
		w	5	-	-	-	-	-	2	1	2
		i	9	-	-	-	-	1	3	2	3
LA Gymnasien/ Sekundarstufe II, allgemeinbildende Schulen	F	m	120	19	38	30	6	9	6	6	6
		w	93	16	27	19	8	6	10	4	3
		i	213	35	65	49	14	15	16	10	9
	H	m	120	9	10	5	4	6	19	25	42
		w	93	8	3	9	4	3	20	13	33
		i	213	17	13	14	8	9	39	38	75
LA Sonderschulen	F	m	50	6	12	6	4	9	7	1	5
		w	215	22	47	27	27	31	30	11	20
		i	265	28	59	33	31	40	37	12	25
	H	m	50	5	9	5	4	12	5	2	8
		w	215	9	36	26	31	32	36	10	35
		i	265	14	45	31	35	44	41	12	43

Wintersemester 2001/2002

4 Studierende insgesamt nach Fächergruppen, Studienbereichen des 1. Studienfachs,
angestrebtem Abschluß, Fachsemestern und Hochschulsemestern

Fachgruppe ----- Studienbereich ----- Prüfungsgruppe F = Fachsem H = Hochschulsem.	Ge- schl.	Insgesamt	Davon im Semester								
			1 u 2	3. u. 4.	5. u. 6.	7. u. 8.	9. u. 10.	11. u. 12	13 u 14	15. und höheren	
LA Berufliche Schulen/ Sekundarstufe II, berufliche Schulen	F	m	1 302	250	163	139	132	145	130	91	252
		w	1 172	272	209	144	139	126	81	58	143
		i	2 474	522	372	283	271	271	211	149	395
	H	m	1 302	158	111	91	95	122	96	110	519
		w	1 172	208	172	103	104	102	87	57	339
		i	2 474	366	283	194	199	224	183	167	858
Sonstige LA nach Schularten/Schulstufen	F	m	-	-	-	-	-	-	-	-	-
		w	1	-	-	-	-	-	-	1	-
		i	1	-	-	-	-	-	-	1	-
	H	m	-	-	-	-	-	-	-	-	-
		w	1	-	-	-	-	-	-	-	1
		i	1	-	-	-	-	-	-	-	1
Fachhochschulabschluß	F	m	56 319	13 212	11 956	10 704	8 467	5 661	2 681	1 245	2 393
		w	52 850	14 081	12 014	10 158	8 141	5 065	1 871	678	842
		i	109 169	27 293	23 970	20 862	16 608	10 726	4 552	1 923	3 235
	H	m	56 319	11 106	9 983	9 249	7 937	6 133	3 815	2 286	5 810
		w	52 850	12 668	10 820	9 408	7 892	5 500	2 794	1 393	2 375
		i	109 169	23 774	20 803	18 657	15 829	11 633	6 609	3 679	8 185
Bachelorabschluß	F	m	1 773	1 182	417	117	42	9	2	2	2
		w	1 795	1 107	498	151	36	2	1	-	-
		i	3 568	2 289	915	268	78	11	3	2	2
	H	m	1 773	913	390	154	102	35	33	38	108
		w	1 795	858	485	187	71	33	31	28	102
		i	3 568	1 771	875	341	173	68	64	66	210
Masterabschluß	F	m	1 838	1 086	582	112	36	18	2	-	2
		w	1 071	676	298	80	14	3	-	-	-
		i	2 909	1 762	880	192	50	21	2	-	2
	H	m	1 838	575	240	104	70	161	215	158	315
		w	1 071	407	166	99	32	79	82	69	137
		i	2 909	982	406	203	102	240	297	227	452
Sonstiger Abschluß	F	m	2 500	1 366	441	283	125	69	42	26	148
		w	2 618	1 507	476	277	135	71	33	17	102
		i	5 118	2 873	917	560	260	140	75	43	250
	H	m	2 500	959	137	71	84	134	155	217	743
		w	2 618	1 172	197	68	88	160	168	191	574
		i	5 118	2 131	334	139	172	294	323	408	1 317
Studienbereich zusammen	F	m	160 531	39 300	30 358	25 300	19 985	15 436	9 795	5 625	14 732
		w	120 658	34 544	25 608	20 440	15 590	10 894	5 717	2 678	5 187
		i	281 189	73 844	55 966	45 740	35 575	26 330	15 512	8 303	19 919
	H	m	160 531	29 927	24 669	20 627	18 016	16 241	12 582	8 788	29 681
		w	120 658	28 351	22 651	17 915	14 860	11 821	7 967	5 026	12 067
		i	281 189	58 278	47 320	38 542	32 876	28 062	20 549	13 814	41 748
Wirtschaftsingenieurwesen											
Diplom (U) und entsprechende Ab- schlußprüfungen	F	m	11 284	2 358	1 809	1 878	1 548	1 369	902	502	918
		w	2 212	637	449	382	249	205	138	65	87
		i	13 496	2 995	2 258	2 260	1 797	1 574	1 040	567	1 005
	H	m	11 284	1 941	1 613	1 601	1 305	1 283	1 006	698	1 837
		w	2 212	500	395	348	228	175	152	117	297
		i	13 496	2 441	2 008	1 949	1 533	1 458	1 158	815	2 134
Promotionen	F	m	78	20	14	8	5	1	4	4	22
		w	25	11	4	1	3	1	1	1	3
		i	103	31	18	9	8	2	5	5	25
	H	m	78	1	-	3	2	1	5	17	49
		w	25	2	3	1	1	1	2	4	11
		i	103	3	3	4	3	2	7	21	60

Wintersemester 2001/2002

4 Studierende insgesamt nach Fächergruppen, Studienbereichen des 1. Studienfachs, angestrebtem Abschluß, Fachsemestern und Hochschulsemestern

Fachgruppe Studienbereich Prüfungsgruppe F = Fachsem. H = Hochschulsem.	Ge- schl	Insgesamt	Davon im Semester								
			1 u. 2	3 u. 4	5 u. 6.	7. u. 8	9. u. 10.	11. u. 12.	13. u. 14.	15 und höheren	
Fachhochschulabschluß	F	m	19 387	5 545	4 507	3 452	2 679	1 866	599	271	468
		w	4 741	1 595	1 137	885	593	330	122	32	47
		i	24 128	7 140	5 644	4 337	3 272	2 196	721	303	515
	H	m	19 387	4 139	3 515	2 900	2 528	2 076	1 163	863	2 203
		w	4 741	1 231	961	764	570	424	270	181	340
		i	24 128	5 370	4 476	3 664	3 098	2 500	1 433	1 044	2 543
Bachelorabschluß	F	m	156	85	31	31	9	-	-	-	-
		w	34	14	11	7	2	-	-	-	-
		i	190	99	42	38	11	-	-	-	-
	H	m	156	74	25	25	17	6	7	1	1
		w	34	8	10	9	6	1	-	-	-
		i	190	82	35	34	23	7	7	1	1
Masterabschluß	F	m	223	170	38	8	7	-	-	-	-
		w	92	65	22	2	3	-	-	-	-
		i	315	235	60	10	10	-	-	-	-
	H	m	223	43	16	6	11	39	43	25	40
		w	92	28	14	3	5	15	5	9	13
		i	315	71	30	9	16	54	48	34	53
Sonstiger Abschluß	F	m	126	61	11	16	12	17	5	2	2
		w	114	66	6	11	6	18	7	-	-
		i	240	127	17	27	18	35	12	2	2
	H	m	126	89	6	4	2	2	1	4	18
		w	114	91	10	3	1	1	1	-	7
		i	240	180	16	7	3	3	2	4	25
Studienbereich zusammen	F	m	31 254	8 239	6 410	5 393	4 260	3 253	1 510	779	1 410
		w	7 218	2 388	1 629	1 288	856	554	268	98	137
		i	38 472	10 627	8 039	6 681	5 116	3 807	1 778	877	1 547
	H	m	31 254	6 287	5 175	4 539	3 865	3 407	2 225	1 608	4 148
		w	7 218	1 860	1 393	1 128	811	617	430	311	668
		i	38 472	8 147	6 568	5 667	4 676	4 024	2 655	1 919	4 816
Rechts-, Wirtschafts- und Sozialwissenschaften zusammen	F	m	315 921	75 583	58 187	49 847	37 793	30 590	19 933	12 196	31 792
		w	277 595	75 779	56 179	47 211	35 050	25 704	14 759	7 693	15 220
		i	593 516	151 362	114 366	97 058	72 843	56 294	34 692	19 889	47 012
	H	m	315 921	56 346	47 814	40 907	34 174	31 500	25 355	18 394	61 431
		w	277 595	60 660	49 205	41 269	32 582	27 020	19 636	13 419	33 804
		i	593 516	117 006	97 019	82 176	66 756	58 520	44 991	31 813	95 235
Mathematik, Naturwissenschaften											
Mathematik, Naturwissen- schaften allgemein											
Diplom (U) und entsprechende Ab- schlußprüfungen	F	m	229	51	32	45	36	25	18	8	14
		w	213	54	44	48	26	26	6	2	7
		i	442	105	76	93	62	51	24	10	21
	H	m	229	30	29	28	29	28	19	14	52
		w	213	42	44	36	26	26	10	9	20
		i	442	72	73	64	55	54	29	23	72
Promotionen	F	m	48	16	15	9	1	-	-	-	7
		w	51	16	19	9	3	1	-	-	3
		i	99	32	34	18	4	1	-	-	10
	H	m	48	3	1	2	-	2	1	4	35
		w	51	3	4	-	3	-	5	8	28
		i	99	6	5	2	3	2	6	12	63
Staatliche Lehramts- prüfungen (LA) Grund- und Hauptschulen	F	m	269	61	32	22	41	41	32	15	25
		w	1 764	497	278	236	243	244	99	51	116
		i	2 033	558	310	258	284	285	131	66	141
	H	m	269	42	25	26	40	36	26	20	54
		w	1 764	370	257	209	230	255	124	92	227
		i	2 033	412	282	235	270	291	150	112	281

Wintersemester 2001/2002

**4 Studierende insgesamt nach Fächergruppen, Studienbereichen des 1. Studienfachs,
angestrebtem Abschluß, Fachsemestern und Hochschulsemestern**

Facherguppe Studienbereich Prüfungsgruppe F = Fachsem. H = Hochschulsem.	Ge- schl	Insgesamt	Davon im .. Semester								
			1 u. 2.	3. u. 4.	5. u. 6.	7. u. 8.	9. u. 10.	11. u. 12.	13 u. 14	15. und höheren	
LA Sonderschulen	F	m	51	12	13	13	7	2	4	-	-
		w	197	55	49	40	25	20	7	-	1
		i	248	67	62	53	32	22	11	-	1
	H	m	51	9	11	9	9	4	5	3	1
		w	197	48	41	40	19	19	12	5	13
		i	248	57	52	49	28	23	17	8	14
Fachhochschulabschluß	F	m	74	55	19	-	-	-	-	-	-
		w	57	30	27	-	-	-	-	-	-
		i	131	85	46	-	-	-	-	-	-
	H	m	74	42	15	7	3	4	-	1	2
		w	57	26	28	-	2	1	-	-	-
		i	131	68	43	7	5	5	-	1	2
Bachelorabschluß	F	m	68	34	25	8	1	-	-	-	-
		w	22	14	7	1	-	-	-	-	-
		i	90	48	32	9	1	-	-	-	-
	H	m	68	17	11	11	3	3	3	4	16
		w	22	8	4	3	-	1	2	2	2
		i	90	25	15	14	3	4	5	6	18
Masterabschluß	F	m	78	43	33	-	2	-	-	-	-
		w	24	16	7	1	-	-	-	-	-
		i	102	59	40	1	2	-	-	-	-
	H	m	78	33	20	2	3	2	7	7	4
		w	24	11	7	1	-	1	3	1	-
		i	102	44	27	3	3	3	10	8	4
Sonstiger Abschluß	F	m	73	29	28	13	3	-	-	-	-
		w	23	12	3	5	2	1	-	-	-
		i	96	41	31	18	5	1	-	-	-
	H	m	73	7	-	-	1	-	5	4	56
		w	23	9	1	-	-	-	1	2	10
		i	96	16	1	-	1	-	6	6	66
Studienbereich zusammen	F	m	890	301	197	110	91	68	54	23	46
		w	2 351	694	434	340	299	292	112	53	127
		i	3 241	995	631	450	390	360	166	76	173
	H	m	890	183	112	85	88	79	66	57	220
		w	2 351	517	386	289	280	303	157	119	300
		i	3 241	700	498	374	368	382	223	176	520
Mathematik											
Diplom (U) und entsprechende Ab- schlußprüfungen	F	m	14 997	4 240	2 435	1 757	1 387	1 121	814	667	2 576
		w	7 997	2 970	1 645	1 023	679	487	317	233	643
		i	22 994	7 210	4 080	2 780	2 066	1 608	1 131	900	3 219
	H	m	14 997	2 738	1 748	1 244	1 005	1 062	1 060	951	5 189
		w	7 997	1 894	1 234	845	591	527	549	544	1 813
		i	22 994	4 632	2 982	2 089	1 596	1 589	1 609	1 495	7 002
Promotionen	F	m	918	156	130	140	61	43	47	46	295
		w	268	60	39	39	26	15	13	16	60
		i	1 186	216	169	179	87	58	60	62	355
	H	m	918	43	25	44	27	15	44	86	634
		w	268	15	14	17	12	5	15	23	167
		i	1 186	58	39	61	39	20	59	109	801
Staatliche Lehramts- prüfungen (LA) Grund- und Hauptschulen	F	m	768	249	103	103	89	80	61	30	53
		w	4 084	1 449	790	665	467	405	131	60	117
		i	4 852	1 698	893	768	556	485	192	90	170
	H	m	768	161	103	91	93	79	55	50	136
		w	4 084	1 180	746	668	471	451	212	109	247
		i	4 852	1 341	849	759	564	530	267	159	383

Wintersemester 2001/2002

4 Studierende insgesamt nach Fächergruppen, Studienbereichen des 1. Studienfachs,
angestrebtem Abschluß, Fachsemestern und Hochschulsesemestern

Fächergruppe ----- Studienbereich ----- Prüfungsgruppe F = Fachsem. H = Hochschulsesem.	Ge- schl.	Insgesamt	Davon im ... Semester								
			1 u. 2.	3. u. 4.	5 u. 6.	7. u. 8.	9. u. 10.	11. u. 12.	13. u. 14.	15. und höheren	
Stufenübergreifendes LA Grundschule/Sekundarstufe I/ Primarstufe	F	m	232	105	67	33	26	1	-	-	-
		w	799	365	202	110	117	4	1	-	-
		i	1 031	470	269	143	143	5	1	-	-
	H	m	232	75	53	29	32	13	7	8	15
		w	799	309	189	110	114	31	17	7	22
		i	1 031	384	242	139	146	44	24	15	37
LA Realschulen/ Sekundarstufe I	F	m	1 405	414	217	152	133	147	113	80	149
		w	2 018	818	346	233	176	211	98	56	80
		i	3 423	1 232	563	385	309	358	211	136	229
	H	m	1 405	239	169	145	106	142	110	97	397
		w	2 018	602	314	201	173	196	157	102	273
		i	3 423	841	483	346	279	338	267	199	670
Stufenübergreifendes LA Sekundarstufe II und I	F	m	29	6	4	2	6	4	3	-	4
		w	48	22	11	2	5	3	3	-	2
		i	77	28	15	4	11	7	6	-	6
	H	m	29	5	3	2	6	4	4	1	4
		w	48	14	14	2	5	4	4	1	4
		i	77	19	17	4	11	8	8	2	8
LA Gymnasien/ Sekundarstufe II, allgemeinbildende Schulen	F	m	3 608	816	427	322	350	421	432	303	537
		w	3 021	891	495	357	315	285	290	169	219
		i	6 629	1 707	922	679	665	706	722	472	756
	H	m	3 608	604	358	302	315	378	437	316	898
		w	3 021	709	423	310	283	275	314	210	497
		i	6 629	1 313	781	612	598	653	751	526	1 395
LA Sonderschulen	F	m	91	24	14	17	15	11	5	3	2
		w	289	81	68	57	42	29	6	5	1
		i	380	105	82	74	57	40	11	8	3
	H	m	91	18	12	14	11	10	8	3	15
		w	289	57	62	47	34	26	21	14	28
		i	380	75	74	61	45	36	29	17	43
LA Berufliche Schulen/ Sekundarstufe II, berufliche Schulen	F	m	33	3	6	6	7	3	2	2	4
		w	25	8	5	1	2	2	1	2	4
		i	58	11	11	7	9	5	3	4	8
	H	m	33	-	-	1	2	3	-	2	25
		w	25	6	1	1	1	1	2	1	12
		i	58	6	1	2	3	4	2	3	37
Fachhochschulabschluß	F	m	1 134	391	251	198	104	97	39	13	41
		w	979	361	231	176	113	63	22	2	11
		i	2 113	752	482	374	217	160	61	15	52
	H	m	1 134	285	190	174	112	106	63	52	152
		w	979	298	210	170	110	81	40	21	49
		i	2 113	583	400	344	222	187	103	73	201
Bachelorabschluß	F	m	522	348	117	52	3	2	-	-	-
		w	208	148	41	18	1	-	-	-	-
		i	730	496	158	70	4	2	-	-	-
	H	m	522	159	113	49	37	29	33	18	84
		w	208	87	37	20	6	5	15	13	25
		i	730	246	150	69	43	34	48	31	109
Masterabschluß	F	m	70	46	11	10	2	1	-	-	-
		w	28	18	8	1	1	-	-	-	-
		i	98	64	19	11	3	1	-	-	-
	H	m	70	44	10	8	5	-	1	1	1
		w	28	14	9	-	1	3	-	-	1
		i	98	58	19	8	6	3	1	1	2

Wintersemester 2001/2002

**4 Studierende insgesamt nach Fächergruppen, Studienbereichen des 1. Studienfachs,
angestrebtem Abschluß, Fachsemestern und Hochschulsemestern**

Fächergruppe ----- Studienbereich ----- Prüfungsgruppe F = Fachsem. H = Hochschulsemin.	Ge- schl.	Insgesamt	Davon im 1. Semester								
			1. u. 2.	3. u. 4.	5. u. 6.	7. u. 8.	9 u. 10.	11. u. 12	13 u. 14.	15. und höheren	
Sonstiger Abschluß	F	m	337	154	75	43	23	26	8	6	2
		w	304	152	58	43	17	19	5	2	8
		i	641	306	133	86	40	45	13	8	10
	H	m	337	93	17	7	3	1	7	22	187
		w	304	80	17	1	2	3	1	41	159
		i	641	173	34	8	5	4	8	63	346
Studienbereich zusammen	F	m	24 144	6 952	3 857	2 835	2 206	1 957	1 524	1 150	3 663
		w	20 068	7 343	3 939	2 725	1 961	1 523	887	545	1 145
		i	44 212	14 295	7 796	5 560	4 167	3 480	2 411	1 695	4 808
	H	m	24 144	4 464	2 801	2 110	1 754	1 842	1 829	1 607	7 737
		w	20 068	5 265	3 270	2 392	1 803	1 608	1 347	1 086	3 297
		i	44 212	9 729	6 071	4 502	3 557	3 450	3 176	2 693	11 034
Informatik											
Diplom (U) und entsprechende Ab- schlußprüfungen	F	m	54 659	13 999	12 667	8 179	5 621	3 593	2 782	1 715	6 103
		w	9 375	3 014	2 619	1 436	778	431	329	160	608
		i	64 034	17 013	15 286	9 615	6 399	4 024	3 111	1 875	6 711
	H	m	54 659	11 332	10 699	7 425	5 518	4 079	3 350	2 395	9 861
		w	9 375	2 179	2 201	1 357	789	568	400	342	1 539
		i	64 034	13 511	12 900	8 782	6 307	4 647	3 750	2 737	11 400
Promotionen	F	m	1 183	256	229	181	97	64	53	46	257
		w	174	39	34	24	11	11	10	6	39
		i	1 357	295	263	205	108	75	63	52	296
	H	m	1 183	42	34	21	13	22	44	129	878
		w	174	7	12	4	6	7	7	13	118
		i	1 357	49	46	25	19	29	51	142	996
Staatliche Lehramts- prüfungen (LA) Grund- und Hauptschulen	F	m	17	11	4	-	1	1	-	-	-
		w	18	12	6	-	-	-	-	-	-
		i	35	23	10	-	1	1	-	-	-
	H	m	17	-	-	-	-	2	5	6	4
		w	18	-	-	-	-	8	8	1	1
		i	35	-	-	-	-	10	13	7	5
LA Realschulen/ Sekundarstufe I	F	m	115	56	50	6	1	1	-	-	1
		w	100	53	41	3	-	2	1	-	-
		i	215	109	91	9	1	3	1	-	1
	H	m	115	4	6	3	4	15	41	25	17
		w	100	4	3	2	2	20	38	20	11
		i	215	8	9	5	6	35	79	45	28
Stufenübergreifendes LA Sekundarstufe II und I	F	m	2	-	-	-	1	1	-	-	-
		w	-	-	-	-	-	-	-	-	-
		i	2	-	-	-	1	1	-	-	-
	H	m	2	-	-	-	-	1	-	-	1
		w	-	-	-	-	-	-	-	-	-
		i	2	-	-	-	-	1	-	-	1
LA Gymnasien/ Sekundarstufe II, allgemeinbildende Schulen	F	m	543	178	131	98	39	31	17	13	36
		w	248	86	65	53	17	8	6	3	10
		i	791	264	196	151	56	39	23	16	46
	H	m	543	47	41	21	13	36	58	73	254
		w	248	16	12	8	3	13	35	41	120
		i	791	63	53	29	16	49	93	114	374
LA Berufliche Schulen/ Sekundarstufe II, berufliche Schulen	F	m	58	19	18	13	4	1	-	-	3
		w	37	20	10	6	-	-	1	-	-
		i	95	39	28	19	4	1	1	-	3
	H	m	58	-	3	2	-	10	10	10	23
		w	37	3	1	2	-	5	11	6	9
		i	95	3	4	4	-	15	21	16	32

Wintersemester 2001/2002

**4 Studierende insgesamt nach Fächergruppen, Studienbereichen des 1. Studienfachs,
angestrebtem Abschluß, Fachsemestern und Hochschulsesemestern**

Fächergruppe ----- Studienbereich ----- Prüfungsgruppe F = Fachsem. H = Hochschulsem.	Ge- schl.	Insgesamt	Davon im ... Semester								
			1. u. 2.	3. u. 4.	5. u. 6.	7. u. 8.	9. u. 10.	11. u. 12.	13. u. 14.	15. und höheren	
Sonstige LÄ nach Schularten/Schulstufen	F	m	46	17	12	12	5	-	-	-	-
		w	29	14	9	4	2	-	-	-	-
		i	75	31	21	16	7	-	-	-	-
	H	m	46	-	-	-	-	7	9	16	14
		w	29	-	-	-	-	7	9	6	7
		i	75	-	-	-	-	14	18	22	21
Künstlerischer Abschluß	F	m	4	1	1	-	1	-	1	-	-
		w	1	1	-	-	-	-	-	-	-
		i	5	2	1	-	1	-	1	-	-
	H	m	4	1	-	-	-	-	-	-	3
		w	1	-	-	-	-	-	-	1	-
		i	5	1	-	-	-	-	-	1	3
Fachhochschulabschluß	F	m	35 059	9 996	8 808	6 088	4 552	2 836	1 259	556	964
		w	6 417	2 098	1 728	1 149	755	386	146	63	92
		i	41 476	12 094	10 536	7 237	5 307	3 222	1 405	619	1 056
	H	m	35 059	8 266	7 339	5 564	4 533	3 212	1 931	1 234	2 980
		w	6 417	1 756	1 510	1 097	771	509	258	155	361
		i	41 476	10 022	8 849	6 661	5 304	3 721	2 189	1 389	3 341
Bachelorabschluß	F	m	6 517	3 391	2 178	892	35	4	2	3	12
		w	1 694	941	537	203	9	1	-	-	3
		i	8 211	4 332	2 715	1 095	44	5	2	3	15
	H	m	6 517	2 244	1 321	892	435	343	298	236	748
		w	1 694	613	353	194	108	90	68	57	211
		i	8 211	2 857	1 674	1 086	543	433	366	293	959
Masterabschluß	F	m	608	386	168	37	12	2	3	-	-
		w	164	91	55	16	1	1	-	-	-
		i	772	477	223	53	13	3	3	-	-
	H	m	608	186	69	39	24	50	55	53	132
		w	164	44	23	20	5	9	15	17	31
		i	772	230	92	59	29	59	70	70	163
Sonstiger Abschluß	F	m	1 001	496	210	83	80	72	32	9	19
		w	483	245	108	46	29	26	11	4	14
		i	1 484	741	318	129	109	98	43	13	33
	H	m	1 001	378	73	17	18	34	51	63	367
		w	483	188	27	11	10	10	18	29	190
		i	1 484	566	100	28	28	44	69	92	557
Studienbereich zusammen	F	m	99 812	28 806	24 476	15 589	10 449	6 606	4 149	2 342	7 395
		w	18 740	6 614	5 212	2 940	1 602	866	504	236	766
		i	118 552	35 420	29 688	18 529	12 051	7 472	4 653	2 578	8 161
	H	m	99 812	22 500	19 585	13 984	10 558	7 811	5 852	4 240	15 282
		w	18 740	4 810	4 142	2 695	1 694	1 246	867	688	2 598
		i	118 552	27 310	23 727	16 679	12 252	9 057	6 719	4 928	17 880
Physik, Astronomie											
Diplom (U) und entsprechende Ab- schlußprüfungen	F	m	16 090	4 166	2 649	2 077	1 586	1 442	1 191	678	2 301
		w	3 407	1 207	698	489	317	239	149	85	223
		i	19 497	5 373	3 347	2 566	1 903	1 681	1 340	763	2 524
	H	m	16 090	3 272	2 239	1 688	1 283	1 406	1 356	932	3 914
		w	3 407	772	514	382	252	237	204	190	856
		i	19 497	4 044	2 753	2 070	1 535	1 643	1 560	1 122	4 770
Promotionen	F	m	3 496	678	606	528	255	127	121	171	1 010
		w	550	145	109	78	40	22	19	29	108
		i	4 046	823	715	606	295	149	140	200	1 118
	H	m	3 496	155	141	112	63	45	127	354	2 499
		w	550	69	42	38	21	14	23	53	290
		i	4 046	224	183	150	84	59	150	407	2 780

Wintersemester 2001/2002

**4 Studierende insgesamt nach Fächergruppen, Studienbereichen des 1. Studienfachs,
angestrebtem Abschluß, Fachsemestern und Hochschulsemestern**

Fächergruppe ----- Studienbereich ----- Prüfungsgruppe F = Fachsem. H = Hochschulsesem.	Ge- schl.	Insgesamt	Davon im ... Semester								
			1. u. 2.	3. u. 4.	5. u. 6.	7. u. 8.	9. u. 10.	11. u. 12.	13. u. 14.	15. und höheren	
Staatliche Lehramts- prüfungen (LA) Grund- und Hauptschulen	F	m	35	10	3	3	3	4	6	3	3
		w	13	3	3	4	-	1	1	-	1
		i	48	13	6	7	3	5	7	3	4
	H	m	35	3	2	2	2	2	4	8	12
		w	13	-	1	2	3	-	2	1	4
		i	48	3	3	4	5	2	6	9	16
Stufenübergreifendes LA Grundschule/Sekundarstufe I/ Primarstufe	F	m	6	3	1	-	1	1	-	-	-
		w	9	6	2	-	1	-	-	-	-
		i	15	9	3	-	2	1	-	-	-
	H	m	6	1	2	1	-	-	1	-	1
		w	9	2	1	1	1	2	-	1	1
		i	15	3	3	2	1	2	1	1	2
LA Realschulen/ Sekundarstufe I	F	m	218	57	31	14	27	21	24	12	32
		w	116	35	27	15	17	5	10	-	7
		i	334	92	58	29	44	26	34	12	39
	H	m	218	14	8	9	8	12	27	23	117
		w	116	8	7	4	11	5	18	7	56
		i	334	22	15	13	19	17	45	30	173
Stufenübergreifendes LA Sekundarstufe II und I	F	m	8	-	-	1	1	2	1	1	2
		w	1	-	-	-	-	1	-	-	-
		i	9	-	-	1	1	3	1	1	2
	H	m	8	-	-	-	1	1	2	-	4
		w	1	-	-	-	-	1	-	-	-
		i	9	-	-	-	1	2	2	-	4
LA Gymnasien/ Sekundarstufe II, allgemeinbildende Schulen	F	m	845	157	95	61	73	87	75	74	223
		w	298	86	43	36	25	17	31	17	43
		i	1 143	243	138	97	98	104	106	91	266
	H	m	845	88	63	34	59	59	57	74	411
		w	298	40	21	15	16	19	25	27	135
		i	1 143	128	84	49	75	78	82	101	546
LA Sonderschulen	F	m	9	2	2	2	1	-	1	-	1
		w	8	2	2	2	-	2	-	-	-
		i	17	4	4	4	1	2	1	-	1
	H	m	9	1	-	2	-	-	2	-	4
		w	8	-	1	-	-	-	1	1	5
		i	17	1	1	2	-	-	3	1	9
LA Berufliche Schulen/ Sekundarstufe II, berufliche Schulen	F	m	4	1	1	1	-	-	1	-	-
		w	2	-	1	1	-	-	-	-	-
		i	6	1	2	2	-	-	1	-	-
	H	m	4	1	-	-	-	-	-	-	3
		w	2	-	-	-	-	-	-	1	1
		i	6	1	-	-	-	-	-	1	4
Fachhochschulabschluß	F	m	690	113	100	84	94	87	48	53	111
		w	278	58	41	43	42	30	21	16	27
		i	968	171	141	127	136	117	69	69	138
	H	m	690	127	92	86	87	68	59	44	127
		w	278	62	56	30	39	29	19	17	26
		i	968	189	148	116	126	97	78	61	153
Bachelorabschluß	F	m	218	144	56	14	4	-	-	-	-
		w	36	20	13	1	2	-	-	-	-
		i	254	164	69	15	6	-	-	-	-
	H	m	218	125	57	20	8	3	2	1	2
		w	36	17	14	2	3	-	-	-	-
		i	254	142	71	22	11	3	2	1	2

Wintersemester 2001/2002

4 Studierende insgesamt nach Fächergruppen, Studienbereichen des 1. Studienfachs, angestrebtem Abschluß, Fachsemestern und Hochschulsesemestern

Fächergruppe ----- Studienbereich ----- Prüfungsgruppe F = Fachsem. H = Hochschulsesem.	Ge- schl.	Insgesamt	Davon im ... Semester								
			1. u. 2.	3. u. 4.	5. u. 6.	7. u. 8.	9. u. 10.	11. u. 12.	13. u. 14.	15. und höheren	
Masterabschluß	F	m	119	72	21	18	5	3	-	-	-
		w	31	21	7	2	1	-	-	-	-
		i	150	93	28	20	6	3	-	-	-
	H	m	119	54	34	15	5	6	2	2	1
		w	31	18	9	1	2	-	-	-	1
		i	150	72	43	16	7	6	2	2	2
Sonstiger Abschluß	F	m	276	126	47	32	27	15	11	10	8
		w	96	55	16	11	5	6	1	1	1
		i	372	181	63	43	32	21	12	11	9
	H	m	276	125	43	6	5	1	6	16	74
		w	96	68	15	2	1	-	2	-	8
		i	372	193	58	8	6	1	8	16	82
Studienbereich zusammen	F	m	22 014	5 529	3 612	2 835	2 077	1 789	1 479	1 002	3 691
		w	4 845	1 638	962	682	450	323	232	148	410
		i	26 859	7 167	4 574	3 517	2 527	2 112	1 711	1 150	4 101
	H	m	22 014	3 966	2 681	1 975	1 521	1 603	1 645	1 454	7 169
		w	4 845	1 056	681	477	349	307	294	298	1 383
		i	26 859	5 022	3 362	2 452	1 870	1 910	1 939	1 752	8 552
Chemie											
Diplom (U) und entsprechende Ab- schlußprüfungen	F	m	12 321	3 033	2 010	1 617	1 416	1 201	804	491	1 749
		w	8 938	3 030	1 793	1 295	1 022	728	418	190	462
		i	21 259	6 063	3 803	2 912	2 438	1 929	1 222	681	2 211
	H	m	12 321	2 462	1 763	1 376	1 199	1 189	941	658	2 733
		w	8 938	2 438	1 609	1 131	866	774	581	372	1 167
		i	21 259	4 900	3 372	2 507	2 065	1 963	1 522	1 030	3 900
Promotionen	F	m	3 608	714	649	550	265	133	131	159	1 007
		w	1 600	385	322	238	118	63	58	65	351
		i	5 208	1 099	971	788	383	196	189	224	1 358
	H	m	3 608	195	155	93	46	37	175	334	2 573
		w	1 600	105	110	83	41	33	117	198	913
		i	5 208	300	265	176	87	70	292	532	3 486
Staatliche Lehramts- prüfungen (LA) Grund- und Hauptschulen	F	m	20	2	1	-	4	4	3	1	5
		w	31	12	5	3	-	7	3	1	-
		i	51	14	6	3	4	11	6	2	5
	H	m	20	1	-	1	3	4	2	2	7
		w	31	6	9	2	-	7	3	-	4
		i	51	7	9	3	3	11	5	2	11
Stufenübergreifendes LA Grundschule/Sekundarstufe I/ Primarstufe	F	m	12	3	4	-	4	1	-	-	-
		w	21	9	7	4	1	-	-	-	-
		i	33	12	11	4	5	1	-	-	-
	H	m	12	3	-	1	3	-	-	-	5
		w	21	5	6	3	-	2	2	3	-
		i	33	8	6	4	3	2	2	3	5
LA Realschulen/ Sekundarstufe I	F	m	209	52	19	14	18	24	27	10	45
		w	246	73	41	33	26	21	16	7	29
		i	455	125	60	47	44	45	43	17	74
	H	m	209	24	11	6	10	15	29	23	91
		w	246	34	20	18	19	25	26	12	92
		i	455	58	31	24	29	40	55	35	183
Stufenübergreifendes LA Sekundarstufe II und I	F	m	8	-	1	1	4	-	2	-	-
		w	4	2	-	-	1	1	-	-	-
		i	12	2	1	1	5	1	2	-	-
	H	m	8	-	1	-	2	-	1	-	4
		w	4	1	-	-	1	1	-	-	1
		i	12	1	1	-	3	1	1	-	5

Wintersemester 2001/2002

**4 Studierende insgesamt nach Fächergruppen, Studienbereichen des 1. Studienfachs,
angestrebtem Abschluß, Fachsemestern und Hochschulsemestern**

Fächergruppe ----- Studienbereich ----- Prüfungsgruppe F = Fachsem. H = Hochschulsem.	Ge- schl.	Insgesamt	Davon im ... Semester								
			1. u. 2.	3. u. 4.	5. u. 6.	7. u. 8.	9. u. 10.	11. u. 12.	13. u. 14.	15. und höheren	
LA Gymnasien/ Sekundarstufe II, allgemeinbildende Schulen	F	m	882	172	90	70	86	91	81	70	222
		w	801	241	99	96	67	69	57	50	122
		i	1 683	413	189	166	153	160	138	120	344
	H	m	882	121	77	58	56	79	78	71	342
		w	801	166	78	85	53	72	60	48	239
		i	1 683	287	155	143	109	151	138	119	581
LA Sonderschulen	F	m	-	-	-	-	-	-	-	-	-
		w	5	1	1	1	1	-	-	-	1
		i	5	1	1	1	1	-	-	-	1
	H	m	-	-	-	-	-	-	-	-	-
		w	5	-	-	1	-	-	-	2	2
		i	5	-	-	1	-	-	-	2	2
LA Berufliche Schulen/ Sekundarstufe II, berufliche Schulen	F	m	8	3	3	-	-	-	1	-	1
		w	6	3	-	-	2	-	-	-	1
		i	14	6	3	-	2	-	1	-	2
	H	m	8	1	-	-	-	-	-	-	7
		w	6	3	-	-	1	-	-	-	2
		i	14	4	-	-	1	-	-	-	9
Fachhochschulabschluß	F	m	841	281	206	149	87	77	10	6	25
		w	652	258	153	121	64	36	10	6	4
		i	1 493	539	359	270	151	113	20	12	29
	H	m	841	282	187	125	78	82	28	15	44
		w	652	253	144	121	64	40	14	5	11
		i	1 493	535	331	246	142	122	42	20	55
Bachelorabschluß	F	m	270	234	34	2	-	-	-	-	-
		w	275	216	49	8	1	-	-	1	-
		i	545	450	83	10	1	-	-	1	-
	H	m	270	190	36	20	3	3	5	3	10
		w	275	193	41	21	10	2	1	4	3
		i	545	383	77	41	13	5	6	7	13
Masterabschluß	F	m	65	50	13	1	-	-	1	-	-
		w	27	19	6	1	-	-	-	1	-
		i	92	69	19	2	-	-	1	1	-
	H	m	65	43	10	3	2	-	2	1	4
		w	27	17	3	1	1	1	2	2	-
		i	92	60	13	4	3	1	4	3	4
Sonstiger Abschluß	F	m	284	179	50	29	9	10	6	-	1
		w	260	151	52	24	14	10	6	2	1
		i	544	330	102	53	23	20	12	2	2
	H	m	284	184	39	8	5	8	7	8	25
		w	260	167	42	11	2	3	7	10	18
		i	544	351	81	19	7	11	14	18	43
Studienbereich zusammen	F	m	18 528	4 723	3 080	2 433	1 893	1 541	1 066	737	3 055
		w	12 866	4 400	2 528	1 824	1 317	935	568	323	971
		i	31 394	9 123	5 608	4 257	3 210	2 476	1 634	1 060	4 026
	H	m	18 528	3 506	2 279	1 691	1 407	1 417	1 268	1 115	5 845
		w	12 866	3 388	2 062	1 477	1 058	960	813	656	2 452
		i	31 394	6 894	4 341	3 168	2 465	2 377	2 081	1 771	8 297
Pharmazie											
Diplom (U) und entsprechende Ab- schlußprüfungen	F	m	3 255	498	466	508	540	456	297	177	313
		w	8 787	1 826	1 675	1 529	1 441	1 171	540	247	358
		i	12 042	2 324	2 141	2 037	1 981	1 627	837	424	671
	H	m	3 255	405	427	468	507	434	300	180	534
		w	8 787	1 601	1 613	1 471	1 398	1 174	611	303	616
		i	12 042	2 006	2 040	1 939	1 905	1 608	911	483	1 150

Wintersemester 2001/2002

**4 Studierende insgesamt nach Fächergruppen, Studienbereichen des 1. Studienfachs,
angestrebtem Abschluß, Fachsemestern und Hochschulsesemestern**

Fächergruppe ----- Studienbereich ----- Prüfungsgruppe F = Fachsem. H = Hochschulsem.	Ge- schl.	Insgesamt	Davon im ... Semester								
			1. u. 2.	3. u. 4.	5. u. 6.	7. u. 8.	9. u. 10.	11. u. 12.	13. u. 14.	15. und höheren	
Promotionen	F	m	395	92	52	61	26	22	38	33	71
		w	472	116	74	52	24	33	44	41	88
		i	867	208	126	113	50	55	82	74	159
	H	m	395	13	12	14	4	22	55	84	191
		w	472	22	19	12	5	28	85	93	208
		i	867	35	31	26	9	50	140	177	399
Bachelorabschluß	F	m	19	19	-	-	-	-	-	-	-
		w	20	19	1	-	-	-	-	-	-
		i	39	38	1	-	-	-	-	-	-
	H	m	19	19	-	-	-	-	-	-	-
		w	20	18	2	-	-	-	-	-	-
		i	39	37	2	-	-	-	-	-	-
Sonstiger Abschluß	F	m	24	14	6	1	-	-	2	-	1
		w	30	20	1	3	3	3	-	-	-
		i	54	34	7	4	3	3	2	-	1
	H	m	24	16	4	2	-	1	-	-	1
		w	30	28	1	1	-	-	-	-	-
		i	54	44	5	3	-	1	-	-	1
Studienbereich zusammen	F	m	3 693	623	524	570	566	478	337	210	385
		w	9 309	1 981	1 751	1 584	1 468	1 207	584	288	446
		i	13 002	2 604	2 275	2 154	2 034	1 685	921	498	831
	H	m	3 693	453	443	484	511	457	355	264	726
		w	9 309	1 669	1 635	1 484	1 403	1 202	696	396	824
		i	13 002	2 122	2 078	1 968	1 914	1 659	1 051	660	1 550
Biologie											
Diplom (U) und entsprechende Ab- schlußprüfungen	F	m	12 377	2 325	1 870	1 745	1 642	1 402	1 194	737	1 462
		w	17 867	3 769	3 257	2 837	2 321	2 033	1 628	878	1 144
		i	30 244	6 094	5 127	4 582	3 963	3 435	2 822	1 615	2 606
	H	m	12 377	2 016	1 830	1 651	1 545	1 380	1 240	785	1 930
		w	17 867	3 391	3 166	2 702	2 223	2 091	1 681	1 033	1 580
		i	30 244	5 407	4 996	4 353	3 768	3 471	2 921	1 818	3 510
Promotionen	F	m	2 528	547	427	338	135	86	100	125	770
		w	2 590	601	423	357	157	95	98	152	707
		i	5 118	1 148	850	695	292	181	198	277	1 477
	H	m	2 528	138	132	74	62	36	79	233	1 774
		w	2 590	141	118	85	42	26	115	317	1 746
		i	5 118	279	250	159	104	62	194	550	3 520
Staatliche Lehramts- prüfungen (LA) Grund- und Hauptschulen	F	m	82	11	11	4	8	15	12	9	12
		w	673	113	97	89	95	124	53	36	66
		i	755	124	108	93	103	139	65	45	78
	H	m	82	8	5	7	7	11	11	11	22
		w	673	80	95	74	94	124	64	46	96
		i	755	88	100	81	101	135	75	57	118
Stufenübergreifendes LA Grundschule/Sekundarstufe I/ Primarstufe	F	m	33	23	5	2	3	-	-	-	-
		w	196	72	40	45	32	3	2	2	-
		i	229	95	45	47	35	3	2	2	-
	H	m	33	17	3	6	-	-	-	2	5
		w	196	62	35	33	34	6	9	6	11
		i	229	79	38	39	34	6	9	8	16
LA Realschulen/ Sekundarstufe I	F	m	548	144	74	60	55	72	40	30	73
		w	1 317	377	191	170	145	188	102	52	92
		i	1 865	521	265	230	200	260	142	82	165
	H	m	548	80	48	52	55	56	61	43	153
		w	1 317	265	151	160	115	168	133	83	242
		i	1 865	345	199	212	170	224	194	126	395

Wintersemester 2001/2002

**4 Studierende insgesamt nach Fächergruppen, Studienbereichen des 1. Studienfachs,
angestrebtem Abschluß, Fachsemestern und Hochschulsemestern**

Fächergruppe Studienbereich Prüfungsgruppe F = Fachsem. H = Hochschulsem.	Ge- schl.	Insgesamt	Davon im .. Semester								
			1. u. 2.	3. u. 4.	5. u. 6.	7. u. 8.	9. u. 10.	11. u. 12.	13. u. 14.	15. und höheren	
Stufenübergreifendes LA Sekundarstufe II und I	F	m	14	-	1	-	2	4	-	-	7
		w	33	7	1	5	9	5	2	-	4
		i	47	7	2	5	11	9	2	-	11
	H	m	14	-	-	-	3	3	1	-	7
		w	33	6	-	3	9	6	3	1	5
		i	47	6	-	3	12	9	4	1	12
LA Gymnasien/ Sekundarstufe II, allgemeinbildende Schulen	F	m	2 363	406	246	257	246	290	244	260	414
		w	3 775	853	515	497	391	436	443	264	376
		i	6 138	1 259	761	754	637	726	687	524	790
	H	m	2 363	312	248	224	227	262	245	262	583
		w	3 775	671	508	476	372	399	457	325	567
		i	6 138	983	756	700	599	661	702	587	1 150
LA Sonderschulen	F	m	17	1	5	2	-	5	-	2	2
		w	95	15	18	18	7	18	8	6	5
		i	112	16	23	20	7	23	8	8	7
	H	m	17	-	3	1	-	5	-	2	6
		w	95	10	15	16	7	14	10	13	10
		i	112	10	18	17	7	19	10	15	16
LA Berufliche Schulen/ Sekundarstufe II, berufliche Schulen	F	m	22	2	1	1	3	7	3	1	4
		w	57	9	4	10	10	6	7	2	9
		i	79	11	5	11	13	13	10	3	13
	H	m	22	1	1	1	1	2	3	2	11
		w	57	8	4	8	7	5	4	5	16
		i	79	9	5	9	8	7	7	7	27
Sonstige LÄ nach Schularten/Schulstufen	F	m	-	-	-	-	-	-	-	-	-
		w	1	-	-	-	-	-	-	-	1
		i	1	-	-	-	-	-	-	-	1
	H	m	-	-	-	-	-	-	-	-	-
		w	1	-	-	-	-	-	-	-	1
		i	1	-	-	-	-	-	-	-	1
Fachhochschulabschluß	F	m	957	283	202	158	130	119	38	11	16
		w	1 304	382	299	261	176	126	39	11	10
		i	2 261	665	501	419	306	245	77	22	26
	H	m	957	236	190	146	137	127	50	21	50
		w	1 304	335	303	258	167	149	39	27	26
		i	2 261	571	493	404	304	276	89	48	76
Bachelorabschluß	F	m	235	161	58	8	8	-	-	-	-
		w	408	285	102	15	6	-	-	-	-
		i	643	446	160	23	14	-	-	-	-
	H	m	235	138	54	22	13	5	1	-	2
		w	408	259	103	29	9	2	2	-	4
		i	643	397	157	51	22	7	3	-	6
Masterabschluß	F	m	93	46	40	7	-	-	-	-	-
		w	77	30	42	5	-	-	-	-	-
		i	170	76	82	12	-	-	-	-	-
	H	m	93	34	26	5	6	4	9	1	8
		w	77	24	29	7	1	6	4	3	3
		i	170	58	55	12	7	10	13	4	11
Sonstiger Abschluß	F	m	179	102	29	20	11	5	5	1	6
		w	236	166	30	18	7	10	2	3	-
		i	415	268	59	38	18	15	7	4	6
	H	m	179	108	30	4	5	-	1	8	23
		w	236	174	30	9	2	2	2	3	14
		i	415	282	60	13	7	2	3	11	37

Wintersemester 2001/2002

4 Studierende insgesamt nach Fächergruppen, Studienbereichen des 1. Studienfachs, angestrebtem Abschluß, Fachsemestern und Hochschulsesemestern

Fächergruppe ----- Studienbereich ----- Prüfungsgruppe F = Fachsem. H = Hochschulsemin.			Davon im ... Semester								
	Geschl.	Insgesamt	1. u. 2.	3. u. 4.	5. u. 6.	7. u. 8.	9. u. 10.	11. u. 12.	13. u. 14.	15. und höheren	
Studienbereich zusammen	F	m	19 448	4 051	2 969	2 602	2 243	2 005	1 636	1 176	2 766
		w	28 629	6 679	5 019	4 327	3 356	3 044	2 384	1 406	2 414
		i	48 077	10 730	7 988	6 929	5 599	5 049	4 020	2 582	5 180
	H	m	19 448	3 088	2 570	2 193	2 061	1 891	1 701	1 370	4 574
		w	28 629	5 426	4 557	3 860	3 082	2 998	2 523	1 862	4 321
		i	48 077	8 514	7 127	6 053	5 143	4 889	4 224	3 232	8 895
Geowissenschaften (ohne Geographie)											
Diplom (U) und entsprechende Ab- schlußprüfungen	F	m	5 492	1 213	713	647	568	501	474	379	997
		w	3 737	1 133	579	463	366	343	278	189	386
		i	9 229	2 346	1 292	1 110	934	844	752	568	1 383
	H	m	5 492	691	437	459	419	497	513	466	2 010
		w	3 737	685	386	337	313	334	352	311	1 019
		i	9 229	1 376	823	796	732	831	865	777	3 029
Promotionen	F	m	660	94	86	81	34	22	27	35	281
		w	317	58	53	41	14	9	11	17	114
		i	977	152	139	122	48	31	38	52	395
	H	m	660	27	29	23	21	12	16	32	500
		w	317	16	19	11	7	3	10	27	224
		i	977	43	48	34	28	15	26	59	724
Fachhochschulabschluß	F	m	5	5	-	-	-	-	-	-	-
		w	5	5	-	-	-	-	-	-	-
		i	10	10	-	-	-	-	-	-	-
	H	m	5	5	-	-	-	-	-	-	-
		w	5	5	-	-	-	-	-	-	-
		i	10	10	-	-	-	-	-	-	-
Bachelorabschluß	F	m	135	91	18	13	11	-	1	-	1
		w	105	77	19	5	4	-	-	-	-
		i	240	168	37	18	15	-	1	-	1
	H	m	135	51	17	16	15	7	5	5	19
		w	105	48	18	12	6	2	5	4	10
		i	240	99	35	28	21	9	10	9	29
Masterabschluß	F	m	45	22	16	6	1	-	-	-	-
		w	32	19	12	1	-	-	-	-	-
		i	77	41	28	7	1	-	-	-	-
	H	m	45	18	15	4	-	3	3	1	1
		w	32	16	13	-	1	1	-	1	-
		i	77	34	28	4	1	4	3	2	1
Sonstiger Abschluß	F	m	35	18	4	3	3	4	1	1	1
		w	27	13	4	4	1	3	1	1	-
		i	62	31	8	7	4	7	2	2	1
	H	m	35	27	6	1	-	-	-	-	1
		w	27	14	4	6	2	-	-	-	1
		i	62	41	10	7	2	-	-	-	2
Studienbereich zusammen	F	m	6 372	1 443	837	750	617	527	503	415	1 280
		w	4 223	1 305	667	514	385	355	290	207	500
		i	10 595	2 748	1 504	1 264	1 002	882	793	622	1 780
	H	m	6 372	819	504	503	455	519	537	504	2 531
		w	4 223	784	440	366	329	340	367	343	1 254
		i	10 595	1 603	944	869	784	859	904	847	3 785
Geographie											
Diplom (U) und entsprechende Ab- schlußprüfungen	F	m	9 249	1 780	1 338	1 076	1 031	1 048	921	598	1 457
		w	7 914	1 691	1 271	936	952	961	813	484	806
		i	17 163	3 471	2 609	2 012	1 983	2 009	1 734	1 082	2 263
	H	m	9 249	1 197	1 099	972	923	982	983	734	2 359
		w	7 914	1 227	1 058	858	832	931	913	639	1 456
		i	17 163	2 424	2 157	1 830	1 755	1 913	1 896	1 373	3 815

Wintersemester 2001/2002

4 Studierende insgesamt nach Fächergruppen, Studienbereichen des 1. Studienfachs, angestrebtem Abschluß, Fachsemestern und Hochschulsemestern

Fächergruppe ----- Studienbereich ----- Prüfungsgruppe F = Fachsem. H = Hochschulsem.	Ge- schl.	Insgesamt	Davon im ... Semester								
			1. u. 2.	3. u. 4.	5. u. 6.	7. u. 8.	9. u. 10.	11. u. 12.	13. u. 14.	15. und höheren	
Promotionen	F	m	511	68	61	39	21	22	19	20	261
		w	324	60	36	33	12	15	9	18	141
		i	835	128	97	72	33	37	28	38	402
	H	m	511	6	6	2	11	8	8	27	443
		w	324	5	8	5	3	8	15	21	259
		i	835	11	14	7	14	16	23	48	702
Staatliche Lehramts- prüfungen (LA) Grund- und Hauptschulen	F	m	253	62	35	21	23	34	41	13	24
		w	681	188	105	105	87	87	54	22	33
		i	934	250	140	126	110	121	95	35	57
	H	m	253	29	33	17	24	32	30	19	69
		w	681	130	109	88	89	107	59	36	63
		i	934	159	142	105	113	139	89	55	132
Stufenübergreifendes LA Grundschule/Sekundarstufe I/ Primarstufe	F	m	8	1	1	5	1	-	-	-	-
		w	27	5	5	13	2	2	-	-	-
		i	35	6	6	18	3	2	-	-	-
	H	m	8	-	-	5	-	1	1	-	1
		w	27	4	4	11	2	1	2	-	3
		i	35	4	4	16	2	2	3	-	4
LA Realschulen/ Sekundarstufe I	F	m	497	92	74	66	55	57	51	32	70
		w	537	125	100	89	62	59	39	18	45
		i	1 034	217	174	155	117	116	90	50	115
	H	m	497	29	44	44	38	50	48	52	192
		w	537	62	44	40	47	68	76	50	150
		i	1 034	91	88	84	85	118	124	102	342
Stufenübergreifendes LA Sekundarstufe II und I	F	m	7	-	-	-	1	2	-	-	4
		w	13	1	1	-	6	1	4	-	-
		i	20	1	1	-	7	3	4	-	4
	H	m	7	-	-	-	-	3	-	-	4
		w	13	1	1	-	4	2	5	-	-
		i	20	1	1	-	4	5	5	-	4
LA Gymnasien/ Sekundarstufe II, allgemeinbildende Schulen	F	m	1 569	368	205	137	128	164	177	108	282
		w	1 228	300	196	161	118	115	114	71	153
		i	2 797	668	401	298	246	279	291	179	435
	H	m	1 569	204	173	125	117	115	182	133	520
		w	1 228	208	130	109	97	109	95	111	369
		i	2 797	412	303	234	214	224	277	244	889
LA Sonderschulen	F	m	24	3	3	4	4	6	2	1	1
		w	50	15	8	6	3	12	4	-	2
		i	74	18	11	10	7	18	6	1	3
	H	m	24	2	1	3	3	3	4	3	5
		w	50	10	6	2	1	7	5	6	13
		i	74	12	7	5	4	10	9	9	18
Sonstige LÄ nach Schularten/Schulstufen	F	m	1	1	-	-	-	-	-	-	-
		w	3	2	-	-	-	-	-	-	1
		i	4	3	-	-	-	-	-	-	1
	H	m	1	-	-	-	-	-	-	-	1
		w	3	-	-	-	-	-	-	1	2
		i	4	-	-	-	-	-	-	1	3
Fachhochschulabschluß	F	m	69	16	11	8	13	15	6	-	-
		w	47	17	13	5	2	7	3	-	-
		i	116	33	24	13	15	22	9	-	-
	H	m	69	9	11	3	13	18	6	3	6
		w	47	14	15	7	2	6	3	-	-
		i	116	23	26	10	15	24	9	3	6

Wintersemester 2001/2002

**4 Studierende insgesamt nach Fächergruppen, Studienbereichen des 1. Studienfachs,
angestrebtem Abschluß, Fachsemestern und Hochschulsemestern**

Fächergruppe ----- Studienbereich ----- Prüfungsgruppe F = Fachsem. H = Hochschulsem.	Ge- schl.	Insgesamt	Davon im ... Semester								
			1. u. 2.	3. u. 4.	5. u. 6.	7. u. 8.	9. u. 10.	11. u. 12.	13. u. 14.	15. und höheren	
Bachelorabschluß	F	m	29	21	6	2	-	-	-	-	-
		w	27	20	7	-	-	-	-	-	-
		i	56	41	13	2	-	-	-	-	-
	H	m	29	17	6	2	2	2	-	-	-
		w	27	17	6	4	-	-	-	-	-
		i	56	34	12	6	2	2	-	-	-
Masterabschluß	F	m	32	23	9	-	-	-	-	-	-
		w	32	28	4	-	-	-	-	-	-
		i	64	51	13	-	-	-	-	-	-
	H	m	32	8	1	-	1	3	7	6	6
		w	32	15	2	1	-	1	4	2	7
		i	64	23	3	1	1	4	11	8	13
Sonstiger Abschluß	F	m	65	48	8	6	1	2	-	-	-
		w	131	109	3	11	4	2	1	-	1
		i	196	157	11	17	5	4	1	-	1
	H	m	65	59	4	1	-	-	-	-	1
		w	131	125	3	-	-	-	-	-	3
		i	196	184	7	1	-	-	-	-	4
Studienbereich zusammen	F	m	12 314	2 483	1 751	1 364	1 278	1 350	1 217	772	2 099
		w	11 014	2 561	1 749	1 359	1 248	1 261	1 041	613	1 182
		i	23 328	5 044	3 500	2 723	2 526	2 611	2 258	1 385	3 281
	H	m	12 314	1 560	1 378	1 174	1 132	1 217	1 269	977	3 607
		w	11 014	1 818	1 386	1 125	1 077	1 240	1 177	866	2 325
		i	23 328	3 378	2 764	2 299	2 209	2 457	2 446	1 843	5 932
Mathematik, Naturwissenschaften zusammen	F	m	207 215	54 911	41 303	29 088	21 420	16 321	11 965	7 827	24 380
		w	112 045	33 215	22 261	16 295	12 086	9 806	6 602	3 819	7 961
		i	319 260	88 126	63 564	45 383	33 506	26 127	18 567	11 646	32 341
	H	m	207 215	40 539	32 353	24 199	19 487	16 836	14 522	11 588	47 691
		w	112 045	24 733	18 559	14 165	11 075	10 204	8 241	6 314	18 754
		i	319 260	65 272	50 912	38 364	30 562	27 040	22 763	17 902	66 445
Humanmedizin											
Humanmedizin (ohne Zahnmedizin)											
Diplom (U) und entsprechende Ab- schlußprüfungen	F	m	35 095	4 495	4 302	4 298	4 439	4 660	4 681	3 753	4 467
		w	42 626	7 120	6 365	5 754	5 166	5 241	4 963	4 219	3 798
		i	77 721	11 615	10 667	10 052	9 605	9 901	9 644	7 972	8 265
	H	m	35 095	3 878	3 823	4 085	4 072	4 343	4 298	3 928	6 668
		w	42 626	6 174	6 015	5 417	4 838	4 943	4 666	4 523	6 050
		i	77 721	10 052	9 838	9 502	8 910	9 286	8 964	8 451	12 718
Promotionen	F	m	859	257	143	87	17	14	19	33	289
		w	868	297	147	85	17	20	9	44	249
		i	1 727	554	290	172	34	34	28	77	538
	H	m	859	62	35	37	22	9	10	29	655
		w	868	50	41	17	16	15	17	32	680
		i	1 727	112	76	54	38	24	27	61	1 335
Masterabschluß	F	m	64	35	18	10	1	-	-	-	-
		w	71	37	25	9	-	-	-	-	-
		i	135	72	43	19	1	-	-	-	-
	H	m	64	20	7	4	4	4	3	1	21
		w	71	21	13	7	1	-	3	1	25
		i	135	41	20	11	5	4	6	2	46
Sonstiger Abschluß	F	m	209	102	47	23	14	12	3	4	4
		w	238	138	44	14	17	9	13	2	1
		i	447	240	91	37	31	21	16	6	5
	H	m	209	133	33	5	3	2	4	3	26
		w	238	168	35	4	5	2	1	6	17
		i	447	301	68	9	8	4	5	9	43

Wintersemester 2001/2002

**4 Studierende insgesamt nach Fächergruppen, Studienbereichen des 1. Studienfachs,
angestrebtem Abschluß, Fachsemestern und Hochschulsemestern**

Fächergruppe ----- Studienbereich ----- Prüfungsgruppe F = Fachsem. H = Hochschulsem.	Ge- schl.	Insgesamt	Davon im ... Semester								
			1. u. 2.	3. u. 4.	5. u. 6.	7. u. 8.	9. u. 10.	11. u. 12.	13. u. 14.	15 und höheren	
Studienbereich zusammen	F	m	36 227	4 889	4 510	4 418	4 471	4 686	4 703	3 790	4 760
		w	43 803	7 592	6 581	5 862	5 200	5 270	4 985	4 265	4 048
		i	80 030	12 481	11 091	10 280	9 671	9 956	9 688	8 055	8 808
	H	m	36 227	4 093	3 898	4 131	4 101	4 358	4 315	3 961	7 370
		w	43 803	6 413	6 104	5 445	4 860	4 960	4 687	4 562	6 772
		i	80 030	10 506	10 002	9 576	8 961	9 318	9 002	8 523	14 142
Zahnmedizin											
Diplom (U) und entsprechende Ab- schlußprüfungen	F	m	5 760	846	767	815	807	846	724	372	583
		w	6 711	1 319	1 122	1 052	897	882	773	336	330
		i	12 471	2 165	1 889	1 867	1 704	1 728	1 497	708	913
	H	m	5 760	674	687	635	683	751	721	398	1 211
		w	6 711	1 084	1 094	927	874	833	778	401	720
		i	12 471	1 758	1 781	1 562	1 557	1 584	1 499	799	1 931
Promotionen	F	m	359	136	55	27	10	3	4	22	102
		w	343	138	50	26	10	4	7	25	83
		i	702	274	105	53	20	7	11	47	185
	H	m	359	4	9	5	3	5	23	75	235
		w	343	8	6	6	2	3	24	81	213
		i	702	12	15	11	5	8	47	156	448
Sonstiger Abschluß	F	m	15	10	4	1	-	-	-	-	-
		w	12	11	1	-	-	-	-	-	-
		i	27	21	5	1	-	-	-	-	-
	H	m	15	11	4	-	-	-	-	-	-
		w	12	11	1	-	-	-	-	-	-
		i	27	22	5	-	-	-	-	-	-
Studienbereich zusammen	F	m	6 134	992	826	843	817	849	728	394	685
		w	7 066	1 468	1 173	1 078	907	886	780	361	413
		i	13 200	2 460	1 999	1 921	1 724	1 735	1 508	755	1 098
	H	m	6 134	689	700	640	686	756	744	473	1 446
		w	7 066	1 103	1 101	933	876	836	802	482	933
		i	13 200	1 792	1 801	1 573	1 562	1 592	1 546	955	2 379
Humanmedizin zusammen	F	m	42 361	5 881	5 336	5 261	5 288	5 535	5 431	4 184	5 445
		w	50 869	9 060	7 754	6 940	6 107	6 156	5 765	4 626	4 461
		i	93 230	14 941	13 090	12 201	11 395	11 691	11 196	8 810	9 906
	H	m	42 361	4 782	4 598	4 771	4 787	5 114	5 059	4 434	8 816
		w	50 869	7 516	7 205	6 378	5 736	5 796	5 489	5 044	7 705
		i	93 230	12 298	11 803	11 149	10 523	10 910	10 548	9 478	16 521
Veterinärmedizin											
Veterinärmedizin											
Diplom (U) und entsprechende Ab- schlußprüfungen	F	m	1 095	130	132	136	196	203	195	45	58
		w	5 255	912	833	846	834	805	667	212	146
		i	6 350	1 042	965	982	1 030	1 008	862	257	204
	H	m	1 095	115	125	123	157	195	188	63	129
		w	5 255	808	791	795	730	771	692	288	380
		i	6 350	923	916	918	887	966	880	351	509
Promotionen	F	m	309	114	57	42	18	8	2	6	62
		w	1 051	391	210	175	37	17	9	21	191
		i	1 360	505	267	217	55	25	11	27	253
	H	m	309	19	9	17	10	6	11	60	177
		w	1 051	10	10	11	4	8	34	255	719
		i	1 360	29	19	28	14	14	45	315	896

Wintersemester 2001/2002

**4 Studierende insgesamt nach Fächergruppen, Studienbereichen des 1. Studienfachs,
angestrebtem Abschluß, Fachsemestern und Hochschulsesemestern**

Fächergruppe ----- Studienbereich ----- Prüfungsgruppe F = Fachsem. H = Hochschulsem.	Ge- schl.	Insgesamt	Davon im ... Semester								
			1. u. 2.	3. u. 4.	5. u. 6.	7. u. 8.	9. u. 10.	11. u. 12.	13. u. 14.	15. und höheren	
Masterabschluß	F	m	10	-	10	-	-	-	-	-	-
		w	1	-	1	-	-	-	-	-	-
		i	11	-	11	-	-	-	-	-	-
	H	m	10	-	-	10	-	-	-	-	-
		w	1	-	-	1	-	-	-	-	-
		i	11	-	-	11	-	-	-	-	-
Sonstiger Abschluß	F	m	21	17	3	-	-	-	-	-	1
		w	10	5	2	1	-	-	-	-	2
		i	31	22	5	1	-	-	-	-	3
	H	m	21	17	3	-	-	1	-	-	-
		w	10	6	1	-	-	-	-	1	2
		i	31	23	4	-	-	1	-	1	2
Studienbereich zusammen	F	m	1 435	261	202	178	214	211	197	51	121
		w	6 317	1 308	1 046	1 022	871	822	676	233	339
		i	7 752	1 569	1 248	1 200	1 085	1 033	873	284	460
	H	m	1 435	151	137	150	167	202	199	123	306
		w	6 317	824	802	807	734	779	726	544	1 101
		i	7 752	975	939	957	901	981	925	667	1 407
Veterinärmedizin zusammen	F	m	1 435	261	202	178	214	211	197	51	121
		w	6 317	1 308	1 046	1 022	871	822	676	233	339
		i	7 752	1 569	1 248	1 200	1 085	1 033	873	284	460
	H	m	1 435	151	137	150	167	202	199	123	306
		w	6 317	824	802	807	734	779	726	544	1 101
		i	7 752	975	939	957	901	981	925	667	1 407
Agrar-, Forst- und Ernährungswissenschaften											
Landespflege, Umweltgestaltung											
Diplom (U) und entsprechende Abschlußprüfungen	F	m	1 240	143	173	171	165	162	151	83	192
		w	1 790	241	253	228	251	263	222	158	174
		i	3 030	384	426	399	416	425	373	241	366
	H	m	1 240	105	152	141	143	149	159	103	288
		w	1 790	191	228	218	213	215	255	183	287
		i	3 030	296	380	359	356	364	414	286	575
Promotionen	F	m	60	13	6	4	-	2	1	3	31
		w	42	11	7	2	1	3	-	2	16
		i	102	24	13	6	1	5	1	5	47
	H	m	60	2	2	2	2	1	-	3	48
		w	42	-	1	1	-	1	1	-	38
		i	102	2	3	3	2	2	1	3	86
Fachhochschulabschluß	F	m	2 180	426	387	418	382	307	136	48	76
		w	2 631	500	476	473	506	423	157	41	55
		i	4 811	926	863	891	888	730	293	89	131
	H	m	2 180	347	348	394	361	330	177	83	140
		w	2 631	406	428	463	498	439	207	78	112
		i	4 811	753	776	857	859	769	384	161	252
Bachelorabschluß	F	m	3	3	-	-	-	-	-	-	-
		w	4	4	-	-	-	-	-	-	-
		i	7	7	-	-	-	-	-	-	-
	H	m	3	2	-	-	1	-	-	-	-
		w	4	2	1	-	-	-	1	-	-
		i	7	4	1	-	1	-	1	-	-
Masterabschluß	F	m	8	8	-	-	-	-	-	-	-
		w	4	4	-	-	-	-	-	-	-
		i	12	12	-	-	-	-	-	-	-
	H	m	8	6	-	-	-	-	2	-	-
		w	4	-	-	-	-	1	1	1	1
		i	12	6	-	-	-	1	3	1	-

Wintersemester 2001/2002

4 Studierende insgesamt nach Fächergruppen, Studienbereichen des 1. Studienfachs, angestrebtem Abschluß, Fachsemestern und Hochschulsemestern

Fächergruppe ----- Studienbereich ----- Prüfungsgruppe F = Fachsem. H = Hochschulsem.	Ge- schl.	Insgesamt	Davon im ... Semester								
			1. u. 2.	3. u. 4.	5. u. 6.	7. u. 8.	9. u. 10.	11. u. 12.	13. u. 14.	15. und höheren	
Sonstiger Abschluß	F	m	9	6	1	2	-	-	-	-	-
		w	6	4	-	-	1	-	1	-	-
		i	15	10	1	2	1	-	1	-	-
	H	m	9	8	1	-	-	-	-	-	-
		w	6	5	-	-	-	-	-	1	-
		i	15	13	1	-	-	-	-	1	-
Studienbereich zusammen	F	m	3 500	599	567	595	547	471	288	134	299
		w	4 477	764	736	703	759	689	380	201	245
		i	7 977	1 363	1 303	1 298	1 306	1 160	668	335	544
	H	m	3 500	470	503	537	507	480	338	189	476
		w	4 477	604	658	682	711	656	465	263	438
		i	7 977	1 074	1 161	1 219	1 218	1 136	803	452	914
Agrarwissenschaften, Lebensmittel- und Getränketechnologie											
Diplom (U) und entsprechende Ab- schlußprüfungen	F	m	3 292	476	437	550	530	507	282	150	360
		w	3 084	527	440	542	550	477	264	110	174
		i	6 376	1 003	877	1 092	1 080	984	546	260	534
	H	m	3 292	328	330	397	406	495	340	256	740
		w	3 084	383	317	367	467	456	378	251	465
		i	6 376	711	647	764	873	951	718	507	1 205
Promotionen	F	m	605	109	117	86	51	46	35	36	125
		w	406	94	75	52	27	32	19	28	79
		i	1 011	203	192	138	78	78	54	64	204
	H	m	605	39	51	59	48	38	27	65	278
		w	406	22	38	19	20	19	31	36	221
		i	1 011	61	89	78	68	57	58	101	499
LA Berufliche Schulen/ Sekundarstufe II, berufliche Schulen	F	m	121	37	22	14	12	13	4	5	14
		w	216	70	27	41	25	22	11	9	11
		i	337	107	49	55	37	35	15	14	25
	H	m	121	26	15	6	8	8	7	11	40
		w	216	51	19	29	22	19	11	16	49
		i	337	77	34	35	30	27	18	27	89
Fachhochschulabschluß	F	m	3 947	999	765	737	653	414	144	88	147
		w	2 587	706	540	498	422	289	67	28	37
		i	6 534	1 705	1 305	1 235	1 075	703	211	116	184
	H	m	3 947	867	697	686	645	455	187	131	279
		w	2 587	601	485	472	419	333	130	65	82
		i	6 534	1 468	1 182	1 158	1 064	788	317	196	361
Bachelorabschluß	F	m	626	318	183	76	36	5	4	2	2
		w	673	328	210	98	30	6	1	-	-
		i	1 299	646	393	174	66	11	5	2	2
	H	m	626	247	167	88	52	24	12	9	27
		w	673	219	196	103	58	28	18	22	29
		i	1 299	466	363	191	110	52	30	31	56
Masterabschluß	F	m	228	113	79	31	3	1	-	-	1
		w	173	98	57	17	1	-	-	-	-
		i	401	211	136	48	4	1	-	-	1
	H	m	228	85	65	29	9	10	11	12	7
		w	173	70	42	16	7	13	12	5	8
		i	401	155	107	45	16	23	23	17	15
Sonstiger Abschluß	F	m	368	138	79	71	38	20	10	4	8
		w	158	91	33	15	4	5	2	2	6
		i	526	229	112	86	42	25	12	6	14
	H	m	368	151	52	58	19	21	13	14	40
		w	158	93	16	9	7	2	3	2	26
		i	526	244	68	67	26	23	16	16	66

Wintersemester 2001/2002

**4 Studierende insgesamt nach Fächergruppen, Studienbereichen des 1. Studienfachs,
angestrebtem Abschluß, Fachsemestern und Hochschulsemestern**

Fächergruppe ----- Studienbereich ----- Prüfungsgruppe F = Fachsem. H = Hochschulesem.	Ge- schl.	Insgesamt	Davon im ... Semester								
			1. u. 2.	3. u. 4.	5 u. 6.	7. u. 8.	9. u. 10.	11. u. 12.	13. u. 14.	15. und höheren	
Studienbereich zusammen	F	m	9 187	2 190	1 682	1 565	1 323	1 006	479	285	657
		w	7 297	1 914	1 382	1 263	1 059	831	364	177	307
		i	16 484	4 104	3 064	2 828	2 382	1 837	843	462	964
	H	m	9 187	1 743	1 377	1 323	1 187	1 051	597	498	1 411
		w	7 297	1 439	1 113	1 015	1 000	870	583	397	880
		i	16 484	3 182	2 490	2 338	2 187	1 921	1 180	895	2 291
Forstwissenschaft, Holzwirtschaft											
Diplom (U) und entsprechende Ab- schlußprüfungen	F	m	1 076	216	184	137	192	150	81	43	73
		w	505	112	88	63	109	60	41	19	13
		i	1 581	328	272	200	301	210	122	62	86
	H	m	1 076	162	168	145	175	151	111	58	106
		w	505	98	83	60	106	56	42	24	36
		i	1 581	260	251	205	281	207	153	82	142
Promotionen	F	m	153	60	42	23	12	9	4	-	3
		w	55	17	21	10	4	-	2	1	-
		i	208	77	63	33	16	9	6	1	3
	H	m	153	18	18	15	7	7	11	22	55
		w	55	-	6	5	5	2	3	11	23
		i	208	18	24	20	12	9	14	33	78
Fachhochschulabschluß	F	m	1 189	324	257	234	183	137	44	6	4
		w	303	78	63	74	51	30	7	-	-
		i	1 492	402	320	308	234	167	51	6	4
	H	m	1 189	267	245	220	198	132	71	22	34
		w	303	67	60	65	52	39	11	4	5
		i	1 492	334	305	285	250	171	82	26	39
Bachelorabschluß	F	m	237	79	55	62	41	-	-	-	-
		w	139	61	41	24	13	-	-	-	-
		i	376	140	96	86	54	-	-	-	-
	H	m	237	66	52	55	41	9	3	2	9
		w	139	54	40	19	17	1	1	1	6
		i	376	120	92	74	58	10	4	3	15
Masterabschluß	F	m	127	33	52	38	1	3	-	-	-
		w	72	29	24	19	-	-	-	-	-
		i	199	62	76	57	1	3	-	-	-
	H	m	127	11	12	13	7	32	35	10	7
		w	72	14	10	10	6	10	14	5	3
		i	199	25	22	23	13	42	49	15	10
Sonstiger Abschluß	F	m	80	40	14	12	2	2	3	1	6
		w	35	21	5	2	3	1	2	-	1
		i	115	61	19	14	5	3	5	1	7
	H	m	80	40	12	8	1	-	1	1	17
		w	35	19	5	2	3	2	1	1	2
		i	115	59	17	10	4	2	2	2	19
Studienbereich zusammen	F	m	2 862	752	604	506	431	301	132	50	86
		w	1 109	318	242	192	180	91	52	20	14
		i	3 971	1 070	846	698	611	392	184	70	100
	H	m	2 862	564	507	456	429	331	232	115	228
		w	1 109	252	204	161	189	110	72	46	75
		i	3 971	816	711	617	618	441	304	161	303

Wintersemester 2001/2002

4 Studierende insgesamt nach Fächergruppen, Studienbereichen des 1. Studienfachs, angestrebtem Abschluß, Fachsemestern und Hochschulsemestern

Fächergruppe ----- Studienbereich ----- Prüfungsgruppe F = Fachsem. H = Hochschulsem.	Ge- schl.	Insgesamt	Davon im ... Semester								
			1. u. 2.	3. u. 4.	5. u. 6.	7. u. 8.	9. u. 10.	11. u. 12.	13. u. 14.	15. und höheren	
Erährungs- und Haushalts- wissenschaften											
Diplom (U) und entsprechende Ab- schlußprüfungen	F	m	371	75	58	44	49	43	39	12	51
		w	2 812	566	448	415	368	392	329	133	161
		i	3 183	641	506	459	417	435	368	145	212
	H	m	371	61	56	34	40	58	32	22	68
		w	2 812	483	436	405	327	393	359	170	239
		i	3 183	544	492	439	367	451	391	192	307
Promotionen	F	m	38	5	9	2	1	1	1	3	16
		w	140	29	21	15	7	2	2	12	52
		i	178	34	30	17	8	3	3	15	68
	H	m	38	-	1	-	3	1	2	5	26
		w	140	2	1	2	1	-	13	24	97
		i	178	2	2	2	4	1	15	29	123
Staatliche Lehramts- prüfungen (LA) Grund- und Hauptschulen	F	m	1	-	-	1	-	-	-	-	-
		w	91	4	3	2	22	34	16	6	4
		i	92	4	3	3	22	34	16	6	4
	H	m	1	-	-	1	-	-	-	-	-
		w	91	3	3	2	6	36	16	8	17
		i	92	3	3	3	6	36	16	8	17
Stufenübergreifendes LA Grundschule/Sekundarstufe I/ Primarstufe	F	m	1	-	-	-	1	-	-	-	-
		w	1	-	-	-	1	-	-	-	-
		i	2	-	-	-	2	-	-	-	-
	H	m	1	-	-	-	-	-	-	-	1
		w	1	-	-	-	1	-	-	-	-
		i	2	-	-	-	1	-	-	-	1
LA Realschulen/ Sekundarstufe I	F	m	38	4	12	7	3	-	4	3	5
		w	227	22	35	59	38	34	13	8	18
		i	265	26	47	66	41	34	17	11	23
	H	m	38	-	1	2	3	3	9	8	12
		w	227	8	15	34	27	30	25	26	62
		i	265	8	16	36	30	33	34	34	74
LA Sonderschulen	F	m	1	-	-	-	1	-	-	-	-
		w	24	5	6	3	1	6	-	1	2
		i	25	5	6	3	2	6	-	1	2
	H	m	1	-	-	-	-	-	-	-	1
		w	24	3	7	2	1	4	1	-	6
		i	25	3	7	2	1	4	1	-	7
LA Berufliche Schulen/ Sekundarstufe II, berufliche Schulen	F	m	123	32	21	18	13	15	10	4	10
		w	465	124	74	76	53	59	29	16	34
		i	588	156	95	94	66	74	39	20	44
	H	m	123	22	19	11	14	12	7	5	33
		w	465	81	56	65	45	48	41	21	108
		i	588	103	75	76	59	60	48	26	141
Fachhochschulabschluß	F	m	512	108	71	62	68	66	40	34	63
		w	2 483	559	449	412	358	319	128	93	165
		i	2 995	667	520	474	426	385	168	127	228
	H	m	512	82	70	50	70	72	38	37	93
		w	2 483	486	418	406	347	332	143	118	233
		i	2 995	568	488	456	417	404	181	155	326
Bachelorabschluß	F	m	67	39	13	8	6	-	1	-	-
		w	307	153	72	52	27	3	-	-	-
		i	374	192	85	60	33	3	1	-	-
	H	m	67	34	10	11	6	2	3	1	-
		w	307	132	75	54	30	13	1	1	1
		i	374	166	85	65	36	15	4	2	1

Wintersemester 2001/2002

4 Studierende insgesamt nach Fächergruppen, Studienbereichen des 1. Studienfachs, angestrebtem Abschluß, Fachsemestern und Hochschulsemestern

Fächergruppe ----- Studienbereich ----- Prüfungsgruppe F = Fachsem. H = Hochschulsem.	Ge- schl.	Insgesamt	Davon im ... Semester								
			1. u. 2.	3. u. 4.	5. u. 6.	7. u. 8.	9. u. 10.	11. u. 12.	13. u. 14.	15. und höheren	
Masterabschluß	F	m	4	4	-	-	-	-	-	-	-
		w	12	11	-	-	1	-	-	-	-
		i	16	15	-	-	1	-	-	-	-
	H	m	4	3	-	-	-	1	-	-	-
		w	12	3	2	-	4	-	-	-	3
		i	16	6	2	-	4	1	-	-	3
Sonstiger Abschluß	F	m	2	1	1	-	-	-	-	-	-
		w	4	4	-	-	-	-	-	-	-
		i	6	5	1	-	-	-	-	-	-
	H	m	2	1	1	-	-	-	-	-	-
		w	4	4	-	-	-	-	-	-	-
		i	6	5	1	-	-	-	-	-	-
Studienbereich zusammen	F	m	1 158	268	185	142	142	125	95	56	145
		w	6 566	1 477	1 108	1 034	876	849	517	269	436
		i	7 724	1 745	1 293	1 176	1 018	974	612	325	581
	H	m	1 158	203	158	109	136	149	91	78	234
		w	6 566	1 205	1 013	970	789	856	599	368	766
		i	7 724	1 408	1 171	1 079	925	1 005	690	446	1 000
Agrar-, Forst- und Ernährungswissenschaften zusammen	F	m	16 707	3 809	3 038	2 808	2 443	1 903	994	525	1 187
		w	19 449	4 473	3 468	3 192	2 874	2 460	1 313	667	1 002
		i	36 156	8 282	6 506	6 000	5 317	4 363	2 307	1 192	2 189
	H	m	16 707	2 980	2 545	2 425	2 259	2 011	1 258	880	2 349
		w	19 449	3 500	2 988	2 828	2 689	2 492	1 719	1 074	2 159
		i	36 156	6 480	5 533	5 253	4 948	4 503	2 977	1 954	4 508
Ingenieurwissenschaften											
Ingenieurwesen allgemein											
Diplom (U) und entsprechende Ab- schlußprüfungen	F	m	1 433	633	366	222	118	43	26	13	12
		w	231	96	71	42	10	4	4	1	3
		i	1 664	729	437	264	128	47	30	14	15
	H	m	1 433	550	343	237	125	55	32	26	65
		w	231	79	57	40	15	7	5	7	21
		i	1 664	629	400	277	140	62	37	33	86
Promotionen	F	m	48	19	11	8	2	-	2	2	4
		w	14	5	5	-	3	1	-	-	-
		i	62	24	16	8	5	1	2	2	4
	H	m	48	2	5	4	4	2	1	6	24
		w	14	1	2	2	2	1	1	1	4
		i	62	3	7	6	6	3	2	7	28
Staatliche Lehramts- prüfungen (LA) Grund- und Hauptschulen	F	m	43	7	5	1	6	12	6	3	3
		w	19	1	2	-	5	7	3	1	-
		i	62	8	7	1	11	19	9	4	3
	H	m	43	3	5	3	1	6	8	5	12
		w	19	1	-	-	3	6	3	3	3
		i	62	4	5	3	4	12	11	8	15
Stufenübergreifendes LA Grundschule/Sekundarstufe I/ Primarstufe	F	m	15	5	9	1	-	-	-	-	-
		w	33	9	13	8	1	2	-	-	-
		i	48	14	22	9	1	2	-	-	-
	H	m	15	4	-	2	1	2	4	2	-
		w	33	7	7	10	3	2	3	-	1
		i	48	11	7	12	4	4	7	2	1
LA Realschulen/ Sekundarstufe I	F	m	286	39	34	30	48	47	28	10	50
		w	119	22	13	21	13	10	10	5	25
		i	405	61	47	51	61	57	38	15	75
	H	m	286	12	22	19	22	40	31	23	117
		w	119	7	4	6	3	12	8	16	63
		i	405	19	26	25	25	52	39	39	180

Wintersemester 2001/2002

4 Studierende insgesamt nach Fächergruppen, Studienbereichen des 1. Studienfachs, angestrebtem Abschluß, Fachsemestern und Hochschulsemestern

Fächergruppe Studienbereich Prüfungsgruppe F = Fachsem. H = Hochschulsem.	Ge- schl.	Insgesamt	Davon im ... Semester								
			1. u. 2.	3. u. 4.	5. u. 6.	7. u. 8.	9. u. 10.	11. u. 12.	13. u. 14.	15. und höheren	
Stufenübergreifendes LA Sekundarstufe II und I	F	m	3	-	-	-	2	-	-	-	1
		w	2	-	-	-	-	1	-	1	-
		i	5	-	-	-	2	1	-	1	1
	H	m	3	-	-	-	1	-	-	-	2
		w	2	-	-	-	-	-	1	1	-
		i	5	-	-	-	1	-	1	1	2
LA Gymnasien/ Sekundarstufe II, allgemeinbildende Schulen	F	m	54	14	10	7	3	1	2	2	15
		w	20	5	5	3	2	-	3	1	1
		i	74	19	15	10	5	1	5	3	16
	H	m	54	3	6	6	2	3	2	3	25
		w	20	2	5	2	-	-	2	3	6
		i	74	5	11	8	2	3	4	6	35
LA Sonderschulen	F	m	36	9	8	5	5	3	-	1	5
		w	22	7	2	5	2	3	-	-	3
		i	58	16	10	10	7	6	-	1	8
	H	m	36	9	4	5	3	2	2	3	8
		w	22	3	1	4	2	2	3	1	6
		i	58	12	5	9	5	4	5	4	14
LA Berufliche Schulen/ Sekundarstufe II, berufliche Schulen	F	m	48	22	8	3	4	2	4	2	3
		w	82	40	15	7	4	2	2	-	12
		i	130	62	23	10	8	4	6	2	15
	H	m	48	16	8	5	4	2	3	5	5
		w	82	30	20	5	5	4	4	2	12
		i	130	46	28	10	9	6	7	7	17
Sonstige LA nach Schularten/Schulstufen	F	m	7	-	-	6	1	-	-	-	-
		w	8	-	-	7	1	-	-	-	-
		i	15	-	-	13	2	-	-	-	-
	H	m	7	-	-	3	1	1	-	2	-
		w	8	-	-	1	-	1	-	2	4
		i	15	-	-	4	1	2	-	4	4
Fachhochschulabschluß	F	m	2 765	888	667	433	307	204	80	41	145
		w	833	302	177	148	130	54	7	5	10
		i	3 598	1 190	844	581	437	258	87	46	155
	H	m	2 765	678	571	404	279	232	134	96	371
		w	833	249	157	141	124	75	24	22	41
		i	3 598	927	728	545	403	307	158	118	412
Bachelorabschluß	F	m	426	205	115	48	35	16	3	4	-
		w	83	45	16	9	9	2	1	1	-
		i	509	250	131	57	44	18	4	5	-
	H	m	426	163	114	59	42	25	4	10	9
		w	83	34	20	9	9	3	1	3	4
		i	509	197	134	68	51	28	5	13	13
Masterabschluß	F	m	283	125	118	32	7	1	-	-	-
		w	52	28	15	7	2	-	-	-	-
		i	335	153	133	39	9	1	-	-	-
	H	m	283	70	69	26	8	17	21	19	53
		w	52	16	12	3	2	4	2	5	8
		i	335	86	81	29	10	21	23	24	61
Sonstiger Abschluß	F	m	240	174	48	9	5	3	-	-	1
		w	78	56	19	2	1	-	-	-	-
		i	318	230	67	11	6	3	-	-	1
	H	m	240	127	26	5	2	8	9	16	47
		w	78	47	12	2	-	2	4	3	8
		i	318	174	38	7	2	10	13	19	55

Wintersemester 2001/2002

**4 Studierende insgesamt nach Fächergruppen, Studienbereichen des 1. Studienfachs,
angestrebtem Abschluß, Fachsemestern und Hochschulsemestern**

Fächergruppe ----- Studienbereich ----- Prüfungsgruppe F = Fachsem. H = Hochschulsem.	Ge- schl.	Insgesamt	Davon im ... Semester								
			1. u. 2.	3. u. 4.	5. u. 6.	7. u. 8.	9. u. 10.	11. u. 12.	13. u. 14.	15. und höheren	
Studienbereich zusammen	F	m	5 687	2 140	1 399	805	543	332	151	78	239
		w	1 596	616	353	259	183	86	30	15	54
		i	7 283	2 756	1 752	1 064	726	418	181	93	293
	H	m	5 687	1 637	1 173	778	495	395	251	216	742
		w	1 596	476	297	225	168	119	61	69	181
		i	7 283	2 113	1 470	1 003	663	514	312	285	923
Bergbau, Hüttenwesen											
Diplom (U) und entsprechende Ab- schlußprüfungen	F	m	1 079	148	117	121	113	153	133	64	230
		w	292	74	49	44	33	31	30	15	16
		i	1 371	222	166	165	146	184	163	79	246
	H	m	1 079	103	93	84	89	124	129	71	386
		w	292	51	35	35	30	33	33	19	56
		i	1 371	154	128	119	119	157	162	90	442
Promotionen	F	m	161	10	15	4	5	2	4	13	108
		w	30	1	1	-	2	-	-	3	23
		i	191	11	16	4	7	2	4	16	131
	H	m	161	1	6	7	11	8	7	8	113
		w	30	1	1	-	2	1	-	1	24
		i	191	2	7	7	13	9	7	9	137
Fachhochschulabschluß	F	m	248	28	45	49	47	19	15	12	33
		w	28	4	7	5	9	1	2	-	-
		i	276	32	52	54	56	20	17	12	33
	H	m	248	22	36	34	45	22	12	11	66
		w	28	4	5	4	9	-	3	1	2
		i	276	26	41	38	54	22	15	12	68
Bachelorabschluß	F	m	163	117	41	3	2	-	-	-	-
		w	22	14	6	2	-	-	-	-	-
		i	185	131	47	5	2	-	-	-	-
	H	m	163	41	7	3	9	19	15	19	50
		w	22	7	3	2	1	1	2	3	3
		i	185	48	10	5	10	20	17	22	53
Masterabschluß	F	m	29	11	8	7	3	-	-	-	-
		w	3	2	-	1	-	-	-	-	-
		i	32	13	8	8	3	-	-	-	-
	H	m	29	9	10	5	3	-	-	1	1
		w	3	2	-	1	-	-	-	-	-
		i	32	11	10	6	3	-	-	1	1
Sonstiger Abschluß	F	m	30	19	6	3	1	1	-	-	-
		w	24	20	4	-	-	-	-	-	-
		i	54	39	10	3	1	1	-	-	-
	H	m	30	18	6	3	1	1	-	-	1
		w	24	20	4	-	-	-	-	-	-
		i	54	38	10	3	1	1	-	-	1
Studienbereich zusammen	F	m	1 710	333	232	187	171	175	152	89	371
		w	399	115	67	52	44	32	32	18	39
		i	2 109	448	299	239	215	207	184	107	410
	H	m	1 710	194	158	136	158	174	163	110	617
		w	399	85	48	42	42	35	38	24	85
		i	2 109	279	206	178	200	209	201	134	702
Maschinenbau/Verfahrenstechnik											
Diplom (U) und entsprechende Ab- schlußprüfungen	F	m	29 413	6 713	4 903	3 962	3 450	2 735	2 034	1 221	4 395
		w	4 358	1 265	894	649	462	377	264	121	326
		i	33 771	7 978	5 797	4 611	3 912	3 112	2 298	1 342	4 721
	H	m	29 413	6 133	4 694	3 665	3 130	2 677	2 067	1 435	5 612
		w	4 358	1 079	838	584	417	367	295	189	589
		i	33 771	7 212	5 532	4 249	3 547	3 044	2 362	1 624	6 201

Wintersemester 2001/2002

4 Studierende insgesamt nach Fächergruppen, Studienbereichen des 1. Studienfachs, angestrebtem Abschluß, Fachsemestern und Hochschulsesemestern

Fächergruppe Studienbereich Prüfungsgruppe F = Fachsem. H = Hochschulsemin.	Ge- schl.	Insgesamt	Davon im ... Semester								
			1. u. 2.	3. u. 4.	5. u. 6.	7. u. 8.	9. u. 10.	11. u. 12.	13. u. 14.	15. und höheren	
Promotionen	F	m	2 130	348	326	280	146	101	87	80	762
		w	275	71	54	34	33	11	14	6	52
		i	2 405	419	380	314	179	112	101	86	814
	H	m	2 130	85	100	102	75	55	83	186	1 444
		w	275	21	29	27	19	15	11	27	126
		i	2 405	106	129	129	94	70	94	213	1 570
Staatliche Lehramts- prüfungen (LA) Grund- und Hauptschulen	F	m	1	-	-	-	-	-	-	-	1
		w	-	-	-	-	-	-	-	-	-
		i	1	-	-	-	-	-	-	-	1
	H	m	1	-	-	-	-	-	-	-	1
		w	-	-	-	-	-	-	-	-	-
		i	1	-	-	-	-	-	-	-	1
LA Realschulen/ Sekundarstufe I	F	m	-	-	-	-	-	-	-	-	-
		w	1	-	-	-	-	-	-	-	1
		i	1	-	-	-	-	-	-	-	1
	H	m	-	-	-	-	-	-	-	-	-
		w	1	-	-	-	-	-	-	-	1
		i	1	-	-	-	-	-	-	-	1
LA Berufliche Schulen/ Sekundarstufe II, berufliche Schulen	F	m	950	160	100	113	109	118	97	68	185
		w	273	58	40	32	33	30	24	19	37
		i	1 223	218	140	145	142	148	121	87	222
	H	m	950	102	71	58	85	93	100	68	373
		w	273	40	36	22	25	29	25	17	79
		i	1 223	142	107	80	110	122	125	85	452
Künstlerischer Abschluß	F	m	-	-	-	-	-	-	-	-	-
		w	2	-	-	-	-	-	1	1	-
		i	2	-	-	-	-	-	1	1	-
	H	m	-	-	-	-	-	-	-	-	-
		w	2	-	-	-	-	-	-	1	1
		i	2	-	-	-	-	-	-	1	1
Fachhochschulabschluß	F	m	51 016	13 597	10 192	8 152	7 167	5 020	2 087	1 129	3 672
		w	10 025	3 053	2 225	1 623	1 473	876	319	161	295
		i	61 041	16 650	12 417	9 775	8 640	5 896	2 406	1 290	3 967
	H	m	51 016	11 795	9 009	7 520	7 006	5 162	2 799	1 747	5 978
		w	10 025	2 631	2 011	1 596	1 405	953	500	306	623
		i	61 041	14 426	11 020	9 116	8 411	6 115	3 299	2 053	6 601
Bachelorabschluß	F	m	518	315	92	65	13	30	2	1	-
		w	200	134	51	11	2	2	-	-	-
		i	718	449	143	76	15	32	2	1	-
	H	m	518	314	94	53	24	11	5	3	14
		w	200	116	55	17	7	2	-	-	3
		i	718	430	149	70	31	13	5	3	17
Masterabschluß	F	m	1 110	579	334	130	26	30	7	-	4
		w	208	98	78	28	3	-	-	1	-
		i	1 318	677	412	158	29	30	7	1	4
	H	m	1 110	323	183	48	30	119	133	78	196
		w	208	57	42	17	7	15	7	13	50
		i	1 318	380	225	65	37	134	140	91	246
Sonstiger Abschluß	F	m	986	549	135	111	52	68	26	14	31
		w	358	204	50	33	19	36	8	2	6
		i	1 344	753	185	144	71	104	34	16	37
	H	m	986	580	111	20	16	15	25	30	189
		w	358	214	46	5	4	4	13	12	60
		i	1 344	794	157	25	20	19	38	42	249

Wintersemester 2001/2002

4 Studierende insgesamt nach Fächergruppen, Studienbereichen des 1. Studienfachs, angestrebtem Abschluß, Fachsemestern und Hochschulsemestern

Fächergruppe Studienbereich Prüfungsgruppe F = Fachsem. H = Hochschulsem.	Ge- schl.	Insgesamt	Davon im ... Semester								
			1. u. 2.	3. u. 4.	5. u. 6.	7. u. 8.	9. u. 10.	11. u. 12.	13. u. 14.	15. und höheren	
Studienbereich zusammen	F	m	86 124	22 261	16 082	12 813	10 963	8 102	4 340	2 513	9 050
		w	15 700	4 883	3 392	2 410	2 025	1 332	630	311	717
		i	101 824	27 144	19 474	15 223	12 988	9 434	4 970	2 824	9 767
	H	m	86 124	19 332	14 262	11 466	10 366	8 132	5 212	3 547	13 807
		w	15 700	4 158	3 057	2 268	1 884	1 385	851	565	1 532
		i	101 824	23 490	17 319	13 734	12 250	9 517	6 063	4 112	15 339
Elektrotechnik											
Diplom (U) und entsprechende Ab- schlußprüfungen	F	m	20 880	4 937	3 383	2 747	2 376	1 913	1 485	850	3 189
		w	1 719	567	287	273	205	128	104	35	120
		i	22 599	5 504	3 670	3 020	2 581	2 041	1 589	885	3 309
	H	m	20 880	4 255	3 175	2 652	2 301	1 956	1 616	926	3 999
		w	1 719	472	297	260	180	129	100	58	223
		i	22 599	4 727	3 472	2 912	2 481	2 085	1 716	984	4 222
Promotionen	F	m	1 324	223	185	150	100	70	61	55	480
		w	108	22	19	16	14	2	4	3	28
		i	1 432	245	204	166	114	72	65	58	508
	H	m	1 324	54	52	42	38	31	56	107	944
		w	108	10	11	8	9	3	7	5	55
		i	1 432	64	63	50	47	34	63	112	999
Staatliche Lehramts- prüfungen (LA) Grund- und Hauptschulen	F	m	2	-	2	-	-	-	-	-	-
		w	2	1	1	-	-	-	-	-	-
		i	4	1	3	-	-	-	-	-	-
	H	m	2	-	-	-	-	-	1	1	-
		w	2	-	-	-	-	-	1	-	1
		i	4	-	-	-	-	-	2	1	1
LA Berufliche Schulen/ Sekundarstufe II, berufliche Schulen	F	m	455	51	37	55	53	53	53	31	122
		w	36	9	3	6	4	3	2	3	6
		i	491	60	40	61	57	56	55	34	128
	H	m	455	26	21	20	30	56	49	23	230
		w	36	6	3	3	1	2	2	5	14
		i	491	32	24	23	31	58	51	28	244
Künstlerischer Abschluß	F	m	2	-	1	1	-	-	-	-	-
		w	1	-	1	-	-	-	-	-	-
		i	3	-	2	1	-	-	-	-	-
	H	m	2	-	1	1	-	-	-	-	-
		w	1	-	-	1	-	-	-	-	-
		i	3	-	1	2	-	-	-	-	-
Fachhochschulabschluß	F	m	32 955	8 593	6 480	5 186	4 507	3 036	1 467	771	2 915
		w	1 835	700	405	297	197	103	51	22	60
		i	34 790	9 293	6 885	5 483	4 704	3 139	1 518	793	2 975
	H	m	32 955	7 643	5 716	4 917	4 314	3 182	1 810	1 123	4 250
		w	1 835	603	365	290	181	140	87	51	118
		i	34 790	8 246	6 081	5 207	4 495	3 322	1 897	1 174	4 368
Bachelorabschluß	F	m	1 537	985	394	142	13	3	-	-	-
		w	259	158	68	32	1	-	-	-	-
		i	1 796	1 143	462	174	14	3	-	-	-
	H	m	1 537	678	313	204	94	72	31	38	107
		w	259	118	59	31	8	9	8	6	20
		i	1 796	796	372	235	102	81	39	44	127
Masterabschluß	F	m	1 576	650	441	253	135	63	27	7	-
		w	305	121	73	53	36	13	5	4	-
		i	1 881	771	514	306	171	76	32	11	-
	H	m	1 576	595	412	210	81	71	69	38	100
		w	305	130	87	56	14	8	4	1	5
		i	1 881	725	499	266	95	79	73	39	105

Wintersemester 2001/2002

4 Studierende insgesamt nach Fächergruppen, Studienbereichen des 1. Studienfachs, angestrebtem Abschluß, Fachsemestern und Hochschulsemestern

Fächergruppe Studienbereich Prüfungsgruppe F = Fachsem. H = Hochschulsem.	Ge- schl.	Insgesamt	Davon im ... Semester								
			1. u. 2.	3. u. 4.	5. u. 6.	7. u. 8.	9. u. 10.	11. u. 12.	13. u. 14.	15. und höheren	
Sonstiger Abschluß	F	m	563	316	76	33	34	47	29	7	21
		w	118	76	12	5	5	10	5	1	4
		i	681	392	88	38	39	57	34	8	25
	H	m	563	348	65	11	12	10	11	16	90
		w	118	89	16	3	-	-	1	1	8
		i	681	437	81	14	12	10	12	17	98
Studienbereich zusammen	F	m	59 294	15 755	10 999	8 567	7 218	5 185	3 122	1 721	6 727
		w	4 383	1 654	869	682	462	259	171	68	218
		i	63 677	17 409	11 868	9 249	7 680	5 444	3 293	1 789	6 945
	H	m	59 294	13 599	9 755	8 057	6 870	5 378	3 643	2 272	9 720
		w	4 383	1 428	838	652	393	291	210	127	444
		i	63 677	15 027	10 593	8 709	7 263	5 669	3 853	2 399	10 164
Verkehrstechnik, Nautik											
Diplom (U) und entsprechende Ab- schlußprüfungen	F	m	2 706	723	533	481	382	243	167	70	107
		w	259	87	49	30	31	24	20	11	7
		i	2 965	810	582	511	413	267	187	81	114
	H	m	2 706	653	535	433	374	241	191	109	170
		w	259	77	50	28	29	24	18	15	18
		i	2 965	730	585	461	403	265	209	124	188
Promotionen	F	m	27	14	5	4	-	3	-	-	1
		w	5	4	1	-	-	-	-	-	-
		i	32	18	6	4	-	3	-	-	1
	H	m	27	1	1	1	-	-	4	7	13
		w	5	-	-	-	-	-	1	2	2
		i	32	1	1	1	-	-	5	9	15
Fachhochschulabschluß	F	m	7 728	1 926	1 587	1 435	1 138	829	289	151	373
		w	486	147	110	94	76	32	10	9	8
		i	8 214	2 073	1 697	1 529	1 214	861	299	160	381
	H	m	7 728	1 786	1 441	1 318	1 149	834	413	214	573
		w	486	125	103	88	77	38	16	18	21
		i	8 214	1 911	1 544	1 406	1 226	872	429	232	594
Masterabschluß	F	m	72	37	26	2	7	-	-	-	-
		w	17	8	2	5	2	-	-	-	-
		i	89	45	28	7	9	-	-	-	-
	H	m	72	33	20	-	2	3	1	2	11
		w	17	3	3	2	-	-	1	2	6
		i	89	36	23	2	2	3	2	4	17
Sonstiger Abschluß	F	m	40	26	5	4	2	-	-	-	3
		w	8	7	1	-	-	-	-	-	-
		i	48	33	6	4	2	-	-	-	3
	H	m	40	27	6	-	-	1	1	1	4
		w	8	6	1	-	-	1	-	-	-
		i	48	33	7	-	-	2	1	1	4
Studienbereich zusammen	F	m	10 573	2 726	2 156	1 926	1 529	1 075	456	221	484
		w	775	253	163	129	109	56	30	20	15
		i	11 348	2 979	2 319	2 055	1 638	1 131	486	241	499
	H	m	10 573	2 500	2 003	1 752	1 525	1 079	610	333	771
		w	775	211	157	118	106	63	36	37	47
		i	11 348	2 711	2 160	1 870	1 631	1 142	646	370	818
Architektur, Innenarchitektur											
Diplom (U) und entsprechende Ab- schlußprüfungen	F	m	10 060	1 314	1 185	1 274	1 330	1 252	1 159	814	1 732
		w	8 614	1 552	1 260	1 158	1 090	1 130	971	665	788
		i	18 674	2 866	2 445	2 432	2 420	2 382	2 130	1 479	2 520
	H	m	10 060	1 093	1 092	1 092	1 099	1 103	1 130	960	2 491
		w	8 614	1 333	1 222	1 041	877	945	1 002	826	1 368
		i	18 674	2 426	2 314	2 133	1 976	2 048	2 132	1 786	3 853

Wintersemester 2001/2002

4 Studierende insgesamt nach Fächergruppen, Studienbereichen des 1. Studienfachs, angestrebtem Abschluß, Fachsemestern und Hochschulsemestern

Fächergruppe Studienbereich Prüfungsgruppe F = Fachsem. H = Hochschulsem.	Ge- schl.	Insgesamt	Davon im ... Semester								
			1. u. 2.	3. u. 4.	5. u. 6.	7. u. 8.	9. u. 10.	11. u. 12.	13. u. 14.	15. und höheren	
Promotionen	F	m	258	55	21	31	11	7	10	5	118
		w	154	34	22	21	7	2	5	9	54
		i	412	89	43	52	18	9	15	14	172
	H	m	258	7	3	6	3	5	6	27	201
		w	154	8	3	7	4	4	4	11	113
		i	412	15	6	13	7	9	10	38	314
LA Berufliche Schulen/ Sekundarstufe II, berufliche Schulen	F	m	206	39	38	28	21	22	21	8	29
		w	97	22	17	13	7	14	17	4	3
		i	303	61	55	41	28	36	38	12	32
	H	m	206	20	26	18	22	20	22	14	64
		w	97	14	11	5	5	13	14	10	25
		i	303	34	37	23	27	33	36	24	89
Künstlerischer Abschluß	F	m	495	70	40	38	86	54	58	40	109
		w	402	51	40	50	72	64	33	43	49
		i	897	121	80	88	158	118	91	83	158
	H	m	495	48	33	28	65	50	65	50	156
		w	402	38	31	38	48	57	43	52	95
		i	897	86	64	66	113	107	108	102	251
Fachhochschulabschluß	F	m	13 896	2 145	2 052	1 953	2 082	1 780	1 161	673	2 050
		w	14 066	2 443	2 382	2 239	2 369	1 843	1 026	552	1 212
		i	27 962	4 588	4 434	4 192	4 451	3 623	2 187	1 225	3 262
	H	m	13 896	1 725	1 712	1 767	1 806	1 723	1 295	907	2 961
		w	14 066	2 080	2 142	2 042	2 124	1 898	1 171	731	1 878
		i	27 962	3 805	3 854	3 809	3 930	3 621	2 466	1 638	4 839
Bachelorabschluß	F	m	65	35	30	-	-	-	-	-	-
		w	56	26	30	-	-	-	-	-	-
		i	121	61	60	-	-	-	-	-	-
	H	m	65	27	24	7	5	-	-	1	1
		w	56	23	28	3	1	-	1	-	-
		i	121	50	52	10	6	-	1	1	1
Masterabschluß	F	m	64	56	7	1	-	-	-	-	-
		w	42	29	8	4	-	1	-	-	-
		i	106	85	15	5	-	1	-	-	-
	H	m	64	13	-	1	-	8	25	9	8
		w	42	6	3	-	3	5	10	5	10
		i	106	19	3	1	3	13	35	14	18
Sonstiger Abschluß	F	m	318	138	55	25	28	23	12	8	29
		w	401	162	60	35	33	31	29	16	35
		i	719	300	115	60	61	54	41	24	64
	H	m	318	126	30	6	4	15	23	22	92
		w	401	161	29	9	3	27	26	40	106
		i	719	287	59	15	7	42	49	62	198
Studienbereich zusammen	F	m	25 362	3 852	3 428	3 350	3 558	3 138	2 421	1 548	4 067
		w	23 832	4 319	3 819	3 520	3 578	3 085	2 081	1 289	2 141
		i	49 194	8 171	7 247	6 870	7 136	6 223	4 502	2 837	6 208
	H	m	25 362	3 059	2 920	2 925	3 004	2 924	2 566	1 990	5 974
		w	23 832	3 663	3 469	3 145	3 065	2 949	2 271	1 675	3 595
		i	49 194	6 722	6 389	6 070	6 069	5 873	4 837	3 665	9 569
Raumplanung											
Diplom (U) und entsprechende Ab- schlußprüfungen	F	m	2 809	504	397	401	371	377	291	157	311
		w	2 151	458	343	333	261	271	221	110	154
		i	4 960	962	740	734	632	648	512	267	465
	H	m	2 809	323	315	322	304	336	337	255	617
		w	2 151	317	275	281	212	249	263	194	360
		i	4 960	640	590	603	516	585	600	449	977

Wintersemester 2001/2002

**4 Studierende insgesamt nach Fächergruppen, Studienbereichen des 1. Studienfachs,
angestrebtem Abschluß, Fachsemestern und Hochschulsemestern**

Fächergruppe Studienbereich Prüfungsgruppe F = Fachsem. H = Hochschulsem.	Ge- schl.	Insgesamt	Davon im ... Semester								
			1. u. 2.	3. u. 4.	5. u. 6.	7. u. 8.	9. u. 10.	11. u. 12.	13. u. 14.	15. und höheren	
Promotionen	F	m	116	40	16	16	13	9	10	2	10
		w	71	32	8	12	5	4	3	3	4
		i	187	72	24	28	18	13	13	5	14
	H	m	116	3	7	7	4	1	9	15	70
		w	71	3	-	1	2	-	6	13	46
		i	187	6	7	8	6	1	15	28	116
Fachhochschulabschluß	F	m	695	176	153	127	93	79	45	8	14
		w	461	119	90	90	94	51	13	3	1
		i	1 156	295	243	217	187	130	58	11	15
	H	m	695	135	121	109	98	89	68	18	57
		w	461	107	77	84	81	56	24	13	19
		i	1 156	242	198	193	179	145	92	31	76
Bachelorabschluß	F	m	93	39	34	4	16	-	-	-	-
		w	61	33	22	-	6	-	-	-	-
		i	154	72	56	4	22	-	-	-	-
	H	m	93	39	26	11	13	4	-	-	-
		w	61	32	21	2	6	-	-	-	-
		i	154	71	47	13	19	4	-	-	-
Masterabschluß	F	m	122	72	36	14	-	-	-	-	-
		w	78	40	31	7	-	-	-	-	-
		i	200	112	67	21	-	-	-	-	-
	H	m	122	68	31	15	3	1	-	-	4
		w	78	29	28	4	6	3	-	1	7
		i	200	97	59	19	9	4	-	1	11
Sonstiger Abschluß	F	m	54	41	3	3	1	3	3	-	-
		w	45	28	6	3	3	3	1	1	-
		i	99	69	9	6	4	6	4	1	-
	H	m	54	49	2	1	1	-	-	-	1
		w	45	33	6	1	2	-	1	-	2
		i	99	82	8	2	3	-	1	-	3
Studienbereich zusammen	F	m	3 889	872	639	565	494	468	349	167	335
		w	2 867	710	500	445	369	329	238	117	159
		i	6 756	1 582	1 139	1 010	863	797	587	284	494
	H	m	3 889	617	502	465	423	431	414	288	749
		w	2 867	521	407	373	309	308	294	221	434
		i	6 756	1 138	909	838	732	739	708	509	1 183
Bauingenieurwesen											
Diplom (U) und entsprechende Ab- schlußprüfungen	F	m	13 214	1 354	1 236	1 237	1 429	1 738	1 914	1 429	2 877
		w	4 161	689	542	487	474	507	557	410	495
		i	17 375	2 043	1 778	1 724	1 903	2 245	2 471	1 839	3 372
	H	m	13 214	1 071	1 040	1 086	1 282	1 617	1 817	1 543	3 758
		w	4 161	465	444	406	414	450	573	510	899
		i	17 375	1 536	1 484	1 492	1 696	2 067	2 390	2 053	4 657
Promotionen	F	m	525	81	72	69	31	23	18	34	197
		w	147	33	22	19	11	7	7	8	40
		i	672	114	94	88	42	30	25	42	237
	H	m	525	19	18	20	16	10	23	53	366
		w	147	5	6	4	3	4	8	13	104
		i	672	24	24	24	19	14	31	66	470
LA Berufliche Schulen/ Sekundarstufe II, berufliche Schulen	F	m	660	142	104	119	84	91	53	28	39
		w	262	55	36	37	45	43	22	11	13
		i	922	197	140	156	129	134	75	39	52
	H	m	660	80	70	60	51	81	80	67	171
		w	262	34	24	18	23	35	23	23	82
		i	922	114	94	78	74	116	103	90	253

Wintersemester 2001/2002

4 Studierende insgesamt nach Fächergruppen, Studienbereichen des 1. Studienfachs, angestrebtem Abschluß, Fachsemestern und Hochschulesemestern

Fächergruppe ----- Studienbereich ----- Prüfungsgruppe F = Fachsem. H = Hochschulesem.	Ge- schl.	Insgesamt	Davon im ... Semester								
			1. u. 2.	3. u. 4.	5. u. 6.	7. u. 8.	9. u. 10.	11. u. 12.	13. u. 14.	15. und höheren	
Fachhochschulabschluß	F	m	19 484	3 547	3 309	3 241	3 183	2 579	1 301	802	1 522
		w	4 527	946	830	809	724	583	249	144	242
		i	24 011	4 493	4 139	4 050	3 907	3 162	1 550	946	1 764
	H	m	19 484	2 957	2 708	2 727	2 883	2 565	1 654	1 195	2 795
		w	4 527	682	668	671	660	635	384	273	554
		i	24 011	3 639	3 376	3 398	3 543	3 200	2 038	1 468	3 349
Bachelorabschluß	F	m	254	158	84	1	9	-	1	1	-
		w	108	89	16	-	3	-	-	-	-
		i	362	247	100	1	12	-	1	1	-
	H	m	254	93	57	21	23	14	12	11	23
		w	108	43	19	6	9	10	7	-	14
		i	362	136	76	27	32	24	19	11	37
Masterabschluß	F	m	522	280	175	49	10	5	2	-	1
		w	184	95	55	24	7	3	-	-	-
		i	706	375	230	73	17	8	2	-	1
	H	m	522	157	56	31	11	62	66	54	85
		w	184	64	26	13	1	9	21	19	31
		i	706	221	82	44	12	71	87	73	116
Sonstiger Abschluß	F	m	435	211	67	36	32	37	12	6	34
		w	192	109	29	21	14	7	5	3	4
		i	627	320	96	57	46	44	17	9	38
	H	m	435	208	39	17	18	32	20	22	79
		w	192	90	20	8	5	22	14	13	20
		i	627	298	59	25	23	54	34	35	99
Studienbereich zusammen	F	m	35 094	5 773	5 047	4 752	4 778	4 473	3 301	2 300	4 670
		w	9 581	2 016	1 530	1 397	1 278	1 150	840	576	794
		i	44 675	7 789	6 577	6 149	6 056	5 623	4 141	2 876	5 464
	H	m	35 094	4 585	3 988	3 962	4 284	4 381	3 672	2 945	7 277
		w	9 581	1 383	1 207	1 126	1 115	1 165	1 030	851	1 704
		i	44 675	5 968	5 195	5 088	5 399	5 546	4 702	3 796	8 981
Vermessungswesen											
Diplom (U) und entsprechende Ab- schlußprüfungen	F	m	1 138	172	156	181	144	174	140	68	103
		w	496	95	59	67	48	76	66	41	44
		i	1 634	267	215	248	192	250	206	109	147
	H	m	1 138	159	159	149	136	155	144	82	154
		w	496	79	65	53	42	67	72	54	64
		i	1 634	238	224	202	178	222	216	136	218
Promotionen	F	m	68	5	17	9	1	-	5	9	22
		w	27	2	9	5	2	2	-	3	4
		i	95	7	26	14	3	2	5	12	26
	H	m	68	1	2	3	1	1	5	9	46
		w	27	1	1	1	-	1	-	6	17
		i	95	2	3	4	1	2	5	15	63
Fachhochschulabschluß	F	m	2 353	567	410	395	402	277	128	54	120
		w	1 049	247	200	216	194	112	50	15	15
		i	3 402	814	610	611	596	389	178	69	135
	H	m	2 353	410	379	358	387	307	166	104	242
		w	1 049	184	177	211	171	147	71	35	53
		i	3 402	594	556	569	558	454	237	139	295
Bachelorabschluß	F	m	23	14	8	1	-	-	-	-	-
		w	13	8	5	-	-	-	-	-	-
		i	36	22	13	1	-	-	-	-	-
	H	m	23	5	13	2	1	2	-	-	-
		w	13	5	8	-	-	-	-	-	-
		i	36	10	21	2	1	2	-	-	-

Wintersemester 2001/2002

**4 Studierende insgesamt nach Fächergruppen, Studienbereichen des 1. Studienfachs,
angestrebtem Abschluß, Fachsemestern und Hochschulsemestern**

Fächergruppe ----- Studienbereich ----- Prüfungsgruppe F = Fachsem. H = Hochschulsem.	Ge- schl.	Insgesamt	Davon im ... Semester								
			1. u. 2.	3. u. 4.	5. u. 6.	7. u. 8.	9. u. 10.	11. u. 12.	13. u. 14.	15. und höheren	
Masterabschluß	F	m	85	56	29	-	-	-	-	-	-
		w	26	16	8	2	-	-	-	-	-
		i	111	72	37	2	-	-	-	-	-
	H	m	85	49	25	-	-	5	3	2	1
		w	26	16	9	1	-	-	-	-	-
		i	111	65	34	1	-	5	3	2	1
Sonstiger Abschluß	F	m	12	9	2	-	-	-	1	-	-
		w	7	3	1	1	-	2	-	-	-
		i	19	12	3	1	-	2	1	-	-
	H	m	12	9	2	-	-	-	1	-	-
		w	7	6	-	1	-	-	-	-	-
		i	19	15	2	1	-	-	1	-	-
Studienbereich zusammen	F	m	3 679	823	622	586	547	451	274	131	245
		w	1 618	371	282	291	244	192	116	59	63
		i	5 297	1 194	904	877	791	643	390	190	308
	H	m	3 679	633	580	512	525	470	319	197	443
		w	1 618	291	260	267	213	215	143	95	134
		i	5 297	924	840	779	738	685	462	292	577
Ingenieurwissenschaften zusammen	F	m	231 412	54 535	40 604	33 551	29 801	23 399	14 566	8 768	26 188
		w	60 751	14 937	10 975	9 185	8 292	6 521	4 168	2 473	4 200
		i	292 163	69 472	51 579	42 736	38 093	29 920	18 734	11 241	30 388
	H	m	231 412	46 156	35 341	30 053	27 650	23 364	16 850	11 898	40 100
		w	60 751	12 216	9 740	8 216	7 295	6 530	4 934	3 664	8 156
		i	292 163	58 372	45 081	38 269	34 945	29 894	21 784	15 562	48 256
Kunst, Kunstwissenschaft											
Kunst, Kunstwissenschaft allgemein											
Diplom (U) und entsprechende Ab- schlußprüfungen	F	m	2 384	493	329	300	234	224	174	123	507
		w	8 551	1 909	1 313	1 117	935	827	734	493	1 223
		i	10 935	2 402	1 642	1 417	1 169	1 051	908	616	1 730
	H	m	2 384	261	222	218	169	165	197	188	964
		w	8 551	1 357	1 028	912	727	843	763	675	2 246
		i	10 935	1 618	1 250	1 130	896	1 008	960	863	3 210
Promotionen	F	m	576	54	59	45	33	31	10	20	324
		w	1 449	147	135	109	62	52	51	54	839
		i	2 025	201	194	154	95	83	61	74	1 163
	H	m	576	2	4	4	2	4	9	21	530
		w	1 449	8	12	7	9	17	20	51	1 325
		i	2 025	10	16	11	11	21	29	72	1 855
Staatliche Lehramts- prüfungen (LA) Grund- und Hauptschulen	F	m	162	32	28	18	15	27	15	9	18
		w	1 415	267	230	232	228	176	120	60	102
		i	1 577	299	258	250	243	203	135	69	120
	H	m	162	19	22	19	18	15	18	11	40
		w	1 415	163	212	209	211	198	142	74	206
		i	1 577	182	234	228	229	213	160	85	246
Stufenübergreifendes LA Grundschule/Sekundarstufe I/ Primarstufe	F	m	31	10	5	9	5	1	1	-	-
		w	387	144	97	67	66	10	-	2	1
		i	418	154	102	76	71	11	1	2	1
	H	m	31	7	7	7	4	2	2	-	2
		w	387	112	89	56	67	27	11	4	21
		i	418	119	96	63	71	29	13	4	23
LA Realschulen/ Sekundarstufe I	F	m	164	27	19	24	12	13	16	10	43
		w	607	124	83	87	83	80	46	25	79
		i	771	151	102	111	95	93	62	35	122
	H	m	164	18	13	15	13	11	15	16	63
		w	607	74	68	58	77	80	55	47	148
		i	771	92	81	73	90	91	70	63	211

Wintersemester 2001/2002

4 Studierende insgesamt nach Fächergruppen, Studienbereichen des 1. Studienfachs, angestrebtem Abschluß, Fachsemestern und Hochschulsemestern

Fächergruppe ----- Studienbereich ----- Prüfungsgruppe F = Fachsem. H = Hochschulsem.	Ge- schl.	Insgesamt	Davon im ... Semester								
			1. u. 2.	3. u. 4.	5. u. 6.	7. u. 8.	9. u. 10.	11. u. 12.	13. u. 14.	15. und höheren	
Stufenübergreifendes LA Sekundarstufe II und I	F	m	1	1	-	-	-	-	-	-	-
		w	4	-	-	4	-	-	-	-	-
		i	5	1	-	4	-	-	-	-	-
	H	m	1	-	-	-	-	-	-	-	1
		w	4	-	-	3	-	-	1	-	-
		i	5	-	-	3	-	-	1	-	1
LA Gymnasien/ Sekundarstufe II, allgemeinbildende Schulen	F	m	582	88	94	60	80	77	57	34	92
		w	1 619	312	238	226	219	204	170	82	168
		i	2 201	400	332	286	299	281	227	116	260
	H	m	582	49	65	58	47	70	56	57	180
		w	1 619	187	202	202	189	187	183	133	336
		i	2 201	236	267	260	236	257	239	190	516
LA Sonderschulen	F	m	24	7	1	7	3	2	1	1	2
		w	184	38	37	37	28	25	7	5	7
		i	208	45	38	44	31	27	8	6	9
	H	m	24	4	3	4	4	4	-	2	3
		w	184	34	33	34	23	29	10	2	19
		i	208	38	36	38	27	33	10	4	22
LA Berufliche Schulen/ Sekundarstufe II, berufliche Schulen	F	m	1	-	-	-	-	-	-	-	1
		w	2	-	-	1	-	-	1	-	-
		i	3	-	-	1	-	-	1	-	1
	H	m	1	-	-	-	-	-	-	-	1
		w	2	-	-	-	-	-	-	-	2
		i	3	-	-	-	-	-	-	-	3
Sonstige LA nach Schularten/Schulstufen	F	m	-	-	-	-	-	-	-	-	-
		w	1	-	-	-	-	-	1	-	-
		i	1	-	-	-	-	-	1	-	-
	H	m	-	-	-	-	-	-	-	-	-
		w	1	-	-	-	-	-	-	-	1
		i	1	-	-	-	-	-	-	-	1
Künstlerischer Abschluß	F	m	22	4	8	6	2	1	-	-	1
		w	130	32	39	24	22	11	1	-	1
		i	152	36	47	30	24	12	1	-	2
	H	m	22	3	2	3	3	1	-	1	9
		w	130	22	16	24	21	14	9	4	20
		i	152	25	18	27	24	15	9	5	29
Fachhochschulabschluß	F	m	199	57	44	42	22	13	7	7	7
		w	698	206	149	155	105	33	23	10	17
		i	897	263	193	197	127	46	30	17	24
	H	m	199	49	40	36	24	16	7	13	14
		w	698	164	136	136	103	60	41	22	36
		i	897	213	176	172	127	76	48	35	50
Bachelorabschluß	F	m	43	39	2	2	-	-	-	-	-
		w	238	210	26	2	-	-	-	-	-
		i	281	249	28	4	-	-	-	-	-
	H	m	43	18	4	5	1	1	2	7	5
		w	238	147	42	16	7	6	11	3	6
		i	281	165	46	21	8	7	13	10	11
Masterabschluß	F	m	2	1	1	-	-	-	-	-	-
		w	2	2	-	-	-	-	-	-	-
		i	4	3	1	-	-	-	-	-	-
	H	m	2	-	-	-	-	-	1	1	-
		w	2	-	-	-	-	-	2	-	-
		i	4	-	-	-	-	-	3	1	-

Wintersemester 2001/2002

**4 Studierende insgesamt nach Fächergruppen, Studienbereichen des 1. Studienfachs,
angestrebtem Abschluß, Fachsemestern und Hochschulsemestern**

Fächergruppe Studienbereich Prüfungsgruppe F = Fachsem. H = Hochschulsem.	Ge- schl.	Insgesamt	Davon im ... Semester								
			1. u. 2.	3. u. 4.	5. u. 6.	7. u. 8.	9. u. 10.	11. u. 12.	13. u. 14.	15. und höheren	
Sonstiger Abschluß	F	m	48	26	15	5	2	-	-	-	-
		w	226	111	49	26	14	14	9	-	3
		i	274	137	64	31	16	14	9	-	3
	H	m	48	17	3	-	-	1	4	6	17
		w	226	81	26	10	9	13	19	9	59
		i	274	98	29	10	9	14	23	15	76
Studienbereich zusammen	F	m	4 239	839	605	518	408	389	281	204	995
		w	15 513	3 502	2 396	2 087	1 762	1 432	1 163	731	2 440
		i	19 752	4 341	3 001	2 605	2 170	1 821	1 444	935	3 435
	H	m	4 239	447	385	369	285	290	311	323	1 829
		w	15 513	2 349	1 864	1 667	1 443	1 474	1 267	1 024	4 425
		i	19 752	2 796	2 249	2 036	1 728	1 764	1 578	1 347	6 254
Bildende Kunst											
Diplom (U) und entsprechende Ab- schlußprüfungen	F	m	544	93	118	92	131	36	31	16	27
		w	667	114	156	103	111	84	53	25	21
		i	1 211	207	274	195	242	120	84	41	48
	H	m	544	81	77	86	77	60	41	36	86
		w	667	93	115	92	74	72	77	46	98
		i	1 211	174	192	178	151	132	118	82	184
Promotionen	F	m	9	2	1	1	2	1	1	-	1
		w	12	5	1	1	1	-	1	2	1
		i	21	7	2	2	3	1	2	2	2
	H	m	9	-	-	-	-	-	-	2	7
		w	12	-	-	-	-	-	2	2	8
		i	21	-	-	-	-	-	2	4	15
Staatliche Lehramts- prüfungen (LA) Grund- und Hauptschulen	F	m	2	-	-	1	-	1	-	-	-
		w	29	7	1	6	8	2	4	1	-
		i	31	7	1	7	8	3	4	1	-
	H	m	2	-	-	1	-	-	1	-	-
		w	29	5	1	6	5	3	5	2	2
		i	31	5	1	7	5	3	6	2	2
LA Realschulen/ Sekundarstufe I	F	m	7	1	1	1	1	1	2	-	-
		w	33	8	5	5	4	5	4	-	2
		i	40	9	6	6	5	6	6	-	2
	H	m	7	-	-	2	-	3	2	-	-
		w	33	4	4	4	4	5	6	2	4
		i	40	4	4	6	4	8	8	2	4
LA Gymnasien/ Sekundarstufe II, allgemeinbildende Schulen	F	m	39	3	4	2	2	6	1	5	16
		w	121	29	15	9	17	17	10	10	14
		i	160	32	19	11	19	23	11	15	30
	H	m	39	1	2	2	4	1	3	5	21
		w	121	16	15	8	13	15	13	11	30
		i	160	17	17	10	17	16	16	16	51
LA Sonderschulen	F	m	-	-	-	-	-	-	-	-	-
		w	6	-	1	2	1	1	1	-	-
		i	6	-	1	2	1	1	1	-	-
	H	m	-	-	-	-	-	-	-	-	-
		w	6	-	1	1	1	1	2	-	-
		i	6	-	1	1	1	1	2	-	-
Künstlerischer Abschluß	F	m	1 145	233	158	168	196	136	92	56	106
		w	1 462	303	215	217	223	208	115	67	114
		i	2 607	536	373	385	419	344	207	123	220
	H	m	1 145	147	140	120	157	139	122	97	223
		w	1 462	176	163	194	155	175	169	139	291
		i	2 607	323	303	314	312	314	291	236	514

Wintersemester 2001/2002

4 Studierende insgesamt nach Fächergruppen, Studienbereichen des 1. Studienfachs, angestrebtem Abschluß, Fachsemestern und Hochschulesemestern

Fächergruppe ----- Studienbereich ----- Prüfungsgruppe F = Fachsem. H = Hochschulesem.	Ge- schl.	Insgesamt	Davon im ... Semester								
			1. u. 2.	3. u. 4.	5. u. 6.	7. u. 8.	9. u. 10.	11. u. 12.	13. u. 14.	15. und höheren	
Fachhochschulabschluß	F	m	278	51	60	47	37	41	19	7	16
		w	408	73	99	60	65	50	27	15	19
		i	686	124	159	107	102	91	46	22	35
	H	m	278	31	51	38	40	28	31	17	42
		w	408	78	65	56	43	33	34	30	69
		i	686	109	116	94	83	61	65	47	111
Bachelorabschluß	F	m	60	36	14	8	2	-	-	-	-
		w	63	36	19	7	1	-	-	-	-
		i	123	72	33	15	3	-	-	-	-
	H	m	60	30	12	11	4	1	1	1	-
		w	63	31	19	9	2	-	1	-	1
		i	123	61	31	20	6	1	2	1	1
Masterabschluß	F	m	1	-	1	-	-	-	-	-	-
		w	-	-	-	-	-	-	-	-	-
		i	1	-	1	-	-	-	-	-	-
	H	m	1	-	1	-	-	-	-	-	-
		w	-	-	-	-	-	-	-	-	-
		i	1	-	1	-	-	-	-	-	-
Sonstiger Abschluß	F	m	344	83	62	51	54	63	31	-	-
		w	447	114	94	61	68	63	44	1	2
		i	791	197	156	112	122	126	75	1	2
	H	m	344	67	46	53	43	49	42	18	26
		w	447	75	70	47	65	55	45	29	61
		i	791	142	116	100	108	104	87	47	87
Studienbereich zusammen	F	m	2 429	502	419	371	425	285	177	84	166
		w	3 248	689	606	471	499	430	259	121	173
		i	5 677	1 191	1 025	842	924	715	436	205	339
	H	m	2 429	357	329	313	325	281	243	176	405
		w	3 248	478	453	417	362	359	354	261	564
		i	5 677	835	782	730	687	640	597	437	969
Gestaltung											
Diplom (U) und entsprechende Ab- schlußprüfungen	F	m	1 231	202	173	174	167	159	96	76	184
		w	1 250	256	212	172	193	171	94	55	97
		i	2 481	458	385	346	360	330	190	131	281
	H	m	1 231	116	141	132	143	156	139	97	307
		w	1 250	146	156	157	141	158	143	90	259
		i	2 481	262	297	289	284	314	282	187	566
Promotionen	F	m	32	9	5	2	5	3	1	-	7
		w	18	3	6	4	-	4	-	-	1
		i	50	12	11	6	5	7	1	-	8
	H	m	32	3	-	1	1	2	-	2	23
		w	18	1	1	1	1	-	-	2	12
		i	50	4	1	2	2	2	-	4	35
Staatliche Lehramts- prüfungen (LA) Grund- und Hauptschulen	F	m	13	1	1	2	1	-	1	2	5
		w	307	42	38	39	42	44	25	35	42
		i	320	43	39	41	43	44	26	37	47
	H	m	13	1	-	-	1	-	1	2	8
		w	307	24	30	26	29	39	37	38	84
		i	320	25	30	26	30	39	38	40	92
Stufenübergreifendes LA Grundschule/Sekundarstufe I/ Primarstufe	F	m	16	9	4	2	1	-	-	-	-
		w	112	49	37	17	9	-	-	-	-
		i	128	58	41	19	10	-	-	-	-
	H	m	16	5	1	2	-	-	2	3	3
		w	112	30	29	18	12	3	4	2	14
		i	128	35	30	20	12	3	6	5	17

Wintersemester 2001/2002

4 Studierende insgesamt nach Fächergruppen, Studienbereichen des 1. Studienfachs, angestrebtem Abschluß, Fachsemestern und Hochschulsesemestern

Fächergruppe ----- Studienbereich ----- Prüfungsgruppe F = Fachsem. H = Hochschulsesem.	Ge- schl.	Insgesamt	Davon im ... Semester								
			1. u. 2.	3. u. 4.	5. u. 6.	7. u. 8.	9. u. 10.	11. u. 12.	13. u. 14.	15. und höheren	
LA Realschulen/ Sekundarstufe I	F	m	15	6	1	-	3	4	-	-	1
		w	144	25	30	18	10	12	7	10	32
		i	159	31	31	18	13	16	7	10	33
	H	m	15	4	-	-	2	1	2	-	6
		w	144	16	15	10	10	8	10	15	60
		i	159	20	15	10	12	9	12	15	66
LA Gymnasien/ Sekundarstufe II, allgemeinbildende Schulen	F	m	13	8	4	1	-	-	-	-	-
		w	32	16	14	2	-	-	-	-	-
		i	45	24	18	3	-	-	-	-	-
	H	m	13	-	-	-	-	-	2	4	7
		w	32	-	-	-	-	-	7	12	13
		i	45	-	-	-	-	-	9	16	20
LA Sonderschulen	F	m	10	2	1	1	2	4	-	-	-
		w	25	7	2	6	2	2	1	1	4
		i	35	9	3	7	4	6	1	1	4
	H	m	10	1	1	1	-	3	2	-	2
		w	25	2	1	1	-	1	4	1	15
		i	35	3	2	2	-	4	6	1	17
LA Berufliche Schulen/ Sekundarstufe II, berufliche Schulen	F	m	161	53	20	17	19	10	10	11	21
		w	289	84	42	33	29	28	26	17	30
		i	450	137	62	50	48	38	36	28	51
	H	m	161	35	14	17	19	10	11	15	40
		w	289	54	44	30	28	24	29	24	56
		i	450	89	58	47	47	34	40	39	96
Künstlerischer Abschluß	F	m	1 575	257	234	247	221	210	164	100	142
		w	2 079	366	334	357	323	297	200	103	99
		i	3 654	623	568	604	544	507	364	203	241
	H	m	1 575	168	183	197	194	187	184	139	323
		w	2 079	237	260	280	286	273	221	189	333
		i	3 654	405	443	477	480	460	405	328	656
Fachhochschulabschluß	F	m	5 350	997	941	926	876	612	343	186	469
		w	8 807	1 721	1 711	1 639	1 537	1 015	508	260	416
		i	14 157	2 718	2 652	2 565	2 413	1 627	851	446	885
	H	m	5 350	770	823	811	821	636	425	280	784
		w	8 807	1 299	1 536	1 492	1 406	1 144	658	403	869
		i	14 157	2 069	2 359	2 303	2 227	1 780	1 083	683	1 653
Bachelorabschluß	F	m	28	13	7	8	-	-	-	-	-
		w	41	14	13	14	-	-	-	-	-
		i	69	27	20	22	-	-	-	-	-
	H	m	28	9	10	7	1	1	-	-	-
		w	41	13	13	11	1	2	-	-	1
		i	69	22	23	18	2	3	-	-	1
Masterabschluß	F	m	5	5	-	-	-	-	-	-	-
		w	2	2	-	-	-	-	-	-	-
		i	7	7	-	-	-	-	-	-	-
	H	m	5	4	-	-	-	-	1	-	-
		w	2	2	-	-	-	-	-	-	-
		i	7	6	-	-	-	-	1	-	-
Sonstiger Abschluß	F	m	38	18	5	13	-	2	-	-	-
		w	57	27	5	12	6	3	2	1	1
		i	95	45	10	25	6	5	2	1	1
	H	m	38	27	3	2	-	2	3	1	-
		w	57	27	5	3	6	5	3	3	5
		i	95	54	8	5	6	7	6	4	5

Wintersemester 2001/2002

4 Studierende insgesamt nach Fächergruppen, Studienbereichen des 1. Studienfachs, angestrebtem Abschluß, Fachsemestern und Hochschulesemestern

Fächergruppe ----- Studienbereich ----- Prüfungsgruppe F = Fachsem. H = Hochschulesem.	Ge- schl.	Insgesamt	Davon im ... Semester								
			1. u. 2.	3. u. 4.	5. u. 6.	7. u. 8.	9. u. 10.	11. u. 12.	13. u. 14.	15. und höheren	
Studienbereich zusammen	F	m	8 487	1 580	1 396	1 393	1 295	1 004	615	375	829
		w	13 163	2 612	2 444	2 313	2 151	1 576	863	482	722
		i	21 650	4 192	3 840	3 706	3 446	2 580	1 478	857	1 551
	H	m	8 487	1 143	1 176	1 170	1 182	998	772	543	1 503
		w	13 163	1 851	2 090	2 029	1 920	1 657	1 116	779	1 721
		i	21 650	2 994	3 266	3 199	3 102	2 655	1 888	1 322	3 224
Darstellende Kunst, Film und Fernsehen, Theaterwissenschaft											
Diplom (U) und entsprechende Ab- schlußprüfungen	F	m	1 562	231	212	196	192	175	130	83	343
		w	2 943	594	493	432	386	355	223	145	315
		i	4 505	825	705	628	578	530	353	228	658
	H	m	1 562	177	170	171	167	153	167	111	446
		w	2 943	454	452	390	337	311	293	203	503
		i	4 505	631	622	561	504	464	460	314	949
Promotionen	F	m	101	10	9	9	1	4	9	7	52
		w	173	23	18	15	4	4	8	10	91
		i	274	33	27	24	5	8	17	17	143
	H	m	101	-	-	-	-	-	4	9	88
		w	173	-	3	3	1	2	8	9	147
		i	274	-	3	3	1	2	12	18	235
Staatliche Lehramts- prüfungen (LA) Grund- und Hauptschulen	F	m	1	-	-	-	1	-	-	-	-
		w	9	5	1	1	1	1	-	-	-
		i	10	5	1	1	2	1	-	-	-
	H	m	1	-	-	-	-	-	-	1	-
		w	9	3	3	1	1	1	-	-	-
		i	10	3	3	1	1	1	-	1	-
LA Realschulen/ Sekundarstufe I	F	m	11	3	3	1	2	-	-	-	2
		w	35	4	12	6	5	4	2	-	2
		i	46	7	15	7	7	4	2	-	4
	H	m	11	-	-	1	-	1	1	-	8
		w	35	-	1	3	5	5	1	2	18
		i	46	-	1	4	5	6	2	2	26
LA Gymnasien/ Sekundarstufe II, allgemeinbildende Schulen	F	m	4	-	4	-	-	-	-	-	-
		w	11	7	2	1	1	-	-	-	-
		i	15	7	6	1	1	-	-	-	-
	H	m	4	-	-	-	-	2	1	-	1
		w	11	1	1	-	-	1	1	4	3
		i	15	1	1	-	-	3	2	4	4
LA Sonderschulen	F	m	4	1	-	1	-	1	1	-	-
		w	13	-	5	4	-	3	-	-	1
		i	17	1	5	5	-	4	1	-	1
	H	m	4	-	1	-	-	1	1	-	1
		w	13	-	2	2	2	2	3	-	2
		i	17	-	3	2	2	3	4	-	3
Künstlerischer Abschluß	F	m	959	205	185	173	168	75	46	38	69
		w	1 260	295	274	249	225	92	50	23	52
		i	2 219	500	459	422	393	167	96	61	121
	H	m	959	147	135	115	149	94	85	70	164
		w	1 260	205	228	204	185	115	94	63	166
		i	2 219	352	363	319	334	209	179	133	330
Fachhochschulabschluß	F	m	307	75	70	31	35	28	20	22	26
		w	152	32	29	26	17	11	12	17	8
		i	459	107	99	57	52	39	32	39	34
	H	m	307	51	57	28	24	23	26	25	73
		w	152	18	19	25	11	14	9	19	37
		i	459	69	76	53	35	37	35	44	110

Wintersemester 2001/2002

**4 Studierende insgesamt nach Fächergruppen, Studienbereichen des 1. Studienfachs,
angestrebtem Abschluß, Fachsemestern und Hochschulsemestern**

Fächergruppe ----- Studienbereich ----- Prüfungsgruppe F = Fachsem. H = Hochschulsemin.	Ge- schl.	Insgesamt	Davon im ... Semester								
			1. u. 2.	3. u. 4.	5. u. 6.	7. u. 8.	9. u. 10.	11. u. 12.	13. u. 14.	15. und höheren	
Bachelorabschluß	F	m	2	-	2	-	-	-	-	-	-
		w	1	-	1	-	-	-	-	-	-
		i	3	-	3	-	-	-	-	-	-
	H	m	2	-	1	-	1	-	-	-	-
		w	1	-	1	-	-	-	-	-	-
		i	3	-	2	-	1	-	-	-	-
Masterabschluß	F	m	6	6	-	-	-	-	-	-	-
		w	4	4	-	-	-	-	-	-	-
		i	10	10	-	-	-	-	-	-	-
	H	m	6	1	-	-	-	-	-	1	4
		w	4	-	-	-	1	1	-	-	2
		i	10	1	-	-	1	1	-	1	6
Sonstiger Abschluß	F	m	74	39	22	5	4	2	1	-	1
		w	128	72	29	15	5	4	2	-	1
		i	202	111	51	20	9	6	3	-	2
	H	m	74	26	8	5	5	9	3	4	14
		w	128	40	11	8	5	24	13	10	17
		i	202	66	19	13	10	33	16	14	31
Studienbereich zusammen	F	m	3 031	570	507	416	403	285	207	150	493
		w	4 729	1 036	864	749	644	474	297	195	470
		i	7 760	1 606	1 371	1 165	1 047	759	504	345	963
	H	m	3 031	402	372	320	346	283	288	221	799
		w	4 729	721	721	636	548	476	422	310	895
		i	7 760	1 123	1 093	956	894	759	710	531	1 694
Musik, Musikwissenschaft											
Diplom (U) und entsprechende Ab- schlußprüfungen	F	m	3 182	774	513	424	404	265	202	157	443
		w	3 359	981	610	511	381	296	191	139	250
		i	6 541	1 755	1 123	935	785	561	393	296	693
	H	m	3 182	514	398	338	314	273	264	201	880
		w	3 359	677	493	384	299	285	274	237	710
		i	6 541	1 191	891	722	613	558	538	438	1 590
Promotionen	F	m	422	51	52	32	30	23	26	9	199
		w	348	50	42	28	18	17	22	18	153
		i	770	101	94	60	48	40	48	27	352
	H	m	422	9	9	5	3	7	14	16	359
		w	348	8	5	6	8	6	8	19	288
		i	770	17	14	11	11	13	22	35	647
Staatliche Lehramts- prüfungen (LA) Grund- und Hauptschulen	F	m	243	24	21	35	39	36	35	19	34
		w	1 038	147	160	164	209	187	74	38	59
		i	1 281	171	181	199	248	223	109	57	93
	H	m	243	8	12	15	27	31	27	27	96
		w	1 038	88	144	153	166	180	125	55	127
		i	1 281	96	156	168	193	211	152	82	223
Stufenübergreifendes LA Grundschule/Sekundarstufe I/ Primarstufe	F	m	60	16	12	20	7	2	1	2	-
		w	254	63	82	53	44	8	2	2	-
		i	314	79	94	73	51	10	3	4	-
	H	m	60	10	14	10	8	1	3	5	9
		w	254	46	72	55	42	10	9	9	11
		i	314	56	86	65	50	11	12	14	20
LA Realschulen/ Sekundarstufe I	F	m	422	75	62	57	52	56	21	18	81
		w	569	125	104	88	81	66	32	18	55
		i	991	200	166	145	133	122	53	36	136
	H	m	422	50	47	41	43	51	31	25	134
		w	569	81	75	84	62	64	48	37	118
		i	991	131	122	125	105	115	79	62	252

Wintersemester 2001/2002

**4 Studierende insgesamt nach Fächergruppen, Studienbereichen des 1. Studienfachs,
angestrebtem Abschluß, Fachsemestern und Hochschulsemestern**

Fächergruppe ----- Studienbereich ----- Prüfungsgruppe F = Fachsem. H = Hochschulsem.	Ge- schl.	Insgesamt	Davon im ... Semester								
			1. u. 2.	3. u. 4.	5. u. 6.	7. u. 8.	9. u. 10.	11. u. 12.	13. u. 14.	15. und höheren	
Stufenübergreifendes LA Sekundarstufe II und I	F	m	26	2	1	-	5	7	2	4	5
		w	31	-	1	4	4	9	7	5	1
		i	57	2	2	4	9	16	9	9	6
	H	m	26	1	2	-	4	2	6	2	9
		w	31	-	1	2	3	6	8	4	7
		i	57	1	3	2	7	8	14	6	16
LA Gymnasien/ Sekundarstufe II, allgemeinbildende Schulen	F	m	1 414	240	244	217	252	167	112	58	124
		w	1 632	322	297	312	283	192	129	45	52
		i	3 046	562	541	529	535	359	241	103	176
	H	m	1 414	154	193	190	188	185	147	107	250
		w	1 632	222	229	249	244	233	199	104	152
		i	3 046	376	422	439	432	418	346	211	402
LA Sonderschulen	F	m	31	7	8	4	6	3	3	-	-
		w	108	15	22	28	18	13	7	1	4
		i	139	22	30	32	24	16	10	1	4
	H	m	31	5	8	2	2	4	6	3	1
		w	108	10	18	24	16	14	5	7	14
		i	139	15	26	26	18	18	11	10	15
LA Berufliche Schulen/ Sekundarstufe II, berufliche Schulen	F	m	-	-	-	-	-	-	-	-	-
		w	4	-	-	2	2	-	-	-	-
		i	4	-	-	2	2	-	-	-	-
	H	m	-	-	-	-	-	-	-	-	-
		w	4	-	-	1	1	1	-	-	1
		i	4	-	-	1	1	1	-	-	1
Sonstige LA nach Schularten/Schulstufen	F	m	1	-	-	-	1	-	-	-	-
		w	-	-	-	-	-	-	-	-	-
		i	1	-	-	-	1	-	-	-	-
	H	m	1	-	-	-	-	-	1	-	-
		w	-	-	-	-	-	-	-	-	-
		i	1	-	-	-	-	-	1	-	-
Künstlerischer Abschluß	F	m	5 314	1 185	1 121	922	985	719	208	76	98
		w	6 537	1 441	1 278	1 272	1 236	877	270	94	69
		i	11 851	2 626	2 399	2 194	2 221	1 596	478	170	167
	H	m	5 314	957	908	776	621	561	430	361	700
		w	6 537	1 295	1 095	957	782	680	595	440	693
		i	11 851	2 252	2 003	1 733	1 403	1 241	1 025	801	1 393
Fachhochschulabschluß	F	m	100	25	28	23	16	8	-	-	-
		w	212	52	50	53	35	21	1	-	-
		i	312	77	78	76	51	29	1	-	-
	H	m	100	23	26	21	17	7	-	3	3
		w	212	48	40	57	33	22	4	3	5
		i	312	71	66	78	50	29	4	6	8
Bachelorabschluß	F	m	26	16	7	2	1	-	-	-	-
		w	47	31	13	3	-	-	-	-	-
		i	73	47	20	5	1	-	-	-	-
	H	m	26	9	6	6	2	1	-	-	2
		w	47	21	13	3	3	2	2	2	1
		i	73	30	19	9	5	3	2	2	3
Sonstiger Abschluß	F	m	117	58	34	14	4	3	-	1	3
		w	214	102	75	16	7	9	2	1	2
		i	331	160	109	30	11	12	2	2	5
	H	m	117	34	20	9	10	9	3	7	25
		w	214	81	31	7	7	17	17	14	40
		i	331	115	51	16	17	26	20	21	65

Wintersemester 2001/2002

4 Studierende insgesamt nach Fächergruppen, Studienbereichen des 1. Studienfachs, angestrebtem Abschluß, Fachsemestern und Hochschulsemestern

Fächergruppe Studienbereich Prüfungsgruppe F = Fachsem. H = Hochschulsem.	Ge- schl.	Insgesamt	Davon im ... Semester								
			1. u. 2.	3. u. 4.	5. u. 6.	7. u. 8.	9. u. 10.	11. u. 12.	13. u. 14.	15. und höheren	
Studienbereich zusammen	F	m	11 358	2 473	2 103	1 750	1 802	1 289	610	344	987
		w	14 353	3 329	2 734	2 534	2 318	1 695	737	361	645
		i	25 711	5 802	4 837	4 284	4 120	2 984	1 347	705	1 632
	H	m	11 358	1 774	1 643	1 413	1 239	1 132	932	757	2 468
		w	14 353	2 577	2 216	1 982	1 666	1 520	1 294	931	2 167
		i	25 711	4 351	3 859	3 395	2 905	2 652	2 226	1 688	4 635
Kunst, Kunstwissenschaft zusammen	F	m	29 544	5 964	5 030	4 448	4 333	3 252	1 890	1 157	3 470
		w	51 006	11 168	9 044	8 154	7 374	5 607	3 319	1 890	4 450
		i	80 550	17 132	14 074	12 602	11 707	8 859	5 209	3 047	7 920
	H	m	29 544	4 123	3 905	3 585	3 377	2 984	2 546	2 020	7 004
		w	51 006	7 976	7 344	6 731	5 939	5 486	4 453	3 305	9 772
		i	80 550	12 099	11 249	10 316	9 316	8 470	6 999	5 325	16 776
Außerhalb der Studien- bereichsgliederung											
Außerhalb der Studien- bereichsgliederung											
Diplom (U) und entsprechende Ab- schlußprüfungen	F	m	30	18	11	1	-	-	-	-	-
		w	20	15	4	1	-	-	-	-	-
		i	50	33	15	2	-	-	-	-	-
	H	m	30	16	12	1	-	-	-	1	-
		w	20	14	2	1	1	1	-	-	1
		i	50	30	14	2	1	1	-	1	1
Promotionen	F	m	1	1	-	-	-	-	-	-	-
		w	-	-	-	-	-	-	-	-	-
		i	1	1	-	-	-	-	-	-	-
	H	m	1	-	-	-	-	-	-	-	1
		w	-	-	-	-	-	-	-	-	-
		i	1	-	-	-	-	-	-	-	1
LA Realschulen/ Sekundarstufe I	F	m	1	1	-	-	-	-	-	-	-
		w	3	3	-	-	-	-	-	-	-
		i	4	4	-	-	-	-	-	-	-
	H	m	1	1	-	-	-	-	-	-	-
		w	3	2	-	-	-	-	-	-	1
		i	4	3	-	-	-	-	-	-	1
LA Gymnasien/ Sekundarstufe II, allgemeinbildende Schulen	F	m	2	2	-	-	-	-	-	-	-
		w	5	5	-	-	-	-	-	-	-
		i	7	7	-	-	-	-	-	-	-
	H	m	2	2	-	-	-	-	-	-	-
		w	5	4	-	-	-	-	-	-	1
		i	7	6	-	-	-	-	-	-	1
LA Berufliche Schulen/ Sekundarstufe II, berufliche Schulen	F	m	1	-	-	-	-	-	-	-	1
		w	1	1	-	-	-	-	-	-	-
		i	2	1	-	-	-	-	-	-	1
	H	m	1	-	-	-	-	-	-	-	1
		w	1	1	-	-	-	-	-	-	-
		i	2	1	-	-	-	-	-	-	1
Künstlerischer Abschluß	F	m	1	-	-	1	-	-	-	-	-
		w	-	-	-	-	-	-	-	-	-
		i	1	-	-	1	-	-	-	-	-
	H	m	1	-	-	1	-	-	-	-	-
		w	-	-	-	-	-	-	-	-	-
		i	1	-	-	1	-	-	-	-	-

Wintersemester 2001/2002

4 Studierende insgesamt nach Fächergruppen, Studienbereichen des 1. Studienfachs, angestrebtem Abschluß, Fachsemestern und Hochschulsesemestern

Fächergruppe ----- Studienbereich ----- Prüfungsgruppe F = Fachsem. H = Hochschulsesem.	Ge- schl.	Insgesamt	Davon im ... Semester								
			1. u. 2.	3. u. 4.	5. u. 6.	7. u. 8.	9. u. 10.	11. u. 12.	13. u. 14.	15. und höheren	
Fachhochschulabschluß	F	m	4	-	-	-	-	-	1	-	3
		w	8	-	-	-	-	-	6	1	1
		i	12	-	-	-	-	-	7	1	4
	H	m	4	-	-	-	-	-	-	-	4
		w	8	-	-	-	-	-	-	1	7
		i	12	-	-	-	-	-	-	1	11
Sonstiger Abschluß	F	m	283	260	23	-	-	-	-	-	-
		w	297	269	28	-	-	-	-	-	-
		i	580	529	51	-	-	-	-	-	-
	H	m	283	256	25	1	-	-	-	-	1
		w	297	266	30	-	-	1	-	-	-
		i	580	522	55	1	-	1	-	-	1
Studienbereich zusammen	F	m	323	282	34	2	-	-	1	-	4
		w	334	293	32	1	-	-	6	1	1
		i	657	575	66	3	-	-	7	1	5
	H	m	323	275	37	3	-	-	-	1	7
		w	334	287	32	1	1	2	-	1	10
		i	657	562	69	4	1	2	-	2	17
Außerhalb der Studien- bereichsgliederung zusammen	F	m	323	282	34	2	-	-	1	-	4
		w	334	293	32	1	-	-	6	1	1
		i	657	575	66	3	-	-	7	1	5
	H	m	323	275	37	3	-	-	-	1	7
		w	334	287	32	1	1	2	-	1	10
		i	657	562	69	4	1	2	-	2	17
Insgesamt	F	m	995 225	236 573	176 023	143 786	117 083	95 235	66 502	42 727	117 296
		w	873 004	229 166	160 290	132 462	106 544	85 639	57 566	34 698	66 639
		i	1 868 229	465 739	336 313	276 248	223 627	180 874	124 068	77 425	183 935
	H	m	995 225	176 157	142 394	119 298	104 275	94 596	78 341	60 501	219 663
		w	873 004	170 583	134 995	111 863	93 990	86 534	70 985	54 548	149 506
		i	1 868 229	346 740	277 389	231 161	198 265	181 130	149 326	115 049	369 169

Wintersemester 2001/2002

5 Studierende und Studienanfänger/-innen nach Hochschularten und Alter

Alter	Ge-schl.	Insgesamt			Deutsche Studierende			Ausländische Studierende		
		Insgesamt	und zwar im ersten		zusammen	und zwar im ersten		zusammen	und zwar im ersten	
			Hochschul-	Fach-		Hochschul-	Fach-		Hochschul-	Fach-
			semester	semester		semester	semester		semester	semester
Universitäten										
18 Jahre und jünger	m	926	855	862	488	463	465	438	392	397
	w	3 375	3 288	3 297	2 809	2 781	2 781	566	507	516
	i	4 301	4 143	4 159	3 297	3 244	3 246	1 004	899	913
19 Jahre	m	10 395	9 501	9 640	8 755	8 220	8 294	1 640	1 281	1 346
	w	33 305	29 031	29 490	31 081	27 255	27 689	2 224	1 776	1 801
	i	43 700	38 532	39 130	39 836	35 475	35 983	3 864	3 057	3 147
20 Jahre	m	36 184	26 984	27 964	32 677	25 030	25 918	3 507	1 954	2 046
	w	57 412	26 145	29 009	52 540	23 160	26 100	4 872	2 985	2 909
	i	93 596	53 129	56 973	85 217	48 190	52 018	8 379	4 939	4 955
21 Jahre	m	54 423	20 784	23 305	49 755	18 988	21 400	4 668	1 796	1 905
	w	60 605	11 545	14 725	54 608	8 815	11 985	5 997	2 730	2 740
	i	115 028	32 329	38 030	104 363	27 803	33 385	10 665	4 526	4 645
22 Jahre	m	54 885	8 393	11 110	49 244	6 479	9 151	5 641	1 914	1 959
	w	58 503	6 992	9 115	51 743	4 355	6 480	6 760	2 637	2 635
	i	113 388	15 385	20 225	100 987	10 834	15 631	12 401	4 551	4 594
23 Jahre	m	55 230	5 239	7 433	49 326	3 642	5 738	5 904	1 597	1 695
	w	57 825	4 901	6 806	50 785	2 710	4 481	7 040	2 191	2 325
	i	113 055	10 140	14 239	100 111	6 352	10 219	12 944	3 788	4 020
24 Jahre	m	54 782	3 411	5 320	49 113	2 120	3 835	5 669	1 291	1 485
	w	55 114	3 114	5 377	48 533	1 632	3 676	6 581	1 482	1 701
	i	109 896	6 525	10 697	97 646	3 752	7 511	12 250	2 773	3 186
25 Jahre	m	52 690	2 130	4 280	47 224	1 155	3 108	5 466	975	1 172
	w	48 981	2 072	4 946	42 850	1 024	3 629	6 131	1 048	1 317
	i	101 671	4 202	9 226	90 074	2 179	6 737	11 597	2 023	2 489
26 Jahre	m	45 313	1 391	3 781	40 415	667	2 869	4 898	724	912
	w	39 304	1 424	4 219	34 059	683	3 230	5 245	741	989
	i	84 617	2 815	8 000	74 474	1 350	6 099	10 143	1 465	1 901
27 Jahre	m	37 898	1 005	3 173	33 567	436	2 406	4 331	569	767
	w	30 664	1 041	3 298	26 003	500	2 508	4 661	541	790
	i	68 562	2 046	6 471	59 570	936	4 914	8 992	1 110	1 557
28 Jahre	m	30 406	749	2 618	26 581	302	1 994	3 825	447	624
	w	23 874	698	2 465	20 017	341	1 910	3 857	357	555
	i	54 280	1 447	5 083	46 598	643	3 904	7 682	804	1 179
29 Jahre	m	26 019	622	2 112	22 666	247	1 608	3 353	375	504
	w	19 608	605	1 916	16 493	302	1 479	3 115	303	437
	i	45 627	1 227	4 028	39 159	549	3 087	6 468	678	941
30 Jahre	m	22 130	483	1 645	19 168	178	1 226	2 962	305	419
	w	16 313	440	1 441	13 685	202	1 101	2 628	238	340
	i	38 443	923	3 086	32 853	380	2 327	5 590	543	759
31 Jahre	m	17 366	376	1 225	14 862	135	885	2 504	241	340
	w	12 958	353	1 131	10 786	174	851	2 172	179	280
	i	30 324	729	2 356	25 648	309	1 736	4 676	420	620
32 Jahre	m	15 274	288	1 020	13 079	100	748	2 195	188	272
	w	11 000	276	929	9 365	155	734	1 635	121	195
	i	26 274	564	1 949	22 444	255	1 482	3 830	309	467
33 Jahre	m	13 054	241	857	11 174	93	663	1 880	148	194
	w	9 470	259	829	8 139	155	665	1 331	104	164
	i	22 524	500	1 686	19 313	248	1 328	3 211	252	358
34 Jahre	m	10 697	172	622	9 098	76	483	1 599	96	139
	w	8 081	217	734	7 004	139	613	1 077	78	121
	i	18 778	389	1 356	16 102	215	1 096	2 676	174	260
35 Jahre	m	8 828	156	565	7 504	76	438	1 324	80	127
	w	6 788	223	606	5 878	159	521	910	64	85
	i	15 616	379	1 171	13 382	235	959	2 234	144	212
36 Jahre	m	7 215	118	440	6 138	53	340	1 077	65	100
	w	5 795	185	549	5 037	132	479	758	53	70
	i	13 010	303	989	11 175	185	819	1 835	118	170
37 Jahre	m	6 034	118	368	5 098	63	292	936	55	76
	w	5 157	167	499	4 530	126	440	627	41	59
	i	11 191	285	867	9 628	189	732	1 563	96	135
38 Jahre	m	5 058	98	351	4 266	61	291	792	37	60
	w	4 381	144	471	3 829	113	416	552	31	55
	i	9 439	242	822	8 095	174	707	1 344	68	115
39 Jahre und älter	m	30 749	462	2 079	27 050	304	1 838	3 699	158	241
	w	27 245	761	2 605	24 424	603	2 368	2 821	158	237
	i	57 994	1 223	4 684	51 474	907	4 206	6 520	316	478
Hochschulart insgesamt	m	595 556	83 576	110 770	527 248	68 888	93 990	68 308	14 688	16 780
	w	595 758	93 881	124 457	524 198	75 516	104 136	71 560	18 365	20 321
	i	1 191 314	177 457	235 227	1 051 446	144 404	198 126	139 868	33 053	37 101
Durchschnittsalter	m	26,7	21,6	23,0	26,6	21,1	22,8	27,2	23,6	24,1
	w	25,6	21,1	22,5	25,5	20,7	22,3	26,1	22,8	23,3
	i	26,1	21,3	22,7	26,1	20,9	22,5	26,6	23,2	23,7

Wintersemester 2001/2002

5 Studierende und Studienanfänger/-innen nach Hochschularten und Alter

Alter	Ge- schl.	Insgesamt			Deutsche Studierende			Ausländische Studierende		
		Insgesamt	und zwar im ersten		zusammen	und zwar im ersten		zusammen	und zwar im ersten	
			Hochschul-	Fach-		Hochschul-	Fach-		Hochschul-	Fach-
			semester	semester		semester	semester		semester	semester
Gesamthochschulen										
18 Jahre und jünger	m	36	32	32	24	20	20	12	12	12
	w	117	115	115	86	86	86	31	29	29
	i	153	147	147	110	106	106	43	41	41
19 Jahre	m	588	546	557	468	448	453	120	98	104
	w	1 809	1 702	1 716	1 665	1 573	1 584	144	129	132
	i	2 397	2 248	2 273	2 133	2 021	2 037	264	227	236
20 Jahre	m	2 343	1 832	1 904	2 080	1 678	1 743	263	154	161
	w	3 285	1 698	1 889	2 982	1 510	1 685	303	188	204
	i	5 628	3 530	3 793	5 062	3 188	3 428	566	342	365
21 Jahre	m	3 695	1 703	1 925	3 297	1 532	1 737	398	171	188
	w	3 694	881	1 115	3 268	705	920	426	176	195
	i	7 389	2 584	3 040	6 565	2 237	2 657	824	347	383
22 Jahre	m	4 105	1 001	1 252	3 608	867	1 099	497	134	153
	w	3 960	760	992	3 431	580	784	529	180	208
	i	8 065	1 761	2 244	7 039	1 447	1 883	1 026	314	361
23 Jahre	m	4 518	894	1 191	4 016	795	1 064	502	99	127
	w	4 183	614	897	3 616	447	697	567	167	200
	i	8 701	1 508	2 088	7 632	1 242	1 761	1 069	266	327
24 Jahre	m	4 834	638	952	4 265	555	828	569	83	124
	w	4 199	419	714	3 613	306	567	586	113	147
	i	9 033	1 057	1 666	7 878	861	1 395	1 155	196	271
25 Jahre	m	5 014	410	795	4 376	325	684	638	85	111
	w	4 087	281	609	3 549	203	500	538	78	109
	i	9 101	691	1 404	7 925	528	1 184	1 176	163	220
26 Jahre	m	4 737	266	699	4 139	200	594	598	66	105
	w	3 667	227	567	3 104	156	459	563	71	108
	i	8 404	493	1 266	7 243	356	1 053	1 161	137	213
27 Jahre	m	4 778	231	647	4 194	168	554	584	63	93
	w	3 176	167	446	2 702	112	363	474	55	83
	i	7 954	398	1 093	6 896	280	917	1 058	118	176
28 Jahre	m	4 477	175	569	3 919	130	493	558	45	76
	w	2 806	136	393	2 417	96	329	389	40	64
	i	7 283	311	962	6 336	226	822	947	85	140
29 Jahre	m	4 441	139	518	3 945	102	448	496	37	70
	w	2 694	124	358	2 283	84	294	411	40	64
	i	7 135	263	876	6 228	186	742	907	77	134
30 Jahre	m	4 462	105	491	3 996	77	435	466	28	56
	w	2 540	97	326	2 221	71	277	319	26	49
	i	7 002	202	817	6 217	148	712	785	54	105
31 Jahre	m	3 908	106	428	3 510	75	370	398	31	58
	w	2 186	94	298	1 927	71	258	259	23	40
	i	6 094	200	726	5 437	146	628	657	54	98
32 Jahre	m	3 734	74	378	3 411	52	339	323	22	39
	w	2 138	78	262	1 915	62	236	223	16	26
	i	5 872	152	640	5 326	114	575	546	38	65
33 Jahre	m	3 388	69	341	3 061	56	310	327	13	31
	w	1 913	89	240	1 724	67	203	189	22	37
	i	5 301	158	581	4 785	123	513	516	35	68
34 Jahre	m	3 028	55	293	2 751	38	261	277	17	32
	w	1 776	80	215	1 585	56	184	191	24	31
	i	4 804	135	508	4 336	94	445	468	41	63
35 Jahre	m	2 537	50	231	2 335	38	209	202	12	22
	w	1 555	69	193	1 404	54	170	151	15	23
	i	4 092	119	424	3 739	92	379	353	27	45
36 Jahre	m	2 186	65	211	1 979	44	179	207	21	32
	w	1 339	66	183	1 227	48	159	112	18	24
	i	3 525	131	394	3 206	92	338	319	39	56
37 Jahre	m	2 003	44	193	1 804	28	168	199	16	25
	w	1 257	71	173	1 146	49	148	111	22	25
	i	3 260	115	366	2 950	77	316	310	38	50
38 Jahre	m	1 676	33	150	1 524	22	134	152	11	16
	w	1 112	42	119	997	30	102	115	12	17
	i	2 788	75	269	2 521	52	236	267	23	33
39 Jahre und älter	m	10 742	186	826	9 817	127	727	925	59	99
	w	6 932	288	728	6 275	190	618	657	98	110
	i	17 674	474	1 554	16 092	317	1 345	1 582	157	209
Hochschulart insgesamt	m	81 230	8 654	14 583	72 519	7 377	12 849	8 711	1 277	1 734
	w	60 425	8 098	12 548	53 137	6 556	10 623	7 288	1 542	1 925
	i	141 655	16 752	27 131	125 656	13 933	23 472	15 999	2 819	3 659
Durchschnittsalter	m	30,3	23,3	26,1	30,4	23,0	26,1	29,4	25,2	26,3
	w	28,9	23,3	25,3	29,0	22,8	25,3	28,2	25,2	25,6
	i	29,7	23,3	25,8	29,8	22,9	25,7	28,8	25,2	25,9

Wintersemester 2001/2002

5 Studierende und Studienanfänger/-innen nach Hochschularten und Alter

Alter	Ge-schl.	Insgesamt			Deutsche Studierende			Ausländische Studierende		
		Insgesamt	und zwar im ersten		zusammen	und zwar im ersten		zusammen	und zwar im ersten	
			Hochschul-	Fach-		Hochschul-	Fach-		Hochschul-	Fach-
			semester	semester		semester	semester		semester	semester
Pädagogische Hochschulen										
18 Jahre und jünger	m	1	1	1	1	1	1	-	-	-
	w	9	9	9	7	7	7	2	2	2
	i	10	10	10	8	8	8	2	2	2
19 Jahre	m	21	20	19	15	15	15	6	5	4
	w	835	828	828	817	810	813	18	18	15
	i	856	848	847	832	825	828	24	23	19
20 Jahre	m	145	125	131	137	119	124	8	6	7
	w	1 884	1 098	1 185	1 831	1 058	1 143	53	40	42
	i	2 029	1 223	1 316	1 968	1 177	1 267	61	46	49
21 Jahre	m	324	158	185	308	152	177	16	6	8
	w	2 144	444	574	2 074	413	539	70	31	35
	i	2 468	602	759	2 382	565	716	86	37	43
22 Jahre	m	382	89	125	373	83	119	9	6	6
	w	1 921	159	231	1 847	125	191	74	34	40
	i	2 303	248	356	2 220	208	310	83	40	46
23 Jahre	m	395	35	66	383	29	60	12	6	6
	w	1 695	81	180	1 639	65	156	56	16	24
	i	2 090	116	246	2 022	94	216	68	22	30
24 Jahre	m	402	20	54	391	16	49	11	4	5
	w	1 346	57	214	1 305	48	201	41	9	13
	i	1 748	77	268	1 696	64	250	52	13	18
25 Jahre	m	388	24	52	380	22	48	8	2	4
	w	945	34	154	907	27	141	38	7	13
	i	1 333	58	206	1 287	49	189	46	9	17
26 Jahre	m	297	17	49	285	13	45	12	4	4
	w	557	26	119	523	18	109	34	8	10
	i	854	43	168	808	31	154	46	12	14
27 Jahre	m	242	6	32	236	6	32	6	-	-
	w	316	22	63	291	19	59	25	3	4
	i	558	28	95	527	25	91	31	3	4
28 Jahre	m	163	3	21	160	2	21	3	1	-
	w	237	12	40	214	9	32	23	3	8
	i	400	15	61	374	11	53	26	4	8
29 Jahre	m	128	5	21	124	5	21	4	-	-
	w	162	5	36	152	4	33	10	1	3
	i	290	10	57	276	9	54	14	1	3
30 Jahre	m	102	4	16	99	3	15	3	1	1
	w	138	6	24	127	3	18	11	3	6
	i	240	10	40	226	6	33	14	4	7
31 Jahre	m	77	3	11	75	1	9	2	2	2
	w	115	9	19	108	6	16	7	3	3
	i	192	12	30	183	7	25	9	5	5
32 Jahre	m	77	1	10	76	1	10	1	-	-
	w	88	2	13	85	1	12	3	1	1
	i	165	3	23	161	2	22	4	1	1
33 Jahre	m	57	-	11	54	-	10	3	-	1
	w	101	4	22	93	2	19	8	2	3
	i	158	4	33	147	2	29	11	2	4
34 Jahre	m	48	2	10	45	2	10	3	-	-
	w	74	5	15	70	4	13	4	1	2
	i	122	7	25	115	6	23	7	1	2
35 Jahre	m	23	-	5	22	-	5	1	-	-
	w	72	3	13	68	3	13	4	-	-
	i	95	3	18	90	3	18	5	-	-
36 Jahre	m	37	3	8	35	3	8	2	-	-
	w	60	5	12	57	4	10	3	1	2
	i	97	8	20	92	7	18	5	1	2
37 Jahre	m	15	2	4	13	1	3	2	1	1
	w	39	5	11	39	5	11	-	-	-
	i	54	7	15	52	6	14	2	1	1
38 Jahre	m	12	-	-	12	-	-	-	-	-
	w	46	2	9	45	2	9	1	-	-
	i	58	2	9	57	2	9	1	-	-
39 Jahre und älter	m	81	6	20	72	2	16	9	4	4
	w	231	24	50	217	21	48	14	3	2
	i	312	30	70	289	23	64	23	7	6
Hochschulart insgesamt	m	3 417	524	851	3 296	476	798	121	48	53
	w	13 015	2 840	3 821	12 516	2 654	3 593	499	186	228
	i	16 432	3 364	4 672	15 812	3 130	4 391	620	234	281
Durchschnittsalter	m	25,6	22,2	24,0	25,6	22,0	23,9	26,5	24,8	24,8
	w	23,4	20,7	21,9	23,4	20,6	21,8	24,4	22,7	23,2
	i	23,9	21,0	22,2	23,8	20,8	22,2	24,8	23,1	23,5

Wintersemester 2001/2002

5 Studierende und Studienanfänger/-innen nach Hochschularten und Alter

Alter	Geschl.	Insgesamt			Deutsche Studierende			Ausländische Studierende		
		Insgesamt	und zwar im ersten		zusammen	und zwar im ersten		zusammen	und zwar im ersten	
			Hochschul-	Fach-		Hochschul-	Fach-		Hochschul-	Fach-
			semester	semester		semester	semester		semester	semester
Theologische Hochschulen										
18 Jahre und jünger	m	2	2	2	-	-	-	2	2	2
	w	4	-	3	3	-	3	1	-	-
	i	6	2	5	3	-	3	3	2	2
19 Jahre	m	20	19	20	18	17	18	2	2	2
	w	45	35	40	42	33	38	3	2	2
	i	65	54	60	60	50	56	5	4	4
20 Jahre	m	65	39	38	55	34	35	10	5	3
	w	84	35	41	80	33	39	4	2	2
	i	149	74	79	135	67	74	14	7	5
21 Jahre	m	98	25	28	89	22	26	9	3	2
	w	101	16	26	92	13	23	9	3	3
	i	199	41	54	181	35	49	18	6	5
22 Jahre	m	100	17	21	82	11	16	18	6	5
	w	80	3	6	73	3	6	7	-	-
	i	180	20	27	155	14	22	25	6	5
23 Jahre	m	91	6	12	77	4	12	14	2	-
	w	79	6	9	74	2	6	5	4	3
	i	170	12	21	151	6	18	19	6	3
24 Jahre	m	108	13	14	85	4	10	23	9	4
	w	63	2	11	59	1	10	4	1	1
	i	171	15	25	144	5	20	27	10	5
25 Jahre	m	96	10	20	68	3	15	28	7	5
	w	47	3	5	36	1	3	11	2	2
	i	143	13	25	104	4	18	39	9	7
26 Jahre	m	102	8	15	80	2	9	22	6	6
	w	41	4	8	34	3	7	7	1	1
	i	143	12	23	114	5	16	29	7	7
27 Jahre	m	73	5	8	57	3	8	16	2	-
	w	35	2	7	29	-	5	6	2	2
	i	108	7	15	86	3	13	22	4	2
28 Jahre	m	66	3	9	43	1	6	23	2	3
	w	41	3	14	33	2	12	8	1	2
	i	107	6	23	76	3	18	31	3	5
29 Jahre	m	68	4	14	44	-	9	24	4	5
	w	29	2	7	26	1	6	3	1	1
	i	97	6	21	70	1	15	27	5	6
30 Jahre	m	58	2	6	39	1	4	19	1	2
	w	27	-	2	21	-	2	6	-	-
	i	85	2	8	60	1	6	25	1	2
31 Jahre	m	62	3	9	38	-	5	24	3	4
	w	17	1	5	15	-	3	2	1	2
	i	79	4	14	53	-	8	26	4	6
32 Jahre	m	60	10	15	37	3	7	23	7	8
	w	14	-	2	11	-	2	3	-	-
	i	74	10	17	48	3	9	26	7	8
33 Jahre	m	50	1	6	34	-	5	16	1	1
	w	15	-	2	13	-	2	2	-	-
	i	65	1	8	47	-	7	18	1	1
34 Jahre	m	47	3	6	28	1	4	19	2	2
	w	12	1	4	12	1	4	-	-	-
	i	59	4	10	40	2	8	19	2	2
35 Jahre	m	32	-	1	18	-	1	14	-	-
	w	10	-	1	8	-	1	2	-	-
	i	42	-	2	26	-	2	16	-	-
36 Jahre	m	49	5	6	30	1	2	19	4	4
	w	21	2	4	16	1	3	5	1	1
	i	70	7	10	46	2	5	24	5	5
37 Jahre	m	32	3	5	23	1	3	9	2	2
	w	13	1	1	11	1	1	2	-	-
	i	45	4	6	34	2	4	11	2	2
38 Jahre	m	25	2	4	21	1	3	4	1	1
	w	10	-	2	10	-	2	-	-	-
	i	35	2	6	31	1	5	4	1	1
39 Jahre und älter	m	199	8	26	143	4	22	56	4	4
	w	125	5	16	108	4	14	17	1	2
	i	324	13	42	251	8	36	73	5	6
Hochschulart insgesamt	m	1 503	188	285	1 109	113	220	394	75	65
	w	913	121	216	806	99	192	107	22	24
	i	2 416	309	501	1 915	212	412	501	97	89
Durchschnittsalter	m	29,8	24,7	27,5	29,5	22,8	27,2	30,8	27,5	28,6
	w	28,3	22,6	25,2	28,1	22,0	25,1	29,7	25,1	26,8
	i	29,2	23,9	26,5	28,9	22,5	26,2	30,6	27,0	28,1

Wintersemester 2001/2002

5 Studierende und Studienanfänger/-innen nach Hochschularten und Alter

Alter	Ge- schl.	Insgesamt			Deutsche Studierende			Ausländische Studierende		
		insgesamt	und zwar im ersten		zusammen	und zwar im ersten		zusammen	und zwar im ersten	
			Hochschul-	Fach-		Hochschul-	Fach-		Hochschul-	Fach-
			semester	semester		semester	semester		semester	semester
Kunsthochschulen										
18 Jahre und junger	m	144	74	75	76	31	32	68	43	43
	w	250	125	119	143	62	58	107	63	61
	i	394	199	194	219	93	90	175	106	104
19 Jahre	m	179	111	113	103	71	73	76	40	40
	w	545	383	395	406	317	326	139	66	69
	i	724	494	508	509	388	399	215	106	109
20 Jahre	m	463	267	290	363	235	255	100	32	35
	w	1 042	382	468	869	339	429	173	43	39
	i	1 505	649	758	1 232	574	684	273	75	74
21 Jahre	m	848	283	315	695	233	280	153	50	35
	w	1 437	247	362	1 191	187	303	246	60	59
	i	2 285	530	677	1 886	420	583	399	110	94
22 Jahre	m	1 020	160	228	835	122	193	185	38	35
	w	1 598	181	263	1 352	124	219	246	57	44
	i	2 618	341	491	2 187	246	412	431	95	79
23 Jahre	m	1 195	137	206	975	88	158	220	49	48
	w	1 727	188	220	1 334	84	150	393	104	70
	i	2 922	325	426	2 309	172	308	613	153	118
24 Jahre	m	1 276	124	175	1 048	75	139	228	49	36
	w	1 820	171	202	1 373	75	130	447	96	72
	i	3 096	295	377	2 421	150	269	675	145	108
25 Jahre	m	1 302	98	156	1 049	50	113	253	48	43
	w	1 702	111	190	1 253	33	126	449	78	64
	i	3 004	209	346	2 302	83	239	702	126	107
26 Jahre	m	1 182	67	122	939	28	87	243	39	35
	w	1 500	90	196	1 033	28	121	467	62	75
	i	2 682	157	318	1 972	56	208	710	101	110
27 Jahre	m	1 140	67	122	859	21	79	281	46	43
	w	1 229	53	128	868	17	82	361	36	46
	i	2 369	120	250	1 727	38	161	642	82	89
28 Jahre	m	918	56	91	703	24	63	215	32	28
	w	955	46	113	620	21	71	335	25	42
	i	1 873	102	204	1 323	45	134	550	57	70
29 Jahre	m	706	36	68	514	16	40	192	20	28
	w	773	45	80	514	17	47	259	28	33
	i	1 479	81	148	1 028	33	87	451	48	61
30 Jahre	m	623	30	50	476	12	36	147	18	14
	w	652	28	66	436	9	34	216	19	32
	i	1 275	58	116	912	21	70	363	37	46
31 Jahre	m	519	18	54	389	7	42	130	11	12
	w	494	23	51	340	7	34	154	16	17
	i	1 013	41	105	729	14	76	284	27	29
32 Jahre	m	365	15	24	268	5	12	97	10	12
	w	369	10	27	272	4	17	97	6	10
	i	734	25	51	540	9	29	194	16	22
33 Jahre	m	306	9	26	240	6	20	66	3	6
	w	311	9	35	228	3	22	83	6	13
	i	617	18	61	468	9	42	149	9	19
34 Jahre	m	226	5	17	174	3	12	52	2	5
	w	196	10	17	154	5	11	42	5	6
	i	422	15	34	328	8	23	94	7	11
35 Jahre	m	189	-	11	150	-	6	39	-	5
	w	167	4	14	133	3	12	34	1	2
	i	356	4	25	283	3	18	73	1	7
36 Jahre	m	128	4	10	105	2	8	23	2	2
	w	133	2	13	105	1	9	28	1	4
	i	261	6	23	210	3	17	51	3	6
37 Jahre	m	78	-	2	60	-	2	18	-	-
	w	100	2	6	78	1	4	22	1	2
	i	178	2	8	138	1	6	40	1	2
38 Jahre	m	64	2	3	45	-	2	19	2	1
	w	80	5	10	68	5	9	12	-	1
	i	144	7	13	113	5	11	31	2	2
39 Jahre und älter	m	226	13	23	193	6	15	33	7	8
	w	267	9	23	226	5	17	41	4	6
	i	493	22	46	419	11	32	74	11	14
Hochschulart insgesamt	m	13 097	1 576	2 181	10 259	1 035	1 667	2 838	541	514
	w	17 347	2 124	2 998	12 996	1 347	2 231	4 351	777	767
	i	30 444	3 700	5 179	23 255	2 382	3 898	7 189	1 318	1 281
Durchschnittsalter	m	26,3	22,9	23,8	26,3	22,2	23,6	26,3	24,2	24,5
	w	25,4	22,2	23,2	25,3	21,3	22,9	25,8	23,6	24,3
	i	25,8	22,5	23,5	25,7	21,7	23,2	26,0	23,9	24,4

Wintersemester 2001/2002

5 Studierende und Studienanfänger/-innen nach Hochschularten und Alter

Alter	Ge-schl.	Insgesamt			Deutsche Studierende			Ausländische Studierende		
		insgesamt	und zwar im ersten		zusammen	und zwar im ersten		zusammen	und zwar im ersten	
			Hochschul-	Fach-		Hochschul-	Fach-		Hochschul-	Fach-
			semester	semester		semester	semester		semester	semester
Fachhochschulen (ohne Verwaltungs-FH)										
18 Jahre und junger	m	525	509	505	394	389	387	131	120	118
	w	1 363	1 352	1 341	1 266	1 261	1 259	97	91	82
	i	1 888	1 861	1 846	1 660	1 650	1 646	228	211	200
19 Jahre	m	3 860	3 443	3 433	3 354	3 061	3 074	506	382	359
	w	6 614	4 769	4 841	6 187	4 446	4 565	427	323	276
	i	10 474	8 212	8 274	9 541	7 507	7 639	933	705	635
20 Jahre	m	12 085	8 534	8 763	11 006	7 900	8 177	1 079	634	586
	w	12 735	5 511	5 972	11 840	4 985	5 538	895	526	434
	i	24 820	14 045	14 735	22 846	12 885	13 715	1 974	1 160	1 020
21 Jahre	m	20 745	9 156	9 833	18 986	8 405	9 156	1 759	751	677
	w	17 241	4 532	5 071	15 946	3 943	4 625	1 295	589	446
	i	37 986	13 688	14 904	34 932	12 348	13 781	3 054	1 340	1 123
22 Jahre	m	26 442	7 510	8 535	24 187	6 720	7 771	2 255	790	764
	w	19 499	3 916	4 443	18 015	3 397	3 975	1 484	519	468
	i	45 941	11 426	12 978	42 202	10 117	11 746	3 739	1 309	1 232
23 Jahre	m	31 085	6 589	7 718	28 571	5 900	7 018	2 514	689	700
	w	19 709	2 858	3 425	18 196	2 438	3 042	1 513	420	383
	i	50 794	9 447	11 143	46 767	8 338	10 060	4 027	1 109	1 083
24 Jahre	m	32 050	4 805	5 979	29 558	4 253	5 385	2 492	552	594
	w	17 425	1 907	2 479	16 025	1 603	2 136	1 400	304	343
	i	49 475	6 712	8 458	45 583	5 856	7 521	3 892	856	937
25 Jahre	m	29 207	2 872	4 011	26 750	2 439	3 501	2 457	433	510
	w	14 739	1 362	1 869	13 494	1 119	1 614	1 245	243	255
	i	43 946	4 234	5 880	40 244	3 558	5 115	3 702	676	765
26 Jahre	m	24 360	1 747	2 744	22 101	1 457	2 368	2 259	290	376
	w	11 149	893	1 285	10 032	725	1 080	1 117	168	205
	i	35 509	2 640	4 029	32 133	2 182	3 448	3 376	458	581
27 Jahre	m	20 305	1 227	2 003	18 216	1 004	1 697	2 089	223	306
	w	8 692	672	991	7 701	534	815	991	138	176
	i	28 997	1 899	2 994	25 917	1 538	2 512	3 080	361	482
28 Jahre	m	15 403	833	1 455	13 680	658	1 192	1 723	175	263
	w	6 455	464	723	5 657	361	581	798	103	142
	i	21 858	1 297	2 178	19 337	1 019	1 773	2 521	278	405
29 Jahre	m	12 502	636	1 185	11 046	497	974	1 456	139	211
	w	5 418	404	630	4 771	325	527	647	79	103
	i	17 920	1 040	1 815	15 817	822	1 501	2 103	218	314
30 Jahre	m	10 379	494	927	9 165	392	772	1 214	102	155
	w	4 517	292	456	4 001	231	385	516	61	71
	i	14 896	786	1 383	13 166	623	1 157	1 730	163	226
31 Jahre	m	7 832	355	705	6 866	290	611	966	65	94
	w	3 453	256	380	3 038	204	315	415	52	65
	i	11 285	611	1 085	9 904	494	926	1 381	117	159
32 Jahre	m	6 850	267	568	6 011	217	494	839	50	74
	w	2 960	209	322	2 597	176	272	363	33	50
	i	9 810	476	890	8 608	393	766	1 202	83	124
33 Jahre	m	5 703	246	520	4 972	192	438	731	54	82
	w	2 564	196	293	2 319	166	252	245	30	41
	i	8 267	442	813	7 291	358	690	976	84	123
34 Jahre	m	4 766	195	420	4 204	167	367	562	28	53
	w	2 168	161	232	1 968	141	206	200	20	26
	i	6 934	356	652	6 172	308	573	762	48	79
35 Jahre	m	3 826	162	331	3 368	141	294	458	21	37
	w	1 909	175	249	1 747	154	225	162	21	24
	i	5 735	337	580	5 115	295	519	620	42	61
36 Jahre	m	3 061	140	276	2 715	118	247	346	22	29
	w	1 613	142	191	1 482	134	177	131	8	14
	i	4 674	282	467	4 197	252	424	477	30	43
37 Jahre	m	2 549	114	218	2 265	90	189	284	24	29
	w	1 471	127	190	1 361	116	172	110	11	18
	i	4 020	241	408	3 626	206	361	394	35	47
38 Jahre	m	1 992	93	174	1 767	78	154	225	15	20
	w	1 326	117	183	1 231	108	170	95	9	13
	i	3 318	210	357	2 998	186	324	320	24	33
39 Jahre und älter	m	8 267	414	789	7 268	359	709	999	55	80
	w	6 483	535	814	6 097	498	773	386	37	41
	i	14 750	949	1 603	13 365	857	1 482	1 385	92	121
Hochschulart insgesamt	m	283 794	50 341	61 092	256 450	44 727	54 975	27 344	5 614	6 117
	w	169 503	30 850	36 380	154 971	27 065	32 704	14 532	3 785	3 676
	i	453 297	81 191	97 472	411 421	71 792	87 679	41 876	9 399	9 793
Durchschnittsalter	m	26,2	22,8	23,5	26,1	22,7	23,4	26,8	23,6	24,2
	w	25,4	22,6	23,1	25,4	22,5	23,0	25,7	23,2	23,9
	i	25,9	22,7	23,4	25,8	22,6	23,3	26,4	23,4	24,1

Wintersemester 2001/2002

5 Studierende und Studienanfänger/-innen nach Hochschularten und Alter

Alter	Ge-schl.	Insgesamt			Deutsche Studierende			Ausländische Studierende		
		Insgesamt	und zwar im ersten		zusammen	und zwar im ersten		zusammen	und zwar im ersten	
			Hochschul-	Fach-		Hochschul-	Fach-		Hochschul-	Fach-
			semester	semester		semester	semester		semester	semester
Verwaltungsfachhochschulen										
18 Jahre und junger	m	40	40	40	40	40	40	-	-	-
	w	296	295	294	296	295	294	-	-	-
	i	336	335	334	336	335	334	-	-	-
19 Jahre	m	557	482	483	557	482	483	-	-	-
	w	1 825	1 471	1 477	1 825	1 471	1 477	-	-	-
	i	2 382	1 953	1 960	2 382	1 953	1 960	-	-	-
20 Jahre	m	1 353	824	827	1 352	823	826	1	1	1
	w	3 088	1 279	1 315	3 085	1 279	1 315	3	-	-
	i	4 441	2 103	2 142	4 437	2 102	2 141	4	1	1
21 Jahre	m	1 996	598	603	1 989	593	598	7	5	5
	w	3 185	575	604	3 177	569	598	8	6	6
	i	5 181	1 173	1 207	5 166	1 162	1 196	15	11	11
22 Jahre	m	1 968	322	339	1 963	321	338	5	1	1
	w	2 063	344	367	2 056	343	366	7	1	1
	i	4 031	666	706	4 019	664	704	12	2	2
23 Jahre	m	1 485	264	283	1 480	264	283	5	-	-
	w	1 172	247	272	1 168	247	271	4	-	1
	i	2 657	511	555	2 648	511	554	9	-	1
24 Jahre	m	939	215	213	936	215	213	3	-	-
	w	799	190	212	796	189	210	3	1	2
	i	1 738	405	425	1 732	404	423	6	1	2
25 Jahre	m	819	188	190	816	188	190	3	-	-
	w	616	159	176	616	159	176	-	-	-
	i	1 435	347	366	1 432	347	366	3	-	-
26 Jahre	m	673	135	145	665	133	142	8	2	3
	w	473	105	120	472	104	119	1	1	1
	i	1 146	240	265	1 137	237	261	9	3	4
27 Jahre	m	648	142	150	643	140	148	5	2	2
	w	455	114	120	452	114	120	3	-	-
	i	1 103	256	270	1 095	254	268	8	2	2
28 Jahre	m	596	125	123	594	125	123	2	-	-
	w	376	86	90	375	85	89	1	1	1
	i	972	211	213	969	210	212	3	1	1
29 Jahre	m	623	145	141	622	144	140	1	1	1
	w	364	71	77	363	70	76	1	1	1
	i	987	216	218	985	214	216	2	2	2
30 Jahre	m	670	170	149	667	170	149	3	-	-
	w	285	58	63	284	58	63	1	-	-
	i	955	228	212	951	228	212	4	-	-
31 Jahre	m	588	150	148	586	149	147	2	1	1
	w	239	42	56	237	42	56	2	-	-
	i	827	192	204	823	191	203	4	1	1
32 Jahre	m	608	153	137	607	153	137	1	-	-
	w	172	33	34	170	33	34	2	-	-
	i	780	186	171	777	186	171	3	-	-
33 Jahre	m	592	143	127	592	143	127	-	-	-
	w	163	24	27	160	24	26	3	-	1
	i	755	167	154	752	167	153	3	-	1
34 Jahre	m	530	121	104	530	121	104	-	-	-
	w	97	21	25	97	21	25	-	-	-
	i	627	142	129	627	142	129	-	-	-
35 Jahre	m	442	96	89	442	96	89	-	-	-
	w	78	16	19	78	16	19	-	-	-
	i	520	112	108	520	112	108	-	-	-
36 Jahre	m	363	73	68	363	73	68	-	-	-
	w	48	6	7	48	6	7	-	-	-
	i	411	79	75	411	79	75	-	-	-
37 Jahre	m	272	56	42	272	56	42	-	-	-
	w	54	7	9	54	7	9	-	-	-
	i	326	63	51	326	63	51	-	-	-
38 Jahre	m	262	62	45	261	62	44	1	-	1
	w	46	4	11	46	4	11	-	-	-
	i	308	66	56	307	66	55	1	-	1
39 Jahre und älter	m	604	96	92	603	95	91	1	1	1
	w	149	18	32	148	18	32	1	-	-
	i	753	114	124	751	113	123	2	1	1
Hochschulart insgesamt	m	16 628	4 600	4 538	16 580	4 586	4 522	48	14	16
	w	16 043	5 165	5 407	16 003	5 154	5 393	40	11	14
	i	32 671	9 765	9 945	32 583	9 740	9 915	88	25	30
Durchschnittsalter	m	26,4	24,9	24,7	26,4	24,9	24,7	25,6	25,4	26,2
	w	22,8	21,4	21,6	22,8	21,4	21,6	25,2	23,2	23,9
	i	24,6	23,1	23,0	24,6	23,1	23,0	25,4	24,4	25,1

Wintersemester 2001/2002

5 Studierende und Studienanfänger/-innen nach Hochschularten und Alter

Alter	Ge- schl.	Insgesamt			Deutsche Studierende			Ausländische Studierende		
		insgesamt	und zwar im ersten		zusammen	und zwar im ersten		zusammen	und zwar im ersten	
			Hochschul-	Fach-		Hochschul-	Fach-		Hochschul-	Fach-
			semester	semester		semester	semester		semester	semester
Hochschulen insgesamt										
18 Jahre und junger	m	1 674	1 513	1 517	1 023	944	945	651	569	572
	w	5 414	5 184	5 178	4 610	4 492	4 488	804	692	690
	i	7 088	6 697	6 695	5 633	5 436	5 433	1 455	1 261	1 262
19 Jahre	m	15 620	14 122	14 265	13 270	12 314	12 410	2 350	1 808	1 855
	w	44 978	38 219	38 787	42 023	35 905	36 492	2 955	2 314	2 295
	i	60 598	52 341	53 052	55 293	48 219	48 902	5 305	4 122	4 150
20 Jahre	m	52 638	38 605	39 917	47 670	35 819	37 078	4 968	2 786	2 839
	w	79 530	36 148	39 879	73 227	32 364	36 249	6 303	3 784	3 630
	i	132 168	74 753	79 796	120 897	68 183	73 327	11 271	6 570	6 469
21 Jahre	m	82 129	32 707	36 194	75 119	29 925	33 374	7 010	2 782	2 820
	w	88 407	18 240	22 477	80 356	14 645	18 993	8 051	3 595	3 484
	i	170 536	50 947	58 671	155 475	44 570	52 367	15 061	6 377	6 304
22 Jahre	m	88 902	17 492	21 610	80 292	14 603	18 687	8 610	2 889	2 923
	w	87 624	12 355	15 417	78 517	8 927	12 021	9 107	3 428	3 396
	i	176 526	29 847	37 027	158 809	23 530	30 708	17 717	6 317	6 319
23 Jahre	m	93 999	13 164	16 909	84 828	10 722	14 333	9 171	2 442	2 576
	w	86 390	8 895	11 809	76 812	5 993	8 803	9 578	2 902	3 006
	i	180 389	22 059	28 718	161 640	16 715	23 136	18 749	5 344	5 582
24 Jahre	m	94 391	9 226	12 707	85 396	7 238	10 459	8 995	1 988	2 248
	w	80 766	5 860	9 209	71 704	3 854	6 930	9 062	2 006	2 279
	i	175 157	15 086	21 916	157 100	11 092	17 389	18 057	3 994	4 527
25 Jahre	m	89 516	5 732	9 504	80 663	4 182	7 659	8 853	1 550	1 845
	w	71 117	4 022	7 949	62 705	2 566	6 189	8 412	1 456	1 760
	i	160 633	9 754	17 453	143 368	6 748	13 848	17 265	3 006	3 605
26 Jahre	m	76 664	3 631	7 555	68 624	2 500	6 114	8 040	1 131	1 441
	w	56 691	2 769	6 514	49 257	1 717	5 125	7 434	1 052	1 389
	i	133 355	6 400	14 069	117 881	4 217	11 239	15 474	2 183	2 830
27 Jahre	m	65 084	2 683	6 135	57 772	1 778	4 924	7 312	905	1 211
	w	44 567	2 071	5 053	38 046	1 296	3 952	6 521	775	1 101
	i	109 651	4 754	11 188	95 818	3 074	8 876	13 833	1 680	2 312
28 Jahre	m	52 029	1 944	4 886	45 680	1 242	3 892	6 349	702	994
	w	34 744	1 445	3 838	29 333	915	3 024	5 411	530	814
	i	86 773	3 389	8 724	75 013	2 157	6 916	11 760	1 232	1 808
29 Jahre	m	44 487	1 587	4 059	38 961	1 011	3 240	5 526	576	819
	w	29 048	1 256	3 104	24 602	803	2 462	4 446	453	642
	i	73 535	2 843	7 163	63 563	1 814	5 702	9 972	1 029	1 461
30 Jahre	m	38 424	1 288	3 284	33 610	833	2 637	4 814	455	647
	w	24 472	921	2 378	20 775	574	1 880	3 697	347	498
	i	62 896	2 209	5 662	54 385	1 407	4 517	8 511	802	1 145
31 Jahre	m	30 352	1 011	2 580	26 326	657	2 069	4 026	354	511
	w	19 462	778	1 940	16 451	504	1 533	3 011	274	407
	i	49 814	1 789	4 520	42 777	1 161	3 602	7 037	628	918
32 Jahre	m	26 968	808	2 152	23 489	531	1 747	3 479	277	405
	w	16 741	608	1 589	14 415	431	1 307	2 326	177	282
	i	43 709	1 416	3 741	37 904	962	3 054	5 805	454	687
33 Jahre	m	23 150	709	1 888	20 127	490	1 573	3 023	219	315
	w	14 537	581	1 448	12 676	417	1 189	1 861	164	259
	i	37 687	1 290	3 336	32 803	907	2 762	4 884	383	574
34 Jahre	m	19 342	553	1 472	16 830	408	1 241	2 512	145	231
	w	12 404	495	1 242	10 890	367	1 056	1 514	128	186
	i	31 746	1 048	2 714	27 720	775	2 297	4 026	273	417
35 Jahre	m	15 877	464	1 233	13 839	351	1 042	2 038	113	191
	w	10 579	490	1 095	9 316	389	961	1 263	101	134
	i	26 456	954	2 328	23 155	740	2 003	3 301	214	325
36 Jahre	m	13 039	408	1 019	11 365	294	852	1 674	114	167
	w	9 009	408	959	7 972	326	844	1 037	82	115
	i	22 048	816	1 978	19 337	620	1 696	2 711	196	282
37 Jahre	m	10 983	337	832	9 535	239	699	1 448	98	133
	w	8 091	380	889	7 219	305	785	872	75	104
	i	19 074	717	1 721	16 754	544	1 484	2 320	173	237
38 Jahre	m	9 089	290	727	7 896	224	628	1 193	66	99
	w	7 001	314	805	6 226	262	719	775	52	86
	i	16 090	604	1 532	14 122	486	1 347	1 968	118	185
39 Jahre und älter	m	50 868	1 185	3 855	45 146	897	3 418	5 722	288	437
	w	41 432	1 640	4 268	37 495	1 339	3 870	3 937	301	398
	i	92 300	2 825	8 123	82 641	2 236	7 288	9 659	589	835
Insgesamt	m	995 225	149 459	194 300	887 461	127 202	169 021	107 764	22 257	25 279
	w	873 004	143 079	185 827	774 627	118 391	158 872	98 377	24 688	26 955
	i	1 868 229	292 538	380 127	1 662 088	245 593	327 893	206 141	46 945	52 234
Durchschnittsalter	m	26,8	22,2	23,4	26,8	21,9	23,3	27,2	23,7	24,3
	w	25,7	21,6	22,8	25,6	21,2	22,6	26,2	23,1	23,6
	i	26,3	21,9	23,1	26,2	21,6	23,0	26,7	23,4	23,9

6 Studierende und Studienanfänger/-innen nach Land des Studien

Lfd. Nr	Land des Studienortes	Ge- schl.	Insgesamt	Davon Erwerb der Hochschul						
				Baden- Württemberg	Bayern	Berlin	Brandenburg	Bremen	Hamburg	Hessen
Studierende										
1	Baden- Württemberg	m	113 083	75 591	6 215	373	300	255	462	4 046
2		w	93 118	58 174	4 704	500	477	198	414	3 797
3		i	206 201	133 765	10 919	873	777	453	876	7 843
4	Bayern	m	115 856	8 221	84 281	422	395	179	413	2 748
5		w	103 964	7 881	72 642	417	394	132	349	2 268
6		i	219 820	16 102	156 923	839	789	311	762	5 016
7	Berlin	m	68 622	3 388	2 237	33 265	5 462	498	841	1 895
8		w	69 772	3 092	2 112	31 734	6 327	435	908	1 913
9		i	138 394	6 480	4 349	64 999	11 789	933	1 749	3 808
10	Brandenburg	m	17 301	453	313	2 685	8 142	49	105	259
11		w	17 353	355	240	3 607	7 267	30	119	192
12		i	34 654	808	553	6 292	15 409	79	224	451
13	Bremen	m	15 019	281	178	90	54	6 983	203	249
14		w	13 657	324	194	137	78	5 910	238	325
15		i	28 676	605	372	227	132	12 893	441	574
16	Hamburg	m	36 755	1 001	687	219	238	384	17 148	664
17		w	29 759	781	545	235	158	374	14 701	630
18		i	66 514	1 782	1 232	454	396	758	31 849	1 294
19	Hessen	m	85 393	4 424	2 987	315	224	231	311	53 910
20		w	71 021	3 720	2 233	377	376	240	255	41 430
21		i	156 414	8 144	5 220	692	600	471	566	95 340
22	Mecklenburg- Vorpommern	m	14 048	304	186	284	824	57	162	129
23		w	14 056	266	160	449	1 226	48	144	136
24		i	28 104	570	346	733	2 050	105	306	265
25	Nieder- sachsen	m	78 678	1 181	905	356	353	1 239	1 601	2 803
26		w	70 800	1 503	932	534	728	1 408	1 843	2 402
27		i	149 478	2 684	1 837	890	1 081	2 647	3 444	5 205
28	Nordrhein- Westfalen	m	282 726	7 766	6 058	1 448	673	1 077	1 414	6 523
29		w	234 541	6 529	4 224	1 429	851	901	1 122	5 181
30		i	517 267	14 295	10 282	2 877	1 524	1 978	2 536	11 704
31	Rheinland- Pfalz	m	43 529	3 549	1 166	177	90	93	146	6 258
32		w	42 250	3 786	1 098	203	152	96	186	6 924
33		i	85 779	7 335	2 264	380	242	189	332	13 182
34	Saarland	m	10 955	544	130	31	8	16	32	164
35		w	9 195	581	160	32	15	27	18	214
36		i	20 150	1 125	290	63	23	43	50	378
37	Sachsen	m	47 265	1 030	1 303	622	2 049	61	142	545
38		w	42 897	849	909	601	1 945	79	136	445
39		i	90 162	1 879	2 212	1 223	3 994	140	278	990
40	Sachsen- Anhalt	m	19 973	331	311	265	599	40	58	200
41		w	20 875	309	336	395	889	39	66	182
42		i	40 848	640	647	660	1 488	79	124	382
43	Schleswig- Holstein	m	23 535	503	356	143	161	306	1 369	467
44		w	18 931	471	308	198	263	301	927	420
45		i	42 466	974	664	341	424	607	2 296	887
46	Thüringen	m	22 487	658	1 034	283	377	39	56	652
47		w	20 815	417	552	234	440	33	47	409
48		i	43 302	1 075	1 586	517	817	72	103	1 061
49	Deutschland	m	995 225	109 225	108 347	40 978	19 949	11 507	24 463	81 512
50		w	873 004	89 038	91 349	41 082	21 586	10 251	21 473	66 868
51		i	1 868 229	198 263	199 696	82 060	41 535	21 758	45 936	148 380

ortes und Land des Erwerbs der Hochschulzugangsberechtigung

zugangsberechtigung in ...											Lfd. Nr
Mecklenburg- Vorpommern	Nieder- sachsen	Nordrhein- Westfalen	Rheinland- Pfalz	Saarland	Sachsen	Sachsen- Anhalt	Schleswig- Holstein	Thüringen	Ausland	Ohne Angabe	
insgesamt											
245	2 292	4 495	5 106	611	584	324	830	381	10 868	105	1
303	1 877	3 567	4 162	681	872	404	664	609	11 578	137	2
548	4 169	8 062	9 268	1 292	1 456	728	1 494	990	22 446	242	3
256	1 988	3 989	1 229	242	1 180	427	616	1 005	8 238	27	4
198	1 647	3 057	1 036	223	1 632	385	485	1 394	9 814	10	5
454	3 635	7 046	2 265	465	2 812	812	1 101	2 399	18 052	37	6
1 476	3 260	4 688	782	188	1 095	1 088	1 244	574	6 641	-	7
1 947	3 159	4 436	788	177	1 790	1 479	1 125	956	7 394	-	8
3 423	6 419	9 124	1 570	365	2 885	2 567	2 369	1 530	14 035	-	9
333	450	708	149	28	846	535	157	196	1 893	-	10
477	383	542	98	20	933	712	124	261	1 993	-	11
810	833	1 250	247	48	1 779	1 247	281	457	3 886	-	12
91	4 349	888	93	17	54	37	259	31	1 162	-	13
146	3 592	941	126	16	87	83	299	67	1 094	-	14
237	7 941	1 829	219	33	141	120	558	98	2 256	-	15
708	4 556	1 993	276	85	196	205	5 421	166	2 309	499	16
598	3 157	1 533	201	42	156	150	3 775	118	2 549	56	17
1 306	7 713	3 526	477	127	352	355	9 196	284	4 858	555	18
215	3 042	6 739	4 048	431	463	352	593	730	6 310	68	19
209	3 030	6 419	2 964	433	849	471	568	1 366	6 062	19	20
424	6 072	13 158	7 012	864	1 312	823	1 161	2 096	12 372	87	21
9 407	521	523	91	18	224	247	360	110	598	3	22
8 596	510	502	71	7	431	386	358	185	580	1	23
18 003	1 031	1 025	162	25	655	633	718	295	1 178	4	24
526	51 053	7 841	499	78	313	1 153	2 152	702	5 538	385	25
849	42 151	6 687	456	97	596	1 551	2 161	1 115	5 440	347	26
1 375	93 204	14 528	955	175	909	2 704	4 313	1 817	10 978	732	27
655	12 776	211 820	7 256	984	1 079	787	2 148	724	19 147	391	28
767	11 323	171 717	5 995	829	1 387	922	1 658	955	18 515	236	29
1 422	24 099	383 537	13 251	1 813	2 466	1 709	3 806	1 679	37 662	627	30
67	987	3 604	20 885	2 772	173	116	262	164	2 990	30	31
132	1 189	3 813	17 274	2 517	327	196	279	303	3 735	40	32
199	2 176	7 417	38 159	5 289	500	312	541	467	6 725	70	33
5	190	466	1 147	6 913	25	10	74	15	1 185	-	34
19	188	510	1 178	4 837	34	12	55	24	1 291	-	35
24	378	976	2 325	11 750	59	22	129	39	2 476	-	36
593	763	1 172	280	48	29 525	2 896	274	2 864	3 097	1	37
578	709	1 063	246	46	26 667	2 683	271	2 803	2 866	1	38
1 171	1 472	2 235	526	94	56 192	5 579	545	5 667	5 963	2	39
176	789	670	111	17	1 235	13 178	115	728	1 149	1	40
265	660	582	108	11	2 194	12 472	115	1 285	965	2	41
441	1 449	1 252	219	28	3 429	25 650	230	2 013	2 114	3	42
549	2 544	1 418	157	32	129	111	14 046	81	1 154	9	43
740	2 442	1 270	146	19	158	146	9 807	112	1 197	6	44
1 289	4 986	2 688	303	51	287	257	23 853	193	2 351	15	45
225	524	808	176	30	1 376	1 265	125	13 977	882	-	46
234	376	509	127	22	1 853	1 201	77	13 460	824	-	47
459	900	1 317	303	52	3 229	2 466	202	27 437	1 706	-	48
15 527	90 084	251 822	42 285	12 494	38 497	22 731	28 676	22 448	73 161	1 519	49
16 058	76 393	207 148	34 976	9 977	39 966	23 253	21 821	25 013	75 897	855	50
31 585	166 477	458 970	77 261	22 471	78 463	45 984	50 497	47 461	149 058	2 374	51

6 Studierende und Studienanfänger/-innen nach Land des Studien

Lfd. Nr	Land des Studienortes	Ge- schl	Insgesamt	Davon Erwerb der Hochschul						
				Baden- Württemberg	Bayern	Berlin	Brandenburg	Bremen	Hamburg	Hessen
Studienanfänger/-innen										
1	Baden- Württemberg	m	20 934	13 266	1 023	60	78	37	69	654
2		w	18 962	11 154	811	63	128	35	77	684
3		i	39 896	24 420	1 834	123	206	72	146	1 338
4	Bayern	m	21 653	1 254	15 245	66	97	21	72	450
5		w	20 173	1 292	13 246	68	102	20	51	393
6		i	41 826	2 546	28 491	134	199	41	123	843
7	Berlin	m	8 288	236	171	4 086	878	40	54	120
8		w	9 234	249	146	4 085	1 019	36	76	159
9		i	17 522	485	317	8 171	1 897	76	130	279
10	Brandenburg	m	3 543	49	44	582	1 612	2	9	33
11		w	3 660	53	34	905	1 387	7	12	27
12		i	7 203	102	78	1 487	2 999	9	21	60
13	Bremen	m	2 636	37	28	18	17	947	31	37
14		w	2 525	46	41	19	22	925	44	48
15		i	5 161	83	69	37	39	1 872	75	85
16	Hamburg	m	4 327	99	60	37	66	39	1 676	74
17		w	3 521	55	51	20	42	32	1 602	41
18		i	7 848	154	111	57	108	71	3 278	115
19	Hessen	m	10 888	358	388	34	43	19	25	6 914
20		w	11 083	463	348	53	92	25	20	6 303
21		i	21 971	821	736	87	135	44	45	13 217
22	Mecklenburg- Vorpommern	m	2 820	35	23	46	177	7	40	21
23		w	2 204	37	27	97	268	9	28	24
24		i	5 024	72	50	143	445	16	68	45
25	Nieder- sachsen	m	11 886	125	103	50	83	129	175	298
26		w	12 481	209	153	81	173	205	234	326
27		i	24 367	334	256	131	256	334	409	624
28	Nordrhein- Westfalen	m	33 118	553	417	127	127	93	100	657
29		w	31 760	584	439	177	160	78	101	595
30		i	64 878	1 137	856	304	287	171	201	1 252
31	Rheinland- Pfalz	m	6 272	344	130	20	10	12	7	693
32		w	6 734	414	142	23	35	6	20	871
33		i	13 006	758	272	43	45	18	27	1 564
34	Saarland	m	1 638	48	12	3	1	1	2	16
35		w	1 632	82	18	6	4	5	3	37
36		i	3 270	130	30	9	5	6	5	53
37	Sachsen	m	9 674	162	224	143	458	12	21	94
38		w	8 277	138	169	106	404	15	28	70
39		i	17 951	300	393	249	862	27	49	164
40	Sachsen- Anhalt	m	4 116	59	57	66	151	2	17	44
41		w	3 534	63	75	100	206	4	18	42
42		i	7 650	122	132	166	357	6	35	86
43	Schleswig- Holstein	m	3 382	50	33	23	32	38	228	33
44		w	3 191	58	42	25	64	41	156	57
45		i	6 573	108	75	48	96	79	384	90
46	Thüringen	m	4 284	97	171	50	79	7	7	112
47		w	4 108	64	104	41	87	8	8	91
48		i	8 392	161	275	91	166	15	15	203
49	Deutschland	m	149 459	16 772	18 129	5 411	3 909	1 406	2 533	10 250
50		w	143 079	14 961	15 846	5 869	4 193	1 451	2 478	9 768
51		i	292 538	31 733	33 975	11 280	8 102	2 857	5 011	20 018

ortes und Land des Erwerbs der Hochschulzugangsberechtigung

zugangsberechtigung in											Lfd. Nr
Mecklenburg- Vorpommern	Nieder- sachsen	Nordrhein- Westfalen	Rheinland- Pfalz	Saarland	Sachsen	Sachsen- Anhalt	Schleswig- Holstein	Thüringen	Ausland	Ohne Angabe	
insgesamt											
43	359	655	844	104	122	60	98	95	3 330	37	1
37	303	593	675	112	190	59	97	138	3 751	55	2
80	662	1 248	1 519	216	312	119	195	233	7 081	92	3
51	315	605	212	42	302	89	89	197	2 544	2	4
23	246	397	170	28	352	44	65	289	3 387	-	5
74	561	1 002	382	70	654	133	154	486	5 931	2	6
199	250	349	50	13	137	141	90	74	1 400	-	7
181	273	330	51	17	206	121	117	132	2 036	-	8
380	523	679	101	30	343	262	207	206	3 436	-	9
49	48	75	12	2	104	78	16	21	807	-	10
33	63	78	9	4	157	58	22	31	780	-	11
82	111	153	21	6	261	136	38	52	1 587	-	12
24	830	184	14	3	12	7	53	15	379	-	13
25	731	177	16	3	21	10	59	16	322	-	14
49	1 561	361	30	6	33	17	112	31	701	-	15
129	563	204	22	9	38	35	701	32	370	173	16
67	395	138	18	5	18	16	532	14	467	8	17
196	958	342	40	14	56	51	1 233	46	837	181	18
25	292	728	506	37	66	61	59	112	1 195	26	19
23	356	931	460	50	144	41	80	300	1 389	5	20
48	648	1 659	966	87	210	102	139	412	2 584	31	21
1 897	88	69	12	3	35	39	66	19	243	-	22
1 037	104	89	12	1	76	30	82	29	254	-	23
2 934	192	158	24	4	111	69	148	48	497	-	24
84	7 260	1 136	67	7	65	210	255	104	1 619	116	25
109	7 208	1 090	69	11	146	169	344	212	1 639	103	26
193	14 468	2 226	136	18	211	379	599	316	3 258	219	27
88	1 261	24 895	706	83	155	102	166	108	3 451	29	28
96	1 255	22 850	690	89	197	111	196	155	3 962	25	29
184	2 516	47 745	1 396	172	352	213	362	263	7 413	54	30
9	109	415	3 103	553	18	12	28	22	772	15	31
12	122	504	2 846	513	53	20	29	60	1 043	21	32
21	231	919	5 949	1 066	71	32	57	82	1 815	36	33
-	18	33	127	1 070	3	1	7	3	293	-	34
2	22	54	153	830	10	2	13	7	384	-	35
2	40	87	280	1 900	13	3	20	10	677	-	36
112	145	173	37	10	5 994	497	46	561	985	-	37
44	130	147	34	6	5 193	230	42	522	999	-	38
156	275	320	71	16	11 187	727	88	1 083	1 984	-	39
35	151	149	26	6	286	2 547	12	152	356	-	40
44	207	154	33	3	540	1 375	22	260	387	1	41
79	358	303	59	9	826	3 922	34	412	743	1	42
108	335	156	13	2	13	12	2 022	11	273	-	43
110	380	143	20	-	26	12	1 689	30	338	-	44
218	715	299	33	2	39	24	3 711	41	611	-	45
28	94	131	31	6	262	169	22	2 734	284	-	46
22	74	108	19	4	341	108	15	2 661	353	-	47
50	168	239	50	10	603	277	37	5 395	637	-	48
2 881	12 118	29 957	5 782	1 950	7 612	4 060	3 730	4 260	18 301	398	49
1 865	11 869	27 783	5 275	1 676	7 670	2 406	3 404	4 856	21 491	218	50
4 746	23 987	57 740	11 057	3 626	15 282	6 466	7 134	9 116	39 792	616	51

Wintersemester 2001/2002

7 Belegungen (Fälle) von Studierenden nach Studienfächern und Fachsemestern

Fächergruppe ----- Studienbereich ----- Studienfach	Belegung als Fach	Belegungen insgesamt	Davon im ... Fachsemester							
			1. u. 2.	3. u. 4.	5. u. 6	7. u. 8.	9 u. 10.	11 u 12	13. u. 14	15. oder höheren
Sprach- und Kulturwissenschaften										
Sprach- und Kulturwissenschaften allgemein										
Interdisziplinäre Studien (Schwerpunkt Sprach- und Kulturwissenschaften)	1.	5 805	1 706	1 197	860	671	551	309	191	320
	2	1 354	387	241	159	124	103	105	74	161
	3.	888	214	205	118	89	61	60	37	104
	zusammen	8 047	2 307	1 643	1 137	884	715	474	302	585
Lernbereich Sprach- und Kulturwissenschaften	1	147	37	84	20	4	1	1	-	-
	2.	2 436	608	372	322	324	370	284	114	42
	3.	4	1	-	-	-	-	-	-	3
	zusammen	2 587	646	456	342	328	371	285	114	45
Studienbereich zusammen	1.	5 952	1 743	1 281	880	675	552	310	191	320
	2	3 790	995	613	481	448	473	389	188	203
	3.	892	215	205	118	89	61	60	37	107
	zusammen	10 634	2 953	2 099	1 479	1 212	1 086	759	416	630
Evangelische Theologie,- Religionslehre										
Diakoniewissenschaft	1.	38	21	8	2	2	2	2	-	1
	zusammen	38	21	8	2	2	2	2	-	1
Evangelische Religionspädagogik, kirchliche Bildungsarbeit	1.	1 000	278	242	173	158	60	37	17	35
	2.	984	281	167	147	125	103	61	27	73
	3.	770	248	159	124	110	54	32	8	35
	zusammen	2 754	807	568	444	393	217	130	52	143
Evangelische Theologie,- Religionslehre	1.	7 810	1 574	1 119	916	851	830	655	532	1 333
	2.	4 151	991	673	560	481	483	341	184	438
	3.	2 546	555	393	380	347	342	205	104	220
	zusammen	14 507	3 120	2 185	1 856	1 679	1 655	1 201	820	1 991
Studienbereich zusammen	1.	8 848	1 873	1 369	1 091	1 011	892	694	549	1 369
	2.	5 135	1 272	840	707	606	586	402	211	511
	3.	3 316	803	552	504	457	396	237	112	255
	zusammen	17 299	3 948	2 761	2 302	2 074	1 874	1 333	872	2 135
Katholische Theologie,-Religionslehre										
Caritaswissenschaft	1.	174	69	57	41	4	-	2	-	1
	zusammen	174	69	57	41	4	-	2	-	1
Katholische Religionspädagogik, kirchliche Bildungsarbeit	1.	720	175	163	144	152	54	11	4	17
	2.	412	98	83	60	74	48	26	8	15
	3.	283	97	54	40	49	30	2	5	6
	zusammen	1 415	370	300	244	275	132	39	17	38
Katholische Theologie,-Religionslehre	1.	7 664	1 621	1 224	1 043	994	948	558	336	940
	2.	4 765	1 066	725	686	622	584	411	218	453
	3.	2 672	611	412	394	378	375	171	95	236
	zusammen	15 101	3 298	2 361	2 123	1 994	1 907	1 140	649	1 629
Studienbereich zusammen	1.	8 558	1 865	1 444	1 228	1 150	1 002	571	340	958
	2.	5 177	1 164	808	746	696	632	437	226	468
	3.	2 955	708	466	434	427	405	173	100	242
	zusammen	16 690	3 737	2 718	2 408	2 273	2 039	1 181	666	1 668
Philosophie										
Ethik	1.	672	213	227	133	64	20	4	5	6
	2.	676	251	137	93	72	48	47	16	12
	3.	22	1	3	-	6	4	2	4	2
	zusammen	1 370	465	367	226	142	72	53	25	20
Philosophie	1.	19 687	5 701	3 453	2 401	1 839	1 394	1 141	816	2 942
	2.	14 364	3 842	2 310	1 788	1 461	1 075	955	655	2 278
	3.	10 876	2 659	1 728	1 400	1 032	825	767	484	1 981
	zusammen	44 927	12 202	7 491	5 589	4 332	3 294	2 863	1 955	7 201

Wintersemester 2001/2002

7 Belegungen (Fälle) von Studierenden nach Studienfächern und Fachsemestern

Fächergruppe ----- Studienbereich ----- Studienfach	Belegung als ... Fach	Belegungen insgesamt	Davon im Fachsemester							
			1. u. 2.	3 u. 4.	5. u. 6	7. u. 8.	9. u. 10	11. u. 12.	13. u. 14.	15. oder höheren
Religionswissenschaft	1.	1 059	248	183	142	116	91	56	56	167
	2.	1 321	291	212	171	160	123	92	68	204
	3.	1 132	277	146	148	140	94	86	54	187
	zusammen	3 512	816	541	461	416	308	234	178	558
Studienbereich zusammen	1.	21 418	6 162	3 863	2 676	2 019	1 505	1 201	877	3 115
	2.	16 361	4 384	2 659	2 052	1 693	1 246	1 094	739	2 494
	3.	12 030	2 937	1 877	1 548	1 178	923	855	542	2 170
	zusammen	49 809	13 483	8 399	6 276	4 890	3 674	3 150	2 158	7 779
Geschichte										
Alte Geschichte	1.	655	212	113	90	59	51	32	27	71
	2.	1 595	430	264	224	157	146	89	55	230
	3.	956	226	162	129	93	96	61	44	145
	zusammen	3 206	868	539	443	309	293	182	126	446
Archäologie	1.	2 981	891	577	360	255	205	161	127	405
	2.	3 463	733	537	436	293	261	247	189	767
	3.	2 153	456	325	254	179	180	152	116	491
	zusammen	8 597	2 080	1 439	1 050	727	646	560	432	1 663
Geschichte	1.	25 465	6 357	3 734	3 052	2 582	2 206	1 884	1 289	4 361
	2.	27 608	6 986	4 109	3 290	2 720	2 632	2 155	1 542	4 174
	3.	11 091	2 638	1 597	1 250	1 069	1 029	906	617	1 985
	zusammen	64 164	15 981	9 440	7 592	6 371	5 867	4 945	3 448	10 520
Mittlere und neuere Geschichte	1.	6 677	1 564	995	788	719	645	538	358	1 070
	2.	6 221	1 517	1 037	846	707	579	415	314	806
	3.	4 068	1 099	657	581	448	363	242	175	503
	zusammen	16 966	4 180	2 689	2 215	1 874	1 587	1 195	847	2 379
Ur- und Frühgeschichte	1.	2 271	417	301	264	230	252	160	118	529
	2.	1 094	217	170	150	126	110	71	49	201
	3.	1 345	258	252	197	142	124	80	59	233
	zusammen	4 710	892	723	611	498	486	311	226	963
Wirtschafts-/Sozialgeschichte	1.	327	110	43	37	23	22	38	14	40
	2.	519	162	111	87	55	32	22	21	29
	3.	687	250	126	110	64	43	32	15	47
	zusammen	1 533	522	280	234	142	97	92	50	116
Studienbereich zusammen	1.	38 376	9 551	5 763	4 591	3 868	3 381	2 813	1 933	6 476
	2.	40 500	10 045	6 228	5 033	4 058	3 760	2 999	2 170	6 207
	3.	20 300	4 927	3 119	2 521	1 995	1 835	1 473	1 026	3 404
	zusammen	99 176	24 523	15 110	12 145	9 921	8 976	7 285	5 129	16 087
Bibliothekswissenschaft, Dokumentation, Publizistik										
Bibliothekswissenschaft, -wesen (nicht an Verw.-FH)	1.	2 493	720	531	418	380	173	96	52	123
	2.	671	113	101	88	64	61	47	41	156
	3.	1 188	161	117	110	115	110	76	66	433
	zusammen	4 352	994	749	616	559	344	219	159	712
Dokumentationswissenschaft	1.	915	222	258	200	154	49	13	9	10
	zusammen	915	222	258	200	154	49	13	9	10
Journalistik	1.	3 075	610	586	435	358	249	197	136	504
	2.	1 357	399	264	139	149	114	68	53	171
	3.	555	106	75	74	43	56	35	31	135
	zusammen	4 987	1 115	925	648	550	419	300	220	810
Medienkunde/Kommunikations-/ Informationswissenschaft	1.	10 836	2 811	2 114	1 795	1 296	977	633	335	875
	2.	4 365	1 082	872	778	595	387	258	154	239
	3.	3 909	832	589	564	530	449	331	194	420
	zusammen	19 110	4 725	3 575	3 137	2 421	1 813	1 222	683	1 534
Publizistik	1.	2 826	526	450	438	427	271	247	128	339
	2.	1 034	105	110	129	129	120	105	64	272
	3.	572	50	65	72	63	78	63	43	138
	zusammen	4 432	681	625	639	619	469	415	235	749

Wintersemester 2001/2002

7 Belegungen (Fälle) von Studierenden nach Studienfächern und Fachsemestern

Fachgruppe ----- Studienbereich ----- Studienfach	Belegung als Fach	Belegungen insgesamt	Davon im . Fachsemester							
			1 u. 2	3. u. 4.	5 u. 6	7 u. 8.	9 u. 10.	11 u. 12	13 u. 14	15 oder höheren
Studienbereich zusammen	1.	20 145	4 889	3 939	3 286	2 615	1 719	1 186	660	1 851
	2.	7 427	1 699	1 347	1 134	937	682	478	312	838
	3.	6 224	1 149	846	820	751	693	505	334	1 126
	zusammen	33 796	7 737	6 132	5 240	4 303	3 094	2 169	1 306	3 815
Allgemeine und vergleichende Literatur- und Sprachwissenschaft										
Allgemeine Literaturwissenschaft	1.	4 511	1 224	735	570	405	362	313	187	715
	2.	2 934	776	449	376	279	243	167	163	481
	3.	1 812	424	294	219	179	169	120	92	315
	zusammen	9 257	2 424	1 478	1 165	863	774	600	442	1 511
Allgemeine Sprachwissenschaft/ Indogermanistik	1.	6 930	1 983	1 225	979	744	567	387	287	758
	2.	4 011	1 191	630	542	473	339	231	143	462
	3.	4 085	1 123	672	518	514	342	284	166	466
	zusammen	15 026	4 297	2 527	2 039	1 731	1 248	902	596	1 686
Angewandte Sprachwissenschaft	1.	969	179	155	138	106	106	87	52	146
	2.	814	137	137	126	99	72	67	40	136
	3.	156	42	22	34	18	13	16	4	7
	zusammen	1 939	358	314	298	223	191	170	96	289
Berufsbezogene Fremdsprachenausbildung	1.	1 693	484	387	267	202	150	125	32	46
	2.	161	48	40	29	16	6	9	6	7
	3.	98	33	13	20	7	9	6	8	2
	zusammen	1 952	565	440	316	225	165	140	46	55
Computerlinguistik	1.	1 071	348	247	171	125	66	47	21	46
	2.	474	98	71	74	88	43	20	12	68
	3.	328	75	46	78	69	28	13	4	15
	zusammen	1 873	521	364	323	282	137	80	37	129
Studienbereich zusammen	1.	15 174	4 218	2 749	2 125	1 582	1 251	959	579	1 711
	2.	8 394	2 250	1 327	1 147	955	703	494	364	1 154
	3.	6 479	1 697	1 047	869	787	561	439	274	805
	zusammen	30 047	8 165	5 123	4 141	3 324	2 515	1 892	1 217	3 670
Altphilologie (klassische Philologie), Neugriechisch										
Byzantinistik	1.	306	93	42	52	30	26	24	14	25
	2.	280	65	44	53	23	27	14	13	41
	3.	265	59	51	41	27	24	15	11	37
	zusammen	851	217	137	146	80	77	53	38	103
Griechisch	1	696	187	108	97	70	51	50	28	105
	2.	831	217	145	118	83	79	38	31	120
	3.	517	122	97	81	49	33	27	27	81
	zusammen	2 044	526	350	296	202	163	115	86	306
Klassische Philologie	1.	43	19	5	2	7	-	6	1	3
	2.	253	176	47	8	5	1	5	3	8
	3	275	201	53	8	-	4	3	-	6
	zusammen	571	396	105	18	12	5	14	4	17
Latein	1.	2 453	593	358	271	241	239	198	142	411
	2	2 477	538	313	327	260	258	224	163	394
	3.	839	187	158	132	83	61	35	37	146
	zusammen	5 769	1 318	829	730	584	558	457	342	951
Studienbereich zusammen	1.	3 498	892	513	422	348	316	278	185	544
	2.	3 841	996	549	506	371	365	281	210	563
	3.	1 896	569	359	262	159	122	80	75	270
	zusammen	9 235	2 457	1 421	1 190	878	803	639	470	1 377
Germanistik (Deutsch, germanische Sprachen ohne Anglistik)										
Danisch	1	32	13	6	1	4	3	2	-	3
	2	63	20	10	9	10	1	6	3	4
	3	50	3	14	7	7	8	6	2	3
	zusammen	145	36	30	17	21	12	14	5	10

Wintersemester 2001/2002

7 Belegungen (Fälle) von Studierenden nach Studienfächern und Fachsemestern

Fächergruppe ----- Studienbereich ----- Studienfach	Belegung als .. Fach	Belegungen insgesamt	Davon im ... Fachsemester							
			1 u 2	3 u 4.	5 u 6	7. u. 8.	9 u. 10.	11. u. 12.	13. u. 14.	15 oder höheren
Deutsch für Ausländer	1.	2 766	1 387	454	261	171	146	115	50	182
	2.	691	174	115	97	101	80	41	29	54
	3.	568	102	55	97	112	91	38	42	31
	zusammen	4 025	1 663	624	455	384	317	194	121	267
Friesisch	1.	13	6	-	2	1	-	-	2	2
	2.	12	2	1	2	5	-	2	-	-
	3.	31	9	4	3	5	4	-	2	4
	zusammen	56	17	5	7	11	4	2	4	6
Germanistik/Deutsch	1.	85 314	24 847	13 732	11 210	8 977	7 776	5 601	3 758	9 413
	2.	46 389	11 252	6 999	5 734	5 064	4 943	3 549	2 358	6 490
	3.	18 392	3 686	2 725	2 438	2 416	2 018	1 589	922	2 598
	zusammen	150 095	39 785	23 456	19 382	16 457	14 737	10 739	7 038	18 501
Niederdeutsch	1.	10	1	4	-	-	2	1	1	1
	2.	3	-	2	1	-	-	-	-	-
	3.	16	-	1	1	1	-	4	2	7
	zusammen	29	1	7	2	1	2	5	3	8
Niederländisch	1.	684	178	98	104	81	65	29	29	100
	2.	721	125	117	104	98	75	41	33	128
	3.	501	108	66	64	54	41	35	31	102
	zusammen	1 906	411	281	272	233	181	105	93	330
Nordistik/Skandinavistik (Nordische Philologie, Einzelsprachen a.n.g.)	1.	1 766	515	348	230	184	147	95	69	178
	2.	909	251	155	129	99	85	47	40	103
	3.	768	192	129	108	90	50	52	31	116
	zusammen	3 443	958	632	467	373	282	194	140	397
Studienbereich zusammen	1.	90 585	26 947	14 642	11 808	9 418	8 139	5 843	3 909	9 879
	2.	48 788	11 824	7 399	6 076	5 377	5 184	3 686	2 463	6 779
	3.	20 326	4 100	2 994	2 718	2 685	2 212	1 724	1 032	2 861
	zusammen	159 699	42 871	25 035	20 602	17 480	15 535	11 253	7 404	19 519
Anglistik, Amerikanistik										
Amerikanistik/Amerikakunde	1.	3 613	906	582	566	420	381	248	152	358
	2.	2 063	496	356	329	222	211	150	96	203
	3.	1 074	254	177	157	136	128	87	43	92
	zusammen	6 750	1 656	1 115	1 052	778	720	485	291	653
Anglistik/Englisch	1.	40 664	11 962	6 723	5 214	4 204	3 725	2 813	1 840	4 183
	2.	29 728	8 173	4 881	3 820	3 220	2 716	2 055	1 433	3 430
	3.	9 664	2 659	1 536	1 224	1 129	881	653	465	1 117
	zusammen	80 056	22 794	13 140	10 258	8 553	7 322	5 521	3 738	8 730
Studienbereich zusammen	1.	44 277	12 868	7 305	5 780	4 624	4 106	3 061	1 992	4 541
	2.	31 791	8 669	5 237	4 149	3 442	2 927	2 205	1 529	3 633
	3.	10 738	2 913	1 713	1 381	1 265	1 009	740	508	1 209
	zusammen	86 806	24 450	14 255	11 310	9 331	8 042	6 006	4 029	9 383
Romanistik										
Französisch	1.	6 556	1 659	1 010	843	724	673	553	358	736
	2.	7 327	1 959	1 145	887	848	830	608	369	681
	3.	1 161	283	210	194	133	114	77	62	88
	zusammen	15 044	3 901	2 365	1 924	1 705	1 617	1 238	789	1 505
Italienisch	1.	1 823	550	269	278	202	145	117	81	181
	2.	2 091	566	388	299	246	177	140	97	178
	3.	1 037	245	191	160	133	118	84	41	65
	zusammen	4 951	1 361	848	737	581	440	341	219	424
Portugiesisch	1.	217	55	36	30	35	19	18	12	12
	2.	286	82	57	36	25	31	21	11	23
	3.	121	27	24	22	18	10	7	7	6
	zusammen	624	164	117	88	78	60	46	30	41
Romanistik (Romanische Philologie, Einzelsprachen a.n.g.)	1.	10 112	2 806	1 547	1 166	939	809	709	477	1 659
	2.	9 600	2 473	1 504	1 158	848	785	673	475	1 684
	3.	6 478	1 593	1 089	728	601	481	442	343	1 201
	zusammen	26 190	6 872	4 140	3 052	2 388	2 075	1 824	1 295	4 544

Wintersemester 2001/2002

7 Belegungen (Fälle) von Studierenden nach Studienfächern und Fachsemestern

Fächergruppe ----- Studienbereich ----- Studienfach	Belegung als ... Fach	Belegungen insgesamt	Davon im . . . Fachsemester							
			1. u. 2.	3. u. 4.	5. u. 6.	7. u. 8.	9 u. 10.	11. u. 12.	13. u. 14.	15. oder höheren
Spanisch	1.	3 402	1 028	541	450	349	286	222	156	370
	2.	4 725	1 440	778	629	496	461	328	202	391
	3.	1 648	472	311	253	202	154	103	52	101
	zusammen	9 775	2 940	1 630	1 332	1 047	901	653	410	862
Studienbereich zusammen	1.	22 110	6 098	3 403	2 767	2 249	1 932	1 619	1 084	2 958
	2.	24 029	6 520	3 872	3 009	2 463	2 284	1 770	1 154	2 957
	3.	10 445	2 620	1 825	1 357	1 087	877	713	505	1 461
	zusammen	56 584	15 238	9 100	7 133	5 799	5 093	4 102	2 743	7 376
Slawistik, Baltistik, Finno-Ugristik										
Baltistik	1.	22	3	4	2	1	2	3	1	6
	2.	26	8	5	1	4	1	1	-	6
	3.	11	3	1	1	2	1	-	-	3
	zusammen	59	14	10	4	7	4	4	1	15
Finno-Ugristik	1.	221	71	46	34	30	16	3	8	13
	2.	119	35	20	22	13	13	4	5	7
	3.	56	16	13	11	6	4	2	1	3
	zusammen	396	122	79	67	49	33	9	14	23
Polnisch	1.	194	97	22	25	18	13	6	6	7
	2.	360	118	71	57	41	30	15	15	13
	3.	111	37	25	15	10	10	5	4	5
	zusammen	665	252	118	97	69	53	26	25	25
Russisch	1.	1 366	380	199	189	151	116	87	72	172
	2.	1 040	262	171	132	126	99	76	47	127
	3.	314	85	58	51	32	28	17	13	30
	zusammen	2 720	727	428	372	309	243	180	132	329
Slawistik (Slawische Philologie)	1.	2 395	567	367	294	235	213	156	130	433
	2.	2 221	450	362	292	230	208	169	119	391
	3.	1 328	232	200	195	143	136	116	68	238
	zusammen	5 944	1 249	929	781	608	557	441	317	1 062
Sorbisch	1.	27	6	14	1	2	1	3	-	-
	2.	14	2	1	4	-	3	3	1	-
	3.	1	-	-	-	-	1	-	-	-
	zusammen	42	8	15	5	2	5	6	1	-
Südslawisch (Bulgarisch, Serbokroatisch, Slowenisch usw.)	1.	132	38	32	23	9	11	8	2	9
	2.	119	27	21	25	13	14	7	5	7
	3.	75	29	13	10	7	3	4	3	6
	zusammen	326	94	66	58	29	28	19	10	22
Tschechisch	1.	159	38	35	26	34	13	6	4	3
	2.	98	31	13	19	18	6	5	4	2
	3.	20	5	3	4	2	-	5	-	1
	zusammen	277	74	51	49	54	19	16	8	6
Westslawisch (allgemein und a.n.g.)	1.	140	45	32	18	14	13	8	5	5
	2.	53	16	8	6	7	7	3	1	5
	3.	24	8	6	5	-	2	1	-	2
	zusammen	217	69	46	29	21	22	12	6	12
Studienbereich zusammen										
1.	4 656	1 245	751	612	494	398	280	228	648	
2.	4 050	949	672	558	452	381	283	197	558	
3.	1 940	415	319	292	202	185	150	89	288	
zusammen	10 646	2 609	1 742	1 462	1 148	964	713	514	1 494	
Außereuropäische Sprach- und Kulturwissenschaften										
Ägyptologie	1.	1 043	352	184	130	85	73	51	44	124
	2.	700	210	112	88	93	62	42	28	65
	3.	459	140	69	56	60	37	22	22	53
	zusammen	2 202	702	365	274	238	172	115	94	242
Afrikanistik	1.	1 644	685	328	224	136	104	49	35	83
	2.	695	243	134	105	50	39	30	28	66
	3.	492	143	97	88	42	38	26	10	48
	zusammen	2 831	1 071	559	417	228	181	105	73	197

Wintersemester 2001/2002

7 Belegungen (Fälle) von Studierenden nach Studienfächern und Fachsemestern

Fächergruppe ----- Studienbereich ----- Studienfach	Belegung als ... Fach	Belegungen insgesamt	Davon im ... Fachsemester							
			1. u. 2.	3. u. 4.	5. u. 6.	7. u. 8.	9. u. 10.	11. u. 12.	13. u. 14.	15. oder höheren
Arabisch/Arabistik	1.	491	129	91	68	61	39	23	23	57
	2.	274	83	62	31	14	23	18	12	31
	3.	99	13	21	13	10	10	14	6	12
	zusammen	864	225	174	112	85	72	55	41	100
Außereuropäische Sprachen und Kulturen in Südostasien, Ozeanien und Amerika	1.	804	311	161	110	72	57	35	25	33
	2.	413	150	112	38	34	19	17	19	24
	3.	374	104	66	49	47	32	21	19	36
	zusammen	1 591	565	339	197	153	108	73	63	93
Hebraisch/Judaistik	1.	639	188	122	86	48	60	24	45	66
	2.	327	85	79	50	36	27	11	11	28
	3.	231	63	47	38	16	24	12	11	20
	zusammen	1 197	336	248	174	100	111	47	67	114
Indologie	1.	661	281	117	70	44	48	28	20	53
	2.	549	188	103	63	53	40	19	25	58
	3.	416	132	84	60	38	31	19	13	39
	zusammen	1 626	601	304	193	135	119	66	58	150
Iranistik	1.	159	47	25	24	13	15	12	8	15
	2.	96	18	14	7	4	8	7	8	30
	3.	43	13	11	3	4	1	2	1	8
	zusammen	298	78	50	34	21	24	21	17	53
Islamwissenschaft	1.	1 214	369	205	128	108	92	74	58	180
	2.	830	199	119	94	75	65	48	57	173
	3.	597	151	74	73	59	57	49	26	108
	zusammen	2 641	719	398	295	242	214	171	141	461
Japanologie	1.	2 410	783	465	324	214	177	109	79	259
	2.	1 100	303	183	157	128	90	60	36	143
	3.	590	165	106	91	62	50	34	15	67
	zusammen	4 100	1 251	754	572	404	317	203	130	469
Kaukasistik	1.	8	1	2	2	1	2	-	-	-
	2.	5	5	-	-	-	-	-	-	-
	3.	7	2	3	-	1	1	-	-	-
	zusammen	20	8	5	2	2	3	-	-	-
Orientalistik, Altorientalistik	1.	802	223	113	103	70	70	44	49	130
	2.	918	263	139	125	72	82	50	39	148
	3.	611	147	104	76	56	62	32	27	107
	zusammen	2 331	633	356	304	198	214	126	115	385
Sinologie/Koreanistik	1.	2 145	629	293	261	236	207	131	88	300
	2.	1 317	342	243	192	125	109	74	46	186
	3.	716	182	149	98	81	39	42	27	98
	zusammen	4 178	1 153	685	551	442	355	247	161	584
Turkologie	1.	595	121	92	63	55	72	94	64	34
	2.	144	37	16	19	7	15	18	6	26
	3.	94	18	14	9	14	12	9	5	13
	zusammen	833	176	122	91	76	99	121	75	73
Zentralasiatische Sprachen und Kulturen	1.	853	350	136	91	107	68	34	26	41
	2.	174	70	40	20	13	5	9	4	13
	3.	153	40	41	18	13	13	11	6	11
	zusammen	1 180	460	217	129	133	86	54	36	65
Studienbereich zusammen	1.	13 468	4 469	2 334	1 684	1 250	1 084	708	564	1 375
	2.	7 542	2 196	1 356	989	704	584	403	319	991
	3.	4 882	1 313	886	672	503	407	293	188	620
	zusammen	25 892	7 978	4 576	3 345	2 457	2 075	1 404	1 071	2 986
Kulturwissenschaften i.e.S.										
Europäische Ethnologie und Kulturwissenschaft	1.	1 397	350	251	197	182	171	101	58	87
	2.	919	160	145	123	142	115	73	54	107
	3.	607	87	90	95	78	84	55	34	84
	zusammen	2 923	597	486	415	402	370	229	146	278

Wintersemester 2001/2002

7 Belegungen (Fälle) von Studierenden nach Studienfächern und Fachsemestern

Fächergruppe ----- Studienbereich ----- Studienfach	Belegung als ... Fach	Belegungen insgesamt	Davon im ... Fachsemester							
			1. u. 2.	3 u. 4.	5. u. 6	7. u. 8	9. u. 10.	11 u. 12.	13 u. 14.	15. oder höheren
Volkerkunde (Ethnologie)	1.	3 388	715	517	431	373	314	247	168	623
	2.	2 008	419	291	241	231	190	155	111	370
	3.	1 751	359	224	199	175	174	134	108	378
	zusammen	7 147	1 493	1 032	871	779	678	536	387	1 371
Volkskunde	1.	1 236	329	193	152	114	102	87	60	199
	2.	1 679	406	283	226	170	138	123	84	249
	3.	1 907	373	300	263	211	223	129	97	311
	zusammen	4 822	1 108	776	641	495	463	339	241	759
Studienbereich zusammen	1.	6 021	1 394	961	780	669	587	435	286	909
	2.	4 606	985	719	590	543	443	351	249	726
	3.	4 265	819	614	557	464	481	318	239	773
	zusammen	14 892	3 198	2 294	1 927	1 676	1 511	1 104	774	2 408
Psychologie										
Psychologie	1.	34 684	6 835	5 339	4 788	4 199	3 779	3 189	2 114	4 441
	2.	13 908	3 658	2 410	1 904	1 445	1 229	1 049	622	1 591
	3.	9 182	1 992	1 520	1 302	1 076	903	683	403	1 303
	zusammen	57 774	12 485	9 269	7 994	6 720	5 911	4 921	3 139	7 335
Studienbereich zusammen	1.	34 684	6 835	5 339	4 788	4 199	3 779	3 189	2 114	4 441
	2.	13 908	3 658	2 410	1 904	1 445	1 229	1 049	622	1 591
	3.	9 182	1 992	1 520	1 302	1 076	903	683	403	1 303
	zusammen	57 774	12 485	9 269	7 994	6 720	5 911	4 921	3 139	7 335
Erziehungswissenschaften										
Ausländerpädagogik	1.	397	126	60	54	38	20	22	12	65
	2.	7	4	1	-	-	-	-	1	1
	zusammen	404	130	61	54	38	20	22	13	66
Berufspädagogik	1.	1 935	477	394	319	188	167	128	96	166
	2.	226	53	49	49	24	19	14	6	12
	3.	180	39	42	49	11	16	8	8	7
	zusammen	2 341	569	485	417	223	202	150	110	185
Erwachsenenbildung und außerschulische Jugendbildung	1.	1 792	477	388	254	204	162	103	58	146
	2.	34	4	11	6	4	5	-	1	3
	3.	29	8	4	5	2	-	3	4	3
	zusammen	1 855	489	403	265	210	167	106	63	152
Erziehungswissenschaft (Pädagogik)	1.	52 880	11 008	7 177	6 809	6 766	5 710	4 610	3 219	7 581
	2.	11 653	2 686	1 824	1 477	1 184	1 044	920	643	1 875
	3.	7 644	1 374	1 024	942	772	681	608	426	1 817
	zusammen	72 177	15 068	10 025	9 228	8 722	7 435	6 138	4 288	11 273
Gesundheitspädagogik	1.	447	101	83	87	52	34	34	31	25
	2.	269	61	42	47	37	36	24	11	11
	3.	11	-	1	-	4	3	3	-	-
	zusammen	727	162	126	134	93	73	61	42	36
Grundschul-/Primarstufenpädagogik	1.	4 314	1 833	881	667	468	272	103	46	44
	2.	7 983	1 802	1 094	1 232	1 479	993	615	303	465
	3.	450	104	101	79	64	56	32	9	5
	zusammen	12 747	3 739	2 076	1 978	2 011	1 321	750	358	514
Sachunterricht (einschl. Schulgarten)	1.	925	327	179	131	122	85	32	17	32
	2.	3 129	970	656	495	385	346	137	60	80
	3.	2 678	789	599	488	361	248	100	50	43
	zusammen	6 732	2 086	1 434	1 114	868	679	269	127	155
Schulpädagogik	1.	1 099	425	374	117	63	48	17	12	43
	2.	52	11	9	10	6	5	4	3	4
	3.	92	13	6	12	14	16	21	7	3
	zusammen	1 243	449	389	139	83	69	42	22	50
Studienbereich zusammen	1.	63 789	14 774	9 536	8 438	7 901	6 498	5 049	3 491	8 102
	2.	23 353	5 591	3 686	3 316	3 119	2 448	1 714	1 028	2 451
	3.	11 084	2 327	1 777	1 575	1 228	1 020	775	504	1 878
	zusammen	98 226	22 692	14 999	13 329	12 248	9 966	7 538	5 023	12 431

Wintersemester 2001/2002

7 Belegungen (Fälle) von Studierenden nach Studienfächern und Fachsemestern

Fächergruppe ----- Studienbereich ----- Studienfach	Belegung als ... Fach	Belegungen insgesamt	Davon im Fachsemester							
			1. u. 2.	3. u. 4.	5 u. 6.	7. u. 8.	9. u. 10.	11. u. 12.	13. u. 14.	15. oder höheren
Sonderpädagogik										
Blinden-/Sehbehindertenpädagogik	1.	153	31	23	25	27	17	10	4	16
	2.	218	60	30	30	41	21	12	7	17
	3.	130	22	21	29	20	16	15	3	4
	zusammen	501	113	74	84	88	54	37	14	37
Erziehungsschwierigenpädagogik	1.	534	71	56	90	72	58	64	43	80
	2.	590	81	86	90	64	72	71	34	92
	3.	11	2	2	3	-	1	2	1	-
	zusammen	1 135	154	144	183	136	131	137	78	172
Gehörlosen-/Schwerhörigenpädagogik	1.	960	161	159	153	121	134	125	41	66
	2.	424	99	62	50	67	63	33	15	35
	3.	168	51	30	22	27	19	5	4	10
	zusammen	1 552	311	251	225	215	216	163	60	111
Geistigbehindertenpädagogik/Praktisch-Bildbaren-Pädagogik	1.	3 789	707	600	635	510	524	365	181	267
	2.	2 260	424	327	331	319	331	266	98	164
	3.	537	158	83	96	92	64	30	4	10
	zusammen	6 586	1 289	1 010	1 062	921	919	661	283	441
Körperbehindertenpädagogik	1.	1 349	255	185	170	147	182	174	91	145
	2.	1 368	257	199	199	173	192	143	79	126
	3.	395	107	54	71	40	58	29	17	19
	zusammen	3 112	619	438	440	360	432	346	187	290
Lernbehindertenpädagogik	1.	2 730	448	470	412	367	376	305	139	213
	2.	3 859	656	500	554	580	575	446	228	320
	3.	946	179	170	139	146	171	101	21	19
	zusammen	7 535	1 283	1 140	1 105	1 093	1 122	852	388	552
Sonderpädagogik	1.	4 521	924	624	719	601	583	427	207	436
	2.	786	90	100	186	152	122	83	19	34
	3.	58	15	11	4	12	8	2	2	4
	zusammen	5 365	1 029	735	909	765	713	512	228	474
Sprachheilpädagogik/Logopädie	1.	1 796	345	288	271	262	251	172	91	116
	2.	2 280	407	327	383	311	334	249	118	151
	3.	811	176	103	90	118	163	93	30	38
	zusammen	4 887	928	718	744	691	748	514	239	305
Verhaltensgestörtenpädagogik	1.	574	106	105	77	86	71	73	27	29
	2.	1 057	194	220	202	130	148	88	32	43
	3.	463	82	58	60	67	69	59	26	42
	zusammen	2 094	382	383	339	283	288	220	85	114
Studienbereich zusammen	1.	16 406	3 048	2 510	2 552	2 193	2 196	1 715	824	1 368
	2.	12 842	2 268	1 851	2 025	1 837	1 858	1 391	630	982
	3.	3 519	792	532	514	522	569	336	108	146
	zusammen	32 767	6 108	4 893	5 091	4 552	4 623	3 442	1 562	2 496
Sprach- und Kulturwissenschaften zusammen	1.	417 965	108 871	67 702	55 508	46 265	39 337	29 911	19 806	50 565
	2.	261 534	65 465	41 573	34 422	29 146	25 785	19 426	12 611	33 106
	3.	130 473	30 296	20 651	17 444	14 875	12 659	9 554	6 076	18 918
	zusammen	809 972	204 632	129 926	107 374	90 286	77 781	58 891	38 493	102 589
Sport										
Sport, Sportwissenschaft										
Sportpädagogik	1.	20 867	3 898	3 068	2 717	2 604	2 548	2 023	1 239	2 770
	2.	9 698	2 164	1 424	1 140	1 056	1 117	952	643	1 202
	3.	2 805	661	486	360	425	344	213	124	192
	zusammen	33 370	6 723	4 978	4 217	4 085	4 009	3 188	2 006	4 164
Sportwissenschaft	1.	6 113	1 511	1 050	840	812	702	549	270	379
	2.	1 683	430	254	256	230	171	127	82	133
	3.	758	129	103	108	143	69	75	47	84
	zusammen	8 554	2 070	1 407	1 204	1 185	942	751	399	596

Wintersemester 2001/2002

7 Belegungen (Fälle) von Studierenden nach Studienfächern und Fachsemestern

Fachgruppe ----- Studienbereich ----- Studienfach	Belegung als ... Fach	Belegungen insgesamt	Davon im ... Fachsemester							
			1. u. 2.	3. u. 4.	5. u. 6.	7. u. 8.	9. u. 10.	11. u. 12.	13. u. 14.	15. oder höheren
Studienbereich zusammen	1.	26 980	5 409	4 118	3 557	3 416	3 250	2 572	1 509	3 149
	2.	11 381	2 594	1 678	1 396	1 286	1 288	1 079	725	1 335
	3.	3 563	790	589	468	568	413	288	171	276
	zusammen	41 924	8 793	6 385	5 421	5 270	4 951	3 939	2 405	4 760
Sport zusammen	1.	26 980	5 409	4 118	3 557	3 416	3 250	2 572	1 509	3 149
	2.	11 381	2 594	1 678	1 396	1 286	1 288	1 079	725	1 335
	3.	3 563	790	589	468	568	413	288	171	276
	zusammen	41 924	8 793	6 385	5 421	5 270	4 951	3 939	2 405	4 760
Rechts-, Wirtschafts- und Sozialwissenschaften										
Wirtschafts- und Gesellschaftslehre allgemein										
Interdisziplinäre Studien (Schwerpunkt Rechts-, Wirtschafts- und Sozialwissenschaften)	1.	5 154	1 948	1 206	832	632	265	82	24	165
	2.	344	119	90	57	27	23	15	8	5
	3.	242	76	67	34	27	14	10	5	9
	zusammen	5 740	2 143	1 363	923	686	302	107	37	179
Lernbereich Gesellschaftslehre	1.	1 970	396	260	216	277	352	173	102	194
	2.	866	188	121	91	108	192	72	35	59
	3.	1 086	173	136	192	170	170	129	55	61
	zusammen	3 922	757	517	499	555	714	374	192	314
Studienbereich zusammen	1.	7 124	2 344	1 466	1 048	909	617	255	126	359
	2.	1 210	307	211	148	135	215	87	43	64
	3.	1 328	249	203	226	197	184	139	60	70
	zusammen	9 662	2 900	1 880	1 422	1 241	1 016	481	229	493
Regionalwissenschaften										
Lateinamerika	1.	213	54	40	37	22	13	12	9	26
	2.	106	15	21	19	9	13	3	8	18
	3.	54	3	4	8	6	9	7	2	15
	zusammen	373	72	65	64	37	35	22	19	59
Ost- und Südosteuropa	1.	333	71	59	43	40	28	16	18	58
	2.	102	17	15	12	16	13	7	9	13
	3.	33	3	5	2	2	5	3	5	8
	zusammen	468	91	79	57	58	46	26	32	79
Sonstige Regionalwissenschaften	1.	216	140	38	14	7	5	3	4	5
	2.	143	75	16	12	9	6	3	8	14
	3.	53	18	9	8	3	2	2	5	6
	zusammen	412	233	63	34	19	13	8	17	25
Studienbereich zusammen	1.	762	265	137	94	69	46	31	31	89
	2.	351	107	52	43	34	32	13	25	45
	3.	140	24	18	18	11	16	12	12	29
	zusammen	1 253	396	207	155	114	94	56	68	163
Politikwissenschaften										
Politikwissenschaft/Politologie	1.	26 261	6 720	4 448	3 877	3 038	2 402	1 638	1 101	3 037
	2.	14 600	3 173	2 329	2 020	1 714	1 399	1 092	704	2 169
	3.	9 723	1 963	1 404	1 324	1 150	980	770	514	1 618
	zusammen	50 584	11 856	8 181	7 221	5 902	4 781	3 500	2 319	6 824
Studienbereich zusammen	1.	26 261	6 720	4 448	3 877	3 038	2 402	1 638	1 101	3 037
	2.	14 600	3 173	2 329	2 020	1 714	1 399	1 092	704	2 169
	3.	9 723	1 963	1 404	1 324	1 150	980	770	514	1 618
	zusammen	50 584	11 856	8 181	7 221	5 902	4 781	3 500	2 319	6 824
Sozialwissenschaften										
Sozialkunde	1.	2 233	516	381	343	250	291	166	79	207
	2.	3 216	794	483	385	366	297	267	189	435
	3.	640	101	67	59	75	95	86	58	99
	zusammen	6 089	1 411	931	787	691	683	519	326	741

Wintersemester 2001/2002

7 Belegungen (Fälle) von Studierenden nach Studienfächern und Fachsemestern

Fächergruppe Studienbereich Studienfach	Belegung als ... Fach	Belegungen insgesamt	Davon im ... Fachsemester							
			1. u. 2.	3. u. 4.	5. u. 6.	7. u. 8.	9. u. 10.	11. u. 12.	13. u. 14.	15. oder höheren
Sozialwissenschaft	1.	15 044	3 623	2 304	1 848	1 345	1 315	1 010	842	2 757
	2.	4 520	921	680	522	448	458	401	258	832
	3.	2 767	376	346	326	294	299	257	193	676
	zusammen	22 331	4 920	3 330	2 696	2 087	2 072	1 668	1 293	4 265
Soziologie	1.	21 422	6 259	3 826	2 723	2 065	1 839	1 475	894	2 341
	2.	14 214	3 785	2 443	1 951	1 432	1 213	994	662	1 734
	3.	11 683	2 964	1 922	1 557	1 300	968	787	522	1 663
	zusammen	47 319	13 008	8 191	6 231	4 797	4 020	3 256	2 078	5 738
Studienbereich zusammen	1.	38 699	10 398	6 511	4 914	3 660	3 445	2 651	1 815	5 305
	2.	21 950	5 500	3 606	2 858	2 246	1 968	1 662	1 109	3 001
	3.	15 090	3 441	2 335	1 942	1 669	1 362	1 130	773	2 438
	zusammen	75 739	19 339	12 452	9 714	7 575	6 775	5 443	3 697	10 744
Sozialwesen										
Krankenpflege-Ausbildung	1.	2 776	709	486	473	474	356	146	70	62
	2.	1	-	-	-	-	-	1	-	-
	zusammen	2 777	709	486	473	474	356	147	70	62
Sozialarbeit/-hilfe	1.	12 771	3 046	2 616	2 436	2 201	1 031	425	302	714
	zusammen	12 771	3 046	2 616	2 436	2 201	1 031	425	302	714
Sozialmedizin/Öffentliches Gesundheitswesen	1.	1 298	479	403	245	83	52	23	3	10
	zusammen	1 298	479	403	245	83	52	23	3	10
Sozialpädagogik	1.	16 899	3 274	3 032	3 033	2 963	1 753	946	613	1 285
	2.	205	64	36	26	25	27	12	11	4
	3.	158	44	23	33	19	21	15	3	-
	zusammen	17 262	3 382	3 091	3 092	3 007	1 801	973	627	1 289
Sozialwesen	1.	28 885	6 918	5 852	5 305	4 523	3 075	1 416	737	1 059
	2.	1	-	-	-	-	-	-	1	-
	zusammen	28 886	6 918	5 852	5 305	4 523	3 075	1 416	738	1 059
Studienbereich zusammen	1.	62 629	14 426	12 389	11 492	10 244	6 267	2 956	1 725	3 130
	2.	207	64	36	26	25	27	13	12	4
	3.	158	44	23	33	19	21	15	3	-
	zusammen	62 994	14 534	12 448	11 551	10 288	6 315	2 984	1 740	3 134
Rechtswissenschaft										
Rechtswissenschaft	1.	100 013	18 385	14 131	13 145	12 720	12 870	9 644	5 815	13 303
	2.	3 857	1 078	652	509	370	308	271	180	489
	3.	4 826	1 168	798	641	489	445	315	262	708
	zusammen	108 696	20 631	15 581	14 295	13 579	13 623	10 230	6 257	14 500
Studienbereich zusammen	1.	100 013	18 385	14 131	13 145	12 720	12 870	9 644	5 815	13 303
	2.	3 857	1 078	652	509	370	308	271	180	489
	3.	4 826	1 168	798	641	489	445	315	262	708
	zusammen	108 696	20 631	15 581	14 295	13 579	13 623	10 230	6 257	14 500
Verwaltungswissenschaft										
Arbeits- und Berufsberatung	1.	122	41	41	40	-	-	-	-	-
	zusammen	122	41	41	40	-	-	-	-	-
Arbeitsverwaltung	1.	1 905	679	638	563	23	2	-	-	-
	zusammen	1 905	679	638	563	23	2	-	-	-
Archivwesen	1.	261	83	59	54	32	25	3	2	3
	2.	65	17	12	12	14	6	3	-	1
	3.	41	10	9	7	7	5	1	1	1
	zusammen	367	110	80	73	53	36	7	3	5
Auswärtige Angelegenheiten	1.	115	110	-	5	-	-	-	-	-
	zusammen	115	110	-	5	-	-	-	-	-
Bankwesen	1.	721	318	266	91	19	12	6	1	8
	zusammen	721	318	266	91	19	12	6	1	8

Wintersemester 2001/2002

7 Belegungen (Fälle) von Studierenden nach Studienfächern und Fachsemestern

Fächergruppe Studienbereich Studienfach	Belegung als ... Fach	Belegungen insgesamt	Davon im ... Fachsemester							
			1. u. 2.	3. u. 4.	5. u. 6.	7. u. 8.	9. u. 10.	11. u. 12.	13 u. 14	15. oder höheren
Bibliothekswesen	1.	69	10	35	23	-	1	-	-	-
	zusammen	69	10	35	23	-	1	-	-	-
Bundeswehrverwaltung	1.	703	179	208	288	28	-	-	-	-
	zusammen	703	179	208	288	28	-	-	-	-
Finanzverwaltung	1.	1 694	619	486	550	39	-	-	-	-
	zusammen	1 694	619	486	550	39	-	-	-	-
Innere Verwaltung	1.	3 999	1 434	1 127	1 143	293	1	-	1	-
	zusammen	3 999	1 434	1 127	1 143	293	1	-	1	-
Justizvollzug	1.	19	13	6	-	-	-	-	-	-
	zusammen	19	13	6	-	-	-	-	-	-
Polizei/Verfassungsschutz	1.	10 818	3 849	3 771	2 920	256	7	13	2	-
	zusammen	10 818	3 849	3 771	2 920	256	7	13	2	-
Rechtspflege	1.	1 085	446	292	342	5	-	-	-	-
	zusammen	1 085	446	292	342	5	-	-	-	-
Sozialversicherung	1.	1 718	799	569	332	18	-	-	-	-
	zusammen	1 718	799	569	332	18	-	-	-	-
Verkehrswesen	1.	2 215	654	353	358	224	173	122	67	264
	zusammen	2 215	654	353	358	224	173	122	67	264
Verwaltungswissenschaft/-wesen	1.	10 406	4 155	2 733	2 693	467	207	80	23	48
	2.	1	1	-	-	-	-	-	-	-
	zusammen	10 407	4 156	2 733	2 693	467	207	80	23	48
Zoll- und Steuerverwaltung	1.	2 517	964	695	665	108	82	3	-	-
	zusammen	2 517	964	695	665	108	82	3	-	-
Studienbereich zusammen	1.	38 367	14 353	11 279	10 067	1 512	510	227	96	323
	2.	66	18	12	12	14	6	3	-	1
	3.	41	10	9	7	7	5	1	1	1
	zusammen	38 474	14 381	11 300	10 086	1 533	521	231	97	325
Wirtschaftswissenschaften										
Arbeitslehre/Wirtschaftslehre	1.	1 747	350	357	251	222	173	115	46	233
	2.	597	199	102	66	63	52	35	31	49
	3.	295	63	29	36	55	49	17	11	35
	zusammen	2 639	612	488	353	340	274	167	88	317
Betriebswirtschaftslehre	1.	147 212	35 363	29 988	26 125	20 941	15 577	8 712	4 089	6 417
	2.	3 714	981	626	519	365	343	305	156	419
	3.	2 003	472	366	314	280	202	135	91	143
	zusammen	152 929	36 816	30 980	26 958	21 586	16 122	9 152	4 336	6 979
Europäische Wirtschaft	1.	1 606	422	329	340	291	193	25	3	3
	zusammen	1 606	422	329	340	291	193	25	3	3
Internationale Betriebswirtschaft/ Management	1.	8 139	2 991	2 068	1 472	1 005	447	99	24	33
	zusammen	8 139	2 991	2 068	1 472	1 005	447	99	24	33
Management im Gesundheits- und Sozialbereich	1.	3 787	1 486	1 067	508	409	250	57	5	5
	2.	110	27	38	17	11	11	3	3	-
	zusammen	3 897	1 513	1 105	525	420	261	60	8	5
Sportökonomie	1.	640	140	136	122	154	48	28	5	7
	zusammen	640	140	136	122	154	48	28	5	7
Touristik	1.	4 610	1 147	953	996	804	514	156	27	13
	2.	2	1	-	-	-	-	-	-	1
	3.	227	39	31	34	29	23	30	15	26
	zusammen	4 839	1 187	984	1 030	833	537	186	42	40
Verkehrsbetriebswirtschaft	1.	482	125	109	95	69	63	13	6	2
	zusammen	482	125	109	95	69	63	13	6	2

Wintersemester 2001/2002

7 Belegungen (Fälle) von Studierenden nach Studienfächern und Fachsemestern

Fächergruppe ----- Studienbereich ----- Studienfach	Belegung als ... Fach	Belegungen insgesamt	Davon im ... Fachsemester							
			1. u. 2.	3. u. 4.	5. u. 6.	7. u. 8.	9. u. 10.	11. u. 12.	13. u. 14.	15. oder höheren
Volkswirtschaftslehre	1.	24 856	8 668	5 371	3 373	2 188	1 575	1 154	617	1 910
	2.	3 568	1 372	675	440	310	262	157	114	238
	3.	3 328	1 053	562	402	339	306	195	130	341
	zusammen	31 752	11 093	6 608	4 215	2 837	2 143	1 506	861	2 489
Wirtschaftspädagogik	1.	6 110	1 753	1 138	898	592	621	419	244	445
	2.	22	9	5	3	1	-	-	1	3
	3.	15	3	4	5	1	1	-	1	-
	zusammen	6 147	1 765	1 147	906	594	622	419	246	448
Wirtschaftswissenschaften	1.	82 000	21 399	14 450	11 560	8 900	6 869	4 734	3 237	10 851
	2.	3 753	1 045	688	511	428	315	275	180	311
	3.	2 791	618	542	394	306	254	188	153	336
	zusammen	88 544	23 062	15 680	12 465	9 634	7 438	5 197	3 570	11 498
Studienbereich zusammen	1.	281 189	73 844	55 966	45 740	35 575	26 330	15 512	8 303	19 919
	2.	11 766	3 634	2 134	1 556	1 178	983	775	485	1 021
	3.	8 659	2 248	1 534	1 185	1 010	835	565	401	881
	zusammen	301 614	79 726	59 634	48 481	37 763	28 148	16 852	9 189	21 821
Wirtschaftsingenieurwesen										
Wirtschaftsingenieurwesen	1.	38 472	10 627	8 039	6 681	5 116	3 807	1 778	877	1 547
	2.	8	2	-	-	3	-	2	1	-
	3.	2	-	-	-	-	-	-	-	2
	zusammen	38 482	10 629	8 039	6 681	5 119	3 807	1 780	878	1 549
Studienbereich zusammen	1.	38 472	10 627	8 039	6 681	5 116	3 807	1 778	877	1 547
	2.	8	2	-	-	3	-	2	1	-
	3.	2	-	-	-	-	-	-	-	2
	zusammen	38 482	10 629	8 039	6 681	5 119	3 807	1 780	878	1 549
Rechts-, Wirtschafts- und Sozialwissenschaften zusammen	1.	593 516	151 362	114 366	97 058	72 843	56 294	34 692	19 889	47 012
	2.	54 015	13 883	9 032	7 172	5 719	4 938	3 918	2 559	6 794
	3.	39 967	9 147	6 324	5 376	4 552	3 848	2 947	2 026	5 747
	zusammen	687 498	174 392	129 722	109 606	83 114	65 080	41 557	24 474	59 553
Mathematik, Naturwissenschaften										
Mathematik, Naturwissenschaften allgemein										
Geschichte der Mathematik und Naturwissenschaften	1.	163	55	27	24	21	11	4	5	16
	2.	41	7	2	8	7	5	4	2	6
	3.	34	5	2	5	6	5	4	4	3
	zusammen	238	67	31	37	34	21	12	11	25
Interdisziplinäre Studien (Schwerpunkt Naturwissenschaften)	1.	860	336	251	127	61	44	21	5	15
	2.	214	92	41	30	22	11	9	2	7
	3.	68	22	19	12	5	9	1	-	-
	zusammen	1 142	450	311	169	88	64	31	7	22
Lernbereich Naturwissenschaften/ Sachunterricht	1.	2 218	604	353	299	308	305	141	66	142
	2.	2 278	815	552	496	304	85	14	6	6
	3.	618	168	142	92	62	71	35	18	30
	zusammen	5 114	1 587	1 047	887	674	461	190	90	178
Studienbereich zusammen	1.	3 241	995	631	450	390	360	166	76	173
	2.	2 533	914	595	534	333	101	27	10	19
	3.	720	195	163	109	73	85	40	22	33
	zusammen	6 494	2 104	1 389	1 093	796	546	233	108	225
Mathematik										
Mathematik	1.	37 868	12 265	6 465	4 574	3 530	3 007	2 132	1 509	4 386
	2.	13 597	3 786	2 229	1 826	1 675	1 518	915	546	1 102
	3.	6 755	1 749	1 029	826	893	952	483	267	556
	zusammen	58 220	17 800	9 723	7 226	6 098	5 477	3 530	2 322	6 044
Statistik	1.	655	153	83	99	89	56	36	42	97
	2.	151	41	30	20	15	14	7	9	15
	3.	324	103	59	39	34	20	11	17	41
	zusammen	1 130	297	172	158	138	90	54	68	153

Wintersemester 2001/2002

7 Belegungen (Fälle) von Studierenden nach Studienfächern und Fachsemestern

Fächergruppe ----- Studienbereich ----- Studienfach	Belegung als ... Fach	Belegungen insgesamt	Davon im ... Fachsemester							
			1. u. 2.	3. u. 4.	5. u. 6.	7. u. 8.	9. u. 10.	11. u. 12.	13. u. 14.	15. oder höheren
Technomathematik	1.	728	245	139	104	84	62	29	21	44
	zusammen	728	245	139	104	84	62	29	21	44
Wirtschaftsmathematik	1.	4 961	1 632	1 109	783	464	355	214	123	281
	zusammen	4 961	1 632	1 109	783	464	355	214	123	281
Studienbereich zusammen	1.	44 212	14 295	7 796	5 560	4 167	3 480	2 411	1 695	4 808
	2.	13 748	3 827	2 259	1 846	1 690	1 532	922	555	1 117
	3.	7 079	1 852	1 088	865	927	972	494	284	597
	zusammen	65 039	19 974	11 143	8 271	6 784	5 984	3 827	2 534	6 522
Informatik										
Bioinformatik	1.	986	544	366	61	15	-	-	-	-
	zusammen	986	544	366	61	15	-	-	-	-
Informatik	1.	79 205	23 002	19 384	11 928	7 707	4 921	3 364	1 930	6 969
	2.	2 456	866	515	374	221	147	101	56	176
	3.	1 493	512	315	224	140	93	93	46	70
	zusammen	83 154	24 380	20 214	12 526	8 068	5 161	3 558	2 032	7 215
Ingenieurinformatik	1.	6 911	2 181	1 583	1 068	857	538	275	145	264
	2.	1	-	1	-	-	-	-	-	-
	zusammen	6 912	2 181	1 584	1 068	857	538	275	145	264
Medieninformatik	1.	4 874	1 820	1 331	909	468	285	36	8	17
	2.	350	145	134	32	27	10	-	1	1
	3.	222	38	44	55	26	19	18	8	14
	zusammen	5 446	2 003	1 509	996	521	314	54	17	32
Medizinische Informatik	1.	1 273	358	292	277	128	96	58	30	34
	2.	79	14	27	16	10	8	1	-	3
	3.	1	-	1	-	-	-	-	-	-
	zusammen	1 353	372	320	293	138	104	59	30	37
Neue Kommunikationstechniken	1.	2 341	859	667	387	245	111	34	10	28
	2.	1	-	-	-	-	-	-	1	-
	zusammen	2 342	859	667	387	245	111	34	11	28
Wirtschaftsinformatik	1.	22 962	6 656	6 065	3 899	2 631	1 521	886	455	849
	2.	340	46	67	35	31	23	20	17	101
	3.	2	-	-	1	-	-	-	-	1
	zusammen	23 304	6 702	6 132	3 935	2 662	1 544	906	472	951
Studienbereich zusammen	1.	118 552	35 420	29 688	18 529	12 051	7 472	4 653	2 578	8 161
	2.	3 227	1 071	744	457	289	188	122	75	281
	3.	1 718	550	360	280	166	112	111	54	85
	zusammen	123 497	37 041	30 792	19 266	12 506	7 772	4 886	2 707	8 527
Physik, Astronomie										
Astronomie, Astrophysik	1.	237	47	41	29	22	18	17	15	48
	2.	5	1	-	-	-	1	1	-	2
	3.	17	4	2	3	3	2	1	1	1
	zusammen	259	52	43	32	25	21	19	16	51
Physik	1.	26 622	7 120	4 533	3 488	2 505	2 094	1 694	1 135	4 053
	2.	3 842	883	472	370	412	441	418	294	552
	3.	416	69	36	48	46	57	52	33	75
	zusammen	30 880	8 072	5 041	3 906	2 963	2 592	2 164	1 462	4 680
Studienbereich zusammen	1.	26 859	7 167	4 574	3 517	2 527	2 112	1 711	1 150	4 101
	2.	3 847	884	472	370	412	442	419	294	554
	3.	433	73	38	51	49	59	53	34	76
	zusammen	31 139	8 124	5 084	3 938	2 988	2 613	2 183	1 478	4 731
Chemie										
Biochemie	1.	3 698	985	736	615	510	388	214	99	151
	2.	1	-	-	-	-	-	1	-	-
	zusammen	3 699	985	736	615	510	388	215	99	151

Wintersemester 2001/2002

7 Belegungen (Fälle) von Studierenden nach Studienfächern und Fachsemestern

Fächergruppe Studienbereich Studienfach	Belegung als ... Fach	Belegungen insgesamt	Davon im ... Fachsemester							
			1. u. 2.	3. u. 4.	5. u. 6.	7. u. 8.	9. u. 10.	11. u. 12.	13. u. 14.	15 oder höheren
Chemie	1.	25 923	7 686	4 556	3 368	2 431	1 870	1 310	905	3 797
	2.	3 763	1 055	471	433	367	414	374	247	402
	3.	347	55	36	41	42	44	46	25	58
	zusammen	30 033	8 796	5 063	3 842	2 840	2 328	1 730	1 177	4 257
Lebensmittelchemie	1.	1 773	452	316	274	269	218	110	56	78
	zusammen	1 773	452	316	274	269	218	110	56	78
Studienbereich zusammen	1.	31 394	9 123	5 608	4 257	3 210	2 476	1 634	1 060	4 026
	2.	3 764	1 055	471	433	367	414	375	247	402
	3.	347	55	36	41	42	44	46	25	58
	zusammen	35 505	10 233	6 115	4 731	3 619	2 934	2 055	1 332	4 486
Pharmazie										
Pharmazie	1	13 002	2 604	2 275	2 154	2 034	1 685	921	498	831
	2.	1	-	-	-	-	-	-	1	-
	zusammen	13 003	2 604	2 275	2 154	2 034	1 685	921	499	831
Studienbereich zusammen	1.	13 002	2 604	2 275	2 154	2 034	1 685	921	498	831
	2.	1	-	-	-	-	-	-	1	-
	zusammen	13 003	2 604	2 275	2 154	2 034	1 685	921	499	831
Biologie										
Anthropologie (Humanbiologie)	1.	715	202	147	92	74	79	42	14	65
	2.	151	39	38	21	14	15	8	4	12
	3.	138	44	29	21	17	5	9	3	10
	zusammen	1 004	285	214	134	105	99	59	21	87
Biologie	1.	42 737	9 088	6 865	6 144	4 953	4 550	3 752	2 451	4 934
	2.	4 916	1 342	751	587	570	576	393	230	467
	3.	1 826	350	187	236	290	276	173	117	197
	zusammen	49 479	10 780	7 803	6 967	5 813	5 402	4 318	2 798	5 598
Biotechnologie	1.	4 625	1 440	976	693	572	420	226	117	181
	2.	5	-	1	-	-	-	-	-	4
	zusammen	4 630	1 440	977	693	572	420	226	117	185
Studienbereich zusammen	1.	48 077	10 730	7 988	6 929	5 599	5 049	4 020	2 582	5 180
	2.	5 072	1 381	790	608	584	591	401	234	483
	3.	1 964	394	216	257	307	281	182	120	207
	zusammen	55 113	12 505	8 994	7 794	6 490	5 921	4 603	2 936	5 870
Geowissenschaften (ohne Geographie)										
Geologie/Paläontologie	1.	4 987	944	564	548	475	466	457	402	1 131
	2.	184	31	29	23	9	22	22	13	35
	3.	221	45	34	30	18	20	9	6	59
	zusammen	5 392	1 020	627	601	502	508	488	421	1 225
Geophysik	1.	924	207	141	115	90	96	84	53	138
	3.	1	-	-	-	1	-	-	-	-
	zusammen	925	207	141	115	91	96	84	53	138
Geowissenschaften	1.	1 214	524	229	164	115	84	44	22	32
	2.	1	-	-	-	-	1	-	-	-
	3.	4	1	1	-	-	1	1	-	-
	zusammen	1 219	525	230	164	115	86	45	22	32
Meteorologie	1.	1 631	557	289	219	166	114	83	57	146
	2.	6	2	2	1	-	-	-	1	-
	3.	24	5	6	7	2	2	2	-	-
	zusammen	1 661	564	297	227	168	116	85	58	146
Mineralogie	1.	1 645	457	257	195	135	105	108	80	308
	2.	6	2	-	1	-	-	-	-	3
	3.	12	5	1	-	1	2	-	1	2
	zusammen	1 663	464	258	196	136	107	108	81	313

Wintersemester 2001/2002

7 Belegungen (Fälle) von Studierenden nach Studienfächern und Fachsemestern

Fächergruppe ----- Studienbereich ----- Studienfach	Belegung als ... Fach	Belegungen insgesamt	Davon im ... Fachsemester							
			1. u. 2.	3. u. 4.	5. u. 6.	7. u. 8.	9. u. 10.	11. u. 12.	13. u. 14.	15. oder höheren
Ozeanographie	1.	194	59	24	23	21	17	17	8	25
	zusammen	194	59	24	23	21	17	17	8	25
Studienbereich zusammen	1.	10 595	2 748	1 504	1 264	1 002	882	793	622	1 780
	2.	197	35	31	25	9	23	22	14	38
	3.	262	56	42	37	22	25	12	7	61
	zusammen	11 054	2 839	1 577	1 326	1 033	930	827	643	1 879
Geographie										
Geographie/Erdkunde	1.	21 603	4 603	3 212	2 497	2 270	2 391	2 079	1 319	3 232
	2.	9 516	2 553	1 478	1 117	932	1 004	804	489	1 139
	3.	3 188	704	478	392	364	354	287	182	427
	zusammen	34 307	7 860	5 168	4 006	3 566	3 749	3 170	1 990	4 798
Geoökologie/Biogeographie	1.	1 345	355	225	161	204	182	143	41	34
	zusammen	1 345	355	225	161	204	182	143	41	34
Wirtschafts-/Sozialgeographie	1.	380	86	63	65	52	38	36	25	15
	2.	256	44	46	46	36	19	15	11	39
	3.	178	44	36	25	21	22	10	13	7
	zusammen	814	174	145	136	109	79	61	49	61
Studienbereich zusammen	1.	23 328	5 044	3 500	2 723	2 526	2 611	2 258	1 385	3 281
	2.	9 772	2 597	1 524	1 163	968	1 023	819	500	1 178
	3.	3 366	748	514	417	385	376	297	195	434
	zusammen	36 466	8 389	5 538	4 303	3 879	4 010	3 374	2 080	4 893
Mathematik, Naturwissenschaften zusammen	1.	319 260	88 126	63 564	45 383	33 506	26 127	18 567	11 646	32 341
	2.	42 161	11 764	6 886	5 436	4 652	4 314	3 107	1 930	4 072
	3.	15 889	3 923	2 457	2 057	1 971	1 954	1 235	741	1 551
	zusammen	377 310	103 813	72 907	52 876	40 129	32 395	22 909	14 317	37 964
Humanmedizin										
Humanmedizin (ohne Zahnmedizin)										
Medizin (Allgemein-Medizin)	1.	80 030	12 481	11 091	10 280	9 671	9 956	9 688	8 055	8 808
	2.	39	3	2	4	2	5	4	9	10
	3.	44	6	1	4	-	4	5	5	19
	zusammen	80 113	12 490	11 094	10 288	9 673	9 965	9 697	8 069	8 837
Studienbereich zusammen	1.	80 030	12 481	11 091	10 280	9 671	9 956	9 688	8 055	8 808
	2.	39	3	2	4	2	5	4	9	10
	3.	44	6	1	4	-	4	5	5	19
	zusammen	80 113	12 490	11 094	10 288	9 673	9 965	9 697	8 069	8 837
Zahnmedizin										
Zahnmedizin	1.	13 200	2 460	1 999	1 921	1 724	1 735	1 508	755	1 098
	2.	1	-	-	-	-	-	1	-	-
	zusammen	13 201	2 460	1 999	1 921	1 724	1 735	1 509	755	1 098
Studienbereich zusammen	1.	13 200	2 460	1 999	1 921	1 724	1 735	1 508	755	1 098
	2.	1	-	-	-	-	-	1	-	-
	zusammen	13 201	2 460	1 999	1 921	1 724	1 735	1 509	755	1 098
Humanmedizin zusammen	1.	93 230	14 941	13 090	12 201	11 395	11 691	11 196	8 810	9 906
	2.	40	3	2	4	2	5	5	9	10
	3.	44	6	1	4	-	4	5	5	19
	zusammen	93 314	14 950	13 093	12 209	11 397	11 700	11 206	8 824	9 935
Veterinärmedizin										
Veterinärmedizin										
Tiermedizin/Veterinärmedizin	1.	7 752	1 569	1 248	1 200	1 085	1 033	873	284	460
	2.	1	1	-	-	-	-	-	-	-
	zusammen	7 753	1 570	1 248	1 200	1 085	1 033	873	284	460
Studienbereich zusammen	1.	7 752	1 569	1 248	1 200	1 085	1 033	873	284	460
	2.	1	1	-	-	-	-	-	-	-
	zusammen	7 753	1 570	1 248	1 200	1 085	1 033	873	284	460

Wintersemester 2001/2002

7 Belegungen (Fälle) von Studierenden nach Studienfächern und Fachsemestern

Fächergruppe ----- Studienbereich ----- Studienfach	Belegung als ... Fach	Belegungen insgesamt	Davon im ... Fachsemester							
			1. u. 2.	3. u. 4.	5. u. 6.	7. u. 8.	9. u. 10.	11. u. 12.	13. u. 14.	15. oder höheren
Veterinärmedizin zusammen	1.	7 752	1 569	1 248	1 200	1 085	1 033	873	284	460
	2.	1	1	-	-	-	-	-	-	-
	zusammen	7 753	1 570	1 248	1 200	1 085	1 033	873	284	460
Agrar-, Forst- und Ernährungswissenschaften										
Landespflege, Umweltgestaltung										
Landespflege/Landschaftsgestaltung	1.	7 445	1 294	1 183	1 205	1 214	1 107	613	308	521
	2.	7	-	-	-	1	-	2	3	1
	3.	5	-	-	-	1	2	-	1	1
	zusammen	7 457	1 294	1 183	1 205	1 216	1 109	615	312	523
Naturschutz	1.	532	69	120	93	92	53	55	27	23
	3.	28	-	-	-	-	-	1	3	24
	zusammen	560	69	120	93	92	53	56	30	47
Studienbereich zusammen	1.	7 977	1 363	1 303	1 298	1 306	1 160	668	335	544
	2.	7	-	-	-	1	-	2	3	1
	3.	33	-	-	-	1	2	1	4	25
	zusammen	8 017	1 363	1 303	1 298	1 308	1 162	671	342	570
Agrarwissenschaften, Lebensmittel- und Getränketechnologie										
Agrarbiologie	1.	249	76	46	43	37	21	17	-	9
	zusammen	249	76	46	43	37	21	17	-	9
Agrarökonomie	1.	473	154	99	72	64	45	18	11	10
	zusammen	473	154	99	72	64	45	18	11	10
Agrarwissenschaft/Landwirtschaft	1.	8 994	2 275	1 619	1 533	1 293	968	441	249	616
	2.	24	4	-	4	2	5	1	2	6
	3.	35	9	8	1	1	2	4	-	10
	zusammen	9 053	2 288	1 627	1 538	1 296	975	446	251	632
Brauwesen/Getränketechnologie	1.	497	89	109	119	64	59	31	14	12
	zusammen	497	89	109	119	64	59	31	14	12
Gartenbau	1.	2 681	665	509	416	396	338	162	68	127
	zusammen	2 681	665	509	416	396	338	162	68	127
Lebensmitteltechnologie	1.	2 739	643	513	456	389	332	145	105	156
	2.	38	9	-	9	3	5	2	1	9
	3.	1	-	-	-	-	-	-	-	1
	zusammen	2 778	652	513	465	392	337	147	106	166
Milch- und Molkereiwirtschaft	1.	108	23	26	27	17	7	3	2	3
	zusammen	108	23	26	27	17	7	3	2	3
Pflanzenproduktion	1.	104	29	17	18	24	10	3	1	2
	zusammen	104	29	17	18	24	10	3	1	2
Tierproduktion	1.	89	2	13	22	14	21	9	2	6
	zusammen	89	2	13	22	14	21	9	2	6
Weinbau und Kellerwirtschaft	1.	550	148	113	122	84	36	14	10	23
	zusammen	550	148	113	122	84	36	14	10	23
Studienbereich zusammen	1.	16 484	4 104	3 064	2 828	2 382	1 837	843	462	964
	2.	62	13	-	13	5	10	3	3	15
	3.	36	9	8	1	1	2	4	-	11
	zusammen	16 582	4 126	3 072	2 842	2 388	1 849	850	465	990
Forstwissenschaft, Holzwirtschaft										
Forstwissenschaft, -wirtschaft	1.	3 701	1 026	809	659	563	352	159	53	80
	2.	2	1	-	-	-	-	-	-	1
	zusammen	3 703	1 027	809	659	563	352	159	53	81

Wintersemester 2001/2002

7 Belegungen (Fälle) von Studierenden nach Studienfächern und Fachsemestern

Fächergruppe ----- Studienbereich ----- Studienfach	Belegung als ... Fach	Belegungen insgesamt	Davon im ... Fachsemester							
			1. u. 2.	3. u. 4.	5. u. 6.	7. u. 8.	9. u. 10.	11. u. 12.	13. u. 14.	15. oder höheren
Holzwirtschaft	1.	270	44	37	39	48	40	25	17	20
	zusammen	270	44	37	39	48	40	25	17	20
	Studienbereich zusammen 1.	3 971	1 070	846	698	611	392	184	70	100
	2.	2	1	-	-	-	-	-	-	1
	zusammen	3 973	1 071	846	698	611	392	184	70	101
Ernährungs- und Haushaltswissenschaften										
Ernährungswissenschaft	1.	1 011	291	214	163	133	91	71	22	26
	zusammen	1 011	291	214	163	133	91	71	22	26
Haushalts- und Ernährungswissenschaft	1.	6 712	1 454	1 079	1 013	885	883	541	303	554
	2.	647	179	134	96	62	76	43	22	35
	3.	269	38	40	63	51	29	20	13	15
	zusammen	7 628	1 671	1 253	1 172	998	988	604	338	604
Haushaltswissenschaft	1.	1	-	-	-	-	-	-	-	1
	zusammen	1	-	-	-	-	-	-	-	1
	Studienbereich zusammen 1.	7 724	1 745	1 293	1 176	1 018	974	612	325	581
	2.	647	179	134	96	62	76	43	22	35
	3.	269	38	40	63	51	29	20	13	15
	zusammen	8 640	1 962	1 467	1 335	1 131	1 079	675	360	631
Agrar-, Forst- und Ernährungs- wissenschaften zusammen	1.	36 156	8 282	6 506	6 000	5 317	4 363	2 307	1 192	2 189
	2.	718	193	134	109	68	86	48	28	52
	3.	338	47	48	64	53	33	25	17	51
	zusammen	37 212	8 522	6 688	6 173	5 438	4 482	2 380	1 237	2 292
Ingenieurwissenschaften										
Ingenieurwesen allgemein										
Angewandte Systemwissenschaften	1.	618	239	173	78	35	46	23	13	11
	zusammen	618	239	173	78	35	46	23	13	11
Interdisziplinäre Studien (Schwerpunkt Ingenieurwissenschaften)	1.	4 274	1 572	1 072	656	476	245	77	40	136
	2.	1	-	-	-	1	-	-	-	-
	zusammen	4 275	1 572	1 072	656	477	245	77	40	136
Lernbereich Technik	1.	511	132	97	60	58	70	31	13	50
	2.	440	148	82	50	48	56	26	11	19
	3.	256	2	23	47	47	61	35	17	24
	zusammen	1 207	282	202	157	153	187	92	41	93
Mechatronik	1.	1 064	553	259	135	72	18	5	2	20
	zusammen	1 064	553	259	135	72	18	5	2	20
Werken (technisch)/Technologie	1.	816	260	151	135	85	39	45	25	76
	2.	288	64	33	29	23	36	19	19	65
	3.	26	3	3	4	1	6	-	2	7
	zusammen	1 130	327	187	168	109	81	64	46	148
Studienbereich zusammen	1.	7 283	2 756	1 752	1 064	726	418	181	93	293
	2.	729	212	115	79	72	92	45	30	84
	3.	282	5	26	51	48	67	35	19	31
	zusammen	8 294	2 973	1 893	1 194	846	577	261	142	408
Bergbau, Hüttenwesen										
Archäometrie	2.	9	6	1	2	-	-	-	-	-
	3.	12	10	-	1	1	-	-	-	-
	zusammen	21	16	1	3	1	-	-	-	-
Bergbau/Bergtechnik	1.	1 241	306	185	139	117	136	123	64	171
	2.	17	6	7	4	-	-	-	-	-
	zusammen	1 258	312	192	143	117	136	123	64	171
Hütten- und Gießereiwesen	1.	772	133	105	96	83	54	38	35	228
	zusammen	772	133	105	96	83	54	38	35	228

Wintersemester 2001/2002

7 Belegungen (Fälle) von Studierenden nach Studienfächern und Fachsemestern

Fächergruppe ----- Studienbereich ----- Studienfach	Belegung als ... Fach	Belegungen insgesamt	Davon im ... Fachsemester							
			1. u. 2.	3. u. 4.	5. u. 6.	7. u. 8.	9. u. 10.	11. u. 12.	13. u. 14.	15. oder höheren
Markscheidewesen	1.	96	9	9	4	15	17	23	8	11
	zusammen	96	9	9	4	15	17	23	8	11
Studienbereich zusammen	1.	2 109	448	299	239	215	207	184	107	410
	2.	26	12	8	6	-	-	-	-	-
	3.	12	10	-	1	1	-	-	-	-
	zusammen	2 147	470	307	246	216	207	184	107	410
Maschinenbau/Verfahrenstechnik										
Abfallwirtschaft	1.	187	59	46	28	25	19	1	1	8
	zusammen	187	59	46	28	25	19	1	1	8
Augenoptik	1.	599	163	152	112	118	47	7	-	-
	zusammen	599	163	152	112	118	47	7	-	-
Chemie-Ingenieurwesen/Chemietechnik	1.	4 995	1 134	815	816	673	521	329	197	510
	2.	37	17	13	-	-	3	1	3	-
	zusammen	5 032	1 151	828	816	673	524	330	200	510
Druck- und Reproduktionstechnik	1.	3 561	1 075	676	547	490	449	176	63	85
	2.	140	37	32	26	23	14	6	1	1
	3.	2	2	-	-	-	-	-	-	-
	zusammen	3 703	1 114	708	573	513	463	182	64	86
Energietechnik (ohne Elektrotechnik)	1.	1 447	376	212	166	167	146	111	58	211
	zusammen	1 447	376	212	166	167	146	111	58	211
Feinwerktechnik	1.	2 582	598	530	455	421	324	99	39	116
	zusammen	2 582	598	530	455	421	324	99	39	116
Fertigungs-/Produktionstechnik	1.	3 242	911	615	533	441	315	127	69	231
	2.	173	25	14	18	21	23	22	10	40
	zusammen	3 415	936	629	551	462	338	149	79	271
Gesundheitstechnik	1.	2 992	813	665	374	386	306	164	93	191
	zusammen	2 992	813	665	374	386	306	164	93	191
Glastechnik/Keramik	1.	181	37	52	31	28	12	13	1	7
	zusammen	181	37	52	31	28	12	13	1	7
Holz-/Fasertechnik	1.	1 095	257	250	157	187	134	48	19	43
	2.	1	-	-	-	-	-	-	-	1
	zusammen	1 096	257	250	157	187	134	48	19	44
Kerntechnik/Kernverfahrenstechnik	1.	13	4	2	6	1	-	-	-	-
	zusammen	13	4	2	6	1	-	-	-	-
Kunststofftechnik	1.	908	279	198	154	98	62	24	12	81
	zusammen	908	279	198	154	98	62	24	12	81
Maschinenbau/-wesen	1.	58 631	15 567	11 227	8 608	7 018	4 706	2 714	1 692	7 099
	2.	118	30	20	26	10	6	4	7	15
	3.	9	5	-	-	-	-	1	1	2
	zusammen	58 758	15 602	11 247	8 634	7 028	4 712	2 719	1 700	7 116
Metalltechnik	1.	609	107	74	82	72	78	68	43	85
	2.	75	9	11	7	5	8	10	9	16
	zusammen	684	116	85	89	77	86	78	52	101
Physikalische Technik	1.	2 927	754	510	456	393	342	163	72	237
	2.	1	-	-	-	-	-	-	-	1
	zusammen	2 928	754	510	456	393	342	163	72	238
Technische Kybemetik	1.	277	80	54	34	41	38	21	8	1
	zusammen	277	80	54	34	41	38	21	8	1
Textil- und Bekleidungstechnik/-gewerbe	1.	2 154	590	387	347	325	202	125	76	102
	2.	15	-	-	-	-	-	1	-	14
	zusammen	2 169	590	387	347	325	202	126	76	116

Wintersemester 2001/2002

7 Belegungen (Fälle) von Studierenden nach Studienfächern und Fachsemestern

Fächergruppe ----- Studienbereich ----- Studienfach	Belegung als ... Fach	Belegungen insgesamt	Davon im ... Fachsemester							
			1. u. 2.	3. u. 4.	5. u. 6.	7. u. 8.	9. u. 10.	11. u. 12.	13. u. 14.	15. oder höheren
Transport-/Fördertechnik	1.	159	52	38	23	26	15	5	-	-
	zusammen	159	52	38	23	26	15	5	-	-
Umwelttechnik (einschl. Recycling)	1.	4 213	1 345	793	576	590	531	229	89	60
	2.	5	-	-	-	-	1	3	1	-
	zusammen	4 218	1 345	793	576	590	532	232	90	60
Verfahrenstechnik	1.	4 895	1 345	923	700	624	581	262	129	331
	2.	127	33	30	17	10	14	6	6	11
	zusammen	5 022	1 378	953	717	634	595	268	135	342
Versorgungstechnik	1.	3 512	878	703	542	502	389	161	105	232
	2.	15	2	1	4	3	3	-	-	2
	zusammen	3 527	880	704	546	505	392	161	105	234
Werkstoffwissenschaften	1.	2 645	720	552	476	362	217	123	58	137
	zusammen	2 645	720	552	476	362	217	123	58	137
Studienbereich zusammen	1.	101 824	27 144	19 474	15 223	12 988	9 434	4 970	2 824	9 767
	2.	707	153	121	98	72	72	53	37	101
	3.	11	7	-	-	-	-	1	1	2
	zusammen	102 542	27 304	19 595	15 321	13 060	9 506	5 024	2 862	9 870
Elektrotechnik										
Elektrische Energietechnik	1.	1 024	342	171	134	110	106	61	19	81
	2.	13	1	-	3	-	-	3	1	5
	zusammen	1 037	343	171	137	110	106	64	20	86
Elektrotechnik/Elektronik	1.	51 999	13 485	9 322	7 403	6 381	4 534	2 839	1 611	6 424
	2.	277	56	36	22	28	36	25	13	61
	3.	4	1	-	-	-	-	1	-	2
	zusammen	52 280	13 542	9 358	7 425	6 409	4 570	2 865	1 624	6 487
Mikroelektronik	1.	79	37	26	9	5	-	2	-	-
	zusammen	79	37	26	9	5	-	2	-	-
Mikrosystemtechnik	1.	1 341	429	317	239	179	128	41	6	2
	zusammen	1 341	429	317	239	179	128	41	6	2
Nachrichten-/Informationstechnik	1.	8 846	2 978	1 928	1 381	967	658	347	150	437
	2.	18	2	-	-	1	1	2	2	10
	zusammen	8 864	2 980	1 928	1 381	968	659	349	152	447
Optoelektronik	1.	388	138	104	83	38	18	3	3	1
	zusammen	388	138	104	83	38	18	3	3	1
Studienbereich zusammen	1.	63 677	17 409	11 868	9 249	7 680	5 444	3 293	1 789	6 945
	2.	308	59	36	25	29	37	30	16	76
	3.	4	1	-	-	-	-	1	-	2
	zusammen	63 989	17 469	11 904	9 274	7 709	5 481	3 324	1 805	7 023
Verkehrstechnik, Nautik										
Fahrzeugtechnik	1.	5 801	1 655	1 235	1 066	829	572	201	83	160
	2.	21	3	1	-	1	3	1	7	5
	zusammen	5 822	1 658	1 236	1 066	830	575	202	90	165
Luft- und Raumfahrttechnik	1.	3 115	713	612	550	440	296	178	98	228
	zusammen	3 115	713	612	550	440	296	178	98	228
Nautik/Seefahrt	1.	820	188	179	192	156	70	15	6	14
	zusammen	820	188	179	192	156	70	15	6	14
Schiffbau/Schiffstechnik	1.	675	134	115	101	95	72	42	38	78
	zusammen	675	134	115	101	95	72	42	38	78
Verkehrsingenieurwesen	1.	937	289	178	146	118	121	50	16	19
	zusammen	937	289	178	146	118	121	50	16	19

Wintersemester 2001/2002

7 Belegungen (Fälle) von Studierenden nach Studienfächern und Fachsemestern

Fächergruppe ----- Studienbereich ----- Studienfach	Belegung als ... Fach	Belegungen insgesamt	Davon im ... Fachsemester							
			1. u. 2.	3. u. 4.	5. u. 6.	7. u. 8.	9. u. 10.	11. u. 12.	13. u. 14.	15. oder höheren
Studienbereich zusammen	1.	11 348	2 979	2 319	2 055	1 638	1 131	486	241	499
	2.	21	3	1	-	1	3	1	7	5
	zusammen	11 369	2 982	2 320	2 055	1 639	1 134	487	248	504
Architektur, Innenarchitektur										
Architektur	1.	44 800	7 411	6 509	6 173	6 406	5 645	4 182	2 677	5 797
	2.	89	20	6	14	11	11	9	8	10
	3.	52	9	3	7	9	9	5	4	6
	zusammen	44 941	7 440	6 518	6 194	6 426	5 665	4 196	2 689	5 813
Innenarchitektur	1.	4 394	760	738	697	730	578	320	160	411
	2.	19	10	3	1	-	1	2	-	2
	zusammen	4 413	770	741	698	730	579	322	160	413
Studienbereich zusammen	1.	49 194	8 171	7 247	6 870	7 136	6 223	4 502	2 837	6 208
	2.	108	30	9	15	11	12	11	8	12
	3.	52	9	3	7	9	9	5	4	6
	zusammen	49 354	8 210	7 259	6 892	7 156	6 244	4 518	2 849	6 226
Raumplanung										
Raumplanung	1.	3 414	747	544	470	429	415	323	168	318
	2.	7	1	-	-	1	4	1	-	-
	3.	4	-	-	1	-	-	1	2	-
	zusammen	3 425	748	544	471	430	419	325	170	318
Umweltschutz	1.	3 342	835	595	540	434	382	264	116	176
	2.	1	1	-	-	-	-	-	-	-
	zusammen	3 343	836	595	540	434	382	264	116	176
Studienbereich zusammen	1.	6 756	1 582	1 139	1 010	863	797	587	284	494
	2.	8	2	-	-	1	4	1	-	-
	3.	4	-	-	1	-	-	1	2	-
	zusammen	6 768	1 584	1 139	1 011	864	801	589	286	494
Bauingenieurwesen										
Bauingenieurwesen/Ingenieurbau	1.	43 042	7 398	6 272	5 877	5 792	5 403	4 037	2 845	5 418
	2.	148	42	35	19	13	17	10	4	8
	3.	47	5	14	2	1	4	6	6	9
	zusammen	43 237	7 445	6 321	5 898	5 806	5 424	4 053	2 855	5 435
Holzbau	1.	590	173	126	103	97	66	20	3	2
	zusammen	590	173	126	103	97	66	20	3	2
Stahlbau	1.	211	51	34	34	47	28	10	5	2
	zusammen	211	51	34	34	47	28	10	5	2
Wasserwirtschaft	1.	832	167	145	135	120	126	74	23	42
	zusammen	832	167	145	135	120	126	74	23	42
Studienbereich zusammen	1.	44 675	7 789	6 577	6 149	6 056	5 623	4 141	2 876	5 464
	2.	148	42	35	19	13	17	10	4	8
	3.	47	5	14	2	1	4	6	6	9
	zusammen	44 870	7 836	6 626	6 170	6 070	5 644	4 157	2 886	5 481
Vermessungswesen										
Kartographie	1.	684	201	129	106	86	83	52	13	14
	2.	1	1	-	-	-	-	-	-	-
	3.	2	1	1	-	-	-	-	-	-
	zusammen	687	203	130	106	86	83	52	13	14
Vermessungswesen (Geodäsie)	1.	4 613	993	775	771	705	560	338	177	294
	2.	37	1	6	2	2	8	2	3	13
	3.	75	7	5	2	5	8	5	6	37
	zusammen	4 725	1 001	786	775	712	576	345	186	344

Wintersemester 2001/2002

7 Belegungen (Fälle) von Studierenden nach Studienfächern und Fachsemestern

Fächergruppe ----- Studienbereich ----- Studienfach	Belegung als ... Fach	Belegungen insgesamt	Davon im ... Fachsemester							
			1. u. 2.	3. u. 4.	5. u. 6.	7. u. 8.	9. u. 10.	11. u. 12.	13. u. 14.	15. oder höheren
Studienbereich zusammen										
	1.	5 297	1 194	904	877	791	643	390	190	308
	2.	38	2	6	2	2	8	2	3	13
	3.	77	8	6	2	5	8	5	6	37
	zusammen	5 412	1 204	916	881	798	659	397	199	358
Ingenieurwissenschaften zusammen										
	1.	292 163	69 472	51 579	42 736	38 093	29 920	18 734	11 241	30 388
	2.	2 093	515	331	244	201	245	153	105	299
	3.	489	45	49	64	64	88	54	38	87
	zusammen	294 745	70 032	51 959	43 044	38 358	30 253	18 941	11 384	30 774
Kunst, Kunstwissenschaft										
Kunst, Kunstwissenschaft allgemein										
Interdisziplinäre Studien (Schwerpunkt Kunst, Kunstwissenschaft)										
	1.	608	196	157	139	95	11	10	-	-
	2.	1 509	636	375	355	142	1	-	-	-
	3.	31	14	17	-	-	-	-	-	-
	zusammen	2 148	846	549	494	237	12	10	-	-
Kunsterziehung										
	1.	6 200	1 228	970	917	816	721	535	290	723
	2.	2 694	575	473	363	366	309	205	113	290
	3.	1 294	221	223	192	183	185	97	64	129
	zusammen	10 188	2 024	1 666	1 472	1 365	1 215	837	467	1 142
Kunstgeschichte, Kunstwissenschaft										
	1.	12 238	2 754	1 723	1 410	1 142	1 018	871	630	2 690
	2.	5 529	1 161	881	689	599	525	394	267	1 013
	3.	4 082	744	622	520	423	406	290	189	888
	zusammen	21 849	4 659	3 226	2 619	2 164	1 949	1 555	1 086	4 591
Restaurierungskunde										
	1.	706	163	151	139	117	71	28	15	22
	zusammen	706	163	151	139	117	71	28	15	22
Studienbereich zusammen										
	1.	19 752	4 341	3 001	2 605	2 170	1 821	1 444	935	3 435
	2.	9 732	2 372	1 729	1 407	1 107	835	599	380	1 303
	3.	5 407	979	862	712	606	591	387	253	1 017
	zusammen	34 891	7 692	5 592	4 724	3 883	3 247	2 430	1 568	5 755
Bildende Kunst										
Bildende Kunst/Graphik										
	1.	3 140	658	508	444	468	391	267	125	279
	2.	264	64	42	38	32	32	17	9	30
	3.	44	2	2	2	1	14	13	4	6
	zusammen	3 448	724	552	484	501	437	297	138	315
Bildhauerei/Plastik										
	1.	699	138	142	99	120	114	51	24	11
	zusammen	699	138	142	99	120	114	51	24	11
Malerei										
	1.	688	140	96	88	106	130	65	37	26
	zusammen	688	140	96	88	106	130	65	37	26
Neue Medien										
	1.	1 150	255	279	211	230	80	53	19	23
	2.	1	-	-	1	-	-	-	-	-
	zusammen	1 151	255	279	212	230	80	53	19	23
Studienbereich zusammen										
	1.	5 677	1 191	1 025	842	924	715	436	205	339
	2.	265	64	42	39	32	32	17	9	30
	3.	44	2	2	2	1	14	13	4	6
	zusammen	5 986	1 257	1 069	883	957	761	466	218	375
Gestaltung										
Angewandte Kunst										
	1.	1 022	251	226	195	166	117	33	17	17
	zusammen	1 022	251	226	195	166	117	33	17	17
Edelstein- und Schmuckdesign										
	1.	77	14	18	11	17	9	2	1	5
	zusammen	77	14	18	11	17	9	2	1	5
Graphikdesign/Kommunikationsgestaltung										
	1.	12 289	2 203	2 162	2 124	1 972	1 508	848	489	983
	2.	4	1	1	1	-	-	1	-	-
	zusammen	12 293	2 204	2 163	2 125	1 972	1 508	849	489	983

Wintersemester 2001/2002

7 Belegungen (Fälle) von Studierenden nach Studienfächern und Fachsemestern

Fächergruppe ----- Studienbereich ----- Studienfach	Belegung als ... Fach	Belegungen insgesamt	Davon im ... Fachsemester							
			1. u. 2.	3. u. 4.	5. u. 6.	7. u. 8.	9. u. 10.	11. u. 12.	13. u. 14.	15. oder höheren
Industriedesign/Produktgestaltung	1.	5 903	1 183	982	1 022	956	652	464	250	394
	2.	18	9	3	2	1	1	1	1	-
	3.	1	-	-	-	-	-	-	-	1
	zusammen	5 922	1 192	985	1 024	957	653	465	251	395
Textilgestaltung	1.	2 201	476	408	334	330	286	127	96	144
	2.	513	175	90	47	58	52	29	12	50
	3.	1 216	319	230	157	169	128	72	48	93
	zusammen	3 930	970	728	538	557	466	228	156	287
Werkerziehung	1.	158	65	44	20	5	8	4	4	8
	2.	166	61	18	28	22	11	7	4	15
	3.	434	107	67	46	60	77	32	16	29
	zusammen	758	233	129	94	87	96	43	24	52
Studienbereich zusammen	1.	21 650	4 192	3 840	3 706	3 446	2 580	1 478	857	1 551
	2.	701	246	112	78	81	64	38	17	65
	3.	1 651	426	297	203	229	205	104	64	123
	zusammen	24 002	4 864	4 249	3 987	3 756	2 849	1 620	938	1 739
Darstellende Kunst, Film und Fernsehen, Theaterwissenschaft										
Darstellende Kunst/Bühnenkunst/Regie	1.	1 270	382	316	233	207	75	28	10	19
	2.	6	1	1	1	2	-	-	1	-
	zusammen	1 276	383	317	234	209	75	28	11	19
Film und Fernsehen	1.	2 244	387	367	296	290	240	183	161	320
	2.	446	90	59	60	60	49	49	19	60
	3.	260	12	32	39	27	32	35	21	62
	zusammen	2 950	489	458	395	377	321	267	201	442
Schauspiel	1.	460	118	100	108	97	14	14	5	4
	zusammen	460	118	100	108	97	14	14	5	4
Tanzpädagogik	1.	122	31	31	19	35	4	2	-	-
	zusammen	122	31	31	19	35	4	2	-	-
Theaterwissenschaft	1.	3 664	688	557	509	418	426	277	169	620
	2.	1 667	229	247	199	179	189	148	125	351
	3.	943	122	130	106	110	109	95	70	201
	zusammen	6 274	1 039	934	814	707	724	520	364	1 172
Studienbereich zusammen	1.	7 760	1 606	1 371	1 165	1 047	759	504	345	963
	2.	2 119	320	307	260	241	238	197	145	411
	3.	1 203	134	162	145	137	141	130	91	263
	zusammen	11 082	2 060	1 840	1 570	1 425	1 138	831	581	1 637
Musik, Musikwissenschaft										
Dirigieren	1.	265	59	55	44	57	40	6	3	1
	2.	4	-	1	-	1	-	2	-	-
	zusammen	269	59	56	44	58	40	8	3	1
Gesang	1.	1 032	206	206	179	175	134	89	36	7
	2.	42	12	6	11	6	5	1	1	-
	3.	4	-	2	-	1	1	-	-	-
	zusammen	1 078	218	214	190	182	140	90	37	7
Instrumentalmusik	1.	6 811	1 677	1 392	1 227	1 166	893	242	105	109
	2.	67	16	19	11	9	6	4	2	-
	zusammen	6 878	1 693	1 411	1 238	1 175	899	246	107	109
Jazz und Populärmusik	1.	468	118	109	83	105	29	16	6	2
	2.	8	1	-	2	4	1	-	-	-
	zusammen	476	119	109	85	109	30	16	6	2
Kirchenmusik	1.	513	132	129	67	96	51	24	6	8
	2.	1	1	-	-	-	-	-	-	-
	zusammen	514	133	129	67	96	51	24	6	8

Wintersemester 2001/2002

7 Belegungen (Fälle) von Studierenden nach Studienfächern und Fachsemestern

Fächergruppe ----- Studienbereich ----- Studienfach	Belegung als ... Fach	Belegungen insgesamt	Davon im ... Fachsemester							
			1. u. 2.	3. u. 4.	5. u. 6.	7. u. 8.	9. u. 10.	11. u. 12.	13. u. 14.	15. oder höheren
Komposition	1.	232	58	40	43	38	34	8	7	4
	2.	9	1	2	2	3	1	-	-	-
	zusammen	241	59	42	45	41	35	8	7	4
Musikerziehung	1.	9 021	1 643	1 687	1 661	1 586	1 096	560	255	533
	2.	2 111	386	353	318	357	285	151	93	168
	3.	727	101	109	117	109	114	78	39	60
	zusammen	11 859	2 130	2 149	2 096	2 052	1 495	789	387	761
Musikwissenschaft/-geschichte	1.	5 788	1 567	971	713	574	409	335	267	952
	2.	1 945	524	331	300	251	151	117	61	210
	3.	1 304	387	199	195	169	85	77	44	148
	zusammen	9 037	2 478	1 501	1 208	994	645	529	372	1 310
Orchestermusik	1.	1 465	319	230	255	313	262	60	14	12
	2.	55	24	17	6	6	1	1	-	-
	zusammen	1 520	343	247	261	319	263	61	14	12
Rhythmik	1.	24	7	9	6	1	1	-	-	-
	2.	6	-	2	3	1	-	-	-	-
	zusammen	30	7	11	9	2	1	-	-	-
Tonmeister	1.	92	16	9	6	9	35	7	6	4
	2.	1	-	-	-	-	1	-	-	-
	zusammen	93	16	9	6	9	36	7	6	4
Studienbereich zusammen	1.	25 711	5 802	4 837	4 284	4 120	2 984	1 347	705	1 632
	2.	4 249	965	731	653	638	451	276	157	378
	3.	2 035	488	310	312	279	200	155	83	208
	zusammen	31 995	7 255	5 878	5 249	5 037	3 635	1 778	945	2 218
Kunst und Kunstwissenschaft zusammen	1.	80 550	17 132	14 074	12 602	11 707	8 859	5 209	3 047	7 920
	2.	17 066	3 967	2 921	2 437	2 099	1 620	1 127	708	2 187
	3.	10 340	2 029	1 633	1 374	1 252	1 151	789	495	1 617
	zusammen	107 956	23 128	18 628	16 413	15 058	11 630	7 125	4 250	11 724
Außerhalb der Studienbereichsgliederung										
Außerhalb der Studienbereichsgliederung										
Sonstige Fächer	1.	657	575	66	3	-	-	7	1	5
	2.	626	112	43	155	97	53	44	34	88
	3.	834	472	241	121	-	-	-	-	-
	zusammen	2 117	1 159	350	279	97	53	51	35	93
Studienbereich zusammen	1.	657	575	66	3	-	-	7	1	5
	2.	626	112	43	155	97	53	44	34	88
	3.	834	472	241	121	-	-	-	-	-
	zusammen	2 117	1 159	350	279	97	53	51	35	93
Außerhalb der Studienbereichs- gliederung zusammen	1.	657	575	66	3	-	-	7	1	5
	2.	626	112	43	155	97	53	44	34	88
	3.	834	472	241	121	-	-	-	-	-
	zusammen	2 117	1 159	350	279	97	53	51	35	93
Insgesamt	1.	1 868 229	465 739	336 313	276 248	223 627	180 874	124 068	77 425	183 935
	2.	389 635	98 497	62 600	51 375	43 270	38 334	28 907	18 709	47 943
	3.	201 937	46 755	31 993	26 972	23 335	20 150	14 897	9 569	28 266
	zusammen	2 459 801	610 991	430 906	354 595	290 232	239 358	167 872	105 703	260 144

Wintersemester 2001/2002

8 Studierende und Studienanfänger/-innen nach angestrebter Prüfungsgruppe und 1. Studienfach

Studienfach	Ge- schl.	Insgesamt			Deutsche Studierende			Ausländische Studierende		
		insgesamt	und zwar im ersten		zusammen	und zwar im ersten		zusammen	und zwar im ersten	
			Hochschul- semester	Fach- semester		Hochschul- semester	Fach- semester		Hochschul- semester	Fach- semester
Diplom (U) und entsprechende Abschlußprüfungen										
Interdisziplin. Studien (Schwerpunkt Sprach- und Kulturwissenschaften)	m	1 147	144	193	1 016	120	168	131	24	25
	w	3 450	446	603	3 002	359	511	448	87	92
	i	4 597	590	796	4 018	479	679	579	111	117
Diakoniewissenschaft	m	17	-	5	17	-	5	-	-	-
	w	20	-	3	16	-	3	4	-	-
	i	37	-	8	33	-	8	4	-	-
Evangelische Religionspädagogik, kirchliche Bildungsarbeit	m	5	-	1	4	-	1	1	-	-
	w	3	-	-	3	-	-	-	-	-
	i	8	-	1	7	-	1	1	-	-
Evangelische Theologie,- Religionslehre	m	2 438	226	317	2 220	185	270	218	41	47
	w	2 214	231	355	2 113	213	336	101	18	19
	i	4 652	457	672	4 333	398	606	319	59	66
Caritaswissenschaft	m	85	2	34	75	-	30	10	2	4
	w	89	1	27	77	-	25	12	1	2
	i	174	3	61	152	-	55	22	3	6
Katholische Religionspädagogik, kirchliche Bildungsarbeit	w	1	-	-	1	-	-	-	-	-
	i	1	-	-	1	-	-	-	-	-
Katholische Theologie,-Religionslehre	m	2 412	243	390	2 074	184	331	338	59	59
	w	1 223	125	229	1 149	119	218	74	6	11
	i	3 635	368	619	3 223	303	549	412	65	70
Ethik	w	2	-	-	2	-	-	-	-	-
	i	2	-	-	2	-	-	-	-	-
Philosophie	m	9 428	744	1 517	8 610	659	1 387	818	85	130
	w	6 162	678	1 306	5 610	584	1 188	552	94	118
	i	15 590	1 422	2 823	14 220	1 243	2 575	1 370	179	248
Religionswissenschaft	m	353	23	45	327	21	42	26	2	3
	w	522	55	107	486	52	104	36	3	3
	i	875	78	152	813	73	146	62	5	6
Alte Geschichte	m	317	31	59	297	27	56	20	4	3
	w	230	34	58	213	28	51	17	6	7
	i	547	65	117	510	55	107	37	10	10
Archäologie	m	1 026	121	213	958	114	198	68	7	15
	w	1 559	259	378	1 440	232	339	119	27	39
	i	2 585	380	591	2 398	346	537	187	34	54
Geschichte	m	8 746	739	1 354	8 258	689	1 270	488	50	84
	w	6 213	643	1 189	5 695	569	1 075	518	74	114
	i	14 959	1 382	2 543	13 953	1 258	2 345	1 006	124	198
Mittlere und neuere Geschichte	m	3 342	415	559	3 136	340	482	206	75	77
	w	2 323	345	455	2 100	275	383	223	70	72
	i	5 665	760	1 014	5 236	615	865	429	145	149
Ur- und Frühgeschichte	m	894	65	122	867	63	118	27	2	4
	w	979	74	131	939	73	126	40	1	5
	i	1 873	139	253	1 806	136	244	67	3	9
Wirtschafts-/Sozialgeschichte	m	175	26	40	163	23	37	12	3	3
	w	131	28	40	107	24	34	24	4	6
	i	306	54	80	270	47	71	36	7	9
Bibliothekswissenschaft/-wesen (nicht an Verw.-FH)	m	175	7	25	165	6	23	10	1	2
	w	625	94	132	598	88	125	27	6	7
	i	800	101	157	763	94	148	37	7	9
Journalistik	m	1 055	96	146	1 003	90	135	52	6	11
	w	1 327	142	199	1 245	131	186	82	11	13
	i	2 382	238	345	2 248	221	321	134	17	24
Medienkunde/Kommunikations-/Informationswissenschaft	m	3 075	403	577	2 889	380	541	186	23	36
	w	4 562	774	1 038	4 102	692	893	460	82	145
	i	7 637	1 177	1 615	6 991	1 072	1 434	646	105	181
Publizistik	m	896	48	58	830	46	56	66	2	2
	w	1 401	89	118	1 276	79	105	125	10	13
	i	2 297	137	176	2 106	125	161	191	12	15
Allgemeine Literaturwissenschaft	m	1 092	83	168	1 001	71	154	91	12	14
	w	2 979	385	590	2 630	309	496	349	76	94
	i	4 071	468	758	3 631	380	650	440	88	108
Allgemeine Sprachwissenschaft/Indogermanistik	m	1 326	177	305	1 103	149	254	223	28	51
	w	3 228	581	840	2 577	481	701	651	100	139
	i	4 554	758	1 145	3 680	630	955	874	128	190
Angewandte Sprachwissenschaft	m	173	13	23	161	10	20	12	3	3
	w	635	59	88	575	53	79	60	6	9
	i	808	72	111	736	63	99	72	9	12
Berufsbezogene Fremdsprachenausbildung	m	69	13	17	42	4	5	27	9	12
	w	263	81	55	172	30	37	91	51	18
	i	332	94	72	214	34	42	118	60	30

Wintersemester 2001/2002

8 Studierende und Studienanfänger/-innen nach angestrebter Prüfungsgruppe und 1. Studienfach

Studienfach	Ge- schl.	Insgesamt			Deutsche Studierende			Ausländische Studierende		
		Insgesamt	und zwar im ersten		zusammen	und zwar im ersten		zusammen	und zwar im ersten	
			Hochschul-	Fach-		Hochschul-	Fach-		Hochschul-	Fach-
			semester	semester		semester	semester		semester	semester
Diplom (U) und entsprechende Abschlußprüfungen										
Computerlinguistik	m	544	53	100	435	41	75	109	12	25
	w	391	65	107	233	37	60	158	28	47
	i	935	118	207	668	78	135	267	40	72
Byzantinistik	m	128	12	25	98	10	20	30	2	5
	w	152	13	24	111	9	20	41	4	4
	i	280	25	49	209	19	40	71	6	9
Griechisch	m	157	11	24	121	6	20	36	5	4
	w	216	21	52	153	13	37	63	8	15
	i	373	32	76	274	19	57	99	13	19
Klassische Philologie	m	15	1	4	11	1	4	4	-	-
	w	15	1	6	13	-	5	2	1	1
	i	30	2	10	24	1	9	6	1	1
Latein	m	280	22	61	258	20	57	22	2	4
	w	278	43	81	245	35	70	33	8	11
	i	558	65	142	503	55	127	55	10	15
Deutsch für Ausländer	m	229	54	66	82	2	11	147	52	55
	w	814	102	148	430	33	67	384	69	81
	i	1 043	156	214	512	35	78	531	121	136
Friesisch	m	5	-	2	5	-	2	-	-	-
	w	7	-	1	7	-	1	-	-	-
	i	12	-	3	12	-	3	-	-	-
Germanistik/Deutsch	m	9 994	1 198	1 677	8 197	910	1 317	1 797	288	360
	w	26 168	4 104	5 322	19 394	2 937	3 918	6 774	1 167	1 404
	i	36 162	5 302	6 999	27 591	3 847	5 235	8 571	1 455	1 764
Niederdeutsch	m	1	-	-	1	-	-	-	-	-
	w	2	-	-	1	-	-	1	-	-
	i	3	-	-	2	-	-	1	-	-
Niederländisch	m	170	15	31	151	12	26	19	3	5
	w	307	42	79	270	36	69	37	6	10
	i	477	57	110	421	48	95	56	9	15
Nordistik/Skandinavistik (Nord. Philologie, Einzelsprachen a.n.g.)	m	465	47	94	438	41	85	27	6	9
	w	1 208	151	236	1 073	119	201	135	32	35
	i	1 673	198	330	1 511	160	286	162	38	44
Amerikanistik/Amerikakunde	m	1 038	132	185	955	120	167	83	12	18
	w	2 413	342	482	2 174	308	435	239	34	47
	i	3 451	474	667	3 129	428	602	322	46	65
Anglistik/Englisch	m	4 655	562	889	3 973	476	763	682	86	126
	w	13 056	2 044	2 832	11 083	1 710	2 377	1 973	334	455
	i	17 711	2 606	3 721	15 056	2 186	3 140	2 655	420	581
Französisch	m	303	27	61	240	21	52	63	6	9
	w	1 506	201	297	1 346	175	262	160	26	35
	i	1 809	228	358	1 586	196	314	223	32	44
Italienisch	m	190	17	39	144	12	30	46	5	9
	w	933	126	220	664	97	165	269	29	55
	i	1 123	143	259	808	109	195	315	34	64
Portugiesisch	m	56	5	9	39	4	7	17	1	2
	w	153	22	33	109	18	27	44	4	6
	i	209	27	42	148	22	34	61	5	8
Romanistik (Romanische Philologie, Einzelsprachen a.n.g.)	m	2 225	183	359	1 846	152	296	379	31	63
	w	6 885	982	1 501	5 650	845	1 277	1 235	137	224
	i	9 110	1 165	1 860	7 496	997	1 573	1 614	168	287
Spanisch	m	375	40	78	312	25	58	63	15	20
	w	1 276	179	316	1 058	144	259	218	35	57
	i	1 651	219	394	1 370	169	317	281	50	77
Baltistik	m	6	-	-	5	-	-	1	-	-
	w	12	1	2	8	1	1	4	-	1
	i	18	1	2	13	1	1	5	-	1
Finno-Ugristik	m	68	5	13	61	4	12	7	1	1
	w	142	17	33	106	16	28	36	1	5
	i	210	22	46	167	20	40	43	2	6
Polnisch	m	32	7	13	27	7	12	5	-	1
	w	115	25	47	71	16	29	44	9	18
	i	147	32	60	98	23	41	49	9	19
Russisch	m	245	20	43	188	15	33	57	5	10
	w	794	113	203	512	69	135	282	44	68
	i	1 039	133	246	700	84	168	339	49	78
Slawistik (Slaw. Philologie)	m	543	37	78	435	28	60	108	9	18
	w	1 593	149	255	1 084	90	156	509	59	99
	i	2 136	186	333	1 519	118	216	617	68	117

Wintersemester 2001/2002

8 Studierende und Studienanfänger/-innen nach angestrebter Prüfungsgruppe und 1. Studienfach

Studienfach	Ge- schl.	Insgesamt			Deutsche Studierende			Ausländische Studierende		
		Insgesamt	und zwar im ersten		zusammen	und zwar im ersten		zusammen	und zwar im ersten	
			Hochschul- semester	Fach- semester		Hochschul- semester	Fach- semester		Hochschul- semester	Fach- semester
Diplom (U) und entsprechende Abschlußprüfungen										
Sorbisch	m	2	-	-	2	-	-	-	-	-
	w	3	1	1	2	-	-	1	1	1
	i	5	1	1	4	-	-	1	1	1
Sudslawisch (Bulgarisch, Serbokroatisch, Slowenisch usw.)	m	38	1	3	23	1	3	15	-	-
	w	90	12	23	51	8	14	39	4	9
	i	128	13	26	74	9	17	54	4	9
Tschechisch	m	11	1	1	10	1	1	1	-	-
	w	37	5	7	32	4	6	5	1	1
	i	48	6	8	42	5	7	6	1	1
Westslawisch (allgemein und a.n.g.)	m	38	5	7	33	4	5	5	1	2
	w	86	11	18	63	9	15	23	2	3
	i	124	16	25	96	13	20	28	3	5
Ägyptologie	m	314	37	73	280	35	67	34	2	6
	w	614	100	165	572	92	154	42	8	11
	i	928	137	238	852	127	221	76	10	17
Afrikanistik	m	417	66	119	382	61	113	35	5	6
	w	926	154	270	880	141	251	46	13	19
	i	1 343	220	389	1 262	202	364	81	18	25
Arabisch/Arabistik	m	175	17	33	92	9	16	83	8	17
	w	283	31	58	221	29	48	62	2	10
	i	458	48	91	313	38	64	145	10	27
Außereurop.Sprachen u. Kulturen in Südostasien, Ozean und Amerika	m	319	26	77	298	25	75	21	1	2
	w	428	61	135	385	51	120	43	10	15
	i	747	87	212	683	76	195	64	11	17
Hebräisch/Judaistik	m	164	17	33	143	15	30	21	2	3
	w	429	56	90	382	47	79	47	9	11
	i	593	73	123	525	62	109	68	11	14
Indologie	m	198	31	58	179	28	54	19	3	4
	w	413	106	162	373	95	148	40	11	14
	i	611	137	220	552	123	202	59	14	18
Iranistik	m	57	6	13	43	5	11	14	1	2
	w	90	9	18	67	6	13	23	3	5
	i	147	15	31	110	11	24	37	4	7
Islamwissenschaft	m	428	52	96	333	43	82	95	9	14
	w	673	90	175	558	73	152	115	17	23
	i	1 101	142	271	891	116	234	210	26	37
Japanologie	m	949	160	261	862	146	239	87	14	22
	w	1 340	236	353	1 098	204	305	242	32	48
	i	2 289	396	614	1 960	350	544	329	46	70
Kaukasistik	m	2	-	-	2	-	-	-	-	-
	w	3	-	-	3	-	-	-	-	-
	i	5	-	-	5	-	-	-	-	-
Orientalistik, Altorientalistik	m	275	33	55	202	28	47	73	5	8
	w	379	49	78	293	42	62	86	7	16
	i	654	82	133	495	70	109	159	12	24
Sinologie/Koreanistik	m	802	109	192	714	97	173	88	12	19
	w	1 193	183	275	962	155	224	231	28	51
	i	1 995	292	467	1 676	252	397	319	40	70
Turkologie	m	95	12	18	61	9	13	34	3	5
	w	213	24	37	135	18	27	78	6	10
	i	308	36	55	196	27	40	112	9	15
Zentralasiatische Sprachen und Kulturen	m	321	57	111	297	52	103	24	5	8
	w	511	72	142	465	64	128	46	8	14
	i	832	129	253	762	116	231	70	13	22
Europ. Ethnologie und Kulturwissenschaft	m	337	35	58	323	34	56	14	1	2
	w	923	121	178	882	113	166	41	8	12
	i	1 260	156	236	1 205	147	222	55	9	14
Völkerkunde (Ethnologie)	m	934	108	144	875	104	136	59	4	8
	w	2 179	280	380	2 039	267	355	140	13	25
	i	3 113	388	524	2 914	371	491	199	17	33
Volkskunde	m	305	33	55	287	30	51	18	3	4
	w	780	101	156	714	93	139	66	8	17
	i	1 085	134	211	1 001	123	190	84	11	21
Psychologie	m	7 723	624	1 026	7 244	569	945	479	55	81
	w	22 957	2 730	3 915	21 374	2 485	3 578	1 583	245	337
	i	30 680	3 354	4 941	28 618	3 054	4 523	2 062	300	418
Ausländerpädagogik	m	39	1	1	35	1	1	4	-	-
	w	170	25	31	163	24	30	7	1	1
	i	209	26	32	198	25	31	11	1	1

Wintersemester 2001/2002

8 Studierende und Studienanfänger/-innen nach angestrebter Prüfungsgruppe und 1. Studienfach

Studienfach	Ge-schl.	Insgesamt			Deutsche Studierende			Ausländische Studierende		
		Insgesamt	und zwar im ersten		zusammen	und zwar im ersten		zusammen	und zwar im ersten	
			Hochschul-	Fach-		Hochschul-	Fach-		Hochschul-	Fach-
			semester	semester		semester	semester		semester	semester
Diplom (U) und entsprechende Abschlüßprüfungen										
Berufspädagogik	m	321	12	22	303	11	21	18	1	1
	w	326	39	52	272	31	42	54	8	10
	i	647	51	74	575	42	63	72	9	11
Erwachsenenbildung und außerschulische Jugendbildung	m	265	11	33	258	11	33	7	-	-
	w	814	68	111	764	63	103	50	5	8
	i	1 079	79	144	1 022	74	136	57	5	8
Erziehungswissenschaft (Pädagogik)	m	10 795	825	1 361	10 084	761	1 264	711	64	97
	w	31 630	3 403	4 845	28 829	3 031	4 365	2 801	372	480
	i	42 425	4 228	6 206	38 913	3 792	5 629	3 512	436	577
Gesundheitspädagogik	m	35	4	6	35	4	6	-	-	-
	w	270	21	29	258	20	28	12	1	1
	i	305	25	35	293	24	34	12	1	1
Grundschul-/Primarstufenpädagogik	m	4	1	2	4	1	2	-	-	-
	w	7	1	2	4	1	2	3	-	-
	i	11	2	4	8	2	4	3	-	-
Schulpädagogik	m	114	8	40	101	-	33	13	8	7
	w	316	7	112	292	-	103	24	7	9
	i	430	15	152	393	-	136	37	15	16
Gehörlosen-/Schwerhörigenpädagogik	m	11	1	2	11	1	2	-	-	-
	w	172	18	30	167	18	29	5	-	1
	i	183	19	32	178	19	31	5	-	1
Sonderpädagogik	m	142	29	38	134	28	37	8	1	1
	w	799	156	201	741	144	182	58	12	19
	i	941	185	239	875	172	219	66	13	20
Verhaltensgestörtenpädagogik	w	1	-	-	1	-	-	-	-	-
	i	1	-	-	1	-	-	-	-	-
Sportpädagogik	m	5 759	502	662	5 373	467	622	386	35	40
	w	3 522	290	412	3 371	271	391	151	19	21
	i	9 281	792	1 074	8 744	738	1 013	537	54	61
Sportwissenschaft	m	2 969	485	704	2 738	458	656	231	27	48
	w	2 208	347	478	2 104	328	456	104	19	22
	i	5 177	832	1 182	4 842	786	1 112	335	46	70
Interdisziplin. Studien (Schwerp. Rechts-, Wirtschafts- u. Sozialwiss.)	m	1 387	153	195	1 206	141	162	181	12	33
	w	1 300	154	212	1 066	112	140	234	42	72
	i	2 687	307	407	2 272	253	302	415	54	105
Lateinamerika	m	51	3	5	42	1	3	9	2	2
	w	150	9	21	129	8	20	21	1	1
	i	201	12	26	171	9	23	30	3	3
Ost- und Südosteuropa	m	83	5	14	63	4	12	20	1	2
	w	239	22	41	175	13	27	64	9	14
	i	322	27	55	238	17	39	84	10	16
Sonstige Regionalwissenschaften	m	39	7	13	36	7	12	3	-	1
	w	78	19	31	75	18	28	3	1	3
	i	117	26	44	111	25	40	6	1	4
Politikwissenschaft/Politologie	m	14 650	1 654	2 668	13 132	1 505	2 425	1 518	149	243
	w	9 386	1 161	1 920	8 082	976	1 645	1 304	185	275
	i	24 036	2 815	4 588	21 214	2 481	4 070	2 822	334	518
Sozialkunde	m	1	-	-	1	-	-	-	-	-
	w	5	1	1	5	1	1	-	-	-
	i	6	1	1	6	1	1	-	-	-
Sozialwissenschaft	m	5 889	530	852	5 372	446	743	517	84	109
	w	6 223	1 016	1 406	5 449	795	1 159	774	221	247
	i	12 112	1 546	2 258	10 821	1 241	1 902	1 291	305	356
Soziologie	m	8 100	950	1 625	7 421	883	1 513	679	67	112
	w	12 006	2 016	2 962	10 762	1 785	2 637	1 244	231	325
	i	20 106	2 966	4 587	18 183	2 668	4 150	1 923	298	437
Krankenpflege-Ausbildung	m	127	15	22	125	15	22	2	-	-
	w	559	70	100	555	70	100	4	-	-
	i	686	85	122	680	85	122	6	-	-
Sozialmedizin/Öffentl. Gesundheitswesen	m	83	1	24	72	1	21	11	-	3
	w	163	3	48	156	2	47	7	1	1
	i	246	4	72	228	3	68	18	1	4
Sozialpädagogik	m	779	53	77	752	53	74	27	-	3
	w	2 312	229	294	2 213	218	281	99	11	13
	i	3 091	282	371	2 965	271	355	126	11	16
Sozialwesen	m	785	61	115	758	55	107	27	6	8
	w	1 848	244	324	1 790	236	315	58	8	9
	i	2 633	305	439	2 548	291	422	85	14	17

Wintersemester 2001/2002

8 Studierende und Studienanfänger/-innen nach angestrebter Prüfungsgruppe und 1. Studienfach

Studienfach	Ge- schl.	Insgesamt			Deutsche Studierende			Ausländische Studierende		
		und zwar im ersten			und zwar im ersten			und zwar im ersten		
		Insgesamt	Hochschul-	Fach-	zusammen	Hochschul-	Fach-	zusammen	Hochschul-	Fach-
			semester	semester		semester	semester		semester	semester
Diplom (U) und entsprechende Abschlußprüfungen										
Rechtswissenschaft	m	46 854	4 858	5 747	43 487	4 403	5 186	3 367	455	561
	w	44 482	6 170	7 048	40 130	5 357	6 101	4 352	813	947
	l	91 336	11 028	12 795	83 617	9 760	11 287	7 719	1 268	1 508
Archivwesen	m	1	-	-	1	-	-	-	-	-
	w	1	-	-	1	-	-	-	-	-
	l	2	-	-	2	-	-	-	-	-
Polizei/Verfassungsschutz	m	24	1	1	21	-	-	3	1	1
	w	57	-	-	47	-	-	10	-	-
	l	81	1	1	68	-	-	13	1	1
Verkehrswesen	m	1 659	301	405	1 419	271	360	240	30	45
	w	516	103	142	481	92	128	35	11	14
	l	2 175	404	547	1 900	363	488	275	41	59
Verwaltungswissenschaft/-wesen	m	638	81	105	613	80	103	25	1	2
	w	425	72	97	387	69	92	38	3	5
	l	1 063	153	202	1 000	149	195	63	4	7
Zoll- und Steuerverwaltung	m	36	2	30	32	1	27	4	1	3
	w	17	-	12	15	-	10	2	-	2
	l	53	2	42	47	1	37	6	1	5
Arbeitslehre/Wirtschaftslehre	m	18	2	5	17	1	4	1	1	1
	w	13	-	2	13	-	2	-	-	-
	l	31	2	7	30	1	6	1	1	1
Betriebswirtschaftslehre	m	41 914	6 121	6 952	37 809	5 564	6 295	4 105	557	657
	w	27 525	4 791	5 433	23 261	4 104	4 596	4 264	687	837
	l	69 439	10 912	12 385	61 070	9 668	10 891	8 369	1 244	1 494
Europäische Wirtschaft	m	126	33	34	124	32	33	2	1	1
	w	121	30	36	113	29	31	8	1	5
	l	247	63	70	237	61	64	10	2	6
Intern. Betriebswirtschaft/Management	m	712	255	230	585	205	222	127	50	8
	w	990	306	278	831	240	253	159	66	25
	l	1 702	561	508	1 416	445	475	286	116	33
Management im Gesundheits- und Sozialbereich	m	52	9	11	51	9	11	1	-	-
	w	63	11	13	63	11	13	-	-	-
	l	115	20	24	114	20	24	1	-	-
Sportökonomie	m	257	45	52	251	45	52	6	-	-
	w	88	13	18	88	13	18	-	-	-
	l	345	58	70	339	58	70	6	-	-
Volkswirtschaftslehre	m	14 223	2 766	3 509	12 245	2 401	3 028	1 978	365	481
	w	7 904	1 636	2 164	5 917	1 246	1 631	1 987	390	533
	l	22 127	4 402	5 673	18 162	3 647	4 659	3 965	755	1 014
Wirtschaftspädagogik	m	2 638	488	601	2 555	470	573	83	18	28
	w	3 344	735	855	3 206	702	819	138	33	36
	l	5 982	1 223	1 456	5 761	1 172	1 392	221	51	64
Wirtschaftswissenschaften	m	33 062	3 885	6 152	29 717	3 429	5 497	3 345	456	655
	w	19 119	3 234	4 696	16 289	2 704	3 991	2 830	530	705
	l	52 181	7 119	10 848	46 006	6 133	9 488	6 175	986	1 360
Wirtschaftsingenieurwesen	m	11 284	1 809	2 153	10 316	1 664	1 958	968	145	195
	w	2 212	467	581	1 796	357	446	416	110	135
	l	13 496	2 276	2 734	12 112	2 021	2 404	1 384	255	330
Geschichte der Mathematik und Naturwissenschaften	m	94	8	23	81	7	20	13	1	3
	w	42	4	9	37	3	8	5	1	1
	l	136	12	32	118	10	28	18	2	4
Interdisziplin. Studien (Schwerpunkt Naturwissenschaften)	m	135	20	20	126	17	18	9	3	2
	w	171	35	39	170	35	39	1	-	-
	l	306	55	59	296	52	57	10	3	2
Mathematik	m	11 505	1 558	2 550	10 332	1 338	2 241	1 173	220	309
	w	5 805	1 119	1 767	5 202	973	1 567	603	146	200
	l	17 310	2 677	4 317	15 534	2 311	3 808	1 776	366	509
Statistik	m	313	39	46	288	38	45	25	1	1
	w	235	33	48	223	32	47	12	1	1
	l	548	72	94	511	70	92	37	2	2
Technomathematik	m	533	166	168	499	146	162	34	20	6
	w	193	64	74	179	56	68	14	8	6
	l	726	230	242	678	202	230	48	28	12
Wirtschaftsmathematik	m	2 646	641	705	2 369	556	609	277	85	96
	w	1 764	474	537	1 491	374	418	273	100	119
	l	4 410	1 115	1 242	3 860	930	1 027	550	185	215
Bioinformatik	m	448	175	199	408	162	181	40	13	18
	w	194	45	59	171	41	52	23	4	7
	l	642	220	258	579	203	233	63	17	25

Wintersemester 2001/2002

8 Studierende und Studienanfänger/-innen nach angestrebter Prüfungsgruppe und 1. Studienfach

Studienfach	Ge- schl.	Insgesamt			Deutsche Studierende			Ausländische Studierende		
		Insgesamt	und zwar im ersten		zusammen	und zwar im ersten		zusammen	und zwar im ersten	
			Hochschul-	Fach-		Hochschul-	Fach-		Hochschul-	Fach-
			semester	semester		semester	semester		semester	semester
Diplom (U) und entsprechende Abschlußprüfungen										
Informatik	m	41 959	7 610	9 800	36 009	6 473	8 165	5 950	1 137	1 635
	w	7 076	1 359	2 073	4 958	837	1 335	2 118	522	738
	i	49 035	8 969	11 873	40 967	7 310	9 500	8 068	1 659	2 373
Ingenieurinformatik	m	2 275	510	606	1 880	451	509	395	59	97
	w	180	51	58	130	43	47	50	8	11
	i	2 455	561	664	2 010	494	556	445	67	108
Medieninformatik	m	919	364	403	894	354	387	25	10	16
	w	294	86	100	279	83	91	15	3	9
	i	1 213	450	503	1 173	437	478	40	13	25
Medizinische Informatik	m	477	52	56	427	50	54	50	2	2
	w	205	24	24	163	14	14	42	10	10
	i	682	76	80	590	64	68	92	12	12
Wirtschaftsinformatik	m	8 581	1 690	1 913	7 816	1 563	1 736	765	127	177
	w	1 426	289	369	1 030	207	245	396	82	124
	i	10 007	1 979	2 282	8 846	1 770	1 981	1 161	209	301
Physik	m	16 090	2 990	3 607	15 079	2 825	3 411	1 011	165	196
	w	3 407	701	977	3 141	645	910	266	56	67
	i	19 497	3 691	4 584	18 220	3 470	4 321	1 277	221	263
Biochemie	m	1 547	260	292	1 457	250	279	90	10	13
	w	1 471	310	352	1 399	302	341	72	8	11
	i	3 018	570	644	2 856	552	620	162	18	24
Chemie	m	10 241	1 901	2 315	9 240	1 734	2 107	1 001	167	208
	w	6 405	1 669	2 101	5 540	1 478	1 840	865	191	261
	i	16 646	3 570	4 416	14 780	3 212	3 947	1 866	358	469
Lebensmittelchemie	m	533	79	90	476	75	84	57	4	6
	w	1 062	260	276	972	244	256	90	16	20
	i	1 595	339	366	1 448	319	340	147	20	26
Pharmazie	m	3 255	292	339	2 868	268	306	387	24	33
	w	8 787	1 044	1 148	8 218	988	1 073	569	56	75
	i	12 042	1 336	1 487	11 086	1 256	1 379	956	80	108
Anthropologie (Humanbiologie)	m	159	28	36	141	26	30	18	2	6
	w	363	72	84	345	69	79	18	3	5
	i	522	100	120	486	95	109	36	5	11
Biologie	m	11 468	1 722	2 018	10 735	1 644	1 917	733	78	101
	w	16 638	2 920	3 319	15 697	2 787	3 159	941	133	160
	i	28 106	4 642	5 337	26 432	4 431	5 076	1 674	211	261
Biotechnologie	m	750	116	143	684	107	130	66	9	13
	w	866	164	195	815	156	183	51	8	12
	i	1 616	280	338	1 499	263	313	117	17	25
Geologie/Paläontologie	m	2 689	216	364	2 516	193	333	173	23	31
	w	1 702	209	323	1 611	184	294	91	25	29
	i	4 391	425	687	4 127	377	627	264	48	60
Geophysik	m	545	42	76	512	40	72	33	2	4
	w	277	37	60	267	35	57	10	2	3
	i	822	79	136	779	75	129	43	4	7
Geowissenschaften	m	496	90	156	448	84	144	48	6	12
	w	371	88	144	350	81	133	21	7	11
	i	867	178	300	798	165	277	69	13	23
Meteorologie	m	812	137	214	778	131	203	34	6	11
	w	687	144	224	664	138	213	23	6	11
	i	1 499	281	438	1 442	269	416	57	12	22
Mineralogie	m	852	94	156	778	88	145	74	6	11
	w	623	106	148	592	101	141	31	5	7
	i	1 475	200	304	1 370	189	286	105	11	18
Ozeanographie	m	98	15	24	93	15	23	5	-	1
	w	77	18	26	72	18	25	5	-	1
	i	175	33	50	165	33	48	10	-	2
Geographie/Erdkunde	m	8 614	950	1 384	8 223	893	1 297	391	57	87
	w	7 084	892	1 223	6 625	804	1 102	459	88	121
	i	15 698	1 842	2 607	14 848	1 697	2 399	850	145	208
Geökologie/Biogeographie	m	476	78	101	463	75	98	13	3	3
	w	615	112	134	607	109	131	8	3	3
	i	1 091	190	235	1 070	184	229	21	6	6
Wirtschafts-/Sozialgeographie	m	159	28	36	156	27	35	3	1	1
	w	215	42	48	201	39	44	14	3	4
	i	374	70	84	357	66	79	17	4	5
Medizin (Allg.-Medizin)	m	35 095	2 818	3 234	31 207	2 497	2 859	3 888	321	375
	w	42 626	4 811	5 434	38 859	4 375	4 940	3 767	436	494
	i	77 721	7 629	8 668	70 066	6 872	7 799	7 655	757	869

Wintersemester 2001/2002

8 Studierende und Studienanfänger/-innen nach angestrebter Prüfungsgruppe und 1. Studienfach

Studienfach	Ge- schl.	Insgesamt			Deutsche Studierende			Ausländische Studierende		
		insgesamt	und zwar im ersten		zusammen	und zwar im ersten		zusammen	und zwar im ersten	
			Hochschul- semester	Fach- semester		Hochschul- semester	Fach- semester		Hochschul- semester	Fach- semester
Diplom (U) und entsprechende Abschlußprüfungen										
Zahnmedizin	m	5 760	433	540	5 026	388	475	734	45	65
	w	6 711	757	890	5 978	686	800	733	71	90
	i	12 471	1 190	1 430	11 004	1 074	1 275	1 467	116	155
Tiermedizin/Veterinärmedizin	m	1 095	105	129	1 009	96	118	86	9	11
	w	5 255	767	899	5 036	734	856	219	33	43
	i	6 350	872	1 028	6 045	830	974	305	42	54
Landespflege/Landschaftsgestaltung	m	1 064	94	138	1 025	89	130	39	5	8
	w	1 623	178	239	1 561	167	225	62	11	14
	i	2 687	272	377	2 586	256	355	101	16	22
Naturschutz	m	176	1	4	168	1	4	8	-	-
	w	167	-	1	163	-	1	4	-	-
	i	343	1	5	331	1	5	12	-	-
Agrarbiologie	m	74	8	18	65	7	17	9	1	1
	w	165	29	38	163	27	36	2	2	2
	i	239	37	56	228	34	53	11	3	3
Agrarökonomie	m	13	1	-	12	-	-	1	1	-
	w	8	-	-	8	-	-	-	-	-
	i	21	1	-	20	-	-	1	1	-
Agrarwissenschaft/Landwirtschaft	m	2 117	162	228	1 890	144	203	227	18	25
	w	1 770	175	235	1 691	160	217	79	15	18
	i	3 887	337	463	3 581	304	420	306	33	43
Brauwesen/Getränketechnologie	m	212	28	32	191	18	22	21	10	10
	w	20	3	5	17	1	3	3	2	2
	i	232	31	37	208	19	25	24	12	12
Gartenbau	m	391	25	58	355	18	46	36	7	12
	w	595	48	94	570	44	87	25	4	7
	i	986	73	152	925	62	133	61	11	19
Lebensmitteltechnologie	m	406	54	62	328	41	48	78	13	14
	w	481	78	87	395	65	72	86	13	15
	i	887	132	149	723	106	120	164	26	29
Milch- und Molkereiwirtschaft	m	5	-	-	3	-	-	2	-	-
	w	3	-	-	3	-	-	-	-	-
	i	8	-	-	6	-	-	2	-	-
Pflanzenproduktion	m	8	-	-	8	-	-	-	-	-
	w	11	-	-	10	-	-	1	-	-
	i	19	-	-	18	-	-	1	-	-
Tierproduktion	m	55	-	-	53	-	-	2	-	-
	w	30	-	1	28	-	1	2	-	-
	i	85	-	1	81	-	1	4	-	-
Weinbau und Kellerwirtschaft	m	11	-	1	10	-	1	1	-	-
	w	1	-	1	1	-	1	-	-	-
	i	12	-	2	11	-	2	1	-	-
Forstwissenschaft, -wirtschaft	m	880	136	184	840	122	170	40	14	14
	w	452	88	104	430	78	93	22	10	11
	i	1 332	224	288	1 270	200	263	62	24	25
Holzwirtschaft	m	196	8	15	191	8	15	5	-	-
	w	53	4	5	49	4	5	4	-	-
	i	249	12	20	240	12	20	9	-	-
Ernährungswissenschaft	m	101	19	27	96	18	25	5	1	2
	w	690	139	170	676	138	167	14	1	3
	i	791	158	197	772	156	192	19	2	5
Haushalts- und Ernährungswissenschaft	m	270	34	42	251	33	40	19	1	2
	w	2 121	299	361	2 023	292	348	98	7	13
	i	2 391	333	403	2 274	325	388	117	8	15
Haushaltswissenschaft	w	1	-	-	1	-	-	-	-	-
	i	1	-	-	1	-	-	-	-	-
Angewandte Systemwissenschaften	m	92	17	23	85	15	20	7	2	3
	w	26	3	7	24	3	6	2	-	1
	i	118	20	30	109	18	26	9	2	4
Interdisziplinäre Studien (Schwerpunkt Ingenieurwissenschaften)	m	577	164	178	559	152	165	18	12	13
	w	102	35	37	93	28	30	9	7	7
	i	679	199	215	652	180	195	27	19	20
Mechatronik	m	488	244	285	474	240	279	14	4	6
	w	36	13	18	33	13	17	3	-	1
	i	524	257	303	507	253	296	17	4	7
Werken (technisch)/Technologie	m	276	120	140	267	117	136	9	3	4
	w	67	27	32	63	27	32	4	-	-
	i	343	147	172	330	144	168	13	3	-

Wintersemester 2001/2002

8 Studierende und Studienanfänger/-innen nach angestrebter Prüfungsgruppe und 1. Studienfach

Studienfach	Ge-schl.	Insgesamt			Deutsche Studierende			Ausländische Studierende		
		Insgesamt	und zwar im ersten		zusammen	und zwar im ersten		zusammen	und zwar im ersten	
			Hochschul-	Fach-		Hochschul-	Fach-		Hochschul-	Fach-
			semester	semester		semester	semester		semester	semester
Diplom (U) und entsprechende Abschlußprüfungen										
Bergbau/Bergtechnik	m	699	56	76	581	47	61	118	9	15
	w	175	22	29	141	17	23	34	5	6
	i	874	78	105	722	64	84	152	14	21
Hütten- und Gießereiwesen	m	325	23	23	269	10	18	56	13	5
	w	80	12	14	59	6	8	21	6	6
	i	405	35	37	328	16	26	77	19	11
Markscheidewesen	m	55	2	3	52	1	2	3	1	1
	w	37	4	5	37	4	5	-	-	-
	i	92	6	8	89	5	7	3	1	1
Abfallwirtschaft	m	34	16	22	34	16	22	-	-	-
	w	25	8	9	24	8	9	1	-	-
	i	59	24	31	58	24	31	1	-	-
Chemie-Ingenieurwesen/Chemietechnik	m	1 410	236	267	1 203	211	231	207	25	36
	w	482	107	136	389	94	116	93	13	20
	i	1 892	343	403	1 592	305	347	300	38	56
Druck- und Reproduktionstechnik	m	252	44	51	227	43	50	25	1	1
	w	105	31	35	103	31	35	2	-	-
	i	357	75	86	330	74	85	27	1	1
Energietechnik (ohne Elektrotechnik)	m	591	74	96	475	55	71	116	19	25
	w	114	18	23	87	7	11	27	11	12
	i	705	92	119	562	62	82	143	30	37
Feinwerktechnik	m	2	-	-	2	-	-	-	-	-
	w	1	-	-	1	-	-	-	-	-
	i	3	-	-	3	-	-	-	-	-
Fertigungs-/Produktionstechnik	m	382	52	62	331	51	55	51	1	7
	w	45	11	13	40	11	13	5	-	-
	i	427	63	75	371	62	68	56	1	7
Gesundheitstechnik	m	107	-	-	93	-	-	14	-	-
	w	165	-	-	145	-	-	20	-	-
	i	272	-	-	238	-	-	34	-	-
Glastechnik/Keramik	m	32	3	3	30	2	2	2	1	1
	w	30	6	6	30	6	6	-	-	-
	i	62	9	9	60	8	8	2	1	1
Kunststofftechnik	m	15	1	4	13	1	4	2	-	-
	w	7	-	-	7	-	-	-	-	-
	i	22	1	4	20	1	4	2	-	-
Maschinenbau/-wesen	m	23 116	4 625	5 051	19 992	4 048	4 476	3 124	577	575
	w	2 245	578	672	1 868	471	565	377	107	107
	i	25 361	5 203	5 723	21 860	4 519	5 041	3 501	684	682
Physikalische Technik	m	416	127	144	390	123	140	26	4	4
	w	56	23	23	50	22	22	6	1	1
	i	472	150	167	440	145	162	32	5	5
Technische Kybernetik	m	245	63	67	236	62	66	9	1	1
	w	26	8	8	20	8	8	6	-	-
	i	271	71	75	256	70	74	15	1	1
Umwelttechnik (einschl. Recycling)	m	831	208	266	780	195	253	51	13	13
	w	446	102	140	393	91	124	53	11	16
	i	1 277	310	406	1 173	286	377	104	24	29
Verfahrenstechnik	m	737	130	148	670	111	128	67	19	20
	w	250	59	71	227	49	61	23	10	10
	i	987	189	219	897	160	189	90	29	30
Werkstoffwissenschaften	m	1 243	233	268	1 145	210	250	98	23	18
	w	361	64	77	331	56	70	30	8	7
	i	1 604	297	345	1 476	266	320	128	31	25
Elektr. Energietechnik	m	19	-	-	16	-	-	3	-	-
	i	19	-	-	16	-	-	3	-	-
Elektrotechnik/Elektronik	m	18 731	3 326	4 008	15 196	2 704	3 146	3 535	622	862
	w	1 439	314	416	975	201	261	464	113	155
	i	20 170	3 640	4 424	16 171	2 905	3 407	3 999	735	1 017
Mikroelektronik	m	8	-	2	8	-	2	-	-	-
	w	1	-	-	1	-	-	-	-	-
	i	9	-	2	9	-	2	-	-	-
Mikrosystemtechnik	m	428	119	133	409	117	128	19	2	5
	w	44	18	19	38	16	16	6	2	3
	i	472	137	152	447	133	144	25	4	8
Nachrichten-/Informationstechnik	m	1 694	466	580	1 461	397	474	233	69	106
	w	235	67	93	188	49	64	47	18	29
	i	1 929	533	673	1 649	446	538	280	87	135

Wintersemester 2001/2002

8 Studierende und Studienanfänger/-innen nach angestrebter Prüfungsgruppe und 1. Studienfach

Studienfach	Ge- schl.	Insgesamt			Deutsche Studierende			Ausländische Studierende		
		Insgesamt	und zwar im ersten		zusammen	und zwar im ersten		zusammen	und zwar im ersten	
			Hochschul- semester	Fach- semester		Hochschul- semester	Fach- semester		Hochschul- semester	Fach- semester
Diplom (U) und entsprechende Abschlußprüfungen										
Fahrzeugtechnik	m	370	173	196	304	152	167	66	21	29
	w	23	16	16	17	13	13	6	3	3
	i	393	189	212	321	165	180	72	24	32
Luft- und Raumfahrttechnik	m	1 661	346	354	1 471	325	333	190	21	21
	w	134	44	45	122	40	41	12	4	4
	i	1 795	390	399	1 593	365	374	202	25	25
Schiffbau/Schiffstechnik	m	236	29	40	208	26	35	28	3	5
	w	27	2	5	26	2	5	1	-	-
	i	263	31	45	234	28	40	29	3	5
Verkehrsingenieurwesen	m	439	87	129	433	87	128	6	-	1
	w	75	14	21	73	13	20	2	1	1
	i	514	101	150	506	100	148	8	1	2
Architektur	m	10 026	1 012	1 294	9 108	872	1 135	918	140	159
	w	8 500	1 245	1 519	7 687	1 071	1 328	813	174	191
	i	18 526	2 257	2 813	16 795	1 943	2 463	1 731	314	350
Innenarchitektur	m	34	4	5	34	4	5	-	-	-
	w	114	15	20	104	14	19	10	1	1
	i	148	19	25	138	18	24	10	1	1
Raumplanung	m	1 593	192	266	1 521	179	245	72	13	21
	w	1 261	213	279	1 178	188	246	83	25	33
	i	2 854	405	545	2 699	367	491	155	38	54
Umweltschutz	m	1 216	117	229	1 147	108	212	69	9	17
	w	890	85	164	842	74	149	48	11	15
	i	2 106	202	393	1 989	182	361	117	20	32
Bauingenieurwesen/Ingenieurbau	m	13 033	991	1 270	11 072	808	1 049	1 961	183	221
	w	3 997	406	625	3 448	326	528	549	80	97
	i	17 030	1 397	1 895	14 520	1 134	1 577	2 510	263	318
Wasserwirtschaft	m	181	15	27	175	15	26	6	-	1
	w	164	28	41	160	27	40	4	1	1
	i	345	43	68	335	42	66	10	1	2
Kartographie	m	61	9	12	61	9	12	-	-	-
	w	72	15	20	72	15	20	-	-	-
	i	133	24	32	133	24	32	-	-	-
Vermessungswesen (Geodäsie)	m	1 077	145	159	987	109	137	90	36	22
	w	424	61	72	389	47	62	35	14	10
	i	1 501	206	231	1 376	156	199	125	50	32
Interdisziplinäre Studien (Schwerpunkt Kunst, Kunstwissenschaft)	m	5	1	2	4	1	2	1	-	-
	w	27	-	2	24	-	2	3	-	-
	i	32	1	4	28	1	4	4	-	-
Kunsterziehung	m	174	8	18	165	8	18	9	-	-
	w	758	64	112	704	61	108	54	3	4
	i	932	72	130	869	69	126	63	3	4
Kunstgeschichte, Kunstwissenschaft	m	2 185	203	345	2 027	180	309	158	23	36
	w	7 718	1 058	1 412	7 064	953	1 284	654	105	128
	i	9 903	1 261	1 757	9 091	1 133	1 593	812	128	164
Restaurierungskunde	m	20	3	5	18	3	5	2	-	-
	w	48	9	10	48	9	10	-	-	-
	i	68	12	15	66	12	15	2	-	-
Bildende Kunst/Graphik	m	105	9	14	85	6	11	20	3	3
	w	144	14	22	122	11	20	22	3	2
	i	249	23	36	207	17	31	42	6	5
Bildhauerei/Plastik	m	23	6	7	20	4	5	3	2	2
	w	53	5	9	49	5	9	4	-	-
	i	76	11	16	69	9	14	7	2	2
Malerei	m	56	10	10	49	9	9	7	1	1
	w	91	9	15	84	9	15	7	-	-
	i	147	19	25	133	18	24	14	1	1
Neue Medien	m	360	48	57	321	43	51	39	5	6
	w	379	58	67	345	50	58	34	8	9
	i	739	106	124	666	93	109	73	13	15
Angewandte Kunst	m	1	-	-	1	-	-	-	-	-
	w	7	-	-	6	-	-	1	-	-
	i	8	-	-	7	-	-	1	-	-
Graphikdesign/Kommunikationsgestaltung	m	623	56	98	591	51	91	32	5	7
	w	655	67	116	617	63	111	38	4	5
	i	1 278	123	214	1 208	114	202	70	9	12
Industriedesign/Produktgestaltung	m	568	49	80	532	45	78	36	4	2
	w	333	38	56	316	35	54	17	3	2
	i	901	87	136	848	80	132	53	7	4

Wintersemester 2001/2002

8 Studierende und Studienanfänger/-Innen nach angestrebter Prüfungsgruppe und 1. Studienfach

Studienfach	Ge- schl.	Insgesamt			Deutsche Studierende			Ausländische Studierende		
		Insgesamt	und zwar im ersten		zusammen	und zwar im ersten		zusammen	und zwar im ersten	
			Hochschul- semester	Fach- semester		Hochschul- semester	Fach- semester		Hochschul- semester	Fach- semester
Diplom (U) und entsprechende Abschlußprüfungen										
Textilgestaltung	m	39	1	6	36	1	6	3	-	-
	w	255	23	47	235	20	41	20	3	6
	I	294	24	53	271	21	47	23	3	6
Darstellende Kunst/Bühnenkunst/Regie	m	40	15	20	38	14	20	2	1	-
	w	101	24	44	95	24	42	6	-	2
	I	141	39	64	133	38	62	8	1	2
Film und Fernsehen	m	466	37	52	443	37	49	23	-	3
	w	502	69	90	451	63	76	51	6	14
	I	968	106	142	894	100	125	74	6	17
Schauspiel	m	22	6	6	21	5	5	1	1	1
	w	20	6	6	17	6	6	3	-	-
	I	42	12	12	38	11	11	4	1	1
Tanzpädagogik	w	7	-	-	6	-	-	1	-	-
	I	7	-	-	6	-	-	1	-	-
Theaterwissenschaft	m	1 034	99	132	974	92	124	60	7	8
	w	2 313	296	387	2 154	275	351	159	21	36
	I	3 347	395	519	3 128	367	475	219	28	44
Gesang	m	36	4	3	32	2	3	4	2	-
	w	66	7	7	57	6	7	9	1	-
	I	102	11	10	89	8	10	13	3	-
Instrumentalmusik	m	163	38	36	83	12	16	80	26	20
	w	165	26	30	64	9	13	101	17	17
	I	328	64	66	147	21	29	181	43	37
Kirchenmusik	m	14	6	8	12	6	7	2	-	1
	w	14	3	5	13	3	5	1	-	-
	I	28	9	13	25	9	12	3	-	1
Musikerziehung	m	374	36	47	319	24	37	55	12	10
	w	603	86	113	498	61	89	105	25	24
	I	977	122	160	817	85	126	160	37	34
Musikwissenschaft/-geschichte	m	2 541	338	500	2 327	316	468	214	22	32
	w	2 469	426	603	2 134	376	535	335	50	68
	I	5 010	764	1 103	4 461	692	1 003	549	72	100
Orchestermusik	m	22	3	4	9	2	3	13	1	1
	w	22	1	1	11	-	-	11	1	1
	I	44	4	5	20	2	3	24	2	2
Rhythmik	w	11	4	4	10	3	3	1	1	1
	I	11	4	4	10	3	3	1	1	1
Tonmeister	m	32	-	1	29	-	-	3	-	1
	w	9	1	3	8	1	2	1	-	1
	I	41	1	4	37	1	2	4	-	2
Sonstige Fächer	m	30	15	17	3	1	3	27	14	14
	w	20	14	15	10	6	7	10	8	8
	I	50	29	32	13	7	10	37	22	22
Diplom (U) und entsprechende Abschlußprüfungen zusammen	m	548 063	73 721	96 821	491 384	65 407	85 927	56 679	8 314	10 894
	w	484 597	70 915	94 281	426 973	60 928	81 445	57 624	9 987	12 836
	I	1 032 660	144 636	191 102	918 357	126 335	167 372	114 303	18 301	23 730
Promotionen										
Interdisziplin Studien (Schwerpunkt Sprach- und Kulturwissenschaften)	m	58	-	10	37	-	6	21	-	4
	w	72	4	19	41	-	11	31	4	8
	I	130	4	29	78	-	17	52	4	12
Evangelische Theologie,- Religionslehre	m	355	5	32	251	-	20	104	5	12
	w	193	2	20	164	-	18	29	2	2
	I	548	7	52	415	-	38	133	7	14
Katholische Theologie,-Religionslehre	m	635	20	76	420	1	42	215	19	34
	w	235	1	27	207	-	25	28	1	2
	I	870	21	103	627	1	67	243	20	36
Philosophie	m	1 004	20	79	756	5	57	248	15	22
	w	439	6	28	332	2	18	107	4	10
	I	1 443	26	107	1 088	7	75	355	19	32
Religionswissenschaft	m	40	-	3	34	-	2	6	-	1
	w	35	-	3	26	-	1	9	-	2
	I	75	-	6	60	-	3	15	-	3
Alte Geschichte	m	45	2	7	37	-	4	8	2	3
	w	48	4	16	36	-	12	12	4	4
	I	93	6	23	73	-	16	20	6	7
Archäologie	m	135	2	6	116	2	6	19	-	-
	w	198	-	10	166	-	8	32	-	2
	I	333	2	16	282	2	14	51	-	2

Wintersemester 2001/2002

8 Studierende und Studienanfänger/-innen nach angestrebter Prüfungsgruppe und 1. Studienfach

Studienfach	Ge-schl.	Insgesamt			Deutsche Studierende			Ausländische Studierende		
		insgesamt	und zwar im ersten		zusammen	und zwar im ersten		zusammen	und zwar im ersten	
			Hochschul-	Fach-		Hochschul-	Fach-		Hochschul-	Fach-
			semester	semester		semester	semester		semester	semester
Promotionen										
Geschichte	m	1055	8	61	967	4	55	88	4	6
	w	720	8	59	653	3	51	67	5	8
	i	1775	16	120	1620	7	106	155	9	14
Mittlere und neuere Geschichte	m	577	4	39	540	1	36	37	3	3
	w	331	2	23	304	-	19	27	2	4
	i	908	6	62	844	1	55	64	5	7
Ur- und Frühgeschichte	m	184	4	16	169	2	12	15	2	4
	w	198	3	14	182	-	11	16	3	3
	i	382	7	30	351	2	23	31	5	7
Wirtschafts-/Sozialgeschichte	m	11	-	-	11	-	-	-	-	-
	w	8	-	-	5	-	-	3	-	-
	i	19	-	-	16	-	-	3	-	-
Bibliothekswissenschaft/-wesen (nicht an Verw.-FH)	m	20	-	1	17	-	-	3	-	1
	w	23	-	1	21	-	1	2	-	-
	i	43	-	2	38	-	1	5	-	1
Journalistik	m	84	-	3	72	-	3	12	-	-
	w	83	-	1	75	-	1	8	-	-
	i	167	-	4	147	-	4	20	-	-
Medienkunde/Kommunikations-/Informationswissenschaft	m	88	1	14	75	-	12	13	1	2
	w	101	2	15	80	-	11	21	2	4
	i	189	3	29	155	-	23	34	3	6
Publizistik	m	26	1	5	24	-	4	2	1	1
	w	22	-	2	17	-	2	5	-	-
	i	48	1	7	41	-	6	7	1	1
Allgemeine Literaturwissenschaft	m	94	1	6	73	1	4	21	-	2
	w	132	4	12	106	2	9	26	2	3
	i	226	5	18	179	3	13	47	2	5
Allgemeine Sprachwissenschaft/Indogermanistik	m	143	-	2	103	-	-	40	-	2
	w	252	-	23	155	-	16	97	-	7
	i	395	-	25	258	-	16	137	-	9
Angewandte Sprachwissenschaft	m	13	-	1	8	-	1	5	-	-
	w	33	-	3	25	-	2	8	-	1
	i	46	-	4	33	-	3	13	-	1
Berufsbezogene Fremdsprachenausbildung	m	1	-	-	1	-	-	-	-	-
	w	5	-	-	4	-	-	1	-	-
	i	6	-	-	5	-	-	1	-	-
Computeringuistik	m	19	1	6	13	-	4	6	1	2
	w	9	1	2	7	-	2	2	1	-
	i	28	2	8	20	-	6	8	2	2
Byzantinistik	m	13	-	-	9	-	-	4	-	-
	w	10	-	1	4	-	1	6	-	-
	i	23	-	1	13	-	1	10	-	-
Griechisch	m	31	-	1	20	-	-	11	-	1
	w	40	1	2	23	-	1	17	1	1
	i	71	1	3	43	-	1	28	1	2
Klassische Philologie	m	1	-	-	1	-	-	-	-	-
	w	6	-	-	5	-	-	1	-	-
	i	7	-	-	6	-	-	1	-	-
Latein	m	63	-	3	57	-	3	6	-	-
	w	75	2	4	66	-	2	9	2	2
	i	138	2	7	123	-	5	15	2	2
Deutsch für Ausländer	m	9	-	1	8	-	1	1	-	-
	w	28	1	6	16	-	2	12	1	4
	i	37	1	7	24	-	3	13	1	4
Germanistik/Deutsch	m	1137	12	75	875	1	60	262	11	15
	w	1786	15	150	1293	3	102	493	12	48
	i	2923	27	225	2168	4	162	755	23	63
Niederdeutsch	m	2	-	-	2	-	-	-	-	-
	i	2	-	-	2	-	-	-	-	-
Niederländisch	m	2	-	-	1	-	-	1	-	-
	w	16	-	1	14	-	1	2	-	-
	i	18	-	1	15	-	1	3	-	-
Nordistik/Skandinavistik (Nord. Philologie, Einzelsprachen a.n.g.)	m	24	-	-	23	-	-	1	-	-
	w	44	1	5	38	-	3	6	1	2
	i	68	1	5	61	-	3	7	1	2
Amerikanistik/Amerikakunde	m	43	-	4	32	-	2	11	-	2
	w	89	-	8	83	-	7	6	-	1
	i	132	-	12	115	-	9	17	-	3

Wintersemester 2001/2002

8 Studierende und Studienanfänger/-innen nach angestrebter Prüfungsgruppe und 1. Studienfach

Studienfach	Ge-schl.	Insgesamt			Deutsche Studierende			Ausländische Studierende		
		Insgesamt	und zwar im ersten		zusammen	und zwar im ersten		zusammen	und zwar im ersten	
			Hochschul-	Fach-		Hochschul-	Fach-		Hochschul-	Fach-
			semester	semester		semester	semester		semester	semester
Promotionen										
Anglistik/Englisch	m	253	2	24	220	-	20	33	2	4
	w	602	6	54	544	4	47	58	2	7
	l	855	8	78	764	4	67	91	4	11
Französisch	m	19	-	2	14	-	1	5	-	1
	w	61	-	6	54	-	5	7	-	1
	l	80	-	8	68	-	6	12	-	2
Italienisch	m	9	2	4	6	1	2	3	1	2
	w	31	-	5	23	-	2	8	-	3
	l	40	2	9	29	1	4	11	1	5
Portugiesisch	w	4	-	-	3	-	-	1	-	-
	l	4	-	-	3	-	-	1	-	-
Romanistik (Romanische Philologie, Einzelsprachen a.n.g.)	m	155	2	11	126	1	10	29	1	1
	w	413	2	20	343	-	14	70	2	6
	l	568	4	31	469	1	24	99	3	7
Spanisch	m	8	-	-	5	-	-	3	-	-
	w	22	-	4	17	-	4	5	-	-
	l	30	-	4	22	-	4	8	-	-
Baltistik	m	1	-	-	1	-	-	-	-	-
	w	1	-	-	-	-	-	1	-	-
	l	2	-	-	1	-	-	1	-	-
Finno-Ugristik	m	2	-	1	2	-	1	-	-	-
	w	6	-	-	3	-	-	3	-	-
	l	8	-	1	5	-	1	3	-	-
Polnisch	m	3	-	1	3	-	1	-	-	-
	w	2	-	-	2	-	-	-	-	-
	l	5	-	1	5	-	1	-	-	-
Russisch	m	5	-	-	3	-	-	2	-	-
	w	16	-	1	13	-	1	3	-	-
	l	21	-	1	16	-	1	5	-	-
Slawistik (Slaw. Philologie)	m	54	-	5	46	-	4	8	-	1
	w	150	-	10	114	-	9	36	-	1
	l	204	-	15	160	-	13	44	-	2
Sorbisch	m	3	1	2	1	-	-	2	1	2
	w	2	-	1	-	-	-	2	-	1
	l	5	1	3	1	-	-	4	1	3
Sudslawisch (Bulgarisch, Serbokroatisch, Slowenisch usw.)	m	1	-	-	1	-	-	-	-	-
	l	1	-	-	1	-	-	-	-	-
Tschechisch	m	1	-	1	-	-	-	1	-	1
	w	1	-	1	1	-	1	-	-	-
	l	2	-	2	1	-	1	1	-	1
Westslawisch (allgemein und a.n.g.)	m	1	-	-	1	-	-	-	-	-
	w	4	1	1	3	-	-	1	1	1
	l	5	1	1	4	-	-	1	1	1
Ägyptologie	m	39	1	4	30	1	3	9	-	1
	w	65	2	3	60	1	3	5	1	-
	l	104	3	7	90	2	6	14	1	1
Afrikanistik	m	29	-	-	17	-	-	12	-	-
	w	36	2	4	28	-	2	8	2	2
	l	65	2	4	45	-	2	20	2	2
Arabisch/Arabistik	m	18	2	4	8	-	1	10	2	3
	w	8	-	-	8	-	-	-	-	-
	l	26	2	4	16	-	1	10	2	3
Außereurop. Sprachen u. Kulturen in Südostasien, Ozean. und Amerika	m	14	-	2	6	-	1	8	-	1
	w	9	1	1	2	-	-	7	1	1
	l	23	1	3	8	-	1	15	1	2
Hebräisch/Judaistik	m	12	-	-	10	-	-	2	-	-
	w	30	-	1	26	-	-	4	-	1
	l	42	-	1	36	-	-	6	-	1
Indologie	m	23	-	1	16	-	1	7	-	-
	w	26	-	1	19	-	1	7	-	-
	l	49	-	2	35	-	2	14	-	-
Iranistik	m	7	-	1	4	-	1	3	-	-
	w	4	-	-	1	-	-	3	-	-
	l	11	-	1	5	-	1	6	-	-
Islamwissenschaft	m	60	1	5	33	-	3	27	1	2
	w	44	1	8	36	-	6	8	1	2
	l	104	2	13	69	-	9	35	2	4
Japanologie	m	23	1	6	22	1	6	1	-	-
	w	51	-	4	46	-	3	5	-	1
	l	74	1	10	68	1	9	6	-	1

Wintersemester 2001/2002

8 Studierende und Studienanfänger/-Innen nach angestrebter Prüfungsgruppe und 1. Studienfach

Studienfach	Ge- schl.	Insgesamt			Deutsche Studierende			Ausländische Studierende		
		Insgesamt	und zwar im ersten		zusammen	und zwar im ersten		zusammen	und zwar im ersten	
			Hochschul- semester	Fach- semester		Hochschul- semester	Fach- semester		Hochschul- semester	Fach- semester
Promotionen										
Kaukasistik	m	1	-	-	-	-	-	1	-	-
	w	1	-	-	-	-	-	1	-	-
	i	2	-	-	-	-	-	2	-	-
Orientalistik, Altorientalistik	m	59	3	4	30	-	2	29	3	2
	w	50	2	6	32	-	3	18	2	3
	i	109	5	10	62	-	5	47	5	5
Sinologie/Koreanistik	m	40	-	2	29	-	2	11	-	-
	w	63	1	6	38	-	2	25	1	4
	i	103	1	8	67	-	4	36	1	4
Turkologie	m	16	-	2	4	-	-	12	-	2
	w	7	-	-	3	-	-	4	-	-
	i	23	-	2	7	-	-	16	-	2
Zentralasiatische Sprachen und Kulturen	m	11	-	-	8	-	-	3	-	-
	w	10	-	-	3	-	-	7	-	-
	i	21	-	-	11	-	-	10	-	-
Europ. Ethnologie und Kulturwissenschaft	m	16	1	3	13	-	2	3	1	1
	w	28	-	4	23	-	1	5	-	3
	i	44	1	7	36	-	3	8	1	4
Völkerkunde (Ethnologie)	m	99	-	6	82	-	5	17	-	1
	w	157	1	12	141	-	9	16	1	3
	i	256	1	18	223	-	14	33	1	4
Volkskunde	m	47	-	3	44	-	3	3	-	-
	w	87	-	5	79	-	4	8	-	1
	i	134	-	8	123	-	7	11	-	1
Psychologie	m	589	3	74	537	-	66	52	3	8
	w	944	9	118	832	2	104	112	7	14
	i	1 533	12	192	1 369	2	170	164	10	22
Berufspädagogik	m	8	-	-	6	-	-	2	-	-
	w	3	-	-	2	-	-	1	-	-
	i	11	-	-	8	-	-	3	-	-
Erwachsenenbildung und außerschulische Jugendbildung	m	20	-	5	14	-	2	6	-	3
	w	24	-	9	19	-	7	5	-	2
	i	44	-	14	33	-	9	11	-	5
Erziehungswissenschaft (Pädagogik)	m	971	6	72	865	-	66	106	6	6
	w	1 533	11	138	1 369	6	124	164	5	14
	i	2 504	17	210	2 234	6	190	270	11	20
Gesundheitspädagogik	w	6	-	1	6	-	1	-	-	-
	i	6	-	1	6	-	1	-	-	-
Grundschul-/Primarstufenpädagogik	m	4	-	1	4	-	1	-	-	-
	w	15	-	-	14	-	-	1	-	-
	i	19	-	1	18	-	1	1	-	-
Schulpädagogik	m	8	-	2	6	-	1	2	-	1
	w	7	-	1	6	-	1	1	-	-
	i	15	-	3	12	-	2	3	-	1
Blinden-/Sehbehindertenpädagogik	w	2	-	-	2	-	-	-	-	-
	i	2	-	-	2	-	-	-	-	-
Erziehungsschwierigenpädagogik	m	3	-	-	3	-	-	-	-	-
	w	9	-	-	9	-	-	-	-	-
	i	12	-	-	12	-	-	-	-	-
Gehörlosen-/Schwerhörigenpädagogik	m	2	-	1	1	-	1	1	-	-
	w	2	-	-	2	-	-	-	-	-
	i	4	-	1	3	-	1	1	-	-
Geistigbehindertenpädagogik/Praktisch-Bildbaren-Pädagogik	m	5	-	1	5	-	1	-	-	-
	w	5	-	-	3	-	-	2	-	-
	i	10	-	1	8	-	1	2	-	-
Körperbehindertenpädagogik	m	5	-	-	5	-	-	-	-	-
	w	4	-	-	4	-	-	-	-	-
	i	9	-	-	9	-	-	-	-	-
Lernbehindertenpädagogik	m	1	-	-	1	-	-	-	-	-
	w	8	-	2	8	-	2	-	-	-
	i	9	-	2	9	-	2	-	-	-
Sonderpädagogik	m	21	-	4	19	-	4	2	-	-
	w	51	1	7	43	-	6	8	1	1
	i	72	1	11	62	-	10	10	1	1
Sprachheilpädagogik/Logopädie	m	2	-	-	2	-	-	-	-	-
	w	4	-	-	3	-	-	1	-	-
	i	6	-	-	5	-	-	1	-	-
Verhaltensgestörtenpädagogik	m	1	-	-	1	-	-	-	-	-
	w	1	-	-	1	-	-	-	-	-
	i	2	-	-	2	-	-	-	-	-

Statistisches Bundesamt, Fachserie 11, R 4.1, WS 2001/2002

Wintersemester 2001/2002

8 Studierende und Studienanfänger/-innen nach angestrebter Prüfungsgruppe und 1. Studienfach

Studienfach	Ge- schl.	Insgesamt			Deutsche Studierende			Ausländische Studierende		
		Insgesamt	und zwar im ersten		zusammen	und zwar im ersten		zusammen	und zwar im ersten	
			Hochschul- semester	Fach- semester		Hochschul- semester	Fach- semester		Hochschul- semester	Fach- semester
Promotionen										
Sportpädagogik	m	280	3	22	213	-	15	67	3	7
	w	161	2	21	137	-	17	24	2	4
	i	441	5	43	350	-	32	91	5	11
Sportwissenschaft	m	57	1	7	38	-	5	19	1	2
	w	32	2	7	28	-	4	4	2	3
	i	89	3	14	66	-	9	23	3	5
Interdisziplin. Studien (Schwerp. Rechts-, Wirtschafts- u. Sozialwiss.)	m	67	1	9	62	1	9	5	-	-
	w	25	3	6	23	2	5	2	1	1
	i	92	4	15	85	3	14	7	1	1
Lateinamerika	m	4	-	-	3	-	-	1	-	-
	w	7	-	2	5	-	2	2	-	-
	i	11	-	2	8	-	2	3	-	-
Ost- und Südosteuropa	w	1	-	-	-	-	-	1	-	-
	i	1	-	-	-	-	-	1	-	-
Sonstige Regionalwissenschaften	m	2	1	1	1	-	-	1	1	1
	w	2	-	-	2	-	-	-	-	-
	i	4	1	1	3	-	-	1	1	1
Politikwissenschaft/Politologie	m	782	5	61	633	3	54	149	2	7
	w	461	7	51	354	2	42	107	5	9
	i	1 243	12	112	987	5	96	256	7	16
Sozialkunde	m	2	-	-	2	-	-	-	-	-
	w	3	-	-	3	-	-	-	-	-
	i	5	-	-	5	-	-	-	-	-
Sozialwissenschaft	m	331	-	12	306	-	10	25	-	2
	w	299	2	19	271	-	15	28	2	4
	i	630	2	31	577	-	25	53	2	6
Soziologie	m	486	1	31	385	1	22	101	-	9
	w	453	7	46	353	1	34	100	6	12
	i	939	8	77	738	2	56	201	6	21
Krankenpflege-Ausbildung	m	3	-	-	3	-	-	-	-	-
	w	9	-	1	9	-	1	-	-	-
	i	12	-	1	12	-	1	-	-	-
Sozialmedizin/Öffentl. Gesundheitswesen	m	1	-	1	1	-	1	-	-	-
	w	8	-	2	8	-	2	-	-	-
	i	9	-	3	9	-	3	-	-	-
Sozialpädagogik	m	24	-	5	15	-	4	9	-	1
	w	27	-	4	20	-	3	7	-	1
	i	51	-	9	35	-	7	16	-	2
Sozialwesen	m	73	-	8	73	-	8	-	-	-
	w	168	-	17	165	-	17	3	-	-
	i	241	-	25	238	-	25	3	-	-
Rechtswissenschaft	m	3 813	16	379	3 498	3	345	315	13	34
	w	2 282	3	243	2 061	1	218	221	2	25
	i	6 095	19	622	5 559	4	563	536	15	59
Verkehrswesen	m	27	-	5	15	-	4	12	-	1
	w	3	-	-	2	-	-	1	-	-
	i	30	-	5	17	-	4	13	-	1
Verwaltungswissenschaft/-wesen	m	40	-	7	27	-	7	13	-	-
	w	13	-	3	11	-	3	2	-	-
	i	53	-	10	38	-	10	15	-	-
Arbeitslehre/Wirtschaftslehre	m	6	-	1	5	-	1	1	-	-
	w	5	-	-	5	-	-	-	-	-
	i	11	-	1	10	-	1	1	-	-
Betriebswirtschaftslehre	m	1 710	10	194	1 587	-	171	123	10	23
	w	560	6	85	499	1	72	61	5	13
	i	2 270	16	279	2 086	1	243	184	15	36
Europäische Wirtschaft	m	5	-	-	5	-	-	-	-	-
	i	5	-	-	5	-	-	-	-	-
Intern. Betriebswirtschaft/Management	m	7	-	-	2	-	-	5	-	-
	w	2	-	1	2	-	1	-	-	-
	i	9	-	1	4	-	1	5	-	-
Sportökonomie	m	1	-	1	1	-	1	-	-	-
	i	1	-	1	1	-	1	-	-	-
Volkswirtschaftslehre	m	691	4	59	601	3	54	90	1	5
	w	305	5	34	244	-	26	61	5	8
	i	996	9	93	845	3	80	151	6	13
Wirtschaftspädagogik	m	45	-	-	45	-	-	-	-	-
	w	37	-	3	36	-	3	1	-	-
	i	82	-	3	81	-	3	1	-	-

Wintersemester 2001/2002

8 Studierende und Studienanfänger/-innen nach angestrebter Prüfungsgruppe und 1. Studienfach

Studienfach	Ge- schl.	Insgesamt			Deutsche Studierende			Ausländische Studierende		
		Insgesamt	und zwar im ersten		zusammen	und zwar im ersten		zusammen	und zwar im ersten	
			Hochschul- semester	Fach- semester		Hochschul- semester	Fach- semester		Hochschul- semester	Fach- semester
Promotionen										
Wirtschaftswissenschaften	m	732	4	50	675	1	43	57	3	7
	w	275	5	20	232	1	15	43	4	5
	i	1 007	9	70	907	2	58	100	7	12
Wirtschaftsingenieurwesen	m	78	1	13	71	-	12	7	1	1
	w	25	2	8	15	-	6	10	2	2
	i	103	3	21	86	-	18	17	3	3
Geschichte der Mathematik und Naturwissenschaften	m	16	-	5	15	-	5	1	-	-
	w	9	-	2	5	-	1	4	-	1
	i	25	-	7	20	-	6	5	-	1
Interdisziplin. Studien (Schwerpunkt Naturwissenschaften)	m	32	1	7	28	-	6	4	1	1
	w	42	-	9	31	-	9	11	-	-
	i	74	1	16	59	-	15	15	1	1
Mathematik	m	869	27	74	681	1	41	188	26	33
	w	245	10	39	165	-	19	80	10	20
	i	1 114	37	113	846	1	60	268	36	53
Statistik	m	29	-	5	24	-	4	5	-	1
	w	17	-	3	15	-	3	2	-	-
	i	46	-	8	39	-	7	7	-	1
Wirtschaftsmathematik	m	20	-	4	18	-	3	2	-	1
	w	6	-	-	6	-	-	-	-	-
	i	26	-	4	24	-	3	2	-	1
Bioinformatik	m	1	-	-	-	-	-	1	-	-
	i	1	-	-	-	-	-	1	-	-
Informatik	m	1 016	16	117	840	-	90	176	16	27
	w	132	3	17	75	-	9	57	3	8
	i	1 148	19	134	915	-	99	233	19	35
Ingenieurinformatik	m	17	1	2	14	1	2	3	-	-
	w	2	-	-	1	-	-	1	-	-
	i	19	1	2	15	1	2	4	-	-
Medieninformatik	m	17	1	3	15	-	2	2	1	1
	w	23	-	3	22	-	2	1	-	1
	i	40	1	6	37	-	4	3	1	2
Medizinische Informatik	m	1	-	-	1	-	-	-	-	-
	i	1	-	-	1	-	-	-	-	-
Wirtschaftsinformatik	m	131	-	15	121	-	15	10	-	-
	w	17	-	3	14	-	2	3	-	1
	i	148	-	18	135	-	17	13	-	1
Astronomie, Astrophysik	m	157	12	17	130	5	11	27	7	6
	w	43	9	11	29	3	7	14	6	4
	i	200	21	28	159	8	18	41	13	10
Physik	m	3 339	79	322	2 769	2	230	570	77	92
	w	507	32	76	320	1	39	187	31	37
	i	3 846	111	398	3 089	3	269	757	108	129
Biochemie	m	238	8	37	197	1	28	41	7	9
	w	242	4	34	187	-	29	55	4	5
	i	480	12	71	384	1	57	96	11	14
Chemie	m	3 283	106	330	2 715	4	213	568	102	117
	w	1 270	54	158	904	2	93	366	52	65
	i	4 553	160	488	3 619	6	306	934	154	182
Lebensmittelchemie	m	87	-	7	74	-	7	13	-	-
	w	88	-	10	78	-	8	10	-	2
	i	175	-	17	152	-	15	23	-	2
Pharmazie	m	395	6	47	327	1	40	68	5	7
	w	472	9	57	397	-	50	75	9	7
	i	867	15	104	724	1	90	143	14	14
Anthropologie (Humanbiologie)	m	76	2	10	56	-	7	20	2	3
	w	88	-	11	71	-	10	17	-	1
	i	164	2	21	127	-	17	37	2	4
Biologie	m	2 426	64	252	1 955	6	190	471	58	62
	w	2 480	80	292	2 027	8	221	453	72	71
	i	4 906	144	544	3 982	14	411	924	130	133
Biotechnologie	m	26	-	2	17	-	2	9	-	-
	w	22	1	3	16	-	3	6	1	-
	i	48	1	5	33	-	5	15	1	-
Geologie/Paläontologie	m	340	6	26	263	1	21	77	5	5
	w	139	2	12	121	-	10	18	2	2
	i	479	8	38	384	1	31	95	7	7

Wintersemester 2001/2002

8 Studierende und Studienanfänger/-innen nach angestrebter Prüfungsgruppe und 1. Studienfach

Studienfach	Ge-schl.	Insgesamt			Deutsche Studierende			Ausländische Studierende		
		Insgesamt	und zwar im ersten		zusammen	und zwar im ersten		zusammen	und zwar im ersten	
			Hochschul-	Fach-		Hochschul-	Fach-		Hochschul-	Fach-
			semester	semester		semester	semester		semester	semester
Promotionen										
Geophysik	m	73	2	6	52	-	5	21	2	1
	w	24	1	1	13	-	-	11	1	1
	i	97	3	7	65	-	5	32	3	2
Geowissenschaften	m	60	3	11	47	-	6	13	3	5
	w	42	2	7	32	1	5	10	1	2
	i	102	5	18	79	1	11	23	4	7
Meteorologie	m	66	1	4	60	-	3	6	1	1
	w	50	1	6	43	-	5	7	1	1
	i	116	2	10	103	-	8	13	2	2
Mineralogie	m	111	4	10	92	-	6	19	4	4
	w	53	2	5	39	1	4	14	1	1
	i	164	6	15	131	1	10	33	5	5
Ozeanographie	m	10	1	1	6	-	1	4	1	-
	w	9	-	-	8	-	-	1	-	-
	i	19	1	1	14	-	1	5	1	-
Geographie/Erdkunde	m	466	3	24	419	-	19	47	3	5
	w	300	2	24	275	1	22	25	1	2
	i	766	5	48	694	1	41	72	4	7
Geobotanik/Biogeographie	m	40	-	5	34	-	5	6	-	-
	w	23	1	8	17	-	7	6	1	1
	i	63	1	13	51	-	12	12	1	1
Wirtschafts-/Sozialgeographie	m	5	-	-	5	-	-	-	-	-
	w	1	-	-	1	-	-	-	-	-
	i	6	-	-	6	-	-	-	-	-
Medizin (Allg.-Medizin)	m	859	33	148	623	1	98	236	32	50
	w	868	30	170	685	1	131	183	29	39
	i	1 727	63	318	1 308	2	229	419	61	89
Zahnmedizin	m	359	-	75	291	-	68	68	-	7
	w	343	4	77	291	2	64	52	2	13
	i	702	4	152	582	2	132	120	2	20
Tiermedizin/Veterinärmedizin	m	309	12	53	249	4	43	60	8	10
	w	1 051	8	177	1 007	-	164	44	8	13
	i	1 360	20	230	1 256	4	207	104	16	23
Landschaftsplanung/Landschaftsgestaltung	m	59	1	7	51	-	5	8	1	2
	w	41	-	6	34	-	6	7	-	-
	i	100	1	13	85	-	11	15	1	2
Naturschutz	m	1	-	-	1	-	-	-	-	-
	w	1	-	-	1	-	-	-	-	-
	i	2	-	-	2	-	-	-	-	-
Agrarbiologie	m	5	-	-	5	-	-	-	-	-
	w	5	-	-	5	-	-	-	-	-
	i	10	-	-	10	-	-	-	-	-
Agrarökonomie	m	7	-	-	5	-	-	2	-	-
	w	2	-	-	2	-	-	-	-	-
	i	9	-	-	7	-	-	2	-	-
Agrarwissenschaft/Landwirtschaft	m	483	17	40	211	-	17	272	17	23
	w	309	9	32	196	1	17	113	8	15
	i	792	26	72	407	1	34	385	25	38
Brauerei/Getränketechnologie	m	19	-	4	18	-	4	1	-	-
	w	1	-	1	1	-	1	-	-	-
	i	20	-	5	19	-	5	1	-	-
Gartenbau	m	51	2	3	32	-	-	19	2	3
	w	52	3	10	40	-	5	12	3	5
	i	103	5	13	72	-	5	31	5	8
Lebensmitteltechnologie	m	35	1	7	19	-	6	16	1	1
	w	34	1	4	19	-	1	15	1	3
	i	69	2	11	38	-	7	31	2	4
Pflanzenproduktion	m	1	-	-	-	-	-	1	-	-
	i	1	-	-	-	-	-	1	-	-
Tierproduktion	m	2	-	-	1	-	-	1	-	-
	w	1	-	1	-	-	-	1	-	1
	i	3	-	1	1	-	-	2	-	1
Weinbau und Kellerwirtschaft	m	2	-	-	2	-	-	-	-	-
	w	2	-	-	1	-	-	1	-	-
	i	4	-	-	3	-	-	1	-	-
Forstwissenschaft, -wirtschaft	m	136	11	38	68	1	17	68	10	21
	w	51	-	7	33	-	6	18	-	1
	i	187	11	45	101	1	23	86	10	22

Wintersemester 2001/2002

8 Studierende und Studienanfänger/-innen nach angestrebter Prüfungsgruppe und 1. Studienfach

Studienfach	Ge- schl.	Insgesamt			Deutsche Studierende			Ausländische Studierende		
		Insgesamt	und zwar im ersten		zusammen	und zwar im ersten		zusammen	und zwar im ersten	
			Hochschul- semester	Fach- semester		Hochschul- semester	Fach- semester		Hochschul- semester	Fach- semester
Promotionen										
Holzwirtschaft	m	17	-	-	15	-	-	2	-	-
	w	4	-	-	4	-	-	-	-	-
	i	21	-	-	19	-	-	2	-	-
Ernährungswissenschaft	m	11	-	2	9	-	2	2	-	-
	w	51	-	9	47	-	9	4	-	-
	i	62	-	11	56	-	11	6	-	-
Haushalts- und Ernährungswissenschaft	m	27	-	2	18	-	2	9	-	-
	w	89	1	11	84	-	10	5	1	1
	i	116	1	13	102	-	12	14	1	1
Angewandte Systemwissenschaften	m	6	-	2	6	-	2	-	-	-
	i	6	-	2	6	-	2	-	-	-
Interdisziplinäre Studien (Schwerpunkt Ingenieurwissenschaften)	m	36	1	9	13	-	6	23	1	3
	w	14	1	2	6	1	2	8	-	-
	i	50	2	11	19	1	8	31	1	3
Mechatronik	m	3	-	2	2	-	1	1	-	1
	i	3	-	2	2	-	1	1	-	1
Werken (technisch)/Technologie	m	3	-	-	3	-	-	-	-	-
	i	3	-	-	3	-	-	-	-	-
Bergbau/Bergtechnik	m	56	-	3	32	-	-	24	-	3
	w	7	-	-	5	-	-	2	-	-
	i	63	-	3	37	-	-	26	-	3
Hutten- und Gießereiwesen	m	102	-	3	78	-	2	24	-	1
	w	22	-	-	19	-	-	3	-	-
	i	124	-	3	97	-	2	27	-	1
Markscheidewesen	m	3	-	-	3	-	-	-	-	-
	w	1	-	-	-	-	-	1	-	-
	i	4	-	-	3	-	-	1	-	-
Abfallwirtschaft	m	1	-	-	-	-	-	1	-	-
	w	1	-	-	1	-	-	-	-	-
	i	2	-	-	1	-	-	1	-	-
Chemie-Ingenieurwesen/Chemietechnik	m	149	5	34	112	-	25	37	5	9
	w	27	1	7	16	-	4	11	1	3
	i	176	6	41	128	-	29	48	6	12
Energietechnik (ohne Elektrotechnik)	m	30	2	9	20	-	7	10	2	2
	w	8	-	1	5	-	1	3	-	-
	i	38	2	10	25	-	8	13	2	2
Fertigungs-/Produktionstechnik	m	7	-	-	5	-	-	2	-	-
	w	1	-	-	1	-	-	-	-	-
	i	8	-	-	6	-	-	2	-	-
Gesundheitstechnik	m	26	1	4	22	-	2	4	1	2
	w	22	-	7	20	-	6	2	-	1
	i	48	1	11	42	-	8	6	1	3
Glastechnik/Keramik	m	5	-	1	4	-	1	1	-	-
	w	2	-	-	-	-	-	2	-	-
	i	7	-	1	4	-	1	3	-	-
Maschinenbau/-wesen	m	1 578	27	104	1 209	1	63	369	26	41
	w	126	5	14	80	-	8	46	5	6
	i	1 704	32	118	1 289	1	71	415	31	47
Physikalische Technik	m	17	-	1	11	-	1	6	-	-
	w	2	-	1	1	-	-	1	-	1
	i	19	-	2	12	-	1	7	-	1
Technische Kybernetik	m	1	-	1	1	-	1	-	-	-
	w	1	-	-	-	-	-	1	-	-
	i	2	-	1	1	-	1	1	-	-
Textil- u. Bekleidungstechnik/-gewerbe	w	4	-	1	1	-	-	3	-	1
	i	4	-	1	1	-	-	3	-	1
Umwelttechnik (einschl. Recycling)	m	18	1	3	14	-	2	4	1	1
	w	5	-	-	3	-	-	2	-	-
	i	23	1	3	17	-	2	6	1	1
Verfahrenstechnik	m	99	3	7	53	-	3	46	3	4
	w	29	1	2	13	-	1	16	1	1
	i	128	4	9	66	-	4	62	4	5
Werkstoffwissenschaften	m	199	9	19	114	-	8	85	9	11
	w	47	1	4	14	-	-	33	1	4
	i	246	10	23	128	-	8	118	10	15
Elektrotechnik/Elektronik	m	1 286	26	120	956	1	70	330	25	50
	w	103	7	13	56	-	2	47	7	11
	i	1 389	33	133	1 012	1	72	377	32	61

Wintersemester 2001/2002

8 Studierende und Studienanfänger/-innen nach angestrebter Prüfungsgruppe und 1. Studienfach

Studienfach	Ge- schl.	Insgesamt			Deutsche Studierende			Ausländische Studierende		
		Insgesamt	und zwar im ersten		zusammen	und zwar im ersten		zusammen	und zwar im ersten	
			Hochschul-	Fach-		Hochschul-	Fach-		Hochschul-	Fach-
			semester	semester		semester	semester		semester	semester
Promotionen										
Mikrosystemtechnik	m	16	-	2	13	-	2	3	-	-
	w	2	-	-	1	-	-	1	-	-
	l	18	-	2	14	-	2	4	-	-
Nachrichten-/Informationstechnik	m	22	-	1	20	-	1	2	-	-
	w	3	1	1	-	-	-	3	1	1
	l	25	1	2	20	-	1	5	1	1
Luft- und Raumfahrttechnik	m	18	-	3	12	-	3	6	-	-
	w	3	-	1	3	-	1	-	-	-
	l	21	-	4	15	-	4	6	-	-
Verkehrswesen	m	9	-	3	8	-	3	1	-	-
	w	2	-	-	2	-	-	-	-	-
	l	11	-	3	10	-	3	1	-	-
Architektur	m	258	2	26	175	1	18	83	1	8
	w	154	5	20	115	1	13	39	4	7
	l	412	7	46	290	2	31	122	5	15
Raumplanung	m	42	-	6	22	-	5	20	-	1
	w	22	-	4	19	-	4	3	-	-
	l	64	-	10	41	-	9	23	-	1
Umweltschutz	m	74	-	14	58	-	13	16	-	1
	w	49	1	15	41	-	11	8	1	4
	l	123	1	29	99	-	24	24	1	5
Bauingenieurwesen/Ingenieurbau	m	507	9	45	370	-	30	137	9	15
	w	128	-	10	102	-	8	26	-	2
	l	635	9	55	472	-	38	163	9	17
Wasserwirtschaft	m	18	-	1	17	-	1	1	-	-
	w	19	-	-	17	-	-	2	-	-
	l	37	-	1	34	-	1	3	-	-
Kartographie	m	3	-	-	1	-	-	2	-	-
	w	4	-	-	3	-	-	1	-	-
	l	7	-	-	4	-	-	3	-	-
Vermessungswesen (Geodäsie)	m	65	1	3	58	1	2	7	-	1
	w	23	-	2	20	-	1	3	-	1
	l	88	1	5	78	1	3	10	-	2
Kunsterziehung	m	42	-	4	41	-	4	1	-	-
	w	85	-	6	81	-	5	4	-	1
	l	127	-	10	122	-	9	5	-	1
Kunstgeschichte, Kunstwissenschaft	m	534	-	16	499	-	14	35	-	2
	w	1363	6	69	1273	4	64	90	2	5
	l	1897	6	85	1772	4	78	125	2	7
Restaurierungskunde	w	1	-	-	1	-	-	-	-	-
	l	1	-	-	1	-	-	-	-	-
Bildende Kunst/Graphik	m	3	-	-	3	-	-	-	-	-
	w	9	-	3	9	-	3	-	-	-
	l	12	-	3	12	-	3	-	-	-
Neue Medien	m	6	-	1	5	-	1	1	-	-
	w	3	-	1	3	-	1	-	-	-
	l	9	-	2	8	-	2	1	-	-
Graphikdesign/Kommunikationsgestaltung	m	13	-	2	9	-	1	4	-	1
	w	13	-	-	9	-	-	4	-	-
	l	26	-	2	18	-	1	8	-	1
Industriedesign/Produktgestaltung	m	19	1	2	10	-	1	9	1	1
	w	5	-	1	5	-	1	-	-	-
	l	24	1	3	15	-	2	9	1	1
Film und Fernsehen	m	31	-	-	28	-	-	3	-	-
	w	30	-	-	26	-	-	4	-	-
	l	61	-	-	54	-	-	7	-	-
Theaterwissenschaft	m	70	-	8	64	-	7	6	-	1
	w	143	-	13	123	-	12	20	-	1
	l	213	-	21	187	-	19	26	-	2
Kirchenmusik	m	1	-	-	-	-	-	1	-	-
	l	1	-	-	-	-	-	1	-	-
Musikerziehung	m	95	3	11	87	-	8	8	3	3
	w	68	2	8	57	-	6	11	2	2
	l	163	5	19	144	-	14	19	5	5
Musikwissenschaft/-geschichte	m	326	3	14	290	2	13	36	1	1
	w	280	2	19	215	1	14	65	1	5
	l	606	5	33	505	3	27	101	2	6

Wintersemester 2001/2002

8 Studierende und Studienanfänger/-innen nach angestrebter Prüfungsgruppe und 1. Studienfach

Studienfach	Ge- schl.	Insgesamt			Deutsche Studierende			Ausländische Studierende		
		Insgesamt	und zwar im ersten		zusammen	und zwar im ersten		zusammen	und zwar im ersten	
			Hochschul-	Fach-		Hochschul-	Fach-		Hochschul-	Fach-
			semester	semester		semester	semester		semester	semester
Promotionen										
Sonstige Fächer	m	1	-	1	1	-	1	-	-	-
	w	1	-	1	1	-	1	-	-	-
	i	1	-	1	1	-	1	-	-	-
Promotionen	m	39 376	667	3 778	32 315	67	2 857	7 061	600	921
zusammen	w	27 085	443	2 983	22 349	59	2 325	4 736	384	658
	i	66 461	1 110	6 761	54 664	126	5 182	11 797	984	1 579
Staatliche Lehramtsprüfungen (LA) Grund- und Hauptschulen										
Lernbereich Sprach- und Kulturwissenschaften	m	5	-	2	5	-	2	-	-	-
	w	26	-	11	26	-	11	-	-	-
	i	31	-	13	31	-	13	-	-	-
Evangelische Religionspädagogik, kirchliche Bildungsarbeit	m	26	-	1	26	-	1	-	-	-
	w	115	8	11	115	8	11	-	-	-
	i	141	8	12	141	8	12	-	-	-
Evangelische Theologie, Religionslehre	m	133	7	15	133	7	15	-	-	-
	w	1 091	122	191	1 089	122	191	2	-	-
	i	1 224	129	206	1 222	129	206	2	-	-
Katholische Religionspädagogik, kirchliche Bildungsarbeit	m	8	-	-	8	-	-	-	-	-
	w	36	-	-	35	-	-	1	-	-
	i	44	-	-	43	-	-	1	-	-
Katholische Theologie, Religionslehre	m	199	15	23	197	15	23	2	-	-
	w	1 420	133	210	1 405	133	209	15	-	1
	i	1 619	148	233	1 602	148	232	17	-	1
Ethik	m	4	2	2	4	2	2	-	-	-
	w	69	25	31	69	25	31	-	-	-
	i	73	27	33	73	27	33	-	-	-
Philosophie	m	1	-	-	1	-	-	-	-	-
	w	27	-	-	27	-	-	-	-	-
	i	28	-	-	28	-	-	-	-	-
Religionswissenschaft	m	4	-	-	4	-	-	-	-	-
	w	4	-	-	4	-	-	-	-	-
	i	4	-	-	4	-	-	-	-	-
Geschichte	m	201	14	34	199	14	33	2	-	1
	w	366	46	75	357	45	73	9	1	2
	i	567	60	109	556	59	106	11	1	3
Dänisch	m	1	-	-	1	-	-	-	-	-
	w	1	-	-	1	-	-	-	-	-
	i	1	-	-	1	-	-	-	-	-
Deutsch für Ausländer	m	26	1	1	24	1	1	2	-	-
	w	170	2	29	165	2	29	5	-	-
	i	196	3	30	189	3	30	7	-	-
Germanistik/Deutsch	m	1 178	154	243	1 145	143	231	33	11	12
	w	11 910	2 234	2 721	11 640	2 174	2 648	270	60	73
	i	13 088	2 388	2 964	12 785	2 317	2 879	303	71	85
Niederdeutsch	m	2	-	-	2	-	-	-	-	-
	w	2	-	-	2	-	-	-	-	-
	i	2	-	-	2	-	-	-	-	-
Anglistik/Englisch	m	274	31	54	268	31	52	6	-	2
	w	1 751	328	445	1 702	321	432	49	7	13
	i	2 025	359	499	1 970	352	484	55	7	15
Französisch	m	6	1	2	5	1	2	1	-	-
	w	98	8	31	92	6	29	6	2	2
	i	104	9	33	97	7	31	7	2	2
Russisch	m	1	-	-	1	-	-	-	-	-
	w	1	-	-	1	-	-	-	-	-
	i	1	-	-	1	-	-	-	-	-
Psychologie	m	36	2	5	36	2	5	-	-	-
	w	243	34	55	242	34	55	1	-	-
	i	279	36	60	278	36	60	1	-	-
Ausländerpädagogik	m	3	-	3	3	-	3	-	-	-
	w	41	-	25	41	-	25	-	-	-
	i	44	-	28	44	-	28	-	-	-
Erziehungswissenschaft (Pädagogik)	m	18	-	11	18	-	11	-	-	-
	w	219	-	117	218	-	116	1	-	1
	i	237	-	128	236	-	127	1	-	1
Grundschul-/Primarstufenpädagogik	m	422	93	175	417	91	172	5	2	3
	w	3 375	979	1 251	3 349	971	1 242	26	8	9
	i	3 797	1 072	1 426	3 766	1 062	1 414	31	10	12
Sachunterricht (einschl. Schulgarten)	m	50	4	7	50	4	7	-	-	-
	w	319	90	104	314	89	103	5	1	1
	i	369	94	111	364	93	110	5	1	1
Schulpädagogik	m	37	-	5	37	-	5	-	-	-
	w	120	-	25	119	-	25	1	-	-
	i	157	-	30	156	-	30	1	-	-

Wintersemester 2001/2002

8 Studierende und Studienanfänger/-innen nach angestrebter Prüfungsgruppe und 1. Studienfach

Studienfach	Ge-schl.	Insgesamt			Deutsche Studierende			Ausländische Studierende		
		Insgesamt	und zwar im ersten		zusammen	und zwar im ersten		zusammen	und zwar im ersten	
			Hochschul-	Fach-		Hochschul-	Fach-		Hochschul-	Fach-
			semester	semester		semester	semester		semester	semester
Staatliche Lehramtsprüfungen (LA) Grund- und Hauptschulen										
Sonderpädagogik	m	43	6	9	42	6	9	1	-	-
	w	168	20	27	162	18	25	6	2	2
	i	211	26	36	204	24	34	7	2	2
Sportpädagogik	m	676	41	61	657	40	59	19	1	2
	w	1 699	173	242	1 681	169	237	18	4	5
	i	2 375	214	303	2 338	209	296	37	5	7
Sportwissenschaft	m	1	-	-	1	-	-	-	-	-
	w	19	-	-	19	-	-	-	-	-
	i	20	-	-	20	-	-	-	-	-
Lernbereich Gesellschaftslehre	m	250	25	33	246	25	33	4	-	-
	w	1 416	180	213	1 348	175	208	68	5	5
	i	1 666	205	246	1 594	200	241	72	5	5
Politikwissenschaft/Politologie	w	1	-	-	1	-	-	-	-	-
	i	1	-	-	1	-	-	-	-	-
Sozialkunde	m	213	13	28	209	13	28	4	-	-
	w	773	94	132	760	93	130	13	1	2
	i	986	107	160	969	106	158	17	1	2
Arbeitslehre/Wirtschaftslehre	m	125	6	12	122	6	12	3	-	-
	w	161	11	21	158	11	20	3	-	1
	i	286	17	33	280	17	32	6	-	1
Interdisziplin. Studien (Schwerpunkt Naturwissenschaften)	m	6	2	2	6	2	2	-	-	-
	w	26	5	7	26	5	7	-	-	-
	i	32	7	9	32	7	9	-	-	-
Lernbereich Naturwissenschaften/Sachunterricht	m	263	34	45	260	34	45	3	-	-
	w	1 738	319	387	1 702	314	382	36	5	5
	i	2 001	353	432	1 962	348	427	39	5	5
Mathematik	m	768	138	209	749	133	202	19	5	7
	w	4 084	1 067	1 244	3 996	1 039	1 208	88	28	36
	i	4 852	1 205	1 453	4 745	1 172	1 410	107	33	43
Informatik	m	17	-	8	17	-	8	-	-	-
	w	18	-	7	17	-	6	1	-	1
	i	35	-	15	34	-	14	1	-	1
Physik	m	35	3	8	35	3	8	-	-	-
	w	13	-	1	13	-	1	-	-	-
	i	48	3	9	48	3	9	-	-	-
Chemie	m	20	1	1	20	1	1	-	-	-
	w	31	6	9	30	6	9	1	-	-
	i	51	7	10	50	7	10	1	-	-
Biologie	m	82	6	9	80	6	9	2	-	-
	w	673	77	107	668	76	106	5	1	1
	i	755	83	116	748	82	115	7	1	1
Geographie/Erdkunde	m	253	28	51	251	28	51	2	-	-
	w	681	117	153	674	117	151	7	-	2
	i	934	145	204	925	145	202	9	-	2
Haushalts- und Ernährungswissenschaft	m	1	-	-	1	-	-	-	-	-
	w	91	2	3	83	2	3	8	-	-
	i	92	2	3	84	2	3	8	-	-
Lernbereich Technik	m	42	2	3	42	2	3	-	-	-
	w	19	1	1	19	1	1	-	-	-
	i	61	3	4	61	3	4	-	-	-
Werken (technisch)/Technologie	m	1	-	1	1	-	1	-	-	-
	i	1	-	1	1	-	1	-	-	-
Textil- und Bekleidungstechnik/-gewerbe	m	1	-	-	1	-	-	-	-	-
	i	1	-	-	1	-	-	-	-	-
Nachrichten-/Informationstechnik	m	2	-	-	2	-	-	-	-	-
	w	2	-	1	2	-	1	-	-	-
	i	4	-	1	4	-	1	-	-	-
Interdisziplin. Studien (Schwerpunkt Kunst, Kunstwissenschaft)	m	45	6	10	44	6	9	1	-	1
	w	362	61	77	356	60	76	6	1	1
	i	407	67	87	400	66	85	7	1	2
Kunsterziehung	m	117	5	11	113	4	10	4	1	1
	w	1 053	58	99	1 031	58	98	22	-	1
	i	1 170	63	110	1 144	62	108	26	1	2
Bildende Kunst/Graphik	m	2	-	-	2	-	-	-	-	-
	w	29	5	7	27	5	7	2	-	-
	i	31	5	7	29	5	7	2	-	-
Textilgestaltung	m	4	-	-	4	-	-	-	-	-
	w	293	18	28	284	18	27	9	-	1
	i	297	18	28	288	18	27	9	-	1

Wintersemester 2001/2002

8 Studierende und Studienanfänger/-innen nach angestrebter Prüfungsgruppe und 1. Studienfach

Studienfach	Ge-schl.	Insgesamt			Deutsche Studierende			Ausländische Studierende		
		Insgesamt	und zwar im ersten		zusammen	und zwar im ersten		zusammen	und zwar im ersten	
			Hochschul-	Fach-		Hochschul-	Fach-		Hochschul-	Fach-
			semester	semester		semester	semester		semester	semester
Staatliche Lehramtsprüfungen (LA) Grund- und Hauptschulen										
Werkerziehung	m	9	1	1	9	1	1	-	-	-
	w	14	1	1	14	1	1	-	-	-
	i	23	2	2	23	2	2	-	-	-
Darstellende Kunst/Bühnenkunst/Regie	m	1	-	-	1	-	-	-	-	-
	w	9	1	5	9	1	5	-	-	-
	i	10	1	5	10	1	5	-	-	-
Gesang	w	6	-	1	6	-	1	-	-	-
	i	6	-	1	6	-	1	-	-	-
Instrumentalmusik	m	13	-	-	13	-	-	-	-	-
	w	48	7	10	47	6	9	1	1	1
	i	61	7	10	60	6	9	1	1	1
Musikerziehung	m	230	5	16	225	5	16	5	-	-
	w	984	67	102	967	66	101	17	1	1
	i	1 214	72	118	1 192	71	117	22	1	1
Staatliche Lehramtsprüfungen (LA) Grund- und Hauptschulen zusammen	m	5 847	646	1 101	5 729	626	1 072	118	20	29
	w	35 815	6 299	8 217	35 113	6 171	8 050	702	128	167
	i	41 662	6 945	9 318	40 842	6 797	9 122	820	148	196
Stufenübergreifendes LA Grundschulen/Sekundarstufe I, Primarstufe										
Evangelische Religionspädagogik, kirchliche Bildungsarbeit	m	21	5	7	21	5	7	-	-	-
	w	147	36	54	146	36	54	1	-	-
	i	168	41	61	167	41	61	1	-	-
Katholische Religionspädagogik, kirchliche Bildungsarbeit	m	10	3	3	10	3	3	-	-	-
	w	90	15	18	90	15	18	-	-	-
	i	100	18	21	100	18	21	-	-	-
Geschichte	m	29	7	13	29	7	13	-	-	-
	w	64	21	27	63	20	26	1	1	1
	i	93	28	40	92	27	39	1	1	1
Latein	w	1	-	-	1	-	-	-	-	-
	i	1	-	-	1	-	-	-	-	-
Germanistik/Deutsch	m	240	49	80	236	49	79	4	-	1
	w	1 955	521	615	1 917	513	606	38	8	9
	i	2 195	570	695	2 153	562	685	42	8	10
Anglistik/Englisch	m	135	50	64	134	50	64	1	-	-
	w	634	204	279	615	197	267	19	7	12
	i	769	254	343	749	247	331	20	7	12
Französisch	m	2	1	1	2	1	1	-	-	-
	w	37	9	16	35	8	14	2	1	2
	i	39	10	17	37	9	15	2	1	2
Italienisch	w	1	-	-	1	-	-	-	-	-
	i	1	-	-	1	-	-	-	-	-
Spanisch	w	2	-	-	2	-	-	-	-	-
	i	2	-	-	2	-	-	-	-	-
Sachunterricht (einschl. Schulgarten)	m	59	11	22	58	11	21	1	-	1
	w	476	133	171	468	131	165	8	2	6
	i	535	144	193	526	142	186	9	2	7
Sportpädagogik	m	139	38	50	136	37	50	3	1	-
	w	327	91	111	325	91	111	2	-	-
	i	466	129	161	461	128	161	5	1	-
Sportwissenschaft	m	14	3	3	14	3	3	-	-	-
	w	16	2	3	16	2	3	-	-	-
	i	30	5	6	30	5	6	-	-	-
Politikwissenschaft/Politologie	m	3	-	-	3	-	-	-	-	-
	w	5	1	1	5	1	1	-	-	-
	i	8	1	1	8	1	1	-	-	-
Soziologie	m	1	-	-	-	-	-	1	-	-
	i	1	-	-	-	-	-	1	-	-
Arbeitslehre/Wirtschaftslehre	m	96	17	30	94	17	30	2	-	-
	w	85	29	33	83	28	32	2	1	1
	i	181	46	63	177	45	62	4	1	1
Mathematik	m	232	62	99	226	58	98	6	4	1
	w	799	291	357	786	281	349	13	10	8
	i	1 031	353	456	1 012	339	447	19	14	9
Physik	m	6	1	3	6	1	3	-	-	-
	w	9	2	6	9	2	6	-	-	-
	i	15	3	9	15	3	9	-	-	-
Chemie	m	12	3	3	12	3	3	-	-	-
	w	21	5	9	21	5	9	-	-	-
	i	33	8	12	33	8	12	-	-	-

Wintersemester 2001/2002

8 Studierende und Studienanfänger/-innen nach angestrebter Prüfungsgruppe und 1. Studienfach

Studienfach	Ge- schl.	Insgesamt			Deutsche Studierende			Ausländische Studierende		
		insgesamt	und zwar im ersten		zusammen	und zwar im ersten		zusammen	und zwar im ersten	
			Hochschul-	Fach-		Hochschul-	Fach-		Hochschul-	Fach-
			semester	semester		semester	semester		semester	semester
Stufenübergreifendes LA Grundschulen/Sekundarstufe I, Primarstufe										
Biologie	m	33	16	23	33	16	23	-	-	-
	w	196	60	71	195	60	71	1	-	-
	i	229	76	94	228	76	94	1	-	-
Geographie/Erdkunde	m	8	-	1	7	-	1	1	-	-
	w	27	4	4	27	4	4	-	-	-
	i	35	4	5	34	4	5	1	-	-
Haushalts- und Ernährungswissenschaft	m	1	-	-	1	-	-	-	-	-
	w	1	-	-	1	-	-	-	-	-
	i	2	-	-	2	-	-	-	-	-
Lernbereich Technik	m	15	4	5	15	4	5	-	-	-
	w	33	7	9	33	7	9	-	-	-
	i	48	11	14	48	11	14	-	-	-
Kunsterziehung	m	31	7	8	30	7	8	1	-	-
	w	387	107	130	383	106	129	4	1	1
	i	418	114	138	413	113	137	5	1	1
Textilgestaltung	m	2	1	1	2	1	1	-	-	-
	w	58	20	27	54	18	24	4	2	3
	i	60	21	28	56	19	25	4	2	3
Werkerziehung	m	14	4	7	13	4	7	1	-	-
	w	54	8	16	53	7	15	1	1	1
	i	68	12	23	66	11	22	2	1	1
Musikerziehung	m	60	7	15	58	6	13	2	1	2
	w	254	42	60	249	42	60	5	-	-
	i	314	49	75	307	48	73	7	1	2
Stufenübergreifendes LA Grundschulen/ Sekundarstufe I, Primarstufe zusammen	m	1 163	289	438	1 140	283	433	23	6	5
	w	5 679	1 608	2 017	5 578	1 574	1 973	101	34	44
	i	6 842	1 897	2 455	6 718	1 857	2 406	124	40	49
LA Realschulen/Sekundarstufe I										
Lernbereich Sprach- und Kulturwissenschaften	m	1	-	-	1	-	-	-	-	-
	i	1	-	-	1	-	-	-	-	-
Evangelische Religionspädagogik, kirchliche Bildungsarbeit	m	10	-	-	10	-	-	-	-	-
	w	25	-	4	25	-	4	-	-	-
	i	35	-	4	35	-	4	-	-	-
Evangelische Theologie,- Religionslehre	m	162	4	16	158	4	15	4	-	1
	w	297	12	24	293	12	24	4	-	-
	i	459	16	40	451	16	39	8	-	1
Katholische Religionspädagogik, kirchliche Bildungsarbeit	m	2	-	-	2	-	-	-	-	-
	w	7	-	-	6	-	-	1	-	-
	i	9	-	-	8	-	-	1	-	-
Katholische Theologie,-Religionslehre	m	124	4	11	124	4	11	-	-	-
	w	293	20	35	287	19	34	6	1	1
	i	417	24	46	411	23	45	6	1	1
Ethik	m	32	1	7	32	1	7	-	-	-
	w	180	3	51	179	3	51	1	-	-
	i	212	4	58	211	4	58	1	-	-
Philosophie	m	5	1	1	5	1	1	-	-	-
	w	12	-	1	12	-	1	-	-	-
	i	17	1	2	17	1	2	-	-	-
Religionswissenschaft	m	7	2	4	7	2	4	-	-	-
	w	15	-	-	15	-	-	-	-	-
	i	22	2	4	22	2	4	-	-	-
Geschichte	m	738	78	119	712	73	110	26	5	9
	w	794	65	134	760	64	130	34	1	4
	i	1 532	143	253	1 472	137	240	60	6	13
Latein	m	2	1	2	1	-	1	1	1	1
	w	4	2	2	4	2	2	-	-	-
	i	6	3	4	5	2	3	1	1	1
Dänisch	m	3	-	1	3	-	1	-	-	-
	w	8	1	2	7	1	2	1	-	-
	i	11	1	3	10	1	3	1	-	-
Deutsch für Ausländer	m	10	-	3	10	-	3	-	-	-
	w	90	2	14	76	2	14	14	-	-
	i	100	2	17	86	2	17	14	-	-
Germanistik/Deutsch	m	1 404	210	307	1 361	199	289	43	11	18
	w	4 506	958	1 249	4 310	917	1 189	196	41	60
	i	5 910	1 168	1 556	5 671	1 116	1 478	239	52	78
Niederdeutsch	w	1	-	-	1	-	-	-	-	-
	i	1	-	-	1	-	-	-	-	-

Wintersemester 2001/2002

8 Studierende und Studienanfänger/-innen nach angestrebter Prüfungsgruppe und 1. Studienfach

Studienfach	Ge- schl.	Insgesamt			Deutsche Studierende			Ausländische Studierende		
		insgesamt	und zwar im ersten		zusammen	und zwar im ersten		zusammen	und zwar im ersten	
			Hochschul-	Fach-		Hochschul-	Fach-		Hochschul-	Fach-
			semester	semester		semester	semester		semester	semester
LA Realschulen/Sekundarstufe I										
Niederländisch	m	10	1	2	10	1	2	-	-	-
	w	21	1	1	21	1	1	-	-	-
	i	31	2	3	31	2	3	-	-	-
Anglistik/Englisch	m	1 258	231	324	1 226	221	314	32	10	10
	w	2 999	465	687	2 892	453	668	107	12	19
	i	4 257	696	1 011	4 118	674	982	139	22	29
Französisch	m	77	6	13	68	5	10	9	1	3
	w	452	87	116	399	80	105	53	7	11
	i	529	93	129	467	85	115	62	8	14
Italienisch	w	1	-	-	1	-	-	-	-	-
	i	1	-	-	1	-	-	-	-	-
Spanisch	m	7	-	-	7	-	-	-	-	-
	w	41	5	9	40	4	8	1	1	1
	i	48	5	9	47	4	8	1	1	1
Russisch	m	6	-	-	3	-	-	3	-	-
	w	13	-	4	11	-	4	2	-	-
	i	19	-	4	14	-	4	5	-	-
Sorbisch	w	2	-	-	2	-	-	-	-	-
	i	2	-	-	2	-	-	-	-	-
Psychologie	m	2	-	-	2	-	-	-	-	-
	w	19	-	5	19	-	5	-	-	-
	i	21	-	5	21	-	5	-	-	-
Ausländerpädagogik	m	5	-	4	5	-	4	-	-	-
	w	3	-	2	3	-	2	-	-	-
	i	8	-	6	8	-	6	-	-	-
Erziehungswissenschaft (Pädagogik)	m	435	46	80	411	44	78	24	2	2
	w	1 664	243	382	1 550	223	357	114	20	25
	i	2 099	289	462	1 961	267	435	138	22	27
Grundschul-/Primarstufenpädagogik	m	16	-	1	16	-	1	-	-	-
	w	32	4	9	32	4	9	-	-	-
	i	48	4	10	48	4	10	-	-	-
Schulpädagogik	m	5	-	-	5	-	-	-	-	-
	w	15	-	4	15	-	4	-	-	-
	i	20	-	4	20	-	4	-	-	-
Sonderpädagogik	m	31	3	3	31	3	3	-	-	-
	w	73	4	6	68	4	6	5	-	-
	i	104	7	9	99	7	9	5	-	-
Sportpädagogik	m	1 082	118	166	1 039	114	159	43	4	7
	w	738	88	112	721	86	109	17	2	3
	i	1 820	206	278	1 760	200	268	60	6	10
Sportwissenschaft	m	24	5	11	23	5	11	1	-	-
	w	17	4	5	17	4	5	-	-	-
	i	41	9	16	40	9	16	1	-	-
Lernbereich Gesellschaftslehre	m	48	4	11	48	4	11	-	-	-
	w	57	5	23	57	5	23	-	-	-
	i	105	9	34	105	9	34	-	-	-
Politikwissenschaft/Politologie	m	9	-	-	9	-	-	-	-	-
	w	13	4	4	13	4	4	-	-	-
	i	22	4	4	22	4	4	-	-	-
Sozialkunde	m	140	8	28	138	8	27	2	-	1
	w	166	8	37	162	8	35	4	-	2
	i	306	16	65	300	16	62	6	-	3
Sozialwissenschaft	m	176	20	32	167	20	32	9	-	-
	w	279	36	56	251	33	50	28	3	6
	i	455	56	88	418	53	82	37	3	6
Soziologie	m	1	-	-	1	-	-	-	-	-
	w	7	-	1	7	-	1	-	-	-
	i	8	-	1	8	-	1	-	-	-
Arbeitslehre/Wirtschaftslehre	m	92	12	22	91	12	22	1	-	-
	w	132	11	23	126	11	23	6	-	-
	i	224	23	45	217	23	45	7	-	-
Wirtschaftswissenschaften	m	113	18	24	112	18	24	1	-	-
	w	109	16	25	106	15	23	3	1	2
	i	222	34	49	218	33	47	4	1	2
Mathematik	m	1 405	206	325	1 366	202	317	39	4	8
	w	2 018	549	703	1 948	525	670	70	24	33
	i	3 423	755	1 028	3 314	727	987	109	28	41
Informatik	m	115	3	50	113	2	49	2	1	1
	w	100	4	44	99	3	43	1	1	1
	i	215	7	94	212	5	92	3	2	2

Statistisches Bundesamt, Fachserie 11, R 4.1, WS 2001/2002

Wintersemester 2001/2002

8 Studierende und Studienanfänger/-innen nach angestrebter Prüfungsgruppe und 1. Studienfach

Studienfach	Ge- schl	Insgesamt			Deutsche Studierende			Ausländische Studierende			
		Insgesamt	und zwar im ersten		zusammen	und zwar im ersten		zusammen	und zwar im ersten		
			Hochschul- semester	Fach- semester		Hochschul- semester	Fach- semester		Hochschul- semester	Fach- semester	
LA Realschulen/Sekundarstufe I											
Astronomie, Astrophysik	m	7	1	4	7	1	4	-	-	-	
	w	12	3	6	12	3	6	-	-	-	
	i	19	4	10	19	4	10	-	-	-	
Physik	m	211	7	26	207	6	25	4	1	1	
	w	104	3	13	102	3	11	2	-	2	
	i	315	10	39	309	9	36	6	1	3	
Chemie	m	209	22	34	203	22	34	6	-	-	
	w	246	28	48	234	27	46	12	1	2	
	i	455	50	82	437	49	80	18	1	2	
Biologie	m	548	70	123	529	69	120	19	1	3	
	w	1 317	235	317	1 266	227	307	51	8	10	
	i	1 865	305	440	1 795	296	427	70	9	13	
Geographie/Erdkunde	m	497	21	54	482	20	52	15	1	2	
	w	537	49	88	522	49	87	15	-	1	
	i	1 034	70	142	1 004	69	139	30	1	3	
Haushalts- und Ernährungswissenschaft	m	38	-	2	38	-	2	-	-	-	
	w	227	6	14	221	6	14	6	-	-	
	i	265	6	16	259	6	16	6	-	-	
Lernbereich Technik	m	139	3	9	135	2	8	4	1	1	
	w	24	2	4	24	2	4	-	-	-	
	i	163	5	13	159	4	12	4	1	1	
Werken (technisch)/Technologie	m	147	5	16	146	5	16	1	-	-	
	w	95	4	9	94	4	9	1	-	-	
	i	242	9	25	240	9	25	2	-	-	
Textil- und Bekleidungstechnik/-gewerbe	w	1	-	-	1	-	-	-	-	-	
	i	1	-	-	1	-	-	-	-	-	
	Kunsterziehung	m	164	14	19	161	14	19	3	-	-
w		607	59	101	579	57	99	28	2	2	
i		771	73	120	740	71	118	31	2	2	
Bildende Kunst/Graphik	m	7	-	1	7	-	1	-	-	-	
	w	33	3	6	31	1	4	2	2	2	
	i	40	3	7	38	1	5	2	2	2	
Textilgestaltung	m	7	2	2	7	2	2	-	-	-	
	w	142	16	19	126	14	17	16	2	2	
	i	149	18	21	133	16	19	16	2	2	
Werkerziehung	m	8	2	3	8	2	3	-	-	-	
	w	2	-	-	2	-	-	-	-	-	
	i	10	2	3	10	2	3	-	-	-	
Darstellende Kunst/Bühnenkunst/Regie	m	11	-	1	11	-	1	-	-	-	
	w	35	-	2	35	-	2	-	-	-	
	i	46	-	3	46	-	3	-	-	-	
Gesang	w	2	-	1	2	-	1	-	-	-	
	i	2	-	1	2	-	1	-	-	-	
Instrumentalmusik	w	2	1	1	2	1	1	-	-	-	
	i	2	1	1	2	1	1	-	-	-	
Musikerziehung	m	422	44	61	413	43	59	9	1	2	
	w	565	67	98	549	67	97	16	-	1	
	i	987	111	159	962	110	156	25	1	3	
Sonstige Fächer	m	1	-	1	1	-	1	-	-	-	
	w	3	2	3	2	1	2	1	1	1	
	i	4	2	4	3	1	3	1	1	1	
LA Realschulen/Sekundarstufe I zusammen		m	9 973	1 173	1 923	9 672	1 129	1 853	301	44	70
		w	19 157	3 075	4 504	18 339	2 945	4 313	818	130	191
		i	29 130	4 248	6 427	28 011	4 074	6 166	1 119	174	261
Stufenübergreifendes LA Sekundarstufe II und I											
Evangelische Religionspädagogik, kirchliche Bildungsarbeit	w	1	-	-	1	-	-	-	-	-	
	i	1	-	-	1	-	-	-	-	-	
Katholische Religionspädagogik, kirchliche Bildungsarbeit	w	1	-	-	1	-	-	-	-	-	
	i	1	-	-	1	-	-	-	-	-	
Geschichte	m	37	-	-	36	-	-	1	-	-	
	w	24	-	-	24	-	-	-	-	-	
	i	61	-	-	60	-	-	1	-	-	
Griechisch	w	1	-	-	1	-	-	-	-	-	
	i	1	-	-	1	-	-	-	-	-	
Latein	w	2	-	-	2	-	-	-	-	-	
	i	2	-	-	2	-	-	-	-	-	
Germanistik/Deutsch	m	52	-	-	52	-	-	-	-	-	
	w	100	11	10	93	8	8	7	3	2	
	i	152	11	10	145	8	8	7	3	2	

Wintersemester 2001/2002

8 Studierende und Studienanfänger/-innen nach angestrebter Prüfungsgruppe und 1. Studienfach

Studienfach	Ge-schl.	Insgesamt			Deutsche Studierende			Ausländische Studierende		
		insgesamt	und zwar im ersten		zusammen	und zwar im ersten		zusammen	und zwar im ersten	
			Hochschul-	Fach-		Hochschul-	Fach-		Hochschul-	Fach-
			semester	semester		semester	semester		semester	semester
Stufenübergreifendes LA Sekundarstufe II und I										
Anglistik/Englisch	m	15	-	-	15	-	-	-	-	-
	w	60	5	8	58	4	7	2	1	1
	l	75	5	8	73	4	7	2	1	1
Französisch	m	5	-	-	5	-	-	-	-	-
	w	29	3	3	27	2	2	2	1	1
	i	34	3	3	32	2	2	2	1	1
Italienisch	w	1	-	-	1	-	-	-	-	-
	l	1	-	-	1	-	-	-	-	-
	i	1	-	-	1	-	-	-	-	-
Spanisch	m	2	-	-	2	-	-	-	-	-
	w	6	-	-	5	-	-	1	-	-
	i	8	-	-	7	-	-	1	-	-
Russisch	w	2	-	-	2	-	-	-	-	-
	l	2	-	-	2	-	-	-	-	-
	i	2	-	-	2	-	-	-	-	-
Sportpädagogik	m	13	-	1	9	-	1	4	-	-
	w	5	3	3	5	3	3	-	-	-
	l	18	3	4	14	3	4	4	-	-
Sportwissenschaft	m	41	-	-	41	-	-	-	-	-
	w	39	-	-	39	-	-	-	-	-
	l	80	-	-	80	-	-	-	-	-
Politikwissenschaft/Politologie	m	9	-	1	9	-	1	-	-	-
	w	6	-	-	5	-	-	1	-	-
	i	15	-	1	14	-	1	1	-	-
Wirtschaftswissenschaften	m	4	-	-	4	-	-	-	-	-
	w	5	-	-	5	-	-	-	-	-
	i	9	-	-	9	-	-	-	-	-
Mathematik	m	29	5	6	29	5	6	-	-	-
	w	48	13	21	44	13	18	4	-	3
	l	77	18	27	73	18	24	4	-	3
Informatik	m	2	-	-	2	-	-	-	-	-
	w	2	-	-	2	-	-	-	-	-
	i	2	-	-	2	-	-	-	-	-
Physik	m	8	-	-	8	-	-	-	-	-
	w	1	-	-	1	-	-	-	-	-
	i	9	-	-	9	-	-	-	-	-
Chemie	m	8	-	-	7	-	-	1	-	-
	w	4	1	2	3	-	1	1	1	1
	i	12	1	2	10	-	1	2	1	1
Biologie	m	14	-	-	14	-	-	-	-	-
	w	33	6	7	30	3	5	3	3	2
	l	47	6	7	44	3	5	3	3	2
Geographie/Erdkunde	m	7	-	-	7	-	-	-	-	-
	w	13	1	1	13	1	1	-	-	-
	i	20	1	1	20	1	1	-	-	-
Lernbereich Technik	m	3	-	-	3	-	-	-	-	-
	w	2	-	-	2	-	-	-	-	-
	l	5	-	-	5	-	-	-	-	-
Kunsterziehung	m	1	-	1	1	-	1	-	-	-
	w	4	-	-	4	-	-	-	-	-
	i	5	-	1	5	-	1	-	-	-
Musikerziehung	m	26	1	2	25	1	2	1	-	-
	w	31	-	-	31	-	-	-	-	-
	l	57	1	2	56	1	2	1	-	-
Stufenübergreifendes LA Sekundarstufe II und I zusammen	m	276	6	11	269	6	11	7	-	-
	w	418	43	55	397	34	45	21	9	10
	l	694	49	66	666	40	56	28	9	10
LA Gymnasien/Sekundarstufe II, allgemeinbildende Schulen										
Lernbereich Sprach- und Kulturwissenschaften	m	2	-	-	2	-	-	-	-	-
	w	2	-	-	2	-	-	-	-	-
	i	4	-	-	4	-	-	-	-	-
Evangelische Religionspädagogik, kirchliche Bildungsarbeit	m	36	2	5	35	2	5	1	-	-
	w	68	5	17	67	5	17	1	-	-
	i	104	7	22	102	7	22	2	-	-
Evangelische Theologie,- Religionslehre	m	260	25	44	259	24	43	1	1	1
	w	415	45	69	415	45	69	-	-	-
	i	675	70	113	674	69	112	1	1	1
Katholische Religionspädagogik, kirchliche Bildungsarbeit	m	9	-	1	9	-	1	-	-	-
	w	11	-	4	11	-	4	-	-	-
	l	20	-	5	20	-	5	-	-	-

Wintersemester 2001/2002

8 Studierende und Studienanfänger/-innen nach angestrebter Prüfungsgruppe und 1. Studienfach

Studienfach	Ge- schl.	Insgesamt			Deutsche Studierende			Ausländische Studierende		
		Insgesamt	und zwar im ersten		zusammen	und zwar im ersten		zusammen	und zwar im ersten	
			Hochschul- semester	Fach- semester		Hochschul- semester	Fach- semester		Hochschul- semester	Fach- semester
LA Gymnasien/Sekundarstufe II, allgemeinbildende Schulen										
Katholische Theologie, Religionslehre	m	383	22	38	378	21	37	5	1	1
	w	459	35	52	450	34	50	9	1	2
	i	842	57	90	828	55	87	14	2	3
Ethik	m	65	3	13	65	3	13	-	-	-
	w	243	10	51	242	10	51	1	-	-
	i	308	13	64	307	13	64	1	-	-
Philosophie	m	901	54	103	882	51	100	19	3	3
	w	812	43	104	792	43	101	20	-	3
	i	1 713	97	207	1 674	94	201	39	3	6
Religionswissenschaft	m	14	1	3	14	1	3	-	-	-
	w	20	3	4	19	2	3	1	1	1
	i	34	4	7	33	3	6	1	1	1
Archäologie	m	1	-	-	1	-	-	-	-	-
	i	1	-	-	1	-	-	-	-	-
Geschichte	m	3 381	483	658	3 308	465	640	73	18	18
	w	2 342	372	507	2 277	361	492	65	11	15
	i	5 723	855	1 165	5 585	826	1 132	138	29	33
Griechisch	m	121	7	15	120	7	15	1	-	-
	w	111	4	11	106	4	11	5	-	-
	i	232	11	26	226	11	26	6	-	-
Latein	m	727	65	94	720	65	94	7	-	-
	w	969	133	181	959	130	178	10	3	3
	i	1 696	198	275	1 679	195	272	17	3	3
Dänisch	m	4	-	-	4	-	-	-	-	-
	w	16	1	2	16	1	2	-	-	-
	i	20	1	2	20	1	2	-	-	-
Deutsch für Ausländer	m	43	-	5	40	-	5	3	-	-
	w	151	-	26	142	-	26	9	-	-
	i	194	-	31	182	-	31	12	-	-
Friesisch	w	1	-	1	1	-	1	-	-	-
	i	1	-	1	1	-	1	-	-	-
Germanistik/Deutsch	m	5 803	730	956	5 632	705	923	171	25	33
	w	12 257	1 979	2 519	11 793	1 911	2 438	464	68	81
	i	18 060	2 709	3 475	17 425	2 616	3 361	635	93	114
Niederdeutsch	w	2	-	1	2	-	1	-	-	-
	i	2	-	1	2	-	1	-	-	-
Niederländisch	m	54	3	6	54	3	6	-	-	-
	w	95	5	12	94	5	12	1	-	-
	i	149	8	18	148	8	18	1	-	-
Nordistik/Skandinavistik(Nord. Philologie, Einzelsprachen a.n.g.)	m	3	-	1	3	-	1	-	-	-
	w	2	-	-	2	-	-	-	-	-
	i	5	-	1	5	-	1	-	-	-
Anglistik/Englisch	m	4 506	744	986	4 372	728	958	134	16	28
	w	9 063	1 634	2 092	8 763	1 565	2 009	300	69	83
	i	13 569	2 378	3 078	13 135	2 293	2 967	434	85	111
Französisch	m	728	73	115	697	70	109	31	3	6
	w	3 056	433	572	2 844	407	538	212	26	34
	i	3 784	506	687	3 541	477	647	243	29	40
Italienisch	m	157	8	35	141	5	31	16	3	4
	w	464	27	83	436	24	80	28	3	3
	i	621	35	118	577	29	111	44	6	7
Portugiesisch	w	1	-	-	1	-	-	-	-	-
	i	1	-	-	1	-	-	-	-	-
Romanistik (Romanische Philologie, Einzelsprachen a.n.g.)	m	15	1	3	15	1	3	-	-	-
	w	63	9	15	61	9	13	2	-	2
	i	78	10	18	76	10	16	2	-	2
Spanisch	m	411	23	70	378	21	64	33	2	6
	w	1 146	115	245	1 055	103	230	91	12	15
	i	1 557	138	315	1 433	124	294	124	14	21
Polnisch	m	1	-	-	1	-	-	-	-	-
	w	4	-	-	4	-	-	-	-	-
	i	5	-	-	5	-	-	-	-	-
Russisch	m	61	1	6	56	1	5	5	-	1
	w	208	21	33	180	16	27	28	5	6
	i	269	22	39	236	17	32	33	5	7
Sorbisch	w	1	-	-	1	-	-	-	-	-
	i	1	-	-	1	-	-	-	-	-
Tschechisch	m	1	-	1	1	-	1	-	-	-
	w	1	-	-	1	-	-	-	-	-
	i	2	-	1	2	-	1	-	-	-

Wintersemester 2001/2002

8 Studierende und Studienanfänger/-innen nach angestrebter Prüfungsgruppe und 1. Studienfach

Studienfach	Ge- schl	Insgesamt			Deutsche Studierende			Ausländische Studierende		
		insgesamt	und zwar im ersten		zusammen	und zwar im ersten		zusammen	und zwar im ersten	
			Hochschul-	Fach-		Hochschul-	Fach-		Hochschul-	Fach-
			semester	semester		semester	semester		semester	semester
LA Gymnasien/Sekundarstufe II, allgemeinbildende Schulen										
Turkologie	m	102	7	7	27	6	6	75	1	1
	w	153	9	17	50	6	10	103	3	7
	l	255	16	24	77	12	16	178	4	8
Psychologie	m	121	8	17	117	8	17	4	-	-
	w	245	26	54	236	26	54	9	-	-
	l	366	34	71	353	34	71	13	-	-
Ausländerpädagogik	m	4	-	-	3	-	-	1	-	-
	w	26	-	9	25	-	9	1	-	-
	l	30	-	9	28	-	9	2	-	-
Erziehungswissenschaft (Pädagogik)	m	1 164	143	217	1 127	136	208	37	7	9
	w	1 689	264	397	1 569	242	365	120	22	32
	l	2 853	407	614	2 696	378	573	157	29	41
Schulpädagogik	m	27	-	6	26	-	5	1	-	1
	w	27	-	13	27	-	13	-	-	-
	l	54	-	19	53	-	18	1	-	1
Erziehungsschwierigenpädagogik	m	4	-	1	4	-	1	-	-	-
	w	18	7	7	18	7	7	-	-	-
	l	22	7	8	22	7	8	-	-	-
Gehörlosen-/Schwerhörigenpädagogik	m	11	2	3	11	2	3	-	-	-
	w	22	8	9	22	8	9	-	-	-
	l	33	10	12	33	10	12	-	-	-
Körperbehindertenpädagogik	m	12	1	1	12	1	1	-	-	-
	w	18	3	3	18	3	3	-	-	-
	l	30	4	4	30	4	4	-	-	-
Lernbehindertenpädagog.	m	13	3	3	13	3	3	-	-	-
	w	10	2	3	10	2	3	-	-	-
	l	23	5	6	23	5	6	-	-	-
Verhaltensgestörtenpädagogik	m	2	-	-	2	-	-	-	-	-
	w	2	-	-	2	-	-	-	-	-
	l	2	-	-	2	-	-	-	-	-
Sportpädagogik	m	3 395	466	586	3 287	461	574	108	5	12
	w	2 061	302	371	2 024	295	362	37	7	9
	l	5 456	768	957	5 311	756	936	145	12	21
Sportwissenschaft	m	283	51	73	281	51	73	2	-	-
	w	230	41	72	230	41	72	-	-	-
	l	513	92	145	511	92	145	2	-	-
Lernbereich Gesellschaftslehre	m	41	2	14	41	2	14	-	-	-
	w	87	2	21	87	2	21	-	-	-
	l	128	4	35	128	4	35	-	-	-
Politikwissenschaft/Politologie	m	210	21	32	209	21	32	1	-	-
	w	114	16	25	113	16	24	1	-	1
	l	324	37	57	322	37	56	2	-	1
Sozialkunde	m	494	39	80	488	38	77	6	1	3
	w	365	18	54	357	18	54	8	-	-
	l	859	57	134	845	56	131	14	1	3
Sozialwissenschaft	m	513	45	70	502	43	68	11	2	2
	w	353	39	57	335	34	52	18	5	5
	l	866	84	127	837	77	120	29	7	7
Soziologie	m	2	-	1	2	-	1	-	-	-
	w	6	-	-	6	-	-	-	-	-
	l	8	-	1	8	-	1	-	-	-
Rechtswissenschaft	w	1	-	-	1	-	-	-	-	-
	l	1	-	-	1	-	-	-	-	-
Arbeitslehre/Wirtschaftslehre	m	64	2	8	64	2	8	-	-	-
	w	53	5	11	52	5	10	1	-	1
	l	117	7	19	116	7	18	1	-	1
Wirtschaftswissenschaften	m	56	7	10	56	7	10	-	-	-
	w	40	3	4	39	3	4	1	-	-
	l	96	10	14	95	10	14	1	-	-
Mathematik	m	3 608	560	742	3 543	545	725	65	15	17
	w	3 021	670	804	2 964	649	778	57	21	26
	l	6 629	1 230	1 546	6 507	1 194	1 503	122	36	43
Informatik	m	543	42	140	533	42	138	10	-	2
	w	248	14	72	243	13	69	5	1	3
	l	791	56	212	776	55	207	15	1	5
Astronomie, Astrophysik	m	8	-	1	8	-	1	-	-	-
	w	6	-	2	6	-	2	-	-	-
	l	14	-	3	14	-	3	-	-	-
Physik	m	837	79	130	829	77	128	8	2	2
	w	292	36	60	288	36	60	4	-	-
	l	1 129	115	190	1 117	113	188	12	2	2

Wintersemester 2001/2002

8 Studierende und Studienanfänger/-innen nach angestrebter Prüfungsgruppe und 1. Studienfach

Studienfach	Ge-schl.	Insgesamt			Deutsche Studierende			Ausländische Studierende		
		Insgesamt	und zwar im ersten		zusammen	und zwar im ersten		zusammen	und zwar im ersten	
			Hochschul-	Fach-		Hochschul-	Fach-		Hochschul-	Fach-
			semester	semester		semester	semester		semester	semester
LA Gymnasien/Sekundarstufe II, allgemeinbildende Schulen										
Chemie	m	882	106	152	870	105	150	12	1	2
	w	801	154	203	777	153	200	24	1	3
	l	1 683	260	355	1 647	258	350	36	2	5
Biologie	m	2 363	285	382	2 323	278	374	40	7	8
	w	3 775	628	805	3 724	615	788	51	13	17
	l	6 138	913	1 187	6 047	893	1 162	91	20	25
Geographie/Erdkunde	m	1 569	171	288	1 536	169	286	33	2	2
	w	1 228	184	253	1 214	182	250	14	2	3
	l	2 797	355	541	2 750	351	536	47	4	5
Lernbereich Technik	m	25	3	13	25	3	13	-	-	-
	w	13	2	4	13	2	4	-	-	-
	l	38	5	17	38	5	17	-	-	-
Werken (technisch)/Technologie	m	29	-	-	28	-	-	1	-	-
	w	7	-	-	7	-	-	-	-	-
	l	36	-	-	35	-	-	1	-	-
Kunsterziehung	m	580	40	67	565	39	66	15	1	1
	w	1 618	151	253	1 566	149	246	52	2	7
	l	2 198	191	320	2 131	188	312	67	3	8
Kunstgeschichte, Kunstwissenschaft	m	2	-	-	2	-	-	-	-	-
	w	1	-	-	1	-	-	-	-	-
	l	3	-	-	3	-	-	-	-	-
Bildende Kunst/Graphik	m	39	1	3	39	1	3	-	-	-
	w	121	12	18	118	11	17	3	1	1
	l	160	13	21	157	12	20	3	1	1
Werkerziehung	m	13	-	7	13	-	7	-	-	-
	w	32	-	12	31	-	11	1	-	1
	l	45	-	19	44	-	18	1	-	1
Darstellende Kunst/Bühnenkunst/Regie	m	4	-	-	4	-	-	-	-	-
	w	11	-	6	11	-	6	-	-	-
	l	15	-	6	15	-	6	-	-	-
Dirigieren	m	2	2	-	-	-	-	2	2	-
	w	2	2	-	-	-	-	2	2	-
	l	2	2	-	-	-	-	2	2	-
Gesang	m	9	-	4	9	-	4	-	-	-
	w	12	-	-	12	-	-	-	-	-
	l	21	-	4	21	-	4	-	-	-
Instrumentalmusik	m	73	3	6	71	2	5	2	1	1
	w	87	8	15	84	8	14	3	-	1
	l	160	11	21	155	10	19	5	1	2
Jazz und Populärmusik	m	8	-	1	8	-	1	-	-	-
	w	1	-	-	1	-	-	-	-	-
	l	9	-	1	9	-	1	-	-	-
Musikerziehung	m	1 314	127	190	1 295	124	186	19	3	4
	w	1 519	183	239	1 480	177	230	39	6	9
	l	2 833	310	429	2 775	301	416	58	9	13
Musikwissenschaft/-geschichte	m	3	-	-	3	-	-	-	-	-
	w	8	-	-	8	-	-	-	-	-
	l	11	-	-	11	-	-	-	-	-
Orchestermusik	m	5	1	1	5	1	1	-	-	-
	w	5	1	-	5	1	-	-	-	-
	l	10	2	1	10	2	1	-	-	-
Sonstige Fächer	m	2	2	2	2	2	2	-	-	-
	w	5	4	5	5	4	5	-	-	-
	l	7	6	7	7	6	7	-	-	-
LA Gymnasien/Sekundarstufe II, allgemeinbildende Schulen zusammen										
	m	36 123	4 464	6 416	35 170	4 342	6 248	953	122	168
	w	50 312	7 666	10 479	48 513	7 383	10 105	1 799	283	374
	l	86 435	12 130	16 895	83 683	11 725	16 353	2 752	405	542
LA Sonderschulen										
Lernbereich Sprach- und Kulturwissenschaften	m	2	-	1	2	-	1	-	-	-
	w	1	-	1	1	-	1	-	-	-
	l	3	-	2	3	-	2	-	-	-
Evangelische Religionspädagogik, kirchliche Bildungsarbeit	w	2	-	2	2	-	2	-	-	-
	l	2	-	2	2	-	2	-	-	-
Evangelische Theologie,- Religionslehre	m	18	3	2	17	2	2	1	1	-
	w	77	12	12	77	12	12	-	-	-
	l	95	15	14	94	14	14	1	1	-
Katholische Theologie,- Religionslehre	m	10	-	-	9	-	-	1	-	-
	w	57	6	8	57	6	8	-	-	-
	l	67	6	8	66	6	8	1	-	-

Wintersemester 2001/2002

8 Studierende und Studienanfänger/-innen nach angestrebter Prüfungsgruppe und 1. Studienfach

Studienfach	Ge-schl.	Insgesamt			Deutsche Studierende			Ausländische Studierende		
		insgesamt	und zwar im ersten		zusammen	und zwar im ersten		zusammen	und zwar im ersten	
			Hochschul-	Fach-		Hochschul-	Fach-		Hochschul-	Fach-
			semester	semester		semester	semester		semester	semester
LA Sonderschulen										
Ethik	w	5	-	1	5	-	1	-	-	-
	i	5	-	1	5	-	1	-	-	-
Philosophie	w	4	-	4	4	-	4	-	-	-
	i	4	-	4	4	-	4	-	-	-
Religionswissenschaft	m	3	-	1	3	-	1	-	-	-
	w	7	-	2	7	-	2	-	-	-
	i	10	-	3	10	-	3	-	-	-
Geschichte	m	34	2	4	34	2	4	-	-	-
	w	49	9	12	49	9	12	-	-	-
	i	83	11	16	83	11	16	-	-	-
Deutsch für Ausländer	m	4	-	1	4	-	1	-	-	-
	w	19	-	3	19	-	3	-	-	-
	i	23	-	4	23	-	4	-	-	-
Germanistik/Deutsch	m	133	23	30	132	23	30	1	-	-
	w	774	132	154	769	132	153	5	-	1
	i	907	155	184	901	155	183	6	-	1
Anglistik/Englisch	m	16	2	3	15	2	3	1	-	-
	w	78	9	14	76	9	14	2	-	-
	i	94	11	17	91	11	17	3	-	-
Französisch	m	1	1	1	1	1	1	-	-	-
	w	5	1	1	5	1	1	-	-	-
	i	6	2	2	6	2	2	-	-	-
Psychologie	m	4	-	2	3	-	2	1	-	-
	w	21	-	3	21	-	3	-	-	-
	i	25	-	5	24	-	5	1	-	-
Ausländerpädagogik	w	4	-	-	4	-	-	-	-	-
	i	4	-	-	4	-	-	-	-	-
Erziehungswissenschaft (Pädagogik)	m	154	17	26	152	17	26	2	-	-
	w	542	72	111	523	67	106	19	5	5
	i	696	89	137	675	84	132	21	5	5
Grundschul-/Primarstufenpädagogik	m	60	13	13	60	13	13	-	-	-
	w	324	95	115	323	95	115	1	-	-
	i	384	108	128	383	108	128	1	-	-
Sachunterricht (einschl. Schulgarten)	m	5	3	3	5	3	3	-	-	-
	w	16	6	6	16	6	6	-	-	-
	i	21	9	9	21	9	9	-	-	-
Schulpädagogik	m	5	-	1	5	-	1	-	-	-
	w	18	-	3	18	-	3	-	-	-
	i	23	-	4	23	-	4	-	-	-
Blinden-/Sehbehindertenpädagogik	m	38	1	5	38	1	5	-	-	-
	w	113	10	17	113	10	17	-	-	-
	i	151	11	22	151	11	22	-	-	-
Erziehungsschwierigenpädagogik	m	171	5	11	169	5	11	2	-	-
	w	329	10	20	321	8	18	8	2	2
	i	500	15	31	490	13	29	10	2	2
Gehörlosen-/Schwerhörigenpädagogik	m	92	9	11	88	9	11	4	-	-
	w	586	46	60	573	46	60	13	-	-
	i	678	55	71	661	55	71	17	-	-
Geistigbehindertenpädagogik/Praktisch-Bildbaren-Pädagogik	m	1 220	135	169	1 215	135	169	5	-	-
	w	2 559	315	426	2 536	313	423	23	2	3
	i	3 779	450	595	3 751	448	592	28	2	3
Körperbehindertenpädagogik	m	432	39	56	431	39	56	1	-	-
	w	878	97	141	874	96	140	4	1	1
	i	1 310	136	197	1 305	135	196	5	1	1
Lernbehindertenpädagogik	m	614	50	86	610	50	85	4	-	1
	w	2 080	182	287	2 051	179	278	29	3	9
	i	2 694	232	373	2 661	229	363	33	3	10
Sonderpädagogik	m	475	56	86	471	56	86	4	-	-
	w	1 874	189	264	1 864	187	261	10	2	3
	i	2 349	245	350	2 335	243	347	14	2	3
Sprachheilpädagogik/Logopädie	m	187	10	22	184	10	22	3	-	-
	w	1 603	180	272	1 585	177	268	18	3	4
	i	1 790	190	294	1 769	187	290	21	3	4
Verhaltensgestörtenpädagogik	m	121	8	22	120	8	21	1	-	1
	w	444	27	80	438	25	78	6	2	2
	i	565	35	102	558	33	99	7	2	3
Sportpädagogik	m	224	14	24	223	14	24	1	-	-
	w	230	12	22	229	12	22	1	-	-
	i	454	26	46	452	26	46	2	-	-

Wintersemester 2001/2002

8 Studierende und Studienanfänger/-innen nach angestrebter Prüfungsgruppe und 1. Studienfach

Studienfach	Ge- schl	Insgesamt			Deutsche Studierende			Ausländische Studierende		
		Insgesamt	und zwar im ersten		zusammen	und zwar im ersten		zusammen	und zwar im ersten	
			Hochschul- semester	Fach- semester		Hochschul- semester	Fach- semester		Hochschul- semester	Fach- semester
LA Sonderschulen										
Lernbereich Gesellschaftslehre	m	11	-	-	11	-	-	-	-	-
	w	39	1	1	38	1	1	1	-	-
	I	50	1	1	49	1	1	1	-	-
Sozialkunde	m	10	2	2	10	2	2	-	-	-
	w	6	1	1	6	1	1	-	-	-
	i	16	3	3	16	3	3	-	-	-
Sozialwissenschaft	m	1	-	-	1	-	-	-	-	-
	w	2	-	-	2	-	-	-	-	-
	i	3	-	-	3	-	-	-	-	-
Soziologie	m	5	-	1	5	-	1	-	-	-
	w	3	-	-	3	-	-	-	-	-
	i	8	-	1	8	-	1	-	-	-
Arbeitslehre/Wirtschaftslehre	m	50	4	6	49	4	6	1	-	-
	w	215	9	19	214	9	19	1	-	-
	i	265	13	25	263	13	25	2	-	-
Interdisziplin. Studien (Schwerpunkt Naturwissenschaften)	m	10	2	2	10	2	2	-	-	-
	w	21	4	5	21	4	5	-	-	-
	i	31	6	7	31	6	7	-	-	-
Lernbereich Naturwissenschaften/Sachunterricht	m	41	7	8	41	7	8	-	-	-
	w	176	34	40	174	34	40	2	-	-
	I	217	41	48	215	41	48	2	-	-
Mathematik	m	91	15	20	90	15	20	1	-	-
	w	289	56	68	286	56	68	3	-	-
	i	380	71	88	376	71	88	4	-	-
Physik	m	9	1	1	8	-	-	1	1	1
	w	8	-	1	8	-	1	-	-	-
	i	17	1	2	16	-	1	1	1	1
Chemie	w	5	-	1	5	-	1	-	-	-
	i	5	-	1	5	-	1	-	-	-
Biologie	m	17	-	-	17	-	-	-	-	-
	w	95	8	10	95	8	10	-	-	-
	i	112	8	10	112	8	10	-	-	-
Geographie/Erdkunde	m	24	2	3	24	2	3	-	-	-
	w	50	8	11	50	8	11	-	-	-
	i	74	10	14	74	10	14	-	-	-
Haushalts- und Ernährungswissenschaft	m	1	-	-	1	-	-	-	-	-
	w	24	3	3	24	3	3	-	-	-
	i	25	3	3	25	3	3	-	-	-
Lernbereich Technik	m	31	6	8	31	6	8	-	-	-
	w	18	3	5	18	3	5	-	-	-
	i	49	9	13	49	9	13	-	-	-
Werken (technisch)/Technologie	m	5	-	-	5	-	-	-	-	-
	w	4	-	2	4	-	2	-	-	-
	i	9	-	2	9	-	2	-	-	-
Interdisziplin. Studien (Schwerpunkt Kunst, Kunstwissenschaft)	m	14	3	4	14	3	4	-	-	-
	w	79	15	18	78	15	18	1	-	-
	i	93	18	22	92	18	22	1	-	-
Kunsterziehung	m	10	-	-	10	-	-	-	-	-
	w	105	10	10	104	10	10	1	-	-
	i	115	10	10	114	10	10	1	-	-
Bildende Kunst/Graphik	w	6	-	-	6	-	-	-	-	-
	i	6	-	-	6	-	-	-	-	-
Textilgestaltung	m	3	-	1	3	-	1	-	-	-
	w	20	-	2	20	-	2	-	-	-
	i	23	-	3	23	-	3	-	-	-
Werkerziehung	m	7	1	1	7	1	1	-	-	-
	w	5	1	1	5	1	1	-	-	-
	i	12	2	2	12	2	2	-	-	-
Darstellende Kunst/Bühnenkunst/Regie	m	4	-	1	4	-	1	-	-	-
	w	13	-	-	13	-	-	-	-	-
	i	17	-	1	17	-	1	-	-	-
Gesang	m	2	1	1	2	1	1	-	-	-
	w	2	-	-	2	-	-	-	-	-
	i	4	1	1	4	1	1	-	-	-
Instrumentalmusik	m	5	-	1	5	-	1	-	-	-
	w	18	1	3	18	1	3	-	-	-
	i	23	1	4	23	1	4	-	-	-

Wintersemester 2001/2002

8 Studierende und Studienanfänger/-innen nach angestrebter Prüfungsgruppe und 1. Studienfach

Studienfach	Ge- schl.	Insgesamt			Deutsche Studierende			Ausländische Studierende		
		insgesamt	und zwar im ersten		zusammen	und zwar im ersten		zusammen	und zwar im ersten	
			Hochschul- semester	Fach- semester		Hochschul- semester	Fach- semester		Hochschul- semester	Fach- semester
LA Sonderschulen										
Musikerziehung	m	24	3	3	23	2	3	1	1	-
	w	88	7	9	87	6	9	1	1	-
	i	112	10	12	110	8	12	2	2	-
LA Sonderschulen	m	4 398	438	643	4 362	435	640	36	3	3
	w	13 990	1 571	2 251	13 841	1 550	2 221	149	21	30
	i	18 388	2 009	2 894	18 203	1 985	2 861	185	24	33
LA Berufliche Schulen/ Sekundarstufe II, berufliche Schulen										
Evangelische Religionspädagogik, kirchliche Bildungsarbeit	m	1	-	-	1	-	-	-	-	-
	w	2	-	2	2	-	2	-	-	-
	i	3	-	2	3	-	2	-	-	-
Evangelische Theologie,- Religionslehre	m	16	-	3	16	-	3	-	-	-
	w	20	1	1	20	1	1	-	-	-
	i	36	1	4	36	1	4	-	-	-
Katholische Theologie,-Religionslehre	m	59	4	7	59	4	7	-	-	-
	w	44	4	6	44	4	6	-	-	-
	i	103	8	13	103	8	13	-	-	-
Ethik	m	6	-	2	6	-	2	-	-	-
	w	12	1	5	12	1	5	-	-	-
	i	18	1	7	18	1	7	-	-	-
Religionswissenschaft	m	7	-	-	7	-	-	-	-	-
	w	7	-	-	7	-	-	-	-	-
	i	7	-	-	7	-	-	-	-	-
Geschichte	m	13	-	1	13	-	1	-	-	-
	w	6	-	-	6	-	-	-	-	-
	i	19	-	1	19	-	1	-	-	-
Deutsch für Ausländer	m	2	-	-	2	-	-	-	-	-
	w	4	-	-	4	-	-	-	-	-
	i	6	-	-	6	-	-	-	-	-
Germanistik/Deutsch	m	56	3	13	55	3	13	1	-	-
	w	112	14	26	107	11	23	5	3	3
	i	168	17	39	162	14	36	6	3	3
Niederländisch	m	3	-	1	3	-	1	-	-	-
	w	1	-	-	1	-	-	-	-	-
	i	4	-	1	4	-	1	-	-	-
Anglistik/Englisch	m	109	11	19	109	11	19	-	-	-
	w	107	9	22	106	9	22	1	-	-
	i	216	20	41	215	20	41	1	-	-
Französisch	m	7	-	-	7	-	-	-	-	-
	w	14	1	2	14	1	2	-	-	-
	i	21	1	2	21	1	2	-	-	-
Spanisch	m	4	-	1	4	-	1	-	-	-
	w	14	-	3	12	-	3	2	-	-
	i	18	-	4	16	-	4	2	-	-
Psychologie	m	12	2	2	12	2	2	-	-	-
	w	9	2	2	9	2	2	-	-	-
	i	21	4	4	21	4	4	-	-	-
Berufspädagogik	m	411	40	65	411	40	65	-	-	-
	w	516	78	120	514	78	119	2	-	1
	i	927	118	185	925	118	184	2	-	1
Erziehungswissenschaft (Pädagogik)	m	14	3	6	14	3	6	-	-	-
	w	11	1	2	11	1	2	-	-	-
	i	25	4	8	25	4	8	-	-	-
Gesundheitspädagogik	m	21	5	9	21	5	9	-	-	-
	w	81	26	34	81	26	34	-	-	-
	i	102	31	43	102	31	43	-	-	-
Schulpädagogik	m	26	-	4	26	-	4	-	-	-
	w	15	-	4	15	-	4	-	-	-
	i	41	-	8	41	-	8	-	-	-
Gehörlosen-/Schwerhörigenpädagogik	m	1	-	-	1	-	-	-	-	-
	i	1	-	-	1	-	-	-	-	-
Lernbehindertenpädagog.	m	1	-	-	1	-	-	-	-	-
	w	3	-	-	3	-	-	-	-	-
	i	4	-	-	4	-	-	-	-	-
Sonderpädagogik	m	21	-	5	21	-	5	-	-	-
	w	20	-	7	20	-	7	-	-	-
	i	41	-	12	41	-	12	-	-	-
Verhaltensgestörtenpädagogik	m	4	-	-	4	-	-	-	-	-
	i	4	-	-	4	-	-	-	-	-

Wintersemester 2001/2002

8 Studierende und Studienanfänger/-innen nach angestrebter Prüfungsgruppe und 1. Studienfach

Studienfach	Ge- schl	Insgesamt			Deutsche Studierende			Ausländische Studierende		
		Insgesamt	und zwar im ersten		zusammen	und zwar im ersten		zusammen	und zwar im ersten	
			Hochschul- semester	Fach- semester		Hochschul- semester	Fach- semester		Hochschul- semester	Fach- semester
LA Berufliche Schulen/ Sekundarstufe II, berufliche Schulen										
Sportpädagogik	m	78	12	18	76	11	17	2	1	1
	w	31	5	6	31	5	6	-	-	-
	i	109	17	24	107	16	23	2	1	1
Lernbereich Gesellschaftslehre	m	9	-	3	9	-	3	-	-	-
	w	12	1	6	12	1	6	-	-	-
	i	21	1	9	21	1	9	-	-	-
Politikwissenschaft/Politologie	m	7	-	-	7	-	-	-	-	-
	w	1	-	-	1	-	-	-	-	-
	i	8	-	-	8	-	-	-	-	-
Sozialkunde	m	20	1	2	20	1	2	-	-	-
	w	31	4	11	31	4	11	-	-	-
	i	51	5	13	51	5	13	-	-	-
Sozialwissenschaft	m	36	-	-	36	-	-	-	-	-
	w	52	-	-	51	-	-	1	-	-
	i	88	-	-	87	-	-	1	-	-
Soziologie	m	7	-	-	7	-	-	-	-	-
	w	5	-	1	5	-	1	-	-	-
	i	12	-	1	12	-	1	-	-	-
Krankenpflege-Ausbildung	m	138	27	38	134	26	37	4	1	1
	w	524	94	124	514	94	123	10	-	1
	i	662	121	162	648	120	160	14	1	2
Sozialpädagogik	m	220	26	41	218	26	41	2	-	-
	w	557	73	109	547	71	105	10	2	4
	i	777	99	150	765	97	146	12	2	4
Rechtswissenschaft	m	28	1	1	24	1	1	4	-	-
	w	20	1	3	20	1	3	-	-	-
	i	48	2	4	44	2	4	4	-	-
Arbeitslehre/Wirtschaftslehre	m	25	8	12	25	8	12	-	-	-
	w	63	21	25	63	21	25	-	-	-
	i	88	29	37	88	29	37	-	-	-
Betriebswirtschaftslehre	m	15	-	1	15	-	1	-	-	-
	w	14	-	-	14	-	-	-	-	-
	i	29	-	1	29	-	1	-	-	-
Wirtschaftspädagogik	m	7	-	-	7	-	-	-	-	-
	w	10	-	-	10	-	-	-	-	-
	i	17	-	-	17	-	-	-	-	-
Wirtschaftswissenschaften	m	1 255	123	191	1 220	118	183	35	5	8
	w	1 085	161	208	1 054	158	203	31	3	5
	i	2 340	284	399	2 274	276	386	66	8	13
Mathematik	m	33	-	1	33	-	1	-	-	-
	w	25	6	7	25	6	7	-	-	-
	i	58	6	8	58	6	8	-	-	-
Informatik	m	53	-	18	52	-	18	1	-	-
	w	34	2	20	34	2	20	-	-	-
	i	87	2	38	86	2	38	1	-	-
Wirtschaftsinformatik	m	5	-	-	5	-	-	-	-	-
	w	3	-	-	3	-	-	-	-	-
	i	8	-	-	8	-	-	-	-	-
Physik	m	4	1	1	3	-	-	1	1	1
	w	2	-	-	2	-	-	-	-	-
	i	6	1	1	5	-	-	1	1	1
Chemie	m	8	1	3	8	1	3	-	-	-
	w	6	3	3	5	2	2	1	1	1
	i	14	4	6	13	3	5	1	1	1
Biologie	m	3	1	1	3	1	1	-	-	-
	w	16	4	4	16	4	4	-	-	-
	i	19	5	5	19	5	5	-	-	-
Biotechnologie	m	19	-	1	19	-	1	-	-	-
	w	41	3	5	39	2	3	2	1	2
	i	60	3	6	58	2	4	2	1	2
Agrarwissenschaft/Landwirtschaft	m	31	3	7	30	3	7	1	-	-
	w	31	-	7	31	-	7	-	-	-
	i	62	3	14	61	3	14	1	-	-
Gartenbau	m	34	9	10	34	9	10	-	-	-
	w	76	22	26	75	21	25	1	1	1
	i	110	31	36	109	30	35	1	1	1
Lebensmitteltechnologie	m	56	12	14	54	12	14	2	-	-
	w	109	23	25	107	23	25	2	-	-
	i	165	35	39	161	35	39	4	-	-

Wintersemester 2001/2002

8 Studierende und Studienanfänger/-innen nach angestrebter Prüfungsgruppe und 1. Studienfach

Studienfach	Ge- schl.	Insgesamt			Deutsche Studierende			Ausländische Studierende		
		insgesamt	und zwar im ersten		zusammen	und zwar im ersten		zusammen	und zwar im ersten	
			Hochschul- semester	Fach- semester		Hochschul- semester	Fach- semester		Hochschul- semester	Fach- semester
LA Berufliche Schulen/ Sekundarstufe II, berufliche Schulen										
Ernährungswissenschaft	m	34	9	10	34	9	10	-	-	-
	w	96	23	30	95	23	29	1	-	1
	i	130	32	40	129	32	39	1	-	1
Haushalts- und Ernährungswissenschaft	m	89	13	18	88	13	18	1	-	-
	w	369	51	77	365	50	76	4	1	1
	i	458	64	95	453	63	94	5	1	1
Lernbereich Technik	m	48	16	22	47	15	21	1	1	1
	w	82	24	28	81	24	28	1	-	-
	i	130	40	50	128	39	49	2	1	1
Chemie-Ingenieurwesen/Chemietechnik	m	22	2	3	22	2	3	-	-	-
	w	24	4	5	22	3	3	2	1	2
	i	46	6	8	44	5	6	2	1	2
Druck- und Reproduktionstechnik	m	44	6	7	42	6	7	2	-	-
	w	29	3	7	27	3	6	2	-	1
	i	73	9	14	69	9	13	4	-	1
Fertigungs-/Produktionstechnik	m	67	11	14	67	11	14	-	-	-
	w	31	2	3	31	2	3	-	-	-
	i	98	13	17	98	13	17	-	-	-
Gesundheitstechnik	w	21	5	5	21	5	5	-	-	-
	i	21	5	5	21	5	5	-	-	-
Holz-/Fasertechnik	m	51	10	13	51	10	13	-	-	-
	w	19	4	7	19	4	7	-	-	-
	i	70	14	20	70	14	20	-	-	-
Maschinenbau/-wesen	m	220	10	25	216	10	25	4	-	-
	w	17	-	-	17	-	-	-	-	-
	i	237	10	25	233	10	25	4	-	-
Metalltechnik	m	535	50	74	531	49	73	4	1	1
	w	69	11	15	68	11	15	1	-	-
	i	604	61	89	599	60	88	5	1	1
Textil- und Bekleidungstechnik/-gewerbe	m	1	-	-	1	-	-	-	-	-
	w	46	4	9	44	4	9	2	-	-
	i	47	4	9	45	4	9	2	-	-
Verfahrenstechnik	m	8	-	2	8	-	2	-	-	-
	w	15	1	1	15	1	1	-	-	-
	i	23	1	3	23	1	3	-	-	-
Versorgungstechnik	m	2	-	-	2	-	-	-	-	-
	w	2	-	1	2	-	1	-	-	-
	i	4	-	1	4	-	1	-	-	-
Elektr. Energietechnik	m	1	-	1	1	-	1	-	-	-
	i	1	-	1	1	-	1	-	-	-
Elektrotechnik/Elektronik	m	448	23	42	441	23	42	7	-	-
	w	36	6	8	34	5	7	2	1	1
	i	484	29	50	475	28	49	9	1	1
Nachrichten-/Informationstechnik	m	6	-	-	5	-	-	1	-	-
	i	6	-	-	5	-	-	1	-	-
Architektur	m	199	12	27	197	11	26	2	1	1
	w	85	6	11	83	6	11	2	-	-
	i	284	18	38	280	17	37	4	1	1
Innenarchitektur	m	7	1	2	7	1	2	-	-	-
	w	12	4	4	12	4	4	-	-	-
	i	19	5	6	19	5	6	-	-	-
Bauingenieurwesen/Ingenieurbau	m	656	71	127	645	69	124	11	2	3
	w	262	32	51	256	32	50	6	-	1
	i	918	103	178	901	101	174	17	2	4
Holzbau	m	4	1	4	4	1	4	-	-	-
	i	4	1	4	4	1	4	-	-	-
Kunsterziehung	m	1	-	-	1	-	-	-	-	-
	w	2	-	-	2	-	-	-	-	-
	i	3	-	-	3	-	-	-	-	-
Graphikdesign/Kommunikationsgestaltung	m	27	6	9	26	6	8	1	-	1
	w	46	4	5	45	4	5	1	-	-
	i	73	10	14	71	10	13	2	-	1
Industriedesign/Produktgestaltung	m	134	26	42	131	25	41	3	1	1
	w	243	48	76	238	46	74	5	2	2
	i	377	74	118	369	71	115	8	3	3
Musikerziehung	w	4	-	-	4	-	-	-	-	-
	i	4	-	-	4	-	-	-	-	-

Wintersemester 2001/2002

8 Studierende und Studienanfänger/-innen nach angestrebter Prüfungsgruppe und 1. Studienfach

Studienfach	Ge-schl.	Insgesamt			Deutsche Studierende			Ausländische Studierende		
		Insgesamt	und zwar im ersten		zusammen	und zwar im ersten		zusammen	und zwar im ersten	
			Hochschul-	Fach-		Hochschul-	Fach-		Hochschul-	Fach-
			semester	semester		semester	semester		semester	semester
LA Berufliche Schulen/ Sekundarstufe II, berufliche Schulen										
Sonstige Fächer	m	1	-	-	1	-	-	-	-	-
	w	1	1	1	1	1	1	-	-	-
	i	2	1	1	2	1	1	-	-	-
LA Berufliche Schulen/ Sekundarstufe II, Berufliche Schulen zusammen	m	5 490	560	943	5 400	546	924	90	14	19
	w	5 250	793	1 170	5 153	777	1 143	97	16	27
	i	10 740	1 353	2 113	10 553	1 323	2 067	187	30	46
Sonstige LA nach Schularten/Schulstufen										
Lernbereich Sprach- und Kulturwissenschaften	m	14	-	4	14	-	4	-	-	-
	w	93	-	10	93	-	10	-	-	-
	i	107	-	14	107	-	14	-	-	-
Latein	m	3	-	-	3	-	-	-	-	-
	w	21	-	-	21	-	-	-	-	-
	i	24	-	-	24	-	-	-	-	-
Germanistik/Deutsch	w	21	-	-	21	-	-	-	-	-
	i	21	-	-	21	-	-	-	-	-
Anglistik/Englisch	m	7	1	1	7	1	1	-	-	-
	w	167	53	89	167	53	89	-	-	-
	i	174	54	90	174	54	90	-	-	-
Französisch	m	1	-	-	1	-	-	-	-	-
	w	1	-	-	1	-	-	-	-	-
	i	2	-	-	2	-	-	-	-	-
Spanisch	m	1	-	-	1	-	-	-	-	-
	w	12	-	3	11	-	2	1	-	1
	i	13	-	3	12	-	2	1	-	1
Polnisch	m	1	-	1	1	-	1	-	-	-
	w	4	-	1	4	-	1	-	-	-
	i	5	-	2	5	-	2	-	-	-
Sorbisch	w	11	-	-	11	-	-	-	-	-
	i	11	-	-	11	-	-	-	-	-
Berufspädagogik	m	18	-	-	18	-	-	-	-	-
	w	28	-	-	28	-	-	-	-	-
	i	46	-	-	46	-	-	-	-	-
Erziehungswissenschaft (Pädagogik)	m	7	-	3	7	-	3	-	-	-
	w	27	-	15	27	-	15	-	-	-
	i	34	-	18	34	-	18	-	-	-
Politikwissenschaft/Politologie	w	1	-	-	1	-	-	-	-	-
	i	1	-	-	1	-	-	-	-	-
Wirtschaftswissenschaften	w	1	-	-	1	-	-	-	-	-
	i	1	-	-	1	-	-	-	-	-
Informatik	m	46	-	17	46	-	17	-	-	-
	w	29	-	14	29	-	14	-	-	-
	i	75	-	31	75	-	31	-	-	-
Biologie	w	1	-	-	1	-	-	-	-	-
	i	1	-	-	1	-	-	-	-	-
Geographie/Erdkunde	m	1	-	1	1	-	1	-	-	-
	w	3	-	2	3	-	2	-	-	-
	i	4	-	3	4	-	3	-	-	-
Lernbereich Technik	m	7	-	-	7	-	-	-	-	-
	w	8	-	-	8	-	-	-	-	-
	i	15	-	-	15	-	-	-	-	-
Kunsterziehung	w	1	-	-	1	-	-	-	-	-
	i	1	-	-	1	-	-	-	-	-
Musikerziehung	m	1	-	-	1	-	-	-	-	-
	i	1	-	-	1	-	-	-	-	-
Sonstige LA nach Schularten/Schulstufen zusammen	m	107	1	27	107	1	27	-	-	-
	w	429	53	134	428	53	133	1	-	1
	i	536	54	161	535	54	160	1	-	1
Künstlerischer Abschluß										
Interdisziplin. Studien (Schwerpunkt Sprach- und Kulturwissenschaften)	m	8	-	3	8	-	3	-	-	-
	w	30	1	19	30	1	19	-	-	-
	i	38	1	22	38	1	22	-	-	-
Medienkunde/Kommunikations-/Informationswissenschaft	m	356	25	43	324	24	42	32	1	1
	w	504	19	43	460	17	37	44	2	6
	i	860	44	86	784	41	79	76	3	7
Medieninformatik	m	4	1	1	3	-	-	1	1	1
	w	1	-	1	1	-	1	-	-	-
	i	5	1	2	4	-	1	1	1	1

Wintersemester 2001/2002

8 Studierende und Studienanfänger/-innen nach angestrebter Prüfungsgruppe und 1. Studienfach

Studienfach	Geschl.	Insgesamt			Deutsche Studierende			Ausländische Studierende		
		Insgesamt	und zwar im ersten		zusammen	und zwar im ersten		zusammen	und zwar im ersten	
			Hochschul-	Fach-		Hochschul-	Fach-		Hochschul-	Fach-
			semester	semester		semester	semester		semester	semester
Künstlerischer Abschluß										
Glastechnik/Keramik	w	2	-	-	2	-	-	-	-	-
	i	2	-	-	2	-	-	-	-	-
Nachrichten-/Informationstechnik	m	2	-	-	2	-	-	-	-	-
	w	1	-	-	1	-	-	-	-	-
	i	3	-	-	3	-	-	-	-	-
Architektur	m	493	46	67	433	38	55	60	8	12
	w	399	35	49	351	28	39	48	7	10
	i	892	81	116	784	66	94	108	15	22
Innenarchitektur	m	2	-	-	2	-	-	-	-	-
	w	3	-	1	1	-	1	2	-	-
	i	5	-	1	3	-	1	2	-	-
Interdisziplin. Studien (Schwerpunkt Kunst, Kunstwissenschaft)	m	10	1	2	8	-	1	2	1	1
	w	7	3	6	5	1	4	2	2	2
	i	17	4	8	13	1	5	4	3	3
Kunsterziehung	m	2	-	-	2	-	-	-	-	-
	w	16	-	2	16	-	2	-	-	-
	i	18	-	2	18	-	2	-	-	-
Restaurierungskunde	m	10	2	2	10	2	2	-	-	-
	w	107	17	24	104	16	23	3	1	1
	i	117	19	26	114	18	25	3	1	1
Bildende Kunst/Graphik	m	778	60	126	589	40	104	189	20	22
	w	1003	83	170	762	54	131	241	29	39
	i	1781	143	296	1351	94	235	430	49	61
Bildhauerei/Plastik	m	159	29	33	124	17	22	35	12	11
	w	197	22	36	159	15	29	38	7	7
	i	356	51	69	283	32	51	73	19	18
Malerei	m	151	23	37	128	17	31	23	6	6
	w	234	31	51	195	21	36	39	10	15
	i	385	54	88	323	38	67	62	16	21
Neue Medien	m	57	2	2	54	2	1	3	-	1
	w	28	-	3	27	-	3	1	-	-
	i	85	2	5	81	2	4	4	-	1
Angewandte Kunst	m	109	6	25	102	6	25	7	-	-
	w	112	17	31	98	15	27	14	2	4
	i	221	23	56	200	21	52	21	2	4
Graphikdesign/Kommunikationsgestaltung	m	864	70	116	761	58	100	103	12	16
	w	1231	108	195	1094	95	169	137	13	26
	i	2095	178	311	1855	153	269	240	25	42
Industriedesign/Produktgestaltung	m	582	75	108	523	65	97	59	10	11
	w	547	63	93	480	53	83	67	10	10
	i	1129	138	201	1003	118	180	126	20	21
Textilgestaltung	m	20	1	3	16	-	2	4	1	1
	w	189	23	37	157	19	30	32	4	7
	i	209	24	40	173	19	32	36	5	8
Darstellende Kunst/Bühnenkunst/Regie	m	327	67	73	248	39	48	79	28	25
	w	644	119	146	450	73	100	194	46	46
	i	971	186	219	698	112	148	273	74	71
Film und Fernsehen	m	379	19	44	338	17	42	41	2	2
	w	336	21	61	298	17	54	38	4	7
	i	715	40	105	636	34	96	79	6	9
Schauspiel	m	225	30	48	201	26	44	24	4	4
	w	193	19	36	174	15	32	19	4	4
	i	418	49	84	375	41	76	43	8	8
Tanzpädagogik	m	28	9	13	20	5	9	8	4	4
	w	87	16	17	67	8	10	20	8	7
	i	115	25	30	87	13	19	28	12	11
Dirigieren	m	163	13	24	125	9	20	38	4	4
	w	91	11	18	57	4	13	34	7	5
	i	254	24	42	182	13	33	72	11	9
Gesang	m	299	32	44	198	15	29	101	17	15
	w	591	62	76	407	25	49	184	37	27
	i	890	94	120	605	40	78	285	54	42
Instrumentalmusik	m	2677	420	470	1459	195	264	1218	225	206
	w	3474	583	631	1590	246	325	1884	337	306
	i	6151	1003	1101	3049	441	589	3102	562	512
Jazz und Populärmusik	m	363	45	71	338	38	62	25	7	9
	w	94	10	16	80	8	14	14	2	2
	i	457	55	87	418	46	76	39	9	11

Wintersemester 2001/2002

8 Studierende und Studienanfänger/-innen nach angestrebter Prüfungsgruppe und 1. Studienfach

Studienfach	Ge-schl.	Insgesamt			Deutsche Studierende			Ausländische Studierende		
		Insgesamt	und zwar im ersten		zusammen	und zwar im ersten		zusammen	und zwar im ersten	
			Hochschul-	Fach-		Hochschul-	Fach-		Hochschul-	Fach-
			semester	semester		semester	semester		semester	semester
Künstlerischer Abschluß										
Kirchenmusik	m	290	46	63	272	45	61	18	1	2
	w	194	30	37	147	21	27	47	9	10
	l	484	76	100	419	66	88	65	10	12
Komposition	m	169	19	27	113	8	19	56	11	8
	w	61	11	12	11	2	3	50	9	9
	l	230	30	39	124	10	22	106	20	17
Musikerziehung	m	683	54	71	511	31	51	172	23	20
	w	1 233	87	117	897	55	84	336	32	33
	l	1 916	141	188	1 408	86	135	508	55	53
Musikwissenschaft/-geschichte	m	12	-	2	12	-	2	-	-	-
	w	20	4	8	12	-	4	8	4	4
	l	32	4	10	24	-	6	8	4	4
Orchestermusik	m	618	86	103	407	34	73	211	52	30
	w	755	107	100	453	41	63	302	66	37
	l	1 373	193	203	860	75	136	513	118	67
Rhythmik	w	13	2	3	12	2	3	1	-	-
	l	13	2	3	12	2	3	1	-	-
Tonmeister	m	40	-	2	38	-	2	2	-	-
	w	11	-	1	8	-	-	3	-	1
	l	51	-	3	46	-	2	5	-	1
Sonstige Fächer	m	1	-	-	1	-	-	-	-	-
	l	1	-	-	1	-	-	-	-	-
Künstlerischer Abschluß zusammen	m	9 881	1 181	1 623	7 370	731	1 211	2 511	450	412
	w	12 408	1 504	2 040	8 606	852	1 415	3 802	652	625
	l	22 289	2 685	3 663	15 976	1 583	2 626	6 313	1 102	1 037
Fachhochschulabschluß										
Interdisziplin. Studien (Schwerpunkt Sprach- und Kulturwissenschaften)	m	128	22	35	120	20	33	8	2	2
	w	291	57	65	267	49	62	24	8	3
	l	419	79	100	387	69	95	32	10	5
Evangelische Religionspädagogik, kirchliche Bildungsarbeit	m	133	29	38	133	29	38	-	-	-
	w	404	81	115	395	78	111	9	3	4
	l	537	110	153	528	107	149	9	3	4
Katholische Religionspädagogik, kirchliche Bildungsarbeit	m	168	32	38	166	30	36	2	2	2
	w	377	88	99	368	86	96	9	2	3
	l	545	120	137	534	116	132	11	4	5
Bibliothekswissenschaft/-wesen (nicht an Verw.-FH)	m	427	52	92	392	46	79	35	6	13
	w	1 010	155	230	918	135	198	92	20	32
	l	1 437	207	322	1 310	181	277	127	26	45
Dokumentationswissenschaft	m	377	58	105	355	52	98	22	6	7
	w	519	64	109	469	56	95	50	8	14
	l	896	122	214	824	108	193	72	14	21
Journalistik	m	139	33	54	133	32	53	6	1	1
	w	129	28	32	123	24	28	6	4	4
	l	268	61	86	256	56	81	12	5	5
Medienkunde/Kommunikations-/Informationswissenschaft	m	612	104	143	585	95	133	27	9	10
	w	815	170	228	789	167	221	26	3	7
	l	1 427	274	371	1 374	262	354	53	12	17
Publizistik	m	154	19	44	147	18	41	7	1	3
	w	261	71	102	252	68	96	9	3	6
	l	415	90	146	399	86	137	16	4	9
Allgemeine Sprachwissenschaft/Indogermanistik	m	280	30	51	201	20	35	79	10	16
	w	1 297	140	201	1 050	108	159	247	32	42
	l	1 577	170	252	1 251	128	194	326	42	58
Angewandte Sprachwissenschaft	m	9	3	1	6	-	1	3	3	-
	w	79	26	12	63	10	11	16	16	1
	l	88	29	13	69	10	12	19	19	1
Berufsbezogene Fremdsprachenausbildung	m	324	75	88	259	51	63	65	24	25
	w	889	186	213	800	143	178	89	43	35
	l	1 213	261	301	1 059	194	241	154	67	60
Anglistik/Englisch	m	5	-	-	3	-	-	2	-	-
	w	36	-	-	32	-	-	4	-	-
	l	41	-	-	35	-	-	6	-	-
Französisch	w	12	-	-	11	-	-	1	-	-
	l	12	-	-	11	-	-	1	-	-
Spanisch	m	5	-	-	4	-	-	1	-	-
	w	9	2	-	5	-	-	4	2	-
	l	14	2	-	9	-	-	5	2	-
Polnisch	m	8	7	8	3	2	3	5	5	5
	w	24	23	24	14	13	14	10	10	10
	l	32	30	32	17	15	17	15	15	15

Wintersemester 2001/2002

8 Studierende und Studienanfänger/-innen nach angestrebter Prüfungsgruppe und 1. Studienfach

Studienfach	Ge- schl	Insgesamt			Deutsche Studierende			Ausländische Studierende		
		insgesamt	und zwar im ersten		zusammen	und zwar im ersten		zusammen	und zwar im ersten	
			Hochschul- semester	Fach- semester		Hochschul- semester	Fach- semester		Hochschul- semester	Fach- semester
Fachhochschulabschluß										
Tschechisch	m	15	3	3	8	1	2	7	2	1
	w	83	19	18	65	12	12	18	7	6
	i	98	22	21	73	13	14	25	9	7
Psychologie	m	64	17	22	63	17	22	1	-	-
	w	300	95	114	290	89	108	10	6	6
	i	364	112	136	353	106	130	11	6	6
Erwachsenenbildung und außerschulische Jugendbildung	m	10	1	1	9	1	1	1	-	-
	w	40	9	12	39	9	12	1	-	-
	i	50	10	13	48	10	13	2	-	-
Erziehungswissenschaft (Pädagogik)	m	65	15	19	64	15	18	1	-	1
	w	133	23	26	129	22	25	4	1	1
	i	198	38	45	193	37	43	5	1	2
Gesundheitspädagogik	m	2	1	1	2	1	1	-	-	-
	w	32	3	13	32	3	13	-	-	-
	i	34	4	14	34	4	14	-	-	-
Gehörlosen-/Schwerhörigenpädagogik	m	7	1	2	7	1	2	-	-	-
	w	54	11	12	54	11	12	-	-	-
	i	61	12	14	61	12	14	-	-	-
Interdisziplin. Studien (Schwerp. Rechts-, Wirtschafts- u. Sozialwiss.)	m	576	94	134	531	90	128	45	4	6
	w	759	202	242	717	193	231	42	9	11
	i	1 335	296	376	1 248	283	359	87	13	17
Politikwissenschaft/Politologie	m	17	8	12	13	6	10	4	2	2
	w	12	9	9	11	8	8	1	1	1
	i	29	17	21	24	14	18	5	3	3
Sozialwissenschaft	m	27	-	2	27	-	2	-	-	-
	w	25	-	4	25	-	4	-	-	-
	i	52	-	6	52	-	6	-	-	-
Krankenpflege-Ausbildung	m	372	56	75	367	55	74	5	1	1
	w	1 001	175	214	974	170	206	27	5	8
	i	1 373	231	289	1 341	225	280	32	6	9
Sozialarbeit/-hilfe	m	3 915	483	609	3 761	461	584	154	22	25
	w	8 845	1 466	1 668	8 437	1 384	1 581	408	82	87
	i	12 760	1 949	2 277	12 198	1 845	2 165	562	104	112
Sozialmedizin/Öffentl. Gesundheitswesen	m	115	19	25	109	18	24	6	1	1
	w	431	86	91	410	85	89	21	1	2
	i	546	105	116	519	103	113	27	2	3
Sozialpädagogik	m	3 129	333	442	2 996	314	418	133	19	24
	w	9 666	1 509	1 712	9 175	1 432	1 618	491	77	94
	i	12 795	1 842	2 154	12 171	1 746	2 036	624	96	118
Sozialwesen	m	6 229	844	1 125	6 058	814	1 091	171	30	34
	w	19 509	3 520	4 108	18 878	3 372	3 935	631	148	173
	i	25 738	4 364	5 233	24 936	4 186	5 026	802	178	207
Rechtswissenschaft	m	103	26	37	97	25	36	6	1	1
	w	102	29	38	91	26	34	11	3	4
	i	205	55	75	188	51	70	17	4	5
Arbeits- und Berufsberatung	m	45	10	18	45	10	18	-	-	-
	w	77	11	23	77	11	23	-	-	-
	i	122	21	41	122	21	41	-	-	-
Arbeitsverwaltung	m	595	182	220	591	181	219	4	1	1
	w	1 310	420	459	1 306	418	457	4	2	2
	i	1 905	602	679	1 897	599	676	8	3	3
Archivwesen	m	88	25	27	84	23	26	4	2	1
	w	171	46	56	170	46	56	1	-	-
	i	259	71	83	254	69	82	5	2	1
Auswärtige Angelegenheiten	m	32	32	31	32	32	31	-	-	-
	w	83	83	79	83	83	79	-	-	-
	i	115	115	110	115	115	110	-	-	-
Bankwesen	m	451	84	92	443	83	90	8	1	2
	w	270	63	66	255	61	60	15	2	6
	i	721	147	158	698	144	150	23	3	8
Bibliothekswesen	m	19	1	1	19	1	1	-	-	-
	w	50	7	9	49	6	8	1	1	1
	i	69	8	10	68	7	9	1	1	1
Bundeswehrverwaltung	m	325	29	35	325	29	35	-	-	-
	w	378	50	57	378	50	57	-	-	-
	i	703	79	92	703	79	92	-	-	-
Finanzverwaltung	m	663	248	246	663	248	246	-	-	-
	w	1 031	362	369	1 024	362	369	7	-	-
	i	1 694	610	615	1 687	610	615	7	-	-

Wintersemester 2001/2002

8 Studierende und Studienanfänger/-innen nach angestrebter Prüfungsgruppe und 1. Studienfach

Studienfach	Ge- schl	Insgesamt			Deutsche Studierende			Ausländische Studierende		
		Insgesamt	und zwar im ersten		zusammen	und zwar im ersten		zusammen	und zwar im ersten	
			Hochschul-	Fach-		Hochschul-	Fach-		Hochschul-	Fach-
			semester	semester		semester	semester		semester	semester
Fachhochschulabschluß										
Innere Verwaltung	m	1 729	523	588	1 726	522	586	3	1	2
	w	2 270	754	821	2 265	750	817	5	4	4
	i	3 999	1 277	1 409	3 991	1 272	1 403	8	5	6
Justizvollzug	m	12	8	8	12	8	8	-	-	-
	w	7	4	5	7	4	5	-	-	-
	i	19	12	13	19	12	13	-	-	-
Polizei/Verfassungssch.	m	7 689	1 708	1 428	7 661	1 702	1 422	28	6	6
	w	3 048	673	685	3 040	673	685	8	-	-
	i	10 737	2 381	2 113	10 701	2 375	2 107	36	6	6
Rechtspflege	m	241	83	98	241	83	98	-	-	-
	w	844	295	348	844	295	348	-	-	-
	i	1 085	378	446	1 085	378	446	-	-	-
Sozialversicherung	m	550	174	189	550	174	189	-	-	-
	w	1 168	380	391	1 168	380	391	-	-	-
	i	1 718	554	580	1 718	554	580	-	-	-
Verwaltungswissenschaft/-wesen	m	3 726	1 320	1 346	3 712	1 312	1 338	14	8	8
	w	4 809	1 728	1 747	4 775	1 716	1 734	34	12	13
	i	8 535	3 048	3 093	8 487	3 028	3 072	48	20	21
Zoll- und Steuerverwaltung	m	1 086	348	371	1 085	348	371	1	-	-
	w	1 378	535	551	1 378	535	551	-	-	-
	i	2 464	883	922	2 463	883	922	1	-	-
Betriebswirtschaftslehre	m	37 807	5 473	6 417	34 744	4 942	5 896	3 063	531	521
	w	33 210	6 001	6 666	30 080	5 260	5 968	3 130	741	698
	i	71 017	11 474	13 083	64 824	10 202	11 864	6 193	1 272	1 219
Europäische Wirtschaft	m	373	67	56	302	43	50	71	24	6
	w	730	147	117	643	103	105	87	44	12
	i	1 103	214	173	945	146	155	158	68	18
Intern. Betriebswirtschaft/Management	m	1 664	308	333	1 382	227	282	282	81	51
	w	2 520	541	587	2 171	435	509	349	106	78
	i	4 184	849	920	3 553	662	791	631	187	129
Management im Gesundheits- und Sozialbereich	m	1 041	114	160	1 019	111	156	22	3	4
	w	2 159	364	426	2 095	354	415	64	10	11
	i	3 200	478	586	3 114	465	571	86	13	15
Sportökonomie	m	197	39	49	191	37	46	6	2	3
	w	94	16	17	93	16	17	1	-	-
	i	291	55	66	284	53	63	7	2	3
Touristik	m	830	138	136	730	106	118	100	32	18
	w	3 646	672	707	3 312	564	642	334	108	65
	i	4 476	810	843	4 042	670	760	434	140	83
Verkehrsbetriebswirtschaft	m	336	46	50	308	40	49	28	6	1
	w	146	28	29	127	26	28	19	2	1
	i	482	74	79	435	66	77	47	8	2
Volkswirtschaftslehre	m	190	50	61	171	50	59	19	-	2
	w	142	37	44	119	30	34	23	7	10
	i	332	87	105	290	80	93	42	7	12
Wirtschaftswissenschaften	m	13 881	1 849	2 261	12 642	1 647	2 087	1 239	202	174
	w	10 203	1 745	1 951	9 079	1 472	1 750	1 124	273	201
	i	24 084	3 594	4 212	21 721	3 119	3 837	2 363	475	375
Wirtschaftsingenieurwesen	m	19 387	3 562	4 642	17 954	3 269	4 272	1 433	293	370
	w	4 741	1 021	1 336	4 237	887	1 170	504	134	166
	i	24 128	4 583	5 978	22 191	4 156	5 442	1 937	427	536
Interdisziplin. Studien (Schwerpunkt Naturwissenschaften)	m	74	40	55	66	37	51	8	3	4
	w	57	26	29	50	23	25	7	3	4
	i	131	66	84	116	60	76	15	6	8
Mathematik	m	925	211	304	810	182	264	115	29	40
	w	723	206	259	634	181	226	89	25	33
	i	1 648	417	563	1 444	363	490	204	54	73
Statistik	m	13	3	5	13	3	5	-	-	-
	w	16	1	5	16	1	5	-	-	-
	i	29	4	10	29	4	10	-	-	-
Wirtschaftsmathematik	m	196	50	66	176	48	59	20	2	7
	w	240	64	75	224	61	67	16	3	8
	i	436	114	141	400	109	126	36	5	15
Bioinformatik	m	44	22	28	43	21	27	1	1	1
	w	26	14	18	25	14	18	1	-	-
	i	70	36	46	68	35	45	2	1	1
Informatik	m	17 601	3 340	4 115	15 816	3 009	3 677	1 785	331	438
	w	2 611	550	685	2 046	412	524	565	138	161
	i	20 212	3 890	4 800	17 862	3 421	4 201	2 350	469	599

Wintersemester 2001/2002

8 Studierende und Studienanfänger/-innen nach angestrebter Prüfungsgruppe und 1. Studienfach

Studienfach	Ge-schl.	Insgesamt			Deutsche Studierende			Ausländische Studierende		
		insgesamt	und zwar im ersten		zusammen	und zwar im ersten		zusammen	und zwar im ersten	
			Hochschul-	Fach-		Hochschul-	Fach-		Hochschul-	Fach-
			semester	semester		semester	semester		semester	semester
Fachhochschulabschluß										
Ingenieurinformatik	m	3 852	746	838	3 285	629	704	567	117	134
	w	232	44	58	166	31	42	66	13	16
	i	4 084	790	896	3 451	660	746	633	130	150
Medieninformatik	m	2 283	386	487	2 174	366	458	109	20	29
	w	766	174	216	708	162	201	58	12	15
	i	3 049	560	703	2 882	528	659	167	32	44
Medizinische Informatik	m	140	6	13	127	6	13	13	-	-
	w	212	32	35	205	30	33	7	2	2
	i	352	38	48	332	36	46	20	2	2
Neue Kommunikationstechniken	m	1 608	347	436	1 445	310	388	163	37	48
	w	378	104	136	322	88	116	56	16	20
	i	1 986	451	572	1 767	398	504	219	53	68
Wirtschaftsinformatik	m	9 531	1 993	2 390	8 867	1 879	2 241	664	114	149
	w	2 192	486	589	1 906	425	506	286	61	83
	i	11 723	2 479	2 979	10 773	2 304	2 747	950	175	232
Physik	m	690	85	113	640	79	104	50	6	9
	w	278	38	58	253	36	53	25	2	5
	i	968	123	171	893	115	157	75	8	14
Biochemie	m	10	9	10	10	9	10	-	-	-
	w	7	7	7	7	7	7	-	-	-
	i	17	16	17	17	16	17	-	-	-
Chemie	m	831	238	259	745	203	233	86	35	26
	w	645	218	240	580	194	215	65	24	25
	i	1 476	456	499	1 325	397	448	151	59	51
Biotechnologie	m	957	205	231	903	192	215	54	13	16
	w	1 304	283	311	1 243	275	301	61	8	10
	i	2 261	488	542	2 146	467	516	115	21	26
Meteorologie	m	5	5	5	5	5	5	-	-	-
	w	5	5	5	5	5	5	-	-	-
	i	10	10	10	10	10	10	-	-	-
Geökologie/Biogeographie	m	69	7	16	68	7	16	1	-	-
	w	47	14	17	44	14	16	3	-	1
	i	116	21	33	112	21	32	4	-	1
Landspflege/Landschaftsgestaltung	m	2 093	295	354	2 056	290	349	37	5	5
	w	2 531	330	423	2 498	324	411	33	6	12
	i	4 624	625	777	4 554	614	760	70	11	17
Naturschutz	m	87	14	28	85	13	26	2	1	2
	w	100	23	31	98	22	30	2	1	1
	i	187	37	59	183	35	56	4	2	3
Agrarökonomie	m	194	38	47	166	27	35	28	11	12
	w	147	44	49	123	29	34	24	15	15
	i	341	82	96	289	56	69	52	26	27
Agrarwissenschaft/Landwirtschaft	m	1 895	426	465	1 844	410	452	51	16	13
	w	723	133	165	706	125	158	17	8	7
	i	2 618	559	630	2 550	535	610	68	24	20
Brauwesen/Getränketechnologie	m	65	13	19	61	13	19	4	-	-
	i	65	13	19	61	13	19	4	-	-
Gartenbau	m	556	92	125	529	80	111	27	12	14
	w	655	121	160	635	112	150	20	9	10
	i	1 211	213	285	1 164	192	261	47	21	24
Lebensmitteltechnologie	m	749	128	141	679	112	129	70	16	12
	w	834	182	204	763	167	191	71	15	13
	i	1 583	310	345	1 442	279	320	141	31	25
Milch- und Molkereiwirtschaft	m	51	10	11	43	10	11	8	-	-
	w	49	11	12	45	9	10	4	2	2
	i	100	21	23	88	19	21	12	2	2
Pflanzenproduktion	m	41	12	18	38	10	15	3	2	3
	w	41	7	10	36	6	9	5	1	1
	i	82	19	28	74	16	24	8	3	4
Weinbau und Kellerwirtschaft	m	396	90	105	365	79	99	31	11	6
	w	138	39	40	130	35	39	8	4	1
	i	534	129	145	495	114	138	39	15	7
Forstwissenschaft, -wirtschaft	m	1 189	241	286	1 165	232	278	24	9	8
	w	303	60	71	301	60	71	2	-	-
	i	1 492	301	357	1 466	292	349	26	9	8
Haushalts- und Ernährungswissenschaft	m	512	73	93	478	67	87	34	6	6
	w	2 483	435	498	2 396	419	481	87	16	17
	i	2 995	508	591	2 874	486	568	121	22	23

Wintersemester 2001/2002

8 Studierende und Studienanfänger/-innen nach angestrebter Prüfungsgruppe und 1. Studienfach

Studienfach	Ge- schl.	Insgesamt			Deutsche Studierende			Ausländische Studierende		
		insgesamt	und zwar im ersten		zusammen	und zwar im ersten		zusammen	und zwar im ersten	
			Hochschul-	Fach-		Hochschul-	Fach-		Hochschul-	Fach-
			semester	semester		semester	semester		semester	semester
Fachhochschulabschluß										
Angewandte Systemwissenschaften	m	273	59	70	249	55	63	24	4	7
	w	40	9	17	37	9	17	3	-	-
	i	313	68	87	286	64	80	27	4	7
Interdisziplinäre Studien (Schwerpunkt Ingenieurwissenschaften)	m	2 014	430	573	1 592	393	520	422	37	53
	w	747	192	236	646	169	206	101	23	30
	i	2 761	622	809	2 238	562	726	523	60	83
Mechatronik	m	333	101	115	319	100	113	14	1	2
	w	11	9	9	11	9	9	-	-	-
	i	344	110	124	330	109	122	14	1	2
Werken (technisch)/Technologie	m	145	22	23	131	19	20	14	3	3
	w	35	10	11	30	8	8	5	2	3
	i	180	32	34	161	27	28	19	5	6
Bergbau/Bergtechnik	m	130	17	20	114	15	18	16	2	2
	w	16	3	3	14	3	3	2	-	-
	i	146	20	23	128	18	21	18	2	2
Hütten- und Gießereiwesen	m	118	-	-	105	-	-	13	-	-
	w	12	-	-	11	-	-	1	-	-
	i	130	-	-	116	-	-	14	-	-
Abfallwirtschaft	m	43	6	9	43	6	9	-	-	-
	w	45	6	9	44	5	8	1	1	1
	i	88	12	18	87	11	17	1	1	1
Augenoptik	m	191	48	49	185	48	49	6	-	-
	w	408	92	94	400	91	93	8	1	1
	i	599	140	143	585	139	142	14	1	1
Chemie-Ingenieurwesen/Chemietechnik	m	1 621	247	275	1 422	226	250	199	21	25
	w	1 017	224	234	884	197	207	133	27	27
	i	2 638	471	509	2 306	423	457	332	48	52
Druck- und Reproduktionstechnik	m	2 205	446	542	2 087	435	530	118	11	12
	w	920	220	252	869	205	238	51	15	14
	i	3 125	666	794	2 956	640	768	169	26	26
Energietechnik (ohne Elektrotechnik)	m	535	105	138	511	104	135	24	1	3
	w	50	11	15	48	11	15	2	-	-
	i	585	116	153	559	115	150	26	1	3
Feinwerktechnik	m	2 235	360	388	2 001	338	354	234	22	34
	w	326	56	66	279	49	58	47	7	8
	i	2 561	416	454	2 280	387	412	281	29	42
Fertigungs-/Produktionstechnik	m	2 329	455	566	2 116	427	530	213	28	36
	w	272	76	98	237	62	82	35	14	16
	i	2 601	531	664	2 353	489	612	248	42	52
Gesundheitstechnik	m	1 768	291	347	1 535	250	294	233	41	53
	w	719	178	197	615	148	164	104	30	33
	i	2 487	469	544	2 150	398	458	337	71	86
Glastechnik/Keramik	m	75	15	15	66	14	14	9	1	1
	w	33	3	3	31	3	3	2	-	-
	i	108	18	18	97	17	17	11	1	1
Holz-/Fasertechnik	m	902	190	212	892	189	210	10	1	2
	w	111	17	19	111	17	19	-	-	-
	i	1 013	207	231	1 003	206	229	10	1	2
Kunststofftechnik	m	711	112	144	659	105	135	52	7	9
	w	131	27	37	114	25	33	17	2	4
	i	842	139	181	773	130	168	69	9	13
Maschinenbau/-wesen	m	27 567	6 058	6 695	25 059	5 569	6 202	2 508	489	493
	w	1 910	457	533	1 683	386	469	227	71	64
	i	29 477	6 515	7 228	26 742	5 955	6 671	2 735	560	557
Physikalische Technik	m	1 987	336	408	1 837	318	387	150	18	21
	w	420	92	105	394	88	100	26	4	5
	i	2 407	428	513	2 231	406	487	176	22	26
Textil- und Bekleidungstechnik/-gewerbe	m	402	69	80	255	58	67	147	11	13
	w	1 620	355	393	1 409	309	348	211	46	45
	i	2 022	424	473	1 664	367	415	358	57	58
Transport-/Fördertechnik	m	150	43	49	117	37	42	33	6	7
	w	9	3	3	9	3	3	-	-	-
	i	159	46	52	126	40	45	33	6	7
Umwelttechnik (einschl. Recycling)	m	2 124	439	543	2 048	415	519	76	24	24
	w	679	142	168	627	126	152	52	16	16
	i	2 803	581	711	2 675	541	671	128	40	40
Verfahrenstechnik	m	2 621	446	539	2 333	397	493	288	49	46
	w	770	160	199	677	139	176	93	21	23
	i	3 391	606	738	3 010	536	669	381	70	69

Wintersemester 2001/2002

8 Studierende und Studienanfänger/-innen nach angestrebter Prüfungsgruppe und 1. Studienfach

Studienfach	Ge- schl	insgesamt			Deutsche Studierende			Ausländische Studierende		
		insgesamt	und zwar im ersten		zusammen	und zwar im ersten		zusammen	und zwar im ersten	
			Hochschul-	Fach-		Hochschul-	Fach-		Hochschul-	Fach-
			semester	semester		semester	semester		semester	semester
Fachhochschulabschluß										
Versorgungstechnik	m	3 036	546	622	2 874	513	586	162	33	36
	w	394	66	90	373	61	85	21	5	5
	i	3 430	612	712	3 247	574	671	183	38	41
Werkstoffwissenschaften	m	514	108	136	467	99	128	47	9	8
	w	191	54	59	172	48	52	19	6	7
	i	705	162	195	639	147	180	66	15	15
Elektr. Energietechnik	m	921	226	239	808	198	214	113	28	25
	w	31	7	9	22	5	6	9	2	3
	i	952	233	248	830	203	220	122	30	28
Elektrotechnik/Elektronik	m	26 109	5 282	6 014	22 328	4 647	5 257	3 781	635	757
	w	1 303	367	440	937	248	305	366	119	135
	i	27 412	5 649	6 454	23 265	4 895	5 562	4 147	754	892
Mikroelektronik	m	47	13	17	43	11	15	4	2	2
	w	3	1	2	3	1	2	-	-	-
	i	50	14	19	46	12	17	4	2	2
Mikrosystemtechnik	m	720	168	199	679	156	186	41	12	13
	w	63	20	20	59	18	18	4	2	2
	i	783	188	219	738	174	204	45	14	15
Nachrichten-/Informationstechnik	m	4 862	972	1 126	4 193	847	965	669	125	161
	w	379	109	126	257	78	94	122	31	32
	i	5 241	1 081	1 252	4 450	925	1 059	791	156	193
Optoelektronik	m	296	81	75	282	75	70	14	6	5
	w	56	13	21	54	12	20	2	1	1
	i	352	94	96	336	87	90	16	7	6
Fahrzeugtechnik	m	5 166	1 052	1 078	4 770	973	1 013	396	79	65
	w	161	43	47	146	36	42	15	7	5
	i	5 327	1 095	1 125	4 916	1 009	1 055	411	86	70
Luft- und Raumfahrttechnik	m	1 194	203	237	1 045	186	213	149	17	24
	w	83	15	18	75	13	16	8	2	2
	i	1 277	218	255	1 120	199	229	157	19	26
Nautik/Seefahrt	m	710	109	122	687	105	118	23	4	4
	w	110	11	20	107	11	19	3	-	1
	i	820	120	142	794	116	137	26	4	5
Schiffbau/Schiffstechnik	m	377	61	80	362	59	78	15	2	2
	w	35	8	9	33	8	9	2	-	-
	i	412	69	89	395	67	87	17	2	2
Verkehrsingenieurwesen	m	281	67	84	269	63	79	12	4	5
	w	97	28	31	93	26	30	4	2	1
	i	378	95	115	362	89	109	16	6	6
Architektur	m	12 887	1 308	1 639	11 806	1 191	1 501	1 081	117	138
	w	10 942	1 248	1 511	10 174	1 141	1 404	768	107	107
	i	23 829	2 556	3 150	21 980	2 332	2 905	1 849	224	245
Innenarchitektur	m	1 009	97	120	935	86	111	74	11	9
	w	3 124	386	465	2 961	363	440	163	23	25
	i	4 133	483	585	3 896	449	551	237	34	34
Raumplanung	m	219	35	55	216	35	55	3	-	-
	w	149	35	43	140	32	40	9	3	3
	i	368	70	98	356	67	95	12	3	3
Umweltschutz	m	476	95	117	463	93	115	13	2	2
	w	312	66	73	302	62	69	10	4	4
	i	788	161	190	765	155	184	23	6	6
Bauingenieurwesen/Ingenieurbau	m	18 509	2 344	2 829	16 837	2 189	2 631	1 672	155	198
	w	4 353	573	777	3 974	528	719	379	45	58
	i	22 862	2 917	3 606	20 811	2 717	3 350	2 051	200	256
Holzbau	m	529	120	140	523	119	139	6	1	1
	w	57	6	8	55	5	7	2	1	1
	i	586	126	148	578	124	146	8	2	2
Stahlbau	m	182	26	32	174	25	31	8	1	1
	w	29	1	1	26	1	1	3	-	-
	i	211	27	33	200	26	32	11	1	1
Wasserwirtschaft	m	264	24	31	260	24	31	4	-	-
	w	88	3	7	87	2	6	1	1	1
	i	352	27	38	347	26	37	5	1	1
Kartographie	m	246	55	72	232	50	66	14	5	6
	w	255	45	53	247	43	50	8	2	3
	i	501	100	125	479	93	116	22	7	9
Vermessungswesen (Geodäsie)	m	2 107	317	428	2 029	301	405	78	16	23
	w	794	126	170	774	120	162	20	6	8
	i	2 901	443	598	2 803	421	567	98	22	31

Wintersemester 2001/2002

8 Studierende und Studienanfänger/-innen nach angestrebter Prüfungsgruppe und 1. Studienfach

Studienfach	Ge- schl.	Insgesamt			Deutsche Studierende			Ausländische Studierende		
		Insgesamt	und zwar im ersten		zusammen	und zwar im ersten		zusammen	und zwar im ersten	
			Hochschul-	Fach-		Hochschul-	Fach-		Hochschul-	Fach-
			semester	semester		semester	semester		semester	semester
Fachhochschulabschluß										
Kunsterziehung	m	71	8	8	70	7	7	1	1	1
	w	365	19	28	348	17	26	17	2	2
	i	436	27	36	418	24	33	18	3	3
Restaurierungskunde	m	128	22	25	127	21	25	1	1	-
	w	333	61	61	323	60	59	10	1	2
	i	461	83	86	450	81	84	11	2	2
Bildende Kunst/Graphik	m	112	6	12	97	5	12	15	1	-
	w	174	20	28	152	16	25	22	4	3
	i	286	26	40	249	21	37	37	5	3
Bildhauerei/Plastik	m	39	2	4	36	1	3	3	1	1
	w	169	20	28	162	19	27	7	1	1
	i	208	22	32	198	20	30	10	2	2
Neue Medien	m	127	15	20	118	12	18	9	3	2
	w	65	10	14	61	10	13	4	-	1
	i	192	25	34	179	22	31	13	3	3
Angewandte Kunst	m	200	30	45	192	29	44	8	1	1
	w	555	93	121	511	81	107	44	12	14
	i	755	123	166	703	110	151	52	13	15
Edelstein- und Schmuckdesign	m	16	1	1	10	-	-	6	1	1
	w	61	6	5	55	5	5	6	1	-
	i	77	7	6	65	5	5	12	2	1
Graphikdesign/Kommunikationsgestaltung	m	3 430	323	438	3 185	287	408	245	36	30
	w	5 300	550	764	4 955	492	714	345	58	50
	i	8 730	873	1 202	8 140	779	1 122	590	94	80
Industriedesign/Produktgestaltung	m	1 632	203	269	1 534	191	258	98	12	11
	w	1 797	217	297	1 683	204	281	114	13	16
	i	3 429	420	566	3 217	395	539	212	25	27
Textilgestaltung	m	72	8	10	65	8	10	7	-	-
	w	1 094	82	109	988	70	99	106	12	10
	i	1 166	90	119	1 053	78	109	113	12	10
Film und Fernsehen	m	300	47	71	288	46	68	12	1	3
	w	122	7	19	110	5	16	12	2	3
	i	422	54	90	398	51	84	24	3	6
Theaterwissenschaft	m	7	2	4	7	2	4	-	-	-
	w	30	10	13	30	10	13	-	-	-
	i	37	12	17	37	12	17	-	-	-
Musikerziehung	m	100	22	24	90	21	23	10	1	1
	w	212	46	50	193	38	43	19	8	7
	i	312	68	74	283	59	66	29	9	8
Sonstige Fächer	m	4	-	-	4	-	-	-	-	-
	w	8	-	-	8	-	-	-	-	-
	i	12	-	-	12	-	-	-	-	-
Fachhochschulabschluß	m	294 407	52 204	61 355	269 734	47 963	56 641	24 673	4 241	4 714
zusammen	w	182 967	34 595	39 901	169 653	31 508	36 814	13 314	3 087	3 087
	i	477 374	86 799	101 256	439 387	79 471	93 455	37 987	7 328	7 801
Bachelorabschluß										
Interdisziplin. Studien (Schwerpunkt Sprach- und Kulturwissenschaften)	m	195	80	114	178	69	102	17	11	12
	w	252	127	162	229	117	145	23	10	17
	i	447	207	276	407	186	247	40	21	29
Katholische Theologie,-Religionslehre	m	1	-	1	1	-	1	-	-	-
	w	1	-	1	1	-	1	-	-	-
	i	2	-	2	2	-	2	-	-	-
Philosophie	m	258	107	180	246	101	172	12	6	8
	w	193	91	135	186	87	130	7	4	5
	i	451	198	315	432	188	302	19	10	13
Religionswissenschaft	m	5	1	4	5	1	4	-	-	-
	w	17	4	4	17	4	4	-	-	-
	i	22	5	8	22	5	8	-	-	-
Alte Geschichte	w	1	-	1	1	-	1	-	-	-
	i	1	-	1	1	-	1	-	-	-
Archäologie	m	3	1	3	3	1	3	-	-	-
	w	5	3	5	5	3	5	-	-	-
	i	8	4	8	8	4	8	-	-	-
Geschichte	m	210	108	152	198	98	142	12	10	10
	w	160	80	112	144	72	102	16	8	10
	i	370	188	264	342	170	244	28	18	20

Wintersemester 2001/2002

8 Studierende und Studienanfänger/-innen nach angestrebter Prüfungsgruppe und 1. Studienfach

Studienfach	Ge- schl.	Insgesamt			Deutsche Studierende			Ausländische Studierende		
		Insgesamt	und zwar im ersten		zusammen	und zwar im ersten		zusammen	und zwar im ersten	
			Hochschul- semester	Fach- semester		Hochschul- semester	Fach- semester		Hochschul- semester	Fach- semester
Bachelorabschluß										
Mittlere und neuere Geschichte	m	3	1	2	3	1	2	-	-	-
	w	5	1	2	5	1	2	-	-	-
	i	8	2	4	8	2	4	-	-	-
Bibliothekswissenschaft/-wesen (nicht an Verw.-FH)	m	13	4	5	13	4	5	-	-	-
	w	56	23	34	50	20	29	6	3	5
	i	69	27	39	63	24	34	6	3	5
Journalistik	m	48	17	28	48	17	28	-	-	-
	w	77	27	42	74	26	41	3	1	1
	i	125	44	70	122	43	69	3	1	1
Medienkunde/Kommunikations-/Informationswissenschaft	m	141	52	82	137	51	79	4	1	3
	w	293	117	167	288	113	162	5	4	5
	i	434	169	249	425	164	241	9	5	8
Publizistik	m	10	2	6	10	2	6	-	-	-
	w	25	7	10	25	7	10	-	-	-
	i	35	9	16	35	9	16	-	-	-
Allgemeine Literaturwissenschaft	m	36	23	26	35	23	26	1	-	-
	w	108	48	74	103	43	69	5	5	5
	i	144	71	100	138	66	95	6	5	5
Allgemeine Sprachwissenschaft/Indogermanistik	m	14	7	11	9	3	6	5	4	5
	w	79	44	56	62	28	39	17	16	17
	i	93	51	67	71	31	45	22	20	22
Angewandte Sprachwissenschaft	m	4	2	4	4	2	4	-	-	-
	w	8	6	8	6	4	6	2	2	2
	i	12	8	12	10	6	10	2	2	2
Berufsbezogene Fremdsprachenausbildung	m	11	5	8	7	4	7	4	1	1
	w	113	68	81	85	55	66	28	13	15
	i	124	73	89	92	59	73	32	14	16
Klassische Philologie	m	1	1	1	1	1	1	-	-	-
	w	2	-	2	-	-	-	2	-	2
	i	3	1	3	1	1	1	2	-	2
Germanistik/Deutsch	m	95	36	52	85	30	44	10	6	8
	w	330	139	170	275	112	132	55	27	38
	i	425	175	222	360	142	176	65	33	46
Nordistik/Skandinavistik(Nord. Philologie, Einzelsprachen a.n.g.)	m	1	1	1	1	1	1	-	-	-
	w	5	1	1	5	1	1	-	-	-
	i	6	2	2	6	2	2	-	-	-
Anglistik/Englisch	m	68	24	46	65	23	45	3	1	1
	w	284	127	177	266	119	165	18	8	12
	i	352	151	223	331	142	210	21	9	13
Französisch	w	22	8	14	21	7	13	1	1	1
	i	22	8	14	21	7	13	1	1	1
Italienisch	m	1	-	1	1	-	1	-	-	-
	w	8	4	6	5	2	4	3	2	2
	i	9	4	7	6	2	5	3	2	2
Romanistik (Romanische Philologie, Einzelsprachen a.n.g.)	m	32	8	23	29	7	21	3	1	2
	w	122	67	98	108	60	84	14	7	14
	i	154	75	121	137	67	105	17	8	16
Spanisch	m	2	-	1	2	-	1	-	-	-
	w	10	6	8	10	6	8	-	-	-
	i	12	6	9	12	6	9	-	-	-
Finno-Ugristik	w	1	-	-	1	-	-	-	-	-
	i	1	-	-	1	-	-	-	-	-
Russisch	m	1	-	-	-	-	-	1	-	-
	w	1	1	1	-	-	-	1	1	1
	i	2	1	1	-	-	-	2	1	1
Slawistik (Slaw. Philologie)	m	7	2	7	5	1	5	2	1	2
	w	20	7	15	14	5	10	6	2	5
	i	27	9	22	19	6	15	8	3	7
Tschechisch	m	1	-	1	1	-	1	-	-	-
	w	1	-	1	1	-	1	-	-	-
	i	2	-	2	2	-	2	-	-	-
Westslawisch (allgemein und a.n.g.)	w	2	-	2	2	-	2	-	-	-
	i	2	-	2	2	-	2	-	-	-
Ägyptologie	w	1	-	1	1	-	1	-	-	-
	i	1	-	1	1	-	1	-	-	-
Afrikanistik	m	2	1	2	1	-	1	1	1	1
	w	1	-	1	1	-	1	-	-	-
	i	3	1	3	2	-	2	1	1	1

Wintersemester 2001/2002

8 Studierende und Studienanfänger/-innen nach angestrebter Prüfungsgruppe und 1. Studienfach

Studienfach	Ge-schl.	Insgesamt			Deutsche Studierende			Ausländische Studierende		
		insgesamt	und zwar im ersten		zusammen	und zwar im ersten		zusammen	und zwar im ersten	
			Hochschul-	Fach-		Hochschul-	Fach-		Hochschul-	Fach-
			semester	semester		semester	semester		semester	semester
Bachelorabschluß										
Außereurop Sprachen u Kulturen in Sudostasien, Ozean. und Amerika	m	14	2	14	13	2	13	1	-	1
	w	17	3	17	16	3	16	1	-	1
	i	31	5	31	29	5	29	2	-	2
Japanologie	m	17	7	11	16	7	11	1	-	-
	w	15	4	7	12	4	6	3	-	1
	i	32	11	18	28	11	17	4	-	1
Orientalistik, Altorientalistik	m	10	2	10	9	1	9	1	1	1
	w	15	9	15	12	6	12	3	3	3
	i	25	11	25	21	7	21	4	4	4
Sinologie/Koreanistik	m	7	2	7	7	2	7	-	-	-
	w	19	12	17	16	11	14	3	1	3
	i	26	14	24	23	13	21	3	1	3
Psychologie	m	13	4	12	11	2	10	2	2	2
	w	51	33	41	48	31	39	3	2	2
	i	64	37	53	59	33	49	5	4	4
Erziehungswissenschaft (Pädagogik)	m	86	34	44	84	33	42	2	1	2
	w	334	145	192	312	134	174	22	11	18
	i	420	179	236	396	167	216	24	12	20
Sportpädagogik	m	27	4	10	27	4	10	-	-	-
	w	24	9	12	24	9	12	-	-	-
	i	51	13	22	51	13	22	-	-	-
Sportwissenschaft	m	83	11	19	75	11	19	8	-	-
	w	65	21	23	63	21	23	2	-	-
	i	148	32	42	138	32	42	10	-	-
Interdisziplin Studien (Schwerp. Rechts-, Wirtschafts- u. Sozialwiss.)	m	139	45	63	118	38	56	21	7	7
	w	133	64	90	117	61	85	16	3	5
	i	272	109	153	235	99	141	37	10	12
Sonstige Regionalwissenschaften	m	6	3	6	6	3	6	-	-	-
	w	12	9	12	11	9	11	1	-	1
	i	18	12	18	17	12	17	1	-	1
Politikwissenschaft/Politologie	m	22	6	17	21	6	16	1	-	1
	w	13	7	10	11	5	8	2	2	2
	i	35	13	27	32	11	24	3	2	3
Sozialwissenschaft	m	249	76	106	228	62	90	21	14	16
	w	468	167	217	417	141	189	51	26	28
	i	717	243	323	645	203	279	72	40	44
Soziologie	m	28	20	28	25	17	25	3	3	3
	w	116	83	108	108	75	100	8	8	8
	i	144	103	136	133	92	125	11	11	11
Krankenpflege-Ausbildung	m	3	1	1	3	1	1	-	-	-
	w	5	4	4	5	4	4	-	-	-
	i	8	5	5	8	5	5	-	-	-
Sozialmedizin/Öffentl. Gesundheitswesen	m	41	19	19	41	19	19	-	-	-
	w	176	79	61	176	79	61	-	-	-
	i	217	98	80	217	98	80	-	-	-
Rechtswissenschaft	m	207	101	107	203	99	104	4	2	3
	w	175	91	107	168	89	105	7	2	2
	i	382	192	214	371	188	209	11	4	5
Betriebswirtschaftslehre	m	430	227	254	391	198	223	39	29	31
	w	313	145	168	294	133	155	19	12	13
	i	743	372	422	685	331	378	58	41	44
Europäische Wirtschaft	m	12	10	11	8	7	8	4	3	3
	w	23	22	23	21	20	21	2	2	2
	i	35	32	34	29	27	29	6	5	5
Intern Betriebswirtschaft/Management	m	362	140	153	230	101	110	132	39	43
	w	525	192	216	376	133	156	149	59	60
	i	887	332	369	606	234	266	281	98	103
Management im Gesundheits- und Sozialbereich	m	11	7	7	11	7	7	-	-	-
	w	36	22	27	33	19	24	3	3	3
	i	47	29	34	44	26	31	3	3	3
Touristik	m	11	2	3	10	1	2	1	1	1
	w	72	28	30	67	26	28	5	2	2
	i	83	30	33	77	27	30	6	3	3
Volkswirtschaftslehre	m	570	200	290	439	146	220	131	54	70
	w	514	194	288	332	125	190	182	69	98
	i	1084	394	578	771	271	410	313	123	168
Wirtschaftswissenschaften	m	377	162	203	334	145	182	43	17	21
	w	312	132	173	259	105	142	53	27	31
	i	689	294	376	593	250	324	96	44	52

Wintersemester 2001/2002

8 Studierende und Studienanfänger/-innen nach angestrebter Prüfungsgruppe und 1. Studienfach

Studienfach	Ge- schl	Insgesamt			Deutsche Studierende			Ausländische Studierende		
		Insgesamt	und zwar im ersten		zusammen	und zwar im ersten		zusammen	und zwar im ersten	
			Hochschul-	Fach-		Hochschul-	Fach-		Hochschul-	Fach-
			semester	semester		semester	semester		semester	semester
Bachelorabschluss										
Wirtschaftsingenieurwesen	m	156	71	81	140	64	72	16	7	9
	w	34	8	13	26	6	9	8	2	4
	i	190	79	94	166	70	81	24	9	13
Interdisziplin. Studien (Schwerpunkt Naturwissenschaften)	m	68	15	26	61	14	23	7	1	3
	w	22	6	9	18	5	7	4	1	2
	i	90	21	35	79	19	30	11	2	5
Mathematik	m	474	130	299	422	116	257	52	14	42
	w	166	61	115	134	45	94	32	16	21
	i	640	191	414	556	161	351	84	30	63
Statistik	m	8	1	4	6	1	2	2	-	2
	w	10	3	6	9	3	6	1	-	-
	i	18	4	10	15	4	8	3	-	2
Wirtschaftsmathematik	m	40	11	21	36	11	19	4	-	2
	w	32	14	19	25	11	13	7	3	6
	i	72	25	40	61	22	32	11	3	8
Bioinformatik	m	153	74	104	134	63	91	19	11	13
	w	85	54	70	74	47	59	11	7	11
	i	238	128	174	208	110	150	30	18	24
Informatik	m	4 775	1 231	2 065	4 187	1 063	1 780	588	168	285
	w	1 163	316	554	953	245	442	210	71	112
	i	5 938	1 547	2 619	5 140	1 308	2 222	798	239	397
Ingenieurinformatik	m	263	181	240	246	171	224	17	10	16
	w	28	15	25	20	11	18	8	4	7
	i	291	196	265	266	182	242	25	14	23
Medieninformatik	m	321	125	190	312	121	185	9	4	5
	w	131	50	91	122	47	85	9	3	6
	i	452	175	281	434	168	270	18	7	11
Medizinische Informatik	m	116	50	63	106	50	62	10	-	1
	w	58	23	28	53	20	24	5	3	4
	i	174	73	91	159	70	86	15	3	5
Neue Kommunikationstechniken	m	252	95	125	239	94	119	13	1	6
	w	61	23	28	53	20	24	8	3	4
	i	313	118	153	292	114	143	21	4	10
Wirtschaftsinformatik	m	637	220	329	582	201	292	55	19	37
	w	168	38	63	140	33	50	28	5	13
	i	805	258	392	722	234	342	83	24	50
Physik	m	218	120	142	96	52	70	122	68	72
	w	36	16	19	21	9	12	15	7	7
	i	254	136	161	117	61	82	137	75	79
Biochemie	m	63	47	52	61	45	50	2	2	2
	w	64	40	48	58	34	42	6	6	6
	i	127	87	100	119	79	92	8	8	8
Chemie	m	207	127	177	180	111	155	27	16	22
	w	211	135	162	188	121	145	23	14	17
	i	418	262	339	368	232	300	50	30	39
Pharmazie	m	19	19	19	19	19	19	-	-	-
	w	20	18	19	18	16	17	2	2	2
	i	39	37	38	37	35	36	2	2	2
Biologie	m	32	15	27	29	13	24	3	2	3
	w	53	23	32	52	22	31	1	1	1
	i	85	38	59	81	35	55	4	3	4
Biotechnologie	m	203	123	134	176	114	124	27	9	10
	w	355	230	253	337	219	242	18	11	11
	i	558	353	387	513	333	366	45	20	21
Geologie/Paläontologie	m	1	-	1	1	-	1	-	-	-
	i	1	-	1	1	-	1	-	-	-
Geowissenschaften	m	134	46	87	129	46	84	5	-	3
	w	105	47	75	99	45	70	6	2	5
	i	239	93	162	228	91	154	11	2	8
Geographie/Erdkunde	m	25	12	17	24	12	17	1	-	-
	w	19	9	12	19	9	12	-	-	-
	i	44	21	29	43	21	29	1	-	-
Geoökologie/Biogeographie	m	4	4	4	4	4	4	-	-	-
	w	8	8	8	8	8	8	-	-	-
	i	12	12	12	12	12	12	-	-	-
Landespflege/Landschaftsgestaltung	m	3	2	3	3	2	3	-	-	-
	w	4	2	4	4	2	4	-	-	-
	i	7	4	7	7	4	7	-	-	-

Wintersemester 2001/2002

8 Studierende und Studienanfänger/-innen nach angestrebter Prüfungsgruppe und 1. Studienfach

Studienfach	Ge- schl.	Insgesamt			Deutsche Studierende			Ausländische Studierende		
		Insgesamt	und zwar im ersten		zusammen	und zwar im ersten		zusammen	und zwar im ersten	
			Hochschul-	Fach-		Hochschul-	Fach-		Hochschul-	Fach-
			semester	semester		semester	semester		semester	semester
Bachelorabschluß										
Agrarwissenschaft/Landwirtschaft	m	552	196	253	516	187	241	36	9	12
	w	534	153	227	515	146	217	19	7	10
	i	1 086	349	480	1 031	333	458	55	16	22
Brauwesen/Getränketechnologie	m	2	2	2	-	-	-	2	2	2
	w	1	1	1	-	-	-	1	1	1
	i	3	3	3	-	-	-	3	3	3
Gartenbau	m	65	16	33	64	16	33	1	-	-
	w	135	36	65	127	31	60	8	5	5
	i	200	52	98	191	47	93	9	5	5
Lebensmitteltechnologie	m	7	5	7	7	5	7	-	-	-
	w	3	3	3	3	3	3	-	-	-
	i	10	8	10	10	8	10	-	-	-
Forstwissenschaft, -wirtschaft	m	237	63	78	212	47	67	25	16	11
	w	139	51	61	132	49	60	7	2	1
	i	376	114	139	344	96	127	32	18	12
Ernährungswissenschaft	m	9	9	9	9	9	9	-	-	-
	w	16	16	16	13	13	13	3	3	3
	i	25	25	25	22	22	22	3	3	3
Haushalts- und Ernährungswissenschaft	m	58	25	30	50	18	23	8	7	7
	w	291	113	137	282	109	130	9	4	7
	i	349	138	167	332	127	153	17	11	14
Angewandte Systemwissenschaften	m	9	4	7	7	3	5	2	1	2
	w	1	-	-	1	-	-	-	-	-
	i	10	4	7	8	3	5	2	1	2
Interdisziplinäre Studien (Schwerpunkt Ingenieurwissenschaften)	m	335	107	123	296	96	111	39	11	12
	w	79	31	39	71	26	33	8	5	6
	i	414	138	162	367	122	144	47	16	18
Mechatronik	m	82	41	63	68	34	50	14	7	13
	w	3	-	2	2	-	2	1	-	-
	i	85	41	65	70	34	52	15	7	13
Bergbau/Bergtechnik	m	118	12	68	111	11	61	7	1	7
	w	17	4	8	15	2	6	2	2	2
	i	135	16	76	126	13	67	9	3	9
Hütten- und Gießereiwesen	m	45	29	36	43	27	34	2	2	2
	w	5	3	3	5	3	3	-	-	-
	i	50	32	39	48	30	37	2	2	2
Abfallwirtschaft	m	1	-	1	1	-	1	-	-	-
	w	1	1	1	1	1	1	-	-	-
	i	2	1	2	2	1	2	-	-	-
Chemie-Ingenieurwesen/Chemietechnik	m	23	6	7	5	1	2	18	5	5
	w	13	1	2	6	1	2	7	-	-
	i	36	7	9	11	2	4	25	5	5
Feinwerktechnik	m	15	8	11	15	8	11	-	-	-
	w	3	-	1	2	-	1	1	-	-
	i	18	8	12	17	8	12	1	-	-
Gesundheitstechnik	m	3	-	3	1	-	1	2	-	2
	w	2	2	2	1	1	1	1	1	1
	i	5	2	5	2	1	2	3	1	3
Maschinenbau/-wesen	m	277	139	164	144	72	97	133	67	67
	w	44	23	28	25	18	22	19	5	6
	i	321	162	192	169	90	119	152	72	73
Physikalische Technik	m	18	5	14	15	4	11	3	1	3
	w	2	1	2	2	1	2	-	-	-
	i	20	6	16	17	5	13	3	1	3
Textil- und Bekleidungstechnik/-gewerbe	m	13	4	5	9	3	4	4	1	1
	w	63	32	34	55	27	29	8	5	5
	i	76	36	39	64	30	33	12	6	6
Umwelttechnik (einschl. Recycling)	m	3	3	3	3	3	3	-	-	-
	w	3	2	3	3	2	3	-	-	-
	i	6	5	6	6	5	6	-	-	-
Verfahrenstechnik	m	149	113	69	50	32	33	99	81	36
	w	62	45	48	52	36	41	10	9	7
	i	211	158	117	102	68	74	109	90	43
Versorgungstechnik	m	16	8	11	16	8	11	-	-	-
	w	7	1	4	7	1	4	-	-	-
	i	23	9	15	23	9	15	-	-	-
Elektr. Energietechnik	m	8	1	6	6	1	5	2	-	1
	w	2	2	2	1	1	1	1	1	1
	i	10	3	8	7	2	6	3	1	2

Wintersemester 2001/2002

8 Studierende und Studienanfänger/-innen nach angestrebter Prüfungsgruppe und 1. Studienfach

Studienfach	Ge- schl.	Insgesamt			Deutsche Studierende			Ausländische Studierende		
		Insgesamt	und zwar im ersten		zusammen	und zwar im ersten		zusammen	und zwar im ersten	
			Hochschul- semester	Fach- semester		Hochschul- semester	Fach- semester		Hochschul- semester	Fach- semester
Bachelorabschluß										
Elektrotechnik/Elektronik	m	557	300	433	386	178	290	171	122	143
	w	76	32	54	56	17	39	20	15	15
	i	633	332	487	442	195	329	191	137	158
Nachrichten-/Informationstechnik	m	972	331	471	765	272	374	207	59	97
	w	181	76	89	131	56	69	50	20	20
	i	1 153	407	560	896	328	443	257	79	117
Architektur	m	65	27	35	65	27	35	-	-	-
	w	56	20	26	56	20	26	-	-	-
	i	121	47	61	121	47	61	-	-	-
Umweltschutz	m	93	39	39	34	10	10	59	29	29
	w	61	32	33	35	17	18	26	15	15
	i	154	71	72	69	27	28	85	44	44
Bauingenieurwesen/Ingenieurbau	m	254	90	156	247	88	152	7	2	4
	w	108	43	88	107	42	87	1	1	1
	i	362	133	244	354	130	239	8	3	5
Kartographie	m	23	4	10	19	3	8	4	1	2
	w	13	4	6	12	4	5	1	-	1
	i	36	8	16	31	7	13	5	1	3
Kunstgeschichte, Kunstwissenschaft	m	43	17	39	40	16	36	3	1	3
	w	238	133	208	227	129	198	11	4	10
	i	281	150	247	267	145	234	14	5	13
Bildende Kunst/Graphik	m	2	1	1	2	1	1	-	-	-
	w	2	1	2	2	1	2	-	-	-
	i	4	2	3	4	2	3	-	-	-
Neue Medien	m	58	21	27	53	18	24	5	3	3
	w	61	23	27	59	22	26	2	1	1
	i	119	44	54	112	40	50	7	4	4
Graphikdesign/Kommunikationsgestaltung	m	28	8	12	27	8	12	1	-	-
	w	41	13	14	41	13	14	-	-	-
	i	69	21	26	68	21	26	1	-	-
Darstellende Kunst/Bühnenkunst/Regie	m	2	-	-	2	-	-	-	-	-
	w	1	-	-	-	-	-	1	-	-
	i	3	-	-	2	-	-	1	-	-
Musikerziehung	m	2	-	1	2	-	1	-	-	-
	w	4	2	2	3	2	2	1	-	-
	i	6	2	3	5	2	3	1	-	-
Musikwissenschaft/-geschichte	m	24	9	15	21	6	12	3	3	3
	w	43	19	29	37	16	26	6	3	3
	i	67	28	44	58	22	38	9	6	6
Bachelorabschluß zusammen	m	16 228	5 930	8 608	13 902	4 951	7 350	2 326	979	1 258
	w	10 780	4 539	6 169	9 407	3 923	5 369	1 373	616	800
	i	27 008	10 469	14 777	23 309	8 874	12 719	3 699	1 595	2 058
Masterabschluß										
Interdisziplin. Studien (Schwerpunkt Sprach- und Kulturwissenschaften)	m	41	2	15	35	1	13	6	1	2
	w	50	7	24	34	-	14	16	7	10
	i	91	9	39	69	1	27	22	8	12
Bibliothekswissenschaft/-wesen (nicht an Verw.-FH)	m	5	-	-	5	-	-	-	-	-
	w	13	-	-	13	-	-	-	-	-
	i	18	-	-	18	-	-	-	-	-
Dokumentationswissenschaft	m	4	-	-	2	-	-	2	-	-
	w	15	-	-	15	-	-	-	-	-
	i	19	-	-	17	-	-	2	-	-
Medienkunde/Kommunikations-/Informationswissenschaft	m	38	12	22	23	7	17	15	5	5
	w	35	11	21	19	-	9	16	11	12
	i	73	23	43	42	7	26	31	16	17
Allgemeine Literaturwissenschaft	w	2	2	2	2	2	2	-	-	-
	i	2	2	2	2	2	2	-	-	-
Allgemeine Sprachwissenschaft/Indogermanistik	m	1	-	-	-	-	-	1	-	-
	w	2	-	2	1	-	1	1	-	1
	i	3	-	2	1	-	1	2	-	1
Berufsbezogene Fremdsprachenausbildung	m	3	1	3	3	1	3	-	-	-
	w	8	3	8	7	2	7	1	1	1
	i	11	4	11	10	3	10	1	1	1
Germanistik/Deutsch	m	17	2	3	2	-	-	15	2	3
	w	107	22	31	12	1	2	95	21	29
	i	124	24	34	14	1	2	110	23	32

Wintersemester 2001/2002

8 Studierende und Studienanfänger/-innen nach angestrebter Prüfungsgruppe und 1. Studienfach

Studienfach	Ge- schl.	Insgesamt			Deutsche Studierende			Ausländische Studierende		
		Insgesamt	und zwar im ersten		zusammen	und zwar im ersten		zusammen	und zwar im ersten	
			Hochschul- semester	Fach- semester		Hochschul- semester	Fach- semester		Hochschul- semester	Fach- semester
Masterabschluß										
Anglistik/Englisch	m	2	1	1	1	-	-	1	1	1
	w	2	2	2	-	-	-	2	2	2
	i	4	3	3	1	-	-	3	3	3
Afrikanistik	m	1	-	-	-	-	-	1	-	-
	w	2	-	-	-	-	-	2	-	-
	i	3	-	-	-	-	-	3	-	-
Japanologie	m	3	-	1	3	-	1	-	-	-
	i	3	-	1	3	-	1	-	-	-
Europ. Ethnologie und Kulturwissenschaft	m	32	1	11	30	-	9	2	1	2
	w	47	4	27	41	2	23	6	2	4
	i	79	5	38	71	2	32	8	3	6
Psychologie	m	22	7	18	18	3	14	4	4	4
	w	67	15	44	45	1	25	22	14	19
	i	89	22	62	63	4	39	26	18	23
Ausländerpädagogik	m	13	5	9	3	-	3	10	5	6
	w	13	3	4	2	-	1	11	3	3
	i	26	8	13	5	-	4	21	8	9
Erziehungswissenschaft (Pädagogik)	m	20	1	20	19	1	19	1	-	1
	w	56	14	54	42	4	42	14	10	12
	i	76	15	74	61	5	61	15	10	13
Schulpädagogik	m	6	-	6	6	-	6	-	-	-
	w	7	-	7	7	-	7	-	-	-
	i	13	-	13	13	-	13	-	-	-
Sportwissenschaft	m	1	-	-	1	-	-	-	-	-
	i	1	-	-	1	-	-	-	-	-
Interdisziplin. Studien (Schwerp. Rechts-, Wirtschafts- u. Sozialwiss.)	m	152	31	76	58	4	32	94	27	44
	w	235	53	121	76	3	34	159	50	87
	i	387	84	197	134	7	66	253	77	131
Sonstige Regionalwissenschaften	m	34	3	14	22	1	12	12	2	2
	w	43	10	27	20	-	16	23	10	11
	i	77	13	41	42	1	28	35	12	13
Sozialwissenschaft	m	15	1	3	12	1	1	3	-	2
	w	34	8	11	24	4	6	10	4	5
	i	49	9	14	36	5	7	13	4	7
Krankenpflege-Ausbildung	m	1	-	1	1	-	1	-	-	-
	w	2	-	-	2	-	-	-	-	-
	i	3	-	1	3	-	1	-	-	-
Sozialarbeit/-hilfe	m	1	1	1	-	-	-	1	1	1
	w	8	5	8	3	-	3	5	5	5
	i	9	6	9	3	-	3	6	6	6
Sozialmedizin/Öffentl. Gesundheitswesen	m	28	-	13	28	-	13	-	-	-
	w	52	-	10	40	-	10	12	-	-
	i	80	-	23	68	-	23	12	-	-
Sozialwesen	m	13	1	13	13	1	13	-	-	-
	w	20	2	20	20	2	20	-	-	-
	i	33	3	33	33	3	33	-	-	-
Rechtswissenschaft	m	45	3	27	41	-	24	4	3	3
	w	28	2	19	25	-	17	3	2	2
	i	73	5	46	66	-	41	7	5	5
Verwaltungswissenschaft/-wesen	m	125	14	54	93	2	42	32	12	12
	w	141	11	58	116	4	49	25	7	9
	i	266	25	112	209	6	91	57	19	21
Betriebswirtschaftslehre	m	585	156	300	463	95	230	122	61	70
	w	268	131	182	163	69	110	105	62	72
	i	853	287	482	626	164	340	227	123	142
Europäische Wirtschaft	m	15	7	8	2	-	1	13	7	7
	w	69	33	44	19	3	10	50	30	34
	i	84	40	52	21	3	11	63	37	41
Intern. Betriebswirtschaft/Management	m	817	231	437	436	24	218	381	207	219
	w	471	144	241	188	12	101	283	132	140
	i	1 288	375	678	624	36	319	664	339	359
Management im Gesundheits- und Sozialbereich	m	40	4	27	39	4	27	1	-	-
	w	16	-	9	15	-	9	1	-	-
	i	56	4	36	54	4	36	2	-	-
Touristik	m	6	-	6	6	-	6	-	-	-
	w	8	-	8	8	-	8	-	-	-
	i	14	-	14	14	-	14	-	-	-

Wintersemester 2001/2002

8 Studierende und Studienanfänger/-innen nach angestrebter Prüfungsgruppe und 1. Studienfach

Studienfach	Ge- schl.	Insgesamt			Deutsche Studierende			Ausländische Studierende		
		insgesamt	und zwar im ersten		zusammen	und zwar im ersten		zusammen	und zwar im ersten	
			Hochschul- semester	Fach- semester		Hochschul- semester	Fach- semester		Hochschul- semester	Fach- semester
Masterabschluß										
Volkswirtschaftslehre	m	1	-	1	-	-	-	1	-	1
	w	6	2	3	2	-	1	4	2	2
	i	7	2	4	2	-	1	5	2	3
Wirtschaftswissenschaften	m	374	96	159	239	42	102	135	54	57
	w	233	58	119	111	16	70	122	42	49
	i	607	154	278	350	58	172	257	96	106
Wirtschaftsingenieurwesen	m	223	38	128	176	21	97	47	17	31
	w	92	26	57	49	6	31	43	20	26
	i	315	64	185	225	27	128	90	37	57
Interdisziplin. Studien (Schwerpunkt Naturwissenschaften)	m	78	30	39	21	1	9	57	29	30
	w	24	10	15	6	1	5	18	9	10
	i	102	40	54	27	2	14	75	38	40
Mathematik	m	63	34	35	6	3	4	57	31	31
	w	24	11	14	3	-	-	21	11	14
	i	87	45	49	9	3	4	78	42	45
Statistik	m	7	5	6	1	-	-	6	5	6
	w	4	2	3	-	-	-	4	2	3
	i	11	7	9	1	-	-	10	7	9
Bioinformatik	m	25	-	17	20	-	15	5	-	2
	w	10	1	7	10	1	7	-	-	-
	i	35	1	24	30	1	22	5	-	2
Informatik	m	315	101	198	141	9	69	174	92	129
	w	80	13	30	31	1	10	49	12	20
	i	395	114	228	172	10	79	223	104	149
Ingenieurinformatik	m	38	18	20	6	2	2	32	16	18
	w	10	4	6	1	-	-	9	4	6
	i	48	22	26	7	2	2	41	20	24
Medieninformatik	m	51	5	29	35	-	22	16	5	7
	w	16	3	12	9	-	6	7	3	6
	i	67	8	41	44	-	28	23	8	13
Medizinische Informatik	m	56	2	32	48	2	28	8	-	4
	w	8	-	4	8	-	4	-	-	-
	i	64	2	36	56	2	32	8	-	4
Neue Kommunikationstechniken	m	27	1	8	22	1	6	5	-	2
	w	15	-	3	14	-	3	1	-	-
	i	42	1	11	36	1	9	6	-	2
Wirtschaftsinformatik	m	96	24	48	49	9	27	47	15	21
	w	25	10	16	6	2	5	19	8	11
	i	121	34	64	55	11	32	66	23	32
Physik	m	119	54	65	28	6	10	91	48	55
	w	31	18	19	9	2	2	22	16	17
	i	150	72	84	37	8	12	113	64	72
Chemie	m	65	38	48	7	1	3	58	37	45
	w	27	16	17	6	-	-	21	16	17
	i	92	54	65	13	1	3	79	53	62
Anthropologie (Humanbiologie)	m	12	7	8	2	-	1	10	7	7
	w	15	9	9	-	-	-	15	9	9
	i	27	16	17	2	-	1	25	16	16
Biologie	m	50	21	30	10	-	8	40	21	22
	w	37	10	12	10	1	3	27	9	9
	i	87	31	42	20	1	11	67	30	31
Biotechnologie	m	31	2	7	15	-	2	16	2	5
	w	25	5	8	9	-	2	16	5	6
	i	56	7	15	24	-	4	32	7	11
Geologie/Paläontologie	m	45	17	22	10	2	6	35	15	16
	w	32	16	19	4	2	2	28	14	17
	i	77	33	41	14	4	8	63	29	33
Geographie/Erdkunde	m	4	3	4	1	-	1	3	3	3
	w	4	3	4	1	-	1	3	3	3
	i	8	6	8	2	-	2	6	6	6
Geookologie/Biogeographie	m	28	5	16	22	1	11	6	4	5
	w	28	11	19	14	1	8	14	10	11
	i	56	16	35	36	2	19	20	14	16
Medizin (Allg.-Medizin)	m	64	19	34	31	1	17	33	18	17
	w	71	19	37	34	2	15	37	17	22
	i	135	38	71	65	3	32	70	35	39
Tiermedizin/Veterinärmedizin	m	10	-	-	1	-	-	9	-	-
	w	1	-	-	-	-	-	1	-	-
	i	11	-	-	1	-	-	10	-	-

Wintersemester 2001/2002

8 Studierende und Studienanfänger/-innen nach angestrebter Prüfungsgruppe und 1. Studienfach

Studienfach	Ge- schl.	Insgesamt			Deutsche Studierende			Ausländische Studierende		
		Insgesamt	und zwar im ersten		zusammen	und zwar im ersten		zusammen	und zwar im ersten	
			Hochschul-	Fach-		Hochschul-	Fach-		Hochschul-	Fach-
			semester	semester		semester	semester		semester	semester
Masterabschluß										
Landespflege/Landschaftsgestaltung	m	8	6	8	4	2	4	4	4	4
	w	4	-	4	4	-	4	-	-	-
	i	12	6	12	8	2	8	4	4	4
Agrarökonomie	m	48	3	6	3	-	3	45	3	3
	w	53	1	4	4	-	3	49	1	1
	i	101	4	10	7	-	6	94	4	4
Agrarwissenschaft/Landwirtschaft	m	134	43	61	37	-	11	97	43	50
	w	95	29	47	35	-	15	60	29	32
	i	229	72	108	72	-	26	157	72	82
Brauwesen/Getränketechnologie	m	3	1	2	-	-	-	3	1	2
	w	1	-	1	-	-	-	1	-	1
	i	4	1	3	-	-	-	4	1	3
Gartenbau	m	35	14	15	1	-	-	34	14	15
	w	18	8	10	2	-	2	16	8	8
	i	53	22	25	3	-	2	50	22	23
Lebensmitteltechnologie	m	6	1	4	3	-	3	3	1	1
	w	5	1	3	1	-	1	4	1	2
	i	11	2	7	4	-	4	7	2	3
Pflanzenproduktion	m	1	-	-	-	-	-	1	-	-
	w	1	-	1	1	-	1	-	-	-
	i	2	-	1	1	-	1	1	-	-
Tierproduktion	m	1	-	-	1	-	-	-	-	-
	i	1	-	-	1	-	-	-	-	-
Forstwissenschaft, -wirtschaft	m	127	9	23	91	2	16	36	7	7
	w	72	10	22	39	2	13	33	8	9
	i	199	19	45	130	4	29	69	15	16
Haushalts- und Ernährungswissenschaft	m	4	3	4	1	-	1	3	3	3
	w	12	3	11	7	-	6	5	3	5
	i	16	6	15	8	-	7	8	6	8
Angewandte Systemwissenschaften	m	139	24	42	78	1	19	61	23	23
	w	24	7	10	9	-	3	15	7	7
	i	163	31	52	87	1	22	76	30	30
Interdisziplinäre Studien (Schwerpunkt Ingenieurwissenschaften)	m	89	32	45	23	1	10	66	31	35
	w	22	6	12	9	-	5	13	6	7
	i	111	38	57	32	1	15	79	37	42
Mechatronik	m	55	11	11	-	-	-	55	11	11
	w	6	2	2	-	-	-	6	2	2
	i	61	13	13	-	-	-	61	13	13
Bergbau/Bergtechnik	m	4	3	3	1	1	1	3	2	2
	w	1	1	1	1	1	1	-	-	-
	i	5	4	4	2	2	2	3	2	2
Hütten- und Gießereiwesen	m	25	-	8	-	-	-	25	-	8
	w	2	1	1	-	-	-	2	1	1
	i	27	1	9	-	-	-	27	1	9
Abfallwirtschaft	m	19	-	-	15	-	-	4	-	-
	w	11	1	1	8	-	-	3	1	1
	i	30	1	1	23	-	-	7	1	1
Chemie-Ingenieurwesen/Chemietechnik	m	46	3	10	9	-	5	37	3	5
	w	21	1	6	4	-	2	17	1	4
	i	67	4	16	13	-	7	54	4	9
Energietechnik (ohne Elektrotechnik)	m	18	7	7	1	-	-	17	7	7
	w	6	2	1	-	-	-	6	2	1
	i	24	9	8	1	-	-	23	9	8
Fertigungs-/Produktionstechnik	m	84	39	55	27	4	16	57	35	39
	w	14	10	11	2	1	1	12	9	10
	i	98	49	66	29	5	17	69	44	49
Gesundheitstechnik	m	42	8	17	22	-	7	20	8	10
	w	12	-	6	9	-	4	3	-	2
	i	54	8	23	31	-	11	23	8	12
Kunststofftechnik	m	21	-	-	1	-	-	20	-	-
	w	4	-	-	-	-	-	4	-	-
	i	25	-	-	1	-	-	24	-	-
Maschinenbau/-wesen	m	706	173	321	337	6	113	369	167	208
	w	109	22	45	59	3	18	50	19	27
	i	815	195	366	396	9	131	419	186	235
Textil- und Bekleidungstechnik/-gewerbe	m	3	2	2	2	1	1	1	1	1
	i	3	2	2	2	1	1	1	1	1

Wintersemester 2001/2002

8 Studierende und Studienanfänger/-innen nach angestrebter Prüfungsgruppe und 1. Studienfach

Studienfach	Ge- schl.	Insgesamt			Deutsche Studierende			Ausländische Studierende		
		Insgesamt	und zwar im ersten		zusammen	und zwar im ersten		zusammen	und zwar im ersten	
			Hochschul- semester	Fach- semester		Hochschul- semester	Fach- semester		Hochschul- semester	Fach- semester
Masterabschluß										
Umwelttechnik (einschl. Recycling)	m	2	-	1	2	-	1	-	-	-
	w	4	1	1	3	1	1	1	-	-
	i	6	1	2	5	1	2	1	-	-
Verfahrenstechnik	m	91	10	12	19	-	5	72	10	7
	w	18	4	5	1	-	1	17	4	4
	i	109	14	17	20	-	6	89	14	11
Versorgungstechnik	m	48	4	21	47	3	20	1	1	1
	w	4	-	1	4	-	1	-	-	-
	i	52	4	22	51	3	21	1	1	1
Werkstoffwissenschaften	m	30	9	14	3	-	2	27	9	12
	w	5	1	3	2	1	2	3	-	1
	i	35	10	17	5	1	4	30	9	13
Elektrotechnik/Elektronik	m	1 115	281	325	217	22	72	898	259	253
	w	218	67	71	20	6	8	198	61	63
	i	1 333	348	396	237	28	80	1 096	320	316
Mikroelektronik	m	7	6	6	-	-	-	7	6	6
	w	3	1	1	-	-	-	3	1	1
	i	10	7	7	-	-	-	10	7	7
Mikrosystemtechnik	m	61	12	34	20	-	18	41	12	16
	w	4	-	2	1	-	1	3	-	1
	i	65	12	36	21	-	19	44	12	17
Nachrichten-/Informationstechnik	m	367	108	131	46	8	20	321	100	111
	w	77	23	24	3	2	3	74	21	21
	i	444	131	155	49	10	23	395	121	132
Optoelektronik	m	26	2	15	24	1	13	2	1	2
	w	3	-	2	3	-	2	-	-	-
	i	29	2	17	27	1	15	2	1	2
Fahrzeugtechnik	m	52	33	33	2	2	2	50	31	31
	w	5	3	3	1	1	1	4	2	2
	i	57	36	36	3	3	3	54	33	33
Luft- und Raumfahrttechnik	m	8	-	1	2	-	-	6	-	1
	i	8	-	1	2	-	-	6	-	1
Verkehrswesen	m	12	-	-	12	-	-	-	-	-
	w	12	-	2	10	-	2	2	-	-
	i	24	-	2	22	-	2	2	-	-
Architektur	m	64	13	25	50	1	12	14	12	13
	w	42	4	9	33	-	5	9	4	4
	i	106	17	34	83	1	17	23	16	17
Raumplanung	m	38	12	12	4	-	-	34	12	12
	w	41	10	12	13	1	3	28	9	9
	i	79	22	24	17	1	3	62	21	21
Umweltschutz	m	84	51	56	2	1	2	82	50	54
	w	37	14	23	2	-	2	35	14	21
	i	121	65	79	4	1	4	117	64	75
Bauingenieurwesen/Ingenieurbau	m	468	111	188	300	27	92	168	84	96
	w	144	44	63	97	18	34	47	26	29
	i	612	155	251	397	45	126	215	110	125
Wasserwirtschaft	m	54	20	26	7	-	3	47	20	23
	w	40	14	16	6	-	1	34	14	15
	i	94	34	42	13	-	4	81	34	38
Kartographie	m	7	6	7	1	-	1	6	6	6
	i	7	6	7	1	-	1	6	6	6
Vermessungswesen (Geodäsie)	m	78	42	48	12	1	7	66	41	41
	w	26	16	16	1	1	1	25	15	15
	i	104	58	64	13	2	8	91	56	56
Interdisziplinäre Studien (Schwerpunkt Kunst, Kunstwissenschaft)	m	2	-	1	1	-	1	1	-	-
	w	2	-	2	2	-	2	-	-	-
	i	4	-	3	3	-	3	1	-	-
Neue Medien	m	1	-	-	1	-	-	-	-	-
	i	1	-	-	1	-	-	-	-	-
Industriedesign/Produktgestaltung	m	5	2	3	3	-	1	2	2	2
	w	2	-	-	-	-	-	2	-	-
	i	7	2	3	3	-	1	4	2	2
Film und Fernsehen	m	6	-	-	6	-	-	-	-	-
	w	4	-	-	4	-	-	-	-	-
	i	10	-	-	10	-	-	-	-	-
Masterabschluß zusammen	m	8 112	2 108	3 646	3 694	330	1 627	4 418	1 778	2 019
	w	3 823	1 036	1 872	1 696	182	850	2 127	854	1 022
	i	11 935	3 144	5 518	5 390	512	2 477	6 545	2 632	3 041

Wintersemester 2001/2002

8 Studierende und Studienanfänger/-innen nach angestrebter Prüfungsgruppe und 1. Studienfach

Studienfach	Ge-schl.	Insgesamt			Deutsche Studierende			Ausländische Studierende		
		Insgesamt	und zwar im ersten		zusammen	und zwar im ersten		zusammen	und zwar im ersten	
			Hochschul-	Fach-		Hochschul-	Fach-		Hochschul-	Fach-
			semester	semester		semester	semester		semester	semester
Sonstiger Abschluß										
Interdisziplin. Studien (Schwerpunkt Sprach- und Kulturwissenschaften)	m	21	19	19	2	-	-	19	19	19
	w	62	45	49	13	-	4	49	45	45
	i	83	64	68	15	-	4	68	64	64
Lernbereich Sprach- und Kulturwissenschaften	m	1	-	-	1	-	-	-	-	-
	i	1	-	-	1	-	-	-	-	-
Diakoniewissenschaft	w	1	1	-	-	-	-	1	1	-
	i	1	1	-	-	-	-	1	1	-
Evangelische Religionspädagogik, kirchliche Bildungsarbeit	w	1	1	1	-	-	-	1	1	1
	i	1	1	1	-	-	-	1	1	1
Evangelische Theologie, - Religionslehre	m	76	45	39	2	-	-	74	45	39
	w	45	27	24	1	-	-	44	27	24
	i	121	72	63	3	-	-	118	72	63
Katholische Theologie, - Religionslehre	m	80	30	37	35	1	8	45	29	29
	w	29	13	16	12	-	4	17	13	12
	i	109	43	53	47	1	12	62	42	41
Ethik	m	5	-	2	5	-	2	-	-	-
	w	49	3	22	49	3	22	-	-	-
	i	54	3	24	54	3	24	-	-	-
Philosophie	m	256	154	131	48	1	18	208	153	113
	w	185	80	86	66	2	24	119	78	62
	i	441	234	217	114	3	42	327	231	175
Religionswissenschaft	m	2	-	-	-	-	-	2	-	-
	w	8	3	2	3	-	-	5	3	2
	i	10	3	2	3	-	-	7	3	2
Alte Geschichte	m	6	5	5	-	-	-	6	5	5
	w	8	6	5	-	-	-	8	6	5
	i	14	11	10	-	-	-	14	11	10
Archäologie	m	18	11	9	4	-	-	14	11	9
	w	36	26	19	5	-	-	31	26	19
	i	54	37	28	9	-	-	45	37	28
Geschichte	m	131	94	83	2	1	1	129	93	82
	w	152	116	103	3	-	1	149	116	102
	i	283	210	186	5	1	2	278	209	184
Mittlere und neuere Geschichte	m	39	27	21	2	-	1	37	27	20
	w	57	37	26	10	1	2	47	36	24
	i	96	64	47	12	1	3	84	63	44
Ur- und Frühgeschichte	m	6	3	3	-	-	-	6	3	3
	w	10	6	3	-	-	-	10	6	3
	i	16	9	6	-	-	-	16	9	6
Wirtschafts-/Sozialgeschichte	m	2	1	2	-	-	-	2	1	2
	i	2	1	2	-	-	-	2	1	2
Bibliothekswissenschaft/-wesen (nicht an Verw.-FH)	m	29	1	18	29	1	18	-	-	-
	w	97	6	59	83	1	51	14	5	8
	i	126	7	77	112	2	69	14	5	8
Journalistik	m	57	3	10	51	-	7	6	3	3
	w	76	12	20	59	-	14	17	12	6
	i	133	15	30	110	-	21	23	15	9
Medienkunde/Kommunikations-/Informationswissenschaft	m	74	8	26	59	1	18	15	7	8
	w	142	51	71	82	11	28	60	40	43
	i	216	59	97	141	12	46	75	47	51
Publizistik	m	2	2	-	-	-	-	2	2	-
	w	29	27	7	-	-	-	29	27	7
	i	31	29	7	-	-	-	31	29	7
Allgemeine Literaturwissenschaft	m	22	12	14	8	-	4	14	12	10
	w	46	22	25	19	-	6	27	22	19
	i	68	34	39	27	-	10	41	34	29
Allgemeine Sprachwissenschaft/Indogermanistik	m	51	35	22	5	-	1	46	35	21
	w	257	179	109	43	-	3	214	179	106
	i	308	214	131	48	-	4	260	214	127
Angewandte Sprachwissenschaft	m	6	5	5	-	-	-	6	5	5
	w	9	8	8	-	-	-	9	8	8
	i	15	13	13	-	-	-	15	13	13
Berufsbezogene Fremdsprachenausbildung	m	1	-	1	1	-	1	-	-	-
	w	6	-	1	5	-	1	1	-	-
	i	7	-	2	6	-	2	1	-	-
Computerlinguistik	m	26	5	7	11	-	-	15	5	7
	w	82	11	35	33	1	13	49	10	22
	i	108	16	42	44	1	13	64	15	29

Wintersemester 2001/2002

8 Studierende und Studienanfänger/-innen nach angestrebter Prüfungsgruppe und 1. Studienfach

Studienfach	Ge- schl	Insgesamt			Deutsche Studierende			Ausländische Studierende			
		Insgesamt	und zwar im ersten		zusammen	und zwar im ersten		zusammen	und zwar im ersten		
			Hochschul- semester	Fach- semester		Hochschul- semester	Fach- semester		Hochschul- semester	Fach- semester	
Sonstiger Abschluß											
Byzantinistik	w	3	3	2	-	-	-	3	3	2	
	i	3	3	2	-	-	-	3	3	2	
Griechisch	m	7	6	5	-	-	-	7	6	5	
	w	12	11	6	-	-	-	12	11	6	
	i	19	17	11	-	-	-	19	17	11	
Klassische Philologie	m	3	2	2	-	-	-	3	2	2	
	i	3	2	2	-	-	-	3	2	2	
Latein	m	11	8	6	1	-	-	10	8	6	
	w	17	13	10	2	-	-	15	13	10	
	i	28	21	16	3	-	-	25	21	16	
Deutsch für Ausländer	m	443	254	275	39	-	9	404	254	266	
	w	724	378	433	156	6	46	568	372	387	
	i	1 167	632	708	195	6	55	972	626	653	
Germanistik/Deutsch	m	1 237	902	813	121	15	35	1 116	887	778	
	w	3 942	2 875	2 544	416	45	106	3 526	2 830	2 438	
	i	5 179	3 777	3 357	537	60	141	4 642	3 717	3 216	
Niederländisch	m	2	2	2	-	-	-	2	2	2	
	w	3	2	2	-	-	-	3	2	2	
	i	5	4	4	-	-	-	5	4	4	
Nordistik/Skandinavistik (Nord. Philologie, Einzelsprachen a.n.g.)	m	4	3	2	1	-	-	3	3	2	
	w	10	4	6	4	-	2	6	4	4	
	i	14	7	8	5	-	2	9	7	6	
Amerikanistik/Amerikakunde	m	5	4	1	-	-	-	5	4	1	
	w	25	16	11	6	-	1	19	16	10	
	i	30	20	12	6	-	1	24	20	11	
Anglistik/Englisch	m	114	70	63	26	-	12	88	70	51	
	w	408	263	231	82	3	34	326	260	197	
	i	522	333	294	108	3	46	414	330	248	
Französisch	m	20	6	10	15	1	8	5	5	2	
	w	94	35	37	59	12	26	35	23	11	
	i	114	41	47	74	13	34	40	28	13	
Italienisch	m	1	-	-	-	-	-	1	-	-	
	w	26	18	8	5	1	4	21	17	4	
	i	27	18	8	5	1	4	22	17	4	
Portugiesisch	w	3	1	1	-	-	-	3	1	1	
	i	3	1	1	-	-	-	3	1	1	
Romanistik (Romanische Philologie, Einzelsprachen a.n.g.)	m	43	20	15	8	-	2	35	20	13	
	w	159	93	54	34	1	6	125	92	48	
	i	202	113	69	42	1	8	160	112	61	
Spanisch	m	9	5	3	4	1	2	5	4	1	
	w	40	19	20	14	4	12	26	15	8	
	i	49	24	23	18	5	14	31	19	9	
Baltistik	w	2	1	-	-	-	-	2	1	-	
	i	2	1	-	-	-	-	2	1	-	
Finno-Ugristik	w	2	2	2	-	-	-	2	2	2	
	i	2	2	2	-	-	-	2	2	2	
Russisch	m	7	1	5	5	-	5	2	1	-	
	w	6	1	3	2	-	1	4	1	2	
	i	13	2	8	7	-	6	6	2	2	
Slawistik (Slaw. Philologie)	m	4	3	3	-	-	-	4	3	3	
	w	24	17	17	2	-	-	22	17	17	
	i	28	20	20	2	-	-	26	20	20	
Sorbisch	m	2	1	1	-	-	-	2	1	1	
	w	1	1	1	-	-	-	1	1	1	
	i	3	2	2	-	-	-	3	2	2	
Sudslawisch(Bulgarisch, Serbokroatisch, Slowenisch usw.)	w	3	2	2	1	-	-	2	2	2	
	i	3	2	2	1	-	-	2	2	2	
Tschechisch	m	2	1	-	-	-	-	2	1	-	
	w	5	1	2	3	-	2	2	1	-	
	i	7	2	2	3	-	2	4	2	-	
Westslawisch (allgemein und a.n.g.)	m	4	1	1	2	-	-	2	1	1	
	w	5	2	3	-	-	-	5	2	3	
	i	9	3	4	2	-	-	7	3	4	
Ägyptologie	m	5	3	3	-	-	-	5	3	3	
	w	5	5	3	1	1	-	4	4	3	
	i	10	8	6	1	1	-	9	7	6	

Wintersemester 2001/2002

8 Studierende und Studienanfänger/-innen nach angestrebter Prüfungsgruppe und 1. Studienfach

Studienfach	Ge- schl	Insgesamt			Deutsche Studierende			Ausländische Studierende		
		insgesamt	und zwar im ersten		zusammen	und zwar im ersten		zusammen	und zwar im ersten	
			Hochschul-	Fach-		Hochschul-	Fach-		Hochschul-	Fach-
			semester	semester		semester	semester		semester	semester
Sonstiger Abschluß										
Afrikanistik	m	141	1	37	137	-	36	4	1	1
	w	89	4	29	81	-	26	8	4	3
	i	230	5	66	218	-	62	12	5	4
Arabisch/Arabistik	m	2	2	2	-	-	-	2	2	2
	w	5	4	2	-	-	-	5	4	2
	i	7	6	4	-	-	-	7	6	4
Außereurop. Sprachen u. Kulturen in Südostasien, Ozean. und Amerika	w	3	2	2	1	-	-	2	2	2
	i	3	2	2	1	-	-	2	2	2
Hebräisch/Judaistik	m	1	1	1	-	-	-	1	1	1
	w	3	2	2	1	-	-	2	2	2
	i	4	3	3	1	-	-	3	3	3
Indologie	m	1	1	1	-	-	-	1	1	1
	i	1	1	1	-	-	-	1	1	1
Iranistik	m	1	1	1	-	-	-	1	1	1
	i	1	1	1	-	-	-	1	1	1
Islamwissenschaft	m	5	2	2	-	-	-	5	2	2
	w	4	3	3	1	-	1	3	3	2
	i	9	5	5	1	-	1	8	5	4
Japanologie	m	4	2	-	1	-	-	3	2	-
	w	8	5	4	1	-	1	7	5	3
	i	12	7	4	2	-	1	10	7	3
Kaukasistik	w	1	-	-	1	-	-	-	-	-
	i	1	-	-	1	-	-	-	-	-
Orientalistik, Altorientalistik	m	6	3	2	1	1	1	5	2	1
	w	8	1	2	3	-	1	5	1	1
	i	14	4	4	4	1	2	10	3	2
Sinologie/Koreanistik	m	13	11	9	1	-	-	12	11	9
	w	8	6	3	1	-	-	7	6	3
	i	21	17	12	2	-	-	19	17	12
Turkologie	m	1	1	-	-	-	-	1	1	-
	w	8	4	2	3	-	-	5	4	2
	i	9	5	2	3	-	-	6	5	2
Europ. Ethnologie und Kulturwissenschaft	m	5	3	3	1	-	-	4	3	3
	w	9	5	5	2	-	1	7	5	4
	i	14	8	8	3	-	1	11	8	7
Völkerkunde (Ethnologie)	m	6	3	3	-	-	-	6	3	3
	w	13	11	7	2	-	-	11	11	7
	i	19	14	10	2	-	-	17	14	10
Volkskunde	m	4	3	3	1	-	-	3	3	3
	w	13	10	10	5	2	3	8	8	7
	i	17	13	13	6	2	3	11	11	10
Psychologie	m	597	25	80	547	4	64	50	21	16
	w	645	92	186	527	21	127	118	71	59
	i	1 242	117	266	1 074	25	191	168	92	75
Ausländerpädagogik	m	18	-	5	13	-	3	5	-	2
	w	58	2	17	52	1	15	6	1	2
	i	76	2	22	65	1	18	11	1	4
Berufspädagogik	m	129	2	11	125	1	9	4	1	2
	w	175	4	26	166	2	22	9	2	4
	i	304	6	37	291	3	31	13	3	6
Erwachsenenbildung und außerschulische Jugendbildung	m	182	3	62	175	2	60	7	1	2
	w	437	9	161	413	7	150	24	2	11
	i	619	12	223	588	9	210	31	3	13
Erziehungswissenschaft (Pädagogik)	m	301	23	82	254	5	63	47	18	19
	w	1 012	108	274	837	18	179	175	90	95
	i	1 313	131	356	1 091	23	242	222	108	114
Grundschul-/Primarstufenpädagogik	w	55	4	53	50	1	50	5	3	3
	i	55	4	53	50	1	50	5	3	3
Schulpädagogik	m	154	4	66	149	1	63	5	3	3
	w	192	2	67	190	-	65	2	2	2
	i	346	6	133	339	1	128	7	5	5
Sonderpädagogik	m	121	-	29	121	-	29	-	-	-
	w	682	5	129	675	3	126	7	2	3
	i	803	5	158	796	3	155	7	2	3
Sportpädagogik	m	208	67	91	105	-	24	103	67	67
	w	188	36	61	141	-	25	47	36	36
	i	396	103	152	246	-	49	150	103	103

Wintersemester 2001/2002

8 Studierende und Studienanfänger/-innen nach angestrebter Prüfungsgruppe und 1. Studienfach

Studienfach	Ge-schl.	Insgesamt			Deutsche Studierende			Ausländische Studierende		
		insgesamt	und zwar im ersten		zusammen	und zwar im ersten		zusammen	und zwar im ersten	
			Hochschul-	Fach-		Hochschul-	Fach-		Hochschul-	Fach-
			semester	semester		semester	semester		semester	semester
Sonstiger Abschluß										
Sportwissenschaft	m	11	3	1	1	-	-	10	3	1
	w	3	2	1	1	-	-	2	2	1
	i	14	5	2	2	-	-	12	5	2
Interdisziplin. Studien (Schwerp. Rechts-, Wirtschafts- u. Sozialwiss.)	m	210	15	82	192	2	69	18	13	13
	w	171	11	58	148	1	46	23	10	12
	i	381	26	140	340	3	115	41	23	25
Lateinamerika	m	1	-	-	-	-	-	1	-	-
	i	1	-	-	-	-	-	1	-	-
Ost- und Südosteuropa	m	6	5	3	-	-	-	6	5	3
	w	4	2	4	-	-	-	4	2	4
	i	10	7	7	-	-	-	10	7	7
Politikwissenschaft/Politologie	m	224	150	123	37	5	9	187	145	114
	w	315	252	188	24	3	7	291	249	181
	i	539	402	311	61	8	16	478	394	295
Sozialkunde	m	3	2	2	1	-	-	2	2	2
	w	1	1	1	1	1	1	-	-	-
	i	4	3	3	2	1	1	2	2	2
Sozialwissenschaft	m	18	12	11	1	1	1	17	11	10
	w	54	37	41	2	1	2	52	36	39
	i	72	49	52	3	2	3	69	47	49
Soziologie	m	66	32	29	14	2	5	52	30	24
	w	130	75	74	17	-	6	113	75	68
	i	196	107	103	31	2	11	165	105	92
Krankenpflege-Ausbildung	m	3	2	2	3	2	2	-	-	-
	w	29	28	24	25	24	24	4	4	-
	i	32	30	26	28	26	26	4	4	-
Sozialarbeit/-hilfe	w	2	-	-	-	-	-	2	-	-
	i	2	-	-	-	-	-	2	-	-
Sozialmedizin/Öffentl. Gesundheitswesen	m	56	-	-	53	-	-	3	-	-
	w	144	-	2	137	-	2	7	-	-
	i	200	-	2	190	-	2	10	-	-
Sozialpädagogik	m	76	6	22	73	5	20	3	1	2
	w	109	16	44	106	15	43	3	1	1
	i	185	22	66	179	20	63	6	2	3
Sozialwesen	m	75	19	17	73	17	15	2	2	2
	w	165	35	33	162	33	32	3	2	1
	i	240	54	50	235	50	47	5	4	3
Rechtswissenschaft	m	849	379	428	369	18	129	480	361	299
	w	1024	568	577	285	18	105	739	550	472
	i	1873	947	1005	654	36	234	1219	911	771
Verkehrswesen	m	3	3	3	-	-	-	3	3	3
	w	7	6	6	-	-	-	7	6	6
	i	10	9	9	-	-	-	10	9	9
Verwaltungswissenschaft/-wesen	m	260	4	258	250	-	250	10	4	8
	w	229	7	227	217	-	217	12	7	10
	i	489	11	485	467	-	467	22	11	18
Arbeitslehre/Wirtschaftslehre	m	244	15	17	241	15	16	3	-	1
	w	300	25	27	298	25	27	2	-	-
	i	544	40	44	539	40	43	5	-	1
Betriebswirtschaftslehre	m	1355	580	627	687	67	228	668	513	399
	w	1506	703	786	633	28	255	873	675	531
	i	2861	1283	1413	1320	95	483	1541	1188	930
Europäische Wirtschaft	m	62	25	31	22	-	11	40	25	20
	w	70	37	37	14	3	8	56	34	29
	i	132	62	68	36	3	19	96	59	49
Intern. Betriebswirtschaft/Management	m	25	11	23	11	1	10	14	10	13
	w	44	25	36	14	-	13	30	25	23
	i	69	36	59	25	1	23	44	35	36
Management im Gesundheits- und Sozialbereich	m	230	6	162	225	2	158	5	4	4
	w	139	2	95	139	2	95	-	-	-
	i	369	8	257	364	4	253	5	4	4
Sportökonomie	m	1	1	1	-	-	-	1	1	1
	w	2	2	2	-	-	-	2	2	2
	i	3	3	3	-	-	-	3	3	3
Touristik	m	11	2	9	7	1	5	4	1	4
	w	26	5	21	15	2	14	11	3	7
	i	37	7	30	22	3	19	15	4	11

Wintersemester 2001/2002

8 Studierende und Studienanfänger/-innen nach angestrebter Prüfungsgruppe und 1. Studienfach

Studienfach	Geschl.	Insgesamt			Deutsche Studierende			Ausländische Studierende		
		Insgesamt	und zwar im ersten		zusammen	und zwar im ersten		zusammen	und zwar im ersten	
			Hochschul-	Fach-		Hochschul-	Fach-		Hochschul-	Fach-
			semester	semester		semester	semester		semester	semester
Sonstiger Abschluß										
Volkswirtschaftslehre	m	145	104	79	10	1	3	135	103	76
	w	165	119	100	12	2	3	153	117	97
	i	310	223	179	22	3	6	288	220	173
Wirtschaftspädagogik	m	14	-	2	12	-	1	2	-	1
	w	15	1	2	13	-	1	2	1	1
	i	29	1	4	25	-	2	4	1	2
Wirtschaftswissenschaften	m	413	90	153	284	1	78	129	89	75
	w	351	117	158	186	1	59	165	116	99
	i	764	207	311	470	2	137	294	205	174
Wirtschaftsingenieurwesen	m	126	80	56	17	-	3	109	80	53
	w	114	86	66	5	-	3	109	86	63
	i	240	166	122	22	-	6	218	166	116
Geschichte der Mathematik und Naturwissenschaften	w	2	-	1	2	-	1	-	-	-
	i	2	-	1	2	-	1	-	-	-
Interdisziplin. Studien (Schwerpunkt Naturwissenschaften)	m	73	5	29	64	-	24	9	5	5
	w	21	8	10	10	-	1	11	8	9
	i	94	13	39	74	-	25	20	13	14
Mathematik	m	325	74	102	202	-	43	123	74	59
	w	294	61	100	191	2	56	103	59	44
	i	619	135	202	393	2	99	226	133	103
Statistik	m	3	2	-	-	-	-	3	2	-
	i	3	2	-	-	-	-	3	2	-
Technomathematik	m	1	-	1	1	-	1	-	-	-
	w	1	-	-	1	-	-	-	-	-
	i	2	-	1	2	-	1	-	-	-
Wirtschaftsmathematik	m	8	7	7	-	-	-	8	7	7
	w	9	7	7	1	1	1	8	6	6
	i	17	14	14	1	1	1	16	13	13
Informatik	m	884	260	324	488	12	118	396	248	206
	w	388	119	139	216	7	40	172	112	99
	i	1 272	379	463	704	19	158	568	360	305
Ingenieurinformatik	m	11	1	2	3	-	1	8	1	1
	w	3	1	3	2	-	2	1	1	1
	i	14	2	5	5	-	3	9	2	2
Medieninformatik	m	30	3	10	29	2	9	1	1	1
	w	18	2	12	17	1	11	1	1	1
	i	48	5	22	46	3	20	2	2	2
Wirtschaftsinformatik	m	76	36	36	25	2	8	51	34	28
	w	74	29	37	30	2	13	44	27	24
	i	150	65	73	55	4	21	95	61	52
Astronomie, Astrophysik	m	3	1	-	2	-	-	1	1	-
	w	1	-	-	1	-	-	-	-	-
	i	4	1	-	3	-	-	1	1	-
Physik	m	273	100	81	91	1	11	182	99	70
	w	95	53	34	10	1	3	85	52	31
	i	368	153	115	101	2	14	267	151	101
Biochemie	m	24	8	16	11	-	8	13	8	8
	w	32	10	17	13	-	6	19	10	11
	i	56	18	33	24	-	14	32	18	19
Chemie	m	259	128	111	34	4	16	225	124	95
	w	226	115	91	19	-	5	207	115	86
	i	485	243	202	53	4	21	432	239	181
Lebensmittelchemie	m	1	-	-	-	-	-	1	-	-
	w	2	1	1	-	-	-	2	1	1
	i	3	1	1	-	-	-	3	1	1
Pharmazie	m	24	14	12	-	-	-	24	14	12
	w	30	24	10	-	-	-	30	24	10
	i	54	38	22	-	-	-	54	38	22
Anthropologie (Humanbiologie)	m	1	-	-	1	-	-	-	-	-
	w	1	1	1	-	-	-	1	1	1
	i	2	1	1	1	-	-	1	1	1
Biologie	m	166	83	67	16	-	2	150	83	65
	w	221	133	104	10	3	2	211	130	102
	i	387	216	171	26	3	4	361	213	167
Biotechnologie	m	12	-	-	12	-	-	-	-	-
	w	14	2	2	8	-	-	6	2	2
	i	26	2	2	20	-	-	6	2	2
Geologie/Palaontologie	m	21	13	9	-	-	-	21	13	9
	w	18	7	7	1	-	-	17	7	7
	i	39	20	16	1	-	-	38	20	16

Wintersemester 2001/2002

8 Studierende und Studienanfänger/-innen nach angestrebter Prüfungsgruppe und 1. Studienfach

Studienfach	Ge- schl.	Insgesamt			Deutsche Studierende			Ausländische Studierende		
		insgesamt	und zwar im ersten		zusammen	und zwar im ersten		zusammen	und zwar im ersten	
			Hochschul-	Fach-		Hochschul-	Fach-		Hochschul-	Fach-
			semester	semester		semester	semester		semester	semester
Sonstiger Abschluß										
Geophysik	m	2	2	1	-	-	-	2	2	1
	w	3	2	1	-	-	-	3	2	1
	i	5	4	2	-	-	-	5	4	2
Geowissenschaften	m	4	4	3	-	-	-	4	4	3
	w	2	2	2	-	-	-	2	2	2
	i	6	6	5	-	-	-	6	6	5
Meteorologie	m	6	3	2	-	-	-	6	3	2
	i	6	3	2	-	-	-	6	3	2
Mineralogie	m	2	2	2	-	-	-	2	2	2
	w	4	1	1	-	-	-	4	1	1
	i	6	3	3	-	-	-	6	3	3
Geographie/Erdkunde	m	63	53	41	17	16	16	46	37	25
	w	126	115	97	49	48	47	77	67	50
	i	189	168	138	66	64	63	123	104	75
Geökologie/Biogeographie	m	2	1	1	-	-	-	2	1	1
	w	5	4	4	1	-	-	4	4	4
	i	7	5	5	1	-	-	6	5	5
Medizin (Allg.-Medizin)	m	209	121	82	37	3	3	172	118	79
	w	238	157	110	26	2	2	212	155	108
	i	447	278	192	63	5	5	384	273	187
Zahnmedizin	m	15	9	7	-	-	-	15	9	7
	w	12	11	11	-	-	-	12	11	11
	i	27	20	18	-	-	-	27	20	18
Tiermedizin/Veterinärmedizin	m	21	13	13	-	-	-	21	13	13
	w	10	5	4	3	-	-	7	5	4
	i	31	18	17	3	-	-	28	18	17
Landespflege/Landschaftsgestaltung	m	9	8	6	-	-	-	9	8	6
	w	6	5	4	-	-	-	6	5	4
	i	15	13	10	-	-	-	15	13	10
Agrarökonomie	m	1	1	-	-	-	-	1	1	-
	i	1	1	-	-	-	-	1	1	-
Agrarwissenschaft/Landwirtschaft	m	185	96	93	24	1	1	161	95	92
	w	135	65	65	24	-	-	111	65	65
	i	320	161	158	48	1	1	272	160	157
Brauwesen/Getränketechnologie	m	167	25	17	154	23	17	13	2	-
	w	6	1	-	4	-	-	2	1	-
	i	173	26	17	158	23	17	15	3	-
Gartenbau	m	9	3	3	-	-	-	9	3	3
	w	9	8	6	1	-	-	8	8	6
	i	18	11	9	1	-	-	17	11	9
Lebensmitteltechnologie	m	6	5	4	-	-	-	6	5	4
	w	8	8	8	-	-	-	8	8	8
	i	14	13	12	-	-	-	14	13	12
Forstwissenschaft, -wirtschaft	m	80	36	37	16	-	-	64	36	37
	w	35	16	18	5	-	2	30	16	16
	i	115	52	55	21	-	2	94	52	53
Ernährungswissenschaft	m	1	1	1	-	-	-	1	1	1
	w	2	2	2	-	-	-	2	2	2
	i	3	3	3	-	-	-	3	3	3
Haushalts- und Ernährungswissenschaft	m	1	-	-	-	-	-	1	-	-
	w	2	2	2	-	-	-	2	2	2
	i	3	2	2	-	-	-	3	2	2
Angewandte Systemwissenschaften	m	3	2	3	-	-	-	3	2	3
	w	5	3	4	-	-	-	5	3	4
	i	8	5	7	-	-	-	8	5	7
Interdisziplinäre Studien (Schwerpunkt Ingenieurwissenschaften)	m	189	70	99	91	29	56	98	41	43
	w	70	34	41	29	9	17	41	25	24
	i	259	104	140	120	38	73	139	66	67
Lernbereich Technik	m	1	-	-	-	-	-	1	-	-
	w	1	1	1	1	1	1	-	-	-
	i	2	1	1	1	1	1	1	-	-
Mechatronik	m	45	2	7	31	-	5	14	2	2
	w	2	-	-	1	-	-	1	-	-
	i	47	2	7	32	-	5	15	2	2
Werken (technisch)/Technologie	m	2	1	2	-	-	-	2	1	2
	i	2	1	2	-	-	-	2	1	2
Bergbau/Bergtechnik	m	12	4	5	-	-	-	12	4	5
	w	6	3	3	-	-	-	6	3	3
	i	18	7	8	-	-	-	18	7	8

Wintersemester 2001/2002

8 Studierende und Studienanfänger/-innen nach angestrebter Prüfungsgruppe und 1. Studienfach

Studienfach	Ge-schl	Insgesamt			Deutsche Studierende			Ausländische Studierende		
		insgesamt	und zwar im ersten		zusammen	und zwar im ersten		zusammen	und zwar im ersten	
			Hochschul-	Fach-		Hochschul-	Fach-		Hochschul-	Fach-
			semester	semester		semester	semester		semester	semester
Sonstiger Abschluß										
Hütten- und Gießereiwesen	m	18	3	3	-	-	-	18	3	3
	w	18	14	14	-	-	-	18	14	14
	i	36	17	17	-	-	-	36	17	17
Abfallwirtschaft	m	5	-	-	5	-	-	-	-	-
	w	1	-	-	1	-	-	-	-	-
	i	6	-	-	6	-	-	-	-	-
Chemie-Ingenieurwesen/Chemietechnik	m	83	59	40	1	-	-	82	59	40
	w	57	41	24	-	-	-	57	41	24
	i	140	100	64	1	-	-	139	100	64
Druck- und Reproduktionstechnik	m	4	2	1	-	-	-	4	2	1
	w	2	2	-	-	-	-	2	2	-
	i	6	4	1	-	-	-	6	4	1
Energietechnik (ohne Elektrotechnik)	m	71	5	16	63	1	12	8	4	4
	w	24	3	6	19	-	4	5	3	2
	i	95	8	22	82	1	16	13	7	6
Fertigungs-/Produktionstechnik	m	8	5	-	-	-	-	8	5	-
	w	2	2	-	-	-	-	2	2	-
	i	10	7	-	-	-	-	10	7	-
Gesundheitstechnik	m	78	9	28	68	-	19	10	9	9
	w	27	2	5	25	-	3	2	2	2
	i	105	11	33	93	-	22	12	11	11
Glastechnik/Keramik	m	2	1	1	-	-	-	2	1	1
	w	2	1	1	-	-	-	2	1	1
	i	2	1	1	-	-	-	2	1	1
Holz-/Fasertechnik	m	8	-	2	6	-	2	2	-	-
	w	4	-	2	4	-	2	-	-	-
	i	12	-	4	10	-	4	2	-	-
Kerntechnik/Kernverfahrenstechnik	m	12	-	-	10	-	-	2	-	-
	w	1	-	-	1	-	-	-	-	-
	i	13	-	-	11	-	-	2	-	-
Kunststofftechnik	m	15	14	14	12	12	12	3	2	2
	w	4	3	3	2	2	2	2	1	1
	i	19	17	17	14	14	14	5	3	3
Maschinenbau/-wesen	m	562	308	276	77	17	25	485	291	251
	w	154	94	85	14	2	6	140	92	79
	i	716	402	361	91	19	31	625	383	330
Metalltechnik	m	5	-	-	5	-	-	-	-	-
	i	5	-	-	5	-	-	-	-	-
Physikalische Technik	m	8	2	2	3	-	-	5	2	2
	w	1	1	1	-	-	-	1	1	1
	i	9	3	3	3	-	-	6	3	3
Technische Kybernetik	m	3	2	2	-	-	-	3	2	2
	w	1	-	1	-	-	-	1	-	1
	i	4	2	3	-	-	-	4	2	3
Umwelttechnik (einschl. Recycling)	m	55	8	23	39	-	13	16	8	10
	w	43	12	26	24	1	13	19	11	13
	i	98	20	49	63	1	26	35	19	23
Verfahrenstechnik	m	26	18	20	-	-	-	26	18	20
	w	20	15	15	-	-	-	20	15	15
	i	46	33	35	-	-	-	46	33	35
Versorgungstechnik	m	3	2	-	1	-	-	2	2	-
	i	3	2	-	1	-	-	2	2	-
Werkstoffwissenschaften	m	38	19	17	2	-	-	36	19	17
	w	17	6	5	-	-	-	17	6	5
	i	55	25	22	2	-	-	53	25	22
Elektr. Energietechnik	m	39	7	31	37	7	31	2	-	-
	w	3	1	3	3	1	3	-	-	-
	i	42	8	34	40	8	34	2	-	-
Elektrotechnik/Elektronik	m	479	267	211	82	9	18	397	258	193
	w	99	65	54	7	2	1	92	63	53
	i	578	332	265	89	11	19	489	321	246
Mikroelektronik	m	10	-	-	9	-	-	1	-	-
	i	10	-	-	9	-	-	1	-	-
Mikrosystemtechnik	m	2	-	1	1	-	-	1	-	1
	w	1	1	1	-	-	-	1	1	1
	i	3	1	2	1	-	-	2	1	2
Nachrichten-/Informationstechnik	m	27	18	13	1	-	-	26	18	13
	w	14	11	9	-	-	-	14	11	9
	i	41	29	22	1	-	-	40	29	22

Wintersemester 2001/2002

8 Studierende und Studienanfänger/-innen nach angestrebter Prüfungsgruppe und 1. Studienfach

Studienfach	Ge- schl.	Insgesamt			Deutsche Studierende			Ausländische Studierende		
		Insgesamt	und zwar im ersten		zusammen	und zwar im ersten		zusammen	und zwar im ersten	
			Hochschul- semester	Fach- semester		Hochschul- semester	Fach- semester		Hochschul- semester	Fach- semester
Sonstiger Abschluß										
Optoelektronik	m	6	-	1	6	-	1	-	-	-
	w	1	-	1	1	-	1	-	-	-
	i	7	-	2	7	-	2	-	-	-
Fahrzeugtechnik	m	22	16	11	1	1	1	21	15	10
	w	2	2	2	-	-	-	2	2	2
	i	24	18	13	1	1	1	23	17	12
Luft- und Raumfahrttechnik	m	11	6	6	1	-	-	10	6	6
	w	3	2	2	-	-	-	3	2	2
	i	14	8	8	1	-	-	13	8	8
Verkehrswesen	m	7	1	2	4	-	1	3	1	1
	w	3	1	1	2	-	-	1	1	1
	i	10	2	3	6	-	1	4	2	2
Architektur	m	279	119	127	114	1	41	165	118	86
	w	351	150	148	150	1	61	201	149	87
	i	630	269	275	264	2	102	366	267	173
Innenarchitektur	m	39	-	-	38	-	-	1	-	-
	w	50	1	-	49	-	-	1	1	-
	i	89	1	-	87	-	-	2	1	-
Raumplanung	m	29	24	21	2	1	-	27	23	21
	w	20	15	15	-	-	-	20	15	15
	i	49	39	36	2	1	-	47	38	36
Umweltschutz	m	25	24	19	1	-	-	24	24	19
	w	25	14	11	5	-	-	20	14	11
	i	50	38	30	6	-	-	44	38	30
Bauingenieurwesen/Ingenieurbau	m	432	151	172	189	20	73	243	131	99
	w	191	70	90	82	7	52	109	63	38
	i	623	221	262	271	27	125	352	194	137
Wasserwirtschaft	m	3	-	-	-	-	-	3	-	-
	w	1	-	-	1	-	-	-	-	-
	i	4	-	-	1	-	-	3	-	-
Vermessungswesen (Geodäsie)	m	12	8	8	-	-	-	12	8	8
	w	7	5	3	-	-	-	7	5	3
	i	19	13	11	-	-	-	19	13	11
Interdisziplinäre Studien (Schwerpunkt Kunst, Kunstwissenschaft)	m	5	-	-	5	-	-	-	-	-
	w	50	1	1	47	-	-	3	1	1
	i	55	1	1	52	-	-	3	1	1
Kunsterziehung	w	6	3	3	1	-	1	5	3	2
	i	6	3	3	1	-	1	5	3	2
Kunstgeschichte, Kunstwissenschaft	m	27	15	14	10	-	3	17	15	11
	w	127	59	51	40	-	9	87	59	42
	i	154	74	65	50	-	12	104	74	53
Restaurationstechnik	m	16	-	8	15	-	8	1	-	-
	w	43	1	23	42	-	22	1	1	1
	i	59	1	31	57	-	30	2	1	1
Bildende Kunst/Graphik	m	240	51	65	176	31	42	64	20	23
	w	331	51	84	236	26	57	95	25	27
	i	571	102	149	412	57	99	159	45	50
Bildhauerei/Plastik	m	32	3	4	22	3	3	10	-	1
	w	27	5	8	21	3	7	6	2	1
	i	59	8	12	43	6	10	16	2	2
Malerei	m	68	5	7	50	2	3	18	3	4
	w	88	14	17	59	6	10	29	8	7
	i	156	19	24	109	8	13	47	11	11
Neue Medien	m	4	1	1	1	-	-	3	1	1
	w	1	1	1	-	-	-	1	1	1
	i	5	2	2	1	-	-	4	2	2
Angewandte Kunst	m	10	1	3	5	-	1	5	1	2
	w	28	2	6	19	-	2	9	2	4
	i	38	3	9	24	-	3	14	3	6
Graphikdesign/Kommunikationsgestaltung	m	9	8	7	-	-	-	9	8	7
	w	9	8	6	1	-	-	8	8	6
	i	18	16	13	1	-	-	17	16	13
Industriedesign/Produktgestaltung	m	19	15	8	1	-	1	18	15	7
	w	17	15	10	2	2	-	15	13	10
	i	36	30	18	3	2	1	33	28	17
Textilgestaltung	w	3	-	1	3	-	1	-	-	-
	i	3	-	1	3	-	1	-	-	-

Wintersemester 2001/2002

8 Studierende und Studienanfänger/-innen nach angestrebter Prüfungsgruppe und 1. Studienfach

Studienfach	Geschl.	Insgesamt			Deutsche Studierende			Ausländische Studierende		
		Insgesamt	und zwar im ersten		zusammen	und zwar im ersten		zusammen	und zwar im ersten	
			Hochschul-	Fach-		Hochschul-	Fach-		Hochschul-	Fach-
			semester	semester		semester	semester		semester	semester
Sonstiger Abschluß										
Darstellende Kunst/Bühnenkunst/Regie	m	16	1	6	12	-	3	4	1	3
	w	51	-	5	47	-	4	4	-	1
	i	67	1	11	59	-	7	8	1	4
Film und Fernsehen	m	35	7	16	25	2	12	10	5	4
	w	33	9	12	18	1	8	15	8	4
	i	68	16	28	43	3	20	25	13	8
Theaterwissenschaft	m	23	14	12	15	7	8	8	7	4
	w	44	26	21	22	6	8	22	20	13
	i	67	40	33	37	13	16	30	27	17
Dirigieren	m	5	1	2	3	-	1	2	1	1
	w	4	1	3	2	-	2	2	1	1
	i	9	2	5	5	-	3	4	2	2
Gesang	m	4	2	4	-	-	-	4	2	4
	w	3	3	3	-	-	-	3	3	3
	i	7	5	7	-	-	-	7	5	7
Instrumentalmusik	m	36	14	24	13	-	5	23	14	19
	w	50	18	22	20	3	4	30	15	18
	i	86	32	46	33	3	9	53	29	37
Jazz und Populärmusik	m	1	-	-	1	-	-	-	-	-
	w	1	-	-	1	-	-	-	-	-
	i	2	-	-	2	-	-	-	-	-
Komposition	m	1	-	-	-	-	-	1	-	-
	w	1	-	-	1	-	-	-	-	-
	i	2	-	-	1	-	-	1	-	-
Musikerziehung	m	38	2	4	19	-	2	19	2	2
	w	87	12	16	33	1	6	54	11	10
	i	125	14	20	52	1	8	73	13	12
Musikwissenschaft/-geschichte	m	15	7	5	-	-	-	15	7	5
	w	47	26	17	5	1	-	42	25	17
	i	62	33	22	5	1	-	57	32	22
Orchestermusik	m	17	6	7	11	2	2	6	4	5
	w	21	10	10	12	2	2	9	8	8
	i	38	16	17	23	4	4	15	12	13
Sonstige Fächer	m	283	167	171	1	-	1	282	167	170
	w	297	199	203	3	2	2	294	197	201
	i	580	366	374	4	2	3	576	364	371
Sonstiger Abschluß zusammen	m	15 781	6 071	6 967	7 213	385	2 200	8 568	5 686	4 767
	w	20 294	8 939	9 754	8 581	452	2 671	11 713	8 487	7 083
	i	36 075	15 010	16 721	15 794	837	4 871	20 281	14 173	11 850
Insgesamt										
Studierende insgesamt	m	995 225	149 459	194 300	887 461	127 202	169 021	107 764	22 257	25 279
	w	873 004	143 079	185 827	774 627	118 391	158 872	98 377	24 688	26 955
	i	1 868 229	292 538	380 127	1 662 088	245 593	327 893	206 141	46 945	52 234

Wintersemester 2001/2002

9 Studierende insgesamt nach Hochschularten, Fachsemestern und Art des Studiums

Fachsemester	Ge- schlecht	Studierende insgesamt	Davon nach Art des Studiums							
			Erst- studium	Zweit- studium	Aufbau- studium	Ergänzungs-, Erweiterungs- und Zusatz- studium	Promotions- studium	Kontakt-/ Weiter- bildungs- studium	Weiterstudium zur Verbes- serung der Prüfungsnote	kein Abschluß angestrebt
Universitäten										
1.	m	110 770	95 231	5 284	2 018	1 619	3 496	750	83	2 289
	w	124 457	105 593	6 926	1 916	2 916	2 805	750	71	3 480
	i	235 227	200 824	12 210	3 934	4 535	6 301	1 500	154	5 769
2.	m	23 094	15 021	2 903	680	591	3 209	91	45	554
	w	28 345	19 555	3 655	651	1 207	2 481	122	52	622
	i	51 439	34 576	6 558	1 331	1 798	5 690	213	97	1 176
3.	m	78 345	68 872	3 294	1 424	1 043	2 962	430	1	319
	w	82 019	72 077	3 781	1 218	2 079	2 008	531	-	325
	i	160 364	140 949	7 075	2 642	3 122	4 970	961	1	644
4.	m	17 579	12 147	1 951	443	478	2 405	73	-	82
	w	20 222	14 871	2 137	418	886	1 723	111	-	76
	i	37 801	27 018	4 088	861	1 364	4 128	184	-	158
5.	m	62 514	55 445	2 884	709	684	2 345	180	-	267
	w	64 534	57 218	2 990	588	1 443	1 576	187	1	531
	i	127 048	112 663	5 874	1 297	2 127	3 921	367	1	798
6.	m	16 416	12 093	1 687	239	353	1 970	48	-	26
	w	19 076	15 060	1 787	228	711	1 181	44	1	64
	i	35 492	27 153	3 474	467	1 064	3 151	92	1	90
7	m	51 520	46 960	2 346	260	484	1 223	100	-	147
	w	51 780	47 362	2 264	180	848	774	70	-	282
	i	103 300	94 322	4 610	440	1 332	1 997	170	-	429
8.	m	14 945	12 391	1 257	136	283	835	22	-	21
	w	17 292	14 757	1 259	82	503	602	28	-	61
	i	32 237	27 148	2 516	218	786	1 437	50	-	82
9.	m	44 857	41 434	1 864	202	323	777	32	6	219
	w	45 316	41 973	1 774	130	573	554	34	2	276
	i	90 173	83 407	3 638	332	896	1 331	66	8	495
10.	m	13 943	11 870	1 071	91	199	653	13	34	12
	w	15 691	13 746	1 021	72	337	437	14	33	31
	i	29 634	25 616	2 092	163	536	1 090	27	67	43
11.	m	35 881	32 724	1 580	167	225	921	13	165	86
	w	34 138	31 393	1 413	71	394	564	19	160	124
	i	70 019	64 117	2 993	238	619	1 485	32	325	210
12.	m	11 384	9 626	818	69	150	692	6	11	12
	w	11 504	9 972	744	42	227	471	11	19	18
	i	22 888	19 598	1 562	111	377	1 163	17	30	30
13.	m	23 702	20 931	1 237	103	177	1 206	13	19	16
	w	20 970	18 766	1 043	60	261	773	10	23	34
	i	44 672	39 697	2 280	163	438	1 979	23	42	50
14.	m	7 601	6 155	594	48	97	689	5	11	2
	w	7 246	5 918	552	29	163	572	2	7	3
	i	14 847	12 073	1 146	77	260	1 261	7	18	5
15.	m	15 669	13 133	878	61	160	1 403	13	14	7
	w	11 404	9 552	661	38	214	918	6	9	6
	i	27 073	22 685	1 539	99	374	2 321	19	23	13
16.	m	5 087	3 816	407	40	121	703	-	-	-
	w	4 212	3 241	321	17	115	512	1	2	3
	i	9 299	7 057	728	57	236	1 215	1	2	3
17.	m	10 650	8 452	621	64	128	1 376	7	1	1
	w	7 317	5 777	448	25	159	900	1	3	4
	i	17 967	14 229	1 069	89	287	2 276	8	4	5
18.	m	3 667	2 639	314	33	67	612	-	1	1
	w	2 794	2 020	228	16	83	445	-	-	2
	i	6 461	4 659	542	49	150	1 057	-	1	3
19.	m	7 890	6 046	446	43	90	1 256	6	2	1
	w	4 714	3 572	300	20	90	723	7	1	1
	i	12 604	9 618	746	63	180	1 979	13	3	2
20. u. höher	m	40 042	29 845	2 433	183	545	6 999	27	5	5
	w	22 727	15 983	1 455	87	406	4 778	9	2	7
	i	62 769	45 828	3 888	270	951	11 777	36	7	12
Studierende insgesamt	m	595 556	504 831	33 869	7 013	7 817	35 732	1 829	398	4 067
	w	595 758	508 406	34 759	5 888	13 615	24 797	1 957	386	5 950
	i	1 191 314	1 013 237	68 628	12 901	21 432	60 529	3 786	784	10 017

Wintersemester 2001/2002

9 Studierende insgesamt nach Hochschularten, Fachsemestern und Art des Studiums

Fachsemester	Ge- schlecht	Studierende insgesamt	Davon nach Art des Studiums							
			Erst- studium	Zweit- studium	Aufbau- studium	Ergänzungs-, Erweiterungs- und Zusatz- studium	Promotions- studium	Kontakt-/ Weiter- bildungs- studium	Weiterstudium zur Verbes- serung der Prüfungsnote	kein Abschluß angestrebt
Gesamthochschulen										
1.	m	14 583	11 853	1 604	78	758	182	17	-	91
	w	12 548	10 392	1 291	97	458	95	31	-	184
	i	27 131	22 245	2 895	175	1 216	277	48	-	275
2.	m	4 141	2 502	938	18	483	177	7	-	16
	w	3 858	2 661	759	19	312	84	9	-	14
	i	7 999	5 163	1 697	37	795	261	16	-	30
3.	m	9 458	7 772	972	52	465	173	11	-	13
	w	7 625	6 236	800	70	385	101	13	-	20
	i	17 083	14 008	1 772	122	850	274	24	-	33
4.	m	2 692	1 570	610	9	319	176	2	-	6
	w	2 411	1 596	458	10	255	77	10	-	5
	i	5 103	3 166	1 068	19	574	253	12	-	11
5.	m	7 453	5 916	886	24	459	158	8	-	2
	w	5 960	4 906	655	46	257	78	13	-	5
	i	13 413	10 822	1 541	70	716	236	21	-	7
6.	m	1 833	1 066	401	6	220	134	4	-	2
	w	1 668	1 133	298	12	145	69	10	-	1
	i	3 501	2 199	699	18	365	203	14	-	3
7.	m	6 287	4 963	705	20	476	113	6	-	4
	w	4 926	4 117	484	26	228	59	5	-	7
	i	11 213	9 080	1 189	46	704	172	11	-	11
8.	m	1 200	770	244	6	93	85	1	-	1
	w	1 302	938	213	7	75	64	4	-	1
	i	2 502	1 708	457	13	168	149	5	-	2
9.	m	5 441	4 340	579	23	369	119	8	-	3
	w	4 214	3 537	410	22	184	49	8	-	4
	i	9 655	7 877	989	45	553	168	16	-	7
10.	m	1 080	731	203	5	61	78	2	-	-
	w	1 054	812	141	3	59	39	-	-	-
	i	2 134	1 543	344	8	120	117	2	-	-
11.	m	4 580	3 697	534	12	261	69	7	-	-
	w	3 306	2 734	368	13	149	37	5	-	-
	i	7 886	6 431	902	25	410	106	12	-	-
12.	m	907	604	192	2	55	51	2	-	1
	w	780	576	118	7	54	23	2	-	-
	i	1 687	1 180	310	9	109	74	4	-	1
13.	m	3 590	2 824	487	6	220	46	7	-	-
	w	2 352	1 890	303	4	117	36	1	-	1
	i	5 942	4 714	790	10	337	82	8	-	1
14.	m	730	458	178	2	53	38	1	-	-
	w	603	420	124	4	33	21	1	-	-
	i	1 333	878	302	6	86	59	2	-	-
15.	m	2 906	2 228	449	4	177	47	1	-	-
	w	1 567	1 230	236	2	69	29	1	-	-
	i	4 473	3 458	685	6	246	76	2	-	-
16.	m	584	403	107	4	30	40	-	-	-
	w	451	317	83	3	31	16	1	-	-
	i	1 035	720	190	7	61	56	1	-	-
17.	m	2 591	1 896	423	3	200	66	3	-	-
	w	1 198	894	208	-	58	36	2	-	-
	i	3 789	2 790	631	3	258	102	5	-	-
18.	m	437	301	92	-	19	25	-	-	-
	w	314	228	54	-	21	10	1	-	-
	i	751	529	146	-	40	35	1	-	-
19.	m	2 052	1 525	341	2	118	65	1	-	-
	w	965	698	191	4	46	26	-	-	-
	i	3 017	2 223	532	6	164	91	1	-	-
20. u. höher	m	8 685	6 332	1 623	10	198	517	3	-	2
	w	3 323	2 499	448	11	113	249	1	-	2
	i	12 008	8 831	2 071	21	311	766	4	-	4
Studierende insgesamt	m	81 230	61 751	11 568	286	5 034	2 359	91	-	141
	w	60 425	47 814	7 642	360	3 049	1 198	118	-	244
	i	141 655	109 565	19 210	646	8 083	3 557	209	-	385

Wintersemester 2001/2002

9 Studierende insgesamt nach Hochschularten, Fachsemestern und Art des Studiums

Fachsemester	Ge- schlecht	Studierende insgesamt	Davon nach Art des Studiums							
			Erst- studium	Zweit- studium	Aufbau- studium	Ergänzungs-, Erweiterungs- und Zusatz- studium	Promotions- studium	Kontakt-/ Weiter- bildungs- studium	Weiterstudium zur Verbes- serung der Prüfungsnote	kein Abschluß angestrebt
Pädagogische Hochschulen										
1.	m	851	690	10	63	53	14	-	-	21
	w	3 821	3 221	27	171	289	15	-	-	98
	i	4 672	3 911	37	234	342	29	-	-	119
2.	m	262	196	6	34	16	7	-	-	3
	w	906	689	17	63	113	9	-	-	15
	i	1 168	885	23	97	129	16	-	-	18
3.	m	478	404	5	46	12	8	-	-	3
	w	2 275	2 065	15	126	50	10	-	-	9
	i	2 753	2 469	20	172	62	18	-	-	12
4.	m	180	156	1	16	1	6	-	-	-
	w	589	521	5	41	18	4	-	-	-
	i	769	677	6	57	19	10	-	-	-
5.	m	388	358	2	18	8	2	-	-	-
	w	1 686	1 567	15	64	39	1	-	-	-
	i	2 074	1 925	17	82	47	3	-	-	-
6.	m	166	155	2	4	2	3	-	-	-
	w	561	512	8	19	22	-	-	-	-
	i	727	667	10	23	24	3	-	-	-
7.	m	262	250	4	5	3	-	-	-	-
	w	1 165	1 124	9	15	15	2	-	-	-
	i	1 427	1 374	13	20	18	2	-	-	-
8.	m	145	137	4	1	1	2	-	-	-
	w	468	444	9	5	10	-	-	-	-
	i	613	581	13	6	11	2	-	-	-
9.	m	256	250	5	-	1	-	-	-	-
	w	857	833	17	4	3	-	-	-	-
	i	1 113	1 083	22	4	4	-	-	-	-
10.	m	120	115	2	-	3	-	-	-	-
	w	238	230	1	4	3	-	-	-	-
	i	358	345	3	4	6	-	-	-	-
11.	m	145	139	4	2	-	-	-	-	-
	w	231	219	8	1	3	-	-	-	-
	i	376	358	12	3	3	-	-	-	-
12.	m	30	28	1	1	-	-	-	-	-
	w	64	63	1	-	-	-	-	-	-
	i	94	91	2	1	-	-	-	-	-
13.	m	37	35	1	1	-	-	-	-	-
	w	51	45	4	1	-	1	-	-	-
	i	88	80	5	2	-	1	-	-	-
14.	m	15	14	-	-	1	-	-	-	-
	w	19	18	-	1	-	-	-	-	-
	i	34	32	-	1	1	-	-	-	-
15.	m	15	13	-	2	-	-	-	-	-
	w	24	19	2	2	1	-	-	-	-
	i	39	32	2	4	1	-	-	-	-
16.	m	16	14	1	1	-	-	-	-	-
	w	14	9	4	1	-	-	-	-	-
	i	30	23	5	2	-	-	-	-	-
17	m	16	16	-	-	-	-	-	-	-
	w	10	9	1	-	-	-	-	-	-
	i	26	25	1	-	-	-	-	-	-
18.	m	6	6	-	-	-	-	-	-	-
	w	4	2	1	1	-	-	-	-	-
	i	10	8	1	1	-	-	-	-	-
19.	m	7	7	-	-	-	-	-	-	-
	w	8	8	-	-	-	-	-	-	-
	i	15	15	-	-	-	-	-	-	-
20. u. höher	m	22	16	1	4	1	-	-	-	-
	w	24	18	5	1	-	-	-	-	-
	i	46	34	6	5	1	-	-	-	-
Studierende insgesamt	m	3 417	2 999	49	198	102	42	-	-	27
	w	13 015	11 616	149	520	566	42	-	-	122
	i	16 432	14 615	198	718	668	84	-	-	149

Wintersemester 2001/2002

9 Studierende insgesamt nach Hochschularten, Fachsemestern und Art des Studiums

Fachsemester	Ge- schlecht	Studierende insgesamt	Davon nach Art des Studiums							
			Erst- studium	Zweit- studium	Aufbau- studium	Ergänzungs-, Erweiterungs- und Zusatz- studium	Promotions- studium	Kontakt-/ Weiter- bildungs- studium	Weiterstudium zur Verbes- serung der Prüfungsnote	kein Abschluß angestrebt
Theologische Hochschulen										
1.	m	285	187	35	13	1	35	14	-	-
		216	157	21	2	2	14	20	-	-
		501	344	56	15	3	49	34	-	-
2.	m	93	43	16	7	-	11	16	-	-
		73	41	12	1	-	3	16	-	-
		166	84	28	8	-	14	32	-	-
3.	m	221	157	19	10	3	23	9	-	-
		136	119	8	-	-	5	4	-	-
		357	276	27	10	3	28	13	-	-
4.	m	85	50	9	13	-	12	1	-	-
		56	34	6	4	1	7	4	-	-
		141	84	15	17	1	19	5	-	-
5.	m	153	108	11	6	1	27	-	-	-
		78	60	8	4	-	4	2	-	-
		231	168	19	10	1	31	2	-	-
6.	m	57	41	7	4	-	3	2	-	-
		40	27	6	3	-	3	1	-	-
		97	68	13	7	-	6	3	-	-
7.	m	100	64	4	4	-	28	-	-	-
		83	64	7	-	1	10	-	-	1
		183	128	11	4	1	38	-	-	1
8.	m	64	45	7	4	-	8	-	-	-
		32	22	5	1	1	3	-	-	-
		96	67	12	5	1	11	-	-	-
9.	m	95	69	7	6	-	13	-	-	-
		60	52	3	-	1	4	-	-	-
		155	121	10	6	1	17	-	-	-
10.	m	92	66	15	1	-	8	2	-	-
		28	17	10	-	-	1	-	-	-
		120	83	25	1	-	9	2	-	-
11.	m	67	41	4	9	-	13	-	-	-
		22	18	3	-	-	1	-	-	-
		89	59	7	9	-	14	-	-	-
12.	m	41	22	3	5	-	9	1	-	1
		25	14	4	1	-	6	-	-	-
		66	36	7	6	-	15	1	-	1
13.	m	40	25	4	2	-	7	2	-	-
		14	11	2	-	-	1	-	-	-
		54	36	6	2	-	8	2	-	-
14.	m	14	9	1	-	-	4	-	-	-
		7	4	1	-	-	2	-	-	-
		21	13	2	-	-	6	-	-	-
15.	m	25	15	4	-	-	6	-	-	-
		7	4	2	-	-	1	-	-	-
		32	19	6	-	-	7	-	-	-
16.	m	11	3	5	-	-	3	-	-	-
		6	3	1	-	-	2	-	-	-
		17	6	6	-	-	5	-	-	-
17.	m	13	5	3	-	-	5	-	-	-
		7	4	1	-	-	1	-	-	1
		20	9	4	-	-	6	-	-	1
18.	m	6	3	-	1	-	2	-	-	-
		3	3	-	-	-	-	-	-	-
		9	6	-	1	-	2	-	-	-
19.	m	6	4	-	-	-	2	-	-	-
		5	2	-	-	-	3	-	-	-
		11	6	-	-	-	5	-	-	-
20. u. höher	m	35	27	1	-	-	7	-	-	-
		15	8	3	1	-	3	-	-	-
		50	35	4	1	-	10	-	-	-
Studierende insgesamt	m	1 503	984	155	85	5	226	47	-	-
		913	664	103	17	6	74	47	-	-
		2 416	1 648	258	102	11	300	94	-	-

Wintersemester 2001/2002

9 Studierende insgesamt nach Hochschularten, Fachsemestern und Art des Studiums

Fachsemester	Ge- schlecht	Studierende insgesamt	Davon nach Art des Studiums							
			Erst- studium	Zweit- studium	Aufbau- studium	Ergänzungs-, Erweiterungs- und Zusatz- studium	Promotions- studium	Kontakt-/ Weiter- bildungs- studium	Weiterstudium zur Verbes- serung der Prüfungsnote	kein Abschluß angestrebt
Kunsthochschulen										
1.	m	2 181	1 625	99	249	62	8	23	-	115
	w	2 998	2 220	134	310	113	9	55	2	155
	i	5 179	3 845	233	559	175	17	78	2	270
2.	m	516	300	44	115	29	9	1	-	18
	w	761	446	55	163	66	8	5	-	18
	i	1 277	746	99	278	95	17	6	-	36
3.	m	1 856	1 456	85	164	74	5	7	1	64
	w	2 567	1 971	120	221	129	11	27	1	87
	i	4 423	3 427	205	385	203	16	34	2	151
4.	m	559	311	42	120	67	7	3	-	9
	w	717	419	52	144	75	5	5	-	17
	i	1 276	730	94	264	142	12	8	-	26
5.	m	1 663	1 396	132	56	17	10	-	-	52
	w	2 345	1 948	191	106	30	9	-	1	60
	i	4 008	3 344	323	162	47	19	-	1	112
6.	m	446	327	72	35	2	5	-	-	5
	w	686	504	117	41	8	6	-	-	10
	i	1 132	831	189	76	10	11	-	-	15
7.	m	1 612	1 405	115	32	7	4	-	-	49
	w	2 107	1 807	169	41	19	7	-	-	64
	i	3 719	3 212	284	73	26	11	-	-	113
8.	m	664	524	103	22	3	4	-	-	8
	w	844	654	136	33	4	2	-	1	14
	i	1 508	1 178	239	55	7	6	-	1	22
9.	m	1 253	1 053	101	39	4	3	-	1	52
	w	1 691	1 410	169	42	8	2	-	-	60
	i	2 944	2 463	270	81	12	5	-	1	112
10.	m	386	286	50	28	2	4	-	-	16
	w	479	375	66	23	2	3	-	-	10
	i	865	661	116	51	4	7	-	-	26
11.	m	686	595	34	21	3	4	-	-	29
	w	832	689	56	39	4	4	-	-	40
	i	1 518	1 284	90	60	7	8	-	-	69
12.	m	145	118	10	9	1	5	-	-	2
	w	214	173	14	18	1	1	-	-	7
	i	359	291	24	27	2	6	-	-	9
13.	m	352	316	24	11	-	-	-	-	1
	w	375	320	20	31	1	2	-	-	1
	i	727	636	44	42	1	2	-	-	2
14.	m	69	58	5	4	-	2	-	-	-
	w	103	81	9	12	-	-	-	-	1
	i	172	139	14	16	-	2	-	-	1
15.	m	208	175	17	15	1	-	-	-	-
	w	176	140	14	16	1	4	-	-	1
	i	384	315	31	31	2	4	-	-	1
16.	m	52	42	3	4	1	2	-	-	-
	w	44	35	4	3	1	1	-	-	-
	i	96	77	7	7	2	3	-	-	-
17.	m	139	129	5	3	-	1	-	-	1
	w	102	81	10	8	-	2	-	-	1
	i	241	210	15	11	-	3	-	-	2
18.	m	24	15	5	3	-	1	-	-	-
	w	19	13	3	2	-	1	-	-	-
	i	43	28	8	5	-	2	-	-	-
19.	m	69	56	9	2	-	2	-	-	-
	w	51	41	6	2	2	-	-	-	-
	i	120	97	15	4	2	2	-	-	-
20. u. hoher	m	217	198	9	2	2	6	-	-	-
	w	236	211	16	1	1	7	-	-	-
	i	453	409	25	3	3	13	-	-	-
Studierende insgesamt	m	13 097	10 385	964	934	275	82	34	2	421
	w	17 347	13 538	1 361	1 256	465	84	92	5	546
	i	30 444	23 923	2 325	2 190	740	166	126	7	967

Wintersemester 2001/2002

9 Studierende insgesamt nach Hochschularten, Fachsemestern und Art des Studiums

Fachsemester	Ge- schlecht	Studierende insgesamt	Davon nach Art des Studiums							
			Erst- studium	Zweit- studium	Aufbau- studium	Ergänzungs-, Erweiterungs- und Zusatz- studium	Promotions- studium	Kontakt-/ Weiter- bildungs- studium	Weiterstudium zur Verbes- serung der Prüfungsnote	kein Abschluß angestrebt
Fachhochschulen (ohne Verwaltungs-FH)										
1.	m	61 092	57 135	1 225	2 050	345	1	218	2	116
	w	36 380	34 349	773	876	135	-	165	1	81
	i	97 472	91 484	1 998	2 926	480	1	383	3	197
2.	m	12 639	11 165	448	768	148	-	91	-	19
	w	8 656	7 857	290	290	97	1	115	-	6
	i	21 295	19 022	738	1 058	245	1	206	-	25
3.	m	48 010	45 402	888	1 355	209	-	135	1	20
	w	29 571	28 450	429	534	65	-	81	-	12
	i	77 581	73 852	1 317	1 889	274	-	216	1	32
4.	m	11 224	10 199	350	520	61	-	73	-	21
	w	7 229	6 663	230	188	37	-	71	1	39
	i	18 453	16 862	580	708	98	-	144	1	60
5.	m	38 327	36 666	716	608	171	-	92	-	74
	w	25 117	24 205	495	228	51	-	44	-	94
	i	63 444	60 871	1 211	836	222	-	136	-	168
6.	m	9 730	9 096	314	205	73	-	19	-	23
	w	6 129	5 847	174	64	27	-	7	-	10
	i	15 859	14 943	488	269	100	-	26	-	33
7.	m	31 628	30 648	625	220	79	-	14	1	41
	w	21 120	20 529	434	80	29	-	11	-	37
	i	52 748	51 177	1 059	300	108	-	25	1	78
8.	m	8 144	7 773	250	88	20	-	12	-	1
	w	5 035	4 788	202	41	3	-	-	-	1
	i	13 179	12 561	452	129	23	-	12	-	2
9.	m	22 742	21 945	546	145	85	-	12	1	8
	w	13 265	12 870	323	36	25	-	5	-	6
	i	36 007	34 815	869	181	110	-	17	1	14
10.	m	4 911	4 612	170	90	28	-	8	-	3
	w	2 696	2 514	145	19	11	-	2	-	5
	i	7 607	7 126	315	109	39	-	10	-	8
11.	m	10 397	9 907	343	79	63	-	3	-	2
	w	5 283	5 010	240	14	14	2	1	-	2
	i	15 680	14 917	583	93	77	2	4	-	4
12.	m	2 227	2 020	160	35	7	-	1	-	4
	w	1 166	1 060	90	10	6	-	-	-	-
	i	3 393	3 080	250	45	13	-	1	-	4
13.	m	5 223	4 888	252	32	45	1	-	-	5
	w	2 339	2 145	172	9	9	1	-	-	3
	i	7 562	7 033	424	41	54	2	-	-	8
14.	m	1 351	1 239	80	20	11	-	-	-	1
	w	619	565	48	3	3	-	-	-	-
	i	1 970	1 804	128	23	14	-	-	-	1
15.	m	3 234	3 006	178	18	28	-	-	-	4
	w	1 161	1 029	116	7	9	-	-	-	-
	i	4 395	4 035	294	25	37	-	-	-	4
16.	m	938	854	60	18	4	-	-	-	2
	w	383	345	35	1	2	-	-	-	-
	i	1 321	1 199	95	19	6	-	-	-	2
17	m	2 249	2 059	134	32	23	-	-	-	1
	w	766	661	89	8	6	-	-	-	2
	i	3 015	2 720	223	40	29	-	-	-	3
18	m	610	527	44	12	23	-	-	-	4
	w	268	240	27	-	-	-	-	-	1
	i	878	767	71	12	23	-	-	-	5
19.	m	1 627	1 486	95	20	21	-	-	-	5
	w	462	414	45	-	2	-	-	-	1
	i	2 089	1 900	140	20	23	-	-	-	6
20. u. höher	m	7 491	7 014	322	49	99	-	-	1	6
	w	1 858	1 691	140	10	13	-	1	-	3
	i	9 349	8 705	462	59	112	-	1	1	9
Studierende insgesamt	m	283 794	267 641	7 200	6 364	1 543	2	678	6	360
	w	169 503	161 232	4 497	2 418	544	4	503	2	303
	i	453 297	428 873	11 697	8 782	2 087	6	1 181	8	663

Wintersemester 2001/2002

9 Studierende insgesamt nach Hochschularten, Fachsemestern und Art des Studiums

Fachsemester	Ge- schlecht	Studierende insgesamt	Davon nach Art des Studiums							
			Erst- studium	Zweit- studium	Aufbau- studium	Ergänzungs-, Erweiterungs- und Zusatz- studium	Promotions- studium	Kontakt-/ Weiter- bildungs- studium	Weiterstudium zur Verbes- serung der Prüfungsnote	kein Abschluß angestrebt
Verwaltungsfachhochschulen										
1.	m	4 538	4 430	62	46	-	-	-	-	-
	w	5 407	5 337	36	34	-	-	-	-	-
	i	9 945	9 767	98	80	-	-	-	-	-
2.	m	1 528	1 473	12	43	-	-	-	-	-
	w	740	690	8	42	-	-	-	-	-
	i	2 268	2 163	20	85	-	-	-	-	-
3.	m	3 770	3 691	53	26	-	-	-	-	-
	w	4 166	4 109	42	15	-	-	-	-	-
	i	7 936	7 800	95	41	-	-	-	-	-
4.	m	1 566	1 521	10	35	-	-	-	-	-
	w	707	682	1	24	-	-	-	-	-
	i	2 273	2 203	11	59	-	-	-	-	-
5.	m	3 823	3 727	65	31	-	-	-	-	-
	w	4 146	4 083	43	20	-	-	-	-	-
	i	7 969	7 810	108	51	-	-	-	-	-
6.	m	817	807	10	-	-	-	-	-	-
	w	436	427	9	-	-	-	-	-	-
	i	1 253	1 234	19	-	-	-	-	-	-
7.	m	494	483	11	-	-	-	-	-	-
	w	377	367	10	-	-	-	-	-	-
	i	871	850	21	-	-	-	-	-	-
8.	m	18	18	-	-	-	-	-	-	-
	w	13	13	-	-	-	-	-	-	-
	i	31	31	-	-	-	-	-	-	-
9.	m	59	58	1	-	-	-	-	-	-
	w	48	46	2	-	-	-	-	-	-
	i	107	104	3	-	-	-	-	-	-
10.	m	-	-	-	-	-	-	-	-	-
	w	2	2	-	-	-	-	-	-	-
	i	2	2	-	-	-	-	-	-	-
11.	m	12	12	-	-	-	-	-	-	-
	w	-	-	-	-	-	-	-	-	-
	i	12	12	-	-	-	-	-	-	-
12.	m	-	-	-	-	-	-	-	-	-
	w	1	1	-	-	-	-	-	-	-
	i	1	1	-	-	-	-	-	-	-
13.	m	1	1	-	-	-	-	-	-	-
	w	-	-	-	-	-	-	-	-	-
	i	1	1	-	-	-	-	-	-	-
14.	m	2	2	-	-	-	-	-	-	-
	w	-	-	-	-	-	-	-	-	-
	i	2	2	-	-	-	-	-	-	-
15.	m	-	-	-	-	-	-	-	-	-
	w	-	-	-	-	-	-	-	-	-
	i	-	-	-	-	-	-	-	-	-
16.	m	-	-	-	-	-	-	-	-	-
	w	-	-	-	-	-	-	-	-	-
	i	-	-	-	-	-	-	-	-	-
17.	m	-	-	-	-	-	-	-	-	-
	w	-	-	-	-	-	-	-	-	-
	i	-	-	-	-	-	-	-	-	-
18.	m	-	-	-	-	-	-	-	-	-
	w	-	-	-	-	-	-	-	-	-
	i	-	-	-	-	-	-	-	-	-
19.	m	-	-	-	-	-	-	-	-	-
	w	-	-	-	-	-	-	-	-	-
	i	-	-	-	-	-	-	-	-	-
20. u. höher	m	-	-	-	-	-	-	-	-	-
	w	-	-	-	-	-	-	-	-	-
	i	-	-	-	-	-	-	-	-	-
Studierende insgesamt	m	16 628	16 223	224	181	-	-	-	-	-
	w	16 043	15 757	151	135	-	-	-	-	-
	i	32 671	31 980	375	316	-	-	-	-	-

Wintersemester 2001/2002

9 Studierende insgesamt nach Hochschularten, Fachsemestern und Art des Studiums

Fachsemester	Ge- schlecht	Studierende insgesamt	Davon nach Art des Studiums							
			Erst- studium	Zweit- studium	Aufbau- studium	Ergänzungs-, Erweiterungs- und Zusatz- studium	Promotions- studium	Kontakt-/ Weiter- bildungs- studium	Weiterstudium zur Verbes- serung der Prüfungsnote	kein Abschluß angestrebt
Hochschulen insgesamt										
1.	m	194 300	171 151	8 319	4 517	2 838	3 736	1 022	85	2 632
	w	185 827	161 269	9 208	3 406	3 913	2 938	1 021	74	3 998
	i	380 127	332 420	17 527	7 923	6 751	6 674	2 043	159	6 630
2.	m	42 273	30 700	4 367	1 665	1 267	3 413	206	45	610
	w	43 339	31 939	4 796	1 229	1 795	2 586	267	52	675
	i	85 612	62 639	9 163	2 894	3 062	5 999	473	97	1 285
3.	m	142 138	127 754	5 316	3 077	1 806	3 171	592	3	419
	w	128 359	115 027	5 195	2 184	2 708	2 135	656	1	453
	i	270 497	242 781	10 511	5 261	4 514	5 306	1 248	4	872
4.	m	33 885	25 954	2 973	1 156	926	2 606	152	-	118
	w	31 931	24 786	2 889	829	1 272	1 816	201	1	137
	i	65 816	50 740	5 862	1 985	2 198	4 422	353	1	255
5.	m	114 321	103 616	4 696	1 452	1 340	2 542	280	-	395
	w	103 866	93 987	4 397	1 056	1 820	1 668	246	2	690
	i	218 187	197 603	9 093	2 508	3 160	4 210	526	2	1 085
6.	m	29 465	23 585	2 493	493	650	2 115	73	-	56
	w	28 596	23 510	2 399	367	913	1 259	62	1	85
	i	58 061	47 095	4 892	860	1 563	3 374	135	1	141
7.	m	91 903	84 773	3 810	541	1 049	1 368	120	1	241
	w	81 558	75 370	3 377	342	1 140	852	86	-	391
	i	173 461	160 143	7 187	883	2 189	2 220	206	1	632
8.	m	25 180	21 658	1 865	257	400	934	35	-	31
	w	24 986	21 616	1 824	169	596	671	32	1	77
	i	50 166	43 274	3 689	426	996	1 605	67	1	108
9.	m	74 703	69 149	3 103	415	782	912	52	8	282
	w	65 451	60 721	2 698	234	794	609	47	2	346
	i	140 154	129 870	5 801	649	1 576	1 521	99	10	628
10.	m	20 532	17 680	1 511	215	293	743	25	34	31
	w	20 188	17 696	1 384	121	412	480	16	33	46
	i	40 720	35 376	2 895	336	705	1 223	41	67	77
11.	m	51 768	47 115	2 499	290	552	1 007	23	165	117
	w	43 812	40 063	2 088	138	564	608	25	160	166
	i	95 580	87 178	4 587	428	1 116	1 615	48	325	283
12.	m	14 734	12 418	1 184	121	213	757	10	11	20
	w	13 754	11 859	971	78	288	501	13	19	25
	i	28 488	24 277	2 155	199	501	1 258	23	30	45
13.	m	32 945	29 020	2 005	155	442	1 260	22	19	22
	w	26 101	23 177	1 544	105	388	814	11	23	39
	i	59 046	52 197	3 549	260	830	2 074	33	42	61
14.	m	9 782	7 935	858	74	162	733	6	11	3
	w	8 597	7 006	734	49	199	595	3	7	4
	i	18 379	14 941	1 592	123	361	1 328	9	18	7
15.	m	22 057	18 570	1 526	100	366	1 456	14	14	11
	w	14 339	11 974	1 031	65	294	952	7	9	7
	i	36 396	30 544	2 557	165	660	2 408	21	23	18
16.	m	6 688	5 132	583	67	156	748	-	-	2
	w	5 110	3 950	448	25	149	531	2	2	3
	i	11 798	9 082	1 031	92	305	1 279	2	2	5
17.	m	15 658	12 557	1 186	102	351	1 448	10	1	3
	w	9 400	7 426	757	41	223	939	3	3	8
	i	25 058	19 983	1 943	143	574	2 387	13	4	11
18.	m	4 750	3 491	455	49	109	640	-	1	5
	w	3 402	2 506	313	19	104	456	1	-	3
	i	8 152	5 997	768	68	213	1 096	1	1	8
19.	m	11 651	9 124	891	67	229	1 325	7	2	6
	w	6 205	4 735	542	26	140	752	7	1	2
	i	17 856	13 859	1 433	93	369	2 077	14	3	8
20. u. höher	m	56 492	43 432	4 389	248	845	7 529	30	6	13
	w	28 183	20 410	2 067	111	533	5 037	11	2	12
	i	84 675	63 842	6 456	359	1 378	12 566	41	8	25
Studierende insgesamt	m	995 225	864 814	54 029	15 061	14 776	38 443	2 679	406	5 017
	w	873 004	759 027	48 662	10 594	18 245	26 199	2 717	393	7 167
	i	1 868 229	1 623 841	102 691	25 655	33 021	64 642	5 396	799	12 184

Wintersemester 2001/2002

10 Ausländische Studierende und Studienanfänger/-innen nach Hochschularten und Herkunftsland

Staatsangehörigkeit	Insgesamt			Und zwar im ersten					
				Hochschulsemester			Fachsemester		
	insgesamt	männlich	weiblich	zusammen	männlich	weiblich	zusammen	männlich	weiblich
Universitäten									
Europa									
Europäische Union (EU)									
Belgien	689	342	347	288	140	148	261	125	136
Dänemark	510	191	319	208	82	126	184	73	111
Finnland	702	188	514	270	94	176	247	79	168
Frankreich	4 447	1 542	2 905	2 016	694	1 322	1 591	497	1 094
Griechenland	5 620	2 806	2 814	748	325	423	867	403	464
Irland	391	129	262	261	71	190	232	61	171
Italien	4 893	2 093	2 800	1 690	601	1 089	1 582	583	999
Luxemburg	1 457	920	537	328	216	112	327	219	108
Niederlande	1 027	612	415	175	97	78	186	100	86
Österreich	2 955	1 588	1 367	539	270	269	608	310	298
Portugal	1 090	426	664	297	70	227	286	71	215
Schweden	640	267	373	285	130	155	236	94	142
Spanien	4 100	1 643	2 457	1 740	719	1 021	1 548	613	935
Vereinigtes Königreich ¹⁾	1 609	699	910	787	283	504	656	250	406
EU zusammen	30 130	13 446	16 684	9 632	3 792	5 840	8 811	3 478	5 333
Übriges Europa									
Albanien	296	140	156	61	26	35	69	31	38
Andorra	2	1	1	-	-	-	-	-	-
Bosnien und Herzegowina	1 155	538	617	178	87	91	211	105	106
Bulgarien	6 209	2 503	3 706	1 821	705	1 116	2 374	948	1 426
Estland	410	73	337	107	27	80	133	33	100
Island	120	65	55	27	14	13	26	12	14
Jugoslawien (Serbien/Montenegro)	2 183	1 104	1 079	237	118	119	309	162	147
Kroatien	2 764	1 302	1 462	375	172	203	489	221	268
Lettland	474	109	365	99	24	75	129	26	103
Liechtenstein	12	5	7	6	3	3	6	3	3
Litauen	914	167	747	216	63	153	252	59	193
Malta	36	21	15	5	2	3	6	3	3
Mazedonien	323	182	141	55	28	27	71	38	33
Moldau, Republik	266	127	139	65	32	33	84	38	46
Monaco	1	-	1	-	-	-	-	-	-
Norwegen	765	315	450	163	76	87	157	68	89
Polen	8 468	2 401	6 067	2 111	664	1 447	2 266	677	1 589
Rumanien	2 190	731	1 459	641	202	439	707	210	497
Russische Föderation	6 088	1 939	4 149	1 587	436	1 151	1 708	480	1 228
San Marino	1	-	1	-	-	-	-	-	-
Schweiz	913	440	473	302	139	163	253	115	138
Slowakei	1 018	271	747	275	100	175	325	103	222
Slowenien	352	158	194	109	42	67	100	38	62
Tschechische Republik	1 533	516	1 017	644	248	396	604	221	383
Türkei	13 597	7 812	5 785	1 594	866	728	2 050	1 154	896
Ukraine	3 652	1 372	2 280	953	317	636	1 107	368	739
Ungarn	1 907	584	1 323	539	204	335	539	178	361
Vatikanstadt	4	3	1	-	-	-	-	-	-
Weißrussland	789	244	545	190	53	137	252	80	172
Zypern	162	70	92	27	12	15	36	17	19
Übriges Europa	3	2	1	-	-	-	-	-	-
Übriges Europa zusammen	56 607	23 195	33 412	12 387	4 660	7 727	14 263	5 388	8 875
Europa zusammen	86 737	36 641	50 096	22 019	8 452	13 567	23 074	8 866	14 208
Afrika									
Ägypten	1 088	929	159	141	110	31	174	139	35
Äthiopien	350	289	61	40	35	5	59	54	5
Algerien	223	166	57	19	13	6	29	21	8
Angola	61	43	18	1	1	-	7	5	2
Benin	107	89	18	16	11	5	29	22	7
Botsuana	10	8	2	4	2	2	5	3	2
Burkina Faso	62	53	9	13	11	2	13	11	2
Burundi	25	15	10	5	3	2	5	2	3
Cote d'Ivoire	158	117	41	24	17	7	37	24	13
Dschibuti	2	2	-	-	-	-	-	-	-
Ärtrien	51	41	10	5	4	1	9	6	3
Gabun	34	21	13	5	3	2	5	3	2
Gambia	10	8	2	-	-	-	-	-	-

1) Großbritannien und Nordirland

Wintersemester 2001/2002

10 Ausländische Studierende und Studienanfänger/-innen nach Hochschularten und Herkunftsland

Staatsangehörigkeit	Insgesamt			Und zwar im ersten					
				Hochschulsemester			Fachsemester		
	insgesamt	männlich	weiblich	zusammen	männlich	weiblich	zusammen	männlich	weiblich
Universitäten									
Ghana	410	352	58	167	146	21	167	145	22
Guinea	121	107	14	19	17	2	29	25	4
Guinea-Bissau	5	5	-	-	-	-	-	-	-
Kamerun	2 806	1 930	876	368	252	116	629	428	201
Kap Verde	1	-	1	-	-	-	-	-	-
Kenia	175	113	62	31	25	6	33	26	7
Komoren	1	-	1	-	-	-	1	-	1
Kongo, Dem. Republik	126	106	20	10	7	3	12	10	2
Kongo, Republik	79	65	14	12	7	5	17	11	6
Lesotho	3	-	3	-	-	-	-	-	-
Liberia	4	3	1	-	-	-	-	-	-
Libyen	122	111	11	18	15	3	21	20	1
Madagaskar	73	37	36	9	3	6	14	6	8
Malawi	10	9	1	3	3	-	3	3	-
Mali	54	45	9	12	10	2	14	12	2
Marokko	2 894	2 382	512	299	245	54	558	463	95
Mauretanien	37	36	1	4	4	-	7	7	-
Mauritius	13	3	10	2	-	2	2	-	2
Mosambik	26	24	2	2	1	1	5	4	1
Namibia	12	6	6	-	-	-	1	1	-
Niger	11	11	-	2	2	-	3	3	-
Nigeria	449	369	80	43	35	8	73	58	15
Ruanda	49	30	19	7	5	2	11	7	4
Sambia	19	12	7	7	3	4	7	3	4
Sao Tome und Principe	1	1	-	-	-	-	-	-	-
Senegal	168	132	36	21	17	4	28	23	5
Seychellen	1	1	-	1	1	-	1	1	-
Sierra Leone	52	38	14	5	3	2	9	6	3
Simbabwe	25	17	8	4	3	1	5	4	1
Somalia	14	10	4	3	1	2	4	2	2
Sudan	432	376	56	38	31	7	57	47	10
Sudafrika	68	33	35	10	5	5	13	5	8
Swasiland	3	1	2	-	-	-	-	-	-
Tansania, Ver. Republik	59	43	16	7	4	3	9	6	3
Togo	255	210	45	31	25	6	46	36	10
Tschad	11	10	1	-	-	-	-	-	-
Tunesien	1 084	862	222	167	134	33	280	226	54
Uganda	75	49	26	14	11	3	14	11	3
Zentralafrik. Republik	2	2	-	-	-	-	1	1	-
Abhäng. Gebiet (Brit.)	1	1	-	1	1	-	1	1	-
Übriges Afrika	2	1	1	-	-	-	-	-	-
Afrika zusammen	11 934	9 324	2 610	1 590	1 226	364	2 447	1 891	556
Amerika									
Argentinien	331	168	163	97	66	31	97	57	40
Barbados	4	1	3	1	-	1	1	-	1
Belize	19	8	11	3	2	1	4	2	2
Bolivien	130	77	53	20	8	12	26	14	12
Brasilien	1 170	508	662	166	65	101	214	79	135
Chile	366	192	174	59	39	20	67	43	24
Costa Rica	77	41	36	12	6	6	14	6	8
Dominica	8	5	3	1	-	1	1	-	1
Dominikanische Republik	13	8	5	5	3	2	6	4	2
Ecuador	192	96	96	25	13	12	37	17	20
El Salvador	46	22	24	14	6	8	14	7	7
Grenada	4	2	2	2	1	1	2	1	1
Guatemala	42	25	17	9	6	3	11	8	3
Guyana	1	-	1	-	-	-	-	-	-
Haiti	6	3	3	1	1	-	1	1	-
Honduras	21	12	9	6	6	-	6	6	-
Jamaika	8	2	6	1	-	1	1	-	1
Kanada	371	165	206	161	72	89	153	65	88
Kolumbien	473	225	248	91	49	42	120	64	56
Kuba	77	40	37	16	10	6	21	12	9
Mexiko	415	223	192	97	56	41	109	55	54
Nicaragua	37	20	17	4	1	3	5	2	3
Panama	21	13	8	5	4	1	5	4	1
Paraguay	24	14	10	1	-	1	3	2	1
Peru	555	234	321	70	27	43	101	42	59
St. Lucia	1	1	-	-	-	-	-	-	-
St. Vincent und die Grenadinen	1	-	1	-	-	-	-	-	-
Suriname	1	1	-	-	-	-	-	-	-
Trinidad und Tobago	11	1	10	4	1	3	4	1	3
Uruguay	28	15	13	7	4	3	8	5	3

Wintersemester 2001/2002

10 Ausländische Studierende und Studienanfänger/-innen nach Hochschularten und Herkunftsland

Staatsangehörigkeit	Insgesamt			Und zwar im ersten					
				Hochschulsemester			Fachsemester		
	insgesamt	männlich	weiblich	zusammen	männlich	weiblich	zusammen	männlich	weiblich
Universitäten									
Venezuela	229	115	114	42	18	24	45	16	29
Vereinigte Staaten	2 687	1 291	1 396	1 307	621	686	1 211	564	647
Übriges Amerika	2	1	1	-	-	-	1	-	1
Amerika zusammen	7 371	3 529	3 842	2 227	1 085	1 142	2 288	1 077	1 211
Asien									
Afghanistan	429	287	142	57	36	21	69	44	25
Armenien	221	81	140	57	15	42	69	27	42
Aserbaidschan	163	88	75	43	28	15	47	28	19
Bahrain	6	6	-	3	3	-	3	3	-
Bangladesch	139	117	22	64	55	9	65	56	9
Bhutan	2	2	-	-	-	-	1	1	-
Brunei Darussalam	2	-	2	2	-	2	2	-	2
China	10 491	5 352	5 139	3 339	1 789	1 550	4 330	2 252	2 078
Georgien	1 764	663	1 101	397	161	236	522	204	318
Indien	1 323	1 000	323	445	356	89	452	354	98
Indonesien	1 224	778	446	163	89	74	236	134	102
Irak	277	209	68	28	21	7	41	29	12
Iran, Islamische Republik	3 679	2 103	1 576	243	138	105	383	212	171
Israel	661	531	130	82	60	22	118	92	26
Japan	1 467	542	925	350	126	224	414	145	269
Jemen	119	107	12	18	16	2	23	21	2
Jordanien	768	699	69	56	50	6	102	91	11
Kambodscha	32	27	5	10	9	1	10	9	1
Kasachstan	366	126	240	93	32	61	106	37	69
Katar	4	3	1	-	-	-	-	-	-
Kirgisistan	165	67	98	42	18	24	52	22	30
Korea, Dem. Volksrepublik	99	46	53	18	9	9	23	10	13
Korea, Dem. Republik	3 182	1 608	1 574	333	162	171	463	208	255
Kuwait	7	5	2	-	-	-	-	-	-
Laos, Dem. Volksrepublik	17	16	1	3	3	-	2	2	-
Libanon	315	274	41	35	28	7	59	51	8
Malaysia	87	46	41	31	16	15	33	16	17
Malediven	1	1	-	-	-	-	-	-	-
Mongolei	912	345	567	124	54	70	214	85	129
Myanmar	31	15	16	7	3	4	8	3	5
Nepal	100	80	20	44	35	9	51	40	11
Oman	7	7	-	5	5	-	5	5	-
Pakistan	448	386	62	104	88	16	122	104	18
Philippinen	124	49	75	32	11	21	37	15	22
Saudi-Arabien	26	16	10	6	2	4	6	2	4
Singapur	65	46	19	13	12	1	15	13	2
Sri Lanka	108	70	38	21	16	5	28	17	11
Syrien, Arab. Republik	756	669	87	86	74	12	121	105	16
Tadschikistan	83	39	44	20	9	11	33	15	18
Taiwan	937	382	555	141	47	94	187	67	120
Thailand	465	237	228	121	66	55	135	70	65
Turkmenistan	42	21	21	13	6	7	17	6	11
Usbekistan	212	112	100	60	35	25	74	42	32
Vereinigte Arabische Emirate	13	11	2	2	2	-	4	3	1
Vietnam	895	559	336	164	95	69	215	122	93
Abhäng. Gebiet (Brit.)	11	7	4	3	-	3	3	-	3
Übriges Asien	191	176	15	26	22	4	37	33	4
Asien zusammen	32 436	18 011	14 425	6 904	3 802	3 102	8 937	4 795	4 142
Australien und Ozeanien									
Australien	170	69	101	65	25	40	67	24	43
Fidschi	3	1	2	3	1	2	3	1	2
Kiribati	5	2	3	4	2	2	4	2	2
Neuseeland	39	18	21	16	7	9	13	7	6
Salomonen	1	-	1	1	-	1	1	-	1
Samoa	1	-	1	-	-	-	-	-	-
Vanuatu	1	-	1	-	-	-	-	-	-
Australien und Ozeanien zusammen	220	90	130	89	35	54	88	34	54
Staatenlos	564	394	170	54	28	26	73	41	32
Ungeklärt	514	253	261	156	52	104	177	65	112
Ohne Angabe	92	66	26	14	8	6	17	11	6
Hochschulart insgesamt	139 868	68 308	71 560	33 053*	14 688	18 365	37 101	16 780	20 321
darunter:									
Bildungsinländer	35 667	18 857	16 810	4 644	2 199	2 445	6 057	2 979	3 078

Wintersemester 2001/2002

10 Ausländische Studierende und Studienanfänger/-innen nach Hochschularten und Herkunftsland

Staatsangehörigkeit	Insgesamt			Und zwar im ersten					
				Hochschulsemester			Fachsemester		
	insgesamt	männlich	weiblich	zusammen	männlich	weiblich	zusammen	männlich	weiblich
Gesamthochschulen									
Europa									
Europäische Union (EU)									
Belgien	50	31	19	5	4	1	10	7	3
Dänemark	24	9	15	4	1	3	6	2	4
Finnland	38	8	30	14	2	12	15	2	13
Frankreich	283	90	193	104	34	70	113	36	77
Griechenland	507	303	204	47	21	26	70	34	36
Irland	21	10	11	13	7	6	15	9	6
Italien	447	228	219	103	35	68	117	43	74
Luxemburg	75	50	25	8	1	7	12	3	9
Niederlande	164	101	63	9	4	5	22	11	11
Österreich	1 972	1 024	948	476	214	262	560	269	291
Portugal	125	66	59	18	8	10	24	11	13
Schweden	25	9	16	5	3	2	6	3	3
Spanien	317	160	157	52	27	25	69	36	33
Vereinigtes Königreich ¹⁾	95	46	49	14	3	11	18	3	15
EU zusammen	4 143	2 135	2 008	872	364	508	1 057	469	588
Ubriges Europa									
Albanien	57	33	24	10	5	5	11	5	6
Bosnien und Herzegowina	229	140	89	37	20	17	46	27	19
Bulgarien	201	91	110	55	23	32	70	29	41
Estland	30	6	24	9	2	7	10	2	8
Island	7	5	2	1	-	1	1	-	1
Jugoslawien (Serbien/Montenegro)	293	170	123	29	14	15	43	22	21
Kroatien	353	192	161	52	26	26	69	36	33
Lettland	109	13	96	54	2	52	64	4	60
Liechtenstein	2	2	-	1	1	-	1	1	-
Litauen	62	8	54	26	4	22	28	3	25
Malta	3	2	1	1	1	-	1	1	-
Mazedonien	72	52	20	18	12	6	19	13	6
Moldau, Republik	27	12	15	7	3	4	11	5	6
Norwegen	16	4	12	3	-	3	5	-	5
Polen	539	145	394	115	28	87	157	40	117
Rumänien	123	53	70	22	10	12	31	15	16
Russische Föderation	621	169	452	143	38	105	184	38	146
Schweiz	356	178	178	58	28	30	75	36	39
Slowakei	47	12	35	9	3	6	9	3	6
Slowenien	31	18	13	3	2	1	5	4	1
Tschechische Republik	64	22	42	12	2	10	18	3	15
Turkei	3 126	1 834	1 292	358	194	164	476	270	206
Ukraine	246	86	160	58	15	43	67	17	50
Ungarn	429	112	317	118	32	86	142	39	103
Weißrußland	40	16	24	8	2	6	11	3	8
Zypern	3	3	-	-	-	-	-	-	-
Ubriges Europa zusammen	7 086	3 378	3 708	1 207	467	740	1 554	616	938
Europa zusammen	11 229	5 513	5 716	2 079	831	1 248	2 611	1 085	1 526
Afrika									
Ägypten	88	79	9	10	9	1	13	11	2
Äthiopien	45	37	8	3	3	-	6	6	-
Algerien	32	27	5	3	3	-	3	3	-
Angola	1	1	-	-	-	-	-	-	-
Benin	18	13	5	2	1	1	4	3	1
Burkina Faso	5	5	-	3	3	-	3	3	-
Burundi	4	2	2	-	-	-	1	1	-
Cote d'Ivoire	12	10	2	-	-	-	1	1	-
Eritrea	13	10	3	3	2	1	3	2	1
Gabun	8	7	1	-	-	-	-	-	-
Ghana	23	18	5	3	1	2	3	1	2
Guinea	4	3	1	-	-	-	1	1	-
Guinea-Bissau	1	1	-	-	-	-	-	-	-
Kamerun	306	232	74	35	29	6	49	40	9
Kenia	19	15	4	4	4	-	4	4	-
Kongo, Dem. Republik	24	18	6	2	1	1	3	2	1
Kongo, Republik	9	5	4	-	-	-	-	-	-
Liberia	2	2	-	1	1	-	1	1	-

1) Großbritannien und Nordirland

Wintersemester 2001/2002

10 Ausländische Studierende und Studienanfänger/-innen nach Hochschularten und Herkunftsland

Staatsangehörigkeit	Insgesamt			Und zwar im ersten					
				Hochschulsemester			Fachsemester		
	insgesamt	männlich	weiblich	zusammen	männlich	weiblich	zusammen	männlich	weiblich
Gesamthochschulen									
Libyen	30	30	-	4	4	-	6	6	-
Madagaskar	7	4	3	-	-	-	-	-	-
Mali	6	5	1	1	1	-	-	-	-
Marokko	530	459	71	44	36	8	104	90	14
Mauretanien	18	17	1	5	4	1	5	4	1
Mauritius	1	1	-	-	-	-	-	-	-
Namibia	1	1	-	-	-	-	-	-	-
Niger	1	-	1	-	-	-	-	-	-
Nigeria	81	68	13	9	6	3	18	13	5
Ruanda	13	10	3	1	-	1	2	1	1
Sambia	1	1	-	-	-	-	-	-	-
Senegal	19	14	5	1	-	1	2	1	1
Seychellen	1	1	-	-	-	-	-	-	-
Sierra Leone	5	4	1	-	-	-	-	-	-
Simbabwe	2	2	-	-	-	-	-	-	-
Somalia	8	7	1	2	1	1	2	1	1
Sudan	20	20	-	-	-	-	-	-	-
Südafrika	29	10	19	22	8	14	22	8	14
Tansania, Ver. Republik	8	7	1	1	1	-	-	-	-
Togo	34	27	7	2	1	1	9	6	3
Tschad	5	5	-	-	-	-	1	1	-
Tunesien	96	78	18	6	5	1	19	16	3
Uganda	6	2	4	3	1	2	2	2	-
Zentralafrik. Republik	1	1	-	-	-	-	-	-	-
Afrika zusammen	1 537	1 259	278	170	125	45	287	228	59
Amerika									
Argentinien	15	4	11	1	-	1	1	-	1
Belize	2	2	-	1	1	-	1	1	-
Bolivien	17	12	5	-	-	-	2	2	-
Brasilien	56	26	30	12	6	6	14	7	7
Chile	19	14	5	4	3	1	4	4	-
Costa Rica	3	-	3	-	-	-	1	-	1
Dominikanische Republik	1	1	-	-	-	-	-	-	-
Ecuador	13	7	6	-	-	-	1	1	-
El Salvador	3	3	-	-	-	-	-	-	-
Guatemala	2	2	-	-	-	-	-	-	-
Guyana	1	-	1	-	-	-	-	-	-
Haiti	5	4	1	-	-	-	-	-	-
Honduras	1	-	1	-	-	-	-	-	-
Kanada	19	10	9	3	2	1	8	5	3
Kolumbien	30	23	7	7	6	1	7	6	1
Kuba	5	4	1	1	1	-	2	1	1
Mexiko	26	12	14	4	-	4	6	1	5
Paraguay	2	1	1	-	-	-	1	-	1
Peru	26	11	15	4	-	4	3	-	3
Venezuela	15	10	5	-	-	-	2	1	1
Vereinigte Staaten	110	60	50	25	15	10	31	20	11
Amerika zusammen	371	206	165	62	34	28	84	49	35
Asien									
Afghanistan	72	46	26	10	7	3	13	10	3
Armenien	15	6	9	4	2	2	7	2	5
Aserbaidshan	10	6	4	2	2	-	2	2	-
Bangladesch	17	14	3	6	6	-	6	6	-
China	942	491	451	208	110	98	294	153	141
Georgien	99	42	57	23	8	15	33	16	17
Indien	134	110	24	45	40	5	36	29	7
Indonesien	68	46	22	7	7	-	10	7	3
Irak	23	15	8	4	2	2	5	3	2
Iran, Islamische Republik	425	297	128	41	22	19	60	34	26
Israel	37	30	7	-	-	-	3	2	1
Japan	79	37	42	11	3	8	15	4	11
Jemen	3	3	-	1	1	-	1	1	-
Jordanien	60	51	9	7	4	3	9	6	3
Kambodscha	3	3	-	-	-	-	-	-	-
Kasachstan	43	17	26	12	4	8	15	7	8
Kirgisistan	15	4	11	5	2	3	5	2	3
Korea, Dem. Volksrepublik	19	10	9	5	3	2	6	3	3
Korea, Dem. Republik	236	124	112	26	12	14	37	16	21
Libanon	39	32	7	6	6	-	7	7	-

Wintersemester 2001/2002

10 Ausländische Studierende und Studienanfänger/-innen nach Hochschularten und Herkunftsland

Staatsangehörigkeit	Insgesamt			Und zwar im ersten					
				Hochschulsemester			Fachsemester		
	insgesamt	männlich	weiblich	zusammen	männlich	weiblich	zusammen	männlich	weiblich
Gesamthochschulen									
Malaysia	9	3	6	2	-	2	2	-	2
Mongolei	22	7	15	6	1	5	10	3	7
Myanmar	1	1	-	-	-	-	-	-	-
Nepal	7	6	1	2	1	1	2	1	1
Oman	1	1	-	-	-	-	-	-	-
Pakistan	74	73	1	14	14	-	16	16	-
Philippinen	17	8	9	3	3	-	4	3	1
Saudi-Arabien	1	1	-	1	1	-	1	1	-
Singapur	5	2	3	4	2	2	4	2	2
Sri Lanka	17	10	7	3	2	1	4	3	1
Syrien, Arab. Republik	47	42	5	6	6	-	9	8	1
Tadschikistan	3	-	3	-	-	-	-	-	-
Taiwan	57	24	33	17	2	15	20	4	16
Thailand	38	24	14	9	5	4	14	7	7
Turkmenistan	3	-	3	-	-	-	-	-	-
Usbekistan	12	5	7	2	1	1	2	1	1
Vietnam	101	59	42	8	3	5	12	5	7
Übriges Asien	22	20	2	2	2	-	4	3	1
Asien zusammen	2 776	1 670	1 106	502	284	218	668	367	301
Australien und Ozeanien									
Australien	8	1	7	-	-	-	2	1	1
Neuseeland	2	1	1	-	-	-	-	-	-
Australien und Ozeanien zusammen	10	2	8	-	-	-	2	1	1
Staatenlos	36	31	5	5	2	3	5	2	3
Ungeklärt	22	17	5	-	-	-	1	1	-
Ohne Angabe	18	13	5	1	1	-	1	1	-
Hochschulart insgesamt	15 999	8 711	7 288	2 819	1 277	1 542	3 659	1 734	1 925
darunter:									
Bildungsinländer	6 268	3 756	2 512	745	410	335	1 060	613	447
Pädagogische Hochschulen									
Europa									
Europäische Union (EU)									
Belgien	1	-	1	-	-	-	-	-	-
Dänemark	3	-	3	3	-	3	3	-	3
Finnland	2	-	2	1	-	1	1	-	1
Frankreich	48	12	36	26	8	18	28	8	20
Griechenland	31	3	28	10	1	9	12	-	12
Irland	3	2	1	3	2	1	3	2	1
Italien	70	11	59	36	6	30	36	6	30
Luxemburg	25	8	17	13	5	8	15	5	10
Niederlande	2	-	2	-	-	-	1	-	1
Österreich	17	4	13	1	-	1	2	1	1
Portugal	14	1	13	3	-	3	5	-	5
Schweden	2	-	2	-	-	-	-	-	-
Spanien	18	3	15	7	-	7	8	-	8
Vereinigtes Königreich ¹⁾	20	6	14	20	6	14	20	6	14
EU zusammen	256	50	206	123	28	95	134	28	106
Übriges Europa									
Bosnien und Herzegowina	10	2	8	-	-	-	3	-	3
Bulgarien	2	-	2	-	-	-	2	-	2
Estland	3	-	3	1	-	1	1	-	1
Jugoslawien (Serbien/Montenegro)	8	3	5	3	1	2	3	1	2
Kroatien	49	11	38	8	1	7	14	3	11
Lettland	1	-	1	-	-	-	-	-	-
Litauen	9	-	9	8	-	8	8	-	8
Mazedonien	2	-	2	-	-	-	-	-	-
Norwegen	1	-	1	1	-	1	1	-	1
Polen	17	4	13	4	2	2	5	2	3
Rumänien	10	2	8	3	-	3	5	-	5

1) Großbritannien und Nordirland

Wintersemester 2001/2002

10 Ausländische Studierende und Studienanfänger/-innen nach Hochschularten und Herkunftsland

Staatsangehörigkeit	Insgesamt			Und zwar im ersten					
				Hochschulsemester			Fachsemester		
	insgesamt	männlich	weiblich	zusammen	männlich	weiblich	zusammen	männlich	weiblich
Pädagogische Hochschulen									
Russische Föderation	15	1	14	7	1	6	6	1	5
Schweiz	10	4	6	2	-	2	2	-	2
Slowakei	3	-	3	-	-	-	-	-	-
Slowenien	9	1	8	2	-	2	3	-	3
Tschechische Republik	8	1	7	3	1	2	3	1	2
Türkei	92	21	71	28	9	19	39	10	29
Ukraine	8	-	8	3	-	3	4	-	4
Ungarn	35	2	33	16	1	15	18	1	17
Weißrußland	3	1	2	2	1	1	2	1	1
Übriges Europa zusammen	295	53	242	91	17	74	119	20	99
Europa zusammen	551	103	448	214	45	169	253	48	205
Afrika									
Burundi	1	1	-	-	-	-	-	-	-
Ghana	1	1	-	-	-	-	-	-	-
Nigeria	1	1	-	-	-	-	-	-	-
Senegal	3	1	2	2	-	2	2	-	2
Togo	1	1	-	-	-	-	-	-	-
Tunesien	3	2	1	-	-	-	2	1	1
Afrika zusammen	10	7	3	2	-	2	4	1	3
Amerika									
Brasilien	5	-	5	2	-	2	2	-	2
Chile	1	-	1	-	-	-	-	-	-
Kanada	1	-	1	-	-	-	-	-	-
Kolumbien	3	2	1	-	-	-	-	-	-
Mexiko	1	-	1	1	-	1	1	-	1
Paraguay	1	-	1	-	-	-	1	-	1
Peru	5	-	5	2	-	2	3	-	3
Vereinigte Staaten	4	1	3	2	-	2	4	1	3
Amerika zusammen	21	3	18	7	-	7	11	1	10
Asien									
China	11	4	7	5	1	4	5	1	4
Georgien	4	-	4	3	-	3	4	-	4
Indien	2	1	1	-	-	-	-	-	-
Iran, Islamische Republik	2	-	2	-	-	-	-	-	-
Japan	3	-	3	-	-	-	1	-	1
Jemen	2	1	1	-	-	-	-	-	-
Jordanien	1	1	-	1	1	-	1	1	-
Kasachstan	1	-	1	-	-	-	-	-	-
Kirgisistan	1	-	1	-	-	-	-	-	-
Korea, Dem. Volksrepublik	1	-	1	-	-	-	-	-	-
Korea, Dem. Republik	1	-	1	-	-	-	-	-	-
Libanon	1	-	1	-	-	-	-	-	-
Mongolei	5	-	5	1	-	1	1	-	1
Taiwan	2	-	2	-	-	-	-	-	-
Vietnam	1	1	-	1	1	-	1	1	-
Asien zusammen	38	8	30	11	3	8	13	3	10
Hochschulart insgesamt	620	121	499	234	48	186	281	53	228
darunter:									
Bildungsinländer	273	55	218	58	12	46	89	18	71
Theologische Hochschulen									
Europa									
Europäische Union (EU)									
Belgien	2	1	1	1	1	-	1	1	-
Frankreich	4	2	2	1	1	-	1	1	-
Griechenland	3	-	3	-	-	-	-	-	-
Italien	11	7	4	-	-	-	3	1	2
Luxemburg	5	3	2	-	-	-	-	-	-
Niederlande	3	1	2	-	-	-	1	-	1

Wintersemester 2001/2002

10 Ausländische Studierende und Studienanfänger/-innen nach Hochschularten und Herkunftsland

Staatsangehörigkeit	Insgesamt			Und zwar im ersten					
				Hochschulsemester			Fachsemester		
	insgesamt	männlich	weiblich	zusammen	männlich	weiblich	zusammen	männlich	weiblich
Theologische Hochschulen									
Österreich	15	11	4	3	3	-	3	3	-
Portugal	3	3	-	1	1	-	1	1	-
Spanien	8	5	3	2	1	1	2	1	1
Vereinigtes Königreich ¹⁾	4	3	1	-	-	-	-	-	-
EU zusammen	58	36	22	10	6	4	11	6	5
Übriges Europa									
Bulgarien	8	6	2	1	-	1	1	-	1
Estland	1	1	-	-	-	-	-	-	-
Jugoslawien (Serbien/Montenegro)	7	5	2	2	1	1	2	1	1
Kroatien	12	10	2	1	1	-	3	3	-
Lettland	1	-	1	-	-	-	-	-	-
Liechtenstein	1	-	1	-	-	-	-	-	-
Litauen	13	10	3	6	4	2	2	-	2
Mazedonien	9	9	-	3	3	-	3	3	-
Moldau, Republik	12	9	3	1	1	-	1	1	-
Polen	38	35	3	7	7	-	3	3	-
Rumänien	33	25	8	9	6	3	8	5	3
Russische Föderation	16	10	6	3	1	2	3	1	2
Schweiz	11	8	3	2	1	1	2	1	1
Slowakei	11	9	2	-	-	-	-	-	-
Slowenien	2	2	-	-	-	-	-	-	-
Tschechische Republik	8	5	3	-	-	-	-	-	-
Türkei	1	1	-	-	-	-	-	-	-
Ukraine	20	14	6	3	2	1	4	3	1
Ungarn	9	5	4	4	2	2	2	1	1
Weißrußland	2	1	1	-	-	-	-	-	-
Übriges Europa zusammen	215	165	50	42	29	13	34	22	12
Europa zusammen	273	201	72	52	35	17	45	28	17
Afrika									
Äthiopien	5	3	2	2	1	1	2	1	1
Algerien	1	1	-	-	-	-	-	-	-
Angola	1	1	-	-	-	-	-	-	-
Benin	1	1	-	1	1	-	1	1	-
Eritrea	2	2	-	-	-	-	-	-	-
Ghana	3	3	-	1	1	-	1	1	-
Kamerun	2	2	-	1	1	-	1	1	-
Kenia	2	2	-	1	1	-	1	1	-
Kongo, Dem. Republik	10	10	-	1	1	-	1	1	-
Kongo, Republik	3	3	-	2	2	-	2	2	-
Nigeria	23	22	1	-	-	-	-	-	-
Sambia	1	1	-	-	-	-	-	-	-
Sierra Leone	1	1	-	-	-	-	-	-	-
Südafrika	1	1	-	-	-	-	-	-	-
Tansania, Ver. Republik	9	9	-	1	1	-	1	1	-
Togo	3	3	-	-	-	-	-	-	-
Tunesien	2	-	2	-	-	-	-	-	-
Uganda	6	6	-	-	-	-	-	-	-
Afrika zusammen	76	71	5	10	9	1	10	9	1
Amerika									
Argentinien	2	1	1	-	-	-	-	-	-
Barbados	1	1	-	1	1	-	1	1	-
Bolivien	2	1	1	-	-	-	-	-	-
Brasilien	4	3	1	1	-	1	1	-	1
Dominikanische Republik	1	1	-	-	-	-	-	-	-
Ecuador	2	2	-	-	-	-	-	-	-
Kanada	2	1	1	1	-	1	-	-	-
Peru	1	-	1	-	-	-	-	-	-
Vereinigte Staaten	10	6	4	7	5	2	7	4	3
Amerika zusammen	25	16	9	10	6	4	9	5	4

1) Großbritannien und Nordirland

Wintersemester 2001/2002

10 Ausländische Studierende und Studienanfänger/-innen nach Hochschularten und Herkunftsland

Staatsangehörigkeit	Insgesamt			Und zwar im ersten					
				Hochschulsemester			Fachsemester		
	insgesamt	männlich	weiblich	zusammen	männlich	weiblich	zusammen	männlich	weiblich
Theologische Hochschulen									
Asien									
China	13	12	1	2	2	-	3	3	-
Indien	20	19	1	3	2	1	4	3	1
Indonesien	14	14	-	5	5	-	1	1	-
Israel	2	1	1	-	-	-	-	-	-
Japan	7	5	2	1	-	1	1	-	1
Kasachstan	1	1	-	-	-	-	-	-	-
Kirgisistan	2	2	-	1	1	-	1	1	-
Korea, Dem. Volksrepublik	1	-	1	-	-	-	-	-	-
Korea, Dem. Republik	53	40	13	12	11	1	13	12	1
Myanmar	1	1	-	-	-	-	-	-	-
Philippinen	6	6	-	3	3	-	1	1	-
Taiwan	2	1	1	-	-	-	-	-	-
Usbekistan	1	1	-	-	-	-	-	-	-
Vietnam	4	3	1	-	-	-	-	-	-
Asien zusammen	127	106	21	27	24	3	24	21	3
Hochschulart insgesamt	501	394	107	97	75	22	89	65	24
darunter:									
Bildungsinländer	36	19	17	4	3	1	6	4	2
Kunsthochschulen									
Europa									
Europäische Union (EU)									
Belgien	26	11	15	3	1	2	3	1	2
Dänemark	34	15	19	8	4	4	8	3	5
Finnland	74	24	50	16	4	12	18	4	14
Frankreich	177	62	115	38	10	28	36	12	24
Griechenland	151	76	75	17	8	9	17	8	9
Irland	5	3	2	3	2	1	2	1	1
Italien	184	104	80	31	16	15	38	18	20
Luxemburg	37	12	25	6	3	3	5	3	2
Niederlande	53	24	29	17	8	9	15	8	7
Österreich	205	101	104	29	13	16	34	15	19
Portugal	26	15	11	7	5	2	6	4	2
Schweden	44	16	28	12	5	7	8	4	4
Spanien	176	84	92	40	21	19	30	16	14
Vereinigtes Königreich ¹⁾	83	44	39	25	13	12	25	13	12
EU zusammen	1 275	591	684	252	113	139	245	110	135
Übriges Europa									
Albanien	27	11	16	2	1	1	3	1	2
Bosnien und Herzegowina	22	17	5	2	2	-	3	2	1
Bulgarien	195	91	104	28	13	15	33	15	18
Estland	27	4	23	9	2	7	8	1	7
Island	17	6	11	3	-	3	2	-	2
Jugoslawien (Serbien/Montenegro)	106	50	56	14	7	7	19	9	10
Kroatien	80	39	41	17	8	9	17	7	10
Lettland	50	14	36	9	3	6	8	3	5
Litauen	39	14	25	8	4	4	7	3	4
Malta	2	-	2	-	-	-	-	-	-
Mazedonien	21	13	8	6	4	2	5	4	1
Moldau, Republik	20	10	10	2	-	2	1	-	1
Norwegen	36	14	22	14	8	6	9	5	4
Polen	305	128	177	65	28	37	75	29	46
Rumänien	150	74	76	16	8	8	19	11	8
Russische Föderation	476	212	264	80	36	44	82	38	44
Schweiz	208	100	108	32	16	16	27	14	13
Slowakei	25	12	13	6	1	5	6	2	4
Slowenien	37	21	16	5	3	2	5	2	3
Tschechische Republik	76	28	48	22	8	14	25	9	16
Türkei	136	69	67	15	7	8	14	5	9
Ukraine	198	87	111	49	25	24	38	16	22

1) Großbritannien und Nordirland

Wintersemester 2001/2002

10 Ausländische Studierende und Studienanfänger/-innen nach Hochschularten und Herkunftsland

Staatsangehörigkeit	Insgesamt			Und zwar im ersten					
				Hochschulsemester			Fachsemester		
	insgesamt	männlich	weiblich	zusammen	männlich	weiblich	zusammen	männlich	weiblich
Kunsthochschulen									
Ungarn	140	72	68	31	15	16	35	16	19
Weißrussland	50	27	23	11	4	7	10	4	6
Zypern	10	7	3	3	2	1	2	1	1
Übriges Europa zusammen	2 453	1 120	1 333	449	205	244	453	197	256
Europa zusammen	3 728	1 711	2 017	701	318	383	698	307	391
Afrika									
Ägypten	9	7	2	2	2	-	2	2	-
Äthiopien	1	1	-	-	-	-	-	-	-
Algerien	2	1	1	1	-	1	1	-	1
Botsuana	3	1	2	1	-	1	1	-	1
Burkina Faso	1	1	-	-	-	-	-	-	-
Cote d'Ivoire	1	1	-	-	-	-	-	-	-
Ghana	1	1	-	-	-	-	-	-	-
Kamerun	1	1	-	-	-	-	-	-	-
Marokko	3	3	-	1	1	-	-	-	-
Namibia	1	-	1	-	-	-	-	-	-
Nigeria	2	2	-	-	-	-	-	-	-
Südafrika	19	12	7	5	2	3	2	1	1
Swasiland	1	-	1	1	-	1	1	-	1
Tschad	1	1	-	-	-	-	-	-	-
Tunesien	2	1	1	-	-	-	-	-	-
Afrika zusammen	48	33	15	11	5	6	7	3	4
Amerika									
Antigua und Barbuda	1	1	-	1	1	-	1	1	-
Argentinien	36	17	19	5	2	3	3	2	1
Bolivien	3	1	2	1	-	1	1	-	1
Brasilien	71	33	38	19	7	12	24	10	14
Chile	44	21	23	7	4	3	8	3	5
Costa Rica	5	2	3	2	-	2	2	-	2
Ecuador	9	4	5	2	1	1	3	3	-
El Salvador	2	2	-	-	-	-	-	-	-
Haiti	1	-	1	-	-	-	-	-	-
Kanada	32	11	21	7	3	4	7	2	5
Kolumbien	43	26	17	11	8	3	9	6	3
Kuba	4	3	1	-	-	-	-	-	-
Mexiko	7	4	3	3	1	2	2	-	2
Panama	2	1	1	-	-	-	-	-	-
Peru	15	8	7	4	1	3	5	1	4
Uruguay	1	1	-	-	-	-	-	-	-
Venezuela	18	12	6	4	2	2	4	2	2
Vereinigte Staaten	114	49	65	27	13	14	27	12	15
Übriges Amerika	1	-	1	-	-	-	-	-	-
Amerika zusammen	409	196	213	93	43	50	96	42	54
Asien									
Afghanistan	2	2	-	-	-	-	-	-	-
Armenien	20	9	11	6	3	3	6	4	2
Aserbaidschan	6	-	6	-	-	-	-	-	-
Bangladesch	1	1	-	-	-	-	-	-	-
China	256	108	148	95	43	52	92	39	53
Georgien	64	24	40	7	4	3	13	6	7
Indien	3	2	1	1	1	-	1	1	-
Indonesien	24	6	18	4	3	1	6	2	4
Irak	3	2	1	-	-	-	-	-	-
Iran, Islamische Republik	37	21	16	5	4	1	6	4	2
Israel	67	37	30	9	6	3	8	7	1
Japan	690	144	546	112	30	82	91	25	66
Jordanien	2	2	-	1	1	-	1	1	-
Kasachstan	25	5	20	2	-	2	5	2	3
Kirgisistan	5	2	3	1	1	-	2	1	1
Korea, Dem. Volksrepublik	42	13	29	11	3	8	15	5	10
Korea, Dem. Republik	1 442	426	1 016	217	64	153	190	54	136
Kuwait	1	1	-	-	-	-	-	-	-
Libanon	5	2	3	3	1	2	3	1	2
Malaysia	5	2	3	-	-	-	-	-	-
Mongolei	13	5	8	1	1	-	1	-	1

Wintersemester 2001/2002

10 Ausländische Studierende und Studienanfänger/-innen nach Hochschularten und Herkunftsland

Staatsangehörigkeit	Insgesamt			Und zwar im ersten					
				Hochschulsemester			Fachsemester		
	insgesamt	männlich	weiblich	zusammen	männlich	weiblich	zusammen	männlich	weiblich
Kunsthochschulen									
Philippinen	5	1	4	1	-	1	1	-	1
Singapur	2	-	2	-	-	-	-	-	-
Sri Lanka	1	-	1	-	-	-	-	-	-
Syrien, Arab. Republik	7	4	3	-	-	-	-	-	-
Tadschikistan	2	-	2	-	-	-	1	-	1
Taiwan	147	35	112	15	5	10	17	3	14
Thailand	6	4	2	-	-	-	1	1	-
Turkmenistan	1	-	1	-	-	-	-	-	-
Usbekistan	35	10	25	7	1	6	9	1	8
Vietnam	16	11	5	1	1	-	3	3	-
Übriges Asien	1	1	-	-	-	-	-	-	-
Asien zusammen	2 936	880	2 056	499	172	327	472	160	312
Australien und Ozeanien									
Australien	52	13	39	11	3	8	6	2	4
Neuseeland	12	4	8	3	-	3	2	-	2
Australien und Ozeanien zusammen	64	17	47	14	3	11	8	2	6
Staatenlos	3	1	2	-	-	-	-	-	-
Ungeklärt	1	-	1	-	-	-	-	-	-
Hochschulart insgesamt	7 189	2 838	4 351	1 318	541	777	1 281	514	767
darunter: Bildungsinländer	2 787	1 144	1 643	481	204	277	463	197	266
Fachhochschulen (ohne Verwaltungs-FH)									
Europa									
Europäische Union (EU)									
Belgien	181	109	72	57	30	27	40	26	14
Dänemark	103	47	56	47	21	26	26	9	17
Finnland	206	62	144	120	43	77	59	24	35
Frankreich	1 396	748	648	532	265	267	274	140	134
Griechenland	1 135	791	344	151	111	40	168	128	40
Irland	98	39	59	55	21	34	20	10	10
Italien	1 263	866	397	232	148	84	221	150	71
Luxemburg	183	137	46	44	28	16	52	38	14
Niederlande	477	329	148	134	91	43	83	57	26
Österreich	1 254	943	311	284	222	62	294	228	66
Portugal	351	236	115	55	35	20	61	41	20
Schweden	103	55	48	43	23	20	21	8	13
Spanien	1 044	598	446	427	233	194	217	131	86
Vereinigtes Königreich ¹⁾	327	158	169	143	52	91	80	39	41
EU zusammen	8 121	5 118	3 003	2 324	1 323	1 001	1 616	1 029	587
Übriges Europa									
Albanien	73	48	25	15	9	6	13	8	5
Bosnien und Herzegowina	599	377	222	108	66	42	126	84	42
Bulgarien	705	324	381	220	98	122	272	127	145
Estland	111	35	76	22	9	13	25	5	20
Island	14	8	6	1	-	1	1	-	1
Jugoslawien (Serbien/Montenegro)	855	598	257	103	74	29	125	89	36
Kroatien	1 474	981	493	216	143	73	264	179	85
Lettland	113	29	84	40	11	29	30	9	21
Liechtenstein	2	1	1	1	-	1	1	-	1
Litauen	173	45	128	70	24	46	58	17	41
Malta	13	9	4	-	-	-	1	1	-
Mazedonien	190	134	56	42	30	12	45	31	14
Moldau, Republik	68	32	36	17	10	7	19	10	9
Norwegen	33	15	18	15	8	7	8	3	5
Polen	1 560	578	982	474	185	289	432	156	276
Rumänien	349	148	201	71	20	51	75	25	50
Russische Föderation	1 163	484	679	362	159	203	345	143	202
Schweiz	263	172	91	45	32	13	41	29	12

1) Großbritannien und Nordirland

Wintersemester 2001/2002

10 Ausländische Studierende und Studienanfänger/-innen nach Hochschularten und Herkunftsland

Staatsangehörigkeit	Insgesamt			Und zwar im ersten					
				Hochschulsemester			Fachsemester		
	insgesamt	männlich	weiblich	zusammen	männlich	weiblich	zusammen	männlich	weiblich
Fachhochschulen (ohne Verwaltungs-FH)									
Slowakei	164	54	110	52	22	30	45	12	33
Slowenien	116	71	45	13	7	6	15	7	8
Tschechische Republik	294	125	169	83	34	49	73	28	45
Türkei	7 073	5 054	2 019	972	656	316	1 237	864	373
Ukraine	792	372	420	208	98	110	234	109	125
Ungarn	394	159	235	100	46	54	84	40	44
Vatikanstadt	1	-	1	-	-	-	-	-	-
Weißrußland	122	46	76	35	12	23	37	11	26
Zypern	11	9	2	4	2	2	4	2	2
Übriges Europa	1	-	1	-	-	-	-	-	-
Übriges Europa zusammen	16 726	9 908	6 818	3 289	1 755	1 534	3 610	1 989	1 621
Europa zusammen	24 847	15 026	9 821	5 613	3 078	2 535	5 226	3 018	2 208
Afrika									
Ägypten	93	83	10	15	12	3	14	11	3
Äthiopien	130	108	22	13	10	3	15	12	3
Algerien	67	60	7	6	6	-	13	12	1
Angola	22	15	7	2	-	2	2	1	1
Benin	36	32	4	4	3	1	8	7	1
Botsuana	1	-	1	-	-	-	-	-	-
Burkina Faso	32	30	2	2	2	-	3	3	-
Burundi	8	5	3	1	1	-	2	1	1
Cote d'Ivoire	85	73	12	12	9	3	17	13	4
Dschibuti	1	1	-	-	-	-	-	-	-
Eritrea	55	47	8	3	3	-	6	6	-
Gabun	58	48	10	6	3	3	7	3	4
Gambia	4	4	-	-	-	-	-	-	-
Ghana	94	85	9	39	35	4	40	36	4
Guinea	74	61	13	15	13	2	26	22	4
Guinea-Bissau	4	3	1	-	-	-	1	-	1
Kamerun	1 348	964	384	152	95	57	292	198	94
Kap Verde	14	10	4	-	-	-	-	-	-
Kenia	40	25	15	9	7	2	14	9	5
Komoren	1	1	-	-	-	-	-	-	-
Kongo, Dem. Republik	52	43	9	5	5	-	7	6	1
Kongo, Republik	18	13	5	1	1	-	2	2	-
Liberia	2	2	-	-	-	-	-	-	-
Libyen	41	41	-	6	6	-	11	11	-
Madagaskar	31	16	15	-	-	-	2	-	2
Malawi	1	1	-	-	-	-	-	-	-
Mali	19	14	5	1	1	-	3	2	1
Marokko	3 338	2 979	359	463	402	61	724	629	95
Mauretanien	56	55	1	21	21	-	25	25	-
Mauritius	3	3	-	1	1	-	1	1	-
Mosambik	10	10	-	1	1	-	2	2	-
Namibia	13	5	8	4	2	2	3	1	2
Niger	6	6	-	-	-	-	2	2	-
Nigeria	106	91	15	23	20	3	25	20	5
Ruanda	27	21	6	1	1	-	3	2	1
Sambia	13	12	1	-	-	-	3	3	-
Sao Tome und Principe	1	1	-	-	-	-	-	-	-
Senegal	48	39	9	2	1	1	5	3	2
Sierra Leone	11	10	1	1	1	-	1	1	-
Simbabwe	18	16	2	3	2	1	5	4	1
Somalia	12	9	3	3	1	2	3	1	2
Sudan	120	112	8	12	9	3	18	14	4
Südafrika	42	27	15	7	7	-	4	4	-
Tansania, Ver. Republik	25	18	7	9	8	1	9	8	1
Togo	98	87	11	5	5	-	19	16	3
Tschad	20	17	3	-	-	-	2	2	-
Tunesien	239	202	37	38	31	7	59	48	11
Uganda	23	12	11	2	1	1	3	2	1
Zentralafrik. Republik	2	2	-	-	-	-	-	-	-
Übriges Afrika	2	2	-	1	1	-	1	1	-
Afrika zusammen	6 564	5 521	1 043	889	727	162	1 402	1 144	258
Amerika									
Argentinien	82	51	31	40	27	13	11	8	3
Bahamas	1	1	-	-	-	-	-	-	-
Belize	2	2	-	-	-	-	-	-	-

Wintersemester 2001/2002

10 Ausländische Studierende und Studienanfänger/-innen nach Hochschularten und Herkunftsland

Staatsangehörigkeit	Insgesamt			Und zwar im ersten					
				Hochschulsemester			Fachsemester		
	insgesamt	männlich	weiblich	zusammen	männlich	weiblich	zusammen	männlich	weiblich
Fachhochschulen (ohne Verwaltungs-FH)									
Bolivien	44	28	16	9	5	4	11	7	4
Brasilien	203	96	107	56	36	20	60	36	24
Chile	53	34	19	9	6	3	7	3	4
Costa Rica	19	12	7	5	3	2	6	4	2
Dominikanische Republik	4	2	2	-	-	-	-	-	-
Ecuador	74	46	28	20	11	9	22	13	9
El Salvador	9	3	6	1	1	-	-	-	-
Guatemala	16	10	6	3	3	-	3	3	-
Guyana	2	1	1	-	-	-	-	-	-
Haiti	2	1	1	-	-	-	-	-	-
Honduras	8	6	2	3	2	1	3	2	1
Jamaika	3	2	1	-	-	-	-	-	-
Kanada	46	22	24	23	10	13	17	7	10
Kolumbien	130	68	62	27	15	12	29	15	14
Kuba	24	16	8	4	4	-	5	5	-
Mexiko	139	81	58	66	41	25	58	32	26
Nicaragua	10	5	5	-	-	-	-	-	-
Panama	5	3	2	2	1	1	2	1	1
Paraguay	5	3	2	1	1	-	1	1	-
Peru	225	121	104	25	9	16	36	14	22
Suriname	2	1	1	-	-	-	-	-	-
Trinidad und Tobago	1	1	-	-	-	-	-	-	-
Uruguay	14	9	5	4	1	3	4	1	3
Venezuela	47	31	16	11	5	6	11	6	5
Vereinigte Staaten	392	247	145	214	132	82	176	103	73
Übriges Amerika	3	1	2	1	1	-	1	1	-
Amerika zusammen	1 565	904	661	524	314	210	463	262	201
Asien									
Afghanistan	179	157	22	31	27	4	36	30	6
Armenien	31	16	15	7	1	6	7	2	5
Aserbaidshjan	23	13	10	7	5	2	7	4	3
Bahrain	1	1	-	-	-	-	-	-	-
Bangladesch	39	36	3	20	19	1	21	20	1
Brunei Darussalam	1	1	-	1	1	-	1	1	-
China	2 357	1 158	1 199	1 100	569	531	1 226	630	596
Georgien	102	42	60	29	13	16	30	12	18
Indien	605	548	57	289	270	19	272	253	19
Indonesien	916	647	269	152	107	45	206	141	65
Irak	90	77	13	26	22	4	27	23	4
Iran, Islamische Republik	1 613	1 130	483	139	75	64	189	112	77
Israel	91	75	16	13	6	7	17	11	6
Japan	65	30	35	14	9	5	16	9	7
Jemen	24	22	2	4	4	-	4	4	-
Jordanien	205	188	17	21	19	2	32	29	3
Kambodscha	5	5	-	-	-	-	-	-	-
Kasachstan	139	47	92	31	10	21	27	9	18
Katar	2	1	1	1	-	1	1	-	1
Kirgisistan	24	7	17	7	2	5	8	4	4
Korea, Dem. Volksrepublik	33	11	22	5	3	2	7	4	3
Korea, Dem. Republik	230	105	125	38	19	19	53	27	26
Kuwait	2	1	1	-	-	-	-	-	-
Laos, Dem. Volksrepublik	5	4	1	2	2	-	2	2	-
Libanon	242	230	12	55	54	1	73	70	3
Malaysia	115	93	22	19	17	2	24	20	4
Mongolei	143	53	90	38	18	20	53	26	27
Myanmar	3	1	2	1	-	1	1	-	1
Nepal	28	23	5	6	6	-	7	6	1
Oman	1	1	-	1	1	-	1	1	-
Pakistan	240	225	15	66	63	3	71	68	3
Philippinen	29	9	20	10	3	7	9	4	5
Saudi-Arabien	4	4	-	2	2	-	2	2	-
Singapur	12	10	2	9	7	2	3	1	2
Sri Lanka	36	26	10	11	11	-	11	11	-
Syrien, Arab. Republik	139	127	12	12	10	2	22	18	4
Tadschikistan	4	4	-	-	-	-	1	1	-
Taiwan	149	67	82	27	11	16	36	15	21
Thailand	105	58	47	37	17	20	39	18	21
Turkmenistan	16	9	7	5	2	3	5	2	3
Usbekistan	51	30	21	12	3	9	15	5	10
Vereinigte Arabische Emirate	21	21	-	5	5	-	5	5	-

Wintersemester 2001/2002

10 Ausländische Studierende und Studienanfänger/-innen nach Hochschularten und Herkunftsland

Staatsangehörigkeit	Insgesamt			Und zwar im ersten					
				Hochschulsemester			Fachsemester		
	insgesamt	männlich	weiblich	zusammen	männlich	weiblich	zusammen	männlich	weiblich
Fachhochschulen (ohne Verwaltungs-FH)									
Vietnam	406	299	107	65	46	19	72	50	22
Übriges Asien	73	72	1	5	5	-	12	12	-
Asien zusammen	8 599	5 684	2 915	2 323	1 464	859	2 651	1 662	989
Australien und Ozeanien									
Australien	37	24	13	17	11	6	10	6	4
Kiribati	3	-	3	1	-	1	1	-	1
Neuseeland	2	2	-	2	2	-	1	1	-
Vanuatu	1	-	1	-	-	-	-	-	-
Australien und Ozeanien zusammen	43	26	17	20	13	7	12	7	5
Staatenlos	124	94	30	11	7	4	13	8	5
Ungeklärt	80	53	27	13	10	3	16	13	3
Ohne Angabe	54	36	18	6	1	5	10	3	7
Hochschulart insgesamt	41 876	27 344	14 532	9 399	5 614	3 785	9 793	6 117	3 676
darunter: Bildungsinländer	18 260	12 571	5 689	2 747	1 770	977	3 464	2 312	1 152
Verwaltungsfachhochschulen									
Europa									
Europäische Union (EU)									
Frankreich	1	1	-	-	-	-	-	-	-
Griechenland	4	3	1	1	-	1	1	-	1
Italien	11	7	4	4	2	2	5	3	2
Österreich	4	3	1	1	1	-	2	2	-
Portugal	3	1	2	-	-	-	-	-	-
Schweden	2	2	-	1	1	-	1	1	-
Spanien	2	-	2	-	-	-	1	-	1
Vereinigtes Königreich ¹⁾	1	-	1	-	-	-	-	-	-
EU zusammen	28	17	11	7	4	3	10	6	4
Übriges Europa									
Bulgarien	1	1	-	1	1	-	1	1	-
Jugoslawien (Serbien/Montenegro)	1	1	-	-	-	-	-	-	-
Kroatien	2	2	-	-	-	-	-	-	-
Lettland	1	-	1	-	-	-	-	-	-
Litauen	4	4	-	2	2	-	2	2	-
Polen	9	4	5	4	1	3	5	1	4
Rumänien	5	-	5	-	-	-	-	-	-
Russische Föderation	4	1	3	1	-	1	1	-	1
Schweiz	1	1	-	-	-	-	-	-	-
Slowakei	1	-	1	-	-	-	-	-	-
Tschechische Republik	1	1	-	1	1	-	1	1	-
Türkei	16	12	4	3	3	-	3	3	-
Ukraine	1	-	1	-	-	-	-	-	-
Weißrußland	1	-	1	-	-	-	-	-	-
Übriges Europa zusammen	48	27	21	12	8	4	13	8	5
Europa zusammen	76	44	32	19	12	7	23	14	9
Afrika									
Cote d'Ivoire	1	1	-	1	1	-	1	1	-
Kamerun	1	-	1	-	-	-	1	-	1
Amerika zusammen	2	1	1	1	1	-	2	1	1
Amerika									
Vereinigte Staaten	1	1	-	-	-	-	-	-	-
Amerika zusammen	1	1	-	-	-	-	-	-	-

1) Großbritannien und Nordirland

Wintersemester 2001/2002

10 Ausländische Studierende und Studienanfänger/-innen nach Hochschularten und Herkunftsland

Staatsangehörigkeit	Insgesamt			Und zwar im ersten					
				Hochschulsemester			Fachsemester		
	insgesamt	männlich	weiblich	zusammen	männlich	weiblich	zusammen	männlich	weiblich
Verwaltungsfachhochschulen									
Asien									
Indien	1	-	1	-	-	-	-	-	-
Iran, Islamische Republik	1	1	-	-	-	-	-	-	-
Kasachstan	6	1	5	4	1	3	4	1	3
Vietnam	1	-	1	1	-	1	1	-	1
Asien zusammen	9	2	7	5	1	4	5	1	4
Hochschulart insgesamt	88	48	40	25	14	11	30	16	14
darunter:									
Bildungsinländer	64	36	28	16	8	8	17	9	8
Hochschulen insgesamt									
Europa									
Europäische Union (EU)									
Belgien	949	494	455	354	176	178	315	160	155
Dänemark	674	262	412	270	108	162	227	87	140
Finnland	1 022	282	740	421	143	278	340	109	231
Frankreich	6 356	2 457	3 899	2 717	1 012	1 705	2 043	694	1 349
Griechenland	7 451	3 982	3 469	974	466	508	1 135	573	562
Irland	518	183	335	335	103	232	272	83	189
Italien	6 879	3 316	3 563	2 096	808	1 288	2 002	804	1 198
Luxemburg	1 782	1 130	652	399	253	146	411	268	143
Niederlande	1 726	1 067	659	335	200	135	308	176	132
Österreich	6 422	3 674	2 748	1 333	723	610	1 503	828	675
Portugal	1 612	748	864	381	119	262	383	128	255
Schweden	816	349	467	346	162	184	272	110	162
Spanien	5 665	2 493	3 172	2 268	1 001	1 267	1 875	797	1 078
Vereinigtes Königreich ¹⁾	2 139	956	1 183	989	357	632	799	311	488
EU zusammen	44 011	21 393	22 618	13 218	5 631	7 587	11 885	5 128	6 757
Übriges Europa									
Albanien	453	232	221	88	41	47	96	45	51
Andorra	2	1	1	-	-	-	-	-	-
Bosnien und Herzegowina	2 015	1 074	941	325	175	150	389	218	171
Bulgarien	7 321	3 016	4 305	2 126	840	1 286	2 753	1 120	1 633
Estland	582	119	463	148	40	108	177	41	136
Island	158	84	74	32	14	18	30	12	18
Jugoslawien (Serbien/Montenegro)	3 453	1 931	1 522	388	215	173	501	284	217
Kroatien	4 734	2 537	2 197	669	351	318	856	449	407
Lettland	749	165	584	202	40	162	231	42	189
Liechtenstein	17	8	9	8	4	4	8	4	4
Litauen	1 214	248	966	336	101	235	357	84	273
Malta	54	32	22	6	3	3	8	5	3
Mazedonien	617	390	227	124	77	47	143	89	54
Moldau, Republik	393	190	203	92	46	46	116	54	62
Monaco	1	-	1	-	-	-	-	-	-
Norwegen	851	348	503	196	92	104	180	76	104
Polen	10 936	3 295	7 641	2 780	915	1 865	2 943	908	2 035
Rumänien	2 860	1 033	1 827	762	246	516	845	266	579
Russische Föderation	8 383	2 816	5 567	2 183	671	1 512	2 329	701	1 628
San Marino	1	-	1	-	-	-	-	-	-
Schweiz	1 762	903	859	441	216	225	400	195	205
Slowakei	1 269	358	911	342	126	216	385	120	265
Slowenien	547	271	276	132	54	78	128	51	77
Tschechische Republik	1 984	698	1 286	765	294	471	724	263	461
Turkei	24 041	14 803	9 238	2 970	1 735	1 235	3 819	2 306	1 513
Ukraine	4 917	1 931	2 986	1 274	457	817	1 454	513	941
Ungarn	2 914	934	1 980	808	300	508	820	275	545
Vatikanstadt	5	3	2	-	-	-	-	-	-
Weißrußland	1 007	335	672	246	72	174	312	99	213
Zypern	186	89	97	34	16	18	42	20	22
Übriges Europa	4	2	2	-	-	-	-	-	-
Übriges Europa zusammen	83 430	37 846	45 584	17 477	7 141	10 336	20 046	8 240	11 806
Europa zusammen	127 441	59 239	68 202	30 695	12 772	17 923	31 931	13 368	18 563

1) Großbritannien und Nordirland

Wintersemester 2001/2002

10 Ausländische Studierende und Studienanfänger/-innen nach Hochschularten und Herkunftsland

Staatsangehörigkeit	Insgesamt			Und zwar im ersten					
				Hochschulsemester			Fachsemester		
	insgesamt	männlich	weiblich	zusammen	männlich	weiblich	zusammen	männlich	weiblich
Hochschulen insgesamt									
Afrika									
Ägypten	1 278	1 098	180	168	133	35	203	163	40
Äthiopien	531	438	93	58	49	9	82	73	9
Algerien	325	255	70	29	22	7	46	36	10
Angola	85	60	25	3	1	2	9	6	3
Benin	162	135	27	23	16	7	42	33	9
Botsuana	14	9	5	5	2	3	6	3	3
Burkina Faso	100	89	11	18	16	2	19	17	2
Burundi	38	23	15	6	4	2	8	4	4
Cote d'Ivoire	257	202	55	37	27	10	56	39	17
Dschibuti	3	3	-	-	-	-	-	-	-
Eritrea	121	100	21	11	9	2	18	14	4
Gabun	100	76	24	11	6	5	12	6	6
Gambia	14	12	2	-	-	-	-	-	-
Ghana	532	460	72	210	183	27	211	183	28
Guinea	199	171	28	34	30	4	56	48	8
Guinea-Bissau	10	9	1	-	-	-	1	-	1
Kamerun	4 464	3 129	1 335	556	377	179	972	667	305
Kap Verde	15	10	5	-	-	-	-	-	-
Kenia	236	155	81	45	37	8	52	40	12
Komoren	2	1	1	-	-	-	1	-	1
Kongo, Dem. Republik	212	177	35	18	14	4	23	19	4
Kongo, Republik	109	86	23	15	10	5	21	15	6
Lesotho	3	-	3	-	-	-	-	-	-
Liberia	8	7	1	1	1	-	1	1	-
Libyen	193	182	11	28	25	3	38	37	1
Madagaskar	111	57	54	9	3	6	16	6	10
Malawi	11	10	1	3	3	-	3	3	-
Mali	79	64	15	14	12	2	17	14	3
Marokko	6 765	5 823	942	807	684	123	1 386	1 182	204
Mauretanien	111	108	3	30	29	1	37	36	1
Mauritius	17	7	10	3	1	2	3	1	2
Mosambik	36	34	2	3	2	1	7	6	1
Namibia	27	12	15	4	2	2	4	2	2
Niger	18	17	1	2	2	-	5	5	-
Nigeria	662	553	109	75	61	14	116	91	25
Ruanda	89	61	28	9	6	3	16	10	6
Sambia	34	26	8	7	3	4	10	6	4
Sao Tome und Principe	2	2	-	-	-	-	-	-	-
Senegal	238	186	52	26	18	8	37	27	10
Seychellen	2	2	-	1	1	-	1	1	-
Sierra Leone	69	53	16	6	4	2	10	7	3
Simbabwe	45	35	10	7	5	2	10	8	2
Somalia	34	26	8	8	3	5	9	4	5
Sudan	572	508	64	50	40	10	75	61	14
Südafrika	159	83	76	44	22	22	41	18	23
Swasiland	4	1	3	1	-	1	1	-	1
Tansania, Ver. Republik	101	77	24	18	14	4	19	15	4
Togo	391	328	63	38	31	7	74	58	16
Tschad	37	33	4	-	-	-	3	3	-
Tunesien	1 426	1 145	281	211	170	41	360	291	69
Uganda	110	69	41	19	13	6	19	15	4
Zentralafrik. Republik	5	5	-	-	-	-	1	1	-
Abhäng. Gebiet (Brit.)	1	1	-	1	1	-	1	1	-
Übriges Afrika	4	3	1	1	1	-	1	1	-
Afrika zusammen	20 171	16 216	3 955	2 673	2 093	580	4 159	3 277	882
Amerika									
Antigua und Barbuda	1	1	-	1	1	-	1	1	-
Argentinien	466	241	225	143	95	48	112	67	45
Bahamas	1	1	-	-	-	-	-	-	-
Barbados	5	2	3	2	1	1	2	1	1
Belize	23	12	11	4	3	1	5	3	2
Bolivien	196	119	77	30	13	17	40	23	17
Brasilien	1 509	666	843	256	114	142	315	132	183
Chile	483	261	222	79	52	27	86	53	33
Costa Rica	104	55	49	19	9	10	23	10	13
Dominica	8	5	3	1	-	1	1	-	1
Dominikanische Republik	19	12	7	5	3	2	6	4	2
El Salvador	60	30	30	15	7	8	14	7	7
Ecuador	290	155	135	47	25	22	63	34	29

Wintersemester 2001/2002

10 Ausländische Studierende und Studienanfänger/-innen nach Hochschularten und Herkunftsland

Staatsangehörigkeit	Insgesamt			Und zwar im ersten					
				Hochschulsemester			Fachsemester		
	insgesamt	männlich	weiblich	zusammen	männlich	weiblich	zusammen	männlich	weiblich
Hochschulen insgesamt									
Grenada	4	2	2	2	1	1	2	1	1
Guatemala	60	37	23	12	9	3	14	11	3
Guyana	4	1	3	-	-	-	-	-	-
Haiti	14	8	6	1	1	-	1	1	-
Honduras	30	18	12	9	8	1	9	8	1
Jamaika	11	4	7	1	-	1	1	-	1
Kanada	471	209	262	195	87	108	185	79	106
Kolumbien	679	344	335	136	78	58	165	91	74
Kuba	110	63	47	21	15	6	28	18	10
Mexiko	588	320	268	171	98	73	176	88	88
Nicaragua	47	25	22	4	1	3	5	2	3
Panama	28	17	11	7	5	2	7	5	2
Paraguay	32	18	14	2	1	1	6	3	3
Peru	827	374	453	105	37	68	148	57	91
St. Lucia	1	1	-	-	-	-	-	-	-
St. Vincent und die Grenadinen	1	-	1	-	-	-	-	-	-
Suriname	3	2	1	-	-	-	-	-	-
Trinidad und Tobago	12	2	10	4	1	3	4	1	3
Uruguay	43	25	18	11	5	6	12	6	6
Venezuela	309	168	141	57	25	32	62	25	37
Vereinigte Staaten	3 318	1 655	1 663	1 582	786	796	1 456	704	752
Übriges Amerika	6	2	4	1	1	-	2	1	1
Amerika zusammen	9 763	4 855	4 908	2 923	1 482	1 441	2 951	1 436	1 515
Asien									
Afghanistan	682	492	190	98	70	28	118	84	34
Armenien	287	112	175	74	21	53	89	35	54
Aserbaidshan	202	107	95	52	35	17	56	34	22
Bahrain	7	7	-	3	3	-	3	3	-
Bangladesch	196	168	28	90	80	10	92	82	10
Bhutan	2	2	-	-	-	-	1	1	-
Brunei Darussalam	3	1	2	3	1	2	3	1	2
China	14 070	7 125	6 945	4 749	2 514	2 235	5 950	3 078	2 872
Georgien	2 033	771	1 262	459	186	273	602	238	364
Indien	2 088	1 680	408	783	669	114	765	640	125
Indonesien	2 246	1 491	755	331	211	120	459	285	174
Irak	393	303	90	58	45	13	73	55	18
Iran, Islamische Republik	5 757	3 552	2 205	428	239	189	638	362	276
Israel	858	674	184	104	72	32	146	112	34
Japan	2 311	758	1 553	488	168	320	538	183	355
Jemen	148	133	15	23	21	2	28	26	2
Jordanien	1 036	941	95	86	75	11	145	128	17
Kambodscha	40	35	5	10	9	1	10	9	1
Kasachstan	581	197	384	142	47	95	157	56	101
Katar	6	4	2	1	-	1	1	-	1
Kirgisistan	212	82	130	56	24	32	68	30	38
Korea, Dem. Volksrepublik	195	80	115	39	18	21	51	22	29
Korea, Dem. Republik	5 144	2 303	2 841	626	268	358	756	317	439
Kuwait	10	7	3	-	-	-	-	-	-
Laos, Dem. Volksrepublik	22	20	2	5	5	-	4	4	-
Libanon	602	538	64	99	89	10	142	129	13
Malaysia	216	144	72	52	33	19	59	36	23
Malediven	1	1	-	-	-	-	-	-	-
Mongolei	1 095	410	685	170	74	96	279	114	165
Myanmar	36	18	18	8	3	5	9	3	6
Nepal	135	109	26	52	42	10	60	47	13
Oman	9	9	-	6	6	-	6	6	-
Pakistan	762	684	78	184	165	19	209	188	21
Philippinen	181	73	108	49	20	29	52	23	29
Saudi-Arabien	31	21	10	9	5	4	9	5	4
Singapur	84	58	26	26	21	5	22	16	6
Sri Lanka	162	106	56	35	29	6	43	31	12
Syrien, Arab. Republik	949	842	107	104	90	14	152	131	21
Tadschikistan	92	43	49	20	9	11	35	16	19
Taiwan	1 294	509	785	200	65	135	260	89	171
Thailand	614	323	291	167	88	79	189	96	93
Turkmenistan	62	30	32	18	8	10	22	8	14
Usbekistan	311	158	153	81	40	41	100	49	51
Vereinigte Arabische Emirate	34	32	2	7	7	-	9	8	1
Vietnam	1 424	932	492	240	146	94	304	181	123

Wintersemester 2001/2002

10 Ausländische Studierende und Studienanfänger/-innen nach Hochschularten und Herkunftsland

Staatsangehörigkeit	Insgesamt			Und zwar im ersten					
				Hochschulsemester			Fachsemester		
	insgesamt	männlich	weiblich	zusammen	männlich	weiblich	zusammen	männlich	weiblich
Hochschulen insgesamt									
Abhang Gebiet (Brit.)	11	7	4	3	-	3	3	-	3
Übriges Asien	287	269	18	33	29	4	53	48	5
Asien zusammen	46 921	26 361	20 560	10 271	5 750	4 521	12 770	7 009	5 761
Australien und Ozeanien									
Australien	267	107	160	93	39	54	85	33	52
Fidschi	3	1	2	3	1	2	3	1	2
Kiribati	8	2	6	5	2	3	5	2	3
Neuseeland	55	25	30	21	9	12	16	8	8
Salomonen	1	-	1	1	-	1	1	-	1
Samoa	1	-	1	-	-	-	-	-	-
Vanuatu	2	-	2	-	-	-	-	-	-
Australien und Ozeanien zusammen	337	135	202	123	51	72	110	44	66
Staatenlos	727	520	207	70	37	33	91	51	40
Ungeklärt	617	323	294	169	62	107	194	79	115
Ohne Angabe	164	115	49	21	10	11	28	15	13
Insgesamt	206 141	107 764	98 377	46 945	22 257	24 688	52 234	25 279	26 955
darunter:									
Bildungsinländer	63 355	36 438	26 917	8 695	4 606	4 089	11 156	6 132	5 024

Wintersemester 2001/2002

11 Ausländische Studierende nach Herkunftsland und Fächergruppe des 1. Studienfachs

Staatsangehörigkeit	Ge- schl.	Ins- gesamt	Davon in der Fächergruppe									
			Sprach- und Kultur- wiss.	Sport	Rechts-, Wirtschafts- und Sozialwiss.	Mathe- matik, Natur- wiss.	Human- medizin	Veteri- närme- dizin	Agrar-, Forst- und Ernährungs- wiss.	Inge- nieur- wiss.	Kunst, Kunst- wiss.	Sonstige Fächer
Europa												
Europäische Union (EU)												
Belgien	m	494	92	8	158	86	17	-	7	103	23	-
	w	455	219	4	129	32	19	3	1	18	30	-
	i	949	311	12	287	118	36	3	8	121	53	-
Dänemark	m	262	68	2	86	31	7	1	6	34	27	-
	w	412	161	2	146	28	10	4	3	21	37	-
	i	674	229	4	232	59	17	5	9	55	64	-
Finnland	m	282	36	2	108	30	19	1	10	49	26	1
	w	740	253	9	253	52	40	9	6	42	76	-
	i	1 022	289	11	361	82	59	10	16	91	102	1
Frankreich	m	2 457	395	12	843	334	30	2	25	730	86	-
	w	3 899	1 872	8	1 225	239	74	17	28	244	192	-
	i	6 356	2 267	20	2 068	573	104	19	53	974	278	-
Griechenland	m	3 982	483	98	1 317	670	457	1	17	821	118	-
	w	3 469	1 369	27	980	344	363	2	25	207	152	-
	i	7 451	1 852	125	2 297	1 014	820	3	42	1 028	270	-
Irland	m	183	62	-	65	31	3	-	1	15	6	-
	w	335	154	1	142	21	5	1	1	2	8	-
	i	518	216	1	207	52	8	1	2	17	14	-
Italien	m	3 316	660	38	944	566	99	1	42	793	171	2
	w	3 563	1 922	12	829	273	95	7	26	200	196	3
	i	6 879	2 582	50	1 773	839	194	8	68	993	367	5
Luxemburg	m	1 130	227	64	139	261	45	1	36	338	19	-
	w	652	330	14	74	82	43	7	11	41	50	-
	i	1 782	557	78	213	343	88	8	47	379	69	-
Niederlande	m	1 067	156	14	310	217	26	2	22	275	45	-
	w	659	246	8	191	59	27	7	12	40	69	-
	i	1 726	402	22	501	276	53	9	34	315	114	-
Österreich	m	3 674	560	32	1 305	793	104	10	82	627	161	-
	w	2 748	1 223	14	777	225	98	22	52	118	219	-
	i	6 422	1 783	46	2 082	1 018	202	32	134	745	380	-
Portugal	m	748	117	21	221	128	15	-	5	215	26	-
	w	864	415	8	225	65	51	1	8	56	35	-
	i	1 612	532	29	446	193	66	1	13	271	61	-
Schweden	m	349	52	2	128	60	12	1	3	68	23	-
	w	467	145	1	141	51	21	10	6	40	50	2
	i	816	197	3	269	111	33	11	9	108	73	2
Spanien	m	2 493	498	18	707	355	63	1	34	687	130	-
	w	3 172	1 413	6	779	343	93	9	36	313	177	3
	i	5 665	1 911	24	1 486	698	156	10	70	1 000	307	3
Vereinigtes Königreich ¹⁾	m	956	290	10	247	158	47	1	6	127	70	-
	w	1 183	573	3	344	104	34	2	7	50	66	-
	i	2 139	863	13	591	262	81	3	13	177	136	-
EU zusammen	m	21 393	3 696	321	6 578	3 720	944	22	296	4 882	931	3
	w	22 618	10 295	117	6 235	1 918	973	101	222	1 392	1 357	8
	i	44 011	13 991	438	12 813	5 638	1 917	123	518	6 274	2 288	11
Übriges Europa												
Albanien	m	232	29	2	69	42	16	-	4	55	15	-
	w	221	68	-	71	34	16	1	1	11	19	-
	i	453	97	2	140	76	32	1	5	66	34	-
Andorra	m	1	-	-	1	-	-	-	-	-	-	-
	w	1	1	-	-	-	-	-	-	-	-	-
	i	2	1	-	1	-	-	-	-	-	-	-

1) Großbritannien und Nordirland

Wintersemester 2001/2002

11 Ausländische Studierende nach Herkunftsland und Fächergruppe des 1. Studienfachs

Staatsangehörigkeit	Ge- schl.	Ins- gesamt	Davon in der Fächergruppe									
			Sprach- und Kultur- wiss.	Sport	Rechts-, Wirtschafts- und Sozialwiss.	Mathe- matik, Natur- wiss.	Human- medizin	Veteri- närme- dizin	Agrar-, Forst- und Er- nährungs- wiss.	Inge- nieur- wiss.	Kunst, Kunst- wiss.	Sonstige Fächer
Bosnien und Herzegowina	m	1 074	85	9	303	196	48	1	6	396	30	-
	w	941	263	3	346	115	62	-	8	125	19	-
	i	2 015	348	12	649	311	110	1	14	521	49	-
Bulgarien	m	3 016	379	22	990	781	82	5	39	587	125	6
	w	4 305	1 189	6	1 772	632	169	8	39	274	202	14
	i	7 321	1 568	28	2 762	1 413	251	13	78	861	327	20
Estland	m	119	26	-	50	14	4	-	2	18	5	-
	w	463	195	5	162	30	11	1	4	13	41	1
	i	582	221	5	212	44	15	1	6	31	46	1
Island	m	84	15	-	13	15	2	2	-	30	7	-
	w	74	33	-	10	5	5	2	-	7	12	-
	i	158	48	-	23	20	7	4	-	37	19	-
Jugoslawien (Serbien/ Montenegro)	m	1 931	215	21	553	347	116	3	23	579	73	1
	w	1 522	500	7	447	178	118	7	23	141	101	-
	i	3 453	715	28	1 000	525	234	10	46	720	174	1
Kroatien	m	2 537	205	46	953	446	68	1	16	735	67	-
	w	2 197	676	12	867	221	107	3	20	184	107	-
	i	4 734	881	58	1 820	667	175	4	36	919	174	-
Lettland	m	165	24	1	67	28	3	-	1	22	19	-
	w	584	216	2	229	41	14	-	7	22	50	3
	i	749	240	3	296	69	17	-	8	44	69	3
Liechtenstein	m	8	1	-	2	3	2	-	-	-	-	-
	w	9	4	-	2	-	-	-	1	2	-	-
	i	17	5	-	4	3	2	-	1	2	-	-
Litauen	m	248	37	1	92	51	4	-	7	38	17	1
	w	966	402	1	353	71	25	1	9	41	55	8
	i	1 214	439	2	445	122	29	1	16	79	72	9
Malta	m	32	5	2	2	13	-	-	1	9	-	-
	w	22	5	1	8	4	1	-	-	1	2	-
	i	54	10	3	10	17	1	-	1	10	2	-
Mazedonien	m	390	37	6	102	64	25	-	2	135	19	-
	w	227	58	1	77	38	16	-	4	18	15	-
	i	617	95	7	179	102	41	-	6	153	34	-
Moldau, Republik	m	190	40	2	47	47	9	2	2	30	11	-
	w	203	64	-	69	40	5	-	2	5	18	-
	i	393	104	2	116	87	14	2	4	35	29	-
Monaco	w	1	1	-	-	-	-	-	-	-	-	-
	i	1	1	-	-	-	-	-	-	-	-	-
Norwegen	m	348	37	2	53	21	163	20	4	32	16	-
	w	503	91	5	68	28	212	56	5	11	26	1
	i	851	128	7	121	49	375	76	9	43	42	1
Polen	m	3 295	550	38	1 431	466	63	1	25	541	174	6
	w	7 641	3 054	52	2 996	562	170	7	61	360	349	30
	i	10 936	3 604	90	4 427	1 028	233	8	86	901	523	36
Rumänien	m	1 033	198	8	203	313	35	3	14	177	81	1
	w	1 827	604	5	483	408	104	2	13	101	106	1
	i	2 860	802	13	686	721	139	5	27	278	187	2
Russische Föderation	m	2 816	335	7	863	708	87	8	35	518	250	5
	w	5 567	2 204	10	1 844	642	147	9	43	240	408	20
	i	8 383	2 539	17	2 707	1 350	234	17	78	758	658	25
San Marino	w	1	1	-	-	-	-	-	-	-	-	-
	i	1	1	-	-	-	-	-	-	-	-	-
Schweiz	m	903	205	9	247	154	23	-	15	117	133	-
	w	859	384	3	184	66	25	7	11	28	151	-
	i	1 762	589	12	431	220	48	7	26	145	284	-

Wintersemester 2001/2002

11 Ausländische Studierende nach Herkunftsland und Fächergruppe des 1. Studienfachs

Staatsangehörigkeit	Geschl.	Insgesamt	Davon in der Fächergruppe									
			Sprach- und Kulturwiss.	Sport	Rechts-, Wirtschafts- und Sozialwiss.	Mathematik, Naturwiss.	Humanmedizin	Veterinärmedizin	Agrar-, Forst- und Ernährungswiss.	Ingenieurwiss.	Kunst, Kunstwiss.	Sonstige Fächer
Slowakei	m	358	70	7	109	77	11	-	7	63	14	-
	w	911	378	3	346	74	32	2	12	31	32	1
	i	1 269	448	10	455	151	43	2	19	94	46	1
Slowenien	m	271	42	1	91	34	13	-	6	60	24	-
	w	276	95	2	89	23	12	2	8	22	23	-
	i	547	137	3	180	57	25	2	14	82	47	-
Tschechische Republik	m	698	135	11	226	105	16	-	13	153	39	-
	w	1 286	548	21	412	94	34	3	19	71	84	-
	i	1 984	683	32	638	199	50	3	32	224	123	-
Türkei	m	14 803	1 206	143	5 364	2 603	675	7	54	4 591	146	14
	w	9 238	2 080	32	3 996	1 144	769	4	50	967	189	7
	i	24 041	3 286	175	9 360	3 747	1 444	11	104	5 558	335	21
Ukraine	m	1 931	247	9	487	561	84	3	45	372	115	8
	w	2 986	1 097	5	943	459	128	-	33	118	187	16
	i	4 917	1 344	14	1 430	1 020	212	3	78	490	302	24
Ungarn	m	934	138	13	322	167	33	2	24	152	83	-
	w	1 980	873	25	646	127	62	5	34	87	120	1
	i	2 914	1 011	38	968	294	95	7	58	239	203	1
Vatikanstadt	m	3	-	-	2	1	-	-	-	-	-	-
	w	2	-	-	-	2	-	-	-	-	-	-
	i	5	-	-	2	3	-	-	-	-	-	-
Weißrußland	m	335	52	1	116	79	5	-	13	36	31	2
	w	672	296	2	231	61	18	-	8	18	36	2
	i	1 007	348	3	347	140	23	-	21	54	67	4
Zypern	m	89	10	3	10	17	23	-	1	17	8	-
	w	97	43	1	9	9	17	-	2	4	12	-
	i	186	53	4	19	26	40	-	3	21	20	-
Übriges Europa	m	2	-	1	-	-	1	-	-	-	-	-
	w	2	-	-	1	-	1	-	-	-	-	-
	i	4	-	1	1	-	2	-	-	-	-	-
Übriges Europa zusammen	m	37 846	4 323	365	12 768	7 353	1 611	58	359	9 463	1 502	44
	w	45 584	15 423	204	16 661	5 108	2 280	120	417	2 902	2 364	105
	i	83 430	19 746	569	29 429	12 461	3 891	178	776	12 365	3 866	149
Europa zusammen	m	59 239	8 019	686	19 346	11 073	2 555	80	655	14 345	2 433	47
	w	68 202	25 718	321	22 896	7 026	3 253	221	639	4 294	3 721	113
	i	127 441	33 737	1 007	42 242	18 099	5 808	301	1 294	18 639	6 154	160
Afrika												
Ägypten	m	1 098	176	44	140	338	58	16	65	235	18	8
	w	180	51	1	23	61	18	1	6	13	6	-
	i	1 278	227	45	163	399	76	17	71	248	24	8
Äthiopien	m	438	26	1	69	99	18	9	70	144	2	-
	w	93	11	-	29	27	7	1	7	10	1	-
	i	531	37	1	98	126	25	10	77	154	3	-
Algerien	m	255	44	3	42	70	3	-	2	87	3	1
	w	70	21	-	8	22	2	-	6	8	3	-
	i	325	65	3	50	92	5	-	8	95	6	1
Angola	m	60	7	1	23	7	-	-	5	17	-	-
	w	25	6	-	9	7	-	-	1	2	-	-
	i	85	13	1	32	14	-	-	6	19	-	-
Benin	m	135	22	2	29	35	3	-	12	32	-	-
	w	27	10	1	8	3	1	-	1	2	1	-
	i	162	32	3	37	38	4	-	13	34	1	-
Botsuana	m	9	2	-	1	5	-	-	-	-	1	-
	w	5	-	-	1	1	-	-	1	-	2	-
	i	14	2	-	2	6	-	-	1	-	3	-

Wintersemester 2001/2002

11 Ausländische Studierende nach Herkunftsland und Fächergruppe des 1. Studienfachs

Staatsangehörigkeit	Geschl.	Insgesamt	Davon in der Fächergruppe									
			Sprach- und Kulturwiss.	Sport	Rechts-, Wirtschafts- und Sozialwiss.	Mathematik, Naturwiss.	Humanmedizin	Veterinärmedizin	Agrar-, Forst- und Ernährungswiss.	Ingenieurwiss.	Kunst, Kunstwiss.	Sonstige Fächer
Burkina Faso	m	89	21	2	14	12	4	-	4	31	1	-
	w	11	5	1	3	-	-	-	1	1	-	-
	i	100	26	3	17	12	4	-	5	32	1	-
Burundi	m	23	7	1	4	3	1	-	1	5	-	1
	w	15	3	-	6	2	1	-	3	-	-	-
	i	38	10	1	10	5	2	-	4	5	-	1
Cote d'Ivoire	m	202	35	-	56	50	4	1	3	52	-	1
	w	55	15	-	15	18	1	-	3	3	-	-
	i	257	50	-	71	68	5	1	6	55	-	1
Dschibuti	m	3	-	-	1	1	-	-	-	1	-	-
	i	3	-	-	1	1	-	-	-	1	-	-
Eritrea	m	100	10	-	30	16	3	-	5	35	1	-
	w	21	2	-	10	3	2	-	1	3	-	-
	i	121	12	-	40	19	5	-	6	38	1	-
Gabun	m	76	2	-	8	11	3	-	2	50	-	-
	w	24	9	-	3	5	1	-	-	6	-	-
	i	100	11	-	11	16	4	-	2	56	-	-
Gambia	m	12	4	-	3	-	1	-	1	3	-	-
	w	2	1	-	-	-	1	-	-	-	-	-
	i	14	5	-	3	-	2	-	1	3	-	-
Ghana	m	460	29	-	86	130	21	-	31	161	2	-
	w	72	9	1	22	9	11	-	5	14	1	-
	i	532	38	1	108	139	32	-	36	175	3	-
Guinea	m	171	10	-	58	58	3	-	3	99	-	-
	w	28	-	-	14	11	-	-	-	2	-	1
	i	199	10	-	72	69	3	-	3	41	-	1
Guinea-Bissau	m	9	-	-	4	-	-	-	3	2	-	-
	w	1	-	-	1	-	-	-	-	-	-	-
	i	10	-	-	5	-	-	-	3	2	-	-
Kamerun	m	3 129	188	5	418	884	138	4	101	1 379	1	11
	w	1 335	198	-	274	421	140	1	62	228	1	10
	i	4 464	386	5	692	1 305	278	5	163	1 607	2	21
Kap Verde	m	10	-	-	-	-	-	-	-	10	-	-
	w	5	-	-	-	1	-	-	1	3	-	-
	i	15	-	-	-	1	-	-	1	13	-	-
Kenia	m	155	24	-	26	46	13	1	10	35	-	-
	w	81	15	-	25	13	9	-	12	6	-	1
	i	236	39	-	51	59	22	1	22	41	-	1
Komoren	m	1	-	-	-	-	-	-	-	1	-	-
	w	1	-	-	-	1	-	-	-	-	-	-
	i	2	-	-	-	1	-	-	-	1	-	-
Kongo, Dem. Republik	m	177	40	1	55	30	5	-	9	37	-	-
	w	35	7	-	19	6	-	-	1	2	-	-
	i	212	47	1	74	36	5	-	10	39	-	-
Kongo, Republik	m	86	20	1	18	26	1	1	5	14	-	-
	w	23	7	-	10	4	-	-	-	2	-	-
	i	109	27	1	28	30	1	1	5	16	-	-
Lesotho	w	3	2	-	-	1	-	-	-	-	-	-
	i	3	2	-	-	1	-	-	-	-	-	-
Liberia	m	7	-	-	4	1	-	-	-	2	-	-
	w	1	1	-	-	-	-	-	-	-	-	-
	i	8	1	-	4	1	-	-	-	2	-	-
Libyen	m	182	9	1	17	38	9	2	-	104	2	-
	w	11	1	-	-	6	4	-	-	-	-	-
	i	193	10	1	17	44	13	2	-	104	2	-

Wintersemester 2001/2002

11 Ausländische Studierende nach Herkunftsland und Fächergruppe des 1. Studienfachs

Staatsangehörigkeit	Ge- schl.	Ins- gesamt	Davon in der Fächergruppe									
			Sprach- und Kultur- wiss.	Sport	Rechts-, Wirtschafts- und Sozialwiss.	Mathe- matik, Natur- wiss.	Human- medizin	Veteri- närme- dizin	Agrar-, Forst- und Er- nährungs- wiss.	Inge- nieur- wiss.	Kunst, Kunst- wiss.	Sonstige Fächer
Madagaskar	m	57	4	1	13	17	-	-	4	17	1	-
	w	54	20	-	19	8	1	-	2	4	-	-
	i	111	24	1	32	25	1	-	6	21	1	-
Malawi	m	10	-	-	-	2	-	-	4	4	-	-
	w	1	1	-	-	-	-	-	-	-	-	-
	i	11	1	-	-	2	-	-	4	4	-	-
Mali	m	64	7	1	22	9	1	-	4	20	-	-
	w	15	4	-	6	2	1	-	1	1	-	-
	i	79	11	1	28	11	2	-	5	21	-	-
Marokko	m	5 823	552	29	916	1 343	49	5	59	2 824	10	36
	w	942	219	1	192	226	38	-	12	241	10	3
	i	6 765	771	30	1 108	1 569	87	5	71	3 065	20	39
Mauretanien	m	108	4	-	18	22	2	-	1	56	-	5
	w	3	1	-	-	2	-	-	-	-	-	-
	i	111	5	-	18	24	2	-	1	56	-	5
Mauritius	m	7	1	-	-	3	-	-	-	3	-	-
	w	10	5	-	-	2	1	-	1	-	1	-
	i	17	6	-	-	5	1	-	1	3	1	-
Mosambik	m	34	5	-	16	6	1	-	1	5	-	-
	w	2	1	-	-	-	-	-	-	1	-	-
	i	36	6	-	16	6	1	-	1	6	-	-
Namibia	m	12	2	-	2	3	1	-	1	3	-	-
	w	15	3	-	7	-	-	1	-	2	2	-
	i	27	5	-	9	3	1	1	1	5	2	-
Niger	m	17	3	-	6	4	-	-	1	3	-	-
	w	1	-	-	-	-	-	-	-	1	-	-
	i	18	3	-	6	4	-	-	1	4	-	-
Nigeria	m	553	149	-	126	99	24	-	21	127	4	3
	w	109	43	1	29	14	9	-	4	8	1	-
	i	662	192	1	155	113	33	-	25	135	5	3
Ruanda	m	61	7	-	22	12	1	-	5	14	-	-
	w	28	10	-	10	5	-	-	2	1	-	-
	i	89	17	-	32	17	1	-	7	15	-	-
Sambia	m	26	1	-	3	5	-	-	2	15	-	-
	w	8	1	-	2	2	-	1	-	2	-	-
	i	34	2	-	5	7	-	1	2	17	-	-
Sao Tome und Principe	m	2	-	-	1	-	-	-	-	1	-	-
	i	2	-	-	1	-	-	-	-	1	-	-
Senegal	m	186	58	4	55	34	-	-	2	32	-	1
	w	52	25	1	17	5	-	-	1	3	-	-
	i	238	83	5	72	39	-	-	3	35	-	1
Seychellen	m	2	-	-	-	-	-	-	-	2	-	-
	i	2	-	-	-	-	-	-	-	2	-	-
Sierra Leone	m	53	10	-	13	4	9	-	3	14	-	-
	w	16	3	-	4	4	4	-	-	1	-	-
	i	69	13	-	17	8	13	-	3	15	-	-
Simbabwe	m	35	4	-	9	6	1	-	1	14	-	-
	w	10	2	-	5	1	1	-	-	1	-	-
	i	45	6	-	14	7	2	-	1	15	-	-
Somalia	m	26	1	-	6	10	-	-	-	9	-	-
	w	8	4	-	2	-	1	-	1	-	-	-
	i	34	5	-	8	10	1	-	1	9	-	-
Sudan	m	508	35	-	70	154	107	6	23	112	1	-
	w	64	5	-	7	16	15	-	9	12	-	-
	i	572	40	-	77	170	122	6	32	124	1	-

Wintersemester 2001/2002

11 Ausländische Studierende nach Herkunftsland und Fächergruppe des 1. Studienfachs

Staatsangehörigkeit	Ge-schl.	Ins-gesamt	Davon in der Fächergruppe									
			Sprach- und Kultur-wiss.	Sport	Rechts-, Wirtschafts- und Sozialwiss.	Mathe-matik, Natur-wiss.	Human-medizin	Veteri-närme-dizin	Agrar-, Forst- und Ernährungs-wiss.	Inge-nieur-wiss.	Kunst, Kunst-wiss.	Sonstige Fächer
Südafrika	m	83	14	-	14	13	1	1	2	24	14	-
	w	76	30	-	12	11	2	-	1	7	13	-
	i	159	44	-	26	24	3	1	3	31	27	-
Swasiland	m	1	-	-	-	-	1	-	-	-	-	-
	w	3	1	-	1	-	-	-	-	-	1	-
	i	4	1	-	1	-	1	-	-	-	1	-
Tansania, Ver. Republik	m	77	15	1	13	9	1	2	2	33	-	1
	w	24	3	-	8	5	1	-	2	5	-	-
	i	101	18	1	21	14	2	2	4	38	-	1
Togo	m	328	57	-	118	64	6	-	12	65	1	5
	w	63	20	-	28	7	5	-	-	3	-	-
	i	391	77	-	146	71	11	-	12	68	1	5
Tschad	m	33	1	-	9	8	-	-	2	12	1	-
	w	4	2	-	2	-	-	-	-	-	-	-
	i	37	3	-	11	8	-	-	2	12	1	-
Tunesien	m	1 145	127	17	138	302	9	1	3	539	2	7
	w	281	94	-	48	69	10	-	4	47	5	4
	i	1 426	221	17	186	371	19	1	7	586	7	11
Uganda	m	69	16	-	16	13	3	1	8	11	-	1
	w	41	13	-	14	5	3	-	3	3	-	-
	i	110	29	-	30	18	6	1	11	14	-	1
Zentralafrik. Republik	m	5	-	-	2	-	1	-	1	1	-	-
	i	5	-	-	2	-	1	-	1	1	-	-
Abhäng. Gebiet (Brit.)	m	1	1	-	-	-	-	-	-	-	-	-
	i	1	1	-	-	-	-	-	-	-	-	-
Übriges Afrika	m	3	-	-	2	-	-	-	-	1	-	-
	w	1	-	-	-	1	-	-	-	-	-	-
	i	4	-	-	2	1	-	-	-	1	-	-
Afrika zusammen	m	16 216	1 750	115	2 716	4 002	506	50	494	6 437	65	81
	w	3 955	884	7	893	1 007	290	5	154	648	48	19
	i	20 171	2 634	122	3 609	5 009	796	55	648	7 085	113	100
Amerika												
Antigua und Barbuda	m	1	-	-	-	-	-	-	-	-	1	-
	i	1	-	-	-	-	-	-	-	-	1	-
Argentinien	m	241	32	5	53	29	5	-	6	88	23	-
	w	225	83	5	43	34	4	3	4	22	27	-
	i	466	115	10	96	63	9	3	10	110	50	-
Bahamas	m	1	-	-	1	-	-	-	-	-	-	-
	i	1	-	-	1	-	-	-	-	-	-	-
Barbados	m	2	1	-	-	-	-	-	-	1	-	-
	w	3	3	-	-	-	-	-	-	-	-	-
	i	5	4	-	-	-	-	-	-	1	-	-
Belize	m	12	-	-	6	1	-	-	-	4	1	-
	w	11	4	-	5	-	-	-	-	2	-	-
	i	23	4	-	11	1	-	-	-	6	1	-
Bolivien	m	119	15	-	26	22	1	-	12	39	4	-
	w	77	26	-	25	9	3	-	5	6	2	1
	i	196	41	-	51	31	4	-	17	45	6	1
Brasilien	m	666	140	6	109	91	14	4	21	232	48	1
	w	843	338	9	208	92	29	8	24	73	60	2
	i	1 509	478	15	317	183	43	12	45	305	108	3
Chile	m	261	49	4	62	40	6	-	10	60	30	-
	w	222	100	3	51	15	2	1	9	8	32	1
	i	483	149	7	113	55	8	1	19	68	62	1

Wintersemester 2001/2002

11 Ausländische Studierende nach Herkunftsland und Fächergruppe des 1. Studienfachs

Staatsangehörigkeit	Ge-schl.	Ins-gesamt	Davon in der Fächergruppe									
			Sprach- und Kultur-wiss.	Sport	Rechts-, Wirtschafts- und Sozialwiss.	Mathe-matik, Natur-wiss.	Human-medizin	Veteri-närme-dizin	Agrar-, Forst- und Ernährungs-wiss.	Inge-nieur-wiss.	Kunst, Kunst-wiss.	Sonstige Fächer
Costa Rica	m	55	9	1	8	13	1	-	5	15	3	-
	w	49	16	-	15	8	1	-	1	5	3	-
	i	104	25	1	23	21	2	-	6	20	6	-
Dominica	m	5	-	-	5	-	-	-	-	-	-	-
	w	3	-	-	3	-	-	-	-	-	-	-
	i	8	-	-	8	-	-	-	-	-	-	-
Dominikanische Republik	m	12	3	-	3	2	-	-	1	3	-	-
	w	7	1	-	4	2	-	-	-	-	-	-
	i	19	4	-	7	4	-	-	1	3	-	-
Ecuador	m	155	19	3	49	13	3	-	7	58	3	-
	w	135	43	2	44	17	-	-	5	14	10	-
	i	290	62	5	93	30	3	-	12	72	13	-
El Salvador	m	30	5	-	5	8	1	-	1	9	1	-
	w	30	12	-	9	3	2	-	-	4	-	-
	i	60	17	-	14	11	3	-	1	13	1	-
Grenada	m	2	1	-	-	-	-	-	-	1	-	-
	w	2	-	-	2	-	-	-	-	-	-	-
	i	4	1	-	2	-	-	-	-	1	-	-
Guatemala	m	37	-	-	8	8	1	-	3	16	1	-
	w	23	6	-	5	2	1	-	3	6	-	-
	i	60	6	-	13	10	2	-	6	22	1	-
Guyana	m	1	-	-	-	-	-	-	-	1	-	-
	w	3	1	-	1	1	-	-	-	-	-	-
	i	4	1	-	1	1	-	-	-	1	-	-
Haiti	m	8	1	-	2	1	1	-	2	1	-	-
	w	6	1	-	3	-	-	-	1	-	1	-
	i	14	2	-	5	1	1	-	3	1	1	-
Honduras	m	18	3	-	1	2	2	-	3	7	-	-
	w	12	4	-	2	-	-	-	1	5	-	-
	i	30	7	-	3	2	2	-	4	12	-	-
Jamaika	m	4	-	-	2	-	-	-	-	2	-	-
	w	7	5	-	2	-	-	-	-	-	-	-
	i	11	5	-	4	-	-	-	-	2	-	-
Kanada	m	209	69	1	54	34	5	-	1	25	19	1
	w	262	131	1	44	23	14	1	5	13	29	1
	i	471	200	2	98	57	19	1	6	38	48	2
Kolumbien	m	344	49	7	87	58	9	-	11	82	38	3
	w	335	90	3	98	46	8	-	14	49	24	3
	i	679	139	10	185	104	17	-	25	131	62	6
Kuba	m	63	10	1	10	16	3	-	3	17	3	-
	w	47	17	-	5	16	3	-	1	3	2	-
	i	110	27	1	15	32	6	-	4	20	5	-
Mexiko	m	320	24	4	78	63	9	2	10	118	11	1
	w	268	69	-	84	42	9	2	6	45	10	1
	i	588	93	4	162	105	18	4	16	163	21	2
Nicaragua	m	25	6	-	7	2	1	-	3	6	-	-
	w	22	1	-	8	4	3	-	1	4	1	-
	i	47	7	-	15	6	4	-	4	10	1	-
Panama	m	17	7	1	1	2	-	-	-	5	1	-
	w	11	4	-	2	3	-	-	-	1	1	-
	i	28	11	1	3	5	-	-	-	6	2	-
Paraguay	m	18	4	-	7	3	1	-	-	3	-	-
	w	14	9	-	2	1	-	-	-	2	-	-
	i	32	13	-	9	4	1	-	-	5	-	-

Wintersemester 2001/2002

11 Ausländische Studierende nach Herkunftsland und Fächergruppe des 1. Studienfachs

Staatsangehörigkeit	Geschl.	Insgesamt	Davon in der Fächergruppe									
			Sprach- und Kulturwiss.	Sport	Rechts-, Wirtschafts- und Sozialwiss.	Mathematik, Naturwiss.	Humanmedizin	Veterinärmedizin	Agrar-, Forst- und Ernährungswiss.	Ingenieurwiss.	Kunst, Kunstwiss.	Sonstige Fächer
Peru	m	374	56	2	92	66	14	2	5	121	15	1
	w	453	168	2	143	60	13	1	8	41	15	2
	i	827	224	4	235	126	27	3	13	162	30	3
St. Lucia	m	1	-	-	1	-	-	-	-	-	-	-
	i	1	-	-	1	-	-	-	-	-	-	-
St. Vincent und die Grenadinen	w	1	-	-	1	-	-	-	-	-	-	-
	i	1	-	-	1	-	-	-	-	-	-	-
Suriname	m	2	-	-	1	1	-	-	-	-	-	-
	w	1	-	-	-	1	-	-	-	-	-	-
	i	3	-	-	1	2	-	-	-	-	-	-
Trinidad und Tobago	m	2	-	-	1	1	-	-	-	-	-	-
	w	10	2	-	3	2	-	-	1	1	-	1
	i	12	2	-	4	3	-	-	1	1	-	1
Uruguay	m	25	4	2	5	4	2	-	-	7	1	-
	w	18	4	3	2	-	1	-	3	3	2	-
	i	43	8	5	7	4	3	-	3	10	3	-
Venezuela	m	168	20	-	29	28	3	1	5	71	11	-
	w	141	32	-	31	24	5	-	-	39	10	-
	i	309	52	-	60	52	8	1	5	110	21	-
Vereinigte Staaten	m	1 655	761	5	329	209	47	6	18	185	95	-
	w	1 663	895	6	336	118	70	13	15	72	137	1
	i	3 318	1 656	11	665	327	117	19	33	257	232	1
Übriges Amerika	m	2	1	-	-	-	-	-	-	1	-	-
	w	4	-	-	1	1	-	-	-	1	1	-
	i	6	1	-	1	1	-	-	-	2	1	-
Amerika zusammen	m	4 855	1 289	42	1 042	717	129	15	127	1 178	309	7
	w	4 908	2 065	34	1 182	524	168	29	107	419	367	13
	i	9 763	3 354	76	2 224	1 241	297	44	234	1 597	676	20
Asien												
Afghanistan	m	492	23	2	93	116	105	-	1	148	4	-
	w	190	33	1	58	39	45	-	-	12	2	-
	i	682	56	3	151	155	150	-	1	160	6	-
Armenien	m	112	20	2	30	24	3	-	6	15	12	-
	w	175	68	3	32	29	9	1	8	10	15	-
	i	287	88	5	62	53	12	1	14	25	27	-
Aserbaidschan	m	107	14	-	50	17	6	-	-	20	-	-
	w	95	28	-	38	12	7	-	-	1	8	1
	i	202	42	-	88	29	13	-	-	21	8	1
Bahrain	m	7	-	1	1	2	1	-	-	2	-	-
	i	7	-	1	1	2	1	-	-	2	-	-
Bangladesch	m	168	7	-	16	42	4	-	10	87	1	1
	w	28	5	-	6	7	2	-	2	6	-	-
	i	196	12	-	22	49	6	-	12	93	1	1
Bhutan	m	2	1	-	1	-	-	-	-	-	-	-
	i	2	1	-	1	-	-	-	-	-	-	-
Brunei Darussalam	m	1	-	-	-	1	-	-	-	-	-	-
	w	2	-	-	2	-	-	-	-	-	-	-
	i	3	-	-	2	1	-	-	-	-	-	-
China	m	7 125	612	32	1 518	1 928	98	2	103	2 557	175	100
	w	6 945	1 277	11	2 447	1 427	126	-	98	1 194	258	107
	i	14 070	1 889	43	3 965	3 355	224	2	201	3 751	433	207
Georgien	m	771	189	1	265	136	30	-	11	96	41	2
	w	1 262	708	2	211	146	47	1	15	36	85	11
	i	2 033	897	3	476	282	77	1	26	132	126	13

Wintersemester 2001/2002

11 Ausländische Studierende nach Herkunftsland und Fächergruppe des 1. Studienfachs

Staatsangehörigkeit	Ge-schl.	Ins-gesamt	Davon in der Fächergruppe									
			Sprach- und Kultur-wiss.	Sport	Rechts-, Wirtschafts- und Sozialwiss.	Mathe-matik, Natur-wiss.	Human-medizin	Veteri-närme-dizin	Agrar-, Forst- und Ernährungs-wiss.	Inge-nieur-wiss.	Kunst, Kunst-wiss.	Sonstige Fächer
Indien	m	1 680	100	-	218	485	62	1	24	785	3	2
	w	408	75	2	78	137	46	-	6	62	1	1
	i	2 088	175	2	296	622	108	1	30	847	4	3
Indonesien	m	1 491	61	2	207	327	30	3	74	767	18	2
	w	755	102	-	188	161	42	-	56	175	27	4
	i	2 246	163	2	395	488	72	3	130	942	45	6
Irak	m	303	30	4	33	73	34	3	4	113	5	4
	w	90	17	1	9	23	23	-	1	14	1	1
	i	393	47	5	42	96	57	3	5	127	6	5
Iran, Islamische Republik	m	3 552	295	28	529	875	501	5	58	1 196	60	5
	w	2 205	404	6	387	499	479	3	35	333	57	2
	i	5 757	699	34	916	1 374	980	8	93	1 529	117	7
Israel	m	674	82	5	85	170	179	2	4	105	39	3
	w	184	66	-	33	17	15	1	-	9	43	-
	i	858	148	5	118	187	194	3	4	114	82	3
Japan	m	758	286	19	126	64	15	1	6	68	171	2
	w	1 553	589	5	175	52	19	3	15	24	664	7
	i	2 311	875	24	301	116	34	4	21	92	835	9
Jemen	m	133	10	2	4	37	39	-	5	34	1	1
	w	15	7	-	3	-	5	-	-	-	-	-
	i	148	17	2	7	37	44	-	5	34	1	1
Jordanien	m	941	66	7	108	222	189	1	28	314	5	1
	w	95	24	1	19	16	18	-	2	15	-	-
	i	1 036	90	8	127	238	207	1	30	329	5	1
Kambodscha	m	35	4	-	5	5	3	-	5	12	-	1
	w	5	2	1	-	2	-	-	-	-	-	-
	i	40	6	1	5	7	3	-	5	12	-	1
Kasachstan	m	197	21	1	72	35	9	-	15	33	9	2
	w	384	131	-	141	45	15	-	8	16	26	2
	i	581	152	1	213	80	24	-	23	49	35	4
Katar	m	4	-	-	-	-	3	-	-	1	-	-
	w	2	1	-	1	-	-	-	-	-	-	-
	i	6	1	-	1	-	3	-	-	1	-	-
Kirgisistan	m	82	15	-	22	17	5	2	2	17	2	-
	w	130	53	-	40	9	13	-	1	7	6	1
	i	212	68	-	62	26	18	2	3	24	8	1
Korea, Dem. Volksrepublik	m	80	12	1	22	13	-	-	1	14	17	-
	w	115	26	-	26	9	9	-	-	5	40	-
	i	195	38	1	48	22	9	-	1	19	57	-
Korea, Dem. Republik	m	2 303	662	23	454	252	59	-	23	299	517	14
	w	2 841	886	9	258	176	105	2	16	111	1 269	9
	i	5 144	1 548	32	712	428	164	2	39	410	1 786	23
Kuwait	m	7	-	-	1	2	1	-	-	2	1	-
	w	3	-	-	-	3	-	-	-	-	-	-
	i	10	-	-	1	5	1	-	-	2	1	-
Laos, Dem. Volksrepublik	m	20	6	-	2	4	1	-	2	5	-	-
	w	2	1	-	-	1	-	-	-	-	-	-
	i	22	7	-	2	5	1	-	2	5	-	-
Libanon	m	538	23	-	66	109	38	-	4	295	2	1
	w	64	20	-	9	10	7	-	3	13	2	-
	i	602	43	-	75	119	45	-	7	308	4	1
Malaysia	m	144	5	-	6	19	2	-	-	109	3	-
	w	72	12	-	10	11	1	-	1	32	5	-
	i	216	17	-	16	30	3	-	1	141	8	-

Wintersemester 2001/2002

11 Ausländische Studierende nach Herkunftsland und Fächergruppe des 1. Studienfachs

Staatsangehörigkeit	Ge- schl.	Ins- gesamt	Davon in der Fächergruppe									
			Sprach- und Kultur- wiss.	Sport	Rechts-, Wirtschafts- und Sozialwiss.	Mathe- matik, Natur- wiss.	Human- medizin	Veteri- närme- dizin	Agrar-, Forst- und Er- nährungs- wiss.	Inge- nieur- wiss.	Kunst, Kunst- wiss.	Sonstige Fächer
Malediven	m	1	-	-	-	-	-	-	-	1	-	-
	i	1	-	-	-	-	-	-	-	1	-	-
Mongolei	m	410	84	7	142	90	8	-	7	64	6	2
	w	685	226	1	232	112	36	-	16	36	22	4
	i	1095	310	8	374	202	44	-	23	100	28	6
Myanmar	m	18	3	-	3	4	-	1	4	3	-	-
	w	18	-	-	2	2	1	-	7	6	-	-
	i	36	3	-	5	6	1	1	11	9	-	-
Nepal	m	109	4	-	9	30	6	-	10	41	1	8
	w	26	1	-	7	8	2	-	2	5	-	1
	i	135	5	-	16	38	8	-	12	46	1	9
Oman	m	9	2	-	1	3	-	-	-	3	-	-
	i	9	2	-	1	3	-	-	-	3	-	-
Pakistan	m	684	29	1	128	174	24	-	16	307	1	4
	w	78	15	-	24	17	9	-	3	9	1	-
	i	762	44	1	152	191	33	-	19	316	2	4
Philippinen	m	73	12	-	16	19	3	-	4	14	4	1
	w	108	24	-	29	22	6	-	6	17	4	-
	i	181	36	-	45	41	9	-	10	31	8	1
Saudi-Arabien	m	21	1	-	2	-	7	-	-	11	-	-
	w	10	3	-	2	2	3	-	-	-	-	-
	i	31	4	-	4	2	10	-	-	11	-	-
Singapur	m	58	3	-	5	6	-	-	-	43	1	-
	w	26	8	-	6	4	1	-	-	5	2	-
	i	84	11	-	11	10	1	-	-	48	3	-
Sri Lanka	m	106	6	-	17	37	6	-	4	36	-	-
	w	56	6	-	11	10	16	-	4	7	2	-
	i	162	12	-	28	47	22	-	8	43	2	-
Syrien, Arab. Republik	m	842	61	5	70	217	177	3	14	276	5	14
	w	107	26	1	9	31	18	-	5	11	5	1
	i	949	87	6	79	248	195	3	19	287	10	15
Tadschikistan	m	43	4	1	10	18	4	-	-	5	1	-
	w	49	16	-	20	5	4	-	-	2	2	-
	i	92	20	1	30	23	8	-	-	7	3	-
Taiwan	m	509	83	4	151	84	15	-	1	126	45	-
	w	785	289	-	202	69	18	3	5	45	154	-
	i	1294	372	4	353	153	33	3	6	171	199	-
Thailand	m	323	14	-	40	54	6	5	13	183	8	-
	w	291	65	-	68	59	5	-	16	71	5	2
	i	614	79	-	108	113	11	5	29	254	13	2
Turkmenistan	m	30	1	-	19	4	2	-	-	4	-	-
	w	32	5	1	17	3	4	-	-	-	2	-
	i	62	6	1	36	7	6	-	-	4	2	-
Usbekistan	m	158	16	2	71	23	5	-	7	24	10	-
	w	153	36	-	54	17	8	-	2	5	29	2
	i	311	52	2	125	40	13	-	9	29	39	2
Vereinigte Arabische Emirate	m	32	-	-	1	14	3	-	-	14	-	-
	w	2	-	-	-	-	1	-	-	1	-	-
	i	34	-	-	1	14	4	-	-	15	-	-
Vietnam	m	932	63	3	223	251	30	-	23	312	24	3
	w	492	77	-	186	119	27	1	14	56	8	4
	i	1424	140	3	409	370	57	1	37	368	32	7
Abhäng. Gebiet (Brit.)	m	7	4	-	1	1	-	-	-	1	-	-
	w	4	3	-	1	-	-	-	-	-	-	-
	i	11	7	-	2	1	-	-	-	1	-	-

Wintersemester 2001/2002

11 Ausländische Studierende nach Herkunftsland und Fächergruppe des 1. Studienfachs

Staatsangehörigkeit	Ge- schl.	Ins- gesamt	Davon in der Fächergruppe									
			Sprach- und Kultur- wiss.	Sport	Rechts-, Wirtschafts- und Sozialwiss.	Mathe- matik, Natur- wiss.	Human- medizin	Veteri- närme- dizin	Agrar-, Forst- und Er- nährungs- wiss.	Inge- nieur- wiss.	Kunst, Kunst- wiss.	Sonstige Fächer
Übriges Asien	m	269	11	2	26	72	60	-	4	92	1	1
	w	18	4	-	2	3	3	-	-	6	-	-
	i	287	15	2	28	75	63	-	4	98	1	1
Asien zusammen	m	26 361	2 945	155	4 869	6 076	1 773	29	493	8 654	1 193	174
	w	20 560	5 339	45	5 043	3 314	1 195	15	347	2 357	2 745	160
	i	46 921	8 284	200	9 912	9 390	2 968	44	840	11 011	3 938	334
Australien und Ozeanien												
Australien	m	107	24	1	29	13	3	-	4	18	15	-
	w	160	48	-	23	20	4	1	1	19	44	-
	i	267	72	1	52	33	7	1	5	37	59	-
Fidschi	m	1	-	-	-	1	-	-	-	-	-	-
	w	2	1	-	1	-	-	-	-	-	-	-
	i	3	1	-	1	1	-	-	-	-	-	-
Kiribati	m	2	-	2	-	-	-	-	-	-	-	-
	w	6	-	1	4	1	-	-	-	-	-	-
	i	8	-	3	4	1	-	-	-	-	-	-
Neuseeland	m	25	8	-	2	5	1	-	-	5	4	-
	w	30	14	-	4	1	1	-	-	1	9	-
	i	55	22	-	6	6	2	-	-	6	13	-
Salomonen	w	1	1	-	-	-	-	-	-	-	-	-
	i	1	1	-	-	-	-	-	-	-	-	-
Samoa	w	1	-	-	-	-	-	-	-	1	-	-
	i	1	-	-	-	-	-	-	-	1	-	-
Vanuatu	w	2	-	-	1	-	-	-	-	1	-	-
	i	2	-	-	1	-	-	-	-	1	-	-
Australien und Ozeanien zusammen	m	135	32	3	31	19	4	-	4	23	19	-
	w	202	64	1	33	22	5	1	1	22	53	-
	i	337	96	4	64	41	9	1	5	45	72	-
Staatenlos	m	520	36	4	123	111	107	-	3	133	3	-
	w	207	38	-	78	37	34	-	4	9	7	-
	i	727	74	4	201	148	141	-	7	142	10	-
Ungeklärt	m	323	17	2	108	76	54	2	4	57	3	-
	w	294	52	1	122	38	47	-	5	17	12	-
	i	617	69	3	230	114	101	2	9	74	15	-
Ohne Angabe	m	115	7	-	24	26	18	-	-	39	1	-
	w	49	12	-	21	7	4	-	-	5	-	-
	i	164	19	-	45	33	22	-	-	44	1	-
Insgesamt	m	107 764	14 095	1 007	28 259	22 100	5 146	176	1 780	30 866	4 026	309
	w	98 377	34 172	409	30 268	11 975	4 996	271	1 257	7 771	6 953	305
	i	206 141	48 267	1 416	58 527	34 075	10 142	447	3 037	38 637	10 979	614
darunter:												
Bildungsinländer	m	36 438	2 976	393	12 084	6 889	2 037	13	195	10 247	1 603	1
	w	26 917	6 706	121	9 933	3 067	2 111	66	209	2 246	2 456	2
	i	63 355	9 682	514	22 017	9 956	4 148	79	404	12 493	4 059	3

Wintersemester 2001/2002

12 Bildungsinländer/-innen nach Herkunftsland

Staatsangehörigkeit	Insgesamt			Und zwar im ersten					
				Hochschulsemester			Fachsemester		
	insgesamt	männlich	weiblich	insgesamt	männlich	weiblich	insgesamt	männlich	weiblich
Europa									
Europäische Union (EU)									
Belgien	247	133	114	42	22	20	49	25	24
Dänemark	160	82	78	23	10	13	29	13	16
Finnland	135	51	84	28	10	18	31	11	20
Frankreich	744	366	378	144	66	78	187	89	98
Griechenland	4 060	2 268	1 792	436	234	202	560	306	254
Irland	75	39	36	13	7	6	20	12	8
Italien	3 155	1 853	1 302	444	234	210	565	313	252
Luxemburg	118	64	54	16	5	11	20	8	12
Niederlande	989	613	376	86	49	37	131	71	60
Österreich	2 240	1 334	906	252	141	111	359	202	157
Portugal	1 108	580	528	137	53	84	175	71	104
Schweden	178	91	87	25	12	13	36	17	19
Spanien	1 650	899	751	183	98	85	243	131	112
Vereinigtes Königreich ¹⁾	785	444	341	127	69	58	160	88	72
EU zusammen	15 644	8 817	6 827	1 956	1 010	946	2 565	1 357	1 208
Übriges Europa									
Albanien	96	50	46	16	10	6	20	12	8
Andorra	1	1	-	-	-	-	-	-	-
Bosnien und Herzegowina	1 209	673	536	212	121	91	251	148	103
Bulgarien	367	177	190	79	34	45	91	39	52
Estland	45	14	31	11	4	7	14	4	10
Island	23	17	6	2	1	1	3	2	1
Jugoslawien (Serbien/Montenegro)	2 345	1 337	1 008	237	139	98	317	182	135
Kroatien	3 967	2 223	1 744	560	306	254	725	395	330
Lettland	101	32	69	16	5	11	22	8	14
Liechtenstein	3	2	1	1	-	1	1	-	1
Litauen	109	41	68	25	15	10	29	17	12
Malta	35	21	14	5	3	2	8	5	3
Mazedonien	393	253	140	71	49	22	78	52	26
Moldau, Republik	84	46	38	24	15	9	27	18	9
Norwegen	60	32	28	10	6	4	14	8	6
Polen	2 109	930	1 179	451	191	260	562	238	324
Rumänien	409	189	220	66	27	39	84	35	49
Russische Föderation	1 285	623	662	336	165	171	375	187	188
San Marino	1	-	1	-	-	-	-	-	-
Schweiz	477	258	219	56	26	30	73	40	33
Slowakei	113	52	61	21	7	14	28	10	18
Slowenien	350	188	162	36	20	16	50	25	25
Tschechische Republik	249	140	109	40	22	18	56	32	24
Türkei	18 853	11 165	7 688	2 241	1 246	995	2 919	1 696	1 223
Ukraine	868	433	435	257	132	125	285	148	137
Ungarn	459	221	238	61	27	34	86	39	47
Vatikanstadt	3	1	2	-	-	-	-	-	-
Weißrußland	91	44	47	26	13	13	27	12	15
Zypern	11	9	2	-	-	-	1	-	1
Übriges Europa	4	2	2	-	-	-	-	-	-
Übriges Europa zusammen	34 120	19 174	14 946	4 860	2 584	2 276	6 146	3 352	2 794
Europa zusammen	49 764	27 991	21 773	6 816	3 594	3 222	8 711	4 709	4 002
Afrika									
Ägypten	56	39	17	8	2	6	9	3	6
Äthiopien	139	99	40	11	9	2	16	14	2
Algerien	49	34	15	2	2	-	5	4	1
Angola	24	18	6	1	-	1	3	2	1
Benin	11	8	3	3	2	1	5	4	1
Botsuana	4	2	2	1	-	1	1	-	1
Burkina Faso	15	15	-	1	1	-	2	2	-
Burundi	6	4	2	1	1	-	3	1	2
Cote d'Ivoire	13	11	2	2	2	-	3	2	1
Dschibuti	1	1	-	-	-	-	-	-	-
Eritrea	77	62	15	7	5	2	11	7	4
Gabun	11	10	1	1	1	-	1	1	-
Gambia	5	5	-	-	-	-	-	-	-
Ghana	78	53	25	12	7	5	14	9	5
Guinea	20	18	2	3	2	1	4	3	1
Guinea-Bissau	1	1	-	-	-	-	-	-	-

1) Großbritannien und Nordirland

Wintersemester 2001/2002

12 Bildungsinländer/-innen nach Herkunftsland

Staatsangehörigkeit	Insgesamt			Und zwar im ersten					
				Hochschulsemester			Fachsemester		
	insgesamt	männlich	weiblich	insgesamt	männlich	weiblich	insgesamt	männlich	weiblich
Kamerun	155	111	44	12	10	2	21	17	4
Kap Verde	2	1	1	-	-	-	-	-	-
Kenia	15	11	4	2	2	-	3	2	1
Komoren	1	-	1	-	-	-	1	-	1
Kongo, Dem. Republik	25	23	2	3	3	-	3	3	-
Kongo, Republik	12	9	3	1	-	1	2	1	1
Lesotho	1	-	1	-	-	-	-	-	-
Liberia	3	3	-	1	1	-	1	1	-
Libyen	20	16	4	3	2	1	5	4	1
Madagaskar	18	8	10	1	-	1	1	-	1
Mali	9	7	2	2	2	-	3	2	1
Marokko	1 195	963	232	146	109	37	246	194	52
Mauretanien	15	15	-	3	3	-	4	4	-
Mauritius	3	1	2	-	-	-	-	-	-
Mosambik	18	17	1	3	2	1	5	4	1
Namibia	5	4	1	-	-	-	1	1	-
Niger	2	2	-	-	-	-	-	-	-
Nigeria	53	40	13	6	3	3	11	8	3
Ruanda	22	13	9	-	-	-	2	2	-
Sambia	4	2	2	2	-	2	2	-	2
Senegal	9	9	-	1	1	-	3	3	-
Seychellen	1	1	-	1	1	-	1	1	-
Sierra Leone	9	6	3	1	-	1	1	-	1
Simbabwe	6	4	2	1	-	1	1	-	1
Somalia	20	14	6	6	2	4	6	2	4
Sudan	59	54	5	5	4	1	8	7	1
Südafrika	27	16	11	5	3	2	4	3	1
Swasiland	2	-	2	1	-	1	1	-	1
Tansania, Ver. Republik	5	3	2	1	1	-	1	1	-
Togo	33	28	5	3	3	-	7	7	-
Tschad	7	7	-	-	-	-	2	2	-
Tunesien	185	134	51	28	18	10	41	28	13
Uganda	12	10	2	1	-	1	-	-	-
Abhäng. Gebiet (Brit.)	1	1	-	1	1	-	1	1	-
Übriges Afrika	1	1	-	-	-	-	-	-	-
Afrika zusammen	2 465	1 914	551	293	205	88	465	350	115
Amerika									
Argentinien	44	24	20	6	3	3	6	4	2
Bahamas	1	1	-	-	-	-	-	-	-
Barbados	1	-	1	-	-	-	-	-	-
Belize	11	6	5	2	2	-	2	2	-
Bolivien	40	30	10	2	1	1	5	4	1
Brasilien	134	69	65	26	9	17	28	10	18
Chile	83	48	35	3	-	3	8	2	6
Costa Rica	9	3	6	-	-	-	1	-	1
Dominikanische Republik	3	1	2	-	-	-	-	-	-
Ecuador	26	12	14	4	1	3	8	3	5
El Salvador	10	5	5	3	-	3	3	-	3
Guatemala	3	3	-	-	-	-	1	1	-
Guyana	3	1	2	-	-	-	-	-	-
Haiti	4	2	2	-	-	-	-	-	-
Honduras	3	3	-	1	1	-	1	1	-
Jamaika	1	1	-	-	-	-	-	-	-
Kanada	84	49	35	11	10	1	14	11	3
Kolumbien	62	35	27	7	4	3	10	6	4
Kuba	8	6	2	1	-	1	2	-	2
Mexiko	29	14	15	5	3	2	5	3	2
Nicaragua	7	4	3	-	-	-	1	1	-
Panama	1	1	-	1	1	-	1	1	-
Paraguay	6	6	-	-	-	-	-	-	-
Peru	86	53	33	10	4	6	14	5	9
St. Vincent und die Grenadinen	1	-	1	-	-	-	-	-	-
Trinidad und Tobago	1	1	-	-	-	-	-	-	-
Uruguay	9	7	2	1	-	1	1	-	1
Venezuela	29	17	12	4	2	2	7	4	3
Vereinigte Staaten	618	320	298	79	42	37	103	51	52
Übriges Amerika	2	1	1	-	-	-	-	-	-
Amerika zusammen	1 319	723	596	166	83	83	221	109	112

Wintersemester 2001/2002

12 Bildungsinländer/-innen nach Herkunftsland

Staatsangehörigkeit	Insgesamt			Und zwar im ersten					
				Hochschulsemester			Fachsemester		
	insgesamt	männlich	weiblich	insgesamt	männlich	weiblich	insgesamt	männlich	weiblich
Asien									
Afghanistan	519	376	143	84	60	24	101	72	29
Armenien	43	20	23	13	5	8	19	12	7
Aserbaidshon	20	11	9	5	3	2	6	4	2
Bahrain	2	2	-	1	1	-	1	1	-
Bangladesch	16	11	5	-	-	-	2	2	-
Bhutan	1	1	-	-	-	-	1	1	-
China	547	264	283	169	93	76	203	113	90
Georgien	60	19	41	17	6	11	19	5	14
Indien	343	236	107	77	51	26	93	60	33
Indonesien	230	152	78	18	10	8	42	27	15
Irak	77	55	22	18	13	5	23	15	8
Iran, Islamische Republik	2 828	1 893	935	207	108	99	318	185	133
Israel	136	90	46	15	5	10	20	11	9
Japan	422	124	298	67	22	45	57	22	35
Jemen	13	11	2	1	1	-	2	2	-
Jordanien	182	149	33	7	6	1	15	13	2
Kambodscha	12	10	2	2	1	1	2	1	1
Kasachstan	75	25	50	25	10	15	26	11	15
Katar	2	1	1	-	-	-	-	-	-
Kirgisistan	26	12	14	8	5	3	9	5	4
Korea, Dem. Volksrepublik	81	37	44	14	7	7	16	8	8
Korea, Dem. Republik	1 415	620	795	195	84	111	200	92	108
Laos, Dem. Volksrepublik	10	9	1	1	1	-	2	2	-
Libanon	153	122	31	23	17	6	31	22	9
Malaysia	19	9	10	5	2	3	6	2	4
Malediven	1	1	-	-	-	-	-	-	-
Mongolei	65	27	38	14	6	8	19	8	11
Myanmar	2	-	2	1	-	1	1	-	1
Nepal	10	8	2	3	2	1	4	3	1
Oman	2	2	-	-	-	-	-	-	-
Pakistan	123	86	37	16	10	6	20	13	7
Philippinen	36	18	18	4	2	2	8	5	3
Saudi-Arabien	8	7	1	2	2	-	2	2	-
Singapur	5	1	4	1	-	1	1	-	1
Sri Lanka	78	46	32	19	14	5	20	15	5
Syrien, Arab. Republik	94	80	14	4	4	-	9	7	2
Tadschikistan	6	2	4	2	-	2	4	1	3
Taiwan	175	74	101	18	9	9	24	11	13
Thailand	116	56	60	18	9	9	29	13	16
Turkmenistan	18	11	7	3	1	2	3	1	2
Usbekistan	44	15	29	12	3	9	14	4	10
Vietnam	762	542	220	103	65	38	122	79	43
Abhäng. Gebiet (Brit.)	2	1	1	1	-	1	1	-	1
Übriges Asien	43	39	4	5	4	1	13	11	2
Asien zusammen	8 822	5 275	3 547	1 198	642	556	1 508	861	647
Australien und Ozeanien									
Australien	68	27	41	8	1	7	9	1	8
Kiribati	1	-	1	1	-	1	1	-	1
Neuseeland	6	3	3	1	-	1	1	-	1
Vanuatu	2	-	2	-	-	-	-	-	-
Australien und Ozeanien zusammen	77	30	47	10	1	9	11	1	10
Staatenlos	389	244	145	53	26	27	61	31	30
Ungeklärt	434	204	230	149	52	97	165	65	100
Ohne Angabe	85	57	28	10	3	7	14	6	8
Bildungsinländer insgesamt	63 355	36 438	26 917	8 695	4 606	4 089	11 156	6 132	5 024

Wintersemester 2001/2002

13 Bildungsausländer/-innen nach Herkunftsland

Staatsangehörigkeit	Insgesamt			Und zwar im ersten					
				Hochschulsemester			Fachsemester		
	insgesamt	männlich	weiblich	insgesamt	männlich	weiblich	insgesamt	männlich	weiblich
Europa									
Europäische Union (EU)									
Belgien	702	361	341	312	154	158	266	135	131
Danemark	514	180	334	247	98	149	198	74	124
Finnland	887	231	656	393	133	260	309	98	211
Frankreich	5 612	2 091	3 521	2 573	946	1 627	1 856	605	1 251
Griechenland	3 391	1 714	1 677	538	232	306	575	267	308
Irland	443	144	299	322	96	226	252	71	181
Italien	3 724	1 463	2 261	1 652	574	1 078	1 437	491	946
Luxemburg	1 664	1 066	598	383	248	135	391	260	131
Niederlande	737	454	283	249	151	98	177	105	72
Österreich	4 182	2 340	1 842	1 081	582	499	1 144	626	518
Portugal	504	168	336	244	66	178	208	57	151
Schweden	638	258	380	321	150	171	236	93	143
Spanien	4 015	1 594	2 421	2 085	903	1 182	1 632	666	966
Vereinigtes Königreich ¹⁾	1 354	512	842	862	288	574	639	223	416
EU zusammen	28 367	12 576	15 791	11 262	4 621	6 641	9 320	3 771	5 549
Übriges Europa									
Albanien	357	182	175	72	31	41	76	33	43
Andorra	1	-	1	-	-	-	-	-	-
Bosnien und Herzegowina	806	401	405	113	54	59	138	70	68
Bulgarien	6 954	2 839	4 115	2 047	806	1 241	2 662	1 081	1 581
Estland	537	105	432	137	36	101	163	37	126
Island	135	67	68	30	13	17	27	10	17
Jugoslawien (Serbien/Montenegro)	1 108	594	514	151	76	75	184	102	82
Kroatien	767	314	453	109	45	64	131	54	77
Lettland	648	133	515	186	35	151	209	34	175
Liechtenstein	14	6	8	7	4	3	7	4	3
Litauen	1 105	207	898	311	86	225	328	67	261
Malta	19	11	8	1	-	1	-	-	-
Mazedonien	224	137	87	53	28	25	65	37	28
Moldau, Republik	309	144	165	68	31	37	89	36	53
Monaco	1	-	1	-	-	-	-	-	-
Norwegen	791	316	475	186	86	100	166	68	98
Polen	8 827	2 365	6 462	2 329	724	1 605	2 381	670	1 711
Rumanien	2 451	844	1 607	696	219	477	761	231	530
Russische Föderation	7 098	2 193	4 905	1 847	506	1 341	1 954	514	1 440
Schweiz	1 285	645	640	385	190	195	327	155	172
Slowakei	1 156	306	850	321	119	202	357	110	247
Slowenien	197	83	114	96	34	62	78	26	52
Tschechische Republik	1 735	558	1 177	725	272	453	668	231	437
Turkei	5 188	3 638	1 550	729	489	240	900	610	290
Ukraine	4 049	1 498	2 551	1 017	325	692	1 169	365	804
Ungarn	2 455	713	1 742	747	273	474	734	236	498
Vatikanstadt	2	2	-	-	-	-	-	-	-
Weißrussland	916	291	625	220	59	161	285	87	198
Zypern	175	80	95	34	16	18	41	20	21
Übriges Europa zusammen	49 310	18 672	30 638	12 617	4 557	8 060	13 900	4 888	9 012
Europa zusammen	77 677	31 248	46 429	23 879	9 178	14 701	23 220	8 659	14 561
Afrika									
Ägypten	1 222	1 059	163	160	131	29	194	160	34
Äthiopien	392	339	53	47	40	7	66	59	7
Algerien	276	221	55	27	20	7	41	32	9
Angola	61	42	19	2	1	1	6	4	2
Benin	151	127	24	20	14	6	37	29	8
Botsuana	10	7	3	4	2	2	5	3	2
Burkina Faso	85	74	11	17	15	2	17	15	2
Burundi	32	19	13	5	3	2	5	3	2
Cote d'Ivoire	244	191	53	35	25	10	53	37	16
Dschibuti	2	2	-	-	-	-	-	-	-
Eritrea	44	38	6	4	4	-	7	7	-
Gabun	89	66	23	10	5	5	11	5	6
Gambia	9	7	2	-	-	-	-	-	-
Ghana	454	407	47	198	176	22	197	174	23
Guinea	179	153	26	31	28	3	52	45	7
Guinea-Bissau	9	8	1	-	-	-	1	-	1
Kamerun	4 309	3 018	1 291	544	367	177	951	650	301

1) Großbritannien und Nordirland

Wintersemester 2001/2002

13 Bildungsausländer/-innen nach Herkunftsland

Staatsangehörigkeit	Insgesamt			Und zwar im ersten					
				Hochschulsemester			Fachsemester		
	insgesamt	männlich	weiblich	insgesamt	männlich	weiblich	insgesamt	männlich	weiblich
Kap Verde	13	9	4	-	-	-	-	-	-
Kenia	221	144	77	43	35	8	49	38	11
Komoren	1	1	-	-	-	-	-	-	-
Kongo, Dem. Republik	187	154	33	15	11	4	20	16	4
Kongo, Republik	97	77	20	14	10	4	19	14	5
Lesotho	2	-	2	-	-	-	-	-	-
Liberia	5	4	1	-	-	-	-	-	-
Libyen	173	166	7	25	23	2	33	33	-
Madagaskar	93	49	44	8	3	5	15	6	9
Malawi	11	10	1	3	3	-	3	3	-
Mali	70	57	13	12	10	2	14	12	2
Marokko	5 570	4 860	710	661	575	86	1 140	988	152
Mauretanien	96	93	3	27	26	1	33	32	1
Mauritius	14	6	8	3	1	2	3	1	2
Mosambik	18	17	1	-	-	-	2	2	-
Namibia	22	8	14	4	2	2	3	1	2
Niger	16	15	1	2	2	-	5	5	-
Nigeria	609	513	96	69	58	11	105	83	22
Ruanda	67	48	19	9	6	3	14	8	6
Sambia	30	24	6	5	3	2	8	6	2
Sao Tome und Principe	2	2	-	-	-	-	-	-	-
Senegal	229	177	52	25	17	8	34	24	10
Seychellen	1	1	-	-	-	-	-	-	-
Sierra Leone	60	47	13	5	4	1	9	7	2
Simbabwe	39	31	8	6	5	1	9	8	1
Somalia	14	12	2	2	1	1	3	2	1
Sudan	513	454	59	45	36	9	67	54	13
Sudafrika	132	67	65	39	19	20	37	15	22
Swasiland	2	1	1	-	-	-	-	-	-
Tansania, Ver. Republik	96	74	22	17	13	4	18	14	4
Togo	358	300	58	35	28	7	67	51	16
Tschad	30	26	4	-	-	-	1	1	-
Tunesien	1 241	1 011	230	183	152	31	319	263	56
Uganda	98	59	39	18	13	5	19	15	4
Zentralafrik. Republik	5	5	-	-	-	-	1	1	-
Übriges Afrika	3	2	1	1	1	-	1	1	-
Afrika zusammen	17 706	14 302	3 404	2 380	1 888	492	3 694	2 927	767
Amerika									
Antigua und Barbuda	1	1	-	1	1	-	1	1	-
Argentinien	422	217	205	137	92	45	106	63	43
Barbados	4	2	2	2	1	1	2	1	1
Belize	12	6	6	2	1	1	3	1	2
Bolivien	156	89	67	28	12	16	35	19	16
Brasilien	1 375	597	778	230	105	125	287	122	165
Chile	400	213	187	76	52	24	78	51	27
Costa Rica	95	52	43	19	9	10	22	10	12
Dominica	8	5	3	1	-	1	1	-	1
Dominikanische Republik	16	11	5	5	3	2	6	4	2
Ecuador	264	143	121	43	24	19	55	31	24
El Salvador	50	25	25	12	7	5	11	7	4
Grenada	4	2	2	2	1	1	2	1	1
Guatemala	57	34	23	12	9	3	13	10	3
Guyana	1	-	1	-	-	-	-	-	-
Haiti	10	6	4	1	1	-	1	1	-
Honduras	27	15	12	8	7	1	8	7	1
Jamaika	10	3	7	1	-	1	1	-	1
Kanada	387	160	227	184	77	107	171	68	103
Kolumbien	617	309	308	129	74	55	155	85	70
Kuba	102	57	45	20	15	5	26	18	8
Mexiko	559	306	253	166	95	71	171	85	86
Nicaragua	40	21	19	4	1	3	4	1	3
Panama	27	16	11	6	4	2	6	4	2
Paraguay	26	12	14	2	1	1	6	3	3
Peru	741	321	420	95	33	62	134	52	82
St. Lucia	1	1	-	-	-	-	-	-	-
Suriname	3	2	1	-	-	-	-	-	-
Trinidad und Tobago	11	1	10	4	1	3	4	1	3
Uruguay	34	18	16	10	5	5	11	6	5
Venezuela	280	151	129	53	23	30	55	21	34
Vereinigte Staaten	2 700	1 335	1 365	1 503	744	759	1 353	653	700
Übriges Amerika	4	1	3	1	1	-	2	1	1
Amerika zusammen	8 444	4 132	4 312	2 757	1 399	1 358	2 730	1 327	1 403

Wintersemester 2001/2002

13 Bildungsausländer/-innen nach Herkunftsland

Staatsangehörigkeit	Insgesamt			Und zwar im ersten					
				Hochschulsemester			Fachsemester		
	insgesamt	männlich	weiblich	insgesamt	männlich	weiblich	insgesamt	männlich	weiblich
Asien									
Afghanistan	163	116	47	14	10	4	17	12	5
Armenien	244	92	152	61	16	45	70	23	47
Aserbaidshan	182	96	86	47	32	15	50	30	20
Bahrain	5	5	-	2	2	-	2	2	-
Bangladesch	180	157	23	90	80	10	90	80	10
Bhutan	1	1	-	-	-	-	-	-	-
Brunei Darussalam	3	1	2	3	1	2	3	1	2
China	13 523	6 861	6 662	4 580	2 421	2 159	5 747	2 965	2 782
Georgien	1 973	752	1 221	442	180	262	583	233	350
Indien	1 745	1 444	301	706	618	88	672	580	92
Indonesien	2 016	1 339	677	313	201	112	417	258	159
Irak	316	248	68	40	32	8	50	40	10
Iran, Islamische Republik	2 929	1 659	1 270	221	131	90	320	177	143
Israel	722	584	138	89	67	22	126	101	25
Japan	1 889	634	1 255	421	146	275	481	161	320
Jemen	135	122	13	22	20	2	26	24	2
Jordanien	854	792	62	79	69	10	130	115	15
Kambodscha	28	25	3	8	8	-	8	8	-
Kasachstan	506	172	334	117	37	80	131	45	86
Katar	4	3	1	1	-	1	1	-	1
Kirgisistan	186	70	116	48	19	29	59	25	34
Korea, Dem. Volksrepublik	114	43	71	25	11	14	35	14	21
Korea, Dem. Republik	3 729	1 683	2 046	431	184	247	556	225	331
Kuwait	10	7	3	-	-	-	-	-	-
Laos, Dem. Volksrepublik	12	11	1	4	4	-	2	2	-
Libanon	449	416	33	76	72	4	111	107	4
Malaysia	197	135	62	47	31	16	53	34	19
Mongolei	1 030	383	647	156	68	88	260	106	154
Myanmar	34	18	16	7	3	4	8	3	5
Nepal	125	101	24	49	40	9	56	44	12
Oman	7	7	-	6	6	-	6	6	-
Pakistan	639	598	41	168	155	13	189	175	14
Philippinen	145	55	90	45	18	27	44	18	26
Saudi-Arabien	23	14	9	7	3	4	7	3	4
Singapur	79	57	22	25	21	4	21	16	5
Sri Lanka	84	60	24	16	15	1	23	16	7
Syrien, Arab. Republik	855	762	93	100	86	14	143	124	19
Tadschikistan	86	41	45	18	9	9	31	15	16
Taiwan	1 119	435	684	182	56	126	236	78	158
Thailand	498	267	231	149	79	70	160	83	77
Turkmenistan	44	19	25	15	7	8	19	7	12
Usbekistan	267	143	124	69	37	32	86	45	41
Vereinigte Arabische Emirate	34	32	2	7	7	-	9	8	1
Vietnam	662	390	272	137	81	56	182	102	80
Abhäng. Gebiet (Brit.)	9	6	3	2	-	2	2	-	2
Übriges Asien	244	230	14	28	25	3	40	37	3
Asien zusammen	38 099	21 086	17 013	9 073	5 108	3 965	11 262	6 148	5 114
Australien und Ozeanien									
Australien	199	80	119	85	38	47	76	32	44
Fidschi	3	1	2	3	1	2	3	1	2
Kiribati	7	2	5	4	2	2	4	2	2
Neuseeland	49	22	27	20	9	11	15	8	7
Salomonen	1	-	1	1	-	1	1	-	1
Samoa	1	-	1	-	-	-	-	-	-
Australien und Ozeanien zusammen	260	105	155	113	50	63	99	43	56
Staatenlos	338	276	62	17	11	6	30	20	10
Ungeklärt	183	119	64	20	10	10	29	14	15
Ohne Angabe	79	58	21	11	7	4	14	9	5
Bildungsausländer insgesamt	142 786	71 326	71 460	38 250	17 651	20 599	41 078	19 147	21 931

Herkunftsland (Staatsangehörigkeit)	Insgesamt	Davon						
		Baden- Württemberg	Bayern	Berlin	Brandenburg	Hamburg	Hessen	Mecklenburg- Vorpommern
Europa								
Albanien	59	4	11	2	-	5	7	1
Belgien	-	-	-	-	-	-	-	-
Bosnien-Herzegowina	58	8	10	8	-	-	8	-
Bulgarien	499	72	24	9	3	8	18	4
Danemark	-	-	-	-	-	-	-	-
Estland	30	2	3	1	-	6	1	-
Finnland	1	-	-	-	-	-	-	-
Frankreich	24	-	-	-	-	-	-	-
Griechenland	14	2	-	-	-	-	-	-
Irland	4	-	-	-	-	-	1	-
Island	1	-	-	-	-	-	-	-
Italien	28	1	1	1	1	-	-	1
Jugoslawien (Serbien/Montenegro)	55	9	7	3	1	2	4	1
Kroatien	31	4	14	2	-	-	4	-
Lettland	52	3	2	2	1	2	9	-
Liechtenstein	-	-	-	-	-	-	-	-
Litauen	112	10	7	2	-	14	7	1
Malta	1	-	-	1	-	-	-	-
Mazedonien	17	1	2	1	-	1	1	1
Moldau, Republik	21	3	-	1	-	1	-	1
Niederlande	2	1	-	-	-	-	-	-
Nordirland	5	-	-	-	-	-	-	-
Norwegen	4	-	-	-	-	-	-	-
Österreich	9	4	-	-	-	-	-	-
Polen	314	3	22	16	-	8	21	2
Portugal	2	1	-	-	-	-	-	-
Rumänien	78	16	11	2	1	-	5	-
Russische Föderation	324	19	16	17	6	7	6	17
Schweden	1	-	-	-	-	-	-	-
Schweiz	5	3	2	-	-	-	-	-
Slowakei	101	16	21	3	-	11	14	-
Slowenien	2	-	-	-	-	-	-	-
Spanien	30	1	1	-	-	-	-	-
Tschechische Republik	85	2	17	2	1	6	16	-
Türkei	297	16	11	11	5	6	25	-
Ukraine	257	13	12	10	1	4	5	2
Ungarn	31	3	10	1	-	1	2	-
Weißrussland	51	1	2	3	1	-	5	1
Vereinigtes Königreich 1)	6	-	-	-	-	-	1	-
Zypern	4	-	-	-	-	-	-	-
Abhang. Gebiet (Brit.)	-	-	-	-	-	-	-	-
Übriges Europa	16	-	1	5	-	-	-	-
Europa zusammen	2 631	218	207	103	21	82	160	32
Afrika								
Ägypten	30	4	2	1	1	-	1	-
Äquatorialguinea	1	-	-	-	-	-	-	-
Äthiopien	10	1	1	1	1	-	1	-
Algerien	14	4	-	-	-	-	1	1
Angola	4	-	-	-	1	-	-	-
Benin	9	-	-	-	-	2	1	-
Burkina Faso	11	2	-	-	-	-	4	-
Burundi	3	-	-	-	-	-	2	-
Cote d'Ivoire	8	-	-	1	-	-	-	-
Äritrea	2	1	-	-	-	-	1	-
Gambia	1	-	-	-	-	-	-	-
Ghana	17	3	-	-	-	2	-	1
Guinea	44	2	-	1	-	2	3	12
Kamerun	80	12	1	1	-	-	2	-
Kap Verde	1	-	-	-	-	1	-	-
Kenia	47	5	1	2	1	2	2	1
Komoren	1	-	-	-	-	-	-	-
Kongo, Dem. Republik	1	-	-	-	-	-	-	-
Kongo, Republik	19	3	-	-	-	-	1	-
Libanon	6	-	-	-	-	-	5	-
Libyen	4	-	1	-	-	-	-	-
Madagaskar	3	-	-	-	-	-	1	-
Malawi	-	-	-	-	-	-	-	-
Mali	4	1	2	-	-	-	-	-
Marokko	1 563	75	16	16	9	9	131	64
Mauretanien	97	5	1	-	-	-	2	3
Mauritius	-	-	-	-	-	-	-	-
Mosambik	1	-	-	-	-	-	-	-
Namibia	2	-	1	-	-	-	-	-
Niger	-	-	-	-	-	-	-	-
Nigeria	29	4	2	-	-	-	4	-
Ruanda	6	-	-	-	-	-	2	-
Sambia	2	-	1	-	-	-	-	-
Senegal	4	1	-	-	-	-	-	-
Seychellen	-	-	-	-	-	-	-	-
Sierra Leone	1	-	-	-	-	-	-	-
Simbabwe	1	-	-	-	-	-	-	-
Sudan	51	1	1	-	-	-	3	23
Südafrika	5	1	-	-	-	-	1	-
Tansania, Ver. Republik	1	-	-	-	-	-	-	-
Togo	12	1	-	-	-	-	-	-
Tschad	2	-	-	-	-	-	-	-
Tunesien	72	5	4	-	-	-	1	-
Uganda	2	-	-	-	-	-	-	-
Zentralafrik. Republik	2	-	-	-	-	-	-	-
Abhang. Gebiet (Brit.)	-	-	-	-	-	2	-	-
Übriges Afrika	2	-	-	-	-	-	-	-
Afrika zusammen	2 175	131	34	23	14	21	169	105

1) Großbritannien und Nordirland

semester 2001/2002

der Studienkollegs

Herkunftsland (Staatsangehörigkeit)	Davon							
	Nieder- sachsen	Nordrhein- Westfalen	Rheinland- Pfalz	Saarland	Sachsen	Sachsen- Anhalt	Schleswig- Holstein	Thüringen
Europa								
Albanien	-	24	3	-	-	1	1	-
Belgien	-	-	-	-	-	-	-	-
Bosnien-Herzegowina	3	18	1	1	1	-	-	-
Bulgarien	5	277	14	11	37	10	2	5
Danemark	-	-	-	-	-	-	-	-
Estland	1	14	-	-	1	1	-	-
Finnland	-	1	-	-	-	-	-	-
Frankreich	-	24	-	-	-	-	-	-
Griechenland	-	10	-	-	-	2	-	-
Irland	-	3	-	-	-	-	-	-
Island	-	1	-	-	-	-	-	-
Italien	-	21	1	1	-	-	-	-
Jugoslawien (Serbien/Montenegro)	2	22	2	-	-	2	-	-
Kroatien	-	5	2	-	-	-	-	-
Lettland	1	27	2	-	1	1	1	-
Liechtenstein	-	-	-	-	-	-	-	-
Litauen	3	57	4	1	1	2	3	-
Malta	-	-	-	-	-	-	-	-
Mazedonien	-	9	1	-	-	-	-	-
Moldau, Republik	-	10	-	-	1	2	-	2
Niederlande	-	1	-	-	-	-	-	-
Nordirland	-	5	-	-	-	-	-	-
Norwegen	-	4	-	-	-	-	-	-
Österreich	-	5	-	-	-	-	-	-
Polen	10	113	3	-	88	24	3	1
Portugal	-	-	-	-	1	-	-	-
Rumänien	3	35	2	-	2	1	-	-
Russische Föderation	5	175	4	7	22	20	3	-
Schweden	-	1	-	-	-	-	-	-
Schweiz	-	-	-	-	-	-	-	-
Slowakei	1	32	1	1	1	-	-	-
Slowenien	-	2	-	-	-	-	-	-
Spanien	1	27	-	-	-	-	-	-
Tschechische Republik	1	24	2	1	11	1	1	-
Türkei	3	200	5	-	3	5	5	2
Ukraine	3	165	6	1	29	5	-	1
Ungarn	1	11	1	-	1	-	-	-
Weißrussland	1	29	3	-	3	1	-	1
Vereinigtes Königreich 1)	-	5	-	-	-	-	-	-
Zypern	-	2	-	-	2	-	-	-
Abhäng. Gebiet (Brit.)	-	-	-	-	-	-	-	-
Übriges Europa	3	-	4	-	3	-	-	-
Europa zusammen	47	1 359	61	24	208	78	19	12
Afrika								
Ägypten	1	15	1	-	1	3	-	-
Äquatorialguinea	-	1	-	-	-	-	-	-
Äthiopien	-	1	-	-	2	1	-	1
Algerien	-	4	-	-	2	2	-	-
Angola	-	3	-	-	-	-	-	-
Benin	-	3	-	-	2	1	-	-
Burkina Faso	-	3	-	-	-	2	-	-
Burundi	-	1	-	-	-	-	-	-
Cote d'Ivoire	-	5	-	1	1	-	-	-
Ärtrien	-	-	-	-	-	-	-	-
Gambia	-	-	-	-	-	1	-	-
Ghana	-	7	1	2	1	-	-	-
Guinea	-	15	-	1	2	6	-	-
Kamerun	-	55	6	1	-	2	-	-
Kap Verde	-	-	-	-	-	-	-	-
Kenia	-	27	2	1	1	-	-	2
Komoren	-	1	-	-	-	-	-	-
Kongo, Dem. Republik	-	1	-	-	-	-	-	-
Kongo, Republik	1	14	-	-	-	-	-	-
Liberia	-	1	-	-	-	-	-	-
Libyen	-	3	-	-	-	-	-	-
Madagaskar	-	2	-	-	-	-	-	-
Malawi	-	1	-	-	-	-	-	-
Mali	-	1	-	-	-	-	-	-
Marokko	32	836	48	28	64	206	8	21
Mauretanien	5	66	1	8	-	4	2	-
Mauritius	-	-	-	-	-	-	-	-
Mosambik	-	-	-	-	-	1	-	-
Namibia	-	-	-	-	-	-	1	-
Niger	-	-	-	-	-	-	-	-
Nigeria	-	13	1	-	3	2	-	-
Ruanda	-	4	-	-	-	-	-	-
Sambia	-	-	-	-	-	-	-	1
Senegal	-	2	1	-	-	-	-	-
Seychellen	-	-	-	-	-	-	-	-
Sierra Leone	-	-	-	-	-	1	-	-
Simbabwe	-	1	-	-	-	-	-	-
Sudan	1	7	-	4	2	4	2	2
Südafrika	-	1	1	-	-	-	-	-
Tansania, Ver. Republik	-	1	-	-	-	-	-	-
Togo	-	9	-	-	1	1	-	-
Tschad	-	2	-	-	-	-	-	-
Tunesien	15	44	-	1	-	1	-	1
Uganda	-	2	-	-	-	-	-	-
Zentralafrik. Republik	-	2	-	-	-	-	-	-
Abhäng. Gebiet (Brit.)	-	-	-	-	-	-	-	-
Übriges Afrika	-	-	-	-	-	-	-	-
Afrika zusammen	55	1 154	62	47	82	238	13	28

1) Großbritannien und Nordirland

Herkunftsland (Staatsangehörigkeit)	Insgesamt	Davon						
		Baden- Württemberg	Bayern	Berlin	Brandenburg	Hamburg	Hessen	Mecklenburg- Vorpommern
Amerika								
Argentinien	21	2	1	1	-	2	3	-
Belize	1	-	-	-	-	-	-	-
Bolivien	18	1	1	1	-	3	-	-
Brasilien	83	9	16	4	1	4	8	-
Chile	14	2	2	2	-	-	-	-
Costa Rica	3	-	-	-	-	-	-	-
Dominikanische Republik	4	-	-	-	-	-	-	-
Ecuador	57	11	7	1	1	2	9	-
El Salvador	3	-	1	-	-	-	1	-
Guatemala	5	2	-	-	-	-	-	-
Guyana	1	-	-	-	-	-	-	-
Haiti	-	-	-	-	-	-	-	-
Honduras	2	-	-	-	-	1	-	-
Kanada	4	-	-	2	-	-	1	-
Kolumbien	85	16	4	5	3	4	12	-
Kuba	3	1	-	1	-	-	1	-
Mexiko	36	2	7	1	1	1	3	-
Nicaragua	1	-	-	-	-	-	-	-
Panama	-	-	-	-	-	-	-	-
Paraguay	1	-	-	-	-	-	-	-
Peru	136	18	13	10	8	5	9	1
Suriname	1	-	-	-	-	1	-	-
Trinidad und Tobago	1	-	1	-	-	-	-	-
Uruguay	1	-	-	-	-	-	-	-
Venezuela	18	2	6	-	-	2	1	-
Vereinigte Staaten	21	1	3	1	-	-	-	1
Abhäng. Gebiete (Brit.)	-	-	-	-	-	-	-	-
Ubriges Amerika	1	-	-	-	-	1	-	-
Amerika zusammen ...	521	67	62	29	14	26	48	2
Asien								
Afghanistan	6	-	-	1	-	-	1	-
Armenien	9	1	1	1	-	1	1	-
Aserbaidschan	13	-	1	-	-	-	-	-
Bahrain	-	-	-	-	-	-	-	-
Bangladesch	1	-	-	-	-	-	-	-
Bhutan	1	-	-	-	-	-	-	-
China	2 395	119	156	74	12	14	26	31
Georgien	135	20	3	1	1	2	1	-
Indien	42	3	1	6	2	2	1	-
Indonesien	297	19	9	28	22	15	16	4
Irak	49	5	4	1	2	3	4	-
Iran, Islamische Republik	244	17	6	3	3	5	94	1
Israel	24	1	-	-	-	-	5	-
Japan	42	3	-	1	-	-	-	-
Jemen	44	2	-	4	3	-	1	23
Jordanien	72	4	4	1	5	-	4	5
Kambodscha	-	-	-	-	-	-	-	-
Kasachstan	41	2	1	1	-	1	2	4
Katar	-	-	-	-	-	-	-	-
Kirgisistan	12	-	-	1	-	1	-	1
Korea, Dem. Volksrep.	6	-	-	1	-	-	-	-
Korea, Dem. Republik	114	4	1	1	2	-	1	-
Kuwait	1	-	-	-	-	-	-	-
Libanon	153	26	8	19	4	6	3	7
Malaysia	2	-	-	-	-	-	-	-
Mongolei	124	5	15	7	4	-	6	6
Nepal	12	-	-	2	-	-	3	1
Oman	-	-	-	-	-	-	-	-
Pakistan	28	-	2	-	1	-	1	2
Philippinen	8	1	-	-	-	-	-	-
Saudi-Arabien	8	-	-	-	-	-	4	3
Singapur	1	1	-	-	-	-	-	-
Sri Lanka	10	1	-	1	-	-	-	-
Syrien, Arab. Republik	65	6	-	1	-	-	2	-
Tadschikistan	7	-	3	-	-	-	-	1
Taiwan	40	1	-	-	-	-	-	-
Thailand	39	3	8	4	-	-	2	-
Turkmenistan	1	-	-	-	-	-	-	-
Usbekistan	12	-	-	-	-	-	-	1
Vereinigte Arabische Emirate	6	-	1	-	1	-	-	1
Vietnam	95	10	3	3	3	2	6	1
Abhäng. Gebiet (Brit.)	-	-	-	-	-	-	-	-
Ubriges Asien	35	1	-	2	2	-	-	5
Asien zusammen ...	4 194	255	225	166	67	52	184	97
Australien und Ozeanien								
Australien	2	-	-	1	-	-	-	-
Neuseeland	-	-	-	-	-	-	-	-
Abhäng. Gebiet (Brit.)	-	-	-	-	-	-	-	-
Australien und Ozeanien zusammen	2	-	-	1	-	-	-	-
Staatenlos ...	18	-	1	1	1	-	-	-
Ungeklärt ...	8	-	-	1	-	-	-	-
Ohne Angabe ...	1	-	-	-	-	-	-	-
Insgesamt ...	9 550	671	529	324	117	181	561	236

Herkunftsland (Staatsangehörigkeit)	Davon							
	Nieder- sachsen	Nordrhein- Westfalen	Rheinland- Pfalz	Saarland	Sachsen	Sachsen- Anhalt	Schleswig- Holstein	Thüringen
Amerika								
Argentinien	-	11	1	-	-	-	-	-
Belize	-	1	-	-	-	-	-	-
Bolivien	-	11	1	-	-	-	-	-
Brasilien	-	30	2	4	2	-	1	2
Chile	-	6	1	-	-	-	-	1
Costa Rica	-	1	1	-	-	1	-	-
Dominikanische Republik	-	4	-	-	-	-	-	-
Ecuador	-	19	1	-	-	-	6	-
El Salvador	-	-	-	1	-	-	-	-
Guatemala	-	2	-	-	-	-	1	-
Guyana	-	1	-	-	-	-	-	-
Haiti	-	-	-	-	-	-	-	-
Honduras	-	1	-	-	-	-	-	-
Kanada	-	1	-	-	-	-	-	-
Kolumbien	1	29	3	2	4	2	-	-
Kuba	-	-	-	-	-	-	-	-
Mexiko	1	19	-	-	1	-	-	-
Nicaragua	-	1	-	-	-	-	-	-
Panama	-	-	-	-	-	-	-	-
Paraguay	-	-	-	-	1	-	-	-
Peru	8	48	9	-	-	2	1	4
Suriname	-	-	-	-	-	-	-	-
Trinidad und Tobago	-	-	-	-	-	-	-	-
Uruguay	-	1	-	-	-	-	-	-
Venezuela	1	6	-	-	-	-	-	-
Vereinigte Staaten	1	8	-	-	5	1	-	-
Abhäng. Gebiete (Brit.)	-	-	-	-	-	-	-	-
Übriges Amerika	-	-	-	-	-	-	-	-
Amerika zusammen ...	12	200	19	7	13	6	9	7
Asien								
Afghanistan	-	4	-	-	-	-	-	-
Armenien	-	4	-	-	-	-	-	-
Aserbaidschan	1	10	-	-	1	-	-	-
Bahrain	-	-	-	-	-	-	-	-
Bangladesch	-	1	-	-	-	-	-	-
Bhutan	-	1	-	-	-	-	-	-
China	63	1 043	61	29	461	215	24	67
Georgien	1	97	1	1	5	1	-	1
Indien	-	25	1	-	1	-	-	-
Indonesien	16	109	26	6	-	12	9	6
Irak	-	21	-	1	1	6	-	1
Iran, Islamische Republik	11	84	2	5	3	2	3	5
Israel	-	16	1	-	1	-	-	-
Japan	-	34	-	-	4	-	-	-
Jemen	-	7	-	1	1	2	-	-
Jordanien	-	37	1	1	1	5	2	2
Kambodscha	-	-	-	-	-	-	-	-
Kasachstan	2	15	-	-	6	7	-	-
Katar	-	-	-	-	-	-	-	-
Kirgisistan	-	8	-	1	-	-	-	-
Korea, Dem. Volksrep.	-	5	-	-	-	-	-	-
Korea, Dem. Republik	1	96	1	-	4	3	-	-
Kuwait	-	-	-	-	-	1	-	-
Libanon	9	46	1	3	3	3	13	2
Malaysia	-	1	-	-	-	-	1	-
Mongolei	4	14	2	-	21	25	2	13
Nepal	-	4	1	-	-	-	1	-
Oman	-	-	-	-	-	-	-	-
Pakistan	-	20	1	-	1	-	-	-
Philippinen	-	7	-	-	-	-	-	-
Saudi-Arabien	-	-	1	-	-	-	-	-
Singapur	-	-	-	-	-	-	-	-
Sri Lanka	-	6	-	2	-	-	-	-
Syrien, Arab. Republik	1	33	1	4	11	4	1	1
Tadschikistan	-	1	-	-	-	2	-	-
Taiwan	1	38	-	-	-	-	-	-
Thailand	3	16	2	1	-	-	-	-
Turkmenistan	-	1	-	-	-	-	-	-
Usbekistan	1	7	-	-	3	-	-	-
Vereinigte Arabische Emirate	-	2	-	-	-	1	-	-
Vietnam	-	17	-	-	29	8	-	13
Abhäng. Gebiet (Brit.)	-	-	-	-	-	-	-	-
Übriges Asien	3	13	2	1	3	1	-	2
Asien zusammen ...	117	1 843	105	56	560	298	56	113
Australien und Ozeanien								
Australien	-	1	-	-	-	-	-	-
Neuseeland	-	-	-	-	-	-	-	-
Abhäng. Gebiet (Brit.)	-	-	-	-	-	-	-	-
Australien und Ozeanien zusammen ...	-	1	-	-	-	-	-	-
Staatenlos ...	-	8	-	7	-	-	-	-
Ungeklärt ...	-	4	-	-	-	2	1	-
Ohne Angabe ...	-	1	-	-	-	-	-	-
Insgesamt ...	231	4 570	247	141	863	622	98	160

Wintersemester 2001/2002

15 Gasthörer/-innen nach Hochschularten, Hochschulen und Fächergruppe der 1. Fachrichtung

Land Hochschule	Ins- gesamt	Und zwar									
		männlich	weiblich	Deut- sche	Aus- länder	nach Fächergruppen					
						Sprach- und Kultur- wissen- schaften	Rechts-, Wirt- schafts- und Sozial- wissen- schaften	Mathe- matik, Natur- wissen- schaften	In- genieur- wissen- schaften	Kunst, Kunst- wissen- schaft	sonstige Fächer- gruppen ¹⁾
Universitäten											
Baden-Württemberg	2 169	1 184	985	2 049	120	1 520	255	180	16	121	77
U Freiburg i.Br.	259	131	128	224	35	177	30	24	-	21	7
U Heidelberg.....	575	300	275	556	19	396	42	48	-	84	5
U Hohenheim	22	14	8	17	5	11	8	2	-	-	1
U Karlsruhe	52	26	26	48	4	20	8	9	4	6	5
U Konstanz.....	132	62	70	113	19	109	11	7	-	5	-
U Mannheim.....	447	284	163	433	14	238	126	57	-	1	25
U Stuttgart	505	282	223	493	12	431	16	16	12	-	30
U Tübingen.....	146	74	72	141	5	113	14	14	-	4	1
U Ulm.....	7	5	2	7	-	1	-	3	-	-	3
Priv. wiss. H Bierbrönnen.....	1	1	-	1	-	1	-	-	-	-	-
Freie H Stuttgart, Seminar für Waldorfpädagogik (Priv.).....	23	5	18	16	7	23	-	-	-	-	-
Bayern	4 441	2 269	2 172	4 147	294	1 464	220	191	31	178	2 357
U Augsburg.....	77	40	37	76	1	60	6	-	-	11	-
U Bamberg.....	142	57	85	140	2	128	6	-	-	7	1
U Bayreuth.....	48	24	24	42	6	31	7	9	-	-	1
Kath. U Eichstätt-Ingolstadt.....	83	38	45	46	37	79	-	3	-	1	-
U Erlangen-Nürnberg	508	289	219	499	9	353	41	40	7	62	5
U München.....	2 921	1 525	1 396	2 760	161	524	104	92	-	47	2 154
TU München.....	262	85	177	253	9	3	20	22	23	-	194
U der Bundeswehr München.....	5	3	2	2	3	-	3	1	1	-	-
H für Politik München.....	7	5	2	4	3	-	7	-	-	-	-
U Passau.....	74	29	45	64	10	55	2	2	-	15	-
U Regensburg.....	96	58	38	96	-	66	21	5	-	4	-
U Würzburg.....	218	116	102	165	53	165	3	17	-	31	2
Berlin	352	148	204	288	64	220	48	25	2	40	17
FU Berlin.....	152	66	86	131	21	106	13	20	-	9	4
TU Berlin.....	58	17	41	30	28	11	30	-	2	4	11
Humboldt-Universität Berlin.....	142	65	77	127	15	103	5	5	-	27	2
Brandenburg	70	41	29	62	8	39	16	4	10	-	1
Brandenburgische TU, Cottbus.....	18	12	6	18	-	-	7	1	10	-	-
Europa-Universität Viadrina Frankfurt (Oder).....	33	19	14	25	8	25	8	-	-	-	-
U Potsdam.....	19	10	9	19	-	14	1	3	-	-	1
Bremen	27	14	13	26	1	7	13	7	-	-	-
U Bremen.....	27	14	13	26	1	7	13	7	-	-	-
Hamburg	331	172	159	302	29	256	36	20	10	-	9
U Hamburg.....	306	155	151	279	27	245	32	20	-	-	9
TU Hamburg-Harburg.....	8	4	4	6	2	-	-	-	8	-	-
U der Bundeswehr Hamburg.....	16	12	4	16	-	11	3	-	2	-	-
H für Wirtschaft und Politik Hamburg.....	1	1	-	1	-	-	1	-	-	-	-
Hessen	805	396	409	795	10	506	73	134	13	70	9
TU Darmstadt.....	255	140	115	255	-	182	23	25	13	8	4
U Frankfurt a.M.	154	64	90	154	-	116	19	15	-	3	1
U Gießen.....	189	88	101	182	7	105	13	25	-	42	4
U Marburg.....	207	104	103	204	3	103	18	69	-	17	-
Mecklenburg-Vorpommern	234	155	79	228	6	72	11	10	3	4	134
U Greifswald	167	129	38	162	5	24	1	6	-	4	132
U Rostock	67	26	41	66	1	48	10	4	3	-	2

¹⁾ Sport, Humanmedizin, Veterinärmedizin, Agrar-, Forst- und Ernährungswissenschaften sowie sonstige Fachrichtungen.

Wintersemester 2001/2002

15 Gasthörer/-innen nach Hochschularten, Hochschulen und Fächergruppe der 1. Fachrichtung

Land Hochschule	Ins- gesamt	Und zwar									
		männlich	weiblich	Deut- sche	Aus- länder	nach Fächergruppen					
						Sprach- und Kultur- wissen- schaften	Rechts-, Wirt- schafts- und Sozial- wissen- schaften	Mathe- matik, Natur- wissen- schaften	In- genieur- wissen- schaften	Kunst, Kunst- wissen- schaft	sonstige Fächer- gruppen ¹⁾
Universitäten											
Niedersachsen	1 976	867	1 109	1 928	48	1 253	203	92	37	190	201
TU Braunschweig.....	198	100	98	187	11	153	15	22	8	-	-
TU Clausthal.....	7	6	1	7	-	-	-	3	2	-	2
U Göttingen.....	65	30	35	63	2	43	11	6	-	2	3
U Hannover.....	627	250	377	612	15	366	74	10	27	19	131
U Hildesheim	199	91	108	196	3	145	10	1	-	20	23
U Lüneburg.....	45	17	28	42	3	25	6	6	-	6	2
U Oldenburg	469	217	252	460	9	315	44	32	-	39	39
U Osnabrück.....	352	148	204	347	5	193	43	12	-	104	-
H Vechta.....	14	8	6	14	-	13	-	-	-	-	1
Nordrhein-Westfalen	8 897	4 038	4 859	8 695	202	2 687	970	336	103	333	4 468
TH Aachen	698	355	343	687	11	463	33	50	92	31	29
U Bielefeld	1 391	559	832	1 382	9	142	30	30	-	19	1 170
U Bochum	550	321	229	521	29	275	185	32	6	50	2
U Bonn.....	702	361	341	686	16	529	56	95	1	3	18
U Dortmund.....	736	195	541	731	5	172	494	14	4	52	-
U Düsseldorf	404	214	190	389	15	138	-	-	-	-	266
U Köln.....	1 355	644	711	1 309	46	876	157	88	-	172	62
Deutsche Sporthochschule Köln.....	119	81	38	95	24	-	-	-	-	-	119
U Münster.....	2 921	1 296	1 625	2 875	46	78	13	27	-	2	2 801
Priv. wiss. H Witten-Herdecke.....	21	12	9	20	1	14	2	-	-	4	1
Rheinland-Pfalz	1 076	553	523	1 013	63	769	83	89	37	83	15
U Kaiserslautern.....	75	48	27	71	4	14	12	12	37	-	-
U Koblenz-Landau.....	168	79	89	160	8	115	8	17	-	25	3
U Mainz.....	419	239	180	389	30	315	37	27	-	35	5
H für Verwaltungswissenschaften Speyer.....	5	1	4	4	1	-	5	-	-	-	-
U Trier.....	409	186	223	389	20	325	21	33	-	23	7
Saarland	552	252	300	517	35	379	62	32	-	66	13
U des Saarlandes Saarbrücken.....	552	252	300	517	35	379	62	32	-	66	13
Sachsen	571	262	309	489	82	337	111	98	7	13	5
TU Chemnitz	52	29	23	48	4	25	18	7	1	1	-
TU Dresden	26	18	8	22	4	13	3	4	4	2	-
TU Bergakademie Freiberg.....	1	1	-	1	-	-	-	-	-	-	1
U Leipzig.....	435	177	258	418	17	299	33	87	2	10	4
Internationales Hochschulinstitut Zittau.....	6	3	3	-	6	-	6	-	-	-	-
Handelshochschule Leipzig (Priv. H)	51	34	17	-	51	-	51	-	-	-	-
Sachsen-Anhalt	984	323	661	963	21	44	10	15	12	3	900
U Halle	950	305	645	934	16	33	4	8	2	3	900
U Magdeburg	34	18	16	29	5	11	6	7	10	-	-
Schleswig-Holstein	475	232	243	458	17	416	24	13	-	16	6
U Flensburg.....	68	32	36	66	2	65	1	-	-	1	1
U Kiel.....	407	200	207	392	15	351	23	13	-	15	5
Thüringen	212	83	129	188	24	132	20	23	4	26	7
U Erfurt.....	48	13	35	34	14	35	5	1	-	7	-
TU Ilmenau	3	2	1	3	-	-	-	2	1	-	-
U Jena	132	52	80	126	6	93	15	14	-	3	7
Bauhaus-U Weimar.....	29	16	13	25	4	4	-	6	3	16	-
Universitäten zusammen ...	23 172	10 989	12 183	22 148	1 024	10 101	2 155	1 269	285	1 143	8 219

¹⁾ Sport, Humanmedizin, Veterinärmedizin, Agrar-, Forst- und Ernährungswissenschaften sowie sonstige Fachrichtungen.

Wintersemester 2001/2002

15 Gasthörer/-innen nach Hochschularten, Hochschulen und Fächergruppe der 1. Fachrichtung

Land Hochschule	Ins- gesamt	Und zwar									
		männlich	weiblich	Deut- sche	Aus- länder	nach Fachgruppen					
						Sprach- und Kultur- wissen- schaften	Rechts-, Wirt- schafts- und Sozial- wissen- schaften	Mathe- matik, Natur- wissen- schaften	In- genieur- wissen- schaften	Kunst, Kunst- wissen- schaft	sonstige Fächer- gruppen ¹⁾
Gesamthochschulen											
Hessen	32	18	14	28	4	12	1	4	-	14	1
U-GH Kassel.....	32	18	14	28	4	12	1	4	-	14	1
Nordrhein-Westfalen	13 039	7 149	5 890	11 989	1 050	4 609	4 356	1 389	369	56	2 260
U-GH Duisburg.....	380	208	172	375	5	47	3	2	5	-	323
U-GH Essen.....	220	127	93	218	2	181	15	4	2	13	5
Femuniversität-GH Hagen.....	11 877	6 569	5 308	10 847	1 030	4 028	4 222	1 368	348	-	1 911
U-GH Paderborn.....	260	106	154	257	3	203	12	6	4	25	10
U-GH Siegen.....	71	36	35	71	-	38	9	4	3	9	8
U-GH Wuppertal.....	231	103	128	221	10	112	95	5	7	9	3
Gesamthochschulen zusammen ...	13 071	7 167	5 904	12 017	1 054	4 621	4 357	1 393	369	70	2 261
Pädagogische Hochschulen											
Baden-Württemberg	37	16	21	35	2	15	7	4	-	8	3
PH Freiburg i.Br.....	1	-	1	1	-	1	-	-	-	-	-
PH Heidelberg.....	1	-	1	1	-	1	-	-	-	-	-
PH Karlsruhe.....	6	3	3	5	1	2	1	1	-	2	-
PH Ludwigsburg.....	9	4	5	8	1	3	-	2	-	2	2
PH Weingarten.....	20	9	11	20	-	8	6	1	-	4	1
Pädagogische Hochschulen zusammen ...	37	16	21	35	2	15	7	4	-	8	3
Theologische Hochschulen											
Baden-Württemberg	22	9	13	21	1	22	-	-	-	-	-
H für jüdische Studien Heidelberg.....	22	9	13	21	1	22	-	-	-	-	-
Bayern	199	84	115	183	16	199	-	-	-	-	-
Phil.-Theol. H Benediktbeuern (rk).....	51	16	35	51	-	51	-	-	-	-	-
H für Philosophie München (rk).....	125	58	67	112	13	125	-	-	-	-	-
Augustana-H Neuendettelsau (ev).....	23	10	13	20	3	23	-	-	-	-	-
Hessen	142	74	68	141	1	142	-	-	-	-	-
Phil.-Theol. H Frankfurt a.M. (rk).....	109	53	56	108	1	109	-	-	-	-	-
Theol. Fakultät Fulda (rk)	32	21	11	32	-	32	-	-	-	-	-
Luth.-Theol. H Oberursel (ev).....	1	-	1	1	-	1	-	-	-	-	-
Nordrhein-Westfalen	140	63	77	134	6	140	-	-	-	-	-
Kirchliche H Bethel (ev).....	31	15	16	28	3	31	-	-	-	-	-
Phil.-Theol. H Münster (rk).....	13	5	8	13	-	13	-	-	-	-	-
Phil.-Theol. H St. Augustin (rk).....	15	7	8	12	3	15	-	-	-	-	-
Kirchliche H Wuppertal (ev)	81	36	45	81	-	81	-	-	-	-	-
Rheinland-Pfalz	162	81	81	159	3	162	-	-	-	-	-
Theol. Fakultät Trier.....	111	55	56	108	3	111	-	-	-	-	-
Theol. H Vallendar.....	51	26	25	51	-	51	-	-	-	-	-
Sachsen-Anhalt	3	-	3	3	-	2	1	-	-	-	-
Theol. H Friedensau.....	3	-	3	3	-	2	1	-	-	-	-
Thüringen	34	19	15	33	1	34	-	-	-	-	-
Theol. Fakultät Erfurt (rk)	34	19	15	33	1	34	-	-	-	-	-
Theologische Hochschulen zusammen ...	702	330	372	674	28	701	1	-	-	-	-

¹⁾ Sport, Humanmedizin, Veterinärmedizin, Agrar-, Forst- und Ernährungswissenschaften sowie sonstige Fachrichtungen.

Wintersemester 2001/2002

15 Gasthörer/-innen nach Hochschularten, Hochschulen und Fächergruppe der 1. Fachrichtung

Land Hochschule	Ins- gesamt	Und zwar									
		männlich	weiblich	Deut- sche	Aus- länder	nach Fächergruppen					
						Sprach- und Kultur- wissen- schaften	Rechts-, Wirt- schafts- und Sozial- wissen- schaften	Mathe- matik, Natur- wissen- schaften	In- genieur- wissen- schaften	Kunst, Kunst- wissen- schaft	sonstige Fächer- gruppen ¹⁾
Kunsthochschulen											
Baden-Württemberg	127	49	78	46	81	-	-	-	-	117	10
Staatl. H für Musik Freiburg i.Br.	6	-	6	1	5	-	-	-	-	6	-
Staatl. H f. Musik und Darst. Kunst Heidelberg-Mannheim	15	8	7	10	5	-	-	-	-	15	-
Staatliche Akademie der Bildenden Künste Karlsruhe	9	2	7	6	3	-	-	-	-	9	-
Staatl. H für Gestaltung Karlsruhe	10	4	6	5	5	-	-	-	-	10	-
Staatl. H für Musik Karlsruhe	39	15	24	15	24	-	-	-	-	29	10
Staatliche Akademie der Bildenden Künste Stuttgart	33	15	18	7	26	-	-	-	-	33	-
Staatl.H f. Musik und Darstellende Kunst Stuttgart	12	5	7	-	12	-	-	-	-	12	-
Staatl. H für Musik Trossingen	3	-	3	2	1	-	-	-	-	3	-
Bayern	303	138	165	250	53	-	-	-	1	299	3
Akademie der Bildenden Künste München	1	-	1	1	-	-	-	-	-	1	-
H für Fernsehen und Film München	35	15	20	23	12	-	-	-	1	34	-
H für Musik und Theater München	105	41	64	82	23	-	-	-	-	102	3
Akademie der Bildenden Künste Nürnberg	7	1	6	7	-	-	-	-	-	7	-
H für Musik Nürnberg-Augsburg	59	29	30	52	7	-	-	-	-	59	-
H für Musik Würzburg	92	49	43	81	11	-	-	-	-	92	-
H für evang. Kirchenmusik Bayreuth	4	3	1	4	-	-	-	-	-	4	-
Berlin	114	35	79	74	40	2	-	-	5	107	-
Universität der Künste Berlin	72	23	49	44	28	2	-	-	1	69	-
Kunsthochschule Berlin	20	8	12	14	6	-	-	-	4	16	-
H für Musik Berlin	18	4	14	14	4	-	-	-	-	18	-
H für Schauspielkunst Berlin	4	-	4	2	2	-	-	-	-	4	-
Brandenburg	20	11	9	15	5	-	-	-	-	20	-
H für Film und Fernsehen in Potsdam-Babelsberg	20	11	9	15	5	-	-	-	-	20	-
Bremen	23	9	14	16	7	-	-	-	-	23	-
H für Künste Bremen	23	9	14	16	7	-	-	-	-	23	-
Hamburg	43	19	24	35	8	-	-	-	1	42	-
H für Bildende Künste Hamburg	17	5	12	13	4	-	-	-	1	16	-
H für Musik und Theater Hamburg	26	14	12	22	4	-	-	-	-	26	-
Hessen	81	38	43	48	33	-	-	-	-	81	-
H für Bildende Künste Frankfurt a.M. (Städelschule)	37	21	16	16	21	-	-	-	-	37	-
H für Musik und Darstellende Kunst Frankfurt a.M.	26	13	13	19	7	-	-	-	-	26	-
H für Gestaltung Offenbach	18	4	14	13	5	-	-	-	-	18	-
Mecklenburg-Vorpommern	15	5	10	9	6	-	-	-	-	15	-
Rostock, H für Musik und Theater	15	5	10	9	6	-	-	-	-	15	-
Niedersachsen	132	38	94	127	5	-	-	-	-	132	-
H für Bildende Künste Braunschweig	119	34	85	115	4	-	-	-	-	119	-
H für Musik und Theater Hannover	13	4	9	12	1	-	-	-	-	13	-
Nordrhein-Westfalen	184	83	101	124	60	-	-	-	-	184	-
H für Musik Detmold	12	9	3	5	7	-	-	-	-	12	-
Kunstakademie Düsseldorf	99	41	58	70	29	-	-	-	-	99	-
Robert-Schumann-H Düsseldorf	3	3	-	3	-	-	-	-	-	3	-
Folkwang-Hochschule Essen	5	3	2	5	-	-	-	-	-	5	-
H für Musik Köln	65	27	38	41	24	-	-	-	-	65	-
Saarland	26	12	14	16	10	-	-	-	-	26	-
Hochschule des Saarlandes für Musik und Theater, Saarbrücken	13	6	7	6	7	-	-	-	-	13	-
H der Bildenden Künste Saarbrücken	13	6	7	10	3	-	-	-	-	13	-

¹⁾ Sport, Humanmedizin, Veterinärmedizin, Agrar-, Forst- und Ernährungswissenschaften sowie sonstige Fachrichtungen.

Wintersemester 2001/2002

15 Gasthörer/-innen nach Hochschularten, Hochschulen und Fächergruppe der 1. Fachrichtung

Land Hochschule	Ins- gesamt	Und zwar									
		männlich	weiblich	Deut- sche	Aus- länder	nach Fächergruppen					
						Sprach- und Kultur- wissen- schaften	Rechts- und Wirt- schafts- und Sozial- wissen- schaften	Mathe- matik, Natur- wissen- schaften	In- genieur- wissen- schaften	Kunst, Kunst- wissen- schaft	sonstige Fächer- gruppen ¹⁾
Kunsthochschulen											
Sachsen	51	22	29	40	11	1	-	-	-	48	2
H für Bildende Künste Dresden.....	19	10	9	13	6	1	-	-	-	18	-
H für Musik Dresden	5	2	3	4	1	-	-	-	-	3	2
Palucca Schule Dresden-Hochschule für Tanz.....	3	2	1	-	3	-	-	-	-	3	-
H für Graphik und Buchkunst Leipzig.....	9	2	7	8	1	-	-	-	-	9	-
H für Musik und Theater Leipzig.....	15	6	9	15	-	-	-	-	-	15	-
Sachsen-Anhalt	20	6	14	12	8	-	-	-	-	20	-
H für Kunst und Design Halle-Burg Giebichenstein.....	20	6	14	12	8	-	-	-	-	20	-
Thüringen	10	5	5	7	3	-	-	-	-	10	-
H für Musik Weimar	10	5	5	7	3	-	-	-	-	10	-
Kunsthochschulen zusammen	1 149	470	679	819	330	3	-	-	7	1 124	15
Fachhochschulen (ohne Verwaltungs-FH)											
Baden-Württemberg	59	31	28	52	7	7	30	6	7	3	6
FH Aalen.....	3	2	1	2	1	-	1	-	2	-	-
FH für Sozialwesen Esslingen.....	11	4	7	11	-	-	11	-	-	-	-
FH für Technik Esslingen.....	4	4	-	3	1	-	-	2	2	-	-
FH Furtwangen.....	8	4	4	7	1	4	-	2	-	-	2
FH Heilbronn.....	3	3	-	2	1	-	1	1	1	-	-
FH Karlsruhe.....	5	4	1	5	-	3	-	-	2	-	-
FH für Sozialwesen Mannheim.....	4	-	4	4	-	-	4	-	-	-	-
FH für Technik und Gestaltung Mannheim.....	1	1	-	1	-	-	-	1	-	-	-
FH Nürtingen	6	3	3	6	-	-	6	-	-	-	-
FH Pforzheim.....	3	2	1	3	-	-	1	-	-	2	-
FH Schwäbisch Gmünd.....	1	1	-	1	-	-	-	-	-	1	-
FH für Technik Stuttgart.....	4	2	2	1	3	-	-	-	-	-	4
Kath. FH Freiburg i Br.....	6	1	5	6	-	-	6	-	-	-	-
Bayern	156	78	78	69	87	7	76	1	10	1	61
FH Amberg-Weiden.....	2	-	2	2	-	-	1	-	1	-	-
FH Aschaffenburg.....	3	2	1	3	-	-	3	-	-	-	-
FH Augsburg.....	2	1	1	2	-	-	-	1	-	1	-
FH Coburg.....	2	2	-	2	-	-	1	-	1	-	-
FH Deggendorf.....	6	2	4	1	5	6	-	-	-	-	-
FH Hof.....	1	-	1	1	-	1	-	-	-	-	-
FH Ingolstadt.....	17	10	7	17	-	-	16	-	1	-	-
FH Landshut.....	2	2	-	-	2	-	2	-	-	-	-
FH München	1	-	1	1	-	-	-	-	1	-	-
FH Neu-Ulm.....	1	1	-	1	-	-	1	-	-	-	-
FH Nürnberg.....	58	30	28	4	54	-	-	-	-	-	58
FH Regensburg.....	3	2	1	3	-	-	-	-	1	-	2
FH Rosenheim	3	1	2	3	-	-	1	-	2	-	-
FH Weihenstephan.....	1	-	1	1	-	-	-	-	-	-	1
FH Würzburg-Schweinfurt.....	28	14	14	6	22	-	25	-	3	-	-
Europ. Betriebswirt.- Akademie München (Priv. FH)	3	2	1	-	3	-	3	-	-	-	-
Kath. Stiftungs FH München.....	19	7	12	19	-	-	19	-	-	-	-
Evang. FH Nürnberg.....	4	2	2	3	1	-	4	-	-	-	-
Berlin	294	129	165	163	131	8	239	15	25	7	-
Technische FH Berlin	7	6	1	4	3	-	-	6	1	-	-
FH für Technik und Wirtschaft Berlin.....	120	57	63	21	99	6	74	9	24	7	-
FH für Wirtschaft Berlin.....	152	60	92	124	28	-	152	-	-	-	-
FH für Sozialarbeit und Sozialpädagogik Berlin.....	11	5	6	10	1	-	11	-	-	-	-
Evang. FH für Sozialarbeit und Sozialpädagogik Berlin.....	4	1	3	4	-	2	2	-	-	-	-

¹⁾ Sport, Humanmedizin, Veterinärmedizin, Agrar-, Forst- und Ernährungswissenschaften sowie sonstige Fachrichtungen.

Wintersemester 2001/2002

15 Gasthörer/-innen nach Hochschularten, Hochschulen und Fächergruppe der 1. Fachrichtung

Land Hochschule	Ins- gesamt	Und zwar									
		männlich	weiblich	Deut- sche	Aus- länder	nach Fächergruppen					
						Sprach- und Kultur- wissen- schaften	Rechts-, Wirt- schafts- und Sozial- wissen- schaften	Mathe- matik, Natur- wissen- schaften	In- genieur- wissen- schaften	Kunst, Kunst- wissen- schaft	sonstige Fächer- gruppen ¹⁾
Fachhochschulen (ohne Verwaltungs-FH)											
Brandenburg	29	12	17	17	12	5	13	-	7	2	2
FH Brandenburg	11	7	4	3	8	3	7	-	1	-	-
FH Eberswalde	3	1	2	2	1	-	3	-	-	-	-
FH Lausitz	8	2	6	5	3	-	2	-	3	1	2
FH Potsdam	7	2	5	7	-	2	1	-	3	1	-
Bremen	2	1	1	1	1	2	-	-	-	-	-
H Bremen	2	1	1	1	1	2	-	-	-	-	-
Hamburg	4	3	1	2	2	-	1	-	2	1	-
H für Angewandte Wissenschaften Hamburg (FH)	3	3	-	2	1	-	-	-	2	1	-
Evang. FH Hamburg	1	-	1	-	1	-	1	-	-	-	-
Hessen	151	71	80	134	17	29	76	11	15	8	12
FH Darmstadt	18	11	7	16	2	7	6	-	1	3	1
FH Frankfurt a.M.	14	9	5	11	3	-	4	-	10	-	-
FH Fulda	45	13	32	36	9	16	24	3	-	-	2
FH Gießen-Friedberg	9	6	3	9	-	-	3	4	2	-	-
FH Wiesbaden	26	7	19	24	2	1	14	4	2	-	5
Priv. FH Nordhessen	24	17	7	23	1	-	24	-	-	-	-
Evang. FH Darmstadt	15	8	7	15	-	5	1	-	-	5	4
Mecklenburg-Vorpommern	27	9	18	20	7	-	12	1	4	6	4
FH Neubrandenburg	11	4	7	9	2	-	7	-	4	-	-
FH Stralsund	8	3	5	3	5	-	3	1	-	-	4
FH Wismar	8	2	6	8	-	-	2	-	-	6	-
Niedersachsen	56	23	33	53	3	-	23	1	13	12	7
FH Braunschweig-Wolfenbüttel	9	5	4	9	-	-	2	-	1	-	6
FH Hannover	3	1	2	3	-	-	-	-	1	2	-
FH Hildesheim/Holzminde/Göttingen	17	6	11	15	2	-	4	-	5	8	-
FH Nordostniedersachsen	9	7	2	9	-	-	4	1	4	-	-
FH Oldenburg/Ostfriesland/Wilhelmshaven	7	3	4	7	-	-	5	-	2	-	-
FH Osnabrück	4	-	4	4	-	-	3	-	-	-	1
Freie Kunststudienstätte (Priv. FH) Ottersberg	2	-	2	2	-	-	-	-	-	2	-
Evang. FH Hannover	5	1	4	4	1	-	5	-	-	-	-
Nordrhein-Westfalen	618	282	336	608	10	-	475	6	32	41	64
FH Aachen	2	1	1	2	-	-	-	-	1	1	-
FH Bielefeld	27	6	21	25	2	-	6	-	-	-	21
FH Bochum	28	25	3	27	1	-	26	-	2	-	-
FH Bonn-Rhein-Sieg	11	6	5	10	1	-	4	5	1	-	1
FH Gelsenkirchen	5	5	-	5	-	-	-	1	3	-	1
FH Lippe und Höxter	4	2	2	4	-	-	-	-	-	-	4
Märkische FH	100	94	6	98	2	-	99	-	1	-	-
FH Niederrhein	414	131	283	410	4	-	332	-	24	40	18
Priv. techn. FH Bochum (DMT)	4	3	1	4	-	-	-	-	-	-	4
Evang. FH Rheinland-Westfalen-Lippe Bochum	23	9	14	23	-	-	8	-	-	-	15
Rheinland-Pfalz	162	123	39	152	10	-	12	131	12	5	2
FH Bingen	31	25	6	29	2	-	-	28	2	-	1
FH Kaiserslautern	20	15	5	20	-	-	5	7	8	-	-
FH Koblenz	2	1	1	1	1	-	-	-	1	-	1
FH Ludwigshafen	3	2	1	1	2	-	3	-	-	-	-
FH Mainz	2	-	2	2	-	-	2	-	-	-	-
FH Trier	84	66	18	79	5	-	1	77	1	5	-
FH Worms	20	14	6	20	-	-	1	19	-	-	-
Saarland	18	11	7	16	2	-	7	6	5	-	-
H für Technik und Wirtschaft des Saarlandes Saarbrücken	12	10	2	10	2	-	1	6	5	-	-
Kath. H für Soziale Arbeit Saarbrücken	6	1	5	6	-	-	6	-	-	-	-

¹⁾ Sport, Humanmedizin, Veterinärmedizin, Agrar-, Forst- und Ernährungswissenschaften sowie sonstige Fachrichtungen.

15 Gasthörer/-innen nach Hochschularten, Hochschulen und Fächergruppe der 1. Fachrichtung

Land Hochschule	Ins- gesamt	Und zwar									
		männlich	weiblich	Deut- sche	Aus- länder	nach Fächergruppen					
						Sprach- und Kultur- wissen- schaften	Rechts-, Wirt- schafts- und Sozial- wissen- schaften	Mathe- matik, Natur- wissen- schaften	In- genieur- wissen- schaften	Kunst, Kunst- wissen- schaft	sonstige Fächer- gruppen ¹⁾
Fachhochschulen (ohne Verwaltungs-FH)											
Sachsen	246	177	69	237	9	3	218	6	13	5	1
H Dresden	7	5	2	7	-	-	1	3	2	-	1
H Leipzig	17	7	10	16	1	1	11	1	4	-	-
H Mittweida (University of Applied Sciences)	34	16	18	33	1	-	34	-	-	-	-
H Rostenburg	131	117	14	131	-	-	131	-	-	-	-
H Zittau/Görlitz	6	2	4	4	2	2	2	-	2	-	-
Westfälische H Zwickau	12	6	6	9	3	-	-	2	5	5	-
AKAD, H für Berufstätige Fachhochschule Leipzig	35	22	13	33	2	-	35	-	-	-	-
Evang. FH Dresden	4	2	2	4	-	-	4	-	-	-	-
Sachsen-Anhalt	30	7	23	7	23	22	4	1	2	1	-
H Anhalt (FH)	3	2	1	2	1	-	-	-	2	1	-
H Harz (FH)	22	4	18	-	22	22	-	-	-	-	-
FH Merseburg	5	1	4	5	-	-	4	1	-	-	-
Schleswig-Holstein	58	28	30	53	5	-	25	9	8	3	13
FH Flensburg	16	11	5	15	1	-	7	8	1	-	-
FH Westküste, Heide	4	3	1	4	-	-	2	-	2	-	-
FH Kiel	34	11	23	31	3	-	16	-	5	-	13
FH für Kunst und Gestaltung Kiel (Muthesius-H)	3	2	1	2	1	-	-	-	-	3	-
Priv. FH Wedel	1	1	-	1	-	-	-	1	-	-	-
Thüringen	21	9	12	21	-	-	12	-	8	-	1
FH Erfurt	5	2	3	5	-	-	1	-	3	-	1
FH Jena	8	5	3	8	-	-	7	-	1	-	-
FH Schmalkalden	8	2	6	8	-	-	4	-	4	-	-
Fachhochschulen zusammen	1 931	994	937	1 605	326	83	1 223	194	163	95	173
Verwaltungsfachhochschulen											
Berlin	1	-	1	1	-	-	-	-	-	-	1
FH für Verwaltung und Rechtspflege Berlin	1	-	1	1	-	-	-	-	-	-	1
Mecklenburg-Vorpommern	2	1	1	2	-	-	2	-	-	-	-
VerwFH Güstrow	2	1	1	2	-	-	2	-	-	-	-
Saarland	14	6	8	14	-	-	14	-	-	-	-
FH für Verwaltung Saarbrücken	14	6	8	14	-	-	14	-	-	-	-
Verwaltungsfachhochschulen zusammen	17	7	10	17	-	-	16	-	-	-	1
Hochschulen insgesamt											
Deutschland	40 079	19 973	20 106	37 315	2 764	15 524	7 759	2 860	824	2 440	10 672
davon:											
Baden-Württemberg	2 414	1 289	1 125	2 203	211	1 564	292	190	23	249	96
Bayern	5 099	2 569	2 530	4 649	450	1 670	296	192	42	478	2 421
Berlin	761	312	449	526	235	230	287	40	32	154	18
Brandenburg	119	64	55	94	25	44	29	4	17	22	3
Bremen	52	24	28	43	9	9	13	7	-	23	-
Hamburg	378	194	184	339	39	256	37	20	13	43	9
Hessen	1 211	597	614	1 146	65	689	150	149	28	173	22
Mecklenburg-Vorpommern	278	170	108	259	19	72	25	11	7	25	138
Niedersachsen	2 164	928	1 236	2 108	56	1 253	226	93	50	334	208
Nordrhein-Westfalen	22 878	11 615	11 263	21 550	1 328	7 436	5 801	1 731	504	614	6 792
Rheinland-Pfalz	1 400	757	643	1 324	76	931	95	220	49	88	17
Saarland	610	281	329	563	47	379	83	38	5	92	13
Sachsen	868	461	407	766	102	341	329	104	20	66	8
Sachsen-Anhalt	1 037	336	701	985	52	68	15	16	14	24	900
Schleswig-Holstein	533	260	273	511	22	416	49	22	8	19	19
Thüringen	277	116	161	249	28	166	32	23	12	36	8

¹⁾ Sport, Humanmedizin, Veterinärmedizin, Agrar-, Forst- und Ernährungswissenschaften sowie sonstige Fachrichtungen.

16 Studierende an Berufsakademien des tertiären Bereichs 2001

Land Studiengang	Studierende									
	insgesamt	darunter weiblich	davon im . Studienjahr							
			1.		2.		3.		4. und höheren	
			zusammen	darunter weiblich	zusammen	darunter weiblich	zusammen	darunter weiblich	zusammen	darunter weiblich
Baden Württemberg										
Journalistik	119	86	39	27	38	31	42	28	-	-
Sozialpädagogik	1 226	971	444	361	400	319	382	291	-	-
Betriebswirtschaftslehre	7 848	4 525	3 119	1 864	2 598	1 491	2 131	1 170	-	-
Touristik	430	334	161	131	136	101	133	102	-	-
Verkehrsbetriebswirtschaft	2 164	1 027	820	398	718	342	626	287	-	-
Wirtschaftsingenieurwesen	234	70	117	38	85	25	32	7	-	-
Wirtschaftsinformatik	2 747	783	1 072	298	921	275	754	210	-	-
Interdisziplinäre Studien (Schwer- punkt Ingenieurwissenschaften)	112	15	32	6	32	5	22	3	26	1
Mechatronik	223	30	103	16	72	8	48	6	-	-
Energietechnik (ohne Elektrotechnik)	317	54	154	29	99	18	64	7	-	-
Holz-/Fasertechnik	79	15	27	4	18	4	34	7	-	-
Kunststofftechnik	529	74	208	29	169	29	152	16	-	-
Maschinenbau/-wesen	945	129	384	48	288	49	273	32	-	-
Elektrotechnik/Elektronik	676	77	302	28	202	21	172	28	-	-
Nachrichten-/Informationstechnik	1 567	256	643	114	563	87	361	55	-	-
Bauingenieurwesen/Ingenieurbau	110	22	41	7	33	11	36	4	-	-
Umweltschutz	39	26	-	-	15	11	24	15	-	-
Zusammen ...	19 365	8 494	7 666	3 398	6 387	2 827	5 286	2 268	26	1
Berlin										
Betriebswirtschaftslehre	1 150	623	395	223	392	207	357	191	6	2
Touristik	94	80	32	26	28	24	33	30	1	-
Wirtschaftsinformatik	64	20	64	20	-	-	-	-	-	-
Maschinenbau/-wesen	72	6	30	1	28	4	14	1	-	-
Bauingenieurwesen/Ingenieurbau	70	22	21	9	21	6	28	7	-	-
Zusammen ...	1 450	751	542	279	469	241	432	229	7	2
Niedersachsen										
Betriebswirtschaftslehre	1 279	577	447	205	380	174	440	193	12	5
Wirtschaftsingenieurwesen	1	-	-	-	-	-	1	-	-	-
Wirtschaftsinformatik	263	60	111	29	94	20	58	11	-	-
Bauingenieurwesen/Ingenieurbau	35	9	9	4	6	1	7	-	13	4
Holzbau	14	1	14	1	-	-	-	-	-	-
Neue Medien	8	4	8	4	-	-	-	-	-	-
Zusammen ...	1 600	651	589	243	480	195	506	204	25	9
Saarland										
Betriebswirtschaftslehre	164	87	69	34	51	29	44	24	-	-
Wirtschaftsinformatik	109	30	40	15	53	11	16	4	-	-
Zusammen ...	273	117	109	49	104	40	60	28	-	-
Sachsen										
Sozialpädagogik	332	285	128	102	99	87	105	96	-	-
Betriebswirtschaftslehre	1 989	1 262	727	446	629	402	633	414	-	-
Touristik	206	184	70	58	70	65	66	61	-	-
Wirtschaftsingenieurwesen	70	22	29	7	22	5	19	10	-	-
Wirtschaftsinformatik	372	107	129	38	139	43	104	26	-	-
Interdisziplinäre Studien (Schwer- punkt Ingenieurwissenschaften)	31	3	15	1	6	1	10	1	-	-
Fertigungs-/Produktionstechnik	62	15	25	6	21	6	16	3	-	-
Gesundheitstechnik	44	17	18	8	13	6	13	3	-	-
Maschinenbau/-wesen	255	30	126	14	74	9	55	7	-	-
Versorgungstechnik	167	17	58	5	47	8	62	4	-	-
Elektrotechnik/Elektronik	119	6	48	3	47	2	24	1	-	-
Nachrichten-/Informationstechnik	302	23	138	11	87	10	77	2	-	-
Bauingenieurwesen/Ingenieurbau	155	54	53	22	54	18	48	14	-	-
Umweltschutz	79	45	24	11	29	13	26	21	-	-
Holzbau	46	4	11	-	17	1	18	3	-	-
Zusammen ...	4 229	2 074	1 599	732	1 354	676	1 276	666	-	-

16 Studierende an Berufsakademien des tertiären Bereichs 2001

Land Studiengang	Studierende									
	insgesamt	darunter weiblich	davon im ... Studienjahr							
			1.		2.		3.		4. und höheren	
			zusammen	darunter weiblich	zusammen	darunter weiblich	zusammen	darunter weiblich	zusammen	darunter weiblich
Schleswig-Holstein										
Betriebswirtschaftslehre	321	161	-	-	105	46	-	-	216	115
Wirtschaftsingenieurwesen	33	7	-	-	13	3	-	-	20	4
Wirtschaftsinformatik	125	21	-	-	37	3	-	-	88	18
Zusammen ...	479	189	-	-	155	52	-	-	324	137
Thüringen										
Sozialpädagogik	115	89	33	24	47	36	35	29	-	-
Betriebswirtschaftslehre	531	314	202	121	187	109	142	84	-	-
Wirtschaftsinformatik	77	21	28	6	29	10	20	5	-	-
Interdisziplinäre Studien (Schwer- punkt Ingenieurwissenschaften)	33	2	18	1	15	1	-	-	-	-
Maschinenbau/-wesen	198	22	91	10	68	10	39	2	-	-
Elektrotechnik/Elektronik	20	4	14	4	6	-	-	-	-	-
Nachrichten-/Informationstechnik	91	9	31	2	37	4	23	3	-	-
Zusammen ...	1 065	461	417	168	389	170	259	123	-	-
Deutschland										
Journalistik	119	86	39	27	38	31	42	28	-	-
Sozialpädagogik	1 673	1 345	605	487	546	442	522	416	-	-
Betriebswirtschaftslehre	13 282	7 549	4 959	2 893	4 342	2 458	3 747	2 076	234	122
Touristik	730	598	263	215	234	190	232	193	1	-
Verkehrsbetriebswirtschaft	2 164	1 027	820	398	718	342	626	287	-	-
Wirtschaftsingenieurwesen	338	99	146	45	120	33	52	17	20	4
Wirtschaftsinformatik	3 757	1 042	1 444	406	1 273	362	952	256	88	18
Interdisziplinäre Studien (Schwer- punkt Ingenieurwissenschaften)	176	20	65	8	53	7	32	4	26	1
Mechatronik	223	30	103	16	72	8	48	6	-	-
Energietechnik (ohne Elektrotechnik)	317	54	154	29	99	18	64	7	-	-
Fertigungs-/Produktionstechnik	62	15	25	6	21	6	16	3	-	-
Gesundheitstechnik	44	17	18	8	13	6	13	3	-	-
Holz-/Fasertechnik	79	15	27	4	18	4	34	7	-	-
Kunststofftechnik	529	74	208	29	169	29	152	16	-	-
Maschinenbau/-wesen	1 470	187	631	73	458	72	381	42	-	-
Versorgungstechnik	167	17	58	5	47	8	62	4	-	-
Elektrotechnik/Elektronik	815	87	364	35	255	23	196	29	-	-
Nachrichten-/Informationstechnik	1 960	288	812	127	687	101	461	60	-	-
Bauingenieurwesen/Ingenieurbau	370	107	124	42	114	36	119	25	13	4
Umweltschutz	118	71	24	11	44	24	50	36	-	-
Holzbau	60	5	25	1	17	1	18	3	-	-
Neue Medien	8	4	8	4	-	-	-	-	-	-
Insgesamt ...	28 461	12 737	10 922	4 869	9 338	4 201	7 819	3 518	382	149

Anhang

Übersicht 1

Fächergruppen, Studienbereiche und Studienfächer

Stand: Wintersemester 2001/2002

Erläuterungen der Systematik am Beispiel der Fächergruppe:

01
Sprach- und Kulturwissenschaften

← Systematische Nummer der Fächergruppe

← Text der Fächergruppe

01 Sprach- und Kulturwissenschaften allgemein
004 Interdisziplinäre Studien (Schwerpunkt Sprach- und Kulturwissenschaften) 1)

← Systematische Nummer und Text des Studienbereichs

← Verschlüsselung und Text des Studienfachs

01
Sprach- und Kulturwissenschaften

01 Sprach- und Kulturwissenschaften allgemein
004 Interdisziplinäre Studien (Schwerpunkt Sprach- und Kulturwissenschaften) 1)
090 Lernbereich Sprach- und Kulturwissenschaften 2)

02 Evang. Theologie, -Religionslehre
161 Diakoniewissenschaft
544 Evang. Religionspädagogik, kirchliche Bildungsarbeit
053 Evang. Theologie, -Religionslehre

03 Kath. Theologie, -Religionslehre
162 Caritaswissenschaft
545 Kath. Religionspädagogik, kirchliche Bildungsarbeit
086 Kath. Theologie, -Religionslehre

04 Philosophie
169 Ethik
127 Philosophie
136 Religionswissenschaft

05 Geschichte
272 Alte Geschichte
012 Archäologie
068 Geschichte
273 Mittlere und neuere Geschichte
548 Ur- und Frühgeschichte
183 Wirtschafts-/Sozialgeschichte

06 Bibliothekswissenschaft, Dokumentation, Publizistik
022 Bibliothekswissenschaft/-wesen (nicht für Studierende an Verwaltungsfachhochschulen)
037 Dokumentationswissenschaft
252 Journalistik
133 Medienkunde/Kommunikations-/Informationswissenschaft
109 Publizistik

07 Allgemeine und vergleichende Literatur- und Sprachwissenschaft
188 Allgemeine Literaturwissenschaft
152 Allgemeine Sprachwissenschaft/Indogermanistik
284 Angewandte Sprachwissenschaft
018 Berufsbezogene Fremdsprachenausbildung
160 Computerlinguistik

08 Altphilologie (klass. Philologie), Neugriechisch
031 Byzantinistik
070 Griechisch
005 Klassische Philologie
095 Latein

09 Germanistik (Deutsch, germanische Sprachen ohne Anglistik)
034 Dänisch
271 Deutsch für Ausländer
019 Friesisch
067 Germanistik/Deutsch
189 Niederdeutsch
119 Niederländisch
120 Nordistik/Skandinavistik (Nordische Philologie, Einzelsprachen a.n.g.)

10 Anglistik, Amerikanistik
006 Amerikanistik/Amerikankunde
008 Anglistik/Englisch

11 Romanistik
059 Französisch
084 Italienisch
131 Portugiesisch
137 Romanistik (Roman. Philologie, Einzelsprachen a.n.g.)
150 Spanisch

12 Slawistik, Baltistik, Finno-Ugristik
016 Baltistik
056 Finno-Ugristik
206 Polnisch
139 Russisch
146 Slawistik (Slaw. Philologie)
207 Sorbisch
153 Südslawisch (Bulgarisch, Serbokroatisch, Slowenisch usw.)
209 Tschechisch
130 Westslawisch (allgemein und a.n.g.)

13 Außereuropäische Sprach- und Kulturwissenschaften
001 Ägyptologie
002 Afrikanistik
010 Arabisch/Arabistik
015 Außereuropäische Sprachen und Kulturen in Südostasien, Ozeanien und Amerika
073 Hebräisch/Judaistik
078 Indologie
081 Iranistik
083 Islamwissenschaft
085 Japanologie
180 Kaukasistik
122 Orientalistik/Akroantistik
145 Sinologie/Koreanistik
158 Turkologie
187 Zentralasiatische Sprachen und Kulturen
14 Kulturwissenschaften i.e.S.
024 Europäische Ethnologie und Kulturwissenschaft
173 Völkerkunde (Ethnologie)
174 Volkskunde

15 Psychologie
132 Psychologie

16 Erziehungswissenschaften
117 Ausländerpädagogik
270 Berufspädagogik
321 Erwachsenenbildung und außerschulische Jugendbildung
052 Erziehungswissenschaft (Pädagogik)
195 Gesundheitspädagogik
115 Grundschul-/Primarstufenpädagogik
254 Sachunterricht (einschl. Schulgarten)
361 Schulpädagogik
17 Sonderepädagogik
027 Blinden-/Sehbehindertenpädagogik
051 Erziehungsschwierigenpädagogik
062 Gehörlosen-/Schwerhörigenpädagogik
063 Geistigbehindertenpädagogik/Praktisch-Bildbaren-Pädagogik
087 Körperbehindertenpädagogik
099 Lernbehindertenpädagogik
190 Sonderepädagogik
151 Sprachheilpädagogik/Logopädie
170 Verhaltensgestörtenpädagogik

02
Sport

22 Sport, Sportwissenschaft
098 Sportpädagogik
029 Sportwissenschaft

03
Rechts-, Wirtschafts- und Sozialwissenschaften

23 Wirtschafts- und Gesellschaftslehre allgemein
030 Interdisziplinäre Studien (Schwerpunkt Rechts-, Wirtschafts- und Sozialwissenschaften) 1)
154 Lernbereich Gesellschaftslehre 2)

24 Regionalwissenschaften 3)
038 Lateinamerika
044 Ost- und Südosteuropa
036 Sonstige Regionalwissenschaften

25 Politikwissenschaften
129 Politikwissenschaft/Politologie

26 Sozialwissenschaften
147 Sozialkunde
148 Sozialwissenschaft
149 Soziologie

27 Sozialwesen
047 Krankenpflege-Ausbildung
208 Sozialarbeit/-hilfe
046 Sozialmedizin/Öffentliches Gesundheitswesen
245 Sozialpädagogik
253 Sozialwesen

28 Rechtswissenschaft
135 Rechtswissenschaft

29 Verwaltungswissenschaft
257 Arbeits- und Berufsberatung
258 Arbeitsverwaltung
255 Archivwesen
259 Auswärtige Angelegenheiten
265 Bankwesen
262 Bibliothekswesen
260 Bundeswehrverwaltung
266 Finanzverwaltung
261 Innere Verwaltung
168 Justizvollzug
263 Polizei/Verfassungsschutz
256 Rechtspflege
264 Sozialversicherung
268 Verkehrswesen
172 Verwaltungswissenschaft/-wesen
269 Zoll- und Steuerverwaltung

1) Studienfächer, die mehrere Studienbereiche betreffen, oder interdisziplinäre Studien, die sich keinem einzelnen Fach zuordnen lassen.
2) Studienfach der Lehrerausbildung, das in mehrere Studienbereiche der Fächergruppe übergreift.
3) Regionale Studien, soweit nicht einzelnen Studienbereichen oder anderen Fächergruppen zuzuordnen.

30 Wirtschaftswissenschaften

011 Arbeitslehre/Wirtschaftslehre
021 Betriebswirtschaftslehre
167 Europäische Wirtschaft
182 Internationale Betriebswirtschaft/
Management
198 Management im Gesundheits- und Sozialbereich
166 Sportökonomie
274 Touristik
210 Verkehrsbetriebswirtschaft
175 Volkswirtschaftslehre
181 Wirtschaftspädagogik
184 Wirtschaftswissenschaften

31 Wirtschaftsingenieurwesen

179 Wirtschaftsingenieurwesen

04

Mathematik, Naturwissenschaften

36 Mathematik, Naturwissenschaften allgemein

275 Geschichte der Mathematik und
Naturwissenschaften
049 Interdisziplinäre Studien (Schwerpunkt
Naturwissenschaften) 1)
186 Lernbereich Naturwissenschaften/Sachunterricht 2)

37 Mathematik

105 Mathematik
237 Statistik
118 Technomathematik
276 Wirtschaftsmathematik

38 Informatik

221 Bioinformatik
200 Computer- und Kommunikationstechniken
079 Informatik
123 Ingenieurinformatik/Technische Informatik
121 Medieninformatik
247 Medizinische Informatik
277 Wirtschaftsinformatik

39 Physik, Astronomie

014 Astronomie, Astrophysik
128 Physik

40 Chemie

025 Biochemie
032 Chemie
096 Lebensmittelchemie

41 Pharmazie

126 Pharmazie

42 Biologie

009 Anthropologie (Humanbiologie)
026 Biologie
282 Biotechnologie

43 Geowissenschaften (ohne Geographie)

065 Geologie/Paläontologie
066 Geophysik
039 Geowissenschaften
110 Meteorologie
111 Mineralogie
124 Ozeanographie

44 Geographie

050 Geographie/Erdkunde
283 Geobotanik/Biogeographie
178 Wirtschafts-/Sozialgeographie

05

Humanmedizin

49 Humanmedizin (ohne Zahnmedizin)

107 Medizin (Allgemein-Medizin)

50 Zahnmedizin

185 Zahnmedizin

06 Veterinärmedizin

51 Veterinärmedizin

156 Tiermedizin/Veterinärmedizin

07

Agrar-, Forst- und Ernährungswissenschaften

57 Landespflege, Umweltgestaltung

093 Landespflege/Landschaftsgestaltung
061 Meliorationswesen
064 Naturschutz

58 Agrarwissenschaften, Lebensmittel- und Getränketechnologie

138 Agrarbiologie
125 Agrarökonomie
003 Agrarwissenschaft/Landwirtschaft
028 Brauwesen/Getränketechnologie
060 Gartenbau
097 Lebensmitteltechnologie
220 Milch- und Molkereiwirtschaft
353 Pflanzenproduktion
371 Tierproduktion
227 Weinbau und Kellerwirtschaft

59 Forstwissenschaft, Holzwirtschaft

058 Forstwissenschaft, -wirtschaft
075 Holzwirtschaft

60 Ernährungs- und Haushaltswissenschaften

320 Ernährungswissenschaft
071 Haushalts- und Ernährungswissenschaft
333 Haushaltswissenschaft

08

Ingenieurwissenschaften

61 Ingenieurwesen allgemein

140 Angewandte Systemwissenschaften
072 Interdisziplinäre Studien (Schwerpunkt
Ingenieurwissenschaften) 1)
199 Lernbereich Technik 2)
380 Mechatronik
201 Werken (technisch)/Technologie

62 Bergbau, Hüttenwesen

390 Archäometrie (Ingenieurarchäologie)
020 Bergbau/Bergtechnik
076 Hütten- und Gießereiwesen
103 Markscheidewesen

63 Maschinenbau/Verfahrenstechnik

141 Abfallwirtschaft
143 Augenoptik
033 Chemie-Ingenieurwesen/Chemietechnik
231 Druck- und Reproduktionstechnik
211 Elektrotechnik (ohne Elektrotechnik)
212 Feinwerktechnik
202 Fertigungs-/Produktionstechnik
215 Gesundheitstechnik
216 Glastechnik/Keramik
082 Holz-/Fasertechnik
241 Kerntechnik/Kernverfahrenstechnik
219 Kunststofftechnik
104 Maschinenbau/-wesen
108 Metalltechnik
224 Physikalische Technik
144 Technische Kybemetik
225 Textil- und Bekleidungstechnik/-gewerbe
074 Transport-/Fördertechnik
457 Umwelttechnik (einschl. Recycling)
226 Verfahrenstechnik
213 Versorgungstechnik
177 Werkstoffwissenschaften

64 Elektrotechnik

316 Elektrische Energietechnik
048 Elektrotechnik/Elektronik
157 Mikroelektronik
286 Mikrosystemtechnik
222 Nachrichten-/Informationstechnik
088 Optoelektronik

65 Verkehrstechnik, Nautik

235 Fahrzeugtechnik
057 Luft- und Raumfahrttechnik
223 Nautik/Seefahrt
142 Schiffbau/Schiffstechnik
089 Verkehrsingenieurwesen

66 Architektur, Innenarchitektur

013 Architektur
242 Innenarchitektur

67 Raumplanung

134 Raumplanung
458 Umweltschutz

68 Bauingenieurwesen

017 Bauingenieurwesen/Ingenieurbau
197 Holzbau
429 Stahlbau
094 Wasserbau
077 Wasserwirtschaft

69 Vermessungswesen

280 Kartographie
171 Vermessungswesen (Geodäsie)

09

Kunst, Kunstwissenschaft

74 Kunst, Kunstwissenschaft allgemein

040 Interdisziplinäre Studien (Schwerpunkt Kunst,
Kunstwissenschaft) 1)
091 Kunstzerziehung
092 Kunstgeschichte, Kunstwissenschaft
101 Restaurierungskunde

75 Bildende Kunst

023 Bildende Kunst/Graphik
205 Bildhauerei/Plastik
204 Malerei
287 Neue Medien

76 Gestaltung

007 Angewandte Kunst
159 Edelstein- und Schmuckdesign
069 Graphikdesign/Kommunikationsgestaltung
203 Industriedesign/Produktgestaltung
116 Textilgestaltung
176 Werkerziehung

77 Darstellende Kunst, Film und Fernsehen, Theaterwissenschaft

035 Darstellende Kunst/Bühnenkunst/Regie
054 Film und Fernsehen
102 Schauspiel
106 Tanzpädagogik
155 Theaterwissenschaft

78 Musik, Musikwissenschaft

192 Dirigieren
230 Gesang
080 Instrumentalmusik
164 Jazz und Populärmusik
193 Kirchenmusik
191 Komposition
113 Musikerziehung
114 Musikwissenschaft/-geschichte
165 Orchestermusik
163 Rhythmik
194 Tonmeister

10

Außerhalb der Studienbereichsgliederung

83 Außerhalb der Studienbereichsgliederung

196 Studienkolleg
290 ohne Angabe/ ungeklärt

1) Studienfächer, die mehrere Studienbereiche betreffen, oder interdisziplinäre Studien, die sich keinem einzelnen Fach zuordnen lassen.
2) Studienfach oder Lehrausbildung, das in mehrere Studienbereiche der Fächergruppe übergreift.

Übersicht 2

Prüfungsgruppen und Abschlußprüfungen

Stand: Wintersemester 2001/2002

Erläuterung der Systematik am Beispiel der 1. Prüfungsgruppe:

05
Diplom (U) und entsprechende
Abschlußprüfungen

Magister
(1 02)

← Systematische Nummer der Prüfungsgruppe
← Text der Prüfungsgruppe

← Zusammenfassung der Abschlußprüfung
← Verschlüsselung und Text der Abschlußprüfung "Magister – Erststudium"

(Schlüsselzahl) Abschlußprüfungen mit Signierschlüssel der Studenten- und Prüfungsstatistik

- 1 = Erststudium (1. Studienabschluß - ggf. auch Promotion als Erstabschluß)
- 2 = Zweitstudium (weiterer Abschluß nach dem Erststudium, soweit nicht Nr. 3 bis 6. Auch Zweitabschluß im gleichen Studienfach)
- 3 = Aufbaustudium (Voraussetzung: Ein (bestimmter) 1. Abschluß, auch berufsbegleitend möglich)
- 4 = Ergänzungs-, Erweiterungs- und Zusatzstudium (Studien- oder berufsbegleitend möglich)
Erweiterung von Lehramtsprüfungen ggf. auch ohne Neuinschreibung möglich
- 5 = Promotionsstudium (nach anderem 1. Abschluß). Prüfung auch ohne Neuinschreibung möglich
- 6 = Kontakt-/Weiterbildungsstudium (In der Regel nach früherem 1. Studium, auch berufsbegleitend)
- 8 = Weiterstudium zur Verbesserung der Prüfungsnote (z.B. nach erfolgreichem Freiversuch)
- 9 = Kein Abschluß (kein Abschluß in Deutschland angestrebt bzw. keine Abschlußprüfung möglich)

05
Diplom (U) und entsprechende
Abschlußprüfungen

Magister

- (1 02) Erststudium
- (2 02) Zweitstudium
- (3 02) Aufbaustudium
- (4 02) Ergänzungs-, Erweiterungs- und Zusatzstudium
- (8 02) Weiterstudium zur Verbesserung der Prüfungsnote

Lizentiat

- (1 03) Erststudium
- (2 03) Zweitstudium
- (3 03) Aufbaustudium
- (4 03) Ergänzungs-, Erweiterungs- und Zusatzstudium
- (8 03) Weiterstudium zur Verbesserung der Prüfungsnote

Kirchliche Prüfung

- (1 04) Erststudium
- (2 04) Zweitstudium
- (8 04) Weiterstudium zur Verbesserung der Prüfungsnote

Staatsexamen/1. Staatsprüfung

- (1 08) Erststudium
- (2 08) Zweitstudium
- (3 08) Aufbaustudium
- (6 08) Kontakt-/Weiterbildungsstudium
- (8 08) Weiterstudium zur Verbesserung der Prüfungsnote

Staatsexamen (einphasige Ausbildung)

- (1 09) Erststudium
- (2 09) Zweitstudium
- (8 09) Weiterstudium zur Verbesserung der Prüfungsnote

Fakultätsprüfung

- (1 10) Erststudium
- (2 10) Zweitstudium
- (8 10) Weiterstudium zur Verbesserung der Prüfungsnote

Diplom (U)

- (1 11) Erststudium
- (2 11) Zweitstudium
- (3 11) Aufbaustudium
- (4 11) Ergänzungs-, Erweiterungs- und Zusatzstudium
- (6 11) Kontakt-/Weiterbildungsstudium
- (8 11) Weiterstudium zur Verbesserung der Prüfungsnote

Diplom I (U-GH)

- (1 14) Erststudium
- (2 14) Zweitstudium
- (8 14) Weiterstudium zur Verbesserung der Prüfungsnote

Diplom (U) - Dolmetscher

- (1 12) Erststudium
- (2 12) Zweitstudium
- (4 12) Ergänzungs-, Erweiterungs- und Zusatzstudium
- (8 12) Weiterstudium zur Verbesserung der Prüfungsnote

Diplom (U) - Übersetzer

- (1 13) Erststudium
- (2 13) Zweitstudium
- (4 13) Ergänzungs-, Erweiterungs- und Zusatzstudium
- (8 13) Weiterstudium zur Verbesserung der Prüfungsnote

Akademisch geprüfter Übersetzer

- (1 05) Erststudium
- (2 05) Zweitstudium
- (4 05) Ergänzungs-, Erweiterungs- und Zusatzstudium
- (8 05) Weiterstudium zur Verbesserung der Prüfungsnote

Diplom (U) - Lehrer

- (1 18) Erststudium
- (2 18) Zweitstudium
- (4 18) Ergänzungs-, Erweiterungs- und Zusatzstudium
- (8 18) Weiterstudium zur Verbesserung der Prüfungsnote

Abschlußprüfung ohne akad. Grad

- (1 17) Erststudium
- (3 17) Aufbaustudium
- (8 17) Weiterstudium zur Verbesserung der Prüfungsnote

10
Promotionen

Promotion (Abschlußprüfung vorausgesetzt)
(5 06) Promotionsstudium

Promotion ohne vorausgesetzte Abschlußprüfung

- (1 07) Erststudium
- (5 07) Promotionsstudium
- (8 07) Weiterstudium zur Verbesserung der Prüfungsnote

15
Staatliche Lehramtsprüfungen (LA)
Grund- und Hauptschulen/Primarstufe

LA Grund- und Hauptschulen

- (1 20) Erststudium
- (2 20) Zweitstudium
- (4 20) Ergänzungs-, Erweiterungs- und Zusatzstudium
- (8 20) Weiterstudium zur Verbesserung der Prüfungsnote

LA Grundschulen

- (1 21) Erststudium
- (2 21) Zweitstudium
- (4 21) Ergänzungs-, Erweiterungs- und Zusatzstudium
- (8 21) Weiterstudium zur Verbesserung der Prüfungsnote

LA Hauptschulen

- (1 22) Erststudium
- (2 22) Zweitstudium
- (4 22) Ergänzungs-, Erweiterungs- und Zusatzstudium
- (8 22) Weiterstudium zur Verbesserung der Prüfungsnote

LA Grundstufe/Primarstufe

- (1 42) Erststudium
- (2 42) Zweitstudium
- (4 42) Ergänzungs-, Erweiterungs- und Zusatzstudium
- (8 42) Weiterstudium zur Verbesserung der Prüfungsnote

20
Stufenübergreifendes LA
Sekundarstufe I/ Grundschulen bzw.
Primarstufe

LA Sekundarstufe I/Primarstufe

- (1 28) Erststudium
- (2 28) Zweitstudium
- (4 28) Ergänzungs-, Erweiterungs- und Zusatzstudium
- (8 28) Weiterstudium zur Verbesserung der Prüfungsnote

LA Grundschulen/Sekundarstufe I

- (1 40) Erststudium
- (2 40) Zweitstudium
- (4 40) Ergänzungs-, Erweiterungs- und Zusatzstudium
- (8 40) Weiterstudium zur Verbesserung der Prüfungsnote

25
LA Realschulen/Sekundarstufe I

LA Realschulen

- (1 23) Erststudium
- (2 23) Zweitstudium
- (3 23) Aufbaustudium
- (4 23) Ergänzungs-, Erweiterungs- und Zusatzstudium
- (8 23) Weiterstudium zur Verbesserung der Prüfungsnote

LA Haupt- und Realschulen/Unterstufe
und Mittelstufe Gymnasien

- (1 24) Erststudium
- (2 24) Zweitstudium
- (4 24) Ergänzungs-, Erweiterungs- und Zusatzstudium
- (8 24) Weiterstudium zur Verbesserung der Prüfungsnote

LA Mittelstufe/Sekundarstufe I

- (1 43) Erststudium
- (2 43) Zweitstudium
- (4 43) Ergänzungs-, Erweiterungs- und Zusatzstudium
- (8 43) Weiterstudium zur Verbesserung der Prüfungsnote

30
Stufenübergreifendes LA
Sekundarstufe II / Sekundarstufe I

LA Sekundarstufe II und I

- (1 41) Erststudium
- (2 41) Zweitstudium
- (4 41) Ergänzungs-, Erweiterungs- und Zusatzstudium
- (8 41) Weiterstudium zur Verbesserung der Prüfungsnote

35

LA Gymnasien/Sekundarstufe II, allgemeinbildende Schulen

LA Gymnasien

- (1 25) Erststudium
- (2 25) Zweitstudium
- (4 25) Ergänzungs-, Erweiterungs- und Zusatzstudium
- (8 25) Weiterstudium zur Verbesserung der Prüfungsnote

LA Oberstufe/Sekundarstufe II, allgemeinbildende Schulen

- (1 44) Erststudium
- (2 44) Zweitstudium
- (4 44) Ergänzungs-, Erweiterungs- und Zusatzstudium
- (8 44) Weiterstudium zur Verbesserung der Prüfungsnote

40

LA Sonderschulen

LA Sonderschulen

- (1 26) Erststudium
- (2 26) Zweitstudium
- (3 26) Aufbaustudium
- (4 26) Ergänzungs-, Erweiterungs- und Zusatzstudium
- (8 26) Weiterstudium zur Verbesserung der Prüfungsnote

45

LA Berufliche Schulen/Sekundarstufe II, berufliche Schulen

LA Berufliche Schulen

- (1 27) Erststudium
- (2 27) Zweitstudium
- (4 27) Ergänzungs-, Erweiterungs- und Zusatzstudium
- (8 27) Weiterstudium zur Verbesserung der Prüfungsnote

LA Oberstufe/Sekundarstufe II, berufliche Schulen

- (1 45) Erststudium
- (2 45) Zweitstudium
- (4 45) Ergänzungs-, Erweiterungs- und Zusatzstudium
- (8 45) Weiterstudium zur Verbesserung der Prüfungsnote

50

Sonstige LA nach Schularten/Schulstufen

Sonstige Staatsprüfungen nach Schularten/ Schulstufen

- (1 29) Erststudium
- (2 29) Zweitstudium
- (3 29) Aufbaustudium
- (4 29) Ergänzungs-, Erweiterungs- und Zusatzstudium
- (6 29) Kontakt-/Weiterbildungsstudium
- (8 29) Weiterstudium zur Verbesserung der Prüfungsnote

55

Künstlerischer Abschluß

Diplom (KH)

- (1 75) Erststudium
- (2 75) Zweitstudium
- (3 75) Aufbaustudium
- (4 75) Ergänzungs-, Erweiterungs- und Zusatzstudium
- (8 75) Weiterstudium zur Verbesserung der Prüfungsnote

Akademiebrief (KH)

- (1 81) Erststudium
- (8 81) Weiterstudium zur Verbesserung der Prüfungsnote

Bühnen-/Konzert-/Opemreifeprüfung

- (1 71) Erststudium
- (2 71) Zweitstudium
- (3 71) Aufbaustudium
- (8 71) Weiterstudium zur Verbesserung der Prüfungsnote

Privatmusiklehrerprüfung

- (1 72) Erststudium
- (2 72) Zweitstudium
- (3 72) Aufbaustudium
- (4 72) Ergänzungs-, Erweiterungs- und Zusatzstudium
- (8 72) Weiterstudium zur Verbesserung der Prüfungsnote

Kirchenmusikprüfung A

- (1 73) Erststudium
- (2 73) Zweitstudium
- (3 73) Aufbaustudium
- (8 73) Weiterstudium zur Verbesserung der Prüfungsnote

Kirchenmusikprüfung B

- (1 74) Erststudium
- (2 74) Zweitstudium
- (8 74) Weiterstudium zur Verbesserung der Prüfungsnote

Solistenprüfung

- (1 79) Erststudium
- (2 79) Zweitstudium
- (3 79) Aufbaustudium
- (8 79) Weiterstudium zur Verbesserung der Prüfungsnote

Staatliche Prüfung für künstlerische Abschlüsse

- (1 70) Erststudium
- (2 70) Zweitstudium
- (8 70) Weiterstudium zur Verbesserung der Prüfungsnote

Meisterschüler

- (2 76) Zweitstudium
- (3 76) Aufbaustudium
- (8 76) Weiterstudium zur Verbesserung der Prüfungsnote

Kunstpädagogische Prüfung

- (1 77) Erststudium
- (2 77) Zweitstudium
- (4 77) Ergänzungs-, Erweiterungs- und Zusatzstudium
- (8 77) Weiterstudium zur Verbesserung der Prüfungsnote

Sonstiger künstlerischer Abschluß

- (1 80) Erststudium
- (2 80) Zweitstudium
- (3 80) Aufbaustudium
- (4 80) Ergänzungs-, Erweiterungs- und Zusatzstudium
- (6 80) Kontakt-/Weiterbildungsstudium
- (8 80) Weiterstudium zur Verbesserung der Prüfungsnote

60

Fachhochschulabschluß

Diplom (FH)

- (1 51) Erststudium
- (2 51) Zweitstudium
- (3 51) Aufbaustudium
- (4 51) Ergänzungs-, Erweiterungs- und Zusatzstudium
- (6 51) Kontakt-/Weiterbildungsstudium
- (8 51) Weiterstudium zur Verbesserung der Prüfungsnote

Diplom (FH) - Dolmetscher

- (1 53) Erststudium
- (2 53) Zweitstudium
- (3 53) Aufbaustudium
- (8 53) Weiterstudium zur Verbesserung der Prüfungsnote

Diplom (FH) - Übersetzer

- (1 54) Erststudium
- (2 54) Zweitstudium
- (3 54) Aufbaustudium
- (8 54) Weiterstudium zur Verbesserung der Prüfungsnote

Staatliche Laufbahnprüfung (Verw-FH)

- (1 56) Erststudium
- (2 56) Zweitstudium
- (8 56) Weiterstudium zur Verbesserung der Prüfungsnote

Sonstiger FH - Abschluß

- (1 59) Erststudium
- (2 59) Zweitstudium
- (3 59) Aufbaustudium
- (4 59) Ergänzungs-, Erweiterungs- und Zusatzstudium
- (6 59) Kontakt-/Weiterbildungsstudium
- (8 59) Weiterstudium zur Verbesserung der Prüfungsnote

62

Bachelorabschluß

Bachelor (U)

- (1 82) Erststudium
- (2 82) Zweitstudium
- (4 82) Ergänzungs-, Erweiterungs- und Zusatzstudium
- (6 82) Kontakt-/Weiterbildungsstudium
- (8 82) Weiterstudium zur Verbesserung der Prüfungsnote

Bachelor (KH)

- (1 83) Erststudium
- (2 83) Zweitstudium
- (8 83) Weiterstudium zur Verbesserung der Prüfungsnote

Bachelor (FH)

- (1 84) Erststudium
- (2 84) Zweitstudium
- (4 84) Ergänzungs-, Erweiterungs- und Zusatzstudium
- (6 84) Kontakt-/Weiterbildungsstudium
- (8 84) Weiterstudium zur Verbesserung der Prüfungsnote

63

Masterabschluß

Master (U) (ohne vorausgesetzte Abschlußprüfung)

- (1 85) Erststudium
- (2 85) Zweitstudium
- (4 85) Ergänzungs-, Erweiterungs- und Zusatzstudium
- (6 85) Kontakt-/Weiterbildungsstudium
- (8 85) Weiterstudium zur Verbesserung der Prüfungsnote

Master (U) (Abschlußprüfung vorausgesetzt)

- (1 88) Erststudium
- (2 88) Zweitstudium
- (3 88) Aufbaustudium
- (4 88) Ergänzungs-, Erweiterungs- und Zusatzstudium
- (6 88) Kontakt-/Weiterbildungsstudium
- (8 88) Weiterstudium zur Verbesserung der Prüfungsnote

Master (KH) (ohne vorausgesetzte Abschlußprüfung)

- (1 86) Erststudium
- (2 86) Zweitstudium
- (8 86) Weiterstudium zur Verbesserung der Prüfungsnote

Master (KH) (Abschlußprüfung vorausgesetzt)

- (1 89) Erststudium
- (2 89) Zweitstudium
- (3 89) Aufbaustudium
- (8 89) Weiterstudium zur Verbesserung der Prüfungsnote

Master (FH) (ohne vorausgesetzte Abschlußprüfung)

- (1 87) Erststudium
- (2 87) Zweitstudium
- (4 87) Ergänzungs-, Erweiterungs- und Zusatzstudium
- (6 87) Kontakt-/Weiterbildungsstudium
- (8 87) Weiterstudium zur Verbesserung der Prüfungsnote

Master (FH) (Abschlußprüfung vorausgesetzt)

- (1 90) Erststudium
- (2 90) Zweitstudium
- (3 90) Aufbaustudium
- (4 90) Ergänzungs-, Erweiterungs- und Zusatzstudium
- (6 90) Kontakt-/Weiterbildungsstudium
- (8 90) Weiterstudium zur Verbesserung der Prüfungsnote

65

Sonstiger Abschluß

Abschlußzeugnis/Zertifikat

- (1 94) Erststudium
- (2 94) Zweitstudium
- (3 94) Aufbaustudium
- (4 94) Ergänzungs-, Erweiterungs- und Zusatzstudium
- (6 94) Kontakt-/Weiterbildungsstudium
- (8 94) Weiterstudium zur Verbesserung der Prüfungsnote

Sonstiger Abschluß in Deutschland

- (1 95) Erststudium
- (2 95) Zweitstudium
- (3 95) Aufbaustudium
- (4 95) Ergänzungs-, Erweiterungs- und Zusatzstudium
- (6 95) Kontakt-/Weiterbildungsstudium
- (8 95) Weiterstudium zur Verbesserung der Prüfungsnote

Abschlußprüfung im Ausland

- (1 96) Erststudium
- (2 96) Zweitstudium
- (3 96) Aufbaustudium
- (4 96) Ergänzungs-, Erweiterungs- und Zusatzstudium
- (5 96) Promotionsstudium

Keine Abschlußprüfung möglich bzw. angestrebt

- (9 97) Kein Abschluß

Übersicht 3
Schematische Darstellung der Fachergliederung

Einheiten	Fachergruppen	Studienbereiche	Studienfächer	Hochschul-/Landes-spezifische Fächer
(Spalte)	(1)	(2)	(3)	(4)
Anzahl der Einheiten	10	58	250 - 300	1 000 - 1 200
Einheit wird aggregiert (aus Einheiten der Spalte/n)	ja (2)	ja (3)	teilweise z.T. (4)	nein -
Gliederung	vollständig	Auswahl	Beispiele	
	Sprach- u. Kulturwissenschaften	Ev. Theologie, -Religionslehre Geschichte Psychologie	Ev. Theologie, -Religionslehre Ev. Religionspädagogik, kirchliche Bildungsarbeit Geschichte Ur- und Frühgeschichte Psychologie Sozialpsychologie	Altes Testament Archäologie, Christliche Geschichte, Kirchen- und Dogmen Neues Testament Religionen, Missionen, Ökumene Religions- und Gemeindepädagogik Theologie, Praktische Theologie, Systematische
	Sport	Sport/Sportwissenschaft	Sportpädagogik Sportwissenschaft	Motologie
	Rechts-, Wirtschafts- und Sozialwissenschaften	Politikwissenschaften Rechtswissenschaft Wirtschaftswissenschaften	Politikwissenschaften/ Politologie	Politische Bildung Staats- und Sozialwissenschaften
	Mathematik, Naturwissenschaften	Biologie Mathematik Informatik Physik, Astronomie	Anthropologie (Humanbiologie) Biologie	Biologie, Meereskunde Biologie, Technische Biopharmakologie Biotechnik Botanik Botanik, Allgemeine
	Humanmedizin	Humanmedizin (ohne Zahnmedizin) Zahnmedizin	Medizin (Allgemein-Medizin) Zahnmedizin	Medizin, Allg. mit Physik/ ärztliche Vorprüfung Medizin, Theoretische Pharmakologie/Toxikologie Physik, medizinische
	Veterinärmedizin	Veterinärmedizin	Tiermedizin/Veterinärmedizin	
	Agrar-, Forst- und Ernährungswissenschaften	Landespflege Umweltgestaltung Agrarwissenschaften, Lebensmittel- und Getränketechnologie Forstwissenschaft, Holzwirtschaft	Agrarökonomie Lebensmitteltechnologie Tierproduktion	Körperpflege und Waschmittel Lebensmitteltechnik/ Hausgerätetechnik
	Ingenieurwissenschaften	Ingenieurwesen allgemein Bergbau/Hüttenwesen Elektrotechnik	Bergbau/Bergtechnik	Aufbereitung Aufbereitung und Veredelung Bergbautechnik/Bergtechnik Brennstoffingenieurwesen Tiefbohrkunde
	Kunst, Kunstwissenschaft	Gestaltung Darstellende Kunst, Film und Fernsehen, Theaterwissenschaft Musik, Musikwissenschaft	Darstellende Kunst/ Bühnenkunst/Regie Film und Fernsehen	Animation Dramaturgie Kamera Regie Schulfotographie
Anwendungsbereich (Beispiele)	Schnellmeldungen, "Eckdaten", Übersichtstabellen in zusammenfassenden Veröffentlichungen	Standardtabellen für Veröffentlichungen Verknüpfungseinheiten für verschiedene Hochschulstatistiken	Arbeitstabellen in unterschiedlicher Gliederungstiefe (entsprechend den Bedürfnissen für Bundes- und Landerstatistiken sowie für einzelne Hochschulen) Sonderaufbereitungen für Dokumentations- und Planungsaufgaben	

Vordruck für die Erhebung der Studenten- und Prüfungsdaten ab WS 1992/93 (Individual-Meldebogen für die Hochschulverwaltung)

Statistisches Landesamt

Berichtssemester

Stempel oder Name der Hochschule

Satzart

1

Hochschule

2-5

Paginiernummer

6-11

Matrikelnummer

12-23

Angaben

1 Geschlecht männlich 24
weiblich

2 Geburtsdatum 25-30
Monat Jahr

3 Staatsangehörigkeit
deutsch 31-33
andere Staatsangehörigkeit
..... 31-33
Klartext lt. Schlüssel

4 Semesterwohnsitz
a) Bundesland lt. Schlüssel ...,
bei Ausland "99" angeben .. 34-35

b) Kreis (bei Wohnsitz in Deutschland)
Landkreis Klartext 36-38
oder
Kreisfreie Stadt Klartext
lt. Schlüssel

c) Staat (bei Wohnsitz im Ausland)
..... 36-38
Klartext lt. Schlüssel

5 Heimatwohnsitz
a) Bundesland lt. Schlüssel ...,
bei Ausland "99" angeben 39-40

b) Kreis (bei Wohnsitz in Deutschland)
Landkreis Klartext 41-43
oder
Kreisfreie Stadt Klartext
lt. Schlüssel

c) Staat (bei Wohnsitz im Ausland)
..... 41-43
Klartext lt. Schlüssel

6 Hörerstatus (Status an der Hochschule)
Hauptörer 44
Nebenörer/Zweithörer
Studienkollegiat

7 Erstinschreibung in Deutschland/
Hochschulsemester

a) Erstinschreibung

Hochschule
..... Klartext lt. Schlüssel 51-54

Semester/Jahr
Sommersemester 55 56-59
Wintersemester 55 Jahr

b) Anzahl der Hochschulsemester an deutschen
Hochschulen insgesamt (einschl. Urlaubs-
und Praxissemester) 60-61
und zwar: Urlaubssemester 62
Praxissemester 63

Semester (auch Urlaubssemester)
in der DDR bzw. Berlin (Ost), vor
Wintersemester 1990/91 64-65

- Art des damaligen Studiums:

- Präsenzstudium 66
- Fernstudium

c) Anzahl der Semester am Studienkolleg .. 67

8 Studienunterbrechung im 1. Studiengang des
Berichtssemesters

Anzahl der Unterbrechungssemester
insgesamt 68-69

9 Studium im Berichtsemester

1. Studiengang an der meldenden Hochschulea) Art der Einschreibung/Exmatrikulation/
Beurlaubung

Ersteinschreibung	<div style="border: 1px solid black; display: inline-block; width: 20px; height: 20px; text-align: center; vertical-align: middle;">1</div>	24
Neueinschreibung	<div style="border: 1px solid black; display: inline-block; width: 20px; height: 20px; text-align: center; vertical-align: middle;">2</div>	
Rückmeldung	<div style="border: 1px solid black; display: inline-block; width: 20px; height: 20px; text-align: center; vertical-align: middle;">3</div>	
Beurlaubung	<div style="border: 1px solid black; display: inline-block; width: 20px; height: 20px; text-align: center; vertical-align: middle;">4</div>	
Exmatrikulation	<div style="border: 1px solid black; display: inline-block; width: 20px; height: 20px; text-align: center; vertical-align: middle;">5</div>	
Frühere Exmatrikulation	<div style="border: 1px solid black; display: inline-block; width: 20px; height: 20px; text-align: center; vertical-align: middle;">6</div>	

b) Grund der Beurlaubung/Exmatrikulation

lt. Schlüssel 25

c) Art des Studiums

1. Studium in Deutschland

Präsenzstudium	<div style="border: 1px solid black; display: inline-block; width: 20px; height: 20px; text-align: center; vertical-align: middle;">1</div>	26
Fernstudium	<div style="border: 1px solid black; display: inline-block; width: 20px; height: 20px; text-align: center; vertical-align: middle;">2</div>	
Praxissemester	<div style="border: 1px solid black; display: inline-block; width: 20px; height: 20px; text-align: center; vertical-align: middle;">3</div>	

2. Auslandsstudium

Präsenzstudium	<div style="border: 1px solid black; display: inline-block; width: 20px; height: 20px; text-align: center; vertical-align: middle;">4</div>	26
Praxissemester	<div style="border: 1px solid black; display: inline-block; width: 20px; height: 20px; text-align: center; vertical-align: middle;">5</div>	

d) Voll-/Teilzeitstudium

Vollzeit	<div style="border: 1px solid black; display: inline-block; width: 20px; height: 20px; text-align: center; vertical-align: middle;">1</div>	27
Teilzeit	<div style="border: 1px solid black; display: inline-block; width: 20px; height: 20px; text-align: center; vertical-align: middle;">2</div>	

e) Anzahl der Fachsemester im Hinblick auf die
angestrebte Abschlußprüfung 28-29

f) Angestrebte Abschlußprüfung

 lt. Schlüssel 30-32

g) Studienfach

1.	<div style="border: 1px solid black; display: inline-block; width: 20px; height: 20px;"></div> 33-35
Klartext	lt. Schlüssel
2.	<div style="border: 1px solid black; display: inline-block; width: 20px; height: 20px;"></div> 38-40
Klartext	lt. Schlüssel
3.	<div style="border: 1px solid black; display: inline-block; width: 20px; height: 20px;"></div> 43-45
Klartext	lt. Schlüssel

Satzart 3 12. Studiengang an der meldenden Hochschulea) Art der Einschreibung/Exmatrikulation/
Beurlaubung

Ersteinschreibung	<div style="border: 1px solid black; display: inline-block; width: 20px; height: 20px; text-align: center; vertical-align: middle;">1</div>	24
Neueinschreibung	<div style="border: 1px solid black; display: inline-block; width: 20px; height: 20px; text-align: center; vertical-align: middle;">2</div>	
Rückmeldung	<div style="border: 1px solid black; display: inline-block; width: 20px; height: 20px; text-align: center; vertical-align: middle;">3</div>	
Beurlaubung	<div style="border: 1px solid black; display: inline-block; width: 20px; height: 20px; text-align: center; vertical-align: middle;">4</div>	
Exmatrikulation	<div style="border: 1px solid black; display: inline-block; width: 20px; height: 20px; text-align: center; vertical-align: middle;">5</div>	
Frühere Exmatrikulation	<div style="border: 1px solid black; display: inline-block; width: 20px; height: 20px; text-align: center; vertical-align: middle;">6</div>	

b) Grund der Beurlaubung/Exmatrikulation

lt. Schlüssel 25

c) Art des Studiums

1. Studium in Deutschland

Präsenzstudium	<div style="border: 1px solid black; display: inline-block; width: 20px; height: 20px; text-align: center; vertical-align: middle;">1</div>	26
Fernstudium	<div style="border: 1px solid black; display: inline-block; width: 20px; height: 20px; text-align: center; vertical-align: middle;">2</div>	
Praxissemester	<div style="border: 1px solid black; display: inline-block; width: 20px; height: 20px; text-align: center; vertical-align: middle;">3</div>	

2. Auslandsstudium

Präsenzstudium	<div style="border: 1px solid black; display: inline-block; width: 20px; height: 20px; text-align: center; vertical-align: middle;">4</div>	26
Praxissemester	<div style="border: 1px solid black; display: inline-block; width: 20px; height: 20px; text-align: center; vertical-align: middle;">5</div>	

d) Voll-/Teilzeitstudium

Vollzeit	<div style="border: 1px solid black; display: inline-block; width: 20px; height: 20px; text-align: center; vertical-align: middle;">1</div>	27
Teilzeit	<div style="border: 1px solid black; display: inline-block; width: 20px; height: 20px; text-align: center; vertical-align: middle;">2</div>	

e) Anzahl der Fachsemester im Hinblick auf die
angestrebte Abschlußprüfung 28-29

f) Angestrebte Abschlußprüfung

 lt. Schlüssel 30-32

g) Studienfach

1.	<div style="border: 1px solid black; display: inline-block; width: 20px; height: 20px;"></div> 33-35
Klartext	lt. Schlüssel
2.	<div style="border: 1px solid black; display: inline-block; width: 20px; height: 20px;"></div> 38-40
Klartext	lt. Schlüssel
3.	<div style="border: 1px solid black; display: inline-block; width: 20px; height: 20px;"></div> 43-45
Klartext	lt. Schlüssel

Satzart 4 110 Einschreibung an einer anderen Hochschule
im Berichtsemester

a) Hochschule

..... 24-27
lt. Schlüssel

b) Studiengang

Angestrebte Abschlußprüfung 41-43
lt. Schlüssel

Studienfach

1.	<div style="border: 1px solid black; display: inline-block; width: 20px; height: 20px;"></div> 44-46
Klartext	lt. Schlüssel
2.	<div style="border: 1px solid black; display: inline-block; width: 20px; height: 20px;"></div> 47-49
Klartext	lt. Schlüssel
3.	<div style="border: 1px solid black; display: inline-block; width: 20px; height: 20px;"></div> 50-52
Klartext	lt. Schlüssel

11 Studium im unmittelbar vorhergehenden Semester

Kennziffer für Hochschule
im unmittelbar vorhergehenden Semester

Jetzige Hochschule
Andere Hochschule in Deutschland
Hochschule im Ausland
Jetzige und weitere Hochschulen
(bei Mehrfacheinschreibungen)

	1
	2
	3
	4

56

Bei Studium in Deutschland:

Kennziffer für Studiengang/-gänge
im unmittelbar vorhergehenden Semester

1. Studiengang wie im Berichtsemester
2. Studiengang wie im Berichtsemester
Beide Studiengänge wie im
Berichtsemester
(→ weiter bei Frage 12)

	1
	2
	3

57

1. Studiengang

a) Hochschule

Klartext

--	--	--	--

lt. Schlüssel 60-63

b) Angestrebte Abschlußprüfung

--	--	--	--

lt. Schlüssel 66-68

c) Studienfach

1. Klartext

--	--	--	--

lt. Schlüssel 69-71

2. Klartext

--	--	--	--

lt. Schlüssel 72-74

3. Klartext

--	--	--	--

lt. Schlüssel 75-77

Satzart 5 1

2. Studiengang

a) Hochschule

Klartext

--	--	--	--

lt. Schlüssel 24-27

b) Angestrebte Abschlußprüfung

--	--	--	--

lt. Schlüssel 30-32

c) Studienfach

1. Klartext

--	--	--	--

lt. Schlüssel 33-35

2. Klartext

--	--	--	--

lt. Schlüssel 36-38

3. Klartext

--	--	--	--

lt. Schlüssel 39-41

12 Früheres - auf das jetzige Studium in Deutschland bezogenes - Studium im Ausland

1. Land (Staat)

Klartext

--	--	--	--

lt. Schlüssel 45-47

Anzahl der Monate

--	--

48-49

2. Land (Staat)

Klartext

--	--	--	--

lt. Schlüssel 51-53

Anzahl der Monate

--	--

54-55

Satzart 6 1

13 Bereits vor dem Berichtsemester abgelegte Abschlußprüfungen an Hochschulen

Letzte Prüfung

a) Art der Prüfung

--	--	--	--

lt. Schlüssel 24-26

b) Studienfach

1. Klartext

--	--	--	--

lt. Schlüssel 27-29

2. Klartext

--	--	--	--

lt. Schlüssel 30-32

3. Klartext

--	--	--	--

lt. Schlüssel 33-35

c) Monat/Jahr des Prüfungs-
abschlusses

--	--	--	--	--	--

Monat 39-40 Jahr 41-44

d) Prüfungsergebnis
insgesamt bestanden
endgültig nicht bestanden

	1
	2

45

e) Gesamtnote lt. Schlüssel

--

46

ggf. vorletzte Prüfung

a) Art der Prüfung

--	--	--	--

lt. Schlüssel 49-51

b) Studienfach

1. Klartext

--	--	--	--

lt. Schlüssel 52-54

2. Klartext

--	--	--	--

lt. Schlüssel 55-57

3. Klartext

--	--	--	--

lt. Schlüssel 58-60

c) Monat/Jahr des Prüfungs-
abschlusses

--	--	--	--	--	--

Monat 64-65 Jahr 66-69

d) Prüfungsergebnis
insgesamt bestanden
endgültig nicht bestanden

	1
	2

70

e) Gesamtnote lt. Schlüssel

--

71

14 Hochschulzugangsberechtigung (HZB)

Satzart **7** 1

- a) Jahr des ersten Erwerbs einer HZB 24-27
Jahr
- b) Art der HZB 28-29
lt. Schlüssel
- c) Bundesland lt. Schlüssel ...,
bei Ausland "99" angeben 30-31
- d) Kreis (bei Erwerb in Deutschland)
Landkreis Klartext
oder Klartext
Kreisfreie Stadt Klartext
lt. Schlüssel 32-34
- e) Staat (bei Erwerb im Ausland)
..... Klartext
lt. Schlüssel 32-34

15 Berufspraktische Tätigkeit vor dem Studium

Art der Tätigkeit

- Berufsausbildung mit Abschluß 1 35
- Praktikum oder Volontariat im Hinblick auf
das derzeitige Studium 1 36

Satzart **8** 1

16 Seit der letzten Semestermeldung insgesamt
abgelegte Abschlußprüfung(en)

1. Prüfung

- a) Prüfungsamt 26-32
- b) Anzahl der Fachsemester für diese Prüfung 33-34
dar.: Anzahl der angerechneten Fach-
semester, 35-36
und zwar:
aus einem anderen Studiengang an einer
deutschen Hochschule (einschl.
Praxissemester) 37

berufspraktische Tätigkeit vor der Ein-
schreibung im Studiengang der Prüfung,
soweit als Praxissemester gewertet 38

aus einem Auslandsstudium 39
- c) . Art der Prüfung 40-42
lt. Schlüssel
- d) Studienfach
1. 43-45
Klartext
2. 46-48
Klartext
3. 49-51
Klartext
- e) Monat/Jahr des Prüfungs-
abschlusses 59-60 61-64
Monat Jahr

- f) insgesamt bestanden
- ohne Freiversuch 1 65
- als Freiversuch 3
- nach vorausgegangenem, nicht
bestandenem Freiversuch 4
- nach Prüfungswiederholung zur
Notenverbesserung 5
endgültig nicht bestanden 2
- g) Gesamtnote lt. Schlüssel 66
- h) Gesamtnote (Punkte):
Eintrag unter "2. Prüfung" (Satzart 9)

Satzart **9** 1

2. Prüfung

- a) Prüfungsamt 24-30
- b) Anzahl der Fachsemester für diese Prüfung 31-32
dar.: Anzahl der angerechneten Fach-
semester, 33-34
und zwar:
aus einem anderen Studiengang an einer
deutschen Hochschule (einschl.
Praxissemester) 35

berufspraktische Tätigkeit vor der Ein-
schreibung im Studiengang der Prüfung,
soweit als Praxissemester gewertet 36

aus einem Auslandsstudium 37
- c) . Art der Prüfung 38-40
lt. Schlüssel
- d) Studienfach
1. 41-43
Klartext
2. 44-46
Klartext
3. 47-49
Klartext
- e) Monat/Jahr des Prüfungs-
abschlusses 57-58 59-62
Monat Jahr
- f) Insgesamt bestanden
- ohne Freiversuch 1 63
- als Freiversuch 3
- nach vorausgegangenem, nicht
bestandenem Freiversuch 4
- nach Prüfungswiederholung zur
Notenverbesserung 5
endgültig nicht bestanden 2
- g) Gesamtnote lt. Schlüssel 64
- Betrifft nur 1. Prüfung:
h) Gesamtnote (Punkte) 67-70

Anschriftenverzeichnis der Statistischen Landesämter

Stand: September 2001

Statistisches Landesamt Baden-Württemberg

Postfach 10 60 33
D-70049 Stuttgart
Tel.: 0711 / 6 41 – 28 33
Fax: 0711 / 6 41 – 29 73
E-Mail: poststelle@stala.bwl.de
Internet: www.statistik.baden-wuerttemberg.de

Bayerisches Landesamt für Statistik und Datenverarbeitung

D-80288 München
Tel.: 089 / 21 19 – 2 18
Fax: 089 / 21 19 – 6 07
E-Mail: pressestelle@lfstad.bayern.de
Internet: www.bayern.de/lfstad

Statistisches Landesamt Berlin

D-10306 Berlin
Tel.: 030 / 90 21 – 34 34
Fax: 030 / 90 21 – 36 55
E-Mail: info@statistik-berlin.de
Internet: www.statistik-berlin.de

Landesbetrieb für Datenverarbeitung und Statistik Brandenburg

Postfach 60 10 52
D-14410 Potsdam
Tel.: 0331 / 39 – 5 75
Fax: 0331 / 39 – 4 18
E-Mail: info@lds.brandenburg.de
Internet: www.brandenburg.de/lds

Statistisches Landesamt Bremen

Postfach 10 13 09
D-28013 Bremen
Tel.: 0421 / 3 61 – 10 541
Fax: 0421 / 3 61 – 43 10
E-Mail: office@statistikland.bremen.de
Internet: www.bremen.de/info/statistik

Statistisches Landesamt Hamburg

D-20453 Hamburg
Tel.: 040 / 4 28 31 – 17 66
Fax: 040 / 4 28 31 – 17 00
E-Mail: poststelle@statistik.hamburg.de
Internet: www.statistik-hamburg.de

Hessisches Statistisches Landesamt

D-65175 Wiesbaden
Tel.: 0611 / 38 02 – 8 02
Fax: 0611 / 38 02 – 8 90
E-Mail: info@hsl.de
Internet: www.hsl.de

Statistisches Landesamt Mecklenburg-Vorpommern

Postfach 12 01 35
D-19018 Schwerin
Tel.: 0385 / 48 01 – 467
Fax: 0385 / 48 01 – 220
E-Mail: auskunft@statistik-mv.de
Internet: www.statistik-mv.de

Niedersächsisches Landesamt für Statistik

Postfach 44 60
D-30044 Hannover
Tel.: 0511 / 98 98 – 11 32
Fax: 0511 / 98 98 – 41 32
E-Mail: eichhorn@statistik-niedersachsen.de
Internet: www.nls.niedersachsen.de

Landesamt für Datenverarbeitung und Statistik Nordrhein- Westfalen

Postfach 10 11 05
D-40193 Düsseldorf
Tel.: 0211 / 94 49 – 24 95
Fax: 0211 / 94 49 – 44 20 06
E-Mail: wolfgang.zentarra@lds.nrw.de
Internet: www.lds.nrw.de

Statistisches Landesamt Rheinland-Pfalz

Mainzer-Str. 14 - 16
D-56128 Bad Ems
Tel.: 02603 / 71 – 3 27
Fax: 02603 / 71 – 2 52
E-Mail: info@statistik-rp.de
Internet: www.statistik-rp.de

Statistisches Landesamt Saarland

Postfach 10 30 44
D-66030 Saarbrücken
Tel.: 0681 / 5 01 – 59 13
Fax: 0681 / 5 01 – 59 15
E-Mail: statistik@stala.saarland.de
Internet: www.statistik.saarland.de

Statistisches Landesamt des Freistaates Sachsen

Postfach 105
D-01911 Kamenz
Tel.: 03578 / 33 – 19 13
Fax: 03578 / 33 – 19 21
E-Mail: presse@statistik.sachsen.de
Internet: www.statistik.sachsen.de

Statistisches Landesamt Sachsen-Anhalt

Postfach 20 11 56
D-06012 Halle
Tel.: 0345 / 23 18 – 7 77
Fax: 0345 / 23 18 – 9 13
E-Mail: pressestelle@stala.mi.lsa-net.de
Internet: www.statistik.sachsen-anhalt.de

Statistisches Landesamt Schleswig-Holstein

Postfach 71 30
D-24171 Kiel
Tel.: 0431 / 68 95 – 2 78
Fax: 0431 / 68 95 – 4 98
E-Mail: info@statistik-sh.de
Internet: www.statistik-sh.de

Thüringer Landesamt für Statistik

Postfach 90 01 63
D-99104 Erfurt
Tel.: 0361 / 37 84 – 6 42
Fax: 0361 / 37 84 – 6 99
E-Mail: Presse@tls.thueringen.de
Internet: www.tls.thueringen.de

Anschriftenverzeichnis der Kultus- bzw. Wissenschaftsministerien der Länder der Bundesrepublik Deutschland

Stand: Januar 2002

Sekretariat der Ständigen Konferenz der Kultusminister der Länder in der Bundesrepublik Deutschland

Postfach 22 40

53012 Bonn

Tel.: 0228 / 5 01 – 0

Fax: 0228 / 5 01 – 7 77

E-Mail: statistik@kmk.org

Internet: www.kmk.org/

Ministerium für Kultus, Jugend und Sport des Landes Baden-Württemberg

Postfach 10 34 42

D-70029 Stuttgart

Tel.: 0711 / 2 79 – 0

Fax: 0711 / 2 79 – 2810

E-Mail: poststelle@km.kultusvw.bwl.de

Internet: www.kultusministerium.baden-wuerttemberg.de

Ministerium für Bildung, Jugend und Sport des Landes Brandenburg

Postfach 90 01 61

D-14437 Potsdam

Tel.: 0331 / 8 66 – 0

Fax: 0331 / 8 66 – 35 95

E-Mail: poststelle@mbjs.brandenburg.de

Internet: www.brandenburg.de/land/mbjs/index.htm

Ministerium für Wissenschaft, Forschung und Kunst des Landes Baden-Württemberg

Postfach 10 34 53

D-70029 Stuttgart

Tel.: 0711 / 2 79 – 0

Fax: 0711 / 2 79 – 30 81

E-Mail: wissenschaftsministerium@mwk-bw.de

Internet: www.mwk-bw.de

Ministerium für Wissenschaft, Forschung und Kultur des Landes Brandenburg

Postfach 60 11 62

D-14411 Potsdam

Tel.: 0331 / 8 66 – 0

Fax: 0331 / 8 66 – 49 98

E-Mail: mwfk@mwfk.brandenburg.de

Internet: www.brandenburg.de/land/mwfk/

Bayerisches Staatsministerium für Unterricht und Kultus

Postfach 8 03 33

D-80327 München

Tel.: 089 / 21 86 – 0

Fax: 089 / 21 86 – 28 00

E-Mail: pressestelle@stmukwk.bayern.de

Internet: www.stmukwk.bayern.de/

Senator für Bildung und Wissenschaft der Freien Hansestadt Bremen

Rembertiring 8 - 12

D-28195 Bremen

Tel.: 0421 / 3 61 – 0

Fax: 0421 / 3 61 – 41 76

E-Mail: office@bildung.bremen.de

Internet: www.bildung.bremen.de/

Bayerisches Staatsministerium für Wissenschaft, Forschung und Kunst

Postfach 8 03 33

D-80327 München

Tel.: 089 / 21 86 – 0

Fax: 089 / 21 86 – 28 00

E-Mail: pressestelle@stmukwk.bayern.de

Internet: www.stmukwk.bayern.de/

Senator für Inneres, Kultur und Sport der Freien Hansestadt Bremen

Contrescarpe 20 - 22

D-28203 Bremen

Tel.: 0421 / 3 61 – 0

Fax: 0421 / 3 61 – 41 76

E-Mail: office@inneres.bremen.de

Internet: www.bremen.de/web/owa/

Senatsverwaltung für Schule, Jugend und Sport der Stadt Berlin

Beuthstr. 6 – 8

D-10117 Berlin

Tel.: 030 / 90 26 – 7

Fax: 030 / 90 26 – 50 12

E-Mail: briefkasten@sensjs.verwalt-berlin.de

Internet: www.sensjs.berlin.de

Behörde für Bildung und Sport der Freien und Hansestadt Hamburg

Postfach 76 10 48

D-22060 Hamburg

Tel.: 040 / 4 28 63 – 0

Fax: 040 / 4 28 63 – 2883

E-Mail: presse@bsjb.hamburg.de

Internet: www.hamburg.de/Behoerden/bsjb/

Senatsverwaltung für Wissenschaft, Forschung und Kultur der Stadt Berlin

Brunnenstr. 188 – 190

D-10119 Berlin

Tel.: 030 / 9 02 28 – 0

Fax: 030 / 9 02 28 – 4 50

E-Mail: senwfk@berlin.snafu.de

Internet: www.berlin.de/home/BildWiss/Hochschulen/

Behörde für Wissenschaft und Forschung der Freien und Hansestadt Hamburg

Hamburger Straße 37

D-2083 Hamburg

Tel.: 040 / 4 28 63 – 0

Fax: 040 / 4 28 63 – 24 11

E-Mail: Sigrun.Nickel@bwf.hamburg.de

Internet: www.hamburg.de/Behoerden/BWF/

Kulturbehörde der Freien und Hansestadt Hamburg
Postfach 30 30 81
D-20310 Hamburg
Tel.: 040 / 4 28 24 – 0
Fax: 040 / 4 28 24 – 244
E-Mail: pressestellekb@kb.hamburg.de
Internet: www.hamburg.de/Behoerden/Kulturbehoerde/

Hessisches Kultusministerium
Postfach 31 60
D-65021 Wiesbaden
Tel.: 0611 / 3 68 – 0
Fax: 0611 / 3 68 – 20 99
E-Mail: pressestelle@hkm.hessen.de
Internet: www.bildung.hessen.de/anbieter/km

Hessisches Ministerium für Wissenschaft und Kunst
Postfach 32 60
D- 65022 Wiesbaden
Tel.: 0611 / 32 – 0
Fax: 0611 / 32 – 35 50
E-Mail: pressestelle@hmkw.hessen.de
Internet: www.hmkw.hessen.de

Ministerium für Bildung, Wissenschaft und Kultur des Landes Mecklenburg-Vorpommern
Postfach 1 90 55
D-19048 Schwerin
Tel.: 0385 / 5 88 – 0
Fax: 0385 / 5 88 – 70 82
E-Mail: presse@kultus-mv.de
Internet: www.kultus-mv.de

Niedersächsisches Kultusministerium
Postfach 1 61
D-30001 Hannover
Tel.: 0511 / 1 20 – 0
Fax: 0511 / 1 20 – 74 50
E-Mail: pressestelle@mk.niedersachsen.de
Internet: www.niedersachsen.de/MK1.htm

Niedersächsisches Ministerium für Wissenschaft und Kultur
Postfach 2 61
D-30002 Hannover
Tel.: 0511 / 120 – 0
Fax: 0511 / 120 – 28 01
E-Mail: petra.kirchhoff@mwk.niedersachsen.de
Internet: www.niedersachsen.de/MWK1.htm

Ministerium für Schule, Wissenschaft und Forschung des Landes Nordrhein-Westfalen
Postfach
D-40221 Düsseldorf
Tel.: 0211 / 8 96 – 03
Fax: 0211 / 8 96 – 32 20
E-Mail: poststelle@mswf.nrw.de
Internet: www.mswf.nrw.de

Ministerium für Bildung, Frauen und Jugend des Landes Rheinland-Pfalz
Postfach 32 20
D-55022 Mainz
Tel.: 06131 / 16 – 0
Fax: 06131 / 16 – 28 78
E-Mail: poststelle@mbfj.rlp.de
Internet: www.mbfj.rlp.de

Ministerium für Wissenschaft, Weiterbildung, Forschung und Kultur des Landes Rheinland-Pfalz
Postfach 32 30
D-55022 Mainz
Tel.: 06131 / 16 – 0
Fax: 06131 / 16 – 29 97
E-Mail: pressestelle@mbww.rpl.de
Internet: www.mbww.rpl.de

Ministerium für Bildung, Kultur und Wissenschaft des Saarlandes
Postfach 10 24 52
D-66024 Saarbrücken
Tel.: 0681 / 5 01 – 00
Fax: 0681 / 5 01 – 72 91
E-Mail: presse@mbkw.saarland.de
Internet: www.bildung.saarland.de

Sächsisches Staatsministerium für Kultus
Postfach 10 09 10
D-01076 Dresden
Tel.: 0351 / 5 64 – 0
Fax: 0351 / 5 64 – 28 87
E-Mail: presse@mk.sachsen.de
Internet: www.sn.schule.de

Sächsisches Staatsministerium für Wissenschaft und Kunst
Postfach 10 09 20
D-01076 Dresden
Tel.: 0351 / 5 64 – 60 20
Fax: 0351 / 5 64 – 60 04
E-Mail: presse@smwk.sachsen.de
Internet: www.smwk.de

Kultusministerium des Landes Sachsen-Anhalt
Postfach 37 80
D-39012 Magdeburg
Tel.: 0391 / 5 67 – 01
Fax: 0391 / 5 67 – 76 27
E-Mail: presse@smk.sachsen-anhalt.de
Internet: www.mk.sachsen-anhalt.de

Ministerium für Bildung, Wissenschaft Forschung und Kultur des Landes Schleswig-Holstein
Postfach 14 67
D-24013 Kiel
Tel.: 0431 / 9 88 – 0
Fax: 0431 / 9 88 – 58 88
E-Mail: pressestelle.kumi@landsh.de
Internet: www.schleswig-holstein.de/landsh/landesreg/min-bildung/bildung1.html

Thüringer Kultusministerium
Postfach 1 90
D-99004 Erfurt
Tel.: 0361 / 3 79 – 00
Fax: 0361 / 3 79 – 46 90
E-Mail: tkm@thueringen.de
Internet: www.thueringen.de/tkm

Ministerium für Wissenschaft Forschung und Kunst des Landes Thüringen
Postfach 6 72
D99013 Erfurt
Tel.: 0361 / 3 79 – 00
Fax: 0361 / 3 79 – 46 90
E-Mail: tmwfk@thueringen.de
Internet: www.thueringen.de/tmwfk

Übersicht zum Internetangebot der Hochschulstatistik

Homepage des Statistischen Bundesamtes

<http://www.destatis.de>

Themenbereich "Bildung", "Wissenschaft" und "Kultur"

Überblick zu den Informationen aus der Bildungsstatistik und Links zu den Angeboten der einzelnen Sachgebiete (insbesondere HTML-Tabellen)

http://www.destatis.de/themen/d/thm_bildung.htm

Überblick zum Sachgebiet "Hochschulen"

Informationen zur Hochschulstatistik (insbesondere HTML-Tabellen) und weiterführende Links

http://www.destatis.de/themen/d/thm_bildung.htm#hochschulen

Einführung zum Sachgebiet "Hochschulen"

<http://www.destatis.de/basis/d/biwiki/hohtxt.htm>

Kostenloses Download-Angebot zum Sachgebiet "Hochschulen" (Online-Publikationen)

Zum kostenlosen Download stehen aktuelle Ergebnisse der Studentenstatistik, ausgewählte nicht-monetäre hochschulstatistische Kennzahlen sowie Systematiken zur Hochschulstatistik bereit (EXCEL- bzw. PDF-Format):

http://www.destatis.de/allg/d/veroe/proser4_d.htm#ln

Aktuelle Pressemitteilungen zum Themenbereich "Bildung".

<http://www.destatis.de/presse/deutsch/sach/pm07.htm>

Pressemappe zum Pressegespräch "Hochschulstandort Deutschland 2001" (PDF-Datei)

http://www.destatis.de/presse/deutsch/pk/2001/hochschul_2001b.htm

Externe Links

Hinweise auf hochschulstatistische Informationen anderer Anbieter im Internet

<http://www.destatis.de/basis/d/biwiki/hohtxt2.htm>

Veröffentlichungsverzeichnis des Statistischen Bundesamtes (PDF-Datei)

http://www.destatis.de/allg/d/veroe/proser1_d.htm

Ansprechpartner im Statistischen Bundesamt nach Statistikbereichen

http://www.destatis.de/allg/d/ansp/proser32_d.htm

Statistik-Shop

Online-Shop mit kostenpflichtigen Produkten (EXCEL- bzw. PDF-Dateien)

<http://www.destatis.de/shop/>

Fachserie 11: Bildung und Kultur

Reihe 1: Allgemein bildende Schulen

Die *jährlich* erscheinende Veröffentlichung über die allgemein bildenden Schulen enthält Gesamtübersichten mit den wichtigsten Eckzahlen über Schulen, Klassen, Schüler und Lehrer. Ergänzend hierzu werden die Angaben über die Schüler weiter nach Schularten, Klassenstufen, Alter, Staatsangehörigkeit, Teilnahme am fremdsprachlichen Unterricht und Abschlussarten gegliedert. Alle Daten sind regional nach Bundesländern aufgeschlüsselt. In einem Anhang werden ausgewählte Zahlen über die Lehrerausbildung an Studienseminaren nachgewiesen.

Reihe 2: Berufliche Schulen

Der Aufbau dieser ebenfalls *jährlich* erscheinenden Veröffentlichung entspricht dem der Reihe 1. Neben den Gesamtübersichten für alle beruflichen Schulen erscheinen ergänzende Tabellen für die Schüler in der Untergliederung nach Schularten, Alter, Staatsangehörigkeit, Teilnahme am fremdsprachlichen Unterricht, Abschlussarten und Fachrichtung. In einem Anhang werden Daten über die Schulen des Gesundheitswesens und die Lehrerausbildung an Studienseminaren dargestellt.

Reihe 3: Berufliche Bildung

In dieser Reihe werden *jährlich* Angaben über die betriebliche Berufsausbildung veröffentlicht. Zusammenfassende Übersichten vermitteln Zeitreihen und die wichtigsten Eckdaten über die Auszubildenden und die Teilnehmer an einer beruflichen Ausbildung. Die aktuellen Zahlenangaben über Auszubildende und Abschlussprüfungen werden überwiegend in der Untergliederung nach Ausbildungsberufen nachgewiesen. Außerdem sind Daten über Ausbilder, Ausbildungsberater sowie die Teilnahme an Fortbildungsprüfungen zusammengestellt.

S. 1: Berufliche Bildung 1978 - 1999

Diese Veröffentlichung enthält Zeitreihen mit Eckdaten (in Form absoluter Werte und Quoten) über Auszubildende, neu abgeschlossene Ausbildungsverträge, vorzeitige Lösungen, Abschluss-, Fortbildungs- und Umschulungsprüfungen sowie Ausbilder und Ausbildungsberater nach Ausbildungsbereichen und nach Ländern. Außerdem werden Zeitreihen zu Einzelberufen (für Auszubildende, neu abgeschlossenen Ausbildungsverträgen, vorzeitigen Lösungen und bestandenen Abschlussprüfungen) ab 1993 nachgewiesen. Ab diesem Zeitpunkt liegt der Berufsbildungsstatistik eine neue Berufssystematik zugrunde.

Reihe 4: Hochschulen

4.1: Studierende an Hochschulen

Diese Veröffentlichung erscheint *jährlich* jeweils für das Wintersemester mit Angaben über die deutschen und ausländischen Studierenden und Studienanfänger in der Aufgliederung nach Hochschularten, Hochschulen und Bundesländern, sowie differenziert nach Studienfachem, angestrebter Abschlussprüfung und einigen anderen Merkmalen. Für die Studienanfänger erscheint eine entsprechende Veröffentlichung jeweils auch für das Sommersemester. Vorwegergebnisse mit den wichtigsten Eckzahlen zur Studentenstatistik werden semesterweise in einem Vorbericht bekannt gegeben.

4.2: Prüfungen an Hochschulen

Über die von Hochschulen und Prüfungsämtern gemeldeten Abschlussprüfungen wird *jährlich* berichtet. Darin enthalten sind auch Angaben über Alter, Staatsangehörigkeit, Hochschulen und Studiendauer der Absolventen. In der Veröffentlichung sind jeweils die Er-

gebnisse des Wintersemesters und des folgenden Sommersemesters zu einem Prüfungsjahr zusammengefasst.

4.3: Hochschulstatistische Kennzahlen

4.3.1: Nichtmonetäre hochschulstatistische Kennzahlen

Diese Veröffentlichung enthält nichtmonetäre hochschulstatistische Kennzahlen für den Hochschulbereich in Form von Zeitreihen, die *jährlich* fortgeschrieben werden. Die Kennzahlen dienen vor allem der Hochschulplanung bei der Beschreibung und Bewertung aktueller Entwicklungen. Sie umfassen u. a. bevölkerungsbezogene Bildungsquoten (Studienberechtigte, Studienanfänger, Absolventen), Studenten-Personal-Relationen sowie Angaben zum Alter und zum Prüfungserfolg. Die Tabellen enthalten Bundes- und Länderergebnisse, die teilweise nach Hochschularten und Fächergruppen untergliedert sind.

4.3.2: Monetäre hochschulstatistische Kennzahlen

Diese Veröffentlichung enthält Kennzahlen, die auf der Basis der Ergebnisse der Jahresrechnungsstatistik der öffentlichen Haushalte und auf der Basis der Hochschulfinanzstatistik berechnet wurden, wie zum Beispiel die Hochschulausgaben je Einwohner und je Studierenden, Anteil der Hochschulausgaben am Gesamtetat und in Relation zum Bruttoinlandsprodukt. In der Gliederung nach Fächergruppen, Hochschularten und Ländern werden die laufenden Ausgaben (Grundmittel) je Studierenden, je Absolvent und je Professorenstelle dargestellt. Außerdem enthält dieser Band die Kennzahlen der Verwaltungseinnahmen und Drittmittel je Professorenstelle sowie die Ergebnisse der Berechnungen zu den Ausgaben und zum Personal der Hochschulen für Forschung und experimentelle Entwicklung.

4.4: Personal an Hochschulen

In der *jährlich* erscheinenden Veröffentlichung wird das wissenschaftliche, künstlerische, technische, Verwaltungs- und sonstige Personal an Hochschulen in der Gliederung nach Hochschularten, dienstrechtlicher Stellung und Fächergruppen nachgewiesen. Weiterhin enthält die Publikation Angaben über Habilitationen und Habilitierte.

4.5: Finanzen der Hochschulen

Diese *jährlich* erscheinende Reihe enthält Angaben über die Ausgaben und Einnahmen der Hochschulen in der Gliederung nach Ausgabe- und Einnahmearten, Hochschularten, Fächergruppen sowie nach Lehr- und Forschungsbereichen. Der Nachweis der Hochschulausgaben und -einnahmen erfolgt auch nach Bundesländern.

4.6: Gasthörer an Hochschulen

Diese Veröffentlichung erscheint *jährlich* jeweils für das Wintersemester mit Angaben über Gasthörer an deutschen Hochschulen in der Gliederung nach Hochschularten, Hochschulen und Ländern sowie nach Fachrichtungen und Altersgruppen. Weiterhin werden Angaben über ausländische Gasthörer nach Herkunftsländern gemacht.

Reihe 5: Presse

(Die Berichterstattung wurde mit der Ausgabe 1994 eingestellt).

Reihe 6: (unbesetzt)

Reihe 7: Ausbildungsförderung nach dem Bundesausbildungsförderungsgesetz (BAföG)

In dieser Reihe werden *jährlich* Angaben über die Zahl der nach dem BAföG geförderten Schüler und Studenten, den finanziellen Aufwand, Art, Umfang und Höhe der Förderung sowie über den sozialen Hintergrund der Geförderten dargestellt.

Reihe 8: Aufstiegsförderung nach dem Aufstiegsfortbildungsförderungsgesetz (AFBG)

In dieser Reihe werden jährlich Angaben über die Zahl der nach dem AFBG (auch so genannten Meister-BAföG) geförderten Voll- und Teilzeitfälle, den finanziellen Aufwand, Art, Umfang und Höhe der Förderung sowie nichtfinanzielle Merkmale der Geförderten darstellt. Hierzu gehören auch Angaben über den sozialen Hintergrund der Geförderten.

Reihe S: Sonderbeiträge

S. 1: Wissenschaftliches und künstlerisches Personal an Hochschulen 1989

In dieser Veröffentlichung wird das wissenschaftlich und künstlerisch tätige Personal an Hochschulen in der Gliederung nach Hochschularten, Personal- und Fächergruppen sowie nach Lehr- und Forschungsbereichen nachgewiesen. Über die Angaben in der Reihe „Personal an Hochschulen“ hinausgehend, wurde eine Untergliederung nach wissenschaftlicher Qualifikation, sowie nach dem Alter vorgenommen.

Informationen über die Ausgaben der öffentlichen Haushalte für *Bildung, Wissenschaft und Kultur* werden in der Reihe 3.4, für *Soziale Sicherung und Gesundheit, Sport und Erholung* in Reihe 3.5 sowie für *Öffentliche und öffentlich geförderte Einrichtungen für Wissenschaft, Forschung und Entwicklung* in Reihe 3.6 der Fachserie 14 „Finanzen und Steuern“ veröffentlicht.

S. 2: Allgemeinbildende und berufliche Schulen 1950 bis 1999

In dieser Veröffentlichung wird die Entwicklung von Schulen, Klassen, Schülern, Schulentlassenen, Lehrern und Unterrichtsstunden allgemein bildender und beruflicher Schulen für Bund und Länder nachgewiesen (s. Reihen 1 und 2). Dabei wurden im Zeitablauf neu hinzugekommene Schularten, die zunächst bestehenden Schularten zugerechnet wurden, nachträglich umgesetzt, so dass die Entwicklung weitgehend einheitlich dargestellt wird.

Ergänzend wird auf die thematische Querschnittsveröffentlichung **Bildung im Zahlenspiegel** (jährliche Erscheinungsfolge) hingewiesen, die Angaben über alle wichtigen Daten aus dem Bildungsbereich enthält.

DISTATIS
wissen. nutzen.

Statistisches Bundesamt
Gustav-Stresemann-Ring 11
65189 Wiesbaden

Veröffentlichungen und Prospekte sind durch den Verlag Metzler-Poeschel, Verlagsauslieferung: SFG-Servicecenter Fachverlage GmbH, Postfach 43 43, 72774 Reutlingen, Tel. 0 70 71 / 93 53 50, erhältlich.

