


Fachserie 11 / Reihe 4.1

BILDUNG UND KULTUR

Studierende an Hochschulen

Statistisches Bundesamt
Bibliothek - Dokumentation - Archiv

Wintersemester 2000/2001



Fachserie 11 / Reihe 4.1

BILDUNG UND KULTUR

Studierende an Hochschulen

Statistisches Bundesamt
Bibliothek · Dokumentation · Archiv

Wintersemester 2000/2001

Herausgeber: Statistisches Bundesamt, Wiesbaden



Fachliche Informationen zu dieser Veröffentlichung können Sie direkt beim Statistischen Bundesamt erfragen:
Gruppe VII C, Telefon: 06 11 / 75 – 41 40, 41 95 bzw. 41 44, Fax: 06 11 / 72 40 00 oder
E-Mail: hochschulstatistik@destatis.de

Verlag: Metzler-Poeschel, Stuttgart

Verlagsauslieferung: SFG – Servicecenter Fachverlage GmbH
Postfach 43 43
72774 Reutlingen
Telefon: 0 70 71 / 93 53 50
Telefax: 0 70 71 / 93 53 35
Internet: www.s-f-g.com
E-Mail: destatis@s-f-g.com

Erscheinungsfolge: halbjährlich

2. korrigierte Fassung, erschienen im Januar 2002

Preis: EUR 18,56 [D] / DM 36,30

Bestellnummer: 2110410 - 01531

Recyclingpapier aus 100 % Altpapier.



Informationen über das Statistische Bundesamt und sein Datenangebot erhalten Sie:

- im Internet: www.destatis.de

oder bei unserem Informationsservice

65180 Wiesbaden

- Telefon: 06 11 / 75 24 05
- Telefax: 06 11 / 75 33 30
- E-Mail: info@destatis.de

© Statistisches Bundesamt, Wiesbaden 2002

Für nichtgewerbliche Zwecke sind Vervielfältigung und unentgeltliche Verbreitung, auch auszugsweise, mit Quellenangabe gestattet. Die Verbreitung, auch auszugsweise, über elektronische Systeme/Datenträger bedarf der vorherigen Zustimmung. Alle übrigen Rechte bleiben vorbehalten.

Wiesbaden, im Januar 2002



Kundeninformation

Fehlerhafte Tabellen in der Fachserie „Studierende an Hochschulen Wintersemester 2000/2001“

Sehr geehrte Kundin, sehr geehrter Kunde,

in der Fachserie „Studierende an Hochschulen Wintersemester 2000/2001“ wurden versehentlich in der Zusammenfassenden Übersicht 3 und der Tabelle 7 fehlerhafte Ergebnisse veröffentlicht.

Wir bitten dies zu entschuldigen und o. g. Fachserie durch vorliegendes Exemplar zu ersetzen.

Wir hoffen auf Ihre Nachsicht und danken für Ihr Verständnis.

Sollten Sie weitere Fragen haben, wenden Sie sich bitte an das

Statistische Bundesamt

Gruppe VIIC - Hochschulstatistik

Gustav-Stresemann-Ring 11

65189 Wiesbaden


Tel: +49 (0)611-75 4140 bzw. - 4195

Fax: +49 (0)611-72 4000

E-Mail: hochschulstatistik@destatis.de

Mit freundlichen Grüßen

Ihr Statistisches Bundesamt



Textteil

Vorbemerkung	5
Erläuterungen	6
Schaubilder	8

Tabellenteil

Zusammenfassende Übersichten

1 Deutsche und ausländische Studierende in den Wintersemestern 1983/84 bis 2000/2001 nach Hochschularten	18
2 Deutsche und ausländische Studienanfänger/-innen in den Wintersemestern 1983/84 bis 2000/2001 nach Hochschularten	19
3 Deutsche und ausländische Studierende in den Wintersemestern 1996/97 bis 2000/2001 nach Hochschularten und Ländern	20
4 Deutsche und ausländische Studienanfänger/-innen ab Wintersemester 1998/99 bis Wintersemester 2000/2001 nach Hochschularten und Ländern	26
5 Deutsche und ausländische Studienanfänger/-innen in den Studienjahren 1996/97 bis 2000/2001 nach Hochschularten und Ländern	32
6 Deutsche und ausländische Studierende in den Wintersemestern 1996/97 bis 2000/2001 nach Fächergruppen	38
7 Deutsche und ausländische Studienanfänger/-innen in den Studienjahren 1996/97 bis 2000/2001 nach Fächergruppen	39
8 Deutsche und ausländische Studierende im Wintersemester 2000/2001 in den 20 am stärksten besetzten Studienfächern	41
9 Deutsche und ausländische Studierende im Wintersemester 2000/2001 in den 20 am stärksten besuchten Hochschulen	44
10 Deutsche und ausländische Studierende im Wintersemester 2000/2001 nach Fächergruppen und Studienbereichen	45
11 Deutsche und ausländische Studierende im Wintersemester 2000/2001 nach Fächergruppen, Studienbereichen und Art des Studiums	48
12 Nebenhörer/-innen im Wintersemester 2000/2001 nach Ländern, Hochschularten und Fächergruppen	51

Tabellen in ausführlicher Gliederung

1 Studierende und Studienanfänger/-innen nach Hochschularten und Hochschulen	54
2 Studierende und Studienanfänger/-innen nach Hochschularten, Fächergruppen, Studienbereichen und 1. Studienfach	91
3 Studierende und Studienanfänger/-innen, die ein Lehramt anstreben, nach Fächergruppen, Studienbereichen und 1. Studienfach	165
4 Studierende insgesamt nach Fächergruppen, Studienbereichen des 1. Studienfachs, angestrebtem Abschluß, Fachsemestern und Hochschulsemestern	176
5 Studierende und Studienanfänger/-innen nach Hochschularten und Alter	244
6 Studierende und Studienanfänger/-innen nach Hochschularten, Land des Studienortes und Land des Erwerbs der Hochschulzugangsberechtigung	252
7 Belegungen (Fälle) von Studierenden nach Studienfächern und Fachsemestern	256
8 Studierende und Studienanfänger/-innen nach angestrebter Prüfungsgruppe und 1. Studienfach	281
9 Studierende insgesamt nach Hochschularten, Fachsemestern und Art des Studiums	353
10 Ausländische Studierende und Studienanfänger/-innen nach Hochschularten und Herkunftsland	361
11 Ausländische Studierende nach Herkunftsland und Fächergruppe des 1. Studienfachs	378
12 Bildungsinländer/-innen nach Herkunftsland	390
13 Besucher/-innen der Studienkollegs	394
14 Gasthörer/-innen nach Hochschularten, Hochschulen und Fächergruppe der 1. Fachrichtung	398
15 Studierende an Berufsakademien des tertiären Bereichs 2000	405

Anhang

Übersicht 1: Fächergruppen, Studienbereiche und Studienfächer	408
Übersicht 2: Prüfungsgruppen und Abschlußprüfungen	410
Übersicht 3: Schematische Darstellung der Fächergliederung	412
Erhebungsbogen für die Studentenstatistik	413
Anschriftenverzeichnis der Statistischen Landesämter	417
Anschriftenverzeichnis der Kultus- bzw. Wissenschaftsministerien der Länder	418
Übersicht über das Internetangebot der Hochschulstatistik	420

Gebietsstand

Die Angaben für **Deutschland** beziehen sich auf die Bundesrepublik Deutschland nach dem Gebietsstand seit dem 3.10.1990.

Die Angaben für das **frühere Bundesgebiet** beziehen sich auf die Bundesrepublik Deutschland nach dem Gebietsstand bis zum 3.10.1990; sie schließen Berlin-West ein.

Die Angaben für die **neuen Länder und Berlin-Ost** beziehen sich auf die Länder Brandenburg, Mecklenburg-Vorpommern, Sachsen, Sachsen-Anhalt, Thüringen sowie auf Berlin-Ost.

Zeichenerklärung

- = nichts vorhanden

X = Tabellenfach gesperrt, da Aussage nicht sinnvoll

. = Zahlenwert unbekannt oder geheimzuhalten

Abkürzungen

i = insgesamt

m = männlich

w = weiblich

Abt. = Abteilung

FB = Fachbereich

FH = Fachhochschule

FH Bund = Fachhochschule des Bundes für öffentliche Verwaltung

GH = Gesamthochschule

H = Hochschule

PH = Pädagogische Hochschule

TH = Technische Hochschule

TU = Technische Universität

U = Universität

VerwFH = Verwaltungsfachhochschule

LA = Lehramt

Vorbemerkung

Mit der vorliegenden Publikation wird die Fachserie 11, Reihe 4.1 „Studierende an Hochschulen“ (zuletzt veröffentlicht: Sommersemester 2000, Bestell-Nr. 2110410-00532, erschienen im März 2001) fortgeführt. Rechtsgrundlage der Erhebung ist die zum 1. Juni 1992 in Kraft getretene Neufassung des Hochschulstatistikgesetzes (Gesetz über die Statistik für das Hochschulwesen (Hochschulstatistikgesetz - HStatG) vom 2. November 1990 (BGBl. I S. 2414). Die Novellierung des HStatG hat zu einer grundlegenden Umgestaltung der amtlichen Hochschulstatistiken geführt. Im Hinblick auf die Studentenstatistik sind ab dem Wintersemester 1992/93 folgende Änderungen von besonderer Bedeutung:

- Umstellung des Erhebungsverfahrens von einer Primär- auf eine Sekundärerhebung. Auskunftspflichtig sind nicht mehr die Studierenden, sondern die Hochschulen, aus deren Verwaltungsunterlagen die für die Studentenstatistik vorgesehenen Daten bereitgestellt werden.
- Methodisch-technische Verknüpfung der Studenten- und Prüfungsstatistik.
- Ausweitung des Merkmalskataloges, insbesondere um verlaufsbezogene Angaben.

Mit der Umstellung des Erhebungsprogramms auf die Novelle des Hochschulstatistikgesetzes zum Wintersemester 1992/93 ist gleichzeitig die vollständige methodische Angleichung der Studentenstatistik in den Ländern Brandenburg, Mecklenburg-Vorpommern, Sachsen, Sachsen-Anhalt und Thüringen sowie in Berlin-Ost erfolgt.

Der Artikel 3 des Gesetzes zur Änderung des Handels- und Lohnstatistikgesetzes (Statistikänderungsgesetz - StatÄndG) vom 2. März 1994 (BGBl. I S. 384) sieht vor, daß ab 1994 in den Sommersemestern nicht mehr alle Studierenden, sondern lediglich die Studienanfänger/-innen im ersten Hochschul- bzw. ersten Fachsemester und die Exmatrikulierten in die Erhebungen der Studentenstatistik einzubeziehen sind. Der gesamte Studierendenbestand wird seither nur noch in den Wintersemestern erhoben. Daher umfaßt ab 1994 die Fachserie für die Sommersemester lediglich Angaben über die Studierenden im ersten Hochschul- bzw. ersten Fachsemester, während die Publikation für die Wintersemester Daten über alle Studierenden beinhaltet.

Die Berichterstattung der Studentenstatistik ab dem Wintersemester 1992/93 schließt weitgehend an frühere Publikationen an (zuletzt Fachserie 11, Reihe 4.1 „Studenten an Hochschulen, Sommersemester 1992“, Bestell-Nr. 2110410-92532, erschienen im November 1993). Im Vergleich zu älteren Fachserien werden allerdings im Sommer- und Wintersemester zusätzlich Daten über die Nebenhörer (Zusammenfassende Übersicht 12) und die Bildungsinländer (hier Tabellen 10 bis 12), im Wintersemester darüber hinaus auch über die im ersten Studiengang belegten Studienfächer (Tabelle 7), die Besucher/-innen von Studienkollegs (Tabelle 13), die Gasthörer/-innen (Tabelle 14), die Studierenden an Berufsakademien (Tabelle 15) und erstmals ab dem Wintersemester 2000/2001 die Studierenden und Studienanfänger/-innen nach angestrebter Prüfungsgruppe und 1. Studienfach (Tabelle 8) sowie Studierende nach Fächergruppen, Studienbereichen und Art des Studiums (Zusammenfassende Übersicht 11) bereitgestellt. Ferner wird ab dem Wintersemester 1996/97 das Studienjahr neu abgegrenzt (Sommersemester plus nachfolgendes Wintersemester). Studienanfänger/-innen nach Studienjahren werden seither nicht mehr in den Fachserien des Sommersemesters sondern ebenfalls im Wintersemester nachgewiesen (hier: Zusammenfassende Übersicht 5 und 7). Weitere Hinweise zu den Definitionen und Abgrenzungen, aber auch zu Änderungen im Berichtskreis und im Ergebnisausweis enthält der Abschnitt „Erläuterungen“ (S. 6 und 7).

Neben den hier vorgelegten differenzierten endgültigen Ergebnissen veröffentlicht das Statistische Bundesamt auch aktuelle vorläufige Daten der Studentenstatistik in Form eines sogenannten „Vorberichts“ (zuletzt Fachserie 11, Reihe 4.1 „Studierende an Hochschulen (Vorbericht Studienanfänger/-innen), Sommersemester 2001“, Bestell-Nr. 2110410-01632). Die Vorberichtsergebnisse (ergänzt um zusätzliche Auswertungs- und Druckoptionen) werden seit dem Wintersemester 1996/97 auch auf Diskette publiziert. Bestellungen sind direkt an das Statistische Bundesamt, ZB/PVM, 65180 Wiesbaden, zu richten.

Ausgewählte Daten der Hochschulstatistik stehen auch im Internet unter der Adresse <http://www.destatis.de> zur Verfügung.

Eine ausführliche Darstellung und Kommentierung der Ergebnisse für die Wintersemester erfolgt regelmäßig in der Zeitschrift „Wirtschaft und Statistik“.

Erläuterungen

Hochschulen

Als Hochschulen werden alle nach Landesrecht anerkannten Hochschulen, unabhängig von der Trägerschaft, ausgewiesen. Sie dienen der Pflege und der Entwicklung der Wissenschaften und der Künste durch Forschung, Lehre und Studium und bereiten auf berufliche Tätigkeiten vor, die die Anwendung wissenschaftlicher Erkenntnisse und Methoden oder die Fähigkeit zur künstlerischen Gestaltung erfordern.

Das Studium an Universitäten, Pädagogischen und Theologischen Hochschulen sowie in den wissenschaftlichen Studiengängen der Gesamthochschulen setzt die allgemeine oder fachgebundene Hochschulreife voraus.

Zu den Universitäten zählen die Technischen Universitäten und andere gleichrangige wissenschaftliche Hochschulen (außer Pädagogischen, Theologischen und Gesamthochschulen).

Gesamthochschulen umfassen Ausbildungsrichtungen von wissenschaftlichen und von Fachhochschulen, z.T. auch von Kunsthochschulen.

Pädagogische Hochschulen sind überwiegend wissenschaftliche Hochschulen mit Promotionsrecht. Sie bestehen nur noch in Baden-Württemberg als selbständige Einrichtungen. In den übrigen Ländern sind sie in Universitäten oder Gesamthochschulen einbezogen und werden bei diesen nachgewiesen.

Theologische Hochschulen sind kirchliche sowie staatliche philosophisch-theologische und theologische Hochschulen, jedoch nicht die theologischen Fakultäten/Fachbereiche der Universitäten.

Kunsthochschulen sind Hochschulen für bildende Künste, Gestaltung, Musik, Schauspielkunst, Medien, Film und Fernsehen. Die Aufnahmebedingungen sind unterschiedlich; die Aufnahme kann aufgrund von Begabungsnachweisen oder Eignungsprüfungen erfolgen.

Fachhochschulen bieten eine stärker anwendungsbezogene Ausbildung in Studiengängen für Ingenieure und für andere Berufe, vor allem in den Bereichen Wirtschaft, Sozialwesen, Gestaltung und Informatik. Das Studium ist kürzer als an wissenschaftlichen Hochschulen.

Die Fachhochschulen (ohne Verwaltungsfachhochschulen) und die Verwaltungsfachhochschulen werden als getrennte Hochschularten nachgewiesen. In der letzteren Gruppe sind diejenigen verwaltungsinternen Fachhochschulen zusammengefaßt, an denen Nachwuchskräfte für den gehobenen nichttechnischen Dienst des Bundes und der Länder ausgebildet werden. Daneben bestehen weiterhin behördeninterne Hochschulen, die anderen Hochschularten zugeordnet sind.

Studierende

Studierende sind in einem Fachstudium immatrikulierte/eingeschriebene Personen, ohne Beurlaubte, Studienkollegiaten und Gasthörer. Studierende, die an mehreren Hochschulen eingeschrieben sind, werden ab Wintersemester 1992/93 in einigen Bundesländern jeweils als Haupthörer, in den anderen Ländern einmal als Haupthörer und an den Hochschulen der weiteren Einschreibungen als Nebenhörer erfaßt. Um einen einheitlichen Nachweis zu gewährleisten, werden seit dem Wintersemester 1992/93 als Studierende nicht mehr nur die Haupthörer, sondern die Haupt- und Nebenhörer zusammengefaßt ausgewiesen. Der Anteil der Nebenhörer an den Studierenden (Haupt- und Nebenhörer) im Bundesgebiet und in den meisten Bundesländern ist so geringfügig, daß der Zeitvergleich der Ergebnisse der Studierendenstatistik hierdurch nur unwesentlich beeinträchtigt wird. Einen Überblick über die Anzahl der Nebenhörer und deren Verteilung gibt die zusammenfassende Übersicht 12.

Studienanfänger/-innen sind Studierende im ersten Hochschulsemester (Erstimmatrikulierte) oder im ersten Semester eines bestimmten Studienganges.

In den Tabellen dieser Veröffentlichung werden als Studienanfänger/-innen entweder Studierende nachgewiesen, die im 1. Fachsemester ihres Studienganges studieren oder diejenigen Studierenden, die im 1. Hochschulsemester an einer Hochschule im Bundesgebiet eingeschrieben sind. In den Übersichten 2, 4, 5 und 7 handelt es sich um Erstimmatrikulierte.

Die Besucher/-innen der Studienkollegs für Studienbewerber aus dem Ausland werden in einigen Bundesländern als Studierende mit besonderem Hörerstatus eingeschrieben, obwohl sie ein Fachstudium erst später beginnen können. In den übrigen Ländern gelten die Studienkollegiaten als Schüler/-innen.

Als Bildungsinländer/-innen werden die ausländischen Studierenden nachgewiesen, die ihre Hochschulzugangsberechtigung in Deutschland, aber nicht an einem Studienkolleg, erworben haben.

Gasthörer/-innen sind Teilnehmer an einzelnen Kursen oder Lehrveranstaltungen, die fachlich sogenannten „Fachrichtungen“ zugeordnet werden. Eine Hochschulzugangsberechtigung ist nicht erforderlich. Ein Fachstudium mit Abschlußprüfung ist für Gasthörer/-innen nicht möglich.

Studierende an Berufsakademien sind Studienberechtigte, die eine fachwissenschaftliche Ausbildung einer Studienakademie mit einer praktischen Berufsausbildung in einem Betrieb im Sinne eines dualen Systems verbinden.

Semester

Hochschulsemester sind Semester, die insgesamt im Hochschulbereich verbracht worden sind; sie müssen nicht in Beziehung zum Studienfach des Studierenden im Erhebungssemester stehen.

Fachsemester sind Semester, die im Hinblick auf die im Erhebungssemester angestrebte Abschlußprüfung im Studienfach verbracht worden sind; dazu können auch einzelne Semester aus einem anderen Studienfach oder Studiengang gehören, wenn sie angerechnet werden.

Studienfach

Nach der Definition der Hochschulstatistik ist ein Studienfach die in Prüfungsordnungen festgelegte, ggf. sinngemäß vereinheitlichte Bezeichnung für eine wissenschaftliche oder künstlerische Disziplin, in der ein wissenschaftlicher bzw. künstlerischer Abschluß möglich ist.

Für Zwecke der bundeseinheitlichen Studentenstatistik wird eine Fächersystematik benutzt, in der sehr spezielle hochschulinterne Studienfächer einer entsprechenden Schlüsselposition zugeordnet werden. Mehrere verwandte Fächer sind zu Studienbereichen und diese zu neun großen Fächergruppen zusammengefaßt (s. die Übersicht 1 im Anhang).

Abschlußprüfungen (Tabelle 4)

Die angestrebten Abschlußprüfungen werden erfaßt, sofern sie ein Hochschulstudium beenden; d.h. ohne Vor- und Zwischenprüfungen, aber einschließlich der Abschlüsse von Aufbau-, Ergänzungs-, Zusatz- und Zweitstudiengängen. Entsprechend werden Prüfungen bei staatlichen und kirchlichen Prüfungsämtern als Studienabschluß erfragt, nicht dagegen z.B. die zweite Staatsprüfung am Ende der Referendarausbildung.

Die Signierschlüssel der Prüfungen und deren Zuordnung zu Prüfungsgruppen sind in Übersicht 2 im Anhang enthalten.

Studiengang

Als Studiengang wird eine abgeschlossene, in Studien- und Prüfungsordnungen vorgesehene berufsqualifizierende oder berufsbezogene Hochschulausbildung bezeichnet. Für die Statistik wird der Studiengang als Kombination der angestrebten Abschlußprüfungen mit einem oder dem ersten Studienfach erfaßt (für die Bundesstatistik ggf. mit bis zu drei Studienfächern).

Berichtskreis der Hochschulen

Im Wintersemester 2000/2001 wurden in der Studentenstatistik insgesamt 349 Hochschulen berücksichtigt:

Hochschulart	Deutschland	Früheres Bundesgebiet	Neue Länder und Berlin-Ost
Hochschulen insgesamt	349	278	71
Universitäten	90	71	19
Gesamthochschulen	7	7	-
Pädagogische Hochschulen ...	6	6	-
Theologische Hochschulen ...	16	14	2
Kunsthochschulen	49	34	15
Fachhochschulen (ohne Verwaltungsfachhochschulen) ...	153	124	29
Verwaltungsfachhochschulen	28	22	6

In einigen Bundesländern werden örtlich getrennte Abteilungen oder Fachbereiche von Hochschulen gesondert nachgewiesen, so daß die Tabelle 1 eine höhere Zahl von Einzelpositionen enthält.

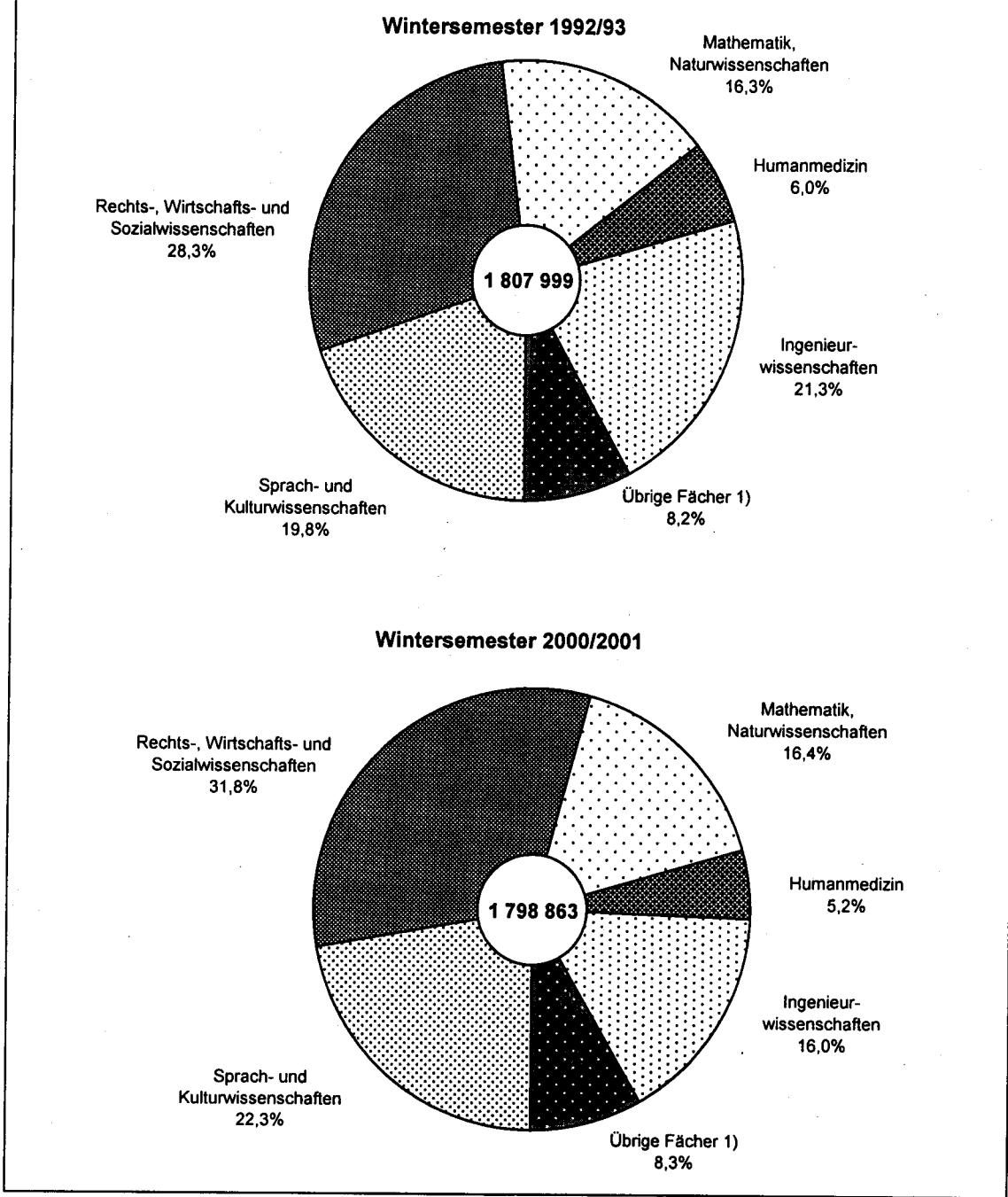
Im Berichtszeitraum hat es einige Veränderungen bei den Hochschulen gegeben, die auch die Meldungen der Studentenstatistik beeinflussen. Sie lassen sich im einzelnen durch einen Vergleich der Ergebnisse in Tabelle 1 mit den entsprechenden älteren Fachserienveröffentlichungen nachvollziehen.

Die Neugründung, Teilung, Verlegung oder Auflösung einer Hochschule ist für die Bundesstatistik in der Regel ohne große Bedeutung, da sie die Studierendenzahl kurzfristig nur wenig beeinflußt. Zusammenschlüsse oder Umbenennungen können hingegen zu einer geänderten Zuordnung der Hochschulen zu einer Hochschulart führen, wodurch der Zeitvergleich erschwert wird.

Zu beachten ist weiterhin, daß nur die ausführlichen Tabellen der Studentenstatistik auf der Grundlage der endgültigen Ergebnisse erstellt werden. In den zusammenfassenden Übersichten 1-7 sind dagegen auch solche Hochschulen berücksichtigt, für die keine detaillierten Angaben, jedoch Eckzahlen über den Studierendenbestand aus dem Vorbericht für das Wintersemester 2000/2001 vorliegen. Es handelt sich dabei um

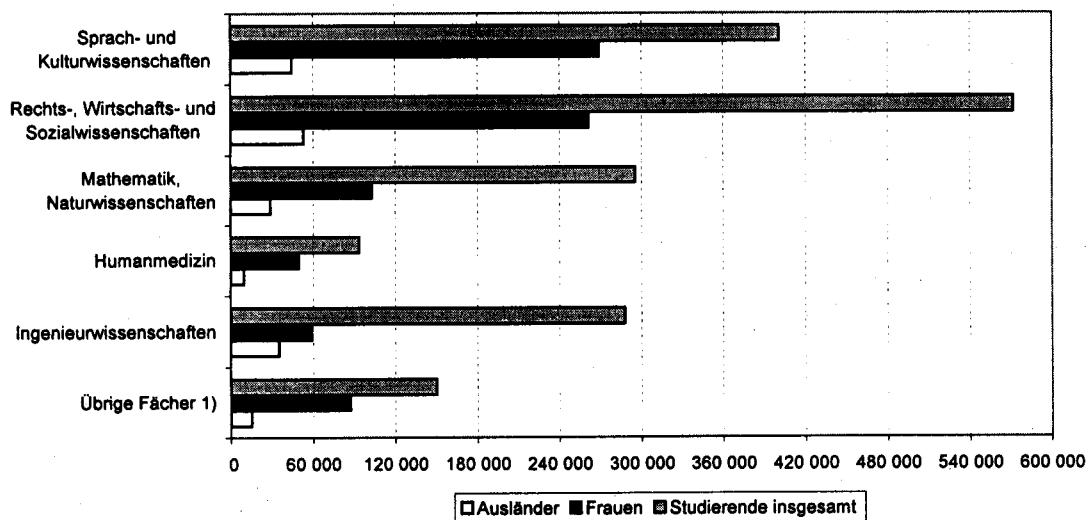
- die Verwaltungs-FH Güstrow mit 475 Studierenden und 191 Studienanfänger/-innen im ersten Hochschulsemester.

Schaubild 1: Studierende nach Fächergruppen in den Wintersemestern
1992/93 und 2000/2001



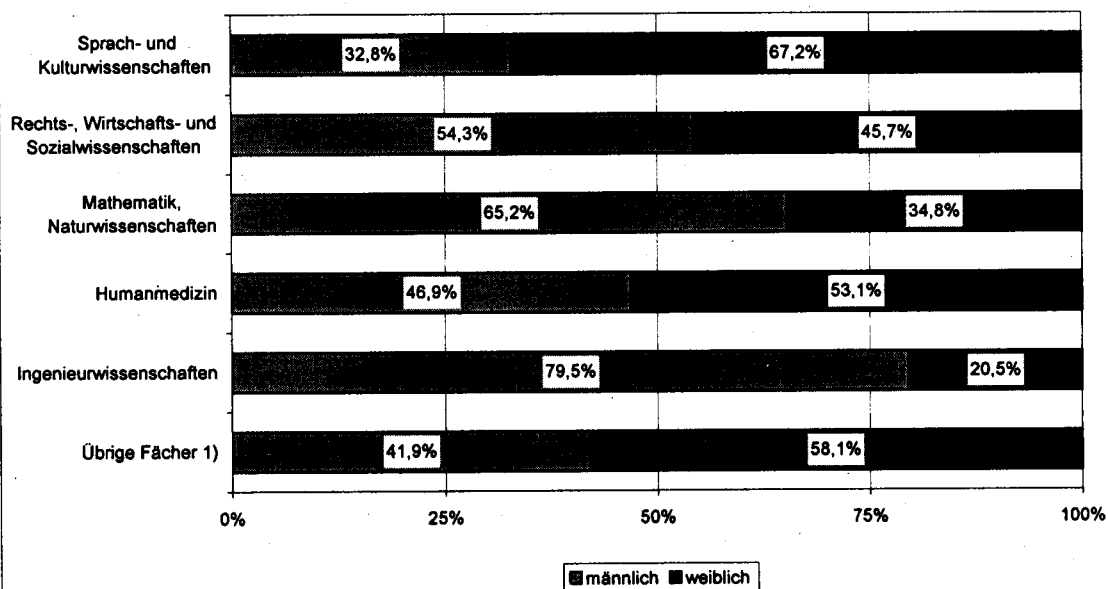
¹⁾ Sport; Veterinärmedizin; Agrar-, Forst- und Ernährungswissenschaften; Kunst/Kunstwissenschaft; Sonstige Fächer und ungeklärt.

Schaubild 2: Studierende im Wintersemester 2000/2001 nach Fächergruppen



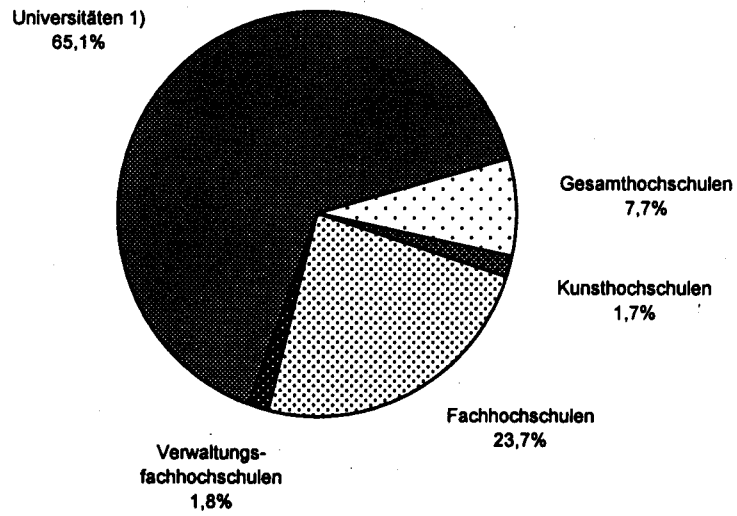
1) Sport; Veterinärmedizin; Agrar-, Forst- und Ernährungswissenschaften; Kunst/Kunstwissenschaft; Sonstige Fächer und ungeklärt.

Schaubild 3: Studierende im Wintersemester 2000/2001 nach Fächergruppen und Geschlecht



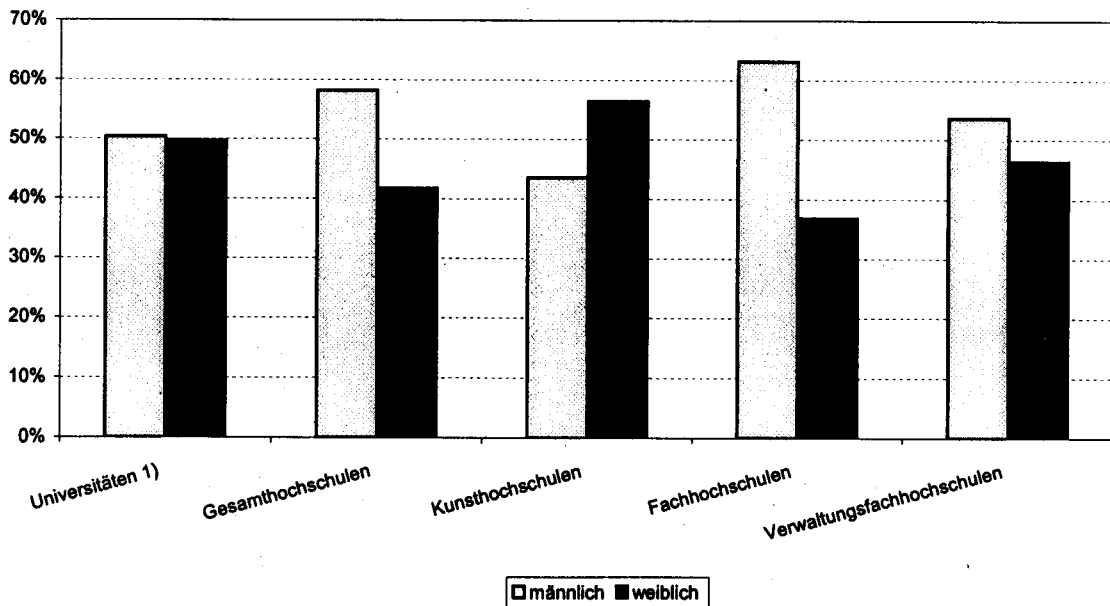
1) Sport; Veterinärmedizin; Agrar-, Forst- und Ernährungswissenschaften; Kunst/Kunstwissenschaft; Sonstige Fächer und ungeklärt.

Schaubild 4: Studierende im Wintersemester 2000/2001 nach Hochschularten



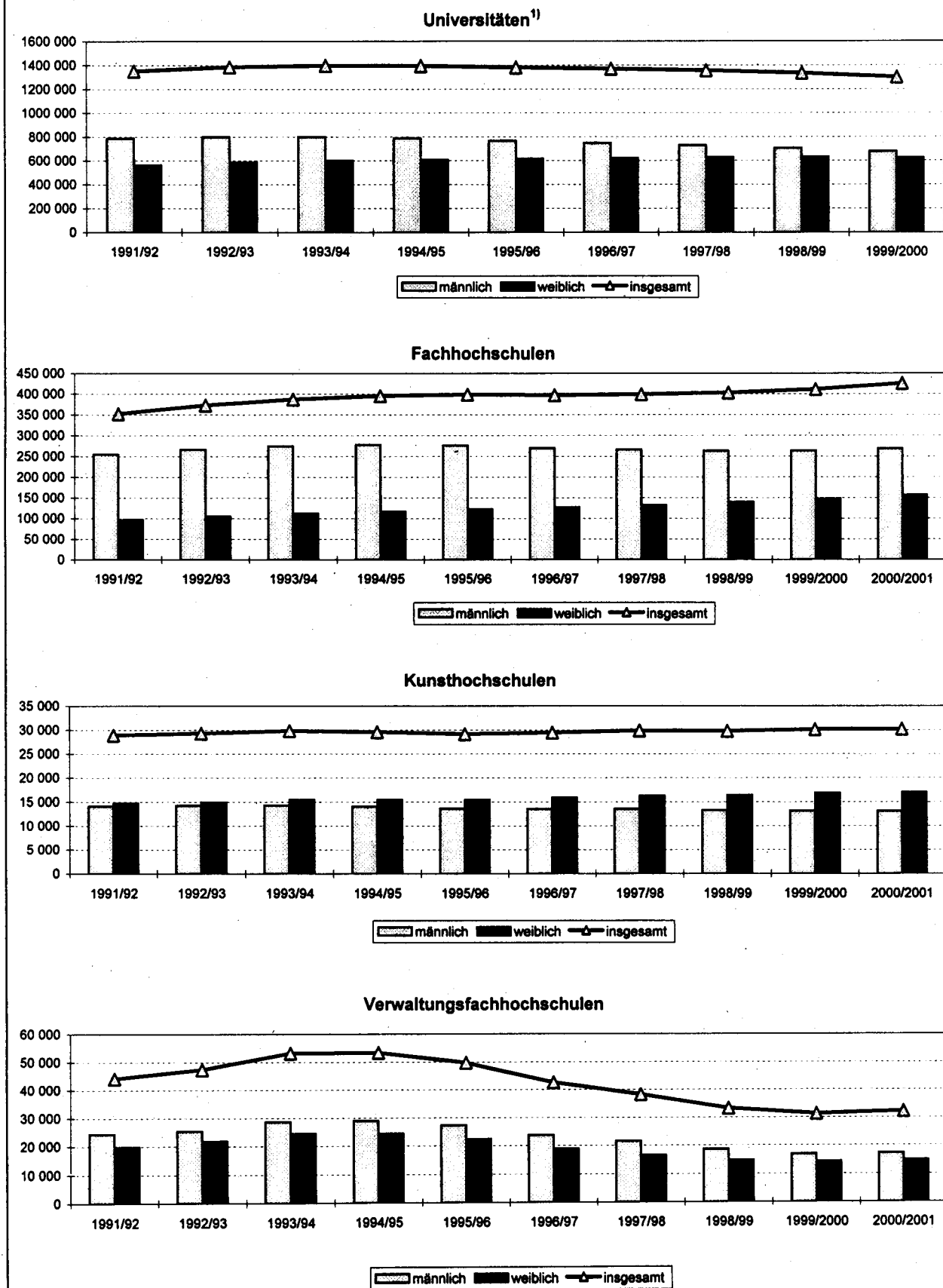
¹⁾ Einschl. der Pädagogischen und Theologischen Hochschulen.

Schaubild 5: Studierende im Wintersemester 2000/2001 nach Hochschularten und Geschlecht
- Anteile in % -



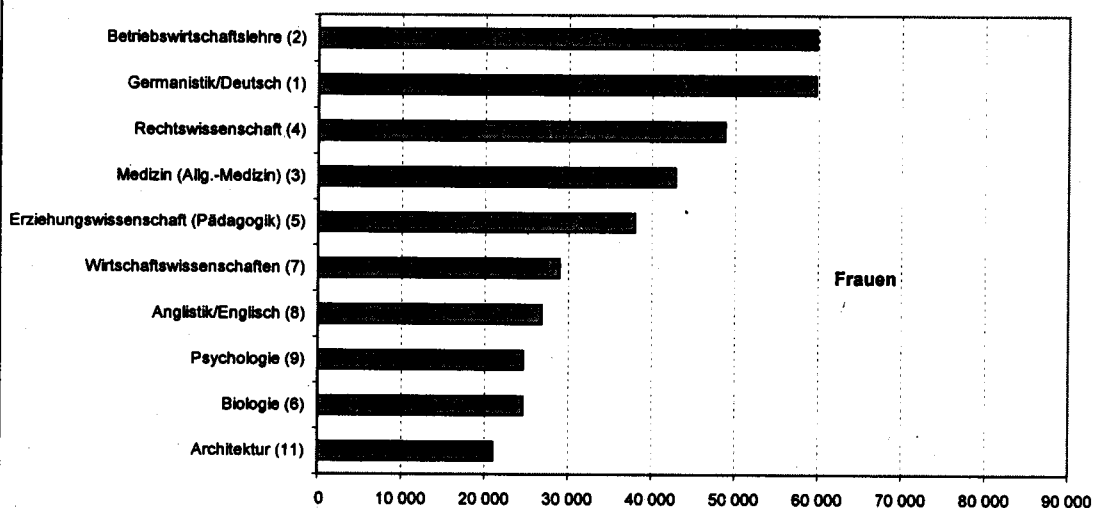
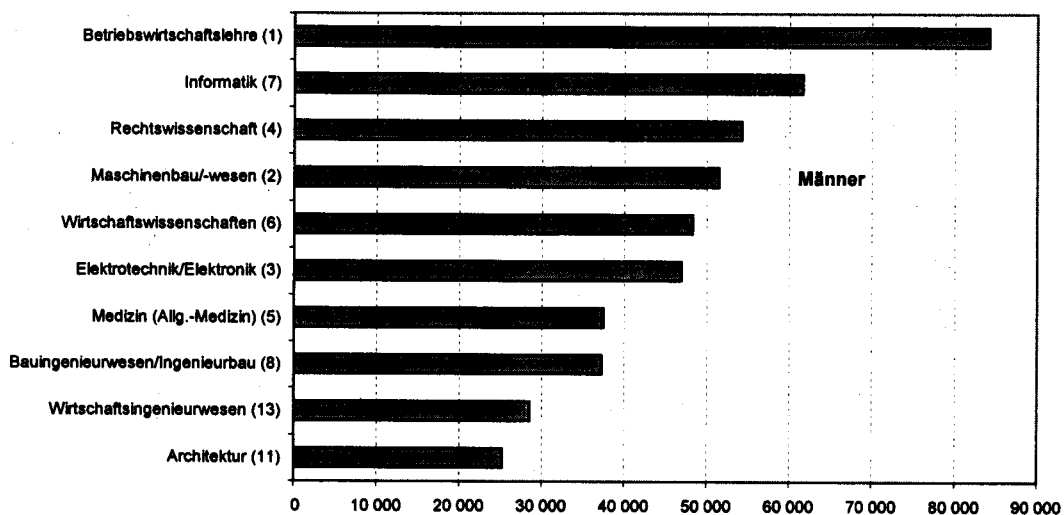
¹⁾ Einschl. der Pädagogischen und Theologischen Hochschulen.

**Schaubild 6: Studierende nach Hochschularten und Geschlecht
In den Wintersemestern 1991/92 bis 2000/2001**



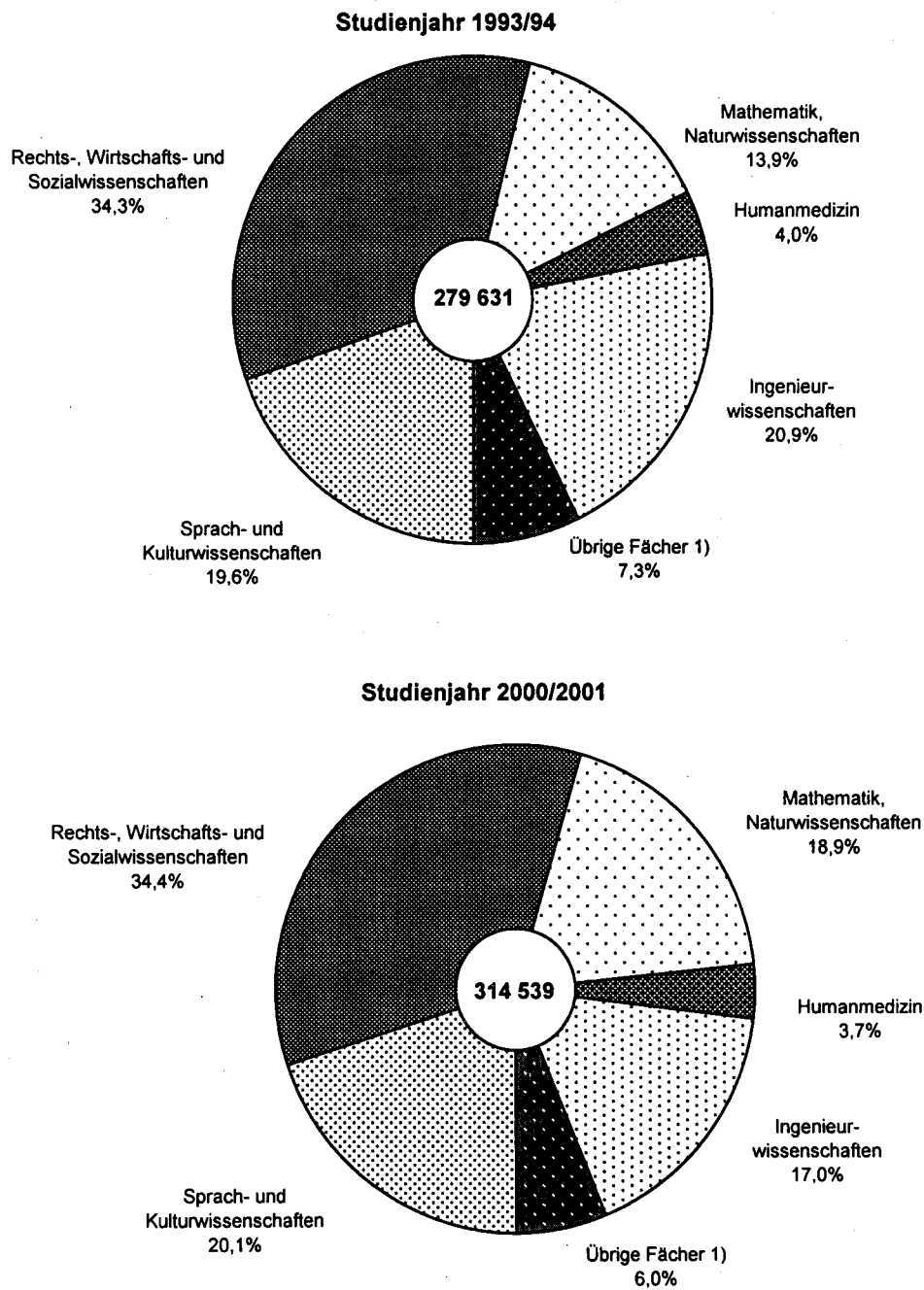
¹⁾ Einschl. der Pädagogischen, Theologischen und Gesamthochschulen.

**Schaubild 7: Studierende in den 10 am stärksten besetzten Studienfächern
im Wintersemester 2000/2001**

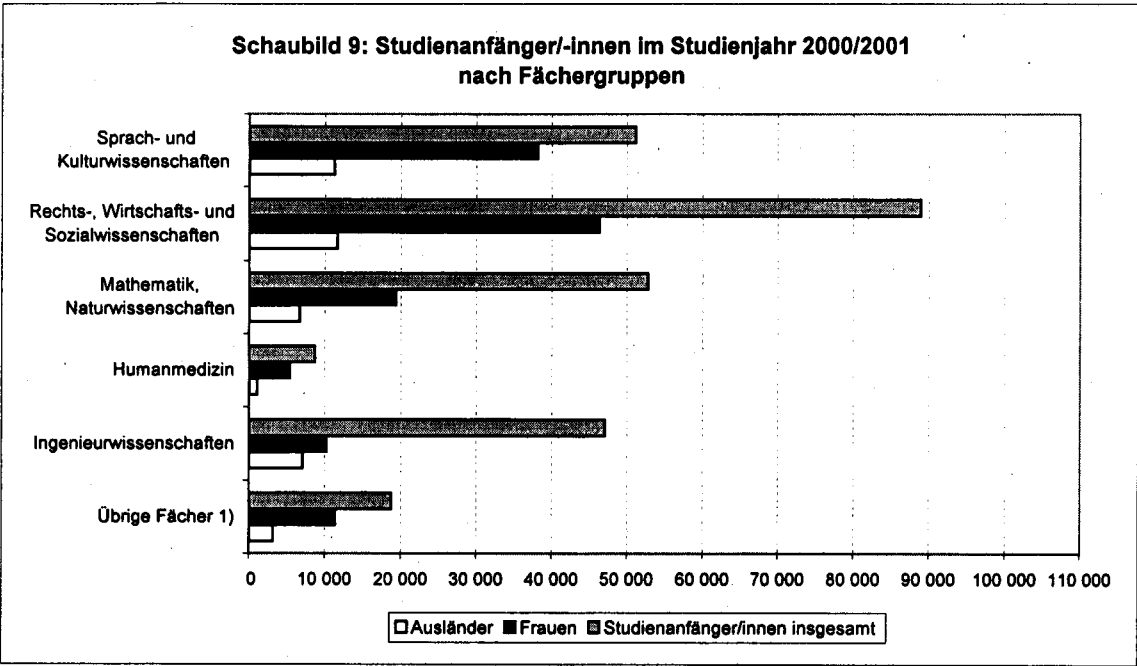


() = Ranglistenplätze im Wintersemester 1992/93.

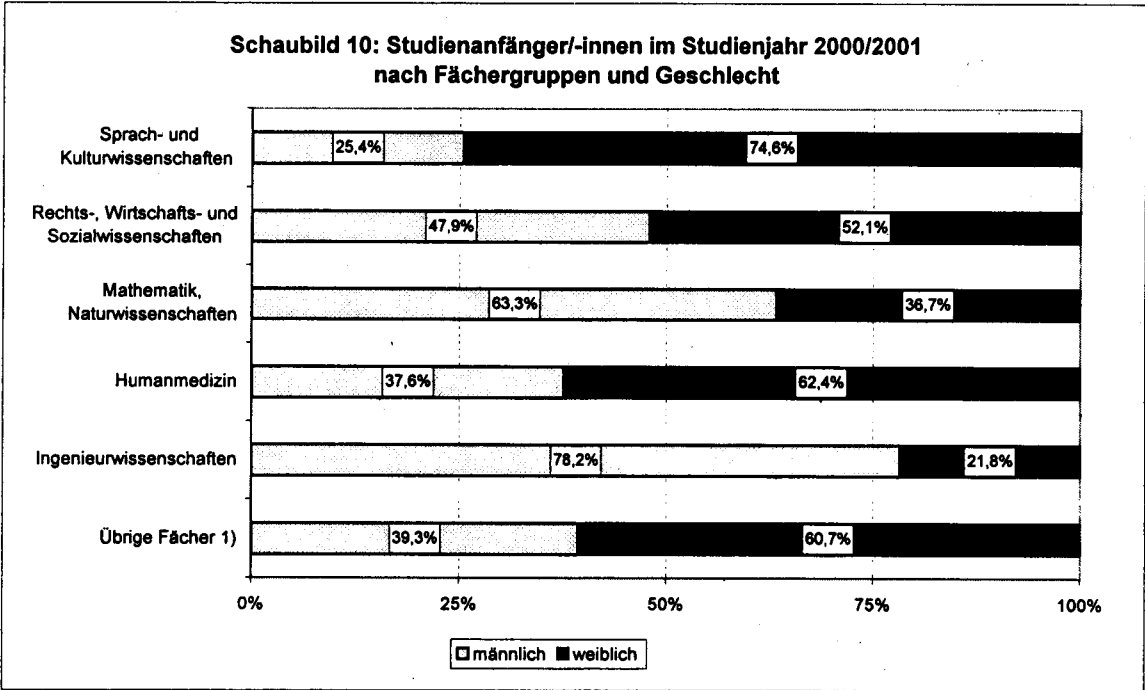
Schaubild 8: Studienanfänger/-innen nach Fächergruppen in den Studienjahren 1993/94 und 2000/2001



¹⁾ Sport; Veterinärmedizin; Agrar-, Forst- und Ernährungswissenschaften; Kunst/Kunstwissenschaft; Sonstige Fächer und ungeklärt.

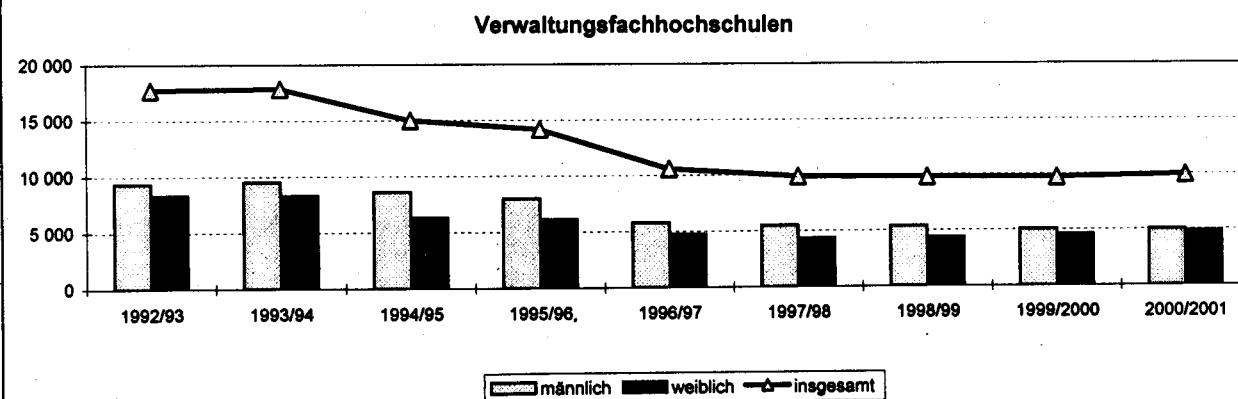
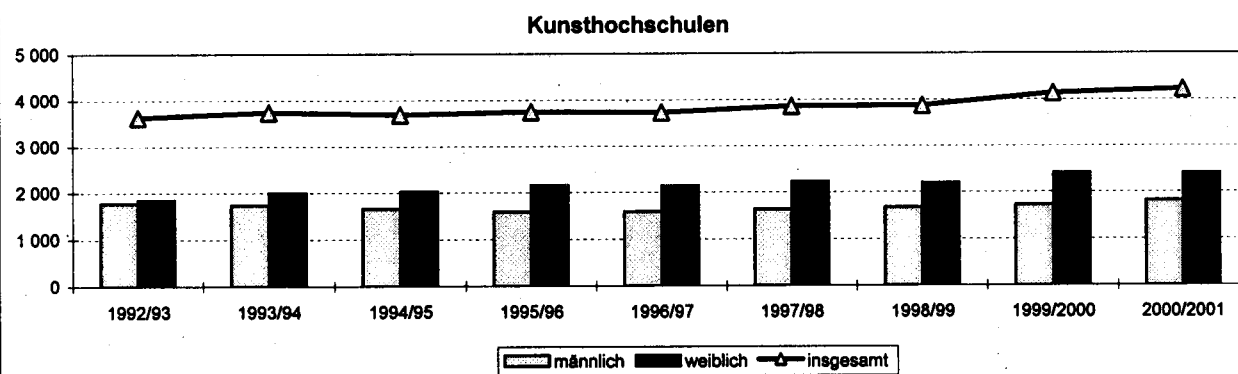
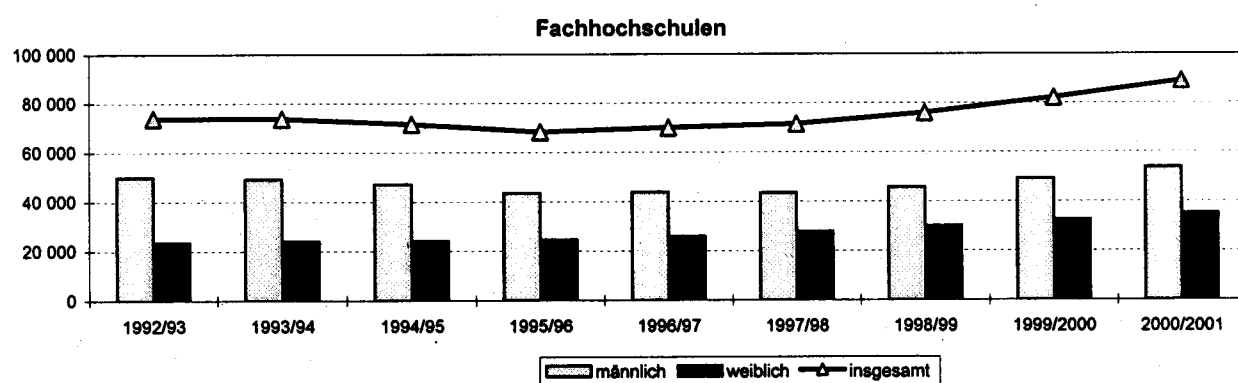
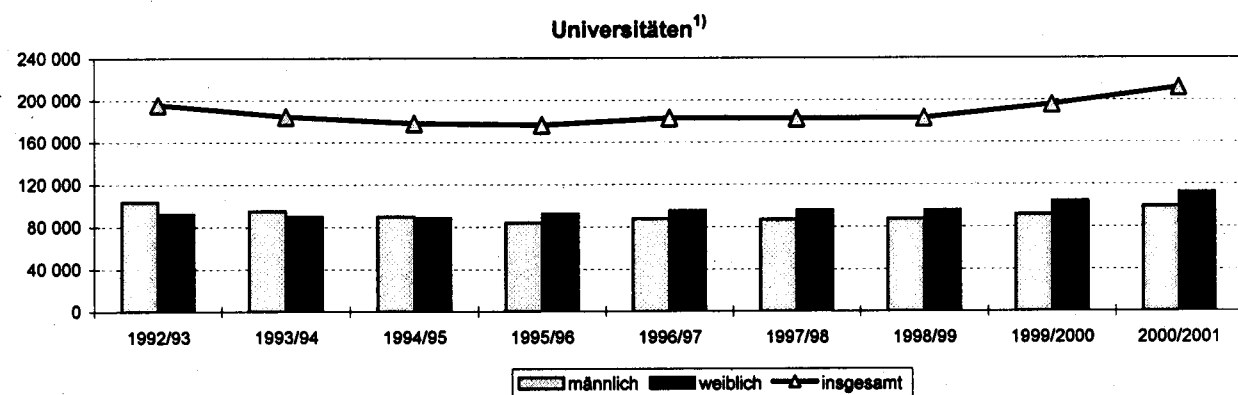


¹⁾ Sport; Veterinärmedizin; Agrar-, Forst- und Ernährungswissenschaften; Kunst/Kunstwissenschaft; Sonstige Fächer und ungeklärt.



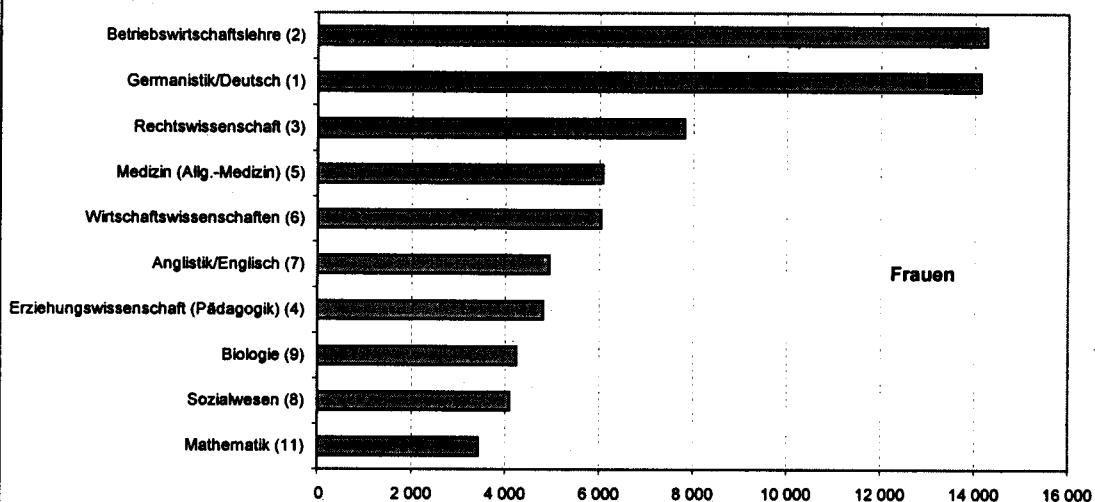
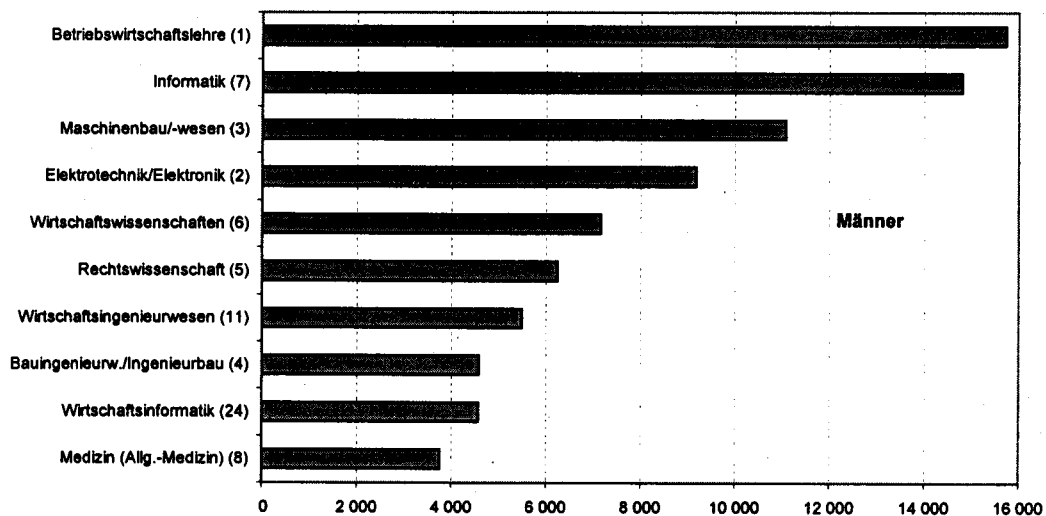
¹⁾ Sport; Veterinärmedizin; Agrar-, Forst- und Ernährungswissenschaften; Kunst/Kunstwissenschaft; Sonstige Fächer und ungeklärt.

**Schaubild 11: Studienanfänger/-innen nach Hochschularten und Geschlecht
in den Studienjahren 1992/93 bis 2000/2001**



¹⁾ Einschl. der Pädagogischen, Theologischen und Gesamthochschulen.

Schaubild 12: Studienanfänger/-innen in den 10 am stärksten besetzten Studienfächern im Studienjahr 2000/2001



() = Ranglistenplätze im Studienjahr 1993/94.

Zusammenfassende Übersichten

Zusammenfassende Übersichten *)

1 Deutsche und ausländische Studierende in den Wintersemestern 1983/84 bis 2000/2001 nach Hochschularten

Wintersemester 1)	Insgesamt		Davon an ...									
			Universitäten 2)		Gesamthochschulen		Kunsthochschulen		Fachhochschulen 3)		Verwaltungsfachhochschulen	
	insges.	weibl.	zus.	weibl.	zus.	weibl.	zus.	weibl.	zus.	weibl.	zus.	weibl.
Studierende insgesamt												
Früheres Bundesgebiet												
1983/84.....	1 267 263	479 343	888 654	362 309	82 798	26 249	20 141	9 708	241 195	67 397	34 475	13 680
1984/85.....	1 311 699	494 941	912 940	373 637	86 077	26 687	20 860	10 109	258 349	71 164	33 473	13 344
1985/86.....	1 336 674	505 864	929 161	381 440	85 044	26 996	21 464	10 504	268 361	73 508	32 644	13 416
1986/87.....	1 366 057	517 547	944 399	389 083	88 182	27 775	21 850	10 817	278 678	76 079	32 948	13 793
1987/88.....	1 409 042	535 610	966 419	399 431	93 386	29 582	21 862	10 947	292 010	79 975	35 365	15 675
1988/89.....	1 464 994	559 176	1 000 007	415 739	101 344	32 342	23 049	11 713	304 313	83 058	36 281	16 324
1989/90.....	1 504 563	575 169	1 017 003	424 818	108 347	34 707	23 336	12 013	317 470	86 238	38 407	17 393
Deutschland												
1990/91.....	1 712 608	665 881	1 193 075	504 127	120 185	39 190	28 360	14 494	331 496	90 198	39 492	17 872
1991/92.....	1 775 661	695 441	1 220 902	520 048	129 371	43 222	28 904	14 775	352 287	97 570	44 197	19 826
1992/93.....	1 834 341	728 850	1 245 183	538 359	140 129	47 936	29 257	14 969	372 424	105 717	47 348	21 869
1993/94.....	1 867 264	751 120	1 251 206	548 602	146 127	50 481	29 791	15 457	387 017	112 130	53 123	24 450
1994/95.....	1 872 490	764 766	1 246 907	555 278	147 264	52 267	29 543	15 460	395 444	117 370	53 332	24 391
1995/96.....	1 857 906	774 633	1 233 466	560 690	146 729	53 476	29 150	15 486	398 840	122 619	49 721	22 362
1996/97.....	1 838 099	783 415	1 223 305	566 805	145 569	54 562	29 430	15 877	397 192	127 308	42 603	18 863
1997/98.....	1 824 107	794 467	1 211 775	572 741	145 043	56 113	29 838	16 298	399 282	132 763	38 169	16 552
1998/99.....	1 801 233	801 282	1 191 316	572 848	143 716	57 244	29 771	16 445	403 175	140 076	33 255	14 669
1999/2000.....	1 773 956	803 794	1 159 514	566 924	141 220	57 650	30 064	16 862	411 436	147 752	31 722	14 606
2000/2001.....	1 799 338	829 201	1 171 600	582 073	139 390	58 228	30 159	17 020	425 585	156 729	32 604	15 151
Deutsche Studierende												
Früheres Bundesgebiet												
1983/84.....	1 197 619	458 072	837 847	344 980	78 939	25 482	17 849	8 560	228 511	65 371	34 473	13 679
1984/85.....	1 239 447	472 336	860 557	355 331	81 903	25 808	18 534	8 917	244 983	68 939	33 470	13 341
1985/86.....	1 262 099	482 009	875 065	362 142	80 715	26 094	19 121	9 274	254 556	71 083	32 642	13 416
1986/87.....	1 288 602	492 199	888 085	368 612	83 612	26 755	19 504	9 556	264 457	73 486	32 944	13 790
1987/88.....	1 327 839	508 405	907 506	377 562	88 495	28 470	19 497	9 690	276 981	77 012	35 360	15 671
1988/89.....	1 378 323	529 480	937 184	391 992	95 876	30 992	20 574	10 371	288 410	79 803	36 279	16 322
1989/90.....	1 412 547	542 919	950 457	399 236	102 317	33 165	20 715	10 532	300 653	82 595	38 405	17 391
Deutschland												
1990/91.....	1 607 993	628 761	1 116 459	474 692	113 198	37 319	25 338	12 787	313 507	86 092	39 491	17 871
1991/92.....	1 662 791	654 352	1 138 830	487 856	121 535	41 015	25 440	12 822	332 799	92 835	44 187	19 824
1992/93.....	1 709 732	682 142	1 155 356	502 018	130 860	45 120	25 412	12 825	350 762	100 314	47 342	21 865
1993/94.....	1 732 873	699 086	1 154 872	508 329	135 766	47 208	25 432	12 993	363 684	106 108	53 119	24 448
1994/95.....	1 731 030	708 174	1 146 384	511 798	136 312	48 625	24 916	12 783	370 099	110 581	53 319	24 387
1995/96.....	1 711 434	714 578	1 130 371	514 946	135 085	49 427	24 306	12 625	371 975	115 228	49 697	22 352
1996/97.....	1 685 893	719 537	1 117 164	518 541	133 244	50 139	24 225	12 756	368 691	119 252	42 569	18 849
1997/98.....	1 665 633	726 220	1 102 389	521 635	132 078	51 265	24 297	12 888	368 740	123 892	38 129	16 540
1998/99.....	1 635 239	727 609	1 077 488	518 278	129 888	51 781	23 807	12 819	370 848	130 075	33 208	14 656
1999/2000.....	1 598 816	724 175	1 039 785	508 219	126 683	51 581	23 800	13 087	376 895	136 707	31 653	14 581
2000/2001.....	1 612 311	742 080	1 043 295	517 860	124 465	51 785	23 510	12 997	388 513	144 320	32 528	15 118
Ausländische Studierende												
Früheres Bundesgebiet												
1983/84.....	69 644	21 271	50 807	17 329	3 859	767	2 292	1 148	12 684	2 026	2	1
1984/85.....	72 252	22 605	52 383	18 306	4 174	879	2 326	1 192	13 366	2 225	3	3
1985/86.....	74 575	23 855	54 096	19 298	4 329	902	2 343	1 230	13 805	2 425	2	-
1986/87.....	77 455	25 348	56 314	20 471	4 570	1 020	2 346	1 261	14 221	2 593	4	3
1987/88.....	81 203	27 205	58 913	21 869	4 891	1 112	2 365	1 257	15 029	2 963	5	4
1988/89.....	86 671	29 696	62 823	23 747	5 468	1 350	2 475	1 342	15 903	3 255	2	2
1989/90.....	92 016	32 250	66 546	25 582	6 030	1 542	2 621	1 481	16 817	3 643	2	2
Deutschland												
1990/91.....	104 615	37 120	76 616	29 435	6 987	1 871	3 022	1 707	17 989	4 106	1	1
1991/92.....	112 870	41 089	82 072	32 192	7 836	2 207	3 464	1 953	19 488	4 735	10	2
1992/93.....	124 609	46 708	89 827	36 341	9 269	2 816	3 845	2 144	21 662	5 403	6	4
1993/94.....	134 391	52 034	96 334	40 273	10 361	3 273	4 359	2 464	23 333	6 022	4	2
1994/95.....	141 460	56 592	100 523	43 480	10 952	3 642	4 627	2 677	25 345	6 789	13	4
1995/96.....	146 472	60 055	103 095	45 744	11 644	4 049	4 844	2 861	26 865	7 391	24	10
1996/97.....	152 206	63 878	106 141	48 264	12 325	4 423	5 205	3 121	28 501	8 056	34	14
1997/98.....	158 474	68 247	109 386	51 106	12 965	4 848	5 541	3 410	30 542	8 871	40	12
1998/99.....	165 994	73 673	113 828	54 570	13 828	5 463	5 964	3 626	32 327	10 001	47	13
1999/2000.....	175 140	79 619	119 729	58 705	14 537	6 069	6 264	3 775	34 541	11 045	69	25
2000/2001.....	187 027	87 121	128 305	64 213	14 925	6 443	6 649	4 023	37 072	12 409	76	33

*) Abweichungen gegenüber früher veröffentlichten Ergebnissen oder im Vergleich zu den ausführlichen Tabellen können durch die Berücksichtigung solcher Hochschulen entstehen, für die keine detaillierten Unterlagen vorlagen (vgl. hierzu den Abschnitt "Berichtsbereich der Hochschulen").

- 1) Ab Wintersemester 1992/93 einschl. Nebenhörer.
 2) Einschl. der Pädagogischen und Theologischen Hochschulen.
 3) Ohne Verwaltungsfachhochschulen.

Zusammenfassende Übersichten *)

2 Deutsche und ausländische Studienanfänger/-innen in den Wintersemestern 1983/84 bis 2000/2001 nach Hochschularten

Winter- semester 1)	Insgesamt		Davon an ...									
			Universitäten 2)		Gesamt- hochschulen		Kunst- hochschulen		Fach- hochschulen 3)		Verwaltungsfach- hochschulen	
	insges.	weibl.	zus.	weibl.	zus.	weibl.	zus.	weibl.	zus.	weibl.	zus.	weibl.
Studienanfänger/-innen insgesamt												
Früheres Bundesgebiet												
1983/84.....	194 098	72 585	119 077	49 967	15 312	4 619	2 248	1 136	49 324	13 540	8 137	3 323
1984/85.....	182 017	69 907	111 940	48 820	14 337	4 199	2 204	1 074	45 789	12 548	7 747	3 266
1985/86.....	171 497	68 359	105 897	47 005	12 114	3 951	2 200	1 147	42 846	12 497	8 440	3 759
1986/87.....	174 761	70 448	106 586	47 656	13 202	4 486	2 094	1 059	44 067	13 264	8 812	3 983
1987/88.....	192 523	78 228	117 707	52 899	14 681	4 998	2 110	1 082	48 072	14 313	9 953	4 936
1988/89.....	205 434	82 712	126 228	56 935	17 454	5 900	2 304	1 230	49 434	13 843	10 014	4 804
1989/90.....	210 836	83 564	127 092	57 089	18 272	6 019	2 416	1 303	52 676	14 227	10 380	4 926
Deutschland												
1990/91.....	271 587	107 013	179 410	76 535	22 838	7 942	3 778	1 870	54 267	15 250	11 294	5 416
1991/92.....	262 611	108 597	166 937	75 893	20 567	7 456	3 748	1 901	57 873	17 034	13 486	6 313
1992/93.....	244 358	105 530	146 193	69 402	19 731	7 795	2 970	1 518	59 760	19 278	15 704	7 537
1993/94.....	232 899	103 635	137 308	68 090	17 908	7 092	3 122	1 689	59 039	19 322	15 522	7 442
1994/95.....	223 771	101 146	133 732	67 349	16 770	7 101	3 090	1 683	57 346	19 403	12 833	5 610
1995/96.....	219 442	105 348	133 181	71 049	15 016	6 769	3 160	1 816	55 397	20 110	12 688	5 604
1996/97.....	223 755	108 168	137 555	73 288	16 419	7 328	3 153	1 812	57 273	21 355	9 355	4 385
1997/98.....	225 957	110 075	141 108	74 508	14 362	6 702	3 276	1 882	59 028	22 960	8 183	4 023
1998/99.....	230 837	112 152	141 617	74 578	14 597	6 830	3 300	1 881	63 215	24 878	8 108	3 985
1999/2000.....	246 782	121 601	151 783	81 172	14 491	6 932	3 544	2 075	68 877	27 193	8 087	4 229
2000/2001.....	267 486	130 943	165 464	88 303	15 118	7 098	3 574	2 037	74 929	29 151	8 401	4 354
Deutsche Studienanfänger/-innen												
Früheres Bundesgebiet												
1983/84.....	182 920	68 249	111 155	46 403	14 538	4 445	1 845	932	47 245	13 146	8 137	3 323
1984/85.....	170 898	65 461	103 831	45 171	13 588	3 998	1 815	889	43 918	12 138	7 746	3 265
1985/86.....	160 094	63 664	97 376	43 142	11 384	3 762	1 783	912	41 113	12 089	8 438	3 759
1986/87.....	162 553	65 265	97 413	43 438	12 416	4 227	1 686	825	42 229	12 795	8 809	3 980
1987/88.....	179 378	72 545	107 999	48 286	13 850	4 746	1 672	848	45 906	13 730	9 951	4 935
1988/89.....	190 741	76 406	115 405	51 848	16 360	5 547	1 811	936	47 151	13 271	10 014	4 804
1989/90.....	194 349	76 579	114 997	51 459	17 025	5 646	1 882	996	50 066	13 553	10 379	4 925
Deutschland												
1990/91.....	251 927	98 615	164 937	69 881	21 271	7 415	3 142	1 506	51 284	14 398	11 293	5 415
1991/92.....	240 910	99 253	151 029	68 590	18 917	6 880	2 956	1 469	54 522	16 001	13 486	6 313
1992/93.....	219 622	94 304	128 288	60 681	17 590	6 940	2 160	1 065	55 885	18 084	15 699	7 534
1993/94.....	206 008	90 841	117 708	58 107	15 604	6 165	2 241	1 167	54 935	17 960	15 520	7 442
1994/95.....	195 913	87 409	113 522	56 716	14 558	6 136	2 178	1 148	52 827	17 799	12 828	5 610
1995/96.....	191 787	91 324	113 052	60 173	12 852	5 776	2 269	1 288	50 938	18 488	12 676	5 599
1996/97.....	194 926	93 454	116 918	62 134	13 974	6 147	2 204	1 234	52 482	19 557	9 348	4 382
1997/98.....	195 716	94 361	119 261	62 461	12 176	5 684	2 260	1 253	53 842	20 941	8 177	4 022
1998/99.....	197 639	94 650	117 834	61 317	12 179	5 619	2 198	1 227	57 341	22 509	8 087	3 978
1999/2000.....	209 880	102 363	125 177	66 539	12 037	5 646	2 461	1 447	62 141	24 514	8 064	4 217
2000/2001.....	226 729	109 632	136 102	72 076	12 708	5 901	2 329	1 304	67 205	26 004	8 385	4 347
Ausländische Studienanfänger/-innen												
Früheres Bundesgebiet												
1983/84.....	11 178	4 336	7 922	3 564	774	174	403	204	2 079	394	-	-
1984/85.....	11 119	4 446	8 109	3 649	749	201	389	185	1 871	410	1	1
1985/86.....	11 403	4 695	8 521	3 863	730	189	417	235	1 733	408	2	-
1986/87.....	12 208	5 183	9 173	4 218	786	259	408	234	1 838	469	3	3
1987/88.....	13 145	5 683	9 708	4 613	831	252	438	234	2 166	583	2	1
1988/89.....	14 693	6 306	10 823	5 087	1 094	353	493	294	2 283	572	-	-
1989/90.....	16 487	6 985	12 095	5 630	1 247	373	534	307	2 610	674	1	1
Deutschland												
1990/91.....	19 680	8 398	14 473	6 654	1 567	527	636	364	2 983	852	1	1
1991/92.....	21 701	9 344	15 908	7 303	1 650	576	792	432	3 351	1 033	-	-
1992/93.....	24 736	11 226	17 905	8 721	2 141	855	810	453	3 875	1 194	5	3
1993/94.....	26 891	12 794	19 600	9 983	2 304	927	881	522	4 104	1 362	2	-
1994/95.....	27 858	13 737	20 210	10 633	2 212	965	912	535	4 519	1 604	5	-
1995/96.....	27 655	14 024	20 129	10 876	2 164	993	891	528	4 459	1 622	12	5
1996/97.....	28 829	14 714	20 637	11 154	2 445	1 181	949	578	4 791	1 798	7	3
1997/98.....	30 241	15 714	21 847	12 047	2 186	1 018	1 016	629	5 186	2 019	6	1
1998/99.....	33 198	17 502	23 783	13 281	2 418	1 211	1 102	654	5 874	2 369	21	7
1999/2000.....	36 902	19 238	26 606	14 633	2 454	1 286	1 083	628	6 736	2 679	23	12
2000/2001.....	40 757	21 311	29 362	16 227	2 410	1 197	1 245	733	7 724	3 147	16	7

*) Abweichungen gegenüber früher veröffentlichten Ergebnissen oder im Vergleich zu den ausführlichen Tabellen können durch die Berücksichtigung solcher Hochschulen entstehen, für die keine detaillierten Unterlagen vorlagen (vgl. hierzu den Abschnitt "Berichtskreis der Hochschulen").

1) Ab Wintersemester 1992/93 einschl. Nebenhörer.

2) Einschl. der Pädagogischen und Theologischen Hochschulen.

3) Ohne Verwaltungsfachhochschulen.

Zusammenfassende Übersichten *)

3 Deutsche und ausländische Studierende in den Wintersemestern 1996/97 bis 2000/2001
nach Hochschularten und Ländern

Hochschulart ---- Land	Wintersemester 1996/97		Wintersemester 1997/98		Wintersemester 1998/99		Wintersemester 1999/2000		Wintersemester 2000/2001	
	insges.	weibl.	insges.	weibl.	insges.	weibl.	insges.	weibl.	insges.	weibl.
Studierende insgesamt										
Universitäten.....	1 202 164	552 403	1 191 514	558 844	1 173 219	560 243	1 141 681	554 322	1 154 054	569 394
Baden-Württemberg.....	139 946	56 508	129 187	53 242	113 258	47 765	112 882	48 877	116 570	51 419
Bayern.....	178 565	83 463	178 429	84 828	174 022	84 222	151 311	74 538	150 814	75 831
Berlin.....	107 665	51 478	104 403	51 080	103 189	51 198	103 208	52 115	104 900	53 847
Brandenburg.....	14 910	8 204	17 042	9 422	18 250	10 028	19 896	10 699	21 649	11 515
Bremen.....	16 726	8 014	16 549	8 102	17 490	8 737	17 899	9 082	17 749	9 124
Hamburg.....	50 645	21 807	49 384	21 693	47 626	21 240	47 229	21 214	48 286	21 398
Hessen.....	89 083	40 300	89 893	41 735	90 034	42 333	89 822	43 212	90 538	44 460
Mecklenburg-Vorpommern.....	14 475	7 515	15 492	8 188	16 590	8 942	17 825	9 741	18 525	10 072
Niedersachsen.....	117 135	53 353	114 997	53 374	113 795	53 911	103 634	50 255	102 554	50 638
Nordrhein-Westfalen.....	284 023	130 404	283 925	132 218	284 296	134 252	278 321	133 412	277 546	135 326
Rheinland-Pfalz.....	56 838	27 949	56 736	28 479	56 113	28 582	56 165	28 948	56 490	29 582
Saarland.....	18 711	8 360	18 169	8 272	17 449	8 001	16 831	7 838	16 272	7 701
Sachsen.....	49 089	23 305	51 266	25 224	53 243	26 803	55 535	28 185	59 268	30 042
Sachsen-Anhalt.....	17 364	8 830	17 982	9 252	19 087	9 950	20 607	10 848	22 383	11 754
Schleswig-Holstein.....	26 059	13 089	25 734	13 085	24 929	12 838	24 411	12 703	23 966	12 750
Thüringen.....	20 930	9 824	22 326	10 650	23 848	11 441	26 105	12 655	28 544	13 935
Gesamthochschulen.....	145 569	54 562	145 043	56 113	143 716	57 244	141 220	57 650	139 390	58 228
Hessen.....	17 788	7 417	17 708	7 547	17 066	7 380	16 708	7 525	16 309	7 580
Nordrhein-Westfalen.....	127 781	47 145	127 335	48 566	126 650	49 864	124 512	50 125	123 081	50 648
Pädagogische Hochschulen.....	18 657	13 537	17 739	13 010	15 557	11 689	15 249	11 620	15 029	11 719
Baden-Württemberg.....	18 657	13 537	17 739	13 010	15 557	11 689	15 249	11 620	15 029	11 719
Theologische Hochschulen.....	2 484	865	2 522	887	2 540	916	2 584	982	2 517	960
Baden-Württemberg.....	152	89	143	88	114	70	117	72	109	71
Bayern.....	637	249	651	268	674	270	740	314	653	280
Hessen.....	283	53	375	78	370	82	371	83	352	69
Nordrhein-Westfalen.....	789	260	787	278	720	247	701	259	672	254
Rheinland-Pfalz.....	274	94	282	99	387	163	383	167	404	172
Sachsen-Anhalt.....	243	98	193	57	186	60	181	61	191	61
Thüringen.....	106	22	91	19	89	24	91	26	136	53
Kunsthochschulen.....	29 430	15 877	29 838	16 298	29 771	16 445	30 064	16 862	30 159	17 020
Baden-Württemberg.....	4 060	2 276	3 995	2 210	3 967	2 244	4 040	2 302	4 018	2 314
Bayern.....	2 454	1 283	2 599	1 391	2 554	1 389	2 911	1 584	3 046	1 683
Berlin.....	5 944	3 384	5 792	3 314	5 669	3 239	5 488	3 187	5 398	3 133
Brandenburg.....	509	202	543	222	581	233	583	246	603	261
Bremen.....	726	394	674	386	657	372	703	419	723	431
Hamburg.....	2 051	1 002	2 105	1 071	2 146	1 082	1 955	1 025	1 786	965
Hessen.....	1 207	626	1 276	672	1 316	723	1 355	759	1 448	816
Mecklenburg-Vorpommern.....	316	229	407	304	464	343	443	299	430	279
Niedersachsen.....	2 045	1 124	2 061	1 156	2 030	1 158	2 060	1 206	2 106	1 235
Nordrhein-Westfalen.....	5 436	2 794	5 524	2 889	5 444	2 874	5 390	2 909	5 310	2 865
Saarland.....	545	286	548	297	557	311	582	325	570	320
Sachsen.....	2 225	1 245	2 292	1 287	2 302	1 317	2 464	1 425	2 540	1 480
Sachsen-Anhalt.....	811	440	864	478	897	515	891	521	969	579
Schleswig-Holstein.....	448	245	443	247	413	228	407	236	422	239
Thüringen.....	653	347	715	374	774	417	792	419	790	420

*) Abweichungen gegenüber früher veröffentlichten Ergebnissen oder im Vergleich zu den ausführlichen Tabellen können durch die Berücksichtigung solcher Hochschulen entstehen, für die keine detaillierten Unterlagen vorlagen (vgl. hierzu den Abschnitt "Berichtskreis der Hochschulen").

Zusammenfassende Übersichten *)

3 Deutsche und ausländische Studierende in den Wintersemestern 1996/97 bis 2000/2001
nach Hochschularten und Ländern

Hochschulart ---- Land	Wintersemester 1996/97		Wintersemester 1997/98		Wintersemester 1998/99		Wintersemester 1999/2000		Wintersemester 2000/2001	
	insges.	weibl.	insges.	weibl.	insges.	weibl.	insges.	weibl.	insges.	weibl.
Studierende insgesamt										
Fachhochschulen (ohne Verwaltungsfachhochschulen).....	397 192	127 308	399 282	132 763	403 175	140 076	411 436	147 752	425 585	156 729
Baden-Württemberg.....	51 151	13 588	50 570	14 016	49 801	14 522	51 065	15 763	53 439	17 094
Bayern.....	53 778	17 661	52 572	17 874	52 584	18 755	52 897	19 298	54 839	20 299
Berlin.....	18 708	6 723	19 850	7 270	19 885	7 596	21 472	8 165	19 057	7 709
Brandenburg.....	5 584	2 529	6 924	3 034	8 077	3 481	9 096	3 930	10 169	4 351
Bremen.....	7 685	2 406	7 647	2 460	7 557	2 484	7 305	2 470	7 883	2 868
Hamburg.....	14 355	4 381	14 074	4 488	14 790	4 840	15 140	5 104	15 286	5 304
Hessen.....	38 185	10 698	36 953	10 710	36 588	11 187	37 413	11 894	39 040	12 913
Mecklenburg-Vorpommern.....	5 357	2 125	6 149	2 609	6 846	2 982	7 562	3 318	8 216	3 638
Niedersachsen.....	33 018	10 604	34 088	11 332	34 776	12 065	34 745	12 587	36 010	13 435
Nordrhein-Westfalen.....	94 015	30 307	92 622	30 794	92 268	31 924	91 601	32 894	93 986	34 387
Rheinland-Pfalz.....	22 278	7 663	22 289	7 927	22 050	8 157	22 342	8 610	23 328	9 173
Saarland.....	2 982	705	2 875	740	2 838	787	2 753	785	2 819	840
Sachsen.....	17 411	6 477	18 645	7 130	19 941	7 738	21 013	8 137	21 897	8 415
Sachsen-Anhalt.....	9 456	4 736	10 629	5 315	12 088	6 143	13 305	6 810	14 483	7 472
Schleswig-Holstein.....	16 282	3 891	15 906	3 967	14 959	3 973	14 989	4 160	15 417	4 520
Thüringen.....	6 947	2 814	7 489	3 097	8 127	3 442	8 738	3 827	9 716	4 311
Verwaltungsfachhochschulen.....	42 603	18 863	38 169	16 552	33 255	14 669	31 722	14 606	32 604	15 151
dar.: FH Bund.....	6 974	3 380	5 911	2 879	4 983	2 401	4 965	2 512	5 285	2 916
Baden-Württemberg.....	7 715	3 924	6 834	3 531	5 815	3 011	5 802	3 118	6 521	3 573
Bayern.....	4 692	1 552	4 003	1 240	3 282	1 016	2 915	972	3 948	1 416
Berlin.....	4 442	2 551	3 811	2 057	3 032	1 482	2 956	1 521	3 051	1 517
Brandenburg.....	1 227	669	842	484	623	296	524	235	594	272
Bremen.....	409	157	308	117	274	103	209	69	274	100
Hamburg.....	699	274	663	240	579	202	791	284	726	287
Hessen.....	4 114	1 401	4 447	1 475	3 533	1 317	3 377	1 291	3 181	1 255
Mecklenburg-Vorpommern.....	704	468	615	395	582	355	490	282	475	260
Niedersachsen.....	2 982	1 182	2 910	1 144	3 040	1 232	2 868	1 256	2 889	1 330
Nordrhein-Westfalen.....	8 210	3 300	6 852	2 905	6 300	3 014	5 985	2 975	5 690	2 905
Rheinland-Pfalz.....	1 837	493	1 878	536	1 868	575	1 692	600	1 786	668
Saarland.....	164	37	176	55	219	76	230	90	309	121
Sachsen.....	1 849	1 312	1 341	925	1 192	829	1 159	802	811	558
Sachsen-Anhalt.....	1 232	695	1 107	611	636	318	472	237	201	63
Schleswig-Holstein.....	1 689	533	1 788	559	1 760	573	1 679	576	1 582	528
Thüringen.....	638	315	594	278	520	270	573	298	566	298
Hochschulen insgesamt.....	1 838 099	783 415	1 824 107	794 467	1 801 233	801 282	1 773 956	803 794	1 799 338	829 201
Baden-Württemberg.....	221 681	89 922	208 468	86 097	188 512	79 301	189 155	81 752	195 686	86 190
Bayern.....	240 126	104 208	238 254	105 601	233 116	105 652	210 774	96 706	213 300	99 509
Berlin.....	136 759	64 136	133 856	63 721	131 775	63 515	133 124	64 988	132 406	66 206
Brandenburg.....	22 230	11 604	25 351	13 162	27 531	14 038	30 099	15 110	33 015	16 399
Bremen.....	25 546	10 971	25 178	11 065	25 978	11 696	26 116	12 040	26 629	12 523
Hamburg.....	67 750	27 464	66 226	27 492	65 141	27 364	65 115	27 627	64 084	27 954
Hessen.....	150 660	60 495	150 652	62 217	148 907	63 022	149 046	64 764	150 868	67 093
Mecklenburg-Vorpommern.....	20 852	10 337	22 663	11 496	24 482	12 622	26 320	13 640	27 646	14 249
Niedersachsen.....	155 180	66 263	154 056	67 006	153 641	68 366	143 307	65 304	143 559	66 638
Nordrhein-Westfalen.....	520 254	214 210	517 045	217 650	515 678	222 175	506 510	222 574	506 285	226 385
Rheinland-Pfalz.....	81 227	36 199	81 185	37 041	80 418	37 477	80 582	38 325	82 008	39 595
Saarland.....	22 402	9 388	21 788	9 364	21 063	9 175	20 396	9 038	19 970	8 982
Sachsen.....	70 574	32 339	73 544	34 566	76 678	36 687	80 171	38 549	84 516	40 495
Sachsen-Anhalt.....	29 106	14 799	30 775	15 713	32 894	16 986	35 456	18 477	38 227	19 929
Schleswig-Holstein.....	44 478	17 758	43 871	17 858	42 061	17 612	41 486	17 675	41 387	18 037
Thüringen.....	29 274	13 322	31 215	14 418	33 358	15 594	36 299	17 225	39 752	19 017

*) Abweichungen gegenüber früher veröffentlichten Ergebnissen oder im Vergleich zu den ausführlichen Tabellen können durch die Berücksichtigung solcher Hochschulen entstehen, für die keine detaillierten Unterlagen vorlagen (vgl. hierzu den Abschnitt "Berichtskreis der Hochschulen").

Zusammenfassende Übersichten *)

3 Deutsche und ausländische Studierende in den Wintersemestern 1996/97 bis 2000/2001
nach Hochschularten und Ländern

Hochschulart ---- Land	Wintersemester 1996/97		Wintersemester 1997/98		Wintersemester 1998/99		Wintersemester 1999/2000		Wintersemester 2000/2001	
	insges.	weibl.	insges.	weibl.	insges.	weibl.	insges.	weibl.	insges.	weibl.
Deutsche Studierende										
Universitäten.....	1 096 813	504 502	1 082 994	508 158	1 060 269	506 100	1 022 885	496 071	1 026 734	505 692
Baden-Württemberg.....	123 644	48 882	113 191	45 620	97 693	40 268	95 799	40 538	97 829	42 146
Bayern.....	166 015	77 177	165 091	78 024	159 799	76 838	137 008	66 922	135 072	67 340
Berlin.....	93 874	45 578	90 724	44 986	89 422	44 899	88 755	45 278	90 059	46 558
Brandenburg.....	13 462	7 466	15 182	8 473	16 047	8 884	17 234	9 314	18 255	9 733
Bremen.....	15 343	7 437	15 145	7 495	15 970	8 052	16 215	8 287	15 962	8 252
Hamburg.....	46 505	19 889	45 038	19 637	43 043	19 021	42 287	18 760	41 113	18 764
Hessen.....	79 486	36 136	79 971	37 291	79 423	37 450	78 742	37 932	78 745	38 724
Mecklenburg-Vorpommern.....	13 842	7 268	14 806	7 908	15 850	8 623	17 015	9 369	17 772	9 716
Niedersachsen.....	109 481	49 989	106 828	49 669	105 113	49 840	94 808	46 010	93 057	46 014
Nordrhein-Westfalen.....	259 540	119 465	258 789	120 700	258 127	121 923	251 633	120 531	249 430	121 451
Rheinland-Pfalz.....	51 624	25 310	51 247	25 651	50 338	25 496	49 973	25 602	49 951	26 029
Saarland.....	16 682	7 340	16 088	7 187	15 343	6 885	14 713	6 691	14 233	6 632
Sachsen.....	46 118	22 103	48 153	23 935	49 824	25 299	51 768	26 508	55 107	28 085
Sachsen-Anhalt.....	16 578	8 566	17 154	8 943	18 094	9 566	19 320	10 326	20 854	11 113
Schleswig-Holstein.....	24 580	12 403	24 216	12 362	23 350	12 062	22 727	11 868	22 083	11 802
Thüringen.....	20 039	9 493	21 371	10 277	22 833	10 994	24 888	12 135	27 212	13 333
Gesamthochschulen.....	133 244	50 139	132 078	51 265	129 888	51 781	126 683	51 581	124 465	51 785
Hessen.....	16 259	6 866	16 134	6 988	15 393	6 759	14 906	6 773	14 532	6 818
Nordrhein-Westfalen.....	116 985	43 273	115 944	44 277	114 495	45 022	111 777	44 808	109 933	44 967
Pädagogische Hochschulen.....	18 263	13 239	17 279	12 660	15 124	11 342	14 790	11 260	14 518	11 309
Baden-Württemberg.....	18 263	13 239	17 279	12 660	15 124	11 342	14 790	11 260	14 518	11 309
Theologische Hochschulen.....	2 088	800	2 116	817	2 095	836	2 110	888	2 043	859
Baden-Württemberg.....	140	85	128	81	101	66	98	64	92	62
Bayern.....	536	231	556	248	566	240	623	283	548	255
Hessen.....	224	49	292	69	277	74	275	74	264	59
Nordrhein-Westfalen.....	669	249	676	263	601	226	582	239	545	225
Rheinland-Pfalz.....	233	84	241	92	340	157	337	162	354	166
Sachsen-Anhalt.....	184	81	135	46	125	49	109	41	110	40
Thüringen.....	102	21	88	18	85	24	86	25	130	52
Kunsthochschulen.....	24 225	12 756	24 297	12 888	23 807	12 819	23 800	13 087	23 510	12 997
Baden-Württemberg.....	3 058	1 656	3 041	1 629	2 933	1 607	2 964	1 634	2 885	1 604
Bayern.....	2 038	1 061	2 118	1 107	2 078	1 107	2 349	1 266	2 431	1 318
Berlin.....	5 116	2 888	4 934	2 782	4 746	2 676	4 552	2 617	4 442	2 562
Brandenburg.....	473	188	509	208	539	214	544	228	565	241
Bremen.....	613	322	559	309	543	292	572	327	565	328
Hamburg.....	1 807	854	1 841	900	1 854	911	1 664	859	1 499	787
Hessen.....	990	493	1 029	516	1 034	546	1 044	561	1 086	588
Mecklenburg-Vorpommern.....	287	207	364	272	397	299	351	240	319	213
Niedersachsen.....	1 752	943	1 763	977	1 724	975	1 741	1 022	1 759	1 027
Nordrhein-Westfalen.....	3 952	1 895	3 890	1 873	3 710	1 822	3 635	1 848	3 511	1 800
Saarland.....	446	220	445	228	426	225	452	245	432	236
Sachsen.....	2 035	1 132	2 068	1 147	2 056	1 166	2 183	1 256	2 190	1 251
Sachsen-Anhalt.....	768	421	815	452	848	486	832	484	899	533
Schleswig-Holstein.....	337	182	325	179	301	160	292	166	305	175
Thüringen.....	553	294	596	309	618	333	625	334	622	334

*) Abweichungen gegenüber früher veröffentlichten Ergebnissen oder im Vergleich zu den ausführlichen Tabellen können durch die Berücksichtigung solcher Hochschulen entstehen, für die keine detaillierten Unterlagen vorlagen (vgl. hierzu den Abschnitt "Berichtskreis der Hochschulen").

Zusammenfassende Übersichten *)

3 Deutsche und ausländische Studierende in den Wintersemestern 1996/97 bis 2000/2001
nach Hochschularten und Ländern

Hochschulart ---- Land	Wintersemester 1996/97		Wintersemester 1997/98		Wintersemester 1998/99		Wintersemester 1999/2000		Wintersemester 2000/2001	
	insges.	weibl.	insges.	weibl.	insges.	weibl.	insges.	weibl.	insges.	weibl.
Deutsche Studierende										
Fachhochschulen (ohne Verwaltungsfachhochschulen).....	368 691	119 252	368 740	123 892	370 848	130 075	376 895	136 707	388 513	144 320
Baden-Württemberg.....	47 428	12 554	46 444	12 778	45 363	13 146	45 979	14 191	47 633	15 260
Bayern.....	50 590	16 602	49 258	16 749	49 109	17 485	49 249	17 910	50 900	18 697
Berlin.....	16 975	6 223	17 909	6 710	17 885	6 957	19 365	7 492	17 504	7 147
Brandenburg.....	5 516	2 504	6 816	2 989	7 937	3 426	8 910	3 854	9 928	4 249
Bremen.....	7 086	2 215	6 972	2 248	6 878	2 268	6 647	2 239	7 051	2 566
Hamburg.....	12 857	4 008	12 420	4 076	12 990	4 383	13 218	4 580	13 333	4 747
Hessen.....	33 945	9 623	32 390	9 567	31 857	9 908	32 377	10 505	33 384	11 219
Mecklenburg-Vorpommern.....	5 266	2 113	6 042	2 589	6 727	2 950	7 389	3 257	8 030	3 562
Niedersachsen.....	31 584	10 159	32 563	10 847	33 014	11 462	32 843	11 906	33 911	12 664
Nordrhein-Westfalen.....	85 311	28 034	83 562	28 374	82 730	29 219	81 767	29 989	83 551	31 195
Rheinland-Pfalz.....	20 790	7 102	20 687	7 305	20 386	7 490	20 478	7 828	21 350	8 357
Saarland.....	2 597	608	2 517	647	2 495	702	2 432	707	2 443	724
Sachsen.....	17 013	6 315	18 157	6 911	19 364	7 460	20 387	7 828	21 180	8 084
Sachsen-Anhalt.....	9 255	4 683	10 404	5 250	11 831	6 064	12 980	6 709	14 088	7 317
Schleswig-Holstein.....	15 612	3 719	15 192	3 778	14 234	3 758	14 232	3 921	14 631	4 279
Thüringen.....	6 866	2 790	7 407	3 074	8 048	3 417	8 642	3 793	9 596	4 253
Verwaltungsfachhochschulen.....	42 569	18 849	38 129	16 540	33 208	14 656	31 653	14 581	32 528	15 118
dar.: FH Bund.....	6 969	3 377	5 907	2 877	4 978	2 399	4 959	2 510	5 276	2 912
Baden-Württemberg.....	7 710	3 921	6 830	3 529	5 808	3 006	5 783	3 104	6 496	3 553
Bayern.....	4 692	1 552	4 003	1 240	3 282	1 016	2 915	972	3 948	1 416
Berlin.....	4 439	2 550	3 808	2 056	3 031	1 482	2 955	1 521	3 049	1 516
Brandenburg.....	1 215	665	833	481	618	294	522	234	591	270
Bremen.....	408	157	307	117	274	103	208	69	272	99
Hamburg.....	698	273	662	239	575	202	785	284	719	287
Hessen.....	4 107	1 397	4 432	1 470	3 513	1 313	3 352	1 286	3 160	1 252
Mecklenburg-Vorpommern.....	704	468	615	395	582	355	490	282	475	260
Niedersachsen.....	2 982	1 182	2 910	1 144	3 040	1 232	2 867	1 255	2 889	1 330
Nordrhein-Westfalen.....	8 208	3 299	6 849	2 905	6 298	3 014	5 983	2 975	5 689	2 905
Rheinland-Pfalz.....	1 837	493	1 877	536	1 866	574	1 689	598	1 783	665
Saarland.....	164	37	176	55	219	76	229	90	308	121
Sachsen.....	1 849	1 312	1 341	925	1 192	829	1 159	802	811	558
Sachsen-Anhalt.....	1 232	695	1 107	611	636	318	472	237	201	63
Schleswig-Holstein.....	1 689	533	1 788	559	1 758	572	1 676	574	1 577	525
Thüringen.....	635	315	591	278	516	270	568	298	560	298
Hochschulen insgesamt.....	1 685 893	719 537	1 665 633	726 220	1 635 239	727 609	1 598 816	724 175	1 612 311	742 080
Baden-Württemberg.....	200 243	80 337	186 913	76 297	167 022	69 435	165 413	70 791	169 453	73 934
Bayern.....	223 871	96 623	221 026	97 368	214 834	96 686	192 144	87 353	192 899	89 026
Berlin.....	120 404	57 239	117 375	56 534	115 084	56 014	115 627	56 908	115 054	57 783
Brandenburg.....	20 666	10 823	23 340	12 151	25 141	12 818	27 210	13 630	29 339	14 493
Bremen.....	23 450	10 131	22 983	10 169	23 665	10 715	23 642	10 922	23 850	11 245
Hamburg.....	61 867	25 024	59 961	24 852	58 462	24 497	57 954	24 483	56 664	24 585
Hessen.....	135 011	54 564	134 248	55 901	131 497	56 050	130 696	57 131	131 171	58 660
Mecklenburg-Vorpommern.....	20 099	10 056	21 827	11 164	23 556	12 227	25 245	13 148	26 596	13 751
Niedersachsen.....	145 799	62 273	144 064	62 637	142 891	63 509	132 259	60 193	131 616	61 035
Nordrhein-Westfalen.....	474 665	196 215	469 710	198 392	465 961	201 226	455 377	200 390	452 659	202 543
Rheinland-Pfalz.....	74 484	32 989	74 052	33 584	72 930	33 717	72 477	34 188	73 438	35 217
Saarland.....	19 889	8 205	19 226	8 117	18 483	7 888	17 826	7 733	17 416	7 713
Sachsen.....	67 015	30 862	69 719	32 918	72 436	34 754	75 497	36 394	79 288	37 978
Sachsen-Anhalt.....	28 017	14 446	29 615	15 302	31 534	16 483	33 713	17 797	36 152	19 066
Schleswig-Holstein.....	42 218	16 837	41 521	16 878	39 643	16 552	38 927	16 529	38 596	16 781
Thüringen.....	28 195	12 913	30 053	13 956	32 100	15 038	34 809	16 585	38 120	18 270

*) Abweichungen gegenüber früher veröffentlichten Ergebnissen oder im Vergleich zu den ausführlichen Tabellen können durch die Berücksichtigung solcher Hochschulen entstehen, für die keine detaillierten Unterlagen vorlagen (vgl. hierzu den Abschnitt "Berichtskreis der Hochschulen").

Zusammenfassende Übersichten *)

3 Deutsche und ausländische Studierende in den Wintersemestern 1996/97 bis 2000/2001
nach Hochschularten und Ländern

Hochschulart	Wintersemester 1996/97		Wintersemester 1997/98		Wintersemester 1998/99		Wintersemester 1999/2000		Wintersemester 2000/2001	
Land	insges.	weibl.	insges.	weibl.	insges.	weibl.	insges.	weibl.	insges.	weibl.
Ausländische Studierende										
Universitäten.....	105 351	47 901	108 520	50 686	112 950	54 143	118 796	58 251	127 320	63 702
Baden-Württemberg.....	16 302	7 626	15 996	7 622	15 565	7 497	17 083	8 339	18 741	9 273
Bayern.....	12 550	6 286	13 338	6 804	14 223	7 384	14 303	7 616	15 742	8 491
Berlin.....	13 791	5 900	13 679	6 094	13 767	6 299	14 453	6 837	14 841	7 289
Brandenburg.....	1 448	738	1 860	949	2 203	1 144	2 662	1 385	3 394	1 782
Bremen.....	1 383	577	1 404	607	1 520	685	1 684	795	1 787	872
Hamburg.....	4 140	1 918	4 346	2 056	4 583	2 219	4 942	2 454	5 173	2 634
Hessen.....	9 597	4 164	9 922	4 444	10 611	4 883	11 080	5 280	11 793	5 736
Mecklenburg-Vorpommern.....	633	247	686	280	740	319	810	372	753	356
Niedersachsen.....	7 654	3 364	8 169	3 705	8 682	4 071	8 826	4 245	9 497	4 624
Nordrhein-Westfalen.....	24 483	10 939	25 136	11 518	26 169	12 329	26 688	12 881	28 116	13 875
Rheinland-Pfalz.....	5 214	2 639	5 489	2 828	5 775	3 086	6 192	3 346	6 539	3 553
Saarland.....	2 029	1 020	2 081	1 085	2 106	1 116	2 118	1 147	2 039	1 069
Sachsen.....	2 971	1 202	3 113	1 289	3 419	1 504	3 767	1 677	4 161	1 957
Sachsen-Anhalt.....	786	264	828	309	993	384	1 287	522	1 529	641
Schleswig-Holstein.....	1 479	686	1 518	723	1 579	776	1 684	835	1 883	948
Thüringen.....	891	331	955	373	1 015	447	1 217	520	1 332	602
Gesamthochschulen.....	12 325	4 423	12 965	4 848	13 828	5 463	14 537	6 069	14 925	6 443
Hessen.....	1 529	551	1 574	559	1 673	621	1 802	752	1 777	762
Nordrhein-Westfalen.....	10 796	3 872	11 391	4 289	12 155	4 842	12 735	5 317	13 148	5 681
Pädagogische Hochschulen.....	394	298	460	350	433	347	459	360	511	410
Baden-Württemberg.....	394	298	460	350	433	347	459	360	511	410
Theologische Hochschulen.....	396	65	406	70	445	80	474	94	474	101
Baden-Württemberg.....	12	4	15	7	13	4	19	8	17	9
Bayern.....	101	18	95	20	108	30	117	31	105	25
Hessen.....	59	4	83	9	93	8	96	9	88	10
Nordrhein-Westfalen.....	120	11	111	15	119	21	119	20	127	29
Rheinland-Pfalz.....	41	10	41	7	47	6	46	5	50	6
Sachsen-Anhalt.....	59	17	58	11	61	11	72	20	81	21
Thüringen.....	4	1	3	1	4	-	5	1	6	1
Kunsthochschulen.....	5 205	3 121	5 541	3 410	5 964	3 626	6 264	3 775	6 649	4 023
Baden-Württemberg.....	1 002	620	954	581	1 034	637	1 076	668	1 133	710
Bayern.....	416	222	481	284	476	282	562	318	615	365
Berlin.....	828	496	858	532	923	563	936	570	956	571
Brandenburg.....	36	14	34	14	42	19	39	18	38	20
Bremen.....	113	72	115	77	114	80	131	92	158	103
Hamburg.....	244	148	264	171	292	171	291	166	287	178
Hessen.....	217	133	247	156	282	177	311	198	362	228
Mecklenburg-Vorpommern.....	29	22	43	32	67	44	92	59	111	66
Niedersachsen.....	293	181	298	179	306	183	319	184	347	208
Nordrhein-Westfalen.....	1 484	899	1 634	1 016	1 734	1 052	1 735	1 061	1 799	1 065
Saarland.....	99	66	103	69	131	86	130	80	138	84
Sachsen.....	190	113	224	140	246	151	281	169	350	229
Sachsen-Anhalt.....	43	19	49	26	49	29	59	37	70	46
Schleswig-Holstein.....	111	63	118	68	112	68	115	70	117	64
Thüringen.....	100	53	119	65	156	84	167	85	168	86

*) Abweichungen gegenüber früher veröffentlichten Ergebnissen oder im Vergleich zu den ausführlichen Tabellen können durch die Berücksichtigung solcher Hochschulen entstehen, für die keine detaillierten Unterlagen vorlagen (vgl. hierzu den Abschnitt "Berichtskreis der Hochschulen").

Zusammenfassende Übersichten *)

3 Deutsche und ausländische Studierende in den Wintersemestern 1996/97 bis 2000/2001
nach Hochschularten und Ländern

Hochschulart ---- Land	Wintersemester 1996/97		Wintersemester 1997/98		Wintersemester 1998/99		Wintersemester 1999/2000		Wintersemester 2000/2001	
	insges.	weibl.	insges.	weibl.	insges.	weibl.	insges.	weibl.	insges.	weibl.
Ausländische Studierende										
Fachhochschulen (ohne Verwaltungsfachhochschulen).....	28 501	8 056	30 542	8 871	32 327	10 001	34 541	11 045	37 072	12 409
Baden-Württemberg.....	3 723	1 034	4 126	1 238	4 438	1 376	5 086	1 572	5 806	1 834
Bayern.....	3 188	1 059	3 314	1 125	3 475	1 270	3 648	1 388	3 939	1 602
Berlin.....	1 733	500	1 941	560	2 000	639	2 107	673	1 553	562
Brandenburg.....	68	25	108	45	140	55	186	76	241	102
Bremen.....	599	191	675	212	679	216	658	231	832	302
Hamburg.....	1 498	373	1 654	412	1 800	477	1 922	524	1 953	557
Hessen.....	4 240	1 075	4 563	1 143	4 731	1 279	5 036	1 389	5 656	1 694
Mecklenburg-Vorpommern.....	91	12	107	20	119	32	173	61	186	76
Niedersachsen.....	1 434	445	1 525	485	1 762	603	1 902	681	2 099	771
Nordrhein-Westfalen.....	8 704	2 273	9 060	2 420	9 538	2 705	9 834	2 905	10 435	3 192
Rheinland-Pfalz.....	1 488	561	1 602	622	1 664	667	1 864	784	1 978	816
Saarland.....	385	97	358	93	343	85	321	78	376	116
Sachsen.....	398	162	488	219	577	278	626	309	717	331
Sachsen-Anhalt.....	201	53	225	65	257	79	325	101	395	155
Schleswig-Holstein.....	670	172	714	189	725	215	757	239	786	241
Thüringen.....	81	24	82	23	79	25	96	34	120	58
Verwaltungsfachhochschulen.....	34	14	40	12	47	13	69	25	76	33
dar.: FH Bund.....	5	3	4	2	5	2	6	2	9	4
Baden-Württemberg.....	5	3	4	2	7	5	19	14	25	20
Bayern.....	-	-	-	-	-	-	-	-	-	-
Berlin.....	3	1	3	1	1	-	1	-	2	1
Brandenburg.....	12	4	9	3	5	2	2	1	3	2
Bremen.....	1	-	1	-	-	-	1	-	2	1
Hamburg.....	1	1	1	1	4	-	6	-	7	-
Hessen.....	7	4	15	5	20	4	25	5	21	3
Mecklenburg-Vorpommern.....	-	-	-	-	-	-	-	-	-	-
Niedersachsen.....	-	-	-	-	-	-	1	1	-	-
Nordrhein-Westfalen.....	2	1	3	-	2	-	2	-	1	-
Rheinland-Pfalz.....	-	-	1	-	2	1	3	2	3	3
Saarland.....	-	-	-	-	-	-	1	-	1	-
Sachsen.....	-	-	-	-	-	-	-	-	-	-
Sachsen-Anhalt.....	-	-	-	-	-	-	-	-	-	-
Schleswig-Holstein.....	-	-	-	-	2	1	3	2	5	3
Thüringen.....	3	-	3	-	4	-	5	-	6	-
Hochschulen insgesamt.....	152 206	63 878	158 474	68 247	165 994	73 673	175 140	79 619	187 027	87 121
Baden-Württemberg.....	21 438	9 585	21 555	9 800	21 490	9 866	23 742	10 961	26 233	12 256
Bayern.....	16 255	7 585	17 228	8 233	18 282	8 966	18 630	9 353	20 401	10 483
Berlin.....	16 355	6 897	16 481	7 187	16 691	7 501	17 497	8 080	17 352	8 423
Brandenburg.....	1 564	781	2 011	1 011	2 390	1 220	2 889	1 480	3 676	1 906
Bremen.....	2 096	840	2 195	896	2 313	981	2 474	1 118	2 779	1 278
Hamburg.....	5 883	2 440	6 265	2 640	6 679	2 867	7 161	3 144	7 420	3 369
Hessen.....	15 649	5 931	16 404	6 316	17 410	6 972	18 350	7 633	19 697	8 433
Mecklenburg-Vorpommern.....	753	281	836	332	926	395	1 075	492	1 050	498
Niedersachsen.....	9 381	3 990	9 992	4 369	10 750	4 857	11 048	5 111	11 943	5 603
Nordrhein-Westfalen.....	45 589	17 995	47 335	19 258	49 717	20 949	51 133	22 184	53 626	23 842
Rheinland-Pfalz.....	6 743	3 210	7 133	3 457	7 488	3 760	8 105	4 137	8 570	4 378
Saarland.....	2 513	1 183	2 542	1 247	2 580	1 287	2 570	1 305	2 554	1 269
Sachsen.....	3 559	1 477	3 825	1 648	4 242	1 933	4 674	2 155	5 228	2 517
Sachsen-Anhalt.....	1 089	353	1 160	411	1 360	503	1 743	680	2 075	863
Schleswig-Holstein.....	2 260	921	2 350	980	2 418	1 060	2 559	1 146	2 791	1 256
Thüringen.....	1 079	409	1 162	462	1 258	556	1 490	640	1 632	747

*) Abweichungen gegenüber früher veröffentlichten Ergebnissen oder im Vergleich zu den ausführlichen Tabellen können durch die Berücksichtigung solcher Hochschulen entstehen, für die keine detaillierten Unterlagen vorlagen (vgl. hierzu den Abschnitt "Berichtskreis der Hochschulen").

Zusammenfassende Übersichten *)

4 Deutsche und ausländische Studienanfänger/-innen ab Wintersemester 1998/99 bis Wintersemester 2000/2001
nach Hochschularten und Ländern

Hochschulart --- Land	Wintersemester 1998/99		Sommersemester 1999		Wintersemester 1999/2000		Sommersemester 2000		Wintersemester 2000/2001	
	insges.	weibl.	insges.	weibl.	insges.	weibl.	insges.	weibl.	insges.	weibl.
Studienanfänger/-innen insgesamt										
Universitäten.....	139 553	73 001	25 882	14 186	149 029	79 019	27 144	14 970	162 624	86 010
Baden-Württemberg.....	17 129	7 924	3 348	1 803	19 428	9 192	3 427	1 885	21 721	10 268
Bayern.....	21 726	11 272	3 400	1 894	23 164	12 092	3 883	2 214	24 827	13 116
Berlin.....	10 636	5 791	3 315	1 790	11 471	6 321	3 378	1 765	12 535	6 962
Brandenburg.....	3 309	1 889	408	237	3 847	2 111	513	293	4 299	2 286
Bremen.....	1 897	1 032	-	-	2 170	1 208	-	-	2 459	1 336
Hamburg.....	4 680	1 957	1 762	970	4 964	2 165	1 763	1 020	5 436	2 472
Hessen.....	9 929	5 202	2 517	1 434	10 321	5 631	2 163	1 254	11 201	6 150
Mecklenburg-Vorpommern.....	3 100	1 770	262	145	3 460	2 022	308	165	3 432	1 899
Niedersachsen.....	12 791	6 915	1 849	997	12 994	7 205	2 049	1 101	14 561	8 000
Nordrhein-Westfalen.....	25 063	13 311	5 529	2 982	25 783	14 060	5 774	3 173	27 921	15 092
Rheinland-Pfalz.....	6 410	3 543	1 320	783	6 819	3 834	1 405	839	7 466	4 302
Saarland.....	2 029	1 132	255	160	2 019	1 130	298	174	2 131	1 169
Sachsen.....	10 044	5 294	809	413	10 548	5 485	890	448	11 501	5 800
Sachsen-Anhalt.....	3 465	1 954	284	137	3 952	2 183	373	173	4 248	2 247
Schleswig-Holstein.....	2 965	1 729	450	245	3 121	1 840	453	232	3 280	2 012
Thüringen.....	4 380	2 286	374	196	4 968	2 540	467	234	5 606	2 899
Gesamthochschulen.....	14 597	6 830	2 745	1 374	14 491	6 932	3 553	1 798	15 118	7 098
Hessen.....	1 452	739	237	113	1 651	928	235	123	1 632	901
Nordrhein-Westfalen.....	13 145	6 091	2 508	1 261	12 840	6 004	3 318	1 675	13 486	6 197
Pädagogische Hochschulen.....	1 734	1 446	497	381	2 420	2 024	477	380	2 500	2 146
Baden-Württemberg.....	1 734	1 446	497	381	2 420	2 024	477	380	2 500	2 146
Theologische Hochschulen.....	330	131	67	32	334	129	70	24	340	147
Baden-Württemberg.....	12	9	6	3	9	5	3	1	17	14
Bayern.....	79	34	20	9	91	42	26	11	89	41
Hessen.....	40	9	9	4	43	5	6	-	36	8
Nordrhein-Westfalen.....	114	40	18	11	98	37	19	8	101	43
Rheinland-Pfalz.....	41	19	6	2	51	24	3	1	44	21
Sachsen-Anhalt.....	30	13	4	2	34	14	12	3	41	16
Thüringen.....	14	7	4	1	8	2	1	-	12	4
Kunsthochschulen.....	3 300	1 881	595	339	3 544	2 075	652	367	3 574	2 037
Baden-Württemberg.....	560	325	176	99	477	289	173	115	520	295
Bayern.....	300	180	8	6	640	346	7	4	510	292
Berlin.....	400	227	102	64	390	231	141	73	437	253
Brandenburg.....	28	8	4	2	38	22	8	2	48	19
Bremen.....	69	46	-	-	78	53	-	-	96	56
Hamburg.....	184	96	4	2	144	88	7	6	120	76
Hessen.....	150	87	15	8	144	80	22	9	153	91
Mecklenburg-Vorpommern.....	43	29	12	7	52	33	11	5	57	29
Niedersachsen.....	334	202	10	5	354	227	7	3	326	196
Nordrhein-Westfalen.....	543	281	201	109	547	303	223	122	572	307
Saarland.....	68	36	12	4	75	38	14	8	56	26
Sachsen.....	306	185	12	9	340	211	15	11	364	216
Sachsen-Anhalt.....	130	81	4	4	115	72	2	-	148	92
Schleswig-Holstein.....	56	27	5	4	42	25	-	-	48	25
Thüringen.....	129	71	30	16	108	57	22	9	119	64

*) Abweichungen gegenüber früher veröffentlichten Ergebnissen oder im Vergleich zu den ausführlichen Tabellen können durch die Berücksichtigung solcher Hochschulen entstehen, für die keine detaillierten Unterlagen vorlagen (vgl. hierzu den Abschnitt "Berichtskreis der Hochschulen").

Zusammenfassende Übersichten *)

4 Deutsche und ausländische Studienanfänger/-innen ab Wintersemester 1998/99 bis Wintersemester 2000/2001
nach Hochschularten und Ländern

Hochschulart ---- Land	Wintersemester 1998/99		Sommersemester 1999		Wintersemester 1999/2000		Sommersemester 2000		Wintersemester 2000/2001	
	insges.	weibl.	insges.	weibl.	insges.	weibl.	insges.	weibl.	insges.	weibl.
Studienanfänger/-innen insgesamt										
Fachhochschulen (ohne Verwaltungsfachhochschulen).....	68 015	26 883	13 140	5 440	68 877	27 193	14 067	5 991	74 929	29 151
Baden-Württemberg.....	8 456	2 873	3 200	1 114	8 735	2 919	3 287	1 203	9 689	3 223
Bayern.....	10 947	4 236	311	137	10 990	4 253	298	134	11 848	4 626
Berlin.....	2 972	1 142	1 151	507	2 933	1 146	1 153	489	2 483	1 059
Brandenburg.....	1 932	832	54	42	1 957	848	50	38	2 173	925
Bremen.....	1 462	549	58	4	1 511	569	8	-	1 597	612
Hamburg.....	1 707	548	1 187	412	1 764	570	1 278	417	1 772	599
Hessen.....	5 137	2 059	1 041	387	5 273	2 092	1 259	484	6 029	2 270
Mecklenburg-Vorpommern.....	1 628	712	56	31	1 679	742	52	34	1 922	823
Niedersachsen.....	5 568	2 219	1 861	779	5 549	2 213	1 864	850	5 982	2 378
Nordrhein-Westfalen.....	12 732	5 238	1 829	823	12 833	5 267	1 994	938	14 450	5 710
Rheinland-Pfalz.....	3 413	1 443	929	519	3 540	1 536	1 090	547	4 020	1 632
Saarland.....	582	179	33	9	582	179	54	8	668	230
Sachsen.....	4 843	1 886	211	137	4 807	1 848	263	180	4 753	1 789
Sachsen-Anhalt.....	2 824	1 495	371	228	2 879	1 509	424	257	2 964	1 537
Schleswig-Holstein.....	1 986	585	771	266	2 000	606	880	356	2 325	707
Thüringen.....	1 826	887	77	45	1 845	896	113	56	2 254	1 031
Verwaltungsfachhochschulen.....	8 108	3 985	1 739	460	8 087	4 229	1 507	529	8 401	4 354
dar.: FH Bund.....	999	561	228	128	1 143	715	298	163	1 373	927
Baden-Württemberg.....	1 291	834	501	95	1 440	968	63	36	1 922	1 147
Bayern.....	690	207	15	3	785	314	6	2	941	405
Berlin.....	574	302	272	116	405	287	338	133	609	341
Brandenburg.....	202	85	-	-	128	53	-	-	113	36
Bremen.....	87	28	-	-	28	6	1	1	127	57
Hamburg.....	261	84	82	16	366	138	110	27	240	115
Hessen.....	642	307	409	91	607	297	419	97	498	250
Mecklenburg-Vorpommern.....	167	102	-	-	149	77	-	-	191	91
Niedersachsen.....	871	377	220	64	740	385	227	87	851	436
Nordrhein-Westfalen.....	1 994	988	24	10	2 072	1 063	108	63	1 648	861
Rheinland-Pfalz.....	385	134	111	49	398	144	146	64	478	190
Saarland.....	90	34	-	-	84	33	-	-	149	50
Sachsen.....	275	185	-	-	258	183	-	-	227	169
Sachsen-Anhalt.....	171	108	19	6	32	11	38	11	21	7
Schleswig-Holstein.....	228	110	86	10	411	169	33	3	228	122
Thüringen.....	180	100	-	-	184	101	18	5	158	77
Hochschulen insgesamt.....	235 637	114 157	44 665	22 212	246 782	121 601	47 470	24 059	267 486	130 943
Baden-Württemberg.....	29 182	13 411	7 728	3 495	32 509	15 397	7 430	3 620	36 369	17 093
Bayern.....	33 742	15 929	3 754	2 049	35 670	17 047	4 220	2 365	38 215	18 480
Berlin.....	14 582	7 462	4 840	2 477	15 199	7 985	5 010	2 460	16 064	8 615
Brandenburg.....	5 471	2 814	466	281	5 970	3 034	571	333	6 633	3 266
Bremen.....	3 515	1 655	58	4	3 787	1 836	9	1	4 279	2 061
Hamburg.....	6 832	2 685	3 035	1 400	7 238	2 961	3 158	1 470	7 568	3 262
Hessen.....	17 350	8 403	4 228	2 037	18 039	9 033	4 104	1 967	19 549	9 670
Mecklenburg-Vorpommern.....	4 938	2 613	330	183	5 340	2 874	371	204	5 602	2 842
Niedersachsen.....	19 564	9 713	3 940	1 845	19 637	10 030	4 147	2 041	21 720	11 010
Nordrhein-Westfalen.....	53 591	25 949	10 109	5 196	54 173	26 734	11 436	5 979	58 178	28 210
Rheinland-Pfalz.....	10 249	5 139	2 366	1 353	10 808	5 538	2 644	1 451	12 008	6 145
Saarland.....	2 769	1 381	300	173	2 760	1 380	366	190	3 004	1 475
Sachsen.....	15 468	7 550	1 032	559	15 953	7 727	1 168	639	16 845	7 974
Sachsen-Anhalt.....	6 620	3 651	682	377	7 012	3 789	849	444	7 422	3 899
Schleswig-Holstein.....	5 235	2 451	1 312	525	5 574	2 640	1 366	591	5 881	2 866
Thüringen.....	6 529	3 351	485	258	7 113	3 596	621	304	8 149	4 075

*) Abweichungen gegenüber früher veröffentlichten Ergebnissen oder im Vergleich zu den ausführlichen Tabellen können durch die Berücksichtigung solcher Hochschulen entstehen, für die keine detaillierten Unterlagen vorlagen (vgl. hierzu den Abschnitt "Berichtskreis der Hochschulen").

Zusammenfassende Übersichten *)

4 Deutsche und ausländische Studienanfänger/-innen ab Wintersemester 1998/99 bis Wintersemester 2000/2001
nach Hochschularten und Ländern

Hochschulart ----- Land	Wintersemester 1998/99		Sommersemester 1999		Wintersemester 1999/2000		Sommersemester 2000		Wintersemester 2000/2001	
	insges.	weibl.	insges.	weibl.	insges.	weibl.	insges.	weibl.	insges.	weibl.
Deutsche Studienanfänger/-innen										
Universitäten.....	116 005	59 892	16 519	8 917	122 698	64 560	16 867	9 197	133 546	69 977
Baden-Württemberg.....	13 004	5 686	1 657	835	14 303	6 484	1 584	826	16 312	7 338
Bayern.....	18 278	9 276	2 240	1 166	19 345	9 865	2 317	1 287	20 338	10 571
Berlin.....	8 324	4 514	2 225	1 216	8 764	4 818	2 312	1 184	9 672	5 308
Brandenburg.....	2 611	1 489	228	130	2 959	1 645	244	145	3 058	1 636
Bremen.....	1 670	919	-	-	1 834	1 035	-	-	2 090	1 143
Hamburg.....	3 860	1 542	1 400	754	4 060	1 719	1 388	792	4 481	1 995
Hessen.....	8 161	4 234	1 801	1 006	8 524	4 639	1 532	868	9 243	5 082
Mecklenburg-Vorpommern.....	2 886	1 654	122	72	3 185	1 860	133	67	3 208	1 766
Niedersachsen.....	10 831	5 840	1 007	551	10 851	6 068	1 052	577	12 010	6 653
Nordrhein-Westfalen.....	21 193	11 117	4 060	2 152	21 973	11 897	4 230	2 324	23 590	12 683
Rheinland-Pfalz.....	5 171	2 811	778	451	5 460	3 045	853	505	6 055	3 478
Saarland.....	1 479	781	88	57	1 480	785	111	57	1 649	888
Sachsen.....	8 816	4 664	335	205	9 247	4 828	402	214	10 142	5 048
Sachsen-Anhalt.....	3 129	1 795	131	71	3 507	1 959	187	89	3 806	2 023
Schleswig-Holstein.....	2 606	1 519	236	127	2 738	1 619	227	118	2 821	1 746
Thüringen.....	3 986	2 051	211	124	4 468	2 294	295	144	5 071	2 619
Gesamthochschulen.....	12 179	5 619	1 963	978	12 037	5 646	2 652	1 317	12 708	5 901
Hessen.....	1 259	648	132	61	1 380	764	158	87	1 398	778
Nordrhein-Westfalen.....	10 920	4 971	1 831	917	10 657	4 882	2 494	1 230	11 310	5 123
Pädagogische Hochschulen.....	1 581	1 311	414	309	2 231	1 869	399	314	2 304	1 980
Baden-Württemberg.....	1 581	1 311	414	309	2 231	1 869	399	314	2 304	1 980
Theologische Hochschulen.....	248	114	45	25	248	110	40	17	252	119
Baden-Württemberg.....	11	9	1	1	7	4	3	1	13	10
Bayern.....	60	25	15	7	72	36	12	7	72	37
Hessen.....	28	9	7	4	26	3	1	-	25	5
Nordrhein-Westfalen.....	85	33	13	9	74	34	13	6	76	36
Rheinland-Pfalz.....	32	19	4	2	45	23	3	1	36	19
Sachsen-Anhalt.....	19	12	1	1	17	8	7	2	18	8
Thüringen.....	13	7	4	1	7	2	1	-	12	4
Kunsthochschulen.....	2 198	1 227	234	124	2 461	1 447	277	152	2 329	1 304
Baden-Württemberg.....	342	191	61	32	294	166	56	34	302	167
Bayern.....	181	104	1	1	467	257	4	3	342	190
Berlin.....	295	161	62	37	285	170	88	50	300	176
Brandenburg.....	24	5	2	1	33	19	7	2	44	16
Bremen.....	46	29	-	-	58	40	-	-	55	31
Hamburg.....	148	77	1	-	103	64	5	4	89	50
Hessen.....	94	50	6	2	91	51	9	2	95	59
Mecklenburg-Vorpommern.....	28	20	5	3	31	18	4	2	32	17
Niedersachsen.....	269	169	2	2	278	183	3	2	246	144
Nordrhein-Westfalen.....	252	110	73	37	308	170	75	40	267	139
Saarland.....	36	21	7	2	55	28	11	6	27	12
Sachsen.....	259	157	1	-	268	171	2	2	283	159
Sachsen-Anhalt.....	112	71	-	-	104	65	2	-	138	84
Schleswig-Holstein.....	31	13	4	3	22	10	-	-	27	16
Thüringen.....	81	49	9	4	64	35	11	5	82	44

*) Abweichungen gegenüber früher veröffentlichten Ergebnissen oder im Vergleich zu den ausführlichen Tabellen können durch die Berücksichtigung solcher Hochschulen entstehen, für die keine detaillierten Unterlagen vorlagen (vgl. hierzu den Abschnitt "Berichtskreis der Hochschulen").

Zusammenfassende Übersichten *)

4 Deutsche und ausländische Studienanfänger/-innen ab Wintersemester 1998/99 bis Wintersemester 2000/2001
nach Hochschularten und Ländern

Hochschulart ---- Land	Wintersemester 1998/99		Sommersemester 1999		Wintersemester 1999/2000		Sommersemester 2000		Wintersemester 2000/2001	
	insges.	weibl.	insges.	weibl.	insges.	weibl.	insges.	weibl.	insges.	weibl.
Deutsche Studienanfänger/-innen										
Fachhochschulen (ohne Verwaltungsfachhochschulen).....	62 141	24 514	10 958	4 518	62 141	24 514	11 599	5 000	67 205	26 004
Baden-Württemberg.....	7 501	2 507	2 670	922	7 501	2 507	2 625	983	8 239	2 753
Bayern.....	10 025	3 812	64	26	10 025	3 812	46	15	10 808	4 124
Berlin.....	2 682	1 035	1 018	449	2 682	1 035	1 038	438	2 224	950
Brandenburg.....	1 880	813	53	41	1 880	813	47	36	2 073	880
Bremen.....	1 334	499	53	4	1 334	499	8	-	1 362	507
Hamburg.....	1 533	495	1 047	371	1 533	495	1 117	376	1 573	534
Hessen.....	4 521	1 825	837	302	4 521	1 825	948	360	5 048	1 901
Mecklenburg-Vorpommern.....	1 575	695	39	23	1 575	695	4	1	1 808	768
Niedersachsen.....	5 121	2 032	1 689	700	5 121	2 032	1 693	781	5 470	2 174
Nordrhein-Westfalen.....	11 385	4 716	1 474	664	11 385	4 716	1 631	779	12 833	5 045
Rheinland-Pfalz.....	3 103	1 295	771	441	3 103	1 295	915	465	3 590	1 420
Saarland.....	492	157	33	9	492	157	52	8	527	173
Sachsen.....	4 606	1 761	147	109	4 606	1 761	202	150	4 509	1 684
Sachsen-Anhalt.....	2 724	1 460	307	191	2 724	1 460	366	235	2 773	1 445
Schleswig-Holstein.....	1 848	532	693	230	1 848	532	812	326	2 162	646
Thüringen.....	1 811	880	63	36	1 811	880	95	47	2 206	1 000
Verwaltungsfachhochschulen.....	8 087	3 978	1 734	459	8 084	4 217	1 505	528	8 385	4 347
dar.: FH Bund.....	995	559	228	128	1 142	715	298	163	1 370	925
Baden-Württemberg.....	1 285	829	501	95	1 427	958	63	36	1 917	1 143
Bayern.....	690	207	15	3	785	314	6	2	941	405
Berlin.....	574	302	272	116	405	287	338	133	609	341
Brandenburg.....	202	85	-	-	128	53	-	-	111	35
Bremen.....	87	28	-	-	28	6	-	-	126	56
Hamburg.....	257	84	82	16	361	138	110	27	237	115
Hessen.....	638	307	405	90	604	296	419	97	495	250
Mecklenburg-Vorpommern.....	167	102	-	-	149	77	-	-	191	91
Niedersachsen.....	871	377	220	64	740	385	226	87	851	436
Nordrhein-Westfalen.....	1 994	988	24	10	2 072	1 063	108	63	1 648	861
Rheinland-Pfalz.....	384	133	110	49	398	144	146	64	477	189
Saarland.....	90	34	-	-	84	33	-	-	149	50
Sachsen.....	275	185	-	-	258	183	-	-	227	169
Sachsen-Anhalt.....	171	108	19	6	32	11	38	11	21	7
Schleswig-Holstein.....	226	109	86	10	410	168	33	3	228	122
Thüringen.....	176	100	-	-	183	101	18	5	157	77
Hochschulen insgesamt.....	202 439	96 655	31 867	15 330	209 880	102 363	33 339	16 525	226 729	109 632
Baden-Württemberg.....	23 724	10 533	5 304	2 194	25 763	11 988	4 730	2 194	29 087	13 391
Bayern.....	29 234	13 424	2 335	1 203	30 694	14 284	2 385	1 314	32 501	15 327
Berlin.....	11 875	6 012	3 577	1 818	12 136	6 310	3 776	1 805	12 805	6 775
Brandenburg.....	4 717	2 392	283	172	5 000	2 530	298	183	5 286	2 567
Bremen.....	3 137	1 475	53	4	3 254	1 580	8	-	3 633	1 737
Hamburg.....	5 798	2 198	2 530	1 141	6 057	2 416	2 620	1 199	6 380	2 694
Hessen.....	14 701	7 073	3 188	1 465	15 146	7 578	3 067	1 414	16 304	8 075
Mecklenburg-Vorpommern.....	4 656	2 471	166	98	4 940	2 650	141	70	5 239	2 642
Niedersachsen.....	17 092	8 418	2 918	1 317	16 990	8 668	2 974	1 447	18 577	9 407
Nordrhein-Westfalen.....	45 829	21 935	7 475	3 789	46 469	22 762	8 551	4 442	49 724	23 887
Rheinland-Pfalz.....	8 690	4 258	1 663	943	9 006	4 507	1 917	1 035	10 158	5 106
Saarland.....	2 097	993	128	68	2 111	1 003	174	71	2 352	1 123
Sachsen.....	13 956	6 767	483	314	14 379	6 943	606	366	15 161	7 060
Sachsen-Anhalt.....	6 155	3 446	458	269	6 384	3 503	600	337	6 756	3 567
Schleswig-Holstein.....	4 711	2 173	1 019	370	5 018	2 329	1 072	447	5 238	2 530
Thüringen.....	6 067	3 087	287	165	6 533	3 312	420	201	7 528	3 744

*) Abweichungen gegenüber früher veröffentlichten Ergebnissen oder im Vergleich zu den ausführlichen Tabellen können durch die Berücksichtigung solcher Hochschulen entstehen, für die keine detaillierten Unterlagen vorlagen (vgl. hierzu den Abschnitt "Berichtskreis der Hochschulen").

Zusammenfassende Übersichten *)

4 Deutsche und ausländische Studienanfänger/-innen ab Wintersemester 1998/99 bis Wintersemester 2000/2001
nach Hochschularten und Ländern

Hochschulart ----- Land	Wintersemester 1998/99		Sommersemester 1999		Wintersemester 1999/2000		Sommersemester 2000		Wintersemester 2000/2001	
	insges.	weibl.	insges.	weibl.	insges.	weibl.	insges.	weibl.	insges.	weibl.
Ausländische Studienanfänger/-innen										
Universitäten.....	23 548	13 109	9 363	5 269	26 331	14 459	10 277	5 773	29 078	16 033
Baden-Württemberg.....	4 125	2 238	1 691	968	5 125	2 708	1 843	1 059	5 409	2 930
Bayern.....	3 448	1 996	1 160	728	3 819	2 227	1 566	927	4 489	2 545
Berlin.....	2 312	1 277	1 090	574	2 707	1 503	1 066	581	2 863	1 654
Brandenburg.....	698	400	180	107	888	466	269	148	1 241	650
Bremen.....	227	113	-	-	336	173	-	-	369	193
Hamburg.....	820	415	362	216	904	446	375	228	955	477
Hessen.....	1 788	968	716	428	1 797	992	631	386	1 958	1 068
Mecklenburg-Vorpommern.....	214	116	140	73	275	162	175	98	224	133
Niedersachsen.....	1 960	1 075	842	446	2 143	1 137	997	524	2 551	1 347
Nordrhein-Westfalen.....	3 870	2 194	1 469	830	3 810	2 163	1 544	849	4 331	2 409
Rheinland-Pfalz.....	1 239	732	542	332	1 359	789	552	334	1 411	824
Saarland.....	550	351	167	103	539	345	187	117	482	281
Sachsen.....	1 228	630	474	208	1 301	657	488	234	1 359	752
Sachsen-Anhalt.....	336	159	153	66	445	224	186	84	442	224
Schleswig-Holstein.....	359	210	214	118	383	221	226	114	459	266
Thüringen.....	394	235	163	72	500	246	172	90	535	280
Gesamthochschulen.....	2 418	1 211	782	396	2 454	1 286	901	481	2 410	1 197
Hessen.....	193	91	105	52	271	164	77	36	234	123
Nordrhein-Westfalen.....	2 225	1 120	677	344	2 183	1 122	824	445	2 176	1 074
Pädagogische Hochschulen.....	153	135	83	72	189	155	78	66	196	166
Baden-Württemberg.....	153	135	83	72	189	155	78	66	196	166
Theologische Hochschulen.....	82	17	22	7	86	19	30	7	88	28
Baden-Württemberg.....	1	-	5	2	2	1	-	-	4	4
Bayern.....	19	9	5	2	19	6	14	4	17	4
Hessen.....	12	-	2	-	17	2	5	-	11	3
Nordrhein-Westfalen.....	29	7	5	2	24	3	6	2	25	7
Rheinland-Pfalz.....	9	-	2	-	6	1	-	-	8	2
Sachsen-Anhalt.....	11	1	3	1	17	6	5	1	23	8
Thüringen.....	1	-	-	-	1	-	-	-	-	-
Kunsthochschulen.....	1 102	654	361	215	1 083	628	375	215	1 245	733
Baden-Württemberg.....	218	134	115	67	183	123	117	81	218	128
Bayern.....	119	76	7	5	173	89	3	1	168	102
Berlin.....	105	66	40	27	105	61	53	23	137	77
Brandenburg.....	4	3	2	1	5	3	1	-	4	3
Bremen.....	23	17	-	-	20	13	-	-	41	25
Hamburg.....	36	19	3	2	41	24	2	2	31	26
Hessen.....	56	37	9	6	53	29	13	7	58	32
Mecklenburg-Vorpommern.....	15	9	7	4	21	15	7	3	25	12
Niedersachsen.....	65	33	8	3	76	44	4	1	80	52
Nordrhein-Westfalen.....	291	171	128	72	239	133	148	82	305	168
Saarland.....	32	15	5	2	20	10	3	2	29	14
Sachsen.....	47	28	11	9	72	40	13	9	81	57
Sachsen-Anhalt.....	18	10	4	4	11	7	-	-	10	8
Schleswig-Holstein.....	25	14	1	1	20	15	-	-	21	9
Thüringen.....	48	22	21	12	44	22	11	4	37	20

*) Abweichungen gegenüber früher veröffentlichten Ergebnissen oder im Vergleich zu den ausführlichen Tabellen können durch die Berücksichtigung solcher Hochschulen entstehen, für die keine detaillierten Unterlagen vorlagen (vgl. hierzu den Abschnitt "Berichtskreis der Hochschulen").

Zusammenfassende Übersichten *)

4 Deutsche und ausländische Studienanfänger/-innen ab Wintersemester 1998/99 bis Wintersemester 2000/2001
nach Hochschularten und Ländern

Hochschulart ----- Land	Wintersemester 1998/99		Sommersemester 1999		Wintersemester 1999/2000		Sommersemester 2000		Wintersemester 2000/2001	
	insges.	weibl.	insges.	weibl.	insges.	weibl.	insges.	weibl.	insges.	weibl.
Ausländische Studienanfänger/-innen										
Fachhochschulen (ohne Verwaltungsfachhochschulen).....	5 874	2 369	2 182	922	6 736	2 679	2 468	991	7 724	3 147
Baden-Württemberg.....	955	366	530	192	1 234	412	662	220	1 450	470
Bayern.....	922	424	247	111	965	441	252	119	1 040	502
Berlin.....	290	107	133	58	251	111	115	51	259	109
Brandenburg.....	52	19	1	1	77	35	3	2	100	45
Bremen.....	128	50	5	-	177	70	-	-	235	105
Hamburg.....	174	53	140	41	231	75	161	41	199	65
Hessen.....	616	234	204	85	752	267	311	124	981	369
Mecklenburg-Vorpommern.....	53	17	17	8	104	47	48	33	114	55
Niedersachsen.....	447	187	172	79	428	181	171	69	512	204
Nordrhein-Westfalen.....	1 347	522	355	159	1 448	551	363	159	1 617	665
Rheinland-Pfalz.....	310	148	158	78	437	241	175	82	430	212
Saarland.....	90	22	-	-	90	22	2	-	141	57
Sachsen.....	237	125	64	28	201	87	61	30	244	105
Sachsen-Anhalt.....	100	35	64	37	155	49	58	22	191	92
Schleswig-Holstein.....	138	53	78	36	152	74	68	30	163	61
Thüringen.....	15	7	14	9	34	16	18	9	48	31
Verwaltungsfachhochschulen.....	21	7	5	1	23	12	2	1	16	7
dar.: FH Bund.....	4	2	-	-	1	-	-	-	3	2
Baden-Württemberg.....	6	5	-	-	13	10	-	-	5	4
Bayern.....	-	-	-	-	-	-	-	-	-	-
Berlin.....	-	-	-	-	-	-	-	-	-	-
Brandenburg.....	-	-	-	-	-	-	-	-	2	1
Bremen.....	-	-	-	-	-	-	1	1	1	1
Hamburg.....	4	-	-	-	5	-	-	-	3	-
Hessen.....	4	-	4	1	3	1	-	-	3	-
Mecklenburg-Vorpommern.....	-	-	-	-	-	-	-	-	-	-
Niedersachsen.....	-	-	-	-	-	-	1	-	-	-
Nordrhein-Westfalen.....	-	-	-	-	-	-	-	-	-	-
Rheinland-Pfalz.....	1	1	1	-	-	-	-	-	1	1
Saarland.....	-	-	-	-	-	-	-	-	-	-
Sachsen.....	-	-	-	-	-	-	-	-	-	-
Sachsen-Anhalt.....	-	-	-	-	-	-	-	-	-	-
Schleswig-Holstein.....	2	1	-	-	1	1	-	-	-	-
Thüringen.....	4	-	-	-	1	-	-	-	1	-
Hochschulen insgesamt.....	33 198	17 502	12 798	6 882	36 902	19 238	14 131	7 534	40 757	21 311
Baden-Württemberg.....	5 458	2 878	2 424	1 301	6 746	3 409	2 700	1 426	7 282	3 702
Bayern.....	4 508	2 505	1 419	846	4 976	2 763	1 835	1 051	5 714	3 153
Berlin.....	2 707	1 450	1 263	659	3 063	1 675	1 234	655	3 259	1 840
Brandenburg.....	754	422	183	109	970	504	273	150	1 347	699
Bremen.....	378	180	5	-	533	256	1	1	646	324
Hamburg.....	1 034	487	505	259	1 181	545	538	271	1 188	568
Hessen.....	2 649	1 330	1 040	572	2 893	1 455	1 037	553	3 245	1 595
Mecklenburg-Vorpommern.....	282	142	164	85	400	224	230	134	363	200
Niedersachsen.....	2 472	1 295	1 022	528	2 647	1 362	1 173	594	3 143	1 603
Nordrhein-Westfalen.....	7 762	4 014	2 634	1 407	7 704	3 972	2 885	1 537	8 454	4 323
Rheinland-Pfalz.....	1 559	881	703	410	1 802	1 031	727	416	1 850	1 039
Saarland.....	672	388	172	105	649	377	192	119	652	352
Sachsen.....	1 512	783	549	245	1 574	784	562	273	1 684	914
Sachsen-Anhalt.....	465	205	224	108	628	286	249	107	666	332
Schleswig-Holstein.....	524	278	293	155	556	311	294	144	643	336
Thüringen.....	462	264	198	93	580	284	201	103	621	331

*) Abweichungen gegenüber früher veröffentlichten Ergebnissen oder im Vergleich zu den ausführlichen Tabellen können durch die Berücksichtigung solcher Hochschulen entstehen, für die keine detaillierten Unterlagen vorlagen (vgl. hierzu den Abschnitt "Berichtskreis der Hochschulen").

Zusammenfassende Übersichten *)

5 Deutsche und ausländische Studienanfänger/-innen in den Studienjahren 1996/97 bis 2000/2001
nach Hochschularten und Ländern

Hochschulart --- Land	Studienjahr 1)									
	1996/97		1997/98		1998/99		1999/2000		2000/2001	
	insges.	weibl.	insges.	weibl.	insges.	weibl.	insges.	weibl.	insges.	weibl.
Studienanfänger/-innen insgesamt										
Universitäten.....	161 702	84 572	163 112	85 583	164 532	86 080	174 911	93 205	189 768	100 980
Baden-Württemberg.....	20 166	9 376	20 129	9 397	20 389	9 542	22 776	10 995	25 148	12 153
Bayern.....	24 514	13 004	24 619	12 888	24 986	13 001	26 564	13 986	28 710	15 330
Berlin.....	13 142	6 958	12 706	6 919	13 503	7 227	14 786	8 111	15 913	8 727
Brandenburg.....	3 097	1 806	3 681	2 157	3 760	2 150	4 255	2 348	4 812	2 579
Bremen.....	1 777	987	1 542	877	1 897	1 032	2 170	1 208	2 459	1 336
Hamburg.....	6 797	2 994	7 019	3 171	6 603	2 962	6 726	3 135	7 199	3 492
Hessen.....	12 364	6 254	12 866	6 870	12 289	6 451	12 838	7 065	13 364	7 404
Mecklenburg-Vorpommern.....	3 012	1 737	3 151	1 791	3 337	1 902	3 722	2 167	3 740	2 064
Niedersachsen.....	13 420	7 215	14 483	7 775	14 727	7 915	14 843	8 202	16 610	9 101
Nordrhein-Westfalen.....	32 131	16 857	31 255	16 402	30 520	16 174	31 312	17 042	33 695	18 265
Rheinland-Pfalz.....	7 736	4 539	7 598	4 428	7 678	4 292	8 139	4 617	8 871	5 141
Saarland.....	2 586	1 381	2 564	1 452	2 293	1 284	2 274	1 290	2 429	1 343
Sachsen.....	10 066	5 435	10 546	5 588	10 800	5 723	11 357	5 898	12 391	6 248
Sachsen-Anhalt.....	3 067	1 773	3 276	1 752	3 691	2 045	4 236	2 320	4 621	2 420
Schleswig-Holstein.....	3 659	2 049	3 433	1 922	3 391	1 949	3 571	2 085	3 733	2 244
Thüringen.....	4 168	2 207	4 244	2 194	4 668	2 431	5 342	2 736	6 073	3 133
Gesamthochschulen.....	18 104	8 202	16 011	7 537	15 838	7 527	17 236	8 306	18 671	8 896
Hessen.....	2 047	1 056	1 760	901	1 647	833	1 888	1 041	1 867	1 024
Nordrhein-Westfalen.....	16 057	7 146	14 251	6 636	14 191	6 694	15 348	7 265	16 804	7 872
Pädagogische Hochschulen.....	2 956	2 343	2 714	2 222	2 160	1 770	2 917	2 405	2 977	2 526
Baden-Württemberg.....	2 956	2 343	2 714	2 222	2 160	1 770	2 917	2 405	2 977	2 526
Theologische Hochschulen.....	426	150	440	160	398	152	401	161	410	171
Baden-Württemberg.....	25	15	20	12	13	10	15	8	20	15
Bayern.....	98	32	112	39	101	42	111	51	115	52
Hessen.....	53	6	55	12	49	11	52	9	42	8
Nordrhein-Westfalen.....	160	60	169	69	137	47	116	48	120	51
Rheinland-Pfalz.....	40	17	40	16	52	22	57	26	47	22
Sachsen-Anhalt.....	35	15	34	11	31	13	38	16	53	19
Thüringen.....	15	5	10	1	15	7	12	3	13	4
Kunsthochschulen.....	3 726	2 137	3 862	2 223	3 875	2 199	4 139	2 414	4 226	2 404
Baden-Württemberg.....	643	372	648	353	711	411	653	388	693	410
Bayern.....	338	188	379	216	308	186	648	352	517	296
Berlin.....	557	315	533	305	513	291	492	295	578	326
Brandenburg.....	34	10	32	15	33	11	42	24	56	21
Bremen.....	68	44	82	62	74	50	78	53	96	56
Hamburg.....	172	90	181	107	190	100	148	90	127	82
Hessen.....	137	70	125	71	172	96	159	88	175	100
Mecklenburg-Vorpommern.....	63	45	58	35	55	34	64	40	68	34
Niedersachsen.....	288	169	314	190	349	209	364	232	333	199
Nordrhein-Westfalen.....	691	390	793	442	740	385	748	412	795	429
Saarland.....	65	37	74	42	72	39	87	42	70	34
Sachsen.....	366	230	340	202	320	194	352	220	379	227
Sachsen-Anhalt.....	116	64	122	73	132	83	119	76	150	92
Schleswig-Holstein.....	65	41	50	30	58	27	47	29	48	25
Thüringen.....	123	72	131	80	148	83	138	73	141	73

*) Abweichungen gegenüber früher veröffentlichten Ergebnissen oder im Vergleich zu den ausführlichen Tabellen können durch die Berücksichtigung solcher Hochschulen entstehen, für die keine detaillierten Unterlagen vorlagen (vgl. hierzu den Abschnitt "Berichtskreis der Hochschulen").

1) Sommersemester und nachfolgendes Wintersemester
(z.B. 1996/97 = SS 1996 + WS 1996/97).

Zusammenfassende Übersichten *)

5 Deutsche und ausländische Studienanfänger/-innen in den Studienjahren 1996/97 bis 2000/2001
nach Hochschularten und Ländern

Hochschulart ---- Land	Studienjahr 1)									
	1996/97		1997/98		1998/99		1999/2000		2000/2001	
	insges.	weibl.	insges.	weibl.	insges.	weibl.	insges.	weibl.	insges.	weibl.
Studienanfänger/-innen insgesamt										
Fachhochschulen (ohne Verwaltungsfachhochschulen).....	69 985	26 033	71 466	27 982	75 891	30 077	82 017	32 633	88 996	35 142
Baden-Württemberg.....	10 264	2 928	10 331	3 301	10 782	3 486	11 935	4 033	12 976	4 426
Bayern.....	9 749	3 568	9 994	3 691	10 551	4 229	11 301	4 390	12 146	4 760
Berlin.....	3 405	1 363	3 525	1 530	3 998	1 599	4 084	1 653	3 636	1 548
Brandenburg.....	1 665	794	1 853	837	1 905	810	2 011	890	2 223	963
Bremen.....	1 302	485	1 293	474	1 307	502	1 569	573	1 605	612
Hamburg.....	1 971	645	2 113	821	2 816	913	2 951	982	3 050	1 016
Hessen.....	5 143	1 840	5 270	2 003	5 708	2 248	6 314	2 479	7 288	2 754
Mecklenburg-Vorpommern.....	1 532	658	1 643	746	1 597	743	1 735	773	1 974	857
Niedersachsen.....	6 249	2 296	6 496	2 540	6 846	2 733	7 410	2 992	7 846	3 228
Nordrhein-Westfalen.....	12 688	5 010	12 808	5 265	13 760	5 749	14 662	6 090	16 444	6 648
Rheinland-Pfalz.....	4 128	1 698	3 956	1 660	4 068	1 774	4 469	2 055	5 110	2 179
Saarland.....	611	178	601	183	603	182	615	188	722	238
Sachsen.....	4 639	1 797	4 417	1 801	4 646	1 887	5 018	1 985	5 016	1 969
Sachsen-Anhalt.....	2 685	1 468	3 064	1 671	3 035	1 613	3 250	1 737	3 388	1 794
Schleswig-Holstein.....	2 339	617	2 437	715	2 533	782	2 771	872	3 205	1 063
Thüringen.....	1 615	688	1 665	744	1 726	827	1 922	941	2 367	1 087
Verwaltungsfachhochschulen.....	10 570	4 753	9 840	4 351	9 779	4 392	9 826	4 689	9 908	4 883
dar.: FH Bund.....	1 425	785	1 282	662	1 279	709	1 371	843	1 671	1 090
Baden-Württemberg.....	1 558	945	1 960	993	1 784	923	1 941	1 063	1 985	1 183
Bayern.....	902	257	749	178	691	207	800	317	947	407
Berlin.....	1 068	544	793	371	681	340	677	403	948	475
Brandenburg.....	217	110	176	84	202	85	128	53	113	36
Bremen.....	114	46	66	23	87	28	28	6	127	57
Hamburg.....	311	98	249	97	350	110	448	154	350	142
Hessen.....	1 155	413	1 226	410	1 058	389	1 016	388	918	347
Mecklenburg-Vorpommern.....	243	154	185	106	167	102	149	77	191	91
Niedersachsen.....	762	290	768	341	1 072	427	960	449	1 077	523
Nordrhein-Westfalen.....	2 233	1 043	2 060	966	2 116	1 061	2 096	1 073	1 756	924
Rheinland-Pfalz.....	654	172	457	163	496	168	509	193	624	254
Saarland.....	86	22	77	26	90	34	84	33	149	50
Sachsen.....	315	219	224	158	275	185	258	183	227	169
Sachsen-Anhalt.....	310	172	345	202	210	115	51	17	59	18
Schleswig-Holstein.....	457	180	352	165	320	118	497	179	261	125
Thüringen.....	185	88	153	68	180	100	184	101	176	82
Hochschulen insgesamt.....	267 469	128 190	267 445	130 058	272 473	132 197	291 447	143 813	314 956	155 002
Baden-Württemberg.....	35 612	15 979	35 802	16 278	35 849	16 142	40 237	18 892	43 799	20 713
Bayern.....	35 601	17 049	35 853	17 012	36 637	17 665	39 424	19 096	42 435	20 845
Berlin.....	18 172	9 180	17 557	9 125	18 695	9 457	20 039	10 462	21 075	11 076
Brandenburg.....	5 013	2 720	5 742	3 093	5 900	3 056	6 436	3 315	7 204	3 599
Bremen.....	3 261	1 562	2 983	1 436	3 365	1 612	3 845	1 840	4 287	2 061
Hamburg.....	9 251	3 827	9 562	4 196	9 959	4 085	10 273	4 361	10 726	4 732
Hessen.....	20 899	9 639	21 302	10 267	20 923	10 028	22 267	11 070	23 654	11 637
Mecklenburg-Vorpommern.....	4 850	2 594	5 037	2 678	5 156	2 781	5 670	3 057	5 973	3 046
Niedersachsen.....	20 719	9 970	22 061	10 846	22 994	11 284	23 577	11 875	25 866	13 051
Nordrhein-Westfalen.....	63 960	30 506	61 336	29 780	61 464	30 110	64 282	31 930	69 614	34 189
Rheinland-Pfalz.....	12 558	6 426	12 051	6 267	12 294	6 256	13 174	6 891	14 652	7 596
Saarland.....	3 348	1 618	3 316	1 703	3 058	1 539	3 060	1 553	3 370	1 665
Sachsen.....	15 386	7 681	15 527	7 749	16 041	7 989	16 985	8 286	18 013	8 613
Sachsen-Anhalt.....	6 213	3 492	6 841	3 709	7 099	3 869	7 694	4 166	8 271	4 343
Schleswig-Holstein.....	6 520	2 887	6 272	2 832	6 302	2 876	6 886	3 165	7 247	3 457
Thüringen.....	6 106	3 060	6 203	3 087	6 737	3 448	7 598	3 854	8 770	4 379

*) Abweichungen gegenüber früher veröffentlichten Ergebnissen oder im Vergleich zu den ausführlichen Tabellen können durch die Berücksichtigung solcher Hochschulen entstehen, für die keine detaillierten Unterlagen vorlagen (vgl. hierzu den Abschnitt "Berichtskreis der Hochschulen").

1) Sommersemester und nachfolgendes Wintersemester
(z.B. 1996/97 = SS 1996 + WS 1996/97).

Zusammenfassende Übersichten *)

5 Deutsche und ausländische Studienanfänger/-innen in den Studienjahren 1996/97 bis 2000/2001
nach Hochschularten und Ländern

Hochschulart ---- Land	Studienjahr 1)									
	1996/97		1997/98		1998/99		1999/2000		2000/2001	
	insges.	weibl.	insges.	weibl.	insges.	weibl.	insges.	weibl.	insges.	weibl.
Deutsche Studienanfänger/-innen										
Universitäten.....	134 159	69 495	134 201	69 513	132 752	68 409	139 217	73 477	150 413	79 174
Baden-Württemberg.....	14 671	6 441	14 756	6 420	14 671	6 456	15 960	7 319	17 896	8 164
Bayern.....	20 917	10 905	20 516	10 478	20 500	10 418	21 585	11 031	22 655	11 858
Berlin.....	10 365	5 500	9 914	5 407	10 388	5 527	10 989	6 034	11 984	6 492
Brandenburg.....	2 543	1 483	2 944	1 750	2 891	1 662	3 187	1 775	3 302	1 781
Bremen.....	1 565	888	1 355	777	1 670	919	1 834	1 035	2 090	1 143
Hamburg.....	5 854	2 486	5 952	2 604	5 502	2 375	5 460	2 473	5 869	2 787
Hessen.....	10 277	5 149	10 709	5 674	9 818	5 079	10 325	5 645	10 775	5 950
Mecklenburg-Vorpommern.....	2 728	1 569	2 824	1 621	2 999	1 718	3 307	1 932	3 341	1 833
Niedersachsen.....	11 268	6 035	11 944	6 414	11 955	6 409	11 858	6 619	13 062	7 230
Nordrhein-Westfalen.....	27 266	14 167	26 457	13 698	25 353	13 211	26 033	14 049	27 820	15 007
Rheinland-Pfalz.....	6 296	3 674	6 107	3 550	5 956	3 258	6 238	3 496	6 908	3 983
Saarland.....	1 879	968	1 814	987	1 575	835	1 568	842	1 760	945
Sachsen.....	8 795	4 787	9 181	4 911	9 202	4 916	9 582	5 033	10 544	5 262
Sachsen-Anhalt.....	2 765	1 650	2 978	1 600	3 257	1 845	3 638	2 030	3 993	2 112
Schleswig-Holstein.....	3 231	1 810	2 953	1 662	2 865	1 648	2 974	1 746	3 048	1 864
Thüringen.....	3 739	1 983	3 797	1 960	4 150	2 133	4 679	2 418	5 366	2 763
Gesamthochschulen.....	15 279	6 841	13 405	6 307	13 031	6 109	14 000	6 624	15 360	7 218
Hessen.....	1 714	884	1 485	777	1 374	706	1 512	825	1 556	865
Nordrhein-Westfalen.....	13 565	5 957	11 920	5 530	11 657	5 403	12 488	5 799	13 804	6 353
Pädagogische Hochschulen.....	2 716	2 155	2 457	2 012	1 920	1 562	2 645	2 178	2 703	2 294
Baden-Württemberg.....	2 716	2 155	2 457	2 012	1 920	1 562	2 645	2 178	2 703	2 294
Theologische Hochschulen.....	340	133	329	137	284	128	293	135	292	136
Baden-Württemberg.....	24	15	17	12	12	10	8	5	16	11
Bayern.....	71	26	75	29	74	30	87	43	84	44
Hessen.....	41	5	34	9	32	10	33	7	26	5
Nordrhein-Westfalen.....	131	57	143	63	96	38	87	43	89	42
Rheinland-Pfalz.....	33	16	30	14	36	21	49	25	39	20
Sachsen-Anhalt.....	26	10	20	9	20	12	18	9	25	10
Thüringen.....	14	4	10	1	14	7	11	3	13	4
Kunsthochschulen.....	2 461	1 370	2 510	1 395	2 403	1 335	2 695	1 571	2 606	1 456
Baden-Württemberg.....	359	202	395	211	387	219	355	198	358	201
Bayern.....	233	123	258	137	187	109	468	258	346	193
Berlin.....	376	206	350	193	362	196	347	207	388	226
Brandenburg.....	27	8	31	14	28	7	35	20	51	18
Bremen.....	50	29	57	44	46	29	58	40	55	31
Hamburg.....	147	73	136	80	150	79	104	64	94	54
Hessen.....	89	46	82	43	99	53	97	53	104	61
Mecklenburg-Vorpommern.....	54	38	44	26	32	22	36	21	36	19
Niedersachsen.....	217	126	258	161	269	169	280	185	249	146
Nordrhein-Westfalen.....	314	167	366	178	314	135	381	207	342	179
Saarland.....	47	22	46	26	37	22	62	30	38	18
Sachsen.....	308	193	268	154	260	158	269	171	285	161
Sachsen-Anhalt.....	110	63	108	63	114	73	104	65	140	84
Schleswig-Holstein.....	37	22	22	14	32	13	26	13	27	16
Thüringen.....	93	52	89	51	86	51	73	39	93	49

*) Abweichungen gegenüber früher veröffentlichten Ergebnissen oder im Vergleich zu den ausführlichen Tabellen können durch die Berücksichtigung solcher Hochschulen entstehen, für die keine detaillierten Unterlagen vorlagen (vgl. hierzu den Abschnitt "Berichtskreis der Hochschulen").

1) Sommersemester und nachfolgendes Wintersemester
(z.B. 1996/97 = SS 1996 + WS 1996/97).

Zusammenfassende Übersichten *)

5 Deutsche und ausländische Studienanfänger/-innen in den Studienjahren 1996/97 bis 2000/2001
nach Hochschularten und Ländern

Hochschulart ---- Land	Studienjahr 1)									
	1996/97		1997/98		1998/99		1999/2000		2000/2001	
	insges.	weibl.	insges.	weibl.	insges.	weibl.	insges.	weibl.	insges.	weibl.
Deutsche Studienanfänger/-innen										
Fachhochschulen (ohne Verwaltungsfachhochschulen).....	63 650	23 653	64 576	25 318	68 131	26 906	73 099	29 032	78 804	31 004
Baden-Württemberg.....	9 087	2 551	8 923	2 801	9 331	2 937	10 171	3 429	10 864	3 736
Bayern.....	8 791	3 174	9 085	3 309	9 466	3 736	10 089	3 838	10 854	4 139
Berlin.....	3 109	1 281	3 165	1 379	3 572	1 428	3 700	1 484	3 262	1 388
Brandenburg.....	1 639	781	1 813	815	1 848	786	1 933	854	2 120	916
Bremen.....	1 173	438	1 157	429	1 174	452	1 387	503	1 370	507
Hamburg.....	1 736	590	1 793	724	2 471	803	2 580	866	2 690	910
Hessen.....	4 403	1 577	4 452	1 728	4 939	1 948	5 358	2 127	5 996	2 261
Mecklenburg-Vorpommern.....	1 503	645	1 602	732	1 535	721	1 614	718	1 812	769
Niedersachsen.....	5 778	2 116	6 074	2 359	6 297	2 497	6 810	2 732	7 163	2 955
Nordrhein-Westfalen.....	11 368	4 487	11 397	4 707	12 112	5 091	12 859	5 380	14 464	5 824
Rheinland-Pfalz.....	3 708	1 494	3 539	1 452	3 581	1 525	3 874	1 736	4 505	1 885
Saarland.....	490	138	500	155	510	159	525	166	579	181
Sachsen.....	4 484	1 719	4 224	1 713	4 360	1 747	4 753	1 870	4 711	1 834
Sachsen-Anhalt.....	2 609	1 441	2 967	1 631	2 895	1 559	3 031	1 651	3 139	1 680
Schleswig-Holstein.....	2 186	567	2 249	653	2 335	701	2 541	762	2 974	972
Thüringen.....	1 586	674	1 636	731	1 705	816	1 874	916	2 301	1 047
Verwaltungsfachhochschulen.....	10 561	4 748	9 832	4 350	9 755	4 384	9 798	4 676	9 890	4 875
dar.: FH Bund.....	1 424	785	1 282	662	1 275	707	1 370	843	1 668	1 088
Baden-Württemberg.....	1 557	945	1 960	993	1 778	918	1 928	1 053	1 980	1 179
Bayern.....	902	257	749	178	691	207	800	317	947	407
Berlin.....	1 068	544	793	371	681	340	677	403	947	474
Brandenburg.....	215	109	173	83	202	85	128	53	111	35
Bremen.....	114	46	66	23	87	28	28	6	126	56
Hamburg.....	310	97	249	97	346	110	443	154	347	142
Hessen.....	1 151	411	1 221	410	1 051	388	1 009	386	914	347
Mecklenburg-Vorpommern.....	243	154	185	106	167	102	149	77	191	91
Niedersachsen.....	761	289	768	341	1 072	427	960	449	1 077	523
Nordrhein-Westfalen.....	2 233	1 043	2 060	966	2 116	1 061	2 096	1 073	1 756	924
Rheinland-Pfalz.....	654	172	457	163	495	167	508	193	623	253
Saarland.....	86	22	77	26	90	34	84	33	149	50
Sachsen.....	315	219	224	158	275	185	258	183	227	169
Sachsen-Anhalt.....	310	172	345	202	210	115	51	17	59	18
Schleswig-Holstein.....	457	180	352	165	318	117	496	178	261	125
Thüringen.....	185	88	153	68	176	100	183	101	175	82
Hochschulen insgesamt.....	229 166	108 395	227 310	109 032	228 276	108 833	241 747	117 693	260 068	126 157
Baden-Württemberg.....	28 414	12 309	28 508	12 449	28 099	12 102	31 067	14 182	33 817	15 585
Bayern.....	30 914	14 485	30 683	14 131	30 918	14 500	33 029	15 487	34 886	16 641
Berlin.....	14 918	7 511	14 222	7 350	15 003	7 491	15 713	8 128	16 581	8 580
Brandenburg.....	4 424	2 381	4 961	2 662	4 969	2 540	5 283	2 702	5 584	2 750
Bremen.....	2 902	1 401	2 635	1 273	2 977	1 428	3 307	1 584	3 641	1 737
Hamburg.....	8 047	3 246	8 130	3 505	8 469	3 367	8 587	3 557	9 000	3 893
Hessen.....	17 675	8 072	17 983	8 641	17 313	8 184	18 334	9 043	19 371	9 489
Mecklenburg-Vorpommern.....	4 528	2 406	4 655	2 485	4 733	2 563	5 106	2 748	5 380	2 712
Niedersachsen.....	18 024	8 566	19 044	9 275	19 593	9 502	19 908	9 985	21 551	10 854
Nordrhein-Westfalen.....	54 877	25 878	52 343	25 142	51 648	24 939	53 944	26 551	58 275	28 329
Rheinland-Pfalz.....	10 691	5 356	10 133	5 179	10 068	4 971	10 669	5 450	12 075	6 141
Saarland.....	2 502	1 150	2 437	1 194	2 212	1 050	2 239	1 071	2 526	1 194
Sachsen.....	13 902	6 918	13 897	6 936	14 097	7 006	14 862	7 257	15 767	7 426
Sachsen-Anhalt.....	5 820	3 336	6 418	3 505	6 496	3 604	6 842	3 772	7 356	3 904
Schleswig-Holstein.....	5 911	2 579	5 576	2 494	5 550	2 479	6 037	2 699	6 310	2 977
Thüringen.....	5 617	2 801	5 685	2 811	6 131	3 107	6 820	3 477	7 948	3 945

*) Abweichungen gegenüber früher veröffentlichten Ergebnissen oder im Vergleich zu den ausführlichen Tabellen können durch die Berücksichtigung solcher Hochschulen entstehen, für die keine detaillierten Unterlagen vorlagen (vgl. hierzu den Abschnitt "Berichtskreis der Hochschulen").

1) Sommersemester und nachfolgendes Wintersemester
(z.B. 1996/97 = SS 1996 + WS 1996/97).

Zusammenfassende Übersichten *)

5 Deutsche und ausländische Studienanfänger/-innen in den Studienjahren 1996/97 bis 2000/2001
nach Hochschularten und Ländern

Hochschulart --- Land	Studienjahr 1)									
	1996/97		1997/98		1998/99		1999/2000		2000/2001	
	insges.	weibl.	insges.	weibl.	insges.	weibl.	insges.	weibl.	insges.	weibl.
Ausländische Studienanfänger/-innen										
Universitäten.....	27 543	15 077	28 911	16 070	31 780	17 671	35 694	19 728	39 355	21 806
Baden-Württemberg.....	5 495	2 935	5 373	2 977	5 718	3 086	6 816	3 676	7 252	3 989
Bayern.....	3 597	2 099	4 103	2 410	4 486	2 583	4 979	2 955	6 055	3 472
Berlin.....	2 777	1 458	2 792	1 512	3 115	1 700	3 797	2 077	3 929	2 235
Brandenburg.....	554	323	737	407	869	488	1 068	573	1 510	798
Bremen.....	212	99	187	100	227	113	336	173	369	193
Hamburg.....	943	508	1 067	567	1 101	587	1 266	662	1 330	705
Hessen.....	2 087	1 105	2 157	1 196	2 471	1 372	2 513	1 420	2 589	1 454
Mecklenburg-Vorpommern.....	284	168	327	170	338	184	415	235	399	231
Niedersachsen.....	2 152	1 180	2 539	1 361	2 772	1 506	2 985	1 583	3 548	1 871
Nordrhein-Westfalen.....	4 865	2 690	4 798	2 704	5 167	2 963	5 279	2 993	5 875	3 258
Rheinland-Pfalz.....	1 440	865	1 491	878	1 722	1 034	1 901	1 121	1 963	1 158
Saarland.....	707	413	750	465	718	449	706	448	669	398
Sachsen.....	1 271	648	1 365	677	1 598	807	1 775	865	1 847	986
Sachsen-Anhalt.....	302	123	298	152	434	200	598	290	628	308
Schleswig-Holstein.....	428	239	480	260	526	301	597	339	685	380
Thüringen.....	429	224	447	234	518	298	663	318	707	370
Gesamthochschulen.....	2 825	1 361	2 606	1 230	2 807	1 418	3 236	1 682	3 311	1 678
Hessen.....	333	172	275	124	273	127	376	216	311	159
Nordrhein-Westfalen.....	2 492	1 189	2 331	1 106	2 534	1 291	2 860	1 466	3 000	1 519
Pädagogische Hochschulen.....	240	188	257	210	240	208	272	227	274	232
Baden-Württemberg.....	240	188	257	210	240	208	272	227	274	232
Theologische Hochschulen.....	86	17	111	23	114	24	108	26	118	35
Baden-Württemberg.....	1	-	3	-	1	-	7	3	4	4
Bayern.....	27	6	37	10	27	12	24	8	31	8
Hessen.....	12	1	21	3	17	1	19	2	16	3
Nordrhein-Westfalen.....	29	3	26	6	41	9	29	5	31	9
Rheinland-Pfalz.....	7	1	10	2	16	1	8	1	8	2
Sachsen-Anhalt.....	9	5	14	2	11	1	20	7	28	9
Thüringen.....	1	1	-	-	1	-	1	-	-	-
Kunsthochschulen.....	1 265	767	1 352	828	1 472	864	1 444	843	1 620	948
Baden-Württemberg.....	284	170	253	142	324	192	298	190	335	209
Bayern.....	105	65	121	79	121	77	180	94	171	103
Berlin.....	181	109	183	112	151	95	145	88	190	100
Brandenburg.....	7	2	1	1	5	4	7	4	5	3
Bremen.....	18	15	25	18	28	21	20	13	41	25
Hamburg.....	25	17	45	27	40	21	44	26	33	28
Hessen.....	48	24	43	28	73	43	62	35	71	39
Mecklenburg-Vorpommern.....	9	7	14	9	23	12	28	19	32	15
Niedersachsen.....	71	43	56	29	80	40	84	47	84	53
Nordrhein-Westfalen.....	377	223	427	264	426	250	367	205	453	250
Saarland.....	18	15	28	16	35	17	25	12	32	16
Sachsen.....	58	37	72	48	60	36	83	49	94	66
Sachsen-Anhalt.....	6	1	14	10	18	10	15	11	10	8
Schleswig-Holstein.....	28	19	28	16	26	14	21	16	21	9
Thüringen.....	30	20	42	29	62	32	65	34	48	24

*) Abweichungen gegenüber früher veröffentlichten Ergebnissen oder im Vergleich zu den ausführlichen Tabellen können durch die Berücksichtigung solcher Hochschulen entstehen, für die keine detaillierten Unterlagen vorlagen (vgl. hierzu den Abschnitt "Berichtskreis der Hochschulen").

1) Sommersemester und nachfolgendes Wintersemester
(z. B. 1996/97 = SS 1996 + WS 1996/97).

Zusammenfassende Übersichten *)

5 Deutsche und ausländische Studienanfänger/-innen in den Studienjahren 1996/97 bis 2000/2001
nach Hochschularten und Ländern

Hochschulart ---- Land	Studienjahr 1)									
	1996/97		1997/98		1998/99		1999/2000		2000/2001	
	insges.	weibl.	insges.	weibl.	insges.	weibl.	insges.	weibl.	insges.	weibl.
Ausländische Studienanfänger/-innen										
Fachhochschulen (ohne Verwaltungsfachhochschulen).....	6 335	2 380	6 890	2 664	7 760	3 171	8 918	3 601	10 192	4 138
Baden-Württemberg.....	1 177	377	1 408	500	1 461	549	1 764	604	2 112	690
Bayern.....	958	394	909	382	1 085	493	1 212	552	1 292	621
Berlin.....	296	102	360	151	426	171	384	169	374	160
Brandenburg.....	26	13	40	22	57	24	78	36	103	47
Bremen.....	129	47	136	45	133	50	182	70	235	105
Hamburg.....	235	55	320	97	345	110	371	116	360	106
Hessen.....	740	263	818	275	769	300	956	352	1 292	493
Mecklenburg-Vorpommern.....	29	13	41	14	62	22	121	55	162	88
Niedersachsen.....	471	180	422	181	549	236	600	260	683	273
Nordrhein-Westfalen.....	1 320	523	1 411	558	1 648	658	1 803	710	1 980	824
Rheinland-Pfalz.....	420	204	417	208	487	249	595	319	605	294
Saarland.....	121	40	101	28	93	23	90	22	143	57
Sachsen.....	155	78	193	88	286	140	265	115	305	135
Sachsen-Anhalt.....	76	27	97	40	140	54	219	86	249	114
Schleswig-Holstein.....	153	50	188	62	198	81	230	110	231	91
Thüringen.....	29	14	29	13	21	11	48	25	66	40
Verwaltungsfachhochschulen.....	9	5	8	1	24	8	28	13	18	8
dar.: FH Bund.....	1	-	-	-	4	2	1	-	3	2
Baden-Württemberg.....	1	-	-	-	6	5	13	10	5	4
Bayern.....	-	-	-	-	-	-	-	-	-	-
Berlin.....	-	-	-	-	-	-	-	-	1	1
Brandenburg.....	2	1	3	1	-	-	-	-	2	1
Bremen.....	-	-	-	-	-	-	-	-	1	1
Hamburg.....	1	1	-	-	4	-	5	-	3	-
Hessen.....	4	2	5	-	7	1	7	2	4	-
Mecklenburg-Vorpommern.....	-	-	-	-	-	-	-	-	-	-
Niedersachsen.....	1	1	-	-	-	-	-	-	-	-
Nordrhein-Westfalen.....	-	-	-	-	-	-	-	-	-	-
Rheinland-Pfalz.....	-	-	-	-	1	1	1	-	1	1
Saarland.....	-	-	-	-	-	-	-	-	-	-
Sachsen.....	-	-	-	-	-	-	-	-	-	-
Sachsen-Anhalt.....	-	-	-	-	-	-	-	-	-	-
Schleswig-Holstein.....	-	-	-	-	2	1	1	1	-	-
Thüringen.....	-	-	-	-	4	-	1	-	1	-
Hochschulen insgesamt.....	38 303	19 795	40 135	21 026	44 197	23 364	49 700	26 120	54 888	28 845
Baden-Württemberg.....	7 198	3 670	7 294	3 829	7 750	4 040	9 170	4 710	9 982	5 128
Bayern.....	4 687	2 564	5 170	2 881	5 719	3 165	6 395	3 609	7 549	4 204
Berlin.....	3 254	1 669	3 335	1 775	3 692	1 966	4 326	2 334	4 494	2 496
Brandenburg.....	589	339	781	431	931	516	1 153	613	1 620	849
Bremen.....	359	161	348	163	388	184	538	256	646	324
Hamburg.....	1 204	581	1 432	691	1 490	718	1 686	804	1 726	839
Hessen.....	3 224	1 567	3 319	1 626	3 610	1 844	3 933	2 027	4 283	2 148
Mecklenburg-Vorpommern.....	322	188	382	193	423	218	564	309	593	334
Niedersachsen.....	2 695	1 404	3 017	1 571	3 401	1 782	3 669	1 890	4 315	2 197
Nordrhein-Westfalen.....	9 083	4 628	8 993	4 638	9 816	5 171	10 338	5 379	11 339	5 860
Rheinland-Pfalz.....	1 867	1 070	1 918	1 088	2 226	1 285	2 505	1 441	2 577	1 455
Saarland.....	846	468	879	509	846	489	821	482	844	471
Sachsen.....	1 484	763	1 630	813	1 944	983	2 123	1 029	2 246	1 187
Sachsen-Anhalt.....	393	156	423	204	603	265	852	394	915	439
Schleswig-Holstein.....	609	308	696	338	752	397	849	466	937	480
Thüringen.....	489	259	518	276	606	341	778	377	822	434

*) Abweichungen gegenüber früher veröffentlichten Ergebnissen oder im Vergleich zu den ausführlichen Tabellen können durch die Berücksichtigung solcher Hochschulen entstehen, für die keine detaillierten Unterlagen vorlagen (vgl. hierzu den Abschnitt "Berichtskreis der Hochschulen").

1) Sommersemester und nachfolgendes Wintersemester
(z.B. 1996/97 = SS 1996 + WS 1996/97).

Zusammenfassende Übersichten

6 Deutsche und ausländische Studierende in den Wintersemestern 1996/97 bis 2000/2001
nach Fächergruppen

Fächergruppe	Wintersemester									
	1996/97		1997/98		1998/99		1999/2000		2000/2001	
	insgesamt	weiblich	insgesamt	weiblich	insgesamt	weiblich	insgesamt	weiblich	insgesamt	weiblich
Studierende insgesamt:										
Sprach- und Kulturwissenschaften	409 717	265 071	415 634	270 524	411 853	269 878	396 696	263 820	400 680	269 254
Sport	26 154	11 690	27 014	12 008	27 176	12 050	25 826	11 418	26 485	11 584
Rechts-, Wirtschafts- und Sozialwissenschaften	563 832	235 771	566 295	239 746	563 740	244 610	562 676	250 760	571 796	261 416
Mathematik, Naturwissenschaften	278 263	92 706	273 639	92 855	271 118	93 127	274 943	95 443	295 248	102 622
Humanmedizin	97 577	46 497	95 782	46 510	95 869	47 786	93 835	48 163	93 418	49 643
Humanmedizin (ohne Zahnmedizin)	83 471	39 944	81 994	39 972	82 333	41 145	80 609	41 494	80 200	42 760
Zahnmedizin	14 106	6 553	13 788	6 538	13 536	6 641	13 226	6 669	13 218	6 883
Veterinärmedizin	8 056	5 980	8 103	6 172	8 128	6 303	7 884	6 251	7 838	6 301
Agrar-, Forst- und Ernährungs- wissenschaften	39 038	19 764	38 531	19 714	38 320	20 007	37 032	19 688	36 163	19 420
Ingenieurwissenschaften	336 248	57 544	318 869	57 592	305 063	58 097	292 482	58 052	287 758	58 925
Kunst, Kunstwissenschaft	78 858	48 249	79 831	49 180	79 533	49 242	78 629	49 027	78 976	49 538
Sonstige Fächer und ungeklärt	356	143	409	166	433	182	486	229	501	238
Insgesamt ...	1 838 099	783 415	1 824 107	794 467	1 801 233	801 282	1 770 489	802 851	1 798 863	828 941
Deutsche Studierende										
Sprach- und Kulturwissenschaften	371 561	239 875	376 046	244 051	371 065	242 107	354 593	234 678	356 096	238 139
Sport	24 995	11 393	25 775	11 681	25 899	11 720	24 562	11 082	25 137	11 196
Rechts-, Wirtschafts- und Sozialwissenschaften	524 434	218 795	523 704	220 979	517 949	223 534	512 970	227 057	518 725	235 092
Mathematik, Naturwissenschaften	257 678	86 331	252 423	86 094	248 497	85 747	250 015	87 122	266 311	92 774
Humanmedizin	88 411	42 486	86 521	42 348	86 088	43 283	83 876	43 437	83 609	44 909
Humanmedizin (ohne Zahnmedizin)	75 783	36 571	74 283	36 487	74 139	37 371	72 249	37 520	71 924	38 755
Zahnmedizin	12 628	5 915	12 238	5 861	11 949	5 912	11 627	5 917	11 685	6 154
Veterinärmedizin	7 630	5 757	7 669	5 951	7 702	6 070	7 461	6 009	7 410	6 041
Agrar-, Forst- und Ernährungs- wissenschaften	36 521	18 872	35 890	18 757	35 673	19 012	34 336	18 643	33 333	18 238
Ingenieurwissenschaften	303 913	52 787	286 325	52 600	272 006	52 684	258 569	52 208	252 419	52 304
Kunst, Kunstwissenschaft	70 708	43 213	71 227	43 727	70 336	43 437	69 023	42 999	68 778	43 115
Sonstige Fächer und ungeklärt	42	28	53	32	24	15	19	11	18	12
Zusammen ...	1 685 893	719 537	1 665 633	726 220	1 635 239	727 609	1 595 424	723 246	1 611 836	741 820
Ausländische Studierende										
Sprach- und Kulturwissenschaften	38 156	25 196	39 588	26 473	40 788	27 771	42 103	29 142	44 584	31 115
Sport	1 159	297	1 239	327	1 277	330	1 264	336	1 348	388
Rechts-, Wirtschafts- und Sozialwissenschaften	39 398	16 976	42 591	18 767	45 791	21 076	49 706	23 703	53 071	26 324
Mathematik, Naturwissenschaften	20 585	6 375	21 216	6 761	22 621	7 380	24 928	8 321	28 937	9 848
Humanmedizin	9 166	4 011	9 261	4 162	9 781	4 503	9 959	4 726	9 809	4 734
Humanmedizin (ohne Zahnmedizin)	7 688	3 373	7 711	3 485	8 194	3 774	8 360	3 974	8 276	4 005
Zahnmedizin	1 478	638	1 550	677	1 587	729	1 599	752	1 533	729
Veterinärmedizin	426	223	434	221	426	233	423	242	428	260
Agrar-, Forst- und Ernährungs- wissenschaften	2 517	892	2 641	957	2 647	995	2 696	1 045	2 830	1 182
Ingenieurwissenschaften	32 335	4 757	32 544	4 992	33 057	5 413	33 913	5 844	35 339	6 621
Kunst, Kunstwissenschaft	8 150	5 036	8 604	5 453	9 197	5 805	9 606	6 028	10 198	6 423
Sonstige Fächer und ungeklärt	314	115	356	134	409	167	467	218	483	226
Zusammen ...	152 206	63 878	158 474	68 247	165 994	73 673	175 065	79 605	187 027	87 121

Zusammenfassende Übersichten

7 Deutsche und ausländische Studienanfänger/-innen in den Studienjahren 1996/97 bis 2000/2001
nach Fächergruppen

Fächergruppe	Studienjahr 1)									
	1996/97		1997/98		1998/99		1999/2000		2000/2001	
	insgesamt	weiblich	insgesamt	weiblich	insgesamt	weiblich	insgesamt	weiblich	insgesamt	weiblich
Studienanfänger/-innen insgesamt im 1. Hochschulsemester										
Sprach- und Kulturwissenschaften	58 198	41 352	56 763	40 889	55 598	40 264	58 351	42 770	62 521	45 967
Sport	3 381	1 652	3 266	1 526	3 046	1 337	3 071	1 356	3 248	1 459
Rechts-, Wirtschafts- und Sozialwissenschaften	94 632	44 707	95 311	45 962	97 243	48 020	103 207	52 216	106 980	55 050
Mathematik, Naturwissenschaften	35 722	14 537	37 488	15 247	40 583	15 635	47 437	18 446	58 809	21 912
Humanmedizin	11 377	5 852	11 061	5 820	10 797	5 928	11 481	6 630	11 565	7 148
Humanmedizin (ohne Zahnmedizin)	9 694	4 981	9 432	4 962	9 212	5 023	9 841	5 649	9 825	6 072
Zahnmedizin	1 683	871	1 629	858	1 585	905	1 640	981	1 740	1 076
Veterinärmedizin	972	734	1 019	794	902	720	954	808	956	789
Agrar-, Forst- und Ernährungs- wissenschaften	6 655	3 681	7 021	3 835	6 552	3 597	6 374	3 525	6 151	3 396
Ingenieurwissenschaften	46 516	9 244	45 122	9 326	47 092	9 941	49 025	10 689	52 797	11 675
Kunst, Kunstwissenschaft	9 739	6 320	10 042	6 517	10 124	6 548	10 582	6 975	10 936	7 159
Sonstige Fächer und ungeklärt	277	111	352	142	536	207	501	241	576	269
Insgesamt	267 469	128 190	267 445	130 058	272 473	132 197	290 983	143 656	314 539	154 824
Deutsche Studienanfänger/-innen im 1. Hochschulsemester										
Sprach- und Kulturwissenschaften	45 289	32 155	43 754	31 538	41 711	30 199	43 565	31 981	46 607	34 475
Sport	3 116	1 579	2 978	1 447	2 723	1 256	2 714	1 269	2 912	1 349
Rechts-, Wirtschafts- und Sozialwissenschaften	83 541	39 139	83 525	39 821	84 357	41 102	88 465	44 170	91 683	46 490
Mathematik, Naturwissenschaften	31 542	12 973	32 886	13 438	35 115	13 550	40 762	15 940	50 284	18 716
Humanmedizin	9 928	5 128	9 735	5 135	9 378	5 192	9 921	5 802	10 026	6 303
Humanmedizin (ohne Zahnmedizin)	8 440	4 353	8 287	4 368	7 969	4 382	8 487	4 929	8 475	5 330
Zahnmedizin	1 488	775	1 448	767	1 409	810	1 434	873	1 551	973
Veterinärmedizin	892	696	931	749	815	667	876	761	864	737
Agrar-, Forst- und Ernährungs- wissenschaften	6 013	3 426	6 300	3 546	5 828	3 296	5 517	3 149	5 201	2 943
Ingenieurwissenschaften	40 951	8 143	39 114	8 092	40 317	8 370	41 113	8 856	43 648	9 376
Kunst, Kunstwissenschaft	7 894	5 156	8 085	5 264	7 939	5 187	8 352	5 609	8 426	5 590
Sonstige Fächer und ungeklärt	-	-	2	2	93	14	5	3	-	-
Zusammen	229 166	108 395	227 310	109 032	228 276	108 833	241 290	117 540	259 651	125 979
Ausländische Studienanfänger/-innen im 1. Hochschulsemester										
Sprach- und Kulturwissenschaften	12 909	9 197	13 009	9 351	13 887	10 065	14 786	10 789	15 914	11 492
Sport	265	73	288	79	323	81	357	87	336	110
Rechts-, Wirtschafts- und Sozialwissenschaften	11 091	5 568	11 786	6 141	12 886	6 918	14 742	8 046	15 297	8 560
Mathematik, Naturwissenschaften	4 180	1 564	4 602	1 809	5 468	2 085	6 675	2 506	8 525	3 196
Humanmedizin	1 449	724	1 326	685	1 419	736	1 560	828	1 539	845
Humanmedizin (ohne Zahnmedizin)	1 254	628	1 145	594	1 243	641	1 354	720	1 350	742
Zahnmedizin	195	96	181	91	176	95	206	108	189	103
Veterinärmedizin	80	38	88	45	87	53	78	47	92	52
Agrar-, Forst- und Ernährungs- wissenschaften	642	255	721	289	724	301	857	376	950	453
Ingenieurwissenschaften	5 565	1 101	6 008	1 234	6 775	1 571	7 912	1 833	9 149	2 299
Kunst, Kunstwissenschaft	1 845	1 164	1 957	1 253	2 185	1 361	2 230	1 366	2 510	1 569
Sonstige Fächer und ungeklärt	277	111	350	140	443	193	496	238	576	269
Zusammen	38 303	19 795	40 135	21 026	44 197	23 364	49 693	26 116	54 888	28 845

1) Sommersemester und nachfolgendes Wintersemester
(z.B. 1996/97 = SS 1996 + WS 1996/97).

Zusammenfassende Übersichten

7 Deutsche und ausländische Studienanfänger/-innen in den Studienjahren 1996/97 bis 2000/2001
nach Fächergruppen

Fächergruppe	Studienjahr 1)									
	1996/97		1997/98		1998/99		1999/2000		2000/2001	
	insgesamt	weiblich	insgesamt	weiblich	insgesamt	weiblich	insgesamt	weiblich	insgesamt	weiblich
Studienanfänger/-innen insgesamt im 1. Fachsemester										
Sprach- und Kulturwissenschaften	105 922	69 724	103 637	69 905	100 961	69 022	99 306	69 155	103 497	72 940
Sport	5 347	2 532	5 260	2 431	4 748	2 107	4 653	2 084	4 871	2 171
Rechts-, Wirtschafts- und Sozialwissenschaften	127 833	57 379	131 463	60 058	132 695	62 868	139 126	67 370	141 498	70 410
Mathematik, Naturwissenschaften	57 720	21 942	60 000	23 185	64 382	24 168	71 768	27 239	84 807	31 178
Humanmedizin	14 270	7 265	13 838	7 254	14 427	7 793	14 696	8 395	14 523	8 775
Humanmedizin (ohne Zahnmedizin)	12 106	6 162	11 660	6 140	12 157	6 560	12 381	7 088	12 181	7 380
Zahnmedizin	2 164	1 103	2 178	1 114	2 270	1 233	2 315	1 309	2 342	1 395
Veterinärmedizin	1 372	1 003	1 491	1 141	1 471	1 173	1 446	1 230	1 327	1 107
Agrar-, Forst- und Ernährungswissenschaften	8 425	4 415	8 681	4 620	8 675	4 629	8 327	4 544	8 098	4 473
Ingenieurwissenschaften	59 612	11 980	57 888	12 112	59 624	12 950	61 060	13 494	64 697	14 493
Kunst, Kunstwissenschaft	16 031	10 064	16 517	10 521	16 385	10 501	15 969	10 313	16 267	10 636
Sonstige Fächer und ungeklärt	295	125	379	152	441	192	520	252	592	280
Insgesamt	396 827	186 429	399 154	191 379	403 809	195 403	416 871	204 076	440 177	216 463
Deutsche Studienanfänger/-innen im 1. Fachsemester										
Sprach- und Kulturwissenschaften	91 438	59 800	88 757	59 528	84 956	57 718	82 598	57 228	85 294	60 031
Sport	4 996	2 435	4 881	2 331	4 354	2 015	4 246	1 988	4 461	2 043
Rechts-, Wirtschafts- und Sozialwissenschaften	115 990	51 846	118 280	53 742	118 422	55 628	122 948	58 960	124 466	61 191
Mathematik, Naturwissenschaften	52 303	20 077	54 023	21 065	57 204	21 616	63 239	24 175	74 117	27 329
Humanmedizin	12 741	6 527	12 426	6 537	12 829	6 993	12 983	7 495	12 869	7 915
Humanmedizin (ohne Zahnmedizin)	10 821	5 540	10 465	5 534	10 788	5 881	10 942	6 322	10 778	6 651
Zahnmedizin	1 920	987	1 961	1 003	2 041	1 112	2 041	1 173	2 091	1 264
Veterinärmedizin	1 283	956	1 399	1 092	1 384	1 117	1 370	1 179	1 230	1 050
Agrar-, Forst- und Ernährungswissenschaften	7 691	4 155	7 888	4 310	7 874	4 293	7 531	4 204	7 172	4 031
Ingenieurwissenschaften	53 143	10 862	51 193	10 895	52 296	11 399	52 551	11 729	54 929	12 305
Kunst, Kunstwissenschaft	13 962	8 769	14 350	9 133	13 952	8 951	13 739	8 930	13 825	9 052
Sonstige Fächer und ungeklärt	16	13	8	4	4	-	6	3	1	1
Zusammen	353 563	185 440	353 205	168 637	353 275	169 730	361 211	175 891	378 364	184 948
Ausländische Studienanfänger/-innen im 1. Fachsemester										
Sprach- und Kulturwissenschaften	14 484	9 924	14 880	10 377	16 005	11 304	16 708	11 927	18 203	12 909
Sport	351	97	379	100	394	92	407	96	410	128
Rechts-, Wirtschafts- und Sozialwissenschaften	11 843	5 533	13 183	6 316	14 273	7 240	16 178	8 410	17 032	9 219
Mathematik, Naturwissenschaften	5 417	1 865	5 977	2 120	7 178	2 552	8 529	3 064	10 690	3 849
Humanmedizin	1 529	738	1 412	717	1 598	800	1 713	900	1 654	860
Humanmedizin (ohne Zahnmedizin)	1 285	622	1 195	606	1 369	679	1 439	764	1 403	729
Zahnmedizin	244	116	217	111	229	121	274	136	251	131
Veterinärmedizin	89	47	92	49	87	56	76	51	97	57
Agrar-, Forst- und Ernährungswissenschaften	734	260	793	310	801	336	796	340	926	442
Ingenieurwissenschaften	6 469	1 118	6 695	1 217	7 328	1 551	8 509	1 765	9 768	2 188
Kunst, Kunstwissenschaft	2 069	1 295	2 167	1 388	2 433	1 550	2 230	1 383	2 442	1 584
Sonstige Fächer und ungeklärt	279	112	371	148	437	192	514	249	591	279
Zusammen	43 264	20 989	45 949	22 742	50 534	25 673	55 660	28 185	61 813	31 515

1) Sommersemester und nachfolgendes Wintersemester
(z.B. 1996/97 = SS 1996 + WS 1996/97).

Zusammenfassende Übersichten

8 Deutsche und ausländische Studierende im Wintersemester 2000/2001 in den 20 am stärksten besetzten Studienfächern

1. Studienfach	Insgesamt			Und zwar Studienanfänger/-innen					
				im 1. Hochschulsesemester			im 1. Fachsemester		
	Rang	Anzahl	%	Rang	Anzahl	%	Rang	Anzahl	%
Studierende insgesamt									
Insgesamt									
Betriebswirtschaftslehre.....	1	143 877	8,0	1	24 570	9,2	1	27 936	8,1
Rechtswissenschaft.....	2	102 889	5,7	4	12 111	4,5	5	14 326	4,1
Germanistik/Deutsch.....	3	80 297	4,5	3	14 036	5,3	3	16 892	4,9
Medizin (Allgemein-Medizin).....	4	80 200	4,5	8	7 502	2,8	8	8 700	2,5
Wirtschaftswissenschaften.....	5	77 135	4,3	6	10 285	3,8	4	14 707	4,2
Informatik.....	6	72 488	4,0	2	16 810	6,3	2	23 803	6,9
Maschinenbau/-wesen.....	7	55 471	3,1	5	11 024	4,1	6	12 551	3,6
Erziehungswissenschaft (Pädagogik).....	8	51 967	2,9	16	4 945	1,9	11	7 726	2,2
Elektrotechnik/Elektronik.....	9	49 705	2,8	7	9 109	3,4	7	10 734	3,1
Bauingenieurwesen/Ingenieurbau.....	10	46 807	2,6	14	5 305	2,0	14	6 859	2,0
Architektur.....	11	46 156	2,6	11	5 353	2,0	15	6 648	1,9
Biologie.....	12	41 515	2,3	10	6 027	2,3	13	7 205	2,1
Anglistik/Englisch.....	13	37 410	2,1	12	5 328	2,0	12	7 567	2,2
Wirtschaftsingenieurwesen.....	14	34 621	1,9	9	6 331	2,4	9	8 108	2,3
Mathematik.....	15	34 372	1,9	15	5 224	2,0	10	7 825	2,3
Psychologie.....	16	33 943	1,9	21	3 547	1,3	18	5 505	1,6
Sozialwesen.....	17	27 815	1,5	18	4 349	1,6	19	5 322	1,5
Physik.....	18	25 334	1,4	20	3 548	1,3	21	4 676	1,3
Politikwissenschaft/Politologie.....	19	24 795	1,4	22	2 959	1,1	22	4 503	1,3
Geschichte.....	20	24 844	1,4	27	2 326	0,9	24	3 794	1,1
Zusammen ...	X	1 091 441	60,7	X	160 689	60,1	X	205 387	59,2
Studierende insgesamt ...	X	1 798 863	100	X	267 295	100	X	346 806	100
Männlich									
Betriebswirtschaftslehre.....	1	84 150	8,7	2	12 736	9,3	2	14 752	8,3
Informatik.....	2	61 642	6,4	1	13 907	10,2	1	19 357	10,9
Rechtswissenschaft.....	3	54 196	5,6	6	5 241	3,8	6	6 427	3,6
Maschinenbau/-wesen.....	4	51 492	5,3	3	9 968	7,3	3	11 333	6,4
Wirtschaftswissenschaften.....	5	48 232	5,0	5	5 538	4,1	5	8 279	4,7
Elektrotechnik/Elektronik.....	6	46 900	4,8	4	8 346	6,1	4	9 812	5,5
Medizin (Allgemein-Medizin).....	7	37 440	3,9	10	2 841	2,1	14	3 339	1,9
Bauingenieurwesen/Ingenieurbau.....	8	37 222	3,8	9	4 079	3,0	8	5 164	2,9
Wirtschaftsingenieurwesen.....	9	28 518	2,9	7	4 911	3,6	7	6 298	3,5
Architektur.....	10	25 205	2,6	14	2 538	1,9	15	3 276	1,8
Physik.....	11	21 014	2,2	11	2 774	2,0	10	3 597	2,0
Germanistik/Deutsch.....	12	20 640	2,1	12	2 745	2,0	13	3 525	2,0
Mathematik.....	13	19 124	2,0	15	2 152	1,6	11	3 562	2,0
Biologie.....	14	16 970	1,7	16	2 059	1,5	18	2 532	1,4
Wirtschaftsinformatik.....	15	16 694	1,7	8	4 255	3,1	9	5 075	2,9
Chemie.....	16	15 648	1,6	17	2 001	1,5	16	2 699	1,5
Politikwissenschaft/Politologie.....	17	15 203	1,6	18	1 709	1,3	17	2 623	1,5
Volkswirtschaftslehre.....	18	14 894	1,5	13	2 709	2,0	12	3 553	2,0
Geschichte.....	19	14 091	1,5	22	1 208	0,9	19	2 013	1,1
Erziehungswissenschaft (Pädagogik).....	20	14 029	1,4	29	943	0,7	23	1 682	0,9
Zusammen ...	X	643 304	66,3	X	92 660	67,9	X	118 898	66,9
Männliche Studierende insgesamt ...	X	969 922	100	X	136 443	100	X	177 814	100
Weiblich									
Betriebswirtschaftslehre.....	1	59 727	7,2	1	11 834	9,0	2	13 184	7,8
Germanistik/Deutsch.....	2	59 657	7,2	2	11 291	8,6	1	13 367	7,9
Rechtswissenschaft.....	3	48 693	5,9	3	6 870	5,3	3	7 899	4,7
Medizin (Allgemein-Medizin).....	4	42 760	5,2	5	4 661	3,6	7	5 361	3,2
Erziehungswissenschaft (Pädagogik).....	5	37 938	4,6	7	4 002	3,1	5	6 044	3,6
Wirtschaftswissenschaften.....	6	28 903	3,5	4	4 747	3,6	4	6 428	3,8
Anglistik/Englisch.....	7	26 781	3,2	6	4 141	3,2	6	5 818	3,4
Psychologie.....	8	24 568	3,0	12	2 849	2,2	10	4 272	2,5
Biologie.....	9	24 545	3,0	8	3 968	3,0	8	4 673	2,8
Architektur.....	10	20 951	2,5	13	2 815	2,2	13	3 372	2,0
Sozialwesen.....	11	20 808	2,5	9	3 471	2,7	12	4 135	2,4
Mathematik.....	12	15 248	1,8	10	3 072	2,3	11	4 263	2,5
Sozialpädagogik.....	13	12 934	1,6	14	2 036	1,6	15	2 365	1,4
Soziologie.....	14	11 466	1,4	15	1 820	1,4	14	2 709	1,6
Informatik.....	15	10 846	1,3	11	2 903	2,2	9	4 446	2,6
Geschichte.....	16	10 553	1,3	19	1 118	0,9	17	1 781	1,1
Geographie/Erdkunde.....	17	9 876	1,2	18	1 210	0,9	18	1 758	1,0
Politikwissenschaft/Politologie.....	18	9 592	1,2	16	1 250	1,0	16	1 880	1,1
Bauingenieurwesen/Ingenieurbau.....	19	9 585	1,2	17	1 226	0,9	19	1 695	1,0
Pharmazie.....	20	9 342	1,1	20	1 115	0,9	20	1 232	0,7
Zusammen ...	X	494 573	59,7	X	76 399	58,4	X	96 682	57,2
Weibliche Studierende insgesamt ...	X	828 941	100	X	130 852	100	X	168 992	100

Zusammenfassende Übersichten

8 Deutsche und ausländische Studierende im Wintersemester 2000/2001 in den 20 am stärksten besetzten Studienfächern

1. Studienfach	Insgesamt			Und zwar Studienanfänger/-innen					
				im 1. Hochschulsemester			im 1. Fachsemester		
	Rang	Anzahl	%	Rang	Anzahl	%	Rang	Anzahl	%
Deutsche Studierende									
Insgesamt									
Betriebswirtschaftslehre.....	1	128 314	8,0	1	21 062	9,3	1	24 629	8,2
Rechtswissenschaft.....	2	93 838	5,8	3	10 043	4,4	4	12 181	4,0
Medizin (Allgemein-Medizin).....	3	71 924	4,5	8	6 560	2,9	8	7 756	2,6
Wirtschaftswissenschaften.....	4	68 754	4,3	6	8 732	3,9	3	12 889	4,3
Germanistik/Deutsch.....	5	65 853	4,1	5	8 810	3,9	5	11 706	3,9
Informatik.....	6	62 208	3,9	2	14 113	6,2	2	20 122	6,7
Maschinenbau/-wesen.....	7	48 313	3,0	4	9 386	4,1	6	10 826	3,6
Erziehungswissenschaft (Pädagogik).....	8	47 988	3,0	16	4 432	2,0	11	7 039	2,3
Architektur.....	9	42 202	2,6	13	4 637	2,0	15	5 938	2,0
Bauingenieurwesen/Ingenieurbau.....	10	41 295	2,6	14	4 629	2,0	14	6 065	2,0
Elektrotechnik/Elektronik.....	11	40 713	2,5	7	7 256	3,2	7	8 599	2,8
Biologie.....	12	38 605	2,4	10	5 446	2,4	13	6 635	2,2
Anglistik/Englisch.....	13	34 009	2,1	15	4 599	2,0	12	6 716	2,2
Mathematik.....	14	31 793	2,0	12	4 650	2,1	10	7 112	2,4
Psychologie.....	15	31 672	2,0	19	3 182	1,4	19	5 044	1,7
Wirtschaftsingenieurwesen.....	16	31 413	1,9	9	5 663	2,5	9	7 281	2,4
Sozialwesen.....	17	27 022	1,7	17	4 192	1,9	17	5 133	1,7
Geschichte.....	18	22 968	1,4	28	1 906	0,8	24	3 298	1,1
Physik.....	19	22 917	1,4	21	3 006	1,3	21	4 145	1,4
Politikwissenschaft/Politologie.....	20	21 437	1,3	26	2 270	1,0	22	3 747	1,2
Zusammen ...	X	973 238	60,4	X	134 574	59,4	X	176 861	58,6
Studierende insgesamt ...	X	1 611 836	100	X	226 538	100	X	301 932	100
Männlich									
Betriebswirtschaftslehre.....	1	76 190	8,8	2	11 169	9,5	2	13 241	8,5
Informatik.....	2	53 871	6,2	1	11 925	10,2	1	16 632	10,7
Rechtswissenschaft.....	3	50 075	5,8	7	4 417	3,8	7	5 551	3,6
Maschinenbau/-wesen.....	4	45 049	5,2	3	8 575	7,3	3	9 850	6,3
Wirtschaftswissenschaften.....	5	43 568	5,0	5	4 791	4,1	5	7 388	4,7
Elektrotechnik/Elektronik.....	6	38 801	4,5	4	6 801	5,8	4	7 992	5,1
Medizin (Allgemein-Medizin).....	7	33 169	3,8	10	2 417	2,1	14	2 893	1,9
Bauingenieurwesen/Ingenieurbau.....	8	32 785	3,8	9	3 588	3,1	9	4 570	2,9
Wirtschaftsingenieurwesen.....	9	26 162	3,0	6	4 485	3,8	6	5 753	3,7
Architektur.....	10	22 967	2,6	13	2 212	1,9	13	2 935	1,9
Physik.....	11	19 130	2,2	11	2 374	2,0	10	3 191	2,0
Mathematik.....	12	17 466	2,0	14	1 822	1,6	11	3 143	2,0
Germanistik/Deutsch.....	13	17 339	2,0	18	1 591	1,4	15	2 372	1,5
Biologie.....	14	15 630	1,8	15	1 813	1,5	17	2 297	1,5
Wirtschaftsinformatik.....	15	15 429	1,8	8	3 963	3,4	8	4 684	3,0
Chemie.....	16	13 931	1,6	17	1 636	1,4	16	2 306	1,5
Politikwissenschaft/Politologie.....	17	13 355	1,5	19	1 405	1,2	18	2 271	1,5
Geschichte.....	18	13 281	1,5	23	1 013	0,9	19	1 780	1,1
Erziehungswissenschaft (Pädagogik).....	19	13 130	1,5	28	856	0,7	22	1 557	1,0
Volkswirtschaftslehre.....	20	12 801	1,5	12	2 291	2,0	12	3 061	2,0
Zusammen ...	X	574 129	66,0	X	79 144	67,6	X	103 467	66,5
Männliche Studierende insgesamt ...	X	870 016	100	X	116 997	100	X	155 660	100
Weiblich									
Betriebswirtschaftslehre.....	1	52 124	7,0	1	9 893	9,0	1	11 388	7,8
Germanistik/Deutsch.....	2	48 514	6,5	2	7 219	6,6	2	9 334	6,4
Rechtswissenschaft.....	3	43 763	5,9	3	5 626	5,1	3	6 630	4,5
Medizin (Allgemein-Medizin).....	4	38 755	5,2	4	4 143	3,8	7	4 863	3,3
Erziehungswissenschaft (Pädagogik).....	5	34 858	4,7	7	3 576	3,3	5	5 482	3,7
Wirtschaftswissenschaften.....	6	25 186	3,4	5	3 941	3,6	4	5 501	3,8
Anglistik/Englisch.....	7	24 296	3,3	8	3 555	3,2	6	5 145	3,5
Biologie.....	8	22 975	3,1	6	3 633	3,3	8	4 338	3,0
Psychologie.....	9	22 887	3,1	11	2 559	2,3	11	3 917	2,7
Sozialwesen.....	10	19 995	2,7	9	3 343	3,1	9	3 985	2,7
Architektur.....	11	19 235	2,6	12	2 425	2,2	13	3 003	2,1
Mathematik.....	12	14 327	1,9	10	2 828	2,6	10	3 969	2,7
Sozialpädagogik.....	13	12 343	1,7	14	1 932	1,8	15	2 237	1,5
Soziologie.....	14	10 226	1,4	15	1 576	1,4	14	2 390	1,6
Geschichte.....	15	9 687	1,3	27	893	0,8	21	1 518	1,0
Geographie/Erdkunde.....	16	9 366	1,3	21	1 084	1,0	18	1 620	1,1
Sportpädagogik.....	17	8 826	1,2	26	895	0,8	26	1 224	0,8
Pharmazie.....	18	8 719	1,2	23	1 036	0,9	28	1 154	0,8
Bauingenieurwesen/Ingenieurbau.....	19	8 510	1,1	22	1 041	1,0	22	1 495	1,0
Kunstgeschichte, Kunstwissenschaft.....	20	8 452	1,1	24	965	0,9	24	1 430	1,0
Zusammen ...	X	443 044	59,7	X	62 163	56,7	X	80 623	55,1
Weibliche Studierende insgesamt ...	X	741 820	100	X	109 541	100	X	146 272	100

Zusammenfassende Übersichten

8 Deutsche und ausländische Studierende im Wintersemester 2000/2001 in den 20 am stärksten besetzten Studienfächern

1. Studienfach	Insgesamt			Und zwar Studienanfänger/-innen					
	Rang	Anzahl	%	im 1. Hochschulsesemester			im 1. Fachsemester		
				Rang	Anzahl	%	Rang	Anzahl	%
Ausländische Studierende									
Insgesamt									
Betriebswirtschaftslehre.....	1	15 563	8,3	2	3 508	8,6	3	3 307	7,4
Germanistik/Deutsch.....	2	14 444	7,7	1	5 226	12,8	1	5 186	11,6
Informatik.....	3	10 280	5,5	3	2 697	6,6	2	3 681	8,2
Rechtswissenschaft.....	4	9 051	4,8	4	2 068	5,1	4	2 145	4,8
Elektrotechnik/Elektronik.....	5	8 992	4,8	5	1 853	4,5	5	2 135	4,8
Wirtschaftswissenschaften.....	6	8 381	4,5	7	1 553	3,8	6	1 818	4,1
Medizin (Allgemein-Medizin).....	7	8 276	4,4	8	942	2,3	9	944	2,1
Maschinenbau/-wesen.....	8	7 158	3,8	6	1 638	4,0	7	1 725	3,8
Bauingenieurwesen/Ingenieurbau.....	9	5 512	2,9	14	676	1,7	12	794	1,8
Volkswirtschaftslehre.....	10	4 011	2,1	9	893	2,2	8	1 092	2,4
Erziehungswissenschaft (Pädagogik).....	11	3 979	2,1	20	513	1,3	17	687	1,5
Architektur.....	12	3 954	2,1	11	716	1,8	16	710	1,6
Anglistik/Englisch.....	13	3 401	1,8	10	729	1,8	10	851	1,9
Politikwissenschaft/Politologie.....	14	3 358	1,8	13	689	1,7	14	756	1,7
Wirtschaftsingenieurwesen.....	15	3 208	1,7	15	668	1,6	11	827	1,8
Instrumentalmusik.....	16	3 103	1,7	16	619	1,5	20	476	1,1
Chemie.....	17	3 084	1,6	12	709	1,7	13	771	1,7
Biologie.....	18	2 910	1,6	17	581	1,4	18	570	1,3
Mathematik.....	19	2 579	1,4	18	574	1,4	15	713	1,6
Physik.....	20	2 417	1,3	19	542	1,3	19	531	1,2
Zusammen ...	X	123 661	66,1	X	27 394	67,2	X	29 719	66,2
Studierende insgesamt ...	X	187 027	100	X	40 757	100	X	44 874	100
Männlich									
Elektrotechnik/Elektronik.....	1	8 099	8,1	3	1 545	7,9	2	1 820	8,2
Betriebswirtschaftslehre.....	2	7 960	8,0	2	1 567	8,1	3	1 511	6,8
Informatik.....	3	7 771	7,8	1	1 982	10,2	1	2 725	12,3
Maschinenbau/-wesen.....	4	6 443	6,4	4	1 393	7,2	4	1 483	6,7
Wirtschaftswissenschaften.....	5	4 664	4,7	7	747	3,8	6	891	4,0
Bauingenieurwesen/Ingenieurbau.....	6	4 437	4,4	8	491	2,5	8	594	2,7
Medizin (Allgemein-Medizin).....	7	4 271	4,3	10	424	2,2	11	446	2,0
Rechtswissenschaft.....	8	4 121	4,1	6	824	4,2	7	876	4,0
Germanistik/Deutsch.....	9	3 301	3,3	5	1 154	5,9	5	1 153	5,2
Wirtschaftsingenieurwesen.....	10	2 356	2,4	9	426	2,2	9	545	2,5
Architektur.....	11	2 238	2,2	15	326	1,7	17	341	1,5
Volkswirtschaftslehre.....	12	2 093	2,1	11	418	2,1	10	492	2,2
Physik.....	13	1 884	1,9	12	400	2,1	13	406	1,8
Politikwissenschaft/Politologie.....	14	1 848	1,8	16	304	1,6	16	352	1,6
Chemie.....	15	1 717	1,7	13	365	1,9	14	393	1,8
Mathematik.....	16	1 658	1,7	14	330	1,7	12	419	1,9
Biologie.....	17	1 340	1,3	20	246	1,3	19	235	1,1
Philosophie.....	18	1 303	1,3	19	270	1,4	18	318	1,4
Wirtschaftsinformatik.....	19	1 265	1,3	17	292	1,5	15	391	1,8
Instrumentalmusik.....	20	1 191	1,2	18	276	1,4	20	191	0,9
Zusammen ...	X	69 960	70,0	X	13 780	70,9	X	15 582	70,3
Männliche Studierende insgesamt ...	X	99 906	100	X	19 446	100	X	22 154	100
Weiblich									
Germanistik/Deutsch.....	1	11 143	12,8	1	4 072	19,1	1	4 033	17,8
Betriebswirtschaftslehre.....	2	7 603	8,7	2	1 941	9,1	2	1 796	7,9
Rechtswissenschaft.....	3	4 930	5,7	3	1 244	5,8	3	1 269	5,6
Medizin (Allgemein-Medizin).....	4	4 005	4,6	7	518	2,4	9	498	2,2
Wirtschaftswissenschaften.....	5	3 717	4,3	4	806	3,8	5	927	4,1
Erziehungswissenschaft (Pädagogik).....	6	3 080	3,5	9	426	2,0	8	562	2,5
Informatik.....	7	2 509	2,9	5	715	3,4	4	956	4,2
Anglistik/Englisch.....	8	2 485	2,9	6	586	2,7	6	673	3,0
Volkswirtschaftslehre.....	9	1 918	2,2	8	475	2,2	7	600	2,6
Instrumentalmusik.....	10	1 912	2,2	13	343	1,6	17	285	1,3
Architektur.....	11	1 716	2,0	10	390	1,8	12	369	1,6
Psychologie.....	12	1 681	1,9	15	290	1,4	13	355	1,6
Biologie.....	13	1 570	1,8	14	335	1,6	14	335	1,5
Politikwissenschaft/Politologie.....	14	1 510	1,7	11	385	1,8	10	404	1,8
Chemie.....	15	1 367	1,6	12	344	1,6	11	378	1,7
Romanistik (Romanische Philologie, Einzelsprachen a.n.g.).....	16	1 305	1,5	19	216	1,0	17	285	1,3
Soziologie.....	17	1 240	1,4	17	244	1,1	15	319	1,4
Allg. Sprachwissenschaft/Indogermanistik.....	18	1 164	1,3	16	268	1,3	19	253	1,1
Bauingenieurwesen/Ingenieurbau.....	19	1 075	1,2	20	185	0,9	20	200	0,9
Mathematik.....	20	921	1,1	17	244	1,1	16	294	1,3
Zusammen ...	X	56 851	65,3	X	14 027	65,8	X	14 791	65,1
Weibliche Studierende insgesamt ...	X	87 121	100	X	21 311	100	X	22 720	100

Zusammenfassende Übersichten

9 Deutsche und ausländische Studierende im Wintersemester 2000/2001 in den 20 am stärksten besuchten Hochschulen

Hochschule	Insgesamt			Deutsche Studierende			Ausländische Studierende		
	insgesamt	und zwar im ersten		zusammen	und zwar im ersten		zusammen	und zwar im ersten	
		Hochschul- semester	Fach- semester		Hochschul- semester	Fach- semester		Hochschul- semester	Fach- semester
Insgesamt									
U Köln.....	60 401	5 008	7 595	54 658	4 274	6 604	5 743	734	991
Fernuniversität-GH Hagen.....	46 759	4 366	10 847	42 676	3 595	9 743	4 083	771	1 104
U Münster.....	42 934	4 217	5 193	40 079	3 734	4 654	2 855	483	539
U München.....	41 943	5 405	7 813	36 548	4 308	6 331	5 395	1 097	1 482
FU Berlin.....	41 443	4 094	5 714	36 143	3 249	5 018	5 300	845	696
U Hamburg.....	37 373	3 660	5 292	33 594	3 063	4 562	3 779	597	730
U Bonn.....	36 908	3 866	5 494	32 838	3 153	4 572	4 070	713	922
U Frankfurt a.M.....	36 362	3 831	5 745	30 360	3 092	4 823	6 002	739	922
Humboldt-Universität Berlin.....	34 710	4 677	6 771	30 784	3 467	5 393	3 926	1 210	1 378
U Bochum.....	34 033	3 272	4 595	30 109	2 698	3 874	3 924	574	721
TU Berlin.....	28 600	3 674	5 139	23 085	2 951	4 087	5 515	723	1 052
U Mainz.....	28 061	2 921	3 608	24 123	2 303	3 102	3 938	618	506
TH Aachen.....	27 396	3 753	4 866	23 220	3 052	3 961	4 176	701	905
U Hannover.....	26 318	3 321	4 522	23 115	2 569	3 707	3 203	752	815
TU Dresden.....	24 942	4 823	6 219	23 358	4 306	5 600	1 584	517	619
U Düsseldorf.....	24 868	2 148	3 671	21 982	1 812	3 211	2 886	336	460
U Dortmund.....	24 218	3 087	4 119	21 877	2 649	3 540	2 341	438	579
U Leipzig.....	23 751	4 192	5 233	22 043	3 529	4 527	1 708	663	706
U-GH Essen.....	22 549	2 188	3 208	19 580	1 767	2 692	2 969	421	516
U Göttingen.....	22 347	2 876	3 485	19 918	2 278	2 853	2 429	598	632
Studierende insgesamt ...	1 798 863	267 295	346 806	1 611 836	226 538	301 932	187 027	40 757	44 874
Männlich									
Fernuniversität-GH Hagen.....	28 486	2 335	6 352	26 330	1 966	5 781	2 156	369	571
U Köln.....	27 780	1 919	2 961	25 243	1 660	2 601	2 537	259	360
U Münster.....	21 115	1 728	2 135	19 742	1 553	1 937	1 373	175	198
U Bochum.....	18 659	1 555	2 224	16 655	1 302	1 895	2 004	253	329
TH Aachen.....	18 327	2 268	2 891	15 530	1 853	2 341	2 797	415	550
U Bonn.....	18 254	1 687	2 452	16 462	1 401	2 085	1 792	286	367
TU Berlin.....	18 249	2 164	2 991	14 583	1 784	2 361	3 666	400	630
U Hamburg.....	18 008	1 558	2 281	16 465	1 346	2 018	1 543	212	263
FU Berlin.....	17 896	1 580	2 252	15 654	1 240	1 945	2 242	340	307
U München.....	17 320	1 946	2 885	15 452	1 573	2 390	1 868	373	495
U Frankfurt a.M.....	17 225	1 446	2 322	14 466	1 153	1 931	2 759	293	391
Humboldt-Universität Berlin.....	14 819	1 781	2 664	13 231	1 357	2 174	1 588	424	490
U Hannover.....	14 317	1 644	2 268	12 724	1 279	1 851	1 593	365	417
TU Dresden.....	13 479	2 610	3 378	12 586	2 352	3 065	893	258	313
U Dortmund.....	13 400	1 765	2 339	11 903	1 484	1 970	1 497	281	369
TU München.....	13 095	2 472	3 050	11 015	1 759	2 238	2 080	713	812
U Mainz.....	12 739	1 064	1 353	11 132	857	1 195	1 607	207	158
TU Darmstadt.....	11 785	1 631	2 127	10 057	1 351	1 768	1 728	280	359
U Göttingen.....	11 760	1 290	1 605	10 512	1 030	1 338	1 248	260	267
U-GH Essen.....	11 629	1 037	1 507	10 092	846	1 265	1 537	191	242
Männliche Studierende insgesamt ...	969 922	136 443	177 814	870 016	116 997	155 660	99 906	19 446	22 154
Weiblich									
U Köln.....	32 621	3 089	4 634	29 415	2 614	4 003	3 206	475	631
U München.....	24 623	3 459	4 928	21 096	2 735	3 941	3 527	724	987
FU Berlin.....	23 547	2 514	3 462	20 489	2 009	3 073	3 058	505	389
U Münster.....	21 819	2 489	3 058	20 337	2 181	2 717	1 482	308	341
Humboldt-Universität Berlin.....	19 891	2 896	4 107	17 553	2 110	3 219	2 338	786	888
U Hamburg.....	19 365	2 102	3 011	17 129	1 717	2 544	2 236	385	467
U Frankfurt a.M.....	19 137	2 385	3 423	15 894	1 939	2 892	3 243	446	531
U Bonn.....	18 654	2 179	3 042	16 376	1 752	2 487	2 278	427	555
Fernuniversität-GH Hagen.....	18 273	2 031	4 495	16 346	1 629	3 962	1 927	402	533
U Bochum.....	15 374	1 717	2 371	13 454	1 396	1 979	1 920	321	392
U Mainz.....	15 322	1 857	2 255	12 991	1 446	1 907	2 331	411	348
U Leipzig.....	14 224	2 606	3 254	13 293	2 194	2 813	931	412	441
U Düsseldorf.....	13 583	1 358	2 198	11 901	1 152	1 922	1 682	206	276
U Hannover.....	12 001	1 677	2 254	10 391	1 290	1 856	1 610	387	398
U Heidelberg.....	11 860	1 852	1 935	9 640	1 304	1 573	2 220	548	362
TU Dresden.....	11 463	2 213	2 841	10 772	1 954	2 535	691	259	306
U Gießen.....	11 421	1 587	2 055	10 476	1 372	1 811	945	215	244
U-GH Essen.....	10 920	1 151	1 701	9 488	921	1 427	1 432	230	274
U Dortmund.....	10 818	1 322	1 780	9 974	1 165	1 570	844	157	210
U Göttingen.....	10 587	1 586	1 880	9 406	1 248	1 515	1 181	338	365
Weibliche Studierende insgesamt ...	828 941	130 852	168 992	741 820	109 541	146 272	87 121	21 311	22 720

Zusammenfassende Übersichten

10 Deutsche und ausländische Studierende und Studienanfänger/-innen im Wintersemester 2000/2001 nach Fächergruppen und Studienbereichen

Fächergruppe Studienbereich	Insgesamt			Deutsche Studierende			Ausländische Studierende		
	insgesamt	und zwar im ersten		zusammen	und zwar im ersten		zusammen	und zwar im ersten	
		Hochschul-	Fach-		Hochschul-	Fach-		Hochschul-	Fach-
		semester	semester		semester	semester		semester	semester
Insgesamt									
Sprach- und Kulturwissenschaften.....	400 680	51 105	75 016	356 096	39 898	62 722	44 584	11 207	12 294
Sprach- und Kulturwissenschaften allgemein.....	5 094	771	1 159	4 430	602	973	664	169	186
Evangelische Theologie, -Religionslehre.....	9 280	894	1 373	8 705	761	1 227	575	133	146
Katholische Theologie, -Religionslehre.....	8 940	762	1 304	8 212	651	1 186	728	111	118
Philosophie.....	20 730	2 024	4 116	18 593	1 588	3 598	2 137	436	518
Geschichte.....	36 936	3 762	5 895	34 297	3 068	5 117	2 639	694	778
Bibliothekswissenschaft, Dokumentation, Publizistik.....	18 217	2 713	3 809	16 863	2 458	3 488	1 354	255	321
Allgemeine und vergleichende Literatur- und Sprachwissenschaft.....	14 915	2 557	3 506	12 197	1 893	2 863	2 718	664	643
Altphilologie (klassische Philologie), Neugriechisch.....	3 616	313	587	3 258	248	505	358	65	82
Germanistik (Deutsch, germanische Sprachen ohne Anglistik).....	85 235	14 964	18 293	69 285	9 071	12 379	15 950	5 893	5 914
Anglistik, Amerikanistik.....	40 828	5 751	8 150	37 093	4 957	7 226	3 735	794	924
Romanistik.....	21 539	2 560	3 938	18 348	2 056	3 300	3 191	504	638
Slawistik, Baltistik.....	4 516	470	805	3 304	301	572	1 212	169	233
Außereuropäische Sprach- und Kulturwissenschaften.....	12 414	1 561	2 837	10 299	1 291	2 431	2 115	270	406
Kulturwissenschaften i.e.S.....	5 728	647	996	5 318	585	910	410	62	86
Psychologie.....	33 943	3 547	5 505	31 672	3 182	5 044	2 271	365	461
Erziehungswissenschaften.....	61 617	6 236	10 304	57 309	5 637	9 502	4 308	599	802
Sonderpädagogik.....	17 132	1 573	2 439	16 913	1 549	2 401	219	24	38
Sport, Sportwissenschaft.....	26 485	2 839	3 859	25 137	2 624	3 597	1 348	215	262
Rechts-, Wirtschafts- und Sozialwissenschaften.....	571 796	88 930	109 321	518 725	77 326	96 980	53 071	11 604	12 341
Wirtschafts- und Gesellschaftslehre allgemein.....	6 649	657	1 136	5 978	542	963	671	115	173
Regionalwissenschaften.....	563	51	114	439	26	76	124	25	38
Politikwissenschaften.....	24 795	2 959	4 503	21 437	2 270	3 747	3 358	689	756
Sozialwissenschaften.....	36 332	4 439	6 868	32 891	3 831	6 078	3 441	608	790
Sozialwesen.....	61 117	9 054	11 004	58 906	8 665	10 531	2 211	389	473
Rechtswissenschaft.....	102 889	12 111	14 326	93 838	10 043	12 181	9 051	2 068	2 145
Verwaltungswissenschaft.....	37 488	9 139	8 724	36 920	9 005	8 559	568	134	165
Wirtschaftswissenschaften.....	267 342	44 189	54 538	236 903	37 281	47 564	30 439	6 908	6 974
Wirtschaftsingenieurwesen.....	34 621	6 331	8 108	31 413	5 663	7 281	3 208	668	827
Mathematik, Naturwissenschaften.....	295 248	52 762	70 662	266 311	46 101	62 419	28 937	6 661	8 243
Mathematik, Naturwissenschaften allgemein.....	3 068	471	731	2 892	419	640	176	52	91
Mathematik.....	39 974	6 750	9 548	36 897	6 019	8 642	3 077	731	906
Informatik.....	104 612	25 286	34 086	91 172	21 864	29 437	13 440	3 422	4 649
Physik, Astronomie.....	25 580	3 556	4 716	23 133	3 009	4 181	2 447	547	535
Chemie.....	29 430	4 732	6 092	25 912	3 956	5 252	3 518	776	840
Pharmazie.....	13 201	1 411	1 597	12 099	1 291	1 469	1 102	120	128
Biologie.....	45 905	6 965	8 317	42 656	6 318	7 662	3 249	647	655
Geowissenschaften (ohne Geographie).....	10 666	1 146	1 937	9 789	1 002	1 750	877	144	187
Geographie.....	22 812	2 445	3 638	21 761	2 223	3 386	1 051	222	252
Humanmedizin.....	93 418	8 693	10 158	83 609	7 633	9 072	9 809	1 060	1 086
Humanmedizin (ohne Zahnmedizin).....	80 200	7 502	8 700	71 924	6 560	7 756	8 276	942	944
Zahnmedizin.....	13 218	1 191	1 458	11 685	1 073	1 316	1 533	118	142
Veterinärmedizin.....	7 838	927	1 146	7 410	855	1 068	428	72	78
Agrar-, Forst- und Ernährungswissenschaften.....	36 163	5 493	6 965	33 333	4 855	6 280	2 830	638	685
Landespflege, Umweltgestaltung.....	8 328	1 060	1 355	8 096	1 012	1 297	232	48	58
Agrarwissenschaften, Lebensmittel- und Getränketechnologie.....	16 232	2 562	3 328	14 302	2 140	2 890	1 930	422	438
Forstwissenschaft, Holzwirtschaft.....	3 871	670	843	3 524	557	720	347	113	123
Ernährungs- und Haushaltswissenschaften.....	7 732	1 201	1 439	7 411	1 146	1 373	321	55	66
Ingenieurwissenschaften.....	287 758	47 049	56 503	252 419	39 981	48 747	35 339	7 068	7 756
Ingenieurwesen allgemein.....	5 740	1 523	1 931	4 821	1 229	1 593	919	294	338
Bergbau, Hüttenwesen.....	2 157	206	337	1 766	144	262	391	62	75
Maschinenbau/Verfahrenstechnik.....	97 813	18 557	21 587	86 081	16 013	18 897	11 732	2 544	2 690
Elektrotechnik.....	60 279	11 350	13 416	49 611	9 136	10 821	10 668	2 214	2 595
Verkehrstechnik, Nautik.....	9 787	1 939	2 073	8 888	1 753	1 916	899	186	157
Architektur, Innenarchitektur.....	50 889	5 950	7 391	46 646	5 187	6 633	4 243	763	758
Raumplanung.....	7 073	1 090	1 505	6 439	849	1 259	634	241	246
Bauingenieurwesen.....	48 499	5 564	7 190	42 897	4 862	6 366	5 602	702	824
Vermessungswesen.....	5 521	870	1 073	5 270	808	1 000	251	62	73
Kunst, Kunstwissenschaft.....	78 976	9 183	12 851	68 778	7 265	11 046	10 198	1 918	1 805
Kunst, Kunstwissenschaft allgemein.....	19 533	2 079	3 178	18 243	1 835	2 908	1 290	244	270
Bildende Kunst.....	5 175	614	977	4 238	460	806	937	154	171
Gestaltung.....	21 115	2 238	3 217	19 558	1 975	2 939	1 557	263	278
Darstellende Kunst, Film und Fernsehen, Theaterwissenschaft.....	7 712	941	1 331	6 915	776	1 161	797	165	170
Musik, Musikwissenschaft.....	25 441	3 311	4 148	19 824	2 219	3 232	5 617	1 092	916
Außerhalb der Studienbereichsgliederung.....	501	314	325	18	-	1	483	314	324
Insgesamt.....	1 798 863	267 295	346 806	1 611 836	226 538	301 932	187 027	40 757	44 874

Zusammenfassende Übersichten

10 Deutsche und ausländische Studierende und Studienanfänger/-innen im Wintersemester 2000/2001 nach Fächergruppen und Studienbereichen

Fächergruppe Studienbereich	Insgesamt			Deutsche Studierende			Ausländische Studierende		
	insgesamt	und zwar im ersten Hochschul- Fach- semester		zusammen	und zwar im ersten Hochschul- Fach- semester		zusammen	und zwar im ersten Hochschul- Fach- semester	
Männlich									
Sprach- und Kulturwissenschaften.....	131 426	12 990	20 955	117 957	9 946	17 517	13 469	3 044	3 438
Sprach- und Kulturwissenschaften allgemein.....	1 354	177	290	1 191	134	243	163	43	47
Evangelische Theologie, -Religionslehre.....	3 891	321	484	3 496	242	396	395	79	88
Katholische Theologie, -Religionslehre.....	4 291	333	582	3 719	251	499	572	82	83
Philosophie.....	11 976	1 031	2 058	10 636	755	1 733	1 340	276	325
Geschichte.....	20 593	1 884	3 017	19 343	1 563	2 657	1 250	321	360
Bibliothekswissenschaft, Dokumentation, Publizistik.....	7 319	910	1 362	6 846	833	1 263	473	77	99
Allgemeine und vergleichende Literatur- und Sprachwissenschaft.....	4 224	570	897	3 490	411	730	734	159	167
Altphilologie (klassische Philologie), Neugriechisch.....	1 633	105	232	1 474	76	197	159	29	35
Germanistik (Deutsch, germanische Sprachen ohne Anglistik).....	22 039	3 045	3 964	18 252	1 651	2 546	3 787	1 394	1 418
Anglistik, Amerikanistik.....	11 683	1 291	1 911	10 667	1 136	1 717	1 016	155	194
Romanistik.....	4 861	400	713	4 142	300	585	719	100	128
Slawistik, Baltistik.....	1 193	104	211	951	68	160	242	36	51
Außereuropäische Sprach- und Kulturwissenschaften.....	4 844	514	1 033	3 973	428	889	871	86	144
Kulturwissenschaften i.e.S.....	1 732	165	282	1 608	150	258	124	15	24
Psychologie.....	9 375	698	1 233	8 785	623	1 127	590	75	106
Erziehungswissenschaften.....	16 420	1 118	2 182	15 422	1 003	2 020	998	115	162
Sonderpädagogik.....	3 998	324	504	3 962	322	497	36	2	7
Sport, Sportwissenschaft.....	14 901	1 520	2 098	13 941	1 380	1 922	960	140	176
Rechts-, Wirtschafts- und Sozialwissenschaften.....	310 380	42 610	53 810	283 633	37 544	48 292	26 747	5 066	5 518
Wirtschafts- und Gesellschaftslehre allgemein.....	2 637	245	460	2 357	202	390	280	43	70
Regionalwissenschaften.....	165	9	30	129	4	19	36	5	11
Politikwissenschaften.....	15 203	1 709	2 623	13 355	1 405	2 271	1 848	304	352
Sozialwissenschaften.....	16 194	1 569	2 592	14 801	1 371	2 330	1 393	198	262
Sozialwesen.....	16 546	1 888	2 547	15 982	1 815	2 443	564	73	104
Rechtswissenschaft.....	54 196	5 241	6 427	50 075	4 417	5 551	4 121	824	876
Verwaltungswissenschaft.....	20 468	4 462	4 128	20 091	4 392	4 041	377	70	87
Wirtschaftswissenschaften.....	156 453	22 576	28 705	140 681	19 453	25 494	15 772	3 123	3 211
Wirtschaftsingenieurwesen.....	28 518	4 911	6 298	26 162	4 485	5 753	2 356	426	545
Mathematik, Naturwissenschaften.....	192 626	33 390	45 232	173 537	29 180	39 887	19 089	4 210	5 345
Mathematik, Naturwissenschaften allgemein.....	867	143	301	767	110	240	100	33	61
Mathematik.....	22 506	3 009	4 537	20 578	2 604	4 022	1 928	405	515
Informatik.....	88 494	20 712	27 583	78 364	18 224	24 182	10 130	2 488	3 401
Physik, Astronomie.....	21 209	2 779	3 621	19 303	2 375	3 212	1 906	404	409
Chemie.....	18 059	2 362	3 104	16 130	1 970	2 683	1 929	392	421
Pharmazie.....	3 859	296	365	3 380	255	315	479	41	50
Biologie.....	18 916	2 424	2 976	17 406	2 146	2 699	1 510	278	277
Geowissenschaften (ohne Geographie).....	6 580	561	1 023	5 982	478	914	598	83	109
Geographie.....	12 136	1 104	1 722	11 627	1 018	1 620	509	86	102
Humanmedizin.....	43 775	3 269	3 892	38 700	2 791	3 378	5 075	478	514
Humanmedizin (ohne Zahnmedizin).....	37 440	2 841	3 339	33 169	2 417	2 893	4 271	424	446
Zahnmedizin.....	6 335	428	553	5 531	374	485	804	54	68
Veterinärmedizin.....	1 537	155	171	1 369	125	140	168	30	31
Agrar-, Forst- und Ernährungswissenschaften.....	16 743	2 425	3 092	15 095	2 104	2 744	1 648	321	348
Landespflege, Umweltgestaltung.....	3 637	442	573	3 537	426	550	100	16	23
Agrarwissenschaften, Lebensmittel- und Getränketechnologie.....	9 065	1 360	1 722	7 836	1 137	1 487	1 229	223	235
Forstwissenschaft, Holzwirtschaft.....	2 811	447	573	2 571	375	498	240	72	75
Ernährungs- und Haushaltswissenschaften.....	1 230	176	224	1 151	166	209	79	10	15
Ingenieurwissenschaften.....	228 833	36 809	43 994	200 115	31 520	38 003	28 718	5 289	5 991
Ingenieurwesen allgemein.....	4 505	1 218	1 519	3 747	984	1 245	758	234	274
Bergbau, Hüttenwesen.....	1 795	157	268	1 463	110	210	332	47	58
Maschinenbau/Verfahrenstechnik.....	83 868	15 204	17 720	74 028	13 232	15 580	9 840	1 972	2 140
Elektrotechnik.....	56 659	10 332	12 198	47 107	8 488	9 988	9 552	1 844	2 210
Verkehrstechnik, Nautik.....	9 170	1 788	1 918	8 326	1 623	1 773	844	165	145
Architektur, Innenarchitektur.....	26 417	2 664	3 435	24 099	2 324	3 078	2 318	340	357
Raumplanung.....	4 063	588	811	3 677	446	666	386	142	145
Bauingenieurwesen.....	38 500	4 269	5 397	34 002	3 766	4 788	4 498	503	609
Vermessungswesen.....	3 856	589	728	3 666	547	675	190	42	53
Kunst, Kunstwissenschaft.....	29 438	3 123	4 415	25 663	2 407	3 777	3 775	716	638
Kunst, Kunstwissenschaft allgemein.....	4 371	342	591	4 100	286	531	271	56	60
Bildende Kunst.....	2 272	253	397	1 856	195	331	416	58	66
Gestaltung.....	8 375	805	1 177	7 748	706	1 079	627	99	98
Darstellende Kunst, Film und Fernsehen, Theaterwissenschaft.....	3 035	307	474	2 765	266	424	270	41	50
Musik, Musikwissenschaft.....	11 385	1 416	1 776	9 194	954	1 412	2 191	462	364
Außerhalb der Studienbereichsgliederung.....	263	152	155	6	-	-	257	152	155
Insgesamt.....	969 922	136 443	177 814	870 016	116 997	155 660	99 906	19 446	22 154

Statistisches Bundesamt, Fachserie 11, R 4.1, WS 2000/2001

Zusammenfassende Übersichten

10 Deutsche und ausländische Studierende und Studienanfänger/-innen im Wintersemester 2000/2001 nach Fächergruppen und Studienbereichen

Fächergruppe Studienbereich	Insgesamt			Deutsche Studierende			Ausländische Studierende		
	Insgesamt	und zwar im ersten		zusammen	und zwar im ersten		zusammen	und zwar im ersten	
		Hochschul-	Fach-		Hochschul-	Fach-		Hochschul-	Fach-
		semester	semester		semester	semester		semester	semester
Weiblich									
Sprach- und Kulturwissenschaften.....	269 254	38 115	54 061	238 139	29 952	45 205	31 115	8 163	8 856
Sprach- und Kulturwissenschaften allgemein.....	3 740	594	869	3 239	468	730	501	126	139
Evangelische Theologie, -Religionslehre.....	5 389	573	889	5 209	519	831	180	54	58
Katholische Theologie, -Religionslehre.....	4 649	429	722	4 493	400	687	156	29	35
Philosophie.....	8 754	993	2 058	7 957	833	1 865	797	160	193
Geschichte.....	16 343	1 878	2 878	14 954	1 505	2 460	1 389	373	418
Bibliothekswissenschaft, Dokumentation, Publizistik.....	10 898	1 803	2 447	10 017	1 625	2 225	881	178	222
Allgemeine und vergleichende Literatur- und Sprachwissenschaft.....	10 691	1 987	2 609	8 707	1 482	2 133	1 984	505	476
Altphilologie (klassische Philologie), Neugriechisch.....	1 983	208	355	1 784	172	308	199	36	47
Germanistik (Deutsch, germanische Sprachen ohne Anglistik).....	63 196	11 919	14 329	51 033	7 420	9 833	12 163	4 499	4 496
Anglistik, Amerikanistik.....	29 145	4 460	6 239	26 426	3 821	5 509	2 719	639	730
Romanistik.....	16 678	2 160	3 225	14 206	1 756	2 715	2 472	404	510
Slawistik, Baltistik.....	3 323	366	594	2 353	233	412	970	133	182
Außereuropäische Sprach- und Kulturwissenschaften.....	7 570	1 047	1 804	6 326	863	1 542	1 244	184	262
Kulturwissenschaften i.e.S.....	3 996	482	714	3 710	435	652	286	47	62
Psychologie.....	24 568	2 849	4 272	22 887	2 559	3 917	1 681	290	355
Erziehungswissenschaften.....	45 197	5 118	8 122	41 887	4 634	7 482	3 310	484	640
Sonderpädagogik.....	13 134	1 249	1 935	12 951	1 227	1 904	183	22	31
Sport, Sportwissenschaft.....	11 584	1 319	1 761	11 196	1 244	1 675	388	75	86
Rechts-, Wirtschafts- und Sozialwissenschaften.....	261 416	46 320	55 511	235 092	39 782	48 688	26 324	6 538	6 823
Wirtschafts- und Gesellschaftslehre allgemein.....	4 012	412	676	3 621	340	573	391	72	103
Regionalwissenschaften.....	398	42	84	310	22	57	88	20	27
Politikwissenschaften.....	9 592	1 250	1 880	8 082	865	1 476	1 510	385	404
Sozialwissenschaften.....	20 138	2 870	4 276	18 090	2 460	3 748	2 048	410	528
Sozialwesen.....	44 571	7 166	8 457	42 924	6 850	8 088	1 647	316	369
Rechtswissenschaft.....	48 693	6 870	7 899	43 763	5 626	6 630	4 930	1 244	1 269
Verwaltungswissenschaft.....	17 020	4 677	4 596	16 829	4 613	4 518	191	64	78
Wirtschaftswissenschaften.....	110 889	21 613	25 833	96 222	17 828	22 070	14 667	3 785	3 763
Wirtschaftsingenieurwesen.....	6 103	1 420	1 810	5 251	1 178	1 528	852	242	282
Mathematik, Naturwissenschaften.....	102 622	19 372	25 430	92 774	16 921	22 532	9 848	2 451	2 898
Mathematik, Naturwissenschaften allgemein.....	2 201	328	430	2 125	309	400	76	19	30
Mathematik.....	17 468	3 741	5 011	16 319	3 415	4 620	1 149	326	391
Informatik.....	16 118	4 574	6 503	12 808	3 640	5 255	3 310	934	1 248
Physik, Astronomie.....	4 371	777	1 095	3 830	634	969	541	143	126
Chemie.....	11 371	2 370	2 988	9 782	1 986	2 569	1 589	384	419
Pharmazie.....	9 342	1 115	1 232	8 719	1 036	1 154	623	79	78
Biologie.....	26 989	4 541	5 341	25 250	4 172	4 963	1 739	369	378
Geowissenschaften (ohne Geographie).....	4 086	585	914	3 807	524	836	279	61	78
Geographie.....	10 676	1 341	1 916	10 134	1 205	1 766	542	136	150
Humanmedizin.....	49 643	5 424	6 266	44 909	4 842	5 694	4 734	582	572
Humanmedizin (ohne Zahnmedizin).....	42 760	4 661	5 361	38 755	4 143	4 863	4 005	518	498
Zahnmedizin.....	6 883	763	905	6 154	699	831	729	64	74
Veterinärmedizin.....	6 301	772	975	6 041	730	928	260	42	47
Agrar-, Forst- und Ernährungswissenschaften.....	19 420	3 068	3 873	18 238	2 751	3 536	1 182	317	337
Landespflege, Umweltgestaltung.....	4 691	618	782	4 559	586	747	132	32	35
Agrarwissenschaften, Lebensmittel- und Getränketechnologie.....	7 167	1 202	1 606	6 466	1 003	1 403	701	199	203
Forstwissenschaft, Holzwirtschaft.....	1 060	223	270	953	182	222	107	41	48
Ernährungs- und Haushaltswissenschaften.....	6 502	1 025	1 215	6 260	980	1 164	242	45	51
Ingenieurwissenschaften.....	58 925	10 240	12 509	52 304	8 461	10 744	6 621	1 779	1 765
Ingenieurwesen allgemein.....	1 235	305	412	1 074	245	348	161	60	64
Bergbau, Hüttenwesen.....	362	49	69	303	34	52	59	15	17
Maschinenbau/Verfahrenstechnik.....	13 945	3 353	3 867	12 053	2 781	3 317	1 892	572	550
Elektrotechnik.....	3 620	1 018	1 218	2 504	648	833	1 116	370	385
Verkehrstechnik, Nautik.....	617	151	155	562	130	143	55	21	12
Architektur, Innenarchitektur.....	24 472	3 286	3 956	22 547	2 863	3 555	1 925	423	401
Raumplanung.....	3 010	502	694	2 762	403	593	248	99	101
Bauingenieurwesen.....	9 999	1 295	1 793	8 895	1 096	1 578	1 104	199	215
Vermessungswesen.....	1 665	281	345	1 604	261	325	61	20	20
Kunst, Kunstwissenschaft.....	49 538	6 060	8 436	43 115	4 858	7 269	6 423	1 202	1 167
Kunst, Kunstwissenschaft allgemein.....	15 162	1 737	2 587	14 143	1 549	2 377	1 019	188	210
Bildende Kunst.....	2 903	361	580	2 382	265	475	521	96	105
Gestaltung.....	12 740	1 433	2 040	11 810	1 269	1 860	930	164	180
Darstellende Kunst, Film und Fernsehen, Theaterwissenschaft.....	4 677	634	857	4 150	510	737	527	124	120
Musik, Musikwissenschaft.....	14 056	1 895	2 372	10 630	1 265	1 820	3 426	630	552
Außerhalb der Studienbereichsgliederung.....	238	162	170	12	-	1	226	162	169
Insgesamt.....	828 941	130 852	168 992	741 820	109 541	146 272	87 121	21 311	22 720

Zusammenfassende Übersichten

11 Deutsche und ausländische Studierende im Wintersemester 2000/2001 nach Fächergruppen, Studienbereichen und Art des Studiums

Fächergruppe Studienbereich	Studierende insgesamt	Davon nach Art des Studiums							
		Erst- studium	Zweit- studium	Aufbau- studium	Ergänzungs- Erweiterungs- und Zusatz- studium	Promotions- studium	Kontakt-/ Weiter- bildungs- studium	Weiter- studium zur Verbes- serung der Prüfungsnote	kein Abschluß angestrebt
Insgesamt									
Sprach- und Kulturwissenschaften.....	400 680	323 436	34 555	5 272	14 460	17 752	1 357	42	3 806
Sprach- u. Kulturwissenschaften allgemein.....	5 094	4 432	107	181	208	120	-	-	46
Evangelische Theologie,- Religionslehre.....	9 280	6 991	782	40	901	516	-	1	49
Katholische Theologie,-Religionslehre.....	8 940	5 880	868	394	967	818	3	-	10
Philosophie.....	20 730	13 073	4 567	45	1 390	1 465	97	5	88
Geschichte.....	36 936	28 783	3 911	27	830	3 232	-	3	150
Bibliothekswiss., Dokumentation, Publizistik.....	18 217	16 739	367	382	154	349	169	-	57
Allg. und vergleichende Literatur- und Sprachwissenschaft.....	14 915	12 500	1 247	99	258	701	-	-	110
Altphilologie (klass. Philol.),Neugriechisch.....	3 616	2 542	495	6	284	274	1	-	14
Germanistik (Deutsch, germanische Sprachen ohne Anglistik).....	85 235	72 791	4 447	751	2 138	2 971	5	7	2 125
Anglistik, Amerikanistik.....	40 828	35 430	2 714	76	1 447	961	20	6	174
Romanistik.....	21 539	16 983	2 210	51	1 457	729	18	1	90
Slawistik, Baltistik, Finno-Ugnistik.....	4 516	3 546	567	6	106	263	2	-	26
Außereuropäische Sprach- und Kulturwissenschaften.....	12 414	9 414	1 981	254	94	651	-	-	20
Kulturwissensch. i.e.S.....	5 728	4 872	358	79	5	399	-	1	14
Psychologie.....	33 943	28 854	2 306	778	515	1 506	132	-	52
Erziehungswissenschaften.....	61 617	47 353	6 914	1 540	2 159	2 676	910	17	48
Sonderpädagogik.....	17 132	13 453	714	563	1 547	121	-	1	733
Sport, Sportwissenschaft.....	26 485	24 254	736	150	744	533	1	-	67
Rechts-, Wirtschafts- und Sozialwissenschaften.....	571 796	504 541	28 776	10 973	9 292	13 440	2 200	854	1 720
Wirtschafts- und Gesellschaftslehre allg.....	6 649	5 294	131	751	298	79	87	-	9
Regionalwissenschaften.....	563	472	39	44	-	8	-	-	-
Politikwissenschaften.....	24 795	20 201	3 071	31	80	1 213	-	4	195
Sozialwissenschaften.....	36 332	28 352	5 259	205	900	1 505	4	4	103
Sozialwesen.....	61 117	56 752	2 030	1 120	527	228	457	-	3
Rechtswissenschaft.....	102 889	91 248	2 939	856	803	5 838	1	820	384
Verwaltungswissenschaft.....	37 488	35 893	614	356	462	89	72	-	2
Wirtschaftswissenschaften.....	267 342	237 086	13 340	4 590	5 522	4 379	1 473	26	926
Wirtschaftsingenieurwesen.....	34 621	29 243	1 353	3 020	700	101	106	-	98
Mathematik, Naturwissenschaften.....	295 248	250 351	18 374	2 041	3 090	20 168	203	22	999
Mathematik, Naturwissenschaften allgem.....	3 068	2 621	107	70	111	50	109	-	-
Mathematik.....	39 974	32 832	4 697	466	623	1 254	10	4	88
Informatik.....	104 612	95 010	5 707	961	1 152	1 325	82	1	374
Physik, Astronomie.....	25 580	18 586	2 302	155	306	4 097	-	2	132
Chemie.....	29 430	21 263	2 042	156	184	5 575	-	8	202
Pharmazie.....	13 201	12 111	281	3	6	793	-	1	6
Biologie.....	45 905	39 620	728	168	176	5 097	-	3	113
Geowissenschaften (ohne Geographie).....	10 666	8 018	1 485	31	2	1 093	1	1	35
Geographie.....	22 812	20 290	1 025	31	530	884	1	2	49
Humanmedizin.....	93 418	89 031	1 699	88	148	2 293	33	2	124
Humanmedizin (ohne Zahnmedizin).....	80 200	76 822	1 322	88	148	1 666	33	1	120
Zahnmedizin.....	13 218	12 209	377	-	-	627	-	1	4
Veterinärmedizin.....	7 838	6 403	79	-	-	1 348	-	-	8
Agrar-, Forst- und Ernährungswissenschaften.....	36 163	32 850	892	552	298	1 415	24	1	131
Landespflege, Umweltgestaltung.....	8 328	8 021	82	-	117	95	-	-	13
Agrarwissenschaften, Lebensmittel- und Getränketechnologie.....	16 232	14 076	602	401	57	974	24	1	97
Forstwissenschaft, Holzwirtschaft.....	3 871	3 480	46	149	2	176	-	-	18
Ernährungs- und Haushaltswissenschaften.....	7 732	7 273	162	2	122	170	-	-	3
Ingenieurwissenschaften.....	287 758	264 479	10 120	3 356	2 034	5 430	1 010	2	1 327
Ingenieurwesen allgemein.....	5 740	4 821	257	174	233	37	105	-	113
Bergbau, Hüttenwesen.....	2 157	1 808	113	1	4	216	-	-	15
Maschinenbau/Verfahrenstechnik.....	97 813	89 554	2 955	1 228	708	2 529	387	-	452
Elektrotechnik.....	60 279	55 493	1 922	802	373	1 350	52	-	287
Verkehrstechnik, Nautik.....	9 787	9 569	152	22	5	13	3	-	23
Architektur, Innenarchitektur.....	50 889	47 374	2 263	340	262	394	36	-	220
Raumplanung.....	7 073	5 880	324	301	157	171	206	-	34
Bauingenieurwesen.....	48 499	44 744	1 998	437	292	632	221	2	173
Vermessungswesen.....	5 521	5 236	136	51	-	88	-	-	10
Kunst, Kunstwissenschaft.....	78 976	66 216	5 247	2 595	1 029	2 846	35	13	995
Kunst, Kunstwissenschaft allgemein.....	19 533	15 856	1 392	193	206	1 826	2	4	54
Bildende Kunst.....	5 175	3 880	360	139	12	20	14	5	745
Gestaltung.....	21 115	19 771	840	182	203	41	16	-	62
Darstellende Kunst, Film und Fernsehen, Theaterwissenschaft.....	7 712	6 863	290	157	90	276	-	-	36
Musik, Musikwissenschaft.....	25 441	19 848	2 365	1 924	518	683	3	4	98
Außerhalb der Studienbereichsgliederung.....	501	424	12	-	1	-	-	-	64
Insgesamt.....	1 798 863	1 561 985	100 490	25 027	31 096	65 225	4 863	936	9 244

Zusammenfassende Übersichten

11 Deutsche und ausländische Studierende im Wintersemester 2000/2001 nach Fächergruppen, Studienbereichen und Art des Studiums

Fächergruppe ----- Studienbereich	Studierende insgesamt	Davon nach Art des Studiums							
		Erst- studium	Zweit- studium	Aufbau- studium	Ergänzungs- Erweiterungs- und Zusatz- studium	Promotions- studium	Kontakt-/ Weiter- bildungs- studium	Weiter- studium zur Verbes- serung der Prüfungsnote	kein Abschluß angestrebt
Männlich									
Sprach- und Kulturwissenschaften.....	131 426	101 977	14 112	1 863	3 704	8 315	485	16	954
Sprach- u. Kulturwissenschaften allgemein.....	1 354	1 161	42	43	32	64	-	-	12
Evangelische Theologie, Religionslehre.....	3 891	3 003	338	21	171	335	-	-	23
Katholische Theologie, Religionslehre.....	4 291	2 762	491	229	178	621	3	-	7
Philosophie.....	11 976	7 787	2 639	20	430	1 009	37	4	50
Geschichte.....	20 593	16 089	2 203	13	340	1 882	-	1	65
Bibliothekswiss., Dokumentation, Publizistik.....	7 319	6 700	154	155	46	164	84	-	16
Allg. und vergleichende Literatur- und Sprachwissenschaft.....	4 224	3 436	421	33	37	268	-	-	29
Altphilologie (klass. Philol.), Neugriechisch.....	1 633	1 146	239	2	118	123	-	-	5
Germanistik (Deutsch, germanische Sprachen ohne Anglistik).....	22 039	18 316	1 373	158	523	1 139	2	1	527
Anglistik, Amerikanistik.....	11 683	10 112	931	20	282	294	3	1	40
Romanistik.....	4 861	3 535	750	13	338	200	2	1	22
Slawistik, Baltistik, Finno-Ugristik.....	1 193	879	207	2	25	70	1	-	9
Außereuropäische Sprach- und Kulturwissenschaften.....	4 844	3 507	846	151	25	304	-	-	11
Kulturwissensch. i.e.S.....	1 732	1 422	123	35	-	147	-	-	5
Psychologie.....	9 375	7 340	783	421	203	587	31	-	10
Erziehungswissenschaften.....	16 420	11 611	2 360	414	624	1 073	322	7	9
Sonderpädagogik.....	3 998	3 171	212	133	332	35	-	1	114
Sport, Sportwissenschaft.....	14 901	13 704	415	47	348	348	-	-	41
Rechts-, Wirtschafts- und Sozialwissenschaften.....	310 380	269 774	16 581	6 967	6 124	8 673	1 081	450	730
Wirtschafts- und Gesellschaftslehre allg.....	2 637	2 011	51	377	83	61	51	-	3
Regionalwissenschaften.....	165	134	14	15	-	2	-	-	-
Politikwissenschaften.....	15 203	12 517	1 805	19	40	728	-	1	93
Sozialwissenschaften.....	16 194	12 463	2 426	83	370	815	1	-	36
Sozialwesen.....	16 546	15 086	683	338	196	71	172	-	-
Rechtswissenschaft.....	54 186	47 473	1 679	422	401	3 642	1	434	144
Verwaltungswissenschaft.....	20 468	19 557	375	159	265	67	43	-	2
Wirtschaftswissenschaften.....	156 453	136 390	8 456	3 089	4 182	3 211	716	15	394
Wirtschaftsingenieurwesen.....	28 518	24 143	1 092	2 465	587	76	97	-	58
Mathematik, Naturwissenschaften.....	192 626	163 232	11 860	1 350	1 508	13 951	132	11	582
Mathematik, Naturwissenschaften allgem.....	867	643	48	54	9	25	88	-	-
Mathematik.....	22 506	17 957	3 023	245	243	985	2	1	50
Informatik.....	88 494	81 418	4 225	669	741	1 141	41	-	259
Physik, Astronomie.....	21 209	15 568	1 659	139	162	3 587	-	2	92
Chemie.....	18 059	12 706	1 066	107	85	3 988	-	4	103
Pharmazie.....	3 859	3 359	126	1	3	367	-	1	2
Biologie.....	18 916	15 847	330	100	53	2 547	-	1	38
Geowissenschaften (ohne Geographie).....	6 580	4 946	852	20	1	741	-	1	19
Geographie.....	12 136	10 788	531	15	211	570	1	1	19
Humanmedizin.....	43 775	41 516	945	39	65	1 135	21	-	54
Humanmedizin (ohne Zahnmedizin).....	37 440	35 765	674	39	65	825	21	-	51
Zahnmedizin.....	6 335	5 751	271	-	-	310	-	-	3
Veterinärmedizin.....	1 537	1 196	23	-	-	313	-	-	5
Agrar-, Forst- und Ernährungswissenschaften.....	16 743	14 947	390	343	135	843	11	1	73
Landespflege, Umweltgestaltung.....	3 637	3 462	37	-	76	58	-	-	4
Agrarwissenschaften, Lebensmittel- und Getränketechnologie.....	9 065	7 836	279	235	31	614	11	1	58
Forstwissenschaft, Holzwirtschaft.....	2 811	2 534	26	106	2	132	-	-	11
Ernährungs- und Haushaltswissenschaften.....	1 230	1 115	48	2	26	39	-	-	-
Ingenieurwissenschaften.....	228 833	211 124	7 363	2 468	1 527	4 665	732	1	953
Ingenieurwesen allgemein.....	4 505	3 809	217	142	138	30	81	-	88
Bergbau, Hüttenwesen.....	1 795	1 513	85	1	4	178	-	-	14
Maschinenbau/Verfahrenstechnik.....	83 888	77 050	2 408	939	597	2 252	283	-	339
Elektrotechnik.....	56 659	52 341	1 722	710	355	1 254	42	-	235
Verkehrstechnik, Nautik.....	9 170	8 974	135	20	5	13	2	-	21
Architektur, Innenarchitektur.....	26 417	24 505	1 236	160	134	250	22	-	110
Raumplanung.....	4 063	3 395	161	162	87	115	127	-	16
Bauingenieurwesen.....	38 500	35 877	1 311	296	207	509	175	1	124
Vermessungswesen.....	3 856	3 660	88	38	-	64	-	-	6
Kunst, Kunstwissenschaft.....	29 438	24 517	2 091	1 053	292	1 040	7	4	434
Kunst, Kunstwissenschaft allgemein.....	4 371	3 252	481	32	56	533	1	1	15
Bildende Kunst.....	2 272	1 728	132	53	2	12	4	2	339
Gestaltung.....	8 375	7 866	337	102	23	25	2	-	20
Darstellende Kunst, Film und Fernsehen, Theaterwissenschaft.....	3 035	2 741	111	47	24	99	-	-	13
Musik, Musikwissenschaft.....	11 385	8 930	1 030	819	187	371	-	1	47
Außerhalb der Studienbereichsgliederung.....	263	231	4	-	1	-	-	-	27
Insgesamt.....	969 922	842 218	53 784	14 130	13 702	39 283	2 469	483	3 853

Zusammenfassende Übersichten

11 Deutsche und ausländische Studierende im Wintersemester 2000/2001 nach Fächergruppen, Studienbereichen und Art des Studiums

Fächergruppe Studienbereich	Studierende insgesamt	Davon nach Art des Studiums							
		Erst- studium	Zweit- studium	Aufbau- studium	Ergänzungs- Erweiterungs- und Zusatz- studium	Promotions- studium	Kontakt-/ Weiter- bildungs- studium	Weiter- studium zur Verbes- serung der Prüfungsnote	kein Abschluß angestrebt
Weiblich									
Sprach- und Kulturwissenschaften.....	269 254	221 459	20 443	3 409	10 756	9 437	872	26	2 852
Sprach- u. Kulturwissenschaften allgemein.....	3 740	3 271	65	138	176	56	-	-	34
Evangelische Theologie,- Religionslehre.....	5 389	3 988	444	19	730	181	-	1	26
Katholische Theologie,-Religionslehre.....	4 649	3 118	377	165	789	197	-	-	3
Philosophie.....	8 754	5 286	1 928	25	960	456	60	1	38
Geschichte.....	16 343	12 694	1 708	14	490	1 350	-	2	85
Bibliothekswiss., Dokumentation, Publizistik.....	10 898	10 039	213	227	108	185	85	-	41
Allg. und vergleichende Literatur- und Sprachwissenschaft.....	10 691	9 064	826	66	221	433	-	-	81
Altphilologie (klass. Philol.),Neugriechisch.....	1 983	1 396	256	4	166	151	1	-	9
Germanistik (Deutsch, germanische Sprachen ohne Anglistik).....	63 196	54 475	3 074	593	1 615	1 832	3	6	1 598
Anglistik, Amerikanistik.....	29 145	25 318	1 783	56	1 165	667	17	5	134
Romanistik.....	16 678	13 448	1 460	38	1 119	529	16	-	68
Slawistik, Baltistik, Finno-Ugristik.....	3 323	2 667	360	4	81	193	1	-	17
Außereuropäische Sprach- und Kulturwissenschaften.....	7 570	5 907	1 135	103	69	347	-	-	9
Kulturwissensch. i.e.S.....	3 996	3 450	235	44	5	252	-	1	9
Psychologie.....	24 568	21 314	1 523	357	312	919	101	-	42
Erziehungswissenschaften.....	45 197	35 742	4 554	1 126	1 535	1 603	588	10	39
Sonderpädagogik.....	13 134	10 282	502	430	1 215	86	-	-	619
Sport, Sportwissenschaft.....	11 584	10 550	321	103	398	185	1	-	26
Rechts-, Wirtschafts- und Sozialwissenschaften.....	261 416	234 767	12 195	4 006	3 168	4 767	1 119	404	990
Wirtschafts- und Gesellschaftslehre allg.....	4 012	3 283	80	374	215	18	36	-	6
Regionalwissenschaften.....	398	338	25	29	-	6	-	-	-
Politikwissenschaften.....	9 592	7 684	1 266	12	40	485	-	3	102
Sozialwissenschaften.....	20 138	15 889	2 833	122	530	690	3	4	67
Sozialwesen.....	44 571	41 666	1 347	782	331	157	285	-	3
Rechtswissenschaft.....	48 693	43 775	1 260	434	402	2 196	-	386	240
Verwaltungswissenschaft.....	17 020	16 336	239	197	197	22	29	-	-
Wirtschaftswissenschaften.....	110 889	100 696	4 884	1 501	1 340	1 168	757	11	532
Wirtschaftsingenieurwesen.....	6 103	5 100	261	555	113	25	9	-	40
Mathematik, Naturwissenschaften.....	102 622	87 119	6 514	691	1 582	6 217	71	11	417
Mathematik, Naturwissenschaften allgem.....	2 201	1 978	59	16	102	25	21	-	-
Mathematik.....	17 468	14 875	1 674	221	380	269	8	3	38
Informatik.....	16 118	13 592	1 482	292	411	184	41	1	115
Physik, Astronomie.....	4 371	3 018	643	16	144	510	-	-	40
Chemie.....	11 371	8 557	976	49	99	1 587	-	4	99
Pharmazie.....	9 342	8 752	155	2	3	426	-	-	4
Biologie.....	26 989	23 773	398	68	123	2 550	-	2	75
Geowissenschaften (ohne Geographie).....	4 086	3 072	633	11	1	352	1	-	16
Geographie.....	10 676	9 502	494	16	319	314	-	1	30
Humanmedizin.....	49 643	47 515	754	49	83	1 158	12	2	70
Humanmedizin (ohne Zahnmedizin).....	42 760	41 057	648	49	83	841	12	1	69
Zahnmedizin.....	6 883	6 458	106	-	-	317	-	1	1
Veterinärmedizin.....	6 301	5 207	56	-	-	1 035	-	-	3
Agrar-, Forst- und Ernährungswissenschaften.....	19 420	17 903	502	209	163	572	13	-	58
Landespflege, Umweltgestaltung.....	4 691	4 559	45	-	41	37	-	-	9
Agrarwissenschaften, Lebensmittel- und Getränketechnologie.....	7 167	6 240	323	166	26	360	13	-	39
Forstwissenschaft, Holzwirtschaft.....	1 060	946	20	43	-	44	-	-	7
Ernährungs- und Haushaltswissenschaften.....	6 502	6 158	114	-	96	131	-	-	3
Ingenieurwissenschaften.....	58 925	53 355	2 757	888	507	765	278	1	374
Ingenieurwesen allgemein.....	1 235	1 012	40	32	95	7	24	-	25
Bergbau, Hüttenwesen.....	362	295	28	-	-	38	-	-	1
Maschinenbau/Verfahrenstechnik.....	13 945	12 504	547	289	111	277	104	-	113
Elektrotechnik.....	3 620	3 152	200	92	18	96	10	-	52
Verkehrstechnik, Nautik.....	617	595	17	2	-	-	1	-	2
Architektur, Innenarchitektur.....	24 472	22 869	1 027	180	128	144	14	-	110
Raumplanung.....	3 010	2 485	163	139	70	56	79	-	18
Bauingenieurwesen.....	9 999	8 867	687	141	85	123	46	1	49
Vermessungswesen.....	1 665	1 576	48	13	-	24	-	-	4
Kunst, Kunstwissenschaft.....	49 538	41 699	3 156	1 542	737	1 806	28	9	561
Kunst, Kunstwissenschaft allgemein.....	15 162	12 604	911	161	150	1 293	1	3	39
Bildende Kunst.....	2 903	2 152	228	86	10	8	10	3	406
Gestaltung.....	12 740	11 905	503	80	180	16	14	-	42
Darstellende Kunst, Film und Fernsehen, Theaterwissenschaft.....	4 677	4 122	179	110	66	177	-	-	23
Musik, Musikwissenschaft.....	14 056	10 916	1 335	1 105	331	312	3	3	51
Außerhalb der Studienbereichsgliederung.....	238	193	8	-	-	-	-	-	37
Insgesamt.....	828 941	719 767	46 706	10 897	17 394	25 942	2 394	453	5 388

Statistisches Bundesamt, Fachserie 11, R 4.1, WS 2000/2001

Zusammenfassende Übersichten

12 Nebenhörer/-innen im Wintersemester 2000/2001 nach Ländern, Hochschularten und Fächergruppen

Land Hochschulart Fächergruppe	Ge- schl.	Insgesamt			Deutsche Studierende			Ausländische Studierende		
		insgesamt	und zwar im ersten		zusammen	und zwar im ersten		zusammen	und zwar im ersten	
			Hochschul-	Fach-		Hochschul-	Fach-		Hochschul-	Fach-
			semester	semester		semester	semester		semester	semester
Länder										
Baden-Württemberg	m	597	33	91	553	30	85	44	3	6
	w	1 089	61	188	1 039	52	175	50	9	13
	i	1 686	94	279	1 592	82	260	94	12	19
Bayern	m	-	-	-	-	-	-	-	-	-
	w	-	-	-	-	-	-	-	-	-
	i	-	-	-	-	-	-	-	-	-
Berlin	m	1 839	256	498	1 477	79	281	362	177	217
	w	2 784	298	674	2 388	153	484	396	145	190
	i	4 623	554	1 172	3 865	232	765	758	322	407
Brandenburg	m	39	5	18	36	4	18	3	1	-
	w	78	17	34	69	11	28	9	6	6
	i	117	22	52	105	15	46	12	7	6
Bremen	m	2	1	1	2	1	1	-	-	-
	w	1	-	-	1	-	-	-	-	-
	i	3	1	1	3	1	1	-	-	-
Hamburg	m	6	-	-	6	-	-	-	-	-
	w	36	-	-	34	-	-	2	-	-
	i	42	-	-	40	-	-	2	-	-
Hessen	m	53	-	3	52	-	3	1	-	-
	w	52	1	5	50	1	5	2	-	-
	i	105	1	8	102	1	8	3	-	-
Mecklenburg-Vorpommern	m	34	4	7	34	4	7	-	-	-
	w	90	7	12	89	7	12	1	-	-
	i	124	11	19	123	11	19	1	-	-
Niedersachsen	m	104	15	21	101	14	20	3	1	1
	w	216	33	45	211	32	43	5	1	2
	i	320	48	66	312	46	63	8	2	3
Nordrhein-Westfalen	m	7 829	451	1 554	7 057	350	1 369	772	101	185
	w	5 755	420	1 138	5 305	333	1 001	450	87	137
	i	13 584	871	2 692	12 362	683	2 370	1 222	188	322
Rheinland-Pfalz	m	75	1	6	70	1	5	5	-	1
	w	110	16	28	108	16	28	2	-	-
	i	185	17	34	178	17	33	7	-	1
Saarland	m	-	-	-	-	-	-	-	-	-
	w	-	-	-	-	-	-	-	-	-
	i	-	-	-	-	-	-	-	-	-
Sachsen	m	81	7	19	81	7	19	-	-	-
	w	147	12	22	145	11	21	2	1	1
	i	228	19	41	226	18	40	2	1	1
Sachsen-Anhalt	m	94	12	45	88	12	45	6	-	-
	w	141	9	67	136	8	66	5	1	1
	i	235	21	112	224	20	111	11	1	1
Schleswig-Holstein	m	24	1	3	20	-	3	4	1	-
	w	30	3	9	28	3	9	2	-	-
	i	54	4	12	48	3	12	6	1	-
Thüringen	m	83	12	24	81	11	23	2	1	1
	w	146	22	41	145	22	41	1	-	-
	i	229	34	65	226	33	64	3	1	1

Zusammenfassende Übersichten

12 Nebenhörer/-innen im Wintersemester 2000/2001 nach Ländern, Hochschularten und Fächergruppen

Land Hochschulart Fächergruppe	Ge- schl.	Insgesamt			Deutsche Studierende			Ausländische Studierende		
		insgesamt	und zwar im ersten		zusammen	und zwar im ersten		zusammen	und zwar im ersten	
			Hochschul- semester	Fach- semester		Hochschul- semester	Fach- semester		Hochschul- semester	Fach- semester
Hochschularten										
Universitäten	m	5 609	483	1 107	4 953	250	808	656	233	299
	w	7 536	630	1 472	6 870	421	1 194	666	209	278
	i	13 145	1 113	2 579	11 823	671	2 002	1 322	442	577
Gesamthochschulen	m	3 657	167	931	3 430	154	871	227	13	60
	w	2 175	160	560	2 021	142	521	154	18	39
	i	5 832	327	1 491	5 451	296	1 392	381	31	99
Pädagogische Hochschulen	m	-	-	-	-	-	-	-	-	-
	w	-	-	-	-	-	-	-	-	-
	i	-	-	-	-	-	-	-	-	-
Theologische Hochschulen	m	102	3	13	97	3	13	5	-	-
	w	192	26	49	190	25	48	2	1	1
	i	294	29	62	287	28	61	7	1	1
Kunsthochschulen	m	226	26	44	214	25	43	12	1	1
	w	222	27	54	208	23	49	14	4	5
	i	448	53	98	422	48	92	26	5	6
Fachhochschulen (ohne Verwaltungs - FH)	m	1 266	119	195	964	81	144	302	38	51
	w	550	56	128	459	38	101	91	18	27
	i	1 816	175	323	1 423	119	245	393	56	78
Verwaltungsfachhochschulen	m	-	-	-	-	-	-	-	-	-
	w	-	-	-	-	-	-	-	-	-
	i	-	-	-	-	-	-	-	-	-
Fächergruppen 1)										
Sprach- und Kulturwissen- schaften	m	2 748	138	471	2 542	99	407	206	39	64
	w	5 090	331	986	4 714	254	862	376	77	124
	i	7 838	469	1 457	7 047	370	1 300	527	93	174
Sport	m	593	32	66	566	31	65	27	1	1
	w	695	48	84	680	47	82	15	1	2
	i	1 288	80	150	1 246	78	147	42	2	3
Rechts-, Wirtschafts- und Sozialwissenschaften	m	3 509	264	680	3 241	207	598	268	57	82
	w	2 497	233	537	2 260	187	462	237	46	75
	i	6 006	497	1 217	5 501	394	1 060	505	103	157
Mathematik, Naturwissen- schaften	m	2 178	141	644	1 969	97	556	209	44	88
	w	1 182	109	332	1 088	87	300	94	22	32
	i	3 360	250	976	3 057	184	856	303	66	120
Humanmedizin	m	228	24	63	192	18	51	36	6	12
	w	141	14	44	117	12	37	24	2	7
	i	369	38	107	309	30	88	60	8	19
Veterinärmedizin	m	-	-	-	-	-	-	-	-	-
	w	-	-	-	-	-	-	-	-	-
	i	-	-	-	-	-	-	-	-	-
Agrar-, Forst- und Ernährungswissenschaften	m	36	5	12	26	-	6	10	5	6
	w	43	9	15	35	2	9	8	7	6
	i	79	14	27	61	2	15	18	12	12
Ingenieurwissenschaften	m	1 220	165	278	797	35	125	423	130	153
	w	321	94	128	194	11	39	127	83	89
	i	1 541	259	406	991	46	164	550	213	242
Kunst, Kunstwissenschaft	m	348	29	76	325	26	71	23	3	5
	w	706	61	137	660	49	122	46	12	15
	i	1 054	90	213	985	75	193	69	15	20
Außerhalb der Studien- bereichsgliederung	m	-	-	-	-	-	-	-	-	-
	w	-	-	-	-	-	-	-	-	-
	i	-	-	-	-	-	-	-	-	-
Insgesamt										
Insgesamt	m	10 860	798	2 290	9 658	513	1 879	1 202	285	411
	w	10 675	899	2 263	9 748	649	1 913	927	250	350
	i	21 535	1 697	4 553	19 197	1 179	3 823	2 074	512	747

1) Fächergruppe des 1. Studienfachs.

Tabellenteil

Wintersemester 2000/2001

1 Studierende und Studienanfänger/-innen nach Hochschularten und Hochschulen

Hochschule	Ge- schl.	Insgesamt			Deutsche Studierende			Ausländische Studierende			
		insgesamt	und zwar im ersten		zusammen	und zwar im ersten		zusammen	und zwar im ersten		
			Hochschul- semester	Fach- semester		Hochschul- semester	Fach- semester		Hochschul- semester	Fach- semester	
Universitäten											
Baden-Württemberg											
U Freiburg i.Br.	m	9 159	1 560	2 021	8 009	1 212	1 608	1 150	348	413	
	w	8 706	1 759	2 143	7 120	1 198	1 504	1 586	561	639	
	i	17 865	3 319	4 164	15 129	2 410	3 112	2 736	909	1 052	
U Heidelberg	m	9 877	1 180	1 292	8 358	875	1 101	1 519	305	191	
	w	11 860	1 852	1 935	9 640	1 304	1 573	2 220	548	362	
	i	21 737	3 032	3 227	17 998	2 179	2 674	3 739	853	553	
U Hohenheim	m	2 271	407	481	1 989	337	395	282	70	86	
	w	2 182	453	565	1 877	362	445	305	91	120	
	i	4 453	860	1 046	3 866	699	840	587	161	206	
U Karlsruhe	m	10 823	2 251	2 321	9 209	1 814	2 034	1 614	437	287	
	w	3 586	947	1 049	2 850	708	868	736	239	181	
	i	14 409	3 198	3 370	12 059	2 522	2 902	2 350	676	468	
U Konstanz	m	3 602	662	845	3 191	518	673	411	144	172	
	w	3 619	883	1 073	3 021	616	759	598	267	314	
	i	7 221	1 545	1 918	6 212	1 134	1 432	1 009	411	486	
U Mannheim	m	5 832	1 116	1 317	5 129	899	1 059	703	217	258	
	w	4 769	1 048	1 318	3 970	787	1 000	799	261	318	
	i	10 601	2 164	2 635	9 099	1 686	2 059	1 502	478	576	
U Stuttgart	m	10 729	2 028	2 400	8 644	1 514	1 784	2 085	514	616	
	w	4 465	979	1 189	3 226	608	779	1 239	371	410	
	i	15 194	3 007	3 589	11 870	2 122	2 563	3 324	885	1 026	
U Tübingen	m	9 224	1 447	1 824	7 993	1 127	1 457	1 231	320	367	
	w	9 916	1 829	2 276	8 391	1 328	1 739	1 525	501	537	
	i	19 140	3 276	4 100	16 384	2 455	3 196	2 756	821	904	
U Ulm	m	3 353	701	808	3 000	635	722	353	66	86	
	w	2 151	474	546	1 941	409	471	210	65	75	
	i	5 504	1 175	1 354	4 941	1 044	1 193	563	131	161	
Priv. wiss. H Bierbrönnen	m	30	9	13	20	6	9	10	3	4	
	w	12	5	6	8	3	4	4	2	2	
	i	42	14	19	28	9	13	14	5	6	
Int. University in Germany, Bruchsal (Priv. wiss. H)	m	111	59	60	53	31	32	58	28	28	
	w	61	29	32	26	12	13	35	17	19	
	i	172	88	92	79	43	45	93	45	47	
Internationale Hochschule Calw (Priv. wiss. H)	m	2	-	-	2	-	-	-	-	-	
	w	59	-	-	56	-	-	3	-	-	
	i	61	-	-	58	-	-	3	-	-	
AKAD, Wirtschafts- und Sozial- wiss. H Lahr (Priv. Fern-H)	m	89	4	29	82	4	28	7	-	1	
	w	20	3	5	19	3	5	1	-	-	
	i	109	7	34	101	7	33	8	-	1	
Stuttgart, Institute of Management and Technology (Priv. wiss. H)	m	49	29	31	4	2	2	45	27	29	
	w	13	7	7	1	-	-	12	7	7	
	i	62	36	38	5	2	2	57	34	36	
Baden-Württemberg zusammen		m	65 151	11 453	13 442	55 683	8 974	10 904	9 468	2 479	2 538
	w	51 419	10 268	12 144	42 146	7 338	9 160	9 273	2 930	2 984	
	i	116 570	21 721	25 586	97 829	16 312	20 064	18 741	5 409	5 522	
Bayern											
U Augsburg	m	5 174	744	1 033	4 701	655	920	473	89	113	
	w	6 345	1 190	1 491	5 654	969	1 245	691	221	246	
	i	11 519	1 934	2 524	10 355	1 624	2 165	1 164	310	359	
U Bamberg	m	2 820	447	611	2 661	397	550	159	50	61	
	w	4 039	772	995	3 775	643	851	264	129	144	
	i	6 859	1 219	1 606	6 436	1 040	1 401	423	179	205	
U Bayreuth	m	3 873	688	881	3 679	628	816	194	60	65	
	w	3 111	788	935	2 857	645	787	254	143	148	
	i	6 984	1 476	1 816	6 536	1 273	1 603	448	203	213	

1 Studierende und Studienanfänger/-innen nach Hochschularten und Hochschulen

Hochschule	Ge-schl.	Insgesamt			Deutsche Studierende			Ausländische Studierende		
		insgesamt	und zwar im ersten		zusammen	und zwar im ersten		zusammen	und zwar im ersten	
			Hochschul-	Fach-		Hochschul-	Fach-		Hochschul-	Fach-
			semester	semester		semester	semester		semester	semester
Universitäten										
Kath. U Eichstätt										
-in Eichstätt	m	969	141	214	857	107	171	112	34	43
	w	1 917	340	419	1 731	264	338	186	76	81
	i	2 886	481	633	2 588	371	509	298	110	124
-in Ingolstadt	m	629	139	148	602	134	143	27	5	5
	w	309	73	74	286	67	68	23	6	6
	i	938	212	222	888	201	211	50	11	11
-in München	m	35	5	7	34	5	7	1	-	-
	w	77	15	18	75	15	18	2	-	-
	i	112	20	25	109	20	25	3	-	-
Zusammen	m	1 633	285	369	1 493	246	321	140	39	48
	w	2 303	428	511	2 092	346	424	211	82	87
	i	3 936	713	880	3 585	592	745	351	121	135
U Erlangen-Nürnberg										
-in Erlangen	m	7 555	1 122	1 502	6 746	966	1 285	809	156	217
	w	6 684	1 228	1 498	5 893	1 021	1 248	791	207	250
	i	14 239	2 350	3 000	12 639	1 987	2 533	1 600	363	467
-in Nürnberg	m	2 571	484	577	2 351	409	505	220	75	72
	w	2 785	563	679	2 511	472	581	274	91	98
	i	5 356	1 047	1 256	4 862	881	1 086	494	166	170
Zusammen	m	10 126	1 606	2 079	9 097	1 375	1 790	1 029	231	289
	w	9 469	1 791	2 177	8 404	1 493	1 829	1 065	298	348
	i	19 595	3 397	4 256	17 501	2 868	3 619	2 094	529	637
U München										
	m	17 320	1 946	2 885	15 452	1 573	2 390	1 868	373	495
	w	24 623	3 459	4 928	21 096	2 735	3 941	3 527	724	987
	i	41 943	5 405	7 813	36 548	4 308	6 331	5 395	1 097	1 482
TU München										
-in München	m	11 399	2 242	2 752	9 448	1 559	1 975	1 951	683	777
	w	4 103	768	916	3 465	496	624	638	272	292
	i	15 502	3 010	3 668	12 913	2 055	2 599	2 589	955	1 069
-in Weihenstephan	m	1 696	230	298	1 567	200	263	129	30	35
	w	1 666	300	357	1 528	256	309	138	44	48
	i	3 362	530	655	3 095	456	572	267	74	83
Zusammen	m	13 095	2 472	3 050	11 015	1 759	2 238	2 080	713	812
	w	5 769	1 068	1 273	4 893	752	933	776	316	340
	i	18 864	3 540	4 323	16 008	2 511	3 171	2 856	1 029	1 152
U der Bundeswehr München										
	m	2 685	818	846	2 629	796	823	56	22	23
	w	-	-	-	-	-	-	-	-	-
	i	2 685	818	846	2 629	796	823	56	22	23
H für Politik München										
	m	322	43	102	292	38	95	30	5	7
	w	265	40	103	227	27	84	38	13	19
	i	587	83	205	519	65	179	68	18	26
U Passau										
	m	3 416	652	780	3 093	520	633	323	132	147
	w	3 962	787	931	3 515	599	726	447	188	205
	i	7 378	1 439	1 711	6 608	1 119	1 359	770	320	352
U Regensburg										
	m	6 702	969	1 279	6 320	852	1 214	382	117	65
	w	7 751	1 430	1 704	7 190	1 222	1 605	561	208	99
	i	14 453	2 399	2 983	13 510	2 074	2 819	943	325	164
U Würzburg										
	m	7 817	1 041	1 467	7 300	928	1 327	517	113	140
	w	8 194	1 363	1 776	7 537	1 140	1 510	657	223	266
	i	16 011	2 404	3 243	14 837	2 068	2 837	1 174	336	406
Bayern zusammen										
	m	74 983	11 711	15 382	67 732	9 767	13 117	7 251	1 944	2 265
	w	75 831	13 116	16 824	67 340	10 571	13 935	8 491	2 545	2 889
	i	150 814	24 827	32 206	135 072	20 338	27 052	15 742	4 489	5 154

1 Studierende und Studienanfänger/-innen nach Hochschularten und Hochschulen

Hochschule	Ge- schl.	Insgesamt			Deutsche Studierende			Ausländische Studierende		
		insgesamt	und zwar im ersten		zusammen	und zwar im ersten		zusammen	und zwar im ersten	
			Hochschul- semester	Fach- semester		Hochschul- semester	Fach- semester		Hochschul- semester	Fach- semester
Universitäten										
Berlin										
FU Berlin	m	17 896	1 580	2 252	15 654	1 240	1 945	2 242	340	307
	w	23 547	2 514	3 462	20 489	2 009	3 073	3 058	505	389
	i	41 443	4 094	5 714	36 143	3 249	5 018	5 300	845	696
TU Berlin	m	18 249	2 164	2 991	14 583	1 764	2 361	3 666	400	630
	w	10 351	1 510	2 148	8 502	1 187	1 726	1 849	323	422
	i	28 600	3 674	5 139	23 085	2 951	4 087	5 515	723	1 052
Humboldt-Universität Berlin	m	14 819	1 781	2 664	13 231	1 357	2 174	1 588	424	490
	w	19 891	2 896	4 107	17 553	2 110	3 219	2 338	786	888
	i	34 710	4 677	6 771	30 784	3 467	5 393	3 926	1 210	1 378
Europ. Wirtschaftshochschule (E.A.P.), Priv. H Berlin	m	89	48	-	33	3	-	56	45	-
	w	58	42	-	14	2	-	44	40	-
	i	147	90	-	47	5	-	100	85	-
Berlin zusammen	m	51 053	5 573	7 907	43 501	4 364	6 480	7 552	1 209	1 427
	w	53 847	6 962	9 717	46 558	5 308	8 018	7 289	1 654	1 699
	i	104 900	12 535	17 624	90 059	9 672	14 498	14 841	2 863	3 126
Brandenburg										
Brandenburgische TU, Cottbus	m	3 022	780	897	2 452	446	564	570	334	333S
	w	1 477	391	425	1 134	187	237	343	204	188
	i	4 499	1 171	1 322	3 586	633	801	913	538	521
Europa-U Viadrina Frankfurt (Oder)	m	1 495	310	391	853	167	218	642	143	173
	w	2 309	552	632	1 372	302	356	937	250	276
	i	3 804	862	1 023	2 225	469	574	1 579	393	449
U Potsdam	m	5 617	923	1 316	5 217	809	1 185	400	114	131
	w	7 729	1 343	2 009	7 227	1 147	1 800	502	196	209
	i	13 346	2 266	3 325	12 444	1 956	2 985	902	310	340
Brandenburg zusammen	m	10 134	2 013	2 604	8 522	1 422	1 967	1 612	591	637
	w	11 515	2 286	3 066	9 733	1 636	2 393	1 782	650	673
	i	21 649	4 299	5 670	18 255	3 058	4 360	3 394	1 241	1 310
Bremen										
U Bremen	m	8 625	1 123	1 629	7 710	947	1 402	915	176	227
	w	9 124	1 336	1 953	8 252	1 143	1 709	872	193	244
	i	17 749	2 459	3 582	15 962	2 090	3 111	1 787	369	471
Bremen zusammen	m	8 625	1 123	1 629	7 710	947	1 402	915	176	227
	w	9 124	1 336	1 953	8 252	1 143	1 709	872	193	244
	i	17 749	2 459	3 582	15 962	2 090	3 111	1 787	369	471
Hamburg										
U Hamburg	m	18 008	1 558	2 281	16 465	1 346	2 018	1 543	212	263
	w	19 365	2 102	3 011	17 129	1 717	2 544	2 236	385	467
	i	37 373	3 660	5 292	33 594	3 063	4 562	3 779	597	730
TU Hamburg-Harburg	m	3 785	750	861	3 013	521	602	772	229	259
	w	863	240	294	680	165	213	183	75	81
	i	4 648	990	1 155	3 693	686	815	955	304	340
U der Bundeswehr Hamburg	m	1 715	505	507	1 701	491	493	14	14	14
	w	-	-	-	-	-	-	-	-	-
	i	1 715	505	507	1 701	491	493	14	14	14
H für Wirtschaft und Politik Hamburg	m	1 308	108	108	1 098	85	85	210	23	23
	w	1 134	103	103	919	86	86	215	17	17
	i	2 442	211	211	2 017	171	171	425	40	40
Bucerius Law School Hamburg	m	72	43	72	72	43	72	-	-	-
	w	36	27	36	36	27	36	-	-	-
	i	108	70	108	108	70	108	-	-	-
Hamburg zusammen	m	24 888	2 964	3 829	22 349	2 486	3 270	2 539	478	559
	w	21 398	2 472	3 444	18 764	1 995	2 879	2 634	477	565
	i	46 286	5 436	7 273	41 113	4 481	6 149	5 173	955	1 124

1 Studierende und Studienanfänger/-innen nach Hochschularten und Hochschulen

Hochschule	Ge- schl.	Insgesamt			Deutsche Studierende			Ausländische Studierende		
		insgesamt	und zwar im ersten		zusammen	und zwar im ersten		zusammen	und zwar im ersten	
			Hochschul-	Fach-		Hochschul-	Fach-		Hochschul-	Fach-
			semester	semester		semester	semester		semester	semester
Universitäten										
Hessen										
TU Darmstadt	m	11 785	1 631	2 127	10 057	1 351	1 768	1 728	280	359
	w	4 618	717	1 053	3 945	587	885	673	130	168
	i	16 403	2 348	3 180	14 002	1 938	2 653	2 401	410	527
U Frankfurt a.M.	m	17 225	1 446	2 322	14 466	1 153	1 931	2 759	293	391
	w	19 137	2 385	3 423	15 894	1 939	2 892	3 243	446	531
	i	36 362	3 831	5 745	30 360	3 092	4 823	6 002	739	922
U Gießen	m	8 122	859	1 137	7 372	723	993	750	136	144
	w	11 421	1 587	2 055	10 476	1 372	1 811	945	215	244
	i	19 543	2 446	3 192	17 848	2 095	2 804	1 695	351	388
U Marburg	m	8 262	976	1 282	7 464	800	1 060	798	176	222
	w	8 983	1 411	1 785	8 122	1 137	1 476	861	274	309
	i	17 245	2 387	3 067	15 586	1 937	2 536	1 659	450	531
Priv. wiss. H Oestrich- Winkel (E.B.S.)	m	684	139	166	662	134	161	22	5	5
	w	301	50	66	287	47	63	14	3	3
	i	985	189	232	949	181	224	36	8	8
Hessen zusammen	m	46 078	5 051	7 034	40 021	4 161	5 913	6 057	890	1 121
	w	44 460	6 150	8 382	38 724	5 082	7 127	5 736	1 068	1 255
	i	90 538	11 201	15 416	78 745	9 243	13 040	11 793	1 958	2 376
Mecklenburg-Vorpommern										
U Greifswald	m	2 764	431	555	2 579	390	521	185	41	34
	w	4 123	772	900	3 974	722	865	149	50	35
	i	6 887	1 203	1 455	6 553	1 112	1 386	334	91	69
U Rostock	m	5 689	1 102	1 474	5 477	1 052	1 421	212	50	53
	w	5 949	1 127	1 471	5 742	1 044	1 407	207	83	64
	i	11 638	2 229	2 945	11 219	2 096	2 828	419	133	117
Mecklenburg-Vorpommern zusammen	m	8 453	1 533	2 029	8 056	1 442	1 942	397	91	87
	w	10 072	1 899	2 371	9 716	1 766	2 272	356	133	99
	i	18 525	3 432	4 400	17 772	3 208	4 214	753	224	186
Niedersachsen										
TU Braunschweig	m	8 135	1 273	1 509	7 396	1 064	1 328	739	209	181
	w	5 403	948	1 157	4 904	808	1 032	499	140	125
	i	13 538	2 221	2 666	12 300	1 872	2 360	1 238	349	306
TU Clausthal	m	2 109	344	416	1 709	238	297	400	106	119
	w	500	116	132	385	80	93	115	36	39
	i	2 609	460	548	2 094	318	390	515	142	158
U Göttingen	m	11 760	1 290	1 605	10 512	1 030	1 338	1 248	260	267
	w	10 587	1 586	1 880	9 406	1 248	1 515	1 181	338	365
	i	22 347	2 876	3 485	19 918	2 278	2 853	2 429	598	632
U Hannover	m	14 317	1 644	2 268	12 724	1 279	1 851	1 593	365	417
	w	12 001	1 677	2 254	10 391	1 290	1 856	1 610	387	398
	i	26 318	3 321	4 522	23 115	2 569	3 707	3 203	752	815
Medizinische H Hannover	m	1 536	137	177	1 501	131	171	35	6	6
	w	1 805	223	267	1 775	221	265	30	2	2
	i	3 341	360	444	3 276	352	436	65	8	8
Tierärztliche H Hannover	m	320	36	37	283	27	28	37	9	9
	w	1 380	178	217	1 309	167	205	71	11	12
	i	1 700	214	254	1 592	194	233	108	20	21
U Hildesheim	m	876	150	219	828	136	210	48	14	9
	w	2 742	538	703	2 567	459	659	175	79	44
	i	3 618	688	922	3 395	595	869	223	93	53
U Lüneburg	m	2 425	260	374	2 315	234	346	110	26	28
	w	4 285	653	858	4 131	611	815	154	42	43
	i	6 710	913	1 232	6 446	845	1 161	264	68	71

1 Studierende und Studienanfänger/-innen nach Hochschularten und Hochschulen

Hochschule	Ge-schl.	Insgesamt			Deutsche Studierende			Ausländische Studierende		
		insgesamt	und zwar im ersten		zusammen	und zwar im ersten		zusammen	und zwar im ersten	
			Hochschul-	Fach-		Hochschul-	Fach-		Hochschul-	Fach-
			semester	semester		semester	semester		semester	semester
Universitäten										
U Oldenburg	m	5 244	734	984	4 914	631	855	330	103	129
	w	5 605	908	1 219	5 296	801	1 083	309	107	136
	i	10 849	1 642	2 203	10 210	1 432	1 938	639	210	265
U Osnabrück	m	4 678	661	926	4 356	558	817	322	103	109
	w	5 138	983	1 310	4 685	783	1 107	453	200	203
	i	9 816	1 644	2 236	9 041	1 341	1 924	775	303	312
H Vechta	m	516	32	78	505	29	74	11	3	4
	w	1 192	190	254	1 165	185	247	27	5	7
	i	1 708	222	332	1 670	214	321	38	8	11
Niedersachsen zusammen	m	51 916	6 561	8 593	47 043	5 357	7 315	4 873	1 204	1 278
	w	50 638	8 000	10 251	46 014	6 653	8 877	4 624	1 347	1 374
	i	102 554	14 561	18 844	93 057	12 010	16 192	9 497	2 551	2 652
Nordrhein-Westfalen										
TH Aachen	m	18 327	2 268	2 891	15 530	1 853	2 341	2 797	415	550
	w	9 069	1 485	1 975	7 690	1 199	1 620	1 379	286	355
	i	27 396	3 753	4 866	23 220	3 052	3 961	4 176	701	905
U Bielefeld	m	9 130	818	1 189	8 412	732	1 083	718	86	106
	w	10 444	1 249	1 756	9 492	1 054	1 533	952	195	223
	i	19 574	2 067	2 945	17 904	1 786	2 616	1 670	281	329
U Bochum	m	18 659	1 555	2 224	16 655	1 302	1 895	2 004	253	329
	w	15 374	1 717	2 371	13 454	1 396	1 979	1 920	321	392
	i	34 033	3 272	4 595	30 109	2 698	3 874	3 924	574	721
U Bonn	m	18 254	1 687	2 452	16 462	1 401	2 085	1 792	286	367
	w	18 654	2 179	3 042	16 376	1 752	2 487	2 278	427	555
	i	36 908	3 866	5 494	32 838	3 153	4 572	4 070	713	922
U Dortmund	m	13 400	1 765	2 339	11 903	1 484	1 970	1 497	281	369
	w	10 818	1 322	1 780	9 974	1 165	1 570	844	157	210
	i	24 218	3 087	4 119	21 877	2 649	3 540	2 341	438	579
U Düsseldorf	m	11 285	790	1 473	10 081	660	1 289	1 204	130	184
	w	13 583	1 358	2 198	11 901	1 152	1 922	1 682	206	276
	i	24 868	2 148	3 671	21 982	1 812	3 211	2 886	336	460
U Köln	m	27 780	1 919	2 961	25 243	1 660	2 601	2 537	259	360
	w	32 621	3 089	4 634	29 415	2 614	4 003	3 206	475	631
	i	60 401	5 008	7 595	54 658	4 274	6 604	5 743	734	991
Deutsche Sporthochschule Köln	m	3 767	255	343	3 477	221	308	290	34	35
	w	2 545	178	264	2 443	154	237	102	24	27
	i	6 312	433	607	5 920	375	545	392	58	62
U Münster	m	21 115	1 728	2 135	19 742	1 553	1 937	1 373	175	198
	w	21 819	2 489	3 058	20 337	2 181	2 717	1 482	308	341
	i	42 934	4 217	5 193	40 079	3 734	4 654	2 855	483	539
Priv. wiss. H Witten-Herdecke	m	503	44	62	474	41	60	29	3	2
	w	399	26	38	369	16	29	30	10	9
	i	902	70	100	843	57	89	59	13	11
Nordrhein-Westfalen zusammen	m	142 220	12 829	18 069	127 979	10 907	15 569	14 241	1 922	2 500
	w	135 326	15 092	21 116	121 451	12 683	18 097	13 875	2 409	3 019
	i	277 546	27 921	39 185	249 430	23 590	33 666	28 116	4 331	5 519
Rheinland-Pfalz										
U Kaiserslautern	m	5 789	957	1 547	5 089	737	1 327	700	220	220
	w	2 560	417	988	2 303	316	889	257	101	99
	i	8 349	1 374	2 535	7 392	1 053	2 216	957	321	319
U Koblenz-Landau -in Koblenz	m	1 753	283	423	1 666	264	397	87	19	26
	w	2 578	440	653	2 468	414	618	110	26	35
	i	4 331	723	1 076	4 134	678	1 015	197	45	61

1 Studierende und Studienanfänger/-innen nach Hochschularten und Hochschulen

Hochschule	Ge-schl.	Insgesamt			Deutsche Studierende			Ausländische Studierende		
		insgesamt	und zwar im ersten		zusammen	und zwar im ersten		zusammen	und zwar im ersten	
			Hochschul-	Fach-		Hochschul-	Fach-		Hochschul-	Fach-
			semester	semester		semester	semester		semester	semester
Universitäten										
-in Landau	m	1 290	96	215	1 253	92	207	37	4	8
	w	2 932	440	675	2 835	420	650	97	20	25
	i	4 222	536	890	4 088	512	857	134	24	33
Zusammen	m	3 043	379	638	2 919	356	604	124	23	34
	w	5 510	880	1 328	5 303	834	1 268	207	46	60
	i	8 553	1 259	1 966	8 222	1 190	1 872	331	69	94
U Mainz										
-in Germersheim	m	483	47	68	211	17	30	272	30	38
	w	1 706	267	340	1 024	148	202	682	119	138
	i	2 189	314	408	1 235	165	232	954	149	176
-in Mainz	m	12 256	1 017	1 285	10 921	840	1 165	1 335	177	120
	w	13 616	1 590	1 915	11 967	1 298	1 705	1 649	292	210
	i	25 872	2 607	3 200	22 888	2 138	2 870	2 984	469	330
Zusammen	m	12 739	1 064	1 353	11 132	857	1 195	1 607	207	158
	w	15 322	1 857	2 255	12 991	1 446	1 907	2 331	411	348
	i	28 061	2 921	3 608	24 123	2 303	3 102	3 938	618	506
H für Verwaltungswissen-										
schaften Speyer	m	294	9	258	272	-	246	22	9	12
	w	205	7	182	188	-	172	17	7	10
	i	499	16	440	460	-	418	39	16	22
U Trier										
	m	4 697	690	875	4 192	570	727	505	120	148
	w	5 921	1 127	1 373	5 187	871	1 080	734	256	293
	i	10 618	1 817	2 248	9 379	1 441	1 807	1 239	376	441
Vallendar, Priv. wiss. H										
für Unternehmensführung Koblenz	m	346	65	122	318	57	112	28	8	10
	w	64	14	21	57	11	18	7	3	3
	i	410	79	143	375	68	130	35	11	13
Rheinland-Pfalz zusammen										
	m	26 908	3 164	4 793	23 922	2 577	4 211	2 986	587	582
	w	29 582	4 302	6 147	28 029	3 478	5 334	3 553	824	813
	i	56 490	7 466	10 940	49 951	6 055	9 545	6 539	1 411	1 395
Saarland										
U des Saarlandes Saarbrücken										
	m	8 571	962	1 264	7 601	761	1 111	970	201	153
	w	7 701	1 169	1 415	6 632	888	1 261	1 069	281	154
	i	16 272	2 131	2 679	14 233	1 649	2 372	2 039	482	307
Saarland zusammen										
	m	8 571	962	1 264	7 601	761	1 111	970	201	153
	w	7 701	1 169	1 415	6 632	888	1 261	1 069	281	154
	i	16 272	2 131	2 679	14 233	1 649	2 372	2 039	482	307
Sachsen										
TU Chemnitz										
	m	4 025	1 061	1 366	3 844	1 049	1 310	181	12	56
	w	3 058	696	968	2 929	675	893	129	21	75
	i	7 083	1 757	2 334	6 773	1 724	2 203	310	33	131
TU Dresden										
	m	13 479	2 610	3 378	12 586	2 352	3 065	893	258	313
	w	11 463	2 213	2 841	10 772	1 954	2 535	691	259	306
	i	24 942	4 823	6 219	23 358	4 306	5 600	1 584	517	619
TU Bergakademie Freiberg										
	m	1 958	414	491	1 696	356	423	262	58	68
	w	1 151	261	293	1 052	224	247	99	37	46
	i	3 109	675	784	2 748	580	670	361	95	114
U Leipzig										
	m	9 527	1 586	1 979	8 750	1 335	1 714	777	251	265
	w	14 224	2 606	3 254	13 293	2 194	2 813	931	412	441
	i	23 751	4 192	5 233	22 043	3 529	4 527	1 708	663	706
Internationales Hochschul-										
institut Zittau	m	89	22	1	7	-	-	82	22	1
	w	111	22	3	10	1	1	101	21	2
	i	200	44	4	17	1	1	183	43	3
Handelshochschule Leipzig										
(Priv. H)	m	148	8	-	139	2	-	9	6	-
	w	35	2	-	29	-	-	6	2	-
	i	183	10	-	168	2	-	15	8	-
Sachsen zusammen										
	m	29 226	5 701	7 215	27 022	5 094	6 512	2 204	607	703
	w	30 042	5 800	7 359	28 085	5 048	6 489	1 957	752	870
	i	59 268	11 501	14 574	55 107	10 142	13 001	4 161	1 359	1 573

1 Studierende und Studienanfänger/-innen nach Hochschularten und Hochschulen

Hochschule	Ge-schl.	Insgesamt			Deutsche Studierende			Ausländische Studierende		
		insgesamt	und zwar im ersten		zusammen	und zwar im ersten		zusammen	und zwar im ersten	
			Hochschul-	Fach-		Hochschul-	Fach-		Hochschul-	Fach-
			semester	semester		semester	semester		semester	semester
Universitäten										
Sachsen-Anhalt										
U Halle										
-in Halle	m	5 800	839	1 216	5 411	768	1 123	389	71	93
	w	7 792	1 313	1 835	7 515	1 213	1 726	277	100	109
	i	13 592	2 152	3 051	12 926	1 981	2 849	666	171	202
-in Merseburg	m	190	17	22	174	14	19	16	3	3
	w	54	4	5	48	2	3	6	2	2
	i	244	21	27	222	16	22	22	5	5
Zusammen	m	5 990	856	1 238	5 585	782	1 142	405	74	96
	w	7 846	1 317	1 840	7 563	1 215	1 729	283	102	111
	i	13 836	2 173	3 078	13 148	1 997	2 871	688	176	207
U Magdeburg	m	4 639	1 145	1 382	4 156	1 001	1 218	483	144	164
	w	3 908	930	1 171	3 550	808	1 033	358	122	138
	i	8 547	2 075	2 553	7 706	1 809	2 251	841	266	302
Sachsen-Anhalt zusammen	m	10 629	2 001	2 620	9 741	1 783	2 360	888	218	260
	w	11 754	2 247	3 011	11 113	2 023	2 762	641	224	249
	i	22 383	4 248	5 631	20 854	3 806	5 122	1 529	442	509
Schleswig-Holstein										
U Flensburg	m	807	147	192	731	115	155	76	32	37
	w	1 822	440	543	1 678	397	497	144	43	46
	i	2 629	587	735	2 409	512	652	220	75	83
U Kiel	m	9 410	986	1 298	8 648	843	1 151	762	143	147
	w	9 875	1 412	1 829	9 145	1 199	1 645	730	213	184
	i	19 285	2 398	3 127	17 793	2 042	2 796	1 492	356	331
Medizinische U Lübeck	m	999	135	179	902	117	156	97	18	23
	w	1 053	160	193	979	150	178	74	10	15
	i	2 052	295	372	1 881	267	334	171	28	38
Schleswig-Holstein zusammen	m	11 216	1 268	1 669	10 281	1 075	1 462	935	193	207
	w	12 750	2 012	2 565	11 802	1 746	2 320	948	266	245
	i	23 966	3 280	4 234	22 083	2 821	3 782	1 883	459	452
Thüringen										
U Erfurt	m	144	60	106	140	60	104	4	-	2
	w	222	107	152	217	106	150	5	1	2
	i	366	167	258	357	166	254	9	1	4
Erfurt. Pädagogische H (U)	m	325	40	67	317	33	60	8	7	7
	w	1 680	269	401	1 656	258	390	24	11	11
	i	2 005	309	468	1 973	291	450	32	18	18
TU Ilmenau	m	4 944	1 198	1 390	4 682	1 105	1 279	262	93	111
	w	1 272	354	405	1 184	318	367	88	36	38
	i	6 216	1 552	1 795	5 866	1 423	1 646	350	129	149
U Jena	m	6 547	1 098	1 530	6 235	1 004	1 423	312	94	107
	w	9 013	1 881	2 341	8 637	1 702	2 146	376	179	195
	i	15 560	2 979	3 871	14 872	2 706	3 569	688	273	302
Bauhaus-U Weimar	m	2 649	311	492	2 505	250	429	144	61	63
	w	1 748	288	394	1 639	235	338	109	53	56
	i	4 397	599	886	4 144	485	767	253	114	119
Thüringen zusammen	m	14 609	2 707	3 585	13 879	2 452	3 295	730	255	290
	w	13 935	2 899	3 693	13 333	2 619	3 391	602	280	302
	i	28 544	5 606	7 278	27 212	5 071	6 686	1 332	535	592
Hochschulart insgesamt	m	584 660	76 614	101 664	521 042	63 569	86 830	63 618	13 045	14 834
	w	569 394	86 010	113 458	505 692	69 977	96 024	63 702	16 033	17 434
	i	1 154 054	162 624	215 122	1 026 734	133 546	182 854	127 320	29 078	32 268

1 Studierende und Studienanfänger/-innen nach Hochschularten und Hochschulen

Hochschule	Ge- schl.	Insgesamt			Deutsche Studierende			Ausländische Studierende		
		insgesamt	und zwar im ersten		zusammen	und zwar im ersten		zusammen	und zwar im ersten	
			Hochschul-	Fach-		Hochschul-	Fach-		Hochschul-	Fach-
			semester	semester		semester	semester		semester	semester
Gesamthochschulen										
Hessen										
U-GH Kassel										
-in Kassel (ohne Kunsthochschule)	m	8 194	731	1 113	7 262	620	963	932	111	150
	w	6 997	898	1 401	6 290	776	1 227	707	122	174
	i	15 191	1 629	2 514	13 552	1 396	2 190	1 639	233	324
-in Kassel (Kunsthochschule)	m	299	-	-	249	-	-	50	-	-
	w	426	1	3	379	1	3	47	-	-
	i	725	1	3	628	1	3	97	-	-
-in Witzenhausen	m	236	-	3	203	-	3	33	-	-
	w	157	2	6	149	1	5	8	1	1
	i	393	2	9	352	1	8	41	1	1
Zusammen	m	8 729	731	1 116	7 714	620	966	1 015	111	150
	w	7 580	901	1 410	6 818	778	1 235	762	123	175
	i	16 309	1 632	2 526	14 532	1 398	2 201	1 777	234	325
Hessen zusammen	m	8 729	731	1 116	7 714	620	966	1 015	111	150
	w	7 580	901	1 410	6 818	778	1 235	762	123	175
	i	16 309	1 632	2 526	14 532	1 398	2 201	1 777	234	325
Nordrhein-Westfalen										
U-GH Duisburg	m	8 559	1 016	1 336	7 407	800	1 102	1 152	216	234
	w	5 487	759	999	4 747	590	800	740	169	199
	i	14 046	1 775	2 335	12 154	1 390	1 902	1 892	385	433
U-GH Essen	m	11 629	1 037	1 507	10 092	846	1 265	1 537	191	242
	w	10 920	1 151	1 701	9 488	921	1 427	1 432	230	274
	i	22 549	2 188	3 208	19 580	1 767	2 692	2 969	421	516
Fernuniversität-GH Hagen	m	28 486	2 335	6 352	26 330	1 966	5 781	2 156	369	571
	w	18 273	2 031	4 495	16 346	1 629	3 962	1 927	402	533
	i	46 759	4 366	10 847	42 676	3 595	9 743	4 083	771	1 104
U-GH Paderborn										
-in Höxter	m	423	56	65	416	55	64	7	1	1
	w	280	38	43	270	36	41	10	2	2
	i	703	94	108	686	91	105	17	3	3
-in Meschede	m	524	114	118	507	112	116	17	2	2
	w	21	10	10	21	10	10	-	-	-
	i	545	124	128	528	122	126	17	2	2
-in Paderborn	m	7 445	1 072	1 316	6 777	957	1 193	668	115	123
	w	5 163	795	1 008	4 728	730	935	435	65	73
	i	12 608	1 867	2 324	11 505	1 687	2 128	1 103	180	196
-in Soest	m	739	124	137	708	121	134	31	3	3
	w	86	16	18	85	16	18	1	-	-
	i	825	140	155	793	137	152	32	3	3
Zusammen	m	9 131	1 366	1 636	8 408	1 245	1 507	723	121	129
	w	5 550	859	1 079	5 104	792	1 004	446	67	75
	i	14 681	2 225	2 715	13 512	2 037	2 511	1 169	188	204
U-GH Siegen	m	6 186	793	1 109	5 543	704	970	643	89	139
	w	4 118	686	936	3 679	586	808	439	100	128
	i	10 304	1 479	2 045	9 222	1 290	1 778	1 082	189	267
U-GH Wuppertal	m	8 442	742	1 107	7 186	626	910	1 256	116	197
	w	6 300	711	1 028	5 603	605	877	697	106	151
	i	14 742	1 453	2 135	12 789	1 231	1 787	1 953	222	348
Nordrhein-Westfalen zusammen	m	72 433	7 289	13 047	64 966	6 187	11 535	7 467	1 102	1 512
	w	50 648	6 197	10 238	44 967	5 123	8 878	5 681	1 074	1 360
	i	123 081	13 486	23 285	109 933	11 310	20 413	13 148	2 176	2 872
Hochschulart insgesamt	m	81 162	8 020	14 163	72 680	6 807	12 501	8 482	1 213	1 662
	w	58 228	7 098	11 648	51 785	5 901	10 113	6 443	1 197	1 535
	i	139 390	15 118	25 811	124 465	12 708	22 614	14 925	2 410	3 197

1 Studierende und Studienanfänger/-innen nach Hochschularten und Hochschulen

Hochschule	Ge- schl.	Insgesamt			Deutsche Studierende			Ausländische Studierende		
		insgesamt	und zwar im ersten		zusammen	und zwar im ersten		zusammen	und zwar im ersten	
			Hochschul- semester	Fach- semester		Hochschul- semester	Fach- semester		Hochschul- semester	Fach- semester
Pädagogische Hochschulen										
Baden-Württemberg										
PH Freiburg i.Br.	m	865	91	168	830	84	159	35	7	9
	w	2 721	565	799	2 611	521	754	110	44	45
	i	3 586	656	967	3 441	605	913	145	51	54
PH Heidelberg	m	730	55	115	708	51	109	22	4	6
	w	2 791	372	578	2 703	336	540	88	36	38
	i	3 521	427	693	3 411	387	649	110	40	44
PH Karlsruhe	m	342	59	109	330	53	102	12	6	7
	w	1 776	384	547	1 739	366	526	37	18	21
	i	2 118	443	656	2 069	419	628	49	24	28
PH Ludwigsburg -in Ludwigsburg	m	614	66	91	591	55	79	23	11	12
	w	2 057	401	515	1 937	349	459	120	52	56
	i	2 671	467	606	2 528	404	538	143	63	68
-in Reutlingen	m	99	-	8	99	-	8	-	-	-
	w	318	-	23	313	-	23	5	-	-
	i	417	-	31	412	-	31	5	-	-
Zusammen	m	713	66	99	690	55	87	23	11	12
	w	2 375	401	538	2 250	349	482	125	52	56
	i	3 088	467	637	2 940	404	569	148	63	68
PH Schwäbisch Gmünd	m	233	30	49	229	29	48	4	1	1
	w	824	195	253	809	188	246	15	7	7
	i	1 057	225	302	1 038	217	294	19	8	8
PH Weingarten	m	427	53	73	422	52	71	5	1	2
	w	1 232	229	277	1 197	220	267	35	9	10
	i	1 659	282	350	1 619	272	338	40	10	12
Baden-Württemberg zusammen	m	3 310	354	613	3 209	324	576	101	30	37
	w	11 719	2 146	2 992	11 309	1 980	2 815	410	166	177
	i	15 029	2 500	3 605	14 518	2 304	3 391	511	196	214
Hochschulart insgesamt	m	3 310	354	613	3 209	324	576	101	30	37
	w	11 719	2 146	2 992	11 309	1 980	2 815	410	166	177
	i	15 029	2 500	3 605	14 518	2 304	3 391	511	196	214
Theologische Hochschulen										
Baden-Württemberg										
H für jüdische Studien Heidelberg	m	38	3	7	30	3	5	8	-	2
	w	71	14	14	62	10	10	9	4	4
	i	109	17	21	92	13	15	17	4	6
Baden-Württemberg zusammen	m	38	3	7	30	3	5	8	-	2
	w	71	14	14	62	10	10	9	4	4
	i	109	17	21	92	13	15	17	4	6
Bayern										
Phil.-Theol. H Benediktbeuern (rk)	m	62	12	13	46	6	11	16	6	2
	w	38	11	14	35	10	13	3	1	1
	i	100	23	27	81	16	24	19	7	3
H für Philosophie München (rk)	m	236	26	52	178	19	43	58	7	9
	w	179	12	29	158	9	26	21	3	3
	i	415	38	81	336	28	69	79	10	12
Augustana-H Neuendettelsau(ev)	m	75	10	10	69	10	10	6	-	-
	w	63	18	22	62	18	22	1	-	-
	i	138	28	32	131	28	32	7	-	-
Bayern zusammen	m	373	48	75	293	35	64	80	13	11
	w	280	41	65	255	37	61	25	4	4
	i	653	89	140	548	72	125	105	17	15

Wintersemester 2000/2001

1 Studierende und Studienanfänger/-innen nach Hochschularten und Hochschulen

Hochschule	Ge- schl.	Insgesamt			Deutsche Studierende			Ausländische Studierende		
		insgesamt	und zwar im ersten		zusammen	und zwar im ersten		zusammen	und zwar im ersten	
			Hochschul-	Fach-		Hochschul-	Fach-		Hochschul-	Fach-
			semester	semester		semester	semester		semester	semester
Theologische Hochschulen										
Hessen										
Phil.-Theol. H Frankfurt a. M. (rk)	m	218	19	23	159	12	16	59	7	7
	w	63	6	11	55	5	10	8	1	1
	i	281	25	34	214	17	26	67	8	8
Theol. Fakultät Fulda (rk)	m	46	6	11	30	6	11	16	-	-
	w	2	-	-	2	-	-	-	-	-
	i	48	6	11	32	6	11	16	-	-
Luth.-Theol. H Oberursel (ev)	m	19	3	3	16	2	2	3	1	1
	w	4	2	2	2	-	-	2	2	2
	i	23	5	5	18	2	2	5	3	3
Hessen zusammen	m	283	28	37	205	20	29	78	8	8
	w	69	8	13	59	5	10	10	3	3
	i	352	36	50	264	25	39	88	11	11
Nordrhein-Westfalen										
Kirchliche H Bethel (ev)	m	100	15	22	74	12	18	26	3	4
	w	103	18	32	91	17	31	12	1	1
	i	203	33	54	165	29	49	38	4	5
Phil.-Theol. H Münster (rk)	m	55	4	5	41	3	4	14	1	1
	w	38	5	6	33	1	2	5	4	4
	i	93	9	11	74	4	6	19	5	5
Theol. Fakultät Paderborn (rk)	m	131	13	25	124	13	25	7	-	-
	w	40	8	8	37	7	7	3	1	1
	i	171	21	33	161	20	32	10	1	1
Phil.-Theol. H St. Augustin (rk)	m	73	14	12	27	2	5	46	12	7
	w	17	1	2	14	1	2	3	-	-
	i	90	15	14	41	3	7	49	12	7
Kirchliche H Wuppertal (ev)	m	59	12	12	54	10	10	5	2	2
	w	56	11	12	50	10	11	6	1	1
	i	115	23	24	104	20	21	11	3	3
Nordrhein-Westfalen zusammen	m	418	58	76	320	40	62	98	18	14
	w	254	43	60	225	36	53	29	7	7
	i	672	101	136	545	76	115	127	25	21
Rheinland-Pfalz										
Theol. Fakultät Trier	m	148	16	29	132	15	28	16	1	1
	w	143	19	27	141	18	26	2	1	1
	i	291	35	56	273	33	54	18	2	2
Theol. H Vallendar	m	84	7	9	56	2	5	28	5	4
	w	29	2	3	25	1	2	4	1	1
	i	113	9	12	81	3	7	32	6	5
Rheinland-Pfalz zusammen	m	232	23	38	188	17	33	44	6	5
	w	172	21	30	166	19	28	6	2	2
	i	404	44	68	354	36	61	50	8	7
Sachsen-Anhalt										
Theol. H Friedensau	m	130	25	27	70	10	10	60	15	17
	w	61	16	17	40	8	8	21	8	9
	i	191	41	44	110	18	18	81	23	26
Sachsen-Anhalt zusammen	m	130	25	27	70	10	10	60	15	17
	w	61	16	17	40	8	8	21	8	9
	i	191	41	44	110	18	18	81	23	26
Thüringen										
Phil.-Theol. Studium Erfurt (rk)	m	83	8	21	78	8	20	5	-	1
	w	53	4	11	52	4	11	1	-	-
	i	136	12	32	130	12	31	6	-	1

1 Studierende und Studienanfänger/-innen nach Hochschularten und Hochschulen

Hochschule	Ge- schl.	Insgesamt			Deutsche Studierende			Ausländische Studierende		
		insgesamt	und zwar im ersten		zusammen	und zwar im ersten		zusammen	und zwar im ersten	
			Hochschul- semester	Fach- semester		Hochschul- semester	Fach- semester		Hochschul- semester	Fach- semester
Theologische Hochschulen										
Thüringen zusammen	m	83	8	21	78	8	20	5	-	1
	w	53	4	11	52	4	11	1	-	-
	i	136	12	32	130	12	31	6	-	1
Hochschulart insgesamt	m	1 557	193	281	1 184	133	223	373	60	58
	w	960	147	210	859	119	181	101	28	29
	i	2 517	340	491	2 043	252	404	474	88	87
Kunsthochschulen										
Baden-Württemberg										
Staatliche H für Musik Freiburg i.Br.	m	200	30	27	124	15	18	76	15	9
	w	311	47	43	169	21	28	142	26	15
	i	511	77	70	293	36	46	218	41	24
Staatl. H für Musik und Darstellende Kunst Heidelberg-Mannheim -in Mannheim	m	231	32	38	177	17	30	54	15	8
	w	298	42	50	185	17	31	113	25	19
	i	529	74	88	362	34	61	167	40	27
Zusammen	m	231	32	38	177	17	30	54	15	8
	w	298	42	50	185	17	31	113	25	19
	i	529	74	88	362	34	61	167	40	27
Staatliche Akademie der Bildenden Künste Karlsruhe	m	119	17	36	104	15	34	15	2	2
	w	167	27	52	150	24	49	17	3	3
	i	286	44	88	254	39	83	32	5	5
Staatliche H für Gestaltung Karlsruhe	m	160	17	31	140	13	27	20	4	4
	w	186	10	27	160	7	22	26	3	5
	i	346	27	58	300	20	49	46	7	9
Staatl. H für Musik Karlsruhe	m	222	31	35	136	14	19	86	17	16
	w	308	37	47	177	14	27	131	23	20
	i	530	68	82	313	28	46	217	40	36
Staatliche Akademie der Bildenden Künste Stuttgart	m	282	31	47	248	23	37	34	8	10
	w	443	47	76	389	39	67	54	8	9
	i	725	78	123	637	62	104	88	16	19
Staatl. H für Musik und Dar- stellende Kunst Stuttgart	m	318	47	54	241	29	44	77	18	10
	w	376	51	57	253	32	43	123	19	14
	i	694	98	111	494	61	87	200	37	24
Staatl. H für Musik Trossingen	m	172	20	19	111	9	13	61	11	6
	w	225	34	31	121	13	17	104	21	14
	i	397	54	50	232	22	30	165	32	20
Baden-Württemberg zusammen	m	1 704	225	287	1 281	135	222	423	90	65
	w	2 314	295	383	1 604	167	284	710	128	99
	i	4 018	520	670	2 885	302	506	1 133	218	164
Bayern										
Akademie der Bildenden Künste München	m	266	24	41	215	19	36	51	5	5
	w	382	44	75	296	23	53	86	21	22
	i	648	68	116	511	42	89	137	26	27
H für Fernsehen und Film München	m	195	12	27	172	10	23	23	2	4
	w	145	10	24	124	8	20	21	2	4
	i	340	22	51	296	18	43	44	4	8
H für Musik und Theater München	m	351	58	75	276	36	57	75	22	18
	w	373	61	81	273	31	51	100	30	30
	i	724	119	156	549	67	108	175	52	48
Akademie der Bildenden Künste Nürnberg	m	129	15	25	116	12	21	13	3	4
	w	205	32	48	175	25	40	30	7	8
	i	334	47	73	291	37	61	43	10	12

1 Studierende und Studienanfänger/-innen nach Hochschularten und Hochschulen

Hochschule	Geschl.	Insgesamt			Deutsche Studierende			Ausländische Studierende		
		insgesamt	und zwar im ersten		zusammen	und zwar im ersten		zusammen	und zwar im ersten	
			Hochschul-	Fach-		Hochschul-	Fach-		Hochschul-	Fach-
			semester	semester		semester	semester		semester	semester
Kunsthochschulen										
H für Musik Nürnberg-Augsburg -in Augsburg	m	93	32	26	69	22	18	24	10	8
	w	115	38	33	93	28	26	22	10	7
	i	208	70	59	162	50	44	46	20	15
-in Nürnberg	m	113	29	35	98	21	31	15	8	4
	w	147	44	43	115	29	30	32	15	13
	i	260	73	78	213	50	61	47	23	17
Zusammen	m	206	61	61	167	43	49	39	18	12
	w	262	82	76	208	57	56	54	25	20
	i	468	143	137	375	100	105	93	43	32
H für Musik Würzburg	m	210	42	38	162	27	32	48	15	6
	w	301	49	46	228	33	40	73	16	6
	i	511	91	84	390	60	72	121	31	12
H für evang. Kirchenmusik Bayreuth	m	6	6	6	5	5	5	1	1	1
	w	15	14	15	14	13	14	1	1	1
	i	21	20	21	19	18	19	2	2	2
Bayern zusammen	m	1 363	218	273	1 113	152	223	250	66	50
	w	1 683	292	365	1 318	190	274	365	102	91
	i	3 046	510	638	2 431	342	497	615	168	141
Berlin										
H der Künste Berlin	m	1 648	111	184	1 381	75	147	267	36	37
	w	2 334	159	309	1 959	114	262	375	45	47
	i	3 982	270	493	3 340	189	409	642	81	84
Kunsthochschule Berlin	m	191	13	18	169	12	17	22	1	1
	w	364	26	42	326	24	39	38	2	3
	i	555	39	60	495	36	56	60	3	4
H für Musik Berlin	m	335	46	54	250	25	39	85	21	15
	w	323	50	49	188	24	33	135	26	16
	i	658	96	103	438	49	72	220	47	31
H für Schauspielkunst Berlin	m	91	14	21	80	12	18	11	2	3
	w	112	18	31	89	14	25	23	4	6
	i	203	32	52	169	26	43	34	6	9
Berlin zusammen	m	2 265	184	277	1 880	124	221	385	60	56
	w	3 133	253	431	2 562	176	359	571	77	72
	i	5 398	437	708	4 442	300	580	956	137	128
Brandenburg										
H für Film und Fernsehen in Potsdam-Babelsberg	m	342	29	60	324	28	57	18	1	3
	w	261	19	55	241	16	49	20	3	6
	i	603	48	115	565	44	106	38	4	9
Brandenburg zusammen	m	342	29	60	324	28	57	18	1	3
	w	261	19	55	241	16	49	20	3	6
	i	603	48	115	565	44	106	38	4	9
Bremen										
H für Künste Bremen	m	292	40	65	237	24	47	55	16	18
	w	431	56	91	328	31	65	103	25	26
	i	723	96	156	565	55	112	158	41	44
Bremen zusammen	m	292	40	65	237	24	47	55	16	18
	w	431	56	91	328	31	65	103	25	26
	i	723	96	156	565	55	112	158	41	44
Hamburg										
H für Bildende Künste Hamburg	m	508	26	29	463	25	28	45	1	1
	w	593	40	58	518	28	45	75	12	13
	i	1 101	66	87	981	53	73	120	13	14

1 Studierende und Studienanfänger/-innen nach Hochschularten und Hochschulen

Hochschule	Ge- schl.	Insgesamt			Deutsche Studierende			Ausländische Studierende		
		insgesamt	und zwar im ersten		zusammen	und zwar im ersten		zusammen	und zwar im ersten	
			Hochschul- semester	Fach- semester		Hochschul- semester	Fach- semester		Hochschul- semester	Fach- semester
Kunsthochschulen										
H für Musik und Theater Hamburg	m	313	18	18	249	14	14	64	4	4
	w	372	36	37	269	22	22	103	14	15
	i	685	54	55	518	36	36	167	18	19
Hamburg zusammen	m	821	44	47	712	39	42	109	5	5
	w	965	76	95	787	50	67	178	26	28
	i	1 786	120	142	1 499	89	109	287	31	33
Hessen										
H für Bildende Künste Frankfurt a. M. (Städelschule)	m	58	5	8	45	2	5	13	3	3
	w	55	10	13	35	7	12	20	3	1
	i	113	15	21	80	9	17	33	6	4
H für Musik und Darstellende Kunst Frankfurt a. M.	m	331	45	45	229	23	30	102	22	15
	w	465	55	67	286	28	43	179	27	24
	i	796	100	112	515	51	73	281	49	39
H für Gestaltung Offenbach	m	243	12	26	224	11	23	19	1	3
	w	296	26	48	267	24	42	29	2	6
	i	539	38	74	491	35	65	48	3	9
Hessen zusammen	m	632	62	79	498	36	58	134	26	21
	w	816	91	128	588	59	97	228	32	31
	i	1 448	153	207	1 086	95	155	362	58	52
Mecklenburg-Vorpommern										
Rostock, H für Musik und Theater	m	151	28	30	106	15	23	45	13	7
	w	279	29	31	213	17	24	66	12	7
	i	430	57	61	319	32	47	111	25	14
Mecklenburg-Vorpommern zusammen	m	151	28	30	106	15	23	45	13	7
	w	279	29	31	213	17	24	66	12	7
	i	430	57	61	319	32	47	111	25	14
Niedersachsen										
H für Bildende Künste Braunschweig	m	428	46	68	391	42	66	37	4	2
	w	637	83	130	577	71	120	60	12	10
	i	1 065	129	198	968	113	186	97	16	12
H für Musik und Theater Hannover	m	443	84	88	341	60	69	102	24	19
	w	598	113	123	450	73	86	148	40	37
	i	1 041	197	211	791	133	155	250	64	56
Niedersachsen zusammen	m	871	130	156	732	102	135	139	28	21
	w	1 235	196	253	1 027	144	206	208	52	47
	i	2 106	326	409	1 759	246	341	347	80	68
Nordrhein-Westfalen										
H für Musik Detmold -in Detmold	m	257	24	15	160	9	9	97	15	6
	w	298	29	19	189	11	12	109	18	7
	i	555	53	34	349	20	21	206	33	13
-in Dortmund	m	109	14	10	65	4	7	44	10	3
	w	132	15	9	73	4	4	59	11	5
	i	241	29	19	138	8	11	103	21	8
-in Münster	m	84	12	13	53	1	7	31	11	6
	w	126	7	10	80	2	7	46	5	3
	i	210	19	23	133	3	14	77	16	9
Zusammen	m	450	50	38	278	14	23	172	36	15
	w	556	51	38	342	17	23	214	34	15
	i	1 006	101	76	620	31	46	386	70	30
Kunstakademie Düsseldorf	m	218	15	21	149	8	15	69	7	6
	w	275	24	36	193	12	24	82	12	12
	i	493	39	57	342	20	39	151	19	18
Robert-Schumann-H Düsseldorf	m	445	58	67	379	45	58	66	13	9
	w	327	44	40	216	25	30	111	19	10
	i	772	102	107	595	70	88	177	32	19

1 Studierende und Studienanfänger/-innen nach Hochschularten und Hochschulen

Hochschule	Ge- schl.	Insgesamt			Deutsche Studierende			Ausländische Studierende		
		insgesamt	und zwar im ersten		zusammen	und zwar im ersten		zusammen	und zwar im ersten	
			Hochschul-	Fach-		Hochschul-	Fach-		Hochschul-	Fach-
			semester	semester		semester	semester		semester	semester
Kunsthochschulen										
Folkwang-Hochschule Essen										
-in Duisburg	m	36	7	5	14	1	1	22	6	4
	w	74	10	9	36	3	5	38	7	4
	i	110	17	14	50	4	6	60	13	8
-in Essen	m	308	30	28	207	17	19	101	13	9
	w	387	49	55	232	22	32	155	27	23
	i	695	79	83	439	39	51	256	40	32
Zusammen	m	344	37	33	221	18	20	123	19	13
	w	461	59	64	268	25	37	193	34	27
	i	805	96	97	489	43	57	316	53	40
KH für Medien Köln	m	147	6	29	123	4	23	24	2	6
	w	100	5	25	84	4	22	16	1	3
	i	247	11	54	207	8	45	40	3	9
H für Musik Köln										
-in Aachen	m	78	10	15	41	2	6	37	8	9
	w	138	11	22	70	3	9	68	8	13
	i	216	21	37	111	5	15	105	16	22
-in Köln	m	588	64	67	397	20	34	191	44	33
	w	639	71	94	341	28	48	298	43	46
	i	1 227	135	161	738	48	82	489	87	79
-in Wuppertal	m	81	11	11	51	8	10	30	3	1
	w	147	20	19	92	10	13	55	10	6
	i	228	31	30	143	18	23	85	13	7
Zusammen	m	747	85	93	489	30	50	258	55	43
	w	924	102	135	503	41	70	421	61	65
	i	1 671	187	228	992	71	120	679	116	108
Kunstakademie Münster	m	94	14	24	72	9	16	22	5	8
	w	222	22	59	194	15	47	28	7	12
	i	316	36	83	266	24	63	50	12	20
Nordrhein-Westfalen zusammen	m	2 445	265	305	1 711	128	205	734	137	100
	w	2 865	307	397	1 800	139	253	1 065	168	144
	i	5 310	572	702	3 511	267	458	1 799	305	244
Saarland										
Hochschule des Saarlandes für Musik und Theater, Saarbrücken	m	148	19	30	108	8	19	40	11	11
	w	168	17	28	104	6	17	64	11	11
	i	316	36	58	212	14	36	104	22	22
H der Bildenden Künste Saarbrücken	m	102	11	19	88	7	14	14	4	5
	w	152	9	21	132	6	17	20	3	4
	i	254	20	40	220	13	31	34	7	9
Saarland zusammen	m	250	30	49	196	15	33	54	15	16
	w	320	26	49	236	12	34	84	14	15
	i	570	56	98	432	27	67	138	29	31
Sachsen										
H für Bildende Künste Dresden	m	146	23	37	130	22	36	16	1	1
	w	319	41	74	296	38	69	23	3	5
	i	465	64	111	426	60	105	39	4	6
H für Kirchenmusik Dresden	m	16	6	6	14	5	5	2	1	1
	w	18	5	5	16	3	3	2	2	2
	i	34	11	11	30	8	8	4	3	3
H für Musik Dresden	m	281	38	55	256	33	48	25	5	7
	w	318	41	61	258	29	47	60	12	14
	i	599	79	116	514	62	95	85	17	21
Palucca Schule Dresden- Akademie für künstl. Tanz	m	30	10	5	28	8	5	2	2	-
	w	126	42	30	107	32	28	19	10	2
	i	156	52	35	135	40	33	21	12	2

1 Studierende und Studienanfänger/-innen nach Hochschularten und Hochschulen

Hochschule	Ge- schl.	Insgesamt			Deutsche Studierende			Ausländische Studierende		
		insgesamt	und zwar im ersten		zusammen	und zwar im ersten		zusammen	und zwar im ersten	
			Hochschul- semester	Fach- semester		Hochschul- semester	Fach- semester		Hochschul- semester	Fach- semester
Kunsthochschulen										
H für Graphik und Buchkunst Leipzig	m	199	12	34	180	10	34	19	2	-
	w	229	27	51	204	23	46	25	4	5
	i	428	39	85	384	33	80	44	6	5
H für Musik und Theater Leipzig	m	383	57	79	326	44	66	57	13	13
	w	463	59	82	363	33	57	100	26	25
	i	846	116	161	689	77	123	157	39	38
H für Kirchenmusik der evang. Kirche der schles. Oberlausitz	m	5	2	2	5	2	2	-	-	-
	w	7	1	1	7	1	1	-	-	-
	i	12	3	3	12	3	3	-	-	-
Sachsen zusammen	m	1 060	148	218	939	124	196	121	24	22
	w	1 480	216	304	1 251	159	251	229	57	53
	i	2 540	364	522	2 190	283	447	350	81	75
Sachsen-Anhalt										
H für Kunst und Design Halle-Burg Giebichenstein	m	358	49	69	338	48	68	20	1	1
	w	557	89	120	518	83	114	39	6	6
	i	915	138	189	856	131	182	59	7	7
Evang. H für Kirchenmusik Halle	m	32	7	11	28	6	9	4	1	2
	w	22	3	5	15	1	3	7	2	2
	i	54	10	16	43	7	12	11	3	4
Sachsen-Anhalt zusammen	m	390	56	80	366	54	77	24	2	3
	w	579	92	125	533	84	117	46	8	8
	i	969	148	205	899	138	194	70	10	11
Schleswig-Holstein										
Musikhochschule Lübeck	m	183	23	23	130	11	16	53	12	7
	w	239	25	31	175	16	23	64	9	8
	i	422	48	54	305	27	39	117	21	15
Schleswig-Holstein zusammen	m	183	23	23	130	11	16	53	12	7
	w	239	25	31	175	16	23	64	9	8
	i	422	48	54	305	27	39	117	21	15
Thüringen										
H für Musik Weimar	m	370	55	89	288	38	61	82	17	28
	w	420	64	106	334	44	81	86	20	25
	i	790	119	195	622	82	142	168	37	53
Thüringen zusammen	m	370	55	89	288	38	61	82	17	28
	w	420	64	106	334	44	81	86	20	25
	i	790	119	195	622	82	142	168	37	53
Hochschulart insgesamt	m	13 139	1 537	2 038	10 513	1 025	1 616	2 626	512	422
	w	17 020	2 037	2 844	12 997	1 304	2 184	4 023	733	660
	i	30 159	3 574	4 882	23 510	2 329	3 800	6 649	1 245	1 082
Fachhochschulen (ohne Verwaltungsfachhochschulen)										
Baden-Württemberg										
FH Aalen	m	1 733	395	385	1 559	353	342	174	42	43
	w	677	175	141	618	159	127	59	16	14
	i	2 410	570	526	2 177	512	469	233	58	57
FH Albstadt-Sigmaringen -in Albstadt	m	579	147	164	517	133	148	62	14	16
	w	252	42	48	225	39	45	27	3	3
	i	831	189	212	742	172	193	89	17	19
-in Sigmaringen	m	364	50	58	339	47	55	25	3	3
	w	418	82	89	384	76	83	34	6	6
	i	782	132	147	723	123	138	59	9	9
Zusammen	m	943	197	222	856	180	203	87	17	19
	w	670	124	137	609	115	128	61	9	9
	i	1 613	321	359	1 465	295	331	148	26	28

1 Studierende und Studienanfänger/-innen nach Hochschularten und Hochschulen

Hochschule	Ge- schl.	Insgesamt			Deutsche Studierende			Ausländische Studierende		
		insgesamt	und zwar im ersten		zusammen	und zwar im ersten		zusammen	und zwar im ersten	
			Hochschul- semester	Fach- semester		Hochschul- semester	Fach- semester		Hochschul- semester	Fach- semester
Fachhochschulen (ohne Verwaltungsfachhochschulen)										
FH Biberach a. d. Riss	m	813	111	124	778	108	121	35	3	3
	w	288	49	55	273	45	51	15	4	4
	i	1 101	160	179	1 051	153	172	50	7	7
FH für Sozialwesen Esslingen	m	128	22	33	120	17	28	8	5	5
	w	565	122	133	540	115	125	25	7	8
	i	693	144	166	660	132	153	33	12	13
FH für Technik Esslingen -in Esslingen	m	2 857	506	262	2 431	382	232	426	124	30
	w	275	67	46	199	34	32	76	33	14
	i	3 132	573	308	2 630	416	264	502	157	44
-in Göppingen	m	433	115	74	392	103	63	41	12	11
	w	22	11	9	18	10	9	4	1	-
	i	455	126	83	410	113	72	45	13	11
Zusammen	m	3 290	621	336	2 823	485	295	467	136	41
	w	297	78	55	217	44	41	80	34	14
	i	3 587	699	391	3 040	529	336	547	170	55
FH Furtwangen -in Furtwangen	m	1 526	288	286	1 393	258	253	133	30	33
	w	240	36	36	213	29	30	27	7	6
	i	1 766	324	322	1 606	287	283	160	37	39
-in Villingen-Schwenningen	m	511	111	100	430	82	72	81	29	28
	w	341	83	90	291	60	66	50	23	24
	i	852	194	190	721	142	138	131	52	52
Zusammen	m	2 037	399	386	1 823	340	325	214	59	61
	w	581	119	126	504	89	96	77	30	30
	i	2 618	518	512	2 327	429	421	291	89	91
FH Heilbronn -in Heilbronn	m	1 888	310	365	1 689	269	331	199	41	34
	w	923	179	179	805	144	162	118	35	17
	i	2 811	489	544	2 494	413	493	317	76	51
-in Künzelsau	m	426	90	105	394	81	96	32	9	9
	w	207	33	34	197	31	33	10	2	1
	i	633	123	139	591	112	129	42	11	10
Zusammen	m	2 314	400	470	2 083	350	427	231	50	43
	w	1 130	212	213	1 002	175	195	128	37	18
	i	3 444	612	683	3 085	525	622	359	87	61
FH Karlsruhe	m	3 764	612	747	3 331	532	641	433	80	106
	w	827	149	193	712	124	156	115	25	37
	i	4 591	761	940	4 043	656	797	548	105	143
FH Konstanz	m	2 273	377	419	1 996	324	374	277	53	45
	w	651	111	124	549	86	104	102	25	20
	i	2 924	488	543	2 545	410	478	379	78	65
FH für Sozialwesen Mannheim	m	108	4	7	100	3	6	8	1	1
	w	328	43	50	314	41	46	14	2	4
	i	436	47	57	414	44	52	22	3	5
FH für Technik und Gestaltung Mannheim	m	2 437	448	526	2 008	366	433	429	82	93
	w	640	124	146	504	95	117	136	29	29
	i	3 077	572	672	2 512	461	550	565	111	122
FH Nürtingen -in Geislingen	m	451	96	115	412	87	104	39	9	11
	w	246	70	66	225	67	62	21	3	4
	i	697	166	181	637	154	166	60	12	15
-in Nürtingen	m	1 313	175	249	1 208	154	221	105	21	28
	w	1 014	130	173	946	117	158	68	13	15
	i	2 327	305	422	2 154	271	379	173	34	43
Zusammen	m	1 764	271	364	1 620	241	325	144	30	39
	w	1 260	200	239	1 171	184	220	89	16	19
	i	3 024	471	603	2 791	425	545	233	46	58

1 Studierende und Studienanfänger/-innen nach Hochschularten und Hochschulen

Hochschule	Ge- schl.	Insgesamt			Deutsche Studierende			Ausländische Studierende		
		insgesamt	und zwar im ersten		zusammen	und zwar im ersten		zusammen	und zwar im ersten	
			Hochschul- semester	Fach- semester		Hochschul- semester	Fach- semester		Hochschul- semester	Fach- semester
Fachhochschulen (ohne Verwaltungsfachhochschulen)										
FH Offenburg	m	1 259	301	335	1 114	219	253	145	82	82
	w	327	111	117	268	75	88	59	36	29
	i	1 586	412	452	1 382	294	341	204	118	111
FH Pforzheim	m	2 258	322	270	1 992	285	234	266	37	36
	w	1 637	250	196	1 473	224	169	164	26	27
	i	3 895	572	466	3 465	509	403	430	63	63
FH Ravensburg-Weingarten	m	1 009	279	320	920	243	279	89	36	41
	w	267	58	71	256	54	67	11	4	4
	i	1 276	337	391	1 176	297	346	100	40	45
FH Reutlingen	m	1 726	349	441	1 374	235	307	352	114	134
	w	1 218	265	318	835	166	208	383	99	110
	i	2 944	614	759	2 209	401	515	735	213	244
FH Rottenburg	m	287	49	65	277	44	60	10	5	5
	w	80	20	25	77	18	23	3	2	2
	i	367	69	90	354	62	83	13	7	7
FH Schwäbisch Gmünd	m	196	24	34	184	23	33	12	1	1
	w	201	18	27	187	17	24	14	1	3
	i	397	42	61	371	40	57	26	2	4
FH für Bibliotheks- und Informationswesen Stuttgart	m	231	52	85	222	49	79	9	3	6
	w	566	130	176	538	124	165	28	6	11
	i	797	182	261	760	173	244	37	9	17
FH für Druck und Medien Stuttgart	m	1 096	173	193	983	144	174	113	29	19
	w	641	97	114	599	87	106	42	10	8
	i	1 737	270	307	1 582	231	280	155	39	27
FH für Technik Stuttgart	m	1 378	219	270	1 221	169	208	157	50	62
	w	752	98	115	670	75	87	82	23	28
	i	2 130	317	385	1 891	244	295	239	73	90
FH Ulm -in Ulm	m	1 755	391	434	1 590	340	380	165	51	54
	w	348	95	111	319	81	96	29	14	15
	i	2 103	486	545	1 909	421	476	194	65	69
Zusammen	m	1 755	391	434	1 590	340	380	165	51	54
	w	348	95	111	319	81	96	29	14	15
	i	2 103	486	545	1 909	421	476	194	65	69
FH Berufsförderungswerk der Stiftung Reha. Heidelberg	m	456	201	201	456	201	201	-	-	-
	w	278	114	114	278	114	114	-	-	-
	i	734	315	315	734	315	315	-	-	-
Priv. FH Isny	m	195	56	68	180	46	56	15	10	12
	w	103	29	30	102	28	29	1	1	1
	i	298	85	98	282	74	85	16	11	13
H für Berufstätige (Priv. Fern-FH) Lahr	m	2 059	60	151	1 943	58	144	116	2	7
	w	911	72	106	853	71	104	58	1	2
	i	2 970	132	257	2 796	129	248	174	3	9
Priv. FH des Kunstseminars Metzingen	m	12	5	5	11	5	5	1	-	-
	w	32	26	28	31	25	27	1	1	1
	i	44	31	33	42	30	32	2	1	1
Priv. FH für Kunsttherapie Nürtingen	m	27	4	7	26	4	7	1	-	-
	w	199	36	48	184	32	44	15	4	4
	i	226	40	55	210	36	51	16	4	4
Deutsch-Ordens FH Riedlingen H für Wirtschaft (Priv. Fern-H)	m	112	8	12	110	8	12	2	-	-
	w	112	20	26	108	20	26	4	-	-
	i	224	28	38	218	28	38	6	-	-
Priv. FH für Gestaltung Stuttgart (Merz-Akademie)	m	107	10	11	105	10	11	2	-	-
	w	119	15	21	113	13	19	6	2	2
	i	226	25	32	218	23	30	8	2	2
FH der evang. Landeskirche in Baden, Freiburg i. Br.	m	144	20	29	141	19	28	3	1	1
	w	367	70	84	360	70	83	7	-	1
	i	511	90	113	501	89	111	10	1	2

1 Studierende und Studienanfänger/-innen nach Hochschularten und Hochschulen

Hochschule	Ge- schl.	insgesamt			Deutsche Studierende			Ausländische Studierende		
		insgesamt	und zwar im ersten		zusammen	und zwar im ersten		zusammen	und zwar im ersten	
			Hochschul-	Fach-		Hochschul-	Fach-		Hochschul-	Fach-
			semester	semester		semester	semester		semester	semester
Fachhochschulen (ohne Verwaltungsfachhochschulen)										
Evang. FH Reutlingen-Ludwigsburg H für Sozialarbeit, Religions- pädagogik und Diakonie -in Ludwigsburg	m	67	15	15	67	15	15	-	-	-
	w	105	17	17	104	17	17	1	-	-
	i	172	32	32	171	32	32	1	-	-
-in Reutlingen	m	76	12	14	73	12	14	3	-	-
	w	198	29	32	192	28	31	6	1	1
	i	274	41	46	265	40	45	9	1	1
Zusammen	m	143	27	29	140	27	29	3	-	-
	w	303	46	49	296	45	48	7	1	1
	i	446	73	78	436	72	77	10	1	1
Kath. FH Freiburg i. Br.	m	291	59	68	287	58	66	4	1	2
	w	719	147	167	700	142	162	19	5	5
	i	1 010	206	235	987	200	228	23	6	7
Baden-Württemberg zusammen	m	36 345	6 466	7 047	32 373	5 486	6 086	3 972	980	961
	w	17 094	3 223	3 555	15 260	2 753	3 095	1 834	470	460
	i	53 439	9 689	10 602	47 633	8 239	9 181	5 806	1 450	1 421
Bayern										
FH Amberg-Weiden -in Amberg	m	409	117	141	405	115	138	4	2	3
	w	67	27	31	64	25	28	3	2	3
	i	476	144	172	469	140	166	7	4	6
-in Weiden	m	312	70	82	300	64	75	12	6	7
	w	212	69	76	207	68	75	5	1	1
	i	524	139	158	507	132	150	17	7	8
Zusammen	m	721	187	223	705	179	213	16	8	10
	w	279	96	107	271	93	103	8	3	4
	i	1 000	283	330	976	272	316	24	11	14
FH Ansbach	m	458	122	162	435	115	153	23	7	9
	w	280	77	101	264	72	96	16	5	5
	i	738	199	263	699	187	249	39	12	14
FH Aschaffenburg	m	483	136	149	454	127	140	29	9	9
	w	279	100	104	260	92	95	19	8	9
	i	762	236	253	714	219	235	48	17	18
FH Augsburg	m	2 316	487	586	2 138	442	546	178	45	40
	w	1 025	234	261	927	195	235	98	39	26
	i	3 341	721	847	3 065	637	781	276	84	66
FH Coburg	m	1 279	255	285	1 215	242	272	64	13	13
	w	1 054	251	266	1 008	242	255	46	9	11
	i	2 333	506	551	2 223	484	527	110	22	24
FH Deggendorf	m	1 028	276	326	994	272	313	34	4	13
	w	464	149	169	438	142	154	26	7	15
	i	1 492	425	495	1 432	414	467	60	11	28
FH Hof -in Hof	m	521	142	166	492	130	152	29	12	14
	w	393	115	123	351	91	99	42	24	24
	i	914	257	289	843	221	251	71	36	38
-in Münchenberg	m	47	5	6	37	5	6	10	-	-
	w	153	39	42	147	38	41	6	1	1
	i	200	44	48	184	43	47	16	1	1
Zusammen	m	568	147	172	529	135	158	39	12	14
	w	546	154	165	498	129	140	48	25	25
	i	1 114	301	337	1 027	264	298	87	37	39
FH Ingolstadt	m	791	239	274	750	222	253	41	17	21
	w	268	82	91	238	68	74	30	14	17
	i	1 059	321	365	988	290	327	71	31	38

1 Studierende und Studienanfänger/-innen nach Hochschularten und Hochschulen

Hochschule	Ge- schl.	Insgesamt			Deutsche Studierende			Ausländische Studierende		
		Insgesamt	und zwar im ersten		zusammen	und zwar im ersten		zusammen	und zwar im ersten	
			Hochschul- Semester	Fach- Semester		Hochschul- Semester	Fach- Semester		Hochschul- Semester	Fach- Semester
Fachhochschulen (ohne Verwaltungsfachhochschulen)										
FH Kempten	m	1 244	366	373	1 152	331	354	92	35	19
	w	903	244	206	792	186	195	111	58	11
	i	2 147	610	579	1 944	517	549	203	93	30
FH Landshut	m	1 209	313	378	1 143	296	360	66	17	18
	w	809	194	204	745	176	190	64	18	14
	i	2 018	507	582	1 888	472	550	130	35	32
FH München	m	8 300	1 379	1 770	7 423	1 210	1 572	877	169	198
	w	4 194	807	936	3 659	667	816	535	140	120
	i	12 494	2 186	2 706	11 082	1 877	2 388	1 412	309	318
FH Neu-Ulm	m	630	100	108	593	94	102	37	6	6
	w	323	74	74	299	71	72	24	3	2
	i	953	174	182	892	165	174	61	9	8
FH Nürnberg	m	4 490	867	1 094	4 133	801	1 002	357	66	92
	w	2 447	496	579	2 241	445	521	206	51	58
	i	6 937	1 363	1 673	6 374	1 246	1 523	563	117	150
FH Regensburg	m	3 168	718	867	3 047	678	834	121	40	33
	w	1 451	339	367	1 370	303	341	81	36	26
	i	4 619	1 057	1 234	4 417	981	1 175	202	76	59
FH Rosenheim	m	2 397	500	590	2 290	475	563	107	25	27
	w	945	222	256	882	198	242	63	24	14
	i	3 342	722	846	3 172	673	805	170	49	41
FH Weihenstephan -in Triesdorf	m	413	100	115	368	87	102	45	13	13
	w	236	63	65	198	52	58	38	11	7
	i	649	163	180	566	139	160	83	24	20
-in Weihenstephan	m	1 244	226	289	1 195	214	274	49	12	15
	w	1 038	196	253	1 006	186	243	32	10	10
	i	2 282	422	542	2 201	400	517	81	22	25
Zusammen	m	1 657	326	404	1 563	301	376	94	25	28
	w	1 274	259	318	1 204	238	301	70	21	17
	i	2 931	585	722	2 767	539	677	164	46	45
FH Würzburg-Schweinfurt -in Schweinfurt	m	1 079	302	306	1 037	290	294	42	12	12
	w	229	81	83	218	78	80	11	3	3
	i	1 308	383	389	1 255	368	374	53	15	15
-in Würzburg	m	2 116	390	469	2 027	366	439	89	24	30
	w	1 737	393	449	1 676	376	430	61	17	19
	i	3 853	783	918	3 703	742	869	150	41	49
Zusammen	m	3 195	692	775	3 064	656	733	131	36	42
	w	1 966	474	532	1 894	454	510	72	20	22
	i	5 161	1 166	1 307	4 958	1 110	1 243	203	56	64
Europ. Betriebswirtschafts- Akademie München (Priv. FH)	m	63	14	23	55	13	21	8	1	2
	w	61	24	34	53	22	31	8	2	3
	i	124	38	57	108	35	52	16	3	5
Kath. Stiftungs FH München -in Benediktbeuern	m	151	27	33	143	25	30	8	2	3
	w	342	77	87	330	72	82	12	5	5
	i	493	104	120	473	97	112	20	7	8
-in München	m	222	41	53	211	40	52	11	1	1
	w	813	157	190	758	146	176	55	11	14
	i	1 035	198	243	969	186	228	66	12	15
Zusammen	m	373	68	86	354	65	82	19	3	4
	w	1 155	234	277	1 088	218	258	67	16	19
	i	1 528	302	363	1 442	283	340	86	19	23
Evang. FH Nürnberg	m	170	30	34	166	30	34	4	-	-
	w	576	116	134	566	113	131	10	3	3
	i	746	146	168	732	143	165	14	3	3

1 Studierende und Studienanfänger/-innen nach Hochschularten und Hochschulen

Hochschule	Ge-schl.	Insgesamt			Deutsche Studierende			Ausländische Studierende		
		Insgesamt	und zwar im ersten		zusammen	und zwar im ersten		zusammen	und zwar im ersten	
			Hochschul-	Fach-		Hochschul-	Fach-		Hochschul-	Fach-
			semester	semester		semester	semester		semester	semester
Fachhochschulen (ohne Verwaltungsfachhochschulen)										
Bayern zusammen	m	34 540	7 222	8 679	32 203	6 684	8 081	2 337	538	598
	w	20 299	4 626	5 181	18 697	4 124	4 760	1 602	502	421
	i	54 839	11 848	13 860	50 900	10 808	12 841	3 939	1 040	1 019
Berlin										
Technische FH Berlin	m	4 150	690	958	3 578	632	850	572	58	108
	w	1 689	329	408	1 530	302	372	159	27	36
	i	5 839	1 019	1 366	5 108	934	1 222	731	85	144
FH für Technik und Wirtschaft Berlin	m	4 819	456	587	4 699	438	562	120	18	25
	w	2 333	243	353	2 248	227	330	85	16	23
	i	7 152	699	940	6 947	665	892	205	34	48
FH für Wirtschaft Berlin	m	1 538	167	246	1 289	122	194	249	45	52
	w	1 628	218	308	1 393	170	247	235	48	61
	i	3 166	385	554	2 682	292	441	484	93	113
FH für Sozialarbeit und Sozialpädagogik Berlin	m	345	22	41	332	20	38	13	2	3
	w	932	75	97	895	72	93	37	3	4
	i	1 277	97	138	1 227	92	131	50	5	7
Steinbeis-H Berlin (Priv. FH)	m	139	29	127	108	3	96	31	26	31
	w	63	13	59	42	-	38	21	13	21
	i	202	42	186	150	3	134	52	39	52
Evang. FH für Sozialarbeit und Sozialpädagogik Berlin	m	181	27	41	179	27	40	2	-	1
	w	560	99	136	545	98	132	15	1	4
	i	741	126	177	724	125	172	17	1	5
Kath. FH Berlin	m	176	33	40	172	32	39	4	1	1
	w	504	82	100	494	81	98	10	1	2
	i	680	115	140	666	113	137	14	2	3
Berlin zusammen	m	11 348	1 424	2 040	10 357	1 274	1 819	991	150	221
	w	7 709	1 059	1 461	7 147	950	1 310	562	109	151
	i	19 057	2 483	3 501	17 504	2 224	3 129	1 553	259	372
Brandenburg										
FH Brandenburg	m	1 190	291	332	1 161	280	318	29	11	14
	w	466	104	122	456	99	117	10	5	5
	i	1 656	395	454	1 617	379	435	39	16	19
FH Eberswalde	m	658	122	156	646	116	150	12	6	6
	w	462	113	128	447	101	117	15	12	11
	i	1 120	235	284	1 093	217	267	27	18	17
FH Lausitz -in Cottbus	m	673	110	129	660	106	125	13	4	4
	w	620	121	137	615	120	135	5	1	2
	i	1 293	231	266	1 275	226	260	18	5	6
-in Senftenberg	m	977	243	293	953	228	277	24	15	16
	w	561	121	151	549	115	144	12	6	7
	i	1 538	364	444	1 502	343	421	36	21	23
Zusammen	m	1 650	353	422	1 613	334	402	37	19	20
	w	1 181	242	288	1 164	235	279	17	7	9
	i	2 831	595	710	2 777	569	681	54	26	29
FH Potsdam	m	863	138	177	826	127	175	37	11	2
	w	1 173	206	256	1 133	192	253	40	14	3
	i	2 036	344	433	1 959	319	428	77	25	5
Technische FH Wildau	m	1 457	344	426	1 433	336	417	24	8	9
	w	1 069	260	305	1 049	253	293	20	7	12
	i	2 526	604	731	2 482	589	710	44	15	21
Brandenburg zusammen	m	5 818	1 248	1 513	5 679	1 193	1 462	139	55	51
	w	4 351	925	1 099	4 249	880	1 059	102	45	40
	i	10 169	2 173	2 612	9 928	2 073	2 521	241	100	91

1 Studierende und Studienanfänger/-innen nach Hochschularten und Hochschulen

Hochschule	Ge- schl.	Insgesamt			Deutsche Studierende			Ausländische Studierende		
		insgesamt	und zwar im ersten		zusammen	und zwar im ersten		zusammen	und zwar im ersten	
			Hochschul- semester	Fach- semester		Hochschul- semester	Fach- semester		Hochschul- semester	Fach- semester
Fachhochschulen (ohne Verwaltungsfachhochschulen)										
Bremen										
H Bremen	m	4 049	754	879	3 574	649	766	475	105	113
	w	2 551	532	617	2 270	436	524	281	96	93
	i	6 600	1 286	1 496	5 844	1 085	1 290	756	201	206
H Bremerhaven	m	966	231	260	911	206	236	55	25	24
	w	317	80	94	296	71	85	21	9	9
	i	1 283	311	354	1 207	277	321	76	34	33
Bremen zusammen	m	5 015	985	1 139	4 485	855	1 002	530	130	137
	w	2 868	612	711	2 566	507	609	302	105	102
	i	7 883	1 597	1 850	7 051	1 362	1 611	832	235	239
Hamburg										
FH Hamburg	m	8 500	826	1 104	7 250	731	969	1 250	95	135
	w	4 754	478	599	4 207	415	522	547	63	77
	i	13 254	1 304	1 703	11 457	1 146	1 491	1 797	158	212
Priv. Fern-FH Hamburg	m	1 411	343	353	1 267	304	313	144	39	40
	w	383	89	91	378	89	91	5	-	-
	i	1 794	432	444	1 645	393	404	149	39	40
Evang. FH Hamburg	m	71	4	9	69	4	9	2	-	-
	w	167	32	37	162	30	35	5	2	2
	i	238	36	46	231	34	44	7	2	2
Hamburg zusammen	m	9 982	1 173	1 466	8 586	1 039	1 291	1 396	134	175
	w	5 304	599	727	4 747	534	648	557	65	79
	i	15 286	1 772	2 193	13 333	1 573	1 939	1 953	199	254
Hessen										
FH Darmstadt -in Darmstadt	m	5 519	822	1 159	4 652	648	917	867	174	242
	w	2 448	426	564	2 115	340	454	333	86	110
	i	7 967	1 248	1 723	6 767	988	1 371	1 200	260	352
-in Dieburg	m	330	38	47	312	36	44	18	2	3
	w	173	39	43	157	31	35	16	8	8
	i	503	77	90	469	67	79	34	10	11
Zusammen	m	5 849	860	1 206	4 964	684	961	885	176	245
	w	2 621	465	607	2 272	371	489	349	94	118
	i	8 470	1 325	1 813	7 236	1 055	1 450	1 234	270	363
FH Frankfurt a. M.	m	5 891	514	759	4 223	334	508	1 668	180	251
	w	3 107	390	478	2 481	283	369	626	107	109
	i	8 998	904	1 237	6 704	617	877	2 294	287	360
FH Fulda	m	1 962	357	457	1 809	319	402	153	38	55
	w	1 894	394	459	1 764	354	412	130	40	47
	i	3 856	751	916	3 573	673	614	283	78	102
FH Gießen-Friedberg -in Friedberg	m	1 735	404	499	1 597	370	457	138	34	42
	w	210	52	69	178	43	57	32	9	12
	i	1 945	456	568	1 775	413	514	170	43	54
-in Gießen	m	3 865	537	662	3 442	478	586	423	59	76
	w	963	185	231	814	166	203	149	19	28
	i	4 828	722	893	4 256	644	789	572	78	104
Zusammen	m	5 600	941	1 161	5 039	848	1 043	561	93	118
	w	1 173	237	300	992	209	260	181	28	40
	i	6 773	1 178	1 461	6 031	1 057	1 303	742	121	158
FH Wiesbaden -in Geisenheim	m	532	120	130	498	109	127	34	11	3
	w	295	57	72	286	54	69	9	3	3
	i	827	177	202	784	163	196	43	14	6

1 Studierende und Studienanfänger/-innen nach Hochschularten und Hochschulen

Hochschule	Ge- schl.	Insgesamt			Deutsche Studierende			Ausländische Studierende		
		insgesamt	und zwar im ersten		zusammen	und zwar im ersten		zusammen	und zwar im ersten	
			Hochschul-	Fach-		Hochschul-	Fach-		Hochschul-	Fach-
			semester	semester		semester	semester		semester	semester
Fachhochschulen (ohne Verwaltungsfachhochschulen)										
-in Rüsselsheim	m	1 839	222	275	1 664	205	251	175	17	24
	w	150	31	34	138	28	30	12	3	4
	i	1 989	253	309	1 802	233	281	187	20	28
-in Wiesbaden	m	2 944	428	566	2 538	348	470	406	80	96
	w	2 384	387	494	2 061	312	409	323	75	85
	i	5 328	815	1 060	4 599	660	879	729	155	181
Zusammen	m	5 315	770	971	4 700	662	848	615	108	123
	w	2 829	475	600	2 485	394	508	344	81	92
	i	8 144	1 245	1 571	7 185	1 056	1 356	959	189	215
Priv. FH des Bundesverbandes der Unfallversicherungsträger Bad Hersfeld	m	22	10	7	22	10	7	-	-	-
	w	34	13	10	34	13	10	-	-	-
	i	56	23	17	56	23	17	-	-	-
Priv. Fern-FH Darmstadt	m	657	105	204	611	100	188	46	5	16
	w	86	13	27	82	12	26	4	1	1
	i	743	118	231	693	112	214	50	6	17
H für Bankwirtschaft (Priv.FH) Frankfurt a. M.	m	349	96	97	334	91	92	15	5	5
	w	135	43	43	127	40	40	8	3	3
	i	484	139	140	461	131	132	23	8	8
Priv. FH Fresenius Idstein	m	113	39	37	105	37	37	8	2	-
	w	154	73	67	141	65	67	13	8	-
	i	267	112	104	246	102	104	21	10	-
Priv. FH Nordhessen - in Bad Sooden-Allendorf	m	29	8	9	27	6	7	2	2	2
	w	21	10	10	18	9	9	3	1	1
	i	50	18	19	45	15	16	5	3	3
- in Kassel	m	63	21	25	61	21	23	2	-	2
	w	53	20	22	49	19	21	4	1	1
	i	116	41	47	110	40	44	6	1	3
Zusammen	m	92	29	34	88	27	30	4	2	4
	w	74	30	32	67	28	30	7	2	2
	i	166	59	66	155	55	60	11	4	6
Evang. FH Darmstadt	m	277	38	55	270	35	51	7	3	4
	w	806	137	197	774	132	189	32	5	8
	i	1 083	175	252	1 044	167	240	39	8	12
Hessen zusammen	m	26 127	3 759	4 988	22 165	3 147	4 167	3 962	612	821
	w	12 913	2 270	2 820	11 219	1 901	2 400	1 694	369	420
	i	39 040	6 029	7 808	33 384	5 048	6 567	5 656	981	1 241
Mecklenburg-Vorpommern										
FH Neubrandenburg	m	816	166	204	812	162	203	4	4	1
	w	1 142	227	253	1 131	221	253	11	6	-
	i	1 958	393	457	1 943	383	456	15	10	1
FH Stralsund	m	1 505	435	514	1 458	404	509	47	31	5
	w	1 037	281	314	1 008	261	308	29	20	6
	i	2 542	716	828	2 466	665	817	76	51	11
FH Wismar	m	2 257	498	616	2 198	474	590	59	24	26
	w	1 459	315	387	1 423	286	358	36	29	29
	i	3 716	813	1 003	3 621	760	948	95	53	55
Mecklenburg-Vorpommern zusammen	m	4 578	1 099	1 334	4 468	1 040	1 302	110	59	32
	w	3 638	823	954	3 562	768	919	76	55	35
	i	8 216	1 922	2 288	8 030	1 808	2 221	186	114	67
Niedersachsen										
FH Braunschweig-Wolfenbüttel -in Braunschweig	m	249	20	30	243	18	27	6	2	3
	w	724	107	132	703	106	130	21	1	2
	i	973	127	162	946	124	157	27	3	5

1 Studierende und Studienanfänger/-innen nach Hochschularten und Hochschulen

Hochschule	Ge- schl.	Insgesamt			Deutsche Studierende			Ausländische Studierende		
		insgesamt	und zwar im ersten		zusammen	und zwar im ersten		zusammen	und zwar im ersten	
			Hochschul- semester	Fach- semester		Hochschul- semester	Fach- semester		Hochschul- semester	Fach- semester
Fachhochschulen (ohne Verwaltungsfachhochschulen)										
-in Wolfenbüttel	m	1 825	300	353	1 709	262	316	116	38	37
	w	257	63	74	240	56	69	17	7	5
	i	2 082	363	427	1 949	318	385	133	45	42
-in Wolfsburg	m	1 116	167	198	1 045	152	185	71	15	13
	w	410	100	119	373	94	113	37	6	6
	i	1 526	267	317	1 418	246	298	108	21	19
-in Salzgitter	m	464	87	114	439	85	112	25	2	2
	w	307	82	94	284	75	89	23	7	5
	i	771	169	208	723	160	201	48	9	7
Zusammen	m	3 654	574	695	3 436	517	640	218	57	55
	w	1 698	352	419	1 600	331	401	98	21	18
	i	5 352	926	1 114	5 036	848	1 041	316	78	73
FH Hannover										
-in Hannover (Gestaltung)	m	392	40	57	357	34	48	35	6	9
	w	653	95	136	576	77	112	77	18	24
	i	1 045	135	193	933	111	160	112	24	33
-Hannover (Maschb./E-tech./ Biblio./Inform./Dokument.)	m	2 689	371	472	2 368	328	411	321	43	61
	w	761	160	211	670	138	188	91	22	23
	i	3 450	531	683	3 038	466	599	412	65	84
-in Hannover (Milch- und Molkereiwirtschaft)	m	81	21	22	72	19	20	9	2	2
	w	83	23	26	74	21	24	9	2	2
	i	164	44	48	146	40	44	18	4	4
-in Nienburg	m	490	77	89	447	75	86	43	2	3
	w	237	38	42	219	37	41	18	1	1
	i	727	115	131	666	112	127	61	3	4
Zusammen	m	3 652	509	640	3 244	456	565	408	53	75
	w	1 734	316	415	1 539	273	365	195	43	50
	i	5 386	825	1 055	4 783	729	930	603	96	125
FH Hildesheim-Holzminde										
-in Göttingen	m	697	109	134	678	106	131	19	3	3
	w	138	23	34	136	23	32	2	-	2
	i	835	132	168	814	129	163	21	3	5
-in Hildesheim (Architekt./ Bauingenieurwesen)	m	1 087	124	145	1 030	116	138	57	8	7
	w	532	66	75	480	57	65	52	9	10
	i	1 619	190	220	1 510	173	203	109	17	17
-in Hildesheim (Gestaltung)	m	243	16	23	225	10	18	18	6	5
	w	554	50	85	533	42	75	21	8	10
	i	797	66	108	758	52	93	39	14	15
-in Hildesheim (Sozialpädagogik)	m	358	16	28	354	15	27	4	1	1
	w	754	90	112	749	89	111	5	1	1
	i	1 112	106	140	1 103	104	138	9	2	2
-in Holzminde	m	585	93	122	554	92	120	31	1	2
	w	257	40	52	246	39	51	11	1	1
	i	842	133	174	800	131	171	42	2	3
Zusammen	m	2 970	358	452	2 841	339	434	129	19	18
	w	2 235	269	358	2 144	250	334	91	19	24
	i	5 205	627	810	4 985	589	768	220	38	42
FH Nordostniedersachsen										
-in Buxtehude	m	493	44	49	475	44	49	18	-	-
	w	238	26	29	229	26	28	9	-	1
	i	731	70	78	704	70	77	27	-	1
-in Lüneburg	m	1 391	192	223	1 317	167	204	74	25	19
	w	1 166	160	171	1 114	140	166	52	20	5
	i	2 557	352	394	2 431	307	370	126	45	24
-in Suderburg	m	405	29	62	379	23	52	26	6	10
	w	105	3	15	100	3	14	5	-	1
	i	510	32	77	479	26	66	31	6	11

1 Studierende und Studienanfänger/-innen nach Hochschularten und Hochschulen

Hochschule	Ge- schl.	Insgesamt			Deutsche Studierende			Ausländische Studierende		
		insgesamt	und zwar im ersten		zusammen	und zwar im ersten		zusammen	und zwar im ersten	
			Hochschul-	Fach-		Hochschul-	Fach-		Hochschul-	Fach-
			semester	semester		semester	semester		semester	semester
Fachhochschulen (ohne Verwaltungsfachhochschulen)										
Zusammen	m	2 289	265	334	2 171	234	305	118	31	29
	w	1 509	189	215	1 443	169	208	66	20	7
	i	3 798	454	549	3 614	403	513	184	51	36
FH Oldenburg/Ostfriesland/ Wilhelmshaven										
-in Elsfleth	m	237	41	52	227	39	49	10	2	3
	w	76	16	15	72	14	15	4	2	-
	i	313	57	67	299	53	64	14	4	3
-in Emden	m	1 820	421	515	1 737	398	483	83	23	32
	w	945	309	358	910	298	345	35	11	13
	i	2 765	730	873	2 647	696	828	118	34	45
-in Leer	m	183	25	30	179	24	29	4	1	1
	w	45	6	8	45	6	8	-	-	-
	i	228	31	38	224	30	37	4	1	1
-in Oldenburg	m	1 015	170	188	979	160	182	36	10	6
	w	501	70	76	481	64	74	20	6	2
	i	1 516	240	264	1 460	224	256	56	16	8
-in Wilhelmshaven	m	1 816	305	362	1 729	289	343	87	16	19
	w	820	142	177	770	136	166	50	6	11
	i	2 636	447	539	2 499	425	509	137	22	30
Zusammen	m	5 071	962	1 147	4 851	910	1 086	220	52	61
	w	2 387	543	634	2 278	518	608	109	25	26
	i	7 458	1 505	1 781	7 129	1 428	1 694	329	77	87
FH Osnabrück										
-in Haste	m	990	160	174	982	158	173	8	2	1
	w	740	129	152	731	127	150	9	2	2
	i	1 730	289	326	1 713	285	323	17	4	3
-in Lingen	m	215	43	50	212	42	48	3	1	2
	w	104	20	24	101	20	24	3	-	-
	i	319	63	74	313	62	72	6	1	2
-in Westerberg	m	2 850	572	592	2 641	480	550	209	92	42
	w	1 134	257	239	992	197	209	142	60	30
	i	3 984	829	831	3 633	677	759	351	152	72
Zusammen	m	4 055	775	816	3 835	680	771	220	95	45
	w	1 978	406	415	1 824	344	383	154	62	32
	i	6 033	1 181	1 231	5 659	1 024	1 154	374	157	77
Priv. FH Göttingen										
	m	135	29	32	135	29	32	-	-	-
	w	76	22	24	76	22	24	-	-	-
	i	211	51	56	211	51	56	-	-	-
Priv. FH für die Wirtschaft Hannover										
	m	205	48	57	205	48	57	-	-	-
	w	87	15	18	87	15	18	-	-	-
	i	292	63	75	292	63	75	-	-	-
Freie Kunststudienstätte (Priv. FH) Ottersberg										
	m	68	11	18	67	11	18	1	-	-
	w	365	49	69	350	44	64	15	5	5
	i	433	60	87	417	55	82	16	5	5
Evang. FH Hannover										
	m	350	47	50	338	46	49	12	1	1
	w	953	130	138	916	123	131	37	7	7
	i	1 303	177	188	1 254	169	180	49	8	8
Kath. FH Norddeutschland -in Osnabrück										
	m	76	15	16	75	15	16	1	-	-
	w	236	45	50	232	44	49	4	1	1
	i	312	60	66	307	59	65	5	1	1
-in Vechta	m	50	11	11	49	11	11	1	-	-
	w	177	42	44	175	41	43	2	1	1
	i	227	53	55	224	52	54	3	1	1
Zusammen	m	126	26	27	124	26	27	2	-	-
	w	413	87	94	407	85	92	6	2	2
	i	539	113	121	531	111	119	8	2	2

1 Studierende und Studienanfänger/-innen nach Hochschularten und Hochschulen

Hochschule	Ge- schl.	Insgesamt			Deutsche Studierende			Ausländische Studierende		
		insgesamt	und zwar im ersten		zusammen	und zwar im ersten		zusammen	und zwar im ersten	
			Hochschul- semester	Fach- semester		Hochschul- semester	Fach- semester		Hochschul- semester	Fach- semester
Fachhochschulen (ohne Verwaltungsfachhochschulen)										
Niedersachsen zusammen	m	22 575	3 604	4 268	21 247	3 296	3 984	1 328	308	284
	w	13 435	2 378	2 799	12 664	2 174	2 628	771	204	171
	i	36 010	5 982	7 067	33 911	5 470	6 612	2 099	512	455
Nordrhein-Westfalen										
FH Aachen	m	4 394	561	737	3 714	476	631	680	85	106
-in Aachen	w	1 670	257	288	1 452	203	251	218	54	37
	i	6 064	818	1 025	5 166	679	882	898	139	143
-in Jülich	m	1 319	177	213	1 081	129	156	238	48	57
	w	338	97	106	292	89	98	46	8	8
	i	1 657	274	319	1 373	218	254	284	56	65
Zusammen	m	5 713	738	950	4 795	605	787	918	133	163
	w	2 008	354	394	1 744	292	349	264	62	45
	i	7 721	1 092	1 344	6 539	897	1 136	1 182	195	208
FH Bielefeld	m	3 344	432	530	3 125	390	502	219	42	28
-in Bielefeld	w	2 253	328	391	2 123	296	374	130	32	17
	i	5 597	760	921	5 248	686	876	349	74	45
-in Minden	m	594	84	116	554	80	111	40	4	5
	w	275	51	68	255	45	61	20	6	7
	i	869	135	184	809	125	172	60	10	12
Zusammen	m	3 938	516	646	3 679	470	613	259	46	33
	w	2 528	379	459	2 378	341	435	150	38	24
	i	6 466	895	1 105	6 057	811	1 048	409	84	57
FH Bochum	m	3 266	418	549	2 749	363	468	517	55	81
	w	1 060	133	168	910	103	139	150	30	29
	i	4 326	551	717	3 659	466	607	667	85	110
FH Bonn-Rhein-Sieg	m	380	69	78	353	66	76	27	3	2
-in Rheinbach	w	253	65	77	235	60	72	18	5	5
	i	633	134	155	588	126	148	45	8	7
-in Sankt Augustin	m	838	223	260	765	203	236	73	20	24
	w	291	50	69	252	46	62	39	4	7
	i	1 129	273	329	1 017	249	298	112	24	31
Zusammen	m	1 218	292	338	1 118	269	312	100	23	26
	w	544	115	146	487	106	134	57	9	12
	i	1 762	407	484	1 605	375	446	157	32	38
FH Dortmund	m	6 112	794	1 064	5 268	694	917	844	100	147
	w	2 857	529	600	2 545	446	536	312	83	64
	i	8 969	1 323	1 664	7 813	1 140	1 453	1 156	183	211
FH Düsseldorf	m	4 512	392	464	3 844	339	412	668	53	52
	w	3 719	448	521	3 383	399	477	336	49	44
	i	8 231	840	985	7 227	738	889	1 004	102	96
FH Gelsenkirchen	m	692	193	231	654	185	222	38	8	9
-in Bocholt	w	274	69	79	254	65	74	20	4	5
	i	966	262	310	908	250	296	58	12	14
-in Gelsenkirchen	m	1 813	382	465	1 650	340	418	163	42	47
	w	538	175	194	466	146	168	72	29	26
	i	2 351	557	659	2 116	486	586	235	71	73
-in Recklinghausen	m	537	159	182	511	148	173	26	11	9
	w	260	69	78	250	65	74	10	4	4
	i	797	228	260	761	213	247	36	15	13
Zusammen	m	3 042	734	878	2 815	673	813	227	61	65
	w	1 072	313	351	970	276	316	102	37	35
	i	4 114	1 047	1 229	3 785	949	1 129	329	98	100

1 Studierende und Studienanfänger/-innen nach Hochschularten und Hochschulen

Hochschule	Ge- schl.	Insgesamt			Deutsche Studierende			Ausländische Studierende		
		Insgesamt	und zwar im ersten		zusammen	und zwar im ersten		zusammen	und zwar im ersten	
			Hochschul- semester	Fach- semester		Hochschul- semester	Fach- semester		Hochschul- semester	Fach- semester
Fachhochschulen (ohne Verwaltungsfachhochschulen)										
FH Köln										
-in Gummersbach	m	1 713	428	485	1 442	360	391	271	68	94
	w	224	71	85	170	54	64	54	17	21
	i	1 937	499	570	1 612	414	455	325	85	115
- in Köln	m	9 418	1 053	1 459	7 985	932	1 260	1 433	121	199
	w	5 716	778	953	4 919	623	845	797	155	108
	i	15 134	1 831	2 412	12 904	1 555	2 105	2 230	276	307
Zusammen	m	11 131	1 481	1 944	9 427	1 292	1 651	1 704	189	293
	w	5 940	849	1 038	5 089	677	909	851	172	129
	i	17 071	2 330	2 982	14 516	1 969	2 560	2 555	361	422
FH Lippe										
-in Detmold	m	1 081	124	133	1 008	112	123	73	12	10
	w	936	106	131	906	103	128	30	3	3
	i	2 017	230	264	1 914	215	251	103	15	13
-in Lemgo	m	1 278	284	314	1 216	272	300	62	12	14
	w	379	100	115	347	93	113	32	7	2
	i	1 657	384	429	1 563	365	413	94	19	16
Zusammen	m	2 359	408	447	2 224	384	423	135	24	24
	w	1 315	206	246	1 253	196	241	62	10	5
	i	3 674	614	693	3 477	580	664	197	34	29
Märkische FH										
-in Hagen	m	1 161	198	251	1 104	187	238	57	11	13
	w	239	54	65	226	47	58	13	7	7
	i	1 400	252	316	1 330	234	296	70	18	20
-in Iserlohn	m	800	215	264	745	196	245	55	19	19
	w	68	22	25	63	20	23	5	2	2
	i	868	237	289	808	216	268	60	21	21
Zusammen	m	1 961	413	515	1 849	383	483	112	30	32
	w	307	76	90	289	67	81	18	9	9
	i	2 268	489	605	2 138	450	564	130	39	41
FH Münster										
-in Münster	m	3 679	462	537	3 345	435	502	334	27	35
	w	3 535	398	469	3 316	379	447	219	19	22
	i	7 214	860	1 006	6 661	814	949	553	46	57
-in Steinfurt	m	1 867	271	310	1 740	263	302	127	8	8
	w	194	37	43	170	36	42	24	1	1
	i	2 061	308	353	1 910	299	344	151	9	9
Zusammen	m	5 546	733	847	5 085	698	804	461	35	43
	w	3 729	435	512	3 486	415	489	243	20	23
	i	9 275	1 168	1 359	8 571	1 113	1 293	704	55	66
FH Niederrhein										
-in Krefeld	m	1 841	349	411	1 499	270	321	342	79	90
	w	613	97	111	543	81	97	70	16	14
	i	2 454	446	522	2 042	351	418	412	95	104
-in Mönchengladbach	m	2 845	394	537	2 354	336	437	491	58	100
	w	3 017	583	652	2 720	516	583	297	67	69
	i	5 862	977	1 189	5 074	852	1 020	788	125	169
Zusammen	m	4 686	743	948	3 853	606	758	833	137	190
	w	3 630	680	763	3 263	597	680	367	83	83
	i	8 316	1 423	1 711	7 116	1 203	1 438	1 200	220	273
Intern. FH für Touristik und Hotelmanagement Bad Honnef	m	8	7	8	8	7	8	-	-	-
	w	17	16	17	16	15	16	1	1	1
	i	25	23	25	24	22	24	1	1	1
FH des Mittelstandes Bielefeld (FHM)	m	35	26	35	35	26	35	-	-	-
	w	19	13	19	19	13	19	-	-	-
	i	54	39	54	54	39	54	-	-	-

1 Studierende und Studienanfänger/-innen nach Hochschularten und Hochschulen

Hochschule	Ge- schl.	Insgesamt			Deutsche Studierende			Ausländische Studierende		
		insgesamt	und zwar im ersten		zusammen	und zwar im ersten		zusammen	und zwar im ersten	
			Hochschul- semester	Fach- semester		Hochschul- semester	Fach- semester		Hochschul- semester	Fach- semester
Fachhochschulen (ohne Verwaltungsfachhochschulen)										
Priv. techn. FH Bochum (DMT)	m	1 256	148	270	1 164	140	258	92	8	12
	w	154	32	42	146	30	40	8	2	2
	i	1 410	180	312	1 310	170	298	100	10	14
Priv. FH für das öffentliche Bibliothekswesen Bonn	m	8	-	-	6	-	-	2	-	-
	w	33	-	-	32	-	-	1	-	-
	i	41	-	-	38	-	-	3	-	-
International School of Management, Dortmund (Priv.FH)	m	247	43	43	240	42	42	7	1	1
	w	292	69	70	278	67	68	14	2	2
	i	539	112	113	518	109	110	21	3	3
Priv. FH für Ökon. und Management Essen (H für Berufstätige) - in Duisburg	m	106	26	32	99	25	30	7	1	2
	w	54	19	24	52	18	23	2	1	1
	i	160	45	56	151	43	53	9	2	3
- in Essen	m	895	179	246	856	170	236	39	9	10
	w	413	87	100	394	84	97	19	3	3
	i	1 308	266	346	1 250	254	333	58	12	13
- in Leverkusen	m	102	28	34	98	28	33	4	-	1
	w	48	15	16	48	15	16	-	-	-
	i	150	43	50	146	43	49	4	-	1
- in Neuss	m	133	62	78	128	60	76	5	2	2
	w	71	42	50	66	38	45	5	4	5
	i	204	104	128	194	98	121	10	6	7
Zusammen	m	1 236	295	390	1 181	283	375	55	12	15
	w	586	163	190	560	155	181	26	8	9
	i	1 822	458	580	1 741	438	556	81	20	24
Priv. Rheinische FH Köln	m	1 679	261	362	1 415	222	300	264	39	62
	w	361	69	99	318	60	84	43	9	15
	i	2 040	330	461	1 733	282	384	307	48	77
Priv. FH der Wirtschaft Paderborn - in Bergisch-Gladbach	m	183	51	54	180	50	54	3	1	-
	w	138	36	30	134	36	30	4	-	-
	i	321	87	84	314	86	84	7	1	-
- in Paderborn	m	226	56	68	224	54	66	2	2	2
	w	86	26	23	84	24	21	2	2	2
	i	312	82	91	308	78	87	4	4	4
Zusammen	m	409	107	122	404	104	120	5	3	2
	w	224	62	53	218	60	51	6	2	2
	i	633	169	175	622	164	171	11	5	4
Evang. FH Rheinland-Westfalen- Lippe Bochum	m	492	42	64	476	40	61	16	2	3
	w	1 525	182	232	1 447	173	222	78	9	10
	i	2 017	224	296	1 923	213	283	94	11	13
Kath. FH Nordrhein-Westfalen -in Aachen	m	154	32	33	147	31	32	7	1	1
	w	567	127	126	533	118	118	34	9	8
	i	721	159	159	680	149	150	41	10	9
-in Köln	m	254	49	49	245	49	49	9	-	-
	w	829	184	182	784	171	169	45	13	13
	i	1 083	233	231	1 029	220	218	54	13	13
-in Münster	m	152	24	29	148	24	29	4	-	-
	w	516	127	141	505	123	135	11	4	6
	i	668	151	170	653	147	164	15	4	6
-in Paderborn	m	185	44	44	181	44	44	4	-	-
	w	555	149	149	542	145	145	13	4	4
	i	740	193	193	723	189	189	17	4	4
Zusammen	m	745	149	155	721	148	154	24	1	1
	w	2 467	587	598	2 364	557	567	103	30	31
	i	3 212	736	753	3 085	705	721	127	31	32

1 Studierende und Studienanfänger/-innen nach Hochschularten und Hochschulen

Hochschule	Ge- schl.	Insgesamt			Deutsche Studierende			Ausländische Studierende		
		insgesamt	und zwar im ersten		zusammen	und zwar im ersten		zusammen	und zwar im ersten	
			Hochschul-	Fach-		Hochschul-	Fach-		Hochschul-	Fach-
			semester	semester		semester	semester		semester	semester
Fachhochschulen (ohne Verwaltungsfachhochschulen)										
Nordrhein-Westfalen zusammen	m	59 599	8 740	11 039	52 356	7 788	9 794	7 243	952	1 245
	w	34 387	5 710	6 608	31 195	5 045	6 034	3 192	665	574
	i	93 986	14 450	17 647	83 551	12 833	15 828	10 435	1 617	1 819
Rheinland-Pfalz										
FH Bingen	m	1 131	246	293	1 048	232	267	83	14	26
	w	328	89	104	299	85	98	29	4	6
	i	1 459	335	397	1 347	317	365	112	18	32
FH Kaiserslautern										
-in Kaiserslautern	m	1 380	225	263	1 234	189	227	146	36	36
	w	537	77	97	464	56	73	73	21	24
	i	1 917	302	360	1 698	245	300	219	57	60
-in Pirmasens	m	86	17	18	78	16	17	8	1	1
	w	52	19	18	47	18	18	5	1	-
	i	138	36	36	125	34	35	13	2	1
-in Zweibrücken	m	1 231	322	445	1 177	303	418	54	19	27
	w	434	139	165	402	131	156	32	8	9
	i	1 665	461	610	1 579	434	574	86	27	36
Zusammen	m	2 697	564	726	2 489	508	662	208	56	64
	w	1 023	235	280	913	205	247	110	30	33
	i	3 720	799	1 006	3 402	713	909	318	86	97
FH Koblenz										
-in Koblenz	m	1 782	307	343	1 698	292	330	84	15	13
	w	1 010	164	178	960	152	171	50	12	7
	i	2 792	471	521	2 658	444	501	134	27	20
-in Höhr-Grenzhausen	m	61	17	19	51	14	16	10	3	3
	w	46	15	16	41	12	13	5	3	3
	i	107	32	35	92	26	29	15	6	6
-in Remagen	m	396	88	156	383	86	152	13	2	4
	w	196	62	83	190	59	80	6	3	3
	i	592	150	239	573	145	232	19	5	7
Zusammen	m	2 239	412	518	2 132	392	498	107	20	20
	w	1 252	241	277	1 191	223	264	61	18	13
	i	3 491	653	795	3 323	615	762	168	38	33
FH Ludwigshafen										
	m	1 435	128	163	1 249	110	148	186	18	15
	w	944	128	148	788	103	131	156	25	17
	i	2 379	256	311	2 037	213	279	342	43	32
FH Mainz										
	m	2 338	244	309	2 124	206	289	214	38	20
	w	2 009	260	290	1 861	224	270	148	36	20
	i	4 347	504	599	3 985	430	559	362	74	40
FH Trier										
-in Trier	m	2 121	480	552	2 003	441	517	118	39	35
	w	1 177	237	253	1 068	187	223	109	50	30
	i	3 298	717	805	3 071	628	740	227	89	65
-in Birkenfeld	m	709	116	178	699	115	177	10	1	1
	w	352	85	103	342	80	97	10	5	6
	i	1 061	201	281	1 041	195	274	20	6	7
-in Idar-Oberstein	m	15	2	3	10	1	2	5	1	1
	w	64	9	8	56	6	8	8	3	2
	i	79	11	11	66	7	8	13	4	3
Zusammen	m	2 845	598	733	2 712	557	696	133	41	37
	w	1 593	331	364	1 466	273	326	127	58	38
	i	4 438	929	1 097	4 178	830	1 022	260	99	75
FH Worms										
	m	1 171	152	192	946	121	158	225	31	34
	w	1 097	136	145	934	104	124	163	32	21
	i	2 268	288	337	1 880	225	282	388	63	55

1 Studierende und Studienanfänger/-innen nach Hochschularten und Hochschulen

Hochschule	Ge- schl.	Insgesamt			Deutsche Studierende			Ausländische Studierende		
		insgesamt	und zwar im ersten		zusammen	und zwar im ersten		zusammen	und zwar im ersten	
			Hochschul- semester	Fach- semester		Hochschul- semester	Fach- semester		Hochschul- semester	Fach- semester
Fachhochschulen (ohne Verwaltungsfachhochschulen)										
Evang. FH Ludwigshafen	m	147	24	34	146	24	34	1	-	-
	w	476	106	131	471	103	128	5	3	3
	i	623	130	165	617	127	162	6	3	3
Kath. FH Mainz	m	152	20	28	147	20	28	5	-	-
	w	451	106	112	434	100	106	17	6	6
	i	603	126	140	581	120	134	22	6	6
Rheinland-Pfalz zusammen	m	14 155	2 388	2 996	12 993	2 170	2 780	1 162	218	216
	w	9 173	1 632	1 851	8 357	1 420	1 694	816	212	157
	i	23 328	4 020	4 847	21 350	3 590	4 474	1 978	430	373
Saarland										
H für Technik und Wirtschaft des Saarlandes Saarbrücken	m	1 919	427	483	1 660	343	422	259	84	61
	w	658	186	189	547	134	156	111	52	33
	i	2 577	613	672	2 207	477	578	370	136	94
Kath. H für Soziale Arbeit Saarbrücken	m	60	11	12	59	11	12	1	-	-
	w	182	44	51	177	39	46	5	5	5
	i	242	55	63	236	50	58	6	5	5
Saarland zusammen	m	1 979	438	495	1 719	354	434	260	84	61
	w	840	230	240	724	173	202	116	57	38
	i	2 819	668	735	2 443	527	636	376	141	99
Sachsen										
H Dresden	m	3 269	734	876	3 203	705	866	66	29	10
	w	1 526	350	403	1 481	328	395	45	22	8
	i	4 795	1 084	1 279	4 684	1 033	1 261	111	51	18
H Leipzig	m	3 049	660	808	2 979	635	788	70	25	20
	w	1 873	406	474	1 843	390	469	30	16	5
	i	4 922	1 066	1 282	4 822	1 025	1 257	100	41	25
H Mittweida (University of Applied Sciences)	m	2 115	473	589	1 997	415	525	118	58	64
	w	1 222	241	277	1 171	222	251	51	19	26
	i	3 337	714	866	3 168	637	776	169	77	90
H Rothenburg	m	251	51	70	251	51	70	-	-	-
	w	108	27	36	108	27	36	-	-	-
	i	359	78	106	359	78	106	-	-	-
H Zittau/Görlitz -in Görlitz	m	332	69	78	315	68	77	17	1	1
	w	810	178	193	764	168	182	46	10	11
	i	1 142	247	271	1 079	236	259	63	11	12
-in Zittau	m	1 146	312	340	1 071	294	321	75	18	19
	w	871	191	200	757	163	177	114	28	23
	i	2 017	503	540	1 828	457	498	189	46	42
Zusammen	m	1 478	381	418	1 386	362	398	92	19	20
	w	1 681	369	393	1 521	331	359	160	38	34
	i	3 159	750	811	2 907	693	757	252	57	54
West-sächsische H Zwickau -in Reichenbach	m	42	10	11	42	10	11	-	-	-
	w	145	32	35	145	32	35	-	-	-
	i	187	42	46	187	42	46	-	-	-
-in Schneeberg	m	47	12	13	45	11	13	2	1	-
	w	86	16	22	84	15	21	2	1	1
	i	133	28	35	129	26	34	4	2	1
-in Zwickau	m	2 271	512	575	2 254	510	572	17	2	3
	w	1 065	251	285	1 051	248	281	14	3	4
	i	3 336	763	860	3 305	758	853	31	5	7
Zusammen	m	2 360	534	599	2 341	531	596	19	3	3
	w	1 296	299	342	1 280	295	337	16	4	5
	i	3 656	833	941	3 621	826	933	35	7	8

1 Studierende und Studienanfänger/-innen nach Hochschularten und Hochschulen

Hochschule	Ge- schl.	Insgesamt			Deutsche Studierende			Ausländische Studierende		
		insgesamt	und zwar im ersten		zusammen	und zwar im ersten		zusammen	und zwar im ersten	
			Hochschul- semester	Fach- semester		Hochschul- semester	Fach- semester		Hochschul- semester	Fach- semester
Fachhochschulen (ohne Verwaltungsfachhochschulen)										
FH der Deutschen Telekom AG Leipzig (Priv. H)	m	311	68	68	308	66	66	3	2	2
	w	31	14	14	29	14	14	2	-	-
	i	342	82	82	337	80	80	5	2	2
AKAD, H für Berufstätige Fachhochschule Leipzig	m	481	26	72	470	25	70	11	1	2
	w	307	17	35	297	16	32	10	1	3
	i	788	43	107	767	41	102	21	2	5
Priv. FH Oelsnitz/Vogtland	m	36	16	24	34	15	22	2	1	2
	w	51	22	26	51	22	26	-	-	-
	i	87	38	50	85	37	48	2	1	2
Evang. FH Dresden	m	110	15	20	105	14	19	5	1	1
	w	267	31	33	252	26	28	15	5	5
	i	377	46	53	357	40	47	20	6	6
Evang. FH für Religionspädagogik und Gemeindediakonie Moritzburg	m	22	6	7	22	6	7	-	-	-
	w	53	13	13	51	13	13	2	-	-
	i	75	19	20	73	19	20	2	-	-
Sachsen zusammen	m	13 482	2 964	3 551	13 096	2 825	3 427	386	139	124
	w	8 415	1 789	2 046	8 084	1 684	1 960	331	105	86
	i	21 897	4 753	5 597	21 180	4 509	5 387	717	244	210
Sachsen-Anhalt										
H Anhalt (FH) -in Bernburg	m	798	104	124	743	87	114	55	17	10
	w	1 413	236	272	1 379	218	265	34	18	7
	i	2 211	340	396	2 122	305	379	89	35	17
-in Dessau	m	673	89	120	669	89	120	4	-	-
	w	548	112	132	543	109	129	5	3	3
	i	1 221	201	252	1 212	198	249	9	3	3
-in Köthen	m	1 047	289	346	954	238	292	93	51	54
	w	521	138	174	508	128	163	13	10	11
	i	1 568	427	520	1 462	366	455	106	61	65
Zusammen	m	2 518	482	590	2 366	414	526	152	68	64
	w	2 482	486	578	2 430	455	557	52	31	21
	i	5 000	968	1 168	4 796	869	1 083	204	99	85
H Harz (FH) -in Halberstadt	m	86	24	29	86	24	29	-	-	-
	w	222	82	101	222	82	101	-	-	-
	i	308	106	130	308	106	130	-	-	-
-in Wernigerode	m	867	201	230	852	195	227	15	6	3
	w	1 125	233	247	1 091	213	240	34	20	7
	i	1 992	434	477	1 943	408	467	49	26	10
Zusammen	m	953	225	259	938	219	256	15	6	3
	w	1 347	315	348	1 313	295	341	34	20	7
	i	2 300	540	607	2 251	514	597	49	26	10
FH Magdeburg-Stendal -in Magdeburg	m	1 886	295	404	1 857	284	402	29	11	2
	w	2 167	345	415	2 124	318	398	43	27	17
	i	4 053	640	819	3 981	602	800	72	38	19
-in Stendal	m	109	34	43	102	27	36	7	7	7
	w	269	117	126	256	105	114	13	12	12
	i	378	151	169	358	132	150	20	19	19
Zusammen	m	1 995	329	447	1 959	311	438	36	18	9
	w	2 436	462	541	2 380	423	512	56	39	29
	i	4 431	791	988	4 339	734	950	92	57	38
FH Merseburg	m	1 545	391	494	1 508	384	486	37	7	8
	w	1 207	274	338	1 194	272	336	13	2	2
	i	2 752	665	832	2 702	656	822	50	9	10

1 Studierende und Studienanfänger/-innen nach Hochschularten und Hochschulen

Hochschule	Ge- schl.	Insgesamt			Deutsche Studierende			Ausländische Studierende		
		insgesamt	und zwar im ersten		zusammen	und zwar im ersten		zusammen	und zwar im ersten	
			Hochschul- semester	Fach- semester		Hochschul- semester	Fach- semester		Hochschul- semester	Fach- semester
Fachhochschulen (ohne Verwaltungsfachhochschulen)										
Sachsen-Anhalt zusammen	m	7 011	1 427	1 790	6 771	1 328	1 706	240	99	84
	w	7 472	1 537	1 805	7 317	1 445	1 746	155	92	59
	i	14 483	2 964	3 595	14 088	2 773	3 452	395	191	143
Schleswig-Holstein										
FH Flensburg	m	1 671	333	407	1 564	311	379	107	22	28
	w	495	125	153	452	105	131	43	20	22
	i	2 166	458	560	2 016	416	510	150	42	50
FH Westküste, Heide	m	441	99	110	433	94	105	8	5	5
	w	221	67	72	216	65	70	5	2	2
	i	662	166	182	649	159	175	13	7	7
FH Kiel	m	3 107	383	492	2 888	349	464	219	34	28
	w	1 725	217	270	1 615	192	253	110	25	17
	i	4 832	600	762	4 503	541	717	329	59	45
FH für Kunst und Gestaltung Kiel (Muthesius-H)	m	290	25	30	267	19	25	23	6	5
	w	337	35	51	318	35	51	19	-	-
	i	627	60	81	585	54	76	42	6	5
FH Lübeck	m	1 798	292	368	1 725	268	342	73	24	26
	w	514	94	122	489	85	111	25	9	11
	i	2 312	386	490	2 214	353	453	98	33	37
Priv. FH Elmshorn (Nordakademie)	m	612	155	155	605	154	154	7	1	1
	w	216	64	64	212	63	63	4	1	1
	i	828	219	219	817	217	217	11	2	2
H für Berufstätige (Priv. Fern-FH) Rendsburg	m	2 044	106	137	1 969	102	132	75	4	5
	w	861	63	81	839	63	81	22	-	-
	i	2 905	169	218	2 808	165	213	97	4	5
Priv. FH Wedel	m	934	225	262	901	219	255	33	6	7
	w	151	42	48	138	38	44	13	4	4
	i	1 085	267	310	1 039	257	299	46	10	11
Schleswig-Holstein zusammen	m	10 897	1 618	1 961	10 352	1 516	1 856	545	102	105
	w	4 520	707	861	4 279	646	804	241	61	57
	i	15 417	2 325	2 822	14 631	2 162	2 660	786	163	162
Thüringen										
FH Erfurt	m	1 807	329	462	1 788	319	451	19	10	11
	w	1 923	394	496	1 897	376	477	26	18	19
	i	3 730	723	958	3 685	695	928	45	28	30
FH Jena	m	2 074	423	526	2 044	419	522	30	4	4
	w	1 409	331	391	1 394	327	389	15	4	2
	i	3 483	754	917	3 438	746	911	45	8	6
FH Nordhausen	m	194	88	99	188	85	98	6	3	1
	w	268	114	124	260	108	122	8	6	2
	i	462	202	223	448	193	220	14	9	3
FH Schmalkalden	m	1 330	383	430	1 323	383	429	7	-	1
	w	711	192	216	702	189	212	9	3	4
	i	2 041	575	646	2 025	572	641	16	3	5
Thüringen zusammen	m	5 405	1 223	1 517	5 343	1 206	1 500	62	17	17
	w	4 311	1 031	1 227	4 253	1 000	1 200	58	31	27
	i	9 716	2 254	2 744	9 596	2 206	2 700	120	48	44
Hochschulart insgesamt	m	268 856	45 778	55 823	244 193	41 201	50 691	24 663	4 577	5 132
	w	156 729	29 151	33 945	144 320	26 004	31 068	12 409	3 147	2 877
	i	425 585	74 929	89 768	388 513	67 205	81 759	37 072	7 724	8 009

1 Studierende und Studienanfänger/-innen nach Hochschularten und Hochschulen

Hochschule	Ge- schl.	Insgesamt			Deutsche Studierende			Ausländische Studierende		
		insgesamt	und zwar im ersten		zusammen	und zwar im ersten		zusammen	und zwar im ersten	
			Hochschul- semester	Fach- semester		Hochschul- semester	Fach- semester		Hochschul- semester	Fach- semester
Verwaltungsfachhochschulen										
Baden-Württemberg										
FH für öffentliche Verwaltung Kehl	m	349	57	70	349	57	70	-	-	-
	w	666	177	186	665	177	186	1	-	-
	i	1 015	234	256	1 014	234	256	1	-	-
FH für öffentliche Verwaltung und Finanzen Ludwigsburg	m	529	155	149	527	155	149	2	-	-
	w	949	323	316	934	321	314	15	2	2
	i	1 478	478	465	1 461	476	463	17	2	2
FH für Rechtspflege Schwetzingen	m	39	10	14	39	10	14	-	-	-
	w	135	52	56	135	52	56	-	-	-
	i	174	62	70	174	62	70	-	-	-
Staatl. FH für Polizei Villingen-Schwenningen	m	1 067	334	-	1 067	334	-	-	-	-
	w	204	73	-	204	73	-	-	-	-
	i	1 271	407	-	1 271	407	-	-	-	-
FH Bund für öffentliche Verwaltung -FB Arbeitsverwaltung, Mannheim	m	560	176	213	557	175	212	3	1	1
	w	1 185	455	505	1 181	453	503	4	2	2
	i	1 745	631	718	1 738	628	715	7	3	3
-FB Bundeswehrverwaltung, Mannheim	m	404	43	53	404	43	53	-	-	-
	w	434	67	71	434	67	71	-	-	-
	i	838	110	124	838	110	124	-	-	-
Zusammen	m	964	219	266	961	218	265	3	1	1
	w	1 619	522	576	1 615	520	574	4	2	2
	i	2 583	741	842	2 576	738	839	7	3	3
Baden-Württemberg zusammen	m	2 948	775	499	2 943	774	498	5	1	1
	w	3 573	1 147	1 134	3 553	1 143	1 130	20	4	4
	i	6 521	1 922	1 633	6 496	1 917	1 628	25	5	5
Bayern										
Bayerische Beamtenfachhochschule -in Fürstenfeldbruck (Polizei)	m	1 293	243	251	1 293	243	251	-	-	-
	w	224	38	42	224	38	42	-	-	-
	i	1 517	281	293	1 517	281	293	-	-	-
-in Herrsching (Finanzwesen)	m	252	79	95	252	79	95	-	-	-
	w	260	89	103	260	89	103	-	-	-
	i	512	168	198	512	168	198	-	-	-
-in Hof (Allgemeine innere Verwaltung)	m	772	169	214	772	169	214	-	-	-
	w	679	185	214	679	185	214	-	-	-
	i	1 451	354	428	1 451	354	428	-	-	-
-in München (Archiv- und Bibliothekswesen)	m	8	-	3	8	-	3	-	-	-
	w	12	4	9	12	4	9	-	-	-
	i	20	4	12	20	4	12	-	-	-
-in Starnberg (Rechtspflege)	m	101	22	26	101	22	26	-	-	-
	w	156	59	64	156	59	64	-	-	-
	i	257	81	90	257	81	90	-	-	-
-in Wasserburg (Sozialverwaltung)	m	106	23	33	106	23	33	-	-	-
	w	85	30	36	85	30	36	-	-	-
	i	191	53	69	191	53	69	-	-	-
Zusammen	m	2 532	536	622	2 532	536	622	-	-	-
	w	1 416	405	468	1 416	405	468	-	-	-
	i	3 948	941	1 090	3 948	941	1 090	-	-	-
Bayern zusammen	m	2 532	536	622	2 532	536	622	-	-	-
	w	1 416	405	468	1 416	405	468	-	-	-
	i	3 948	941	1 090	3 948	941	1 090	-	-	-
Berlin										
FH für Verwaltung und Rechtspflege Berlin	m	1 308	211	261	1 307	211	261	1	-	-
	w	1 016	159	188	1 015	159	188	1	-	-
	i	2 324	370	449	2 322	370	449	2	-	-

1 Studierende und Studienanfänger/-innen nach Hochschularten und Hochschulen

Hochschule	Ge- schl.	Insgesamt			Deutsche Studierende			Ausländische Studierende		
		insgesamt	und zwar im ersten		zusammen	und zwar im ersten		zusammen	und zwar im ersten	
			Hochschul- semester	Fach- semester		Hochschul- semester	Fach- semester		Hochschul- semester	Fach- semester
Verwaltungsfachhochschulen										
FH Bund für öffentliche Verwaltung - FB Sozialversicherung, Berlin	m	226	57	57	226	57	57	-	-	-
	w	501	182	182	501	182	182	-	-	-
	i	727	239	239	727	239	239	-	-	-
Berlin zusammen	m	1 534	268	318	1 533	268	318	1	-	-
	w	1 517	341	370	1 516	341	370	1	-	-
	i	3 051	609	688	3 049	609	688	2	-	-
Brandenburg										
FH der Polizei Brandenburg (VerwFH) in Basdorf	m	236	70	78	235	69	77	1	1	1
	w	120	21	26	118	20	25	2	1	1
	i	356	91	104	353	89	102	3	2	2
FH für Finanzen Brandenburg (VerwFH), Königs Wusterhausen	m	86	7	9	86	7	9	-	-	-
	w	152	15	15	152	15	15	-	-	-
	i	238	22	24	238	22	24	-	-	-
Brandenburg zusammen	m	322	77	87	321	76	86	1	1	1
	w	272	36	41	270	35	40	2	1	1
	i	594	113	128	591	111	126	3	2	2
Bremen										
H für öffentliche Verwaltung Bremen	m	174	70	83	173	70	83	1	-	-
	w	100	57	61	99	56	60	1	1	1
	i	274	127	144	272	126	143	2	1	1
Bremen zusammen	m	174	70	83	173	70	83	1	-	-
	w	100	57	61	99	56	60	1	1	1
	i	274	127	144	272	126	143	2	1	1
Hamburg										
FH für öffentliche Verwaltung Hamburg	m	439	125	125	432	122	122	7	3	3
	w	287	115	115	287	115	115	-	-	-
	i	726	240	240	719	237	237	7	3	3
Hamburg zusammen	m	439	125	125	432	122	122	7	3	3
	w	287	115	115	287	115	115	-	-	-
	i	726	240	240	719	237	237	7	3	3
Hessen										
FH für Bibliothekswesen Frankfurt a. M.	m	20	5	8	20	5	8	-	-	-
	w	54	11	18	54	11	18	-	-	-
	i	74	16	26	74	16	26	-	-	-
FH für Archivwesen Marburg	m	26	10	10	26	10	10	-	-	-
	w	38	9	9	37	9	9	1	-	-
	i	64	19	19	63	19	19	1	-	-
VerwFH Rotenburg	m	143	40	44	143	40	44	-	-	-
	w	224	54	57	224	54	57	-	-	-
	i	367	94	101	367	94	101	-	-	-
VerwFH Wiesbaden -in Darmstadt	m	41	6	8	41	6	8	-	-	-
	w	74	17	19	74	17	19	-	-	-
	i	115	23	27	115	23	27	-	-	-
-in Frankfurt a. M.	m	433	57	66	430	55	64	3	2	2
	w	265	65	67	265	65	67	-	-	-
	i	698	122	133	695	120	131	3	2	2
-in Gießen	m	216	31	46	215	31	46	1	-	-
	w	121	26	35	121	26	35	-	-	-
	i	337	57	81	336	57	81	1	-	-
-in Kassel	m	459	66	88	454	65	87	5	1	1
	w	197	41	51	197	41	51	-	-	-
	i	656	107	139	651	106	138	5	1	1
-in Wiesbaden	m	453	6	6	445	6	6	8	-	-
	w	225	16	17	223	16	17	2	-	-
	i	678	22	23	668	22	23	10	-	-

1 Studierende und Studienanfänger/-innen nach Hochschularten und Hochschulen

Hochschule	Ge- schl.	Insgesamt			Deutsche Studierende			Ausländische Studierende		
		insgesamt	und zwar im ersten		zusammen	und zwar im ersten		zusammen	und zwar im ersten	
			Hochschul- semester	Fach- semester		Hochschul- semester	Fach- semester		Hochschul- semester	Fach- semester
Verwaltungsfachhochschulen										
Zusammen	m	1 602	166	214	1 585	163	211	17	3	3
	w	882	165	189	880	165	189	2	-	-
	i	2 484	331	403	2 465	328	400	19	3	3
FH Bund für öffentliche Verwaltung	m	135	27	28	134	27	28	1	-	-
-in Wiesbaden (FB Öffentliche	w	57	11	11	57	11	11	-	-	-
Sicherheit - Abt. Kriminalpolizei	i	192	38	39	191	38	39	1	-	-
Zusammen	m	135	27	28	134	27	28	1	-	-
	w	57	11	11	57	11	11	-	-	-
	i	192	38	39	191	38	39	1	-	-
Hessen zusammen	m	1 926	248	304	1 908	245	301	18	3	3
	w	1 255	250	284	1 252	250	284	3	-	-
	i	3 181	498	588	3 160	495	585	21	3	3
Niedersachsen										
Niedersächsische FH für Verwaltung und Rechtspflege	m	366	118	118	366	118	118	-	-	-
-in Hildesheim (Allg. Verw.)	w	379	151	151	379	151	151	-	-	-
	i	745	269	269	745	269	269	-	-	-
-in Hildesheim (Polizei)	m	879	197	197	879	197	197	-	-	-
	w	493	119	119	493	119	119	-	-	-
	i	1 372	316	316	1 372	316	316	-	-	-
-in Hildesheim (Rechtspflege)	m	83	24	24	83	24	24	-	-	-
	w	186	82	82	186	82	82	-	-	-
	i	269	106	106	269	106	106	-	-	-
-in Rinteln (Steuerverwaltung)	m	231	76	76	231	76	76	-	-	-
	w	272	84	84	272	84	84	-	-	-
	i	503	160	160	503	160	160	-	-	-
Zusammen	m	1 559	415	415	1 559	415	415	-	-	-
	w	1 330	436	436	1 330	436	436	-	-	-
	i	2 889	851	851	2 889	851	851	-	-	-
Niedersachsen zusammen	m	1 559	415	415	1 559	415	415	-	-	-
	w	1 330	436	436	1 330	436	436	-	-	-
	i	2 889	851	851	2 889	851	851	-	-	-
Nordrhein-Westfalen										
FH für Rechtspflege Nordrhein-Westfalen	m	59	23	23	59	23	23	-	-	-
Bad Münstereifel	w	84	34	34	84	34	34	-	-	-
	i	143	57	57	143	57	57	-	-	-
FH für Finanzen Nordrhein-Westfalen	m	376	98	98	376	98	98	-	-	-
Nordkirchen	w	458	132	134	458	132	134	-	-	-
	i	834	230	232	834	230	232	-	-	-
FH für öffentliche Verwaltung Nordrhein-Westfalen	m	176	69	-	176	69	-	-	-	-
-in Bielefeld	w	173	52	-	173	52	-	-	-	-
	i	349	121	-	349	121	-	-	-	-
-in Dortmund	m	42	42	-	42	42	-	-	-	-
	w	54	54	-	54	54	-	-	-	-
	i	96	96	-	96	96	-	-	-	-
-in Duisburg	m	400	131	-	400	131	-	-	-	-
	w	369	136	-	369	136	-	-	-	-
	i	769	267	-	769	267	-	-	-	-
-in Gelsenkirchen	m	323	68	-	323	68	-	-	-	-
	w	298	77	-	298	77	-	-	-	-
	i	621	145	-	621	145	-	-	-	-
-in Hagen	m	238	100	-	238	100	-	-	-	-
	w	224	53	-	224	53	-	-	-	-
	i	462	153	-	462	153	-	-	-	-

1 Studierende und Studienanfänger/-innen nach Hochschularten und Hochschulen

Hochschule	Ge- schl.	Insgesamt			Deutsche Studierende			Ausländische Studierende		
		insgesamt	und zwar im ersten		zusammen	und zwar im ersten		zusammen	und zwar im ersten	
			Hochschul- semester	Fach- semester		Hochschul- semester	Fach- semester		Hochschul- semester	Fach- semester
Verwaltungsfachhochschulen										
-in Köln	m	347	17	-	346	17	-	1	-	-
	w	372	27	-	372	27	-	-	-	-
	i	719	44	-	718	44	-	1	-	-
-in Münster	m	235	96	-	235	96	-	-	-	-
	w	242	84	-	242	84	-	-	-	-
	i	477	180	-	477	180	-	-	-	-
Zusammen	m	1 761	523	-	1 760	523	-	1	-	-
	w	1 732	483	-	1 732	483	-	-	-	-
	i	3 493	1 006	-	3 492	1 006	-	1	-	-
FH Bund für öffentliche Verwaltung										
-in Bonn (FB Auswärtige Angelegenheiten)	m	30	30	29	30	30	29	-	-	-
	w	66	66	66	66	66	66	-	-	-
	i	96	96	95	96	96	95	-	-	-
-in Brühl (FB Allgemeine innere Verwaltung)	m	99	20	20	99	20	20	-	-	-
	w	123	43	43	123	43	43	-	-	-
	i	222	63	63	222	63	63	-	-	-
-in Münster (FB Finanzen)	m	400	83	83	400	83	83	-	-	-
	w	421	100	101	421	100	101	-	-	-
	i	821	183	184	821	183	184	-	-	-
-in Swisttal-Heimerzheim (FB Öffentliche Sicherheit - Abt. Verfassungsschutz)	m	60	10	11	60	10	11	-	-	-
	w	21	3	3	21	3	3	-	-	-
	i	81	13	14	81	13	14	-	-	-
Zusammen	m	589	143	143	589	143	143	-	-	-
	w	631	212	213	631	212	213	-	-	-
	i	1 220	355	356	1 220	355	356	-	-	-
Nordrhein-Westfalen zusammen	m	2 785	787	264	2 784	787	264	1	-	-
	w	2 905	861	381	2 905	861	381	-	-	-
	i	5 690	1 648	645	5 689	1 648	645	1	-	-
Rheinland-Pfalz										
FH für Finanzen Edenkoben	m	107	35	42	107	35	42	-	-	-
	w	122	50	53	122	50	53	-	-	-
	i	229	85	95	229	85	95	-	-	-
FH für öffentliche Verwaltung Mayen -in Lautzenhausen (FB Polizei)	m	631	161	-	631	161	-	-	-	-
	w	199	39	-	198	39	-	1	-	-
	i	830	200	-	829	200	-	1	-	-
-in Mayen (FB Innere Verwaltung)	m	216	63	68	216	63	68	-	-	-
	w	216	73	79	214	72	78	2	1	1
	i	432	136	147	430	135	146	2	1	1
Zusammen	m	847	224	68	847	224	68	-	-	-
	w	415	112	79	412	111	78	3	1	1
	i	1 262	336	147	1 259	335	146	3	1	1
FH der Deutschen Bundesbank Hachenburg	m	164	29	31	164	29	31	-	-	-
	w	131	28	31	131	28	31	-	-	-
	i	295	57	62	295	57	62	-	-	-
Rheinland-Pfalz zusammen	m	1 118	288	141	1 118	288	141	-	-	-
	w	668	190	163	665	189	162	3	1	1
	i	1 786	478	304	1 783	477	303	3	1	1
Saarland										
FH für Verwaltung Saarbrücken	m	188	99	81	187	99	81	1	-	-
	w	121	50	45	121	50	45	-	-	-
	i	309	149	126	308	149	126	1	-	-
Saarland zusammen	m	188	99	81	187	99	81	1	-	-
	w	121	50	45	121	50	45	-	-	-
	i	309	149	126	308	149	126	1	-	-

1 Studierende und Studienanfänger/-innen nach Hochschularten und Hochschulen

Hochschule	Ge- schl.	Insgesamt			Deutsche Studierende			Ausländische Studierende		
		insgesamt	und zwar im ersten		zusammen	und zwar im ersten		zusammen	und zwar im ersten	
			Hochschul-	Fach-		Hochschul-	Fach-		Hochschul-	Fach-
			semester	semester		semester	semester		semester	semester
Verwaltungsfachhochschulen										
Sachsen										
FH der sächsischen Verwaltung										
Meißen										
-in Meißen (FB Allgemeine Verwaltung)	m	124	25	28	124	25	28	-	-	-
	w	232	62	64	232	62	64	-	-	-
	i	356	87	92	356	87	92	-	-	-
-in Meißen (FB Staatsfinanz- und und Steuerverwaltung)	m	85	16	18	85	16	18	-	-	-
	w	157	36	36	157	36	36	-	-	-
	i	242	52	54	242	52	54	-	-	-
-in Meißen (FB Rechtspflege)	m	10	5	6	10	5	6	-	-	-
	w	30	12	14	30	12	14	-	-	-
	i	40	17	20	40	17	20	-	-	-
-in Riesa (FB Sozialversicherung/ Sozialverwaltung)	m	34	12	12	34	12	12	-	-	-
	w	139	59	64	139	59	64	-	-	-
	i	173	71	76	173	71	76	-	-	-
Zusammen	m	253	58	64	253	58	64	-	-	-
	w	558	169	178	558	169	178	-	-	-
	i	811	227	242	811	227	242	-	-	-
Sachsen zusammen	m	253	58	64	253	58	64	-	-	-
	w	558	169	178	558	169	178	-	-	-
	i	811	227	242	811	227	242	-	-	-
Sachsen-Anhalt										
FH der Polizei Sachsen-Anhalt										
Aschersleben	m	138	14	15	138	14	15	-	-	-
	w	63	7	7	63	7	7	-	-	-
	i	201	21	22	201	21	22	-	-	-
Sachsen-Anhalt zusammen	m	138	14	15	138	14	15	-	-	-
	w	63	7	7	63	7	7	-	-	-
	i	201	21	22	201	21	22	-	-	-
Schleswig-Holstein										
VerwFH Altenholz										
-in Altenholz	m	517	81	101	516	81	101	1	-	-
	w	269	67	75	266	67	74	3	-	1
	i	786	148	176	782	148	175	4	-	1
-in Reinfeld	m	82	25	27	82	25	27	-	-	-
	w	151	55	57	151	55	57	-	-	-
	i	233	80	84	233	80	84	-	-	-
Zusammen	m	599	106	128	598	106	128	1	-	-
	w	420	122	132	417	122	131	3	-	1
	i	1 019	228	260	1 015	228	259	4	-	1
FH Bund für öffentliche Verwaltung										
- FB Öffentliche Sicherheit in Lübeck, Abt. Bundesgrenzschutz	m	455	-	-	454	-	-	1	-	-
	w	108	-	-	108	-	-	-	-	-
	i	563	-	-	562	-	-	1	-	-
Schleswig-Holstein zusammen	m	1 054	106	128	1 052	106	128	2	-	-
	w	528	122	132	525	122	131	3	-	1
	i	1 582	228	260	1 577	228	259	5	-	1
Thüringen										
FH für Forstwirtschaft, Schwarzburg (VerwFH)										
	m	74	25	25	68	24	24	6	1	1
	w	28	9	9	28	9	9	-	-	-
	i	102	34	34	96	33	33	6	1	1
Thüringer FH für öffentliche Verwaltung Gotha	m	194	56	61	194	56	61	-	-	-
	w	270	68	71	270	68	71	-	-	-
	i	464	124	132	464	124	132	-	-	-
Thüringen zusammen	m	268	81	86	262	80	85	6	1	1
	w	298	77	80	298	77	80	-	-	-
	i	566	158	166	560	157	165	6	1	1

1 Studierende und Studienanfänger/-innen nach Hochschularten und Hochschulen

Hochschule	Ge- schl.	Insgesamt			Deutsche Studierende			Ausländische Studierende		
		insgesamt	und zwar im ersten		zusammen	und zwar im ersten		zusammen	und zwar im ersten	
			Hochschul- semester	Fach- semester		Hochschul- semester	Fach- semester		Hochschul- semester	Fach- semester
Verwaltungsfachhochschulen										
Hochschulart insgesamt	m	17 238	3 947	3 232	17 195	3 938	3 223	43	9	9
	w	14 891	4 263	3 895	14 858	4 256	3 887	33	7	8
	i	32 129	8 210	7 127	32 053	8 194	7 110	76	16	17
Hochschulen insgesamt										
Insgesamt	m	989 922	136 443	177 814	870 016	116 997	155 660	99 906	19 446	22 154
	w	828 941	130 852	168 992	741 820	109 541	146 272	87 121	21 311	22 720
	i	1 798 863	267 295	346 806	1 611 836	226 538	301 932	187 027	40 757	44 874
davon :										
Baden-Württemberg	m	109 496	19 276	21 895	95 519	15 696	18 291	13 977	3 580	3 604
	w	86 190	17 093	20 222	73 934	13 391	16 494	12 256	3 702	3 728
	i	195 686	36 369	42 117	169 453	29 087	34 785	26 233	7 282	7 332
Bayern	m	113 791	19 735	25 031	103 873	17 174	22 107	9 918	2 561	2 924
	w	99 509	18 480	22 903	89 026	15 327	19 498	10 483	3 153	3 405
	i	213 300	38 215	47 934	192 899	32 501	41 605	20 401	5 714	6 329
Berlin	m	66 200	7 449	10 542	57 271	6 030	8 838	8 929	1 419	1 704
	w	66 206	8 615	11 979	57 783	6 775	10 057	8 423	1 840	1 922
	i	132 406	16 064	22 521	115 054	12 805	18 895	17 352	3 259	3 626
Brandenburg	m	16 616	3 367	4 264	14 846	2 719	3 572	1 770	648	692
	w	16 399	3 266	4 261	14 493	2 567	3 541	1 906	699	720
	i	33 015	6 633	8 525	29 339	5 286	7 113	3 676	1 347	1 412
Bremen	m	14 106	2 218	2 916	12 605	1 896	2 534	1 501	322	382
	w	12 523	2 061	2 816	11 245	1 737	2 443	1 278	324	373
	i	26 629	4 279	5 732	23 850	3 633	4 977	2 779	646	755
Hamburg	m	36 130	4 306	5 467	32 079	3 686	4 725	4 051	620	742
	w	27 954	3 262	4 381	24 585	2 694	3 709	3 369	568	672
	i	64 084	7 568	9 848	56 664	6 380	8 434	7 420	1 188	1 414
Hessen	m	83 775	9 879	13 558	72 511	8 229	11 434	11 264	1 650	2 124
	w	67 093	9 670	13 037	58 660	8 075	11 153	8 433	1 595	1 884
	i	150 868	19 549	26 595	131 171	16 304	22 587	19 697	3 245	4 008
Mecklenburg-Vorpommern	m	13 182	2 660	3 393	12 630	2 497	3 267	552	163	126
	w	13 989	2 751	3 356	13 491	2 551	3 215	498	200	141
	i	27 171	5 411	6 749	26 121	5 048	6 482	1 050	363	267
Niedersachsen	m	76 921	10 710	13 432	70 581	9 170	11 849	6 340	1 540	1 583
	w	66 638	11 010	13 739	61 035	9 407	12 147	5 603	1 603	1 592
	i	143 559	21 720	27 171	131 616	18 577	23 996	11 943	3 143	3 175
Nordrhein-Westfalen	m	279 900	29 968	42 800	250 116	25 837	37 429	29 784	4 131	5 371
	w	226 385	28 210	38 800	202 543	23 887	33 696	23 842	4 323	5 104
	i	506 285	58 178	81 600	452 659	49 724	71 125	53 626	8 454	10 475
Rheinland-Pfalz	m	42 413	5 863	7 968	38 221	5 052	7 165	4 192	811	803
	w	39 595	6 145	8 191	35 217	5 106	7 218	4 378	1 039	973
	i	82 008	12 008	16 159	73 438	10 158	14 383	8 570	1 850	1 776
Saarland	m	10 988	1 529	1 889	9 703	1 229	1 659	1 285	300	230
	w	8 982	1 475	1 749	7 713	1 123	1 542	1 269	352	207
	i	19 970	3 004	3 638	17 416	2 352	3 201	2 554	652	437
Sachsen	m	44 021	8 871	11 048	41 310	8 101	10 199	2 711	770	849
	w	40 495	7 974	9 887	37 978	7 060	8 878	2 517	914	1 009
	i	84 516	16 845	20 935	79 288	15 161	19 077	5 228	1 684	1 858
Sachsen-Anhalt	m	18 298	3 523	4 532	17 086	3 189	4 168	1 212	334	364
	w	19 929	3 899	4 965	19 066	3 567	4 640	863	332	325
	i	38 227	7 422	9 497	36 152	6 756	8 808	2 075	666	689
Schleswig-Holstein	m	23 350	3 015	3 781	21 815	2 708	3 462	1 535	307	319
	w	18 037	2 866	3 589	16 781	2 530	3 278	1 256	336	311
	i	41 387	5 881	7 370	38 596	5 238	6 740	2 791	643	630
Thüringen	m	20 735	4 074	5 298	19 850	3 784	4 961	885	290	337
	w	19 017	4 075	5 117	18 270	3 744	4 763	747	331	354
	i	39 752	8 149	10 415	38 120	7 528	9 724	1 632	621	691

2 Studierende und Studienanfänger/-innen nach Hochschularten, Fächergruppen, Studienbereichen und 1. Studienfach

Fächergruppe ----- Studienbereich ----- Studienfach	Ge- schl.	Insgesamt			Deutsche Studierende			Ausländische Studierende		
		insgesamt	und zwar im ersten		zusammen	und zwar im ersten		zusammen	und zwar im ersten	
			Hochschul- semester	Fach- semester		Hochschul- semester	Fach- semester		Hochschul- semester	Fach- semester
Universitäten										
Sprach- und Kulturwissenschaften										
Sprach- und Kulturwissenschaften- schaften allgemein										
(Schwerpunkt Sprach- und Kulturwissenschaften)	w	3 263	522	704	2 787	402	569	476	120	135
	i	4 459	679	947	3 829	517	767	630	162	180
Lernbereich Sprach- und Kulturwissenschaften	m	32	1	12	32	1	12	-	-	-
	w	162	17	65	162	17	65	-	-	-
	i	194	18	77	194	18	77	-	-	-
Studienbereich zusammen	m	1 228	158	255	1 074	116	210	154	42	45
	w	3 425	539	769	2 949	419	634	476	120	135
	i	4 653	697	1 024	4 023	535	844	630	162	180
Evangelische Theologie, - Religionslehre										
Diakoniewissenschaft	m	16	-	4	14	-	4	2	-	-
	w	14	1	5	9	-	3	5	1	2
	i	30	1	9	23	-	7	7	1	2
Evangelische Religionspädagogik, kirchliche Bildungsarbeit	m	107	9	14	104	8	13	3	1	1
	w	345	57	94	345	57	94	-	-	-
	i	452	66	108	449	65	107	3	1	1
Evangelische Theologie, - Religionslehre	m	3 080	219	341	2 775	156	272	305	63	69
	w	3 744	343	521	3 600	296	471	144	47	50
	i	6 824	562	862	6 375	452	743	449	110	119
Studienbereich zusammen	m	3 203	228	359	2 893	164	289	310	64	70
	w	4 103	401	620	3 954	353	568	149	48	52
	i	7 306	629	979	6 847	517	857	459	112	122
Katholische Theologie, - Religionslehre										
Caritaswissenschaft	m	73	2	31	62	-	29	11	2	2
	w	92	3	29	79	-	24	13	3	5
	i	165	5	60	141	-	53	24	5	7
Katholische Religionspädagogik, kirchliche Bildungsarbeit	m	121	17	23	119	17	23	2	-	-
	w	318	47	64	310	46	63	8	1	1
	i	439	64	87	429	63	86	10	1	1
Katholische Theologie, - Religionslehre	m	2 984	190	348	2 633	142	290	351	48	58
	w	3 078	263	460	2 977	248	441	101	15	19
	i	6 062	453	808	5 610	390	731	452	63	77
Studienbereich zusammen	m	3 178	209	402	2 814	159	342	364	50	60
	w	3 488	313	553	3 366	294	528	122	19	25
	i	6 666	522	955	6 180	453	870	486	69	85
Philosophie										
Ethik	m	105	6	31	105	6	31	-	-	-
	w	602	67	175	598	67	175	4	-	-
	i	707	73	206	703	73	206	4	-	-
Philosophie	m	9 800	909	1 714	8 690	662	1 435	1 110	247	279
	w	6 553	817	1 596	5 884	674	1 427	669	143	169
	i	16 353	1 726	3 310	14 574	1 336	2 862	1 779	390	448
Religionswissenschaft	m	423	27	54	386	21	47	37	6	7
	w	621	54	116	574	45	102	47	9	14
	i	1 044	81	170	960	66	149	84	15	21
Studienbereich zusammen	m	10 328	942	1 799	9 181	689	1 513	1 147	253	286
	w	7 776	938	1 887	7 056	786	1 704	720	152	183
	i	18 104	1 880	3 686	16 237	1 475	3 217	1 867	405	469

2 Studierende und Studienanfänger/-innen nach Hochschularten, Fächergruppen, Studienbereichen und 1. Studienfach

Fächergruppe ----- Studienbereich ----- Studienfach	Ge- schl.	Insgesamt			Deutsche Studierende			Ausländische Studierende		
		insgesamt	und zwar im ersten		zusammen	und zwar im ersten		zusammen	und zwar im ersten	
			Hochschul-	Fach-		Hochschul-	Fach-		Hochschul-	Fach-
			semester	semester		semester	semester		semester	semester
Universitäten										
Geschichte										
Alte Geschichte	m	329	42	70	304	33	63	25	9	7
	w	262	33	59	236	25	53	26	8	6
	i	591	75	129	540	58	116	51	17	13
Archäologie	m	1 148	162	253	1 030	134	220	118	28	33
	w	1 724	283	429	1 562	248	389	162	35	40
	i	2 872	445	682	2 592	382	609	280	63	73
Geschichte	m	12 224	1 097	1 760	11 520	921	1 552	704	176	208
	w	9 146	1 021	1 575	8 355	809	1 331	791	212	244
	i	21 370	2 118	3 335	19 875	1 730	2 883	1 495	388	452
Mittlere und neuere Geschichte	m	3 836	393	559	3 596	316	481	240	77	78
	w	2 555	337	455	2 304	245	360	251	92	95
	i	6 391	730	1 014	5 900	561	841	491	169	173
Ur- und Frühgeschichte	m	1 031	67	105	986	58	99	45	9	6
	w	1 142	93	134	1 078	85	126	64	8	8
	i	2 173	160	239	2 064	143	225	109	17	14
Wirtschafts-/Sozial- geschichte	m	156	12	17	144	9	14	12	3	3
	w	103	14	20	83	9	14	20	5	6
	i	259	26	37	227	18	28	32	8	9
Studienbereich zusammen	m	18 724	1 773	2 764	17 580	1 471	2 429	1 144	302	335
	w	14 932	1 781	2 672	13 618	1 421	2 273	1 314	360	399
	i	33 656	3 554	5 436	31 198	2 892	4 702	2 458	662	734
Bibliothekswissenschaft, Dokumentation Publizistik										
Bibliothekswissenschaft/-wesen (nicht an Verw.-FH)	m	214	10	45	203	10	45	11	-	-
	w	661	98	159	627	91	150	34	7	9
	i	875	108	204	830	101	195	45	7	9
Journalistik	m	1 188	96	149	1 123	87	141	65	9	8
	w	1 443	202	269	1 342	182	249	101	20	20
	i	2 631	298	418	2 465	269	390	166	29	28
Medienkunde/Kommuni- kations-/Informations- wissenschaft	m	2 377	391	578	2 201	353	521	176	38	57
	w	3 601	750	1 000	3 263	669	884	338	81	116
	i	5 978	1 141	1 578	5 464	1 022	1 405	514	119	173
Publizistik	m	923	44	55	855	34	52	68	10	3
	w	1 281	107	118	1 134	81	103	147	26	15
	i	2 204	151	173	1 989	115	155	215	36	18
Studienbereich zusammen	m	4 702	541	827	4 382	484	759	320	57	68
	w	6 986	1 157	1 546	6 366	1 023	1 386	620	134	160
	i	11 688	1 698	2 373	10 748	1 507	2 145	940	191	228
Allgemeine und vergleichende Literatur- und Sprachwissenschaft										
Allgemeine Literaturwissenschaft	m	746	62	99	661	50	83	85	12	16
	w	1 865	301	402	1 680	267	364	185	34	38
	i	2 611	363	501	2 341	317	447	270	46	54
Allgemeine Sprachwissenschaft/ Indogermanistik	m	1 533	207	341	1 225	142	268	308	65	73
	w	3 624	769	1 027	2 772	582	812	852	187	215
	i	5 157	976	1 368	3 997	724	1 080	1 160	252	288
Angewandte Sprachwissenschaft	m	207	25	36	188	22	33	19	3	3
	w	726	84	119	660	70	101	66	14	18
	i	933	109	155	848	92	134	85	17	21
Berufsbezogene Fremd- sprachenausbildung	m	71	22	19	51	14	16	20	8	3
	w	336	104	103	236	50	78	100	54	25
	i	407	126	122	287	64	94	120	62	28

2 Studierende und Studienanfänger/-innen nach Hochschularten, Fächergruppen, Studienbereichen und 1. Studienfach

Fächergruppe ----- Studienbereich ----- Studienfach	Ge- schl.	Insgesamt			Deutsche Studierende			Ausländische Studierende		
		insgesamt	und zwar im ersten		zusammen	und zwar im ersten		zusammen	und zwar im ersten	
			Hochschul-	Fach-		Hochschul-	Fach-		Hochschul-	Fach-
			semester	semester		semester	semester		semester	semester
Universitäten										
Computerlinguistik	m	527	71	133	437	56	107	90	15	26
	w	408	90	147	256	57	91	152	33	56
	i	935	161	280	693	113	198	242	48	82
Studienbereich zusammen	m	3 084	387	628	2 562	284	507	522	103	121
	w	6 959	1 348	1 798	5 604	1 026	1 446	1 355	322	352
	i	10 043	1 735	2 426	8 166	1 310	1 953	1 877	425	473
Althilologie (klassische Philologie), Neugriechisch										
Byzantinistik	m	134	7	21	97	3	13	37	4	8
	w	193	18	34	131	12	24	62	6	10
	i	327	25	55	228	15	37	99	10	18
Griechisch	m	329	21	47	263	8	29	66	13	18
	w	328	26	60	254	16	44	74	10	16
	i	657	47	107	517	24	73	140	23	34
Klassische Philologie	m	21	3	6	12	-	3	9	3	3
	w	19	4	7	14	1	3	5	3	4
	i	40	7	13	26	1	6	14	6	7
Latein	m	1 147	74	158	1 100	65	152	47	9	6
	w	1 440	159	253	1 382	142	236	58	17	17
	i	2 587	233	411	2 482	207	388	105	26	23
Studienbereich zusammen	m	1 631	105	232	1 472	76	197	159	29	35
	w	1 980	207	354	1 781	171	307	199	36	47
	i	3 611	312	586	3 253	247	504	358	65	82
Germanistik (Deutsch, germanische Sprachen ohne Anglistik)										
Dänisch	m	10	-	6	9	-	5	1	-	1
	w	25	2	9	24	2	9	1	-	-
	i	35	2	15	33	2	14	2	-	1
Deutsch für Ausländer	m	616	201	249	217	8	39	399	193	210
	w	1 851	395	539	1 026	30	155	825	365	384
	i	2 467	596	788	1 243	38	194	1 224	558	594
Friesisch	m	2	-	-	2	-	-	-	-	-
	w	7	1	2	7	1	2	-	-	-
	i	9	1	2	9	1	2	-	-	-
Germanistik/Deutsch	m	18 483	2 464	3 144	15 456	1 397	2 086	3 027	1 067	1 058
	w	50 744	9 436	11 148	40 587	5 735	7 518	10 157	3 701	3 630
	i	69 227	11 900	14 292	56 043	7 132	9 604	13 184	4 768	4 688
Niederdeutsch	m	7	1	1	6	-	-	1	1	1
	w	8	2	7	7	1	6	1	1	1
	i	15	3	8	13	1	6	2	2	2
Niederländisch	m	248	9	28	226	8	26	22	1	2
	w	418	38	65	374	27	52	44	11	13
	i	666	47	93	600	35	78	66	12	15
Nordistik/Skandinavistik (Nord. Philologie, Einzelsprachen a.n.g.)	m	481	58	121	453	44	104	28	14	17
	w	1 204	172	316	1 076	140	272	128	32	44
	i	1 685	230	437	1 529	184	376	156	46	61
Studienbereich zusammen	m	19 847	2 733	3 549	16 369	1 457	2 260	3 478	1 276	1 289
	w	54 257	10 046	12 086	43 101	5 936	8 014	11 156	4 110	4 072
	i	74 104	12 779	15 635	59 470	7 393	10 274	14 634	5 386	5 361
Anglistik, Amerikanistik										
Amerikanistik/ Amerikakunde	m	1 054	104	162	954	92	146	100	12	16
	w	2 364	319	421	2 130	266	384	234	53	57
	i	3 418	423	583	3 084	358	510	334	65	73

2 Studierende und Studienanfänger/-innen nach Hochschularten, Fächergruppen, Studienbereichen und 1. Studienfach

Fächergruppe ----- Studienbereich ----- Studienfach	Ge- schl.	Insgesamt			Deutsche Studierende			Ausländische Studierende		
		insgesamt	und zwar im ersten		zusammen	und zwar im ersten		zusammen	und zwar im ersten	
			Hochschul-	Fach-		Hochschul-	Fach-		Hochschul-	Fach-
			semester	semester		semester	semester		semester	semester
Universitäten										
Anglistik/Englisch	m	9 409	1 039	1 509	8 589	910	1 352	820	129	157
	w	24 043	3 744	5 080	21 764	3 198	4 458	2 279	548	622
	i	33 452	4 783	6 589	30 353	4 106	5 810	3 099	677	779
Studienbereich zusammen	m	10 463	1 143	1 671	9 543	1 002	1 498	920	141	173
	w	26 407	4 063	5 501	23 894	3 462	4 822	2 513	601	679
	i	36 870	5 206	7 172	33 437	4 464	6 320	3 433	742	852
Romanistik										
Französisch	m	1 138	104	164	1 028	88	145	110	16	19
	w	4 970	661	877	4 525	582	794	445	79	83
	i	6 108	765	1 041	5 553	670	939	555	95	102
Italienisch	m	359	34	61	286	20	44	73	14	17
	w	1 434	140	248	1 149	105	201	285	35	47
	i	1 793	174	309	1 435	125	245	358	49	64
Portugiesisch	m	55	5	9	41	5	8	14	-	1
	w	150	12	27	105	7	20	45	5	7
	i	205	17	36	146	12	28	59	5	8
Romanistik (Romanische Philologie, Einzelsprachen a.n.g.)	m	2 320	166	323	1 926	118	257	394	48	66
	w	6 859	940	1 373	5 623	736	1 102	1 236	204	271
	i	9 179	1 106	1 696	7 549	854	1 359	1 630	252	337
Spanisch	m	752	77	128	662	59	108	90	18	20
	w	2 363	303	530	2 030	240	450	333	63	80
	i	3 115	380	658	2 692	299	558	423	81	100
Studienbereich zusammen	m	4 624	386	685	3 943	290	562	681	96	123
	w	15 776	2 056	3 055	13 432	1 670	2 567	2 344	386	488
	i	20 400	2 442	3 740	17 375	1 960	3 129	3 025	482	611
Slawistik, Baltistik, Finno-Ugristik										
Baltistik	m	10	3	5	8	2	4	2	1	1
	w	16	4	1	9	-	-	7	4	1
	i	26	7	6	17	2	4	9	5	2
Finno-Ugristik	m	64	6	15	55	5	12	9	1	3
	w	133	21	38	100	13	27	33	8	11
	i	197	27	53	155	18	39	42	9	14
Polnisch	m	32	7	12	26	4	9	6	3	3
	w	121	19	30	80	8	17	41	11	13
	i	153	26	42	106	12	26	47	14	16
Russisch	m	330	21	39	280	15	30	70	6	9
	w	977	79	143	708	55	107	269	24	36
	i	1 307	100	182	968	70	137	339	30	45
Slawistik (Slawische Philologie)	m	638	47	106	515	31	82	123	16	24
	w	1 774	193	310	1 238	124	212	536	69	98
	i	2 412	240	416	1 753	155	294	659	85	122
Sorbisch	m	9	3	3	6	-	-	3	3	3
	w	19	2	2	17	1	1	2	1	1
	i	28	5	5	23	1	1	5	4	4
Südslawisch (Bulgarisch, Serbokroatisch, Slowenisch usw.)	m	41	8	13	25	4	7	16	4	6
	w	80	12	17	42	5	7	38	7	10
	i	121	20	30	67	9	14	54	11	16
Tschechisch	m	13	-	5	12	-	4	1	-	1
	w	39	2	11	36	2	11	3	-	-
	i	52	2	16	48	2	15	4	-	1
Westslawisch (allgemein und a.n.g.)	m	45	6	10	39	6	10	6	-	-
	w	86	12	17	59	6	8	27	6	9
	i	131	18	27	98	12	18	33	6	9

Wintersemester 2000/2001

2 Studierende und Studienanfänger/-innen nach Hochschularten, Fächergruppen, Studienbereichen und 1. Studienfach

Fächergruppe ----- Studienbereich ----- Studienfach	Ge- schl.	Insgesamt			Deutsche Studierende			Ausländische Studierende		
		insgesamt	und zwar im ersten		zusammen	und zwar im ersten		zusammen	und zwar im ersten	
			Hochschul-	Fach-		Hochschul-	Fach-		Hochschul-	Fach-
			semester	semester		semester	semester		semester	semester
Universitäten										
Studienbereich zusammen	m	1 182	101	208	946	67	158	236	34	50
	w	3 245	344	569	2 289	214	390	956	130	179
	i	4 427	445	777	3 235	281	548	1 192	164	229
Außereuropäische Sprach- und Kulturwissenschaften										
Ägyptologie	m	348	43	81	307	39	75	41	4	6
	w	658	121	182	612	112	169	46	9	13
	i	1 006	164	263	919	151	244	87	13	19
Afrikanistik	m	523	57	137	468	42	119	55	15	18
	w	919	122	264	854	101	237	65	21	27
	i	1 442	179	401	1 322	143	356	120	36	45
Arabisch/Arabistik	m	191	23	43	107	15	27	84	8	16
	w	270	33	61	208	29	47	62	4	14
	i	461	56	104	315	44	74	146	12	30
Außereuropäische Sprachen und Kulturen in Südostasien Ozeanien und Amerika	m	335	37	92	301	30	79	34	7	13
	w	441	75	133	403	68	123	38	7	10
	i	776	112	225	704	98	202	72	14	23
Hebräisch/Judaistik	m	120	9	27	112	7	24	8	2	3
	w	328	35	75	306	32	71	22	3	4
	i	448	44	102	418	39	95	30	5	7
Indologie	m	218	31	52	187	28	48	31	3	4
	w	373	69	110	335	60	99	38	9	11
	i	591	100	162	522	88	147	69	12	15
Iranistik	m	52	2	10	36	2	4	16	-	6
	w	93	11	14	67	10	13	26	1	1
	i	145	13	24	103	12	17	42	1	7
Islamwissenschaft	m	454	28	60	326	17	48	128	9	12
	w	634	66	124	511	52	102	123	14	22
	i	1 088	92	184	837	69	150	251	23	34
Japanologie	m	927	138	223	841	130	210	86	8	13
	w	1 322	209	347	1 092	167	293	230	42	54
	i	2 249	347	570	1 933	297	503	316	50	67
Kaukasistik	m	3	-	-	3	-	-	-	-	-
	w	4	-	-	3	-	-	1	-	-
	i	7	-	-	6	-	-	1	-	-
Orientalistik, Altorientalistik	m	333	29	53	217	20	36	116	9	17
	w	440	47	82	342	32	63	98	15	19
	i	773	76	135	559	52	99	214	24	36
Sinologie/Koreanistik	m	818	72	146	716	62	134	102	10	12
	w	1 227	160	228	971	123	173	256	37	55
	i	2 045	232	374	1 687	185	307	358	47	67
Turkologie	m	95	5	15	55	3	11	40	2	4
	w	212	22	41	138	16	31	74	6	10
	i	307	27	56	193	19	42	114	8	14
Zentralasiatische Sprachen und Kulturen	m	256	31	67	229	27	60	27	4	7
	w	381	51	111	341	47	103	40	4	8
	i	637	82	178	570	74	163	67	8	15
Studienbereich zusammen	m	4 673	503	1 006	3 905	422	875	768	81	131
	w	7 302	1 021	1 772	6 183	849	1 524	1 119	172	248
	i	11 975	1 524	2 778	10 088	1 271	2 399	1 887	253	379
Kulturwissenschaften i.e.S.										
Europäische Ethnologie und Kulturwissenschaft	m	361	43	79	343	39	73	18	4	6
	w	881	130	197	828	121	183	53	9	14
	i	1 242	173	276	1 171	160	256	71	13	20

2 Studierende und Studienanfänger/-innen nach Hochschularten, Fächergruppen, Studienbereichen und 1. Studienfach

Fächergruppe ----- Studienbereich ----- Studienfach	Ge- schl.	Insgesamt			Deutsche Studierende			Ausländische Studierende		
		insgesamt	und zwar im ersten		zusammen	und zwar im ersten		zusammen	und zwar im ersten	
			Hochschul-	Fach-		Hochschul-	Fach-		Hochschul-	Fach-
			semester	semester		semester	semester		semester	semester
Universitäten										
Völkerkunde	m	1 049	101	165	960	93	153	89	8	12
(Ethnologie)	w	2 310	243	366	2 144	215	335	166	28	31
	i	3 359	344	531	3 104	308	488	255	36	43
Volkskunde	m	322	21	38	305	18	32	17	3	6
	w	805	109	151	738	99	134	67	10	17
	i	1 127	130	189	1 043	117	166	84	13	23
Studienbereich zusammen	m	1 732	165	282	1 608	150	258	124	15	24
	w	3 996	482	714	3 710	435	652	286	47	62
	i	5 728	647	996	5 318	585	910	410	62	86
Psychologie										
Psychologie	m	8 046	582	960	7 592	538	899	454	44	61
	w	21 442	2 436	3 453	20 108	2 228	3 201	1 334	208	252
	i	29 488	3 018	4 413	27 700	2 766	4 100	1 788	252	313
Studienbereich zusammen	m	8 046	582	960	7 592	538	899	454	44	61
	w	21 442	2 436	3 453	20 108	2 228	3 201	1 334	208	252
	i	29 488	3 018	4 413	27 700	2 766	4 100	1 788	252	313
Erziehungswissenschaften										
Ausländerpädagogik	m	68	10	12	49	6	6	19	4	6
	w	214	24	48	195	17	41	19	7	7
	i	282	34	60	244	23	47	38	11	13
Berufspädagogik	m	792	59	121	755	44	101	37	15	20
	w	926	118	217	875	107	198	51	11	19
	i	1 718	177	338	1 630	151	299	88	26	39
Erwachsenenbildung und außerschulische Jugend- bildung	m	378	9	76	370	8	75	8	1	1
	w	973	78	271	921	69	254	52	9	17
	i	1 351	87	347	1 291	77	329	60	10	18
Erziehungswissenschaft (Pädagogik)	m	11 527	839	1 390	10 814	776	1 299	713	63	91
	w	31 757	3 507	5 026	29 381	3 187	4 602	2 376	320	424
	i	43 284	4 346	6 416	40 195	3 963	5 901	3 089	383	515
Gesundheitspädagogik	m	48	11	15	48	11	15	-	-	-
	w	347	50	71	331	47	66	16	3	5
	i	395	61	86	379	58	81	16	3	5
Grundschul-/Primar- stufenpädagogik	m	377	53	80	375	52	79	2	1	1
	w	2 859	664	832	2 827	654	822	32	10	10
	i	3 236	717	912	3 202	706	901	34	11	11
Sachunterricht (einschl. Schulgarten)	m	95	14	21	95	14	21	-	-	-
	w	661	119	159	655	116	156	6	3	3
	i	756	133	180	750	130	177	6	3	3
Schulpädagogik	m	268	2	116	257	-	112	11	2	4
	w	475	6	234	462	1	228	13	5	6
	i	743	8	350	719	1	340	24	7	10
Studienbereich zusammen	m	13 553	997	1 831	12 763	911	1 708	790	86	123
	w	38 212	4 566	6 858	35 647	4 198	6 367	2 565	368	491
	i	51 765	5 563	8 689	48 410	5 109	8 075	3 355	454	614
Sonderpädagogik										
Blinden-/Sehbehin- dertenpädagogik	m	36	2	4	36	2	4	-	-	-
	w	113	5	8	113	5	8	-	-	-
	i	149	7	12	149	7	12	-	-	-
Erziehungsschwierigen- pädagogik	m	217	9	12	215	9	12	2	-	-
	w	394	18	30	387	18	30	7	-	-
	i	611	27	42	602	27	42	9	-	-
Gehörlosen-/Schwer- hörigenpädagogik	m	111	6	11	105	6	9	6	-	2
	w	812	103	136	796	98	131	16	5	5
	i	923	109	147	901	104	140	22	5	7

2 Studierende und Studienanfänger/-innen nach Hochschularten, Fächergruppen, Studienbereichen und 1. Studienfach

Fächergruppe ----- Studienbereich ----- Studienfach	Ge- schl.	Insgesamt			Deutsche Studierende			Ausländische Studierende		
		insgesamt	und zwar im ersten		zusammen	und zwar im ersten		zusammen	und zwar im ersten	
			Hochschul-	Fach-		Hochschul-	Fach-		Hochschul-	Fach-
			semester	semester		semester	semester		semester	semester
Universitäten										
Geistigbehindertenpädagogik/ Praktisch-Bildbaren-Pädagogik	m	1 182	123	158	1 177	123	158	5	-	-
	w	2 476	289	364	2 450	288	363	26	1	1
	i	3 658	412	522	3 627	411	521	31	1	1
Körperbehindertenpädagogik	m	478	30	37	477	30	37	1	-	-
	w	955	105	131	952	104	130	3	1	1
	i	1 433	135	168	1 429	134	167	4	1	1
Lernbehindertenpädagogik	m	736	50	81	730	48	79	6	2	2
	w	2 393	216	374	2 365	214	372	28	2	2
	i	3 129	266	455	3 095	262	451	34	4	4
Sonderpädagogik	m	824	80	142	812	80	139	12	-	3
	w	3 595	291	522	3 514	279	503	81	12	19
	i	4 419	371	664	4 326	359	642	93	12	22
Sprachheilpädagogik/ Logopädie	m	204	19	26	201	19	26	3	-	-
	w	1 607	176	216	1 594	175	213	13	1	3
	i	1 811	195	242	1 795	194	239	16	1	3
Verhaltensgestörten- pädagogik	m	135	5	21	134	5	21	1	-	-
	w	487	36	86	481	36	86	6	-	-
	i	622	41	107	615	41	107	7	-	-
Studienbereich zusammen	m	3 923	324	492	3 887	322	485	36	2	7
	w	12 832	1 239	1 867	12 652	1 217	1 836	180	22	31
	i	16 755	1 563	2 359	16 539	1 539	2 321	216	24	38
Sprach- und Kulturwissen- schaften zusammen	m	114 121	11 277	17 950	102 514	8 602	14 949	11 607	2 675	3 001
	w	233 118	32 937	46 074	205 710	25 702	38 219	27 408	7 235	7 855
	i	347 239	44 214	64 024	308 224	34 304	53 168	39 015	9 910	10 856
Sport										
Sport. Sportwissenschaft										
Sportpädagogik	m	10 598	1 042	1 371	9 953	935	1 252	645	107	119
	w	8 001	865	1 172	7 742	807	1 109	259	58	63
	i	18 599	1 907	2 543	17 695	1 742	2 361	904	165	182
Sportwissenschaft	m	3 224	426	627	2 951	398	576	273	28	51
	w	2 479	365	471	2 370	349	451	109	16	20
	i	5 703	791	1 098	5 321	747	1 027	382	44	71
Studienbereich zusammen	m	13 822	1 468	1 998	12 904	1 333	1 828	918	135	170
	w	10 480	1 230	1 643	10 112	1 156	1 560	368	74	83
	i	24 302	2 698	3 641	23 016	2 489	3 388	1 286	209	253
Sport zusammen	m	13 822	1 468	1 998	12 904	1 333	1 828	918	135	170
	w	10 480	1 230	1 643	10 112	1 156	1 560	368	74	83
	i	24 302	2 698	3 641	23 016	2 489	3 388	1 286	209	253
Rechts-, Wirtschafts- und Sozialwissenschaften										
Wirtschafts- und Gesellschaftslehre allgemein										
Interdisziplinäre Studien (Schwerpunkt Rechts-, Wirt- schafts- und Sozialwissenschaften)	m	1 493	91	238	1 286	60	186	207	31	52
	w	1 295	86	226	1 068	45	167	227	41	59
	i	2 788	177	464	2 354	105	353	434	72	111
Lernbereich Gesellschaftslehre	m	233	10	27	232	10	27	1	-	-
	w	1 057	87	119	1 020	63	115	37	4	4
	i	1 290	77	146	1 252	73	142	38	4	4
Studienbereich zusammen	m	1 726	101	265	1 518	70	213	208	31	52
	w	2 352	153	345	2 088	108	282	264	45	63
	i	4 078	254	610	3 606	178	495	472	76	115
Regionalwissenschaften										
Lateinamerika	m	57	2	8	50	2	8	7	-	-
	w	152	10	24	130	8	20	22	2	4
	i	209	12	32	180	10	28	29	2	4

Fächergruppe ----- Studienbereich ----- Studienfach	Ge- schl.	Insgesamt			Deutsche Studierende			Ausländische Studierende		
		insgesamt	und zwar im ersten		zusammen	und zwar im ersten		zusammen	und zwar im ersten	
			Hochschul- semester	Fach- semester		Hochschul- semester	Fach- semester		Hochschul- semester	Fach- semester
Universitäten										
Ost- und Südosteuropa	m	94	7	15	71	2	8	23	5	7
	w	219	29	49	163	14	30	56	15	19
	i	313	36	64	234	16	38	79	20	26
Sonstige Regional- wissenschaften	m	14	-	7	8	-	3	6	-	4
	w	27	3	11	17	-	7	10	3	4
	i	41	3	18	25	-	10	16	3	8
Studienbereich zusammen	m	165	9	30	129	4	19	36	5	11
	w	398	42	84	310	22	57	88	20	27
	i	563	51	114	439	26	76	124	25	38
Politikwissenschaften										
Politikwissenschaft/ Politologie	m	14 010	1 636	2 406	12 282	1 347	2 076	1 728	289	330
	w	8 962	1 196	1 730	7 504	820	1 342	1 458	376	388
	i	22 972	2 832	4 136	19 786	2 167	3 418	3 186	665	718
Studienbereich zusammen	m	14 010	1 636	2 406	12 282	1 347	2 076	1 728	289	330
	w	8 962	1 196	1 730	7 504	820	1 342	1 458	376	388
	i	22 972	2 832	4 136	19 786	2 167	3 418	3 186	665	718
Sozialwissenschaften										
Sozialkunde	m	837	45	99	830	44	98	7	1	1
	w	1 369	124	217	1 346	123	215	23	1	2
	i	2 206	169	316	2 176	167	313	30	2	3
Sozialwissenschaft	m	4 747	460	720	4 397	366	637	350	74	83
	w	4 916	644	969	4 345	511	804	571	133	165
	i	9 663	1 104	1 689	8 742	897	1 441	921	207	248
Soziologie	m	7 574	846	1 391	6 831	755	1 257	743	91	134
	w	10 538	1 730	2 511	9 436	1 503	2 218	1 102	227	293
	i	18 112	2 576	3 902	16 267	2 258	3 475	1 845	318	427
Studienbereich zusammen	m	13 158	1 351	2 210	12 058	1 185	1 992	1 100	166	218
	w	16 823	2 498	3 697	15 127	2 137	3 237	1 696	361	460
	i	29 981	3 849	5 907	27 185	3 322	5 229	2 796	527	678
Sozialwesen										
Krankenpflege- Ausbildung	m	246	16	32	239	14	29	7	2	3
	w	1 024	148	191	1 006	147	190	18	1	1
	i	1 270	164	223	1 245	161	219	25	3	4
Sozialmedizin/Öffentliches Gesundheitswesen	m	106	2	24	95	1	22	11	1	2
	w	208	2	56	195	1	52	13	1	4
	i	314	4	80	290	2	74	24	2	6
Sozialpädagogik	m	1 096	68	123	1 050	67	121	46	1	2
	w	2 930	294	401	2 828	285	384	102	9	17
	i	4 026	362	524	3 878	352	505	148	10	19
Sozialwesen	m	259	39	48	258	38	47	1	1	1
	w	806	180	211	784	176	207	22	4	4
	i	1 065	219	259	1 042	214	254	23	5	5
Studienbereich zusammen	m	1 707	125	227	1 642	120	219	65	5	8
	w	4 968	624	859	4 813	609	833	155	15	26
	i	6 675	749	1 086	6 455	729	1 052	220	20	34
Rechtswissenschaft										
Rechtswissenschaft	m	53 265	5 120	6 251	49 190	4 302	5 381	4 075	818	870
	w	47 786	6 737	7 716	42 931	5 511	6 466	4 855	1 226	1 250
	i	101 051	11 857	13 967	92 121	9 813	11 847	8 930	2 044	2 120
Studienbereich zusammen	m	53 265	5 120	6 251	49 190	4 302	5 381	4 075	818	870
	w	47 786	6 737	7 716	42 931	5 511	6 466	4 855	1 226	1 250
	i	101 051	11 857	13 967	92 121	9 813	11 847	8 930	2 044	2 120

2 Studierende und Studienanfänger/-innen nach Hochschularten, Fächergruppen, Studienbereichen und 1. Studienfach

Fächergruppe ----- Studienbereich ----- Studienfach	Ge- schl.	Insgesamt			Deutsche Studierende			Ausländische Studierende		
		insgesamt	und zwar im ersten		zusammen	und zwar im ersten		zusammen	und zwar im ersten	
			Hochschul-	Fach-		Hochschul-	Fach-		Hochschul-	Fach-
			semester	semester		semester	semester		semester	semester
Universitäten										
Verwaltungswissenschaft										
Archivwesen	m	1	-	-	1	-	-	-	-	-
	w	1	-	-	1	-	-	-	-	-
	i	2	-	-	2	-	-	-	-	-
Polizei/Verfassungsschutz	m	20	-	-	17	-	-	3	-	-
	w	55	-	-	49	-	-	6	-	-
	i	75	-	-	66	-	-	9	-	-
Verkehrswesen	m	1 554	244	308	1 309	216	269	245	28	39
	w	504	109	135	469	97	120	35	12	15
	i	2 058	353	443	1 778	313	389	280	40	54
Verwaltungswissen- schaft/-wesen	m	926	111	387	860	91	363	66	20	24
	w	641	64	268	565	37	232	76	27	36
	i	1 567	175	655	1 425	128	595	142	47	60
Zoll- und Steuer- verwaltung	m	32	1	24	31	1	24	1	-	-
	w	16	-	15	16	-	15	-	-	-
	i	48	1	39	47	1	39	1	-	-
Studienbereich zusammen	m	2 533	356	719	2 218	308	656	315	48	63
	w	1 217	173	418	1 100	134	367	117	39	51
	i	3 750	529	1 137	3 318	442	1 023	432	87	114
Wirtschaftswissenschaften										
Arbeitslehre/ Wirtschaftslehre	m	679	54	108	670	53	105	9	1	3
	w	932	112	162	921	110	160	11	2	2
	i	1 611	166	270	1 591	163	265	20	3	5
Betriebswirtschaftslehre	m	44 251	6 699	7 646	39 672	5 767	6 709	4 579	932	937
	w	27 247	5 589	6 228	22 858	4 441	5 089	4 389	1 148	1 139
	i	71 498	12 288	13 874	62 530	10 208	11 798	8 968	2 080	2 076
Europäische Wirtschaft	m	171	44	59	150	37	49	21	7	10
	w	169	50	67	128	29	37	41	21	30
	i	340	94	126	278	66	86	62	28	40
Internationale Betriebswirtschaftslehre/ Management	m	810	261	248	531	138	172	279	123	76
	w	1 066	428	431	812	313	353	254	115	78
	i	1 876	689	679	1 343	451	525	533	238	154
Management im Gesundheits- und Sozialbereich	m	279	16	190	274	16	188	5	-	2
	w	203	10	137	201	9	135	2	1	2
	i	482	26	327	475	25	323	7	1	4
Sportökonomie	m	258	52	63	247	47	57	11	5	6
	w	92	12	16	90	10	14	2	2	2
	i	350	64	79	337	57	71	13	7	8
Touristik	m	12	2	12	7	-	7	5	2	5
	w	16	2	16	11	1	11	5	1	5
	i	28	4	28	18	1	18	10	3	10
Volkswirtschaftslehre	m	14 449	2 580	3 349	12 404	2 184	2 883	2 045	396	466
	w	7 952	1 807	2 441	6 074	1 348	1 862	1 878	459	579
	i	22 401	4 387	5 790	18 478	3 532	4 745	3 923	855	1 045
Wirtschaftspädagogik	m	2 231	321	387	2 171	315	379	60	6	8
	w	2 840	637	734	2 734	609	699	106	28	35
	i	5 071	958	1 121	4 905	924	1 078	166	34	43
Wirtschaftswissenschaften	m	11 982	1 818	2 503	10 528	1 525	2 117	1 454	293	386
	w	6 613	1 359	1 853	5 369	1 015	1 420	1 244	344	433
	i	18 595	3 177	4 356	15 897	2 540	3 537	2 698	637	819
Studienbereich zusammen	m	75 122	11 847	14 565	66 654	10 082	12 666	8 468	1 765	1 899
	w	47 130	10 006	12 085	39 198	7 885	9 780	7 932	2 121	2 305
	i	122 252	21 853	26 650	105 852	17 967	22 446	16 400	3 886	4 204

2 Studierende und Studienanfänger/-innen nach Hochschularten, Fächergruppen, Studienbereichen und 1. Studienfach

Fächergruppe ----- Studienbereich ----- Studienfach	Ge- schl.	Insgesamt			Deutsche Studierende			Ausländische Studierende		
		insgesamt	und zwar im ersten		zusammen	und zwar im ersten		zusammen	und zwar im ersten	
			Hochschul- semester	Fach- semester		Hochschul- semester	Fach- semester		Hochschul- semester	Fach- semester
Universitäten										
Wirtschaftsingenieurwesen										
Wirtschaftsingenieurwesen	m	11 298	1 876	2 166	10 233	1 653	1 936	1 065	223	230
	w	2 134	513	635	1 679	376	491	455	137	144
	i	13 432	2 389	2 801	11 912	2 029	2 427	1 520	360	374
Studienbereich zusammen	m	11 298	1 876	2 166	10 233	1 653	1 936	1 065	223	230
	w	2 134	513	635	1 679	376	491	455	137	144
	i	13 432	2 389	2 801	11 912	2 029	2 427	1 520	360	374
Rechts-, Wirtschafts- und Sozialwissenschaften zusammen	m	172 984	22 421	28 839	155 924	19 071	25 158	17 060	3 350	3 681
	w	131 770	21 942	27 569	114 750	17 602	22 855	17 020	4 340	4 714
	i	304 754	44 363	56 408	270 674	36 673	48 013	34 080	7 690	8 395
Mathematik, Naturwissenschaften										
Mathematik, Naturwissen- schaften allgemein										
Geschichte der Mathematik und Naturwissenschaften	m	91	5	14	79	4	9	12	1	5
	w	56	2	9	46	2	8	10	-	1
	i	147	7	23	125	6	17	22	1	6
Interdisziplinäre Studien (Schwerpunkt Natur- wissenschaften)	m	248	34	72	211	21	58	37	13	14
	w	190	41	55	181	39	49	9	2	6
	i	438	75	127	392	60	107	46	15	20
Lernbereich Naturwissenschaften/ Sachunterricht	m	151	16	19	148	15	18	3	1	1
	w	871	123	156	853	120	151	18	3	5
	i	1 022	139	175	1 001	135	169	21	4	6
Studienbereich zusammen	m	490	55	105	438	40	85	52	15	20
	w	1 117	166	220	1 080	161	208	37	5	12
	i	1 607	221	325	1 518	201	293	89	20	32
Mathematik										
Mathematik	m	15 478	1 703	2 773	14 115	1 438	2 457	1 363	265	316
	w	11 408	2 156	3 128	10 702	1 970	2 911	706	186	217
	i	26 886	3 859	5 901	24 817	3 408	5 368	2 069	451	533
Statistik	m	354	37	46	317	31	39	37	6	7
	w	266	45	54	254	43	52	12	2	2
	i	620	82	100	571	74	91	49	8	9
Technomathematik	m	402	103	116	382	96	108	20	7	8
	w	132	41	47	127	38	44	5	3	3
	i	534	144	163	509	134	152	25	10	11
Wirtschaftsmathematik	m	2 321	642	717	2 132	588	648	189	54	69
	w	1 525	507	561	1 331	436	475	194	71	86
	i	3 846	1 149	1 278	3 463	1 024	1 123	383	125	155
Studienbereich zusammen	m	18 555	2 485	3 652	16 946	2 153	3 252	1 609	332	400
	w	13 331	2 749	3 790	12 414	2 487	3 482	917	262	308
	i	31 886	5 234	7 442	29 360	4 640	6 734	2 526	594	708
Informatik										
Informatik	m	37 307	8 910	11 555	31 873	7 491	9 615	5 434	1 419	1 940
	w	6 450	1 877	2 718	4 631	1 346	1 984	1 819	531	734
	i	43 757	10 787	14 273	36 504	8 837	11 599	7 253	1 950	2 674
Ingenieurinformatik	m	2 061	601	717	1 682	521	600	379	80	117
	w	179	68	82	119	49	57	60	19	25
	i	2 240	669	799	1 801	570	657	439	99	142
Medieninformatik	m	766	386	483	743	376	470	23	10	13
	w	324	162	202	310	155	192	14	7	10
	i	1 090	548	685	1 053	531	662	37	17	23
Medizinische Informatik	m	259	20	37	234	18	32	25	2	5
	w	96	19	22	83	19	22	13	-	-
	i	355	39	59	317	37	54	38	2	5

Wintersemester 2000/2001
2 Studierende und Studienanfänger/-innen nach Hochschularten, Fächergruppen, Studienbereichen und 1. Studienfach

Fächergruppe ----- Studienbereich ----- Studienfach	Ge- schl.	Insgesamt			Deutsche Studierende			Ausländische Studierende		
		insgesamt	und zwar im ersten		zusammen	und zwar im ersten		zusammen	und zwar im ersten	
			Hochschul-	Fach-		Hochschul-	Fach-		Hochschul-	Fach-
			semester	semester		semester	semester		semester	semester
Universitäten										
Neue Kommunikations- techniken	m	63	27	48	59	27	46	4	-	2
	w	33	12	28	29	9	25	4	3	3
	i	96	39	76	88	36	71	8	3	5
Wirtschaftsinformatik	m	6 575	1 674	2 000	6 082	1 576	1 849	493	98	151
	w	1 162	391	481	897	316	374	265	75	107
	i	7 737	2 065	2 481	6 979	1 892	2 223	758	173	258
Studienbereich zusammen	m	47 031	11 618	14 840	40 673	10 009	12 612	6 358	1 609	2 228
	w	8 244	2 529	3 533	6 069	1 894	2 654	2 175	635	879
	i	55 275	14 147	18 373	46 742	11 903	15 266	8 533	2 244	3 107
Physik, Astronomie										
Astronomie, Astrophysik	m	195	5	24	173	1	21	22	4	3
	w	51	3	16	43	2	15	8	1	1
	i	246	8	40	216	3	36	30	5	4
Physik	m	18 761	2 528	3 283	17 093	2 177	2 931	1 668	351	352
	w	3 673	686	947	3 209	558	837	464	128	110
	i	22 434	3 214	4 230	20 302	2 735	3 768	2 132	479	462
Studienbereich zusammen	m	18 956	2 533	3 307	17 266	2 178	2 952	1 690	355	355
	w	3 724	689	963	3 252	560	852	472	129	111
	i	22 680	3 222	4 270	20 518	2 738	3 804	2 162	484	466
Chemie										
Biochemie	m	1 756	284	319	1 614	261	294	142	23	25
	w	1 586	321	372	1 453	290	343	133	31	29
	i	3 342	605	691	3 067	551	637	275	54	54
Chemie	m	13 626	1 688	2 330	12 118	1 373	1 989	1 508	315	341
	w	7 571	1 579	2 063	6 373	1 271	1 723	1 198	308	340
	i	21 197	3 267	4 393	18 491	2 644	3 712	2 706	623	681
Lebensmittelchemie	m	622	69	77	559	66	75	63	3	2
	w	1 027	205	229	945	196	218	82	9	11
	i	1 649	274	306	1 504	262	293	145	12	13
Studienbereich zusammen	m	16 004	2 041	2 726	14 291	1 700	2 358	1 713	341	368
	w	10 184	2 105	2 664	8 771	1 757	2 284	1 413	348	380
	i	26 188	4 146	5 390	23 062	3 457	4 642	3 126	689	748
Pharmazie										
Pharmazie	m	3 859	296	365	3 380	255	315	479	41	50
	w	9 342	1 115	1 232	8 719	1 036	1 154	623	79	78
	i	13 201	1 411	1 597	12 099	1 291	1 469	1 102	120	128
Studienbereich zusammen	m	3 859	296	365	3 380	255	315	479	41	50
	w	9 342	1 115	1 232	8 719	1 036	1 154	623	79	78
	i	13 201	1 411	1 597	12 099	1 291	1 469	1 102	120	128
Biologie										
Anthropologie (Humanbiologie)	m	170	17	33	144	13	25	26	4	8
	w	289	56	74	258	46	61	31	10	13
	i	459	73	107	402	59	86	57	14	21
Biologie	m	16 556	2 029	2 486	15 241	1 784	2 253	1 315	245	233
	w	23 814	3 889	4 572	22 274	3 556	4 239	1 540	333	333
	i	40 370	5 918	7 058	37 515	5 340	6 492	2 855	578	566
Biotechnologie	m	765	142	172	710	136	163	55	6	9
	w	852	200	240	799	190	225	53	10	15
	i	1 617	342	412	1 509	326	388	108	16	24
Studienbereich zusammen	m	17 491	2 188	2 691	16 095	1 933	2 441	1 396	255	250
	w	24 955	4 145	4 886	23 331	3 792	4 525	1 624	353	361
	i	42 446	6 333	7 577	39 426	5 725	6 966	3 020	608	611

2 Studierende und Studienanfänger/-innen nach Hochschularten, Fächergruppen, Studienbereichen und 1. Studienfach

Fächergruppe ----- Studienbereich ----- Studienfach	Ge- schl.	Insgesamt			Deutsche Studierende			Ausländische Studierende		
		insgesamt	und zwar im ersten		zusammen	und zwar im ersten		zusammen	und zwar im ersten	
			Hochschul-	Fach-		Hochschul-	Fach-		Hochschul-	Fach-
			semester	semester		semester	semester		semester	semester
Universitäten										
Geowissenschaften (ohne Geographie)										
Geologie/Paläontologie	m	3 420	225	397	3 092	176	339	328	49	58
	w	1 978	208	327	1 831	174	285	147	34	42
	i	5 398	433	724	4 923	350	624	475	83	100
Geophysik	m	667	59	98	607	52	90	60	7	8
	w	310	46	64	286	42	58	24	4	6
	i	977	105	162	893	94	148	84	11	14
Geowissenschaften	m	505	86	155	455	78	140	50	8	15
	w	360	74	138	338	65	127	22	9	11
	i	865	160	293	793	143	267	72	17	26
Meteorologie	m	893	108	206	849	99	193	44	9	13
	w	685	138	211	654	131	200	31	7	11
	i	1 578	246	417	1 503	230	393	75	16	24
Mineralogie	m	987	73	151	879	64	136	108	9	15
	w	677	100	151	627	95	144	50	5	7
	i	1 664	173	302	1 506	159	280	158	14	22
Ozeanographie	m	108	10	16	100	9	16	8	1	-
	w	76	19	23	71	17	22	5	2	1
	i	184	29	39	171	26	38	13	3	1
Studienbereich zusammen	m	6 580	561	1 023	5 982	478	914	598	83	109
	w	4 086	585	914	3 807	524	836	279	61	78
	i	10 666	1 146	1 937	9 789	1 002	1 750	877	144	187
Geographie										
Geographie/Erdkunde	m	10 992	982	1 550	10 558	900	1 453	434	82	97
	w	9 296	1 145	1 681	8 847	1 028	1 553	449	117	128
	i	20 288	2 127	3 231	19 405	1 928	3 006	883	199	225
Geoökologie/ Biogeographie	m	496	81	98	474	79	95	22	2	3
	w	566	102	119	549	95	111	17	7	8
	i	1 062	183	217	1 023	174	206	39	9	11
Wirtschafts-/ Sozialgeographie	m	135	21	30	131	20	29	4	1	1
	w	192	29	36	179	26	32	13	3	4
	i	327	50	66	310	46	61	17	4	5
Studienbereich zusammen	m	11 623	1 084	1 678	11 163	999	1 577	460	85	101
	w	10 054	1 276	1 836	9 575	1 149	1 696	479	127	140
	i	21 677	2 360	3 514	20 738	2 148	3 273	939	212	241
Mathematik, Naturwissen- schaften zusammen	m	140 589	22 861	30 387	126 234	19 745	26 506	14 355	3 116	3 881
	w	85 037	15 359	20 038	77 018	13 360	17 691	8 019	1 999	2 347
	i	225 626	38 220	50 425	203 252	33 105	44 197	22 374	5 115	6 228
Humanmedizin										
Humanmedizin (ohne Zahnmedizin)										
Medizin (allgemein-Medizin)	m	36 579	2 768	3 259	32 457	2 363	2 831	4 122	405	428
	w	41 798	4 576	5 260	37 933	4 074	4 776	3 865	502	484
	i	78 377	7 344	8 519	70 390	6 437	7 607	7 987	907	912
Studienbereich zusammen	m	36 579	2 768	3 259	32 457	2 363	2 831	4 122	405	428
	w	41 798	4 576	5 260	37 933	4 074	4 776	3 865	502	484
	i	78 377	7 344	8 519	70 390	6 437	7 607	7 987	907	912
Zahnmedizin										
Zahnmedizin	m	6 335	428	553	5 531	374	485	804	54	68
	w	6 883	763	905	6 154	699	831	729	64	74
	i	13 218	1 191	1 458	11 685	1 073	1 316	1 533	118	142
Studienbereich zusammen	m	6 335	428	553	5 531	374	485	804	54	68
	w	6 883	763	905	6 154	699	831	729	64	74
	i	13 218	1 191	1 458	11 685	1 073	1 316	1 533	118	142

2 Studierende und Studienanfänger/-innen nach Hochschularten, Fächergruppen, Studienbereichen und 1. Studienfach

Fächergruppe ----- Studienbereich ----- Studienfach	Ge- schl.	Insgesamt			Deutsche Studierende			Ausländische Studierende		
		insgesamt	und zwar im ersten		zusammen	und zwar im ersten		zusammen	und zwar im ersten	
			Hochschul- semester	Fach- semester		Hochschul- semester	Fach- semester		Hochschul- semester	Fach- semester
Universitäten										
Humanmedizin zusammen	m	42 914	3 196	3 812	37 988	2 737	3 316	4 926	459	496
	w	48 681	5 339	6 165	44 087	4 773	5 607	4 594	566	558
	i	91 595	8 535	9 977	82 075	7 510	8 923	9 520	1 025	1 054
Veterinärmedizin										
Veterinärmedizin										
Tiermedizin/ Veterinärmedizin	m	1 537	155	171	1 369	125	140	168	30	31
	w	6 301	772	975	6 041	730	928	260	42	47
	i	7 838	927	1 146	7 410	855	1 068	428	72	78
Studienbereich zusammen	m	1 537	155	171	1 369	125	140	168	30	31
	w	6 301	772	975	6 041	730	928	260	42	47
	i	7 838	927	1 146	7 410	855	1 068	428	72	78
Veterinärmedizin zusammen	m	1 537	155	171	1 369	125	140	168	30	31
	w	6 301	772	975	6 041	730	928	260	42	47
	i	7 838	927	1 146	7 410	855	1 068	428	72	78
Agrar-, Forst- und Ernährungswissenschaften										
Landespflege, Umweltgestaltung										
Landespflege/ Landschaftsgestaltung	m	1 175	127	171	1 124	120	160	51	7	11
	w	1 737	213	274	1 650	197	255	87	16	19
	i	2 912	340	445	2 774	317	415	138	23	30
Naturschutz	m	34	-	5	34	-	5	-	-	-
	w	20	-	2	20	-	2	-	-	-
	i	54	-	7	54	-	7	-	-	-
Studienbereich zusammen	m	1 209	127	176	1 158	120	165	51	7	11
	w	1 757	213	276	1 670	197	257	87	16	19
	i	2 966	340	452	2 828	317	422	138	23	30
Agrarwissenschaften, Lebensmittel- und Getränketechnologie										
Agrarbiologie	m	70	10	15	65	10	15	5	-	-
	w	154	31	35	153	31	35	1	-	-
	i	224	41	50	218	41	50	6	-	-
Agrarökonomie	m	20	1	-	16	-	-	4	1	-
	w	11	2	2	9	-	-	2	2	2
	i	31	3	2	25	-	-	6	3	2
Agrarwissenschaft/ Landwirtschaft	m	3 088	397	519	2 381	272	381	707	125	138
	w	2 572	378	508	2 218	267	389	354	111	119
	i	5 660	775	1 027	4 599	539	770	1 061	236	257
Brauwesen/Getränketechnologie	m	508	77	91	475	71	86	33	6	5
	w	29	8	8	26	7	7	3	1	1
	i	537	85	99	501	78	93	36	7	6
Gartenbau	m	637	62	130	549	42	102	88	20	28
	w	941	104	217	882	83	193	59	21	24
	i	1 578	166	347	1 431	125	295	147	41	52
Lebensmitteltechnologie	m	724	102	130	605	87	112	119	15	18
	w	728	138	168	615	121	147	113	17	21
	i	1 452	240	298	1 220	208	259	232	32	39
Milch- und Molkereiwirtschaft	m	9	-	-	7	-	-	2	-	-
	w	2	-	-	2	-	-	-	-	-
	i	11	-	-	9	-	-	2	-	-
Pflanzenproduktion	m	15	1	1	13	-	-	2	1	1
	w	6	-	-	6	-	-	-	-	-
	i	21	1	1	19	-	-	2	1	1
Tierproduktion	m	80	-	2	76	-	1	4	-	1
	w	27	1	3	22	-	1	5	1	2
	i	107	1	5	98	-	2	9	1	3

2 Studierende und Studienanfänger/-innen nach Hochschularten, Fächergruppen, Studienbereichen und 1. Studienfach

Fächergruppe ----- Studienbereich ----- Studienfach	Ge- schl.	Insgesamt			Deutsche Studierende			Ausländische Studierende		
		insgesamt	und zwar im ersten		zusammen	und zwar im ersten		zusammen	und zwar im ersten	
			Hochschul-	Fach-		Hochschul-	Fach-		Hochschul-	Fach-
			semester	semester		semester	semester		semester	semester
Universitäten										
Weinbau und Kellereiwirtschaft	m	18	1	7	16	-	6	2	1	1
	w	4	-	2	3	-	2	1	-	-
	i	22	1	9	19	-	8	3	1	1
Studienbereich zusammen	m	5 169	651	895	4 203	482	703	966	169	192
	w	4 474	662	943	3 936	509	774	538	153	169
	i	9 643	1 313	1 838	8 139	991	1 477	1 504	322	361
Forstwissenschaft, Holzwirtschaft										
Forstwissenschaft, -wirtschaft	m	1 390	230	303	1 192	172	242	198	58	61
	w	659	136	167	570	105	129	89	31	38
	i	2 049	366	470	1 762	277	371	287	89	99
Holzwirtschaft	m	220	10	14	209	10	14	11	-	-
	w	56	4	5	51	2	3	5	2	2
	i	276	14	19	260	12	17	16	2	2
Studienbereich zusammen	m	1 610	240	317	1 401	182	256	209	58	61
	w	715	140	172	621	107	132	94	33	40
	i	2 325	380	489	2 022	289	388	303	91	101
Ernährungs- und Haushaltswissenschaften										
Ernährungswissenschaft	m	127	28	37	122	27	34	5	1	3
	w	749	154	186	730	149	180	19	5	6
	i	876	182	223	852	176	214	24	6	9
Haushalts- und Ernährungswissenschaft	m	476	55	67	443	52	62	33	3	5
	w	2 952	418	501	2 829	402	480	123	16	21
	i	3 428	473	568	3 272	454	542	156	19	26
Haushaltswissenschaft	m	-	-	-	-	-	-	-	-	-
	w	2	-	-	2	-	-	-	-	-
	i	2	-	-	2	-	-	-	-	-
Studienbereich zusammen	m	603	83	104	565	79	96	38	4	8
	w	3 703	572	687	3 561	551	660	142	21	27
	i	4 306	655	791	4 126	630	756	180	25	35
Agrar-, Forst- und Ernährungswissenschaften zusammen	m	8 591	1 101	1 492	7 327	863	1 220	1 264	238	272
	w	10 649	1 587	2 078	9 788	1 364	1 823	861	223	255
	i	19 240	2 688	3 570	17 115	2 227	3 043	2 125	461	527
Ingenieurwissenschaften										
Ingenieurwesen allgemein										
Angewandte Systemwissenschaften	m	98	12	17	90	10	14	8	2	3
	w	28	7	11	25	6	10	3	1	1
	i	126	19	28	115	16	24	11	3	4
Interdisziplinäre Studien (Schwerpunkt Ingenieurwissenschaften)	m	863	334	397	710	266	319	153	68	78
	w	181	82	101	132	54	71	49	28	30
	i	1 044	416	498	842	320	390	202	96	108
Lernbereich Technik	m	164	21	37	161	21	37	3	-	-
	w	158	25	48	158	25	48	-	-	-
	i	322	46	85	319	46	85	3	-	-
Mechatronik	m	219	89	97	209	87	95	10	2	2
	w	21	9	13	19	9	13	2	-	-
	i	240	98	110	228	96	108	12	2	2
Werken (technisch)/ Technologie	m	292	73	100	282	68	93	10	5	7
	w	136	20	33	130	18	31	6	2	2
	i	428	93	133	412	86	124	16	7	9
Studienbereich zusammen	m	1 636	529	648	1 452	452	558	184	77	90
	w	524	143	206	464	112	173	60	31	33
	i	2 160	672	854	1 916	564	731	244	108	123

Fächergruppe	Ge- schl.	Insgesamt			Deutsche Studierende			Ausländische Studierende		
Studienbereich		insgesamt	und zwar im ersten		zusammen	und zwar im ersten		zusammen	und zwar im ersten	
			Hochschul- semester	Fach- semester		Hochschul- semester	Fach- semester		Hochschul- semester	Fach- semester
Studienfach										
Universitäten										
Bergbau, Hüttenwesen										
Bergbau/Bergtechnik	m	834	76	102	665	49	68	169	27	34
	w	174	24	34	145	18	27	29	6	7
	i	1 008	100	136	810	67	95	198	33	41
Hütten- und Gießereiwesen	m	533	42	59	408	23	39	125	19	20
	w	114	14	18	86	5	8	28	9	10
	i	647	56	77	494	28	47	153	28	30
Markscheidewesen	m	59	4	4	56	4	4	3	-	-
	w	40	5	6	39	5	6	1	-	-
	i	99	9	10	95	9	10	4	-	-
Studienbereich zusammen	m	1 426	122	165	1 129	76	111	297	46	54
	w	328	43	58	270	28	41	58	15	17
	i	1 754	165	223	1 399	104	152	355	61	71
Maschinenbau/Verfahrenstechnik										
Abfallwirtschaft	m	20	10	12	18	8	10	2	2	2
	w	22	10	15	19	9	13	3	1	2
	i	42	20	27	37	17	23	5	3	4
Chemie-Ingenieur- wesen/Chemietechnik	m	1 723	231	277	1 380	171	218	343	60	59
	w	548	144	142	383	84	96	165	60	46
	i	2 271	375	419	1 763	255	314	508	120	105
Druck- und Repro- duktionstechnik	m	12	1	1	12	1	1	-	-	-
	w	15	-	-	15	-	-	-	-	-
	i	27	1	1	27	1	1	-	-	-
Energietechnik (ohne Elektrotechnik)	m	646	82	103	522	57	73	124	25	30
	w	143	28	39	106	10	20	37	18	19
	i	789	110	142	628	67	93	161	43	49
Feinwerktechnik	m	7	-	-	7	-	-	-	-	-
	w	2	-	-	2	-	-	-	-	-
	i	9	-	-	9	-	-	-	-	-
Fertigungs-/ Produktionstechnik	m	978	148	176	841	115	138	137	33	38
	w	121	27	35	105	23	29	16	4	6
	i	1 099	175	211	946	138	167	153	37	44
Gesundheitstechnik	m	243	3	37	220	1	34	23	2	3
	w	282	7	24	252	6	22	30	1	2
	i	525	10	61	472	7	56	53	3	5
Glastechnik/Keramik	m	38	12	13	35	11	12	3	1	1
	w	31	10	10	30	10	10	1	-	-
	i	69	22	23	65	21	22	4	1	1
Holz-/Fasertechnik	m	49	12	20	47	12	20	2	-	-
	w	13	3	3	13	3	3	-	-	-
	i	62	15	23	60	15	23	2	-	-
Kerntechnik/ Kernverfahrenstechnik	m	14	-	1	12	-	1	2	-	-
	w	2	-	-	2	-	-	-	-	-
	i	16	-	1	14	-	1	2	-	-
Kunststofftechnik	m	36	25	26	35	25	26	1	-	-
	w	9	8	8	8	7	7	1	1	1
	i	45	33	34	43	32	33	2	1	1
Maschinenbau/-wesen	m	19 426	3 904	4 305	16 190	3 120	3 491	3 236	784	814
	w	1 731	525	577	1 300	353	411	431	172	166
	i	21 157	4 429	4 882	17 490	3 473	3 902	3 667	956	980
Metalltechnik	m	533	39	54	529	39	54	4	-	-
	w	60	8	11	59	7	10	1	1	1
	i	593	47	65	588	46	64	5	1	1
Physikalische Technik	m	337	83	107	300	77	97	37	6	10
	w	40	16	22	35	14	20	5	2	2
	i	377	99	129	335	91	117	42	8	12

2 Studierende und Studienanfänger/-innen nach Hochschularten, Fächergruppen, Studienbereichen und 1. Studienfach

Fächergruppe ----- Studienbereich ----- Studienfach	Ge- schl.	Insgesamt			Deutsche Studierende			Ausländische Studierende		
		insgesamt	und zwar im ersten		zusammen	und zwar im ersten		zusammen	und zwar im ersten	
			Hochschul-	Fach-		Hochschul-	Fach-		Hochschul-	Fach-
			semester	semester		semester	semester		semester	semester
Universitäten										
Technische Kybernetik	m	275	75	75	203	45	45	72	30	30
	w	27	10	10	16	3	3	11	7	7
	i	302	85	85	219	48	48	83	37	37
Textil- und Bekleidungs- technik/-gewerbe	m	4	-	2	4	-	2	-	-	-
	w	54	11	11	49	9	9	5	2	2
	i	58	11	13	53	9	11	5	2	2
Umwelttechnik (einschl. Recycling)	m	709	115	162	651	97	142	58	18	20
	w	388	86	110	342	69	96	46	17	14
	i	1 097	201	272	993	166	238	104	35	34
Verfahrenstechnik	m	865	123	168	722	93	133	143	30	35
	w	295	74	92	233	51	66	62	23	26
	i	1 160	197	260	955	144	199	205	53	61
Werkstoffwissenschaften	m	1 425	274	338	1 201	209	270	224	65	68
	w	410	106	124	338	85	101	72	21	23
	i	1 835	380	462	1 539	294	371	296	86	91
Studienbereich zusammen	m	27 340	5 137	5 877	22 929	4 081	4 767	4 411	1 056	1 110
	w	4 193	1 073	1 233	3 307	743	916	886	330	317
	i	31 533	6 210	7 110	26 236	4 824	5 683	5 297	1 386	1 427
Elektrotechnik										
Elektrische Energietechnik	m	26	1	13	24	1	11	2	-	2
	w	8	-	1	8	-	1	-	-	-
	i	34	1	14	32	1	12	2	-	2
Elektrotechnik/ Elektronik	m	16 508	2 978	3 381	13 071	2 236	2 536	3 437	742	845
	w	1 233	307	342	754	144	179	479	163	163
	i	17 741	3 285	3 723	13 825	2 380	2 715	3 916	905	1 008
Mikroelektronik	m	17	1	4	15	-	3	2	1	1
	w	4	2	2	2	-	-	2	2	2
	i	21	3	6	17	-	3	4	3	3
Mikrosystemtechnik	m	386	101	123	365	98	115	21	3	8
	w	32	8	12	29	8	11	3	-	1
	i	418	109	135	394	106	126	24	3	9
Nachrichten-/ Informationstechnik	m	1 587	551	657	1 279	454	535	308	97	122
	w	244	100	113	186	85	95	58	15	18
	i	1 831	651	770	1 465	539	630	366	112	140
Studienbereich zusammen	m	18 524	3 632	4 178	14 754	2 789	3 200	3 770	843	978
	w	1 521	417	470	979	237	286	542	180	184
	i	20 045	4 049	4 648	15 733	3 026	3 486	4 312	1 023	1 162
Verkehrstechnik, Nautik										
Fahrzeugtechnik	m	226	133	133	181	109	110	45	24	23
	w	9	5	5	6	3	3	3	2	2
	i	235	138	138	187	112	113	48	26	25
Luft- und Raumfahrt- technik	m	1 670	374	388	1 447	342	349	223	32	39
	w	124	33	33	111	27	27	13	6	6
	i	1 794	407	421	1 558	369	376	236	38	45
Schiffbau/ Schiffstechnik	m	174	30	38	150	27	33	24	3	5
	w	13	3	3	12	3	3	1	-	-
	i	187	33	41	162	30	36	25	3	5
Verkehrsingenieurwesen	m	378	66	89	368	61	84	10	5	5
	w	64	17	23	63	17	23	1	-	-
	i	442	83	112	431	78	107	11	5	5
Studienbereich zusammen	m	2 448	603	648	2 146	539	576	302	64	72
	w	210	58	64	192	50	56	18	8	8
	i	2 658	661	712	2 338	589	632	320	72	80

2 Studierende und Studienanfänger/-innen nach Hochschularten, Fächergruppen, Studienbereichen und 1. Studienfach

Fächergruppe ----- Studienbereich ----- Studienfach	Ge- schl.	Insgesamt			Deutsche Studierende			Ausländische Studierende		
		insgesamt	und zwar im ersten		zusammen	und zwar im ersten		zusammen	und zwar im ersten	
			Hochschul-	Fach-		Hochschul-	Fach-		Hochschul-	Fach-
			semester	semester		semester	semester		semester	semester
Universitäten										
Architektur, Innenarchitektur										
Architektur	m	9 844	1 133	1 389	8 894	924	1 184	950	209	205
	w	8 003	1 314	1 514	7 177	1 060	1 284	826	254	230
	i	17 847	2 447	2 903	16 071	1 984	2 468	1 776	463	435
Innenarchitektur	m	4	-	-	4	-	-	-	-	-
	w	10	-	2	10	-	2	-	-	-
	i	14	-	2	14	-	2	-	-	-
Studienbereich zusammen	m	9 848	1 133	1 389	8 898	924	1 184	950	209	205
	w	8 013	1 314	1 516	7 187	1 060	1 286	826	254	230
	i	17 861	2 447	2 905	16 085	1 984	2 470	1 776	463	435
Raumplanung										
Raumplanung	m	1 787	283	351	1 620	213	281	167	70	70
	w	1 311	244	304	1 202	197	257	109	47	47
	i	3 098	527	655	2 822	410	538	276	117	117
Umweltschutz	m	1 466	180	303	1 284	111	231	182	69	72
	w	1 116	167	281	1 006	120	233	110	47	48
	i	2 582	347	584	2 290	231	464	292	116	120
Studienbereich zusammen	m	3 253	463	654	2 904	324	512	349	139	142
	w	2 427	411	585	2 208	317	490	219	94	95
	i	5 680	874	1 239	5 112	641	1 002	568	233	237
Bauingenieurwesen										
Bauingenieurwesen/ Ingenieurbau	m	13 945	1 261	1 636	11 976	959	1 314	1 969	302	322
	w	4 143	504	732	3 618	389	611	525	115	121
	i	18 088	1 765	2 368	15 594	1 348	1 925	2 494	417	443
Wasserwirtschaft	m	258	43	56	218	32	43	40	11	13
	w	219	43	60	193	29	46	26	14	14
	i	477	86	116	411	61	89	66	25	27
Studienbereich zusammen	m	14 203	1 304	1 692	12 194	991	1 357	2 009	313	335
	w	4 362	547	792	3 811	418	657	551	129	135
	i	18 565	1 851	2 484	16 005	1 409	2 014	2 560	442	470
Vermessungswesen										
Kartographie	m	61	12	16	59	12	16	2	-	-
	w	69	12	16	68	11	15	1	1	1
	i	130	24	32	127	23	31	3	1	1
Vermessungswesen (Geodäsie)	m	1 280	164	205	1 198	148	184	82	16	21
	w	496	66	82	471	59	77	25	7	5
	i	1 776	230	287	1 669	207	261	107	23	26
Studienbereich zusammen	m	1 341	176	221	1 257	160	200	84	16	21
	w	565	78	98	539	70	92	26	8	6
	i	1 906	254	319	1 796	230	292	110	24	27
Ingenieurwissen- schaften zusammen										
	m	80 019	13 099	15 472	67 663	10 336	12 465	12 356	2 763	3 007
	w	22 143	4 084	5 022	18 957	3 035	3 997	3 186	1 049	1 025
	i	102 162	17 183	20 494	86 620	13 371	16 462	15 542	3 812	4 032
Kunst, Kunstwissenschaft										
Kunst, Kunstwissenschaft allgemein										
Interdisziplinäre Studien (Schwerpunkt Kunst, Kunstwissenschaft)	m	3	-	1	2	-	-	1	-	1
	w	59	-	-	56	-	-	3	-	-
	i	62	-	1	58	-	-	4	-	1
Kunsterziehung	m	604	34	66	584	31	62	20	3	4
	w	2 636	244	422	2 533	238	407	103	6	15
	i	3 240	278	488	3 117	269	469	123	9	19

2 Studierende und Studienanfänger/-innen nach Hochschularten, Fächergruppen, Studienbereichen und 1. Studienfach

Fächergruppe ----- Studienbereich ----- Studienfach	Ge- schl.	Insgesamt			Deutsche Studierende			Ausländische Studierende		
		insgesamt	und zwar im ersten		zusammen	und zwar im ersten		zusammen	und zwar im ersten	
			Hochschul-	Fach-		Hochschul-	Fach-		Hochschul-	Fach-
			semester	semester		semester	semester		semester	semester
Universitäten										
Kunstgeschichte, Kunstwissenschaft	m	2 721	213	346	2 509	164	299	212	49	47
	w	8 960	1 101	1 552	8 170	934	1 377	790	167	175
	i	11 681	1 314	1 898	10 679	1 098	1 676	1 002	216	222
Restaurierungskunde	m	33	1	14	30	-	13	3	1	1
	w	78	9	28	76	9	28	2	-	-
	i	111	10	42	106	9	41	5	1	1
Studienbereich zusammen	m	3 361	248	427	3 125	195	374	236	53	53
	w	11 733	1 354	2 002	10 835	1 181	1 812	898	173	190
	i	15 094	1 602	2 429	13 960	1 376	2 186	1 134	226	243
Bildende Kunst										
Bildende Kunst/Graphik	m	161	16	25	132	10	19	29	6	6
	w	296	28	39	267	16	28	29	12	11
	i	457	44	64	399	26	47	58	18	17
Studienbereich zusammen	m	161	16	25	132	10	19	29	6	6
	w	296	28	39	267	16	28	29	12	11
	i	457	44	64	399	26	47	58	18	17
Gestaltung										
Angewandte Kunst	m	28	2	7	28	2	7	-	-	-
	w	34	2	5	31	2	5	3	-	-
	i	62	4	12	59	4	12	3	-	-
Graphikdesign/Kommuni- kationsgestaltung	m	257	35	49	246	28	43	11	7	6
	w	249	36	55	244	35	54	5	1	1
	i	506	71	104	490	63	97	16	8	7
Industriedesign/ Produktgestaltung	m	78	17	20	69	12	15	9	5	5
	w	60	6	8	54	4	6	6	2	2
	i	138	23	28	123	16	21	15	7	7
Textilgestaltung	m	44	2	6	40	1	5	4	1	1
	w	623	51	93	581	47	84	42	4	9
	i	667	53	99	621	48	89	46	5	10
Werkerziehung	m	26	2	2	26	2	2	-	-	-
	w	52	5	18	52	5	18	-	-	-
	i	78	7	20	78	7	20	-	-	-
Studienbereich zusammen	m	433	58	84	409	45	72	24	13	12
	w	1 018	100	179	962	93	167	56	7	12
	i	1 451	158	263	1 371	138	239	80	20	24
Darstellende Kunst, Film und Fernsehen, Theaterwissenschaft										
Darstellende Kunst/ Bühnenkunst/Regie	m	26	4	8	25	4	8	1	-	-
	w	77	18	28	72	16	25	5	2	3
	i	103	22	36	97	20	33	6	2	3
Film und Fernsehen	m	504	38	64	473	35	57	31	3	7
	w	497	64	79	445	51	70	52	13	9
	i	1 001	102	143	918	86	127	83	16	16
Theaterwissenschaft	m	1 189	94	141	1 113	87	129	76	7	12
	w	2 478	321	424	2 293	286	381	185	35	43
	i	3 667	415	565	3 406	373	510	261	42	55
Studienbereich zusammen	m	1 719	136	213	1 611	126	194	108	10	19
	w	3 052	403	531	2 810	353	476	242	50	55
	i	4 771	539	744	4 421	479	670	350	60	74
Musik, Musikwissenschaft										
Gesang	m	10	1	1	10	1	1	-	-	-
	w	27	2	4	23	1	3	4	1	1
	i	37	3	5	33	2	4	4	1	1

2 Studierende und Studienanfänger/-innen nach Hochschularten, Fächergruppen, Studienbereichen und 1. Studienfach

Fächergruppe ----- Studienbereich ----- Studienfach	Ge- schl.	Insgesamt			Deutsche Studierende			Ausländische Studierende		
		insgesamt	und zwar im ersten		zusammen	und zwar im ersten		zusammen	und zwar im ersten	
			Hochschul- semester	Fach- semester		Hochschul- semester	Fach- semester		Hochschul- semester	Fach- semester
Universitäten										
Instrumentalmusik	m	9	3	2	9	3	2	-	-	-
	w	26	3	6	25	2	5	1	1	1
	i	35	6	8	34	5	7	1	1	1
Kirchenmusik	m	16	1	2	15	1	2	1	-	-
	w	15	1	2	15	1	2	-	-	-
	i	31	2	4	30	2	4	1	-	-
Musikerziehung	m	1 310	100	162	1 272	96	157	38	4	5
	w	2 147	247	337	2 032	226	311	115	21	26
	i	3 457	347	499	3 304	322	468	153	25	31
Musikwissenschaft/ -geschichte	m	2 790	324	475	2 526	279	426	264	45	49
	w	2 663	465	630	2 243	381	538	420	84	92
	i	5 453	789	1 105	4 769	660	964	684	129	141
Orchestermusik	m	22	2	2	10	1	1	12	1	1
	w	24	3	2	14	1	1	10	2	1
	i	46	5	4	24	2	2	22	3	2
Studienbereich zusammen	m	4 157	431	644	3 842	381	589	315	50	55
	w	4 902	721	981	4 352	612	860	550	109	121
	i	9 059	1 152	1 625	8 194	993	1 449	865	159	176
Kunst, Kunstwissen- schaft zusammen	m	9 831	889	1 393	9 119	757	1 248	712	132	145
	w	21 001	2 606	3 732	19 226	2 255	3 343	1 775	351	389
	i	30 832	3 495	5 125	28 345	3 012	4 591	2 487	483	534
Außerhalb der Studien- bereichsgliederung										
Außerhalb der Studien- bereichsgliederung										
Sonstige Fächer	m	252	147	150	-	-	-	252	147	150
	w	214	154	162	3	-	1	211	154	161
	i	466	301	312	3	-	1	463	301	311
Studienbereich zusammen	m	252	147	150	-	-	-	252	147	150
	w	214	154	162	3	-	1	211	154	161
	i	466	301	312	3	-	1	463	301	311
Außerhalb der Studien- bereichsgliederung zusammen	m	252	147	150	-	-	-	252	147	150
	w	214	154	162	3	-	1	211	154	161
	i	466	301	312	3	-	1	463	301	311
Hochschulart insgesamt	m	584 660	76 614	101 664	521 042	63 569	86 830	63 618	13 045	14 834
	w	569 394	86 010	113 458	505 692	69 977	96 024	63 702	16 033	17 434
	i	1 154 054	162 624	215 122	1 026 734	133 546	182 854	127 320	29 078	32 268
Gesamthochschulen										
Sprach- und Kulturwissenschaften										
Evangelische Theologie, - Religionslehre										
Evangelische Theologie, - Religionslehre	m	131	1	13	129	1	13	2	-	-
	w	441	22	58	439	22	58	2	-	-
	i	572	23	71	568	23	71	4	-	-
Studienbereich zusammen	m	131	1	13	129	1	13	2	-	-
	w	441	22	58	439	22	58	2	-	-
	i	572	23	71	568	23	71	4	-	-
Katholische Theologie, - Religionslehre										
Katholische Theologie, - Religionslehre	m	103	4	12	102	4	12	1	-	-
	w	400	9	30	399	9	30	1	-	-
	i	503	13	42	501	13	42	2	-	-

2 Studierende und Studienanfänger/-innen nach Hochschularten, Fächergruppen, Studienbereichen und 1. Studienfach

Fächergruppe ----- Studienbereich ----- Studienfach	Ge- schl.	Insgesamt			Deutsche Studierende			Ausländische Studierende		
		insgesamt	und zwar im ersten		zusammen	und zwar im ersten		zusammen	und zwar im ersten	
			Hochschul-	Fach-		Hochschul-	Fach-		Hochschul-	Fach-
			semester	semester		semester	semester		semester	semester
Gesamthochschulen										
Studienbereich zusammen	m	103	4	12	102	4	12	1	-	-
	w	400	9	30	399	9	30	1	-	-
	i	503	13	42	501	13	42	2	-	-
Philosophie										
Philosophie	m	1 412	63	207	1 277	47	177	135	16	30
	w	798	43	142	742	38	135	56	5	7
	i	2 210	106	349	2 019	85	312	191	21	37
Studienbereich zusammen	m	1 412	63	207	1 277	47	177	135	16	30
	w	798	43	142	742	38	135	56	5	7
	i	2 210	106	349	2 019	85	312	191	21	37
Geschichte										
Geschichte	m	1 681	107	246	1 580	88	221	101	19	25
	w	1 255	90	194	1 187	77	175	68	13	19
	i	2 936	197	440	2 767	165	396	169	32	44
Mittlere und neuere Geschichte	m	2	-	-	2	-	-	-	-	-
	w	4	-	-	4	-	-	-	-	-
	i	6	-	-	6	-	-	-	-	-
Studienbereich zusammen	m	1 683	107	246	1 582	88	221	101	19	25
	w	1 259	90	194	1 191	77	175	68	13	19
	i	2 942	197	440	2 773	165	396	169	32	44
Bibliothekswissenschaft, Doku- mentation, Publizistik										
Medienkunde/Kommuni- kations-/Informations- wissenschaft	m	585	37	49	544	36	46	41	1	3
	w	613	50	72	548	45	64	65	5	8
	i	1 198	87	121	1 092	81	110	106	6	11
Studienbereich zusammen	m	585	37	49	544	36	46	41	1	3
	w	613	50	72	548	45	64	65	5	8
	i	1 198	87	121	1 092	81	110	106	6	11
Allgemeine und vergleichende Literatur- und Sprachwissenschaft										
Allgemeine Literaturwissenschaft	m	450	24	84	413	19	77	37	5	7
	w	1 310	145	286	1 077	95	225	233	50	61
	i	1 760	169	370	1 490	114	302	270	55	68
Allgemeine Sprachwissen- schaft/Indogermanistik	m	25	6	8	13	-	-	12	6	8
	w	51	16	17	31	5	5	20	11	12
	i	76	22	25	44	5	5	32	17	20
Computerlinguistik	m	-	-	-	-	-	-	-	-	-
	w	2	-	-	1	-	-	1	-	-
	i	2	-	-	1	-	-	1	-	-
Studienbereich zusammen	m	475	30	92	426	19	77	49	11	15
	w	1 363	161	303	1 109	100	230	254	61	73
	i	1 838	191	395	1 535	119	307	303	72	88
Germanistik (Deutsch, germanische Sprachen ohne Anglistik)										
Germanistik/Deutsch	m	1 651	172	233	1 406	104	159	245	68	74
	w	4 796	746	944	4 030	512	682	766	234	262
	i	6 447	918	1 177	5 436	616	841	1 011	302	336
Niederländisch	m	-	-	-	-	-	-	-	-	-
	w	2	-	-	2	-	-	-	-	-
	i	2	-	-	2	-	-	-	-	-
Studienbereich zusammen	m	1 651	172	233	1 406	104	159	245	68	74
	w	4 798	746	944	4 032	512	682	766	234	262
	i	6 449	918	1 177	5 438	616	841	1 011	302	336

2 Studierende und Studienanfänger/-innen nach Hochschularten, Fächergruppen, Studienbereichen und 1. Studienfach

Fächergruppe ----- Studienbereich ----- Studienfach	Ge- schl.	Insgesamt			Deutsche Studierende			Ausländische Studierende		
		insgesamt	und zwar im ersten		zusammen	und zwar im ersten		zusammen	und zwar im ersten	
			Hochschul- semester	Fach- semester		Hochschul- semester	Fach- semester		Hochschul- semester	Fach- semester
Gesamthochschulen										
Anglistik, Amerikanistik										
Anglistik/Englisch	m	894	76	137	809	64	119	85	12	18
	w	2 017	249	527	1 826	215	479	191	34	48
	i	2 911	325	664	2 635	279	598	276	46	66
Studienbereich zusammen	m	894	76	137	809	64	119	85	12	18
	w	2 017	249	527	1 826	215	479	191	34	48
	i	2 911	325	664	2 635	279	598	276	46	66
Romanistik										
Französisch	m	60	-	3	55	-	3	5	-	-
	w	238	29	40	210	27	37	28	2	3
	i	298	29	43	265	27	40	33	2	3
Italienisch	m	5	-	-	4	-	-	1	-	-
	w	11	-	-	6	-	-	5	-	-
	i	16	-	-	10	-	-	6	-	-
Romanistik (Romanische Philologie, Einzelsprachen a.n.g.)	m	114	9	15	92	6	11	22	3	4
	w	353	32	52	284	20	38	69	12	14
	i	467	41	67	376	26	49	91	15	18
Spanisch	m	18	1	1	16	1	1	2	-	-
	w	60	3	6	51	2	5	9	1	1
	i	78	4	7	67	3	6	11	1	1
Studienbereich zusammen	m	197	10	19	167	7	15	30	3	4
	w	662	64	98	551	49	80	111	15	18
	i	859	74	117	718	56	95	141	18	22
Außereuropäische Sprach- und Kultur- wissenschaften										
Hebräisch/Judaistik	m	17	1	3	14	1	3	3	-	-
	w	37	1	4	35	-	3	2	1	1
	i	54	2	7	49	1	6	5	1	1
Turkologie	m	116	7	17	24	2	6	92	5	11
	w	160	11	14	46	4	5	114	7	9
	i	276	18	31	70	6	11	206	12	20
Studienbereich zusammen	m	133	8	20	38	3	9	95	5	11
	w	197	12	18	81	4	8	116	8	10
	i	330	20	38	119	7	17	211	13	21
Psychologie										
Psychologie	m	1 271	93	244	1 143	66	204	128	27	40
	w	2 873	306	681	2 536	227	583	337	79	98
	i	4 144	399	925	3 679	293	787	465	106	138
Studienbereich zusammen	m	1 271	93	244	1 143	66	204	128	27	40
	w	2 873	306	681	2 536	227	583	337	79	98
	i	4 144	399	925	3 679	293	787	465	106	138
Erziehungswissenschaften										
Ausländerpädagogik	m	21	-	3	17	-	2	4	-	1
	w	57	-	13	54	-	12	3	-	1
	i	78	-	16	71	-	14	7	-	2
Berufspädagogik	m	114	1	1	112	1	1	2	-	-
	w	16	-	-	14	-	-	2	-	-
	i	130	1	1	126	1	1	4	-	-
Erziehungswissenschaft (Pädagogik)	m	2 311	93	221	2 142	71	192	169	22	29
	w	5 670	459	798	5 010	364	679	660	95	119
	i	7 981	552	1 019	7 152	435	871	829	117	148
Sachunterricht (einschl. Schulgarten)	m	11	-	-	10	-	-	1	-	-
	w	26	-	2	25	-	2	1	-	-
	i	37	-	2	35	-	2	2	-	-

2 Studierende und Studienanfänger/-innen nach Hochschularten, Fächergruppen, Studienbereichen und 1. Studienfach

Fächergruppe ----- Studienbereich ----- Studienfach	Ge- schl.	Insgesamt			Deutsche Studierende			Ausländische Studierende		
		insgesamt	und zwar im ersten		zusammen	und zwar im ersten		zusammen	und zwar im ersten	
			Hochschul-	Fach-		Hochschul-	Fach-		Hochschul-	Fach-
			semester	semester		semester	semester		semester	semester
Gesamthochschulen										
Studienbereich zusammen	m	2 457	94	225	2 281	72	195	176	22	30
	w	5 769	459	813	5 103	364	693	666	95	120
	i	8 226	553	1 038	7 384	436	888	842	117	150
Sprach- und Kulturwissen- schaften zusammen	m	10 992	695	1 497	9 904	511	1 247	1 088	184	250
	w	21 190	2 211	3 880	18 557	1 662	3 217	2 633	549	663
	i	32 182	2 906	5 377	28 461	2 173	4 464	3 721	733	913
Sport										
Sport, Sportwissenschaft										
Sportpädagogik	m	668	45	84	635	40	79	33	5	5
	w	622	71	95	606	70	92	16	1	3
	i	1 290	116	179	1 241	110	171	49	6	8
Studienbereich zusammen	m	668	45	84	635	40	79	33	5	5
	w	622	71	95	606	70	92	16	1	3
	i	1 290	116	179	1 241	110	171	49	6	8
Sport zusammen	m	668	45	84	635	40	79	33	5	5
	w	622	71	95	606	70	92	16	1	3
	i	1 290	116	179	1 241	110	171	49	6	8
Rechts-, Wirtschafts- und Sozialwissenschaften										
Wirtschafts- und Gesellschaftslehre allgemein										
Lernbereich Gesellschaftslehre	m	106	9	11	105	9	11	1	-	-
	w	691	72	90	652	70	88	39	2	2
	i	797	81	101	757	79	99	40	2	2
Studienbereich zusammen	m	106	9	11	105	9	11	1	-	-
	w	691	72	90	652	70	88	39	2	2
	i	797	81	101	757	79	99	40	2	2
Politikwissenschaften										
Politikwissenschaft/ Politologie	m	1 191	73	217	1 071	58	195	120	15	22
	w	629	54	150	577	45	134	52	9	16
	i	1 820	127	367	1 648	103	329	172	24	38
Studienbereich zusammen	m	1 191	73	217	1 071	58	195	120	15	22
	w	629	54	150	577	45	134	52	9	16
	i	1 820	127	367	1 648	103	329	172	24	38
Sozialwissenschaften										
Sozialkunde	m	18	-	3	18	-	3	-	-	-
	w	18	1	5	17	1	4	1	-	1
	i	36	1	8	35	1	7	1	-	1
Sozialwissenschaft	m	2 271	160	248	2 071	141	221	200	19	27
	w	2 076	231	318	1 870	203	279	206	28	39
	i	4 347	391	566	3 941	344	500	406	47	66
Soziologie	m	645	48	111	561	38	98	84	10	13
	w	928	90	198	790	73	172	138	17	26
	i	1 573	138	309	1 351	111	270	222	27	39
Studienbereich zusammen	m	2 934	208	362	2 650	179	322	284	29	40
	w	3 022	322	521	2 677	277	455	345	45	66
	i	5 956	530	883	5 327	456	777	629	74	106
Sozialwesen										
Sozialarbeit/-hilfe	m	201	19	26	196	19	26	5	-	-
	w	327	52	55	311	50	53	16	2	2
	i	528	71	81	507	69	79	21	2	2
Sozialpädagogik	m	115	5	5	113	5	5	2	-	-
	w	309	33	35	296	31	33	13	2	2
	i	424	38	40	409	36	38	15	2	2

2 Studierende und Studienanfänger/-innen nach Hochschularten, Fächergruppen, Studienbereichen und 1. Studienfach

Fächergruppe ----- Studienbereich ----- Studienfach	Ge- schl.	Insgesamt			Deutsche Studierende			Ausländische Studierende		
		insgesamt	und zwar im ersten		zusammen	und zwar im ersten		zusammen	und zwar im ersten	
			Hochschul- semester	Fach- semester		Hochschul- semester	Fach- semester		Hochschul- semester	Fach- semester
Gesamthochschulen										
Sozialwesen	m	848	67	127	829	66	125	19	1	2
	w	1 937	203	343	1 885	199	337	52	4	6
	i	2 785	270	470	2 714	265	462	71	5	8
Studienbereich zusammen	m	1 164	91	158	1 138	90	156	26	1	2
	w	2 573	288	433	2 492	280	423	81	8	10
	i	3 737	379	591	3 630	370	579	107	9	12
Rechtswissenschaft										
Rechtswissenschaft	m	872	106	159	832	101	154	40	5	5
	w	843	117	165	775	100	148	68	17	17
	i	1 715	223	324	1 607	201	302	108	22	22
Studienbereich zusammen	m	872	106	159	832	101	154	40	5	5
	w	843	117	165	775	100	148	68	17	17
	i	1 715	223	324	1 607	201	302	108	22	22
Wirtschaftswissenschaften										
Arbeitslehre/ Wirtschaftslehre	m	21	1	5	19	1	5	2	-	-
	w	20	1	5	19	1	5	1	-	-
	i	41	2	10	38	2	10	3	-	-
Betriebswirtschaftslehre	m	1 879	274	387	1 601	236	342	278	38	45
	w	1 178	203	306	942	164	262	236	39	44
	i	3 057	477	693	2 543	400	604	514	77	89
Volkswirtschaftslehre	m	276	71	126	248	58	111	28	13	15
	w	204	54	105	178	45	91	26	9	14
	i	480	125	231	426	103	202	54	22	29
Wirtschaftspädagogik	m	377	28	41	360	28	39	17	-	2
	w	342	47	81	317	41	74	25	6	7
	i	719	75	122	677	69	113	42	6	9
Wirtschaftswissenschaften	m	23 223	1 956	3 599	21 192	1 683	3 240	2 031	273	359
	w	13 168	1 782	2 813	11 668	1 530	2 467	1 500	252	346
	i	36 391	3 738	6 412	32 860	3 213	5 707	3 531	525	705
Studienbereich zusammen	m	25 776	2 330	4 158	23 420	2 006	3 737	2 356	324	421
	w	14 912	2 087	3 310	13 124	1 781	2 899	1 788	306	411
	i	40 688	4 417	7 468	36 544	3 787	6 636	4 144	630	832
Rechts-, Wirtschafts- und Sozialwissenschaften zusammen	m	32 043	2 817	5 065	29 216	2 443	4 575	2 827	374	490
	w	22 670	2 940	4 669	20 297	2 553	4 147	2 373	387	522
	i	54 713	5 757	9 734	49 513	4 996	8 722	5 200	761	1 012
Mathematik, Naturwissen- schaften										
Mathematik, Naturwissen- schaften allgemein										
Interdisziplinäre Studien (Schwerpunkt Natur- wissenschaften)	m	161	60	134	134	49	110	27	11	24
	w	24	8	15	21	7	13	3	1	2
	i	185	68	149	155	56	123	30	12	26
Lernbereich Naturwissenschaften/ Sachunterricht	m	95	6	10	92	6	10	3	-	-
	w	512	75	93	498	71	89	14	4	4
	i	607	81	103	590	77	99	17	4	4
Studienbereich zusammen	m	256	66	144	226	55	120	30	11	24
	w	536	83	108	519	78	102	17	5	6
	i	792	149	252	745	133	222	47	16	30
Mathematik										
Mathematik	m	2 371	173	396	2 184	151	356	187	22	40
	w	1 404	186	299	1 310	168	270	94	18	29
	i	3 775	359	695	3 494	319	626	281	40	69
Wirtschaftsmathematik	m	127	27	34	117	23	27	10	4	7
	w	78	21	25	73	19	23	5	2	2
	i	205	48	59	190	42	50	15	6	9

Fächergruppe ----- Studienbereich ----- Studienfach	Ge- schl.	Insgesamt			Deutsche Studierende			Ausländische Studierende		
insgesamt		und zwar im ersten		zusammen	und zwar im ersten		zusammen	und zwar im ersten		
		Hochschul- semester	Fach- semester		Hochschul- semester	Fach- semester		Hochschul- semester	Fach- semester	
Gesamthochschulen										
Studienbereich zusammen	m	2 498	200	430	2 301	174	383	197	26	47
	w	1 482	207	324	1 383	187	293	99	20	31
	i	3 980	407	754	3 684	361	676	296	46	78
Informatik										
Informatik	m	7 642	1 240	2 976	7 014	1 067	2 691	628	173	285
	w	1 882	360	862	1 709	303	778	173	57	84
	i	9 524	1 600	3 838	8 723	1 370	3 469	801	230	369
Wirtschaftsinformatik	m	1 714	403	458	1 509	349	394	205	54	64
	w	248	62	77	178	52	60	70	10	17
	i	1 962	465	535	1 687	401	454	275	64	81
Studienbereich zusammen	m	9 356	1 643	3 434	8 523	1 416	3 085	833	227	349
	w	2 130	422	939	1 887	355	838	243	67	101
	i	11 486	2 065	4 373	10 410	1 771	3 923	1 076	294	450
Physik, Astronomie										
Physik	m	1 462	120	163	1 318	93	132	144	27	31
	w	371	42	78	327	32	66	44	10	12
	i	1 833	162	241	1 645	125	198	188	37	43
Studienbereich zusammen	m	1 462	120	163	1 318	93	132	144	27	31
	w	371	42	78	327	32	66	44	10	12
	i	1 833	162	241	1 645	125	198	188	37	43
Chemie										
Chemie	m	1 250	96	135	1 117	69	105	133	27	30
	w	587	81	116	468	58	91	119	23	25
	i	1 837	177	251	1 585	127	196	252	50	55
Lebensmittelchemie	m	33	8	9	26	7	8	7	1	1
	w	59	11	13	52	11	12	7	-	1
	i	92	19	22	78	18	20	14	1	2
Studienbereich zusammen	m	1 283	104	144	1 143	76	113	140	28	31
	w	646	92	129	520	69	103	126	23	26
	i	1 929	196	273	1 663	145	216	266	51	57
Biologie										
Biologie	m	318	27	39	297	26	37	21	1	2
	w	466	62	79	443	60	77	23	2	2
	i	784	89	118	740	86	114	44	3	4
Biotechnologie	m	20	1	1	20	1	1	-	-	-
	w	40	1	1	40	1	1	-	-	-
	i	60	2	2	60	2	2	-	-	-
Studienbereich zusammen	m	338	28	40	317	27	38	21	1	2
	w	506	63	80	483	61	78	23	2	2
	i	844	91	120	800	88	116	44	3	4
Geographie										
Geographie/Erdkunde	m	349	16	31	305	16	31	44	-	-
	w	506	60	71	447	51	61	59	9	10
	i	855	76	102	752	67	92	103	9	10
Studienbereich zusammen	m	349	16	31	305	16	31	44	-	-
	w	506	60	71	447	51	61	59	9	10
	i	855	76	102	752	67	92	103	9	10
Mathematik, Naturwissen- schaften zusammen										
	m	15 542	2 177	4 386	14 133	1 857	3 902	1 409	320	484
	w	6 177	969	1 729	5 566	833	1 541	611	136	188
	i	21 719	3 146	6 115	19 699	2 690	5 443	2 020	456	672
Humanmedizin										
Humanmedizin (ohne Zahnmedizin)										

2 Studierende und Studienanfänger/-innen nach Hochschularten, Fächergruppen, Studienbereichen und 1. Studienfach

Fächergruppe ----- Studienbereich ----- Studienfach	Ge- schl.	Insgesamt			Deutsche Studierende			Ausländische Studierende		
		insgesamt	und zwar im ersten		zusammen	und zwar im ersten		zusammen	und zwar im ersten	
			Hochschul- semester	Fach- semester		Hochschul- semester	Fach- semester		Hochschul- semester	Fach- semester
Gesamthochschulen										
Medizin (allgemein-Medizin)	m	861	73	80	712	54	62	149	19	18
	w	962	85	101	822	69	87	140	16	14
	i	1 823	158	181	1 534	123	149	289	35	32
Studienbereich zusammen	m	861	73	80	712	54	62	149	19	18
	w	962	85	101	822	69	87	140	16	14
	i	1 823	158	181	1 534	123	149	289	35	32
Humanmedizin zusammen	m	861	73	80	712	54	62	149	19	18
	w	962	85	101	822	69	87	140	16	14
	i	1 823	158	181	1 534	123	149	289	35	32
Agrar-, Forst- und Ernährungswissenschaften										
Landespflege, Umweltgestaltung										
Landespflege/ Landschaftsgestaltung	m	460	65	81	449	62	77	11	3	4
	w	382	47	60	365	43	56	17	4	4
	i	842	112	141	814	105	133	28	7	8
Naturschutz	m	175	26	33	166	24	31	9	2	2
	w	182	29	41	174	27	36	8	2	5
	i	357	55	74	340	51	67	17	4	7
Studienbereich zusammen	m	635	91	114	615	86	108	20	5	6
	w	564	76	101	539	70	92	25	6	9
	i	1 199	167	215	1 154	156	200	45	11	15
Agrarwissenschaften, Lebensmittel- und Getränketechnologie										
Agrarwissenschaft/ Landwirtschaft	m	637	70	97	583	66	91	54	4	6
	w	361	38	61	351	37	58	10	1	3
	i	998	108	158	934	103	149	64	5	9
Studienbereich zusammen	m	637	70	97	583	66	91	54	4	6
	w	361	38	61	351	37	58	10	1	3
	i	998	108	158	934	103	149	64	5	9
Ernährungs- und Haus- haltswissenschaften										
Haushalts- und Ernährungswissenschaft	m	3	-	-	3	-	-	-	-	-
	w	12	1	2	12	1	2	-	-	-
	i	15	1	2	15	1	2	-	-	-
Studienbereich zusammen	m	3	-	-	3	-	-	-	-	-
	w	12	1	2	12	1	2	-	-	-
	i	15	1	2	15	1	2	-	-	-
Agrar-, Forst- und Ernährungswissenschaften zusammen	m	1 275	161	211	1 201	152	199	74	9	12
	w	937	115	164	902	108	152	35	7	12
	i	2 212	276	375	2 103	260	351	109	16	24
Ingenieurwissenschaften										
Ingenieurwesen allgemein										
Werken (technisch)/ Technologie	m	82	-	5	82	-	5	-	-	-
	w	27	-	2	27	-	2	-	-	-
	i	109	-	7	109	-	7	-	-	-
Studienbereich zusammen	m	82	-	5	82	-	5	-	-	-
	w	27	-	2	27	-	2	-	-	-
	i	109	-	7	109	-	7	-	-	-
Bergbau, Hüttenwesen										
Hütten- und Gießereiwesen	m	99	21	26	89	20	24	10	1	2
	w	12	1	2	11	1	2	1	-	-
	i	111	22	28	100	21	26	11	1	2

2 Studierende und Studienanfänger/-innen nach Hochschularten, Fächergruppen, Studienbereichen und 1. Studienfach

Fächergruppe ----- Studienbereich ----- Studienfach	Ge- schl.	Insgesamt			Deutsche Studierende			Ausländische Studierende		
		Insgesamt	und zwar im ersten		zusammen	und zwar im ersten		zusammen	und zwar im ersten	
			Hochschul- semester	Fach- semester		Hochschul- semester	Fach- semester		Hochschul- semester	Fach- semester
Gesamthochschulen										
Studienbereich zusammen	m	99	21	26	89	20	24	10	1	2
	w	12	1	2	11	1	2	1	-	-
	i	111	22	28	100	21	26	11	1	2
Maschinenbau/Verfahrenstechnik										
Chemie-Ingenieur- wesen/Chemietechnik	m	16	-	1	16	-	1	-	-	-
	w	10	-	-	10	-	-	-	-	-
	i	26	-	1	26	-	1	-	-	-
Druck- und Repro- duktionstechnik	m	295	32	36	264	31	34	31	1	2
	w	105	26	29	99	25	28	6	1	1
	i	400	58	65	363	56	62	37	2	3
Energietechnik (ohne Elektrotechnik)	m	89	1	13	87	1	12	2	-	1
	w	36	-	2	34	-	2	2	-	-
	i	125	1	15	121	1	14	4	-	1
Fertigungs-/ Produktionstechnik	m	23	1	1	23	1	1	-	-	-
	w	1	-	-	1	-	-	-	-	-
	i	24	1	1	24	1	1	-	-	-
Glastechnik/Keramik	m	19	1	2	17	1	2	2	-	-
	w	8	2	5	8	2	5	-	-	-
	i	27	3	7	25	3	7	2	-	-
Maschinenbau/-wesen	m	5 805	692	835	5 184	635	758	621	57	77
	w	505	99	116	428	85	95	77	14	21
	i	6 310	791	951	5 612	720	853	698	71	98
Versorgungstechnik	m	1	-	-	1	-	-	-	-	-
	w	1	-	-	1	-	-	-	-	-
	i	2	-	-	2	-	-	-	-	-
Studienbereich zusammen	m	6 248	727	888	5 592	669	808	656	58	80
	w	666	127	152	581	112	130	85	15	22
	i	6 914	854	1 040	6 173	781	938	741	73	102
Elektrotechnik										
Elektrische Energietechnik	m	306	43	44	281	42	43	25	1	1
	w	5	1	1	4	1	1	1	-	-
	i	311	44	45	285	43	44	26	1	1
Elektrotechnik/ Elektronik	m	5 694	697	1 073	4 543	519	851	1 151	178	222
	w	434	86	147	305	57	114	129	29	33
	i	6 128	783	1 220	4 848	576	965	1 280	207	255
Nachrichten-/ Informationstechnik	m	113	3	4	99	2	3	14	1	1
	w	6	2	3	6	2	3	-	-	-
	i	119	5	7	105	4	6	14	1	1
Studienbereich zusammen	m	6 113	743	1 121	4 923	563	897	1 190	180	224
	w	445	89	151	315	60	118	130	29	33
	i	6 558	832	1 272	5 238	623	1 015	1 320	209	257
Verkehrstechnik, Nautik										
Schiffbau/ Schiffstechnik	m	87	11	11	83	11	11	4	-	-
	w	12	-	-	12	-	-	-	-	-
	i	99	11	11	95	11	11	4	-	-
Studienbereich zusammen	m	87	11	11	83	11	11	4	-	-
	w	12	-	-	12	-	-	-	-	-
	i	99	11	11	95	11	11	4	-	-
Architektur, Innenarchitektur										
Architektur	m	1 735	124	198	1 544	112	176	191	12	22
	w	1 252	124	194	1 150	105	170	102	19	24
	i	2 987	248	392	2 694	217	346	293	31	46
Studienbereich zusammen	m	1 735	124	198	1 544	112	176	191	12	22
	w	1 252	124	194	1 150	105	170	102	19	24
	i	2 987	248	392	2 694	217	346	293	31	46

2 Studierende und Studienanfänger/-innen nach Hochschularten, Fächergruppen, Studienbereichen und 1. Studienfach

Fächergruppe ----- Studienbereich ----- Studienfach	Ge- schl.	Insgesamt			Deutsche Studierende			Ausländische Studierende		
		insgesamt	und zwar im ersten		zusammen	und zwar im ersten		zusammen	und zwar im ersten	
			Hochschul- semester	Fach- semester		Hochschul- semester	Fach- semester		Hochschul- semester	Fach- semester
Gesamthochschulen										
Raumplanung										
Raumplanung	m	41	-	-	40	-	-	1	-	-
	w	39	3	4	35	3	3	4	-	1
	i	80	3	4	75	3	3	5	-	1
Umweltschutz	m	217	22	25	206	22	25	11	-	-
	w	89	7	7	84	6	6	5	1	1
	i	306	29	32	290	28	31	16	1	1
Studienbereich zusammen	m	258	22	25	246	22	25	12	-	-
	w	128	10	11	119	9	9	9	1	2
	i	386	32	36	365	31	34	21	1	2
Bauingenieurwesen										
Bauingenieurwesen/ Ingenieurbau	m	3 373	263	341	2 694	224	286	679	39	55
	w	899	126	163	732	106	139	167	20	24
	i	4 272	389	504	3 426	330	425	846	59	79
Studienbereich zusammen	m	3 373	263	341	2 694	224	286	679	39	55
	w	899	126	163	732	106	139	167	20	24
	i	4 272	389	504	3 426	330	425	846	59	79
Vermessungswesen										
Vermessungswesen (Geodäsie)	m	145	8	11	141	8	11	4	-	-
	w	43	1	2	41	1	1	2	-	1
	i	188	9	13	182	9	12	6	-	1
Studienbereich zusammen	m	145	8	11	141	8	11	4	-	-
	w	43	1	2	41	1	1	2	-	1
	i	188	9	13	182	9	12	6	-	1
Ingenieurwissen- schaften zusammen	m	18 140	1 919	2 626	15 394	1 629	2 243	2 746	290	383
	w	3 484	478	677	2 988	394	571	496	84	106
	i	21 624	2 397	3 303	18 382	2 023	2 814	3 242	374	489
Kunst, Kunstwissenschaft										
Kunst, Kunstwissenschaft allgemein										
Kunsterziehung	m	152	9	16	144	8	14	8	1	2
	w	476	34	55	462	31	51	14	3	4
	i	628	43	71	606	39	65	22	4	6
Kunstgeschichte, Kunstwissenschaft	m	90	6	16	83	6	13	7	-	3
	w	154	16	22	145	16	22	9	-	-
	i	244	22	38	228	22	35	16	-	3
Studienbereich zusammen	m	242	15	32	227	14	27	15	1	5
	w	630	50	77	607	47	73	23	3	4
	i	872	65	109	834	61	100	38	4	9
Bildende Kunst										
Bildende Kunst/Graphik	m	60	5	8	37	3	5	23	2	3
	w	98	9	14	71	7	11	27	2	3
	i	158	14	22	108	10	16	50	4	6
Neue Medien	m	212	29	41	198	27	39	14	2	2
	w	258	55	68	242	53	64	16	2	4
	i	470	84	109	440	80	103	30	4	6
Studienbereich zusammen	m	272	34	49	235	30	44	37	4	5
	w	356	64	82	313	60	75	43	4	7
	i	628	98	131	548	90	119	80	8	12
Gestaltung										
Graphikdesign/Kommuni- kationsgestaltung	m	480	28	51	420	23	44	60	5	7
	w	476	50	81	433	43	68	43	7	13
	i	956	78	132	853	66	112	103	12	20

2 Studierende und Studienanfänger/-innen nach Hochschularten, Fächergruppen, Studienbereichen und 1. Studienfach

Fächergruppe ----- Studienbereich ----- Studienfach	Ge- schl.	Insgesamt			Deutsche Studierende			Ausländische Studierende		
		insgesamt	und zwar im ersten		zusammen	und zwar im ersten		zusammen	und zwar im ersten	
			Hochschul-	Fach-		Hochschul-	Fach-		Hochschul-	Fach-
			semester	semester		semester	semester		semester	semester
Gesamthochschulen										
Industriedesign/ Produktgestaltung	m	464	42	62	428	41	60	36	1	2
	w	373	39	55	353	36	52	20	3	3
	i	837	81	117	781	77	112	56	4	5
Textilgestaltung	m	1	-	-	1	-	-	-	-	-
	w	56	3	3	55	3	3	1	-	-
	i	57	3	3	56	3	3	1	-	-
Studienbereich zusammen	m	945	70	113	849	64	104	96	6	9
	w	905	92	139	841	82	123	64	10	16
	i	1 850	162	252	1 690	146	227	160	16	25
Musik, Musikwissenschaft										
Musikerziehung	m	144	9	13	142	9	13	2	-	-
	w	267	21	31	260	21	31	7	-	-
	i	411	30	44	402	30	44	9	-	-
Musikwissenschaft/ -geschichte	m	38	5	7	32	4	6	6	1	1
	w	28	2	4	26	2	4	2	-	-
	i	66	7	11	58	6	10	8	1	1
Studienbereich zusammen	m	182	14	20	174	13	19	8	1	1
	w	295	23	35	286	23	35	9	-	-
	i	477	37	55	460	36	54	17	1	1
Kunst, Kunstwissen- schaft zusammen	m	1 641	133	214	1 485	121	194	156	12	20
	w	2 186	229	333	2 047	212	306	139	17	27
	i	3 827	362	547	3 532	333	500	295	29	47
Hochschulart insgesamt	m	81 162	8 020	14 163	72 680	6 807	12 501	8 482	1 213	1 662
	w	58 228	7 098	11 648	51 785	5 901	10 113	6 443	1 197	1 535
	i	139 390	15 118	25 811	124 465	12 708	22 614	14 925	2 410	3 197
Pädagogische Hochschulen										
Sprach- und Kulturwissenschaften										
Sprach- und Kulturwissenschaften- schaften allgemein										
Interdisziplinäre Studien (Schwerpunkt Sprach- und Kulturwissenschaften)	m	15	-	5	12	-	4	3	-	1
	w	46	-	22	41	-	21	5	-	1
	i	61	-	27	53	-	25	8	-	2
Lernbereich Sprach- und Kulturwissenschaften	m	-	-	-	-	-	-	-	-	-
	w	7	-	5	7	-	5	-	-	-
	i	7	-	5	7	-	5	-	-	-
Studienbereich zusammen	m	15	-	5	12	-	4	3	-	1
	w	53	-	27	48	-	26	5	-	1
	i	68	-	32	60	-	30	8	-	2
Evangelische Theologie, - Religionslehre										
Evangelische Theologie, - Religionslehre	m	40	1	3	39	1	3	1	-	-
	w	191	7	20	191	7	20	-	-	-
	i	231	8	23	230	8	23	1	-	-
Studienbereich zusammen	m	40	1	3	39	1	3	1	-	-
	w	191	7	20	191	7	20	-	-	-
	i	231	8	23	230	8	23	1	-	-
Katholische Theologie, - Religionslehre										
Katholische Theologie, - Religionslehre	m	41	2	2	41	2	2	-	-	-
	w	175	6	13	173	6	13	2	-	-
	i	216	8	15	214	8	15	2	-	-
Studienbereich zusammen	m	41	2	2	41	2	2	-	-	-
	w	175	6	13	173	6	13	2	-	-
	i	216	8	15	214	8	15	2	-	-

Fächergruppe ----- Studienbereich ----- Studienfach	Ge- schl.	Insgesamt			Deutsche Studierende			Ausländische Studierende		
		insgesamt	und zwar im ersten		zusammen	und zwar im ersten		zusammen	und zwar im ersten	
			Hochschul-	Fach-		Hochschul-	Fach-		Hochschul-	Fach-
			semester	semester		semester	semester		semester	semester
Pädagogische Hochschulen										
Geschichte										
Geschichte	m	173	4	7	168	4	7	5	-	-
	w	144	5	8	138	5	8	6	-	-
	i	317	9	15	306	9	15	11	-	-
Studienbereich zusammen	m	173	4	7	168	4	7	5	-	-
	w	144	5	8	138	5	8	6	-	-
	i	317	9	15	306	9	15	11	-	-
Germanistik (Deutsch, germanische Sprachen ohne Anglistik)										
Germanistik/Deutsch	m	500	109	148	471	90	127	29	19	21
	w	4 088	1 102	1 267	3 868	965	1 126	220	137	141
	i	4 588	1 211	1 415	4 339	1 055	1 253	249	156	162
Studienbereich zusammen	m	500	109	148	471	90	127	29	19	21
	w	4 088	1 102	1 267	3 868	965	1 126	220	137	141
	i	4 588	1 211	1 415	4 339	1 055	1 253	249	156	162
Anglistik, Amerikanistik										
Anglistik/Englisch	m	308	72	98	299	70	95	9	2	3
	w	669	145	197	658	143	195	11	2	2
	i	977	217	295	957	213	290	20	4	5
Studienbereich zusammen	m	308	72	98	299	70	95	9	2	3
	w	669	145	197	658	143	195	11	2	2
	i	977	217	295	957	213	290	20	4	5
Romanistik										
Französisch	m	29	4	6	23	3	5	6	1	1
	w	192	38	55	180	35	52	12	3	3
	i	221	42	61	203	38	57	18	4	4
Studienbereich zusammen	m	29	4	6	23	3	5	6	1	1
	w	192	38	55	180	35	52	12	3	3
	i	221	42	61	203	38	57	18	4	4
Erziehungswissenschaften										
Ausländerpädagogik	m	13	-	9	12	-	9	1	-	-
	w	87	-	57	88	-	56	1	-	1
	i	100	-	66	98	-	65	2	-	1
Erwachsenenbildung und außerschulische Jugendbildung	m	119	9	11	114	8	11	5	1	-
	w	321	40	56	300	37	54	21	3	2
	i	440	49	67	414	45	65	26	4	2
Erziehungswissenschaft (Pädagogik)	m	120	-	45	114	-	45	6	-	-
	w	320	5	163	304	1	157	16	4	6
	i	440	5	208	418	1	202	22	4	6
Schulpädagogik	m	66	4	29	61	-	25	5	4	4
	w	221	6	99	211	-	93	10	6	6
	i	287	10	128	272	-	118	15	10	10
Studienbereich zusammen	m	318	13	94	301	8	90	17	5	4
	w	949	51	375	901	38	360	48	13	15
	i	1 267	64	469	1 202	46	450	65	18	19
Sonderpädagogik										
Blinden-/Sehbehindertenpädagogik	m	4	-	-	4	-	-	-	-	-
	w	11	-	6	11	-	6	-	-	-
	i	15	-	6	15	-	6	-	-	-
Gehörlosen-/Schwerhörigenpädagogik	m	4	-	1	4	-	1	-	-	-
	w	13	-	5	13	-	5	-	-	-
	i	17	-	6	17	-	6	-	-	-

Fächergruppe ----- Studienbereich ----- Studienfach	Ge- schl.	Insgesamt			Deutsche Studierende			Ausländische Studierende		
		insgesamt	und zwar im ersten		zusammen	und zwar im ersten		zusammen	und zwar im ersten	
			Hochschul-	Fach-		Hochschul-	Fach-		Hochschul-	Fach-
			semester	semester		semester	semester		semester	semester
Pädagogische Hochschulen										
Geistigbehindertenpädagogik/ Praktisch-Bildbaren-Pädagogik	m	3	-	2	3	-	2	-	-	-
	w	30	-	10	30	-	10	-	-	-
	i	33	-	12	33	-	12	-	-	-
Körperbehindertenpädagogik	m	3	-	2	3	-	2	-	-	-
	w	8	-	2	8	-	2	-	-	-
	i	11	-	4	11	-	4	-	-	-
Lernbehindertenpädagogik	m	22	-	2	22	-	2	-	-	-
	w	32	-	5	32	-	5	-	-	-
	i	54	-	7	54	-	7	-	-	-
Sonderpädagogik	m	26	-	2	26	-	2	-	-	-
	w	128	-	13	126	-	13	2	-	-
	i	154	-	15	152	-	15	2	-	-
Sprachheilpädagogik/ Logopädie	m	2	-	-	2	-	-	-	-	-
	w	29	-	10	29	-	10	-	-	-
	i	31	-	10	31	-	10	-	-	-
Verhaltensgestörten- pädagogik	m	6	-	3	6	-	3	-	-	-
	w	4	-	1	3	-	1	1	-	-
	i	10	-	4	9	-	4	1	-	-
Studienbereich zusammen	m	70	-	12	70	-	12	-	-	-
	w	255	-	52	252	-	52	3	-	-
	i	325	-	64	322	-	64	3	-	-
Sprach- und Kulturwissen- schaften zusammen	m	1 494	205	375	1 424	178	345	70	27	30
	w	6 716	1 354	2 014	6 409	1 199	1 852	307	155	162
	i	8 210	1 559	2 389	7 833	1 377	2 197	377	182	192
Sport										
Sport: Sportwissenschaft										
Sportpädagogik	m	411	7	16	402	7	15	9	-	1
	w	482	18	23	478	18	23	4	-	-
	i	893	25	39	880	25	38	13	-	1
Studienbereich zusammen	m	411	7	16	402	7	15	9	-	1
	w	482	18	23	478	18	23	4	-	-
	i	893	25	39	880	25	38	13	-	1
Sport zusammen	m	411	7	16	402	7	15	9	-	1
	w	482	18	23	478	18	23	4	-	-
	i	893	25	39	880	25	38	13	-	1
Rechts-, Wirtschafts- und Sozialwissenschaften										
Wirtschafts- und Gesellschaftslehre allgemein										
Lernbereich Gesellschaftslehre	m	106	1	4	104	1	4	2	-	-
	w	246	1	6	241	1	6	5	-	-
	i	352	2	10	345	2	10	7	-	-
Studienbereich zusammen	m	106	1	4	104	1	4	2	-	-
	w	246	1	6	241	1	6	5	-	-
	i	352	2	10	345	2	10	7	-	-
Sozialwesen										
Sozialpädagogik	m	35	-	8	33	-	8	2	-	-
	w	80	-	24	79	-	24	1	-	-
	i	115	-	32	112	-	32	3	-	-
Studienbereich zusammen	m	35	-	8	33	-	8	2	-	-
	w	80	-	24	79	-	24	1	-	-
	i	115	-	32	112	-	32	3	-	-
Rechts-, Wirtschafts- und Sozialwissenschaften zusammen	m	141	1	12	137	1	12	4	-	-
	w	326	1	30	320	1	30	6	-	-
	i	467	2	42	457	2	42	10	-	-

Fächergruppe ----- Studienbereich ----- Studienfach	Ge- schl.	Insgesamt			Deutsche Studierende			Ausländische Studierende		
		insgesamt	und zwar im ersten		zusammen	und zwar im ersten		zusammen	und zwar im ersten	
			Hochschul- semester	Fach- semester		Hochschul- semester	Fach- semester		Hochschul- semester	Fach- semester
Pädagogische Hochschulen										
Mathematik, Naturwissenschaften										
Mathematik, Naturwissen- schaften allgemein										
Interdisziplinäre Studien (Schwerpunkt Natur- wissenschaften)	m	10	4	4	10	4	4	-	-	-
	w	36	10	12	36	10	12	-	-	-
	i	46	14	16	46	14	16	-	-	-
Lernbereich Naturwissenschaften/ Sachunterricht	m	67	2	5	67	2	5	-	-	-
	w	470	34	49	460	34	48	10	-	1
	i	537	36	54	527	36	53	10	-	1
Studienbereich zusammen	m	77	6	9	77	6	9	-	-	-
	w	506	44	61	496	44	60	10	-	1
	i	583	50	70	573	50	69	10	-	1
Mathematik										
Mathematik	m	459	96	125	451	93	120	8	3	5
	w	1 840	536	605	1 800	526	592	40	10	13
	i	2 299	632	730	2 251	619	712	48	13	18
Studienbereich zusammen	m	459	96	125	451	93	120	8	3	5
	w	1 840	536	605	1 800	526	592	40	10	13
	i	2 299	632	730	2 251	619	712	48	13	18
Informatik										
Informatik	m	31	-	17	30	-	16	1	-	1
	w	42	-	21	42	-	21	-	-	-
	i	73	-	38	72	-	37	1	-	1
Studienbereich zusammen	m	31	-	17	30	-	16	1	-	1
	w	42	-	21	42	-	21	-	-	-
	i	73	-	38	72	-	37	1	-	1
Physik, Astronomie										
Physik	m	27	-	2	27	-	2	-	-	-
	w	13	2	4	11	2	4	2	-	-
	i	40	2	6	38	2	6	2	-	-
Studienbereich zusammen	m	27	-	2	27	-	2	-	-	-
	w	13	2	4	11	2	4	2	-	-
	i	40	2	6	38	2	6	2	-	-
Chemie										
Chemie	m	41	3	4	41	3	4	-	-	-
	w	32	6	7	28	6	7	4	-	-
	i	73	9	11	69	9	11	4	-	-
Studienbereich zusammen	m	41	3	4	41	3	4	-	-	-
	w	32	6	7	28	6	7	4	-	-
	i	73	9	11	69	9	11	4	-	-
Biologie										
Biologie	m	96	3	7	92	3	7	4	-	-
	w	265	17	22	258	17	22	7	-	-
	i	361	20	29	350	20	29	11	-	-
Studienbereich zusammen	m	96	3	7	92	3	7	4	-	-
	w	265	17	22	258	17	22	7	-	-
	i	361	20	29	350	20	29	11	-	-
Geographie										
Geographie/Erdkunde	m	89	3	4	86	3	4	3	-	-
	w	73	5	6	71	5	6	2	-	-
	i	162	8	10	157	8	10	5	-	-

2 Studierende und Studienanfänger/-innen nach Hochschularten, Fächergruppen, Studienbereichen und 1. Studienfach

Fächergruppe ----- Studienbereich ----- Studienfach	Ge- schl.	Insgesamt			Deutsche Studierende			Ausländische Studierende		
		insgesamt	und zwar im ersten		zusammen	und zwar im ersten		zusammen	und zwar im ersten	
			Hochschul-	Fach-		Hochschul-	Fach-		Hochschul-	Fach-
			semester	semester		semester	semester		semester	semester
Pädagogische Hochschulen										
Studienbereich zusammen	m	89	3	4	86	3	4	3	-	-
	w	73	5	6	71	5	6	2	-	-
	i	162	8	10	157	8	10	5	-	-
Mathematik, Naturwissen- schaften zusammen	m	820	111	168	804	108	162	16	3	6
	w	2 771	610	726	2 706	600	712	65	10	14
	i	3 591	721	894	3 510	708	874	81	13	20
Agrar-, Forst- und Ernährungswissenschaften										
Ernährungs- und Haushaltswissenschaften										
Haushalts- und Ernährungswissenschaft	m	4	-	-	4	-	-	-	-	-
	w	250	10	11	240	10	11	10	-	-
	i	254	10	11	244	10	11	10	-	-
Studienbereich zusammen	m	4	-	-	4	-	-	-	-	-
	w	250	10	11	240	10	11	10	-	-
	i	254	10	11	244	10	11	10	-	-
Agrar-, Forst- und Ernährungswissenschaften zusammen	m	4	-	-	4	-	-	-	-	-
	w	250	10	11	240	10	11	10	-	-
	i	254	10	11	244	10	11	10	-	-
Ingenieurwissenschaften										
Ingenieurwesen allgemein										
Lernbereich Technik	m	193	11	14	192	11	14	1	-	-
	w	26	1	2	25	1	2	1	-	-
	i	219	12	16	217	12	16	2	-	-
Studienbereich zusammen	m	193	11	14	192	11	14	1	-	-
	w	26	1	2	25	1	2	1	-	-
	i	219	12	16	217	12	16	2	-	-
Ingenieurwissen- schaften zusammen	m	193	11	14	192	11	14	1	-	-
	w	26	1	2	25	1	2	1	-	-
	i	219	12	16	217	12	16	2	-	-
Kunst, Kunstwissenschaft										
Kunst, Kunstwissenschaft allgemein										
Interdisziplinäre Studien (Schwerpunkt Kunst, Kunstwissenschaft)	m	41	12	14	41	12	14	-	-	-
	w	349	101	121	345	100	120	4	1	1
	i	390	113	135	386	112	134	4	1	1
Kunsterziehung	m	72	1	2	72	1	2	-	-	-
	w	460	27	36	450	27	36	10	-	-
	i	532	28	38	522	28	38	10	-	-
Studienbereich zusammen	m	113	13	16	113	13	16	-	-	-
	w	809	128	157	795	127	156	14	1	1
	i	922	141	173	908	140	172	14	1	1
Musik, Musikwissenschaft										
Musikerziehung	m	134	6	12	133	6	12	1	-	-
	w	339	24	29	336	24	29	3	-	-
	i	473	30	41	469	30	41	4	-	-
Studienbereich zusammen	m	134	6	12	133	6	12	1	-	-
	w	339	24	29	336	24	29	3	-	-
	i	473	30	41	469	30	41	4	-	-
Kunst, Kunstwissen- schaft zusammen	m	247	19	28	246	19	28	1	-	-
	w	1 148	152	186	1 131	151	185	17	1	1
	i	1 395	171	214	1 377	170	213	18	1	1
Hochschulart insgesamt	m	3 310	354	613	3 209	324	576	101	30	37
	w	11 719	2 146	2 992	11 309	1 980	2 815	410	166	177
	i	15 029	2 500	3 605	14 518	2 304	3 391	511	196	214

Fächergruppe ----- Studienbereich ----- Studienfach	Ge- schl.	Insgesamt			Deutsche Studierende			Ausländische Studierende		
		insgesamt	und zwar im ersten		zusammen	und zwar im ersten		zusammen	und zwar im ersten	
			Hochschul-	Fach-		Hochschul-	Fach-		Hochschul-	Fach-
			semester	semester		semester	semester		semester	semester
Theologische Hochschulen										
Sprach- und Kulturwissenschaften										
Evangelische Theologie, - Religionslehre										
Evangelische Theologie, - Religionslehre	m	347	55	64	265	40	46	82	15	18
	w	234	50	69	210	45	64	24	5	5
	i	581	105	133	475	85	110	106	20	23
Studienbereich zusammen	m	347	55	64	265	40	46	82	15	18
	w	234	50	69	210	45	64	24	5	5
	i	581	105	133	475	85	110	106	20	23
Katholische Theologie, - Religionslehre										
Katholische Theologie, - Religionslehre	m	863	99	147	657	67	124	206	32	23
	w	355	43	65	327	34	56	28	9	9
	i	1 218	142	212	984	101	180	234	41	32
Studienbereich zusammen	m	863	99	147	657	67	124	206	32	23
	w	355	43	65	327	34	56	28	9	9
	i	1 218	142	212	984	101	180	234	41	32
Philosophie										
Philosophie	m	236	26	52	178	19	43	58	7	9
	w	180	12	29	159	9	26	21	3	3
	i	416	38	81	337	28	69	79	10	12
Studienbereich zusammen	m	236	26	52	178	19	43	58	7	9
	w	180	12	29	159	9	26	21	3	3
	i	416	38	81	337	28	69	79	10	12
Geschichte										
Geschichte	m	13	-	-	13	-	-	-	-	-
	w	8	2	4	7	2	4	1	-	-
	i	21	2	4	20	2	4	1	-	-
Studienbereich zusammen	m	13	-	-	13	-	-	-	-	-
	w	8	2	4	7	2	4	1	-	-
	i	21	2	4	20	2	4	1	-	-
Bibliothekswissenschaft, Doku- mentation, Publizistik										
Medienkunde/Kommuni- kations-/Informations- wissenschaft	m	1	-	-	1	-	-	-	-	-
	w	-	-	-	-	-	-	-	-	-
	i	1	-	-	1	-	-	-	-	-
Studienbereich zusammen	m	1	-	-	1	-	-	-	-	-
	w	-	-	-	-	-	-	-	-	-
	i	1	-	-	1	-	-	-	-	-
Altphilologie (klassische Philologie), Neugriechisch										
Griechisch	m	1	-	-	1	-	-	-	-	-
	w	-	-	-	-	-	-	-	-	-
	i	1	-	-	1	-	-	-	-	-
Latein	m	1	-	-	1	-	-	-	-	-
	w	3	1	1	3	1	1	-	-	-
	i	4	1	1	4	1	1	-	-	-
Studienbereich zusammen	m	2	-	-	2	-	-	-	-	-
	w	3	1	1	3	1	1	-	-	-
	i	5	1	1	5	1	1	-	-	-
Germanistik (Deutsch, germanische Sprachen ohne Anglistik)										
Germanistik/Deutsch	m	6	-	-	6	-	-	-	-	-
	w	29	7	8	29	7	8	-	-	-
	i	35	7	8	35	7	8	-	-	-

2 Studierende und Studienanfänger/-innen nach Hochschularten, Fächergruppen, Studienbereichen und 1. Studienfach

Fächergruppe ----- Studienbereich ----- Studienfach	Ge- schl.	Insgesamt			Deutsche Studierende			Ausländische Studierende		
		insgesamt	und zwar im ersten		zusammen	und zwar im ersten		zusammen	und zwar im ersten	
			Hochschul-	Fach-		Hochschul-	Fach-		Hochschul-	Fach-
			semester	semester		semester	semester		semester	semester
Theologische Hochschulen										
Studienbereich zusammen	m	6	-	-	6	-	-	-	-	-
	w	29	7	8	29	7	8	-	-	-
	i	35	7	8	35	7	8	-	-	-
Anglistik, Amerikanistik										
Anglistik/Englisch	m	5	-	-	5	-	-	-	-	-
	w	12	1	2	12	1	2	-	-	-
	i	17	1	2	17	1	2	-	-	-
Studienbereich zusammen	m	5	-	-	5	-	-	-	-	-
	w	12	1	2	12	1	2	-	-	-
	i	17	1	2	17	1	2	-	-	-
Romanistik										
Französisch	m	2	-	-	1	-	-	1	-	-
	w	4	-	-	4	-	-	-	-	-
	i	6	-	-	5	-	-	1	-	-
Spanisch	m	-	-	-	-	-	-	-	-	-
	w	1	-	-	1	-	-	-	-	-
	i	1	-	-	1	-	-	-	-	-
Studienbereich zusammen	m	2	-	-	1	-	-	1	-	-
	w	5	-	-	5	-	-	-	-	-
	i	7	-	-	6	-	-	1	-	-
Slawistik, Baltistik, Finno-Ugristik										
Slawistik	m	-	-	-	-	-	-	-	-	-
Slawische Philologie)	w	1	-	-	1	-	-	-	-	-
	i	1	-	-	1	-	-	-	-	-
Studienbereich zusammen	m	-	-	-	-	-	-	-	-	-
	w	1	-	-	1	-	-	-	-	-
	i	1	-	-	1	-	-	-	-	-
Außereuropäische Sprach- und Kulturwissenschaften										
Hebräisch/Judaistik	m	38	3	7	30	3	5	8	-	2
	w	71	14	14	62	10	10	9	4	4
	i	109	17	21	92	13	15	17	4	6
Studienbereich zusammen	m	38	3	7	30	3	5	8	-	2
	w	71	14	14	62	10	10	9	4	4
	i	109	17	21	92	13	15	17	4	6
Psychologie										
Psychologie	m	11	4	4	5	1	1	6	3	3
	w	12	4	5	6	3	3	6	1	2
	i	23	8	9	11	4	4	12	4	5
Studienbereich zusammen	m	11	4	4	5	1	1	6	3	3
	w	12	4	5	6	3	3	6	1	2
	i	23	8	9	11	4	4	12	4	5
Sprach- und Kulturwissen- schaften zusammen	m	1 524	187	274	1 163	130	219	361	57	55
	w	910	134	197	821	112	174	89	22	23
	i	2 434	321	471	1 984	242	393	450	79	78
Rechts-, Wirtschafts- und Sozialwissenschaften										
Politikwissenschaften										
Politikwissenschaft/ Politologie	m	2	-	-	2	-	-	-	-	-
	w	1	-	-	1	-	-	-	-	-
	i	3	-	-	3	-	-	-	-	-
Studienbereich zusammen	m	2	-	-	2	-	-	-	-	-
	w	1	-	-	1	-	-	-	-	-
	i	3	-	-	3	-	-	-	-	-

2 Studierende und Studienanfänger/-innen nach Hochschularten, Fächergruppen, Studienbereichen und 1. Studienfach

Fächergruppe ----- Studienbereich ----- Studienfach	Ge- schl.	Insgesamt			Deutsche Studierende			Ausländische Studierende		
		insgesamt	und zwar im ersten		zusammen	und zwar im ersten		zusammen	und zwar im ersten	
			Hochschul- semester	Fach- semester		Hochschul- semester	Fach- semester		Hochschul- semester	Fach- semester
Theologische Hochschulen										
Sozialwissenschaften										
Sozialkunde	m	3	-	-	3	-	-	-	-	-
	w	-	-	-	-	-	-	-	-	-
	i	3	-	-	3	-	-	-	-	-
Sozialwissenschaft	m	11	4	4	3	1	1	8	3	3
	w	5	1	1	2	-	-	3	1	1
	i	16	5	5	5	1	1	11	4	4
Soziologie	m	1	-	-	1	-	-	-	-	-
	w	-	-	-	-	-	-	-	-	-
	i	1	-	-	1	-	-	-	-	-
Studienbereich zusammen	m	15	4	4	7	1	1	8	3	3
	w	5	1	1	2	-	-	3	1	1
	i	20	5	5	9	1	1	11	4	4
Sozialwesen										
Sozialwesen	m	14	2	2	10	2	2	4	-	-
	w	36	10	10	27	5	5	9	5	5
	i	50	12	12	37	7	7	13	5	5
Studienbereich zusammen	m	14	2	2	10	2	2	4	-	-
	w	36	10	10	27	5	5	9	5	5
	i	50	12	12	37	7	7	13	5	5
Rechts-, Wirtschafts- und Sozialwissenschaften zusammen	m	31	6	6	19	3	3	12	3	3
	w	42	11	11	30	5	5	12	6	6
	i	73	17	17	49	8	8	24	9	9
Mathematik, Naturwissenschaften										
Mathematik										
Mathematik	m	1	-	-	1	-	-	-	-	-
	w	1	1	1	1	1	1	-	-	-
	i	2	1	1	2	1	1	-	-	-
Studienbereich zusammen	m	1	-	-	1	-	-	-	-	-
	w	1	1	1	1	1	1	-	-	-
	i	2	1	1	2	1	1	-	-	-
Geographie										
Geographie/Erdkunde	m	1	-	1	1	-	1	-	-	-
	w	1	-	-	1	-	-	-	-	-
	i	2	-	1	2	-	1	-	-	-
Studienbereich zusammen	m	1	-	1	1	-	1	-	-	-
	w	1	-	-	1	-	-	-	-	-
	i	2	-	1	2	-	1	-	-	-
Mathematik, Naturwissen- schaften zusammen	m	2	-	1	2	-	1	-	-	-
	w	2	1	1	2	1	1	-	-	-
	i	4	1	2	4	1	2	-	-	-
Kunst, Kunstwissenschaft										
Kunst, Kunstwissenschaft allgemein										
Kunstgeschichte, Kunstwissenschaft	m	-	-	-	-	-	-	-	-	-
	w	6	1	1	6	1	1	-	-	-
	i	6	1	1	6	1	1	-	-	-
Studienbereich zusammen	m	-	-	-	-	-	-	-	-	-
	w	6	1	1	6	1	1	-	-	-
	i	6	1	1	6	1	1	-	-	-
Kunst, Kunstwissen- schaft zusammen	m	-	-	-	-	-	-	-	-	-
	w	6	1	1	6	1	1	-	-	-
	i	6	1	1	6	1	1	-	-	-

Fächergruppe ----- Studienbereich ----- Studienfach	Ge- schl.	Insgesamt			Deutsche Studierende			Ausländische Studierende		
		insgesamt	und zwar im ersten		zusammen	und zwar im ersten		zusammen	und zwar im ersten	
			Hochschul- semester	Fach- semester		Hochschul- semester	Fach- semester		Hochschul- semester	Fach- semester
Theologische Hochschulen										
Hochschulart insgesamt	m	1 557	193	281	1 184	133	223	373	60	58
	w	960	147	210	859	119	181	101	28	29
	i	2 517	340	491	2 043	252	404	474	88	87
Kunsthochschulen										
Sprach- und Kulturwissenschaften										
Sprach- und Kulturwissen- schaften allgemein										
Interdisziplinäre Studien (Schwerpunkt Sprach- und Kulturwissenschaften)	m	-	-	-	-	-	-	-	-	-
	w	1	-	-	-	-	-	1	-	-
	i	1	-	-	-	-	-	1	-	-
Studienbereich zusammen	m	-	-	-	-	-	-	-	-	-
	w	1	-	-	-	-	-	1	-	-
	i	1	-	-	-	-	-	1	-	-
Bibliothekswissenschaft, Doku- mentation, Publizistik										
Journalistik	m	7	-	-	7	-	-	-	-	-
	w	18	-	-	17	-	-	1	-	-
	i	25	-	-	24	-	-	1	-	-
Medienkunde/Kommuni- kations-/Informations- wissenschaft	m	532	41	60	489	37	53	43	4	7
	w	679	74	110	627	71	104	52	3	6
	i	1 211	115	170	1 116	108	157	95	7	13
Studienbereich zusammen	m	539	41	60	496	37	53	43	4	7
	w	697	74	110	644	71	104	53	3	6
	i	1 236	115	170	1 140	108	157	96	7	13
Erziehungswissenschaften										
Erziehungswissenschaft (Pädagogik)	m	25	3	11	14	1	6	11	2	5
	w	70	10	33	45	3	20	25	7	13
	i	95	13	44	59	4	26	36	9	18
Studienbereich zusammen	m	25	3	11	14	1	6	11	2	5
	w	70	10	33	45	3	20	25	7	13
	i	95	13	44	59	4	26	36	9	18
Sonderpädagogik										
Sonderpädagogik	m	-	-	-	-	-	-	-	-	-
	w	1	-	-	1	-	-	-	-	-
	i	1	-	-	1	-	-	-	-	-
Studienbereich zusammen	m	-	-	-	-	-	-	-	-	-
	w	1	-	-	1	-	-	-	-	-
	i	1	-	-	1	-	-	-	-	-
Sprach- und Kulturwissen- schaften zusammen	m	564	44	71	510	38	59	54	6	12
	w	769	84	143	690	74	124	79	10	19
	i	1 333	128	214	1 200	112	183	133	16	31
Mathematik, Naturwissenschaften										
Informatik										
Medieninformatik	m	19	10	13	18	10	13	1	-	-
	w	5	2	3	5	2	3	-	-	-
	i	24	12	16	23	12	16	1	-	-
Studienbereich zusammen	m	19	10	13	18	10	13	1	-	-
	w	5	2	3	5	2	3	-	-	-
	i	24	12	16	23	12	16	1	-	-
Mathematik, Naturwissen- schaften zusammen	m	19	10	13	18	10	13	1	-	-
	w	5	2	3	5	2	3	-	-	-
	i	24	12	16	23	12	16	1	-	-

2 Studierende und Studienanfänger/-innen nach Hochschularten, Fächergruppen, Studienbereichen und 1. Studienfach

Fächergruppe ----- Studienbereich ----- Studienfach	Ge- schl.	Insgesamt			Deutsche Studierende			Ausländische Studierende		
		insgesamt	und zwar im ersten		zusammen	und zwar im ersten		zusammen	und zwar im ersten	
			Hochschul-	Fach-		Hochschul-	Fach-		Hochschul-	Fach-
			semester	semester		semester	semester		semester	semester

Kunsthochschulen

Ingenieurwissenschaften

Ingenieurwesen allgemein

Lernbereich Technik	m	2	-	-	2	-	-	-	-	-
	w	4	-	-	4	-	-	-	-	-
	i	6	-	-	6	-	-	-	-	-
Studienbereich zusammen	m	2	-	-	2	-	-	-	-	-
	w	4	-	-	4	-	-	-	-	-
	i	6	-	-	6	-	-	-	-	-

Maschinenbau/Verfahrenstechnik

Glastechnik/Keramik	m	-	-	-	-	-	-	-	-	-
	w	5	-	-	5	-	-	-	-	-
	i	5	-	-	5	-	-	-	-	-
Studienbereich zusammen	m	-	-	-	-	-	-	-	-	-
	w	5	-	-	5	-	-	-	-	-
	i	5	-	-	5	-	-	-	-	-

Elektrotechnik

Nachrichten-/ Informationstechnik	m	148	15	22	143	15	22	5	-	-
	w	20	1	1	18	-	-	-	1	1
	i	168	16	23	161	15	22	7	1	1
Studienbereich zusammen	m	148	15	22	143	15	22	5	-	-
	w	20	1	1	18	-	-	2	1	1
	i	168	16	23	161	15	22	7	1	1

Architektur,
Innenarchitektur

Architektur	m	566	28	40	506	19	33	60	9	7
	w	466	28	42	414	19	35	52	9	7
	i	1 032	56	82	920	38	68	112	18	14
Innenarchitektur	m	42	2	3	42	2	3	-	-	-
	w	112	24	29	99	19	24	13	5	5
	i	154	26	32	141	21	27	13	5	5
Studienbereich zusammen	m	608	30	43	548	21	36	60	9	7
	w	578	52	71	513	38	59	65	14	12
	i	1 186	82	114	1 061	59	95	125	23	19

Ingenieurwissen-
schaften zusammen

m	758	45	65	693	36	58	65	9	7
w	607	53	72	540	38	59	67	15	13
i	1 365	98	137	1 233	74	117	132	24	20

Kunst, Kunstwissenschaft

Kunst, Kunstwissenschaft allgemein

Interdisziplinäre Studien (Schwerpunkt Kunst, Kunstwissenschaft)	m	16	-	6	14	-	5	2	-	1
	w	7	-	5	6	-	4	1	-	1
	i	23	-	11	20	-	9	3	-	2
Kunsterziehung	m	389	29	52	376	28	51	13	1	1
	w	1 083	75	151	1 035	73	148	48	2	3
	i	1 472	104	203	1 411	101	199	61	3	4
Kunstgeschichte, Kunstwissenschaft	m	55	6	12	52	6	12	3	-	-
	w	142	16	34	131	14	30	11	2	4
	i	197	22	46	183	20	42	14	2	4
Restaurierungskunde	m	13	2	3	13	2	3	-	-	-
	w	90	14	24	88	14	24	2	-	-
	i	103	16	27	101	16	27	2	-	-
Studienbereich zusammen	m	473	37	73	455	36	71	18	1	2
	w	1 322	105	214	1 260	101	206	62	4	8
	i	1 795	142	287	1 715	137	277	80	5	10

2 Studierende und Studienanfänger/-innen nach Hochschularten, Fächergruppen, Studienbereichen und 1. Studienfach

Fächergruppe ----- Studienbereich ----- Studienfach	Ge- schl.	Insgesamt			Deutsche Studierende			Ausländische Studierende		
		insgesamt	und zwar im ersten		zusammen	und zwar im ersten		zusammen	und zwar im ersten	
			Hochschul-	Fach-		Hochschul-	Fach-		Hochschul-	Fach-
			semester	semester		semester	semester		semester	semester
Kunsthochschulen										
Bildende Kunst										
Bildende Kunst/Graphik	m	931	99	154	716	71	126	215	28	28
	w	1 191	122	221	910	68	163	281	54	58
	i	2 122	221	375	1 626	139	289	496	82	86
Bildhauerei/Plastik	m	195	22	35	154	17	27	41	5	8
	w	265	28	57	219	20	49	46	8	8
	i	460	50	92	373	37	76	87	13	16
Malerei	m	296	38	53	257	33	48	39	5	5
	w	419	58	84	341	48	73	78	10	11
	i	715	96	137	598	81	121	117	15	16
Neue Medien	m	171	7	35	147	5	29	24	2	6
	w	119	6	29	103	5	26	16	1	3
	i	290	13	64	250	10	55	40	3	9
Studienbereich zusammen	m	1 593	166	277	1 274	126	230	319	40	47
	w	1 994	214	391	1 573	141	311	421	73	80
	i	3 587	380	668	2 847	267	541	740	113	127
Gestaltung										
Angewandte Kunst	m	131	10	21	116	7	16	15	3	5
	w	246	25	46	217	23	43	29	2	3
	i	377	35	67	333	30	59	44	5	8
Graphikdesign/Kommunikationsgestaltung	m	805	75	129	731	66	120	74	9	9
	w	1 180	110	193	1 050	92	168	130	18	25
	i	1 985	185	322	1 781	158	288	204	27	34
Industriedesign/Produktgestaltung	m	731	59	92	670	55	88	61	4	4
	w	642	92	127	575	80	115	67	12	12
	i	1 373	151	219	1 245	135	203	128	16	16
Textilgestaltung	m	18	2	2	13	1	1	5	1	1
	w	278	32	48	246	27	43	32	5	5
	i	296	34	50	259	28	44	37	6	6
Werkerziehung	m	18	-	2	17	-	2	1	-	-
	w	41	2	11	41	2	11	-	-	-
	i	59	2	13	58	2	13	1	-	-
Studienbereich zusammen	m	1 703	146	246	1 547	129	227	156	17	19
	w	2 387	261	425	2 129	224	380	258	37	45
	i	4 090	407	671	3 676	353	607	414	54	64
Darstellende Kunst, Film und Fernsehen, Theaterwissenschaft										
Darstellende Kunst/Bühnenkunst/Regie	m	376	58	76	294	36	57	82	22	19
	w	809	136	164	611	75	116	198	61	48
	i	1 185	194	240	905	111	173	280	83	67
Film und Fernsehen	m	535	41	85	490	38	78	45	3	7
	w	408	25	72	366	20	64	42	5	8
	i	943	66	157	856	58	142	87	8	15
Schauspiel	m	241	33	43	220	31	41	21	2	2
	w	224	24	34	201	21	31	23	3	3
	i	465	57	77	421	52	72	44	5	5
Tanzpädagogik	m	22	6	6	15	3	4	7	3	2
	w	106	28	31	89	23	25	17	5	6
	i	128	34	37	104	26	29	24	8	8
Studienbereich zusammen	m	1 174	138	210	1 019	108	180	155	30	30
	w	1 547	213	301	1 267	139	236	280	74	65
	i	2 721	351	511	2 286	247	416	435	104	95

2 Studierende und Studienanfänger/-innen nach Hochschularten, Fächergruppen, Studienbereichen und 1. Studienfach

Fächergruppe ----- Studienbereich ----- Studienfach	Ge- schl.	Insgesamt			Deutsche Studierende			Ausländische Studierende		
		insgesamt	und zwar im ersten		zusammen	und zwar im ersten		zusammen	und zwar im ersten	
			Hochschul- semester	Fach- semester		Hochschul- semester	Fach- semester		Hochschul- semester	Fach- semester
Kunsthochschulen										
Musik, Musikwissenschaft										
Dirigieren	m	171	17	25	127	13	18	44	4	7
	w	92	10	15	58	5	8	34	5	7
	i	263	27	40	185	18	26	78	9	14
Gesang	m	330	47	52	244	23	38	86	24	14
	w	625	63	77	463	33	57	162	30	20
	i	955	110	129	707	56	95	248	54	34
Instrumentalmusik	m	2 903	485	463	1 712	209	272	1 191	276	191
	w	3 830	553	576	1 919	211	292	1 911	342	284
	i	6 733	1 038	1 039	3 631	420	564	3 102	618	475
Jazz und Populärmusik	m	359	49	76	341	47	74	18	2	2
	w	108	15	19	98	12	16	10	3	3
	i	467	64	95	439	59	90	28	5	5
Kirchenmusik	m	283	40	61	259	36	55	24	4	6
	w	190	36	45	151	26	34	39	10	11
	i	473	76	106	410	62	89	63	14	17
Komposition	m	199	13	24	129	3	11	70	10	13
	w	62	9	7	14	-	1	48	9	6
	i	261	22	31	143	3	12	118	19	19
Musikerziehung	m	1 813	183	258	1 591	146	224	222	37	34
	w	2 587	258	381	2 210	208	324	377	50	57
	i	4 400	441	639	3 801	354	548	599	87	91
Musikwissenschaft/ -geschichte	m	71	20	25	68	18	23	3	2	2
	w	101	34	43	89	28	36	12	6	7
	i	172	54	68	157	46	59	15	8	9
Orchestermusik	m	648	92	93	455	44	59	193	48	34
	w	746	118	124	489	54	89	257	64	35
	i	1 394	210	217	944	98	148	450	112	69
Rhythmik	m	1	-	-	1	-	-	-	-	-
	w	31	9	8	27	8	8	4	1	-
	i	32	9	8	28	8	8	4	1	-
Tonmeister	m	75	5	6	68	3	4	7	2	2
	w	17	-	-	15	-	-	2	-	-
	i	92	5	6	83	3	4	9	2	2
Studienbereich zusammen	m	6 853	951	1 083	4 995	542	778	1 858	409	305
	w	8 389	1 105	1 295	5 533	585	865	2 856	520	430
	i	15 242	2 056	2 378	10 528	1 127	1 643	4 714	929	735
Kunst, Kunstwissen- schaft zusammen	m	11 796	1 438	1 889	9 290	941	1 486	2 506	497	403
	w	15 639	1 898	2 626	11 762	1 190	1 998	3 877	708	628
	i	27 435	3 336	4 515	21 052	2 131	3 484	6 383	1 205	1 031
Außerhalb der Studien- bereichsgliederung										
Außerhalb der Studien- bereichsgliederung										
Sonstige Fächer	m	2	-	-	2	-	-	-	-	-
	w	-	-	-	-	-	-	-	-	-
	i	2	-	-	2	-	-	-	-	-
Studienbereich zusammen	m	2	-	-	2	-	-	-	-	-
	w	-	-	-	-	-	-	-	-	-
	i	2	-	-	2	-	-	-	-	-
Außerhalb der Studien- bereichsgliederung zusammen	m	2	-	-	2	-	-	-	-	-
	w	-	-	-	-	-	-	-	-	-
	i	2	-	-	2	-	-	-	-	-
Hochschulart insgesamt	m	13 139	1 537	2 038	10 513	1 025	1 616	2 626	512	422
	w	17 020	2 037	2 844	12 997	1 304	2 184	4 023	733	660
	i	30 159	3 574	4 882	23 510	2 329	3 800	6 649	1 245	1 082

2 Studierende und Studienanfänger/-innen nach Hochschularten, Fächergruppen, Studienbereichen und 1. Studienfach

Fächergruppe ----- Studienbereich ----- Studienfach	Ge- schl.	Insgesamt			Deutsche Studierende			Ausländische Studierende		
		insgesamt	und zwar im ersten		zusammen	und zwar im ersten		zusammen	und zwar im ersten	
			Hochschul-	Fach-		Hochschul-	Fach-		Hochschul-	Fach-
			semester	semester		semester	semester		semester	semester
Fachhochschulen (ohne Verwaltungs-FH)										
Sprach- und Kulturwissenschaften										
Sprach- und Kulturwissen- schaften allgemein										
Interdisziplinäre Studien (Schwerpunkt Sprach- und Kulturwissenschaften)	m	111	19	30	105	18	29	6	1	1
	w	261	55	73	242	49	70	19	6	3
	i	372	74	103	347	67	99	25	7	4
Studienbereich zusammen	m	111	19	30	105	18	29	6	1	1
	w	261	55	73	242	49	70	19	6	3
	i	372	74	103	347	67	99	25	7	4
Evangelische Theologie, - Religionslehre										
Evangelische Religionspädagogik, kirchliche Bildungsarbeit	m	170	36	45	170	36	45	-	-	-
	w	420	93	122	415	92	121	5	1	1
	i	590	129	167	585	128	166	5	1	1
Studienbereich zusammen	m	170	36	45	170	36	45	-	-	-
	w	420	93	122	415	92	121	5	1	1
	i	590	129	167	585	128	166	5	1	1
Katholische Theologie, - Religionslehre										
Katholische Religionspädagogik, kirchliche Bildungsarbeit	m	106	19	19	105	19	19	1	-	-
	w	231	58	61	228	57	60	3	1	1
	i	337	77	80	333	76	79	4	1	1
Studienbereich zusammen	m	106	19	19	105	19	19	1	-	-
	w	231	58	61	228	57	60	3	1	1
	i	337	77	80	333	76	79	4	1	1
Bibliothekswissenschaft, Doku- mentation, Publizistik										
Bibliothekswissenschaft/wesen (nicht an Verw.-FH)	m	432	64	102	408	58	97	24	6	5
	w	1 079	205	276	1 010	187	253	69	18	23
	i	1 511	269	378	1 418	245	350	93	24	28
Dokumentations- wissenschaft	m	367	70	112	349	66	105	18	4	7
	w	546	130	179	506	118	164	40	12	15
	i	913	200	291	855	184	269	58	16	22
Journalistik	m	108	41	67	104	38	64	4	3	3
	w	141	44	63	134	40	59	7	4	4
	i	249	85	130	238	78	123	11	7	7
Medienkunde/Kommuni- kations-/Informations- wissenschaft	m	464	74	89	446	72	87	18	2	2
	w	645	88	124	622	86	120	23	2	4
	i	1 109	162	213	1 068	158	207	41	4	6
Publizistik	m	121	42	56	116	42	52	5	-	4
	w	191	55	77	187	55	75	4	-	2
	i	312	97	133	303	97	127	9	-	6
Studienbereich zusammen	m	1 492	291	426	1 423	276	405	69	15	21
	w	2 602	522	719	2 459	486	671	143	36	48
	i	4 094	813	1 145	3 882	762	1 076	212	51	69
Allgemeine und vergleichende Literatur- und Sprachwissenschaft										
Allgemeine Sprachwissen- schaft/Indogermanistik	m	365	70	86	266	47	73	99	23	13
	w	1 437	232	249	1 145	162	223	292	70	26
	i	1 802	302	335	1 411	209	296	391	93	39
Angewandte Sprachwissenschaft	m	9	5	2	5	2	2	4	3	-
	w	84	28	14	66	10	14	18	18	-
	i	93	33	16	71	12	16	22	21	-

2 Studierende und Studienanfänger/-innen nach Hochschularten; Fächergruppen, Studienbereichen und 1. Studienfach

Fächergruppe ----- Studienbereich ----- Studienfach	Ge- schl.	Insgesamt			Deutsche Studierende			Ausländische Studierende		
		insgesamt	und zwar im ersten		zusammen	und zwar im ersten		zusammen	und zwar im ersten	
			Hochschul- semester	Fach- semester		Hochschul- semester	Fach- semester		Hochschul- semester	Fach- semester
Fachhochschulen (ohne Verwaltungs-FH)										
Berufsbezogene Fremd- sprachenausbildung	m	291	78	89	231	59	71	60	19	18
	w	848	218	245	783	184	220	65	34	25
	i	1 139	296	334	1 014	243	291	125	53	43
Studienbereich zusammen	m	665	153	177	502	108	146	163	45	31
	w	2 369	478	508	1 994	356	457	375	122	51
	i	3 034	631	685	2 496	464	603	538	167	82
Germanistik (Deutsch, germanische Sprachen ohne Anglistik)										
Deutsch für Ausländer	m	35	31	34	-	-	-	35	31	34
	w	21	18	21	-	-	-	21	18	21
	i	56	49	55	-	-	-	56	49	55
Nordistik/Skandinavistik (Nordische Philologie, Einzel Sprachen a.n.g.)	m	-	-	-	-	-	-	-	-	-
	w	3	-	3	3	-	3	-	-	-
	i	3	-	3	3	-	3	-	-	-
Studienbereich zusammen	m	35	31	34	-	-	-	35	31	34
	w	24	18	24	3	-	3	21	18	21
	i	59	49	58	3	-	3	56	49	55
Anglistik, Amerikanistik										
Anglistik/Englisch	m	13	-	5	11	-	5	2	-	-
	w	40	2	12	36	-	11	4	2	1
	i	53	2	17	47	-	16	6	2	1
Studienbereich zusammen	m	13	-	5	11	-	5	2	-	-
	w	40	2	12	36	-	11	4	2	1
	i	53	2	17	47	-	16	6	2	1
Romanistik										
Französisch	m	4	-	3	4	-	3	-	-	-
	w	27	1	11	24	1	10	3	-	1
	i	31	1	14	28	1	13	3	-	1
Italienisch	m	-	-	-	-	-	-	-	-	-
	w	1	-	1	1	-	1	-	-	-
	i	1	-	1	1	-	1	-	-	-
Spanisch	m	5	-	-	4	-	-	1	-	-
	w	15	1	5	13	1	5	2	-	-
	i	20	1	5	17	1	5	3	-	-
Studienbereich zusammen	m	9	-	3	8	-	3	1	-	-
	w	43	2	17	38	2	16	5	-	1
	i	52	2	20	46	2	19	6	-	1
Slawistik, Baltistik, Finno-Ugristik										
Russisch	m	1	-	1	1	-	1	-	-	-
	w	3	2	3	2	1	2	1	1	1
	i	4	2	4	3	1	3	1	1	1
Tschechisch	m	10	3	2	4	1	1	6	2	1
	w	74	20	22	61	18	20	13	2	2
	i	84	23	24	65	19	21	19	4	3
Studienbereich zusammen	m	11	3	3	5	1	2	6	2	1
	w	77	22	25	63	19	22	14	3	3
	i	88	25	28	68	20	24	20	5	4
Psychologie										
Psychologie	m	47	19	25	45	18	23	2	1	2
	w	241	103	133	237	101	130	4	2	3
	i	288	122	158	282	119	153	6	3	5
Studienbereich zusammen	m	47	19	25	45	18	23	2	1	2
	w	241	103	133	237	101	130	4	2	3
	i	288	122	158	282	119	153	6	3	5

2 Studierende und Studienanfänger/-innen nach Hochschularten, Fächergruppen, Studienbereichen und 1. Studienfach

Fächergruppe ----- Studienbereich ----- Studienfach	Ge- schl.	Insgesamt			Deutsche Studierende			Ausländische Studierende		
		Insgesamt	und zwar im ersten		zusammen	und zwar im ersten		zusammen	und zwar im ersten	
			Hochschul- semester	Fach- semester		Hochschul- semester	Fach- semester		Hochschul- semester	Fach- semester
Fachhochschulen (ohne Verwaltungs-FH)										
Erziehungswissenschaften										
Erwachsenenbildung und außerschulische Jugend- bildung	m	15	3	3	11	3	3	4	-	-
	w	47	11	11	44	10	10	3	1	1
	i	62	14	14	55	13	13	7	1	1
Erziehungswissenschaft (Pädagogik)	m	46	8	15	46	8	15	-	-	-
	w	121	21	24	118	21	24	3	-	-
	i	167	29	39	164	29	39	3	-	-
Gesundheitspädagogik	m	6	-	3	6	-	3	-	-	-
	w	29	-	8	29	-	8	-	-	-
	i	35	-	11	35	-	11	-	-	-
Studienbereich zusammen	m	67	11	21	63	11	21	4	-	-
	w	197	32	43	191	31	42	6	1	1
	i	264	43	64	254	42	63	10	1	1
Sonderpädagogik										
Gehörlosen-/Schwer- hörigenpädagogik	m	5	-	-	5	-	-	-	-	-
	w	46	10	16	46	10	16	-	-	-
	i	51	10	16	51	10	16	-	-	-
Studienbereich zusammen	m	5	-	-	5	-	-	-	-	-
	w	46	10	16	46	10	16	-	-	-
	i	51	10	16	51	10	16	-	-	-
Sprach- und Kulturwissen- schaften zusammen	m	2 731	582	788	2 442	487	698	289	95	90
	w	6 551	1 395	1 753	5 952	1 203	1 619	599	192	134
	i	9 282	1 977	2 541	8 394	1 690	2 317	888	287	224
Rechts-, Wirtschafts- und Sozialwissenschaften										
Wirtschafts- und Gesellschaftslehre allgemein										
Interdisziplinäre Studien (Schwerpunkt Rechts-, Wirt- schafts- und Sozialwissenschaft)	m	699	134	180	630	122	162	69	12	18
	w	723	186	235	640	161	197	83	25	38
	i	1 422	320	415	1 270	283	359	152	37	56
Studienbereich zusammen	m	699	134	180	630	122	162	69	12	18
	w	723	186	235	640	161	197	83	25	38
	i	1 422	320	415	1 270	283	359	152	37	56
Sozialwissenschaften										
Sozialwissenschaft	m	87	6	16	86	6	15	1	-	1
	w	288	49	57	284	46	56	4	3	1
	i	375	55	73	370	52	71	5	3	2
Studienbereich zusammen	m	87	6	16	86	6	15	1	-	1
	w	288	49	57	284	46	56	4	3	1
	i	375	55	73	370	52	71	5	3	2
Sozialwesen										
Krankenpflege- Ausbildung	m	372	47	68	362	45	66	10	2	2
	w	861	172	198	841	168	193	20	4	5
	i	1 233	219	266	1 203	213	259	30	6	7
Sozialarbeit/-hilfe	m	3 661	412	527	3 518	396	504	143	16	23
	w	8 122	1 219	1 375	7 764	1 146	1 299	358	73	76
	i	11 783	1 631	1 902	11 282	1 542	1 803	501	89	99
Sozialmedizin/Öffentliche Gesundheitswesen	m	161	15	21	156	14	20	5	1	1
	w	487	66	82	469	63	79	18	3	3
	i	648	81	103	625	77	99	23	4	4
Sozialpädagogik	m	3 346	426	526	3 193	405	494	153	21	32
	w	9 615	1 709	1 905	9 140	1 616	1 796	475	93	109
	i	12 961	2 135	2 431	12 333	2 021	2 290	628	114	141

2 Studierende und Studienanfänger/-innen nach Hochschularten, Fächergruppen, Studienbereichen und 1. Studienfach

Fächergruppe ----- Studienbereich ----- Studienfach	Ge- schl.	Insgesamt			Deutsche Studierende			Ausländische Studierende		
		insgesamt	und zwar im ersten		zusammen	und zwar im ersten		zusammen	und zwar im ersten	
			Hochschul- semester	Fach- semester		Hochschul- semester	Fach- semester		Hochschul- semester	Fach- semester
Fachhochschulen (ohne Verwaltungs-FH)										
Sozialwesen	m	6 086	770	1 010	5 930	743	974	156	27	36
	w	17 829	3 078	3 571	17 299	2 963	3 436	530	115	135
	i	23 915	3 848	4 581	23 229	3 706	4 410	686	142	171
Studienbereich zusammen	m	13 626	1 670	2 152	13 159	1 603	2 058	467	67	94
	w	36 914	6 244	7 131	35 513	5 956	6 803	1 401	288	328
	i	50 540	7 914	9 283	48 672	7 559	8 861	1 868	355	422
Rechtswissenschaft										
Rechtswissenschaft	m	59	15	17	53	14	16	6	1	1
	w	64	16	18	57	15	16	7	1	2
	i	123	31	35	110	29	32	13	2	3
Studienbereich zusammen	m	59	15	17	53	14	16	6	1	1
	w	64	16	18	57	15	16	7	1	2
	i	123	31	35	110	29	32	13	2	3
Verwaltungswissenschaft										
Archivwesen	m	48	6	11	48	6	11	-	-	-
	w	129	29	36	128	29	36	1	-	-
	i	177	35	47	176	35	47	1	-	-
Bankwesen	m	190	72	75	185	71	73	5	1	2
	w	77	20	22	69	20	22	8	-	-
	i	267	92	97	254	91	95	13	1	2
Finanzverwaltung	m	19	-	-	19	-	-	-	-	-
	w	9	-	-	9	-	-	-	-	-
	i	28	-	-	28	-	-	-	-	-
Innere Verwaltung	m	53	11	12	53	11	12	-	-	-
	w	121	26	35	121	26	35	-	-	-
	i	174	37	47	174	37	47	-	-	-
Polizei/Verfassungsschutz	m	251	51	70	251	51	70	-	-	-
	w	108	27	36	108	27	36	-	-	-
	i	359	78	106	359	78	106	-	-	-
Sozialversicherung	m	22	10	7	22	10	7	-	-	-
	w	34	13	10	34	13	10	-	-	-
	i	56	23	17	56	23	17	-	-	-
Verwaltungswissen- schaft/-wesen	m	355	53	75	335	40	61	20	13	14
	w	583	153	187	550	134	167	33	19	20
	i	938	206	262	885	174	228	53	32	34
Studienbereich zusammen	m	938	203	250	913	189	234	25	14	16
	w	1 061	268	326	1 019	249	306	42	19	20
	i	1 999	471	576	1 932	438	540	67	33	36
Wirtschaftswissenschaften										
Betriebswirtschaftslehre	m	37 853	5 744	6 671	34 750	5 147	6 142	3 103	597	529
	w	31 181	6 024	6 616	28 204	5 271	6 004	2 977	753	612
	i	69 034	11 768	13 287	62 954	10 418	12 146	6 080	1 350	1 141
Europäische Wirtschaft	m	389	83	53	306	46	49	83	37	4
	w	747	164	122	639	108	117	108	56	5
	i	1 136	247	175	945	154	166	191	93	9
Internationale Betriebswirt- schaft/Management	m	2 009	403	572	1 574	225	385	435	178	187
	w	2 528	626	760	2 071	440	555	457	186	205
	i	4 537	1 029	1 332	3 645	665	940	892	364	392
Management im Gesund- heits- und Sozial- bereich	m	706	127	169	696	126	168	10	1	1
	w	1 388	326	383	1 344	320	377	44	6	6
	i	2 094	453	552	2 040	446	545	54	7	7
Sportökonomie	m	44	11	16	43	11	16	1	-	-
	w	25	9	12	25	9	12	-	-	-
	i	69	20	28	68	20	28	1	-	-

2 Studierende und Studienanfänger/-innen nach Hochschularten, Fächergruppen, Studienbereichen und 1. Studienfach

Fächergruppe ----- Studienbereich ----- Studienfach	Ge- schl.	Insgesamt			Deutsche Studierende			Ausländische Studierende		
		insgesamt	und zwar im ersten		zusammen	und zwar im ersten		zusammen	und zwar im ersten	
			Hochschul-	Fach-		Hochschul-	Fach-		Hochschul-	Fach-
			semester	semester		semester	semester		semester	semester
Fachhochschulen (ohne Verwaltungs-FH)										
Touristik	m	833	145	149	744	116	138	89	29	11
	w	3 472	685	677	3 120	549	615	352	136	62
	i	4 305	830	826	3 864	665	753	441	165	73
Verkehrsbetriebs- wirtschaft	m	358	45	49	330	43	47	28	2	2
	w	149	30	32	128	27	31	21	3	1
	i	507	75	81	458	70	78	49	5	3
Volkswirtschaftslehre	m	169	58	78	149	49	67	20	9	11
	w	114	32	40	100	25	33	14	7	7
	i	283	90	118	249	74	100	34	16	18
Wirtschaftswissenschaften	m	13 027	1 764	2 177	11 848	1 583	2 031	1 179	181	146
	w	9 122	1 606	1 762	8 149	1 396	1 614	973	210	148
	i	22 149	3 370	3 939	19 997	2 979	3 645	2 152	391	294
Studienbereich zusammen	m	55 388	8 380	9 934	50 440	7 346	9 043	4 948	1 034	891
	w	48 726	9 502	10 404	43 780	8 145	9 358	4 946	1 357	1 046
	i	104 114	17 882	20 338	94 220	15 491	18 401	9 894	2 391	1 937
Wirtschaftsingenieurwesen										
Wirtschaftsingenieurwesen	m	17 220	3 035	4 132	15 929	2 832	3 817	1 291	203	315
	w	3 969	907	1 175	3 572	802	1 037	397	105	138
	i	21 189	3 942	5 307	19 501	3 634	4 854	1 688	308	453
Studienbereich zusammen	m	17 220	3 035	4 132	15 929	2 832	3 817	1 291	203	315
	w	3 969	907	1 175	3 572	802	1 037	397	105	138
	i	21 189	3 942	5 307	19 501	3 634	4 854	1 688	308	453
Rechts-, Wirtschafts- und Sozialwissenschaften zusammen	m	88 017	13 443	16 681	81 210	12 112	15 345	6 807	1 331	1 336
	w	91 745	17 172	19 346	84 865	15 374	17 773	6 880	1 798	1 573
	i	179 762	30 615	36 027	166 075	27 486	33 118	13 687	3 129	2 909
Mathematik, Naturwissen- schaften										
Mathematik, Naturwissen- schaften allgemein										
Interdisziplinäre Studien (Schwerpunkt Natur- wissenschaften)	m	44	16	43	26	9	26	18	7	17
	w	42	35	41	30	26	30	12	9	11
	i	86	51	84	56	35	56	30	16	28
Studienbereich zusammen	m	44	16	43	26	9	26	18	7	17
	w	42	35	41	30	26	30	12	9	11
	i	86	51	84	56	35	56	30	16	28
Mathematik										
Mathematik	m	815	180	268	715	140	210	100	40	58
	w	595	193	230	514	163	195	81	30	35
	i	1 410	373	498	1 229	303	405	181	70	93
Statistik	m	13	5	8	13	5	8	-	-	-
	w	14	8	8	14	8	8	-	-	-
	i	27	13	16	27	13	16	-	-	-
Wirtschaftsmathematik	m	165	43	54	151	39	49	14	4	5
	w	205	47	53	193	43	49	12	4	4
	i	370	90	107	344	82	98	26	8	9
Studienbereich zusammen	m	993	228	330	879	184	267	114	44	63
	w	814	248	291	721	214	252	93	34	39
	i	1 807	476	621	1 600	398	519	207	78	102
Informatik										
Informatik	m	16 662	3 757	4 809	14 954	3 367	4 310	1 708	390	499
	w	2 472	666	845	1 955	539	707	517	127	138
	i	19 134	4 423	5 654	16 909	3 906	5 017	2 225	517	637
Ingenieurinformatik	m	3 722	700	800	3 285	633	725	437	67	75
	w	310	59	74	245	49	63	65	10	11
	i	4 032	759	874	3 530	682	788	502	77	86

2 Studierende und Studienanfänger/-innen nach Hochschularten, Fächergruppen, Studienbereichen und 1. Studienfach

Fächergruppe ----- Studienbereich ----- Studienfach	Ge- schl.	Insgesamt			Deutsche Studierende			Ausländische Studierende		
		insgesamt	und zwar im ersten		zusammen	und zwar im ersten		zusammen	und zwar im ersten	
			Hochschul- semester	Fach- semester		Hochschul- semester	Fach- semester		Hochschul- semester	Fach- semester
Fachhochschulen (ohne Verwaltungs-FH)										
Medieninformatik	m	1 544	380	478	1 495	369	463	49	11	15
	w	466	127	162	437	120	152	29	7	10
	i	2 010	507	640	1 932	489	615	78	18	25
Medizinische Informatik	m	438	57	87	394	55	78	44	2	9
	w	338	79	95	317	77	93	21	2	2
	i	776	136	182	711	132	171	65	4	11
Neue Kommunikations- techniken	m	1 286	369	488	1 154	327	439	132	42	49
	w	204	73	93	176	61	80	28	12	13
	i	1 490	442	581	1 330	388	519	160	54	62
Wirtschaftsinformatik	m	8 405	2 178	2 617	7 838	2 038	2 441	567	140	176
	w	1 907	617	738	1 675	543	644	232	74	94
	i	10 312	2 795	3 355	9 513	2 581	3 085	799	214	270
Studienbereich zusammen	m	32 057	7 441	9 279	29 120	6 789	8 456	2 937	652	823
	w	5 697	1 621	2 007	4 805	1 389	1 739	892	232	268
	i	37 754	9 062	11 286	33 925	8 178	10 195	3 829	884	1 091
Physik, Astronomie										
Physik	m	764	126	149	692	104	126	72	22	23
	w	263	44	50	240	40	47	23	4	3
	i	1 027	170	199	932	144	173	95	26	26
Studienbereich zusammen	m	764	126	149	692	104	126	72	22	23
	w	263	44	50	240	40	47	23	4	3
	i	1 027	170	199	932	144	173	95	26	26
Chemie										
Chemie	m	731	214	230	655	191	208	76	23	22
	w	509	167	188	463	154	175	46	13	13
	i	1 240	381	418	1 118	345	383	122	36	35
Studienbereich zusammen	m	731	214	230	655	191	208	76	23	22
	w	509	167	188	463	154	175	46	13	13
	i	1 240	381	418	1 118	345	383	122	36	35
Biologie										
Biotechnologie	m	991	205	238	902	183	213	89	22	25
	w	1 263	316	353	1 178	302	338	85	14	15
	i	2 254	521	591	2 080	485	551	174	36	40
Studienbereich zusammen	m	991	205	238	902	183	213	89	22	25
	w	1 263	316	353	1 178	302	338	85	14	15
	i	2 254	521	591	2 080	485	551	174	36	40
Geographie										
Geoökologie/ Biogeographie	m	74	1	8	72	-	7	2	1	1
	w	42	-	3	40	-	3	2	-	-
	i	116	1	11	112	-	10	4	1	1
Studienbereich zusammen	m	74	1	8	72	-	7	2	1	1
	w	42	-	3	40	-	3	2	-	-
	i	116	1	11	112	-	10	4	1	1
Mathematik, Naturwissen- schaften zusammen	m	35 654	8 231	10 277	32 346	7 460	9 303	3 308	771	974
	w	8 630	2 431	2 933	7 477	2 125	2 584	1 153	306	349
	i	44 284	10 662	13 210	39 823	9 585	11 887	4 461	1 077	1 323
Agrar-, Forst- und Ernährungswissenschaften										
Landespflege, Umweltgestaltung										
Landespflege/ Landschaftsgestaltung	m	1 712	208	254	1 684	204	248	28	4	6
	w	2 290	312	379	2 271	302	373	19	10	6
	i	4 002	520	633	3 955	506	621	47	14	12

Fächergruppe ----- Studienbereich ----- Studienfach	Ge- schl.	Insgesamt			Deutsche Studierende			Ausländische Studierende		
		insgesamt	und zwar im ersten		zusammen	und zwar im ersten		zusammen	und zwar im ersten	
			Hochschul-	Fach-		Hochschul-	Fach-		Hochschul-	Fach-
			semester	semester		semester	semester		semester	semester
Fachhochschulen (ohne Verwaltungs-FH)										
Naturschutz	m	81	16	29	80	16	29	1	-	-
	w	80	17	26	79	17	25	1	-	1
	i	161	33	55	159	33	54	2	-	1
Studienbereich zusammen	m	1 793	224	283	1 764	220	277	29	4	6
	w	2 370	329	405	2 350	319	398	20	10	7
	i	4 163	553	688	4 114	539	675	49	14	13
Agrarwissenschaften, Lebensmittel- und Getränketechnologie										
Agrarökonomie	m	217	44	48	167	26	30	50	18	18
	w	166	33	39	119	24	31	47	9	8
	i	383	77	87	286	50	61	97	27	26
Agrarwissenschaft/ Landwirtschaft	m	1 502	306	335	1 450	295	331	52	11	4
	w	657	148	170	640	139	169	17	9	1
	i	2 159	454	505	2 090	434	500	69	20	5
Gartenbau	m	544	88	131	530	87	130	14	1	1
	w	655	111	154	635	103	144	20	8	10
	i	1 199	199	285	1 165	190	274	34	9	11
Lebensmitteltechnologie	m	555	97	111	505	90	102	50	7	9
	w	648	157	178	594	142	169	54	15	9
	i	1 203	254	289	1 099	232	271	104	22	18
Milch- und Molkereiwirtschaft	m	54	15	15	45	13	13	9	2	2
	w	46	12	13	41	10	11	5	2	2
	i	100	27	28	86	23	24	14	4	4
Pflanzenproduktion	m	27	6	7	27	6	7	-	-	-
	w	37	11	13	33	11	13	4	-	-
	i	64	17	20	60	17	20	4	-	-
Weinbau und Kellerwirtschaft	m	360	83	83	326	72	80	34	11	3
	w	123	30	35	117	28	34	6	2	1
	i	483	113	118	443	100	114	40	13	4
Studienbereich zusammen	m	3 259	639	730	3 050	589	693	209	50	37
	w	2 332	502	602	2 179	457	571	153	45	31
	i	5 591	1 141	1 332	5 229	1 046	1 264	362	95	68
Forstwissenschaft, Holzwirtschaft										
Forstwissenschaft, -wirtschaft	m	1 127	182	231	1 102	169	218	25	13	13
	w	317	74	89	304	66	81	13	8	8
	i	1 444	256	320	1 406	235	299	38	21	21
Studienbereich zusammen	m	1 127	182	231	1 102	169	218	25	13	13
	w	317	74	89	304	66	81	13	8	8
	i	1 444	256	320	1 406	235	299	38	21	21
Ernährungs- und Haus- haltungswissenschaften										
Haushalts- und Ernährungswissenschaft	m	620	93	120	579	87	113	41	6	7
	w	2 537	442	515	2 447	418	491	90	24	24
	i	3 157	535	635	3 026	505	604	131	30	31
Studienbereich zusammen	m	620	93	120	579	87	113	41	6	7
	w	2 537	442	515	2 447	418	491	90	24	24
	i	3 157	535	635	3 026	505	604	131	30	31
Agrar-, Forst- und Ernährungswissenschaften zusammen	m	6 799	1 138	1 364	6 495	1 065	1 301	304	73	63
	w	7 556	1 347	1 611	7 280	1 260	1 541	276	87	70
	i	14 355	2 485	2 975	13 775	2 325	2 842	580	160	133

2 Studierende und Studienanfänger/-innen nach Hochschularten, Fächergruppen, Studienbereichen und 1. Studienfach

Fächergruppe ----- Studienbereich ----- Studienfach	Ge- schl.	Insgesamt			Deutsche Studierende			Ausländische Studierende		
		insgesamt	und zwar im ersten		zusammen	und zwar im ersten		zusammen	und zwar im ersten	
			Hochschul-	Fach-		Hochschul-	Fach-		Hochschul-	Fach-
			semester	semester		semester	semester		semester	semester
Fachhochschulen (ohne Verwaltungs-FH)										
Ingenieurwissenschaften										
Ingenieurwesen allgemein										
Angewandte System- wissenschaften	m	335	87	120	279	70	101	56	17	19
	w	37	15	18	27	9	12	10	6	6
	i	372	102	138	306	79	113	66	23	25
Interdisziplinäre Studien (Schwerpunkt Ingenieurwissenschaften)	m	1 800	437	562	1 317	307	408	483	130	154
	w	579	134	173	493	112	148	86	22	25
	i	2 379	571	735	1 810	419	556	569	152	179
Mechatronik	m	306	130	144	282	123	136	24	7	8
	w	6	2	2	5	2	2	1	-	-
	i	312	132	146	287	125	138	25	7	8
Werken (technisch)/ Technologie	m	151	24	26	141	21	23	10	3	3
	w	32	10	9	29	9	9	3	1	-
	i	183	34	35	170	30	32	13	4	3
Studienbereich zusammen	m	2 592	678	852	2 019	521	668	573	157	184
	w	654	161	202	554	132	171	100	29	31
	i	3 246	839	1 054	2 573	653	839	673	186	215
Bergbau, Hüttenwesen										
Bergbau/Bergtechnik	m	224	14	77	203	14	75	21	-	2
	w	20	5	9	20	5	9	-	-	-
	i	244	19	86	223	19	84	21	-	2
Hütten- und Gießereiwesen	m	46	-	-	42	-	-	4	-	-
	w	2	-	-	2	-	-	-	-	-
	i	48	-	-	44	-	-	4	-	-
Studienbereich zusammen	m	270	14	77	245	14	75	25	-	2
	w	22	5	9	22	5	9	-	-	-
	i	292	19	86	267	19	84	25	-	2
Maschinenbau/Verfahrenstechnik										
Abfallwirtschaft	m	72	7	8	71	7	7	1	-	1
	w	51	10	12	49	9	11	2	1	1
	i	123	17	20	120	16	18	3	1	2
Augenoptik	m	169	31	28	161	29	26	8	2	2
	w	361	111	80	352	107	79	9	4	1
	i	530	142	108	513	136	105	17	6	3
Chemie-Ingenieur- wesen/Chemietechnik	m	1 728	283	336	1 514	260	307	214	23	29
	w	1 024	219	237	900	192	217	124	27	20
	i	2 752	502	573	2 414	452	524	338	50	49
Druck- und Repro- duktionstechnik	m	1 911	318	407	1 791	292	381	120	26	26
	w	726	164	200	698	156	191	28	8	9
	i	2 637	482	607	2 489	448	572	148	34	35
Energietechnik (ohne Elektrotechnik)	m	524	70	95	498	67	89	26	3	6
	w	47	10	12	45	10	12	2	-	-
	i	571	80	107	543	77	101	28	3	6
Feinwerktechnik	m	2 419	396	445	2 144	359	402	275	37	43
	w	346	87	92	289	68	80	57	19	12
	i	2 765	483	537	2 433	427	482	332	56	55
Fertigungs-/ Produktionstechnik	m	2 684	463	542	2 368	417	495	316	46	47
	w	228	78	88	195	64	73	33	14	15
	i	2 912	541	630	2 563	481	568	349	60	62
Gesundheitstechnik	m	1 772	270	343	1 564	245	313	208	25	30
	w	645	206	248	562	189	225	83	17	23
	i	2 417	476	591	2 126	434	538	291	42	53
Glastechnik/Keramik	m	59	17	19	50	14	16	9	3	3
	w	33	13	14	31	12	13	2	1	1
	i	92	30	33	81	26	29	11	4	4

2 Studierende und Studienanfänger/-innen nach Hochschularten, Fächergruppen, Studienbereichen und 1. Studienfach

Fächergruppe ----- Studienbereich ----- Studienfach	Ge- schl.	Insgesamt			Deutsche Studierende			Ausländische Studierende		
		insgesamt	und zwar im ersten		zusammen	und zwar im ersten		zusammen	und zwar im ersten	
			Hochschul-	Fach-		Hochschul-	Fach-		Hochschul-	Fach-
			semester	semester		semester	semester		semester	semester
Fachhochschulen (ohne Verwaltungs-FH)										
Holz-/Fasertechnik	m	898	212	236	883	206	232	15	6	4
	w	119	26	29	119	26	29	-	-	-
	i	1 017	238	265	1 002	232	261	15	6	4
Kunststofftechnik	m	715	118	144	651	112	132	64	6	12
	w	106	25	37	92	22	34	14	3	3
	i	821	143	181	743	134	166	78	9	15
Maschinenbau/-wesen	m	26 261	5 372	6 193	23 675	4 820	5 601	2 586	552	592
	w	1 743	432	525	1 536	373	470	207	59	55
	i	28 004	5 804	6 718	25 211	5 193	6 071	2 793	611	647
Physikalische Technik	m	2 069	305	360	1 901	293	343	168	12	17
	w	408	87	109	381	83	107	27	4	2
	i	2 477	392	469	2 282	376	450	195	16	19
Textil- und Bekleidungs- technik/-gewerbe	m	398	51	60	229	37	41	169	14	19
	w	1 347	261	279	1 170	233	254	177	28	25
	i	1 745	312	339	1 399	270	295	346	42	44
Transport-/ Fördertechnik	m	140	48	52	105	44	47	35	4	5
	w	10	1	1	9	1	1	1	-	-
	i	150	49	53	114	45	48	36	4	5
Umwelttechnik (einschl. Recycling)	m	2 072	368	460	2 024	362	448	48	6	12
	w	649	115	147	612	105	134	37	10	13
	i	2 721	483	607	2 636	467	582	85	16	25
Verfahrenstechnik	m	2 729	415	508	2 419	362	452	310	53	56
	w	700	158	190	619	141	171	81	17	19
	i	3 429	573	698	3 038	503	623	391	70	75
Versorgungstechnik	m	3 212	511	606	3 053	484	577	159	27	29
	w	385	95	122	366	86	115	19	9	7
	i	3 597	606	728	3 419	570	692	178	36	36
Werkstoffwissenschaften	m	448	85	113	406	72	96	42	13	17
	w	153	55	60	135	49	55	18	6	5
	i	601	140	173	541	121	151	60	19	22
Studienbereich zusammen	m	50 280	9 340	10 955	45 507	8 462	10 005	4 773	858	950
	w	9 081	2 153	2 482	8 160	1 926	2 271	921	227	211
	i	59 361	11 493	13 437	53 667	10 408	12 276	5 694	1 085	1 161
Elektrotechnik										
Elektrische Energietechnik	m	1 220	127	180	983	111	144	237	16	36
	w	37	5	10	28	5	8	9	-	2
	i	1 257	132	190	1 011	116	152	246	16	38
Elektrotechnik/ Elektronik	m	24 698	4 671	5 358	21 187	4 046	4 605	3 511	625	753
	w	1 138	370	433	853	254	314	285	116	119
	i	25 836	5 041	5 791	22 040	4 300	4 919	3 796	741	872
Mikroelektronik	m	12	5	5	12	5	5	-	-	-
	w	1	1	1	1	1	1	-	-	-
	i	13	6	6	13	6	6	-	-	-
Mikrosystemtechnik	m	605	144	171	554	124	142	51	20	29
	w	51	17	21	47	15	19	4	2	2
	i	656	161	192	601	139	161	55	22	31
Nachrichten-/ Informationstechnik	m	5 082	924	1 094	4 310	768	909	772	156	185
	w	358	101	114	216	60	71	142	41	43
	i	5 440	1 025	1 208	4 526	828	980	914	197	228
Optoelektronik	m	257	71	69	241	67	64	16	4	5
	w	49	17	17	47	16	16	2	1	1
	i	306	88	86	288	83	80	18	5	6
Studienbereich zusammen	m	31 874	5 942	6 877	27 287	5 121	5 869	4 587	821	1 008
	w	1 634	511	596	1 192	351	429	442	160	167
	i	33 508	6 453	7 473	28 479	5 472	6 298	5 029	981	1 175

2 Studierende und Studienanfänger/-innen nach Hochschularten, Fächergruppen, Studienbereichen und 1. Studienfach

Fächergruppe ----- Studienbereich ----- Studienfach	Ge- schl.	Insgesamt			Deutsche Studierende			Ausländische Studierende		
		insgesamt	und zwar im ersten		zusammen	und zwar im ersten		zusammen	und zwar im ersten	
			Hochschul- semester	Fach- semester		Hochschul- semester	Fach- semester		Hochschul- semester	Fach- semester
Fachhochschulen (ohne Verwaltungs-FH)										
Verkehrstechnik, Nautik										
Fahrzeugtechnik	m	4 823	875	892	4 411	787	837	412	88	55
	w	138	35	30	116	25	27	22	10	3
	i	4 961	910	922	4 527	812	864	434	98	58
Luft- und Raumfahrt- technik	m	447	80	96	373	78	90	74	2	6
	w	31	7	7	25	7	7	6	-	-
	i	478	87	103	398	85	97	80	2	6
Nautik/Seefahrt	m	689	98	123	666	94	119	23	4	4
	w	108	16	19	106	16	19	2	-	-
	i	797	114	142	772	110	138	25	4	4
Schiffbau/ Schiffstechnik	m	392	65	80	373	60	75	19	5	5
	w	34	12	14	33	12	14	1	-	-
	i	426	77	94	406	72	89	20	5	5
Verkehrsingenieurwesen	m	284	56	68	274	54	65	10	2	3
	w	84	23	21	78	20	20	6	3	1
	i	368	79	89	352	74	85	16	5	4
Studienbereich zusammen	m	6 635	1 174	1 259	6 097	1 073	1 186	538	101	73
	w	395	93	91	358	80	87	37	13	4
	i	7 030	1 267	1 350	6 455	1 153	1 273	575	114	77
Architektur, Innenarchitektur										
Architektur	m	13 060	1 253	1 849	12 023	1 157	1 542	1 037	96	107
	w	11 230	1 349	1 622	10 494	1 241	1 514	736	108	108
	i	24 290	2 602	3 271	22 517	2 398	3 056	1 773	204	215
Innenarchitektur	m	1 166	124	156	1 086	110	140	80	14	16
	w	3 399	447	553	3 203	419	526	196	28	27
	i	4 565	571	709	4 289	529	666	276	42	43
Studienbereich zusammen	m	14 226	1 377	1 805	13 109	1 267	1 682	1 117	110	123
	w	14 629	1 796	2 175	13 697	1 660	2 040	932	136	135
	i	28 855	3 173	3 980	26 806	2 927	3 722	2 049	246	258
Raumplanung										
Raumplanung	m	268	45	62	253	44	61	15	1	1
	w	206	29	39	192	27	36	14	2	3
	i	474	74	101	445	71	97	29	3	4
Umweltschutz	m	284	58	70	274	56	68	10	2	2
	w	249	52	59	243	50	58	6	2	1
	i	533	110	129	517	106	126	16	4	3
Studienbereich zusammen	m	552	103	132	527	100	129	25	3	3
	w	455	81	98	435	77	94	20	4	4
	i	1 007	184	230	962	177	223	45	7	7
Bauingenieurwesen										
Bauingenieurwesen/ Ingenieurbau	m	19 904	2 555	3 187	18 115	2 405	2 970	1 789	150	217
	w	4 543	596	800	4 160	546	745	383	50	55
	i	24 447	3 151	3 987	22 275	2 951	3 715	2 172	200	272
Holzbau	m	488	87	97	483	86	96	5	1	1
	w	63	11	13	62	11	13	1	-	-
	i	551	98	110	545	97	109	6	1	1
Stahlbau	m	218	28	36	208	28	35	10	-	1
	w	29	4	6	27	4	5	2	-	1
	i	247	32	42	235	32	40	12	-	2
Wasserwirtschaft	m	314	32	44	308	32	44	6	-	-
	w	103	11	19	103	11	19	-	-	-
	i	417	43	63	411	43	63	6	-	-

Wintersemester 2000/2001

2 Studierende und Studienanfänger/-innen nach Hochschularten, Fachgruppen, Studienbereichen und 1. Studienfach

Fachgruppe ----- Studienbereich ----- Studienfach	Ge- schl.	Insgesamt			Deutsche Studierende			Ausländische Studierende		
		Insgesamt	und zwar im ersten		zusammen	und zwar im ersten		zusammen	und zwar im ersten	
			Hochschul-	Fach-		Hochschul-	Fach-		Hochschul-	Fach-
			semester	semester		semester	semester		semester	semester
Fachhochschulen (ohne Verwaltungs-FH)										
Studienbereich zusammen	m	20 924	2 702	3 364	19 114	2 551	3 145	1 810	151	219
	w	4 738	622	838	4 352	572	782	386	50	56
	i	25 662	3 324	4 202	23 466	3 123	3 927	2 196	201	275
Vermessungswesen										
Kartographie	m	243	38	56	229	38	55	14	-	1
	w	251	43	51	243	42	50	8	1	1
	i	494	81	107	472	80	105	22	1	2
Vermessungswesen (Geodäsie)	m	2 127	367	440	2 039	341	409	88	26	31
	w	806	159	194	781	148	182	25	11	12
	i	2 933	526	634	2 820	489	591	113	37	43
Studienbereich zusammen	m	2 370	405	496	2 268	379	464	102	26	32
	w	1 057	202	245	1 024	190	232	33	12	13
	i	3 427	607	741	3 292	569	696	135	38	45
Ingenieurwissen- schaften zusammen	m	129 723	21 735	25 817	116 173	19 508	23 223	13 550	2 227	2 594
	w	32 665	5 624	6 736	29 794	4 993	6 115	2 871	631	621
	i	162 388	27 359	32 553	145 967	24 501	29 338	16 421	2 858	3 215
Kunst, Kunstwissenschaft										
Kunst, Kunstwissenschaft allgemein										
Kunsterziehung	m	66	10	20	66	10	20	-	-	-
	w	371	48	73	359	44	69	12	4	4
	i	437	58	93	425	54	89	12	4	4
Restaurierungskunde	m	116	19	23	114	18	23	2	1	-
	w	291	51	63	281	48	60	10	3	3
	i	407	70	86	395	66	83	12	4	3
Studienbereich zusammen	m	182	29	43	180	28	43	2	1	-
	w	662	99	136	640	92	129	22	7	7
	i	844	128	179	820	120	172	24	8	7
Bildende Kunst										
Bildende Kunst/Graphik	m	135	23	25	111	15	18	24	8	7
	w	187	28	39	163	23	34	24	5	5
	i	322	51	64	274	38	52	48	13	12
Neue Medien	m	111	14	21	104	14	20	7	-	1
	w	70	27	29	66	25	27	4	2	2
	i	181	41	50	170	39	47	11	2	3
Studienbereich zusammen	m	246	37	46	215	29	38	31	8	8
	w	257	55	68	229	48	61	28	7	7
	i	503	92	114	444	77	99	59	15	15
Gestaltung										
Angewandte Kunst	m	193	35	49	179	30	43	14	5	6
	w	414	70	104	382	59	90	32	11	14
	i	607	105	153	561	89	133	46	16	20
Edelstein- und Schmuckdesign	m	15	2	3	10	1	2	5	1	1
	w	64	9	8	56	6	6	8	3	2
	i	79	11	11	66	7	8	13	4	3
Graphikdesign/Kommuni- kationsgestaltung	m	3 402	311	436	3 193	278	403	209	33	33
	w	5 231	601	812	4 909	538	749	322	63	63
	i	8 633	912	1 248	8 102	816	1 152	531	96	96
Industriedesign/ Produktgestaltung	m	1 612	180	244	1 497	157	226	115	23	18
	w	1 622	217	282	1 519	197	264	103	20	18
	i	3 234	397	526	3 016	354	490	218	43	36
Textilgestaltung	m	72	3	2	64	2	2	8	1	-
	w	1 099	83	91	1 012	70	81	87	13	10
	i	1 171	86	93	1 076	72	83	95	14	10

2 Studierende und Studienanfänger/-innen nach Hochschularten, Fächergruppen, Studienbereichen und 1. Studienfach

Fächergruppe ----- Studienbereich ----- Studienfach	Ge- schl.	Insgesamt			Deutsche Studierende			Ausländische Studierende		
		insgesamt	und zwar im ersten		zusammen	und zwar im ersten		zusammen	und zwar im ersten	
			Hochschul-	Fach-		Hochschul-	Fach-		Hochschul-	Fach-
			semester	semester		semester	semester		semester	semester

Fachhochschulen (ohne Verwaltungs-FH)

Studienbereich zusammen	m	5 294	531	734	4 943	468	676	351	63	58
	w	8 430	980	1 297	7 878	870	1 190	552	110	107
	i	13 724	1 511	2 031	12 821	1 338	1 866	903	173	165
Darstellende Kunst, Film und Fernsehen, Theaterwissenschaft										
Film und Fernsehen	m	126	29	47	119	28	46	7	1	1
	w	38	6	10	35	6	10	3	-	-
	i	164	35	57	154	34	56	10	1	1
Theaterwissenschaft	m	16	4	4	16	4	4	-	-	-
	w	40	12	15	38	12	15	2	-	-
	i	56	16	19	54	16	19	2	-	-
Studienbereich zusammen	m	142	33	51	135	32	50	7	1	1
	w	78	18	25	73	18	25	5	-	-
	i	220	51	76	208	50	75	12	1	1
Musik, Musikwissenschaft										
Musikerziehung	m	59	14	17	50	12	14	9	2	3
	w	131	22	32	123	21	31	8	1	1
	i	190	36	49	173	33	45	17	3	4
Studienbereich zusammen	m	59	14	17	50	12	14	9	2	3
	w	131	22	32	123	21	31	8	1	1
	i	190	36	49	173	33	45	17	3	4
Kunst, Kunstwissen- schaft zusammen	m	5 923	644	891	5 523	569	821	400	75	70
	w	9 558	1 174	1 558	8 943	1 049	1 436	615	125	122
	i	15 481	1 818	2 449	14 466	1 618	2 257	1 015	200	192
Außerhalb der Studien- bereichsgliederung										
Außerhalb der Studien- bereichsgliederung										
Sonstige Fächer	m	9	5	5	4	-	-	5	5	5
	w	24	8	8	9	-	-	15	8	8
	i	33	13	13	13	-	-	20	13	13
Studienbereich zusammen	m	9	5	5	4	-	-	5	5	5
	w	24	8	8	9	-	-	15	8	8
	i	33	13	13	13	-	-	20	13	13
Außerhalb der Studien- bereichsgliederung zusammen	m	9	5	5	4	-	-	5	5	5
	w	24	8	8	9	-	-	15	8	8
	i	33	13	13	13	-	-	20	13	13
Hochschulart insgesamt	m	268 856	45 778	55 823	244 193	41 201	50 691	24 663	4 577	5 132
	w	156 729	29 151	33 945	144 320	26 004	31 068	12 409	3 147	2 877
	i	425 585	74 929	89 768	388 513	67 205	81 759	37 072	7 724	8 009

Verwaltungsfachhochschulen

Rechts-, Wirtschafts- und
Sozialwissenschaften

Verwaltungswissenschaft

Arbeits- und Berufsberatung	m	27	6	12	27	6	12	-	-	-
	w	55	15	29	55	15	29	-	-	-
	i	82	21	41	82	21	41	-	-	-
Arbeitsverwaltung	m	533	170	201	530	169	200	3	1	1
	w	1 130	440	476	1 126	438	474	4	2	2
	i	1 663	610	677	1 656	607	674	7	3	3
Archivwesen	m	26	10	10	26	10	10	-	-	-
	w	38	9	9	37	9	9	1	-	-
	i	64	19	19	63	19	19	1	-	-

Fächergruppe ----- Studienbereich ----- Studienfach	Ge- schl.	Insgesamt			Deutsche Studierende			Ausländische Studierende		
		insgesamt	und zwar im ersten		zusammen	und zwar im ersten		zusammen	und zwar im ersten	
			Hochschul-	Fach-		Hochschul-	Fach-		Hochschul-	Fach-
			semester	semester		semester	semester		semester	semester
Verwaltungsfachhochschulen										
Auswärtige Angelegenheiten	m	30	30	29	30	30	29	-	-	-
	w	66	66	66	66	66	66	-	-	-
	i	96	96	95	96	96	95	-	-	-
Bankwesen	m	164	29	31	164	29	31	-	-	-
	w	131	28	31	131	28	31	-	-	-
	i	295	57	62	295	57	62	-	-	-
Bibliothekswesen	m	28	5	11	28	5	11	-	-	-
	w	66	15	27	66	15	27	-	-	-
	i	94	20	38	94	20	38	-	-	-
Bundeswehrverwaltung	m	404	43	53	404	43	53	-	-	-
	w	434	67	71	434	67	71	-	-	-
	i	838	110	124	838	110	124	-	-	-
Finanzverwaltung	m	639	189	196	639	189	196	-	-	-
	w	946	326	323	938	325	322	8	1	1
	i	1 585	515	519	1 577	514	518	8	1	1
Innere Verwaltung	m	1 737	439	506	1 737	439	506	-	-	-
	w	1 967	564	623	1 966	564	623	1	-	-
	i	3 704	1 003	1 129	3 703	1 003	1 129	1	-	-
Justizvollzug	m	16	5	5	16	5	5	-	-	-
	w	7	2	2	7	2	2	-	-	-
	i	23	7	7	23	7	7	-	-	-
Polizei/Verfassungsschutz	m	8 272	1 627	1 209	8 241	1 620	1 202	31	7	7
	w	2 834	631	544	2 825	629	541	9	2	3
	i	11 106	2 258	1 753	11 066	2 249	1 743	40	9	10
Rechtspflege	m	299	71	81	299	71	81	-	-	-
	w	796	233	246	796	233	246	-	-	-
	i	1 095	304	327	1 095	304	327	-	-	-
Sozialversicherung	m	448	117	129	448	117	129	-	-	-
	w	876	326	339	876	326	339	-	-	-
	i	1 324	443	468	1 324	443	468	-	-	-
Verwaltungswissenschaft/-wesen	m	3 322	875	377	3 319	875	377	3	-	-
	w	4 096	1 157	693	4 087	1 156	692	9	1	1
	i	7 418	2 032	1 070	7 406	2 031	1 069	12	1	1
Zoll- und Steuer- verwaltung	m	1 052	287	309	1 052	287	309	-	-	-
	w	1 300	357	373	1 300	357	373	-	-	-
	i	2 352	644	682	2 352	644	682	-	-	-
Studienbereich zusammen	m	16 997	3 903	3 159	16 960	3 895	3 151	37	8	8
	w	14 742	4 236	3 852	14 710	4 230	3 845	32	6	7
	i	31 739	8 139	7 011	31 670	8 125	6 996	69	14	15
Wirtschaftswissenschaften										
Betriebswirtschaftslehre	m	167	19	48	167	19	48	-	-	-
	w	121	18	34	120	17	33	1	1	1
	i	288	37	82	287	36	81	1	1	1
Studienbereich zusammen	m	167	19	48	167	19	48	-	-	-
	w	121	18	34	120	17	33	1	1	1
	i	288	37	82	287	36	81	1	1	1
Rechts-, Wirtschafts- und Sozialwissenschaften zusammen	m	17 164	3 922	3 207	17 127	3 914	3 199	37	8	8
	w	14 863	4 254	3 886	14 830	4 247	3 878	33	7	8
	i	32 027	8 176	7 093	31 957	8 161	7 077	70	15	16
Agrar-, Forst- und Ernährungswissenschaften										
Forstwissenschaft, Holzwirtschaft										
Forstwissenschaft, -wirtschaft	m	74	25	25	68	24	24	6	1	1
	w	28	9	9	28	9	9	-	-	-
	i	102	34	34	96	33	33	6	1	1

2 Studierende und Studienanfänger/-innen nach Hochschularten, Fächergruppen, Studienbereichen und 1. Studienfach

Fächergruppe ----- Studienbereich ----- Studienfach	Ge- schl.	Insgesamt			Deutsche Studierende			Ausländische Studierende		
		Insgesamt	und zwar im ersten		zusammen	und zwar im ersten		zusammen	und zwar im ersten	
			Hochschul-	Fach-		Hochschul-	Fach-		Hochschul-	Fach-
			semester	semester		semester	semester		semester	semester
Verwaltungsfachhochschulen										
Studienbereich zusammen	m	74	25	25	68	24	24	6	1	1
	w	28	9	9	28	9	9	-	-	-
	i	102	34	34	96	33	33	6	1	1
Agrar-, Forst- und Ernährungswissenschaften zusammen	m	74	25	25	68	24	24	6	1	1
	w	28	9	9	28	9	9	-	-	-
	i	102	34	34	96	33	33	6	1	1
Hochschulart insgesamt	m	17 238	3 947	3 232	17 195	3 938	3 223	43	9	9
	w	14 891	4 263	3 895	14 858	4 256	3 887	33	7	8
	i	32 129	8 210	7 127	32 053	8 194	7 110	76	16	17

2 Studierende und Studienanfänger/-innen nach Hochschularten, Fächergruppen, Studienbereichen und 1. Studienfach

Fächergruppe ----- Studienbereich ----- Studienfach	Ge- schl.	Insgesamt			Deutsche Studierende			Ausländische Studierende		
		insgesamt	und zwar im ersten		zusammen	und zwar im ersten		zusammen	und zwar im ersten	
			Hochschul- semester	Fach- semester		Hochschul- semester	Fach- semester		Hochschul- semester	Fach- semester
Hochschulen insgesamt										
Sprach- und Kulturwissenschaften										
Sprach- und Kulturwissen- schaften allgemein										
Interdisziplinäre Studien (Schwerpunkt Sprach- und Kulturwissenschaften)	m	1 322	176	278	1 159	133	231	163	43	47
	w	3 571	577	799	3 070	451	660	501	126	139
	i	4 893	753	1 077	4 229	584	891	664	169	186
Lernbereich Sprach- und Kulturwissenschaften	m	32	1	12	32	1	12	-	-	-
	w	169	17	70	169	17	70	-	-	-
	i	201	18	82	201	18	82	-	-	-
Studienbereich zusammen	m	1 354	177	290	1 191	134	243	163	43	47
	w	3 740	594	869	3 239	468	730	501	126	139
	i	5 094	771	1 159	4 430	602	973	664	169	186
Evangelische Theologie, - Religionslehre										
Diakoniewissenschaft	m	16	-	4	14	-	4	2	-	-
	w	14	1	5	9	-	3	5	1	2
	i	30	1	9	23	-	7	7	1	2
Evangelische Religionspädagogik, kirchliche Bildungsarbeit	m	277	45	59	274	44	58	3	1	1
	w	765	150	216	760	149	215	5	1	1
	i	1 042	195	275	1 034	193	273	8	2	2
Evangelische Theologie, - Religionslehre	m	3 598	276	421	3 208	198	334	390	78	87
	w	4 610	422	668	4 440	370	613	170	52	55
	i	8 208	698	1 089	7 648	568	947	560	130	142
Studienbereich zusammen	m	3 891	321	484	3 496	242	396	395	79	88
	w	5 389	573	889	5 209	519	831	180	54	58
	i	9 280	894	1 373	8 705	761	1 227	575	133	146
Katholische Theologie, - Religionslehre										
Caritaswissenschaft	m	73	2	31	62	-	29	11	2	2
	w	92	3	29	79	-	24	13	3	5
	i	165	5	60	141	-	53	24	5	7
Katholische Religionspädagogik, kirchliche Bildungsarbeit	m	227	36	42	224	36	42	3	-	-
	w	549	105	125	538	103	123	11	2	2
	i	776	141	167	762	139	165	14	2	2
Katholische Theologie, - Religionslehre	m	3 991	295	509	3 433	215	428	558	80	81
	w	4 008	321	568	3 876	297	540	132	24	28
	i	7 999	616	1 077	7 309	512	968	690	104	109
Studienbereich zusammen	m	4 291	333	582	3 719	251	499	572	82	83
	w	4 649	429	722	4 493	400	687	156	29	35
	i	8 940	762	1 304	8 212	651	1 186	728	111	118
Philosophie										
Ethik	m	105	6	31	105	6	31	-	-	-
	w	602	67	175	598	67	175	4	-	-
	i	707	73	206	703	73	206	4	-	-
Philosophie	m	11 448	998	1 973	10 145	728	1 655	1 303	270	318
	w	7 531	872	1 767	6 785	721	1 588	746	151	179
	i	18 979	1 870	3 740	16 930	1 449	3 243	2 049	421	497
Religionswissenschaft	m	423	27	54	386	21	47	37	6	7
	w	621	54	116	574	45	102	47	9	14
	i	1 044	81	170	960	66	149	84	15	21
Studienbereich zusammen	m	11 976	1 031	2 058	10 636	755	1 733	1 340	276	325
	w	8 754	993	2 058	7 957	833	1 865	797	160	193
	i	20 730	2 024	4 116	18 593	1 588	3 598	2 137	436	518

2 Studierende und Studienanfänger/-innen nach Hochschularten, Fächergruppen, Studienbereichen und 1. Studienfach

Fächergruppe ----- Studienbereich ----- Studienfach	Ge- schl.	Insgesamt			Deutsche Studierende			Ausländische Studierende		
		insgesamt	und zwar im ersten		zusammen	und zwar im ersten		zusammen	und zwar im ersten	
			Hochschul- semester	Fach- semester		Hochschul- semester	Fach- semester		Hochschul- semester	Fach- semester
Hochschulen insgesamt										
Geschichte										
Alte Geschichte	m	329	42	70	304	33	63	25	9	7
	w	262	33	59	236	25	53	26	8	6
	i	591	75	129	540	58	116	51	17	13
Archäologie	m	1 148	162	253	1 030	134	220	118	28	33
	w	1 724	283	429	1 562	248	389	162	35	40
	i	2 872	445	682	2 592	382	609	280	63	73
Geschichte	m	14 091	1 208	2 013	13 281	1 013	1 780	810	195	233
	w	10 553	1 118	1 781	9 687	893	1 518	866	225	263
	i	24 644	2 326	3 794	22 968	1 906	3 298	1 676	420	496
Mittlere und neuere Geschichte	m	3 838	393	559	3 598	316	481	240	77	78
	w	2 559	337	455	2 308	245	360	251	92	95
	i	6 397	730	1 014	5 906	561	841	491	169	173
Ur- und Frühgeschichte	m	1 031	67	105	986	58	99	45	9	6
	w	1 142	93	134	1 078	85	126	64	8	8
	i	2 173	160	239	2 064	143	225	109	17	14
Wirtschafts-/Sozial- geschichte	m	156	12	17	144	9	14	12	3	3
	w	103	14	20	83	9	14	20	5	6
	i	259	26	37	227	18	28	32	8	9
Studienbereich zusammen	m	20 593	1 884	3 017	19 343	1 563	2 657	1 250	321	360
	w	16 343	1 878	2 878	14 954	1 505	2 460	1 389	373	418
	i	36 936	3 762	5 895	34 297	3 068	5 117	2 639	694	778
Bibliothekswissenschaft, Doku- mentation, Publizistik										
Bibliothekswissenschaft/-wesen (nicht an Verw.-FH)	m	646	74	147	611	68	142	35	6	5
	w	1 740	303	435	1 637	278	403	103	25	32
	i	2 386	377	582	2 248	346	545	138	31	37
Dokumentations- wissenschaft	m	367	70	112	349	66	105	18	4	7
	w	546	130	179	506	118	164	40	12	15
	i	913	200	291	855	184	269	58	16	22
Journalistik	m	1 303	137	216	1 234	125	205	69	12	11
	w	1 602	246	332	1 493	222	308	109	24	24
	i	2 905	383	548	2 727	347	513	178	36	35
Medienkunde/Kommuni- kations-/Informations- wissenschaft	m	3 959	543	776	3 681	498	707	278	45	69
	w	5 538	962	1 306	5 060	871	1 172	478	91	134
	i	9 497	1 505	2 082	8 741	1 369	1 879	756	136	203
Publizistik	m	1 044	86	111	971	76	104	73	10	7
	w	1 472	162	195	1 321	136	178	151	26	17
	i	2 516	248	306	2 292	212	282	224	36	24
Studienbereich zusammen	m	7 319	910	1 362	6 846	833	1 263	473	77	99
	w	10 898	1 803	2 447	10 017	1 625	2 225	881	178	222
	i	18 217	2 713	3 809	16 863	2 458	3 488	1 354	255	321
Allgemeine und vergleichende Literatur- und Sprachwissenschaft										
Allgemeine Literaturwissenschaft	m	1 196	86	183	1 074	69	160	122	17	23
	w	3 175	446	688	2 757	362	589	418	84	99
	i	4 371	532	871	3 831	431	749	540	101	122
Allgemeine Sprachwissenschaft/ Indogermanistik	m	1 923	283	435	1 504	189	341	419	94	94
	w	5 112	1 017	1 293	3 948	749	1 040	1 164	268	253
	i	7 035	1 300	1 728	5 452	938	1 381	1 583	362	347
Angewandte Sprachwissenschaft	m	216	30	38	193	24	35	23	6	3
	w	810	112	133	726	80	115	84	32	18
	i	1 026	142	171	919	104	150	107	38	21
Berufsbezogene Fremd- sprachenausbildung	m	362	100	108	282	73	87	80	27	21
	w	1 184	322	348	1 019	234	298	165	88	50
	i	1 546	422	456	1 301	307	385	245	115	71

2 Studierende und Studienanfänger/-innen nach Hochschularten, Fächergruppen, Studienbereichen und 1. Studienfach

Fächergruppe ----- Studienbereich ----- Studienfach	Ge- schl.	Insgesamt			Deutsche Studierende			Ausländische Studierende		
		Insgesamt	und zwar im ersten		zusammen	und zwar im ersten		zusammen	und zwar im ersten	
			Hochschul- semester	Fach- semester		Hochschul- semester	Fach- semester		Hochschul- semester	Fach- semester
Hochschulen insgesamt										
Computerlinguistik	m	527	71	133	437	56	107	90	15	26
	w	410	90	147	257	57	91	153	33	56
	i	937	161	280	694	113	198	243	48	82
Studienbereich zusammen	m	4 224	570	897	3 490	411	730	734	159	167
	w	10 691	1 987	2 609	8 707	1 482	2 133	1 984	505	476
	i	14 915	2 557	3 506	12 197	1 893	2 863	2 718	664	643
Altphilologie (klassische Philologie), Neugriechisch										
Byzantinistik	m	134	7	21	97	3	13	37	4	8
	w	193	18	34	131	12	24	62	6	10
	i	327	25	55	228	15	37	99	10	18
Griechisch	m	330	21	47	264	8	29	66	13	18
	w	328	26	60	254	16	44	74	10	16
	i	658	47	107	518	24	73	140	23	34
Klassische Philologie	m	21	3	6	12	-	3	9	3	3
	w	19	4	7	14	1	3	5	3	4
	i	40	7	13	26	1	6	14	6	7
Latein	m	1 148	74	158	1 101	65	152	47	9	6
	w	1 443	160	254	1 385	143	237	58	17	17
	i	2 591	234	412	2 486	208	389	105	26	23
Studienbereich zusammen	m	1 633	105	232	1 474	76	197	159	29	35
	w	1 983	208	355	1 784	172	308	199	36	47
	i	3 616	313	587	3 258	248	505	358	65	82
Germanistik (Deutsch, germanische Sprachen ohne Anglistik)										
Dänisch	m	10	-	6	9	-	5	1	-	1
	w	25	2	9	24	2	9	1	-	-
	i	35	2	15	33	2	14	2	-	1
Deutsch für Ausländer	m	651	232	283	217	8	39	434	224	244
	w	1 872	413	560	1 026	30	155	846	383	405
	i	2 523	645	843	1 243	38	194	1 280	607	649
Friesisch	m	2	-	-	2	-	-	-	-	-
	w	7	1	2	7	1	2	-	-	-
	i	9	1	2	9	1	2	-	-	-
Germanistik/Deutsch	m	20 640	2 745	3 525	17 339	1 591	2 372	3 301	1 154	1 153
	w	59 657	11 291	13 367	48 514	7 219	9 334	11 143	4 072	4 033
	i	80 297	14 036	16 892	65 853	8 810	11 706	14 444	5 226	5 186
Niederdeutsch	m	7	1	1	6	-	-	1	1	1
	w	8	2	7	7	1	6	1	1	1
	i	15	3	8	13	1	6	2	2	2
Niederländisch	m	248	9	28	226	8	26	22	1	2
	w	420	38	65	376	27	52	44	11	13
	i	668	47	93	602	35	78	66	12	15
Nordistik/Skandinavistik (Nordische Philologie, Einzelsprachen a.n.g.)	m	481	58	121	453	44	104	28	14	17
	w	1 207	172	319	1 079	140	275	128	32	44
	i	1 688	230	440	1 532	184	379	156	46	61
Studienbereich zusammen	m	22 039	3 045	3 964	18 252	1 651	2 546	3 787	1 394	1 418
	w	63 196	11 919	14 329	51 033	7 420	9 833	12 163	4 499	4 496
	i	85 235	14 964	18 293	69 285	9 071	12 379	15 950	5 893	5 914
Anglistik, Amerikanistik										
Amerikanistik/ Amerikakunde	m	1 054	104	162	954	92	146	100	12	16
	w	2 364	319	421	2 130	266	364	234	53	57
	i	3 418	423	583	3 084	358	510	334	65	73

2 Studierende und Studienanfänger/-innen nach Hochschularten, Fächergruppen, Studienbereichen und 1. Studienfach

Fächergruppe ----- Studienbereich ----- Studienfach	Ge- schl.	Insgesamt			Deutsche Studierende			Ausländische Studierende		
		insgesamt	und zwar im ersten		zusammen	und zwar im ersten		zusammen	und zwar im ersten	
			Hochschul-	Fach-		Hochschul-	Fach-		Hochschul-	Fach-
			semester	semester		semester	semester		semester	semester
Hochschulen insgesamt										
Anglistik/Englisch	m	10 629	1 187	1 749	9 713	1 044	1 571	916	143	178
	w	26 781	4 141	5 818	24 296	3 555	5 145	2 485	586	673
	i	37 410	5 328	7 567	34 009	4 599	6 716	3 401	729	851
Studienbereich zusammen	m	11 683	1 291	1 911	10 667	1 136	1 717	1 016	155	194
	w	29 145	4 460	6 239	26 426	3 821	5 509	2 719	639	730
	i	40 828	5 751	8 150	37 093	4 957	7 226	3 735	794	924
Romanistik										
Französisch	m	1 233	108	176	1 111	91	156	122	17	20
	w	5 431	729	983	4 943	645	893	488	84	90
	i	6 664	837	1 159	6 054	736	1 049	610	101	110
Italienisch	m	364	34	61	290	20	44	74	14	17
	w	1 446	140	249	1 156	105	202	290	35	47
	i	1 810	174	310	1 446	125	246	364	49	64
Portugiesisch	m	55	5	9	41	5	8	14	-	1
	w	150	12	27	105	7	20	45	5	7
	i	205	17	36	146	12	28	59	5	8
Romanistik (Romanische Philologie, Einzel Sprachen a.n.g.)	m	2 434	175	338	2 018	124	268	416	51	70
	w	7 212	972	1 425	5 907	756	1 140	1 305	216	285
	i	9 646	1 147	1 763	7 925	880	1 408	1 721	267	355
Spanisch	m	775	78	129	682	60	109	93	18	20
	w	2 439	307	541	2 095	243	460	344	64	81
	i	3 214	385	670	2 777	303	569	437	82	101
Studienbereich zusammen	m	4 681	400	713	4 142	300	585	719	100	128
	w	16 678	2 160	3 225	14 206	1 756	2 715	2 472	404	510
	i	21 539	2 560	3 938	18 348	2 056	3 300	3 191	504	638
Slawistik, Baltistik, Finno-Ugristik										
Baltistik	m	10	3	5	8	2	4	2	1	1
	w	16	4	1	9	-	-	7	4	1
	i	26	7	6	17	2	4	9	5	2
Finno-Ugristik	m	64	6	15	55	5	12	9	1	3
	w	133	21	38	100	13	27	33	8	11
	i	197	27	53	155	18	39	42	9	14
Polnisch	m	32	7	12	26	4	9	6	3	3
	w	121	19	30	80	8	17	41	11	13
	i	153	26	42	106	12	26	47	14	16
Russisch	m	331	21	40	261	15	31	70	6	9
	w	980	81	146	710	56	109	270	25	37
	i	1 311	102	186	971	71	140	340	31	46
Slawistik (Slawische Philologie)	m	638	47	106	515	31	82	123	16	24
	w	1 775	193	310	1 239	124	212	536	69	98
	i	2 413	240	416	1 754	155	294	659	85	122
Sorbisch	m	9	3	3	6	-	-	3	3	3
	w	19	2	2	17	1	1	2	1	1
	i	28	5	5	23	1	1	5	4	4
Südslawisch (Bulgarisch, Serbokroatisch, Slowenisch usw.)	m	41	8	13	25	4	7	16	4	6
	w	80	12	17	42	5	7	38	7	10
	i	121	20	30	67	9	14	54	11	16
Tschechisch	m	23	3	7	16	1	5	7	2	2
	w	113	22	33	97	20	31	16	2	2
	i	136	25	40	113	21	36	23	4	4
Westslawisch (allgemein und a.n.g.)	m	45	6	10	39	6	10	6	-	-
	w	86	12	17	59	6	8	27	6	9
	i	131	18	27	98	12	18	33	6	9

2 Studierende und Studienanfänger/-innen nach Hochschularten, Fächergruppen, Studienbereichen und 1. Studienfach

Fächergruppe ----- Studienbereich ----- Studienfach	Ge- schl.	Insgesamt			Deutsche Studierende			Ausländische Studierende		
		insgesamt	und zwar im ersten		zusammen	und zwar im ersten		zusammen	und zwar im ersten	
			Hochschul- semester	Fach- semester		Hochschul- semester	Fach- semester		Hochschul- semester	Fach- semester
Hochschulen insgesamt										
Studienbereich zusammen	m	1 193	104	211	951	68	160	242	36	51
	w	3 323	366	594	2 353	233	412	970	133	182
	i	4 516	470	805	3 304	301	572	1 212	169	233
Außereuropäische Sprach- und Kulturwissenschaften										
Ägyptologie	m	348	43	81	307	39	75	41	4	6
	w	658	121	182	612	112	169	46	9	13
	i	1 006	164	263	919	151	244	87	13	19
Afrikanistik	m	523	57	137	468	42	119	55	15	18
	w	919	122	264	854	101	237	65	21	27
	i	1 442	179	401	1 322	143	356	120	36	45
Arabisch/Arabistik	m	191	23	43	107	15	27	84	8	16
	w	270	33	61	208	29	47	62	4	14
	i	461	56	104	315	44	74	146	12	30
Außereuropäische Sprachen und Kulturen in Südostasien, Ozeanien und Amerika	m	335	37	92	301	30	79	34	7	13
	w	441	75	133	403	68	123	38	7	10
	i	776	112	225	704	98	202	72	14	23
Hebräisch/Judaistik	m	175	13	37	156	11	32	19	2	5
	w	436	50	93	403	42	84	33	8	9
	i	611	63	130	559	53	116	52	10	14
Indologie	m	218	31	52	187	28	48	31	3	4
	w	373	69	110	335	60	99	38	9	11
	i	591	100	162	522	88	147	69	12	15
Iranistik	m	52	2	10	36	2	4	16	-	6
	w	93	11	14	67	10	13	26	1	1
	i	145	13	24	103	12	17	42	1	7
Islamwissenschaft	m	454	26	60	326	17	48	128	9	12
	w	634	66	124	511	52	102	123	14	22
	i	1 088	92	184	837	69	150	251	23	34
Japanologie	m	927	138	223	841	130	210	86	8	13
	w	1 322	209	347	1 092	167	293	230	42	54
	i	2 249	347	570	1 933	297	503	316	50	67
Kaukasistik	m	3	-	-	3	-	-	-	-	-
	w	4	-	-	3	-	-	1	-	-
	i	7	-	-	6	-	-	1	-	-
Orientalistik, Altorientalistik	m	333	29	53	217	20	36	116	9	17
	w	440	47	82	342	32	63	98	15	19
	i	773	76	135	559	52	99	214	24	36
Sinologie/Koreanistik	m	818	72	146	716	62	134	102	10	12
	w	1 227	160	228	971	123	173	256	37	55
	i	2 045	232	374	1 687	185	307	358	47	67
Turkologie	m	211	12	32	79	5	17	132	7	15
	w	372	33	55	184	20	36	188	13	19
	i	583	45	87	263	25	53	320	20	34
Zentralasiatische Sprachen und Kulturen	m	256	31	67	229	27	60	27	4	7
	w	381	51	111	341	47	103	40	4	8
	i	637	82	178	570	74	163	67	8	15
Studienbereich zusammen	m	4 844	514	1 033	3 973	428	889	871	86	144
	w	7 570	1 047	1 804	6 326	863	1 542	1 244	184	262
	i	12 414	1 561	2 837	10 299	1 291	2 431	2 115	270	406
Kulturwissensch. i.e.S.										
Europäische Ethnologie und Kulturwissenschaft	m	361	43	79	343	39	73	18	4	6
	w	881	130	197	828	121	183	53	9	14
	i	1 242	173	276	1 171	160	256	71	13	20

2 Studierende und Studienanfänger/-innen nach Hochschularten, Fächergruppen, Studienbereichen und 1. Studienfach

Fächergruppe ----- Studienbereich ----- Studienfach	Ge- schl.	Insgesamt			Deutsche Studierende			Ausländische Studierende		
		insgesamt	und zwar im ersten		zusammen	und zwar im ersten		zusammen	und zwar im ersten	
			Hochschul-	Fach-		Hochschul-	Fach-		Hochschul-	Fach-
			semester	semester		semester	semester		semester	semester
Hochschulen insgesamt										
Völkerkunde	m	1 049	101	165	960	93	153	89	8	12
(Ethnologie)	w	2 310	243	366	2 144	215	335	166	28	31
	i	3 359	344	531	3 104	308	488	255	36	43
Volkskunde	m	322	21	38	305	18	32	17	3	6
	w	805	109	151	738	99	134	67	10	17
	i	1 127	130	189	1 043	117	166	84	13	23
Studienbereich zusammen	m	1 732	165	282	1 608	150	258	124	15	24
	w	3 996	482	714	3 710	435	652	286	47	62
	i	5 728	647	996	5 318	585	910	410	62	86
Psychologie										
Psychologie	m	9 375	698	1 233	8 785	623	1 127	590	75	106
	w	24 568	2 849	4 272	22 887	2 559	3 917	1 681	290	355
	i	33 943	3 547	5 505	31 672	3 182	5 044	2 271	365	461
Studienbereich zusammen	m	9 375	698	1 233	8 785	623	1 127	590	75	106
	w	24 568	2 849	4 272	22 887	2 559	3 917	1 681	290	355
	i	33 943	3 547	5 505	31 672	3 182	5 044	2 271	365	461
Erziehungswissenschaften										
Ausländerpädagogik	m	102	10	24	78	6	17	24	4	7
	w	358	24	118	335	17	109	23	7	9
	i	460	34	142	413	23	126	47	11	16
Berufspädagogik	m	906	60	122	867	45	102	39	15	20
	w	942	118	217	889	107	198	53	11	19
	i	1 848	178	339	1 756	152	300	92	26	39
Erwachsenenbildung und außerschulische Jugend- bildung	m	512	21	90	495	19	89	17	2	1
	w	1 341	129	338	1 265	116	318	76	13	20
	i	1 853	150	428	1 760	135	407	93	15	21
Erziehungswissenschaft (Pädagogik)	m	14 029	943	1 682	13 130	856	1 557	899	87	125
	w	37 938	4 002	6 044	34 858	3 576	5 482	3 080	426	562
	i	51 967	4 945	7 726	47 988	4 432	7 039	3 979	513	687
Gesundheitspädagogik	m	54	11	18	54	11	18	-	-	-
	w	376	50	79	360	47	74	16	3	5
	i	430	61	97	414	58	92	16	3	5
Grundschul-/Primar- stufenpädagogik	m	377	53	80	375	52	79	2	1	1
	w	2 859	664	832	2 827	654	822	32	10	10
	i	3 236	717	912	3 202	706	901	34	11	11
Sachunterricht (einschl. Schulgarten)	m	108	14	21	105	14	21	1	-	-
	w	687	119	161	680	116	158	7	3	3
	i	793	133	182	785	130	179	8	3	3
Schulpädagogik	m	334	6	145	318	-	137	16	6	8
	w	696	12	333	673	1	321	23	11	12
	i	1 030	18	478	991	1	458	39	17	20
Studienbereich zusammen	m	16 420	1 118	2 182	15 422	1 003	2 020	998	115	162
	w	45 197	5 118	8 122	41 887	4 634	7 482	3 310	484	640
	i	61 617	6 236	10 304	57 309	5 637	9 502	4 308	599	802
Sonderpädagogik										
Blinden-/Sehbehin- dertenpädagogik	m	40	2	4	40	2	4	-	-	-
	w	124	5	14	124	5	14	-	-	-
	i	164	7	18	164	7	18	-	-	-
Erziehungsschwierigen- pädagogik	m	217	9	12	215	9	12	2	-	-
	w	394	18	30	387	18	30	7	-	-
	i	611	27	42	602	27	42	9	-	-
Gehörlosen-/Schwer- hörigenpädagogik	m	120	6	12	114	8	10	6	-	2
	w	871	113	157	855	108	152	16	5	5
	i	991	119	169	969	114	162	22	5	7

2 Studierende und Studienanfänger/-innen nach Hochschularten, Fächergruppen, Studienbereichen und 1. Studienfach

Fächergruppe ----- Studienbereich ----- Studienfach	Ge- schl.	Insgesamt			Deutsche Studierende			Ausländische Studierende		
		insgesamt	und zwar im ersten		zusammen	und zwar im ersten		zusammen	und zwar im ersten	
			Hochschul- semester	Fach- semester		Hochschul- semester	Fach- semester		Hochschul- semester	Fach- semester
Hochschulen insgesamt										
Geistigbehindertenpädagogik/ Praktisch-Bildbaren-Pädagogik	m	1 185	123	160	1 180	123	160	5	-	-
	w	2 506	289	374	2 480	288	373	26	1	1
	i	3 691	412	534	3 660	411	533	31	1	1
Körperbehindertenpädagogik	m	481	30	39	480	30	39	1	-	-
	w	963	105	133	960	104	132	3	1	1
	i	1 444	135	172	1 440	134	171	4	1	1
Lernbehindertenpädagogik	m	758	50	83	752	48	81	6	2	2
	w	2 425	216	379	2 397	214	377	28	2	2
	i	3 183	266	462	3 149	262	458	34	4	4
Sonderpädagogik	m	850	80	144	838	80	141	12	-	3
	w	3 724	291	535	3 641	279	516	83	12	19
	i	4 574	371	679	4 479	359	657	95	12	22
Sprachheilpädagogik/ Logopädie	m	206	19	26	203	19	26	3	-	-
	w	1 636	178	226	1 623	175	223	13	1	3
	i	1 842	195	252	1 826	194	249	16	1	3
Verhaltensgestörten- pädagogik	m	141	5	24	140	5	24	1	-	-
	w	491	36	87	484	36	87	7	-	-
	i	632	41	111	624	41	111	8	-	-
Studienbereich zusammen	m	3 998	324	504	3 962	322	497	36	2	7
	w	13 134	1 249	1 935	12 951	1 227	1 904	183	22	31
	i	17 132	1 573	2 439	16 913	1 549	2 401	219	24	38
Sprach- und Kulturwissen- schaften zusammen	m	131 426	12 990	20 955	117 957	9 946	17 517	13 469	3 044	3 438
	w	269 254	38 115	54 061	238 139	29 952	45 205	31 115	8 163	8 856
	i	400 680	51 105	75 016	356 096	39 898	62 722	44 584	11 207	12 294
Sport										
Sport, Sportwissenschaft										
Sportpädagogik	m	11 677	1 094	1 471	10 990	982	1 346	687	112	125
	w	9 105	954	1 290	8 826	895	1 224	279	59	66
	i	20 782	2 048	2 761	19 816	1 877	2 570	966	171	191
Sportwissenschaft	m	3 224	426	627	2 951	398	576	273	28	51
	w	2 479	365	471	2 370	349	451	109	16	20
	i	5 703	791	1 098	5 321	747	1 027	382	44	71
Studienbereich zusammen	m	14 901	1 520	2 098	13 941	1 380	1 922	960	140	176
	w	11 584	1 319	1 761	11 196	1 244	1 675	388	75	86
	i	26 485	2 839	3 859	25 137	2 624	3 597	1 348	215	262
Sport zusammen	m	14 901	1 520	2 098	13 941	1 380	1 922	960	140	176
	w	11 584	1 319	1 761	11 196	1 244	1 675	388	75	86
	i	26 485	2 839	3 859	25 137	2 624	3 597	1 348	215	262
Rechts-, Wirtschafts- und Sozialwissenschaften										
Wirtschafts- und Gesellschaftslehre allgemein										
Interdisziplinäre Studien (Schwerpunkt Rechts-, Wirt- schafts- und Sozialwissenschaft)	m	2 192	225	418	1 916	182	348	276	43	70
	w	2 018	272	461	1 708	206	364	310	66	97
	i	4 210	497	879	3 624	388	712	586	109	167
Lernbereich Gesellschaftslehre	m	445	20	42	441	20	42	4	-	-
	w	1 994	140	215	1 913	134	209	81	6	6
	i	2 439	160	257	2 354	154	251	85	6	6
Studienbereich zusammen	m	2 637	245	460	2 357	202	390	280	43	70
	w	4 012	412	676	3 621	340	573	391	72	103
	i	6 649	657	1 136	5 978	542	963	671	115	173
Regionalwissenschaften										
Lateinamerika	m	57	2	8	50	2	8	7	-	-
	w	152	10	24	130	8	20	22	2	4
	i	209	12	32	180	10	28	29	2	4

2 Studierende und Studienanfänger/-innen nach Hochschularten, Fächergruppen, Studienbereichen und 1. Studienfach

Fächergruppe ----- Studienbereich ----- Studienfach	Ge- schl.	Insgesamt			Deutsche Studierende			Ausländische Studierende		
		insgesamt	und zwar im ersten		zusammen	und zwar im ersten		zusammen	und zwar im ersten	
			Hochschul- semester	Fach- semester		Hochschul- semester	Fach- semester		Hochschul- semester	Fach- semester
Hochschulen insgesamt										
Ost- und Südosteuropa	m	94	7	15	71	2	8	23	5	7
	w	219	29	49	163	14	30	56	15	19
	i	313	36	64	234	16	38	79	20	26
Sonstige Regional- wissenschaften	m	14	-	7	8	-	3	6	-	4
	w	27	3	11	17	-	7	10	3	4
	i	41	3	18	25	-	10	16	3	8
Studienbereich zusammen	m	165	9	30	129	4	19	36	5	11
	w	398	42	84	310	22	57	88	20	27
	i	563	51	114	439	26	76	124	25	38
Politikwissenschaften										
Politikwissenschaft/ Politologie	m	15 203	1 709	2 623	13 355	1 405	2 271	1 848	304	352
	w	9 592	1 250	1 880	8 082	865	1 476	1 510	385	404
	i	24 795	2 959	4 503	21 437	2 270	3 747	3 358	689	756
Studienbereich zusammen	m	15 203	1 709	2 623	13 355	1 405	2 271	1 848	304	352
	w	9 592	1 250	1 880	8 082	865	1 476	1 510	385	404
	i	24 795	2 959	4 503	21 437	2 270	3 747	3 358	689	756
Sozialwissenschaften										
Sozialkunde	m	858	45	102	851	44	101	7	1	1
	w	1 387	125	222	1 363	124	219	24	1	3
	i	2 245	170	324	2 214	168	320	31	2	4
Sozialwissenschaft	m	7 116	630	988	6 557	534	874	559	96	114
	w	7 285	925	1 345	6 501	760	1 139	784	165	206
	i	14 401	1 555	2 333	13 058	1 294	2 013	1 343	261	320
Soziologie	m	8 220	894	1 502	7 393	793	1 355	827	101	147
	w	11 466	1 820	2 709	10 226	1 576	2 390	1 240	244	319
	i	19 686	2 714	4 211	17 619	2 369	3 745	2 067	345	466
Studienbereich zusammen	m	16 194	1 569	2 592	14 801	1 371	2 330	1 393	198	262
	w	20 138	2 870	4 276	18 090	2 460	3 748	2 048	410	528
	i	36 332	4 439	6 868	32 891	3 831	6 078	3 441	608	790
Sozialwesen										
Krankenpflege- Ausbildung	m	618	63	100	601	59	95	17	4	5
	w	1 885	320	389	1 847	315	383	38	5	6
	i	2 503	383	489	2 448	374	478	55	9	11
Sozialarbeit/-hilfe	m	3 862	431	553	3 714	415	530	148	16	23
	w	8 449	1 271	1 430	8 075	1 196	1 352	374	75	78
	i	12 311	1 702	1 983	11 789	1 611	1 882	522	91	101
Sozialmedizin/ Öffentliches Gesundheitswesen	m	267	17	45	251	15	42	16	2	3
	w	695	68	138	664	64	131	31	4	7
	i	962	85	183	915	79	173	47	6	10
Sozialpädagogik	m	4 592	499	662	4 389	477	628	203	22	34
	w	12 934	2 036	2 365	12 343	1 932	2 237	591	104	128
	i	17 526	2 535	3 027	16 732	2 409	2 865	794	126	162
Sozialwesen	m	7 207	878	1 187	7 027	849	1 148	180	29	39
	w	20 608	3 471	4 135	19 995	3 343	3 985	613	128	150
	i	27 815	4 349	5 322	27 022	4 192	5 133	793	157	189
Studienbereich zusammen	m	16 546	1 888	2 547	15 982	1 815	2 443	564	73	104
	w	44 571	7 166	8 457	42 924	6 850	8 088	1 647	316	369
	i	61 117	9 054	11 004	58 906	8 665	10 531	2 211	389	473
Rechtswissenschaft										
Rechtswissenschaft	m	54 196	5 241	6 427	50 075	4 417	5 551	4 121	824	876
	w	48 693	6 870	7 899	43 763	5 626	6 630	4 930	1 244	1 269
	i	102 889	12 111	14 326	93 838	10 043	12 181	9 051	2 068	2 145
Studienbereich zusammen	m	54 196	5 241	6 427	50 075	4 417	5 551	4 121	824	876
	w	48 693	6 870	7 899	43 763	5 626	6 630	4 930	1 244	1 269
	i	102 889	12 111	14 326	93 838	10 043	12 181	9 051	2 068	2 145

2 Studierende und Studienanfänger/-innen nach Hochschularten, Fächergruppen, Studienbereichen und 1. Studienfach

Fächergruppe ----- Studienbereich ----- Studienfach	Ge- schl.	Insgesamt			Deutsche Studierende			Ausländische Studierende		
		insgesamt	und zwar im ersten		zusammen	und zwar im ersten		zusammen	und zwar im ersten	
			Hochschul- semester	Fach- semester		Hochschul- semester	Fach- semester		Hochschul- semester	Fach- semester
Hochschulen insgesamt										
Verwaltungswissenschaft										
Arbeits- und Berufsberatung	m	27	6	12	27	6	12	-	-	-
	w	55	15	29	55	15	29	-	-	-
	i	82	21	41	82	21	41	-	-	-
Arbeitsverwaltung	m	533	170	201	530	169	200	3	1	1
	w	1 130	440	476	1 126	438	474	4	2	2
	i	1 663	610	677	1 656	607	674	7	3	3
Archivwesen	m	75	16	21	75	16	21	-	-	-
	w	168	38	45	166	38	45	2	-	-
	i	243	54	66	241	54	66	2	-	-
Auswärtige Angelegenheiten	m	30	30	29	30	30	29	-	-	-
	w	66	66	66	66	66	66	-	-	-
	i	96	96	95	96	96	95	-	-	-
Bankwesen	m	354	101	106	349	100	104	5	1	2
	w	208	48	53	200	48	53	8	-	-
	i	562	149	159	549	148	157	13	1	2
Bibliothekswesen	m	28	5	11	28	5	11	-	-	-
	w	66	15	27	66	15	27	-	-	-
	i	94	20	38	94	20	38	-	-	-
Bundeswehrverwaltung	m	404	43	53	404	43	53	-	-	-
	w	434	67	71	434	67	71	-	-	-
	i	838	110	124	838	110	124	-	-	-
Finanzverwaltung	m	658	189	196	658	189	196	-	-	-
	w	955	326	323	947	325	322	8	1	1
	i	1 613	515	519	1 605	514	518	8	1	1
Innere Verwaltung	m	1 790	450	518	1 790	450	518	-	-	-
	w	2 088	590	658	2 087	590	658	1	-	-
	i	3 878	1 040	1 176	3 877	1 040	1 176	1	-	-
Justizvollzug	m	16	5	5	16	5	5	-	-	-
	w	7	2	2	7	2	2	-	-	-
	i	23	7	7	23	7	7	-	-	-
Polizei/Verfassungsschutz	m	8 543	1 678	1 279	8 509	1 671	1 272	34	7	7
	w	2 997	658	580	2 982	656	577	15	2	3
	i	11 540	2 336	1 859	11 491	2 327	1 849	49	9	10
Rechtspflege	m	299	71	81	299	71	81	-	-	-
	w	796	233	246	796	233	246	-	-	-
	i	1 095	304	327	1 095	304	327	-	-	-
Sozialversicherung	m	470	127	136	470	127	136	-	-	-
	w	910	339	349	910	339	349	-	-	-
	i	1 380	466	485	1 380	466	485	-	-	-
Verkehrswesen	m	1 554	244	308	1 309	216	269	245	28	39
	w	504	109	135	469	97	120	35	12	15
	i	2 058	353	443	1 778	313	389	280	40	54
Verwaltungswissen- schaft/-wesen	m	4 603	1 039	839	4 514	1 006	801	89	33	38
	w	5 320	1 374	1 148	5 202	1 327	1 091	118	47	57
	i	9 923	2 413	1 987	9 716	2 333	1 892	207	80	95
Zoll- und Steuerverwaltung	m	1 084	288	333	1 083	288	333	1	-	-
	w	1 316	357	388	1 316	357	388	-	-	-
	i	2 400	645	721	2 399	645	721	1	-	-
Studienbereich zusammen	m	20 468	4 462	4 128	20 091	4 392	4 041	377	70	87
	w	17 020	4 677	4 596	16 829	4 613	4 518	191	64	78
	i	37 488	9 139	8 724	36 920	9 005	8 559	568	134	165

2 Studierende und Studienanfänger/-innen nach Hochschularten, Fächergruppen, Studienbereichen und 1. Studienfach

Fächergruppe ----- Studienbereich ----- Studienfach	Ge- schl.	Insgesamt			Deutsche Studierende			Ausländische Studierende		
		insgesamt	und zwar im ersten		zusammen	und zwar im ersten		zusammen	und zwar im ersten	
			Hochschul-	Fach-		Hochschul-	Fach-		Hochschul-	Fach-
			semester	semester		semester	semester		semester	semester
Hochschulen insgesamt										
Wirtschaftswissenschaften										
Arbeitslehre/ Wirtschaftslehre	m	700	55	113	689	54	110	11	1	3
	w	952	113	167	940	111	165	12	2	2
	i	1 652	168	280	1 629	165	275	23	3	5
Betriebswirtschaftslehre	m	84 150	12 736	14 752	76 190	11 189	13 241	7 960	1 567	1 511
	w	59 727	11 834	13 184	52 124	9 893	11 388	7 603	1 941	1 796
	i	143 877	24 570	27 936	128 314	21 062	24 629	15 563	3 508	3 307
Europäische Wirtschaft	m	560	127	112	456	83	98	104	44	14
	w	916	214	189	767	137	154	149	77	35
	i	1 476	341	301	1 223	220	252	253	121	49
Internationale Betriebswirtschaft/ Management	m	2 819	664	820	2 105	383	557	714	301	263
	w	3 594	1 054	1 191	2 883	753	908	711	301	283
	i	6 413	1 718	2 011	4 988	1 116	1 465	1 425	602	546
Management im Gesundheits- und Sozialbereich	m	985	143	359	870	142	356	15	1	3
	w	1 591	336	520	1 545	329	512	46	7	8
	i	2 576	479	879	2 515	471	868	61	8	11
Sportökonomie	m	302	63	79	290	58	73	12	5	6
	w	117	21	28	115	19	26	2	2	2
	i	419	84	107	405	77	99	14	7	8
Touristik	m	845	147	161	751	116	145	94	31	16
	w	3 488	687	693	3 131	550	626	357	137	67
	i	4 333	834	854	3 882	666	771	451	168	83
Verkehrsbetriebswirtschaft	m	358	45	49	330	43	47	28	2	2
	w	149	30	32	128	27	31	21	3	1
	i	507	75	81	458	70	78	49	5	3
Volkswirtschaftslehre	m	14 894	2 709	3 553	12 801	2 291	3 061	2 093	418	492
	w	8 270	1 893	2 586	6 352	1 418	1 986	1 918	475	600
	i	23 164	4 602	6 139	19 153	3 709	5 047	4 011	893	1 092
Wirtschaftspädagogik	m	2 608	349	428	2 531	343	418	77	6	10
	w	3 182	684	815	3 051	650	773	131	34	42
	i	5 790	1 033	1 243	5 582	993	1 191	208	40	52
Wirtschaftswissenschaften	m	48 232	5 538	8 279	43 568	4 791	7 388	4 664	747	891
	w	28 903	4 747	6 428	25 186	3 941	5 501	3 717	806	927
	i	77 135	10 285	14 707	68 754	8 732	12 889	8 381	1 553	1 818
Studienbereich zusammen	m	156 453	22 576	28 705	140 881	19 453	25 494	15 772	3 123	3 211
	w	110 889	21 613	25 833	96 222	17 828	22 070	14 667	3 785	3 763
	i	267 342	44 189	54 538	236 903	37 281	47 564	30 439	6 908	6 974
Wirtschaftsingenieurwesen										
Wirtschaftsingenieurwesen	m	28 518	4 911	6 298	26 162	4 485	5 753	2 356	426	545
	w	6 103	1 420	1 810	5 251	1 178	1 528	852	242	282
	i	34 621	6 331	8 108	31 413	5 663	7 281	3 208	668	827
Studienbereich zusammen	m	28 518	4 911	6 298	26 162	4 485	5 753	2 356	426	545
	w	6 103	1 420	1 810	5 251	1 178	1 528	852	242	282
	i	34 621	6 331	8 108	31 413	5 663	7 281	3 208	668	827
Rechts-, Wirtschafts- und Sozialwissenschaften zusammen	m	310 380	42 610	53 810	283 633	37 544	48 292	26 747	5 066	5 518
	w	261 418	46 320	55 511	235 092	39 782	48 688	26 324	6 538	6 823
	i	571 796	88 930	109 321	518 725	77 326	96 980	53 071	11 604	12 341
Mathematik, Naturwissenschaften										
Mathematik, Naturwissen- schaften allgemein										
Geschichte der Mathematik und Naturwissenschaften	m	91	5	14	79	4	9	12	1	5
	w	56	2	9	46	2	8	10	-	1
	i	147	7	23	125	6	17	22	1	6

2 Studierende und Studienanfänger/-innen nach Hochschularten, Fächergruppen, Studienbereichen und 1. Studienfach

Fächergruppe ----- Studienbereich ----- Studienfach	Ge- schl.	Insgesamt			Deutsche Studierende			Ausländische Studierende		
		Insgesamt	und zwar im ersten		zusammen	und zwar im ersten		zusammen	und zwar im ersten	
			Hochschul- semester	Fach- semester		Hochschul- semester	Fach- semester		Hochschul- semester	Fach- semester
Hochschulen insgesamt										
Interdisziplinäre Studien (Schwerpunkt Natur- wissenschaften)	m	463	114	253	381	83	198	82	31	55
	w	292	94	123	268	82	104	24	12	19
	i	755	208	376	649	165	302	106	43	74
Lernbereich Naturwissenschaft/ Sachunterricht	m	313	24	34	307	23	33	6	1	1
	w	1 853	232	298	1 811	225	288	42	7	10
	i	2 166	256	332	2 118	248	321	48	8	11
Studienbereich zusammen	m	867	143	301	767	110	240	100	33	61
	w	2 201	328	430	2 125	309	400	76	19	30
	i	3 068	471	731	2 892	419	640	176	52	91
Mathematik										
Mathematik	m	19 124	2 152	3 562	17 466	1 822	3 143	1 658	330	419
	w	15 248	3 072	4 263	14 327	2 828	3 969	921	244	294
	i	34 372	5 224	7 825	31 793	4 650	7 112	2 579	574	713
Statistik	m	367	42	54	330	36	47	37	6	7
	w	280	53	62	268	51	60	12	2	2
	i	647	95	116	598	87	107	49	8	9
Technomathematik	m	402	103	116	382	96	108	20	7	8
	w	132	41	47	127	38	44	5	3	3
	i	534	144	163	509	134	152	25	10	11
Wirtschaftsmathematik	m	2 613	712	805	2 400	650	724	213	62	81
	w	1 808	575	639	1 597	498	547	211	77	92
	i	4 421	1 287	1 444	3 997	1 148	1 271	424	139	173
Studienbereich zusammen	m	22 506	3 009	4 537	20 578	2 604	4 022	1 928	405	515
	w	17 468	3 741	5 011	16 319	3 415	4 620	1 149	326	391
	i	39 974	6 750	9 548	36 897	6 019	8 642	3 077	731	906
Informatik										
Informatik	m	61 642	13 907	19 357	53 871	11 925	16 632	7 771	1 982	2 725
	w	10 846	2 903	4 446	8 337	2 188	3 490	2 509	715	956
	i	72 488	16 810	23 803	62 208	14 113	20 122	10 280	2 697	3 681
Ingenieurinformatik	m	5 783	1 301	1 517	4 967	1 154	1 325	816	147	192
	w	489	127	156	364	98	120	125	29	36
	i	6 272	1 428	1 673	5 331	1 252	1 445	941	176	228
Medieninformatik	m	2 329	776	974	2 256	755	946	73	21	28
	w	795	291	367	752	277	347	43	14	20
	i	3 124	1 067	1 341	3 008	1 032	1 293	116	35	48
Medizinische Informatik	m	697	77	124	628	73	110	69	4	14
	w	434	98	117	400	96	115	34	2	2
	i	1 131	175	241	1 028	169	225	103	6	16
Neue Kommunikations- techniken	m	1 349	396	536	1 213	354	485	136	42	51
	w	237	85	121	205	70	105	32	15	16
	i	1 586	481	657	1 418	424	590	168	57	67
Wirtschaftsinformatik	m	16 694	4 255	5 075	15 429	3 963	4 684	1 265	292	391
	w	3 317	1 070	1 296	2 750	911	1 078	567	159	218
	i	20 011	5 325	6 371	18 179	4 874	5 762	1 832	451	609
Studienbereich zusammen	m	86 494	20 712	27 583	78 364	18 224	24 182	10 130	2 488	3 401
	w	16 118	4 574	6 503	12 808	3 640	5 255	3 310	934	1 248
	i	104 612	25 286	34 086	91 172	21 864	29 437	13 440	3 422	4 649
Physik, Astronomie										
Astronomie, Astrophysik	m	195	5	24	173	1	21	22	4	3
	w	51	3	16	43	2	15	8	1	1
	i	246	8	40	216	3	36	30	5	4
Physik	m	21 014	2 774	3 597	19 130	2 374	3 191	1 884	400	406
	w	4 320	774	1 079	3 787	632	954	533	142	125
	i	25 334	3 548	4 676	22 917	3 006	4 145	2 417	542	531

2 Studierende und Studienanfänger/-innen nach Hochschularten, Fächergruppen, Studienbereichen und 1. Studienfach

Fächergruppe ----- Studienbereich ----- Studienfach	Ge- schl.	Insgesamt			Deutsche Studierende			Ausländische Studierende		
		insgesamt	und zwar im ersten		zusammen	und zwar im ersten		zusammen	und zwar im ersten	
			Hochschul-	Fach-		Hochschul-	Fach-		Hochschul-	Fach-
			semester	semester		semester	semester		semester	semester
Hochschulen insgesamt										
Studienbereich zusammen	m	21 209	2 779	3 621	19 303	2 375	3 212	1 906	404	409
	w	4 371	777	1 095	3 830	634	989	541	143	126
	i	25 580	3 556	4 716	23 133	3 009	4 181	2 447	547	535
Chemie										
Biochemie	m	1 756	284	319	1 614	261	294	142	23	25
	w	1 586	321	372	1 453	290	343	133	31	29
	i	3 342	605	691	3 067	551	637	275	54	54
Chemie	m	15 648	2 001	2 699	13 931	1 636	2 306	1 717	365	393
	w	8 699	1 833	2 374	7 332	1 489	1 996	1 367	344	378
	i	24 347	3 834	5 073	21 263	3 125	4 302	3 084	709	771
Lebensmittelchemie	m	655	77	86	585	73	83	70	4	3
	w	1 086	216	242	997	207	230	89	9	12
	i	1 741	293	328	1 582	280	313	159	13	15
Studienbereich zusammen	m	18 059	2 362	3 104	16 130	1 970	2 683	1 929	392	421
	w	11 371	2 370	2 988	9 782	1 986	2 569	1 589	384	419
	i	29 430	4 732	6 092	25 912	3 956	5 252	3 518	776	840
Pharmazie										
Pharmazie	m	3 859	296	365	3 380	255	315	479	41	50
	w	9 342	1 115	1 232	8 719	1 036	1 154	623	79	78
	i	13 201	1 411	1 597	12 099	1 291	1 469	1 102	120	128
Studienbereich zusammen	m	3 859	296	365	3 380	255	315	479	41	50
	w	9 342	1 115	1 232	8 719	1 036	1 154	623	79	78
	i	13 201	1 411	1 597	12 099	1 291	1 469	1 102	120	128
Biologie										
Anthropologie (Humanbiologie)	m	170	17	33	144	13	25	26	4	8
	w	289	56	74	258	46	61	31	10	13
	i	459	73	107	402	59	86	57	14	21
Biologie	m	16 970	2 059	2 532	15 630	1 813	2 297	1 340	246	235
	w	24 545	3 968	4 673	22 975	3 633	4 338	1 570	335	335
	i	41 515	6 027	7 205	38 605	5 446	6 635	2 910	581	570
Biotechnologie	m	1 776	348	411	1 632	320	377	144	28	34
	w	2 155	517	594	2 017	493	564	138	24	30
	i	3 931	865	1 005	3 649	813	941	282	52	64
Studienbereich zusammen	m	18 916	2 424	2 976	17 406	2 146	2 699	1 510	278	277
	w	26 989	4 541	5 341	25 250	4 172	4 983	1 739	369	378
	i	45 905	6 965	8 317	42 656	6 318	7 662	3 249	647	655
Geowissenschaften (ohne Geographie)										
Geologie/Paläontologie	m	3 420	225	397	3 092	176	339	328	49	58
	w	1 978	208	327	1 831	174	285	147	34	42
	i	5 398	433	724	4 923	350	624	475	83	100
Geophysik	m	667	59	98	607	52	90	60	7	8
	w	310	46	64	286	42	58	24	4	6
	i	977	105	162	893	94	148	84	11	14
Geowissenschaften	m	505	86	155	455	78	140	50	8	15
	w	360	74	138	338	65	127	22	9	11
	i	865	160	293	793	143	267	72	17	26
Meteorologie	m	893	108	206	849	99	193	44	9	13
	w	685	138	211	654	131	200	31	7	11
	i	1 578	246	417	1 503	230	393	75	16	24
Mineralogie	m	987	73	151	879	84	136	108	9	15
	w	677	100	151	627	95	144	50	5	7
	i	1 664	173	302	1 506	159	280	158	14	22

2 Studierende und Studienanfänger/-innen nach Hochschularten, Fächergruppen, Studienbereichen und 1. Studienfach

Fächergruppe ----- Studienbereich ----- Studienfach	Ge- schl.	Insgesamt			Deutsche Studierende			Ausländische Studierende		
		insgesamt	und zwar im ersten		zusammen	und zwar im ersten		zusammen	und zwar im ersten	
			Hochschul-	Fach-		Hochschul-	Fach-		Hochschul-	Fach-
			semester	semester		semester	semester		semester	semester
Hochschulen insgesamt										
Ozeanographie	m	108	10	16	100	9	16	8	1	-
	w	76	19	23	71	17	22	5	2	1
	i	184	29	39	171	26	38	13	3	1
Studienbereich zusammen	m	6 580	561	1 023	5 982	478	914	598	83	109
	w	4 086	585	914	3 807	524	836	279	61	78
	i	10 666	1 146	1 937	9 789	1 002	1 750	877	144	187
Geographie										
Geographie/Erdkunde	m	11 431	1 001	1 586	10 950	919	1 489	481	82	97
	w	9 876	1 210	1 758	9 368	1 084	1 620	510	126	138
	i	21 307	2 211	3 344	20 316	2 003	3 109	991	208	235
Geoökologie/ Biogeographie	m	570	82	106	546	79	102	24	3	4
	w	608	102	122	589	95	114	19	7	8
	i	1 178	184	228	1 135	174	216	43	10	12
Wirtschafts-/ Sozialgeographie	m	135	21	30	131	20	29	4	1	1
	w	192	29	36	179	26	32	13	3	4
	i	327	50	66	310	46	61	17	4	5
Studienbereich zusammen	m	12 136	1 104	1 722	11 627	1 018	1 620	509	86	102
	w	10 676	1 341	1 916	10 134	1 205	1 766	542	136	150
	i	22 812	2 445	3 638	21 761	2 223	3 386	1 051	222	252
Mathematik, Naturwissen- schaften zusammen	m	192 626	33 390	45 232	173 537	29 180	39 887	19 089	4 210	5 345
	w	102 622	19 372	25 430	92 774	16 921	22 532	9 848	2 451	2 898
	i	295 248	52 762	70 662	266 311	46 101	62 419	28 937	6 661	8 243
Humanmedizin										
Humanmedizin (ohne Zahnmedizin)										
Medizin (Allgemein-Medizin)	m	37 440	2 841	3 339	33 169	2 417	2 893	4 271	424	446
	w	42 760	4 661	5 361	38 755	4 143	4 863	4 005	518	498
	i	80 200	7 502	8 700	71 924	6 560	7 756	8 276	942	944
Studienbereich zusammen	m	37 440	2 841	3 339	33 169	2 417	2 893	4 271	424	446
	w	42 760	4 661	5 361	38 755	4 143	4 863	4 005	518	498
	i	80 200	7 502	8 700	71 924	6 560	7 756	8 276	942	944
Zahnmedizin										
Zahnmedizin	m	6 335	428	553	5 531	374	485	804	54	68
	w	6 883	763	905	6 154	699	831	729	64	74
	i	13 218	1 191	1 458	11 685	1 073	1 316	1 533	118	142
Studienbereich zusammen	m	6 335	428	553	5 531	374	485	804	54	68
	w	6 883	763	905	6 154	699	831	729	64	74
	i	13 218	1 191	1 458	11 685	1 073	1 316	1 533	118	142
Humanmedizin zusammen	m	43 775	3 269	3 892	38 700	2 791	3 378	5 075	478	514
	w	49 643	5 424	6 266	44 909	4 842	5 694	4 734	582	572
	i	93 418	8 693	10 158	83 609	7 633	9 072	9 809	1 060	1 086
Veterinärmedizin										
Veterinärmedizin										
Tiermedizin/ Veterinärmedizin	m	1 537	155	171	1 369	125	140	168	30	31
	w	6 301	772	975	6 041	730	928	260	42	47
	i	7 838	927	1 146	7 410	855	1 068	428	72	78
Studienbereich zusammen	m	1 537	155	171	1 369	125	140	168	30	31
	w	6 301	772	975	6 041	730	928	260	42	47
	i	7 838	927	1 146	7 410	855	1 068	428	72	78
Veterinärmedizin zusammen	m	1 537	155	171	1 369	125	140	168	30	31
	w	6 301	772	975	6 041	730	928	260	42	47
	i	7 838	927	1 146	7 410	855	1 068	428	72	78

2 Studierende und Studienanfänger/-innen nach Hochschularten, Fächergruppen, Studienbereichen und 1. Studienfach

Fächergruppe ----- Studienbereich ----- Studienfach	Ge- schl.	Insgesamt			Deutsche Studierende			Ausländische Studierende		
		insgesamt	und zwar im ersten		zusammen	und zwar im ersten		zusammen	und zwar im ersten	
			Hochschul-	Fach-		Hochschul-	Fach-		Hochschul-	Fach-
			semester	semester		semester	semester		semester	semester
Hochschulen insgesamt										
Agrar-, Forst- und Ernährungswissenschaften										
Landespflege, Umweltgestaltung										
Landespflege/	m	3 347	400	506	3 257	386	485	90	14	21
Landschaftsgestaltung	w	4 409	572	713	4 286	542	684	123	30	29
	i	7 756	972	1 219	7 543	928	1 169	213	44	50
Naturschutz	m	290	42	67	280	40	65	10	2	2
	w	282	46	69	273	44	63	9	2	6
	i	572	88	136	553	84	128	19	4	8
Studienbereich zusammen	m	3 637	442	573	3 537	426	550	100	16	23
	w	4 691	618	782	4 559	586	747	132	32	35
	i	8 328	1 060	1 355	8 096	1 012	1 297	232	48	58
Agrarwissenschaften, Lebensmittel- und Getränketechnologie										
Agrarbiologie	m	70	10	15	65	10	15	5	-	-
	w	154	31	35	153	31	35	1	-	-
	i	224	41	50	218	41	50	6	-	-
Agrarökonomie	m	237	45	48	183	26	30	54	19	18
	w	177	35	41	128	24	31	49	11	10
	i	414	80	89	311	50	61	103	30	28
Agrarwissenschaft/ Landwirtschaft	m	5 227	773	951	4 414	633	803	813	140	148
	w	3 590	564	739	3 209	443	616	381	121	123
	i	8 817	1 337	1 690	7 623	1 076	1 419	1 194	261	271
Brauwesen/Getränke- technologie	m	508	77	91	475	71	86	33	6	5
	w	29	8	8	26	7	7	3	1	1
	i	537	85	99	501	78	93	36	7	6
Gartenbau	m	1 181	150	261	1 079	129	232	102	21	29
	w	1 596	215	371	1 517	186	337	79	29	34
	i	2 777	365	632	2 596	315	569	181	50	63
Lebensmitteltechnologie	m	1 279	199	241	1 110	177	214	169	22	27
	w	1 376	295	346	1 209	263	316	167	32	30
	i	2 655	494	587	2 319	440	530	336	54	57
Milch- und Molkereiwirtschaft	m	63	15	15	52	13	13	11	2	2
	w	48	12	13	43	10	11	5	2	2
	i	111	27	28	95	23	24	16	4	4
Pflanzenproduktion	m	42	7	8	40	6	7	2	1	1
	w	43	11	13	39	11	13	4	-	-
	i	85	18	21	79	17	20	6	1	1
Tierproduktion	m	80	-	2	76	-	1	4	-	1
	w	27	1	3	22	-	1	5	1	2
	i	107	1	5	98	-	2	9	1	3
Weinbau und Kellerwirtschaft	m	378	84	90	342	72	86	36	12	4
	w	127	30	37	120	28	36	7	2	1
	i	505	114	127	462	100	122	43	14	5
Studienbereich zusammen	m	9 065	1 360	1 722	7 836	1 137	1 487	1 229	223	235
	w	7 167	1 202	1 606	6 466	1 003	1 403	701	199	203
	i	16 232	2 562	3 328	14 302	2 140	2 890	1 930	422	438
Forstwissenschaft, Holzwirtschaft										
Forstwissenschaft, -wirtschaft	m	2 591	437	559	2 362	365	484	229	72	75
	w	1 004	219	265	902	180	219	102	39	46
	i	3 595	656	824	3 264	545	703	331	111	121

2 Studierende und Studienanfänger/-innen nach Hochschularten, Fächergruppen, Studienbereichen und 1. Studienfach

Fächergruppe ----- Studienbereich ----- Studienfach	Ge- schl.	Insgesamt			Deutsche Studierende			Ausländische Studierende		
		insgesamt	und zwar im ersten		zusammen	und zwar im ersten		zusammen	und zwar im ersten	
			Hochschul- semester	Fach- semester		Hochschul- semester	Fach- semester		Hochschul- semester	Fach- semester
Hochschulen insgesamt										
Holzwirtschaft	m	220	10	14	209	10	14	11	-	-
	w	56	4	5	51	2	3	5	2	2
	i	276	14	19	260	12	17	16	2	2
Studienbereich zusammen	m	2 811	447	573	2 571	375	498	240	72	75
	w	1 060	223	270	953	182	222	107	41	48
	i	3 871	670	843	3 524	557	720	347	113	123
Ernährungs- und Haus- haltungswissenschaften										
Ernährungswissenschaft	m	127	28	37	122	27	34	5	1	3
	w	749	154	186	730	149	180	19	5	6
	i	876	182	223	852	178	214	24	6	9
Haushalts- und Ernährungswissenschaft	m	1 103	148	187	1 029	139	175	74	9	12
	w	5 751	871	1 029	5 528	831	984	223	40	45
	i	6 854	1 019	1 216	6 557	970	1 159	297	49	57
Haushaltswissenschaft	m	-	-	-	-	-	-	-	-	-
	w	2	-	-	2	-	-	-	-	-
	i	2	-	-	2	-	-	-	-	-
Studienbereich zusammen	m	1 230	176	224	1 151	166	209	79	10	15
	w	6 502	1 025	1 215	6 260	980	1 164	242	45	51
	i	7 732	1 201	1 439	7 411	1 146	1 373	321	55	66
Agrar-, Forst- und Ernährungswissenschaften zusammen	m	16 743	2 425	3 092	15 095	2 104	2 744	1 648	321	348
	w	19 420	3 068	3 873	18 238	2 751	3 536	1 182	317	337
	i	36 163	5 493	6 965	33 333	4 855	6 280	2 830	638	685
Ingenieurwissenschaften										
Ingenieurwesen allgemein										
Angewandte System- wissenschaften	m	433	99	137	369	80	115	64	19	22
	w	65	22	29	52	15	22	13	7	7
	i	498	121	166	421	95	137	77	26	29
Interdisziplinäre Studien (Schwerpunkt Ingenieurwissenschaften)	m	2 663	771	959	2 027	573	727	636	198	232
	w	760	216	274	625	166	219	135	50	55
	i	3 423	987	1 233	2 652	739	946	771	248	287
Lernbereich Technik	m	359	32	51	355	32	51	4	-	-
	w	188	26	50	187	26	50	1	-	-
	i	547	58	101	542	58	101	5	-	-
Mechatronik	m	525	219	241	491	210	231	34	9	10
	w	27	11	15	24	11	15	3	-	-
	i	552	230	256	515	221	246	37	9	10
Werken (technisch)/ Technologie	m	525	97	131	505	89	121	20	8	10
	w	195	30	44	186	27	42	9	3	2
	i	720	127	175	691	116	163	29	11	12
Studienbereich zusammen	m	4 505	1 218	1 519	3 747	984	1 245	758	234	274
	w	1 235	305	412	1 074	245	348	161	60	64
	i	5 740	1 523	1 931	4 821	1 229	1 593	919	294	338
Bergbau, Hüttenwesen										
Bergbau/Bergtechnik	m	1 058	90	179	868	63	143	190	27	36
	w	194	29	43	165	23	36	29	6	7
	i	1 252	119	222	1 033	86	179	219	33	43
Hütten- und Gießereiwesen	m	678	63	85	539	43	63	139	20	22
	w	128	15	20	99	6	10	29	9	10
	i	806	78	105	638	49	73	168	29	32
Markscheidewesen	m	59	4	4	56	4	4	3	-	-
	w	40	5	6	39	5	6	1	-	-
	i	99	9	10	95	9	10	4	-	-

2 Studierende und Studienanfänger/-innen nach Hochschularten, Fächergruppen, Studienbereichen und 1. Studienfach

Fächergruppe ----- Studienbereich ----- Studienfach	Ge- schl.	Insgesamt			Deutsche Studierende			Ausländische Studierende		
		Insgesamt	und zwar im ersten		zusammen	und zwar im ersten		zusammen	und zwar im ersten	
			Hochschul-	Fach-		Hochschul-	Fach-		Hochschul-	Fach-
			semester	semester		semester	semester		semester	semester
Hochschulen insgesamt										
Studienbereich zusammen	m	1 795	157	268	1 463	110	210	332	47	58
	w	362	49	69	303	34	52	59	15	17
	i	2 157	206	337	1 766	144	262	391	62	75
Maschinenbau/Verfahrenstechnik										
Abfallwirtschaft	m	92	17	20	89	15	17	3	2	3
	w	73	20	27	68	18	24	5	2	3
	i	165	37	47	157	33	41	8	4	6
Augenoptik	m	169	31	28	161	29	26	8	2	2
	w	361	111	80	352	107	79	9	4	1
	i	530	142	108	513	136	105	17	6	3
Chemie-Ingenieur- wesen/Chemietechnik	m	3 467	514	614	2 910	431	526	557	83	88
	w	1 582	363	379	1 293	276	313	289	87	66
	i	5 049	877	993	4 203	707	839	846	170	154
Druck- und Repro- duktionstechnik	m	2 218	351	444	2 067	324	416	151	27	28
	w	846	190	229	812	181	219	34	9	10
	i	3 064	541	673	2 879	505	635	185	36	38
Energietechnik (ohne Elektrotechnik)	m	1 259	153	211	1 107	125	174	152	28	37
	w	226	38	53	185	20	34	41	18	19
	i	1 485	191	264	1 292	145	208	193	46	56
Feinwerktechnik	m	2 426	396	445	2 151	359	402	275	37	43
	w	348	87	92	291	68	80	57	19	12
	i	2 774	483	537	2 442	427	482	332	56	55
Fertigungs-/ Produktionstechnik	m	3 685	612	719	3 232	533	634	453	79	85
	w	350	105	123	301	87	102	49	18	21
	i	4 035	717	842	3 533	620	736	502	97	106
Gesundheitstechnik	m	2 015	273	380	1 784	246	347	231	27	33
	w	927	213	272	814	195	247	113	18	25
	i	2 942	486	652	2 598	441	594	344	45	58
Glastechnik/Keramik	m	116	30	34	102	26	30	14	4	4
	w	77	25	29	74	24	28	3	1	1
	i	193	55	63	176	50	58	17	5	5
Holz-/Fasertechnik	m	947	224	256	930	218	252	17	6	4
	w	132	29	32	132	29	32	-	-	-
	i	1 079	253	288	1 062	247	284	17	6	4
Kerntechnik/ Kernverfahrenstechnik	m	14	-	1	12	-	1	2	-	-
	w	2	-	-	2	-	-	-	-	-
	i	16	-	1	14	-	1	2	-	-
Kunststofftechnik	m	751	143	170	686	137	158	65	6	12
	w	115	33	45	100	29	41	15	4	4
	i	866	176	215	786	166	199	80	10	16
Maschinenbau/-wesen	m	51 492	9 988	11 333	45 049	8 575	9 850	6 443	1 393	1 483
	w	3 979	1 056	1 218	3 264	811	976	715	245	242
	i	55 471	11 024	12 551	48 313	9 386	10 826	7 158	1 638	1 725
Metalltechnik	m	533	39	54	529	39	54	4	-	-
	w	60	8	11	59	7	10	1	1	1
	i	593	47	65	588	46	64	5	1	1
Physikalische Technik	m	2 406	388	467	2 201	370	440	205	18	27
	w	448	103	131	416	97	127	32	6	4
	i	2 854	491	598	2 617	467	567	237	24	31
Technische Kybernetik	m	275	75	75	203	45	45	72	30	30
	w	27	10	10	16	3	3	11	7	7
	i	302	85	85	219	48	48	83	37	37
Textil- und Bekleidungs- technik/-gewerbe	m	402	51	62	233	37	43	169	14	19
	w	1 401	272	290	1 219	242	263	182	30	27
	i	1 803	323	352	1 452	279	306	351	44	46

2 Studierende und Studienanfänger/-innen nach Hochschularten, Fächergruppen, Studienbereichen und 1. Studienfach

Fächergruppe ----- Studienbereich ----- Studienfach	Ge- schl.	Insgesamt			Deutsche Studierende			Ausländische Studierende		
		insgesamt	und zwar im ersten		zusammen	und zwar im ersten		zusammen	und zwar im ersten	
			Hochschul- semester	Fach- semester		Hochschul- semester	Fach- semester		Hochschul- semester	Fach- semester
Hochschulen insgesamt										
Transport-/ Fördertechnik	m	140	48	52	105	44	47	35	4	5
	w	10	1	1	9	1	1	1	-	-
	i	150	49	53	114	45	48	36	4	5
Umwelttechnik (einschl. Recycling)	m	2 781	483	622	2 675	459	590	106	24	32
	w	1 037	201	257	954	174	230	83	27	27
	i	3 818	684	879	3 629	633	820	189	51	59
Verfahrenstechnik	m	3 594	538	676	3 141	455	585	453	83	91
	w	995	232	282	852	192	237	143	40	45
	i	4 589	770	958	3 993	647	822	596	123	136
Versorgungstechnik	m	3 213	511	606	3 054	484	577	159	27	29
	w	386	95	122	367	86	115	19	9	7
	i	3 599	606	728	3 421	570	692	178	36	36
Werkstoffwissenschaften	m	1 873	359	451	1 607	281	366	266	78	85
	w	563	161	184	473	134	156	90	27	28
	i	2 436	520	635	2 080	415	522	356	105	113
Studienbereich zusammen	m	83 888	15 204	17 720	74 028	13 232	15 580	9 840	1 972	2 140
	w	13 945	3 353	3 867	12 053	2 781	3 317	1 892	572	550
	i	97 813	18 557	21 587	86 081	16 013	18 897	11 732	2 544	2 890
Elektrotechnik										
Elektrische Energietechnik	m	1 552	171	237	1 288	154	198	264	17	39
	w	50	6	12	40	6	10	10	-	2
	i	1 602	177	249	1 328	160	208	274	17	41
Elektrotechnik/ Elektronik	m	46 900	8 346	9 812	38 801	6 801	7 992	8 099	1 545	1 820
	w	2 805	763	922	1 912	455	607	893	308	315
	i	49 705	9 109	10 734	40 713	7 256	8 599	8 992	1 853	2 135
Mikroelektronik	m	29	6	9	27	5	8	2	1	1
	w	5	3	3	3	1	1	2	2	2
	i	34	9	12	30	6	9	4	3	3
Mikrosystemtechnik	m	991	245	294	919	222	257	72	23	37
	w	83	25	33	76	23	30	7	2	3
	i	1 074	270	327	995	245	287	79	25	40
Nachrichten-/ Informationstechnik	m	6 930	1 493	1 777	5 831	1 239	1 469	1 099	254	308
	w	628	204	231	426	147	169	202	57	62
	i	7 558	1 697	2 008	6 257	1 386	1 638	1 301	311	370
Optoelektronik	m	257	71	69	241	67	64	16	4	5
	w	49	17	17	47	16	16	2	1	1
	i	306	88	86	288	83	80	18	5	6
Studienbereich zusammen	m	56 659	10 332	12 198	47 107	8 488	9 988	9 552	1 844	2 210
	w	3 620	1 018	1 218	2 504	648	833	1 116	370	385
	i	60 279	11 350	13 416	49 611	9 136	10 821	10 668	2 214	2 595
Verkehrstechnik, Nautik										
Fahrzeugtechnik	m	5 049	1 008	1 025	4 592	896	947	457	112	78
	w	147	40	35	122	28	30	25	12	5
	i	5 196	1 048	1 060	4 714	924	977	482	124	83
Luft- und Raumfahrt- technik	m	2 117	454	484	1 820	420	439	297	34	45
	w	155	40	40	136	34	34	19	6	6
	i	2 272	494	524	1 956	454	473	316	40	51
Nautik/Seefahrt	m	689	98	123	666	94	119	23	4	4
	w	108	16	19	106	16	19	2	-	-
	i	797	114	142	772	110	138	25	4	4
Schiffbau/ Schiffstechnik	m	653	106	129	606	98	119	47	8	10
	w	59	15	17	57	15	17	2	-	-
	i	712	121	146	663	113	136	49	8	10
Verkehrsingenieurwesen	m	662	122	157	642	115	149	20	7	8
	w	148	40	44	141	37	43	7	3	1
	i	810	162	201	783	152	192	27	10	9

2 Studierende und Studienanfänger/-innen nach Hochschularten, Fächergruppen, Studienbereichen und 1. Studienfach

Fächergruppe ----- Studienbereich ----- Studienfach	Ge- schl.	Insgesamt			Deutsche Studierende			Ausländische Studierende		
		insgesamt	und zwar im ersten		zusammen	und zwar im ersten		zusammen	und zwar im ersten	
			Hochschul- semester	Fach- semester		Hochschul- semester	Fach- semester		Hochschul- semester	Fach- semester
Hochschulen insgesamt										
Studienbereich zusammen	m	9 170	1 788	1 918	8 326	1 623	1 773	844	165	145
	w	617	151	155	562	130	143	55	21	12
	i	9 787	1 939	2 073	8 888	1 753	1 916	899	186	157
Architektur, Innenarchitektur										
Architektur	m	25 205	2 538	3 276	22 967	2 212	2 935	2 238	326	341
	w	20 951	2 815	3 372	19 235	2 425	3 003	1 716	390	369
	i	46 156	5 353	6 648	42 202	4 637	5 938	3 954	716	710
Innenarchitektur	m	1 212	126	159	1 132	112	143	80	14	16
	w	3 521	471	584	3 312	438	552	209	33	32
	i	4 733	597	743	4 444	550	695	289	47	48
Studienbereich zusammen	m	26 417	2 664	3 435	24 099	2 324	3 078	2 318	340	357
	w	24 472	3 286	3 956	22 547	2 863	3 555	1 925	423	401
	i	50 889	5 950	7 391	46 646	5 187	6 633	4 243	763	758
Raumplanung										
Raumplanung	m	2 096	328	413	1 913	257	342	183	71	71
	w	1 556	276	347	1 429	227	296	127	49	51
	i	3 652	604	760	3 342	484	638	310	120	122
Umweltschutz	m	1 967	260	398	1 764	189	324	203	71	74
	w	1 454	226	347	1 333	176	297	121	50	50
	i	3 421	486	745	3 097	365	621	324	121	124
Studienbereich zusammen	m	4 063	588	811	3 677	446	666	386	142	145
	w	3 010	502	694	2 762	403	593	248	99	101
	i	7 073	1 090	1 505	6 439	849	1 259	634	241	246
Bauingenieurwesen										
Bauingenieurwesen/ Ingenieurbau	m	37 222	4 079	5 164	32 785	3 588	4 570	4 437	491	594
	w	9 585	1 226	1 695	8 510	1 041	1 495	1 075	185	200
	i	46 807	5 305	6 859	41 295	4 629	6 065	5 512	676	794
Holzbau	m	488	87	97	483	86	96	5	1	1
	w	63	11	13	62	11	13	1	-	-
	i	551	98	110	545	97	109	6	1	1
Stahlbau	m	218	28	36	208	28	35	10	-	1
	w	29	4	6	27	4	5	2	-	1
	i	247	32	42	235	32	40	12	-	2
Wasserwirtschaft	m	572	75	100	526	64	87	46	11	13
	w	322	54	79	296	40	65	26	14	14
	i	894	129	179	822	104	152	72	25	27
Studienbereich zusammen	m	38 500	4 269	5 397	34 002	3 766	4 788	4 498	503	609
	w	9 999	1 295	1 793	8 895	1 096	1 578	1 104	199	215
	i	48 499	5 564	7 190	42 897	4 862	6 366	5 602	702	824
Vermessungswesen										
Kartographie	m	304	50	72	288	50	71	16	-	1
	w	320	55	67	311	53	65	9	2	2
	i	624	105	139	599	103	136	25	2	3
Vermessungswesen (Geodäsie)	m	3 552	539	656	3 378	497	604	174	42	52
	w	1 345	226	278	1 293	208	260	52	18	18
	i	4 897	765	934	4 671	705	864	226	60	70
Studienbereich zusammen	m	3 856	589	728	3 666	547	675	190	42	53
	w	1 665	281	345	1 604	261	325	61	20	20
	i	5 521	870	1 073	5 270	808	1 000	251	62	73
Ingenieurwissen- schaften zusammen	m	228 833	36 809	43 994	200 115	31 520	38 003	28 718	5 289	5 991
	w	58 925	10 240	12 509	52 304	8 461	10 744	6 621	1 779	1 765
	i	287 758	47 049	56 503	252 419	39 981	48 747	35 339	7 068	7 756

2 Studierende und Studienanfänger/-innen nach Hochschularten, Fächergruppen, Studienbereichen und 1. Studienfach

Fächergruppe ----- Studienbereich ----- Studienfach	Ge- schl.	Insgesamt			Deutsche Studierende			Ausländische Studierende		
		insgesamt	und zwar im ersten		zusammen	und zwar im ersten		zusammen	und zwar im ersten	
			Hochschul- semester	Fach- semester		Hochschul- semester	Fach- semester		Hochschul- semester	Fach- semester
Hochschulen insgesamt										
Kunst, Kunstwissenschaft										
Kunst, Kunstwissen- schaft allgemein										
Interdisziplinäre Studien (Schwerpunkt Kunst, Kunstwissenschaft)	m	60	12	21	57	12	19	3	-	2
	w	415	101	126	407	100	124	8	1	2
	i	475	113	147	464	112	143	11	1	4
Kunsterziehung	m	1 283	83	156	1 242	78	149	41	5	7
	w	5 026	428	737	4 839	413	711	187	15	26
	i	6 309	511	893	6 081	491	860	228	20	33
Kunstgeschichte, Kunstwissenschaft	m	2 866	225	374	2 644	176	324	222	49	50
	w	9 262	1 134	1 609	8 452	965	1 430	810	169	179
	i	12 128	1 359	1 983	11 096	1 141	1 754	1 032	218	229
Restaurierungskunde	m	162	22	40	157	20	39	5	2	1
	w	459	74	115	445	71	112	14	3	3
	i	621	96	155	602	91	151	19	5	4
Studienbereich zusammen	m	4 371	342	591	4 100	286	531	271	56	60
	w	15 162	1 737	2 587	14 143	1 549	2 377	1 019	188	210
	i	19 533	2 079	3 178	18 243	1 835	2 908	1 290	244	270
Bildende Kunst										
Bildende Kunst/Graphik	m	1 287	143	212	996	99	168	291	44	44
	w	1 772	187	313	1 411	114	236	361	73	77
	i	3 059	330	525	2 407	213	404	652	117	121
Bildhauerei/Plastik	m	195	22	35	154	17	27	41	5	8
	w	265	28	57	219	20	49	46	8	8
	i	460	50	92	373	37	76	87	13	16
Malerei	m	296	38	53	257	33	48	39	5	5
	w	419	58	84	341	48	73	78	10	11
	i	715	96	137	598	81	121	117	15	16
Neue Medien	m	494	50	97	449	46	88	45	4	9
	w	447	88	126	411	83	117	36	5	9
	i	941	138	223	860	129	205	81	9	18
Studienbereich zusammen	m	2 272	253	397	1 856	195	331	416	58	66
	w	2 903	361	580	2 382	265	475	521	96	105
	i	5 175	614	977	4 238	460	806	937	154	171
Gestaltung										
Angewandte Kunst	m	352	47	77	323	39	66	29	8	11
	w	694	97	155	630	84	138	64	13	17
	i	1 046	144	232	953	123	204	93	21	28
Edelstein- und Schmuckdesign	m	15	2	3	10	1	2	5	1	1
	w	64	9	8	56	6	6	8	3	2
	i	79	11	11	66	7	8	13	4	3
Graphikdesign/Kommuni- kationsgestaltung	m	4 944	449	665	4 590	395	610	354	54	55
	w	7 136	797	1 141	6 636	708	1 039	500	89	102
	i	12 080	1 246	1 806	11 226	1 103	1 649	854	143	157
Industriedesign/ Produktgestaltung	m	2 885	298	418	2 664	265	389	221	33	29
	w	2 697	354	472	2 501	317	437	196	37	35
	i	5 582	652	890	5 165	582	826	417	70	64
Textilgestaltung	m	135	7	10	118	4	8	17	3	2
	w	2 056	169	235	1 894	147	211	162	22	24
	i	2 191	176	245	2 012	151	219	179	25	26
Werkerziehung	m	44	2	4	43	2	4	1	-	-
	w	93	7	29	93	7	29	-	-	-
	i	137	9	33	136	9	33	1	-	-

2 Studierende und Studienanfänger/-innen nach Hochschularten, Fächergruppen, Studienbereichen und 1. Studienfach

Fächergruppe ----- Studienbereich ----- Studienfach	Ge- schl.	Insgesamt			Deutsche Studierende			Ausländische Studierende		
		insgesamt	und zwar im ersten		zusammen	und zwar im ersten		zusammen	und zwar im ersten	
			Hochschul-	Fach-		Hochschul-	Fach-		Hochschul-	Fach-
			semester	semester		semester	semester		semester	semester
Hochschulen insgesamt										
Studienbereich zusammen	m	8 375	805	1 177	7 748	706	1 079	627	99	98
	w	12 740	1 433	2 040	11 810	1 269	1 860	930	164	180
	i	21 115	2 238	3 217	19 558	1 975	2 939	1 557	263	278
Darstellende Kunst, Film und Fernsehen, Theaterwissenschaft										
Darstellende Kunst/ Bühnenkunst/Regie	m	402	62	84	319	40	65	83	22	19
	w	886	154	192	683	91	141	203	63	51
	i	1 288	216	276	1 002	131	206	286	85	70
Film und Fernsehen	m	1 165	108	196	1 082	101	181	83	7	15
	w	943	95	161	848	77	144	97	18	17
	i	2 108	203	357	1 928	178	325	180	25	32
Schauspiel	m	241	33	43	220	31	41	21	2	2
	w	224	24	34	201	21	31	23	3	3
	i	465	57	77	421	52	72	44	5	5
Tanzpädagogik	m	22	6	6	15	3	4	7	3	2
	w	106	28	31	89	23	25	17	5	6
	i	128	34	37	104	26	29	24	8	8
Theaterwissenschaft	m	1 205	98	145	1 129	91	133	76	7	12
	w	2 518	333	439	2 331	298	396	187	35	43
	i	3 723	431	584	3 480	389	529	263	42	55
Studienbereich zusammen	m	3 035	307	474	2 765	266	424	270	41	50
	w	4 677	634	857	4 150	510	737	527	124	120
	i	7 712	941	1 331	6 915	776	1 161	797	165	170
Musik, Musikwissenschaft										
Dirigieren	m	171	17	25	127	13	18	44	4	7
	w	92	10	15	58	5	8	34	5	7
	i	263	27	40	185	18	26	78	9	14
Gesang	m	340	48	53	254	24	39	86	24	14
	w	652	65	81	486	34	60	166	31	21
	i	992	113	134	740	58	99	252	55	35
Instrumentalmusik	m	2 912	488	465	1 721	212	274	1 191	276	191
	w	3 856	556	582	1 944	213	297	1 912	343	285
	i	6 768	1 044	1 047	3 665	425	571	3 103	619	476
Jazz und Populärmusik	m	359	49	76	341	47	74	18	2	2
	w	108	15	19	98	12	16	10	3	3
	i	467	64	95	439	59	90	28	5	5
Kirchenmusik	m	299	41	63	274	37	57	25	4	6
	w	205	37	47	166	27	36	39	10	11
	i	504	78	110	440	64	93	64	14	17
Komposition	m	199	13	24	129	3	11	70	10	13
	w	82	9	7	14	-	1	48	9	6
	i	261	22	31	143	3	12	118	19	19
Musikerziehung	m	3 460	312	462	3 188	269	420	272	43	42
	w	5 471	572	810	4 961	500	726	510	72	84
	i	8 931	884	1 272	8 149	769	1 146	782	115	126
Musikwissenschaft/ -geschichte	m	2 899	349	507	2 626	301	455	273	48	52
	w	2 792	501	677	2 358	411	578	434	90	99
	i	5 691	850	1 184	4 984	712	1 033	707	138	151
Orchestermusik	m	670	94	95	465	45	60	205	49	35
	w	770	121	126	503	55	90	267	66	36
	i	1 440	215	221	968	100	150	472	115	71
Rhythmik	m	1	-	-	1	-	-	-	-	-
	w	31	9	8	27	8	8	4	1	-
	i	32	9	8	28	8	8	4	1	-

2 Studierende und Studienanfänger/-innen nach Hochschularten, Fächergruppen, Studienbereichen und 1. Studienfach

Fächergruppe ----- Studienbereich ----- Studienfach	Ge- schl.	Insgesamt			Deutsche Studierende			Ausländische Studierende		
		Insgesamt	und zwar im ersten		zusammen	und zwar im ersten		zusammen	und zwar im ersten	
			Hochschul- semester	Fach- semester		Hochschul- semester	Fach- semester		Hochschul- semester	Fach- semester
Hochschulen insgesamt										
Tonmeister	m	75	5	6	68	3	4	7	2	2
	w	17	-	-	15	-	-	2	-	-
	i	92	5	6	83	3	4	9	2	2
Studienbereich zusammen	m	11 385	1 416	1 776	9 194	954	1 412	2 191	462	364
	w	14 056	1 895	2 372	10 630	1 265	1 820	3 426	630	552
	i	25 441	3 311	4 148	19 824	2 219	3 232	5 617	1 092	916
Kunst, Kunstwissen- schaft zusammen	m	29 438	3 123	4 415	25 663	2 407	3 777	3 775	716	638
	w	49 538	6 060	8 436	43 115	4 858	7 269	6 423	1 202	1 167
	i	78 976	9 183	12 851	68 778	7 265	11 046	10 198	1 918	1 805
Außerhalb der Studien- bereichsgliederung										
Außerhalb der Studien- bereichsgliederung										
Sonstige Fächer	m	263	152	155	6	-	-	257	152	155
	w	238	162	170	12	-	1	226	162	169
	i	501	314	325	18	-	1	483	314	324
Studienbereich zusammen	m	263	152	155	6	-	-	257	152	155
	w	238	162	170	12	-	1	226	162	169
	i	501	314	325	18	-	1	483	314	324
Außerhalb der Studien- bereichsgliederung zusammen	m	263	152	155	6	-	-	257	152	155
	w	238	162	170	12	-	1	226	162	169
	i	501	314	325	18	-	1	483	314	324
Insgesamt	m	969 922	136 443	177 814	870 016	116 997	155 660	99 906	19 446	22 154
	w	828 941	130 852	168 992	741 820	109 541	146 272	87 121	21 311	22 720
	i	1 798 863	267 295	346 806	1 611 836	226 538	301 932	187 027	40 757	44 874

3 Studierende und Studienanfänger/-innen, die ein Lehramt anstreben, nach Fächergruppen, Studienbereichen und 1. Studienfach

Fächergruppe ----- Studienbereich ----- Studienfach	Ge- schl.	Insgesamt			Deutsche Studierende			Ausländische Studierende		
		insgesamt	und zwar im ersten		zusammen	und zwar im ersten		zusammen	und zwar im ersten	
			Hochschul-	Fach-		Hochschul-	Fach-		Hochschul-	Fach-
			semester	semester		semester	semester		semester	semester
Sprach- und Kulturwissenschaften										
Sprach- und Kulturwissen-										
schaften allgemein										
Lernbereich Sprach- und	m	32	1	12	32	1	12	-	-	-
Kulturwissenschaften	w	169	17	70	169	17	70	-	-	-
	i	201	18	82	201	18	82	-	-	-
Studienbereich zusammen	m	32	1	12	32	1	12	-	-	-
	w	169	17	70	169	17	70	-	-	-
	i	201	18	82	201	18	82	-	-	-
Evangelische Theologie,										
- Religionslehre										
Evangelische Religionspädagogik,	m	104	8	12	102	8	12	2	-	-
kirchliche Bildungsarbeit	w	339	57	92	339	57	92	-	-	-
	i	443	65	104	441	65	104	2	-	-
Evangelische Theologie,	m	592	22	59	587	22	59	5	-	-
- Religionslehre	w	2 111	138	276	2 105	138	275	6	-	1
	i	2 703	160	335	2 692	160	334	11	-	1
Studienbereich zusammen	m	696	30	71	689	30	71	7	-	-
	w	2 450	195	368	2 444	195	367	6	-	1
	i	3 146	225	439	3 133	225	438	13	-	1
Katholische Theologie,										
- Religionslehre										
Katholische Religionspädagogik	m	37	3	5	36	3	5	1	-	-
kirchliche Bildungsarbeit	w	152	19	31	149	19	31	3	-	-
	i	189	22	36	185	22	36	4	-	-
Katholische Theologie,	m	831	42	89	821	42	89	10	-	-
- Religionslehre	w	2 578	178	309	2 551	174	304	27	4	5
	i	3 409	220	398	3 372	216	393	37	4	5
Studienbereich zusammen	m	868	45	94	857	45	94	11	-	-
	w	2 730	197	340	2 700	193	335	30	4	5
	i	3 598	242	434	3 557	238	429	41	4	5
Philosophie										
Ethik	m	99	3	28	99	3	28	-	-	-
	w	548	41	149	544	41	149	4	-	-
	i	647	44	177	643	44	177	4	-	-
Philosophie	m	886	41	90	870	38	87	16	3	3
	w	803	38	119	786	37	116	17	1	3
	i	1 689	79	209	1 656	75	203	33	4	6
Religionswissenschaft	m	31	-	4	31	-	4	-	-	-
	w	58	5	7	58	5	7	-	-	-
	i	89	5	11	89	5	11	-	-	-
Studienbereich zusammen	m	1 016	44	122	1 000	41	119	16	3	3
	w	1 409	84	275	1 388	83	272	21	1	3
	i	2 425	128	397	2 388	124	391	37	4	6
Geschichte										
Archäologie	m	1	-	-	1	-	-	-	-	-
	w	-	-	-	-	-	-	-	-	-
	i	1	-	-	1	-	-	-	-	-
Geschichte	m	4 185	350	508	4 102	340	496	83	10	12
	w	3 550	347	535	3 454	336	521	96	11	14
	i	7 735	697	1 043	7 556	676	1 017	179	21	26
Studienbereich zusammen	m	4 186	350	508	4 103	340	496	83	10	12
	w	3 550	347	535	3 454	336	521	96	11	14
	i	7 736	697	1 043	7 557	676	1 017	179	21	26

3 Studierende und Studienanfänger/-innen, die ein Lehramt anstreben, nach Fächergruppen, Studienbereichen und 1. Studienfach

Fächergruppe ----- Studienbereich ----- Studienfach	Ge- schl.	Insgesamt			Deutsche Studierende			Ausländische Studierende		
		insgesamt	und zwar im ersten		zusammen	und zwar im ersten		zusammen	und zwar im ersten	
			Hochschul- semester	Fach- semester		Hochschul- semester	Fach- semester		Hochschul- semester	Fach- semester
Altphilologie (klassische Philologie), Neugriechisch										
Griechisch	m	115	2	6	114	2	6	1	-	-
	w	96	3	13	91	3	12	5	-	1
	i	211	5	19	205	5	18	6	-	1
Latein	m	789	50	91	780	50	91	9	-	-
	w	1 027	110	159	1 018	109	158	9	1	1
	i	1 816	160	250	1 798	159	249	18	1	1
Studienbereich zusammen	m	904	52	97	894	52	97	10	-	-
	w	1 123	113	172	1 109	112	170	14	1	2
	i	2 027	165	269	2 003	164	267	24	1	2
Germanistik (Deutsch, germanische Sprachen ohne Anglistik)										
Dänisch	m	10	-	6	9	-	5	1	-	1
	w	25	2	9	24	2	9	1	-	-
	i	35	2	15	33	2	14	2	-	1
Deutsch für Ausländer	m	94	-	11	85	-	11	9	-	-
	w	504	-	46	457	-	46	47	-	-
	i	598	-	57	542	-	57	56	-	-
Friesisch	m	-	-	-	-	-	-	-	-	-
	w	1	-	-	1	-	-	-	-	-
	i	1	-	-	1	-	-	-	-	-
Germanistik/Deutsch	m	8 457	840	1 181	8 234	803	1 138	223	37	43
	w	29 103	4 600	5 710	28 226	4 438	5 527	877	162	183
	i	37 560	5 440	6 891	36 460	5 241	6 665	1 100	199	226
Niederdeutsch	m	3	-	-	3	-	-	-	-	-
	w	7	1	6	7	1	6	-	-	-
	i	10	1	6	10	1	6	-	-	-
Niederländisch	m	71	3	5	71	3	5	-	-	-
	w	133	-	8	132	-	8	1	-	-
	i	204	3	13	203	3	13	1	-	-
Nordistik/Skandinavistik (Nordische Philologie, Einzelsprachen a.n.g.)	m	2	-	1	2	-	1	-	-	-
	w	8	-	2	8	-	2	-	-	-
	i	10	-	3	10	-	3	-	-	-
Studienbereich zusammen	m	8 637	843	1 204	8 404	806	1 160	233	37	44
	w	29 781	4 603	5 781	28 855	4 441	5 598	926	162	183
	i	38 418	5 446	6 985	37 259	5 247	6 758	1 159	199	227
Anglistik, Amerikanistik										
Anglistik/Englisch	m	5 764	662	928	5 591	642	899	173	20	29
	w	13 282	1 896	2 809	12 876	1 835	2 717	406	61	92
	i	19 046	2 558	3 737	18 467	2 477	3 616	579	81	121
Studienbereich zusammen	m	5 764	662	928	5 591	642	899	173	20	29
	w	13 282	1 896	2 809	12 876	1 835	2 717	406	61	92
	i	19 046	2 558	3 737	18 467	2 477	3 616	579	81	121
Romanistik										
Französisch	m	880	67	106	834	62	99	46	5	7
	w	3 684	438	591	3 418	403	554	266	35	37
	i	4 564	505	697	4 252	465	653	312	40	44
Italienisch	m	147	7	20	132	4	15	15	3	5
	w	465	9	47	432	9	45	33	-	2
	i	612	16	67	564	13	60	48	3	7
Portugiesisch	m	-	-	-	-	-	-	-	-	-
	w	1	-	1	1	-	1	-	-	-
	i	1	-	1	1	-	1	-	-	-

3 Studierende und Studienanfänger/-innen, die ein Lehramt anstreben, nach Fächergruppen, Studienbereichen und 1. Studienfach

Fächergruppe ----- Studienbereich ----- Studienfach	Ge- schl.	Insgesamt			Deutsche Studierende			Ausländische Studierende		
		insgesamt	und zwar im ersten		zusammen	und zwar im ersten		zusammen	und zwar im ersten	
			Hochschul- semester	Fach- semester		Hochschul- semester	Fach- semester		Hochschul- semester	Fach- semester
Romanistik (Romanische Philologie, Einzelsprachen a.n.g.)	m w i	13 59 72	1 4 5	2 6 8	13 58 71	1 4 5	2 6 8	- 1 1	- - -	- - -
Spanisch	m w i	392 1 098 1 490	21 77 98	47 179 226	381 1 015 1 376	16 65 81	40 160 200	31 83 114	5 12 17	7 19 26
Studienbereich zusammen	m w i	1 432 5 307 6 739	96 528 624	175 824 999	1 340 4 924 6 264	83 481 564	156 766 922	92 383 475	13 47 60	19 58 77
Slawistik, Baltistik, Finno-Ugristik										
Polnisch	m w i	1 13 14	- - -	- - -	1 13 14	- - -	- - -	- - -	- - -	- - -
Russisch	m w i	79 247 326	2 14 16	5 23 28	70 219 289	2 11 13	5 19 24	9 28 37	- 3 3	- 4 4
Sorbisch	m w i	3 14 17	- - -	- - -	3 14 17	- - -	- - -	- - -	- - -	- - -
Tschechisch	m w i	- 2 2	- - -	- - -	- 2 2	- - -	- - -	- - -	- - -	- - -
Studienbereich zusammen	m w i	83 276 359	2 14 16	5 23 28	74 248 322	2 11 13	5 19 24	9 28 37	- 3 3	- 4 4
Außereuropäische Sprach- und Kultur- wissenschaften										
Hebräisch/Judaistik	m w i	- 2 2	- - -	- - -	- 2 2	- - -	- - -	- - -	- - -	- - -
Turkologie	m w i	116 160 276	7 11 18	17 14 31	24 46 70	2 4 6	6 5 11	92 114 206	5 7 12	11 9 20
Studienbereich zusammen	m w i	116 162 278	7 11 18	17 14 31	24 48 72	2 4 6	6 5 11	92 114 206	5 7 12	11 9 20
Psychologie										
Psychologie	m w i	185 563 748	10 52 62	24 131 155	177 549 726	8 50 58	22 129 151	8 14 22	2 2 4	2 2 4
Studienbereich zusammen	m w i	185 563 748	10 52 62	24 131 155	177 549 726	8 50 58	22 129 151	8 14 22	2 2 4	2 2 4
Erziehungswissenschaften										
Ausländerpädagogik	m w i	18 117 135	- - -	8 73 81	16 115 131	- - -	8 72 80	2 2 4	- - -	- 1 1
Berufspädagogik	m w i	412 470 882	27 46 73	55 93 148	411 467 878	27 45 72	54 92 146	1 3 4	- 1 1	1 1 2
Erziehungswissenschaft (Pädagogik)	m w i	1 693 3 717 5 410	104 380 484	194 688 882	1 635 3 511 5 146	101 349 450	190 643 833	58 206 264	3 31 34	4 45 49

3 Studierende und Studienanfänger/-innen, die ein Lehramt anstreben, nach Fächergruppen, Studienbereichen und 1. Studienfach

Fächergruppe ----- Studienbereich ----- Studienfach	Ge- schl.	Insgesamt			Deutsche Studierende			Ausländische Studierende		
		insgesamt	und zwar im ersten		zusammen	und zwar im ersten		zusammen	und zwar im ersten	
			Hochschul- semester	Fach- semester		Hochschul- semester	Fach- semester		Hochschul- semester	Fach- semester
Gesundheitspädagogik	m	16	7	9	16	7	9	-	-	-
	w	53	27	29	52	27	29	1	-	-
	i	69	34	38	68	34	38	1	-	-
Grundschul-/Primar- stufenpädagogik	m	374	53	80	372	52	79	2	1	1
	w	2 833	661	825	2 807	654	818	26	7	7
	i	3 207	714	905	3 179	706	897	28	8	8
Sachunterricht (einschl. Schulgarten)	m	106	14	21	105	14	21	1	-	-
	w	687	119	161	680	116	158	7	3	3
	i	793	133	182	785	130	179	8	3	3
Schulpädagogik	m	106	-	18	106	-	18	-	-	-
	w	199	-	51	199	-	51	-	-	-
	i	305	-	69	305	-	69	-	-	-
Studienbereich zusammen	m	2 725	205	385	2 661	201	379	64	4	6
	w	8 076	1 233	1 920	7 831	1 191	1 863	245	42	57
	i	10 801	1 438	2 305	10 492	1 392	2 242	309	46	63
Sonderpädagogik										
Blinden-/Sehbehin- dertenpädagogik	m	39	2	4	39	2	4	-	-	-
	w	121	5	14	121	5	14	-	-	-
	i	160	7	18	160	7	18	-	-	-
Erziehungsschwierigen- pädagogik	m	214	9	12	212	9	12	2	-	-
	w	383	18	30	377	18	30	6	-	-
	i	597	27	42	589	27	42	8	-	-
Gehörlosen-/Schwer- hörigenpädagogik	m	102	5	11	97	5	9	5	-	2
	w	670	85	111	659	83	109	11	2	2
	i	772	90	122	756	88	118	16	2	4
Geistigbehindertenpädagogik/ Praktisch-Bildbaren-Pädagogik	m	1 182	123	158	1 177	123	158	5	-	-
	w	2 502	289	374	2 478	288	373	24	1	1
	i	3 684	412	532	3 655	411	531	29	1	1
Körperbehindertenpädagogik	m	476	30	39	475	30	39	1	-	-
	w	959	105	133	956	104	132	3	1	1
	i	1 435	135	172	1 431	134	171	4	1	1
Lernbehindertenpädagogik	m	757	50	83	751	48	81	6	2	2
	w	2 418	216	378	2 390	214	376	28	2	2
	i	3 175	266	461	3 141	262	457	34	4	4
Sonderpädagogik	m	574	69	102	568	69	100	6	-	2
	w	2 302	213	307	2 281	209	298	21	4	9
	i	2 876	282	409	2 849	278	398	27	4	11
Sprachheilpädagogik/ Logopädie	m	204	19	26	201	19	26	3	-	-
	w	1 627	175	225	1 616	175	223	11	-	2
	i	1 831	194	251	1 817	194	249	14	-	2
Verhaltensgestörten- pädagogik	m	140	5	24	139	5	24	1	-	-
	w	489	36	86	482	36	86	7	-	-
	i	629	41	110	621	41	110	8	-	-
Studienbereich zusammen	m	3 688	312	459	3 659	310	453	29	2	6
	w	11 471	1 142	1 658	11 360	1 132	1 641	111	10	17
	i	15 159	1 454	2 117	15 019	1 442	2 094	140	12	23
Sprach- und Kulturwissen- schaften zusammen	m	30 332	2 659	4 101	29 505	2 563	3 969	827	96	132
	w	80 349	10 432	14 920	77 955	10 081	14 473	2 394	351	447
	i	110 681	13 091	19 021	107 460	12 644	18 442	3 221	447	579
Sport										
Sport, Sportwissenschaft										
Sportpädagogik	m	5 525	475	653	5 353	458	630	172	17	23
	w	5 215	557	717	5 141	549	707	74	8	10
	i	10 740	1 032	1 370	10 494	1 007	1 337	246	25	33

3 Studierende und Studienanfänger/-innen, die ein Lehramt anstreben, nach Fächergruppen, Studienbereichen und 1. Studienfach

Fächergruppe ----- Studienbereich ----- Studienfach	Ge- schl.	Insgesamt			Deutsche Studierende			Ausländische Studierende		
		insgesamt	und zwar im ersten		zusammen	und zwar im ersten		zusammen	und zwar im ersten	
			Hochschul- semester	Fach- semester		Hochschul- semester	Fach- semester		Hochschul- semester	Fach- semester
Sportwissenschaft	m	308	33	46	303	33	45	5	-	1
	w	282	42	48	281	42	48	1	-	-
	i	590	75	94	584	75	93	6	-	1
Studienbereich zusammen	m	5 833	508	699	5 656	491	675	177	17	24
	w	5 497	599	765	5 422	591	755	75	8	10
	i	11 330	1 107	1 464	11 078	1 082	1 430	252	25	34
Sport zusammen	m	5 833	508	699	5 656	491	675	177	17	24
	w	5 497	599	765	5 422	591	755	75	8	10
	i	11 330	1 107	1 464	11 078	1 082	1 430	252	25	34
Rechts-, Wirtschafts- und Sozialwissenschaften										
Wirtschafts- und Gesellschaftslehre allgemein										
Lernbereich Gesellschaftslehre	m	445	20	42	441	20	42	4	-	-
	w	1 994	140	215	1 913	134	209	81	6	6
	i	2 439	160	257	2 354	154	251	85	6	6
Studienbereich zusammen	m	445	20	42	441	20	42	4	-	-
	w	1 994	140	215	1 913	134	209	81	6	6
	i	2 439	160	257	2 354	154	251	85	6	6
Politikwissenschaften										
Politikwissenschaft/ Politologie	m	245	19	31	241	19	31	4	-	-
	w	130	10	20	127	10	20	3	-	-
	i	375	29	51	368	29	51	7	-	-
Studienbereich zusammen	m	245	19	31	241	19	31	4	-	-
	w	130	10	20	127	10	20	3	-	-
	i	375	29	51	368	29	51	7	-	-
Sozialwissenschaften										
Sozialkunde	m	855	45	101	848	44	100	7	1	1
	w	1 380	125	222	1 356	124	219	24	1	3
	i	2 235	170	323	2 204	168	319	31	2	4
Sozialwissenschaft	m	712	35	82	696	35	79	16	-	3
	w	672	48	102	626	45	98	46	3	4
	i	1 384	83	184	1 322	80	177	62	3	7
Soziologie	m	11	-	4	11	-	4	-	-	-
	w	23	-	3	23	-	3	-	-	-
	i	34	-	7	34	-	7	-	-	-
Studienbereich zusammen	m	1 578	80	187	1 555	79	183	23	1	4
	w	2 075	173	327	2 005	169	320	70	4	7
	i	3 653	253	514	3 560	248	503	93	5	11
Sozialwesen										
Krankenpflege- Ausbildung	m	107	8	13	103	6	11	4	2	2
	w	469	71	90	458	70	89	11	1	1
	i	576	79	103	561	76	100	15	3	3
Sozialpädagogik	m	207	15	20	205	15	20	2	-	-
	w	500	63	92	494	62	88	6	1	4
	i	707	78	112	699	77	108	8	1	4
Studienbereich zusammen	m	314	23	33	308	21	31	6	2	2
	w	969	134	182	952	132	177	17	2	5
	i	1 283	157	215	1 260	153	208	23	4	7
Rechtswissenschaft										
Rechtswissenschaft	m	17	-	1	14	-	1	3	-	-
	w	13	1	2	13	1	2	-	-	-
	i	30	1	3	27	1	3	3	-	-

3 Studierende und Studienanfänger/-innen, die ein Lehramt anstreben, nach Fächergruppen, Studienbereichen und 1. Studienfach

Fächergruppe ----- Studienbereich ----- Studienfach	Ge- schl.	Insgesamt			Deutsche Studierende			Ausländische Studierende		
		insgesamt	und zwar im ersten		zusammen	und zwar im ersten		zusammen	und zwar im ersten	
			Hochschul- semester	Fach- semester		Hochschul- semester	Fach- semester		Hochschul- semester	Fach- semester
Studienbereich zusammen	m	17	-	1	14	-	1	3	-	-
	w	13	1	2	13	1	2	-	-	-
	i	30	1	3	27	1	3	3	-	-
Wirtschaftswissenschaften										
Arbeitslehre/	m	428	42	91	422	41	88	6	1	3
Wirtschaftslehre	w	637	74	120	628	73	119	9	1	1
	i	1 065	116	211	1 050	114	207	15	2	4
Betriebswirtschaftslehre	m	18	-	1	18	-	1	-	-	-
	w	18	-	1	18	-	1	-	-	-
	i	36	-	2	36	-	2	-	-	-
Wirtschaftspädagogik	m	9	-	-	9	-	-	-	-	-
	w	19	-	-	19	-	-	-	-	-
	i	28	-	-	28	-	-	-	-	-
Wirtschaftswissenschaften	m	1 410	106	166	1 378	104	163	32	2	3
	w	1 294	163	237	1 260	162	235	34	1	2
	i	2 704	269	403	2 638	266	398	66	3	5
Studienbereich zusammen	m	1 865	148	258	1 827	145	252	38	3	6
	w	1 968	237	358	1 925	235	355	43	2	3
	i	3 833	385	616	3 752	380	607	81	5	9
Rechts-, Wirtschafts- und Sozialwissensch. zusammen	m	4 464	290	552	4 386	284	540	78	6	12
	w	7 149	695	1 104	6 935	681	1 083	214	14	21
	i	11 613	985	1 656	11 321	965	1 623	292	20	33
Mathematik, Naturwissen- schaften										
Mathematik, Naturwissen- schaften allgemein										
Interdisziplinäre Studien (Schwerpunkt Natur- wissenschaften)	m	10	4	4	10	4	4	-	-	-
	w	36	10	12	36	10	12	-	-	-
	i	46	14	16	46	14	16	-	-	-
Lernbereich Naturwissenschaften/ Sachunterricht	m	313	24	34	307	23	33	6	1	1
	w	1 853	232	298	1 811	225	288	42	7	10
	i	2 166	256	332	2 118	248	321	48	8	11
Studienbereich zusammen	m	323	28	38	317	27	37	6	1	1
	w	1 889	242	310	1 847	235	300	42	7	10
	i	2 212	270	348	2 164	262	337	48	8	11
Mathematik										
Mathematik	m	6 000	621	930	5 880	608	908	120	13	22
	w	9 040	1 820	2 292	8 878	1 791	2 252	162	29	40
	i	15 040	2 441	3 222	14 758	2 399	3 160	282	42	62
Studienbereich zusammen	m	6 000	621	930	5 880	608	908	120	13	22
	w	9 040	1 820	2 292	8 878	1 791	2 252	162	29	40
	i	15 040	2 441	3 222	14 758	2 399	3 160	282	42	62
Informatik										
Informatik	m	858	57	313	848	55	309	10	2	4
	w	470	21	169	462	18	166	8	3	3
	i	1 328	78	482	1 310	73	475	18	5	7
Wirtschaftsinformatik	m	6	-	1	6	-	1	-	-	-
	w	3	-	1	3	-	1	-	-	-
	i	9	-	2	9	-	2	-	-	-
Studienbereich zusammen	m	864	57	314	854	55	310	10	2	4
	w	473	21	170	465	18	167	8	3	3
	i	1 337	78	484	1 319	73	477	18	5	7

3 Studierende und Studienanfänger/-innen, die ein Lehramt anstreben, nach Fächergruppen, Studienbereichen und 1. Studienfach

Fächergruppe ----- Studienbereich ----- Studienfach	Ge- schl.	Insgesamt			Deutsche Studierende			Ausländische Studierende		
		insgesamt	und zwar im ersten		zusammen	und zwar im ersten		zusammen	und zwar im ersten	
			Hochschul- semester	Fach- semester		Hochschul- semester	Fach- semester		Hochschul- semester	Fach- semester
Physik, Astronomie										
Astronomie, Astrophysik	m	17	-	11	17	-	11	-	-	-
	w	14	1	11	14	1	11	-	-	-
	i	31	1	22	31	1	22	-	-	-
Physik	m	1 188	54	114	1 182	53	113	6	1	1
	w	442	32	79	433	30	78	9	2	1
	i	1 630	86	193	1 615	83	191	15	3	2
Studienbereich zusammen	m	1 205	54	125	1 199	53	124	6	1	1
	w	456	33	90	447	31	89	9	2	1
	i	1 661	87	215	1 646	84	213	15	3	2
Chemie										
Chemie	m	1 189	65	104	1 148	63	102	21	2	2
	w	1 027	101	158	989	101	154	38	-	4
	i	2 196	166	262	2 137	164	256	59	2	6
Studienbereich zusammen	m	1 189	65	104	1 148	63	102	21	2	2
	w	1 027	101	158	989	101	154	38	-	4
	i	2 196	166	262	2 137	164	256	59	2	6
Biologie										
Biologie	m	3 050	250	357	2 991	244	348	59	6	9
	w	5 850	741	946	5 744	729	931	106	12	15
	i	8 900	991	1 303	8 735	973	1 279	165	18	24
Biotechnologie	m	20	1	1	20	1	1	-	-	-
	w	40	1	1	40	1	1	-	-	-
	i	60	2	2	60	2	2	-	-	-
Studienbereich zusammen	m	3 070	251	358	3 011	245	349	59	6	9
	w	5 890	742	947	5 784	730	932	106	12	15
	i	8 960	993	1 305	8 795	975	1 281	165	18	24
Geographie										
Geographie/Erdkunde	m	2 325	150	298	2 277	146	293	48	4	5
	w	2 554	265	449	2 513	258	436	41	7	13
	i	4 879	415	747	4 790	404	729	89	11	18
Studienbereich zusammen	m	2 325	150	298	2 277	146	293	48	4	5
	w	2 554	265	449	2 513	258	436	41	7	13
	i	4 879	415	747	4 790	404	729	89	11	18
Mathematik, Naturwissen- schaften zusammen	m	14 956	1 228	2 167	14 686	1 197	2 123	270	29	44
	w	21 329	3 224	4 416	20 923	3 164	4 330	406	60	86
	i	36 285	4 450	6 583	35 609	4 361	6 453	676	89	130
Agrar-, Forst- und Ernährungswissenschaften										
Agrarwissenschaften, Lebensmittel- und Getränketechnologie										
Agrarwissenschaft/ Landwirtschaft	m	31	1	4	30	1	4	1	-	-
	w	34	-	1	34	-	1	-	-	-
	i	65	1	5	64	1	5	1	-	-
Gartenbau	m	33	5	10	33	5	10	-	-	-
	w	57	6	10	57	6	10	-	-	-
	i	90	11	20	90	11	20	-	-	-
Lebensmitteltechnologie	m	62	15	17	60	15	17	2	-	-
	w	118	23	32	113	22	31	5	1	1
	i	180	38	49	173	37	48	7	1	1
Studienbereich zusammen	m	126	21	31	123	21	31	3	-	-
	w	209	29	43	204	28	42	5	1	1
	i	335	50	74	327	49	73	8	1	1

3 Studierende und Studienanfänger/-innen, die ein Lehramt anstreben, nach Fächergruppen, Studienbereichen und 1. Studienfach

Fächergruppe ----- Studienbereich ----- Studienfach	Ge- schl.	Insgesamt			Deutsche Studierende			Ausländische Studierende		
		insgesamt	und zwar im ersten		zusammen	und zwar im ersten		zusammen	und zwar im ersten	
			Hochschul- semester	Fach- semester		Hochschul- semester	Fach- semester		Hochschul- semester	Fach- semester
Ernährungs- und Haus- haltswissenschaften										
Ernährungswissenschaft	m	27	2	3	27	2	3	-	-	-
	w	75	14	17	75	14	17	-	-	-
	i	102	16	20	102	16	20	-	-	-
Haushalts- und Ernährungswissenschaft	m	131	19	23	130	18	22	1	1	1
	w	805	66	98	786	65	97	19	1	1
	i	936	85	121	916	83	119	20	2	2
Studienbereich zusammen	m	158	21	26	157	20	25	1	1	1
	w	880	80	115	861	79	114	19	1	1
	i	1 038	101	141	1 018	99	139	20	2	2
Agrar-, Forst- und Ernährungswissenschaften zusammen	m	284	42	57	280	41	56	4	1	1
	w	1 089	109	158	1 065	107	156	24	2	2
	i	1 373	151	215	1 345	148	212	28	3	3
Ingenieurwissenschaften										
Ingenieurwesen allgemein										
Lernbereich Technik	m	358	32	51	355	32	51	3	-	-
	w	188	26	50	187	26	50	1	-	-
	i	546	58	101	542	58	101	4	-	-
Werken (technisch)/ Technologie	m	210	1	17	206	-	15	4	1	2
	w	120	5	11	117	4	10	3	1	1
	i	330	6	28	323	4	25	7	2	3
Studienbereich zusammen	m	568	33	68	561	32	66	7	1	2
	w	308	31	61	304	30	60	4	1	1
	i	876	64	129	865	62	126	11	2	3
Maschinenbau/ Verfahrenstechnik										
Chemie-Ingenieur- wesen/Chemietechnik	m	26	-	2	26	-	2	-	-	-
	w	23	2	2	23	2	2	-	-	-
	i	49	2	4	49	2	4	-	-	-
Druck- und Repro- duktionstechnik	m	26	1	1	26	1	1	-	-	-
	w	24	3	4	24	3	4	-	-	-
	i	50	4	5	50	4	5	-	-	-
Fertigungs-/ Produktionstechnik	m	59	6	7	59	6	7	-	-	-
	w	31	4	5	31	4	5	-	-	-
	i	90	10	12	90	10	12	-	-	-
Gesundheitstechnik	m	1	-	1	1	-	1	-	-	-
	w	21	6	7	21	6	7	-	-	-
	i	22	6	8	22	6	8	-	-	-
Holz-/Fasertechnik	m	43	12	18	43	12	18	-	-	-
	w	11	3	3	11	3	3	-	-	-
	i	54	15	21	54	15	21	-	-	-
Maschinenbau/-wesen	m	245	9	19	239	8	17	6	1	2
	w	24	-	-	24	-	-	-	-	-
	i	269	9	19	263	8	17	6	1	2
Metalltechnik	m	525	39	54	521	39	54	4	-	-
	w	60	8	11	59	7	10	1	1	1
	i	585	47	65	580	46	64	5	1	1
Textil- und Bekleidungs- technik/-gewerbe	m	4	-	2	4	-	2	-	-	-
	w	51	11	11	48	9	9	3	2	2
	i	55	11	13	52	9	11	3	2	2
Verfahrenstechnik	m	9	2	2	9	2	2	-	-	-
	w	15	1	2	15	1	2	-	-	-
	i	24	3	4	24	3	4	-	-	-

3 Studierende und Studienanfänger/-innen, die ein Lehramt anstreben, nach Fächergruppen, Studienbereichen und 1. Studienfach

Fächergruppe ----- Studienbereich ----- Studienfach	Ge- schl.	Insgesamt			Deutsche Studierende			Ausländische Studierende		
		insgesamt	und zwar im ersten		zusammen	und zwar im ersten		zusammen	und zwar im ersten	
			Hochschul- semester	Fach- semester		Hochschul- semester	Fach- semester		Hochschul- semester	Fach- semester
Versorgungstechnik	m	1	-	-	1	-	-	-	-	-
	w	1	-	-	1	-	-	-	-	-
	i	2	-	-	2	-	-	-	-	-
Studienbereich zusammen	m	939	69	106	929	68	104	10	1	2
	w	261	38	45	257	35	42	4	3	3
	i	1 200	107	151	1 186	103	146	14	4	5
Elektrotechnik										
Elektrische Energietechnik	m	1	-	-	1	-	-	-	-	-
	w	-	-	-	-	-	-	-	-	-
	i	1	-	-	1	-	-	-	-	-
Elektrotechnik/ Elektronik	m	487	17	34	478	17	34	9	-	-
	w	33	2	3	32	2	3	1	-	-
	i	520	19	37	510	19	37	10	-	-
Nachrichten-/ Informationstechnik	m	9	-	-	8	-	-	1	-	-
	w	-	-	-	-	-	-	-	-	-
	i	9	-	-	8	-	-	1	-	-
Studienbereich zusammen	m	497	17	34	487	17	34	10	-	-
	w	33	2	3	32	2	3	1	-	-
	i	530	19	37	519	19	37	11	-	-
Architektur, Innenarchitektur										
Architektur	m	194	19	35	193	19	35	1	-	-
	w	88	9	15	84	9	14	4	-	1
	i	282	28	50	277	28	49	5	-	1
Innenarchitektur	m	4	-	-	4	-	-	-	-	-
	w	10	-	2	10	-	2	-	-	-
	i	14	-	2	14	-	2	-	-	-
Studienbereich zusammen	m	198	19	35	197	19	35	1	-	-
	w	98	9	17	94	9	16	4	-	1
	i	296	28	52	291	28	51	5	-	1
Bauingenieurwesen										
Bauingenieurwesen/ Ingenieurbau	m	581	68	109	573	68	108	8	-	1
	w	242	24	38	234	21	34	8	3	4
	i	823	92	147	807	89	142	16	3	5
Studienbereich zusammen	m	581	68	109	573	68	108	8	-	1
	w	242	24	38	234	21	34	8	3	4
	i	823	92	147	807	89	142	16	3	5
Ingenieurwissen- schaften zusammen	m	2 783	206	352	2 747	204	347	36	2	5
	w	942	104	164	921	97	155	21	7	9
	i	3 725	310	516	3 688	301	502	57	9	14
Kunst, Kunstwissenschaft										
Kunst, Kunstwissen- schaft allgemein										
Interdisziplinäre Studien (Schwerpunkt Kunst, Kunstwissenschaft)	m	41	12	14	41	12	14	-	-	-
	w	349	101	121	345	100	120	4	1	1
	i	390	113	135	386	112	134	4	1	1
Kunsterziehung	m	984	58	114	955	56	110	29	2	4
	w	3 803	317	528	3 691	311	517	112	6	11
	i	4 787	375	642	4 646	367	627	141	8	15
Kunstgeschichte, Kunstwissenschaft	m	5	-	1	4	-	1	1	-	-
	w	2	-	1	2	-	1	-	-	-
	i	7	-	2	6	-	2	1	-	-
Studienbereich zusammen	m	1 030	70	129	1 000	68	125	30	2	4
	w	4 154	418	650	4 038	411	638	116	7	12
	i	5 184	488	779	5 038	479	763	146	9	16

3 Studierende und Studienanfänger/-innen, die ein Lehramt anstreben, nach Fächergruppen, Studienbereichen und 1. Studienfach

Fächergruppe ----- Studienbereich ----- Studienfach	Ge- schl.	Insgesamt			Deutsche Studierende			Ausländische Studierende		
		insgesamt	und zwar im ersten		zusammen	und zwar im ersten		zusammen	und zwar im ersten	
			Hochschul- semester	Fach- semester		Hochschul- semester	Fach- semester		Hochschul- semester	Fach- semester
Bildende Kunst										
Bildende Kunst/Graphik	m	55	3	4	55	3	4	-	-	-
	w	176	9	17	171	8	16	5	1	1
	i	231	12	21	226	11	20	5	1	1
Studienbereich zusammen	m	55	3	4	55	3	4	-	-	-
	w	176	9	17	171	8	16	5	1	1
	i	231	12	21	226	11	20	5	1	1
Gestaltung										
Graphikdesign/Kommuni- kationsgestaltung	m	27	3	6	27	3	6	-	-	-
	w	46	8	12	45	8	12	1	-	-
	i	73	11	18	72	11	18	1	-	-
Industriedesign/ Produktgestaltung	m	111	14	19	110	14	19	1	-	-
	w	197	25	34	192	24	33	5	1	1
	i	308	39	53	302	38	52	6	1	1
Textilgestaltung	m	16	1	2	16	1	2	-	-	-
	w	551	46	75	520	43	69	31	3	6
	i	567	47	77	536	44	71	31	3	6
Werkerziehung	m	44	2	4	43	2	4	1	-	-
	w	92	7	29	92	7	29	-	-	-
	i	136	9	33	135	9	33	1	-	-
Studienbereich zusammen	m	198	20	31	196	20	31	2	-	-
	w	886	86	150	849	82	143	37	4	7
	i	1 084	106	181	1 045	102	174	39	4	7
Darstellende Kunst, Film und Fernsehen, Theaterwissenschaft										
Darstellende Kunst/ Bühnenkunst/Regie	m	19	-	4	19	-	4	-	-	-
	w	78	3	17	77	3	17	1	-	-
	i	97	3	21	96	3	21	1	-	-
Studienbereich zusammen	m	19	-	4	19	-	4	-	-	-
	w	78	3	17	77	3	17	1	-	-
	i	97	3	21	96	3	21	1	-	-
Musik, Musikwissenschaft										
Gesang	m	3	1	1	3	1	1	-	-	-
	w	15	1	2	15	1	2	-	-	-
	i	18	2	3	18	2	3	-	-	-
Instrumentalmusik	m	81	3	4	81	3	4	-	-	-
	w	135	11	12	131	11	11	4	-	1
	i	216	14	16	212	14	15	4	-	1
Jazz und Populärmusik	m	9	-	2	8	-	2	1	-	-
	w	1	-	-	1	-	-	-	-	-
	i	10	-	2	9	-	2	1	-	-
Musikerziehung	m	2 168	187	288	2 142	182	282	26	5	6
	w	3 586	365	508	3 515	356	495	71	9	13
	i	5 754	552	796	5 657	538	777	97	14	19
Musikwissenschaft/ -geschichte	m	10	-	-	10	-	-	-	-	-
	w	12	-	1	12	-	1	-	-	-
	i	22	-	1	22	-	1	-	-	-

3 Studierende und Studienanfänger/-innen, die ein Lehramt anstreben, nach Fächergruppen, Studienbereichen und 1. Studienfach

Fächergruppe ----- Studienbereich ----- Studienfach	Ge- schl.	Insgesamt			Deutsche Studierende			Ausländische Studierende		
		insgesamt	und zwar im ersten		zusammen	und zwar im ersten		zusammen	und zwar im ersten	
			Hochschul- semester	Fach- semester		Hochschul- semester	Fach- semester		Hochschul- semester	Fach- semester
Orchestermusik	m	3	-	-	3	-	-	-	-	-
	w	5	-	1	5	-	1	-	-	-
	i	8	-	1	8	-	1	-	-	-
Studienbereich zusammen	m	2 274	191	295	2 247	186	289	27	5	6
	w	3 754	377	524	3 679	368	510	75	9	14
	i	6 028	568	819	5 926	554	799	102	14	20
Kunst, Kunstwissen- schaft zusammen	m	3 576	284	463	3 517	277	453	59	7	10
	w	9 048	893	1 358	8 814	872	1 324	234	21	34
	i	12 624	1 177	1 821	12 331	1 149	1 777	293	28	44
Insgesamt	m	62 228	5 215	8 391	60 777	5 057	8 163	1 451	158	228
	w	125 403	16 056	22 885	122 035	15 593	22 276	3 368	463	609
	i	187 631	21 271	31 276	182 812	20 650	30 439	4 819	621	837

4 Studierende insgesamt nach Fächergruppen, Studienbereichen des 1. Studienfachs, angestrebtem Abschluß, Fachsemestern und Hochschulsesemestern

Fächergruppe ----- Studienbereich ----- Prüfungsgruppe F = Fachsem. H = Hochschulsemin.			Davon im ... Semester								
	Ge- schl.	Insgesamt	1. u. 2.	3. u. 4.	5. u. 6.	7. u. 8.	9. u. 10.	11. u. 12.	13. u. 14.	15. und höheren	
Sprach- und Kulturwissenschaften											
Sprach- und Kulturwissen- schaften allgemein											
Diplom (U) und entsprechende Ab- schlußprüfungen	F	m	1 037	239	169	140	147	121	81	35	105
		w	3 109	824	568	473	437	300	197	99	211
		i	4 146	1 063	737	613	584	421	278	134	316
	H	m	1 037	149	120	112	112	122	112	59	251
		w	3 109	552	521	358	420	335	271	178	474
		i	4 146	701	641	470	532	457	383	237	725
Promotionen	F	m	64	29	12	4	6	4	3	-	6
		w	56	22	10	8	8	5	2	-	1
		i	120	51	22	12	14	9	5	-	7
	H	m	64	9	1	1	-	2	4	5	42
		w	56	9	5	1	2	1	2	3	33
		i	120	18	6	2	2	3	6	8	75
Staatliche Lehramts- prüfungen(LA) Grund- und Hauptschulen	F	m	4	3	-	-	-	-	-	-	1
		w	21	8	10	-	-	3	-	-	-
		i	25	11	10	-	-	3	-	-	1
	H	m	4	-	-	1	-	1	1	-	1
		w	21	-	1	-	-	3	6	4	7
		i	25	-	1	1	-	4	7	4	8
LA Realschulen/ Sekundarstufe I	F	m	-	-	-	-	-	-	-	-	-
		w	4	4	-	-	-	-	-	-	-
		i	4	4	-	-	-	-	-	-	-
	H	m	-	-	-	-	-	-	-	-	-
		w	4	-	-	-	-	-	3	1	-
		i	4	-	-	-	-	-	3	1	-
LA Gymnasien/ Sekundarstufe II, allgemeine Schulen	F	m	2	2	-	-	-	-	-	-	-
		w	2	-	-	2	-	-	-	-	-
		i	4	2	-	2	-	-	-	-	-
	H	m	2	-	-	-	-	-	-	-	2
		w	2	-	-	-	-	-	-	-	2
		i	4	-	-	-	-	-	-	-	4
Sonstige LA nach Schularten/ Schulstufen	F	m	26	8	2	14	2	-	-	-	-
		w	142	60	18	61	3	-	-	-	-
		i	168	68	20	75	5	-	-	-	-
	H	m	26	1	-	1	-	4	5	5	10
		w	142	17	4	7	6	25	16	39	28
		i	168	18	4	8	6	29	21	44	38
Künstlerischer Abschluß	F	m	-	-	-	-	-	-	-	-	-
		w	1	-	1	-	-	-	-	-	-
		i	1	-	1	-	-	-	-	-	-
	H	m	-	-	-	-	-	-	-	-	-
		w	1	-	1	-	-	-	-	-	-
		i	1	-	1	-	-	-	-	-	-
Fachhochschul- abschluß	F	m	109	38	29	23	13	4	1	1	-
		w	250	85	56	56	41	9	3	-	-
		i	359	123	85	79	54	13	4	1	-
	H	m	109	25	43	16	11	7	2	2	3
		w	250	62	98	42	21	14	5	1	7
		i	359	87	141	58	32	21	7	3	10

4 Studierende insgesamt nach Fächergruppen, Studienbereichen des 1. Studienfachs, angestrebtem Abschluß, Fachsemestern und Hochschulsemestern

Facherguppe ----- Studienbereich ----- Prüfungsgruppe F = Fachsem. H = Hochschulsem.	Ge- schl.	Insgesamt	Davon im ... Semester								
			1. u. 2.	3. u. 4.	5. u. 6.	7. u. 8.	9. u. 10.	11. u. 12.	13. u. 14.	15. und höheren	
Bachelorabschluß	F	m	97	52	30	15	-	-	-	-	-
		w	105	88	11	6	-	-	-	-	-
		i	202	140	41	21	-	-	-	-	-
	H	m	97	38	29	12	7	6	2	1	2
		w	105	74	16	11	2	2	-	-	-
		i	202	112	45	23	9	8	2	1	2
Masterabschluß	F	m	2	2	-	-	-	-	-	-	-
		w	3	3	-	-	-	-	-	-	-
		i	5	5	-	-	-	-	-	-	-
	H	m	2	-	-	-	-	-	1	-	1
		w	3	-	-	-	-	-	1	-	2
		i	5	-	-	-	-	-	2	-	3
Sonstiger Abschluß	F	m	13	12	1	-	-	-	-	-	-
		w	47	38	2	4	3	-	-	-	-
		i	60	50	3	4	3	-	-	-	-
	H	m	13	11	1	-	-	-	-	-	1
		w	47	33	1	1	-	-	3	1	8
		i	60	44	2	1	-	-	3	1	9
Studienbereich zusammen	F	m	1 354	385	243	196	168	129	85	36	112
		w	3 740	1 132	676	610	492	317	202	99	212
		i	5 094	1 517	919	806	660	446	287	135	324
	H	m	1 354	233	194	143	130	142	127	72	313
		w	3 740	747	647	420	451	380	307	227	561
		i	5 094	980	841	563	581	522	434	299	874
Evangelische Theologie, - Religionslehre											
Diplom (U) und entsprechende Ab- schlußprüfungen	F	m	2 594	391	301	266	271	280	271	243	571
		w	2 291	474	266	244	279	236	283	194	315
		i	4 885	865	567	510	550	516	554	437	886
	H	m	2 594	257	235	218	231	234	253	269	897
		w	2 291	298	215	181	225	211	273	257	631
		i	4 885	555	450	399	456	445	526	526	1 528
Promotionen	F	m	353	46	52	37	16	14	14	19	155
		w	185	31	21	17	8	3	5	9	91
		i	538	77	73	54	24	17	19	28	246
	H	m	353	8	13	21	10	6	13	24	258
		w	185	1	4	5	2	6	7	9	151
		i	538	9	17	26	12	12	20	33	409
Staatliche Lehramts- prüfungen(LA) Grund- und Hauptschulen	F	m	173	23	23	33	27	29	15	11	12
		w	1 375	289	273	239	253	179	61	32	49
		i	1 548	312	296	272	280	208	76	43	61
	H	m	173	6	10	13	22	25	26	15	56
		w	1 375	107	129	112	191	259	174	131	272
		i	1 548	113	139	125	213	284	200	146	328
Stufenübergreifende LA Grundschule/Sekundarstufe I/ Primarstufe	F	m	18	7	7	4	-	-	-	-	-
		w	106	55	23	26	1	1	-	-	-
		i	124	62	30	30	1	1	-	-	-
	H	m	18	6	4	2	1	-	2	1	2
		w	106	40	21	21	3	8	1	7	5
		i	124	46	25	23	4	8	3	8	7
LA Realschulen/ Sekundarstufe I	F	m	182	18	24	24	24	31	22	15	24
		w	372	77	47	59	66	46	28	15	34
		i	554	95	71	83	90	77	50	30	58
	H	m	182	5	6	12	15	25	19	13	87
		w	372	15	9	30	38	57	41	30	152
		i	554	20	15	42	53	82	60	43	239

4 Studierende insgesamt nach Fächergruppen, Studienbereichen des 1. Studienfachs, angestrebtem Abschluß, Fachsemestern und Hochschulsemestern

Fächergruppe ----- Studienbereich ----- Prüfungsgruppe F = Fachsem. H = Hochschulsem.	Geschl.	Insgesamt	Davon im ... Semester								
			1. u. 2.	3. u. 4.	5. u. 6.	7. u. 8.	9. u. 10.	11. u. 12.	13. u. 14.	15. und höheren	
Stufenübergreifende LA Sekundarstufe II und I	F	m	-	-	-	-	-	-	-	-	-
		w	3	-	-	3	-	-	-	-	-
		i	3	-	-	3	-	-	-	-	-
	H	m	-	-	-	-	-	-	-	-	-
		w	3	-	-	-	-	-	1	-	2
		i	3	-	-	-	-	-	1	-	2
LA Gymnasien/ Sekundarstufe II, allgemeine Schulen	F	m	287	54	32	32	35	30	28	26	50
		w	485	99	75	64	54	43	49	35	66
		i	772	153	107	96	89	73	77	61	116
	H	m	287	18	18	18	17	23	25	25	143
		w	485	49	45	37	38	38	52	53	173
		i	772	67	63	55	55	61	77	78	316
LA Sonderschulen	F	m	18	2	1	3	7	2	2	1	-
		w	84	12	17	10	20	13	11	1	-
		i	102	14	18	13	27	15	13	2	-
	H	m	18	1	2	-	2	4	3	2	4
		w	84	8	13	8	10	10	14	9	12
		i	102	9	15	8	12	14	17	11	16
LA Berufliche Schulen/ Sekundarstufe II, berufliche Schulen	F	m	18	3	7	2	4	-	-	1	1
		w	25	10	7	4	3	-	-	-	1
		i	43	13	14	6	7	-	-	1	2
	H	m	18	1	5	-	2	3	1	2	4
		w	25	3	5	2	1	1	1	1	11
		i	43	4	10	2	3	4	2	3	15
Fachhochschul- abschluß	F	m	170	46	33	33	48	5	1	1	3
		w	420	123	96	93	90	9	1	1	7
		i	590	169	129	126	138	14	2	2	10
	H	m	170	37	25	33	39	11	6	4	15
		w	420	96	62	92	85	20	20	12	33
		i	590	133	87	125	124	31	26	16	48
Sonstiger Abschluß	F	m	78	54	16	3	1	-	1	2	1
		w	43	31	4	4	1	1	1	1	-
		i	121	85	20	7	2	1	2	3	1
	H	m	78	53	14	4	2	1	1	1	2
		w	43	33	4	2	-	1	1	-	2
		i	121	86	18	6	2	2	2	1	4
Studienbereich zusammen	F	m	3 891	644	496	437	433	391	354	319	817
		w	5 389	1 201	829	763	775	531	439	288	563
		i	9 280	1 845	1 325	1 200	1 208	922	793	607	1 380
	H	m	3 891	392	332	321	341	332	349	356	1 468
		w	5 389	650	507	490	593	611	585	509	1 444
		i	9 280	1 042	839	811	934	943	934	865	2 912
Katholische Theologie, - Religionslehre											
Diplom (U) und entsprechende Ab- schlußprüfungen	F	m	2 537	483	448	347	342	324	212	118	263
		w	1 268	349	242	163	144	142	83	44	101
		i	3 805	832	690	510	486	466	295	162	364
	H	m	2 537	260	304	238	269	299	264	191	712
		w	1 268	164	129	110	117	143	131	132	342
		i	3 805	424	433	348	386	442	395	323	1 054
Promotionen	F	m	637	102	73	74	43	43	41	39	222
		w	205	37	25	19	16	4	12	13	79
		i	842	139	98	93	59	47	53	52	301
	H	m	637	33	23	26	26	30	42	58	399
		w	205	5	4	1	2	3	10	15	165
		i	842	38	27	27	28	33	52	73	564

4 Studierende insgesamt nach Fächergruppen, Studienbereichen des 1. Studienfachs,
angestrebtem Abschluß, Fachsemestern und Hochschulsemestern

Fächergruppe ----- Studienbereich ----- Prüfungsgruppe F = Fachsem. H = Hochschulsem.	Ge- schl.	Insgesamt	Davon im ... Semester								15. und höheren
			1. u. 2.	3. u. 4.	5. u. 6.	7. u. 8.	9. u. 10.	11. u. 12.	13. u. 14.		
Staatliche Lehramts- prüfungen(LA) Grund- und Hauptschulen	F	m	242	40	36	37	50	39	13	11	16
		w	1 755	349	305	326	352	257	73	40	53
		i	1 997	389	341	363	402	296	86	51	69
	H	m	242	13	17	20	35	49	30	17	61
		w	1 755	146	155	188	263	320	237	162	284
		i	1 997	159	172	208	298	369	267	179	345
Stufenübergreifende LA Grundschule/Sekundarstufe I/ Primarstufe	F	m	11	7	1	3	-	-	-	-	-
		w	74	31	16	26	1	-	-	-	-
		i	85	38	17	29	1	-	-	-	-
	H	m	11	3	1	1	-	1	3	1	1
		w	74	20	14	19	3	2	8	1	7
		i	85	23	15	20	3	3	11	2	8
LA Realschulen/ Sekundarstufe I	F	m	142	25	18	20	23	18	9	7	22
		w	303	51	55	44	51	39	29	13	21
		i	445	76	73	64	74	57	38	20	43
	H	m	142	9	4	9	21	14	12	9	64
		w	303	14	27	16	38	38	34	27	109
		i	445	23	31	25	59	52	46	36	173
Stufenübergreifende LA Sekundarstufe II und I	F	m	-	-	-	-	-	-	-	-	-
		w	1	-	1	-	-	-	-	-	-
		i	1	-	1	-	-	-	-	-	-
	H	m	-	-	-	-	-	-	-	-	-
		w	1	-	1	-	-	-	-	-	-
		i	1	-	1	-	-	-	-	-	-
LA Gymnasien/ Sekundarstufe II, allgemeine Schulen	F	m	396	44	38	48	50	44	51	36	85
		w	484	57	78	74	55	56	55	36	73
		i	880	101	116	122	105	100	106	72	158
	H	m	396	20	20	25	36	38	50	38	169
		w	484	31	44	40	50	39	51	42	187
		i	880	51	64	65	86	77	101	80	356
LA Sonderschulen	F	m	14	4	2	3	5	-	-	-	-
		w	77	10	16	19	19	6	6	1	-
		i	91	14	18	22	24	6	6	1	-
	H	m	14	1	1	1	1	2	2	1	5
		w	77	2	7	2	10	16	16	7	17
		i	91	3	8	3	11	18	18	8	22
LA Berufliche Schulen/ Sekundarstufe II, berufliche Schulen	F	m	63	12	13	12	11	8	2	3	2
		w	36	10	19	5	1	1	-	-	-
		i	99	22	32	17	12	9	2	3	2
	H	m	63	6	6	5	6	15	4	4	17
		w	36	3	13	4	1	2	1	4	8
		i	99	9	19	9	7	17	5	8	25
Fachhochschul- abschluß	F	m	190	37	47	48	43	12	3	-	-
		w	397	95	91	90	100	20	1	-	-
		i	587	132	138	138	143	32	4	-	-
	H	m	190	33	42	45	37	19	7	4	3
		w	397	90	84	88	98	26	5	1	5
		i	587	123	126	133	135	45	12	5	8
Sonstiger Abschluß	F	m	59	36	7	3	5	2	4	2	-
		w	49	15	14	10	8	1	-	-	1
		i	108	51	21	13	13	3	4	2	1
	H	m	59	21	7	9	1	1	6	5	9
		w	49	12	9	9	9	1	-	1	8
		i	108	33	16	18	10	2	6	6	17

4 Studierende insgesamt nach Fächergruppen, Studienbereichen des 1. Studienfachs, angestrebtem Abschluß, Fachsemestern und Hochschulsemestern

Fächergruppe ----- Studienbereich ----- Prüfungsgruppe F = Fachsem. H = Hochschulsem.			Ge- schl.	Insgesamt	Davon im ... Semester								
					1. u. 2.	3. u. 4.	5. u. 6.	7. u. 8.	9. u. 10.	11. u. 12.	13. u. 14.	15. und höheren	
Studienbereich zusammen			F	m	4 291	790	683	595	572	490	335	216	610
				w	4 649	1 004	862	776	747	526	259	147	328
				i	8 940	1 794	1 545	1 371	1 319	1 016	594	363	938
			H	m	4 291	399	425	379	432	468	420	328	1 440
				w	4 649	487	487	477	591	590	493	392	1 132
				i	8 940	886	912	856	1 023	1 058	913	720	2 572
Philosophie													
Diplom (U) und entsprechende Ab- schlußprüfungen			F	m	9 539	2 463	1 614	1 241	927	805	587	422	1 480
				w	6 527	2 223	1 211	894	563	491	340	207	598
				i	16 066	4 686	2 825	2 135	1 490	1 296	927	629	2 078
Promotionen			H	m	9 539	1 041	778	642	591	632	636	699	4 520
				w	6 527	948	587	495	392	445	482	530	2 648
				i	16 066	1 989	1 365	1 137	983	1 077	1 118	1 229	7 168
Staatliche Lehramts- prüfungen(LA) Grund- und Hauptschulen			F	m	5	3	1	-	1	-	-	-	-
				w	87	34	51	-	1	-	-	-	1
				i	92	37	52	-	2	-	-	-	1
			H	m	5	1	1	-	1	2	-	-	-
				w	87	22	42	3	1	7	8	1	3
				i	92	23	43	3	2	9	8	1	3
LA Realschulen/ Sekundarstufe I			F	m	49	20	9	12	1	3	3	-	1
				w	266	86	78	71	17	5	6	2	1
				i	315	106	87	83	18	8	9	2	2
			H	m	49	1	-	1	1	7	10	10	19
				w	266	7	10	11	8	58	59	62	51
				i	315	8	10	12	9	65	69	72	70
LA Gymnasien/ Sekundarstufe II, allgemeine Schulen			F	m	949	179	159	151	116	83	56	28	177
				w	1 035	284	224	188	152	58	45	33	71
				i	1 984	443	383	339	268	141	101	61	248
			H	m	949	56	45	40	51	53	64	71	569
				w	1 035	65	48	35	36	51	85	143	572
				i	1 984	121	93	75	87	104	149	214	1 141
LA Sonderschulen			F	m	4	3	-	1	-	-	-	-	-
				w	10	8	-	-	1	1	-	-	-
				i	14	11	-	1	1	1	-	-	-
			H	m	4	-	-	-	-	-	-	1	3
				w	10	-	-	-	-	-	1	2	7
				i	14	-	-	-	-	-	1	3	10
LA Berufliche Schulen/ Sekundarstufe II, berufliche Schulen			F	m	9	1	-	1	2	1	-	-	4
				w	11	5	4	1	-	-	-	1	-
				i	20	6	4	2	2	1	-	1	4
			H	m	9	-	-	-	-	-	-	-	9
				w	11	1	1	-	-	3	1	1	4
				i	20	1	1	-	-	3	1	1	13
Bachelorabschluß			F	m	99	93	3	1	2	-	-	-	-
				w	97	88	9	-	-	-	-	-	-
				i	196	181	12	1	2	-	-	-	-
			H	m	99	34	13	6	6	6	7	6	21
				w	97	45	13	5	3	7	7	2	15
				i	196	79	26	11	9	13	14	8	36

4 Studierende insgesamt nach Fächergruppen, Studienbereichen des 1. Studienfachs, angestrebtem Abschluß, Fachsemestern und Hochschulsesemestern

Fächergruppe ----- Studienbereich ----- Prüfungsgruppe F = Fachsem. H = Hochschulsesem.	Ge- schl.	Insgesamt	Davon im ... Semester								
			1. u. 2.	3. u. 4.	5. u. 6.	7. u. 8.	9. u. 10.	11. u. 12.	13. u. 14.	15. und höheren	
Sonstiger Abschluß	F	m	219	167	29	14	2	6	-	1	-
		w	234	143	72	10	3	2	2	-	2
		i	453	310	101	24	5	8	2	1	2
	H	m	219	143	21	4	3	5	5	5	33
		w	234	106	44	3	1	3	10	15	52
		i	453	249	65	7	4	8	15	20	85
Studienbereich zusammen	F	m	11 976	3 056	1 948	1 533	1 125	976	708	503	2 127
		w	8 754	2 916	1 708	1 221	757	593	419	270	870
		i	20 730	5 972	3 656	2 754	1 882	1 569	1 127	773	2 997
	H	m	11 976	1 300	898	723	689	740	762	845	6 019
		w	8 754	1 212	759	563	449	581	670	783	3 737
		i	20 730	2 512	1 657	1 286	1 138	1 321	1 432	1 628	9 756
Geschichte											
Diplom (U) und entsprechende Ab- schlußprüfungen	F	m	14 074	3 125	2 195	1 842	1 611	1 350	1 013	746	2 192
		w	10 958	2 862	1 859	1 460	1 158	1 011	807	549	1 252
		i	25 032	5 987	4 054	3 302	2 769	2 361	1 820	1 295	3 444
	H	m	14 074	1 708	1 382	1 218	1 284	1 186	1 193	1 116	4 987
		w	10 958	1 617	1 290	1 024	973	955	957	893	3 249
		i	25 032	3 325	2 672	2 242	2 257	2 141	2 150	2 009	8 236
Promotionen	F	m	2 081	235	220	194	97	103	90	117	1 025
		w	1 513	181	148	133	68	67	58	88	770
		i	3 594	416	368	327	165	170	148	205	1 795
	H	m	2 081	18	22	17	19	24	56	132	1 793
		w	1 513	21	23	26	22	21	37	67	1 296
		i	3 594	39	45	43	41	45	93	199	3 089
Staatliche Lehramts- prüfungen(LA) Grund- und Hauptschulen	F	m	230	36	20	26	22	58	30	12	26
		w	423	70	75	49	66	85	29	14	35
		i	653	106	95	75	88	143	59	26	61
	H	m	230	15	12	22	18	49	34	21	59
		w	423	35	54	40	62	84	52	26	70
		i	653	50	66	62	80	133	86	47	129
Stufenübergreifende LA Grundschule/Sekundarstufe I/ Primarstufe	F	m	18	7	7	3	-	-	-	-	1
		w	34	23	5	5	-	-	-	-	1
		i	52	30	12	8	-	-	-	-	2
	H	m	18	5	5	4	-	-	2	-	2
		w	34	12	7	7	2	3	-	1	2
		i	52	17	12	11	2	3	2	1	4
LA Realschulen/ Sekundarstufe I	F	m	730	133	123	109	91	87	52	40	95
		w	798	199	137	129	125	81	35	26	66
		i	1 528	332	260	238	216	168	87	66	161
	H	m	730	58	68	80	74	81	78	52	239
		w	798	67	65	55	83	91	95	88	254
		i	1 528	125	133	135	157	172	173	140	493
Stufenübergreifende LA Sekundarstufe II und I	F	m	40	-	3	13	6	6	2	4	6
		w	28	-	4	8	7	4	4	1	-
		i	68	-	7	21	13	10	6	5	6
	H	m	40	-	1	9	4	8	5	4	9
		w	28	-	2	6	7	3	5	2	3
		i	68	-	3	15	11	11	10	6	12
LA Gymnasien/ Sekundarstufe II, allgemeine Schulen	F	m	3 117	520	392	376	364	333	268	225	639
		w	2 207	468	318	284	258	236	203	129	311
		i	5 324	988	710	660	622	569	471	354	950
	H	m	3 117	332	313	304	294	311	293	266	1 004
		w	2 207	283	223	183	183	194	202	174	765
		i	5 324	615	536	487	477	505	495	440	1 769

4 Studierende insgesamt nach Fächergruppen, Studienbereichen des 1. Studienfachs, angestrebtem Abschluß, Fachsemestern und Hochschulsesemestern

Fächergruppe ----- Studienbereich ----- Prüfungsgruppe F = Fachsem. H = Hochschulsem.	Ge- schl.	Insgesamt	Davon im ... Semester								
			1. u. 2.	3. u. 4.	5. u. 6.	7. u. 8.	9. u. 10.	11. u. 12.	13. u. 14.	15. und höheren	
LA Sonderschulen	F	m	35	8	5	8	4	2	6	-	2
		w	53	11	11	8	12	3	2	1	5
		i	88	19	16	16	16	5	8	1	7
	H	m	35	6	3	3	4	3	7	1	8
		w	53	5	8	4	4	6	2	6	18
		i	88	11	11	7	8	9	9	7	26
LA Berufliche Schulen/ Sekundarstufe II, berufliche Schulen	F	m	16	2	2	3	3	1	1	1	3
		w	7	1	1	1	1	1	1	1	-
		i	23	3	3	4	4	2	2	2	3
	H	m	16	-	-	-	-	-	-	2	14
		w	7	-	-	-	-	-	-	1	6
		i	23	-	-	-	-	-	-	3	20
Bachelorabschluß	F	m	74	50	20	3	1	-	-	-	-
		w	71	48	19	2	2	-	-	-	-
		i	145	98	39	5	3	-	-	-	-
	H	m	74	39	22	6	1	4	-	1	1
		w	71	37	22	2	6	-	1	3	-
		i	145	76	44	8	7	4	1	4	1
Sonstiger Abschluß	F	m	178	145	17	9	4	1	-	2	-
		w	251	197	25	18	5	3	2	-	1
		i	429	342	42	27	9	4	2	2	1
	H	m	178	148	17	3	1	2	1	2	4
		w	251	214	21	5	-	-	-	2	9
		i	429	362	38	8	1	2	1	4	13
Studienbereich zusammen	F	m	20 593	4 261	3 004	2 586	2 203	1 941	1 462	1 147	3 989
		w	16 343	4 060	2 602	2 097	1 702	1 491	1 141	809	2 441
		i	36 936	8 321	5 606	4 683	3 905	3 432	2 603	1 956	6 430
	H	m	20 593	2 329	1 845	1 666	1 699	1 668	1 669	1 597	8 120
		w	16 343	2 291	1 715	1 352	1 342	1 357	1 351	1 263	5 672
		i	36 936	4 620	3 560	3 018	3 041	3 025	3 020	2 860	13 792
Bibliothekswissenschaft, Doku- mentation, Publizistik											
Diplom (U) und entsprechende Ab- schlußprüfungen	F	m	5 020	891	791	711	583	583	350	263	848
		w	7 204	1 659	1 365	1 140	870	748	441	330	651
		i	12 224	2 550	2 156	1 851	1 453	1 331	791	593	1 499
	H	m	5 020	644	624	586	513	591	419	371	1 272
		w	7 204	1 285	1 151	994	826	755	636	414	1 143
		i	12 224	1 929	1 775	1 580	1 339	1 346	1 055	785	2 415
Promotionen	F	m	217	30	25	12	14	12	8	11	105
		w	217	27	27	21	12	8	15	10	97
		i	434	57	52	33	26	20	23	21	202
	H	m	217	3	2	2	-	4	11	14	181
		w	217	2	2	3	3	5	12	19	171
		i	434	5	4	5	3	9	23	33	352
Künstlerischer Abschluß	F	m	360	45	50	58	54	41	36	23	53
		w	479	101	95	87	69	56	40	10	21
		i	839	146	145	145	123	97	76	33	74
	H	m	360	25	34	42	49	45	41	33	91
		w	479	56	80	74	71	55	55	28	60
		i	839	81	114	116	120	100	96	61	151
Fachhochschul- abschluß	F	m	1 463	464	377	264	188	81	38	18	33
		w	2 532	731	603	521	445	139	46	21	26
		i	3 995	1 195	980	785	633	220	84	39	59
	H	m	1 463	347	406	185	157	96	71	47	154
		w	2 532	599	674	415	380	159	89	72	144
		i	3 995	946	1 080	600	537	255	160	119	298

4 Studierende insgesamt nach Fächergruppen, Studienbereichen des 1. Studienfachs, angestrebtem Abschluß, Fachsemestern und Hochschulsemestern

Fächergruppe ----- Studienbereich ----- Prüfungsgruppe F = Fachsem. H = Hochschulsesem.	Ge- schl.	Insgesamt	Davon im ... Semester								
			1. u. 2.	3. u. 4.	5. u. 6.	7. u. 8.	9. u. 10.	11. u. 12.	13. u. 14.	15. und höheren	
Bachelorabschluß	F	m	82	71	11	-	-	-	-	-	-
		w	186	130	56	-	-	-	-	-	-
		i	268	201	67	-	-	-	-	-	-
	H	m	82	51	19	6	2	1	-	3	-
		w	186	98	61	13	6	3	-	-	5
		i	268	149	80	19	8	4	-	3	5
Masterabschluß	F	m	18	18	-	-	-	-	-	-	-
		w	27	27	-	-	-	-	-	-	-
		i	45	45	-	-	-	-	-	-	-
	H	m	18	9	1	-	1	-	-	3	4
		w	27	3	-	-	2	11	5	1	5
		i	45	12	1	-	3	11	5	4	9
Sonstiger Abschluß	F	m	159	67	46	14	6	4	7	2	13
		w	253	135	64	20	8	6	4	3	13
		i	412	202	110	34	14	10	11	5	26
	H	m	159	33	16	6	2	4	9	12	77
		w	253	58	12	11	9	14	16	23	110
		i	412	91	28	17	11	18	25	35	187
Studienbereich zusammen	F	m	7 319	1 586	1 300	1 059	845	721	439	317	1 052
		w	10 898	2 810	2 210	1 789	1 404	957	546	374	808
		i	18 217	4 396	3 510	2 848	2 249	1 678	985	691	1 860
	H	m	7 319	1 112	1 102	827	724	741	551	483	1 779
		w	10 898	2 101	1 980	1 510	1 297	1 002	813	557	1 638
		i	18 217	3 213	3 082	2 337	2 021	1 743	1 364	1 040	3 417
Allgemeine und vergleichende Literatur- und Sprach- wissenschaft											
Diplom (U) und entsprechende Ab- schlußprüfungen	F	m	3 172	840	540	446	289	277	182	158	440
		w	7 501	2 274	1 366	1 004	753	601	461	316	726
		i	10 673	3 114	1 906	1 450	1 042	878	643	474	1 166
	H	m	3 172	466	354	313	243	263	225	238	1 070
		w	7 501	1 555	1 041	764	746	604	572	515	1 704
		i	10 673	2 021	1 395	1 077	989	867	797	753	2 774
Promotionen	F	m	290	39	44	34	32	23	12	14	92
		w	460	87	72	55	41	26	18	25	136
		i	750	126	116	89	73	49	30	39	228
	H	m	290	4	11	3	7	11	13	12	229
		w	460	14	13	12	15	13	20	28	345
		i	750	18	24	15	22	24	33	40	574
Fachhochschul- abschluß	F	m	646	176	100	116	83	72	23	24	52
		w	2 274	501	435	343	295	290	149	87	174
		i	2 920	677	535	459	378	362	172	111	226
	H	m	646	161	81	98	74	76	51	22	83
		w	2 274	574	359	318	265	280	147	99	232
		i	2 920	735	440	416	339	356	198	121	315
Bachelorabschluß	F	m	23	15	8	-	-	-	-	-	-
		w	121	92	29	-	-	-	-	-	-
		i	144	107	37	-	-	-	-	-	-
	H	m	23	10	5	3	-	1	1	2	1
		w	121	68	33	12	4	2	2	-	-
		i	144	78	38	15	4	3	3	2	1
Sonstiger Abschluß	F	m	93	48	9	23	4	1	3	2	3
		w	335	158	33	94	27	15	2	1	5
		i	428	206	42	117	31	16	5	3	8
	H	m	93	51	7	3	3	2	1	6	20
		w	335	204	32	12	11	7	9	8	52
		i	428	255	39	15	14	9	10	14	72

4 Studierende insgesamt nach Fächergruppen, Studienbereichen des 1. Studienfachs, angestrebtem Abschluß, Fachsemestern und Hochschulsemestern

Fächergruppe ----- Studienbereich ----- Prüfungsgruppe F = Fachsem. H = Hochschulsem.	Ge- schl.	Insgesamt	Davon im ... Semester								
			1. u. 2.	3. u. 4.	5. u. 6.	7. u. 8.	9. u. 10.	11. u. 12.	13. u. 14.	15. und höheren	
Studienbereich zusammen	F	m	4 224	1 118	701	619	408	373	220	198	587
		w	10 691	3 112	1 935	1 496	1 116	932	630	429	1 041
		i	14 915	4 230	2 636	2 115	1 524	1 305	850	627	1 628
	H	m	4 224	692	458	420	327	353	291	280	1 403
		w	10 691	2 415	1 478	1 118	1 041	906	750	650	2 333
		i	14 915	3 107	1 936	1 538	1 368	1 259	1 041	930	3 736
Altphilologie (klassische Philologie), Neugriechisch											
Diplom (U) und entsprechende Ab- schlußprüfungen	F	m	575	182	117	93	53	43	19	16	52
		w	681	241	149	78	75	45	36	11	46
		i	1 256	423	266	171	128	88	55	27	98
	H	m	575	44	46	41	42	37	40	51	274
		w	681	96	72	51	41	48	48	45	280
		i	1 256	140	118	92	83	85	88	96	554
Promotionen	F	m	131	13	11	15	10	8	1	6	67
		w	157	15	18	16	5	14	7	10	72
		i	288	28	29	31	15	22	8	16	139
	H	m	131	3	2	4	5	2	3	7	105
		w	157	3	4	10	5	-	8	9	118
		i	288	6	6	14	10	2	11	16	223
LA Realschulen/ Sekundarstufe I	F	m	2	-	-	-	1	1	-	-	-
		w	3	3	-	-	-	-	-	-	-
		i	5	3	-	-	1	1	-	-	-
	H	m	2	-	-	-	-	-	-	-	2
		w	3	2	1	-	-	-	-	-	-
		i	5	2	1	-	-	-	-	-	2
Stufenübergreifende LA Sekundarstufe II und I	F	m	-	-	-	-	-	-	-	-	-
		w	3	-	1	-	1	1	-	-	-
		i	3	-	1	-	1	1	-	-	-
	H	m	-	-	-	-	-	-	-	-	-
		w	3	-	-	1	-	-	-	-	2
		i	3	-	-	1	-	-	-	-	2
LA Gymnasien/ Sekundarstufe II, allgemeine Schulen	F	m	897	129	100	108	86	91	86	92	205
		w	1 092	217	145	120	160	127	103	70	150
		i	1 989	346	245	228	246	218	189	162	355
	H	m	897	61	78	86	68	81	78	93	352
		w	1 092	126	99	80	111	112	121	74	369
		i	1 989	187	177	166	179	193	199	167	721
Sonstige LA nach Schularten/ Schulstufen	F	m	5	1	1	2	1	-	-	-	-
		w	25	5	10	3	5	2	-	-	-
		i	30	6	11	5	6	2	-	-	-
	H	m	5	-	-	-	-	-	1	1	3
		w	25	-	-	-	2	-	3	2	18
		i	30	-	-	-	2	-	4	3	21
Sonstiger Abschluß	F	m	23	20	2	1	-	-	-	-	-
		w	22	18	3	1	-	-	-	-	-
		i	45	38	5	2	-	-	-	-	-
	H	m	23	20	2	1	-	-	-	-	-
		w	22	18	2	-	-	-	-	-	2
		i	45	38	4	1	-	-	-	-	2
Studienbereich zusammen	F	m	1 633	345	231	219	151	143	106	114	324
		w	1 983	499	326	218	246	189	146	91	268
		i	3 616	844	557	437	397	332	252	205	592
	H	m	1 633	128	128	132	115	120	122	152	736
		w	1 983	245	178	142	159	160	180	130	789
		i	3 616	373	306	274	274	280	302	282	1 525

4 Studierende insgesamt nach Fächergruppen, Studienbereichen des 1. Studienfachs, angestrebtem Abschluß, Fachsemestern und Hochschulsemestern

Fächergruppe ----- Studienbereich ----- Prüfungsgruppe F = Fachsem. H = Hochschulsem.	Ge- schl.	Insgesamt	Davon im ... Semester								
			1. u. 2.	3. u. 4.	5. u. 6.	7. u. 8.	9. u. 10.	11. u. 12.	13. u. 14.	15. und höheren	
Germanistik (Deutsch, germanische Sprachen ohne Anglistik)											
Diplom (U) und entsprechende Ab- schlußprüfungen	F	m	10 723	2 430	1 658	1 330	1 120	927	736	601	1 921
		w	26 935	7 144	4 507	3 694	3 040	2 433	1 941	1 266	2 910
		i	37 658	9 574	6 165	5 024	4 160	3 360	2 677	1 867	4 831
	H	m	10 723	1 558	1 244	1 052	948	879	863	745	3 434
		w	26 935	5 281	3 890	3 142	2 672	2 446	2 241	1 725	5 538
		i	37 658	6 839	5 134	4 194	3 620	3 325	3 104	2 470	8 972
Promotionen	F	m	1 216	120	122	119	60	56	61	55	623
		w	1 900	260	211	219	95	86	86	111	832
		i	3 116	380	333	338	155	142	147	166	1 455
	H	m	1 216	11	15	20	17	19	34	66	1 034
		w	1 900	25	36	43	40	42	60	105	1 549
		i	3 116	36	51	63	57	61	94	171	2 583
Staatliche Lehramts- prüfungen(LA) Grund- und Hauptschulen	F	m	1 161	242	201	140	166	159	98	45	110
		w	11 529	2 909	2 229	1 621	1 898	1 431	640	311	490
		i	12 690	3 151	2 430	1 761	2 064	1 590	738	356	600
	H	m	1 161	152	160	124	134	137	103	83	268
		w	11 529	2 225	1 994	1 527	1 806	1 527	863	492	1 095
		i	12 690	2 377	2 154	1 651	1 940	1 664	966	575	1 363
Stufenübergreifende LA Grundschule/Sekundarstufe I/ Primarstufe	F	m	184	83	59	41	1	-	-	-	-
		w	1 400	594	429	337	21	7	6	4	2
		i	1 584	677	488	378	22	7	6	4	2
	H	m	184	56	47	38	11	4	8	3	17
		w	1 400	497	402	317	60	34	26	20	44
		i	1 584	553	449	355	71	38	34	23	61
LA Realschulen/ Sekundarstufe I	F	m	1 303	278	173	124	172	180	123	83	170
		w	3 930	969	572	503	545	542	325	152	322
		i	5 233	1 247	745	627	717	722	448	235	492
	H	m	1 303	155	121	96	131	141	129	118	412
		w	3 930	623	444	411	434	531	459	258	770
		i	5 233	778	565	507	565	672	588	376	1 182
Stufenübergreifende LA Sekundarstufe II und I	F	m	55	16	8	18	3	2	5	-	3
		w	109	13	15	34	20	15	6	-	6
		i	164	29	23	52	23	17	11	-	9
	H	m	55	12	7	14	6	5	4	3	4
		w	109	8	10	33	16	16	10	6	10
		i	164	20	17	47	22	21	14	9	14
LA Gymnasien/ Sekundarstufe II, allgemeine Schulen	F	m	5 737	951	705	670	663	680	613	427	1 028
		w	11 872	2 409	1 778	1 448	1 481	1 353	1 175	809	1 419
		i	17 609	3 360	2 483	2 118	2 144	2 033	1 788	1 236	2 447
	H	m	5 737	590	557	554	535	567	580	516	1 838
		w	11 872	1 647	1 424	1 149	1 173	1 265	1 253	1 088	2 873
		i	17 609	2 237	1 981	1 703	1 708	1 832	1 833	1 604	4 711
LA Sonderschulen	F	m	131	28	24	24	22	22	6	3	2
		w	814	210	199	156	111	79	38	9	12
		i	945	238	223	180	133	101	44	12	14
	H	m	131	20	20	16	17	24	10	10	14
		w	814	183	170	131	91	82	61	28	68
		i	945	203	190	147	108	106	71	38	82
LA Berufliche Schulen/ Sekundarstufe II, berufliche Schulen	F	m	66	17	9	7	11	7	10	1	4
		w	102	32	28	16	12	4	7	-	3
		i	168	49	37	23	23	11	17	1	7
	H	m	66	8	10	1	5	3	11	3	25
		w	102	16	19	11	8	6	6	6	30
		i	168	24	29	12	13	9	17	9	55

4 Studierende insgesamt nach Fächergruppen, Studienbereichen des 1. Studienfachs, angestrebtem Abschluß, Fachsemestern und Hochschulsemestern

Fächergruppe ----- Studienbereich ----- Prüfungsgruppe F = Fachsem. H = Hochschulsem.	Ge- schl.	Insgesamt	Davon im ... Semester								
			1. u. 2.	3. u. 4.	5. u. 6.	7. u. 8.	9. u. 10.	11. u. 12.	13. u. 14.	15. und höheren	
Sonstige LA nach Schularten/ Schulstufen	F	m	-	-	-	-	-	-	-	-	-
		w	25	-	22	-	-	2	-	-	1
		i	25	-	22	-	-	2	-	-	1
	H	m	-	-	-	-	-	-	-	-	-
		w	25	-	5	-	7	3	4	2	4
		i	25	-	5	-	7	3	4	2	4
Bachelorabschluß	F	m	55	45	10	-	-	-	-	-	-
		w	210	162	42	6	-	-	-	-	-
		i	265	207	52	6	-	-	-	-	-
	H	m	55	38	12	4	1	-	-	-	-
		w	210	132	52	14	7	5	-	-	-
		i	265	170	64	18	8	5	-	-	-
Masterabschluß	F	m	17	6	2	9	-	-	-	-	-
		w	85	32	29	21	3	-	-	-	-
		i	102	38	31	30	3	-	-	-	-
	H	m	17	3	4	5	2	2	-	1	-
		w	85	22	18	15	9	7	3	3	8
		i	102	25	22	20	11	9	3	4	8
Sonstiger Abschluß	F	m	1 391	1 109	106	81	32	26	8	7	22
		w	4 285	3 258	446	272	139	84	41	21	24
		i	5 676	4 367	552	353	171	110	49	28	46
	H	m	1 391	1 089	86	28	8	7	3	12	158
		w	4 285	3 239	342	77	30	36	41	75	445
		i	5 676	4 328	428	105	38	43	44	87	603
Studienbereich zusammen	F	m	22 039	5 325	3 077	2 563	2 250	2 059	1 660	1 222	3 883
		w	63 196	17 992	10 507	8 327	7 365	6 036	4 265	2 683	6 021
		i	85 235	23 317	13 584	10 890	9 615	8 095	5 925	3 905	9 904
	H	m	22 039	3 692	2 283	1 952	1 815	1 788	1 745	1 560	7 204
		w	63 196	13 898	8 806	6 870	6 353	6 000	5 027	3 808	12 434
		i	85 235	17 590	11 089	8 822	8 168	7 788	6 772	5 368	19 638
Anglistik, Amerikanistik											
Diplom (U) und entsprechende Ab- schlußprüfungen	F	m	5 475	1 229	912	778	623	466	409	292	766
		w	14 642	3 927	2 657	2 024	1 627	1 345	1 010	611	1 441
		i	20 117	5 156	3 569	2 802	2 250	1 811	1 419	903	2 207
	H	m	5 475	696	640	531	461	459	411	419	1 858
		w	14 642	2 730	2 223	1 597	1 347	1 288	1 198	1 016	3 243
		i	20 117	3 426	2 863	2 128	1 808	1 747	1 609	1 435	5 101
Promotionen	F	m	309	44	25	34	16	6	10	14	160
		w	707	92	68	58	38	22	28	40	361
		i	1 016	136	93	92	54	28	38	54	521
	H	m	309	4	3	3	1	2	5	9	282
		w	707	8	12	7	10	4	9	28	629
		i	1 016	12	15	10	11	6	14	37	911
Staatliche Lehramts- prüfungen(LA) Grund- und Hauptschulen	F	m	313	90	51	30	46	36	19	10	31
		w	1 657	509	297	239	241	174	81	46	70
		i	1 970	599	348	269	287	210	100	56	101
	H	m	313	40	34	41	28	42	37	27	64
		w	1 657	323	232	191	223	238	164	83	203
		i	1 970	363	266	232	251	280	201	110	267
Stufenübergreifende LA Grundschule/Sekundarstufe I/ Primarstufe	F	m	80	38	16	23	2	1	-	-	-
		w	417	211	130	63	8	3	2	-	-
		i	497	249	146	86	10	4	2	-	-
	H	m	80	27	11	20	7	5	3	2	5
		w	417	153	117	60	22	26	15	10	14
		i	497	180	128	80	29	31	18	12	19

4 Studierende insgesamt nach Fächergruppen, Studienbereichen des 1. Studienfachs, angestrebtem Abschluß, Fachsemestern und Hochschulsemestern

Fächergruppe ----- Studienbereich ----- Prüfungsgruppe F = Fachsem. H = Hochschulsem.			Davon im ... Semester								
	Ge- schl.	Insgesamt	1. u. 2.	3. u. 4.	5. u. 6.	7. u. 8.	9. u. 10.	11. u. 12.	13. u. 14.	15. und höheren	
LA Realschulen/ Sekundarstufe I	F	m	1 063	286	192	130	129	120	85	39	82
		w	2 685	867	524	373	328	239	148	80	126
		i	3 748	1 153	716	503	457	359	233	119	208
	H	m	1 063	169	123	78	92	115	121	84	281
		w	2 685	379	292	231	251	366	377	276	513
		i	3 748	548	415	309	343	481	498	360	794
Stufenübergreifende LA Sekundarstufe II und I	F	m	26	-	3	6	4	1	5	-	7
		w	68	3	8	20	12	9	8	4	4
		i	94	3	11	26	16	10	13	4	11
	H	m	26	-	2	5	-	3	1	2	13
		w	68	3	4	13	14	10	5	2	17
		i	94	3	6	18	14	13	6	4	30
LA Gymnasien/ Sekundarstufe II, allgemeine Schulen	F	m	4 155	734	579	518	539	456	408	314	607
		w	8 206	1 710	1 181	1 062	1 013	995	884	471	890
		i	12 361	2 444	1 760	1 580	1 552	1 451	1 292	785	1 497
	H	m	4 155	516	493	373	372	422	419	412	1 148
		w	8 206	1 261	1 035	747	735	865	893	800	1 870
		i	12 361	1 777	1 528	1 120	1 107	1 287	1 312	1 212	3 018
LA Sonderschulen	F	m	17	5	5	-	4	-	3	-	-
		w	75	26	15	16	6	7	4	1	-
		i	92	31	20	16	10	7	7	1	-
	H	m	17	4	3	2	2	1	3	1	1
		w	75	16	11	10	7	10	6	3	12
		i	92	20	14	12	9	11	9	4	13
LA Berufliche Schulen/ Sekundarstufe II, berufliche Schulen	F	m	102	22	15	18	20	12	6	5	4
		w	90	20	20	16	7	11	6	4	6
		i	192	42	35	34	27	23	12	9	10
	H	m	102	8	7	9	7	14	4	9	44
		w	90	6	9	5	2	8	2	11	47
		i	192	14	16	14	9	22	6	20	91
Sonstige LA nach Schularten/ Schulstufen	F	m	8	7	-	-	-	-	-	-	1
		w	84	80	-	2	1	1	-	-	-
		i	92	87	-	2	1	1	-	-	1
	H	m	8	2	-	-	-	1	2	1	2
		w	84	44	-	2	2	13	8	4	11
		i	92	46	-	2	2	14	10	5	13
Fachhochschul- abschluß	F	m	7	-	-	3	2	2	-	-	-
		w	28	-	-	10	8	10	-	-	-
		i	35	-	-	13	10	12	-	-	-
	H	m	7	2	1	2	1	-	-	-	1
		w	28	4	6	8	5	1	2	1	1
		i	35	6	7	10	6	1	2	1	2
Bachelorabschluß	F	m	29	14	13	2	-	-	-	-	-
		w	146	104	40	2	-	-	-	-	-
		i	175	118	53	4	-	-	-	-	-
	H	m	29	9	10	6	1	1	1	-	1
		w	146	83	48	7	4	1	1	1	1
		i	175	92	58	13	5	2	2	1	2
Sonstiger Abschluß	F	m	99	64	14	12	2	1	1	1	4
		w	340	246	58	16	3	5	6	-	6
		i	439	310	72	28	5	6	7	1	10
	H	m	99	63	9	3	2	2	3	1	16
		w	340	226	27	9	7	4	10	12	45
		i	439	289	36	12	9	6	13	13	61

4 Studierende insgesamt nach Fächergruppen, Studienbereichen des 1. Studienfachs, angestrebtem Abschluß, Fachsemestern und Hochschulsemestern

Fächergruppe ----- Studienbereich ----- Prüfungsgruppe F = Fachsem. H = Hochschulsem.		Geschl.	Insgesamt	Davon im ... Semester							
				1. u. 2.	3. u. 4.	5. u. 6.	7. u. 8.	9. u. 10.	11. u. 12.	13. u. 14.	15. und höheren
Studienbereich zusammen	F	m	11 683	2 533	1 825	1 554	1 387	1 101	946	675	1 662
		w	29 145	7 795	4 998	3 901	3 292	2 821	2 177	1 257	2 904
		i	40 828	10 328	6 823	5 455	4 679	3 922	3 123	1 932	4 566
	H	m	11 683	1 540	1 336	1 073	974	1 067	1 010	967	3 716
		w	29 145	5 236	4 016	2 887	2 629	2 834	2 690	2 247	6 606
		i	40 828	6 776	5 352	3 960	3 603	3 901	3 700	3 214	10 322
Romanistik											
Diplom (U) und entsprechende Abschlußprüfungen	F	m	3 140	707	491	400	315	295	231	192	509
		w	10 492	2 874	1 781	1 387	1 073	968	738	495	1 176
		i	13 632	3 581	2 272	1 787	1 388	1 263	969	687	1 685
	H	m	3 140	337	255	204	205	208	224	230	1 477
		w	10 492	1 801	1 329	976	868	873	805	780	3 060
		i	13 632	2 138	1 584	1 180	1 073	1 081	1 029	1 010	4 537
Promotionen	F	m	211	21	26	22	9	8	9	8	108
		w	560	67	50	49	29	24	26	30	285
		i	771	88	76	71	38	32	35	38	393
	H	m	211	4	7	4	4	4	2	7	179
		w	560	8	13	7	10	6	12	25	479
		i	771	12	20	11	14	10	14	32	658
Staatliche Lehramtsprüfungen(LA) Grund- und Hauptschulen	F	m	5	1	-	1	-	1	1	-	1
		w	111	34	24	12	17	14	3	5	2
		i	116	35	24	13	17	15	4	5	3
	H	m	5	-	-	-	2	-	1	1	1
		w	111	15	15	8	5	26	18	7	17
		i	116	15	15	8	7	26	19	8	18
Stufenübergreifende LA Grundschule/Sekundarstufe I/ Primarstufe	F	m	2	1	-	1	-	-	-	-	-
		w	21	8	4	4	2	2	-	-	1
		i	23	9	4	5	2	2	-	-	1
	H	m	2	1	-	-	-	-	-	-	1
		w	21	6	4	3	4	1	1	-	2
		i	23	7	4	3	4	1	1	-	3
LA Realschulen/ Sekundarstufe I	F	m	114	21	29	15	14	11	8	6	10
		w	476	114	80	82	73	48	25	11	43
		i	590	135	109	97	87	59	33	17	53
	H	m	114	13	17	10	7	11	5	11	40
		w	476	67	44	40	48	36	56	37	148
		i	590	80	61	50	55	47	61	48	188
Stufenübergreifende LA Sekundarstufe II und I	F	m	12	-	-	3	4	2	1	1	1
		w	27	2	5	10	6	3	1	-	-
		i	39	2	5	13	10	5	2	1	1
	H	m	12	-	-	2	1	1	-	1	7
		w	27	2	4	5	6	4	2	-	4
		i	39	2	4	7	7	5	2	1	11
LA Gymnasien/ Sekundarstufe II, allgemeine Schulen	F	m	1 285	231	198	150	144	131	129	78	224
		w	4 630	934	707	547	529	529	444	311	629
		i	5 915	1 165	905	697	673	660	573	389	853
	H	m	1 285	102	106	69	64	79	90	103	672
		w	4 630	517	405	313	313	373	423	493	1 793
		i	5 915	619	511	382	377	452	513	596	2 465
LA Sonderschulen	F	m	1	1	-	-	-	-	-	-	-
		w	5	3	1	-	1	-	-	-	-
		i	6	4	1	-	1	-	-	-	-
	H	m	1	1	-	-	-	-	-	-	-
		w	5	2	1	-	-	1	1	-	-
		i	6	3	1	-	-	1	1	-	-

4 Studierende insgesamt nach Fächergruppen, Studienbereichen des 1. Studienfachs, angestrebtem Abschluß, Fachsemestern und Hochschulsemestern

Fächergruppe ----- Studienbereich ----- Prüfungsgruppe F = Fachsem. H = Hochschulsem.		Ge- schl.	Insgesamt	Davon im ... Semester							
				1. u. 2.	3. u. 4.	5. u. 6.	7. u. 8.	9. u. 10.	11. u. 12.	13. u. 14.	15. und höheren
LA Berufliche Schulen/ Sekundarstufe II, berufliche Schulen	F	m	10	3	1	1	2	-	-	2	1
		w	26	6	3	9	2	1	1	2	2
		i	36	9	4	10	4	1	1	4	3
	H	m	10	-	-	-	-	-	-	1	9
		w	26	1	-	1	1	1	1	2	19
		i	36	1	-	1	1	1	1	3	28
Sonstige LÄ nach Schularten/ Schulstufen	F	m	3	1	1	-	-	-	-	-	1
		w	11	6	3	-	1	-	1	-	-
		i	14	7	4	-	1	-	1	-	1
	H	m	3	-	1	-	-	-	-	1	1
		w	11	-	-	-	-	2	-	4	5
		i	14	-	1	-	-	2	-	5	6
Fachhochschul- abschluß	F	m	6	-	-	-	3	3	-	-	-
		w	26	-	-	8	8	10	-	-	-
		i	32	-	-	8	11	13	-	-	-
	H	m	6	-	2	2	-	-	-	-	2
		w	26	5	9	9	2	-	-	-	1
		i	32	5	11	11	2	-	-	-	3
Bachelorabschluß	F	m	7	7	-	-	-	-	-	-	-
		w	48	43	5	-	-	-	-	-	-
		i	55	50	5	-	-	-	-	-	-
	H	m	7	2	-	-	1	-	-	1	3
		w	48	23	5	7	2	3	3	3	2
		i	55	25	5	7	3	3	3	4	5
Sonstiger Abschluß	F	m	65	38	9	6	3	5	1	-	3
		w	245	160	47	18	7	1	5	1	6
		i	310	198	56	24	10	6	6	1	9
	H	m	65	37	9	1	2	-	3	1	12
		w	245	138	22	11	8	14	6	11	35
		i	310	175	31	12	10	14	9	12	47
Studienbereich zusammen	F	m	4 861	1 032	755	599	494	456	380	287	858
		w	16 678	4 251	2 710	2 126	1 748	1 600	1 244	855	2 144
		i	21 539	5 283	3 465	2 725	2 242	2 056	1 624	1 142	3 002
	H	m	4 861	497	397	292	286	303	325	357	2 404
		w	16 678	2 585	1 851	1 380	1 267	1 340	1 328	1 362	5 565
		i	21 539	3 082	2 248	1 672	1 553	1 643	1 653	1 719	7 969
Slawistik, Baltistik, Finno-Ugristik											
Diplom (U) und entsprechende Ab- schlußprüfungen	F	m	1 008	262	138	135	115	80	66	61	151
		w	2 728	676	477	375	301	235	200	146	318
		i	3 736	938	615	510	416	315	266	207	469
	H	m	1 008	125	76	81	91	74	85	92	384
		w	2 728	394	360	293	282	216	226	229	728
		i	3 736	519	436	374	373	290	311	321	1 112
Promotionen	F	m	76	12	11	8	4	-	3	2	36
		w	203	26	25	19	13	9	11	5	95
		i	279	38	36	27	17	9	14	7	131
	H	m	76	1	2	2	3	-	1	2	65
		w	203	-	5	7	7	4	12	7	161
		i	279	1	7	9	10	4	13	9	226
Staatliche Lehramts- prüfungen(LA) Grund- und Hauptschulen	F	m	-	-	-	-	-	-	-	-	-
		w	2	1	1	-	-	-	-	-	-
		i	2	1	1	-	-	-	-	-	-
	H	m	-	-	-	-	-	-	-	-	-
		w	2	-	1	-	-	-	-	-	1
		i	2	-	1	-	-	-	-	-	1

4 Studierende insgesamt nach Fächergruppen, Studienbereichen des 1. Studienfachs, angestrebtem Abschluß, Fachsemestern und Hochschulsesemestern

Fächergruppe ----- Studienbereich ----- Prüfungsgruppe F = Fachsem. H = Hochschulsesem.		Ge- schl.	Insgesamt	Davon im ... Semester							
				1. u. 2.	3. u. 4.	5. u. 6.	7. u. 8.	9. u. 10.	11. u. 12.	13. u. 14.	15. und höheren
Stufenübergreifende LA Grundschule/Sekundarstufe I/ Primarstufe	F	m	-	-	-	-	-	-	-	-	-
		w	2	-	-	-	-	1	-	-	1
		i	2	-	-	-	-	1	-	-	1
	H	m	-	-	-	-	-	-	-	-	-
		w	2	-	-	-	-	-	1	-	1
		i	2	-	-	-	-	-	1	-	1
LA Realschulen/ Sekundarstufe I	F	m	8	1	1	1	2	-	1	-	2
		w	17	4	2	7	-	1	1	-	2
		i	25	5	3	8	2	1	2	-	4
	H	m	8	1	3	1	-	-	1	-	2
		w	17	2	2	4	1	1	2	2	3
		i	25	3	5	5	1	1	3	2	5
Stufenübergreifende LA Sekundarstufe II und I	F	m	-	-	-	-	-	-	-	-	-
		w	4	-	-	1	-	-	-	-	3
		i	4	-	-	1	-	-	-	-	3
	H	m	-	-	-	-	-	-	-	-	-
		w	4	-	-	-	-	-	-	-	4
		i	4	-	-	-	-	-	-	-	4
LA Gymnasien/ Sekundarstufe II, allgemeine Schulen	F	m	72	13	7	10	2	4	8	1	27
		w	236	36	33	30	30	24	16	18	49
		i	308	49	40	40	32	28	24	19	76
	H	m	72	4	3	2	5	4	4	8	42
		w	236	18	12	15	21	23	14	27	106
		i	308	22	15	17	26	27	18	35	148
Sonstige LA nach Schularten/ Schulstufen	F	m	3	2	1	-	-	-	-	-	-
		w	15	10	3	2	-	-	-	-	-
		i	18	12	4	2	-	-	-	-	-
	H	m	3	-	-	-	1	-	1	-	1
		w	15	8	2	-	1	-	-	2	2
		i	18	8	2	-	2	-	1	2	3
Fachhochschul- abschluß	F	m	10	3	3	1	3	-	-	-	-
		w	74	22	15	26	11	-	-	-	-
		i	84	25	18	27	14	-	-	-	-
	H	m	10	4	2	-	3	-	-	-	1
		w	74	20	14	23	15	2	-	-	-
		i	84	24	16	23	18	2	-	-	1
Bachelorabschluß	F	m	1	1	-	-	-	-	-	-	-
		w	1	-	1	-	-	-	-	-	-
		i	2	1	1	-	-	-	-	-	-
	H	m	1	-	1	-	-	-	-	-	-
		w	1	-	1	-	-	-	-	-	-
		i	2	-	2	-	-	-	-	-	-
Sonstiger Abschluß	F	m	15	12	2	1	-	-	-	-	-
		w	41	29	5	2	2	-	1	2	-
		i	56	41	7	3	2	-	1	2	-
	H	m	15	10	2	-	1	1	1	-	-
		w	41	30	2	1	2	-	1	2	3
		i	56	40	4	1	3	1	2	2	3
Studienbereich zusammen	F	m	1 193	306	163	156	126	84	78	64	216
		w	3 323	804	562	462	357	270	229	171	468
		i	4 516	1 110	725	618	483	354	307	235	684
	H	m	1 193	145	89	86	104	79	93	102	495
		w	3 323	472	399	343	329	246	256	269	1 009
		i	4 516	617	488	429	433	325	349	371	1 504

4 Studierende insgesamt nach Fächergruppen, Studienbereichen des 1. Studienfachs;
angestrebtem Abschluß, Fachsemestern und Hochschulsemestern

Fächergruppe ----- Studienbereich ----- Prüfungsgruppe F = Fachsem. H = Hochschulsem.	Ge- schl.	Insgesamt	Davon im ... Semester								
			1. u. 2.	3. u. 4.	5. u. 6.	7. u. 8.	9. u. 10.	11. u. 12.	13. u. 14.	15. und höheren	
Außereuropäische Sprach- und Kultur- wissenschaften											
Diplom (U) und entsprechende Ab- schlußprüfungen	F	m	4 199	1 264	780	575	482	317	225	146	410
		w	6 874	2 215	1 280	927	709	469	410	271	593
		i	11 073	3 479	2 060	1 502	1 191	786	635	417	1 003
	H	m	4 199	628	413	387	345	305	312	331	1 478
		w	6 874	1 219	842	694	588	508	539	524	1 960
		i	11 073	1 847	1 255	1 081	933	813	851	855	3 438
Promotionen	F	m	356	38	35	32	23	26	24	12	166
		w	402	40	41	40	18	19	19	23	202
		i	758	78	76	72	41	45	43	35	368
	H	m	356	13	18	13	17	13	10	15	257
		w	402	7	14	14	4	9	9	15	330
		i	758	20	32	27	21	22	19	30	587
LA Gymnasien/ Sekundarstufe II, allgemeine Schulen	F	m	116	17	14	11	28	25	21	-	-
		w	162	15	15	16	20	49	47	-	-
		i	278	32	29	27	48	74	68	-	-
	H	m	116	9	8	8	29	24	14	4	20
		w	162	11	16	10	22	37	34	14	18
		i	278	20	24	18	51	61	48	18	38
Bachelorabschluß	F	m	4	2	2	-	-	-	-	-	-
		w	7	5	1	1	-	-	-	-	-
		i	11	7	3	1	-	-	-	-	-
	H	m	4	1	2	1	-	-	-	-	-
		w	7	3	2	-	1	-	1	-	-
		i	11	4	4	1	1	-	1	-	-
Masterabschluß	F	m	7	7	-	-	-	-	-	-	-
		w	7	7	-	-	-	-	-	-	-
		i	14	14	-	-	-	-	-	-	-
	H	m	7	7	-	-	-	-	-	-	-
		w	7	7	-	-	-	-	-	-	-
		i	14	14	-	-	-	-	-	-	-
Sonstiger Abschluß	F	m	162	96	59	1	4	1	-	1	-
		w	118	79	32	3	2	2	-	-	-
		i	280	175	91	4	6	3	-	1	-
	H	m	162	16	4	-	2	-	13	32	95
		w	118	20	3	-	-	-	14	27	54
		i	280	36	7	-	2	-	27	59	149
Studienbereich zusammen	F	m	4 844	1 424	890	619	537	369	270	159	576
		w	7 570	2 361	1 369	987	749	539	476	294	795
		i	12 414	3 785	2 259	1 606	1 286	908	746	453	1 371
	H	m	4 844	674	445	409	393	342	349	382	1 850
		w	7 570	1 267	877	718	615	554	597	580	2 362
		i	12 414	1 941	1 322	1 127	1 008	896	946	962	4 212
Kulturwissenschaften i.e.S.											
Diplom (U) und entsprechende Ab- schlußprüfungen	F	m	1 517	319	239	193	178	149	112	88	239
		w	3 652	841	560	523	480	359	277	195	417
		i	5 169	1 160	799	716	658	508	389	283	656
	H	m	1 517	205	170	150	135	141	119	110	487
		w	3 652	563	464	376	416	367	300	271	895
		i	5 169	768	634	526	551	508	419	381	1 382

4 Studierende insgesamt nach Fächergruppen, Studienbereichen des 1. Studienfachs, angestrebtem Abschluß, Fachsemestern und Hochschulsemestern

Fächergruppe ----- Studienbereich ----- Prüfungsgruppe F = Fachsem. H = Hochschulsem.		Ge- schl.	Insgesamt	Davon im ... Semester							
				1. u. 2.	3. u. 4.	5. u. 6.	7. u. 8.	9. u. 10.	11. u. 12.	13. u. 14.	15. und höheren
Promotionen	F	m	173	24	16	19	8	7	5	4	90
		w	284	37	34	21	9	11	15	11	146
		i	457	61	50	40	17	18	20	15	236
	H	m	173	3	1	3	2	2	6	8	148
		w	284	4	3	5	2	5	4	15	246
		i	457	7	4	8	4	7	10	23	394
Masterabschluß	F	m	33	18	15	-	-	-	-	-	-
		w	33	25	7	1	-	-	-	-	-
		i	66	43	22	1	-	-	-	-	-
	H	m	33	1	1	-	2	5	4	5	15
		w	33	3	3	-	2	3	8	5	9
		i	66	4	4	-	4	8	12	10	24
Sonstiger Abschluß	F	m	9	8	1	-	-	-	-	-	-
		w	27	18	4	1	3	-	1	-	-
		i	36	26	5	1	3	-	1	-	-
	H	m	9	7	-	-	-	-	-	-	2
		w	27	13	2	1	-	1	-	-	10
		i	36	20	2	1	-	1	-	-	12
Studienbereich zusammen	F	m	1 732	369	271	212	186	156	117	92	329
		w	3 996	921	605	546	492	370	293	206	563
		i	5 728	1 290	876	758	678	526	410	298	892
	H	m	1 732	216	172	153	139	148	129	123	652
		w	3 996	583	472	382	420	376	312	291	1 160
		i	5 728	799	644	535	559	524	441	414	1 812
Psychologie											
Diplom (U) und entsprechende Ab- schlußprüfungen	F	m	7 947	1 266	1 094	988	984	929	765	546	1 375
		w	22 241	4 285	3 424	3 227	2 904	2 646	2 111	1 393	2 251
		i	30 188	5 551	4 518	4 215	3 888	3 575	2 876	1 939	3 626
	H	m	7 947	768	785	749	790	880	803	653	2 519
		w	22 241	3 003	2 887	2 712	2 467	2 441	2 296	1 733	4 702
		i	30 188	3 771	3 672	3 461	3 257	3 321	3 099	2 386	7 221
Promotionen	F	m	591	84	85	72	41	15	24	28	242
		w	926	194	152	112	35	18	33	46	336
		i	1 517	278	237	184	76	33	57	74	578
	H	m	591	4	4	4	4	7	17	43	508
		w	926	17	12	9	7	8	26	80	767
		i	1 517	21	16	13	11	15	43	123	1 275
Staatliche Lehramts- prüfungen(LA) Grund- und Hauptschulen	F	m	41	10	6	5	3	8	5	2	2
		w	258	62	43	32	42	38	31	7	3
		i	299	72	49	37	45	46	36	9	5
	H	m	41	2	4	2	2	5	4	6	16
		w	258	29	29	31	26	43	38	19	43
		i	299	31	33	33	28	48	42	25	59
Stufenübergreifende LA Grundschule/Sekundarstufe I/ Primarstufe	F	m	-	-	-	-	-	-	-	-	-
		w	1	-	-	1	-	-	-	-	-
		i	1	-	-	1	-	-	-	-	-
	H	m	-	-	-	-	-	-	-	-	-
		w	1	-	-	-	-	-	-	-	1
		i	1	-	-	-	-	-	-	-	1
LA Realschulen/ Sekundarstufe I	F	m	3	1	-	-	-	1	-	-	1
		w	17	2	4	2	1	4	2	1	1
		i	20	3	4	2	1	5	2	1	2
	H	m	3	-	-	-	-	-	-	-	3
		w	17	-	-	-	-	-	2	-	15
		i	20	-	-	-	-	-	2	-	18

4 Studierende insgesamt nach Fächergruppen, Studienbereichen des 1. Studienfachs, angestrebtem Abschluß, Fachsemestern und Hochschulsemestern

Fächergruppe ----- Studienbereich ----- Prüfungsgruppe F = Fachsem. H = Hochschulsem.				Davon im ... Semester							
	Ge- schl.	Insgesamt	1. u. 2.	3. u. 4.	5. u. 6.	7. u. 8.	9. u. 10.	11. u. 12.	13. u. 14.	15. und höheren	
LA Gymnasien/ Sekundarstufe II, allgemeine Schulen	F	m	124	17	22	24	15	13	7	6	20
		w	253	74	53	38	33	13	12	6	24
		i	377	91	75	62	48	26	19	12	44
	H	m	124	9	5	13	13	10	12	4	58
		w	253	25	31	20	20	20	27	16	94
		i	377	34	36	33	33	30	39	20	152
LA Sonderschulen	F	m	3	-	1	-	-	-	-	-	2
		w	23	6	5	4	3	4	-	-	1
		i	26	6	6	4	3	4	-	-	3
	H	m	3	-	-	-	-	-	-	1	2
		w	23	-	-	-	-	-	3	5	15
		i	26	-	-	-	-	-	3	6	17
LA Berufliche Schulen/ Sekundarstufe II, berufliche Schulen	F	m	14	1	2	2	1	1	2	1	4
		w	10	3	2	-	1	1	2	-	1
		i	24	4	4	2	2	2	4	1	5
	H	m	14	-	-	-	2	3	2	-	7
		w	10	2	2	-	-	-	-	-	6
		i	24	2	2	-	2	3	2	-	13
Sonstige LA nach Schularten/ Schulstufen	F	m	-	-	-	-	-	-	-	-	-
		w	1	-	-	-	-	-	-	-	1
		i	1	-	-	-	-	-	-	-	1
	H	m	-	-	-	-	-	-	-	-	-
		w	1	-	-	-	-	-	-	-	1
		i	1	-	-	-	-	-	-	-	1
Fachhochschul- abschluß	F	m	46	24	13	8	1	-	-	-	-
		w	217	109	49	32	27	-	-	-	-
		i	263	133	62	40	28	-	-	-	-
	H	m	46	18	12	5	1	2	2	-	6
		w	217	90	50	21	25	9	4	4	14
		i	263	108	62	26	26	11	6	4	20
Bachelorabschluß	F	m	1	1	-	-	-	-	-	-	-
		w	12	12	-	-	-	-	-	-	-
		i	13	13	-	-	-	-	-	-	-
	H	m	1	1	-	-	-	-	-	-	-
		w	12	9	1	1	1	-	-	-	-
		i	13	10	1	1	1	-	-	-	-
Masterabschluß	F	m	13	6	6	-	1	-	-	-	-
		w	43	17	23	3	-	-	-	-	-
		i	56	23	29	3	1	-	-	-	-
	H	m	13	-	-	-	-	-	1	-	12
		w	43	-	1	-	1	2	2	6	31
		i	56	-	1	-	1	2	3	6	43
Sonstiger Abschluß	F	m	592	152	123	77	60	49	49	29	53
		w	566	212	170	63	37	22	21	9	32
		i	1 158	364	293	140	97	71	70	38	85
	H	m	592	28	5	2	1	3	11	27	515
		w	566	98	24	4	8	9	20	48	355
		i	1 158	126	29	6	9	12	31	75	870
Studienbereich zusammen	F	m	9 375	1 562	1 352	1 176	1 106	1 016	852	612	1 699
		w	24 568	4 976	3 925	3 514	3 083	2 746	2 212	1 462	2 650
		i	33 943	6 538	5 277	4 690	4 189	3 762	3 064	2 074	4 349
	H	m	9 375	830	815	775	813	910	852	734	3 646
		w	24 568	3 273	3 037	2 798	2 555	2 532	2 418	1 911	6 044
		i	33 943	4 103	3 852	3 573	3 368	3 442	3 270	2 645	9 690

4 Studierende insgesamt nach Fächergruppen, Studienbereichen des 1. Studienfachs,
angestrebtem Abschluß, Fachsemestern und Hochschulsemestern

Fächergruppe ----- Studienbereich ----- Prüfungsgruppe F = Fachsem. H = Hochschulsem.			Ges- chl.	Insgesamt	Davon im ... Semester						
1. u. 2.	3. u. 4.	5. u. 6.			7. u. 8.	9. u. 10.	11. u. 12.	13. u. 14.	15. und höheren		
Erziehungswissenschaften											
Diplom (U) und entsprechende Ab- schlußprüfungen	F	m	11 753	1 879	1 548	1 606	1 472	1 312	1 110	849	1 977
		w	33 344	6 628	4 851	4 952	4 466	3 983	3 072	1 935	3 457
		i	45 097	8 507	6 399	6 558	5 938	5 295	4 182	2 784	5 434
	H	m	11 753	1 045	982	973	1 097	1 141	1 108	982	4 425
		w	33 344	4 397	3 783	3 631	3 602	3 798	3 550	2 676	7 907
		i	45 097	5 442	4 765	4 604	4 699	4 939	4 658	3 658	12 332
Promotionen	F	m	1 089	165	140	94	63	57	64	65	441
		w	1 625	254	192	148	104	90	99	97	641
		i	2 714	419	332	242	167	147	163	162	1 082
	H	m	1 089	12	10	15	11	27	48	78	888
		w	1 625	18	5	18	17	48	93	138	1 288
		i	2 714	30	15	33	28	75	141	216	2 176
Staatliche Lehramts- prüfungen(LA) Grund- und Hauptschulen	F	m	443	124	82	56	58	51	31	18	23
		w	3 315	1 172	661	515	551	257	80	33	46
		i	3 758	1 296	743	571	609	308	111	51	69
	H	m	443	55	47	44	50	59	61	33	94
		w	3 315	668	549	417	577	495	253	121	235
		i	3 758	723	596	461	627	554	314	154	329
Stufenübergreifende LA Grundschule/Sekundarstufe I/ Primarstufe	F	m	35	18	7	10	-	-	-	-	-
		w	305	121	97	86	-	-	-	-	1
		i	340	139	104	96	-	-	-	-	1
	H	m	35	12	6	8	2	3	-	2	2
		w	305	101	84	75	12	12	10	5	6
		i	340	113	90	83	14	15	10	7	8
LA Realschulen/ Sekundarstufe I	F	m	430	81	53	55	55	51	58	33	44
		w	1 505	371	242	192	210	180	138	86	86
		i	1 935	452	295	247	265	231	196	119	130
	H	m	430	31	35	39	44	50	54	47	130
		w	1 505	229	197	184	175	204	163	113	240
		i	1 935	260	232	223	219	254	217	160	370
LA Gymnasien/ Sekundarstufe II, allgemeine Schulen	F	m	1 123	171	136	151	152	111	102	81	219
		w	1 556	367	231	201	181	150	146	105	175
		i	2 679	538	367	352	333	261	248	186	394
	H	m	1 123	104	74	79	106	115	105	77	463
		w	1 556	211	172	148	144	144	133	152	452
		i	2 679	315	246	227	250	259	238	229	915
LA Sonderschulen	F	m	234	33	35	27	31	42	22	17	27
		w	832	168	146	119	118	114	72	54	41
		i	1 066	201	181	146	149	156	94	71	68
	H	m	234	17	25	19	25	47	27	21	53
		w	832	120	104	83	113	153	95	73	91
		i	1 066	137	129	102	138	200	122	94	144
LA Berufliche Schulen/ Sekundarstufe II, berufliche Schulen	F	m	436	89	60	52	42	56	54	45	38
		w	508	143	112	48	61	48	40	26	30
		i	944	232	172	100	103	104	94	71	68
	H	m	436	41	34	33	42	47	59	57	123
		w	508	97	80	42	48	53	56	56	76
		i	944	138	114	75	90	100	115	113	199
Sonstige LA nach Schularten/ Schulstufen	F	m	24	7	16	1	-	-	-	-	-
		w	55	21	21	13	-	-	-	-	-
		i	79	28	37	14	-	-	-	-	-
	H	m	24	2	-	-	-	2	7	6	7
		w	55	3	-	1	-	4	16	10	21
		i	79	5	-	1	-	6	23	16	28

4 Studierende insgesamt nach Fächergruppen, Studienbereichen des 1. Studienfachs, angestrebtem Abschluß, Fachsemestern und Hochschulsemestern

Fächergruppe ----- Studienbereich ----- Prüfungsgruppe F = Fachsem. H = Hochschulsem.	Ge- schl.	Insgesamt	Davon im ... Semester							
			1. u. 2.	3. u. 4.	5. u. 6.	7. u. 8.	9. u. 10.	11. u. 12.	13. u. 14.	15. und höheren
Fachhochschul- abschluß	F	m	67	22	12	15	14	4	-	-
	w		197	44	49	48	45	11	-	-
	i		264	66	61	63	59	15	-	-
	H	m	67	14	11	12	10	4	2	5
	w		197	32	45	33	40	15	9	14
	i		264	46	56	45	50	19	11	23
Bachelorabschluß	F	m	38	28	9	1	-	-	-	-
	w		163	117	46	-	-	-	-	-
	i		201	145	55	1	-	-	-	-
	H	m	38	18	13	2	4	1	-	-
	w		163	91	50	7	6	3	2	4
	i		201	109	63	9	10	4	2	4
Masterabschluß	F	m	24	16	7	1	-	-	-	-
	w		16	9	5	2	-	-	-	-
	i		40	25	12	3	-	-	-	-
	H	m	24	16	7	1	-	-	-	-
	w		16	9	4	2	-	-	1	-
	i		40	25	11	3	-	-	1	-
Sonstiger Abschluß	F	m	724	298	157	116	47	29	23	15
	w		1 776	754	433	205	144	65	61	35
	i		2 500	1 052	590	321	191	94	84	50
	H	m	724	32	18	34	33	51	71	91
	w		1 776	111	40	54	60	118	232	251
	i		2 500	143	58	88	93	169	303	342
Studienbereich zusammen	F	m	16 420	2 931	2 262	2 185	1 934	1 713	1 464	1 123
	w		45 197	10 169	7 086	6 529	5 880	4 898	3 708	2 371
	i		61 617	13 100	9 348	8 714	7 814	6 611	5 172	3 494
	H	m	16 420	1 399	1 262	1 259	1 424	1 547	1 542	1 399
	w		45 197	6 087	5 113	4 695	4 794	5 047	4 613	3 604
	i		61 617	7 486	6 375	5 954	6 218	6 594	6 155	5 003
Sonderpädagogik										
Diplom (U) und entsprechende Ab- schlußprüfungen	F	m	138	20	17	15	20	17	18	9
	w		861	145	143	130	155	116	71	45
	i		999	165	160	145	175	133	89	54
	H	m	138	15	13	10	6	17	20	16
	w		861	99	123	86	119	128	89	75
	i		999	114	136	96	125	145	109	91
Promotionen	F	m	35	9	5	5	2	4	2	4
	w		86	19	22	17	4	4	3	5
	i		121	28	27	22	6	8	5	9
	H	m	35	-	1	-	-	1	1	6
	w		86	-	2	-	-	1	7	11
	i		121	-	3	-	-	2	8	17
Staatliche Lehramts- prüfungen(LA) Grund- und Hauptschulen	F	m	39	6	1	5	4	7	2	2
	w		163	17	14	20	40	22	13	9
	i		202	23	15	25	44	29	15	11
	H	m	39	5	2	3	3	4	2	5
	w		163	6	16	17	36	24	12	11
	i		202	11	18	20	39	28	14	16
LA Realschulen/ Sekundarstufe I	F	m	43	5	2	5	2	3	5	3
	w		87	12	3	8	16	7	7	9
	i		130	17	5	13	18	10	12	12
	H	m	43	3	2	2	2	2	3	4
	w		87	9	2	2	13	8	7	9
	i		130	12	4	4	15	10	10	13

4 Studierende insgesamt nach Fächergruppen, Studienbereichen des 1. Studienfachs, angestrebtem Abschluß, Fachsemestern und Hochschulsemestern

Fächergruppe ----- Studienbereich ----- Prüfungsgruppe F = Fachsem. H = Hochschulsem.	Ge- schl.	Insgesamt	Davon im ... Semester								
			1. u. 2.	3. u. 4.	5. u. 6.	7. u. 8.	9. u. 10.	11. u. 12.	13. u. 14.	15. und höheren	
LA Gymnasien/ Sekundarstufe II, allgemeine Schulen	F	m	37	9	3	5	1	7	2	1	9
		w	64	17	7	8	7	9	6	2	8
		i	101	26	10	13	8	16	8	3	17
	H	m	37	6	4	2	1	1	1	2	20
		w	64	9	8	8	3	3	4	3	26
		i	101	15	12	10	4	4	5	5	46
LA Sonderschulen	F	m	3 535	507	485	465	533	548	389	224	384
		w	11 112	1 884	1 895	1 705	1 543	1 778	1 135	471	701
		i	14 647	2 391	2 380	2 170	2 076	2 326	1 524	695	1 085
	H	m	3 535	346	345	349	457	492	392	303	851
		w	11 112	1 281	1 435	1 378	1 362	1 819	1 432	797	1 608
		i	14 647	1 627	1 780	1 727	1 819	2 311	1 824	1 100	2 459
LA Berufliche Schulen/ Sekundarstufe II, berufliche Schulen	F	m	34	5	3	8	6	3	4	1	4
		w	45	11	18	3	2	5	2	3	1
		i	79	16	21	11	8	8	6	4	5
	H	m	34	1	-	-	-	1	3	2	27
		w	45	2	4	1	1	1	10	6	20
		i	79	3	4	1	1	2	13	8	47
Fachhochschul- abschluß	F	m	5	-	4	1	-	-	-	-	-
		w	46	16	10	10	10	-	-	-	-
		i	51	16	14	11	10	-	-	-	-
	H	m	5	-	3	-	1	1	-	-	-
		w	46	11	10	8	10	3	-	2	2
		i	51	11	13	8	11	4	-	2	2
Sonstiger Abschluß	F	m	132	35	26	20	17	14	9	4	7
		w	670	154	119	136	105	85	47	15	9
		i	802	189	145	156	122	99	56	19	16
	H	m	132	1	4	24	22	14	17	16	34
		w	670	14	64	157	130	105	90	47	63
		i	802	15	68	181	152	119	107	63	97
Studienbereich zusammen	F	m	3 998	596	546	529	585	603	431	248	460
		w	13 134	2 275	2 231	2 037	1 882	2 026	1 284	559	840
		i	17 132	2 871	2 777	2 566	2 467	2 629	1 715	807	1 300
	H	m	3 998	377	374	390	492	533	439	354	1 039
		w	13 134	1 431	1 664	1 657	1 674	2 092	1 651	961	2 004
		i	17 132	1 808	2 038	2 047	2 166	2 625	2 090	1 315	3 043
Sprach- und Kulturwissen- schaften zusammen	F	m	131 426	28 263	19 747	16 837	14 510	12 721	9 907	7 332	22 109
		w	269 254	68 278	45 141	37 399	32 087	26 842	19 670	12 365	27 472
		i	400 680	96 541	64 888	54 236	46 597	39 563	29 577	19 697	49 581
	H	m	131 426	15 955	12 555	11 000	10 897	11 281	10 775	10 091	48 872
		w	269 254	44 980	33 986	27 802	26 559	26 608	24 041	19 544	65 734
		i	400 680	60 935	46 541	38 802	37 456	37 889	34 816	29 635	114 606
Sport											
Sport, Sportwissenschaft											
Diplom (U) und entsprechende Ab- schlußprüfungen	F	m	8 425	1 538	1 316	1 256	1 131	973	682	479	1 050
		w	5 652	1 048	861	885	806	801	531	268	452
		i	14 077	2 586	2 177	2 141	1 937	1 774	1 213	747	1 502
	H	m	8 425	1 083	1 097	1 081	982	958	772	626	1 826
		w	5 652	747	729	721	722	730	650	435	858
		i	14 077	1 830	1 826	1 802	1 704	1 748	1 422	1 061	2 684
Promotionen	F	m	351	58	50	33	33	31	23	26	97
		w	186	29	32	24	22	13	13	8	45
		i	537	87	82	57	55	44	36	34	142
	H	m	351	12	8	9	10	9	13	18	272
		w	186	2	3	3	4	6	7	16	145
		i	537	14	11	12	14	15	20	34	417

4 Studierende insgesamt nach Fächergruppen, Studienbereichen des 1. Studienfachs,
angestrebtem Abschluß, Fachsemestern und Hochschulsemestern

Fächergruppe ----- Studienbereich ----- Prüfungsgruppe F = Fachsem. H = Hochschulsem.		Ges- schl.	Insgesamt	Davon im ... Semester							
				1. u. 2.	3. u. 4.	5. u. 6.	7. u. 8.	9. u. 10.	11. u. 12.	13. u. 14.	15. und höheren
Staatliche Lehramts- prüfungen(LA) Grund- und Hauptschulen	F	m	837	81	76	96	155	153	88	76	112
		w	1 957	256	240	277	475	342	176	70	121
		i	2 794	337	316	373	630	495	264	146	233
	H	m	837	50	64	66	131	127	99	89	211
		w	1 957	179	189	256	428	345	223	111	226
		i	2 794	229	253	322	559	472	322	200	437
Stufenübergreifende LA Grundschule/Sekundarstufe I/ Primarstufe	F	m	92	44	27	16	2	1	-	2	-
		w	228	89	78	54	4	1	1	-	1
		i	320	133	105	70	6	2	1	2	1
	H	m	92	31	23	15	8	3	1	2	9
		w	228	63	71	46	10	15	8	4	11
		i	320	94	94	61	18	18	9	6	20
LA Realschulen/ Sekundarstufe I	F	m	1 099	144	148	136	171	147	102	68	183
		w	804	130	103	115	150	121	74	36	75
		i	1 903	274	251	251	321	268	176	104	258
	H	m	1 099	78	135	102	144	156	101	94	289
		w	804	90	85	74	137	121	96	57	144
		i	1 903	168	220	176	281	277	197	151	433
Stufenübergreifende LA Sekundarstufe II und I	F	m	60	2	4	14	12	9	4	8	7
		w	46	-	3	17	8	9	5	2	2
		i	106	2	7	31	20	18	9	10	9
	H	m	60	1	2	11	11	9	5	7	14
		w	46	-	1	14	9	8	7	3	4
		i	106	1	3	25	20	17	12	10	18
LA Gymnasien/ Sekundarstufe II, allgemeine Schulen	F	m	3 449	532	431	381	400	432	344	265	664
		w	2 158	392	314	251	255	287	228	140	291
		i	5 607	924	745	632	655	719	572	405	955
	H	m	3 449	401	377	351	343	408	350	269	950
		w	2 158	313	270	223	212	264	245	191	440
		i	5 607	714	647	574	555	672	595	460	1 390
LA Sonderschulen	F	m	226	30	29	31	37	40	29	7	23
		w	267	45	51	26	55	41	21	7	21
		i	493	75	80	57	92	81	50	14	44
	H	m	226	15	31	25	38	36	41	10	30
		w	267	29	38	27	35	59	35	15	29
		i	493	44	69	52	73	95	76	25	59
LA Berufliche Schulen/ Sekundarstufe II, berufliche Schulen	F	m	66	14	8	12	15	3	1	4	9
		w	22	4	5	2	1	3	4	2	1
		i	88	18	13	14	16	6	5	6	10
	H	m	66	10	4	8	10	4	4	1	25
		w	22	2	3	2	-	3	1	-	11
		i	88	12	7	10	10	7	5	1	36
Sonstige LA nach Schularten/ Schulstufen	F	m	4	-	-	3	-	-	-	-	1
		w	15	-	-	15	-	-	-	-	-
		i	19	-	-	18	-	-	-	-	1
	H	m	4	-	-	-	-	-	-	1	3
		w	15	-	-	4	1	4	1	3	2
		i	19	-	-	4	1	4	1	4	5
Bachelorabschluß	F	m	85	49	10	10	9	3	3	-	1
		w	49	29	13	3	3	1	-	-	-
		i	134	78	23	13	12	4	3	-	1
	H	m	85	35	14	9	12	5	7	2	1
		w	49	25	13	5	5	-	1	-	-
		i	134	60	27	14	17	5	8	2	1

4 Studierende insgesamt nach Fächergruppen, Studienbereichen des 1. Studienfachs,
angestrebtem Abschluß, Fachsemestern und Hochschulsemestern

Fächergruppe ----- Studienbereich ----- Prüfungsgruppe F = Fachsem. H = Hochschulsem.	Ge- schl.	Insgesamt	Davon im ... Semester								
			1. u. 2.	3. u. 4.	5. u. 6.	7. u. 8.	9. u. 10.	11. u. 12.	13. u. 14.	15. und höheren	
Masterabschluß	F	m	1	1	-	-	-	-	-	-	-
		w	-	-	-	-	-	-	-	-	-
		i	1	1	-	-	-	-	-	-	-
	H	m	1	-	-	-	-	-	1	-	-
		w	-	-	-	-	-	-	-	-	-
		i	1	-	-	-	-	-	1	-	-
Sonstiger Abschluß	F	m	206	110	45	21	8	5	4	5	8
		w	200	105	45	11	13	8	9	1	8
		i	406	215	90	32	21	13	13	6	16
	H	m	206	80	10	3	3	-	6	6	98
		w	200	50	8	-	1	6	15	16	104
		i	406	130	18	3	4	6	21	22	202
Studienbereich zusammen	F	m	14 901	2 603	2 144	2 009	1 973	1 797	1 280	940	2 155
		w	11 584	2 127	1 745	1 680	1 792	1 627	1 062	534	1 017
		i	26 485	4 730	3 889	3 689	3 765	3 424	2 342	1 474	3 172
	H	m	14 901	1 796	1 765	1 680	1 692	1 715	1 400	1 125	3 728
		w	11 584	1 500	1 410	1 375	1 564	1 621	1 289	851	1 974
		i	26 485	3 296	3 175	3 055	3 256	3 336	2 689	1 976	5 702
Sport zusammen	F	m	14 901	2 603	2 144	2 009	1 973	1 797	1 280	940	2 155
		w	11 584	2 127	1 745	1 680	1 792	1 627	1 062	534	1 017
		i	26 485	4 730	3 889	3 689	3 765	3 424	2 342	1 474	3 172
	H	m	14 901	1 796	1 765	1 680	1 692	1 715	1 400	1 125	3 728
		w	11 584	1 500	1 410	1 375	1 564	1 621	1 289	851	1 974
		i	26 485	3 296	3 175	3 055	3 256	3 336	2 689	1 976	5 702
Rechts-, Wirtschafts- und Sozialwissenschaften											
Wirtschafts- und Gesellschaftslehre allgemein											
Diplom (U) und entsprechende Abschlußprüfungen	F	m	1 047	207	276	227	164	48	20	19	86
		w	952	219	273	235	130	34	18	12	31
		i	1 999	426	549	462	294	82	38	31	117
	H	m	1 047	160	222	174	172	72	46	39	162
		w	952	162	228	215	135	51	42	29	90
		i	1 999	322	450	389	307	123	88	68	252
Promotionen	F	m	61	18	3	2	1	2	4	2	29
		w	18	3	1	1	-	-	1	2	10
		i	79	21	4	3	1	2	5	4	39
	H	m	61	-	-	-	2	6	11	9	33
		w	18	1	-	-	-	1	2	2	12
		i	79	1	-	-	2	7	13	11	45
Staatliche Lehramtsprüfungen(LA) Grund- und Hauptschulen	F	m	333	25	15	41	75	72	46	30	29
		w	1 812	226	179	211	459	351	140	118	128
		i	2 145	251	194	252	534	423	186	148	157
	H	m	333	22	11	21	49	73	48	34	75
		w	1 812	182	144	156	407	350	187	159	247
		i	2 145	184	155	177	456	423	235	193	322
LA Realschulen/ Sekundarstufe I	F	m	59	9	16	13	7	8	2	2	2
		w	55	24	7	12	5	6	1	-	-
		i	114	33	23	25	12	14	3	2	2
	H	m	59	2	10	10	6	11	7	7	6
		w	55	2	6	7	3	17	15	2	3
		i	114	4	16	17	9	28	22	9	9

4 Studierende insgesamt nach Fächergruppen, Studienbereichen des 1. Studienfachs, angestrebtem Abschluß, Fachsemestern und Hochschulsemestern

Fächergruppe ----- Studienbereich ----- Prüfungsgruppe F = Fachsem. H = Hochschulsem.	Ge- schl.	Insgesamt	Davon im ... Semester								
			1. u. 2.	3. u. 4.	5. u. 6.	7. u. 8.	9. u. 10.	11. u. 12.	13. u. 14.	15. und höheren	
LA Gymnasien/ Sekundarstufe II, allgemeine Schulen	F	m	34	13	13	8	-	-	-	-	-
		w	71	19	15	32	2	2	-	1	-
		i	105	32	28	40	2	2	-	1	-
	H	m	34	-	3	3	-	5	5	11	7
		w	71	1	7	3	-	12	8	24	16
		i	105	1	10	6	-	17	13	35	23
LA Sonderschulen	F	m	13	1	1	2	4	3	-	1	1
		w	50	3	2	11	18	12	3	-	1
		i	63	4	3	13	22	15	3	1	2
	H	m	13	1	-	1	4	4	-	1	2
		w	50	1	-	2	11	12	5	9	10
		i	63	2	-	3	15	16	5	10	12
LA Berufliche Schulen/ Sekundarstufe II, berufliche Schulen	F	m	6	-	4	1	1	-	-	-	-
		w	6	2	4	-	-	-	-	-	-
		i	12	2	8	1	1	-	-	-	-
	H	m	6	-	1	1	-	-	2	1	1
		w	6	-	2	-	-	1	1	2	-
		i	12	-	3	1	-	1	3	3	1
Fachhochschul- abschluß	F	m	637	194	176	158	61	25	9	7	7
		w	647	221	178	149	58	38	3	-	-
		i	1 284	415	354	307	119	53	12	7	7
	H	m	637	142	126	112	62	41	25	21	108
		w	647	181	157	130	59	48	14	16	42
		i	1 284	323	283	242	121	89	39	37	150
Bachelorabschluß	F	m	78	46	32	-	-	-	-	-	-
		w	46	21	25	-	-	-	-	-	-
		i	124	67	57	-	-	-	-	-	-
	H	m	78	32	28	5	4	2	1	3	3
		w	46	15	22	4	2	2	-	-	1
		i	124	47	50	9	6	4	1	3	4
Masterabschluß	F	m	85	58	26	1	-	-	-	-	-
		w	124	82	40	2	-	-	-	-	-
		i	209	140	66	3	-	-	-	-	-
	H	m	85	12	5	3	1	5	11	16	32
		w	124	20	16	5	2	8	13	25	35
		i	209	32	21	8	3	13	24	41	67
Sonstiger Abschluß	F	m	284	154	124	2	1	1	-	1	1
		w	231	146	82	2	-	-	-	-	1
		i	515	300	206	4	1	1	-	1	2
	H	m	284	26	3	-	-	12	30	89	124
		w	231	29	1	-	-	4	41	62	94
		i	515	55	4	-	-	16	71	151	218
Studienbereich zusammen	F	m	2 637	725	686	455	314	159	81	62	155
		w	4 012	966	806	655	672	443	166	133	171
		i	6 649	1 691	1 492	1 110	986	602	247	195	326
	H	m	2 637	397	409	330	300	231	186	231	553
		w	4 012	574	583	522	619	506	328	330	550
		i	6 649	971	992	852	919	737	514	561	1 103
Regionalwissenschaften											
Diplom (U) und entsprechende Ab- schlußprüfungen	F	m	148	35	24	17	9	9	17	10	27
		w	363	88	56	57	32	28	18	35	49
		i	511	123	80	74	41	37	35	45	76
	H	m	148	15	21	11	8	14	14	14	51
		w	363	46	41	47	52	22	27	32	96
		i	511	61	62	58	60	36	41	46	147

4 Studierende insgesamt nach Fächergruppen, Studienbereichen des 1. Studienfachs, angestrebtem Abschluß, Fachsemestern und Hochschulsemestern

Fächergruppe ----- Studienbereich ----- Prüfungsgruppe F = Fachsem. H = Hochschulsem.	Ge- schl.	Insgesamt	Davon im ... Semester								
			1. u. 2.	3. u. 4.	5. u. 6.	7. u. 8.	9. u. 10.	11. u. 12.	13. u. 14.	15. und höheren	
Promotionen	F	m	2	-	1	-	-	1	-	-	-
		w	6	1	1	3	1	-	-	-	-
		i	8	1	2	3	1	1	-	-	-
	H	m	2	-	-	-	-	-	-	-	2
		w	6	1	-	1	-	-	-	-	4
		i	8	1	-	1	-	-	-	-	6
Masterabschluß	F	m	14	7	7	-	-	-	-	-	-
		w	24	11	13	-	-	-	-	-	-
		i	38	18	20	-	-	-	-	-	-
	H	m	14	-	2	-	1	2	1	2	6
		w	24	3	5	-	-	-	2	8	6
		i	38	3	7	-	1	2	3	10	12
Sonstiger Abschluß	F	m	1	1	-	-	-	-	-	-	-
		w	5	4	1	-	-	-	-	-	-
		i	6	5	1	-	-	-	-	-	-
	H	m	1	-	1	-	-	-	-	-	-
		w	5	4	1	-	-	-	-	-	-
		i	6	4	2	-	-	-	-	-	-
Studienbereich zusammen	F	m	165	43	32	17	9	10	17	10	27
		w	398	104	71	60	33	28	18	35	49
		i	563	147	103	77	42	38	35	45	76
	H	m	165	15	24	11	9	16	15	16	59
		w	398	54	47	48	52	22	29	40	106
		i	563	69	71	59	61	38	44	56	165
Politikwissenschaften											
Diplom (U) und entsprechende Ab- schlußprüfungen	F	m	13 948	3 180	2 530	2 026	1 660	1 264	920	683	1 685
		w	8 726	2 269	1 690	1 371	1 017	776	544	336	723
		i	22 674	5 449	4 220	3 397	2 677	2 040	1 464	1 019	2 408
	H	m	13 948	1 860	1 759	1 538	1 410	1 348	1 110	1 040	3 883
		w	8 726	1 306	1 229	936	843	839	812	688	2 073
		i	22 674	3 166	2 988	2 474	2 253	2 187	1 922	1 728	5 956
Promotionen	F	m	807	125	97	68	67	35	45	43	327
		w	507	80	61	54	38	34	34	25	181
		i	1 314	205	158	122	105	69	79	68	508
	H	m	807	13	17	17	18	19	38	55	630
		w	507	6	8	5	9	6	22	52	399
		i	1 314	19	25	22	27	25	60	107	1 029
Staatliche Lehramts- prüfungen(LA) Grund- und Hauptschulen	F	m	2	-	-	-	-	-	1	-	1
		w	2	-	1	-	-	1	-	-	-
		i	4	-	1	-	-	1	1	-	1
	H	m	2	-	-	-	-	-	-	1	1
		w	2	-	1	-	-	1	-	-	-
		i	4	-	1	-	-	1	-	1	1
Stufenübergreifende LA Grundschule/Sekundarstufe II/ Primarstufe	F	m	4	2	-	1	1	-	-	-	-
		w	4	1	-	-	1	2	-	-	-
		i	8	3	-	1	2	2	-	-	-
	H	m	4	2	-	-	-	-	1	-	1
		w	4	1	-	-	-	-	-	-	3
		i	8	3	-	-	-	-	1	-	4
LA Realschulen/ Sekundarstufe I	F	m	11	1	-	-	1	-	1	1	7
		w	9	2	1	2	1	1	1	-	1
		i	20	3	1	2	2	1	2	1	8
	H	m	11	-	-	1	-	-	-	1	9
		w	9	1	-	-	-	2	-	1	5
		i	20	1	-	1	-	2	-	2	14

4 Studierende insgesamt nach Fächergruppen, Studienbereichen des 1. Studienfachs, angestrebtem Abschluß, Fachsemestern und Hochschulsemestern

Fächergruppe ----- Studienbereich ----- Prüfungsgruppe F = Fachsem. H = Hochschulsem.	Ge- schl.	Insgesamt	Davon im ... Semester								
			1. u. 2.	3. u. 4.	5. u. 6.	7. u. 8.	9. u. 10.	11. u. 12.	13. u. 14.	15. und höheren	
Stufenübergreifende LA Sekundarstufe II und I	F	m	11	-	2	5	-	1	-	1	2
		w	6	-	-	3	1	1	1	-	-
		i	17	-	2	8	1	2	1	1	2
	H	m	11	-	-	4	-	-	-	-	7
		w	6	-	-	1	-	-	3	-	2
		i	17	-	-	5	-	-	3	-	9
LA Gymnasien/ Sekundarstufe II, allgemeine Schulen	F	m	209	34	33	33	25	23	19	12	30
		w	106	22	11	21	16	15	6	5	10
		i	315	56	44	54	41	38	25	17	40
	H	m	209	20	28	24	20	20	22	21	54
		w	106	12	8	8	10	16	9	9	34
		i	315	32	36	32	30	36	31	30	88
LA Berufliche Schulen/ Sekundarstufe II, berufliche Schulen	F	m	8	-	-	3	1	1	1	2	-
		w	2	-	-	-	1	-	-	1	-
		i	10	-	-	3	2	1	1	3	-
	H	m	8	-	-	-	-	-	-	1	7
		w	2	-	-	-	-	-	-	-	2
		i	10	-	-	-	-	-	-	1	9
Sonstige LA nach Schularten/ Schulstufen	F	m	-	-	-	-	-	-	-	-	-
		w	1	-	-	-	-	1	-	-	-
		i	1	-	-	-	-	1	-	-	-
	H	m	-	-	-	-	-	-	-	-	-
		w	1	-	-	-	-	-	-	-	1
		i	1	-	-	-	-	-	-	-	1
Bachelorabschluß	F	m	-	-	-	-	-	-	-	-	-
		w	1	1	-	-	-	-	-	-	-
		i	1	1	-	-	-	-	-	-	-
	H	m	-	-	-	-	-	-	-	-	-
		w	1	1	-	-	-	-	-	-	-
		i	1	1	-	-	-	-	-	-	-
Masterabschluß	F	m	3	3	-	-	-	-	-	-	-
		w	1	1	-	-	-	-	-	-	-
		i	4	4	-	-	-	-	-	-	-
	H	m	3	-	-	-	-	-	2	1	-
		w	1	1	-	-	-	-	-	-	-
		i	4	1	-	-	-	-	2	1	-
Sonstiger Abschluß	F	m	200	142	25	19	9	5	-	-	-
		w	227	177	27	14	3	4	1	1	-
		i	427	319	52	33	12	9	1	1	-
	H	m	200	145	28	9	3	2	1	-	12
		w	227	183	23	6	2	1	2	4	6
		i	427	328	51	15	5	3	3	4	18
Studienbereich zusammen	F	m	15 203	3 487	2 687	2 155	1 764	1 329	987	742	2 052
		w	9 592	2 553	1 791	1 465	1 078	835	587	368	915
		i	24 795	6 040	4 478	3 620	2 842	2 164	1 574	1 110	2 967
	H	m	15 203	2 040	1 832	1 593	1 451	1 389	1 174	1 120	4 604
		w	9 592	1 511	1 269	956	864	865	848	754	2 525
		i	24 795	3 551	3 101	2 549	2 315	2 254	2 022	1 874	7 129
Sozialwissenschaften											
Diplom (U) und entsprechende Ab- schlußprüfungen	F	m	13 447	2 906	1 958	1 695	1 535	1 213	1 110	822	2 208
		w	16 601	4 625	2 893	2 154	1 821	1 517	1 115	750	1 726
		i	30 048	7 531	4 851	3 849	3 356	2 730	2 225	1 572	3 934
	H	m	13 447	1 661	1 323	1 205	1 201	1 139	1 058	1 043	4 817
		w	16 601	2 850	2 169	1 593	1 540	1 521	1 448	1 129	4 351
		i	30 048	4 511	3 492	2 798	2 741	2 660	2 506	2 172	9 168

4 Studierende insgesamt nach Fächergruppen, Studienbereichen des 1. Studienfachs, angestrebtem Abschluß, Fachsemestern und Hochschulsemestern

Fächergruppe ----- Studienbereich ----- Prüfungsgruppe F = Fachsem. H = Hochschulsem.	Ge- schl.	Insgesamt	Davon im ... Semester								
			1. u. 2.	3. u. 4.	5. u. 6.	7. u. 8.	9. u. 10.	11. u. 12.	13. u. 14.	15. und höheren	
Promotionen	F	m	840	101	90	97	52	41	36	35	388
		w	712	135	80	81	50	33	30	33	270
		i	1 552	236	170	178	102	74	66	68	658
	H	m	840	7	12	14	14	12	24	39	718
		w	712	13	7	8	17	12	25	54	576
		i	1 552	20	19	22	31	24	49	93	1 294
Staatliche Lehramts- prüfungen(LA) Grund- und Hauptschulen	F	m	249	25	27	29	45	59	29	13	22
		w	795	140	136	105	175	156	42	14	27
		i	1 044	165	163	134	220	215	71	27	49
	H	m	249	9	12	16	31	54	29	27	71
		w	795	92	111	92	150	171	79	23	77
		i	1 044	101	123	108	181	225	108	50	148
LA Realschulen/ Sekundarstufe I	F	m	310	78	59	44	37	24	17	12	39
		w	422	136	99	69	30	34	21	7	26
		i	732	214	158	113	67	58	38	19	65
	H	m	310	21	25	17	25	29	22	39	132
		w	422	44	22	35	22	47	53	55	144
		i	732	65	47	52	47	76	75	94	276
Stufenübergreifende LA Sekundarstufe II und I	F	m	1	-	-	1	-	-	-	-	-
		w	-	-	-	-	-	-	-	-	-
		i	1	-	-	1	-	-	-	-	-
	H	m	1	-	-	-	-	-	-	1	-
		w	-	-	-	-	-	-	-	-	-
		i	1	-	-	-	-	-	-	1	-
LA Gymnasien/ Sekundarstufe II, allgemeine Schulen	F	m	942	148	134	100	111	103	61	67	218
		w	766	185	130	100	100	67	51	43	90
		i	1 708	333	264	200	211	170	112	110	308
	H	m	942	62	72	67	91	68	71	64	447
		w	766	66	52	52	50	54	64	71	357
		i	1 708	128	124	119	141	122	135	135	804
LA Sonderschulen	F	m	12	3	1	3	3	1	1	-	-
		w	20	9	6	3	-	1	-	-	1
		i	32	12	7	6	3	2	1	-	1
	H	m	12	2	1	1	1	2	1	-	4
		w	20	3	3	1	-	1	1	1	10
		i	32	5	4	2	1	3	2	1	14
LA Berufliche Schulen/ Sekundarstufe II, berufliche Schulen	F	m	64	8	11	9	10	6	4	4	12
		w	72	2	12	14	12	11	8	2	11
		i	136	10	23	23	22	17	12	6	23
	H	m	64	1	-	-	2	1	6	12	42
		w	72	2	-	3	4	8	5	11	39
		i	136	3	-	3	6	9	11	23	81
Fachhochschul- abschluß	F	m	87	18	25	18	15	11	-	-	-
		w	286	60	66	59	37	58	6	-	-
		i	373	78	91	77	52	69	6	-	-
	H	m	87	7	16	16	10	14	5	6	13
		w	286	49	53	53	39	48	18	8	18
		i	373	56	69	69	49	62	23	14	31
Bachelorabschluß	F	m	162	84	73	5	-	-	-	-	-
		w	302	171	102	27	2	-	-	-	-
		i	464	255	175	32	2	-	-	-	-
	H	m	162	63	65	16	10	1	2	-	5
		w	302	129	104	46	7	3	6	4	3
		i	464	192	169	62	17	4	8	4	8

4 Studierende insgesamt nach Fächergruppen, Studienbereichen des 1. Studienfachs, angestrebtem Abschluß, Fachsemestern und Hochschulsesemestern

Fächergruppe ----- Studienbereich ----- Prüfungsgruppe F = Fachsem. H = Hochschulsesem.		Ge- schl.	Insgesamt	Davon im ... Semester							
				1. u. 2.	3. u. 4.	5. u. 6.	7. u. 8.	9. u. 10.	11. u. 12.	13. u. 14.	15. und höheren
Masterabschluß	F	m	-	-	-	-	-	-	-	-	-
		w	9	8	-	-	-	1	-	-	-
		i	9	8	-	-	-	1	-	-	-
	H	m	-	-	-	-	-	-	-	-	-
		w	9	2	1	1	-	-	1	1	3
		i	9	2	1	1	-	-	1	1	3
Sonstiger Abschluß	F	m	80	62	13	3	1	-	-	-	1
		w	153	113	22	12	3	2	-	-	1
		i	233	175	35	15	4	2	-	-	2
	H	m	80	60	13	1	-	-	1	-	5
		w	153	113	16	7	2	1	2	3	9
		i	233	173	29	8	2	1	3	3	14
Studienbereich zusammen	F	m	16 194	3 433	2 391	2 004	1 809	1 458	1 258	953	2 888
		w	20 138	5 584	3 546	2 624	2 230	1 880	1 273	849	2 152
		i	36 332	9 017	5 937	4 628	4 039	3 338	2 531	1 802	5 040
	H	m	16 194	1 893	1 539	1 353	1 385	1 320	1 219	1 231	6 254
		w	20 138	3 363	2 538	1 891	1 831	1 866	1 702	1 360	5 587
		i	36 332	5 256	4 077	3 244	3 216	3 186	2 921	2 591	11 841
Sozialwesen											
Diplom (U) und entsprechende Ab- schlußprüfungen	F	m	1 854	276	247	228	239	235	174	125	330
		w	4 947	838	778	738	684	650	473	270	516
		i	6 801	1 114	1 025	966	923	885	647	395	846
	H	m	1 854	145	147	147	186	183	167	142	737
		w	4 947	541	526	533	544	621	519	378	1 285
		i	6 801	686	673	680	730	804	686	520	2 022
Promotionen	F	m	119	25	26	12	11	15	5	6	19
		w	244	67	39	40	35	22	15	7	19
		i	363	92	65	52	46	37	20	13	38
	H	m	119	-	2	1	1	2	8	7	98
		w	244	-	3	2	2	5	9	27	196
		i	363	-	5	3	3	7	17	34	294
LA Berufliche Schulen/ Sekundarstufe II, berufliche Schulen	F	m	314	39	49	52	53	48	37	14	22
		w	969	187	141	166	184	139	90	43	19
		i	1 283	226	190	218	237	187	127	57	41
	H	m	314	29	35	33	43	42	39	19	74
		w	969	142	120	118	164	131	113	46	135
		i	1 283	171	155	151	207	173	152	65	209
Fachhochschul- abschluß	F	m	14 045	2 735	2 654	2 544	2 442	1 529	809	436	896
		w	38 029	8 910	8 026	7 651	6 619	3 624	1 489	637	1 073
		i	52 074	11 645	10 680	10 195	9 061	5 153	2 298	1 073	1 969
	H	m	14 045	2 174	2 273	2 209	2 189	1 527	1 008	721	1 944
		w	38 029	7 962	7 349	6 898	6 172	3 897	1 990	1 140	2 621
		i	52 074	10 136	9 622	9 107	8 361	5 424	2 998	1 861	4 565
Bachelorabschluß	F	m	13	13	-	-	-	-	-	-	-
		w	40	40	-	-	-	-	-	-	-
		i	53	53	-	-	-	-	-	-	-
	H	m	13	11	1	-	-	-	-	-	1
		w	40	38	-	1	-	-	-	-	1
		i	53	49	1	1	-	-	-	-	2
Sonstiger Abschluß	F	m	201	92	51	19	10	9	3	7	10
		w	342	188	90	30	11	11	3	4	5
		i	543	280	141	49	21	20	6	11	15
	H	m	201	48	27	5	8	21	11	12	69
		w	342	114	55	7	16	19	23	18	90
		i	543	162	82	12	24	40	34	30	159

4 Studierende insgesamt nach Fächergruppen, Studienbereichen des 1. Studienfachs, angestrebtem Abschluß, Fachsemestern und Hochschulsemestern

Fächergruppe ----- Studienbereich ----- Prüfungsgruppe F = Fachsem. H = Hochschulsem.	Ge- schl.	Insgesamt	Davon im ... Semester							
			1. u. 2.	3. u. 4.	5. u. 6.	7. u. 8.	9. u. 10.	11. u. 12.	13. u. 14.	15. und höheren
Studienbereich zusammen	F m	16 546	3 180	3 027	2 855	2 755	1 836	1 028	588	1 277
	w	44 571	10 230	9 074	8 625	7 533	4 446	2 070	961	1 632
	i	61 117	13 410	12 101	11 480	10 288	6 282	3 098	1 549	2 909
	H m	16 546	2 407	2 485	2 395	2 427	1 775	1 233	901	2 923
	w	44 571	8 797	8 053	7 559	6 898	4 673	2 654	1 609	4 328
	i	61 117	11 204	10 538	9 954	9 325	6 448	3 887	2 510	7 251
Rechtswissenschaft										
Diplom (U) und entsprechende Ab- schlußprüfungen	F m	49 558	6 974	6 462	6 589	6 995	7 170	5 123	3 080	7 165
	w	45 393	8 355	7 101	6 494	6 596	6 458	4 229	2 153	4 007
	i	94 951	15 329	13 563	13 083	13 591	13 628	9 352	5 233	11 172
	H m	49 558	5 796	5 728	5 730	6 304	7 078	5 601	3 658	9 663
	w	45 393	7 109	6 626	5 729	5 915	6 346	5 088	2 753	5 827
	i	94 951	12 905	12 354	11 459	12 219	13 424	10 689	6 411	15 490
Promotionen	F m	3 642	676	513	249	129	119	316	416	1 224
	w	2 196	437	300	153	55	64	187	256	744
	i	5 838	1 113	813	402	184	183	503	672	1 968
	H m	3 642	20	40	40	54	95	451	717	2 225
	w	2 196	9	23	32	28	51	238	435	1 380
	i	5 838	29	63	72	82	146	689	1 152	3 605
LA Gymnasien/ Sekundarstufe II, allgemeine Schulen	F m	4	1	1	-	-	-	-	-	2
	w	2	2	-	-	-	-	-	-	-
	i	6	3	1	-	-	-	-	-	2
	H m	4	-	-	-	1	-	-	-	3
	w	2	1	1	-	-	-	-	-	-
	i	6	1	1	-	1	-	-	-	3
LA Berufliche Schulen/ Sekundarstufe II, berufliche Schulen	F m	13	1	1	5	-	1	-	1	4
	w	11	1	1	4	1	2	-	-	2
	i	24	2	2	9	1	3	-	1	6
	H m	13	-	1	4	-	1	-	1	6
	w	11	-	1	2	1	1	-	-	6
	i	24	-	2	6	1	2	-	1	12
Fachhochschul- abschluß	F m	59	17	11	14	10	7	-	-	-
	w	64	18	16	12	13	5	-	-	-
	i	123	35	27	26	23	12	-	-	-
	H m	59	15	10	8	6	10	4	1	5
	w	64	17	14	12	10	7	2	-	2
	i	123	32	24	20	16	17	6	1	7
Bachelorabschluß	F m	113	105	6	2	-	-	-	-	-
	w	91	70	19	2	-	-	-	-	-
	i	204	175	25	4	-	-	-	-	-
	H m	113	71	22	4	3	3	3	3	4
	w	91	50	27	8	3	-	-	2	1
	i	204	121	49	12	6	3	3	5	5
Masterabschluß	F m	41	37	4	-	-	-	-	-	-
	w	23	21	2	-	-	-	-	-	-
	i	64	58	6	-	-	-	-	-	-
	H m	41	2	-	-	3	4	13	11	8
	w	23	7	1	-	-	1	5	4	5
	i	64	9	1	-	3	5	18	15	13
Sonstiger Abschluß	F m	766	425	121	105	43	16	16	7	33
	w	913	602	112	113	44	15	8	7	12
	i	1 679	1 027	233	218	87	31	24	14	45
	H m	766	339	59	25	32	18	42	49	202
	w	913	537	83	25	21	17	47	47	136
	i	1 679	876	142	50	53	35	89	96	338

4 Studierende insgesamt nach Fächergruppen, Studienbereichen des 1. Studienfachs, angestrebtem Abschluß, Fachsemestern und Hochschulsemestern

Fächergruppe ----- Studienbereich ----- Prüfungsgruppe F = Fachsem. H = Hochschulsem.		Ge- schl.	Insgesamt	Davon im ... Semester							
				1. u. 2.	3. u. 4.	5. u. 6.	7. u. 8.	9. u. 10.	11. u. 12.	13. u. 14.	15. und höheren
Studienbereich zusammen	F	m	54 196	8 236	7 119	6 964	7 177	7 313	5 455	3 504	8 428
		w	48 693	9 506	7 551	6 778	6 709	6 544	4 424	2 416	4 765
		i	102 889	17 742	14 670	13 742	13 886	13 857	9 879	5 920	13 193
	H	m	54 196	6 243	5 860	5 811	6 403	7 209	6 114	4 440	12 116
		w	48 693	7 730	6 776	5 808	5 978	6 423	5 380	3 241	7 357
		i	102 889	13 973	12 636	11 619	12 381	13 632	11 494	7 681	19 473
Verwaltungswissenschaft											
Diplom (U) und entsprechende Ab- schlußprüfungen	F	m	2 195	530	387	342	225	188	113	80	330
		w	978	248	240	199	108	90	39	15	39
		i	3 173	778	627	541	333	278	152	95	369
	H	m	2 195	391	331	252	223	199	181	138	480
		w	978	159	185	140	115	109	83	54	133
		i	3 173	550	516	392	338	308	264	192	613
Promotionen	F	m	67	22	20	11	5	2	1	-	6
		w	22	8	8	2	-	2	1	1	-
		i	89	30	28	13	5	4	2	1	6
	H	m	67	2	9	6	1	4	3	5	37
		w	22	1	-	1	1	1	-	6	12
		i	89	3	9	7	2	5	3	11	49
Fachhochschul- abschluß	F	m	17 854	4 987	4 862	4 762	1 199	825	24	7	1 188
		w	15 690	4 866	4 341	3 843	687	708	10	7	1 228
		i	33 544	9 853	9 203	8 605	1 886	1 533	34	14	2 416
	H	m	17 854	5 818	5 496	4 257	1 296	405	163	140	279
		w	15 690	5 711	4 802	3 730	784	287	96	72	208
		i	33 544	11 529	10 298	7 987	2 080	692	259	212	487
Masterabschluß	F	m	87	71	16	-	-	-	-	-	-
		w	113	87	26	-	-	-	-	-	-
		i	200	158	42	-	-	-	-	-	-
	H	m	87	20	3	-	21	11	7	9	16
		w	113	21	3	-	23	22	17	13	14
		i	200	41	6	-	44	33	24	22	30
Sonstiger Abschluß	F	m	265	261	4	-	-	-	-	-	-
		w	217	206	11	-	-	-	-	-	-
		i	482	467	15	-	-	-	-	-	-
	H	m	265	21	1	-	3	58	79	47	56
		w	217	32	2	1	4	36	69	39	34
		i	482	53	3	1	7	94	148	86	90
Studienbereich zusammen	F	m	20 468	5 871	5 289	5 115	1 429	1 015	138	87	1 524
		w	17 020	5 415	4 626	4 044	795	800	50	23	1 267
		i	37 488	11 286	9 915	9 159	2 224	1 815	188	110	2 791
	H	m	20 468	6 252	5 840	4 515	1 544	677	433	339	868
		w	17 020	5 924	4 992	3 872	927	455	265	184	401
		i	37 488	12 176	10 832	8 387	2 471	1 132	698	523	1 269
Wirtschaftswissen- schaften											
Diplom (U) und entsprechende Ab- schlußprüfungen	F	m	92 672	20 697	15 972	13 268	11 109	9 385	6 794	4 241	11 206
		w	56 116	16 021	11 165	8 478	6 366	5 096	3 393	1 833	3 764
		i	148 788	36 718	27 137	21 746	17 475	14 481	10 187	6 074	14 970
	H	m	92 672	15 332	13 065	10 644	9 888	9 244	7 806	5 894	20 799
		w	56 116	12 606	9 760	7 265	6 160	5 203	4 425	2 960	7 737
		i	148 788	27 938	22 825	17 909	16 048	14 447	12 231	8 854	28 536

4 Studierende insgesamt nach Fächergruppen, Studienbereichen des 1. Studienfachs, angestrebtem Abschluß, Fachsemestern und Hochschulsemestern

Fächergruppe ----- Studienbereich ----- Prüfungsgruppe F = Fachsem. H = Hochschulsem.	Ge- schl.	Insgesamt	Davon im ... Semester								
			1. u. 2.	3. u. 4.	5. u. 6.	7. u. 8.	9. u. 10.	11. u. 12.	13. u. 14.	15. und höheren	
Promotionen	F	m	3 212	479	429	324	190	157	173	207	1 253
		w	1 168	197	169	95	66	42	72	76	451
		i	4 380	676	598	419	256	199	245	283	1 704
	H	m	3 212	30	25	38	25	79	214	400	2 401
		w	1 168	25	16	17	14	25	89	141	841
		i	4 380	55	41	55	39	104	303	541	3 242
Staatliche Lehramts- prüfungen(LA) Grund- und Hauptschulen	F	m	152	17	20	27	34	31	13	3	7
		w	175	28	24	42	41	26	11	3	-
		i	327	45	44	69	75	57	24	6	7
	H	m	152	8	15	20	27	25	28	9	20
		w	175	15	10	33	34	31	27	10	15
		i	327	23	25	53	61	56	55	19	35
Stufenübergreifende LA Grundschule/Sekundarstufe I/ Primarstufe	F	m	68	39	12	17	-	-	-	-	-
		w	58	27	16	14	1	-	-	-	-
		i	126	66	28	31	1	-	-	-	-
	H	m	68	23	9	15	5	1	4	3	8
		w	58	17	10	14	2	3	4	4	4
		i	126	40	19	29	7	4	8	7	12
LA Realschulen/ Sekundarstufe I	F	m	178	49	27	16	24	20	10	12	20
		w	219	61	31	30	25	31	13	9	19
		i	397	110	58	46	49	51	23	21	39
	H	m	178	15	24	13	20	20	13	13	60
		w	219	30	16	12	22	42	22	20	55
		i	397	45	40	25	42	62	35	33	115
Stufenübergreifende LA Sekundarstufe II und I	F	m	5	-	-	-	3	2	-	-	-
		w	7	-	-	-	1	5	-	1	-
		i	12	-	-	-	4	7	-	1	-
	H	m	5	-	-	-	1	2	-	1	1
		w	7	-	-	-	-	2	2	1	2
		i	12	-	-	-	1	4	2	2	3
LA Gymnasien/ Sekundarstufe II, allgemeine Schulen	F	m	123	39	31	8	12	8	9	11	5
		w	98	28	25	9	10	11	8	5	2
		i	221	67	56	17	22	19	17	16	7
	H	m	123	8	3	5	9	18	23	18	39
		w	98	4	10	3	3	17	14	16	31
		i	221	12	13	8	12	35	37	34	70
LA Sonderschulen	F	m	46	11	6	6	10	7	1	4	1
		w	195	28	37	28	35	28	13	10	16
		i	241	39	43	34	45	35	14	14	17
	H	m	46	8	5	5	13	4	3	6	2
		w	195	14	28	27	31	37	16	16	26
		i	241	22	33	32	44	41	19	22	28
LA Berufliche Schulen/ Sekundarstufe II, berufliche Schulen	F	m	1 292	180	146	142	164	167	145	89	259
		w	1 215	256	179	163	151	130	99	66	171
		i	2 507	436	325	305	315	297	244	155	430
	H	m	1 292	111	88	98	116	111	122	96	550
		w	1 215	190	119	110	112	116	97	90	381
		i	2 507	301	207	208	228	227	219	186	931
Sonstige LA nach Schularten/ Schulstufen	F	m	1	-	-	-	-	-	1	-	-
		w	1	-	-	-	-	-	1	-	-
		i	2	-	-	-	-	-	2	-	-
	H	m	1	-	-	-	-	-	-	-	1
		w	1	-	-	-	-	-	-	-	1
		i	2	-	-	-	-	-	-	-	2

4 Studierende insgesamt nach Fächergruppen, Studienbereichen des 1. Studienfachs, angestrebtem Abschluß, Fachsemestern und Hochschulsemestern

Fächergruppe ----- Studienbereich ----- Prüfungsgruppe F = Fachsem. H = Hochschulsem.		Ge- schl.	Insgesamt	Davon im ... Semester							
				1. u. 2.	3. u. 4.	5. u. 6.	7. u. 8.	9. u. 10.	11. u. 12.	13. u. 14.	15. und höheren
Fachhochschul- abschluß	F	m	54 723	13 070	11 715	9 819	8 333	5 623	2 594	1 291	2 278
		w	47 941	12 971	10 803	9 156	7 286	4 654	1 666	571	834
		i	102 664	26 041	22 518	18 975	15 619	10 277	4 260	1 862	3 112
	H	m	54 723	10 837	10 442	8 350	7 658	6 043	3 545	2 365	5 483
		w	47 941	11 625	10 505	8 167	6 896	5 057	2 430	1 180	2 081
		i	102 664	22 462	20 947	16 517	14 554	11 100	5 975	3 545	7 564
Bachelorabschluß	F	m	674	502	110	55	7	-	-	-	-
		w	814	613	154	45	2	-	-	-	-
		i	1 488	1 115	264	100	9	-	-	-	-
	H	m	674	354	117	81	25	15	16	21	45
		w	814	477	178	53	20	13	11	23	39
		i	1 488	831	295	134	45	28	27	44	84
Masterabschluß	F	m	1 007	612	323	64	1	5	1	-	1
		w	502	315	164	20	2	1	-	-	-
		i	1 509	927	487	84	3	6	1	-	1
	H	m	1 007	285	160	32	36	108	98	119	169
		w	502	176	128	21	16	25	36	27	73
		i	1 509	461	288	53	52	133	134	146	242
Sonstiger Abschluß	F	m	2 300	1 268	445	236	98	52	32	39	130
		w	2 380	1 383	410	284	98	53	22	41	89
		i	4 680	2 651	855	520	196	105	54	80	219
	H	m	2 300	787	157	70	99	92	144	197	754
		w	2 380	1 011	184	98	115	103	134	167	568
		i	4 680	1 798	341	168	214	195	278	364	1 322
Studienbereich zusammen	F	m	156 453	36 963	29 236	23 982	19 985	15 457	9 773	5 897	15 160
		w	110 889	31 928	23 177	18 364	14 084	10 077	5 298	2 615	5 346
		i	267 342	68 891	52 413	42 346	34 069	25 534	15 071	8 512	20 506
	H	m	156 453	27 798	24 110	19 371	17 922	15 762	12 016	9 142	30 332
		w	110 889	26 190	20 964	15 820	13 425	10 674	7 307	4 655	11 854
		i	267 342	53 988	45 074	35 191	31 347	26 436	19 323	13 797	42 186
Wirtschaftsingenieur- wesen											
Diplom (U) und entsprechende Ab- schlußprüfungen	F	m	11 160	2 304	1 924	1 809	1 588	1 159	895	544	937
		w	2 066	653	442	299	210	186	127	54	95
		i	13 226	2 957	2 366	2 108	1 798	1 345	1 022	598	1 032
	H	m	11 160	1 965	1 633	1 528	1 301	1 066	903	771	1 993
		w	2 066	512	396	257	172	160	143	116	310
		i	13 226	2 477	2 029	1 785	1 473	1 226	1 046	887	2 303
Promotionen	F	m	76	20	13	10	1	4	3	3	22
		w	25	8	2	6	2	2	1	1	3
		i	101	28	15	16	3	6	4	4	25
	H	m	76	-	6	2	1	1	5	11	50
		w	25	2	1	1	-	-	2	2	17
		i	101	2	7	3	1	1	7	13	67
Fachhochschul- abschluß	F	m	16 997	5 031	3 986	2 843	2 327	1 589	561	255	425
		w	3 896	1 353	1 005	650	434	296	89	27	42
		i	20 893	6 384	4 971	3 493	2 761	1 885	650	282	467
	H	m	16 997	3 582	3 290	2 332	1 945	1 687	1 161	879	2 121
		w	3 896	1 024	867	559	409	339	233	156	309
		i	20 893	4 606	4 157	2 891	2 354	2 026	1 394	1 035	2 430
Bachelorabschluß	F	m	106	43	45	18	-	-	-	-	-
		w	29	16	9	4	-	-	-	-	-
		i	135	59	54	22	-	-	-	-	-
	H	m	106	32	32	24	7	8	2	1	-
		w	29	12	8	7	1	1	-	-	-
		i	135	44	40	31	8	9	2	1	-

4 Studierende insgesamt nach Fächergruppen, Studienbereichen des 1. Studienfachs, angestrebtem Abschluß, Fachsemestern und Hochschulsemestern

Fächergruppe ----- Studienbereich ----- Prüfungsgruppe F = Fachsem. H = Hochschulsem.	Ge- schl.	Insgesamt	Davon im ... Semester								
			1. u. 2.	3. u. 4.	5. u. 6.	7. u. 8.	9. u. 10.	11. u. 12.	13. u. 14.	15. und höheren	
Masterabschluß	F	m	109	83	16	10	-	-	-	-	-
		w	43	33	7	3	-	-	-	-	-
		i	152	116	23	13	-	-	-	-	-
	H	m	109	13	9	1	13	25	10	14	24
		w	43	15	6	-	2	4	3	5	8
		i	152	28	15	1	15	29	13	19	32
Sonstiger Abschluß	F	m	70	31	2	12	9	15	1	-	-
		w	44	15	2	8	5	14	-	-	-
		i	114	46	4	20	14	29	1	-	-
	H	m	70	51	10	-	-	1	2	2	4
		w	44	35	7	-	2	-	-	-	-
		i	114	86	17	-	2	1	2	2	4
Studienbereich zusammen	F	m	28 518	7 512	5 966	4 702	3 925	2 767	1 460	802	1 384
		w	6 103	2 078	1 467	970	651	498	217	82	140
		i	34 621	9 590	7 433	5 672	4 576	3 265	1 677	884	1 524
	H	m	28 518	5 643	4 980	3 887	3 267	2 788	2 083	1 678	4 192
		w	6 103	1 600	1 285	824	586	504	381	279	644
		i	34 621	7 243	6 265	4 711	3 853	3 292	2 464	1 957	4 836
Rechts-, Wirtschafts- und Sozialwissensch. zusammen	F	m	310 380	69 450	56 433	48 249	39 167	31 344	20 197	12 645	32 895
		w	261 416	68 364	52 109	43 585	33 785	25 551	14 103	7 482	16 437
		i	571 796	137 814	108 542	91 834	72 952	56 895	34 300	20 127	49 332
	H	m	310 380	52 688	47 079	39 266	34 708	31 167	24 473	19 098	61 901
		w	261 416	55 743	46 507	37 300	31 180	25 988	18 894	12 452	33 352
		i	571 796	108 431	93 586	76 566	65 888	57 155	43 367	31 550	95 253
Mathematik, Naturwissen- schaften											
Mathematik, Naturwissen- schaften allgemein											
Diplom (U) und entsprechende Ab- schlußprüfungen	F	m	189	35	33	45	27	22	11	4	12
		w	186	51	44	32	32	11	5	4	7
		i	375	86	77	77	59	33	16	8	19
	H	m	189	25	20	27	26	20	15	10	46
		w	186	41	41	26	29	14	9	5	21
		i	375	66	61	53	55	34	24	15	67
Promotionen	F	m	25	6	9	5	-	1	-	-	4
		w	25	6	5	4	2	1	2	2	3
		i	50	12	14	9	2	2	2	2	7
	H	m	25	-	1	-	-	-	-	3	21
		w	25	1	-	1	-	1	4	4	14
		i	50	1	1	1	-	1	4	7	35
Staatliche Lehramts- prüfungen(LA) Grund- und Hauptschulen	F	m	286	39	27	46	55	51	28	13	27
		w	1 734	349	258	260	359	249	88	82	89
		i	2 020	388	285	306	414	300	116	95	116
	H	m	286	25	21	38	42	43	32	19	66
		w	1 734	253	201	222	328	270	145	114	201
		i	2 020	278	222	260	370	313	177	133	267
LA Sonderschulen	F	m	37	8	13	8	2	5	1	-	-
		w	155	36	39	26	28	20	5	1	-
		i	192	44	52	34	30	25	6	1	-
	H	m	37	6	10	10	4	5	-	1	1
		w	155	26	40	20	23	24	11	4	7
		i	192	32	50	30	27	29	11	5	8

4 Studierende insgesamt nach Fächergruppen, Studienbereichen des 1. Studienfachs, angestrebtem Abschluß, Fachsemestern und Hochschulsemestern

Fächergruppe ----- Studienbereich ----- Prüfungsgruppe F = Fachsem. H = Hochschulsem.	Ge- schl.	Insgesamt	Davon im ... Semester								
			1. u. 2.	3. u. 4.	5. u. 6.	7. u. 8.	9. u. 10.	11. u. 12.	13. u. 14.	15. und höheren	
Fachhochschul- abschluß	F	m	19	19	-	-	-	-	-	-	-
		w	32	32	-	-	-	-	-	-	-
		i	51	51	-	-	-	-	-	-	-
	H	m	19	11	2	2	3	-	-	-	1
		w	32	29	-	2	1	-	-	-	-
		i	51	40	2	4	4	-	-	-	1
Bachelorabschluß	F	m	165	152	12	1	-	-	-	-	-
		w	26	23	3	-	-	-	-	-	-
		i	191	175	15	1	-	-	-	-	-
	H	m	165	68	24	14	13	9	14	5	18
		w	26	11	7	1	-	2	1	-	4
		i	191	79	31	15	13	11	15	5	22
Masterabschluß	F	m	55	40	12	3	-	-	-	-	-
		w	17	12	5	-	-	-	-	-	-
		i	72	52	17	3	-	-	-	-	-
	H	m	55	21	12	4	1	6	8	-	3
		w	17	11	3	-	-	-	2	-	1
		i	72	32	15	4	1	6	10	-	4
Sonstiger Abschluß	F	m	91	36	35	18	2	-	-	-	-
		w	26	9	10	6	1	-	-	-	-
		i	117	45	45	24	3	-	-	-	-
	H	m	91	1	2	-	-	1	3	12	72
		w	26	2	-	-	-	-	2	5	17
		i	117	3	2	-	-	1	5	17	89
Studienbereich zusammen	F	m	867	335	141	126	86	79	40	17	43
		w	2 201	518	364	328	422	281	100	89	99
		i	3 068	853	505	454	508	360	140	106	142
	H	m	867	157	92	95	89	84	72	50	228
		w	2 201	374	292	272	381	311	174	132	265
		i	3 068	531	384	367	470	395	246	182	493
Mathematik											
Diplom (U) und entsprechende Ab- schlußprüfungen	F	m	13 940	3 523	2 072	1 665	1 294	1 016	928	747	2 695
		w	6 950	2 650	1 280	818	569	403	342	204	684
		i	20 890	6 173	3 352	2 483	1 863	1 419	1 270	951	3 379
	H	m	13 940	2 203	1 396	1 091	1 001	1 032	997	1 000	5 250
		w	6 950	1 732	964	639	471	449	513	470	1 712
		i	20 890	3 935	2 360	1 730	1 472	1 451	1 510	1 470	6 962
Promotionen	F	m	1 001	136	164	121	63	48	44	69	356
		w	275	44	58	43	18	14	14	12	72
		i	1 276	180	222	164	81	62	58	81	428
	H	m	1 001	22	42	39	19	14	35	103	727
		w	275	7	10	15	8	5	6	26	198
		i	1 276	29	52	54	27	19	41	129	925
Staatliche Lehramts- prüfungen(LA) Grund- und Hauptschulen	F	m	742	148	124	94	119	124	57	29	47
		w	3 675	1 020	777	495	695	393	122	59	114
		i	4 417	1 168	901	589	814	517	179	88	161
	H	m	742	97	96	91	91	105	77	41	144
		w	3 675	834	718	471	664	444	195	107	242
		i	4 417	931	814	562	755	549	272	148	386
Stufenübergreifende LA Grundschule/Sekundarstufe I/ Primarstufe	F	m	147	75	40	31	1	-	-	-	-
		w	518	262	124	125	5	1	-	-	1
		i	665	337	164	156	6	1	-	-	1
	H	m	147	58	30	33	8	3	4	1	10
		w	518	213	126	115	23	12	12	10	7
		i	665	271	156	148	31	15	16	11	17

4 Studierende insgesamt nach Fächergruppen, Studienbereichen des 1. Studienfachs, angestrebtem Abschluß, Fachsemestern und Hochschulsemestern

Fächergruppe ----- Studienbereich ----- Prüfungsgruppe F = Fachsem. H = Hochschulsem.	Ge- schl.	Insgesamt	Davon im ... Semester								
			1. u. 2.	3. u. 4.	5. u. 6.	7. u. 8.	9. u. 10.	11. u. 12.	13. u. 14.	15. und höheren	
LA Realschulen/ Sekundarstufe I	F	m	1 306	262	172	159	175	176	136	90	136
		w	1 618	455	265	214	256	200	115	40	73
		i	2 924	717	437	373	431	376	251	130	209
	H	m	1 306	134	128	98	136	156	145	103	406
		w	1 618	291	219	170	203	234	157	79	265
		i	2 924	425	347	268	339	390	302	182	671
Stufenübergreifende LA Sekundarstufe II und I	F	m	24	2	3	6	4	3	1	-	5
		w	30	10	5	6	2	2	2	-	3
		i	54	12	8	12	6	5	3	-	8
	H	m	24	2	2	5	3	4	1	-	7
		w	30	9	4	5	3	2	1	1	5
		i	54	11	6	10	6	6	2	1	12
LA Gymnasien/ Sekundarstufe II, allgemeine Schulen	F	m	3 655	585	392	397	482	507	454	311	527
		w	2 887	730	429	356	313	344	297	199	219
		i	6 542	1 315	821	753	795	851	751	510	746
	H	m	3 655	403	333	338	407	463	438	349	924
		w	2 887	548	362	303	284	336	317	264	473
		i	6 542	951	695	641	691	799	755	613	1 397
LA Sonderschulen	F	m	89	13	20	21	13	9	6	4	3
		w	282	90	63	59	30	17	21	-	2
		i	371	103	83	80	43	26	27	4	5
	H	m	89	11	17	13	13	11	7	4	13
		w	282	67	57	40	26	25	27	13	27
		i	371	78	74	53	39	36	34	17	40
LA Berufliche Schulen/ Sekundarstufe II, berufliche Schulen	F	m	35	10	6	10	3	1	2	-	3
		w	27	11	1	4	2	1	3	-	5
		i	62	21	7	14	5	2	5	-	8
	H	m	35	2	1	2	2	-	2	6	20
		w	27	3	1	1	1	1	2	3	15
		i	62	5	2	3	3	1	4	9	35
Sonstige LA nach Schularten/ Schulstufen	F	m	2	-	1	-	1	-	-	-	-
		w	3	1	-	-	2	-	-	-	-
		i	5	1	1	-	3	-	-	-	-
	H	m	2	-	-	-	1	-	-	-	1
		w	3	-	-	-	2	-	1	-	-
		i	5	-	-	-	3	-	1	-	1
Fachhochschul- abschluß	F	m	979	327	245	122	116	79	29	23	38
		w	808	297	208	130	73	65	16	5	14
		i	1 787	624	453	252	189	144	45	28	52
	H	m	979	225	220	117	95	84	64	44	130
		w	808	252	217	101	74	69	32	27	36
		i	1 787	477	437	218	169	153	96	71	166
Bachelorabschluß	F	m	246	187	45	5	3	2	-	-	4
		w	93	75	15	2	-	-	-	1	-
		i	339	262	60	7	3	2	-	1	4
	H	m	246	105	34	15	15	13	13	16	35
		w	93	40	13	11	5	3	6	6	9
		i	339	145	47	26	20	16	19	22	44
Masterabschluß	F	m	31	17	11	1	1	1	-	-	-
		w	9	8	1	-	-	-	-	-	-
		i	40	25	12	1	1	1	-	-	-
	H	m	31	17	11	3	-	-	-	-	-
		w	9	8	-	-	1	-	-	-	-
		i	40	25	11	3	1	-	-	-	-

4 Studierende insgesamt nach Fächergruppen, Studienbereichen des 1. Studienfachs, angestrebtem Abschluß, Fachsemestern und Hochschulsemestern

Fächergruppe ----- Studienbereich ----- Prüfungsgruppe F = Fachsem. H = Hochschulsem.	Ge- schl.	Insgesamt	Davon im ... Semester								
			1. u. 2.	3. u. 4.	5. u. 6.	7. u. 8.	9. u. 10.	11. u. 12.	13. u. 14.	15. und höheren	
Sonstiger Abschluß	F	m	309	173	53	34	27	10	7	1	4
		w	293	165	57	31	22	8	2	5	3
		i	602	338	110	65	49	18	9	6	7
	H	m	309	84	10	5	4	1	8	27	170
		w	293	71	8	5	2	1	17	36	153
		i	602	155	18	10	6	2	25	63	323
Studienbereich zusammen	F	m	22 506	5 458	3 348	2 666	2 302	1 976	1 664	1 274	3 818
		w	17 468	5 818	3 283	2 283	1 987	1 448	934	525	1 190
		i	39 974	11 276	6 631	4 949	4 289	3 424	2 598	1 799	5 008
	H	m	22 506	3 363	2 320	1 850	1 795	1 856	1 791	1 694	7 837
		w	17 468	4 075	2 699	1 876	1 767	1 581	1 286	1 042	3 142
		i	39 974	7 438	5 019	3 726	3 562	3 437	3 077	2 736	10 979
Informatik											
Diplom (U) und entsprechende Ab- schlußprüfungen	F	m	51 157	16 591	9 795	6 744	4 076	3 293	2 490	1 943	6 225
		w	8 678	3 845	1 889	989	509	395	240	170	641
		i	59 835	20 436	11 684	7 733	4 585	3 688	2 730	2 113	6 866
	H	m	51 157	13 010	8 448	6 206	4 319	3 624	3 033	2 575	9 942
		w	8 678	2 879	1 595	915	624	418	372	368	1 507
		i	59 835	15 889	10 043	7 121	4 943	4 042	3 405	2 943	11 449
Promotionen	F	m	1 141	228	213	193	95	58	42	45	267
		w	184	35	29	19	15	13	13	3	57
		i	1 325	263	242	212	110	71	55	48	324
	H	m	1 141	25	25	13	16	25	56	122	859
		w	184	8	4	8	9	6	7	9	133
		i	1 325	33	29	21	25	31	63	131	992
Staatliche Lehramts- prüfungen(LA) Grund- und Hauptschulen	F	m	17	10	5	-	2	-	-	-	-
		w	30	23	4	2	1	-	-	-	-
		i	47	33	9	2	3	-	-	-	-
	H	m	17	-	-	-	1	2	10	2	2
		w	30	-	-	-	1	14	12	2	1
		i	47	-	-	-	2	16	22	4	3
Stufenübergreifende LA Grundschule/Sekundarstufe I/ Primarstufe	F	m	-	-	-	-	-	-	-	-	-
		w	1	-	1	-	-	-	-	-	-
		i	1	-	1	-	-	-	-	-	-
	H	m	-	-	-	-	-	-	-	-	-
		w	1	-	1	-	-	-	-	-	-
		i	1	-	1	-	-	-	-	-	-
LA Realschulen/ Sekundarstufe I	F	m	128	76	39	9	2	-	-	-	2
		w	85	58	19	4	2	1	-	-	1
		i	213	134	58	13	4	1	-	-	3
	H	m	128	7	5	5	1	20	52	20	18
		w	85	3	3	2	-	26	31	11	9
		i	213	10	8	7	1	46	83	31	27
Stufenübergreifende LA Sekundarstufe II und I	F	m	3	-	-	1	1	-	-	1	-
		w	3	-	-	1	-	1	-	-	1
		i	6	-	-	2	1	1	-	1	1
	H	m	3	-	-	-	1	-	-	-	2
		w	3	-	-	-	-	-	-	-	3
		i	6	-	-	-	1	-	-	-	5
LA Gymnasien/ Sekundarstufe II, allgemeine Schulen	F	m	559	198	130	88	60	24	18	13	28
		w	270	98	71	38	36	7	4	9	7
		i	829	296	201	126	96	31	22	22	35
	H	m	559	55	16	16	17	37	64	79	275
		w	270	21	10	6	4	23	28	50	128
		i	829	76	26	22	21	60	92	129	403

4 Studierende insgesamt nach Fächergruppen, Studienbereichen des 1. Studienfachs, angestrebtem Abschluß, Fachsemestern und Hochschulsesemestern

Fächergruppe ----- Studienbereich ----- Prüfungsgruppe F = Fachsem. H = Hochschulsesem.	Ge- schl.	Insgesamt	Davon im ... Semester								
			1. u. 2.	3. u. 4.	5. u. 6.	7. u. 8.	9. u. 10.	11. u. 12.	13. u. 14.	15. und höheren	
LA Berufliche Schulen/ Sekundarstufe II, berufliche Schulen	F	m	103	57	25	8	8	-	-	1	4
		w	56	35	16	2	2	1	-	-	-
		i	159	92	41	10	10	1	-	1	4
	H	m	103	1	2	-	1	6	18	13	62
		w	56	3	2	-	-	4	9	6	32
		i	159	4	4	-	1	10	27	19	94
Sonstige LA nach Schularten/ Schulstufen	F	m	54	21	16	5	11	-	-	1	-
		w	28	11	8	3	5	1	-	-	-
		i	82	32	24	8	16	1	-	1	-
	H	m	54	-	-	-	-	9	15	7	23
		w	28	-	-	-	-	7	5	3	13
		i	82	-	-	-	-	16	20	10	36
Künstlerischer Abschluß	F	m	8	2	1	3	1	1	-	-	-
		w	3	1	1	1	-	-	-	-	-
		i	11	3	2	4	1	1	-	-	-
	H	m	8	-	-	1	-	-	-	-	7
		w	3	-	-	-	-	-	1	-	2
		i	11	-	-	1	-	-	1	-	9
Fachhochschul- abschluß	F	m	30 657	9 989	6 920	5 120	3 725	2 457	948	470	1 028
		w	5 316	2 070	1 352	838	524	271	119	46	96
		i	35 973	12 059	8 272	5 958	4 249	2 728	1 067	516	1 124
	H	m	30 657	8 156	6 500	4 449	3 446	2 759	1 569	1 063	2 715
		w	5 316	1 745	1 247	767	520	345	213	155	324
		i	35 973	9 901	7 747	5 216	3 966	3 104	1 782	1 218	3 039
Bachelorabschluß	F	m	3 417	2 450	934	17	4	2	1	2	7
		w	927	702	216	4	2	-	-	2	1
		i	4 344	3 152	1 150	21	6	2	1	4	8
	H	m	3 417	1 213	674	287	219	191	154	155	524
		w	927	359	178	65	59	30	54	38	144
		i	4 344	1 572	852	352	278	221	208	193	668
Masterabschluß	F	m	304	196	69	31	6	2	-	-	-
		w	91	61	20	9	-	-	-	1	-
		i	395	257	89	40	6	2	-	1	-
	H	m	304	79	50	21	8	27	30	25	64
		w	91	27	20	7	4	8	8	4	13
		i	395	106	70	28	12	35	38	29	77
Sonstiger Abschluß	F	m	946	519	175	115	59	32	17	11	18
		w	446	253	88	48	26	9	6	3	13
		i	1 392	772	263	163	85	41	23	14	31
	H	m	946	307	51	19	25	29	53	85	377
		w	446	131	27	8	10	8	22	34	206
		i	1 392	438	78	27	35	37	75	119	583
Studienbereich zusammen	F	m	88 494	30 337	18 322	12 334	8 050	5 869	3 516	2 487	7 579
		w	16 118	7 192	3 714	1 958	1 122	699	382	234	817
		i	104 612	37 529	22 036	14 292	9 172	6 568	3 898	2 721	8 396
	H	m	88 494	22 853	15 771	11 017	8 054	6 729	5 054	4 146	14 870
		w	16 118	5 176	3 087	1 778	1 231	889	762	680	2 515
		i	104 612	28 029	18 858	12 795	9 285	7 618	5 816	4 826	17 385
Physik, Astronomie											
Diplom (U) und entsprechende Ab- schlußprüfungen	F	m	15 154	3 403	2 365	1 778	1 600	1 482	1 248	866	2 412
		w	3 002	1 027	604	391	292	204	168	91	225
		i	18 156	4 430	2 969	2 169	1 892	1 686	1 416	957	2 637
	H	m	15 154	2 595	1 888	1 457	1 290	1 422	1 364	1 076	4 062
		w	3 002	648	434	283	212	187	211	216	811
		i	18 156	3 243	2 322	1 740	1 502	1 609	1 575	1 292	4 873

4 Studierende insgesamt nach Fächergruppen, Studienbereichen des 1. Studienfachs, angestrebtem Abschluß, Fachsemestern und Hochschulsesemestern

Fächergruppe ----- Studienbereich ----- Prüfungsgruppe F = Fachsem. H = Hochschulsesem.	Ge- schl.	Insgesamt	Davon im ... Semester								
			1. u. 2.	3. u. 4.	5. u. 6.	7. u. 8.	9. u. 10.	11. u. 12.	13. u. 14.	15. und höheren	
Promotionen	F	m	3 664	633	615	548	259	142	117	192	1 158
		w	527	112	101	82	47	18	15	29	123
		i	4 191	745	716	630	306	160	132	221	1 281
	H	m	3 664	129	126	89	55	44	99	384	2 738
		w	527	44	41	32	23	9	18	45	315
		i	4 191	173	167	121	78	53	117	429	3 053
Staatliche Lehramts- prüfungen(LA) Grund- und Hauptschulen	F	m	50	7	8	3	7	13	5	-	7
		w	27	8	7	1	4	4	-	1	2
		i	77	15	15	4	11	17	5	1	9
	H	m	50	1	1	3	3	7	10	-	25
		w	27	3	1	2	3	5	3	2	8
		i	77	4	2	5	6	12	13	2	33
Stufenübergreifende LA Grundschule/Sekundarstufe I/ Primarstufe	F	m	2	2	-	-	-	-	-	-	-
		w	3	1	1	1	-	-	-	-	-
		i	5	3	1	1	-	-	-	-	-
	H	m	2	1	1	-	-	-	-	-	-
		w	3	-	1	1	-	-	1	-	-
		i	5	1	2	1	-	-	1	-	-
LA Realschulen/ Sekundarstufe I	F	m	219	46	22	28	25	33	15	14	36
		w	123	42	25	21	11	11	1	2	10
		i	342	88	47	49	36	44	16	16	46
	H	m	219	8	9	7	15	25	17	16	122
		w	123	9	5	8	6	16	10	9	60
		i	342	17	14	15	21	41	27	25	182
Stufenübergreifende LA Sekundarstufe II und I	F	m	10	1	1	-	3	1	1	1	2
		w	3	-	-	-	2	-	-	1	-
		i	13	1	1	-	5	1	1	2	2
	H	m	10	-	-	1	1	2	-	1	5
		w	3	-	-	-	1	1	-	1	-
		i	13	-	-	1	2	3	-	2	5
LA Gymnasien/ Sekundarstufe II, allgemeine Schulen	F	m	899	107	81	94	105	88	116	80	228
		w	291	62	43	30	24	34	32	23	43
		i	1 190	169	124	124	129	122	148	103	271
	H	m	899	51	39	60	60	70	91	94	434
		w	291	26	13	18	17	18	27	42	130
		i	1 190	77	52	78	77	88	118	136	564
LA Sonderschulen	F	m	13	2	2	1	-	1	1	4	2
		w	8	1	3	1	2	-	-	-	1
		i	21	3	5	2	2	1	1	4	3
	H	m	13	-	2	-	-	1	-	-	10
		w	8	-	-	-	-	1	-	1	6
		i	21	-	2	-	-	2	-	1	16
LA Berufliche Schulen/ Sekundarstufe II, berufliche Schulen	F	m	12	1	3	4	2	1	-	-	1
		w	1	1	-	-	-	-	-	-	-
		i	13	2	3	4	2	1	-	-	1
	H	m	12	-	-	1	-	-	-	-	11
		w	1	-	-	-	-	-	-	1	-
		i	13	-	-	1	-	-	-	1	11
Fachhochschul- abschluß	F	m	757	148	98	101	100	75	75	42	118
		w	262	51	46	47	34	26	20	16	22
		i	1 019	199	144	148	134	101	95	58	140
	H	m	757	162	97	97	77	83	58	45	138
		w	262	79	32	38	36	21	24	9	23
		i	1 019	241	129	135	113	104	82	54	161

4 Studierende insgesamt nach Fächergruppen, Studienbereichen des 1. Studienfachs, angestrebtem Abschluß, Fachsemestern und Hochschulsemestern

Fächergruppe ----- Studienbereich ----- Prüfungsgruppe F = Fachsem. H = Hochschulsem.	Ge- schl.	Insgesamt	Davon im ... Semester								
			1. u. 2.	3. u. 4.	5. u. 6.	7. u. 8.	9. u. 10.	11. u. 12.	13. u. 14.	15. und höheren	
Bachelorabschluß	F	m	88	61	22	5	-	-	-	-	-
		w	23	19	2	2	-	-	-	-	-
		i	111	80	24	7	-	-	-	-	-
	H	m	88	53	25	6	2	1	-	-	1
		w	23	18	3	2	-	-	-	-	-
		i	111	71	28	8	2	1	-	-	1
Masterabschluß	F	m	53	27	12	6	4	3	1	-	-
		w	10	8	1	-	-	1	-	-	-
		i	63	35	13	6	4	4	1	-	-
	H	m	53	27	13	7	3	1	1	-	1
		w	10	8	1	1	-	-	-	-	-
		i	63	35	14	8	3	1	1	-	1
Sonstiger Abschluß	F	m	288	125	48	43	30	18	13	2	9
		w	91	60	13	9	3	2	3	-	1
		i	379	185	61	52	33	20	16	2	10
	H	m	288	126	31	7	4	4	5	13	98
		w	91	62	10	1	-	-	1	3	14
		i	379	188	41	8	4	4	6	16	112
Studienbereich zusammen	F	m	21 209	4 563	3 277	2 611	2 135	1 857	1 592	1 201	3 973
		w	4 371	1 392	846	585	419	300	239	163	427
		i	25 580	5 955	4 123	3 196	2 554	2 157	1 831	1 364	4 400
	H	m	21 209	3 153	2 232	1 735	1 510	1 660	1 645	1 629	7 645
		w	4 371	897	541	386	298	258	295	329	1 367
		i	25 580	4 050	2 773	2 121	1 808	1 918	1 940	1 958	9 012
Chemie											
Diplom (U) und entsprechende Ab- schlußprüfungen	F	m	11 921	2 711	1 833	1 602	1 330	1 124	855	558	1 908
		w	7 988	2 674	1 590	1 167	813	685	373	182	504
		i	19 909	5 385	3 423	2 769	2 143	1 809	1 228	740	2 412
	H	m	11 921	2 098	1 520	1 351	1 190	1 110	977	761	2 914
		w	7 988	2 095	1 282	970	758	721	532	365	1 265
		i	19 909	4 193	2 802	2 321	1 948	1 831	1 509	1 126	4 179
Promotionen	F	m	3 988	654	683	605	284	135	144	237	1 246
		w	1 587	331	285	230	125	55	59	96	406
		i	5 575	985	968	835	409	190	203	333	1 652
	H	m	3 988	142	105	78	40	35	139	417	3 032
		w	1 587	99	94	51	34	22	98	180	1 009
		i	5 575	241	199	129	74	57	237	597	4 041
Staatliche Lehramts- prüfungen(LA) Grund- und Hauptschulen	F	m	30	4	-	5	6	4	5	4	2
		w	37	9	6	-	8	8	5	1	-
		i	67	13	6	5	14	12	10	5	2
	H	m	30	3	1	3	6	3	4	1	9
		w	37	7	4	-	7	8	4	4	3
		i	67	10	5	3	13	11	8	5	12
Stufenübergreifende LA Grundschule/Sekundarstufe I/ Primarstufe	F	m	6	2	-	4	-	-	-	-	-
		w	11	6	4	1	-	-	-	-	-
		i	17	8	4	5	-	-	-	-	-
	H	m	6	-	-	2	-	-	-	-	4
		w	11	6	3	2	-	-	-	-	-
		i	17	6	3	4	-	-	-	-	4
LA Realschulen/ Sekundarstufe I	F	m	223	33	23	20	32	38	17	14	46
		w	249	52	41	37	31	32	13	14	29
		i	472	85	64	57	63	70	30	28	75
	H	m	223	15	11	11	15	29	24	18	100
		w	249	21	17	21	26	25	16	23	100
		i	472	36	28	32	41	54	40	41	200

4 Studierende insgesamt nach Fächergruppen, Studienbereichen des 1. Studienfachs, angestrebtem Abschluß, Fachsemestern und Hochschulsemestern

Fächergruppe ----- Studienbereich ----- Prüfungsgruppe F = Fachsem. H = Hochschulsem.		Ge- schl.	Insgesamt	Davon im ... Semester							
				1. u. 2.	3. u. 4.	5. u. 6.	7. u. 8.	9. u. 10.	11. u. 12.	13. u. 14.	15. und höheren
Stufenübergreifende LA Sekundarstufe II und I	F	m	8	1	1	3	1	2	-	-	-
		w	4	-	-	2	2	-	-	-	-
		i	12	1	1	5	3	2	-	-	-
	H	m	8	1	-	1	1	1	-	2	2
		w	4	-	-	1	1	-	-	1	1
		i	12	1	-	2	2	1	-	3	3
LA Gymnasien/ Sekundarstufe II, allgemeine Schulen	F	m	893	102	89	89	99	90	101	89	234
		w	715	124	101	83	74	71	76	50	136
		i	1 608	226	190	172	173	161	177	139	370
	H	m	893	56	65	63	71	82	86	84	386
		w	715	78	85	59	66	55	63	69	240
		i	1 608	134	150	122	137	137	149	153	626
LA Sonderschulen	F	m	1	-	-	-	-	-	-	-	1
		w	5	1	-	1	2	-	-	-	1
		i	6	1	-	1	2	-	-	-	2
	H	m	1	-	-	-	-	-	-	-	1
		w	5	-	1	-	-	-	1	-	3
		i	6	-	1	-	-	-	1	-	4
LA Berufliche Schulen/ Sekundarstufe II, berufliche Schulen	F	m	8	3	4	-	-	-	-	1	-
		w	6	2	-	1	1	-	1	-	1
		i	14	5	4	1	1	-	1	1	1
	H	m	8	-	-	-	-	-	-	6	2
		w	6	-	-	1	-	-	1	2	2
		i	14	-	-	1	-	-	1	8	4
Fachhochschul- abschluß	F	m	695	230	150	99	114	34	16	12	40
		w	471	172	122	79	59	25	9	1	4
		i	1 166	402	272	178	173	59	25	13	44
	H	m	695	217	134	90	109	52	24	14	55
		w	471	159	130	75	60	25	10	3	9
		i	1 166	376	264	165	169	77	34	17	64
Bachelorabschluß	F	m	38	32	5	-	-	-	-	1	-
		w	57	50	7	-	-	-	-	-	-
		i	95	82	12	-	-	-	-	1	-
	H	m	38	25	9	1	-	2	-	1	-
		w	57	41	10	3	-	-	1	1	1
		i	95	66	19	4	-	2	1	2	1
Masterabschluß	F	m	14	7	6	-	-	1	-	-	-
		w	17	9	4	2	1	-	1	-	-
		i	31	16	10	2	1	1	1	-	-
	H	m	14	5	4	2	1	-	-	2	-
		w	17	4	4	3	3	1	2	-	-
		i	31	9	8	5	4	1	2	2	-
Sonstiger Abschluß	F	m	234	139	43	19	5	18	8	2	-
		w	224	151	33	16	6	5	10	2	1
		i	458	290	76	35	11	23	18	4	1
	H	m	234	138	38	11	3	5	9	5	25
		w	224	157	29	3	3	4	6	4	18
		i	458	295	67	14	6	9	15	9	43
Studienbereich zusammen	F	m	18 059	3 918	2 837	2 446	1 871	1 446	1 146	918	3 477
		w	11 371	3 581	2 193	1 619	1 122	881	547	346	1 082
		i	29 430	7 499	5 030	4 065	2 993	2 327	1 693	1 264	4 559
	H	m	18 059	2 700	1 887	1 613	1 436	1 319	1 263	1 311	6 530
		w	11 371	2 667	1 659	1 189	958	861	734	652	2 651
		i	29 430	5 367	3 546	2 802	2 394	2 180	1 997	1 963	9 181

4 Studierende insgesamt nach Fächergruppen, Studienbereichen des 1. Studienfachs,
angestrebtem Abschluß, Fachsemestern und Hochschulsemestern

Fachgruppe ----- Studienbereich ----- Prüfungsgruppe F = Fachsem. H = Hochschulsem.	Ge- schl.	Insgesamt	Davon im ... Semester								
			1. u. 2.	3. u. 4.	5. u. 6.	7. u. 8.	9. u. 10.	11. u. 12.	13. u. 14.	15. und höheren	
Pharmazie											
Diplom (U) und entsprechende Ab- schlußprüfungen	F	m	3 477	521	539	550	553	549	319	154	292
		w	8 891	1 885	1 593	1 493	1 509	1 228	602	232	349
		i	12 368	2 406	2 132	2 043	2 062	1 777	921	386	641
	H	m	3 477	422	482	510	491	528	325	182	537
		w	8 891	1 664	1 527	1 436	1 428	1 258	671	319	588
		i	12 368	2 086	2 009	1 946	1 919	1 786	996	501	1 125
Promotionen	F	m	366	64	70	49	26	36	31	25	65
		w	426	94	61	48	32	32	38	45	76
		i	792	158	131	97	58	68	69	70	141
	H	m	366	9	14	5	6	19	64	59	190
		w	426	13	12	7	8	27	73	86	200
		i	792	22	26	12	14	46	137	145	390
Masterabschluß	F	m	-	-	-	-	-	-	-	-	-
		w	1	1	-	-	-	-	-	-	-
		i	1	1	-	-	-	-	-	-	-
	H	m	-	-	-	-	-	-	-	-	-
		w	1	1	-	-	-	-	-	-	-
		i	1	1	-	-	-	-	-	-	-
Sonstiger Abschluß	F	m	16	11	1	1	-	1	-	1	1
		w	24	15	-	4	2	-	1	-	2
		i	40	26	1	5	2	1	1	1	3
	H	m	16	12	1	-	1	-	-	1	1
		w	24	21	3	-	-	-	-	-	-
		i	40	33	4	-	1	-	-	1	1
Studienbereich zusammen	F	m	3 859	596	610	600	579	586	350	180	358
		w	9 342	1 995	1 654	1 545	1 543	1 260	641	277	427
		i	13 201	2 591	2 264	2 145	2 122	1 846	991	457	785
	H	m	3 859	443	497	515	498	547	389	242	728
		w	9 342	1 699	1 542	1 443	1 436	1 285	744	405	788
		i	13 201	2 142	2 039	1 958	1 934	1 832	1 133	647	1 516
Biologie											
Diplom (U) und entsprechende Ab- schlußprüfungen	F	m	12 084	2 146	1 886	1 774	1 496	1 368	1 144	808	1 462
		w	16 991	3 775	3 067	2 533	2 171	1 936	1 552	886	1 071
		i	29 075	5 921	4 953	4 307	3 667	3 304	2 696	1 694	2 533
	H	m	12 084	1 926	1 768	1 659	1 447	1 335	1 130	895	1 924
		w	16 991	3 453	2 960	2 433	2 148	1 862	1 603	1 012	1 520
		i	29 075	5 379	4 728	4 092	3 595	3 197	2 733	1 907	3 444
Promotionen	F	m	2 548	458	383	268	136	112	108	139	944
		w	2 551	481	424	319	152	96	106	165	808
		i	5 099	939	807	587	288	208	214	304	1 752
	H	m	2 548	136	81	77	34	26	75	239	1 880
		w	2 551	114	87	58	46	16	95	267	1 868
		i	5 099	250	168	135	80	42	170	506	3 748
Staatliche Lehramts- prüfungen(LA) Grund- und Hauptschulen	F	m	113	13	6	12	21	22	21	8	10
		w	758	119	89	99	156	125	62	39	69
		i	871	132	95	111	177	147	83	47	79
	H	m	113	5	6	9	15	18	21	8	31
		w	758	87	72	98	137	123	86	43	112
		i	871	92	78	107	152	141	107	51	143
Stufenübergreifende LA Grundschule/Sekundarstufe I/ Primarstufe	F	m	13	8	3	2	-	-	-	-	-
		w	153	63	50	33	2	2	3	-	-
		i	166	71	53	35	2	2	3	-	-
	H	m	13	2	4	-	-	-	3	1	3
		w	153	44	37	35	7	14	7	3	6
		i	166	46	41	35	7	14	10	4	9

4 Studierende insgesamt nach Fächergruppen, Studienbereichen des 1. Studienfachs,
angestrebtem Abschluß, Fachsemestern und Hochschulsemestern

Fächergruppe ----- Studienbereich ----- Prüfungsgruppe F = Fachsem. H = Hochschulsem.	Ge- schl.	Insgesamt	Davon im ... Semester								
			1. u. 2.	3. u. 4.	5. u. 6.	7. u. 8.	9. u. 10.	11. u. 12.	13. u. 14.	15. und höheren	
LA Realschulen/ Sekundarstufe I	F	m	531	89	67	61	80	72	58	22	82
		w	1 235	246	201	163	225	167	87	48	98
		i	1 766	335	268	224	305	239	145	70	180
	H	m	531	48	48	55	54	73	52	46	155
		w	1 235	150	170	114	186	170	122	78	245
		i	1 766	198	218	169	240	243	174	124	400
Stufenübergreifende LA Sekundarstufe II und I	F	m	15	-	-	3	3	1	-	4	4
		w	31	3	2	11	6	3	2	1	3
		i	46	3	2	14	9	4	2	5	7
	H	m	15	-	-	3	3	1	-	3	5
		w	31	1	2	9	6	4	1	2	6
		i	46	1	2	12	9	5	1	5	11
LA Gymnasien/ Sekundarstufe II, allgemeine Schulen	F	m	2 344	289	267	256	300	284	315	215	418
		w	3 532	606	486	415	450	502	421	263	389
		i	5 876	895	753	671	750	786	736	478	807
	H	m	2 344	227	227	245	264	260	291	239	591
		w	3 532	504	472	378	396	459	434	287	602
		i	5 876	731	699	623	660	719	725	526	1 193
LA Sonderschulen	F	m	30	5	2	-	9	-	5	2	7
		w	124	27	28	9	22	16	11	4	7
		i	154	32	30	9	31	16	16	6	14
	H	m	30	2	1	-	7	1	5	4	10
		w	124	17	25	12	15	16	20	7	12
		i	154	19	26	12	22	17	25	11	22
LA Berufliche Schulen/ Sekundarstufe II, berufliche Schulen	F	m	24	1	1	3	7	5	2	-	5
		w	56	6	9	11	7	8	3	3	9
		i	80	7	10	14	14	13	5	3	14
	H	m	24	1	-	1	2	3	3	2	12
		w	56	3	9	8	6	6	5	1	18
		i	80	4	9	9	8	9	8	3	30
Sonstige LA nach Schularten/ Schulstufen	F	m	-	-	-	-	-	-	-	-	-
		w	1	-	-	-	-	-	-	1	-
		i	1	-	-	-	-	-	-	1	-
	H	m	-	-	-	-	-	-	-	-	-
		w	1	-	-	-	-	-	-	-	1
		i	1	-	-	-	-	-	-	-	1
Fachhochschul- abschluß	F	m	920	265	203	138	137	95	45	9	28
		w	1 185	362	304	194	153	119	30	10	13
		i	2 105	627	507	332	290	214	75	19	41
	H	m	920	223	182	141	148	102	51	18	55
		w	1 185	324	299	193	173	109	45	18	24
		i	2 105	547	481	334	321	211	96	36	79
Bachelorabschluß	F	m	82	64	10	8	-	-	-	-	-
		w	138	115	16	7	-	-	-	-	-
		i	220	179	26	15	-	-	-	-	-
	H	m	82	51	14	13	2	1	-	1	-
		w	138	97	29	9	-	2	-	1	-
		i	220	148	43	22	2	3	-	2	-
Masterabschluß	F	m	60	37	17	6	-	-	-	-	-
		w	49	38	11	-	-	-	-	-	-
		i	109	75	28	6	-	-	-	-	-
	H	m	60	30	12	6	1	7	1	1	2
		w	49	27	7	1	4	4	4	1	1
		i	109	57	19	7	5	11	5	2	3

4 Studierende insgesamt nach Fächergruppen, Studienbereichen des 1. Studienfachs, angestrebtem Abschluß, Fachsemestern und Hochschulsemestern

Fächergruppe ----- Studienbereich ----- Prüfungsgruppe F = Fachsem. H = Hochschulsem.	Ge- schl.	Insgesamt	Davon im ... Semester								
			1. u. 2.	3. u. 4.	5. u. 6.	7. u. 8.	9. u. 10.	11. u. 12.	13. u. 14.	15. und höheren	
Sonstiger Abschluß	F	m	152	75	36	13	13	3	4	-	8
		w	185	113	40	9	9	3	5	1	5
		i	337	188	76	22	22	6	9	1	13
	H	m	152	78	21	8	2	-	4	6	33
		w	185	119	32	5	3	4	1	3	18
		i	337	197	53	13	5	4	5	9	51
Studienbereich zusammen	F	m	18 916	3 450	2 881	2 544	2 202	1 962	1 702	1 207	2 968
		w	26 989	5 954	4 727	3 803	3 353	2 977	2 282	1 421	2 472
		i	45 905	9 404	7 608	6 347	5 555	4 939	3 984	2 628	5 440
	H	m	18 916	2 729	2 364	2 217	1 979	1 827	1 636	1 463	4 701
		w	26 989	4 940	4 201	3 353	3 127	2 789	2 423	1 723	4 433
		i	45 905	7 669	6 565	5 570	5 106	4 616	4 059	3 186	9 134
Geowissenschaften (ohne Geographie)											
Diplom (U) und entsprechende Ab- schlußprüfungen	F	m	5 719	1 130	804	650	576	555	530	437	1 037
		w	3 648	1 044	592	445	379	317	281	188	402
		i	9 367	2 174	1 396	1 095	955	872	811	625	1 439
	H	m	5 719	588	513	459	484	510	536	509	2 120
		w	3 648	613	388	331	316	326	357	298	1 019
		i	9 367	1 201	901	790	800	836	893	807	3 139
Promotionen	F	m	741	98	106	73	41	29	34	34	326
		w	352	67	55	50	15	15	12	14	124
		i	1 093	165	161	123	56	44	46	48	450
	H	m	741	26	29	19	16	18	17	48	568
		w	352	20	13	12	6	2	9	18	272
		i	1 093	46	42	31	22	20	26	66	840
Bachelorabschluß	F	m	49	24	13	12	-	-	-	-	-
		w	39	28	6	5	-	-	-	-	-
		i	88	52	19	17	-	-	-	-	-
	H	m	49	17	14	11	3	-	-	1	3
		w	39	14	7	6	3	1	3	1	4
		i	88	31	21	17	6	1	3	2	7
Masterabschluß	F	m	41	17	22	2	-	-	-	-	-
		w	19	12	6	1	-	-	-	-	-
		i	60	29	28	3	-	-	-	-	-
	H	m	41	16	15	1	2	4	1	1	1
		w	19	11	3	2	1	1	1	-	-
		i	60	27	18	3	3	5	2	1	1
Sonstiger Abschluß	F	m	30	21	3	-	-	2	2	1	1
		w	28	16	5	1	2	2	2	-	-
		i	58	37	8	1	2	4	4	1	1
	H	m	30	25	4	-	-	-	-	-	1
		w	28	18	6	2	-	1	-	1	-
		i	58	43	10	2	-	1	-	1	1
Studienbereich zusammen	F	m	6 580	1 290	948	737	617	586	566	472	1 364
		w	4 086	1 167	664	502	396	334	295	202	526
		i	10 666	2 457	1 612	1 239	1 013	920	861	674	1 890
	H	m	6 580	672	575	490	505	532	554	559	2 693
		w	4 086	676	417	353	326	331	370	318	1 295
		i	10 666	1 348	992	843	831	863	924	877	3 988

4 Studierende insgesamt nach Fächergruppen, Studienbereichen des 1. Studienfachs, angestrebtem Abschluß, Fachsemestern und Hochschulsemestern

Fächergruppe		Ge- schl.	Insgesamt	Davon im ... Semester							
Studienbereich	1. u. 2.			3. u. 4.	5. u. 6.	7. u. 8.	9. u. 10.	11. u. 12.	13. u. 14.	15. und höheren	
Prüfungsgruppe											
F = Fachsem. H = Hochschulsem.											
Geographie											
Diplom (U) und entsprechende Ab- schlußprüfungen	F	m	9 118	1 636	1 181	1 132	1 159	1 035	829	694	1 452
		w	7 682	1 626	1 044	1 006	1 054	940	707	473	832
		i	16 800	3 262	2 225	2 138	2 213	1 975	1 536	1 167	2 284
	H	m	9 118	1 064	998	974	1 043	1 013	825	759	2 442
		w	7 682	1 144	937	899	931	908	769	613	1 481
		i	16 800	2 208	1 935	1 873	1 974	1 921	1 594	1 372	3 923
Promotionen	F	m	575	78	53	59	32	19	14	36	284
		w	317	39	40	26	17	8	15	14	158
		i	892	117	93	85	49	27	29	50	442
	H	m	575	7	4	12	9	3	14	32	494
		w	317	6	4	4	7	3	9	12	272
		i	892	13	8	16	16	6	23	44	766
Staatliche Lehramts- prüfungen(LA) Grund- und Hauptschulen	F	m	290	44	28	26	41	75	29	16	31
		w	701	133	126	90	106	123	65	19	39
		i	991	177	154	116	147	198	94	35	70
	H	m	290	23	18	24	37	51	39	29	69
		w	701	105	95	87	104	126	72	31	81
		i	991	128	113	111	141	177	111	60	150
Stufenübergreifende LA Grundschule/Sekundarstufe I/ Primarstufe	F	m	8	1	7	-	-	-	-	-	-
		w	23	5	14	2	2	-	-	-	-
		i	31	6	21	2	2	-	-	-	-
	H	m	8	-	6	-	-	1	1	-	-
		w	23	2	12	2	1	1	1	1	3
		i	31	2	18	2	1	2	2	1	3
LA Realschulen/ Sekundarstufe I	F	m	524	100	81	70	66	58	40	25	84
		w	565	164	106	83	70	48	27	23	44
		i	1 089	264	187	153	136	106	67	48	128
	H	m	524	33	47	47	50	48	47	55	197
		w	565	87	41	55	60	76	65	42	159
		i	1 089	100	88	102	110	124	112	97	356
Stufenübergreifende LA Sekundarstufe II und I	F	m	11	-	-	2	3	-	-	-	6
		w	12	-	-	7	2	2	1	-	-
		i	23	-	-	9	5	2	1	-	6
	H	m	11	-	-	1	4	-	-	-	6
		w	12	-	-	5	2	4	-	1	-
		i	23	-	-	6	6	4	-	1	6
LA Gymnasien/ Sekundarstufe II, allgemeine Schulen	F	m	1 470	258	161	154	165	189	149	122	272
		w	1 195	256	196	125	118	140	149	68	143
		i	2 665	514	357	279	283	329	298	190	415
	H	m	1 470	129	130	121	109	171	151	148	511
		w	1 195	130	129	90	108	97	152	118	371
		i	2 665	259	259	211	217	268	303	266	882
LA Sonderschulen	F	m	22	4	4	4	7	2	-	-	1
		w	56	14	12	2	16	9	1	1	1
		i	78	18	16	6	23	11	1	1	2
	H	m	22	3	3	2	3	3	3	1	4
		w	56	5	7	2	8	4	7	11	12
		i	78	8	10	4	11	7	10	12	16
Sonstige LA nach Schularten/ Schulstufen	F	m	-	-	-	-	-	-	-	-	-
		w	2	1	-	-	-	-	-	-	1
		i	2	1	-	-	-	-	-	-	1
	H	m	-	-	-	-	-	-	-	-	-
		w	2	-	-	-	-	-	-	-	2
		i	2	-	-	-	-	-	-	-	2

4 Studierende insgesamt nach Fächergruppen, Studienbereichen des 1. Studienfachs, angestrebtem Abschluß, Fachsemestern und Hochschulsemestern

Fächergruppe ----- Studienbereich ----- Prüfungsgruppe F = Fachsem. H = Hochschulsem.	Ge- schl.	Insgesamt	Davon im ... Semester								
			1. u. 2.	3. u. 4.	5. u. 6.	7. u. 8.	9. u. 10.	11. u. 12.	13. u. 14.	15. und höheren	
Fachhochschul- abschluß	F	m	64	11	10	14	19	10	-	-	-
		w	37	14	8	2	6	7	-	-	-
		i	101	25	18	16	25	17	-	-	-
	H	m	64	9	2	11	22	9	3	6	2
		w	37	12	7	2	6	6	-	2	2
		i	101	21	9	13	28	15	3	8	4
Bachelorabschluß	F	m	7	5	2	-	-	-	-	-	-
		w	12	11	1	-	-	-	-	-	-
		i	19	16	3	-	-	-	-	-	-
	H	m	7	2	2	2	1	-	-	-	-
		w	12	8	3	-	1	-	-	-	-
		i	19	10	5	2	2	-	-	-	-
Masterabschluß	F	m	10	10	-	-	-	-	-	-	-
		w	5	5	-	-	-	-	-	-	-
		i	15	15	-	-	-	-	-	-	-
	H	m	10	1	-	-	-	1	5	2	1
		w	5	-	-	-	-	-	2	2	1
		i	15	1	-	-	-	1	7	4	2
Sonstiger Abschluß	F	m	37	29	3	3	-	1	-	1	-
		w	69	43	8	6	5	4	1	-	2
		i	106	72	11	9	5	5	1	1	2
	H	m	37	32	2	2	-	-	-	1	-
		w	69	56	7	2	-	-	-	-	4
		i	106	88	9	4	-	-	-	1	4
Studienbereich zusammen	F	m	12 136	2 176	1 530	1 464	1 492	1 389	1 061	894	2 130
		w	10 676	2 311	1 555	1 349	1 396	1 281	966	598	1 220
		i	22 812	4 487	3 085	2 813	2 888	2 670	2 027	1 492	3 350
	H	m	12 136	1 303	1 212	1 196	1 278	1 300	1 088	1 033	3 726
		w	10 676	1 535	1 242	1 148	1 228	1 225	1 077	833	2 388
		i	22 812	2 838	2 454	2 344	2 506	2 525	2 165	1 866	6 114
Mathematik, Naturwissen- schaften zusammen	F	m	192 626	52 123	33 894	25 528	19 334	15 750	11 637	8 650	25 710
		w	102 622	29 928	19 000	13 972	11 760	9 461	6 386	3 855	8 260
		i	295 248	82 051	52 894	39 500	31 094	25 211	18 023	12 505	33 970
	H	m	192 626	37 373	26 950	20 728	17 144	15 854	13 492	12 127	48 958
		w	102 622	22 039	15 680	11 798	10 752	9 530	7 865	6 114	18 844
		i	295 248	59 412	42 630	32 526	27 896	25 384	21 357	18 241	67 802
Humanmedizin											
Humanmedizin (ohne Zahnmedizin)											
Diplom (U) und entsprechende Ab- schlußprüfungen	F	m	36 374	4 392	4 570	4 706	4 646	4 911	4 467	4 022	4 660
		w	41 646	6 854	6 080	5 493	5 255	5 162	4 887	4 107	3 808
		i	78 020	11 246	10 650	10 199	9 901	10 073	9 354	8 129	8 468
	H	m	36 374	3 647	4 151	4 311	4 465	4 485	4 098	4 186	7 031
		w	41 646	5 944	5 570	5 158	5 072	4 888	4 584	4 355	6 075
		i	78 020	9 591	9 721	9 469	9 537	9 373	8 682	8 541	13 106
Promotionen	F	m	825	211	147	82	14	15	18	29	309
		w	841	261	149	91	17	6	21	34	262
		i	1 666	472	296	173	31	21	39	63	571
	H	m	825	34	36	23	12	9	12	22	677
		w	841	32	25	17	14	11	9	42	691
		i	1 666	66	61	40	26	20	21	64	1 368

4 Studierende insgesamt nach Fächergruppen, Studienbereichen des 1. Studienfachs, angestrebtem Abschluß, Fachsemestern und Hochschulsemestern

Fächergruppe ----- Studienbereich ----- Prüfungsgruppe F = Fachsem. H = Hochschulsem.	Ge- schl.	Insgesamt	Davon im ... Semester								
			1. u. 2.	3. u. 4.	5. u. 6.	7. u. 8.	9. u. 10.	11. u. 12.	13. u. 14.	15. und höheren	
Masterabschluß	F	m	28	10	17	1	-	-	-	-	-
		w	37	23	14	-	-	-	-	-	-
		i	65	33	31	1	-	-	-	-	-
	H	m	28	4	8	3	1	1	-	-	11
		w	37	8	6	-	1	2	-	7	13
		i	65	12	14	3	2	3	-	7	24
Sonstiger Abschluß	F	m	213	125	27	32	5	9	7	2	6
		w	236	156	26	30	10	6	4	2	2
		i	449	281	53	62	15	15	11	4	8
	H	m	213	119	25	8	3	5	3	8	42
		w	236	165	23	7	2	3	7	5	24
		i	449	284	48	15	5	8	10	13	66
Studienbereich zusammen	F	m	37 440	4 738	4 761	4 821	4 665	4 935	4 492	4 053	4 975
		w	42 760	7 294	6 269	5 614	5 282	5 174	4 912	4 143	4 072
		i	80 200	12 032	11 030	10 435	9 947	10 109	9 404	8 196	9 047
	H	m	37 440	3 804	4 220	4 345	4 481	4 500	4 113	4 216	7 761
		w	42 760	6 149	5 624	5 182	5 089	4 904	4 600	4 409	6 803
		i	80 200	9 953	9 844	9 527	9 570	9 404	8 713	8 625	14 564
Zahnmedizin											
Diplom (U) und entsprechende Ab- schlußprüfungen	F	m	6 012	812	813	864	861	860	811	417	574
		w	6 557	1 250	1 072	949	899	895	834	365	293
		i	12 569	2 062	1 885	1 813	1 760	1 755	1 645	782	867
	H	m	6 012	655	646	702	758	803	717	464	1 267
		w	6 557	1 082	949	895	849	853	780	472	677
		i	12 569	1 737	1 595	1 597	1 607	1 656	1 497	936	1 944
Promotionen	F	m	310	98	45	24	4	3	7	25	104
		w	317	108	45	30	4	2	4	40	84
		i	627	206	90	54	8	5	11	65	188
	H	m	310	9	2	3	6	2	14	70	204
		w	317	4	3	6	3	-	16	84	201
		i	627	13	5	9	9	2	30	154	405
Sonstiger Abschluß	F	m	13	8	1	-	1	1	-	1	1
		w	9	5	1	1	1	-	-	1	-
		i	22	13	2	1	2	1	-	2	1
	H	m	13	9	2	1	-	1	-	-	-
		w	9	8	1	-	-	-	-	-	-
		i	22	17	3	1	-	1	-	-	-
Studienbereich zusammen	F	m	6 335	918	859	888	866	864	818	443	679
		w	6 883	1 363	1 118	980	904	897	838	406	377
		i	13 218	2 281	1 977	1 868	1 770	1 761	1 656	849	1 056
	H	m	6 335	673	650	706	764	806	731	534	1 471
		w	6 883	1 094	953	901	852	853	796	556	878
		i	13 218	1 767	1 603	1 607	1 616	1 659	1 527	1 090	2 349
Humanmedizin zusammen	F	m	43 775	5 656	5 620	5 709	5 531	5 799	5 310	4 496	5 654
		w	49 643	8 657	7 387	6 594	6 186	6 071	5 750	4 549	4 449
		i	93 418	14 313	13 007	12 303	11 717	11 870	11 060	9 045	10 103
	H	m	43 775	4 477	4 870	5 051	5 245	5 306	4 844	4 750	9 232
		w	49 643	7 243	6 577	6 083	5 941	5 757	5 396	4 965	7 681
		i	93 418	11 720	11 447	11 134	11 186	11 063	10 240	9 715	16 913

4 Studierende insgesamt nach Fächergruppen, Studienbereichen des 1. Studienfachs, angestrebtem Abschluß, Fachsemestern und Hochschulsesemestern

Fächergruppe ----- Studienbereich ----- Prüfungsgruppe F = Fachsem. H = Hochschulsesem.	Ge- schl.	Insgesamt	Davon im ... Semester								
			1. u. 2.	3. u. 4.	5. u. 6.	7. u. 8.	9. u. 10.	11. u. 12.	13. u. 14.	15. und höheren	
Veterinärmedizin											
Veterinärmedizin											
Diplom (U) und entsprechende Ab- schlußprüfungen	F	m	1 215	144	128	201	223	208	191	68	52
		w	5 256	886	880	856	814	710	736	214	160
		i	6 471	1 030	1 008	1 057	1 037	918	927	282	212
	H	m	1 215	151	121	165	198	194	181	87	118
		w	5 256	802	806	748	791	699	730	285	395
		i	6 471	953	927	913	989	893	911	372	513
Promotionen	F	m	313	67	75	48	19	8	4	26	66
		w	1 035	226	261	148	47	16	20	104	213
		i	1 348	293	336	196	66	24	24	130	279
	H	m	313	10	15	13	7	4	9	58	197
		w	1 035	11	15	5	4	10	19	210	761
		i	1 348	21	30	18	11	14	28	268	958
Sonstiger Abschluß	F	m	9	7	-	-	-	-	-	-	2
		w	10	8	-	-	-	-	-	-	2
		i	19	15	-	-	-	-	-	-	4
	H	m	9	7	-	1	1	-	-	-	-
		w	10	6	-	-	-	-	1	1	2
		i	19	13	-	1	1	-	1	1	2
Studienbereich zusammen	F	m	1 537	218	203	249	242	216	195	94	120
		w	6 301	1 120	1 141	1 004	861	726	756	318	375
		i	7 838	1 338	1 344	1 253	1 103	942	951	412	495
	H	m	1 537	168	136	179	206	198	190	145	315
		w	6 301	819	821	753	795	709	750	496	1 158
		i	7 838	987	957	932	1 001	907	940	641	1 473
Veterinärmedizin zusammen											
	F	m	1 537	218	203	249	242	216	195	94	120
		w	6 301	1 120	1 141	1 004	861	726	756	318	375
		i	7 838	1 338	1 344	1 253	1 103	942	951	412	495
	H	m	1 537	168	136	179	206	198	190	145	315
		w	6 301	819	821	753	795	709	750	496	1 158
		i	7 838	987	957	932	1 001	907	940	641	1 473
Agrar-, Forst- und Ernährungswissenschaften											
Landespflege, Umweltgestaltung											
Diplom (U) und entsprechende Ab- schlußprüfungen	F	m	1 321	203	182	174	170	178	130	99	185
		w	1 892	307	246	250	277	279	225	127	181
		i	3 213	510	428	424	447	457	355	226	366
	H	m	1 321	155	149	154	153	169	149	115	277
		w	1 892	251	240	221	211	264	245	138	322
		i	3 213	406	389	375	364	433	394	253	599
Promotionen	F	m	58	10	5	1	2	1	1	1	37
		w	37	13	2	4	2	-	1	-	15
		i	95	23	7	5	4	1	2	1	52
	H	m	58	1	-	2	1	1	-	4	49
		w	37	1	1	-	1	1	-	6	27
		i	95	2	1	2	2	2	-	10	76
Fachhochschul- abschluß	F	m	2 250	417	436	397	406	295	145	65	89
		w	2 751	532	501	518	541	359	168	77	55
		i	5 001	949	937	915	947	654	313	142	144
	H	m	2 250	329	399	363	399	324	186	97	153
		w	2 751	428	474	506	519	385	214	98	127
		i	5 001	757	873	869	918	709	400	195	280

4 Studierende insgesamt nach Fächergruppen, Studienbereichen des 1. Studienfachs, angestrebtem Abschluß, Fachsemestern und Hochschulsesemestern

Fächergruppe ----- Studienbereich ----- Prüfungsgruppe F = Fachsem. H = Hochschulsesem.	Ge- schl.	Insgesamt	Davon im ... Semester								
			1. u. 2.	3. u. 4.	5. u. 6.	7. u. 8.	9. u. 10.	11. u. 12.	13. u. 14.	15. und höheren	
Sonstiger Abschluß	F	m	8	7	-	1	-	-	-	-	-
		w	11	7	1	2	-	1	-	-	-
		i	19	14	1	3	-	1	-	-	-
	H	m	8	8	-	-	-	-	-	-	-
		w	11	9	1	-	-	-	1	-	-
		i	19	17	1	-	-	-	1	-	-
Studienbereich zusammen	F	m	3 637	637	623	573	578	474	276	165	311
		w	4 691	859	750	774	820	639	394	204	251
		i	8 328	1 496	1 373	1 347	1 398	1 113	670	369	562
	H	m	3 637	493	548	519	553	494	335	216	479
		w	4 691	689	716	727	731	650	460	242	476
		i	8 328	1 182	1 264	1 246	1 284	1 144	795	458	955
Agrarwissenschaften, Lebensmittel- und Getränketechnologie											
Diplom (U) und entsprechende Ab- schlußprüfungen	F	m	3 847	646	662	680	582	463	270	152	392
		w	3 610	713	667	707	546	405	270	133	169
		i	7 457	1 359	1 329	1 387	1 128	868	540	285	561
	H	m	3 847	435	499	465	514	449	392	279	814
		w	3 610	452	504	518	490	449	389	270	538
		i	7 457	887	1 003	983	1 004	898	781	549	1 352
Promotionen	F	m	615	94	88	61	34	30	43	48	217
		w	360	61	55	33	17	14	27	33	120
		i	975	155	143	94	51	44	70	81	337
	H	m	615	39	64	44	53	25	40	62	288
		w	360	21	18	17	21	13	15	52	203
		i	975	60	82	61	74	38	55	114	491
LA Berufliche Schulen/ Sekundarstufe II, berufliche Schulen	F	m	126	39	19	14	15	7	10	6	16
		w	209	49	44	31	27	17	21	8	12
		i	335	88	63	45	42	24	31	14	28
	H	m	126	21	9	9	7	7	17	5	51
		w	209	31	30	21	19	13	19	16	60
		i	335	52	39	30	26	20	36	21	111
Fachhochschul- abschluß	F	m	3 719	847	803	695	629	358	164	65	158
		w	2 439	661	547	435	409	233	82	27	45
		i	6 158	1 508	1 350	1 130	1 038	591	246	92	203
	H	m	3 719	735	701	659	607	372	227	140	278
		w	2 439	556	490	435	402	286	123	60	87
		i	6 158	1 291	1 191	1 094	1 009	658	350	200	365
Bachelorabschluß	F	m	256	202	45	7	-	1	-	1	-
		w	284	226	44	11	2	1	-	-	-
		i	540	428	89	18	2	2	-	1	-
	H	m	256	148	57	10	13	6	5	7	10
		w	284	178	58	16	9	2	7	5	9
		i	540	326	115	26	22	8	12	12	19
Masterabschluß	F	m	140	80	45	14	1	-	-	-	-
		w	109	66	31	10	2	-	-	-	-
		i	249	146	76	24	3	-	-	-	-
	H	m	140	64	32	11	5	14	11	-	3
		w	109	46	24	9	7	9	8	5	1
		i	249	110	56	20	12	23	19	5	4
Sonstiger Abschluß	F	m	362	93	98	73	50	19	7	8	14
		w	156	61	46	16	11	4	5	1	12
		i	518	154	144	89	61	23	12	9	26
	H	m	362	94	82	41	43	27	13	9	53
		w	156	63	26	14	6	3	6	3	35
		i	518	157	108	55	49	30	19	12	88

4 Studierende insgesamt nach Fächergruppen, Studienbereichen des 1. Studienfachs, angestrebtem Abschluß, Fachsemestern und Hochschulsemestern

Fächergruppe ----- Studienbereich ----- Prüfungsgruppe F = Fachsem. H = Hochschulsem.		Ge- schl.	Insgesamt	Davon im ... Semester								
				1. u. 2.	3. u. 4.	5. u. 6.	7. u. 8.	9. u. 10.	11. u. 12.	13. u. 14.	15. und höheren	
Studienbereich zusammen		F	m	9 065	2 001	1 760	1 544	1 311	878	494	280	797
			w	7 167	1 837	1 434	1 243	1 014	674	405	202	358
			i	16 232	3 838	3 194	2 787	2 325	1 552	899	482	1 155
		H	m	9 065	1 536	1 444	1 239	1 242	900	705	502	1 497
			w	7 167	1 347	1 150	1 030	954	775	567	411	933
			i	16 232	2 883	2 594	2 269	2 196	1 675	1 272	913	2 430
Forstwissenschaft, Holzwirtschaft												
Diplom (U) und entsprechende Ab- schlußprüfungen		F	m	1 298	220	190	247	203	174	130	48	86
			w	584	106	92	135	82	81	48	22	18
			i	1 882	326	282	382	285	255	178	70	104
		H	m	1 298	168	184	231	184	174	151	75	131
			w	584	94	79	132	77	64	56	43	39
			i	1 882	262	263	363	261	238	207	118	170
Promotionen		F	m	132	33	20	15	9	8	8	7	32
			w	44	16	9	5	-	1	3	5	5
			i	176	49	29	20	9	9	11	12	37
		H	m	132	15	10	14	10	5	11	13	54
			w	44	3	3	4	1	3	3	6	21
			i	176	18	13	18	11	8	14	19	75
Fachhochschul- abschluß		F	m	1 150	278	264	229	232	117	22	6	2
			w	308	81	78	68	50	24	6	1	-
			i	1 458	359	342	297	282	141	28	7	2
		H	m	1 150	222	236	237	220	134	52	23	26
			w	308	73	66	69	52	26	13	3	6
			i	1 458	295	302	306	272	160	65	26	32
Bachelorabschluß		F	m	108	76	19	13	-	-	-	-	-
			w	66	52	11	3	-	-	-	-	-
			i	174	128	30	16	-	-	-	-	-
		H	m	108	61	19	13	4	1	3	2	5
			w	66	45	9	6	1	-	2	-	3
			i	174	106	28	19	5	1	5	2	8
Masterabschluß		F	m	39	20	14	1	3	-	1	-	-
			w	26	17	8	1	-	-	-	-	-
			i	65	37	22	2	3	-	1	-	-
		H	m	39	15	13	3	-	2	5	-	1
			w	26	9	12	3	1	-	1	-	-
			i	65	24	25	6	1	2	6	-	1
Sonstiger Abschluß		F	m	84	35	24	7	3	4	1	1	9
			w	32	21	3	3	1	2	-	1	1
			i	116	56	27	10	4	6	1	2	10
		H	m	84	33	21	7	1	2	1	3	16
			w	32	21	3	3	1	1	-	-	3
			i	116	54	24	10	2	3	1	3	19
Studienbereich zusammen		F	m	2 811	662	531	512	450	303	162	62	129
			w	1 060	293	201	215	133	108	57	29	24
			i	3 871	955	732	727	583	411	219	91	153
		H	m	2 811	514	483	505	419	318	223	116	233
			w	1 060	245	172	217	133	94	75	52	72
			i	3 871	759	655	722	552	412	298	168	305

4 Studierende insgesamt nach Fächergruppen, Studienbereichen des 1. Studienfachs, angestrebtem Abschluß, Fachsemestern und Hochschulsesemestern

Fächergruppe ----- Studienbereich ----- Prüfungsgruppe F = Fachsem. H = Hochschulsem.				Davon im ... Semester							
	Ge- schl.	Insgesamt	1. u. 2.	3. u. 4.	5. u. 6.	7. u. 8.	9. u. 10.	11. u. 12.	13. u. 14.	15. und höheren	
Ernährungs- und Haus- haltungswissenschaften											
Diplom (U) und entsprechende Ab- schlußprüfungen	F	m	412	79	55	59	48	54	38	27	52
		w	2 949	605	539	408	413	406	290	124	164
		i	3 361	684	594	467	461	460	328	151	216
	H	m	412	66	48	48	59	42	42	21	86
		w	2 949	536	515	384	402	399	322	149	242
		i	3 361	602	563	432	461	441	364	170	328
Promotionen	F	m	39	9	3	1	2	1	4	3	16
		w	131	23	24	12	2	1	7	10	52
		i	170	32	27	13	4	2	11	13	68
	H	m	39	1	-	3	1	1	4	5	24
		w	131	1	2	1	1	3	11	19	93
		i	170	2	2	4	2	4	15	24	117
Staatliche Lehramts- prüfungen(LA) Grund- und Hauptschulen	F	m	1	-	1	-	-	-	-	-	-
		w	164	5	3	20	53	49	23	7	4
		i	165	5	4	20	53	49	23	7	4
	H	m	1	-	1	-	-	-	-	-	-
		w	164	3	3	6	53	49	26	11	13
		i	165	3	4	6	53	49	26	11	13
Stufenübergreifende LA Grundschule/Sekundarstufe I/ Primarstufe	F	m	-	-	-	-	-	-	-	-	-
		w	1	-	-	1	-	-	-	-	-
		i	1	-	-	1	-	-	-	-	-
	H	m	-	-	-	-	-	-	-	-	-
		w	1	-	-	1	-	-	-	-	-
		i	1	-	-	1	-	-	-	-	-
LA Realschulen/ Sekundarstufe I	F	m	40	13	7	4	2	5	3	1	5
		w	249	42	55	35	41	33	14	12	17
		i	289	55	62	39	43	38	17	13	22
	H	m	40	1	1	3	2	9	8	4	12
		w	249	17	32	23	28	40	28	26	55
		i	289	18	33	26	30	49	36	30	67
LA Sonderschulen	F	m	1	-	-	1	-	-	-	-	-
		w	27	6	2	4	7	2	2	4	-
		i	28	6	2	5	7	2	2	4	-
	H	m	1	-	-	-	-	-	-	-	1
		w	27	5	2	1	4	-	2	3	10
		i	28	5	2	1	4	-	2	3	11
LA Berufliche Schulen/ Sekundarstufe II, berufliche Schulen	F	m	116	27	18	13	23	11	9	5	10
		w	439	106	80	64	64	44	31	20	30
		i	555	133	98	77	87	55	40	25	40
	H	m	116	22	11	15	14	8	9	9	28
		w	439	68	66	47	45	39	29	33	112
		i	555	90	77	62	59	47	38	42	140
Fachhochschul- abschluß	F	m	602	114	87	87	87	77	53	27	70
		w	2 520	542	452	396	369	314	209	73	165
		i	3 122	656	539	483	456	391	262	100	235
	H	m	602	95	67	83	87	69	57	36	108
		w	2 520	478	428	374	368	307	233	103	229
		i	3 122	573	495	457	455	376	290	139	337
Bachelorabschluß	F	m	10	10	-	-	-	-	-	-	-
		w	11	11	-	-	-	-	-	-	-
		i	21	21	-	-	-	-	-	-	-
	H	m	10	6	1	1	-	1	1	-	-
		w	11	9	1	-	-	-	-	-	1
		i	21	15	2	1	-	1	1	-	1

4 Studierende insgesamt nach Fächergruppen, Studienbereichen des 1. Studienfachs, angestrebtem Abschluß, Fachsemestern und Hochschulsemestern

Fächergruppe ----- Studienbereich ----- Prüfungsgruppe F = Fachsem. H = Hochschulsemin.	Ge- schl.	Insgesamt	Davon im ... Semester								
			1. u. 2.	3. u. 4.	5. u. 6.	7. u. 8.	9. u. 10.	11. u. 12.	13. u. 14.	15. und höheren	
Masterabschluß	F	m	8	8	-	-	-	-	-	-	-
		w	5	5	-	-	-	-	-	-	-
		i	13	13	-	-	-	-	-	-	-
	H	m	8	3	-	-	-	2	2	-	1
		w	5	1	-	-	1	1	1	-	1
		i	13	4	-	-	1	3	3	-	2
Sonstiger Abschluß	F	m	1	1	-	-	-	-	-	-	-
		w	6	4	-	-	2	-	-	-	-
		i	7	5	-	-	2	-	-	-	-
	H	m	1	1	-	-	-	-	-	-	-
		w	6	6	-	-	-	-	-	-	-
		i	7	7	-	-	-	-	-	-	-
Studienbereich zusammen	F	m	1 230	261	171	165	162	148	107	63	153
		w	6 502	1 349	1 155	940	951	849	576	250	432
		i	7 732	1 610	1 326	1 105	1 113	997	683	313	585
	H	m	1 230	195	129	153	163	132	123	75	260
		w	6 502	1 124	1 049	837	902	838	652	344	756
		i	7 732	1 319	1 178	990	1 065	970	775	419	1 016
Agrar-, Forst- und Ernährungswissenschaften zusammen	F	m	16 743	3 561	3 085	2 794	2 501	1 803	1 039	570	1 390
		w	19 420	4 338	3 540	3 172	2 918	2 270	1 432	685	1 065
		i	36 163	7 899	6 625	5 966	5 419	4 073	2 471	1 255	2 455
	H	m	16 743	2 738	2 604	2 416	2 377	1 844	1 386	909	2 469
		w	19 420	3 405	3 087	2 811	2 720	2 357	1 754	1 049	2 237
		i	36 163	6 143	5 691	5 227	5 097	4 201	3 140	1 958	4 706
Ingenieurwissenschaften											
Ingenieurwesen allgemein											
Diplom (U) und entsprechende Ab- schlußprüfungen	F	m	902	426	254	121	47	28	11	8	7
		w	157	87	45	10	4	5	2	2	2
		i	1 059	513	299	131	51	33	13	10	9
	H	m	902	368	236	115	58	31	23	23	48
		w	157	66	40	14	4	4	6	12	11
		i	1 059	434	276	129	62	35	29	35	59
Promotionen	F	m	30	3	7	6	3	3	2	2	4
		w	7	-	1	3	2	1	-	-	-
		i	37	3	8	9	5	4	2	2	4
	H	m	30	1	-	1	2	-	2	4	20
		w	7	-	-	1	1	-	-	1	4
		i	37	1	-	2	3	-	2	5	24
Staatliche Lehramts- prüfungen(LA) Grund- und Hauptschulen	F	m	62	5	2	6	15	18	8	2	6
		w	26	3	2	5	10	3	1	2	-
		i	88	8	4	11	25	21	9	4	6
	H	m	62	4	3	1	8	19	11	3	13
		w	26	-	-	3	8	4	5	2	4
		i	88	4	3	4	16	23	16	5	17
Stufenübergreifende LA Grundschule/Sekundarstufe I/ Primarstufe	F	m	12	11	1	-	-	-	-	-	-
		w	19	13	2	2	2	-	-	-	-
		i	31	24	3	2	2	-	-	-	-
	H	m	12	1	2	-	2	4	2	-	1
		w	19	2	10	1	2	2	-	-	2
		i	31	3	12	1	4	6	2	-	3
LA Realschulen/ Sekundarstufe I	F	m	339	42	40	52	55	46	24	22	58
		w	134	22	20	20	17	13	12	6	24
		i	473	64	60	72	72	59	36	28	82
	H	m	339	18	16	20	41	44	32	29	139
		w	134	6	6	6	15	7	14	14	66
		i	473	24	22	26	56	51	46	43	205

4 Studierende insgesamt nach Fächergruppen, Studienbereichen des 1. Studienfachs,
angestrebtem Abschluß, Fachsemestern und Hochschulsesemestern

Fächergruppe ----- Studienbereich ----- Prüfungsgruppe F = Fachsem. H = Hochschulsesem.	Ge- schl.	Insgesamt	Davon im ... Semester							
			1. u. 2.	3. u. 4.	5. u. 6.	7. u. 8.	9. u. 10.	11. u. 12.	13. u. 14.	15. und höheren
Stufenübergreifende LA Sekundarstufe II und I	F	m	8	-	-	3	-	2	1	1
		w	2	-	-	1	1	-	-	-
		i	10	-	-	4	1	2	1	1
	H	m	8	-	-	1	-	-	1	2
		w	2	-	-	-	-	1	1	-
		i	10	-	-	1	-	1	2	2
LA Gymnasien/ Sekundarstufe II, allgemeine Schulen	F	m	43	10	10	3	-	2	4	-
		w	15	5	3	1	-	3	1	1
		i	58	15	13	4	-	5	5	1
	H	m	43	4	5	2	1	2	1	2
		w	15	3	1	-	-	1	-	-
		i	58	7	6	2	1	3	1	2
LA Sonderschulen	F	m	30	8	3	5	3	1	2	2
		w	20	5	4	2	3	1	-	2
		i	50	13	7	7	6	2	2	4
	H	m	30	2	4	3	2	2	5	2
		w	20	1	3	2	1	3	1	2
		i	50	3	7	5	3	5	6	4
LA Berufliche Schulen/ Sekundarstufe II, berufliche Schulen	F	m	62	20	8	8	3	5	7	4
		w	72	32	10	8	5	2	1	4
		i	134	52	18	16	8	7	8	8
	H	m	62	16	9	5	5	2	8	3
		w	72	24	10	7	6	7	1	3
		i	134	40	19	12	11	9	9	6
Sonstige LA nach Schularten/ Schulstufen	F	m	12	-	6	6	-	-	-	-
		w	20	-	7	13	-	-	-	-
		i	32	-	13	19	-	-	-	-
	H	m	12	-	3	1	1	-	2	3
		w	20	-	1	2	2	5	5	1
		i	32	-	4	3	3	5	7	4
Fachhochschul- abschluß	F	m	2 365	826	485	348	278	174	57	45
		w	611	205	157	141	67	23	5	4
		i	2 976	1 031	642	489	345	197	62	49
	H	m	2 365	631	392	280	269	192	114	98
		w	611	166	145	121	79	31	19	19
		i	2 976	797	537	401	348	223	133	117
Bachelorabschluß	F	m	301	148	59	55	25	6	8	-
		w	48	21	12	11	1	2	1	-
		i	349	169	71	66	26	8	9	-
	H	m	301	136	64	55	24	6	9	3
		w	48	20	11	10	1	1	2	1
		i	349	156	75	65	25	7	11	4
Masterabschluß	F	m	208	162	44	1	-	-	-	-
		w	70	54	12	4	-	-	-	-
		i	278	216	56	5	-	-	-	-
	H	m	208	123	37	3	1	4	10	7
		w	70	43	7	2	-	-	1	2
		i	278	166	44	5	1	4	11	9
Sonstiger Abschluß	F	m	131	96	31	2	2	-	-	-
		w	34	26	8	-	-	-	-	-
		i	165	122	39	2	2	-	-	-
	H	m	131	66	20	-	2	2	4	8
		w	34	14	5	-	1	3	4	4
		i	165	80	25	-	3	5	8	12

4 Studierende insgesamt nach Fächergruppen, Studienbereichen des 1. Studienfachs, angestrebtem Abschluß, Fachsemestern und Hochschulsemestern

Fächergruppe ----- Studienbereich ----- Prüfungsgruppe F = Fachsem. H = Hochschulsem.			Davon im ... Semester								
	Ge- schl.	Insgesamt	1. u. 2.	3. u. 4.	5. u. 6.	7. u. 8.	9. u. 10.	11. u. 12.	13. u. 14.	15. und höheren	
Studienbereich zusammen	F	m	4 505	1 757	950	616	431	285	124	86	256
		w	1 235	473	283	221	112	53	23	21	49
		i	5 740	2 230	1 233	837	543	338	147	107	305
	H	m	4 505	1 370	791	487	416	308	224	187	722
		w	1 235	345	239	169	120	69	59	61	173
		i	5 740	1 715	1 030	656	536	377	283	248	895
Bergbau, Hüttenwesen											
Diplom (U) und entsprechende Ab- schlußprüfungen	F	m	1 182	163	135	123	167	168	111	65	250
		w	278	60	49	38	36	40	24	11	20
		i	1 460	223	184	161	203	208	135	76	270
	H	m	1 182	119	108	103	125	150	100	74	403
		w	278	44	35	35	31	36	24	20	53
		i	1 460	163	143	138	156	186	124	94	456
Promotionen	F	m	178	17	3	10	4	4	6	15	119
		w	38	2	-	4	-	-	3	1	28
		i	216	19	3	14	4	4	9	16	147
	H	m	178	4	6	10	10	9	5	11	123
		w	38	1	-	3	1	-	1	1	31
		i	216	5	6	13	11	9	6	12	154
Fachhochschul- abschluß	F	m	309	52	56	56	47	34	18	8	38
		w	30	7	5	10	3	3	2	-	-
		i	339	59	61	66	50	37	20	8	38
	H	m	309	44	39	46	40	22	13	15	90
		w	30	6	4	10	1	4	1	3	1
		i	339	50	43	56	41	26	14	18	91
Bachelorabschluß	F	m	78	72	4	2	-	-	-	-	-
		w	9	7	2	-	-	-	-	-	-
		i	87	79	6	2	-	-	-	-	-
	H	m	78	7	6	2	6	8	12	18	19
		w	9	3	2	-	-	1	2	-	1
		i	87	10	8	2	6	9	14	18	20
Masterabschluß	F	m	21	9	8	4	-	-	-	-	-
		w	1	-	1	-	-	-	-	-	-
		i	22	9	9	4	-	-	-	-	-
	H	m	21	9	6	4	-	-	1	-	1
		w	1	-	1	-	-	-	-	-	-
		i	22	9	7	4	-	-	1	-	1
Sonstiger Abschluß	F	m	27	21	5	1	-	-	-	-	-
		w	6	6	-	-	-	-	-	-	-
		i	33	27	5	1	-	-	-	-	-
	H	m	27	21	5	1	-	-	-	-	-
		w	6	6	-	-	-	-	-	-	-
		i	33	27	5	1	-	-	-	-	-
Studienbereich zusammen	F	m	1 795	334	211	196	218	206	135	88	407
		w	362	82	57	52	39	43	29	12	48
		i	2 157	416	268	248	257	249	164	100	455
	H	m	1 795	204	170	166	181	189	131	118	636
		w	362	60	42	48	33	41	28	24	86
		i	2 157	264	212	214	214	230	159	142	722

4 Studierende insgesamt nach Fächergruppen, Studienbereichen des 1. Studienfachs,
angestrebtem Abschluß, Fachsemestern und Hochschulsemestern

Fächergruppe ----- Studienbereich ----- Prüfungsgruppe F = Fachsem. H = Hochschulsem.		Ge- schl.	Insgesamt	Davon im ... Semester											
								1. u. 2.	3. u. 4.	5. u. 6.	7. u. 8.	9. u. 10.	11. u. 12.	13. u. 14.	15. und höheren
Maschinenbau/ Verfahrenstechnik															
Diplom (U) und entsprechende Ab- schlußprüfungen	F	m	28 047	6 029	4 379	3 810	3 014	2 460	2 008	1 381	4 968				
		w	3 874	1 219	726	534	393	319	208	112	363				
		i	31 921	7 248	5 105	4 344	3 407	2 779	2 214	1 493	5 331				
	H	m	28 047	5 379	4 147	3 460	2 766	2 297	2 067	1 594	6 337				
		w	3 874	1 039	664	461	365	285	226	163	671				
		i	31 921	6 418	4 811	3 921	3 131	2 582	2 293	1 757	7 008				
Promotionen	F	m	2 252	356	349	276	171	110	67	113	810				
		w	277	53	44	55	29	22	7	12	55				
		i	2 529	409	393	331	200	132	74	125	865				
	H	m	2 252	79	94	78	62	62	86	164	1 627				
		w	277	19	20	21	9	7	11	22	168				
		i	2 529	98	114	99	71	69	97	186	1 795				
LA Realschulen/ Sekundarstufe I	F	m	1	-	-	-	-	-	-	-	1				
		w	2	-	-	-	-	-	-	-	2				
		i	3	-	-	-	-	-	-	-	3				
	H	m	1	-	-	-	-	-	-	-	1				
		w	2	-	-	-	-	-	-	-	2				
		i	3	-	-	-	-	-	-	-	3				
LA Berufliche Schulen/ Sekundarstufe II, berufliche Schulen	F	m	938	116	102	119	129	127	113	70	162				
		w	259	49	35	37	29	32	33	13	31				
		i	1 197	165	137	156	158	159	146	83	193				
	H	m	938	78	59	81	71	103	92	76	378				
		w	259	41	23	22	27	25	26	23	72				
		i	1 197	119	82	103	98	128	118	99	450				
Künstlerischer Abschluß	F	m	-	-	-	-	-	-	-	-	-				
		w	5	-	-	-	-	2	3	-	-				
		i	5	-	-	-	-	2	3	-	-				
	H	m	-	-	-	-	-	-	-	-	-				
		w	5	-	-	-	-	-	2	2	1				
		i	5	-	-	-	-	-	2	2	1				
Fachhochschul- abschluß	F	m	50 924	12 597	9 609	8 109	7 074	5 441	2 470	1 373	4 251				
		w	9 004	2 798	1 857	1 582	1 139	822	322	149	335				
		i	59 928	15 395	11 466	9 691	8 213	6 263	2 792	1 522	4 586				
	H	m	50 924	10 806	8 752	7 426	6 542	5 474	3 052	1 979	6 893				
		w	9 004	2 438	1 755	1 435	1 125	854	492	246	659				
		i	59 928	13 244	10 507	8 861	7 667	6 328	3 544	2 225	7 552				
Bachelorabschluß	F	m	164	96	54	11	1	1	-	1	-				
		w	71	55	11	4	1	-	-	-	-				
		i	235	151	65	15	2	1	-	1	-				
	H	m	164	79	52	13	4	3	2	2	9				
		w	71	54	15	2	-	-	-	-	-				
		i	235	133	67	15	4	3	2	2	9				
Masterabschluß	F	m	604	356	190	44	7	5	-	-	2				
		w	131	86	35	9	-	-	-	-	1				
		i	735	442	225	53	7	5	-	-	3				
	H	m	604	214	85	29	9	60	55	61	91				
		w	131	43	22	13	4	8	9	13	19				
		i	735	257	107	42	13	68	64	74	110				
Sonstiger Abschluß	F	m	938	468	175	90	67	58	29	16	35				
		w	322	157	57	25	25	35	8	10	5				
		i	1 260	625	232	115	92	93	37	26	40				
	H	m	938	478	65	14	12	30	33	39	267				
		w	322	172	24	3	2	9	7	15	90				
		i	1 260	650	89	17	14	39	40	54	357				

4 Studierende insgesamt nach Fächergruppen, Studienbereichen des 1. Studienfachs, angestrebtem Abschluß, Fachsemestern und Hochschulsemestern

Fächergruppe ----- Studienbereich ----- Prüfungsgruppe F = Fachsem. H = Hochschulsesem.		Ge- schl.	Insgesamt	Davon im ... Semester							
				1. u. 2.	3. u. 4.	5. u. 6.	7. u. 8.	9. u. 10.	11. u. 12.	13. u. 14.	15. und höheren
Studienbereich zusammen	F	m	83 868	20 018	14 858	12 459	10 463	8 202	4 685	2 954	10 229
		w	13 945	4 417	2 765	2 246	1 616	1 232	581	296	792
		i	97 813	24 435	17 623	14 705	12 079	9 434	5 266	3 250	11 021
	H	m	83 868	17 113	13 254	11 101	9 466	8 029	5 387	3 915	15 603
		w	13 945	3 806	2 523	1 957	1 532	1 188	773	484	1 682
		i	97 813	20 919	15 777	13 058	10 998	9 217	6 160	4 399	17 285
Elektrotechnik											
Diplom (U) und entsprechende Ab- schlußprüfungen	F	m	20 788	4 581	3 223	2 735	2 191	1 873	1 432	1 049	3 704
		w	1 513	478	304	229	132	121	64	58	127
		i	22 301	5 059	3 527	2 964	2 323	1 994	1 496	1 107	3 831
	H	m	20 788	3 905	3 086	2 571	2 137	1 828	1 431	1 219	4 611
		w	1 513	401	299	203	132	105	80	64	229
		i	22 301	4 306	3 385	2 774	2 269	1 933	1 511	1 283	4 840
Promotionen	F	m	1 254	197	187	155	97	81	36	56	445
		w	96	21	20	21	4	5	2	3	20
		i	1 350	218	207	176	101	86	38	59	465
	H	m	1 254	42	38	35	24	20	37	114	944
		w	96	9	8	9	4	5	3	6	52
		i	1 350	51	46	44	28	25	40	120	996
Staatliche Lehramts- prüfungen(LA) Grund- und Hauptschulen	F	m	1	1	-	-	-	-	-	-	-
		w	-	-	-	-	-	-	-	-	-
		i	1	1	-	-	-	-	-	-	-
	H	m	1	-	-	-	-	-	1	-	-
		w	-	-	-	-	-	-	-	-	-
		i	1	-	-	-	-	-	1	-	-
LA Berufliche Schulen/ Sekundarstufe II. berufliche Schulen	F	m	496	38	42	58	57	82	50	53	116
		w	33	3	4	5	3	4	3	5	6
		i	529	41	46	63	60	86	53	58	122
	H	m	496	19	20	30	38	50	34	40	265
		w	33	3	2	2	2	1	4	6	13
		i	529	22	22	32	40	51	38	46	278
Künstlerscher Abschluß	F	m	1	-	1	-	-	-	-	-	-
		w	-	-	-	-	-	-	-	-	-
		i	1	-	1	-	-	-	-	-	-
	H	m	1	-	1	-	-	-	-	-	-
		w	-	-	-	-	-	-	-	-	-
		i	1	-	1	-	-	-	-	-	-
Fachhochschul- abschluß	F	m	32 039	7 581	6 031	4 975	4 381	3 323	1 551	937	3 260
		w	1 539	588	348	210	154	97	44	22	76
		i	33 578	8 169	6 379	5 185	4 535	3 420	1 595	959	3 336
	H	m	32 039	6 577	5 730	4 448	4 067	3 308	1 906	1 354	4 649
		w	1 539	497	336	185	145	116	77	47	136
		i	33 578	7 074	6 066	4 633	4 212	3 424	1 983	1 401	4 785
Bachelorabschluß	F	m	597	445	138	13	1	-	-	-	-
		w	157	122	35	-	-	-	-	-	-
		i	754	567	173	13	1	-	-	-	-
	H	m	597	297	131	50	41	18	18	7	35
		w	157	89	32	5	6	5	4	5	11
		i	754	386	163	55	47	23	22	12	46
Masterabschluß	F	m	980	432	283	130	71	49	15	-	-
		w	187	75	62	23	15	8	4	-	-
		i	1 167	507	345	153	86	57	19	-	-
	H	m	980	450	283	121	29	30	24	16	27
		w	187	98	63	19	3	-	2	1	1
		i	1 167	548	346	140	32	30	26	17	28

4 Studierende insgesamt nach Fächergruppen, Studienbereichen des 1. Studienfachs, angestrebtem Abschluß, Fachsemestern und Hochschulsemestern

Fächergruppe ----- Studienbereich ----- Prüfungsgruppe F = Fachsem. H = Hochschulsem.	Ge- schl.	Insgesamt	Davon im ... Semester								
			1. u. 2.	3. u. 4.	5. u. 6.	7. u. 8.	9. u. 10.	11. u. 12.	13. u. 14.	15. und höheren	
Sonstiger Abschluß	F	m	503	262	63	56	44	36	14	6	22
		w	95	55	11	5	5	11	2	2	4
		i	598	317	74	61	49	47	16	8	26
	H	m	503	271	50	5	11	18	7	18	123
		w	95	64	5	-	1	3	3	3	16
		i	598	335	55	5	12	21	10	21	139
Studienbereich zusammen	F	m	56 659	13 537	9 968	8 122	6 842	5 444	3 098	2 101	7 547
		w	3 620	1 342	784	493	313	246	119	90	233
		i	60 279	14 879	10 752	8 615	7 155	5 690	3 217	2 191	7 780
	H	m	56 659	11 561	9 339	7 260	6 347	5 272	3 458	2 768	10 654
		w	3 620	1 161	745	423	293	235	173	132	458
		i	60 279	12 722	10 084	7 683	6 640	5 507	3 631	2 900	11 112
Verkehrstechnik, Nautik											
Diplom (U) und entsprechende Ab- schlußprüfungen	F	m	2 487	646	570	429	304	206	139	87	106
		w	220	63	41	39	27	24	18	2	6
		i	2 707	709	611	468	331	230	157	89	112
	H	m	2 487	605	545	386	315	195	158	115	168
		w	220	57	43	29	27	23	20	11	10
		i	2 707	662	588	415	342	218	178	126	178
Promotionen	F	m	13	4	4	1	3	-	-	1	-
		w	-	-	-	-	-	-	-	-	-
		i	13	4	4	1	3	-	-	1	-
	H	m	13	1	1	-	-	-	2	1	8
		w	-	-	-	-	-	-	-	-	-
		i	13	1	1	-	-	-	2	1	8
Fachhochschul- abschluß	F	m	6 604	1 572	1 474	1 231	1 033	627	273	146	248
		w	382	119	94	86	47	21	10	1	4
		i	6 986	1 691	1 568	1 317	1 080	648	283	147	252
	H	m	6 604	1 505	1 445	1 110	908	703	318	196	419
		w	382	110	92	72	53	24	13	3	15
		i	6 986	1 615	1 537	1 182	961	727	331	199	434
Masterabschluß	F	m	39	24	5	10	-	-	-	-	-
		w	12	2	6	4	-	-	-	-	-
		i	51	26	11	14	-	-	-	-	-
	H	m	39	22	-	-	-	1	1	4	11
		w	12	2	3	-	-	-	1	2	4
		i	51	24	3	-	-	1	2	6	15
Sonstiger Abschluß	F	m	27	22	2	-	-	1	-	-	2
		w	3	3	-	-	-	-	-	-	-
		i	30	25	2	-	-	1	-	-	2
	H	m	27	21	1	-	-	-	1	1	3
		w	3	3	-	-	-	-	-	-	-
		i	30	24	1	-	-	-	1	1	3
Studienbereich zusammen	F	m	9 170	2 268	2 055	1 671	1 340	834	412	234	356
		w	617	187	141	129	74	45	28	3	10
		i	9 787	2 455	2 196	1 800	1 414	879	440	237	366
	H	m	9 170	2 154	1 992	1 496	1 223	899	480	317	609
		w	617	172	138	101	80	47	34	16	29
		i	9 787	2 326	2 130	1 597	1 303	946	514	333	638

4 Studierende insgesamt nach Fächergruppen, Studienbereichen des 1. Studienfachs, angestrebtem Abschluß, Fachsemestern und Hochschulsemestern

Fächergruppe ----- Studienbereich ----- Prüfungsgruppe F = Fachsem. H = Hochschulsem.			Ge- schl.	Insgesamt	Davon im ... Semester						
					1. u. 2.	3. u. 4.	5. u. 6.	7. u. 8.	9. u. 10.	11. u. 12.	13. u. 14.
Architektur, Innenarchitektur											
Diplom (U) und entsprechende Ab- schlußprüfungen	F	m	10 758	1 378	1 303	1 411	1 311	1 365	1 238	904	1 848
		w	8 810	1 560	1 218	1 175	1 206	1 146	1 045	649	811
		i	19 568	2 938	2 521	2 586	2 517	2 511	2 283	1 553	2 659
	H	m	10 758	1 137	1 149	1 206	1 124	1 152	1 188	1 041	2 761
		w	8 810	1 362	1 125	1 058	992	974	1 022	819	1 458
		i	19 568	2 499	2 274	2 264	2 116	2 126	2 210	1 860	4 219
Promotionen	F	m	250	38	39	20	7	9	4	5	128
		w	144	25	28	13	3	2	6	2	65
		i	394	63	67	33	10	11	10	7	193
	H	m	250	6	8	2	4	4	8	17	201
		w	144	1	7	3	3	2	5	11	112
		i	394	7	15	5	7	6	13	28	313
LA Berufliche Schulen/ Sekundarstufe II, berufliche Schulen	F	m	198	38	25	29	28	25	13	19	21
		w	98	21	5	12	14	21	12	6	7
		i	296	59	30	41	42	46	25	25	28
	H	m	198	20	16	21	19	24	16	21	61
		w	98	13	3	6	8	16	12	9	31
		i	296	33	19	27	27	40	28	30	92
Künstlerischer Abschluß	F	m	348	36	40	65	52	39	46	30	40
		w	294	49	46	41	49	43	41	11	14
		i	642	85	86	106	101	82	87	41	54
	H	m	348	30	30	51	40	34	40	39	84
		w	294	38	36	32	41	31	39	22	55
		i	642	68	66	83	81	65	79	61	139
Fachhochschul- abschluß	F	m	14 517	2 251	2 099	2 180	2 134	1 928	1 122	700	2 103
		w	14 719	2 702	2 375	2 502	2 277	1 917	1 080	632	1 234
		i	29 236	4 953	4 474	4 682	4 411	3 845	2 202	1 332	3 337
	H	m	14 517	1 823	1 788	1 922	1 897	1 871	1 310	902	3 004
		w	14 719	2 362	2 138	2 217	2 168	1 908	1 207	790	1 929
		i	29 236	4 185	3 926	4 139	4 065	3 779	2 517	1 692	4 933
Bachelorabschluß	F	m	39	39	-	-	-	-	-	-	-
		w	35	35	-	-	-	-	-	-	-
		i	74	74	-	-	-	-	-	-	-
	H	m	39	27	4	4	-	1	2	-	1
		w	35	28	4	2	-	1	-	-	-
		i	74	55	8	6	-	2	2	-	1
Masterabschluß	F	m	14	8	2	2	2	-	-	-	-
		w	15	9	4	1	1	-	-	-	-
		i	29	17	6	3	3	-	-	-	-
	H	m	14	-	1	1	-	2	4	1	5
		w	15	2	-	1	-	1	7	2	2
		i	29	2	1	2	-	3	11	3	7
Sonstiger Abschluß	F	m	293	137	49	22	28	13	14	8	22
		w	357	160	67	24	26	20	18	14	28
		i	650	297	116	46	54	33	32	22	50
	H	m	293	120	21	7	5	7	26	21	86
		w	357	128	30	1	2	10	35	41	110
		i	650	248	51	8	7	17	61	62	196
Studienbereich zusammen	F	m	26 417	3 925	3 557	3 729	3 562	3 379	2 437	1 666	4 162
		w	24 472	4 561	3 743	3 768	3 576	3 149	2 202	1 314	2 159
		i	50 889	8 486	7 300	7 497	7 138	6 528	4 639	2 980	6 321
	H	m	26 417	3 163	3 017	3 214	3 089	3 095	2 594	2 042	6 203
		w	24 472	3 934	3 343	3 320	3 214	2 943	2 327	1 694	3 697
		i	50 889	7 097	6 360	6 534	6 303	6 038	4 921	3 736	9 900

4 Studierende insgesamt nach Fächergruppen, Studienbereichen des 1. Studienfachs,
angestrebtem Abschluß, Fachsemestern und Hochschulsemestern

Fächergruppe ----- Studienbereich ----- Prüfungsgruppe F = Fachsem. H = Hochschulsem.		Ge- schl.	Insgesamt	Davon im ... Semester							
				1. u. 2.	3. u. 4.	5. u. 6.	7. u. 8.	9. u. 10.	11. u. 12.	13. u. 14.	15. und höheren
Raumplanung											
Diplom (U) und entsprechende Ab- schlußprüfungen	F	m	2 970	540	445	445	413	336	286	148	357
		w	2 235	490	363	315	293	259	234	101	180
		i	5 205	1 030	808	760	706	595	520	249	537
	H	m	2 970	358	349	347	347	337	339	230	663
		w	2 235	335	297	267	235	265	279	174	383
		i	5 205	693	646	614	582	602	618	404	1 046
Promotionen	F	m	115	31	20	17	15	14	4	5	9
		w	56	15	14	6	6	3	5	3	4
		i	171	46	34	23	21	17	9	8	13
	H	m	115	6	4	5	4	5	3	12	76
		w	56	-	1	3	1	-	2	9	40
		i	171	6	5	8	5	5	5	21	116
Fachhochschul- abschluß	F	m	785	167	153	112	95	138	33	22	65
		w	569	122	105	103	71	84	19	16	49
		i	1 354	289	258	215	166	222	52	38	114
	H	m	785	128	105	107	94	140	53	43	115
		w	569	96	93	83	69	88	35	38	67
		i	1 354	224	198	190	163	228	88	81	182
Bachelorabschluß	F	m	82	45	28	9	-	-	-	-	-
		w	63	34	26	3	-	-	-	-	-
		i	145	79	54	12	-	-	-	-	-
	H	m	82	38	33	8	3	-	-	-	-
		w	63	31	29	3	-	-	-	-	-
		i	145	69	62	11	3	-	-	-	-
Masterabschluß	F	m	58	42	16	-	-	-	-	-	-
		w	48	40	8	-	-	-	-	-	-
		i	106	82	24	-	-	-	-	-	-
	H	m	58	39	13	1	-	-	-	2	3
		w	48	33	3	1	1	-	2	4	4
		i	106	72	16	2	1	-	2	6	7
Sonstiger Abschluß	F	m	53	28	3	5	9	5	1	-	2
		w	39	18	3	2	11	3	2	-	-
		i	92	46	6	7	20	8	3	-	2
	H	m	53	40	4	1	1	-	1	1	5
		w	39	29	5	-	-	-	1	-	4
		i	92	69	9	1	1	-	2	1	9
Studienbereich zusammen	F	m	4 063	853	665	588	532	493	324	175	433
		w	3 010	719	519	429	381	349	260	120	233
		i	7 073	1 572	1 184	1 017	913	842	584	295	666
	H	m	4 063	609	508	469	449	482	396	288	862
		w	3 010	524	428	357	306	353	319	225	498
		i	7 073	1 133	936	826	755	835	715	513	1 360
Bauingenieurwesen											
Diplom (U) und entsprechende Ab- schlußprüfungen	F	m	15 535	1 662	1 492	1 646	1 959	2 256	2 133	1 703	2 684
		w	4 593	801	596	537	583	650	612	346	468
		i	20 128	2 463	2 088	2 183	2 542	2 906	2 745	2 049	3 152
	H	m	15 535	1 345	1 281	1 481	1 780	2 010	2 161	1 818	3 659
		w	4 593	574	496	470	483	602	655	461	852
		i	20 128	1 919	1 777	1 951	2 263	2 612	2 816	2 279	4 511
Promotionen	F	m	509	76	78	52	39	18	21	39	186
		w	123	24	21	12	9	7	3	10	37
		i	632	100	99	64	48	25	24	49	223
	H	m	509	14	16	13	10	16	20	59	361
		w	123	2	4	2	2	2	3	13	95
		i	632	16	20	15	12	18	23	72	456

4 Studierende insgesamt nach Fächergruppen, Studienbereichen des 1. Studienfachs,
angestrebtem Abschluß, Fachsemestern und Hochschulsesemestern

Fächergruppe ----- Studienbereich ----- Prüfungsgruppe F = Fachsem. H = Hochschulsem.	Ge- schl.	Insgesamt	Davon im ... Semester								
			1. u. 2.	3. u. 4.	5. u. 6.	7. u. 8.	9. u. 10.	11. u. 12.	13. u. 14.	15. und höheren	
LA Berufliche Schulen/ Sekundarstufe II, berufliche Schulen	F	m	581	112	79	102	105	74	48	25	36
		w	242	38	22	52	49	35	28	9	9
		i	823	150	101	154	154	109	76	34	45
	H	m	581	72	58	54	65	67	70	43	152
		w	242	27	17	28	26	30	29	20	65
		i	823	99	75	82	91	97	99	63	217
Fachhochschul- abschluß	F	m	21 100	3 862	3 590	3 512	3 579	2 780	1 474	848	1 455
		w	4 759	984	929	787	841	575	283	160	200
		i	25 859	4 846	4 519	4 299	4 420	3 355	1 757	1 008	1 655
	H	m	21 100	3 139	3 243	2 921	3 167	2 844	1 828	1 189	2 769
		w	4 759	752	798	659	742	597	427	293	491
		i	25 859	3 891	4 041	3 580	3 909	3 441	2 255	1 482	3 260
Bachelorabschluß	F	m	117	92	1	24	-	-	-	-	-
		w	34	25	-	9	-	-	-	-	-
		i	151	117	1	33	-	-	-	-	-
	H	m	117	66	7	25	3	4	6	2	4
		w	34	12	3	9	-	5	1	1	3
		i	151	78	10	34	3	9	7	3	7
Masterabschluß	F	m	284	159	76	41	8	-	-	-	-
		w	119	66	29	23	1	-	-	-	-
		i	403	225	105	64	9	-	-	-	-
	H	m	284	51	44	28	6	26	46	30	53
		w	119	22	14	9	2	14	17	9	32
		i	403	73	58	37	8	40	63	39	85
Sonstiger Abschluß	F	m	374	171	54	50	23	23	8	12	33
		w	129	68	16	21	5	12	3	2	2
		i	503	239	70	71	28	35	11	14	35
	H	m	374	174	46	29	13	17	11	22	62
		w	129	76	15	5	2	6	4	7	14
		i	503	250	61	34	15	23	15	29	76
Studienbereich zusammen	F	m	38 500	6 134	5 370	5 427	5 713	5 151	3 684	2 627	4 394
		w	9 999	2 006	1 613	1 441	1 488	1 279	929	527	716
		i	48 499	8 140	6 983	6 868	7 201	6 430	4 613	3 154	5 110
	H	m	38 500	4 861	4 695	4 551	5 044	4 984	4 142	3 163	7 060
		w	9 999	1 465	1 347	1 182	1 257	1 256	1 136	804	1 552
		i	48 499	6 326	6 042	5 733	6 301	6 240	5 278	3 967	8 612
Vermessungswesen											
Diplom (U) und entsprechende Ab- schlußprüfungen	F	m	1 260	198	171	159	213	184	142	94	99
		w	535	92	73	53	74	89	75	43	36
		i	1 795	290	244	212	287	273	217	137	135
	H	m	1 260	169	164	145	188	178	143	96	177
		w	535	73	63	46	65	85	89	44	70
		i	1 795	242	227	191	253	263	232	140	247
Promotionen	F	m	64	18	9	2	-	3	7	6	19
		w	24	7	5	4	2	-	1	-	5
		i	88	25	14	6	2	3	8	6	24
	H	m	64	2	3	1	1	1	7	13	36
		w	24	1	1	-	1	-	1	5	15
		i	88	3	4	1	2	1	8	18	51
Fachhochschul- abschluß	F	m	2 477	517	448	442	466	313	127	62	102
		w	1 085	256	225	204	189	146	36	19	10
		i	3 562	773	673	646	655	459	163	81	112
	H	m	2 477	412	382	415	438	317	179	118	216
		w	1 085	210	216	176	189	150	61	39	44
		i	3 562	622	598	591	627	467	240	157	260

4 Studierende insgesamt nach Fächergruppen, Studienbereichen des 1. Studienfachs, angestrebtem Abschluß, Fachsemestern und Hochschulsemestern

Fächergruppe ----- Studienbereich ----- Prüfungsgruppe F = Fachsem. H = Hochschulsem.	Ge- schl.	Insgesamt	Davon im ... Semester								
			1. u. 2.	3. u. 4.	5. u. 6.	7. u. 8.	9. u. 10.	11. u. 12.	13. u. 14.	15. und höheren	
Bachelorabschluß	F	m	9	9	-	-	-	-	-	-	-
		w	5	5	-	-	-	-	-	-	-
		i	14	14	-	-	-	-	-	-	-
	H	m	9	8	-	-	1	-	-	-	-
		w	5	5	-	-	-	-	-	-	-
		i	14	13	-	-	1	-	-	-	-
Masterabschluß	F	m	40	32	8	-	-	-	-	-	-
		w	12	8	4	-	-	-	-	-	-
		i	52	40	12	-	-	-	-	-	-
	H	m	40	26	8	1	1	2	1	1	-
		w	12	9	3	-	-	-	-	-	-
		i	52	35	11	1	1	2	1	1	-
Sonstiger Abschluß	F	m	6	5	-	-	-	1	-	-	-
		w	4	2	1	1	-	-	-	-	-
		i	10	7	1	1	-	1	-	-	-
	H	m	6	5	-	-	-	1	-	-	-
		w	4	2	1	1	-	-	-	-	-
		i	10	7	1	1	-	1	-	-	-
Studienbereich zusammen	F	m	3 856	779	636	603	679	501	276	162	220
		w	1 665	370	308	262	265	235	112	62	51
		i	5 521	1 149	944	865	944	736	388	224	271
	H	m	3 856	622	557	562	629	499	330	228	429
		w	1 665	300	284	223	255	235	151	88	129
		i	5 521	922	841	785	884	734	481	316	558
Ingenieurwissen- schaften zusammen	F	m	228 833	49 605	38 270	33 411	29 780	24 495	15 175	10 093	28 004
		w	58 925	14 157	10 213	9 041	7 864	6 631	4 283	2 445	4 291
		i	287 758	63 762	48 483	42 452	37 644	31 126	19 458	12 538	32 295
	H	m	228 833	41 657	34 323	29 306	26 844	23 757	17 142	13 026	42 778
		w	58 925	11 767	9 089	7 780	7 090	6 367	5 000	3 528	8 304
		i	287 758	53 424	43 412	37 086	33 934	30 124	22 142	16 554	51 082
Kunst, Kunstwissenschaft											
Kunst, Kunstwissen- schaft allgemein											
Diplom (U) und entsprechende Ab- schlußprüfungen	F	m	2 424	469	372	295	254	211	178	144	501
		w	8 478	1 916	1 306	1 048	943	855	705	495	1 210
		i	10 902	2 385	1 678	1 343	1 197	1 066	883	639	1 711
	H	m	2 424	264	242	175	168	183	204	192	996
		w	8 478	1 293	1 091	790	832	787	765	680	2 240
		i	10 902	1 557	1 333	965	1 000	970	969	872	3 236
Promotionen	F	m	642	66	60	68	40	14	17	16	361
		w	1 534	159	134	104	70	41	41	65	920
		i	2 176	225	194	172	110	55	58	81	1 281
	H	m	642	7	3	2	5	7	9	21	588
		w	1 534	14	9	12	14	7	28	63	1 387
		i	2 176	21	12	14	19	14	37	84	1 975
Staatliche Lehramts- prüfungen(LA) Grund- und Hauptschulen	F	m	162	32	17	18	30	23	18	7	17
		w	1 494	249	240	254	249	246	106	61	89
		i	1 656	281	257	272	279	269	124	68	106
	H	m	162	18	14	20	17	19	16	16	42
		w	1 494	163	204	216	230	239	141	87	214
		i	1 656	181	218	236	247	258	157	103	256

4 Studierende insgesamt nach Fächergruppen, Studienbereichen des 1. Studienfachs, angestrebtem Abschluß, Fachsemestern und Hochschulsemestern

Fächergruppe ----- Studienbereich ----- Prüfungsgruppe F = Fachsem. H = Hochschulsem.	Ge- schl.	Insgesamt	Davon im ... Semester							
			1. u. 2.	3. u. 4.	5. u. 6.	7. u. 8.	9. u. 10.	11. u. 12.	13. u. 14.	15. und höheren
Stufenübergreifende LA Grundschule/Sekundarstufe I/ Primarstufe	F	m	24	7	8	8	1	-	-	-
		w	270	112	70	73	8	6	1	-
		i	294	119	78	81	9	6	1	-
	H	m	24	6	7	7	1	1	-	1
		w	270	73	57	65	26	18	5	8
		i	294	79	64	72	27	19	5	9
LA Realschulen/ Sekundarstufe I	F	m	193	20	26	20	20	27	16	10
		w	598	94	88	101	87	70	49	30
		i	791	114	114	121	107	97	65	40
	H	m	193	8	18	17	12	24	22	11
		w	598	58	56	83	81	69	64	30
		i	791	66	74	100	93	93	86	41
Stufenübergreifende LA Sekundarstufe II und I	F	m	-	-	-	-	-	-	-	-
		w	7	3	3	1	-	-	-	-
		i	7	3	3	1	-	-	-	-
	H	m	-	-	-	-	-	-	-	-
		w	7	3	3	-	-	-	-	1
		i	7	3	3	-	-	-	-	1
LA Gymnasien/ Sekundarstufe II, allgemeine Schulen	F	m	627	107	76	82	97	75	54	41
		w	1 609	296	285	233	239	201	144	70
		i	2 236	403	361	315	336	276	198	111
	H	m	627	59	60	54	73	68	60	62
		w	1 609	169	221	189	209	192	163	120
		i	2 236	228	281	243	282	260	223	182
LA Sonderschulen	F	m	24	5	6	3	3	3	2	-
		w	170	37	36	29	28	13	8	8
		i	194	42	42	32	31	16	10	8
	H	m	24	3	4	5	4	2	3	1
		w	170	32	37	25	25	9	9	10
		i	194	35	41	30	29	11	12	11
LA Berufliche Schulen/ Sekundarstufe II, berufliche Schulen	F	m	-	-	-	-	-	-	-	-
		w	5	-	1	1	-	1	1	-
		i	5	-	1	1	-	1	1	-
	H	m	-	-	-	-	-	-	-	-
		w	5	-	-	-	-	-	-	1
		i	5	-	-	-	-	-	1	4
Sonstige LA nach Schularten/ Schulstufen	F	m	-	-	-	-	-	-	-	-
		w	1	-	-	-	-	1	-	-
		i	1	-	-	-	-	1	-	-
	H	m	-	-	-	-	-	-	-	-
		w	1	-	-	-	-	-	-	1
		i	1	-	-	-	-	-	-	1
Künstlerischer Abschluß	F	m	32	11	9	3	3	3	-	2
		w	127	45	25	23	17	7	5	3
		i	159	56	34	26	20	10	5	5
	H	m	32	3	4	3	2	2	3	6
		w	127	19	26	20	13	14	6	13
		i	159	22	30	23	15	16	9	19
Fachhochschul- abschluß	F	m	182	55	38	28	28	14	10	7
		w	662	190	153	148	102	36	13	11
		i	844	245	191	176	130	50	23	18
	H	m	182	40	58	22	22	8	14	8
		w	662	138	154	123	108	58	28	20
		i	844	178	212	145	130	66	42	28

4 Studierende insgesamt nach Fächergruppen, Studienbereichen des 1. Studienfachs, angestrebtem Abschluß, Fachsemestern und Hochschulsemestern

Fächergruppe ----- Studienbereich ----- Prüfungsgruppe F = Fachsem. H = Hochschulsem.		Ge- schl.	Insgesamt	Davon im ... Semester							
				1. u. 2.	3. u. 4.	5. u. 6.	7. u. 8.	9. u. 10.	11. u. 12.	13. u. 14.	15. und höheren
Bachelorabschluß	F	m	8	6	2	-	-	-	-	-	-
		w	42	40	2	-	-	-	-	-	-
		i	50	46	4	-	-	-	-	-	-
	H	m	8	5	2	-	-	-	-	1	-
		w	42	32	8	2	-	-	-	-	-
		i	50	37	10	2	-	-	-	1	-
Masterabschluß	F	m	1	1	-	-	-	-	-	-	-
		w	-	-	-	-	-	-	-	-	-
		i	1	1	-	-	-	-	-	-	-
	H	m	1	-	-	-	-	1	-	-	-
		w	-	-	-	-	-	-	-	-	-
		i	1	-	-	-	-	1	-	-	-
Sonstiger Abschluß	F	m	52	38	10	3	-	-	1	-	-
		w	165	99	37	13	7	6	1	-	2
		i	217	137	47	16	7	6	2	-	2
	H	m	52	24	2	1	-	2	6	6	11
		w	165	70	7	6	2	9	11	5	55
		i	217	94	9	7	2	11	17	11	66
Studienbereich zusammen	F	m	4 371	817	624	528	476	370	296	227	1 033
		w	15 162	3 240	2 380	2 028	1 750	1 483	1 074	743	2 464
		i	19 533	4 057	3 004	2 556	2 226	1 853	1 370	970	3 497
	H	m	4 371	437	414	306	304	317	337	325	1 931
		w	15 162	2 064	1 873	1 531	1 540	1 402	1 220	1 037	4 495
		i	19 533	2 501	2 287	1 837	1 844	1 719	1 557	1 362	6 426
Bildende Kunst											
Diplom (U) und entsprechende Ab- schlußprüfungen	F	m	449	89	117	73	46	57	29	13	25
		w	502	114	113	76	79	58	25	27	10
		i	951	203	230	149	125	115	54	40	35
	H	m	449	52	79	62	55	40	39	36	86
		w	502	80	85	60	57	65	42	38	75
		i	951	132	164	122	112	135	81	74	161
Promotionen	F	m	12	3	1	2	2	2	1	-	1
		w	8	2	1	1	-	1	2	1	-
		i	20	5	2	3	2	3	3	1	1
	H	m	12	-	-	1	-	-	2	2	7
		w	8	-	-	-	-	-	1	1	6
		i	20	-	-	1	-	-	3	3	13
Staatliche Lehramts- prüfungen(LA) Grund- und Hauptschulen	F	m	3	-	1	-	1	1	-	-	-
		w	22	2	6	8	2	4	-	-	-
		i	25	2	7	8	3	5	-	-	-
	H	m	3	-	1	-	-	1	1	-	-
		w	22	-	6	6	4	4	-	1	1
		i	25	-	7	6	4	5	1	1	1
LA Realschulen/ Sekundarstufe I	F	m	9	1	2	1	3	2	-	-	-
		w	25	5	7	4	4	4	-	-	1
		i	34	6	9	5	7	6	-	-	1
	H	m	9	-	2	1	3	3	-	-	-
		w	25	2	4	4	5	6	2	-	2
		i	34	2	6	5	8	9	2	-	2
LA Gymnasien/ Sekundarstufe II, allgemeine Schulen	F	m	43	6	2	3	6	-	5	3	18
		w	118	14	12	19	19	13	14	11	16
		i	161	20	14	22	25	13	19	14	34
	H	m	43	3	2	5	2	3	3	-	25
		w	118	7	6	16	12	16	12	12	37
		i	161	10	8	21	14	19	15	12	62

4 Studierende insgesamt nach Fächergruppen, Studienbereichen des 1. Studienfachs,
angestrebtem Abschluß, Fachsemestern und Hochschulsemestern

Fächergruppe ----- Studienbereich ----- Prüfungsgruppe F = Fachsem. H = Hochschulsem.	Ge- schl.	Insgesamt	Davon im ... Semester								
			1. u. 2.	3. u. 4.	5. u. 6.	7. u. 8.	9. u. 10.	11. u. 12.	13. u. 14.	15. und höheren	
LA Sonderschulen	F	m	-	-	-	-	-	-	-	-	-
		w	11	1	2	3	2	2	1	-	-
		i	11	1	2	3	2	2	1	-	-
	H	m	-	-	-	-	-	-	-	-	-
		w	11	1	1	1	2	3	3	-	-
		i	11	1	1	1	2	3	3	-	-
Künstlerischer Abschluß	F	m	1 151	223	155	212	171	166	103	52	69
		w	1 529	316	249	245	249	211	131	66	62
		i	2 680	539	404	457	420	377	234	118	131
	H	m	1 151	158	124	161	139	131	115	107	216
		w	1 529	185	205	161	193	180	163	124	318
		i	2 680	343	329	322	332	311	278	231	534
Fachhochschul- abschluß	F	m	236	57	43	36	30	29	11	6	24
		w	236	64	41	42	34	19	12	9	15
		i	472	121	84	78	64	48	23	15	39
	H	m	236	43	27	36	27	28	21	16	38
		w	236	47	29	23	31	24	18	12	52
		i	472	90	56	59	58	52	39	28	90
Bachelorabschluß	F	m	16	16	-	-	-	-	-	-	-
		w	24	24	-	-	-	-	-	-	-
		i	40	40	-	-	-	-	-	-	-
	H	m	16	9	3	1	1	1	1	-	-
		w	24	22	1	-	-	-	-	-	1
		i	40	31	4	1	1	1	1	-	1
Sonstiger Abschluß	F	m	353	72	67	65	60	45	40	3	1
		w	428	113	87	68	61	52	39	2	6
		i	781	185	154	133	121	97	79	5	7
	H	m	353	47	53	53	48	41	50	20	41
		w	428	74	55	60	53	43	52	21	70
		i	781	121	108	113	101	84	102	41	111
Studienbereich zusammen	F	m	2 272	467	388	392	319	302	189	77	138
		w	2 903	655	518	466	450	364	224	116	110
		i	5 175	1 122	906	858	769	666	413	193	248
	H	m	2 272	312	291	320	275	248	232	181	413
		w	2 903	418	392	331	357	341	293	209	562
		i	5 175	730	683	651	632	589	525	390	975
Gestaltung											
Diplom (U) und entsprechende Ab- schlußprüfungen	F	m	1 009	145	133	156	156	96	78	62	183
		w	935	174	132	153	129	110	75	48	114
		i	1 944	319	265	309	285	206	153	110	297
	H	m	1 009	89	100	121	129	110	89	75	296
		w	935	97	108	111	115	117	70	75	242
		i	1 944	186	208	232	244	227	159	150	538
Promotionen	F	m	25	5	3	4	3	1	-	1	8
		w	16	7	4	-	3	-	-	-	2
		i	41	12	7	4	6	1	-	1	10
	H	m	25	-	1	-	1	-	1	1	21
		w	16	2	1	1	-	-	1	-	11
		i	41	2	2	1	1	-	2	1	32
Staatliche Lehramts- prüfungen(LA) Grund- und Hauptschulen	F	m	18	2	2	3	2	-	2	-	7
		w	375	53	43	49	61	53	47	26	43
		i	393	55	45	52	63	53	49	26	50
	H	m	18	1	-	2	-	1	2	2	10
		w	375	25	28	26	38	56	54	42	106
		i	393	26	28	28	38	57	56	44	116

4 Studierende insgesamt nach Fächergruppen, Studienbereichen des 1. Studienfachs, angestrebtem Abschluß, Fachsemestern und Hochschulsemestern

Fächergruppe ----- Studienbereich ----- Prüfungsgruppe F = Fachsem. H = Hochschulsem.	Ge- schl.	Insgesamt	Davon im ... Semester							
			1. u. 2.	3. u. 4.	5. u. 6.	7. u. 8.	9. u. 10.	11. u. 12.	13. u. 14.	15. und höheren
Stufenübergreifende LA Grundschule/Sekundarstufe I/ Primarstufe	F	m	6	3	2	1	-	-	-	-
	w		58	35	14	9	-	-	-	-
	i		64	38	16	10	-	-	-	-
	H	m	6	1	1	-	-	2	-	1
	w		58	17	12	9	-	6	5	5
	i		64	18	13	9	-	8	5	6
LA Realschulen/ Sekundarstufe I	F	m	12	2	-	3	4	-	-	1
	w		163	44	18	14	16	10	18	11
	i		175	46	18	17	20	10	18	12
	H	m	12	-	-	2	-	2	-	3
	w		163	19	15	13	7	11	13	22
	i		175	19	15	15	7	13	13	25
LA Gymnasien/ Sekundarstufe II, allgemeine Schulen	F	m	12	6	6	-	-	-	-	-
	w		26	15	11	-	-	-	-	-
	i		38	21	17	-	-	-	-	-
	H	m	12	-	-	-	-	-	3	4
	w		26	-	-	-	-	-	8	9
	i		38	-	-	-	-	-	11	13
LA Sonderschulen	F	m	12	1	1	2	4	2	2	-
	w		21	3	4	4	5	1	2	2
	i		33	4	5	6	9	3	4	2
	H	m	12	1	1	-	3	3	2	-
	w		21	1	-	-	1	1	2	4
	i		33	2	1	-	4	4	4	4
LA Berufliche Schulen/ Sekundarstufe II, berufliche Schulen	F	m	138	29	16	23	11	11	12	8
	w		243	51	41	26	29	27	23	17
	i		381	80	57	49	40	38	35	25
	H	m	138	18	15	17	11	7	17	7
	w		243	36	31	26	21	28	25	19
	i		381	54	46	43	32	35	42	26
Künstlerischer Abschluß	F	m	1 824	298	309	267	243	248	196	97
	w		2 349	432	434	383	365	321	217	91
	i		4 173	730	743	650	608	569	413	188
	H	m	1 824	180	242	214	221	234	203	149
	w		2 349	275	321	337	320	287	277	160
	i		4 173	455	563	551	541	521	480	309
Fachhochschul- abschluß	F	m	5 274	945	902	921	881	589	346	190
	w		8 462	1 739	1 636	1 585	1 377	979	485	237
	i		13 736	2 684	2 538	2 506	2 258	1 568	831	427
	H	m	5 274	729	834	796	774	615	436	277
	w		8 462	1 361	1 736	1 350	1 241	968	609	376
	i		13 736	2 090	2 570	2 146	2 015	1 583	1 045	653
Bachelorabschluß	F	m	17	8	9	-	-	-	-	-
	w		30	16	14	-	-	-	-	-
	i		47	24	23	-	-	-	-	-
	H	m	17	8	7	1	1	-	-	-
	w		30	15	11	1	2	-	-	-
	i		47	23	18	2	3	-	-	-
Sonstiger Abschluß	F	m	28	7	8	7	3	3	-	-
	w		62	19	14	13	9	6	-	-
	i		90	26	22	20	12	9	-	-
	H	m	28	13	5	-	1	5	2	1
	w		62	16	13	7	9	5	2	3
	i		90	29	18	7	10	10	4	4

4 Studierende insgesamt nach Fächergruppen, Studienbereichen des 1. Studienfachs,
angestrebtem Abschluß, Fachsemestern und Hochschulsesemestern

Fächergruppe ----- Studienbereich ----- Prüfungsgruppe F = Fachsem. H = Hochschulsesem.		Ge- schl.	Insgesamt	Davon im ... Semester									
				1. u. 2.	3. u. 4.	5. u. 6.	7. u. 8.	9. u. 10.	11. u. 12.	13. u. 14.	15. und höheren		
Studienbereich zusammen		F	m	8 375	1 451	1 391	1 387	1 307	950	636	359	894	
			w	12 740	2 588	2 365	2 236	1 994	1 507	867	432	751	
			i	21 115	4 039	3 756	3 623	3 301	2 457	1 503	791	1 645	
		H	m	8 375	1 040	1 206	1 153	1 141	979	755	520	1 581	
			w	12 740	1 864	2 276	1 881	1 754	1 479	1 066	714	1 706	
			i	21 115	2 904	3 482	3 034	2 895	2 458	1 821	1 234	3 287	
Darstellende Kunst, Film und Fernsehen, Theaterwissenschaft													
Diplom (U) und entsprechende Ab- schlußprüfungen		F	m	1 625	235	212	217	209	163	141	141	307	
			w	2 887	571	494	438	404	294	249	161	276	
			i	4 512	806	706	655	613	457	390	302	583	
		H	m	1 625	164	178	176	173	185	139	125	485	
			w	2 887	460	418	365	342	330	266	211	495	
			i	4 512	624	596	541	515	515	405	336	980	
Promotionen		F	m	115	19	10	9	6	8	5	6	52	
			w	191	33	19	13	5	9	6	13	93	
			i	306	52	29	22	11	17	11	19	145	
		H	m	115	1	1	-	1	2	6	11	93	
			w	191	3	5	2	3	5	9	17	147	
			i	306	4	6	2	4	7	15	28	240	
Staatliche Lehramts- prüfungen(LA) Grund- und Hauptschulen		F	m	1	-	-	1	-	-	-	-	-	
			w	6	-	2	3	1	-	-	-	-	-
			i	7	-	2	4	1	-	-	-	-	-
		H	m	1	-	-	-	-	-	1	-	-	
			w	6	-	1	3	1	-	1	-	-	-
			i	7	-	1	3	1	-	2	-	-	-
LA Realschulen/ Sekundarstufe I		F	m	9	4	1	2	-	-	-	-	2	
			w	36	13	8	5	4	2	1	-	-	3
			i	45	17	9	7	4	2	1	-	-	5
		H	m	9	-	1	-	1	-	-	1	6	
			w	36	-	2	3	5	1	1	2	22	
			i	45	-	3	3	6	1	1	3	28	
LA Gymnasien/ Sekundarstufe II, allgemeine Schulen		F	m	2	2	-	-	-	-	-	-	-	
			w	7	1	3	1	1	-	-	-	-	1
			i	9	3	3	1	1	-	-	-	-	1
		H	m	2	-	-	-	1	-	-	-	1	
			w	7	-	-	1	2	1	2	-	1	
			i	9	-	-	1	3	1	2	-	2	
LA Sonderschulen		F	m	7	-	1	2	1	3	-	-	-	
			w	29	6	4	3	11	4	-	1	-	
			i	36	6	5	5	12	7	-	1	-	
		H	m	7	-	-	1	2	2	1	-	1	
			w	29	3	2	3	5	12	2	2	-	
			i	36	3	2	4	7	14	3	2	1	
Künstlerischer Abschluß		F	m	967	188	186	193	140	90	54	30	86	
			w	1 292	292	274	238	198	126	61	45	58	
			i	2 259	480	460	431	338	216	115	75	144	
		H	m	967	131	124	139	132	98	95	49	199	
			w	1 292	216	235	184	177	123	101	74	182	
			i	2 259	347	359	323	309	221	196	123	381	
Fachhochschul- abschluß		F	m	264	73	27	37	31	27	24	19	26	
			w	135	29	25	19	12	13	19	8	10	
			i	399	102	52	56	43	40	43	27	36	
		H	m	264	49	22	21	27	28	24	32	61	
			w	135	16	23	10	11	7	19	9	40	
			i	399	65	45	31	38	35	43	41	101	

4 Studierende insgesamt nach Fächergruppen, Studienbereichen des 1. Studienfachs, angestrebtem Abschluß, Fachsemestern und Hochschulsemestern

Fächergruppe ----- Studienbereich ----- Prüfungsgruppe F = Fachsem. H = Hochschulsem.		Ge- schl.	Insgesamt	Davon im ... Semester							
				1. u. 2.	3. u. 4.	5. u. 6.	7. u. 8.	9. u. 10.	11. u. 12.	13. u. 14.	15. und höheren
Bachelorabschluß	F	m	4	4	-	-	-	-	-	-	-
		w	1	1	-	-	-	-	-	-	-
		i	5	5	-	-	-	-	-	-	-
	H	m	4	2	-	-	-	2	-	-	-
		w	1	1	-	-	-	-	-	-	-
		i	5	3	-	-	-	2	-	-	-
Sonstiger Abschluß	F	m	41	20	13	5	1	1	-	1	-
		w	93	47	34	7	3	-	1	1	-
		i	134	67	47	12	4	1	1	2	-
	H	m	41	6	5	7	2	6	6	2	7
		w	93	21	10	6	8	8	17	6	17
		i	134	27	15	13	10	14	23	8	24
Studienbereich zusammen	F	m	3 035	545	450	466	388	292	224	197	473
		w	4 677	993	863	727	639	448	337	229	441
		i	7 712	1 538	1 313	1 193	1 027	740	561	426	914
	H	m	3 035	353	331	344	339	323	272	220	853
		w	4 677	720	696	577	554	487	418	321	904
		i	7 712	1 073	1 027	921	893	810	690	541	1 757
Musik, Musikwissenschaft											
Diplom (U) und entsprechende Ab- schlußprüfungen	F	m	3 121	736	514	467	322	290	199	136	457
		w	3 224	954	589	470	377	287	179	106	262
		i	6 345	1 690	1 103	937	699	577	378	242	719
	H	m	3 121	507	387	360	280	279	236	197	895
		w	3 224	665	460	357	277	282	271	210	702
		i	6 345	1 172	847	717	537	561	507	407	1 597
Promotionen	F	m	432	59	39	44	32	27	14	18	199
		w	357	50	30	25	24	22	26	17	163
		i	789	109	69	69	56	49	40	35	362
	H	m	432	7	4	4	3	7	9	18	380
		w	357	5	4	5	2	7	11	23	300
		i	789	12	8	9	5	14	20	41	680
Staatliche Lehramts- prüfungen(LA) Grund- und Hauptschulen	F	m	276	30	36	40	55	48	25	17	25
		w	1 228	148	163	224	299	240	67	31	56
		i	1 504	178	199	264	354	288	92	48	81
	H	m	276	11	16	27	43	44	37	26	72
		w	1 228	101	140	163	252	275	105	47	145
		i	1 504	112	156	190	295	319	142	73	217
Stufenübergreifende LA Grundschule/Sekundarstufe I/ Primarstufe	F	m	49	14	15	14	1	2	3	-	-
		w	188	81	53	41	8	2	2	1	-
		i	237	95	68	55	9	4	5	1	-
	H	m	49	11	11	9	2	3	4	3	6
		w	188	67	49	38	8	6	6	4	10
		i	237	78	60	47	10	9	10	7	16
LA Realschulen/ Sekundarstufe I	F	m	434	64	60	53	71	43	28	24	91
		w	568	116	99	85	92	72	32	22	50
		i	1 002	180	159	138	163	115	60	46	141
	H	m	434	40	36	45	52	45	34	28	154
		w	568	69	92	67	84	58	54	35	109
		i	1 002	109	128	112	136	103	88	63	263
Stufenübergreifende LA Sekundarstufe II und I	F	m	31	1	2	6	6	5	5	2	4
		w	41	1	2	9	9	9	9	1	1
		i	72	2	4	15	15	14	14	3	5
	H	m	31	1	1	4	3	7	3	2	10
		w	41	1	1	4	9	9	9	5	3
		i	72	2	2	8	12	16	12	7	13

4 Studierende insgesamt nach Fächergruppen, Studienbereichen des 1. Studienfachs, angestrebtem Abschluß, Fachsemestern und Hochschulsemestern

Fächergruppe ----- Studienbereich ----- Prüfungsgruppe F = Fachsem. H = Hochschulsem.	Ge- schl.	Insgesamt	Davon im ... Semester								
			1. u. 2.	3. u. 4.	5. u. 6.	7. u. 8.	9. u. 10.	11. u. 12.	13. u. 14.	15. und höheren	
LA Gymnasien/ Sekundarstufe II, allgemeine Schulen	F	m	1 444	248	226	238	227	193	104	73	135
		w	1 597	300	313	286	262	226	98	55	57
		i	3 041	548	539	524	489	419	202	128	192
	H	m	1 444	155	185	192	184	189	162	106	271
		w	1 597	189	245	234	252	250	169	95	163
		i	3 041	344	430	426	436	439	331	201	434
LA Sonderschulen	F	m	38	9	3	6	5	8	4	3	-
		w	129	20	39	24	19	11	7	4	5
		i	167	29	42	30	24	19	11	7	5
	H	m	38	8	3	1	6	7	5	3	5
		w	129	13	26	21	19	8	16	13	13
		i	167	21	29	22	25	15	21	16	18
LA Berufliche Schulen/ Sekundarstufe II, berufliche Schulen	F	m	-	-	-	-	-	-	-	-	-
		w	3	-	1	2	-	-	-	-	-
		i	3	-	1	2	-	-	-	-	-
	H	m	-	-	-	-	-	-	-	-	-
		w	3	-	1	1	-	-	-	-	1
		i	3	-	1	1	-	-	-	-	1
Sonstige LÄ nach Schularten/ Schulstufen	F	m	2	-	-	2	-	-	-	-	-
		w	-	-	-	-	-	-	-	-	-
		i	2	-	-	2	-	-	-	-	-
	H	m	2	-	-	-	-	1	-	-	1
		w	-	-	-	-	-	-	-	-	-
		i	2	-	-	-	-	1	-	-	1
Künstlerischer Abschluß	F	m	5 338	1 155	1 012	1 012	1 068	631	241	116	103
		w	6 377	1 313	1 258	1 254	1 204	842	290	110	106
		i	11 715	2 468	2 270	2 266	2 272	1 473	531	226	209
	H	m	5 338	972	862	688	650	576	426	369	795
		w	6 377	1 142	1 108	901	779	719	570	423	735
		i	11 715	2 114	1 970	1 589	1 429	1 295	996	792	1 530
Fachhochschul- abschluß	F	m	59	19	14	8	16	2	-	-	-
		w	131	33	41	25	23	8	1	-	-
		i	190	52	55	33	39	10	1	-	-
	H	m	59	16	13	11	12	1	3	1	2
		w	131	23	41	23	23	10	2	4	5
		i	190	39	54	34	35	11	5	5	7
Bachelorabschluß	F	m	11	9	2	-	-	-	-	-	-
		w	25	21	4	-	-	-	-	-	-
		i	36	30	6	-	-	-	-	-	-
	H	m	11	5	4	1	-	-	-	-	1
		w	25	16	2	4	1	1	1	-	-
		i	36	21	6	5	1	1	1	-	1
Sonstiger Abschluß	F	m	150	64	56	21	4	2	1	1	1
		w	188	102	55	19	5	4	1	2	-
		i	338	166	111	40	9	6	2	3	1
	H	m	150	46	15	10	7	9	15	11	37
		w	188	69	18	14	15	12	11	15	34
		i	338	115	33	24	22	21	26	26	71
Studienbereich zusammen	F	m	11 385	2 408	1 979	1 911	1 807	1 251	624	390	1 015
		w	14 056	3 139	2 647	2 464	2 322	1 723	712	349	700
		i	25 441	5 547	4 626	4 375	4 129	2 974	1 336	739	1 715
	H	m	11 385	1 779	1 537	1 352	1 222	1 168	934	764	2 629
		w	14 056	2 360	2 187	1 832	1 721	1 637	1 225	874	2 220
		i	25 441	4 139	3 724	3 184	2 943	2 805	2 159	1 638	4 849

4 Studierende insgesamt nach Fächergruppen, Studienbereichen des 1. Studienfachs, angestrebtem Abschluß, Fachsemestern und Hochschulsemestern

Fächergruppe ----- Studienbereich ----- Prüfungsgruppe F = Fachsem. H = Hochschulsem.	Ge- schl.	Insgesamt	Davon im ... Semester								
			1. u. 2.	3. u. 4.	5. u. 6.	7. u. 8.	9. u. 10.	11. u. 12.	13. u. 14.	15. und höheren	
Kunst, Kunstwissen- schaft zusammen	F	m	29 438	5 688	4 832	4 684	4 297	3 165	1 969	1 250	3 553
		w	49 538	10 615	8 773	7 921	7 155	5 525	3 214	1 869	4 466
		i	78 976	16 303	13 605	12 605	11 452	8 690	5 183	3 119	8 019
	H	m	29 438	3 921	3 779	3 475	3 281	3 035	2 530	2 010	7 407
		w	49 538	7 426	7 424	6 152	5 926	5 346	4 222	3 155	9 887
		i	78 976	11 347	11 203	9 627	9 207	8 381	6 752	5 165	17 294
Außerhalb der Studien- bereichsgliederung											
Außerhalb der Studien- bereichsgliederung											
Diplom (U) und entsprechende Ab- schlußprüfungen	F	m	23	12	10	1	-	-	-	-	-
		w	8	4	4	-	-	-	-	-	-
		i	31	16	14	1	-	-	-	-	-
	H	m	23	12	10	1	-	-	-	-	-
		w	8	2	4	1	-	-	-	-	1
		i	31	14	14	2	-	-	-	-	1
Künstlerischer Abschluß	F	m	2	-	2	-	-	-	-	-	-
		w	-	-	-	-	-	-	-	-	-
		i	2	-	2	-	-	-	-	-	-
	H	m	2	-	2	-	-	-	-	-	-
		w	-	-	-	-	-	-	-	-	-
		i	2	-	2	-	-	-	-	-	-
Fachhochschul- abschluß	F	m	5	1	-	-	-	1	-	1	2
		w	11	2	-	-	-	7	1	-	1
		i	16	3	-	-	-	8	1	1	3
	H	m	5	1	-	-	-	-	-	-	4
		w	11	1	-	-	1	-	1	-	8
		i	16	2	-	-	1	-	1	-	12
Sonstiger Abschluß	F	m	233	217	16	-	-	-	-	-	-
		w	219	212	7	-	-	-	-	-	-
		i	452	429	23	-	-	-	-	-	-
	H	m	233	215	18	-	-	-	-	-	-
		w	219	205	10	3	1	-	-	-	-
		i	452	420	28	3	1	-	-	-	-
Studienbereich zusammen	F	m	263	230	28	1	-	1	-	1	2
		w	238	218	11	-	-	7	1	-	1
		i	501	448	39	1	-	8	1	1	3
	H	m	263	228	30	1	-	-	-	-	4
		w	238	208	14	4	2	-	1	-	9
		i	501	436	44	5	2	-	1	-	13
Außerhalb der Studien- bereichsgliederung zusammen	F	m	263	230	28	1	-	1	-	1	2
		w	238	218	11	-	-	7	1	-	1
		i	501	448	39	1	-	8	1	1	3
	H	m	263	228	30	1	-	-	-	-	4
		w	238	208	14	4	2	-	1	-	9
		i	501	436	44	5	2	-	1	-	13
Insgesamt	F	m	969 922	217 397	164 256	139 471	117 335	97 091	66 709	46 071	121 592
		w	828 941	207 802	149 060	124 368	104 408	84 711	56 657	34 102	67 833
		i	1 798 863	425 199	313 316	263 839	221 743	181 802	123 366	80 173	189 425
	H	m	969 922	161 001	134 091	113 102	102 394	94 157	76 232	63 281	225 664
		w	828 941	155 130	124 595	101 858	92 529	84 283	69 212	52 154	149 180
		i	1 798 863	316 131	258 686	214 960	194 923	178 440	145 444	115 435	374 844

5 Studierende und Studienanfänger/-innen nach Hochschularten und Alter

Alter	Ge- schl.	Insgesamt			Deutsche Studierende			Ausländische Studierende		
		insgesamt	und zwar im ersten		zusammen	und zwar im ersten		zusammen	und zwar im ersten	
			Hochschul- semester	Fach- semester		Hochschul- semester	Fach- semester		Hochschul- semester	Fach- semester
Universitäten										
18 Jahre und jünger	m	895	820	832	537	512	512	358	308	320
	w	4 311	4 245	4 251	3 871	3 841	3 843	440	404	408
	i	5 206	5 065	5 083	4 408	4 353	4 355	798	712	728
19 Jahre	m	8 516	7 778	7 877	7 012	6 594	6 650	1 504	1 184	1 227
	w	31 216	27 330	27 711	29 217	25 696	26 056	1 999	1 634	1 655
	i	39 732	35 108	35 588	36 229	32 290	32 706	3 503	2 818	2 882
20 Jahre	m	33 959	25 419	26 240	30 641	23 527	24 275	3 318	1 892	1 965
	w	52 300	23 731	26 322	47 979	20 984	23 664	4 321	2 747	2 658
	i	86 259	49 150	52 562	78 620	44 511	47 939	7 639	4 639	4 623
21 Jahre	m	48 984	19 147	21 307	44 568	17 346	19 484	4 416	1 801	1 823
	w	54 915	10 233	12 966	49 583	7 801	10 559	5 332	2 432	2 407
	i	103 899	29 380	34 273	94 151	25 147	30 043	9 748	4 233	4 230
22 Jahre	m	53 090	8 359	10 713	48 052	6 694	9 039	5 038	1 665	1 674
	w	55 065	6 208	8 119	49 040	3 896	5 812	6 025	2 312	2 307
	i	108 155	14 567	18 832	97 092	10 590	14 851	11 063	3 977	3 981
23 Jahre	m	53 777	4 964	6 880	48 658	3 577	5 439	5 119	1 387	1 441
	w	55 549	4 110	5 819	49 596	2 331	3 977	5 953	1 779	1 842
	i	109 326	9 074	12 699	98 254	5 908	9 416	11 072	3 166	3 283
24 Jahre	m	54 345	2 994	4 886	49 171	1 958	3 681	5 174	1 036	1 205
	w	52 548	2 665	4 731	46 784	1 397	3 305	5 764	1 268	1 426
	i	106 893	5 659	9 617	95 955	3 355	6 986	10 938	2 304	2 631
25 Jahre	m	49 849	1 718	3 594	45 049	946	2 656	4 800	772	938
	w	44 911	1 693	4 032	39 749	795	2 939	5 162	898	1 093
	i	94 760	3 411	7 626	84 798	1 741	5 595	9 962	1 670	2 031
26 Jahre	m	44 492	1 162	3 220	40 069	535	2 396	4 423	627	824
	w	37 799	1 165	3 866	32 948	560	2 869	4 851	605	797
	i	82 291	2 327	6 886	73 017	1 095	5 265	9 274	1 232	1 621
27 Jahre	m	37 639	835	2 891	33 642	383	2 255	3 997	452	636
	w	29 525	783	2 764	25 430	372	2 179	4 095	411	585
	i	67 164	1 618	5 655	59 072	755	4 434	8 092	863	1 221
28 Jahre	m	32 716	631	2 418	29 133	281	1 903	3 583	370	513
	w	24 391	689	2 278	20 996	348	1 806	3 395	341	472
	i	57 107	1 320	4 694	50 129	609	3 709	6 978	711	985
29 Jahre	m	28 571	551	2 038	25 336	237	1 574	3 235	314	464
	w	20 814	506	1 827	17 908	267	1 458	2 906	239	369
	i	49 385	1 057	3 865	43 244	504	3 032	6 141	553	833
30 Jahre	m	22 461	395	1 480	19 696	157	1 139	2 765	238	341
	w	16 327	395	1 319	13 912	200	1 023	2 415	195	296
	i	38 788	790	2 799	33 608	357	2 162	5 180	433	637
31 Jahre	m	19 464	341	1 201	16 993	120	883	2 471	221	318
	w	13 483	295	1 049	11 658	154	841	1 825	141	208
	i	32 947	636	2 250	28 651	274	1 724	4 296	362	526
32 Jahre	m	16 163	278	949	14 029	98	707	2 134	180	242
	w	11 418	266	910	9 943	140	734	1 475	126	176
	i	27 581	544	1 859	23 972	238	1 441	3 609	306	418
33 Jahre	m	13 324	219	837	11 471	89	675	1 853	130	162
	w	9 613	234	765	8 406	149	647	1 207	85	118
	i	22 937	453	1 602	19 877	238	1 322	3 060	215	280
34 Jahre	m	10 770	174	629	9 227	81	479	1 543	93	150
	w	8 048	194	670	6 957	109	544	1 091	85	126
	i	18 818	368	1 299	16 184	190	1 023	2 634	178	276
35 Jahre	m	8 622	139	533	7 321	56	410	1 301	83	123
	w	6 704	182	551	5 851	120	463	853	62	88
	i	15 326	321	1 084	13 172	176	873	2 154	145	211
36 Jahre	m	7 202	135	481	6 031	63	364	1 171	72	117
	w	5 844	177	515	5 099	125	433	745	52	82
	i	13 046	312	996	11 130	188	797	1 916	124	199
37 Jahre	m	5 868	88	326	4 882	38	257	986	50	69
	w	4 917	124	407	4 266	92	352	651	32	55
	i	10 785	212	733	9 148	130	609	1 637	82	124
38 Jahre	m	4 680	68	264	3 924	38	212	756	30	52
	w	4 097	108	356	3 587	76	304	510	32	52
	i	8 777	176	620	7 511	114	516	1 266	62	104
39 Jahre und älter	m	29 273	399	2 070	25 600	259	1 840	3 673	140	230
	w	25 599	677	2 430	22 912	524	2 216	2 687	153	214
	i	54 872	1 076	4 500	48 512	783	4 056	6 360	293	444
Hochschulart insgesamt	m	584 660	76 614	101 664	521 042	63 569	86 830	63 618	13 045	14 834
	w	569 394	86 010	113 458	505 692	69 977	96 024	63 702	16 033	17 434
	i	1 154 054	162 624	215 122	1 026 734	133 546	182 854	127 320	29 078	32 268
Durchschnittsalter	m	26,8	21,5	23,0	26,7	21,2	22,9	27,4	23,5	24,1
	w	25,7	21,0	22,4	25,6	20,6	22,2	26,2	22,8	23,3
	i	26,3	21,2	22,7	26,2	20,8	22,5	26,8	23,1	23,7

5 Studierende und Studienanfänger/-innen nach Hochschularten und Alter

Alter	Ge- schl.	Insgesamt			Deutsche Studierende			Ausländische Studierende		
		insgesamt	und zwar im ersten		zusammen	und zwar im ersten		zusammen	und zwar im ersten	
			Hochschul- semester	Fach- semester		Hochschul- semester	Fach- semester		Hochschul- semester	Fach- semester
Gesamthochschulen										
18 Jahre und jünger	m	39	37	38	21	20	21	18	17	17
	w	104	102	102	81	80	80	23	22	22
	i	143	139	140	102	100	101	41	39	39
19 Jahre	m	548	504	510	428	402	408	120	102	102
	w	1 620	1 519	1 533	1 483	1 403	1 413	137	116	120
	i	2 168	2 023	2 043	1 911	1 805	1 821	257	218	222
20 Jahre	m	2 016	1 625	1 695	1 781	1 478	1 540	235	147	155
	w	2 936	1 464	1 625	2 655	1 299	1 447	281	165	178
	i	4 952	3 089	3 320	4 436	2 777	2 987	516	312	333
21 Jahre	m	3 181	1 491	1 686	2 823	1 370	1 548	358	121	138
	w	3 369	755	974	2 983	633	827	386	122	147
	i	6 550	2 246	2 660	5 806	2 003	2 375	744	243	285
22 Jahre	m	3 818	972	1 285	3 397	858	1 139	421	114	146
	w	3 626	595	832	3 193	454	668	433	141	164
	i	7 444	1 567	2 117	6 590	1 312	1 807	854	255	310
23 Jahre	m	4 368	749	1 065	3 863	634	934	505	115	131
	w	3 932	482	737	3 420	367	592	512	115	145
	i	8 300	1 231	1 802	7 283	1 001	1 526	1 017	230	276
24 Jahre	m	4 844	588	939	4 244	488	810	600	100	129
	w	4 133	391	722	3 644	306	609	489	85	113
	i	8 977	979	1 661	7 888	794	1 419	1 089	185	242
25 Jahre	m	4 756	376	736	4 174	296	615	582	80	121
	w	3 773	255	612	3 253	190	524	520	65	88
	i	8 529	631	1 348	7 427	486	1 139	1 102	145	209
26 Jahre	m	4 975	258	674	4 377	197	571	598	61	103
	w	3 454	188	528	2 983	123	443	471	65	85
	i	8 429	446	1 202	7 360	320	1 014	1 069	126	188
27 Jahre	m	4 772	207	630	4 200	158	563	572	49	67
	w	3 154	161	444	2 740	118	381	414	43	63
	i	7 926	368	1 074	6 940	276	944	986	92	130
28 Jahre	m	5 021	191	651	4 469	143	567	552	48	84
	w	3 081	133	445	2 671	99	376	410	34	69
	i	8 102	324	1 096	7 140	242	943	962	82	153
29 Jahre	m	5 175	153	564	4 653	110	487	522	43	77
	w	2 913	115	385	2 596	89	342	317	26	43
	i	8 088	268	949	7 249	199	829	839	69	120
30 Jahre	m	4 583	117	520	4 129	89	463	454	28	57
	w	2 539	101	335	2 266	77	295	273	24	40
	i	7 122	218	855	6 395	166	758	727	52	97
31 Jahre	m	4 399	108	489	4 020	79	435	379	29	54
	w	2 409	87	296	2 182	72	266	227	15	30
	i	6 808	195	785	6 202	151	701	606	44	84
32 Jahre	m	3 955	74	349	3 595	55	315	360	19	34
	w	2 163	86	288	1 967	60	252	196	26	36
	i	6 118	160	637	5 562	115	567	556	45	70
33 Jahre	m	3 499	86	366	3 185	60	323	314	26	43
	w	1 975	83	234	1 776	69	211	199	14	23
	i	5 474	169	600	4 961	129	534	513	40	66
34 Jahre	m	2 939	67	292	2 723	57	273	216	10	19
	w	1 746	87	219	1 586	69	195	160	18	24
	i	4 685	154	511	4 309	126	468	376	28	43
35 Jahre	m	2 488	55	227	2 263	44	204	225	11	23
	w	1 451	68	189	1 337	58	170	114	10	19
	i	3 939	123	416	3 600	102	374	339	21	42
36 Jahre	m	2 265	58	238	2 039	48	218	226	10	20
	w	1 340	70	168	1 229	56	149	111	14	19
	i	3 605	128	406	3 268	104	367	337	24	39
37 Jahre	m	1 856	36	171	1 686	30	151	170	6	20
	w	1 214	72	161	1 093	57	144	121	15	17
	i	3 070	108	332	2 779	87	295	291	21	37
38 Jahre	m	1 580	33	160	1 443	23	139	137	10	21
	w	1 069	43	133	974	38	124	95	5	9
	i	2 649	76	293	2 417	61	263	232	15	30
39 Jahre und älter	m	10 085	235	878	9 167	168	777	918	67	101
	w	6 227	241	686	5 673	184	605	554	57	81
	i	16 312	476	1 564	14 840	352	1 382	1 472	124	182
Hochschulart insgesamt	m	81 162	8 020	14 163	72 680	6 807	12 501	8 482	1 213	1 662
	w	58 228	7 098	11 648	51 785	5 901	10 113	6 443	1 197	1 535
	i	139 390	15 118	25 811	124 465	12 708	22 614	14 925	2 410	3 197
Durchschnittsalter	m	30,3	23,7	26,5	30,4	23,4	26,5	29,4	25,3	26,3
	w	28,9	23,4	25,6	29,0	23,1	25,7	28,1	24,7	25,4
	i	29,7	23,5	26,1	29,8	23,3	26,1	28,9	25,0	25,9

5 Studierende und Studienanfänger/-innen nach Hochschularten und Alter

Alter	Ge- schl.	Insgesamt			Deutsche Studierende			Ausländische Studierende		
		insgesamt	und zwar im ersten		zusammen	und zwar im ersten		zusammen	und zwar im ersten	
			Hochschul- semester	Fach- semester		Hochschul- semester	Fach- semester		Hochschul- semester	Fach- semester
Pädagogische Hochschulen										
18 Jahre	m	1	1	1	-	-	-	1	1	1
	w	9	7	7	4	4	4	5	3	3
	i	10	8	8	4	4	4	6	4	4
19 Jahre	m	11	11	11	11	11	11	-	-	-
	w	631	621	622	612	606	607	19	15	15
	i	642	632	633	623	617	618	19	15	15
20 Jahre	m	126	106	107	115	98	99	11	8	8
	w	1 601	899	950	1 545	858	909	56	41	41
	i	1 727	1 005	1 057	1 660	956	1 008	67	49	49
21 Jahre	m	247	112	123	242	110	121	5	2	2
	w	1 786	368	474	1 729	333	435	57	35	39
	i	2 033	480	597	1 971	443	556	62	37	41
22 Jahre	m	330	56	81	318	49	74	12	7	7
	w	1 678	98	153	1 634	79	132	44	19	21
	i	2 008	154	234	1 952	128	206	56	26	28
23 Jahre	m	367	23	46	356	20	42	11	3	4
	w	1 560	47	145	1 518	33	130	42	14	15
	i	1 927	70	191	1 874	53	172	53	17	19
24 Jahre	m	391	19	38	383	16	35	8	3	3
	w	1 411	30	178	1 365	19	166	46	11	12
	i	1 802	49	216	1 748	35	201	54	14	15
25 Jahre	m	371	4	35	359	4	33	12	-	2
	w	912	23	151	878	13	141	34	10	10
	i	1 283	27	186	1 237	17	174	46	10	12
26 Jahre	m	346	7	40	340	6	39	6	1	1
	w	507	5	62	481	3	59	26	2	3
	i	853	12	102	821	9	98	32	3	4
27 Jahre	m	241	4	23	238	4	21	3	-	2
	w	316	12	44	301	10	42	15	2	2
	i	557	16	67	539	14	63	18	2	4
28 Jahre	m	176	3	27	171	3	27	5	-	-
	w	225	8	37	213	4	33	12	4	4
	i	401	11	64	384	7	60	17	4	4
29 Jahre	m	145	1	19	141	1	18	4	-	1
	w	180	4	31	172	2	28	8	2	3
	i	325	5	50	313	3	46	12	2	4
30 Jahre	m	107	-	11	107	-	11	-	-	-
	w	148	-	13	142	-	13	6	-	-
	i	255	-	24	249	-	24	6	-	-
31 Jahre	m	109	2	13	107	1	12	2	1	1
	w	110	3	17	103	2	16	7	1	1
	i	219	5	30	210	3	28	9	2	2
32 Jahre	m	77	-	6	76	-	6	1	-	-
	w	120	3	19	113	2	17	7	1	2
	i	197	3	25	189	2	23	8	1	2
33 Jahre	m	65	-	7	60	-	7	5	-	-
	w	81	3	15	78	1	13	3	2	2
	i	146	3	22	138	1	20	8	2	2
34 Jahre	m	39	-	3	38	-	2	1	-	1
	w	74	-	10	70	-	10	4	-	-
	i	113	-	13	108	-	12	5	-	1
35 Jahre	m	44	1	4	41	1	4	3	-	-
	w	65	3	12	63	2	11	2	1	1
	i	109	4	16	104	3	15	5	1	1
36 Jahre	m	19	-	-	16	-	-	3	-	-
	w	33	2	6	33	2	6	-	-	-
	i	52	2	6	49	2	6	3	-	-
37 Jahre	m	15	-	1	15	-	1	-	-	-
	w	46	4	13	45	4	13	1	-	-
	i	61	4	14	60	4	14	1	-	-
38 Jahre	m	18	1	4	15	-	3	3	1	1
	w	38	2	2	34	-	1	4	2	1
	i	56	3	6	49	-	4	7	3	2
39 Jahre und älter	m	65	3	13	60	-	10	5	3	3
	w	188	4	31	176	3	29	12	1	2
	i	253	7	44	236	3	39	17	4	5
Hochschulart insgesamt	m	3 310	354	613	3 209	324	576	101	30	37
	w	11 719	2 146	2 992	11 309	1 980	2 815	410	166	177
	i	15 029	2 500	3 605	14 518	2 304	3 391	511	196	214
Durchschnittsalter	m	25,9	21,8	24,1	25,9	21,4	23,9	27,0	25,7	26,0
	w	23,6	20,4	21,8	23,5	20,3	21,8	24,3	22,4	22,5
	i	24,1	20,6	22,2	24,1	20,4	22,1	24,9	23,1	23,2

5 Studierende und Studienanfänger/-innen nach Hochschularten und Alter

Alter	Ge- schl.	Insgesamt			Deutsche Studierende			Ausländische Studierende		
		insgesamt	und zwar im ersten		zusammen	und zwar im ersten		zusammen	und zwar im ersten	
			Hochschul- semester	Fach- semester		Hochschul- semester	Fach- semester		Hochschul- semester	Fach- semester
Theologische Hochschulen										
18 Jahre	m	-	-	-	-	-	-	-	-	-
	w	6	4	6	5	3	5	1	1	1
	i	6	4	6	5	3	5	1	1	1
19 Jahre	m	23	21	21	18	16	16	5	5	5
	w	49	38	43	47	36	41	2	2	2
	i	72	59	64	65	52	57	7	7	7
20 Jahre	m	86	50	53	76	46	49	10	4	4
	w	98	43	50	95	40	47	3	3	3
	i	184	93	103	171	86	96	13	7	7
21 Jahre	m	92	32	34	80	26	29	12	6	5
	w	100	26	31	93	23	28	7	3	3
	i	192	58	65	173	49	57	19	9	8
22 Jahre	m	92	13	16	80	8	12	12	5	4
	w	93	4	8	90	3	7	3	1	1
	i	185	17	24	170	11	19	15	6	5
23 Jahre	m	100	9	13	84	7	11	16	2	2
	w	61	4	5	58	3	4	3	1	1
	i	161	13	18	142	10	15	19	3	3
24 Jahre	m	97	10	9	80	5	8	17	5	1
	w	63	2	5	53	-	3	10	2	2
	i	160	12	14	133	5	11	27	7	3
25 Jahre	m	105	6	15	89	4	11	16	2	4
	w	49	-	3	39	-	3	10	-	-
	i	154	6	18	128	4	14	26	2	4
26 Jahre	m	99	6	13	83	3	12	16	3	1
	w	41	2	4	36	-	1	5	2	3
	i	140	8	17	119	3	13	21	5	4
27 Jahre	m	90	5	14	61	1	9	29	4	5
	w	43	2	4	35	-	2	8	2	2
	i	133	7	18	96	1	11	37	6	7
28 Jahre	m	76	5	9	51	-	3	25	5	6
	w	43	1	4	39	-	3	4	1	1
	i	119	6	13	90	-	6	29	6	7
29 Jahre	m	69	7	14	44	3	9	25	4	5
	w	43	5	9	34	1	5	9	4	4
	i	112	12	23	78	4	14	34	8	9
30 Jahre	m	74	3	12	52	1	10	22	2	2
	w	18	-	-	16	-	-	2	-	-
	i	92	3	12	68	1	10	24	2	2
31 Jahre	m	57	2	6	40	1	6	17	1	-
	w	19	1	3	15	1	3	4	-	-
	i	76	3	9	55	2	9	21	1	-
32 Jahre	m	67	2	6	45	-	4	22	2	2
	w	21	2	2	17	1	1	4	1	1
	i	88	4	8	62	1	5	26	3	3
33 Jahre	m	51	6	7	39	3	5	12	3	2
	w	14	-	1	13	-	1	1	-	-
	i	65	6	8	52	3	6	13	3	2
34 Jahre	m	40	3	4	24	1	3	16	2	1
	w	14	-	2	12	-	2	2	-	-
	i	54	3	6	36	1	5	18	2	1
35 Jahre	m	49	2	3	31	1	2	18	1	1
	w	22	3	3	16	2	2	6	1	1
	i	71	5	6	47	3	4	24	2	2
36 Jahre	m	36	-	2	24	-	2	12	-	-
	w	13	1	3	12	-	2	1	1	1
	i	49	1	5	36	-	4	13	1	1
37 Jahre	m	34	2	3	27	1	1	7	1	2
	w	16	1	1	13	-	-	3	1	1
	i	50	3	4	40	1	1	10	2	3
38 Jahre	m	33	3	3	22	2	2	11	1	1
	w	15	-	-	14	-	-	1	-	-
	i	48	3	3	36	2	2	12	1	1
39 Jahre und älter	m	187	6	24	134	4	19	53	2	5
	w	119	8	23	107	6	21	12	2	2
	i	306	14	47	241	10	40	65	4	7
Hochschulart insgesamt	m	1 557	193	281	1 184	133	223	373	60	58
	w	960	147	210	859	119	181	101	28	29
	i	2 517	340	491	2 043	252	404	474	88	87
Durchschnittsalter	m	29,7	75,6	18,2	14,0	65,1	16,3	8,0	16,0	3,5
	w	28,0	22,7	25,1	27,8	21,7	24,9	29,3	26,7	26,7
	i	29,1	23,5	25,8	28,7	22,4	25,5	30,7	26,7	27,5

5 Studierende und Studienanfänger/-innen nach Hochschularten und Alter

Alter	Ge- schl.	Insgesamt			Deutsche Studierende			Ausländische Studierende		
		Insgesamt	und zwar im ersten		zusammen	und zwar im ersten		zusammen	und zwar im ersten	
			Hochschul- semester	Fach- semester		Hochschul- semester	Fach- semester		Hochschul- semester	Fach- semester
Kunsthochschulen										
18 Jahre und jünger	m	136	65	64	75	30	28	61	35	36
	w	270	155	145	176	98	95	94	57	50
	i	406	220	209	251	128	123	155	92	86
19 Jahre	m	162	104	104	101	70	72	61	34	32
	w	511	355	365	396	285	311	115	60	54
	i	673	459	469	497	365	383	176	94	86
20 Jahre	m	484	297	313	383	262	285	101	35	28
	w	1 052	371	462	868	317	406	184	54	56
	i	1 536	668	775	1 251	579	691	285	89	84
21 Jahre	m	804	275	315	655	237	284	149	38	31
	w	1 377	227	342	1 198	189	307	179	38	35
	i	2 181	502	657	1 853	426	591	328	76	66
22 Jahre	m	1 031	178	241	862	135	207	169	43	34
	w	1 553	179	237	1 266	104	183	287	75	54
	i	2 584	357	478	2 128	239	390	456	118	88
23 Jahre	m	1 192	130	172	988	74	132	204	56	40
	w	1 709	186	208	1 378	90	154	331	96	54
	i	2 901	316	380	2 366	164	286	535	152	94
24 Jahre	m	1 288	109	163	1 063	54	127	225	55	36
	w	1 711	141	206	1 328	54	141	383	87	65
	i	2 999	250	369	2 391	108	268	608	142	101
25 Jahre	m	1 241	81	119	1 018	40	91	223	41	28
	w	1 641	120	191	1 166	47	128	475	73	63
	i	2 882	201	310	2 184	87	219	698	114	91
26 Jahre	m	1 220	80	123	980	32	92	240	48	31
	w	1 465	77	143	1 045	23	93	420	54	50
	i	2 685	157	266	2 025	55	185	660	102	81
27 Jahre	m	1 081	59	93	856	22	63	225	37	30
	w	1 148	50	113	800	14	66	348	36	47
	i	2 229	109	206	1 656	36	129	573	73	77
28 Jahre	m	861	42	74	652	12	45	209	30	29
	w	974	45	93	683	21	64	291	24	29
	i	1 835	87	167	1 335	33	109	500	54	58
29 Jahre	m	815	30	56	651	15	41	164	15	15
	w	821	29	71	570	16	54	251	13	17
	i	1 636	59	127	1 221	31	95	415	28	32
30 Jahre	m	676	22	43	521	9	30	155	13	13
	w	638	34	67	460	10	40	178	24	27
	i	1 314	56	110	981	19	70	333	37	40
31 Jahre	m	500	19	33	377	6	23	123	13	10
	w	512	16	50	377	5	33	135	11	17
	i	1 012	35	83	754	11	56	258	24	27
32 Jahre	m	426	12	30	345	6	23	81	6	7
	w	392	11	33	296	4	24	96	7	9
	i	818	23	63	641	10	47	177	13	16
33 Jahre	m	310	5	18	247	2	13	63	3	5
	w	289	8	32	226	4	23	63	4	9
	i	599	13	50	473	6	36	126	7	14
34 Jahre	m	252	6	14	199	5	10	53	1	4
	w	247	3	17	190	2	14	57	1	3
	i	499	9	31	389	7	24	110	2	7
35 Jahre	m	162	5	16	135	3	14	27	2	2
	w	165	6	17	128	2	12	37	4	5
	i	327	11	33	263	5	26	64	6	7
36 Jahre	m	131	1	8	107	-	7	24	1	1
	w	133	6	13	110	-	7	23	6	6
	i	264	7	21	217	-	14	47	7	7
37 Jahre	m	105	1	6	80	-	3	25	1	3
	w	94	3	8	75	2	6	19	1	2
	i	199	4	14	155	2	9	44	2	5
38 Jahre	m	60	2	5	50	1	3	10	1	2
	w	63	1	4	49	-	3	14	1	1
	i	123	3	9	99	1	6	24	2	3
39 Jahre und älter	m	202	14	28	168	10	23	34	4	5
	w	255	14	27	212	7	20	43	7	7
	i	457	28	55	380	17	43	77	11	12
Hochschulart insgesamt	m	13 139	1 537	2 038	10 513	1 025	1 616	2 626	512	422
	w	17 020	2 037	2 844	12 997	1 304	2 184	4 023	733	660
	i	30 159	3 574	4 882	23 510	2 329	3 800	6 649	1 245	1 082
Durchschnittsalter	m	26,3	22,8	23,7	26,3	22,1	23,5	26,3	24,1	24,3
	w	25,4	22,1	23,2	25,3	21,2	22,8	25,8	23,7	24,3
	i	25,8	22,4	23,4	25,8	21,6	23,1	26,0	23,9	24,3

5 Studierende und Studienanfänger/-innen nach Hochschularten und Alter

Alter	Ge- schl.	Insgesamt			Deutsche Studierende			Ausländische Studierende		
		insgesamt	und zwar im ersten		zusammen	und zwar im ersten		zusammen	und zwar im ersten	
			Hochschul-	Fach-		Hochschul-	Fach-		Hochschul-	Fach-
			semester	semester		semester	semester		semester	semester
Fachhochschulen (ohne Verwaltungs-FH)										
18 Jahre und jünger	m	423	409	407	308	303	303	115	106	104
	w	417	402	400	306	300	301	111	102	99
	i	2 260	2 223	2 212	2 048	2 034	2 036	212	189	176
19 Jahre	m	3 420	3 072	3 055	3 020	2 762	2 778	400	310	277
	w	6 649	4 965	5 013	6 287	4 702	4 805	362	263	208
	i	10 069	8 037	8 068	9 307	7 464	7 583	762	573	485
20 Jahre	m	11 271	7 957	8 094	10 192	7 332	7 563	1 079	625	531
	w	12 197	5 265	5 685	11 361	4 771	5 308	836	494	357
	i	23 468	13 222	13 759	21 553	12 103	12 871	1 915	1 119	888
21 Jahre	m	18 560	8 201	8 917	17 023	7 578	8 323	1 537	623	594
	w	15 471	4 175	4 627	14 284	3 632	4 240	1 187	543	387
	i	34 031	12 376	13 544	31 307	11 210	12 563	2 724	1 166	981
22 Jahre	m	24 370	6 999	7 956	22 444	6 392	7 359	1 926	607	597
	w	17 523	3 464	3 957	16 272	3 039	3 600	1 251	425	357
	i	41 893	10 463	11 913	38 716	9 431	10 959	3 177	1 032	954
23 Jahre	m	28 249	6 085	7 176	26 169	5 566	6 640	2 080	519	536
	w	17 384	2 532	3 009	16 179	2 190	2 712	1 205	342	297
	i	45 633	8 617	10 185	42 348	7 756	9 352	3 285	861	833
24 Jahre	m	29 303	4 393	5 422	27 071	3 947	4 923	2 232	446	499
	w	15 652	1 696	2 197	14 501	1 451	1 931	1 151	245	266
	i	44 955	6 089	7 619	41 572	5 398	6 854	3 383	691	765
25 Jahre	m	28 825	2 537	3 604	24 635	2 199	3 192	2 190	338	412
	w	12 697	1 109	1 480	11 648	933	1 280	1 049	176	200
	i	39 522	3 646	5 084	36 283	3 132	4 472	3 239	514	612
26 Jahre	m	24 130	1 641	2 577	21 993	1 387	2 210	2 137	254	367
	w	10 268	798	1 135	9 301	656	961	967	142	174
	i	34 398	2 439	3 712	31 294	2 043	3 171	3 104	396	541
27 Jahre	m	19 305	1 016	1 795	17 508	846	1 526	1 797	170	269
	w	7 826	579	854	7 038	489	736	788	90	118
	i	27 131	1 595	2 649	24 546	1 335	2 262	2 585	260	387
28 Jahre	m	15 854	738	1 386	14 304	621	1 199	1 550	117	167
	w	6 509	482	721	5 818	405	626	691	77	95
	i	22 363	1 220	2 107	20 122	1 026	1 825	2 241	194	282
29 Jahre	m	13 190	640	1 168	11 854	541	1 015	1 336	99	153
	w	5 491	399	592	4 944	333	518	547	66	74
	i	18 681	1 039	1 760	16 798	874	1 533	1 883	165	227
30 Jahre	m	9 913	396	799	8 785	323	677	1 128	73	122
	w	4 120	241	403	3 695	199	347	425	42	56
	i	14 033	637	1 202	12 480	522	1 024	1 553	115	178
31 Jahre	m	8 608	318	676	7 628	267	582	980	51	94
	w	3 507	205	345	3 130	170	294	377	35	51
	i	12 115	523	1 021	10 758	437	876	1 357	86	145
32 Jahre	m	6 980	286	556	6 199	241	477	781	45	79
	w	3 028	184	287	2 761	162	256	267	22	31
	i	10 008	470	843	8 960	403	733	1 048	67	110
33 Jahre	m	5 756	221	452	5 102	187	386	654	34	66
	w	2 547	162	249	2 326	138	222	221	24	27
	i	8 303	383	701	7 428	325	608	875	58	93
34 Jahre	m	4 548	143	333	4 015	114	287	533	29	46
	w	2 155	174	255	1 982	155	234	173	19	21
	i	6 703	317	588	5 997	269	521	706	48	67
35 Jahre	m	3 651	139	268	3 242	116	230	409	23	38
	w	1 793	121	190	1 640	112	172	153	9	18
	i	5 444	260	458	4 882	228	402	562	32	56
36 Jahre	m	2 949	113	216	2 602	95	188	347	18	28
	w	1 643	112	161	1 511	105	149	132	7	12
	i	4 592	225	377	4 113	200	337	479	25	40
37 Jahre	m	2 332	100	197	2 057	85	174	275	15	23
	w	1 408	132	185	1 297	124	174	111	8	11
	i	3 740	232	382	3 354	209	348	386	23	34
38 Jahre	m	1 843	76	151	1 598	63	127	245	13	24
	w	1 250	92	134	1 162	89	130	88	3	4
	i	3 093	168	285	2 760	152	257	333	16	28
39 Jahre und älter	m	7 376	298	618	6 444	236	532	932	62	86
	w	5 774	450	681	5 443	418	640	331	32	41
	i	13 150	748	1 299	11 887	654	1 172	1 263	94	127
Hochschulart insgesamt	m	268 856	45 778	55 823	244 193	41 201	50 891	24 663	4 577	5 132
	w	156 729	29 151	33 945	144 320	26 004	31 068	12 409	3 147	2 877
	i	425 585	74 929	89 768	388 513	67 205	81 759	37 072	7 724	8 009
Durchschnittsalter	m	26,3	22,7	23,4	26,2	22,6	23,4	26,9	23,5	24,4
	w	25,4	22,3	22,9	25,4	22,3	22,8	25,7	23,0	23,7
	i	25,9	22,6	23,2	25,9	22,5	23,1	26,5	23,3	24,2

5 Studierende und Studienanfänger/-innen nach Hochschularten und Alter

Alter	Geschl.	Insgesamt			Deutsche Studierende			Ausländische Studierende		
		insgesamt	und zwar im ersten		zusammen	und zwar im ersten		zusammen	und zwar im ersten	
			Hochschul-	Fach-		Hochschul-	Fach-		Hochschul-	Fach-
			semester	semester		semester	semester		semester	semester
Verwaltungsfachhochschulen										
18 Jahre und jünger	m	43	43	42	43	43	42	-	-	-
	w	328	327	322	328	327	322	-	-	-
	i	371	370	364	371	370	364	-	-	-
19 Jahre	m	421	368	343	421	368	343	-	-	-
	w	1 693	1 339	1 193	1 691	1 337	1 191	2	2	2
	i	2 114	1 707	1 536	2 112	1 705	1 534	2	2	2
20 Jahre	m	1 302	729	632	1 302	729	632	-	-	-
	w	2 795	1 023	922	2 794	1 023	922	1	-	-
	i	4 097	1 752	1 554	4 096	1 752	1 554	1	-	-
21 Jahre	m	1 919	532	468	1 913	530	466	6	2	2
	w	2 744	393	378	2 737	391	376	7	2	2
	i	4 663	925	846	4 650	921	842	13	4	4
22 Jahre	m	1 890	244	235	1 884	242	233	6	2	2
	w	1 920	232	237	1 915	232	237	5	-	-
	i	3 810	476	472	3 799	474	470	11	2	2
23 Jahre	m	1 388	184	165	1 380	182	163	8	2	2
	w	1 128	164	157	1 125	164	157	3	-	-
	i	2 516	348	322	2 505	346	320	11	2	2
24 Jahre	m	980	150	130	977	149	129	3	1	1
	w	717	119	107	716	118	106	1	1	1
	i	1 697	269	237	1 693	267	235	4	2	2
25 Jahre	m	743	141	115	740	141	115	3	-	-
	w	508	125	100	506	125	100	2	-	-
	i	1 251	266	215	1 246	266	215	5	-	-
26 Jahre	m	660	152	109	656	151	108	4	1	1
	w	467	113	98	464	113	98	3	-	-
	i	1 127	265	207	1 120	264	206	7	1	1
27 Jahre	m	656	136	110	654	136	110	2	-	-
	w	411	93	75	411	93	75	-	-	-
	i	1 067	229	185	1 065	229	185	2	-	-
28 Jahre	m	664	120	71	663	119	70	1	1	1
	w	408	71	56	407	71	56	1	-	-
	i	1 072	191	127	1 070	190	126	2	1	1
29 Jahre	m	694	161	108	690	161	108	4	-	-
	w	353	57	57	353	57	57	-	-	-
	i	1 047	218	165	1 043	218	165	4	-	-
30 Jahre	m	661	123	95	658	123	95	3	-	-
	w	314	37	38	312	36	37	2	1	1
	i	975	160	133	970	159	132	5	1	1
31 Jahre	m	691	142	107	690	142	107	1	-	-
	w	242	34	34	240	33	32	2	1	2
	i	933	176	141	930	175	139	3	1	2
32 Jahre	m	683	151	116	682	151	116	1	-	-
	w	229	37	29	226	37	29	3	-	-
	i	912	188	145	908	188	145	4	-	-
33 Jahre	m	658	119	85	657	119	85	1	-	-
	w	157	22	23	157	22	23	-	-	-
	i	815	141	108	814	141	108	1	-	-
34 Jahre	m	599	111	73	599	111	73	-	-	-
	w	117	16	14	117	16	14	-	-	-
	i	716	127	87	716	127	87	-	-	-
35 Jahre	m	558	81	48	558	81	48	-	-	-
	w	71	13	11	71	13	11	-	-	-
	i	629	94	59	629	94	59	-	-	-
36 Jahre	m	438	60	33	438	60	33	-	-	-
	w	67	13	9	67	13	9	-	-	-
	i	505	73	42	505	73	42	-	-	-
37 Jahre	m	400	73	49	400	73	49	-	-	-
	w	53	6	5	53	6	5	-	-	-
	i	453	79	54	453	79	54	-	-	-
38 Jahre	m	380	55	38	380	55	38	-	-	-
	w	33	7	7	33	7	7	-	-	-
	i	413	62	45	413	62	45	-	-	-
39 Jahre und älter	m	810	72	60	810	72	60	-	-	-
	w	136	22	23	135	22	23	1	-	-
	i	946	94	83	945	94	83	1	-	-
Hochschulart insgesamt	m	17 238	3 947	3 232	17 195	3 938	3 223	43	9	9
	w	14 891	4 263	3 895	14 858	4 256	3 887	33	7	8
	i	32 129	8 210	7 127	32 053	8 194	7 110	76	16	17
Durchschnittsalter	m	27,1	25,1	24,6	27,1	25,1	24,6	25,0	23,3	23,3
	w	22,9	21,3	21,3	22,9	21,3	21,3	24,9	23,6	24,5
	i	25,2	23,2	22,8	25,2	23,2	22,8	25,0	23,4	23,9

5 Studierende und Studienanfänger/-innen nach Hochschularten und Alter

Alter	Ge- schl.	Insgesamt			Deutsche Studierende			Ausländische Studierende		
		insgesamt	und zwar im ersten		zusammen	und zwar im ersten		zusammen	und zwar im ersten	
			Hochschul- semester	Fach- semester		Hochschul- semester	Fach- semester		Hochschul- semester	Fach- semester
Hochschulen insgesamt										
18 Jahre und jünger	m	1 537	1 375	1 384	984	908	908	553	467	478
	w	6 865	6 654	6 638	6 205	6 084	6 082	660	570	556
	i	8 402	8 029	8 022	7 189	6 992	6 988	1 213	1 037	1 034
19 Jahre	m	13 101	11 858	11 921	11 011	10 223	10 278	2 090	1 635	1 643
	w	42 369	38 167	36 480	39 733	34 075	34 424	2 636	2 092	2 056
	i	55 470	48 025	48 401	50 744	44 298	44 702	4 726	3 727	3 699
20 Jahre	m	49 244	38 183	37 134	44 490	33 472	34 443	4 754	2 711	2 691
	w	72 979	32 796	35 996	67 297	29 292	32 703	5 682	3 504	3 293
	i	122 223	68 979	73 130	111 787	62 764	67 146	10 436	6 215	5 984
21 Jahre	m	73 787	29 790	32 850	67 304	27 197	30 255	6 483	2 593	2 595
	w	79 762	16 177	19 792	72 607	13 002	16 772	7 155	3 175	3 020
	i	153 549	45 967	52 642	139 911	40 199	47 027	13 638	5 768	5 615
22 Jahre	m	84 621	16 821	20 527	77 037	14 378	18 063	7 584	2 443	2 464
	w	81 458	10 780	13 543	73 410	7 807	10 639	8 048	2 973	2 904
	i	166 079	27 601	34 070	150 447	22 185	28 702	15 632	5 416	5 368
23 Jahre	m	89 441	12 144	15 517	81 498	10 060	13 361	7 943	2 084	2 156
	w	81 323	7 525	10 080	73 274	5 178	7 726	8 049	2 347	2 354
	i	170 764	19 669	25 597	154 772	15 238	21 087	15 992	4 431	4 510
24 Jahre	m	91 248	8 263	11 587	82 989	6 617	9 713	8 259	1 646	1 874
	w	76 235	5 044	8 146	68 391	3 345	6 261	7 844	1 699	1 885
	i	167 483	13 307	19 733	151 380	9 962	15 974	16 103	3 345	3 759
25 Jahre	m	83 890	4 863	8 218	76 064	3 630	6 713	7 826	1 233	1 505
	w	64 491	3 325	6 569	57 239	2 103	5 115	7 252	1 222	1 454
	i	148 381	8 188	14 787	133 303	5 733	11 828	15 078	2 455	2 959
26 Jahre	m	75 922	3 306	6 756	68 498	2 311	5 428	7 424	995	1 328
	w	54 001	2 348	5 636	47 258	1 478	4 524	6 743	870	1 112
	i	129 923	5 654	12 392	115 756	3 789	9 952	14 167	1 865	2 440
27 Jahre	m	63 784	2 262	5 556	57 159	1 550	4 547	6 625	712	1 009
	w	42 423	1 680	4 298	36 755	1 096	3 481	5 668	584	817
	i	106 207	3 942	9 854	93 914	2 646	8 028	12 293	1 296	1 826
28 Jahre	m	55 368	1 730	4 634	49 443	1 159	3 814	5 925	571	820
	w	35 631	1 429	3 634	30 827	948	2 964	4 804	481	670
	i	90 999	3 159	8 268	80 270	2 107	6 778	10 729	1 052	1 490
29 Jahre	m	48 659	1 543	3 967	43 369	1 068	3 252	5 290	475	715
	w	30 615	1 115	2 972	26 577	765	2 462	4 038	350	510
	i	79 274	2 658	6 939	69 946	1 833	5 714	9 328	825	1 225
30 Jahre	m	38 475	1 056	2 960	33 948	702	2 425	4 527	354	535
	w	24 104	808	2 175	20 803	522	1 755	3 301	286	420
	i	62 579	1 864	5 135	54 751	1 224	4 180	7 828	640	955
31 Jahre	m	33 828	932	2 525	29 855	616	2 048	3 973	316	477
	w	20 282	641	1 794	17 705	437	1 485	2 577	204	309
	i	54 110	1 573	4 319	47 560	1 053	3 533	6 550	520	786
32 Jahre	m	28 351	803	2 012	24 971	551	1 648	3 380	252	364
	w	17 371	589	1 568	15 323	406	1 313	2 048	183	255
	i	45 722	1 392	3 580	40 294	957	2 961	5 428	435	619
33 Jahre	m	23 663	656	1 772	20 761	460	1 494	2 902	196	278
	w	14 676	512	1 319	12 982	383	1 140	1 694	129	179
	i	38 339	1 168	3 091	33 743	843	2 634	4 596	325	457
34 Jahre	m	19 187	504	1 348	16 825	369	1 127	2 362	135	221
	w	12 401	474	1 187	10 914	351	1 013	1 487	123	174
	i	31 588	978	2 535	27 739	720	2 140	3 849	258	395
35 Jahre	m	15 574	422	1 099	13 591	302	912	1 983	120	187
	w	10 271	396	973	9 106	309	841	1 165	87	132
	i	25 845	818	2 072	22 697	611	1 753	3 148	207	319
36 Jahre	m	13 040	367	978	11 257	266	812	1 783	101	166
	w	9 073	381	875	8 061	301	755	1 012	80	120
	i	22 113	748	1 853	19 318	567	1 567	2 795	181	286
37 Jahre	m	10 610	300	753	9 147	227	636	1 463	73	117
	w	7 748	342	780	6 842	285	694	906	57	86
	i	18 358	642	1 533	15 989	512	1 330	2 369	130	203
38 Jahre	m	8 594	238	625	7 432	182	524	1 162	56	101
	w	6 565	253	636	5 853	210	569	712	43	67
	i	15 159	491	1 261	13 285	392	1 093	1 874	99	168
39 Jahre und älter	m	47 998	1 027	3 691	42 383	749	3 261	5 615	278	430
	w	38 298	1 416	3 901	34 858	1 164	3 554	3 640	252	347
	i	86 296	2 443	7 592	77 041	1 913	6 815	9 255	530	777
Insgesamt	m	969 922	136 443	177 814	870 016	116 997	155 660	99 906	19 446	22 154
	w	828 941	130 852	168 992	741 820	109 541	146 272	87 121	21 311	22 720
	i	1 798 863	267 295	346 806	1 611 836	226 538	301 932	187 027	40 757	44 874
Durchschnittsalter	m	26,9	22,3	23,5	26,9	22,0	23,4	27,3	23,6	24,3
	w	25,8	21,4	22,7	25,7	21,1	22,6	26,3	23,0	23,5
	i	26,4	21,8	23,1	26,4	21,6	23,0	26,9	23,3	23,9

6 Studierende und Studienanfänger/-innen nach Land des Studien

Lfd. Nr.	Land des Studienortes	Ge- schl.	Insgesamt	Davon Erwerb der Hochschul						
				Baden- Württemberg	Bayern	Berlin	Brandenburg	Bremen	Hamburg	Hessen
Studierende										
1	Baden- Württemberg	m	109 496	74 240	5 877	351	245	241	473	3 914
2		w	86 190	54 527	4 282	469	373	218	381	3 541
3		i	195 686	128 767	10 159	820	618	459	854	7 455
4	Bayern	m	113 791	8 165	83 722	395	347	195	388	2 660
5		w	99 509	7 619	70 587	374	325	146	378	2 148
6		i	213 300	15 784	154 309	769	672	341	766	4 808
7	Berlin	m	66 200	3 397	2 245	31 760	4 794	495	832	1 896
8		w	66 206	3 021	2 055	30 534	5 489	448	887	1 814
9		i	132 406	6 418	4 300	62 294	10 283	943	1 719	3 710
10	Brandenburg	m	16 616	475	312	2 427	7 744	62	114	269
11		w	16 399	375	248	3 032	7 004	25	118	185
12		i	33 015	850	560	5 459	14 748	87	232	454
13	Bremen	m	14 106	280	189	77	39	6 474	204	245
14		w	12 523	310	195	120	71	5 318	210	281
15		i	26 629	590	384	197	110	11 792	414	526
16	Hamburg	m	36 130	853	553	180	181	329	20 227	548
17		w	27 954	691	394	167	87	332	15 589	551
18		i	64 084	1 544	947	347	268	661	35 816	1 099
19	Hessen	m	83 775	4 487	2 834	279	167	239	309	53 198
20		w	67 093	3 652	2 059	326	272	243	277	39 428
21		i	150 868	8 139	4 893	605	439	482	586	92 626
22	Mecklenburg- Vorpommern	m	13 182	299	187	246	720	57	148	124
23		w	13 989	287	144	402	1 082	43	142	146
24		i	27 171	586	331	648	1 802	100	290	270
25	Nieder- sachsen	m	76 921	1 201	876	301	300	1 278	1 594	2 815
26		w	66 638	1 394	864	465	572	1 335	1 823	2 319
27		i	143 559	2 595	1 740	766	872	2 613	3 417	5 134
28	Nordrhein- Westfalen	m	279 900	7 891	5 934	1 225	554	1 068	1 453	6 419
29		w	226 385	6 475	4 017	1 201	720	893	1 116	4 988
30		i	506 285	14 366	9 951	2 426	1 274	1 961	2 569	11 407
31	Rheinland- Pfalz	m	42 413	3 633	1 114	152	84	90	141	6 142
32		w	39 595	3 677	1 059	178	121	98	182	6 624
33		i	82 008	7 310	2 173	330	205	188	323	12 766
34	Saarland	m	10 988	612	142	27	7	22	28	178
35		w	8 982	591	164	31	12	24	21	213
36		i	19 970	1 203	306	58	19	46	49	391
37	Sachsen	m	44 021	1 011	1 176	510	1 844	57	142	514
38		w	40 495	800	849	545	1 786	68	130	427
39		i	84 516	1 811	2 025	1 055	3 630	125	272	941
40	Sachsen- Anhalt	m	18 298	323	283	204	525	46	59	173
41		w	19 929	256	290	325	792	36	63	163
42		i	38 227	579	573	529	1 317	82	122	336
43	Schleswig- Holstein	m	23 350	516	382	129	144	311	1 361	483
44		w	18 037	457	296	171	206	302	906	395
45		i	41 387	973	678	300	350	613	2 267	878
46	Thüringen	m	20 735	632	955	251	350	45	60	618
47		w	19 017	399	493	207	406	30	46	334
48		i	39 752	1 031	1 448	458	756	75	106	952
49	Deutschland	m	969 922	108 015	106 781	38 514	18 045	11 009	27 533	80 196
50		w	828 941	84 531	87 996	38 547	19 318	9 559	22 269	63 557
51		i	1 798 863	192 546	194 777	77 061	37 363	20 568	49 802	143 753

ortes und Land des Erwerbs der Hochschulzugangsberechtigung

zugangsberechtigung in ...											Lfd. Nr.
Mecklenburg- Vorpommern	Nieder- sachsen	Nordrhein- Westfalen	Rheinland- Pfalz	Saarland	Sachsen	Sachsen- Anhalt	Schleswig- Holstein	Thüringen	Ausland	Ohne Angabe	
insgesamt											
222	2 224	4 529	4 971	570	502	275	851	301	9 623	87	1
299	1 838	3 399	3 983	620	720	379	641	517	9 884	119	2
521	4 062	7 928	8 954	1 190	1 222	654	1 492	818	19 507	206	3
231	2 056	4 010	1 195	233	991	394	634	922	7 222	31	4
181	1 646	3 039	992	226	1 403	355	482	1 280	8 317	11	5
412	3 702	7 049	2 187	459	2 394	749	1 116	2 202	15 539	42	6
1 366	3 302	4 715	807	178	986	1 025	1 309	522	6 483	88	7
1 847	3 122	4 304	787	160	1 686	1 399	1 068	857	6 711	17	8
3 213	6 424	9 019	1 594	338	2 672	2 424	2 377	1 379	13 194	105	9
331	474	759	156	35	873	581	176	201	1 627	-	10
498	374	547	100	20	927	859	101	265	1 721	-	11
829	848	1 306	256	55	1 800	1 440	277	466	3 348	-	12
75	4 396	795	92	19	39	39	237	18	885	3	13
143	3 514	859	113	15	65	87	282	59	881	-	14
218	7 910	1 654	205	34	104	126	519	77	1 766	3	15
534	3 612	1 755	254	68	174	189	4 425	154	2 053	41	16
489	2 600	1 288	162	26	128	122	3 105	100	2 118	5	17
1 023	6 212	3 043	416	94	302	311	7 530	254	4 171	46	18
169	3 128	6 814	4 058	439	393	287	610	664	5 650	50	19
177	2 976	6 246	2 797	441	729	432	549	1 195	5 274	20	20
346	6 104	13 060	6 855	880	1 122	719	1 159	1 859	10 924	70	21
8 919	488	507	93	16	219	251	363	109	436	-	22
8 829	507	506	87	7	413	427	316	180	471	-	23
17 748	995	1 013	180	23	632	678	679	289	907	-	24
480	50 679	7 637	488	80	256	1 060	2 193	677	4 596	410	25
785	40 306	6 315	441	98	472	1 451	2 080	960	4 571	387	26
1 265	90 985	13 952	929	178	728	2 511	4 273	1 637	9 167	797	27
589	12 911	211 009	7 290	1 027	924	722	2 175	638	17 078	993	28
692	11 187	167 215	5 832	811	1 186	860	1 627	793	16 107	665	29
1 281	24 098	378 224	13 122	1 838	2 110	1 582	3 802	1 431	33 185	1 658	30
63	1 003	3 566	20 353	2 557	159	109	281	148	2 806	12	31
130	1 159	3 714	16 139	2 229	287	161	271	239	3 303	24	32
193	2 162	7 280	36 492	4 786	446	270	552	387	6 109	36	33
5	187	525	1 189	6 879	22	8	72	12	1 071	2	34
16	193	547	1 166	4 711	30	15	60	21	1 167	-	35
21	380	1 072	2 355	11 590	52	23	132	33	2 238	2	36
562	699	1 153	274	51	27 622	2 816	261	2 677	2 650	2	37
617	628	1 020	214	46	25 193	2 783	265	2 620	2 502	2	38
1 179	1 327	2 173	488	97	52 815	5 599	526	5 297	5 152	4	39
164	773	627	96	14	1 031	12 204	123	678	972	3	40
256	549	503	85	12	1 805	12 770	102	1 167	754	1	41
420	1 322	1 130	181	26	2 836	24 974	225	1 845	1 726	4	42
469	2 585	1 480	175	44	111	97	13 861	79	1 019	124	43
696	2 439	1 230	146	21	133	139	9 331	102	1 018	49	44
1 165	5 004	2 710	321	65	244	236	23 192	181	2 037	173	45
222	492	746	169	24	1 227	1 260	102	12 731	851	-	46
232	313	448	124	26	1 663	1 284	68	12 236	708	-	47
454	805	1 194	293	50	2 890	2 544	170	24 967	1 559	-	48
14 401	88 989	250 627	41 660	12 234	35 529	21 317	27 673	20 531	65 022	1 846	49
15 887	73 351	201 180	33 168	9 469	36 840	23 523	20 348	22 591	65 507	1 300	50
30 288	162 340	451 807	74 828	21 703	72 369	44 840	48 021	43 122	130 529	3 146	51

6 Studierende und Studienanfänger/-innen nach Land des Studien

Lfd. Nr.	Land des Studienortes	Ge- schl.	Insgesamt	Davon Erwerb der Hochschul						
				Baden- Württemberg	Bayern	Berlin	Brandenburg	Bremen	Hamburg	Hessen
Studienanfänger/-innen										
1	Baden- Württemberg	m	19 276	12 369	938	40	57	39	59	595
2		w	17 093	10 056	737	78	112	29	44	589
3		i	36 369	22 425	1 675	118	169	68	103	1 184
4	Bayern	m	19 735	1 220	13 924	75	88	27	54	421
5		w	18 480	1 155	12 463	62	86	19	46	322
6		i	38 215	2 375	26 387	137	174	46	100	743
7	Berlin	m	7 449	247	153	3 654	794	40	49	111
8		w	8 615	205	160	3 975	951	33	57	126
9		i	16 064	452	313	7 629	1 745	73	106	237
10	Brandenburg	m	3 367	50	52	481	1 675	9	12	28
11		w	3 266	54	29	604	1 354	4	14	20
12		i	6 633	104	81	1 085	3 029	13	26	48
13	Bremen	m	2 218	38	28	7	11	918	26	36
14		w	2 061	35	19	13	20	768	48	32
15		i	4 279	73	47	20	31	1 686	74	68
16	Hamburg	m	4 306	101	89	45	60	46	1 759	71
17		w	3 262	55	50	23	20	26	1 667	42
18		i	7 568	156	139	68	80	72	3 426	113
19	Hessen	m	9 879	400	315	35	20	13	31	6 233
20		w	9 670	406	266	51	78	21	23	5 517
21		i	19 549	806	581	86	98	34	54	11 750
22	Mecklenburg- Vorpommern	m	2 660	34	25	50	170	2	23	14
23		w	2 751	52	16	59	252	9	26	16
24		i	5 411	86	41	109	422	11	49	30
25	Nieder- sachsen	m	10 710	115	102	50	68	128	138	306
26		w	11 010	185	128	68	149	169	207	318
27		i	21 720	300	230	118	217	317	345	624
28	Nordrhein- Westfalen	m	29 968	572	404	112	101	86	90	637
29		w	28 210	658	425	141	133	92	85	487
30		i	58 178	1 230	829	253	234	178	175	1 124
31	Rheinland- Pfalz	m	5 863	348	144	15	22	12	16	639
32		w	6 145	423	135	14	23	7	15	838
33		i	12 008	771	279	29	45	19	31	1 477
34	Saarland	m	1 529	38	21	4	-	2	1	15
35		w	1 475	78	25	6	5	2	5	24
36		i	3 004	116	46	10	5	4	6	39
37	Sachsen	m	8 871	125	174	119	407	4	19	96
38		w	7 974	109	128	98	360	11	19	56
39		i	16 845	234	302	217	767	15	38	152
40	Sachsen- Anhalt	m	3 523	60	44	53	109	8	14	30
41		w	3 899	53	71	71	154	7	10	35
42		i	7 422	113	115	124	263	15	24	65
43	Schleswig- Holstein	m	3 015	45	22	14	21	37	202	42
44		w	2 866	32	26	23	55	54	124	49
45		i	5 881	77	48	37	76	91	326	91
46	Thüringen	m	4 074	91	191	42	81	7	8	139
47		w	4 075	78	103	38	96	6	7	65
48		i	8 149	169	294	80	177	13	15	204
49	Deutschland	m	136 443	15 853	16 626	4 796	3 684	1 378	2 501	9 413
50		w	130 852	13 634	14 781	5 324	3 848	1 277	2 397	8 536
51		i	267 295	29 487	31 407	10 120	7 532	2 655	4 898	17 949

ortes und Land des Erwerbs der Hochschulzugangsberechtigung

zugangsberechtigung in ...											Lfd. Nr.
Mecklenburg-Vorpommern	Nieder-sachsen	Nordrhein-Westfalen	Rheinland-Pfalz	Saarland	Sachsen	Sachsen-Anhalt	Schleswig-Holstein	Thüringen	Ausland	Ohne Angabe	
insgesamt											
47	331	581	840	73	112	55	93	57	2 971	19	1
56	262	509	706	117	160	91	93	117	3 295	42	2
103	593	1 090	1 546	190	272	146	186	174	6 266	61	3
55	322	581	169	34	213	102	94	201	2 150	5	4
32	223	394	139	33	314	62	76	236	2 818	-	5
87	545	975	308	67	527	164	170	437	4 968	5	6
197	223	313	42	16	105	118	97	50	1 240	-	7
279	234	277	52	12	165	169	80	107	1 733	-	8
476	457	590	94	28	270	287	177	157	2 973	-	9
54	50	70	13	2	138	67	23	22	621	-	10
69	46	62	9	2	173	110	19	41	656	-	11
123	96	132	22	4	311	177	42	63	1 277	-	12
17	737	101	11	2	9	13	39	3	222	-	13
31	620	114	13	1	10	24	53	22	238	-	14
48	1 357	215	24	3	19	37	92	25	460	-	15
133	545	244	46	14	50	53	564	43	437	6	16
87	278	105	19	1	19	16	400	15	436	3	17
220	823	349	65	15	69	69	964	58	873	9	18
23	259	734	468	55	58	50	41	105	1 032	7	19
26	322	823	379	63	125	75	52	232	1 205	6	20
49	581	1 557	847	118	183	125	93	337	2 237	13	21
1 906	59	62	16	4	34	43	52	20	146	-	22
1 693	72	96	14	1	78	78	62	28	199	-	23
3 599	131	158	30	5	112	121	114	48	345	-	24
97	6 647	1 014	40	9	50	196	258	113	1 277	102	25
155	6 158	961	57	15	99	281	297	207	1 413	123	26
252	12 805	1 975	97	24	149	477	555	320	2 690	225	27
90	1 109	22 834	663	96	122	93	154	107	2 642	56	28
113	1 149	20 080	661	101	175	138	177	145	3 372	78	29
203	2 258	42 914	1 324	197	297	231	331	252	6 014	134	30
6	122	435	2 896	445	26	24	36	25	648	4	31
21	141	449	2 566	445	42	27	39	42	909	9	32
27	263	884	5 462	890	68	51	75	67	1 557	13	33
1	12	38	120	981	4	-	8	1	283	-	34
1	20	61	148	754	4	3	4	5	330	-	35
2	32	99	268	1 735	8	3	12	6	613	-	36
78	99	142	28	4	5 759	513	34	502	768	-	37
107	97	139	35	8	4 899	492	32	486	898	-	38
185	196	281	63	12	10 658	1 005	66	988	1 666	-	39
30	128	102	10	2	184	2 351	30	109	258	1	40
42	108	93	18	3	339	2 372	15	216	291	1	41
72	236	195	28	5	523	4 723	45	325	549	2	42
89	319	129	11	1	9	9	1 797	7	239	22	43
152	327	150	14	3	25	25	1 483	23	299	2	44
241	646	279	25	4	34	34	3 280	30	538	24	45
26	92	140	25	5	190	189	19	2 548	281	-	46
41	53	81	22	3	353	246	11	2 550	322	-	47
67	145	221	47	8	543	435	30	5 098	603	-	48
2 849	11 054	27 520	5 398	1 743	7 063	3 876	3 339	3 913	15 215	222	49
2 905	10 110	24 394	4 852	1 562	6 980	4 209	2 893	4 472	18 414	264	50
5 754	21 164	51 914	10 250	3 305	14 043	8 085	6 232	8 385	33 629	486	51

7 Belegungen (Fälle) von Studierenden nach Studienfächern und Fachsemestern

Fächergruppe ----- Studienbereich ----- Studienfach		Belegung als ... Fach	Belegungen insgesamt	Davon im ... Fachsemester							
				1. u. 2.	3. u. 4.	5. u. 6.	7. u. 8.	9. u. 10.	11. u. 12.	13. u. 14.	15. oder höheren
Sprach- und Kulturwissenschaften											
Sprach- und Kulturwissenschaften allgemein											
Interdisziplinäre Studien (Schwerpunkt Sprach- und Kulturwissenschaften)	1		4 893	1 432	889	729	655	443	287	135	323
	2		1 045	226	162	117	119	124	92	59	146
	3		647	154	87	76	56	70	52	57	95
	zusammen		6 585	1 812	1 138	922	830	637	431	251	564
Lernbereich Sprach- und Kulturwissenschaften	1		201	85	30	77	5	3	-	-	1
	2		2 919	537	387	377	484	627	342	127	38
	3		1	-	-	-	-	-	-	-	1
	zusammen		3 121	622	417	454	489	630	342	127	40
Studienbereich zusammen	1		5 094	1 517	919	806	660	446	287	135	324
	2		3 964	763	549	494	603	751	434	186	184
	3		648	154	87	76	56	70	52	57	96
	zusammen		9 706	2 434	1 555	1 376	1 319	1 267	773	378	604
Evangelische Theologie,- Religionslehre											
Diakoniewissenschaft	1		30	11	7	3	3	2	2	1	1
	2		-	-	-	-	-	-	-	-	-
	3		-	-	-	-	-	-	-	-	-
	zusammen		30	11	7	3	3	2	2	1	1
Evangelische Religionspädagogik, kirchliche Bildungsarbeit	1		1 042	289	211	189	197	74	28	21	33
	2		889	185	154	130	155	105	57	39	64
	3		676	171	131	121	106	69	22	19	37
	zusammen		2 607	645	496	440	458	248	107	79	134
Evang. Theologie,- Religionslehre	1		8 208	1 545	1 107	1 008	1 008	846	763	585	1 346
	2		4 083	858	617	544	625	508	317	198	416
	3		2 487	435	410	357	433	397	164	77	214
	zusammen		14 778	2 838	2 134	1 909	2 066	1 751	1 244	860	1 976
Studienbereich zusammen	1		9 280	1 845	1 325	1 200	1 208	922	793	607	1 380
	2		4 972	1 043	771	674	780	613	374	237	480
	3		3 163	606	541	478	539	466	186	96	251
	zusammen		17 415	3 494	2 637	2 352	2 527	2 001	1 353	940	2 111
Katholische Theologie,-Religionslehre											
Caritaswissenschaft	1		165	67	62	25	8	2	-	1	-
	2		-	-	-	-	-	-	-	-	-
	3		-	-	-	-	-	-	-	-	-
	zusammen		165	67	62	25	8	2	-	1	-
Katholische Religionspädagogik, kirchliche Bildungsarbeit	1		776	175	165	178	185	44	9	7	13
	2		408	78	62	74	92	55	20	12	15
	3		214	62	34	47	39	15	8	2	7
	zusammen		1 398	315	261	299	316	114	37	21	35
Katholische Theologie,-Religionslehre	1		7 999	1 552	1 318	1 168	1 126	970	585	355	925
	2		4 755	896	749	653	765	629	377	221	465
	3		2 639	464	425	415	454	385	154	96	246
	zusammen		15 393	2 912	2 492	2 236	2 345	1 984	1 116	672	1 636
Studienbereich zusammen	1		8 940	1 794	1 545	1 371	1 319	1 016	594	363	938
	2		5 163	974	811	727	857	684	397	233	480
	3		2 853	526	459	462	493	400	162	98	253
	zusammen		16 956	3 294	2 815	2 560	2 669	2 100	1 153	694	1 671
Philosophie											
Ethik	1		707	231	243	145	71	6	6	2	3
	2		509	163	106	72	60	56	31	12	9
	3		23	2	1	6	3	2	3	3	3
	zusammen		1 239	396	350	223	134	64	40	17	15
Philosophie	1		18 979	5 481	3 236	2 456	1 706	1 485	1 044	726	2 845
	2		14 002	3 646	2 386	1 832	1 251	1 169	854	646	2 218
	3		10 805	2 615	1 784	1 328	965	930	684	534	1 965
	zusammen		43 786	11 742	7 406	5 616	3 922	3 584	2 582	1 906	7 028

7 Belegungen (Fälle) von Studierenden nach Studienfächern und Fachsemestern

Fächergruppe ----- Studienbereich ----- Studienfach	Belegung als ... Fach	Belegungen insgesamt	Davon im ... Fachsemester							
			1. u. 2.	3. u. 4.	5. u. 6.	7. u. 8.	9. u. 10.	11. u. 12.	13. u. 14.	15. oder höheren
Religionswissenschaft	1	1 044	260	177	153	105	78	77	45	149
	2	1 266	275	197	181	146	111	90	65	201
	3	1 055	197	175	133	109	107	76	81	177
	zusammen	3 365	732	549	467	360	296	243	191	527
Studienbereich zusammen	1	20 730	5 972	3 656	2 754	1 882	1 569	1 127	773	2 997
	2	15 777	4 084	2 689	2 085	1 457	1 336	975	723	2 428
	3	11 883	2 814	1 960	1 467	1 077	1 039	763	618	2 145
	zusammen	48 390	12 870	8 305	6 306	4 416	3 944	2 865	2 114	7 570
Geschichte										
Alte Geschichte	1	591	180	115	78	56	35	38	30	59
	2	1 427	379	248	183	151	100	71	68	227
	3	796	190	122	97	93	66	50	38	140
	zusammen	2 814	749	485	358	300	201	159	136	426
Archäologie	1	2 872	976	468	313	255	188	160	102	410
	2	3 500	777	526	358	313	293	240	193	800
	3	2 139	438	313	233	200	175	155	137	488
	zusammen	8 511	2 191	1 307	904	768	656	555	432	1 698
Geschichte	1	24 644	5 367	3 779	3 144	2 592	2 359	1 750	1 329	4 324
	2	26 295	5 681	3 880	3 228	2 982	2 710	2 211	1 527	4 076
	3	11 326	2 407	1 678	1 359	1 233	1 185	900	690	1 874
	zusammen	62 265	13 455	9 337	7 731	6 807	6 254	4 861	3 546	10 274
Mittlere und neuere Geschichte	1	6 397	1 363	895	856	711	632	495	344	1 101
	2	5 443	1 285	879	783	596	484	414	264	738
	3	3 311	848	544	458	351	269	230	158	453
	zusammen	15 151	3 496	2 318	2 097	1 658	1 385	1 139	766	2 292
Ur- und Frühgeschichte	1	2 173	376	304	258	270	181	141	141	502
	2	1 144	251	206	153	133	85	60	47	209
	3	1 336	349	260	158	133	80	72	59	225
	zusammen	4 653	976	770	569	536	346	273	247	936
Wirtschafts-/Sozialgeschichte	1	259	59	45	34	21	37	19	10	34
	2	472	146	112	73	42	29	28	13	29
	3	527	174	133	70	39	37	19	31	24
	zusammen	1 258	379	290	177	102	103	66	54	87
Studienbereich zusammen	1	36 936	8 321	5 606	4 683	3 905	3 432	2 603	1 956	6 430
	2	38 281	8 519	5 851	4 778	4 217	3 701	3 024	2 112	6 079
	3	19 435	4 406	3 050	2 375	2 049	1 812	1 426	1 113	3 204
	zusammen	94 652	21 246	14 507	11 836	10 171	8 945	7 053	5 181	15 713
Bibliothekswissenschaft, Dokumentation, Publizistik										
Bibliothekswissenschaft, -wesen (nicht an Verw.-FH)	1	2 386	665	503	422	378	176	80	55	107
	2	657	123	90	71	64	54	47	42	166
	3	1 170	144	112	121	117	84	77	120	395
	zusammen	4 213	932	705	614	559	314	204	217	668
Dokumentationswissenschaft	1	913	305	213	170	133	56	18	10	8
	2	-	-	-	-	-	-	-	-	-
	3	-	-	-	-	-	-	-	-	-
	zusammen	913	305	213	170	133	56	18	10	8
Journalistik	1	2 905	619	486	399	283	258	203	129	528
	2	1 231	348	166	155	135	108	81	60	178
	3	576	106	87	63	63	42	53	23	139
	zusammen	4 712	1 073	739	617	481	408	337	212	845
Medienkunde/Kommunikations-/ Informationswissenschaft	1	9 497	2 337	1 915	1 403	1 165	903	503	365	906
	2	3 457	837	786	646	383	295	211	115	184
	3	3 382	602	552	572	472	349	279	159	397
	zusammen	16 336	3 776	3 253	2 621	2 020	1 547	993	639	1 487
Publizistik	1	2 516	470	393	454	290	285	181	132	311
	2	1 064	101	126	141	123	108	94	97	274
	3	620	52	79	78	87	76	63	44	141
	zusammen	4 200	623	598	673	500	469	338	273	726

7 Belegungen (Fälle) von Studierenden nach Studienfächern und Fachsemestern

Fächergruppe ----- Studienbereich ----- Studienfach	Belegung als ... Fach	Belegungen insgesamt	Davon im ... Fachsemester							
			1. u. 2.	3. u. 4.	5. u. 6.	7. u. 8.	9. u. 10.	11. u. 12.	13. u. 14.	15. oder höheren
Studienbereich zusammen	1	18 217	4 396	3 510	2 848	2 249	1 678	985	691	1 860
	2	6 409	1 409	1 168	1 013	705	565	433	314	802
	3	5 748	904	830	834	739	551	472	346	1 072
	zusammen	30 374	6 709	5 508	4 695	3 693	2 794	1 890	1 351	3 734
Allgemeine und vergleichende Literatur- und Sprachwissenschaft										
Allgemeine Literaturwissenschaft	1	4 371	1 143	761	533	427	379	249	216	663
	2	2 746	683	476	326	271	207	205	135	443
	3	1 861	460	316	233	193	148	118	82	311
	zusammen	8 978	2 286	1 553	1 092	891	734	572	433	1 417
Allgemeine Sprachwissenschaft/ Indogermanistik	1	7 035	2 078	1 148	1 047	753	566	438	278	727
	2	3 971	1 071	730	606	420	311	203	163	467
	3	4 021	1 016	660	668	425	365	239	194	454
	zusammen	15 027	4 165	2 538	2 321	1 598	1 242	880	635	1 648
Angewandte Sprachwissenschaft	1	1 026	190	147	143	122	108	80	80	156
	2	814	175	126	108	84	72	58	40	151
	3	173	49	37	22	17	19	10	9	10
	zusammen	2 013	414	310	273	223	199	148	129	317
Berufsbezogene Fremdsprachenausbildung	1	1 546	462	358	225	161	204	56	36	44
	2	144	53	28	21	8	15	8	5	6
	3	101	25	31	7	11	10	10	4	3
	zusammen	1 791	540	417	253	180	229	74	45	53
Computerlinguistik	1	937	357	222	167	61	48	27	17	38
	2	499	123	100	97	49	19	21	13	77
	3	334	77	102	86	31	15	6	6	11
	zusammen	1 770	557	424	350	141	82	54	36	126
Studienbereich zusammen	1	14 915	4 230	2 636	2 115	1 524	1 305	850	627	1 628
	2	8 174	2 105	1 460	1 158	832	624	495	356	1 144
	3	6 490	1 627	1 146	1 016	677	557	383	295	789
	zusammen	29 579	7 962	5 242	4 289	3 033	2 486	1 728	1 278	3 561
Altphilologie (klassische Philologie), Neugriechisch										
Byzantinistik	1	327	83	77	51	37	24	21	6	28
	2	304	75	63	39	34	25	16	11	41
	3	277	67	57	37	29	23	14	18	32
	zusammen	908	225	197	127	100	72	51	35	101
Griechisch	1	658	177	125	88	57	55	31	24	101
	2	775	213	155	107	78	37	38	34	113
	3	491	121	103	71	39	34	30	23	70
	zusammen	1 924	511	383	266	174	126	99	81	284
Klassische Philologie	1	40	14	3	6	-	5	4	2	6
	2	102	75	3	5	4	4	4	4	3
	3	130	113	7	1	2	1	-	2	4
	zusammen	272	202	13	12	6	10	8	8	13
Latein	1	2 591	570	352	292	303	248	196	173	457
	2	2 533	489	375	310	281	250	246	163	419
	3	842	229	167	103	69	50	50	37	137
	zusammen	5 966	1 288	894	705	653	548	492	373	1 013
Studienbereich zusammen	1	3 616	844	557	437	397	332	252	205	592
	2	3 714	852	596	461	397	316	304	212	576
	3	1 740	530	334	212	139	108	94	80	243
	zusammen	9 070	2 226	1 487	1 110	933	756	650	497	1 411
Germanistik (Deutsch, germanische Sprachen ohne Anglistik)										
Dänisch	1	35	22	4	4	2	1	-	1	1
	2	52	14	11	8	2	8	4	1	4
	3	55	13	6	9	7	10	5	3	2
	zusammen	142	49	21	21	11	19	9	5	7
Deutsch für Ausländer	1	2 523	1 179	465	224	182	162	80	62	169
	2	650	187	97	105	79	59	52	20	51
	3	539	85	85	98	98	66	60	17	30
	zusammen	3 712	1 451	647	427	359	287	192	99	250

7 Belegungen (Fälle) von Studierenden nach Studienfächern und Fachsemestern

Fächergruppe ----- Studienbereich ----- Studienfach	Belegung als ... Fach	Belegungen insgesamt	Davon im ... Fachsemester							
			1. u. 2.	3. u. 4.	5. u. 6.	7. u. 8.	9. u. 10.	11 u. 12.	13. u. 14.	15. oder höheren
Friesisch	1	9	4	1	-	-	-	1	-	3
	2	12	1	2	6	-	1	-	1	1
	3	27	6	5	5	3	-	2	2	4
	zusammen	48	11	8	11	3	1	3	3	8
Germanistik/Deutsch	1	80 297	21 376	12 672	10 333	9 197	7 777	5 720	3 740	9 482
	2	45 034	9 516	6 376	5 791	5 865	5 070	3 585	2 377	6 454
	3	18 315	3 527	2 656	2 483	2 380	2 302	1 496	979	2 492
	zusammen	143 646	34 419	21 704	18 607	17 442	15 149	10 801	7 096	18 428
Niederdeutsch	1	15	8	1	1	1	2	1	-	1
	2	5	2	2	-	1	-	-	-	-
	3	14	-	-	1	-	4	4	2	3
	zusammen	34	10	3	2	2	6	5	2	4
Niederländisch	1	668	148	151	101	73	40	36	37	82
	2	757	174	139	122	80	47	44	31	120
	3	467	74	77	67	51	37	45	24	92
	zusammen	1 892	396	367	290	204	124	125	92	294
Nordistik/Skandinavistik (Nordische Philologie, Einzelsprachen a.n.g.)	1	1 688	580	290	227	160	113	87	65	166
	2	849	212	163	127	100	55	54	38	100
	3	738	184	141	104	61	66	43	32	107
	zusammen	3 275	976	594	458	321	234	184	135	373
Studienbereich zusammen	1	85 235	23 317	13 584	10 890	9 615	8 095	5 925	3 905	9 904
	2	47 359	10 106	6 790	6 159	6 127	5 240	3 739	2 468	6 730
	3	20 155	3 889	2 970	2 767	2 600	2 485	1 655	1 059	2 730
	zusammen	152 749	37 312	23 344	19 816	18 342	15 820	11 319	7 432	19 364
Anglistik, Amerikanistik										
Amerikanistik/Amerikakunde	1	3 418	793	651	516	407	330	231	135	355
	2	2 033	503	361	277	245	205	144	84	214
	3	1 093	276	198	162	141	109	70	44	93
	zusammen	6 544	1 572	1 210	955	793	644	445	263	662
Anglistik/Englisch	1	37 410	9 535	6 172	4 939	4 272	3 592	2 892	1 797	4 211
	2	28 174	7 159	4 521	3 722	3 216	2 640	2 117	1 434	3 365
	3	9 287	2 349	1 488	1 265	1 131	887	660	453	1 054
	zusammen	74 871	19 043	12 181	9 926	8 619	7 119	5 669	3 684	8 630
Studienbereich zusammen	1	40 828	10 328	6 823	5 455	4 679	3 922	3 123	1 932	4 566
	2	30 207	7 662	4 882	3 999	3 461	2 845	2 261	1 518	3 579
	3	10 380	2 625	1 686	1 427	1 272	996	730	497	1 147
	zusammen	81 415	20 615	13 391	10 881	9 412	7 763	6 114	3 947	9 292
Romanistik										
Französisch	1	6 664	1 491	1 048	843	777	737	587	399	782
	2	7 175	1 606	1 088	939	920	794	693	444	691
	3	1 188	263	247	174	146	120	90	61	87
	zusammen	15 027	3 360	2 383	1 956	1 843	1 651	1 370	904	1 560
Italienisch	1	1 810	435	352	264	185	143	140	86	205
	2	1 981	532	361	270	233	183	138	90	174
	3	995	234	175	159	138	108	75	40	66
	zusammen	4 786	1 201	888	693	556	434	353	216	445
Portugiesisch	1	205	51	29	36	21	24	19	10	15
	2	263	71	45	27	35	36	16	14	19
	3	103	21	14	20	15	14	8	3	8
	zusammen	571	143	88	83	71	74	43	27	42
Romanistik (Romanische Philologie, Einzelsprachen a.n.g.)	1	9 646	2 408	1 470	1 180	921	868	670	497	1 632
	2	9 285	2 291	1 427	1 047	884	829	631	511	1 665
	3	6 295	1 570	920	751	574	532	449	328	1 171
	zusammen	25 226	6 269	3 817	2 978	2 379	2 229	1 750	1 336	4 468
Spanisch	1	3 214	898	566	402	338	284	208	150	368
	2	4 266	1 036	762	615	506	414	304	214	415
	3	1 521	416	295	218	179	129	105	67	112
	zusammen	9 001	2 350	1 623	1 235	1 023	827	617	431	895

7 Belegungen (Fälle) von Studierenden nach Studienfächern und Fachsemestern

Fächergruppe Studienbereich Studienfach	Belegung als ... Fach	Belegungen insgesamt	Davon im ... Fachsemester							
			1. u. 2.	3. u. 4.	5. u. 6.	7. u. 8.	9. u. 10.	11. u. 12.	13. u. 14.	15. oder höheren
Studienbereich zusammen	1	21 539	5 283	3 465	2 725	2 242	2 056	1 624	1 142	3 002
	2	22 970	5 536	3 683	2 898	2 578	2 256	1 782	1 273	2 964
	3	10 102	2 504	1 651	1 322	1 052	903	727	499	1 444
	zusammen	54 611	13 323	8 799	6 945	5 872	5 215	4 133	2 914	7 410
Slawistik, Baltistik, Finno-Ugristik										
Baltistik	1	26	7	4	1	2	3	-	4	5
	2	21	9	-	4	1	1	-	1	5
	3	13	1	2	2	2	1	-	-	5
	zusammen	60	17	6	7	5	5	-	5	15
Finno-Ugristik	1	197	65	38	38	20	9	8	4	15
	2	103	27	23	17	11	7	4	5	9
	3	45	16	9	10	3	1	1	-	5
	zusammen	345	108	70	65	34	17	13	9	29
Polnisch	1	153	46	35	24	19	10	7	7	5
	2	300	83	59	55	38	23	19	9	14
	3	86	32	17	11	10	4	5	3	4
	zusammen	539	161	111	90	67	37	31	19	23
Russisch	1	1 311	269	213	192	150	116	102	83	186
	2	1 009	213	159	156	122	96	69	57	137
	3	288	76	60	45	31	19	19	13	25
	zusammen	2 608	558	432	393	303	231	190	153	348
Slawistik (Slawische Philologie)	1	2 413	580	351	294	247	181	172	131	457
	2	2 308	529	331	313	236	193	172	117	417
	3	1 297	264	210	172	131	138	92	65	225
	zusammen	6 018	1 373	892	779	614	512	436	313	1 099
Sorbisch	1	28	17	5	1	1	4	-	-	-
	2	12	1	5	-	2	3	1	-	-
	3	1	-	-	-	1	-	-	-	-
	zusammen	41	18	10	1	4	7	1	-	-
Südslawisch (Bulgarisch, Serbokroatisch, Slowenisch usw.)	1	121	38	28	14	15	12	5	3	6
	2	126	40	31	18	9	11	7	9	1
	3	46	11	13	4	6	5	3	2	2
	zusammen	293	89	72	36	30	28	15	14	9
Tschechisch	1	136	41	28	36	16	9	3	1	2
	2	78	17	15	18	10	4	8	5	1
	3	25	6	6	3	-	6	1	1	2
	zusammen	239	64	49	57	26	19	12	7	5
Westslawisch (allgemein und a.n.g.)	1	131	47	23	18	13	10	10	2	8
	2	52	17	7	9	8	3	1	2	5
	3	21	9	3	-	3	2	-	2	2
	zusammen	204	73	33	27	24	15	11	6	15
Studienbereich zusammen	1	4 516	1 110	725	618	483	354	307	235	684
	2	4 009	936	630	590	437	341	281	205	589
	3	1 822	415	320	247	187	176	121	86	270
	zusammen	10 347	2 461	1 675	1 455	1 107	871	709	526	1 543
Außereuropäische Sprach- und Kulturwissenschaften										
Ägyptologie	1	1 006	329	182	119	88	69	58	35	126
	2	687	195	127	128	77	43	37	21	59
	3	439	110	86	71	48	29	29	15	51
	zusammen	2 132	634	395	318	213	141	124	71	236
Afrikanistik	1	1 442	574	337	176	118	69	53	34	81
	2	601	188	146	73	42	35	31	21	65
	3	435	125	105	59	46	28	12	13	47
	zusammen	2 478	887	588	308	206	132	96	68	193
Arabisch/Arabistik	1	461	135	82	62	45	39	26	21	51
	2	252	81	33	29	29	21	17	9	33
	3	105	21	16	11	16	16	7	3	15
	zusammen	818	237	131	102	90	76	50	33	99

7 Belegungen (Fälle) von Studierenden nach Studienfächern und Fachsemestern

Fächergruppe ----- Studienbereich ----- Studienfach	Belegung als ... Fach	Belegungen insgesamt	Davon im ... Fachsemester							
			1. u. 2.	3. u. 4.	5. u. 6.	7. u. 8.	9. u. 10.	11. u. 12.	13. u. 14.	15. oder höheren
Außereuropäische Sprachen und Kulturen in Südostasien, Ozean. und Amerika	1	776	302	166	88	82	45	42	12	39
	2	323	121	58	47	25	19	18	6	29
	3	362	101	61	73	33	29	22	9	34
	zusammen	1 461	524	285	208	140	93	82	27	102
Hebräisch/Judaistik	1	611	199	121	79	63	31	45	18	55
	2	332	105	83	48	30	16	14	10	26
	3	223	66	57	23	28	14	13	5	17
	zusammen	1 166	370	261	150	121	61	72	33	98
Indologie	1	591	217	107	74	58	32	27	28	48
	2	506	160	89	77	48	31	28	25	48
	3	381	120	71	56	44	21	20	15	34
	zusammen	1 478	497	267	207	150	84	75	68	130
Iranistik	1	145	36	32	19	18	12	11	5	12
	2	94	13	14	6	11	8	7	5	30
	3	44	14	4	5	2	4	4	1	10
	zusammen	283	63	50	30	31	24	22	11	52
Islamwissenschaft	1	1 088	281	164	129	103	92	74	47	198
	2	799	165	116	102	72	60	71	41	172
	3	582	112	87	82	68	60	34	31	108
	zusammen	2 469	558	367	313	243	212	179	119	478
Japanologie	1	2 249	726	439	269	221	149	103	85	257
	2	1 136	306	223	171	112	71	53	50	150
	3	593	175	121	89	60	39	20	9	80
	zusammen	3 978	1 207	783	529	393	259	176	144	487
Kaukasistik	1	7	3	2	-	2	-	-	-	-
	2	3	3	-	-	-	-	-	-	-
	3	8	4	-	2	1	1	-	-	-
	zusammen	18	10	2	2	3	1	-	-	-
Orientalistik, Altorientalistik	1	773	183	123	99	81	64	57	29	137
	2	822	197	148	85	94	64	53	44	137
	3	618	135	109	79	74	43	36	23	119
	zusammen	2 213	515	380	263	249	171	146	96	393
Sinologie/Koreanistik	1	2 045	490	317	282	250	163	130	98	315
	2	1 282	351	254	161	123	91	64	55	183
	3	735	225	142	92	59	50	43	25	99
	zusammen	4 062	1 066	713	535	432	304	237	178	597
Turkologie	1	583	119	80	67	81	104	85	17	30
	2	162	37	28	17	21	20	5	7	27
	3	92	16	13	12	10	16	7	3	15
	zusammen	837	172	121	96	112	140	97	27	72
Zentralasiatische Sprachen und Kulturen	1	637	191	107	143	76	39	35	24	22
	2	90	31	13	14	6	10	4	6	6
	3	98	32	17	8	9	14	4	6	8
	zusammen	825	254	137	165	91	63	43	36	36
Studienbereich zusammen	1	12 414	3 785	2 259	1 606	1 286	908	746	453	1 371
	2	7 089	1 953	1 332	958	690	489	402	300	965
	3	4 715	1 256	889	662	498	364	251	158	637
	zusammen	24 218	6 994	4 480	3 226	2 474	1 761	1 399	911	2 973
Kulturwissensch. i.e.S.										
Europäische Ethnologie und Kulturwissenschaft	1	1 242	319	209	195	187	122	85	48	77
	2	736	155	85	115	112	81	66	45	77
	3	434	63	64	56	58	52	46	29	66
	zusammen	2 412	537	358	366	357	255	197	122	220
Völkerkunde (Ethnologie)	1	3 359	715	495	430	370	293	237	195	624
	2	2 082	417	314	275	233	195	152	107	389
	3	1 654	257	211	211	191	159	136	116	373
	zusammen	7 095	1 389	1 020	916	794	647	525	418	1 386

7 Belegungen (Fälle) von Studierenden nach Studienfächern und Fachsemestern

Fachgruppe ----- Studienbereich ----- Studienfach	Belegung als ... Fach	Belegungen insgesamt	Davon im ... Fachsemester							
			1. u. 2.	3. u. 4.	5. u. 6.	7. u. 8.	9. u. 10.	11. u. 12.	13. u. 14.	15. oder höheren
Volkswkunde	1	1 127	256	172	133	121	111	88	55	191
	2	1 446	277	212	203	164	160	113	56	261
	3	1 810	314	273	243	251	176	147	85	321
	zusammen	4 383	847	657	579	536	447	348	196	773
Studienbereich zusammen	1	5 728	1 290	876	758	678	526	410	298	892
	2	4 264	849	611	593	509	436	331	208	727
	3	3 898	634	548	510	500	387	329	230	760
	zusammen	13 890	2 773	2 035	1 861	1 687	1 349	1 070	736	2 379
Psychologie										
Psychologie	1	33 943	6 538	5 277	4 690	4 189	3 762	3 064	2 074	4 349
	2	13 120	3 527	2 257	1 722	1 367	1 301	901	627	1 418
	3	8 902	2 048	1 485	1 200	1 010	891	598	424	1 246
	zusammen	55 965	12 113	9 019	7 612	6 566	5 954	4 563	3 125	7 013
Studienbereich zusammen	1	33 943	6 538	5 277	4 690	4 189	3 762	3 064	2 074	4 349
	2	13 120	3 527	2 257	1 722	1 367	1 301	901	627	1 418
	3	8 902	2 048	1 485	1 200	1 010	891	598	424	1 246
	zusammen	55 965	12 113	9 019	7 612	6 566	5 954	4 563	3 125	7 013
Erziehungswissenschaften										
Ausländerpädagogik	1	460	164	73	48	26	26	23	21	79
	2	4	1	2	-	-	-	-	1	-
	3	1	-	-	-	-	-	-	-	1
	zusammen	465	165	75	48	26	26	23	22	80
Berufspädagogik	1	1 848	485	316	268	188	179	155	109	148
	2	239	84	60	32	19	15	12	10	7
	3	179	62	46	17	18	9	14	8	5
	zusammen	2 266	631	422	317	225	203	181	127	160
Erwachsenenbildung und außerschulische Jugendbildung	1	1 853	537	379	274	212	140	99	75	137
	2	34	7	7	7	7	-	3	1	2
	3	27	6	4	2	-	4	5	3	3
	zusammen	1 914	550	390	283	219	144	107	79	142
Erziehungswissenschaft (Pädagogik)	1	51 967	10 039	7 462	7 226	6 623	5 844	4 700	3 200	6 873
	2	11 103	2 376	1 704	1 431	1 166	1 116	896	609	1 805
	3	7 577	1 385	1 056	859	733	673	585	467	1 819
	zusammen	70 647	13 800	10 222	9 516	8 522	7 633	6 181	4 276	10 497
Gesundheitspädagogik	1	430	104	83	64	42	37	50	20	30
	2	236	44	47	41	39	24	19	12	10
	3	10	2	-	4	4	-	-	-	-
	zusammen	676	150	130	109	85	61	69	32	40
Grundschul-/Primarstufenpädagogik	1	3 236	1 027	735	553	505	261	91	26	38
	2	7 984	1 605	1 359	1 141	1 207	1 241	675	268	488
	3	417	105	82	78	64	57	20	6	5
	zusammen	11 637	2 737	2 176	1 772	1 776	1 559	786	300	531
Sachunterricht (einschl. Schulgarten)	1	793	200	137	139	149	85	32	25	26
	2	2 775	713	481	388	552	377	143	40	81
	3	2 350	647	503	398	359	253	115	45	30
	zusammen	5 918	1 560	1 121	925	1 060	715	290	110	137
Schulpädagogik	1	1 030	544	163	142	69	39	22	18	33
	2	41	9	8	5	5	5	4	1	4
	3	108	9	8	16	15	26	27	3	4
	zusammen	1 179	562	179	163	89	70	53	22	41
Studienbereich zusammen	1	61 617	13 100	9 348	8 714	7 814	6 611	5 172	3 494	7 364
	2	22 416	4 839	3 668	3 045	2 995	2 778	1 752	942	2 397
	3	10 669	2 216	1 699	1 374	1 193	1 022	766	532	1 867
	zusammen	94 702	20 155	14 715	13 133	12 002	10 411	7 690	4 968	11 628
Sonderpädagogik										
Blinden-/Sehbehindertenpädagogik	1	164	24	34	29	21	16	11	15	14
	2	199	35	37	36	19	32	14	15	11
	3	138	24	36	23	18	22	10	1	4
	zusammen	501	83	107	88	58	70	35	31	29

7 Belegungen (Fälle) von Studierenden nach Studienfächern und Fachsemestern

Fächergruppe ----- Studienbereich ----- Studienfach	Belegung als ... Fach	Belegungen insgesamt	Davon im ... Fachsemester							
			1. u. 2.	3. u. 4.	5. u. 6.	7. u. 8.	9. u. 10.	11. u. 12.	13. u. 14.	15. oder höheren
Erziehungsschwierigkeitspädagogik	1	611	63	97	90	83	104	77	30	67
	2	635	94	79	73	87	114	66	34	88
	3	10	1	3	-	1	4	1	-	-
	zusammen	1 256	158	179	163	171	222	144	64	155
Gehörlosen-/Schwerhörigenpädagogik	1	991	191	167	131	140	156	102	40	64
	2	405	74	63	69	60	50	35	19	35
	3	137	33	26	23	16	16	14	5	4
	zusammen	1 533	298	256	223	216	222	151	64	103
Geistigbehindertenpädagogik/Praktisch-Bildbaren-Pädagogik	1	3 691	644	680	547	542	543	357	160	218
	2	2 250	394	388	329	331	373	206	92	137
	3	759	168	172	160	130	73	43	9	4
	zusammen	6 700	1 206	1 240	1 036	1 003	989	606	261	359
Körperbehindertenpädagogik	1	1 444	201	203	149	199	276	185	96	135
	2	1 418	217	232	199	204	241	139	72	114
	3	347	73	85	39	61	36	28	12	13
	zusammen	3 209	491	520	387	464	553	352	180	262
Lernbehindertenpädagogik	1	3 183	551	473	534	463	466	342	147	207
	2	4 223	559	600	668	657	744	504	200	291
	3	886	173	150	150	179	140	59	20	15
	zusammen	8 292	1 283	1 223	1 352	1 299	1 350	905	367	513
Sonderpädagogik	1	4 574	765	712	681	670	647	403	236	460
	2	1 043	204	218	237	142	122	68	23	29
	3	57	16	4	16	11	4	2	2	2
	zusammen	5 674	985	934	934	823	773	473	261	491
Sprachheilpädagogik/Logopädie	1	1 842	302	293	287	274	323	195	61	107
	2	2 280	341	323	333	398	396	265	102	122
	3	790	132	131	123	141	128	79	31	25
	zusammen	4 912	775	747	743	813	847	539	194	254
Verhaltensgestörtenpädagogik	1	632	130	118	118	75	98	43	22	28
	2	1 014	213	176	197	146	125	80	39	38
	3	479	78	68	54	78	79	56	38	28
	zusammen	2 125	421	362	369	299	302	179	99	94
Studienbereich zusammen	1	17 132	2 871	2 777	2 566	2 467	2 629	1 715	807	1 300
	2	13 467	2 131	2 116	2 141	2 044	2 197	1 377	596	865
	3	3 603	698	675	588	635	502	292	118	95
	zusammen	34 202	5 700	5 568	5 295	5 146	5 328	3 384	1 521	2 260
Sprach- und Kulturwissenschaften zusammen	1	400 680	96 541	64 888	54 236	46 597	39 563	29 577	19 697	49 581
	2	251 355	57 288	39 864	33 495	30 056	26 473	19 262	12 510	32 407
	3	126 206	27 852	20 330	17 017	14 716	12 729	9 007	6 306	18 249
	zusammen	778 241	181 681	125 082	104 748	91 369	78 765	57 846	38 513	100 237
Sport										
Sport, Sportwissenschaft										
Sportpädagogik	1	20 782	3 511	2 955	2 735	2 970	2 730	1 896	1 192	2 793
	2	9 237	1 533	1 231	1 145	1 313	1 227	964	633	1 191
	3	2 689	533	378	466	447	367	211	103	184
	zusammen	32 708	5 577	4 564	4 346	4 730	4 324	3 071	1 928	4 168
Sportwissenschaft	1	5 703	1 219	934	954	795	694	446	282	379
	2	1 794	365	313	298	217	191	148	98	164
	3	1 001	204	147	146	108	119	108	62	107
	zusammen	8 498	1 788	1 394	1 398	1 120	1 004	702	442	650
Studienbereich zusammen	1	26 485	4 730	3 889	3 689	3 765	3 424	2 342	1 474	3 172
	2	11 031	1 898	1 544	1 443	1 530	1 418	1 112	731	1 355
	3	3 690	737	525	612	555	486	319	165	291
	zusammen	41 206	7 365	5 958	5 744	5 850	5 328	3 773	2 370	4 818
Sport zusammen	1	26 485	4 730	3 889	3 689	3 765	3 424	2 342	1 474	3 172
	2	11 031	1 898	1 544	1 443	1 530	1 418	1 112	731	1 355
	3	3 690	737	525	612	555	486	319	165	291
	zusammen	41 206	7 365	5 958	5 744	5 850	5 328	3 773	2 370	4 818

7 Belegungen (Fälle) von Studierenden nach Studienfächern und Fachsemestern

Fächergruppe ----- Studienbereich ----- Studienfach	Belegung als ... Fach	Belegungen insgesamt	Davon im ... Fachsemester							
			1. u. 2.	3. u. 4.	5. u. 6.	7. u. 8.	9. u. 10.	11. u. 12.	13. u. 14.	15. oder höheren
Rechts-, Wirtschafts- und Sozialwissenschaften										
Wirtschafts- und Gesellschaftslehre allgemein										
Interdisziplinäre Studien (Schwerpunkt Rechts-, Wirtschafts- und Sozialwissenschaften)	1	4 210	1 369	1 236	779	415	148	55	43	165
	2	298	114	72	34	30	26	16	4	2
	3	229	95	44	30	25	16	8	6	5
	zusammen	4 737	1 578	1 352	843	470	190	79	53	172
Lernbereich Gesellschaftslehre	1	2 439	322	256	331	571	454	192	152	161
	2	1 072	130	106	120	322	204	83	45	62
	3	1 210	136	208	182	240	233	112	53	46
	zusammen	4 721	588	570	633	1 133	891	387	250	269
Studienbereich zusammen	1	6 649	1 691	1 492	1 110	986	602	247	195	326
	2	1 370	244	178	154	352	230	99	49	64
	3	1 439	231	252	212	265	249	120	59	51
	zusammen	9 458	2 166	1 922	1 476	1 603	1 081	466	303	441
Regionalwissenschaften										
Lateinamerika	1	209	51	40	28	12	16	13	14	35
	2	94	10	15	12	13	5	9	4	26
	3	63	6	4	9	14	6	4	4	16
	zusammen	366	67	59	49	39	27	26	22	77
Ost- und Südosteuropa	1	313	78	42	49	30	22	22	31	39
	2	97	16	12	15	13	10	9	10	12
	3	37	5	1	1	5	4	7	9	5
	zusammen	447	99	55	65	48	36	38	50	56
Sonstige Regionalwissenschaften	1	41	18	21	-	-	-	-	-	2
	2	1	-	-	-	-	-	-	1	-
	3	-	-	-	-	-	-	-	-	-
	zusammen	42	18	21	-	-	-	-	1	2
Studienbereich zusammen	1	563	147	103	77	42	38	35	45	76
	2	192	26	27	27	26	15	18	15	38
	3	100	11	5	10	19	10	11	13	21
	zusammen	855	184	135	114	87	63	64	73	135
Politikwissenschaften										
Politikwissenschaft/Politologie	1	24 795	6 040	4 478	3 620	2 842	2 164	1 574	1 110	2 967
	2	14 098	2 954	2 287	2 002	1 589	1 335	1 034	769	2 128
	3	9 394	1 780	1 485	1 318	1 094	936	681	548	1 552
	zusammen	48 287	10 774	8 250	6 940	5 525	4 435	3 289	2 427	6 647
Studienbereich zusammen	1	24 795	6 040	4 478	3 620	2 842	2 164	1 574	1 110	2 967
	2	14 098	2 954	2 287	2 002	1 589	1 335	1 034	769	2 128
	3	9 394	1 780	1 485	1 318	1 094	936	681	548	1 552
	zusammen	48 287	10 774	8 250	6 940	5 525	4 435	3 289	2 427	6 647
Sozialwissenschaften										
Sozialkunde	1	2 245	436	383	305	355	323	134	89	220
	2	3 053	563	407	408	345	356	291	206	477
	3	662	74	57	79	106	101	75	60	110
	zusammen	5 960	1 073	847	792	806	780	500	355	807
Sozialwissenschaft	1	14 401	3 075	2 249	1 739	1 595	1 260	1 088	858	2 537
	2	4 554	887	664	519	524	486	370	243	861
	3	3 022	469	427	351	353	336	266	149	671
	zusammen	21 977	4 431	3 340	2 609	2 472	2 082	1 724	1 250	4 069
Soziologie	1	19 886	5 506	3 305	2 584	2 089	1 755	1 309	855	2 283
	2	13 181	3 487	2 347	1 671	1 363	1 204	885	634	1 590
	3	10 799	2 627	1 815	1 492	1 066	927	730	533	1 609
	zusammen	43 666	11 620	7 467	5 747	4 518	3 886	2 924	2 022	5 482
Studienbereich zusammen	1	36 332	9 017	5 937	4 628	4 039	3 338	2 531	1 802	5 040
	2	20 788	4 937	3 418	2 598	2 232	2 046	1 546	1 083	2 928
	3	14 483	3 170	2 299	1 922	1 525	1 364	1 071	742	2 390
	zusammen	71 603	17 124	11 654	9 148	7 796	6 748	5 148	3 627	10 358

7 Belegungen (Fälle) von Studierenden nach Studienfächern und Fachsemestern

Fächergruppe ----- Studienbereich ----- Studienfach	Belegung als ... Fach	Belegungen insgesamt	Davon im ... Fachsemester							
			1. u. 2.	3. u. 4.	5. u. 6.	7. u. 8.	9. u. 10.	11. u. 12.	13. u. 14.	15. oder höheren
Sozialwesen										
Krankenpflege-Ausbildung	1	2 503	551	495	485	446	322	126	50	48
	2	1	-	-	-	-	1	-	-	-
	3	1	-	1	-	-	-	-	-	-
	zusammen	2 505	551	496	485	446	323	126	50	48
Sozialarbeit/-hilfe	1	12 311	2 690	2 427	2 388	2 183	1 020	607	304	692
	2	-	-	-	-	-	-	-	-	-
	3	-	-	-	-	-	-	-	-	-
	zusammen	12 311	2 690	2 427	2 388	2 183	1 020	607	304	692
Sozialmedizin/Öffentliches Gesundheitswesen	1	962	325	327	102	151	37	6	5	9
	2	-	-	-	-	-	-	-	-	-
	3	-	-	-	-	-	-	-	-	-
	zusammen	962	325	327	102	151	37	6	5	9
Sozialpädagogik	1	17 526	3 500	3 187	3 310	2 927	1 760	980	590	1 272
	2	152	41	28	27	24	14	13	5	-
	3	144	35	35	25	23	15	7	3	1
	zusammen	17 822	3 576	3 250	3 362	2 974	1 789	1 000	598	1 273
Sozialwesen	1	27 815	6 344	5 665	5 215	4 581	3 143	1 379	600	888
	2	2	1	-	-	-	-	1	-	-
	3	-	-	-	-	-	-	-	-	-
	zusammen	27 817	6 345	5 665	5 215	4 581	3 143	1 380	600	888
Studienbereich zusammen	1	61 117	13 410	12 101	11 480	10 288	6 282	3 098	1 549	2 909
	2	155	42	28	27	24	15	14	5	-
	3	145	35	36	25	23	15	7	3	1
	zusammen	61 417	13 487	12 165	11 532	10 335	6 312	3 119	1 557	2 910
Rechtswissenschaft										
Rechtswissenschaft	1	102 889	17 742	14 670	13 742	13 886	13 857	9 879	5 920	13 193
	2	3 538	987	654	432	340	299	232	162	432
	3	4 539	1 106	783	551	502	403	344	259	591
	zusammen	110 966	19 835	16 107	14 725	14 728	14 559	10 455	6 341	14 216
Studienbereich zusammen	1	102 889	17 742	14 670	13 742	13 886	13 857	9 879	5 920	13 193
	2	3 538	987	654	432	340	299	232	162	432
	3	4 539	1 106	783	551	502	403	344	259	591
	zusammen	110 966	19 835	16 107	14 725	14 728	14 559	10 455	6 341	14 216
Verwaltungswissenschaft										
Arbeits- und Berufsberatung	1	82	41	40	-	1	-	-	-	-
	2	-	-	-	-	-	-	-	-	-
	3	-	-	-	-	-	-	-	-	-
	zusammen	82	41	40	-	1	-	-	-	-
Arbeitsverwaltung	1	1 663	677	560	387	39	-	-	-	-
	2	-	-	-	-	-	-	-	-	-
	3	-	-	-	-	-	-	-	-	-
	zusammen	1 663	677	560	387	39	-	-	-	-
Archivwesen	1	243	66	54	58	34	23	4	1	3
	2	54	16	11	14	6	3	3	-	1
	3	38	10	8	8	4	3	2	-	3
	zusammen	335	92	73	80	44	29	9	1	7
Auswärtige Angelegenheiten	1	96	95	1	-	-	-	-	-	-
	2	-	-	-	-	-	-	-	-	-
	3	-	-	-	-	-	-	-	-	-
	zusammen	96	95	1	-	-	-	-	-	-
Bankwesen	1	562	303	118	100	16	11	4	5	5
	2	-	-	-	-	-	-	-	-	-
	3	-	-	-	-	-	-	-	-	-
	zusammen	562	303	118	100	16	11	4	5	5
Bibliothekswesen	1	94	38	25	23	8	-	-	-	-
	2	-	-	-	-	-	-	-	-	-
	3	-	-	-	-	-	-	-	-	-
	zusammen	94	38	25	23	8	-	-	-	-

7 Belegungen (Fälle) von Studierenden nach Studienfächern und Fachsemestern

Fächergruppe ----- Studienbereich ----- Studienfach	Belegung als ... Fach	Belegungen insgesamt	Davon im ... Fachsemester							
			1. u. 2.	3. u. 4.	5. u. 6.	7. u. 8.	9. u. 10.	11. u. 12.	13. u. 14.	15. oder höheren
Bundeswehrverwaltung	1	838	225	288	307	18	-	-	-	-
	2	-	-	-	-	-	-	-	-	-
	3	-	-	-	-	-	-	-	-	-
	zusammen	838	225	288	307	18	-	-	-	-
Finanzverwaltung	1	1 613	521	616	457	19	-	-	-	-
	2	-	-	-	-	-	-	-	-	-
	3	-	-	-	-	-	-	-	-	-
	zusammen	1 613	521	616	457	19	-	-	-	-
Innere Verwaltung	1	3 878	1 191	1 180	1 026	276	198	6	-	1
	2	-	-	-	-	-	-	-	-	-
	3	-	-	-	-	-	-	-	-	-
	zusammen	3 878	1 191	1 180	1 026	276	198	6	-	1
Justizvollzug	1	23	7	-	7	9	-	-	-	-
	2	-	-	-	-	-	-	-	-	-
	3	-	-	-	-	-	-	-	-	-
	zusammen	23	7	-	7	9	-	-	-	-
Polizei/Verfassungsschutz	1	11 540	3 688	3 629	3 215	903	101	4	-	-
	2	-	-	-	-	-	-	-	-	-
	3	-	-	-	-	-	-	-	-	-
	zusammen	11 540	3 688	3 629	3 215	903	101	4	-	-
Rechtspflege	1	1 095	328	301	365	22	75	1	3	-
	2	-	-	-	-	-	-	-	-	-
	3	-	-	-	-	-	-	-	-	-
	zusammen	1 095	328	301	365	22	75	1	3	-
Sozialversicherung	1	1 380	613	407	313	47	-	-	-	-
	2	-	-	-	-	-	-	-	-	-
	3	-	-	-	-	-	-	-	-	-
	zusammen	1 380	613	407	313	47	-	-	-	-
Verkehrswesen	1	2 058	509	402	331	183	165	94	69	305
	2	-	-	-	-	-	-	-	-	-
	3	-	-	-	-	-	-	-	-	-
	zusammen	2 058	509	402	331	183	165	94	69	305
Verwaltungswissenschaft/-wesen	1	9 923	2 263	1 624	1 669	544	1 239	75	32	2 477
	2	6	6	-	-	-	-	-	-	-
	3	-	-	-	-	-	-	-	-	-
	zusammen	9 929	2 269	1 624	1 669	544	1 239	75	32	2 477
Zoll- und Steuerverwaltung	1	2 400	721	670	901	105	3	-	-	-
	2	-	-	-	-	-	-	-	-	-
	3	-	-	-	-	-	-	-	-	-
	zusammen	2 400	721	670	901	105	3	-	-	-
Studienbereich zusammen	1	37 488	11 286	9 915	9 159	2 224	1 815	188	110	2 791
	2	60	22	11	14	6	3	3	-	1
	3	38	10	8	8	4	3	2	-	3
	zusammen	37 586	11 318	9 934	9 181	2 234	1 821	193	110	2 795
Wirtschaftswissenschaften										
Arbeitslehre/Wirtschaftslehre	1	1 652	371	283	263	223	161	78	84	189
	2	519	134	66	81	75	51	46	19	47
	3	292	35	36	56	61	36	25	14	29
	zusammen	2 463	540	385	400	359	248	149	117	265
Betriebswirtschaftslehre	1	143 877	34 997	29 221	24 562	20 050	15 441	8 513	4 087	7 006
	2	3 301	823	557	403	388	360	231	211	328
	3	1 641	363	325	292	210	158	124	51	118
	zusammen	148 819	36 183	30 103	25 257	20 648	15 959	8 868	4 349	7 452
Europäische Wirtschaft	1	1 476	331	358	352	257	150	23	3	2
	2	-	-	-	-	-	-	-	-	-
	3	-	-	-	-	-	-	-	-	-
	zusammen	1 476	331	358	352	257	150	23	3	2

7 Belegungen (Fälle) von Studierenden nach Studienfächern und Fachsemestern

Fächergruppe ----- Studienbereich ----- Studienfach	Belegung als ... Fach	Belegungen insgesamt	Davon im ... Fachsemester							
			1. u. 2.	3. u. 4.	5. u. 6.	7. u. 8.	9. u. 10.	11. u. 12.	13. u. 14.	15. oder höheren
Internationale Betriebswirtschaft/ Management	1	6 413	2 378	1 643	1 217	709	328	85	18	35
	2	-	-	-	-	-	-	-	-	-
	3	-	-	-	-	-	-	-	-	-
	zusammen	6 413	2 378	1 643	1 217	709	328	85	18	35
Management im Gesundheits- und Sozialbereich	1	2 576	1 058	566	402	368	153	21	8	-
	2	75	35	14	9	11	3	3	-	-
	3	-	-	-	-	-	-	-	-	-
	zusammen	2 651	1 093	580	411	379	156	24	8	-
Sportökonomie	1	419	108	81	72	57	52	34	13	2
	2	-	-	-	-	-	-	-	-	-
	3	-	-	-	-	-	-	-	-	-
	zusammen	419	108	81	72	57	52	34	13	2
Touristik	1	4 333	1 069	970	938	740	445	132	26	13
	2	1	-	-	-	-	-	-	-	1
	3	228	37	32	32	26	33	22	12	34
	zusammen	4 562	1 106	1 002	970	766	478	154	38	48
Verkehrsbetriebswirtschaft	1	507	125	95	86	97	71	31	2	-
	2	-	-	-	-	-	-	-	-	-
	3	-	-	-	-	-	-	-	-	-
	zusammen	507	125	95	86	97	71	31	2	-
Volkswirtschaftslehre	1	23 164	7 860	4 725	3 118	1 993	1 568	1 078	739	2 083
	2	3 090	1 095	564	422	323	210	163	86	227
	3	3 120	902	523	438	355	259	202	135	306
	zusammen	29 374	9 857	5 812	3 978	2 671	2 037	1 443	960	2 616
Wirtschaftspädagogik	1	5 790	1 470	1 035	724	727	664	449	275	446
	2	17	6	3	2	-	-	2	1	3
	3	15	5	7	1	1	-	1	-	-
	zusammen	5 822	1 481	1 045	727	728	664	452	276	449
Wirtschaftswissenschaften	1	77 135	19 124	13 436	10 612	8 848	6 501	4 627	3 257	10 730
	2	3 723	1 014	605	528	383	347	304	179	363
	3	3 113	911	514	409	317	243	233	126	360
	zusammen	83 971	21 049	14 555	11 549	9 548	7 091	5 164	3 562	11 453
Studienbereich zusammen	1	267 342	68 891	52 413	42 346	34 069	25 534	15 071	8 512	20 506
	2	10 726	3 107	1 809	1 445	1 180	971	749	496	969
	3	8 409	2 253	1 437	1 228	970	729	607	338	847
	zusammen	286 477	74 251	55 659	45 019	36 219	27 234	16 427	9 346	22 322
Wirtschaftsingenieurwesen	1	34 621	9 590	7 433	5 672	4 576	3 265	1 677	884	1 524
	2	21	-	-	5	5	4	2	1	4
	3	4	-	-	-	1	-	1	-	2
	zusammen	34 646	9 590	7 433	5 677	4 582	3 269	1 680	885	1 530
Studienbereich zusammen	1	34 621	9 590	7 433	5 672	4 576	3 265	1 677	884	1 524
	2	21	-	-	5	5	4	2	1	4
	3	4	-	-	-	1	-	1	-	2
	zusammen	34 646	9 590	7 433	5 677	4 582	3 269	1 680	885	1 530
Rechts-, Wirtschafts- und Sozialwissenschaften zusammen	1	571 796	137 814	108 542	91 834	72 952	56 895	34 300	20 127	49 332
	2	50 948	12 319	8 412	6 704	5 754	4 918	3 697	2 580	6 564
	3	38 551	8 596	6 305	5 274	4 403	3 709	2 844	1 962	5 458
	zusammen	661 295	158 729	123 259	103 812	83 109	65 522	40 841	24 669	61 354
Mathematik, Naturwissenschaften										
Mathematik, Naturwissenschaften allgemein										
Geschichte der Mathematik und Naturwissenschaften	1	147	37	26	30	13	6	9	5	21
	2	43	2	11	9	4	5	2	2	8
	3	30	3	4	6	4	6	3	2	2
	zusammen	220	42	41	45	21	17	14	9	31

7 Belegungen (Fälle) von Studierenden nach Studienfächern und Fachsemestern

Fächergruppe ----- Studienbereich ----- Studienfach	Belegung als ... Fach	Belegungen insgesamt	Davon im ... Fachsemester							
			1. u. 2.	3. u. 4.	5. u. 6.	7. u. 8.	9. u. 10.	11. u. 12.	13. u. 14.	15. oder höheren
Interdisziplinäre Studien (Schwerpunkt Naturwissenschaften)	1	755	404	157	92	53	30	9	5	5
	2	148	55	38	20	10	10	2	5	8
	3	51	17	17	5	10	2	-	-	-
	zusammen	954	476	212	117	73	42	11	10	13
Lernbereich Naturwissenschaften/ Sachunterricht	1.	2 166	412	322	332	442	324	122	96	116
	2	1 769	585	545	330	202	81	13	5	8
	3	586	158	132	64	85	72	26	22	27
	zusammen	4 521	1 155	999	726	729	477	161	123	151
Studienbereich zusammen	1	3 068	853	505	454	508	360	140	106	142
	2	1 960	642	594	359	216	96	17	12	24
	3	667	178	153	75	99	80	29	24	29
	zusammen	5 695	1 673	1 252	888	823	536	186	142	195
Mathematik										
Mathematik	1	34 372	9 414	5 510	4 196	3 745	3 051	2 291	1 607	4 558
	2	13 010	2 839	1 989	1 810	2 059	1 733	931	566	1 103
	3	7 065	1 341	964	976	1 284	1 120	543	379	458
	zusammen	54 447	13 594	8 443	6 982	7 088	5 904	3 765	2 552	6 119
Statistik	1	647	128	109	106	65	42	63	30	104
	2	138	42	23	23	15	8	12	4	11
	3	299	105	52	41	28	14	19	17	23
	zusammen	1 084	275	184	170	108	64	94	51	138
Technomathematik	1	534	165	90	94	72	34	25	19	35
	2	-	-	-	-	-	-	-	-	-
	3	-	-	-	-	-	-	-	-	-
	zusammen	534	165	90	94	72	34	25	19	35
Wirtschaftsmathematik	1	4 421	1 569	922	553	407	297	219	143	311
	2	-	-	-	-	-	-	-	-	-
	3	-	-	-	-	-	-	-	-	-
	zusammen	4 421	1 569	922	553	407	297	219	143	311
Studienbereich zusammen	1	39 974	11 276	6 631	4 949	4 289	3 424	2 598	1 799	5 008
	2	13 148	2 881	1 992	1 833	2 074	1 741	943	570	1 114
	3	7 364	1 446	1 016	1 017	1 312	1 134	562	396	481
	zusammen	60 486	15 603	9 639	7 799	7 675	6 299	4 103	2 765	6 603
Informatik										
Informatik	1	72 488	26 031	14 746	9 360	5 828	4 375	2 773	2 125	7 250
	2	2 070	748	441	269	175	125	88	63	161
	3	1 213	471	246	136	97	105	65	34	59
	zusammen	75 771	27 250	15 433	9 765	6 100	4 605	2 926	2 222	7 470
Ingenieurinformatik	1	6 272	2 023	1 323	1 086	737	520	218	122	243
	2	1	1	-	-	-	-	-	-	-
	3	-	-	-	-	-	-	-	-	-
	zusammen	6 273	2 024	1 323	1 086	737	520	218	122	243
Medieninformatik	1	3 124	1 426	840	383	333	105	11	1	25
	2	191	117	29	31	13	-	-	-	1
	3	193	35	53	30	26	17	11	16	5
	zusammen	3 508	1 578	922	444	372	122	22	17	31
Medizinische Informatik	1	1 131	328	303	142	132	87	71	31	37
	2	85	34	19	10	9	6	2	3	2
	3	1	-	-	1	-	-	-	-	-
	zusammen	1 217	362	322	153	141	93	73	34	39
Neue Kommunikationstechniken	1	1 586	773	359	213	134	68	11	3	25
	2	-	-	-	-	-	-	-	-	-
	3	-	-	-	-	-	-	-	-	-
	zusammen	1 586	773	359	213	134	68	11	3	25
Wirtschaftsinformatik	1	20 011	6 948	4 465	3 108	2 008	1 413	814	439	816
	2	365	87	50	30	23	24	20	25	106
	3	2	-	1	-	-	-	-	-	1
	zusammen	20 378	7 035	4 516	3 138	2 031	1 437	834	464	923

7 Belegungen (Fälle) von Studierenden nach Studienfächern und Fachsemestern

Fächergruppe ----- Studienbereich ----- Studienfach	Belegung als ... Fach	Belegungen insgesamt	Davon im ... Fachsemester							
			1. u. 2.	3. u. 4.	5. u. 6.	7. u. 8.	9. u. 10.	11. u. 12.	13. u. 14.	15. oder höheren
Studienbereich zusammen										
	1	104 612	37 529	22 036	14 292	9 172	6 568	3 898	2 721	8 396
	2	2 712	987	539	340	220	155	110	91	270
	3	1 409	506	300	167	123	122	76	50	65
	zusammen	108 733	39 022	22 875	14 799	9 515	6 845	4 084	2 862	8 731
Physik, Astronomie										
Astronomie, Astrophysik										
	1	246	51	37	44	22	10	18	16	48
	2	4	-	-	-	-	1	-	1	2
	3	21	3	3	4	5	1	2	2	1
	zusammen	271	54	40	48	27	12	20	19	51
Physik										
	1	25 334	5 904	4 086	3 152	2 532	2 147	1 813	1 348	4 352
	2	3 941	658	444	450	525	534	477	325	528
	3	467	59	52	52	76	69	57	33	69
	zusammen	29 742	6 621	4 582	3 654	3 133	2 750	2 347	1 706	4 949
Studienbereich zusammen										
	1	25 580	5 955	4 123	3 196	2 554	2 157	1 831	1 364	4 400
	2	3 945	658	444	450	525	535	477	326	530
	3	488	62	55	56	81	70	59	35	70
	zusammen	30 013	6 675	4 622	3 702	3 160	2 762	2 367	1 725	5 000
Chemie										
Biochemie										
	1	3 342	818	651	582	445	361	233	92	160
	2	1	-	-	-	1	-	-	-	-
	3	-	-	-	-	-	-	-	-	-
	zusammen	3 343	818	651	582	446	361	233	92	160
Chemie										
	1	24 347	6 276	4 068	3 170	2 304	1 738	1 341	1 130	4 320
	2	3 535	679	466	395	470	473	389	276	387
	3	425	48	38	46	71	80	54	22	66
	zusammen	28 307	7 003	4 572	3 611	2 845	2 291	1 784	1 428	4 773
Lebensmittelchemie										
	1	1 741	405	311	313	244	228	119	42	79
	2	-	-	-	-	-	-	-	-	-
	3	-	-	-	-	-	-	-	-	-
	zusammen	1 741	405	311	313	244	228	119	42	79
Studienbereich zusammen										
	1	29 430	7 499	5 030	4 065	2 993	2 327	1 693	1 264	4 559
	2	3 536	679	466	395	471	473	389	276	387
	3	425	48	38	46	71	80	54	22	66
	zusammen	33 391	8 226	5 534	4 506	3 535	2 880	2 136	1 562	5 012
Pharmazie										
Pharmazie										
	1	13 201	2 591	2 264	2 145	2 122	1 846	991	457	785
	2	1	-	-	-	-	-	1	-	-
	3	-	-	-	-	-	-	-	-	-
	zusammen	13 202	2 591	2 264	2 145	2 122	1 846	992	457	785
Studienbereich zusammen										
	1	13 201	2 591	2 264	2 145	2 122	1 846	991	457	785
	2	1	-	-	-	-	-	1	-	-
	3	-	-	-	-	-	-	-	-	-
	zusammen	13 202	2 591	2 264	2 145	2 122	1 846	992	457	785
Biologie										
Anthropologie (Humanbiologie)										
	1	459	134	75	64	41	40	28	25	52
	2	122	36	27	17	15	9	5	-	13
	3	113	36	25	19	7	7	6	2	11
	zusammen	694	206	127	100	63	56	39	27	76
Biologie										
	1	41 515	8 125	6 715	5 678	5 033	4 523	3 743	2 478	5 220
	2	4 567	914	649	620	709	572	393	245	465
	3	2 047	292	265	263	369	355	211	105	187
	zusammen	48 129	9 331	7 629	6 561	6 111	5 450	4 347	2 828	5 872
Biotechnologie										
	1	3 931	1 145	818	605	481	376	213	125	168
	2	9	-	-	-	-	-	2	1	6
	3	-	-	-	-	-	-	-	-	-
	zusammen	3 940	1 145	818	605	481	376	215	126	174

7 Belegungen (Fälle) von Studierenden nach Studienfächern und Fachsemestern

Fächergruppe ----- Studienbereich ----- Studienfach	Belegung als ... Fach	Belegungen insgesamt	Davon im ... Fachsemester							
			1. u. 2.	3. u. 4.	5. u. 6.	7. u. 8.	9. u. 10.	11. u. 12.	13. u. 14.	15. oder höheren
Studienbereich zusammen	1	45 905	9 404	7 608	6 347	5 555	4 939	3 984	2 628	5 440
	2	4 698	950	676	637	724	581	400	246	484
	3	2 160	328	290	282	376	362	217	107	198
	zusammen	52 763	10 682	8 574	7 266	6 655	5 882	4 601	2 981	6 122
Geowissenschaften (ohne Geographie)										
Geologie/Paläontologie	1	5 398	862	683	563	528	529	549	449	1 235
	2	195	34	24	15	26	25	19	8	44
	3	230	48	35	19	22	15	15	17	59
	zusammen	5 823	944	742	597	576	569	583	474	1 338
Geophysik	1	977	230	145	113	107	93	86	55	148
	2	-	-	-	-	-	-	-	-	-
	3	2	-	-	1	-	-	-	-	1
	zusammen	979	230	145	114	107	93	86	55	149
Geowissenschaften	1	865	313	194	138	93	45	31	13	38
	2	-	-	-	-	-	-	-	-	-
	3	1	-	-	-	1	-	-	-	-
	zusammen	866	313	194	138	94	45	31	13	38
Meteorologie	1	1 578	538	306	222	131	100	86	56	139
	2	8	-	5	-	1	1	1	-	-
	3	18	5	6	2	2	2	-	1	-
	zusammen	1 604	543	317	224	134	103	87	57	139
Mineralogie	1	1 664	472	253	180	134	133	100	86	306
	2	3	1	-	-	-	-	-	-	2
	3	11	2	-	1	3	1	2	-	2
	zusammen	1 678	475	253	181	137	134	102	86	310
Ozeanographie	1	184	42	31	23	20	20	9	15	24
	2	-	-	-	-	-	-	-	-	-
	3	-	-	-	-	-	-	-	-	-
	zusammen	184	42	31	23	20	20	9	15	24
Studienbereich zusammen	1	10 666	2 457	1 612	1 239	1 013	920	861	674	1 890
	2	206	35	29	15	27	26	20	8	46
	3	262	55	41	23	28	18	17	18	62
	zusammen	11 134	2 547	1 682	1 277	1 068	964	898	700	1 998
Geographie										
Geographie/Erdkunde	1	21 307	4 152	2 845	2 549	2 643	2 452	1 912	1 447	3 307
	2	8 847	1 913	1 273	1 009	1 142	1 023	754	530	1 203
	3	3 242	662	491	426	453	385	249	170	406
	zusammen	33 396	6 727	4 609	3 984	4 238	3 860	2 915	2 147	4 916
Geoökologie/Biogeographie	1	1 178	267	179	212	203	180	76	32	29
	2	1	-	-	-	-	1	-	-	-
	3	-	-	-	-	-	-	-	-	-
	zusammen	1 179	267	179	212	203	181	76	32	29
Wirtschafts-/Sozialgeographie	1	327	68	61	52	42	38	39	13	14
	2	244	53	47	37	20	15	15	21	36
	3	146	31	27	19	26	14	19	5	5
	zusammen	717	152	135	108	88	67	73	39	55
Studienbereich zusammen	1	22 812	4 487	3 085	2 813	2 888	2 670	2 027	1 492	3 350
	2	9 092	1 966	1 320	1 046	1 162	1 039	769	551	1 239
	3	3 388	693	518	445	479	399	268	175	411
	zusammen	35 292	7 146	4 923	4 304	4 529	4 108	3 064	2 218	5 000
Mathematik, Naturwissenschaften zusammen	1	295 248	82 051	52 894	39 500	31 094	25 211	18 023	12 505	33 970
	2	39 298	8 798	6 060	5 075	5 419	4 646	3 126	2 080	4 094
	3	16 163	3 316	2 411	2 111	2 569	2 265	1 282	827	1 382
	zusammen	350 709	94 165	61 365	46 686	39 082	32 122	22 431	15 412	39 446

7 Belegungen (Fälle) von Studierenden nach Studienfächern und Fachsemestern

Fächergruppe ----- Studienbereich ----- Studienfach	Belegung als ... Fach	Belegungen insgesamt	Davon im ... Fachsemester							
			1. u. 2.	3. u. 4.	5. u. 6.	7. u. 8.	9. u. 10.	11. u. 12.	13. u. 14.	15. oder höheren
Humanmedizin										
Humanmedizin (ohne Zahnmedizin)										
Medizin (Allgemein-Medizin)	1	80 200	12 032	11 030	10 435	9 947	10 109	9 404	8 196	9 047
	2	47	1	3	1	1	6	13	6	16
	3	56	-	2	1	2	8	12	7	24
	zusammen	80 303	12 033	11 035	10 437	9 950	10 123	9 429	8 209	9 087
Studienbereich zusammen	1	80 200	12 032	11 030	10 435	9 947	10 109	9 404	8 196	9 047
	2	47	1	3	1	1	6	13	6	16
	3	56	-	2	1	2	8	12	7	24
	zusammen	80 303	12 033	11 035	10 437	9 950	10 123	9 429	8 209	9 087
Zahnmedizin										
Zahnmedizin	1	13 218	2 281	1 977	1 868	1 770	1 761	1 656	849	1 056
	2	1	-	-	-	-	-	-	-	1
	3	-	-	-	-	-	-	-	-	-
	zusammen	13 219	2 281	1 977	1 868	1 770	1 761	1 656	849	1 057
Studienbereich zusammen	1	13 218	2 281	1 977	1 868	1 770	1 761	1 656	849	1 056
	2	1	-	-	-	-	-	-	-	1
	3	-	-	-	-	-	-	-	-	-
	zusammen	13 219	2 281	1 977	1 868	1 770	1 761	1 656	849	1 057
Humanmedizin zusammen	1	93 418	14 313	13 007	12 303	11 717	11 870	11 060	9 045	10 103
	2	48	1	3	1	1	6	13	6	17
	3	56	-	2	1	2	8	12	7	24
	zusammen	93 522	14 314	13 012	12 305	11 720	11 884	11 085	9 058	10 144
Veterinärmedizin										
Veterinärmedizin										
Tiermedizin/Veterinärmedizin	1	7 838	1 338	1 344	1 253	1 103	942	951	412	495
	2	-	-	-	-	-	-	-	-	-
	3	-	-	-	-	-	-	-	-	-
	zusammen	7 838	1 338	1 344	1 253	1 103	942	951	412	495
Studienbereich zusammen	1	7 838	1 338	1 344	1 253	1 103	942	951	412	495
	2	-	-	-	-	-	-	-	-	-
	3	-	-	-	-	-	-	-	-	-
	zusammen	7 838	1 338	1 344	1 253	1 103	942	951	412	495
Veterinärmedizin zusammen	1	7 838	1 338	1 344	1 253	1 103	942	951	412	495
	2	-	-	-	-	-	-	-	-	-
	3	-	-	-	-	-	-	-	-	-
	zusammen	7 838	1 338	1 344	1 253	1 103	942	951	412	495
Agrar-, Forst- und Ernährungswissenschaften										
Landespflege, Umweltgestaltung										
Landespflege/Landschaftsgestaltung	1	7 756	1 345	1 269	1 238	1 335	1 040	632	350	547
	2	8	-	-	1	-	2	2	-	3
	3	8	-	-	1	2	-	1	2	2
	zusammen	7 772	1 345	1 269	1 240	1 337	1 042	635	352	552
Naturschutz	1	572	151	104	109	63	73	38	19	15
	2	-	-	-	-	-	-	-	-	-
	3	38	-	-	-	-	-	4	12	22
	zusammen	610	151	104	109	63	73	42	31	37
Studienbereich zusammen	1	8 328	1 496	1 373	1 347	1 398	1 113	670	369	562
	2	8	-	-	1	-	2	2	-	3
	3	46	-	-	1	2	-	5	14	24
	zusammen	8 382	1 496	1 373	1 349	1 400	1 115	677	383	589
Agrarwissenschaften, Lebensmittel- und Getränketechnologie										
Agrarbiologie	1	224	55	47	44	18	34	13	6	7
	2	-	-	-	-	-	-	-	-	-
	3	-	-	-	-	-	-	-	-	-
	zusammen	224	55	47	44	18	34	13	6	7

7 Belegungen (Fälle) von Studierenden nach Studienfächern und Fachsemestern

Fächergruppe ----- Studienbereich ----- Studienfach	Belegung als ... Fach	Belegungen insgesamt	Davon im ... Fachsemester							
			1. u. 2.	3. u. 4.	5. u. 6.	7. u. 8.	9. u. 10.	11. u. 12.	13. u. 14.	15. oder höheren
Agrarökonomie	1	414	115	99	68	49	40	25	9	9
	2	-	-	-	-	-	-	-	-	-
	3	-	-	-	-	-	-	-	-	-
	zusammen	414	115	99	68	49	40	25	9	9
Agrarwissenschaft/Landwirtschaft	1	8 817	1 997	1 700	1 527	1 262	791	466	288	786
	2	27	3	5	4	5	1	3	1	5
	3	35	11	2	2	1	5	1	2	11
	zusammen	8 879	2 011	1 707	1 533	1 268	797	470	291	802
Brauwesen/Getränketechnologie	1	537	107	139	96	82	52	25	21	15
	2	-	-	-	-	-	-	-	-	-
	3	-	-	-	-	-	-	-	-	-
	zusammen	537	107	139	96	82	52	25	21	15
Gartenbau	1	2 777	734	520	481	405	309	146	53	129
	2	-	-	-	-	-	-	-	-	-
	3	-	-	-	-	-	-	-	-	-
	zusammen	2 777	734	520	481	405	309	146	53	129
Lebensmitteltechnologie	1	2 655	634	493	424	390	256	192	89	177
	2	40	4	10	3	5	3	2	5	8
	3	1	-	-	-	-	-	-	-	1
	zusammen	2 696	638	503	427	395	259	194	94	186
Milch- und Molkereiwirtschaft	1	111	28	32	16	16	8	7	3	1
	2	-	-	-	-	-	-	-	-	-
	3	-	-	-	-	-	-	-	-	-
	zusammen	111	28	32	16	16	8	7	3	1
Pflanzenproduktion	1	85	21	18	23	11	8	1	2	1
	2	-	-	-	-	-	-	-	-	-
	3	-	-	-	-	-	-	-	-	-
	zusammen	85	21	18	23	11	8	1	2	1
Tierproduktion	1	107	19	26	12	23	16	5	2	4
	2	-	-	-	-	-	-	-	-	-
	3	-	-	-	-	-	-	-	-	-
	zusammen	107	19	26	12	23	16	5	2	4
Weinbau und Kellerwirtschaft	1	505	128	120	96	69	38	19	9	26
	2	-	-	-	-	-	-	-	-	-
	3	-	-	-	-	-	-	-	-	-
	zusammen	505	128	120	96	69	38	19	9	26
Studienbereich zusammen	1	16 232	3 838	3 194	2 787	2 325	1 552	899	482	1 155
	2	67	7	15	7	10	4	5	6	13
	3	36	11	2	2	1	5	1	2	12
	zusammen	16 335	3 856	3 211	2 796	2 336	1 561	905	490	1 180
Forstwissenschaft, Holzwirtschaft										
Forstwissenschaft, -wirtschaft	1	3 595	914	691	678	540	375	191	74	132
	2	-	-	-	-	-	-	-	-	-
	3	-	-	-	-	-	-	-	-	-
	zusammen	3 595	914	691	678	540	375	191	74	132
Holzwirtschaft	1	276	41	41	49	43	36	28	17	21
	2	-	-	-	-	-	-	-	-	-
	3	-	-	-	-	-	-	-	-	-
	zusammen	276	41	41	49	43	36	28	17	21
Studienbereich zusammen	1	3 871	955	732	727	583	411	219	91	153
	2	-	-	-	-	-	-	-	-	-
	3	-	-	-	-	-	-	-	-	-
	zusammen	3 871	955	732	727	583	411	219	91	153
Ernährungs- und Haushaltswissenschaften										
Ernährungswissenschaft	1	876	245	179	130	114	96	64	22	26
	2	-	-	-	-	-	-	-	-	-
	3	-	-	-	-	-	-	-	-	-
	zusammen	876	245	179	130	114	96	64	22	26

7 Belegungen (Fälle) von Studierenden nach Studienfächern und Fachsemestern

Fächergruppe ----- Studienbereich ----- Studienfach	Belegung als ... Fach	Belegungen insgesamt	Davon im ... Fachsemester							
			1. u. 2.	3. u. 4.	5. u. 6.	7. u. 8.	9. u. 10.	11. u. 12.	13. u. 14.	15. oder höheren
Haushalts- und Ernährungswissenschaft	1	6 854	1 365	1 147	975	999	901	619	291	557
	2	655	168	119	80	97	84	49	18	40
	3	399	77	89	72	50	49	31	10	21
	zusammen	7 908	1 610	1 355	1 127	1 146	1 034	699	319	618
Haushaltswissenschaft	1	2	-	-	-	-	-	-	-	2
	2	-	-	-	-	-	-	-	-	-
	3	-	-	-	-	-	-	-	-	-
	zusammen	2	-	-	-	-	-	-	-	2
Studienbereich zusammen	1	7 732	1 610	1 326	1 105	1 113	997	683	313	585
	2	655	168	119	80	97	84	49	18	40
	3	399	77	89	72	50	49	31	10	21
	zusammen	8 786	1 855	1 534	1 257	1 260	1 130	763	341	646
Agrar-, Forst- und Ernährungs- wissenschaften zusammen	1	36 163	7 899	6 625	5 966	5 419	4 073	2 471	1 255	2 455
	2	730	175	134	88	107	90	56	24	56
	3	481	88	91	75	53	54	37	26	57
	zusammen	37 374	8 162	6 850	6 129	5 579	4 217	2 564	1 305	2 568
Ingenieurwissenschaften										
Ingenieurwesen allgemein										
Angewandte Systemwissenschaften	1	498	200	120	49	52	39	18	10	10
	2	-	-	-	-	-	-	-	-	-
	3	-	-	-	-	-	-	-	-	-
	zusammen	498	200	120	49	52	39	18	10	10
Interdisziplinäre Studien (Schwerpunkt Ingenieurwissenschaften)	1	3 423	1 410	767	547	319	165	52	38	125
	2	-	-	-	-	-	-	-	-	-
	3	-	-	-	-	-	-	-	-	-
	zusammen	3 423	1 410	767	547	319	165	52	38	125
Lernbereich Technik	1	547	132	62	85	87	62	33	25	61
	2	367	82	53	47	69	65	21	16	14
	3	380	28	57	53	79	85	41	18	19
	zusammen	1 294	242	172	185	235	212	95	59	94
Mechatronik	1	552	296	128	59	21	15	4	7	22
	2	-	-	-	-	-	-	-	-	-
	3	-	-	-	-	-	-	-	-	-
	zusammen	552	296	128	59	21	15	4	7	22
Werken (technisch)/Technologie	1	720	192	156	97	64	57	40	27	87
	2	293	38	27	25	43	24	31	18	87
	3	28	2	5	2	7	1	3	2	6
	zusammen	1 041	232	188	124	114	82	74	47	180
Studienbereich zusammen	1	5 740	2 230	1 233	837	543	338	147	107	305
	2	660	120	80	72	112	89	52	34	101
	3	408	30	62	55	86	86	44	20	25
	zusammen	6 808	2 380	1 375	964	741	513	243	161	431
Bergbau, Hüttenwesen										
Bergbau/Bergtechnik	1	1 252	273	167	137	169	172	108	56	170
	2	17	9	8	-	-	-	-	-	-
	3	-	-	-	-	-	-	-	-	-
	zusammen	1 269	282	175	137	169	172	108	56	170
Hütten- und Gießereiwesen	1	806	133	98	101	69	52	43	38	272
	2	-	-	-	-	-	-	-	-	-
	3	-	-	-	-	-	-	-	-	-
	zusammen	806	133	98	101	69	52	43	38	272
Markscheidewesen	1	99	10	3	10	19	25	13	6	13
	2	-	-	-	-	-	-	-	-	-
	3	-	-	-	-	-	-	-	-	-
	zusammen	99	10	3	10	19	25	13	6	13
Studienbereich zusammen	1	2 157	416	268	248	257	249	164	100	455
	2	17	9	8	-	-	-	-	-	-
	3	-	-	-	-	-	-	-	-	-
	zusammen	2 174	425	276	248	257	249	164	100	455

7 Belegungen (Fälle) von Studierenden nach Studienfächern und Fachsemestern

Fächergruppe ----- Studienbereich ----- Studienfach	Belegung als ... Fach	Belegungen insgesamt	Davon im ... Fachsemester							
			1. u. 2.	3. u. 4.	5. u. 6.	7. u. 8.	9. u. 10.	11. u. 12.	13. u. 14.	15. oder höheren
Maschinenbau/Verfahrenstechnik										
Abfallwirtschaft	1	165	60	37	25	27	1	2	5	8
	2	-	-	-	-	-	-	-	-	-
	3	-	-	-	-	-	-	-	-	-
	zusammen	165	60	37	25	27	1	2	5	8
Augenoptik	1	530	165	114	121	72	54	4	-	-
	2	-	-	-	-	-	-	-	-	-
	3	-	-	-	-	-	-	-	-	-
	zusammen	530	165	114	121	72	54	4	-	-
Chemie-Ingenieurwesen/Chemietechnik	1	5 049	1 064	909	736	635	561	357	227	560
	2	18	6	-	-	3	2	5	2	-
	3	-	-	-	-	-	-	-	-	-
	zusammen	5 067	1 070	909	736	638	563	362	229	560
Druck- und Reproduktionstechnik	1	3 064	806	609	541	508	361	146	39	54
	2	113	35	28	22	14	8	3	1	2
	3	2	-	-	-	1	-	-	1	-
	zusammen	3 179	841	637	563	523	369	149	41	56
Energietechnik (ohne Elektrotechnik)	1	1 485	320	219	197	175	169	107	78	220
	2	-	-	-	-	-	-	-	-	-
	3	-	-	-	-	-	-	-	-	-
	zusammen	1 485	320	219	197	175	169	107	78	220
Feinwerktechnik	1	2 774	675	554	500	437	305	107	52	144
	2	1	-	-	-	-	1	-	-	-
	3	-	-	-	-	-	-	-	-	-
	zusammen	2 775	675	554	500	437	306	107	52	144
Fertigungs-/Produktionstechnik	1	4 035	922	694	581	498	412	212	158	558
	2	230	18	33	27	31	41	25	14	41
	3	1	-	-	-	1	-	-	-	-
	zusammen	4 266	940	727	608	530	453	237	172	599
Gesundheitstechnik	1	2 942	836	459	472	376	346	173	91	189
	2	-	-	-	-	-	-	-	-	-
	3	-	-	-	-	-	-	-	-	-
	zusammen	2 942	836	459	472	376	346	173	91	189
Glastechnik/Keramik	1	193	68	30	32	20	21	8	3	11
	2	-	-	-	-	-	-	-	-	-
	3	-	-	-	-	-	-	-	-	-
	zusammen	193	68	30	32	20	21	8	3	11
Holz-/Fasertechnik	1	1 079	291	207	205	152	124	48	36	16
	2	23	-	-	3	7	4	4	1	4
	3	14	-	-	-	2	2	5	-	5
	zusammen	1 116	291	207	208	161	130	57	37	25
Kerntechnik/Kernverfahrenstechnik	1	16	5	8	3	-	-	-	-	-
	2	-	-	-	-	-	-	-	-	-
	3	-	-	-	-	-	-	-	-	-
	zusammen	16	5	8	3	-	-	-	-	-
Kunststofftechnik	1	866	288	180	109	74	61	28	29	97
	2	-	-	-	-	-	-	-	-	-
	3	-	-	-	-	-	-	-	-	-
	zusammen	866	288	180	109	74	61	28	29	97
Maschinenbau/-wesen	1	55 471	13 950	10 033	7 929	6 150	4 571	2 954	1 985	7 899
	2	105	28	21	12	7	3	8	3	23
	3	6	1	-	-	-	1	-	2	2
	zusammen	55 582	13 979	10 054	7 941	6 157	4 575	2 962	1 990	7 924
Metalltechnik	1	593	73	70	80	83	85	72	50	80
	2	76	9	6	6	7	10	13	15	10
	3	-	-	-	-	-	-	-	-	-
	zusammen	669	82	76	86	90	95	85	65	90

7 Belegungen (Fälle) von Studierenden nach Studienfächern und Fachsemestern

Fächergruppe ----- Studienbereich ----- Studienfach	Belegung als ... Fach	Belegungen insgesamt	Davon im ... Fachsemester							
			1. u. 2.	3. u. 4.	5. u. 6.	7. u. 8.	9. u. 10.	11. u. 12.	13. u. 14.	15. oder höheren
Physikalische Technik	1	2 854	646	488	445	398	378	143	95	261
	2	1	-	-	-	-	-	-	-	1
	3	-	-	-	-	-	-	-	-	-
	zusammen	2 855	646	488	445	398	378	143	95	262
Technische Kybernetik	1	302	86	56	55	39	37	17	9	3
	2	-	-	-	-	-	-	-	-	-
	3	-	-	-	-	-	-	-	-	-
	zusammen	302	86	56	55	39	37	17	9	3
Textil- und Bekleidungstechnik/-gewerbe	1	1 803	413	350	321	232	219	123	37	108
	2	16	-	-	-	-	-	-	2	14
	3	-	-	-	-	-	-	-	-	-
	zusammen	1 819	413	350	321	232	219	123	39	122
Transport-/Fördertechnik	1	150	53	30	21	26	17	2	1	-
	2	-	-	-	-	-	-	-	-	-
	3	-	-	-	-	-	-	-	-	-
	zusammen	150	53	30	21	26	17	2	1	-
Umweltechnik (einschl. Recycling)	1	3 818	1 020	661	655	668	518	187	53	56
	2	6	-	-	-	1	3	2	-	-
	3	-	-	-	-	-	-	-	-	-
	zusammen	3 824	1 020	661	655	669	521	189	53	56
Verfahrenstechnik	1	4 589	1 144	772	702	662	557	268	123	361
	2	107	33	15	11	12	11	13	5	7
	3	-	-	-	-	-	-	-	-	-
	zusammen	4 696	1 177	787	713	674	568	281	128	368
Versorgungstechnik	1	3 599	825	615	554	603	450	199	118	235
	2	18	3	2	3	3	2	1	1	3
	3	-	-	-	-	-	-	-	-	-
	zusammen	3 617	828	617	557	606	452	200	119	238
Werkstoffwissenschaften	1	2 436	725	528	421	244	187	109	61	161
	2	-	-	-	-	-	-	-	-	-
	3	-	-	-	-	-	-	-	-	-
	zusammen	2 436	725	528	421	244	187	109	61	161
Studienbereich zusammen	1	97 813	24 435	17 623	14 705	12 079	9 434	5 266	3 250	11 021
	2	714	132	105	84	85	85	74	44	105
	3	23	1	-	-	4	3	5	3	7
	zusammen	98 550	24 568	17 728	14 789	12 168	9 522	5 345	3 297	11 133
Elektrotechnik										
Elektrische Energietechnik	1	1 602	282	184	195	220	245	102	79	295
	2	10	-	1	-	-	1	2	1	5
	3	-	-	-	-	-	-	-	-	-
	zusammen	1 612	282	185	195	220	246	104	80	300
Elektrotechnik/Elektronik	1	49 705	11 837	8 615	7 094	5 836	4 672	2 796	1 927	6 928
	2	293	43	29	37	46	28	23	24	63
	3	1	-	-	-	-	-	1	-	-
	zusammen	49 999	11 880	8 644	7 131	5 882	4 700	2 820	1 951	6 991
Mikroelektronik	1	34	14	10	6	-	4	-	-	-
	2	-	-	-	-	-	-	-	-	-
	3	-	-	-	-	-	-	-	-	-
	zusammen	34	14	10	6	-	4	-	-	-
Mikrosystemtechnik	1	1 074	357	256	195	156	95	15	-	-
	2	-	-	-	-	-	-	-	-	-
	3	-	-	-	-	-	-	-	-	-
	zusammen	1 074	357	256	195	156	95	15	-	-
Nachrichten-/Informationstechnik	1	7 558	2 269	1 602	1 083	910	653	300	185	556
	2	64	12	14	15	3	1	3	6	10
	3	11	-	-	2	6	1	-	1	1
	zusammen	7 633	2 281	1 616	1 100	919	655	303	192	567

7 Belegungen (Fälle) von Studierenden nach Studienfächern und Fachsemestern

Fächergruppe ----- Studienbereich ----- Studienfach	Belegung als ... Fach	Belegungen insgesamt	Davon im ... Fachsemester							
			1. u. 2.	3. u. 4.	5. u. 6.	7. u. 8.	9. u. 10.	11. u. 12.	13. u. 14.	15. oder höheren
Optoelektronik	1	306	120	85	42	33	21	4	-	1
	2	-	-	-	-	-	-	-	-	-
	3	-	-	-	-	-	-	-	-	-
	zusammen	306	120	85	42	33	21	4	-	1
Studienbereich zusammen	1	60 279	14 879	10 752	8 615	7 155	5 690	3 217	2 191	7 780
	2	367	55	44	52	49	30	28	31	78
	3	12	-	-	2	6	1	1	1	1
	zusammen	60 658	14 934	10 796	8 669	7 210	5 721	3 246	2 223	7 859
Verkehrstechnik, Nautik										
Fahrzeugtechnik	1	5 196	1 338	1 182	948	763	482	207	96	180
	2	22	2	-	2	4	1	7	1	5
	3	-	-	-	-	-	-	-	-	-
	zusammen	5 218	1 340	1 182	950	767	483	214	97	185
Luft- und Raumfahrttechnik	1	2 272	563	534	400	300	193	125	71	86
	2	-	-	-	-	-	-	-	-	-
	3	-	-	-	-	-	-	-	-	-
	zusammen	2 272	563	534	400	300	193	125	71	86
Nautik/Seefahrt	1	797	196	186	209	125	45	11	8	17
	2	-	-	-	-	-	-	-	-	-
	3	-	-	-	-	-	-	-	-	-
	zusammen	797	196	186	209	125	45	11	8	17
Schiffbau/Schiffstechnik	1	712	148	131	108	89	66	54	40	76
	2	-	-	-	-	-	-	-	-	-
	3	-	-	-	-	-	-	-	-	-
	zusammen	712	148	131	108	89	66	54	40	76
Verkehrswesen	1	810	210	163	135	137	93	43	22	7
	2	-	-	-	-	-	-	-	-	-
	3	-	-	-	-	-	-	-	-	-
	zusammen	810	210	163	135	137	93	43	22	7
Studienbereich zusammen	1	9 787	2 455	2 196	1 800	1 414	879	440	237	366
	2	22	2	-	2	4	1	7	1	5
	3	-	-	-	-	-	-	-	-	-
	zusammen	9 809	2 457	2 196	1 802	1 418	880	447	238	371
Architektur, Innenarchitektur										
Architektur	1	46 156	7 612	6 527	6 716	6 416	5 913	4 286	2 772	5 914
	2	135	17	13	17	24	26	14	8	16
	3	49	4	4	9	10	7	8	-	7
	zusammen	46 340	7 633	6 544	6 742	6 450	5 946	4 308	2 780	5 937
Innenarchitektur	1	4 733	874	773	781	722	615	353	208	407
	2	25	5	-	-	1	4	3	7	5
	3	-	-	-	-	-	-	-	-	-
	zusammen	4 758	879	773	781	723	619	356	215	412
Studienbereich zusammen	1	50 889	8 486	7 300	7 497	7 138	6 528	4 639	2 980	6 321
	2	160	22	13	17	25	30	17	15	21
	3	49	4	4	9	10	7	8	-	7
	zusammen	51 098	8 512	7 317	7 523	7 173	6 565	4 664	2 995	6 349
Raumplanung										
Raumplanung	1	3 652	774	513	474	448	442	329	178	494
	2	7	-	-	1	4	-	-	1	1
	3	6	-	1	-	-	1	3	-	1
	zusammen	3 665	774	514	475	452	443	332	179	496
Umweltschutz	1	3 421	798	671	543	465	400	255	117	172
	2	-	-	-	-	-	-	-	-	-
	3	-	-	-	-	-	-	-	-	-
	zusammen	3 421	798	671	543	465	400	255	117	172
Studienbereich zusammen	1	7 073	1 572	1 184	1 017	913	842	584	295	666
	2	7	-	-	1	4	-	-	1	1
	3	6	-	1	-	-	1	3	-	1
	zusammen	7 086	1 572	1 185	1 018	917	843	587	296	668

7 Belegungen (Fälle) von Studierenden nach Studienfächern und Fachsemestern

Fächergruppe ----- Studienbereich ----- Studienfach	Belegung als ... Fach	Belegungen insgesamt	Davon im ... Fachsemester							
			1. u. 2.	3. u. 4.	5. u. 6.	7. u. 8.	9. u. 10.	11. u. 12.	13. u. 14.	15. oder höheren
Bauingenieurwesen										
Bauingenieurwesen/Ingenieurbau	1	46 807	7 763	6 675	6 549	6 902	6 210	4 522	3 127	5 059
	2	119	24	14	22	23	18	7	5	6
	3	34	5	1	2	4	6	7	4	5
	zusammen	46 960	7 792	6 690	6 573	6 929	6 234	4 536	3 136	5 070
Holzbau	1	551	147	111	103	112	68	8	1	1
	2	-	-	-	-	-	-	-	-	-
	3	-	-	-	-	-	-	-	-	-
	zusammen	551	147	111	103	112	68	8	1	1
Stahlbau	1	247	43	38	66	38	31	14	8	9
	2	-	-	-	-	-	-	-	-	-
	3	-	-	-	-	-	-	-	-	-
	zusammen	247	43	38	66	38	31	14	8	9
Wasserwirtschaft	1	894	187	159	150	149	121	69	18	41
	2	-	-	-	-	-	-	-	-	-
	3	-	-	-	-	-	-	-	-	-
	zusammen	894	187	159	150	149	121	69	18	41
Studienbereich zusammen	1	48 499	8 140	6 983	6 868	7 201	6 430	4 613	3 154	5 110
	2	119	24	14	22	23	18	7	5	6
	3	34	5	1	2	4	6	7	4	5
	zusammen	48 652	8 169	6 998	6 892	7 228	6 454	4 627	3 163	5 121
Vermessungswesen										
Kartographie	1	624	158	119	93	106	91	32	18	7
	2	-	-	-	-	-	-	-	-	-
	3	-	-	-	-	-	-	-	-	-
	zusammen	624	158	119	93	106	91	32	18	7
Vermessungswesen (Geodäsie)	1	4 897	991	825	772	838	645	356	206	264
	2	38	6	1	2	7	1	3	-	18
	3	83	7	3	6	8	4	6	4	45
	zusammen	5 018	1 004	829	780	853	650	365	210	327
Studienbereich zusammen	1	5 521	1 149	944	865	944	736	388	224	271
	2	38	6	1	2	7	1	3	-	18
	3	83	7	3	6	8	4	6	4	45
	zusammen	5 642	1 162	948	873	959	741	397	228	334
Ingenieurwissenschaften zusammen	1	287 758	63 762	48 483	42 452	37 644	31 126	19 458	12 538	32 295
	2	2 104	370	265	252	309	254	188	131	335
	3	615	47	71	74	118	108	74	32	91
	zusammen	290 477	64 179	48 819	42 778	38 071	31 488	19 720	12 701	32 721
Kunst, Kunstwissenschaft										
Kunst, Kunstwissenschaft allgemein										
Interdisziplinäre Studien (Schwerpunkt Kunst, Kunstwissenschaft)	1	475	193	155	105	11	11	-	-	-
	2	967	409	404	151	3	-	-	-	-
	3	32	23	9	-	-	-	-	-	-
	zusammen	1 474	625	568	256	14	11	-	-	-
Kunsterziehung	1	6 309	1 142	1 006	962	936	782	489	300	692
	2	2 552	465	396	387	378	300	184	143	299
	3	1 300	204	184	195	235	183	112	55	132
	zusammen	10 161	1 811	1 586	1 544	1 549	1 265	785	498	1 123
Kunstgeschichte, Kunstwissenschaft	1	12 128	2 561	1 695	1 380	1 177	1 006	860	653	2 796
	2	5 491	1 194	855	666	600	482	365	306	1 023
	3	4 057	745	589	500	444	349	282	237	911
	zusammen	21 676	4 500	3 139	2 546	2 221	1 837	1 507	1 196	4 730
Restaurierungskunde	1	621	161	148	109	102	54	21	17	9
	2	-	-	-	-	-	-	-	-	-
	3	-	-	-	-	-	-	-	-	-
	zusammen	621	161	148	109	102	54	21	17	9

7 Belegungen (Fälle) von Studierenden nach Studienfächern und Fachsemestern

Fächergruppe ----- Studienbereich ----- Studienfach	Belegung als ... Fach	Belegungen insgesamt	Davon im ... Fachsemester							
			1. u. 2.	3. u. 4.	5. u. 6.	7. u. 8.	9. u. 10.	11. u. 12.	13. u. 14.	15. oder höheren
Studienbereich zusammen	1	19 533	4 057	3 004	2 556	2 226	1 853	1 370	970	3 497
	2	9 010	2 068	1 655	1 204	981	782	549	449	1 322
	3	5 389	972	782	695	679	532	394	292	1 043
	zusammen	33 932	7 097	5 441	4 455	3 886	3 167	2 313	1 711	5 862
Bildende Kunst										
Bildende Kunst/Graphik	1	3 059	617	498	486	433	406	273	149	197
	2	242	51	42	40	40	20	12	14	23
	3	53	2	4	-	17	15	9	1	5
	zusammen	3 354	670	544	526	490	441	294	164	225
Bildhauerei/Plastik	1	460	101	80	82	87	64	29	13	4
	2	-	-	-	-	-	-	-	-	-
	3	-	-	-	-	-	-	-	-	-
	zusammen	460	101	80	82	87	64	29	13	4
Malerei	1	715	157	113	119	128	85	66	16	31
	2	-	-	-	-	-	-	-	-	-
	3	-	-	-	-	-	-	-	-	-
	zusammen	715	157	113	119	128	85	66	16	31
Neue Medien	1	941	247	215	171	121	111	45	15	16
	2	1	-	-	-	-	-	-	-	1
	3	-	-	-	-	-	-	-	-	-
	zusammen	942	247	215	171	121	111	45	15	17
Studienbereich zusammen	1	5 175	1 122	906	858	769	666	413	193	248
	2	243	51	42	40	40	20	12	14	24
	3	53	2	4	-	17	15	9	1	5
	zusammen	5 471	1 175	952	898	826	701	434	208	277
Gestaltung										
Angewandte Kunst	1	1 046	251	222	176	204	91	51	25	26
	2	-	-	-	-	-	-	-	-	-
	3	-	-	-	-	-	-	-	-	-
	zusammen	1 046	251	222	176	204	91	51	25	26
Edelstein- und Schmuckdesign	1	79	19	13	16	9	8	5	5	4
	2	-	-	-	-	-	-	-	-	-
	3	-	-	-	-	-	-	-	-	-
	zusammen	79	19	13	16	9	8	5	5	4
Graphikdesign/Kommunikationsgestaltung	1	12 080	2 224	2 133	2 060	1 867	1 391	842	494	1 069
	2	2	1	1	-	-	-	-	-	-
	3	-	-	-	-	-	-	-	-	-
	zusammen	12 082	2 225	2 134	2 060	1 867	1 391	842	494	1 069
Industriedesign/Produktgestaltung	1	5 582	1 060	993	1 003	842	677	432	184	391
	2	9	4	-	-	2	1	1	1	-
	3	1	-	-	-	-	-	-	-	1
	zusammen	5 592	1 064	993	1 003	844	678	433	185	392
Textilgestaltung	1	2 191	432	363	358	365	284	166	80	143
	2	450	124	56	62	64	43	34	24	43
	3	1 215	289	190	184	169	146	98	55	84
	zusammen	3 856	845	609	604	598	473	298	159	270
Werkerziehung	1	137	53	32	10	14	6	7	3	12
	2	143	28	37	23	17	11	10	4	13
	3	458	72	55	68	108	81	34	10	30
	zusammen	738	153	124	101	139	98	51	17	55
Studienbereich zusammen	1	21 115	4 039	3 756	3 623	3 301	2 457	1 503	791	1 645
	2	604	157	94	85	83	55	45	29	56
	3	1 674	361	245	252	277	227	132	65	115
	zusammen	23 393	4 557	4 095	3 960	3 661	2 739	1 680	885	1 816
Darstellende Kunst, Film und Fernsehen, Theaterwissenschaft										
Darstellende Kunst/Bühnenkunst/Regie	1	1 288	335	304	245	181	106	54	28	35
	2	9	1	2	2	-	2	1	-	1
	3	2	-	-	-	-	-	1	-	1
	zusammen	1 299	336	306	247	181	108	56	28	37

7 Belegungen (Fälle) von Studierenden nach Studienfächern und Fachsemestern

Fächergruppe ----- Studienbereich ----- Studienfach	Belegung als ... Fach	Belegungen insgesamt	Davon im ... Fachsemester							
			1. u. 2.	3. u. 4.	5. u. 6.	7. u. 8.	9. u. 10.	11. u. 12.	13. u. 14.	15. oder höheren
Film und Fernsehen	1	2 108	394	291	299	267	239	201	188	229
	2	397	67	52	63	57	55	33	26	44
	3	269	29	32	27	36	44	27	33	41
	zusammen	2 774	490	375	389	360	338	261	247	314
Schauspiel	1	465	102	118	105	90	36	8	4	2
	2	-	-	-	-	-	-	-	-	-
	3	-	-	-	-	-	-	-	-	-
	zusammen	465	102	118	105	90	36	8	4	2
Tanzpädagogik	1.	128	37	22	41	18	10	-	-	-
	2	1	-	-	-	-	-	-	-	1
	3	-	-	-	-	-	-	-	-	-
	zusammen	129	37	22	41	18	10	-	-	1
Theaterwissenschaft	1	3 723	670	578	503	471	349	298	206	648
	2	1 754	294	229	204	210	195	175	118	329
	3	1 012	149	114	121	133	110	98	68	219
	zusammen	6 489	1 113	921	828	814	654	571	392	1 196
Studienbereich zusammen	1	7 712	1 538	1 313	1 193	1 027	740	561	426	914
	2	2 161	362	283	269	267	252	209	144	375
	3	1 283	178	146	148	169	154	126	101	261
	zusammen	11 156	2 078	1 742	1 610	1 463	1 146	896	671	1 550
Musik, Musikwissenschaft										
Dirigieren	1	263	51	49	61	50	31	11	4	6
	2	6	-	-	-	2	3	1	-	-
	3	-	-	-	-	-	-	-	-	-
	zusammen	269	51	49	61	52	34	12	4	6
Gesang	1	992	191	205	175	149	136	92	25	19
	2	2	-	1	1	-	-	-	-	-
	3	1	1	-	-	-	-	-	-	-
	zusammen	995	192	206	176	149	136	92	25	19
Instrumentalmusik	1	6 768	1 492	1 345	1 298	1 265	801	279	149	139
	2	52	12	15	11	11	2	-	-	1
	3	3	-	1	1	1	-	-	-	-
	zusammen	6 823	1 504	1 361	1 310	1 277	803	279	149	140
Jazz und Populärmusik	1	467	118	101	110	76	42	14	4	2
	2	6	-	1	2	3	-	-	-	-
	3	-	-	-	-	-	-	-	-	-
	zusammen	473	118	102	112	79	42	14	4	2
Kirchenmusik	1	504	137	88	88	105	53	18	8	7
	2	6	1	-	-	1	3	1	-	-
	3	-	-	-	-	-	-	-	-	-
	zusammen	510	138	88	88	106	56	19	8	7
Komposition	1	261	47	58	55	42	29	18	9	3
	2	5	-	1	-	2	1	-	1	-
	3	-	-	-	-	-	-	-	-	-
	zusammen	266	47	59	55	44	30	18	10	3
Musikerziehung	1	8 931	1 649	1 577	1 581	1 590	1 189	504	303	538
	2	2 037	306	317	407	338	272	152	67	178
	3	786	85	123	115	153	139	82	30	59
	zusammen	11 754	2 040	2 017	2 103	2 081	1 600	738	400	775
Musikwissenschaft/-geschichte	1	5 691	1 546	925	754	498	425	333	224	986
	2	1 885	473	402	315	183	141	82	83	206
	3	1 259	319	243	228	106	88	83	51	141
	zusammen	8 835	2 338	1 570	1 297	787	654	498	358	1 333
Orchestermusik	1	1 440	291	259	240	330	240	59	11	10
	2	48	19	12	11	4	2	-	-	-
	3	-	-	-	-	-	-	-	-	-
	zusammen	1 488	310	271	251	334	242	59	11	10

7 Belegungen (Fälle) von Studierenden nach Studienfächern und Fachsemestern

Fächergruppe ----- Studienbereich ----- Studienfach	Belegung als ... Fach	Belegungen insgesamt	Davon im ... Fachsemester							
			1. u. 2.	3. u. 4.	5. u. 6.	7. u. 8.	9. u. 10.	11. u. 12.	13. u. 14.	15. oder höheren
Rhythmik	1	32	9	9	3	8	3	-	-	-
	2	-	-	-	-	-	-	-	-	-
	3	-	-	-	-	-	-	-	-	-
	zusammen	32	9	9	3	8	3	-	-	-
Tonmeister	1	92	16	10	10	16	25	8	2	5
	2	-	-	-	-	-	-	-	-	-
	3	-	-	-	-	-	-	-	-	-
	zusammen	92	16	10	10	16	25	8	2	5
Studienbereich zusammen	1	25 441	5 547	4 626	4 375	4 129	2 974	1 336	739	1 715
	2	4 047	811	749	747	544	424	236	151	385
	3	2 049	405	367	344	260	227	165	81	200
	zusammen	31 537	6 763	5 742	5 466	4 933	3 625	1 737	971	2 300
Kunst und Kunstwissenschaft zusammen	1	78 976	16 303	13 605	12 605	11 452	8 690	5 183	3 119	8 019
	2	16 065	3 449	2 823	2 345	1 915	1 533	1 051	787	2 162
	3	10 448	1 918	1 544	1 439	1 402	1 155	826	540	1 624
	zusammen	105 489	21 670	17 972	16 389	14 769	11 378	7 060	4 446	11 805
Außerhalb der Studienbereichsgliederung										
Außerhalb der Studienbereichsgliederung										
Sonstige Fächer	1	501	448	39	1	-	8	1	1	3
	2	515	64	48	121	81	56	49	33	63
	3	483	341	142	-	-	-	-	-	-
	zusammen	1 499	853	229	122	81	64	50	34	66
Studienbereich zusammen	1	501	448	39	1	-	8	1	1	3
	2	515	64	48	121	81	56	49	33	63
	3	483	341	142	-	-	-	-	-	-
	zusammen	1 499	853	229	122	81	64	50	34	66
Außerhalb der Studienbereichs- gliederung zusammen	1	501	448	39	1	-	8	1	1	3
	2	515	64	48	121	81	56	49	33	63
	3	483	341	142	-	-	-	-	-	-
	zusammen	1 499	853	229	122	81	64	50	34	66
Insgesamt	1	1 798 863	425 199	313 316	263 839	221 743	181 802	123 366	80 173	189 425
	2	372 094	84 362	59 153	49 524	45 172	39 394	28 554	18 882	47 053
	3	196 693	42 895	31 421	26 603	23 818	20 514	14 401	9 865	27 176
	zusammen	2 367 650	552 456	403 890	339 966	290 733	241 710	166 321	108 920	263 654

8 Studierende und Studienanfänger/-innen nach angestrebter Prüfungsgruppe und 1. Studienfach

Studienfach	Ge-schl.	Insgesamt			Deutsche Studierende			Ausländische Studierende		
		insgesamt	und zwar im ersten		zusammen	und zwar im ersten		zusammen	und zwar im ersten	
			Hochschul-	Fach-		Hochschul-	Fach-		Hochschul-	Fach-
			semester	semester		semester	semester		semester	semester
Diplom (U) und entsprechende Abschlußprüfungen										
Interdisziplinäre Studien (Schwerpunkt Sprach- und Kulturwissenschaften)	m	1 037	105	167	922	83	143	115	22	24
	w	3 109	421	597	2 693	344	506	416	77	91
	i	4 146	526	764	3 615	427	649	531	99	115
Diakoniewissenschaft	m	16	-	4	14	-	4	2	-	-
	w	14	1	5	9	-	3	5	1	2
	i	30	1	9	23	-	7	7	1	2
Evangelische Religionspädagogik, kirchliche Bildungsarbeit	m	2	-	1	2	-	1	-	-	-
	w	5	-	2	5	-	2	-	-	-
	i	7	-	3	7	-	3	-	-	-
Evangelische Theologie,- Religionslehre	m	2 576	205	294	2 363	176	255	213	29	39
	w	2 272	253	354	2 178	231	326	94	22	28
	i	4 848	458	648	4 541	407	581	307	51	67
Caritaswissenschaft	m	72	2	31	62	-	29	10	2	2
	w	92	3	29	79	-	24	13	3	5
	i	164	5	60	141	-	53	23	5	7
Katholische Theologie,- Religionslehre	m	2 465	215	334	2 145	172	294	320	43	40
	w	1 176	135	226	1 101	123	211	75	12	15
	i	3 641	350	560	3 246	295	505	395	55	55
Philosophie	m	9 193	798	1 634	8 352	662	1 454	841	136	180
	w	6 012	720	1 476	5 490	646	1 370	522	74	106
	i	15 205	1 518	3 110	13 842	1 308	2 824	1 363	210	286
Religionswissenschaft	m	346	23	42	321	19	37	25	4	5
	w	515	43	97	473	36	86	42	7	11
	i	861	66	139	794	55	123	67	11	16
Alte Geschichte	m	285	38	65	267	33	60	18	5	5
	w	217	28	51	207	25	48	10	3	3
	i	502	66	116	474	58	108	28	8	8
Archäologie	m	982	152	235	903	133	211	79	19	24
	w	1 477	262	395	1 376	246	374	101	16	21
	i	2 459	414	630	2 279	379	585	180	35	45
Geschichte	m	8 608	732	1 304	8 082	632	1 177	526	100	127
	w	6 069	618	1 054	5 521	524	921	548	94	133
	i	14 677	1 350	2 358	13 603	1 156	2 098	1 074	194	260
Mittlere und neuere Geschichte	m	3 199	358	504	3 029	314	450	170	44	54
	w	2 165	293	399	1 984	244	339	181	49	60
	i	5 364	651	903	5 013	558	789	351	93	114
Ur- und Frühgeschichte	m	859	62	96	830	58	93	29	4	3
	w	938	87	126	897	84	123	41	3	3
	i	1 797	149	222	1 727	142	216	70	7	6
Wirtschafts-/Sozialgeschichte	m	141	10	15	132	9	14	9	1	1
	w	92	12	18	75	9	14	17	3	4
	i	233	22	33	207	18	28	26	4	5
Bibliothekswissenschaft/-wesen (nicht an Verw.-FH)	m	167	10	30	158	10	30	9	-	-
	w	573	95	127	547	89	121	26	6	6
	i	740	105	157	705	99	151	35	6	6
Journalistik	m	1 044	90	140	1 000	87	135	44	3	5
	w	1 310	190	249	1 227	181	235	83	9	14
	i	2 354	280	389	2 227	268	370	127	12	19
Medienkunde/Kommunikations-/Informationswissenschaft	m	2 910	399	565	2 730	380	527	180	19	38
	w	4 067	738	960	3 716	681	864	351	57	96
	i	6 977	1 137	1 525	6 446	1 061	1 391	531	76	134
Publizistik	m	899	44	51	834	34	48	65	10	3
	w	1 254	103	116	1 117	81	103	137	22	13
	i	2 153	147	167	1 951	115	151	202	32	16
Allgemeine Literaturwissenschaft	m	1 063	80	166	966	65	148	97	15	18
	w	2 944	409	623	2 576	342	543	368	67	80
	i	4 007	489	789	3 542	407	691	465	82	98

8 Studierende und Studienanfänger/-innen nach angestrebter Prüfungsgruppe und 1. Studienfach

Studienfach	Ge-schl.	Insgesamt			Deutsche Studierende			Ausländische Studierende		
		insgesamt	und zwar im ersten		zusammen	und zwar im ersten		zusammen	und zwar im ersten	
			Hochschul-	Fach-		Hochschul-	Fach-		Hochschul-	Fach-
			semester	semester		semester	semester		semester	semester
Diplom (U) und entsprechende Abschlußprüfungen										
Allgemeine Sprachwissenschaft/ Indogermanistik	m	1 355	183	307	1 114	139	256	241	44	51
	w	3 217	688	928	2 562	574	784	655	114	144
	i	4 572	871	1 235	3 676	713	1 040	896	158	195
Angewandte Sprachwissenschaft	m	188	22	32	178	22	32	10	-	-
	w	689	75	106	638	69	97	51	6	9
	i	877	97	138	816	91	129	61	6	9
Berufsbezogene Fremdsprachen- ausbildung	m	69	21	18	50	14	16	19	7	2
	w	302	86	77	215	42	64	87	44	13
	i	371	107	95	265	56	80	106	51	15
Computerlinguistik	m	497	70	127	418	56	103	79	14	24
	w	349	76	126	233	57	86	116	19	40
	i	846	146	253	651	113	189	195	33	64
Byzantinistik	m	116	4	18	87	3	13	29	1	5
	w	178	15	30	127	12	24	51	3	6
	i	294	19	48	214	15	37	80	4	11
Griechisch	m	172	11	34	130	6	23	42	5	11
	w	186	18	43	137	13	32	49	5	11
	i	358	29	77	267	19	55	91	10	22
Klassische Philologie	m	16	1	3	9	-	2	7	1	1
	w	12	2	3	10	1	2	2	1	1
	i	28	3	6	19	1	4	9	2	2
Latein	m	271	15	57	247	14	55	24	1	2
	w	305	41	78	279	34	71	26	7	7
	i	576	56	135	526	48	126	50	8	9
Deutsch für Ausländer	m	227	51	65	77	7	12	150	44	53
	w	729	109	148	381	29	56	348	80	92
	i	956	160	213	458	36	68	498	124	145
Friesisch	m	1	-	-	1	-	-	-	-	-
	w	6	1	2	6	1	2	-	-	-
	i	7	1	2	7	1	2	-	-	-
Germanistik/Deutsch	m	9 872	1 096	1 529	8 026	747	1 124	1 846	349	405
	w	24 791	3 900	4 914	18 358	2 655	3 495	6 433	1 245	1 419
	i	34 663	4 996	6 443	26 384	3 402	4 619	8 279	1 594	1 824
Niederdeutsch	m	1	-	-	1	-	-	-	-	-
	w	1	1	1	-	-	-	1	1	1
	i	2	1	1	1	-	-	1	1	1
Niederländisch	m	171	6	23	151	5	21	20	1	2
	w	270	36	55	231	27	44	39	9	11
	i	441	42	78	382	32	65	59	10	13
Nordistik/Skandinavistik (Nord. Philologie, Einzelsprachen a.n.g.)	m	451	56	117	426	44	102	25	12	15
	w	1 138	166	304	1 018	137	263	120	29	41
	i	1 589	222	421	1 444	181	365	145	41	56
Amerikanistik/Amerikakunde	m	997	99	151	913	91	138	84	8	13
	w	2 247	310	402	2 029	266	354	218	44	48
	i	3 244	409	553	2 942	357	492	302	52	61
Anglistik/Englisch	m	4 478	460	737	3 836	394	634	642	66	103
	w	12 395	1 955	2 664	10 641	1 641	2 265	1 754	314	399
	i	16 873	2 415	3 401	14 477	2 035	2 899	2 396	380	502
Französisch	m	315	34	62	252	28	51	63	6	11
	w	1 594	260	342	1 405	229	299	189	31	43
	i	1 909	294	404	1 657	257	350	252	37	54
Italienisch	m	207	25	39	150	16	28	57	9	11
	w	935	126	194	696	96	152	239	30	42
	i	1 142	151	233	846	112	180	296	39	53
Portugiesisch	m	53	5	9	40	5	8	13	-	1
	w	143	12	26	100	7	19	43	5	7
	i	196	17	35	140	12	27	56	5	8

8 Studierende und Studienanfänger/-innen nach angestrebter Prüfungsgruppe und 1. Studienfach

Studienfach	Ge-schl.	Insgesamt			Deutsche Studierende			Ausländische Studierende		
		insgesamt	und zwar im ersten		zusammen	und zwar im ersten		zusammen	und zwar im ersten	
			Hochschul-	Fach-		Hochschul-	Fach-		Hochschul-	Fach-
			semester	semester		semester	semester		semester	semester
Diplom (U) und entsprechende Abschlußprüfungen										
Romanistik (Romanische Philologie, Einzelsprachen a.n.g.)	m	2 205	152	310	1 847	121	255	358	31	55
	w	6 551	883	1 316	5 415	737	1 092	1 136	146	224
	i	8 756	1 035	1 626	7 262	858	1 347	1 494	177	279
Spanisch	m	360	52	79	308	44	66	52	8	13
	w	1 269	212	341	1 046	174	291	223	38	50
	i	1 629	264	420	1 354	218	357	275	46	63
Baltistik	m	9	3	5	7	2	4	2	1	1
	w	11	1	1	9	-	-	2	1	1
	i	20	4	6	16	2	4	4	2	2
Finno-Ugristik	m	63	6	15	54	5	12	9	1	3
	w	127	20	37	96	13	27	31	7	10
	i	190	26	52	150	18	39	40	8	13
Polnisch	m	30	7	12	24	4	9	6	3	3
	w	106	19	30	65	8	17	41	11	13
	i	136	26	42	89	12	26	47	14	16
Russisch	m	241	17	32	185	13	24	56	4	8
	w	709	65	119	474	44	87	235	21	32
	i	950	82	151	659	57	111	291	25	40
Slawistik (Slawische Philologie)	m	570	41	94	462	31	76	108	10	18
	w	1 580	178	283	1 106	124	204	474	54	79
	i	2 150	219	377	1 568	155	280	582	64	97
Sorbisch	m	2	-	-	2	-	-	-	-	-
	w	1	1	1	1	1	1	-	-	-
	i	3	1	1	3	1	1	-	-	-
Südslawisch (Bulgarisch, Serbokroatisch, Slowenisch usw.)	m	40	8	13	24	4	7	16	4	6
	w	79	12	17	41	5	7	38	7	10
	i	119	20	30	65	9	14	54	11	16
Tschechisch	m	12	-	4	11	-	3	1	-	1
	w	35	2	9	32	2	9	3	-	-
	i	47	2	13	43	2	12	4	-	1
Westslawisch (allgemein und a.n.g.)	m	41	6	10	36	6	10	5	-	-
	w	80	9	14	57	6	8	23	3	6
	i	121	15	24	93	12	18	28	3	6
Ägyptologie	m	309	41	80	280	39	74	29	2	6
	w	589	121	181	549	112	168	40	9	13
	i	898	162	261	829	151	242	69	11	19
Afrikanistik	m	350	45	89	319	42	84	31	3	5
	w	784	113	218	744	101	201	40	12	17
	i	1 134	158	307	1 063	143	285	71	15	22
Arabisch/Arabistik	m	173	23	43	100	15	27	73	8	16
	w	260	33	59	198	29	45	62	4	14
	i	433	56	102	298	44	72	135	12	30
Außereuropäische Sprachen und Kulturen in Südostasien, Ozeanien und Amerika	m	324	35	89	298	30	79	26	5	10
	w	435	75	133	401	68	123	34	7	10
	i	759	110	222	699	98	202	60	12	20
Hebräisch/Judaistik	m	160	13	37	143	11	32	17	2	5
	w	411	50	91	380	42	82	31	8	9
	i	571	63	128	523	53	114	48	10	14
Indologie	m	194	30	51	171	28	48	23	2	3
	w	349	68	108	318	60	98	31	8	10
	i	543	98	159	489	88	146	54	10	13
Iranistik	m	45	2	9	33	2	4	12	-	5
	w	88	10	14	66	10	13	22	-	1
	i	133	12	23	99	12	17	34	-	6
Islamwissenschaft	m	390	23	54	289	17	45	101	6	9
	w	590	64	124	475	52	102	115	12	22
	i	980	87	178	764	69	147	216	18	31

8 Studierende und Studienanfänger/-innen nach angestrebter Prüfungsgruppe und 1. Studienfach

Studienfach	Ge- schl.	Insgesamt			Deutsche Studierende			Ausländische Studierende		
		insgesamt	und zwar im ersten		zusammen	und zwar im ersten		zusammen	und zwar im ersten	
			Hochschul- semester	Fach- semester		Hochschul- semester	Fach- semester		Hochschul- semester	Fach- semester
Diplom (U) und entsprechende Abschlußprüfungen										
Japanologie	m	899	136	218	816	129	206	83	7	12
	w	1 257	205	335	1 036	166	285	221	39	50
	i	2 156	341	553	1 852	295	491	304	46	62
Kaukasistik	m	3	-	-	3	-	-	-	-	-
	w	3	-	-	3	-	-	-	-	-
	i	6	-	-	6	-	-	-	-	-
Orientalistik, Altorientalistik	m	263	25	48	176	19	35	87	6	13
	w	383	42	73	306	32	60	77	10	13
	i	646	67	121	482	51	95	164	16	26
Sinologie/Koreanistik	m	766	68	143	679	62	132	87	6	11
	w	1 151	153	219	923	122	170	228	31	49
	i	1 917	221	362	1 602	184	302	315	37	60
Turkologie	m	79	5	15	50	3	11	29	2	4
	w	202	22	40	132	16	30	70	6	10
	i	281	27	55	182	19	41	99	8	14
Zentralasiatische Sprachen und Kulturen	m	244	31	67	220	27	60	24	4	7
	w	372	51	111	339	47	103	33	4	8
	i	616	82	178	559	74	163	57	8	15
Europäische Ethnologie und Kulturwissenschaft	m	314	42	60	298	38	55	16	4	5
	w	810	126	170	769	118	159	41	8	11
	i	1 124	168	230	1 067	156	214	57	12	16
Völkerkunde (Ethnologie)	m	939	96	150	876	93	143	63	3	7
	w	2 135	236	344	1 990	215	321	145	21	23
	i	3 074	332	494	2 866	308	464	208	24	30
Volkskunde	m	264	19	33	252	17	29	12	2	4
	w	707	105	145	653	98	130	54	7	15
	i	971	124	178	905	115	159	66	9	19
Psychologie	m	7 947	649	1 050	7 472	596	974	475	53	76
	w	22 241	2 602	3 756	20 793	2 391	3 484	1 448	211	272
	i	30 188	3 251	4 806	28 265	2 987	4 458	1 923	264	348
Ausländerpädagogik	m	50	6	8	45	6	7	5	-	1
	w	171	18	26	165	17	25	6	1	1
	i	221	24	34	210	23	32	11	1	2
Berufspädagogik	m	330	18	36	310	15	30	20	3	6
	w	307	65	96	265	57	82	42	8	14
	i	637	83	132	575	72	112	62	11	20
Erwachsenenbildung und außerschulische Jugendbildung	m	283	18	33	275	16	32	8	2	1
	w	820	101	143	769	90	130	51	11	13
	i	1 103	119	176	1 044	106	162	59	13	14
Erziehungswissenschaft (Pädagogik)	m	10 952	797	1 319	10 244	729	1 219	708	68	100
	w	31 433	3 447	4 874	28 846	3 112	4 422	2 587	335	452
	i	42 385	4 244	6 193	39 090	3 841	5 641	3 295	403	552
Gesundheitspädagogik	m	32	4	6	32	4	6	-	-	-
	w	289	23	40	275	20	35	14	3	5
	i	321	27	46	307	24	41	14	3	5
Grundschul-/Primarstufenpädagogik	m	-	-	-	-	-	-	-	-	-
	w	5	1	1	2	-	-	3	1	1
	i	5	1	1	2	-	-	3	1	1
Schulpädagogik	m	106	4	34	98	-	29	8	4	5
	w	319	11	132	299	-	121	20	11	11
	i	425	15	166	397	-	150	28	15	16
Gehörlosen-/Schwerhörigenpädagogik	m	12	1	1	12	1	1	-	-	-
	w	150	16	27	147	15	26	3	1	1
	i	162	17	28	159	16	27	3	1	1
Sonderpädagogik	m	126	11	17	121	11	16	5	-	1
	w	707	77	114	661	69	104	46	8	10
	i	833	88	131	782	80	120	51	8	11

8 Studierende und Studienanfänger/-innen nach angestrebter Prüfungsgruppe und 1. Studienfach

Studienfach	Ge- schl.	Insgesamt			Deutsche Studierende			Ausländische Studierende		
		insgesamt	und zwar im ersten		zusammen	und zwar im ersten		zusammen	und zwar im ersten	
			Hochschul-	Fach-		Hochschul-	Fach-		Hochschul-	Fach-
			semester	semester		semester	semester		semester	semester
Diplom (U) und entsprechende Abschlußprüfungen										
Sprachheilpädagogik/Logopädie	m	-	-	-	-	-	-	-	-	-
	w	3	-	-	3	-	-	-	-	-
	i	3	-	-	3	-	-	-	-	-
Verhaltensgestörtenpädagogik	m	-	-	-	-	-	-	-	-	-
	w	1	-	-	1	-	-	-	-	-
	i	1	-	-	1	-	-	-	-	-
Sportpädagogik	m	5 645	538	697	5 284	510	663	361	28	34
	w	3 533	345	479	3 403	338	468	130	7	11
	i	9 178	883	1 176	8 687	848	1 131	491	35	45
Sportwissenschaft	m	2 780	363	541	2 551	346	502	229	17	39
	w	2 119	305	401	2 017	292	383	102	13	18
	i	4 899	668	942	4 568	638	885	331	30	57
Interdisziplinäre Studien (Schwerpunkt Rechts-, Wirtschafts- und Sozialwissenschaften)	m	1 047	49	71	920	43	63	127	6	8
	w	952	57	87	794	42	70	158	15	17
	i	1 999	106	158	1 714	85	133	285	21	25
Lateinamerika	m	55	2	8	48	2	8	7	-	-
	w	148	10	23	128	8	20	20	2	3
	i	203	12	31	176	10	28	27	2	3
Ost- und Südosteuropa	m	93	7	14	71	2	8	22	5	6
	w	213	25	45	163	14	30	50	11	15
	i	306	32	59	234	16	38	72	16	21
Sonstige Regionalwissenschaften	m	-	-	-	-	-	-	-	-	-
	w	2	-	-	2	-	-	-	-	-
	i	2	-	-	2	-	-	-	-	-
Politikwissenschaft/Politologie	m	13 948	1 546	2 401	12 423	1 373	2 171	1 525	173	230
	w	8 726	1 066	1 664	7 524	847	1 411	1 202	219	253
	i	22 674	2 612	4 065	19 947	2 220	3 582	2 727	392	483
Sozialkunde	m	1	-	-	1	-	-	-	-	-
	w	5	-	-	5	-	-	-	-	-
	i	6	-	-	6	-	-	-	-	-
Sozialwissenschaft	m	5 811	512	777	5 321	439	691	490	73	86
	w	5 691	672	948	5 063	560	809	628	112	139
	i	11 502	1 184	1 725	10 384	999	1 500	1 118	185	225
Soziologie	m	7 635	861	1 428	6 963	793	1 317	672	68	111
	w	10 905	1 751	2 589	9 843	1 576	2 336	1 062	175	253
	i	18 540	2 612	4 017	16 806	2 369	3 653	1 734	243	364
Krankenpflege-Ausbildung	m	136	8	19	133	8	18	3	-	1
	w	544	77	98	537	77	98	7	-	-
	i	680	85	117	670	85	116	10	-	1
Sozialmedizin/Öffentliches Gesundheitswesen	m	83	2	24	75	1	22	8	1	2
	w	158	2	55	149	1	51	9	1	4
	i	241	4	79	224	2	73	17	2	6
Sozialpädagogik	m	849	49	92	814	48	91	35	1	1
	w	2 430	220	298	2 341	213	286	89	7	12
	i	3 279	269	390	3 155	261	377	124	8	13
Sozialwesen	m	786	69	118	764	68	116	22	1	2
	w	1 815	214	338	1 753	205	327	62	9	11
	i	2 601	283	456	2 517	273	443	84	10	13
Rechtswissenschaft	m	49 558	4 838	5 590	46 178	4 333	5 000	3 380	505	590
	w	45 393	6 290	7 041	41 315	5 542	6 213	4 078	748	828
	i	94 951	11 128	12 631	87 493	9 875	11 213	7 458	1 253	1 418
Archivwesen	m	1	-	-	1	-	-	-	-	-
	w	1	-	-	1	-	-	-	-	-
	i	2	-	-	2	-	-	-	-	-
Polizei/Verfassungsschutz	m	20	-	-	17	-	-	3	-	-
	w	55	-	-	49	-	-	6	-	-
	i	75	-	-	66	-	-	9	-	-

8 Studierende und Studienanfänger/-innen nach angestrebter Prüfungsgruppe und 1. Studienfach

Studienfach	Ge-schl.	Insgesamt			Deutsche Studierende			Ausländische Studierende		
		insgesamt	und zwar im ersten		zusammen	und zwar im ersten		zusammen	und zwar im ersten	
			Hochschul-	Fach-		Hochschul-	Fach-		Hochschul-	Fach-
			semester	semester		semester	semester		semester	semester
Diplom (U) und entsprechende Abschlußprüfungen										
Verkehrswesen	m	1 522	242	299	1 299	216	265	223	26	34
	w	491	102	128	466	97	120	25	5	8
	i	2 013	344	427	1 765	313	385	248	31	42
Verwaltungswissenschaft/-wesen	m	620	92	121	598	91	119	22	1	2
	w	415	40	69	381	36	59	34	4	10
	i	1 035	132	190	979	127	178	56	5	12
Zoll- und Steuerverwaltung	m	32	1	24	31	1	24	1	-	-
	w	16	-	15	16	-	15	-	-	-
	i	48	1	39	47	1	39	1	-	-
Arbeitslehre/Wirtschaftslehre	m	15	-	7	14	-	7	1	-	-
	w	10	2	7	10	2	7	-	-	-
	i	25	2	14	24	2	14	1	-	-
Betriebswirtschaftslehre	m	43 098	6 458	7 241	38 958	5 911	6 623	4 140	547	618
	w	26 622	5 210	5 766	22 787	4 574	5 054	3 835	636	712
	i	69 720	11 668	13 007	61 745	10 485	11 677	7 975	1 183	1 330
Europäische Wirtschaft	m	132	37	38	127	36	37	5	1	1
	w	114	31	32	109	28	28	5	3	4
	i	246	68	70	236	64	65	10	4	5
Internationale Betriebswirtschaft/Management	m	542	177	140	414	117	130	128	60	10
	w	851	340	330	708	273	300	143	67	30
	i	1 393	517	470	1 122	390	430	271	127	40
Management im Gesundheits- und Sozialbereich	m	49	12	12	48	12	12	1	-	-
	w	56	8	12	56	8	12	-	-	-
	i	105	20	24	104	20	24	1	-	-
Sportökonomie	m	251	46	57	245	46	56	6	-	1
	w	90	10	14	90	10	14	-	-	-
	i	341	56	71	335	56	70	6	-	1
Volkswirtschaftslehre	m	13 652	2 482	3 197	11 818	2 168	2 809	1 834	314	388
	w	7 525	1 696	2 320	5 844	1 331	1 829	1 681	365	491
	i	21 177	4 178	5 517	17 662	3 499	4 638	3 515	679	879
Wirtschaftspädagogik	m	2 538	349	426	2 463	343	416	75	6	10
	w	3 106	681	810	2 979	650	771	127	31	39
	i	5 644	1 030	1 236	5 442	993	1 187	202	37	49
Wirtschaftswissenschaften	m	32 395	3 422	5 508	29 208	2 989	4 901	3 187	433	607
	w	17 742	2 747	4 090	15 285	2 286	3 461	2 457	461	629
	i	50 137	6 169	9 598	44 493	5 275	8 362	5 644	894	1 236
Wirtschaftsingenieurwesen	m	11 160	1 835	2 132	10 161	1 653	1 922	999	182	210
	w	2 066	481	616	1 662	376	489	404	105	127
	i	13 226	2 316	2 748	11 823	2 029	2 411	1 403	287	337
Geschichte der Mathematik und Naturwissenschaften	m	74	5	11	64	4	7	10	1	4
	w	41	2	6	36	2	5	5	-	1
	i	115	7	17	100	6	12	15	1	5
Interdisziplinäre Studien (Schwerpunkt Naturwissenschaften)	m	115	18	18	110	18	18	5	-	-
	w	145	35	38	144	35	37	1	-	1
	i	260	53	56	254	53	55	6	-	1
Mathematik	m	10 825	1 191	2 012	9 691	996	1 755	1 134	195	257
	w	5 003	978	1 548	4 474	845	1 385	529	133	163
	i	15 828	2 169	3 560	14 165	1 841	3 140	1 663	328	420
Statistik	m	325	36	44	296	31	39	29	5	5
	w	248	43	51	239	43	50	9	-	1
	i	573	79	95	535	74	89	38	5	6
Technomathematik	m	399	103	115	381	96	108	18	7	7
	w	130	39	45	127	38	44	3	1	1
	i	529	142	160	508	134	152	21	8	8
Wirtschaftsmathematik	m	2 391	650	723	2 206	599	657	185	51	66
	w	1 569	514	566	1 380	447	484	189	67	82
	i	3 960	1 164	1 289	3 586	1 046	1 141	374	118	148

8 Studierende und Studienanfänger/-innen nach angestrebter Prüfungsgruppe und 1. Studienfach

Studienfach	Ge- schl.	Insgesamt			Deutsche Studierende			Ausländische Studierende		
		insgesamt	und zwar im ersten		zusammen	und zwar im ersten		zusammen	und zwar im ersten	
			Hochschul-	Fach-		Hochschul-	Fach-		Hochschul-	Fach-
			semester	semester		semester	semester		semester	semester
Diplom (U) und entsprechende Abschlußprüfungen										
Informatik	m	40 048	9 218	12 279	34 686	7 909	10 400	5 362	1 309	1 879
	w	6 776	1 970	2 834	5 057	1 483	2 154	1 719	487	680
	i	46 824	11 188	15 113	39 743	9 392	12 554	7 081	1 796	2 559
Ingenieurinformatik	m	2 013	583	691	1 664	521	593	349	62	98
	w	174	65	77	117	48	55	57	17	22
	i	2 187	648	768	1 781	569	648	406	79	120
Medieninformatik	m	654	354	425	645	349	418	9	5	7
	w	262	151	177	254	147	170	8	4	7
	i	916	505	602	899	496	588	17	9	14
Medizinische Informatik	m	490	37	50	445	36	44	45	1	6
	w	190	38	38	164	38	38	26	-	-
	i	680	75	88	609	74	82	71	1	6
Wirtschaftsinformatik	m	7 952	1 986	2 296	7 317	1 859	2 111	635	127	185
	w	1 276	401	478	982	334	376	294	67	102
	i	9 228	2 387	2 774	8 299	2 193	2 487	929	194	287
Physik	m	15 154	2 365	2 874	14 112	2 191	2 678	1 042	174	196
	w	3 002	599	825	2 744	548	775	258	51	50
	i	18 156	2 964	3 699	16 856	2 739	3 453	1 300	225	246
Biochemie	m	1 480	264	278	1 386	251	264	94	13	14
	w	1 320	290	311	1 245	276	295	75	14	16
	i	2 800	554	589	2 631	527	559	169	27	30
Chemie	m	9 872	1 536	1 969	8 898	1 372	1 759	974	164	210
	w	5 666	1 387	1 782	4 868	1 224	1 575	798	163	207
	i	15 538	2 923	3 751	13 766	2 596	3 334	1 772	327	417
Lebensmittelchemie	m	569	75	79	509	72	78	60	3	1
	w	1 002	215	234	920	207	223	82	8	11
	i	1 571	290	313	1 429	279	301	142	11	12
Pharmazie	m	3 477	282	328	3 078	255	290	399	27	38
	w	8 891	1 091	1 183	8 350	1 035	1 117	541	56	66
	i	12 368	1 373	1 511	11 428	1 290	1 407	940	83	104
Anthropologie (Humanbiologie)	m	108	13	18	99	13	17	9	-	1
	w	210	47	51	198	46	49	12	1	2
	i	318	60	69	297	59	66	21	1	3
Biologie	m	11 282	1 661	1 879	10 544	1 565	1 772	738	96	107
	w	16 015	3 041	3 371	15 098	2 884	3 198	917	157	173
	i	27 297	4 702	5 250	25 642	4 449	4 970	1 655	253	280
Biotechnologie	m	694	112	128	646	109	122	48	3	6
	w	766	160	186	724	150	173	42	10	13
	i	1 460	272	314	1 370	259	295	90	13	19
Geologie/Paläontologie	m	2 959	192	346	2 776	175	317	183	17	29
	w	1 776	191	299	1 680	173	274	96	18	25
	i	4 735	383	645	4 456	348	591	279	35	54
Geophysik	m	585	56	92	549	52	87	36	4	5
	w	279	44	60	269	42	58	10	2	2
	i	864	100	152	818	94	145	46	6	7
Geowissenschaften	m	397	72	126	360	65	113	37	7	13
	w	287	57	108	276	52	102	11	5	6
	i	684	129	234	636	117	215	48	12	19
Meteorologie	m	812	106	197	777	99	187	35	7	10
	w	631	134	203	610	131	196	21	3	7
	i	1 443	240	400	1 387	230	383	56	10	17
Mineralogie	m	869	68	139	779	63	128	90	5	11
	w	609	98	147	577	95	142	32	3	5
	i	1 478	166	286	1 356	158	270	122	8	16
Ozeanographie	m	97	9	16	93	9	16	4	-	-
	w	66	17	22	63	17	22	3	-	-
	i	163	26	38	156	26	38	7	-	-

8 Studierende und Studienanfänger/-innen nach angestrebter Prüfungsgruppe und 1. Studienfach

Studienfach	Ge-schl.	Insgesamt			Deutsche Studierende			Ausländische Studierende		
		Insgesamt	und zwar im ersten		zusammen	und zwar im ersten		zusammen	und zwar im ersten	
			Hochschul-	Fach-		Hochschul-	Fach-		Hochschul-	Fach-
			semester	semester		semester	semester		semester	semester
Diplom (U) und entsprechende Abschlußprüfungen										
Geographie/Erdkunde	m	8 535	816	1 224	8 189	770	1 153	346	46	71
	w	6 959	894	1 255	6 572	819	1 159	387	75	96
	i	15 494	1 710	2 479	14 761	1 589	2 312	733	121	167
Geoökologie/Biogeographie	m	452	81	92	439	79	90	13	2	2
	w	539	99	114	531	95	109	8	4	5
	i	991	180	206	970	174	199	21	6	7
Wirtschafts-/Sozialgeographie	m	131	20	29	128	20	29	3	-	-
	w	184	26	31	174	25	29	10	1	2
	i	315	46	60	302	45	58	13	1	2
Medizin (Allgemeine-Medizin)	m	36 374	2 725	3 121	32 462	2 412	2 770	3 912	313	351
	w	41 646	4 491	5 073	37 998	4 138	4 695	3 648	353	378
	i	78 020	7 216	8 194	70 460	6 550	7 465	7 560	666	729
Zahnmedizin	m	6 012	415	499	5 277	374	442	735	41	57
	w	6 557	757	857	5 879	699	795	678	58	62
	i	12 569	1 172	1 356	11 156	1 073	1 237	1 413	99	119
Tiermedizin/Veterinärmedizin	m	1 215	141	140	1 116	125	124	99	16	16
	w	5 256	761	874	5 043	730	838	213	31	36
	i	6 471	902	1 014	6 159	855	962	312	47	52
Landespflege/Landschaftsgestaltung	m	1 114	123	163	1 073	120	157	41	3	6
	w	1 690	207	263	1 620	197	248	70	10	15
	i	2 804	330	426	2 693	317	405	111	13	21
Naturschutz	m	207	26	38	198	24	36	9	2	2
	w	202	29	43	194	27	38	8	2	5
	i	409	55	81	392	51	74	17	4	7
Agrarbiologie	m	68	10	14	63	10	14	5	-	-
	w	152	31	34	151	31	34	1	-	-
	i	220	41	48	214	41	48	6	-	-
Agrarökonomie	m	13	-	-	11	-	-	2	-	-
	w	7	-	-	7	-	-	-	-	-
	i	20	-	-	18	-	-	2	-	-
Agrarwissenschaft/Landwirtschaft	m	2 478	232	303	2 198	188	251	280	44	52
	w	2 143	209	294	2 015	169	250	128	40	44
	i	4 621	441	597	4 213	357	501	408	84	96
Brauwesen/Getränketechnologie	m	257	38	42	241	35	39	16	3	3
	w	20	8	8	18	7	7	2	1	1
	i	277	46	50	259	42	46	18	4	4
Gartenbau	m	486	25	68	453	24	63	33	1	5
	w	769	57	144	735	48	133	34	9	11
	i	1 255	82	212	1 188	72	196	67	10	16
Lebensmitteltechnologie	m	432	67	76	345	54	64	87	13	12
	w	485	94	104	403	83	91	82	11	13
	i	917	161	180	748	137	155	169	24	25
Milch- und Molkereiwirtschaft	m	9	-	-	7	-	-	2	-	-
	w	2	-	-	2	-	-	-	-	-
	i	11	-	-	9	-	-	2	-	-
Pflanzenproduktion	m	13	-	-	13	-	-	-	-	-
	w	6	-	-	6	-	-	-	-	-
	i	19	-	-	19	-	-	-	-	-
Tierproduktion	m	76	-	-	74	-	-	2	-	-
	w	24	1	1	21	-	-	3	1	1
	i	100	1	1	95	-	-	5	1	1
Weinbau und Kellerwirtschaft	m	15	1	7	13	-	6	2	1	1
	w	2	-	2	2	-	2	-	-	-
	i	17	1	9	15	-	8	2	1	1
Forstwissenschaft, -wirtschaft	m	1 095	141	188	1 059	132	179	36	9	9
	w	532	88	103	510	80	95	22	8	8
	i	1 627	229	291	1 569	212	274	58	17	17

8 Studierende und Studienanfänger/-innen nach angestrebter Prüfungsgruppe und 1. Studienfach

Studienfach	Ge- schl.	Insgesamt			Deutsche Studierende			Ausländische Studierende		
		insgesamt	und zwar im ersten		zusammen	und zwar im ersten		zusammen	und zwar im ersten	
			Hochschul- semester	Fach- semester		Hochschul- semester	Fach- semester		Hochschul- semester	Fach- semester
Diplom (U) und entsprechende Abschlußprüfungen										
Holzwirtschaft	m	203	10	13	195	10	13	8	-	-
	w	52	2	2	48	1	1	4	1	1
	i	255	12	15	243	11	14	12	1	1
Ernährungswissenschaft	m	87	26	29	84	25	27	3	1	2
	w	621	137	155	609	135	153	12	2	2
	i	708	163	184	693	160	180	15	3	4
Haushalts- und Ernährungswissenschaft	m	325	35	43	304	34	40	21	1	3
	w	2 326	361	416	2 218	348	396	108	13	20
	i	2 651	396	459	2 522	382	436	129	14	23
Haushaltswissenschaft	m	-	-	-	-	-	-	-	-	-
	w	2	-	-	2	-	-	-	-	-
	i	2	-	-	2	-	-	-	-	-
Angewandte Systemwissenschaften	m	89	11	16	83	10	14	6	1	2
	w	25	6	9	24	6	9	1	-	-
	i	114	17	25	107	16	23	7	1	2
Interdisziplinäre Studien (Schwerpunkt Ingenieurwissenschaften)	m	437	185	206	427	182	202	10	3	4
	w	68	35	38	67	34	37	1	1	1
	i	505	220	244	494	216	239	11	4	5
Lernbereich Technik	m	216	87	95	208	87	95	8	-	-
	w	21	9	13	19	9	13	2	-	-
	i	237	96	108	227	96	108	10	-	-
Werken (technisch)/Technologie	m	160	72	88	154	68	83	6	4	5
	w	43	15	24	40	14	23	3	1	1
	i	203	87	112	194	82	106	9	5	6
Bergbau/Bergtechnik	m	752	64	84	625	47	63	127	17	21
	w	160	20	30	135	15	24	25	5	6
	i	912	84	114	760	62	87	152	22	27
Hütten- und Gießereiwesen	m	373	30	32	306	19	27	67	11	5
	w	79	10	13	59	5	8	20	5	5
	i	452	40	45	365	24	35	87	16	10
Markscheidewesen	m	57	4	4	54	4	4	3	-	-
	w	39	5	6	39	5	6	-	-	-
	i	96	9	10	93	9	10	3	-	-
Abfallwirtschaft	m	17	7	9	17	7	9	-	-	-
	w	21	9	14	19	9	13	2	-	1
	i	38	16	23	36	16	22	2	-	1
Chemie-Ingenieurwesen/Chemietechnik	m	1 474	189	221	1 263	171	195	211	18	26
	w	434	103	115	345	80	88	89	23	27
	i	1 908	292	336	1 608	251	283	300	41	53
Druck- und Reproduktionstechnik	m	250	31	35	223	31	34	27	-	1
	w	90	23	25	87	22	24	3	1	1
	i	340	54	60	310	53	58	30	1	2
Energietechnik (ohne Elektrotechnik)	m	610	76	90	504	57	69	106	19	21
	w	131	26	34	101	10	18	30	16	16
	i	741	102	124	605	67	87	136	35	37
Feinwerktechnik	m	7	-	-	7	-	-	-	-	-
	w	2	-	-	2	-	-	-	-	-
	i	9	-	-	9	-	-	-	-	-
Fertigungs-/Produktionstechnik	m	859	128	150	752	110	127	107	18	23
	w	79	20	28	67	19	24	12	1	4
	i	938	148	178	819	129	151	119	19	27
Gesundheitstechnik	m	123	-	-	106	-	-	17	-	-
	w	204	-	-	178	-	-	26	-	-
	i	327	-	-	284	-	-	43	-	-
Glastechnik/Keramik	m	34	11	11	33	11	11	1	-	-
	w	28	10	10	28	10	10	-	-	-
	i	62	21	21	61	21	21	1	-	-

8 Studierende und Studienanfänger/-innen nach angestrebter Prüfungsgruppe und 1. Studienfach

Studienfach	Ge- schl.	Insgesamt			Deutsche Studierende			Ausländische Studierende		
		insgesamt	und zwar im ersten		zusammen	und zwar im ersten		zusammen	und zwar im ersten	
			Hochschul- semester	Fach- semester		Hochschul- semester	Fach- semester		Hochschul- semester	Fach- semester
Diplom (U) und entsprechende Abschlußprüfungen										
Kunststofftechnik	m	11	1	2	10	1	2	1	-	-
	w	6	5	5	6	5	5	-	-	-
	i	17	6	7	16	6	7	1	-	-
Maschinenbau/-wesen	m	21 639	4 086	4 523	18 650	3 527	3 919	2 989	559	604
	w	1 904	533	599	1 554	422	482	350	111	117
	i	23 543	4 619	5 122	20 204	3 949	4 401	3 339	670	721
Physikalische Technik	m	305	75	96	280	71	89	25	4	7
	w	39	16	21	34	14	19	5	2	2
	i	344	91	117	314	85	108	30	6	9
Technische Kybernetik	m	216	49	49	202	45	45	14	4	4
	w	22	7	7	16	3	3	6	4	4
	i	238	56	56	218	48	48	20	8	8
Umwelttechnik (einschl. Recycling)	m	622	103	137	584	95	126	38	8	11
	w	347	78	98	312	69	92	35	9	6
	i	969	181	235	896	164	218	73	17	17
Verfahrenstechnik	m	721	98	129	657	91	120	64	7	9
	w	227	53	69	204	50	64	23	3	5
	i	948	151	198	861	141	184	87	10	14
Werkstoffwissenschaften	m	1 159	236	284	1 058	209	256	101	27	28
	w	340	92	109	313	85	100	27	7	9
	i	1 499	328	393	1 371	294	356	128	34	37
Elektrische Energietechnik	m	49	1	1	41	1	1	8	-	-
	w	1	-	-	1	-	-	-	-	-
	i	50	1	1	42	1	1	8	-	-
Elektrotechnik/Elektronik	m	19 095	3 164	3 799	15 591	2 607	3 061	3 504	557	738
	w	1 314	290	370	927	188	250	387	102	120
	i	20 409	3 454	4 169	16 518	2 795	3 311	3 891	659	858
Mikroelektronik	m	7	-	2	7	-	2	-	-	-
	w	2	-	-	2	-	-	-	-	-
	i	9	-	2	9	-	2	-	-	-
Mikrosystemtechnik	m	371	100	115	354	98	108	17	2	7
	w	29	8	11	27	8	10	2	-	1
	i	400	108	126	381	106	118	19	2	8
Nachrichten-/Informationstechnik	m	1 266	380	467	1 135	335	401	131	45	66
	w	167	67	76	143	58	65	24	9	11
	i	1 433	447	543	1 278	393	466	155	54	77
Fahrzeugtechnik	m	219	126	126	181	109	110	38	17	16
	w	8	4	4	6	3	3	2	1	1
	i	227	130	130	187	112	113	40	18	17
Luft- und Raumfahrttechnik	m	1 649	367	379	1 443	342	349	206	25	30
	w	123	32	32	111	27	27	12	5	5
	i	1 772	399	411	1 554	369	376	218	30	35
Schiffbau/Schiffstechnik	m	249	41	49	224	38	44	25	3	5
	w	25	3	3	24	3	3	1	-	-
	i	274	44	52	248	41	47	26	3	5
Verkehrsingenieurwesen	m	370	64	87	364	61	84	6	3	3
	w	64	17	23	63	17	23	1	-	-
	i	434	81	110	427	78	107	7	3	3
Architektur	m	10 738	1 079	1 355	9 838	969	1 223	900	110	132
	w	8 752	1 278	1 520	8 001	1 117	1 346	751	161	174
	i	19 490	2 357	2 875	17 839	2 086	2 569	1 651	271	306
Innenarchitektur	m	20	1	2	20	1	2	-	-	-
	w	58	12	14	47	9	11	11	3	3
	i	78	13	16	67	10	13	11	3	3
Raumplanung	m	1 677	233	301	1 592	213	274	85	20	27
	w	1 235	206	261	1 171	194	246	64	12	15
	i	2 912	439	562	2 763	407	520	149	32	42

8 Studierende und Studienanfänger/-innen nach angestrebter Prüfungsgruppe und 1. Studienfach

Studienfach	Ge- schl.	Insgesamt			Deutsche Studierende			Ausländische Studierende		
		insgesamt	und zwar im ersten		zusammen	und zwar im ersten		zusammen	und zwar im ersten	
			Hochschul- semester	Fach- semester		Hochschul- semester	Fach- semester		Hochschul- semester	Fach- semester
Diplom (U) und entsprechende Abschlußprüfungen										
Umweltschutz	m	1 293	115	223	1 214	99	205	79	16	18
	w	1 000	117	221	948	102	204	52	15	17
	i	2 293	232	444	2 162	201	409	131	31	35
Bauingenieurwesen/Ingenieurbau	m	15 335	1 240	1 559	13 104	1 039	1 319	2 231	201	240
	w	4 415	521	740	3 843	442	649	572	79	91
	i	19 750	1 761	2 299	16 947	1 481	1 968	2 803	280	331
Wasserwirtschaft	m	200	32	44	195	32	42	5	-	2
	w	178	29	41	175	29	41	3	-	-
	i	378	61	85	370	61	83	8	-	2
Kartographie	m	58	12	16	58	12	16	-	-	-
	w	65	11	14	65	11	14	-	-	-
	i	123	23	30	123	23	30	-	-	-
Vermessungswesen (Geodäsie)	m	1 202	154	181	1 143	147	171	59	7	10
	w	470	62	77	454	59	75	16	3	2
	i	1 672	216	258	1 597	206	246	75	10	12
Interdisziplinäre Studien (Schwerpunkt Kunst, Kunstwissenschaft)	m	7	-	2	6	-	1	1	-	1
	w	50	-	4	47	-	3	3	-	1
	i	57	-	6	53	-	4	4	-	2
Kunsterziehung	m	180	12	16	171	11	14	9	1	2
	w	734	56	105	683	54	99	51	2	6
	i	914	68	121	854	65	113	60	3	8
Kunstgeschichte, Kunstwissenschaft	m	2 222	198	324	2 063	168	288	159	30	36
	w	7 655	1 035	1 434	7 014	930	1 315	641	105	119
	i	9 877	1 233	1 758	9 077	1 098	1 603	800	135	155
Restaurierungskunde	m	15	1	3	13	-	2	2	1	1
	w	39	9	10	39	9	10	-	-	-
	i	54	10	13	52	9	12	2	1	1
Bildende Kunst/Graphik	m	102	11	16	77	7	13	25	4	3
	w	147	11	14	125	8	11	22	3	3
	i	249	22	30	202	15	24	47	7	6
Neue Medien	m	347	35	69	313	31	61	34	4	8
	w	355	60	93	324	57	86	31	3	7
	i	702	95	162	637	88	147	65	7	15
Angewandte Kunst	m	9	-	-	8	-	-	1	-	-
	w	23	-	-	20	-	-	3	-	-
	i	32	-	-	28	-	-	4	-	-
Graphikdesign/Kommunikationsgestaltung	m	582	49	78	550	39	69	32	10	9
	w	573	68	110	542	63	100	31	5	10
	i	1 155	117	188	1 092	102	169	63	15	19
Industriedesign/Produktgestaltung	m	389	31	45	352	27	40	37	4	5
	w	211	14	21	193	12	19	18	2	2
	i	600	45	66	545	39	59	55	6	7
Textilgestaltung	m	29	1	4	25	-	3	4	1	1
	w	127	7	20	116	7	18	11	-	2
	i	156	8	24	141	7	21	15	1	3
Werkerziehung	m	-	-	-	-	-	-	-	-	-
	w	1	-	-	1	-	-	-	-	-
	i	1	-	-	1	-	-	-	-	-
Darstellende Kunst/Bühnenkunst/Regie	m	26	4	8	25	4	8	1	-	-
	w	77	18	28	72	16	25	5	2	3
	i	103	22	36	97	20	33	6	2	3
Film und Fernsehen	m	466	38	62	440	35	55	26	3	7
	w	455	62	77	410	51	69	45	11	8
	i	921	100	139	850	86	124	71	14	15
Schauspiel	m	20	5	5	20	5	5	-	-	-
	w	19	5	5	16	3	3	3	2	2
	i	39	10	10	36	8	8	3	2	2

8 Studierende und Studienanfänger/-innen nach angestrebter Prüfungsgruppe und 1. Studienfach

Studienfach	Ge- schl.	Insgesamt			Deutsche Studierende			Ausländische Studierende		
		insgesamt	und zwar im ersten		zusammen	und zwar im ersten		zusammen	und zwar im ersten	
			Hochschul- semester	Fach- semester		Hochschul- semester	Fach- semester		Hochschul- semester	Fach- semester
Diplom (U) und entsprechende Abschlußprüfungen										
Tanzpädagogik	m	2	-	-	2	-	-	-	-	-
	w	15	-	-	14	-	-	1	-	-
	i	17	-	-	16	-	-	1	-	-
Theaterwissenschaft	m	1 111	93	133	1 042	87	122	69	6	11
	w	2 321	315	404	2 165	286	370	156	29	34
	i	3 432	408	537	3 207	373	492	225	35	45
Gesang	m	33	3	3	32	3	3	1	-	-
	w	57	6	8	51	4	6	6	2	2
	i	90	9	11	83	7	9	7	2	2
Instrumentalmusik	m	143	34	33	75	16	18	68	18	15
	w	200	35	43	95	7	17	105	28	26
	i	343	69	76	170	23	35	173	46	41
Kirchenmusik	m	7	1	1	6	1	1	1	-	-
	w	10	1	1	10	1	1	-	-	-
	i	17	2	2	16	2	2	1	-	-
Musikerziehung	m	369	40	50	324	35	47	45	5	3
	w	509	75	90	429	58	71	80	17	19
	i	878	115	140	753	93	118	125	22	22
Musikwissenschaft/-geschichte	m	2 510	330	473	2 288	296	429	222	34	44
	w	2 404	454	620	2 087	396	547	317	58	73
	i	4 914	784	1 093	4 375	692	976	539	92	117
Orchestermusik	m	22	2	2	10	1	1	12	1	1
	w	24	3	2	14	1	1	10	2	1
	i	46	5	4	24	2	2	22	3	2
Rhythmik	m	1	-	-	1	-	-	-	-	-
	w	13	3	2	12	2	2	1	1	-
	i	14	3	2	13	2	2	1	1	-
Tonmeister	m	36	-	-	33	-	-	3	-	-
	w	7	-	-	7	-	-	-	-	-
	i	43	-	-	40	-	-	3	-	-
Sonstige Fächer	m	23	12	12	-	-	-	23	12	12
	w	8	2	3	3	-	1	5	2	2
	i	31	14	15	3	-	1	28	14	14
Diplom (U) und entsprechende Abschlußprüfungen zusammen	m	544 720	71 389	93 780	489 374	63 044	83 120	55 346	8 345	10 660
	w	467 861	69 737	91 545	415 167	60 425	80 118	52 694	9 312	11 427
	i	1 012 581	141 126	185 325	904 541	123 469	163 238	108 040	17 657	22 087
Promotionen										
Interdisziplinäre Studien (Schwerpunkt Sprach- und Kulturwissenschaften)	m	64	7	19	41	-	10	23	7	9
	w	56	9	15	32	1	6	24	8	9
	i	120	16	34	73	1	16	47	15	18
Evangelische Religionspädagogik, kirchliche Bildungsarbeit	m	-	-	-	-	-	-	-	-	-
	w	1	-	-	1	-	-	-	-	-
	i	1	-	-	1	-	-	-	-	-
Evangelische Theologie, -Religionslehre	m	353	4	28	256	-	20	97	4	8
	w	184	1	12	155	1	12	29	-	-
	i	537	5	40	411	1	32	126	4	8
Katholische Theologie, -Religionslehre	m	637	18	54	441	1	34	196	17	20
	w	205	3	19	182	-	16	23	3	3
	i	842	21	73	623	1	50	219	20	23
Ethik	m	-	-	-	-	-	-	-	-	-
	w	1	-	-	1	-	-	-	-	-
	i	1	-	-	1	-	-	-	-	-
Philosophie	m	1 064	10	52	786	1	30	278	9	22
	w	453	8	25	362	3	20	91	5	5
	i	1 517	18	77	1 148	4	50	369	14	27

8 Studierende und Studienanfänger/-innen nach angestrebter Prüfungsgruppe und 1. Studienfach

Studienfach	Ge- schl.	Insgesamt			Deutsche Studierende			Ausländische Studierende		
		insgesamt	und zwar im ersten		zusammen	und zwar im ersten		zusammen	und zwar im ersten	
			Hochschul-	Fach-		Hochschul-	Fach-		Hochschul-	Fach-
			semester	semester		semester	semester		semester	semester
Promotionen										
Religionswissenschaft	m	39	1	5	31	-	4	8	1	1
	w	33	1	5	29	-	3	4	1	2
	i	72	2	10	60	-	7	12	2	3
Alte Geschichte	m	42	2	4	37	-	3	5	2	1
	w	38	-	5	29	-	5	9	-	-
	i	80	2	9	66	-	8	14	2	1
Archäologie	m	148	1	10	123	1	8	25	-	2
	w	221	4	16	181	2	13	40	2	3
	i	369	5	26	304	3	21	65	2	5
Geschichte	m	1 110	4	67	1 023	3	57	87	1	10
	w	715	1	41	651	-	38	64	1	3
	i	1 825	5	108	1 674	3	95	151	2	13
Mittlere und neuere Geschichte	m	599	2	31	565	1	30	34	1	1
	w	332	2	17	311	-	16	21	2	1
	i	931	4	48	876	1	46	55	3	2
Ur- und Frühgeschichte	m	169	2	7	156	-	6	13	2	1
	w	197	2	5	181	1	3	16	1	2
	i	366	4	12	337	1	9	29	3	3
Wirtschafts-/Sozialgeschichte	m	13	-	-	12	-	-	1	-	-
	w	10	1	1	8	-	-	2	1	1
	i	23	1	1	20	-	-	3	1	1
Bibliothekswissenschaft/-wesen (nicht an Verw.-FH)	m	22	-	2	20	-	2	2	-	-
	w	26	-	-	24	-	-	2	-	-
	i	48	-	2	44	-	2	4	-	-
Journalistik	m	89	-	1	79	-	1	10	-	-
	w	84	1	-	78	-	-	6	1	-
	i	173	1	1	157	-	1	16	1	-
Medienkunde/Kommunikations-/ Informationswissenschaft	m	82	2	11	70	2	10	12	-	1
	w	85	1	13	66	-	9	19	1	4
	i	167	3	24	136	2	19	31	1	5
Publizistik	m	24	-	4	21	-	4	3	-	-
	w	22	-	-	17	-	-	5	-	-
	i	46	-	4	38	-	4	8	-	-
Allgemeine Literaturwissenschaft	m	111	-	6	90	-	4	21	-	2
	w	149	3	12	121	1	8	28	2	4
	i	260	3	18	211	1	12	49	2	6
Allgemeine Sprachwissenschaft/Indogermanistik	m	152	1	11	111	-	7	41	1	4
	w	268	4	22	175	1	12	93	3	10
	i	420	5	33	286	1	19	134	4	14
Angewandte Sprachwissenschaft	m	16	-	1	10	-	1	6	-	-
	w	27	1	5	21	-	3	6	1	2
	i	43	1	6	31	-	4	12	1	2
Berufsbezogene Fremdsprachenausbildung	m	1	-	-	1	-	-	-	-	-
	w	6	-	1	4	-	-	2	-	1
	i	7	-	1	5	-	-	2	-	1
Computerlinguistik	m	10	-	-	8	-	-	2	-	-
	w	10	-	1	6	-	1	4	-	-
	i	20	-	1	14	-	1	6	-	-
Byzantinistik	m	15	-	-	10	-	-	5	-	-
	w	11	-	1	4	-	-	7	-	1
	i	26	-	1	14	-	-	12	-	1
Griechisch	m	34	1	1	20	-	-	14	1	1
	w	42	2	1	26	-	-	16	2	1
	i	76	3	2	46	-	-	30	3	2
Klassische Philologie	m	3	-	1	3	-	1	-	-	-
	w	5	-	2	4	-	1	1	-	1
	i	8	-	3	7	-	2	1	-	1

8 Studierende und Studienanfänger/-innen nach angestrebter Prüfungsgruppe und 1. Studienfach

Studienfach	Geschl.	Insgesamt			Deutsche Studierende			Ausländische Studierende		
		insgesamt	und zwar im ersten		zusammen	und zwar im ersten		zusammen	und zwar im ersten	
			Hochschul-	Fach-		Hochschul-	Fach-		Hochschul-	Fach-
			semester	semester		semester	semester		semester	semester
Promotionen										
Latein	m	79	2	6	74	1	6	5	1	-
	w	99	-	9	87	-	8	12	-	1
	i	178	2	15	161	1	14	17	1	1
Deutsch für Ausländer	m	9	-	2	7	-	2	2	-	-
	w	18	1	4	11	-	3	7	1	1
	i	27	1	6	18	-	5	9	1	1
Friesisch	m	1	-	-	1	-	-	-	-	-
	w	-	-	-	-	-	-	-	-	-
	i	1	-	-	1	-	-	-	-	-
Germanistik/Deutsch	m	1 173	7	68	911	3	56	262	4	12
	w	1 818	13	135	1 344	2	85	474	11	50
	i	2 991	20	203	2 255	5	141	736	15	62
Niederdeutsch	m	2	-	-	2	-	-	-	-	-
	w	-	-	-	-	-	-	-	-	-
	i	2	-	-	2	-	-	-	-	-
Niederländisch	m	6	-	-	4	-	-	2	-	-
	w	15	-	-	13	-	-	2	-	-
	i	21	-	-	17	-	-	4	-	-
Nordistik/Skandinavistik (Nord. Philologie, Einzelsprachen a.n.g.)	m	25	-	-	24	-	-	1	-	-
	w	49	-	4	45	-	3	4	-	1
	i	74	-	4	69	-	3	5	-	1
Amerikanistik/Amerikakunde	m	52	1	9	41	1	8	11	-	1
	w	104	1	9	97	-	8	7	1	1
	i	156	2	18	138	1	16	18	1	2
Anglistik/Englisch	m	257	2	20	227	-	15	30	2	5
	w	603	3	39	540	1	35	63	2	4
	i	860	5	59	767	1	50	93	4	9
Französisch	m	20	-	1	15	-	1	5	-	-
	w	56	-	6	52	-	6	4	-	-
	i	76	-	7	67	-	7	9	-	-
Italienisch	m	7	-	1	7	-	1	-	-	-
	w	29	-	1	22	-	1	7	-	-
	i	36	-	2	29	-	2	7	-	-
Portugiesisch	m	1	-	-	1	-	-	-	-	-
	w	5	-	-	4	-	-	1	-	-
	i	6	-	-	5	-	-	1	-	-
Romanistik (Romanische Philologie, Einzelsprachen a.n.g.)	m	175	3	10	144	1	8	31	2	2
	w	449	4	21	376	3	17	73	1	4
	i	624	7	31	520	4	25	104	3	6
Spanisch	m	8	-	1	6	-	1	2	-	-
	w	21	-	1	14	-	-	7	-	1
	i	29	-	2	20	-	1	9	-	1
Baltistik	m	1	-	-	1	-	-	-	-	-
	w	1	-	-	-	-	-	1	-	-
	i	2	-	-	1	-	-	1	-	-
Finno-Ugristik	m	1	-	-	1	-	-	-	-	-
	w	4	-	-	3	-	-	1	-	-
	i	5	-	-	4	-	-	1	-	-
Polnisch	m	1	-	-	1	-	-	-	-	-
	w	2	-	-	2	-	-	-	-	-
	i	3	-	-	3	-	-	-	-	-
Russisch	m	7	-	1	5	-	1	2	-	-
	w	19	-	1	14	-	1	5	-	-
	i	26	-	2	19	-	2	7	-	-
Slawistik (Slawische Philologie)	m	61	-	6	53	-	6	8	-	-
	w	173	-	12	130	-	8	43	-	4
	i	234	-	18	183	-	14	51	-	4

8 Studierende und Studienanfänger/-innen nach angestrebter Prüfungsgruppe und 1. Studienfach

Studienfach	Ge- schl.	Insgesamt			Deutsche Studierende			Ausländische Studierende		
		insgesamt	und zwar im ersten		zusammen	und zwar im ersten		zusammen	und zwar im ersten	
			Hochschul-	Fach-		Hochschul-	Fach-		Hochschul-	Fach-
			semester	semester		semester	semester		semester	semester
Promotionen										
Sorbisch	m	2	1	1	1	-	-	1	1	1
	w	1	-	-	-	-	-	1	-	-
	i	3	1	1	1	-	-	2	1	1
Südslawisch (Bulgarisch, Serbokroatisch, Slowenisch usw.)	m	1	-	-	1	-	-	-	-	-
	w	1	-	-	1	-	-	-	-	-
	i	2	-	-	2	-	-	-	-	-
Westslawisch (allgemein und a.n.g.)	m	2	-	-	1	-	-	1	-	-
	w	2	-	-	2	-	-	-	-	-
	i	4	-	-	3	-	-	1	-	-
Ägyptologie	m	36	-	1	27	-	1	9	-	-
	w	68	-	1	63	-	1	5	-	-
	i	104	-	2	90	-	2	14	-	-
Afrikanistik	m	23	1	3	14	-	-	9	1	3
	w	37	1	3	29	-	1	8	1	2
	i	60	2	6	43	-	1	17	2	5
Arabisch/Arabistik	m	17	-	-	7	-	-	10	-	-
	w	10	-	2	10	-	2	-	-	-
	i	27	-	2	17	-	2	10	-	-
Außereuropäische Sprachen und Kulturen in Südostasien, Ozeanien und Amerika	m	11	2	3	3	-	-	8	2	3
	w	5	-	-	1	-	-	4	-	-
	i	16	2	3	4	-	-	12	2	3
Hebräisch/Judaistik	m	15	-	-	13	-	-	2	-	-
	w	23	-	2	21	-	2	2	-	-
	i	38	-	2	34	-	2	4	-	-
Indologie	m	24	1	1	16	-	-	8	1	1
	w	23	-	1	17	-	1	6	-	-
	i	47	1	2	33	-	1	14	1	1
Iranistik	m	6	-	1	3	-	-	3	-	1
	w	4	1	-	1	-	-	3	1	-
	i	10	1	1	4	-	-	6	1	1
Islamwissenschaft	m	61	1	4	37	-	3	24	1	1
	w	43	1	-	36	-	-	7	1	-
	i	104	2	4	73	-	3	31	2	1
Japanologie	m	22	-	2	21	-	2	1	-	-
	w	54	-	5	50	-	5	4	-	-
	i	76	-	7	71	-	7	5	-	-
Kaukasistik	m	-	-	-	-	-	-	-	-	-
	w	1	-	-	-	-	-	1	-	-
	i	1	-	-	-	-	-	1	-	-
Orientalistik, Altorientalistik	m	66	2	3	41	1	1	25	1	2
	w	50	1	5	35	-	3	15	1	2
	i	116	3	8	76	1	4	40	2	4
Sinologie/Koreanistik	m	47	-	2	36	-	2	11	-	-
	w	68	-	4	46	-	2	22	-	2
	i	115	-	6	82	-	4	33	-	2
Turkologie	m	16	-	-	5	-	-	11	-	-
	w	7	-	-	3	-	-	4	-	-
	i	23	-	-	8	-	-	15	-	-
Zentralasiatische Sprachen und Kulturen	m	12	-	-	9	-	-	3	-	-
	w	9	-	-	2	-	-	7	-	-
	i	21	-	-	11	-	-	10	-	-
Europäische Ethnologie und Kulturwissenschaft	m	13	-	1	13	-	1	-	-	-
	w	31	-	3	26	-	3	5	-	-
	i	44	-	4	39	-	4	5	-	-
Völkerkunde (Ethnologie)	m	103	1	10	83	-	10	20	1	-
	w	162	-	13	150	-	12	12	-	1
	i	265	1	23	233	-	22	32	1	1

8 Studierende und Studienanfänger/-innen nach angestrebter Prüfungsgruppe und 1. Studienfach

Studienfach	Ge-schl.	Insgesamt			Deutsche Studierende			Ausländische Studierende		
		Insgesamt	und zwar im ersten		zusammen	und zwar im ersten		zusammen	und zwar im ersten	
			Hochschul-	Fach-		Hochschul-	Fach-		Hochschul-	Fach-
			semester	semester		semester	semester		semester	semester
Promotionen										
Volkswirtschaftslehre	m	57	1	4	53	1	3	4	-	1
	w	91	1	4	84	1	4	7	-	-
	i	148	2	8	137	2	7	11	-	1
Psychologie	m	591	-	40	539	-	36	52	-	4
	w	926	10	95	824	2	78	102	8	17
	i	1 517	10	135	1 363	2	114	154	8	21
Berufspädagogik	m	10	-	1	7	-	-	3	-	1
	w	4	-	1	3	-	-	1	-	1
	i	14	-	2	10	-	-	4	-	2
Erwachsenenbildung und außerschulische Jugendbildung	m	17	-	2	15	-	2	2	-	-
	w	22	-	1	19	-	1	3	-	-
	i	39	-	3	34	-	3	5	-	-
Erziehungswissenschaft (Pädagogik)	m	1 052	7	77	947	1	70	105	6	7
	w	1 562	10	142	1 400	4	131	162	6	11
	i	2 614	17	219	2 347	5	201	267	12	18
Gesundheitspädagogik	m	-	-	-	-	-	-	-	-	-
	w	5	-	2	4	-	2	1	-	-
	i	5	-	2	4	-	2	1	-	-
Grundschul-/Primarstufenpädagogik	m	3	-	-	3	-	-	-	-	-
	w	19	-	4	18	-	4	1	-	-
	i	22	-	4	21	-	4	1	-	-
Schulpädagogik	m	7	-	-	5	-	-	2	-	-
	w	13	-	3	11	-	3	2	-	-
	i	20	-	3	16	-	3	4	-	-
Blinden-/Sehbehindertenpädagogik	m	1	-	-	1	-	-	-	-	-
	w	3	-	-	3	-	-	-	-	-
	i	4	-	-	4	-	-	-	-	-
Erziehungsschwierigenpädagogik	m	3	-	-	3	-	-	-	-	-
	w	11	-	-	10	-	-	1	-	-
	i	14	-	-	13	-	-	1	-	-
Gehörlosen-/Schwerhörigenpädagogik	m	1	-	-	-	-	-	1	-	-
	w	3	-	1	3	-	1	-	-	-
	i	4	-	1	3	-	1	1	-	-
Geistigbehindertenpädagogik/Praktisch-Bildbaren-Pädagogik	m	3	-	2	3	-	2	-	-	-
	w	4	-	-	2	-	-	2	-	-
	i	7	-	2	5	-	2	2	-	-
Körperbehindertenpädagogik	m	5	-	-	5	-	-	-	-	-
	w	4	-	-	4	-	-	-	-	-
	i	9	-	-	9	-	-	-	-	-
Lernbehindertenpädagogik	m	1	-	-	1	-	-	-	-	-
	w	7	-	1	7	-	1	-	-	-
	i	8	-	1	8	-	1	-	-	-
Sonderpädagogik	m	18	-	3	17	-	3	1	-	-
	w	48	-	6	41	-	6	7	-	-
	i	66	-	9	58	-	9	8	-	-
Sprachheilpädagogik/Logopädie	m	2	-	-	2	-	-	-	-	-
	w	5	-	-	4	-	-	1	-	-
	i	7	-	-	6	-	-	1	-	-
Verhaltensgestörtenpädagogik	m	1	-	-	1	-	-	-	-	-
	w	1	-	1	1	-	1	-	-	-
	i	2	-	1	2	-	1	-	-	-
Sportpädagogik	m	294	2	21	224	-	19	70	2	2
	w	151	2	15	132	-	12	19	2	3
	i	445	4	36	356	-	31	89	4	5
Sportwissenschaft	m	57	3	6	39	-	3	18	3	3
	w	35	-	2	33	-	2	2	-	-
	i	92	3	8	72	-	5	20	3	3

8 Studierende und Studienanfänger/-innen nach angestrebter Prüfungsgruppe und 1. Studienfach

Studienfach	Ge- schl.	Insgesamt			Deutsche Studierende			Ausländische Studierende		
		insgesamt	und zwar im ersten		zusammen	und zwar im ersten		zusammen	und zwar im ersten	
			Hochschul-	Fach-		Hochschul-	Fach-		Hochschul-	Fach-
			semester	semester		semester	semester		semester	semester
Promotionen										
Interdisziplinäre Studien (Schwerpunkt Rechts-, Wirtschafts- und Sozialwissenschaften)	m	61	-	15	56	-	14	5	-	1
	w	18	1	2	16	-	1	2	1	1
	i	79	1	17	72	-	15	7	1	2
Lateinamerika	m	2	-	-	2	-	-	-	-	-
	w	4	-	1	2	-	-	2	-	1
	i	6	-	1	4	-	-	2	-	1
Ost- und Südosteuropa	m	-	-	-	-	-	-	-	-	-
	w	2	-	-	-	-	-	2	-	-
	i	2	-	-	-	-	-	2	-	-
Politikwissenschaft/Politologie	m	807	8	64	649	4	53	158	4	11
	w	507	2	41	401	-	32	106	2	9
	i	1 314	10	105	1 050	4	85	264	6	20
Sozialkunde	m	2	-	1	2	-	1	-	-	-
	w	2	-	-	2	-	-	-	-	-
	i	4	-	1	4	-	1	-	-	-
Sozialwissenschaft	m	323	4	12	297	1	9	26	3	3
	w	270	1	22	247	-	18	23	1	4
	i	593	5	34	544	1	27	49	4	7
Soziologie	m	515	1	40	413	-	32	102	1	8
	w	440	4	55	348	-	48	92	4	7
	i	955	5	95	761	-	80	194	5	15
Krankenpflege-Ausbildung	m	2	-	-	2	-	-	-	-	-
	w	11	-	3	11	-	3	-	-	-
	i	13	-	3	13	-	3	-	-	-
Sozialmedizin/Öffentliches Gesundheitswesen	m	-	-	-	-	-	-	-	-	-
	w	4	-	1	4	-	1	-	-	-
	i	4	-	1	4	-	1	-	-	-
Sozialpädagogik	m	27	-	3	17	-	2	10	-	1
	w	30	-	8	24	-	8	6	-	-
	i	57	-	11	41	-	10	16	-	1
Sozialwesen	m	90	-	15	89	-	15	1	-	-
	w	199	-	28	195	-	28	4	-	-
	i	289	-	43	284	-	43	5	-	-
Rechtswissenschaft	m	3 642	10	348	3 347	2	318	295	8	30
	w	2 196	5	233	1 992	2	209	204	3	24
	i	5 838	15	581	5 339	4	527	499	11	54
Verkehrswesen	m	30	-	7	10	-	4	20	-	3
	w	7	1	1	3	-	-	4	1	1
	i	37	1	8	13	-	4	24	1	4
Verwaltungswissenschaft/-wesen	m	37	-	7	24	-	6	13	-	1
	w	15	-	1	12	-	1	3	-	-
	i	52	-	8	36	-	7	16	-	1
Arbeitslehre/Wirtschaftslehre	m	3	-	-	2	-	-	1	-	-
	w	5	-	2	5	-	2	-	-	-
	i	8	-	2	7	-	2	1	-	-
Betriebswirtschaftslehre	m	1 638	6	125	1 529	1	116	109	5	9
	w	547	6	66	497	-	58	50	6	8
	i	2 185	12	191	2 026	1	174	159	11	17
Europäische Wirtschaft	m	4	-	2	4	-	2	-	-	-
	w	-	-	-	-	-	-	-	-	-
	i	4	-	2	4	-	2	-	-	-
Internationale Betriebswirtschaft/Management	m	7	4	5	2	1	2	5	3	3
	w	1	-	-	1	-	-	-	-	-
	i	8	4	5	3	1	2	5	3	3
Management im Gesundheits- und Sozialbereich	m	1	-	-	1	-	-	-	-	-
	w	-	-	-	-	-	-	-	-	-
	i	1	-	-	1	-	-	-	-	-

8 Studierende und Studienanfänger/-innen nach angestrebter Prüfungsgruppe und 1. Studienfach

Studienfach	Ge- schl.	Insgesamt			Deutsche Studierende			Ausländische Studierende		
		insgesamt	und zwar im ersten		zusammen	und zwar im ersten		zusammen	und zwar im ersten	
			Hochschul- semester	Fach- semester		Hochschul- semester	Fach- semester		Hochschul- semester	Fach- semester
Promotionen										
Sportökonomie	m	1	-	-	1	-	-	-	-	-
	w	-	-	-	-	-	-	-	-	-
	i	1	-	-	1	-	-	-	-	-
Volkswirtschaftslehre	m	727	4	58	633	1	54	94	3	4
	w	297	3	19	236	-	13	61	3	6
	i	1 024	7	77	869	1	67	155	6	10
Wirtschaftspädagogik	m	50	-	2	49	-	2	1	-	-
	w	36	-	2	36	-	2	-	-	-
	i	86	-	4	85	-	4	1	-	-
Wirtschaftswissenschaften	m	781	2	57	719	-	52	62	2	5
	w	282	4	22	249	-	17	33	4	5
	i	1 063	6	79	968	-	69	95	6	10
Wirtschaftsingenieurwesen	m	76	-	10	67	-	10	9	-	-
	w	25	2	6	17	-	2	8	2	4
	i	101	2	16	84	-	12	17	2	4
Geschichte der Mathematik und Naturwissenschaften	m	17	-	3	15	-	2	2	-	1
	w	15	-	3	10	-	3	5	-	-
	i	32	-	6	25	-	5	7	-	1
Interdisziplinäre Studien (Schwerpunkt Naturwissenschaften)	m	8	-	1	8	-	1	-	-	-
	w	10	-	3	8	-	2	2	-	1
	i	18	-	4	16	-	3	2	-	1
Mathematik	m	953	9	69	781	-	55	172	9	14
	w	249	2	14	195	-	10	54	2	4
	i	1 202	11	83	976	-	65	226	11	18
Statistik	m	26	-	1	20	-	-	6	-	1
	w	16	1	2	14	-	1	2	1	1
	i	42	1	3	34	-	1	8	1	2
Technomathematik	m	2	-	-	1	-	-	1	-	-
	w	-	-	-	-	-	-	-	-	-
	i	2	-	-	1	-	-	1	-	-
Wirtschaftsmathematik	m	20	-	3	19	-	3	1	-	-
	w	10	-	4	8	-	4	2	-	-
	i	30	-	7	27	-	7	3	-	-
Informatik	m	991	14	95	829	1	73	162	13	22
	w	144	3	12	92	-	6	52	3	6
	i	1 135	17	107	921	1	79	214	16	28
Ingenieurinformatik	m	17	-	4	14	-	4	3	-	-
	w	1	1	1	1	1	1	-	-	-
	i	18	1	5	15	1	5	3	-	-
Medieninformatik	m	16	-	4	15	-	4	1	-	-
	w	23	-	4	23	-	4	-	-	-
	i	39	-	8	38	-	8	1	-	-
Medizinische Informatik	m	1	-	-	1	-	-	-	-	-
	w	-	-	-	-	-	-	-	-	-
	i	1	-	-	1	-	-	-	-	-
Wirtschaftsinformatik	m	116	-	7	111	-	7	5	-	-
	w	16	-	1	11	-	1	5	-	-
	i	132	-	8	122	-	8	10	-	-
Astronomie, Astrophysik	m	175	4	12	154	1	10	21	3	2
	w	35	2	5	27	1	4	8	1	1
	i	210	6	17	181	2	14	29	4	3
Physik	m	3 489	60	297	2 984	1	232	505	59	65
	w	492	22	57	338	1	38	154	21	19
	i	3 981	82	354	3 322	2	270	659	80	84
Biochemie	m	256	7	27	218	1	20	38	6	7
	w	243	13	40	191	1	32	52	12	8
	i	499	20	67	409	2	52	90	18	15

8 Studierende und Studienanfänger/-innen nach angestrebter Prüfungsgruppe und 1. Studienfach

Studienfach	Geschl.	Insgesamt			Deutsche Studierende			Ausländische Studierende		
		insgesamt	und zwar im ersten		zusammen	und zwar im ersten		zusammen	und zwar im ersten	
			Hochschul-	Fach-		Hochschul-	Fach-		Hochschul-	Fach-
			semester	semester		semester	semester		semester	semester
Promotionen										
Chemie	m	3 646	72	276	3 186	2	210	460	70	66
	w	1 262	37	112	975	2	70	287	35	42
	i	4 908	109	388	4 161	4	280	747	105	108
Lebensmittelchemie	m	86	2	7	78	1	5	10	1	2
	w	82	-	7	77	-	7	5	-	-
	i	168	2	14	153	1	12	15	1	2
Pharmazie	m	366	5	32	301	-	25	65	5	7
	w	426	8	42	369	1	37	57	7	5
	i	792	13	74	670	1	62	122	12	12
Anthropologie (Humanbiologie)	m	57	1	10	44	-	7	13	1	3
	w	71	2	16	60	-	12	11	2	4
	i	128	3	26	104	-	19	24	3	7
Biologie	m	2 475	68	222	2 068	2	170	407	66	52
	w	2 463	52	222	2 092	2	181	371	50	41
	i	4 938	120	444	4 160	4	351	778	116	93
Biotechnologie	m	16	2	7	10	-	5	6	2	2
	w	17	-	2	12	-	2	5	-	-
	i	33	2	9	22	-	7	11	2	2
Geologie/Paläontologie	m	401	8	25	307	-	20	94	8	5
	w	165	-	12	145	-	10	20	-	2
	i	566	8	37	452	-	30	114	8	7
Geophysik	m	80	2	5	58	-	3	22	2	2
	w	29	1	3	17	-	-	12	1	3
	i	109	3	8	75	-	3	34	3	5
Geowissenschaften	m	58	-	4	47	-	4	11	-	-
	w	34	2	2	27	-	-	7	2	2
	i	92	2	6	74	-	4	18	2	2
Meteorologie	m	78	1	7	72	-	6	6	1	1
	w	51	2	6	44	-	4	7	2	2
	i	129	3	13	116	-	10	13	3	3
Mineralogie	m	113	2	9	100	1	8	13	1	1
	w	64	2	4	50	-	2	14	2	2
	i	177	4	13	150	1	10	27	3	3
Ozeanographie	m	11	1	-	7	-	-	4	1	-
	w	9	1	1	8	-	-	1	1	1
	i	20	2	1	15	-	-	5	2	1
Geographie/Erdkunde	m	528	5	39	477	1	37	51	4	2
	w	293	2	15	270	-	14	23	2	1
	i	821	7	54	747	1	51	74	6	3
Geoökologie/Biogeographie	m	44	-	6	35	-	5	9	-	1
	w	21	1	3	16	-	2	5	1	1
	i	65	1	9	51	-	7	14	1	2
Wirtschafts-/Sozialgeographie	m	3	-	-	3	-	-	-	-	-
	w	3	-	1	3	-	1	-	-	-
	i	6	-	1	6	-	1	-	-	-
Medizin (Allgemein-Medizin)	m	825	22	122	634	2	98	191	20	24
	w	841	13	147	691	1	134	150	12	13
	i	1 666	35	269	1 325	3	232	341	32	37
Zahnmedizin	m	310	6	48	254	-	43	56	6	5
	w	317	1	44	275	-	36	42	1	8
	i	627	7	92	529	-	79	98	7	13
Tiermedizin/Veterinärmedizin	m	313	7	24	253	-	16	60	7	8
	w	1 035	5	93	994	-	88	41	5	5
	i	1 348	12	117	1 247	-	104	101	12	13
Landespflege/Landschaftsgestaltung	m	56	-	5	51	-	3	5	-	2
	w	37	-	7	30	-	7	7	-	-
	i	93	-	12	81	-	10	12	-	2

8 Studierende und Studienanfänger/-innen nach angestrebter Prüfungsgruppe und 1. Studienfach

Studienfach	Ge- schl.	Insgesamt			Deutsche Studierende			Ausländische Studierende		
		insgesamt	und zwar im ersten		zusammen	und zwar im ersten		zusammen	und zwar im ersten	
			Hochschul- semester	Fach- semester		Hochschul- semester	Fach- semester		Hochschul- semester	Fach- semester
Promotionen										
Naturschutz	m	2	-	-	2	-	-	-	-	-
	w	-	-	-	-	-	-	-	-	-
	i	2	-	-	2	-	-	-	-	-
Agrarbiologie	m	2	-	1	2	-	1	-	-	-
	w	2	-	1	2	-	1	-	-	-
	i	4	-	2	4	-	2	-	-	-
Agrarökonomie	m	7	1	-	5	-	-	2	1	-
	w	2	-	-	2	-	-	-	-	-
	i	9	1	-	7	-	-	2	1	-
Agrarwissenschaft/Landwirtschaft	m	497	15	37	219	2	19	278	13	18
	w	288	12	31	189	1	18	99	11	13
	i	785	27	68	408	3	37	377	24	31
Brauwesen/Getränketechnologie	m	18	-	2	18	-	2	-	-	-
	w	-	-	-	-	-	-	-	-	-
	i	18	-	2	18	-	2	-	-	-
Gartenbau	m	44	1	4	30	-	1	14	1	3
	w	36	1	3	30	-	2	6	1	1
	i	80	2	7	60	-	3	20	2	4
Lebensmitteltechnologie	m	41	1	7	25	-	3	16	1	4
	w	29	-	8	20	-	7	9	-	1
	i	70	1	15	45	-	10	25	1	5
Pflanzenproduktion	m	1	-	-	-	-	-	1	-	-
	w	-	-	-	-	-	-	-	-	-
	i	1	-	-	-	-	-	1	-	-
Tierproduktion	m	2	-	-	1	-	-	1	-	-
	w	1	-	-	-	-	-	1	-	-
	i	3	-	-	1	-	-	2	-	-
Weinbau und Kellerwirtschaft	m	3	-	-	3	-	-	-	-	-
	w	2	-	-	1	-	-	1	-	-
	i	5	-	-	4	-	-	1	-	-
Forstwissenschaft, -wirtschaft	m	115	8	15	53	-	8	62	8	7
	w	42	2	6	25	-	4	17	2	2
	i	157	10	21	78	-	12	79	10	9
Holzwirtschaft	m	17	-	1	14	-	1	3	-	-
	w	2	-	1	2	-	1	-	-	-
	i	19	-	2	16	-	2	3	-	-
Ernährungswissenschaft	m	13	-	5	11	-	4	2	-	1
	w	50	-	11	46	-	10	4	-	1
	i	63	-	16	57	-	14	6	-	2
Haushalts- und Ernährungswissenschaft	m	26	-	-	16	-	-	10	-	-
	w	81	-	-	77	-	-	4	-	-
	i	107	-	-	93	-	-	14	-	-
Angewandte Systemwissenschaften	m	6	-	-	6	-	-	-	-	-
	w	-	-	-	-	-	-	-	-	-
	i	6	-	-	6	-	-	-	-	-
Interdisziplinäre Studien (Schwerpunkt Ingenieurwissenschaften)	m	19	-	-	8	-	-	11	-	-
	w	7	-	-	3	-	-	4	-	-
	i	26	-	-	11	-	-	15	-	-
Lernbereich Technik	m	1	-	-	1	-	-	-	-	-
	w	-	-	-	-	-	-	-	-	-
	i	1	-	-	1	-	-	-	-	-
Werken (technisch)/Technologie	m	4	-	-	4	-	-	-	-	-
	w	-	-	-	-	-	-	-	-	-
	i	4	-	-	4	-	-	-	-	-
Bergbau/Bergtechnik	m	61	1	3	34	-	-	27	1	3
	w	9	1	1	7	-	-	2	1	1
	i	70	2	4	41	-	-	29	2	4

8 Studierende und Studienanfänger/-innen nach angestrebter Prüfungsgruppe und 1. Studienfach

Studienfach	Ge- schl.	Insgesamt			Deutsche Studierende			Ausländische Studierende		
		insgesamt	und zwar im ersten		zusammen	und zwar im ersten		zusammen	und zwar im ersten	
			Hochschul-	Fach-		Hochschul-	Fach-		Hochschul-	Fach-
			semester	semester		semester	semester		semester	semester
Promotionen										
Hütten- und Gießereiwesen	m	115	1	7	91	-	6	24	1	1
	w	28	-	1	25	-	-	3	-	1
	i	143	1	8	116	-	6	27	1	2
Markscheidewesen	m	2	-	-	2	-	-	-	-	-
	w	1	-	-	-	-	-	1	-	-
	i	3	-	-	2	-	-	1	-	-
Chemie-Ingenieurwesen/Chemietechnik	m	131	3	23	97	-	18	34	3	5
	w	26	-	3	18	-	3	8	-	-
	i	157	3	26	115	-	21	42	3	5
Energietechnik (ohne Elektrotechnik)	m	30	1	8	18	-	4	12	1	4
	w	11	1	4	5	-	2	6	1	2
	i	41	2	12	23	-	6	18	2	6
Fertigungs-/Produktionstechnik	m	60	-	-	48	-	-	12	-	-
	w	8	-	-	8	-	-	-	-	-
	i	68	-	-	56	-	-	12	-	-
Gesundheitstechnik	m	28	-	2	26	-	2	2	-	-
	w	16	-	4	15	-	4	1	-	-
	i	44	-	6	41	-	6	3	-	-
Glastechnik/Keramik	m	3	-	1	2	-	1	1	-	-
	w	2	-	-	2	-	-	-	-	-
	i	5	-	1	4	-	1	1	-	-
Maschinenbau/-wesen	m	1 658	23	105	1 314	-	68	344	23	37
	w	130	3	5	92	-	4	38	3	1
	i	1 788	26	110	1 406	-	72	382	26	38
Physikalische Technik	m	22	-	2	13	-	1	9	-	1
	w	1	-	1	1	-	1	-	-	-
	i	23	-	3	14	-	2	9	-	1
Technische Kybernetik	m	-	-	-	-	-	-	-	-	-
	w	1	-	-	-	-	-	1	-	-
	i	1	-	-	-	-	-	1	-	-
Textil- und Bekleidungstechnik/ -gewerbe	m	-	-	-	-	-	-	-	-	-
	w	3	-	-	1	-	-	2	-	-
	i	3	-	-	1	-	-	2	-	-
Umwelttechnik (einschl. Recycling)	m	18	-	6	14	-	6	4	-	-
	w	7	-	-	5	-	-	2	-	-
	i	25	-	6	19	-	6	6	-	-
Verfahrenstechnik	m	88	1	14	55	-	10	33	1	4
	w	26	2	2	14	-	-	12	2	2
	i	114	3	16	69	-	10	45	3	6
Werkstoffwissenschaften	m	214	11	29	140	-	13	74	11	16
	w	46	3	5	25	-	1	21	3	4
	i	260	14	34	165	-	14	95	14	20
Elektrotechnik/Elektronik	m	1 226	19	93	947	-	52	279	19	41
	w	91	5	11	53	-	5	38	5	6
	i	1 317	24	104	1 000	-	57	317	24	47
Mikrosystemtechnik	m	13	-	6	10	-	6	3	-	-
	w	2	-	1	1	-	1	1	-	-
	i	15	-	7	11	-	7	4	-	-
Nachrichten-/Informationstechnik	m	15	-	-	14	-	-	1	-	-
	w	3	-	-	-	-	-	3	-	-
	i	18	-	-	14	-	-	4	-	-
Luft- und Raumfahrttechnik	m	8	-	2	3	-	-	5	-	2
	w	-	-	-	-	-	-	-	-	-
	i	8	-	2	3	-	-	5	-	2
Verkehrsingenieurwesen	m	5	-	-	4	-	-	1	-	-
	w	-	-	-	-	-	-	-	-	-
	i	5	-	-	4	-	-	1	-	-

8 Studierende und Studienanfänger/-innen nach angestrebter Prüfungsgruppe und 1. Studienfach

Studienfach	Ge- schl.	Insgesamt			Deutsche Studierende			Ausländische Studierende		
		insgesamt	und zwar im ersten		zusammen	und zwar im ersten		zusammen	und zwar im ersten	
			Hochschul- semester	Fach- semester		Hochschul- semester	Fach- semester		Hochschul- semester	Fach- semester
Promotionen										
Architektur	m	250	3	19	169	-	11	81	3	8
	w	144	1	10	110	-	8	34	1	2
	i	394	4	29	279	-	19	115	4	10
Raumplanung	m	48	3	7	23	-	4	25	3	3
	w	23	-	3	17	-	3	6	-	-
	i	71	3	10	40	-	7	31	3	3
Umweltschutz	m	67	-	12	52	-	10	15	-	2
	w	33	-	8	29	-	8	4	-	-
	i	100	-	20	81	-	18	19	-	2
Bauingenieurwesen/Ingenieurbau	m	490	8	36	361	-	26	129	8	10
	w	112	2	10	91	-	6	21	2	4
	i	602	10	46	452	-	32	150	10	14
Wasserwirtschaft	m	19	1	1	18	-	-	1	1	1
	w	11	-	3	11	-	3	-	-	-
	i	30	1	4	29	-	3	1	1	1
Kartographie	m	3	-	-	1	-	-	2	-	-
	w	4	1	2	3	-	1	1	1	1
	i	7	1	2	4	-	1	3	1	1
Vermessungswesen (Geodäsie)	m	61	-	9	51	-	9	10	-	-
	w	20	-	2	17	-	2	3	-	-
	i	81	-	11	68	-	11	13	-	-
Kunsterziehung	m	42	-	1	41	-	1	1	-	-
	w	77	-	9	72	-	8	5	-	1
	i	119	-	10	113	-	9	6	-	1
Kunstgeschichte, Kunstwissenschaft	m	600	5	24	559	3	24	41	2	-
	w	1 457	9	72	1 358	5	66	99	4	6
	i	2 057	14	96	1 917	8	90	140	6	6
Bildende Kunst/Graphik	m	4	-	2	3	-	1	1	-	1
	w	7	-	1	7	-	1	-	-	-
	i	11	-	3	10	-	2	1	-	1
Neue Medien	m	8	-	1	7	-	1	1	-	-
	w	1	-	-	1	-	-	-	-	-
	i	9	-	1	8	-	1	1	-	-
Graphikdesign/Kommunikationsgestaltung	m	13	-	1	10	-	1	3	-	-
	w	11	1	4	8	1	3	3	-	1
	i	24	1	5	18	1	4	6	-	1
Industriedesign/Produktgestaltung	m	12	-	1	8	-	1	4	-	-
	w	5	-	-	5	-	-	-	-	-
	i	17	-	1	13	-	1	4	-	-
Film und Fernsehen	m	38	-	2	33	-	2	5	-	-
	w	40	-	2	35	-	1	5	-	1
	i	78	-	4	68	-	3	10	-	1
Theaterwissenschaft	m	77	-	7	71	-	7	6	-	-
	w	151	1	15	128	-	11	23	1	4
	i	228	1	22	199	-	18	29	1	4
Musikerziehung	m	92	1	6	84	-	4	8	1	2
	w	64	1	12	54	-	10	10	1	2
	i	156	2	18	138	-	14	18	2	4
Musikwissenschaft/-geschichte	m	340	3	21	307	1	17	33	2	4
	w	293	4	13	224	1	11	69	3	2
	i	633	7	34	531	2	28	102	5	6
Promotionen	m	40 341	539	3 293	33 751	47	2 608	6 590	492	685
zusammen	w	26 937	345	2 441	22 729	43	1 981	4 208	302	460
	i	67 278	884	5 734	56 480	90	4 589	10 798	794	1 145

8 Studierende und Studienanfänger/-innen nach angestrebter Prüfungsgruppe und 1. Studienfach

Studienfach	Ge-schl.	Insgesamt			Deutsche Studierende			Ausländische Studierende		
		insgesamt	und zwar im ersten		zusammen	und zwar im ersten		zusammen	und zwar im ersten	
			Hochschul-	Fach-		Hochschul-	Fach-		Hochschul-	Fach-
			semester	semester		semester	semester		semester	semester
Staatliche Lehramtsprüfungen (LA) Grund- und Hauptschulen										
Lernbereich Sprach- und Kulturwissenschaften	m	4	-	3	4	-	3	-	-	-
	w	21	-	6	21	-	6	-	-	-
	i	25	-	9	25	-	9	-	-	-
Evangelische Religionspädagogik, kirchliche Bildungsarbeit	m	35	1	3	35	1	3	-	-	-
	w	143	13	17	143	13	17	-	-	-
	i	178	14	20	178	14	20	-	-	-
Evangelische Theologie, -Religionslehre	m	138	5	14	138	5	14	-	-	-
	w	1 232	83	157	1 229	83	156	3	-	1
	i	1 370	88	171	1 367	88	170	3	-	1
Katholische Religionspädagogik, kirchliche Bildungsarbeit	m	13	-	-	13	-	-	-	-	-
	w	60	1	1	58	1	1	2	-	-
	i	73	1	1	71	1	1	2	-	-
Katholische Theologie, -Religionslehre	m	229	11	25	228	11	25	1	-	-
	w	1 695	133	225	1 678	129	221	17	4	4
	i	1 924	144	250	1 906	140	246	18	4	4
Ethik	m	4	1	3	4	1	3	-	-	-
	w	82	22	33	82	22	33	-	-	-
	i	86	23	36	86	23	36	-	-	-
Philosophie	m	-	-	-	-	-	-	-	-	-
	w	2	-	-	2	-	-	-	-	-
	i	2	-	-	2	-	-	-	-	-
Religionswissenschaft	m	1	-	-	1	-	-	-	-	-
	w	3	-	-	3	-	-	-	-	-
	i	4	-	-	4	-	-	-	-	-
Geschichte	m	230	14	25	227	14	25	3	-	-
	w	423	34	50	411	32	48	12	2	2
	i	653	48	75	638	46	73	15	2	2
Dänisch	m	-	-	-	-	-	-	-	-	-
	w	2	-	-	2	-	-	-	-	-
	i	2	-	-	2	-	-	-	-	-
Deutsch für Ausländer	m	32	-	3	27	-	3	5	-	-
	w	199	-	16	187	-	16	12	-	-
	i	231	-	19	214	-	19	17	-	-
Friesisch	m	-	-	-	-	-	-	-	-	-
	w	1	-	-	1	-	-	-	-	-
	i	1	-	-	1	-	-	-	-	-
Germanistik/Deutsch	m	1 129	125	172	1 104	122	169	25	3	3
	w	11 322	1 944	2 339	11 092	1 888	2 279	230	56	60
	i	12 451	2 069	2 511	12 196	2 010	2 448	255	59	63
Niederdeutsch	m	-	-	-	-	-	-	-	-	-
	w	5	1	5	5	1	5	-	-	-
	i	5	1	5	5	1	5	-	-	-
Anglistik/Englisch	m	313	30	65	304	30	64	9	-	1
	w	1 657	264	408	1 620	258	399	37	6	9
	i	1 970	294	473	1 924	288	463	46	6	10
Französisch	m	5	-	1	3	-	1	2	-	-
	w	111	11	28	107	11	28	4	-	-
	i	116	11	29	110	11	29	6	-	-
Russisch	m	-	-	-	-	-	-	-	-	-
	w	2	-	-	2	-	-	-	-	-
	i	2	-	-	2	-	-	-	-	-
Psychologie	m	41	2	9	41	2	9	-	-	-
	w	258	29	57	255	27	55	3	2	2
	i	299	31	66	296	29	64	3	2	2

8 Studierende und Studienanfänger/-innen nach angestrebter Prüfungsgruppe und 1. Studienfach

Studienfach	Ge- schl.	Insgesamt			Deutsche Studierende			Ausländische Studierende		
		insgesamt	und zwar im ersten		zusammen	und zwar im ersten		zusammen	und zwar im ersten	
			Hochschul- semester	Fach- semester		Hochschul- semester	Fach- semester		Hochschul- semester	Fach- semester
Staatliche Lehramtsprüfungen (LA) Grund- und Hauptschulen										
Ausländerpädagogik	m	8	-	5	7	-	5	1	-	-
	w	65	-	46	64	-	45	1	-	1
	i	73	-	51	71	-	50	2	-	1
Erziehungswissenschaft (Pädagogik)	m	34	-	15	34	-	15	-	-	-
	w	231	-	113	228	-	110	3	-	3
	i	265	-	128	262	-	125	3	-	3
Grundschul-/Primarstufenpädagogik	m	295	48	68	293	47	67	2	1	1
	w	2 526	609	758	2 503	603	752	23	6	6
	i	2 821	657	826	2 796	650	819	25	7	7
Sachunterricht (einschl. Schulgarten)	m	69	1	3	68	1	3	1	-	-
	w	371	26	41	365	23	38	6	3	3
	i	440	27	44	433	24	41	7	3	3
Schulpädagogik	m	37	-	6	37	-	6	-	-	-
	w	122	-	35	122	-	35	-	-	-
	i	159	-	41	159	-	41	-	-	-
Sonderpädagogik	m	39	5	6	38	5	6	1	-	-
	w	163	5	17	157	5	15	6	-	2
	i	202	10	23	195	10	21	7	-	2
Sportpädagogik	m	836	39	62	814	38	60	22	1	2
	w	1 935	154	198	1 917	153	197	18	1	1
	i	2 771	193	260	2 731	191	257	40	2	3
Sportwissenschaft	m	1	-	-	1	-	-	-	-	-
	w	22	-	-	22	-	-	-	-	-
	i	23	-	-	23	-	-	-	-	-
Lernbereich Gesellschaftslehre	m	333	18	22	329	18	22	4	-	-
	w	1 812	139	172	1 732	133	166	80	6	6
	i	2 145	157	194	2 061	151	188	84	6	6
Politikwissenschaft/Politologie	m	2	-	-	2	-	-	-	-	-
	w	2	-	-	2	-	-	-	-	-
	i	4	-	-	4	-	-	-	-	-
Sozialkunde	m	249	9	21	246	9	21	3	-	-
	w	795	85	113	779	85	112	16	-	1
	i	1 044	94	134	1 025	94	133	19	-	1
Arbeitslehre/Wirtschaftslehre	m	152	6	11	150	6	11	2	-	-
	w	175	13	22	173	12	21	2	1	1
	i	327	19	33	323	18	32	4	1	1
Interdisziplinäre Studien (Schwerpunkt Naturwissenschaften)	m	3	1	1	3	1	1	-	-	-
	w	22	7	9	22	7	9	-	-	-
	i	25	8	10	25	8	10	-	-	-
Lernbereich Naturwissenschaften/Sachunterricht	m	283	23	32	277	22	31	6	1	1
	w	1 712	217	275	1 672	210	265	40	7	10
	i	1 995	240	307	1 949	232	296	46	8	11
Mathematik	m	742	78	112	727	76	108	15	2	4
	w	3 675	749	881	3 613	740	866	62	9	15
	i	4 417	827	993	4 340	816	974	77	11	19
Informatik	m	17	-	9	17	-	9	-	-	-
	w	30	-	16	30	-	16	-	-	-
	i	47	-	25	47	-	25	-	-	-
Physik	m	50	1	5	50	1	5	-	-	-
	w	27	3	7	27	3	7	-	-	-
	i	77	4	12	77	4	12	-	-	-
Chemie	m	30	2	3	30	2	3	-	-	-
	w	37	7	8	36	7	8	1	-	-
	i	67	9	11	66	9	11	1	-	-
Biologie	m	113	5	12	111	5	12	2	-	-
	w	758	83	106	753	83	105	5	-	1
	i	871	88	118	864	88	117	7	-	1

8 Studierende und Studienanfänger/-innen nach angestrebter Prüfungsgruppe und 1. Studienfach

Studienfach	Ge- schl.	Insgesamt			Deutsche Studierende			Ausländische Studierende		
		insgesamt	und zwar im ersten		zusammen	und zwar im ersten		zusammen	und zwar im ersten	
			Hochschul-	Fach-		Hochschul-	Fach-		Hochschul-	Fach-
			semester	semester		semester	semester		semester	semester
Staatliche Lehramtsprüfungen (LA) Grund- und Hauptschulen										
Geographie/Erdkunde	m	290	19	34	287	18	33	3	1	1
	w	701	96	123	694	95	122	7	1	1
	i	991	115	157	981	113	155	10	2	2
Haushalts- und Ernährungswissenschaft	m	1	-	-	1	-	-	-	-	-
	w	164	3	4	154	3	4	10	-	-
	i	165	3	4	155	3	4	10	-	-
Lernbereich Technik	m	62	4	5	62	4	5	-	-	-
	w	26	-	2	26	-	2	-	-	-
	i	88	4	7	88	4	7	-	-	-
Nachrichten-/Informationstechnik	m	1	-	-	1	-	-	-	-	-
	w	-	-	-	-	-	-	-	-	-
	i	1	-	-	1	-	-	-	-	-
Interdisziplinäre Studien (Schwerpunkt Kunst, Kunstwissenschaft)	m	32	11	13	32	11	13	-	-	-
	w	292	85	103	289	85	103	3	-	-
	i	324	96	116	321	96	116	3	-	-
Kunsterziehung	m	130	3	9	127	3	9	3	-	-
	w	1 202	52	88	1 173	52	87	29	-	1
	i	1 332	55	97	1 300	55	96	32	-	1
Bildende Kunst/Graphik	m	3	-	-	3	-	-	-	-	-
	w	22	-	-	20	-	-	2	-	-
	i	25	-	-	23	-	-	2	-	-
Textilgestaltung	m	6	1	1	6	1	1	-	-	-
	w	350	23	36	339	21	34	11	2	2
	i	356	24	37	345	22	35	11	2	2
Werkerziehung	m	12	-	-	12	-	-	-	-	-
	w	25	-	2	25	-	2	-	-	-
	i	37	-	2	37	-	2	-	-	-
Darstellende Kunst/Bühnenkunst/Regie	m	1	-	-	1	-	-	-	-	-
	w	6	-	-	5	-	-	1	-	-
	i	7	-	-	6	-	-	1	-	-
Gesang	m	-	-	-	-	-	-	-	-	-
	w	5	-	-	5	-	-	-	-	-
	i	5	-	-	5	-	-	-	-	-
Instrumentalmusik	m	12	-	-	12	-	-	-	-	-
	w	39	4	5	37	4	4	2	-	1
	i	51	4	5	49	4	4	2	-	1
Musikerziehung	m	264	10	21	259	9	20	5	1	1
	w	1 184	88	115	1 167	86	113	17	2	2
	i	1 448	98	136	1 426	95	133	22	3	3
Staatliche Lehramtsprüfungen (LA) Grund- und Hauptschulen zusammen	m	6 281	473	799	6 166	463	785	115	10	14
	w	35 714	4 983	6 637	35 049	4 875	6 502	665	108	135
	i	41 995	5 456	7 436	41 215	5 338	7 287	780	118	149

Stufenübergreifendes LA Grundschulen/Sekundarstufe I, Primarstufe

Evangelische Religionspädagogik, kirchliche Bildungsarbeit	m	18	6	6	18	6	6	-	-	-
	w	106	40	55	106	40	55	-	-	-
	i	124	46	61	124	46	61	-	-	-
Kath. Religionspädagogik, kirchliche Bildungsarbeit	m	11	2	4	11	2	4	-	-	-
	w	74	18	29	74	18	29	-	-	-
	i	85	20	33	85	20	33	-	-	-
Geschichte	m	18	4	6	18	4	6	-	-	-
	w	34	11	18	34	11	18	-	-	-
	i	52	15	24	52	15	24	-	-	-
Germanistik/Deutsch	m	184	54	76	178	51	74	6	3	2
	w	1 400	471	568	1 369	461	557	31	10	11
	i	1 584	525	644	1 547	512	631	37	13	13

8 Studierende und Studienanfänger/-innen nach angestrebter Prüfungsgruppe und 1. Studienfach

Studienfach	Ge- schl.	Insgesamt			Deutsche Studierende			Ausländische Studierende		
		insgesamt	und zwar im ersten		zusammen	und zwar im ersten		zusammen	und zwar im ersten	
			Hochschul- semester	Fach- semester		Hochschul- semester	Fach- semester		Hochschul- semester	Fach- semester
Stufenübergreifendes LA Grundschulen/Sekundarstufe I, Primarstufe										
Anglistik/Englisch	m	80	26	37	78	25	36	2	1	1
	w	417	140	200	410	136	195	7	4	5
	i	497	166	237	488	161	231	9	5	6
Französisch	m	2	1	1	2	1	1	-	-	-
	w	19	6	7	19	6	7	-	-	-
	i	21	7	8	21	7	8	-	-	-
Italienisch	m	-	-	-	-	-	-	-	-	-
	w	1	-	-	1	-	-	-	-	-
	i	1	-	-	1	-	-	-	-	-
Spanisch	m	-	-	-	-	-	-	-	-	-
	w	1	-	-	1	-	-	-	-	-
	i	1	-	-	1	-	-	-	-	-
Russisch	m	-	-	-	-	-	-	-	-	-
	w	2	-	-	2	-	-	-	-	-
	i	2	-	-	2	-	-	-	-	-
Psychologie	m	-	-	-	-	-	-	-	-	-
	w	1	-	-	1	-	-	-	-	-
	i	1	-	-	1	-	-	-	-	-
Sachunterricht (einschl. Schulgarten)	m	35	12	16	35	12	16	-	-	-
	w	305	86	112	304	86	112	1	-	-
	i	340	98	128	339	98	128	1	-	-
Sportpädagogik	m	83	27	41	81	26	40	2	1	1
	w	214	58	85	212	57	84	2	1	1
	i	297	85	126	293	83	124	4	2	2
Sportwissenschaft	m	9	2	3	9	2	3	-	-	-
	w	14	2	2	14	2	2	-	-	-
	i	23	4	5	23	4	5	-	-	-
Politikwissenschaft/Politologie	m	4	1	2	4	1	2	-	-	-
	w	4	1	1	4	1	1	-	-	-
	i	8	2	3	8	2	3	-	-	-
Arbeitslehre/Wirtschaftslehre	m	68	19	27	66	19	26	2	-	1
	w	58	16	19	58	16	19	-	-	-
	i	126	35	46	124	35	45	2	-	1
Mathematik	m	147	53	73	145	52	72	2	1	1
	w	518	203	261	514	201	259	4	2	2
	i	665	256	334	659	253	331	6	3	3
Informatik	m	-	-	-	-	-	-	-	-	-
	w	1	-	-	1	-	-	-	-	-
	i	1	-	-	1	-	-	-	-	-
Physik	m	2	1	2	2	1	2	-	-	-
	w	3	-	1	3	-	1	-	-	-
	i	5	1	3	5	1	3	-	-	-
Chemie	m	6	-	2	6	-	2	-	-	-
	w	11	5	6	10	5	6	1	-	-
	i	17	5	8	16	5	8	1	-	-
Biologie	m	13	2	7	13	2	7	-	-	-
	w	153	41	62	153	41	62	-	-	-
	i	166	43	69	166	43	69	-	-	-
Geographie/Erdkunde	m	8	-	1	8	-	1	-	-	-
	w	23	2	4	23	2	4	-	-	-
	i	31	2	5	31	2	5	-	-	-
Haushalts- und Ernährungswissenschaft	m	-	-	-	-	-	-	-	-	-
	w	1	-	-	1	-	-	-	-	-
	i	1	-	-	1	-	-	-	-	-
Lernbereich Technik	m	12	1	8	12	1	8	-	-	-
	w	19	1	11	19	1	11	-	-	-
	i	31	2	19	31	2	19	-	-	-

8 Studierende und Studienanfänger/-innen nach angestrebter Prüfungsgruppe und 1. Studienfach

Studienfach	Ge- schl.	Insgesamt			Deutsche Studierende			Ausländische Studierende		
		insgesamt	und zwar im ersten		zusammen	und zwar im ersten		zusammen	und zwar im ersten	
			Hochschul-	Fach-		Hochschul-	Fach-		Hochschul-	Fach-
			semester	semester		semester	semester		semester	semester
Stufenübergreifendes LA Grundschulen/Sekundarstufe I, Primarstufe										
Kunsterziehung	m	24	5	7	22	5	7	2	-	-
	w	270	69	109	265	69	109	5	-	-
	i	294	74	116	287	74	116	7	-	-
Textilgestaltung	m	2	-	1	2	-	1	-	-	-
	w	26	9	14	25	9	14	1	-	-
	i	28	9	15	27	9	15	1	-	-
Werkerziehung	m	4	1	1	3	1	1	1	-	-
	w	32	7	20	32	7	20	-	-	-
	i	36	8	21	35	8	21	1	-	-
Musikerziehung	m	49	11	14	49	11	14	-	-	-
	w	188	63	77	184	62	77	4	1	-
	i	237	74	91	233	73	91	4	1	-
Stufenübergreifendes LA Grundschulen/ Sekundarstufe I, Primarstufe zusammen	m	779	228	335	762	222	329	17	6	6
	w	3 895	1 249	1 661	3 839	1 231	1 642	56	18	19
	i	4 674	1 477	1 996	4 601	1 453	1 971	73	24	25
LA Realschulen/Sekundarstufe I										
Lernbereich Sprach- und Kulturwissenschaften	m	-	-	-	-	-	-	-	-	-
	w	4	-	4	4	-	4	-	-	-
	i	4	-	4	4	-	4	-	-	-
Evangelische Religionspädagogik, kirchliche Bildungsarbeit	m	15	-	-	14	-	-	1	-	-
	w	24	-	4	24	-	4	-	-	-
	i	39	-	4	38	-	4	1	-	-
Evangelische Theologie, -Religionslehre	m	167	1	11	163	1	11	4	-	-
	w	348	13	48	345	13	48	3	-	-
	i	515	14	59	508	14	59	7	-	-
Katholische Religionspädagogik, kirchliche Bildungsarbeit	m	4	-	-	3	-	-	1	-	-
	w	6	-	-	5	-	-	1	-	-
	i	10	-	-	8	-	-	2	-	-
Katholische Theologie, -Religionslehre	m	138	7	16	137	7	16	1	-	-
	w	297	12	27	293	12	27	4	-	-
	i	435	19	43	430	19	43	5	-	-
Ethik	m	33	1	16	33	1	16	-	-	-
	w	208	5	57	207	5	57	1	-	-
	i	241	6	73	240	6	73	1	-	-
Philosophie	m	11	-	1	11	-	1	-	-	-
	w	34	1	4	34	1	4	-	-	-
	i	45	1	5	45	1	5	-	-	-
Religionswissenschaft	m	5	-	-	5	-	-	-	-	-
	w	24	1	1	24	1	1	-	-	-
	i	29	1	1	29	1	1	-	-	-
Geschichte	m	730	45	81	707	41	76	23	4	5
	w	798	51	109	769	48	105	29	3	4
	i	1 528	96	190	1 476	89	181	52	7	9
Latein	m	2	-	-	2	-	-	-	-	-
	w	3	1	2	2	-	1	1	1	1
	i	5	1	2	4	-	1	1	1	1
Dänisch	m	3	-	2	2	-	1	1	-	1
	w	6	1	2	5	1	2	1	-	-
	i	9	1	4	7	1	3	2	-	1
Deutsch für Ausländer	m	10	-	-	10	-	-	-	-	-
	w	88	-	3	70	-	3	18	-	-
	i	98	-	3	80	-	3	18	-	-
Germanistik/Deutsch	m	1 278	130	200	1 240	123	190	38	7	10
	w	3 809	541	744	3 655	508	704	154	33	40
	i	5 087	671	944	4 895	631	894	192	40	50

8 Studierende und Studienanfänger/-innen nach angestrebter Prüfungsgruppe und 1. Studienfach

Studienfach	Geschl.	Insgesamt			Deutsche Studierende			Ausländische Studierende		
		insgesamt	und zwar im ersten		zusammen	und zwar im ersten		zusammen	und zwar im ersten	
			Hochschul-	Fach-		Hochschul-	Fach-		Hochschul-	Fach-
			semester	semester		semester	semester		semester	semester
LA Realschulen/Sekundarstufe I										
Niederdeutsch	m	-	-	-	-	-	-	-	-	-
	w	1	-	1	1	-	1	-	-	-
	i	1	-	1	1	-	1	-	-	-
Niederländisch	m	12	-	-	12	-	-	-	-	-
	w	26	-	2	26	-	2	-	-	-
	i	38	-	2	38	-	2	-	-	-
Anglistik/Englisch	m	1 063	148	223	1 034	144	215	29	4	8
	w	2 685	309	679	2 583	293	652	102	16	27
	i	3 748	457	902	3 617	437	867	131	20	35
Französisch	m	102	9	13	91	6	9	11	3	4
	w	436	54	79	390	45	72	46	9	7
	i	538	63	92	481	51	81	57	12	11
Italienisch	m	-	-	-	-	-	-	-	-	-
	w	4	-	-	4	-	-	-	-	-
	i	4	-	-	4	-	-	-	-	-
Spanisch	m	12	1	1	12	1	1	-	-	-
	w	36	4	6	35	4	6	1	-	-
	i	48	5	7	47	5	7	1	-	-
Polnisch	m	-	-	-	-	-	-	-	-	-
	w	3	-	-	3	-	-	-	-	-
	i	3	-	-	3	-	-	-	-	-
Russisch	m	8	-	-	5	-	-	3	-	-
	w	14	1	3	11	1	3	3	-	-
	i	22	1	3	16	1	3	6	-	-
Psychologie	m	3	-	1	3	-	1	-	-	-
	w	17	-	2	17	-	2	-	-	-
	i	20	-	3	20	-	3	-	-	-
Ausländerpädagogik	m	3	-	3	3	-	3	-	-	-
	w	12	-	7	12	-	7	-	-	-
	i	15	-	10	15	-	10	-	-	-
Erziehungswissenschaft (Pädagogik)	m	398	18	49	380	17	47	18	1	2
	w	1 441	159	240	1 350	143	218	91	16	22
	i	1 839	177	289	1 730	160	265	109	17	24
Grundschul-/Primarstufenpädagogik	m	22	-	4	22	-	4	-	-	-
	w	32	2	3	31	2	3	1	-	-
	i	54	2	7	53	2	7	1	-	-
Schulpädagogik	m	7	-	-	7	-	-	-	-	-
	w	20	-	4	20	-	4	-	-	-
	i	27	-	4	27	-	4	-	-	-
Sonderpädagogik	m	43	3	5	43	3	5	-	-	-
	w	87	8	11	82	7	8	5	1	3
	i	130	11	16	125	10	13	5	1	3
Sportpädagogik	m	1 083	56	97	1 043	56	95	40	-	2
	w	791	71	94	768	69	91	23	2	3
	i	1 874	127	191	1 811	125	186	63	2	5
Sportwissenschaft	m	16	1	4	15	1	3	1	-	1
	w	13	1	2	13	1	2	-	-	-
	i	29	2	6	28	2	5	1	-	1
Lernbereich Gesellschaftslehre	m	59	1	8	59	1	8	-	-	-
	w	55	-	21	55	-	21	-	-	-
	i	114	1	29	114	1	29	-	-	-
Politikwissenschaft/Politologie	m	11	-	1	11	-	1	-	-	-
	w	9	1	1	9	1	1	-	-	-
	i	20	1	2	20	1	2	-	-	-
Sozialkunde	m	135	7	19	133	6	18	2	1	1
	w	146	12	36	146	12	36	-	-	-
	i	281	19	55	279	18	54	2	1	1

8 Studierende und Studienanfänger/-innen nach angestrebter Prüfungsgruppe und 1. Studienfach

Studienfach	Ge-schl.	Insgesamt			Deutsche Studierende			Ausländische Studierende		
		insgesamt	und zwar im ersten		zusammen	und zwar im ersten		zusammen	und zwar im ersten	
			Hochschul-	Fach-		Hochschul-	Fach-		Hochschul-	Fach-
			semester	semester		semester	semester		semester	semester
LA Realschulen/Sekundarstufe I										
Sozialwissenschaft	m	175	7	27	168	7	25	7	-	2
	w	270	17	45	240	15	42	30	2	3
	i	445	24	72	408	22	67	37	2	5
Soziologie	m	-	-	-	-	-	-	-	-	-
	w	6	-	-	6	-	-	-	-	-
	i	6	-	-	6	-	-	-	-	-
Arbeitslehre/Wirtschaftslehre	m	85	4	11	84	3	10	1	1	1
	w	123	14	18	117	14	18	6	-	-
	i	208	18	29	201	17	28	7	1	1
Wirtschaftswissenschaften	m	93	10	27	92	10	27	1	-	-
	w	96	14	36	96	14	36	-	-	-
	i	189	24	63	188	24	63	1	-	-
Mathematik	m	1 306	117	196	1 267	113	189	39	4	7
	w	1 618	275	379	1 575	267	371	43	8	8
	i	2 924	392	575	2 842	380	560	82	12	15
Informatik	m	128	4	68	126	4	67	2	-	1
	w	85	2	38	84	2	38	1	-	-
	i	213	6	106	210	6	105	3	-	1
Astronomie, Astrophysik	m	4	-	4	4	-	4	-	-	-
	w	5	-	5	5	-	5	-	-	-
	i	9	-	9	9	-	9	-	-	-
Physik	m	215	8	23	214	8	23	1	-	-
	w	118	6	23	115	5	23	3	1	-
	i	333	14	46	329	13	46	4	1	-
Chemie	m	223	12	15	217	12	15	6	-	-
	w	249	19	33	237	19	32	12	-	1
	i	472	31	48	454	31	47	18	-	1
Biologie	m	531	38	65	513	36	63	18	2	2
	w	1 235	121	178	1 184	118	173	51	3	5
	i	1 766	159	243	1 697	154	236	69	5	7
Geographie/Erdkunde	m	524	25	66	510	25	65	14	-	1
	w	565	49	114	549	47	110	16	2	4
	i	1 089	74	180	1 059	72	175	30	2	5
Haushalts- und Ernährungswissenschaft	m	40	1	2	40	1	2	-	-	-
	w	249	11	18	245	10	17	4	1	1
	i	289	12	20	285	11	19	4	1	1
Lernbereich Technik	m	166	12	13	163	12	13	3	-	-
	w	23	1	2	22	1	2	1	-	-
	i	189	13	15	185	13	15	4	-	-
Werken (technisch)/Technologie	m	173	1	14	169	-	12	4	1	2
	w	111	5	11	108	4	10	3	1	1
	i	284	6	25	277	4	22	7	2	3
Textil- und Bekleidungstechnik/-gewerbe	m	1	-	-	1	-	-	-	-	-
	w	2	-	-	2	-	-	-	-	-
	i	3	-	-	3	-	-	-	-	-
Kunsterziehung	m	193	4	13	187	4	13	6	-	-
	w	598	43	69	572	41	65	26	2	4
	i	791	47	82	759	45	78	32	2	4
Bildende Kunst/Graphik	m	9	-	-	9	-	-	-	-	-
	w	25	2	3	25	2	3	-	-	-
	i	34	2	3	34	2	3	-	-	-
Textilgestaltung	m	6	-	-	6	-	-	-	-	-
	w	159	13	23	141	12	20	18	1	3
	i	165	13	23	147	12	20	18	1	3
Werkerziehung	m	6	-	-	6	-	-	-	-	-
	w	4	-	-	4	-	-	-	-	-
	i	10	-	-	10	-	-	-	-	-

8 Studierende und Studienanfänger/-innen nach angestrebter Prüfungsgruppe und 1. Studienfach

Studienfach	Ge- schl.	Insgesamt			Deutsche Studierende			Ausländische Studierende		
		insgesamt	und zwar im ersten		zusammen	und zwar im ersten		zusammen	und zwar im ersten	
			Hochschul- semester	Fach- semester		Hochschul- semester	Fach- semester		Hochschul- semester	Fach- semester
LA Realschulen/Sekundarstufe I										
Darstellende Kunst/Bühnenkunst/Regie	m	9	-	3	9	-	3	-	-	-
	w	36	-	10	36	-	10	-	-	-
	i	45	-	13	45	-	13	-	-	-
Instrumentalmusik	m	1	-	-	1	-	-	-	-	-
	w	1	-	-	1	-	-	-	-	-
	i	2	-	-	2	-	-	-	-	-
Musikerziehung	m	433	29	48	429	29	48	4	-	-
	w	567	55	81	552	55	79	15	-	2
	i	1 000	84	129	981	84	127	19	-	2
LA Realschulen/Sekundarstufe I zusammen	m	9 694	700	1 350	9 415	672	1 300	279	28	50
	w	17 622	1 895	3 282	16 909	1 793	3 143	713	102	139
	i	27 316	2 595	4 632	26 324	2 465	4 443	992	130	189
Stufenübergreifendes LA Sekundarstufe II und I										
Evangelische Religionspädagogik, kirchliche Bildungsarbeit	m	-	-	-	-	-	-	-	-	-
	w	3	-	-	3	-	-	-	-	-
	i	3	-	-	3	-	-	-	-	-
Kath. Religionspädagogik, kirchliche Bildungsarbeit	m	-	-	-	-	-	-	-	-	-
	w	1	-	-	1	-	-	-	-	-
	i	1	-	-	1	-	-	-	-	-
Geschichte	m	40	-	-	40	-	-	-	-	-
	w	28	-	-	28	-	-	-	-	-
	i	68	-	-	68	-	-	-	-	-
Griechisch	m	-	-	-	-	-	-	-	-	-
	w	1	-	-	1	-	-	-	-	-
	i	1	-	-	1	-	-	-	-	-
Latein	m	-	-	-	-	-	-	-	-	-
	w	2	-	-	2	-	-	-	-	-
	i	2	-	-	2	-	-	-	-	-
Germanistik/Deutsch	m	55	11	16	55	11	16	-	-	-
	w	109	7	11	105	5	9	4	2	2
	i	164	18	27	160	16	25	4	2	2
Anglistik/Englisch	m	26	-	-	26	-	-	-	-	-
	w	68	2	2	66	1	1	2	1	1
	i	94	2	2	92	1	1	2	1	1
Französisch	m	7	-	-	6	-	-	1	-	-
	w	24	2	2	23	2	2	1	-	-
	i	31	2	2	29	2	2	2	-	-
Italienisch	m	1	-	-	1	-	-	-	-	-
	w	1	-	-	1	-	-	-	-	-
	i	2	-	-	2	-	-	-	-	-
Spanisch	m	4	-	-	4	-	-	-	-	-
	w	2	-	-	2	-	-	-	-	-
	i	6	-	-	6	-	-	-	-	-
Russisch	m	-	-	-	-	-	-	-	-	-
	w	4	-	-	4	-	-	-	-	-
	i	4	-	-	4	-	-	-	-	-
Sportpädagogik	m	9	1	2	8	1	2	1	-	-
	w	3	-	-	3	-	-	-	-	-
	i	12	1	2	11	1	2	1	-	-
Sportwissenschaft	m	51	-	-	51	-	-	-	-	-
	w	43	-	-	42	-	-	1	-	-
	i	94	-	-	93	-	-	1	-	-
Politikwissenschaft/Politologie	m	11	-	-	11	-	-	-	-	-
	w	6	-	-	5	-	-	1	-	-
	i	17	-	-	16	-	-	1	-	-

8 Studierende und Studienanfänger/-innen nach angestrebter Prüfungsgruppe und 1. Studienfach

Studienfach	Ge-schl.	Insgesamt			Deutsche Studierende			Ausländische Studierende		
		insgesamt	und zwar im ersten		zusammen	und zwar im ersten		zusammen	und zwar im ersten	
			Hochschul-	Fach-		Hochschul-	Fach-		Hochschul-	Fach-
			semester	semester		semester	semester		semester	semester
Stufenübergreifendes LA Sekundarstufe II und I										
Sozialkunde	m	1	-	-	1	-	-	-	-	-
	w	-	-	-	-	-	-	-	-	-
	i	1	-	-	1	-	-	-	-	-
Wirtschaftswissenschaften	m	5	-	-	5	-	-	-	-	-
	w	7	-	-	7	-	-	-	-	-
	i	12	-	-	12	-	-	-	-	-
Mathematik	m	24	2	2	24	2	2	-	-	-
	w	30	9	10	29	9	10	1	-	-
	i	54	11	12	53	11	12	1	-	-
Informatik	m	3	-	-	3	-	-	-	-	-
	w	3	-	-	3	-	-	-	-	-
	i	6	-	-	6	-	-	-	-	-
Physik	m	10	-	1	10	-	1	-	-	-
	w	3	-	-	3	-	-	-	-	-
	i	13	-	1	13	-	1	-	-	-
Chemie	m	8	1	1	7	-	-	1	1	1
	w	4	-	-	4	-	-	-	-	-
	i	12	1	1	11	-	-	1	1	1
Biologie	m	15	-	-	15	-	-	-	-	-
	w	31	1	3	31	1	3	-	-	-
	i	46	1	3	46	1	3	-	-	-
Geographie/Erdkunde	m	11	-	-	11	-	-	-	-	-
	w	12	-	-	12	-	-	-	-	-
	i	23	-	-	23	-	-	-	-	-
Lernbereich Technik	m	8	-	-	8	-	-	-	-	-
	w	2	-	-	2	-	-	-	-	-
	i	10	-	-	10	-	-	-	-	-
Kunsterziehung	m	-	-	-	-	-	-	-	-	-
	w	7	3	3	7	3	3	-	-	-
	i	7	3	3	7	3	3	-	-	-
Musikerziehung	m	31	1	1	30	1	1	1	-	-
	w	41	1	1	41	1	1	-	-	-
	i	72	2	2	71	2	2	1	-	-
Stufenübergreifendes LA Sekundarstufe II und I zusammen	m	320	16	23	316	15	22	4	1	1
	w	435	25	32	425	22	29	10	3	3
	i	755	41	55	741	37	51	14	4	4
LA Gymnasien/Sekundarstufe II, allgemeinbildende Schulen										
Lernbereich Sprach- und Kulturwissenschaften	m	2	-	1	2	-	1	-	-	-
	w	2	-	-	2	-	-	-	-	-
	i	4	-	1	4	-	1	-	-	-
Evangelische Religionspädagogik, kirchliche Bildungsarbeit	m	35	1	3	34	1	3	1	-	-
	w	61	4	16	61	4	16	-	-	-
	i	96	5	19	95	5	19	1	-	-
Evangelische Theologie, -Religionslehre	m	252	14	31	251	14	31	1	-	-
	w	424	33	56	424	33	56	-	-	-
	i	676	47	87	675	47	87	1	-	-
Kath. Religionspädagogik, kirchliche Bildungsarbeit	m	8	1	1	8	1	1	-	-	-
	w	11	-	1	11	-	1	-	-	-
	i	19	1	2	19	1	2	-	-	-
Katholische Theologie, -Religionslehre	m	388	18	34	381	18	34	7	-	-
	w	473	28	44	467	28	43	6	-	1
	i	861	46	78	848	46	77	13	-	1
Ethik	m	60	1	9	60	1	9	-	-	-
	w	247	13	53	244	13	53	3	-	-
	i	307	14	62	304	14	62	3	-	-

8 Studierende und Studienanfänger/-innen nach angestrebter Prüfungsgruppe und 1. Studienfach

Studienfach	Ge-schl.	Insgesamt			Deutsche Studierende			Ausländische Studierende		
		insgesamt	und zwar im ersten		zusammen	und zwar im ersten		zusammen	und zwar im ersten	
			Hochschul-	Fach-		Hochschul-	Fach-		Hochschul-	Fach-
			semester	semester		semester	semester		semester	semester
LA Gymnasien/Sekundarstufe II, allgemeine Schulen										
Philosophie	m	875	41	89	859	38	86	16	3	3
	w	787	37	115	750	36	112	17	1	3
	i	1 642	78	204	1 609	74	198	33	4	6
Religionswissenschaft	m	14	-	2	14	-	2	-	-	-
	w	21	4	5	21	4	5	-	-	-
	i	35	4	7	35	4	7	-	-	-
Archäologie	m	1	-	-	1	-	-	-	-	-
	w	-	-	-	-	-	-	-	-	-
	i	1	-	-	1	-	-	-	-	-
Geschichte	m	3 116	284	390	3 059	278	383	57	6	7
	w	2 207	247	353	2 152	241	345	55	6	8
	i	5 323	531	743	5 211	519	728	112	12	15
Griechisch	m	115	2	6	114	2	6	1	-	-
	w	95	3	13	90	3	12	5	-	1
	i	210	5	19	204	5	18	6	-	1
Latein	m	782	50	90	773	50	90	9	-	-
	w	997	109	154	989	109	154	8	-	-
	i	1 779	159	244	1 762	159	244	17	-	-
Dänisch	m	7	-	4	7	-	4	-	-	-
	w	17	1	7	17	1	7	-	-	-
	i	24	1	11	24	1	11	-	-	-
Deutsch für Ausländer	m	41	-	7	37	-	7	4	-	-
	w	191	-	23	174	-	23	17	-	-
	i	232	-	30	211	-	30	21	-	-
Germanistik/Deutsch	m	5 628	493	685	5 477	471	659	151	22	26
	w	11 550	1 463	1 845	11 100	1 406	1 779	450	57	66
	i	17 178	1 956	2 530	16 577	1 877	2 438	601	79	92
Niederdeutsch	m	3	-	-	3	-	-	-	-	-
	w	1	-	-	1	-	-	-	-	-
	i	4	-	-	4	-	-	-	-	-
Niederländisch	m	56	3	5	56	3	5	-	-	-
	w	105	-	4	104	-	4	1	-	-
	i	161	3	9	160	3	9	1	-	-
Nordistik/Skandinavistik (Nord. Philologie, Einzelsprachen a.n.g.)	m	2	-	1	2	-	1	-	-	-
	w	8	-	2	8	-	2	-	-	-
	i	10	-	3	10	-	3	-	-	-
Anglistik/Englisch	m	4 155	444	576	4 022	429	557	133	15	19
	w	8 206	1 116	1 407	7 950	1 082	1 357	256	34	50
	i	12 361	1 560	1 983	11 972	1 511	1 914	389	49	69
Französisch	m	755	56	88	723	54	85	32	2	3
	w	3 076	363	471	2 861	337	441	215	26	30
	i	3 831	419	559	3 584	391	526	247	28	33
Italienisch	m	146	7	20	131	4	15	15	3	5
	w	459	9	47	426	9	45	33	-	2
	i	605	16	67	557	13	60	48	3	7
Portugiesisch	m	-	-	-	-	-	-	-	-	-
	w	1	-	1	1	-	1	-	-	-
	i	1	-	1	1	-	1	-	-	-
Romanistik (Romanische Philologie, Einzelsprachen a.n.g.)	m	13	1	2	13	1	2	-	-	-
	w	59	4	6	58	4	6	1	-	-
	i	72	5	8	71	5	8	1	-	-
Spanisch	m	371	20	46	341	15	39	30	5	7
	w	1 035	72	164	953	60	145	82	12	19
	i	1 406	92	210	1 294	75	184	112	17	26
Polnisch	m	1	-	-	1	-	-	-	-	-
	w	7	-	-	7	-	-	-	-	-
	i	8	-	-	8	-	-	-	-	-

8 Studierende und Studienanfänger/-innen nach angestrebter Prüfungsgruppe und 1. Studienfach

Studienfach	Ge- schl.	Insgesamt			Deutsche Studierende			Ausländische Studierende		
		insgesamt	und zwar im ersten		zusammen	und zwar im ersten		zusammen	und zwar im ersten	
			Hochschul-	Fach-		Hochschul-	Fach-		Hochschul-	Fach-
			semester	semester		semester	semester		semester	semester
LA Gymnasien/Sekundarstufe II, allgemeine Schulen										
Russisch	m	71	2	5	65	2	5	6	-	-
	w	225	13	20	200	10	16	25	3	4
	i	296	15	25	285	12	21	31	3	4
Sorbisch	m	-	-	-	-	-	-	-	-	-
	w	2	-	-	2	-	-	-	-	-
	i	2	-	-	2	-	-	-	-	-
Tschechisch	m	-	-	-	-	-	-	-	-	-
	w	2	-	-	2	-	-	-	-	-
	i	2	-	-	2	-	-	-	-	-
Hebräisch/Judaistik	m	-	-	-	-	-	-	-	-	-
	w	2	-	-	2	-	-	-	-	-
	i	2	-	-	2	-	-	-	-	-
Turkologie	m	116	7	17	24	2	6	92	5	11
	w	180	11	14	46	4	5	114	7	9
	i	276	18	31	70	6	11	206	12	20
Psychologie	m	124	8	13	116	6	11	8	2	2
	w	253	21	63	242	21	63	11	-	-
	i	377	29	76	358	27	74	19	2	2
Ausländerpädagogik	m	6	-	-	5	-	-	1	-	-
	w	38	-	18	37	-	18	1	-	-
	i	44	-	18	42	-	18	2	-	-
Erziehungswissenschaft (Pädagogik)	m	1 091	75	109	1 053	73	107	38	2	2
	w	1 496	166	245	1 399	152	226	97	14	19
	i	2 587	241	354	2 452	225	333	135	16	21
Schulpädagogik	m	26	-	4	26	-	4	-	-	-
	w	22	-	6	22	-	6	-	-	-
	i	48	-	10	48	-	10	-	-	-
Blinden-/Sehbehindertenpädagogik	m	1	-	-	1	-	-	-	-	-
	w	-	-	-	-	-	-	-	-	-
	i	1	-	-	1	-	-	-	-	-
Erziehungsschwierigenpädagogik	m	5	1	2	5	1	2	-	-	-
	w	14	1	2	14	1	2	-	-	-
	i	19	2	4	19	2	4	-	-	-
Gehörlosen-/Schwerhörigenpädagogik	m	7	1	1	7	1	1	-	-	-
	w	17	3	4	17	3	4	-	-	-
	i	24	4	5	24	4	5	-	-	-
Körperbehindertenpädagogik	m	14	3	3	14	3	3	-	-	-
	w	24	2	5	24	2	5	-	-	-
	i	38	5	8	38	5	8	-	-	-
Lernbehindertenpädagogik	m	9	1	2	9	1	2	-	-	-
	w	9	2	3	9	2	3	-	-	-
	i	18	3	5	18	3	5	-	-	-
Verhaltensgestörtenpädagogik	m	1	-	-	1	-	-	-	-	-
	w	-	-	-	-	-	-	-	-	-
	i	1	-	-	1	-	-	-	-	-
Sportpädagogik	m	3 223	328	420	3 117	314	403	106	14	17
	w	1 984	251	305	1 954	247	300	30	4	5
	i	5 207	579	725	5 071	561	703	136	18	22
Sportwissenschaft	m	226	30	38	222	30	38	4	-	-
	w	174	39	44	174	39	44	-	-	-
	i	400	69	82	396	69	82	4	-	-
Lernbereich Gesellschaftslehre	m	34	-	11	34	-	11	-	-	-
	w	71	-	17	71	-	17	-	-	-
	i	105	-	28	105	-	28	-	-	-
Politikwissenschaft/Politologie	m	209	18	28	206	18	28	3	-	-
	w	106	8	18	104	8	18	2	-	-
	i	315	26	46	310	26	46	5	-	-

8 Studierende und Studienanfänger/-innen nach angestrebter Prüfungsgruppe und 1. Studienfach

Studienfach	Ge- schl.	Insgesamt			Deutsche Studierende			Ausländische Studierende		
		insgesamt	und zwar im ersten		zusammen	und zwar im ersten		zusammen	und zwar im ersten	
			Hochschul- semester	Fach- semester		Hochschul- semester	Fach- semester		Hochschul- semester	Fach- semester
LA Gymnasien/Sekundarstufe II, allgemeine Schulen										
Sozialkunde	m	442	27	58	440	27	58	2	-	-
	w	408	25	69	402	25	68	6	-	1
	i	850	52	127	842	52	126	8	-	1
Sozialwissenschaft	m	499	27	54	490	27	53	9	-	1
	w	350	31	56	335	30	55	15	1	1
	i	849	58	110	825	57	108	24	1	2
Soziologie	m	1	-	1	1	-	1	-	-	-
	w	8	-	1	8	-	1	-	-	-
	i	9	-	2	9	-	2	-	-	-
Rechtswissenschaft	m	4	-	1	4	-	1	-	-	-
	w	2	1	1	2	1	1	-	-	-
	i	6	1	2	6	1	2	-	-	-
Arbeitslehre/Wirtschaftslehre	m	59	1	27	59	1	27	-	-	-
	w	49	2	20	49	2	20	-	-	-
	i	108	3	47	108	3	47	-	-	-
Wirtschaftswissenschaften	m	64	5	7	64	5	7	-	-	-
	w	49	2	3	48	2	2	1	-	1
	i	113	7	10	112	7	9	1	-	1
Mathematik	m	3 655	359	525	3 593	353	515	62	6	10
	w	2 887	516	671	2 839	507	657	48	9	14
	i	6 542	875	1 196	6 432	860	1 172	110	15	24
Informatik	m	559	52	169	552	50	166	7	2	3
	w	270	18	81	263	15	78	7	3	3
	i	829	70	250	815	65	244	14	5	6
Astronomie, Astrophysik	m	13	-	7	13	-	7	-	-	-
	w	9	1	6	9	1	6	-	-	-
	i	22	1	13	22	1	13	-	-	-
Physik	m	886	44	81	881	43	80	5	1	1
	w	282	23	46	276	22	45	6	1	1
	i	1 168	67	127	1 157	65	125	11	2	2
Chemie	m	893	50	81	879	49	80	14	1	1
	w	715	70	109	691	70	106	24	-	3
	i	1 608	120	190	1 570	119	186	38	1	4
Biologie	m	2 344	203	268	2 306	199	261	38	4	7
	w	3 532	479	572	3 484	470	563	48	9	9
	i	5 876	682	840	5 790	669	824	86	13	16
Geographie/Erdkunde	m	1 470	104	193	1 439	101	190	31	3	3
	w	1 195	113	195	1 177	109	187	18	4	8
	i	2 665	217	388	2 616	210	377	49	7	11
Lernbereich Technik	m	11	1	4	11	1	4	-	-	-
	w	7	3	5	7	3	5	-	-	-
	i	18	4	9	18	4	9	-	-	-
Werken (technisch)/Technologie	m	32	-	2	32	-	2	-	-	-
	w	8	-	-	8	-	-	-	-	-
	i	40	-	2	40	-	2	-	-	-
Kunsterziehung	m	622	45	84	604	43	80	18	2	4
	w	1 607	140	245	1 556	136	239	51	4	6
	i	2 229	185	329	2 160	179	319	69	6	10
Kunstgeschichte, Kunstwissenschaft	m	5	-	1	4	-	1	1	-	-
	w	2	-	1	2	-	1	-	-	-
	i	7	-	2	6	-	2	1	-	-
Bildende Kunst/Graphik	m	43	3	4	43	3	4	-	-	-
	w	118	6	13	115	5	12	3	1	1
	i	161	9	17	158	8	16	3	1	1
Werkerziehung	m	12	-	2	12	-	2	-	-	-
	w	26	-	7	26	-	7	-	-	-
	i	38	-	9	38	-	9	-	-	-

8 Studierende und Studienanfänger/-innen nach angestrebter Prüfungsgruppe und 1. Studienfach

Studienfach	Ge- schl.	Insgesamt			Deutsche Studierende			Ausländische Studierende		
		insgesamt	und zwar im ersten		zusammen	und zwar im ersten		zusammen	und zwar im ersten	
			Hochschul- semester	Fach- semester		Hochschul- semester	Fach- semester		Hochschul- semester	Fach- semester
LA Gymnasien/Sekundarstufe II, allgemeine Schulen										
Darstellende Kunst/Bühnenkunst/Regie	m	2	-	1	2	-	1	-	-	-
	w	7	-	1	7	-	1	-	-	-
	i	9	-	2	9	-	2	-	-	-
Gesang	m	3	1	1	3	1	1	-	-	-
	w	7	-	1	7	-	1	-	-	-
	i	10	1	2	10	1	2	-	-	-
Instrumentalmusik	m	63	3	4	63	3	4	-	-	-
	w	73	5	5	71	5	5	2	-	-
	i	136	8	9	134	8	9	2	-	-
Jazz und Populärmusik	m	9	-	2	8	-	2	1	-	-
	w	1	-	-	1	-	-	-	-	-
	i	10	-	2	9	-	2	1	-	-
Musikerziehung	m	1 356	128	195	1 340	124	190	16	4	5
	w	1 499	149	220	1 466	143	211	33	6	9
	i	2 855	277	415	2 806	267	401	49	10	14
Musikwissenschaft/-geschichte	m	10	-	-	10	-	-	-	-	-
	w	12	-	1	12	-	1	-	-	-
	i	22	-	1	22	-	1	-	-	-
Orchestermusik	m	3	-	-	3	-	-	-	-	-
	w	5	-	1	5	-	1	-	-	-
	i	8	-	1	8	-	1	-	-	-
LA Gymnasien/Sekundarstufe II, allgemeinbildende Schulen zusammen	m	35 049	2 963	4 515	34 130	2 861	4 378	919	102	137
	w	47 747	5 607	7 881	46 056	5 405	7 607	1 691	202	274
	i	82 796	8 570	12 396	80 186	8 266	11 985	2 610	304	411
LA Sonderschulen										
Evangelische Religionspädagogik, kirchliche Bildungsarbeit	m	-	-	-	-	-	-	-	-	-
	w	1	-	-	1	-	-	-	-	-
	i	1	-	-	1	-	-	-	-	-
Evangelische Theologie, -Religionslehre	m	18	1	1	18	1	1	-	-	-
	w	83	6	9	83	6	9	-	-	-
	i	101	7	10	101	7	10	-	-	-
Katholische Theologie, -Religionslehre	m	14	-	3	13	-	3	1	-	-
	w	77	2	7	77	2	7	-	-	-
	i	91	2	10	90	2	10	1	-	-
Ethik	m	-	-	-	-	-	-	-	-	-
	w	1	-	1	1	-	1	-	-	-
	i	1	-	1	1	-	1	-	-	-
Religionswissenschaft	m	4	-	2	4	-	2	-	-	-
	w	9	-	1	9	-	1	-	-	-
	i	13	-	3	13	-	3	-	-	-
Geschichte	m	35	3	5	35	3	5	-	-	-
	w	53	4	4	53	4	4	-	-	-
	i	88	7	9	88	7	9	-	-	-
Deutsch für Ausländer	m	7	-	1	7	-	1	-	-	-
	w	23	-	4	23	-	4	-	-	-
	i	30	-	5	30	-	5	-	-	-
Germanistik/Deutsch	m	124	19	21	123	18	20	1	1	1
	w	791	160	183	786	157	180	5	3	3
	i	915	179	204	909	175	200	6	4	4
Anglistik/Englisch	m	17	4	5	17	4	5	-	-	-
	w	75	15	19	74	15	19	1	-	-
	i	92	19	24	91	19	24	1	-	-
Französisch	m	1	1	1	1	1	1	-	-	-
	w	5	2	3	5	2	3	-	-	-
	i	6	3	4	6	3	4	-	-	-

8 Studierende und Studienanfänger/-innen nach angestrebter Prüfungsgruppe und 1. Studienfach

Studienfach	Ge-schl.	Insgesamt			Deutsche Studierende			Ausländische Studierende		
		insgesamt	und zwar im ersten		zusammen	und zwar im ersten		zusammen	und zwar im ersten	
			Hochschul-	Fach-		Hochschul-	Fach-		Hochschul-	Fach-
			semester	semester		semester	semester		semester	semester
LA Sonderschulen										
Psychologie	m	3	-	-	3	-	-	-	-	-
	w	23	-	6	23	-	6	-	-	-
	i	26	-	6	26	-	6	-	-	-
Ausländerpädagogik	m	1	-	-	1	-	-	-	-	-
	w	2	-	2	2	-	2	-	-	-
	i	3	-	2	3	-	2	-	-	-
Erziehungswissenschaft (Pädagogik)	m	165	11	18	163	11	18	2	-	-
	w	525	55	85	510	54	84	15	1	1
	i	690	66	103	673	65	102	17	1	1
Grundschul-/Primarstufenpädagogik	m	57	5	8	57	5	8	-	-	-
	w	275	50	64	273	49	63	2	1	1
	i	332	55	72	330	54	71	2	1	1
Sachunterricht (einschl. Schulgarten)	m	2	1	2	2	1	2	-	-	-
	w	10	7	8	10	7	8	-	-	-
	i	12	8	10	12	8	10	-	-	-
Schulpädagogik	m	9	-	3	9	-	3	-	-	-
	w	20	-	3	20	-	3	-	-	-
	i	29	-	6	29	-	6	-	-	-
Blinden-/Sehbehindertenpädagogik	m	38	2	4	38	2	4	-	-	-
	w	121	5	14	121	5	14	-	-	-
	i	159	7	18	159	7	18	-	-	-
Erziehungsschwierigenpädagogik	m	209	8	10	207	8	10	2	-	-
	w	366	17	28	360	17	28	6	-	-
	i	575	25	38	567	25	38	8	-	-
Gehörlosen-/Schwerhörigenpädagogik	m	94	4	10	89	4	8	5	-	2
	w	653	82	107	642	80	105	11	2	2
	i	747	86	117	731	84	113	16	2	4
Geistbehindertenpädagogik/Praktisch-Bildbaren-Pädagogik	m	1 182	123	158	1 177	123	158	5	-	-
	w	2 502	289	374	2 478	288	373	24	1	1
	i	3 684	412	532	3 655	411	531	29	1	1
Körperbehindertenpädagogik	m	461	27	36	460	27	36	1	-	-
	w	935	103	128	932	102	127	3	1	1
	i	1 396	130	164	1 392	129	163	4	1	1
Lernbehindertenpädagogik	m	742	48	80	736	46	78	6	2	2
	w	2 405	214	374	2 377	212	372	28	2	2
	i	3 147	262	454	3 113	258	450	34	4	4
Sonderpädagogik	m	470	61	88	465	61	86	5	-	2
	w	2 014	198	270	2 004	195	266	10	3	4
	i	2 484	259	358	2 469	256	352	15	3	6
Sprachheilpädagogik/Logopädie	m	204	19	26	201	19	26	3	-	-
	w	1 627	175	225	1 616	175	223	11	-	2
	i	1 831	194	251	1 817	194	249	14	-	2
Verhaltensgestörtenpädagogik	m	135	5	23	134	5	23	1	-	-
	w	489	36	86	482	36	86	7	-	-
	i	624	41	109	616	41	109	8	-	-
Sportpädagogik	m	225	15	20	225	15	20	-	-	-
	w	266	22	32	265	22	32	1	-	-
	i	491	37	52	490	37	52	1	-	-
Sportwissenschaft	m	1	-	1	1	-	1	-	-	-
	w	1	-	-	1	-	-	-	-	-
	i	2	-	1	2	-	1	-	-	-
Lernbereich Gesellschaftslehre	m	13	1	1	13	1	1	-	-	-
	w	50	1	3	49	1	3	1	-	-
	i	63	2	4	62	2	4	1	-	-
Sozialkunde	m	9	2	2	9	2	2	-	-	-
	w	10	2	3	8	1	2	2	1	1
	i	19	4	5	17	3	4	2	1	1

8 Studierende und Studienanfänger/-innen nach angestrebter Prüfungsgruppe und 1. Studienfach

Studienfach	Ge- schl.	Insgesamt			Deutsche Studierende			Ausländische Studierende		
		insgesamt	und zwar im ersten		zusammen	und zwar im ersten		zusammen	und zwar im ersten	
			Hochschul-	Fach-		Hochschul-	Fach-		Hochschul-	Fach-
			semester	semester		semester	semester		semester	semester
LA Sonderschulen										
Sozialwissenschaft	m	1	-	-	1	-	-	-	-	-
	w	3	-	1	3	-	1	-	-	-
	i	4	-	1	4	-	1	-	-	-
Soziologie	m	2	-	-	2	-	-	-	-	-
	w	7	-	2	7	-	2	-	-	-
	i	9	-	2	9	-	2	-	-	-
Arbeitslehre/Wirtschaftslehre	m	46	6	8	45	6	7	1	-	1
	w	195	14	26	194	14	26	1	-	-
	i	241	20	34	239	20	33	2	-	1
Interdisziplinäre Studien (Schwerpunkt Naturwissenschaften)	m	7	3	3	7	3	3	-	-	-
	w	14	3	3	14	3	3	-	-	-
	i	21	6	6	21	6	6	-	-	-
Lernbereich Naturwissenschaften/Sachunterricht	m	30	1	2	30	1	2	-	-	-
	w	141	15	23	139	15	23	2	-	-
	i	171	16	25	169	16	25	2	-	-
Mathematik	m	89	10	13	87	10	13	2	-	-
	w	282	65	81	278	64	80	4	1	1
	i	371	75	94	365	74	93	6	1	1
Physik	m	13	-	2	13	-	2	-	-	-
	w	8	-	1	8	-	1	-	-	-
	i	21	-	3	21	-	3	-	-	-
Chemie	m	1	-	-	1	-	-	-	-	-
	w	5	-	1	5	-	1	-	-	-
	i	6	-	1	6	-	1	-	-	-
Biologie	m	30	2	5	29	2	5	1	-	-
	w	124	14	20	122	14	20	2	-	-
	i	154	16	25	151	16	25	3	-	-
Geographie/Erdkunde	m	22	2	4	22	2	4	-	-	-
	w	56	5	12	56	5	12	-	-	-
	i	78	7	16	78	7	16	-	-	-
Haushalts- und Ernährungswissenschaft	m	1	-	-	1	-	-	-	-	-
	w	27	5	5	26	5	5	1	-	-
	i	28	5	5	27	5	5	1	-	-
Lernbereich Technik	m	25	1	6	25	1	6	-	-	-
	w	19	1	5	19	1	5	-	-	-
	i	44	2	11	44	2	11	-	-	-
Werken (technisch)/Technologie	m	5	-	1	5	-	1	-	-	-
	w	1	-	-	1	-	-	-	-	-
	i	6	-	1	6	-	1	-	-	-
Interdisziplinäre Studien (Schwerpunkt Kunst, Kunstwissenschaft)	m	9	1	1	9	1	1	-	-	-
	w	57	16	18	56	15	17	1	1	1
	i	66	17	19	65	16	18	1	1	1
Kunsterziehung	m	15	1	1	15	1	1	-	-	-
	w	113	10	14	112	10	14	1	-	-
	i	128	11	15	127	11	15	1	-	-
Bildende Kunst/Graphik	m	-	-	-	-	-	-	-	-	-
	w	11	1	1	11	1	1	-	-	-
	i	11	1	1	11	1	1	-	-	-
Textilgestaltung	m	2	-	-	2	-	-	-	-	-
	w	16	1	2	15	1	1	1	-	1
	i	18	1	2	17	1	1	1	-	1
Werkerziehung	m	10	1	1	10	1	1	-	-	-
	w	5	-	-	5	-	-	-	-	-
	i	15	1	1	15	1	1	-	-	-
Darstellende Kunst/Bühnenkunst/Regie	m	7	-	-	7	-	-	-	-	-
	w	29	3	6	29	3	6	-	-	-
	i	36	3	6	36	3	6	-	-	-

8 Studierende und Studienanfänger/-innen nach angestrebter Prüfungsgruppe und 1. Studienfach

Studienfach	Ge- schl.	Insgesamt			Deutsche Studierende			Ausländische Studierende		
		insgesamt	und zwar im ersten		zusammen	und zwar im ersten		zusammen	und zwar im ersten	
			Hochschul- semester	Fach- semester		Hochschul- semester	Fach- semester		Hochschul- semester	Fach- semester
LA Sonderschulen										
Gesang	m	-	-	-	-	-	-	-	-	-
	w	3	1	1	3	1	1	-	-	-
	i	3	1	1	3	1	1	-	-	-
Instrumentalmusik	m	5	-	-	5	-	-	-	-	-
	w	22	2	2	22	2	2	-	-	-
	i	27	2	2	27	2	2	-	-	-
Musikerziehung	m	33	8	9	33	8	9	-	-	-
	w	104	9	14	102	9	14	2	-	-
	i	137	17	23	135	17	23	2	-	-
LA Sonderschulen zusammen	m	4 593	396	585	4 557	393	577	36	3	8
	w	14 654	1 610	2 281	14 512	1 593	2 260	142	17	21
	i	19 247	2 006	2 866	19 069	1 986	2 837	178	20	29
LA Berufliche Schulen/ Sekundarstufe II, berufliche Schulen										
Evangelische Religionspädagogik, kirchliche Bildungsarbeit	m	1	-	-	1	-	-	-	-	-
	w	1	-	-	1	-	-	-	-	-
	i	2	-	-	2	-	-	-	-	-
Evangelische Theologie, -Religionslehre	m	17	1	2	17	1	2	-	-	-
	w	24	3	6	24	3	6	-	-	-
	i	41	4	8	41	4	8	-	-	-
Kath. Religionspädagogik, kirchliche Bildungsarbeit	m	1	-	-	1	-	-	-	-	-
	w	-	-	-	-	-	-	-	-	-
	i	1	-	-	1	-	-	-	-	-
Katholische Theologie, -Religionslehre	m	62	6	11	62	6	11	-	-	-
	w	36	3	6	36	3	6	-	-	-
	i	98	9	17	98	9	17	-	-	-
Ethik	m	2	-	-	2	-	-	-	-	-
	w	10	1	5	10	1	5	-	-	-
	i	12	1	5	12	1	5	-	-	-
Religionswissenschaft	m	7	-	-	7	-	-	-	-	-
	w	1	-	-	1	-	-	-	-	-
	i	8	-	-	8	-	-	-	-	-
Geschichte	m	16	-	1	16	-	1	-	-	-
	w	7	-	1	7	-	1	-	-	-
	i	23	-	2	23	-	2	-	-	-
Deutsch für Ausländer	m	4	-	-	4	-	-	-	-	-
	w	3	-	-	3	-	-	-	-	-
	i	7	-	-	7	-	-	-	-	-
Germanistik/Deutsch	m	59	8	11	57	7	10	2	1	1
	w	97	14	20	94	13	19	3	1	1
	i	156	22	31	151	20	29	5	2	2
Niederländisch	m	3	-	-	3	-	-	-	-	-
	w	2	-	2	2	-	2	-	-	-
	i	5	-	2	5	-	2	-	-	-
Anglistik/Englisch	m	102	8	15	102	8	15	-	-	-
	w	90	6	14	89	6	14	1	-	-
	i	192	14	29	191	14	29	1	-	-
Französisch	m	6	-	1	6	-	1	-	-	-
	w	13	-	1	13	-	1	-	-	-
	i	19	-	2	19	-	2	-	-	-
Spanisch	m	4	-	-	3	-	-	1	-	-
	w	13	1	3	13	1	3	-	-	-
	i	17	1	3	16	1	3	1	-	-
Psychologie	m	14	-	1	14	-	1	-	-	-
	w	10	2	3	10	2	3	-	-	-
	i	24	2	4	24	2	4	-	-	-

8 Studierende und Studienanfänger/-innen nach angestrebter Prüfungsgruppe und 1. Studienfach

Studienfach	Ge-schl.	Insgesamt			Deutsche Studierende			Ausländische Studierende		
		insgesamt	und zwar im ersten		zusammen	und zwar im ersten		zusammen	und zwar im ersten	
			Hochschul-	Fach-		Hochschul-	Fach-		Hochschul-	Fach-
			semester	semester		semester	semester		semester	semester
LA Berufliche Schulen/ Sekundarstufe II, berufliche Schulen										
Berufspädagogik	m	393	25	51	392	25	50	1	-	1
	w	440	43	78	437	42	77	3	1	1
	i	833	68	129	829	67	127	4	1	2
Gesundheitspädagogik	m	16	7	9	16	7	9	-	-	-
	w	53	27	29	52	27	29	1	-	-
	i	69	34	38	68	34	38	1	-	-
Schulpädagogik	m	27	-	5	27	-	5	-	-	-
	w	15	-	3	15	-	3	-	-	-
	i	42	-	8	42	-	8	-	-	-
Erziehungsschwierigenpädagogik	m	-	-	-	-	-	-	-	-	-
	w	3	-	-	3	-	-	-	-	-
	i	3	-	-	3	-	-	-	-	-
Gehörlosen-/Schwerhörigenpädagogik	m	1	-	-	1	-	-	-	-	-
	w	-	-	-	-	-	-	-	-	-
	i	1	-	-	1	-	-	-	-	-
Körperbehindertenpädagogik	m	1	-	-	1	-	-	-	-	-
	w	-	-	-	-	-	-	-	-	-
	i	1	-	-	1	-	-	-	-	-
Lernbehindertenpädagogik	m	6	1	1	6	1	1	-	-	-
	w	4	-	1	4	-	1	-	-	-
	i	10	1	2	10	1	2	-	-	-
Sonderpädagogik	m	22	-	3	22	-	3	-	-	-
	w	38	2	9	38	2	9	-	-	-
	i	60	2	12	60	2	12	-	-	-
Verhaltensgestörtenpädagogik	m	4	-	1	4	-	1	-	-	-
	w	-	-	-	-	-	-	-	-	-
	i	4	-	1	4	-	1	-	-	-
Sportpädagogik	m	66	9	11	65	8	10	1	1	1
	w	22	1	3	22	1	3	-	-	-
	i	88	10	14	87	9	13	1	1	1
Lernbereich Gesellschaftslehre	m	6	-	-	6	-	-	-	-	-
	w	6	-	2	6	-	2	-	-	-
	i	12	-	2	12	-	2	-	-	-
Politikwissenschaft/Politologie	m	8	-	-	7	-	-	1	-	-
	w	2	-	-	2	-	-	-	-	-
	i	10	-	-	9	-	-	1	-	-
Sozialkunde	m	19	-	1	19	-	1	-	-	-
	w	21	1	1	21	1	1	-	-	-
	i	40	1	2	40	1	2	-	-	-
Sozialwissenschaft	m	37	1	1	37	1	1	-	-	-
	w	49	-	-	48	-	-	1	-	-
	i	86	1	1	85	1	1	1	-	-
Soziologie	m	8	-	3	8	-	3	-	-	-
	w	2	-	-	2	-	-	-	-	-
	i	10	-	3	10	-	3	-	-	-
Krankenpflege-Ausbildung	m	107	8	13	103	6	11	4	2	2
	w	469	71	90	458	70	89	11	1	1
	i	576	79	103	561	76	100	15	3	3
Sozialpädagogik	m	207	15	20	205	15	20	2	-	-
	w	500	63	92	494	62	88	6	1	4
	i	707	78	112	699	77	108	8	1	4
Rechtswissenschaft	m	13	-	-	10	-	-	3	-	-
	w	11	-	1	11	-	1	-	-	-
	i	24	-	1	21	-	1	3	-	-
Arbeitslehre/Wirtschaftslehre	m	18	6	7	18	6	7	-	-	-
	w	37	15	15	37	15	15	-	-	-
	i	55	21	22	55	21	22	-	-	-

8 Studierende und Studienanfänger/-innen nach angestrebter Prüfungsgruppe und 1. Studienfach

Studienfach	Ge- schl.	Insgesamt			Deutsche Studierende			Ausländische Studierende		
		insgesamt	und zwar im ersten		zusammen	und zwar im ersten		zusammen	und zwar im ersten	
			Hochschul- semester	Fach- semester		Hochschul- semester	Fach- semester		Hochschul- semester	Fach- semester
LA Berufliche Schulen/ Sekundarstufe II, berufliche Schulen										
Betriebswirtschaftslehre	m	18	-	1	18	-	1	-	-	-
	w	18	-	1	18	-	1	-	-	-
	i	36	-	2	36	-	2	-	-	-
Wirtschaftspädagogik	m	9	-	-	9	-	-	-	-	-
	w	19	-	-	19	-	-	-	-	-
	i	28	-	-	28	-	-	-	-	-
Wirtschaftswissenschaften	m	1 247	91	132	1 216	89	129	31	2	3
	w	1 141	147	198	1 108	146	197	33	1	1
	i	2 388	238	330	2 324	235	326	64	3	4
Mathematik	m	35	2	9	35	2	9	-	-	-
	w	27	3	9	27	3	9	-	-	-
	i	62	5	18	62	5	18	-	-	-
Informatik	m	97	1	46	96	1	46	1	-	-
	w	53	1	23	53	1	23	-	-	-
	i	150	2	69	149	2	69	1	-	-
Wirtschaftsinformatik	m	6	-	1	6	-	1	-	-	-
	w	3	-	1	3	-	1	-	-	-
	i	9	-	2	9	-	2	-	-	-
Physik	m	12	-	-	12	-	-	-	-	-
	w	1	-	1	1	-	1	-	-	-
	i	13	-	1	13	-	1	-	-	-
Chemie	m	8	-	2	8	-	2	-	-	-
	w	6	-	1	6	-	1	-	-	-
	i	14	-	3	14	-	3	-	-	-
Biologie	m	4	-	-	4	-	-	-	-	-
	w	16	2	5	16	2	5	-	-	-
	i	20	2	5	20	2	5	-	-	-
Biotechnologie	m	20	1	1	20	1	1	-	-	-
	w	40	1	1	40	1	1	-	-	-
	i	60	2	2	60	2	2	-	-	-
Agrarwissenschaft/Landwirtschaft	m	31	1	4	30	1	4	1	-	-
	w	34	-	1	34	-	1	-	-	-
	i	65	1	5	64	1	5	1	-	-
Gartenbau	m	33	5	10	33	5	10	-	-	-
	w	57	6	10	57	6	10	-	-	-
	i	90	11	20	90	11	20	-	-	-
Lebensmitteltechnologie	m	62	15	17	60	15	17	2	-	-
	w	118	23	32	113	22	31	5	1	1
	i	180	38	49	173	37	48	7	1	1
Ernährungswissenschaft	m	27	2	3	27	2	3	-	-	-
	w	75	14	17	75	14	17	-	-	-
	i	102	16	20	102	16	20	-	-	-
Haushalts- und Ernährungswissenschaft	m	89	18	21	88	17	20	1	1	1
	w	364	47	71	360	47	71	4	-	-
	i	453	65	92	448	64	91	5	1	1
Lernbereich Technik	m	62	13	15	62	13	15	-	-	-
	w	72	20	25	72	20	25	-	-	-
	i	134	33	40	134	33	40	-	-	-
Chemie-Ingenieurwesen/Chemietechnik	m	26	-	2	26	-	2	-	-	-
	w	23	2	2	23	2	2	-	-	-
	i	49	2	4	49	2	4	-	-	-
Druck- und Reproduktionstechnik	m	26	1	1	26	1	1	-	-	-
	w	24	3	4	24	3	4	-	-	-
	i	50	4	5	50	4	5	-	-	-
Fertigungs-/Produktionstechnik	m	59	6	7	59	6	7	-	-	-
	w	31	4	5	31	4	5	-	-	-
	i	90	10	12	90	10	12	-	-	-

8 Studierende und Studienanfänger/-innen nach angestrebter Prüfungsgruppe und 1. Studienfach

Studienfach	Ge- schl.	Insgesamt			Deutsche Studierende			Ausländische Studierende		
		insgesamt	und zwar im ersten		zusammen	und zwar im ersten		zusammen	und zwar im ersten	
			Hochschul-	Fach-		Hochschul-	Fach-		Hochschul-	Fach-
			semester	semester		semester	semester		semester	semester
LA Berufliche Schulen/ Sekundarstufe II, berufliche Schulen										
Gesundheitstechnik	m	1	-	1	1	-	1	-	-	-
	w	21	6	7	21	6	7	-	-	-
	i	22	6	8	22	6	8	-	-	-
Holz-/Fasertechnik	m	43	12	18	43	12	18	-	-	-
	w	11	3	3	11	3	3	-	-	-
	i	54	15	21	54	15	21	-	-	-
Maschinenbau/-wesen	m	245	9	19	239	8	17	6	1	2
	w	24	-	-	24	-	-	-	-	-
	i	269	9	19	263	8	17	6	1	2
Metalltechnik	m	525	39	54	521	39	54	4	-	-
	w	60	8	11	59	7	10	1	1	1
	i	585	47	65	580	46	64	5	1	1
Textil- und Bekleidungstechnik/-gewerbe	m	3	-	2	3	-	2	-	-	-
	w	49	11	11	46	9	9	3	2	2
	i	52	11	13	49	9	11	3	2	2
Verfahrenstechnik	m	9	2	2	9	2	2	-	-	-
	w	15	1	2	15	1	2	-	-	-
	i	24	3	4	24	3	4	-	-	-
Versorgungstechnik	m	1	-	-	1	-	-	-	-	-
	w	1	-	-	1	-	-	-	-	-
	i	2	-	-	2	-	-	-	-	-
Elektrische Energietechnik	m	1	-	-	1	-	-	-	-	-
	w	-	-	-	-	-	-	-	-	-
	i	1	-	-	1	-	-	-	-	-
Elektrotechnik/Elektronik	m	487	17	34	478	17	34	9	-	-
	w	33	2	3	32	2	3	1	-	-
	i	520	19	37	510	19	37	10	-	-
Nachrichten-/Informationstechnik	m	8	-	-	7	-	-	1	-	-
	w	-	-	-	-	-	-	-	-	-
	i	8	-	-	7	-	-	1	-	-
Architektur	m	194	19	35	193	19	35	1	-	-
	w	88	9	15	84	9	14	4	-	1
	i	282	28	50	277	28	49	5	-	1
Innenarchitektur	m	4	-	-	4	-	-	-	-	-
	w	10	-	2	10	-	2	-	-	-
	i	14	-	2	14	-	2	-	-	-
Bauingenieurwesen/Ingenieurbau	m	581	68	109	573	68	108	8	-	1
	w	242	24	38	234	21	34	8	3	4
	i	823	92	147	807	89	142	16	3	5
Kunsterziehung	m	-	-	-	-	-	-	-	-	-
	w	5	-	-	5	-	-	-	-	-
	i	5	-	-	5	-	-	-	-	-
Graphikdesign/Kommunikationsgestaltung	m	27	3	6	27	3	6	-	-	-
	w	46	8	12	45	8	12	1	-	-
	i	73	11	18	72	11	18	1	-	-
Industriedesign/Produktgestaltung	m	111	14	19	110	14	19	1	-	-
	w	197	25	34	192	24	33	5	1	1
	i	308	39	53	302	38	52	6	1	1
Musikerziehung	m	-	-	-	-	-	-	-	-	-
	w	3	-	-	3	-	-	-	-	-
	i	3	-	-	3	-	-	-	-	-
LA Berufliche Schulen/ Sekundarstufe II, Berufliche Schulen zusammen	m	5 368	434	739	5 287	426	727	81	8	12
	w	4 906	623	930	4 815	610	912	91	13	18
	i	10 274	1 057	1 669	10 102	1 036	1 639	172	21	30

8 Studierende und Studienanfänger/-innen nach angestrebter Prüfungsgruppe und 1. Studienfach

Studienfach	Ge- schl.	Insgesamt			Deutsche Studierende			Ausländische Studierende		
		insgesamt	und zwar im ersten		zusammen	und zwar im ersten		zusammen	und zwar im ersten	
			Hochschul- semester	Fach- semester		Hochschul- semester	Fach- semester		Hochschul- semester	Fach- semester
Sonstige LÄ nach Schularten/Schulstufen										
Lernbereich Sprach- und Kulturwissenschaften	m	26	1	8	26	1	8	-	-	-
	w	142	17	60	142	17	60	-	-	-
	i	168	18	68	168	18	68	-	-	-
Latein	m	5	-	1	5	-	1	-	-	-
	w	25	-	3	25	-	3	-	-	-
	i	30	-	4	30	-	4	-	-	-
Germanistik/Deutsch	m	-	-	-	-	-	-	-	-	-
	w	25	-	-	25	-	-	-	-	-
	i	25	-	-	25	-	-	-	-	-
Anglistik/Englisch	m	8	2	7	8	2	7	-	-	-
	w	84	44	80	84	44	80	-	-	-
	i	92	46	87	92	46	87	-	-	-
Französisch	m	2	-	1	2	-	1	-	-	-
	w	-	-	-	-	-	-	-	-	-
	i	2	-	1	2	-	1	-	-	-
Spanisch	m	1	-	-	1	-	-	-	-	-
	w	11	-	6	11	-	6	-	-	-
	i	12	-	6	12	-	6	-	-	-
Polnisch	m	-	-	-	-	-	-	-	-	-
	w	3	-	-	3	-	-	-	-	-
	i	3	-	-	3	-	-	-	-	-
Sorbisch	m	3	-	-	3	-	-	-	-	-
	w	12	-	-	12	-	-	-	-	-
	i	15	-	-	15	-	-	-	-	-
Psychologie	m	-	-	-	-	-	-	-	-	-
	w	1	-	-	1	-	-	-	-	-
	i	1	-	-	1	-	-	-	-	-
Berufspädagogik	m	19	2	4	19	2	4	-	-	-
	w	30	3	15	30	3	15	-	-	-
	i	49	5	19	49	5	19	-	-	-
Erziehungswissenschaft (Pädagogik)	m	5	-	3	5	-	3	-	-	-
	w	24	-	5	24	-	5	-	-	-
	i	29	-	8	29	-	8	-	-	-
Sachunterricht (einschl. Schulgarten)	m	-	-	-	-	-	-	-	-	-
	w	1	-	-	1	-	-	-	-	-
	i	1	-	-	1	-	-	-	-	-
Sportwissenschaft	m	4	-	-	4	-	-	-	-	-
	w	15	-	-	15	-	-	-	-	-
	i	19	-	-	19	-	-	-	-	-
Politikwissenschaft/Politologie	m	-	-	-	-	-	-	-	-	-
	w	1	-	-	1	-	-	-	-	-
	i	1	-	-	1	-	-	-	-	-
Wirtschaftswissenschaften	m	1	-	-	1	-	-	-	-	-
	w	1	-	-	1	-	-	-	-	-
	i	2	-	-	2	-	-	-	-	-
Mathematik	m	2	-	-	2	-	-	-	-	-
	w	3	-	-	3	-	-	-	-	-
	i	5	-	-	5	-	-	-	-	-
Informatik	m	54	-	21	54	-	21	-	-	-
	w	28	-	11	28	-	11	-	-	-
	i	82	-	32	82	-	32	-	-	-
Biologie	m	-	-	-	-	-	-	-	-	-
	w	1	-	-	1	-	-	-	-	-
	i	1	-	-	1	-	-	-	-	-

8 Studierende und Studienanfänger/-innen nach angestrebter Prüfungsgruppe und 1. Studienfach

Studienfach	Ge- schl.	Insgesamt			Deutsche Studierende			Ausländische Studierende		
		insgesamt	und zwar im ersten		zusammen	und zwar im ersten		zusammen	und zwar im ersten	
			Hochschul-	Fach-		Hochschul-	Fach-		Hochschul-	Fach-
			semester	semester		semester	semester		semester	semester
Sonstige LÄ nach Schularten/Schulstufen										
Geographie/Erdkunde	m	-	-	-	-	-	-	-	-	-
	w	2	-	1	2	-	1	-	-	-
	i	2	-	1	2	-	1	-	-	-
Lernbereich Technik	m	12	-	-	12	-	-	-	-	-
	w	20	-	-	20	-	-	-	-	-
	i	32	-	-	32	-	-	-	-	-
Kunsterziehung	m	-	-	-	-	-	-	-	-	-
	w	1	-	-	1	-	-	-	-	-
	i	1	-	-	1	-	-	-	-	-
Musikerziehung	m	2	-	-	2	-	-	-	-	-
	w	-	-	-	-	-	-	-	-	-
	i	2	-	-	2	-	-	-	-	-
Sonstige LÄ nach Schularten/Schulstufen zusammen	m	144	5	45	144	5	45	-	-	-
	w	430	64	181	430	64	181	-	-	-
	i	574	69	226	574	69	226	-	-	-
Künstlerischer Abschluß										
Interdisziplinäre Studien (Schwerpunkt Sprach- und Kulturwissenschaften)	m	-	-	-	-	-	-	-	-	-
	w	1	-	-	-	-	-	1	-	-
	i	1	-	-	-	-	-	1	-	-
Medienkunde/Kommunikations-/ Informationswissenschaft	m	360	15	25	323	13	21	37	2	4
	w	479	30	53	438	29	52	41	1	1
	i	839	45	78	761	42	73	78	3	5
Medieninformatik	m	8	-	2	7	-	2	1	-	-
	w	3	-	1	3	-	1	-	-	-
	i	11	-	3	10	-	3	1	-	-
Glastechnik/Keramik	m	-	-	-	-	-	-	-	-	-
	w	5	-	-	5	-	-	-	-	-
	i	5	-	-	5	-	-	-	-	-
Nachrichten-/Informationstechnik	m	1	-	-	1	-	-	-	-	-
	w	-	-	-	-	-	-	-	-	-
	i	1	-	-	1	-	-	-	-	-
Architektur	m	326	26	32	287	19	27	39	7	5
	w	241	25	30	214	18	25	27	7	5
	i	567	51	62	501	37	52	66	14	10
Innenarchitektur	m	22	1	1	22	1	1	-	-	-
	w	53	12	15	51	10	13	2	2	2
	i	75	13	16	73	11	14	2	2	2
Interdisziplinäre Studien (Schwerpunkt Kunst, Kunstwissenschaft)	m	10	-	4	9	-	4	1	-	-
	w	2	-	1	2	-	1	-	-	-
	i	12	-	5	11	-	5	1	-	-
Kunsterziehung	m	9	1	4	9	1	4	-	-	-
	w	35	4	18	34	4	18	1	-	-
	i	44	5	22	43	5	22	1	-	-
Restaurierungskunde	m	13	2	3	13	2	3	-	-	-
	w	90	14	24	88	14	24	2	-	-
	i	103	16	27	101	16	27	2	-	-
Bildende Kunst/Graphik	m	748	77	121	568	52	96	180	25	25
	w	935	84	164	727	49	124	208	35	40
	i	1 683	161	285	1 295	101	220	388	60	65
Bildhauerei/Plastik	m	156	19	27	127	17	23	29	2	4
	w	241	26	53	202	19	45	39	7	8
	i	397	45	80	329	36	68	68	9	12

8 Studierende und Studienanfänger/-innen nach angestrebter Prüfungsgruppe und 1. Studienfach

Studienfach	Geschl.	Insgesamt			Deutsche Studierende			Ausländische Studierende		
		Insgesamt	und zwar im ersten		zusammen	und zwar im ersten		zusammen	und zwar im ersten	
			Hochschul-	Fach-		Hochschul-	Fach-		Hochschul-	Fach-
			semester	semester		semester	semester		semester	semester
Künstlerischer Abschluß										
Malerei	m	228	31	35	200	29	33	28	2	2
	w	337	48	63	283	40	54	54	8	9
	i	565	79	98	483	69	87	82	10	11
Neue Medien	m	19	-	1	19	-	1	-	-	-
	w	16	-	1	16	-	1	-	-	-
	i	35	-	2	35	-	2	-	-	-
Angewandte Kunst	m	134	7	26	122	5	21	12	2	5
	w	151	11	34	130	10	30	21	1	4
	i	285	18	60	252	15	51	33	3	9
Graphikdesign/Kommunikationsgestaltung	m	916	84	142	809	75	131	107	9	11
	w	1 265	116	199	1 129	98	174	136	18	25
	i	2 181	200	341	1 938	173	305	243	27	36
Industriedesign/Produktgestaltung	m	756	71	107	695	67	103	61	4	4
	w	659	96	133	592	84	121	67	12	12
	i	1 415	167	240	1 287	151	224	128	16	16
Textilgestaltung	m	18	2	2	13	1	1	5	1	1
	w	274	32	45	242	27	40	32	5	5
	i	292	34	47	255	28	41	37	6	6
Darstellende Kunst/Bühnenkunst/Regie	m	336	56	63	256	34	45	80	22	18
	w	682	130	135	492	72	92	190	58	43
	i	1 018	186	198	748	106	137	270	80	61
Film und Fernsehen	m	390	22	50	349	20	45	41	2	5
	w	314	17	48	283	14	43	31	3	5
	i	704	39	98	632	34	88	72	5	10
Schauspiel	m	221	28	38	200	26	36	21	2	2
	w	205	19	29	185	18	28	20	1	1
	i	426	47	67	385	44	64	41	3	3
Tanzpädagogik	m	20	6	6	13	3	4	7	3	2
	w	91	28	31	75	23	25	16	5	6
	i	111	34	37	88	26	29	23	8	8
Dirigieren	m	161	14	20	121	11	16	40	3	4
	w	89	10	15	56	5	8	33	5	7
	i	250	24	35	177	16	24	73	8	11
Gesang	m	301	44	49	216	20	35	85	24	14
	w	577	58	69	419	29	51	158	29	18
	i	878	102	118	635	49	86	243	53	32
Instrumentalmusik	m	2 652	444	417	1 548	192	248	1 104	252	169
	w	3 490	506	519	1 704	195	268	1 786	311	251
	i	6 142	950	936	3 252	387	516	2 890	563	420
Jazz und Populärmusik	m	348	49	74	331	47	72	17	2	2
	w	107	15	19	97	12	16	10	3	3
	i	455	64	93	428	59	88	27	5	5
Kirchenmusik	m	292	40	62	268	36	56	24	4	6
	w	193	34	44	156	26	35	37	8	9
	i	485	74	106	424	62	91	61	12	15
Komposition	m	194	13	24	126	3	11	68	10	13
	w	62	9	7	14	-	1	48	9	6
	i	256	22	31	140	3	12	116	19	19
Musikerziehung	m	724	62	90	561	39	69	163	23	21
	w	1 101	96	145	808	64	113	293	32	32
	i	1 825	158	235	1 369	103	182	456	55	53
Musikwissenschaft/-geschichte	m	4	-	-	4	-	-	-	-	-
	w	12	-	-	9	-	-	3	-	-
	i	16	-	-	13	-	-	3	-	-
Orchestermusik	m	623	82	82	441	42	56	182	40	26
	w	718	110	112	469	52	83	249	58	29
	i	1 341	192	194	910	94	139	431	98	55

8 Studierende und Studienanfänger/-innen nach angestrebter Prüfungsgruppe und 1. Studienfach

Studienfach	Ge-schl.	Insgesamt			Deutsche Studierende			Ausländische Studierende		
		Insgesamt	und zwar im ersten		zusammen	und zwar im ersten		zusammen	und zwar im ersten	
			Hochschul-	Fach-		Hochschul-	Fach-		Hochschul-	Fach-
			semester	semester		semester	semester		semester	semester
Künstlerischer Abschluß										
Rhythmik	m	-	-	-	-	-	-	-	-	-
	w	18	6	6	15	6	6	3	-	-
	i	18	6	6	15	6	6	3	-	-
Tonmeister	m	39	5	6	35	3	4	4	2	2
	w	10	-	-	8	-	-	2	-	-
	i	49	5	6	43	3	4	6	2	2
Sonstige Fächer	m	2	-	-	2	-	-	-	-	-
	w	-	-	-	-	-	-	-	-	-
	i	2	-	-	2	-	-	-	-	-
Künstlerischer Abschluß	m	10 031	1 201	1 513	7 695	758	1 168	2 336	443	345
zusammen	w	12 456	1 536	2 013	8 946	918	1 492	3 510	618	521
	i	22 487	2 737	3 526	16 641	1 676	2 660	5 846	1 061	866
Fachhochschulabschluß										
Interdisziplinäre Studien (Schwerpunkt Sprach- und Kulturwissenschaften)	m	109	17	28	103	16	27	6	1	1
	w	250	45	62	231	39	59	19	6	3
	i	359	62	90	334	55	86	25	7	4
Evangelische Religionspädagogik, kirchliche Bildungsarbeit	m	170	36	45	170	36	45	-	-	-
	w	420	93	122	415	92	121	5	1	1
	i	590	129	167	585	128	166	5	1	1
Katholische Religionspädagogik, kirchliche Bildungsarbeit	m	190	33	37	188	33	37	2	-	-
	w	397	86	94	389	84	92	8	2	2
	i	587	119	131	577	117	129	10	2	2
Bibliothekswissenschaft/-wesen (nicht an Verw.-FH)	m	431	62	102	409	58	97	22	4	5
	w	1 071	204	276	1 003	187	253	68	17	23
	i	1 502	266	378	1 412	245	350	90	21	28
Dokumentationswissenschaft	m	364	70	111	346	66	104	18	4	7
	w	534	130	178	495	118	164	39	12	14
	i	898	200	289	841	184	268	57	16	21
Journalistik	m	87	28	47	83	25	44	4	3	3
	w	106	26	37	101	23	34	5	3	3
	i	193	54	84	184	48	78	9	6	6
Medienkunde/Kommunikations-/Informationswissenschaft	m	464	74	89	446	72	87	18	2	2
	w	645	88	124	622	86	120	23	2	4
	i	1 109	162	213	1 068	158	207	41	4	6
Publizistik	m	117	39	52	112	39	48	5	-	4
	w	176	53	70	172	53	68	4	-	2
	i	293	92	122	284	92	116	9	-	6
Allgemeine Sprachwissenschaft/Indogermanistik	m	349	56	86	266	47	73	83	9	13
	w	1 375	175	249	1 143	160	223	232	15	26
	i	1 724	231	335	1 409	207	296	315	24	39
Angewandte Sprachwissenschaft	m	9	5	2	5	2	2	4	3	-
	w	83	27	14	66	10	14	17	17	-
	i	92	32	16	71	12	16	21	20	-
Berufsbezogene Fremdsprachenausbildung	m	288	77	88	231	59	71	57	18	17
	w	816	199	223	763	175	208	53	24	15
	i	1 104	276	311	994	234	279	110	42	32
Anglistik/Englisch	m	7	-	-	5	-	-	2	-	-
	w	28	2	-	25	-	-	3	2	-
	i	35	2	-	30	-	-	5	2	-
Französisch	m	1	-	-	1	-	-	-	-	-
	w	16	-	-	14	-	-	2	-	-
	i	17	-	-	15	-	-	2	-	-
Spanisch	m	5	-	-	4	-	-	1	-	-
	w	10	-	-	8	-	-	2	-	-
	i	15	-	-	12	-	-	3	-	-

8 Studierende und Studienanfänger/-innen nach angestrebter Prüfungsgruppe und 1. Studienfach

Studienfach	Ge-schl.	Insgesamt			Deutsche Studierende			Ausländische Studierende		
		insgesamt	und zwar im ersten		zusammen	und zwar im ersten		zusammen	und zwar im ersten	
			Hochschul-	Fach-		Hochschul-	Fach-		Hochschul-	Fach-
			semester	semester		semester	semester		semester	semester
Fachhochschulabschluß										
Tschechisch	m	10	3	2	4	1	1	6	2	1
	w	74	20	22	61	18	20	13	2	2
	i	84	23	24	65	19	21	19	4	3
Psychologie	m	46	18	24	45	18	23	1	-	1
	w	217	89	109	213	87	106	4	2	3
	i	263	107	133	258	105	129	5	2	4
Erwachsenenbildung und außerschulische Jugendbildung	m	15	3	3	11	3	3	4	-	-
	w	47	11	11	44	10	10	3	1	1
	i	62	14	14	55	13	13	7	1	1
Erziehungswissenschaft (Pädagogik)	m	46	8	15	46	8	15	-	-	-
	w	121	21	24	118	21	24	3	-	-
	i	167	29	39	164	29	39	3	-	-
Gesundheitspädagogik	m	6	-	3	6	-	3	-	-	-
	w	29	-	8	29	-	8	-	-	-
	i	35	-	11	35	-	11	-	-	-
Gehörlosen-/Schwerhörigenpädagogik	m	5	-	-	5	-	-	-	-	-
	w	46	10	16	46	10	16	-	-	-
	i	51	10	16	51	10	16	-	-	-
Interdisziplinäre Studien (Schwerpunkt Rechts-, Wirtschafts- und Sozialwissenschaften)	m	637	118	147	584	113	139	53	5	8
	w	647	166	195	596	153	177	51	13	18
	i	1 284	284	342	1 180	266	316	104	18	26
Sozialwissenschaft	m	87	6	16	86	6	15	1	-	1
	w	286	47	57	284	46	56	2	1	1
	i	373	53	73	370	52	71	3	1	2
Krankenpflege-Ausbildung	m	370	47	68	360	45	66	10	2	2
	w	861	172	198	841	168	193	20	4	5
	i	1 231	219	266	1 201	213	259	30	6	7
Sozialarbeit/-hilfe	m	3 861	431	553	3 714	415	530	147	16	23
	w	8 445	1 267	1 428	8 075	1 196	1 352	370	71	76
	i	12 306	1 698	1 981	11 789	1 611	1 882	517	87	99
Sozialmedizin/Öffentliches Gesundheitswesen	m	109	13	17	104	12	16	5	1	1
	w	386	59	74	368	56	71	18	3	3
	i	495	72	91	472	68	87	23	4	4
Sozialpädagogik	m	3 441	431	531	3 286	410	499	155	21	32
	w	9 892	1 742	1 939	9 404	1 647	1 828	488	95	111
	i	13 333	2 173	2 470	12 690	2 057	2 327	643	116	143
Sozialwesen	m	6 264	799	1 041	6 107	771	1 004	157	28	37
	w	18 445	3 218	3 726	17 903	3 102	3 590	542	116	136
	i	24 709	4 017	4 767	24 010	3 873	4 594	699	144	173
Rechtswissenschaft	m	59	15	17	53	14	16	6	1	1
	w	64	16	18	57	15	16	7	1	2
	i	123	31	35	110	29	32	13	2	3
Arbeits- und Berufsberatung	m	27	6	12	27	6	12	-	-	-
	w	55	15	29	55	15	29	-	-	-
	i	82	21	41	82	21	41	-	-	-
Arbeitsverwaltung	m	533	170	201	530	169	200	3	1	1
	w	1 130	440	476	1 126	438	474	4	2	2
	i	1 663	610	677	1 656	607	674	7	3	3
Archivwesen	m	74	16	21	74	16	21	-	-	-
	w	167	38	45	165	38	45	2	-	-
	i	241	54	66	239	54	66	2	-	-
Auswärtige Angelegenheiten	m	30	30	29	30	30	29	-	-	-
	w	66	66	66	66	66	66	-	-	-
	i	96	96	95	96	96	95	-	-	-
Bankwesen	m	354	101	106	349	100	104	5	1	2
	w	208	48	53	200	48	53	8	-	-
	i	562	149	159	549	148	157	13	1	2

8 Studierende und Studienanfänger/-innen nach angestrebter Prüfungsgruppe und 1. Studienfach

Studienfach	Ge-schl.	Insgesamt			Deutsche Studierende			Ausländische Studierende		
		insgesamt	und zwar im ersten		zusammen	und zwar im ersten		zusammen	und zwar im ersten	
			Hochschul-	Fach-		Hochschul-	Fach-		Hochschul-	Fach-
			semester	semester		semester	semester		semester	semester
Fachhochschulabschluß										
Bibliothekswesen	m	28	5	11	28	5	11	-	-	-
	w	66	15	27	66	15	27	-	-	-
	i	94	20	38	94	20	38	-	-	-
Bundeswehrverwaltung	m	404	43	53	404	43	53	-	-	-
	w	434	67	71	434	67	71	-	-	-
	i	838	110	124	838	110	124	-	-	-
Finanzverwaltung	m	658	189	196	658	189	196	-	-	-
	w	955	326	323	947	325	322	8	1	1
	i	1 613	515	519	1 605	514	518	8	1	1
Innere Verwaltung	m	1 790	450	518	1 790	450	518	-	-	-
	w	2 088	590	658	2 087	590	658	1	-	-
	i	3 878	1 040	1 176	3 877	1 040	1 176	1	-	-
Justizvollzug	m	16	5	5	16	5	5	-	-	-
	w	7	2	2	7	2	2	-	-	-
	i	23	7	7	23	7	7	-	-	-
Polizei/Verfassungsschutz	m	8 523	1 678	1 279	8 492	1 671	1 272	31	7	7
	w	2 942	658	580	2 933	656	577	9	2	3
	i	11 465	2 336	1 859	11 425	2 327	1 849	40	9	10
Rechtspflege	m	299	71	81	299	71	81	-	-	-
	w	796	233	246	796	233	246	-	-	-
	i	1 095	304	327	1 095	304	327	-	-	-
Sozialversicherung	m	470	127	136	470	127	136	-	-	-
	w	910	339	349	910	339	349	-	-	-
	i	1 380	466	485	1 380	466	485	-	-	-
Verwaltungswissenschaft/-wesen	m	3 596	917	427	3 586	913	423	10	4	4
	w	4 566	1 301	857	4 537	1 288	844	29	13	13
	i	8 162	2 218	1 284	8 123	2 201	1 267	39	17	17
Zoll- und Steuerverwaltung	m	1 052	287	309	1 052	287	309	-	-	-
	w	1 300	357	373	1 300	357	373	-	-	-
	i	2 352	644	682	2 352	644	682	-	-	-
Betriebswirtschaftslehre	m	37 880	5 697	6 642	34 892	5 179	6 141	2 988	518	501
	w	30 984	5 909	6 530	28 118	5 222	5 931	2 866	687	599
	i	68 864	11 606	13 172	63 010	10 401	12 072	5 854	1 205	1 100
Europäische Wirtschaft	m	380	76	53	306	46	49	74	30	4
	w	735	155	122	639	108	117	96	47	5
	i	1 115	231	175	945	154	166	170	77	9
Internationale Betriebswirtschaft/Management	m	1 543	286	321	1 266	200	240	277	86	81
	w	2 135	487	533	1 838	381	429	297	106	104
	i	3 678	773	854	3 104	581	669	574	192	185
Management im Gesundheits- und Sozialbereich	m	688	124	164	678	123	163	10	1	1
	w	1 364	318	373	1 321	312	367	43	6	6
	i	2 052	442	537	1 999	435	530	53	7	7
Sportökonomie	m	44	11	16	43	11	16	1	-	-
	w	25	9	12	25	9	12	-	-	-
	i	69	20	28	68	20	28	1	-	-
Touristik	m	822	140	139	734	111	128	88	29	11
	w	3 420	641	626	3 073	510	569	347	131	57
	i	4 242	781	765	3 807	621	697	435	160	68
Verkehrsbetriebswirtschaft	m	358	45	49	330	43	47	28	2	2
	w	149	30	32	128	27	31	21	3	1
	i	507	75	81	458	70	78	49	5	3
Volkswirtschaftslehre	m	169	58	78	149	49	67	20	9	11
	w	114	32	40	100	25	33	14	7	7
	i	283	90	118	249	74	100	34	16	18
Wirtschaftswissenschaften	m	12 839	1 730	2 117	11 685	1 563	1 986	1 154	167	131
	w	9 015	1 585	1 732	8 076	1 390	1 597	939	195	135
	i	21 854	3 315	3 849	19 761	2 953	3 583	2 093	362	266

8 Studierende und Studienanfänger/-innen nach angestrebter Prüfungsgruppe und 1. Studienfach

Studienfach	Ge-schl.	Insgesamt			Deutsche Studierende			Ausländische Studierende		
		insgesamt	und zwar im ersten		zusammen	und zwar im ersten		zusammen	und zwar im ersten	
			Hochschul-	Fach-		Hochschul-	Fach-		Hochschul-	Fach-
			semester	semester		semester	semester		semester	semester
Fachhochschulabschluß										
Wirtschaftsingenieurwesen	m	16 997	2 989	4 021	15 743	2 801	3 726	1 254	188	295
	w	3 896	880	1 128	3 525	789	1 010	371	91	118
	i	20 893	3 869	5 149	19 268	3 590	4 736	1 625	279	413
Interdisziplinäre Studien (Schwerpunkt Naturwissenschaften)	m	19	11	19	15	9	15	4	2	4
	w	32	29	32	28	25	28	4	4	4
	i	51	40	51	43	34	43	8	6	8
Mathematik	m	801	166	254	712	137	207	89	29	47
	w	589	187	224	511	160	192	78	27	32
	i	1 390	353	478	1 223	297	399	167	56	79
Statistik	m	13	5	8	13	5	8	-	-	-
	w	14	8	8	14	8	8	-	-	-
	i	27	13	16	27	13	16	-	-	-
Wirtschaftsmathematik	m	165	43	54	151	39	49	14	4	5
	w	205	47	53	193	43	49	12	4	4
	i	370	90	107	344	82	98	26	8	9
Informatik	m	15 853	3 511	4 424	14 277	3 149	3 965	1 576	362	459
	w	2 321	623	776	1 857	510	661	464	113	115
	i	18 174	4 134	5 200	16 134	3 659	4 626	2 040	475	574
Ingenieurinformatik	m	3 700	687	778	3 263	620	703	437	67	75
	w	303	55	67	238	45	56	65	10	11
	i	4 003	742	845	3 501	665	759	502	77	86
Medieninformatik	m	1 514	376	452	1 467	365	439	47	11	13
	w	449	127	148	422	120	140	27	7	8
	i	1 963	503	600	1 889	485	579	74	18	21
Medizinische Informatik	m	125	25	31	112	24	29	13	1	2
	w	209	51	60	202	49	58	7	2	2
	i	334	76	91	314	73	87	20	3	4
Neue Kommunikationstechniken	m	1 193	322	395	1 068	283	353	125	39	42
	w	184	62	73	158	51	62	26	11	11
	i	1 377	384	468	1 226	334	415	151	50	53
Wirtschaftsinformatik	m	8 272	2 107	2 505	7 741	1 989	2 353	531	118	152
	w	1 850	576	684	1 649	526	619	201	50	65
	i	10 122	2 683	3 189	9 390	2 515	2 972	732	168	217
Physik	m	757	123	147	688	102	124	69	21	23
	w	262	43	50	240	40	47	22	3	3
	i	1 019	166	197	928	142	171	91	24	26
Chemie	m	695	202	212	629	183	195	66	19	17
	w	471	147	160	428	136	149	43	11	11
	i	1 166	349	372	1 057	319	344	109	30	28
Biotechnologie	m	920	179	204	873	170	193	47	9	11
	w	1 185	274	299	1 119	267	291	66	7	8
	i	2 105	453	503	1 992	437	484	113	16	19
Geoökologie/Biogeographie	m	64	-	-	63	-	-	1	-	-
	w	37	-	-	35	-	-	2	-	-
	i	101	-	-	98	-	-	3	-	-
Landespflege/Landschaftsgestaltung	m	2 169	271	333	2 133	266	325	36	5	8
	w	2 671	359	439	2 636	345	429	35	14	10
	i	4 840	630	772	4 769	611	754	71	19	18
Naturschutz	m	81	16	29	80	16	29	1	-	-
	w	80	17	26	79	17	25	1	-	1
	i	161	33	55	159	33	54	2	-	1
Agrarökonomie	m	182	31	35	167	26	30	15	5	5
	w	132	25	32	118	23	30	14	2	2
	i	314	56	67	285	49	60	29	7	7
Agrarwissenschaft/Landwirtschaft	m	1 745	341	370	1 696	330	365	49	11	5
	w	712	152	173	698	145	172	14	7	1
	i	2 457	493	543	2 394	475	537	63	18	6

8 Studierende und Studienanfänger/-innen nach angestrebter Prüfungsgruppe und 1. Studienfach

Studienfach	Ge-schl.	Insgesamt			Deutsche Studierende			Ausländische Studierende		
		insgesamt	und zwar im ersten		zusammen	und zwar im ersten		zusammen	und zwar im ersten	
			Hochschul-	Fach-		Hochschul-	Fach-		Hochschul-	Fach-
			semester	semester		semester	semester		semester	semester
Fachhochschulabschluß										
Brauwesen/Getränketechnologie	m	68	19	22	63	18	21	5	1	1
	w	-	-	-	-	-	-	-	-	-
	i	68	19	22	63	18	21	5	1	1
Gartenbau	m	543	88	131	530	87	130	13	1	1
	w	655	111	154	635	103	144	20	8	10
	i	1 198	199	285	1 165	190	274	33	9	11
Lebensmitteltechnologie	m	740	115	141	679	107	130	61	8	11
	w	734	172	197	673	158	187	61	14	10
	i	1 474	287	338	1 352	265	317	122	22	21
Milch- und Molkereiwirtschaft	m	54	15	15	45	13	13	9	2	2
	w	46	12	13	41	10	11	5	2	2
	i	100	27	28	86	23	24	14	4	4
Pflanzenproduktion	m	27	6	7	27	6	7	-	-	-
	w	37	11	13	33	11	13	4	-	-
	i	64	17	20	60	17	20	4	-	-
Weinbau und Kellerwirtschaft	m	360	83	83	326	72	80	34	11	3
	w	123	30	35	117	28	34	6	2	1
	i	483	113	118	443	100	114	40	13	4
Forstwissenschaft, -wirtschaft	m	1 150	191	236	1 130	183	228	20	8	8
	w	308	64	75	303	61	72	5	3	3
	i	1 458	255	311	1 433	244	300	25	11	11
Haushalts- und Ernährungswissenschaft	m	602	85	102	564	81	98	38	4	4
	w	2 520	431	498	2 431	408	475	89	23	23
	i	3 122	516	600	2 995	489	573	127	27	27
Angewandte Systemwissenschaften	m	284	71	99	263	68	94	21	3	5
	w	29	10	13	27	9	12	2	1	1
	i	313	81	112	290	77	106	23	4	6
Interdisziplinäre Studien (Schwerpunkt Ingenieurwissenschaften)	m	1 667	357	466	1 273	284	370	394	73	96
	w	545	121	154	476	107	137	69	14	17
	i	2 212	478	620	1 749	391	507	463	87	113
Lernbereich Technik	m	263	115	123	251	109	117	12	6	6
	w	5	2	2	4	2	2	1	-	-
	i	268	117	125	255	111	119	13	6	6
Werken (technisch)/Technologie	m	151	24	26	141	21	23	10	3	3
	w	32	10	9	29	9	9	3	1	-
	i	183	34	35	170	30	32	13	4	3
Bergbau/Bergtechnik	m	164	14	17	145	14	17	19	-	-
	w	16	5	5	16	5	5	-	-	-
	i	180	19	22	161	19	22	19	-	-
Hütten- und Gießereiwesen	m	145	21	26	131	20	24	14	1	2
	w	14	1	2	13	1	2	1	-	-
	i	159	22	28	144	21	26	15	1	2
Abfallwirtschaft	m	47	7	7	47	7	7	-	-	-
	w	38	10	11	37	9	10	1	1	1
	i	85	17	18	84	16	17	1	1	1
Augenoptik	m	169	31	28	161	29	26	8	2	2
	w	361	111	80	352	107	79	9	4	1
	i	530	142	108	513	136	105	17	6	3
Chemie-Ingenieurwesen/Chemietechnik	m	1 728	283	336	1 514	260	307	214	23	29
	w	1 024	219	237	900	192	217	124	27	20
	i	2 752	502	573	2 414	452	524	338	50	49
Druck- und Reproduktionstechnik	m	1 940	318	407	1 818	292	381	122	26	26
	w	730	164	200	701	156	191	29	8	9
	i	2 670	482	607	2 519	448	572	151	34	35
Energietechnik (ohne Elektrotechnik)	m	524	70	95	498	67	89	26	3	6
	w	47	10	12	45	10	12	2	-	-
	i	571	80	107	543	77	101	28	3	6

8 Studierende und Studienanfänger/-innen nach angestrebter Prüfungsgruppe und 1. Studienfach

Studienfach	Ge- schl.	Insgesamt			Deutsche Studierende			Ausländische Studierende		
		insgesamt	und zwar im ersten		zusammen	und zwar im ersten		zusammen	und zwar im ersten	
			Hochschul- semester	Fach- semester		Hochschul- semester	Fach- semester		Hochschul- semester	Fach- semester
Fachhochschulabschluß										
Feinwerktechnik	m	2 415	393	442	2 140	356	399	275	37	43
	w	343	84	89	287	66	78	56	18	11
	i	2 758	477	531	2 427	422	477	331	55	54
Fertigungs-/Produktionstechnik	m	2 668	455	537	2 360	415	491	308	40	46
	w	226	78	88	193	64	73	33	14	15
	i	2 894	533	625	2 553	479	564	341	54	61
Gesundheitstechnik	m	1 746	264	328	1 547	245	305	199	19	23
	w	634	206	239	551	189	216	83	17	23
	i	2 380	470	567	2 098	434	521	282	36	46
Glastechnik/Keramik	m	78	18	21	67	15	18	11	3	3
	w	41	15	19	39	14	18	2	1	1
	i	119	33	40	106	29	36	13	4	4
Holz-/Fasertechnik	m	898	212	236	883	206	232	15	6	4
	w	119	26	29	119	26	29	-	-	-
	i	1 017	238	265	1 002	232	261	15	6	4
Kunststofftechnik	m	704	118	144	651	112	132	53	6	12
	w	105	25	37	92	22	34	13	3	3
	i	809	143	181	743	134	166	66	9	15
Maschinenbau/-wesen	m	27 057	5 484	6 276	24 544	5 016	5 747	2 513	468	529
	w	1 735	433	511	1 542	383	463	193	50	48
	i	28 792	5 917	6 787	26 086	5 399	6 210	2 706	518	577
Physikalische Technik	m	2 063	305	360	1 897	293	343	166	12	17
	w	408	87	109	381	83	107	27	4	2
	i	2 471	392	469	2 278	376	450	193	16	19
Textil- und Bekleidungstechnik/-gewerbe	m	388	45	52	222	32	35	166	13	17
	w	1 316	238	252	1 142	213	230	174	25	22
	i	1 704	283	304	1 364	245	265	340	38	39
Transport-/Fördertechnik	m	140	48	52	105	44	47	35	4	5
	w	10	1	1	9	1	1	1	-	-
	i	150	49	53	114	45	48	36	4	5
Umwelttechnik (einschl. Recycling)	m	2 068	365	457	2 021	359	445	47	6	12
	w	647	114	146	612	105	134	35	9	12
	i	2 715	479	603	2 633	464	579	82	15	24
Verfahrenstechnik	m	2 662	380	460	2 387	351	428	275	29	32
	w	687	149	179	610	134	162	77	15	17
	i	3 349	529	639	2 997	485	590	352	44	49
Versorgungstechnik	m	3 181	501	576	3 022	474	547	159	27	29
	w	380	92	117	361	83	110	19	9	7
	i	3 561	593	693	3 383	557	657	178	36	36
Werkstoffwissenschaften	m	448	85	113	406	72	96	42	13	17
	w	153	55	60	135	49	55	18	6	5
	i	601	140	173	541	121	151	60	19	22
Elektrische Energietechnik	m	1 472	169	223	1 223	152	186	249	17	37
	w	41	6	11	31	6	9	10	-	2
	i	1 513	175	234	1 254	158	195	259	17	39
Elektrotechnik/Elektronik	m	24 777	4 640	5 308	21 377	4 075	4 601	3 400	565	707
	w	1 080	327	381	809	222	271	271	105	110
	i	25 857	4 967	5 689	22 186	4 297	4 872	3 671	670	817
Mikroelektronik	m	12	5	5	12	5	5	-	-	-
	w	1	1	1	1	1	1	-	-	-
	i	13	6	6	13	6	6	-	-	-
Mikrosystemtechnik	m	576	129	150	552	124	140	24	5	10
	w	49	15	19	47	15	19	2	-	-
	i	625	144	169	599	139	159	26	5	10
Nachrichten-/Informationstechnik	m	4 948	812	948	4 295	724	821	653	88	127
	w	319	70	84	219	50	59	100	20	25
	i	5 267	882	1 032	4 514	774	880	753	108	152

8 Studierende und Studienanfänger/-innen nach angestrebter Prüfungsgruppe und 1. Studienfach

Studienfach	Ge- schl.	Insgesamt			Deutsche Studierende			Ausländische Studierende		
		insgesamt	und zwar im ersten		zusammen	und zwar im ersten		zusammen	und zwar im ersten	
			Hochschul-	Fach-		Hochschul-	Fach-		Hochschul-	Fach-
			semester	semester		semester	semester		semester	semester
Fachhochschulabschluß										
Optoelektronik	m	254	71	69	238	67	64	16	4	5
	w	49	17	17	47	16	16	2	1	1
	i	303	88	86	285	83	80	18	5	6
Fahrzeugtechnik	m	4 800	854	891	4 411	787	837	389	67	54
	w	136	33	30	116	25	27	20	8	3
	i	4 936	887	921	4 527	812	864	409	75	57
Luft- und Raumfahrttechnik	m	444	79	93	371	77	88	73	2	5
	w	31	7	7	25	7	7	6	-	-
	i	475	86	100	396	84	95	79	2	5
Nautik/Seefahrt	m	689	98	123	666	94	119	23	4	4
	w	108	16	19	106	16	19	2	-	-
	i	797	114	142	772	110	138	25	4	4
Schiffbau/Schiffstechnik	m	404	65	80	382	60	75	22	5	5
	w	34	12	14	33	12	14	1	-	-
	i	438	77	94	415	72	89	23	5	5
Verkehrswesen	m	267	56	68	257	54	65	10	2	3
	w	73	23	21	69	20	20	4	3	1
	i	340	79	89	326	74	85	14	5	4
Architektur	m	13 374	1 272	1 658	12 315	1 177	1 547	1 059	95	111
	w	11 356	1 357	1 606	10 618	1 250	1 500	738	107	106
	i	24 730	2 629	3 264	22 933	2 427	3 047	1 797	202	217
Innenarchitektur	m	1 143	124	156	1 063	110	140	80	14	16
	w	3 363	446	553	3 169	419	526	194	27	27
	i	4 506	570	709	4 232	529	666	274	41	43
Raumplanung	m	307	45	62	292	44	61	15	1	1
	w	245	32	43	227	30	39	18	2	4
	i	552	77	105	519	74	100	33	3	5
Umweltschutz	m	478	80	94	463	78	92	15	2	2
	w	324	59	66	315	56	64	9	3	2
	i	802	139	160	778	134	156	24	5	4
Bauingenieurwesen/Ingenieurbau	m	20 084	2 532	3 119	18 308	2 396	2 908	1 776	136	211
	w	4 567	605	797	4 195	560	742	372	45	55
	i	24 651	3 137	3 916	22 503	2 956	3 650	2 148	181	266
Holzbau	m	488	87	97	483	86	96	5	1	1
	w	63	11	13	62	11	13	1	-	-
	i	551	98	110	545	97	109	6	1	1
Stahlbau	m	218	28	36	208	28	35	10	-	1
	w	29	4	6	27	4	5	2	-	1
	i	247	32	42	235	32	40	12	-	2
Wasserwirtschaft	m	310	31	40	304	31	40	6	-	-
	w	100	11	16	100	11	16	-	-	-
	i	410	42	56	404	42	56	6	-	-
Kartographie	m	234	31	47	220	31	46	14	-	1
	w	246	38	46	238	37	45	8	1	1
	i	480	69	93	458	68	91	22	1	2
Vermessungswesen (Geodäsie)	m	2 243	355	430	2 178	348	418	65	7	12
	w	839	154	190	822	149	183	17	5	7
	i	3 082	509	620	3 000	497	601	82	12	19
Kunsterziehung	m	66	10	20	66	10	20	-	-	-
	w	371	48	73	359	44	69	12	4	4
	i	437	58	93	425	54	89	12	4	4
Restaurierungskunde	m	116	19	23	114	18	23	2	1	-
	w	291	51	63	281	48	60	10	3	3
	i	407	70	86	395	66	83	12	4	3
Bildende Kunst/Graphik	m	135	23	25	111	15	18	24	8	7
	w	187	28	39	163	23	34	24	5	5
	i	322	51	64	274	38	52	48	13	12

8 Studierende und Studienanfänger/-innen nach angestrebter Prüfungsgruppe und 1. Studienfach

Studienfach	Ge- schl.	Insgesamt			Deutsche Studierende			Ausländische Studierende		
		insgesamt	und zwar im ersten		zusammen	und zwar im ersten		zusammen	und zwar im ersten	
			Hochschul- semester	Fach- semester		Hochschul- semester	Fach- semester		Hochschul- semester	Fach- semester
Fachhochschulabschluß										
Neue Medien	m	101	11	18	95	11	17	6	-	1
	w	49	11	12	46	10	11	3	1	1
	i	150	22	30	141	21	28	9	1	2
Angewandte Kunst	m	199	39	49	187	34	45	12	5	4
	w	495	85	117	460	74	105	35	11	12
	i	694	124	166	647	108	150	47	16	16
Edelstein- und Schmuckdesign	m	15	2	3	10	1	2	5	1	1
	w	64	9	8	56	6	6	8	3	2
	i	79	11	11	66	7	8	13	4	3
Graphikdesign/Kommunikationsgestaltung	m	3 384	303	428	3 177	272	396	207	31	32
	w	5 196	583	796	4 879	523	733	317	60	63
	i	8 580	886	1 224	8 056	795	1 129	524	91	95
Industriedesign/Produktgestaltung	m	1 604	174	244	1 496	157	226	108	17	18
	w	1 608	214	280	1 509	197	264	99	17	16
	i	3 212	388	524	3 005	354	490	207	34	34
Textilgestaltung	m	72	3	2	64	2	2	8	1	-
	w	1 099	83	91	1 012	70	81	87	13	10
	i	1 171	86	93	1 076	72	83	95	14	10
Film und Fernsehen	m	259	46	72	249	45	70	10	1	2
	w	115	10	20	105	10	19	10	-	1
	i	374	56	92	354	55	89	20	1	3
Theaterwissenschaft	m	5	1	1	5	1	1	-	-	-
	w	20	6	9	20	6	9	-	-	-
	i	25	7	10	25	7	10	-	-	-
Musikerziehung	m	59	14	17	50	12	14	9	2	3
	w	131	22	32	123	21	31	8	1	1
	i	190	36	49	173	33	45	17	3	4
Sonstige Fächer	m	5	1	1	4	-	-	1	1	1
	w	11	1	1	9	-	-	2	1	1
	i	16	2	2	13	-	-	3	2	2
Fachhochschulabschluß zusammen	m	286 073	48 851	57 379	262 663	45 044	52 925	23 410	3 807	4 454
	w	171 478	32 781	36 928	159 787	30 083	34 410	11 691	2 698	2 518
	i	457 551	81 632	94 307	422 450	75 127	87 335	35 101	6 505	6 972
Bachelorabschluß										
Interdisziplinäre Studien (Schwerpunkt Sprach- und Kulturwissenschaften)	m	97	37	51	90	34	48	7	3	3
	w	105	70	88	98	65	82	7	5	6
	i	202	107	139	188	99	130	14	8	9
Philosophie	m	96	27	72	92	26	69	4	1	3
	w	86	38	70	79	35	64	7	3	6
	i	182	65	142	171	61	133	11	4	9
Religionswissenschaft	m	3	2	2	3	2	2	-	-	-
	w	11	4	5	11	4	5	-	-	-
	i	14	6	7	14	6	7	-	-	-
Geschichte	m	73	37	49	71	36	48	2	1	1
	w	64	33	42	58	32	37	6	1	5
	i	137	70	91	129	68	85	8	2	6
Mittlere und neuere Geschichte	m	1	-	-	1	-	-	-	-	-
	w	7	1	2	7	1	2	-	-	-
	i	8	1	2	8	1	2	-	-	-
Journalistik	m	21	13	20	21	13	20	-	-	-
	w	35	18	26	33	17	25	2	1	1
	i	56	31	46	54	30	45	2	1	1
Medienkunde/Kommunikations-/ Informationswissenschaft	m	57	30	47	56	30	46	1	-	1
	w	136	70	97	134	69	96	2	1	1
	i	193	100	144	190	99	142	3	1	2

8 Studierende und Studienanfänger/-innen nach angestrebter Prüfungsgruppe und 1. Studienfach

Studienfach	Ge- schl.	Insgesamt			Deutsche Studierende			Ausländische Studierende		
		insgesamt	und zwar im ersten		zusammen	und zwar im ersten		zusammen	und zwar im ersten	
			Hochschul-	Fach-		Hochschul-	Fach-		Hochschul-	Fach-
			semester	semester		semester	semester		semester	semester
Bachelorabschluß										
Publizistik	m	4	3	4	4	3	4	-	-	-
	w	15	2	7	15	2	7	-	-	-
	i	19	5	11	19	5	11	-	-	-
Allgemeine Literaturwissenschaft	m	12	4	8	11	4	7	1	-	1
	w	41	18	31	40	18	31	1	-	-
	i	53	22	39	51	22	38	2	-	1
Allgemeine Sprachwissenschaft/Indogermanistik	m	7	3	5	7	3	5	-	-	-
	w	28	12	18	28	12	18	-	-	-
	i	35	15	23	35	15	23	-	-	-
Berufsbezogene Fremdsprachenausbildung	m	4	2	2	-	-	-	4	2	2
	w	52	33	42	33	17	25	19	16	17
	i	56	35	44	33	17	25	23	18	19
Germanistik/Deutsch	m	55	34	42	51	33	39	4	1	3
	w	206	115	155	179	99	129	27	16	26
	i	261	149	197	230	132	168	31	17	29
Nordistik/Skandinavistik (Nord. Philologie, Einzelsprachen a.n.g.)	m	-	-	-	-	-	-	-	-	-
	w	4	3	3	4	3	3	-	-	-
	i	4	3	3	4	3	3	-	-	-
Anglistik/Englisch	m	29	7	13	27	6	12	2	1	1
	w	146	79	103	139	76	98	7	3	5
	i	175	86	116	166	82	110	9	4	6
Französisch	m	-	-	-	-	-	-	-	-	-
	w	11	3	9	11	3	9	-	-	-
	i	11	3	9	11	3	9	-	-	-
Italienisch	m	-	-	-	-	-	-	-	-	-
	w	5	-	3	4	-	3	1	-	-
	i	5	-	3	4	-	3	1	-	-
Romanistik (Romanische Philologie, Einzelsprachen a.n.g.)	m	6	1	4	5	1	3	1	-	1
	w	28	12	22	27	11	21	1	1	1
	i	34	13	26	32	12	24	2	1	2
Spanisch	m	1	-	1	1	-	1	-	-	-
	w	4	3	4	4	3	4	-	-	-
	i	5	3	5	5	3	5	-	-	-
Finno-Ugristik	m	-	-	-	-	-	-	-	-	-
	w	1	-	-	1	-	-	-	-	-
	i	1	-	-	1	-	-	-	-	-
Russisch	m	1	-	1	-	-	-	1	-	1
	w	-	-	-	-	-	-	-	-	-
	i	1	-	1	-	-	-	1	-	1
Japanologie	m	4	1	2	3	1	2	1	-	-
	w	6	1	4	5	1	3	1	-	1
	i	10	2	6	8	2	5	2	-	1
Sinologie/Koreanistik	m	-	-	-	-	-	-	-	-	-
	w	1	1	1	1	1	1	-	-	-
	i	1	1	1	1	1	1	-	-	-
Psychologie	m	1	1	1	1	1	1	-	-	-
	w	12	8	12	12	8	12	-	-	-
	i	13	9	13	13	9	13	-	-	-
Erziehungswissenschaft (Pädagogik)	m	38	17	27	37	16	26	1	1	1
	w	163	88	117	157	85	112	6	3	5
	i	201	105	144	194	101	138	7	4	6
Sportpädagogik	m	21	14	21	21	14	21	-	-	-
	w	10	8	10	10	8	10	-	-	-
	i	31	22	31	31	22	31	-	-	-
Sportwissenschaft	m	64	20	28	57	19	25	7	1	3
	w	39	15	18	38	15	18	1	-	-
	i	103	35	46	95	34	43	8	1	3

8 Studierende und Studienanfänger/-innen nach angestrebter Prüfungsgruppe und 1. Studienfach

Studienfach	Ge-schl.	Insgesamt			Deutsche Studierende			Ausländische Studierende		
		Insgesamt	und zwar im ersten		zusammen	und zwar im ersten		zusammen	und zwar im ersten	
			Hochschul-	Fach-		Hochschul-	Fach-		Hochschul-	Fach-
			semester	semester		semester	semester		semester	semester
Bachelorabschluß										
Interdisziplinäre Studien (Schwerpunkt Rechts-, Wirtschafts- und Sozialwissenschaften)	m	78	32	45	62	21	34	16	11	11
	w	46	13	21	34	8	14	12	5	7
	i	124	45	66	96	29	48	28	16	18
Politikwissenschaft/Politologie	m	-	-	-	-	-	-	-	-	-
	w	1	1	1	1	1	1	-	-	-
	i	1	1	1	1	1	1	-	-	-
Sozialwissenschaft	m	162	56	84	156	53	80	6	3	4
	w	302	116	169	277	109	154	25	7	15
	i	464	172	253	433	162	234	31	10	19
Sozialwesen	m	13	10	13	13	10	13	-	-	-
	w	40	36	40	40	36	40	-	-	-
	i	53	46	53	53	46	53	-	-	-
Rechtswissenschaft	m	113	64	105	110	62	103	3	2	2
	w	91	48	70	85	46	66	6	2	4
	i	204	112	175	195	108	169	9	4	6
Betriebswirtschaftslehre	m	81	56	62	72	53	58	9	3	4
	w	116	78	89	108	72	81	8	6	8
	i	197	134	151	180	125	139	17	9	12
Internationale Betriebswirtschaft/Management	m	216	66	75	121	35	43	95	31	32
	w	319	138	149	209	92	101	110	46	48
	i	535	204	224	330	127	144	205	77	80
Management im Gesundheits- und Sozialbereich	m	5	3	5	5	3	5	-	-	-
	w	10	8	10	10	8	10	-	-	-
	i	15	11	15	15	11	15	-	-	-
Touristik	m	8	5	8	8	5	8	-	-	-
	w	49	43	49	44	38	44	5	5	5
	i	57	48	57	52	43	52	5	5	5
Volkswirtschaftslehre	m	234	92	150	187	73	126	47	19	24
	w	207	77	132	163	61	108	44	16	24
	i	441	169	282	350	134	234	91	35	48
Wirtschaftswissenschaften	m	130	97	128	115	87	113	15	10	15
	w	113	91	113	101	86	101	12	5	12
	i	243	188	241	216	173	214	27	15	27
Wirtschaftsingenieurwesen	m	106	31	42	94	25	34	12	6	8
	w	29	12	16	24	12	14	5	-	2
	i	135	43	58	118	37	48	17	6	10
Interdisziplinäre Studien (Schwerpunkt Naturwissenschaften)	m	165	63	138	138	52	114	27	11	24
	w	26	10	17	23	9	15	3	1	2
	i	191	73	155	161	61	129	30	12	26
Mathematik	m	217	87	165	203	78	154	14	9	11
	w	76	27	63	65	24	52	11	3	11
	i	293	114	228	268	102	206	25	12	22
Statistik	m	2	1	1	1	-	-	1	1	1
	w	1	-	1	1	-	1	-	-	-
	i	3	1	2	2	-	1	1	1	1
Wirtschaftsmathematik	m	27	12	18	24	12	15	3	-	3
	w	16	8	10	16	8	10	-	-	-
	i	43	20	28	40	20	25	3	-	3
Informatik	m	2 920	866	1 797	2 645	784	1 647	275	82	150
	w	735	210	488	625	172	423	110	38	65
	i	3 655	1 076	2 285	3 270	956	2 070	385	120	215
Ingenieurinformatik	m	17	12	17	17	12	17	-	-	-
	w	7	4	7	7	4	7	-	-	-
	i	24	16	24	24	16	24	-	-	-
Medieninformatik	m	77	27	48	74	27	47	3	-	1
	w	35	9	18	32	8	17	3	1	1
	i	112	36	66	106	35	64	6	1	2

8 Studierende und Studienanfänger/-innen nach angestrebter Prüfungsgruppe und 1. Studienfach

Studienfach	Ge- schl.	Insgesamt			Deutsche Studierende			Ausländische Studierende		
		insgesamt	und zwar im ersten		zusammen	und zwar im ersten		zusammen	und zwar im ersten	
			Hochschul- semester	Fach- semester		Hochschul- semester	Fach- semester		Hochschul- semester	Fach- semester
Bachelorabschluß										
Medizinische Informatik	m	57	13	19	50	13	17	7	-	2
	w	29	9	13	28	9	13	1	-	-
	i	86	22	32	78	22	30	8	-	2
Neue Kommunikationstechniken	m	126	72	126	119	69	119	7	3	7
	w	36	22	36	32	19	32	4	3	4
	i	162	94	162	151	88	151	11	6	11
Wirtschaftsinformatik	m	220	118	198	210	114	189	10	4	9
	w	85	53	72	76	50	65	9	3	7
	i	305	171	270	286	164	254	19	7	16
Physik	m	88	50	56	34	21	28	54	29	28
	w	23	15	17	12	9	11	11	6	6
	i	111	65	73	46	30	39	65	35	34
Biochemie	m	10	9	10	10	9	10	-	-	-
	w	16	13	16	16	13	16	-	-	-
	i	26	22	26	26	22	26	-	-	-
Chemie	m	28	15	22	27	15	22	1	-	-
	w	41	27	34	38	25	31	3	2	3
	i	69	42	56	65	40	53	4	2	3
Biologie	m	6	3	6	5	2	5	1	1	1
	w	26	18	21	26	18	21	-	-	-
	i	32	21	27	31	20	26	1	1	1
Biotechnologie	m	76	46	57	56	40	50	20	6	7
	w	112	79	94	101	74	89	11	5	5
	i	188	125	151	157	114	139	31	11	12
Geologie/Paläontologie	m	-	-	-	-	-	-	-	-	-
	w	1	-	-	1	-	-	-	-	-
	i	1	-	-	1	-	-	-	-	-
Geowissenschaften	m	49	13	24	48	13	23	1	-	1
	w	38	14	27	35	13	25	3	1	2
	i	87	27	51	83	26	48	4	1	3
Geographie/Erdkunde	m	7	2	5	6	2	5	1	-	-
	w	11	7	11	11	7	11	-	-	-
	i	18	9	16	17	9	16	1	-	-
Geoökologie/Biogeographie	m	-	-	-	-	-	-	-	-	-
	w	1	-	-	1	-	-	-	-	-
	i	1	-	-	1	-	-	-	-	-
Agrarwissenschaft/Landwirtschaft	m	222	119	160	203	111	149	19	8	11
	w	219	132	164	207	125	156	12	7	8
	i	441	251	324	410	236	305	31	15	19
Gartenbau	m	34	13	29	33	13	28	1	-	1
	w	65	33	53	59	28	47	6	5	6
	i	99	46	82	92	41	75	7	5	7
Forstwissenschaft, -wirtschaft	m	108	57	76	95	50	68	13	7	8
	w	66	43	52	57	38	46	9	5	6
	i	174	100	128	152	88	114	22	12	14
Haushalts- und Ernährungswissenschaft	m	10	6	10	10	6	10	-	-	-
	w	11	9	11	11	9	11	-	-	-
	i	21	15	21	21	15	21	-	-	-
Angewandte Systemwissenschaften	m	4	2	2	4	2	2	-	-	-
	w	-	-	-	-	-	-	-	-	-
	i	4	2	2	4	2	2	-	-	-
Interdisziplinäre Studien (Schwerpunkt Ingenieurwissenschaften)	m	276	113	125	241	99	110	35	14	15
	w	48	20	21	44	20	21	4	-	-
	i	324	133	146	285	119	131	39	14	15
Lernbereich Technik	m	21	15	21	19	14	19	2	1	2
	w	-	-	-	-	-	-	-	-	-
	i	21	15	21	19	14	19	2	1	2

8 Studierende und Studienanfänger/-innen nach angestrebter Prüfungsgruppe und 1. Studienfach

Studienfach	Ge- schl.	Insgesamt			Deutsche Studierende			Ausländische Studierende		
		insgesamt	und zwar im ersten		zusammen	und zwar im ersten		zusammen	und zwar im ersten	
			Hochschul-	Fach-		Hochschul-	Fach-		Hochschul-	Fach-
			semester	semester		semester	semester		semester	semester
Bachelorabschluß										
Bergbau/Bergtechnik	m	67	2	66	64	2	63	3	-	3
	w	7	3	7	7	3	7	-	-	-
	i	74	5	73	71	5	70	3	-	3
Hütten- und Gießereiwesen	m	11	4	6	11	4	6	-	-	-
	w	2	-	-	2	-	-	-	-	-
	i	13	4	6	13	4	6	-	-	-
Chemie-Ingenieurwesen/Chemietechnik	m	19	4	4	2	-	-	17	4	4
	w	13	7	4	3	2	2	10	5	2
	i	32	11	8	5	2	2	27	9	6
Feinwerktechnik	m	3	3	3	3	3	3	-	-	-
	w	3	3	3	2	2	2	1	1	1
	i	6	6	6	5	5	5	1	1	1
Maschinenbau/-wesen	m	88	28	37	47	14	23	41	14	14
	w	10	5	5	4	3	3	6	2	2
	i	98	33	42	51	17	26	47	16	16
Physikalische Technik	m	7	6	7	7	6	7	-	-	-
	w	-	-	-	-	-	-	-	-	-
	i	7	6	7	7	6	7	-	-	-
Textil- und Bekleidungstechnik/-gewerbe	m	10	6	8	7	5	6	3	1	2
	w	31	23	27	28	20	24	3	3	3
	i	41	29	35	35	25	30	6	4	5
Verfahrenstechnik	m	28	15	23	18	9	15	10	6	8
	w	10	8	10	9	7	9	1	1	1
	i	38	23	33	27	16	24	11	7	9
Versorgungstechnik	m	9	8	9	9	8	9	-	-	-
	w	4	3	4	4	3	4	-	-	-
	i	13	11	13	13	11	13	-	-	-
Elektrotechnik/Elektronik	m	192	81	178	167	65	153	25	16	25
	w	70	41	70	67	38	67	3	3	3
	i	262	122	248	234	103	220	28	19	28
Nachrichten-/Informationstechnik	m	405	202	263	341	176	231	64	26	32
	w	87	46	52	64	39	45	23	7	7
	i	492	248	315	405	215	276	87	33	39
Architektur	m	39	27	39	39	27	39	-	-	-
	w	35	27	35	35	27	35	-	-	-
	i	74	54	74	74	54	74	-	-	-
Umweltschutz	m	82	37	45	29	12	17	53	25	28
	w	63	30	34	35	18	20	28	12	14
	i	145	67	79	64	30	37	81	37	42
Bauingenieurwesen/Ingenieurbau	m	117	66	91	116	66	91	1	-	-
	w	34	12	24	34	12	24	-	-	-
	i	151	78	115	150	78	115	1	-	-
Kartographie	m	9	7	9	9	7	9	-	-	-
	w	5	5	5	5	5	5	-	-	-
	i	14	12	14	14	12	14	-	-	-
Kunstgeschichte, Kunstwissenschaft	m	8	4	6	8	4	6	-	-	-
	w	42	31	40	40	29	38	2	2	2
	i	50	35	46	48	33	44	2	2	2
Bildende Kunst/Graphik	m	1	-	1	1	-	1	-	-	-
	w	-	-	-	-	-	-	-	-	-
	i	1	-	1	1	-	1	-	-	-
Neue Medien	m	15	4	8	14	4	8	1	-	-
	w	24	17	20	23	16	19	1	1	1
	i	39	21	28	37	20	27	2	1	1
Graphikdesign/Kommunikationsgestaltung	m	17	7	8	16	6	7	1	1	1
	w	30	15	16	30	15	16	-	-	-
	i	47	22	24	46	21	23	1	1	1

8 Studierende und Studienanfänger/-innen nach angestrebter Prüfungsgruppe und 1. Studienfach

Studienfach	Ge- schl.	Insgesamt			Deutsche Studierende			Ausländische Studierende		
		insgesamt	und zwar im ersten		zusammen	und zwar im ersten		zusammen	und zwar im ersten	
			Hochschul-	Fach-		Hochschul-	Fach-		Hochschul-	Fach-
			semester	semester		semester	semester		semester	semester
Bachelorabschluß										
Darstellende Kunst/Bühnenkunst/Regie	m	4	2	4	4	2	4	-	-	-
	w	1	1	1	-	-	-	1	1	1
	i	5	3	5	4	2	4	1	1	1
Musikerziehung	m	1	1	1	1	1	1	-	-	-
	w	2	-	1	1	-	1	1	-	-
	i	3	1	2	2	1	2	1	-	-
Musikwissenschaft/-geschichte	m	10	4	8	10	4	8	-	-	-
	w	23	15	20	19	14	17	4	1	3
	i	33	19	28	29	18	25	4	1	3
Bachelorabschluß zusammen	m	7 650	3 017	5 071	6 697	2 652	4 551	953	365	520
	w	4 759	2 350	3 372	4 160	2 089	3 007	599	261	365
	i	12 409	5 367	8 443	10 857	4 741	7 558	1 552	626	885
Masterabschluß										
Interdisziplinäre Studien (Schwerpunkt Sprach- und Kulturwissenschaften)	m	2	-	2	2	-	2	-	-	-
	w	3	-	3	3	-	3	-	-	-
	i	5	-	5	5	-	5	-	-	-
Dokumentationswissenschaft	m	3	-	1	3	-	1	-	-	-
	w	12	-	1	11	-	-	1	-	1
	i	15	-	2	14	-	1	1	-	1
Medienkunde/Kommunikations-/ Informationswissenschaft	m	15	9	14	5	-	4	10	9	10
	w	15	2	13	13	-	11	2	2	2
	i	30	11	27	18	-	15	12	11	12
Germanistik/Deutsch	m	17	3	4	1	-	-	16	3	4
	w	85	18	24	9	-	1	76	18	23
	i	102	21	28	10	-	1	92	21	27
Afrikanistik	m	7	7	7	-	-	-	7	7	7
	w	7	6	7	-	-	-	7	6	7
	i	14	13	14	-	-	-	14	13	14
Europäische Ethnologie und Kulturwissenschaft	m	33	1	17	31	1	16	2	-	1
	w	33	3	21	29	3	20	4	-	1
	i	66	4	38	60	4	36	6	-	2
Psychologie	m	13	-	6	13	-	6	-	-	-
	w	43	-	17	39	-	16	4	-	1
	i	56	-	23	52	-	22	4	-	1
Ausländerpädagogik	m	12	4	4	-	-	-	12	4	4
	w	13	6	6	1	-	-	12	6	6
	i	25	10	10	1	-	-	24	10	10
Berufspädagogik	m	12	12	12	-	-	-	12	12	12
	w	-	-	-	-	-	-	-	-	-
	i	12	12	12	-	-	-	12	12	12
Erziehungswissenschaft (Pädagogik)	m	-	-	-	-	-	-	-	-	-
	w	3	3	3	1	1	1	2	2	2
	i	3	3	3	1	1	1	2	2	2
Sportwissenschaft	m	1	-	1	1	-	1	-	-	-
	w	-	-	-	-	-	-	-	-	-
	i	1	-	1	1	-	1	-	-	-
Interdisziplinäre Studien (Schwerpunkt Rechts-, Wirtschafts- und Sozialwissenschaften)	m	85	11	51	31	1	23	54	10	28
	w	124	17	66	55	-	29	69	17	37
	i	209	28	117	86	1	52	123	27	65
Sonstige Regionalwissenschaften	m	14	-	7	8	-	3	6	-	4
	w	24	3	11	15	-	7	9	3	4
	i	38	3	18	23	-	10	15	3	8
Politikwissenschaft/Politologie	m	3	-	3	3	-	3	-	-	-
	w	1	1	1	-	-	-	1	1	1
	i	4	1	4	3	-	3	1	1	1

8 Studierende und Studienanfänger/-innen nach angestrebter Prüfungsgruppe und 1. Studienfach

Studienfach	Ge- schl.	Insgesamt			Deutsche Studierende			Ausländische Studierende		
		insgesamt	und zwar im ersten		zusammen	und zwar im ersten		zusammen	und zwar im ersten	
			Hochschul- semester	Fach- semester		Hochschul- semester	Fach- semester		Hochschul- semester	Fach- semester
Masterabschluß										
Sozialwissenschaft	m	-	-	-	-	-	-	-	-	-
	w	9	2	8	4	-	4	5	2	4
	i	9	2	8	4	-	4	5	2	4
Rechtswissenschaft	m	41	2	28	37	-	25	4	2	3
	w	23	7	20	18	2	15	5	5	5
	i	64	9	48	55	2	40	9	7	8
Verwaltungswissenschaft/-wesen	m	87	11	25	64	2	15	23	9	10
	w	113	9	23	90	2	15	23	7	8
	i	200	20	48	154	4	30	46	16	18
Betriebswirtschaftslehre	m	279	73	149	179	11	98	100	62	51
	w	91	36	55	39	4	27	52	32	28
	i	370	109	204	218	15	125	152	94	79
Europäische Wirtschaft	m	3	-	-	2	-	-	1	-	-
	w	6	-	-	5	-	-	1	-	-
	i	9	-	-	7	-	-	2	-	-
Internationale Betriebswirtschaft/Management	m	484	120	254	287	9	129	197	111	125
	w	251	67	144	114	5	66	137	62	78
	i	735	187	398	401	14	195	334	173	203
Volkswirtschaftslehre	m	2	-	-	-	-	-	2	-	-
	w	1	-	-	-	-	-	1	-	-
	i	3	-	-	-	-	-	3	-	-
Wirtschaftswissenschaften	m	239	72	129	143	23	69	96	49	60
	w	153	53	85	42	7	24	111	46	61
	i	392	125	214	185	30	93	207	95	121
Wirtschaftsingenieurwesen	m	109	13	65	88	6	55	21	7	10
	w	43	15	31	23	1	13	20	14	18
	i	152	28	96	111	7	68	41	21	28
Interdisziplinäre Studien (Schwerpunkt Naturwissenschaften)	m	55	17	38	14	-	13	41	17	25
	w	17	8	12	4	1	2	13	7	10
	i	72	25	50	18	1	15	54	24	35
Mathematik	m	31	17	17	3	3	3	28	14	14
	w	9	8	8	3	3	3	6	5	5
	i	40	25	25	6	6	6	34	19	19
Informatik	m	147	28	91	63	3	48	84	25	43
	w	44	7	28	10	-	8	34	7	20
	i	191	35	119	73	3	56	118	32	63
Ingenieurinformatik	m	22	10	14	4	-	3	18	10	11
	w	4	2	4	1	-	1	3	2	3
	i	26	12	18	5	-	4	21	12	14
Medieninformatik	m	29	5	14	18	-	8	11	5	6
	w	8	2	4	4	-	1	4	2	3
	i	37	7	18	22	-	9	15	7	9
Medizinische Informatik	m	24	2	24	20	-	20	4	2	4
	w	6	-	6	6	-	6	-	-	-
	i	30	2	30	26	-	26	4	2	4
Neue Kommunikationstechniken	m	30	2	15	26	2	13	4	-	2
	w	17	1	12	15	-	11	2	1	1
	i	47	3	27	41	2	24	6	1	3
Wirtschaftsinformatik	m	52	17	26	16	-	10	36	17	16
	w	12	2	6	-	-	-	12	2	6
	i	64	19	32	16	-	10	48	19	22
Physik	m	53	24	27	19	5	6	34	19	21
	w	10	8	8	4	3	3	6	5	5
	i	63	32	35	23	8	9	40	24	26
Chemie	m	14	5	7	3	-	-	11	5	7
	w	17	3	7	6	-	4	11	3	3
	i	31	8	14	9	-	4	22	8	10

8 Studierende und Studienanfänger/-innen nach angestrebter Prüfungsgruppe und 1. Studienfach

Studienfach	Ge-schl.	Insgesamt			Deutsche Studierende			Ausländische Studierende		
		insgesamt	und zwar im ersten		zusammen	und zwar im ersten		zusammen	und zwar im ersten	
			Hochschul-	Fach-		Hochschul-	Fach-		Hochschul-	Fach-
			semester	semester		semester	semester		semester	semester
Masterabschluß										
Pharmazie	m	-	-	-	-	-	-	-	-	-
	w	1	1	1	-	-	-	1	1	1
	i	1	1	1	-	-	-	1	1	1
Anthropologie (Humanbiologie)	m	5	3	5	1	-	1	4	3	4
	w	6	6	6	-	-	-	6	6	6
	i	11	9	11	1	-	1	10	9	10
Biologie	m	27	19	21	5	-	2	22	19	19
	w	31	18	26	10	-	7	21	18	19
	i	58	37	47	15	-	9	43	37	38
Biotechnologie	m	28	8	10	5	-	2	23	8	8
	w	12	3	6	4	1	4	8	2	2
	i	40	11	16	9	1	6	31	10	10
Geologie/Paläontologie	m	41	16	17	9	1	2	32	15	15
	w	19	11	12	3	-	1	16	11	11
	i	60	27	29	12	1	3	48	26	26
Geoökologie/Biogeographie	m	10	1	8	9	-	7	1	1	1
	w	5	-	3	5	-	3	-	-	-
	i	15	1	11	14	-	10	1	1	1
Medizin (Allgemein-Medizin)	m	28	4	10	14	1	5	14	3	5
	w	37	7	23	26	3	18	11	4	5
	i	65	11	33	40	4	23	25	7	10
Agrarökonomie	m	35	13	13	-	-	-	35	13	13
	w	36	10	9	1	1	1	35	9	8
	i	71	23	22	1	1	1	70	22	21
Agrarwissenschaft/Landwirtschaft	m	77	23	33	29	1	10	48	22	23
	w	60	16	33	31	3	15	29	13	18
	i	137	39	66	60	4	25	77	35	41
Gartenbau	m	25	15	16	-	-	-	25	15	16
	w	11	5	5	-	-	-	11	5	5
	i	36	20	21	-	-	-	36	20	21
Pflanzenproduktion	m	1	1	1	-	-	-	1	1	1
	w	-	-	-	-	-	-	-	-	-
	i	1	1	1	-	-	-	1	1	1
Tierproduktion	m	2	-	2	1	-	1	1	-	1
	w	2	-	2	1	-	1	1	-	1
	i	4	-	4	2	-	2	2	-	2
Forstwissenschaft, -wirtschaft	m	39	9	10	8	-	-	31	9	10
	w	26	6	13	3	-	1	23	6	12
	i	65	15	23	11	-	1	54	15	22
Haushalts- und Ernährungswissenschaft	m	8	2	8	5	-	5	3	2	3
	w	5	1	5	5	1	5	-	-	-
	i	13	3	13	10	1	10	3	2	3
Angewandte Systemwissenschaften	m	50	15	20	13	-	5	37	15	15
	w	10	5	6	1	-	1	9	5	5
	i	60	20	26	14	-	6	46	20	20
Interdisziplinäre Studien (Schwerpunkt Ingenieurwissenschaften)	m	158	84	102	38	7	20	120	77	82
	w	60	32	41	19	4	11	41	28	30
	i	218	116	143	57	11	31	161	105	112
Bergbau/Bergtechnik	m	1	1	1	-	-	-	1	1	1
	w	-	-	-	-	-	-	-	-	-
	i	1	1	1	-	-	-	1	1	1
Hütten- und Gießereiwesen	m	20	1	8	-	-	-	20	1	8
	w	1	-	-	-	-	-	1	-	-
	i	21	1	8	-	-	-	21	1	8
Abfallwirtschaft	m	11	3	4	8	1	1	3	2	3
	w	8	1	2	6	-	1	2	1	1
	i	19	4	6	14	1	2	5	3	4

8 Studierende und Studienanfänger/-innen nach angestrebter Prüfungsgruppe und 1. Studienfach

Studienfach	Ge-schl.	Insgesamt			Deutsche Studierende			Ausländische Studierende		
		insgesamt	und zwar im ersten		zusammen	und zwar im ersten		zusammen	und zwar im ersten	
			Hochschul-	Fach-		Hochschul-	Fach-		Hochschul-	Fach-
			semester	semester		semester	semester		semester	semester
Masterabschluß										
Chemie-Ingenieurwesen/Chemietechnik	m	44	8	15	6	-	4	38	8	11
	w	17	4	9	3	-	1	14	4	8
	i	61	12	24	9	-	5	52	12	19
Fertigungs-/Produktionstechnik	m	26	12	20	13	2	9	13	10	11
	w	3	1	1	2	-	-	1	1	1
	i	29	13	21	15	2	9	14	11	12
Gesundheitstechnik	m	25	9	20	14	1	11	11	8	9
	w	11	-	10	10	-	9	1	-	1
	i	36	9	30	24	1	20	12	8	10
Kunststofftechnik	m	11	-	-	-	-	-	11	-	-
	w	1	-	-	-	-	-	1	-	-
	i	12	-	-	-	-	-	12	-	-
Maschinenbau/-wesen	m	307	78	151	169	4	56	138	74	95
	w	61	14	36	34	2	19	27	12	17
	i	368	92	187	203	6	75	165	86	112
Technische Kybernetik	m	58	25	25	1	-	-	57	25	25
	w	4	3	3	-	-	-	4	3	3
	i	62	28	28	1	-	-	61	28	28
Umwelttechnik (einschl. Recycling)	m	3	3	3	3	3	3	-	-	-
	w	2	1	1	-	-	-	2	1	1
	i	5	4	4	3	3	3	2	1	1
Verfahrenstechnik	m	75	36	42	15	2	10	60	34	32
	w	15	7	7	-	-	-	15	7	7
	i	90	43	49	15	2	10	75	41	39
Versorgungstechnik	m	21	2	21	21	2	21	-	-	-
	w	1	-	1	1	-	1	-	-	-
	i	22	2	22	22	2	22	-	-	-
Werkstoffwissenschaften	m	23	13	13	1	-	1	22	13	12
	w	8	3	3	-	-	-	8	3	3
	i	31	16	16	1	-	1	30	16	15
Elektrotechnik/Elektronik	m	676	221	222	121	34	59	555	187	163
	w	132	44	43	16	5	7	116	39	36
	i	808	265	265	137	39	66	671	226	199
Mikroelektronik	m	1	1	1	-	-	-	1	1	1
	w	2	2	2	-	-	-	2	2	2
	i	3	3	3	-	-	-	3	3	3
Mikrosystemtechnik	m	29	15	21	2	-	2	27	15	19
	w	2	2	2	-	-	-	2	2	2
	i	31	17	23	2	-	2	29	17	21
Nachrichten-/Informationstechnik	m	274	92	93	37	4	16	237	88	77
	w	51	20	18	-	-	-	51	20	18
	i	325	112	111	37	4	16	288	108	95
Fahrzeugtechnik	m	21	21	1	-	-	-	21	21	1
	w	2	2	-	-	-	-	2	2	-
	i	23	23	1	-	-	-	23	23	1
Luft- und Raumfahrttechnik	m	3	1	3	2	1	2	1	-	1
	w	-	-	-	-	-	-	-	-	-
	i	3	1	3	2	1	2	1	-	1
Verkehrsingenieurwesen	m	15	-	-	15	-	-	-	-	-
	w	10	-	-	8	-	-	2	-	-
	i	25	-	-	23	-	-	2	-	-
Architektur	m	14	-	8	12	-	8	2	-	-
	w	15	2	9	11	-	7	4	2	2
	i	29	2	17	23	-	15	6	2	2
Raumplanung	m	26	15	18	5	-	3	21	15	15
	w	31	17	24	12	1	7	19	16	17
	i	57	32	42	17	1	10	40	31	32

8 Studierende und Studienanfänger/-innen nach angestrebter Prüfungsgruppe und 1. Studienfach

Studienfach	Ge- schl.	Insgesamt			Deutsche Studierende			Ausländische Studierende		
		insgesamt	und zwar im ersten		zusammen	und zwar im ersten		zusammen	und zwar im ersten	
			Hochschul-	Fach-		Hochschul-	Fach-		Hochschul-	Fach-
			semester	semester		semester	semester		semester	semester
Masterabschluß										
Umweltschutz	m	32	22	22	-	-	-	32	22	22
	w	17	15	16	1	-	1	16	15	15
	i	49	37	38	1	-	1	48	37	37
Bauingenieurwesen/Ingenieurbau	m	242	36	126	164	2	81	78	34	45
	w	90	9	40	70	-	29	20	9	11
	i	332	45	166	234	2	110	98	43	56
Wasserwirtschaft	m	42	11	15	9	1	5	33	10	10
	w	29	12	17	8	-	5	21	12	12
	i	71	23	32	17	1	10	54	22	22
Vermessungswesen (Geodäsie)	m	40	26	32	6	2	6	34	24	26
	w	12	8	8	-	-	-	12	8	8
	i	52	34	40	6	2	6	46	32	34
Interdisziplinäre Studien (Schwerpunkt Kunst, Kunstwissenschaft)	m	1	-	1	-	-	-	1	-	1
	w	-	-	-	-	-	-	-	-	-
	i	1	-	1	-	-	-	1	-	1
Masterabschluß zusammen	m	4 493	1 330	2 214	1 845	135	932	2 648	1 195	1 282
	w	2 043	577	1 077	855	53	446	1 188	524	631
	i	6 536	1 907	3 291	2 700	188	1 378	3 836	1 719	1 913
Sonstiger Abschluß										
Interdisziplinäre Studien (Schwerpunkt Sprach- und Kulturwissenschaften)	m	13	10	11	1	-	1	12	10	10
	w	47	32	34	13	2	4	34	30	30
	i	60	42	45	14	2	5	46	40	40
Evangelische Religionspädagogik, kirchliche Bildungsarbeit	m	1	1	1	-	-	-	1	1	1
	w	-	-	-	-	-	-	-	-	-
	i	1	1	1	-	-	-	1	1	1
Evangelische Theologie, -Religionslehre	m	77	45	40	2	-	-	75	45	40
	w	43	30	26	2	-	-	41	30	26
	i	120	75	66	4	-	-	116	75	66
Caritaswissenschaft	m	1	-	-	-	-	-	1	-	-
	w	-	-	-	-	-	-	-	-	-
	i	1	-	-	-	-	-	1	-	-
Katholische Theologie, -Religionslehre	m	58	20	32	26	-	11	32	20	21
	w	49	5	14	42	-	9	7	5	5
	i	107	25	46	68	-	20	39	25	26
Ethik	m	6	3	3	6	3	3	-	-	-
	w	53	26	26	53	26	26	-	-	-
	i	59	29	29	59	29	29	-	-	-
Philosophie	m	209	122	125	45	1	15	164	121	110
	w	177	68	77	68	-	18	109	68	59
	i	386	190	202	113	1	33	273	189	169
Religionswissenschaft	m	4	1	1	-	-	-	4	1	1
	w	4	1	2	3	-	1	1	1	1
	i	8	2	3	3	-	1	5	2	2
Alte Geschichte	m	2	2	1	-	-	-	2	2	1
	w	7	5	3	-	-	-	7	5	3
	i	9	7	4	-	-	-	9	7	4
Archäologie	m	17	9	8	3	-	1	14	9	7
	w	26	17	18	5	-	2	21	17	16
	i	43	26	26	8	-	3	35	26	23
Geschichte	m	115	85	85	3	2	2	112	83	83
	w	155	119	109	3	1	1	152	118	108
	i	270	204	194	6	3	3	264	201	191
Mittlere und neuere Geschichte	m	39	33	24	3	1	1	36	32	23
	w	55	41	37	6	-	3	49	41	34
	i	94	74	61	9	1	4	85	73	57

8 Studierende und Studienanfänger/-innen nach angestrebter Prüfungsgruppe und 1. Studienfach

Studienfach	Ge- schl.	Insgesamt			Deutsche Studierende			Ausländische Studierende			
		insgesamt	und zwar im ersten		zusammen	und zwar im ersten		zusammen	und zwar im ersten		
			Hochschul- semester	Fach- semester		Hochschul- semester	Fach- semester		Hochschul- semester	Fach- semester	
Sonstiger Abschluß											
Ur- und Frühgeschichte	m	3	3	2	-	-	-	3	3	2	
	w	7	4	3	-	-	-	7	4	3	
	i	10	7	5	-	-	-	10	7	5	
Wirtschafts-/Sozialgeschichte	m	2	2	2	-	-	-	2	2	2	
	w	1	1	1	-	-	-	1	1	1	
	i	3	3	3	-	-	-	3	3	3	
Bibliothekswissenschaft/ -wesen (nicht an Verw.-FH)	m	26	2	13	24	-	13	2	2	-	
	w	70	4	32	63	2	29	7	2	3	
	i	96	6	45	87	2	42	9	4	3	
Journalistik	m	62	6	8	51	-	5	11	6	3	
	w	67	11	20	54	1	14	13	10	6	
	i	129	17	28	105	1	19	24	16	9	
Medienkunde/Kommunikations-/ Informationswissenschaft	m	71	14	25	51	1	12	20	13	13	
	w	111	33	46	71	6	20	40	27	26	
	i	182	47	71	122	7	32	60	40	39	
Publizistik	m	-	-	-	-	-	-	-	-	-	
	w	5	4	2	-	-	-	5	4	2	
	i	5	4	2	-	-	-	5	4	2	
Allgemeine Literaturwissenschaft	m	10	2	3	7	-	1	3	2	2	
	w	41	16	22	20	1	7	21	15	15	
	i	51	18	25	27	1	8	24	17	17	
Allgemeine Sprachwissenschaft/Neu- germanistik	m	60	40	26	6	-	-	54	40	26	
	w	224	138	76	40	2	3	184	136	73	
	i	284	178	102	46	2	3	238	176	99	
Angewandte Sprachwissenschaft	m	3	3	3	-	-	-	3	3	3	
	w	11	9	8	1	1	1	10	8	7	
	i	14	12	11	1	1	1	13	11	10	
Berufsbezogene Fremdsprachenausbildung	m	-	-	-	-	-	-	-	-	-	
	w	8	4	5	4	-	1	4	4	4	
	i	8	4	5	4	-	1	4	4	4	
Computerlinguistik	m	20	1	6	11	-	4	9	1	2	
	w	51	14	20	18	-	4	33	14	16	
	i	71	15	26	29	-	8	42	15	18	
Byzantinistik	m	3	3	3	-	-	-	3	3	3	
	w	4	3	3	-	-	-	4	3	3	
	i	7	6	6	-	-	-	7	6	6	
Griechisch	m	9	7	6	-	-	-	9	7	6	
	w	4	3	3	-	-	-	4	3	3	
	i	13	10	9	-	-	-	13	10	9	
Klassische Philologie	m	2	2	2	-	-	-	2	2	2	
	w	2	2	2	-	-	-	2	2	2	
	i	4	4	4	-	-	-	4	4	4	
Latein	m	9	7	4	-	-	-	9	7	4	
	w	12	9	8	1	-	-	11	9	8	
	i	21	16	12	1	-	-	20	16	12	
Deutsch für Ausländer	m	321	181	205	48	1	14	273	180	191	
	w	621	303	362	177	1	50	444	302	312	
	i	942	484	567	225	2	64	717	482	503	
Germanistik/Deutsch	m	1 066	765	701	116	5	15	950	760	686	
	w	3 654	2 645	2 429	398	25	97	3 256	2 620	2 332	
	i	4 720	3 410	3 130	514	30	112	4 206	3 380	3 018	
Niederdeutsch	m	1	1	1	-	-	-	1	1	1	
	w	-	-	-	-	-	-	-	-	-	
	i	1	1	1	-	-	-	1	1	1	
Niederländisch	m	-	-	-	-	-	-	-	-	-	
	w	2	2	2	-	-	-	2	2	2	
	i	2	2	2	-	-	-	2	2	2	

8 Studierende und Studienanfänger/-innen nach angestrebter Prüfungsgruppe und 1. Studienfach

Studienfach	Ge-schl.	Insgesamt			Deutsche Studierende			Ausländische Studierende		
		insgesamt	und zwar im ersten		zusammen	und zwar im ersten		zusammen	und zwar im ersten	
			Hochschul-	Fach-		Hochschul-	Fach-		Hochschul-	Fach-
			semester	semester		semester	semester		semester	semester
Sonstiger Abschluß										
Nordistik/Skandinavistik (Nord. Philologie, Einzelsprachen a.n.g.)	m	3	2	3	1	-	1	2	2	2
	w	8	3	6	4	-	4	4	3	2
	i	11	5	9	5	-	5	6	5	4
Amerikanistik/Amerikakunde	m	5	4	2	-	-	-	5	4	2
	w	13	8	10	4	-	2	9	8	8
	i	18	12	12	4	-	2	14	12	10
Anglistik/Englisch	m	94	56	51	27	2	11	67	54	40
	w	327	206	203	75	2	30	252	204	173
	i	421	262	254	102	4	41	319	258	213
Französisch	m	17	7	7	9	1	5	8	6	2
	w	70	28	35	43	10	25	27	18	10
	i	87	35	42	52	11	30	35	24	12
Italienisch	m	3	2	1	1	-	-	2	2	1
	w	12	5	4	2	-	1	10	5	3
	i	15	7	5	3	-	1	12	7	4
Portugiesisch	m	1	-	-	-	-	-	1	-	-
	w	1	-	-	-	-	-	1	-	-
	i	2	-	-	-	-	-	2	-	-
Romanistik (Romanische Philologie, Einzelsprachen a.n.g.)	m	35	18	12	9	-	-	26	18	12
	w	125	69	60	31	1	4	94	68	56
	i	160	87	72	40	1	4	120	86	68
Spanisch	m	9	5	1	2	-	1	7	5	-
	w	37	15	16	8	1	5	29	14	11
	i	46	20	17	10	1	6	36	19	11
Baltistik	m	-	-	-	-	-	-	-	-	-
	w	4	3	-	-	-	-	4	3	-
	i	4	3	-	-	-	-	4	3	-
Finno-Ugristik	m	-	-	-	-	-	-	-	-	-
	w	1	1	1	-	-	-	1	1	1
	i	1	1	1	-	-	-	1	1	1
Russisch	m	3	2	1	1	-	1	2	2	-
	w	5	2	3	3	1	2	2	1	1
	i	8	4	4	4	1	3	4	3	1
Slawistik (Slawische Philologie)	m	7	6	6	-	-	-	7	6	6
	w	22	15	15	3	-	-	19	15	15
	i	29	21	21	3	-	-	26	21	21
Sorbisch	m	2	2	2	-	-	-	2	2	2
	w	3	1	1	2	-	-	1	1	1
	i	5	3	3	2	-	-	3	3	3
Tschechisch	m	1	-	1	1	-	1	-	-	-
	w	2	-	2	2	-	2	-	-	-
	i	3	-	3	3	-	3	-	-	-
Westslawisch (allgemein und a.n.g.)	m	2	-	-	2	-	-	-	-	-
	w	4	3	3	-	-	-	4	3	3
	i	6	3	3	2	-	-	4	3	3
Ägyptologie	m	3	2	-	-	-	-	3	2	-
	w	1	-	-	-	-	-	1	-	-
	i	4	2	-	-	-	-	4	2	-
Afrikanistik	m	143	4	38	135	-	35	8	4	3
	w	91	2	36	81	-	35	10	2	1
	i	234	6	74	216	-	70	18	6	4
Arabisch/Arabistik	m	1	-	-	-	-	-	1	-	-
	w	-	-	-	-	-	-	-	-	-
	i	1	-	-	-	-	-	1	-	-
Außereuropäische Sprachen und Kulturen in Südostasien, Ozeanien und Amerika	m	-	-	-	-	-	-	-	-	-
	w	1	-	-	1	-	-	-	-	-
	i	1	-	-	1	-	-	-	-	-

8 Studierende und Studienanfänger/-innen nach angestrebter Prüfungsgruppe und 1. Studienfach

Studienfach	Ge-schl.	Insgesamt			Deutsche Studierende			Ausländische Studierende		
		insgesamt	und zwar im ersten		zusammen	und zwar im ersten		zusammen	und zwar im ersten	
			Hochschul-	Fach-		Hochschul-	Fach-		Hochschul-	Fach-
			semester	semester		semester	semester		semester	semester
Sonstiger Abschluß										
Indologie	m	-	-	-	-	-	-	-	-	-
	w	1	1	1	-	-	-	1	1	1
	i	1	1	1	-	-	-	1	1	1
Iranistik	m	1	-	-	-	-	-	1	-	-
	w	1	-	-	-	-	-	1	-	-
	i	2	-	-	-	-	-	2	-	-
Islamwissenschaft	m	3	2	2	-	-	-	3	2	2
	w	1	1	-	-	-	-	1	1	-
	i	4	3	2	-	-	-	4	3	2
Japanologie	m	2	1	1	1	-	-	1	1	1
	w	5	3	3	1	-	-	4	3	3
	i	7	4	4	2	-	-	5	4	4
Orientalistik, Altorientalistik	m	4	2	2	-	-	-	4	2	2
	w	7	4	4	1	-	-	6	4	4
	i	11	6	6	1	-	-	10	6	6
Sinologie/Koreanistik	m	5	4	1	1	-	-	4	4	1
	w	7	6	4	1	-	-	6	6	4
	i	12	10	5	2	-	-	10	10	5
Turkologie	m	-	-	-	-	-	-	-	-	-
	w	3	-	1	3	-	1	-	-	-
	i	3	-	1	3	-	1	-	-	-
Europäische Ethnologie und Kulturwissenschaft	m	1	-	1	1	-	1	-	-	-
	w	7	1	3	4	-	1	3	1	2
	i	8	1	4	5	-	2	3	1	2
Völkerkunde (Ethnologie)	m	7	4	5	1	-	-	6	4	5
	w	13	7	9	4	-	2	9	7	7
	i	20	11	14	5	-	2	15	11	12
Volkskunde	m	1	1	1	-	-	-	1	1	1
	w	7	3	2	1	-	-	6	3	2
	i	8	4	3	1	-	-	7	4	3
Psychologie	m	592	20	88	538	-	65	54	20	23
	w	566	88	152	457	21	92	109	67	60
	i	1 158	108	240	995	21	157	163	87	83
Ausländerpädagogik	m	22	-	4	17	-	2	5	-	2
	w	57	-	13	54	-	12	3	-	1
	i	79	-	17	71	-	14	8	-	3
Berufspädagogik	m	142	3	18	139	3	18	3	-	-
	w	161	7	27	154	5	24	7	2	3
	i	303	10	45	293	8	42	10	2	3
Erwachsenenbildung und außerschulische Jugendbildung	m	197	-	52	194	-	52	3	-	-
	w	452	17	183	433	16	177	19	1	6
	i	649	17	235	627	16	229	22	1	6
Erziehungswissenschaft (Pädagogik)	m	248	10	50	221	1	37	27	9	13
	w	939	53	196	825	4	149	114	49	47
	i	1 187	63	246	1 046	5	186	141	58	60
Grundschul-/Primarstufenpädagogik	m	-	-	-	-	-	-	-	-	-
	w	2	2	2	-	-	-	2	2	2
	i	2	2	2	-	-	-	2	2	2
Schulpädagogik	m	115	2	93	109	-	90	6	2	3
	w	165	1	147	164	1	146	1	-	1
	i	280	3	240	273	1	236	7	2	4
Gehörlosen-/Schwerhörigenpädagogik	m	-	-	-	-	-	-	-	-	-
	w	2	2	2	-	-	-	2	2	2
	i	2	2	2	-	-	-	2	2	2
Sonderpädagogik	m	132	-	22	132	-	22	-	-	-
	w	667	1	108	658	1	108	9	-	-
	i	799	1	130	790	1	130	9	-	-

8 Studierende und Studienanfänger/-innen nach angestrebter Prüfungsgruppe und 1. Studienfach

Studienfach	Ge-schl.	Insgesamt			Deutsche Studierende			Ausländische Studierende		
		insgesamt	und zwar im ersten		zusammen	und zwar im ersten		zusammen	und zwar im ersten	
			Hochschul-	Fach-		Hochschul-	Fach-		Hochschul-	Fach-
			semester	semester		semester	semester		semester	semester
Sonstiger Abschluß										
Sprachheilpädagogik/Logopädie	m	-	-	-	-	-	-	-	-	-
	w	1	1	1	-	-	-	1	1	1
	i	1	1	1	-	-	-	1	1	1
Sportpädagogik	m	192	65	79	108	-	13	84	65	66
	w	196	42	69	140	-	27	56	42	42
	i	388	107	148	248	-	40	140	107	108
Sportwissenschaft	m	14	7	5	-	-	-	14	7	5
	w	4	3	2	1	-	-	3	3	2
	i	18	10	7	1	-	-	17	10	7
Interdisziplinäre Studien (Schwerpunkt Rechts-, Wirtschafts- und Sozialwissenschaften)	m	284	15	89	263	4	75	21	11	14
	w	231	18	90	213	3	73	18	15	17
	i	515	33	179	476	7	148	39	26	31
Ost- und Südosteuropa	m	1	-	1	-	-	-	1	-	1
	w	4	4	4	-	-	-	4	4	4
	i	5	4	5	-	-	-	5	4	5
Sonstige Regionalwissenschaften	m	-	-	-	-	-	-	-	-	-
	w	1	-	-	-	-	-	1	-	-
	i	1	-	-	-	-	-	1	-	-
Politikwissenschaft/Politologie	m	200	136	124	39	9	13	161	127	111
	w	227	170	153	29	7	12	198	163	141
	i	427	306	277	68	16	25	359	290	252
Sozialwissenschaft	m	21	17	17	1	-	-	20	17	17
	w	55	39	39	-	-	-	55	39	39
	i	76	56	56	1	-	-	75	56	56
Soziologie	m	59	32	30	6	-	2	53	32	28
	w	98	65	62	12	-	3	86	65	59
	i	157	97	92	18	-	5	139	97	87
Krankenpflege-Ausbildung	m	3	-	-	3	-	-	-	-	-
	w	-	-	-	-	-	-	-	-	-
	i	3	-	-	3	-	-	-	-	-
Sozialarbeit/-hilfe	m	1	-	-	-	-	-	1	-	-
	w	4	4	2	-	-	-	4	4	2
	i	5	4	2	-	-	-	5	4	2
Sozialmedizin/Öffentliches Gesundheitswesen	m	75	2	4	72	2	4	3	-	-
	w	147	7	8	143	7	8	4	-	-
	i	222	9	12	215	9	12	7	-	-
Sozialpädagogik	m	68	4	16	67	4	16	1	-	-
	w	82	11	28	80	10	27	2	1	1
	i	150	15	44	147	14	43	3	1	1
Sozialwesen	m	54	-	-	54	-	-	-	-	-
	w	109	3	3	104	-	-	5	3	3
	i	163	3	3	158	-	-	5	3	3
Rechtswissenschaft	m	766	312	338	336	6	88	430	306	250
	w	913	503	515	283	18	109	630	485	406
	i	1 679	815	853	619	24	197	1 060	791	656
Verkehrswesen	m	2	2	2	-	-	-	2	2	2
	w	6	6	6	-	-	-	6	6	6
	i	8	8	8	-	-	-	8	8	8
Verwaltungswissenschaft/-wesen	m	263	19	259	242	-	238	21	19	21
	w	211	24	198	182	1	172	29	23	26
	i	474	43	457	424	1	410	50	42	47
Arbeitslehre/Wirtschaftslehre	m	254	13	15	251	13	15	3	-	-
	w	300	37	38	297	36	37	3	1	1
	i	554	50	53	548	49	52	6	1	1
Betriebswirtschaftslehre	m	1 156	446	532	542	14	204	614	432	328
	w	1 349	595	677	557	21	236	792	574	441
	i	2 505	1 041	1 209	1 099	35	440	1 406	1 006	769

8 Studierende und Studienanfänger/-innen nach angestrebter Prüfungsgruppe und 1. Studienfach

Studienfach	Ge- schl.	Insgesamt			Deutsche Studierende			Ausländische Studierende		
		insgesamt	und zwar im ersten		zusammen	und zwar im ersten		zusammen	und zwar im ersten	
			Hochschul- semester	Fach- semester		Hochschul- semester	Fach- semester		Hochschul- semester	Fach- semester
Sonstiger Abschluß										
Europäische Wirtschaft	m	41	14	19	17	1	10	24	13	9
	w	61	28	35	14	1	9	47	27	26
	i	102	42	54	31	2	19	71	40	35
Internationale Betriebswirtschaft/Management	m	27	11	25	15	1	13	12	10	12
	w	37	22	35	13	2	12	24	20	23
	i	64	33	60	28	3	25	36	30	35
Management im Gesundheits- und Sozialbereich	m	242	4	178	238	4	176	4	-	2
	w	161	2	125	158	1	123	3	1	2
	i	403	6	303	396	5	299	7	1	4
Sportökonomie	m	6	6	6	1	1	1	5	5	5
	w	2	2	2	-	-	-	2	2	2
	i	8	8	8	1	1	1	7	7	7
Touristik	m	15	2	14	9	-	9	6	2	5
	w	19	3	18	14	2	13	5	1	5
	i	34	5	32	23	2	22	11	3	10
Volkswirtschaftslehre	m	110	73	70	14	-	5	96	73	65
	w	126	85	75	9	1	3	117	84	72
	i	236	158	145	23	1	8	213	157	137
Wirtschaftspädagogik	m	11	-	-	10	-	-	1	-	-
	w	21	3	3	17	-	-	4	3	3
	i	32	3	3	27	-	-	5	3	3
Wirtschaftswissenschaften	m	438	109	174	320	25	104	118	84	70
	w	304	104	149	173	10	66	131	94	83
	i	742	213	323	493	35	170	249	178	153
Wirtschaftsingenieurwesen	m	70	43	28	9	-	6	61	43	22
	w	44	30	13	-	-	-	44	30	13
	i	114	73	41	9	-	6	105	73	35
Interdisziplinäre Studien (Schwerpunkt Naturwissenschaften)	m	91	1	35	86	-	33	5	1	2
	w	26	2	9	25	2	8	1	-	1
	i	117	3	44	111	2	41	6	1	3
Mathematik	m	297	61	115	196	-	61	101	61	54
	w	282	50	114	201	5	75	81	45	39
	i	579	111	229	397	5	136	182	106	93
Statistik	m	1	-	-	-	-	-	1	-	-
	w	1	1	-	-	-	-	1	1	-
	i	2	1	-	-	-	-	2	1	-
Technomathematik	m	1	-	1	-	-	-	1	-	1
	w	2	2	2	-	-	-	2	2	2
	i	3	2	3	-	-	-	3	2	3
Wirtschaftsmathematik	m	10	7	7	-	-	-	10	7	7
	w	8	6	6	-	-	-	8	6	6
	i	18	13	13	-	-	-	18	13	13
Informatik	m	825	213	358	523	24	190	302	189	168
	w	356	69	139	234	5	72	122	64	67
	i	1 181	282	497	757	29	262	424	253	235
Ingenieurinformatik	m	14	9	13	5	1	5	9	8	8
	w	-	-	-	-	-	-	-	-	-
	i	14	9	13	5	1	5	9	8	8
Medieninformatik	m	31	14	29	30	14	28	1	-	1
	w	15	2	15	14	2	14	1	-	1
	i	46	16	44	44	16	42	2	-	2
Wirtschaftsinformatik	m	76	27	42	28	1	13	48	26	29
	w	75	38	54	29	1	16	46	37	38
	i	151	65	96	57	2	29	94	63	67
Astronomie, Astrophysik	m	3	1	1	2	-	-	1	1	1
	w	2	-	-	2	-	-	-	-	-
	i	5	1	1	4	-	-	1	1	1

8 Studierende und Studienanfänger/-innen nach angestrebter Prüfungsgruppe und 1. Studienfach

Studienfach	Ge-schl.	Insgesamt			Deutsche Studierende			Ausländische Studierende		
		Insgesamt	und zwar im ersten		zusammen	und zwar im ersten		zusammen	und zwar im ersten	
			Hochschul-	Fach-		Hochschul-	Fach-		Hochschul-	Fach-
			semester	semester		semester	semester		semester	semester
Sonstiger Abschluß										
Physik	m	285	98	82	111	1	10	174	97	72
	w	89	55	43	16	1	2	73	54	41
	i	374	153	125	127	2	12	247	151	113
Biochemie	m	10	4	4	-	-	-	10	4	4
	w	7	5	5	1	-	-	6	5	5
	i	17	9	9	1	-	-	16	9	9
Chemie	m	224	106	109	40	1	18	184	105	91
	w	215	131	121	28	1	13	187	130	108
	i	439	237	230	68	2	31	371	235	199
Lebensmittelchemie	m	-	-	-	-	-	-	-	-	-
	w	2	1	1	-	-	-	2	1	1
	i	2	1	1	-	-	-	2	1	1
Pharmazie	m	16	9	5	1	-	-	15	9	5
	w	24	15	6	-	-	-	24	15	6
	i	40	24	11	1	-	-	39	24	11
Anthropologie (Humanbiologie)	m	-	-	-	-	-	-	-	-	-
	w	2	1	1	-	-	-	2	1	1
	i	2	1	1	-	-	-	2	1	1
Biologie	m	130	58	47	17	-	-	113	58	47
	w	160	98	87	5	-	-	155	98	87
	i	290	156	134	22	-	-	268	156	134
Biotechnologie	m	22	-	4	22	-	4	-	-	-
	w	23	-	6	17	-	4	6	-	2
	i	45	-	10	39	-	8	6	-	2
Geologie/Paläontologie	m	19	9	9	-	-	-	19	9	9
	w	17	6	4	2	1	-	15	5	4
	i	36	15	13	2	1	-	34	14	13
Geophysik	m	2	1	1	-	-	-	2	1	1
	w	2	1	1	-	-	-	2	1	1
	i	4	2	2	-	-	-	4	2	2
Geowissenschaften	m	1	1	1	-	-	-	1	1	1
	w	1	1	1	-	-	-	1	1	1
	i	2	2	2	-	-	-	2	2	2
Meteorologie	m	3	1	2	-	-	-	3	1	2
	w	3	2	2	-	-	-	3	2	2
	i	6	3	4	-	-	-	6	3	4
Mineralogie	m	5	3	3	-	-	-	5	3	3
	w	4	-	-	-	-	-	4	-	-
	i	9	3	3	-	-	-	9	3	3
Ozeanographie	m	-	-	-	-	-	-	-	-	-
	w	1	1	-	-	-	-	1	1	-
	i	1	1	-	-	-	-	1	1	-
Geographie/Erdkunde	m	36	28	20	1	-	1	35	28	19
	w	59	42	28	-	-	-	59	42	28
	i	95	70	48	1	-	1	94	70	47
Geoökologie/Biogeographie	m	-	-	-	-	-	-	-	-	-
	w	5	2	2	1	-	-	4	2	2
	i	5	2	2	1	-	-	4	2	2
Wirtschafts-/Sozialgeographie	m	1	1	1	-	-	-	1	1	1
	w	5	3	4	2	1	2	3	2	2
	i	6	4	5	2	1	2	4	3	3
Medizin (Allgemein-Medizin)	m	213	90	86	59	2	20	154	88	66
	w	236	150	118	40	1	16	196	149	102
	i	449	240	204	99	3	36	350	237	168
Zahnmedizin	m	13	7	6	-	-	-	13	7	6
	w	9	5	4	-	-	-	9	5	4
	i	22	12	10	-	-	-	22	12	10

8 Studierende und Studienanfänger/-innen nach angestrebter Prüfungsgruppe und 1. Studienfach

Studienfach	Ge-schl.	Insgesamt			Deutsche Studierende			Ausländische Studierende		
		insgesamt	und zwar im ersten		zusammen	und zwar im ersten		zusammen	und zwar im ersten	
			Hochschul-	Fach-		Hochschul-	Fach-		Hochschul-	Fach-
			semester	semester		semester	semester		semester	semester
Sonstiger Abschluß										
Tiermedizin/Veterinärmedizin	m	9	7	7	-	-	-	9	7	7
	w	10	6	8	4	-	2	6	6	6
	i	19	13	15	4	-	2	15	13	13
Landespflege/Landschaftsgestaltung	m	8	6	5	-	-	-	8	6	5
	w	11	6	4	-	-	-	11	6	4
	i	19	12	9	-	-	-	19	12	9
Agrarwissenschaft/Landwirtschaft	m	177	42	44	39	-	5	138	42	39
	w	134	43	43	35	-	4	99	43	39
	i	311	85	87	74	-	9	237	85	78
Brauwesen/Getränketechnologie	m	165	20	25	153	18	24	12	2	1
	w	9	-	-	8	-	-	1	-	-
	i	174	20	25	161	18	24	13	2	1
Gartenbau	m	16	3	3	-	-	-	16	3	3
	w	3	2	2	1	1	1	2	1	1
	i	19	5	5	1	1	1	18	4	4
Lebensmitteltechnologie	m	4	1	-	1	1	-	3	-	-
	w	10	6	5	-	-	-	10	6	5
	i	14	7	5	1	1	-	13	6	5
Forstwissenschaft, -wirtschaft	m	84	31	34	17	-	1	67	31	33
	w	30	16	16	4	1	1	26	15	15
	i	114	47	50	21	1	2	93	46	48
Holzwirtschaft	m	-	-	-	-	-	-	-	-	-
	w	2	2	2	1	1	1	1	1	1
	i	2	2	2	1	1	1	1	1	1
Ernährungswissenschaft	m	-	-	-	-	-	-	-	-	-
	w	3	3	3	-	-	-	3	3	3
	i	3	3	3	-	-	-	3	3	3
Haushalts- und Ernährungswissenschaft	m	1	1	1	-	-	-	1	1	1
	w	3	3	1	-	-	-	3	3	1
	i	4	4	2	-	-	-	4	4	2
Angewandte Systemwissenschaften	m	-	-	-	-	-	-	-	-	-
	w	1	1	1	-	-	-	1	1	1
	i	1	1	1	-	-	-	1	1	1
Interdisziplinäre Studien (Schwerpunkt Ingenieurwissenschaften)	m	106	32	60	40	1	25	66	31	35
	w	32	8	20	16	1	13	16	7	7
	i	138	40	80	56	2	38	82	38	42
Lernbereich Technik	m	1	-	-	-	-	-	1	-	-
	w	-	-	-	-	-	-	-	-	-
	i	1	-	-	-	-	-	1	-	-
Werken (technisch)/Technologie	m	24	2	2	12	-	-	12	2	2
	w	1	-	-	1	-	-	-	-	-
	i	25	2	2	13	-	-	12	2	2
Bergbau/Bergtechnik	m	13	8	8	-	-	-	13	8	8
	w	2	-	-	-	-	-	2	-	-
	i	15	8	8	-	-	-	15	8	8
Hütten- und Gießereiwesen	m	14	6	6	-	-	-	14	6	6
	w	4	4	4	-	-	-	4	4	4
	i	18	10	10	-	-	-	18	10	10
Abfallwirtschaft	m	17	-	-	17	-	-	-	-	-
	w	6	-	-	6	-	-	-	-	-
	i	23	-	-	23	-	-	-	-	-
Chemie-Ingenieurwesen/Chemietechnik	m	45	27	13	2	-	-	43	27	13
	w	45	28	9	1	-	-	44	28	9
	i	90	55	22	3	-	-	87	55	22
Druck- und Reproduktionstechnik	m	2	1	1	-	-	-	2	1	1
	w	2	-	-	-	-	-	2	-	-
	i	4	1	1	-	-	-	4	1	1

8 Studierende und Studienanfänger/-innen nach angestrebter Prüfungsgruppe und 1. Studienfach

Studienfach	Ge- schl.	Insgesamt			Deutsche Studierende			Ausländische Studierende		
		insgesamt	und zwar im ersten		zusammen	und zwar im ersten		zusammen	und zwar im ersten	
			Hochschul- semester	Fach- semester		Hochschul- semester	Fach- semester		Hochschul- semester	Fach- semester
Sonstiger Abschluß										
Energietechnik (ohne Elektrotechnik)	m	95	6	18	87	1	12	8	5	6
	w	37	1	3	34	-	2	3	1	1
	i	132	7	21	121	1	14	11	6	7
Feinwerktechnik	m	1	-	-	1	-	-	-	-	-
	w	-	-	-	-	-	-	-	-	-
	i	1	-	-	1	-	-	-	-	-
Fertigungs-/Produktionstechnik	m	13	11	5	-	-	-	13	11	5
	w	3	2	1	-	-	-	3	2	1
	i	16	13	6	-	-	-	16	13	6
Gesundheitstechnik	m	92	-	29	90	-	28	2	-	1
	w	41	1	12	39	-	11	2	1	1
	i	133	1	41	129	-	39	4	1	2
Glastechnik/Keramik	m	1	1	1	-	-	-	1	1	1
	w	1	-	-	-	-	-	1	-	-
	i	2	1	1	-	-	-	2	1	1
Holz-/Fasertechnik	m	6	-	2	4	-	2	2	-	-
	w	2	-	-	2	-	-	-	-	-
	i	8	-	2	6	-	2	2	-	-
Kerntechnik/Kernverfahrenstechnik	m	14	-	1	12	-	1	2	-	-
	w	2	-	-	2	-	-	-	-	-
	i	16	-	1	14	-	1	2	-	-
Kunststofftechnik	m	25	24	24	25	24	24	-	-	-
	w	3	3	3	2	2	2	1	1	1
	i	28	27	27	27	26	26	1	1	1
Maschinenbau/-wesen	m	498	260	222	86	6	20	412	254	202
	w	115	68	62	14	1	5	101	67	57
	i	613	328	284	100	7	25	513	321	259
Metalltechnik	m	8	-	-	8	-	-	-	-	-
	w	-	-	-	-	-	-	-	-	-
	i	8	-	-	8	-	-	-	-	-
Physikalische Technik	m	9	2	2	4	-	-	5	2	2
	w	-	-	-	-	-	-	-	-	-
	i	9	2	2	4	-	-	5	2	2
Technische Kybernetik	m	1	1	1	-	-	-	1	1	1
	w	-	-	-	-	-	-	-	-	-
	i	1	1	1	-	-	-	1	1	1
Umwelttechnik (einschl. Recycling)	m	70	12	19	53	2	10	17	10	9
	w	34	8	12	25	-	4	9	8	8
	i	104	20	31	78	2	14	26	18	17
Verfahrenstechnik	m	11	6	6	-	-	-	11	6	6
	w	15	12	13	-	-	-	15	12	13
	i	26	18	19	-	-	-	26	18	19
Versorgungstechnik	m	1	-	-	1	-	-	-	-	-
	w	-	-	-	-	-	-	-	-	-
	i	1	-	-	1	-	-	-	-	-
Werkstoffwissenschaften	m	29	14	12	2	-	-	27	14	12
	w	16	8	7	-	-	-	16	8	7
	i	45	22	19	2	-	-	43	22	19
Elektrische Energietechnik	m	30	1	13	23	1	11	7	-	2
	w	8	-	1	8	-	1	-	-	-
	i	38	1	14	31	1	12	7	-	2
Elektrotechnik/Elektronik	m	447	204	178	120	3	32	327	201	146
	w	85	54	44	8	-	4	77	54	40
	i	532	258	222	128	3	36	404	255	186
Mikroelektronik	m	9	-	1	8	-	1	1	-	-
	w	-	-	-	-	-	-	-	-	-
	i	9	-	1	8	-	1	1	-	-

8 Studierende und Studienanfänger/-innen nach angestrebter Prüfungsgruppe und 1. Studienfach

Studienfach	Ge-schl.	Insgesamt			Deutsche Studierende			Ausländische Studierende		
		insgesamt	und zwar im ersten		zusammen	und zwar im ersten		zusammen	und zwar im ersten	
			Hochschul-	Fach-		Hochschul-	Fach-		Hochschul-	Fach-
			semester	semester		semester	semester		semester	semester
Sonstiger Abschluß										
Mikrosystemtechnik	m	2	1	2	1	-	1	1	1	1
	w	1	-	-	1	-	-	-	-	-
	i	3	1	2	2	-	1	1	1	1
Nachrichten-/Informationstechnik	m	12	7	6	-	-	-	12	7	6
	w	1	1	1	-	-	-	1	1	1
	i	13	8	7	-	-	-	13	8	7
Optoelektronik	m	3	-	-	3	-	-	-	-	-
	w	-	-	-	-	-	-	-	-	-
	i	3	-	-	3	-	-	-	-	-
Fahrzeugtechnik	m	9	7	7	-	-	-	9	7	7
	w	1	1	1	-	-	-	1	1	1
	i	10	8	8	-	-	-	10	8	8
Luft- und Raumfahrttechnik	m	13	7	7	1	-	-	12	7	7
	w	1	1	1	-	-	-	1	1	1
	i	14	8	8	1	-	-	13	8	8
Verkehrswesen	m	5	2	2	2	-	-	3	2	2
	w	1	-	-	1	-	-	-	-	-
	i	6	2	2	3	-	-	3	2	2
Architektur	m	270	112	130	114	1	45	156	111	85
	w	320	116	147	162	4	68	158	112	79
	i	590	228	277	276	5	113	314	223	164
Innenarchitektur	m	23	-	-	23	-	-	-	-	-
	w	37	1	-	35	-	-	2	1	-
	i	60	1	-	58	-	-	2	1	-
Raumplanung	m	38	32	25	1	-	-	37	32	25
	w	22	21	16	2	2	1	20	19	15
	i	60	53	41	3	2	1	57	51	40
Umweltschutz	m	15	6	2	6	-	-	9	6	2
	w	17	5	2	5	-	-	12	5	2
	i	32	11	4	11	-	-	21	11	4
Bauingenieurwesen/Ingenieurbau	m	373	129	124	159	17	37	214	112	87
	w	125	53	46	43	6	11	82	47	35
	i	498	182	170	202	23	48	296	159	122
Wasserwirtschaft	m	1	-	-	-	-	-	1	-	-
	w	4	2	2	2	-	-	2	2	2
	i	5	2	2	2	-	-	3	2	2
Vermessungswesen (Geodäsie)	m	6	4	4	-	-	-	6	4	4
	w	4	2	1	-	-	-	4	2	1
	i	10	6	5	-	-	-	10	6	5
Interdisziplinäre Studien (Schwerpunkt Kunst, Kunstwissenschaft)	m	1	-	-	1	-	-	-	-	-
	w	14	-	-	13	-	-	1	-	-
	i	15	-	-	14	-	-	1	-	-
Kunsterziehung	m	2	2	1	-	-	-	2	2	1
	w	6	3	4	-	-	-	6	3	4
	i	8	5	5	-	-	-	8	5	5
Kunstgeschichte, Kunstwissenschaft	m	31	18	19	10	1	5	21	17	14
	w	106	59	62	38	1	10	68	58	52
	i	137	77	81	48	2	15	89	75	66
Restaurierungskunde	m	18	-	11	17	-	11	1	-	-
	w	39	-	18	37	-	18	2	-	-
	i	57	-	29	54	-	29	3	-	-
Bildende Kunst/Graphik	m	242	29	43	181	22	35	61	7	8
	w	320	55	78	218	26	50	102	29	28
	i	562	84	121	399	48	85	163	36	36
Bildhauerei/Plastik	m	39	3	8	27	-	4	12	3	4
	w	24	2	4	17	1	4	7	1	-
	i	63	5	12	44	1	8	19	4	4

8 Studierende und Studienanfänger/-innen nach angestrebter Prüfungsgruppe und 1. Studienfach

Studienfach	Ge-schl.	Insgesamt			Deutsche Studierende			Ausländische Studierende		
		insgesamt	und zwar im ersten		zusammen	und zwar im ersten		zusammen	und zwar im ersten	
			Hochschul-	Fach-		Hochschul-	Fach-		Hochschul-	Fach-
			semester	semester		semester	semester		semester	semester
Sonstiger Abschluß										
Malerei	m	68	7	18	57	4	15	11	3	3
	w	82	10	21	58	8	19	24	2	2
	i	150	17	39	115	12	34	35	5	5
Neue Medien	m	4	-	-	1	-	-	3	-	-
	w	2	-	-	1	-	-	1	-	-
	i	6	-	-	2	-	-	4	-	-
Angewandte Kunst	m	10	1	2	6	-	-	4	1	2
	w	25	1	4	20	-	3	5	1	1
	i	35	2	6	26	-	3	9	2	3
Graphikdesign/Kommunikationsgestaltung	m	5	3	2	1	-	-	4	3	2
	w	15	6	4	3	-	1	12	6	3
	i	20	9	6	4	-	1	16	9	5
Industriedesign/Produktgestaltung	m	13	8	2	3	-	-	10	8	2
	w	17	5	4	10	-	-	7	5	4
	i	30	13	6	13	-	-	17	13	6
Textilgestaltung	m	-	-	-	-	-	-	-	-	-
	w	5	1	4	4	-	3	1	1	1
	i	5	1	4	4	-	3	1	1	1
Darstellende Kunst/Bühnenkunst/Regie	m	17	-	5	15	-	4	2	-	1
	w	48	2	11	42	-	7	6	2	4
	i	65	2	16	57	-	11	8	2	5
Film und Fernsehen	m	12	2	10	11	1	9	1	1	1
	w	19	6	14	13	2	12	6	4	2
	i	31	8	24	24	3	21	7	5	3
Theaterwissenschaft	m	12	4	4	11	3	3	1	1	1
	w	26	11	11	18	6	6	8	5	5
	i	38	15	15	29	9	9	9	6	6
Dirigieren	m	10	3	5	6	2	2	4	1	3
	w	3	-	-	2	-	-	1	-	-
	i	13	3	5	8	2	2	5	1	3
Gesang	m	3	-	-	3	-	-	-	-	-
	w	3	-	2	1	-	1	2	-	1
	i	6	-	2	4	-	1	2	-	1
Instrumentalmusik	m	36	7	11	17	1	4	19	6	7
	w	31	4	8	14	-	1	17	4	7
	i	67	11	19	31	1	5	36	10	14
Jazz und Populärmusik	m	2	-	-	2	-	-	-	-	-
	w	-	-	-	-	-	-	-	-	-
	i	2	-	-	2	-	-	-	-	-
Kirchenmusik	m	-	-	-	-	-	-	-	-	-
	w	2	2	2	-	-	-	2	2	2
	i	2	2	2	-	-	-	2	2	2
Komposition	m	5	-	-	3	-	-	2	-	-
	w	-	-	-	-	-	-	-	-	-
	i	5	-	-	3	-	-	2	-	-
Musikerziehung	m	47	7	10	26	-	3	21	7	7
	w	78	13	22	31	1	5	47	12	17
	i	125	20	32	57	1	8	68	19	24
Musikwissenschaft/-geschichte	m	25	12	5	7	-	1	18	12	4
	w	48	28	23	7	-	2	41	28	21
	i	73	40	28	14	-	3	59	40	25
Orchestermusik	m	22	10	11	11	2	3	11	8	8
	w	23	8	11	15	2	5	8	6	6
	i	45	18	22	26	4	8	19	14	14
Sonstige Fächer	m	233	139	142	-	-	-	233	139	142
	w	219	159	166	-	-	-	219	159	166
	i	452	298	308	-	-	-	452	298	308

8 Studierende und Studienanfänger/-innen nach angestrebter Prüfungsgruppe und 1. Studienfach

Studienfach	Ge- schl.	Insgesamt			Deutsche Studierende			Ausländische Studierende		
		insgesamt	und zwar im ersten		zusammen	und zwar im ersten		zusammen	und zwar im ersten	
			Hochschul-	Fach- semester		Hochschul-	Fach- semester		Hochschul-	Fach- semester
Sonstiger Abschluß										
Sonstiger Abschluß	m	14 386	4 901	6 173	7 214	260	2 193	7 172	4 641	3 980
zusammen	w	18 004	7 470	8 731	8 141	337	2 542	9 863	7 133	6 189
	i	32 390	12 371	14 904	15 355	597	4 735	17 035	11 774	10 169
Studierende insgesamt										
	m	969 922	136 443	177 814	870 016	116 997	155 660	99 906	19 446	22 154
	w	828 941	130 852	168 992	741 820	109 541	146 272	87 121	21 311	22 720
	i	1 798 863	267 295	346 806	1 611 836	226 538	301 932	187 027	40 757	44 874

9 Studierende insgesamt nach Hochschularten, Fachsemestern und Art des Studiums

Fachsemester	Ge- schlecht	Studierende insgesamt	Davon nach Art des Studiums							
			Erst- studium	Zweit- studium	Aufbau- studium	Ergänzungs-, Erweiterungs- und Zusatz- studium	Promotions- studium	Kontakt-/ Weiter- bildungs- studium	Weiterstudium zur Verbes- serung der Prüfungsnote	kein Abschluß angestrebt
Universitäten										
1.	m	101 664	87 688	4 856	1 986	1 493	3 028	769	48	1 796
	w	113 458	96 829	6 130	1 841	2 876	2 243	804	33	2 702
	i	215 122	184 517	10 986	3 827	4 369	5 271	1 573	81	4 498
2.	m	21 728	14 157	2 860	741	517	2 876	126	52	399
	w	25 716	17 616	3 455	747	1 165	2 162	116	72	383
	i	47 444	31 773	6 315	1 488	1 682	5 038	242	124	782
3.	m	72 950	63 693	3 507	1 400	903	2 821	414	2	210
	w	75 714	66 208	3 725	1 129	2 025	1 948	384	1	294
	i	148 664	129 901	7 232	2 529	2 928	4 769	798	3	504
4.	m	17 722	12 008	2 125	543	428	2 496	69	1	52
	w	20 010	14 411	2 258	549	1 047	1 599	93	-	53
	i	37 732	26 419	4 383	1 092	1 475	4 095	162	1	105
5.	m	61 298	54 114	3 099	571	758	2 283	218	1	254
	w	60 986	53 833	3 076	468	1 567	1 464	158	5	415
	i	122 284	107 947	6 175	1 039	2 325	3 747	376	6	669
6.	m	16 826	12 537	1 776	272	327	1 856	33	-	25
	w	18 205	14 348	1 713	273	602	1 170	41	-	58
	i	35 031	26 885	3 489	545	929	3 026	74	-	83
7.	m	51 324	46 775	2 379	390	427	1 201	56	-	96
	w	51 344	47 018	2 231	299	792	745	66	-	193
	i	102 668	93 793	4 610	689	1 219	1 946	122	-	289
8.	m	15 344	12 599	1 379	180	214	925	23	1	23
	w	17 310	14 799	1 342	147	401	552	17	-	52
	i	32 654	27 398	2 721	327	615	1 477	40	1	75
9.	m	45 047	41 495	1 938	288	277	875	22	13	139
	w	45 264	42 202	1 755	133	464	470	31	7	202
	i	90 311	83 697	3 693	421	741	1 345	53	20	341
10.	m	14 535	12 494	1 019	136	139	684	9	39	15
	w	15 051	13 277	910	96	233	461	15	35	24
	i	29 586	25 771	1 929	232	372	1 145	24	74	39
11.	m	35 619	32 509	1 503	175	206	959	19	188	60
	w	33 526	30 803	1 309	173	338	628	16	175	84
	i	69 145	63 312	2 812	348	544	1 587	35	363	144
12.	m	11 413	9 672	794	90	111	712	5	21	8
	w	11 418	9 802	760	82	199	535	1	24	15
	i	22 831	19 474	1 554	172	310	1 247	6	45	23
13.	m	25 838	22 917	1 155	104	200	1 384	13	50	15
	w	20 626	18 255	952	73	287	995	8	37	19
	i	46 464	41 172	2 107	177	487	2 379	21	87	34
14.	m	7 991	6 458	503	61	134	823	1	8	3
	w	7 201	5 981	428	47	154	572	1	11	7
	i	15 192	12 439	931	108	288	1 395	2	19	10
15.	m	16 807	14 074	762	89	182	1 669	9	17	5
	w	12 258	10 288	612	52	207	1 075	2	13	9
	i	29 065	24 362	1 374	141	389	2 744	11	30	14
16.	m	5 287	3 948	392	45	88	803	2	6	3
	w	4 360	3 324	309	31	106	577	3	9	1
	i	9 647	7 272	701	76	194	1 380	5	15	4
17.	m	11 533	9 093	576	60	124	1 656	8	9	7
	w	7 062	5 542	384	32	127	960	9	7	1
	i	18 595	14 635	960	92	251	2 616	17	16	8
18.	m	3 926	2 860	229	30	81	720	1	5	-
	w	2 899	2 110	194	21	62	508	-	4	-
	i	6 825	4 970	423	51	143	1 228	1	9	-
19.	m	8 443	6 527	387	40	93	1 388	4	4	-
	w	4 947	3 747	265	23	69	835	1	4	3
	i	13 390	10 274	652	63	162	2 223	5	8	3
20. u. höher	m	39 365	29 112	2 269	199	466	7 290	18	7	4
	w	22 039	15 213	1 317	107	372	5 014	7	6	3
	i	61 404	44 325	3 586	306	838	12 304	25	13	7
Studierende insgesamt	m	584 660	494 730	33 508	7 400	7 168	36 449	1 819	472	3 114
	w	569 394	485 606	33 125	6 323	13 093	24 513	1 773	443	4 518
	i	1 154 054	980 336	66 633	13 723	20 261	60 962	3 592	915	7 632

9 Studierende insgesamt nach Hochschularten, Fachsemestern und Art des Studiums

Fachsemester	Ge- schlecht	Studierende insgesamt	Davon nach Art des Studiums							
			Erst- studium	Zweit- studium	Aufbau- studium	Ergänzungs- Erweiterungs- und Zusatz- studium	Promotions- studium	Kontakt-/ Weiter- bildungs- studium	Weiterstudium zur Verbes- serung der Prüfungsnote	kein Abschluß angestrebt
Gesamthochschulen										
1.	m	14 163	11 425	1 796	95	632	167	13	-	35
	w	11 648	9 437	1 452	145	463	111	2	-	38
	i	25 811	20 862	3 248	240	1 095	278	15	-	73
2.	m	3 821	2 219	909	58	428	206	-	-	1
	w	3 472	2 296	728	49	302	93	-	-	4
	i	7 293	4 515	1 637	107	730	299	-	-	5
3.	m	9 349	7 228	1 232	94	584	189	17	-	5
	w	7 527	6 029	956	127	299	94	17	-	5
	i	16 876	13 257	2 188	221	883	283	34	-	10
4.	m	2 225	1 214	524	50	281	156	-	-	-
	w	2 087	1 298	457	37	207	88	-	-	-
	i	4 312	2 512	981	87	488	244	-	-	-
5.	m	7 715	5 972	942	66	576	144	15	-	-
	w	6 010	4 854	727	78	260	86	5	-	-
	i	13 725	10 826	1 669	144	836	230	20	-	-
6.	m	1 408	827	294	32	119	134	2	-	-
	w	1 454	981	276	20	90	87	-	-	-
	i	2 862	1 808	570	52	209	221	2	-	-
7.	m	6 583	5 179	737	43	465	150	9	-	-
	w	5 056	4 170	550	61	205	63	7	-	-
	i	11 639	9 349	1 287	104	670	213	16	-	-
8.	m	1 295	861	233	22	78	101	-	-	-
	w	1 355	1 033	197	8	66	51	-	-	-
	i	2 650	1 894	430	30	144	152	-	-	-
9.	m	5 761	4 602	685	41	326	93	13	-	1
	w	4 253	3 536	455	45	168	49	-	-	-
	i	10 014	8 138	1 140	86	494	142	13	-	1
10.	m	1 107	737	217	7	76	70	-	-	-
	w	1 037	793	142	12	60	30	-	-	-
	i	2 144	1 530	359	19	136	100	-	-	-
11.	m	4 784	3 824	590	25	272	64	9	-	-
	w	3 229	2 650	360	42	146	30	1	-	-
	i	8 013	6 474	950	67	418	94	10	-	-
12.	m	916	603	197	10	66	39	1	-	-
	w	765	558	144	7	34	22	-	-	-
	i	1 681	1 161	341	17	100	61	1	-	-
13.	m	3 993	3 100	569	20	246	56	2	-	-
	w	2 263	1 789	304	30	103	35	2	-	-
	i	6 256	4 889	873	50	349	91	4	-	-
14.	m	713	494	133	9	35	42	-	-	-
	w	606	435	103	8	41	18	1	-	-
	i	1 319	929	236	17	76	60	1	-	-
15.	m	3 502	2 646	512	11	255	74	4	-	-
	w	1 700	1 328	247	14	79	32	-	-	-
	i	5 202	3 974	759	25	334	106	4	-	-
16.	m	568	407	104	2	24	31	-	-	-
	w	394	289	67	4	23	11	-	-	-
	i	962	696	171	6	47	42	-	-	-
17.	m	2 656	2 009	412	12	140	82	1	-	-
	w	1 286	953	220	18	61	33	1	-	-
	i	3 942	2 962	632	30	201	115	2	-	-
18.	m	424	298	77	4	16	29	-	-	-
	w	282	202	47	1	12	20	-	-	-
	i	706	500	124	5	28	49	-	-	-
19.	m	2 039	1 609	315	10	33	71	1	-	-
	w	792	619	102	13	31	27	-	-	-
	i	2 831	2 228	417	23	64	98	1	-	-
20. u. höher	m	8 140	5 895	1 444	48	192	559	2	-	-
	w	3 012	2 241	378	29	110	254	-	-	-
	i	11 152	8 136	1 822	77	302	813	2	-	-
Studierende insgesamt	m	81 162	61 149	11 922	659	4 844	2 457	89	-	42
	w	58 228	45 491	7 912	748	2 760	1 234	36	-	47
	i	139 390	106 640	19 834	1 407	7 604	3 691	125	-	89

9 Studierende insgesamt nach Hochschularten, Fachsemestern und Art des Studiums

Fachsemester	Geschlecht	Studierende insgesamt	Davon nach Art des Studiums								kein Abschluß angestrebt
			Erststudium	Zweitstudium	Aufbaustudium	Ergänzungs-, Erweiterungs- und Zusatzstudium	Promotionsstudium	Kontakt-/ Weiterbildungsstudium	Weiterstudium zur Verbesserung der Prüfungsnote		
Pädagogische Hochschulen											
1.	m	613	449	4	57	72	14	-	-	17	
	w	2 992	2 349	9	196	308	15	-	-	115	
	i	3 605	2 798	13	253	380	29	-	-	132	
2.	m	236	171	2	24	20	15	-	-	4	
	w	725	526	4	46	130	7	-	-	12	
	i	961	697	6	70	150	22	-	-	16	
3.	m	454	402	4	29	13	6	-	-	-	
	w	2 039	1 863	13	100	53	5	-	-	5	
	i	2 493	2 265	17	129	66	11	-	-	5	
4.	m	187	167	2	11	3	4	-	-	-	
	w	532	470	8	40	14	-	-	-	-	
	i	719	637	10	51	17	4	-	-	-	
5.	m	312	276	4	22	9	1	-	-	-	
	w	1 312	1 196	17	55	40	4	-	-	-	
	i	1 624	1 472	21	77	49	5	-	-	-	
6.	m	167	149	6	9	1	2	-	-	-	
	w	527	480	13	20	12	2	-	-	-	
	i	694	629	19	29	13	4	-	-	-	
7.	m	343	324	12	3	4	-	-	-	-	
	w	1 428	1 369	23	17	19	-	-	-	-	
	i	1 771	1 693	35	20	23	-	-	-	-	
8.	m	205	196	6	-	3	-	-	-	-	
	w	594	563	12	10	9	-	-	-	-	
	i	799	759	18	10	12	-	-	-	-	
9.	m	334	325	6	2	1	-	-	-	-	
	w	898	869	13	7	9	-	-	-	-	
	i	1 232	1 194	19	9	10	-	-	-	-	
10.	m	126	122	2	1	-	1	-	-	-	
	w	221	214	5	2	-	-	-	-	-	
	i	347	336	7	3	-	1	-	-	-	
11.	m	128	125	1	2	-	-	-	-	-	
	w	239	226	8	3	1	1	-	-	-	
	i	367	351	9	5	1	1	-	-	-	
12.	m	37	37	-	-	-	-	-	-	-	
	w	53	49	1	3	-	-	-	-	-	
	i	90	86	1	3	-	-	-	-	-	
13.	m	58	54	2	2	-	-	-	-	-	
	w	52	42	4	3	2	1	-	-	-	
	i	110	96	6	5	2	1	-	-	-	
14.	m	24	20	1	3	-	-	-	-	-	
	w	27	21	4	2	-	-	-	-	-	
	i	51	41	5	5	-	-	-	-	-	
15.	m	30	29	1	-	-	-	-	-	-	
	w	23	22	1	-	-	-	-	-	-	
	i	53	51	2	-	-	-	-	-	-	
16.	m	9	9	-	-	-	-	-	-	-	
	w	6	4	1	1	-	-	-	-	-	
	i	15	13	1	1	-	-	-	-	-	
17.	m	13	12	-	1	-	-	-	-	-	
	w	14	13	-	1	-	-	-	-	-	
	i	27	25	-	2	-	-	-	-	-	
18.	m	7	4	1	2	-	-	-	-	-	
	w	9	8	1	-	-	-	-	-	-	
	i	16	12	2	2	-	-	-	-	-	
19.	m	12	11	-	-	1	-	-	-	-	
	w	6	5	1	-	-	-	-	-	-	
	i	18	16	1	-	1	-	-	-	-	
20. u. höher	m	15	12	-	3	-	-	-	-	-	
	w	22	17	3	2	-	-	-	-	-	
	i	37	29	3	5	-	-	-	-	-	
Studierende insgesamt	m	3 310	2 894	54	171	127	43	-	-	21	
	w	11 719	10 306	141	508	597	35	-	-	132	
	i	15 029	13 200	195	679	724	78	-	-	153	

9 Studierende insgesamt nach Hochschularten, Fachsemestern und Art des Studiums

Fachsemester	Geschlecht	Studierende insgesamt	Davon nach Art des Studiums							
			Erststudium	Zweitstudium	Aufbaustudium	Ergänzungs-, Erweiterungs- und Zusatzstudium	Promotionsstudium	Kontakt-/ Weiterbildungsstudium	Weiterstudium zur Verbesserung der Prüfungsnote	kein Abschluß angestrebt
Theologische Hochschulen										
1.	m	281	195	35	9	3	27	11	-	1
	w	210	167	13	1	6	9	14	-	-
	i	491	362	48	10	9	36	25	-	1
2.	m	92	48	15	1	-	18	10	-	-
	w	63	32	6	2	1	6	16	-	-
	i	155	80	21	3	1	24	26	-	-
3.	m	231	156	27	12	-	29	7	-	-
	w	169	114	19	5	-	4	27	-	-
	i	400	270	46	17	-	33	34	-	-
4.	m	81	37	11	19	-	10	4	-	-
	w	51	33	7	5	-	3	3	-	-
	i	132	70	18	24	-	13	7	-	-
5.	m	146	104	14	3	-	24	1	-	-
	w	112	92	8	2	-	9	-	-	1
	i	258	196	22	5	-	33	1	-	1
6.	m	55	31	6	3	-	15	-	-	-
	w	31	20	7	-	-	4	-	-	-
	i	86	51	13	3	-	19	-	-	-
7.	m	149	112	17	4	-	16	-	-	-
	w	79	66	8	-	-	5	-	-	-
	i	228	178	25	4	-	21	-	-	-
8.	m	45	31	4	1	-	8	1	-	-
	w	20	15	4	-	-	1	-	-	-
	i	65	46	8	1	-	9	1	-	-
9.	m	137	99	18	3	-	16	1	-	-
	w	55	48	5	-	1	1	-	-	-
	i	192	147	23	3	1	17	1	-	-
10.	m	46	30	3	4	-	9	-	-	-
	w	24	17	3	-	-	4	-	-	-
	i	70	47	6	4	-	13	-	-	-
11.	m	80	46	13	1	-	18	1	-	1
	w	42	34	6	-	-	2	-	-	-
	i	122	80	19	1	-	20	1	-	1
12.	m	40	26	4	1	-	8	1	-	-
	w	11	5	4	-	-	2	-	-	-
	i	51	31	8	1	-	10	1	-	-
13.	m	46	31	3	1	-	11	-	-	-
	w	25	18	4	-	-	3	-	-	-
	i	71	49	7	1	-	14	-	-	-
14.	m	24	14	4	-	-	6	-	-	-
	w	9	5	1	-	-	3	-	-	-
	i	33	19	5	-	-	9	-	-	-
15.	m	24	10	3	-	-	11	-	-	-
	w	11	9	1	-	-	1	-	-	-
	i	35	19	4	-	-	12	-	-	-
16.	m	7	1	1	1	-	4	-	-	-
	w	11	8	1	-	-	1	-	-	1
	i	18	9	2	1	-	5	-	-	1
17.	m	13	6	-	-	-	7	-	-	-
	w	9	3	1	-	-	5	-	-	-
	i	22	9	1	-	-	12	-	-	-
18.	m	10	5	1	-	-	4	-	-	-
	w	3	-	-	-	-	3	-	-	-
	i	13	5	1	-	-	7	-	-	-
19.	m	12	6	2	-	-	4	-	-	-
	w	7	2	1	-	-	4	-	-	-
	i	19	8	3	-	-	8	-	-	-
20. u. höher	m	38	25	3	-	-	10	-	-	-
	w	18	10	3	1	-	4	-	-	-
	i	56	35	6	1	-	14	-	-	-
Studierende insgesamt	m	1 557	1 013	184	63	3	255	37	-	2
	w	960	698	102	16	8	74	60	-	2
	i	2 517	1 711	286	79	11	329	97	-	4

9 Studierende insgesamt nach Hochschularten, Fachsemestern und Art des Studiums

Fachsemester	Ge- schlecht	Studierende insgesamt	Davon nach Art des Studiums							
			Erst- studium	Zweit- studium	Aufbau- studium	Ergänzungs-, Erweiterungs- und Zusatz- studium	Promotions- studium	Kontakt-/ Weiter- bildungs- studium	Weiterstudium zur Verbes- serung der Prüfungsnote	kein Abschluß angestrebt
Kunsthochschulen										
1.	m	2 038	1 571	104	192	42	4	12	1	112
	w	2 844	2 170	126	276	82	12	39	-	139
	i	4 882	3 741	230	468	124	16	51	1	251
2.	m	551	306	56	142	27	12	1	-	7
	w	706	417	62	169	30	6	3	-	19
	i	1 257	723	118	311	57	18	4	-	26
3.	m	1 856	1 449	111	158	51	10	9	-	68
	w	2 618	2 066	127	238	63	8	30	1	85
	i	4 474	3 515	238	396	114	18	39	1	153
4.	m	495	267	33	156	27	7	2	-	3
	w	677	379	57	169	51	8	5	-	8
	i	1 172	646	90	325	78	15	7	-	11
5.	m	1 827	1 542	124	75	20	7	-	-	59
	w	2 383	1 950	193	137	27	8	1	-	67
	i	4 210	3 492	317	212	47	15	1	-	126
6.	m	491	365	66	41	2	7	-	-	10
	w	674	510	99	46	8	4	-	1	6
	i	1 165	875	165	87	10	11	-	1	16
7.	m	1 668	1 439	117	52	6	1	-	1	52
	w	2 166	1 819	227	45	8	4	-	-	63
	i	3 834	3 258	344	97	14	5	-	1	115
8.	m	552	409	91	33	1	6	-	-	12
	w	698	538	110	35	2	5	-	-	8
	i	1 250	947	201	68	3	11	-	-	20
9.	m	1 311	1 120	99	41	5	6	-	-	40
	w	1 621	1 325	176	62	8	4	-	-	46
	i	2 932	2 445	275	103	13	10	-	-	86
10.	m	331	268	40	8	1	5	-	-	9
	w	480	376	65	26	1	1	-	-	11
	i	811	644	105	34	2	6	-	-	20
11.	m	693	587	44	31	-	-	-	-	31
	w	855	709	57	46	2	6	-	-	35
	i	1 548	1 296	101	77	2	6	-	-	66
12.	m	167	131	13	12	-	2	-	-	9
	w	203	163	20	15	-	2	-	-	3
	i	370	294	33	27	-	4	-	-	12
13.	m	368	301	34	29	-	1	-	-	3
	w	368	296	24	38	2	5	-	-	3
	i	736	597	58	67	2	6	-	-	6
14.	m	84	69	6	6	1	2	-	-	-
	w	110	89	10	8	1	1	-	1	-
	i	194	158	16	14	2	3	-	1	-
15.	m	250	232	5	11	-	1	-	-	1
	w	241	194	23	19	1	2	-	-	2
	i	491	426	28	30	1	3	-	-	3
16.	m	47	33	9	3	-	1	-	-	1
	w	55	36	5	10	-	2	-	-	2
	i	102	69	14	13	-	3	-	-	3
17.	m	123	102	14	5	-	2	-	-	-
	w	107	87	10	8	1	-	-	1	-
	i	230	189	24	13	1	2	-	1	-
18.	m	20	18	2	-	-	-	-	-	-
	w	29	23	3	3	-	-	-	-	-
	i	49	41	5	3	-	-	-	-	-
19.	m	75	69	2	3	-	1	-	-	-
	w	49	41	4	3	-	1	-	-	-
	i	124	110	6	6	-	2	-	-	-
20. u. höher	m	192	171	15	2	-	4	-	-	-
	w	136	116	14	-	-	6	-	-	-
	i	328	287	29	2	-	10	-	-	-
Studierende insgesamt	m	13 139	10 449	985	1 000	183	79	24	2	417
	w	17 020	13 304	1 412	1 353	287	85	78	4	497
	i	30 159	23 753	2 397	2 353	470	164	102	6	914

9 Studierende insgesamt nach Hochschularten, Fachsemestern und Art des Studiums

Fachsemester	Ge- schlecht	Studierende insgesamt	Davon nach Art des Studiums							
			Erst- studium	Zweit- studium	Aufbau- studium	Ergänzungs-, Erweiterungs- und Zusatz- studium	Promotions- studium	Kontakt-/ Weiter- bildungs- studium	Weiterstudium zur Verbes- serung der Prüfungsnote	kein Abschluß angestrebt
Fachhochschulen (ohne Verwaltungs-FH)										
1.	m	55 823	52 783	1 092	1 539	192	-	132	-	85
	w	33 945	32 499	544	640	48	-	131	-	83
	i	89 768	85 282	1 636	2 179	240	-	263	-	168
2.	m	11 598	10 471	367	533	125	-	90	-	12
	w	7 414	6 725	235	249	86	-	114	1	4
	i	19 012	17 196	602	782	211	-	204	1	16
3.	m	43 499	41 527	858	877	138	-	82	-	17
	w	27 030	26 113	438	386	44	-	40	-	9
	i	70 529	67 640	1 296	1 263	182	-	122	-	26
4.	m	10 488	9 612	420	250	74	-	83	-	49
	w	6 454	6 005	167	129	31	-	84	1	37
	i	16 942	15 617	587	379	105	-	167	1	86
5.	m	35 468	34 006	792	461	134	-	40	1	34
	w	23 254	22 503	475	176	39	-	36	-	25
	i	58 722	56 509	1 267	637	173	-	76	1	59
6.	m	9 140	8 619	307	141	41	-	20	-	12
	w	5 750	5 406	247	49	14	-	19	-	15
	i	14 890	14 025	554	190	55	-	39	-	27
7.	m	30 371	29 310	676	202	122	-	27	-	34
	w	19 108	18 588	395	63	40	-	8	-	14
	i	49 479	47 898	1 071	265	162	-	35	-	48
8.	m	8 327	7 913	236	125	34	-	13	1	5
	w	4 687	4 421	209	36	13	-	8	-	-
	i	13 014	12 334	445	161	47	-	21	1	5
9.	m	22 337	21 647	442	142	98	-	1	2	5
	w	12 431	12 051	281	32	63	-	1	1	2
	i	34 768	33 698	723	174	161	-	2	3	7
10.	m	5 230	4 928	207	61	26	-	4	2	2
	w	2 707	2 546	114	27	14	-	3	1	2
	i	7 937	7 474	321	88	40	-	7	3	4
11.	m	10 430	9 953	319	70	82	-	2	2	2
	w	5 167	4 898	191	25	50	1	-	1	1
	i	15 597	14 851	510	95	132	1	2	3	3
12.	m	2 394	2 214	109	40	28	-	3	-	-
	w	1 148	1 048	77	4	18	-	1	-	-
	i	3 542	3 262	186	44	46	-	4	-	-
13.	m	5 462	5 112	258	43	49	-	-	-	-
	w	2 195	2 021	108	16	50	-	-	-	-
	i	7 657	7 133	366	59	99	-	-	-	-
14.	m	1 468	1 321	91	36	19	-	1	-	-
	w	619	560	45	2	11	-	1	-	-
	i	2 087	1 881	136	38	30	-	2	-	-
15.	m	3 494	3 256	160	37	40	-	1	-	-
	w	1 190	1 050	86	20	33	-	-	1	-
	i	4 684	4 306	246	57	73	-	1	1	-
16.	m	923	801	62	43	17	-	-	-	-
	w	382	341	36	3	2	-	-	-	-
	i	1 305	1 142	98	46	19	-	-	-	-
17.	m	2 435	2 255	115	33	32	-	-	-	-
	w	701	624	54	3	20	-	-	-	-
	i	3 136	2 879	169	36	52	-	-	-	-
18.	m	683	622	38	19	4	-	-	-	-
	w	255	230	13	4	7	-	1	-	-
	i	938	852	51	23	11	-	1	-	-
19.	m	1 788	1 650	83	22	33	-	-	-	-
	w	472	424	33	5	10	-	-	-	-
	i	2 260	2 074	116	27	43	-	-	-	-
20. u. höher	m	7 498	7 108	243	60	85	-	1	1	-
	w	1 820	1 688	81	6	45	-	-	-	-
	i	9 318	8 796	324	66	130	-	1	1	-
Studierende insgesamt	m	268 856	255 108	6 875	4 734	1 373	-	500	9	257
	w	156 729	149 741	3 829	1 875	638	1	447	6	192
	i	425 585	404 849	10 704	6 609	2 011	1	947	15	449

9 Studierende insgesamt nach Hochschularten, Fachsemestern und Art des Studiums

Fachsemester	Geschlecht	Studierende insgesamt	Davon nach Art des Studiums							
			Erststudium	Zweitstudium	Aufbaustudium	Ergänzungs-, Erweiterungs- und Zusatzstudium	Promotionsstudium	Kontakt-/ Weiterbildungsstudium	Weiterstudium zur Verbesserung der Prüfungsnote	kein Abschluß angestrebt
Verwaltungsfachhochschulen										
1.	m	3 232	3 137	69	26	-	-	-	-	-
	w	3 895	3 821	59	15	-	-	-	-	-
	i	7 127	6 958	128	41	-	-	-	-	-
2.	m	1 557	1 507	5	45	-	-	-	-	-
	w	714	673	1	38	2	-	-	-	-
	i	2 271	2 180	6	83	2	-	-	-	-
3.	m	3 337	3 237	69	31	-	-	-	-	-
	w	3 616	3 550	46	20	-	-	-	-	-
	i	6 953	6 787	115	51	-	-	-	-	-
4.	m	1 382	1 369	9	-	4	-	-	-	-
	w	536	524	3	-	9	-	-	-	-
	i	1 918	1 893	12	-	13	-	-	-	-
5.	m	3 718	3 665	53	-	-	-	-	-	-
	w	3 257	3 204	53	-	-	-	-	-	-
	i	6 975	6 869	106	-	-	-	-	-	-
6.	m	900	880	19	1	-	-	-	-	-
	w	413	404	8	1	-	-	-	-	-
	i	1 313	1 284	27	2	-	-	-	-	-
7.	m	1 074	1 051	23	-	-	-	-	-	-
	w	541	533	8	-	-	-	-	-	-
	i	1 615	1 584	31	-	-	-	-	-	-
8.	m	55	54	1	-	-	-	-	-	-
	w	22	21	1	-	-	-	-	-	-
	i	77	75	2	-	-	-	-	-	-
9.	m	211	203	8	-	-	-	-	-	-
	w	160	155	5	-	-	-	-	-	-
	i	371	358	13	-	-	-	-	-	-
10.	m	578	578	-	-	-	-	-	-	-
	w	509	508	1	-	-	-	-	-	-
	i	1 087	1 086	1	-	-	-	-	-	-
11.	m	8	8	-	-	-	-	-	-	-
	w	1	1	-	-	-	-	-	-	-
	i	9	9	-	-	-	-	-	-	-
12.	m	-	-	-	-	-	-	-	-	-
	w	-	-	-	-	-	-	-	-	-
	i	-	-	-	-	-	-	-	-	-
13.	m	2	2	-	-	-	-	-	-	-
	w	1	1	-	-	-	-	-	-	-
	i	3	3	-	-	-	-	-	-	-
14.	m	-	-	-	-	-	-	-	-	-
	w	-	-	-	-	-	-	-	-	-
	i	-	-	-	-	-	-	-	-	-
15.	m	-	-	-	-	-	-	-	-	-
	w	1	1	-	-	-	-	-	-	-
	i	1	1	-	-	-	-	-	-	-
16.	m	-	-	-	-	-	-	-	-	-
	w	-	-	-	-	-	-	-	-	-
	i	-	-	-	-	-	-	-	-	-
17.	m	-	-	-	-	-	-	-	-	-
	w	-	-	-	-	-	-	-	-	-
	i	-	-	-	-	-	-	-	-	-
18.	m	-	-	-	-	-	-	-	-	-
	w	-	-	-	-	-	-	-	-	-
	i	-	-	-	-	-	-	-	-	-
19.	m	-	-	-	-	-	-	-	-	-
	w	-	-	-	-	-	-	-	-	-
	i	-	-	-	-	-	-	-	-	-
20. u. höher	m	1 184	1 184	-	-	-	-	-	-	-
	w	1 225	1 225	-	-	-	-	-	-	-
	i	2 409	2 409	-	-	-	-	-	-	-
Studierende insgesamt	m	17 238	16 875	256	103	4	-	-	-	-
	w	14 891	14 621	185	74	11	-	-	-	-
	i	32 129	31 496	441	177	15	-	-	-	-

Wintersemester 2000/2001

9 Studierende insgesamt nach Hochschularten, Fachsemestern und Art des Studiums

Fachsemester	Ge- schlecht	Studierende insgesamt	Davon nach Art des Studiums							
			Erst- studium	Zweit- studium	Aufbau- studium	Ergänzungs- Erweiterungs- und Zusatz- studium	Promotions- studium	Kontakt-/ Weiter- bildungs- studium	Weiterstudium zur Verbes- serung der Prüfungsnote	kein Abschluß angestrebt
Hochschulen insgesamt										
1.	m	177 814	157 248	7 956	3 904	2 434	3 240	937	49	2 046
	w	168 992	147 272	8 333	3 114	3 783	2 390	990	33	3 077
	i	346 806	304 520	16 289	7 018	6 217	5 630	1 927	82	5 123
2.	m	39 583	28 879	4 214	1 544	1 117	3 127	227	52	423
	w	38 810	28 285	4 491	1 300	1 716	2 274	249	73	422
	i	78 393	57 164	8 705	2 844	2 833	5 401	476	125	845
3.	m	131 676	117 692	5 808	2 601	1 689	3 055	529	2	300
	w	118 713	105 943	5 324	2 005	2 484	2 059	498	2	398
	i	250 389	223 635	11 132	4 606	4 173	5 114	1 027	4	698
4.	m	32 580	24 674	3 124	1 029	817	2 673	158	1	104
	w	30 347	23 120	2 957	929	1 359	1 698	185	1	98
	i	62 927	47 794	6 081	1 958	2 176	4 371	343	2	202
5.	m	110 484	99 679	5 028	1 198	1 497	2 459	274	2	347
	w	97 314	87 632	4 549	916	1 933	1 571	200	5	508
	i	207 798	187 311	9 577	2 114	3 430	4 030	474	7	855
6.	m	28 987	23 408	2 474	499	490	2 014	55	-	47
	w	27 054	22 149	2 363	409	726	1 267	60	1	79
	i	56 041	45 557	4 837	908	1 216	3 281	115	1	126
7.	m	91 512	84 190	3 961	694	1 024	1 368	92	1	182
	w	79 722	73 563	3 442	485	1 064	817	81	-	270
	i	171 234	157 753	7 403	1 179	2 088	2 185	173	1	452
8.	m	25 823	22 063	1 950	361	330	1 040	37	2	40
	w	24 686	21 390	1 875	236	491	609	25	-	60
	i	50 509	43 453	3 825	597	821	1 649	62	2	100
9.	m	75 138	69 491	3 196	517	707	990	37	15	185
	w	64 682	60 186	2 690	279	713	524	32	8	250
	i	139 820	129 677	5 886	796	1 420	1 514	69	23	435
10.	m	21 953	19 157	1 488	217	242	769	13	41	26
	w	20 029	17 731	1 240	163	308	496	18	36	37
	i	41 982	36 888	2 728	380	550	1 265	31	77	63
11.	m	51 742	47 052	2 470	304	560	1 041	31	190	94
	w	43 059	39 321	1 931	289	537	668	17	176	120
	i	94 801	86 373	4 401	593	1 097	1 709	48	366	214
12.	m	14 967	12 683	1 117	153	205	761	10	21	17
	w	13 598	11 625	1 006	111	251	561	2	24	18
	i	28 565	24 308	2 123	264	456	1 322	12	45	35
13.	m	35 767	31 517	2 021	199	495	1 452	15	50	18
	w	25 530	22 422	1 396	160	444	1 039	10	37	22
	i	61 297	53 939	3 417	359	939	2 491	25	87	40
14.	m	10 304	8 376	738	115	189	873	2	8	3
	w	8 572	7 091	591	67	207	594	3	12	7
	i	18 876	15 467	1 329	182	396	1 467	5	20	10
15.	m	24 107	20 247	1 443	148	477	1 755	14	17	6
	w	15 424	12 892	970	105	320	1 110	2	14	11
	i	39 531	33 139	2 413	253	797	2 865	16	31	17
16.	m	6 841	5 199	568	94	129	839	2	6	4
	w	5 208	4 002	419	49	131	591	3	9	4
	i	12 049	9 201	987	143	260	1 430	5	15	8
17.	m	16 773	13 477	1 117	111	296	1 747	9	9	7
	w	9 179	7 222	669	62	209	998	10	8	1
	i	25 952	20 699	1 786	173	505	2 745	19	17	8
18.	m	5 070	3 807	348	55	101	753	1	5	-
	w	3 477	2 573	258	29	81	531	1	4	-
	i	8 547	6 380	606	84	182	1 284	2	9	-
19.	m	12 369	9 872	789	75	160	1 464	5	4	-
	w	6 273	4 838	406	44	110	867	1	4	3
	i	18 642	14 710	1 195	119	270	2 331	6	8	3
20. u. höher	m	56 432	43 507	3 974	312	743	7 863	21	8	4
	w	28 272	20 510	1 796	145	527	5 278	7	6	3
	i	84 704	64 017	5 770	457	1 270	13 141	28	14	7
Studierende insgesamt	m	969 922	842 218	53 784	14 130	13 702	39 283	2 469	483	3 853
	w	828 941	719 767	46 706	10 897	17 394	25 942	2 394	453	5 388
	i	1 798 863	1 561 985	100 490	25 027	31 096	65 225	4 863	936	9 241

10 Ausländische Studierende und Studienanfänger/-innen nach Hochschularten und Herkunftsland

Staatsangehörigkeit	Insgesamt			Und zwar im ersten					
				Hochschulsemester			Fachsemester		
	insgesamt	männlich	weiblich	zusammen	männlich	weiblich	zusammen	männlich	weiblich
Universitäten									
Europa									
Europäische Union (EU)									
Belgien	657	312	345	287	128	159	261	118	143
Dänemark	524	208	316	220	99	121	214	99	115
Finnland	709	174	535	279	77	202	255	65	190
Frankreich	4 465	1 517	2 948	2 065	737	1 328	1 640	529	1 111
Griechenland	5 696	2 874	2 822	691	309	382	834	395	439
Irland	383	127	256	236	62	174	197	54	143
Italien	4 829	2 051	2 778	1 627	589	1 038	1 515	550	965
Luxemburg	1 325	826	499	276	166	110	280	174	106
Niederlande	1 080	657	423	167	89	78	195	104	91
Österreich	2 968	1 598	1 370	526	280	246	574	318	256
Portugal	1 022	429	593	272	84	188	268	82	186
Schweden	708	294	414	339	155	184	296	127	169
Spanien	4 043	1 599	2 444	1 674	665	1 009	1 493	588	905
Vereinigtes Königreich ¹⁾	1 727	748	979	843	304	539	726	270	456
EU zusammen	30 136	13 414	16 722	9 502	3 744	5 758	8 748	3 473	5 275
Übriges Europa									
Albanien	268	131	137	50	24	26	59	30	29
Andorra	2	1	1	-	-	-	-	-	-
Bosnien und Herzegowina	1 118	530	588	221	105	116	260	126	134
Bulgarien	4 281	1 798	2 483	1 375	572	803	1 691	696	995
Estland	305	49	256	87	20	67	100	21	79
Island	117	61	56	21	10	11	20	7	13
Jugoslawien (Serbien/ Montenegro)	2 240	1 133	1 107	276	133	143	337	162	175
Kroatien	2 739	1 304	1 435	389	167	222	497	221	276
Lettland	378	93	285	94	18	76	95	19	76
Liechtenstein	9	3	6	3	2	1	2	2	-
Litauen	745	124	621	192	41	151	223	42	181
Malta	35	25	10	5	2	3	8	5	3
Mazedonien	277	163	114	41	17	24	58	31	27
Moldau, Republik	202	103	99	54	30	24	64	34	30
Monaco	1	-	1	-	-	-	-	-	-
Norwegen	813	341	472	168	77	91	166	77	89
Polen	7 283	2 129	5 154	1 729	567	1 162	1 905	586	1 319
Rumänien	1 640	600	1 040	444	161	283	474	162	312
Russische Föderation	5 062	1 743	3 319	1 269	423	846	1 390	443	947
San Marino	2	-	2	1	-	1	1	-	1
Schweiz	949	450	499	301	143	158	267	129	138
Slowakei	786	220	566	214	66	148	267	82	185
Slowenien	314	143	171	81	27	54	75	27	48
Tschechische Republik	1 228	419	809	457	180	277	455	162	293
Türkei	13 527	7 816	5 711	1 511	846	665	1 981	1 130	851
Ukraine	2 764	1 118	1 646	708	263	445	810	299	511
Ungarn	1 838	586	1 252	564	231	333	540	192	348
Vatikanstadt	5	4	1	-	-	-	-	-	-
Weißrußland	587	193	394	174	53	121	204	68	136
Zypern	160	69	91	24	14	10	30	17	13
Übriges Europa	5	1	4	-	-	-	-	-	-
Übriges Europa zusammen	49 680	21 350	28 330	10 453	4 192	6 261	11 979	4 770	7 209
Europa zusammen	79 816	34 764	45 052	19 955	7 936	12 019	20 727	8 243	12 484
Afrika									
Ägypten	1 021	883	138	153	123	30	169	136	33
Äthiopien	405	332	73	51	42	9	58	47	11
Algerien	247	182	65	19	16	3	31	24	7
Angola	77	52	25	4	3	1	11	9	2
Benin	100	84	16	15	13	2	19	16	3
Botsuana	9	8	1	2	2	-	3	3	-
Burkina Faso	45	39	6	12	10	2	12	10	2
Burundi	22	12	10	1	-	1	1	-	1
Cote d'Ivoire	147	113	34	17	9	8	27	18	9
Eritrea	47	39	8	9	7	2	10	8	2
Gabun	36	23	13	3	2	1	4	2	2
Gambia	11	9	2	2	1	1	2	1	1

1) Großbritannien und Nordirland

10 Ausländische Studierende und Studienanfänger/-innen nach Hochschularten und Herkunftsland

Staatsangehörigkeit	Insgesamt			Und zwar im ersten					
				Hochschulsemester			Fachsemester		
	insgesamt	männlich	weiblich	zusammen	männlich	weiblich	zusammen	männlich	weiblich
Universitäten									
Ghana	283	241	42	68	54	14	72	56	16
Guinea	117	101	16	18	15	3	32	28	4
Guinea-Bissau	6	5	1	-	-	-	-	-	-
Kamerun	2 733	1 898	835	426	290	136	718	501	217
Kap Verde	2	1	1	-	-	-	1	1	-
Kenia	155	93	62	23	14	9	31	17	14
Komoren	3	1	2	-	-	-	-	-	-
Kongo, Dem. Republik	123	107	16	7	6	1	10	7	3
Kongo, Republik	72	61	11	10	8	2	19	16	3
Lesotho	3	-	3	1	-	1	1	-	1
Liberia	6	5	1	-	-	-	1	1	-
Libyen	113	105	8	15	13	2	16	13	3
Madagaskar	82	43	39	6	3	3	9	4	5
Malawi	8	7	1	3	2	1	4	3	1
Mali	52	42	10	10	9	1	11	10	1
Marokko	2 758	2 280	478	308	254	54	553	452	101
Mauretanien	30	29	1	11	10	1	12	11	1
Mauritius	16	5	11	4	1	3	4	1	3
Mosambik	28	27	1	3	3	-	3	3	-
Namibia	14	8	6	2	1	1	3	1	2
Niger	11	11	-	1	1	-	2	2	-
Nigeria	474	392	82	50	40	10	73	60	13
Ruanda	51	34	17	7	5	2	9	4	5
Sambia	17	11	6	4	1	3	4	1	3
Sao Tome und Principe	1	1	-	-	-	-	-	-	-
Senegal	168	135	33	24	22	2	46	38	8
Seychellen	1	-	1	1	-	1	1	-	1
Sierra Leone	54	39	15	6	5	1	9	8	1
Simbabwe	33	23	10	3	-	3	4	1	3
Somalia	14	10	4	-	-	-	2	2	-
Sudan	454	395	59	42	33	9	63	54	9
Südafrika	81	43	38	21	13	8	23	13	10
Swasiland	2	-	2	-	-	-	-	-	-
Tansania, Ver. Republik	50	37	13	11	8	3	12	9	3
Togo	258	215	43	29	21	8	44	33	11
Tschad	11	10	1	-	-	-	1	1	-
Tunesien	950	765	185	186	145	41	246	193	53
Uganda	77	44	33	14	7	7	15	8	7
Zentralafrik. Republik	4	3	1	2	1	1	2	1	1
Übriges Afrika	3	2	1	1	1	-	-	-	-
Afrika zusammen	11 485	9 005	2 480	1 605	1 214	391	2 403	1 827	576
Amerika									
Argentinien	307	141	166	68	36	32	72	37	35
Barbados	5	2	3	1	-	1	1	-	1
Belize	18	6	12	3	1	2	3	1	2
Bolivien	131	83	48	18	11	7	19	13	6
Brasilien	1 105	495	610	164	86	78	214	107	107
Chile	365	198	167	58	29	29	69	35	34
Costa Rica	91	51	40	11	5	6	14	7	7
Dominica	9	7	2	-	-	-	-	-	-
Dominikanische Republik	7	4	3	-	-	-	-	-	-
Ecuador	168	83	85	32	15	17	42	21	21
El Salvador	41	19	22	7	5	2	9	7	2
Grenada	1	1	-	-	-	-	-	-	-
Guatemala	34	19	15	10	8	2	11	8	3
Guyana	1	-	1	-	-	-	-	-	-
Haiti	9	6	3	-	-	-	-	-	-
Honduras	17	7	10	4	1	3	6	3	3
Jamaika	10	2	8	6	2	4	6	2	4
Kanada	337	149	188	140	60	80	132	59	73
Kolumbien	398	182	216	71	30	41	84	40	44
Kuba	69	35	34	9	4	5	8	3	5
Mexiko	377	199	178	91	55	36	99	59	40
Nicaragua	43	22	21	5	3	2	7	3	4
Panama	20	12	8	2	1	1	3	1	2
Paraguay	32	19	13	6	2	4	8	2	6
Peru	542	240	302	71	30	41	108	45	63
St. Lucia	1	1	-	1	1	-	1	1	-
Suriname	1	1	-	-	-	-	-	-	-
Trinidad und Tobago	7	-	7	2	-	2	2	-	2
Uruguay	23	12	11	3	2	1	3	3	-
Venezuela	192	107	85	20	6	14	26	10	16

10 Ausländische Studierende und Studienanfänger/-innen nach Hochschularten und Herkunftsland

Staatsangehörigkeit	Insgesamt			Und zwar im ersten					
				Hochschulsemester			Fachsemester		
	insgesamt	männlich	weiblich	zusammen	männlich	weiblich	zusammen	männlich	weiblich
Universitäten									
Vereinigte Staaten	2 849	1 339	1 510	1 356	608	748	1 345	600	745
Übriges Amerika	1	1	-	-	-	-	-	-	-
Amerika zusammen	7 211	3 443	3 768	2 159	1 001	1 158	2 292	1 067	1 225
Asien									
Afghanistan	402	277	125	51	35	16	60	41	19
Armenien	189	76	113	49	16	33	51	17	34
Aserbaidshjan	121	60	61	25	13	12	32	15	17
Bahrain	3	3	-	-	-	-	-	-	-
Bangladesch	99	85	14	18	16	2	20	18	2
Bhutan	2	2	-	1	1	-	1	1	-
China	6 983	3 532	3 451	2 035	1 049	986	2 604	1 320	1 284
Georgien	1 281	490	791	298	124	174	371	158	213
Indien	942	689	253	243	185	58	263	201	62
Indonesien	1 212	815	397	184	120	64	243	159	84
Irak	279	211	68	46	37	9	71	57	14
Iran, Islamische Republik	4 059	2 391	1 668	281	171	110	432	263	169
Israel	661	539	122	74	55	19	108	85	23
Japan	1 382	510	872	350	136	214	415	157	258
Jemen	118	107	11	18	15	3	20	17	3
Jordanien	774	698	76	66	57	9	81	71	10
Kambodscha	31	24	7	9	8	1	7	6	1
Kasachstan	295	106	189	76	22	54	86	24	62
Katar	5	4	1	-	-	-	-	-	-
Kirgisistan	125	54	71	43	23	20	40	20	20
Korea, Dem. Volksrep.	85	43	42	24	16	8	29	18	11
Korea, Dem. Republik	3 186	1 608	1 578	337	150	187	457	203	254
Kuwait	9	6	3	2	1	1	3	2	1
Laos, Dem. Volksrep.	17	16	1	-	-	-	-	-	-
Libanon	283	241	42	41	38	3	69	64	5
Malaysia	67	40	27	15	10	5	13	8	5
Malediven	1	1	-	-	-	-	-	-	-
Mongolei	825	310	515	129	49	80	214	76	138
Myanmar	33	15	18	11	5	6	11	4	7
Nepal	77	65	12	24	21	3	25	22	3
Oman	2	2	-	1	1	-	1	1	-
Pakistan	375	333	42	89	81	8	101	91	10
Philippinen	109	45	64	21	11	10	29	16	13
Saudi-Arabien	20	14	6	2	2	-	4	3	1
Singapur	62	46	16	13	11	2	14	11	3
Sri Lanka	103	71	32	18	11	7	24	16	8
Syrien, Arab. Republik	742	648	94	88	73	15	126	107	19
Tadschikistan	22	9	13	5	2	3	6	3	3
Taiwan	944	395	549	109	34	75	142	46	96
Thailand	367	183	184	91	47	44	106	55	51
Turkmenistan	29	15	14	13	5	8	12	5	7
Usbekistan	157	79	78	60	28	32	61	30	31
Vereinigte Arabische Emirate	16	14	2	3	3	-	3	3	-
Vietnam	844	559	285	131	80	51	174	112	62
Abhäng. Gebiet (Brit.)	12	7	5	3	2	1	3	2	1
Übriges Asien	178	169	9	21	19	2	34	32	2
Asien zusammen	27 528	15 607	11 921	5 118	2 783	2 335	6 566	3 560	3 006
Australien und Ozeanien									
Australien	167	66	101	57	19	38	63	21	42
Cookinseln	1	-	1	-	-	-	1	-	1
Kiribati	2	1	1	1	1	-	1	1	-
Neuseeland	32	15	17	10	4	6	9	3	6
Palau	1	1	-	1	1	-	-	-	-
Papua-Neuguinea	2	1	1	-	-	-	-	-	-
Samoa	1	-	1	1	-	1	1	-	1
Tuvalu	1	1	-	1	1	-	1	1	-
Vanuatu	1	-	1	-	-	-	-	-	-
Australien und Ozeanien zusammen	208	85	123	71	26	45	76	26	50
Staatenlos	579	423	156	48	27	21	64	41	23
Ungeklärt	402	225	177	116	55	61	132	66	66
Ohne Angabe	91	66	25	6	3	3	8	4	4
Hochschulart insgesamt	127 320	63 618	63 702	29 078	13 045	16 033	32 268	14 834	17 434
darunter:									
Bildungsinländer	35 054	18 829	16 225	4 478	2 299	2 179	5 823	3 023	2 800

10 Ausländische Studierende und Studienanfänger/-innen nach Hochschularten und Herkunftsland

Staatsangehörigkeit	Insgesamt			Und zwar im ersten					
				Hochschulsemester			Fachsemester		
	insgesamt	männlich	weiblich	zusammen	männlich	weiblich	zusammen	männlich	weiblich
Gesamthochschulen									
Europa									
Europäische Union (EU)									
Belgien	49	27	22	5	4	1	8	5	3
Dänemark	24	8	16	5	2	3	9	4	5
Finnland	35	8	27	9	3	6	10	3	7
Frankreich	275	71	204	77	21	56	100	25	75
Griechenland	512	306	206	55	27	28	82	40	42
Irland	23	10	13	13	9	4	15	10	5
Italien	444	247	197	88	37	51	116	53	63
Luxemburg	75	54	21	12	4	8	16	8	8
Niederlande	174	111	63	13	6	7	24	14	10
Österreich	1 828	1 013	815	378	211	167	443	247	196
Portugal	122	65	57	17	9	8	19	11	8
Schweden	23	9	14	2	-	2	4	1	3
Spanien	338	170	168	55	21	34	75	30	45
Vereinigtes Königreich ¹⁾	104	59	45	19	7	12	33	16	17
EU zusammen	4 026	2 158	1 868	748	361	387	954	467	487
Übriges Europa									
Albanien	52	30	22	12	5	7	15	6	9
Bosnien und Herzegowina	194	121	73	35	20	15	44	28	16
Bulgarien	129	58	71	42	25	17	50	27	23
Estland	20	5	15	8	3	5	8	3	5
Island	6	6	-	-	-	-	1	1	-
Jugoslawien (Serbien/ Montenegro)	316	191	125	30	16	14	42	26	16
Kroatien	337	187	150	37	14	23	62	28	34
Lettland	91	11	80	28	5	23	33	7	26
Liechtenstein	2	2	-	-	-	-	-	-	-
Litauen	37	4	33	8	1	7	10	1	9
Malta	2	1	1	1	-	1	1	-	1
Mazedonien	62	46	16	8	6	2	13	10	3
Moldau, Republik	18	7	11	9	4	5	10	4	6
Norwegen	19	8	11	2	1	1	3	2	1
Polen	440	121	319	110	33	77	150	48	102
Rumänien	107	50	57	24	12	12	34	18	16
Russische Föderation	493	152	341	131	33	98	156	44	112
Schweiz	310	164	146	57	27	30	78	41	37
Slowakei	44	18	26	11	5	6	15	7	8
Slowenien	34	17	17	7	1	6	11	4	7
Tschechische Republik	58	26	32	16	6	10	20	9	11
Türkei	3 175	1 899	1 276	367	219	148	465	285	180
Ukraine	187	72	115	47	17	30	60	21	39
Ungarn	381	101	280	113	38	75	125	44	81
Weißrußland	40	20	20	14	5	9	20	8	12
Zypern	5	2	3	-	-	-	1	-	1
Übriges Europa zusammen	6 559	3 319	3 240	1 117	496	621	1 427	672	755
Europa zusammen	10 585	5 477	5 108	1 865	857	1 008	2 381	1 139	1 242
Afrika									
Ägypten	75	67	8	6	5	1	12	11	1
Äthiopien	52	43	9	3	2	1	5	3	2
Algerien	34	29	5	5	4	1	8	6	2
Angola	1	1	-	-	-	-	-	-	-
Benin	14	10	4	1	1	-	5	3	2
Burkina Faso	2	2	-	-	-	-	1	1	-
Burundi	2	1	1	-	-	-	1	-	1
Cote d'Ivoire	17	14	3	-	-	-	5	3	2
Eritrea	14	11	3	1	1	-	2	1	1
Gabun	10	6	4	2	1	1	2	1	1
Ghana	24	19	5	3	3	-	5	4	1
Guinea	4	3	1	1	-	1	2	1	1
Guinea-Bissau	1	1	-	-	-	-	-	-	-
Kamerun	301	230	71	39	28	11	54	39	15
Kenia	17	13	4	1	1	-	1	1	-
Kongo, Dem. Republik	23	18	5	1	-	1	1	-	1

1) Großbritannien und Nordirland

10 Ausländische Studierende und Studienanfänger/-innen nach Hochschularten und Herkunftsland

Staatsangehörigkeit	Insgesamt			Und zwar im ersten					
				Hochschulsemester			Fachsemester		
	insgesamt	männlich	weiblich	zusammen	männlich	weiblich	zusammen	männlich	weiblich
Gesamthochschulen									
Kongo, Republik	13	8	5	1	1	-	1	1	-
Liberia	1	1	-	1	1	-	1	1	-
Libyen	22	22	-	-	-	-	1	1	-
Madagaskar	8	5	3	-	-	-	-	-	-
Mali	4	3	1	-	-	-	1	1	-
Marokko	517	449	68	38	31	7	83	71	12
Mauretanien	18	18	-	3	3	-	4	4	-
Mauritius	1	1	-	-	-	-	-	-	-
Mosambik	1	1	-	-	-	-	-	-	-
Namibia	3	2	1	1	1	-	1	1	-
Niger	1	-	1	-	-	-	-	-	-
Nigeria	74	66	8	17	14	3	17	14	3
Ruanda	13	11	2	-	-	-	1	1	-
Sambia	2	2	-	-	-	-	1	1	-
Senegal	23	17	6	2	2	-	3	2	1
Seychellen	1	1	-	-	-	-	-	-	-
Sierra Leone	8	7	1	1	1	-	2	2	-
Simbabwe	3	3	-	1	1	-	2	2	-
Somalia	5	5	-	-	-	-	1	1	-
Sudan	23	23	-	2	2	-	6	6	-
Südafrika	17	6	11	14	5	9	15	5	10
Tansania, Ver. Republik	7	6	1	2	2	-	3	3	-
Togo	33	26	7	4	3	1	4	3	1
Tschad	8	8	-	-	-	-	-	-	-
Tunesien	88	72	16	15	12	3	27	22	5
Uganda	5	2	3	2	1	1	2	1	1
Zentralafrik. Republik	1	1	-	-	-	-	-	-	-
Afrika zusammen	1 491	1 234	257	167	126	41	280	217	63
Amerika									
Argentinien	11	3	8	-	-	-	1	-	1
Belize	1	1	-	-	-	-	-	-	-
Bolivien	17	11	6	-	-	-	1	1	-
Brasilien	45	20	25	3	1	2	5	2	3
Chile	15	10	5	1	-	1	2	-	2
Costa Rica	1	-	1	-	-	-	-	-	-
Dominikanische Republik	1	1	-	-	-	-	-	-	-
Ecuador	9	6	3	-	-	-	-	-	-
El Salvador	4	3	1	-	-	-	2	1	1
Guatemala	2	2	-	-	-	-	-	-	-
Guyana	1	-	1	-	-	-	-	-	-
Haiti	7	5	2	-	-	-	-	-	-
Kanada	19	8	11	2	1	1	2	1	1
Kolumbien	22	16	6	1	1	-	2	2	-
Kuba	4	4	-	1	1	-	1	1	-
Mexiko	21	11	10	4	3	1	10	5	5
Nicaragua	1	1	-	-	-	-	-	-	-
Paraguay	2	1	1	-	-	-	-	-	-
Peru	27	14	13	4	2	2	4	3	1
Venezuela	15	10	5	3	1	2	4	1	3
Vereinigte Staaten	96	50	46	12	5	7	21	7	14
Amerika zusammen	321	177	144	31	15	16	55	24	31
Asien									
Afghanistan	68	46	22	8	5	3	11	7	4
Armenien	12	5	7	5	1	4	5	2	3
Aserbaidschan	8	4	4	-	-	-	-	-	-
Bangladesch	10	9	1	2	2	-	1	1	-
China	684	347	337	143	80	63	190	92	98
Georgien	60	28	32	17	14	3	22	15	7
Indien	101	79	22	23	22	1	20	19	1
Indonesien	67	45	22	8	7	1	10	8	2
Irak	18	12	6	-	-	-	1	-	1
Iran, Islamische Republik	503	374	129	31	22	9	50	38	12
Israel	39	31	8	1	-	1	4	1	3
Japan	71	34	37	9	6	3	15	9	6
Jemen	1	1	-	-	-	-	-	-	-
Jordanien	63	57	6	3	2	1	7	6	1
Kambodscha	4	4	-	-	-	-	-	-	-
Kasachstan	28	10	18	8	4	4	11	5	6
Kirgisistan	11	4	7	2	1	1	5	2	3
Korea, Dem. Volksrep.	19	9	10	5	4	1	7	5	2
Korea, Dem. Republik	233	126	107	15	7	8	26	15	11

10 Ausländische Studierende und Studienanfänger/-innen nach Hochschularten und Herkunftsland

Staatsangehörigkeit	Insgesamt			Und zwar im ersten					
				Hochschulsemester			Fachsemester		
	insgesamt	männlich	weiblich	zusammen	männlich	weiblich	zusammen	männlich	weiblich
Gesamthochschulen									
Laos, Dem. Volksrep.	1	1	-	-	-	-	-	-	-
Libanon	35	27	8	3	2	1	5	3	2
Malaysia	5	2	3	1	1	-	1	1	-
Mongolei	15	5	10	8	3	5	8	3	5
Nepal	6	6	-	1	1	-	2	2	-
Oman	1	1	-	-	-	-	-	-	-
Pakistan	68	65	3	12	10	2	16	14	2
Philippinen	12	6	6	4	-	4	4	-	4
Singapur	2	1	1	-	-	-	1	-	1
Sri Lanka	16	10	6	5	3	2	5	3	2
Syrien, Arab. Republik	41	34	7	1	1	-	3	3	-
Tadschikistan	3	-	3	-	-	-	-	-	-
Taiwan	47	23	24	5	1	4	9	2	7
Thailand	32	23	9	6	5	1	5	4	1
Turkmenistan	2	-	2	1	-	1	1	-	1
Usbekistan	8	4	4	2	1	1	2	1	1
Vietnam	115	73	42	7	4	3	17	10	7
Übriges Asien	18	16	2	1	1	-	2	2	-
Asien zusammen	2 427	1 522	905	337	210	127	466	273	193
Australien und Ozeanien									
Australien	17	6	11	5	1	4	6	2	4
Neuseeland	2	1	1	-	-	-	-	-	-
Australien und Ozeanien zusammen	19	7	12	5	1	4	6	2	4
Staatenlos	35	31	4	4	3	1	4	3	1
Ungeklärt	25	19	6	-	-	-	3	3	-
Ohne Angabe	22	15	7	1	1	-	2	1	1
Hochschulart insgesamt	14 925	8 482	6 443	2 410	1 213	1 197	3 197	1 662	1 535
darunter: Bildungsinländer	6 354	3 887	2 467	694	402	292	1 033	624	409
Pädagogische Hochschulen									
Europa									
Europäische Union (EU)									
Belgien	1	-	1	1	-	1	1	-	1
Finnland	2	-	2	2	-	2	2	-	2
Frankreich	42	7	35	18	4	14	20	5	15
Griechenland	24	2	22	5	1	4	6	1	5
Irland	1	-	1	1	-	1	1	-	1
Italien	67	12	55	38	6	32	38	6	32
Luxemburg	15	4	11	9	2	7	9	2	7
Niederlande	3	-	3	-	-	-	1	-	1
Österreich	16	5	11	3	1	2	1	-	1
Portugal	18	3	15	7	-	7	9	1	8
Schweden	4	1	3	1	-	1	1	-	1
Spanien	19	6	13	7	1	6	7	1	6
Vereinigtes Königreich ¹⁾	17	2	15	15	1	14	15	1	14
EU zusammen	229	42	187	107	16	91	111	17	94
Übriges Europa									
Albanien	1	-	1	-	-	-	-	-	-
Bosnien und Herzegowina	11	2	9	1	-	1	1	-	1
Bulgarien	1	-	1	1	-	1	1	-	1
Estland	1	-	1	-	-	-	-	-	-
Island	1	-	1	1	-	1	1	-	1
Jugoslawien (Serbien/ Montenegro)	11	2	9	2	1	1	4	2	2
Kroatien	36	9	27	4	-	4	10	1	9
Lettland	1	-	1	1	-	1	1	-	1
Litauen	13	1	12	11	1	10	11	1	10
Mazedonien	1	-	1	1	-	1	1	-	1
Moldau, Republik	1	-	1	-	-	-	-	-	-
Polen	15	2	13	3	1	2	5	2	3
Rumänien	3	2	1	-	-	-	-	-	-

1) Großbritannien und Nordirland

10 Ausländische Studierende und Studienanfänger/-innen nach Hochschularten und Herkunftsland

Staatsangehörigkeit	Insgesamt			Und zwar im ersten					
				Hochschulsemester			Fachsemester		
	insgesamt	männlich	weiblich	zusammen	männlich	weiblich	zusammen	männlich	weiblich
Pädagogische Hochschulen									
Russische Föderation	6	-	6	2	-	2	2	-	2
Schweiz	11	3	8	2	-	2	3	1	2
Slowakei	6	1	5	2	-	2	2	-	2
Slowenien	6	1	5	-	-	-	-	-	-
Tschechische Republik	5	1	4	3	1	2	3	1	2
Türkei	55	18	37	16	6	10	17	7	10
Ukraine	2	-	2	1	-	1	1	-	1
Ungarn	33	3	30	18	2	16	20	2	18
Weißrußland	1	-	1	1	-	1	1	-	1
Übriges Europa zusammen	221	45	176	70	12	58	84	17	67
Europa zusammen	450	87	363	177	28	149	195	34	161
Afrika									
Angola	1	1	-	-	-	-	1	1	-
Ghana	1	1	-	-	-	-	-	-	-
Komoren	1	-	1	-	-	-	-	-	-
Nigeria	1	1	-	-	-	-	-	-	-
Senegal	2	1	1	1	-	1	1	-	1
Südafrika	1	-	1	-	-	-	-	-	-
Togo	1	1	-	-	-	-	-	-	-
Tunesien	1	1	-	-	-	-	-	-	-
Afrika zusammen	9	6	3	1	-	1	2	1	1
Amerika									
Amerika									
Bolivien	1	-	1	-	-	-	-	-	-
Brasilien	5	1	4	-	-	-	-	-	-
Kanada	2	1	1	-	-	-	-	-	-
Kolumbien	5	2	3	-	-	-	-	-	-
Mexiko	2	-	2	-	-	-	-	-	-
Peru	3	-	3	2	-	2	2	-	2
Vereinigte Staaten	10	3	7	5	1	4	5	1	4
Amerika zusammen	28	7	21	7	1	6	7	1	6
Asien									
China	2	-	2	1	-	1	-	-	-
Georgien	1	-	1	1	-	1	1	-	1
Indien	1	-	1	1	-	1	1	-	1
Iran, Islamische Republik	3	-	3	-	-	-	-	-	-
Japan	3	-	3	2	-	2	2	-	2
Jemen	2	1	1	2	1	1	2	1	1
Kasachstan	1	-	1	-	-	-	-	-	-
Katar	1	-	1	1	-	1	1	-	1
Kirgisistan	1	-	1	1	-	1	1	-	1
Korea, Dem. Republik	2	-	2	-	-	-	-	-	-
Mongolei	3	-	3	1	-	1	1	-	1
Philippinen	1	-	1	-	-	-	-	-	-
Taiwan	3	-	3	1	-	1	1	-	1
Asien zusammen	24	1	23	11	1	10	10	1	9
Hochschulart insgesamt	511	101	410	196	30	166	214	37	177
darunter:									
Bildungsinländer	218	53	165	40	7	33	54	13	41

Theologische Hochschulen

Europa

Europäische Union (EU)

Frankreich	4	1	3	-	-	-	-	-	-
Griechenland	4	-	4	-	-	-	1	-	1
Italien	13	10	3	5	3	2	4	2	2
Luxemburg	4	1	3	-	-	-	-	-	-
Niederlande	2	1	1	1	1	-	1	1	-
Österreich	17	11	6	3	2	1	4	3	1
Portugal	3	3	-	-	-	-	-	-	-

10 Ausländische Studierende und Studienanfänger/-innen nach Hochschularten und Herkunftsland

Staatsangehörigkeit	Insgesamt			Und zwar im ersten					
	insgesamt	männlich	weiblich	Hochschulsemester			Fachsemester		
				zusammen	männlich	weiblich	zusammen	männlich	weiblich
Theologische Hochschulen									
Schweden	2	2	-	-	-	-	-	-	-
Spanien	5	4	1	1	-	1	1	-	1
Vereinigtes Königreich ¹⁾	4	3	1	-	-	-	-	-	-
EU zusammen	58	36	22	10	6	4	11	6	5
Übriges Europa									
Bulgarien	9	7	2	2	1	1	2	1	1
Estland	2	1	1	-	-	-	-	-	-
Jugoslawien (Serbien/ Montenegro)	5	4	1	1	1	-	1	1	-
Kroatien	8	7	1	1	1	-	2	2	-
Lettland	3	1	2	-	-	-	-	-	-
Liechtenstein	1	-	1	-	-	-	-	-	-
Litauen	6	5	1	1	1	-	2	2	-
Mazedonien	10	10	-	-	-	-	-	-	-
Moldau, Republik	10	9	1	3	3	-	3	3	-
Polen	37	33	4	4	3	1	1	-	1
Rumänien	32	25	7	4	3	1	5	3	2
Russische Föderation	17	13	4	5	4	1	5	4	1
Schweiz	10	8	2	2	2	-	2	2	-
Slowakei	9	8	1	3	3	-	4	4	-
Slowenien	5	4	1	-	-	-	-	-	-
Tschechische Republik	12	7	5	6	2	4	6	2	4
Türkei	1	1	-	-	-	-	-	-	-
Ukraine	13	10	3	3	2	1	3	2	1
Ungarn	13	9	4	4	3	1	5	4	1
Weißrußland	4	3	1	3	2	1	1	-	1
Übriges Europa zusammen	207	165	42	42	31	11	42	30	12
Europa zusammen	265	201	64	52	37	15	53	36	17
Afrika									
Äthiopien	3	1	2	1	-	1	1	-	1
Algerien	1	1	-	-	-	-	-	-	-
Angola	1	1	-	-	-	-	-	-	-
Benin	1	1	-	-	-	-	-	-	-
Ghana	2	2	-	-	-	-	1	1	-
Kamerun	1	1	-	-	-	-	-	-	-
Kenia	1	-	1	-	-	-	-	-	-
Kongo, Dem. Republik	5	5	-	-	-	-	-	-	-
Kongo, Republik	3	2	1	-	-	-	-	-	-
Madagaskar	1	-	1	1	-	1	1	-	1
Nigeria	24	23	1	4	3	1	5	4	1
Sambia	1	1	-	-	-	-	-	-	-
Sierra Leone	1	1	-	-	-	-	-	-	-
Südafrika	3	3	-	1	1	-	-	-	-
Tansania, Ver. Republik	8	8	-	1	1	-	-	-	-
Togo	3	3	-	1	1	-	-	-	-
Tunesien	1	-	1	1	-	1	1	-	1
Uganda	5	5	-	-	-	-	-	-	-
Afrika zusammen	65	58	7	10	6	4	9	5	4
Amerika									
Argentinien	3	2	1	-	-	-	-	-	-
Bolivien	2	1	1	1	-	1	1	-	1
Brasilien	6	5	1	1	1	-	-	-	-
Dominikanische Republik	1	1	-	-	-	-	-	-	-
Ecuador	3	3	-	2	2	-	1	1	-
Kanada	1	1	-	-	-	-	-	-	-
Peru	1	-	1	-	-	-	-	-	-
Venezuela	2	2	-	-	-	-	-	-	-
Vereinigte Staaten	7	4	3	2	1	1	2	1	1
Amerika zusammen	26	19	7	6	4	2	4	2	2
Asien									
Asien									
China	12	11	1	2	2	-	3	3	-
Indien	16	15	1	2	2	-	2	2	-

1) Großbritannien und Nordirland

10 Ausländische Studierende und Studienanfänger/-innen nach Hochschularten und Herkunftsland

Staatsangehörigkeit	Insgesamt			Und zwar im ersten					
				Hochschulsemester			Fachsemester		
	insgesamt	männlich	weiblich	zusammen	männlich	weiblich	zusammen	männlich	weiblich
Theologische Hochschulen									
Indonesien	14	14	-	3	3	-	-	-	-
Israel	4	2	2	1	-	1	2	2	-
Japan	7	5	2	1	-	1	1	-	1
Kambodscha	2	1	1	2	1	1	2	1	1
Korea, Dem. Volksrep.	1	1	-	-	-	-	-	-	-
Korea, Dem. Republik	47	34	13	6	3	3	9	6	3
Malaysia	1	1	-	1	1	-	-	-	-
Myanmar	2	2	-	-	-	-	-	-	-
Philippinen	3	3	-	-	-	-	-	-	-
Sri Lanka	1	1	-	-	-	-	-	-	-
Tadschikistan	1	-	1	1	-	1	1	-	1
Taiwan	1	-	1	-	-	-	-	-	-
Usbekistan	1	1	-	-	-	-	-	-	-
Vietnam	5	4	1	1	1	-	1	1	-
Asien zusammen	118	95	23	20	13	7	21	15	6
Hochschulart insgesamt	474	373	101	88	60	28	87	58	29
darunter:									
Bildungsinländer	39	23	16	4	4	-	5	4	1
Kunsthochschulen									
Europa									
Europäische Union (EU)									
Belgien	30	14	16	8	1	7	6	1	5
Dänemark	37	12	25	7	4	3	4	2	2
Finnland	70	21	49	15	4	11	18	5	13
Frankreich	168	62	106	32	8	24	31	8	23
Griechenland	160	78	82	25	10	15	21	8	13
Irland	6	2	4	2	1	1	1	-	1
Italien	174	104	70	29	22	7	26	19	7
Luxemburg	26	8	18	3	1	2	3	1	2
Niederlande	46	19	27	10	4	6	9	5	4
Österreich	200	90	110	42	18	24	44	16	28
Portugal	33	16	17	9	6	3	8	5	3
Schweden	40	13	27	12	4	8	13	4	9
Spanien	159	75	84	30	14	16	22	10	12
Vereinigtes Königreich ¹⁾	80	36	44	28	8	20	23	6	17
EU zusammen	1 229	550	679	252	105	147	229	90	139
Übriges Europa									
Albanien	25	12	13	3	1	2	5	3	2
Bosnien und Herzegowina	20	14	6	3	3	-	4	3	1
Bulgarien	183	85	98	24	13	11	26	13	13
Estland	25	7	18	5	1	4	6	1	5
Island	21	5	16	2	1	1	1	1	-
Jugoslawien (Serbien/ Montenegro)	106	49	57	17	8	9	19	7	12
Kroatien	76	37	39	16	9	7	13	5	8
Lettland	49	14	35	10	3	7	13	5	8
Litauen	34	13	21	8	3	5	8	3	5
Malta	3	2	1	1	-	1	-	-	-
Mazedonien	16	10	6	3	2	1	4	3	1
Moldau, Republik	19	10	9	2	1	1	2	1	1
Norwegen	27	10	17	8	3	5	6	2	4
Polen	269	113	156	60	35	25	49	26	23
Rumänien	133	70	63	28	18	10	20	13	7
Russische Föderation	440	199	241	81	35	46	71	28	43
Schweiz	222	103	119	35	12	23	35	13	22
Slowakei	27	14	13	4	2	2	4	1	3
Slowenien	32	18	14	6	4	2	6	5	1
Tschechische Republik	65	29	36	17	8	9	19	9	10
Türkei	132	64	68	15	8	7	17	8	9
Ukraine	158	68	90	32	15	17	36	15	21
Ungarn	127	69	58	25	17	8	19	13	6
Weißrußland	40	24	16	7	6	1	7	5	2
Zypern	5	3	2	-	-	-	-	-	-
Übriges Europa zusammen	2 254	1 042	1 212	412	208	204	390	183	207
Europa zusammen	3 483	1 592	1 891	664	313	351	619	273	346

1) Großbritannien und Nordirland

10 Ausländische Studierende und Studienanfänger/-innen nach Hochschularten und Herkunftsland

Staatsangehörigkeit	Insgesamt			Und zwar im ersten					
				Hochschulsemester			Fachsemester		
	insgesamt	männlich	weiblich	zusammen	männlich	weiblich	zusammen	männlich	weiblich
Kunsthochschulen									
Afrika									
Ägypten	9	6	3	-	-	-	-	-	-
Äthiopien	3	1	2	-	-	-	-	-	-
Benin	1	-	1	-	-	-	-	-	-
Botsuana	2	1	1	2	1	1	-	-	-
Cote d'Ivoire	1	1	-	-	-	-	-	-	-
Ghana	1	1	-	1	1	-	1	1	-
Kamerun	2	2	-	2	2	-	2	2	-
Madagaskar	1	1	-	-	-	-	-	-	-
Marokko	4	4	-	-	-	-	1	1	-
Namibia	1	-	1	-	-	-	-	-	-
Nigeria	2	2	-	-	-	-	-	-	-
Südafrika	17	12	5	6	4	2	2	-	2
Tschad	1	1	-	-	-	-	-	-	-
Tunesien	3	2	1	1	1	-	1	1	-
Afrika zusammen	48	34	14	12	9	3	7	5	2
Amerika									
Amerika									
Argentinien	25	12	13	3	1	2	3	1	2
Bolivien	2	1	1	-	-	-	-	-	-
Brasilien	81	33	48	15	5	10	11	7	4
Chile	31	18	13	2	2	-	3	2	1
Costa Rica	4	2	2	-	-	-	-	-	-
Ecuador	7	2	5	2	-	2	2	-	2
El Salvador	3	3	-	1	1	-	1	1	-
Haiti	1	-	1	-	-	-	-	-	-
Kanada	30	10	20	7	3	4	5	3	2
Kolumbien	28	16	12	10	4	6	10	4	6
Kuba	4	3	1	-	-	-	1	1	-
Mexiko	15	10	5	5	2	3	4	2	2
Nicaragua	1	1	-	-	-	-	-	-	-
Panama	1	1	-	1	1	-	-	-	-
Peru	11	7	4	3	2	1	2	1	1
Trinidad und Tobago	1	1	-	-	-	-	-	-	-
Uruguay	4	3	1	-	-	-	-	-	-
Venezuela	16	12	4	3	2	1	2	1	1
Vereinigte Staaten	127	51	76	33	11	22	23	7	16
Übriges Amerika	1	-	1	-	-	-	-	-	-
Amerika zusammen	393	186	207	85	34	51	67	30	37
Asien									
Afghanistan	1	1	-	1	1	-	1	1	-
Armenien	16	8	8	-	-	-	-	-	-
Aserbaidshan	6	-	6	-	-	-	1	-	1
Bangladesch	1	1	-	-	-	-	-	-	-
China	155	61	94	40	20	20	33	15	18
Georgien	60	24	36	12	5	7	14	6	8
Indien	3	1	2	1	-	1	1	-	1
Indonesien	18	3	15	2	-	2	1	-	1
Irak	3	2	1	1	1	-	1	1	-
Iran, Islamische Republik	39	22	17	2	1	1	1	-	1
Israel	73	40	33	13	8	5	15	9	6
Japan	652	140	512	110	23	87	87	16	71
Jordanien	1	1	-	-	-	-	-	-	-
Kasachstan	22	5	17	3	-	3	5	-	5
Kirgisistan	3	1	2	1	-	1	1	-	1
Korea, Dem. Volksrep.	199	62	137	31	14	17	19	8	11
Korea, Dem. Republik	1 181	353	828	222	71	151	171	46	125
Kuwait	1	1	-	-	-	-	-	-	-
Libanon	1	1	-	1	1	-	1	1	-
Malaysia	6	2	4	-	-	-	1	-	1
Mongolei	12	5	7	2	-	2	2	-	2
Philippinen	3	2	1	-	-	-	-	-	-
Singapur	2	-	2	-	-	-	-	-	-
Sri Lanka	1	-	1	1	-	1	1	-	1
Syrien, Arab. Republik	7	6	1	2	2	-	2	2	-
Tadschikistan	2	-	2	-	-	-	-	-	-
Taiwan	145	33	112	15	3	12	11	4	7
Thailand	5	3	2	2	1	1	2	1	1
Turkmenistan	2	-	2	-	-	-	1	-	1
Usbekistan	26	9	17	9	3	6	9	2	7

10 Ausländische Studierende und Studienanfänger/-innen nach Hochschularten und Herkunftsland

Staatsangehörigkeit	Insgesamt			Und zwar im ersten					
				Hochschulsemester			Fachsemester		
	insgesamt	männlich	weiblich	zusammen	männlich	weiblich	zusammen	männlich	weiblich
Kunsthochschulen									
Vietnam	17	11	6	4	1	3	3	1	2
Übriges Asien	1	1	-	-	-	-	-	-	-
Asien zusammen	2 664	799	1 865	475	155	320	384	113	271
Australien und Ozeanien									
Australien	40	8	32	8	1	7	3	1	2
Neuseeland	9	3	6	1	-	1	-	-	-
Übriges Ozeanien	1	1	-	-	-	-	-	-	-
Australien und Ozeanien zusammen	50	12	38	9	1	8	3	1	2
Staatenlos	6	2	4	-	-	-	2	-	2
Ungeklärt	4	-	4	-	-	-	-	-	-
Ohne Angabe	1	1	-	-	-	-	-	-	-
Hochschulart insgesamt	6 649	2 626	4 023	1 245	512	733	1 082	422	660
darunter: Bildungsinländer	2 540	1 047	1 493	408	181	227	365	146	219
Fachhochschulen (ohne Verwaltungs-FH)									
Europa									
Europäische Union (EU)									
Belgien	186	110	76	75	38	37	38	26	12
Dänemark	64	33	31	23	14	9	16	8	8
Finnland	182	58	124	112	38	74	48	15	33
Frankreich	1 289	673	616	467	240	227	196	106	90
Griechenland	1 116	778	338	156	104	52	186	133	53
Irland	123	50	73	69	28	41	16	6	10
Italien	1 238	846	392	227	157	70	211	149	62
Luxemburg	159	121	38	36	25	11	43	29	14
Niederlande	464	313	151	121	71	50	91	49	42
Österreich	1 095	782	313	216	156	60	238	179	59
Portugal	326	220	106	60	41	19	67	47	20
Schweden	103	54	49	52	23	29	21	13	8
Spanien	1 023	579	444	408	208	200	204	128	76
Vereinigtes Königreich ¹⁾	347	184	163	149	65	84	66	39	27
EU zusammen	7 715	4 801	2 914	2 171	1 208	963	1 441	927	514
Übriges Europa									
Albanien	60	38	22	13	4	9	17	6	11
Andorra	1	-	1	-	-	-	-	-	-
Bosnien und Herzegowina	546	352	194	106	64	42	122	76	46
Bulgarien	412	192	220	115	56	59	155	74	81
Estland	83	28	55	24	8	16	21	5	16
Island	15	8	7	2	2	-	2	2	-
Jugoslawien (Serbien/ Montenegro)	890	623	267	117	73	44	142	93	49
Kroatien	1 416	944	472	212	134	78	280	183	97
Lettland	77	19	58	30	6	24	28	7	21
Liechtenstein	1	1	-	-	-	-	-	-	-
Litauen	120	22	98	49	14	35	36	11	25
Malta	13	10	3	2	2	-	2	2	-
Mazedonien	157	112	45	28	19	9	31	22	9
Moldau, Republik	47	22	25	17	10	7	17	10	7
Monaco	1	1	-	-	-	-	-	-	-
Norwegen	47	20	27	16	7	9	11	6	5
Polen	1 280	486	794	376	142	234	326	120	206
Rumänien	312	152	160	103	49	54	105	57	48
Russische Föderation	966	409	557	278	118	160	254	99	155
Schweiz	260	170	90	45	31	14	49	32	17
Slowakei	120	38	82	42	13	29	35	8	27
Slowenien	119	71	48	30	12	18	31	13	18
Tschechische Republik	272	122	150	77	37	40	72	30	42
Türkei	6 734	4 896	1 838	898	634	264	1 140	834	306
Ukraine	563	261	302	163	65	98	170	66	104
Ungarn	387	157	230	138	61	77	106	54	52
Vatikanstadt	1	-	1	-	-	-	-	-	-

1) Großbritannien und Nordirland

10 Ausländische Studierende und Studienanfänger/-innen nach Hochschularten und Herkunftsland

Staatsangehörigkeit	Insgesamt			Und zwar im ersten					
				Hochschulsemester			Fachsemester		
	insgesamt	männlich	weiblich	zusammen	männlich	weiblich	zusammen	männlich	weiblich
Fachhochschulen (ohne Verwaltungs-FH)									
Weißrußland	80	32	48	30	10	20	27	11	16
Zypern	10	10	-	-	-	-	2	2	-
Übriges Europa	1	-	1	1	-	1	1	-	1
Übriges Europa zusammen	14 991	9 196	5 795	2 912	1 571	1 341	3 182	1 823	1 359
Europa zusammen	22 706	13 997	8 709	5 083	2 779	2 304	4 623	2 750	1 873

Afrika

Ägypten	86	80	6	11	10	1	14	12	2
Äthiopien	125	106	19	11	7	4	14	9	5
Algerien	64	57	7	12	10	2	13	11	2
Angola	23	17	6	3	3	-	6	5	1
Benin	30	26	4	4	4	-	5	5	-
Botsuana	1	-	1	-	-	-	-	-	-
Burkina Faso	38	35	3	2	2	-	5	5	-
Burundi	8	5	3	1	-	1	1	-	1
Cote d'Ivoire	87	73	14	4	3	1	8	6	2
Dschibuti	1	1	-	-	-	-	-	-	-
Eritrea	53	44	9	12	9	3	14	11	3
Gabun	65	58	7	5	4	1	7	6	1
Gambia	4	4	-	1	1	-	1	1	-
Ghana	63	55	8	13	11	2	15	12	3
Guinea	53	44	9	9	9	-	12	11	1
Guinea-Bissau	3	2	1	1	-	1	2	1	1
Kamerun	1 104	814	290	149	98	51	273	186	87
Kap Verde	19	13	6	-	-	-	-	-	-
Kenia	29	18	11	5	5	-	7	6	1
Komoren	1	1	-	-	-	-	-	-	-
Kongo, Dem. Republik	55	48	7	6	4	2	9	6	3
Kongo, Republik	18	14	4	1	1	-	2	1	1
Liberia	3	3	-	2	2	-	2	2	-
Libyen	33	33	-	1	1	-	4	4	-
Madagaskar	33	19	14	2	1	1	6	5	1
Malawi	1	1	-	-	-	-	-	-	-
Mali	17	11	6	2	2	-	4	3	1
Marokko	2 925	2 653	272	372	332	40	668	606	62
Mauretanien	43	41	2	12	12	-	15	15	-
Mauritius	5	5	-	1	1	-	1	1	-
Mosambik	10	10	-	2	2	-	2	2	-
Namibia	12	7	5	-	-	-	1	1	-
Niger	3	3	-	-	-	-	-	-	-
Nigeria	92	82	10	11	9	2	16	12	4
Ruanda	36	27	9	3	3	-	4	4	-
Sambia	15	14	1	3	2	1	3	2	1
Sao Tome und Principe	1	1	-	1	1	-	1	1	-
Senegal	54	46	8	5	5	-	13	12	1
Sierra Leone	13	11	2	3	2	1	4	3	1
Simbabwe	32	30	2	1	-	1	2	1	1
Somalia	8	7	1	2	1	1	2	1	1
Sudan	110	107	3	13	13	-	20	20	-
Südafrika	31	22	9	8	7	1	3	3	-
Tansania, Ver. Republik	16	9	7	2	2	-	4	3	1
Togo	86	78	8	9	7	2	16	14	2
Tschad	20	17	3	1	1	-	1	1	-
Tunesien	194	169	25	28	26	2	56	52	4
Uganda	25	13	12	3	1	2	5	3	2
Zentralafrik. Republik	2	2	-	1	1	-	1	1	-
Übriges Afrika	4	4	-	-	-	-	-	-	-
Afrika zusammen	5 754	4 940	814	738	615	123	1 262	1 066	196

Amerika

Argentinien	73	41	32	36	23	13	19	11	8
Bahamas	2	2	-	2	2	-	1	1	-
Belize	3	2	1	1	1	-	1	1	-
Bolivien	37	25	12	4	3	1	6	4	2
Brasilien	190	74	116	55	21	34	47	11	36
Chile	48	30	18	9	5	4	9	5	4
Costa Rica	12	6	6	2	2	-	-	-	-
Dominikanische Republik	3	1	2	-	-	-	-	-	-
Ecuador	55	33	22	18	11	7	18	10	8
El Salvador	19	7	12	1	-	1	9	4	5
Grenada	1	-	1	1	-	1	1	-	1
Guatemala	11	6	5	-	-	-	-	-	-

10 Ausländische Studierende und Studienanfänger/-innen nach Hochschularten und Herkunftsland

Staatsangehörigkeit	Insgesamt			Und zwar im ersten					
				Hochschulsemester			Fachsemester		
	insgesamt	männlich	weiblich	zusammen	männlich	weiblich	zusammen	männlich	weiblich
Fachhochschulen (ohne Verwaltungs-FH)									
Guyana	2	1	1	-	-	-	-	-	-
Haiti	3	3	-	-	-	-	1	1	-
Honduras	6	4	2	2	1	1	1	1	-
Jamaika	2	2	-	-	-	-	-	-	-
Kanada	41	27	14	18	14	4	15	12	3
Kolumbien	91	47	44	20	10	10	22	12	10
Kuba	16	10	6	1	1	-	3	2	1
Mexiko	87	51	36	42	25	17	37	21	16
Nicaragua	9	5	4	1	1	-	2	2	-
Panama	3	2	1	1	1	-	1	1	-
Paraguay	6	4	2	2	2	-	2	2	-
Peru	213	120	93	21	7	14	33	10	23
Suriname	1	-	1	-	-	-	-	-	-
Trinidad und Tobago	5	4	1	1	1	-	3	3	-
Uruguay	10	7	3	-	-	-	-	-	-
Venezuela	49	32	17	5	3	2	7	4	3
Vereinigte Staaten	376	235	141	185	120	65	141	88	53
Übriges Amerika	1	-	1	-	-	-	-	-	-
Amerika zusammen	1 375	781	594	428	254	174	379	206	173
Asien									
Afghanistan	157	136	21	35	27	8	38	30	8
Armenien	22	15	7	6	2	4	6	2	4
Aserbaidshan	19	9	10	9	3	6	9	3	6
Bangladesch	24	22	2	4	4	-	5	5	-
China	1 273	625	648	523	278	245	591	310	281
Georgien	73	34	39	18	6	12	19	6	13
Indien	348	300	48	165	151	14	147	133	14
Indonesien	817	589	228	111	72	39	157	107	50
Irak	67	57	10	9	7	2	12	10	2
Iran, Islamische Republik	1 754	1 274	480	127	83	44	190	132	58
Israel	99	77	22	19	10	9	23	14	9
Japan	67	29	38	13	6	7	12	5	7
Jemen	24	22	2	3	3	-	6	6	-
Jordanien	191	176	15	16	14	2	29	27	2
Kambodscha	8	8	-	-	-	-	2	2	-
Kasachstan	117	46	71	34	11	23	31	9	22
Katar	1	1	-	-	-	-	1	1	-
Kirgisistan	23	7	16	5	2	3	6	3	3
Korea, Dem. Volksrep.	33	15	18	8	4	4	9	4	5
Korea, Dem. Republik	204	103	101	27	12	15	42	21	21
Kuwait	3	2	1	-	-	-	-	-	-
Laos, Dem. Volksrep.	2	1	1	-	-	-	-	-	-
Libanon	168	159	9	32	29	3	41	38	3
Malaysia	118	92	26	14	10	4	11	8	3
Mongolei	117	41	76	22	5	17	40	12	28
Myanmar	3	2	1	1	1	-	1	1	-
Nepal	20	16	4	10	9	1	11	9	2
Pakistan	210	196	14	52	49	3	57	53	4
Philippinen	20	5	15	5	1	4	6	-	6
Saudi-Arabien	2	2	-	-	-	-	-	-	-
Singapur	7	4	3	6	4	2	1	-	1
Sri Lanka	26	18	8	5	4	1	7	4	3
Syrien, Arab. Republik	132	121	11	11	9	2	19	16	3
Tadschikistan	2	2	-	-	-	-	-	-	-
Taiwan	125	53	72	22	11	11	25	13	12
Thailand	83	53	30	29	18	11	28	16	12
Turkmenistan	12	7	5	5	4	1	9	6	3
Usbekistan	42	28	14	7	4	3	9	5	4
Vereinigte Arabische Emirate	16	16	-	15	15	-	14	14	-
Vietnam	429	316	113	47	30	17	63	45	18
Abhäng. Gebiet (Brit.)	2	1	1	-	-	-	-	-	-
Übriges Asien	55	53	2	6	6	-	9	9	-
Asien zusammen	6 915	4 733	2 182	1 421	904	517	1 686	1 079	607
Australien und Ozeanien									
Australien	31	14	17	12	4	8	8	1	7
Kiribati	2	-	2	1	-	1	1	-	1
Neuseeland	2	1	1	-	-	-	-	-	-
Vanuatu	1	-	1	-	-	-	-	-	-
Australien und Ozeanien zusammen	36	15	21	13	4	9	9	1	8

10 Ausländische Studierende und Studienanfänger/-innen nach Hochschularten und Herkunftsland

Staatsangehörigkeit	Insgesamt			Und zwar im ersten					
				Hochschulsemester			Fachsemester		
	insgesamt	männlich	weiblich	zusammen	männlich	weiblich	zusammen	männlich	weiblich
Fachhochschulen (ohne Verwaltungs-FH)									
Staatenlos	135	107	28	12	8	4	14	11	3
Ungeklärt	80	51	29	23	12	11	27	16	11
Ohne Angabe	71	39	32	6	1	5	9	3	6
Hochschulart insgesamt	37 072	24 663	12 409	7 724	4 577	3 147	8 009	5 132	2 877
darunter:									
Bildungsinländer	17 049	11 929	5 120	2 525	1 655	870	3 247	2 210	1 037
Verwaltungsfachhochschulen									
Europa									
Europäische Union (EU)									
Frankreich	3	1	2	-	-	-	-	-	-
Griechenland	4	2	2	-	-	-	-	-	-
Italien	6	5	1	1	1	-	1	1	-
Luxemburg	1	1	-	-	-	-	-	-	-
Niederlande	1	-	1	-	-	-	-	-	-
Österreich	3	2	1	1	-	1	1	-	1
Portugal	3	1	2	-	-	-	-	-	-
Schweden	1	1	-	-	-	-	-	-	-
Spanien	1	-	1	1	-	1	1	-	1
Vereinigtes Königreich ¹⁾	2	-	2	1	-	1	1	-	1
EU zusammen	25	13	12	4	1	3	4	1	3
Übriges Europa									
Albanien	1	1	-	-	-	-	-	-	-
Jugoslawien (Serbien/ Montenegro)	2	2	-	2	2	-	2	2	-
Kroatien	2	2	-	-	-	-	-	-	-
Lettland	1	-	1	-	-	-	1	-	1
Litauen	4	4	-	1	1	-	1	1	-
Polen	4	2	2	2	2	-	2	2	-
Rumänien	5	-	5	-	-	-	-	-	-
Russische Föderation	3	1	2	1	-	1	1	-	1
Schweiz	1	1	-	-	-	-	-	-	-
Türkei	16	12	4	2	1	1	2	1	1
Ukraine	1	-	1	1	-	1	1	-	1
Weißrussland	2	-	2	1	-	1	1	-	1
Übriges Europa zusammen	42	25	17	10	6	4	11	6	5
Europa zusammen	67	38	29	14	7	7	15	7	8
Amerika									
Vereinigte Staaten	2	2	-	2	2	-	2	2	-
Amerika zusammen	2	2	-	2	2	-	2	2	-
Asien									
Asien									
Georgien	2	2	-	-	-	-	-	-	-
Indien	1	-	1	-	-	-	-	-	-
Iran, Islamische Republik	1	1	-	-	-	-	-	-	-
Kasachstan	3	-	3	-	-	-	-	-	-
Asien zusammen	7	3	4	-	-	-	-	-	-
Hochschulart insgesamt	76	43	33	16	9	7	17	9	8
darunter:									
Bildungsinländer	59	33	26	12	8	4	12	8	4
Hochschulen insgesamt									
Europa									
Europäische Union (EU)									
Belgien	923	463	460	376	171	205	314	150	164
Dänemark	649	261	388	255	119	136	243	113	130
Finnland	998	261	737	417	122	295	333	88	245
Frankreich	6 246	2 332	3 914	2 659	1 010	1 649	1 987	673	1 314

1) Großbritannien und Nordirland

10 Ausländische Studierende und Studienanfänger/-innen nach Hochschularten und Herkunftsland

Staatsangehörigkeit	Insgesamt			Und zwar im ersten					
				Hochschulsemester			Fachsemester		
	insgesamt	männlich	weiblich	zusammen	männlich	weiblich	zusammen	männlich	weiblich
Hochschulen insgesamt									
Griechenland	7 516	4 040	3 476	932	451	481	1 130	577	553
Irland	536	189	347	321	100	221	230	70	160
Italien	6 771	3 275	3 496	2 015	815	1 200	1 911	780	1 131
Luxemburg	1 605	1 015	590	336	198	138	351	214	137
Niederlande	1 770	1 101	669	312	171	141	321	173	148
Österreich	6 127	3 501	2 626	1 169	668	501	1 305	763	542
Portugal	1 527	737	790	365	140	225	371	146	225
Schweden	881	374	507	406	182	224	335	145	190
Spanien	5 588	2 433	3 155	2 176	909	1 267	1 803	757	1 046
Vereinigtes Königreich ¹⁾	2 281	1 032	1 249	1 055	385	670	864	332	532
EU zusammen	43 418	21 014	22 404	12 794	5 441	7 353	11 498	4 981	6 517
Übriges Europa									
Albanien	407	212	195	78	34	44	96	45	51
Andorra	3	1	2	-	-	-	-	-	-
Bosnien und Herzegowina	1 889	1 019	870	366	192	174	431	233	198
Bulgarien	5 015	2 140	2 875	1 559	667	892	1 925	811	1 114
Estland	436	90	346	124	32	92	135	30	105
Island	160	80	80	26	13	13	25	11	14
Jugoslawien (Serbien/ Montenegro)	3 570	2 004	1 566	445	234	211	547	293	254
Kroatien	4 614	2 490	2 124	659	325	334	864	440	424
Lettland	600	138	462	163	32	131	171	38	133
Liechtenstein	13	6	7	3	2	1	2	2	-
Litauen	959	173	786	270	62	208	291	61	230
Malta	53	38	15	9	4	5	11	7	4
Mazedonien	523	341	182	81	44	37	107	66	41
Moldau, Republik	297	151	146	85	48	37	96	52	44
Monaco	2	1	1	-	-	-	-	-	-
Norwegen	906	379	527	194	88	106	186	87	99
Polen	9 328	2 886	6 442	2 284	783	1 501	2 438	784	1 654
Rumänien	2 232	899	1 333	603	243	360	638	253	385
Russische Föderation	6 987	2 517	4 470	1 767	613	1 154	1 879	618	1 261
San Marino	2	-	2	1	-	1	1	-	1
Schweiz	1 763	899	864	442	215	227	434	218	216
Slowakei	992	299	693	276	89	187	327	102	225
Slowenien	510	254	256	124	44	80	123	49	74
Tschechische Republik	1 640	604	1 036	576	234	342	575	213	362
Türkei	23 640	14 706	8 934	2 809	1 714	1 095	3 622	2 265	1 357
Ukraine	3 688	1 529	2 159	955	362	593	1 081	403	678
Ungarn	2 779	925	1 854	862	352	510	815	309	506
Vatikanstadt	6	4	2	-	-	-	-	-	-
Weißrussland	754	272	482	230	76	154	261	92	169
Zypern	180	84	96	24	14	10	33	19	14
Übriges Europa	6	1	5	1	-	1	1	-	1
Übriges Europa zusammen	73 954	35 142	38 812	15 016	6 516	8 500	17 115	7 501	9 614
Europa zusammen	117 372	56 156	61 216	27 810	11 957	15 853	28 613	12 482	16 131
Afrika									
Ägypten	1 191	1 036	155	170	138	32	195	159	36
Äthiopien	588	483	105	66	51	15	78	59	19
Algerien	346	269	77	36	30	6	52	41	11
Angola	103	72	31	7	6	1	18	15	3
Benin	146	121	25	20	18	2	29	24	5
Botsuana	12	9	3	4	3	1	3	3	-
Burkina Faso	85	76	9	14	12	2	18	16	2
Burundi	32	18	14	2	-	2	3	-	3
Cote d'Ivoire	252	201	51	21	12	9	40	27	13
Dschibuti	1	1	-	-	-	-	-	-	-
Eritrea	114	94	20	22	17	5	26	20	6
Gabun	111	87	24	10	7	3	13	9	4
Gambia	15	13	2	3	2	1	3	2	1
Ghana	374	319	55	85	69	16	94	74	20
Guinea	174	148	26	28	24	4	46	40	6
Guinea-Bissau	10	8	2	1	-	1	2	1	1
Kamerun	4 141	2 945	1 196	616	418	198	1 047	728	319
Kap Verde	21	14	7	-	-	-	1	1	-
Kenia	202	124	78	29	20	9	39	24	15

1) Großbritannien und Nordirland

10 Ausländische Studierende und Studienanfänger/-innen nach Hochschularten und Herkunftsland

Staatsangehörigkeit	Insgesamt			Und zwar im ersten					
				Hochschulsemester			Fachsemester		
	insgesamt	männlich	weiblich	zusammen	männlich	weiblich	zusammen	männlich	weiblich
Hochschulen insgesamt									
Komoren	5	2	3	-	-	-	-	-	-
Kongo, Dem. Republik	206	178	28	14	10	4	20	13	7
Kongo, Republik	106	85	21	12	10	2	22	18	4
Lesotho	3	-	3	1	-	1	1	-	1
Liberia	10	9	1	3	3	-	4	4	-
Libyen	168	160	8	16	14	2	21	18	3
Madagaskar	125	68	57	9	4	5	16	9	7
Malawi	9	8	1	3	2	1	4	3	1
Mali	73	56	17	12	11	1	16	14	2
Marokko	6 204	5 386	818	718	617	101	1 305	1 130	175
Mauretanien	91	88	3	26	25	1	31	30	1
Mauritius	22	11	11	5	2	3	5	2	3
Mosambik	39	38	1	5	5	-	5	5	-
Namibia	30	17	13	3	2	1	5	3	2
Niger	15	14	1	1	1	-	2	2	-
Nigeria	667	566	101	82	66	16	111	90	21
Ruanda	100	72	28	10	8	2	14	9	5
Sambia	35	28	7	7	3	4	8	4	4
Sao Tome und Principe	2	2	-	1	1	-	1	1	-
Senegal	247	199	48	32	29	3	63	52	11
Seychellen	2	1	1	1	-	1	1	-	1
Sierra Leone	76	58	18	10	8	2	15	13	2
Simbabwe	68	56	12	5	1	4	8	4	4
Somalia	27	22	5	2	1	1	5	4	1
Sudan	587	525	62	57	48	9	89	80	9
Südafrika	150	86	64	50	30	20	43	21	22
Swasiland	2	-	2	-	-	-	-	-	-
Tansania, Ver. Republik	81	60	21	16	13	3	19	15	4
Togo	381	323	58	43	32	11	64	50	14
Tschad	40	36	4	1	1	-	2	2	-
Tunesien	1 237	1 009	228	231	184	47	331	268	63
Uganda	112	64	48	19	9	10	22	12	10
Zentralafrik. Republik	7	6	1	3	2	1	3	2	1
Übriges Afrika	7	6	1	1	1	-	-	-	-
Afrika zusammen	18 852	15 277	3 575	2 533	1 970	563	3 963	3 121	842
Amerika									
Argentinien	419	199	220	107	60	47	95	49	46
Bahamas	2	2	-	2	2	-	1	1	-
Barbados	5	2	3	1	-	1	1	-	1
Belize	22	9	13	4	2	2	4	2	2
Bolivien	190	121	69	23	14	9	27	18	9
Brasilien	1 432	628	804	238	114	124	277	127	150
Chile	459	256	203	70	36	34	83	42	41
Costa Rica	108	59	49	13	7	6	14	7	7
Dominica	9	7	2	-	-	-	-	-	-
Dominikanische Republik	12	7	5	-	-	-	-	-	-
Ecuador	242	127	115	54	28	26	63	32	31
El Salvador	67	32	35	9	6	3	21	13	8
Grenada	2	1	1	1	-	1	1	-	1
Guatemala	47	27	20	10	8	2	11	8	3
Guyana	4	1	3	-	-	-	-	-	-
Haiti	20	14	6	-	-	-	1	1	-
Honduras	23	11	12	6	2	4	7	4	3
Jamaika	12	4	8	6	2	4	6	2	4
Kanada	430	196	234	167	78	89	154	75	79
Kolumbien	544	263	281	102	45	57	118	58	60
Kuba	93	52	41	11	6	5	13	7	6
Mexiko	502	271	231	142	85	57	150	87	63
Nicaragua	54	29	25	6	4	2	9	5	4
Panama	24	15	9	4	3	1	4	2	2
Paraguay	40	24	16	8	4	4	10	4	6
Peru	797	381	416	101	41	60	149	59	90
St. Lucia	1	1	-	1	1	-	1	1	-
Suriname	2	1	1	-	-	-	-	-	-
Trinidad und Tobago	13	5	8	3	1	2	5	3	2
Uruguay	37	22	15	3	2	1	3	3	-
Venezuela	274	163	111	31	12	19	39	16	23
Vereinigte Staaten	3 467	1 684	1 783	1 595	748	847	1 539	706	833
Übriges Amerika	3	1	2	-	-	-	-	-	-
Amerika zusammen	9 356	4 615	4 741	2 718	1 311	1 407	2 806	1 332	1 474

10 Ausländische Studierende und Studienanfänger/-innen nach Hochschularten und Herkunftsland

Staatsangehörigkeit	Insgesamt			Und zwar im ersten					
				Hochschulsemester			Fachsemester		
	insgesamt	männlich	weiblich	zusammen	männlich	weiblich	zusammen	männlich	weiblich
Hochschulen insgesamt									
Asien									
Afghanistan	628	460	168	95	68	27	110	79	31
Armenien	239	104	135	60	19	41	62	21	41
Aserbaidshan	154	73	81	34	16	18	42	18	24
Bahrain	3	3	-	-	-	-	-	-	-
Bangladesch	134	117	17	24	22	2	26	24	2
Bhutan	2	2	-	1	1	-	1	1	-
China	9 109	4 576	4 533	2 744	1 429	1 315	3 421	1 740	1 681
Georgien	1 477	578	899	346	149	197	427	185	242
Indien	1 412	1 084	328	435	360	75	434	355	79
Indonesien	2 128	1 466	662	308	202	106	411	274	137
Irak	367	282	85	56	45	11	85	68	17
Iran, Islamische Republik	6 359	4 062	2 297	441	277	164	673	433	240
Israel	876	689	187	108	73	35	152	111	41
Japan	2 182	718	1 464	485	171	314	532	187	345
Jemen	145	131	14	23	19	4	28	24	4
Jordanien	1 029	932	97	85	73	12	117	104	13
Kambodscha	45	37	8	11	9	2	11	9	2
Kasachstan	466	167	299	121	37	84	133	38	95
Katar	7	5	2	1	-	1	2	1	1
Kirgisistan	163	66	97	52	26	26	53	25	28
Korea, Dem. Volksrep.	337	130	207	68	38	30	64	35	29
Korea, Dem. Republik	4 853	2 224	2 629	607	243	364	705	291	414
Kuwait	13	9	4	2	1	1	3	2	1
Laos, Dem. Volksrep.	20	18	2	-	-	-	-	-	-
Libanon	487	428	59	77	70	7	116	106	10
Malaysia	197	137	60	31	22	9	26	17	9
Malediven	1	1	-	-	-	-	-	-	-
Mongolei	972	361	611	162	57	105	265	91	174
Myanmar	38	19	19	12	6	6	12	5	7
Nepal	103	87	16	35	31	4	38	33	5
Oman	3	3	-	1	1	-	1	1	-
Pakistan	653	594	59	153	140	13	174	158	16
Philippinen	148	61	87	30	12	18	39	16	23
Saudi-Arabien	22	16	6	2	2	-	4	3	1
Singapur	73	51	22	19	15	4	16	11	5
Sri Lanka	147	100	47	29	18	11	37	23	14
Syrien, Arab. Republik	922	809	113	102	85	17	150	128	22
Tadschikistan	30	11	19	6	2	4	7	3	4
Taiwan	1 265	504	761	152	49	103	188	65	123
Thailand	487	262	225	128	71	57	141	76	65
Turkmenistan	45	22	23	19	9	10	23	11	12
Usbekistan	234	121	113	78	36	42	81	38	43
Vereinigte Arabische Emirate	32	30	2	18	18	-	17	17	-
Vietnam	1 410	963	447	190	116	74	258	169	89
Abhäng. Gebiet (Brit.)	14	8	6	3	2	1	3	2	1
Übriges Asien	252	239	13	28	26	2	45	43	2
Asien zusammen	39 683	22 760	16 923	7 382	4 066	3 316	9 133	5 041	4 092
Australien und Ozeanien									
Australien	255	94	161	82	25	57	80	25	55
Cookinseln	1	-	1	-	-	-	1	-	1
Kiribati	4	1	3	2	1	1	2	1	1
Neuseeland	45	20	25	11	4	7	9	3	6
Palau	1	1	-	1	1	-	-	-	-
Papua-Neuguinea	2	1	1	-	-	-	-	-	-
Samoa	1	-	1	1	-	1	1	-	1
Tuvalu	1	1	-	1	1	-	1	1	-
Vanuatu	2	-	2	-	-	-	-	-	-
Übriges Ozeanien	1	1	-	-	-	-	-	-	-
Australien und Ozeanien zusammen	313	119	194	98	32	66	94	30	64
Staatenlos	755	563	192	64	38	26	84	55	29
Ungeklärt	511	295	216	139	67	72	162	85	77
Ohne Angabe	185	121	64	13	5	8	19	8	11
Insgesamt	187 027	99 906	87 121	40 757	19 446	21 311	44 874	22 154	22 720
darunter:									
Bildungsinländer	61 313	35 801	25 512	8 161	4 556	3 605	10 539	6 028	4 511

11 Ausländische Studierende nach Herkunftsland und Fächergruppe des 1. Studienfachs

Staatsangehörigkeit	Ge- schl.	Ins- gesamt	Davon in der Fächergruppe									
			Sprach- und Kultur- wiss.	Sport	Rechts-, Wirtschafts- und Sozialwiss.	Mathe- matik, Natur- wiss.	Human- medizin	Veteri- närme- dizin	Agrar-, Forst- und Ern- ährungs- wiss.	Inge- nieur- wiss.	Kunst, Kunst- wiss.	Sonstige Fächer
Europa												
Europäische Union (EU)												
Belgien	m	463	77	6	155	67	17	-	8	108	25	-
	w	460	209	4	133	32	22	2	3	24	31	-
	i	923	286	10	288	99	39	2	11	132	56	-
Dänemark	m	261	69	1	95	30	7	1	4	30	24	-
	w	388	152	1	130	28	13	4	4	13	42	1
	i	649	221	2	225	58	20	5	8	43	66	1
Finnland	m	261	42	4	103	24	19	1	5	35	28	-
	w	737	249	6	231	46	44	10	18	59	73	1
	i	998	291	10	334	70	63	11	23	94	101	1
Frankreich	m	2 332	416	12	733	320	26	2	21	711	91	-
	w	3 914	1 992	9	1 148	224	67	12	28	251	182	1
	i	6 246	2 408	21	1 881	544	93	14	49	962	273	1
Griechenland	m	4 040	505	108	1 332	649	453	2	24	844	123	-
	w	3 476	1 377	28	970	346	377	3	25	197	151	2
	i	7 516	1 882	136	2 302	995	830	5	49	1 041	274	2
Irland	m	189	58	-	73	32	3	-	2	16	5	-
	w	347	152	1	140	22	6	1	2	10	13	-
	i	536	210	1	213	54	9	1	4	26	18	-
Italien	m	3 275	660	40	958	525	81	2	48	783	178	-
	w	3 496	1 968	9	778	265	73	7	29	189	178	-
	i	6 771	2 628	49	1 736	790	154	9	77	972	356	-
Luxemburg	m	1 015	191	57	148	216	35	1	32	317	18	-
	w	590	292	10	65	82	43	5	12	47	34	-
	i	1 605	483	67	213	298	78	6	44	364	52	-
Niederlande	m	1 101	169	18	307	227	23	3	27	291	36	-
	w	669	232	8	205	68	26	7	15	43	65	-
	i	1 770	401	26	512	295	49	10	42	334	101	-
Österreich	m	3 501	518	35	1 288	659	101	9	71	672	148	-
	w	2 626	1 088	14	747	220	109	21	59	136	232	-
	i	6 127	1 606	49	2 035	879	210	30	130	808	380	-
Portugal	m	737	121	19	206	112	20	-	2	230	27	-
	w	790	382	7	201	64	45	3	8	43	37	-
	i	1 527	503	26	407	176	65	3	10	273	64	-
Schweden	m	374	54	5	142	53	16	1	4	79	19	1
	w	507	157	2	168	58	20	11	12	33	45	1
	i	881	211	7	310	111	36	12	16	112	64	2
Spanien	m	2 433	501	26	664	347	59	1	16	711	108	-
	w	3 155	1 491	6	764	282	96	9	31	306	169	1
	i	5 588	1 992	32	1 428	629	155	10	47	1 017	277	1
Vereinigtes Königreich ¹⁾	m	1 032	323	8	277	155	46	1	9	150	63	-
	w	1 249	623	2	355	92	30	5	8	52	79	3
	i	2 281	946	10	632	247	76	6	17	202	142	3
EU zusammen	m	21 014	3 704	339	6 481	3 416	906	24	273	4 977	893	1
	w	22 404	10 364	107	6 035	1 829	971	100	254	1 403	1 331	10
	i	43 418	14 068	446	12 516	5 245	1 877	124	527	6 380	2 224	11
Übriges Europa												
Albanien	m	212	26	2	63	37	19	-	-	48	17	-
	w	195	64	-	53	29	16	1	5	10	17	-
	i	407	90	2	116	66	35	1	5	58	34	-
Andorra	m	1	-	-	1	-	-	-	-	-	-	-
	w	2	1	-	1	-	-	-	-	-	-	-
	i	3	1	-	2	-	-	-	-	-	-	-

1) Großbritannien und Nordirland

11 Ausländische Studierende nach Herkunftsland und Fächergruppe des 1. Studienfachs

Staatsangehörigkeit	Ge-schl.	Ins-gesamt	Davon in der Fächergruppe									
			Sprach- und Kultur- wiss.	Sport	Rechts-, Wirtschafts- und Sozialwiss.	Mathe- matik, Natur- wiss.	Human- medizin	Veteri- närme- dizin	Agrar-, Forst- und Er- nährungs- wiss.	Inge- nieur- wiss.	Kunst, Kunst- wiss.	Sonstige Fächer
Bosnien-Herzegowina	m	1 019	78	6	265	172	46	2	9	415	25	1
	w	870	224	3	311	118	84	1	8	121	20	-
	i	1 889	302	9	576	290	110	3	17	536	45	1
Bulgarien	m	2 140	275	14	733	508	60	4	24	396	113	13
	w	2 875	821	4	1 205	350	104	4	22	178	174	13
	i	5 015	1 096	18	1 938	858	164	8	46	574	287	26
Estland	m	90	21	-	39	6	2	-	-	13	9	-
	w	346	142	5	133	19	5	1	2	8	31	-
	i	436	163	5	172	25	7	1	2	21	40	-
Island	m	80	15	1	15	13	3	3	-	24	6	-
	w	80	29	-	12	5	5	2	3	5	19	-
	i	160	44	1	27	18	8	5	3	29	25	-
Jugoslawien (Serbien/ Montenegro)	m	2 004	208	22	584	338	123	4	22	627	74	2
	w	1 566	520	7	463	182	120	5	27	130	110	2
	i	3 570	728	29	1 047	520	243	9	49	757	184	4
Kroatien	m	2 490	213	47	939	409	63	1	15	737	66	-
	w	2 124	640	15	845	226	97	3	20	176	101	1
	i	4 614	853	62	1 784	635	160	4	35	913	167	1
Lettland	m	138	19	1	61	19	3	-	3	16	15	1
	w	462	194	2	151	42	12	-	7	9	45	-
	i	600	213	3	212	61	15	-	10	25	60	1
Liechtenstein	m	6	-	-	2	3	1	-	-	-	-	-
	w	7	4	-	3	-	-	-	-	-	-	-
	i	13	4	-	5	3	1	-	-	-	-	-
Litauen	m	173	29	2	54	32	5	-	10	21	16	4
	w	786	354	2	269	53	20	1	11	29	46	1
	i	959	383	4	323	85	25	1	21	50	62	5
Malta	m	38	5	1	6	13	1	-	1	9	2	-
	w	15	1	1	6	5	-	-	-	1	1	-
	i	53	6	2	12	18	1	-	1	10	3	-
Mazedonien	m	341	33	6	94	58	19	-	1	116	14	-
	w	182	42	1	68	29	16	-	1	15	9	1
	i	523	75	7	162	87	35	-	2	131	23	1
Moldau, Republik	m	151	35	-	39	33	8	2	3	20	10	1
	w	146	48	-	53	24	4	-	2	3	12	-
	i	297	83	-	92	57	12	2	5	23	22	1
Monaco	m	1	-	-	-	-	-	-	-	1	-	-
	w	1	1	-	-	-	-	-	-	-	-	-
	i	2	1	-	-	-	-	-	-	1	-	-
Norwegen	m	379	42	2	76	24	165	24	1	32	13	-
	w	527	87	3	76	27	233	60	3	14	24	-
	i	906	129	5	152	51	398	84	4	46	37	-
Polen	m	2 886	490	31	1 307	368	47	1	18	468	148	8
	w	6 442	2 678	42	2 458	437	147	7	54	295	308	16
	i	9 328	3 168	73	3 765	805	194	8	72	763	456	24
Rumänien	m	899	165	4	208	238	36	2	10	157	79	-
	w	1 333	408	4	375	281	83	2	9	82	88	1
	i	2 232	573	8	583	519	119	4	19	239	167	1
Russische Föderation	m	2 517	316	5	786	580	95	5	25	473	225	7
	w	4 470	1 778	8	1 443	469	137	8	38	190	383	16
	i	6 987	2 094	13	2 229	1 049	232	13	63	663	608	23
San Marino	m	-	-	-	-	-	-	-	-	-	-	-
	w	2	2	-	-	-	-	-	-	-	-	-
	i	2	2	-	-	-	-	-	-	-	-	-

11 Ausländische Studierende nach Herkunftsland und Fächergruppe des 1. Studienfachs

Staatsangehörigkeit	Geschl.	Insgesamt	Davon in der Fächergruppe									
			Sprach- und Kulturwiss.	Sport	Rechts-, Wirtschafts- und Sozialwiss.	Mathematik, Naturwiss.	Humanmedizin	Veterinärmedizin	Agrar-, Forst- und Ernährungswiss.	Ingenieurwiss.	Kunst, Kunstwiss.	Sonstige Fächer
Schweiz	m	899	200	8	265	152	19	-	12	110	133	-
	w	864	374	3	194	55	22	5	14	31	165	1
	i	1 763	574	11	459	207	41	5	26	141	298	1
Slowakei	m	299	59	5	94	47	12	-	6	62	14	-
	w	693	274	3	265	49	25	2	10	34	30	1
	i	992	333	8	359	96	37	2	16	96	44	1
Slowenien	m	254	39	2	89	31	13	-	5	56	19	-
	w	256	78	2	85	27	11	2	9	23	19	-
	i	510	117	4	174	58	24	2	14	79	38	-
Tschechische Republik	m	604	128	7	194	93	15	-	12	113	42	-
	w	1 036	460	23	326	74	26	3	12	44	67	1
	i	1 640	588	30	520	167	41	3	24	157	109	1
Türkei	m	14 706	1 220	133	5 401	2 335	690	9	54	4 710	144	10
	w	8 934	2 007	24	3 947	994	792	3	49	936	180	2
	i	23 640	3 227	157	9 348	3 329	1 482	12	103	5 646	324	12
Ukraine	m	1 529	209	9	397	410	73	2	33	300	91	5
	w	2 159	764	8	708	318	94	-	23	82	150	12
	i	3 688	973	17	1 105	728	167	2	56	382	241	17
Ungarn	m	925	149	11	296	175	37	2	13	163	79	-
	w	1 854	837	20	579	136	56	3	36	86	100	1
	i	2 779	986	31	875	311	93	5	49	249	179	1
Vatikanstadt	m	4	1	-	2	1	-	-	-	-	-	-
	w	2	-	-	-	2	-	-	-	-	-	-
	i	6	1	-	2	3	-	-	-	-	-	-
Weißrussland	m	272	38	1	94	62	5	-	13	32	26	1
	w	482	215	2	170	42	11	-	4	11	24	3
	i	754	253	3	264	104	16	-	17	43	50	4
Zypern	m	84	12	3	9	16	21	-	-	17	6	-
	w	96	44	1	11	5	21	-	1	2	11	-
	i	180	56	4	20	21	42	-	1	19	17	-
Übriges Europa	m	1	-	1	-	-	-	-	-	-	-	-
	w	5	1	-	2	2	-	-	-	-	-	-
	i	6	1	1	2	2	-	-	-	-	-	-
Übriges Europa zusammen	m	35 142	4 025	324	12 113	6 173	1 581	61	290	9 136	1 386	53
	w	38 812	13 092	183	14 212	4 000	2 121	113	370	2 515	2 134	72
	i	73 954	17 117	507	26 325	10 173	3 702	174	660	11 651	3 520	125
Europa zusammen	m	56 156	7 729	663	18 594	9 589	2 487	85	563	14 113	2 279	54
	w	61 216	23 456	290	20 247	5 829	3 092	213	624	3 918	3 465	82
	i	117 372	31 185	953	38 841	15 418	5 579	298	1 187	18 031	5 744	136
Afrika												
Ägypten	m	1 036	182	40	137	318	57	14	53	218	15	2
	w	155	50	-	19	49	10	2	7	10	8	-
	i	1 191	232	40	156	367	67	16	60	228	23	2
Äthiopien	m	483	30	1	83	108	19	10	74	153	4	1
	w	105	12	-	32	29	10	-	8	10	4	-
	i	588	42	1	115	137	29	10	82	163	8	1
Algerien	m	269	49	3	40	71	1	-	4	98	1	2
	w	77	25	-	10	26	2	-	6	6	2	-
	i	346	74	3	50	97	3	-	10	104	3	2
Angola	m	72	6	2	28	11	-	-	5	20	-	-
	w	31	8	-	14	6	-	1	1	1	-	-
	i	103	14	2	42	17	-	1	6	21	-	-
Benin	m	121	17	1	26	29	3	-	14	31	-	-
	w	25	9	-	6	3	1	-	1	3	2	-
	i	146	26	1	32	32	4	-	15	34	2	-

11 Ausländische Studierende nach Herkunftsland und Fächergruppe des 1. Studienfachs

Staatsangehörigkeit	Ge- schl.	Ins- gesamt	Davon in der Fächergruppe									
			Sprach- und Kultur- wiss.	Sport	Rechts-, Wirtschafts- und Sozialwiss.	Mathe- matik, Natur- wiss.	Human- medizin	Veteri- närme- dizin	Agrar-, Forst- und Er- nährungs- wiss.	Inge- nieur- wiss.	Kunst, Kunst- wiss.	Sonstige Fächer
Botsuana	m	9	2	-	1	4	-	-	-	1	1	-
	w	3	-	-	1	-	-	-	-	1	1	-
	i	12	2	-	2	4	-	-	-	2	2	-
Burkina Faso	m	76	12	-	15	10	2	-	3	34	-	-
	w	9	3	-	3	1	-	-	-	2	-	-
	i	85	15	-	18	11	2	-	3	36	-	-
Burundi	m	18	8	-	3	1	1	-	1	4	-	-
	w	14	1	-	7	1	1	-	4	-	-	-
	i	32	9	-	10	2	2	-	5	4	-	-
Cote d'Ivoire	m	201	31	-	67	45	3	1	3	50	-	1
	w	51	16	-	16	12	1	-	2	4	-	-
	i	252	47	-	83	57	4	1	5	54	-	1
Dschibuti	m	1	-	-	1	-	-	-	-	-	-	-
	w	-	-	-	-	-	-	-	-	-	-	-
	i	1	-	-	1	-	-	-	-	-	-	-
Eritrea	m	94	7	-	27	17	4	-	4	34	1	-
	w	20	2	-	8	3	3	-	1	3	-	-
	i	114	9	-	35	20	7	-	5	37	1	-
Gabun	m	87	4	-	10	12	2	-	2	57	-	-
	w	24	10	-	5	4	1	-	-	4	-	-
	i	111	14	-	15	16	3	-	2	61	-	-
Gambia	m	13	3	-	3	-	1	-	1	5	-	-
	w	2	1	1	-	-	-	-	-	-	-	-
	i	15	4	1	3	-	1	-	1	5	-	-
Ghana	m	319	30	-	71	86	20	-	22	87	2	1
	w	55	11	2	18	5	8	-	3	7	1	-
	i	374	41	2	89	91	28	-	25	94	3	1
Guinea	m	148	9	-	49	46	6	-	3	35	-	-
	w	26	1	-	13	10	-	-	-	2	-	-
	i	174	10	-	62	56	6	-	3	37	-	-
Guinea-Bissau	m	8	-	-	3	-	-	1	3	1	-	-
	w	2	1	-	-	1	-	-	-	-	-	-
	i	10	1	-	3	1	-	1	3	1	-	-
Kamerun	m	2 945	185	6	445	798	133	4	95	1 248	2	29
	w	1 196	175	1	249	408	118	-	55	179	1	10
	i	4 141	360	7	694	1 206	251	4	150	1 427	3	39
Kap Verde	m	14	-	-	-	1	-	-	-	13	-	-
	w	7	-	-	1	2	-	-	1	3	-	-
	i	21	-	-	1	3	-	-	1	16	-	-
Kenia	m	124	21	-	22	26	10	-	13	32	-	-
	w	78	18	1	24	11	10	-	8	5	-	1
	i	202	39	1	46	37	20	-	21	37	-	1
Komoren	m	2	-	-	-	-	-	-	-	2	-	-
	w	3	1	-	-	2	-	-	-	-	-	-
	i	5	1	-	-	2	-	-	-	2	-	-
Kongo, Dem. Republik	m	178	34	1	56	36	5	-	10	36	-	-
	w	28	3	-	16	3	-	-	2	3	1	-
	i	206	37	1	72	39	5	-	12	39	1	-
Kongo, Republik	m	85	18	2	22	18	2	1	4	18	-	-
	w	21	5	-	10	4	-	-	-	2	-	-
	i	106	23	2	32	22	2	1	4	20	-	-
Lesotho	m	-	-	-	-	-	-	-	-	-	-	-
	w	3	1	-	1	1	-	-	-	-	-	-
	i	3	1	-	1	1	-	-	-	-	-	-

11 Ausländische Studierende nach Herkunftsland und Fächergruppe des 1. Studienfachs

Staatsangehörigkeit	Geschl.	Insgesamt	Davon in der Fächergruppe									
			Sprach- und Kulturwiss.	Sport	Rechts-, Wirtschafts- und Sozialwiss.	Mathematik, Naturwiss.	Humanmedizin	Veterinärmedizin	Agrar-, Forst- und Ernährungswiss.	Ingenieurwiss.	Kunst, Kunstwiss.	Sonstige Fächer
Liberia	m	9	-	-	5	1	-	-	-	3	-	-
	w	1	1	-	-	-	-	-	-	-	-	-
	i	10	1	-	5	1	-	-	-	3	-	-
Libyen	m	160	8	1	17	31	7	-	-	95	1	-
	w	8	2	-	-	2	4	-	-	-	-	-
	i	168	10	1	17	33	11	-	-	95	1	-
Madagaskar	m	68	5	-	15	17	-	-	6	23	2	-
	w	57	20	-	18	8	-	-	5	4	-	2
	i	125	25	-	33	25	-	-	11	27	2	2
Malawi	m	8	1	-	1	3	-	-	1	2	-	-
	w	1	1	-	-	-	-	-	-	-	-	-
	i	9	2	-	1	3	-	-	1	2	-	-
Mali	m	56	10	1	17	8	1	1	4	14	-	-
	w	17	5	-	7	2	1	-	1	1	-	-
	i	73	15	1	24	10	2	1	5	15	-	-
Marokko	m	5 386	485	32	842	1 174	51	4	55	2 685	11	47
	w	818	195	1	168	205	33	-	14	193	5	4
	i	6 204	680	33	1 010	1 379	84	4	69	2 878	16	51
Mauretanien	m	88	1	1	13	19	2	-	1	48	-	3
	w	3	1	-	-	1	-	-	-	1	-	-
	i	91	2	1	13	20	2	-	1	49	-	3
Mauritius	m	11	2	1	2	3	-	-	-	3	-	-
	w	11	6	-	1	1	1	-	1	-	1	-
	i	22	8	1	3	4	1	-	1	3	1	-
Mosambik	m	38	7	-	13	8	1	-	1	7	1	-
	w	1	1	-	-	-	-	-	-	-	-	-
	i	39	8	-	13	8	1	-	1	7	1	-
Namibia	m	17	-	-	2	5	1	-	2	7	-	-
	w	13	2	-	3	-	-	1	1	3	3	-
	i	30	2	-	5	5	1	1	3	10	3	-
Niger	m	14	4	-	5	2	-	-	-	3	-	-
	w	1	-	-	-	-	-	-	-	1	-	-
	i	15	4	-	5	2	-	-	-	4	-	-
Nigeria	m	566	169	-	126	102	27	-	21	112	5	4
	w	101	46	1	23	14	7	-	3	7	-	-
	i	667	215	1	149	116	34	-	24	119	5	4
Ruanda	m	72	10	1	22	11	-	-	5	23	-	-
	w	28	7	-	12	6	-	-	2	1	-	-
	i	100	17	1	34	17	-	-	7	24	-	-
Sambia	m	28	1	-	1	10	-	-	2	14	-	-
	w	7	-	1	4	1	-	-	-	1	-	-
	i	35	1	1	5	11	-	-	2	15	-	-
Sao Tome und Principe	m	2	-	-	1	-	-	-	-	1	-	-
	w	-	-	-	-	-	-	-	-	-	-	-
	i	2	-	-	1	-	-	-	-	1	-	-
Senegal	m	199	55	3	61	36	-	-	3	41	-	-
	w	48	22	2	15	5	-	-	1	3	-	-
	i	247	77	5	76	41	-	-	4	44	-	-
Seychellen	m	1	-	-	-	-	-	-	-	1	-	-
	w	1	-	1	-	-	-	-	-	-	-	-
	i	2	-	1	-	-	-	-	-	1	-	-
Sierra Leone	m	58	7	-	12	8	8	-	6	17	-	-
	w	18	3	-	3	3	7	-	-	2	-	-
	i	76	10	-	15	11	15	-	6	19	-	-

11 Ausländische Studierende nach Herkunftsland und Fächergruppe des 1. Studienfachs

Staatsangehörigkeit	Geschl.	Ins-gesamt	Davon in der Fächergruppe									
			Sprach- und Kultur-wiss.	Sport	Rechts-, Wirtschafts- und Sozialwiss.	Mathe-matik, Natur-wiss.	Human-medizin	Veteri-närme-dizin	Agrar-, Forst- und Ernährungs-wiss.	Inge-nieur-wiss.	Kunst, Kunst-wiss.	Sonstige Fächer
Simbabwe	m	56	3	-	10	4	1	-	2	36	-	-
	w	12	2	-	6	1	1	-	-	2	-	-
	i	68	5	-	16	5	2	-	2	38	-	-
Somalia	m	22	1	-	6	7	-	-	-	8	-	-
	w	5	3	-	2	-	-	-	-	-	-	-
	i	27	4	-	8	7	-	-	-	8	-	-
Sudan	m	525	34	2	77	154	108	1	26	121	-	2
	w	62	9	-	9	14	16	-	9	5	-	-
	i	587	43	2	86	168	124	1	35	126	-	2
Südafrika	m	86	18	-	17	12	2	1	1	20	15	-
	w	64	31	-	11	8	1	-	1	3	9	-
	i	150	49	-	28	20	3	1	2	23	24	-
Swasiland	m	-	-	-	-	-	-	-	-	-	-	-
	w	2	1	-	1	-	-	-	-	-	-	-
	i	2	1	-	1	-	-	-	-	-	-	-
Tansania, Ver. Republik	m	60	15	1	7	9	2	-	1	24	-	1
	w	21	4	-	6	5	1	-	1	4	-	-
	i	81	19	1	13	14	3	-	2	28	-	1
Togo	m	323	49	1	121	57	7	-	11	75	1	1
	w	58	14	1	26	9	5	-	-	3	-	-
	i	381	63	2	147	66	12	-	11	78	1	1
Tschad	m	36	-	-	9	7	-	-	3	16	1	-
	w	4	2	-	2	-	-	-	-	-	-	-
	i	40	2	-	11	7	-	-	3	16	1	-
Tunesien	m	1 009	114	14	133	252	11	-	3	472	2	8
	w	228	80	1	41	49	8	-	4	40	5	-
	i	1 237	194	15	174	301	19	-	7	512	7	8
Uganda	m	64	16	-	20	6	2	-	5	14	-	1
	w	48	16	-	21	2	3	-	4	2	-	-
	i	112	32	-	41	8	5	-	9	16	-	1
Zentralafrik. Republik	m	6	1	-	3	1	-	-	1	-	-	-
	w	1	-	-	1	-	-	-	-	-	-	-
	i	7	1	-	4	1	-	-	1	-	-	-
Übriges Afrika	m	6	-	-	-	1	-	-	1	4	-	-
	w	1	-	-	-	1	-	-	-	-	-	-
	i	7	-	-	-	2	-	-	1	4	-	-
Afrika zusammen	m	15 277	1 864	114	2 667	3 585	500	38	475	6 066	65	103
	w	3 575	827	13	833	918	253	4	146	521	43	17
	i	18 852	2 491	127	3 500	4 503	753	42	621	6 587	108	120
Amerika												
Argentinien	m	199	41	3	38	41	1	-	9	48	18	-
	w	220	83	3	52	29	2	2	3	23	22	1
	i	419	124	6	90	70	3	2	12	71	40	1
Bahamas	m	2	-	-	1	-	-	-	-	1	-	-
	w	-	-	-	-	-	-	-	-	-	-	-
	i	2	-	-	1	-	-	-	-	1	-	-
Barbados	m	2	-	-	-	1	-	-	-	1	-	-
	w	3	2	1	-	-	-	-	-	-	-	-
	i	5	2	1	-	1	-	-	-	1	-	-
Belize	m	9	-	-	3	-	1	-	-	4	1	-
	w	13	5	-	5	1	-	-	-	1	-	1
	i	22	5	-	8	1	1	-	-	5	1	1

11 Ausländische Studierende nach Herkunftsland und Fächergruppe des 1. Studienfachs

Staatsangehörigkeit	Geschl.	Ins-gesamt	Davon in der Fächergruppe									
			Sprach- und Kultur-wiss.	Sport	Rechts-, Wirtschafts- und Sozialwiss.	Mathe-matik, Natur-wiss.	Human-medizin	Veteri-närme-dizin	Agrar-, Forst- und Er-nährungs-wiss.	Inge-nieur-wiss.	Kunst-, Kunst-wiss.	Sonstige Fächer
Bolivien	m	121	17	-	27	20	1	-	14	38	4	-
	w	69	27	-	22	7	3	-	4	5	1	-
	i	190	44	-	49	27	4	-	18	43	5	-
Brasilien	m	628	138	8	84	86	13	6	21	226	46	-
	w	804	317	10	186	79	30	6	27	76	70	3
	i	1 432	455	18	270	165	43	12	48	302	116	3
Chile	m	256	51	4	63	35	4	3	21	48	27	-
	w	203	85	-	51	21	5	-	7	11	23	-
	i	459	136	4	114	56	9	3	28	59	50	-
Costa Rica	m	59	11	2	13	9	1	-	8	11	4	-
	w	49	15	2	17	7	2	-	1	3	2	-
	i	108	26	4	30	16	3	-	9	14	6	-
Dominica	m	7	-	-	7	-	-	-	-	-	-	-
	w	2	-	-	2	-	-	-	-	-	-	-
	i	9	-	-	9	-	-	-	-	-	-	-
Dominikanische Republik	m	7	3	-	2	-	-	-	1	1	-	-
	w	5	-	-	3	2	-	-	-	-	-	-
	i	12	3	-	5	2	-	-	1	1	-	-
Ecuador	m	127	20	1	35	14	2	-	7	45	2	1
	w	115	36	1	37	15	-	1	5	11	9	-
	i	242	56	2	72	29	2	1	12	56	11	1
El Salvador	m	32	5	2	6	6	-	-	1	10	2	-
	w	35	9	-	14	2	2	-	-	8	-	-
	i	67	14	2	20	8	2	-	1	18	2	-
Grenada	m	1	-	-	-	-	-	-	-	1	-	-
	w	1	-	-	1	-	-	-	-	-	-	-
	i	2	-	-	1	-	-	-	-	1	-	-
Guatemala	m	27	-	-	5	8	2	-	3	8	1	-
	w	20	4	1	7	1	-	-	2	5	-	-
	i	47	4	1	12	9	2	-	5	13	1	-
Guyana	m	1	-	-	-	-	-	-	-	1	-	-
	w	3	1	-	1	1	-	-	-	-	-	-
	i	4	1	-	1	1	-	-	-	1	-	-
Haiti	m	14	1	-	6	-	2	-	2	3	-	-
	w	6	-	-	3	-	-	-	1	1	1	-
	i	20	1	-	9	-	2	-	3	4	1	-
Honduras	m	11	2	-	-	1	3	-	1	4	-	-
	w	12	4	-	2	-	1	-	2	3	-	-
	i	23	6	-	2	1	4	-	3	7	-	-
Jamaika	m	4	-	-	2	-	-	-	-	2	-	-
	w	8	6	-	1	-	-	-	-	1	-	-
	i	12	6	-	3	-	-	-	-	3	-	-
Kanada	m	196	64	2	43	36	8	-	1	27	15	-
	w	234	117	2	35	29	10	1	4	10	26	-
	i	430	181	4	78	65	18	1	5	37	41	-
Kolumbien	m	263	37	5	72	51	8	-	9	56	25	-
	w	281	83	2	82	43	7	-	12	33	19	-
	i	544	120	7	154	94	15	-	21	89	44	-
Kuba	m	52	6	1	7	15	5	-	2	13	3	-
	w	41	15	-	5	15	1	1	-	2	1	1
	i	93	21	1	12	30	6	1	2	15	4	1
Mexiko	m	271	23	1	55	62	6	1	13	93	17	-
	w	231	73	-	62	33	11	2	6	30	13	1
	i	502	96	1	117	95	17	3	19	123	30	1

11 Ausländische Studierende nach Herkunftsland und Fächergruppe des 1. Studienfachs

Staatsangehörigkeit	Ge-schl.	Ins-gesamt	Davon in der Fächergruppe									
			Sprach- und Kultur- wiss.	Sport	Rechts-, Wirtschafts- und Sozialwiss.	Mathe- matik, Natur- wiss.	Human- medizin	Veteri- närme- dizin	Agrar-, Forst- und Er- nährungs- wiss.	Inge- nieur- wiss.	Kunst, Kunst- wiss.	Sonstige Fächer
Nicaragua	m	29	5	-	10	3	1	-	3	6	1	-
	w	25	1	-	8	4	4	-	3	4	1	-
	i	54	6	-	18	7	5	-	6	10	2	-
Panama	m	15	6	1	1	2	-	-	-	4	1	-
	w	9	2	-	1	2	1	-	-	3	-	-
	i	24	8	1	2	4	1	-	-	7	1	-
Paraguay	m	24	5	-	9	2	1	-	2	5	-	-
	w	16	11	-	1	1	-	-	1	2	-	-
	i	40	16	-	10	3	1	-	3	7	-	-
Peru	m	381	53	2	98	68	13	1	6	124	15	1
	w	416	161	1	127	51	15	-	8	33	15	5
	i	797	214	3	225	119	28	1	14	157	30	6
St. Lucia	m	1	-	-	1	-	-	-	-	-	-	-
	w	-	-	-	-	-	-	-	-	-	-	-
	i	1	-	-	1	-	-	-	-	-	-	-
Suriname	m	1	-	-	1	-	-	-	-	-	-	-
	w	1	-	-	-	1	-	-	-	-	-	-
	i	2	-	-	1	1	-	-	-	-	-	-
Trinidad und Tobago	m	5	-	-	2	1	-	-	-	1	1	-
	w	8	1	-	3	2	-	-	1	-	1	-
	i	13	1	-	5	3	-	-	1	1	2	-
Uruguay	m	22	1	3	4	3	3	-	-	5	3	-
	w	15	4	1	2	1	1	-	3	2	1	-
	i	37	5	4	6	4	4	-	3	7	4	-
Venezuela	m	163	20	1	32	29	3	1	4	60	13	-
	w	111	27	-	33	20	3	1	-	19	7	1
	i	274	47	1	65	49	6	2	4	79	20	1
Vereinigte Staaten	m	1 684	776	6	355	178	48	6	16	183	116	-
	w	1 783	989	9	349	117	64	13	10	74	157	1
	i	3 467	1 765	15	704	295	112	19	26	257	273	1
Übriges Amerika	m	1	1	-	-	-	-	-	-	-	-	-
	w	2	-	-	-	-	-	-	-	1	1	-
	i	3	1	-	-	-	-	-	-	1	1	-
Amerika zusammen	m	4 615	1 286	42	982	671	126	18	144	1 029	315	2
	w	4 741	2 078	33	1 112	484	162	27	100	361	370	14
	i	9 356	3 364	75	2 094	1 155	288	45	244	1 390	685	16
Asien												
Afghanistan	m	460	25	1	90	94	109	-	3	133	5	-
	w	168	29	1	53	28	44	-	-	11	2	-
	i	628	54	2	143	122	153	-	3	144	7	-
Armenien	m	104	17	2	29	26	3	-	4	12	11	-
	w	135	54	2	26	23	6	-	3	9	12	-
	i	239	71	4	55	49	9	-	7	21	23	-
Aserbaidshan	m	73	10	-	38	9	2	-	1	13	-	-
	w	81	23	-	33	9	7	-	-	2	7	-
	i	154	33	-	71	18	9	-	1	15	7	-
Bahrain	m	3	-	-	-	-	1	-	-	2	-	-
	w	-	-	-	-	-	-	-	-	-	-	-
	i	3	-	-	-	-	1	-	-	2	-	-
Bangladesch	m	117	9	-	11	38	2	-	9	45	2	1
	w	17	3	-	5	3	2	-	2	2	-	-
	i	134	12	-	16	41	4	-	11	47	2	1

11 Ausländische Studierende nach Herkunftsland und Fächergruppe des 1. Studienfachs

Staatsangehörigkeit	Geschl.	Insgesamt	Davon in der Fächergruppe									
			Sprach- und Kulturwiss.	Sport	Rechts-, Wirtschafts- und Sozialwiss.	Mathematik, Naturwiss.	Humanmedizin	Veterinärmedizin	Agrar-, Forst- und Ernährungswiss.	Ingenieurwiss.	Kunst, Kunstwiss.	Sonstige Fächer
Bhutan	m	2	1	1	-	-	-	-	-	-	-	-
	w	-	-	-	-	-	-	-	-	-	-	-
	i	2	1	1	-	-	-	-	-	-	-	-
China	m	4 576	414	19	962	1 295	99	3	65	1 554	112	53
	w	4 533	895	10	1 552	936	122	-	60	730	156	72
	i	9 109	1 309	29	2 514	2 231	221	3	125	2 284	268	125
Georgien	m	578	133	1	207	91	21	-	12	72	35	6
	w	899	513	2	151	87	31	1	13	24	70	7
	i	1 477	646	3	358	178	52	1	25	96	105	13
Indien	m	1 084	91	1	159	325	41	2	17	444	2	2
	w	328	76	1	71	93	42	-	4	37	3	1
	i	1 412	167	2	230	418	83	2	21	481	5	3
Indonesien	m	1 466	58	-	214	288	25	1	89	775	10	6
	w	662	79	-	166	141	31	-	60	156	24	5
	i	2 128	137	-	380	429	56	1	149	931	34	11
Irak	m	282	29	2	37	64	29	2	3	106	6	4
	w	85	17	-	10	23	17	-	4	10	3	1
	i	367	46	2	47	87	46	2	7	116	9	5
Iran, Islamische Republik	m	4 062	356	34	622	912	578	3	64	1 416	75	2
	w	2 297	420	7	425	474	525	3	40	346	54	3
	i	6 359	776	41	1 047	1 386	1 103	6	104	1 762	129	5
Israel	m	689	74	7	101	157	178	1	6	119	45	1
	w	187	59	1	38	18	18	1	-	8	43	1
	i	876	133	8	139	175	196	2	6	127	88	2
Japan	m	718	261	18	129	58	14	1	12	58	167	-
	w	1 464	573	7	173	36	17	2	9	21	623	3
	i	2 182	834	25	302	94	31	3	21	79	790	3
Jemen	m	131	9	-	4	35	35	-	5	42	1	-
	w	14	4	-	3	-	6	-	-	1	-	-
	i	145	13	-	7	35	41	-	5	43	1	-
Jordanien	m	932	67	10	104	210	166	1	18	333	2	1
	w	97	23	1	20	21	19	-	1	12	-	-
	i	1 029	90	11	124	231	205	1	19	345	2	1
Kambodscha	m	37	3	-	7	5	2	-	4	15	-	1
	w	8	3	-	1	2	-	-	1	1	-	-
	i	45	6	-	8	7	2	-	5	16	-	1
Kasachstan	m	167	18	-	62	22	7	-	12	38	8	-
	w	299	101	-	108	34	15	-	8	10	23	-
	i	466	119	-	170	56	22	-	20	48	31	-
Katar	m	5	-	-	-	1	3	-	-	1	-	-
	w	2	2	-	-	-	-	-	-	-	-	-
	i	7	2	-	-	1	3	-	-	1	-	-
Kirgisistan	m	66	10	2	13	15	4	1	1	19	1	-
	w	97	35	1	25	8	13	-	3	8	4	-
	i	163	45	3	38	23	17	1	4	27	5	-
Korea, Dem. Volksrep.	m	130	16	1	21	12	-	-	1	14	65	-
	w	207	25	-	19	7	6	-	-	6	144	-
	i	337	41	1	40	19	6	-	1	20	209	-
Korea, Dem. Republik	m	2 224	682	17	455	247	62	-	22	301	434	4
	w	2 629	896	11	247	173	89	2	17	100	1 084	10
	i	4 853	1 578	28	702	420	151	2	39	401	1 518	14

11 Ausländische Studierende nach Herkunftsland und Fächergruppe des 1. Studienfachs

Staatsangehörigkeit	Ge-schl.	Ins-gesamt	Davon in der Fächergruppe									
			Sprach- und Kultur- wiss.	Sport	Rechts- Wirtschafts- und Sozialwiss.	Mathe- matik, Natur- wiss.	Human- medizin	Veteri- närme- dizin	Agrar-, Forst- und Er- nährungs- wiss.	Inge- nieur- wiss.	Kunst, Kunst- wiss.	Sonstige Fächer
Kuwait	m	9	-	-	2	3	1	-	-	2	1	-
	w	4	-	-	-	3	-	-	-	1	-	-
	i	13	-	-	2	6	1	-	-	3	1	-
Laos, Dem. Volksrep.	m	18	5	-	4	4	1	-	2	2	-	-
	w	2	1	-	-	1	-	-	-	-	-	-
	i	20	6	-	4	5	1	-	2	2	-	-
Libanon	m	428	21	-	54	78	37	-	2	235	1	-
	w	59	20	-	6	11	7	-	4	11	-	-
	i	487	41	-	60	89	44	-	6	246	1	-
Malaysia	m	137	6	-	10	12	1	-	-	105	3	-
	w	60	9	-	8	6	1	-	-	30	5	1
	i	197	15	-	18	18	2	-	-	135	8	1
Malediven	m	1	-	-	-	-	-	-	-	1	-	-
	w	-	-	-	-	-	-	-	-	-	-	-
	i	1	-	-	-	-	-	-	-	1	-	-
Mongolei	m	361	70	6	130	86	5	-	8	48	6	2
	w	611	214	2	209	89	30	1	17	32	13	4
	i	972	284	8	339	175	35	1	25	80	19	6
Myanmar	m	19	3	-	3	3	-	-	7	3	-	-
	w	19	1	-	1	3	3	-	7	4	-	-
	i	38	4	-	4	6	3	-	14	7	-	-
Nepal	m	87	2	-	6	24	6	-	6	37	1	5
	w	16	3	-	3	4	2	-	3	1	-	-
	i	103	5	-	9	28	8	-	9	38	1	5
Oman	m	3	-	-	1	1	-	-	-	1	-	-
	w	-	-	-	-	-	-	-	-	-	-	-
	i	3	-	-	1	1	-	-	-	1	-	-
Pakistan	m	594	29	2	128	157	21	-	11	244	2	-
	w	59	11	-	19	12	8	-	-	8	1	-
	i	653	40	2	147	169	29	-	11	252	3	-
Philippinen	m	61	11	-	15	10	3	-	5	12	4	1
	w	87	27	-	23	19	4	-	1	12	1	-
	i	148	38	-	38	29	7	-	6	24	5	1
Saudi-Arabien	m	16	1	-	2	-	7	-	-	6	-	-
	w	6	1	-	1	2	2	-	-	-	-	-
	i	22	2	-	3	2	9	-	-	6	-	-
Singapur	m	51	3	-	11	1	2	-	1	33	-	-
	w	22	6	-	9	3	-	-	-	2	2	-
	i	73	9	-	20	4	2	-	1	35	2	-
Sri Lanka	m	100	2	-	14	29	8	-	7	40	-	-
	w	47	4	-	10	8	13	1	3	6	2	-
	i	147	6	-	24	37	21	1	10	46	2	-
Syrien, Arab. Republik	m	809	58	1	68	221	173	2	15	256	9	8
	w	113	27	1	18	28	14	-	4	16	4	1
	i	922	83	2	86	249	187	2	19	272	13	9
Tadschikistan	m	11	1	-	5	2	1	-	-	1	1	-
	w	19	9	-	2	1	3	-	-	2	2	-
	i	30	10	-	7	3	4	-	-	3	3	-
Taiwan	m	504	78	4	153	90	12	-	4	117	46	-
	w	761	275	-	213	61	8	2	7	36	158	1
	i	1 265	353	4	366	151	20	2	11	153	204	1
Thailand	m	262	12	1	37	41	8	4	16	135	8	-
	w	225	47	-	55	44	6	1	13	53	5	1
	i	487	59	1	92	85	14	5	29	188	13	1

11 Ausländische Studierende nach Herkunftsland und Fächergruppe des 1. Studienfachs

Staatsangehörigkeit	Geschl.	Insgesamt	Davon in der Fächergruppe									
			Sprach- und Kulturwiss.	Sport	Rechts-, Wirtschafts- und Sozialwiss.	Mathematik, Naturwiss.	Humanmedizin	Veterinärmedizin	Agrar-, Forst- und Ernährungswiss.	Ingenieurwiss.	Kunst, Kunstwiss.	Sonstige Fächer
Turkmenistan	m	22	-	1	13	5	1	-	-	2	-	-
	w	23	4	2	9	3	3	-	-	-	2	-
	i	45	4	3	22	8	4	-	-	2	2	-
Usbekistan	m	121	10	-	61	14	4	-	7	16	9	-
	w	113	35	-	34	9	6	-	3	6	20	-
	i	234	45	-	95	23	10	-	10	22	29	-
Vereinigte Arabische Emirate	m	30	-	-	2	15	5	-	-	8	-	-
	w	2	-	-	-	1	1	-	-	-	-	-
	i	32	-	-	2	16	6	-	-	8	-	-
Vietnam	m	963	75	3	231	256	34	1	16	326	20	1
	w	447	67	-	160	108	24	1	15	59	11	2
	i	1 410	142	3	391	364	58	2	31	385	31	3
Abhäng. Gebiet (Brit.)	m	8	4	-	-	1	-	-	-	3	-	-
	w	6	2	-	1	-	1	-	-	2	-	-
	i	14	6	-	1	1	1	-	-	5	-	-
Übriges Asien	m	239	9	-	26	65	50	1	4	83	1	-
	w	13	3	-	1	2	3	-	-	4	-	-
	i	252	12	-	27	67	53	1	4	87	1	-
Asien zusammen	m	22 760	2 681	134	4 241	5 022	1 781	23	459	7 228	1 093	98
	w	16 923	4 596	49	3 908	2 534	1 149	15	302	1 779	2 478	113
	i	39 683	7 277	183	8 149	7 556	2 930	38	761	9 007	3 571	211
Australien und Ozeanien												
Australien	m	94	25	-	23	10	2	-	1	21	12	-
	w	161	64	1	20	21	4	1	1	11	38	-
	i	255	89	1	43	31	6	1	2	32	50	-
Cookinseln	m	-	-	-	-	-	-	-	-	-	-	-
	w	1	-	-	-	-	1	-	-	-	-	-
	i	1	-	-	-	-	1	-	-	-	-	-
Kiribati	m	1	-	-	-	-	-	-	-	1	-	-
	w	3	-	-	2	1	-	-	-	-	-	-
	i	4	-	-	2	1	-	-	-	1	-	-
Neuseeland	m	20	9	-	1	4	1	-	1	2	2	-
	w	25	12	-	5	-	1	-	-	1	6	-
	i	45	21	-	6	4	2	-	1	3	8	-
Palau	m	1	1	-	-	-	-	-	-	-	-	-
	w	-	-	-	-	-	-	-	-	-	-	-
	i	1	1	-	-	-	-	-	-	-	-	-
Papua-Neuguinea	m	1	-	-	-	-	1	-	-	-	-	-
	w	1	-	-	-	-	-	-	-	-	1	-
	i	2	-	-	-	-	1	-	-	-	1	-
Samoa	m	-	-	-	-	-	-	-	-	-	-	-
	w	1	-	-	-	-	-	-	-	1	-	-
	i	1	-	-	-	-	-	-	-	1	-	-
Tuvalu	m	1	-	-	1	-	-	-	-	-	-	-
	w	-	-	-	-	-	-	-	-	-	-	-
	i	1	-	-	1	-	-	-	-	-	-	-
Vanuatu	m	-	-	-	-	-	-	-	-	-	-	-
	w	2	-	-	1	-	-	-	-	1	-	-
	i	2	-	-	1	-	-	-	-	1	-	-
Übriges Ozeanien	m	1	-	-	-	-	-	-	-	-	1	-
	w	-	-	-	-	-	-	-	-	-	-	-
	i	1	-	-	-	-	-	-	-	-	1	-
Australien und Ozeanien zusammen	m	119	35	-	25	14	4	-	2	24	15	-
	w	194	76	1	28	22	6	1	1	14	45	-
	i	313	111	1	53	36	10	1	3	38	60	-

11 Ausländische Studierende nach Herkunftsland und Fächergruppe des 1. Studienfachs

Staatsangehörigkeit	Ge- schl.	Ins- gesamt	Davon in der Fächergruppe									
			Sprach- und Kultur- wiss.	Sport	Rechts-, Wirtschafts- und Sozialwiss.	Mathe- matik, Natur- wiss.	Human- medizin	Veteri- närme- dizin	Agrar-, Forst- und Er- nährungs- wiss.	Inge- nieur- wiss.	Kunst, Kunst- wiss.	Sonstige Fächer
Staatenlos	m	563	47	4	123	112	116	-	1	154	6	-
	w	192	34	-	77	27	33	-	4	8	9	-
	i	755	81	4	200	139	149	-	5	162	15	-
Ungeklärt	m	295	17	3	89	69	47	2	4	64	-	-
	w	216	36	2	88	26	33	-	5	15	11	-
	i	511	53	5	177	95	80	2	9	79	11	-
Ohne Angabe	m	121	10	-	26	27	14	2	-	40	2	-
	w	64	12	-	31	8	6	-	-	5	2	-
	i	185	22	-	57	35	20	2	-	45	4	-
Insgesamt	m	99 906	13 469	960	26 747	19 089	5 075	168	1 648	28 718	3 775	257
	w	87 121	31 115	388	26 324	9 848	4 734	260	1 182	6 621	6 423	226
	i	187 027	44 584	1 348	53 071	28 937	9 809	428	2 830	35 339	10 198	483
darunter:												
Bildungsinländer	m	35 801	2 929	388	11 969	6 292	2 066	13	226	10 385	1 532	1
	w	25 512	6 393	135	9 433	2 731	2 109	65	226	2 128	2 292	-
	i	61 313	9 322	523	21 402	9 023	4 175	78	452	12 513	3 824	1

12 Bildungsinländer/-innen nach Herkunftsland

Staatsangehörigkeit	Insgesamt			Und zwar im ersten					
				Hochschulsemester			Fachsemester		
	insgesamt	männlich	weiblich	insgesamt	männlich	weiblich	insgesamt	männlich	weiblich
Europa									
Europäische Union (EU)									
Belgien	244	131	113	45	22	23	54	26	28
Dänemark	160	78	82	25	14	11	40	21	19
Finnland	134	47	87	21	4	17	27	4	23
Frankreich	723	357	366	124	62	62	153	79	74
Griechenland	4 059	2 266	1 793	395	220	175	552	311	241
Irland	70	34	36	7	3	4	13	6	7
Italien	3 071	1 833	1 238	424	246	178	524	301	223
Luxemburg	120	74	46	16	6	10	21	10	11
Niederlande	1 029	636	393	97	51	46	153	90	63
Österreich	2 366	1 402	964	243	146	97	362	215	147
Portugal	1 072	580	492	148	71	77	179	90	89
Schweden	197	102	95	37	18	19	52	27	25
Spanien	1 699	954	745	178	95	83	240	130	110
Vereinigtes Königreich ¹⁾	811	452	359	96	49	47	136	72	64
EU zusammen	15 755	8 946	6 809	1 856	1 007	849	2 506	1 382	1 124
Übriges Europa									
Albanien	78	43	35	18	9	9	24	14	10
Andorra	2	1	1	-	-	-	-	-	-
Bosnien und Herzegowina	1 067	595	472	258	133	125	298	159	139
Bulgarien	316	161	155	35	20	15	56	33	23
Estland	30	9	21	8	2	6	10	3	7
Island	27	16	11	3	2	1	3	2	1
Jugoslawien (Serbien/Montenegro)	2 454	1 395	1 059	275	146	129	351	188	163
Kroatien	3 851	2 169	1 682	551	288	263	736	392	344
Lettland	86	27	59	19	5	14	23	6	17
Liechtenstein	2	1	1	-	-	-	-	-	-
Litauen	80	26	54	16	9	7	21	11	10
Malta	29	21	8	4	1	3	4	2	2
Mazedonien	339	221	118	54	31	23	68	42	26
Moldau, Republik	59	30	29	26	15	11	27	16	11
Norwegen	65	39	26	5	4	1	10	8	2
Polen	1 742	797	945	364	173	191	440	204	236
Rumänien	386	187	199	65	32	33	82	43	39
Russische Föderation	1 032	496	536	262	134	128	285	137	148
San Marino	1	-	1	-	-	-	-	-	-
Schweiz	518	287	231	51	25	26	69	34	35
Slowakei	100	55	45	18	11	7	23	13	10
Slowenien	344	181	163	47	16	31	55	22	33
Tschechische Republik	243	129	114	42	28	14	51	32	19
Türkei	18 536	11 057	7 479	2 230	1 332	898	2 878	1 761	1 117
Ukraine	621	301	320	194	100	94	214	108	106
Ungarn	445	227	218	62	35	27	90	52	38
Vatikanstadt	2	1	1	-	-	-	-	-	-
Weißrussland	69	32	37	16	5	11	20	6	14
Zypern	15	10	5	1	1	-	1	1	-
Übriges Europa	5	1	4	1	-	1	1	-	1
Übriges Europa zusammen	32 544	18 515	14 029	4 625	2 557	2 068	5 840	3 289	2 551
Europa zusammen	48 299	27 461	20 838	6 481	3 564	2 917	8 346	4 671	3 675
Afrika									
Ägypten	66	51	15	5	2	3	8	5	3
Äthiopien	147	108	39	14	8	6	18	9	9
Algerien	54	35	19	3	-	3	5	1	4
Angola	29	19	10	3	3	-	7	6	1
Benin	12	8	4	-	-	-	-	-	-
Botsuana	3	2	1	2	1	1	-	-	-
Burkina Faso	15	15	-	2	2	-	3	3	-
Burundi	5	3	2	2	-	2	2	-	2
Cote d'Ivoire	13	11	2	-	-	-	3	3	-
Dschibuti	1	1	-	-	-	-	-	-	-
Eritrea	79	64	15	15	10	5	17	12	5
Gabun	12	11	1	-	-	-	1	1	-
Gambia	5	5	-	1	1	-	1	1	-
Ghana	64	43	21	10	6	4	11	7	4
Guinea	17	16	1	2	2	-	5	5	-
Guinea-Bissau	2	2	-	-	-	-	-	-	-

1) Großbritannien und Nordirland

12 Bildungsinländer/-innen nach Herkunftsland

Staatsangehörigkeit	Insgesamt			Und zwar im ersten					
				Hochschulsemester			Fachsemester		
	insgesamt	männlich	weiblich	insgesamt	männlich	weiblich	insgesamt	männlich	weiblich
Kamerun	138	96	42	18	11	7	32	20	12
Kap Verde	5	3	2	-	-	-	1	1	-
Kenia	11	8	3	1	1	-	1	1	-
Komoren	3	1	2	-	-	-	-	-	-
Kongo, Dem. Republik	25	25	-	2	2	-	1	1	-
Kongo, Republik	13	10	3	2	1	1	3	2	1
Lesotho	1	-	1	-	-	-	-	-	-
Liberia	2	2	-	1	1	-	1	1	-
Libyen	17	14	3	2	-	2	5	3	2
Madagaskar	18	9	9	1	-	1	2	-	2
Mali	8	7	1	1	1	-	2	2	-
Marokko	1 074	865	209	119	91	28	208	168	40
Mauretanien	9	9	-	-	-	-	2	2	-
Mauritius	4	2	2	-	-	-	-	-	-
Mosambik	17	17	-	3	3	-	3	3	-
Namibia	3	2	1	-	-	-	-	-	-
Niger	2	2	-	-	-	-	-	-	-
Nigeria	54	42	12	6	4	2	11	8	3
Ruanda	27	18	9	3	3	-	5	5	-
Sambia	5	5	-	-	-	-	1	1	-
Senegal	11	11	-	4	4	-	6	6	-
Sierra Leone	9	6	3	2	1	1	2	1	1
Simbabwe	9	8	1	1	-	1	4	3	1
Somalia	12	10	2	2	1	1	4	3	1
Sudan	56	53	3	9	9	-	15	15	-
Südafrika	27	17	10	5	4	1	4	3	1
Swasiland	1	-	1	-	-	-	-	-	-
Tansania, Ver. Republik	7	3	4	1	-	1	1	-	1
Togo	30	23	7	4	2	2	6	3	3
Tschad	6	6	-	-	-	-	1	1	-
Tunesien	174	138	36	28	23	5	41	35	6
Uganda	13	10	3	1	1	-	2	2	-
Übriges Afrika	1	1	-	-	-	-	-	-	-
Afrika zusammen	2 316	1 817	499	275	198	77	445	343	102
Amerika									
Argentinien	39	23	16	2	2	-	2	2	-
Bahamas	1	1	-	1	1	-	-	-	-
Barbados	1	-	1	-	-	-	-	-	-
Belize	11	5	6	3	2	1	3	2	1
Bolivien	40	29	11	2	1	1	5	4	1
Brasilien	124	69	55	20	12	8	21	12	9
Chile	83	49	34	3	2	1	10	4	6
Costa Rica	15	6	9	1	-	1	2	-	2
Dominikanische Republik	3	1	2	-	-	-	-	-	-
Ecuador	17	9	8	4	1	3	5	1	4
El Salvador	10	7	3	1	1	-	6	4	2
Guatemala	2	2	-	-	-	-	-	-	-
Guyana	3	1	2	-	-	-	-	-	-
Haiti	8	5	3	-	-	-	-	-	-
Honduras	2	2	-	-	-	-	-	-	-
Jamaika	1	-	1	-	-	-	-	-	-
Kanada	80	43	37	8	6	2	9	7	2
Kolumbien	51	28	23	7	3	4	10	5	5
Kuba	4	3	1	1	-	1	1	-	1
Mexiko	34	19	15	6	3	3	8	4	4
Nicaragua	7	4	3	1	1	-	2	2	-
Paraguay	8	8	-	1	1	-	1	1	-
Peru	72	45	27	9	6	3	17	8	9
Trinidad und Tobago	1	1	-	-	-	-	1	1	-
Uruguay	8	7	1	-	-	-	1	1	-
Venezuela	19	13	6	1	1	-	-	-	-
Vereinigte Staaten	683	360	323	87	41	46	111	52	59
Übriges Amerika	1	1	-	-	-	-	-	-	-
Amerika zusammen	1 328	741	587	158	84	74	215	110	105
Asien									
Afghanistan	462	340	122	87	63	24	101	74	27
Armenien	28	13	15	8	2	6	9	2	7
Aserbaidschan	13	7	6	4	3	1	6	3	3
Bahrain	1	1	-	-	-	-	-	-	-
Bangladesch	20	15	5	3	2	1	4	3	1
China	364	167	197	78	41	37	97	45	52

12 Bildungsinländer/-innen nach Herkunftsland

Staatsangehörigkeit	Insgesamt			Und zwar im ersten					
				Hochschulsemester			Fachsemester		
	insgesamt	männlich	weiblich	insgesamt	männlich	weiblich	insgesamt	männlich	weiblich
Georgien	49	21	28	14	7	7	13	7	6
Indien	292	197	95	64	42	22	71	47	24
Indonesien	231	155	76	19	9	10	33	18	15
Irak	61	43	18	13	11	2	16	12	4
Iran, Islamische Republik	3 072	2 128	944	264	174	90	375	255	120
Israel	120	78	42	18	11	7	24	16	8
Japan	393	126	267	52	13	39	50	14	36
Jemen	17	14	3	-	-	-	1	1	-
Jordanien	179	147	32	10	6	4	16	12	4
Kambodscha	16	15	1	1	1	-	1	1	-
Kasachstan	55	21	34	16	7	9	17	7	10
Katar	3	1	2	1	-	1	1	-	1
Kirgisistan	16	7	9	6	3	3	6	3	3
Korea, Dem. Volksrep.	139	52	87	27	17	10	26	17	9
Korea, Dem. Republik	1 248	578	670	179	84	95	192	90	102
Laos, Dem. Volksrep.	8	7	1	-	-	-	-	-	-
Libanon	137	107	30	25	22	3	30	25	5
Malaysia	17	8	9	1	1	-	1	1	-
Malediven	1	1	-	-	-	-	-	-	-
Mongolei	43	18	25	5	2	3	10	2	8
Myanmar	2	1	1	1	1	-	1	1	-
Nepal	7	6	1	1	1	-	1	1	-
Oman	2	2	-	-	-	-	-	-	-
Pakistan	110	79	31	17	10	7	21	14	7
Philippinen	31	15	16	4	-	4	6	-	6
Saudi-Arabien	6	5	1	1	1	-	1	1	-
Singapur	3	-	3	-	-	-	-	-	-
Sri Lanka	68	45	23	15	7	8	16	7	9
Syrien, Arab. Republik	86	72	14	10	5	5	15	9	6
Tadschikistan	4	2	2	1	1	-	1	1	-
Taiwan	161	66	95	17	9	8	17	9	8
Thailand	102	52	50	16	8	8	19	9	10
Turkmenistan	15	10	5	5	4	1	5	4	1
Usbekistan	30	11	19	13	5	8	15	5	10
Vereinigte Arabische Emirate	1	1	-	-	-	-	-	-	-
Vietnam	828	599	229	76	49	27	112	79	33
Abhäng. Gebiet (Brit.)	2	2	-	-	-	-	-	-	-
Übriges Asien	32	31	1	6	6	-	8	8	-
Asien zusammen	8 475	5 266	3 209	1 078	628	450	1 338	803	535
Australien und Ozeanien									
Australien	61	31	30	3	3	-	5	4	1
Cookinseln	1	-	1	-	-	-	1	-	1
Neuseeland	8	4	4	-	-	-	-	-	-
Tuvalu	1	1	-	1	1	-	1	1	-
Vanuatu	2	-	2	-	-	-	-	-	-
Australien und Ozeanien zusammen	73	36	37	4	4	-	7	5	2
Staatenlos	392	251	141	44	22	22	54	29	25
Ungeklärt	325	163	162	112	52	60	122	61	61
Ohne Angabe	105	66	39	9	4	5	12	6	6
Bildungsinländer insgesamt	822	480	342	165	78	87	188	96	92
	61 313	35 801	25 512	8 161	4 556	3 605	10 539	6 028	4 511

14 Besucher der Studienkollegs

Herkunftsland (Staatsangehörigkeit)	Insgesamt	Davon						
		Baden- Württemberg	Bayern	Berlin	Brandenburg	Hamburg	Hessen	Mecklenburg- Vorpommern
Europa								
Albanien.....	57	3	9	2	2	3	10	1
Belgien.....	1	-	-	-	-	-	-	-
Bosnien-Herzegowina.....	42	4	5	6	-	1	7	-
Bulgarien.....	415	45	18	19	2	5	9	1
Dänemark.....	2	-	-	-	-	-	-	-
Estland.....	80	21	7	5	-	12	6	-
Finnland.....	6	-	-	-	-	-	-	-
Frankreich.....	22	1	-	3	-	-	-	-
Griechenland.....	20	1	1	1	-	-	1	-
Irland.....	1	-	-	-	-	-	-	-
Italien.....	17	1	1	2	-	-	-	-
Jugoslawien (Serbien/Montenegro).....	50	9	1	1	-	1	8	-
Kroatien.....	37	4	8	-	-	2	9	1
Lettland.....	70	5	8	5	-	5	11	-
Liechtenstein.....	2	-	-	-	-	-	-	2
Litauen.....	142	20	11	5	2	20	14	-
Mazedonien.....	21	2	-	2	1	1	4	-
Moldau, Republik.....	17	1	1	2	-	2	1	-
Niederlande.....	2	-	-	-	-	-	-	-
Nordirland.....	1	-	-	-	-	-	-	-
Österreich.....	18	1	-	-	-	-	-	-
Polen.....	374	5	20	14	-	11	36	1
Portugal.....	5	-	-	-	-	1	-	-
Rumänien.....	78	12	17	1	-	-	10	-
Russische Föderation.....	329	22	15	21	1	38	2	15
Schweiz.....	2	1	-	-	-	-	-	-
Slowakei.....	114	7	36	3	-	5	28	-
Slowenien.....	2	-	-	-	-	-	-	-
Spanien.....	46	-	-	-	-	-	-	-
Tschechische Republik.....	80	7	17	2	2	4	15	1
Türkei.....	315	13	13	22	5	4	22	-
Ukraine.....	215	11	10	8	1	4	9	2
Ungarn.....	46	1	12	1	2	4	7	-
Weißrussland.....	36	-	1	1	-	1	5	1
Vereinigtes Königreich 1).....	2	-	-	-	-	-	1	-
Zypern.....	4	1	-	-	-	-	-	-
Abhäng. Gebiet (Brit.).....	-	-	-	-	-	-	-	-
Übriges Europa.....	-	-	-	-	-	-	-	-
Europa zusammen.....	2 671	198	211	126	18	124	215	25
Afrika								
Ägypten.....	27	-	1	-	-	1	-	-
Äquatorialguinea.....	1	-	-	-	-	-	-	-
Äthiopien.....	18	-	-	1	1	-	8	-
Algerien.....	18	2	-	-	-	-	-	2
Angola.....	5	-	-	1	1	-	-	1
Benin.....	15	-	2	-	-	1	3	-
Burkina Faso.....	4	1	-	-	-	-	-	-
Burundi.....	5	2	-	-	-	1	-	-
Cote d'Ivoire.....	7	-	-	1	-	-	-	-
Eritrea.....	2	2	-	-	-	-	-	-
Ghana.....	12	-	-	-	-	2	1	-
Guinea.....	52	-	-	-	3	1	3	16
Kamerun.....	147	13	17	4	2	1	2	1
Kenia.....	47	5	2	-	2	1	2	1
Kongo, Dem. Republik.....	14	2	3	-	-	1	-	-
Kongo, Republik.....	22	1	-	-	-	-	-	-
Libyen.....	9	-	-	-	-	-	-	-
Madagaskar.....	7	-	-	-	1	-	-	-
Mali.....	9	-	2	-	-	-	1	-
Marokko.....	1 411	38	23	14	10	5	132	68
Mauretanien.....	68	-	2	-	-	1	2	-
Mauritius.....	1	-	-	-	-	-	-	-
Mosambik.....	1	-	-	-	-	-	-	-
Niger.....	3	-	-	-	-	1	-	-
Nigeria.....	35	2	2	-	-	1	6	-
Ruanda.....	5	-	1	-	-	1	2	-
Sambia.....	1	-	1	-	-	-	-	-
Senegal.....	6	-	1	-	-	-	-	-
Seychellen.....	1	-	-	-	-	-	-	-
Sierra Leone.....	3	-	-	-	-	-	1	-
Sudan.....	66	2	-	1	1	1	4	32
Südafrika.....	7	-	3	-	-	1	1	1
Tansania, Ver. Republik.....	3	-	-	-	-	-	-	-
Togo.....	12	1	2	-	-	-	-	-
Tschad.....	7	1	-	-	-	-	-	-
Tunesien.....	82	1	6	-	-	-	1	-
Uganda.....	3	-	-	-	-	-	-	-
Zentralafrik. Republik.....	3	-	-	-	-	-	-	-
Abhäng. Gebiet (Brit.).....	-	-	-	-	-	-	-	-
Übriges Afrika.....	-	-	-	-	-	-	-	-
Afrika zusammen.....	2 139	73	68	22	21	20	169	122

1) Großbritannien und Nordirland

Herkunftsland (Staatsangehörigkeit)	Davon							
	Nieder- sachsen	Nordrhein- Westfalen	Rheinland- Pfalz	Saarland	Sachsen	Sachsen- Anhalt	Schleswig- Holstein	Thüringen
Europa								
Albanien.....	-	20	1	1	2	1	2	-
Belgien.....	-	1	-	-	-	-	-	-
Bosnien-Herzegowina.....	2	15	1	1	-	-	-	-
Bulgarien.....	7	250	7	8	28	13	-	5
Dänemark.....	-	2	-	-	-	-	-	-
Estland.....	2	21	2	-	1	1	-	2
Finnland.....	-	5	-	-	1	-	-	-
Frankreich.....	-	17	-	-	-	1	-	-
Griechenland.....	-	12	-	-	-	3	-	1
Irland.....	-	1	-	-	-	-	-	-
Italien.....	-	11	-	-	1	1	-	-
Jugoslawien (Serbien/Montenegro).....	1	27	1	-	1	-	-	-
Kroatien.....	-	11	2	-	-	-	-	-
Lettland.....	2	29	1	-	3	1	-	-
Liechtenstein.....	-	-	-	-	-	-	-	-
Litauen.....	8	52	5	-	2	2	1	-
Mazedonien.....	1	6	3	1	-	-	-	-
Moldau, Republik.....	1	6	-	-	3	-	-	-
Niederlande.....	1	-	-	-	-	1	-	-
Nordirland.....	-	1	-	-	-	-	-	-
Österreich.....	-	16	-	-	-	-	-	1
Polen.....	15	132	4	2	109	24	1	-
Portugal.....	-	4	-	-	-	-	-	-
Rumänien.....	-	31	3	-	4	-	-	-
Russische Föderation.....	1	162	3	3	22	23	-	1
Schweiz.....	-	1	-	-	-	-	-	-
Slowakei.....	2	30	1	-	1	1	-	-
Slowenien.....	-	2	-	-	-	-	-	-
Spanien.....	-	41	1	-	4	-	-	-
Tschechische Republik.....	1	18	-	1	11	1	-	-
Türkei.....	1	221	2	-	3	-	5	4
Ukraine.....	5	118	2	2	29	12	-	2
Ungarn.....	2	13	2	-	1	1	-	-
Weißrussland.....	1	22	-	-	4	-	-	-
Vereinigtes Königreich 1).....	-	1	-	-	-	-	-	-
Zypern.....	-	-	-	-	3	-	-	-
Abhäng. Gebiet (Brit.).....	-	-	-	-	-	-	-	-
Übriges Europa.....	-	-	-	-	-	-	-	-
Europa zusammen.....	53	1 299	41	19	231	86	9	16
Afrika								
Ägypten.....	1	16	-	1	3	3	-	1
Äquatorialguinea.....	-	1	-	-	-	-	-	-
Äthiopien.....	-	4	-	-	2	2	-	-
Algerien.....	1	6	-	-	4	2	-	1
Angola.....	-	-	-	-	1	1	-	-
Benin.....	-	4	1	-	4	-	-	-
Burkina Faso.....	-	2	-	1	-	-	-	-
Burundi.....	-	2	-	-	-	-	-	-
Cote d'Ivoire.....	-	6	-	-	-	-	-	-
Eritrea.....	-	-	-	-	-	-	-	-
Ghana.....	-	7	1	-	-	-	-	1
Guinea.....	-	11	-	-	1	16	-	1
Kamerun.....	-	88	7	6	5	1	2	-
Kenia.....	-	28	2	-	1	-	3	-
Kongo, Dem. Republik.....	-	7	-	-	1	-	-	-
Kongo, Republik.....	2	17	1	-	-	1	-	-
Libyen.....	1	6	-	-	2	-	-	-
Madagaskar.....	1	4	-	-	-	1	-	-
Mali.....	-	5	-	-	-	-	1	-
Marokko.....	15	853	44	21	44	125	4	15
Mauretanien.....	1	55	-	4	-	-	3	-
Mauritius.....	-	1	-	-	-	-	-	-
Mosambik.....	-	-	-	-	-	1	-	-
Niger.....	-	1	-	-	-	1	-	-
Nigeria.....	-	14	-	-	4	2	1	3
Ruanda.....	-	1	-	-	-	-	-	-
Sambia.....	-	-	-	-	-	-	-	-
Senegal.....	-	5	-	-	-	-	-	-
Seychellen.....	-	1	-	-	-	-	-	-
Sierra Leone.....	-	1	-	-	1	-	-	-
Sudan.....	1	12	-	3	3	4	-	2
Südafrika.....	-	1	-	-	-	-	-	-
Tansania, Ver. Republik.....	-	2	-	-	-	-	-	1
Togo.....	-	9	-	-	-	-	-	-
Tschad.....	-	5	-	-	-	-	1	-
Tunesien.....	14	53	-	1	5	1	-	-
Uganda.....	-	3	-	-	-	-	-	-
Zentralafrik. Republik.....	1	2	-	-	-	-	-	-
Abhäng. Gebiet (Brit.).....	-	-	-	-	-	-	-	-
Übriges Afrika.....	-	-	-	-	-	-	-	-
Afrika zusammen.....	38	1 231	56	37	81	161	15	25

1) Großbritannien und Nordirland

Herkunftsland (Staatsangehörigkeit)	Insgesamt	Davon						
		Baden- Württemberg	Bayern	Berlin	Brandenburg	Hamburg	Hessen	Mecklenburg- Vorpommern
Amerika								
Argentinien.....	15	1	1	-	-	1	1	-
Belize.....	1	-	-	-	-	-	-	-
Bolivien.....	17	2	-	1	-	1	-	-
Brasilien.....	133	14	14	7	5	3	8	-
Chile.....	13	-	-	1	1	-	1	-
Costa Rica.....	1	-	1	-	-	-	-	-
Dominikanische Republik.....	2	2	-	-	-	-	-	-
Ecuador.....	52	8	6	1	1	2	7	-
El Salvador.....	5	1	1	-	-	1	1	-
Guatemala.....	5	-	-	-	-	-	1	-
Guyana.....	1	-	-	-	-	-	-	-
Haiti.....	1	-	-	-	-	1	-	-
Honduras.....	3	2	1	-	-	-	-	-
Kanada.....	2	-	-	1	-	-	-	-
Kolumbien.....	82	11	5	7	1	9	9	-
Kuba.....	9	1	-	2	-	1	-	-
Mexiko.....	35	-	2	3	-	2	2	-
Nicaragua.....	3	-	-	-	-	-	1	-
Panama.....	1	-	-	1	-	-	-	-
Paraguay.....	2	-	1	-	-	-	-	-
Peru.....	163	13	9	5	13	9	18	-
Uruguay.....	1	-	-	-	-	-	-	-
Venezuela.....	15	1	2	2	-	2	2	-
Vereinigte Staaten.....	28	2	-	5	-	-	2	-
Abhäng. Gebiete (Brit.).....	-	-	-	-	-	-	-	-
Übriges Amerika.....	1	-	-	-	-	1	-	-
Amerika zusammen.....	591	58	43	36	21	33	53	-
Asien								
Afghanistan.....	16	1	4	-	-	3	3	-
Armenien.....	7	1	1	1	-	-	-	-
Aserbaidschan.....	13	-	1	1	-	1	-	-
Bahrain.....	2	-	-	-	-	-	-	-
Bangladesch.....	3	-	-	-	-	-	-	-
Bhutan.....	1	-	-	-	-	-	-	-
China.....	1 828	120	85	66	5	17	25	22
Georgien.....	148	22	7	-	-	2	2	-
Indien.....	52	3	1	4	-	1	5	2
Indonesien.....	272	13	7	21	18	8	21	4
Irak.....	64	6	7	-	2	1	3	3
Iran, Islamische Republik.....	237	10	12	5	1	4	93	-
Israel.....	21	2	-	1	2	1	8	-
Japan.....	37	-	-	-	-	-	-	-
Jemen.....	32	2	-	2	-	-	1	14
Jordanien.....	90	3	1	2	4	2	8	6
Kambodscha.....	2	-	-	-	-	-	-	-
Kasachstan.....	68	2	1	-	-	35	1	10
Katar.....	1	-	-	-	-	-	-	1
Kirgisistan.....	11	1	-	-	1	1	1	-
Korea, Dem. Volksrep.....	19	-	5	7	-	-	-	-
Korea, Dem. Republik.....	166	2	-	-	1	-	3	-
Kuwait.....	1	-	-	-	-	-	-	-
Libanon.....	85	11	1	12	3	5	5	1
Malaysia.....	7	5	-	-	-	-	-	-
Mongolei.....	140	2	5	10	2	3	3	12
Nepal.....	15	1	1	-	-	1	5	-
Oman.....	2	-	-	-	-	-	-	-
Pakistan.....	38	2	-	1	-	1	3	6
Philippinen.....	9	-	2	-	-	-	-	-
Saudi-Arabien.....	3	-	-	-	-	-	2	-
Singapur.....	2	-	1	-	-	-	1	-
Sri Lanka.....	13	2	1	4	1	-	-	-
Syrien, Arab. Republik.....	74	2	2	1	1	-	1	-
Taiwan.....	29	-	-	-	-	-	3	-
Thailand.....	58	3	8	7	4	1	3	-
Usbekistan.....	15	1	-	-	-	2	-	3
Vereinigte Arabische Emirate.....	3	-	-	-	-	-	-	-
Vietnam.....	108	5	5	7	4	2	1	-
Abhäng. Gebiet (Brit.).....	-	-	-	-	-	-	-	-
Übriges Asien.....	24	-	-	2	2	-	-	6
Asien zusammen.....	3 716	222	158	154	51	91	201	90
Australien und Ozeanien								
Australien.....	2	-	-	1	-	-	-	-
Neuseeland.....	1	-	-	-	-	-	-	-
Abhäng. Gebiet (Brit.).....	2	-	-	-	2	-	-	-
Australien und Ozeanien zusammen.....	5	-	-	1	2	-	-	-
Staatenlos.....	17	-	-	1	-	-	2	-
Ungeklärt.....	10	-	-	-	-	-	1	-
Ohne Angabe.....	3	-	-	1	-	-	-	-
Insgesamt.....	9 152	551	480	341	113	268	641	237

Herkunftsland (Staatsangehörigkeit)	Davon							
	Nieder- sachsen	Nordrhein- Westfalen	Rheinland- Pfalz	Saarland	Sachsen	Sachsen- Anhalt	Schleswig- Holstein	Thüringen
Amerika								
Argentinien.....	-	9	-	-	1	1	-	-
Belize.....	-	1	-	-	-	-	-	-
Bolivien.....	-	12	-	-	1	-	-	-
Brasilien.....	4	64	4	2	1	-	2	5
Chile.....	-	9	-	-	1	-	-	-
Costa Rica.....	-	-	-	-	-	-	-	-
Dominikanische Republik.....	-	-	-	-	-	-	-	-
Ecuador.....	-	21	-	-	4	-	1	1
El Salvador.....	-	1	-	-	-	-	-	-
Guatemala.....	-	1	1	-	-	-	2	-
Guyana.....	-	1	-	-	-	-	-	-
Haiti.....	-	-	-	-	-	-	-	-
Honduras.....	-	-	-	-	-	-	-	-
Kanada.....	-	1	-	-	-	-	-	-
Kolumbien.....	4	30	1	-	2	1	2	-
Kuba.....	-	4	-	-	-	-	1	-
Mexiko.....	-	21	1	-	3	-	1	-
Nicaragua.....	-	1	-	-	1	-	-	-
Panama.....	-	-	-	-	-	-	-	-
Paraguay.....	-	1	-	-	-	-	-	-
Peru.....	7	70	11	1	1	2	2	2
Uruguay.....	-	1	-	-	-	-	-	-
Venezuela.....	-	3	-	-	-	-	3	-
Vereinigte Staaten.....	1	12	1	-	3	2	-	-
Abhäng. Gebiete (Brit.).....	-	-	-	-	-	-	-	-
Übriges Amerika.....	-	-	-	-	-	-	-	-
Amerika zusammen.....	16	263	19	3	18	6	14	8
Asien								
Afghanistan.....	1	3	-	-	-	1	-	-
Armenien.....	-	1	1	-	-	2	-	-
Aserbaidschan.....	3	7	-	-	-	-	-	-
Bahrain.....	-	2	-	-	-	-	-	-
Bangladesch.....	-	1	-	-	1	1	-	-
Bhutan.....	-	1	-	-	-	-	-	-
China.....	43	721	95	38	364	147	19	61
Georgien.....	1	94	3	5	5	4	1	2
Indien.....	1	29	1	1	1	-	-	3
Indonesien.....	10	123	21	6	1	7	10	2
Irak.....	3	26	1	-	1	8	3	-
Iran, Islamische Republik.....	6	79	5	9	4	1	2	6
Israel.....	-	6	-	-	-	1	-	-
Japan.....	-	33	-	-	4	-	-	-
Jemen.....	2	10	-	-	-	1	-	-
Jordanien.....	4	49	3	1	2	3	-	2
Kambodscha.....	-	2	-	-	-	-	-	-
Kasachstan.....	1	10	1	-	2	5	-	-
Katar.....	-	-	-	-	-	-	-	-
Kirgisistan.....	-	6	-	-	-	1	-	-
Korea, Dem. Volksrep.....	-	7	-	-	-	-	-	-
Korea, Dem. Republik.....	-	150	1	-	7	2	-	-
Kuwait.....	-	-	-	-	-	1	-	-
Libanon.....	4	32	2	1	-	1	7	-
Malaysia.....	1	1	-	-	-	-	-	-
Mongolei.....	2	23	1	1	49	18	-	9
Nepal.....	-	5	2	-	-	-	-	-
Oman.....	-	-	2	-	-	-	-	-
Pakistan.....	2	15	2	2	1	3	-	-
Philippinen.....	-	7	-	-	-	-	-	-
Saudi-Arabien.....	-	-	-	-	-	1	-	-
Singapur.....	-	-	-	-	-	-	-	-
Sri Lanka.....	1	4	-	-	-	-	-	-
Syrien, Arab. Republik.....	-	41	2	4	15	1	2	2
Taiwan.....	-	23	1	-	2	-	-	-
Thailand.....	4	19	1	3	-	1	3	1
Usbekistan.....	1	7	-	-	-	-	-	1
Vereinigte Arabische Emirate.....	-	1	-	2	-	-	-	-
Vietnam.....	2	12	-	-	39	21	-	10
Abhäng. Gebiet (Brit.).....	-	-	-	-	-	-	-	-
Übriges Asien.....	2	7	-	1	2	1	-	1
Asien zusammen.....	94	1 557	145	74	500	232	47	100
Australien und Ozeanien								
Australien.....	-	1	-	-	-	-	-	-
Neuseeland.....	-	1	-	-	-	-	-	-
Abhäng. Gebiet (Brit.).....	-	-	-	-	-	-	-	-
Australien und Ozeanien zusammen.....	-	2	-	-	-	-	-	-
Staatenlos.....	-	6	-	6	-	2	-	-
Ungeklärt.....	1	7	-	-	-	1	-	-
Ohne Angabe.....	-	2	-	-	-	-	-	-
Insgesamt.....	202	4 367	261	139	830	488	85	149

14 Gasthörer/-innen nach Hochschularten, Hochschulen und Fächergruppen der 1. Fachrichtung

Land Hochschule	Ins- gesamt	Und zwar									
		männlich	weiblich	Deut- sche	Aus- länder	nach Fächergruppen					
						Sprach- und Kultur- wissen- schaften	Rechts-, Wirt- schafts- und Sozial- wissen- schaften	Mathe- matik, Natur- wissen- schaften	In- genieur- wissen- schaften	Kunst, Kunst- wissen- schaft	sonstige Fächer- gruppen ¹⁾
Universitäten											
Baden-Württemberg	1 832	1 000	832	1 768	64	1 239	193	173	17	106	104
U Freiburg i.Br.....	211	101	110	187	24	139	20	17	-	19	16
U Heidelberg.....	388	206	182	378	10	251	16	36	-	71	14
U Hohenheim.....	12	5	7	11	1	5	4	2	-	-	1
U Karlsruhe.....	49	24	25	44	5	19	2	11	3	10	4
U Konstanz.....	124	66	58	116	8	94	15	7	-	2	6
U Mannheim.....	421	263	158	409	12	202	114	69	-	2	34
U Stuttgart.....	492	247	245	489	3	426	14	13	14	-	25
U Tübingen.....	124	78	46	123	1	101	8	12	-	2	1
U Ulm.....	10	9	1	10	-	1	-	6	-	-	3
Priv. wiss. H Bierbronnen.....	1	1	-	1	-	1	-	-	-	-	-
Bayern	4 133	2 055	2 078	3 770	363	1 429	164	190	40	174	2 136
U Augsburg.....	99	54	45	94	5	71	8	6	-	13	1
U Bamberg.....	129	57	72	126	3	108	6	1	2	12	-
U Bayreuth.....	43	22	21	37	6	33	4	4	-	-	2
Kath. U Eichstätt.....	102	56	46	61	41	83	10	1	-	8	-
U Erlangen-Nürnberg.....	480	274	206	470	10	359	26	43	10	39	3
U München.....	2 534	1 283	1 251	2 376	158	460	74	72	-	40	1 888
TU München.....	306	100	206	288	18	2	15	28	26	-	235
U der Bundeswehr München.....	6	4	2	4	2	-	3	1	2	-	-
H für Politik München.....	10	8	2	9	1	-	10	-	-	-	-
U Passau.....	75	27	48	62	13	49	2	3	-	18	3
U Regensburg.....	73	36	37	72	1	48	2	7	-	16	-
U Würzburg.....	276	134	142	171	105	216	4	24	-	28	4
Berlin	391	164	227	353	38	222	50	21	39	42	17
FU Berlin.....	160	71	89	146	14	110	19	11	1	16	3
TU Berlin.....	81	20	61	78	3	21	3	1	38	6	12
Humboldt-Universität Berlin.....	150	73	77	129	21	91	28	9	-	20	2
Brandenburg	56	31	25	50	6	28	12	4	9	1	2
Brandenburgische TU, Cottbus.....	15	8	7	14	1	-	3	3	9	-	-
Europa-U Viadrina Frankfurt(Oder).....	19	11	8	15	4	11	8	-	-	-	-
U Potsdam.....	22	12	10	21	1	17	1	1	-	1	2
Bremen	58	23	35	56	2	42	10	3	1	2	-
U Bremen.....	58	23	35	53	2	42	10	3	1	2	-
Hamburg	301	162	139	276	25	240	30	23	4	-	4
U Hamburg.....	276	145	131	252	24	225	26	22	-	-	3
TU Hamburg-Harburg.....	3	2	1	2	1	-	-	-	2	-	1
U der Bundeswehr Hamburg.....	20	14	6	20	-	15	2	1	2	-	-
H für Wirtschaft und Politik Hamburg.....	2	1	1	2	-	-	2	-	-	-	-
Hessen	759	372	387	754	5	474	66	94	14	75	36
TU Darmstadt.....	251	132	119	251	-	157	24	19	14	12	25
U Frankfurt a.M.....	165	68	97	165	-	129	19	10	-	4	3
U Gießen.....	170	83	87	165	5	89	10	21	-	44	6
U Marburg.....	173	89	84	173	-	99	13	44	-	15	2
Mecklenburg-Vorpommern	203	144	59	194	9	41	10	6	-	4	142
U Greifswald.....	165	126	39	157	8	15	2	2	-	4	142
U Rostock.....	38	18	20	37	1	26	8	4	-	-	-

1) Sport, Humanmedizin, Veterinärmedizin, Agrar-, Forst- und Ernährungswissenschaften sowie sonstige Fachrichtungen.

14 Gasthörer/-innen nach Hochschularten, Hochschulen und Fächergruppe der 1. Fachrichtung

Land Hochschule	Ins- gesamt	Und zwar									
		männlich	weiblich	Deut- sche	Aus- länder	nach Fächergruppen					
						Sprach- und Kultur- wissen- schaften	Rechts- Wirt- schafts- und Sozial- wissen- schaften	Mathe- matik, Natur- wissen- schaften	In- genieur- wissen- schaften	Kunst, Kunst- wissen- schaft	sonstige Fächer- gruppen ¹⁾
Universitäten											
Niedersachsen	1 989	850	1 139	1 863	126	1 208	250	136	22	151	222
TU Braunschweig	193	91	102	185	8	137	17	16	5	18	-
TU Clausthal	12	8	4	12	-	-	-	5	1	-	6
U Göttingen	73	33	40	67	6	45	13	6	-	9	-
U Hannover	654	262	392	643	11	397	120	15	13	16	93
U Hildesheim	214	94	120	193	21	84	16	38	-	16	60
U Lüneburg	89	31	58	74	15	57	13	7	-	11	1
U Oldenburg	421	184	237	363	58	261	46	29	-	26	59
U Osnabrück	322	137	185	315	7	220	24	20	3	55	-
H Vechta	11	10	1	11	-	7	1	-	-	-	3
Nordrhein-Westfalen	8 062	3 582	4 480	7 834	228	2 683	783	305	86	296	3 909
TH Aachen	516	272	244	508	8	340	28	38	73	13	24
U Bielefeld	1 187	438	749	1 180	7	101	22	23	-	10	1 031
U Bochum	477	280	197	442	35	394	34	30	5	10	4
U Bonn	679	342	337	662	17	522	54	84	1	2	16
U Dortmund	711	186	525	708	3	157	491	19	7	34	3
U Düsseldorf	378	199	179	356	22	207	10	3	-	46	112
U Köln	1 309	613	696	1 246	63	867	131	88	-	174	49
Deutsche Sporthochschule Köln	102	77	25	74	28	-	-	-	-	-	102
U Münster	2 691	1 170	1 521	2 646	45	91	10	20	-	3	2 567
Priv. wiss. H Witten-Herdecke	12	5	7	12	-	4	3	-	-	4	1
Rheinland-Pfalz	1 046	510	536	955	91	773	90	72	14	69	28
U Kaiserslautern	40	29	11	38	2	-	16	11	13	-	-
U Koblenz-Landau	181	72	109	164	17	133	9	14	1	23	1
U Mainz	406	211	195	364	42	274	51	30	-	44	7
H für Verwaltungswissenschaften Speyer	1	1	-	1	-	-	1	-	-	-	-
U Trier	418	197	221	388	30	366	13	17	-	2	20
Saarland	557	241	316	535	22	368	76	27	4	74	8
U des Saarlandes Saarbrücken	557	241	316	535	22	368	76	27	4	74	8
Sachsen	501	212	289	457	44	239	62	139	8	46	7
TU Chemnitz	44	25	19	39	5	21	13	8	2	-	-
TU Dresden	36	20	16	34	2	14	8	6	4	1	3
TU Bergakademie Freiberg	4	3	1	3	1	-	1	-	2	-	1
U Leipzig	387	145	242	380	7	204	10	125	-	45	3
Handelshochschule Leipzig (Priv. H)	30	19	11	1	29	-	30	-	-	-	-
Sachsen-Anhalt	814	248	566	800	14	49	12	25	7	6	715
U Halle	772	225	547	765	7	33	7	12	-	6	714
U Magdeburg	42	23	19	35	7	16	5	13	7	-	1
Schleswig-Holstein	586	290	296	498	88	444	56	21	-	39	26
U Flensburg	68	40	28	60	8	59	3	4	-	-	2
U Kiel	511	248	263	431	80	385	53	17	-	39	17
Medizinische U Lübeck	7	2	5	7	-	-	-	-	-	-	7
Thüringen	205	91	114	185	20	138	13	19	7	24	4
U Erfurt	18	7	11	16	2	16	2	-	-	-	-
Erfurt, Pädagogische H (U)	40	13	27	35	5	33	2	3	1	-	1
TU Ilmenau	4	4	-	4	-	-	-	1	2	-	1
U Jena	108	47	61	105	3	77	9	14	-	6	2
Bauhaus-U Weimar	35	20	15	25	10	12	-	1	4	18	-
Universitäten zusammen	21 493	9 975	11 518	20 348	1 145	9 617	1 877	1 258	272	1 109	7 360

1) Sport, Humanmedizin, Veterinärmedizin, Agrar-, Forst- und Ernährungswissenschaften sowie sonstige Fachrichtungen.

14 Gasthörer/-innen nach Hochschularten, Hochschulen und Fächergruppen der 1. Fachrichtung

Land Hochschule	Ins- gesamt	Und zwar									
		männlich	weiblich	Deut- sche	Aus- länder	nach Fächergruppen					
						Sprach- und Kultur- wissen- schaften	Rechts-, Wirt- schafts- und Sozial- wissen- schaften	Mathe- matik, Natur- wissen- schaften	In- genieur- wissen- schaften	Kunst, Kunst- wissen- schaft	sonstige Fächer- gruppen ¹⁾
<u>Gesamthochschulen</u>											
Hessen	14	7	7	14	-	6	5	-	-	3	-
U-GH Kassel.....	14	7	7	14	-	6	5	-	-	3	-
Nordrhein-Westfalen	13 354	7 542	5 812	12 320	1 034	3 922	4 800	1 462	410	47	2 713
U-GH Duisburg.....	452	226	226	446	6	35	2	2	2	1	410
U-GH Essen.....	206	106	100	194	12	172	9	9	1	9	6
Fernuniversität-GH Hagen.....	12 163	6 984	5 179	11 157	1 006	3 382	4 673	1 437	392	-	2 279
U-GH Paderborn.....	240	96	144	236	4	187	12	7	5	20	9
U-GH Siegen.....	71	36	35	71	-	38	9	5	3	9	7
U-GH Wuppertal.....	222	94	128	216	6	108	95	2	7	8	2
Gesamthochschulen zusammen ...	13 368	7 549	5 819	12 334	1 034	3 928	4 805	1 462	410	50	2 713
<u>Pädagogische Hochschulen</u>											
Baden-Württemberg	61	18	43	58	3	45	7	-	-	5	4
PH Freiburg i.Br.....	1	-	1	1	-	1	-	-	-	-	-
PH Heidelberg.....	5	-	5	5	-	5	-	-	-	-	-
PH Karlsruhe.....	5	4	1	5	-	4	-	-	-	-	1
PH Ludwigsburg.....	27	4	23	25	2	21	2	-	-	3	1
PH Weingarten.....	23	10	13	22	1	14	5	-	-	2	2
Pädagogische Hochschulen zusammen ...	61	18	43	58	3	45	7	-	-	5	4
<u>Theologische Hochschulen</u>											
Baden-Württemberg	20	8	12	20	-	20	-	-	-	-	-
H für jüdische Studien Heidelberg.....	20	8	12	20	-	20	-	-	-	-	-
Bayern	174	86	88	155	19	174	-	-	-	-	-
Phil.-Theol. H Benediktbeuern (rk).....	37	15	22	36	1	37	-	-	-	-	-
H für Philosophie München (rk).....	122	64	58	107	15	122	-	-	-	-	-
Augustana-H Neuendettelsau (ev).....	15	7	8	12	3	15	-	-	-	-	-
Hessen	140	71	69	140	-	140	-	-	-	-	-
Phil.-Theol. H Frankfurt a.M. (rk).....	111	52	59	111	-	111	-	-	-	-	-
Theol. Fakultät Fulda (rk).....	28	18	10	28	-	28	-	-	-	-	-
Luth.-Theol. H Oberursel (ev).....	1	1	-	1	-	1	-	-	-	-	-
Nordrhein-Westfalen	141	55	86	139	2	141	-	-	-	-	-
Kirchliche H Bethel (ev).....	26	13	13	24	2	26	-	-	-	-	-
Phil.-Theol. H Münster (rk).....	15	1	14	15	-	15	-	-	-	-	-
Phil.-Theol. H St. Augustin (rk).....	11	5	6	11	-	11	-	-	-	-	-
Kirchliche H Wuppertal (ev).....	89	36	53	89	-	89	-	-	-	-	-
Rheinland-Pfalz	208	93	115	201	7	208	-	-	-	-	-
Theol. Fakultät Trier.....	151	63	88	144	7	151	-	-	-	-	-
Theol. H Vallendar.....	57	30	27	57	-	57	-	-	-	-	-
Sachsen-Anhalt	4	-	4	4	-	3	1	-	-	-	-
Theol. H Friedensau.....	4	-	4	4	-	3	1	-	-	-	-
Thüringen	19	10	9	18	1	19	-	-	-	-	-
Theol. Fakultät Erfurt (rk).....	19	10	9	18	1	19	-	-	-	-	-
Theologische Hochschulen zusammen ...	706	323	383	677	29	705	1	-	-	-	-

1) Sport, Humanmedizin, Veterinärmedizin, Agrar-, Forst- und Ernährungswissenschaften sowie sonstige Fachrichtungen.

14 Gasthörer/-innen nach Hochschularten, Hochschulen und Fächergruppe der 1. Fachrichtung

Land Hochschule	Ins- gesamt	Und zwar									
		männlich	weiblich	Deut- sche	Aus- länder	nach Fächergruppen					
						Sprach- und Kultur- wissen- schaften	Rechts- Wirt- schafts- und Sozial- wissen- schaften	Mathe- matik, Natur- wissen- schaften	In- genieur- wissen- schaften	Kunst, Kunst- wissen- schaft	sonstige Fächer- gruppen ¹⁾
Kunsthochschulen											
Baden-Württemberg	138	55	83	68	70	-	-	-	-	138	-
Staatl. H für Musik Freiburg i.Br.....	21	10	11	10	11	-	-	-	-	21	-
Staatl. H f. Musik und Darst. Kunst Heidelb.-Mannh.....	13	8	5	13	-	-	-	-	-	13	-
Staatliche Akademie der Bildenden Künste Karlsruhe.....	6	4	2	4	2	-	-	-	-	6	-
Staatl. H für Gestaltung Karlsruhe.....	38	16	22	26	12	-	-	-	-	38	-
Staatl. H für Musik Karlsruhe.....	26	8	18	7	19	-	-	-	-	26	-
Staatliche Akademie der Bildenden Künste Stuttgart.....	33	8	25	8	25	-	-	-	-	33	-
Staatl. H für Musik Trossingen.....	1	1	-	-	1	-	-	-	-	1	-
Bayern	283	110	173	229	54	-	-	-	-	283	-
H für Fernsehen und Film München.....	38	17	21	23	15	-	-	-	-	38	-
H für Musik und Theater München.....	111	31	80	85	26	-	-	-	-	111	-
Akademie der Bildenden Künste Nürnberg.....	9	3	6	7	2	-	-	-	-	9	-
H für Musik Nürnberg-Augsburg.....	56	26	30	50	6	-	-	-	-	56	-
H für Musik Würzburg.....	69	33	36	64	5	-	-	-	-	69	-
Berlin	116	45	71	77	39	-	-	-	11	105	-
H der Künste Berlin.....	72	24	48	42	30	-	-	-	3	69	-
Kunsthochschule Berlin.....	23	11	12	16	7	-	-	-	8	15	-
H für Musik Berlin.....	14	7	7	13	1	-	-	-	-	14	-
H für Schauspielkunst Berlin.....	7	3	4	6	1	-	-	-	-	7	-
Brandenburg	22	9	13	20	2	-	-	-	-	22	-
H für Film und Fernsehen in Potsdam-Babelsberg.....	22	9	13	20	2	-	-	-	-	22	-
Bremen	19	6	13	14	5	-	-	-	-	19	-
H für Künste Bremen.....	19	6	13	14	5	-	-	-	-	19	-
Hamburg	36	15	21	29	7	-	-	-	2	34	-
H für Bildende Künste Hamburg.....	15	4	11	10	5	-	-	-	2	13	-
H für Musik und Theater Hamburg.....	21	11	10	19	2	-	-	-	-	21	-
Hessen	72	36	36	50	22	-	-	-	1	71	-
H für Bildende Künste Frankfurt a.M.(Städelschule).....	25	14	11	13	12	-	-	-	1	24	-
H für Musik und Darstellende Kunst Frankfurt a.M.....	27	14	13	22	5	-	-	-	-	27	-
H für Gestaltung Offenbach.....	20	8	12	15	5	-	-	-	-	20	-
Mecklenburg-Vorpommern	7	1	6	5	2	-	-	-	-	7	-
Rostock, H für Musik und Theater.....	7	1	6	5	2	-	-	-	-	7	-
Niedersachsen	135	36	99	127	8	4	-	-	-	130	1
H für Bildende Künste Braunschweig.....	116	28	88	113	3	-	-	-	-	115	1
H für Musik und Theater Hannover.....	19	8	11	14	5	4	-	-	-	15	-
Nordrhein-Westfalen	175	82	93	125	50	-	-	-	-	175	-
H für Musik Detmold.....	11	5	6	7	4	-	-	-	-	11	-
Kunstakademie Düsseldorf.....	90	35	55	64	26	-	-	-	-	90	-
Robert-Schumann-H Düsseldorf.....	7	3	4	4	3	-	-	-	-	7	-
Folkwang-Hochschule Essen.....	6	4	2	6	-	-	-	-	-	6	-
H für Musik Köln.....	61	35	26	44	17	-	-	-	-	61	-
Saarland	26	10	16	22	4	-	-	-	-	26	-
Hochschule des Saarlandes für Musik und Theater, Saarbrücken.....	11	5	6	8	3	-	-	-	-	11	-
H der Bildenden Künste Saarbrücken.....	15	5	10	14	1	-	-	-	-	15	-

1) Sport, Humanmedizin, Veterinärmedizin, Agrar-, Forst- und Ernährungswissenschaften sowie sonstige Fachrichtungen.

14 Gasthörer/-innen nach Hochschularten, Hochschulen und Fächergruppe der 1. Fachrichtung

Land Hochschule	Ins- gesamt	Und zwar									
		männlich	weiblich	Deut- sche	Aus- länder	nach Fächergruppen					
						Sprach- und Kultur- wissen- schaften	Rechts- Wirt- schafts- und Sozial- wissen- schaften	Mathe- matik, Natur- wissen- schaften	In- genieur- wissen- schaften	Kunst, Kunst- wissen- schaft	sonstige Fächer- gruppen ¹⁾
Kunsthochschulen											
Sachsen	49	21	28	40	9	-	-	-	-	49	-
H für Bildende Künste Dresden.....	23	13	10	19	4	-	-	-	-	23	-
H für Musik Dresden.....	5	1	4	4	1	-	-	-	-	5	-
Palucca Schule Dresden-Hochschule für Tanz.....	3	-	3	3	-	-	-	-	-	3	-
H für Graphik und Buchkunst Leipzig.....	4	3	1	2	2	-	-	-	-	4	-
H für Musik und Theater Leipzig.....	14	4	10	12	2	-	-	-	-	14	-
Sachsen-Anhalt	28	11	17	25	3	-	-	-	-	28	-
H für Kunst und Design Halle-Burg Giebichenstein.....	28	11	17	25	3	-	-	-	-	28	-
Thüringen	3	2	1	3	-	-	-	-	-	3	-
H für Musik Weimar.....	3	2	1	3	-	-	-	-	-	3	-
Kunsthochschulen zusammen ...	1 109	439	670	834	275	4	-	-	14	1 090	1
Fachhochschulen (ohne Verwaltungsfachhochschulen)											
Baden-Württemberg	91	37	54	84	7	34	14	4	-	9	30
FH Aalen.....	1	1	-	-	1	1	-	-	-	-	-
FH für Sozialwesen Esslingen.....	8	1	7	8	-	-	8	-	-	-	-
FH Furtwangen.....	42	28	14	39	3	17	-	4	-	1	20
FH Heilbronn.....	1	-	1	1	-	-	1	-	-	-	-
FH Karlsruhe.....	8	2	6	7	1	8	-	-	-	-	-
FH für Sozialwesen Mannheim.....	10	-	10	10	-	-	-	-	-	-	10
FH Nürtingen.....	5	4	1	5	-	-	5	-	-	-	-
FH Pforzheim.....	4	-	4	2	2	-	-	-	-	4	-
FH Schwäbisch Gmünd.....	2	1	1	2	-	-	-	-	-	2	-
Priv. FH für Gestaltung Stuttgart (Merz-Akademie).....	1	-	1	1	-	-	-	-	-	1	-
FH der evang. Landeskirche in Baden, Freiburg i.Br.....	3	-	3	3	-	2	-	-	-	1	-
Kath. FH Freiburg i.Br.....	6	-	6	6	-	6	-	-	-	-	-
Bayern	172	86	86	74	98	1	65	3	20	-	83
FH Augsburg.....	5	5	-	5	-	-	2	1	2	-	-
FH Coburg.....	1	1	-	1	-	-	1	-	-	-	-
FH Hof.....	1	-	1	1	-	1	-	-	-	-	-
FH Ingolstadt.....	13	8	5	11	2	-	13	-	-	-	-
FH Landshut.....	10	7	3	1	9	-	1	-	9	-	-
FH München.....	7	2	5	4	3	-	2	2	3	-	-
FH Neu-Ulm.....	3	2	1	3	-	-	3	-	-	-	-
FH Nürnberg.....	79	40	39	9	70	-	-	-	-	-	79
FH Regensburg.....	3	2	1	3	-	-	-	-	1	-	2
FH Rosenheim.....	5	3	2	3	2	-	2	-	3	-	-
FH Würzburg-Schweinfurt.....	25	12	13	15	10	-	23	-	2	-	-
Kath. Stiftungs FH München.....	13	2	11	11	2	-	13	-	-	-	-
Evang. FH Nürnberg.....	7	2	5	7	-	-	5	-	-	-	2
Berlin	265	121	144	136	129	3	199	16	36	11	-
Technische FH Berlin.....	18	11	7	14	4	-	1	8	9	-	-
FH für Technik und Wirtschaft Berlin.....	124	60	64	18	106	3	75	8	27	11	-
FH für Wirtschaft Berlin.....	117	48	69	101	16	-	117	-	-	-	-
FH für Sozialarbeit und Sozialpädagogik Berlin.....	6	2	4	3	3	-	6	-	-	-	-
Brandenburg	32	11	21	24	8	5	19	4	3	1	-
FH Brandenburg.....	8	4	4	1	7	1	4	3	-	-	-
FH Eberswalde.....	3	2	1	3	-	-	3	-	-	-	-
FH Lausitz.....	8	2	6	8	-	-	7	1	-	-	-
FH Potsdam.....	13	3	10	12	1	4	5	-	3	1	-

1) Sport, Humanmedizin, Veterinärmedizin, Agrar-, Forst- und Ernährungswissenschaften sowie sonstige Fachrichtungen.

14 Gasthörer/-innen nach Hochschularten, Hochschulen und Fächergruppe der 1. Fachrichtung

Land Hochschule	Ins- gesamt	Und zwar									
		männlich	weiblich	Deut- sche	Aus- länder	nach Fächergruppen					
						Sprach- und Kultur- wissen- schaften	Rechts- Wirt- schafts- und Sozial- wissen- schaften	Mathe- matik, Natur- wissen- schaften	In- genieur- wissen- schaften	Kunst, Kunst- wissen- schaft	sonstige Fächer- gruppen ¹⁾
Fachhochschulen (ohne Verwaltungsfachhochschulen)											
Bremen	1	1	-	1	-	-	-	1	-	-	-
H Bremerhaven	1	1	-	1	-	-	-	1	-	-	-
Hamburg	6	5	1	5	1	2	-	1	2	1	-
FH Hamburg	6	5	1	5	1	2	-	1	2	1	-
Hessen	158	71	87	123	35	43	64	14	22	5	10
FH Darmstadt	39	24	15	14	25	26	3	7	1	2	-
FH Frankfurt a.M.	22	15	7	20	2	-	5	-	17	-	-
FH Fulda	35	7	28	29	6	6	16	3	-	-	10
FH Gießen-Friedberg ..	2	2	-	2	-	-	1	1	-	-	-
FH Wiesbaden	17	4	13	17	-	4	5	3	4	1	-
Priv. FH Nordhessen ..	26	13	13	24	2	-	26	-	-	-	-
Evang. FH Darmstadt ..	17	6	11	17	-	7	8	-	-	2	-
Mecklenburg-Vorpommern	20	9	11	18	2	-	8	2	6	3	1
FH Neubrandenburg ..	8	3	5	8	-	-	5	-	2	-	1
FH Stralsund	7	4	3	5	2	-	3	2	2	-	-
FH Wismar	5	2	3	5	-	-	-	-	2	3	-
Niedersachsen	113	40	73	76	37	5	45	2	12	21	28
FH Braunschweig-Wolfenbüttel ..	31	14	17	22	9	-	7	-	3	-	21
FH Hannover	26	7	19	-	26	5	4	-	-	15	2
FH Hildesheim-Holzminde ..	13	3	10	12	1	-	6	-	4	3	-
FH Nordostniedersachsen ..	17	8	9	17	-	-	11	2	4	-	-
FH Oldenburg/Ostfriesland/Wilhelmshaven ..	6	-	6	5	1	-	6	-	-	-	-
FH Osnabrück	12	6	6	12	-	-	6	-	1	-	5
Freie Kunststudienstätte (Priv. FH) Ottersberg ..	3	-	3	3	-	-	-	-	-	3	-
Evang. FH Hannover	5	2	3	5	-	-	5	-	-	-	-
Nordrhein-Westfalen	685	328	357	668	17	-	421	5	136	68	55
FH Aachen	2	1	1	2	-	-	-	-	-	2	-
FH Bielefeld	15	8	7	12	3	-	2	-	2	3	8
FH Bochum	21	20	1	20	1	-	20	-	1	-	-
FH Bonn-Rhein-Sieg	11	4	7	11	-	-	6	4	-	-	1
FH Düsseldorf	23	12	11	19	4	-	9	-	11	3	-
FH Gelsenkirchen	6	3	3	5	1	-	3	1	1	-	1
FH Lippe	4	3	1	4	-	-	-	-	-	-	4
Märkische FH	105	101	4	104	1	-	104	-	1	-	-
FH Niederrhein	396	134	262	389	7	-	265	-	49	60	22
Priv. techn. FH Bochum (DMT) ..	71	37	34	71	-	-	-	-	71	-	-
Evang. FH Rheinland-Westfalen-Lippe Bochum ..	31	5	26	31	-	-	12	-	-	-	19
Rheinland-Pfalz	264	208	56	251	13	-	71	176	10	6	1
FH Bingen	59	54	5	56	3	-	-	59	-	-	-
FH Kaiserslautern	68	61	7	67	1	-	51	15	2	-	-
FH Koblenz	8	4	4	8	-	-	3	-	4	-	1
FH Mainz	9	7	2	8	1	-	5	-	2	2	-
FH Trier	100	72	28	93	7	-	4	90	2	4	-
FH Worms	14	10	4	14	-	-	2	12	-	-	-
Kath. FH Mainz	6	-	6	5	1	-	6	-	-	-	-
Saarland	36	30	6	25	11	-	17	17	2	-	-
H f. Technik und Wirtsch. d. Saarlandes Saarbrücken ..	29	27	2	18	11	-	10	17	2	-	-
Kath. H für Soziale Arbeit Saarbrücken	7	3	4	7	-	-	7	-	-	-	-

1) Sport, Humanmedizin, Veterinärmedizin, Agrar-, Forst- und Ernährungswissenschaften sowie sonstige Fachrichtungen.

14 Gasthörer/-innen nach Hochschularten, Hochschulen und Fächergruppe der 1. Fachrichtung

Land Hochschule	Ins- gesamt	Und zwar									
		männlich	weiblich	Deut- sche	Aus- länder	nach Fächergruppen					
						Sprach- und Kultur- wissen- schaften	Rechts-, Wirt- schafts- und Sozial- wissen- schaften	Mathe- matik, Natur- wissen- schaften	In- genieur- wissen- schaften	Kunst, Kunst- wissen- schaft	sonstige Fächer- gruppen ¹⁾
Fachhochschulen (ohne Verwaltungsfachhochschulen)											
Sachsen	168	98	70	165	3	7	109	2	20	2	28
H Dresden.....	11	6	5	10	1	-	3	1	6	-	1
H Leipzig.....	22	8	14	22	-	3	10	-	9	-	-
H Mittweida (University of Applied Sciences).....	48	20	28	47	1	1	45	1	1	-	-
H Rothenburg.....	27	26	1	27	-	-	-	-	-	-	27
H Zittau/Görlitz.....	4	2	2	4	-	3	1	-	-	-	-
Westfälische H Zwickau.....	7	4	3	6	1	-	1	-	4	2	-
AKAD, H für Berufstätige Fachhochschule Leipzig.....	45	31	14	45	-	-	45	-	-	-	-
Evang. FH Dresden.....	4	1	3	4	-	-	4	-	-	-	-
Sachsen-Anhalt	10	6	4	10	-	-	6	1	2	-	1
H Anhalt (FH).....	2	2	-	2	-	-	1	-	-	-	1
FH Merseburg.....	8	4	4	8	-	-	5	1	2	-	-
Schleswig-Holstein	55	22	33	44	11	-	27	4	17	3	4
FH Flensburg.....	22	9	13	19	3	-	12	2	8	-	-
FH Kiel.....	21	7	14	17	4	-	13	-	7	-	1
FH für Kunst und Gestaltung Kiel (Muthesius-H).....	3	1	2	2	1	-	-	-	-	3	-
FH Lübeck.....	5	2	3	4	1	-	-	-	2	-	3
Priv. FH Wedel.....	4	3	1	2	2	-	2	2	-	-	-
Thüringen	15	7	8	15	-	-	9	2	3	-	1
FH Erfurt.....	4	2	2	4	-	-	1	-	2	-	1
FH Jena.....	7	2	5	7	-	-	6	1	-	-	-
FH Schmalkalden.....	4	3	1	4	-	-	2	1	1	-	-
Fachhochschulen zusammen ...	2 091	1 080	1 011	1 719	372	100	1 074	254	291	130	242
Verwaltungsfachhochschulen											
Berlin.....	2	-	2	2	-	-	2	-	-	-	-
FH für Verwaltung und Rechtspflege Berlin.....	2	-	2	2	-	-	2	-	-	-	-
Rheinland-Pfalz.....	4	3	1	-	4	-	-	-	-	-	4
FH für öffentliche Verwaltung Mayen.....	4	3	1	-	4	-	-	-	-	-	4
Saarland.....	3	3	-	3	-	-	3	-	-	-	-
FH für Verwaltung Saarbrücken.....	3	3	-	3	-	-	3	-	-	-	-
Verwaltungsfachhochschulen zusammen ...	9	6	3	5	4	-	5	-	-	-	4
Hochschulen insgesamt											
Deutschland.....	38 837	19 390	19 447	35 975	2 862	14 399	7 769	2 974	987	2 384	10 324
davon:											
Baden-Württemberg	2 142	1 118	1 024	1 998	144	1 338	214	177	17	258	138
Bayern	4 762	2 337	2 425	4 228	534	1 604	229	193	60	457	2 219
Berlin	774	330	444	568	206	225	251	37	86	158	17
Brandenburg	110	51	59	94	16	33	31	8	12	24	2
Bremen	78	30	48	71	7	42	10	4	1	21	-
Hamburg	347	185	162	310	37	242	30	24	8	35	8
Hessen	1 143	557	586	1 081	62	663	135	108	37	154	46
Mecklenburg-Vorpommern	230	154	76	217	13	41	18	8	6	14	143
Niedersachsen	2 237	926	1 311	2 068	171	1 217	295	138	34	302	251
Nordrhein-Westfalen	22 417	11 589	10 828	21 086	1 331	6 746	6 004	1 772	632	586	6 677
Rheinland-Pfalz	1 518	811	707	1 407	111	981	161	248	24	75	29
Saarland	622	284	338	585	37	368	96	44	6	100	8
Sachsen	718	331	387	662	56	246	171	141	28	97	35
Sachsen-Anhalt	856	265	591	839	17	52	19	26	9	34	716
Schleswig-Holstein	641	312	329	542	99	444	83	25	17	42	30
Thüringen	242	110	132	221	21	157	22	21	10	27	5

1) Sport, Humanmedizin, Veterinärmedizin, Agrar-, Forst- und Ernährungswissenschaften sowie sonstige Fachrichtungen.

15 Studierende an Berufsakademien des tertiären Bereichs 2000

Land Studiengang	Studierende									
	insgesamt	darunter weiblich	davon im ... Studienjahr							
			1.		2.		3.		4. und höheren	
			zusammen	darunter weiblich	zusammen	darunter weiblich	zusammen	darunter weiblich	zusammen	darunter weiblich
Baden Württemberg										
Journalistik.....	119	80	40	33	40	25	39	22	-	-
Sozialpädagogik.....	1 154	891	427	344	384	292	343	255	-	-
Betriebswirtschaftslehre.....	8 422	4 552	3 293	1 862	2 709	1 455	2 420	1 235	-	-
Touristik.....	410	303	151	111	137	104	122	88	-	-
Verkehrsbetriebswirtschaft.....	357	157	120	53	124	58	113	46	-	-
Wirtschaftsingenieurwesen.....	155	43	90	28	33	8	32	7	-	-
Wirtschaftsinformatik.....	2 375	676	1 016	308	813	230	546	138	-	-
Interdisziplinäre Studien (Schwer- punkt Ingenieurwissenschaften).....	107	13	35	6	24	4	48	3	-	-
Holz-/Fasertechnik.....	95	17	26	4	34	8	35	5	-	-
Maschinenbau/-wesen.....	1 259	179	508	89	435	49	316	41	-	-
Elektrotechnik/Elektronik.....	560	72	221	26	180	28	159	18	-	-
Nachrichten-/Informationstechnik.....	1 322	195	623	100	407	63	292	32	-	-
Bauingenieurwesen/Ingenieurbau.....	103	23	38	11	39	5	26	7	-	-
Umweltschutz.....	61	38	17	12	20	11	24	15	-	-
Zusammen ...	16 499	7 239	6 605	2 987	5 379	2 340	4 515	1 912	-	-
Berlin										
Betriebswirtschaftslehre.....	1 049	570	396	217	337	187	316	166	-	-
Touristik.....	91	76	35	28	33	30	23	18	-	-
Maschinenbau/-wesen.....	61	8	30	4	14	1	17	3	-	-
Nachrichten-/Informationstechnik.....	100	17	34	6	32	6	34	5	-	-
Bauingenieurwesen/Ingenieurbau.....	66	17	22	6	30	7	14	4	-	-
Zusammen ...	1 367	688	517	261	446	231	404	196	-	-
Niedersachsen										
Betriebswirtschaftslehre.....	1 105	476	373	167	367	157	365	152	-	-
Wirtschaftsinformatik.....	167	30	93	20	49	9	25	1	-	-
Bauingenieurwesen/Ingenieurbau.....	41	7	6	1	7	-	13	4	15	2
Zusammen ...	1 313	513	472	188	423	166	403	157	15	2
Saarland										
Betriebswirtschaftslehre.....	156	85	56	32	44	23	56	30	-	-
Wirtschaftsinformatik.....	92	20	62	14	17	4	13	2	-	-
Zusammen ...	248	105	118	46	61	27	69	32	-	-
Sachsen										
Sozialpädagogik.....	293	258	99	87	100	92	94	79	-	-
Betriebswirtschaftslehre.....	2 039	1 304	744	483	673	440	622	381	-	-
Touristik.....	206	186	70	65	69	63	67	58	-	-
Wirtschaftsingenieurwesen.....	82	24	26	6	29	13	27	5	-	-
Wirtschaftsinformatik.....	351	110	156	51	105	27	90	32	-	-
Interdisziplinäre Studien (Schwer- punkt Ingenieurwissenschaften).....	17	2	7	1	10	1	-	-	-	-
Fertigungs-/Produktionstechnik.....	60	14	26	7	18	3	16	4	-	-
Gesundheitstechnik.....	51	17	14	6	19	5	18	6	-	-
Maschinenbau/-wesen.....	189	21	81	9	59	7	49	5	-	-
Versorgungstechnik.....	179	17	55	9	65	4	59	4	-	-
Elektrotechnik/Elektronik.....	103	3	49	2	34	1	20	-	-	-
Nachrichten-/Informationstechnik.....	248	16	110	12	83	2	55	2	-	-
Bauingenieurwesen/Ingenieurbau.....	174	47	70	21	52	14	52	12	-	-
Umweltschutz.....	79	49	31	15	25	20	23	14	-	-
Holzbau.....	60	9	19	1	19	4	22	4	-	-
Zusammen ...	4 131	2 077	1 557	775	1 360	696	1 214	606	-	-

Land Studiengang	Studierende									
	insgesamt	darunter weiblich	davon im ... Studienjahr							
			1.		2.		3.		4. und höheren	
			zusammen	darunter weiblich	zusammen	darunter weiblich	zusammen	darunter weiblich	zusammen	darunter weiblich
Schleswig-Holstein										
Betriebswirtschaftslehre.....	301	157	99	63	93	41	109	53	-	-
Touristik.....	53	43	14	11	16	12	23	20	-	-
Wirtschaftsingenieurwesen.....	29	8	13	3	7	2	9	3	-	-
Wirtschaftsinformatik.....	94	17	35	7	37	8	22	2	-	-
Zusammen ...	477	225	161	84	153	63	163	78	-	-
Thüringen										
Sozialpädagogik.....	100	81	47	36	35	29	18	16	-	-
Betriebswirtschaftslehre.....	431	257	199	116	137	86	95	55	-	-
Wirtschaftsinformatik.....	72	22	32	11	21	5	19	6	-	-
Interdisziplinäre Studien (Schwer- punkt Ingenieurwissenschaften).....	20	1	20	1	-	-	-	-	-	-
Maschinenbau/-wesen.....	140	14	78	11	40	2	22	1	-	-
Elektrotechnik/Elektronik.....	8	-	8	-	-	-	-	-	-	-
Nachrichten-/Informationstechnik.....	77	9	40	4	23	3	14	2	-	-
Zusammen ...	848	384	424	179	256	125	168	80	-	-
Deutschland										
Journalistik.....	119	80	40	33	40	25	39	22	-	-
Sozialpädagogik.....	1 547	1 230	573	467	519	413	455	350	-	-
Betriebswirtschaftslehre.....	13 503	7 401	5 160	2 940	4 360	2 389	3 983	2 072	-	-
Touristik.....	760	608	270	215	255	209	235	184	-	-
Verkehrsbetriebswirtschaft.....	357	157	120	53	124	58	113	46	-	-
Wirtschaftsingenieurwesen.....	266	75	129	37	69	23	68	15	-	-
Wirtschaftsinformatik.....	3 151	875	1 394	411	1 042	283	715	181	-	-
Interdisziplinäre Studien (Schwer- punkt Ingenieurwissenschaften).....	144	16	62	8	34	5	48	3	-	-
Fertigungs-/Produktionstechnik.....	60	14	26	7	18	3	16	4	-	-
Gesundheitstechnik.....	51	17	14	6	19	5	18	6	-	-
Holz-/Fasertechnik.....	95	17	26	4	34	8	35	5	-	-
Maschinenbau/-wesen.....	1 649	222	697	113	548	59	404	50	-	-
Versorgungstechnik.....	179	17	55	9	65	4	59	4	-	-
Elektrotechnik/Elektronik.....	671	75	278	28	214	29	179	18	-	-
Nachrichten-/Informationstechnik.....	1 747	237	807	122	545	74	395	41	-	-
Bauingenieurwesen/Ingenieurbau.....	384	94	136	39	128	26	105	27	15	2
Umweltschutz.....	140	87	48	27	45	31	47	29	-	-
Holzbau.....	60	9	19	1	19	4	22	4	-	-
Insgesamt ...	24 883	11 231	9 854	4 520	8 078	3 648	6 936	3 061	15	2

Anhang

Übersicht 1

Fächergruppen, Studienbereiche und Studienfächer

Stand: Wintersemester 2000/2001

Erläuterungen der Systematik am Beispiel der Fächergruppe:

01
Sprach- und Kulturwissenschaften

← Systematische Nummer der Fächergruppe

← Text der Fächergruppe

01 Sprach- und Kulturwissenschaften allgemein
004 Interdisziplinäre Studien (Schwerpunkt Sprach- und Kulturwissenschaften)¹⁾

← Systematische Nummer und Text des Studienbereichs

← Verschlüsselung und Text des Studienfachs

01
Sprach- und Kulturwissenschaften

01 Sprach- und Kulturwissenschaften allgemein
004 Interdisziplinäre Studien (Schwerpunkt Sprach- und Kulturwissenschaften)¹⁾
090 Lernbereich Sprach- und Kulturwissenschaften²⁾

02 Evang. Theologie, -Religionslehre
161 Diakoniewissenschaft
544 Evang. Religionspädagogik, kirchliche Bildungsarbeit
053 Evang. Theologie, -Religionslehre

03 Kath. Theologie, -Religionslehre
162 Caritaswissenschaft
545 Kath. Religionspädagogik, kirchliche Bildungsarbeit
086 Kath. Theologie, -Religionslehre

04 Philosophie
169 Ethik
127 Philosophie
136 Religionswissenschaft

05 Geschichte
272 Alte Geschichte
012 Archäologie
068 Geschichte
273 Mittlere und neuere Geschichte
548 Ur- und Frühgeschichte
183 Wirtschafts-/Sozialgeschichte

06 Bibliothekswissenschaft, Dokumentation, Publizistik
022 Bibliothekswissenschaft/-wesen (nicht an Verwaltungsfachhochschulen)
037 Dokumentationswissenschaft
252 Journalistik
133 Medienkunde/Kommunikations-/Informationswissenschaft
109 Publizistik

07 Allgemeine und vergleichende Literatur- und Sprachwissenschaft
188 Allgemeine Literaturwissenschaft
152 Allgemeine Sprachwissenschaft/Indogermanistik
284 Angewandte Sprachwissenschaft
018 Berufsbezogene Fremdsprachenausbildung
160 Computerlinguistik

08 Altphilologie (klass. Philologie), Neugriechisch
031 Byzantinistik
070 Griechisch
005 Klassische Philologie
095 Latein

09 Germanistik (Deutsch, germanische Sprachen ohne Anglistik)
034 Dänisch
271 Deutsch für Ausländer
019 Friesisch
067 Germanistik/Deutsch
189 Niederdeutsch
119 Niederländisch
120 Nordistik/Skandinavistik (Nordische Philologie, Einzelsprachen a.n.g.)

10 Anglistik, Amerikanistik
006 Amerikanistik/Amerikakunde
008 Anglistik/Englisch

11 Romanistik
059 Französisch
084 Italienisch
131 Portugiesisch
137 Romanistik (Roman. Philologie, Einzelsprachen a.n.g.)
150 Spanisch

12 Slawistik, Baltistik, Finno-Ugristik
016 Baltistik
056 Finno-Ugristik
206 Polnisch
139 Russisch
146 Slawistik (Slaw. Philologie)
207 Sorbisch
153 Südslawisch (Bulgarisch, Serbokroatisch, Slowenisch usw.)
209 Tschechisch
130 Westslawisch (allgemein und a.n.g.)

13 Außereuropäische Sprach- und Kulturwissenschaften
001 Ägyptologie
002 Afrikanistik
010 Arabisch/Arabistik
015 Außereuropäische Sprachen und Kulturen in Südostasien, Ozeanien und Amerika
073 Hebräisch/Judaistik
078 Indologie
081 Iranistik
083 Islamwissenschaft
085 Japanologie
180 Kaukasistik
122 Orientalistik/Altorientalistik
145 Sinologie/Koreanistik
158 Turkologie
187 Zentralasiatische Sprachen und Kulturen

14 Kulturwissenschaften i.e.S.
024 Europäische Ethnologie und Kulturwissenschaft
173 Völkerkunde (Ethnologie)
174 Volkskunde

15 Psychologie
132 Psychologie

16 Erziehungswissenschaften
117 Ausländerpädagogik
270 Berufspädagogik
321 Erwachsenenbildung und außerschulische Jugendbildung
052 Erziehungswissenschaft (Pädagogik)
195 Gesundheitspädagogik
115 Grundschul-/Primarstufenpädagogik
254 Sachunterricht (einschl. Schulgarten)
361 Schulpädagogik

17 Sonderpädagogik
027 Blinden-/Sehbehindertenpädagogik
051 Erziehungsschwierigenpädagogik
062 Gehörlosen-/Schwerhörigenpädagogik
063 Geistigbehindertenpädagogik/Praktisch-Bildbaren-Pädagogik
087 Körperbehindertenpädagogik
098 Lernbehindertenpädagogik
190 Sonderpädagogik
151 Sprachheilpädagogik/Logopädie
170 Verhaltensgestörtenpädagogik

02
Sport

22 Sport, Sportwissenschaft
098 Sportpädagogik
029 Sportwissenschaft

03
Rechts-, Wirtschafts- und Sozialwissenschaften

23 Wirtschafts- und Gesellschaftslehre allgemein
030 Interdisziplinäre Studien (Schwerpunkt Rechts-, Wirtschafts- und Sozialwissenschaften)¹⁾
154 Lernbereich Gesellschaftslehre²⁾

24 Regionalwissenschaften³⁾
038 Lateinamerika
044 Ost- und Südosteuropa
036 Sonstige Regionalwissenschaften

25 Politikwissenschaften
129 Politikwissenschaft/Politologie

26 Sozialwissenschaften
147 Sozialkunde
148 Sozialwissenschaft
149 Soziologie

27 Sozialwesen
047 Krankenpflege-Ausbildung
208 Sozialarbeit/-hilfe
046 Sozialmedizin/Öffentliches Gesundheitswesen
245 Sozialpädagogik
253 Sozialwesen

28 Rechtswissenschaft
135 Rechtswissenschaft

29 Verwaltungswissenschaft
257 Arbeits- und Berufsberatung
258 Arbeitsverwaltung
255 Archivwesen
259 Auswärtige Angelegenheiten
285 Bankwesen
262 Bibliothekswesen
260 Bundeswehrverwaltung
266 Finanzverwaltung
261 Innere Verwaltung
168 Justizvollzug
263 Polizei/Verfassungsschutz
256 Rechtspflege
264 Sozialversicherung
268 Verkehrswesen
172 Verwaltungswissenschaft/-wesen
269 Zoll- und Steuerverwaltung

1) Studienfächer, die mehrere Studienbereiche betreffen, oder interdisziplinäre Studien, die sich keinem einzelnen Fach zuordnen lassen.
2) Studienfach der Lehrerbildung, das in mehrere Studienbereiche der Fächergruppe übergreift.
3) Regionale Studien, soweit nicht einzelnen Studienbereichen oder anderen Fächergruppen zuzuordnen.

30 Wirtschaftswissenschaften

011 Arbeitslehre/Wirtschaftslehre
021 Betriebswirtschaftslehre
167 Europäische Wirtschaft
182 Internationale Betriebswirtschaft/
Management
198 Management im Gesundheits- und Sozialbereich
166 Sportökonomie
274 Touristik
210 Verkehrsbetriebswirtschaft
175 Volkswirtschaftslehre
181 Wirtschaftspädagogik
184 Wirtschaftswissenschaften

31 Wirtschaftsingenieurwesen

179 Wirtschaftsingenieurwesen

04

Mathematik, Naturwissenschaften

36 Mathematik, Naturwissenschaften allgemein

275 Geschichte der Mathematik und Naturwissenschaften
049 Interdisziplinäre Studien (Schwerpunkt
Naturwissenschaften)¹⁾
186 Lernbereich Naturwissenschaften/Sachunterricht²⁾

37 Mathematik

105 Mathematik
237 Statistik
118 Technomathematik
276 Wirtschaftsmathematik

38 Informatik

079 Informatik
123 Ingenieurinformatik
121 Medieninformatik
247 Medizinische Informatik
200 Neue Kommunikationstechniken
277 Wirtschaftsinformatik

39 Physik, Astronomie

014 Astronomie, Astrophysik
128 Physik

40 Chemie

025 Biochemie
032 Chemie
096 Lebensmittelchemie

41 Pharmazie

126 Pharmazie

42 Biologie

009 Anthropologie (Humanbiologie)
026 Biologie
282 Biotechnologie

43 Geowissenschaften (ohne Geographie)

065 Geologie/Paläontologie
066 Geophysik
039 Geowissenschaften
110 Meteorologie
111 Mineralogie
124 Ozeanographie

44 Geographie

050 Geographie/Erdkunde
283 Geoökologie/Biogeographie
178 Wirtschafts-/Sozialgeographie

05

Humanmedizin

49 Humanmedizin (ohne Zahnmedizin)

107 Medizin (Allgemein-Medizin)

50 Zahnmedizin

185 Zahnmedizin

06

Veterinärmedizin

51 Veterinärmedizin

156 Tiermedizin/Veterinärmedizin

07

Agrar-, Forst- und Ernährungswissenschaften

57 Landespflege, Umweltgestaltung

093 Landespflege/Landschaftsgestaltung
061 Meliorationswesen
064 Naturschutz

58 Agrarwissenschaften, Lebensmittel- und Getränketechnologie

138 Agrarbiologie
125 Agrarökonomie
003 Agrarwissenschaft/Landwirtschaft
028 Brauwesen/Getränketechnologie
060 Gartenbau
097 Lebensmitteltechnologie
220 Milch- und Molkereiwirtschaft
353 Pflanzenproduktion
371 Tierproduktion
227 Weinbau und Kellerwirtschaft

59 Forstwissenschaft, Holzwirtschaft

058 Forstwissenschaft, -wirtschaft
075 Holzwirtschaft

60 Ernährungs- und Haushaltswissenschaften

320 Ernährungswissenschaft
071 Haushalts- und Ernährungswissenschaft
333 Haushaltswissenschaft

08

Ingenieurwissenschaften

61 Ingenieurwesen allgemein

140 Angewandte Systemwissenschaften
072 Interdisziplinäre Studien (Schwerpunkt
Ingenieurwissenschaften)¹⁾
199 Lernbereich Technik²⁾
380 Mechatronik
201 Werken (technisch)/Technologie

62 Bergbau, Hüttenwesen

390 Archäometrie (Ingenieurarchäologie)
020 Bergbau/Bergtechnik
078 Hütten- und Gießereiwesen
103 Markscheidewesen

63 Maschinenbau/Verfahrenstechnik

141 Abfallwirtschaft
143 Augenoptik
033 Chemie-Ingenieurwesen/Chemietechnik
231 Druck- und Reproduktionstechnik
211 Energietechnik (ohne Elektrotechnik)
212 Feinwerktechnik
202 Fertigungs-/Produktionstechnik
215 Gesundheitstechnik
216 Glas-/Keramik
082 Holz-/Fasertechnik
241 Kerntechnik/Kernverfahrenstechnik
219 Kunststofftechnik
104 Maschinenbau/-wesen
108 Metalltechnik
224 Physikalische Technik
144 Technische Kybernetik
225 Textil- und Bekleidungstechnik/-gewerbe
074 Transport-/Fördertechnik
457 Umwelttechnik (einschl. Recycling)
226 Verfahrenstechnik
213 Versorgungstechnik
177 Werkstoffwissenschaften

64 Elektrotechnik

316 Elektrische Energietechnik
048 Elektrotechnik/Elektronik
157 Mikroelektronik
286 Mikrosystemtechnik
222 Nachrichten-/Informationstechnik
088 Optoelektronik

65 Verkehrstechnik, Nautik

235 Fahrzeugtechnik
057 Luft- und Raumfahrttechnik
223 Nautik/Seefahrt
142 Schiffbau/Schiffstechnik
089 Verkehrsingenieurwesen

66 Architektur, Innenarchitektur

013 Architektur
242 Innenarchitektur

67 Raumplanung

134 Raumplanung
458 Umweltschutz

68 Bauingenieurwesen

017 Bauingenieurwesen/Ingenieurbau
197 Holzbau
429 Stahlbau
094 Wasserbau
077 Wasserwirtschaft

69 Vermessungswesen

280 Kartographie
171 Vermessungswesen (Geodäsie)

09

Kunst, Kunstwissenschaft

74 Kunst, Kunstwissenschaft allgemein

040 Interdisziplinäre Studien (Schwerpunkt Kunst,
Kunstwissenschaft)¹⁾
091 Kunstszene
092 Kunstgeschichte, Kunstwissenschaft
101 Restaurierungskunde

75 Bildende Kunst

023 Bildende Kunst/Graphik
205 Bildhauerei/Plastik
204 Malerei
287 Neue Medien

76 Gestaltung

007 Angewandte Kunst
159 Edelstein- und Schmuckdesign
069 Graphikdesign/Kommunikationsgestaltung
203 Industriedesign/Produktgestaltung
116 Textgestaltung
176 Werkerziehung

77 Darstellende Kunst, Film und Fernsehen, Theaterwissenschaft

035 Darstellende Kunst/Bühnenkunst/Regie
054 Film und Fernsehen
102 Schauspiel
106 Tanzpädagogik
155 Theaterwissenschaft

78 Musik, Musikwissenschaft

192 Dirigieren
230 Gesang
080 Instrumentalmusik
164 Jazz und Populärmusik
193 Kirchenmusik
191 Komposition
113 Musikerziehung
114 Musikwissenschaft/-geschichte
165 Orchestermusik
163 Rhythmik
194 Tonmeister

10

Außerhalb der Studienbereichsgliederung

83 Außerhalb der Studienbereichsgliederung

196 Studienkolleg
290 Sonstige Fächer

1) Studienfächer, die mehrere Studienbereiche betreffen, oder interdisziplinäre Studien, die sich keinem einzelnen Fach zuordnen lassen.
2) Studienfach der Lehrerausbildung, das in mehrere Studienbereiche der Fächergruppe übergreift.

Übersicht 2

Prüfungsgruppen und Abschlußprüfungen

Stand: Wintersemester 2000/2001

Erläuterung der Systematik am Beispiel der 1. Prüfungsgruppe:

05 Diplom (U) und entsprechende Abschlußprüfungen	← Systematische Nummer der Prüfungsgruppe ← Text der Prüfungsgruppe
Magister (1 02)	← Zusammenfassung der Abschlußprüfung ← Verschlüsselung und Text der Abschlußprüfung "Magister - Erststudium"

(Schlüsselzahl) Abschlußprüfungen mit Signierschlüssel der Studenten- und Prüfungsstatistik

- 1 = Erststudium (1. Studienabschluß - ggf. auch Promotion als Erstabschluß)
- 2 = Zweitstudium (weiterer Abschluß nach dem Erststudium, soweit nicht Nr. 3 bis 6. Auch Zweitabschluß im gleichen Studienfach)
- 3 = Aufbaustudium (Voraussetzung: Ein (bestimmter) 1. Abschluß, auch berufsbegleitend möglich)
- 4 = Ergänzungs-, Erweiterungs- und Zusatzstudium (Studien- oder berufsbegleitend möglich)
Erweiterung von Lehramtsprüfungen ggf. auch ohne Neueinschreibung möglich
- 5 = Promotionsstudium (nach anderem 1. Abschluß). Prüfung auch ohne Neueinschreibung möglich
- 6 = Kontakt-/Weiterbildungsstudium (in der Regel nach früherem 1. Studium, auch berufsbegleitend)
- 8 = Weiterstudium zur Verbesserung der Prüfungsnote (nach erfolgreichem Freiversuch)
- 9 = Kein Abschluß (kein Abschluß in Deutschland angestrebt bzw. keine Abschlußprüfung möglich)

05
 Diplom (U) und entsprechende
 Abschlußprüfungen

Magister

- (1 02) Erststudium
- (2 02) Zweitstudium
- (3 02) Aufbaustudium
- (4 02) Ergänzungs-, Erweiterungs- und Zusatzstudium
- (8 02) Weiterstudium zur Verbesserung der Prüfungsnote

Lizentiat

- (1 03) Erststudium
- (2 03) Zweitstudium
- (3 03) Aufbaustudium
- (4 03) Ergänzungs-, Erweiterungs- und Zusatzstudium
- (8 03) Weiterstudium zur Verbesserung der Prüfungsnote

Kirchliche Prüfung

- (1 04) Erststudium
- (2 04) Zweitstudium
- (8 04) Weiterstudium zur Verbesserung der Prüfungsnote

Staatsexamen/1. Staatsprüfung

- (1 08) Erststudium
- (2 08) Zweitstudium
- (8 08) Weiterstudium zur Verbesserung der Prüfungsnote

Staatsexamen (einphasige Ausbildung)

- (1 09) Erststudium
- (2 09) Zweitstudium
- (8 09) Weiterstudium zur Verbesserung der Prüfungsnote

Fakultätsprüfung

- (1 10) Erststudium
- (2 10) Zweitstudium
- (8 10) Weiterstudium zur Verbesserung der Prüfungsnote

Diplom (U)

- (1 11) Erststudium
- (2 11) Zweitstudium
- (3 11) Aufbaustudium
- (4 11) Ergänzungs-, Erweiterungs- und Zusatzstudium
- (6 11) Kontakt-/Weiterbildungsstudium
- (8 11) Weiterstudium zur Verbesserung der Prüfungsnote

Diplom I (U-GH)

- (1 14) Erststudium
- (2 14) Zweitstudium
- (8 14) Weiterstudium zur Verbesserung der Prüfungsnote

Diplom (U) - Dolmetscher

- (1 12) Erststudium
- (2 12) Zweitstudium
- (4 12) Ergänzungs-, Erweiterungs- und Zusatzstudium
- (8 12) Weiterstudium zur Verbesserung der Prüfungsnote

Diplom (U) - Übersetzer

- (1 13) Erststudium
- (2 13) Zweitstudium
- (4 13) Ergänzungs-, Erweiterungs- und Zusatzstudium
- (8 13) Weiterstudium zur Verbesserung der Prüfungsnote

Akademisch geprüfter Übersetzer

- (1 05) Erststudium
- (2 05) Zweitstudium
- (4 05) Ergänzungs-, Erweiterungs- und Zusatzstudium
- (8 05) Weiterstudium zur Verbesserung der Prüfungsnote

Diplom (U) - Lehrer

- (1 18) Erststudium
- (2 18) Zweitstudium
- (4 18) Ergänzungs-, Erweiterungs- und Zusatzstudium
- (8 18) Weiterstudium zur Verbesserung der Prüfungsnote

Abschlußprüfung ohne akad. Grad

- (1 17) Erststudium
- (3 17) Aufbaustudium
- (8 17) Weiterstudium zur Verbesserung der Prüfungsnote

10
 Promotionen

Promotion (Abschlußprüfung vorausgesetzt)

- (5 06) Promotionsstudium

Promotion ohne vorausgesetzte Abschlußprüfung

- (1 07) Erststudium
- (5 07) Promotionsstudium
- (8 07) Weiterstudium zur Verbesserung der Prüfungsnote

15
 Staatliche Lehramtsprüfungen (LA)
 Grund- und Hauptschulen/Primarstufe

LA Grund- und Hauptschulen

- (1 20) Erststudium
- (2 20) Zweitstudium
- (4 20) Ergänzungs-, Erweiterungs- und Zusatzstudium
- (8 20) Weiterstudium zur Verbesserung der Prüfungsnote

LA Grundschulen

- (1 21) Erststudium
- (2 21) Zweitstudium
- (4 21) Ergänzungs-, Erweiterungs- und Zusatzstudium
- (8 21) Weiterstudium zur Verbesserung der Prüfungsnote

LA Hauptschulen

- (1 22) Erststudium
- (2 22) Zweitstudium
- (4 22) Ergänzungs-, Erweiterungs- und Zusatzstudium
- (8 22) Weiterstudium zur Verbesserung der Prüfungsnote

LA Grundstufe/Primarstufe

- (1 42) Erststudium
- (2 42) Zweitstudium
- (4 42) Ergänzungs-, Erweiterungs- und Zusatzstudium
- (8 42) Weiterstudium zur Verbesserung der Prüfungsnote

20
 Stufenübergreifendes LA,
 Grundschulen/Sekundarstufe I/
 Primarstufe

LA Sekundarstufe I/Primarstufe

- (1 28) Erststudium
- (2 28) Zweitstudium
- (4 28) Ergänzungs-, Erweiterungs- und Zusatzstudium
- (8 28) Weiterstudium zur Verbesserung der Prüfungsnote

LA Grundschulen/Sekundarstufe I

- (1 40) Erststudium
- (2 40) Zweitstudium
- (4 40) Ergänzungs-, Erweiterungs- und Zusatzstudium
- (8 40) Weiterstudium zur Verbesserung der Prüfungsnote

25
 LA Realschulen/Sekundarstufe I

LA Realschulen

- (1 23) Erststudium
- (2 23) Zweitstudium
- (3 23) Aufbaustudium
- (4 23) Ergänzungs-, Erweiterungs- und Zusatzstudium
- (8 23) Weiterstudium zur Verbesserung der Prüfungsnote

LA Haupt- und Realschulen/Unterstufe und Mittelstufe Gymnasien

- (1 24) Erststudium
- (2 24) Zweitstudium
- (4 24) Ergänzungs-, Erweiterungs- und Zusatzstudium
- (8 24) Weiterstudium zur Verbesserung der Prüfungsnote

LA Mittelstufe/Sekundarstufe I

- (1 43) Erststudium
- (2 43) Zweitstudium
- (4 43) Ergänzungs-, Erweiterungs- und Zusatzstudium
- (8 43) Weiterstudium zur Verbesserung der Prüfungsnote

30 Stufenübergreifendes LA Sekundarstufe II und I

LA Sekundarstufe II und I

- (1 41) Erststudium
- (2 41) Zweitstudium
- (4 41) Ergänzungs-, Erweiterungs- und Zusatzstudium
- (8 41) Weiterstudium zur Verbesserung der Prüfungsnote

35 LA Gymnasien/Sekundarstufe II, allgemeinbildende Schulen

LA Gymnasien

- (1 25) Erststudium
- (2 25) Zweitstudium
- (4 25) Ergänzungs-, Erweiterungs- und Zusatzstudium
- (8 25) Weiterstudium zur Verbesserung der Prüfungsnote

LA Oberstufe/Sekundarstufe II, allgemeinbildende Schulen

- (1 44) Erststudium
- (2 44) Zweitstudium
- (4 44) Ergänzungs-, Erweiterungs- und Zusatzstudium
- (8 44) Weiterstudium zur Verbesserung der Prüfungsnote

40 LA Sonderschulen

LA Sonderschulen

- (1 26) Erststudium
- (2 26) Zweitstudium
- (3 26) Aufbaustudium
- (4 26) Ergänzungs-, Erweiterungs- und Zusatzstudium
- (8 26) Weiterstudium zur Verbesserung der Prüfungsnote

45 LA Berufliche Schulen/Sekundar- stufe II, berufliche Schulen

LA Berufliche Schulen

- (1 27) Erststudium
- (2 27) Zweitstudium
- (4 27) Ergänzungs-, Erweiterungs- und Zusatzstudium
- (8 27) Weiterstudium zur Verbesserung der Prüfungsnote

LA Oberstufe/Sekundarstufe II, berufliche Schulen

- (1 45) Erststudium
- (2 45) Zweitstudium
- (4 45) Ergänzungs-, Erweiterungs- und Zusatzstudium
- (8 45) Weiterstudium zur Verbesserung der Prüfungsnote

50 Sonstige LA nach Schularten/Schulstufen

Sonstige Staatsprüfungen nach Schularten/ Schulstufen

- (1 29) Erststudium
- (2 29) Zweitstudium
- (3 29) Aufbaustudium
- (4 29) Ergänzungs-, Erweiterungs- und Zusatzstudium
- (6 29) Kontakt-/Weiterbildungsstudium
- (8 29) Weiterstudium zur Verbesserung der Prüfungsnote

55 Künstlerischer Abschluß

Diplom (KH)

- (1 75) Erststudium
- (2 75) Zweitstudium
- (3 75) Aufbaustudium
- (4 75) Ergänzungs-, Erweiterungs- und Zusatzstudium
- (8 75) Weiterstudium zur Verbesserung der Prüfungsnote

Akademiefreie (KH)

- (1 81) Erststudium
- (8 81) Weiterstudium zur Verbesserung der Prüfungsnote

Bühnenreife-/Konzertreifeprüfung

- (1 71) Erststudium
- (2 71) Zweitstudium
- (3 71) Aufbaustudium
- (8 71) Weiterstudium zur Verbesserung der Prüfungsnote

Privatmusiklehrerprüfung

- (1 72) Erststudium
- (2 72) Zweitstudium
- (3 72) Aufbaustudium
- (4 72) Ergänzungs-, Erweiterungs- und Zusatzstudium
- (8 72) Weiterstudium zur Verbesserung der Prüfungsnote

Kirchenmusikprüfung A

- (1 73) Erststudium
- (2 73) Zweitstudium
- (3 73) Aufbaustudium
- (8 73) Weiterstudium zur Verbesserung der Prüfungsnote

Kirchenmusikprüfung B

- (1 74) Erststudium
- (2 74) Zweitstudium
- (8 74) Weiterstudium zur Verbesserung der Prüfungsnote

Solistenprüfung

- (1 79) Erststudium
- (2 79) Zweitstudium
- (3 79) Aufbaustudium
- (8 79) Weiterstudium zur Verbesserung der Prüfungsnote

Staatliche Prüfung für künstlerische Abschlüsse

- (1 70) Erststudium
- (2 70) Zweitstudium
- (8 70) Weiterstudium zur Verbesserung der Prüfungsnote

Meisterschüler

- (2 78) Zweitstudium
- (3 78) Aufbaustudium
- (8 78) Weiterstudium zur Verbesserung der Prüfungsnote

Kunstpädagogische Prüfung

- (1 77) Erststudium
- (2 77) Zweitstudium
- (4 77) Ergänzungs-, Erweiterungs- und Zusatzstudium
- (8 77) Weiterstudium zur Verbesserung der Prüfungsnote

Sonstiger künstlerischer Abschluß

- (1 80) Erststudium
- (2 80) Zweitstudium
- (3 80) Aufbaustudium
- (4 80) Ergänzungs-, Erweiterungs- und Zusatzstudium
- (6 80) Kontakt-/Weiterbildungsstudium
- (8 80) Weiterstudium zur Verbesserung der Prüfungsnote

60 Fachhochschulabschluß

Diplom (FH)

- (1 51) Erststudium
- (2 51) Zweitstudium
- (3 51) Aufbaustudium
- (4 51) Ergänzungs-, Erweiterungs- und Zusatzstudium
- (8 51) Weiterstudium zur Verbesserung der Prüfungsnote

Diplom (FH) - Dolmetscher

- (1 53) Erststudium
- (2 53) Zweitstudium
- (3 53) Aufbaustudium
- (8 53) Weiterstudium zur Verbesserung der Prüfungsnote

Diplom (FH) - Übersetzer

- (1 54) Erststudium
- (2 54) Zweitstudium
- (3 54) Aufbaustudium
- (8 54) Weiterstudium zur Verbesserung der Prüfungsnote

Staatliche Laufbahnprüfung (Verw-FH)

- (1 56) Erststudium
- (2 56) Zweitstudium
- (8 56) Weiterstudium zur Verbesserung der Prüfungsnote

Sonstiger FH - Abschluß

- (1 59) Erststudium
- (2 59) Zweitstudium
- (3 59) Aufbaustudium
- (4 59) Ergänzungs-, Erweiterungs- und Zusatzstudium
- (6 59) Kontakt-/Weiterbildungsstudium
- (8 59) Weiterstudium zur Verbesserung der Prüfungsnote

62 Bachelorabschluß

Bachelor (U)

- (1 82) Erststudium
- (2 82) Zweitstudium
- (8 82) Weiterstudium zur Verbesserung der Prüfungsnote

Bachelor (KH)

- (1 83) Erststudium
- (2 83) Zweitstudium
- (8 83) Weiterstudium zur Verbesserung der Prüfungsnote

Bachelor (FH)

- (1 84) Erststudium
- (2 84) Zweitstudium
- (8 84) Weiterstudium zur Verbesserung der Prüfungsnote

63 Masterabschluß

Master (U) (o. vorausgesetzte Abschlußprüfung)

- (1 85) Erststudium
- (2 85) Zweitstudium
- (8 85) Weiterstudium zur Verbesserung der Prüfungsnote

Master (U) (Abschlußprüfung vorausgesetzt)

- (1 88) Erststudium
- (2 88) Zweitstudium
- (3 88) Aufbaustudium
- (8 88) Weiterstudium zur Verbesserung der Prüfungsnote

Master (KH) (o. vorausgesetzte Abschlußprüfung)

- (1 86) Erststudium
- (2 86) Zweitstudium
- (8 86) Weiterstudium zur Verbesserung der Prüfungsnote

Master (KH) (Abschlußprüfung vorausgesetzt)

- (1 89) Erststudium
- (2 89) Zweitstudium
- (3 89) Aufbaustudium
- (8 89) Weiterstudium zur Verbesserung der Prüfungsnote

Master (FH) (o. vorausgesetzte Abschlußprüfung)

- (1 87) Erststudium
- (2 87) Zweitstudium
- (8 87) Weiterstudium zur Verbesserung der Prüfungsnote

Master (FH) (Abschlußprüfung vorausgesetzt)

- (1 90) Erststudium
- (2 90) Zweitstudium
- (3 90) Aufbaustudium
- (8 90) Weiterstudium zur Verbesserung der Prüfungsnote

65 Sonstiger Abschluß

Abschlußzeugnis/Zertifikat

- (1 94) Erststudium
- (2 94) Zweitstudium
- (3 94) Aufbaustudium
- (4 94) Ergänzungs-, Erweiterungs- und Zusatzstudium
- (6 94) Kontakt-/Weiterbildungsstudium
- (8 94) Weiterstudium zur Verbesserung der Prüfungsnote

Sonstiger Abschluß in Deutschland

- (1 95) Erststudium
- (2 95) Zweitstudium
- (3 95) Aufbaustudium
- (4 95) Ergänzungs-, Erweiterungs- und Zusatzstudium
- (6 95) Kontakt-/Weiterbildungsstudium
- (8 95) Weiterstudium zur Verbesserung der Prüfungsnote

Abschlußprüfung im Ausland

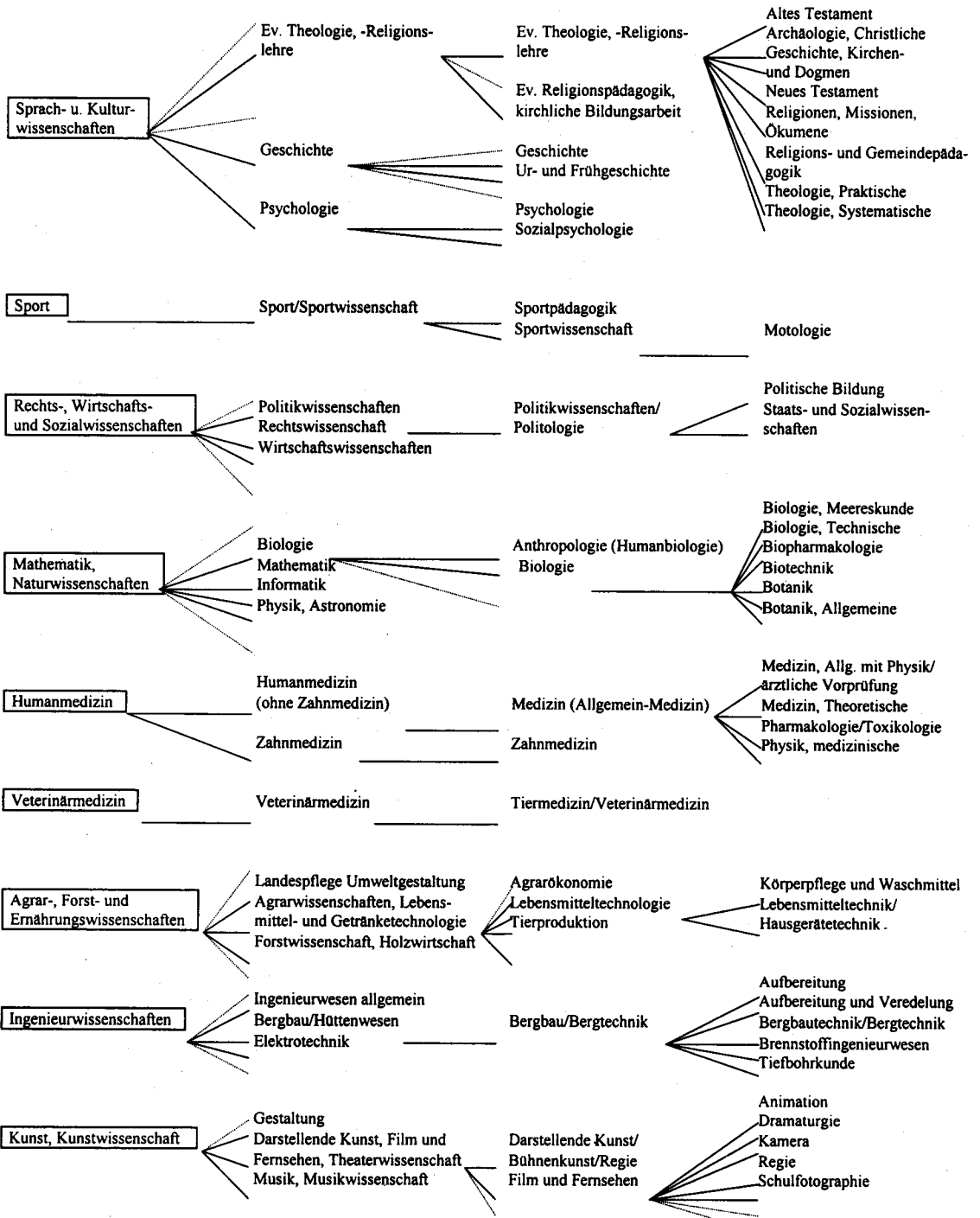
- (1 96) Erststudium
- (2 96) Zweitstudium
- (3 96) Aufbaustudium
- (4 96) Ergänzungs-, Erweiterungs- und Zusatzstudium
- (5 96) Promotionsstudium

Keine Abschlußprüfung möglich bzw. angestrebt

- (9 97) Kein Abschluß

Übersicht 3
Schematische Darstellung der Fachergliederung

Einheiten	Fächergruppen	Studienbereiche	Studienfächer	Hochschul-/Landes-spezifische Fächer
(Spalte)	(1)	(2)	(3)	(4)
Anzahl der Einheiten	10	83	250 - 300	1 000 - 1200
Einheit wird aggregiert (aus Einheiten der Spalte/n)	ja (2)	ja (3)	teilweise z.T. (4)	nein
Gliederung	vollständig	Auswahl	Beispiele	



Anwendungsbereich (Beispiele)	Schnellmeldungen, "Eckdaten", Übersichtstabellen in zusammenfassenden Veröffentlichungen	Standardtabellen für Veröffentlichungen Verknüpfungseinheiten für verschiedene Hochschulstatistiken	Arbeitstabellen in unterschiedlicher Gliederungstiefe (entsprechend den Bedürfnissen für Bundes- und Länderstatistiken sowie für einzelne Hochschulen) Sonderaufbereitungen für Dokumentations- und Planungsaufgaben
-------------------------------	---	--	---

Vordruck für die Erhebung der Studenten- und Prüfungsdaten ab WS 1992/93 (Individual-Meldebogen für die Hochschulverwaltung)

Statistisches Landesamt

Berichtssemester

Stempel oder Name der Hochschule

Satzart	1	1
Hochschule	[][][][]	2-5
Paginummer	[][][][][]	6-11
Matrikelnummer	[][][][][][][][][][][][][]	12-23

Angaben

1 Geschlecht	männlich weiblich	[][] [][]	24
2 Geburtsdatum	Monat	[][]	Jahr
		[][]	25-30
3 Staatsangehörigkeit			
deutsch		[][][][]	31-33
andere Staatsangehörigkeit			
_____	Klartext	[][][]	31-33
		It. Schlüssel	
4 Semesterwohnsitz			
a) Bundesland lt. Schlüssel			
bei Ausland "99" angeben		[][]	34-35
b) Kreis (bei Wohnsitz in Deutschland)			
Landkreis	_____		
oder	Klartext	[][][]	36-38
Kreisfreie Stadt	_____		
	Klartext	It. Schlüssel	
c) Staat (bei Wohnsitz im Ausland)			
_____	Klartext	[][][]	36-38
		It. Schlüssel	
5 Heimatwohnsitz			
a) Bundesland lt. Schlüssel			
bei Ausland "99" angeben		[][]	39-40
b) Kreis (bei Wohnsitz in Deutschland)			
Landkreis	_____		
oder	Klartext	[][][]	41-43
Kreisfreie Stadt	_____		
	Klartext	It. Schlüssel	
c) Staat (bei Wohnsitz im Ausland)			
_____	Klartext	[][][]	41-43
		It. Schlüssel	
6 Hörerstatus (Status an der Hochschule)			
Haupt Hörer		[][]	44
Neben Hörer/Zweithörer		[][]	
Studienkollegiat		[][]	

7 Ersteinschreibung in Deutschland/ Hochschulsemester	
a) Ersteinschreibung	
Hochschule	[][][][]
_____	It. Schlüssel
Semester/Jahr	
Sommersemester	[][]
	55
	[][][][]
	56-59
	Jahr
Wintersemester	[][]
	55
b) Anzahl der Hochschulsemester an deutschen Hochschulen insgesamt (einschl. Urlaubs- und Praxissemester)	[][]
	60-61
und zwar: Urlaubssemester	[]
	62
Praxissemester	[]
	63
Semester (auch Urlaubssemester) in der DDR bzw. Berlin (Ost), vor Wintersemester 1990/91	[][]
	64-65
- Art des damaligen Studiums:	
- Präsenzstudium	[][]
	66
- Fernstudium	[][]
	67
c) Anzahl der Semester am Studienkolleg	[]
	67
8 Studienunterbrechung im 1. Studiengang des Berichtssemesters	
Anzahl der Unterbrechungssemester insgesamt	[][]
	68-69

9 Studium im Berichtsemester

1. Studiengang an der meldenden Hochschule

a) Art der Einschreibung/Exmatrikulation/
Beurlaubung

Ersteinschreibung	<table><tr><td>1</td></tr></table>	1	24
1			
Neueinschreibung	<table><tr><td>2</td></tr></table>	2	
2			
Rückmeldung	<table><tr><td>3</td></tr></table>	3	
3			
Beurlaubung	<table><tr><td>4</td></tr></table>	4	
4			
Exmatrikulation	<table><tr><td>5</td></tr></table>	5	
5			
Frühere Exmatrikulation	<table><tr><td>6</td></tr></table>	6	
6			

b) Grund der Beurlaubung/Exmatrikulation

lt. Schlüssel

--

 25

c) Art des Studiums

1. Studium in Deutschland

Präsenzstudium	<table><tr><td>1</td></tr></table>	1	26
1			
Fernstudium	<table><tr><td>2</td></tr></table>	2	
2			
Praxissemester	<table><tr><td>3</td></tr></table>	3	
3			

2. Auslandsstudium

Präsenzstudium	<table><tr><td>4</td></tr></table>	4	26
4			
Praxissemester	<table><tr><td>5</td></tr></table>	5	
5			

d) Voll-/Teilzeitstudium

Vollzeit	<table><tr><td>1</td></tr></table>	1	27
1			
Teilzeit	<table><tr><td>2</td></tr></table>	2	
2			

e) Anzahl der Fachsemester im Hinblick auf die
angestrebte Abschlüßprüfung

--	--	--

 28-29

f) Angestrebte Abschlüßprüfung

--	--	--

 30-32
lt. Schlüssel

g) Studienfach

1. _____	<table><tr><td></td><td></td><td></td></tr></table> 33-35			
Klartext	lt. Schlüssel			
2. _____	<table><tr><td></td><td></td><td></td></tr></table> 38-40			
Klartext	lt. Schlüssel			
3. _____	<table><tr><td></td><td></td><td></td></tr></table> 43-45			
Klartext	lt. Schlüssel			

Satzart **3** 1

2. Studiengang an der meldenden Hochschule

a) Art der Einschreibung/Exmatrikulation/
Beurlaubung

Ersteinschreibung	<table><tr><td></td><td>1</td></tr></table>		1	24
	1			
Neueinschreibung	<table><tr><td></td><td>2</td></tr></table>		2	
	2			
Rückmeldung	<table><tr><td></td><td>3</td></tr></table>		3	
	3			
Beurlaubung	<table><tr><td></td><td>4</td></tr></table>		4	
	4			
Exmatrikulation	<table><tr><td></td><td>5</td></tr></table>		5	
	5			
Frühere Exmatrikulation	<table><tr><td></td><td>6</td></tr></table>		6	
	6			

b) Grund der Beurlaubung/Exmatrikulation

lt. Schlüssel

--

 25

c) Art des Studiums

1. Studium in Deutschland

Präsenzstudium	<table><tr><td></td><td>1</td></tr><tr><td></td><td>2</td></tr><tr><td></td><td>3</td></tr></table>		1		2		3	26
	1							
	2							
	3							
Fernstudium								
Praxissemester								

2. Auslandsstudium

Präsenzstudium	<table><tr><td>4</td></tr></table>	4	26
4			
Praxissemester	<table><tr><td>5</td></tr></table>	5	
5			

d) Voll-/Teilzeitstudium

Vollzeit	<table><tr><td>1</td></tr></table>	1	27
1			
Teilzeit	<table><tr><td>2</td></tr></table>	2	
2			

e) Anzahl der Fachsemester im Hinblick auf die
angestrebte Abschlüßprüfung

--	--	--

 28-29

f) Angestrebte Abschlüßprüfung

--	--	--

 30-32
lt. Schlüssel

g) Studienfach

1. _____	<table><tr><td></td><td></td><td></td></tr></table> 33-35			
Klartext	lt. Schlüssel			
2. _____	<table><tr><td></td><td></td><td></td></tr></table> 38-40			
Klartext	lt. Schlüssel			
3. _____	<table><tr><td></td><td></td><td></td></tr></table> 43-45			
Klartext	lt. Schlüssel			

Satzart **4** 1

10 Einschreibung an einer anderen Hochschule
im Berichtsemester

a) Hochschule

.....	<table><tr><td></td><td></td><td></td><td></td></tr></table> 24-27				
Klartext	lt. Schlüssel				

b) Studiengang

Angestrebte Abschlüßprüfung

--	--	--

 41-43
lt. Schlüssel

Studienfach

1. _____	<table><tr><td></td><td></td><td></td></tr></table> 44-46			
Klartext	lt. Schlüssel			
2. _____	<table><tr><td></td><td></td><td></td></tr></table> 47-49			
Klartext	lt. Schlüssel			
3. _____	<table><tr><td></td><td></td><td></td></tr></table> 50-52			
Klartext	lt. Schlüssel			

11 Studium im unmittelbar vorhergehenden Semester

Kennziffer für Hochschule
im unmittelbar vorhergehenden Semester

- Jetzige Hochschule
Andere Hochschule in Deutschland
Hochschule im Ausland
Jetzige und weitere Hochschulen
(bei Mehrfacheinschreibungen)

	1
	2
	3
	4

56

Bei Studium in Deutschland:

Kennziffer für Studiengang/-gänge
im unmittelbar vorhergehenden Semester

1. Studiengang wie im Berichtsemester
2. Studiengang wie im Berichtsemester
Beide Studiengänge wie im
Berichtsemester
(→ weiter bei Frage 12)

	1
	2
	3

57

1. Studiengang

a) Hochschule

.....
Klartext

--	--	--	--

60-63

lt. Schlüssel

b) Angestrebte Abschlußprüfung

--	--	--	--

66-68

lt. Schlüssel

c) Studienfach

1.
Klartext
2.
Klartext
3.
Klartext

--	--	--	--

69-71

lt. Schlüssel

--	--	--	--

72-74

lt. Schlüssel

--	--	--	--

75-77

lt. Schlüssel

Satzart 5 1

2. Studiengang

a) Hochschule

.....
Klartext

--	--	--	--

24-27

lt. Schlüssel

b) Angestrebte Abschlußprüfung

--	--	--	--

30-32

lt. Schlüssel

c) Studienfach

1.
Klartext
2.
Klartext
3.
Klartext

--	--	--	--

33-35

lt. Schlüssel

--	--	--	--

36-38

lt. Schlüssel

--	--	--	--

39-41

lt. Schlüssel

12 Früheres - auf das jetzige Studium in
Deutschland bezogenes - Studium im Ausland

1. Land (Staat)

.....
Klartext

--	--	--	--

45-47

lt. Schlüssel

Anzahl der Monate

--	--	--	--

48-49

2. Land (Staat)

.....
Klartext

--	--	--	--

51-53

lt. Schlüssel

Anzahl der Monate

--	--	--	--

54-55

Satzart 6 1

13 Bereits vor dem Berichtsemester abgelegte
Abschlußprüfungen an Hochschulen

Letzte Prüfung

a) Art der Prüfung

--	--	--	--

24-26

lt. Schlüssel

b) Studienfach

1.
Klartext

--	--	--	--

27-29

lt. Schlüssel

2.
Klartext

--	--	--	--

30-32

lt. Schlüssel

3.
Klartext

--	--	--	--

33-35

lt. Schlüssel

c) Monat/Jahr des Prüfungs-
abschlusses

--	--	--	--

39-40

--	--	--	--

41-44

Monat

Jahr

d) Prüfungsergebnis
insgesamt bestanden
endgültig nicht bestanden

1
2

45

e) Gesamtnote lt. Schlüssel

--

46

ggf. vorletzte Prüfung

a) Art der Prüfung

--	--	--	--

49-51

lt. Schlüssel

b) Studienfach

1.
Klartext

--	--	--	--

52-54

lt. Schlüssel

2.
Klartext

--	--	--	--

55-57

lt. Schlüssel

3.
Klartext

--	--	--	--

58-60

lt. Schlüssel

c) Monat/Jahr des Prüfungs-
abschlusses

--	--	--	--

64-65

--	--	--	--

66-69

Monat

Jahr

d) Prüfungsergebnis
insgesamt bestanden
endgültig nicht bestanden

1
2


70


e) Gesamtnote lt. Schlüssel


--

71


Satzart 7 1

a) Jahr des ersten Erwerbs einer HZB  24-27
Jahr

b) Art der HZB  28-29
lt. Schlüssel

c) Bundesland lt. Schlüssel
bei Ausland "99" angeben  30-31

d) Kreis (bei Erwerb in Deutschland)
Landkreis
oder Klartext
Kreisfreie Stadt Klartext

e) Staat (bei Erwerb im Ausland)
.....  32-34
lt. Schlüssel

15 Berufspraktische Tätigkeit vor dem Studium

Art der Tätigkeit				
Berufsausbildung mit Abschluß	<table border="1" style="display: inline-table; vertical-align: middle;"><tr><td style="width: 20px; height: 20px;"></td><td style="width: 20px; height: 20px; text-align: center;">1</td></tr></table>		1	35
	1			
Praktikum oder Volontariat im Hinblick auf das derzeitige Studium		<table border="1" style="display: inline-table; vertical-align: middle;"><tr><td style="width: 20px; height: 20px;"></td><td style="width: 20px; height: 20px; text-align: center;">1</td></tr></table>		1
	1			

Satzart 8 1

**16 Seit der letzten Semestermeldung insgesamt
abgelegte Abschlußprüfung(en)**

1. Prüfung

a) Prüfungsamt 26-32

b) Anzahl der Fachsemester für diese Prüfung 33-34
dar.: Anzahl der angerechneten Fachsemester, 35-36
und zwar:
aus einem anderen Studiengang an einer deutschen Hochschule (einschl. Praxissemester) 37
berufspraktische Tätigkeit vor der Einschreibung im Studiengang der Prüfung, soweit als Praxissemester gewertet 38
aus einem Auslandsstudium 39

c) . Art der Prüfung 40-42
It. Schlüssel

d) Studienfach

1. 43-45
Klartext

2. 46-48
Klartext

3. 49-51
Klartext

e) Monat/Jahr des Prüfungsabschlusses 59-60 1 9 61-64
Monat Jahr

f) insgesamt bestanden				
- ohne Freiversuch			1	65
- als Freiversuch			3	
- nach vorausgegangenem, nicht bestandenem Freiversuch			4	
- nach Prüfungswiederholung zur Notenverbesserung			5	
endgültig nicht bestanden			2	
g) Gesamtnote lt. Schlüssel				66

h) Gesamtnote (Punkte):

Eintrag unter "2. Prüfung" (Satzart 9)

Satzart 9 1

2. Prüfung

a) Prüfungsamt	[][][][][][][][]	24-30
b) Anzahl der Fachsemester für diese Prüfung	[][]	31-32
dar.: Anzahl der angerechneten Fach-		
semester,	[][]	33-34
und zwar:		
aus einem anderen Studiengang an einer		
deutschen Hochschule (einschl.		
Praxissemester)	[]	35
berufspraktische Tätigkeit vor der Ein-		
schreibung im Studiengang der Prüfung,		
soweit als Praxissemester gewertet	[]	36
aus einem Auslandsstudium	[]	37
c). Art der Prüfung	[][][][][]	38-40
	lt. Schlüssel	
d) Studienfach		
1.	[][][][]	41-43
Klartext		
2.	[][][][]	44-46
Klartext		
3.	[][][][]	47-49
Klartext		
e) Monat/Jahr des Prüfungs-		
abschlusses	[][] 57-58 [][][][]	59-62
	Monat Jahr	
f) insgesamt bestanden		
- ohne Freiversuch	[][] 1	63
- als Freiversuch	[][] 3	
- nach vorausgegangenem, nicht		
bestandenem Freiversuch	[][] 4	
- nach Prüfungswiederholung zur		
Notenverbesserung	[][] 5	
endgültig nicht bestanden	[][] 2	
g) Gesamtnote lt. Schlüssel	[]	64

Betrifft nur 1. Prüfung:

h) Gesamtnote (Punkte)

.....		67-70
-------	--	-------

Anschriftenverzeichnis der Statistischen Landesämter

Stand: September 2001

Statistisches Landesamt Baden-Württemberg

Postfach 10 60 33
D-70049 Stuttgart
Tel.: 0711 / 6 41 – 28 33
Fax: 0711 / 6 41 – 29 73
E-Mail: poststelle@stala.bwl.de
Internet: www.statistik.baden-wuerttemberg.de

Bayerisches Landesamt für Statistik und Datenverarbeitung

D-80288 München
Tel.: 089 / 21 19 – 2 18
Fax: 089 / 21 19 – 6 07
E-Mail: pressestelle@lfstad.bayern.de
Internet: www.bayern.de/lfstad

Statistisches Landesamt Berlin

D-10306 Berlin
Tel.: 030 / 90 21 – 34 34
Fax: 030 / 90 21 – 36 55
E-Mail: info@statistik-berlin.de
Internet: www.statistik-berlin.de

Landesbetrieb für Datenverarbeitung und Statistik Brandenburg

Postfach 60 10 52
D-14410 Potsdam
Tel.: 0331 / 39 – 5 75
Fax: 0331 / 39 – 4 18
E-Mail: info@lds.brandenburg.de
Internet: www.brandenburg.de/lds

Statistisches Landesamt Bremen

Postfach 10 13 09
D-28013 Bremen
Tel.: 0421 / 3 61 – 10 541
Fax: 0421 / 3 61 – 43 10
E-Mail: office@statistikland.bremen.de
Internet: www.bremen.de/info/statistik

Statistisches Landesamt Hamburg

D-20453 Hamburg
Tel.: 040 / 4 28 31 – 17 66
Fax: 040 / 4 28 31 – 17 00
E-Mail: poststelle@statistik.hamburg.de
Internet: www.statistik-hamburg.de

Hessisches Statistisches Landesamt

D-65175 Wiesbaden
Tel.: 0611 / 38 02 – 8 02
Fax: 0611 / 38 02 – 8 90
E-Mail: info@hsl.de
Internet: www.hsl.de

Statistisches Landesamt Mecklenburg-Vorpommern

Postfach 12 01 35
D-19018 Schwerin
Tel.: 0385 / 48 01 – 467
Fax: 0385 / 48 01 – 220
E-Mail: auskunft@statistik-mv.de
Internet: www.statistik-mv.de

Niedersächsisches Landesamt für Statistik

Postfach 44 60
D-30044 Hannover
Tel.: 0511 / 98 98 – 11 32
Fax: 0511 / 98 98 – 41 32
E-Mail: eichhorn@statistik-niedersachsen.de
Internet: www.nls-niedersachsen.de

Landesamt für Datenverarbeitung und Statistik Nordrhein-Westfalen

Postfach 10 11 05
D-40193 Düsseldorf
Tel.: 0211 / 94 49 – 24 95
Fax: 0211 / 94 49 – 44 20 06
E-Mail: wolfgang.zentarra@lds.nrw.de
Internet: www.lds.nrw.de

Statistisches Landesamt Rheinland-Pfalz

Mainzer-Str. 14 - 16
D-56128 Bad Ems
Tel.: 02603 / 71 – 3 27
Fax: 02603 / 71 – 2 52
E-Mail: info@statistik-rp.de
Internet: www.statistik-rp.de

Statistisches Landesamt Saarland

Postfach 10 30 44
D-66030 Saarbrücken
Tel.: 0681 / 5 01 – 59 13
Fax: 0681 / 5 01 – 59 15
E-Mail: statistik@stala.saarland.de
Internet: www.statistik.saarland.de

Statistisches Landesamt des Freistaates Sachsen

Postfach 105
D-01911 Kamenz
Tel.: 03578 / 33 – 19 13
Fax: 03578 / 33 – 19 21
E-Mail: presse@statistik.sachsen.de
Internet: www.statistik.sachsen.de

Statistisches Landesamt Sachsen-Anhalt

Postfach 20 11 56
D-06012 Halle
Tel.: 0345 / 23 18 – 7 77
Fax: 0345 / 23 18 – 9 13
E-Mail: pressestelle@stala.mi.lsa-net.de
Internet: www.statistik.sachsen-anhalt.de

Statistisches Landesamt Schleswig-Holstein

Postfach 71 30
D-24171 Kiel
Tel.: 0431 / 68 95 – 2 78
Fax: 0431 / 68 95 – 4 98
E-Mail: statistik-sh@t-online.de
Internet: www.statistik-sh.de

Thüringer Landesamt für Statistik

Postfach 90 01 63
D-99104 Erfurt
Tel.: 0361 / 37 84 – 6 42
Fax: 0361 / 37 84 – 6 99
E-Mail: Presse@tls.thueringen.de
Internet: www.tls.thueringen.de

Anschriftenverzeichnis der Kultus- bzw. Wissenschaftsministerien der Länder der Bundesrepublik Deutschland

Stand: September 2001

Sekretariat der Ständigen Konferenz der Kultusminister der Länder in der Bundesrepublik Deutschland

Postfach 22 40
53012 Bonn
Tel.: 0228 / 5 01 – 0
Fax: 0228 / 5 01 – 7 77
E-Mail: statistik@kmk.org
Internet: www.kmk.org/

Ministerium für Kultus, Jugend und Sport des Landes Baden-Württemberg

Postfach 10 34 42
D-70029 Stuttgart
Tel.: 0711 / 2 79 – 0
Fax: 0711 / 2 79 – 2810
E-Mail: poststelle@km.kultusvw.bwl.de
Internet: www.kultusministerium.baden-wuerttemberg.de

Ministerium für Bildung, Jugend und Sport des Landes Brandenburg

Postfach 90 01 61
D-14437 Potsdam
Tel.: 0331 / 8 66 – 0
Fax: 0331 / 8 66 – 35 95
E-Mail: poststelle@mbjs.brandenburg.de
Internet: www.brandenburg.de/land/mbjs/

Ministerium für Wissenschaft, Forschung und Kunst des Landes Baden-Württemberg

Postfach 10 34 53
D-70029 Stuttgart
Tel.: 0711 / 2 79 – 0
Fax: 0711 / 2 79 – 30 80
E-Mail: wissenschaftsministerium@mwk-bw.de
Internet: www.mwk-bw.de

Ministerium für Wissenschaft, Forschung und Kultur des Landes Brandenburg

Postfach 60 11 62
D-14411 Potsdam
Tel.: 0331 / 8 66 – 0
Fax: 0331 / 8 66 – 49 98
E-Mail: mwfk@mwfk.brandenburg.de
Internet: www.brandenburg.de/land/mwfk/

Bayerisches Staatsministerium für Unterricht und Kultus

Postfach 8 03 33
D-80327 München
Tel.: 089 / 21 86 – 0
Fax: 089 / 21 86 – 28 00
E-Mail: pressestelle@stmukwk.bayern.de
Internet: www.stmukwk.bayern.de/

Senator für Bildung und Wissenschaft der Freien Hansestadt Bremen

Rembertiring 8 - 12
D-28195 Bremen
Tel.: 0421 / 3 61 – 0
Fax: 0421 / 3 61 – 41 76
E-Mail: rgausepohl@bildung.bremen.de
Internet: www.bildung.bremen.de/

Bayerisches Staatsministerium für Wissenschaft, Forschung und Kunst

Postfach 8 03 33
D-80327 München
Tel.: 089 / 21 86 – 01
Fax: 089 / 21 86 – 28 00
E-Mail: pressestelle@stmukwk.bayern.de
Internet: www.stmukwk.bayern.de/

Senator für Inneres, Kultur und Sport der Freien Hansestadt Bremen

Contrescarpe 20 - 22
D-28203 Bremen
Tel.: 0421 / 3 61 – 0
Fax: 0421 / 3 61 – 41 76
E-Mail: office@inneres.bremen.de
Internet: www.bremen.de/web/owa/

Senatsverwaltung für Schule, Jugend und Sport der Stadt Berlin

Beuthstr. 6 – 8
D-10117 Berlin
Tel.: 030 / 90 26 – 7
Fax: 030 / 90 26 – 50 12
E-Mail: briefkasten@sensjs.verwalt-berlin.de
Internet: www.sensjs.berlin.de

Behörde für Schule, Jugend und Berufsbildung der Freien und Hansestadt Hamburg

Postfach 76 10 48
D-22060 Hamburg
Tel.: 040 / 4 28 63 – 0
Fax: 040 / 4 28 63 – 2883
E-Mail: presse@bsjb.hamburg.de
Internet: www.hamburg.de/Behoerden/bsjb/

Senatsverwaltung für Wissenschaft, Forschung und Kultur der Stadt Berlin

Brunnenstr. 188 – 190
D-10119 Berlin
Tel.: 030 / 9 02 28 – 0
Fax: 030 / 9 02 28 – 4 50
E-Mail: senwfk@berlin.snafu.de
Internet: www.berlin.de/deutsch/politik/senwfk/WissForsch/
index.html

Behörde für Wissenschaft und Forschung der Freien und Hansestadt Hamburg

Hamburger Straße 37
D-2083 Hamburg
Tel.: 040 / 4 28 63 – 0
Fax: 040 / 4 28 63 – 37 22
E-Mail: Sigrun.Nickel@bwf.hamburg.de
Internet: www.hamburg.de/Behoerden/BWF/

Kulturbehörde der Freien und Hansestadt Hamburg
Postfach 30 30 81
D-20310 Hamburg
Tel.: 040 / 4 28 24 – 0
Fax: 040 / 4 28 24 – 244
E-Mail: pressestellekb@kulturbehoerde.hamburg.de
Internet: www.hamburg.de/Behoerden/Kulturbehoerde/

Hessisches Kultusministerium
Postfach 31 60
D-65021 Wiesbaden
Tel.: 0611 / 3 68 – 0
Fax: 0611 / 3 68 – 20 99
E-Mail: pressestelle@hkm.hessen.de
Internet: www.bildung.hessen.de/anbieter/km

Hessisches Ministerium für Wissenschaft und Kunst
Postfach 32 60
D- 65022 Wiesbaden
Tel.: 0611 / 32 – 0
Fax: 0611 / 32 – 35 50
E-Mail: pressestelle@hmkw.hessen.de
Internet: www.hmkw.hessen.de

Ministerium für Bildung, Wissenschaft und Kultur des Landes Mecklenburg-Vorpommern
Postfach 1 90 55
D-19048 Schwerin
Tel.: 0385 / 5 88 – 0
Fax: 0385 / 5 88 – 70 80
E-Mail: presse@kultus-mv.de
Internet: www.kultus-mv.de

Niedersächsisches Kultusministerium
Postfach 1 61
D-30001 Hannover
Tel.: 0511 / 1 20 – 0
Fax: 0511 / 1 20 – 74 50
E-Mail: pressestelle@mk.niedersachsen.de
Internet: www.niedersachsen.de/MK1.htm

Niedersächsisches Ministerium für Wissenschaft und Kultur
Postfach 2 61
D-30002 Hannover
Tel.: 0511 / 120 – 0
Fax: 0511 / 120 – 28 01
E-Mail: petra.kirchhoff@mwk.niedersachsen.de
Internet: www.niedersachsen.de/MWK1.htm

Ministerium für Schule, Wissenschaft und Forschung des Landes Nordrhein-Westfalen
Postfach
D-40221 Düsseldorf
Tel.: 0211 / 8 96 – 03
Fax: 0211 / 8 96 – 32 20
E-Mail: poststelle@mswf.nrw.de
Internet: www.mswf.nrw.de

Ministerium für Kultur, Jugend, Familie und Frauen des Landes Rheinland-Pfalz
Postfach 32 20
D-55022 Mainz
Tel.: 06131 / 16 – 0
Fax: 06131 / 16 – 28 78
E-Mail: susanne.gasde@mkjff.rpl.de
Internet: www.rheinland-pfalz.de/index2.htm

Ministerium für Wissenschaft, Weiterbildung, Forschung und Kultur des Landes Rheinland-Pfalz
Postfach 32 30
D-55022 Mainz
Tel.: 06131 / 16 – 0
Fax: 06131 / 16 – 29 97
E-Mail: pressestelle@mbww.rpl.de
Internet: www.mbww.rpl.de

Ministerium für Bildung, Kultur und Wissenschaft des Saarlandes
Postfach 10 24 52
D-66024 Saarbrücken
Tel.: 0681 / 5 03 – 1
Fax: 0681 / 5 03 – 2 91
E-Mail: presse@mbkw.saarland.de
Internet: www.bildung.saarland.de

Sächsisches Staatsministerium für Kultus
Postfach 10 09 10
D-01076 Dresden
Tel.: 0351 / 5 64 – 0
Fax: 0351 / 5 64 – 28 87
E-Mail: presse@mk.sachsen.de
Internet: www.sn.schule.de

Sächsisches Staatsministerium für Wissenschaft und Kunst
Postfach 10 09 20
D-01076 Dresden
Tel.: 0351 / 5 64 – 60 20
Fax: 0351 / 5 64 – 60 04
E-Mail: presse@smwk.sachsen.de
Internet: www.smwk.de

Kultusministerium des Landes Sachsen-Anhalt
Postfach 37 80
D-39012 Magdeburg
Tel.: 0391 / 5 67 – 01
Fax: 0391 / 5 67 – 37 75
E-Mail: presse@smk.sachsen-anhalt.de
Internet: www.mk.sachsen-anhalt.de

Ministerium für Bildung, Wissenschaft Forschung und Kultur des Landes Schleswig-Holstein
Postfach 14 67
D-24013 Kiel
Tel.: 0431 / 9 88 – 0
Fax: 0431 / 9 88 – 58 88
E-Mail: pressestelle.kumi@landsh.de
Internet: www.schleswig-holstein.de/landsh/landesreg/min-bildung/bildung1.html

Thüringer Kultusministerium
Postfach 1 90
D-99004 Erfurt
Tel.: 0361 / 3 79 – 00
Fax: 0361 / 3 79 – 46 90
E-Mail: tkm@thueringen.de
Internet: www.thueringen.de/tkm

Ministerium für Wissenschaft Forschung und Kunst des Landes Thüringen
Postfach 6 72
D99013 Erfurt
Tel.: 0361 / 3 79 – 00
Fax: 0361 / 3 79 – 46 90
E-Mail: tmwfk@thueringen.de
Internet: www.thueringen.de/tmwfk

Übersicht über das Internetangebot der Hochschulstatistik

<http://www.destatis.de>

Deutschsprachige Homepage des Statistischen Bundesamtes. Zu den Daten der Hochschulstatistik gelangt man über den Link „Zahlen & Fakten“.

<http://www.destatis.de/basis/d/biwiki/bildueb.htm>

Überblick über die Bereiche „Bildung“, „Wissenschaft“ und „Kultur“ mit Links zu den einzelnen Sachgebieten.

<http://www.destatis.de/basis/d/biwiki/hohtxt.htm>

Einführender Text zum Sachgebiet „Hochschulen“ und weiterführende Links.

<http://www.destatis.de/basis/d/biwiki/hochueb1.htm>

Übersicht und Links zu den HTML-Tabellen aus der Hochschulstatistik sowie zum kostenlosen Download-Angebot.

<http://www.destatis.de/basis/d/biwiki/hochdowt.htm>

Übersicht über das Download-Angebot der Hochschulstatistik mit weiterführenden Links. Zum kostenlosen Download stehen aktuelle Ergebnisse der Studentenstatistik, ausgewählte nicht-monetäre hochschulstatistische Kennzahlen sowie Unterlagen zum Thema „Hochschulstandort Deutschland“ bereit (weitgehend Dateien im EXCEL 5.0- bzw. WINWORD 6.0-Format).

<http://www.destatis.de/download/hoch/hochdow0.htm>

Übersicht über die zum kostenlosen Download bereitstehenden Tabellen mit aktuellen Ergebnissen der Studentenstatistik.

<http://www.destatis.de/download/hoch/hochdowk.htm>

Übersicht über die zum kostenlosen Download bereitstehenden Tabellen mit nichtmonetären hochschulstatistischen Kennzahlen.

<http://www.destatis.de/presse/deutsch/sach/pm07.html>

Übersicht und Links zu den Pressemitteilungen der letzten Jahre zum Thema „Bildung“.

http://www.destatis.de/presse/deutsch/pm1999/st_hs99.htm

Statement von Präsident Hahlen anlässlich des Pressegesprächs zum Thema „Hochschulstandort Deutschland“ (HTML-Format; der Text steht auch zum Download im WINWORD 6.0-Format zur Verfügung, s.o.).

http://www.destatis.de/allg/d/veroe/proser1_d.htm

Veröffentlichungsverzeichnis des Statistischen Bundesamtes als PDF-Datei.

http://www.destatis.de/allg/d/ansp/proser32_d.htm

Ansprechpartner im Statistischen Bundesamt nach Statistikbereichen.

<http://www.destatis.de/shop/>

Einstiegsseite des Online-Shops mit kostenpflichtigen Produkten (EXCEL-Dateien) aus der Hochschulstatistik.

Fachserie 11: Bildung und Kultur

Reihe 1: Allgemein bildende Schulen

Die *jährlich* erscheinende Veröffentlichung über die allgemein bildenden Schulen enthält Gesamtübersichten mit den wichtigsten Eckzahlen über Schulen, Klassen, Schüler und Lehrer. Ergänzend hierzu werden die Angaben über die Schüler weiter nach Schularten, Klassenstufen, Alter, Staatsangehörigkeit, Teilnahme am fremdsprachlichen Unterricht und Abschlussarten gegliedert. Alle Daten sind regional nach Bundesländern aufgeschlüsselt. In einem Anhang werden ausgewählte Zahlen über die Lehrerbildung an Studienseminaren nachgewiesen.

Reihe 2: Berufliche Schulen

Der Aufbau dieser ebenfalls *jährlich* erscheinenden Veröffentlichung entspricht dem der Reihe 1. Neben den Gesamtübersichten für alle beruflichen Schulen erscheinen ergänzende Tabellen für die Schüler in der Untergliederung nach Schularten, Alter, Staatsangehörigkeit, Teilnahme am fremdsprachlichen Unterricht, Abschlussarten und Fachrichtung. In einem Anhang werden Daten über die Schulen des Gesundheitswesens und die Lehrerbildung an Studienseminaren dargestellt.

Reihe 3: Berufliche Bildung

In dieser Reihe werden *jährlich* Angaben über die betriebliche Berufsausbildung veröffentlicht. Zusammenfassende Übersichten vermitteln Zeitreihen und die wichtigsten Eckdaten über die Auszubildenden und die Teilnehmer an einer beruflichen Ausbildung. Die aktuellen Zahlenangaben über Auszubildende und Abschlussprüfungen werden überwiegend in der Untergliederung nach Ausbildungsberufen nachgewiesen. Außerdem sind Daten über Ausbilder, Ausbildungsberater sowie die Teilnahme an Fortbildungsprüfungen zusammengestellt.

Reihe 4: Hochschulen

4.1: Studierende an Hochschulen

Diese Veröffentlichung erscheint *jährlich* jeweils für das Wintersemester mit Angaben über die deutschen und ausländischen Studierenden und Studienanfänger in der Aufgliederung nach Hochschularten, Hochschulen und Bundesländern, sowie differenziert nach Studienfächern, angestrebter Abschlussprüfung und einigen anderen Merkmalen. Für die Studienanfänger erscheint eine entsprechende Veröffentlichung jeweils auch für das Sommersemester. Vorwegergebnisse mit den wichtigsten Eckzahlen zur Studentenstatistik werden semesterweise in einem Vorbericht bekannt gegeben.

4.2: Prüfungen an Hochschulen

Über die von Hochschulen und Prüfungsämtern gemeldeten Abschlussprüfungen wird *jährlich* berichtet. Darin enthalten sind auch Angaben über Alter, Staatsangehörigkeit, Hochschulen und Studiendauer der Absolventen. In der Veröffentlichung sind jeweils die Ergebnisse des Wintersemesters und des folgenden Sommersemesters zu einem Prüfungsjahr zusammengefasst.

4.3: Hochschulstatistische Kennzahlen

4.3.1: Nichtmonetäre hochschulstatistische Kennzahlen

Diese Veröffentlichung enthält nichtmonetäre hochschulstatistische Kennzahlen für den Hochschulbereich in Form von Zeitreihen, die *jährlich* fortgeschrieben werden. Die Kennzahlen dienen vor allem der Hochschulplanung bei der Beschreibung und Bewertung aktueller Entwicklungen. Sie umfassen bevölkerungsbezogene Bildungsquoten (Studienberechtigte, Studienanfänger), Studenten-Personal-Relationen. Die Tabellen enthalten Bundes- und Länderergebnisse, die teilweise nach Hochschularten und Fächergruppen untergliedert sind.

4.3.2: Monetäre hochschulstatistische Kennzahlen

Diese Veröffentlichung enthält Kennzahlen, die auf der Basis der Ergebnisse der Jahresrechnungsstatistik der öffentlichen Haushalte und auf der Basis der Hochschulfinanzstatistik berechnet wurden, wie zum Beispiel die Hochschulausgaben je Einwohner und je Studierenden, Anteil der Hochschulausgaben am Gesamtetat und in Relation zum Bruttoinlandsprodukt. In der Gliederung nach Fächergruppen, Hochschulen und Ländern werden die laufenden Ausgaben (Grundmittel) je Studierenden, je Absolvent und je Professorenstelle dargestellt. Außerdem enthält dieser Band die Kennzahlen der Verwaltungseinnahmen und Drittmittel je Professorenstelle sowie die Ergebnisse der Berechnungen zu den Ausgaben und zum Personal der Hochschulen für Forschung und experimentelle Entwicklung.

4.4: Personal an Hochschulen

In der *jährlich* erscheinenden Veröffentlichung wird das wissenschaftliche, künstlerische, technische, Verwaltungs- und sonstige Personal an Hochschulen in der Gliederung nach Hochschularten, dienstrechtlicher Stellung und Fächergruppen nachgewiesen. Weiterhin werden Angaben über Habilitationen und Habilitierte gebracht.

4.5: Finanzen der Hochschulen

Diese *jährlich* erscheinende Reihe enthält Angaben über die Ausgaben und Einnahmen der Hochschulen in der Gliederung nach Ausgabe- und Einnahmearten, Hochschularten, Fächergruppen sowie nach Lehr- und Forschungsbereichen. Der Nachweis der Hochschulausgaben und -einnahmen erfolgt auch nach Bundesländern.

4.6: Gasthörer an Hochschulen

Diese Veröffentlichung erscheint *jährlich* jeweils für das Wintersemester mit Angaben über Gasthörer an deutschen Hochschulen in der Gliederung nach Hochschularten, Hochschulen und Ländern sowie nach Fachrichtungen und Altersgruppen. Weiterhin werden Angaben über ausländische Gasthörer nach Herkunftsländern gemacht.

Reihe 5: Presse

(Die Berichterstattung wurde mit der Ausgabe 1994 eingestellt).

Reihe 6: (unbesetzt)

Reihe 7: Ausbildungsförderung nach dem Bundesausbildungsförderungsgesetz (BAföG)

In dieser Reihe werden *jährlich* Angaben über die Zahl der nach dem BAföG geförderten Schüler und Studenten, den finanziellen Aufwand, Art, Umfang und Höhe der Förderung sowie über den sozialen Hintergrund der Geförderten dargestellt.

Reihe 8: Aufstiegsförderung nach dem Aufstiegsfortbildungsförderungsgesetz (AFBG)

In dieser Reihe werden *jährlich* Angaben über die Zahl der nach dem AFBG (auch so genannten Meister-BAföG) geförderten Voll- und Teilzeitfälle, den finanziellen Aufwand, Art, Umfang und Höhe der Förderung sowie nichtfinanzielle Merkmale der Geförderten dargestellt. Hierzu gehören auch Angaben über den sozialen Hintergrund der Geförderten.

Reihe S: Sonderbeiträge

S. 1: Wissenschaftliches und künstlerisches Personal an Hochschulen 1989

In dieser Veröffentlichung wird das wissenschaftlich und künstlerisch tätige Personal an Hochschulen in der Gliederung nach Hochschularten, Personal- und Fächergruppen sowie nach Lehr- und Forschungsbereichen nachgewiesen. Über die Angaben in der Reihe "Personal an Hochschulen" hinausgehend, wurde eine Untergliederung nach wissenschaftlicher Qualifikation, sowie nach dem Alter vorgenommen.

Informationen über die Ausgaben der öffentlichen Haushalte für *Bildung, Wissenschaft und Kultur* werden in der Reihe 3.4, für *Soziale Sicherung und Gesundheit, Sport und Erholung* in Reihe 3.5 sowie für *Öffentliche und öffentlich geförderte Einrichtungen für Wissenschaft, Forschung und Entwicklung* in Reihe 3.6 der Fachserie 14 „Finanzen und Steuern“ veröffentlicht.

Ergänzend wird auf die thematische Querschnittsveröffentlichung *Bildung im Zahlenspiegel* (jährliche Erscheinungsfolge) hingewiesen, die Angaben über alle wichtigen Daten aus dem Bildungsbereich enthält.

DISTATIS
wissen. nutzen.

Statistisches Bundesamt
Gustav-Stresemann-Ring 11
65189 Wiesbaden

Veröffentlichungen und Prospekte sind durch den Verlag Metzler-Poeschel, Verlagsauslieferung SFG – Servicecenter Fachverlage GmbH, Postfach 43 43, 72774 Reutlingen, Tel. 0 70 71 / 93 53 50, erhältlich.

