


Statistisches Bundesamt

# Bildung und Kultur



Fachserie **11**


**Reihe 4.1**


Studierende an Hochschulen

**Wintersemester 1993/94**

Statistisches Bundesamt  
Bibliothek · Dokumentation · Archiv


**METZLER  
POESCHEL**





Statistisches Bundesamt

# Bildung und Kultur



Fachserie 11

Reihe 4.1

Studierende an Hochschulen

Wintersemester 1993/94

Statistisches Bundesamt  
Bibliothek · Dokumentation · Archiv

**METZLER  
POESCHEL**



Weitere Informationen zu dieser Veröffentlichung können direkt beim Statistischen Bundesamt erfragt werden:  
Gruppe VII C, Telefon: 0611/75-4140 bzw. 4144 oder Fax: 0611/75-4183.

#### **STATIS-BUND**

Im Statistischen Informationssystem des Bundes (STATIS-BUND) sind rund 1,5 Mill. ausgewählte statistische Zeitreihen gespeichert. Alle Zeitreihen können via Mailbox, auf Diskette oder Magnetband bezogen werden.

Fachliche Beratung: 06 11 / 75 24 26 und 27 16.

Mailbox: 06 11 / 75 29 20 · Technische Rückfragen: 06 11 / 75 32 84.

#### **T-ONLINE / BILDSCHIRMTEXT**

Ausgewählte Tabellen und Grafiken bietet das Statistische Bundesamt über T-ONLINE / BILDSCHIRMTEXT an. Die Informationsseiten sind in T-ONLINE mit \* 48484# abrufbar, ebenso wie die Bestellung von Veröffentlichungen und die Übermittlung von Anfragen.

**Herausgeber:** Statistisches Bundesamt, Wiesbaden



**Informationen:** Statistisches Bundesamt  
Allgemeiner Auskunftsdienst  
65180 Wiesbaden  
● Telefon: 06 11 / 75 24 05  
● Telefax: 06 11 / 75 33 30  
● T-Online (Btx): \* 48484#  
● Internet: <http://www.statistik-bund.de>  
  
Zweigstelle Berlin  
Postfach 276, 10124 Berlin  
● Telefon: 030 / 23 24 68 66  
● Telefax: 030 / 23 24 68 72

**Verlag:** Metzler-Poeschel, Stuttgart

**Verlagsauslieferung:** Hermann Leins GmbH & Co. KG  
Postfach 11 52  
72125 Kusterdingen  
Telefon: 0 70 71 / 93 53 50  
Telefax: 0 70 71 / 3 36 53

**Erscheinungsfolge:** halbjährlich

**Erschienen im Juni 1996**

**Preis:** DM 26,50

**Bestellnummer:** 2110410 - 94531

© Statistisches Bundesamt, Wiesbaden 1996

Alle Rechte vorbehalten. Es ist insbesondere nicht gestattet, ohne ausdrückliche Genehmigung des Statistischen Bundesamtes diese Veröffentlichung oder Teile daraus für gewerbliche Zwecke zu übersetzen, zu vervielfältigen, auf Mikrofilm/-fiche zu verfilmen oder in elektronische Systeme einzuspeichern.

Recyclingpapier aus 100 % Altpapier.



# Inhalt

	Seite
<b>Textteil</b>	
Vorbemerkung .....	5
Erläuterungen .....	6
<b>Tabellenteil</b>	
<b>Zusammenfassende Übersichten</b>	
1 Deutsche und ausländische Studenten in den Wintersemestern 1970/71 bis 1993/94 nach Hochschularten .....	10
2 Deutsche und ausländische Studienanfänger in den Wintersemestern 1970/71 bis 1993/94 nach Hochschularten .....	11
3 Deutsche und ausländische Studenten ab Wintersemester 1991/92 bis Wintersemester 1993/94 nach Hochschularten und Ländern .....	12
4 Deutsche und ausländische Studienanfänger ab Wintersemester 1991/92 bis Wintersemester 1993/94 nach Hochschularten und Ländern .....	18
5 Deutsche Studenten im Wintersemester 1993/94 in den 20 am stärksten besetzten Studienfächern .....	24
6 Nebenhörer im Wintersemester 1993/94 nach Ländern, Hochschularten und Fächergruppen .....	25
<b>Tabellen in ausführlicher Gliederung</b>	
1 Studenten und Studienanfänger nach Hochschularten und Hochschulen .....	27
2 Studenten und Studienanfänger nach Hochschularten, Fächergruppen, Studienbereichen und 1. Studienfach .....	58
3 Studenten und Studienanfänger, die ein Lehramt anstreben, nach Fächergruppen, Studienbereichen und 1. Studienfach .....	114
4 Studenten insgesamt nach Fächergruppen, Studienbereich des 1. Studienfachs, angestrebtem Abschluß, Fachsemestern und Hochschulsemestern .....	123
5 Studenten insgesamt nach der Fächergruppe des 1. Studienfachs, angestrebtem Fachhochschulabschluß, Fachsemestern und Hochschulsemestern .....	171
6 Studenten und Studienanfänger nach Hochschularten und Alter .....	180
7 Deutsche Studenten nach Hochschularten, Land des Studienortes und Land des Erwerbs der Hochschulzugangsberechtigung .....	190
8 Belegungen (Fälle) von deutschen Studenten nach Studienfächern und Fachsemestern .....	200
9 Ausländische Studenten und Studienanfänger nach Hochschularten und Herkunftsland .....	216
10 Ausländische Studenten nach Herkunftsland und Fächergruppe des 1. Studienfachs .....	230
11 Ausländische Besucher der Studienkollegs .....	240
12 Gasthörer nach Hochschularten, Hochschulen und Fächergruppe der 1. Fachrichtung .....	244
<b>Anhang</b>	
Übersicht 1: Fächergruppen, Studienbereiche und Studienfächer .....	252
Übersicht 2: Prüfungsgruppen und Abschlußprüfungen .....	254
Übersicht 3: Schematische Darstellung der Fächergliederung .....	256
Anschriftenverzeichnis der Statistischen Landesämter .....	257
Anschriftenverzeichnis der Kultus- bzw. Wissenschaftsministerien der Länder .....	258

## Gebietsstand

Die Angaben für **Deutschland** beziehen sich auf die Bundesrepublik Deutschland nach dem Gebietsstand seit dem 3.10.1990.

Die Angaben für das **frühere Bundesgebiet** beziehen sich auf die Bundesrepublik Deutschland nach dem Gebietsstand bis zum 3.10.1990; sie schließen Berlin-West ein.

Die Angaben für die **neuen Länder und Berlin-Ost** beziehen sich auf die Länder Brandenburg, Mecklenburg-Vorpommern, Sachsen, Sachsen-Anhalt, Thüringen sowie auf Berlin-Ost.

## Zeichenerklärung

– = nichts vorhanden

X = Tabellenfach gesperrt, da Aussage nicht sinnvoll

. = Zahlenwert unbekannt oder geheimzuhalten

## Abkürzungen

i = insgesamt

m = männlich

w = weiblich

Abt. = Abteilung

FB = Fachbereich

FH = Fachhochschule

FH Bund = Fachhochschule des Bundes für öffentliche Verwaltung

GH = Gesamthochschule

H = Hochschule

PH = Pädagogische Hochschule

TH = Technische Hochschule

TU = Technische Universität

U = Universität

VerwFH = Verwaltungsfachhochschule

LA = Lehramt

## Vorbemerkung

Mit der vorliegenden Publikation wird die Fachserie 11, Reihe 4.1 „Studenten an Hochschulen“ (zuletzt veröffentlicht: Sommersemester 1993, Bestell-Nr. 2110410-93532, erschienen im Februar 1996) fortgeführt. Rechtsgrundlage der Erhebung bildet die zum 1. Juni 1992 in Kraft getretene Neufassung des Hochschulstatistikgesetzes (Gesetz über die Statistik für das Hochschulwesen (Hochschulstatistikgesetz - HStatG) vom 2. November 1990 (BGBl. I S. 2414), geändert durch Artikel 3 des Gesetzes zur Änderung des Handels- und Lohnstatistikgesetzes (Statistikänderungsgesetz - StatÄndG) vom 2. März 1994 (BGBl. I S. 384)). Die Novellierung des HStatG hat zu einer grundlegenden Umgestaltung der amtlichen Hochschulstatistiken geführt. Im Hinblick auf die Studentenstatistik sind ab dem Wintersemester 1992/93 folgende Änderungen von besonderer Bedeutung:

- Umstellung des Erhebungsverfahrens von einer Primär- auf eine Sekundärerhebung. Auskunftspflichtig sind nicht mehr die Studierenden, sondern die Hochschulen, aus deren Verwaltungsunterlagen die für die Studentenstatistik vorgesehenen Daten bereitgestellt werden.
- Methodisch-technische Verknüpfung der Studenten- und Prüfungsstatistik.
- Ausweitung des Merkmalskataloges, insbesondere um verlaufsbezogene Angaben.

Mit der Umstellung des Erhebungsprogramms auf die Novelle des Hochschulstatistikgesetzes zum Wintersemester 1992/93 ist gleichzeitig die vollständige methodische Angleichung der Studentenstatistik in den Ländern Brandenburg, Mecklenburg-Vorpommern, Sachsen, Sachsen-Anhalt und Thüringen sowie in Berlin-Ost erfolgt.

Ansonsten schließt die Berichterstattung der Studentenstatistik ab dem Wintersemester 1992/93 weitgehend an frühere Publikationen an (zuletzt Fachserie 11, Reihe 4.1 „Studenten an Hochschulen, Sommersemester 1992“, Bestell-Nr. 2110410-92532, erschienen im November 1993). Im Vergleich zu älteren Fachserien werden allerdings zusätzlich Daten über die Nebenhörer (zusammenfassende Übersicht 6), die Bildungsinländer (Tabelle 9 und 10) und die im ersten Studiengang belegten Studienfächer (Tabelle 8) bereitgestellt. Darüber hinaus enthält die Fachserie auch Angaben über die Besucher von Studienkollegs (Tabelle 11) und die Gasthörer (Tabelle 12). Weitere Hinweise zu den Definitionen und Abgrenzungen aber auch zu Änderungen im Berichtskreis und im Ergebnismachweis enthält der Abschnitt „Erläuterungen“ (S. 6-8).

Die Einführung des neuen Erhebungsverfahrens und die überarbeiteten Inhalte stellten sowohl die auskunftgebenden Hochschulen als auch die Statistischen Ämter der Länder und des Bundes vor große Herausforderungen. Diese zu bewältigenden Umstellungsprobleme führten zu Verzögerungen bei der Datenlieferung und -aufbereitung. Daher kommt den vorläufigen, aktuelleren Daten der Studentenstatistik (zuletzt Fachserie 11, Reihe 4.1 „Studenten an Hochschulen (Vorbericht), Wintersemester 1995/96“, Bestell-Nr. 2110410-96631) eine besondere Bedeutung zu.

Eine ausführliche Darstellung und Kommentierung der Ergebnisse für die Wintersemester erfolgt regelmäßig in der Zeitschrift „Wirtschaft und Statistik“.

# Erläuterungen

## Hochschulen

Als Hochschulen werden alle nach Landesrecht anerkannten Hochschulen, unabhängig von der Trägerschaft, ausgewiesen. Sie dienen der Pflege und der Entwicklung der Wissenschaften und der Künste durch Forschung, Lehre und Studium und bereiten auf berufliche Tätigkeiten vor, die die Anwendung wissenschaftlicher Erkenntnisse und Methoden oder die Fähigkeit zur künstlerischen Gestaltung erfordern.

Das Studium an Universitäten, Pädagogischen und Theologischen Hochschulen sowie in den wissenschaftlichen Studiengängen der Gesamthochschulen setzt die allgemeine oder fachgebundene Hochschulreife voraus.

Zu den Universitäten zählen die Technischen Universitäten und andere gleichrangige wissenschaftliche Hochschulen (außer Pädagogischen, Theologischen und Gesamthochschulen).

Gesamthochschulen umfassen Ausbildungsrichtungen von wissenschaftlichen und von Fachhochschulen, z.T. auch von Kunsthochschulen.

Pädagogische Hochschulen sind überwiegend wissenschaftliche Hochschulen mit Promotionsrecht. Sie bestehen im Berichtsjahr 1993/94 nur noch in zwei Bundesländern als selbständige Einrichtungen. In den übrigen Ländern sind sie in Universitäten oder Gesamthochschulen einbezogen und werden bei diesen nachgewiesen.

Theologische Hochschulen sind kirchliche sowie staatliche philosophisch-theologische und theologische Hochschulen, jedoch nicht die theologischen Fakultäten/Fachbereiche der Universitäten.

Kunsthochschulen sind Hochschulen für bildende Künste, Gestaltung, Musik, Schauspielkunst, Medien, Film und Fernsehen. Die Aufnahmebedingungen sind unterschiedlich; die Aufnahme kann aufgrund von Begabungsnachweisen oder Eignungsprüfungen erfolgen.

Fachhochschulen bieten eine stärker anwendungsbezogene Ausbildung in Studiengängen für Ingenieure und für andere Berufe, vor allem in den Bereichen Wirtschaft, Sozialwesen, Gestaltung und Informatik. Das Studium ist kürzer als an wissenschaftlichen Hochschulen.

Die Fachhochschulen (ohne Verwaltungsfachhochschulen) und die Verwaltungsfachhochschulen werden als getrennte Hochschularten nachgewiesen. In der letzteren Gruppe sind diejenigen verwaltungsinternen Fachhochschulen zusammengefaßt, an denen Nachwuchskräfte für den gehobenen nichttechnischen Dienst des Bundes und der Länder ausgebildet werden. Daneben bestehen weiterhin behördeninterne Hochschulen, die anderen Hochschularten zugeordnet sind.

## Studenten

Studenten sind in einem Fachstudium immatrikulierte/eingeschriebene Personen, ohne Beurlaubte, Studienkollegiaten und Gasthörer. Studenten, die an mehreren Hochschulen eingeschrieben sind, werden ab Wintersemester 1992/93 in einigen Bundesländern jeweils als Haupthörer, in den anderen Ländern einmal als Haupthörer und an den Hochschulen der weiteren Einschreibungen als Nebenhörer erfaßt. Um einen einheitlichen Nachweis zu gewährleisten, werden seit dem Wintersemester 1992/93 als Studenten nicht mehr nur die Haupthörer, sondern die Haupt- und Nebenhörer zusammengefaßt ausgewiesen. Der Zeitvergleich der Ergebnisse der Studentenstatistik wird hierdurch nur unwesentlich beeinträchtigt, da der Anteil der Nebenhörer an den Studenten (Haupt- und Nebenhörer) im Bundesgebiet lediglich 0,8 % beträgt und in den meisten Bundesländern (mit Ausnahme Nordrhein-Westfalens und Berlins) noch deutlich darunter liegt. Einen Überblick über die Anzahl der Nebenhörer und deren Verteilung gibt die zusammenfassende Übersicht 6.

Studienanfänger sind Studenten im ersten Hochschulsemester (Erstimmatrikulierte) oder im ersten Semester eines bestimmten Studienganges. In den Tabellen dieser Veröffentlichung werden als Studienanfänger entweder Studenten nachgewiesen, die im 1. Fachsemester ihres Studienganges studieren oder diejenigen Studenten, die im 1. Hochschulsemester an einer Hochschule im Bundesgebiet eingeschrieben sind. In den Übersichten 2 und 4 handelt es sich um Erstimmatrikulierte.

Die Besucher der Studienkollegs für Studienbewerber aus dem Ausland werden in einigen Bundesländern als Studenten mit besonderem Hörerstatus eingeschrieben, obwohl sie ein Fachstudium erst später beginnen können. In den übrigen Ländern gelten die Studienkollegiaten als Schüler.

Als Bildungsinländer werden in den Tabellen 9 und 10 die ausländischen Studierenden nachgewiesen, die ihre Hochschulzugangsberechtigung in Deutschland, aber nicht an einem Studienkolleg, erworben haben.

Gasthörer sind Teilnehmer an einzelnen Kursen oder Lehrveranstaltungen, die fachlich sogenannten „Fachrichtungen“ zugeordnet werden. Eine Hochschulzugangsberechtigung ist nicht erforderlich. Ein Fachstudium mit Abschlußprüfung ist für Gasthörer nicht möglich.

## Semester

Hochschulsemester sind Semester, die insgesamt im Hochschulbereich verbracht worden sind; sie müssen nicht in Beziehung zum Studienfach des Studenten im Erhebungssemester stehen.

Fachsemester sind Semester, die im Hinblick auf die im Erhebungssemester angestrebte Abschlußprüfung im Studienfach verbracht worden sind; dazu können auch einzelne Semester aus einem anderen Studienfach oder Studiengang gehören, wenn sie angerechnet werden.

## Studienfach

Nach der Definition der Hochschulstatistik ist ein Studienfach die in Prüfungsordnungen festgelegte, ggf. sinngemäß vereinheitlichte Bezeichnung für eine wissenschaftliche oder künstlerische Disziplin, in der ein wissenschaftlicher bzw. künstlerischer Abschluß möglich ist.

Für Zwecke der bundeseinheitlichen Studentenstatistik wird eine Fächersystematik benutzt, in der sehr spezielle hochschulinterne Studienfächer einer entsprechenden Schlüsselposition zugeordnet werden. Mehrere verwandte Fächer sind zu Studienbereichen und diese zu neun großen Fächergruppen zusammengefaßt (s. die Übersicht 1 im Anhang).

## Abschlußprüfungen (Tabelle 4 und 5)

Die angestrebten Abschlußprüfungen werden erfaßt, sofern sie ein Hochschulstudium beenden; d.h. ohne Vor- und Zwischenprüfungen, aber einschließlich der Abschlüsse von Aufbau-, Ergänzungs-, Zusatz- und Zweitstudiengängen. Entsprechend werden Prüfungen bei staatlichen und kirchlichen Prüfungsämtern als Studienabschluß erfragt, nicht dagegen z.B. die zweite Staatsprüfung am Ende der Referendarausbildung.

Die Signierschlüssel der Prüfungen und deren Zuordnung zu Prüfungsgruppen sind in Übersicht 2 im Anhang enthalten.

## Studiengang

Als Studiengang wird eine abgeschlossene, in Studien- und Prüfungsordnungen vorgesehene berufsqualifizierende oder berufsbezogene Hochschulausbildung bezeichnet. Für die Statistik wird der Studiengang als Kombination der angestrebten Abschlußprüfungen mit einem oder dem ersten Studienfach erfaßt (für die Bundesstatistik ggf. mit bis zu drei Studienfächern).

Deutsche und ausländische Studenten und Studienanfänger im Wintersemester 1993/94  
nach ausgewählten Hochschulen Fächergruppen, Ländern und Hochschularten 1)

Hochschule ----- Land ----- Hochschulart	Insgesamt		Deutsche				Ausländer			
			zusammen		darunter im 1. Hochschulsemester		zusammen		darunter im 1. Hochschulsemester	
	Insgesamt	weiblich	zusammen	weiblich	zusammen	weiblich	zusammen	weiblich	zusammen	weiblich
Anzahl										
Hochschulen										
Hamburg, U der Bundeswehr.....	2 204	-	2 204	-	500	-	-	-	-	-
Hamburg, H für Bildende Künste.....	1 380	598	1 284	550	158	69	116	48	22	14
Evang. FH Hamburg.....	153	107	151	106	-	-	2	1	-	-
Güstrow, FH für öffentl. Verwaltung.....	630	367	630	367	272	177	-	-	-	-
Niedersächsische FH für Verwaltung und Rechtspflege.....	1 380	598	1 284	550	158	69	116	48	22	14
Fächergruppen										
Sprach- und Kulturwissenschaften.....	378	-	378	-	62	-	-	-	-	-
Rechts-, Wirtschafts- und Sozial- wissenschaften.....	5 815	2 224	5 813	2 223	1 850	833	2	1	-	-
Agrar-, Forst- und Ernährungswissen- schaften.....	70	8	70	8	-	-	-	-	-	-
Ingenieurwissenschaften.....	754	-	754	-	186	-	-	-	-	-
Kunst, Kunstwissenschaft.....	1 380	598	1 284	550	158	69	116	48	22	14
Länder										
Hamburg.....	3 737	705	3 619	656	658	69	116	49	22	14
Mecklenburg-Vorpommern.....	630	367	630	367	272	177	-	-	-	-
Niedersachsen.....	4 030	1 758	4 030	1 758	1 326	656	-	-	-	-
Hochschularten										
Universitäten.....	2 204	-	2 204	-	500	-	-	-	-	-
Kunsthochschulen.....	1 380	598	1 284	550	158	69	116	48	22	14
Fachhochschulen (ohne Verwaltungs-FH).....	153	107	151	106	-	-	2	1	-	-
Verwaltungsfachhochschulen.....	2 010	965	1 894	917	430	246	116	48	22	14
Insgesamt...	8 397	2 830	8 279	2 781	2 256	902	118	49	22	14
In % der Studierenden insgesamt										
Fächergruppen										
Sprach- und Kulturwissenschaften.....	0,1	-	0,1	-	0,2	-	-	-	-	-
Rechts-, Wirtschafts- und Sozial- wissenschaften.....	1,1	1,0	1,1	1,0	2,5	2,5	0,0	0,0	-	-
Agrar-, Forst- und Ernährungswissen- schaften.....	0,2	0,0	0,2	0,0	-	-	-	-	-	-
Ingenieurwissenschaften.....	0,2	-	0,2	-	0,4	-	-	-	-	-
Kunst, Kunstwissenschaft.....	1,8	1,3	1,8	1,3	2,4	1,7	1,7	1,2	1,8	1,8
Länder										
Hamburg.....	5,4	2,6	5,6	2,6	11,9	3,4	2,4	2,6	3,1	4,2
Mecklenburg-Vorpommern.....	4,1	5,1	4,3	5,2	8,4	10,2	-	-	-	-
Niedersachsen.....	2,5	2,7	2,7	2,9	7,9	8,5	-	-	-	-
Hochschularten										
Universitäten.....	0,2	-	0,2	-	0,4	-	-	-	-	-
Kunsthochschulen.....	4,6	3,9	5,0	4,2	7,1	5,9	2,7	1,9	2,5	2,7
Fachhochschulen (ohne Verwaltungs-FH).....	0,0	0,1	0,0	0,1	-	-	0,0	0,0	-	-
Verwaltungsfachhochschulen.....	8,8	8,7	8,8	8,7	10,3	11,2	-	-	-	-
Insgesamt...	0,4	0,4	0,5	0,4	1,1	1,0	0,1	0,1	0,1	0,1

1) Vorläufige Ergebnisse aus dem Vorbericht "Studenten an Hochschulen, Wintersemester 1993/94" für diejenigen Hochschulen, die wegen ausgebliebener Datenlieferungen im endgültigen Bundesergebnis nicht berücksichtigt werden konnten.

## Berichtskreis der Hochschulen

Im Wintersemester 1993/94 wurden in der Studentenstatistik insgesamt 315 Hochschulen berücksichtigt:

Hochschulart	Deutsch-land	Früheres Bundes-gebiet	Neue Län-der und Berlin-Ost
Hochschulen insgesamt .....	315	251	64
Universitäten ....	81	64	17
Gesamthoch-schulen .....	7	7	-
Pädagogische Hochschulen ...	8	8	-
Theologische Hochschulen ...	17	15	2
Kunsthoch-schulen .....	45	32	13
Fachhochschu-len (ohne Ver-waltungsfach-hochschulen) ..	127	101	26
Verwaltungs-fachhoch-schulen .....	30	24	6

In einigen Bundesländern werden örtlich getrennte Abteilungen oder Fachbereiche von Hochschulen gesondert nachgewiesen, so daß die Tabelle 1 eine höhere Zahl von Einzelpositionen enthält.

Im Berichtszeitraum hat es einige Veränderungen bei den Hochschulen gegeben, die auch die Meldungen der Studentenstatistik beeinflussen. Sie lassen sich im einzelnen durch einen Vergleich der Ergebnisse in Tabelle 1 mit den entsprechenden älteren Fachserienveröffentlichungen nachvollziehen.

Die Neugründung, Teilung, Verlegung oder Auflösung einer Hochschule ist für die Bundesstatistik in der Regel ohne große Bedeutung, da sie die Studentenzahl kurzfristig nur wenig beeinflußt. Zusammenschlüsse oder Umbenennungen können hingegen zu einer geänderten Zuordnung der Hochschulen zu einer Hochschulart führen, wodurch der Zeitvergleich erschwert wird.

Zu beachten ist weiterhin, daß nur die ausführlichen Tabellen der Studentenstatistik auf der Grundlage der endgültigen Ergebnisse erstellt werden. In den zusammenfassenden Übersichten 1-4 sind dagegen auch solche Hochschulen berücksichtigt, für die keine detaillierten Angaben, jedoch Eckzahlen über den Studentenbestand aus dem Vorbericht für das Wintersemester 1993/94 vorliegen. Es handelt sich dabei um

- die Universität der Bundeswehr Hamburg
- die Hochschule für Bildende Künste Hamburg
- die Evang. FH Hamburg
- die FH für öffentliche Verwaltung Güstrow und
- die Niedersächsische Fachhochschule für Verwaltung und Rechtspflege

Die vorliegenden Daten für die genannten Hochschulen sind auf Seite 7 zusammengefaßt dargestellt und können somit bei der Analyse der endgültigen Ergebnisse soweit wie möglich berücksichtigt werden. Wie die Übersicht verdeutlicht, konnten 8 397 Studenten, das sind 0,4 % der Studierenden insgesamt, nicht in die tiefer gegliederten Tabellen aufgenommen werden.

## **Tabellenteil**

## Zusammenfassende Übersichten \*)

1 Deutsche und ausländische Studenten in den Wintersemestern 1970/71 bis 1993/94 nach Hochschularten

Wintersemester	Insgesamt		Davon an ...									
			Universitäten 1)		Gesamthochschulen		Kunsthochschulen		Fachhochschulen 2)		Verwaltungsfachhochschulen	
	insges.	weibl.	zus.	weibl.	zus.	weibl.	zus.	weibl.	zus.	weibl.	zus.	weibl.
Studenten insgesamt												
Früheres Bundesgebiet												
1970/71.....	421 976	130 404	411 520	126 225	-	-	10 456	4 179	-	-	-	-
1971/72.....	478 356	154 197	463 128	148 500	2 916	850	12 312	4 847	-	-	-	-
1972/73.....	658 204	198 050	507 088	165 464	27 167	7 497	14 015	5 618	109 934	19 471	-	-
1973/74.....	726 900	231 265	556 487	190 257	32 926	9 372	14 848	5 989	120 437	24 997	2 202	650
1974/75.....	788 792	262 397	601 370	214 259	39 113	11 903	15 160	6 236	130 591	29 241	2 558	758
1975/76.....	836 002	282 113	632 857	228 908	43 089	13 422	15 343	6 436	141 889	32 499	2 824	848
1976/77.....	872 125	293 064	650 853	235 330	48 988	14 659	15 304	6 524	151 831	34 767	5 149	1 784
1977/78.....	905 897	311 826	669 978	247 893	55 109	16 609	15 356	6 821	155 277	36 939	10 177	3 564
1978/79.....	938 752	331 562	689 871	260 287	60 992	18 570	16 191	7 322	158 334	40 439	13 364	4 944
1979/80.....	972 068	350 091	711 258	272 074	62 335	19 216	16 780	7 584	163 298	44 255	18 397	6 962
1980/81.....	1 036 303	380 216	749 040	291 631	69 418	21 325	18 044	8 360	174 302	49 102	25 499	9 798
1981/82.....	1 121 434	422 179	804 189	321 951	75 363	23 870	18 867	8 860	192 067	55 469	30 948	12 029
1982/83.....	1 198 330	456 391	850 087	346 562	78 342	25 078	19 405	9 157	215 663	61 862	34 833	13 732
1983/84.....	1 267 263	479 343	888 654	362 309	82 798	26 249	20 141	9 708	241 195	67 397	34 475	13 680
1984/85.....	1 311 699	494 941	912 940	373 637	86 077	26 687	20 860	10 109	258 349	71 164	33 473	13 344
1985/86.....	1 336 674	505 864	929 161	381 440	85 044	26 996	21 464	10 504	268 361	73 508	32 644	13 416
1986/87.....	1 366 057	517 547	944 399	389 083	88 182	27 775	21 850	10 817	278 678	76 079	32 948	13 793
1987/88.....	1 409 042	535 610	966 419	399 431	93 386	29 582	21 862	10 947	292 010	79 975	35 365	15 675
1988/89.....	1 464 994	559 176	1 000 007	415 739	101 344	32 342	23 049	11 713	304 313	83 058	36 281	16 324
1989/90.....	1 504 563	575 169	1 017 003	424 818	108 347	34 707	23 336	12 013	317 470	86 238	38 407	17 393
Deutschland												
1990/91.....	1 712 608	665 881	1 193 075	504 127	120 185	39 190	28 360	14 494	331 496	90 198	39 492	17 872
1991/92.....	1 775 661	695 441	1 220 902	520 048	129 371	43 222	28 904	14 775	352 287	97 570	44 197	19 826
1992/93 3).....	1 834 341	728 850	1 245 183	538 359	140 129	47 936	29 257	14 969	372 424	105 717	47 348	21 869
1993/94 3).....	1 867 264	751 120	1 251 206	548 602	146 127	50 481	29 791	15 457	387 017	112 130	53 123	24 450
Deutsche Studenten												
Früheres Bundesgebiet												
1970/71.....	397 075	124 628	388 042	121 038	-	-	9 033	3 590	-	-	-	-
1971/72.....	449 466	146 840	436 035	141 880	2 832	839	10 599	4 121	-	-	-	-
1972/73.....	618 226	188 335	475 559	157 330	26 432	7 362	11 993	4 742	104 242	18 901	-	-
1973/74.....	684 310	220 256	523 337	181 040	32 066	9 232	12 707	5 047	113 998	24 287	2 202	650
1974/75.....	743 170	250 095	565 858	203 943	38 000	11 694	12 963	5 250	123 791	28 450	2 558	758
1975/76.....	788 704	269 151	596 324	218 057	41 861	13 186	13 094	5 422	134 601	31 638	2 824	848
1976/77.....	823 522	279 877	613 828	224 139	47 485	14 384	13 097	5 513	143 963	33 857	5 149	1 784
1977/78.....	856 083	297 803	632 111	236 192	53 334	16 299	13 216	5 773	147 245	35 975	10 177	3 564
1978/79.....	887 220	316 749	651 165	247 976	58 851	18 183	13 988	6 218	149 853	39 429	13 363	4 943
1979/80.....	918 580	334 371	671 086	259 028	59 964	18 765	14 535	6 466	154 598	43 150	18 397	6 962
1980/81.....	978 590	363 025	705 857	277 443	66 673	20 778	15 719	7 202	164 842	47 804	25 499	9 798
1981/82.....	1 058 970	403 570	757 704	306 654	72 262	23 267	16 580	7 723	181 477	53 897	30 947	12 029
1982/83.....	1 131 875	436 294	800 981	330 095	74 843	24 403	17 077	8 003	204 146	60 063	34 828	13 730
1983/84.....	1 197 619	458 072	837 847	344 980	78 939	25 482	17 849	8 560	228 511	65 371	34 473	13 679
1984/85.....	1 239 447	472 336	860 557	355 331	81 903	25 808	18 534	8 917	244 983	68 939	33 470	13 341
1985/86.....	1 262 099	482 009	875 065	362 142	80 715	26 094	19 121	9 274	254 556	71 083	32 642	13 416
1986/87.....	1 288 602	492 139	888 085	368 612	83 612	26 755	19 504	9 556	264 457	73 486	32 944	13 790
1987/88.....	1 327 839	508 405	907 506	377 562	88 495	28 470	19 497	9 690	276 981	77 012	35 360	15 671
1988/89.....	1 378 323	529 480	937 184	391 992	95 876	30 932	20 574	10 371	288 410	79 803	36 279	16 322
1989/90.....	1 412 547	542 919	950 457	399 236	102 317	33 165	20 715	10 532	300 653	82 595	38 405	17 391
Deutschland												
1990/91.....	1 607 993	628 761	1 116 459	474 692	113 198	37 319	25 338	12 787	313 507	86 092	39 491	17 871
1991/92.....	1 662 791	654 352	1 138 830	487 856	121 535	41 015	25 440	12 822	332 799	92 835	44 187	19 824
1992/93 3).....	1 709 732	682 142	1 155 356	502 018	130 860	45 120	25 412	12 825	350 762	100 314	47 342	21 865
1993/94 3).....	1 732 873	699 086	1 154 872	508 329	135 766	47 208	25 432	12 993	363 684	106 108	53 119	24 448
Ausländische Studenten												
Früheres Bundesgebiet												
1970/71.....	24 901	5 776	23 478	5 187	-	-	1 423	589	-	-	-	-
1971/72.....	28 890	7 357	27 093	6 620	84	11	1 713	726	-	-	-	-
1972/73.....	39 978	9 715	31 529	8 134	735	135	2 022	876	5 692	570	-	-
1973/74.....	42 590	11 009	33 150	9 217	860	140	2 141	942	6 439	710	-	-
1974/75.....	45 622	12 302	35 512	10 316	1 113	209	2 197	986	6 800	791	-	-
1975/76.....	47 298	12 962	36 533	10 851	1 228	236	2 249	1 014	7 288	861	-	-
1976/77.....	48 603	13 387	37 025	11 191	1 503	275	2 207	1 011	7 868	910	-	-
1977/78.....	49 814	14 023	37 867	11 701	1 775	310	2 140	1 048	8 032	964	-	-
1978/79.....	51 532	14 813	38 706	12 311	2 141	387	2 203	1 104	8 481	1 010	1	1
1979/80.....	53 488	15 720	40 172	13 046	2 371	451	2 245	1 118	8 700	1 105	-	-
1980/81.....	57 713	17 191	43 183	14 188	2 745	547	2 325	1 158	9 460	1 298	-	-
1981/82.....	62 464	18 609	46 485	15 297	3 101	603	2 287	1 137	10 590	1 572	1	-
1982/83.....	66 455	20 097	49 106	16 467	3 499	675	2 328	1 154	11 517	1 799	5	2
1983/84.....	69 644	21 271	50 807	17 329	3 859	767	2 292	1 148	12 684	2 026	2	1
1984/85.....	72 252	22 605	52 383	18 306	4 174	879	2 326	1 192	13 366	2 225	3	3
1985/86.....	74 575	23 855	54 096	19 298	4 329	902	2 343	1 230	13 805	2 425	2	4
1986/87.....	77 455	25 348	56 314	20 471	4 570	1 020	2 346	1 261	14 221	2 593	4	3
1987/88.....	81 203	27 205	58 913	21 869	4 891	1 112	2 365	1 257	15 029	2 963	5	4
1988/89.....	86 671	29 696	62 823	23 747	5 468	1 350	2 475	1 342	15 903	3 255	2	2
1989/90.....	92 016	32 250	66 546	25 582	6 030	1 542	2 621	1 481	16 817	3 643	2	2
Deutschland												
1990/91.....	104 615	37 120	76 616	29 435	6 987	1 871	3 022	1 707	17 989	4 106	1	1
1991/92.....	112 870	41 089	82 072	32 192	7 836	2 207	3 464	1 953	19 488	4 735	10	2
1992/93 3).....	124 609	46 708	89 827	36 341	9 269	2 816	3 845	2 144	21 662	5 403	6	4
1993/94 3).....	134 391	52 034	96 334	40 273	10 361	3 273	4 359	2 464	23 333	6 022	4	2

\*) Abweichungen gegenüber früher veröffentlichten Ergebnissen oder im Vergleich zu den ausführlichen Tabellen können durch die Berücksichtigung solcher Hochschulen entstehen, für die keine Unterlagen der Individualstatistik vorlagen (vgl. hierzu den Abschnitt "Berichtskreis der Hochschulen").

- 1) Einschl. der Pädagogischen und Theologischen Hochschulen.  
2) Ohne Verwaltungsfachhochschulen.  
3) Ab Wintersemester 1992/93 einschl. Nebenhörer.



## Zusammenfassende Übersichten \*)

## 2 Deutsche und ausländische Studienanfänger in den Wintersemestern 1970/71 bis 1993/94 nach Hochschularten

Winter- semester	Insgesamt		Davon an ...									
			Universitäten 1)		Gesamt- hochschulen		Kunst- hochschulen		Fach- hochschulen 2)		Verwaltungsfach- hochschulen	
	insges.	weibl.	zus.	weibl.	zus.	weibl.	zus.	weibl.	zus.	weibl.	zus.	weibl.
Studienanfänger insgesamt												
Früheres Bundesgebiet												
1970/71.....	72 055	29 159	70 230	28 379	-	-	1 825	780	-	-	-	-
1971/72.....	84 915	35 288	82 053	34 123	838	323	2 024	842	-	-	-	-
1972/73.....	119 187	45 506	84 936	36 173	7 103	2 445	1 829	803	25 319	6 085	-	-
1973/74.....	125 046	49 513	85 378	38 290	7 713	2 662	1 770	816	29 435	7 598	750	147
1974/75.....	131 438	54 174	89 722	42 127	9 007	3 458	1 740	819	30 363	7 624	606	146
1975/76.....	130 562	48 906	87 015	36 822	9 123	3 179	1 819	862	31 716	7 804	889	239
1976/77.....	139 068	48 719	89 219	35 428	10 670	3 028	1 936	915	34 659	8 355	2 584	993
1977/78.....	137 414	54 145	88 096	38 890	11 173	3 589	2 137	1 070	32 634	9 299	3 374	1 297
1978/79.....	144 824	58 027	94 287	41 253	12 054	4 117	2 413	1 174	32 044	9 755	4 026	1 728
1979/80.....	145 886	56 206	92 009	38 534	10 685	3 500	2 160	1 027	33 512	10 258	7 520	2 887
1980/81.....	162 981	65 848	102 038	45 415	12 076	4 094	2 437	1 131	36 733	11 355	9 697	3 853
1981/82.....	180 502	75 231	113 425	52 709	13 521	4 668	2 355	1 163	42 199	12 968	9 002	3 723
1982/83.....	188 837	75 711	116 749	52 464	14 386	4 646	2 299	1 139	46 479	13 708	8 924	3 754
1983/84.....	194 098	72 585	119 077	49 967	15 312	4 619	2 248	1 136	49 324	13 540	8 137	3 323
1984/85.....	182 017	69 907	111 940	48 820	14 337	4 199	2 204	1 074	45 789	12 548	7 747	3 266
1985/86.....	171 497	68 359	105 897	47 005	12 114	3 951	2 200	1 147	42 846	12 497	8 440	3 759
1986/87.....	174 761	70 448	106 586	47 656	13 202	4 486	2 094	1 059	44 067	13 264	8 812	3 983
1987/88.....	192 523	78 228	117 707	52 899	14 681	4 998	2 110	1 082	48 072	14 313	9 953	4 936
1988/89.....	205 434	82 712	126 228	56 935	17 454	5 900	2 304	1 230	49 434	13 843	10 014	4 804
1989/90.....	210 836	83 564	127 092	57 089	18 272	6 019	2 416	1 303	52 676	14 227	10 380	4 926
Deutschland												
1990/91.....	271 587	107 013	179 410	76 535	22 838	7 942	3 778	1 870	54 267	15 250	11 294	5 416
1991/92.....	262 611	108 597	166 937	75 893	20 567	7 456	3 748	1 901	57 873	17 034	13 486	6 313
1992/93 3)....	244 358	105 530	146 193	69 402	19 731	7 795	2 970	1 518	59 760	19 278	15 704	7 537
1993/94 3)....	232 899	103 635	137 308	68 090	17 908	7 092	3 122	1 689	59 039	19 322	15 522	7 442
Deutsche Studienanfänger												
Früheres Bundesgebiet												
1970/71.....	68 842	28 043	67 293	27 386	-	-	1 549	657	-	-	-	-
1971/72.....	80 600	33 704	78 094	32 703	835	321	1 671	680	-	-	-	-
1972/73.....	110 870	42 606	78 339	33 641	6 893	2 405	1 373	614	24 265	5 946	-	-
1973/74.....	117 210	46 635	79 319	35 801	7 530	2 626	1 342	620	28 269	7 441	750	147
1974/75.....	123 598	51 177	83 643	39 531	8 764	3 400	1 332	628	29 253	7 472	606	146
1975/76.....	123 028	46 110	81 343	34 451	8 883	3 120	1 380	660	30 533	7 640	889	239
1976/77.....	131 390	45 893	83 652	33 052	10 342	2 951	1 542	725	33 270	8 172	2 584	993
1977/78.....	129 511	51 189	82 346	36 441	10 725	3 507	1 736	860	31 330	9 084	3 374	1 297
1978/79.....	136 484	54 844	88 312	38 621	11 604	4 016	1 950	942	30 593	9 538	4 025	1 727
1979/80.....	137 206	52 799	85 622	35 727	10 192	3 371	1 737	816	32 135	9 998	7 520	2 887
1980/81.....	153 197	62 219	94 875	42 455	11 527	3 947	1 954	902	35 144	11 062	9 697	3 853
1981/82.....	169 346	71 176	105 445	49 397	12 825	4 526	1 922	959	40 152	12 571	9 002	3 723
1982/83.....	177 648	71 460	108 786	48 984	13 601	4 488	1 885	938	44 453	13 296	8 923	3 754
1983/84.....	182 920	68 249	111 155	46 403	14 538	4 445	1 845	932	47 245	13 146	8 137	3 323
1984/85.....	170 898	65 461	103 831	45 171	13 588	3 998	1 815	889	43 918	12 138	7 746	3 265
1985/86.....	160 094	63 664	97 376	43 142	11 384	3 762	1 783	912	41 113	12 089	8 438	3 759
1986/87.....	162 553	65 265	97 413	43 438	12 416	4 227	1 686	825	42 229	12 795	8 809	3 980
1987/88.....	179 378	72 545	107 999	48 286	13 850	4 746	1 672	848	45 906	13 730	9 951	4 935
1988/89.....	190 741	76 406	115 405	51 848	16 360	5 547	1 811	936	47 151	13 271	10 014	4 804
1989/90.....	194 349	76 579	114 997	51 459	17 025	5 646	1 882	996	50 066	13 553	10 379	4 925
Deutschland												
1990/91.....	251 927	98 615	164 937	69 881	21 271	7 415	3 142	1 506	51 284	14 398	11 293	5 415
1991/92.....	240 910	99 253	151 029	68 590	18 917	6 880	2 956	1 469	54 522	16 001	13 486	6 313
1992/93 3)....	219 622	94 304	128 288	60 681	17 590	6 940	2 160	1 065	55 885	18 084	15 699	7 534
1993/94 3)....	206 008	90 841	117 708	58 107	15 604	6 165	2 241	1 167	54 935	17 960	15 520	7 442
Ausländische Studienanfänger												
Früheres Bundesgebiet												
1970/71.....	3 213	1 116	2 937	993	-	-	276	123	-	-	-	-
1971/72.....	4 315	1 584	3 959	1 420	3	2	353	162	-	-	-	-
1972/73.....	8 317	2 900	6 597	2 532	210	40	456	189	1 054	139	-	-
1973/74.....	7 836	2 878	6 059	2 489	183	36	428	196	1 166	157	-	-
1974/75.....	7 840	2 997	6 079	2 596	243	58	408	191	1 110	152	-	-
1975/76.....	7 534	2 796	5 672	2 371	240	59	439	202	1 183	164	-	-
1976/77.....	7 678	2 826	5 567	2 376	328	77	394	190	1 389	183	-	-
1977/78.....	7 903	2 956	5 750	2 449	448	82	401	210	1 304	215	-	-
1978/79.....	8 340	3 183	5 975	2 632	450	101	463	232	1 451	217	1	1
1979/80.....	8 680	3 407	6 387	2 807	493	129	423	211	1 377	260	-	-
1980/81.....	9 784	3 629	7 163	2 960	549	147	483	229	1 589	293	-	-
1981/82.....	11 156	4 055	7 980	3 312	696	142	433	204	2 047	397	-	-
1982/83.....	11 189	4 251	7 963	3 480	785	158	414	201	2 026	412	1	-
1983/84.....	11 178	4 336	7 922	3 564	774	174	403	204	2 079	394	-	-
1984/85.....	11 119	4 446	8 109	3 649	749	201	389	185	1 871	410	1	1
1985/86.....	11 403	4 695	8 521	3 863	730	189	417	235	1 733	408	2	-
1986/87.....	12 208	5 183	9 173	4 218	786	259	408	234	1 838	469	3	3
1987/88.....	13 145	5 683	9 708	4 613	831	252	438	234	2 166	583	2	1
1988/89.....	14 693	6 306	10 823	5 087	1 094	353	493	294	2 283	572	-	-
1989/90.....	16 487	6 985	12 095	5 630	1 247	373	534	307	2 610	674	1	1
Deutschland												
1990/91.....	19 660	8 398	14 473	6 654	1 567	527	636	364	2 983	852	1	1
1991/92.....	21 701	9 344	15 908	7 303	1 650	576	792	432	3 351	1 033	-	-
1992/93 3)....	24 736	11 226	17 905	8 721	2 141	855	810	453	3 875	1 194	5	3
1993/94 3)....	26 891	12 794	19 600	9 983	2 304	927	881	522	4 104	1 362	2	-

\*) Abweichungen gegenüber früher veröffentlichten Ergebnissen oder im Vergleich zu den ausführlichen Tabellen können durch die Berücksichtigung solcher Hochschulen entstehen, für die keine Unterlagen der Individualstatistik vorlagen (vgl. hierzu den Abschnitt "Berichtskreis der Hochschulen").

- 1) Einschl. der Pädagogischen und Theologischen Hochschulen.  
2) Ohne Verwaltungsfachhochschulen.  
3) Ab Wintersemester 1992/93 einschl. Nebenhörer.

## Zusammenfassende Übersichten \*)

3 Deutsche und ausländische Studenten ab Wintersemester 1991/92 bis Wintersemester 1993/94  
nach Hochschularten und Ländern

Hochschulart Land	Wintersemester 1991/92		Sommersemester 1992		Wintersemester 1992/93 1)		Sommersemester 1993 1)		Wintersemester 1993/94 1)	
	insges.	weibl.	insges.	weibl.	insges.	weibl.	insges.	weibl.	insges.	weibl.
Studenten insgesamt										
Universitäten .....	1 191 708	499 545	1 149 683	483 190	1 218 710	519 823	1 166 695	499 209	1 227 555	532 212
Baden-Württemberg .....	151 056	54 838	144 553	52 841	153 780	56 636	142 108	52 648	153 861	58 071
Bayern .....	194 326	83 512	186 256	80 635	197 375	86 052	187 872	82 029	195 471	85 782
Berlin .....	116 182	51 473	113 437	50 635	119 074	54 063	118 892	53 899	120 388	55 215
Brandenburg .....	7 898	4 333	7 584	4 279	9 856	5 621	9 505	5 381	10 495	5 994
Bremen .....	15 200	6 778	15 200	6 778	16 405	7 447	15 200	6 778	16 534	7 515
Hamburg .....	47 198	20 852	48 914	20 745	52 283	22 497	48 746	20 745	51 301	22 020
Hessen .....	91 893	39 244	90 195	38 473	96 130	41 745	92 735	40 173	95 412	41 666
Mecklenburg-Vorpommern ..	12 616	5 746	12 602	5 790	12 099	5 458	11 329	5 238	12 229	5 886
Niedersachsen .....	122 173	50 976	116 792	48 817	123 222	51 939	115 955	48 809	123 411	52 908
Nordrhein-Westfalen .....	263 248	111 449	252 293	106 821	270 563	115 724	260 921	111 404	272 987	118 226
Rheinland-Pfalz .....	53 280	23 746	51 990	23 353	55 544	25 164	53 921	24 530	56 511	25 878
Saarland .....	20 299	8 801	19 227	8 345	20 376	8 840	19 308	8 331	20 336	8 835
Sachsen .....	46 685	16 725	43 138	15 521	42 116	17 361	39 814	16 722	42 852	18 501
Sachsen-Anhalt .....	17 002	7 453	15 547	6 819	15 882	6 990	17 539	8 716	17 923	8 890
Schleswig-Holstein .....	21 240	9 249	20 246	8 841	21 462	9 356	20 499	8 901	21 539	9 394
Thüringen .....	11 612	4 370	11 709	4 497	12 543	4 930	12 351	4 905	16 305	7 431
nachrichtlich: Früheres Bundesgebiet .....	1 077 755	451 039	1 040 655	436 266	1 106 632	468 671	1 056 311	447 433	1 105 348	473 237
Neue Länder und Berlin-Ost .....	113 953	48 506	109 028	46 924	112 078	51 152	110 384	51 776	122 207	58 975
Gesamthochschulen .....	129 371	43 222	118 511	39 924	140 129	47 936	127 084	43 635	146 127	50 481
Hessen .....	15 817	6 068	15 351	5 971	17 025	6 737	16 384	6 467	17 768	7 045
Nordrhein-Westfalen .....	113 554	37 154	103 160	33 953	123 104	41 199	110 700	37 168	128 359	43 436
Pädagogische Hochschulen ..	26 107	19 496	25 315	18 791	23 268	17 469	20 191	15 007	20 831	15 336
Baden-Württemberg .....	13 818	10 290	13 779	10 240	14 787	10 978	14 548	10 734	16 153	11 935
Brandenburg .....	-	-	-	-	-	-	-	-	-	-
Mecklenburg-Vorpommern ..	-	-	-	-	-	-	-	-	-	-
Sachsen .....	4 165	3 053	3 750	2 745	-	-	-	-	-	-
Sachsen-Anhalt .....	3 218	2 505	2 782	2 047	2 676	2 094	-	-	-	-
Schleswig-Holstein .....	3 482	2 532	3 345	2 441	4 253	3 108	4 069	2 966	4 678	3 401
Thüringen .....	1 424	1 116	1 659	1 318	1 552	1 289	1 574	1 307	-	-
nachrichtlich: Früheres Bundesgebiet .....	17 300	12 822	17 124	12 681	19 040	14 086	18 617	13 700	20 831	15 336
Neue Länder und Berlin-Ost .....	8 807	6 674	8 191	6 110	4 228	3 383	1 574	1 307	-	-
Theologische Hochschulen ..	3 087	1 007	3 285	1 133	3 205	1 067	2 823	1 002	2 820	1 054
Baden-Württemberg .....	79	53	81	54	71	50	83	57	121	84
Bayern .....	719	282	715	275	795	315	775	308	824	350
Berlin .....	461	196	448	189	450	188	-	-	-	-
Hessen .....	386	59	380	59	413	69	410	67	419	83
Nordrhein-Westfalen .....	974	292	922	265	1 033	336	926	290	890	317
Rheinland-Pfalz .....	269	59	285	60	287	75	280	79	270	77
Sachsen .....	129	41	123	39	-	-	-	-	-	-
Sachsen-Anhalt .....	70	25	63	20	73	24	76	32	72	22
Thüringen .....	-	-	268	172	83	10	273	169	224	121
nachrichtlich: Früheres Bundesgebiet .....	2 888	941	2 831	902	3 049	1 033	2 474	801	2 524	911
Neue Länder und Berlin-Ost .....	199	66	454	231	156	34	349	201	296	143
Kunsthochschulen .....	28 904	14 775	27 510	14 058	29 257	14 969	28 322	14 491	29 791	15 457
Baden-Württemberg .....	3 949	2 095	3 820	2 024	3 976	2 146	3 779	2 017	4 024	2 155
Bayern .....	2 375	1 257	2 221	1 160	2 378	1 251	2 215	1 128	2 399	1 262
Berlin .....	6 534	3 427	6 299	3 335	6 892	3 692	7 084	3 831	7 247	4 026
Brandenburg .....	304	93	314	103	364	119	330	116	406	149
Bremen .....	726	380	726	380	691	356	726	380	693	360
Hamburg .....	1 750	762	1 570	676	1 855	855	1 878	871	1 840	829
Hessen .....	1 327	651	1 267	618	1 331	640	1 270	607	1 338	669
Mecklenburg-Vorpommern ..	191	107	186	103	-	-	-	-	118	63
Niedersachsen .....	2 216	1 275	1 928	1 096	2 200	1 256	1 904	1 092	2 124	1 201
Nordrhein-Westfalen .....	5 689	2 831	5 477	2 752	5 765	2 819	5 500	2 708	5 660	2 831
Saarland .....	562	262	543	251	582	268	538	247	618	289
Sachsen .....	1 736	853	1 677	808	1 647	773	1 631	756	1 708	808
Sachsen-Anhalt .....	457	216	472	223	547	254	528	249	644	325
Schleswig-Holstein .....	419	228	370	199	400	210	349	179	367	181
Thüringen .....	669	338	640	330	629	330	590	310	605	309
nachrichtlich: Früheres Bundesgebiet .....	24 083	12 488	22 848	11 836	24 636	12 776	24 012	12 457	25 073	13 171
Neue Länder und Berlin-Ost .....	4 821	2 287	4 662	2 222	4 621	2 193	4 310	2 034	4 718	2 286

\*) Abweichungen gegenüber früher veröffentlichten Ergebnissen  
oder im Vergleich zu den ausführlichen Tabellen können  
durch die Berücksichtigung solcher Hochschulen entstehen,  
für die keine Unterlagen der Individualstatistik vorlagen  
(vgl. hierzu den Abschnitt "Berichtskreis der Hochschulen").

1) Ab Wintersemester 1992/93 einschl. Nebenhörer.

## Zusammenfassende Übersichten \*)

3 Deutsche und ausländische Studenten ab Wintersemester 1991/92 bis Wintersemester 1993/94  
nach Hochschularten und Ländern

Hochschulart Land	Wintersemester 1991/92		Sommersemester 1992		Wintersemester 1992/93 1)		Sommersemester 1993 1)		Wintersemester 1993/94 1)	
	insges.	weibl.	insges.	weibl.	insges.	weibl.	insges.	weibl.	insges.	weibl.
Studenten insgesamt										
Fachhochschulen (ohne Ver- waltungsfachhochschulen) .	352 287	97 570	336 320	93 610	372 424	105 717	356 637	100 984	387 017	112 130
Baden-Württemberg .....	45 129	11 522	45 123	11 401	47 398	12 226	46 577	11 984	49 537	12 807
Bayern .....	57 582	15 775	51 924	14 168	57 628	16 176	52 281	14 676	57 284	16 439
Berlin .....	16 304	4 850	16 432	5 094	17 483	5 601	17 412	5 530	18 287	6 083
Brandenburg .....	413	252	463	250	1 136	498	1 241	536	2 563	1 079
Bremen .....	7 457	1 939	7 457	1 939	7 257	1 946	7 460	1 939	8 083	2 263
Hamburg .....	14 987	4 169	14 983	4 152	14 709	3 969	14 983	4 152	15 424	4 305
Hessen .....	41 514	9 810	38 875	9 137	42 224	10 263	39 941	9 604	41 137	10 250
Mecklenburg-Vorpommern ..	453	188	428	179	1 315	459	1 345	466	2 391	908
Niedersachsen .....	26 694	7 541	26 571	7 675	28 186	8 193	28 033	8 164	29 914	8 864
Nordrhein-Westfalen .....	98 457	30 242	91 706	28 359	99 806	30 756	93 304	28 175	98 369	29 942
Rheinland-Pfalz .....	20 151	6 163	19 150	5 992	20 600	6 413	19 865	6 326	21 339	6 819
Saarland .....	3 778	806	3 532	775	3 806	821	3 067	636	3 763	782
Sachsen .....	263	56	323	58	8 840	2 787	8 884	2 930	12 290	4 138
Sachsen-Anhalt .....	690	215	852	297	2 429	981	2 633	1 106	4 398	1 856
Schleswig-Holstein .....	17 339	3 706	17 381	3 799	17 377	3 812	17 279	3 814	17 988	3 922
Thüringen .....	1 076	336	1 060	335	2 230	816	2 332	886	4 250	1 673
nachrichtlich: Früheres Bundesgebiet .....	345 017	95 288	328 684	91 174	351 670	98 585	335 790	93 607	355 575	100 596
Neue Länder und Berlin-Ost .....	7 270	2 282	7 636	2 436	20 754	7 132	20 847	7 377	31 442	11 534
Verwaltungsfachhochschulen dar.: FH Bund .....	44 197	19 826	42 825	19 370	47 348	21 869	44 677	20 553	53 123	24 450
Baden-Württemberg .....	9 416	4 234	9 599	4 408	9 020	4 352	9 455	4 521	10 865	5 030
Bayern .....	6 902	3 531	6 712	3 507	7 445	3 739	7 352	3 783	8 903	4 459
Berlin .....	7 005	2 932	5 550	2 302	6 758	2 868	5 908	2 418	7 442	2 922
Brandenburg .....	3 715	1 997	3 689	2 066	4 527	2 606	4 777	2 787	5 128	3 062
Bremen .....	277	109	293	110	556	207	557	208	1 420	785
Hamburg .....	317	107	317	107	348	124	317	107	395	138
Hessen .....	778	311	742	278	1 045	482	742	278	703	262
Mecklenburg-Vorpommern ..	5 472	2 457	5 387	2 371	5 615	2 485	5 813	2 512	6 155	2 580
Niedersachsen .....	397	142	477	180	388	190	387	191	630	367
Nordrhein-Westfalen .....	2 883	1 260	2 918	1 319	3 536	1 530	3 683	1 574	4 030	1 758
Rheinland-Pfalz .....	12 084	5 387	12 061	5 397	10 673	4 907	8 530	3 919	9 924	4 406
Saarland .....	3 151	1 044	3 111	1 021	3 341	1 050	3 280	1 020	3 250	921
Sachsen .....	151	49	150	48	190	51	190	51	219	45
Sachsen-Anhalt .....	-	-	-	-	998	684	998	684	1 896	1 335
Schleswig-Holstein .....	-	-	305	163	625	341	742	406	1 107	620
Thüringen .....	1 065	500	1 113	501	1 194	557	1 292	567	1 725	681
nachrichtlich: Früheres Bundesgebiet .....	-	-	-	-	109	48	109	48	196	109
Neue Länder und Berlin-Ost .....	674	251	1 075	453	2 676	1 470	2 793	1 537	5 249	3 216
Hochschulen insgesamt .....	1 775 661	695 441	1 703 449	670 076	1 834 341	728 850	1 746 429	694 881	1 867 264	751 120
Baden-Württemberg .....	220 933	82 329	214 068	80 067	227 457	85 775	214 447	81 223	232 599	89 511
Bayern .....	262 007	103 758	246 666	98 540	264 934	106 662	249 051	100 559	263 420	106 755
Berlin .....	143 196	61 943	140 305	61 319	148 426	66 150	148 165	66 107	151 050	68 386
Brandenburg .....	8 692	4 787	8 654	4 742	11 912	6 445	11 633	6 241	14 884	8 007
Bremen .....	23 700	9 204	23 700	9 204	24 701	9 873	23 703	9 204	25 705	10 276
Hamburg .....	64 713	26 094	66 209	25 851	69 892	27 803	66 349	26 046	69 268	27 416
Hessen .....	156 409	58 289	151 455	56 629	162 738	61 939	156 553	59 430	162 229	62 293
Mecklenburg-Vorpommern ..	13 657	6 183	13 693	6 252	13 802	6 107	13 061	5 895	15 368	7 224
Niedersachsen .....	153 966	61 052	148 209	58 907	157 144	62 918	149 575	59 639	159 479	64 731
Nordrhein-Westfalen .....	494 006	187 355	465 619	177 547	510 944	195 741	479 881	183 664	516 189	199 158
Rheinland-Pfalz .....	76 851	31 012	74 536	30 426	79 772	32 702	77 346	31 955	81 370	33 695
Saarland .....	24 790	9 918	23 512	9 419	24 954	9 980	23 103	9 265	24 936	9 951
Sachsen .....	52 978	20 728	49 011	19 171	53 601	21 605	51 327	21 092	58 746	24 782
Sachsen-Anhalt .....	21 437	10 414	20 021	9 569	22 232	10 684	21 518	10 509	24 144	11 713
Schleswig-Holstein .....	43 545	16 215	42 455	15 781	44 686	17 043	43 488	16 427	46 297	17 579
Thüringen .....	14 781	6 160	15 336	6 652	17 146	7 423	17 229	7 625	21 580	9 643
nachrichtlich: Früheres Bundesgebiet .....	1 639 937	635 375	1 572 403	611 700	1 689 828	663 486	1 606 172	630 649	1 703 352	674 966
Neue Länder und Berlin-Ost .....	135 724	60 066	131 046	58 376	144 513	65 364	140 257	64 232	163 912	76 154

\*) Abweichungen gegenüber früher veröffentlichten Ergebnissen oder im Vergleich zu den ausführlichen Tabellen können durch die Berücksichtigung solcher Hochschulen entstehen, für die keine Unterlagen der Individualstatistik vorlagen (vgl. hierzu den Abschnitt "Berichtskreis der Hochschulen").

1) Ab Wintersemester 1992/93 einschl. Nebenhörer.

## Zusammenfassende Übersichten \*)

3 Deutsche und ausländische Studenten ab Wintersemester 1991/92 bis Wintersemester 1993/94  
nach Hochschularten und Ländern

Hochschulart Land	Wintersemester 1991/92		Sommersemester 1992		Wintersemester 1992/93 1)		Sommersemester 1993 1)		Wintersemester 1993/94 1)	
	insges.	weibl.	insges.	weibl.	insges.	weibl.	insges.	weibl.	insges.	weibl.
Deutsche Studenten										
Universitäten .....	1 110 171	467 551	1 068 402	451 000	1 129 550	483 760	1 080 331	463 947	1 132 004	492 286
Baden-Württemberg .....	138 174	49 420	131 904	47 441	139 736	50 629	129 185	47 036	138 517	51 187
Bayern .....	183 748	78 854	175 872	76 047	186 012	80 941	176 877	77 058	183 406	80 226
Berlin .....	104 075	47 010	101 172	46 036	106 246	49 157	105 582	48 725	106 444	49 722
Brandenburg .....	7 669	4 333	7 510	4 255	9 577	5 499	9 192	5 252	9 911	5 708
Bremen .....	14 208	6 426	14 208	6 426	15 196	7 010	14 208	6 426	15 287	7 033
Hamburg .....	44 346	19 556	46 058	19 446	49 164	21 111	45 890	19 446	47 888	20 495
Hessen .....	84 327	36 244	82 538	35 402	87 751	38 315	84 600	36 836	86 763	38 084
Mecklenburg-Vorpommern ..	12 211	5 651	12 104	5 677	11 663	5 318	10 316	5 114	11 718	5 738
Niedersachsen .....	116 004	48 703	110 828	46 601	116 651	49 389	109 634	46 358	116 558	50 176
Nordrhein-Westfalen .....	245 138	104 652	234 634	100 129	250 843	108 081	241 623	103 824	251 871	109 716
Rheinland-Pfalz .....	49 424	22 087	48 025	21 601	51 186	23 224	49 559	22 566	51 834	23 793
Saarland .....	18 756	8 072	17 713	7 625	18 667	8 024	17 641	7 552	18 463	7 943
Sachsen .....	44 452	16 215	40 548	14 884	39 545	16 680	37 469	16 086	40 241	17 702
Sachsen-Anhalt .....	16 474	7 307	14 995	6 649	15 223	6 786	16 921	8 521	17 243	8 669
Schleswig-Holstein .....	20 045	8 747	19 117	8 382	20 197	8 826	19 296	8 409	20 275	8 845
Thüringen .....	11 120	4 264	11 176	4 399	11 893	4 770	11 678	4 738	15 585	7 249
nachrichtlich: Früheres Bundesgebiet .....	1 000 787	420 291	964 755	405 631	1 023 268	434 445	975 779	414 072	1 016 861	435 827
Neue Länder und Berlin-Ost .....	109 384	47 260	103 647	45 369	106 282	49 315	104 552	49 875	115 143	56 459
Gesamthochschulen .....	121 535	41 015	111 094	37 773	130 860	45 120	118 523	41 015	135 766	47 208
Hessen .....	14 795	5 797	14 239	5 620	15 764	6 331	15 154	6 059	16 416	6 573
Nordrhein-Westfalen .....	106 740	35 218	96 855	32 153	115 096	38 789	103 369	34 956	119 350	40 635
Pädagogische Hochschulen ..	25 839	19 329	25 060	18 633	22 908	17 225	19 796	14 728	20 379	15 030
Baden-Württemberg .....	13 657	10 175	13 628	10 133	14 552	10 800	14 266	10 515	15 844	11 695
Brandenburg .....	-	-	-	-	-	-	-	-	-	-
Mecklenburg-Vorpommern ..	-	-	-	-	-	-	-	-	-	-
Sachsen .....	4 137	3 047	3 723	2 739	-	-	-	-	-	-
Sachsen-Anhalt .....	3 213	2 504	2 778	2 046	2 671	2 092	-	-	-	-
Schleswig-Holstein .....	3 408	2 487	3 273	2 398	4 145	3 054	3 963	2 912	4 535	3 335
Thüringen .....	1 424	1 116	1 658	1 317	1 540	1 279	1 567	1 301	-	-
nachrichtlich: Früheres Bundesgebiet .....	17 065	12 662	16 901	12 531	18 697	13 854	18 229	13 427	20 379	15 030
Neue Länder und Berlin-Ost .....	8 774	6 667	8 159	6 102	4 211	3 371	1 567	1 301	-	-
Theologische Hochschulen ..	2 820	976	3 005	1 103	2 898	1 033	2 516	973	2 489	1 013
Baden-Württemberg .....	74	49	75	50	63	44	75	50	110	75
Bayern .....	659	278	650	271	724	309	700	298	733	339
Berlin .....	445	190	428	179	435	181	-	-	-	-
Hessen .....	321	56	321	57	347	67	342	65	342	77
Nordrhein-Westfalen .....	891	282	833	259	942	331	828	288	806	313
Rheinland-Pfalz .....	240	57	254	58	245	72	237	76	238	74
Sachsen .....	129	41	121	39	-	-	-	-	-	-
Sachsen-Anhalt .....	61	23	55	18	60	19	62	27	36	14
Thüringen .....	-	-	268	172	82	10	272	169	224	121
nachrichtlich: Früheres Bundesgebiet .....	2 630	912	2 561	874	2 756	1 004	2 182	777	2 229	878
Neue Länder und Berlin-Ost .....	190	64	444	229	142	29	334	196	260	135
Kunsthochschulen .....	25 440	12 822	24 002	12 100	25 412	12 825	24 439	12 319	25 432	12 993
Baden-Württemberg .....	3 332	1 742	3 174	1 662	3 287	1 750	3 113	1 637	3 257	1 717
Bayern .....	2 041	1 060	1 901	981	2 029	1 066	1 877	953	2 024	1 060
Berlin .....	5 809	3 023	5 548	2 929	6 060	3 224	6 155	3 303	6 230	3 431
Brandenburg .....	284	89	293	98	338	110	307	108	378	140
Bremen .....	698	364	698	364	658	338	698	364	642	331
Hamburg .....	1 555	663	1 390	586	1 682	762	1 697	780	1 675	748
Hessen .....	1 168	557	1 110	528	1 162	539	1 104	511	1 151	555
Mecklenburg-Vorpommern ..	190	106	185	103	-	-	-	-	115	60
Niedersachsen .....	2 039	1 184	1 765	1 013	2 000	1 142	1 731	993	1 904	1 076
Nordrhein-Westfalen .....	4 717	2 271	4 476	2 160	4 700	2 216	4 411	2 076	4 452	2 138
Saarland .....	496	217	482	209	513	227	473	208	529	237
Sachsen .....	1 672	815	1 608	770	1 540	721	1 530	709	1 603	752
Sachsen-Anhalt .....	439	209	450	213	518	241	502	239	615	312
Schleswig-Holstein .....	351	192	305	164	326	170	278	139	292	142
Thüringen .....	649	330	617	320	599	319	563	299	565	294
nachrichtlich: Früheres Bundesgebiet .....	20 814	10 628	19 576	9 984	21 115	10 784	20 421	10 421	21 055	10 876
Neue Länder und Berlin-Ost .....	4 626	2 194	4 426	2 116	4 297	2 041	4 018	1 898	4 377	2 117

\*) Abweichungen gegenüber früher veröffentlichten Ergebnissen oder im Vergleich zu den ausführlichen Tabellen können durch die Berücksichtigung solcher Hochschulen entstehen, für die keine Unterlagen der Individualstatistik vorlagen (vgl. hierzu den Abschnitt "Berichtskreis der Hochschulen").

1) Ab Wintersemester 1992/93 einschl. Nebenhörer.

## Zusammenfassende Übersichten \*)

3 Deutsche und ausländische Studenten ab Wintersemester 1991/92 bis Wintersemester 1993/94  
nach Hochschularten und Ländern

Hochschulart Land	Wintersemester 1991/92		Sommersemester 1992		Wintersemester 1992/93 1)		Sommersemester 1993 1)		Wintersemester 1993/94 1)	
	insges.	weibl.	insges.	weibl.	insges.	weibl.	insges.	weibl.	insges.	weibl.
Deutsche Studenten										
Fachhochschulen (ohne Ver- waltungsfachhochschulen)	332 799	92 835	317 132	88 842	350 762	100 314	335 744	95 740	363 684	106 108
Baden-Württemberg .....	42 721	10 907	42 589	10 743	44 740	11 504	43 873	11 263	46 750	12 070
Bayern .....	55 503	15 215	49 971	13 647	55 183	15 465	50 074	14 041	54 661	15 646
Berlin .....	15 135	4 550	15 251	4 768	16 164	5 240	16 030	5 222	16 853	5 675
Brandenburg .....	410	250	461	248	1 124	495	1 233	534	2 543	1 072
Bremen .....	7 001	1 813	7 001	1 813	6 831	1 833	7 003	1 813	7 580	2 120
Hamburg .....	13 831	3 921	13 822	3 905	13 501	3 725	13 822	3 905	14 152	4 027
Hessen .....	38 484	9 193	35 929	8 530	39 076	9 646	36 850	8 985	37 676	9 524
Mecklenburg-Vorpommern ..	453	188	428	179	1 288	459	1 324	466	2 341	905
Niedersachsen .....	25 781	7 346	25 532	7 445	27 090	7 926	26 932	7 864	28 715	8 522
Nordrhein-Westfalen .....	92 109	28 678	85 649	26 836	92 761	29 029	86 722	26 564	90 986	28 107
Rheinland-Pfalz .....	19 243	5 853	18 244	5 671	19 564	6 051	18 809	5 941	20 144	6 370
Saarland .....	3 390	710	3 226	681	3 374	712	2 771	574	3 310	674
Sachsen .....	251	52	311	54	8 682	2 758	8 732	2 905	12 089	4 097
Sachsen-Anhalt .....	688	215	848	297	2 393	973	2 599	1 099	4 326	1 846
Schleswig-Holstein .....	16 726	3 608	16 750	3 690	16 768	3 686	16 657	3 683	17 343	3 789
Thüringen .....	1 073	336	1 060	335	2 223	812	2 313	881	4 215	1 664
nachrichtlich:										
Früheres Bundesgebiet .....	325 649	90 582	309 647	86 446	330 409	93 271	315 268	88 432	332 832	94 702
Neue Länder und Berlin-Ost .....	7 150	2 253	7 485	2 396	20 353	7 043	20 476	7 308	30 852	11 406
Verwaltungsfachhochschulen dar.: FH Bund .....	44 187 9 416	19 824 4 234	42 816 9 598	19 369 4 408	47 342 9 016	21 865 4 348	44 672 9 453	20 550 4 619	53 119 10 863	24 448 5 028
Baden-Württemberg .....	6 902	3 531	6 712	3 507	7 441	3 735	7 350	3 781	8 899	4 457
Bayern .....	7 005	2 932	6 550	2 302	6 758	2 868	5 908	2 418	7 442	2 922
Berlin .....	3 715	1 997	3 689	2 066	4 527	2 606	4 777	2 787	5 128	3 062
Brandenburg .....	277	109	293	110	556	207	557	208	1 420	785
Bremen .....	317	107	317	107	348	124	317	107	395	138
Hamburg .....	776	310	741	277	1 045	482	741	277	703	262
Hessen .....	5 472	2 457	5 387	2 371	5 615	2 485	5 813	2 512	6 155	2 580
Mecklenburg-Vorpommern ..	390	142	470	180	387	190	386	191	630	367
Niedersachsen .....	2 882	1 259	2 918	1 319	3 536	1 530	3 683	1 574	4 030	1 758
Nordrhein-Westfalen .....	12 084	5 387	12 060	5 397	10 673	4 907	8 530	3 919	9 924	4 406
Rheinland-Pfalz .....	3 151	1 044	3 111	1 021	3 341	1 050	3 280	1 020	3 250	921
Saarland .....	151	49	150	48	190	51	190	51	219	45
Sachsen .....	-	-	-	-	997	684	997	684	1 896	1 335
Sachsen-Anhalt .....	-	-	305	163	625	341	742	406	1 107	620
Schleswig-Holstein .....	1 065	500	1 113	501	1 194	557	1 292	567	1 725	681
Thüringen .....	-	-	-	-	109	48	109	48	196	109
nachrichtlich:										
Früheres Bundesgebiet .....	43 520	19 573	41 748	18 916	44 668	20 395	41 881	19 013	47 870	21 232
Neue Länder und Berlin-Ost .....	667	251	1 068	453	2 674	1 470	2 791	1 537	5 249	3 216
Hochschulen insgesamt .....	1 662 791	654 352	1 591 511	628 820	1 709 732	682 142	1 626 021	649 272	1 732 873	699 086
Baden-Württemberg .....	204 860	75 824	198 082	73 536	209 819	78 462	197 862	74 282	213 377	81 201
Bayern .....	248 956	98 339	233 944	93 248	250 706	100 649	235 436	94 768	248 266	100 193
Berlin .....	129 179	56 770	126 088	55 978	133 432	60 408	132 544	60 037	134 655	61 890
Brandenburg .....	8 640	4 781	8 557	4 711	11 595	6 311	11 289	6 102	14 252	7 705
Bremen .....	22 224	8 710	22 224	8 710	23 033	9 305	22 226	8 710	23 904	9 622
Hamburg .....	60 508	24 450	62 011	24 214	65 392	26 080	62 150	24 408	64 418	25 532
Hessen .....	144 567	54 304	139 524	52 508	149 715	57 383	143 863	54 968	148 503	57 393
Mecklenburg-Vorpommern ..	13 244	6 087	13 187	6 139	13 338	5 967	12 626	5 771	14 804	7 070
Niedersachsen .....	146 706	58 492	141 103	56 378	149 277	59 987	142 040	56 789	151 207	61 532
Nordrhein-Westfalen .....	461 679	176 488	434 507	166 934	475 015	183 353	445 483	171 627	477 389	185 315
Rheinland-Pfalz .....	72 058	29 051	69 634	28 351	74 336	30 397	71 895	29 603	75 466	31 158
Saarland .....	22 793	9 048	21 571	8 563	22 744	9 014	21 075	8 385	22 521	8 899
Sachsen .....	50 641	20 170	46 311	18 486	50 764	20 843	48 728	20 384	55 829	23 886
Sachsen-Anhalt .....	20 875	10 258	19 431	9 386	21 490	10 452	20 826	10 292	23 327	11 461
Schleswig-Holstein .....	41 595	15 534	40 558	15 135	42 630	16 293	41 486	15 710	44 170	16 792
Thüringen .....	14 266	6 046	14 779	6 543	16 446	7 238	16 502	7 436	20 785	9 437
nachrichtlich:										
Früheres Bundesgebiet .....	1 532 000	595 663	1 466 282	572 155	1 571 773	618 873	1 492 283	587 157	1 576 992	625 753
Neue Länder und Berlin-Ost .....	130 791	58 689	125 229	56 665	137 959	63 269	133 738	62 115	155 881	73 333

\*) Abweichungen gegenüber früher veröffentlichten Ergebnissen oder im Vergleich zu den ausführlichen Tabellen können durch die Berücksichtigung solcher Hochschulen entstehen, für die keine Unterlagen der Individualstatistik vorlagen (vgl. hierzu den Abschnitt "Berichtskreis der Hochschulen").

1) Ab Wintersemester 1992/93 einschl. Nebenhörer.

## Zusammenfassende Übersichten \*)

3 Deutsche und ausländische Studenten ab Wintersemester 1991/92 bis Wintersemester 1993/94  
nach Hochschularten und Ländern

Hochschulart Land	Wintersemester 1991/92		Sommersemester 1992		Wintersemester 1992/93 1)		Sommersemester 1993 1)		Wintersemester 1993/94 1)	
	insges.	weibl.	insges.	weibl.	insges.	weibl.	insges.	weibl.	insges.	weibl.
Ausländische Studenten										
Universitäten .....	81 537	31 994	81 281	32 190	89 160	36 063	86 364	35 262	95 551	39 926
Baden-Württemberg .....	12 882	5 418	12 649	5 400	14 044	6 007	12 923	5 612	15 344	6 884
Bayern .....	10 578	4 658	10 384	4 588	11 363	5 111	10 995	4 971	12 065	5 556
Berlin .....	12 107	4 463	12 265	4 599	12 828	4 906	13 310	5 174	13 944	5 493
Brandenburg .....	29	-	74	24	279	122	313	129	584	286
Bremen .....	992	352	992	352	1 209	437	992	352	1 247	482
Hamburg .....	2 852	1 296	2 856	1 299	3 119	1 386	2 856	1 299	3 413	1 525
Hessen .....	7 566	3 000	7 657	3 071	8 379	3 430	8 135	3 337	8 649	3 582
Mecklenburg-Vorpommern ..	405	95	498	113	436	140	413	124	511	148
Niedersachsen .....	6 189	2 273	5 964	2 216	6 571	2 550	6 261	2 451	6 853	2 732
Nordrhein-Westfalen .....	18 110	6 797	17 859	6 692	19 720	7 643	19 298	7 580	21 116	8 510
Rheinland-Pfalz .....	3 856	1 649	3 965	1 752	4 358	1 940	4 362	1 964	4 677	2 085
Saarland .....	1 543	729	1 514	720	1 709	816	1 667	779	1 873	892
Sachsen .....	2 233	510	2 590	637	2 571	681	2 345	636	2 611	799
Sachsen-Anhalt .....	528	146	552	170	659	204	618	195	680	221
Schleswig-Holstein .....	1 195	502	1 129	459	1 265	530	1 203	492	1 264	549
Thüringen .....	492	106	533	98	650	160	673	167	720	182
nachrichtlich: Früheres Bundesgebiet .....	76 968	30 748	75 900	30 635	83 364*	34 226	80 532	33 361	88 487	37 410
Neue Länder und Berlin-Ost .....	4 569	1 246	5 381	1 555	5 796	1 837	5 832	1 901	7 064	2 516
Gesamthochschulen .....	7 836	2 207	7 417	2 151	9 269	2 816	8 561	2 620	10 361	3 273
Hessen .....	1 022	271	1 112	351	1 261	406	1 230	408	1 352	472
Nordrhein-Westfalen .....	6 814	1 936	6 305	1 800	8 008	2 410	7 331	2 212	9 009	2 801
Pädagogische Hochschulen ..	268	167	255	158	360	244	395	279	452	306
Baden-Württemberg .....	161	115	151	107	235	178	282	219	309	240
Mecklenburg-Vorpommern ..	-	-	-	-	-	-	-	-	-	-
Sachsen .....	28	6	27	6	-	-	-	-	-	-
Sachsen-Anhalt .....	5	1	4	1	5	2	-	-	-	-
Schleswig-Holstein .....	74	45	72	43	108	54	106	54	143	66
Thüringen .....	-	-	1	1	12	10	7	6	-	-
nachrichtlich: Früheres Bundesgebiet .....	235	160	223	150	343	232	388	273	452	306
Neue Länder und Berlin-Ost .....	33	7	32	8	17	12	7	6	-	-
Theologische Hochschulen ..	267	31	280	30	307	34	307	29	331	41
Baden-Württemberg .....	5	4	6	4	8	6	8	7	11	9
Bayern .....	60	4	65	4	71	6	75	10	91	11
Berlin .....	16	6	20	10	15	7	-	-	-	-
Hessen .....	65	3	59	2	66	2	68	2	77	6
Nordrhein-Westfalen .....	83	10	89	6	91	5	98	2	84	4
Rheinland-Pfalz .....	29	2	31	2	42	3	43	3	32	3
Sachsen .....	-	-	2	-	-	-	-	-	-	-
Sachsen-Anhalt .....	9	2	8	2	13	5	14	5	36	8
Thüringen .....	-	-	-	-	1	-	1	-	-	-
nachrichtlich: Früheres Bundesgebiet .....	258	29	270	28	293	29	292	24	295	33
Neue Länder und Berlin-Ost .....	9	2	10	2	14	5	15	5	36	8
Kunsthochschulen .....	3 464	1 953	3 508	1 958	3 845	2 144	3 883	2 172	4 359	2 464
Baden-Württemberg .....	617	353	646	362	689	396	666	380	767	438
Bayern .....	334	197	320	179	349	185	338	175	375	202
Berlin .....	725	404	751	406	832	468	929	528	1 017	595
Brandenburg .....	20	4	21	5	26	9	23	8	28	9
Bremen .....	28	16	28	16	33	18	28	16	51	29
Hamburg .....	195	99	180	90	173	93	181	91	165	81
Hessen .....	159	94	157	90	169	101	166	96	187	114
Mecklenburg-Vorpommern ..	1	1	1	-	-	-	-	-	3	3
Niedersachsen .....	177	91	163	83	200	114	173	99	220	125
Nordrhein-Westfalen .....	972	560	1 001	592	1 065	603	1 089	632	1 208	693
Saarland .....	66	45	61	42	69	41	65	39	89	52
Sachsen .....	64	38	69	38	107	52	101	47	105	56
Sachsen-Anhalt .....	18	7	22	10	29	13	26	10	29	13
Schleswig-Holstein .....	68	36	65	35	74	40	71	40	75	39
Thüringen .....	20	8	23	10	30	11	27	11	40	15
nachrichtlich: Früheres Bundesgebiet .....	3 269	1 860	3 272	1 852	3 521	1 992	3 591	2 036	4 018	2 295
Neue Länder und Berlin-Ost .....	195	93	236	106	324	152	292	136	341	169

\*) Abweichungen gegenüber früher veröffentlichten Ergebnissen  
oder im Vergleich zu den ausführlichen Tabellen können  
durch die Berücksichtigung solcher Hochschulen entstehen,  
für die keine Unterlagen der Individualstatistik vorliegen  
(vgl. hierzu den Abschnitt "Berichtskreis der Hochschulen").

1) Ab Wintersemester 1992/93 einschl. Nebenhörer.

## Zusammenfassende Übersichten \*)

3 Deutsche und ausländische Studenten ab Wintersemester 1991/92 bis Wintersemester 1993/94  
nach Hochschularten und Ländern

Hochschulart Land	Wintersemester 1991/92		Sommersemester 1992		Wintersemester 1992/93 1)		Sommersemester 1993 1)		Wintersemester 1993/94 1)	
	insges.	weibl.	insges.	weibl.	insges.	weibl.	insges.	weibl.	insges.	weibl.
Ausländische Studenten										
Fachhochschulen (ohne Ver- waltungsfachhochschulen) .	19 488	4 735	19 188	4 768	21 662	5 403	20 893	5 244	23 333	6 022
Baden-Württemberg .....	2 408	615	2 534	658	2 658	722	2 704	721	2 787	737
Bayern .....	2 079	560	1 953	521	2 445	711	2 207	635	2 623	793
Berlin .....	1 169	300	1 181	326	1 319	361	1 382	368	1 434	408
Brandenburg .....	3	2	2	2	12	3	8	2	20	7
Bremen .....	456	126	456	126	426	113	457	126	503	143
Hamburg .....	1 156	248	1 161	247	1 208	244	1 161	247	1 272	278
Hessen .....	3 030	617	2 946	607	3 148	617	3 091	619	3 461	726
Mecklenburg-Vorpommern ..	-	-	-	-	27	-	21	-	50	3
Niedersachsen .....	913	195	979	230	1 096	267	1 101	300	1 199	342
Nordrhein-Westfalen .....	6 348	1 564	6 057	1 523	7 045	1 727	6 582	1 611	7 383	1 835
Rheinland-Pfalz .....	908	310	906	321	1 036	362	1 056	385	1 195	449
Saarland .....	388	96	366	94	432	109	296	62	453	108
Sachsen .....	12	4	12	4	158	29	152	25	201	41
Sachsen-Anhalt .....	2	-	4	-	36	8	34	7	72	10
Schleswig-Holstein .....	613	98	631	109	609	126	622	131	645	133
Thüringen .....	3	-	-	-	7	4	19	5	35	9
nachrichtlich:										
Früheres Bundesgebiet .....	19 368	4 706	19 037	4 728	21 261	5 314	20 522	5 175	22 743	5 894
Neue Länder und Berlin-Ost .....	120	29	151	40	401	89	371	69	590	128
Verwaltungsfachhochschulen dar.: FH Bund .....	10	2	9	1	6	4	5	3	4	2
	-	-	1	-	4	4	2	2	2	2
Baden-Württemberg .....	-	-	-	-	4	4	2	2	4	2
Hamburg .....	2	1	1	1	-	-	1	1	-	-
Mecklenburg-Vorpommern ..	7	-	7	-	1	-	1	-	-	-
Niedersachsen .....	1	1	-	-	-	-	-	-	-	-
Nordrhein-Westfalen .....	-	-	1	-	-	-	-	-	-	-
Sachsen .....	-	-	-	-	1	-	1	-	-	-
nachrichtlich:										
Früheres Bundesgebiet .....	3	2	2	1	4	4	3	3	4	2
Neue Länder und Berlin-Ost .....	7	-	7	-	2	-	2	-	-	-
Hochschulen insgesamt .....	112 870	41 089	111 938	41 256	124 609	46 708	120 408	45 609	134 391	52 034
Baden-Württemberg .....	16 073	6 505	15 986	6 531	17 638	7 313	16 585	6 941	19 222	8 310
Bayern .....	13 051	5 419	12 722	5 292	14 228	6 013	13 615	5 791	15 154	6 562
Berlin .....	14 017	5 173	14 217	5 341	14 994	5 742	15 621	6 070	16 395	6 496
Brandenburg .....	52	6	97	31	317	134	344	139	632	302
Bremen .....	1 476	494	1 476	494	1 668	568	1 477	494	1 801	654
Hamburg .....	4 205	1 644	4 198	1 637	4 500	1 723	4 199	1 638	4 850	1 884
Hessen .....	11 842	3 985	11 931	4 121	13 023	4 556	12 690	4 462	13 726	4 900
Mecklenburg-Vorpommern ..	413	95	506	113	464	140	435	124	564	154
Niedersachsen .....	7 260	2 560	7 106	2 529	7 867	2 931	7 535	2 850	8 272	3 199
Nordrhein-Westfalen .....	32 327	10 867	31 112	10 613	35 929	12 388	34 398	12 037	38 800	13 843
Rheinland-Pfalz .....	4 793	1 961	4 902	2 075	5 436	2 305	5 461	2 352	5 904	2 537
Saarland .....	1 997	870	1 941	856	2 210	966	2 028	880	2 415	1 052
Sachsen .....	2 337	558	2 700	685	2 837	762	2 599	708	2 917	896
Sachsen-Anhalt .....	562	156	590	183	742	232	692	217	817	252
Schleswig-Holstein .....	1 950	681	1 897	646	2 056	750	2 002	717	2 127	787
Thüringen .....	515	114	557	109	700	185	727	189	795	206
nachrichtlich:										
Früheres Bundesgebiet .....	107 937	39 712	106 121	39 545	118 055	44 613	113 889	43 492	126 360	49 213
Neue Länder und Berlin-Ost .....	4 933	1 377	5 817	1 711	6 554	2 095	6 519	2 117	8 031	2 821

\*) Abweichungen gegenüber früher veröffentlichten Ergebnissen oder im Vergleich zu den ausführlichen Tabellen können durch die Berücksichtigung solcher Hochschulen entstehen, für die keine Unterlagen der Individualstatistik vorlagen (vgl. hierzu den Abschnitt "Berichtskreis der Hochschulen").

1) Ab Wintersemester 1992/93 einschl. Nebenhörer.

## Zusammenfassende Übersichten \*)

4 Deutsche und ausländische Studienanfänger ab Wintersemester 1991/92 bis Wintersemester 1993/94  
nach Hochschularten und Ländern

Hochschulart Land	Wintersemester 1991/92		Sommersemester 1992		Wintersemester 1992/93 1)		Sommersemester 1993 1)		Wintersemester 1993/94 1)	
	insges.	weibl.	insges.	weibl.	insges.	weibl.	insges.	weibl.	insges.	weibl.
Studienanfänger insgesamt										
Universitäten .....	162 021	72 285	27 126	13 266	142 001	66 159	27 049	13 167	133 788	65 446
Baden-Württemberg .....	20 517	7 916	3 587	1 701	19 574	7 847	3 297	1 612	18 938	8 188
Bayern .....	26 405	11 847	3 612	1 930	24 269	11 369	3 774	1 984	22 592	11 019
Berlin .....	13 616	6 813	3 720	1 919	11 248	5 976	3 833	1 847	9 442	5 120
Brandenburg .....	3 576	2 275	137	62	1 746	904	108	36	2 009	1 140
Bremen .....	2 190	1 051	-	-	2 048	1 028	-	-	1 902	934
Hamburg .....	4 504	1 996	2 279	1 049	4 798	1 939	2 279	1 049	4 690	1 964
Hessen .....	11 385	5 341	3 193	1 485	12 013	5 785	3 190	1 472	10 106	4 852
Mecklenburg-Vorpommern ..	3 552	1 675	122	58	1 801	932	63	31	2 075	1 177
Niedersachsen .....	16 118	7 386	2 199	1 046	13 663	6 248	2 137	1 026	12 711	6 263
Nordrhein-Westfalen .....	29 121	13 554	5 749	2 746	26 785	12 538	5 783	2 839	25 888	13 004
Rheinland-Pfalz .....	7 683	3 742	1 436	742	7 212	3 631	1 328	677	6 444	3 353
Saarland .....	2 796	1 291	263	146	2 735	1 298	208	118	2 473	1 232
Sachsen .....	10 527	3 416	239	102	6 532	3 119	403	201	6 434	3 213
Sachsen-Anhalt .....	3 885	1 530	84	44	2 272	1 122	64	31	2 422	1 289
Schleswig-Holstein .....	3 318	1 526	443	232	2 870	1 348	455	200	2 596	1 236
Thüringen .....	2 828	926	63	24	2 435	1 075	127	44	3 066	1 462
nachrichtlich:										
Früheres Bundesgebiet .....	132 750	59 657	25 430	12 376	123 118	56 440	25 402	12 379	114 390	55 008
Neue Länder und Berlin-Ost .....	29 271	12 628	1 696	890	18 883	9 719	1 647	788	19 398	10 438
Gesamthochschulen .....	20 567	7 456	1 292	670	19 731	7 795	1 215	636	17 908	7 092
Hessen .....	2 345	923	242	125	2 408	1 075	199	96	2 183	1 001
Nordrhein-Westfalen .....	18 222	6 533	1 050	545	17 323	6 720	1 016	540	15 725	6 091
Pädagogische Hochschulen ..	4 414	3 441	1 284	966	3 761	3 075	857	615	3 091	2 470
Baden-Württemberg .....	1 874	1 500	709	507	2 190	1 772	769	545	2 322	1 871
Sachsen .....	884	663	-	-	-	-	-	-	-	-
Sachsen-Anhalt .....	582	451	325	233	339	315	-	-	-	-
Schleswig-Holstein .....	741	568	34	21	919	727	34	20	769	599
Thüringen .....	333	259	216	205	313	261	54	50	-	-
nachrichtlich:										
Früheres Bundesgebiet .....	2 615	2 068	743	528	3 109	2 499	803	565	3 091	2 470
Neue Länder und Berlin-Ost .....	1 799	1 373	541	438	652	576	54	50	-	-
Theologische Hochschulen ..	502	167	80	28	431	168	67	15	429	174
Baden-Württemberg .....	9	7	1	1	3	2	3	2	17	12
Bayern .....	122	45	21	10	114	49	19	5	111	50
Berlin .....	31	10	8	3	18	11	-	-	-	-
Hessen .....	60	9	9	-	59	15	8	3	37	12
Nordrhein-Westfalen .....	181	68	31	12	162	68	27	4	181	76
Rheinland-Pfalz .....	43	8	9	1	29	11	9	1	29	9
Sachsen .....	18	6	-	-	-	-	-	-	-	-
Sachsen-Anhalt .....	38	14	1	1	26	11	1	-	39	13
Thüringen .....	-	-	-	-	20	1	-	-	15	2
nachrichtlich:										
Früheres Bundesgebiet .....	446	147	79	27	385	156	66	15	375	159
Neue Länder und Berlin-Ost .....	56	20	1	1	46	12	1	-	54	15
Kunsthochschulen .....	3 748	1 901	663	334	2 970	1 518	618	313	3 122	1 689
Baden-Württemberg .....	383	212	144	69	428	236	128	70	419	233
Bayern .....	302	145	7	5	255	132	8	5	293	150
Berlin .....	746	376	174	94	541	292	201	106	438	277
Brandenburg .....	89	39	-	-	31	13	1	-	40	14
Bremen .....	93	50	-	-	71	41	-	-	71	40
Hamburg .....	144	62	38	14	187	87	50	20	183	85
Hessen .....	113	58	14	8	147	69	22	8	141	76
Mecklenburg-Vorpommern ..	54	21	46	19	-	-	-	-	19	10
Niedersachsen .....	265	149	8	4	274	155	7	4	343	197
Nordrhein-Westfalen .....	532	267	211	110	477	220	185	93	556	281
Saarland .....	85	37	1	1	58	25	5	2	75	36
Sachsen .....	552	297	13	7	273	130	3	2	240	128
Sachsen-Anhalt .....	140	69	-	-	94	48	-	-	165	94
Schleswig-Holstein .....	56	32	4	1	49	21	3	1	40	17
Thüringen .....	194	87	3	2	85	49	5	2	99	51
nachrichtlich:										
Früheres Bundesgebiet .....	2 343	1 205	560	293	2 329	1 191	563	290	2 446	1 329
Neue Länder und Berlin-Ost .....	1 405	696	103	41	641	327	55	23	676	360

\*) Abweichungen gegenüber früher veröffentlichten Ergebnissen oder im Vergleich zu den ausführlichen Tabellen können durch die Berücksichtigung solcher Hochschulen entstehen, für die keine Unterlagen der Individualstatistik vorlagen (vgl. hierzu den Abschnitt "Berichtskreis der Hochschulen").

1) Ab Wintersemester 1992/93 einschl. Nebenhörer.



## Zusammenfassende Übersichten \*)

4 Deutsche und ausländische Studienanfänger ab Wintersemester 1991/92 bis Wintersemester 1993/94  
nach Hochschularten und Ländern

Hochschulart Land	Wintersemester 1991/92		Sommersemester 1992		Wintersemester 1992/93 1)		Sommersemester 1993 1)		Wintersemester 1993/94 1)	
	insges.	weibl.	insges.	weibl.	insges.	weibl.	insges.	weibl.	insges.	weibl.
Studienanfänger insgesamt										
Fachhochschulen (ohne Ver- waltungsfachhochschulen) .	57 873	17 034	14 006	4 369	59 760	19 278	14 594	4 959	59 039	19 322
Baden-Württemberg .....	6 367	1 835	4 047	854	7 004	2 003	4 123	1 009	7 207	2 006
Bayern .....	10 704	2 839	52	12	10 638	3 293	79	26	9 707	3 165
Berlin .....	3 025	703	1 024	328	2 388	860	1 048	485	2 290	832
Brandenburg .....	255	127	66	5	635	245	108	36	1 264	532
Bremen .....	1 568	439	-	-	1 698	516	-	-	1 412	422
Hamburg .....	2 446	731	1 435	540	1 053	224	1 435	540	1 124	234
Hessen .....	6 588	1 800	1 357	346	5 975	1 850	1 224	300	5 166	1 647
Mecklenburg-Vorpommern ..	393	154	-	-	753	224	43	16	1 061	432
Niedersachsen .....	3 941	1 167	2 071	690	4 117	1 309	2 117	722	4 295	1 420
Nordrhein-Westfalen .....	14 920	5 112	1 606	739	12 837	4 344	1 540	700	11 893	3 969
Rheinland-Pfalz .....	3 290	1 022	895	422	3 324	1 092	924	431	3 313	1 134
Saarland .....	772	182	52	8	724	158	38	5	671	152
Sachsen .....	215	50	62	3	3 278	1 413	519	228	3 865	1 353
Sachsen-Anhalt .....	265	91	99	53	1 589	681	271	151	2 110	883
Schleswig-Holstein .....	2 081	451	1 181	366	2 222	475	1 004	277	1 669	311
Thüringen .....	1 043	331	59	3	1 525	591	121	33	1 992	830
nachrichtlich: Früheres Bundesgebiet .....	54 180	16 067	13 427	4 258	51 040	15 750	13 200	4 336	47 611	14 930
Neue Länder und Berlin-Ost .....	3 693	967	579	111	8 720	3 528	1 394	623	11 428	4 392
Verwaltungsfachhochschulen dar.: FH Bund .....	13 486	6 313	1998	811	15 704	7 537	2 332	896	15 522	7 442
	2 049	1 019	866	360	2 371	1 157	1 189	485	2 445	1 156
Baden-Württemberg .....	2 578	1 394	40	12	2 789	1 450	44	13	2 939	1 450
Bayern .....	1 982	813	-	-	1 866	737	41	7	1 471	513
Berlin .....	915	523	352	202	1 549	919	669	348	1 063	659
Brandenburg .....	277	109	-	-	185	84	-	-	790	506
Bremen .....	118	36	-	-	125	51	-	-	119	41
Hamburg .....	177	104	108	26	273	114	108	26	231	91
Hessen .....	1 164	542	540	211	1 252	595	588	219	1 230	538
Mecklenburg-Vorpommern ..	231	132	252	126	258	139	-	-	272	177
Niedersachsen .....	982	454	97	58	1 133	517	106	48	1 326	656
Nordrhein-Westfalen .....	3 839	1 724	166	49	4 099	1 915	414	134	3 765	1 691
Rheinland-Pfalz .....	883	316	215	45	849	227	167	36	657	159
Saarland .....	23	11	-	-	79	17	-	-	106	16
Sachsen .....	-	-	-	-	532	393	-	-	635	484
Sachsen-Anhalt .....	-	-	183	81	296	179	108	56	335	199
Schleswig-Holstein .....	317	155	45	1	323	158	87	9	505	203
Thüringen .....	-	-	-	-	96	42	-	-	78	59
nachrichtlich: Früheres Bundesgebiet .....	12 978	6 072	1 563	604	14 337	6 700	2 224	840	13 412	6 017
Neue Länder und Berlin-Ost .....	508	241	435	207	1 367	837	108	56	2 110	1 425
Hochschulen insgesamt .....	262 611	108 597	46 449	20 444	244 358	105 530	46 732	20 601	232 899	103 635
Baden-Württemberg .....	31 728	12 864	8 528	3 144	31 988	13 310	8 364	3 251	31 842	13 760
Bayern .....	39 515	15 689	3 692	1 957	37 142	15 580	3 921	2 027	34 174	14 897
Berlin .....	18 333	8 425	5 278	2 546	15 744	8 058	5 751	2 786	13 233	6 888
Brandenburg .....	4 197	2 550	203	67	2 597	1 246	217	72	4 103	2 192
Bremen .....	3 969	1 576	-	-	3 942	1 636	-	-	3 504	1 437
Hamburg .....	7 271	2 893	3 860	1 629	6 311	2 364	3 872	1 635	6 228	2 374
Hessen .....	21 655	8 673	5 355	2 155	21 854	9 389	5 231	2 098	18 863	8 126
Mecklenburg-Vorpommern ..	4 230	1 982	420	203	2 812	1 295	106	47	3 427	1 796
Niedersachsen .....	21 306	9 156	4 375	1 798	19 187	8 229	4 367	1 800	18 675	8 536
Nordrhein-Westfalen .....	66 815	27 258	8 813	4 201	61 683	25 805	8 965	4 310	58 008	25 112
Rheinland-Pfalz .....	11 899	5 088	2 555	1 210	11 414	4 961	2 428	1 145	10 443	4 655
Saarland .....	3 676	1 521	316	155	3 596	1 498	251	125	3 325	1 436
Sachsen .....	12 196	4 432	314	112	10 615	5 055	925	431	11 174	5 178
Sachsen-Anhalt .....	4 910	2 155	692	412	4 616	2 356	444	238	5 071	2 478
Schleswig-Holstein .....	6 513	2 732	1 707	621	6 383	2 729	1 583	507	5 579	2 366
Thüringen .....	4 398	1 603	341	234	4 474	2 019	307	129	5 250	2 404
nachrichtlich: Früheres Bundesgebiet .....	225 879	92 672	43 094	18 756	214 049	90 531	43 473	19 061	199 233	87 005
Neue Länder und Berlin-Ost .....	36 732	15 925	3 355	1 688	30 309	14 999	3 259	1 540	33 666	16 630

\*) Abweichungen gegenüber früher veröffentlichten Ergebnissen oder im Vergleich zu den ausführlichen Tabellen können durch die Berücksichtigung solcher Hochschulen entstehen, für die keine Unterlagen der Individualstatistik vorlagen (vgl. hierzu den Abschnitt "Berichtskreis der Hochschulen").

1) Ab Wintersemester 1992/93 einschl. Nebenhörer.

## Zusammenfassende Übersichten \*)

4 Deutsche und ausländische Studienanfänger ab Wintersemester 1991/92 bis Wintersemester 1993/94  
nach Hochschularten und Ländern

Hochschulart Land	Wintersemester 1991/92		Sommersemester 1992		Wintersemester 1992/93 1)		Sommersemester 1993 1)		Wintersemester 1993/94 1)	
	insges.	weibl.	insges.	weibl.	insges.	weibl.	insges.	weibl.	insges.	weibl.
Deutsche Studienanfänger										
Universitäten .....	146 249	65 038	21 420	10 379	124 319	57 549	20 858	9 937	114 430	55 597
Baden-Württemberg .....	17 195	6 328	2 412	1 075	15 971	6 078	2 089	926	14 647	5 955
Bayern .....	23 931	10 618	2 825	1 495	21 543	9 943	2 905	1 485	19 651	9 430
Berlin .....	12 029	6 095	2 895	1 517	9 563	5 187	3 006	1 424	7 774	4 247
Brandenburg .....	3 567	2 275	124	58	1 531	801	71	22	1 681	955
Bremen .....	2 044	982	-	-	1 829	936	-	-	1 693	848
Hamburg .....	4 093	1 791	2 103	956	4 337	1 720	2 103	956	4 118	1 668
Hessen .....	10 051	4 717	2 584	1 159	10 344	5 020	2 555	1 175	8 499	4 117
Mecklenburg-Vorpommern ..	3 459	1 650	121	57	1 714	880	33	17	1 946	1 122
Niedersachsen .....	14 867	6 828	1 829	867	12 294	5 587	1 640	774	11 194	5 535
Nordrhein-Westfalen .....	26 152	12 227	4 738	2 273	23 665	11 071	4 721	2 295	22 508	11 325
Rheinland-Pfalz .....	6 892	3 379	1 060	563	6 226	3 113	921	471	5 462	2 834
Saarland .....	2 331	1 036	145	65	2 186	1 009	103	55	1 922	931
Sachsen .....	10 092	3 327	115	46	6 095	2 931	273	152	5 875	2 942
Sachsen-Anhalt .....	3 801	1 512	81	42	2 151	1 072	46	20	2 282	1 230
Schleswig-Holstein .....	3 013	1 366	330	184	2 566	1 190	330	145	2 304	1 080
Thüringen .....	2 732	907	58	22	2 304	1 011	62	20	2 874	1 378
nachrichtlich: Früheres Bundesgebiet .....	117 944	52 669	20 037	9 659	106 774	48 461	19 749	9 404	96 863	46 079
Neue Länder und Berlin-Ost .....	28 305	12 369	1 383	720	17 545	9 088	1 109	533	17 567	9 518
Gesamthochschulen .....	18 917	6 880	979	545	17 530	6 940	859	484	15 604	6 165
Hessen .....	2 213	879	151	87	2 119	949	127	61	1 887	853
Nordrhein-Westfalen .....	16 704	6 001	828	458	15 471	5 997	732	423	13 717	5 312
Pädagogische Hochschulen ..	4 343	3 395	1 259	954	3 611	2 974	787	559	2 912	2 347
Baden-Württemberg .....	1 843	1 478	693	499	2 106	1 704	712	497	2 205	1 776
Sachsen .....	876	661	-	-	-	-	-	-	-	-
Sachsen-Anhalt .....	581	450	325	233	339	315	-	-	-	-
Schleswig-Holstein .....	710	547	25	17	864	703	23	14	707	571
Thüringen .....	333	259	216	205	302	252	52	48	-	-
nachrichtlich: Früheres Bundesgebiet .....	2 553	2 025	718	516	2 970	2 407	735	511	2 912	2 347
Neue Länder und Berlin-Ost .....	1 790	1 370	541	438	641	567	52	48	-	-
Theologische Hochschulen ..	437	157	61	27	358	158	45	14	366	163
Baden-Württemberg .....	8	6	1	1	3	2	3	2	14	10
Bayern .....	113	45	17	10	100	48	11	4	89	47
Berlin .....	25	8	6	3	16	10	-	-	-	-
Hessen .....	45	8	7	-	42	14	7	3	33	11
Nordrhein-Westfalen .....	160	64	25	11	142	66	19	4	169	75
Rheinland-Pfalz .....	32	7	4	1	17	10	5	1	26	9
Sachsen .....	18	6	-	-	-	-	-	-	-	-
Sachsen-Anhalt .....	36	13	1	1	19	7	-	-	20	9
Thüringen .....	-	-	-	-	19	1	-	-	15	2
nachrichtlich: Früheres Bundesgebiet .....	383	138	60	26	320	150	45	14	331	152
Neue Länder und Berlin-Ost .....	54	19	1	1	38	8	-	-	35	11
Kunsthochschulen .....	2 956	1 469	376	185	2 160	1 065	302	143	2 241	1 167
Baden-Württemberg .....	247	141	83	40	261	137	47	21	249	138
Bayern .....	206	94	6	4	149	75	5	3	199	97
Berlin .....	611	307	95	52	388	195	103	51	288	179
Brandenburg .....	83	37	-	-	29	11	1	-	35	12
Bremen .....	85	43	-	-	59	34	-	-	57	31
Hamburg .....	116	48	26	11	170	77	38	17	160	70
Hessen .....	80	38	8	6	107	49	13	5	98	54
Mecklenburg-Vorpommern ..	53	20	45	19	-	-	-	-	18	9
Niedersachsen .....	223	126	2	-	230	128	3	2	288	163
Nordrhein-Westfalen .....	315	146	98	46	294	125	86	42	311	133
Saarland .....	70	29	-	-	42	17	1	-	46	19
Sachsen .....	511	272	10	7	238	114	3	2	218	116
Sachsen-Anhalt .....	137	66	-	-	85	44	-	-	162	92
Schleswig-Holstein .....	35	21	2	-	34	14	-	-	29	11
Thüringen .....	184	81	1	-	74	45	2	-	83	43
nachrichtlich: Früheres Bundesgebiet .....	1 639	821	292	152	1 608	786	266	130	1 635	847
Neue Länder und Berlin-Ost .....	1 317	648	84	33	552	279	36	13	606	320

\*) Abweichungen gegenüber früher veröffentlichten Ergebnissen oder im Vergleich zu den ausführlichen Tabellen können durch die Berücksichtigung solcher Hochschulen entstehen, für die keine Unterlagen der Individualstatistik vorlagen (vgl. hierzu den Abschnitt "Berichtskreis der Hochschulen").

1) Ab Wintersemester 1992/93 einschl. Nebenhörer.

## Zusammenfassende Übersichten \*)

4 Deutsche und ausländische Studienanfänger ab Wintersemester 1991/92 bis Wintersemester 1993/94  
nach Hochschularten und Ländern

Hochschulart Land	Wintersemester 1991/92		Sommersemester 1992		Wintersemester 1992/93 1)		Sommersemester 1993 1)		Wintersemester 1993/94 1)	
	insges.	weibl.	insges.	weibl.	insges.	weibl.	insges.	weibl.	insges.	weibl.
Deutsche Studienanfänger										
Fachhochschulen (ohne Ver- waltungsfachhochschulen) ..	54 522	16 001	12 958	4 017	55 885	18 084	13 454	4 577	54 935	17 960
Baden-Württemberg .....	5 933	1 702	3 811	803	6 456	1 823	3 822	928	6 729	1 848
Bayern .....	10 164	2 652	1	-	9 933	3 054	11	4	8 974	2 894
Berlin .....	2 863	653	953	292	2 179	781	960	454	2 151	774
Brandenburg .....	252	125	66	5	626	244	108	36	1 215	528
Bremen .....	1 469	398	-	-	1 581	483	-	-	1 320	391
Hamburg .....	2 257	677	1 321	502	948	206	1 321	502	1 009	211
Hessen .....	6 189	1 721	1 203	306	5 519	1 743	1 055	260	4 639	1 504
Mecklenburg-Vorpommern ..	393	154	-	-	727	224	43	16	1 021	429
Niedersachsen .....	3 795	1 128	1 933	631	3 895	1 229	1 990	667	4 046	1 329
Nordrhein-Westfalen .....	13 949	4 792	1 469	682	11 864	4 073	1 445	657	10 797	3 606
Rheinland-Pfalz .....	3 111	960	823	385	3 113	992	843	394	3 052	1 007
Saarland .....	639	139	48	8	587	127	34	3	530	108
Sachsen .....	208	46	62	3	3 249	1 404	516	228	3 805	1 334
Sachsen-Anhalt .....	265	91	99	53	1 564	676	285	149	2 064	879
Schleswig-Holstein .....	1 995	432	1 110	344	2 125	438	931	247	1 601	292
Thüringen .....	1 040	331	59	3	1 519	587	110	32	1 982	826
nachrichtlich: Früheres Bundesgebiet .....	50 850	15 044	12 383	3 908	47 299	14 589	12 097	3 963	43 728	13 619
Neue Länder und Berlin-Ost .....	3 672	957	575	109	8 586	3 495	1 357	614	11 207	4 341
Verwaltungsfachhochschulen dar.: FH Bund .....	13 486	6 313	1 997	811	15 699	7 534	2 332	896	15 520	7 442
	2 049	1 019	865	360	2 368	1 154	1 189	485	2 445	1 156
Baden-Württemberg .....	2 578	1 394	40	12	2 786	1 447	44	13	2 937	1 450
Bayern .....	1 982	813	-	-	1 866	737	41	7	1 471	513
Berlin .....	915	523	352	202	1 549	919	669	348	1 063	659
Brandenburg .....	277	109	-	-	185	84	-	-	790	506
Bremen .....	118	36	-	-	125	51	-	-	119	41
Hamburg .....	177	104	108	26	273	114	108	26	231	91
Hessen .....	1 164	542	540	211	1 252	595	588	219	1 230	538
Mecklenburg-Vorpommern ..	231	132	252	126	257	139	-	-	272	177
Niedersachsen .....	982	454	97	58	1 133	517	106	48	1 326	656
Nordrhein-Westfalen .....	3 839	1 724	165	49	4 099	1 915	414	134	3 765	1 691
Rheinland-Pfalz .....	883	316	215	45	849	227	167	36	657	159
Saarland .....	23	11	-	-	79	17	-	-	106	16
Sachsen .....	-	-	-	-	531	393	-	-	635	484
Sachsen-Anhalt .....	-	-	183	81	296	179	108	56	335	199
Schleswig-Holstein .....	317	155	45	1	323	158	87	9	505	203
Thüringen .....	-	-	-	-	96	42	-	-	78	59
nachrichtlich: Früheres Bundesgebiet .....	12 978	6 072	1 562	604	14 334	6 697	2 224	840	13 410	6 017
Neue Länder und Berlin-Ost .....	508	241	435	207	1 365	837	108	56	2 110	1 425
Hochschulen insgesamt .....	240 910	99 253	39 050	16 918	219 622	94 304	38 637	16 610	206 008	90 841
Baden-Württemberg .....	27 804	11 049	7 040	2 430	27 583	11 191	6 717	2 387	26 781	11 177
Bayern .....	36 396	14 222	2 849	1 509	33 591	13 857	2 973	1 503	30 384	12 981
Berlin .....	16 443	7 586	4 301	2 066	13 695	7 092	4 738	2 277	11 240	5 859
Brandenburg .....	4 179	2 546	190	63	2 371	1 140	180	58	3 757	2 001
Bremen .....	3 716	1 459	-	-	3 594	1 504	-	-	3 189	1 311
Hamburg .....	6 643	2 620	3 558	1 495	5 728	2 117	3 570	1 501	5 518	2 040
Hessen .....	19 742	7 905	4 493	1 769	19 383	8 364	4 345	1 723	16 386	7 077
Mecklenburg-Vorpommern ..	4 136	1 956	418	202	2 698	1 243	76	33	3 257	1 737
Niedersachsen .....	19 867	8 536	3 861	1 556	17 552	7 461	3 739	1 491	16 854	7 683
Nordrhein-Westfalen .....	61 119	24 954	7 323	3 519	55 535	23 247	7 417	3 555	51 267	22 142
Rheinland-Pfalz .....	10 918	4 662	2 102	994	10 205	4 342	1 936	902	9 197	4 009
Saarland .....	3 063	1 215	193	73	2 894	1 170	138	58	2 604	1 074
Sachsen .....	11 705	4 312	187	56	10 113	4 842	792	382	10 533	4 876
Sachsen-Anhalt .....	4 820	2 132	689	410	4 454	2 293	419	225	4 863	2 409
Schleswig-Holstein .....	6 070	2 521	1 512	546	5 912	2 503	1 371	415	5 146	2 157
Thüringen .....	4 289	1 578	334	230	4 314	1 938	226	100	5 032	2 308
nachrichtlich: Früheres Bundesgebiet .....	205 264	83 649	36 031	15 410	190 895	80 030	35 975	15 346	174 483	75 226
Neue Länder und Berlin-Ost .....	35 646	15 604	3 019	1 508	28 727	14 274	2 662	1 264	31 525	15 615

\*) Abweichungen gegenüber früher veröffentlichten Ergebnissen oder im Vergleich zu den ausführlichen Tabellen können durch die Berücksichtigung solcher Hochschulen entstehen, für die keine Unterlagen der Individualstatistik vorlagen (vgl. hierzu den Abschnitt "Berichtskreis der Hochschulen").

1) Ab Wintersemester 1992/93 einschl. Nebenhörer.

## Zusammenfassende Übersichten \*)

4 Deutsche und ausländische Studienanfänger ab Wintersemester 1991/92 bis Wintersemester 1993/94  
nach Hochschularten und Ländern

Hochschulart Land	Wintersemester 1991/92		Sommersemester 1992		Wintersemester 1992/93 1)		Sommersemester 1993 1)		Wintersemester 1993/94 1)	
	insges.	weibl.	insges.	weibl.	insges.	weibl.	insges.	weibl.	insges.	weibl.
Ausländische Studienanfänger										
Universitäten .....	15 772	7 247	5 706	2 887	17 682	8 610	6 191	3 230	19 358	9 849
Baden-Württemberg .....	3 322	1 588	1 175	626	3 603	1 769	1 208	686	4 291	2 233
Bayern .....	2 474	1 229	787	435	2 726	1 426	869	499	2 941	1 589
Berlin .....	1 587	718	825	402	1 685	789	827	423	1 668	873
Brandenburg .....	9	-	13	4	215	103	37	14	328	185
Bremen .....	146	69	-	-	219	92	-	-	209	86
Hamburg .....	411	205	176	93	461	219	176	93	572	296
Hessen .....	1 334	624	609	306	1 669	765	635	297	1 607	735
Mecklenburg-Vorpommern...	93	25	1	1	87	52	30	14	129	55
Niedersachsen .....	1 251	558	370	179	1 369	661	497	252	1 517	728
Nordrhein-Westfalen .....	2 969	1 327	1 011	473	3 120	1 467	1 062	544	3 380	1 679
Rheinland-Pfalz .....	791	363	376	179	986	518	407	206	982	519
Saarland .....	465	255	118	81	549	289	105	63	551	301
Sachsen .....	435	89	124	56	437	188	130	49	559	271
Sachsen-Anhalt .....	84	18	3	2	121	50	18	11	140	59
Schleswig-Holstein .....	305	160	113	48	304	158	125	55	232	156
Thüringen .....	96	19	5	2	131	64	65	24	192	84
nachrichtlich:										
Früheres Bundesgebiet .....	14 806	6 988	5 393	2 717	16 344	7 979	5 653	2 975	17 527	8 929
Neue Länder und Berlin-Ost .....	966	259	313	170	1 338	631	538	255	1 831	920
Gesamthochschulen .....	1 650	576	313	125	2 141	855	356	152	2 304	927
Hessen .....	132	44	91	38	289	132	72	35	296	148
Nordrhein-Westfalen .....	1 518	532	222	87	1 852	723	284	117	2 008	779
Pädagogische Hochschulen ..	71	46	25	12	150	101	70	56	179	123
Baden-Württemberg .....	31	22	16	8	84	68	57	48	117	95
Sachsen .....	8	2	-	-	-	-	-	-	-	-
Sachsen-Anhalt .....	1	1	-	-	-	-	-	-	-	-
Schleswig-Holstein .....	31	21	9	4	55	24	11	6	62	28
Thüringen .....	-	-	-	-	11	9	2	2	-	-
nachrichtlich:										
Früheres Bundesgebiet .....	62	43	25	12	139	92	68	54	179	123
Neue Länder und Berlin-Ost .....	9	3	-	-	11	9	2	2	-	-
Theologische Hochschulen ..	65	10	19	1	73	10	22	1	63	11
Baden-Württemberg .....	1	1	-	-	-	-	-	-	3	2
Bayern .....	9	-	4	-	14	1	8	1	22	3
Berlin .....	6	2	2	-	2	1	-	-	-	-
Hessen .....	15	1	2	-	17	1	1	-	4	1
Nordrhein-Westfalen .....	21	4	6	1	20	2	8	-	12	1
Rheinland-Pfalz .....	11	1	5	-	12	1	4	-	3	-
Sachsen-Anhalt .....	2	1	-	-	7	4	1	-	19	4
Thüringen .....	-	-	-	-	1	-	-	-	-	-
nachrichtlich:										
Früheres Bundesgebiet .....	63	9	19	1	65	6	21	1	44	7
Neue Länder und Berlin-Ost .....	2	1	-	-	8	4	1	-	19	4
Kunsthochschulen .....	792	432	287	149	810	453	316	170	881	522
Baden-Württemberg .....	136	71	61	29	167	99	81	49	170	95
Bayern .....	96	51	1	1	106	57	3	2	94	53
Berlin .....	135	69	79	42	153	97	98	55	150	98
Brandenburg .....	6	2	-	-	2	2	-	-	5	2
Bremen .....	8	7	-	-	12	7	-	-	14	9
Hamburg .....	28	14	12	3	17	10	12	3	23	15
Hessen .....	33	20	6	2	40	20	9	3	43	22
Mecklenburg-Vorpommern...	1	1	-	-	-	-	-	-	1	1
Niedersachsen .....	42	23	6	4	44	27	4	2	55	34
Nordrhein-Westfalen .....	217	121	113	64	183	95	99	51	245	148
Saarland .....	15	8	1	1	16	8	4	2	29	17
Sachsen .....	41	25	3	-	35	16	-	-	22	12
Sachsen-Anhalt .....	3	3	-	-	9	4	-	-	3	2
Schleswig-Holstein .....	21	11	2	1	15	7	3	1	11	6
Thüringen .....	10	6	2	2	11	4	3	2	16	8
nachrichtlich:										
Früheres Bundesgebiet .....	704	384	268	141	721	405	297	160	811	482
Neue Länder und Berlin-Ost .....	88	48	19	8	89	48	19	10	70	40

\*) Abweichungen gegenüber früher veröffentlichten Ergebnissen oder im Vergleich zu den ausführlichen Tabellen können durch die Berücksichtigung solcher Hochschulen entstehen, für die keine Unterlagen der Individualstatistik vorlagen (vgl. hierzu den Abschnitt "Berichtskreis der Hochschulen").

1) Ab Wintersemester 1992/93 einschl. Nebenhörer.

## Zusammenfassende Übersichten \*)

4 Deutsche und ausländische Studienanfänger ab Wintersemester 1991/92 bis Wintersemester 1993/94  
nach Hochschularten und Ländern

Hochschulart Land	Wintersemester 1991/92		Sommersemester 1992		Wintersemester 1992/93 1)		Sommersemester 1993 1)		Wintersemester 1993/94 1)	
	insges.	weibl.	insges.	weibl.	insges.	weibl.	insges.	weibl.	insges.	weibl.
Ausländische Studienanfänger										
Fachhochschulen (ohne Ver- waltungsfachhochschulen) .	3 351	1 033	1 048	352	3 875	1 194	1 140	382	4 104	1 362
Baden-Württemberg .....	434	133	236	51	548	180	301	81	478	158
Bayern .....	540	187	51	12	705	239	68	22	733	271
Berlin .....	162	50	71	36	209	79	88	31	175	58
Brandenburg .....	3	2	-	-	9	1	-	-	13	4
Bremen .....	99	41	-	-	117	33	-	-	92	31
Hamburg .....	189	54	114	38	105	18	114	38	115	23
Hessen .....	399	79	154	40	456	107	169	40	527	143
Mecklenburg-Vorpommern ..	-	-	-	-	26	-	-	-	40	3
Niedersachsen .....	146	39	138	59	222	80	127	55	249	91
Nordrhein-Westfalen .....	971	320	137	57	973	271	95	43	1 096	363
Rheinland-Pfalz .....	179	62	72	37	211	100	81	37	261	127
Saarland .....	133	43	4	-	137	31	4	2	141	44
Sachsen .....	7	4	-	-	29	9	3	-	60	19
Sachsen-Anhalt .....	-	-	-	-	25	5	6	2	46	4
Schleswig-Holstein .....	86	19	71	22	97	37	73	30	68	19
Thüringen .....	3	-	-	-	6	4	11	1	10	4
nachrichtlich:										
Früheres Bundesgebiet .....	3 330	1 023	1 044	350	3 741	1 161	1 103	373	3 883	1 311
Neue Länder und Berlin-Ost .....	21	10	4	2	134	33	37	9	221	51
Verwaltungsfachhochschulen dar.: FH Bund .....	-	-	1	-	5	3	-	-	2	-
	-	-	1	-	3	3	-	-	-	-
Baden-Württemberg .....	-	-	-	-	3	3	-	-	2	-
Nordrhein-Westfalen .....	-	-	1	-	-	-	-	-	-	-
Mecklenburg-Vorpommern ..	-	-	-	-	1	-	-	-	-	-
Sachsen .....	-	-	-	-	1	-	-	-	-	-
nachrichtlich:										
Früheres Bundesgebiet .....	-	-	1	-	3	3	-	-	2	-
Neue Länder und Berlin-Ost .....	-	-	-	-	2	-	-	-	-	-
Hochschulen insgesamt .....	21 701	9 344	7 399	3 526	24 736	11 226	8 095	3 991	26 891	12 794
Baden-Württemberg .....	3 924	1 815	1 488	714	4 405	2 119	1 647	864	5 061	2 583
Bayern .....	3 119	1 467	843	448	3 551	1 723	948	524	3 790	1 916
Berlin .....	1 890	839	977	480	2 049	966	1 013	509	1 993	1 029
Brandenburg .....	18	4	13	4	226	106	37	14	346	191
Bremen .....	253	117	-	-	348	132	-	-	315	126
Hamburg .....	628	273	302	134	583	247	302	134	710	334
Hessen .....	1 913	768	862	386	2 471	1 025	886	375	2 477	1 049
Mecklenburg-Vorpommern ..	94	26	2	1	114	52	30	14	170	59
Niedersachsen .....	1 439	620	514	242	1 635	788	628	309	1 821	853
Nordrhein-Westfalen .....	5 696	2 304	1 490	682	6 148	2 558	1 548	755	6 741	2 970
Rheinland-Pfalz .....	981	426	453	216	1 209	619	492	243	1 246	646
Saarland .....	613	306	123	82	702	328	113	67	721	362
Sachsen .....	491	120	127	56	502	213	133	49	641	302
Sachsen-Anhalt .....	90	23	3	2	162	63	25	13	208	69
Schleswig-Holstein .....	443	211	195	75	471	226	212	92	433	209
Thüringen .....	109	25	7	4	160	81	81	29	218	96
nachrichtlich:										
Früheres Bundesgebiet .....	20 615	9 023	7 063	3 346	23 154	10 501	7 498	3 715	24 750	11 779
Neue Länder und Berlin-Ost .....	1 086	321	336	180	1 582	725	597	276	2 141	1 015

\*) Abweichungen gegenüber früher veröffentlichten Ergebnissen oder im Vergleich zu den ausführlichen Tabellen können durch die Berücksichtigung solcher Hochschulen entstehen, für die keine Unterlagen der Individualstatistik vorlagen (vgl. hierzu den Abschnitt "Berichtskreis der Hochschulen").

1) Ab Wintersemester 1992/93 einschl. Nebenhörer.

Zusammenfassende Übersichten

5 Deutsche Studenten im Wintersemester 1993/94 in den 20 am stärksten besetzten Studienfächern

Studienfach 1)	Insgesamt			Darunter Studienanfänger					
				im 1. Hochschulsemester			im 1. Fachsemester		
	Rang- folge	Anzahl	%	Rang- folge	Anzahl	%	Rang- folge	Anzahl	%
Männlich									
Betriebswirtschaftslehre .....	1	83 756	8,1	1	9 334	8,2	1	11 313	7,2
Maschinenbau/-wesen .....	2	77 958	7,6	3	8 317	7,3	4	9 158	5,8
Elektrotechnik/Elektronik .....	3	72 088	7,0	2	8 388	7,4	3	9 851	6,3
Rechtswissenschaft .....	4	55 952	5,4	5	6 387	5,6	6	7 735	4,9
Wirtschaftswissenschaften .....	5	50 372	4,9	6	5 259	4,6	2	10 358	6,6
Medizin (Allg.-Medizin) .....	6	45 180	4,4	8	3 164	2,8	11	3 757	2,4
Informatik .....	7	41 189	4,0	7	5 027	4,4	7	7 121	4,5
Bauingenieurwesen/Ingenieurbau .....	8	38 686	3,8	4	7 223	6,3	5	8 277	5,3
Physik .....	9	33 422	3,3	9	2 883	2,5	10	4 069	2,6
Chemie .....	10	25 251	2,5	14	2 119	1,9	13	2 808	1,8
Architektur .....	11	24 570	2,4	12	2 466	2,2	12	3 294	2,1
Mathematik .....	12	23 826	2,3	11	2 501	2,2	9	4 340	2,8
Wirtschaftsingenieurwesen .....	13	22 453	2,2	10	2 734	2,4	8	4 685	3,0
Biologie .....	14	18 984	1,8	16	1 819	1,6	15	2 459	1,6
Germanistik/Deutsch .....	15	18 812	1,8	18	1 566	1,4	16	2 373	1,5
Volkswirtschaftslehre .....	16	16 037	1,6	17	1 577	1,4	19	1 943	1,2
Geschichte .....	17	13 472	1,3	21	1 059	0,9	20	1 933	1,2
Erziehungswissenschaft (Pädagogik) .....	18	13 408	1,3	25	985	0,9	17	2 309	1,5
Politikwissenschaft / Politologie .....	19	12 429	1,2	26	960	0,8	18	1 993	1,3
Geographie/Erdkunde .....	20	12 130	1,2	24	1 001	0,8	25	1 558	1,0
Zusammen ...	X	699 955	68,1	X	74 769	65,7	X	101 334	64,6
Männliche Studenten insgesamt ...	X	1 028 289	100	X	113 813	100	X	156 787	100
Weiblich									
Germanistik/Deutsch .....	1	50 002	7,2	2	6 142	6,8	1	7 958	6,6
Betriebswirtschaftslehre .....	2	45 722	6,6	1	6 504	7,2	2	7 189	6,0
Rechtswissenschaft .....	3	41 098	5,9	3	6 122	6,8	3	7 027	5,8
Medizin (Allg.-Medizin) .....	4	38 652	5,6	6	3 147	3,5	7	3 613	3,0
Erziehungswissenschaft (Pädagogik) .....	5	28 963	4,2	4	3 465	3,9	4	5 878	4,9
Wirtschaftswissenschaften .....	6	24 257	3,5	5	3 257	3,6	5	4 962	4,1
Biologie .....	7	23 189	3,3	8	2 869	3,2	8	3 472	2,9
Anglistik/Englisch .....	8	22 927	3,3	7	3 013	3,4	6	4 439	3,7
Psychologie .....	9	18 435	2,6	13	1 884	2,1	11	3 187	2,6
Architektur .....	10	17 154	2,5	11	2 405	2,7	12	2 980	2,5
Mathematik .....	11	16 460	2,4	10	2 481	2,8	9	3 406	2,8
Sozialwesen .....	12	14 423	2,1	9	2 834	3,2	10	3 263	2,7
Sozialpädagogik .....	13	10 976	1,6	15	1 743	1,9	14	2 067	1,7
Geographie/Erdkunde .....	14	10 532	1,5	16	1 262	1,4	16	1 686	1,4
Chemie .....	15	10 064	1,4	21	985	1,1	19	1 398	1,2
Sportpädagogik .....	16	9 610	1,4	22	981	1,1	21	1 338	1,1
Kunstgeschichte, Kunstwissenschaft .....	17	9 587	1,4	25	853	0,9	22	1 299	1,1
Geschichte .....	18	9 523	1,4	19	1 028	1,1	17	1 641	1,4
Bauingenieurwesen/Ingenieurbau .....	19	8 762	1,3	14	1 849	2,1	15	2 044	1,7
Pharmazie .....	20	8 492	1,2	23	945	1,1	29	1 055	0,9
Zusammen ...	X	418 808	60,1	X	53 769	59,8	X	69 902	57,9
Weibliche Studenten insgesamt ...	X	696 305	100	X	89 939	100	X	120 829	100
Insgesamt									
Betriebswirtschaftslehre .....	1	129 478	7,5	1	15 838	7,8	1	18 502	6,7
Rechtswissenschaft .....	2	97 050	5,6	2	12 509	6,1	3	14 762	5,3
Medizin (Allg.-Medizin) .....	3	83 832	4,9	8	6 311	3,1	11	7 370	2,7
Maschinenbau/-wesen .....	4	81 821	4,7	4	8 792	4,3	7	9 662	3,5
Elektrotechnik/Elektronik .....	5	74 825	4,3	5	8 680	4,3	6	10 230	3,7
Wirtschaftswissenschaften .....	6	74 629	4,3	6	8 516	4,2	2	15 320	5,5
Germanistik/Deutsch .....	7	68 814	4,0	7	7 708	3,8	4	10 331	3,7
Bauingenieurwesen/Ingenieurbau .....	8	47 448	2,8	3	9 072	4,5	5	10 321	3,7
Informatik .....	9	46 699	2,7	9	5 582	2,7	9	8 100	2,9
Erziehungswissenschaft (Pädagogik) .....	10	42 371	2,5	13	4 450	2,2	8	8 187	2,9
Biologie .....	11	42 153	2,4	12	4 688	2,3	14	5 931	2,1
Architektur .....	12	41 724	2,4	11	4 871	2,4	12	6 274	2,3
Mathematik .....	13	40 286	2,3	10	4 982	2,4	10	7 746	2,8
Physik .....	14	37 409	2,2	17	3 299	1,6	17	4 727	1,7
Chemie .....	15	35 315	2,0	19	3 104	1,5	20	4 206	1,5
Anglistik/Englisch .....	16	32 032	1,9	15	4 062	2,0	13	6 257	2,3
Psychologie .....	17	27 593	1,6	20	2 513	1,2	18	4 546	1,6
Wirtschaftsingenieurwesen .....	18	25 838	1,5	18	3 230	1,6	15	5 397	1,9
Geschichte .....	19	22 995	1,3	25	2 087	1,0	21	3 574	1,3
Volkswirtschaftslehre .....	20	22 814	1,3	22	2 277	1,1	26	2 756	1,0
Zusammen ...	X	1 075 126	62,3	X	122 571	60,2	X	164 199	59,1
Studenten insgesamt ...	X	1 724 594	100	X	203 752	100	X	277 616	100

1) 1. Studienfach

Zusammenfassende Übersichten

6 Nebenhörer im Wintersemester 1993/94 nach Ländern, Hochschularten und Fächergruppen

Land Hochschulart Fächergruppe	Ge- schl.	Insgesamt			Deutsche Studenten			Ausländische Studenten		
		insgesamt	darunter im ersten		zusammen	darunter im ersten		zusammen	darunter im ersten	
			Hochschul- semester	Fach- semester		Hochschul- semester	Fach- semester		Hochschul- semester	Fach- semester
Länder										
Baden-Württemberg	m	657	34	111	627	33	109	30	1	2
	w	962	26	205	934	23	199	28	3	6
	i	1 619	60	316	1 561	56	308	58	4	8
Bayern	m	1	-	-	1	-	-	-	-	-
	w	-	-	-	-	-	-	-	-	-
	i	1	-	-	1	-	-	-	-	-
Berlin	m	699	38	250	639	23	215	60	15	35
	w	878	46	267	807	33	242	71	19	25
	i	1 577	84	517	1 446	56	457	131	28	60
Brandenburg	m	48	3	31	47	3	31	1	-	-
	w	28	2	16	28	2	16	-	-	-
	i	76	5	47	75	5	47	1	-	-
Bremen	m	-	-	-	-	-	-	-	-	-
	w	-	-	-	-	-	-	-	-	-
	i	-	-	-	-	-	-	-	-	-
Hamburg	m	-	-	-	-	-	-	-	-	-
	w	-	-	-	-	-	-	-	-	-
	i	-	-	-	-	-	-	-	-	-
Hessen	m	50	-	5	50	-	5	-	-	-
	w	43	1	4	42	1	4	1	-	-
	i	93	1	9	92	1	9	1	-	-
Mecklenburg-Vorpommern	m	1	-	-	1	-	-	-	-	-
	w	1	-	-	1	-	-	-	-	-
	i	2	-	-	2	-	-	-	-	-
Niedersachsen	m	8	-	4	8	-	4	-	-	-
	w	18	10	12	18	10	12	-	-	-
	i	26	10	16	26	10	16	-	-	-
Nordrhein-Westfalen	m	7 938	165	1 901	7 424	146	1 794	514	19	107
	w	4 315	215	1 005	4 133	198	950	182	17	55
	i	12 253	380	2 906	11 557	344	2 744	696	36	162
Rheinland-Pfalz	m	14	-	3	14	-	3	-	-	-
	w	13	-	4	12	-	4	1	-	-
	i	27	-	7	26	-	7	1	-	-
Saarland	m	-	-	-	-	-	-	-	-	-
	w	-	-	-	-	-	-	-	-	-
	i	-	-	-	-	-	-	-	-	-
Sachsen	m	22	5	2	21	5	2	1	-	-
	w	22	5	11	22	5	11	-	-	-
	i	44	10	13	43	10	13	1	-	-
Sachsen-Anhalt	m	-	-	-	-	-	-	-	-	-
	w	-	-	-	-	-	-	-	-	-
	i	-	-	-	-	-	-	-	-	-
Schleswig-Holstein	m	11	-	3	11	-	3	-	-	-
	w	24	-	-	24	-	-	-	-	-
	i	35	-	3	35	-	3	-	-	-
Thüringen	m	29	6	9	29	6	9	-	-	-
	w	45	4	5	45	4	5	-	-	-
	i	74	10	14	74	10	14	-	-	-

Zusammenfassende Übersichten

6 Nebenhörer im Wintersemester 1993/94 nach Ländern, Hochschularten und Fächergruppen

Land Hochschulart Fächergruppe	Ge- schl.	Insgesamt			Deutsche Studenten			Ausländische Studenten		
		insgesamt	darunter im ersten		zusammen	darunter im ersten		zusammen	darunter im ersten	
			Hochschul- semester	Fach- semester		Hochschul- semester	Fach- semester		Hochschul- semester	Fach- semester
Hochschularten										
Universitäten	m	4 409	216	893	4 167	187	819	242	29	74
	w	4 703	271	985	4 503	246	926	200	25	59
	i	9 112	487	1 878	8 670	433	1 745	442	54	133
Gesamthochschulen	m	3 384	21	1 288	3 233	16	1 228	151	5	60
	w	1 200	17	460	1 160	15	444	40	2	16
	i	4 584	38	1 748	4 393	31	1 672	191	7	76
Pädagogische Hochschulen	m	-	-	-	-	-	-	-	-	-
	w	-	-	-	-	-	-	-	-	-
	i	-	-	-	-	-	-	-	-	-
Theologische Hochschulen	m	62	6	17	50	6	12	12	-	5
	w	58	10	15	57	10	15	1	-	-
	i	120	16	32	107	16	27	13	-	5
Kunsthochschulen	m	152	4	28	147	3	26	5	1	2
	w	129	5	32	125	4	31	4	1	1
	i	281	9	60	272	7	57	9	2	3
Fachhochschulen (ohne Verwaltungs-FH)	m	1 471	4	93	1 275	4	90	196	-	3
	w	259	6	37	221	1	27	38	5	10
	i	1 730	10	130	1 496	5	117	234	5	13
Verwaltungsfachhochschulen	m	-	-	-	-	-	-	-	-	-
	w	-	-	-	-	-	-	-	-	-
	i	-	-	-	-	-	-	-	-	-
Fächergruppen 1)										
Sprach- und Kulturwissen- schaften	m	2 186	69	459	2 064	60	420	122	9	39
	w	3 043	129	700	2 911	117	666	132	12	34
	i	5 229	198	1 159	4 975	177	1 086	254	21	73
Sport	m	550	25	90	530	22	85	20	3	5
	w	652	65	126	635	63	122	17	2	4
	i	1 202	90	216	1 165	85	207	37	5	9
Rechts-, Wirtschafts- und Sozialwissenschaften	m	2 555	29	977	2 473	23	938	82	6	39
	w	878	20	326	835	15	311	43	5	15
	i	3 433	49	1 303	3 308	38	1 249	125	11	54
Mathematik, Naturwissen- schaften	m	1 838	76	442	1 722	67	407	116	9	35
	w	965	60	206	915	49	185	50	11	21
	i	2 803	136	648	2 637	116	592	166	20	56
Humanmedizin	m	227	26	71	203	23	64	24	3	7
	w	75	11	18	70	10	14	5	1	4
	i	302	37	89	273	33	78	29	4	11
Veterinärmedizin	m	1	-	-	1	-	-	-	-	-
	w	-	-	-	-	-	-	-	-	-
	i	1	-	-	1	-	-	-	-	-
Agrar-, Forst- und Ernährungswissenschaften	m	30	-	3	26	-	3	4	-	-
	w	52	2	9	48	2	9	4	-	-
	i	82	2	12	74	2	12	8	-	-
Ingenieurwissenschaften	m	1 779	17	212	1 556	14	196	223	3	16
	w	222	5	54	204	4	51	18	1	3
	i	2 001	22	266	1 760	18	247	241	4	19
Kunst, Kunstwissenschaft	m	312	9	65	297	7	62	15	2	3
	w	462	17	90	448	16	85	14	1	5
	i	774	26	155	745	23	147	29	3	8
Außerhalb der Studien- bereichsgliederung	m	-	-	-	-	-	-	-	-	-
	w	-	-	-	-	-	-	-	-	-
	i	-	-	-	-	-	-	-	-	-
Insgesamt										
Insgesamt	m	9 478	251	2 319	8 872	216	2 175	606	35	144
	w	6 349	309	1 529	6 066	276	1 443	283	33	86
	i	15 827	560	3 848	14 938	492	3 618	889	68	230

1) Fächergruppe des 1. Studienfachs.



## 1 Studenten und Studienanfänger nach Hochschularten und Hochschulen

Hochschule	Ge- schl.	Insgesamt			Deutsche Studenten			Ausländische Studenten		
		insgesamt	darunter im ersten		zusammen	darunter im ersten		zusammen	darunter im ersten	
			Hochschul- semester	Fach- semester		Hochschul- semester	Fach- semester		Hochschul- semester	Fach- semester
Universitäten										
Baden-Württemberg										
U Freiburg i.Br.	m	13 118	1 503	2 128	12 036	1 195	1 764	1 082	308	364
	w	10 334	1 658	2 121	9 060	1 141	1 552	1 274	517	569
	i	23 452	3 161	4 249	21 096	2 336	3 316	2 356	825	933
U Heidelberg	m	14 830	1 297	1 748	13 328	982	1 455	1 502	315	293
	w	14 023	1 594	2 122	12 156	1 133	1 667	1 867	461	455
	i	28 853	2 891	3 870	25 484	2 115	3 122	3 369	776	748
U Hohenheim	m	3 098	398	500	2 864	358	449	234	40	51
	w	2 229	292	370	2 094	259	327	135	33	43
	i	5 327	690	870	4 958	617	776	369	73	94
U (TH) Karlsruhe	m	16 776	2 011	2 302	15 416	1 722	2 080	1 360	289	222
	w	3 943	574	636	3 497	459	567	446	115	69
	i	20 719	2 585	2 938	18 913	2 181	2 647	1 806	404	291
U Konstanz	m	5 648	717	911	5 217	579	849	431	138	62
	w	3 934	661	666	3 457	436	605	477	225	61
	i	9 582	1 378	1 577	8 674	1 015	1 454	908	363	123
U Mannheim	m	7 784	886	1 254	7 131	727	1 069	653	159	185
	w	5 137	746	991	4 520	533	758	617	213	233
	i	12 921	1 632	2 245	11 651	1 260	1 827	1 270	372	418
U (TH) Stuttgart	m	16 248	2 001	2 572	14 366	1 603	2 080	1 882	398	492
	w	4 881	764	1 008	4 089	565	773	792	199	235
	i	21 129	2 765	3 580	18 455	2 168	2 853	2 674	597	727
U Tübingen	m	14 103	1 390	1 852	12 998	1 034	1 477	1 105	356	375
	w	11 671	1 603	2 099	10 507	1 164	1 621	1 164	439	478
	i	25 774	2 993	3 951	23 505	2 198	3 098	2 269	795	853
U Ulm	m	4 169	545	696	3 962	490	633	207	55	63
	w	1 912	294	360	1 801	263	325	111	31	35
	i	6 081	839	1 056	5 763	753	958	318	86	98
Priv. wiss. H Bierbrönnen	m	16	2	6	12	2	6	4	-	-
	w	7	2	4	6	2	4	1	-	-
	i	23	4	10	18	4	10	5	-	-
Baden-Württemberg zusammen	m	95 790	10 750	13 969	87 330	8 692	11 862	8 460	2 058	2 107
	w	58 071	8 188	10 377	51 187	5 955	8 199	6 884	2 233	2 178
	i	153 861	18 938	24 346	138 517	14 647	20 061	15 344	4 291	4 285
Bayern										
U Augsburg	m	7 677	814	1 297	7 193	722	1 179	484	92	118
	w	7 248	1 053	1 502	6 782	909	1 334	466	144	168
	i	14 925	1 867	2 799	13 975	1 631	2 513	950	236	286
U Bamberg	m	4 053	544	862	3 873	484	786	180	60	76
	w	4 247	708	1 045	4 068	626	952	179	82	93
	i	8 300	1 252	1 907	7 941	1 110	1 738	359	142	169
U Bayreuth	m	5 349	644	824	5 149	579	785	200	65	39
	w	3 292	554	662	3 081	461	603	211	93	59
	i	8 641	1 198	1 486	8 230	1 040	1 388	411	158	98
Kath. U Eichstätt										
-in Eichstätt	m	1 161	131	204	1 058	107	180	103	24	24
	w	1 907	294	367	1 810	248	320	97	46	47
	i	3 068	425	571	2 868	355	500	200	70	71
-in Ingolstadt	m	361	84	94	346	81	91	15	3	3
	w	177	37	39	158	31	33	19	6	6
	i	538	121	133	504	112	124	34	9	9
-in München	m	35	7	8	33	6	7	2	1	1
	w	85	17	24	81	14	21	4	3	3
	i	120	24	32	114	20	28	6	4	4
Zusammen	m	1 557	222	306	1 437	194	278	120	28	28
	w	2 169	348	430	2 049	293	374	120	55	56
	i	3 726	570	736	3 486	487	652	240	83	84
U Erlangen-Nürnberg										
-in Erlangen	m	12 947	1 302	1 956	12 087	1 156	1 781	860	146	175
	w	7 382	1 029	1 387	6 833	880	1 242	549	149	145
	i	20 329	2 331	3 343	18 920	2 036	3 023	1 409	295	320
-in Nürnberg	m	3 891	368	595	3 727	329	550	164	39	45
	w	3 215	405	508	3 092	367	464	123	38	44
	i	7 106	773	1 103	6 819	696	1 014	287	77	89
Zusammen	m	16 838	1 670	2 551	15 814	1 485	2 331	1 024	185	220
	w	10 597	1 434	1 895	9 925	1 247	1 706	672	187	189
	i	27 435	3 104	4 446	25 739	2 732	4 037	1 696	372	409

## 1 Studenten und Studienanfänger nach Hochschularten und Hochschulen

Hochschule	Ge- schl.	Insgesamt			Deutsche Studenten			Ausländische Studenten		
		insgesamt	darunter im ersten		zusammen	darunter im ersten		zusammen	darunter im ersten	
			Hochschul-	Fach-		Hochschul-	Fach-		Hochschul-	Fach-
			semester	semester		semester	semester		semester	semester
Universitäten										
U München	m	30 096	2 083	4 538	28 048	1 743	4 062	2 048	340	476
	w	31 631	3 006	5 382	29 212	2 508	4 748	2 419	498	634
	i	61 727	5 089	9 920	57 260	4 251	8 810	4 467	838	1 110
TU München										
-in München	m	14 620	1 777	2 748	13 610	1 585	2 486	1 010	192	262
	w	3 486	429	622	3 283	383	564	203	46	58
	i	18 106	2 206	3 370	16 893	1 968	3 050	1 213	238	320
-in Weihenstephan	m	1 800	324	495	1 693	304	467	107	20	28
	w	1 332	234	305	1 275	222	287	57	12	18
	i	3 132	558	800	2 968	526	754	164	32	46
Zusammen	m	16 420	2 101	3 243	15 303	1 889	2 953	1 117	212	290
	w	4 818	663	927	4 558	605	851	260	58	76
	i	21 238	2 764	4 170	19 861	2 494	3 804	1 377	270	366
U der Bundeswehr München	m	2 927	592	605	2 867	574	587	60	18	18
	w	-	-	-	-	-	-	-	-	-
	i	2 927	592	605	2 867	574	587	60	18	18
H für Politik München	m	431	51	154	377	41	141	54	10	13
	w	304	50	115	275	44	99	29	6	16
	i	735	101	269	652	85	240	83	16	29
U Passau	m	4 480	527	653	4 197	457	576	283	70	77
	w	4 381	642	745	4 112	521	620	269	121	125
	i	8 861	1 169	1 398	8 309	978	1 196	552	191	202
U Regensburg	m	8 724	1 210	1 505	8 325	1 061	1 396	399	149	109
	w	7 778	1 368	1 603	7 353	1 189	1 477	425	179	126
	i	16 502	2 578	3 108	15 678	2 250	2 873	824	328	235
U Würzburg	m	11 137	1 115	1 573	10 597	992	1 442	540	123	131
	w	9 317	1 193	1 566	8 811	1 027	1 395	506	166	171
	i	20 454	2 308	3 139	19 408	2 019	2 837	1 046	289	302
Bayern zusammen	m	109 689	11 573	18 111	103 180	10 221	16 516	6 509	1 352	1 595
	w	85 782	11 019	15 872	80 226	9 430	14 159	5 556	1 589	1 713
	i	195 471	22 592	33 983	183 406	19 651	30 675	12 065	2 941	3 308
Berlin										
FU Berlin	m	28 873	1 305	2 034	25 984	1 054	1 767	2 889	251	267
	w	30 656	1 845	2 668	27 757	1 485	2 344	2 899	360	324
	i	59 529	3 150	4 702	53 741	2 539	4 111	5 788	611	591
TU Berlin	m	26 095	1 735	2 683	21 665	1 454	2 235	4 430	281	448
	w	12 237	1 079	1 715	10 562	869	1 459	1 675	210	256
	i	38 332	2 814	4 398	32 227	2 323	3 694	6 105	491	704
Humboldt-Universität Berlin	m	10 130	1 235	1 966	9 052	1 018	1 727	1 078	217	239
	w	12 273	2 157	2 974	11 393	1 891	2 678	880	266	296
	i	22 403	3 392	4 940	20 445	2 909	4 405	1 958	483	535
Europ. Wirtschaftshochschule (E.A.P.), Priv. H Berlin	m	75	47	-	21	1	-	54	46	-
	w	49	39	-	10	2	-	39	37	-
	i	124	86	-	31	3	-	93	83	-
Berlin zusammen	m	85 173	4 322	6 683	56 722	3 527	5 729	8 451	795	954
	w	55 215	5 120	7 357	49 722	4 247	6 481	5 493	873	876
	i	120 388	9 442	14 040	106 444	7 774	12 210	13 944	1 668	1 830
Brandenburg										
TU Cottbus	m	1 591	352	397	1 560	340	383	31	12	14
	w	665	184	197	661	180	195	4	4	2
	i	2 256	536	594	2 221	520	578	35	16	16
Europa-Universität Frankfurt/Oder	m	444	218	240	246	114	134	198	104	106
	w	555	315	330	348	187	203	207	128	127
	i	999	533	570	594	301	337	405	232	233
U Potsdam	m	2 466	299	547	2 397	272	517	69	27	30
	w	4 774	641	1 258	4 899	588	1 201	75	53	57
	i	7 240	940	1 805	7 096	860	1 718	144	80	87
Brandenburg zusammen	m	4 501	869	1 184	4 203	726	1 034	298	143	150
	w	5 994	1 140	1 785	5 708	955	1 599	286	185	186
	i	10 495	2 009	2 969	9 911	1 681	2 633	584	328	336

## 1 Studenten und Studienanfänger nach Hochschularten und Hochschulen

Hochschule	Ge- schl.	Insgesamt			Deutsche Studenten			Ausländische Studenten		
		insgesamt	darunter im ersten		zusammen	darunter im ersten		zusammen	darunter im ersten	
			Hochschul- semester	Fach- semester		Hochschul- semester	Fach- semester		Hochschul- semester	Fach- semester
Universitäten										
Bremen										
U Bremen	m	9 019	968	1 545	8 254	845	1 368	765	123	177
	w	7 515	934	1 419	7 033	848	1 302	482	86	117
	i	16 534	1 902	2 964	15 287	1 693	2 670	1 247	209	294
Bremen zusammen	m	9 019	968	1 545	8 254	845	1 368	765	123	177
	w	7 515	934	1 419	7 033	848	1 302	482	86	117
	i	16 534	1 902	2 964	15 287	1 693	2 670	1 247	209	294
Hamburg										
U Hamburg	m	23 581	1 644	2 516	22 173	1 458	2 260	1 408	186	256
	w	20 626	1 806	2 659	19 229	1 535	2 339	1 397	271	320
	i	44 207	3 450	5 175	41 402	2 993	4 599	2 805	457	576
TU Hamburg-Harburg	m	2 131	419	542	1 789	347	427	342	72	115
	w	380	60	74	328	51	62	52	9	12
	i	2 511	479	616	2 117	398	489	394	81	127
H für Wirtschaft und Politik Hamburg	m	1 365	163	185	1 227	145	167	138	18	18
	w	1 014	98	103	938	82	87	76	16	16
	i	2 379	261	288	2 165	227	254	214	34	34
Hamburg zusammen	m	27 077	2 226	3 243	25 189	1 950	2 854	1 888	276	389
	w	22 020	1 964	2 836	20 495	1 668	2 488	1 525	296	348
	i	49 097	4 190	6 079	45 684	3 618	5 342	3 413	572	737
Hessen										
TH Darmstadt	m	13 797	1 581	1 968	12 378	1 315	1 741	1 419	266	227
	w	3 948	521	666	3 545	442	603	403	79	63
	i	17 745	2 102	2 634	15 923	1 757	2 344	1 822	345	290
U Frankfurt a.M.	m	19 069	1 420	2 002	16 975	1 175	1 749	2 094	245	253
	w	17 636	1 781	2 469	15 684	1 440	2 117	1 952	341	352
	i	36 705	3 201	4 471	32 659	2 615	3 866	4 046	586	605
U Gießen	m	10 547	1 090	1 489	9 860	943	1 315	687	147	174
	w	11 311	1 468	1 955	10 740	1 341	1 810	571	127	145
	i	21 858	2 558	3 444	20 600	2 284	3 125	1 258	274	319
U Marburg	m	9 709	1 004	1 298	8 925	841	1 109	784	163	189
	w	8 517	1 014	1 309	7 900	846	1 105	617	168	204
	i	18 226	2 018	2 607	16 825	1 687	2 214	1 401	331	393
Priv. wiss. H Oestrich- Winkel (E.B.S.)	m	624	159	164	541	108	112	83	51	52
	w	254	68	68	215	48	48	39	20	20
	i	878	227	232	756	156	160	122	71	72
Hessen zusammen	m	53 746	5 254	6 921	48 679	4 382	6 026	5 067	872	895
	w	41 666	4 852	6 467	38 084	4 117	5 683	3 582	735	784
	i	95 412	10 106	13 388	86 763	8 499	11 709	8 649	1 607	1 679
Mecklenburg-Vorpommern										
U Greifswald	m	1 853	342	398	1 664	287	346	189	55	52
	w	2 111	452	509	2 047	426	489	64	26	20
	i	3 964	794	907	3 711	713	835	253	81	72
U Rostock	m	4 490	556	776	4 316	537	742	174	19	34
	w	3 775	725	918	3 691	696	897	84	29	21
	i	8 265	1 281	1 694	8 007	1 233	1 639	258	48	55
Mecklenburg-Vorpommern zusammen	m	6 343	898	1 174	5 980	824	1 088	363	74	86
	w	5 886	1 177	1 427	5 738	1 122	1 386	148	55	41
	i	12 229	2 075	2 601	11 718	1 946	2 474	511	129	127
Niedersachsen										
TU Braunschweig	m	11 470	1 054	1 391	10 944	965	1 286	526	89	105
	w	5 402	574	802	5 138	533	752	264	41	50
	i	16 872	1 628	2 193	16 082	1 498	2 038	790	130	155
TU Clausthal	m	3 306	266	375	2 934	215	305	372	51	70
	w	593	48	71	524	32	51	69	16	20
	i	3 899	314	446	3 458	247	356	441	67	90
U Göttingen	m	17 289	1 381	1 789	16 106	1 132	1 526	1 163	249	263
	w	13 133	1 310	1 627	12 247	1 054	1 374	886	256	253
	i	30 402	2 691	3 416	28 353	2 186	2 900	2 049	505	516
U Hannover	m	19 082	1 859	2 665	17 955	1 648	2 409	1 127	211	256
	w	12 085	1 509	2 122	11 399	1 339	1 929	686	170	193
	i	31 167	3 368	4 787	29 354	2 987	4 338	1 813	381	449

## 1 Studenten und Studienanfänger nach Hochschularten und Hochschulen

Hochschule	Ge- schl.	Insgesamt			Deutsche Studenten			Ausländische Studenten		
		insgesamt	darunter im ersten		zusammen	darunter im ersten		zusammen	darunter im ersten	
			Hochschul- semester	Fach- semester		Hochschul- semester	Fach- semester		Hochschul- semester	Fach- semester
Universitäten										
Medizinische H Hannover	m	1 699	177	219	1 598	160	200	101	17	19
	w	1 512	192	220	1 415	173	199	97	19	21
	i	3 211	369	439	3 013	333	399	198	36	40
Tierärztliche H Hannover	m	543	47	58	500	43	54	43	4	4
	w	1 382	194	232	1 312	182	219	70	12	13
	i	1 925	241	290	1 812	225	273	113	16	17
U Hildesheim	m	1 315	146	257	1 237	120	228	78	26	29
	w	2 393	329	504	2 280	282	460	113	47	44
	i	3 708	475	761	3 517	402	688	191	73	73
U Lüneburg	m	2 452	260	341	2 383	243	323	69	17	18
	w	3 582	489	605	3 501	471	585	81	18	20
	i	6 034	749	946	5 884	714	908	150	35	38
U Oldenburg	m	6 832	604	892	6 448	545	810	384	59	82
	w	6 170	703	959	5 927	643	881	243	60	78
	i	13 002	1 307	1 851	12 375	1 188	1 691	627	119	160
U Osnabrück										
-in Osnabrück	m	6 113	623	922	5 859	559	852	254	64	70
	w	5 643	756	1 026	5 434	670	936	209	86	90
	i	11 756	1 379	1 948	11 293	1 229	1 788	463	150	160
-in Vechta	m	422	31	70	418	29	68	4	2	2
	w	1 013	159	221	999	156	218	14	3	3
	i	1 435	190	291	1 417	185	286	18	5	5
Zusammen	m	6 535	654	992	6 277	588	920	258	66	72
	w	6 656	915	1 247	6 433	826	1 154	223	89	93
	i	13 191	1 569	2 239	12 710	1 414	2 074	481	155	165
Niedersachsen zusammen	m	70 503	6 448	8 979	66 382	5 659	8 061	4 121	789	918
	w	52 908	6 263	8 389	50 176	5 535	7 604	2 732	728	785
	i	123 411	12 711	17 368	116 558	11 194	15 665	6 853	1 517	1 703
Nordrhein-Westfalen										
TH Aachen	m	27 364	2 170	3 187	24 233	1 841	2 787	3 131	329	400
	w	9 600	908	1 330	8 626	757	1 152	974	151	178
	i	36 964	3 078	4 517	32 859	2 598	3 939	4 105	480	578
U Bielefeld	m	8 912	1 046	1 444	8 349	955	1 333	563	91	111
	w	8 912	1 440	1 816	8 290	1 286	1 642	622	154	174
	i	17 824	2 486	3 260	16 639	2 241	2 975	1 185	245	285
U Bochum	m	22 648	1 760	2 844	20 646	1 459	2 459	2 002	301	385
	w	13 868	1 477	1 993	12 671	1 231	1 718	1 197	246	275
	i	36 516	3 237	4 837	33 317	2 690	4 177	3 199	547	660
U Bonn	m	19 142	1 600	2 249	17 862	1 382	1 991	1 280	218	258
	w	16 319	1 694	2 303	15 101	1 419	1 985	1 218	275	318
	i	35 461	3 294	4 552	32 963	2 801	3 976	2 498	493	576
U Dortmund	m	14 797	1 492	2 160	13 660	1 289	1 904	1 137	203	256
	w	9 390	1 147	1 705	8 949	1 049	1 576	441	98	129
	i	24 187	2 639	3 865	22 609	2 338	3 480	1 578	301	385
U Düsseldorf	m	9 168	811	751	8 190	685	633	978	126	118
	w	9 173	1 051	675	8 176	864	572	997	187	103
	i	18 341	1 862	1 426	16 366	1 549	1 205	1 975	313	221
U Köln	m	26 056	1 964	2 954	23 996	1 698	2 590	2 060	266	364
	w	27 117	2 874	4 071	25 000	2 491	3 608	2 117	383	463
	i	53 173	4 838	7 025	48 996	4 189	6 198	4 177	649	827
Deutsche Sporthochschule Köln	m	3 676	194	349	3 401	177	310	275	17	39
	w	2 537	185	306	2 457	179	294	80	6	12
	i	6 213	379	655	5 858	356	604	355	23	51
U Münster	m	22 683	1 825	2 299	21 520	1 677	2 124	1 163	148	175
	w	21 083	2 212	2 732	20 235	2 035	2 546	848	177	186
	i	43 766	4 037	5 031	41 755	3 712	4 670	2 011	325	361
Priv. wiss. H Witten-Herdecke	m	315	22	42	298	20	39	17	2	3
	w	227	16	25	211	14	23	16	2	2
	i	542	38	67	509	34	62	33	4	5
Nordrhein-Westfalen zusammen										
	m	154 761	12 884	18 279	142 155	11 183	16 170	12 606	1 701	2 109
	w	118 226	13 004	16 956	109 716	11 325	15 116	8 510	1 679	1 840
	i	272 987	25 888	35 235	251 871	22 508	31 286	21 116	3 380	3 949

## 1 Studenten und Studienanfänger nach Hochschularten und Hochschulen

Hochschule	Ge- schl.	Insgesamt			Deutsche Studenten			Ausländische Studenten		
		insgesamt	darunter im ersten		zusammen	darunter im ersten		zusammen	darunter im ersten	
			Hochschul- semester	Fach- semester		Hochschul- semester	Fach- semester		Hochschul- semester	Fach- semester
Universitäten										
Rheinland-Pfalz										
U Kaiserslautern	m	7 859	919	1 079	7 215	803	951	644	116	128
	w	1 763	251	298	1 650	226	270	113	25	28
	i	9 622	1 170	1 377	8 865	1 029	1 221	757	141	156
U Koblenz-Landau										
-in Koblenz	m	1 357	111	186	1 299	108	182	58	3	4
	w	1 953	294	426	1 912	287	418	41	7	8
	i	3 310	405	612	3 211	395	600	99	10	12
-in Landau	m	841	89	174	831	87	170	10	2	4
	w	2 081	331	460	2 057	323	451	24	8	9
	i	2 922	420	634	2 888	410	621	34	10	13
Zusammen	m	2 198	200	360	2 130	195	352	68	5	8
	w	4 034	625	886	3 969	610	869	65	15	17
	i	6 232	825	1 246	6 099	805	1 221	133	20	25
U Mainz										
-in Germersheim	m	462	58	68	278	25	40	184	33	28
	w	1 646	290	269	1 208	168	197	438	122	72
	i	2 108	348	337	1 486	193	237	622	155	100
-in Mainz	m	14 136	1 170	1 532	13 016	992	1 365	1 120	178	167
	w	12 781	1 251	1 593	11 800	1 055	1 417	981	196	176
	i	26 917	2 421	3 125	24 816	2 047	2 782	2 101	374	343
Zusammen	m	14 598	1 228	1 600	13 294	1 017	1 405	1 304	211	195
	w	14 427	1 541	1 862	13 008	1 223	1 614	1 419	318	248
	i	29 025	2 769	3 462	26 302	2 240	3 019	2 723	529	443
H für Verwaltungswissen- schaften Speyer	m	261	2	205	237	-	200	24	2	5
	w	189	5	174	180	-	168	9	5	6
	i	450	7	379	417	-	368	33	7	11
U Trier	m	5 534	703	931	4 986	575	743	548	128	188
	w	5 432	923	1 112	4 953	767	912	479	156	200
	i	10 966	1 626	2 043	9 939	1 342	1 655	1 027	284	388
Vallendar, Priv. wiss. H für Unternehmensführ. Koblenz	m	183	39	51	179	38	49	4	1	2
	w	33	8	9	33	8	9	-	-	-
	i	216	47	60	212	46	58	4	1	2
Rheinland-Pfalz zusammen										
	m	30 633	3 091	4 226	28 041	2 628	3 700	2 592	463	526
	w	25 878	3 353	4 341	23 793	2 834	3 842	2 085	519	499
	i	56 511	6 444	8 567	51 834	5 462	7 542	4 677	982	1 025
Saarland										
U des Saarlandes Saarbrücken	m	11 501	1 241	1 559	10 520	991	1 369	981	250	190
	w	8 835	1 232	1 429	7 943	931	1 249	892	301	180
	i	20 336	2 473	2 988	18 463	1 922	2 618	1 873	551	370
Saarland zusammen	m	11 501	1 241	1 559	10 520	991	1 369	981	250	190
	w	8 835	1 232	1 429	7 943	931	1 249	892	301	180
	i	20 336	2 473	2 988	18 463	1 922	2 618	1 873	551	370
Sachsen										
TU Chemnitz-Zwickau										
-in Chemnitz	m	3 175	253	360	3 017	246	347	158	7	13
	w	1 409	207	279	1 371	194	261	38	13	18
	i	4 584	460	639	4 388	440	608	196	20	31
-in Zwickau	m	169	2	6	167	1	5	2	1	1
	w	537	17	19	536	16	18	1	1	1
	i	706	19	25	703	17	23	3	2	2
Zusammen	m	3 344	255	366	3 184	247	352	160	8	14
	w	1 946	224	298	1 907	210	279	39	14	19
	i	5 290	479	664	5 091	457	631	199	22	33
TU Dresden	m	12 160	1 636	2 136	11 389	1 552	2 021	771	84	115
	w	6 700	1 199	1 470	6 496	1 153	1 423	204	46	47
	i	18 860	2 835	3 606	17 885	2 705	3 444	975	130	162
Bergakademie Freiberg	m	1 327	163	226	1 202	134	190	125	29	36
	w	668	79	109	652	72	103	16	7	6
	i	1 995	242	335	1 854	206	293	141	36	42
U Leipzig	m	7 504	1 155	1 421	6 760	1 000	1 262	744	155	159
	w	9 184	1 708	1 991	8 647	1 507	1 835	537	201	156
	i	16 688	2 863	3 412	15 407	2 507	3 097	1 281	356	315

## 1 Studenten und Studienanfänger nach Hochschularten und Hochschulen

Hochschule	Ge- schl.	Insgesamt			Deutsche Studenten			Ausländische Studenten		
		insgesamt	darunter im ersten		zusammen	darunter im ersten		zusammen	darunter im ersten	
			Hochschul-	Fach-		Hochschul-	Fach-		Hochschul-	Fach-
			semester	semester		semester	semester		semester	semester
Universitäten										
Internationales Hochschul-	m	16	12	-	4	-	-	12	12	-
institut Zittau	w	3	3	-	-	-	-	3	3	-
	i	19	15	-	4	-	-	15	15	-
Sachsen zusammen	m	24 351	3 221	4 149	22 539	2 933	3 825	1 812	288	324
	w	18 501	3 213	3 868	17 702	2 942	3 640	799	271	228
	i	42 852	6 434	8 017	40 241	5 875	7 465	2 611	559	552
Sachsen-Anhalt										
U Halle										
-in Halle	m	4 620	654	926	4 336	605	864	284	49	62
	w	5 584	907	1 229	5 406	862	1 177	178	45	52
	i	10 204	1 561	2 155	9 742	1 467	2 041	462	94	114
-in Merseburg	m	503	9	16	470	8	15	33	1	1
	w	294	1	5	290	1	5	4	-	-
	i	797	10	21	760	9	20	37	1	1
-in Köthen	m	24	-	-	24	-	-	-	-	-
	w	394	5	10	394	5	10	-	-	-
	i	418	5	10	418	5	10	-	-	-
Zusammen	m	5 147	663	942	4 830	613	879	317	50	63
	w	6 272	913	1 244	6 090	868	1 192	182	45	52
	i	11 419	1 576	2 186	10 920	1 481	2 071	499	95	115
U Magdeburg	m	3 886	470	559	3 744	439	534	142	31	25
	w	2 618	376	368	2 579	362	357	39	14	11
	i	6 504	846	927	6 323	801	891	181	45	36
Sachsen-Anhalt zusammen	m	9 033	1 133	1 501	8 574	1 052	1 413	459	81	88
	w	8 890	1 289	1 612	8 669	1 230	1 549	221	59	63
	i	17 923	2 422	3 113	17 243	2 282	2 962	680	140	151
Schleswig-Holstein										
U Kiel	m	11 364	1 256	1 659	10 695	1 125	1 552	669	131	107
	w	8 663	1 137	1 393	8 155	985	1 301	508	152	92
	i	20 027	2 393	3 052	18 850	2 110	2 853	1 177	283	199
Medizinische U Lübeck	m	781	104	122	735	99	115	46	5	7
	w	731	99	108	690	95	103	41	4	5
	i	1 512	203	230	1 425	194	218	87	9	12
Schleswig-Holstein zusammen	m	12 145	1 360	1 781	11 430	1 224	1 667	715	136	114
	w	9 394	1 236	1 501	8 845	1 080	1 404	549	156	97
	i	21 539	2 596	3 282	20 275	2 304	3 071	1 264	292	211
Thüringen										
Medizinische Hochschule Erfurt	m	244	-	-	238	-	-	6	-	-
	w	224	-	-	221	-	-	3	-	-
	i	468	-	-	459	-	-	9	-	-
TU Ilmenau	m	2 311	426	523	2 065	403	493	246	23	30
	w	292	34	53	263	32	51	29	2	2
	i	2 603	460	576	2 328	435	544	275	25	32
U Jena	m	4 094	725	954	3 929	661	889	165	64	65
	w	4 296	999	1 322	4 167	929	1 252	129	70	70
	i	8 390	1 724	2 276	8 096	1 590	2 141	294	134	135
H für Architektur und	m	1 783	421	470	1 667	405	459	116	16	11
Bauwesen Weimar	w	944	254	275	929	247	274	15	7	1
	i	2 727	675	745	2 596	652	733	131	23	12
H Erfurt (PH)	m	442	32	223	437	27	218	5	5	5
	w	1 675	175	650	1 669	170	645	6	5	5
	i	2 117	207	873	2 106	197	863	11	10	10
Thüringen zusammen	m	8 874	1 604	2 170	8 336	1 496	2 059	538	108	111
	w	7 431	1 462	2 300	7 249	1 378	2 222	182	84	78
	i	16 305	3 066	4 470	15 585	2 874	4 281	720	192	189
Hochschulart insgesamt	m	693 139	67 842	95 474	637 514	58 333	84 741	55 625	9 509	10 733
	w	532 212	65 446	87 936	492 286	55 597	77 923	39 926	9 849	10 013
	i	1 225 351	133 288	183 410	1 129 800	113 930	162 664	95 551	19 358	20 746

## 1 Studenten und Studienanfänger nach Hochschularten und Hochschulen

Hochschule	Ge- schl.	Insgesamt			Deutsche Studenten			Ausländische Studenten		
		insgesamt	darunter im ersten		zusammen	darunter im ersten		zusammen	darunter im ersten	
			Hochschul- semester	Fach- semester		Hochschul- semester	Fach- semester		Hochschul- semester	Fach- semester
Gesamthochschulen										
Hessen										
GH Kassel										
-in Kassel	m	10 107	1 109	1 626	9 289	967	1 436	818	142	190
	w	6 764	968	1 389	6 298	820	1 211	466	148	178
	i	16 871	2 077	3 015	15 587	1 787	2 647	1 284	290	368
-in Witzenhausen	m	616	73	88	554	67	79	62	6	9
	w	281	33	41	275	33	40	6	-	1
	i	897	106	129	829	100	119	68	6	10
Zusammen	m	10 723	1 182	1 714	9 843	1 034	1 515	880	148	199
	w	7 045	1 001	1 430	6 573	853	1 251	472	148	179
	i	17 768	2 183	3 144	16 416	1 887	2 766	1 352	296	378
Hessen zusammen										
	m	10 723	1 182	1 714	9 843	1 034	1 515	880	148	199
	w	7 045	1 001	1 430	6 573	853	1 251	472	148	179
	i	17 768	2 183	3 144	16 416	1 887	2 766	1 352	296	378
Nordrhein-Westfalen										
U-GH Duisburg										
	m	10 587	1 305	1 720	9 775	1 176	1 561	812	129	159
	w	5 080	691	930	4 680	574	796	400	117	134
	i	15 667	1 996	2 650	14 455	1 750	2 357	1 212	246	293
U-GH Essen										
	m	12 771	1 428	1 961	11 641	1 218	1 719	1 130	210	242
	w	9 918	1 172	1 609	9 242	1 012	1 448	676	160	161
	i	22 689	2 600	3 570	20 883	2 230	3 167	1 806	370	403
Fernuniversität-GH Hagen										
	m	28 590	3 022	9 794	26 841	2 515	9 008	1 749	507	786
	w	13 694	2 265	5 153	12 897	1 931	4 732	797	334	421
	i	42 284	5 287	14 947	39 738	4 446	13 740	2 546	841	1 207
U-GH Paderborn										
-in Höxter	m	559	108	118	555	106	116	4	2	2
	w	359	52	60	356	52	59	3	-	1
	i	918	160	178	911	158	175	7	2	3
-in Meschede	m	1 064	135	144	1 038	133	142	26	2	2
	w	30	4	4	30	4	4	-	-	-
	i	1 094	139	148	1 068	137	146	26	2	2
-in Paderborn	m	9 225	1 113	1 351	8 570	989	1 211	655	124	140
	w	4 410	700	836	4 182	649	773	228	51	63
	i	13 635	1 813	2 187	12 752	1 638	1 984	883	175	203
-in Soest	m	1 425	176	185	1 381	175	183	44	1	2
	w	76	11	12	73	10	11	3	1	1
	i	1 501	187	197	1 454	185	194	47	2	3
Zusammen	m	12 273	1 532	1 798	11 544	1 403	1 652	729	129	146
	w	4 875	767	912	4 641	715	847	234	52	65
	i	17 148	2 299	2 710	16 185	2 118	2 499	963	181	211
U-GH Siegen										
	m	8 826	922	1 177	8 215	876	1 102	611	46	75
	w	3 757	396	521	3 516	378	491	241	18	30
	i	12 583	1 318	1 698	11 731	1 254	1 593	852	64	105
U-GH Wuppertal										
	m	11 876	1 425	1 884	10 699	1 217	1 619	1 177	208	265
	w	6 112	800	1 101	5 659	702	976	453	98	125
	i	17 988	2 225	2 985	16 358	1 919	2 595	1 630	306	390
Nordrhein-Westfalen zusammen										
	m	84 923	9 634	18 334	78 715	8 405	16 661	6 208	1 229	1 673
	w	43 436	6 091	10 226	40 635	5 312	9 290	2 801	779	936
	i	128 359	15 725	28 560	119 350	13 717	25 951	9 009	2 008	2 609
Hochschulart insgesamt										
	m	95 646	10 816	20 048	88 558	9 439	18 176	7 088	1 377	1 872
	w	50 481	7 092	11 656	47 208	6 165	10 541	3 273	927	1 115
	i	146 127	17 908	31 704	135 766	15 604	28 717	10 361	2 304	2 987
Pädagogische Hochschulen										
Baden-Württemberg										
PH Freiburg i.Br.										
	m	1 151	104	189	1 120	98	182	31	6	7
	w	2 735	363	530	2 654	339	503	81	24	27
	i	3 886	467	719	3 774	437	685	112	30	34
PH Heidelberg										
	m	769	60	131	761	59	130	8	1	1
	w	2 453	318	497	2 426	312	490	27	6	7
	i	3 222	378	628	3 187	371	620	35	7	8
PH Karlsruhe										
	m	380	42	83	374	39	80	6	3	3
	w	1 616	279	379	1 593	274	373	23	5	6
	i	1 996	321	462	1 967	313	453	29	8	9

## 1 Studenten und Studienanfänger nach Hochschularten und Hochschulen

Hochschule	Ge- schl.	Insgesamt			Deutsche Studenten			Ausländische Studenten		
		insgesamt	darunter im ersten		zusammen	darunter im ersten		zusammen	darunter im ersten	
			Hochschul- semester	Fach- semester		Hochschul- semester	Fach- semester		Hochschul- semester	Fach- semester
Pädagogische Hochschulen										
PH Ludwigsburg										
-in Ludwigsburg	m	891	120	163	876	112	155	15	8	8
	w	2 441	430	563	2 368	383	514	73	47	49
	i	3 332	550	726	3 244	495	669	88	55	57
-in Reutlingen	m	113	-	10	113	-	10	-	-	-
	w	328	-	39	325	-	39	3	-	-
	i	441	-	49	438	-	49	3	-	-
Zusammen	m	1 004	120	173	989	112	165	15	8	8
	w	2 769	430	602	2 693	383	553	76	47	49
	i	3 773	550	775	3 682	495	718	91	55	57
PH Schwäbisch Gmünd	m	339	47	67	337	47	67	2	-	-
	w	1 103	251	293	1 091	246	288	12	5	5
	i	1 442	298	360	1 428	293	355	14	5	5
PH Weingarten	m	575	78	121	568	74	117	7	4	4
	w	1 259	230	278	1 238	222	269	21	8	9
	i	1 834	308	399	1 806	296	386	28	12	13
Baden-Württemberg zusammen	m	4 218	451	764	4 149	429	741	69	22	23
	w	11 935	1 871	2 579	11 695	1 776	2 476	240	95	103
	i	16 153	2 322	3 343	15 844	2 205	3 217	309	117	126
Schleswig-Holstein										
PH Flensburg	m	477	102	136	411	69	102	66	33	34
	w	1 172	251	292	1 134	238	278	38	13	14
	i	1 649	353	428	1 545	307	380	104	46	48
PH Kiel	m	800	68	124	789	67	121	11	1	3
	w	2 229	348	437	2 201	333	422	28	15	15
	i	3 029	416	561	2 990	400	543	39	16	18
Schleswig-Holstein zusammen	m	1 277	170	260	1 200	136	223	77	34	37
	w	3 401	599	729	3 335	571	700	66	28	29
	i	4 678	769	989	4 535	707	923	143	62	66
Hochschulart insgesamt	m	5 495	621	1 024	5 349	565	964	146	56	60
	w	15 336	2 470	3 308	15 030	2 347	3 176	306	123	132
	i	20 831	3 091	4 332	20 379	2 912	4 140	452	179	192
Theologische Hochschulen										
Baden-Württemberg										
H für jüdische Studien Heidelberg	m	37	5	6	35	4	5	2	1	1
	w	84	12	16	75	10	13	9	2	3
	i	121	17	22	110	14	18	11	3	4
Baden-Württemberg zusammen	m	37	5	6	35	4	5	2	1	1
	w	84	12	16	75	10	13	9	2	3
	i	121	17	22	110	14	18	11	3	4
Bayern										
Phil.-Theol. H Benedikt- beuern (rk)	m	91	13	21	66	7	17	25	6	4
	w	39	6	15	39	6	15	-	-	-
	i	130	19	36	105	13	32	25	6	4
H für Philosophie München (rk)	m	247	28	59	198	17	51	49	11	8
	w	144	8	56	135	6	54	9	2	2
	i	391	36	115	333	23	105	58	13	10
Augustana-H Neuen- dettelsau (ev)										
-in München	m	24	6	7	24	6	7	-	-	-
	w	85	23	28	85	23	28	-	-	-
	i	109	29	35	109	29	35	-	-	-
-in Neuendettelsau	m	112	14	18	106	12	16	6	2	2
	w	82	13	14	80	12	13	2	1	1
	i	194	27	32	186	24	29	8	3	3
Zusammen	m	136	20	25	130	18	23	6	2	2
	w	167	36	42	165	35	41	2	1	1
	i	303	56	67	295	53	64	8	3	3
Bayern zusammen	m	474	61	105	394	42	91	80	19	14
	w	350	50	113	339	47	110	11	3	3
	i	824	111	218	733	89	201	91	22	17



## 1 Studenten und Studienanfänger nach Hochschularten und Hochschulen

Hochschule	Ge- schl.	Insgesamt			Deutsche Studenten			Ausländische Studenten		
		insgesamt	darunter im ersten		zusammen	darunter im ersten		zusammen	darunter im ersten	
			Hochschul-	Fach-		Hochschul-	Fach-		Hochschul-	Fach-
			semester	semester		semester	semester		semester	semester
Theologische Hochschulen										
Hessen										
Phil.-Theol. H	m	245	15	39	193	15	31	52	-	8
Frankfurt a.M. (rk)	w	72	9	14	67	9	13	5	-	1
	i	317	24	53	260	24	44	57	-	9
Theol. Fakultät Fulda (rk)	m	55	1	1	42	1	1	13	-	-
	w	-	-	-	-	-	-	-	-	-
	i	55	1	1	42	1	1	13	-	-
Luth.-Theol. H Oberursel (ev)	m	36	9	9	30	6	6	6	3	3
	w	11	3	3	10	2	2	1	1	1
	i	47	12	12	40	8	8	7	4	4
Hessen zusammen	m	336	25	49	265	22	38	71	3	11
	w	83	12	17	77	11	15	6	1	2
	i	419	37	66	342	33	53	77	4	13
Nordrhein-Westfalen										
Kirchliche H Bethel (ev)	m	211	43	49	191	39	45	20	4	4
	w	179	45	52	177	45	52	2	-	-
	i	390	88	101	368	84	97	22	4	4
Phil.-Theol. H	m	7	1	1	6	1	1	1	-	-
Hennef/Sieg (rk)	w	4	-	-	4	-	-	-	-	-
	i	11	1	1	10	1	1	1	-	-
Phil.-Theol. H Münster (rk)	m	53	5	11	28	1	3	25	4	8
	w	13	1	1	13	1	1	-	-	-
	i	66	6	12	41	2	4	25	4	8
Theol. Fakultät Paderborn (rk)	m	118	11	11	112	11	11	6	-	-
	w	15	2	2	15	2	2	-	-	-
	i	133	13	13	127	13	13	6	-	-
Phil.-Theol. H	m	42	4	5	19	2	3	23	2	2
St. Augustin (rk)	w	4	1	1	4	1	1	-	-	-
	i	46	5	6	23	3	4	23	2	2
Kirchliche H Wuppertal (ev)	m	142	41	42	137	40	41	5	1	1
	w	102	27	27	100	26	26	2	1	1
	i	244	68	69	237	66	67	7	2	2
Nordrhein-Westfalen zusammen	m	573	105	119	493	94	104	80	11	15
	w	317	76	83	313	75	82	4	1	1
	i	890	181	202	806	169	186	84	12	16
Rheinland-Pfalz										
Theol. Fakultät Trier	m	141	18	24	124	16	22	17	2	2
	w	51	9	11	48	9	11	3	-	-
	i	192	27	35	172	25	33	20	2	2
Theol. H Vallendar	m	52	2	4	40	1	3	12	1	1
	w	26	-	-	26	-	-	-	-	-
	i	78	2	4	66	1	3	12	1	1
Rheinland-Pfalz zusammen	m	193	20	28	164	17	25	29	3	3
	w	77	9	11	74	9	11	3	-	-
	i	270	29	39	238	26	36	32	3	3
Sachsen-Anhalt										
Kirchliche H der Siebentage	m	50	26	27	22	11	11	28	15	16
Adventisten in Friedensau	w	22	13	13	14	9	9	8	4	4
	i	72	39	40	36	20	20	36	19	20
Sachsen-Anhalt zusammen	m	50	26	27	22	11	11	28	15	16
	w	22	13	13	14	9	9	8	4	4
	i	72	39	40	36	20	20	36	19	20
Thüringen										
Phil.-Theol. Studium	m	103	13	15	103	13	15	-	-	-
Erfurt (rk)	w	121	2	3	121	2	3	-	-	-
	i	224	15	18	224	15	18	-	-	-
Thüringen zusammen	m	103	13	15	103	13	15	-	-	-
	w	121	2	3	121	2	3	-	-	-
	i	224	15	18	224	15	18	-	-	-

## 1 Studenten und Studienanfänger nach Hochschularten und Hochschulen

Hochschule	Ge- schl.	Insgesamt			Deutsche Studenten			Ausländische Studenten		
		insgesamt	darunter im ersten		zusammen	darunter im ersten		zusammen	darunter im ersten	
			Hochschul- semester	Fach- semester		Hochschul- semester	Fach- semester		Hochschul- semester	Fach- semester
Theologische Hochschulen										
Hochschulart insgesamt	m	1 766	255	349	1 476	203	289	290	52	60
	w	1 054	174	256	1 013	163	243	41	11	13
	i	2 820	429	605	2 489	366	532	331	63	73
Kunsthochschulen										
Baden-Württemberg										
Staatl. H für Musik Freiburg i.Br.	m	270	18	25	206	11	16	64	7	9
	w	294	37	53	215	16	30	79	21	23
	i	564	55	78	421	27	46	143	28	32
Staatl. H für Musik Heidelberg-Mannheim										
-in Heidelberg	m	40	1	4	36	1	3	4	-	1
	w	73	5	13	62	4	12	11	1	1
	i	113	6	17	98	5	15	15	1	2
-in Mannheim	m	198	20	42	164	11	32	34	9	10
	w	226	25	38	165	15	27	61	10	11
	i	424	45	80	329	26	59	95	19	21
Zusammen	m	238	21	46	200	12	35	38	9	11
	w	299	30	51	227	19	39	72	11	12
	i	537	51	97	427	31	74	110	20	23
Staatliche Akademie der Bildenden Künste Karlsruhe	m	119	7	12	109	7	12	10	-	-
	w	127	5	15	119	5	14	8	-	1
	i	246	12	27	228	12	26	18	-	1
Staatl. H für Gestaltung Karlsruhe	m	55	8	19	53	6	17	2	2	2
	w	54	8	24	53	7	23	1	1	1
	i	109	16	43	106	13	40	3	3	3
Staatl. H für Musik Karlsruhe	m	258	41	68	198	21	43	60	20	25
	w	256	34	54	183	13	31	73	21	23
	i	514	75	122	381	34	74	133	41	48
Staatliche Akademie der Bildenden Künste Stuttgart	m	329	32	70	289	25	56	40	7	14
	w	445	60	106	404	51	95	41	9	11
	i	774	92	176	693	76	151	81	16	25
Staatl. H für Musik und Dar- stellende Kunst Stuttgart	m	411	37	66	336	19	42	75	18	24
	w	440	42	75	337	18	46	103	24	29
	i	851	79	141	673	37	88	178	42	53
Staatl. H für Musik Trossingen	m	189	22	34	149	10	21	40	12	13
	w	240	17	30	179	9	19	61	8	11
	i	429	39	64	328	19	40	101	20	24
Baden-Württemberg zusammen										
	m	1 869	186	340	1 540	111	242	329	75	98
	w	2 155	233	408	1 717	138	297	438	95	111
	i	4 024	419	748	3 257	249	539	767	170	209
Bayern										
Akademie der Bildenden Künste München	m	296	26	64	240	16	48	56	10	16
	w	356	31	77	307	19	62	49	12	15
	i	652	57	141	547	35	110	105	22	31
H für Fernsehen und Film München	m	148	12	20	116	7	14	32	5	6
	w	87	5	20	68	3	17	19	2	3
	i	235	17	40	184	10	31	51	7	9
H für Musik München	m	337	50	63	291	32	48	46	18	15
	w	391	65	74	306	39	51	85	26	23
	i	728	115	137	597	71	99	131	44	38
Akademie der Bildenden Künste Nürnberg	m	135	14	22	118	10	18	17	4	4
	w	173	20	39	157	15	34	16	5	5
	i	308	34	61	275	25	52	33	9	9
H für Musik Würzburg	m	221	41	43	199	37	43	22	4	-
	w	255	29	37	222	21	36	33	8	1
	i	476	70	80	421	58	79	55	12	1
Bayern zusammen										
	m	1 137	143	212	964	102	171	173	41	41
	w	1 262	150	247	1 060	97	200	202	53	47
	i	2 399	293	459	2 024	199	371	375	94	88

## 1 Studenten und Studienanfänger nach Hochschularten und Hochschulen

Hochschule	Ge- schl.	Insgesamt			Deutsche Studenten			Ausländische Studenten		
		insgesamt	darunter im ersten		zusammen	darunter im ersten		zusammen	darunter im ersten	
			Hochschul- semester	Fach- semester		Hochschul- semester	Fach- semester		Hochschul- semester	Fach- semester
Kunsthochschulen										
Berlin										
H der Künste Berlin	m	2 616	111	218	2 257	67	165	359	44	53
	w	3 394	214	384	2 872	131	287	522	83	97
	i	6 010	325	602	5 129	198	452	881	127	150
Kunsthochschule Berlin	m	155	18	33	148	18	30	7	-	3
	w	243	32	54	231	28	49	12	4	5
	i	398	50	87	379	46	79	19	4	8
H für Musik Berlin	m	346	20	36	301	14	29	45	6	7
	w	314	21	31	267	15	26	47	6	5
	i	660	41	67	568	29	55	92	12	12
H für Schauspielkunst Berlin	m	104	12	22	93	10	19	11	2	3
	w	75	10	16	61	5	11	14	5	5
	i	179	22	38	154	15	30	25	7	8
Berlin zusammen	m	3 221	161	309	2 799	109	243	422	52	66
	w	4 026	277	485	3 431	179	373	595	98	112
	i	7 247	438	794	6 230	288	616	1 017	150	178
Brandenburg										
H für Film und Fernsehen Potsdam-Babelsberg	m	257	26	64	238	23	60	19	3	4
	w	149	14	41	140	12	39	9	2	2
	i	406	40	105	378	35	99	28	5	6
Brandenburg zusammen	m	257	26	64	238	23	60	19	3	4
	w	149	14	41	140	12	39	9	2	2
	i	406	40	105	378	35	99	28	5	6
Bremen										
H für Künste Bremen	m	333	31	52	311	26	46	22	5	6
	w	360	40	66	331	31	54	29	9	12
	i	693	71	118	642	57	100	51	14	18
Bremen zusammen	m	333	31	52	311	26	46	22	5	6
	w	360	40	66	331	31	54	29	9	12
	i	693	71	118	642	57	100	51	14	18
Hamburg										
H für Musik und Theater Hamburg	m	229	1	3	213	1	3	16	-	-
	w	231	2	3	198	1	2	33	1	1
	i	460	3	6	411	2	5	49	1	1
Hamburg zusammen	m	229	1	3	213	1	3	16	-	-
	w	231	2	3	198	1	2	33	1	1
	i	460	3	6	411	2	5	49	1	1
Hessen										
H für Bildende Künste Frankfurt a.M. (Städelschule)	m	73	8	14	56	5	11	17	3	3
	w	46	5	13	37	5	12	9	-	1
	i	119	13	27	93	10	23	26	3	4
H für Musik und Darstellende Kunst Frankfurt a.M.	m	359	36	36	315	21	21	44	15	15
	w	406	50	51	312	29	30	94	21	21
	i	765	86	87	627	50	51	138	36	36
H für Gestaltung Offenbach	m	237	21	35	225	18	31	12	3	4
	w	217	21	40	206	20	37	11	1	3
	i	454	42	75	431	38	68	23	4	7
Hessen zusammen	m	669	65	85	596	44	63	73	21	22
	w	669	76	104	555	54	79	114	22	25
	i	1 338	141	189	1 151	98	142	187	43	47
Mecklenburg-Vorpommern										
H für Musik und Theater Rostock	m	55	9	11	55	9	11	-	-	-
	w	63	10	16	60	9	15	3	1	1
	i	118	19	27	115	18	26	3	1	1
Mecklenburg-Vorpommern zusammen	m	55	9	11	55	9	11	-	-	-
	w	63	10	16	60	9	15	3	1	1
	i	118	19	27	115	18	26	3	1	1

## 1 Studenten und Studienanfänger nach Hochschularten und Hochschulen

Hochschule	Ge- schl.	Insgesamt			Deutsche Studenten			Ausländische Studenten		
		insgesamt	darunter im ersten		zusammen	darunter im ersten		zusammen	darunter im ersten	
			Hochschul-	Fach-		Hochschul-	Fach-		Hochschul-	Fach-
			semester	semester		semester	semester		semester	semester
Kunsthochschulen										
Niedersachsen										
H für Bildende Künste Braunschweig	m w i	459 591 1 050	32 40 72	76 88 164	416 544 960	29 31 60	70 73 143	43 47 90	3 9 12	6 15 21
H für Musik und Theater Hannover	m w i	464 610 1 074	114 157 271	116 162 278	412 532 944	96 132 228	98 137 235	52 78 130	18 25 43	18 25 43
Niedersachsen zusammen	m w i	923 1 201 2 124	146 197 343	192 250 442	828 1 076 1 904	125 163 288	168 210 378	95 125 220	21 34 55	24 40 64
Nordrhein-Westfalen										
H für Musik Detmold										
-in Detmold	m w i	332 329 661	21 22 43	27 29 56	258 233 491	11 8 19	17 14 31	74 96 170	10 14 24	10 15 25
-in Dortmund	m w i	116 154 270	2 10 12	8 13 21	106 113 219	2 3 5	8 6 14	10 41 51	- 7 7	- 7 7
-in Münster	m w i	80 154 234	3 8 11	7 18 25	69 131 200	1 4 5	5 14 19	11 23 34	2 4 6	2 4 6
Zusammen	m w i	528 637 1 165	26 40 66	42 60 102	433 477 910	14 15 29	30 34 64	95 160 255	12 25 37	12 26 38
Kunstakademie Düsseldorf	m w i	346 288 634	21 14 35	42 42 84	251 223 474	10 7 17	31 34 65	95 65 160	11 7 18	11 8 19
Robert-Schumann-H Düsseldorf	m w i	464 304 768	67 34 101	88 35 123	421 242 663	56 19 75	81 28 109	43 62 105	11 15 26	7 7 14
Folkwang-Hochschule Essen										
-in Duisburg	m w i	91 90 181	8 1 9	7 1 8	68 66 134	4 - 4	5 1 6	23 24 47	4 1 5	2 - 2
-in Essen	m w i	374 403 777	63 71 134	64 69 133	308 288 596	47 44 91	48 43 91	66 115 181	16 27 43	16 26 42
Zusammen	m w i	465 493 958	71 72 143	71 70 141	376 354 730	51 44 95	53 44 97	89 139 228	20 28 48	18 26 44
KH für Medien Köln	m w i	58 34 92	1 3 4	3 6 9	41 30 71	- - -	2 3 5	17 4 21	1 3 4	1 3 4
H für Musik Köln										
-in Aachen	m w i	115 136 251	11 9 20	14 19 33	84 100 184	5 4 9	7 13 20	31 36 67	6 5 11	7 6 13
-in Köln	m w i	597 564 1 161	63 83 146	99 121 220	479 386 865	32 27 59	64 54 118	118 178 296	31 56 87	35 67 102
-in Wuppertal	m w i	119 158 277	9 14 23	17 26 43	104 116 220	6 6 12	14 15 29	15 42 57	3 8 11	3 11 14
Zusammen	m w i	831 858 1 689	83 106 189	130 166 296	667 602 1 269	43 37 80	85 82 167	164 256 420	40 69 109	45 84 129
Kunstakademie Münster	m w i	137 217 354	6 12 18	20 32 52	125 210 335	4 11 15	18 30 48	12 7 19	2 1 3	2 2 4
Nordrhein-Westfalen zusammen	m w i	2 829 2 831 5 660	275 281 556	396 411 807	2 314 2 138 4 452	178 133 311	300 255 555	515 693 1 208	97 148 245	96 158 252

## 1 Studenten und Studienanfänger nach Hochschularten und Hochschulen

Hochschule	Ge- schl.	Insgesamt			Deutsche Studenten			Ausländische Studenten		
		insgesamt	darunter im ersten		zusammen	darunter im ersten		zusammen	darunter im ersten	
			Hochschul-	Fach-		Hochschul-	Fach-		Hochschul-	Fach-
			semester	semester		semester	semester		semester	semester
Kunsthochschulen										
Saarland										
Musikhochschule des Saarlandes	m	198	24	35	168	14	24	30	10	11
Saarbrücken	w	154	17	27	114	8	18	40	9	9
	i	352	41	62	282	22	42	70	19	20
H der Bildenden Künste	m	131	15	19	124	13	17	7	2	2
Saarbrücken	w	135	19	29	123	11	22	12	8	7
	i	266	34	48	247	24	39	19	10	9
Saarland zusammen	m	329	39	54	292	27	41	37	12	13
	w	289	36	56	237	19	40	52	17	16
	i	618	75	110	529	46	81	89	29	29
Sachsen										
H für Bildende Künste Dresden	m	117	16	29	113	15	27	4	1	2
	w	125	32	45	120	31	44	5	1	1
	i	242	48	74	233	46	71	9	2	3
H für Kirchenmusik Dresden	m	23	6	6	22	6	6	1	-	-
	w	21	4	4	19	2	2	2	2	2
	i	44	10	10	41	8	8	3	2	2
H für Musik Dresden	m	305	43	67	290	40	65	15	3	2
	w	290	42	66	268	36	60	22	6	6
	i	595	85	133	558	76	125	37	9	8
H für Graphik und Buchkunst	m	148	14	23	141	14	22	7	-	1
Leipzig	w	94	16	28	88	16	27	6	-	1
	i	242	30	51	229	30	49	13	-	2
H für Musik u. Theater Leipzig	m	307	33	58	285	27	51	22	6	7
	w	278	34	50	257	31	47	21	3	3
	i	585	67	108	542	58	98	43	9	10
Sachsen zusammen	m	900	112	183	851	102	171	49	10	12
	w	808	128	193	752	116	180	56	12	13
	i	1 708	240	376	1 603	218	351	105	22	25
Sachsen-Anhalt										
H für Kunst und Design	m	296	55	66	281	55	66	15	-	-
Halle-Burg Giebichenstein	w	294	65	80	281	63	76	13	2	4
	i	590	120	146	562	118	142	28	2	4
Evang. H für Kirchenmusik	m	23	16	6	22	15	5	1	1	1
Halle	w	31	29	7	31	29	7	-	-	-
	i	54	45	13	53	44	12	1	1	1
Sachsen-Anhalt zusammen	m	319	71	72	309	70	71	16	1	1
	w	325	94	87	312	92	83	13	2	4
	i	644	165	159	615	162	154	29	3	5
Schleswig-Holstein										
Musikhochschule Lübeck	m	186	23	29	150	18	22	36	5	7
	w	181	17	23	142	11	18	39	6	5
	i	367	40	52	292	29	40	75	11	12
Schleswig-Holstein zusammen	m	186	23	29	150	18	22	36	5	7
	w	181	17	23	142	11	18	39	6	5
	i	367	40	52	292	29	40	75	11	12
Thüringen										
H für Musik Weimar	m	296	48	77	271	40	67	25	8	10
	w	309	51	81	294	43	74	15	8	7
	i	605	99	158	565	83	141	40	16	17
Thüringen zusammen	m	296	48	77	271	40	67	25	8	10
	w	309	51	81	294	43	74	15	8	7
	i	605	99	158	565	83	141	40	16	17
Hochschulart insgesamt	m	13 552	1 336	2 079	11 725	985	1 679	1 827	351	400
	w	14 859	1 606	2 471	12 443	1 098	1 919	2 416	508	552
	i	28 411	2 942	4 550	24 168	2 083	3 598	4 243	859	952

## 1 Studenten und Studienanfänger nach Hochschularten und Hochschulen

Hochschule	Ge- schl.	Insgesamt			Deutsche Studenten			Ausländische Studenten		
		insgesamt	darunter im ersten		zusammen	darunter im ersten		zusammen	darunter im ersten	
			Hochschul- semester	Fach- semester		Hochschul- semester	Fach- semester		Hochschul- semester	Fach- semester
Fachhochschulen (ohne Verwaltungs-FH)										
Baden-Württemberg										
FH Aalen	m	2 241	279	372	2 175	269	361	66	10	11
	w	294	23	29	283	23	28	11	-	1
	i	2 535	302	401	2 458	292	389	77	10	12
FH Albstadt-Sigmaringen										
-in Albstadt	m	491	72	83	469	67	76	22	5	7
	w	394	45	49	380	42	46	14	3	3
	i	885	117	132	849	109	122	36	8	10
-in Sigmaringen	m	319	58	68	304	52	62	15	6	6
	w	334	58	68	320	52	62	14	6	6
	i	653	116	136	624	104	124	29	12	12
Zusammen	m	810	130	151	773	119	138	37	11	13
	w	728	103	117	700	94	108	28	9	9
	i	1 538	233	268	1 473	213	246	65	20	22
FH Biberach a. d. Riss	m	898	118	137	874	115	134	24	3	3
	w	281	27	32	272	24	29	9	3	3
	i	1 179	145	169	1 146	139	163	33	6	6
FH für Sozialwesen Esslingen	m	136	20	24	128	20	23	8	-	1
	w	539	105	126	520	103	124	19	2	2
	i	675	125	150	648	123	147	27	2	3
FH für Technik Esslingen										
-in Esslingen	m	3 086	434	523	2 830	398	479	256	36	44
	w	144	18	25	132	16	22	12	2	3
	i	3 230	452	548	2 962	414	501	268	38	47
-in Göppingen	m	448	62	71	425	57	66	23	5	5
	w	23	3	5	21	3	5	2	-	-
	i	471	65	76	446	60	71	25	5	5
Zusammen	m	3 534	496	594	3 255	455	545	279	41	49
	w	167	21	30	153	19	27	14	2	3
	i	3 701	517	624	3 408	474	572	293	43	52
FH Furtwangen										
-in Furtwangen	m	1 516	191	216	1 444	186	211	72	5	5
	w	174	27	30	156	24	27	18	3	3
	i	1 690	218	246	1 600	210	238	90	8	8
-in Villingen-Schwenningen	m	397	81	91	386	79	89	11	2	2
	w	48	11	12	47	11	12	1	-	-
	i	445	92	103	433	90	101	12	2	2
Zusammen	m	1 913	272	307	1 830	265	300	83	7	7
	w	222	38	42	203	35	39	19	3	3
	i	2 135	310	349	2 033	300	339	102	10	10
FH Heilbronn										
-in Heilbronn	m	2 100	263	305	1 983	243	284	117	20	21
	w	785	92	108	702	71	87	83	21	21
	i	2 885	355	413	2 685	314	371	200	41	42
-in Künzelsau	m	419	93	101	406	89	96	13	4	5
	w	19	5	6	18	4	5	1	1	1
	i	438	98	107	424	93	101	14	5	6
Zusammen	m	2 519	356	406	2 389	332	380	130	24	26
	w	804	97	114	720	75	92	84	22	22
	i	3 323	453	520	3 109	407	472	214	46	48
FH Karlsruhe										
FH Karlsruhe	m	3 825	481	601	3 628	451	567	197	30	34
	w	713	90	109	676	83	101	37	7	8
	i	4 538	571	710	4 304	534	668	234	37	42
FH Konstanz										
FH Konstanz	m	2 293	319	351	2 093	277	308	200	42	43
	w	353	50	52	304	39	41	49	11	11
	i	2 646	369	403	2 397	316	349	249	53	54
FH für Sozialwesen Mannheim										
FH für Sozialwesen Mannheim	m	128	12	18	121	11	17	7	1	1
	w	265	42	49	247	39	46	18	3	3
	i	393	54	67	368	50	63	25	4	4
FH für Technik Mannheim										
FH für Technik Mannheim	m	2 578	307	457	2 391	276	420	187	31	37
	w	374	46	65	349	46	63	25	-	2
	i	2 952	353	522	2 740	322	483	212	31	39
FH Nürtingen										
-in Geislingen	m	250	29	37	237	29	37	13	-	-
	w	77	10	11	76	10	11	1	-	-
	i	327	39	48	313	39	48	14	-	-

## 1 Studenten und Studienanfänger nach Hochschularten und Hochschulen

Hochschule	Ge- schl.	Insgesamt			Deutsche Studenten			Ausländische Studenten		
		insgesamt	darunter im ersten		zusammen	darunter im ersten		zusammen	darunter im ersten	
			Hochschul-	Fach-		Hochschul-	Fach-		Hochschul-	Fach-
			semester	semester		semester	semester		semester	semester
Fachhochschulen (ohne Verwaltungs-FH)										
-in Nürtingen	m	1 419	147	231	1 336	145	223	83	2	8
	w	820	87	114	781	84	110	39	3	4
	i	2 239	234	345	2 117	229	333	122	5	12
Zusammen	m	1 669	176	268	1 573	174	260	96	2	8
	w	897	97	125	857	94	121	40	3	4
	i	2 566	273	393	2 430	268	381	136	5	12
FH Offenburg	m	1 609	221	297	1 536	216	288	73	5	9
	w	182	23	26	169	21	24	13	2	2
	i	1 791	244	323	1 705	237	312	86	7	11
FH für Gestaltung, Technik und Wirtschaft Pforzheim	m	1 722	225	307	1 632	211	291	90	14	16
	w	1 220	176	228	1 161	165	214	59	11	14
	i	2 942	401	535	2 793	376	505	149	25	30
FH Ravensburg-Weingarten	m	1 141	145	169	1 088	140	162	53	5	7
	w	200	35	40	193	35	40	7	-	-
	i	1 341	180	209	1 281	175	202	60	5	7
FH für Technik und Wirtschaft Reutlingen	m	1 930	293	360	1 725	252	314	205	41	46
	w	1 053	198	230	895	144	171	158	54	59
	i	2 983	491	590	2 620	396	485	363	95	105
FH für Gestaltung Schwäbisch Gmünd	m	183	21	30	179	21	30	4	-	-
	w	179	21	33	172	21	30	7	-	-
	i	362	42	63	351	42	60	11	-	3
FH für Bibliothekswesen Stuttgart	m	121	27	33	120	26	32	1	1	1
	w	487	113	126	474	105	117	13	8	9
	i	608	140	159	594	131	149	14	9	10
FH für Druck Stuttgart	m	831	92	110	774	84	102	57	8	8
	w	503	45	51	470	42	47	33	3	4
	i	1 334	137	161	1 244	126	149	90	11	12
FH für Technik Stuttgart	m	1 612	214	242	1 529	206	233	83	8	9
	w	654	69	76	628	66	73	26	3	3
	i	2 266	283	318	2 157	272	306	109	11	12
FH Ulm										
-in Geislingen	m	257	33	35	248	33	35	9	-	-
	w	6	1	1	6	1	1	-	-	-
	i	263	34	36	254	34	36	9	-	-
-in Ulm	m	1 913	249	289	1 847	242	280	66	7	9
	w	118	17	17	111	17	17	7	-	-
	i	2 031	266	306	1 958	259	297	73	7	9
Zusammen	m	2 170	282	324	2 095	275	315	75	7	9
	w	124	18	18	112	18	18	7	-	-
	i	2 294	300	342	2 212	293	333	82	7	9
FH Berufsförderungsw. der Stiftung Reha. Heidelberg	m	425	161	7	425	161	7	-	-	-
	w	144	45	7	144	45	7	-	-	-
	i	569	206	14	569	206	14	-	-	-
Priv. FH Isny	m	287	83	104	276	79	99	11	4	5
	w	220	54	56	216	53	55	4	1	1
	i	507	137	160	492	132	154	15	5	6
Bodensee-Kunstschule (Priv. FH) Konstanz	m	29	6	7	29	6	7	-	-	-
	w	37	7	10	35	7	10	2	-	-
	i	66	13	17	64	13	17	2	-	-
H für Berufstätige (Priv. Fern-FH) Lehr	m	1 347	318	565	1 287	299	539	60	19	26
	w	477	157	218	460	154	213	17	3	5
	i	1 824	475	783	1 747	453	752	77	22	31
Städt. FH für Gestaltung Mannheim	m	85	5	6	77	4	5	8	1	1
	w	106	15	18	99	14	16	7	1	2
	i	191	20	24	176	18	21	15	2	3
Priv. FH für Kunsttherapie Nürtingen	m	28	3	6	28	3	6	-	-	-
	w	162	31	39	155	29	36	7	2	3
	i	190	34	45	183	32	42	7	2	3
Priv. FH für Gestaltung Stuttgart (Merz-Akademie)	m	93	13	14	87	13	13	6	-	1
	w	88	10	12	82	10	12	6	-	-
	i	181	23	26	169	23	25	12	-	1
Evang. FH der Landeskirche in Baden, Freiburg i.Br.	m	197	32	45	196	32	45	1	-	-
	w	404	70	80	400	69	77	4	1	3
	i	601	102	125	596	101	122	5	1	3
Evang. FH Reutlingen	m	94	14	22	90	12	20	4	2	2
	w	290	33	40	284	32	39	6	1	1
	i	384	47	62	374	44	59	10	3	3
Kath. FH Freiburg i.Br.	m	282	80	80	277	77	77	5	3	3
	w	640	147	148	632	144	145	8	3	3
	i	922	227	228	909	221	222	13	6	6

## 1 Studenten und Studienanfänger nach Hochschularten und Hochschulen

Hochschule	Ge-schl.	Insgesamt			Deutsche Studenten			Ausländische Studenten		
		insgesamt	darunter im ersten		zusammen	darunter im ersten		zusammen	darunter im ersten	
			Hochschul-	Fach-		Hochschul-	Fach-		Hochschul-	Fach-
			semester	semester		semester	semester		semester	semester
Fachhochschulen (ohne Verwaltungs-FH)										
Baden-Württemberg zusammen	m	36 730	5 201	6 414	34 680	4 881	6 038	2 050	320	376
	w	12 807	2 006	2 346	12 070	1 848	2 163	737	158	183
	i	49 537	7 207	8 760	46 750	6 729	8 201	2 787	478	559
Bayern										
FH Augsburg	m	3 164	521	636	2 983	464	572	181	57	64
	w	802	176	210	741	155	189	61	21	21
	i	3 966	697	846	3 724	619	761	242	78	85
FH Coburg										
-in Coburg	m	1 936	352	387	1 855	330	364	81	22	23
	w	822	187	191	800	179	184	22	8	7
	i	2 758	539	578	2 655	509	548	103	30	30
-in Münchenberg	m	149	7	10	143	4	7	6	3	3
	w	157	19	20	154	19	20	3	-	-
	i	306	26	30	297	23	27	9	3	3
Zusammen	m	2 085	359	397	1 998	334	371	87	25	26
	w	979	206	211	954	198	204	25	8	7
	i	3 064	565	608	2 952	532	575	112	33	33
FH Kempten	m	1 496	234	245	1 410	189	200	86	45	45
	w	554	118	122	499	82	90	55	36	32
	i	2 050	352	367	1 909	271	290	141	81	77
FH Landshut	m	1 536	260	305	1 487	252	295	49	8	10
	w	609	155	174	585	147	163	24	8	11
	i	2 145	415	479	2 072	399	458	73	16	21
FH München	m	12 382	1 811	2 493	11 509	1 620	2 256	873	191	237
	w	4 335	781	958	4 034	678	865	301	103	93
	i	16 717	2 592	3 451	15 543	2 298	3 121	1 174	294	330
FH Nürnberg	m	6 161	928	1 175	5 961	883	1 121	200	45	54
	w	2 399	428	511	2 304	402	481	95	26	30
	i	8 560	1 356	1 686	8 265	1 285	1 602	295	71	84
FH Regensburg	m	4 728	834	1 021	4 637	813	997	91	21	24
	w	1 506	320	379	1 440	293	352	86	27	27
	i	6 234	1 154	1 400	6 077	1 106	1 349	157	48	51
FH Rosenheim	m	2 613	440	520	2 533	424	504	80	16	16
	w	922	182	210	872	170	198	50	12	12
	i	3 535	622	730	3 405	594	702	130	28	28
FH Weihenstephan										
-in Triesdorf	m	299	92	114	267	67	89	32	25	25
	w	115	45	54	98	34	41	17	11	13
	i	414	137	168	365	101	130	49	36	38
-in Weihenstephan	m	1 106	206	260	1 078	198	251	28	8	9
	w	954	186	252	934	180	245	20	6	7
	i	2 060	392	512	2 012	378	496	48	14	16
Zusammen	m	1 405	298	374	1 345	265	340	60	33	34
	w	1 069	231	306	1 032	214	286	37	17	20
	i	2 474	529	680	2 377	479	626	97	50	54
FH Würzburg-Schweinfurt										
-in Schweinfurt	m	2 135	290	442	2 085	281	427	50	9	15
	w	131	21	27	128	20	26	3	1	1
	i	2 266	311	469	2 213	301	453	53	10	16
-in Würzburg	m	2 624	475	592	2 567	467	583	57	8	9
	w	1 683	319	378	1 636	310	366	47	9	12
	i	4 307	794	970	4 203	777	949	104	17	21
Zusammen	m	4 759	765	1 034	4 652	748	1 010	107	17	24
	w	1 814	340	405	1 764	330	392	50	10	13
	i	6 573	1 105	1 439	6 416	1 078	1 402	157	27	37
Kath. Stiftungs FH München										
-in München	m	212	32	50	209	32	50	3	-	-
	w	737	110	148	719	108	146	18	2	2
	i	949	142	198	928	140	196	21	2	2
-in Benediktbeuern	m	193	39	49	180	35	45	13	4	4
	w	282	49	60	276	49	60	6	-	-
	i	475	88	109	456	84	105	19	4	4
Zusammen	m	405	71	99	389	67	95	16	4	4
	w	1 019	159	208	995	157	206	24	2	2
	i	1 424	230	307	1 384	224	301	40	6	6



## 1 Studenten und Studienanfänger nach Hochschularten und Hochschulen

Hochschule	Ge- schl.	Insgesamt			Deutsche Studenten			Ausländische Studenten		
		insgesamt	darunter im ersten		zusammen	darunter im ersten		zusammen	darunter im ersten	
			Hochschul- semester	Fach- semester		Hochschul- semester	Fach- semester		Hochschul- semester	Fach- semester
Fachhochschulen (ohne Verwaltungs-FH)										
Evang. Stiftungs FH Nürnberg	m	111	21	26	111	21	26	-	-	-
	w	431	69	77	426	68	76	5	1	1
	i	542	90	103	537	89	102	5	1	1
Bayern zusammen	m	40 845	6 542	8 325	39 015	6 080	7 787	1 830	462	538
	w	16 439	3 165	3 771	15 646	2 894	3 502	793	271	269
	i	57 284	9 707	12 096	54 661	8 974	11 289	2 623	733	807
Berlin										
Technische FH Berlin	m	6 155	455	684	5 464	401	586	601	54	98
	w	1 649	162	209	1 507	157	201	142	5	8
	i	7 804	617	893	6 971	558	787	833	59	106
FH der Deutschen Bundespost Telekom Berlin	m	501	55	59	494	54	58	7	1	1
	w	71	4	4	70	4	4	1	-	-
	i	572	59	63	564	58	62	8	1	1
FH für Technik und Wirtschaft Berlin	m	3 524	738	851	3 372	703	802	152	35	49
	w	1 560	275	326	1 505	260	303	55	15	23
	i	5 084	1 013	1 177	4 877	963	1 105	207	50	72
FH für Wirtschaft Berlin	m	1 451	131	212	1 291	107	183	160	24	29
	w	1 235	150	210	1 072	120	174	163	30	36
	i	2 686	281	422	2 363	227	357	323	54	65
FH für Sozialarbeit und Sozialpädagogik Berlin	m	295	28	49	284	27	48	11	1	1
	w	823	89	121	793	85	116	30	4	5
	i	1 118	117	170	1 077	112	164	41	5	6
Evang. FH f. Sozialarbeit und Sozialpädagogik Berlin	m	132	15	23	129	13	21	3	2	2
	w	425	65	83	411	63	81	14	2	2
	i	557	80	106	540	76	102	17	4	4
Kath. FH Berlin	m	146	36	51	144	36	51	2	-	-
	w	320	87	110	317	85	108	3	2	2
	i	466	123	161	461	121	159	5	2	2
Berlin zusammen	m	12 204	1 458	1 929	11 178	1 341	1 749	1 026	117	180
	w	6 083	832	1 063	5 675	774	987	408	58	76
	i	18 287	2 290	2 992	16 853	2 115	2 736	1 434	175	256
Brandenburg										
FH Brandenburg	m	194	116	97	191	115	95	3	1	2
	w	104	73	57	104	73	57	-	-	-
	i	298	189	154	295	188	152	3	1	2
FH Eberswalde	m	197	72	85	197	72	85	-	-	-
	w	44	21	24	44	21	24	-	-	-
	i	241	93	109	241	93	109	-	-	-
FH Lausitz										
-in Cottbus	m	46	6	6	46	6	6	-	-	-
	w	214	66	66	213	65	65	1	1	1
	i	260	72	72	259	71	71	1	1	1
-in Senftenberg	m	468	270	187	465	268	185	3	2	2
	w	239	160	146	238	160	146	1	-	-
	i	707	430	333	703	428	331	4	2	2
Zusammen	m	514	276	193	511	274	191	3	2	2
	w	453	226	212	451	225	211	2	1	1
	i	967	502	405	962	499	402	5	3	3
FH Potsdam	m	218	82	99	214	79	96	4	3	3
	w	344	96	119	340	94	117	4	2	2
	i	562	178	218	554	173	213	8	5	5
FH Wildau	m	361	186	95	358	183	92	3	3	3
	w	134	116	45	133	115	45	1	1	-
	i	495	302	140	491	298	137	4	4	3
Brandenburg zusammen	m	1 484	732	569	1 471	723	559	13	9	10
	w	1 079	532	457	1 072	528	454	7	4	3
	i	2 563	1 264	1 026	2 543	1 251	1 013	20	13	13

## 1 Studenten und Studienanfänger nach Hochschularten und Hochschulen

Hochschule	Ge- schl.	Insgesamt			Deutsche Studenten			Ausländische Studenten		
		insgesamt	darunter im ersten		zusammen	darunter im ersten		zusammen	darunter im ersten	
			Hochschul- semester	Fach- semester		Hochschul- semester	Fach- semester		Hochschul- semester	Fach- semester
Fachhochschulen (ohne Verwaltungs-FH)										
Bremen										
H Bremen	m	4 358	762	844	4 042	711	788	316	51	56
	w	2 011	387	420	1 875	359	387	136	28	33
	i	6 369	1 149	1 264	5 917	1 070	1 175	452	79	89
H Bremerhaven	m	1 462	228	320	1 418	218	311	44	10	9
	w	252	35	45	245	32	42	7	3	3
	i	1 714	263	365	1 663	250	353	51	13	12
Bremen zusammen	m	5 820	990	1 164	5 460	929	1 099	360	61	65
	w	2 263	422	465	2 120	391	429	143	31	36
	i	8 083	1 412	1 629	7 580	1 320	1 528	503	92	101
Hamburg										
FH Hamburg	m	11 073	890	1 185	10 080	798	1 062	993	92	123
	w	4 198	234	344	3 921	211	311	277	23	33
	i	15 271	1 124	1 529	14 001	1 009	1 373	1 270	115	156
Hamburg zusammen	m	11 073	890	1 185	10 080	798	1 062	993	92	123
	w	4 198	234	344	3 921	211	311	277	23	33
	i	15 271	1 124	1 529	14 001	1 009	1 373	1 270	115	156
Hessen										
FH Darmstadt	m	6 556	732	731	6 073	669	669	483	63	62
	w	2 040	332	332	1 899	295	295	141	37	37
	i	8 596	1 064	1 063	7 972	964	964	624	100	99
FH Frankfurt a.M.	m	7 284	708	1 017	6 028	543	807	1 256	165	210
	w	2 636	342	448	2 309	290	382	327	52	66
	i	9 920	1 050	1 465	8 337	833	1 189	1 583	217	276
FH Fulda	m	1 849	306	363	1 809	287	341	40	19	22
	w	1 575	309	335	1 547	300	325	28	9	10
	i	3 424	615	698	3 356	587	666	68	28	32
FH Gießen-Friedberg										
-in Friedberg	m	2 717	251	311	2 629	239	296	88	12	15
	w	237	27	30	226	26	29	11	1	1
	i	2 954	278	341	2 855	265	325	99	13	16
-in Gießen	m	5 225	579	723	4 854	539	674	371	40	49
	w	901	113	130	832	100	117	69	13	13
	i	6 126	692	853	5 686	639	791	440	53	62
Zusammen	m	7 942	830	1 034	7 483	778	970	459	52	64
	w	1 138	140	160	1 058	126	146	80	14	14
	i	9 080	970	1 194	8 541	904	1 116	539	66	78
FH Wiesbaden										
-in Geisenheim	m	527	93	109	512	90	105	15	3	4
	w	242	47	55	236	46	54	6	1	1
	i	769	140	164	748	136	159	21	4	5
-in Rüsselsheim	m	2 952	226	247	2 732	202	222	220	24	25
	w	87	7	8	86	7	8	1	-	-
	i	3 039	233	255	2 818	209	230	221	24	25
-in Wiesbaden	m	2 421	353	478	2 182	304	412	239	49	66
	w	1 740	266	327	1 614	245	303	126	21	24
	i	4 161	619	805	3 796	549	715	365	70	90
Zusammen	m	5 900	672	834	5 426	596	739	474	76	95
	w	2 069	320	390	1 936	298	365	133	22	25
	i	7 969	992	1 224	7 362	894	1 104	607	98	120
FH der DBP Telekom Dieburg	m	789	125	131	777	117	123	12	8	8
	w	68	6	6	64	4	4	4	2	2
	i	857	131	137	841	121	127	16	10	10
H für Bankwirtschaft (Priv.FH) Frankfurt a.M.	m	212	81	87	207	80	86	5	1	1
	w	100	47	48	96	46	46	4	1	2
	i	312	128	135	303	126	132	9	2	3
Priv. FH Fresenius Wiesbaden	m	108	21	25	103	21	25	5	-	-
	w	98	22	22	97	22	22	1	-	-
	i	206	43	47	200	43	47	6	-	-
Evang. FH Darmstadt	m	247	44	74	246	44	73	1	-	1
	w	526	129	158	518	123	151	8	6	7
	i	773	173	232	764	167	224	9	6	8

## 1 Studenten und Studienanfänger nach Hochschularten und Hochschulen

Hochschule	Ge- schl.	Insgesamt			Deutsche Studenten			Ausländische Studenten		
		insgesamt	darunter im ersten		zusammen	darunter im ersten		zusammen	darunter im ersten	
			Hochschul- semester	Fach- semester		Hochschul- semester	Fach- semester		Hochschul- semester	Fach- semester
Fachhochschulen (ohne Verwaltungs-FH)										
Hessen zusammen	m	30 887	3 519	4 296	28 152	3 135	3 833	2 735	384	463
	w	10 250	1 647	1 899	9 524	1 504	1 736	726	143	163
	i	41 137	5 166	6 195	37 676	4 639	5 569	3 461	527	626
Mecklenburg-Vorpommern										
FH Neubrandenburg	m	265	82	105	264	81	104	1	1	1
	w	338	122	136	338	122	136	-	-	-
	i	603	204	241	602	203	240	1	1	1
FH Stralsund	m	470	124	155	466	123	152	4	1	3
	w	213	94	100	213	94	100	-	-	-
	i	683	218	255	679	217	252	4	1	3
FH Wismar	m	748	423	423	706	388	388	42	35	35
	w	357	216	216	354	213	213	3	3	3
	i	1 105	639	639	1 060	601	601	45	38	38
Mecklenburg-Vorpommern zusammen	m	1 483	629	683	1 436	592	644	47	37	39
	w	908	432	452	905	429	449	3	3	3
	i	2 391	1 061	1 135	2 341	1 021	1 093	50	40	42
Niedersachsen										
FH Braunschweig-Wolfenbüttel										
-in Braunschweig	m	276	28	34	273	28	34	3	-	-
	w	628	70	78	621	70	77	7	-	1
	i	904	98	112	894	98	111	10	-	1
-in Wolfenbüttel	m	2 446	337	370	2 337	325	357	109	12	13
	w	139	26	29	133	25	28	6	1	1
	i	2 585	363	399	2 470	350	385	115	13	14
-in Wolfsburg	m	165	20	27	161	20	26	4	-	1
	w	43	9	11	39	8	10	4	1	1
	i	208	29	38	200	28	36	8	1	2
Zusammen	m	2 887	385	431	2 771	373	417	116	12	14
	w	810	105	118	793	103	115	17	2	3
	i	3 697	490	549	3 564	476	532	133	14	17
FH Hannover										
-in Hannover (Biblioth./ Inform., Dokument.)	m	149	24	46	146	21	43	3	3	3
	w	315	57	77	306	55	74	9	2	3
	i	464	81	123	452	76	117	12	5	6
-in Hannover (Gestaltung)	m	408	25	40	377	22	37	31	3	3
	w	629	49	73	595	43	65	34	6	8
	i	1 037	74	113	972	65	102	65	9	11
-in Hannover (Maschinenbau/ Elektrotechnik)	m	2 654	314	343	2 465	294	317	189	20	26
	w	119	24	30	97	20	26	22	4	4
	i	2 773	338	373	2 562	314	343	211	24	30
-in Hannover (Milch- und Molkereiwirtschaft)	m	89	16	18	85	15	17	4	1	1
	w	48	11	12	46	11	12	2	-	-
	i	137	27	30	131	26	29	6	1	1
-in Nienburg	m	561	66	75	532	57	66	29	9	9
	w	196	34	37	194	34	37	2	-	-
	i	757	100	112	726	91	103	31	9	9
Zusammen	m	3 861	445	522	3 605	409	480	256	36	42
	w	1 307	175	229	1 238	163	214	69	12	15
	i	5 168	620	751	4 843	572	694	325	48	57
FH Hildesheim-Holzminde										
-in Göttingen	m	510	62	131	509	62	131	1	-	-
	w	78	19	35	78	19	35	-	-	-
	i	588	81	166	587	81	166	1	-	-
-in Hildesheim (Architekt./ Bauingenieurwesen)	m	855	88	113	799	84	108	56	4	5
	w	278	41	43	256	34	36	22	7	7
	i	1 133	129	156	1 055	118	144	78	11	12
-in Hildesheim (Gestaltung)	m	216	19	41	202	15	37	14	4	4
	w	396	52	107	388	50	104	8	2	3
	i	612	71	148	590	65	141	22	6	7
-in Hildesheim (Sozialpäd.)	m	277	38	45	268	36	43	9	2	2
	w	512	76	82	501	76	82	11	-	-
	i	789	114	127	769	112	125	20	2	2
-in Holzminde	m	492	57	71	478	57	70	14	-	1
	w	215	27	34	207	26	33	8	1	1
	i	707	84	105	685	83	103	22	1	2

## 1 Studenten und Studienanfänger nach Hochschularten und Hochschulen

Hochschule	Ge- schl.	Insgesamt			Deutsche Studenten			Ausländische Studenten		
		insgesamt	darunter im ersten		zusammen	darunter im ersten		zusammen	darunter im ersten	
			Hochschul- semester	Fach- semester		Hochschul- semester	Fach- semester		Hochschul- semester	Fach- semester
Fachhochschulen (ohne Verwaltungs-FH)										
Zusammen	m	2 350	264	401	2 256	254	389	94	10	12
	w	1 479	215	301	1 430	205	290	49	10	11
	i	3 829	479	702	3 686	459	679	143	20	23
FH Nordostniedersachsen										
-in Buxtehude	m	559	56	67	541	55	66	18	1	1
	w	241	23	30	228	23	30	13	-	-
	i	800	79	97	769	78	96	31	1	1
-in Lüneburg	m	1 076	115	132	1 022	109	126	54	6	6
	w	687	80	89	634	67	76	53	13	13
	i	1 763	195	221	1 656	176	202	107	19	19
-in Suderburg	m	482	47	54	456	37	43	26	10	11
	w	123	5	6	120	4	5	3	1	1
	i	605	52	60	576	41	48	29	11	12
Zusammen	m	2 117	218	253	2 019	201	235	98	17	18
	w	1 051	108	125	982	94	111	69	14	14
	i	3 168	326	378	3 001	295	346	167	31	32
FH Oldenburg										
-in Elsfleth	m	107	32	32	107	32	32	-	-	-
	w	6	2	2	6	2	2	-	-	-
	i	113	34	34	113	34	34	-	-	-
-in Oldenburg	m	781	115	140	761	114	139	20	1	1
	w	327	56	72	318	55	71	9	1	1
	i	1 108	171	212	1 079	169	210	29	2	2
Zusammen	m	888	147	172	868	146	171	20	1	1
	w	333	58	74	324	57	73	9	1	1
	i	1 221	205	246	1 192	203	244	29	2	2
FH Osnabrück										
-in Osnabrück (Garten-/ Landbau)	m	881	106	111	873	105	110	8	1	1
	w	514	85	96	510	85	96	4	-	-
	i	1 395	191	207	1 383	190	206	12	1	1
-in Osnabrück (Maschinen- bau/Elektrotechnik)	m	2 809	410	451	2 694	363	400	115	47	51
	w	645	142	156	579	102	116	66	40	40
	i	3 454	552	607	3 273	465	516	181	87	91
Zusammen	m	3 690	516	562	3 567	468	510	123	48	52
	w	1 159	227	252	1 089	187	212	70	40	40
	i	4 849	743	814	4 656	655	722	193	88	92
FH Ostfriesland										
-in Emden	m	2 161	449	584	2 122	438	571	39	11	13
	w	774	191	225	762	186	220	12	5	5
	i	2 935	640	809	2 884	624	791	51	16	18
-in Leer	m	79	15	16	79	15	16	-	-	-
	w	1	-	-	1	-	-	-	-	-
	i	80	15	16	80	15	16	-	-	-
Zusammen	m	2 240	464	600	2 201	453	587	39	11	13
	w	775	191	225	763	186	220	12	5	5
	i	3 015	655	825	2 964	639	807	51	16	18
FH Wilhelmshaven										
	m	2 416	335	361	2 320	314	340	96	21	21
	w	488	85	95	469	84	95	19	1	-
	i	2 904	420	456	2 789	398	435	115	22	21
Freie Kunststudienstätte (Priv. FH) Ottersberg										
	m	106	2	3	103	2	3	3	-	-
	w	340	22	33	331	21	32	9	1	1
	i	446	24	36	434	23	35	12	1	1
Evang. FH Hannover										
	m	298	38	45	288	37	44	10	1	1
	w	709	102	126	693	100	124	16	2	2
	i	1 007	140	171	981	137	168	26	3	3
Kath. FH Norddeutschland										
-in Osnabrück	m	135	44	53	134	43	52	1	1	1
	w	242	82	88	239	79	85	3	3	3
	i	377	126	141	373	122	137	4	4	4
-in Vechta	m	62	17	19	61	17	19	1	-	-
	w	171	50	51	171	50	51	-	-	-
	i	233	67	70	232	67	70	1	-	-
Zusammen	m	197	61	72	195	60	71	2	1	1
	w	413	132	139	410	129	136	3	3	3
	i	610	193	211	605	189	207	5	4	4

## 1 Studenten und Studienanfänger nach Hochschularten und Hochschulen

Hochschule	Ge- schl.	Insgesamt			Deutsche Studenten			Ausländische Studenten		
		insgesamt	darunter im ersten		zusammen	darunter im ersten		zusammen	darunter im ersten	
			Hochschul-	Fach-		Hochschul-	Fach-		Hochschul-	Fach-
			semester	semester		semester	semester		semester	semester
Fachhochschulen (ohne Verwaltungs-FH)										
Niedersachsen zusammen	m	21 050	2 875	3 422	20 193	2 717	3 247	857	158	175
	w	8 864	1 420	1 717	8 522	1 329	1 622	342	91	95
	i	29 914	4 295	5 139	28 715	4 046	4 869	1 199	249	270
Nordrhein-Westfalen										
FH Aachen										
-in Aachen	m	6 112	670	779	5 488	581	675	624	89	104
	w	1 830	204	241	1 715	193	226	115	11	15
	i	7 942	874	1 020	7 203	774	901	739	100	119
-in Jülich	m	2 011	279	316	1 894	264	298	117	15	18
	w	424	51	59	403	46	54	21	5	5
	i	2 435	330	375	2 297	310	352	138	20	23
Zusammen	m	8 123	949	1 095	7 382	845	973	741	104	122
	w	2 254	255	300	2 118	239	280	136	16	20
	i	10 377	1 204	1 395	9 500	1 084	1 253	877	120	142
FH Bielefeld										
-in Bielefeld	m	4 443	444	513	4 201	401	480	242	43	33
	w	2 045	199	202	1 941	171	193	104	28	9
	i	6 488	643	715	6 142	572	673	346	71	42
-in Minden	m	651	95	114	617	88	106	34	7	8
	w	239	34	38	234	33	37	5	1	1
	i	890	129	152	851	121	143	39	8	9
Zusammen	m	5 094	539	627	4 818	489	586	276	50	41
	w	2 284	233	240	2 175	204	230	109	29	10
	i	7 378	772	867	6 993	693	816	385	79	51
FH Bochum										
	m	4 129	443	613	3 817	414	568	312	29	45
	w	866	143	164	796	121	147	70	22	17
	i	4 995	586	777	4 613	535	715	382	51	62
FH Dortmund										
	m	6 914	697	943	6 281	631	855	633	66	88
	w	2 601	331	424	2 428	304	391	173	27	33
	i	9 515	1 028	1 367	8 709	935	1 246	806	93	121
FH Düsseldorf										
	m	6 279	550	675	5 665	447	580	614	103	95
	w	3 710	438	522	3 496	393	480	214	45	42
	i	9 989	988	1 197	9 161	840	1 060	828	148	137
FH Gelsenkirchen										
-in Bocholt	m	89	53	65	86	50	62	3	3	3
	w	27	15	17	26	14	16	1	1	1
	i	116	68	82	112	64	78	4	4	4
-in Gelsenkirchen	m	2 057	356	434	1 974	348	423	83	8	11
	w	84	29	32	82	28	31	2	1	1
	i	2 141	385	466	2 056	376	454	85	9	12
Zusammen	m	2 146	409	499	2 060	398	485	86	11	14
	w	111	44	49	108	42	47	3	2	2
	i	2 257	453	548	2 168	440	532	89	13	16
FH Köln										
-in Gummersbach	m	1 897	229	269	1 760	212	246	137	17	23
	w	137	17	20	110	15	16	27	2	4
	i	2 034	246	289	1 870	227	262	164	19	27
-in Köln	m	11 524	1 295	1 910	10 074	1 116	1 645	1 450	179	265
	w	5 129	711	854	4 568	579	770	561	132	84
	i	16 653	2 006	2 764	14 642	1 695	2 415	2 011	311	349
Zusammen	m	13 421	1 524	2 179	11 834	1 328	1 891	1 587	196	288
	w	5 266	728	874	4 678	594	786	588	134	88
	i	18 687	2 252	3 053	16 512	1 922	2 677	2 175	330	376
FH für Bibliotheks- und Dokumentationswesen Köln										
	m	124	23	38	120	23	38	4	-	-
	w	372	94	125	359	90	119	13	4	6
	i	496	117	163	479	113	157	17	4	6
FH Lippe										
-in Detmold	m	1 176	155	175	1 150	149	169	26	6	6
	w	875	135	159	858	131	155	17	4	4
	i	2 051	290	334	2 008	280	324	43	10	10
-in Lemgo	m	2 483	287	328	2 425	281	321	58	6	7
	w	394	44	47	382	41	44	12	3	3
	i	2 877	331	375	2 807	322	365	70	9	10
Zusammen	m	3 659	442	503	3 575	430	490	84	12	13
	w	1 269	179	206	1 240	172	199	29	7	7
	i	4 928	621	709	4 815	602	689	113	19	20

## 1 Studenten und Studienanfänger nach Hochschularten und Hochschulen

Hochschule	Ge-schl.	Insgesamt			Deutsche Studenten			Ausländische Studenten		
		insgesamt	darunter im ersten		zusammen	darunter im ersten		zusammen	darunter im ersten	
			Hochschul-	Fach-		Hochschul-	Fach-		Hochschul-	Fach-
			semester	semester		semester	semester		semester	semester
Fachhochschulen (ohne Verwaltungs-FH)										
Märkische FH										
-in Hagen	m	938	130	140	889	121	131	49	9	9
	w	69	12	13	68	11	12	1	1	1
	i	1 007	142	153	957	132	143	50	10	10
-in Iserlohn	m	1 831	260	340	1 744	247	323	87	13	17
	w	100	10	13	96	10	13	4	-	-
	i	1 931	270	353	1 840	257	336	91	13	17
Zusammen	m	2 769	390	480	2 633	368	454	136	22	26
	w	169	22	26	164	21	25	5	1	1
	i	2 938	412	506	2 797	389	479	141	23	27
FH Münster										
-in Münster	m	3 398	349	414	3 210	324	386	188	25	28
	w	3 207	356	399	3 023	337	385	184	19	14
	i	6 605	705	813	6 233	661	771	372	44	42
-in Steinfurt	m	2 568	441	473	2 466	422	462	102	19	11
	w	266	38	42	251	33	42	15	5	-
	i	2 834	479	515	2 717	455	504	117	24	11
Zusammen	m	5 966	790	887	5 676	746	848	290	44	39
	w	3 473	394	441	3 274	370	427	199	24	14
	i	9 439	1 184	1 328	8 950	1 116	1 275	489	68	53
FH Niederrhein										
-in Krefeld	m	3 730	436	526	3 340	382	455	390	54	71
	w	958	123	152	890	104	129	68	19	23
	i	4 688	559	678	4 230	486	584	458	73	94
-in Mönchengladbach	m	2 632	278	458	2 394	262	411	238	16	47
	w	3 244	441	547	3 094	422	522	150	19	25
	i	5 876	719	1 005	5 488	684	933	388	35	72
Zusammen	m	6 362	714	984	5 734	644	866	628	70	118
	w	4 202	564	699	3 984	526	651	218	38	48
	i	10 564	1 278	1 683	9 718	1 170	1 517	846	108	166
Priv. FH für Bergbau Bochum	m	1 183	159	211	1 138	151	202	45	8	9
	w	60	9	11	52	8	9	8	1	2
	i	1 243	168	222	1 190	159	211	53	9	11
Priv. FH für das öffentliche Bibliothekswesen Bonn	m	4	-	-	4	-	-	-	-	-
	w	28	-	-	28	-	-	-	-	-
	i	32	-	-	32	-	-	-	-	-
Priv. Rheinische FH Köln	m	875	89	257	795	79	224	80	10	33
	w	28	2	8	25	2	5	3	-	3
	i	903	91	265	820	81	229	83	10	36
Priv. FH der Wirtschaft Paderborn	m	34	26	32	32	24	30	2	2	2
	w	11	11	11	11	11	11	-	-	-
	i	45	37	43	43	35	41	2	2	2
Evang. FH Rheinland-Westfalen-Lippe Bochum	m	524	20	64	513	20	64	11	-	-
	w	1 145	96	158	1 133	94	156	12	2	2
	i	1 669	116	222	1 646	114	220	23	2	2
Kath. FH Nordrhein-Westfalen										
-in Aachen	m	167	29	43	164	29	43	3	-	-
	w	444	73	82	415	68	77	29	5	6
	i	611	102	125	579	97	120	32	5	5
-in Köln	m	246	47	47	236	44	44	10	3	3
	w	674	146	146	661	142	142	13	4	4
	i	920	193	193	897	186	186	23	7	7
-in Münster	m	204	34	44	203	34	44	1	-	-
	w	477	98	103	474	98	103	3	-	-
	i	681	132	147	677	132	147	4	-	-
-in Paderborn	m	204	50	50	199	47	47	5	3	3
	w	498	109	109	488	107	107	10	2	2
	i	702	159	159	687	154	154	15	5	5
Zusammen	m	821	160	184	802	154	178	19	6	6
	w	2 093	426	440	2 038	415	429	55	11	11
	i	2 914	586	624	2 840	569	607	74	17	17
Nordrhein-Westfalen zusammen	m	68 427	7 924	10 271	62 879	7 191	9 332	5 548	733	939
	w	29 942	3 969	4 698	28 107	3 606	4 392	1 835	363	306
	i	98 369	11 893	14 969	90 986	10 797	13 724	7 383	1 096	1 245

## 1 Studenten und Studienanfänger nach Hochschularten und Hochschulen

Hochschule	Ge- schl.	Insgesamt			Deutsche Studenten			Ausländische Studenten		
		insgesamt	darunter im ersten		zusammen	darunter im ersten		zusammen	darunter im ersten	
			Hochschul- semester	Fach- semester		Hochschul- semester	Fach- semester		Hochschul- semester	Fach- semester
Fachhochschulen (ohne Verwaltungs-FH)										
Rheinland-Pfalz										
FH Rheinland-Pfalz										
-in Bingen	m	1 581	338	374	1 531	330	365	50	8	9
	w	256	41	44	252	40	43	4	1	1
	i	1 837	379	418	1 783	370	408	54	9	10
-in Kaiserslautern	m	2 588	353	419	2 484	335	397	104	18	22
	w	537	100	113	515	95	106	22	5	7
	i	3 125	453	532	2 999	430	503	126	23	29
-in Höhr-Grenzhausen	m	176	13	19	161	11	17	15	2	2
	w	66	9	9	60	7	7	6	2	2
	i	242	22	28	221	18	24	21	4	4
-in Koblenz	m	2 164	326	330	2 107	316	380	57	10	10
	w	820	139	160	785	129	149	35	10	11
	i	2 984	465	550	2 892	445	529	92	20	21
-in Ludwigshafen	m	1 559	151	229	1 451	133	207	108	18	22
	w	763	116	141	697	97	120	66	19	21
	i	2 322	267	370	2 148	230	327	174	37	43
-in Idar-Oberstein	m	15	-	-	14	-	-	1	-	-
	w	64	7	9	63	7	9	1	-	-
	i	79	7	9	77	7	9	2	-	-
-in Mainz	m	983	105	130	931	93	118	52	12	12
	w	862	87	104	822	81	98	40	6	6
	i	1 845	192	234	1 753	174	216	92	18	18
-Mainz II	m	1 073	117	162	1 004	110	158	69	7	4
	w	690	120	126	644	100	116	46	20	10
	i	1 763	237	288	1 648	210	274	115	27	14
-in Trier	m	2 761	551	638	2 669	527	610	92	24	28
	w	1 025	203	232	958	185	212	67	18	20
	i	3 786	754	870	3 627	712	822	159	42	48
-in Worms	m	1 379	163	166	1 192	132	147	187	31	19
	w	1 095	158	141	958	116	129	137	42	12
	i	2 474	321	307	2 150	248	276	324	73	31
Zusammen	m	14 279	2 117	2 527	13 544	1 987	2 399	735	130	128
	w	6 178	980	1 079	5 754	857	989	424	123	90
	i	20 457	3 097	3 606	19 298	2 844	3 388	1 159	253	218
Evang. FH Ludwigshafen	m	128	33	33	120	30	30	8	3	3
	w	309	64	66	294	61	62	15	3	4
	i	437	97	99	414	91	92	23	6	7
Kath. FH Mainz	m	113	29	37	110	28	36	3	1	1
	w	332	90	102	322	89	101	10	1	1
	i	445	119	139	432	117	137	13	2	2
Rheinland-Pfalz zusammen										
	m	14 520	2 179	2 597	13 774	2 045	2 465	746	134	132
	w	6 819	1 134	1 247	6 370	1 007	1 152	449	127	95
	i	21 339	3 313	3 844	20 144	3 052	3 617	1 195	261	227
Saarland										
H f. Technik u. Wirtschaft des Saarlandes Saarbrücken										
	m	2 787	474	514	2 445	379	467	342	95	47
	w	619	115	117	515	73	99	104	42	18
	i	3 406	589	631	2 960	452	566	446	137	65
Priv. FH für Bergbau Saarbrücken	m	140	32	34	139	31	33	1	1	1
	w	2	-	-	2	-	-	-	-	-
	i	142	32	34	141	31	33	1	1	1
Kath. FH für Soziale Arbeit Saarbrücken	m	54	13	15	52	12	14	2	1	1
	w	161	37	42	157	35	40	4	2	2
	i	215	50	57	209	47	54	6	3	3
Saarland zusammen										
	m	2 981	519	563	2 636	422	514	345	97	49
	w	782	152	159	674	108	139	108	44	20
	i	3 763	671	722	3 310	530	653	453	141	69
Sachsen										
H für Technik und Wirtschaft Dresden										
	m	1 329	647	386	1 312	642	383	17	5	3
	w	644	328	249	644	328	249	-	-	-
	i	1 973	975	635	1 956	970	632	17	5	3
H für Technik, Wirtschaft und Kultur Leipzig										
	m	2 493	673	510	2 429	657	497	64	16	13
	w	1 543	301	262	1 529	297	260	14	4	2
	i	4 036	974	772	3 958	954	757	78	20	15

## 1 Studenten und Studienanfänger nach Hochschularten und Hochschulen

Hochschule	Ge- schl.	Insgesamt			Deutsche Studenten			Ausländische Studenten			
		insgesamt	darunter im ersten		zusammen	darunter im ersten		zusammen	darunter im ersten		
			Hochschul- semester	Fach- semester		Hochschul- semester	Fach- semester		Hochschul- semester	Fach- semester	
Fachhochschulen (ohne Verwaltungs-FH)											
H für Technik und Wirtschaft Mittweida	m w i	1 384 553 1 937	417 241 658	192 145 337	1 381 551 1 932	417 239 656	192 145 337	3 2 5	- 2 2	- - -	
Evang. FH für Religionspäd. u. Gemeindediakonie Moritzburg	m w i	39 22 61	11 6 17	11 6 17	39 22 61	11 6 17	11 6 17	- - -	- - -	- - -	
H für Technik und Wirtschaft Zittau/Görlitz											
-in Görlitz	m w i	285 281 566	133 107 240	25 86 111	281 278 559	130 106 236	22 85 107	4 3 7	3 1 4	3 1 4	
-in Zittau	m w i	740 313 1 053	179 119 298	99 72 171	708 301 1 009	167 110 277	91 64 155	32 12 44	12 9 21	8 8 16	
Zusammen	m w i	1 025 594 1 619	312 226 538	124 158 282	989 579 1 568	297 216 513	113 149 262	36 15 51	15 10 25	11 9 20	
H für Technik und Wirtschaft Zwickau											
-in Schneeberg	m w i	30 83 113	19 48 67	7 19 26	30 83 113	19 48 67	7 19 26	- - -	- - -	- - -	
-in Zwickau	m w i	1 358 486 1 844	348 157 505	246 101 347	1 326 485 1 811	346 157 503	245 101 346	32 1 33	2 - 2	1 - 1	
Zusammen	m w i	1 388 569 1 957	367 205 572	253 120 373	1 356 568 1 924	365 205 570	252 120 372	32 1 33	2 - 2	1 - 1	
FH der DBP Telekom Leipzig	m w i	293 33 326	52 9 61	52 9 61	287 31 318	51 9 60	51 9 60	6 2 8	1 - 1	1 - 1	
Evang. FH Dresden	m w i	79 125 204	21 25 46	23 29 52	77 118 195	19 22 41	21 25 46	2 7 9	2 3 5	2 4 6	
H für Berufstätige (Priv. Fern-FH) Leipzig	m w i	122 55 177	12 12 24	25 5 30	122 55 177	12 12 24	25 5 30	- - -	- - -	- - -	
Sachsen zusammen	m w i	8 152 4 138 12 290	2 512 1 353 3 865	1 576 983 2 559	7 992 4 097 12 089	2 471 1 334 3 805	1 545 968 2 513	160 41 201	41 19 60	31 15 46	
Sachsen-Anhalt											
FH Anhalt											
-in Bernburg	m w i	425 449 874	226 253 479	186 256 442	410 447 857	215 251 466	175 254 429	15 2 17	11 2 13	11 2 13	
-in Dessau	m w i	257 146 403	116 72 188	155 94 249	254 145 399	114 72 186	153 94 247	3 1 4	2 - 2	2 - 2	
-in Köthen	m w i	530 104 634	303 63 366	138 33 171	507 104 611	286 63 349	121 33 154	23 - 23	17 - 17	17 - 17	
Zusammen	m w i	1 212 699 1 911	645 388 1 033	479 383 862	1 171 696 1 867	615 386 1 001	449 381 830	41 3 44	30 2 32	30 2 32	
FH Magdeburg	m w i	758 648 1 406	298 257 555	193 164 357	748 647 1 395	293 256 549	188 163 351	10 1 11	5 1 6	5 1 6	
FH Merseburg	m w i	404 351 755	212 176 388	152 152 304	396 349 745	207 176 383	149 152 301	8 2 10	5 - 5	3 - 3	
FH Harz in Wernigerode	m w i	168 158 326	72 62 134	83 67 150	165 154 319	70 61 131	81 65 146	3 4 7	2 1 3	2 2 4	
Sachsen-Anhalt zusammen	m w i	2 542 1 856 4 398	1 227 883 2 110	907 766 1 673	2 480 1 846 4 326	1 185 879 2 064	867 761 1 628	62 10 72	42 4 46	40 5 45	



## 1 Studenten und Studienanfänger nach Hochschularten und Hochschulen

Hochschule	Ge- schl.	Insgesamt			Deutsche Studenten			Ausländische Studenten		
		insgesamt	darunter im ersten		zusammen	darunter im ersten		zusammen	darunter im ersten	
			Hochschul- semester	Fach- semester		Hochschul- semester	Fach- semester		Hochschul- semester	Fach- semester
Fachhochschulen (ohne Verwaltungs-FH)										
Schleswig-Holstein										
FH Flensburg	m	2 824	385	441	2 719	369	423	105	16	18
	w	605	90	117	582	79	106	23	11	11
	i	3 429	475	558	3 301	448	529	128	27	29
FH Kiel										
-in Eckernförde	m	611	45	52	588	42	50	23	3	2
	w	288	24	27	283	23	26	5	1	1
	i	899	69	79	871	65	76	28	4	3
-in Kiel (FB Gestaltung)	m	347	14	23	325	14	23	22	-	-
	w	327	13	26	318	13	26	9	-	-
	i	674	27	49	643	27	49	31	-	-
-in Kiel (FB Sozialwesen)	m	272	16	22	263	16	22	9	-	-
	w	649	49	75	628	48	72	21	1	3
	i	921	65	97	891	64	94	30	1	3
-in Kiel (FB Technik)	m	2 081	233	261	1 973	227	254	108	6	7
	w	89	6	6	82	5	6	7	1	-
	i	2 170	239	267	2 055	232	260	115	7	7
-in Kiel (FB Wirtschaft)	m	767	64	81	703	55	77	64	9	4
	w	462	39	47	426	35	43	36	4	4
	i	1 229	103	128	1 129	90	120	100	13	8
-in Rendsburg	m	251	36	39	249	35	38	2	1	1
	w	34	5	6	34	5	6	-	-	-
	i	285	41	45	283	40	44	2	1	1
Zusammen	m	4 329	408	478	4 101	389	464	228	19	14
	w	1 849	136	187	1 771	129	179	78	7	8
	i	6 178	544	665	5 872	518	643	306	26	22
FH Lübeck										
-in Lübeck	m	2 742	402	569	2 673	399	564	69	3	5
	w	463	61	81	455	61	81	8	-	-
	i	3 205	463	650	3 128	460	645	77	3	5
Zusammen	m	2 742	402	569	2 673	399	564	69	3	5
	w	463	61	81	455	61	81	8	-	-
	i	3 205	463	650	3 128	460	645	77	3	5
H für Berufstätige (Priv. Fern-FH) Rendsburg	m	3 267	15	26	3 175	11	23	92	4	3
	w	868	7	12	846	7	12	22	-	-
	i	4 135	22	38	4 021	18	35	114	4	3
Priv. FH Wedel	m	904	148	185	886	141	177	18	7	8
	w	137	17	18	135	16	17	2	1	1
	i	1 041	165	203	1 021	157	194	20	8	9
Schleswig-Holstein zusammen										
	m	14 066	1 358	1 699	13 554	1 309	1 651	512	49	48
	w	3 922	311	415	3 789	292	395	133	19	20
	i	17 988	1 669	2 114	17 343	1 601	2 046	645	68	68
Thüringen										
FH Erfurt	m	1 103	561	403	1 101	561	403	2	-	-
	w	942	491	397	940	491	397	2	-	-
	i	2 045	1 052	800	2 041	1 052	800	4	-	-
FH Jena	m	797	335	227	777	330	222	20	5	5
	w	519	224	195	512	220	191	7	4	4
	i	1 316	559	422	1 289	550	413	27	9	9
FH Schmalkalden	m	677	266	133	673	265	132	4	1	1
	w	212	115	52	212	115	52	-	-	-
	i	889	381	185	885	380	184	4	1	1
Thüringen zusammen										
	m	2 577	1 162	763	2 551	1 156	757	26	6	6
	w	1 673	830	644	1 664	826	640	9	4	4
	i	4 250	1 992	1 407	4 215	1 982	1 397	35	10	10
Hochschulart insgesamt										
	m	274 841	39 717	46 363	257 531	36 975	43 149	17 310	2 742	3 214
	w	112 023	19 322	21 426	106 002	17 960	20 100	6 021	1 362	1 326
	i	386 864	59 039	67 789	363 533	54 935	63 249	23 331	4 104	4 540

## 1 Studenten und Studienanfänger nach Hochschularten und Hochschulen

Hochschule	Ge- schl.	Insgesamt			Deutsche Studenten			Ausländische Studenten		
		insgesamt	darunter im ersten		zusammen	darunter im ersten		zusammen	darunter im ersten	
			Hochschul- semester	Fach- semester		Hochschul- semester	Fach- semester		Hochschul- semester	Fach- semester
Verwaltungsfachhochschulen										
Baden-Württemberg										
FH für öffentliche Verwaltung Kehl	m	482	264	264	482	264	264	-	-	-
	w	598	298	298	598	298	298	-	-	-
	i	1 080	562	562	1 080	562	562	-	-	-
FH für Finanzen Ludwigsburg	m	665	160	180	665	160	180	-	-	-
	w	652	183	194	652	183	194	-	-	-
	i	1 317	343	374	1 317	343	374	-	-	-
FH für öffentliche Verwaltung Ludwigsburg	m	743	256	265	743	256	265	-	-	-
	w	1 310	410	416	1 310	410	416	-	-	-
	i	2 053	666	681	2 053	666	681	-	-	-
Staatl. FH für Forstwirtschaft Rottenburg am Neckar	m	327	95	115	325	93	113	2	2	2
	w	50	13	17	50	13	17	-	-	-
	i	377	108	132	375	106	130	2	2	2
FH für Rechtspflege Schwetzingen	m	153	35	44	153	35	44	-	-	-
	w	299	68	79	299	68	79	-	-	-
	i	452	103	123	452	103	123	-	-	-
Staatl. FH für Polizei Villingen-Schwenningen	m	884	405	414	884	405	414	-	-	-
	w	47	22	24	47	22	24	-	-	-
	i	931	427	438	931	427	438	-	-	-
FH Bund für öffentliche Verwaltung										
-FB Arbeitsverwaltung, Mannheim	m	915	226	281	915	226	281	-	-	-
	w	1 334	416	479	1 332	416	478	2	-	1
	i	2 249	642	760	2 247	642	759	2	-	1
-FB Bundeswehrverwaltung, Mannheim	m	275	48	67	275	48	67	-	-	-
	w	169	40	45	169	40	45	-	-	-
	i	444	88	112	444	88	112	-	-	-
Zusammen	m	1 190	274	348	1 190	274	348	-	-	-
	w	1 503	456	524	1 501	456	523	2	-	1
	i	2 693	730	872	2 691	730	871	2	-	1
Baden-Württemberg zusammen										
	m	4 444	1 489	1 630	4 442	1 487	1 628	2	2	2
	w	4 459	1 450	1 552	4 457	1 450	1 551	2	-	1
	i	8 903	2 939	3 182	8 899	2 937	3 179	4	2	3
Bayern										
Bayerische Beamten- fachhochschule										
-in Fürstenfeldbruck (Polizei)	m	1 467	400	423	1 467	400	423	-	-	-
	w	201	20	24	201	20	24	-	-	-
	i	1 668	420	447	1 668	420	447	-	-	-
-in Herrsching (Finanzwesen)	m	975	203	253	975	203	253	-	-	-
	w	909	171	190	909	171	190	-	-	-
	i	1 884	374	443	1 884	374	443	-	-	-
-in Hof (Allgemeine innere Verwaltung)	m	1 531	268	360	1 531	268	360	-	-	-
	w	1 037	193	232	1 037	193	232	-	-	-
	i	2 568	461	592	2 568	461	592	-	-	-
-in München (Archiv- und Bibliothekswesen)	m	38	4	12	38	4	12	-	-	-
	w	84	6	14	84	6	14	-	-	-
	i	122	10	26	122	10	26	-	-	-
-in Starnberg (Rechtspflege)	m	197	24	35	197	24	35	-	-	-
	w	350	66	73	350	66	73	-	-	-
	i	547	90	108	547	90	108	-	-	-
-in Wasserburg (Sozialverwaltung)	m	312	59	72	312	59	72	-	-	-
	w	341	57	62	341	57	62	-	-	-
	i	653	116	134	653	116	134	-	-	-
Zusammen	m	4 520	958	1 155	4 520	958	1 155	-	-	-
	w	2 922	513	595	2 922	513	595	-	-	-
	i	7 442	1 471	1 750	7 442	1 471	1 750	-	-	-
Bayern zusammen										
	m	4 520	958	1 155	4 520	958	1 155	-	-	-
	w	2 922	513	595	2 922	513	595	-	-	-
	i	7 442	1 471	1 750	7 442	1 471	1 750	-	-	-

## 1 Studenten und Studienanfänger nach Hochschularten und Hochschulen

Hochschule	Ge- schl.	Insgesamt			Deutsche Studenten			Ausländische Studenten		
		insgesamt	darunter im ersten		zusammen	darunter im ersten		zusammen	darunter im ersten	
			Hochschul- semester	Fach- semester		Hochschul- semester	Fach- semester		Hochschul- semester	Fach- semester
Verwaltungsfachhochschulen										
Berlin										
FH für Verwaltung und Rechtspflege Berlin	m	1 186	253	320	1 186	253	320	-	-	-
	w	1 703	394	490	1 703	394	490	-	-	-
	i	2 889	647	810	2 889	647	810	-	-	-
FH Bund f.öffentl. Verwaltung, FB Sozialversicherung, Berlin	m	880	151	151	880	151	151	-	-	-
	w	1 359	265	265	1 359	265	265	-	-	-
	i	2 239	416	416	2 239	416	416	-	-	-
Berlin zusammen	m	2 066	404	471	2 066	404	471	-	-	-
	w	3 062	659	755	3 062	659	755	-	-	-
	i	5 128	1 063	1 226	5 128	1 063	1 226	-	-	-
Brandenburg										
FH für öffentl. Verwaltung Brandenburg in Bernau	m	437	121	150	437	121	150	-	-	-
	w	447	218	248	447	218	248	-	-	-
	i	884	339	398	884	339	398	-	-	-
FH für Finanzen Brandenburg (VerwFH), Königs Wusterhausen	m	198	163	37	198	163	37	-	-	-
	w	338	288	111	338	288	111	-	-	-
	i	536	451	148	536	451	148	-	-	-
Brandenburg zusammen	m	635	284	187	635	284	187	-	-	-
	w	785	506	359	785	506	359	-	-	-
	i	1 420	790	546	1 420	790	546	-	-	-
Bremen										
H für öffentliche Verwaltung Bremen	m	257	78	90	257	78	90	-	-	-
	w	138	41	46	138	41	46	-	-	-
	i	395	119	136	395	119	136	-	-	-
Bremen zusammen	m	257	78	90	257	78	90	-	-	-
	w	138	41	46	138	41	46	-	-	-
	i	395	119	136	395	119	136	-	-	-
Hamburg										
FH für öffentliche Verwaltung Hamburg	m	441	140	154	441	140	154	-	-	-
	w	262	91	96	262	91	96	-	-	-
	i	703	231	250	703	231	250	-	-	-
Hamburg zusammen	m	441	140	154	441	140	154	-	-	-
	w	262	91	96	262	91	96	-	-	-
	i	703	231	250	703	231	250	-	-	-
Hessen										
FH für Bibliothekswesen Frankfurt a.M.	m	14	4	9	14	4	9	-	-	-
	w	61	13	29	61	13	29	-	-	-
	i	75	17	38	75	17	38	-	-	-
FH für Archivwesen Marburg	m	17	3	5	17	3	5	-	-	-
	w	33	6	10	33	6	10	-	-	-
	i	50	9	15	50	9	15	-	-	-
VerwFH Rotenburg	m	570	193	195	570	193	195	-	-	-
	w	560	199	201	560	199	201	-	-	-
	i	1 130	392	396	1 130	392	396	-	-	-
VerwFH Wiesbaden										
-in Darmstadt	m	75	31	32	75	31	32	-	-	-
	w	83	32	32	83	32	32	-	-	-
	i	158	63	64	158	63	64	-	-	-
-in Frankfurt	m	201	99	99	201	99	99	-	-	-
	w	163	65	65	163	65	65	-	-	-
	i	364	164	164	364	164	164	-	-	-
-in Gießen	m	58	17	19	58	17	19	-	-	-
	w	45	16	16	45	16	16	-	-	-
	i	103	33	35	103	33	35	-	-	-
-in Kassel	m	192	81	82	192	81	82	-	-	-
	w	84	49	49	84	49	49	-	-	-
	i	276	130	131	276	130	131	-	-	-
-in Wiesbaden	m	973	78	79	973	78	79	-	-	-
	w	481	39	39	481	39	39	-	-	-
	i	1 454	117	118	1 454	117	118	-	-	-

## 1 Studenten und Studienanfänger nach Hochschularten und Hochschulen

Hochschule	Ge- schl.	Insgesamt			Deutsche Studenten			Ausländische Studenten		
		insgesamt	darunter im ersten		zusammen	darunter im ersten		zusammen	darunter im ersten	
			Hochschul- semester	Fach- semester		Hochschul- semester	Fach- semester		Hochschul- semester	Fach- semester
Verwaltungsfachhochschulen										
Zusammen	m	1 499	306	311	1 499	306	311	-	-	-
	w	856	201	201	856	201	201	-	-	-
	i	2 355	507	512	2 355	507	512	-	-	-
FH Bund für öffentliche Verwaltung										
-in Dieburg (FB Post- und Telekommunikation)	m	1 092	112	113	1 092	112	113	-	-	-
	w	916	95	92	916	95	92	-	-	-
	i	2 008	207	205	2 008	207	205	-	-	-
-in Langen (FB Wetterd./ Geophys. Beratungsdienst)	m	24	-	-	24	-	-	-	-	-
	w	10	-	-	10	-	-	-	-	-
	i	34	-	-	34	-	-	-	-	-
-in Wiesbaden Abt. Kriminalpolizei	m	359	74	94	359	74	94	-	-	-
	w	144	24	29	144	24	29	-	-	-
	i	503	98	123	503	98	123	-	-	-
Zusammen	m	1 475	186	207	1 475	186	207	-	-	-
	w	1 070	119	121	1 070	119	121	-	-	-
	i	2 545	305	328	2 545	305	328	-	-	-
Hessen zusammen	m	3 575	692	727	3 575	692	727	-	-	-
	w	2 580	538	562	2 580	538	562	-	-	-
	i	6 155	1 230	1 289	6 155	1 230	1 289	-	-	-
Nordrhein-Westfalen										
FH für Rechtspflege NW, Bad Münstereifel	m	208	105	105	208	105	105	-	-	-
	w	390	212	212	390	212	212	-	-	-
	i	598	317	317	598	317	317	-	-	-
FH für Finanzen NW, Nordkirchen	m	664	314	330	664	314	330	-	-	-
	w	746	362	373	746	362	373	-	-	-
	i	1 410	676	703	1 410	676	703	-	-	-
FH für öffentliche Verwaltung Nordrhein-Westfalen										
-in Bielefeld	m	270	124	124	270	124	124	-	-	-
	w	166	68	68	166	68	68	-	-	-
	i	436	192	192	436	192	192	-	-	-
-in Dortmund	m	516	181	181	516	181	181	-	-	-
	w	207	81	81	207	81	81	-	-	-
	i	723	262	262	723	262	262	-	-	-
-in Düsseldorf	m	600	190	190	600	190	190	-	-	-
	w	479	148	148	479	148	148	-	-	-
	i	1 079	338	338	1 079	338	338	-	-	-
-in Duisburg	m	460	141	141	460	141	141	-	-	-
	w	232	68	68	232	68	68	-	-	-
	i	692	209	209	692	209	209	-	-	-
-in Gelsenkirchen	m	190	37	38	190	37	38	-	-	-
	w	228	49	50	228	49	50	-	-	-
	i	418	86	88	418	86	88	-	-	-
-in Hagen	m	132	25	25	132	25	25	-	-	-
	w	155	34	34	155	34	34	-	-	-
	i	287	59	59	287	59	59	-	-	-
-in Köln	m	629	263	263	629	263	263	-	-	-
	w	448	189	189	448	189	189	-	-	-
	i	1 077	452	452	1 077	452	452	-	-	-
-in Münster	m	187	87	87	187	87	87	-	-	-
	w	213	96	96	213	96	96	-	-	-
	i	400	183	183	400	183	183	-	-	-
-in Soest	m	113	44	44	113	44	44	-	-	-
	w	75	31	31	75	31	31	-	-	-
	i	188	75	75	188	75	75	-	-	-
-in Wuppertal	m	225	93	93	225	93	93	-	-	-
	w	134	64	64	134	64	64	-	-	-
	i	359	157	157	359	157	157	-	-	-
Zusammen	m	3 322	1 185	1 186	3 322	1 185	1 186	-	-	-
	w	2 337	828	829	2 337	828	829	-	-	-
	i	5 659	2 013	2 015	5 659	2 013	2 015	-	-	-
FH Bund für öffentliche Verwaltung										
-in Bonn (FB Auswärtige Angelegenheiten)	m	99	16	24	99	16	24	-	-	-
	w	160	46	51	160	46	51	-	-	-
	i	259	62	75	259	62	75	-	-	-

## 1 Studenten und Studienanfänger nach Hochschularten und Hochschulen

Hochschule	Ge- schl.	Insgesamt			Deutsche Studenten			Ausländische Studenten		
		insgesamt	darunter im ersten		zusammen	darunter im ersten		zusammen	darunter im ersten	
			Hochschul-	Fach-		Hochschul-	Fach-		Hochschul-	Fach-
			semester	semester		semester	semester		semester	semester
Verwaltungsfachhochschulen										
-in Köln (FB Allgemeine innere Verwaltung)	m	512	96	96	512	96	96	-	-	-
	w	366	62	62	366	62	62	-	-	-
	i	878	158	158	878	158	158	-	-	-
-in Swisttal-Heimerzheim Abt. Verfassungsschutz	m	175	148	162	175	148	162	-	-	-
	w	43	35	39	43	35	39	-	-	-
	i	218	183	201	218	183	201	-	-	-
-in Münster (FB Finanzen)	m	538	210	210	538	210	210	-	-	-
	w	364	146	146	364	146	146	-	-	-
	i	902	356	356	902	356	356	-	-	-
Zusammen	m	1 324	470	492	1 324	470	492	-	-	-
	w	933	289	298	933	289	298	-	-	-
	i	2 257	759	790	2 257	759	790	-	-	-
Nordrhein-Westfalen zusammen	m	5 518	2 074	2 113	5 518	2 074	2 113	-	-	-
	w	4 406	1 691	1 712	4 406	1 691	1 712	-	-	-
	i	9 924	3 765	3 825	9 924	3 765	3 825	-	-	-
Rheinland-Pfalz										
FH für Finanzen Edenkoben	m	231	51	57	231	51	57	-	-	-
	w	182	32	35	182	32	35	-	-	-
	i	413	83	92	413	83	92	-	-	-
FH der Deutschen Bundesbank Hachenburg	m	254	23	28	254	23	28	-	-	-
	w	169	13	13	169	13	13	-	-	-
	i	423	36	41	423	36	41	-	-	-
FH für öffentliche Verwaltung Mayen										
-in Koblenz (FB Polizei)	m	464	180	188	464	180	188	-	-	-
	w	18	8	9	18	8	9	-	-	-
	i	482	188	197	482	188	197	-	-	-
-in Mayen (FB Innere Verw.)	m	669	163	178	669	163	178	-	-	-
	w	420	96	105	420	96	105	-	-	-
	i	1 089	259	283	1 089	259	283	-	-	-
Zusammen	m	1 133	343	366	1 133	343	366	-	-	-
	w	438	104	114	438	104	114	-	-	-
	i	1 571	447	480	1 571	447	480	-	-	-
FH Bund für öffentl. Verw., FB Eisenbahnwesen, Mainz	m	711	81	84	711	81	84	-	-	-
	w	132	10	10	132	10	10	-	-	-
	i	843	91	94	843	91	94	-	-	-
Rheinland-Pfalz zusammen	m	2 329	498	535	2 329	498	535	-	-	-
	w	921	159	172	921	159	172	-	-	-
	i	3 250	657	707	3 250	657	707	-	-	-
Saarland										
FH für Verwaltung Saarbrücken	m	174	90	21	174	90	21	-	-	-
	w	45	16	16	45	16	16	-	-	-
	i	219	106	37	219	106	37	-	-	-
Saarland zusammen	m	174	90	21	174	90	21	-	-	-
	w	45	16	16	45	16	16	-	-	-
	i	219	106	37	219	106	37	-	-	-
Sachsen										
FH der sächsischen Verwaltung Meißen										
-in Meißen (FB Allg. Verwaltung)	m	302	55	86	302	55	86	-	-	-
	w	508	160	204	508	160	204	-	-	-
	i	810	215	290	810	215	290	-	-	-
-in Meißen (FB Staatsfinanz- und Steuerverwaltung)	m	180	76	84	180	76	84	-	-	-
	w	534	235	251	534	235	251	-	-	-
	i	714	311	335	714	311	335	-	-	-
-in Radebeul (FB Rechtspflege)	m	32	9	10	32	9	10	-	-	-
	w	179	57	62	179	57	62	-	-	-
	i	211	66	72	211	66	72	-	-	-
-in Riesa (FB Sozialversicherung/-verwaltung)	m	47	11	13	47	11	13	-	-	-
	w	114	32	35	114	32	35	-	-	-
	i	161	43	48	161	43	48	-	-	-
Zusammen	m	561	151	193	561	151	193	-	-	-
	w	1 335	484	552	1 335	484	552	-	-	-
	i	1 896	635	745	1 896	635	745	-	-	-

## 1 Studenten und Studienanfänger nach Hochschularten und Hochschulen

Hochschule	Ge- schl.	Insgesamt			Deutsche Studenten			Ausländische Studenten		
		insgesamt	darunter im ersten		zusammen	darunter im ersten		zusammen	darunter im ersten	
			Hochschul- semester	Fach- semester		Hochschul- semester	Fach- semester		Hochschul- semester	Fach- semester
Verwaltungsfachhochschulen										
Sachsen zusammen	m	561	151	193	561	151	193	-	-	-
	w	1 335	484	552	1 335	484	552	-	-	-
	i	1 896	635	745	1 896	635	745	-	-	-
Sachsen-Anhalt										
FH f. öff. Verw. u. Rechtspfl. d. Landes Sachsen-Anhalt										
-in Aschersleben, FB Polizei	m	157	39	45	157	39	45	-	-	-
	w	41	11	12	41	11	12	-	-	-
	i	198	50	57	198	50	57	-	-	-
-in Ballenstedt,FB Steuerverw.	m	163	35	35	163	35	35	-	-	-
	w	278	66	66	278	66	66	-	-	-
	i	441	101	101	441	101	101	-	-	-
-in Benneckenstein, FB Recht	m	25	9	14	25	9	14	-	-	-
	w	88	39	43	88	39	43	-	-	-
	i	113	48	57	113	48	57	-	-	-
-in Halberstadt, FB Allg.Verw.	m	142	53	64	142	53	64	-	-	-
	w	213	83	106	213	83	106	-	-	-
	i	355	136	170	355	136	170	-	-	-
Zusammen	m	487	136	158	487	136	158	-	-	-
	w	620	199	227	620	199	227	-	-	-
	i	1 107	335	385	1 107	335	385	-	-	-
Sachsen-Anhalt zusammen	m	487	136	158	487	136	158	-	-	-
	w	620	199	227	620	199	227	-	-	-
	i	1 107	335	385	1 107	335	385	-	-	-
Schleswig-Holstein										
VerwFH Altenholz	m	789	175	201	789	175	201	-	-	-
	w	648	186	204	648	186	204	-	-	-
	i	1 437	361	405	1 437	361	405	-	-	-
FH Bund für öffentl. Verw., FB öff. Sicherheit in Lübeck	m	255	127	127	255	127	127	-	-	-
	w	33	17	17	33	17	17	-	-	-
	i	288	144	144	288	144	144	-	-	-
Schleswig-Holstein zusammen	m	1 044	302	328	1 044	302	328	-	-	-
	w	681	203	221	681	203	221	-	-	-
	i	1 725	505	549	1 725	505	549	-	-	-
Thüringen										
VerwFH Weimar	m	87	19	29	87	19	29	-	-	-
	w	109	59	63	109	59	63	-	-	-
	i	196	78	92	196	78	92	-	-	-
Thüringen zusammen	m	87	19	29	87	19	29	-	-	-
	w	109	59	63	109	59	63	-	-	-
	i	196	78	92	196	78	92	-	-	-
Hochschulart insgesamt	m	26 138	7 315	7 791	26 136	7 313	7 789	2	2	2
	w	22 325	6 609	6 928	22 323	6 609	6 927	2	-	1
	i	48 463	13 924	14 719	48 459	13 922	14 716	4	2	3
Hochschulen insgesamt										
Insgesamt	m	1 110 577	127 902	173 128	1 028 289	113 813	156 787	82 288	14 089	16 341
	w	748 290	102 719	133 981	696 305	89 939	120 829	51 985	12 780	13 152
	i	1 858 867	230 621	307 109	1 724 594	203 752	277 616	134 273	26 869	29 493
davon :										
Baden-Württemberg										
	m	143 088	18 082	23 123	132 176	15 604	20 516	10 912	2 478	2 607
	w	89 511	13 760	17 278	81 201	11 177	14 639	8 310	2 583	2 579
	i	232 599	31 842	40 401	213 377	26 781	35 215	19 222	5 061	5 186
Bayern										
	m	156 665	19 277	27 908	148 073	17 403	25 720	8 592	1 874	2 188
	w	106 755	14 897	20 598	100 193	12 981	18 566	6 562	1 916	2 032
	i	263 420	34 174	48 506	248 266	30 384	44 286	15 154	3 790	4 220
Berlin										
	m	82 664	6 345	9 392	72 765	5 381	8 192	9 899	964	1 200
	w	68 386	6 888	9 660	61 890	5 859	8 596	6 496	1 029	1 064
	i	151 050	13 233	19 052	134 655	11 240	16 788	16 395	1 993	2 264

## 1 Studenten und Studienanfänger nach Hochschularten und Hochschulen

Hochschule	Ge- schl.	Insgesamt			Deutsche Studenten			Ausländische Studenten		
		insgesamt	darunter im ersten		zusammen	darunter im ersten		zusammen	darunter im ersten	
			Hochschul- semester	Fach- semester		Hochschul- semester	Fach- semester		Hochschul- semester	Fach- semester
Hochschulen insgesamt										
Brandenburg	m	6 877	1 911	2 004	6 547	1 756	1 840	330	155	164
	w	8 007	2 192	2 642	7 705	2 001	2 451	302	191	191
	i	14 884	4 103	4 646	14 252	3 757	4 291	632	346	355
Bremen	m	15 429	2 067	2 851	14 282	1 878	2 603	1 147	189	248
	w	10 276	1 437	1 996	9 622	1 311	1 831	654	126	165
	i	25 705	3 504	4 847	23 904	3 189	4 434	1 801	315	413
Hamburg	m	38 820	3 257	4 585	35 923	2 889	4 073	2 897	368	512
	w	26 711	2 291	3 279	24 876	1 971	2 897	1 835	320	382
	i	65 531	5 548	7 864	60 799	4 860	6 970	4 732	688	894
Hessen	m	99 936	10 737	13 792	91 110	9 309	12 202	8 826	1 428	1 590
	w	62 293	8 126	10 479	57 393	7 077	9 326	4 900	1 049	1 153
	i	162 229	18 863	24 271	148 503	16 386	21 528	13 726	2 477	2 743
Mecklenburg-Vorpommern	m	7 881	1 536	1 868	7 471	1 425	1 743	410	111	125
	w	6 857	1 619	1 895	6 703	1 560	1 850	154	59	45
	i	14 738	3 155	3 763	14 174	2 985	3 593	564	170	170
Niedersachsen	m	92 476	9 469	12 593	87 403	8 501	11 476	5 073	968	1 117
	w	62 973	7 880	10 356	59 774	7 027	9 436	3 199	853	920
	i	155 449	17 349	22 949	147 177	15 528	20 912	8 272	1 821	2 037
Nordrhein-Westfalen	m	317 031	32 896	49 512	292 074	29 125	44 680	24 957	3 771	4 832
	w	199 158	25 112	34 086	185 315	22 142	30 847	13 843	2 970	3 239
	i	516 189	58 008	83 598	477 389	51 267	75 527	38 800	6 741	8 071
Rheinland-Pfalz	m	47 675	5 788	7 386	44 308	5 188	6 725	3 367	600	661
	w	33 695	4 655	5 771	31 158	4 009	5 177	2 537	646	594
	i	81 370	10 443	13 157	75 466	9 197	11 902	5 904	1 246	1 255
Saarland	m	14 985	1 889	2 197	13 622	1 530	1 945	1 363	359	252
	w	9 951	1 436	1 660	8 899	1 074	1 444	1 052	362	216
	i	24 936	3 325	3 857	22 521	2 604	3 389	2 415	721	468
Sachsen	m	33 964	5 996	6 101	31 943	5 657	5 734	2 021	339	367
	w	24 782	5 178	5 596	23 886	4 876	5 340	896	302	256
	i	58 746	11 174	11 697	55 829	10 533	11 074	2 917	641	623
Sachsen-Anhalt	m	12 431	2 593	2 665	11 866	2 454	2 520	565	139	145
	w	11 713	2 478	2 705	11 461	2 409	2 629	252	69	76
	i	24 144	5 071	5 370	23 327	4 863	5 149	817	208	221
Schleswig-Holstein	m	28 718	3 213	4 097	27 378	2 989	3 891	1 340	224	206
	w	17 579	2 366	2 889	16 792	2 157	2 738	787	209	151
	i	46 297	5 579	6 986	44 170	5 146	6 629	2 127	433	357
Thüringen	m	11 937	2 846	3 054	11 348	2 724	2 927	589	122	127
	w	9 643	2 404	3 091	9 437	2 308	3 002	206	96	89
	i	21 580	5 250	6 145	20 785	5 032	5 929	795	218	219

## 2 Studenten und Studienanfänger nach Hochschularten, Fächergruppen, Studienbereichen und 1. Studienfach

Fächergruppe Studienbereich 1. Studienfach	Ge- schl.	Insgesamt			Deutsche Studenten			Ausländische Studenten		
		insgesamt	darunter im ersten		zusammen	darunter im ersten		zusammen	darunter im ersten	
			Hochschul- semester	Fach- semester		Hochschul- semester	Fach- semester		Hochschul- semester	Fach- semester
Universitäten										
Sprach- und Kulturwissen- schaften										
Sprach- u. Kulturwissen- schaften allgemein										
Interdisziplin. Studien (Schwerpunkt Sprach- u. Kulturwissenschaften)	m	734	104	185	683	80	159	51	24	26
	w	1 659	276	393	1 560	224	331	99	52	62
	i	2 393	380	578	2 243	304	490	150	76	88
Lernbereich Sprach- und Kulturwissenschaften	m	86	8	18	74	6	16	12	2	2
	w	305	31	68	266	26	61	39	5	7
	i	391	39	86	340	32	77	51	7	9
Studienbereich zusammen	m	820	112	203	757	86	175	63	26	28
	w	1 964	307	461	1 826	250	392	138	57	69
	i	2 784	419	664	2 583	336	567	201	83	97
Evangelische Theologie, - Religionslehre										
Evang. Theologie, - Religionslehre	m	5 831	332	514	5 498	269	434	333	63	80
	w	5 040	433	655	4 933	406	623	107	27	32
	i	10 871	765	1 169	10 431	675	1 057	440	90	112
Diakoniewissenschaft	m	31	-	8	29	-	8	2	-	-
	w	28	1	9	25	-	6	3	1	3
	i	59	1	17	54	-	14	5	1	3
Ev. Religionspädagogik, kirchl. Bildungsarbeit	m	28	-	2	27	-	2	1	-	-
	w	142	12	34	141	12	34	1	-	-
	i	170	12	36	168	12	36	2	-	-
Studienbereich zusammen	m	5 890	332	524	5 554	269	444	336	63	80
	w	5 210	446	698	5 099	418	663	111	28	35
	i	11 100	778	1 222	10 653	687	1 107	447	91	115
Katholische Theologie, - Religionslehre										
Kath. Theologie, - Religionslehre	m	4 244	317	493	3 889	265	437	355	52	56
	w	3 044	287	472	2 978	276	457	66	11	15
	i	7 288	604	965	6 867	541	894	421	63	71
Caritaswissenschaft	m	13	-	2	11	-	2	2	-	-
	w	5	-	-	4	-	-	1	-	-
	i	18	-	2	15	-	2	3	-	-
Kath. Religionspäd., kirchl. Bildungsarbeit	m	146	22	31	143	21	30	3	1	1
	w	328	50	75	322	47	72	6	3	3
	i	474	72	106	465	68	102	9	4	4
Studienbereich zusammen	m	4 403	339	526	4 043	286	469	360	53	57
	w	3 377	337	547	3 304	323	529	73	14	18
	i	7 780	676	1 073	7 347	609	998	433	67	75
Philosophie										
Philosophie	m	12 274	628	1 839	11 032	429	1 607	1 242	199	232
	w	7 043	473	1 337	6 465	373	1 219	578	100	118
	i	19 317	1 101	3 176	17 497	802	2 826	1 820	299	350
Ethik	m	146	4	62	144	4	62	2	-	-
	w	426	21	219	425	21	219	1	-	-
	i	572	25	281	569	25	281	3	-	-
Religionswissenschaft	m	434	22	65	407	18	59	27	4	6
	w	513	35	112	480	26	102	33	9	10
	i	947	57	177	887	44	161	60	13	16
Studienbereich zusammen	m	12 854	654	1 966	11 583	451	1 728	1 271	203	238
	w	7 982	529	1 668	7 370	420	1 540	612	109	128
	i	20 836	1 183	3 634	18 953	871	3 268	1 883	312	366
Geschichte										
Geschichte	m	12 914	1 155	1 818	12 202	947	1 612	712	208	206
	w	9 210	1 138	1 615	8 608	917	1 391	602	221	224
	i	22 124	2 293	3 433	20 810	1 864	3 003	1 314	429	430
Alte Geschichte	m	316	16	50	291	12	45	25	4	5
	w	234	27	49	210	21	42	24	6	7
	i	550	43	99	501	33	87	49	10	12
Archäologie	m	1 110	91	213	993	72	189	117	19	24
	w	1 556	190	313	1 394	159	277	162	31	36
	i	2 666	281	526	2 387	231	466	279	50	60
Mittlere und neuere Geschichte	m	2 848	183	367	2 693	148	318	155	35	49
	w	1 905	130	227	1 797	106	198	108	24	29
	i	4 753	313	594	4 490	254	516	263	59	78



## 2 Studenten und Studienanfänger nach Hochschularten, Fächergruppen, Studienbereichen und 1. Studienfach

Fächergruppe Studienbereich 1. Studienfach	Ge- schl.	Insgesamt			Deutsche Studenten			Ausländische Studenten		
		insgesamt	darunter im ersten		zusammen	darunter im ersten		zusammen	darunter im ersten	
			Hochschul- semester	Fach- semester		Hochschul- semester	Fach- semester		Hochschul- semester	Fach- semester
Universitäten										
Ur- und Frühgeschichte	m	846	58	113	816	53	105	30	5	8
	w	860	71	117	826	65	110	34	6	7
	i	1 706	129	230	1 642	118	215	64	11	15
Wirtschafts-/Sozial- geschichte	m	228	15	28	216	12	25	12	3	3
	w	137	9	14	131	7	12	6	2	2
	i	365	24	42	347	19	37	18	5	5
Studienbereich zusammen	m	18 262	1 518	2 589	17 211	1 244	2 294	1 051	274	295
	w	13 902	1 565	2 335	12 966	1 275	2 030	936	290	305
	i	32 164	3 083	4 924	30 177	2 519	4 324	1 987	564	600
Bibliothekswesen, Doku- mentation, Publizistik										
Archivwesen	m	17	-	-	17	-	-	-	-	-
	w	13	-	-	13	-	-	-	-	-
	i	30	-	-	30	-	-	-	-	-
Bibliothekswissensch./ Bibliothekswesen	m	89	8	24	81	8	21	8	-	3
	w	289	59	95	272	56	90	17	3	5
	i	378	67	119	353	64	111	25	3	8
Journalistik	m	1 353	93	163	1 257	82	154	96	11	9
	w	1 411	129	212	1 331	120	202	80	9	10
	i	2 764	222	375	2 588	202	356	176	20	19
Medienkunde/Kommuni- kations-/Informations- wissenschaft	m	1 494	171	374	1 387	155	348	107	16	26
	w	1 550	263	442	1 414	238	398	136	25	44
	i	3 044	434	816	2 801	393	746	243	41	70
Publizistik	m	1 022	44	69	941	41	67	81	3	2
	w	1 018	59	80	918	50	70	100	9	10
	i	2 040	103	149	1 859	91	137	181	12	12
Studienbereich zusammen	m	3 975	316	630	3 683	286	590	292	30	40
	w	4 281	510	829	3 948	464	760	333	46	69
	i	8 256	826	1 459	7 631	750	1 350	625	76	109
Allg. und vergleichende Literatur- und Sprach- wissenschaft										
Allgemeine Literaturwissenschaft	m	941	74	155	843	57	133	98	17	22
	w	1 769	190	273	1 588	161	241	181	29	32
	i	2 710	264	428	2 431	218	374	279	46	54
Allg. Sprachwissen- schaft/Indogermanistik	m	1 065	83	163	827	45	130	238	38	33
	w	1 723	216	291	1 301	133	222	422	83	69
	i	2 788	299	454	2 128	178	352	660	121	102
Angewandte Sprachwissenschaft	m	215	22	43	201	15	37	14	7	6
	w	488	87	122	459	77	114	29	10	8
	i	703	109	165	660	92	151	43	17	14
Berufsbezogene Fremd- sprachenausbildung	m	104	12	18	81	2	8	23	10	10
	w	456	81	92	390	43	59	66	38	33
	i	560	93	110	471	45	67	89	48	43
Computerlinguistik	m	178	15	42	158	12	38	20	3	4
	w	97	13	22	81	7	15	16	6	7
	i	275	28	64	239	19	53	36	9	11
Studienbereich zusammen	m	2 503	206	421	2 110	131	346	393	75	75
	w	4 533	587	800	3 819	421	651	714	166	149
	i	7 036	793	1 221	5 929	552	997	1 107	241	224
Altphilologie (klass. Philol.), Neugriechisch										
Byzantinistik	m	138	7	24	104	3	19	34	4	5
	w	192	19	44	148	11	31	44	8	13
	i	330	26	68	252	14	50	78	12	18
Griechisch	m	341	24	48	275	14	36	66	10	12
	w	293	28	48	226	17	37	67	11	11
	i	634	52	96	501	31	73	133	21	23
Klassische Philologie	m	50	5	11	48	4	10	2	1	1
	w	47	4	6	46	4	6	1	-	-
	i	97	9	17	94	8	16	3	1	1
Latein	m	1 359	111	170	1 330	106	161	29	5	9
	w	1 792	181	289	1 762	170	278	30	11	11
	i	3 151	292	459	3 092	276	439	59	16	20
Studienbereich zusammen	m	1 888	147	253	1 757	127	226	131	20	27
	w	2 324	232	387	2 182	202	352	142	30	35
	i	4 212	379	640	3 939	329	578	273	50	62

## 2 Studenten und Studienanfänger nach Hochschularten, Fächergruppen, Studienbereichen und 1. Studienfach

Fächergruppe Studienbereich 1. Studienfach	Ge- schl.	Insgesamt			Deutsche Studenten			Ausländische Studenten		
		insgesamt	darunter im ersten		zusammen	darunter im ersten		zusammen	darunter im ersten	
			Hochschul- semester	Fach- semester		Hochschul- semester	Fach- semester		Hochschul- semester	Fach- semester
Universitäten										
Germanistik (Deutsch, germanische Sprachen ohne Anglistik)										
Dänisch	m	6	-	1	5	-	1	1	-	-
	w	5	-	1	4	-	1	1	-	-
	i	11	-	2	9	-	2	2	-	-
Deutsch für Ausländer (Lehrerausbildung)	m	262	71	87	112	6	18	150	65	69
	w	879	177	225	574	33	78	305	144	147
	i	1 141	248	312	686	39	96	455	209	216
Friesisch	m	4	-	-	4	-	-	-	-	-
	w	4	1	1	4	1	1	-	-	-
	i	8	1	1	8	1	1	-	-	-
Germanistik/Deutsch	m	20 366	2 573	3 195	16 857	1 358	2 060	3 509	1 215	1 135
	w	50 204	7 958	9 177	42 515	4 903	6 428	7 689	3 055	2 749
	i	70 570	10 531	12 372	59 372	6 261	8 488	11 198	4 270	3 884
Niederdeutsch	m	3	-	-	3	-	-	-	-	-
	w	2	-	-	2	-	-	-	-	-
	i	5	-	-	5	-	-	-	-	-
Niederländisch	m	155	5	37	139	1	32	16	4	5
	w	257	29	72	227	23	65	30	6	7
	i	412	34	109	366	24	97	46	10	12
Nordistik/Skandinavist. (Nord. Philologie, Einzelsprachen a.n.g.)	m	359	25	80	336	23	77	23	2	3
	w	729	78	150	672	64	133	57	14	17
	i	1 088	103	230	1 008	87	210	80	16	20
Studienbereich zusammen	m	21 155	2 674	3 400	17 456	1 388	2 188	3 699	1 286	1 212
	w	52 080	8 243	9 626	43 938	5 024	6 706	8 082	3 219	2 920
	i	73 235	10 917	13 026	61 454	6 412	8 894	11 781	4 505	4 132
Anglistik, Amerikanistik										
Amerikanistik/ Amerikakunde	m	1 064	85	157	977	70	138	87	15	19
	w	2 007	232	338	1 845	202	296	162	30	42
	i	3 071	317	495	2 822	272	434	249	45	61
Anglistik/Englisch	m	8 805	1 042	1 749	8 151	921	1 609	654	121	140
	w	22 475	3 121	4 415	20 816	2 747	4 019	1 659	374	396
	i	31 280	4 163	6 164	28 967	3 668	5 628	2 313	495	536
Studienbereich zusammen	m	9 869	1 127	1 906	9 128	991	1 747	741	136	159
	w	24 482	3 353	4 753	22 661	2 949	4 315	1 821	404	438
	i	34 351	4 480	6 659	31 789	3 940	6 062	2 562	540	597
Romanistik										
Französisch	m	1 400	135	235	1 298	117	208	102	18	27
	w	6 641	779	1 240	6 223	699	1 148	418	80	92
	i	8 041	914	1 475	7 521	816	1 356	520	98	119
Italienisch	m	406	31	72	359	22	61	47	9	11
	w	1 469	154	260	1 270	117	228	199	37	32
	i	1 875	185	332	1 629	139	289	246	46	43
Portugiesisch	m	53	1	7	40	-	6	13	1	1
	w	182	22	35	134	10	20	48	12	15
	i	235	23	42	174	10	26	61	13	16
Romanistik (Romanische Philologie, Einzelsprachen a.n.g.)	m	2 454	190	493	2 132	148	427	322	42	66
	w	7 650	892	1 401	6 672	731	1 192	978	161	209
	i	10 104	1 082	1 894	8 804	879	1 619	1 300	203	275
Spanisch	m	697	48	108	632	36	94	65	12	14
	w	2 001	170	289	1 818	130	249	183	40	40
	i	2 698	218	397	2 450	166	343	248	52	54
Studienbereich zusammen	m	5 010	405	915	4 461	323	796	549	82	119
	w	17 943	2 017	3 225	16 117	1 687	2 837	1 826	330	388
	i	22 953	2 422	4 140	20 578	2 010	3 633	2 375	412	507
Slawistik, Baltistik, Finno-Ugristik										
Baltistik	m	10	-	1	10	-	1	-	-	-
	w	9	1	2	9	1	2	-	-	-
	i	19	1	3	19	1	3	-	-	-
Finno-Ugristik	m	94	5	18	85	4	15	9	1	3
	w	121	16	30	100	15	27	21	1	3
	i	215	21	48	185	19	42	30	2	6
Polnisch	m	1	-	-	1	-	-	-	-	-
	w	5	1	1	4	1	1	1	-	-
	i	6	1	1	5	1	1	1	-	-

## Wintersemester 1993/94

2 Studenten und Studienanfänger nach Hochschularten, Fächergruppen, Studienbereichen und 1. Studienfach

Fächergruppe Studienbereich 1. Studienfach	Ge- schl.	Insgesamt			Deutsche Studenten			Ausländische Studenten		
		insgesamt	darunter im ersten		zusammen	darunter im ersten		zusammen	darunter im ersten	
			Hochschul- semester	Fach- semester		Hochschul- semester	Fach- semester		Hochschul- semester	Fach- semester
Universitäten										
Russisch	m	467	32	61	434	24	51	33	8	10
	w	1 781	136	199	1 671	114	175	110	22	24
	i	2 248	168	260	2 105	138	226	143	30	34
Slawistik (Slaw. Philologie)	m	871	43	88	758	33	73	113	10	15
	w	2 269	187	276	1 950	146	223	319	41	53
	i	3 140	230	364	2 708	179	296	432	51	68
Sorbisch	m	1	-	-	1	-	-	-	-	-
	w	2	1	1	2	1	1	-	-	-
	i	3	1	1	3	1	1	-	-	-
Tschechisch	m	-	-	-	-	-	-	-	-	-
	w	5	-	-	5	-	-	-	-	-
	i	5	-	-	5	-	-	-	-	-
Südslawisch(Bulgarisch, Serbokroatisch, Slowenisch usw.)	m	52	5	11	29	1	7	23	4	4
	w	91	10	19	52	4	11	39	6	8
	i	143	15	30	81	5	18	62	10	12
Westslawisch (allgemein und a.n.g.)	m	70	7	19	62	5	17	8	2	2
	w	132	23	45	113	19	37	19	4	8
	i	202	30	64	175	24	54	27	6	10
Studienbereich zusammen	m	1 566	92	198	1 380	67	164	186	25	34
	w	4 415	375	573	3 906	301	477	509	74	96
	i	5 981	467	771	5 286	368	641	695	99	130
Außereuropäische Sprach- und Kultur- wissenschaften										
Ägyptologie	m	455	41	95	404	32	82	51	9	13
	w	673	80	148	639	75	138	34	5	10
	i	1 128	121	243	1 043	107	220	85	14	23
Afrikanistik	m	223	28	55	197	24	50	26	4	5
	w	319	55	86	305	52	83	14	3	3
	i	542	83	141	502	76	133	40	7	8
Arabisch/Arabistik	m	194	20	41	151	13	31	43	7	10
	w	254	27	48	225	22	43	29	5	5
	i	448	47	89	376	35	74	72	12	15
Hebräisch/Judaistik	m	95	13	26	85	11	22	10	2	4
	w	188	21	42	172	18	38	16	3	4
	i	283	34	68	257	29	60	26	5	8
Indologie	m	298	20	59	266	18	57	32	2	2
	w	413	66	123	381	59	112	32	7	11
	i	711	86	182	647	77	169	64	9	13
Iranistik	m	75	6	12	54	4	9	21	2	3
	w	105	13	24	87	9	19	18	4	5
	i	180	19	36	141	13	28	39	6	8
Islamwissenschaft	m	501	37	84	369	25	65	132	12	19
	w	663	60	123	562	47	105	101	13	18
	i	1 164	97	207	931	72	170	233	25	37
Japanologie	m	855	76	199	792	68	188	63	8	11
	w	1 306	147	251	1 153	119	211	153	28	40
	i	2 161	223	450	1 945	187	399	216	36	51
Kaukasistik	m	-	-	-	-	-	-	-	-	-
	w	1	-	-	1	-	-	-	-	-
	i	1	-	-	1	-	-	-	-	-
Orientalistik, Altorientalistik	m	433	35	94	345	23	72	88	12	22
	w	491	38	85	423	30	73	68	8	12
	i	924	73	179	768	53	145	156	20	34
Sinologie/Koreanistik	m	1 095	78	191	996	65	172	99	13	19
	w	1 725	121	244	1 557	96	205	168	25	39
	i	2 820	199	435	2 553	161	377	267	38	58
Turkologie	m	88	9	22	49	4	16	39	5	6
	w	135	19	30	91	8	18	44	11	12
	i	223	28	52	140	12	34	83	16	18
Zentralasiatische Sprachen und Kulturen	m	86	19	33	75	16	31	11	3	2
	w	107	20	36	96	19	34	11	1	2
	i	193	39	69	171	35	65	22	4	4
Außereurop. Sprachen u. Kulturen in Südostasien Ozeanien und Amerika	m	276	15	39	247	13	37	29	2	2
	w	381	25	49	348	24	47	33	1	2
	i	657	40	88	595	37	84	62	3	4
Studienbereich zusammen	m	4 674	397	950	4 030	316	832	644	81	118
	w	6 761	692	1 289	6 040	578	1 126	721	114	163
	i	11 435	1 089	2 239	10 070	894	1 958	1 365	195	281

Fächergruppe Studienbereich 1. Studienfach	Ge- schl.	Insgesamt			Deutsche Studenten			Ausländische Studenten		
		insgesamt	darunter im ersten		zusammen	darunter im ersten		zusammen	darunter im ersten	
			Hochschul- semester	Fach- semester		Hochschul- semester	Fach- semester		Hochschul- semester	Fach- semester
Universitäten										
Kulturwissensch. i.e.S.										
Europ. Ethnologie und Kulturwissenschaft	m	158	18	32	143	15	27	15	3	5
	w	271	37	58	251	30	51	20	7	7
	i	429	55	90	394	45	78	35	10	12
Völkerkunde (Ethnologie)	m	1 500	89	214	1 411	78	200	89	11	14
	w	2 638	226	387	2 461	196	351	177	30	36
	i	4 138	315	601	3 872	274	551	266	41	50
Volkskunde	m	429	11	35	412	9	33	17	2	2
	w	897	43	95	862	32	81	35	11	14
	i	1 326	54	130	1 274	41	114	52	13	16
Studienbereich zusammen	m	2 087	118	281	1 966	102	260	121	16	21
	w	3 806	306	540	3 574	258	483	232	48	57
	i	5 893	424	821	5 540	360	743	353	64	78
Psychologie										
Psychologie	m	9 092	608	1 149	8 576	572	1 089	516	36	60
	w	18 280	1 800	2 798	17 255	1 686	2 647	1 025	114	151
	i	27 372	2 408	3 947	25 831	2 258	3 736	1 541	150	211
Studienbereich zusammen	m	9 092	608	1 149	8 576	572	1 089	516	36	60
	w	18 280	1 800	2 798	17 255	1 686	2 647	1 025	114	151
	i	27 372	2 408	3 947	25 831	2 258	3 736	1 541	150	211
Erziehungswissenschaften										
Ausländerpädagogik	m	81	3	5	76	3	5	5	-	-
	w	265	6	28	253	5	27	12	1	1
	i	346	9	33	329	8	32	17	1	1
Berufspädagogik	m	181	7	22	164	7	21	17	-	1
	w	107	10	33	92	7	26	15	3	7
	i	288	17	55	256	14	47	32	3	8
Erwachsenenbildung und außerschulische Jugend- bildung	m	442	57	115	425	55	112	17	2	3
	w	884	126	217	841	112	198	43	14	19
	i	1 326	183	332	1 266	167	310	60	16	22
Erziehungswissenschaft (Pädagogik)	m	11 715	893	1 955	11 034	816	1 834	681	77	121
	w	25 852	3 177	5 033	24 390	2 983	4 749	1 462	194	284
	i	37 567	4 070	6 988	35 424	3 799	6 583	2 143	271	405
Grundschul-/Primar- stufenpädagogik	m	328	53	86	327	53	86	1	-	-
	w	2 594	398	507	2 574	390	496	20	8	11
	i	2 922	451	593	2 901	443	582	21	8	11
Sachunterricht (einschl. Schulgarten)	m	101	14	19	101	14	19	-	-	-
	w	751	92	105	745	92	105	6	-	-
	i	852	106	124	846	106	124	6	-	-
Schulpädagogik	m	150	1	26	143	-	25	7	1	1
	w	188	1	34	169	1	34	19	-	-
	i	338	2	60	312	1	59	26	1	1
Studienbereich zusammen	m	12 998	1 028	2 228	12 270	948	2 102	728	80	126
	w	30 641	3 810	5 957	29 064	3 590	5 635	1 577	220	322
	i	43 639	4 838	8 185	41 334	4 538	7 737	2 305	300	448
Sonderpädagogik										
Blinden-/Sehbehin- dertenpädagogik	m	56	1	5	56	1	5	-	-	-
	w	233	35	53	233	35	53	-	-	-
	i	289	36	58	289	36	58	-	-	-
Erziehungsschwierigen- pädagogik	m	191	10	24	190	10	24	1	-	-
	w	291	21	45	287	20	44	4	1	1
	i	482	31	69	477	30	68	5	1	1
Gehörlosen-/Schwer- hörigenpädagogik	m	124	13	20	120	12	19	4	1	1
	w	659	119	175	644	117	172	15	2	3
	i	783	132	195	764	129	191	19	3	4
Geistigbehindertenpäd./ Prakt.-Bildbaren-Pädag.	m	859	128	172	854	128	171	5	-	1
	w	1 668	286	370	1 651	284	367	17	2	3
	i	2 527	414	542	2 505	412	538	22	2	4
Körperbehindertenpädag.	m	468	43	53	466	43	53	2	-	-
	w	1 003	145	178	995	143	176	8	2	2
	i	1 471	188	231	1 461	186	229	10	2	2
Lernbehindertenpädagog.	m	623	70	145	618	69	143	5	1	2
	w	1 591	252	386	1 571	248	380	20	4	6
	i	2 214	322	531	2 189	317	523	25	5	8
Sprachheilpädagogik/ Logopädie	m	217	20	42	215	20	42	2	-	-
	w	1 669	214	293	1 658	213	291	11	1	2
	i	1 886	234	335	1 873	233	333	13	1	2

## 2 Studenten und Studienanfänger nach Hochschularten, Fächergruppen, Studienbereichen und 1. Studienfach

Fächergruppe Studienbereich 1. Studienfach	Ge- schl.	Insgesamt			Deutsche Studenten			Ausländische Studenten		
		insgesamt	darunter im ersten		zusammen	darunter im ersten		zusammen	darunter im ersten	
			Hochschul- semester	Fach- semester		Hochschul- semester	Fach- semester		Hochschul- semester	Fach- semester
Universitäten										
Sonderpädagogik	m	1 015	73	153	990	72	151	25	1	2
	w	3 880	484	792	3 792	473	777	88	11	15
	i	4 895	557	945	4 782	545	928	113	12	17
Verhaltensgestörten- pädagogik	m	116	6	19	114	6	19	2	-	-
	w	356	31	67	355	31	67	1	-	-
	i	472	37	86	469	37	86	3	-	-
Studienbereich zusammen	m	3 669	364	633	3 623	361	627	46	3	6
	w	11 350	1 587	2 359	11 186	1 564	2 327	164	23	32
	i	15 019	1 951	2 992	14 809	1 925	2 954	210	26	38
Sprach- und Kulturwissen- schaften zusammen	m	120 715	10 437	18 772	109 588	7 948	16 077	11 127	2 489	2 695
	w	213 331	26 696	38 845	194 315	21 410	33 470	19 016	5 286	5 375
	i	334 046	37 133	57 617	303 903	29 358	49 547	30 143	7 775	8 070
Sport										
Sport, Sportwissenschaft										
Sportpädagogik	m	10 926	791	1 265	10 326	734	1 170	600	57	95
	w	8 387	828	1 141	8 181	804	1 108	206	24	33
	i	19 313	1 619	2 406	18 507	1 538	2 278	806	81	128
Sportwissenschaft	m	1 174	97	158	1 092	93	152	82	4	6
	w	975	128	194	951	126	192	24	2	2
	i	2 149	225	352	2 043	219	344	106	6	8
Studienbereich zusammen	m	12 100	888	1 423	11 418	827	1 322	682	61	101
	w	9 362	956	1 335	9 132	930	1 300	230	26	35
	i	21 462	1 844	2 758	20 550	1 757	2 622	912	87	136
Sport zusammen	m	12 100	888	1 423	11 418	827	1 322	682	61	101
	w	9 362	956	1 335	9 132	930	1 300	230	26	35
	i	21 462	1 844	2 758	20 550	1 757	2 622	912	87	136
Rechts-, Wirtschafts- und Sozialwissenschaften										
Wirtschafts- und Gesellschaftslehre allg.										
Interdisziplin. Studien (Schwerp. Rechts-, Wirt- schafts-u. Sozialwiss.)	m	448	49	63	413	39	51	35	10	12
	w	264	34	45	251	31	41	13	3	4
	i	712	83	108	664	70	92	48	13	16
Lernbereich Gesellschaftslehre	m	233	22	35	229	20	33	4	2	2
	w	1 837	264	315	1 819	261	310	18	3	5
	i	2 070	286	350	2 048	281	343	22	5	7
Studienbereich zusammen	m	681	71	98	642	59	84	39	12	14
	w	2 101	298	360	2 070	292	351	31	6	9
	i	2 782	369	458	2 712	351	435	70	18	23
Regionalwissenschaften										
Lateinamerika	m	13	-	-	13	-	-	-	-	-
	w	19	-	-	19	-	-	-	-	-
	i	32	-	-	32	-	-	-	-	-
Ost- und Südosteuropa	m	21	3	5	20	2	4	1	1	1
	w	62	8	13	50	6	11	12	2	2
	i	83	11	18	70	8	15	13	3	3
Studienbereich zusammen	m	34	3	5	33	2	4	1	1	1
	w	81	8	13	69	6	11	12	2	2
	i	115	11	18	102	8	15	13	3	3
Politikwissenschaften										
Politikwissenschaft/ Politologie	m	13 402	1 109	2 000	11 823	883	1 722	1 579	226	278
	w	8 136	883	1 404	7 188	641	1 159	948	242	245
	i	21 538	1 992	3 404	19 011	1 524	2 881	2 527	468	523
Studienbereich zusammen	m	13 402	1 109	2 000	11 823	883	1 722	1 579	226	278
	w	8 136	883	1 404	7 188	641	1 159	948	242	245
	i	21 538	1 992	3 404	19 011	1 524	2 881	2 527	468	523
Sozialwissenschaften										
Sozialkunde	m	1 159	101	273	1 150	100	272	9	1	1
	w	1 678	160	332	1 656	159	328	22	1	4
	i	2 837	261	605	2 806	259	600	31	2	5
Sozialwissenschaft	m	4 161	385	677	3 905	330	609	256	55	68
	w	3 708	500	771	3 498	424	689	210	76	82
	i	7 869	885	1 448	7 403	754	1 298	466	131	150
Soziologie	m	6 687	582	1 108	6 028	517	1 015	659	65	93
	w	6 942	819	1 471	6 295	713	1 324	647	106	147
	i	13 629	1 401	2 579	12 323	1 230	2 339	1 306	171	240

Fächergruppe Studienbereich 1. Studienfach	Ge- schl.	Insgesamt			Deutsche Studenten			Ausländische Studenten		
		insgesamt	darunter im ersten		zusammen	darunter im ersten		zusammen	darunter im ersten	
			Hochschul- semester	Fach- semester		Hochschul- semester	Fach- semester		Hochschul- semester	Fach- semester
Universitäten										
Studienbereich zusammen	m	12 007	1 068	2 058	11 083	947	1 896	924	121	162
	w	12 328	1 479	2 574	11 449	1 296	2 341	879	183	233
	i	24 335	2 547	4 632	22 532	2 243	4 237	1 803	304	395
Sozialwesen										
Krankenpflege- Ausbildung	m	158	23	35	153	22	34	5	1	1
	w	666	116	152	657	115	150	9	1	2
	i	824	139	187	810	137	184	14	2	3
Sozialmedizin/öffentl. Gesundheitswesen	m	105	1	29	102	1	29	3	-	-
	w	207	-	30	203	-	30	4	-	-
	i	312	1	59	305	1	59	7	-	-
Sozialpädagogik	m	936	107	195	913	104	192	23	3	3
	w	1 875	288	393	1 849	282	385	26	6	8
	i	2 811	395	588	2 762	386	577	49	9	11
Sozialwesen	m	348	57	81	342	55	79	6	2	2
	w	870	148	187	863	148	186	7	-	1
	i	1 218	205	268	1 205	203	265	13	2	3
Studienbereich zusammen	m	1 547	188	340	1 510	182	334	37	6	6
	w	3 618	552	762	3 572	545	751	46	7	11
	i	5 165	740	1 102	5 082	727	1 085	83	13	17
Rechtswissenschaft										
Rechtswissenschaft	m	58 369	7 006	8 218	55 700	6 384	7 605	2 669	622	613
	w	43 517	6 872	7 660	40 985	6 117	6 955	2 532	755	705
	i	101 886	13 878	15 878	96 685	12 501	14 560	5 201	1 377	1 318
Studienbereich zusammen	m	58 369	7 006	8 218	55 700	6 384	7 605	2 669	622	613
	w	43 517	6 872	7 660	40 985	6 117	6 955	2 532	755	705
	i	101 886	13 878	15 878	96 685	12 501	14 560	5 201	1 377	1 318
Verwaltungswissenschaft										
Polizei/Verfassungssch.	m	79	-	-	73	-	-	6	-	-
	w	40	-	-	37	-	-	3	-	-
	i	119	-	-	110	-	-	9	-	-
Verwaltungswissen- schaft/-wesen	m	1 361	97	309	1 272	69	296	89	28	13
	w	797	69	217	723	24	209	74	45	8
	i	2 158	166	526	1 995	93	505	163	73	21
Zoll- und Steuer- verwaltung	m	20	-	15	20	-	15	-	-	-
	w	5	-	5	5	-	5	-	-	-
	i	25	-	20	25	-	20	-	-	-
Studienbereich zusammen	m	1 460	97	324	1 365	69	311	95	28	13
	w	842	69	222	765	24	214	77	45	8
	i	2 302	166	546	2 130	93	525	172	73	21
Wirtschaftswissen- schaften										
Arbeitslehre/ Wirtschaftslehre	m	341	10	82	335	9	81	6	1	1
	w	365	25	63	362	25	63	3	-	-
	i	706	35	145	697	34	144	9	1	1
Betriebswirtschaftsl.	m	57 515	5 783	6 841	53 977	5 013	6 076	3 538	770	765
	w	28 512	3 389	3 736	26 328	2 718	3 152	2 184	671	584
	i	86 027	9 172	10 577	80 305	7 731	9 228	5 722	1 441	1 349
Europäische Wirtschaft	m	117	30	57	89	21	37	28	9	20
	w	71	25	38	56	19	29	15	6	9
	i	188	55	95	145	40	66	43	15	29
Sportökonomie	m	225	20	31	214	18	29	11	2	2
	w	94	13	14	91	12	14	3	1	-
	i	319	33	45	305	30	43	14	3	2
Touristik	m	19	1	9	15	-	8	4	1	1
	w	43	1	16	35	-	12	8	1	4
	i	62	2	25	50	-	20	12	2	5
Verkehrswesen	m	852	128	167	717	114	147	135	14	20
	w	120	42	57	101	41	55	19	1	2
	i	972	170	224	818	155	202	154	15	22
Volkswirtschaftslehre	m	17 516	1 876	2 242	15 899	1 565	1 927	1 617	311	315
	w	7 537	945	1 016	6 726	694	804	811	251	212
	i	25 053	2 821	3 258	22 625	2 259	2 731	2 428	562	527
Wirtschaftspädagogik	m	2 508	243	287	2 464	236	280	44	7	7
	w	2 685	288	342	2 635	276	330	50	12	12
	i	5 193	531	629	5 099	512	610	94	19	19
Wirtschaftswissen- schaften	m	17 002	1 785	2 405	15 748	1 565	2 143	1 254	220	262
	w	8 064	970	1 180	7 408	804	1 006	656	166	174
	i	25 066	2 755	3 585	23 156	2 369	3 149	1 910	386	436

## 2 Studenten und Studienanfänger nach Hochschularten, Fächergruppen, Studienbereichen und 1. Studienfach

Fächergruppe Studienbereich 1. Studienfach	Ge- schl.	Insgesamt			Deutsche Studenten			Ausländische Studenten		
		insgesamt	darunter im ersten		zusammen	darunter im ersten		zusammen	darunter im ersten	
			Hochschul- semester	Fach- semester		Hochschul- semester	Fach- semester		Hochschul- semester	Fach- semester
Universitäten										
Studienbereich zusammen	m	96 095	9 876	12 121	89 458	8 541	10 728	6 637	1 335	1 393
	w	47 491	5 698	6 462	43 742	4 589	5 465	3 749	1 109	997
	i	143 586	15 574	18 583	133 200	13 130	16 193	10 386	2 444	2 390
Wirtschaftsingenieurwesen										
Wirtschaftsingenieurwesen	m	10 884	1 342	2 313	10 082	1 272	2 200	802	70	113
	w	1 328	184	316	1 192	152	290	136	32	26
	i	12 212	1 526	2 629	11 274	1 424	2 490	938	102	139
Studienbereich zusammen	m	10 884	1 342	2 313	10 082	1 272	2 200	802	70	113
	w	1 328	184	316	1 192	152	290	136	32	26
	i	12 212	1 526	2 629	11 274	1 424	2 490	938	102	139
Rechts-, Wirtschafts- und Sozialwissensch. zusammen	m	194 479	20 760	27 477	181 696	18 339	24 884	12 783	2 421	2 593
	w	119 442	16 043	19 773	111 032	13 662	17 537	8 410	2 381	2 236
	i	313 921	36 803	47 250	292 728	32 001	42 421	21 193	4 802	4 829
Mathematik, Naturwissenschaften										
Mathematik, Naturwissenschaften allgemein										
Interdisziplin. Studien (Schwerpunkt Naturwissenschaften)	m	41	1	3	36	1	2	5	-	1
	w	31	1	1	31	1	1	-	-	-
	i	72	2	4	67	2	3	5	-	1
Geschichte der Mathematik u. Naturwissensch.	m	107	3	22	96	1	18	11	2	4
	w	63	3	11	57	3	10	6	-	1
	i	170	6	33	153	4	28	17	2	5
Lernbereich Naturwiss./ Sachunterricht	m	214	23	37	211	23	37	3	-	-
	w	1 550	191	219	1 536	189	216	14	2	3
	i	1 764	214	256	1 747	212	253	17	2	3
Studienbereich zusammen	m	362	27	62	343	25	57	19	2	5
	w	1 644	195	231	1 624	193	227	20	2	4
	i	2 006	222	293	1 967	218	284	39	4	9
Mathematik										
Mathematik	m	21 104	2 273	3 830	19 736	2 005	3 469	1 368	268	361
	w	13 338	1 927	2 706	12 791	1 787	2 540	547	140	166
	i	34 442	4 200	6 536	32 527	3 792	6 009	1 915	408	527
Statistik	m	580	43	106	542	36	95	38	7	11
	w	327	29	59	315	25	54	12	4	5
	i	907	72	165	857	61	149	50	11	16
Technomathematik	m	288	30	41	277	26	37	11	4	4
	w	58	5	6	52	3	4	6	2	2
	i	346	35	47	329	29	41	17	6	6
Wirtschaftsmathematik	m	2 342	343	501	2 209	327	477	133	16	24
	w	994	167	219	927	150	198	67	17	21
	i	3 336	510	720	3 136	477	675	200	33	45
Studienbereich zusammen	m	24 314	2 689	4 478	22 764	2 394	4 078	1 550	295	400
	w	14 717	2 128	2 990	14 085	1 965	2 796	632	163	194
	i	39 031	4 817	7 468	36 849	4 359	6 874	2 182	458	594
Informatik										
Informatik	m	28 827	3 288	4 240	26 225	2 881	3 755	2 602	407	485
	w	3 673	303	517	3 044	209	411	629	94	106
	i	32 500	3 591	4 757	29 269	3 090	4 166	3 231	501	591
Ingenieurinformatik	m	314	75	105	226	71	86	88	4	19
	w	23	1	4	7	1	3	16	-	1
	i	337	76	109	233	72	89	104	4	20
Medizinische Informatik	m	248	22	28	223	22	27	25	-	1
	w	132	8	9	123	6	7	9	2	2
	i	380	30	37	346	28	34	34	2	3
Wirtschaftsinformatik	m	3 210	563	682	3 028	522	628	182	41	54
	w	614	73	100	560	60	81	54	13	19
	i	3 824	636	782	3 588	582	709	236	54	73
Studienbereich zusammen	m	32 599	3 948	5 055	29 702	3 496	4 496	2 897	452	559
	w	4 442	385	630	3 734	276	502	708	109	128
	i	37 041	4 333	5 685	33 436	3 772	4 998	3 605	561	687
Physik, Astronomie										
Astronomie, Astrophysik	m	146	8	19	137	6	15	9	2	4
	w	28	2	5	23	1	4	5	1	1
	i	174	10	24	160	7	19	14	3	5

## 2 Studenten und Studienanfänger nach Hochschularten, Fächergruppen, Studienbereichen und 1. Studienfach

Fächergruppe Studienbereich 1. Studienfach	Ge- schl.	Insgesamt			Deutsche Studenten			Ausländische Studenten		
		insgesamt	darunter im ersten		zusammen	darunter im ersten		zusammen	darunter im ersten	
			Hochschul- semester	Fach- semester		Hochschul- semester	Fach- semester		Hochschul- semester	Fach- semester
Universitäten										
Physik	m	32 588	2 847	3 978	30 770	2 564	3 641	1 818	283	337
	w	3 924	418	646	3 570	348	567	354	70	79
	i	36 512	3 265	4 624	34 340	2 912	4 208	2 172	353	416
Studienbereich zusammen	m	32 734	2 855	3 997	30 907	2 570	3 656	1 827	285	341
	w	3 952	420	651	3 593	349	571	359	71	80
	i	36 686	3 275	4 648	34 500	2 919	4 227	2 186	356	421
Chemie										
Biochemie	m	1 207	162	184	1 128	153	173	79	9	11
	w	761	121	136	698	112	129	63	9	7
	i	1 968	283	320	1 826	265	302	142	18	18
Chemie	m	23 506	1 981	2 627	21 808	1 708	2 309	1 698	273	318
	w	9 285	961	1 366	8 360	756	1 144	925	205	222
	i	32 791	2 942	3 993	30 168	2 464	3 453	2 623	478	540
Lebensmittelchemie	m	667	71	79	613	68	74	54	3	5
	w	1 087	114	127	1 006	103	114	81	11	13
	i	1 754	185	206	1 619	171	188	135	14	18
Studienbereich zusammen	m	25 380	2 214	2 890	23 549	1 929	2 556	1 831	285	334
	w	11 133	1 196	1 629	10 064	971	1 387	1 069	225	242
	i	36 513	3 410	4 519	33 613	2 900	3 943	2 900	510	576
Pharmazie										
Pharmazie	m	3 884	361	436	3 352	316	383	532	45	53
	w	8 957	983	1 106	8 492	945	1 055	465	38	51
	i	12 841	1 344	1 542	11 844	1 261	1 438	997	83	104
Studienbereich zusammen	m	3 884	361	436	3 352	316	383	532	45	53
	w	8 957	983	1 106	8 492	945	1 055	465	38	51
	i	12 841	1 344	1 542	11 844	1 261	1 438	997	83	104
Biologie										
Anthropologie (Humanbiologie)	m	176	10	16	159	9	15	17	1	1
	w	246	33	42	224	31	39	22	2	3
	i	422	43	58	383	40	54	39	3	4
Biologie	m	19 459	1 928	2 556	18 334	1 764	2 371	1 125	164	185
	w	23 128	2 899	3 486	22 040	2 705	3 282	1 088	194	204
	i	42 587	4 827	6 042	40 374	4 469	5 653	2 213	358	389
Biotechnologie	m	448	51	74	414	48	68	34	3	6
	w	388	67	90	353	61	85	35	6	5
	i	836	118	164	767	109	153	69	9	11
Studienbereich zusammen	m	20 083	1 989	2 646	18 907	1 821	2 454	1 176	168	192
	w	23 762	2 999	3 618	22 617	2 797	3 406	1 145	202	212
	i	43 845	4 988	6 264	41 524	4 618	5 860	2 321	370	404
Geowissenschaften (ohne Geographie)										
Geologie/Paläontologie	m	5 745	525	793	5 247	450	718	498	75	75
	w	2 306	303	419	2 190	276	391	116	27	28
	i	8 051	828	1 212	7 437	726	1 109	614	102	103
Geophysik	m	1 087	121	180	986	108	161	101	13	19
	w	273	40	56	253	33	51	20	7	5
	i	1 360	161	236	1 239	141	212	121	20	24
Meteorologie	m	849	102	195	796	94	180	53	8	15
	w	401	80	112	382	78	110	19	2	2
	i	1 250	182	307	1 178	172	290	72	10	17
Mineralogie	m	1 709	124	291	1 476	100	258	233	24	33
	w	876	101	196	800	86	174	76	15	22
	i	2 585	225	487	2 276	186	432	309	39	55
Ozeanographie	m	187	21	36	176	20	35	11	1	1
	w	90	17	30	86	16	29	4	1	1
	i	277	38	66	262	36	64	15	2	2
Studienbereich zusammen	m	9 577	893	1 495	8 681	772	1 352	896	121	143
	w	3 946	541	813	3 711	489	755	235	52	58
	i	13 523	1 434	2 308	12 392	1 261	2 107	1 131	173	201
Geographie										
Geographie/Erdkunde	m	12 072	1 022	1 579	11 717	965	1 502	355	57	77
	w	10 428	1 266	1 675	10 157	1 202	1 609	271	64	66
	i	22 500	2 288	3 254	21 874	2 167	3 111	626	121	143
Geoökologie/ Biogeographie	m	406	58	80	386	50	72	20	8	8
	w	275	53	67	262	48	63	13	5	4
	i	681	111	147	648	98	135	33	13	12



## 2 Studenten und Studienanfänger nach Hochschularten, Fächergruppen, Studienbereichen und 1. Studienfach

Fächergruppe Studienbereich 1. Studienfach	Ge- schl.	Insgesamt			Deutsche Studenten			Ausländische Studenten		
		insgesamt	darunter im ersten		zusammen	darunter im ersten		zusammen	darunter im ersten	
			Hochschul- semester	Fach- semester		Hochschul- semester	Fach- semester		Hochschul- semester	Fach- semester
Universitäten										
Wirtschafts-/ Sozialgeographie	m	261	16	24	249	14	22	12	2	2
	w	247	26	31	231	26	31	16	-	-
	i	508	42	55	480	40	53	28	2	2
Studienbereich zusammen	m	12 739	1 096	1 683	12 352	1 029	1 596	387	67	87
	w	10 950	1 345	1 773	10 650	1 276	1 703	300	69	70
	i	23 689	2 441	3 456	23 002	2 305	3 299	687	136	157
Mathematik, Naturwissen- schaften zusammen	m	161 672	16 072	22 742	150 557	14 352	20 628	11 115	1 720	2 114
	w	83 503	10 192	13 441	78 570	9 261	12 402	4 933	931	1 039
	i	245 175	26 264	36 183	229 127	23 613	33 030	16 048	2 651	3 153
Humanmedizin										
Humanmedizin (ohne Zahnmedizin)										
Medizin (Allg.-Medizin)	m	48 104	3 516	4 125	44 203	3 096	3 674	3 901	420	451
	w	40 425	3 451	3 910	37 730	3 090	3 549	2 695	361	361
	i	88 529	6 967	8 035	81 933	6 186	7 223	6 596	781	812
Studienbereich zusammen	m	48 104	3 516	4 125	44 203	3 096	3 674	3 901	420	451
	w	40 425	3 451	3 910	37 730	3 090	3 549	2 695	361	361
	i	88 529	6 967	8 035	81 933	6 186	7 223	6 596	781	812
Zahnmedizin										
Zahnmedizin	m	8 632	647	779	7 975	576	683	657	71	96
	w	6 167	618	740	5 724	539	648	443	79	92
	i	14 799	1 265	1 519	13 699	1 115	1 331	1 100	150	188
Studienbereich zusammen	m	8 632	647	779	7 975	576	683	657	71	96
	w	6 167	618	740	5 724	539	648	443	79	92
	i	14 799	1 265	1 519	13 699	1 115	1 331	1 100	150	188
Humanmedizin zusammen	m	56 736	4 163	4 904	52 178	3 672	4 357	4 558	491	547
	w	46 592	4 069	4 650	43 454	3 629	4 197	3 138	440	453
	i	103 328	8 232	9 554	95 632	7 301	8 554	7 696	931	1 000
Veterinärmedizin										
Veterinärmedizin										
Tiermedizin/ Veterinärmedizin	m	2 676	180	232	2 447	157	205	229	23	27
	w	5 714	745	865	5 480	715	830	234	30	35
	i	8 390	925	1 097	7 927	872	1 035	463	53	62
Studienbereich zusammen	m	2 676	180	232	2 447	157	205	229	23	27
	w	5 714	745	865	5 480	715	830	234	30	35
	i	8 390	925	1 097	7 927	872	1 035	463	53	62
Veterinärmedizin zusammen	m	2 676	180	232	2 447	157	205	229	23	27
	w	5 714	745	865	5 480	715	830	234	30	35
	i	8 390	925	1 097	7 927	872	1 035	463	53	62
Agrar-, Forst- und Ernährungswissenschaften										
Landespflege, Umweltgestaltung										
Landespflege/ Landschaftsgestaltung	m	1 360	128	172	1 283	125	168	77	3	4
	w	1 510	221	300	1 450	210	289	60	11	11
	i	2 870	349	472	2 733	335	457	137	14	15
Studienbereich zusammen	m	1 360	128	172	1 283	125	168	77	3	4
	w	1 510	221	300	1 450	210	289	60	11	11
	i	2 870	349	472	2 733	335	457	137	14	15
Agrarwissenschaften, Lebensmittel- und Getränketechnologie										
Agrarbiologie	m	116	13	19	112	13	19	4	-	-
	w	200	32	34	196	30	32	4	2	2
	i	316	45	53	308	43	51	8	2	2
Agrarökonomie	m	24	-	-	22	-	-	2	-	-
	w	17	-	-	16	-	-	1	-	-
	i	41	-	-	38	-	-	3	-	-
Agrarwissenschaft/ Landwirtschaft	m	4 710	425	591	3 981	331	476	729	94	115
	w	3 018	356	486	2 814	316	436	204	40	50
	i	7 728	781	1 077	6 795	647	912	933	134	165
Brauwesen/Getränke- technologie	m	779	162	247	721	150	232	58	12	15
	w	41	6	15	39	5	14	2	1	1
	i	820	168	262	760	155	246	60	13	16
Gartenbau	m	694	70	114	662	63	102	32	7	12
	w	950	118	152	935	116	149	15	2	3
	i	1 644	188	266	1 597	179	251	47	9	15

## 2 Studenten und Studienanfänger nach Hochschularten, Fächergruppen, Studienbereichen und 1. Studienfach

Fächergruppe Studienbereich 1. Studienfach	Ge- schl.	Insgesamt			Deutsche Studenten			Ausländische Studenten		
		insgesamt	darunter im ersten		zusammen	darunter im ersten		zusammen	darunter im ersten	
			Hochschul- semester	Fach- semester		Hochschul- semester	Fach- semester		Hochschul- semester	Fach- semester
Universitäten										
Lebensmitteltechnologie	m	1 089	134	191	936	126	176	153	8	15
	w	781	82	102	674	70	86	107	12	16
	i	1 870	216	293	1 610	196	262	260	20	31
Milch- und Molkereiwirtschaft	m	13	-	1	11	-	1	2	-	-
	w	5	-	-	5	-	-	-	-	-
	i	18	-	1	16	-	1	2	-	-
Pflanzenproduktion	m	108	-	-	105	-	-	3	-	-
	w	76	-	-	76	-	-	-	-	-
	i	184	-	-	181	-	-	3	-	-
Tierproduktion	m	91	3	4	79	2	3	12	1	1
	w	77	1	1	77	1	1	-	-	-
	i	168	4	5	156	3	4	12	1	1
Weinbau und Kellerwirtschaft	m	28	-	1	28	-	1	-	-	-
	w	5	-	1	5	-	1	-	-	-
	i	33	-	2	33	-	2	-	-	-
Studienbereich zusammen	m	7 652	807	1 168	6 657	685	1 010	995	122	158
	w	5 170	595	791	4 837	538	719	333	57	72
	i	12 822	1 402	1 959	11 494	1 223	1 729	1 328	179	230
Forstwissenschaft, Holzwirtschaft										
Forstwissenschaft, -wirtschaft	m	1 847	253	330	1 699	209	280	148	44	50
	w	456	92	114	429	89	104	27	3	10
	i	2 303	345	444	2 128	298	384	175	47	60
Holzwirtschaft	m	214	15	24	199	15	24	15	-	-
	w	54	1	3	50	1	2	4	-	1
	i	268	16	27	249	16	26	19	-	1
Studienbereich zusammen	m	2 061	268	354	1 898	224	304	163	44	50
	w	510	93	117	479	90	106	31	3	11
	i	2 571	361	471	2 377	314	410	194	47	61
Ernährungs- und Haus- haltungswissenschaften										
Ernährungswissenschaft	m	92	12	15	89	11	14	3	1	1
	w	347	84	95	338	83	94	9	1	1
	i	439	96	110	427	94	108	12	2	2
Haushalts- und Ernährungswissenschaft	m	636	70	114	600	66	109	36	4	5
	w	3 552	426	552	3 439	418	537	113	8	15
	i	4 188	496	666	4 039	484	646	149	12	20
Haushaltswissenschaft	m	74	23	30	70	23	28	4	-	2
	w	194	21	32	187	19	28	7	2	4
	i	268	44	62	257	42	56	11	2	6
Studienbereich zusammen	m	802	105	159	759	100	151	43	5	8
	w	4 093	531	679	3 964	520	659	129	11	20
	i	4 895	636	838	4 723	620	810	172	16	28
Agrar-, Forst- und Ernährungswissenschaften zusammen	m	11 875	1 308	1 853	10 597	1 134	1 633	1 278	174	220
	w	11 283	1 440	1 887	10 730	1 358	1 773	553	82	114
	i	23 158	2 748	3 740	21 327	2 492	3 406	1 831	256	334
Ingenieurwissenschaften										
Ingenieurwesen allgemein										
Angewandte System- wissenschaften	m	68	13	26	66	11	24	2	2	2
	w	11	3	4	10	3	4	1	-	-
	i	79	16	30	76	14	28	3	2	2
Lernbereich Technik	m	329	14	53	313	14	53	16	-	-
	w	190	9	37	187	8	36	3	1	1
	i	519	23	90	500	22	89	19	1	1
Werken (technisch)/ Technologie	m	118	1	17	116	1	17	2	-	-
	w	91	2	17	91	2	17	-	-	-
	i	209	3	34	207	3	34	2	-	-
Studienbereich zusammen	m	515	28	96	495	26	94	20	2	2
	w	292	14	58	288	13	57	4	1	1
	i	807	42	154	783	39	151	24	3	3
Bergbau, Hüttenwesen										
Bergbau/Bergtechnik	m	1 253	68	166	1 063	53	139	190	15	27
	w	119	17	40	105	14	37	14	3	3
	i	1 372	85	206	1 168	67	176	204	18	30
Hütten- und Gießereiwesen	m	1 355	64	106	1 131	52	92	224	12	14
	w	225	14	19	195	10	16	30	4	3
	i	1 580	78	125	1 326	62	108	254	16	17

## 2 Studenten und Studienanfänger nach Hochschularten, Fächergruppen, Studienbereichen und 1. Studienfach

Fächergruppe Studienbereich 1. Studienfach	Ge- schl.	Insgesamt			Deutsche Studenten			Ausländische Studenten		
		insgesamt	darunter im ersten		zusammen	darunter im ersten		zusammen	darunter im ersten	
			Hochschul- semester	Fach- semester		Hochschul- semester	Fach- semester		Hochschul- semester	Fach- semester
Universitäten										
Markscheidewesen	m	87	10	11	77	7	8	10	3	3
	w	18	9	11	17	8	10	1	1	1
	i	105	19	22	94	15	18	11	4	4
Studienbereich zusammen	m	2 695	142	283	2 271	112	239	424	30	44
	w	362	40	70	317	32	63	45	8	7
	i	3 057	182	353	2 588	144	302	469	38	51
Maschinenbau/ Verfahrenstechnik										
Abfallwirtschaft	m	1	-	-	1	-	-	-	-	-
	w	1	-	-	1	-	-	-	-	-
	i	2	-	-	2	-	-	-	-	-
Chemie-Ingenieur- wesen/Chemietechnik	m	4 217	472	573	3 867	416	513	350	56	60
	w	867	102	122	780	82	106	87	20	16
	i	5 084	574	695	4 647	498	619	437	76	76
Energietechnik (ohne Elektrotechnik)	m	992	63	101	822	49	82	170	14	19
	w	211	15	23	199	14	22	12	1	1
	i	1 203	78	124	1 021	63	104	182	15	20
Feinwerktechnik	m	171	-	1	171	-	1	-	-	-
	w	52	1	1	52	1	1	-	-	-
	i	223	1	2	223	1	2	-	-	-
Fertigungs-/ Produktionstechnik	m	2 815	236	300	2 622	206	261	193	30	39
	w	181	8	17	159	5	12	22	3	5
	i	2 996	244	317	2 781	211	273	215	33	44
Gesundheitstechnik	m	57	-	3	52	-	3	5	-	-
	w	97	-	2	92	-	2	5	-	-
	i	154	-	5	144	-	5	10	-	-
Glastechnik/Keramik	m	32	-	4	22	-	2	10	-	2
	w	24	-	-	22	-	-	2	-	-
	i	56	-	4	44	-	2	12	-	2
Kerntechnik/ Kernverfahrenstechnik	m	4	-	1	3	-	-	1	-	1
	w	1	-	-	1	-	-	-	-	-
	i	5	-	1	4	-	-	1	-	1
Maschinenbau/-wesen	m	34 578	2 714	3 188	31 204	2 292	2 720	3 374	422	468
	w	2 094	173	218	1 807	119	170	287	54	48
	i	36 672	2 887	3 406	33 011	2 411	2 890	3 661	476	516
Metalltechnik	m	734	58	140	727	58	138	7	-	2
	w	84	27	31	83	27	31	1	-	-
	i	818	85	171	810	85	169	8	-	2
Physikalische Technik	m	275	7	11	221	6	10	54	1	1
	w	31	1	1	27	-	-	4	1	1
	i	306	8	12	248	6	10	58	2	2
Textil- u. Bekleidungs- technik/-gewerbe	m	6	-	-	6	-	-	-	-	-
	w	149	13	16	148	13	16	1	-	-
	i	155	13	16	154	13	16	1	-	-
Umwelttechnik	m	838	47	213	767	33	204	71	14	9
	w	334	38	74	295	32	69	39	6	5
	i	1 172	85	287	1 062	65	273	110	20	14
Verfahrenstechnik	m	1 627	110	153	1 515	100	142	112	10	11
	w	559	25	51	535	23	47	24	2	4
	i	2 186	135	204	2 050	123	189	136	12	15
Werkstoffwissenschaften	m	1 732	146	255	1 506	102	206	226	44	49
	w	610	35	52	563	25	42	47	10	10
	i	2 342	181	307	2 069	127	248	273	54	59
Studienbereich zusammen	m	48 079	3 853	4 943	43 506	3 262	4 282	4 573	591	661
	w	5 295	438	608	4 764	341	518	531	97	90
	i	53 374	4 291	5 551	48 270	3 603	4 800	5 104	688	751
Elektrotechnik										
Elektr. Energietechnik	m	23	-	-	23	-	-	-	-	-
	w	1	-	-	1	-	-	-	-	-
	i	24	-	-	24	-	-	-	-	-
Elektrotechnik/ Elektronik	m	33 118	3 028	3 764	28 982	2 474	3 114	4 136	554	650
	w	1 667	177	227	1 281	113	158	386	64	69
	i	34 785	3 205	3 991	30 263	2 587	3 272	4 522	618	719
Mikrosystemtechnik	m	7	-	-	7	-	-	-	-	-
	w	-	-	-	-	-	-	-	-	-
	i	7	-	-	7	-	-	-	-	-
Nachrichten-/ Informationstechnik	m	195	40	51	179	31	42	16	9	9
	w	10	2	2	7	-	-	3	2	2
	i	205	42	53	186	31	42	19	11	11

Fächergruppe Studienbereich 1. Studienfach	Ge- schl.	Insgesamt			Deutsche Studenten			Ausländische Studenten		
		insgesamt	darunter im ersten		zusammen	darunter im ersten		zusammen	darunter im ersten	
			Hochschul- semester	Fach- semester		Hochschul- semester	Fach- semester		Hochschul- semester	Fach- semester
Universitäten										
Studienbereich zusammen	m	33 343	3 068	3 815	29 191	2 505	3 156	4 152	563	659
	w	1 678	179	229	1 289	113	158	389	66	71
	i	35 021	3 247	4 044	30 480	2 618	3 314	4 541	629	730
Verkehrstechnik, Nautik										
Fahrzeugtechnik	m	189	3	3	165	2	2	24	1	1
	w	6	-	-	5	-	-	1	-	-
	i	195	3	3	170	2	2	25	1	1
Luft- und Raumfahrt- technik	m	2 681	381	410	2 365	317	336	316	64	74
	w	100	18	21	79	10	13	21	8	8
	i	2 781	399	431	2 444	327	349	337	72	82
Nautik/Seefahrt	m	67	-	-	65	-	-	2	-	-
	w	-	-	-	-	-	-	-	-	-
	i	67	-	-	65	-	-	2	-	-
Schiffbau/ Schiffstechnik	m	258	1	2	206	-	-	52	1	2
	w	20	-	-	16	-	-	4	-	-
	i	278	1	2	222	-	-	56	1	2
Verkehrsingenieurwesen	m	287	33	39	280	32	39	7	1	-
	w	133	4	4	133	4	4	-	-	-
	i	420	37	43	413	36	43	7	1	-
Studienbereich zusammen	m	3 482	418	454	3 081	351	377	401	67	77
	w	259	22	25	233	14	17	26	8	8
	i	3 741	440	479	3 314	365	394	427	75	85
Architektur, Innenarchitektur										
Architektur	m	10 554	1 091	1 422	9 643	977	1 301	911	114	121
	w	7 158	1 027	1 256	6 634	921	1 176	524	106	80
	i	17 712	2 118	2 678	16 277	1 898	2 477	1 435	220	201
Studienbereich zusammen	m	10 554	1 091	1 422	9 643	977	1 301	911	114	121
	w	7 158	1 027	1 256	6 634	921	1 176	524	106	80
	i	17 712	2 118	2 678	16 277	1 898	2 477	1 435	220	201
Raumplanung										
Raumplanung	m	1 918	177	227	1 681	147	191	237	30	36
	w	1 096	116	150	1 011	99	132	85	17	18
	i	3 014	293	377	2 692	246	323	322	47	54
Umweltschutz	m	574	126	169	556	124	167	18	2	2
	w	427	163	162	425	162	161	2	1	1
	i	1 001	289	331	981	286	328	20	3	3
Studienbereich zusammen	m	2 492	303	396	2 237	271	358	255	32	38
	w	1 523	279	312	1 436	261	293	87	18	19
	i	4 015	582	708	3 673	532	651	342	50	57
Bauingenieurwesen										
Bauingenieurwesen/ Ingenieurbau	m	18 493	3 788	4 548	16 326	3 300	3 983	2 167	488	565
	w	4 513	985	1 169	4 088	872	1 049	425	113	120
	i	23 006	4 773	5 717	20 414	4 172	5 032	2 592	601	685
Wasserwirtschaft	m	244	39	41	236	38	40	8	1	1
	w	160	28	29	160	28	29	-	-	-
	i	404	67	70	396	66	69	8	1	1
Studienbereich zusammen	m	18 737	3 827	4 589	16 562	3 338	4 023	2 175	489	566
	w	4 673	1 013	1 198	4 248	900	1 078	425	113	120
	i	23 410	4 840	5 787	20 810	4 238	5 101	2 600	602	686
Vermessungswesen										
Vermessungswesen (Geodäsie)	m	1 589	290	386	1 465	271	364	124	19	22
	w	482	113	146	461	111	143	21	2	3
	i	2 071	403	532	1 926	382	507	145	21	25
Kartographie	m	20	4	7	20	4	7	-	-	-
	w	51	11	12	51	11	12	-	-	-
	i	71	15	19	71	15	19	-	-	-
Studienbereich zusammen	m	1 609	294	393	1 485	275	371	124	19	22
	w	533	124	158	512	122	155	21	2	3
	i	2 142	418	551	1 997	397	526	145	21	25
Ingenieurwissen- schaften zusammen										
	m	121 506	13 024	16 391	108 471	11 117	14 201	13 035	1 907	2 190
	w	21 773	3 136	3 914	19 721	2 717	3 515	2 052	419	399
	i	143 279	16 160	20 305	128 192	13 834	17 716	15 087	2 326	2 589

## 2 Studenten und Studienanfänger nach Hochschularten, Fächergruppen, Studienbereichen und 1. Studienfach

Fächergruppe Studienbereich 1. Studienfach	Ge- schl.	Insgesamt			Deutsche Studenten			Ausländische Studenten		
		insgesamt	darunter im ersten		zusammen	darunter im ersten		zusammen	darunter im ersten	
			Hochschul- semester	Fach- semester		Hochschul- semester	Fach- semester		Hochschul- semester	Fach- semester
Universitäten										
Kunst, Kunstwissenschaft										
Kunst, Kunstwissen- schaft allgemein										
Kunsterziehung	m	707	37	87	680	35	83	27	2	4
	w	2 597	207	357	2 536	202	350	61	5	7
	i	3 304	244	444	3 216	237	433	88	7	11
Kunstgeschichte, Kunstwissenschaft	m	3 565	226	439	3 366	201	410	199	25	29
	w	9 994	930	1 374	9 402	838	1 249	592	92	125
	i	13 559	1 156	1 813	12 768	1 039	1 659	791	117	154
Studienbereich zusammen	m	4 272	263	526	4 046	236	493	226	27	33
	w	12 591	1 137	1 731	11 938	1 040	1 599	653	97	132
	i	16 863	1 400	2 257	15 984	1 276	2 092	879	124	165
Bildende Kunst										
Bildende Kunst/Graphik	m	167	9	14	156	9	14	11	-	-
	w	322	35	50	310	34	49	12	1	1
	i	489	44	64	466	43	63	23	1	1
Studienbereich zusammen	m	167	9	14	156	9	14	11	-	-
	w	322	35	50	310	34	49	12	1	1
	i	489	44	64	466	43	63	23	1	1
Gestaltung										
Graphikdesign/Kommuni- kationsgestaltung	m	126	47	58	126	47	58	-	-	-
	w	143	53	61	141	53	61	2	-	-
	i	269	100	119	267	100	119	2	-	-
Industriedesign/ Produktgestaltung	m	25	6	10	25	6	10	-	-	-
	w	44	9	10	43	9	10	1	-	-
	i	69	15	20	68	15	20	1	-	-
Textilgestaltung	m	8	2	4	5	1	2	3	1	2
	w	612	68	114	598	63	109	14	5	5
	i	620	70	118	603	64	111	17	6	7
Werkerziehung	m	10	-	1	10	-	1	-	-	-
	w	36	4	9	36	4	9	-	-	-
	i	46	4	10	46	4	10	-	-	-
Studienbereich zusammen	m	169	55	73	166	54	71	3	1	2
	w	835	134	194	818	129	189	17	5	5
	i	1 004	189	267	984	183	260	20	6	7
Darstellende Kunst, Film und Fernsehen, Theaterwissenschaft										
Film und Fernsehen	m	7	-	-	6	-	-	1	-	-
	w	3	-	-	3	-	-	-	-	-
	i	10	-	-	9	-	-	1	-	-
Tanzpädagogik	m	1	-	-	1	-	-	-	-	-
	w	-	-	-	-	-	-	-	-	-
	i	1	-	-	1	-	-	-	-	-
Theaterwissenschaft	m	1 740	144	216	1 616	121	192	124	23	24
	w	2 364	254	366	2 192	229	335	172	25	31
	i	4 104	398	582	3 808	350	527	296	48	55
Studienbereich zusammen	m	1 748	144	216	1 623	121	192	125	23	24
	w	2 367	254	366	2 195	229	335	172	25	31
	i	4 115	398	582	3 818	350	527	297	48	55
Musik, Musikwissenschaft										
Gesang	m	1	-	1	1	-	1	-	-	-
	w	-	-	-	-	-	-	-	-	-
	i	1	-	1	1	-	1	-	-	-
Kirchenmusik	m	17	4	3	16	3	3	1	1	-
	w	10	2	2	9	2	2	1	-	-
	i	27	6	5	25	5	5	2	1	-
Musikerziehung	m	1 498	108	197	1 468	106	194	30	2	3
	w	2 173	217	313	2 126	210	304	47	7	9
	i	3 671	325	510	3 594	316	498	77	9	12
Musikwissenschaft/ -geschichte	m	3 270	292	509	3 056	257	462	214	35	47
	w	2 794	313	488	2 438	271	420	356	42	68
	i	6 064	605	997	5 494	528	882	570	77	115
Orchestermusik	m	-	-	-	-	-	-	-	-	-
	w	1	-	-	1	-	-	-	-	-
	i	1	-	-	1	-	-	-	-	-

## 2 Studenten und Studienanfänger nach Hochschularten, Fächergruppen, Studienbereichen und 1. Studienfach

Fächergruppe Studienbereich 1. Studienfach	Ge- schl.	Insgesamt			Deutsche Studenten			Ausländische Studenten		
		insgesamt	darunter im ersten		zusammen	darunter im ersten		zusammen	darunter im ersten	
			Hochschul- semester	Fach- semester		Hochschul- semester	Fach- semester		Hochschul- semester	Fach- semester
Universitäten										
Studienbereich zusammen	m	4 786	404	710	4 541	366	660	245	38	50
	w	4 978	532	803	4 574	483	726	404	49	77
	i	9 764	936	1 513	9 115	849	1 386	649	87	127
Kunst, Kunstwissen- schaft zusammen	m	11 142	875	1 539	10 532	786	1 430	610	89	109
	w	21 093	2 092	3 144	19 835	1 915	2 898	1 258	177	246
	i	32 235	2 967	4 683	30 367	2 701	4 328	1 868	266	355
Außerhalb der Studien- bereichsgliederung										
Außerhalb der Studien- bereichsgliederung										
Sonstige Fächer	m	238	135	141	30	1	4	208	134	137
	w	119	77	82	17	-	1	102	77	81
	i	357	212	223	47	1	5	310	211	218
Studienbereich zusammen	m	238	135	141	30	1	4	208	134	137
	w	119	77	82	17	-	1	102	77	81
	i	357	212	223	47	1	5	310	211	218
Außerhalb der Studien- bereichsgliederung zusammen	m	238	135	141	30	1	4	208	134	137
	w	119	77	82	17	-	1	102	77	81
	i	357	212	223	47	1	5	310	211	218
Hochschulart insgesamt	m	693 139	67 842	95 474	637 514	58 333	84 741	55 625	9 509	10 733
	w	532 212	65 446	87 936	492 286	55 597	77 923	39 926	9 849	10 013
	i	1 225 351	133 288	183 410	1 129 800	113 930	162 664	95 551	19 358	20 746
darunter im Fachhochschulstudiengang:										
Sprach- und Kulturwissen- schaften	m	150	19	33	143	18	30	7	1	3
	w	337	54	82	319	48	74	18	6	8
	i	487	73	115	462	66	104	25	7	11
Rechts-, Wirtschafts- und Sozialwissenschaften	m	595	97	112	590	96	111	5	1	1
	w	829	148	168	823	148	168	6	-	-
	i	1 424	245	280	1 413	244	279	11	1	1
Mathematik, Naturwissen- schaften	m	147	39	39	136	31	31	11	8	8
	w	15	8	8	15	8	8	-	-	-
	i	162	47	47	151	39	39	11	8	8
Agrar-, Forst- und Ernährungswissenschaften	m	360	70	105	339	68	101	21	2	4
	w	137	17	26	125	15	23	12	2	3
	i	497	87	131	464	83	124	33	4	7
Ingenieurwissenschaften	m	549	138	144	540	137	143	9	1	1
	w	13	6	6	13	6	6	-	-	-
	i	562	144	150	553	143	149	9	1	1
Insgesamt	m	1 801	363	433	1 748	350	416	53	13	17
	w	1 331	233	290	1 295	225	279	36	8	11
	i	3 132	596	723	3 043	575	695	89	21	28
Gesamthochschulen										
Sprach- und Kulturwissen- schaften										
Evangelische Theologie, - Religionslehre										
Evang. Theologie, - Religionslehre	m	132	9	16	130	9	16	2	-	-
	w	412	37	71	405	35	68	7	2	3
	i	544	46	87	535	44	84	9	2	3
Studienbereich zusammen	m	132	9	16	130	9	16	2	-	-
	w	412	37	71	405	35	68	7	2	3
	i	544	46	87	535	44	84	9	2	3
Katholische Theologie, - Religionslehre										
Kath. Theologie, - Religionslehre	m	80	7	8	79	7	8	1	-	-
	w	300	39	50	295	39	50	5	-	-
	i	380	46	58	374	46	58	6	-	-
Studienbereich zusammen	m	80	7	8	79	7	8	1	-	-
	w	300	39	50	295	39	50	5	-	-
	i	380	46	58	374	46	58	6	-	-
Philosophie										
Philosophie	m	832	76	257	767	56	232	65	20	25
	w	395	45	125	378	40	119	17	5	6
	i	1 227	121	382	1 145	96	351	82	25	31
Studienbereich zusammen	m	832	76	257	767	56	232	65	20	25
	w	395	45	125	378	40	119	17	5	6
	i	1 227	121	382	1 145	96	351	82	25	31

## 2 Studenten und Studienanfänger nach Hochschularten, Fächergruppen, Studienbereichen und 1. Studienfach

Fächergruppe Studienbereich 1. Studienfach	Ge- schl.	Insgesamt			Deutsche Studenten			Ausländische Studenten		
		insgesamt	darunter im ersten		zusammen	darunter im ersten		zusammen	darunter im ersten	
			Hochschul- semester	Fach- semester		Hochschul- semester	Fach- semester		Hochschul- semester	Fach- semester
Gesamthochschulen										
Geschichte										
Geschichte	m	1 109	111	310	1 049	88	283	60	23	27
	w	750	102	228	712	87	208	38	15	20
	i	1 859	213	538	1 761	175	491	98	38	47
Mittlere und neuere Geschichte	m	27	1	6	25	-	5	2	1	1
	w	25	2	3	24	2	3	1	-	-
	i	52	3	9	49	2	8	3	1	1
Studienbereich zusammen	m	1 136	112	316	1 074	88	288	62	24	28
	w	775	104	231	736	89	211	39	15	20
	i	1 911	216	547	1 810	177	499	101	39	48
Bibliothekswesen, Doku- mentation, Publizistik										
Medienkunde/Kommuni- kations-/Informations- wissenschaft	m	709	97	148	663	85	131	46	12	17
	w	830	136	181	774	121	163	56	15	18
	i	1 539	233	329	1 437	206	294	102	27	35
Studienbereich zusammen	m	709	97	148	663	85	131	46	12	17
	w	830	136	181	774	121	163	56	15	18
	i	1 539	233	329	1 437	206	294	102	27	35
Allg. und vergleichende Literatur- und Sprach- wissenschaft										
Allgemeine Literaturwissenschaft	m	357	58	129	312	38	107	45	20	22
	w	770	156	298	674	99	256	96	57	42
	i	1 127	214	427	986	137	363	141	77	64
Allg. Sprachwissen- schaft/Indogermanistik	m	3	-	1	2	-	-	1	-	1
	w	8	-	-	7	-	-	1	-	-
	i	11	-	1	9	-	-	2	-	1
Studienbereich zusammen	m	360	58	130	314	38	107	46	20	23
	w	778	156	298	681	99	256	97	57	42
	i	1 138	214	428	995	137	363	143	77	65
Germanistik (Deutsch, germanische Sprachen ohne Anglistik)										
Germanistik/Deutsch	m	1 469	157	223	1 269	102	167	200	55	56
	w	3 887	639	803	3 459	480	639	428	159	164
	i	5 356	796	1 026	4 728	582	806	628	214	220
Studienbereich zusammen	m	1 469	157	223	1 269	102	167	200	55	56
	w	3 887	639	803	3 459	480	639	428	159	164
	i	5 356	796	1 026	4 728	582	806	628	214	220
Anglistik, Amerikanistik										
Anglistik/Englisch	m	702	70	122	648	65	113	54	5	9
	w	1 463	166	269	1 350	147	244	113	19	25
	i	2 165	236	391	1 998	212	357	167	24	34
Studienbereich zusammen	m	702	70	122	648	65	113	54	5	9
	w	1 463	166	269	1 350	147	244	113	19	25
	i	2 165	236	391	1 998	212	357	167	24	34
Romanistik										
Französisch	m	37	5	9	36	5	9	1	-	-
	w	173	24	31	166	24	30	7	-	1
	i	210	29	40	202	29	39	8	-	1
Italienisch	m	11	-	2	11	-	2	-	-	-
	w	8	-	1	8	-	1	-	-	-
	i	19	-	3	19	-	3	-	-	-
Romanistik (Romanische Philologie, Einzel Sprachen a.n.g.)	m	110	7	17	92	4	13	18	3	4
	w	465	52	78	415	42	65	50	10	13
	i	575	59	95	507	46	78	68	13	17
Spanisch	m	11	-	-	10	-	-	1	-	-
	w	36	2	3	34	2	3	2	-	-
	i	47	2	3	44	2	3	3	-	-
Studienbereich zusammen	m	169	12	28	149	9	24	20	3	4
	w	682	78	113	623	68	99	59	10	14
	i	851	90	141	772	77	123	79	13	18
Psychologie										
Psychologie	m	624	76	296	581	57	270	43	19	26
	w	1 249	233	585	1 179	198	540	70	35	45
	i	1 873	309	881	1 760	255	810	113	54	71

## 2 Studenten und Studienanfänger nach Hochschularten, Fächergruppen, Studienbereichen und 1. Studienfach

Fächergruppe Studienbereich 1. Studienfach	Ge- schl.	Insgesamt			Deutsche Studenten			Ausländische Studenten		
		insgesamt	darunter im ersten		zusammen	darunter im ersten		zusammen	darunter im ersten	
			Hochschul- semester	Fach- semester		Hochschul- semester	Fach- semester		Hochschul- semester	Fach- semester
Gesamthochschulen										
Studienbereich zusammen	m	624	76	296	581	57	270	43	19	26
	w	1 249	233	585	1 179	198	540	70	35	45
	i	1 873	309	881	1 760	255	810	113	54	71
Erziehungswissenschaften										
Ausländerpädagogik	m	8	-	3	5	-	2	3	-	1
	w	29	1	8	27	1	8	2	-	-
	i	37	1	11	32	1	10	5	-	1
Berufspädagogik	m	19	-	9	17	-	9	2	-	-
	w	17	-	9	16	-	9	1	-	-
	i	36	-	18	33	-	18	3	-	-
Erziehungswissenschaft (Pädagogik)	m	2 160	190	467	2 020	149	413	140	41	54
	w	4 099	543	1 071	3 774	433	942	325	110	129
	i	6 259	733	1 538	5 794	582	1 355	465	151	183
Sachunterricht (einschl. Schulgarten)	m	64	5	10	64	5	10	-	-	-
	w	184	23	30	182	23	30	2	-	-
	i	248	28	40	246	28	40	2	-	-
Studienbereich zusammen	m	2 251	195	489	2 106	154	434	145	41	55
	w	4 329	567	1 118	3 999	457	989	330	110	129
	i	6 580	762	1 607	6 105	611	1 423	475	151	184
Sprach- und Kulturwissen- schaften zusammen	m	8 464	869	2 033	7 780	670	1 790	684	199	243
	w	15 100	2 200	3 844	13 879	1 773	3 378	1 221	427	466
	i	23 564	3 069	5 877	21 659	2 443	5 168	1 905	626	709
Sport										
Sport, Sportwissenschaft										
Sportpädagogik	m	581	52	92	550	46	82	31	6	10
	w	614	66	104	601	66	103	13	-	1
	i	1 195	118	196	1 151	112	185	44	6	11
Studienbereich zusammen	m	581	52	92	550	46	82	31	6	10
	w	614	66	104	601	66	103	13	-	1
	i	1 195	118	196	1 151	112	185	44	6	11
Sport zusammen	m	581	52	92	550	46	82	31	6	10
	w	614	66	104	601	66	103	13	-	1
	i	1 195	118	196	1 151	112	185	44	6	11
Rechts-, Wirtschafts- und Sozialwissenschaften										
Wirtschafts- und Gesellschaftslehre allg.										
Lernbereich Gesellschaftslehre	m	108	16	23	105	16	23	3	-	-
	w	1 146	195	240	1 126	191	234	20	4	6
	i	1 254	211	263	1 231	207	257	23	4	6
Studienbereich zusammen	m	108	16	23	105	16	23	3	-	-
	w	1 146	195	240	1 126	191	234	20	4	6
	i	1 254	211	263	1 231	207	257	23	4	6
Politikwissenschaften										
Politikwissenschaft/ Politologie	m	654	95	296	606	77	271	48	18	25
	w	333	59	156	301	41	136	32	18	20
	i	987	154	452	907	118	407	80	36	45
Studienbereich zusammen	m	654	95	296	606	77	271	48	18	25
	w	333	59	156	301	41	136	32	18	20
	i	987	154	452	907	118	407	80	36	45
Sozialwissenschaften										
Sozialkunde	m	36	3	6	36	3	6	-	-	-
	w	18	-	1	18	-	1	-	-	-
	i	54	3	7	54	3	7	-	-	-
Sozialwissenschaft	m	2 635	305	440	2 489	286	410	146	19	30
	w	2 114	264	350	1 971	240	319	143	24	31
	i	4 749	569	790	4 460	526	729	289	43	61
Soziologie	m	473	53	167	419	38	148	54	15	19
	w	606	98	243	549	76	216	57	22	27
	i	1 079	151	410	968	114	364	111	37	46
Studienbereich zusammen	m	3 144	361	613	2 944	327	564	200	34	49
	w	2 738	362	594	2 538	316	536	200	46	56
	i	5 882	723	1 207	5 482	643	1 100	400	80	105



## 2 Studenten und Studienanfänger nach Hochschularten, Fächergruppen, Studienbereichen und 1. Studienfach

Fächergruppe Studienbereich 1. Studienfach	Ge- schl.	Insgesamt			Deutsche Studenten			Ausländische Studenten		
		insgesamt	darunter im ersten		zusammen	darunter im ersten		zusammen	darunter im ersten	
			Hochschul- semester	Fach- semester		Hochschul- semester	Fach- semester		Hochschul- semester	Fach- semester
Gesamthochschulen										
Sozialwesen										
Sozialarbeit/-hilfe	m	221	21	25	215	21	25	6	-	-
	w	360	37	41	346	36	38	14	1	3
	i	581	58	66	561	57	63	20	1	3
Sozialpädagogik	m	174	10	14	171	10	13	3	-	1
	w	412	40	44	394	37	41	18	3	3
	i	586	50	58	565	47	54	21	3	4
Sozialwesen	m	813	82	157	797	82	152	16	-	5
	w	1 501	190	328	1 470	185	323	31	5	5
	i	2 314	272	485	2 267	267	475	47	5	10
Studienbereich zusammen	m	1 208	113	196	1 183	113	190	25	-	6
	w	2 273	267	413	2 210	258	402	63	9	11
	i	3 481	380	609	3 393	371	592	88	9	17
Rechtswissenschaft										
Rechtswissenschaft	m	254	3	131	252	3	130	2	-	1
	w	115	5	73	113	5	72	2	-	1
	i	369	8	204	365	8	202	4	-	2
Studienbereich zusammen	m	254	3	131	252	3	130	2	-	1
	w	115	5	73	113	5	72	2	-	1
	i	369	8	204	365	8	202	4	-	2
Wirtschaftswissen- schaften										
Arbeitslehre/ Wirtschaftslehre	m	20	2	5	18	1	4	2	1	1
	w	18	1	3	18	1	3	-	-	-
	i	38	3	8	36	2	7	2	1	1
Betriebswirtschaftsl.	m	2 625	224	272	2 494	218	260	131	6	12
	w	904	78	106	845	72	99	59	6	7
	i	3 529	302	378	3 339	290	359	190	12	19
Volkswirtschaftslehre	m	151	12	16	138	12	16	13	-	-
	w	54	6	9	51	6	9	3	-	-
	i	205	18	25	189	18	25	16	-	-
Wirtschaftspädagogik	m	279	33	49	264	28	42	15	5	7
	w	306	40	50	300	38	48	6	2	2
	i	585	73	99	564	66	90	21	7	9
Wirtschaftswissen- schaften	m	28 219	3 321	7 794	26 438	2 884	7 158	1 781	437	636
	w	13 162	2 119	3 589	12 339	1 870	3 261	823	249	328
	i	41 381	5 440	11 383	38 777	4 754	10 419	2 604	686	964
Studienbereich zusammen	m	31 294	3 592	8 136	29 352	3 143	7 480	1 942	449	656
	w	14 444	2 244	3 757	13 553	1 987	3 420	891	257	337
	i	45 738	5 836	11 893	42 905	5 130	10 900	2 833	706	993
Rechts-, Wirtschafts- und Sozialwissensch. zusammen	m	36 662	4 180	9 395	34 442	3 679	8 658	2 220	501	737
	w	21 049	3 132	5 233	19 841	2 798	4 800	1 208	334	433
	i	57 711	7 312	14 628	54 283	6 477	13 458	3 428	835	1 170
Mathematik, Naturwissen- schaften										
Mathematik, Naturwissen- schaften allgemein										
Lernbereich Naturwiss./ Sachunterricht	m	108	16	21	105	16	21	3	-	-
	w	877	122	152	864	117	148	13	5	4
	i	985	138	173	969	133	169	16	5	4
Studienbereich zusammen	m	108	16	21	105	16	21	3	-	-
	w	877	122	152	864	117	148	13	5	4
	i	985	138	173	969	133	169	16	5	4
Mathematik										
Mathematik	m	2 809	303	596	2 634	264	535	175	39	61
	w	1 429	226	335	1 369	207	315	60	19	20
	i	4 238	529	931	4 003	471	850	235	58	81
Statistik	m	11	1	11	10	1	10	1	-	1
	w	1	-	1	1	-	1	-	-	-
	i	12	1	12	11	1	11	1	-	1
Wirtschaftsmathematik	m	89	28	34	85	28	33	4	-	1
	w	41	10	11	39	9	10	2	1	1
	i	130	38	45	124	37	43	6	1	2
Studienbereich zusammen	m	2 909	332	641	2 729	293	578	180	39	63
	w	1 471	236	347	1 409	216	326	62	20	21
	i	4 380	568	988	4 138	509	904	242	59	84

Fächergruppe Studienbereich 1. Studienfach	Ge- schl.	Insgesamt			Deutsche Studenten			Ausländische Studenten		
		insgesamt	darunter im ersten		zusammen	darunter im ersten		zusammen	darunter im ersten	
			Hochschul- semester	Fach- semester		Hochschul- semester	Fach- semester		Hochschul- semester	Fach- semester
Gesamthochschulen										
Informatik										
Informatik	m	6 378	692	1 567	5 885	576	1 405	493	116	162
	w	1 238	146	342	1 150	122	310	88	24	32
	i	7 616	838	1 909	7 035	698	1 715	581	140	194
Wirtschaftsinformatik	m	699	152	180	640	136	161	59	16	19
	w	111	23	24	95	20	20	16	3	4
	i	810	175	204	735	156	181	75	19	23
Studienbereich zusammen	m	7 077	844	1 747	6 525	712	1 566	552	132	181
	w	1 349	169	366	1 245	142	330	104	27	36
	i	8 426	1 013	2 113	7 770	854	1 896	656	159	217
Physik, Astronomie										
Physik	m	2 007	220	306	1 887	208	287	120	12	19
	w	229	33	48	214	27	41	15	6	7
	i	2 236	253	354	2 101	235	328	135	18	26
Studienbereich zusammen	m	2 007	220	306	1 887	208	287	120	12	19
	w	229	33	48	214	27	41	15	6	7
	i	2 236	253	354	2 101	235	328	135	18	26
Chemie										
Chemie	m	2 367	226	291	2 189	207	266	178	19	25
	w	995	125	160	896	101	133	99	24	27
	i	3 362	351	451	3 085	308	399	277	43	52
Lebensmittelchemie	m	55	14	16	53	14	15	2	-	1
	w	53	11	14	51	10	13	2	1	1
	i	108	25	30	104	24	28	4	1	2
Studienbereich zusammen	m	2 422	240	307	2 242	221	281	180	19	26
	w	1 048	136	174	947	111	146	101	25	28
	i	3 470	376	481	3 189	332	427	281	44	54
Biologie										
Biologie	m	453	35	62	437	32	56	16	3	6
	w	605	73	88	585	69	82	20	4	6
	i	1 058	108	150	1 022	101	138	36	7	12
Biotechnologie	m	19	1	1	19	1	1	-	-	-
	w	60	4	4	60	4	4	-	-	-
	i	79	5	5	79	5	5	-	-	-
Studienbereich zusammen	m	472	36	63	456	33	57	16	3	6
	w	665	77	92	645	73	86	20	4	6
	i	1 137	113	155	1 101	106	143	36	7	12
Geographie										
Geographie/Erdkunde	m	253	29	38	224	23	32	29	6	6
	w	267	52	67	251	50	63	16	2	4
	i	520	81	105	475	73	95	45	8	10
Studienbereich zusammen	m	253	29	38	224	23	32	29	6	6
	w	267	52	67	251	50	63	16	2	4
	i	520	81	105	475	73	95	45	8	10
Mathematik, Naturwissen- schaften zusammen	m	15 248	1 717	3 123	14 168	1 506	2 822	1 080	211	301
	w	5 906	825	1 246	5 575	736	1 140	331	89	106
	i	21 154	2 542	4 369	19 743	2 242	3 962	1 411	300	407
Humanmedizin										
Humanmedizin (ohne Zahnmedizin)										
Medizin (Allg.-Medizin)	m	1 079	78	93	977	68	83	102	10	10
	w	992	65	71	922	57	64	70	8	7
	i	2 071	143	164	1 899	125	147	172	18	17
Studienbereich zusammen	m	1 079	78	93	977	68	83	102	10	10
	w	992	65	71	922	57	64	70	8	7
	i	2 071	143	164	1 899	125	147	172	18	17
Humanmedizin zusammen	m	1 079	78	93	977	68	83	102	10	10
	w	992	65	71	922	57	64	70	8	7
	i	2 071	143	164	1 899	125	147	172	18	17
Agrar-, Forst- und Ernährungswissenschaften										
Landespflege, Umweltgestaltung										
Landespflege/ Landschaftsgestaltung	m	540	69	82	528	67	80	12	2	2
	w	491	66	75	485	66	75	6	-	-
	i	1 031	135	157	1 013	133	155	18	2	2

Fächergruppe Studienbereich 1. Studienfach	Ge- schl.	Insgesamt			Deutsche Studenten			Ausländische Studenten		
		insgesamt	darunter im ersten		zusammen	darunter im ersten		zusammen	darunter im ersten	
			Hochschul- semester	Fach- semester		Hochschul- semester	Fach- semester		Hochschul- semester	Fach- semester
Gesamthochschulen										
Naturschutz	m	21	7	12	20	6	11	1	1	1
	w	20	9	13	20	9	13	-	-	-
	i	41	16	25	40	15	24	1	1	1
Studienbereich zusammen	m	561	76	94	548	73	91	13	3	3
	w	511	75	88	505	75	88	6	-	-
	i	1 072	151	182	1 053	148	179	19	3	3
Agrarwissenschaften, Lebensmittel- und Getränketechnologie										
Agrarwissenschaft/ Landwirtschaft	m	888	107	127	818	101	117	70	6	10
	w	331	40	49	324	40	48	7	-	1
	i	1 219	147	176	1 142	141	165	77	6	11
Studienbereich zusammen	m	888	107	127	818	101	117	70	6	10
	w	331	40	49	324	40	48	7	-	1
	i	1 219	147	176	1 142	141	165	77	6	11
Ernährungs- und Haus- haltungswissenschaften										
Haushalts- und Ernährungswissenschaft	m	2	-	-	2	-	-	-	-	-
	w	17	1	1	17	1	1	-	-	-
	i	19	1	1	19	1	1	-	-	-
Studienbereich zusammen	m	2	-	-	2	-	-	-	-	-
	w	17	1	1	17	1	1	-	-	-
	i	19	1	1	19	1	1	-	-	-
Agrar-, Forst- und Ernährungswissenschaften zusammen	m	1 451	183	221	1 368	174	208	83	9	13
	w	859	116	138	846	116	137	13	-	1
	i	2 310	299	359	2 214	290	345	96	9	14
Ingenieurwissenschaften										
Ingenieurwesen allgemein										
Werken (technisch)/ Technologie	m	107	-	7	105	-	7	2	-	-
	w	42	-	5	42	-	5	-	-	-
	i	149	-	12	147	-	12	2	-	-
Studienbereich zusammen	m	107	-	7	105	-	7	2	-	-
	w	42	-	5	42	-	5	-	-	-
	i	149	-	12	147	-	12	2	-	-
Bergbau, Hüttenwesen										
Hütten- und Gießereiwesen	m	370	21	26	345	18	22	25	3	4
	w	25	5	5	22	5	5	3	-	-
	i	395	26	31	367	23	27	28	3	4
Studienbereich zusammen	m	370	21	26	345	18	22	25	3	4
	w	25	5	5	22	5	5	3	-	-
	i	395	26	31	367	23	27	28	3	4
Maschinenbau/ Verfahrenstechnik										
Chemie-Ingenieur- wesen/Chemietechnik	m	11	-	-	11	-	-	-	-	-
	w	5	-	-	5	-	-	-	-	-
	i	16	-	-	16	-	-	-	-	-
Druck- und Repro- duktionstechnik	m	563	96	110	532	88	99	31	8	11
	w	127	17	19	119	14	16	8	3	3
	i	690	113	129	651	102	115	39	11	14
Energietechnik (ohne Elektrotechnik)	m	118	2	69	114	-	67	4	2	2
	w	30	2	19	28	2	18	2	-	1
	i	148	4	88	142	2	85	6	2	3
Fertigungs-/ Produktionstechnik	m	130	13	19	127	13	19	3	-	-
	w	1	-	-	1	-	-	-	-	-
	i	131	13	19	128	13	19	3	-	-
Maschinenbau/-wesen	m	11 444	1 175	1 473	10 622	1 084	1 354	822	91	119
	w	710	83	118	649	75	108	61	8	10
	i	12 154	1 258	1 591	11 271	1 159	1 462	883	99	129
Studienbereich zusammen	m	12 266	1 286	1 671	11 406	1 185	1 539	860	101	132
	w	873	102	156	802	91	142	71	11	14
	i	13 139	1 388	1 827	12 208	1 276	1 681	931	112	146
Elektrotechnik										
Elektr. Energietechnik	m	662	89	91	640	89	91	22	-	-
	w	14	1	1	12	1	1	2	-	-
	i	676	90	92	652	90	92	24	-	-
Elektrotechnik/ Elektronik	m	9 795	1 195	1 800	8 680	1 022	1 578	1 115	173	222
	w	444	52	94	377	43	81	67	9	13
	i	10 239	1 247	1 894	9 057	1 065	1 659	1 182	182	235

Fächergruppe Studienbereich 1. Studienfach	Ge- schl.	Insgesamt			Deutsche Studenten			Ausländische Studenten		
		insgesamt	darunter im ersten		zusammen	darunter im ersten		zusammen	darunter im ersten	
			Hochschul- semester	Fach- semester		Hochschul- semester	Fach- semester		Hochschul- semester	Fach- semester
Gesamthochschulen										
Nachrichten-/ Informationstechnik	m w i	443 14 457	40 - 40	44 - 44	409 13 422	36 - 36	41 - 41	34 1 35	4 - 4	3 - 3
Studienbereich zusammen	m w i	10 900 472 11 372	1 324 53 1 377	1 935 95 2 030	9 729 402 10 131	1 147 44 1 191	1 710 82 1 792	1 171 70 1 241	177 9 186	225 13 238
Verkehrstechnik, Nautik										
Schiffbau/ Schiffstechnik	m w i	89 5 94	22 2 24	26 2 28	78 5 83	19 2 21	23 2 25	11 - 11	3 - 3	3 - 3
Studienbereich zusammen	m w i	89 5 94	22 2 24	26 2 28	78 5 83	19 2 21	23 2 25	11 - 11	3 - 3	3 - 3
Architektur, Innenarchitektur										
Architektur	m w i	1 887 1 224 3 111	109 132 241	226 216 442	1 714 1 142 2 856	95 121 216	203 196 399	173 82 255	14 11 25	23 20 43
Innenarchitektur	m w i	65 95 160	- - -	1 - 1	61 90 151	- - -	1 - 1	4 5 9	- - -	- - -
Studienbereich zusammen	m w i	1 952 1 319 3 271	109 132 241	227 216 443	1 775 1 232 3 007	95 121 216	204 196 400	177 87 264	14 11 25	23 20 43
Raumplanung										
Raumplanung	m w i	42 31 73	1 - 1	1 - 1	39 27 66	1 - 1	1 - 1	3 4 7	- - -	- - -
Umweltschutz	m w i	369 155 524	67 18 85	73 20 93	361 150 511	67 18 85	73 19 92	8 5 13	- - -	- 1 1
Studienbereich zusammen	m w i	411 186 597	68 18 86	74 20 94	400 177 577	68 18 86	74 19 93	11 9 20	- - -	- 1 1
Bauingenieurwesen										
Bauingenieurwesen/ Ingenieurbau	m w i	3 895 869 4 764	726 196 922	860 234 1 094	3 369 771 4 140	599 171 770	710 200 910	526 98 624	127 25 152	150 34 184
Studienbereich zusammen	m w i	3 895 869 4 764	726 196 922	860 234 1 094	3 369 771 4 140	599 171 770	710 200 910	526 98 624	127 25 152	150 34 184
Vermessungswesen										
Vermessungswesen (Geodäsie)	m w i	283 71 354	53 14 67	64 15 79	280 70 350	53 13 66	64 14 78	3 1 4	- 1 1	- 1 1
Studienbereich zusammen	m w i	283 71 354	53 14 67	64 15 79	280 70 350	53 13 66	64 14 78	3 1 4	- 1 1	- 1 1
Ingenieurwissen- schaften zusammen	m w i	30 273 3 862 34 135	3 609 522 4 131	4 890 748 5 638	27 487 3 523 31 010	3 184 465 3 649	4 353 665 5 018	2 786 339 3 125	425 57 482	537 83 620
Kunst, Kunstwissenschaft										
Kunst, Kunstwissen- schaft allgemein										
Kunsterziehung	m w i	229 574 803	7 32 39	9 57 66	222 568 790	7 32 39	9 56 65	7 6 13	- - -	- 1 1
Kunstgeschichte, Kunstwissenschaft	m w i	94 160 254	6 15 21	19 33 52	86 151 237	6 13 19	19 30 49	8 9 17	- 2 2	- 3 3
Studienbereich zusammen	m w i	323 734 1 057	13 47 60	28 90 118	308 719 1 027	13 45 58	28 86 114	15 15 30	- 2 2	- 4 4

## 2 Studenten und Studienanfänger nach Hochschularten, Fächergruppen, Studienbereichen und 1. Studienfach

Fächergruppe Studienbereich 1. Studienfach	Ge- schl.	Insgesamt			Deutsche Studenten			Ausländische Studenten		
		insgesamt	darunter im ersten		zusammen	darunter im ersten		zusammen	darunter im ersten	
			Hochschul- semester	Fach- semester		Hochschul- semester	Fach- semester		Hochschul- semester	Fach- semester
Gesamthochschulen										
Bildende Kunst										
Bildende Kunst/Graphik	m	67	8	12	55	4	7	12	4	5
	w	82	10	12	68	6	7	14	4	5
	i	149	18	24	123	10	14	26	8	10
Neue Medien	m	63	-	1	61	-	1	2	-	-
	w	47	-	-	43	-	-	4	-	-
	i	110	-	1	104	-	1	6	-	-
Studienbereich zusammen	m	130	8	13	116	4	8	14	4	5
	w	129	10	12	111	6	7	18	4	5
	i	259	18	25	227	10	15	32	8	10
Gestaltung										
Graphikdesign/Kommuni- kationsgestaltung	m	566	40	64	534	34	55	32	6	9
	w	423	49	76	397	45	72	26	4	4
	i	989	89	140	931	79	127	58	10	13
Industriedesign/ Produktgestaltung	m	600	54	74	563	48	68	37	6	6
	w	369	27	51	360	26	48	9	1	3
	i	969	81	125	923	74	116	46	7	9
Textilgestaltung	m	2	-	1	2	-	1	-	-	-
	w	91	8	9	88	7	8	3	1	1
	i	93	8	10	90	7	9	3	1	1
Studienbereich zusammen	m	1 168	94	139	1 099	82	124	69	12	15
	w	883	84	136	845	78	128	38	6	8
	i	2 051	178	275	1 944	160	252	107	18	23
Musik, Musikwissenschaft										
Musikerziehung	m	235	10	14	233	10	14	2	-	-
	w	326	22	31	321	22	30	5	-	1
	i	561	32	45	554	32	44	7	-	1
Musikwissenschaft/ -geschichte	m	32	3	7	30	3	6	2	-	1
	w	27	3	3	25	3	3	2	-	-
	i	59	6	10	55	6	9	4	-	1
Studienbereich zusammen	m	267	13	21	263	13	20	4	-	1
	w	353	25	34	346	25	33	7	-	1
	i	620	38	55	609	38	53	11	-	2
Kunst, Kunstwissen- schaft zusammen	m	1 888	128	201	1 786	112	180	102	16	21
	w	2 099	166	272	2 021	154	254	78	12	18
	i	3 987	294	473	3 807	266	434	180	28	39
Hochschulart insgesamt	m	95 646	10 816	20 048	88 558	9 439	18 176	7 088	1 377	1 872
	w	50 481	7 092	11 656	47 208	6 165	10 541	3 273	827	1 115
	i	146 127	17 908	31 704	135 766	15 604	28 717	10 361	2 304	2 987
darunter im Fachhochschulstudiengang:										
Rechts-, Wirtschafts- und Sozialwissenschaften	m	397	31	41	388	31	40	9	-	1
	w	774	78	86	742	74	80	32	4	6
	i	1 171	109	127	1 130	105	120	41	4	7
Mathematik, Naturwissen- schaften	m	2	-	-	1	-	-	1	-	-
	w	-	-	-	-	-	-	-	-	-
	i	2	-	-	1	-	-	1	-	-
Agrar-, Forst- und Ernährungswissenschaften	m	812	103	121	792	101	118	20	2	3
	w	541	73	83	534	73	83	7	-	-
	i	1 353	176	204	1 326	174	201	27	2	3
Ingenieurwissenschaften	m	5 743	674	744	5 502	654	716	241	20	28
	w	964	89	105	911	86	100	53	3	5
	i	6 707	763	849	6 413	740	816	294	23	33
Kunst, Kunstwissenschaft	m	53	-	-	51	-	-	2	-	-
	w	24	-	-	23	-	-	1	-	-
	i	77	-	-	74	-	-	3	-	-
Insgesamt	m	7 007	808	906	6 734	786	874	273	22	32
	w	2 303	240	274	2 210	233	263	93	7	11
	i	9 310	1 048	1 180	8 944	1 019	1 137	366	29	43

Fächergruppe Studienbereich 1. Studienfach	Ge- schl.	Insgesamt			Deutsche Studenten			Ausländische Studenten		
		insgesamt	darunter im ersten		zusammen	darunter im ersten		zusammen	darunter im ersten	
			Hochschul- semester	Fach- semester		Hochschul- semester	Fach- semester		Hochschul- semester	Fach- semester
Pädagogische Hochschulen										
Sprach- und Kulturwissen- schaften										
Sprach- u. Kulturwissen- schaften allgemein										
Interdisziplin. Studien (Schwerpunkt Sprach- u. Kulturwissenschaften)	m	23	-	3	23	-	3	-	-	-
	w	61	-	12	60	-	12	1	-	-
	i	84	-	15	83	-	15	1	-	-
Studienbereich zusammen	m	23	-	3	23	-	3	-	-	-
	w	61	-	12	60	-	12	1	-	-
	i	84	-	15	83	-	15	1	-	-
Evangelische Theologie, - Religionslehre										
Evang. Theologie, - Religionslehre	m	102	11	18	102	11	18	-	-	-
	w	385	55	75	384	55	75	1	-	-
	i	487	66	93	486	66	93	1	-	-
Studienbereich zusammen	m	102	11	18	102	11	18	-	-	-
	w	385	55	75	384	55	75	1	-	-
	i	487	66	93	486	66	93	1	-	-
Katholische Theologie, - Religionslehre										
Kath. Theologie, - Religionslehre	m	69	8	16	69	8	16	-	-	-
	w	287	75	94	282	73	92	5	2	2
	i	356	83	110	351	81	108	5	2	2
Studienbereich zusammen	m	69	8	16	69	8	16	-	-	-
	w	287	75	94	282	73	92	5	2	2
	i	356	83	110	351	81	108	5	2	2
Philosophie										
Philosophie	m	2	2	2	2	2	2	-	-	-
	w	-	-	-	-	-	-	-	-	-
	i	2	2	2	2	2	2	-	-	-
Studienbereich zusammen	m	2	2	2	2	2	2	-	-	-
	w	-	-	-	-	-	-	-	-	-
	i	2	2	2	2	2	2	-	-	-
Geschichte										
Geschichte	m	222	24	38	221	24	38	1	-	-
	w	206	24	42	203	24	42	3	-	-
	i	428	48	80	424	48	80	4	-	-
Studienbereich zusammen	m	222	24	38	221	24	38	1	-	-
	w	206	24	42	203	24	42	3	-	-
	i	428	48	80	424	48	80	4	-	-
Germanistik (Deutsch, germanische Sprachen ohne Anglistik)										
Dänisch	m	1	-	1	1	-	1	-	-	-
	w	11	5	5	9	4	4	2	1	1
	i	12	5	6	10	4	5	2	1	1
Deutsch für Ausländer (Lehrerbildung)	m	2	1	1	1	-	-	1	1	1
	w	4	-	1	4	-	1	-	-	-
	i	6	1	2	5	-	1	1	1	1
Germanistik/Deutsch	m	720	127	167	686	106	146	34	21	21
	w	4 159	841	975	4 028	759	891	131	82	84
	i	4 879	968	1 142	4 714	865	1 037	165	103	105
Studienbereich zusammen	m	723	128	169	688	106	147	35	22	22
	w	4 174	846	981	4 041	763	896	133	83	85
	i	4 897	974	1 150	4 729	869	1 043	168	105	107
Anglistik, Amerikanistik										
Anglistik/Englisch	m	312	65	98	306	63	96	6	2	2
	w	775	124	182	761	119	176	14	5	6
	i	1 087	189	280	1 067	182	272	20	7	8
Studienbereich zusammen	m	312	65	98	306	63	96	6	2	2
	w	775	124	182	761	119	176	14	5	6
	i	1 087	189	280	1 067	182	272	20	7	8
Romanistik										
Französisch	m	26	6	6	25	5	5	1	1	1
	w	242	48	68	233	45	65	9	3	3
	i	268	54	74	258	50	70	10	4	4

Fächergruppe Studienbereich 1. Studienfach	Ge- schl.	Insgesamt			Deutsche Studenten			Ausländische Studenten		
		insgesamt	darunter im ersten		zusammen	darunter im ersten		zusammen	darunter im ersten	
			Hochschul- semester	Fach- semester		Hochschul- semester	Fach- semester		Hochschul- semester	Fach- semester
Pädagogische Hochschulen										
Studienbereich zusammen	m	26	6	6	25	5	5	1	1	1
	w	242	48	68	233	45	65	9	3	3
	i	268	54	74	258	50	70	10	4	4
Psychologie										
Psychologie	m	1	-	-	1	-	-	-	-	-
	w	1	-	-	1	-	-	-	-	-
	i	2	-	-	2	-	-	-	-	-
Studienbereich zusammen	m	1	-	-	1	-	-	-	-	-
	w	1	-	-	1	-	-	-	-	-
	i	2	-	-	2	-	-	-	-	-
Erziehungswissenschaften										
Ausländerpädagogik	m	17	-	7	16	-	7	1	-	-
	w	123	-	68	118	-	67	5	-	1
	i	140	-	75	134	-	74	6	-	1
Berufspädagogik	m	11	2	4	3	-	2	8	2	2
	w	4	2	3	-	-	-	4	2	3
	i	15	4	7	3	-	2	12	4	5
Erwachsenenbildung und außerschulische Jugendbildung	m	203	12	19	194	12	18	9	-	1
	w	436	37	61	418	35	60	18	2	1
	i	639	49	80	612	47	78	27	2	2
Erziehungswissenschaft (Pädagogik)	m	333	20	62	324	19	61	9	1	1
	w	775	50	186	767	48	185	8	2	1
	i	1 108	70	248	1 091	67	246	17	3	2
Sachunterricht (einschl. Schulgarten)	m	1	-	-	1	-	-	-	-	-
	w	-	-	-	-	-	-	-	-	-
	i	1	-	-	1	-	-	-	-	-
Schulpädagogik	m	121	1	1	118	-	1	3	1	-
	w	247	-	5	245	-	5	2	-	-
	i	368	1	6	363	-	6	5	1	-
Studienbereich zusammen	m	686	35	93	656	31	89	30	4	4
	w	1 585	89	323	1 548	83	317	37	6	6
	i	2 271	124	416	2 204	114	406	67	10	10
Sonderpädagogik										
Blinden-/Sehbehindertenpädagogik	m	4	-	2	4	-	2	-	-	-
	w	19	-	10	19	-	10	-	-	-
	i	23	-	12	23	-	12	-	-	-
Gehörlosen-/Schwerhörigenpädagogik	m	8	1	6	8	1	6	-	-	-
	w	18	-	9	18	-	9	-	-	-
	i	26	1	15	26	1	15	-	-	-
Geistigbehindertenpäd./Prakt.-Bildbaren-Pädag.	m	11	-	1	11	-	1	-	-	-
	w	55	-	20	55	-	20	-	-	-
	i	66	-	21	66	-	21	-	-	-
Körperbehindertenpädagog.	m	10	-	4	10	-	4	-	-	-
	w	16	-	6	16	-	6	-	-	-
	i	26	-	10	26	-	10	-	-	-
Lernbehindertenpädagog.	m	45	-	10	45	-	10	-	-	-
	w	108	-	27	107	-	27	1	-	-
	i	153	-	37	152	-	37	1	-	-
Sprachheilpädagogik/Logopädie	m	16	-	3	16	-	3	-	-	-
	w	72	-	22	72	-	22	-	-	-
	i	88	-	25	88	-	25	-	-	-
Sonderpädagogik	m	36	-	-	36	-	-	-	-	-
	w	105	1	1	102	-	1	3	1	-
	i	141	1	1	138	-	1	3	1	-
Verhaltensgestörtenpädagogik	m	1	-	-	1	-	-	-	-	-
	w	3	-	2	3	-	2	-	-	-
	i	4	-	2	4	-	2	-	-	-
Studienbereich zusammen	m	131	1	26	131	1	26	-	-	-
	w	396	1	97	392	-	97	4	1	-
	i	527	2	123	523	1	123	4	1	-
Sprach- und Kulturwissenschaften zusammen	m	2 297	280	469	2 224	251	440	73	29	29
	w	8 112	1 262	1 874	7 905	1 162	1 772	207	100	102
	i	10 409	1 542	2 343	10 129	1 413	2 212	280	129	131

Fächergruppe Studienbereich 1. Studienfach	Ge- schl.	Insgesamt			Deutsche Studenten			Ausländische Studenten		
		insgesamt	darunter im ersten		zusammen	darunter im ersten		zusammen	darunter im ersten	
			Hochschul- semester	Fach- semester		Hochschul- semester	Fach- semester		Hochschul- semester	Fach- semester
Pädagogische Hochschulen										
Sport										
Sport, Sportwissenschaft										
Sportpädagogik	m	637	58	81	635	57	80	2	1	1
	w	831	111	127	828	111	127	3	-	-
	i	1 468	169	208	1 463	168	207	5	1	1
Studienbereich zusammen	m	637	58	81	635	57	80	2	1	1
	w	831	111	127	828	111	127	3	-	-
	i	1 468	169	208	1 463	168	207	5	1	1
Sport zusammen	m	637	58	81	635	57	80	2	1	1
	w	831	111	127	828	111	127	3	-	-
	i	1 468	169	208	1 463	168	207	5	1	1
Rechts-, Wirtschafts- und Sozialwissenschaften										
Wirtschafts- und Gesellschaftslehre allg.										
Lernbereich	m	175	16	30	174	16	30	1	-	-
Gesellschaftslehre	w	516	72	94	514	72	94	2	-	-
	i	691	88	124	688	88	124	3	-	-
Studienbereich zusammen	m	175	16	30	174	16	30	1	-	-
	w	516	72	94	514	72	94	2	-	-
	i	691	88	124	688	88	124	3	-	-
Sozialwissenschaften										
Sozialkunde	m	15	-	2	15	-	2	-	-	-
	w	12	2	2	12	2	2	-	-	-
	i	27	2	4	27	2	4	-	-	-
Studienbereich zusammen	m	15	-	2	15	-	2	-	-	-
	w	12	2	2	12	2	2	-	-	-
	i	27	2	4	27	2	4	-	-	-
Sozialwesen										
Sozialpädagogik	m	76	-	1	72	-	1	4	-	-
	w	95	1	-	91	1	-	4	-	-
	i	171	1	1	163	1	1	8	-	-
Studienbereich zusammen	m	76	-	1	72	-	1	4	-	-
	w	95	1	-	91	1	-	4	-	-
	i	171	1	1	163	1	1	8	-	-
Wirtschaftswissen- schaften										
Betriebswirtschaftsl.	m	77	39	45	31	14	19	46	25	26
	w	52	23	24	28	14	15	24	9	9
	i	129	62	69	59	28	34	70	34	35
Studienbereich zusammen	m	77	39	45	31	14	19	46	25	26
	w	52	23	24	28	14	15	24	9	9
	i	129	62	69	59	28	34	70	34	35
Rechts-, Wirtschafts- und Sozialwissensch. zusammen	m	343	55	78	292	30	52	51	25	26
	w	675	98	120	645	89	111	30	9	9
	i	1 018	153	198	937	119	163	81	34	35
Mathematik, Naturwissen- schaften										
Mathematik, Naturwissen- schaften allgemein										
Lernbereich Naturwiss./ Sachunterricht	m	120	16	22	117	16	22	3	-	-
	w	919	136	157	906	133	150	13	3	7
	i	1 039	152	179	1 023	149	172	16	3	7
Studienbereich zusammen	m	120	16	22	117	16	22	3	-	-
	w	919	136	157	906	133	150	13	3	7
	i	1 039	152	179	1 023	149	172	16	3	7
Mathematik										
Mathematik	m	666	91	158	659	91	157	7	-	1
	w	1 928	428	484	1 911	424	480	17	4	4
	i	2 594	519	642	2 570	515	637	24	4	5
Studienbereich zusammen	m	666	91	158	659	91	157	7	-	1
	w	1 928	428	484	1 911	424	480	17	4	4
	i	2 594	519	642	2 570	515	637	24	4	5



Fächergruppe Studienbereich 1. Studienfach	Ge- schl.	Insgesamt			Deutsche Studenten			Ausländische Studenten		
		insgesamt	darunter im ersten		zusammen	darunter im ersten		zusammen	darunter im ersten	
			Hochschul- semester	Fach- semester		Hochschul- semester	Fach- semester		Hochschul- semester	Fach- semester
Pädagogische Hochschulen										
Informatik										
Informatik	m	99	-	19	99	-	19	-	-	-
	w	78	-	24	78	-	24	-	-	-
	i	177	-	43	177	-	43	-	-	-
Studienbereich zusammen	m	99	-	19	99	-	19	-	-	-
	w	78	-	24	78	-	24	-	-	-
	i	177	-	43	177	-	43	-	-	-
Physik, Astronomie										
Physik	m	100	6	14	99	6	14	1	-	-
	w	13	1	4	12	1	4	1	-	-
	i	113	7	18	111	7	18	2	-	-
Studienbereich zusammen	m	100	6	14	99	6	14	1	-	-
	w	13	1	4	12	1	4	1	-	-
	i	113	7	18	111	7	18	2	-	-
Chemie										
Chemie	m	75	7	17	74	7	16	1	-	1
	w	70	11	12	69	11	12	1	-	-
	i	145	18	29	143	18	28	2	-	1
Studienbereich zusammen	m	75	7	17	74	7	16	1	-	1
	w	70	11	12	69	11	12	1	-	-
	i	145	18	29	143	18	28	2	-	1
Biologie										
Biologie	m	215	24	33	213	23	32	2	1	1
	w	549	95	108	544	95	108	5	-	-
	i	764	119	141	757	118	140	7	1	1
Studienbereich zusammen	m	215	24	33	213	23	32	2	1	1
	w	549	95	108	544	95	108	5	-	-
	i	764	119	141	757	118	140	7	1	1
Geographie										
Geographie/Erdkunde	m	191	13	25	189	13	24	2	-	1
	w	124	10	14	124	10	14	-	-	-
	i	315	23	39	313	23	38	2	-	1
Studienbereich zusammen	m	191	13	25	189	13	24	2	-	1
	w	124	10	14	124	10	14	-	-	-
	i	315	23	39	313	23	38	2	-	1
Mathematik, Naturwissen- schaften zusammen	m	1 466	157	288	1 450	156	284	16	1	4
	w	3 681	681	803	3 644	674	792	37	7	11
	i	5 147	838	1 091	5 094	830	1 076	53	8	15
Agrar-, Forst- und Ernährungswissenschaften										
Ernährungs- und Haus- haltungswissenschaften										
Haushalts- und Ernährungswissenschaft	m	9	5	8	9	5	8	-	-	-
	w	525	113	131	518	111	128	7	2	3
	i	534	118	139	527	116	136	7	2	3
Studienbereich zusammen	m	9	5	8	9	5	8	-	-	-
	w	525	113	131	518	111	128	7	2	3
	i	534	118	139	527	116	136	7	2	3
Agrar-, Forst- und Ernährungswissenschaften zusammen	m	9	5	8	9	5	8	-	-	-
	w	525	113	131	518	111	128	7	2	3
	i	534	118	139	527	116	136	7	2	3
Ingenieurwissenschaften										
Ingenieurwesen allgemein										
Lernbereich Technik	m	299	31	49	297	31	49	2	-	-
	w	50	10	14	50	10	14	-	-	-
	i	349	41	63	347	41	63	2	-	-
Studienbereich zusammen	m	299	31	49	297	31	49	2	-	-
	w	50	10	14	50	10	14	-	-	-
	i	349	41	63	347	41	63	2	-	-
Ingenieurwissen- schaften zusammen	m	299	31	49	297	31	49	2	-	-
	w	50	10	14	50	10	14	-	-	-
	i	349	41	63	347	41	63	2	-	-

Fächergruppe Studienbereich 1. Studienfach	Ge- schl.	Insgesamt			Deutsche Studenten			Ausländische Studenten		
		insgesamt	darunter im ersten		zusammen	darunter im ersten		zusammen	darunter im ersten	
			Hochschul- semester	Fach- semester		Hochschul- semester	Fach- semester		Hochschul- semester	Fach- semester
Pädagogische Hochschulen										
Kunst, Kunstwissenschaft										
Kunst, Kunstwissen- schaft allgemein										
Kunsterziehung	m	140	7	11	139	7	11	1	-	-
	w	831	109	141	818	107	137	13	2	4
	i	971	116	152	957	114	148	14	2	4
Studienbereich zusammen	m	140	7	11	139	7	11	1	-	-
	w	831	109	141	818	107	137	13	2	4
	i	971	116	152	957	114	148	14	2	4
Gestaltung										
Textilgestaltung	m	-	-	-	-	-	-	-	-	-
	w	10	1	1	10	1	1	-	-	-
	i	10	1	1	10	1	1	-	-	-
Werkerziehung	m	11	-	-	11	-	-	-	-	-
	w	11	1	2	11	1	2	-	-	-
	i	22	1	2	22	1	2	-	-	-
Studienbereich zusammen	m	11	-	-	11	-	-	-	-	-
	w	21	2	3	21	2	3	-	-	-
	i	32	2	3	32	2	3	-	-	-
Musik, Musikwissenschaft										
Musikerziehung	m	293	28	40	292	28	40	1	-	-
	w	610	84	95	601	81	92	9	3	3
	i	903	112	135	893	109	132	10	3	3
Studienbereich zusammen	m	293	28	40	292	28	40	1	-	-
	w	610	84	95	601	81	92	9	3	3
	i	903	112	135	893	109	132	10	3	3
Kunst, Kunstwissen- schaft zusammen	m	444	35	51	442	35	51	2	-	-
	w	1 462	195	239	1 440	190	232	22	5	7
	i	1 906	230	290	1 882	225	283	24	5	7
Hochschulart insgesamt	m	5 495	621	1 024	5 349	565	964	146	56	60
	w	15 336	2 470	3 308	15 030	2 347	3 176	306	123	132
	i	20 831	3 091	4 332	20 379	2 912	4 140	452	179	192
Theologische Hochschulen										
Sprach- und Kulturwissen- schaften										
Evangelische Theologie, - Religionslehre										
Evang. Theologie, - Religionslehre	m	542	125	136	484	106	117	58	19	19
	w	389	94	102	375	88	96	14	6	6
	i	931	219	238	859	194	213	72	25	25
Ev. Religionspädagogik, kirchl. Bildungsarbeit	m	24	6	7	24	6	7	-	-	-
	w	85	23	28	85	23	28	-	-	-
	i	109	29	35	109	29	35	-	-	-
Studienbereich zusammen	m	566	131	143	508	112	124	58	19	19
	w	474	117	130	460	111	124	14	6	6
	i	1 040	248	273	968	223	248	72	25	25
Katholische Theologie, - Religionslehre										
Kath. Theologie, - Religionslehre	m	907	83	132	733	68	107	174	15	25
	w	345	30	47	337	30	46	8	-	1
	i	1 252	113	179	1 070	98	153	182	15	26
Studienbereich zusammen	m	907	83	132	733	68	107	174	15	25
	w	345	30	47	337	30	46	8	-	1
	i	1 252	113	179	1 070	98	153	182	15	26
Philosophie										
Philosophie	m	247	28	59	198	17	51	49	11	8
	w	144	8	56	135	6	54	9	2	2
	i	391	36	115	333	23	105	58	13	10
Studienbereich zusammen	m	247	28	59	198	17	51	49	11	8
	w	144	8	56	135	6	54	9	2	2
	i	391	36	115	333	23	105	58	13	10

Fächergruppe Studienbereich 1. Studienfach	Ge- schl.	Insgesamt			Deutsche Studenten			Ausländische Studenten		
		insgesamt	darunter im ersten		zusammen	darunter im ersten		zusammen	darunter im ersten	
			Hochschul- semester	Fach- semester		Hochschul- semester	Fach- semester		Hochschul- semester	Fach- semester
Theologische Hochschulen										
Außereuropäische Sprach- und Kultur- wissenschaften										
Hebräisch/Judaistik	m	37	5	6	35	4	5	2	1	1
	w	84	12	16	75	10	13	9	2	3
	i	121	17	22	110	14	18	11	3	4
Studienbereich zusammen	m	37	5	6	35	4	5	2	1	1
	w	84	12	16	75	10	13	9	2	3
	i	121	17	22	110	14	18	11	3	4
Sprach- und Kulturwissen- schaften zusammen	m	1 757	247	340	1 474	201	287	283	46	53
	w	1 047	167	249	1 007	157	237	40	10	12
	i	2 804	414	589	2 481	358	524	323	56	65
Rechts-, Wirtschafts- und Sozialwissenschaften										
Sozialwesen										
Sozialwesen	m	9	8	9	2	2	2	7	6	7
	w	7	7	7	6	6	6	1	1	1
	i	16	15	16	8	8	8	8	7	8
Studienbereich zusammen	m	9	8	9	2	2	2	7	6	7
	w	7	7	7	6	6	6	1	1	1
	i	16	15	16	8	8	8	8	7	8
Rechts-, Wirtschafts- und Sozialwissensch. zusammen	m	9	8	9	2	2	2	7	6	7
	w	7	7	7	6	6	6	1	1	1
	i	16	15	16	8	8	8	8	7	8
Hochschulart insgesamt	m	1 766	255	349	1 476	203	289	290	52	60
	w	1 054	174	256	1 013	163	243	41	11	13
	i	2 820	429	605	2 489	366	532	331	63	73
darunter im Fachhochschulstudiengang:										
Sprach- und Kulturwissen- schaften	m	24	6	7	24	6	7	-	-	-
	w	85	23	28	85	23	28	-	-	-
	i	109	29	35	109	29	35	-	-	-
Insgesamt	m	24	6	7	24	6	7	-	-	-
	w	85	23	28	85	23	28	-	-	-
	i	109	29	35	109	29	35	-	-	-
Kunsthochschulen										
Sprach- und Kulturwissen- schaften										
Bibliothekswesen, Doku- mentation, Publizistik										
Journalistik	m	20	7	7	19	6	6	1	1	1
	w	21	11	11	21	11	11	-	-	-
	i	41	18	18	40	17	17	1	1	1
Medienkunde/Kommuni- kations-/Informations- wissenschaft	m	568	35	57	520	29	51	48	6	6
	w	620	50	64	567	46	60	53	4	4
	i	1 188	85	121	1 087	75	111	101	10	10
Studienbereich zusammen	m	588	42	64	539	35	57	49	7	7
	w	641	61	75	588	57	71	53	4	4
	i	1 229	103	139	1 127	92	128	102	11	11
Erziehungswissenschaften										
Erziehungswissenschaft (Pädagogik)	m	30	1	1	30	1	1	-	-	-
	w	33	1	2	32	1	2	1	-	-
	i	63	2	3	62	2	3	1	-	-
Studienbereich zusammen	m	30	1	1	30	1	1	-	-	-
	w	33	1	2	32	1	2	1	-	-
	i	63	2	3	62	2	3	1	-	-
Sonderpädagogik										
Sonderpädagogik	m	7	-	-	7	-	-	-	-	-
	w	18	-	-	18	-	-	-	-	-
	i	25	-	-	25	-	-	-	-	-
Studienbereich zusammen	m	7	-	-	7	-	-	-	-	-
	w	18	-	-	18	-	-	-	-	-
	i	25	-	-	25	-	-	-	-	-
Sprach- und Kulturwissen- schaften zusammen	m	625	43	65	576	36	58	49	7	7
	w	692	62	77	638	58	73	54	4	4
	i	1 317	105	142	1 214	94	131	103	11	11

## 2 Studenten und Studienanfänger nach Hochschularten, Fächergruppen, Studienbereichen und 1. Studienfach

Fächergruppe Studienbereich 1. Studienfach	Ge- schl.	Insgesamt			Deutsche Studenten			Ausländische Studenten		
		insgesamt	darunter im ersten		zusammen	darunter im ersten		zusammen	darunter im ersten	
			Hochschul- semester	Fach- semester		Hochschul- semester	Fach- semester		Hochschul- semester	Fach- semester
Kunsthochschulen										
Ingenieurwissenschaften										
Ingenieurwesen allgemein										
Werken (technisch)/ Technologie	m	2	-	-	2	-	-	-	-	-
	w	-	-	-	-	-	-	-	-	-
	i	2	-	-	2	-	-	-	-	-
Studienbereich zusammen	m	2	-	-	2	-	-	-	-	-
	w	-	-	-	-	-	-	-	-	-
	i	2	-	-	2	-	-	-	-	-
Maschinenbau/ Verfahrenstechnik										
Druck- und Repro- duktionstechnik	m	267	1	2	246	1	2	21	-	-
	w	130	-	-	124	-	-	6	-	-
	i	397	1	2	370	1	2	27	-	-
Fertigungs-/ Produktionstechnik	m	-	-	-	-	-	-	-	-	-
	w	2	-	-	2	-	-	-	-	-
	i	2	-	-	2	-	-	-	-	-
Studienbereich zusammen	m	267	1	2	246	1	2	21	-	-
	w	132	-	-	126	-	-	6	-	-
	i	399	1	2	372	1	2	27	-	-
Elektrotechnik										
Nachrichten-/ Informationstechnik	m	111	14	32	109	12	30	2	2	2
	w	20	3	6	19	2	5	1	1	1
	i	131	17	38	128	14	35	3	3	3
Studienbereich zusammen	m	111	14	32	109	12	30	2	2	2
	w	20	3	6	19	2	5	1	1	1
	i	131	17	38	128	14	35	3	3	3
Architektur, Innenarchitektur										
Architektur	m	436	28	75	396	20	62	40	8	13
	w	326	31	59	291	26	52	35	5	7
	i	762	59	134	687	46	114	75	13	20
Innenarchitektur	m	75	13	17	70	13	16	5	-	1
	w	80	14	19	77	13	18	3	1	1
	i	155	27	36	147	26	34	8	1	2
Studienbereich zusammen	m	511	41	92	466	33	78	45	8	14
	w	406	45	78	368	39	70	38	6	8
	i	917	86	170	834	72	148	83	14	22
Ingenieurwissen- schaften zusammen										
m	891	56	126	823	46	110	68	10	16	
w	558	48	84	513	41	75	45	7	9	
i	1 449	104	210	1 336	87	185	113	17	25	
Kunst, Kunstwissenschaft										
Kunst, Kunstwissen- schaft allgemein										
Kunsterziehung	m	614	24	91	572	18	80	42	6	11
	w	1 536	100	229	1 439	81	202	97	19	27
	i	2 150	124	320	2 011	99	282	139	25	38
Kunstgeschichte, Kunstwissenschaft	m	18	1	6	16	1	6	2	-	-
	w	36	3	21	34	2	20	2	1	1
	i	54	4	27	50	3	26	4	1	1
Restaurierungskunde	m	23	3	4	23	3	4	-	-	-
	w	74	8	20	72	8	19	2	-	1
	i	97	11	24	95	11	23	2	-	1
Studienbereich zusammen	m	655	28	101	611	22	90	44	6	11
	w	1 646	111	270	1 545	91	241	101	20	29
	i	2 301	139	371	2 156	113	331	145	26	40
Bildende Kunst										
Bildende Kunst/Graphik	m	960	81	145	761	53	112	199	28	33
	w	872	72	173	712	43	136	160	23	37
	i	1 832	153	318	1 473	96	248	359	57	70
Bildhauerei/Plastik	m	215	20	37	181	15	28	34	5	9
	w	235	21	33	196	16	27	39	5	6
	i	450	41	70	377	31	55	73	10	15
Malerei	m	357	40	60	285	26	43	72	14	17
	w	429	43	78	368	31	64	61	12	14
	i	786	83	138	653	57	107	133	26	31
Neue Medien	m	70	2	4	52	1	3	18	1	1
	w	50	11	13	41	3	6	9	8	7
	i	120	13	17	93	4	9	27	9	8

## 2 Studenten und Studienanfänger nach Hochschularten, Fächergruppen, Studienbereichen und 1. Studienfach

Fächergruppe Studienbereich 1. Studienfach	Ge- schl.	Insgesamt			Deutsche Studenten			Ausländische Studenten		
		insgesamt	darunter im ersten		zusammen	darunter im ersten		zusammen	darunter im ersten	
			Hochschul- semester	Fach- semester		Hochschul- semester	Fach- semester		Hochschul- semester	Fach- semester
Kunsthochschulen										
Studienbereich zusammen	m	1 602	143	246	1 279	95	186	323	48	60
	w	1 586	147	297	1 317	93	233	269	54	64
	i	3 188	290	543	2 596	188	419	592	102	124
Gestaltung										
Angewandte Kunst	m	39	-	11	34	-	10	5	-	1
	w	67	2	12	64	2	12	3	-	-
	i	106	2	23	98	2	22	8	-	1
Graphikdesign/Kommuni- kationsgestaltung	m	785	83	134	728	72	121	57	11	13
	w	864	92	156	794	75	136	70	17	20
	i	1 649	175	290	1 522	147	257	127	28	33
Industriedesign/ Produktgestaltung	m	720	73	101	650	64	91	70	9	10
	w	523	59	92	445	40	70	78	19	22
	i	1 243	132	193	1 095	104	161	148	28	32
Textilgestaltung	m	41	4	5	38	4	4	3	-	1
	w	249	49	60	217	46	52	32	3	8
	i	290	53	65	255	50	56	35	3	9
Werkerziehung	m	15	-	1	15	-	1	-	-	-
	w	56	-	2	56	-	2	-	-	-
	i	71	-	3	71	-	3	-	-	-
Studienbereich zusammen	m	1 600	160	252	1 465	140	227	135	20	25
	w	1 759	202	322	1 576	163	272	183	39	50
	i	3 359	362	574	3 041	303	499	318	59	75
Darstellende Kunst, Film und Fernsehen, Theaterwissenschaft										
Darstellende Kunst/ Bühnenkunst/Regie	m	458	57	80	355	31	54	103	26	26
	w	845	137	192	640	74	127	205	63	65
	i	1 303	194	272	995	105	181	308	89	91
Film und Fernsehen	m	393	34	73	338	28	65	55	6	8
	w	228	18	57	198	14	51	30	4	6
	i	621	52	130	536	42	116	85	10	14
Schauspiel	m	246	31	55	233	28	52	13	3	3
	w	195	32	44	169	25	37	26	7	7
	i	441	63	99	402	53	89	39	10	10
Tanzpädagogik	m	13	5	5	9	3	3	4	2	2
	w	42	8	8	37	6	6	5	2	2
	i	55	13	13	46	9	9	9	4	4
Studienbereich zusammen	m	1 110	127	213	935	90	174	175	37	39
	w	1 310	195	301	1 044	119	221	266	76	80
	i	2 420	322	514	1 979	209	395	441	113	119
Musik, Musikwissenschaft										
Dirigieren	m	156	6	19	119	2	13	37	4	6
	w	37	3	6	30	1	4	7	2	2
	i	193	9	25	149	3	17	44	6	8
Gesang	m	414	41	71	361	28	58	53	13	13
	w	679	67	102	580	44	78	99	23	24
	i	1 093	108	173	941	72	136	152	36	37
Instrumentalmusik	m	2 860	375	483	2 184	215	314	676	160	169
	w	3 095	406	506	2 016	183	287	1 079	223	219
	i	5 955	781	989	4 200	398	601	1 755	383	388
Jazz und Populärmusik	m	342	42	77	326	38	72	16	4	5
	w	60	7	10	57	7	10	3	-	-
	i	402	49	87	383	45	82	19	4	5
Kirchenmusik	m	387	55	57	376	50	53	11	5	4
	w	193	55	38	183	50	33	10	5	5
	i	580	110	95	559	100	86	21	10	9
Komposition	m	213	20	29	145	12	21	68	8	8
	w	57	5	7	17	-	3	40	5	4
	i	270	25	36	162	12	24	108	13	12
Musikerziehung	m	1 992	165	240	1 899	150	218	93	15	22
	w	2 589	221	342	2 388	185	293	201	36	49
	i	4 581	386	582	4 287	335	511	294	51	71
Musikwissenschaft/ -geschichte	m	30	8	9	29	7	8	1	1	1
	w	28	5	7	28	5	7	-	-	-
	i	58	13	16	57	12	15	1	1	1
Orchestermusik	m	570	66	85	500	54	72	70	12	13
	w	496	63	91	439	49	78	57	14	13
	i	1 066	129	176	939	103	150	127	26	26

## 2 Studenten und Studienanfänger nach Hochschularten, Fächergruppen, Studienbereichen und 1. Studienfach

Fächergruppe Studienbereich 1. Studienfach	Ge- schl.	Insgesamt			Deutsche Studenten			Ausländische Studenten		
		insgesamt	darunter im ersten		zusammen	darunter im ersten		zusammen	darunter im ersten	
			Hochschul- semester	Fach- semester		Hochschul- semester	Fach- semester		Hochschul- semester	Fach- semester
Kunsthochschulen										
Rhythmik	m	6	-	-	6	-	-	-	-	-
	w	59	9	10	58	9	10	1	-	-
	i	65	9	10	64	9	10	1	-	-
Tonmeister	m	99	1	6	91	-	5	8	1	1
	w	15	-	1	14	-	1	1	-	-
	i	114	1	7	105	-	6	9	1	1
Studienbereich zusammen	m	7 069	779	1 076	6 036	556	834	1 033	223	242
	w	7 308	841	1 120	5 810	533	804	1 498	308	316
	i	14 377	1 620	2 196	11 846	1 089	1 638	2 531	531	558
Kunst, Kunstwissen- schaft zusammen	m	12 036	1 237	1 888	10 326	903	1 511	1 710	334	377
	w	13 609	1 496	2 310	11 292	999	1 771	2 317	497	539
	i	25 645	2 733	4 198	21 618	1 902	3 282	4 027	831	916
Hochschulart insgesamt	m	13 552	1 336	2 079	11 725	985	1 679	1 827	351	400
	w	14 859	1 606	2 471	12 443	1 098	1 919	2 416	508	552
	i	28 411	2 942	4 550	24 168	2 083	3 598	4 243	859	952
darunter im Fachhochschulstudiengang:										
Ingenieurwissenschaften	m	136	18	36	129	12	30	7	6	6
	w	34	3	7	33	2	6	1	1	1
	i	170	21	43	162	14	36	8	7	7
Kunst, Kunstwissenschaft	m	286	28	39	239	21	32	47	7	7
	w	308	45	63	253	31	48	55	14	15
	i	594	73	102	492	52	80	102	21	22
Insgesamt	m	422	46	75	368	33	62	54	13	13
	w	342	48	70	286	33	54	56	15	16
	i	764	94	145	654	66	116	110	28	29
Fachhochschulen (ohne Verwaltungs-FH)										
Sprach- und Kulturwissen- schaften										
Sprach- u. Kulturwissen- schaften allgemein										
Interdisziplin. Studien (Schwerpunkt Sprach- u. Kulturwissenschaften)	m	17	11	16	17	11	16	-	-	-
	w	32	21	31	32	21	31	-	-	-
	i	49	32	47	49	32	47	-	-	-
Studienbereich zusammen	m	17	11	16	17	11	16	-	-	-
	w	32	21	31	32	21	31	-	-	-
	i	49	32	47	49	32	47	-	-	-
Evangelische Theologie, - Religionslehre										
Ev. Religionspädagogik, kirchl. Bildungsarbeit	m	184	31	53	184	31	53	-	-	-
	w	283	48	78	282	48	78	1	-	-
	i	467	79	131	466	79	131	1	-	-
Studienbereich zusammen	m	184	31	53	184	31	53	-	-	-
	w	283	48	78	282	48	78	1	-	-
	i	467	79	131	466	79	131	1	-	-
Katholische Theologie, - Religionslehre										
Kath. Religionspäd., kirchl. Bildungsarbeit	m	120	23	25	116	21	23	4	2	2
	w	238	49	51	235	48	50	3	1	1
	i	358	72	76	351	69	73	7	3	3
Studienbereich zusammen	m	120	23	25	116	21	23	4	2	2
	w	238	49	51	235	48	50	3	1	1
	i	358	72	76	351	69	73	7	3	3
Bibliothekswesen, Doku- mentation, Publizistik										
Archivwesen	m	55	17	17	52	15	15	3	2	2
	w	97	43	44	97	43	44	-	-	-
	i	152	60	61	149	58	59	3	2	2
Bibliothekswissensch./ Bibliothekswesen	m	529	80	121	519	76	117	10	4	4
	w	1 930	310	377	1 880	293	354	50	17	23
	i	2 459	390	498	2 399	369	471	60	21	27
Dokumentations- wissenschaft	m	67	12	18	66	11	17	1	1	1
	w	147	19	31	144	19	31	3	-	-
	i	214	31	49	210	30	48	4	1	1
Medienkunde/Kommuni- kations-/Informations- wissenschaft	m	101	29	29	99	29	29	2	-	-
	w	188	52	52	181	51	51	7	1	1
	i	289	81	81	280	80	80	9	1	1

## Wintersemester 1993/94

2 Studenten und Studienanfänger nach Hochschularten, Fächergruppen, Studienbereichen und 1. Studienfach

Fächergruppe Studienbereich 1. Studienfach	Ge- schl.	Insgesamt			Deutsche Studenten			Ausländische Studenten		
		insgesamt	darunter im ersten		zusammen	darunter im ersten		zusammen	darunter im ersten	
			Hochschul- semester	Fach- semester		Hochschul- semester	Fach- semester		Hochschul- semester	Fach- semester
Fachhochschulen (ohne Verwaltungs-FH)										
Studienbereich zusammen	m	752	138	185	736	131	178	16	7	7
	w	2 362	424	504	2 302	406	480	60	18	24
	i	3 114	562	689	3 038	537	658	76	25	31
Allg. und vergleichende Literatur- und Sprachwissenschaft										
Allg. Sprachwissen- schaft/Indogermanistik	m	209	35	46	147	19	29	62	16	17
	w	1 193	223	235	994	148	206	199	75	29
	i	1 402	258	281	1 141	167	235	261	91	46
Angewandte Sprachwissenschaft	m	11	6	2	7	2	2	4	4	-
	w	97	25	17	81	10	16	16	15	1
	i	108	31	19	88	12	18	20	19	1
Berufsbezogene Fremd- sprachenausbildung	m	143	19	27	127	10	18	16	9	9
	w	291	20	29	273	12	21	18	8	8
	i	434	39	56	400	22	39	34	17	17
Studienbereich zusammen	m	363	60	75	281	31	49	82	29	26
	w	1 581	268	281	1 348	170	243	233	98	38
	i	1 944	328	356	1 629	201	292	315	127	64
Sprach- und Kulturwissen- schaften zusammen	m	1 436	263	354	1 394	225	319	102	38	35
	w	4 496	810	945	4 199	693	882	297	117	63
	i	5 932	1 073	1 299	5 533	918	1 201	399	155	98
Rechts-, Wirtschafts- und Sozialwissenschaften										
Wirtschafts- und Gesellschaftslehre allg.										
Interdisziplin. Studien (Schwerp.Rechts-, Wirt- schafts-u. Sozialwiss.)	m	50	-	-	44	-	-	6	-	-
	w	17	-	-	15	-	-	2	-	-
	i	67	-	-	59	-	-	8	-	-
Studienbereich zusammen	m	50	-	-	44	-	-	6	-	-
	w	17	-	-	15	-	-	2	-	-
	i	67	-	-	59	-	-	8	-	-
Sozialwesen										
Krankenpflege- Ausbildung	m	85	33	48	84	33	47	1	-	1
	w	171	92	112	168	92	111	3	-	1
	i	256	125	160	252	125	158	4	-	2
Sozialarbeit/-hilfe	m	4 255	501	692	4 117	485	674	138	16	18
	w	8 247	1 100	1 271	7 978	1 064	1 228	269	36	43
	i	12 502	1 601	1 963	12 095	1 549	1 902	407	52	61
Sozialmedizin/öffentl. Gesundheitswesen	m	72	31	37	71	30	36	1	1	1
	w	124	67	69	119	65	67	5	2	2
	i	196	98	106	190	95	103	6	3	3
Sozialpädagogik	m	3 519	551	692	3 409	531	668	110	20	24
	w	8 950	1 473	1 707	8 642	1 423	1 641	308	50	66
	i	12 469	2 024	2 399	12 051	1 954	2 309	418	70	90
Sozialwesen	m	4 893	808	1 023	4 778	785	997	115	23	26
	w	12 358	2 544	2 810	12 084	2 495	2 748	274	49	62
	i	17 251	3 352	3 833	16 862	3 280	3 745	389	72	88
Studienbereich zusammen	m	12 824	1 924	2 492	12 459	1 864	2 422	365	60	70
	w	29 850	5 276	5 969	28 991	5 139	5 795	859	137	174
	i	42 674	7 200	8 461	41 450	7 003	8 217	1 224	197	244
Wirtschaftswissen- schaften										
Betriebswirtschaftsl.	m	29 046	4 426	5 339	27 254	4 089	4 958	1 792	337	381
	w	19 975	4 121	4 321	18 521	3 700	3 923	1 454	421	398
	i	49 021	8 547	9 660	45 775	7 789	8 881	3 246	758	779
Europäische Wirtschaft	m	225	60	55	171	32	36	54	28	19
	w	315	121	119	221	68	80	94	55	39
	i	540	181	174	392	98	116	148	83	58
Touristik	m	540	78	96	457	65	82	83	13	14
	w	1 544	268	315	1 415	229	277	129	39	38
	i	2 084	346	411	1 872	294	359	212	52	52
Verkehrswesen	m	183	26	27	164	24	25	19	2	2
	w	135	14	18	126	12	16	9	2	2
	i	318	40	45	290	36	41	28	4	4
Wirtschaftswissen- schaften	m	8 702	883	1 121	8 169	796	1 040	533	87	81
	w	4 862	640	720	4 472	548	657	390	92	63
	i	13 564	1 523	1 841	12 641	1 344	1 697	923	179	144
Studienbereich zusammen	m	38 696	5 473	6 638	36 215	5 006	6 141	2 481	467	497
	w	26 831	5 164	5 493	24 755	4 555	4 953	2 076	609	540
	i	65 527	10 637	12 131	60 970	9 561	11 094	4 557	1 076	1 037

## 2 Studenten und Studienanfänger nach Hochschularten, Fächergruppen, Studienbereichen und 1. Studienfach

Fächergruppe Studienbereich 1. Studienfach	Ge- schl.	Insgesamt			Deutsche Studenten			Ausländische Studenten		
		insgesamt	darunter im ersten		zusammen	darunter im ersten		zusammen	darunter im ersten	
			Hochschul- semester	Fach- semester		Hochschul- semester	Fach- semester		Hochschul- semester	Fach- semester
Fachhochschulen (ohne Verwaltungs-FH)										
Wirtschaftsingenieur- wesen										
Wirtschaftsingenieur- wesen	m	12 953	1 523	2 604	12 371	1 462	2 485	582	61	119
	w	2 351	373	460	2 193	344	422	158	29	38
	i	15 304	1 896	3 064	14 564	1 806	2 907	740	90	157
Studienbereich zusammen	m	12 953	1 523	2 604	12 371	1 462	2 485	582	61	119
	w	2 351	373	460	2 193	344	422	158	29	38
	i	15 304	1 896	3 064	14 564	1 806	2 907	740	90	157
Rechts-, Wirtschafts- und Sozialwissensch. zusammen	m	64 523	8 920	11 734	61 089	8 332	11 048	3 434	588	686
	w	59 049	10 813	11 922	55 954	10 038	11 170	3 095	775	752
	i	123 572	19 733	23 656	117 043	18 370	22 218	6 529	1 363	1 438
Mathematik, Naturwissen- schaften										
Mathematik										
Mathematik	m	857	154	201	797	141	179	60	13	22
	w	417	67	75	389	63	71	28	4	4
	i	1 274	221	276	1 186	204	250	88	17	26
Technomathematik	m	2	-	-	1	-	-	1	-	-
	w	-	-	-	-	-	-	-	-	-
	i	2	-	-	1	-	-	1	-	-
Wirtschaftsmathematik	m	19	17	19	19	17	19	-	-	-
	w	20	20	20	20	20	20	-	-	-
	i	39	37	39	39	37	39	-	-	-
Studienbereich zusammen	m	878	171	220	817	158	198	61	13	22
	w	437	87	95	409	83	91	28	4	4
	i	1 315	258	315	1 226	241	289	89	17	26
Informatik	m	9 801	1 748	2 145	8 980	1 570	1 942	821	178	203
	w	1 465	270	286	1 238	224	234	227	46	52
	i	11 266	2 018	2 431	10 218	1 794	2 176	1 048	224	255
Ingenieurinformatik	m	4 787	558	687	4 142	503	602	645	55	85
	w	283	38	34	196	26	21	87	12	13
	i	5 070	596	721	4 338	529	623	732	67	98
Medieninformatik	m	208	25	28	198	24	27	10	1	1
	w	44	9	9	42	9	9	2	-	-
	i	252	34	37	240	33	36	12	1	1
Medizinische Informatik	m	259	23	28	234	22	27	25	1	1
	w	132	8	9	123	6	7	9	2	2
	i	391	31	37	357	28	34	34	3	3
Wirtschaftsinformatik	m	3 767	548	638	3 572	513	596	195	35	42
	w	867	120	139	788	109	125	79	11	14
	i	4 634	668	777	4 360	622	721	274	46	56
Studienbereich zusammen	m	18 822	2 902	3 526	17 126	2 632	3 194	1 696	270	332
	w	2 791	445	477	2 387	374	396	404	71	81
	i	21 613	3 347	4 003	19 513	3 006	3 590	2 100	341	413
Physik, Astronomie										
Physik	m	713	111	136	666	105	127	47	6	9
	w	199	40	46	191	40	46	8	-	-
	i	912	151	182	857	145	173	55	6	9
Studienbereich zusammen	m	713	111	136	666	105	127	47	6	9
	w	199	40	46	191	40	46	8	-	-
	i	912	151	182	857	145	173	55	6	9
Chemie										
Chemie	m	1 260	211	233	1 180	197	217	80	14	16
	w	779	123	112	739	117	109	40	6	3
	i	2 039	334	345	1 919	314	326	120	20	19
Studienbereich zusammen	m	1 260	211	233	1 180	197	217	80	14	16
	w	779	123	112	739	117	109	40	6	3
	i	2 039	334	345	1 919	314	326	120	20	19
Biologie										
Biotechnologie	m	509	94	113	490	92	111	19	2	2
	w	608	104	125	591	102	122	17	2	3
	i	1 117	198	238	1 081	194	233	36	4	5
Studienbereich zusammen	m	509	94	113	490	92	111	19	2	2
	w	608	104	125	591	102	122	17	2	3
	i	1 117	198	238	1 081	194	233	36	4	5



Fächergruppe Studienbereich 1. Studienfach	Ge- schl.	Insgesamt			Deutsche Studenten			Ausländische Studenten		
		insgesamt	darunter im ersten		zusammen	darunter im ersten		zusammen	darunter im ersten	
			Hochschul- semester	Fach- semester		Hochschul- semester	Fach- semester		Hochschul- semester	Fach- semester
Fachhochschulen (ohne Verwaltungs-FH)										
Geographie										
Geoökologie/ Biogeographie	m	57	-	17	54	-	16	3	-	1
	w	12	-	7	12	-	7	-	-	-
	i	69	-	24	66	-	23	3	-	1
Wirtschafts-/ Sozialgeographie	m	1	-	1	1	-	1	-	-	-
	w	-	-	-	-	-	-	-	-	-
	i	1	-	1	1	-	1	-	-	-
Studienbereich zusammen	m	58	-	18	55	-	17	3	-	1
	w	12	-	7	12	-	7	-	-	-
	i	70	-	25	67	-	24	3	-	1
Mathematik, Naturwissen- schaften zusammen	m	22 240	3 489	4 246	20 334	3 184	3 864	1 906	305	382
	w	4 826	739	862	4 329	716	771	497	83	91
	i	27 066	4 288	5 108	24 663	3 900	4 635	2 403	388	473
Agrar-, Forst- und Ernährungswissenschaften										
Landespflege, Umweltgestaltung										
Landespflege/ Landschaftsgestaltung	m	1 526	335	357	1 505	332	354	21	3	3
	w	1 617	461	486	1 600	459	484	17	2	2
	i	3 143	796	843	3 105	791	838	38	5	5
Naturschutz	m	41	26	41	40	25	40	1	1	1
	w	26	22	26	26	22	26	-	-	-
	i	67	48	67	66	47	66	1	1	1
Studienbereich zusammen	m	1 567	361	398	1 545	357	394	22	4	4
	w	1 643	483	512	1 626	481	510	17	2	2
	i	3 210	844	910	3 171	838	904	39	6	6
Agrarwissenschaften, Lebensmittel- und Getränketechnologie										
Agrarökonomie	m	38	27	33	36	25	31	2	2	2
	w	33	24	33	33	24	33	-	-	-
	i	71	51	66	69	49	64	2	2	2
Agrarwissenschaft/ Landwirtschaft	m	1 610	354	329	1 555	324	298	55	30	31
	w	483	132	137	464	121	124	19	11	13
	i	2 093	486	466	2 019	445	422	74	41	44
Gartenbau	m	599	123	119	582	118	113	17	5	6
	w	611	122	132	600	120	130	11	2	2
	i	1 210	245	251	1 182	238	243	28	7	8
Lebensmitteltechnologie	m	897	137	122	840	128	111	57	9	11
	w	574	78	63	546	73	58	28	5	5
	i	1 471	215	185	1 386	201	169	85	14	16
Milch- und Molkereiwirtschaft	m	89	16	18	85	15	17	4	1	1
	w	48	11	12	46	11	12	2	-	-
	i	137	27	30	131	26	29	6	1	1
Weinbau und Kellerwirtschaft	m	340	54	70	329	53	68	11	1	2
	w	85	13	14	82	12	13	3	1	1
	i	425	67	84	411	65	81	14	2	3
Studienbereich zusammen	m	3 573	711	691	3 427	663	638	146	48	53
	w	1 834	380	391	1 771	361	370	63	19	21
	i	5 407	1 091	1 082	5 198	1 024	1 008	209	67	74
Forstwissenschaft, Holzwirtschaft										
Forstwissenschaft, -wirtschaft	m	879	152	224	873	151	223	6	1	1
	w	164	39	57	163	38	56	1	1	1
	i	1 043	191	281	1 036	189	279	7	2	2
Studienbereich zusammen	m	879	152	224	873	151	223	6	1	1
	w	164	39	57	163	38	56	1	1	1
	i	1 043	191	281	1 036	189	279	7	2	2
Ernährungs- und Haus- haltungswissenschaften										
Haushalts- und Ernährungswissenschaft	m	639	109	133	608	104	127	31	5	6
	w	2 465	362	419	2 413	358	413	52	4	6
	i	3 104	471	552	3 021	462	540	83	9	12
Studienbereich zusammen	m	639	109	133	608	104	127	31	5	6
	w	2 465	362	419	2 413	358	413	52	4	6
	i	3 104	471	552	3 021	462	540	83	9	12
Agrar-, Forst- und Ernährungswissenschaften zusammen	m	6 658	1 333	1 446	6 453	1 275	1 382	205	58	64
	w	6 106	1 264	1 379	5 973	1 238	1 349	133	26	30
	i	12 764	2 597	2 825	12 426	2 513	2 731	338	84	94

Fächergruppe Studienbereich 1. Studienfach	Ge- schl.	Insgesamt			Deutsche Studenten			Ausländische Studenten		
		insgesamt	darunter im ersten		zusammen	darunter im ersten		zusammen	darunter im ersten	
			Hochschul- semester	Fach- semester		Hochschul- semester	Fach- semester		Hochschul- semester	Fach- semester
Fachhochschulen (ohne Verwaltungs-FH)										
Ingenieurwissenschaften										
Ingenieurwesen allgemein										
Interdisziplinäre	m	494	87	108	453	82	101	41	5	7
Studien (Schwerpunkt	w	84	13	17	70	10	14	14	3	3
Ingenieurwissensch.)	i	578	100	125	523	92	115	55	8	10
Werken (technisch)/	m	220	48	57	216	47	55	4	1	2
Technologie	w	27	6	6	26	6	6	1	-	-
	i	247	54	63	242	53	61	5	1	2
Studienbereich zusammen	m	714	135	165	669	129	156	45	6	9
	w	111	19	23	96	16	20	15	3	3
	i	825	154	188	765	145	176	60	9	12
Bergbau, Hüttenwesen										
Bergbau/Bergtechnik	m	300	45	60	285	42	57	15	3	3
	w	10	-	-	10	-	-	-	-	-
	i	310	45	60	295	42	57	15	3	3
Hütten- und	m	166	11	15	157	11	15	9	-	-
Gießereiwesen	w	15	-	-	15	-	-	-	-	-
	i	181	11	15	172	11	15	9	-	-
Studienbereich zusammen	m	466	56	75	442	53	72	24	3	3
	w	25	-	-	25	-	-	-	-	-
	i	491	56	75	467	53	72	24	3	3
Maschinenbau/ Verfahrenstechnik										
Chemie-Ingenieur- wesen/Chemietechnik	m	2 867	403	483	2 666	376	448	201	27	35
	w	1 729	267	292	1 618	250	270	111	17	22
	i	4 596	670	775	4 284	626	718	312	44	57
Druck- und Repro- duktionstechnik	m	711	115	112	649	105	105	62	10	7
	w	275	46	44	253	42	42	22	4	2
	i	986	161	156	902	147	147	84	14	9
Energietechnik (ohne Elektrotechnik)	m	1 690	283	239	1 615	271	224	75	12	15
	w	118	19	15	112	19	15	6	-	-
	i	1 808	302	254	1 727	290	239	81	12	15
Feinwerktechnik	m	4 874	628	748	4 603	582	688	271	46	60
	w	534	92	71	499	75	68	35	17	3
	i	5 408	720	819	5 102	657	756	306	63	63
Fertigungs-/ Produktionstechnik	m	7 950	950	1 095	7 466	894	1 022	484	56	73
	w	279	39	41	253	32	35	26	7	6
	i	8 229	989	1 136	7 719	926	1 057	510	63	79
Gesundheitstechnik	m	1 826	257	346	1 664	250	335	162	7	11
	w	604	56	66	559	53	62	45	3	4
	i	2 430	313	412	2 223	303	397	207	10	15
Glastechnik/Keramik	m	176	13	19	161	11	17	15	2	2
	w	66	9	9	60	7	7	6	2	2
	i	242	22	28	221	18	24	21	4	4
Holz-/Fasertechnik	m	903	196	220	882	194	218	21	2	2
	w	63	17	20	62	17	20	1	-	-
	i	966	213	240	944	211	238	22	2	2
Kerntechnik/ Kernverfahrenstechnik	m	50	-	-	49	-	-	1	-	-
	w	5	-	-	5	-	-	-	-	-
	i	55	-	-	54	-	-	1	-	-
Kunststofftechnik	m	808	118	152	786	117	150	22	1	2
	w	60	6	9	59	6	9	1	-	-
	i	868	124	161	845	123	159	23	1	2
Maschinenbau/-wesen	m	38 336	5 287	5 470	36 132	4 941	5 084	2 204	346	386
	w	1 505	308	258	1 407	281	226	98	27	32
	i	39 841	5 595	5 728	37 539	5 222	5 310	2 302	373	418
Physikalische Technik	m	3 456	576	697	3 301	545	661	155	31	36
	w	557	88	106	535	81	99	22	7	7
	i	4 013	664	803	3 836	626	760	177	38	43
Textil- u. Bekleidungs- technik/-gewerbe	m	897	100	133	764	80	94	133	20	39
	w	2 149	285	321	2 034	266	297	115	19	24
	i	3 046	385	454	2 798	346	391	248	39	63
Transport-/ Fördertechnik	m	37	32	37	33	28	33	4	4	4
	w	-	-	-	-	-	-	-	-	-
	i	37	32	37	33	28	33	4	4	4
Umwelttechnik	m	906	253	301	895	249	297	11	4	4
	w	188	44	58	179	40	53	9	4	5
	i	1 094	297	359	1 074	289	350	20	8	9

## Wintersemester 1993/94

2 Studenten und Studienanfänger nach Hochschularten, Fächergruppen, Studienbereichen und 1. Studienfach

Fächergruppe Studienbereich 1. Studienfach	Ge- schl.	Insgesamt			Deutsche Studenten			Ausländische Studenten		
		insgesamt	darunter im ersten		zusammen	darunter im ersten		zusammen	darunter im ersten	
			Hochschul- semester	Fach- semester		Hochschul- semester	Fach- semester		Hochschul- semester	Fach- semester
Fachhochschulen (ohne Verwaltungs-FH)										
Verfahrenstechnik	m	4 830	697	821	4 536	661	778	294	36	43
	w	688	109	111	647	102	103	41	7	8
	i	5 518	806	932	5 183	763	881	335	43	51
Versorgungstechnik	m	4 812	961	1 019	4 647	938	988	165	23	31
	w	443	113	101	435	111	99	8	2	2
	i	5 255	1 074	1 120	5 082	1 049	1 087	173	25	33
Werkstoffwissenschaften	m	1 125	150	177	1 085	142	164	40	8	13
	w	151	27	24	145	26	22	6	1	2
	i	1 276	177	201	1 230	168	186	46	9	15
Studienbereich zusammen	m	76 254	11 019	12 069	71 934	10 384	11 306	4 320	635	763
	w	9 414	1 525	1 546	8 862	1 408	1 427	552	117	119
	i	85 668	12 544	13 615	80 796	11 792	12 733	4 872	752	882
Elektrotechnik										
Elektr. Energietechnik	m	4 512	650	688	4 065	578	604	447	72	84
	w	98	14	15	88	11	11	10	3	4
	i	4 610	664	703	4 153	589	615	457	75	88
Elektrotechnik/ Elektronik	m	37 205	5 309	5 624	34 406	4 892	5 159	2 799	417	465
	w	1 225	165	170	1 099	136	140	126	29	30
	i	38 430	5 474	5 794	35 505	5 028	5 299	2 925	446	495
Mikroelektronik	m	88	-	-	88	-	-	-	-	-
	w	11	-	-	11	-	-	-	-	-
	i	99	-	-	99	-	-	-	-	-
Mikrosystemtechnik	m	229	49	63	220	49	62	9	-	1
	w	9	1	2	9	1	2	-	-	-
	i	238	50	65	229	50	64	9	-	1
Nachrichten-/ Informationstechnik	m	9 469	1 045	1 220	8 641	933	1 079	828	112	141
	w	331	36	41	268	29	33	63	7	8
	i	9 800	1 081	1 261	8 909	962	1 112	891	119	149
Studienbereich zusammen	m	51 503	7 053	7 595	47 420	6 452	6 904	4 083	601	691
	w	1 674	216	228	1 475	177	186	199	39	42
	i	53 177	7 269	7 823	48 895	6 629	7 090	4 282	640	733
Verkehrstechnik, Nautik										
Fahrzeugtechnik	m	4 203	617	721	3 926	566	659	277	51	62
	w	88	11	14	81	11	13	7	-	1
	i	4 291	628	735	4 007	577	672	284	51	63
Luft- und Raumfahrt- technik	m	1 471	146	176	1 301	125	152	170	21	24
	w	63	25	34	56	21	30	7	4	4
	i	1 534	171	210	1 357	146	182	177	25	28
Nautik/Seefahrt	m	530	117	126	517	114	123	13	3	3
	w	20	4	5	20	4	5	-	-	-
	i	550	121	131	537	118	128	13	3	3
Schiffbau/ Schiffstechnik	m	379	100	111	359	94	105	20	6	6
	w	8	-	1	8	-	1	-	-	-
	i	387	100	112	367	94	106	20	6	6
Studienbereich zusammen	m	6 583	980	1 134	6 103	899	1 039	480	81	95
	w	179	40	54	165	36	49	14	4	5
	i	6 762	1 020	1 188	6 268	935	1 088	494	85	100
Architektur, Innenarchitektur										
Architektur	m	13 741	1 491	1 860	12 817	1 374	1 728	924	117	132
	w	9 606	1 412	1 647	9 087	1 337	1 556	519	75	91
	i	23 347	2 903	3 507	21 904	2 711	3 284	1 443	192	223
Innenarchitektur	m	1 589	149	198	1 516	140	188	73	9	10
	w	2 990	441	526	2 875	425	511	115	16	15
	i	4 579	590	724	4 391	565	699	188	25	25
Studienbereich zusammen	m	15 330	1 640	2 058	14 333	1 514	1 916	997	126	142
	w	12 596	1 853	2 173	11 962	1 762	2 067	634	91	106
	i	27 926	3 493	4 231	26 295	3 276	3 983	1 631	217	248
Raumplanung										
Raumplanung	m	189	11	15	153	9	12	36	2	3
	w	154	7	7	144	7	7	10	-	-
	i	343	18	22	297	16	19	46	2	3
Umweltschutz	m	197	35	55	193	34	54	4	1	1
	w	117	17	23	117	17	23	-	-	-
	i	314	52	78	310	51	77	4	1	1
Studienbereich zusammen	m	386	46	70	346	43	66	40	3	4
	w	271	24	30	261	24	30	10	-	-
	i	657	70	100	607	67	96	50	3	4

## 2 Studenten und Studienanfänger nach Hochschularten, Fächergruppen, Studienbereichen und 1. Studienfach

Fächergruppe Studienbereich 1. Studienfach	Ge- schl.	Insgesamt			Deutsche Studenten			Ausländische Studenten		
		insgesamt	darunter im ersten		zusammen	darunter im ersten		zusammen	darunter im ersten	
			Hochschul- semester	Fach- semester		Hochschul- semester	Fach- semester		Hochschul- semester	Fach- semester
Fachhochschulen (ohne Verwaltungs-FH)										
Bauingenieurwesen										
Bauingenieurwesen/ Ingenieurbau	m w i	20 293 4 117 24 410	3 567 855 4 422	3 859 844 4 703	18 991 3 903 22 894	3 324 806 4 130	3 584 795 4 379	1 302 214 1 516	243 49 292	275 49 324
Stahlbau	m w i	247 12 259	26 3 29	48 5 53	232 11 243	23 3 26	45 5 50	15 1 16	3 - 3	3 - 3
Wasserwirtschaft	m w i	128 86 214	30 16 46	36 18 54	128 86 214	30 16 46	36 18 54	- - -	- - -	- - -
Studienbereich zusammen	m w i	20 668 4 215 24 883	3 623 874 4 497	3 943 867 4 810	19 351 4 000 23 351	3 377 825 4 202	3 665 818 4 483	1 317 215 1 532	246 49 295	278 49 327
Vermessungswesen										
Vermessungswesen (Geodäsie)	m w i	2 434 785 3 219	565 197 762	686 234 920	2 366 769 3 135	556 195 751	673 230 903	68 16 84	9 2 11	13 4 17
Kartographie	m w i	264 284 548	44 72 116	59 64 123	258 279 537	44 70 114	56 62 118	6 5 11	- 2 2	3 2 5
Studienbereich zusammen	m w i	2 698 1 069 3 767	609 269 878	745 298 1 043	2 624 1 048 3 672	600 265 865	729 292 1 021	74 21 95	9 4 13	16 6 22
Ingenieurwissen- schaften zusammen	m w i	174 602 29 554 204 156	25 161 4 820 29 981	27 854 5 219 33 073	163 222 27 894 191 116	23 451 4 513 27 964	25 853 4 889 30 742	11 380 1 660 13 040	1 710 307 2 017	2 001 330 2 331
Kunst, Kunstwissenschaft										
Kunst, Kunstwissen- schaft allgemein										
Kunsterziehung	m w i	91 331 422	2 22 24	3 33 36	90 323 413	2 21 23	3 32 35	1 8 9	- 1 1	- 1 1
Restaurierungskunde	m w i	44 92 136	15 25 40	25 43 68	43 91 134	14 25 39	24 42 66	1 1 2	1 - 1	1 1 2
Studienbereich zusammen	m w i	135 423 558	17 47 64	28 76 104	133 414 547	16 46 62	27 74 101	2 9 11	1 1 2	1 2 3
Bildende Kunst										
Bildende Kunst/Graphik	m w i	170 185 355	4 9 13	11 21 32	144 168 312	3 6 9	10 18 28	26 17 43	1 3 4	1 3 4
Studienbereich zusammen	m w i	170 185 355	4 9 13	11 21 32	144 168 312	3 6 9	10 18 28	26 17 43	1 3 4	1 3 4
Gestaltung										
Angewandte Kunst	m w i	120 314 434	29 84 113	19 66 85	116 307 423	28 82 110	18 64 82	4 7 11	1 2 3	1 2 3
Edelstein- und Schmuckdesign	m w i	31 112 143	3 16 19	6 22 28	30 109 139	3 16 19	6 21 27	1 3 4	- - -	- 1 1
Graphikdesign/Kommuni- kationsgestaltung	m w i	3 519 4 405 7 924	323 456 779	423 601 1 024	3 343 4 225 7 568	296 426 722	395 571 966	176 180 356	27 30 57	28 30 58
Industriedesign/ Produktgestaltung	m w i	1 242 1 288 2 530	152 113 265	195 183 378	1 182 1 224 2 406	142 102 244	184 170 354	60 64 124	10 11 21	11 13 24
Textilgestaltung	m w i	130 1 251 1 381	13 89 102	18 119 137	118 1 192 1 310	11 82 93	15 110 125	12 59 71	2 7 9	3 9 12
Werkerziehung	m w i	20 7 27	7 - 7	20 7 27	20 7 27	7 - 7	20 7 27	- - -	- - -	- - -
Studienbereich zusammen	m w i	5 062 7 377 12 439	527 758 1 285	681 998 1 679	4 809 7 064 11 873	487 708 1 195	638 943 1 581	253 313 566	40 50 90	43 55 98

## 2 Studenten und Studienanfänger nach Hochschularten, Fächergruppen, Studienbereichen und 1. Studienfach

Fächergruppe Studienbereich 1. Studienfach	Ge- schl.	Insgesamt			Deutsche Studenten			Ausländische Studenten		
		insgesamt	darunter im ersten		zusammen	darunter im ersten		zusammen	darunter im ersten	
			Hochschul- semester	Fach- semester		Hochschul- semester	Fach- semester		Hochschul- semester	Fach- semester
Fachhochschulen (ohne Verwaltungs-FH)										
Darstellende Kunst, Film und Fernsehen, Theaterwissenschaft										
Film und Fernsehen	m	15	3	9	13	2	8	2	1	1
	w	7	2	4	7	2	4	-	-	-
	i	22	5	13	20	4	12	2	1	1
Studienbereich zusammen	m	15	3	9	13	2	8	2	1	1
	w	7	2	4	7	2	4	-	-	-
	i	22	5	13	20	4	12	2	1	1
Kunst, Kunstwissen- schaft zusammen	m	5 382	551	729	5 099	508	683	283	43	46
	w	7 992	816	1 099	7 653	762	1 039	339	54	60
	i	13 374	1 367	1 828	12 752	1 270	1 722	622	97	106
Hochschulart insgesamt	m	274 841	39 717	46 363	257 531	36 975	43 149	17 310	2 742	3 214
	w	112 023	19 322	21 426	106 002	17 960	20 100	6 021	1 362	1 326
	i	386 864	59 039	67 789	363 533	54 935	63 249	23 331	4 104	4 540
darunter im Fachhochschulstudiengang:										
Sprach- und Kulturwissen- schaften	m	1 432	259	354	1 334	225	319	98	34	35
	w	4 448	763	945	4 199	693	882	249	70	63
	i	5 880	1 022	1 299	5 533	918	1 201	347	104	98
Rechts-, Wirtschafts- und Sozialwissenschaften	m	63 189	8 830	11 626	59 866	8 264	10 968	3 323	566	658
	w	58 425	10 762	11 845	55 406	10 015	11 121	3 019	747	724
	i	121 614	19 592	23 471	115 272	18 279	22 089	6 342	1 313	1 382
Mathematik, Naturwissen- schaften	m	21 845	3 466	4 217	19 972	3 162	3 836	1 873	304	381
	w	4 672	791	853	4 186	710	764	486	81	89
	i	26 517	4 257	5 070	24 158	3 872	4 600	2 359	385	470
Agrar-, Forst- und Ernährungswissenschaften	m	6 656	1 332	1 445	6 453	1 275	1 382	203	57	63
	w	6 106	1 264	1 379	5 973	1 238	1 349	133	26	30
	i	12 762	2 596	2 824	12 426	2 513	2 731	336	83	93
Ingenieurwissenschaften	m	172 073	25 154	27 747	160 832	23 450	25 759	11 241	1 704	1 988
	w	29 130	4 820	5 188	27 486	4 513	4 860	1 644	307	328
	i	201 203	29 974	32 935	188 318	27 963	30 619	12 885	2 011	2 316
Kunst, Kunstwissenschaft	m	5 382	551	729	5 099	508	683	283	43	46
	w	7 992	816	1 099	7 653	762	1 039	339	54	60
	i	13 374	1 367	1 828	12 752	1 270	1 722	622	97	106
Insgesamt	m	270 577	39 592	46 118	253 556	36 884	42 947	17 021	2 708	3 171
	w	110 773	19 216	21 309	104 903	17 931	20 015	5 870	1 285	1 294
	i	381 350	58 808	67 427	358 459	54 815	62 962	22 891	3 993	4 465
Verwaltungsfachhochschulen										
Sprach- und Kulturwissen- schaften										
Bibliothekswesen, Doku- mentation, Publizistik										
Archivwesen	m	31	5	8	31	5	8	-	-	-
	w	41	9	16	41	9	16	-	-	-
	i	72	14	24	72	14	24	-	-	-
Bibliothekswissensch./ Bibliothekswesen	m	38	6	18	38	6	18	-	-	-
	w	137	16	37	137	16	37	-	-	-
	i	175	22	55	175	22	55	-	-	-
Studienbereich zusammen	m	69	11	26	69	11	26	-	-	-
	w	178	25	53	178	25	53	-	-	-
	i	247	36	79	247	36	79	-	-	-
Sprach- und Kulturwissen- schaften zusammen	m	69	11	26	69	11	26	-	-	-
	w	178	25	53	178	25	53	-	-	-
	i	247	36	79	247	36	79	-	-	-
Rechts-, Wirtschafts- und Sozialwissenschaften										
Rechtswissenschaft										
Rechtspflege	m	721	187	215	721	187	215	-	-	-
	w	1 755	511	543	1 755	511	543	-	-	-
	i	2 476	698	758	2 476	698	758	-	-	-
Studienbereich zusammen	m	721	187	215	721	187	215	-	-	-
	w	1 755	511	543	1 755	511	543	-	-	-
	i	2 476	698	758	2 476	698	758	-	-	-

## 2 Studenten und Studienanfänger nach Hochschularten, Fächergruppen, Studienbereichen und 1. Studienfach

Fächergruppe Studienbereich 1. Studienfach	Ge- schl.	Insgesamt			Deutsche Studenten			Ausländische Studenten		
		insgesamt	darunter im ersten		zusammen	darunter im ersten		zusammen	darunter im ersten	
			Hochschul- semester	Fach- semester		Hochschul- semester	Fach- semester		Hochschul- semester	Fach- semester
Verwaltungsfachhochschulen										
Verwaltungswissenschaft										
Arbeits- und Berufsberatung	m	71	8	26	71	8	26	-	-	-
	w	91	13	29	90	13	28	1	-	1
	i	162	21	55	161	21	54	1	-	1
Arbeitsverwaltung	m	844	218	255	844	218	255	-	-	-
	w	1 243	403	450	1 242	403	450	1	-	-
	i	2 087	621	705	2 086	621	705	1	-	-
Auswärtige Angelegen- heiten	m	99	16	24	99	16	24	-	-	-
	w	160	46	51	160	46	51	-	-	-
	i	259	62	75	259	62	75	-	-	-
Bundeswehrverwaltung	m	275	48	67	275	48	67	-	-	-
	w	169	40	45	169	40	45	-	-	-
	i	444	88	112	444	88	112	-	-	-
Finanzverwaltung	m	1 637	430	484	1 637	430	484	-	-	-
	w	2 065	621	658	2 065	621	658	-	-	-
	i	3 702	1 051	1 142	3 702	1 051	1 142	-	-	-
Innere Verwaltung	m	3 728	793	1 014	3 728	793	1 014	-	-	-
	w	3 742	995	1 192	3 742	995	1 192	-	-	-
	i	7 470	1 788	2 206	7 470	1 788	2 206	-	-	-
Justizvollzug	m	10	-	-	10	-	-	-	-	-
	w	4	-	-	4	-	-	-	-	-
	i	14	-	-	14	-	-	-	-	-
Polizei/Verfassungssch.	m	5 708	1 872	1 932	5 708	1 872	1 932	-	-	-
	w	1 021	320	369	1 021	320	369	-	-	-
	i	6 729	2 192	2 301	6 729	2 192	2 301	-	-	-
Sozialversicherung	m	1 239	221	236	1 239	221	236	-	-	-
	w	1 814	354	362	1 814	354	362	-	-	-
	i	3 053	575	598	3 053	575	598	-	-	-
Verwaltungswissen- schaft/-wesen	m	6 718	2 280	2 302	6 718	2 280	2 302	-	-	-
	w	5 989	2 015	2 031	5 989	2 015	2 031	-	-	-
	i	12 707	4 295	4 333	12 707	4 295	4 333	-	-	-
Zoll- und Steuer- verwaltung	m	2 594	906	853	2 594	906	853	-	-	-
	w	2 779	1 100	975	2 779	1 100	975	-	-	-
	i	5 373	2 006	1 828	5 373	2 006	1 828	-	-	-
Studienbereich zusammen	m	22 923	6 792	7 193	22 923	6 792	7 193	-	-	-
	w	19 075	5 907	6 162	19 075	5 907	6 161	2	-	1
	i	42 000	12 699	13 355	41 998	12 699	13 354	2	-	1
Wirtschaftswissen- schaften										
Bankwesen	m	254	23	28	254	23	28	-	-	-
	w	169	13	13	169	13	13	-	-	-
	i	423	36	41	423	36	41	-	-	-
Post- u. Fernmeldewesen	m	1 092	112	113	1 092	112	113	-	-	-
	w	916	95	92	916	95	92	-	-	-
	i	2 008	207	205	2 008	207	205	-	-	-
Verkehrswesen	m	711	81	84	711	81	84	-	-	-
	w	132	10	10	132	10	10	-	-	-
	i	843	91	94	843	91	94	-	-	-
Wirtschaftswissen- schaften	m	17	14	17	17	14	17	-	-	-
	w	38	35	38	38	35	38	-	-	-
	i	55	49	55	55	49	55	-	-	-
Studienbereich zusammen	m	2 074	230	242	2 074	230	242	-	-	-
	w	1 255	153	153	1 255	153	153	-	-	-
	i	3 329	383	395	3 329	383	395	-	-	-
Rechts-, Wirtschafts- und Sozialwissensch. zusammen	m	25 718	7 209	7 650	25 718	7 209	7 650	-	-	-
	w	22 087	6 571	6 858	22 085	6 571	6 857	2	-	1
	i	47 805	13 780	14 508	47 803	13 780	14 507	2	-	1
Mathematik, Naturwissen- schaften										
Geowissenschaften (ohne Geographie)										
Meteorologie	m	24	-	-	24	-	-	-	-	-
	w	10	-	-	10	-	-	-	-	-
	i	34	-	-	34	-	-	-	-	-
Studienbereich zusammen	m	24	-	-	24	-	-	-	-	-
	w	10	-	-	10	-	-	-	-	-
	i	34	-	-	34	-	-	-	-	-
Mathematik, Naturwissen- schaften zusammen	m	24	-	-	24	-	-	-	-	-
	w	10	-	-	10	-	-	-	-	-
	i	34	-	-	34	-	-	-	-	-

## 2 Studenten und Studienanfänger nach Hochschularten, Fächergruppen, Studienbereichen und 1. Studienfach

Fächergruppe Studienbereich 1. Studienfach	Ge- schl.	Insgesamt			Deutsche Studenten			Ausländische Studenten		
		insgesamt	darunter im ersten		zusammen	darunter im ersten		zusammen	darunter im ersten	
			Hochschul- semester	Fach- semester		Hochschul- semester	Fach- semester		Hochschul- semester	Fach- semester
Verwaltungsfachhochschulen										
Agrar-, Forst- und Ernährungswissenschaften										
Forstwissenschaft, Holzwirtschaft										
Forstwissenschaft, -wirtschaft	m w i	327 50 377	95 13 108	115 17 132	325 50 375	93 13 106	113 17 130	2 - 2	2 - 2	2 - 2
Studienbereich zusammen	m w i	327 50 377	95 13 108	115 17 132	325 50 375	93 13 106	113 17 130	2 - 2	2 - 2	2 - 2
Agrar-, Forst- und Ernährungswissenschaften zusammen	m w i	327 50 377	95 13 108	115 17 132	325 50 375	93 13 106	113 17 130	2 - 2	2 - 2	2 - 2
Hochschulart insgesamt	m w i	26 138 22 325 48 463	7 315 6 609 13 924	7 791 6 928 14 719	26 136 22 323 48 459	7 313 6 609 13 922	7 789 6 927 14 716	2 2 4	2 - 2	2 1 3
darunter im Fachhochschulstudiengang:										
Sprach- und Kulturwissen- schaften	m w i	69 178 247	11 25 36	26 53 79	69 178 247	11 25 36	26 53 79	- - -	- - -	- - -
Rechts-, Wirtschafts- und Sozialwissenschaften	m w i	25 718 22 087 47 805	7 209 6 571 13 780	7 650 6 858 14 508	25 718 22 085 47 803	7 209 6 571 13 780	7 650 6 857 14 507	- 2 2	- - -	- 1 1
Mathematik, Naturwissen- schaften	m w i	24 10 34	- - -	- - -	24 10 34	- - -	- - -	- - -	- - -	- - -
Agrar-, Forst- und Ernährungswissenschaften	m w i	327 50 377	95 13 108	115 17 132	325 50 375	93 13 106	113 17 130	2 - 2	2 - 2	2 - 2
Insgesamt	m w i	26 138 22 325 48 463	7 315 6 609 13 924	7 791 6 928 14 719	26 136 22 323 48 459	7 313 6 609 13 922	7 789 6 927 14 716	2 2 4	2 - 2	2 1 3
Hochschulen insgesamt										
Sprach- und Kulturwissen- schaften										
Sprach- u. Kulturwissen- schaften allgemein										
Interdisziplin. Studien (Schwerpunkt Sprach- u. Kulturwissenschaften)	m w i	774 1 752 2 526	115 297 412	204 436 640	723 1 652 2 375	91 245 336	178 374 552	51 100 151	24 52 76	26 62 88
Lernbereich Sprach- und Kulturwissenschaften	m w i	86 305 391	8 31 39	18 68 86	74 266 340	6 26 32	16 61 77	12 39 51	2 5 7	2 7 9
Studienbereich zusammen	m w i	860 2 057 2 917	123 328 451	222 504 726	797 1 918 2 715	97 271 368	194 435 629	63 139 202	26 57 83	28 69 97
Evangelische Theologie, - Religionslehre										
Evang. Theologie, - Religionslehre	m w i	6 607 6 226 12 833	477 619 1 096	684 903 1 587	6 214 6 097 12 311	395 584 979	585 862 1 447	393 129 522	82 35 117	99 41 140
Diakoniewissenschaft	m w i	31 28 59	- 1 1	8 9 17	29 25 54	- - -	8 6 14	2 3 5	- 1 1	3 3 3
Ev. Religionspädagogik, kirchl. Bildungsarbeit	m w i	236 510 746	37 83 120	62 140 202	235 508 743	37 83 120	62 140 202	1 2 3	- - -	- - -
Studienbereich zusammen	m w i	6 874 6 764 13 638	514 703 1 217	754 1 052 1 806	6 478 6 630 13 108	432 667 1 099	655 1 008 1 663	396 134 530	82 36 118	99 44 143
Katholische Theologie, - Religionslehre										
Kath. Theologie, - Religionslehre	m w i	5 300 3 976 9 276	415 431 846	649 663 1 312	4 770 3 892 8 662	348 418 766	568 645 1 213	530 84 614	67 13 80	81 18 99
Caritaswissenschaft	m w i	13 5 18	- - -	2 - 2	11 4 15	- - -	2 - 2	2 1 3	- - -	- - -

## 2 Studenten und Studienanfänger nach Hochschularten, Fächergruppen, Studienbereichen und 1. Studienfach

Fächergruppe Studienbereich 1. Studienfach	Ge- schl.	Insgesamt			Deutsche Studenten			Ausländische Studenten		
		insgesamt	darunter im ersten		zusammen	darunter im ersten		zusammen	darunter im ersten	
			Hochschul- semester	Fach- semester		Hochschul- semester	Fach- semester		Hochschul- semester	Fach- semester
Hochschulen insgesamt										
Kath. Religionspäd., kirchl. Bildungsarbeit	m	266	45	56	259	42	53	7	3	3
	w	566	99	126	557	95	122	9	4	4
	i	832	144	182	816	137	175	16	7	7
Studienbereich zusammen	m	5 579	460	707	5 040	390	623	539	70	84
	w	4 547	530	789	4 453	513	767	94	17	22
	i	10 126	990	1 496	9 493	903	1 390	633	87	106
Philosophie										
Philosophie	m	13 355	734	2 157	11 999	504	1 892	1 356	230	265
	w	7 582	526	1 518	6 978	419	1 392	604	107	126
	i	20 937	1 260	3 675	18 977	923	3 284	1 960	337	391
Ethik	m	146	4	62	144	4	62	2	-	-
	w	426	21	219	425	21	219	1	-	-
	i	572	25	281	569	25	281	3	-	-
Religionswissenschaft	m	434	22	65	407	18	59	27	4	6
	w	513	35	112	480	26	102	33	9	10
	i	947	57	177	887	44	161	60	13	16
Studienbereich zusammen	m	13 935	760	2 284	12 550	526	2 013	1 385	234	271
	w	8 521	582	1 849	7 883	466	1 713	638	116	136
	i	22 456	1 342	4 133	20 433	992	3 726	2 023	350	407
Geschichte										
Geschichte	m	14 245	1 290	2 166	13 472	1 059	1 933	773	231	233
	w	10 166	1 264	1 885	9 523	1 028	1 641	643	236	244
	i	24 411	2 554	4 051	22 995	2 087	3 574	1 416	467	477
Alte Geschichte	m	316	16	50	291	12	45	25	4	5
	w	234	27	49	210	21	42	24	6	7
	i	550	43	99	501	33	87	49	10	12
Archäologie	m	1 110	91	213	993	72	189	117	19	24
	w	1 556	190	313	1 394	159	277	162	31	36
	i	2 666	281	526	2 387	231	466	279	50	60
Mittlere und neuere Geschichte	m	2 875	184	373	2 718	148	323	157	36	50
	w	1 930	132	230	1 821	108	201	109	24	29
	i	4 805	316	603	4 539	256	524	266	60	79
Ur- und Frühgeschichte	m	846	58	113	816	53	105	30	5	8
	w	860	71	117	826	65	110	34	6	7
	i	1 706	129	230	1 642	118	215	64	11	15
Wirtschafts-/Sozial- geschichte	m	228	15	28	216	12	25	12	3	3
	w	137	9	14	131	7	12	6	2	2
	i	365	24	42	347	19	37	18	5	5
Studienbereich zusammen	m	19 620	1 654	2 943	18 506	1 356	2 620	1 114	298	323
	w	14 883	1 693	2 608	13 905	1 388	2 283	978	305	325
	i	34 503	3 347	5 551	32 411	2 744	4 903	2 092	603	648
Bibliothekswesen, Doku- mentation, Publizistik										
Archivwesen	m	103	22	25	100	20	23	3	2	2
	w	151	52	60	151	52	60	-	-	-
	i	254	74	85	251	72	83	3	2	2
Bibliothekswissensch./ Bibliothekswesen	m	656	94	163	638	90	156	18	4	7
	w	2 356	385	509	2 289	365	481	67	20	28
	i	3 012	479	672	2 927	455	637	85	24	35
Dokumentations- wissenschaft	m	67	12	18	66	11	17	1	1	1
	w	147	19	31	144	19	31	3	-	-
	i	214	31	49	210	30	48	4	1	1
Journalistik	m	1 373	100	170	1 276	88	160	97	12	10
	w	1 432	140	223	1 352	131	213	80	9	10
	i	2 805	240	393	2 628	219	373	177	21	20
Medienkunde/Kommuni- kations-/Informations- wissenschaft	m	2 872	332	608	2 669	298	559	203	34	49
	w	3 188	501	739	2 936	456	672	252	45	67
	i	6 060	833	1 347	5 605	754	1 231	455	79	116
Publizistik	m	1 022	44	69	941	41	67	81	3	2
	w	1 018	59	80	918	50	70	100	9	10
	i	2 040	103	149	1 859	91	137	181	12	12
Studienbereich zusammen	m	6 093	604	1 053	5 690	548	982	403	56	71
	w	8 292	1 156	1 642	7 790	1 073	1 527	502	83	115
	i	14 385	1 760	2 695	13 480	1 621	2 509	905	139	186
Allg. und vergleichende Literatur- und Sprach- wissenschaft										
Allgemeine Literaturwissenschaft	m	1 298	132	284	1 155	95	240	143	37	44
	w	2 539	346	571	2 262	260	497	277	86	74
	i	3 837	478	855	3 417	355	737	420	123	118



## 2 Studenten und Studienanfänger nach Hochschularten, Fächergruppen, Studienbereichen und 1. Studienfach

Fächergruppe Studienbereich 1. Studienfach	Ge- schl.	Insgesamt			Deutsche Studenten			Ausländische Studenten		
		insgesamt	darunter im ersten		zusammen	darunter im ersten		zusammen	darunter im ersten	
			Hochschul- semester	Fach- semester		Hochschul- semester	Fach- semester		Hochschul- semester	Fach- semester
Hochschulen insgesamt										
Allg. Sprachwissen- schaft/Indogermanistik	m	1 277	118	210	976	64	159	301	54	51
	w	2 924	439	526	2 302	281	428	622	158	98
	i	4 201	557	736	3 278	345	587	923	212	149
Angewandte Sprachwissenschaft	m	226	28	45	208	17	39	18	11	6
	w	585	112	139	540	87	130	45	25	9
	i	811	140	184	748	104	169	63	36	15
Berufsbezogene Fremd- sprachenausbildung	m	247	31	45	208	12	26	39	19	19
	w	747	101	121	663	55	80	84	46	41
	i	994	132	166	871	67	106	123	65	60
Computerlinguistik	m	178	15	42	158	12	38	20	3	4
	w	97	13	22	81	7	15	16	6	7
	i	275	28	64	239	19	53	36	9	11
Studienbereich zusammen	m	3 226	324	626	2 705	200	502	521	124	124
	w	6 892	1 011	1 379	5 848	690	1 150	1 044	321	229
	i	10 118	1 335	2 005	8 553	890	1 652	1 565	445	353
Altphilologie (klass. Philol.), Neugriechisch										
Byzantinistik	m	138	7	24	104	3	19	34	4	5
	w	192	19	44	148	11	31	44	8	13
	i	330	26	68	252	14	50	78	12	18
Griechisch	m	341	24	48	275	14	36	66	10	12
	w	293	28	48	226	17	37	67	11	11
	i	634	52	96	501	31	73	133	21	23
Klassische Philologie	m	50	5	11	48	4	10	2	1	1
	w	47	4	6	46	4	6	1	-	-
	i	97	9	17	94	8	16	3	1	1
Latein	m	1 359	111	170	1 330	106	161	29	5	9
	w	1 792	181	289	1 762	170	278	30	11	11
	i	3 151	292	459	3 092	276	439	59	16	20
Studienbereich zusammen	m	1 888	147	253	1 757	127	226	131	20	27
	w	2 324	232	387	2 182	202	352	142	30	35
	i	4 212	379	640	3 939	329	578	273	50	62
Germanistik (Deutsch, germanische Sprachen ohne Anglistik)										
Dänisch	m	7	-	2	6	-	2	1	-	-
	w	16	5	6	13	4	5	3	1	1
	i	23	5	8	19	4	7	4	1	1
Deutsch für Ausländer (Lehrerausbildung)	m	264	72	88	113	6	18	151	66	70
	w	883	177	226	578	33	79	305	144	147
	i	1 147	249	314	691	39	97	456	210	217
Friesisch	m	4	-	-	4	-	-	-	-	-
	w	4	1	1	4	1	1	-	-	-
	i	8	1	1	8	1	1	-	-	-
Germanistik/Deutsch	m	22 555	2 857	3 585	18 812	1 566	2 373	3 743	1 291	1 212
	w	58 250	9 438	10 955	50 002	6 142	7 958	8 248	3 296	2 997
	i	80 805	12 295	14 540	68 814	7 708	10 331	11 991	4 587	4 209
Niederdeutsch	m	3	-	-	3	-	-	-	-	-
	w	2	-	-	2	-	-	-	-	-
	i	5	-	-	5	-	-	-	-	-
Niederländisch	m	155	5	37	139	1	32	16	4	5
	w	257	29	72	227	23	65	30	6	7
	i	412	34	109	366	24	97	46	10	12
Nordistik/Skandinavist. (Nord. Philologie, Einzelsprachen a.n.g.)	m	359	25	80	336	23	77	23	2	3
	w	729	78	150	672	64	133	57	14	17
	i	1 088	103	230	1 008	87	210	80	16	20
Studienbereich zusammen	m	23 347	2 959	3 792	19 413	1 596	2 502	3 934	1 363	1 290
	w	60 141	9 728	11 410	51 498	6 267	8 241	8 643	3 461	3 169
	i	83 488	12 687	15 202	70 911	7 863	10 743	12 577	4 824	4 459
Anglistik, Amerikanistik										
Amerikanistik/ Amerikakunde	m	1 064	85	157	977	70	138	87	15	19
	w	2 007	232	338	1 845	202	296	162	30	42
	i	3 071	317	495	2 822	272	434	249	45	61
Anglistik/Englisch	m	9 819	1 177	1 969	9 105	1 049	1 818	714	128	151
	w	24 713	3 411	4 866	22 927	3 013	4 439	1 786	398	427
	i	34 532	4 588	6 835	32 032	4 062	6 257	2 500	526	578
Studienbereich zusammen	m	10 883	1 262	2 126	10 082	1 119	1 956	801	143	170
	w	26 720	3 643	5 204	24 772	3 215	4 735	1 948	428	469
	i	37 603	4 905	7 330	34 854	4 334	6 691	2 749	571	639

## Wintersemester 1993/94

2 Studenten und Studienanfänger nach Hochschularten, Fächergruppen, Studienbereichen und 1. Studienfach

Fächergruppe Studienbereich 1. Studienfach	Ge- schl.	Insgesamt			Deutsche Studenten			Ausländische Studenten		
		insgesamt	darunter im ersten		zusammen	darunter im ersten		zusammen	darunter im ersten	
			Hochschul- semester	Fach- semester		Hochschul- semester	Fach- semester		Hochschul- semester	Fach- semester
Hochschulen insgesamt										
Romanistik										
Französisch	m	1 463	146	250	1 359	127	222	104	19	28
	w	7 056	851	1 339	6 622	768	1 243	434	83	96
	i	8 519	997	1 589	7 981	895	1 465	538	102	124
Italienisch	m	417	31	74	370	22	63	47	9	11
	w	1 477	154	261	1 278	117	229	199	37	32
	i	1 894	185	335	1 648	139	292	246	46	43
Portugiesisch	m	53	1	7	40	-	6	13	1	1
	w	182	22	35	134	10	20	48	12	15
	i	235	23	42	174	10	26	61	13	16
Romanistik (Romanische Philologie, Einzel Sprachen a.n.g.)	m	2 564	197	510	2 224	152	440	340	45	70
	w	8 115	944	1 479	7 087	773	1 257	1 028	171	222
	i	10 679	1 141	1 989	9 311	925	1 697	1 368	216	292
Spanisch	m	708	48	108	642	36	94	66	12	14
	w	2 037	172	292	1 852	132	252	185	40	40
	i	2 745	220	400	2 494	168	346	251	52	54
Studienbereich zusammen	m	5 205	423	949	4 635	337	825	570	86	124
	w	18 867	2 143	3 406	16 973	1 800	3 001	1 894	343	405
	i	24 072	2 566	4 355	21 608	2 137	3 826	2 464	429	529
Slawistik, Baltistik, Finno-Ugristik										
Baltistik	m	10	-	1	10	-	1	-	-	-
	w	9	1	2	9	1	2	-	-	-
	i	19	1	3	19	1	3	-	-	-
Finno-Ugristik	m	94	5	18	85	4	15	9	1	3
	w	121	16	30	100	15	27	21	1	3
	i	215	21	48	185	19	42	30	2	6
Polnisch	m	1	-	-	1	-	-	-	-	-
	w	5	1	1	4	1	1	1	-	-
	i	6	1	1	5	1	1	1	-	-
Russisch	m	467	32	61	434	24	51	33	8	10
	w	1 781	136	199	1 671	114	175	110	22	24
	i	2 248	168	260	2 105	138	226	143	30	34
Slawistik (Slaw. Philologie)	m	871	43	88	758	33	73	113	10	15
	w	2 269	187	276	1 950	146	223	319	41	53
	i	3 140	230	364	2 708	179	296	432	51	68
Sorbisch	m	1	-	-	1	-	-	-	-	-
	w	2	1	1	2	1	1	-	-	-
	i	3	1	1	3	1	1	-	-	-
Tschechisch	m	-	-	-	-	-	-	-	-	-
	w	5	-	-	5	-	-	-	-	-
	i	5	-	-	5	-	-	-	-	-
Südslawisch(Bulgarisch, Serbokroatisch, Slowenisch usw.)	m	52	5	11	29	1	7	23	4	4
	w	91	10	19	52	4	11	39	6	8
	i	143	15	30	81	5	18	62	10	12
Westslawisch (allgemein und a.n.g.)	m	70	7	19	62	5	17	8	2	2
	w	132	23	45	113	19	37	19	4	8
	i	202	30	64	175	24	54	27	6	10
Studienbereich zusammen	m	1 566	92	198	1 380	67	164	186	25	34
	w	4 415	375	573	3 906	301	477	509	74	96
	i	5 981	467	771	5 286	368	641	695	99	130
Außereuropäische Sprach- und Kultur- wissenschaften										
Ägyptologie	m	455	41	95	404	32	82	51	9	13
	w	673	80	148	639	75	138	34	5	10
	i	1 128	121	243	1 043	107	220	85	14	23
Afrikanistik	m	223	28	55	197	24	50	26	4	5
	w	319	55	86	305	52	83	14	3	3
	i	542	83	141	502	76	133	40	7	8
Arabisch/Arabistik	m	194	20	41	151	13	31	43	7	10
	w	254	27	48	225	22	43	29	5	5
	i	448	47	89	376	35	74	72	12	15
Hebräisch/Judaistik	m	132	18	32	120	15	27	12	3	5
	w	272	33	58	247	28	51	25	5	7
	i	404	51	90	367	43	78	37	8	12
Indologie	m	298	20	59	266	18	57	32	2	2
	w	413	66	123	381	59	112	32	7	11
	i	711	86	182	647	77	169	64	9	13
Iranistik	m	75	6	12	54	4	9	21	2	3
	w	105	13	24	87	9	19	18	4	5
	i	180	19	36	141	13	28	39	6	8

## 2 Studenten und Studienanfänger nach Hochschularten, Fächergruppen, Studienbereichen und 1. Studienfach

Fächergruppe Studienbereich 1. Studienfach	Ge- schl.	Insgesamt			Deutsche Studenten			Ausländische Studenten		
		insgesamt	darunter im ersten		zusammen	darunter im ersten		zusammen	darunter im ersten	
			Hochschul- semester	Fach- semester		Hochschul- semester	Fach- semester		Hochschul- semester	Fach- semester
Hochschulen insgesamt										
Islamwissenschaft	m	501	37	84	369	25	65	132	12	19
	w	863	60	123	562	47	105	101	13	18
	i	1 164	97	207	931	72	170	233	25	37
Japanologie	m	855	76	199	792	68	188	63	8	11
	w	1 306	147	251	1 153	119	211	153	28	40
	i	2 161	223	450	1 945	187	399	216	36	51
Kaukasistik	m	-	-	-	-	-	-	-	-	-
	w	1	-	-	1	-	-	-	-	-
	i	1	-	-	1	-	-	-	-	-
Orientalistik, Altorientalistik	m	433	35	94	345	23	72	88	12	22
	w	491	38	85	423	30	73	68	8	12
	i	924	73	179	768	53	145	156	20	34
Sinologie/Koreanistik	m	1 095	78	191	996	65	172	99	13	19
	w	1 725	121	244	1 557	96	205	168	25	39
	i	2 820	199	435	2 553	161	377	267	38	58
Turkologie	m	88	9	22	49	4	16	39	5	6
	w	135	19	30	91	8	18	44	11	12
	i	223	28	52	140	12	34	83	16	18
Zentralasiatische Sprachen und Kulturen	m	86	19	33	75	16	31	11	3	2
	w	107	20	36	96	19	34	11	1	2
	i	193	39	69	171	35	65	22	4	4
Außereurop. Sprachen u. Kulturen in Südostasien Ozeanien und Amerika	m	276	15	39	247	13	37	29	2	2
	w	381	25	49	348	24	47	33	1	2
	i	657	40	88	595	37	84	62	3	4
Studienbereich zusammen	m	4 711	402	956	4 065	320	837	646	82	119
	w	6 845	704	1 305	6 115	588	1 139	730	116	166
	i	11 556	1 106	2 261	10 180	908	1 976	1 376	198	285
Kulturwissensch. i.e.S.										
Europ. Ethnologie und Kulturwissenschaft	m	158	18	32	143	15	27	15	3	5
	w	271	37	58	251	30	51	20	7	7
	i	429	55	90	394	45	78	35	10	12
Völkerkunde (Ethnologie)	m	1 500	89	214	1 411	78	200	89	11	14
	w	2 638	226	387	2 461	196	351	177	30	36
	i	4 138	315	601	3 872	274	551	266	41	50
Volkskunde	m	429	11	35	412	9	33	17	2	2
	w	897	43	95	862	32	81	35	11	14
	i	1 326	54	130	1 274	41	114	52	13	16
Studienbereich zusammen	m	2 087	118	281	1 966	102	260	121	16	21
	w	3 806	306	540	3 574	258	483	232	48	57
	i	5 893	424	821	5 540	360	743	353	64	78
Psychologie										
Psychologie	m	9 717	684	1 445	9 158	629	1 359	559	55	86
	w	19 530	2 033	3 383	18 435	1 884	3 187	1 095	149	196
	i	29 247	2 717	4 828	27 593	2 513	4 546	1 654	204	282
Studienbereich zusammen	m	9 717	684	1 445	9 158	629	1 359	559	55	86
	w	19 530	2 033	3 383	18 435	1 884	3 187	1 095	149	196
	i	29 247	2 717	4 828	27 593	2 513	4 546	1 654	204	282
Erziehungswissenschaften										
Ausländerpädagogik	m	106	3	15	97	3	14	9	-	1
	w	417	7	104	398	6	102	19	1	2
	i	523	10	119	495	9	116	28	1	3
Berufspädagogik	m	211	9	35	184	7	32	27	2	3
	w	128	12	45	108	7	35	20	5	10
	i	339	21	80	292	14	67	47	7	13
Erwachsenenbildung und außerschulische Jugend- bildung	m	645	69	134	619	67	130	26	2	4
	w	1 320	163	278	1 259	147	258	61	16	20
	i	1 965	232	412	1 878	214	388	87	18	24
Erziehungswissenschaft (Pädagogik)	m	14 238	1 104	2 485	13 408	985	2 309	830	119	176
	w	30 759	3 771	6 292	28 963	3 465	5 878	1 796	306	414
	i	44 997	4 875	8 777	42 371	4 450	8 187	2 626	425	590
Grundschul-/Primar- stufenpädagogik	m	328	53	86	327	53	86	1	-	-
	w	2 594	398	507	2 574	390	496	20	8	11
	i	2 922	451	593	2 801	443	582	21	8	11
Sachunterricht (einschl. Schulgarten)	m	166	19	29	166	19	29	-	-	-
	w	935	115	135	927	115	135	8	-	-
	i	1 101	134	164	1 093	134	164	8	-	-
Schulpädagogik	m	271	2	27	261	-	26	10	2	1
	w	435	1	39	414	1	39	21	-	-
	i	706	3	66	675	1	65	31	2	1

## Wintersemester 1993/94

2 Studenten und Studienanfänger nach Hochschularten, Fächergruppen, Studienbereichen und 1. Studienfach

Fächergruppe Studienbereich 1. Studienfach	Ge- schl.	Insgesamt			Deutsche Studenten			Ausländische Studenten		
		insgesamt	darunter im ersten		zusammen	darunter im ersten		zusammen	darunter im ersten	
			Hochschul- semester	Fach- semester		Hochschul- semester	Fach- semester		Hochschul- semester	Fach- semester
Hochschulen insgesamt										
Studienbereich zusammen	m	15 965	1 259	2 811	15 062	1 134	2 626	903	125	185
	w	36 588	4 467	7 400	34 643	4 131	6 943	1 945	336	457
	i	52 553	5 726	10 211	49 705	5 265	9 569	2 848	461	642
Sonderpädagogik										
Blinden-/Sehbehin- dertenpädagogik	m	60	1	7	60	1	7	-	-	-
	w	252	35	63	252	35	63	-	-	-
	i	312	36	70	312	36	70	-	-	-
Erziehungsschwierigen- pädagogik	m	191	10	24	190	10	24	1	-	-
	w	291	21	45	287	20	44	4	1	1
	i	482	31	69	477	30	68	5	1	1
Gehörlosen-/Schwer- hörigenpädagogik	m	132	14	26	128	13	25	4	1	1
	w	677	119	184	662	117	181	15	2	3
	i	809	133	210	790	130	206	19	3	4
Geistigbehindertenpäd./ Prakt.-Bildbaren-Pädag.	m	870	128	173	865	128	172	5	-	1
	w	1 723	286	390	1 706	284	387	17	2	3
	i	2 593	414	563	2 571	412	559	22	2	4
Körperbehindertenpädag.	m	478	43	57	476	43	57	2	-	-
	w	1 019	145	184	1 011	143	182	8	2	2
	i	1 497	188	241	1 487	186	239	10	2	2
Lernbehindertenpädagog.	m	668	70	155	663	69	153	5	1	2
	w	1 639	252	413	1 678	248	407	21	4	6
	i	2 367	322	568	2 341	317	560	26	5	8
Sprachheilpädagogik/ Logopädie	m	233	20	45	231	20	45	2	-	-
	w	1 741	214	315	1 730	213	313	11	1	2
	i	1 974	234	360	1 961	233	358	13	1	2
Sonderpädagogik	m	1 058	73	153	1 033	72	151	25	1	2
	w	4 003	485	793	3 912	473	778	91	12	15
	i	5 061	558	946	4 945	545	929	116	13	17
Verhaltensgestörten- pädagogik	m	117	6	19	115	6	19	2	-	-
	w	359	31	69	358	31	69	1	-	-
	i	476	37	88	473	37	88	3	-	-
Studienbereich zusammen	m	3 807	365	659	3 761	362	653	46	3	6
	w	11 764	1 588	2 456	11 596	1 564	2 424	168	24	32
	i	15 571	1 953	3 115	15 357	1 926	3 077	214	27	38
Sprach- und Kulturwissen- schaften zusammen	m	135 363	12 150	22 059	123 045	9 342	18 997	12 318	2 808	3 062
	w	242 956	31 222	45 887	222 121	25 278	39 865	20 835	5 944	6 022
	i	378 319	43 372	67 946	345 166	34 620	58 862	33 153	8 752	9 084
Sport										
Sport, Sportwissenschaft										
Sportpädagogik	m	12 144	901	1 438	11 511	837	1 332	633	64	106
	w	9 832	1 005	1 372	9 610	981	1 338	222	24	34
	i	21 976	1 906	2 810	21 121	1 818	2 670	855	88	140
Sportwissenschaft	m	1 174	97	158	1 092	93	152	82	4	6
	w	975	128	194	951	126	192	24	2	2
	i	2 149	225	352	2 043	219	344	106	6	8
Studienbereich zusammen	m	13 318	998	1 596	12 603	930	1 484	715	68	112
	w	10 807	1 133	1 566	10 561	1 107	1 530	246	26	36
	i	24 125	2 131	3 162	23 164	2 037	3 014	961	94	148
Sport zusammen	m	13 318	998	1 596	12 603	930	1 484	715	68	112
	w	10 807	1 133	1 566	10 561	1 107	1 530	246	26	36
	i	24 125	2 131	3 162	23 164	2 037	3 014	961	94	148
Rechts-, Wirtschafts- und Sozialwissenschaften										
Wirtschafts- und Gesellschaftslehre allg.										
Interdisziplin. Studien (Schwerp.Rechts-, Wirt- schafts-u. Sozialwiss.)	m	498	49	63	457	39	51	41	10	12
	w	281	34	45	266	31	41	15	3	4
	i	779	83	108	723	70	92	56	13	16
Lernbereich Gesellschaftslehre	m	516	54	88	508	52	86	8	2	2
	w	3 499	531	649	3 459	524	638	40	7	11
	i	4 015	585	737	3 967	576	724	48	9	13
Studienbereich zusammen	m	1 014	103	151	965	91	137	49	12	14
	w	3 780	565	694	3 725	555	679	55	10	15
	i	4 794	668	845	4 690	646	816	104	22	29
Regionalwissenschaften										
Lateinamerika	m	13	-	-	13	-	-	-	-	-
	w	19	-	-	19	-	-	-	-	-
	i	32	-	-	32	-	-	-	-	-

## 2 Studenten und Studienanfänger nach Hochschularten, Fächergruppen, Studienbereichen und 1. Studienfach

Fächergruppe Studienbereich 1. Studienfach	Ge- schl.	Insgesamt			Deutsche Studenten			Ausländische Studenten		
		insgesamt	darunter im ersten		zusammen	darunter im ersten		zusammen	darunter im ersten	
			Hochschul- semester	Fach- semester		Hochschul- semester	Fach- semester		Hochschul- semester	Fach- semester
Hochschulen insgesamt										
Ost- und Südosteuropa	m	21	3	5	20	2	4	1	1	1
	w	62	8	13	50	6	11	12	2	2
	i	83	11	18	70	8	15	13	3	3
Studienbereich zusammen	m	34	3	5	33	2	4	1	1	1
	w	81	8	13	69	6	11	12	2	2
	i	115	11	18	102	8	15	13	3	3
Politikwissenschaften										
Politikwissenschaft/ Politologie	m	14 056	1 204	2 296	12 429	960	1 993	1 627	244	303
	w	8 469	942	1 560	7 489	682	1 295	980	260	265
	i	22 525	2 146	3 856	19 918	1 642	3 288	2 607	504	568
Studienbereich zusammen	m	14 056	1 204	2 296	12 429	960	1 993	1 627	244	303
	w	8 469	942	1 560	7 489	682	1 295	980	260	265
	i	22 525	2 146	3 856	19 918	1 642	3 288	2 607	504	568
Sozialwissenschaften										
Sozialkunde	m	1 210	104	281	1 201	103	280	9	1	1
	w	1 708	162	335	1 686	161	331	22	1	4
	i	2 918	266	616	2 887	264	611	31	2	5
Sozialwissenschaft	m	6 796	690	1 117	6 394	616	1 019	402	74	98
	w	5 822	764	1 121	5 469	664	1 008	353	100	113
	i	12 618	1 454	2 238	11 863	1 280	2 027	755	174	211
Soziologie	m	7 160	635	1 275	6 447	555	1 163	713	80	112
	w	7 548	917	1 714	6 844	789	1 540	704	128	174
	i	14 708	1 552	2 989	13 291	1 344	2 703	1 417	208	286
Studienbereich zusammen	m	15 166	1 429	2 673	14 042	1 274	2 462	1 124	155	211
	w	15 078	1 843	3 170	13 999	1 614	2 879	1 079	229	291
	i	30 244	3 272	5 843	28 041	2 888	5 341	2 203	384	502
Sozialwesen										
Krankenpflege- Ausbildung	m	243	56	83	237	55	81	6	1	2
	w	837	208	264	825	207	261	12	1	3
	i	1 080	264	347	1 062	262	342	18	2	5
Sozialarbeit/-hilfe	m	4 476	522	717	4 332	506	699	144	16	18
	w	8 607	1 137	1 312	8 324	1 100	1 266	283	37	46
	i	13 083	1 659	2 029	12 656	1 606	1 965	427	53	64
Sozialmedizin/öffentl. Gesundheitswesen	m	177	32	66	173	31	65	4	1	1
	w	331	67	99	322	65	97	9	2	2
	i	508	99	165	495	96	162	13	3	3
Sozialpädagogik	m	4 705	668	902	4 565	645	874	140	23	28
	w	11 332	1 802	2 144	10 976	1 743	2 067	356	59	77
	i	16 037	2 470	3 046	15 541	2 388	2 941	496	82	105
Sozialwesen	m	6 063	955	1 270	5 919	924	1 230	144	31	40
	w	14 736	2 889	3 332	14 423	2 834	3 263	313	55	69
	i	20 799	3 844	4 602	20 342	3 758	4 493	457	86	109
Studienbereich zusammen	m	15 664	2 233	3 038	15 226	2 161	2 949	438	72	89
	w	35 843	6 103	7 151	34 870	5 949	6 954	973	154	197
	i	51 507	8 336	10 189	50 096	8 110	9 903	1 411	226	286
Rechtswissenschaft										
Rechtspflege	m	721	187	215	721	187	215	-	-	-
	w	1 755	511	543	1 755	511	543	-	-	-
	i	2 476	698	758	2 476	698	758	-	-	-
Rechtswissenschaft	m	58 623	7 009	8 349	55 952	6 387	7 735	2 671	622	614
	w	43 632	6 877	7 733	41 098	6 122	7 027	2 534	755	706
	i	102 255	13 886	16 082	97 050	12 509	14 762	5 205	1 377	1 320
Studienbereich zusammen	m	59 344	7 196	8 564	56 673	6 574	7 950	2 671	622	614
	w	45 387	7 388	8 276	42 853	6 633	7 570	2 534	755	706
	i	104 731	14 584	16 840	99 526	13 207	15 520	5 205	1 377	1 320
Verwaltungswissenschaft										
Arbeits- und Berufsberatung	m	71	8	26	71	8	26	-	-	-
	w	91	13	29	90	13	28	1	-	1
	i	162	21	55	161	21	54	1	-	1
Arbeitsverwaltung	m	844	218	255	844	218	255	-	-	-
	w	1 243	403	450	1 242	403	450	1	-	-
	i	2 087	621	705	2 086	621	705	1	-	-
Auswärtige Angelegen- heiten	m	99	16	24	99	16	24	-	-	-
	w	160	46	51	160	46	51	-	-	-
	i	259	62	75	259	62	75	-	-	-
Bundeswehrverwaltung	m	275	48	67	275	48	67	-	-	-
	w	169	40	45	169	40	45	-	-	-
	i	444	88	112	444	88	112	-	-	-

## 2 Studenten und Studienanfänger nach Hochschularten, Fächergruppen, Studienbereichen und 1. Studienfach

Fächergruppe Studienbereich 1. Studienfach	Ge- schl.	Insgesamt			Deutsche Studenten			Ausländische Studenten		
		insgesamt	darunter im ersten		zusammen	darunter im ersten		zusammen	darunter im ersten	
			Hochschul- semester	Fach- semester		Hochschul- semester	Fach- semester		Hochschul- semester	Fach- semester
Hochschulen insgesamt										
Finanzverwaltung	m	1 637	430	484	1 637	430	484	-	-	-
	w	2 065	621	658	2 065	621	658	-	-	-
	i	3 702	1 051	1 142	3 702	1 051	1 142	-	-	-
Innere Verwaltung	m	3 728	793	1 014	3 728	793	1 014	-	-	-
	w	3 742	995	1 192	3 742	995	1 192	-	-	-
	i	7 470	1 788	2 206	7 470	1 788	2 206	-	-	-
Justizvollzug	m	10	-	-	10	-	-	-	-	-
	w	4	-	-	4	-	-	-	-	-
	i	14	-	-	14	-	-	-	-	-
Polizei/Verfassungssch.	m	5 787	1 872	1 932	5 781	1 872	1 932	6	-	-
	w	1 061	320	369	1 058	320	369	3	-	-
	i	6 848	2 192	2 301	6 839	2 192	2 301	9	-	-
Sozialversicherung	m	1 239	221	236	1 239	221	236	-	-	-
	w	1 814	354	362	1 814	354	362	-	-	-
	i	3 053	575	598	3 053	575	598	-	-	-
Verwaltungswissen- schaft/-wesen	m	8 079	2 377	2 611	7 990	2 349	2 598	89	28	13
	w	6 786	2 084	2 248	6 712	2 039	2 240	74	45	8
	i	14 865	4 461	4 859	14 702	4 388	4 838	163	73	21
Zoll- und Steuer- verwaltung	m	2 614	906	868	2 614	906	868	-	-	-
	w	2 784	1 100	980	2 784	1 100	980	-	-	-
	i	5 398	2 006	1 848	5 398	2 006	1 848	-	-	-
Studienbereich zusammen	m	24 383	6 889	7 517	24 288	6 861	7 504	95	28	13
	w	19 919	5 976	6 384	19 840	5 931	6 375	79	45	9
	i	44 302	12 865	13 901	44 128	12 792	13 879	174	73	22
Wirtschaftswissen- schaften										
Arbeitslehre/ Wirtschaftslehre	m	361	12	87	353	10	85	8	2	2
	w	383	26	66	380	26	66	3	-	-
	i	744	38	153	733	36	151	11	2	2
Bankwesen	m	254	23	28	254	23	28	-	-	-
	w	169	13	13	169	13	13	-	-	-
	i	423	36	41	423	36	41	-	-	-
Betriebswirtschaftsl.	m	89 263	10 472	12 497	83 756	9 334	11 313	5 507	1 138	1 184
	w	49 443	7 611	8 187	45 722	6 504	7 189	3 721	1 107	998
	i	138 706	18 083	20 684	129 478	15 838	18 502	9 228	2 245	2 182
Europäische Wirtschaft	m	342	90	112	260	53	73	82	37	39
	w	388	146	157	277	85	109	109	61	48
	i	728	236	269	537	138	182	191	98	87
Post- u. Fernmeldewesen	m	1 092	112	113	1 092	112	113	-	-	-
	w	916	95	92	916	95	92	-	-	-
	i	2 008	207	205	2 008	207	205	-	-	-
Sportökonomie	m	225	20	31	214	18	29	11	2	2
	w	94	13	14	91	12	14	3	1	-
	i	319	33	45	305	30	43	14	3	2
Touristik	m	559	79	105	472	65	90	87	14	15
	w	1 587	269	331	1 450	229	289	137	40	42
	i	2 146	348	436	1 922	294	379	224	54	57
Verkehrswesen	m	1 746	235	278	1 592	219	256	154	16	22
	w	387	66	85	359	63	81	28	3	4
	i	2 133	301	363	1 951	282	337	182	19	26
Volkswirtschaftslehre	m	17 667	1 888	2 258	16 037	1 577	1 943	1 630	311	315
	w	7 591	951	1 025	6 777	700	813	814	251	212
	i	25 258	2 839	3 283	22 814	2 277	2 756	2 444	562	527
Wirtschaftspädagogik	m	2 787	276	336	2 728	264	322	59	12	14
	w	2 991	328	392	2 935	314	378	56	14	14
	i	5 778	604	728	5 663	578	700	115	26	28
Wirtschaftswissen- schaften	m	53 940	6 003	11 337	50 372	5 259	10 358	3 568	744	979
	w	26 126	3 764	5 527	24 257	3 257	4 962	1 869	507	565
	i	80 066	9 767	16 864	74 629	8 516	15 320	5 437	1 251	1 544
Studienbereich zusammen	m	168 236	19 210	27 182	157 130	16 934	24 610	11 106	2 276	2 572
	w	90 073	13 282	15 889	83 333	11 298	14 006	6 740	1 984	1 883
	i	258 309	32 492	43 071	240 463	28 232	38 616	17 846	4 260	4 455
Wirtschaftsingenieur- wesen										
Wirtschaftsingenieur- wesen	m	23 837	2 865	4 917	22 453	2 734	4 685	1 384	131	232
	w	3 679	557	776	3 385	496	712	294	61	64
	i	27 516	3 422	5 693	25 838	3 230	5 397	1 678	192	296
Studienbereich zusammen	m	23 837	2 865	4 917	22 453	2 734	4 685	1 384	131	232
	w	3 679	557	776	3 385	496	712	294	61	64
	i	27 516	3 422	5 693	25 838	3 230	5 397	1 678	192	296
Rechts-, Wirtschafts- und Sozialwissensch. zusammen	m	321 734	41 132	56 343	303 239	37 591	52 294	18 495	3 541	4 049
	w	222 309	36 664	43 913	209 563	33 164	40 481	12 746	3 500	3 432
	i	544 043	77 796	100 256	512 802	70 755	92 775	31 241	7 041	7 481

## 2 Studenten und Studienanfänger nach Hochschularten, Fächergruppen, Studienbereichen und 1. Studienfach

Fächergruppe Studienbereich 1. Studienfach	Ge- schl.	Insgesamt			Deutsche Studenten			Ausländische Studenten		
		insgesamt	darunter im ersten		zusammen	darunter im ersten		zusammen	darunter im ersten	
			Hochschul- semester	Fach- semester		Hochschul- semester	Fach- semester		Hochschul- semester	Fach- semester
Hochschulen insgesamt										
Mathematik, Naturwissen- schaften										
Mathematik, Naturwissen- schaften allgemein										
Interdisziplin. Studien (Schwerpunkt Natur- wissenschaften)	m w i	41 31 72	1 1 2	3 1 4	36 31 67	1 1 2	2 1 3	5 - 5	- - -	1 - 1
Geschichte der Mathema- tik u. Naturwissensch.	m w i	107 63 170	3 3 6	22 11 33	96 57 153	1 3 4	18 10 28	11 6 17	2 - 2	4 1 5
Lernbereich Naturwiss./ Sachunterricht	m w i	442 3 346 3 788	55 449 504	80 528 608	433 3 306 3 739	55 439 494	80 514 594	9 40 49	- 10 10	- 14 14
Studienbereich zusammen	m w i	590 3 440 4 030	59 453 512	105 540 645	565 3 394 3 959	57 443 500	100 525 625	25 46 71	2 10 12	5 15 20
Mathematik										
Mathematik	m w i	25 436 17 112 42 548	2 821 2 648 5 469	4 785 3 600 8 385	23 826 16 460 40 286	2 501 2 481 4 982	4 340 3 406 7 746	1 610 652 2 262	320 167 487	445 194 639
Statistik	m w i	591 328 919	44 29 73	117 60 177	552 316 868	37 25 62	105 55 160	39 12 51	7 4 11	12 5 17
Technomathematik	m w i	290 58 348	30 5 35	41 6 47	278 52 330	26 3 29	37 4 41	12 6 18	4 2 6	4 2 6
Wirtschaftsmathematik	m w i	2 450 1 055 3 505	388 197 585	554 250 804	2 313 986 3 299	372 179 551	529 228 757	137 69 206	16 18 34	25 22 47
Studienbereich zusammen	m w i	28 767 18 553 47 320	3 283 2 879 6 162	5 497 3 916 9 413	26 969 17 814 44 783	2 936 2 688 5 624	5 011 3 693 8 704	1 798 739 2 537	347 191 538	486 223 709
Informatik										
Informatik	m w i	45 105 6 454 51 559	5 728 719 6 447	7 971 1 169 9 140	41 189 5 510 46 699	5 027 555 5 582	7 121 979 8 100	3 916 944 4 860	701 164 865	850 190 1 040
Ingenieurinformatik	m w i	5 101 306 5 407	633 39 672	792 38 830	4 368 203 4 571	574 27 601	688 24 712	733 103 836	59 12 71	104 14 118
Medieninformatik	m w i	208 44 252	25 9 34	28 9 37	198 42 240	24 9 33	27 9 36	10 2 12	1 - 1	1 - 1
Medizinische Informatik	m w i	507 264 771	45 16 61	56 18 74	457 246 703	44 12 56	54 14 68	50 18 68	1 4 5	2 4 6
Wirtschaftsinformatik	m w i	7 676 1 592 9 268	1 263 216 1 479	1 500 263 1 763	7 240 1 443 8 683	1 171 189 1 360	1 385 226 1 611	436 149 585	92 27 119	115 37 152
Studienbereich zusammen	m w i	58 597 8 660 67 257	7 694 999 8 693	10 347 1 497 11 844	53 452 7 444 60 896	6 840 792 7 632	9 275 1 252 10 527	5 145 1 216 6 361	854 207 1 061	1 072 245 1 317
Physik, Astronomie										
Astronomie, Astrophysik	m w i	146 28 174	8 2 10	19 5 24	137 23 160	6 1 7	15 4 19	9 5 14	2 1 3	4 1 5
Physik	m w i	35 408 4 365 39 773	3 184 492 3 676	4 434 744 5 178	33 422 3 987 37 409	2 883 416 3 299	4 069 658 4 727	1 986 378 2 364	301 76 377	365 86 451
Studienbereich zusammen	m w i	35 554 4 393 39 947	3 192 494 3 686	4 453 749 5 202	33 559 4 010 37 569	2 889 417 3 306	4 084 662 4 746	1 995 383 2 378	303 77 380	369 87 456
Chemie										
Biochemie	m w i	1 207 761 1 968	162 121 283	184 136 320	1 128 698 1 826	153 112 265	173 129 302	79 63 142	9 9 18	11 7 18
Chemie	m w i	27 208 11 129 38 337	2 425 1 220 3 645	3 168 1 650 4 818	25 251 10 064 35 315	2 119 985 3 104	2 808 1 398 4 206	1 957 1 065 3 022	306 235 541	360 252 612

## 2 Studenten und Studienanfänger nach Hochschularten, Fächergruppen, Studienbereichen und 1. Studienfach

Fächergruppe Studienbereich 1. Studienfach	Ge- schl.	Insgesamt			Deutsche Studenten			Ausländische Studenten		
		insgesamt	darunter im ersten		zusammen	darunter im ersten		zusammen	darunter im ersten	
			Hochschul- semester	Fach- semester		Hochschul- semester	Fach- semester		Hochschul- semester	Fach- semester
Hochschulen insgesamt										
Lebensmittelchemie	m	722	85	95	666	82	89	56	3	6
	w	1 140	125	141	1 057	113	127	83	12	14
	i	1 862	210	236	1 723	195	216	139	15	20
Studienbereich zusammen	m	29 137	2 672	3 447	27 045	2 354	3 070	2 092	318	377
	w	13 030	1 466	1 927	11 819	1 210	1 654	1 211	256	273
	i	42 167	4 138	5 374	38 864	3 564	4 724	3 303	574	650
Pharmazie										
Pharmazie	m	3 884	361	436	3 352	316	383	532	45	53
	w	8 957	983	1 106	8 492	945	1 055	465	38	51
	i	12 841	1 344	1 542	11 844	1 261	1 438	997	83	104
Studienbereich zusammen	m	3 884	361	436	3 352	316	383	532	45	53
	w	8 957	983	1 106	8 492	945	1 055	465	38	51
	i	12 841	1 344	1 542	11 844	1 261	1 438	997	83	104
Biologie										
Anthropologie (Humanbiologie)	m	176	10	16	159	9	15	17	1	1
	w	246	33	42	224	31	39	22	2	3
	i	422	43	58	383	40	54	39	3	4
Biologie	m	20 127	1 987	2 651	18 984	1 819	2 459	1 143	168	192
	w	24 282	3 067	3 682	23 169	2 869	3 472	1 113	198	210
	i	44 409	5 054	6 333	42 153	4 688	5 931	2 256	366	402
Biotechnologie	m	976	146	188	923	141	180	53	5	8
	w	1 056	175	219	1 004	167	211	52	8	8
	i	2 032	321	407	1 927	308	391	105	13	16
Studienbereich zusammen	m	21 279	2 143	2 855	20 066	1 969	2 654	1 213	174	201
	w	25 584	3 275	3 943	24 397	3 067	3 722	1 187	208	221
	i	46 863	5 418	6 798	44 463	5 036	6 376	2 400	382	422
Geowissenschaften (ohne Geographie)										
Geologie/Paläontologie	m	5 745	525	793	5 247	450	718	498	75	75
	w	2 306	303	419	2 190	276	391	116	27	28
	i	8 051	828	1 212	7 437	726	1 109	614	102	103
Geophysik	m	1 087	121	180	986	108	161	101	13	19
	w	273	40	56	253	33	51	20	7	5
	i	1 360	161	236	1 239	141	212	121	20	24
Meteorologie	m	883	102	195	820	94	180	53	8	15
	w	411	80	112	392	78	110	19	2	2
	i	1 294	182	307	1 212	172	290	72	10	17
Mineralogie	m	1 709	124	291	1 476	100	258	233	24	33
	w	876	101	196	800	86	174	76	15	22
	i	2 585	225	487	2 276	186	432	309	39	55
Ozeanographie	m	187	21	36	176	20	35	11	1	1
	w	90	17	30	86	16	29	4	1	1
	i	277	38	66	262	36	64	15	2	2
Studienbereich zusammen	m	9 601	893	1 495	8 705	772	1 352	896	121	143
	w	3 956	541	813	3 721	489	755	235	52	58
	i	13 557	1 434	2 308	12 426	1 261	2 107	1 131	173	201
Geographie										
Geographie/Erdkunde	m	12 516	1 064	1 642	12 130	1 001	1 558	386	63	84
	w	10 819	1 328	1 756	10 532	1 262	1 686	287	66	70
	i	23 335	2 392	3 398	22 662	2 263	3 244	673	129	154
Geoökologie/ Biogeographie	m	463	58	97	440	50	88	23	8	9
	w	287	53	74	274	48	70	13	5	4
	i	750	111	171	714	98	158	36	13	13
Wirtschafts-/ Sozialgeographie	m	262	16	25	250	14	23	12	2	2
	w	247	26	31	231	26	31	16	-	-
	i	509	42	56	481	40	54	28	2	2
Studienbereich zusammen	m	13 241	1 138	1 764	12 820	1 065	1 669	421	73	95
	w	11 353	1 407	1 861	11 037	1 336	1 787	316	71	74
	i	24 594	2 545	3 625	23 857	2 401	3 456	737	144	169
Mathematik, Naturwissen- schaften zusammen	m	200 650	21 435	30 399	186 533	19 198	27 598	14 117	2 237	2 801
	w	97 926	12 497	16 352	92 128	11 387	15 105	5 798	1 110	1 247
	i	298 576	33 932	46 751	278 661	30 585	42 703	19 915	3 347	4 048
Humanmedizin										
Humanmedizin (ohne Zahnmedizin)										
Medizin (Allg.-Medizin)	m	49 183	3 594	4 218	45 180	3 164	3 757	4 003	430	461
	w	41 417	3 516	3 981	38 652	3 147	3 613	2 765	369	368
	i	90 600	7 110	8 199	83 832	6 311	7 370	6 768	799	829



## 2 Studenten und Studienanfänger nach Hochschularten, Fächergruppen, Studienbereichen und 1. Studienfach

Fächergruppe Studienbereich 1. Studienfach	Ge- schl.	Insgesamt			Deutsche Studenten			Ausländische Studenten		
		insgesamt	darunter im ersten		zusammen	darunter im ersten		zusammen	darunter im ersten	
			Hochschul- semester	Fach- semester		Hochschul- semester	Fach- semester		Hochschul- semester	Fach- semester
Hochschulen insgesamt										
Studienbereich zusammen	m	49 183	3 594	4 218	45 180	3 164	3 757	4 003	430	461
	w	41 417	3 516	3 981	38 652	3 147	3 613	2 765	369	368
	i	90 600	7 110	8 199	83 832	6 311	7 370	6 768	799	829
Zahnmedizin										
Zahnmedizin	m	8 632	647	779	7 975	576	683	657	71	96
	w	6 167	618	740	5 724	539	648	443	79	92
	i	14 799	1 265	1 519	13 699	1 115	1 331	1 100	150	188
Studienbereich zusammen	m	8 632	647	779	7 975	576	683	657	71	96
	w	6 167	618	740	5 724	539	648	443	79	92
	i	14 799	1 265	1 519	13 699	1 115	1 331	1 100	150	188
Humanmedizin zusammen	m	57 815	4 241	4 997	53 155	3 740	4 440	4 660	501	557
	w	47 584	4 134	4 721	44 376	3 686	4 261	3 208	448	460
	i	105 399	8 375	9 718	97 531	7 426	8 701	7 868	949	1 017
Veterinärmedizin										
Veterinärmedizin										
Tiermedizin/ Veterinärmedizin	m	2 676	180	232	2 447	157	205	229	23	27
	w	5 714	745	865	5 480	715	830	234	30	35
	i	8 390	925	1 097	7 927	872	1 035	463	53	62
Studienbereich zusammen	m	2 676	180	232	2 447	157	205	229	23	27
	w	5 714	745	865	5 480	715	830	234	30	35
	i	8 390	925	1 097	7 927	872	1 035	463	53	62
Veterinärmedizin zusammen	m	2 676	180	232	2 447	157	205	229	23	27
	w	5 714	745	865	5 480	715	830	234	30	35
	i	8 390	925	1 097	7 927	872	1 035	463	53	62
Agrar-, Forst- und Ernährungswissenschaften										
Landespflege, Umweltgestaltung										
Landespflege/ Landschaftsgestaltung	m	3 426	532	611	3 316	524	602	110	8	9
	w	3 618	748	861	3 535	735	848	83	13	13
	i	7 044	1 280	1 472	6 851	1 259	1 450	193	21	22
Naturschutz	m	62	33	53	60	31	51	2	2	2
	w	46	31	39	46	31	39	-	-	-
	i	108	64	92	106	62	90	2	2	2
Studienbereich zusammen	m	3 488	565	664	3 376	555	653	112	10	11
	w	3 664	779	900	3 581	766	887	83	13	13
	i	7 152	1 344	1 564	6 957	1 321	1 540	195	23	24
Agrarwissenschaften, Lebensmittel- und Getränketechnologie										
Agrarbiologie	m	116	13	19	112	13	19	4	-	-
	w	200	32	34	196	30	32	4	2	2
	i	316	45	53	308	43	51	8	2	2
Agrarökonomie	m	62	27	33	58	25	31	4	2	2
	w	50	24	33	49	24	33	1	-	-
	i	112	51	66	107	49	64	5	2	2
Agrarwissenschaft/ Landwirtschaft	m	7 208	886	1 047	6 354	756	891	854	130	156
	w	3 832	528	672	3 602	477	608	230	51	64
	i	11 040	1 414	1 719	9 956	1 233	1 499	1 084	181	220
Brauwesen/Getränke- technologie	m	779	162	247	721	150	232	58	12	15
	w	41	6	15	39	5	14	2	1	1
	i	820	168	262	760	155	246	60	13	16
Gartenbau	m	1 293	193	233	1 244	181	215	49	12	18
	w	1 561	240	284	1 535	236	279	26	4	5
	i	2 854	433	517	2 779	417	494	75	16	23
Lebensmitteltechnologie	m	1 986	271	313	1 776	254	287	210	17	26
	w	1 355	160	165	1 220	143	144	135	17	21
	i	3 341	431	478	2 996	397	431	345	34	47
Milch- und Molkereiwirtschaft	m	102	16	19	96	15	18	6	1	1
	w	53	11	12	51	11	12	2	-	-
	i	155	27	31	147	26	30	8	1	1
Pflanzenproduktion	m	108	-	-	105	-	-	3	-	-
	w	76	-	-	76	-	-	-	-	-
	i	184	-	-	181	-	-	3	-	-
Tierproduktion	m	91	3	4	79	2	3	12	1	1
	w	77	1	1	77	1	1	-	-	-
	i	168	4	5	156	3	4	12	1	1
Weinbau und Kellerwirtschaft	m	368	54	71	357	53	69	11	1	2
	w	90	13	15	87	12	14	3	1	1
	i	458	67	86	444	65	83	14	2	3

## 2 Studenten und Studienanfänger nach Hochschularten, Fächergruppen, Studienbereichen und 1. Studienfach

Fächergruppe Studienbereich 1. Studienfach	Ge- schl.	Insgesamt			Deutsche Studenten			Ausländische Studenten		
		insgesamt	darunter im ersten		zusammen	darunter im ersten		zusammen	darunter im ersten	
			Hochschul- semester	Fach- semester		Hochschul- semester	Fach- semester		Hochschul- semester	Fach- semester
Hochschulen insgesamt										
Studienbereich zusammen	m	12 113	1 625	1 986	10 902	1 449	1 765	1 211	176	221
	w	7 335	1 015	1 231	6 932	939	1 137	403	76	94
	i	19 448	2 640	3 217	17 834	2 388	2 902	1 614	252	315
Forstwissenschaft, Holzwirtschaft										
Forstwissenschaft, -wirtschaft	m	3 053	500	669	2 897	453	616	156	47	53
	w	670	144	188	642	140	177	28	4	11
	i	3 723	644	857	3 539	593	793	184	51	64
Holzwirtschaft	m	214	15	24	199	15	24	15	-	-
	w	54	1	3	50	1	2	4	-	1
	i	268	16	27	249	16	26	19	-	1
Studienbereich zusammen	m	3 267	515	693	3 096	468	640	171	47	53
	w	724	145	191	692	141	179	32	4	12
	i	3 991	660	884	3 788	609	819	203	51	65
Ernährungs- und Haus- haltswissenschaften										
Ernährungswissenschaft	m	92	12	15	89	11	14	3	1	1
	w	347	84	95	338	83	94	9	1	1
	i	439	96	110	427	94	108	12	2	2
Haushalts- und Ernährungswissenschaft	m	1 286	184	255	1 219	175	244	67	9	11
	w	6 559	902	1 103	6 387	888	1 079	172	14	24
	i	7 845	1 086	1 358	7 606	1 063	1 323	239	23	35
Haushaltswissenschaft	m	74	23	30	70	23	28	4	-	2
	w	194	21	32	187	19	28	7	2	4
	i	268	44	62	257	42	56	11	2	6
Studienbereich zusammen	m	1 452	219	300	1 378	209	286	74	10	14
	w	7 100	1 007	1 230	6 912	990	1 201	188	17	29
	i	8 552	1 226	1 530	8 290	1 199	1 487	262	27	43
Agrar-, Forst- und Ernährungswissenschaften zusammen	m	20 320	2 924	3 643	18 752	2 681	3 344	1 568	243	299
	w	18 823	2 946	3 552	18 117	2 836	3 404	706	110	148
	i	39 143	5 870	7 195	36 869	5 517	6 748	2 274	353	447
Ingenieurwissenschaften										
Ingenieurwesen allgemein										
Interdisziplinäre Studien (Schwerpunkt Ingenieurwissensch.)	m	494	87	108	453	82	101	41	5	7
	w	8	13	17	70	10	14	14	3	3
	i	578	100	125	523	92	115	55	8	10
Angewandte Systemwissenschaften	m	68	13	26	66	11	24	2	2	2
	w	11	3	4	10	3	4	1	-	-
	i	79	16	30	76	14	28	3	2	2
Lernbereich Technik	m	628	45	102	610	45	102	18	-	-
	w	240	19	51	237	18	50	3	1	1
	i	868	64	153	847	63	152	21	1	1
Werken (technisch)/Technologie	m	447	49	81	439	48	79	8	1	2
	w	160	8	28	159	8	28	1	-	-
	i	607	57	109	598	56	107	9	1	2
Studienbereich zusammen	m	1 637	194	317	1 568	186	306	69	8	11
	w	495	43	100	476	39	96	19	4	4
	i	2 132	237	417	2 044	225	402	88	12	15
Bergbau, Hüttenwesen										
Bergbau/Bergtechnik	m	1 553	113	226	1 348	95	196	205	18	30
	w	129	17	40	115	14	37	14	3	3
	i	1 682	130	266	1 463	109	233	219	21	33
Hütten- und Gießereiwesen	m	1 891	96	147	1 633	81	129	258	15	18
	w	265	19	24	232	15	21	33	4	3
	i	2 156	115	171	1 865	96	150	291	19	21
Markscheidewesen	m	87	10	11	77	7	8	10	3	3
	w	18	9	11	17	8	10	1	1	1
	i	105	19	22	94	15	18	11	4	4
Studienbereich zusammen	m	3 531	219	384	3 058	183	333	473	36	51
	w	412	45	75	364	37	68	48	8	7
	i	3 943	264	459	3 422	220	401	521	44	58
Maschinenbau/ Verfahrenstechnik										
Abfallwirtschaft	m	1	-	-	1	-	-	-	-	-
	w	1	-	-	1	-	-	-	-	-
	i	2	-	-	2	-	-	-	-	-
Chemie-Ingenieurwesen/Chemietechnik	m	7 095	875	1 056	6 544	792	961	551	83	95
	w	2 601	369	414	2 403	332	376	198	37	38
	i	9 696	1 244	1 470	8 947	1 124	1 337	749	120	133

Fächergruppe Studienbereich 1. Studienfach	Ge- schl.	Insgesamt			Deutsche Studenten			Ausländische Studenten		
		insgesamt	darunter im ersten		zusammen	darunter im ersten		zusammen	darunter im ersten	
			Hochschul- semester	Fach- semester		Hochschul- semester	Fach- semester		Hochschul- semester	Fach- semester
Hochschulen insgesamt										
Druck- und Repro- duktionstechnik	m	1 541	212	224	1 427	194	206	114	18	18
	w	532	63	63	496	56	58	36	7	5
	i	2 073	275	287	1 923	250	264	150	25	23
Energietechnik (ohne Elektrotechnik)	m	2 800	348	409	2 551	320	373	249	28	36
	w	359	36	57	339	35	55	20	1	2
	i	3 159	384	466	2 890	355	428	269	29	38
Feinwerktechnik	m	5 045	628	749	4 774	582	689	271	46	60
	w	586	93	72	551	76	69	35	17	3
	i	5 631	721	821	5 325	658	758	306	63	63
Fertigungs-/ Produktionstechnik	m	10 895	1 199	1 414	10 215	1 113	1 302	680	86	112
	w	463	47	58	415	37	47	48	10	11
	i	11 358	1 246	1 472	10 630	1 150	1 349	728	96	123
Gesundheitstechnik	m	1 883	257	349	1 716	250	338	167	7	11
	w	701	56	68	651	53	64	50	3	4
	i	2 584	313	417	2 367	303	402	217	10	15
Glastechnik/Keramik	m	208	13	23	183	11	19	25	2	4
	w	90	9	9	82	7	7	8	2	2
	i	298	22	32	265	18	26	33	4	6
Holz-/Fasertechnik	m	903	196	220	882	194	218	21	2	2
	w	63	17	20	62	17	20	1	-	-
	i	966	213	240	944	211	238	22	2	2
Kerntechnik/ Kernverfahrenstechnik	m	54	-	1	52	-	-	2	-	1
	w	6	-	-	6	-	-	-	-	-
	i	60	-	1	58	-	-	2	-	1
Kunststofftechnik	m	808	118	152	786	117	150	22	1	2
	w	60	6	9	59	6	9	1	-	-
	i	868	124	161	845	123	159	23	1	2
Maschinenbau/-wesen	m	84 358	9 176	10 131	77 958	8 317	9 158	6 400	859	973
	w	4 309	564	594	3 863	475	504	446	89	90
	i	88 667	9 740	10 725	81 821	8 792	9 662	6 846	948	1 063
Metalltechnik	m	734	58	140	727	58	138	7	-	2
	w	84	27	31	83	27	31	1	-	-
	i	818	85	171	810	85	169	8	-	2
Physikalische Technik	m	3 731	583	708	3 522	551	671	209	32	37
	w	588	89	107	562	81	99	26	8	8
	i	4 319	672	815	4 084	632	770	235	40	45
Textil- u. Bekleidungs- technik/-gewerbe	m	803	100	133	770	80	94	133	20	39
	w	2 298	298	337	2 182	279	313	116	19	24
	i	3 201	398	470	2 952	359	407	249	39	63
Transport-/ Fördertechnik	m	37	32	37	33	28	33	4	4	4
	w	-	-	-	-	-	-	-	-	-
	i	37	32	37	33	28	33	4	4	4
Umwelttechnik	m	1 744	300	514	1 662	282	501	82	18	13
	w	522	82	132	474	72	122	48	10	10
	i	2 266	382	646	2 136	354	623	130	28	23
Verfahrenstechnik	m	6 457	807	974	6 051	761	920	406	46	54
	w	1 247	134	162	1 182	125	150	65	9	12
	i	7 704	941	1 136	7 233	886	1 070	471	55	66
Versorgungstechnik	m	4 812	961	1 019	4 647	938	988	165	23	31
	w	443	113	101	435	111	99	8	2	2
	i	5 255	1 074	1 120	5 082	1 049	1 087	173	25	33
Werkstoffwissenschaften	m	2 857	296	432	2 591	244	370	266	52	62
	w	761	62	76	708	51	64	53	11	12
	i	3 618	358	508	3 299	295	434	319	63	74
Studienbereich zusammen	m	136 866	16 159	18 685	127 092	14 832	17 129	9 774	1 327	1 556
	w	15 714	2 065	2 310	14 554	1 840	2 087	1 160	225	223
	i	152 580	18 224	20 995	141 646	16 672	19 216	10 934	1 552	1 779
Elektrotechnik										
Elektr. Energietechnik	m	5 197	739	779	4 728	667	695	469	72	84
	w	113	15	16	101	12	12	12	3	4
	i	5 310	754	795	4 829	679	707	481	75	88
Elektrotechnik/ Elektronik	m	80 118	9 532	11 188	72 068	8 388	9 851	8 050	1 144	1 337
	w	3 336	394	491	2 757	292	379	579	102	112
	i	83 454	9 926	11 679	74 825	8 680	10 230	8 629	1 246	1 449
Mikroelektronik	m	88	-	-	88	-	-	-	-	-
	w	11	-	-	11	-	-	-	-	-
	i	99	-	-	99	-	-	-	-	-
Mikrosystemtechnik	m	236	49	63	227	49	62	9	-	1
	w	9	1	2	9	1	2	-	-	-
	i	245	50	65	236	50	64	9	-	1

## 2 Studenten und Studienanfänger nach Hochschularten, Fächergruppen, Studienbereichen und 1. Studienfach

Fächergruppe Studienbereich 1. Studienfach	Ge- schl.	Insgesamt			Deutsche Studenten			Ausländische Studenten		
		insgesamt	darunter im ersten		zusammen	darunter im ersten		zusammen	darunter im ersten	
			Hochschul- semester	Fach- semester		Hochschul- semester	Fach- semester		Hochschul- semester	Fach- semester
Hochschulen insgesamt										
Nachrichten-/ Informationstechnik	m	10 218	1 139	1 347	9 338	1 012	1 192	880	127	155
	w	375	41	49	307	31	38	68	10	11
	i	10 593	1 180	1 396	9 645	1 043	1 230	948	137	166
Studienbereich zusammen	m	95 857	11 459	13 377	86 449	10 116	11 800	9 408	1 343	1 577
	w	3 844	451	558	3 185	336	431	659	115	127
	i	99 701	11 910	13 935	89 634	10 452	12 231	10 067	1 458	1 704
Verkehrstechnik, Nautik										
Fahrzeugtechnik	m	4 392	620	724	4 091	568	661	301	52	63
	w	94	11	14	86	11	13	8	-	1
	i	4 486	631	738	4 177	579	674	309	52	64
Luft- und Raumfahrt- technik	m	4 152	527	586	3 666	442	488	486	85	98
	w	163	43	55	135	31	43	28	12	12
	i	4 315	570	641	3 801	473	531	514	97	110
Nautik/Seefahrt	m	597	117	126	582	114	123	15	3	3
	w	20	4	5	20	4	5	-	-	-
	i	617	121	131	602	118	128	15	3	3
Schiffbau/ Schiffstechnik	m	726	123	139	643	113	128	83	10	11
	w	33	2	3	29	2	3	4	-	-
	i	759	125	142	672	115	131	87	10	11
Verkehrsingenieurwesen	m	287	33	39	280	32	39	7	1	-
	w	133	4	4	133	4	4	-	-	-
	i	420	37	43	413	36	43	7	1	-
Studienbereich zusammen	m	10 154	1 420	1 614	9 262	1 269	1 439	892	151	175
	w	443	64	81	403	52	68	40	12	13
	i	10 597	1 484	1 695	9 665	1 321	1 507	932	163	188
Architektur, Innenarchitektur										
Architektur	m	26 618	2 719	3 583	24 570	2 466	3 294	2 048	253	289
	w	18 314	2 602	3 178	17 154	2 405	2 980	1 160	197	198
	i	44 932	5 321	6 761	41 724	4 871	6 274	3 208	450	487
Innenarchitektur	m	1 729	162	216	1 647	153	205	82	9	11
	w	3 165	455	545	3 042	438	529	123	17	16
	i	4 894	617	761	4 689	591	734	205	26	27
Studienbereich zusammen	m	28 347	2 881	3 799	26 217	2 619	3 499	2 130	262	300
	w	21 479	3 057	3 723	20 196	2 843	3 509	1 283	214	214
	i	49 826	5 938	7 522	46 413	5 462	7 008	3 413	476	514
Raumplanung										
Raumplanung	m	2 149	189	243	1 873	157	204	276	32	39
	w	1 281	123	157	1 182	106	139	99	17	18
	i	3 430	312	400	3 055	263	343	375	49	57
Umweltschutz	m	1 140	228	297	1 110	225	294	30	3	3
	w	699	198	205	692	197	203	7	1	2
	i	1 839	426	502	1 802	422	497	37	4	5
Studienbereich zusammen	m	3 289	417	540	2 983	382	498	306	35	42
	w	1 980	321	362	1 874	303	342	106	18	20
	i	5 269	738	902	4 857	685	840	412	53	62
Bauingenieurwesen										
Bauingenieurwesen/ Ingenieurbau	m	42 681	8 081	9 267	38 686	7 223	8 277	3 995	858	990
	w	9 499	2 036	2 247	8 762	1 849	2 044	737	187	203
	i	52 180	10 117	11 514	47 448	9 072	10 321	4 732	1 045	1 193
Stahlbau	m	247	26	48	232	23	45	15	3	3
	w	12	3	5	11	3	5	1	-	-
	i	259	29	53	243	26	50	16	3	3
Wasserwirtschaft	m	372	69	77	364	68	76	8	1	1
	w	246	44	47	246	44	47	-	-	-
	i	618	113	124	610	112	123	8	1	1
Studienbereich zusammen	m	43 300	8 176	9 392	39 282	7 314	8 398	4 018	862	994
	w	9 757	2 083	2 299	9 019	1 896	2 096	738	187	203
	i	53 057	10 259	11 691	48 301	9 210	10 494	4 756	1 049	1 197
Vermessungswesen										
Vermessungswesen (Geodäsie)	m	4 306	908	1 136	4 111	880	1 101	195	28	35
	w	1 338	324	395	1 300	319	387	38	5	8
	i	5 644	1 232	1 531	5 411	1 199	1 488	233	33	43
Kartographie	m	284	48	66	278	48	63	6	-	3
	w	335	83	76	330	81	74	5	2	2
	i	619	131	142	608	129	137	11	2	5
Studienbereich zusammen	m	4 590	956	1 202	4 389	928	1 164	201	28	38
	w	1 673	407	471	1 630	400	461	43	7	10
	i	6 263	1 363	1 673	6 019	1 328	1 625	244	35	48
Ingenieurwissen- schaften zusammen										
	m	327 571	41 881	49 310	300 300	37 829	44 566	27 271	4 052	4 744
	w	55 797	8 536	9 979	51 701	7 746	9 158	4 096	790	821
	i	383 368	50 417	59 289	352 001	45 575	53 724	31 367	4 842	5 565

## Wintersemester 1993/94

2 Studenten und Studienanfänger nach Hochschularten, Fächergruppen, Studienbereichen und 1. Studienfach

Fächergruppe Studienbereich 1. Studienfach	Ge- schl.	Insgesamt			Deutsche Studenten			Ausländische Studenten		
		insgesamt	darunter im ersten		zusammen	darunter im ersten		zusammen	darunter im ersten	
			Hochschul- semester	Fach- semester		Hochschul- semester	Fach- semester		Hochschul- semester	Fach- semester
Hochschulen insgesamt										
Kunst, Kunstwissenschaft										
Kunst, Kunstwissen- schaft allgemein										
Kunsterziehung	m	1 781	77	201	1 703	69	186	78	8	15
	w	5 869	470	817	5 684	443	777	185	27	40
	i	7 650	547	1 018	7 387	512	963	263	35	55
Kunstgeschichte, Kunstwissenschaft	m	3 677	233	464	3 468	208	435	209	25	29
	w	10 190	948	1 428	9 587	853	1 299	603	95	129
	i	13 867	1 181	1 892	13 055	1 061	1 734	812	120	158
Restaurierungskunde	m	67	18	29	66	17	28	1	1	1
	w	166	33	63	163	33	61	3	-	2
	i	233	51	92	229	50	89	4	1	3
Studienbereich zusammen	m	5 525	328	694	5 237	294	649	288	34	45
	w	16 225	1 451	2 308	15 434	1 329	2 137	791	122	171
	i	21 750	1 779	3 002	20 671	1 623	2 786	1 079	156	216
Bildende Kunst										
Bildende Kunst/Graphik										
	m	1 364	102	182	1 116	69	143	248	33	39
	w	1 461	126	256	1 258	89	210	203	37	46
	i	2 825	228	438	2 374	158	353	451	70	85
Bildhauerei/Plastik	m	215	20	37	181	15	28	34	5	9
	w	235	21	33	196	16	27	39	5	6
	i	450	41	70	377	31	55	73	10	15
Malerei	m	357	40	60	285	26	43	72	14	17
	w	429	43	78	368	31	64	61	12	14
	i	786	83	138	653	57	107	133	26	31
Neue Medien	m	133	2	5	113	1	4	20	1	1
	w	97	11	13	84	3	6	13	8	7
	i	230	13	18	197	4	10	33	9	8
Studienbereich zusammen	m	2 069	164	284	1 695	111	218	374	53	66
	w	2 222	201	380	1 906	139	307	316	62	73
	i	4 291	365	664	3 601	250	525	690	115	139
Gestaltung										
Angewandte Kunst										
	m	159	29	30	150	28	28	9	1	2
	w	381	86	78	371	84	76	10	2	2
	i	540	115	108	521	112	104	19	3	4
Edelstein- und Schmuckdesign	m	31	3	6	30	3	6	1	-	-
	w	112	16	22	109	16	21	3	-	1
	i	143	19	28	139	19	27	4	-	1
Graphikdesign/Kommuni- kationsgestaltung	m	4 996	493	679	4 731	449	629	265	44	50
	w	5 835	650	894	5 557	599	840	278	51	54
	i	10 831	1 143	1 573	10 288	1 048	1 469	543	95	104
Industriedesign/ Produktgestaltung	m	2 587	285	380	2 420	260	353	167	25	27
	w	2 224	208	336	2 072	177	298	152	31	38
	i	4 811	493	716	4 492	437	651	319	56	65
Textilgestaltung	m	181	19	28	163	16	22	18	3	6
	w	2 213	215	303	2 105	199	280	108	16	23
	i	2 394	234	331	2 268	215	302	126	19	29
Werkerziehung	m	56	7	22	56	7	22	-	-	-
	w	110	5	20	110	5	20	-	-	-
	i	166	12	42	166	12	42	-	-	-
Studienbereich zusammen	m	8 010	836	1 145	7 550	763	1 060	460	73	85
	w	10 875	1 180	1 653	10 324	1 080	1 535	551	100	118
	i	18 885	2 016	2 798	17 874	1 843	2 595	1 011	173	203
Darstellende Kunst, Film und Fernsehen, Theaterwissenschaft										
Darstellende Kunst/ Bühnenkunst/Regie										
	m	458	57	80	355	31	54	103	26	26
	w	845	137	192	640	74	127	205	63	65
	i	1 303	194	272	995	105	181	308	89	91
Film und Fernsehen	m	415	37	82	357	30	73	58	7	9
	w	238	20	61	208	16	55	30	4	6
	i	653	57	143	565	46	128	88	11	15
Schauspiel	m	246	31	55	233	28	52	13	3	3
	w	195	32	44	169	25	37	26	7	7
	i	441	63	99	402	53	89	39	10	10
Tanzpädagogik	m	14	5	5	10	3	3	4	2	2
	w	42	8	8	37	6	6	5	2	2
	i	56	13	13	47	9	9	9	4	4

## 2 Studenten und Studienanfänger nach Hochschularten, Fächergruppen, Studienbereichen und 1. Studienfach

Fächergruppe Studienbereich 1. Studienfach	Ge- schl.	Insgesamt			Deutsche Studenten			Ausländische Studenten		
		insgesamt	darunter im ersten		zusammen	darunter im ersten		zusammen	darunter im ersten	
			Hochschul- semester	Fach- semester		Hochschul- semester	Fach- semester		Hochschul- semester	Fach- semester
Hochschulen insgesamt										
Theaterwissenschaft	m	1 740	144	216	1 616	121	192	124	23	24
	w	2 364	254	366	2 192	229	335	172	25	31
	i	4 104	398	582	3 808	350	527	296	48	55
Studienbereich zusammen	m	2 873	274	438	2 571	213	374	302	61	64
	w	3 684	451	671	3 246	350	560	438	101	111
	i	6 557	725	1 109	5 817	563	934	740	162	175
Musik, Musikwissenschaft										
Dirigieren	m	156	6	19	119	2	13	37	4	6
	w	37	3	6	30	1	4	7	2	2
	i	193	9	25	149	3	17	44	6	8
Gesang	m	415	41	72	362	28	59	53	13	13
	w	679	67	102	580	44	78	99	23	24
	i	1 094	108	174	942	72	137	152	36	37
Instrumentalmusik	m	2 860	375	483	2 184	215	314	676	160	169
	w	3 095	406	506	2 016	183	287	1 079	223	219
	i	5 955	781	989	4 200	398	601	1 755	383	388
Jazz und Populärmusik	m	342	42	77	326	38	72	16	4	5
	w	60	7	10	57	7	10	3	-	-
	i	402	49	87	383	45	82	19	4	5
Kirchenmusik	m	404	59	60	392	53	56	12	6	4
	w	203	57	40	192	52	35	11	5	5
	i	607	116	100	584	105	91	23	11	9
Komposition	m	213	20	29	145	12	21	68	8	8
	w	57	5	7	17	-	3	40	5	4
	i	270	25	36	162	12	24	108	13	12
Musikerziehung	m	4 018	311	491	3 892	294	466	126	17	25
	w	5 698	544	781	5 436	498	719	262	46	62
	i	9 716	855	1 272	9 328	792	1 185	388	63	87
Musikwissenschaft/ -geschichte	m	3 332	303	525	3 115	267	476	217	36	49
	w	2 849	321	498	2 491	279	430	358	42	68
	i	6 181	624	1 023	5 606	546	906	575	78	117
Orchestermusik	m	570	66	85	500	54	72	70	12	13
	w	497	63	91	440	49	78	57	14	13
	i	1 067	129	176	940	103	150	127	26	26
Rhythmik	m	6	-	-	6	-	-	-	-	-
	w	58	9	10	58	9	10	1	-	-
	i	65	9	10	64	9	10	1	-	-
Tonmeister	m	99	1	6	91	-	5	8	1	1
	w	15	-	1	14	-	1	1	-	-
	i	114	1	7	105	-	6	9	1	1
Studienbereich zusammen	m	12 415	1 224	1 847	11 132	963	1 554	1 283	261	293
	w	13 249	1 482	2 052	11 331	1 122	1 655	1 918	360	397
	i	25 664	2 706	3 899	22 463	2 085	3 209	3 201	621	690
Kunst, Kunstwissen- schaft zusammen	m	30 892	2 826	4 408	28 185	2 344	3 855	2 707	482	553
	w	46 255	4 765	7 064	42 241	4 020	6 194	4 014	745	870
	i	77 147	7 591	11 472	70 426	6 364	10 049	6 721	1 227	1 423
Außerhalb der Studien- bereichsgliederung										
Außerhalb der Studien- bereichsgliederung										
Sonstige Fächer	m	238	135	141	30	1	4	208	134	137
	w	119	77	82	17	-	1	102	77	81
	i	357	212	223	47	1	5	310	211	218
Studienbereich zusammen	m	238	135	141	30	1	4	208	134	137
	w	119	77	82	17	-	1	102	77	81
	i	357	212	223	47	1	5	310	211	218
Außerhalb der Studien- bereichsgliederung zusammen	m	238	135	141	30	1	4	208	134	137
	w	119	77	82	17	-	1	102	77	81
	i	357	212	223	47	1	5	310	211	218
Insgesamt	m	1 110 577	127 902	173 128	1 028 289	113 813	156 787	82 288	14 089	16 341
	w	748 290	102 719	133 981	696 305	89 939	120 829	51 985	12 780	13 152
	i	1 858 867	230 621	307 109	1 724 594	203 752	277 616	134 273	26 869	29 493
darunter im Fachhochschulstudiengang:										
Sprach- und Kulturwissen- schaften	m	1 675	295	420	1 570	260	382	105	35	38
	w	5 048	865	1 108	4 781	789	1 037	267	76	71
	i	6 723	1 160	1 528	6 351	1 049	1 419	372	111	109
Rechts-, Wirtschafts- und Sozialwissenschaften	m	89 899	16 167	19 429	86 562	15 600	18 769	3 337	567	660
	w	82 115	17 559	18 957	79 056	16 808	18 226	3 059	751	731
	i	172 014	33 726	38 386	165 618	32 408	36 995	6 396	1 318	1 391

## Wintersemester 1993/94

2 Studenten und Studienanfänger nach Hochschularten, Fächergruppen, Studienbereichen und 1. Studienfach

Fächergruppe Studienbereich 1. Studienfach	Ge- schl.	Insgesamt			Deutsche Studenten			Ausländische Studenten		
		insgesamt	darunter im ersten		zusammen	darunter im ersten		zusammen	darunter im ersten	
			Hochschul- semester	Fach- semester		Hochschul- semester	Fach- semester		Hochschul- semester	Fach- semester
Hochschulen insgesamt										
Mathematik, Naturwissen- schaften	m	22 018	3 505	4 256	20 133	3 193	3 867	1 885	312	389
	w	4 697	799	861	4 211	718	772	486	81	89
	i	26 715	4 304	5 117	24 344	3 911	4 639	2 371	393	478
Agrar-, Forst- und Ernährungswissenschaften	m	8 155	1 600	1 786	7 909	1 537	1 714	246	63	72
	w	6 834	1 367	1 505	6 682	1 339	1 472	152	28	33
	i	14 989	2 967	3 291	14 591	2 876	3 186	398	91	105
Ingenieurwissenschaften	m	178 501	25 984	28 671	167 003	24 253	26 648	11 498	1 731	2 023
	w	30 141	4 918	5 306	28 443	4 607	4 972	1 698	311	334
	i	208 642	30 902	33 977	195 446	28 860	31 620	13 196	2 042	2 357
Kunst, Kunstwissenschaft	m	5 721	579	768	5 389	529	715	332	50	53
	w	8 324	861	1 162	7 929	793	1 087	395	68	75
	i	14 045	1 440	1 930	13 318	1 322	1 802	727	118	128
Insgesamt	m	305 969	48 130	55 330	288 566	45 372	52 095	17 403	2 758	3 235
	w	137 159	26 369	28 899	131 102	25 054	27 566	6 057	1 315	1 333
	i	443 128	74 499	84 229	419 668	70 426	79 661	23 460	4 073	4 568

3 Studenten und Studienanfänger, die ein Lehramt anstreben, nach Fächergruppen, Studienbereichen und 1. Studienfach

Fächergruppe Studienbereich 1. Studienfach	Ge- schl.	Insgesamt			Deutsche Studenten			Ausländische Studenten		
		insgesamt	darunter im ersten		zusammen	darunter im ersten		zusammen	darunter im ersten	
			Hochschul- semester	Fach- semester		Hochschul- semester	Fach- semester		Hochschul- semester	Fach- semester
Sprach- und Kulturwissen- schaften										
Sprach- u. Kulturwissen- schaften allgemein										
Lernbereich Sprach- und Kulturwissenschaften	m	27	1	6	27	1	6	-	-	-
	w	79	3	26	79	3	26	-	-	-
	i	106	4	32	106	4	32	-	-	-
Studienbereich zusammen	m	27	1	6	27	1	6	-	-	-
	w	79	3	26	79	3	26	-	-	-
	i	106	4	32	106	4	32	-	-	-
Evangelische Theologie, - Religionslehre										
Evang. Theologie, - Religionslehre	m	799	66	110	798	66	110	1	-	-
	w	2 444	276	427	2 434	274	424	10	2	3
	i	3 243	342	537	3 232	340	534	11	2	3
Ev. Religionspädagogik, kirchl. Bildungsarbeit	m	26	-	2	26	-	2	-	-	-
	w	138	12	34	138	12	34	-	-	-
	i	164	12	36	164	12	36	-	-	-
Studienbereich zusammen	m	825	66	112	824	66	112	1	-	-
	w	2 582	288	461	2 572	286	458	10	2	3
	i	3 407	354	573	3 396	352	570	11	2	3
Katholische Theologie, - Religionslehre										
Kath. Theologie, - Religionslehre	m	1 058	79	151	1 052	78	150	6	1	1
	w	2 474	324	464	2 455	320	460	19	4	4
	i	3 532	403	615	3 507	398	610	25	5	5
Kath. Religionspäd., kirchl. Bildungsarbeit	m	45	3	8	45	3	8	-	-	-
	w	150	13	29	149	13	29	1	-	-
	i	195	16	37	194	16	37	1	-	-
Studienbereich zusammen	m	1 103	82	159	1 097	81	158	6	1	1
	w	2 624	337	493	2 604	333	489	20	4	4
	i	3 727	419	652	3 701	414	647	26	5	5
Philosophie										
Philosophie	m	484	25	60	473	22	57	11	3	3
	w	286	20	38	283	20	38	3	-	-
	i	770	45	98	756	42	95	14	3	3
Ethik	m	111	1	51	111	1	51	-	-	-
	w	343	17	206	343	17	206	-	-	-
	i	454	18	257	454	18	257	-	-	-
Religionswissenschaft	m	21	1	6	21	1	6	-	-	-
	w	68	4	49	68	4	49	-	-	-
	i	89	5	55	89	5	55	-	-	-
Studienbereich zusammen	m	616	27	117	605	24	114	11	3	3
	w	697	41	293	694	41	293	3	-	-
	i	1 313	68	410	1 299	65	407	14	3	3
Geschichte										
Geschichte	m	4 443	416	594	4 400	410	586	43	6	8
	w	3 495	442	615	3 442	429	602	53	13	13
	i	7 938	858	1 209	7 842	839	1 188	96	19	21
Archäologie	m	-	-	-	-	-	-	-	-	-
	w	3	-	-	3	-	-	-	-	-
	i	3	-	-	3	-	-	-	-	-
Studienbereich zusammen	m	4 443	416	594	4 400	410	586	43	6	8
	w	3 498	442	615	3 445	429	602	53	13	13
	i	7 941	858	1 209	7 845	839	1 188	96	19	21
Altphilologie (klass. Philol.), Neugriechisch										
Griechisch	m	145	13	16	142	12	14	3	1	2
	w	117	7	13	113	7	12	4	-	1
	i	262	20	29	255	19	26	7	1	3
Klassische Philologie	m	38	2	5	38	2	5	-	-	-
	w	30	3	3	30	3	3	-	-	-
	i	68	5	8	68	5	8	-	-	-
Latein	m	1 083	97	130	1 077	97	129	6	-	1
	w	1 474	145	223	1 469	142	220	5	3	3
	i	2 557	242	353	2 546	239	349	11	3	4



3 Studenten und Studienanfänger, die ein Lehramt anstreben, nach Fächergruppen, Studienbereichen und 1. Studienfach

Fächergruppe Studienbereich 1. Studienfach	Ge- schl.	Insgesamt			Deutsche Studenten			Ausländische Studenten		
		insgesamt	darunter im ersten		zusammen	darunter im ersten		zusammen	darunter im ersten	
			Hochschul- semester	Fach- semester		Hochschul- semester	Fach- semester		Hochschul- semester	Fach- semester
Studienbereich zusammen	m	1 266	112	151	1 257	111	148	9	1	3
	w	1 621	155	239	1 612	152	235	9	3	4
	i	2 887	267	390	2 869	263	383	18	4	7
Germanistik (Deutsch, germanische Sprachen ohne Anglistik)										
Dänisch	m	7	-	2	6	-	2	1	-	-
	w	16	5	6	13	4	5	3	1	1
	i	23	5	8	19	4	7	4	1	1
Deutsch für Ausländer (Lehrerausbildung)	m	56	6	14	49	3	11	7	3	3
	w	307	19	51	286	15	46	21	4	5
	i	363	25	65	335	18	57	28	7	8
Germanistik/Deutsch	m	9 893	994	1 427	9 501	952	1 381	192	42	46
	w	32 065	4 571	5 670	31 424	4 403	5 485	641	168	185
	i	41 758	5 565	7 097	40 925	5 355	6 866	833	210	231
Niederländisch	m	44	-	12	42	-	11	2	-	1
	w	75	7	22	73	6	21	2	1	1
	i	119	7	34	115	6	32	4	1	2
Nordistik/Skandinavist. (Nord. Philologie, Einzel Sprachen a.n.g.)	m	-	-	-	-	-	-	-	-	-
	w	3	-	-	3	-	-	-	-	-
	i	3	-	-	3	-	-	-	-	-
Studienbereich zusammen	m	9 800	1 000	1 455	9 598	955	1 405	202	45	50
	w	32 466	4 602	5 749	31 799	4 428	5 557	667	174	192
	i	42 266	5 602	7 204	41 397	5 383	6 962	869	219	242
Anglistik, Amerikanistik										
Anglistik/Englisch	m	5 550	715	1 134	5 441	698	1 113	109	17	21
	w	13 318	1 887	2 734	13 003	1 810	2 648	315	77	86
	i	18 868	2 602	3 868	18 444	2 508	3 761	424	94	107
Studienbereich zusammen	m	5 550	715	1 134	5 441	698	1 113	109	17	21
	w	13 318	1 887	2 734	13 003	1 810	2 648	315	77	86
	i	18 868	2 602	3 868	18 444	2 508	3 761	424	94	107
Romanistik										
Französisch	m	892	97	147	864	94	143	28	3	4
	w	4 435	512	829	4 267	483	796	168	29	33
	i	5 327	609	976	5 131	577	939	196	32	37
Italienisch	m	131	9	23	123	6	19	8	3	4
	w	323	23	55	303	23	54	20	-	1
	i	454	32	78	426	29	73	28	3	5
Portugiesisch	m	7	-	-	-	-	-	7	-	-
	w	5	-	-	-	-	-	3	-	-
	i	12	-	-	2	-	-	10	-	-
Romanistik (Romanische Philologie, Einzel Sprachen a.n.g.)	m	110	12	14	105	12	14	5	-	-
	w	567	80	108	535	74	102	32	6	6
	i	677	92	122	640	86	116	37	6	6
Spanisch	m	279	18	41	257	15	35	22	3	6
	w	782	47	95	751	42	90	31	5	5
	i	1 061	65	136	1 008	57	125	53	8	11
Studienbereich zusammen	m	1 419	136	225	1 349	127	211	70	9	14
	w	6 112	662	1 087	5 858	622	1 042	254	40	45
	i	7 531	798	1 312	7 207	749	1 253	324	49	59
Slawistik, Baltistik, Finno-Ugristik										
Russisch	m	169	14	16	167	14	16	2	-	-
	w	713	29	43	697	25	39	16	4	4
	i	882	43	59	864	39	55	18	4	4
Slawistik (Slaw. Philologie)	m	12	-	-	11	-	-	1	-	-
	w	55	5	7	51	4	6	4	1	1
	i	67	5	7	62	4	6	5	1	1
Sorbisch	m	-	-	-	-	-	-	-	-	-
	w	1	1	1	1	1	1	-	-	-
	i	1	1	1	1	1	1	-	-	-
Studienbereich zusammen	m	181	14	16	178	14	16	3	-	-
	w	769	35	51	749	30	46	20	5	5
	i	950	49	67	927	44	62	23	5	5
Kulturwissensch. i.e.S.										
Volkskunde	m	1	-	-	1	-	-	-	-	-
	w	-	-	-	-	-	-	-	-	-
	i	1	-	-	1	-	-	-	-	-

3 Studenten und Studienanfänger, die ein Lehramt anstreben, nach Fächergruppen, Studienbereichen und 1. Studienfach

Fächergruppe Studienbereich 1. Studienfach	Ge- schl.	Insgesamt			Deutsche Studenten			Ausländische Studenten		
		insgesamt	darunter im ersten		zusammen	darunter im ersten		zusammen	darunter im ersten	
			Hochschul- semester	Fach- semester		Hochschul- semester	Fach- semester		Hochschul- semester	Fach- semester
Studienbereich zusammen	m	1	-	-	1	-	-	-	-	-
	w	-	-	-	-	-	-	-	-	-
	i	1	-	-	1	-	-	-	-	-
Psychologie										
Psychologie	m	165	6	30	164	6	30	1	-	-
	w	502	60	183	496	60	181	6	-	2
	i	667	66	213	660	66	211	7	-	2
Studienbereich zusammen	m	165	6	30	164	6	30	1	-	-
	w	502	60	183	496	60	181	6	-	2
	i	667	66	213	660	66	211	7	-	2
Erziehungswissenschaften										
Ausländerpädagogik	m	26	-	8	25	-	8	1	-	-
	w	162	-	88	158	-	87	4	-	1
	i	188	-	96	183	-	95	5	-	1
Erziehungswissenschaft (Pädagogik)	m	2 778	190	374	2 743	186	369	35	4	5
	w	4 518	392	673	4 433	381	660	85	11	13
	i	7 296	582	1 047	7 176	567	1 029	120	15	18
Grundschul-/Primar- stufenpädagogik	m	324	53	86	323	53	86	1	-	-
	w	2 584	396	505	2 566	390	496	18	6	9
	i	2 908	449	591	2 889	443	582	19	6	9
Sachunterricht (einschl. Schulgarten)	m	165	19	29	165	19	29	-	-	-
	w	935	115	135	927	115	135	8	-	-
	i	1 100	134	164	1 092	134	164	8	-	-
Schulpädagogik	m	66	-	16	66	-	16	-	-	-
	w	81	-	21	81	-	21	-	-	-
	i	147	-	37	147	-	37	-	-	-
Studienbereich zusammen	m	3 359	262	513	3 322	258	508	37	4	5
	w	8 280	903	1 422	8 165	886	1 399	115	17	23
	i	11 639	1 165	1 935	11 487	1 144	1 907	152	21	28
Sonderpädagogik										
Blinden-/Sehbehin- dertenpädagogik	m	60	1	7	60	1	7	-	-	-
	w	252	35	63	252	35	63	-	-	-
	i	312	36	70	312	36	70	-	-	-
Erziehungsschwierigen- pädagogik	m	189	10	24	188	10	24	1	-	-
	w	288	20	44	284	19	43	4	1	1
	i	477	30	68	472	29	67	5	1	1
Gehörlosen-/Schwer- hörigenpädagogik	m	126	13	23	123	13	23	3	-	-
	w	622	102	142	607	100	139	15	2	3
	i	748	115	165	730	113	162	18	2	3
Geistigbehindertenpäd./ Prakt.-Bildbaren-Pädag.	m	870	128	173	865	128	172	5	-	1
	w	1 721	286	390	1 704	284	387	17	2	3
	i	2 591	414	563	2 569	412	559	22	2	4
Körperbehindertenpädagog.	m	478	43	57	476	43	57	2	-	-
	w	1 018	145	183	1 010	143	181	8	2	2
	i	1 496	188	240	1 486	186	238	10	2	2
Lernbehindertenpädagog.	m	665	70	154	661	69	153	4	1	1
	w	1 697	252	413	1 676	248	407	21	4	6
	i	2 362	322	567	2 337	317	560	25	5	7
Spracheilpädagogik/ Logopädie	m	228	20	45	226	20	45	2	-	-
	w	1 641	214	315	1 631	213	313	10	1	2
	i	1 869	234	360	1 857	233	358	12	1	2
Sonderpädagogik	m	511	45	70	507	45	70	4	-	-
	w	2 094	334	431	2 070	330	427	24	4	4
	i	2 605	379	501	2 577	375	497	28	4	4
Verhaltensgestörten- pädagogik	m	117	6	19	115	6	19	2	-	-
	w	359	31	69	358	31	69	1	-	-
	i	476	37	88	473	37	88	3	-	-
Studienbereich zusammen	m	3 244	336	572	3 221	335	570	23	1	2
	w	9 692	1 419	2 050	9 592	1 403	2 029	100	16	21
	i	12 936	1 755	2 622	12 813	1 738	2 599	123	17	23
Sprach- und Kulturwissen- schaften zusammen										
	m	31 999	3 173	5 084	31 484	3 086	4 977	515	87	107
	w	82 240	10 834	15 403	80 668	10 483	15 005	1 572	351	398
	i	114 239	14 007	20 487	112 152	13 569	19 982	2 087	438	505

## 3 Studenten und Studienanfänger, die ein Lehramt anstreben, nach Fächergruppen, Studienbereichen und 1. Studienfach

Fächergruppe Studienbereich 1. Studienfach	Ge- schl.	Insgesamt			Deutsche Studenten			Ausländische Studenten		
		insgesamt	darunter im ersten		zusammen	darunter im ersten		zusammen	darunter im ersten	
			Hochschul- semester	Fach- semester		Hochschul- semester	Fach- semester		Hochschul- semester	Fach- semester
Sport										
Sport, Sportwissenschaft										
Sportpädagogik	m	6 710	562	864	6 479	530	823	231	32	41
	w	6 724	800	1 014	6 633	788	998	91	12	16
	i	13 434	1 362	1 878	13 112	1 318	1 821	322	44	57
Sportwissenschaft	m	472	38	67	468	38	67	4	-	-
	w	495	64	92	492	64	92	3	-	-
	i	967	102	159	960	102	159	7	-	-
Studienbereich zusammen	m	7 182	600	931	6 947	568	890	235	32	41
	w	7 219	864	1 106	7 125	852	1 090	94	12	16
	i	14 401	1 464	2 037	14 072	1 420	1 980	329	44	57
Sport zusammen										
	m	7 182	600	931	6 947	568	890	235	32	41
	w	7 219	864	1 106	7 125	852	1 090	94	12	16
	i	14 401	1 464	2 037	14 072	1 420	1 980	329	44	57
Rechts-, Wirtschafts- und Sozialwissenschaften										
Wirtschafts- und Gesellschaftslehre allg.										
Lernbereich	m	516	54	88	508	52	86	8	2	2
Gesellschaftslehre	w	3 499	531	649	3 459	524	638	40	7	11
	i	4 015	585	737	3 967	576	724	48	9	13
Studienbereich zusammen	m	516	54	88	508	52	86	8	2	2
	w	3 499	531	649	3 459	524	638	40	7	11
	i	4 015	585	737	3 967	576	724	48	9	13
Politikwissenschaften										
Politikwissenschaft/ Politologie	m	365	34	68	357	33	67	8	1	1
	w	303	29	75	301	29	75	2	-	-
	i	668	63	143	658	62	142	10	1	1
Studienbereich zusammen	m	365	34	68	357	33	67	8	1	1
	w	303	29	75	301	29	75	2	-	-
	i	668	63	143	658	62	142	10	1	1
Sozialwissenschaften										
Sozialkunde	m	1 185	104	279	1 177	103	278	8	1	1
	w	1 666	161	332	1 645	160	328	21	1	4
	i	2 851	265	611	2 822	263	606	29	2	5
Sozialwissenschaft	m	555	42	62	546	39	59	9	3	3
	w	322	26	47	319	26	46	3	-	1
	i	877	68	109	865	65	105	12	3	4
Soziologie	m	4	-	2	4	-	2	-	-	-
	w	4	-	4	4	-	4	-	-	-
	i	8	-	6	8	-	6	-	-	-
Studienbereich zusammen	m	1 744	146	343	1 727	142	339	17	4	4
	w	1 992	187	383	1 968	186	378	24	1	5
	i	3 736	333	726	3 695	328	717	41	5	9
Sozialwesen										
Krankenpflege- Ausbildung	m	37	5	8	36	5	8	1	-	-
	w	245	37	50	244	37	49	1	-	1
	i	282	42	58	280	42	57	2	-	1
Sozialpädagogik	m	127	18	36	127	18	36	-	-	-
	w	226	35	59	225	34	58	1	1	1
	i	353	53	95	352	52	94	1	1	1
Sozialwesen	m	-	-	-	-	-	-	-	-	-
	w	1	-	-	1	-	-	-	-	-
	i	1	-	-	1	-	-	-	-	-
Studienbereich zusammen	m	164	23	44	163	23	44	1	-	-
	w	472	72	109	470	71	107	2	1	2
	i	636	95	153	633	94	151	3	1	2
Rechtswissenschaft										
Rechtswissenschaft	m	16	1	4	14	-	3	2	1	1
	w	10	1	1	10	1	1	-	-	-
	i	26	2	5	24	1	4	2	1	1
Studienbereich zusammen	m	16	1	4	14	-	3	2	1	1
	w	10	1	1	10	1	1	-	-	-
	i	26	2	5	24	1	4	2	1	1

3 Studenten und Studienanfänger, die ein Lehramt anstreben, nach Fächergruppen, Studienbereichen und 1. Studienfach

Fächergruppe Studienbereich 1. Studienfach	Ge- schl.	Insgesamt			Deutsche Studenten			Ausländische Studenten		
		insgesamt	darunter im ersten		zusammen	darunter im ersten		zusammen	darunter im ersten	
			Hochschul- semester	Fach- semester		Hochschul- semester	Fach- semester		Hochschul- semester	Fach- semester
Wirtschaftswissen- schaften										
Arbeitslehre/ Wirtschaftslehre	m	251	9	77	249	8	76	2	1	1
	w	337	24	59	334	24	59	3	-	-
	i	588	33	136	583	32	135	5	1	1
Betriebswirtschaftsl.	m	60	-	1	60	-	1	-	-	-
	w	56	-	-	56	-	-	-	-	-
	i	116	-	1	116	-	1	-	-	-
Wirtschaftspädagogik	m	1	-	-	1	-	-	-	-	-
	w	6	3	3	6	3	3	-	-	-
	i	7	3	3	7	3	3	-	-	-
Wirtschaftswissen- schaften	m	1 733	181	294	1 715	178	290	18	3	4
	w	1 619	203	288	1 595	201	284	24	2	4
	i	3 352	384	582	3 310	379	574	42	5	8
Studienbereich zusammen	m	2 045	190	372	2 025	186	367	20	4	5
	w	2 018	230	350	1 991	228	346	27	2	4
	i	4 063	420	722	4 016	414	713	47	6	9
Rechts-, Wirtschafts- und Sozialwissensch. zusammen	m	4 850	448	919	4 794	436	906	56	12	13
	w	8 294	1 050	1 567	8 199	1 039	1 545	95	11	22
	i	13 144	1 498	2 486	12 993	1 475	2 451	151	23	35
Mathematik, Naturwissen- schaften										
Mathematik, Naturwissen- schaften allgemein										
Lernbereich Naturwiss./ Sachunterricht	m	442	55	80	433	55	80	9	-	-
	w	3 346	449	528	3 306	439	514	40	10	14
	i	3 788	504	608	3 739	494	594	49	10	14
Studienbereich zusammen	m	442	55	80	433	55	80	9	-	-
	w	3 346	449	528	3 306	439	514	40	10	14
	i	3 788	504	608	3 739	494	594	49	10	14
Mathematik										
Mathematik	m	7 618	1 057	1 558	7 550	1 048	1 544	68	9	14
	w	10 601	1 758	2 161	10 493	1 723	2 118	108	35	43
	i	18 219	2 815	3 719	18 043	2 771	3 662	176	44	57
Studienbereich zusammen	m	7 618	1 057	1 558	7 550	1 048	1 544	68	9	14
	w	10 601	1 758	2 161	10 493	1 723	2 118	108	35	43
	i	18 219	2 815	3 719	18 043	2 771	3 662	176	44	57
Informatik										
Informatik	m	613	15	224	587	12	219	26	3	5
	w	324	4	134	315	4	134	9	-	-
	i	937	19	358	902	16	353	35	3	5
Studienbereich zusammen	m	613	15	224	587	12	219	26	3	5
	w	324	4	134	315	4	134	9	-	-
	i	937	19	358	902	16	353	35	3	5
Physik, Astronomie										
Astronomie, Astrophysik	m	2	-	1	2	-	1	-	-	-
	w	-	-	-	-	-	-	-	-	-
	i	2	-	1	2	-	1	-	-	-
Physik	m	2 051	189	378	2 037	189	377	14	-	1
	w	575	58	109	566	57	107	9	1	2
	i	2 626	247	487	2 603	246	484	23	1	3
Studienbereich zusammen	m	2 053	189	379	2 039	189	378	14	-	1
	w	575	58	109	566	57	107	9	1	2
	i	2 628	247	488	2 605	246	485	23	1	3
Chemie										
Chemie	m	1 702	156	234	1 681	154	231	21	2	3
	w	1 705	197	294	1 676	191	287	29	6	7
	i	3 407	353	528	3 357	345	518	50	8	10
Lebensmittelchemie	m	10	2	2	10	2	2	-	-	-
	w	24	6	6	24	6	6	-	-	-
	i	34	8	8	34	8	8	-	-	-
Studienbereich zusammen	m	1 712	158	236	1 691	156	233	21	2	3
	w	1 729	203	300	1 700	197	293	29	6	7
	i	3 441	361	536	3 391	353	526	50	8	10

3 Studenten und Studienanfänger, die ein Lehramt anstreben, nach Fächergruppen, Studienbereichen und 1. Studienfach

Fächergruppe Studienbereich 1. Studienfach	Ge- schl.	Insgesamt			Deutsche Studenten			Ausländische Studenten		
		insgesamt	darunter im ersten		zusammen	darunter im ersten		zusammen	darunter im ersten	
			Hochschul- semester	Fach- semester		Hochschul- semester	Fach- semester		Hochschul- semester	Fach- semester
Biologie										
Biologie	m	3 857	365	539	3 796	354	520	61	11	19
	w	6 605	848	1 094	6 522	832	1 068	83	16	26
	i	10 462	1 213	1 633	10 318	1 186	1 588	144	27	45
Biotechnologie	m	19	1	1	19	1	1	-	-	-
	w	58	4	4	58	4	4	-	-	-
	i	77	5	5	77	5	5	-	-	-
Studienbereich zusammen	m	3 876	366	540	3 815	355	521	61	11	19
	w	6 663	852	1 098	6 580	836	1 072	83	16	26
	i	10 539	1 218	1 638	10 395	1 191	1 593	144	27	45
Geowissenschaften (ohne Geographie)										
Geologie/Paläontologie	m	3	1	2	2	-	1	1	1	1
	w	-	-	-	-	-	-	-	-	-
	i	3	1	2	2	-	1	1	1	1
Studienbereich zusammen	m	3	1	2	2	-	1	1	1	1
	w	-	-	-	-	-	-	-	-	-
	i	3	1	2	2	-	1	1	1	1
Geographie										
Geographie/Erdkunde	m	2 841	237	390	2 816	233	382	25	4	8
	w	3 580	460	631	3 550	456	627	30	4	4
	i	6 421	697	1 021	6 366	689	1 009	55	8	12
Studienbereich zusammen	m	2 841	237	390	2 816	233	382	25	4	8
	w	3 580	460	631	3 550	456	627	30	4	4
	i	6 421	697	1 021	6 366	689	1 009	55	8	12
Mathematik, Naturwissen- schaften zusammen	m	19 158	2 078	3 409	18 933	2 048	3 358	225	30	51
	w	26 818	3 784	4 961	26 510	3 712	4 865	308	72	96
	i	45 976	5 862	8 370	45 443	5 760	8 223	533	102	147
Agrar-, Forst- und Ernährungswissenschaften										
Landespflege, Umweltgestaltung										
Landespflege/ Landschaftsgestaltung	m	18	-	1	18	-	1	-	-	-
	w	14	4	6	14	4	6	-	-	-
	i	32	4	7	32	4	7	-	-	-
Studienbereich zusammen	m	18	-	1	18	-	1	-	-	-
	w	14	4	6	14	4	6	-	-	-
	i	32	4	7	32	4	7	-	-	-
Agrarwissenschaften, Lebensmittel- und Getränketechnologie										
Agrarwissenschaft/ Landwirtschaft	m	54	-	12	53	-	12	1	-	-
	w	59	-	17	59	-	17	-	-	-
	i	113	-	29	112	-	29	1	-	-
Gartenbau	m	17	-	1	17	-	1	-	-	-
	w	43	1	2	43	1	2	-	-	-
	i	60	1	3	60	1	3	-	-	-
Lebensmitteltechnologie	m	44	6	10	42	6	10	2	-	-
	w	65	12	11	61	10	10	4	2	1
	i	109	18	21	103	16	20	6	2	1
Studienbereich zusammen	m	115	6	23	112	6	23	3	-	-
	w	167	13	30	163	11	29	4	2	1
	i	282	19	53	275	17	52	7	2	1
Ernährungs- und Haus- haltungswissenschaften										
Haushalts- und Ernährungswissenschaft	m	181	28	58	180	28	58	1	-	-
	w	1 294	183	262	1 277	180	258	17	3	4
	i	1 475	211	320	1 457	208	316	18	3	4
Studienbereich zusammen	m	181	28	58	180	28	58	1	-	-
	w	1 294	183	262	1 277	180	258	17	3	4
	i	1 475	211	320	1 457	208	316	18	3	4
Agrar-, Forst- und Ernährungswissenschaften zusammen	m	314	34	82	310	34	82	4	-	-
	w	1 475	200	298	1 454	195	293	21	5	5
	i	1 789	234	380	1 764	229	375	25	5	5

3 Studenten und Studienanfänger, die ein Lehramt anstreben, nach Fächergruppen, Studienbereichen und 1. Studienfach

Fächergruppe Studienbereich 1. Studienfach	Ge- schl.	Insgesamt			Deutsche Studenten			Ausländische Studenten		
		insgesamt	darunter im ersten		zusammen	darunter im ersten		zusammen	darunter im ersten	
			Hochschul- semester	Fach- semester		Hochschul- semester	Fach- semester		Hochschul- semester	Fach- semester
Ingenieurwissenschaften										
Ingenieurwesen allgemein										
Lernbereich Technik	m	611	45	101	608	45	101	3	-	-
	w	235	18	50	234	18	50	1	-	-
	i	846	63	151	842	63	151	4	-	-
Werken (technisch)/ Technologie	m	221	1	24	219	1	24	2	-	-
	w	132	2	22	132	2	22	-	-	-
	i	353	3	46	351	3	46	2	-	-
Studienbereich zusammen	m	832	46	125	827	46	125	5	-	-
	w	367	20	72	366	20	72	1	-	-
	i	1 199	66	197	1 193	66	197	6	-	-
Maschinenbau/ Verfahrenstechnik										
Chemie-Ingenieur- wesen/Chemietechnik	m	46	1	14	46	1	14	-	-	-
	w	89	11	17	89	11	17	-	-	-
	i	135	12	31	135	12	31	-	-	-
Feinwerktechnik	m	17	-	1	17	-	1	-	-	-
	w	4	1	1	4	1	1	-	-	-
	i	21	1	2	21	1	2	-	-	-
Fertigungs-/ Produktionstechnik	m	36	2	5	36	2	5	-	-	-
	w	15	-	1	15	-	1	-	-	-
	i	51	2	6	51	2	6	-	-	-
Maschinenbau/-wesen	m	588	39	72	575	39	71	13	-	1
	w	80	10	14	78	10	14	2	-	-
	i	668	49	86	653	49	85	15	-	1
Metalltechnik	m	673	58	117	666	58	115	7	-	2
	w	84	27	31	83	27	31	1	-	-
	i	757	85	148	749	85	146	8	-	2
Textil- u. Bekleidungs- technik/-gewerbe	m	6	-	-	6	-	-	-	-	-
	w	148	13	16	147	13	16	1	-	-
	i	154	13	16	153	13	16	1	-	-
Verfahrenstechnik	m	6	-	1	6	-	1	-	-	-
	w	72	9	12	72	9	12	-	-	-
	i	78	9	13	78	9	13	-	-	-
Studienbereich zusammen	m	1 372	100	210	1 352	100	207	20	-	3
	w	492	71	92	488	71	92	4	-	-
	i	1 864	171	302	1 840	171	299	24	-	3
Elektrotechnik										
Elektr. Energietechnik	m	23	-	-	23	-	-	-	-	-
	w	1	-	-	1	-	-	-	-	-
	i	24	-	-	24	-	-	-	-	-
Elektrotechnik/ Elektronik	m	780	48	125	768	48	124	12	-	1
	w	54	4	7	53	4	6	1	-	1
	i	834	52	132	821	52	130	13	-	2
Nachrichten-/ Informationstechnik	m	47	2	5	47	2	5	-	-	-
	w	4	-	-	4	-	-	-	-	-
	i	51	2	5	51	2	5	-	-	-
Studienbereich zusammen	m	850	50	130	838	50	129	12	-	1
	w	59	4	7	58	4	6	1	-	1
	i	909	54	137	896	54	135	13	-	2
Verkehrstechnik, Nautik										
Fahrzeugtechnik	m	26	1	1	26	1	1	-	-	-
	w	3	-	-	3	-	-	-	-	-
	i	29	1	1	29	1	1	-	-	-
Studienbereich zusammen	m	26	1	1	26	1	1	-	-	-
	w	3	-	-	3	-	-	-	-	-
	i	29	1	1	29	1	1	-	-	-
Architektur, Innenarchitektur										
Architektur	m	-	-	-	-	-	-	-	-	-
	w	1	1	1	-	-	-	1	1	1
	i	1	1	1	-	-	-	1	1	1
Studienbereich zusammen	m	-	-	-	-	-	-	-	-	-
	w	1	1	1	-	-	-	1	1	1
	i	1	1	1	-	-	-	1	1	1

3 Studenten und Studienanfänger, die ein Lehramt anstreben, nach Fächergruppen, Studienbereichen und 1. Studienfach

Fächergruppe Studienbereich 1. Studienfach	Ge- schl.	Insgesamt			Deutsche Studenten			Ausländische Studenten		
		insgesamt	darunter im ersten		zusammen	darunter im ersten		zusammen	darunter im ersten	
			Hochschul- semester	Fach- semester		Hochschul- semester	Fach- semester		Hochschul- semester	Fach- semester
Bauingenieurwesen										
Bauingenieurwesen/ Ingenieurbau	m	594	71	105	589	68	102	5	3	3
	w	217	35	58	214	35	57	3	-	1
	i	811	106	163	803	103	159	8	3	4
Studienbereich zusammen	m	594	71	105	589	68	102	5	3	3
	w	217	35	58	214	35	57	3	-	1
	i	811	106	163	803	103	159	8	3	4
Vermessungswesen										
Vermessungswesen (Geodäsie)	m	7	-	1	6	-	-	1	-	1
	w	-	-	-	-	-	-	-	-	-
	i	7	-	1	6	-	-	1	-	1
Studienbereich zusammen	m	7	-	1	6	-	-	1	-	1
	w	-	-	-	-	-	-	-	-	-
	i	7	-	1	6	-	-	1	-	1
Ingenieurwissen- schaften zusammen	m	3 681	268	572	3 638	265	564	43	3	8
	w	1 139	131	230	1 129	130	227	10	1	3
	i	4 820	399	802	4 767	395	791	53	4	11
Kunst, Kunstwissenschaft										
Kunst, Kunstwissen- schaft allgemein										
Kunsterziehung	m	1 396	64	171	1 336	57	159	60	7	12
	w	4 634	385	666	4 509	362	634	125	23	32
	i	6 030	449	837	5 845	419	793	185	30	44
Kunstgeschichte, Kunstwissenschaft	m	7	-	-	7	-	-	-	-	-
	w	8	-	-	8	-	-	-	-	-
	i	15	-	-	15	-	-	-	-	-
Studienbereich zusammen	m	1 403	64	171	1 343	57	159	60	7	12
	w	4 642	385	666	4 517	362	634	125	23	32
	i	6 045	449	837	5 860	419	793	185	30	44
Bildende Kunst										
Bildende Kunst/Graphik	m	91	5	6	88	5	6	3	-	-
	w	256	28	35	254	28	35	2	-	-
	i	347	33	41	342	33	41	5	-	-
Studienbereich zusammen	m	91	5	6	88	5	6	3	-	-
	w	256	28	35	254	28	35	2	-	-
	i	347	33	41	342	33	41	5	-	-
Gestaltung										
Graphikdesign/Kommuni- kationsgestaltung	m	112	36	45	112	36	45	-	-	-
	w	127	40	45	125	40	45	2	-	-
	i	239	76	90	237	76	90	2	-	-
Industriedesign/ Produktgestaltung	m	143	16	28	139	15	27	4	1	1
	w	244	24	43	241	23	42	3	1	1
	i	387	40	71	380	38	69	7	2	2
Textilgestaltung	m	8	2	4	7	1	3	1	1	1
	w	659	68	109	647	64	105	12	4	4
	i	667	70	113	654	65	108	13	5	5
Werkerziehung	m	35	-	2	35	-	2	-	-	-
	w	101	5	13	101	5	13	-	-	-
	i	136	5	15	136	5	15	-	-	-
Studienbereich zusammen	m	298	54	79	293	52	77	5	2	2
	w	1 131	137	210	1 114	132	205	17	5	5
	i	1 429	191	289	1 407	184	282	22	7	7
Darstellende Kunst, Film und Fernsehen, Theaterwissenschaft										
Darstellende Kunst/ Bühnenkunst/Regie	m	36	-	4	32	-	4	4	-	-
	w	111	3	17	100	3	16	11	-	1
	i	147	3	21	132	3	20	15	-	1
Studienbereich zusammen	m	36	-	4	32	-	4	4	-	-
	w	111	3	17	100	3	16	11	-	1
	i	147	3	21	132	3	20	15	-	1
Musik, Musikwissenschaft										
Gesang	m	4	1	1	4	1	1	-	-	-
	w	10	1	1	10	1	1	-	-	-
	i	14	2	2	14	2	2	-	-	-

3 Studenten und Studienanfänger, die ein Lehramt anstreben, nach Fächergruppen, Studienbereichen und 1. Studienfach

Fächergruppe Studienbereich 1. Studienfach	Ge- schl.	Insgesamt			Deutsche Studenten			Ausländische Studenten		
		insgesamt	darunter im ersten		zusammen	darunter im ersten		zusammen	darunter im ersten	
			Hochschul- semester	Fach- semester		Hochschul- semester	Fach- semester		Hochschul- semester	Fach- semester
Instrumentalmusik	m	27	1	2	27	1	2	-	-	-
	w	29	4	7	29	4	7	-	-	-
	i	56	5	9	56	5	9	-	-	-
Jazz und Populärmusik	m	8	-	1	8	-	1	-	-	-
	w	-	-	-	-	-	-	-	-	-
	i	8	-	1	8	-	1	-	-	-
Musikerziehung	m	2 583	179	286	2 557	178	283	26	1	3
	w	3 880	397	519	3 835	384	503	45	13	16
	i	6 463	576	805	6 392	562	786	71	14	19
Musikwissenschaft/ -geschichte	m	29	2	5	29	2	5	-	-	-
	w	105	5	8	105	5	8	-	-	-
	i	134	7	13	134	7	13	-	-	-
Studienbereich zusammen	m	2 651	183	295	2 625	182	292	26	1	3
	w	4 024	407	535	3 979	394	519	45	13	16
	i	6 675	590	830	6 604	576	811	71	14	19
Kunst, Kunstwissen- schaft zusammen	m	4 479	306	555	4 381	296	538	98	10	17
	w	10 164	960	1 463	9 964	919	1 409	200	41	54
	i	14 643	1 266	2 018	14 345	1 215	1 947	298	51	71
Außerhalb der Studien- bereichsgliederung										
Außerhalb der Studien- bereichsgliederung										
Sonstige Fächer	m	3	-	1	3	-	1	-	-	-
	w	-	-	-	-	-	-	-	-	-
	i	3	-	1	3	-	1	-	-	-
Studienbereich zusammen	m	3	-	1	3	-	1	-	-	-
	w	-	-	-	-	-	-	-	-	-
	i	3	-	1	3	-	1	-	-	-
Außerhalb der Studien- bereichsgliederung zusammen	m	3	-	1	3	-	1	-	-	-
	w	-	-	-	-	-	-	-	-	-
	i	3	-	1	3	-	1	-	-	-
Insgesamt	m	71 666	6 907	11 553	70 490	6 733	11 316	1 176	174	237
	w	137 349	17 823	25 028	135 049	17 330	24 434	2 300	493	594
	i	209 015	24 730	36 581	205 539	24 063	35 750	3 476	667	831



## 4 Studenten insgesamt nach Fächergruppen, Studienbereich des 1. Studienfachs, angestrebtem Abschluß, Fachsemestern und Hochschulsemestern

Fächergruppe Studienbereich Prüfungsgruppe			Ge- schl.	Ins- gesamt	Davon im ... Semester						
					1. u. 2.	3. u. 4.	5. u. 6.	7. u. 8.	9. u. 10.	11.u.12.	13.u.14.
F = Fachsem. H = Hochschulsem.											
Sprach- und Kulturwissen- schaften											
Sprach- u. Kulturwissen- schaften allgemein											
Diplom (U) und entsprech. Ab- schlußprüfungen	F	m w i	787 1 906 2 693	218 546 764	143 400 543	182 356 538	141 343 484	47 97 144	19 66 85	16 65 81	21 33 54
	H	m w i	787 1 906 2 693	130 377 507	109 325 434	189 291 480	113 334 447	74 173 247	56 129 185	40 100 140	76 177 253
Promotionen	F	m w i	22 23 45	7 5 12	1 4 5	1 4 5	3 6 9	4 1 5	1 1 2	2 2 4	3 - 3
	H	m w i	22 23 45	- 1 1	1 1 2	1 2 3	2 1 3	3 - 3	- - -	2 3 5	13 15 28
Staatl. Lehramts- prüf. (LA) Grund- und Hauptschulen	F	m w i	9 15 24	4 11 15	2 2 4	1 - 1	- - -	1 - 1	1 1 2	- - -	- 1 1
	H	m w i	9 15 24	1 3 4	1 - 1	1 - 1	1 1 2	1 3 4	- 2 2	2 3 5	2 3 5
Sonstige LÄ nach Schularten	F	m w i	18 64 82	4 31 35	9 17 26	1 7 8	2 6 8	1 1 2	1 - 1	- - -	- 2 2
	H	m w i	18 64 82	- - -	- - -	- 1 1	- - -	1 4 5	2 4 6	4 7 11	11 48 59
Fachhochschul- abschluß	F	m w i	17 32 49	16 31 47	1 1 2	- - -	- - -	- - -	- - -	- - -	- - -
	H	m w i	17 32 49	12 22 34	2 5 7	1 2 3	1 1 2	1 2 3	- - -	- - -	- - -
Sonst. Abschluß	F	m w i	7 17 24	5 15 20	1 1 2	- - -	- - -	- - -	1 - 1	- 1 1	- - -
	H	m w i	7 17 24	6 7 13	1 2 3	- 1 1	- 1 1	- 1 1	- - -	- - -	- 5 5
Studienbereich zusammen	F	m w i	860 2 057 2 917	254 639 893	157 425 582	185 367 552	146 355 501	53 99 152	23 68 91	18 68 86	24 36 60
	H	m w i	860 2 057 2 917	149 410 559	114 333 447	192 297 489	117 338 455	80 183 263	58 135 193	48 113 161	102 248 350
Evangelische Theologie, - Religionslehre											
Diplom (U) und entsprech. Ab- schlußprüfungen	F	m w i	5 360 3 579 8 939	676 565 1 241	526 426 952	583 393 976	627 386 1 013	624 443 1 067	644 429 1 073	560 345 905	1 120 592 1 712
	H	m w i	5 360 3 579 8 939	463 386 849	446 363 809	535 347 882	611 387 998	579 381 960	658 432 1 090	583 383 966	1 485 900 2 385
Promotionen	F	m w i	407 177 584	33 26 59	29 13 42	28 12 40	21 7 28	14 7 21	15 5 20	33 15 48	234 92 326
	H	m w i	407 177 584	14 2 16	14 2 16	13 2 15	25 3 28	15 3 18	14 4 18	26 10 36	286 151 437
Staatl. Lehramts- prüf. (LA) Grund- und Hauptschulen	F	m w i	227 1 622 1 849	44 377 421	52 310 362	40 349 389	52 377 429	21 128 149	10 51 61	2 13 15	6 17 23
	H	m w i	227 1 622 1 849	35 249 284	37 261 298	35 317 352	43 339 382	29 187 216	12 104 116	9 61 70	27 104 131

4 Studenten insgesamt nach Fächergruppen, Studienbereich des 1. Studienfachs,  
angestrebtem Abschluß, Fachsemestern und Hochschulsemestern

Fächergruppe Studienbereich Prüfungsgruppe		Ge- schl.	Ins- gesamt	Davon im ... Semester								
				1. u. 2.	3. u. 4.	5. u. 6.	7. u. 8.	9. u. 10.	11. u. 12.	13. u. 14.	15. und höheren	
				F = Fachsem. H = Hochschulsem.								
LA Realschulen/ Sekundarstufe I	F	m	167	30	38	37	22	8	6	7	19	
		w	340	85	62	68	54	32	12	8	19	
		i	507	115	100	105	76	40	18	15	38	
	H	m	167	13	24	19	24	10	11	10	56	
		w	340	23	31	52	53	50	34	25	72	
		i	507	36	55	71	77	60	45	35	128	
LA Gymnasien/ Sekundarst. II, allgem. Schulen	F	m	388	62	44	58	51	47	28	27	71	
		w	548	100	75	78	74	59	52	34	76	
		i	936	162	119	136	125	106	80	61	147	
	H	m	388	35	35	33	49	34	34	35	133	
		w	548	66	55	53	70	61	55	48	140	
		i	936	101	90	86	119	95	89	83	273	
LA Sonderschulen	F	m	17	6	1	3	4	1	-	-	2	
		w	55	8	13	17	10	2	5	-	-	
		i	72	14	14	20	14	3	5	-	2	
	H	m	17	5	-	3	3	1	1	1	3	
		w	55	7	11	9	14	5	3	2	4	
		i	72	12	11	12	17	6	4	3	7	
LA Berufl. Sch./ Sekundarst. II, berufl. Schulen	F	m	26	12	2	1	2	4	3	-	2	
		w	17	10	-	1	1	2	2	-	1	
		i	43	22	2	2	3	6	5	-	3	
	H	m	26	4	2	-	-	4	7	-	9	
		w	17	1	-	-	1	1	5	4	5	
		i	43	5	2	-	1	5	12	4	14	
Fachhochschul- abschluß	F	m	208	80	39	44	36	7	1	1	-	
		w	368	138	90	60	65	10	5	-	-	
		i	576	218	129	104	101	17	6	1	-	
	H	m	208	42	47	27	37	22	13	7	13	
		w	368	79	71	48	66	42	29	9	24	
		i	576	121	118	75	103	64	42	16	37	
Sonst. Abschluß	F	m	74	58	9	3	1	1	1	-	1	
		w	58	51	2	4	-	-	1	-	-	
		i	132	109	11	7	1	1	2	-	1	
	H	m	74	48	9	3	3	5	2	3	1	
		w	58	25	4	4	-	16	4	3	2	
		i	132	73	13	7	3	21	6	6	3	
Studienbereich zusammen	F	m	6 874	1 001	740	797	816	727	708	630	1 455	
		w	6 764	1 360	991	982	974	683	562	415	797	
		i	13 638	2 361	1 731	1 779	1 790	1 410	1 270	1 045	2 252	
	H	m	6 874	659	614	668	795	699	752	674	2 013	
		w	6 764	838	798	832	933	746	670	545	1 402	
		i	13 638	1 497	1 412	1 500	1 728	1 445	1 422	1 219	3 415	
Katholische Theologie, - Religionslehre												
Diplom (U) und entsprech. Ab- schlußprüfungen	F	m	3 509	632	585	543	516	481	303	144	305	
		w	1 273	279	227	225	116	133	91	63	139	
		i	4 782	911	812	768	632	614	394	207	444	
	H	m	3 509	422	413	441	491	440	359	258	685	
		w	1 273	127	134	126	96	133	159	161	337	
		i	4 782	549	547	567	587	573	518	419	1 022	
Promotionen	F	m	689	50	54	36	53	39	53	71	333	
		w	221	16	15	21	1	7	5	16	140	
		i	910	66	69	57	54	46	58	87	473	
	H	m	689	30	37	28	22	25	57	65	425	
		w	221	4	3	4	-	4	3	16	187	
		i	910	34	40	32	22	29	60	81	612	
Staatl. Lehramts- prüf. (LA) Grund- und Hauptschulen	F	m	279	71	45	59	64	26	6	2	6	
		w	1 782	415	312	390	403	190	50	13	9	
		i	2 061	486	357	449	467	216	56	15	15	
	H	m	279	35	40	39	58	35	23	13	36	
		w	1 782	287	270	338	384	238	117	53	95	
		i	2 061	322	310	377	442	273	140	66	131	

Wintersemester 1993/94

4 Studenten insgesamt nach Fächergruppen, Studienbereich des 1. Studienfachs, angestrebtem Abschluß, Fachsemestern und Hochschulsemestern

Fächergruppe Studienbereich Prüfungsgruppe			Ge- schl.	Ins- gesamt	Davon im ... Semester						
					1. u. 2.	3. u. 4.	5. u. 6.	7. u. 8.	9. u. 10.	11.u.12.	13.u.14.
F = Fachsem. H = Hochschulsem.											
LA Realschulen/ Sekundarstufe I	F	m	176	30	25	38	31	16	13	5	18
		w	264	67	53	40	48	19	11	10	16
		i	440	97	78	78	79	35	24	15	34
	H	m	176	11	14	22	27	27	16	15	44
		w	264	22	35	27	33	31	29	22	65
		i	440	33	49	49	60	58	45	37	109
LA Gymnasien/ Sekundarst. II, allgem. Schulen	F	m	591	90	81	96	80	56	51	34	103
		w	524	83	64	61	68	59	61	38	90
		i	1 115	173	145	157	148	115	112	72	193
	H	m	591	46	62	81	69	68	45	52	168
		w	524	58	50	53	52	54	64	54	139
		i	1 115	104	112	134	121	122	109	106	307
LA Sonderschulen	F	m	9	3	2	4	-	-	-	-	-
		w	25	10	1	11	2	-	1	-	-
		i	34	13	3	15	2	-	1	-	-
	H	m	9	4	1	1	3	-	-	-	-
		w	25	6	3	4	5	-	2	2	3
		i	34	10	4	5	8	-	2	2	3
LA Berufl. Sch./ Sekundarst. II, berufl. Schulen	F	m	48	14	12	3	11	1	4	1	2
		w	29	10	4	8	5	1	1	-	-
		i	77	24	16	11	16	2	5	1	2
	H	m	48	2	6	4	8	8	8	4	8
		w	29	2	2	5	3	3	4	5	5
		i	77	4	8	9	11	11	12	9	13
Fachhochschul- abschluß	F	m	221	48	65	60	36	10	2	-	-
		w	416	100	112	94	93	15	1	1	-
		i	637	148	177	154	129	25	3	1	-
	H	m	221	44	60	56	36	12	6	3	4
		w	416	88	106	95	92	22	5	3	5
		i	637	132	166	151	128	34	11	6	9
Sonst. Abschluß	F	m	57	21	4	5	2	1	13	4	7
		w	13	5	4	1	2	-	-	-	1
		i	70	26	8	6	4	1	13	4	8
	H	m	57	19	2	3	3	4	8	6	12
		w	13	5	2	1	-	-	1	-	4
		i	70	24	4	4	3	4	9	6	16
Studienbereich zusammen	F	m	5 579	959	873	844	793	630	445	261	774
		w	4 547	985	792	851	738	424	221	141	395
		i	10 126	1 944	1 665	1 695	1 531	1 054	666	402	1 169
	H	m	5 579	613	635	675	717	619	522	416	1 382
		w	4 547	599	605	653	665	485	384	316	840
		i	10 126	1 212	1 240	1 328	1 382	1 104	906	732	2 222
Philosophie											
Diplom (U) und entsprech. Ab- schlußprüfungen	F	m	11 777	3 323	2 141	1 624	1 151	845	683	475	1 535
		w	7 104	2 321	1 423	949	669	465	357	259	661
		i	18 881	5 644	3 564	2 573	1 820	1 310	1 040	734	2 196
	H	m	11 777	895	747	779	770	764	968	1 141	5 713
		w	7 104	651	516	437	426	463	690	693	3 228
		i	18 881	1 546	1 263	1 216	1 196	1 227	1 658	1 834	8 941
Promotionen	F	m	1 341	98	87	68	81	64	77	104	762
		w	507	29	36	22	21	37	36	31	295
		i	1 848	127	123	90	102	101	113	135	1 057
	H	m	1 341	22	30	43	63	46	57	82	998
		w	507	8	11	12	10	17	18	18	413
		i	1 848	30	41	55	73	63	75	100	1 411
Staatl. Lehramts- prüf. (LA) Grund- und Hauptschulen	F	m	2	-	-	1	1	-	-	-	-
		w	24	21	1	1	1	-	-	-	-
		i	26	21	1	2	2	-	-	-	-
	H	m	2	-	-	1	1	-	-	-	-
		w	24	15	-	8	-	-	-	-	1
		i	26	15	-	9	1	-	-	-	1
Stufenübergr. LA Grund./Sekund. I Primarstufe	F	m	1	1	-	-	-	-	-	-	-
		w	1	-	-	1	-	-	-	-	-
		i	2	1	-	1	-	-	-	-	-
	H	m	1	-	-	-	-	-	-	1	-
		w	1	-	-	-	-	-	-	-	1
		i	2	-	-	-	-	-	-	1	1

## 4 Studenten insgesamt nach Fächergruppen, Studienbereich des 1. Studienfachs, angestrebtem Abschluß, Fachsemestern und Hochschulsesemestern

Fächergruppe Studienbereich Prüfungsgruppe			Ge- schl.	Ins- gesamt	Davon im ... Semester						
					1. u. 2.	3. u. 4.	5. u. 6.	7. u. 8.	9. u. 10.	11.u.12.	13.u.14.
F = Fachsem. H = Hochschulsesem.											
LA Realschulen/ Sekundarstufe I	F	m	82	25	51	2	1	3	-	-	-
		w	269	136	120	5	1	3	1	2	1
		i	351	161	171	7	2	6	1	2	1
	H	m	82	2	24	3	2	13	24	11	3
		w	269	3	52	4	7	89	85	21	8
		i	351	5	76	7	9	102	109	32	11
LA Gymnasien/ Sekundarst. II, allgem. Schulen	F	m	528	123	71	82	46	41	29	20	116
		w	400	165	57	46	34	22	13	13	50
		i	928	288	128	128	80	63	42	33	166
	H	m	528	38	37	60	52	61	29	32	219
		w	400	31	23	23	25	77	35	36	150
		i	928	69	60	83	77	138	64	68	369
LA Berufl. Sch./ Sekundarst. II, berufl. Schulen	F	m	3	-	-	1	-	-	-	1	1
		w	-	-	-	-	-	-	-	-	-
		i	3	-	-	1	-	-	-	1	1
	H	m	3	-	-	-	-	-	-	-	3
		w	-	-	-	-	-	-	-	-	-
		i	3	-	-	-	-	-	-	-	3
Sonstige LÄ nach Schularten	F	m	-	-	-	-	-	-	-	-	-
		w	3	2	1	-	-	-	-	-	-
		i	3	2	1	-	-	-	-	-	-
	H	m	-	-	-	-	-	-	-	-	-
		w	3	-	-	-	-	1	-	2	-
		i	3	-	-	-	-	1	-	2	-
Sonst. Abschluß	F	m	201	135	38	6	9	6	7	-	-
		w	213	127	56	5	19	4	1	-	1
		i	414	262	94	11	28	10	8	-	1
	H	m	201	119	26	4	6	13	14	6	13
		w	213	57	26	2	3	31	29	28	37
		i	414	176	52	6	9	44	43	34	50
Studienbereich zusammen	F	m	13 935	3 705	2 388	1 784	1 289	959	796	600	2 414
		w	8 521	2 801	1 694	1 029	745	531	408	305	1 008
		i	22 456	6 506	4 082	2 813	2 034	1 490	1 204	905	3 422
	H	m	13 935	1 076	864	890	894	897	1 092	1 273	6 949
		w	8 521	765	628	486	471	678	857	798	3 838
		i	22 456	1 841	1 492	1 376	1 365	1 575	1 949	2 071	10 787
Geschichte											
Diplom (U) und entsprech. Ab- schlußprüfungen	F	m	12 715	3 230	1 980	1 657	1 319	1 168	888	693	1 780
		w	9 476	2 569	1 500	1 144	940	836	677	544	1 266
		i	22 191	5 799	3 480	2 801	2 259	2 004	1 565	1 237	3 046
	H	m	12 715	1 487	1 292	1 332	1 243	1 212	1 137	1 180	3 832
		w	9 476	1 377	1 016	920	872	814	945	931	2 601
		i	22 191	2 864	2 308	2 252	2 115	2 026	2 082	2 111	6 433
Promotionen	F	m	2 282	190	151	126	102	99	129	177	1 308
		w	1 735	112	105	91	72	71	80	116	1 088
		i	4 017	302	256	217	174	170	209	293	2 396
	H	m	2 282	31	32	32	38	56	91	177	1 825
		w	1 735	22	17	26	29	39	59	102	1 441
		i	4 017	53	49	58	67	95	150	279	3 266
Staatl. Lehramts- prüf. (LA) Grund- und Hauptschulen	F	m	341	89	63	62	68	31	10	4	14
		w	674	201	121	97	136	71	22	7	19
		i	1 015	290	184	159	204	102	32	11	33
	H	m	341	45	48	50	63	44	32	12	47
		w	674	140	100	90	116	90	51	17	70
		i	1 015	185	148	140	179	134	83	29	117
Stufenübergr. LA Grund./Sekund. I Primarstufe	F	m	4	1	3	-	-	-	-	-	-
		w	15	4	9	2	-	-	-	-	-
		i	19	5	12	2	-	-	-	-	-
	H	m	4	1	3	-	-	-	-	-	-
		w	15	2	9	3	-	-	1	-	-
		i	19	3	12	3	-	-	1	-	-
LA Realschulen/ Sekundarstufe I	F	m	626	132	103	131	104	54	29	20	53
		w	581	132	111	131	82	47	23	18	37
		i	1 207	264	214	262	186	101	52	38	90
	H	m	626	63	83	105	105	70	49	41	110
		w	581	66	76	99	74	79	47	48	92
		i	1 207	129	159	204	179	149	96	89	202

## Wintersemester 1993/94

4 Studenten insgesamt nach Fächergruppen, Studienbereich des 1. Studienfachs,  
angestrebtem Abschluß, Fachsemestern und Hochschulsemestern

Fächergruppe Studienbereich Prüfungsgruppe			Ge- schl.	Ins- gesamt	Davon im ... Semester						
					1. u. 2.	3. u. 4.	5. u. 6.	7. u. 8.	9. u. 10.	11.u.12.	13.u.14.
F = Fachsem. H = Hochschulsesem.											
Stufenübergr. LA Sekundarstufe II und I	F	m	21	2	3	4	10	-	2	-	-
		w	2	-	1	1	-	-	-	-	-
		i	23	2	4	5	10	-	2	-	-
	H	m	21	1	4	3	11	-	2	-	-
		w	2	-	1	1	-	-	-	-	-
		i	23	1	5	4	11	-	2	-	-
LA Gymnasien/ Sekundarst. II, allgem. Schulen	F	m	3 424	592	491	548	509	369	249	193	473
		w	2 193	443	294	307	288	278	182	144	257
		i	5 617	1 035	785	855	797	647	431	337	730
	H	m	3 424	399	381	429	520	396	325	247	727
		w	2 193	289	244	221	278	253	229	216	463
		i	5 617	688	625	650	798	649	554	463	1 190
LA Sonderschulen	F	m	17	3	3	6	3	-	1	1	-
		w	28	7	2	8	7	1	2	-	1
		i	45	10	5	14	10	1	3	1	1
	H	m	17	2	2	4	5	1	1	1	1
		w	28	3	3	4	7	2	1	3	5
		i	45	5	5	8	12	3	2	4	6
LA Berufl. Sch./ Sekundarst. II, berufl. Schulen	F	m	9	2	3	3	-	-	-	-	1
		w	4	1	-	-	1	1	1	-	-
		i	13	3	3	3	1	1	1	-	1
	H	m	9	-	1	3	1	1	1	-	2
		w	4	-	-	1	-	2	1	-	-
		i	13	-	1	4	1	3	2	-	2
Sonstige LA nach Schularten	F	m	1	-	-	-	-	1	-	-	-
		w	1	-	-	-	-	1	-	-	-
		i	2	-	-	-	-	2	-	-	-
	H	m	1	-	-	-	-	-	-	-	1
		w	1	-	1	-	-	-	-	-	-
		i	2	-	1	-	-	-	-	-	1
Sonst. Abschluß	F	m	180	137	17	10	2	2	3	2	7
		w	174	136	23	7	1	1	4	-	2
		i	354	273	40	17	3	3	7	2	9
	H	m	180	141	18	8	1	3	4	1	4
		w	174	152	15	3	-	2	1	-	1
		i	354	293	33	11	1	5	5	1	5
Studienbereich zusammen	F	m	19 620	4 378	2 817	2 547	2 117	1 724	1 311	1 090	3 636
		w	14 883	3 605	2 166	1 788	1 527	1 307	991	829	2 670
		i	34 503	7 983	4 983	4 335	3 644	3 031	2 302	1 919	6 306
	H	m	19 620	2 170	1 864	1 966	1 987	1 783	1 642	1 659	6 549
		w	14 883	2 051	1 482	1 368	1 376	1 281	1 335	1 317	4 673
		i	34 503	4 221	3 346	3 334	3 363	3 064	2 977	2 976	11 222
Bibliothekswesen, Doku- mentation, Publizistik											
Diplom (U) und entsprech. Ab- schlußprüfungen	F	m	4 368	892	613	642	567	449	375	246	584
		w	4 700	1 105	750	741	571	476	426	237	394
		i	9 068	1 997	1 363	1 383	1 138	925	801	483	978
	H	m	4 368	523	442	534	588	487	426	342	1 026
		w	4 700	758	601	690	598	487	489	305	772
		i	9 068	1 281	1 043	1 224	1 186	974	915	647	1 798
Promotionen	F	m	269	9	11	12	5	8	23	22	179
		w	243	9	9	6	6	9	10	32	162
		i	512	18	20	18	11	17	33	54	341
	H	m	269	2	2	4	1	7	12	19	222
		w	243	1	1	2	-	5	10	22	202
		i	512	3	3	6	1	12	22	41	424
Künstlerischer Abschluß	F	m	536	95	66	88	76	74	52	30	55
		w	575	100	95	90	106	75	58	23	28
		i	1 111	195	161	178	182	149	110	53	83
	H	m	536	55	55	75	75	65	67	40	104
		w	575	63	74	88	98	85	60	45	62
		i	1 111	118	129	163	173	150	127	85	166

## Wintersemester 1993/94

4 Studenten insgesamt nach Fächergruppen, Studienbereich des 1. Studienfachs,  
angestrebtem Abschluß, Fachsemestern und Hochschulsesemestern

Fächergruppe Studienbereich Prüfungsgruppe			Ge- schl.	Ins- gesamt	Davon im ... Semester						
					1. u. 2.	3. u. 4.	5. u. 6.	7. u. 8.	9. u. 10.	11.u.12.	13.u.14.
F = Fachsem. H = Hochschulsem.											
Fachhochschul- abschluß	F	m	870	245	223	200	112	42	26	7	15
		w	2 699	657	630	601	545	145	96	9	16
		i	3 569	902	853	801	657	187	122	16	31
	H	m	870	172	150	153	131	69	54	29	112
		w	2 699	533	645	548	417	215	151	59	131
		i	3 569	705	795	701	548	284	205	88	243
Sonst. Abschluß	F	m	50	28	7	5	2	3	2	2	1
		w	75	33	16	9	4	7	3	2	1
		i	125	61	23	14	6	10	5	4	2
	H	m	50	6	1	1	-	-	1	4	37
		w	75	14	1	-	1	1	2	5	51
		i	125	20	2	1	1	1	3	9	88
Studienbereich zusammen	F	m	6 093	1 269	920	947	762	576	478	307	834
		w	8 292	1 904	1 500	1 447	1 232	712	593	303	601
		i	14 385	3 173	2 420	2 394	1 994	1 288	1 071	610	1 435
	H	m	6 093	758	650	767	795	628	560	434	1 501
		w	8 292	1 369	1 322	1 328	1 114	793	712	436	1 218
		i	14 385	2 127	1 972	2 095	1 909	1 421	1 272	870	2 719
Allg. und vergleichende Literatur- und Sprach- wissenschaft											
Diplom (U) und entsprech. Ab- schlußprüfungen	F	m	2 521	697	444	320	308	221	147	114	270
		w	4 816	1 407	801	587	530	457	314	217	503
		i	7 337	2 104	1 245	907	838	678	461	331	773
	H	m	2 521	302	255	247	275	238	232	218	754
		w	4 816	824	565	491	500	538	454	393	1 051
		i	7 337	1 126	820	738	775	776	686	611	1 805
Promotionen	F	m	254	33	30	23	20	10	14	24	100
		w	361	33	27	29	21	21	21	34	175
		i	615	66	57	52	41	31	35	58	275
	H	m	254	7	10	11	12	8	9	17	180
		w	361	4	7	7	10	13	14	25	281
		i	615	11	17	18	22	21	23	42	461
Fachhochschul- abschluß	F	m	359	78	75	60	36	33	24	11	42
		w	1 533	290	285	275	208	164	115	62	134
		i	1 892	368	360	335	244	197	139	73	176
	H	m	359	59	59	63	31	37	36	18	56
		w	1 533	235	254	235	202	176	143	80	208
		i	1 892	294	313	298	233	213	179	98	264
Sonst. Abschluß	F	m	92	37	21	20	7	2	3	-	2
		w	182	53	75	21	13	9	5	4	2
		i	274	90	96	41	20	11	8	4	4
	H	m	92	39	11	1	2	1	4	7	27
		w	182	108	16	10	1	3	6	5	33
		i	274	147	27	11	3	4	10	12	60
Studienbereich zusammen	F	m	3 226	845	570	423	371	266	188	149	414
		w	6 892	1 783	1 188	912	772	651	455	317	814
		i	10 118	2 628	1 758	1 335	1 143	917	643	466	1 228
	H	m	3 226	407	335	322	320	284	281	260	1 017
		w	6 892	1 171	842	743	713	730	617	503	1 573
		i	10 118	1 578	1 177	1 065	1 033	1 014	898	763	2 590
Altphilologie (klass. Philol.), Neugriechisch											
Diplom (U) und entsprech. Ab- schlußprüfungen	F	m	451	141	89	58	55	30	17	25	36
		w	535	187	103	72	36	35	36	17	49
		i	986	328	192	130	91	65	53	42	85
	H	m	451	40	50	36	50	29	33	40	173
		w	535	80	66	48	30	31	42	42	196
		i	986	120	116	84	80	60	75	82	369
Promotionen	F	m	163	4	8	11	5	16	9	8	102
		w	144	6	11	14	7	10	8	9	81
		i	307	10	19	25	12	26	15	17	183
	H	m	163	4	5	11	1	4	5	6	127
		w	144	2	6	7	3	6	2	7	111
		i	307	6	11	18	4	10	7	13	238

## Wintersemester 1993/94

4 Studenten insgesamt nach Fächergruppen, Studienbereich des 1. Studienfachs,  
angestrebtem Abschluß, Fachsemestern und Hochschulsesemestern

Fächergruppe Studienbereich Prüfungsgruppe			Ge- schl.	Ins- gesamt	Davon im ... Semester							
					1. u. 2.	3. u. 4.	5. u. 6.	7. u. 8.	9. u. 10.	11.u.12.	13.u.14.	15. und höheren
F = Fachsem. H = Hochschulsesem.												
LA Realschulen/ Sekundarstufe I	F	m	7	-	-	4	2	-	-	-	-	1
		w	57	8	17	20	10	1	1	-	-	
		i	64	8	17	24	12	1	1	-	1	
	H	m	7	-	1	3	-	-	-	-	-	3
		w	57	1	-	20	9	2	23	1	1	
		i	64	1	1	23	9	2	23	1	4	
LA Gymnasien/ Sekundarst. II, allgem. Schulen	F	m	1 249	193	162	214	168	125	121	84	182	
		w	1 519	287	265	270	179	135	136	99	148	
		i	2 768	480	427	484	347	260	257	183	330	
	H	m	1 249	131	110	175	155	129	136	116	297	
		w	1 519	172	179	177	153	175	209	175	279	
		i	2 768	303	289	352	308	304	345	291	576	
Sonstige LA nach Schularten	F	m	10	4	-	6	-	-	-	-	-	
		w	45	21	-	24	-	-	-	-	-	
		i	55	25	-	30	-	-	-	-	-	
	H	m	10	-	-	-	-	2	2	5	1	
		w	45	-	-	1	1	13	4	22	4	
		i	55	-	-	1	1	15	6	27	5	
Sonst. Abschluß	F	m	8	5	1	-	2	-	-	-	-	
		w	24	12	2	-	7	1	-	-	2	
		i	32	17	3	-	9	1	-	-	2	
	H	m	8	5	1	-	1	-	1	-	-	
		w	24	14	2	1	4	-	-	-	3	
		i	32	19	3	1	5	-	1	-	3	
Studienbereich zusammen	F	m	1 888	347	260	293	232	171	147	117	321	
		w	2 324	521	398	400	239	182	179	125	280	
		i	4 212	868	658	693	471	353	326	242	601	
	H	m	1 888	180	167	225	207	164	177	167	601	
		w	2 324	269	253	254	200	227	280	247	594	
		i	4 212	449	420	479	407	391	457	414	1 195	
Germanistik (Deutsch, germanische Sprachen ohne Anglistik)												
Diplom (U) und entsprech. Ab- schlußprüfungen	F	m	10 717	2 084	1 507	1 410	1 217	1 053	829	637	1 980	
		w	22 402	4 830	3 291	2 875	2 452	2 315	1 817	1 360	3 462	
		i	33 119	6 914	4 798	4 285	3 669	3 368	2 646	1 997	5 442	
	H	m	10 717	1 432	1 198	1 220	1 231	1 022	948	818	2 848	
		w	22 402	3 668	2 840	2 499	2 355	2 255	2 102	1 759	4 924	
		i	33 119	5 100	4 038	3 719	3 586	3 277	3 050	2 577	7 772	
Promotionen	F	m	1 561	116	105	67	66	59	69	86	993	
		w	2 216	161	152	92	96	83	88	137	1 407	
		i	3 777	277	257	159	162	142	157	223	2 400	
	H	m	1 561	25	22	32	29	34	54	93	1 272	
		w	2 216	30	34	32	32	49	54	135	1 850	
		i	3 777	55	56	64	61	83	108	228	3 122	
Staatl. Lehramts- prüf. (LA) Grund- und Hauptschulen	F	m	1 488	369	268	333	275	115	62	28	38	
		w	14 679	3 303	3 136	3 557	2 849	1 182	359	131	162	
		i	16 167	3 672	3 404	3 890	3 124	1 297	421	159	200	
	H	m	1 488	249	213	288	251	154	102	55	176	
		w	14 679	2 629	2 868	3 347	2 650	1 405	691	368	721	
		i	16 167	2 878	3 081	3 635	2 901	1 559	793	423	897	
Stufenübergr. LA Grund./Sekund. I Primarstufe	F	m	7	2	2	2	1	-	-	-	-	
		w	78	31	28	18	1	-	-	-	-	
		i	85	33	30	20	2	-	-	-	-	
	H	m	7	2	2	2	-	-	-	-	1	
		w	78	22	31	17	2	5	-	1	-	
		i	85	24	33	19	2	5	-	1	1	
LA Realschulen/ Sekundarstufe I	F	m	1 285	321	234	230	207	98	61	42	92	
		w	3 935	907	764	782	568	360	239	123	192	
		i	5 220	1 228	998	1 012	775	458	300	165	284	
	H	m	1 285	168	150	184	207	144	123	67	242	
		w	3 935	564	581	628	555	480	377	240	510	
		i	5 220	732	731	812	762	624	500	307	752	

## 4 Studenten insgesamt nach Fächergruppen, Studienbereich des 1. Studienfachs, angestrebtem Abschluß, Fachsemestern und Hochschulsemestern

Fächergruppe Studienbereich Prüfungsgruppe			Ge- schl.	Ins- gesamt	Davon im ... Semester							
					1. u. 2.	3. u. 4.	5. u. 6.	7. u. 8.	9. u. 10.	11.u.12.	13.u.14.	15. und höheren
F = Fachsem. H = Hochschulesem.												
Stufenübergr. LA Sekundarstufe II und I	F	m	21	1	1	7	8	3	1	-	-	
		w	52	9	5	8	16	9	2	3	-	
		i	73	10	6	15	24	12	3	3	-	
	H	m	21	-	2	7	8	3	1	-	-	
		w	52	8	5	6	16	10	3	3	1	
		i	73	8	7	13	24	13	4	3	1	
LA Gymnasien/ Sekundarst. II, allgem. Schulen	F	m	6 796	1 228	1 023	1 211	1 065	669	480	297	823	
		w	13 115	2 557	2 006	2 189	1 949	1 458	1 167	645	1 144	
		i	19 911	3 785	3 029	3 400	3 014	2 127	1 647	942	1 967	
	H	m	6 796	828	852	990	1 066	774	573	443	1 270	
		w	13 115	1 912	1 730	1 750	1 805	1 562	1 384	1 013	1 959	
		i	19 911	2 740	2 582	2 740	2 871	2 336	1 957	1 456	3 229	
LA Sonderschulen	F	m	120	36	28	25	19	4	7	-	1	
		w	501	137	113	120	73	27	23	2	6	
		i	621	173	141	145	92	31	30	2	7	
	H	m	120	27	24	19	22	7	9	4	8	
		w	501	116	109	95	74	51	31	8	17	
		i	621	143	133	114	96	58	40	12	25	
LA Berufl. Sch./ Sekundarst. II, berufl. Schulen	F	m	75	36	10	7	6	4	2	1	9	
		w	71	20	18	11	4	8	2	2	6	
		i	146	56	28	18	10	12	4	3	15	
	H	m	75	5	7	7	6	13	5	4	28	
		w	71	9	8	7	3	12	7	7	18	
		i	146	14	15	14	9	25	12	11	46	
Sonstige LA nach Schularten	F	m	8	-	3	1	3	1	-	-	-	
		w	35	2	11	-	11	11	-	-	-	
		i	43	2	14	1	14	12	-	-	-	
	H	m	8	-	4	-	-	-	3	-	1	
		w	35	1	19	-	-	-	10	3	2	
		i	43	1	23	-	-	-	13	3	3	
Sonst. Abschluß	F	m	1 269	982	147	63	29	24	6	4	14	
		w	3 057	2 331	353	197	82	44	30	10	10	
		i	4 326	3 313	500	260	111	68	36	14	24	
	H	m	1 269	1 042	100	28	12	8	8	9	62	
		w	3 057	2 485	228	72	31	24	42	24	151	
		i	4 326	3 527	328	100	43	32	50	33	213	
Studienbereich zusammen	F	m	23 347	5 175	3 328	3 356	2 896	2 030	1 517	1 095	3 950	
		w	60 141	14 288	9 877	9 849	8 101	5 497	3 727	2 413	6 389	
		i	83 488	19 463	13 205	13 205	10 997	7 527	5 244	3 508	10 339	
	H	m	23 347	3 778	2 574	2 777	2 832	2 159	1 826	1 493	5 908	
		w	60 141	11 444	8 453	8 453	7 523	5 853	4 701	3 561	10 153	
		i	83 488	15 222	11 027	11 230	10 355	8 012	6 527	5 054	16 061	
Anglistik, Amerikanistik												
Diplom (U) und entsprech. Ab- schlußprüfungen	F	m	4 895	1 335	838	737	485	375	322	208	595	
		w	12 410	2 986	2 056	1 693	1 390	1 287	947	648	1 403	
		i	17 305	4 321	2 894	2 430	1 875	1 662	1 269	856	1 998	
	H	m	4 895	686	547	561	487	452	419	409	1 334	
		w	12 410	2 038	1 645	1 371	1 293	1 284	1 223	1 042	2 514	
		i	17 305	2 724	2 192	1 932	1 780	1 736	1 642	1 451	3 848	
Promotionen	F	m	335	11	19	13	22	9	16	24	221	
		w	710	63	30	24	27	20	21	78	447	
		i	1 045	74	49	37	49	29	37	102	668	
	H	m	335	4	4	1	7	5	8	9	297	
		w	710	15	3	2	4	7	17	47	615	
		i	1 045	19	7	3	11	12	25	56	912	
Staatl. Lehramts- prüf. (LA) Grund- und Hauptschulen	F	m	397	144	81	68	65	16	11	6	6	
		w	1 770	520	376	334	315	161	31	12	21	
		i	2 167	664	457	402	380	177	42	18	27	
	H	m	397	81	69	64	64	30	24	15	50	
		w	1 770	329	338	277	335	232	116	56	87	
		i	2 167	410	407	341	399	262	140	71	137	
Stufenübergr. LA Grund./Sekund. I Primarstufe	F	m	1	-	1	-	-	-	-	-	-	
		w	23	15	7	1	-	-	-	-	-	
		i	24	15	8	1	-	-	-	-	-	
	H	m	1	-	-	-	1	-	-	-	-	
		w	23	6	8	2	-	3	1	3	-	
		i	24	6	8	2	1	3	1	3	-	



## Wintersemester 1993/94

4 Studenten insgesamt nach Fächergruppen, Studienbereich des 1. Studienfachs,  
angestrebtem Abschluß, Fachsemestern und Hochschulsemestern

Fächergruppe Studienbereich Prüfungsgruppe			Ge- schl.	Ins- gesamt	Davon im ... Semester						
					1. u. 2.	3. u. 4.	5. u. 6.	7. u. 8.	9. u. 10.	11.u.12.	13.u.14.
F = Fachsem. H = Hochschulsem.											
LA Realschulen/ Sekundarstufe I	F	m	832	250	175	167	96	47	30	18	49
		w	2 809	731	838	552	341	157	76	25	89
		i	3 641	981	1 013	719	437	204	106	43	138
	H	m	832	143	134	129	103	80	64	48	131
		w	2 809	356	511	437	319	385	342	216	243
		i	3 641	499	645	566	422	465	406	264	374
Stufenübergr. LA Sekundarstufe II und I	F	m	17	5	-	5	5	2	-	-	-
		w	69	11	4	15	22	13	4	-	-
		i	86	16	4	20	27	15	4	-	-
	H	m	17	4	-	-	9	3	-	-	1
		w	69	11	3	7	24	18	5	-	1
		i	86	15	3	7	33	21	5	-	2
LA Gymnasien/ Sekundarst. II, allgem. Schulen	F	m	4 194	1 120	793	782	523	314	220	111	331
		w	8 476	2 018	1 531	1 474	1 191	827	564	321	550
		i	12 670	3 138	2 324	2 256	1 714	1 141	784	432	881
	H	m	4 194	695	683	645	543	415	337	237	639
		w	8 476	1 477	1 279	1 165	1 066	985	847	607	1 050
		i	12 670	2 172	1 962	1 810	1 609	1 400	1 184	844	1 689
LA Sonderschulen	F	m	14	9	4	1	-	-	-	-	-
		w	30	18	4	5	3	-	-	-	-
		i	44	27	8	6	3	-	-	-	-
	H	m	14	8	4	1	1	-	-	-	-
		w	30	15	5	4	2	4	-	-	-
		i	44	23	9	5	3	4	-	-	-
LA Berufl. Sch./ Sekundarst. II, berufl. Schulen	F	m	84	44	14	7	3	6	5	2	3
		w	60	20	11	9	7	2	4	2	5
		i	144	64	25	16	10	8	9	4	8
	H	m	84	9	11	6	1	8	16	11	22
		w	60	7	6	3	5	6	8	7	18
		i	144	16	17	9	6	14	24	18	40
Sonstige LA nach Schularten	F	m	11	3	7	1	-	-	-	-	-
		w	81	5	59	10	5	2	-	-	-
		i	92	8	66	11	5	2	-	-	-
	H	m	11	-	1	-	-	-	6	3	1
		w	81	1	9	-	-	4	46	17	4
		i	92	1	10	-	-	4	52	20	5
Sonst. Abschluß	F	m	103	49	24	14	8	2	4	1	1
		w	282	142	53	12	70	3	1	1	-
		i	385	191	77	26	78	5	5	2	1
	H	m	103	41	6	1	3	4	4	13	31
		w	282	115	12	7	42	16	35	14	41
		i	385	156	18	8	45	20	39	27	72
Studienbereich zusammen	F	m	10 883	2 970	1 956	1 795	1 207	771	608	370	1 208
		w	26 720	6 529	4 969	4 129	3 371	2 472	1 648	1 087	2 515
		i	37 603	9 499	6 925	5 924	4 578	3 243	2 256	1 457	3 721
	H	m	10 883	1 671	1 459	1 408	1 219	997	878	745	2 506
		w	26 720	4 370	3 819	3 275	3 090	2 944	2 640	2 009	4 573
		i	37 603	6 041	5 278	4 683	4 309	3 941	3 518	2 754	7 079
Romanistik											
Diplom (U) und entsprech. Ab- schlußprüfungen	F	m	3 498	1 042	595	473	378	283	181	141	405
		w	11 824	2 927	2 046	1 613	1 298	1 116	828	575	1 421
		i	15 322	3 969	2 641	2 086	1 676	1 399	1 009	716	1 826
	H	m	3 498	384	302	314	312	281	306	321	1 278
		w	11 824	1 756	1 481	1 256	1 086	1 108	1 147	1 069	2 921
		i	15 322	2 140	1 783	1 570	1 398	1 389	1 453	1 390	4 199
Promotionen	F	m	229	18	13	10	10	8	13	14	143
		w	689	44	25	28	27	26	34	43	462
		i	918	62	38	38	37	34	47	57	605
	H	m	229	2	1	8	7	4	7	13	187
		w	689	3	6	7	8	10	14	26	615
		i	918	5	7	15	15	14	21	39	802
Staatl. Lehramts- prüf. (LA) Grund- und Hauptschulen	F	m	9	1	4	-	1	2	-	1	-
		w	118	46	22	24	12	12	2	-	-
		i	127	47	26	24	13	14	2	1	-
	H	m	9	1	1	1	2	1	-	1	2
		w	118	24	18	15	22	20	12	2	5
		i	127	25	19	16	24	21	12	3	7

4 Studenten insgesamt nach Fächergruppen, Studienbereich des 1. Studienfachs,  
angestrebtem Abschluß, Fachsemestern und Hochschulsemestern

Fächergruppe Studienbereich Prüfungsgruppe			Ge- schl.	Ins- gesamt	Davon im ... Semester							
					1. u. 2.	3. u. 4.	5. u. 6.	7. u. 8.	9. u. 10.	11.u.12.	13.u.14.	15. und höheren
F = Fachsem. H = Hochschulsem.												
Stufenübergr. LA Grund./Sekund. I Primarstufe	F	m	-	-	-	-	-	-	-	-	-	-
		w	15	6	6	3	-	-	-	-	-	
		i	15	6	6	3	-	-	-	-	-	
	H	m	-	-	-	-	-	-	-	-	-	
		w	15	4	3	2	-	1	2	1	2	
		i	15	4	3	2	-	1	2	1	2	
LA Realschulen/ Sekundarstufe I	F	m	123	30	33	34	9	1	4	2	10	
		w	974	273	334	179	88	40	20	6	34	
		i	1 097	303	367	213	97	41	24	8	44	
	H	m	123	10	14	11	12	14	18	20	24	
		w	974	85	197	94	81	152	162	111	92	
		i	1 097	95	211	105	93	166	180	131	116	
Stufenübergr. LA Sekundarstufe II und I	F	m	3	1	1	1	-	-	-	-	-	
		w	5	3	-	1	1	-	-	-	-	
		i	8	4	1	2	1	-	-	-	-	
	H	m	3	1	-	2	-	-	-	-	-	
		w	5	2	-	1	1	-	1	-	-	
		i	8	3	-	3	1	-	1	-	-	
LA Gymnasien/ Sekundarst. II, allgem. Schulen	F	m	1 269	287	200	209	147	120	76	52	178	
		w	4 941	1 041	899	801	655	478	352	235	480	
		i	6 210	1 328	1 099	1 010	802	598	428	287	658	
	H	m	1 269	154	119	113	135	111	106	98	433	
		w	4 941	663	643	570	485	518	512	429	1 121	
		i	6 210	817	762	683	620	629	618	527	1 554	
LA Sonderschulen	F	m	1	1	-	-	-	-	-	-	-	
		w	6	3	3	-	-	-	-	-	-	
		i	7	4	3	-	-	-	-	-	-	
	H	m	1	-	-	-	-	-	-	-	1	
		w	6	3	2	1	-	-	-	-	-	
		i	7	3	2	1	-	-	-	-	1	
LA Berufl. Sch./ Sekundarst. II, berufl. Schulen	F	m	12	5	2	1	-	-	-	1	3	
		w	23	4	2	3	2	3	2	1	6	
		i	35	9	4	4	2	3	2	2	9	
	H	m	12	1	-	1	-	1	-	2	7	
		w	23	1	-	-	-	2	4	1	15	
		i	35	2	-	1	-	3	4	3	22	
Sonstige LA nach Schularten	F	m	2	2	-	-	-	-	-	-	-	
		w	30	4	21	4	1	-	-	-	-	
		i	32	6	21	4	1	-	-	-	-	
	H	m	2	-	-	-	-	-	2	-	-	
		w	30	-	3	-	-	-	18	8	1	
		i	32	-	3	-	-	-	20	8	1	
Sonst. Abschluß	F	m	59	39	7	3	6	1	-	3	-	
		w	242	163	39	10	28	-	-	-	2	
		i	301	202	46	13	34	1	-	3	2	
	H	m	59	24	7	-	5	9	-	5	9	
		w	242	85	12	5	11	59	45	9	16	
		i	301	109	19	5	16	68	45	14	25	
Studienbereich zusammen	F	m	5 205	1 426	855	731	551	415	274	214	739	
		w	18 867	4 514	3 397	2 666	2 112	1 675	1 238	860	2 405	
		i	24 072	5 940	4 252	3 397	2 663	2 090	1 512	1 074	3 144	
	H	m	5 205	577	444	450	473	421	439	460	1 941	
		w	18 867	2 626	2 365	1 951	1 694	1 870	1 917	1 656	4 788	
		i	24 072	3 203	2 809	2 401	2 167	2 291	2 356	2 116	6 729	
Slawistik, Baltistik, Finno-Ugristik												
Diplom (U) und entsprech. Ab- schlußprüfungen	F	m	1 293	283	243	189	153	131	100	61	133	
		w	3 441	697	512	459	452	419	315	177	410	
		i	4 734	980	755	648	605	550	415	238	543	
	H	m	1 293	110	143	130	155	110	143	115	387	
		w	3 441	418	369	382	400	430	375	292	775	
		i	4 734	528	512	512	555	540	518	407	1 162	

## Wintersemester 1993/94

4 Studenten insgesamt nach Fächergruppen, Studienbereich des 1. Studienfachs,  
angestrebtem Abschluß, Fachsemestern und Hochschulsemestern

Fächergruppe Studienbereich Prüfungsgruppe			Ge- schl.	Ins- gesamt	Davon im ... Semester							15. und höheren
					1. u. 2.	3. u. 4.	5. u. 6.	7. u. 8.	9. u. 10.	11.u.12.	13.u.14.	
F = Fachsem. H = Hochschulsesem.												
Promotionen	F	m	80	8	6	4	2	8	3	6	43	
		w	195	13	10	9	10	7	8	19	119	
		i	275	21	16	13	12	15	11	25	162	
	H	m	80	1	1	1	1	5	2	7	62	
		w	195	1	2	4	6	5	4	16	157	
		i	275	2	3	5	7	10	6	23	219	
Staatl. Lehramts- prüf. (LA) Grund- und Hauptschulen	F	m	-	-	-	-	-	-	-	-	-	
		w	3	1	-	1	1	-	-	-	-	
		i	3	1	-	1	1	-	-	-	-	
	H	m	-	-	-	-	-	-	-	-	-	
		w	3	-	1	1	1	-	-	-	-	
		i	3	-	1	1	1	-	-	-	-	
LA Realschulen/ Sekundarstufe I	F	m	13	6	-	4	2	-	1	-	-	
		w	42	4	2	4	11	8	5	3	5	
		i	55	10	2	8	13	8	6	3	5	
	H	m	13	5	1	1	5	-	1	-	-	
		w	42	3	1	1	9	12	7	3	6	
		i	55	8	2	2	14	12	8	3	6	
Stufenübergr. LA Sekundarstufe II und I	F	m	7	1	-	2	-	4	-	-	-	
		w	34	-	-	-	5	15	12	2	-	
		i	41	1	-	2	5	15	16	2	-	
	H	m	7	1	-	1	1	-	3	1	-	
		w	34	-	-	-	2	16	10	6	-	
		i	41	1	-	1	3	16	13	7	-	
LA Gymnasien/ Sekundarst. II, allgem. Schulen	F	m	161	16	17	16	33	32	20	6	21	
		w	690	63	65	68	126	188	101	31	48	
		i	851	79	82	84	159	220	121	37	69	
	H	m	161	12	10	8	25	26	29	10	41	
		w	690	39	43	45	97	153	141	75	97	
		i	851	51	53	53	122	179	170	85	138	
Sonst. Abschluß	F	m	12	3	5	4	-	-	-	-	-	
		w	10	6	1	2	-	1	-	-	-	
		i	22	9	6	6	-	1	-	-	-	
	H	m	12	6	4	2	-	-	-	-	-	
		w	10	7	3	-	-	-	-	-	-	
		i	22	13	7	2	-	-	-	-	-	
Studienbereich zusammen	F	m	1 566	317	271	219	190	171	128	73	197	
		w	4 415	784	590	543	605	638	441	232	582	
		i	5 981	1 101	861	762	795	809	569	305	779	
	H	m	1 566	135	159	143	187	141	178	133	490	
		w	4 415	468	419	433	515	616	537	392	1 035	
		i	5 981	603	578	576	702	757	715	525	1 525	
Außereuropäische Sprach- und Kultur- wissenschaften												
Diplom (U) und entsprech. Ab- schlußprüfungen	F	m	4 274	1 252	790	585	398	340	236	213	460	
		w	6 320	1 681	1 045	770	616	542	507	424	735	
		i	10 594	2 933	1 835	1 355	1 014	882	743	637	1 195	
	H	m	4 274	486	400	438	357	341	345	372	1 535	
		w	6 320	859	645	570	491	552	622	594	1 987	
		i	10 594	1 345	1 045	1 008	848	893	967	966	3 522	
Promotionen	F	m	411	33	31	27	33	21	29	33	204	
		w	507	43	24	30	33	15	36	45	281	
		i	918	76	55	57	66	36	65	78	485	
	H	m	411	11	18	18	17	14	17	23	293	
		w	507	10	11	9	11	12	14	32	408	
		i	918	21	29	27	28	26	31	55	701	
Sonst. Abschluß	F	m	26	21	1	1	-	1	-	-	1	
		w	18	11	5	-	-	-	-	-	2	
		i	44	32	6	1	-	1	-	-	3	
	H	m	26	17	2	2	-	-	1	-	4	
		w	18	7	4	-	-	-	-	1	6	
		i	44	24	6	2	-	-	1	1	10	

## Wintersemester 1993/94

4 Studenten insgesamt nach Fächergruppen, Studienbereich des 1. Studienfachs,  
angestrebtem Abschluß, Fachsemestern und Hochschulsesemestern

Fächergruppe Studienbereich Prüfungsgruppe			Ge- schl.	Ins- gesamt	Davon im ... Semester								
					1. u. 2.	3. u. 4.	5. u. 6.	7. u. 8.	9. u. 10.	11.u.12.	13.u.14.	15. und höheren	
F = Fachsem. H = Hochschulsesem.													
Studienbereich zusammen			F	m	4 711	1 306	822	613	431	362	266	246	665
				w	6 845	1 735	1 074	800	649	557	543	469	1 018
				i	11 556	3 041	1 896	1 413	1 080	919	809	715	1 683
			H	m	4 711	514	420	458	374	355	363	395	1 832
				w	6 845	876	660	579	502	564	636	627	2 401
				i	11 556	1 390	1 080	1 037	876	919	999	1 022	4 233
Kulturwissensch. i.e.S.													
Diplom (U) und entsprech. Ab- schlußprüfungen			F	m	1 801	428	248	207	172	160	125	96	365
				w	3 332	720	501	407	330	339	296	207	532
				i	5 133	1 148	749	614	502	499	421	303	897
			H	m	1 801	173	142	161	144	139	143	142	757
				w	3 332	374	348	321	287	316	312	285	1 089
				i	5 133	547	490	482	431	455	455	427	1 846
Promotionen			F	m	280	15	13	11	15	7	22	15	182
				w	458	26	18	14	18	20	22	29	311
				i	738	41	31	25	33	27	44	44	493
			H	m	280	1	1	1	3	7	9	19	239
				w	458	1	4	3	5	5	9	23	408
				i	738	2	5	4	8	12	18	42	647
LA Gymnasien/ Sekundarst. II, allgem. Schulen			F	m	1	-	-	-	-	-	-	-	1
				w	-	-	-	-	-	-	-	-	-
				i	1	-	-	-	-	-	-	-	1
			H	m	1	-	-	-	-	-	-	-	1
				w	-	-	-	-	-	-	-	-	-
				i	1	-	-	-	-	-	-	-	1
Sonst. Abschluß			F	m	5	4	-	-	-	-	-	-	1
				w	16	15	-	1	-	-	-	-	-
				i	21	19	-	1	-	-	-	-	1
			H	m	5	4	-	-	-	-	-	-	1
				w	16	12	-	-	-	-	-	1	3
				i	21	16	-	-	-	-	-	1	4
Studienbereich zusammen			F	m	2 087	447	261	218	187	167	147	111	549
				w	3 806	761	519	422	348	359	318	236	843
				i	5 893	1 208	780	640	535	526	465	347	1 392
			H	m	2 087	178	143	162	147	146	152	161	998
				w	3 806	387	352	324	292	321	321	309	1 500
				i	5 893	565	495	486	439	467	473	470	2 498
Psychologie													
Diplom (U) und entsprech. Ab- schlußprüfungen			F	m	8 568	1 552	1 184	1 065	989	899	784	595	1 500
				w	17 795	3 589	2 589	2 398	2 117	1 941	1 778	1 296	2 087
				i	26 363	5 141	3 773	3 463	3 106	2 840	2 562	1 891	3 587
			H	m	8 568	839	937	916	998	885	844	678	2 471
				w	17 795	2 237	2 101	2 157	2 054	1 937	1 931	1 585	3 793
				i	26 363	3 076	3 038	3 073	3 052	2 822	2 775	2 263	6 264
Promotionen			F	m	687	72	45	37	21	25	27	44	416
				w	908	59	59	49	34	28	35	82	562
				i	1 595	131	104	86	55	53	62	126	978
			H	m	687	7	3	3	6	5	13	36	614
				w	908	5	4	9	7	11	19	69	784
				i	1 595	12	7	12	13	16	32	105	1 398
Staatl. Lehramts- prüf. (LA) Grund- und Hauptschulen			F	m	39	7	11	12	3	2	2	2	-
				w	240	53	45	41	52	23	21	-	5
				i	279	60	56	53	55	25	23	2	5
			H	m	39	2	2	5	6	3	8	3	10
				w	240	33	27	36	44	28	30	9	33
				i	279	35	29	41	50	31	38	12	43
LA Realschulen/ Sekundarstufe I			F	m	3	1	2	-	-	-	-	-	-
				w	18	7	5	5	-	1	-	-	-
				i	21	8	7	5	-	1	-	-	-
			H	m	3	-	-	-	-	-	-	1	2
				w	18	-	-	-	1	-	6	2	9
				i	21	-	-	-	1	-	6	3	11

## 4 Studenten insgesamt nach Fächergruppen, Studienbereich des 1. Studienfachs, angestrebtem Abschluß, Fachsemestern und Hochschulsemestern

Fächergruppe Studienbereich Prüfungsgruppe		Ge- schl.	Ins- gesamt	Davon im ... Semester							
				1. u. 2.	3. u. 4.	5. u. 6.	7. u. 8.	9. u. 10.	11.u.12.	13.u.14.	15. und höheren
				F = Fachsem. H = Hochschulsesem.							
Stufenübergr. LA Sekundarstufe II und I	F	m	8	8	-	-	-	-	-	-	-
		w	63	63	-	-	-	-	-	-	-
		i	71	71	-	-	-	-	-	-	-
	H	m	8	-	-	-	-	4	1	1	2
		w	63	1	-	-	1	40	10	4	7
		i	71	1	-	-	1	44	11	5	9
LA Gymnasien/ Sekundarst. II, allgem. Schulen	F	m	96	30	21	20	8	4	6	3	4
		w	166	73	34	24	12	9	4	1	9
		i	262	103	55	44	20	13	10	4	13
	H	m	96	7	9	9	7	7	11	8	38
		w	166	35	23	13	16	11	10	9	49
		i	262	42	32	22	23	18	21	17	87
LA Sonderschulen	F	m	5	-	1	4	-	-	-	-	-
		w	5	4	-	-	-	1	-	-	-
		i	10	4	1	4	-	1	-	-	-
	H	m	5	-	-	-	-	-	-	-	5
		w	5	-	-	-	-	-	1	1	3
		i	10	-	-	-	-	-	1	1	8
LA Berufl. Sch./ Sekundarst. II, berufl. Schulen	F	m	14	2	5	3	1	1	-	1	1
		w	10	3	1	3	3	-	-	-	-
		i	24	5	6	6	4	1	-	1	1
	H	m	14	-	2	1	-	1	-	-	10
		w	10	-	-	-	-	-	-	1	9
		i	24	-	2	1	-	1	-	1	19
Sonst. Abschluß	F	m	297	145	95	35	12	7	2	1	-
		w	325	158	85	58	10	4	3	3	4
		i	622	303	180	93	22	11	5	4	4
	H	m	297	20	5	6	4	5	11	43	203
		w	325	46	29	33	10	9	23	34	141
		i	622	66	34	39	14	14	34	77	344
Studienbereich zusammen	F	m	9 717	1 817	1 364	1 176	1 034	938	821	646	1 921
		w	19 530	4 009	2 818	2 578	2 228	2 007	1 841	1 382	2 667
		i	29 247	5 826	4 182	3 754	3 262	2 945	2 662	2 028	4 588
	H	m	9 717	875	958	940	1 021	910	888	770	3 355
		w	19 530	2 357	2 184	2 248	2 133	2 036	2 030	1 714	4 828
		i	29 247	3 232	3 142	3 188	3 154	2 946	2 918	2 484	8 183
Erziehungswissenschaften											
Diplom (U) und entsprech. Ab- schlußprüfungen	F	m	11 214	3 023	1 978	1 842	1 156	800	556	505	1 354
		w	26 227	7 484	4 914	4 280	2 835	1 961	1 444	1 020	2 289
		i	37 441	10 507	6 892	6 122	3 991	2 761	2 000	1 525	3 643
	H	m	11 214	1 284	1 161	1 258	1 108	969	888	743	3 803
		w	26 227	4 238	3 574	3 093	2 693	2 508	2 267	1 918	5 936
		i	37 441	5 522	4 735	4 351	3 801	3 477	3 155	2 661	9 739
Promotionen	F	m	1 046	120	85	46	40	59	68	74	554
		w	1 316	127	99	69	70	69	102	124	656
		i	2 362	247	184	115	110	128	170	198	1 210
	H	m	1 046	20	22	11	8	38	47	59	841
		w	1 316	11	14	11	24	32	59	113	1 052
		i	2 362	31	36	22	32	70	106	172	1 893
Staatl. Lehramts- prüf. (LA) Grund- und Hauptschulen	F	m	490	133	97	116	101	29	4	1	9
		w	3 619	826	826	997	762	143	33	11	21
		i	4 109	959	923	1 113	863	172	37	12	30
	H	m	490	70	75	78	111	61	29	21	45
		w	3 619	494	679	948	817	324	137	86	134
		i	4 109	564	754	1 026	928	385	166	107	179
Stufenübergr. LA Grund./Sekund. I Primarstufe	F	m	424	106	75	97	52	37	17	13	27
		w	1 434	343	300	260	227	141	87	28	48
		i	1 858	449	375	357	279	178	104	41	75
	H	m	424	55	59	74	70	50	25	25	66
		w	1 434	232	240	235	204	168	108	78	169
		i	1 858	287	299	309	274	218	133	103	235
LA Realschulen/ Sekundarstufe I	F	m	26	12	5	2	1	1	2	-	3
		w	65	44	8	5	2	1	3	-	2
		i	91	56	13	7	3	2	5	-	5
	H	m	26	-	-	-	4	1	4	4	13
		w	65	1	1	-	3	18	14	10	18
		i	91	1	1	-	7	19	18	14	31

## Wintersemester 1993/94

4 Studenten insgesamt nach Fächergruppen, Studienbereich des 1. Studienfachs,  
angestrebtem Abschluß, Fachsemestern und Hochschulsemestern

Fächergruppe			Ge- schl.	Ins- gesamt	Davon im ... Semester							
Studienbereich	Prüfungsgruppe	1. u. 2.			3. u. 4.	5. u. 6.	7. u. 8.	9. u. 10.	11.u.12.	13.u.14.	15. und höheren	
		F = Fachsem. H = Hochschulsem.										
Stufenübergr. LA Sekundarstufe II und I	F	m	10	10	-	-	-	-	-	-	-	
		w	17	17	-	-	-	-	-	-		
		i	27	27	-	-	-	-	-	-		
	H	m	10	-	-	-	-	4	3	2	1	
		w	17	-	-	-	1	14	1	-	1	
		i	27	-	-	-	1	18	4	2	2	
LA Gymnasien/ Sekundarst. II, allgem. Schulen	F	m	1 392	260	227	219	181	149	114	73	169	
		w	1 673	319	271	272	213	170	172	95	161	
		i	3 065	579	498	491	394	319	286	168	330	
	H	m	1 392	127	166	177	168	153	136	112	353	
		w	1 673	188	188	204	175	186	186	156	390	
		i	3 065	315	354	381	343	339	322	268	743	
LA Sonderschulen	F	m	247	81	52	38	26	10	16	10	14	
		w	709	213	187	77	67	61	41	26	37	
		i	956	294	239	115	93	71	57	36	51	
	H	m	247	41	51	33	25	16	29	19	33	
		w	709	153	150	76	79	75	55	47	74	
		i	956	194	201	109	104	91	84	66	107	
LA Berufl. Sch./ Sekundarst. II, berufl. Schulen	F	m	770	153	160	154	138	99	32	16	18	
		w	763	146	131	140	147	113	42	17	27	
		i	1 533	299	291	294	285	212	74	33	45	
	H	m	770	92	85	97	92	120	96	71	117	
		w	763	118	96	111	135	118	72	36	77	
		i	1 533	210	181	208	227	238	168	107	194	
Sonst. Abschluß	F	m	346	142	78	43	23	21	12	6	21	
		w	765	345	183	89	63	43	15	13	14	
		i	1 111	487	261	132	86	64	27	19	35	
	H	m	346	62	22	28	19	26	24	29	136	
		w	765	108	42	46	35	64	114	89	267	
		i	1 111	170	64	74	54	90	138	118	403	
Studienbereich zusammen	F	m	15 965	4 040	2 757	2 557	1 718	1 205	821	698	2 169	
		w	36 588	9 864	6 919	6 189	4 386	2 702	1 939	1 334	3 255	
		i	52 553	13 904	9 676	8 746	6 104	3 907	2 760	2 032	5 428	
	H	m	15 965	1 751	1 641	1 756	1 605	1 438	1 281	1 085	5 404	
		w	36 588	5 543	4 984	4 724	4 166	3 507	3 013	2 533	8 118	
		i	52 553	7 294	6 625	6 480	5 771	4 945	4 294	3 618	13 526	
Sonderpädagogik												
Diplom (U) und entsprech. Ab- schlußprüfungen	F	m	351	49	55	75	50	36	32	22	32	
		w	1 394	234	233	343	193	115	130	67	79	
		i	1 745	283	288	418	243	151	162	89	111	
	H	m	351	26	35	60	51	29	24	32	94	
		w	1 394	154	186	265	179	119	136	120	235	
		i	1 745	180	221	325	230	148	160	152	329	
Promotionen	F	m	41	5	5	2	3	3	2	4	17	
		w	74	7	6	3	5	1	4	10	38	
		i	115	12	11	5	8	4	6	14	55	
	H	m	41	-	1	-	-	2	3	3	32	
		w	74	-	1	1	-	2	1	12	57	
		i	115	-	2	1	-	4	4	15	89	
Staatl. Lehramts- prüf. (LA) Grund- und Hauptschulen	F	m	24	3	1	6	4	3	3	2	2	
		w	113	19	24	14	17	16	7	4	12	
		i	137	22	25	20	21	19	10	6	14	
	H	m	24	2	1	6	3	4	1	3	4	
		w	113	13	21	8	16	21	10	7	17	
		i	137	15	22	14	19	25	11	10	21	
LA Realschulen/ Sekundarstufe I	F	m	53	5	9	7	9	3	5	1	14	
		w	119	13	16	15	12	12	10	7	34	
		i	172	18	25	22	21	15	15	8	48	
	H	m	53	2	5	9	8	7	3	3	16	
		w	119	8	7	11	14	16	11	8	44	
		i	172	10	12	20	22	23	14	11	60	
LA Gymnasien/ Sekundarst. II, allgem. Schulen	F	m	40	7	5	2	1	6	9	1	9	
		w	35	11	4	1	1	2	7	3	6	
		i	75	18	9	3	2	8	16	4	15	
	H	m	40	2	2	1	1	3	6	2	23	
		w	35	3	4	1	1	3	4	1	18	
		i	75	5	6	2	2	6	10	3	41	

## Wintersemester 1993/94

4 Studenten insgesamt nach Fächergruppen, Studienbereich des 1. Studienfachs,  
angestrebtem Abschluß, Fachsemestern und Hochschulsemestern

Fächergruppe Studienbereich Prüfungsgruppe			Ge- schl.	Ins- gesamt	Davon im ... Semester						
					1. u. 2.	3. u. 4.	5. u. 6.	7. u. 8.	9. u. 10.	11.u.12.	13.u.14.
F = Fachsem. H = Hochschulsem.											
LA Sonderschulen	F	m	3 102	817	612	567	420	253	161	91	181
		w	9 399	2 457	1 973	1 503	1 240	1 021	594	239	372
		i	12 501	3 274	2 585	2 070	1 660	1 274	755	330	553
	H	m	3 102	483	467	488	450	303	228	160	523
		w	9 399	1 606	1 562	1 420	1 282	1 219	890	480	940
		i	12 501	2 089	2 029	1 908	1 732	1 522	1 118	640	1 463
LA Berufl. Sch./ Sekundarst. II, berufl. Schulen	F	m	25	12	5	1	4	3	-	-	-
		w	26	14	5	3	2	2	-	-	-
		i	51	26	10	4	6	5	-	-	-
	H	m	25	1	-	1	3	-	4	4	12
		w	26	2	1	2	1	1	6	7	6
		i	51	3	1	3	4	1	10	11	18
Sonst. Abschluß	F	m	171	80	42	34	11	2	2	-	-
		w	604	285	141	133	39	4	1	-	1
		i	775	365	183	167	50	6	3	-	1
	H	m	171	5	3	23	31	29	19	20	41
		w	604	29	14	93	115	120	107	45	81
		i	775	34	17	116	146	149	126	65	122
Studienbereich zusammen	F	m	3 807	978	734	694	502	309	214	121	255
		w	11 764	3 040	2 402	2 015	1 509	1 173	753	330	542
		i	15 571	4 018	3 136	2 709	2 011	1 482	967	451	797
	H	m	3 807	521	514	588	547	377	288	227	745
		w	11 764	1 815	1 796	1 801	1 608	1 501	1 165	680	1 398
		i	15 571	2 336	2 310	2 389	2 155	1 878	1 453	907	2 143
Sprach- und Kulturwissen- schaften zusammen	F	m	135 363	31 234	21 073	19 179	15 242	11 474	8 892	6 746	21 523
		w	242 956	59 122	41 719	36 967	29 891	21 669	15 925	10 846	26 817
		i	378 319	90 356	62 792	56 146	45 133	33 143	24 817	17 592	48 340
	H	m	135 363	16 012	13 555	14 387	14 237	12 098	11 377	10 400	43 297
		w	242 956	37 358	31 295	29 749	27 333	24 335	21 950	17 756	53 180
		i	378 319	53 370	44 850	44 136	41 570	36 433	33 327	28 156	96 477
Sport											
Sport, Sportwissenschaft											
Diplom (U) und entsprech. Ab- schlußprüfungen	F	m	5 673	830	723	831	846	678	536	371	858
		w	3 319	511	499	480	478	424	309	204	414
		i	8 992	1 341	1 222	1 311	1 324	1 102	845	575	1 272
	H	m	5 673	520	537	637	833	653	615	454	1 424
		w	3 319	309	375	396	465	424	373	262	715
		i	8 992	829	912	1 033	1 298	1 077	988	716	2 139
Promotionen	F	m	385	66	60	46	39	37	31	22	84
		w	193	41	33	21	20	23	15	6	34
		i	578	107	93	67	59	60	46	28	118
	H	m	385	15	16	21	20	14	20	26	253
		w	193	8	12	10	10	12	10	14	117
		i	578	23	28	31	30	26	30	40	370
Staatl. Lehramts- prüf. (LA) Grund- und Hauptschulen	F	m	1 355	238	236	233	293	134	88	40	93
		w	3 136	570	622	611	680	344	166	56	87
		i	4 491	808	858	844	973	478	254	96	180
	H	m	1 355	138	196	200	245	162	113	98	203
		w	3 136	456	562	554	668	370	226	97	203
		i	4 491	594	758	754	913	532	339	195	406
Stufenübergr. LA Grund./Sekund. I Primarstufe	F	m	25	5	8	12	-	-	-	-	-
		w	59	31	15	13	-	-	-	-	-
		i	84	36	23	25	-	-	-	-	-
	H	m	25	5	8	11	-	-	-	-	1
		w	59	31	13	14	-	-	-	1	-
		i	84	36	21	25	-	-	-	1	1
LA Realschulen/ Sekundarstufe I	F	m	1 321	208	222	263	246	125	89	39	129
		w	1 038	205	163	205	176	104	75	35	75
		i	2 359	413	385	468	422	229	164	74	204
	H	m	1 321	109	167	197	241	161	132	91	223
		w	1 038	113	130	145	182	139	102	71	156
		i	2 359	222	297	342	423	300	234	162	379

4 Studenten insgesamt nach Fächergruppen, Studienbereich des 1. Studienfachs,  
angestrebtem Abschluß, Fachsemestern und Hochschulsemestern

Fächergruppe Studienbereich Prüfungsgruppe			Ge- schl.	Ins- gesamt	Davon im ... Semester							15. und höheren
1. u. 2.	3. u. 4.	5. u. 6.			7. u. 8.	9. u. 10.	11.u.12.	13.u.14.				
F = Fachsem. H = Hochschulsem.												
Stufenübergr. LA Sekundarstufe II und I	F	m	97	8	9	19	45	11	4	1	-	
		w	68	1	4	13	28	20	2	-	-	
		i	165	9	13	32	73	31	6	1	-	
	H	m	97	6	6	18	47	13	6	1	-	
		w	68	1	4	9	32	20	2	-	-	
		i	165	7	10	27	79	33	8	1	-	
LA Gymnasien/ Sekundarst. II, allgem. Schulen	F	m	4 160	720	593	618	672	490	291	198	578	
		w	2 669	481	379	392	409	354	213	127	314	
		i	6 829	1 201	972	1 010	1 081	844	504	325	892	
	H	m	4 160	488	479	564	683	527	351	276	792	
		w	2 669	343	285	351	387	392	268	190	453	
		i	6 829	831	764	915	1 070	919	619	466	1 245	
LA Sonderschulen	F	m	168	41	23	40	17	13	12	10	12	
		w	233	61	37	45	33	22	21	6	8	
		i	401	102	60	85	50	35	33	16	20	
	H	m	168	22	23	29	23	15	20	11	25	
		w	233	29	39	41	44	22	32	9	17	
		i	401	51	62	70	67	37	52	20	42	
LA Berufl. Sch./ Sekundarst. II, berufl. Schulen	F	m	55	9	14	6	6	7	3	-	10	
		w	14	3	3	1	-	-	3	1	3	
		i	69	12	17	7	6	7	6	1	13	
	H	m	55	2	9	6	2	11	6	2	17	
		w	14	1	1	2	-	1	1	1	7	
		i	69	3	10	8	2	12	7	3	24	
Sonstige LA nach Schularten	F	m	1	-	1	-	-	-	-	-	-	
		w	2	-	1	1	-	-	-	-	-	
		i	3	-	2	1	-	-	-	-	-	
	H	m	1	-	-	-	-	-	-	-	1	
		w	2	-	-	-	-	-	1	1	-	
		i	3	-	-	-	-	-	1	1	1	
Sonst. Abschluß	F	m	78	43	22	7	2	1	2	1	-	
		w	76	40	23	3	7	1	1	1	-	
		i	154	83	45	10	9	2	3	2	-	
	H	m	78	21	10	17	5	3	2	4	16	
		w	76	11	7	2	4	2	11	11	28	
		i	154	32	17	19	9	5	13	15	44	
Studienbereich zusammen	F	m	13 318	2 168	1 911	2 075	2 166	1 496	1 056	682	1 764	
		w	10 807	1 944	1 779	1 785	1 831	1 292	805	436	935	
		i	24 125	4 112	3 690	3 860	3 997	2 788	1 861	1 118	2 699	
	H	m	13 318	1 326	1 451	1 700	2 099	1 559	1 265	963	2 955	
		w	10 807	1 302	1 428	1 524	1 792	1 382	1 026	657	1 696	
		i	24 125	2 628	2 879	3 224	3 891	2 941	2 291	1 620	4 651	
Sport zusammen	F	m	13 318	2 168	1 911	2 075	2 166	1 496	1 056	682	1 764	
		w	10 807	1 944	1 779	1 785	1 831	1 292	805	436	935	
		i	24 125	4 112	3 690	3 860	3 997	2 788	1 861	1 118	2 699	
	H	m	13 318	1 326	1 451	1 700	2 099	1 559	1 265	963	2 955	
		w	10 807	1 302	1 428	1 524	1 792	1 382	1 026	657	1 696	
		i	24 125	2 628	2 879	3 224	3 891	2 941	2 291	1 620	4 651	
Rechts-, Wirtschafts- und Sozialwissenschaften												
Wirtschafts- und Gesellschaftslehre allg.												
Diplom (U) und entsprech. Ab- schlußprüfungen	F	m	313	59	57	52	45	38	15	18	29	
		w	207	44	41	37	25	30	12	5	13	
		i	520	103	98	89	70	68	27	23	42	
	H	m	313	49	40	35	41	35	25	27	61	
		w	207	34	18	22	25	31	24	17	36	
		i	520	83	58	57	66	66	49	44	97	
Promotionen	F	m	33	-	-	-	1	-	2	11	19	
		w	12	-	-	-	-	-	1	3	8	
		i	45	-	-	-	1	-	3	14	27	
	H	m	33	-	-	-	-	-	-	10	23	
		w	12	-	-	-	-	-	1	2	9	
		i	45	-	-	-	-	-	1	12	32	



## Wintersemester 1993/94

4 Studenten insgesamt nach Fächergruppen, Studienbereich des 1. Studienfachs,  
angestrebtem Abschluß, Fachsemestern und Hochschulsemestern

Fächergruppe Studienbereich Prüfungsgruppe			Ge- schl.	Ins- gesamt	Davon im ... Semester						
					1. u. 2.	3. u. 4.	5. u. 6.	7. u. 8.	9. u. 10.	11.u.12.	13.u.14.
F = Fachsem. H = Hochschulsem.											
Staatl.Lehramts- prüf.(LA) Grund- und Hauptschulen	F	m	453	108	75	91	89	47	22	12	9
		w	3 447	832	600	653	801	352	137	48	24
		i	3 900	940	675	744	890	399	159	60	33
	H	m	453	66	61	74	74	69	34	32	43
		w	3 447	649	558	604	755	416	223	105	137
		i	3 900	715	619	678	829	485	257	137	180
LA Realschulen/ Sekundarstufe I	F	m	50	10	16	12	10	1	-	-	1
		w	21	3	3	4	9	2	-	-	-
		i	71	13	19	16	19	3	-	-	1
	H	m	50	6	11	13	8	4	6	-	2
		w	21	3	1	5	7	2	1	1	1
		i	71	9	12	18	15	6	7	1	3
LA Sonderschulen	F	m	13	4	4	4	1	-	-	-	-
		w	31	7	12	10	2	-	-	-	-
		i	44	11	16	14	3	-	-	-	-
	H	m	13	4	1	6	1	-	-	1	-
		w	31	11	5	7	4	3	-	-	1
		i	44	15	6	13	5	3	-	1	1
Sonst. Abschluß	F	m	152	72	33	4	-	6	7	11	19
		w	62	20	14	2	-	2	5	11	8
		i	214	92	47	6	-	8	12	22	27
	H	m	152	11	8	2	4	14	21	28	64
		w	62	3	2	2	-	6	9	16	24
		i	214	14	10	4	4	20	30	44	88
Studienbereich zusammen	F	m	1 014	253	185	163	146	92	46	52	77
		w	3 780	906	670	706	837	386	155	67	53
		i	4 794	1 159	855	869	983	478	201	119	130
	H	m	1 014	136	121	130	128	122	86	98	193
		w	3 780	700	584	640	791	458	258	141	208
		i	4 794	836	705	770	919	580	344	239	401
Regionalwissenschaften											
Diplom (U) und entsprech. Ab- schlußprüfungen	F	m	33	5	5	4	13	-	6	-	-
		w	80	14	16	9	22	9	8	1	1
		i	113	19	21	13	35	9	14	1	1
	H	m	33	3	3	4	12	-	9	1	1
		w	80	8	13	7	19	15	9	2	7
		i	113	11	16	11	31	15	18	3	8
Promotionen	F	m	1	-	-	-	-	-	-	-	1
		w	1	-	-	1	-	-	-	-	-
		i	2	-	-	1	-	-	-	-	1
	H	m	1	-	-	-	-	-	-	-	1
		w	1	-	-	-	-	-	-	-	-
		i	2	-	-	-	-	-	-	-	2
Studienbereich zusammen	F	m	34	5	5	4	13	-	6	-	1
		w	81	14	16	10	22	9	8	1	1
		i	115	19	21	14	35	9	14	1	2
	H	m	34	3	3	4	12	-	9	1	2
		w	81	8	13	7	19	15	9	2	8
		i	115	11	16	11	31	15	18	3	10
Politikwissenschaften											
Diplom (U) und entsprech. Ab- schlußprüfungen	F	m	12 339	3 042	2 034	1 857	1 596	1 135	839	580	1 256
		w	7 435	1 899	1 234	1 086	876	738	574	428	600
		i	19 774	4 941	3 268	2 943	2 472	1 873	1 413	1 008	1 856
	H	m	12 339	1 391	1 308	1 327	1 526	1 225	1 246	1 055	3 261
		w	7 435	956	773	738	775	765	823	747	1 858
		i	19 774	2 347	2 081	2 065	2 301	1 990	2 069	1 802	5 119
Promotionen	F	m	1 186	68	58	42	38	78	99	143	660
		w	548	31	33	19	12	27	50	76	300
		i	1 734	99	91	61	50	105	149	219	960
	H	m	1 186	18	22	19	18	42	60	106	901
		w	548	6	8	4	7	13	21	52	437
		i	1 734	24	30	23	25	55	81	158	1 338

4 Studenten insgesamt nach Fächergruppen, Studienbereich des 1. Studienfachs,  
angestrebtem Abschluß, Fachsemestern und Hochschulsemestern

Fächergruppe Studienbereich Prüfungsgruppe		Ge- schl.	Ins- gesamt	Davon im ... Semester							
				1. u. 2.	3. u. 4.	5. u. 6.	7. u. 8.	9. u. 10.	11.u.12.	13.u.14.	15. und höheren
F = Fachsem. H = Hochschulsem.											
Staatl. Lehramts- prüf. (LA) Grund- und Hauptschulen	F	m	-	-	-	-	-	-	-	-	-
		w	4	3	1	-	-	-	-	-	-
		i	4	3	1	-	-	-	-	-	-
	H	m	-	-	-	-	-	-	-	-	-
		w	4	-	3	-	1	-	-	-	-
		i	4	-	3	-	1	-	-	-	-
Stufenübergr. LA Grund./Sekund. I Primarstufe	F	m	3	3	-	-	-	-	-	-	-
		w	5	5	-	-	-	-	-	-	-
		i	8	8	-	-	-	-	-	-	-
	H	m	3	2	-	-	-	-	-	1	-
		w	5	2	-	-	1	2	-	-	-
		i	8	4	-	-	1	2	-	1	-
LA Realschulen/ Sekundarstufe I	F	m	25	5	5	2	5	4	2	1	1
		w	25	16	-	4	2	1	-	-	-
		i	50	21	5	6	7	6	3	1	1
	H	m	25	1	2	-	5	5	4	1	7
		w	25	2	-	2	2	10	6	2	1
		i	50	3	2	2	7	15	10	3	8
Stufenübergr. LA Sekundarstufe II und I	F	m	8	4	3	-	1	-	-	-	-
		w	18	10	8	-	-	-	-	-	-
		i	26	14	11	-	1	-	-	-	-
	H	m	8	1	3	1	-	3	-	-	-
		w	18	2	5	-	-	6	5	-	-
		i	26	3	8	1	-	9	5	-	-
LA Gymnasien/ Sekundarst. II, allgem. Schulen	F	m	326	66	107	40	33	27	14	13	26
		w	250	46	104	24	20	20	16	9	11
		i	576	112	211	64	53	47	30	22	37
	H	m	326	98	47	33	32	41	43	34	58
		w	250	25	28	23	22	28	59	28	37
		i	576	63	75	56	54	69	102	62	95
Sonstige LA nach Schularten	F	m	3	3	-	-	-	-	-	-	-
		w	1	1	-	-	-	-	-	-	-
		i	4	4	-	-	-	-	-	-	-
	H	m	3	-	-	-	-	-	1	2	-
		w	1	-	-	-	-	-	1	-	-
		i	4	-	-	-	-	-	2	2	-
Sonst. Abschluß	F	m	166	98	22	25	13	5	2	1	-
		w	183	120	23	18	15	6	1	-	-
		i	349	218	45	43	28	11	3	1	-
	H	m	166	104	22	18	13	5	4	-	-
		w	183	135	14	18	10	5	1	-	-
		i	349	239	36	36	23	10	5	-	-
Studienbereich zusammen	F	m	14 056	3 289	2 229	1 966	1 686	1 249	956	738	1 943
		w	8 469	2 131	1 403	1 151	925	793	642	513	911
		i	22 525	5 420	3 632	3 117	2 611	2 042	1 598	1 251	2 854
	H	m	14 056	1 555	1 404	1 398	1 594	1 321	1 358	1 199	4 227
		w	8 469	1 128	831	785	818	829	916	829	2 333
		i	22 525	2 683	2 235	2 183	2 412	2 150	2 274	2 028	6 560
Sozialwissenschaften											
Diplom (U) und entsprech. Ab- schlußprüfungen	F	m	12 535	3 135	2 361	1 780	1 314	918	679	478	1 870
		w	12 444	3 542	2 412	1 835	1 248	946	679	466	1 316
		i	24 979	6 677	4 773	3 615	2 562	1 864	1 358	944	3 186
	H	m	12 535	1 611	1 445	1 307	1 314	1 040	960	905	3 953
		w	12 444	1 903	1 666	1 363	1 265	1 126	1 077	955	3 089
		i	24 979	3 514	3 111	2 670	2 579	2 166	2 037	1 860	7 042
Promotionen	F	m	825	85	55	46	52	52	43	50	442
		w	564	56	35	31	36	21	22	32	331
		i	1 389	141	90	77	88	73	65	82	773
	H	m	825	8	13	14	14	17	23	43	693
		w	564	6	6	4	7	5	13	23	500
		i	1 389	14	19	18	21	22	36	66	1 193
Staatl. Lehramts- prüf. (LA) Grund- und Hauptschulen	F	m	430	103	95	79	96	37	14	1	5
		w	1 067	185	201	193	278	169	31	4	6
		i	1 497	288	296	272	374	206	45	5	11
	H	m	430	40	71	69	74	62	45	23	46
		w	1 067	123	152	168	237	201	81	36	69
		i	1 497	163	223	237	311	263	126	59	115

## 4 Studenten insgesamt nach Fächergruppen, Studienbereich des 1. Studienfachs, angestrebtem Abschluß, Fachsemestern und Hochschulsemestern

Fächergruppe Studienbereich Prüfungsgruppe		Ge- schl.	Ins- gesamt	Davon im ... Semester							
				1. u. 2.	3. u. 4.	5. u. 6.	7. u. 8.	9. u. 10.	11.u.12.	13.u.14.	15. und höheren
				F = Fachsem. H = Hochschulsem.							
Stufenübergr. LA Grund./Sekund. I Primarstufe	F	m	3	2	1	-	-	-	-	-	-
		w	3	3	-	-	-	-	-	-	-
		i	6	5	1	-	-	-	-	-	-
	H	m	3	-	-	-	-	-	1	-	2
		w	3	-	-	-	-	1	2	-	-
		i	6	-	-	-	-	1	3	-	2
LA Realschulen/ Sekundarstufe I	F	m	273	120	37	30	27	10	5	7	37
		w	297	144	30	29	32	19	12	6	25
		i	570	264	67	59	59	29	17	13	62
	H	m	273	19	16	27	34	63	36	18	60
		w	297	21	15	27	34	82	41	20	57
		i	570	40	31	54	68	145	77	38	117
LA Gymnasien/ Sekundarst. II, allgem. Schulen	F	m	870	175	126	136	124	69	54	34	152
		w	464	129	67	65	56	47	25	16	59
		i	1 334	304	193	201	180	116	79	50	211
	H	m	870	94	76	92	119	88	96	56	249
		w	464	47	46	56	60	57	41	34	123
		i	1 334	141	122	148	179	145	137	90	372
LA Sonderschulen	F	m	5	1	-	3	1	-	-	-	-
		w	7	3	-	3	-	-	1	-	-
		i	12	4	-	6	1	-	1	-	-
	H	m	5	-	-	2	1	-	-	-	2
		w	7	2	-	-	1	-	2	-	2
		i	12	2	-	2	2	-	2	-	4
LA Berufl. Sch./ Sekundarst. II, berufl. Schulen	F	m	143	49	39	5	6	16	6	4	18
		w	129	23	55	9	5	18	4	3	12
		i	272	72	94	14	11	34	10	7	30
	H	m	143	37	-	3	4	14	20	15	50
		w	129	41	3	4	3	18	20	12	28
		i	272	78	3	7	7	32	40	27	78
Sonstige LA nach Schularten	F	m	20	2	-	-	-	18	-	-	-
		w	25	3	3	-	-	19	-	-	-
		i	45	5	3	-	-	37	-	-	-
	H	m	20	20	-	-	-	-	-	-	-
		w	25	21	-	-	-	-	-	2	2
		i	45	41	-	-	-	-	-	2	2
Sonst. Abschluß	F	m	62	44	8	3	1	1	1	-	4
		w	78	55	11	2	7	2	-	-	1
		i	140	99	19	5	8	3	1	-	5
	H	m	62	38	7	2	2	6	3	1	3
		w	78	40	10	1	3	7	13	2	2
		i	140	78	17	3	5	13	16	3	5
Studienbereich zusammen	F	m	15 166	3 716	2 722	2 082	1 621	1 121	802	574	2 528
		w	15 078	4 143	2 814	2 167	1 662	1 241	774	527	1 750
		i	30 244	7 859	5 536	4 249	3 283	2 362	1 576	1 101	4 278
	H	m	15 166	1 867	1 628	1 516	1 562	1 290	1 184	1 061	5 058
		w	15 078	2 204	1 898	1 623	1 610	1 497	1 290	1 084	3 872
		i	30 244	4 071	3 526	3 139	3 172	2 787	2 474	2 145	8 930
Sozialwesen											
Diplom (U) und entsprech. Ab- schlußprüfungen	F	m	1 623	344	286	329	272	153	92	51	96
		w	3 499	739	630	719	614	350	184	108	155
		i	5 122	1 083	916	1 048	886	503	276	159	251
	H	m	1 623	198	182	218	205	170	144	115	391
		w	3 499	533	467	543	507	410	278	239	522
		i	5 122	731	649	761	712	580	422	354	913
Promotionen	F	m	61	23	21	4	3	4	5	1	-
		w	85	33	29	8	3	10	1	1	-
		i	146	56	50	12	6	14	6	2	-
	H	m	61	1	1	1	1	3	7	14	33
		w	85	-	-	-	-	2	9	24	50
		i	146	1	1	1	1	5	16	38	83
LA Gymnasien/ Sekundarst. II, allgem. Schulen	F	m	-	-	-	-	-	-	-	-	-
		w	1	-	-	-	-	-	-	-	1
		i	1	-	-	-	-	-	-	-	1
	H	m	-	-	-	-	-	-	-	-	-
		w	1	-	-	-	1	-	-	-	-
		i	1	-	-	-	1	-	-	-	-

## 4 Studenten insgesamt nach Fächergruppen, Studienbereich des 1. Studienfachs, angestrebtem Abschluß, Fachsemestern und Hochschulsemestern

Fächergruppe Studienbereich Prüfungsgruppe			Ge- schl.	Ins- gesamt	Davon im ... Semester						
					1. u. 2.	3. u. 4.	5. u. 6.	7. u. 8.	9. u. 10.	11.u.12.	13.u.14.
F = Fachsem. H = Hochschulsem.											
LA Berufl. Sch./ Sekundarst. II, berufl. Schulen	F	m	164	50	38	26	18	12	5	5	10
		w	471	129	107	83	59	50	16	12	15
		i	635	179	145	109	77	62	21	17	25
	H	m	164	26	16	23	14	15	15	9	46
		w	471	78	82	72	57	51	30	32	69
		i	635	104	98	95	71	66	45	41	115
Fachhochschul- abschluß	F	m	13 450	3 342	3 035	3 012	2 190	933	396	190	352
		w	31 306	7 763	7 240	6 883	5 566	2 385	733	325	411
		i	44 756	11 105	10 275	9 895	7 756	3 318	1 129	515	763
	H	m	13 450	2 625	2 603	2 745	2 173	1 176	666	414	1 048
		w	31 306	6 859	6 480	6 466	5 531	2 811	1 260	680	1 219
		i	44 756	9 484	9 083	9 211	7 704	3 987	1 926	1 094	2 267
Sonst. Abschluß	F	m	366	106	94	70	33	28	12	12	11
		w	481	174	125	60	25	25	18	15	39
		i	847	280	219	130	58	53	30	27	50
	H	m	366	31	38	45	38	34	30	31	119
		w	481	77	67	52	46	44	43	35	117
		i	847	108	105	97	84	78	73	66	236
Studienbereich zusammen	F	m	15 664	3 865	3 474	3 441	2 516	1 130	510	259	469
		w	35 843	8 838	8 131	7 753	6 267	2 820	952	461	621
		i	51 507	12 703	11 605	11 194	8 783	3 950	1 462	720	1 090
	H	m	15 664	2 881	2 840	3 032	2 431	1 398	862	583	1 637
		w	35 843	7 547	7 096	7 133	6 142	3 318	1 620	1 010	1 977
		i	51 507	10 428	9 936	10 165	8 573	4 716	2 482	1 593	3 614
Rechtswissenschaft											
Diplom (U) und entsprech. Ab- schlußprüfungen	F	m	55 517	9 835	10 102	10 345	7 790	5 866	3 835	2 025	5 719
		w	41 992	8 700	7 914	8 109	5 365	4 203	2 997	1 609	3 095
		i	97 509	18 535	18 016	18 454	13 155	10 069	6 832	3 634	8 814
	H	m	55 517	8 194	8 963	8 964	8 367	6 264	4 534	2 716	7 515
		w	41 992	7 499	7 269	7 151	5 539	4 497	3 575	2 126	4 336
		i	97 509	15 693	16 232	16 115	13 906	10 761	8 109	4 842	11 851
Promotionen	F	m	2 513	255	160	117	81	122	290	331	1 157
		w	1 123	124	84	45	25	57	131	158	499
		i	3 636	379	244	162	106	179	421	489	1 656
	H	m	2 513	19	24	45	48	82	299	417	1 579
		w	1 123	10	8	14	13	26	126	220	706
		i	3 636	29	32	59	61	108	425	637	2 285
LA Gymnasien/ Sekundarst. II, allgem. Schulen	F	m	4	4	-	-	-	-	-	-	-
		w	3	1	1	-	-	-	-	-	1
		i	7	5	1	-	-	-	-	-	1
	H	m	4	-	-	-	-	1	-	-	3
		w	3	1	-	-	-	-	-	-	2
		i	7	1	-	-	-	1	-	-	5
LA Berufl. Sch./ Sekundarst. II, berufl. Schulen	F	m	12	2	1	1	1	1	1	1	4
		w	7	2	-	1	-	-	1	2	1
		i	19	4	1	2	1	1	2	3	5
	H	m	12	1	-	-	2	1	-	-	8
		w	7	-	-	1	-	-	2	-	4
		i	19	1	-	1	2	1	2	-	12
Fachhochschul- abschluß	F	m	721	296	198	175	45	4	3	-	-
		w	1 755	734	521	397	98	5	-	-	-
		i	2 476	1 030	719	572	143	9	3	-	-
	H	m	721	271	182	158	62	17	11	8	12
		w	1 755	690	484	361	121	32	32	19	16
		i	2 476	961	666	519	183	49	43	27	28
Sonst. Abschluß	F	m	577	363	102	64	23	14	4	2	5
		w	507	312	91	39	30	24	6	3	2
		i	1 084	675	193	103	53	38	10	5	7
	H	m	577	253	43	16	14	22	26	46	157
		w	507	283	63	17	11	10	12	25	86
		i	1 084	536	106	33	25	32	38	71	243
Studienbereich zusammen	F	m	59 344	10 755	10 563	10 702	7 940	6 007	4 133	2 359	6 885
		w	45 387	9 873	8 611	8 591	5 518	4 289	3 135	1 772	3 598
		i	104 731	20 628	19 174	19 293	13 458	10 296	7 268	4 131	10 483
	H	m	59 344	8 738	9 212	9 183	8 493	6 387	4 870	3 187	9 274
		w	45 387	8 483	7 824	7 544	5 684	4 565	3 747	2 390	5 150
		i	104 731	17 221	17 036	16 727	14 177	10 952	8 617	5 577	14 424

## 4 Studenten insgesamt nach Fächergruppen, Studienbereich des 1. Studienfachs, angestrebtem Abschluß, Fachsemestern und Hochschulsemestern

Fächergruppe Studienbereich Prüfungsgruppe			Ge- schl.	Ins- gesamt	Davon im ... Semester						
					1. u. 2.	3. u. 4.	5. u. 6.	7. u. 8.	9. u. 10.	11.u.12.	13.u.14.
F = Fachsem. H = Hochschulsem.											
Verwaltungswissenschaft											
Diplom (U) und entsprech. Ab- schlußprüfungen	F	m	1 193	142	192	203	251	154	117	57	77
		w	620	66	71	102	135	108	68	42	28
		i	1 813	208	263	305	386	262	185	99	105
	H	m	1 193	83	137	97	189	169	181	123	214
		w	620	27	58	48	83	102	112	71	119
		i	1 813	110	195	145	272	271	293	194	333
Promotionen	F	m	33	14	10	5	3	1	-	-	-
		w	5	2	1	1	-	-	1	-	-
		i	38	16	11	6	3	1	1	-	-
	H	m	33	1	1	1	1	6	6	5	12
		w	5	-	-	-	1	-	-	1	3
		i	38	1	1	1	2	6	6	6	15
Fachhochschul- abschluß	F	m	22 923	8 335	8 235	5 385	864	78	6	12	8
		w	19 077	6 886	6 890	4 492	735	55	5	4	10
		i	42 000	15 221	15 125	9 877	1 599	133	11	16	18
	H	m	22 923	7 883	7 728	5 086	1 161	408	238	198	221
		w	19 077	6 567	6 445	4 176	962	330	237	184	176
		i	42 000	14 450	14 173	9 262	2 123	738	475	382	397
Sonst. Abschluß	F	m	234	210	24	-	-	-	-	-	-
		w	217	174	41	1	-	1	-	-	-
		i	451	384	65	1	-	1	-	-	-
	H	m	234	29	1	-	9	45	60	44	46
		w	217	45	1	1	10	29	59	40	32
		i	451	74	2	1	19	74	119	84	78
Studienbereich zusammen	F	m	24 383	8 701	8 461	5 593	1 118	233	123	69	85
		w	19 919	7 128	7 003	4 596	870	164	74	46	38
		i	44 302	15 829	15 464	10 189	1 988	397	197	115	123
	H	m	24 383	7 996	7 867	5 184	1 360	628	485	370	493
		w	19 919	6 639	6 504	4 225	1 056	461	408	296	330
		i	44 302	14 635	14 371	9 409	2 416	1 089	893	666	823
Wirtschaftswissen- schaften											
Diplom (U) und entsprech. Ab- schlußprüfungen	F	m	120 154	24 919	18 970	19 224	18 438	12 997	11 461	5 999	8 146
		w	58 120	12 069	9 434	8 924	9 520	6 593	6 119	2 850	2 611
		i	178 274	36 988	28 404	28 148	27 958	19 590	17 580	8 849	10 757
	H	m	120 154	15 186	15 418	16 869	17 938	13 888	13 210	8 907	18 738
		w	58 120	8 421	8 145	8 097	9 148	7 010	7 020	4 109	6 170
		i	178 274	23 607	23 563	24 966	27 086	20 898	20 230	13 016	24 908
Promotionen	F	m	3 579	374	262	229	151	141	285	442	1 695
		w	1 065	123	81	54	39	44	65	141	518
		i	4 644	497	343	283	190	185	350	583	2 213
	H	m	3 579	38	22	27	32	66	263	526	2 605
		w	1 065	17	12	7	4	14	76	160	775
		i	4 644	55	34	34	36	80	339	686	3 380
Staatl. Lehramts- prüf. (LA) Grund- und Hauptschulen	F	m	122	28	29	24	24	10	6	-	1
		w	133	28	32	33	27	9	2	-	2
		i	255	56	61	57	51	19	8	-	3
	H	m	122	12	20	27	23	14	5	10	11
		w	133	14	28	31	17	10	10	7	16
		i	255	26	48	58	40	24	15	17	27
LA Realschulen/ Sekundarstufe I	F	m	224	93	33	44	23	8	4	1	18
		w	293	71	60	49	33	21	19	10	30
		i	517	164	93	93	56	29	23	11	48
	H	m	224	15	20	25	39	23	21	18	63
		w	293	29	38	29	45	38	29	24	61
		i	517	44	58	54	84	61	50	42	124
LA Gymnasien/ Sekundarst. II, allgem. Schulen	F	m	170	33	36	40	20	14	10	3	14
		w	84	14	18	21	6	6	9	5	5
		i	254	47	54	61	26	20	19	8	19
	H	m	170	17	29	24	20	18	11	19	32
		w	84	7	12	17	10	10	9	5	14
		i	254	24	41	41	30	28	20	24	46

## 4 Studenten insgesamt nach Fächergruppen, Studienbereich des 1. Studienfachs, angestrebtem Abschluß, Fachsemestern und Hochschulsemestern

Fächergruppe Studienbereich Prüfungsgruppe		Ge- schl.	Ins- gesamt	Davon im ... Semester							
				1. u. 2.	3. u. 4.	5. u. 6.	7. u. 8.	9. u. 10.	11.u.12.	13.u.14.	15. und höheren
F = Fachsem. H = Hochschulsesem.											
LA Sonderschulen	F	m	6	3	1	2	-	-	-	-	-
		w	10	5	3	-	-	-	-	1	1
		i	16	8	4	2	-	-	-	1	1
	H	m	6	1	1	3	1	-	-	-	-
		w	10	3	3	1	-	1	-	-	2
		i	16	4	4	4	1	1	-	-	2
LA Berufl. Sch./ Sekundarst. II, berufl. Schulen	F	m	1 521	390	238	241	228	151	86	41	146
		w	1 498	355	284	269	225	169	82	39	75
		i	3 019	745	522	510	453	320	168	80	221
	H	m	1 521	206	160	170	209	194	147	94	341
		w	1 498	221	205	224	200	203	136	90	219
		i	3 019	427	365	394	409	397	283	184	560
Sonstige LÄ nach Schularten	F	m	2	2	-	-	-	-	-	-	-
		w	-	-	-	-	-	-	-	-	-
		i	2	2	-	-	-	-	-	-	-
	H	m	2	-	-	-	-	1	1	-	-
		w	-	-	-	-	-	-	-	-	-
		i	2	-	-	-	-	1	1	-	-
Fachhochschul- abschluß	F	m	40 837	10 110	9 206	7 860	6 183	3 440	1 643	1 044	1 351
		w	27 722	7 627	6 544	5 481	4 191	2 108	787	491	493
		i	68 559	17 737	15 750	13 341	10 374	5 548	2 430	1 535	1 844
	H	m	40 837	8 113	7 821	6 966	6 124	4 154	2 602	1 817	3 240
		w	27 722	7 070	6 026	4 804	3 962	2 486	1 348	832	1 194
		i	68 559	15 183	13 847	11 770	10 086	6 640	3 950	2 649	4 434
Sonst. Abschluß	F	m	1 621	678	417	211	97	35	22	26	135
		w	1 148	632	244	131	48	32	10	13	38
		i	2 769	1 310	661	342	145	67	32	39	173
	H	m	1 621	577	78	35	39	78	88	99	627
		w	1 148	594	91	35	28	76	53	63	208
		i	2 769	1 171	169	70	67	154	141	162	835
Studienbereich zusammen	F	m	168 236	36 630	29 192	27 875	25 164	16 796	13 517	7 556	11 506
		w	90 073	20 924	16 700	14 962	14 089	8 982	7 093	3 550	3 773
		i	258 309	57 554	45 892	42 837	39 253	25 778	20 610	11 106	15 279
	H	m	168 236	24 165	23 569	24 146	24 425	18 436	16 348	11 490	25 657
		w	90 073	16 376	14 560	13 245	13 414	9 848	8 681	5 290	8 659
		i	258 309	40 541	38 129	37 391	37 839	28 284	25 029	16 780	34 316
Wirtschaftsingenieur- wesen											
Diplom (U) und entsprech. Ab- schlußprüfungen	F	m	11 621	2 922	2 101	1 767	1 453	1 130	824	482	942
		w	1 377	379	274	191	203	141	74	42	73
		i	12 998	3 301	2 375	1 958	1 656	1 271	898	524	1 015
	H	m	11 621	1 550	1 443	1 448	1 323	1 101	1 175	1 023	2 558
		w	1 377	197	198	180	179	145	165	87	226
		i	12 998	1 747	1 641	1 628	1 502	1 246	1 340	1 110	2 784
Promotionen	F	m	105	11	5	5	3	6	9	17	49
		w	13	2	1	3	-	1	-	1	5
		i	118	13	6	8	3	7	9	18	54
	H	m	105	2	-	-	1	-	9	16	77
		w	13	-	1	-	1	1	-	3	7
		i	118	2	1	-	2	1	9	19	84
Fachhochschul- abschluß	F	m	11 968	3 725	2 817	2 315	1 490	841	402	161	217
		w	2 255	588	502	489	386	180	73	16	21
		i	14 223	4 313	3 319	2 804	1 876	1 021	475	177	238
	H	m	11 968	1 791	1 575	1 527	1 424	1 515	1 489	1 058	1 589
		w	2 255	445	466	367	276	259	182	121	139
		i	14 223	2 236	2 041	1 894	1 700	1 774	1 671	1 179	1 728
Sonst. Abschluß	F	m	143	25	30	16	7	8	6	25	26
		w	34	8	9	5	6	-	2	2	2
		i	177	33	39	21	13	8	8	27	28
	H	m	143	19	5	1	-	-	14	29	75
		w	34	17	2	-	-	-	5	7	3
		i	177	36	7	1	-	-	19	36	78

## Wintersemester 1993/94

4 Studenten insgesamt nach Fächergruppen, Studienbereich des 1. Studienfachs,  
angestrebtem Abschluß, Fachsemestern und Hochschulsemestern

Fächergruppe			Ge- schl.	Ins- gesamt	Davon im ... Semester						
Studienbereich		1. u. 2.			3. u. 4.	5. u. 6.	7. u. 8.	9. u. 10.	11.u.12.	13.u.14.	15. und höheren
Prüfungsgruppe											
F = Fachsem. H = Hochschulsesem.											
Studienbereich zusammen	F	m	23 837	6 683	4 953	4 103	2 953	1 985	1 241	685	1 234
		w	3 679	977	786	688	595	322	149	61	101
		i	27 516	7 660	5 739	4 791	3 548	2 307	1 390	746	1 335
	H	m	23 837	3 362	3 023	2 976	2 748	2 616	2 687	2 126	4 299
		w	3 679	659	667	547	456	405	352	218	375
		i	27 516	4 021	3 690	3 523	3 204	3 021	3 039	2 344	4 674
Rechts-, Wirtschafts- und Sozialwissensch. zusammen	F	m	321 734	73 897	61 784	55 929	43 157	28 613	21 334	12 292	24 728
		w	222 309	54 934	46 134	40 624	30 785	19 006	12 982	6 998	10 846
		i	544 043	128 831	107 918	96 553	73 942	47 619	34 316	19 290	35 574
	H	m	321 734	50 703	49 667	47 569	42 753	32 198	27 889	20 115	50 840
		w	222 309	43 744	39 977	35 749	29 990	21 396	17 281	11 260	22 912
		i	544 043	94 447	89 644	83 318	72 743	53 594	45 170	31 375	73 752
Mathematik, Naturwissen- schaften											
Mathematik, Naturwissen- schaften allgemein											
Diplom (U) und entsprech. Ab- schlußprüfungen	F	m	83	31	16	11	11	2	1	2	9
		w	40	12	10	5	5	2	2	-	4
		i	123	43	26	16	16	4	3	2	13
	H	m	83	5	10	8	9	2	8	6	35
		w	40	5	4	3	6	4	2	1	15
		i	123	10	14	11	15	6	10	7	50
Promotionen	F	m	63	7	5	2	1	-	4	5	39
		w	41	6	3	3	1	1	2	3	22
		i	104	13	8	5	2	1	6	8	61
	H	m	63	1	1	1	1	-	3	4	52
		w	41	-	-	-	-	-	-	3	38
		i	104	1	1	1	1	-	3	7	90
Staatl. Lehramts- prüf. (LA) Grund- und Hauptschulen	F	m	414	106	86	64	88	46	15	6	3
		w	3 281	685	605	716	804	305	109	38	19
		i	3 695	791	691	780	892	351	124	44	22
	H	m	414	66	73	63	67	65	33	16	31
		w	3 281	547	560	672	752	373	183	85	109
		i	3 695	613	633	735	819	438	216	101	140
LA Sonderschulen	F	m	28	8	6	10	3	1	-	-	-
		w	65	16	20	20	9	-	-	-	-
		i	93	24	26	30	12	1	-	-	-
	H	m	28	8	7	7	4	2	-	-	-
		w	65	21	16	12	14	2	-	-	-
		i	93	29	23	19	18	4	-	-	-
Sonst. Abschluß	F	m	2	2	-	-	-	-	-	-	-
		w	13	12	1	-	-	-	-	-	-
		i	15	14	1	-	-	-	-	-	-
	H	m	2	-	-	-	-	2	-	-	-
		w	13	4	-	-	-	6	1	1	1
		i	15	4	-	-	-	8	1	1	1
Studienbereich zusammen	F	m	590	154	113	87	103	49	20	13	51
		w	3 440	731	639	744	819	308	113	41	45
		i	4 030	885	752	831	922	357	133	54	96
	H	m	590	80	91	79	81	71	44	26	118
		w	3 440	577	580	687	772	385	186	90	163
		i	4 030	657	671	766	853	456	230	116	281
Mathematik											
Diplom (U) und entsprech. Ab- schlußprüfungen	F	m	19 134	4 216	2 907	2 544	2 375	1 941	1 685	1 069	2 397
		w	7 088	1 796	1 080	846	792	739	667	427	741
		i	26 222	6 012	3 987	3 390	3 167	2 680	2 352	1 496	3 138
	H	m	19 134	2 198	1 975	2 115	2 247	2 046	2 019	1 581	4 953
		w	7 088	1 041	792	731	746	791	811	644	1 532
		i	26 222	3 239	2 767	2 846	2 993	2 837	2 830	2 225	6 485
Promotionen	F	m	975	148	83	77	65	38	49	77	438
		w	259	40	21	26	15	10	17	22	108
		i	1 234	188	104	103	80	48	66	99	546
	H	m	975	18	15	24	21	23	62	119	693
		w	259	7	7	4	5	6	22	28	180
		i	1 234	25	22	28	26	29	84	147	873

4 Studenten insgesamt nach Fächergruppen, Studienbereich des 1. Studienfachs,  
angestrebtem Abschluß, Fachsemestern und Hochschulsesemestern

Fächergruppe Studienbereich Prüfungsgruppe			Ge- schl.	Ins- gesamt	Davon im ... Semester						
					1. u. 2.	3. u. 4.	5. u. 6.	7. u. 8.	9. u. 10.	11.u.12.	13.u.14.
F = Fachsem. H = Hochschulsem.											
Staatl. Lehramts- prüf. (LA) Grund- und Hauptschulen	F	m	860	247	170	205	153	50	10	8	17
		w	4 920	1 168	1 183	1 259	921	275	63	20	31
		i	5 780	1 415	1 353	1 464	1 074	325	73	28	48
	H	m	860	144	137	198	155	83	41	35	67
		w	4 920	978	1 111	1 204	900	378	172	74	103
		i	5 780	1 122	1 248	1 402	1 055	461	213	109	170
Stufenübergr. LA Grund./Sekund. I Primarstufe	F	m	3	1	-	-	1	1	-	-	-
		w	15	10	1	-	3	1	-	-	-
		i	18	11	1	-	4	2	-	-	-
	H	m	3	-	-	-	1	1	-	-	1
		w	15	9	1	-	3	1	-	1	-
		i	18	9	1	-	4	2	-	1	1
LA Realschulen/ Sekundarstufe I	F	m	1 399	317	290	272	278	120	52	25	45
		w	1 645	401	306	363	297	147	75	20	36
		i	3 044	718	596	635	575	267	127	45	81
	H	m	1 399	155	177	245	270	162	124	73	193
		w	1 645	274	241	320	285	198	114	69	144
		i	3 044	429	418	565	555	360	238	142	337
Stufenübergr. LA Sekundarstufe II und I	F	m	79	1	3	11	30	24	7	3	-
		w	65	2	5	5	29	16	7	1	-
		i	144	3	8	16	59	40	14	4	-
	H	m	79	1	3	11	30	22	9	3	-
		w	65	1	6	5	26	18	7	2	-
		i	144	2	9	16	56	40	16	5	-
LA Gymnasien/ Sekundarst. II, allgem. Schulen	F	m	5 187	1 189	835	841	941	606	358	151	266
		w	3 839	815	643	631	610	542	329	120	149
		i	9 026	2 004	1 478	1 472	1 551	1 148	687	271	415
	H	m	5 187	873	680	761	911	576	456	272	658
		w	3 839	651	552	561	568	556	421	213	317
		i	9 026	1 524	1 232	1 322	1 479	1 132	877	485	975
LA Sonderschulen	F	m	50	17	8	18	1	2	2	-	2
		w	101	39	16	28	15	1	-	2	-
		i	151	56	24	46	16	3	2	2	2
	H	m	50	12	7	17	6	1	3	2	2
		w	101	34	15	16	17	10	4	3	2
		i	151	46	22	33	23	11	7	5	4
LA Berufl. Sch./ Sekundarst. II, berufl. Schulen	F	m	39	24	-	3	2	1	3	1	5
		w	14	5	4	2	1	-	-	-	2
		i	53	29	4	5	3	1	3	1	7
	H	m	39	2	-	1	3	6	6	4	17
		w	14	1	3	2	1	1	1	2	3
		i	53	3	3	3	4	7	7	6	20
Sonstige LA nach Schularten	F	m	1	-	1	-	-	-	-	-	-
		w	2	-	1	-	1	-	-	-	-
		i	3	-	2	-	1	-	-	-	-
	H	m	1	-	-	-	-	-	-	1	-
		w	2	-	-	-	1	-	1	-	-
		i	3	-	-	-	1	-	1	1	-
Fachhochschul- abschluß	F	m	875	263	175	132	125	101	37	16	26
		w	437	112	85	75	64	62	25	4	10
		i	1 312	375	260	207	189	163	62	20	36
	H	m	875	188	162	102	135	118	70	39	61
		w	437	99	69	73	64	63	39	7	23
		i	1 312	287	231	175	199	181	109	46	84
Sonst. Abschluß	F	m	165	97	27	15	9	4	8	1	4
		w	168	141	9	10	4	2	-	1	1
		i	333	238	36	25	13	6	8	2	5
	H	m	165	72	18	9	4	5	8	12	37
		w	168	119	4	5	-	1	1	10	28
		i	333	191	22	14	4	6	9	22	65
Studienbereich zusammen	F	m	28 767	6 520	4 499	4 118	3 980	2 888	2 211	1 351	3 200
		w	18 553	4 529	3 354	3 245	2 752	1 795	1 183	617	1 078
		i	47 320	11 049	7 853	7 363	6 732	4 683	3 394	1 968	4 278
	H	m	28 767	3 663	3 174	3 483	3 783	3 043	2 798	2 141	6 682
		w	18 553	3 214	2 801	2 921	2 616	2 023	1 593	1 053	2 332
		i	47 320	6 877	5 975	6 404	6 399	5 066	4 391	3 194	9 014



4 Studenten insgesamt nach Fächergruppen, Studienbereich des 1. Studienfachs,  
angestrebtem Abschluß, Fachsemestern und Hochschulsemestern

Fächergruppe Studienbereich Prüfungsgruppe			Ge- schl.	Ins- gesamt	Davon im ... Semester						
					1. u. 2.	3. u. 4.	5. u. 6.	7. u. 8.	9. u. 10.	11.u.12.	13.u.14.
F = Fachsem. H = Hochschulsem.											
Informatik											
Diplom (U) und entsprech. Ab- schlußprüfungen	F	m	38 404	7 162	6 012	5 901	5 593	4 520	3 257	2 157	3 802
		w	5 469	1 021	774	783	832	721	523	344	471
		i	43 873	8 183	6 786	6 684	6 425	5 241	3 780	2 501	4 273
	H	m	38 404	4 982	4 812	5 246	5 304	4 569	3 691	2 610	7 190
		w	5 469	592	590	620	767	733	578	470	1 119
		i	43 873	5 574	5 402	5 866	6 071	5 302	4 269	3 080	8 309
Promotionen	F	m	776	180	124	91	59	39	49	43	191
		w	147	46	25	13	15	10	5	8	25
		i	923	226	149	104	74	49	54	51	216
	H	m	776	31	15	15	15	28	75	81	516
		w	147	13	9	2	8	6	8	9	92
		i	923	44	24	17	23	34	83	90	608
Staatl. Lehramts- prüf. (LA) Grund- und Hauptschulen	F	m	68	16	13	17	4	5	4	4	5
		w	49	19	6	12	5	1	4	-	2
		i	117	35	19	29	9	6	8	4	7
	H	m	68	-	-	6	9	8	13	4	28
		w	49	1	-	8	9	12	9	2	8
		i	117	1	-	14	18	20	22	6	36
Stufenübergr. LA Grund./Sekund. I Primarstufe	F	m	-	-	-	-	-	-	-	-	-
		w	1	1	-	-	-	-	-	-	-
		i	1	1	-	-	-	-	-	-	-
	H	m	-	-	-	-	-	-	-	-	-
		w	1	1	-	-	-	-	-	-	-
		i	1	1	-	-	-	-	-	-	-
LA Realschulen/ Sekundarstufe I	F	m	270	146	95	11	6	3	1	3	5
		w	181	112	45	7	6	7	1	2	1
		i	451	258	140	18	12	10	2	5	6
	H	m	270	-	23	4	7	74	89	43	30
		w	181	1	11	4	6	73	45	19	22
		i	451	1	34	8	13	147	134	62	52
Stufenübergr. LA Sekundarstufe II und I	F	m	1	-	1	-	-	-	-	-	-
		w	-	-	-	-	-	-	-	-	-
		i	1	-	1	-	-	-	-	-	-
	H	m	1	-	-	1	-	-	-	-	-
		w	-	-	-	-	-	-	-	-	-
		i	1	-	-	1	-	-	-	-	-
LA Gymnasien/ Sekundarst. II, allgem. Schulen	F	m	257	72	60	55	17	21	14	11	7
		w	86	15	19	22	9	6	4	5	6
		i	343	87	79	77	26	27	18	16	13
	H	m	257	17	38	17	18	31	25	30	81
		w	86	3	7	12	6	5	13	13	27
		i	343	20	45	29	24	36	38	43	108
LA Sonderschulen	F	m	1	-	-	-	-	-	1	-	-
		w	1	-	-	-	-	1	-	-	-
		i	2	-	-	-	-	1	1	-	-
	H	m	1	-	-	-	-	-	-	-	1
		w	1	-	-	-	-	-	-	-	1
		i	2	-	-	-	-	-	-	-	2
LA Berufl. Sch./ Sekundarst. II, berufl. Schulen	F	m	16	9	1	4	1	1	-	-	-
		w	5	1	1	-	-	2	1	-	-
		i	21	10	2	4	1	3	1	-	-
	H	m	16	1	-	-	1	6	3	1	4
		w	5	-	-	-	-	1	2	1	1
		i	21	1	-	-	1	7	5	2	5
Sonstige LA nach Schularten	F	m	-	-	-	-	-	-	-	-	-
		w	1	1	-	-	-	-	-	-	-
		i	1	1	-	-	-	-	-	-	-
	H	m	-	-	-	-	-	-	-	-	-
		w	1	-	-	-	-	-	1	-	-
		i	1	-	-	-	-	-	1	-	-
Fachhochschul- abschluß	F	m	18 563	4 584	3 829	3 444	3 043	1 885	946	402	430
		w	2 644	603	532	500	469	300	148	47	45
		i	21 207	5 187	4 361	3 944	3 512	2 185	1 094	449	475
	H	m	18 563	3 600	3 096	3 198	2 897	2 229	1 376	782	1 385
		w	2 644	543	472	412	414	349	232	87	135
		i	21 207	4 143	3 568	3 610	3 311	2 578	1 608	869	1 520

## 4 Studenten insgesamt nach Fächergruppen, Studienbereich des 1. Studienfachs, angestrebtem Abschluß, Fachsemestern und Hochschulsemestern

Fächergruppe Studienbereich Prüfungsgruppe			Ge- schl.	Ins- gesamt	Davon im ... Semester						
					1. u. 2.	3. u. 4.	5. u. 6.	7. u. 8.	9. u. 10.	11.u.12.	13.u.14.
F = Fachsem. H = Hochschulsesem.											
Sonst. Abschluß	F	m	241	157	13	14	20	19	7	8	3
		w	76	47	1	3	15	4	3	-	3
		i	317	204	14	17	35	23	10	8	6
	H	m	241	62	13	6	9	25	24	26	76
		w	76	14	2	2	5	9	12	4	28
		i	317	76	15	8	14	34	36	30	104
Studienbereich zusammen	F	m	58 597	12 326	10 148	9 537	8 743	6 493	4 279	2 628	4 443
		w	8 660	1 866	1 403	1 340	1 351	1 052	689	406	553
		i	67 257	14 192	11 551	10 877	10 094	7 545	4 968	3 034	4 996
	H	m	58 597	8 693	7 997	8 493	8 260	6 970	5 296	3 577	9 311
		w	8 660	1 168	1 091	1 060	1 215	1 188	900	605	1 433
		i	67 257	9 861	9 088	9 553	9 475	8 158	6 196	4 182	10 744
Physik, Astronomie											
Diplom (U) und entsprech. Ab- schlußprüfungen	F	m	28 604	4 008	3 698	3 878	4 394	3 885	3 399	2 241	3 101
		w	3 175	626	462	439	426	379	348	234	261
		i	31 779	4 634	4 160	4 317	4 820	4 264	3 747	2 475	3 362
	H	m	28 604	3 036	3 220	3 561	4 068	3 920	3 681	2 569	4 549
		w	3 175	401	373	373	359	387	386	277	619
		i	31 779	3 437	3 593	3 934	4 427	4 307	4 067	2 846	5 168
Promotionen	F	m	3 990	506	385	282	195	112	162	381	1 967
		w	400	58	40	30	20	16	23	41	172
		i	4 390	564	425	312	215	128	185	422	2 139
	H	m	3 990	76	47	47	50	41	148	525	3 056
		w	400	14	10	10	9	11	17	53	276
		i	4 390	90	57	57	59	52	165	578	3 332
Staatl. Lehramts- prüf. (LA) Grund- und Hauptschulen	F	m	85	17	18	14	16	13	1	2	4
		w	28	9	8	5	3	2	1	-	-
		i	113	26	26	19	19	15	2	2	4
	H	m	85	7	12	14	14	16	5	6	11
		w	28	2	4	6	7	3	2	3	1
		i	113	9	16	20	21	19	7	9	12
Stufenübergr. LA Grund./Sekund. I Primarstufe	F	m	-	-	-	-	-	-	-	-	-
		w	1	1	-	-	-	-	-	-	-
		i	1	1	-	-	-	-	-	-	-
	H	m	-	-	-	-	-	-	-	-	-
		w	1	-	-	-	-	-	-	1	-
		i	1	-	-	-	-	-	-	1	-
LA Realschulen/ Sekundarstufe I	F	m	298	68	61	50	56	18	14	7	24
		w	116	28	22	23	24	5	7	1	6
		i	414	96	83	73	80	23	21	8	30
	H	m	298	26	25	45	55	29	29	20	69
		w	116	12	14	11	21	7	16	7	28
		i	414	38	39	56	76	36	45	27	97
Stufenübergr. LA Sekundarstufe II und I	F	m	18	-	2	1	12	3	-	-	-
		w	10	-	3	-	4	3	-	-	-
		i	28	-	5	1	16	6	-	-	-
	H	m	18	-	1	1	13	3	-	-	-
		w	10	-	3	-	4	3	-	-	-
		i	28	-	4	1	17	6	-	-	-
LA Gymnasien/ Sekundarst. II, allgem. Schulen	F	m	1 557	295	233	257	267	174	126	63	142
		w	402	84	54	72	62	54	35	20	21
		i	1 959	379	287	329	329	228	161	83	163
	H	m	1 557	170	154	220	235	151	158	115	354
		w	402	48	44	58	58	43	47	35	69
		i	1 959	218	198	278	293	194	205	150	423
LA Sonderschulen	F	m	14	10	2	-	2	-	-	-	-
		w	10	9	1	-	-	-	-	-	-
		i	24	19	3	-	2	-	-	-	-
	H	m	14	-	1	-	2	-	-	3	8
		w	10	-	-	-	-	-	-	4	6
		i	24	-	1	-	2	-	-	7	14
LA Berufl. Sch./ Sekundarst. II, berufl. Schulen	F	m	75	57	8	2	3	-	-	-	5
		w	4	4	-	-	-	-	-	-	-
		i	79	61	8	2	3	-	-	-	5
	H	m	75	-	-	-	3	20	22	11	19
		w	4	-	-	-	-	-	2	1	1
		i	79	-	-	-	3	20	24	12	20

## Wintersemester 1993/94

4 Studenten insgesamt nach Fächergruppen, Studienbereich des 1. Studienfachs, angestrebtem Abschluß, Fachsemestern und Hochschulsemestern

Fächergruppe Studienbereich Prüfungsgruppe		Ge- schl.	Ins- gesamt	Davon im ... Semester							
				1. u. 2.	3. u. 4.	5. u. 6.	7. u. 8.	9. u. 10.	11.u.12.	13.u.14.	15. und höheren
F = Fachsem. H = Hochschulsem.											
Sonstige LA nach Schularten	F	m	6	-	-	-	6	-	-	-	-
		w	4	-	1	-	2	1	-	-	-
		i	10	-	1	-	8	1	-	-	-
	H	m	6	-	-	-	-	-	5	1	-
		w	4	-	1	-	-	-	2	1	-
		i	10	-	1	-	-	-	7	2	-
Fachhochschul- abschluß	F	m	713	137	124	121	105	56	60	43	67
		w	199	46	36	37	19	27	19	5	10
		i	912	183	160	158	124	83	79	48	77
	H	m	713	112	103	120	105	63	67	50	93
		w	199	40	35	34	23	24	20	4	19
		i	912	152	138	154	128	87	87	54	112
Sonst. Abschluß	F	m	194	71	30	21	31	12	7	6	16
		w	44	22	7	1	8	-	1	3	2
		i	238	93	37	22	39	12	8	9	18
	H	m	194	87	15	3	5	1	2	6	75
		w	44	30	6	-	1	-	-	2	5
		i	238	117	21	3	6	1	2	8	80
Studienbereich zusammen	F	m	35 554	5 169	4 561	4 626	5 087	4 273	3 769	2 743	5 326
		w	4 393	887	634	607	568	487	434	304	472
		i	39 947	6 056	5 195	5 233	5 655	4 760	4 203	3 047	5 798
	H	m	35 554	3 514	3 578	4 011	4 550	4 244	4 117	3 306	8 234
		w	4 393	547	490	492	482	478	492	388	1 024
		i	39 947	4 061	4 068	4 503	5 032	4 722	4 609	3 694	9 258
Chemie											
Diplom (U) und entsprech. Ab- schlußprüfungen	F	m	21 182	2 934	2 430	2 880	3 212	2 843	2 398	1 529	2 956
		w	8 637	1 481	1 084	1 173	1 333	1 246	890	564	866
		i	29 819	4 415	3 514	4 053	4 545	4 089	3 288	2 093	3 822
	H	m	21 182	2 459	2 255	2 757	3 096	2 808	2 544	1 687	3 576
		w	8 637	1 212	977	1 122	1 265	1 217	977	669	1 198
		i	29 819	3 671	3 232	3 879	4 361	4 025	3 521	2 356	4 774
Promotionen	F	m	4 845	678	507	440	242	123	199	454	2 202
		w	1 763	288	216	136	109	57	85	158	714
		i	6 608	966	723	576	351	180	284	612	2 916
	H	m	4 845	66	37	32	43	36	275	661	3 695
		w	1 763	52	18	18	27	16	156	236	1 240
		i	6 608	118	55	50	70	52	431	897	4 935
Staatl. Lehramts- prüf. (LA) Grund- und Hauptschulen	F	m	60	15	17	14	10	3	1	-	-
		w	115	29	25	24	16	13	6	-	2
		i	175	44	42	38	26	16	7	-	2
	H	m	60	8	8	8	14	8	2	2	10
		w	115	13	19	23	10	15	17	5	13
		i	175	21	27	31	24	23	19	7	23
Stufenübergr. LA Grund./Sekund. I Primarstufe	F	m	-	-	-	-	-	-	-	-	-
		w	2	1	1	-	-	-	-	-	-
		i	2	1	1	-	-	-	-	-	-
	H	m	-	-	-	-	-	-	-	-	-
		w	2	-	-	-	-	-	1	1	-
		i	2	-	-	-	-	-	1	1	-
LA Realschulen/ Sekundarstufe I	F	m	285	62	65	55	40	32	6	6	19
		w	308	78	53	52	56	33	7	9	20
		i	593	140	118	107	96	65	13	15	39
	H	m	285	24	35	39	38	45	19	19	66
		w	308	44	35	49	52	38	26	16	48
		i	593	68	70	88	90	83	45	35	114
Stufenübergr. LA Sekundarstufe II und I	F	m	9	-	1	-	6	2	-	-	-
		w	30	3	1	-	10	16	-	-	-
		i	39	3	2	-	16	18	-	-	-
	H	m	9	-	1	-	6	2	-	-	-
		w	30	3	1	-	10	16	-	-	-
		i	39	3	2	-	16	18	-	-	-
LA Gymnasien/ Sekundarst. II, allgem. Schulen	F	m	1 339	234	236	247	225	132	97	50	118
		w	1 234	229	222	209	197	155	90	59	73
		i	2 573	463	458	456	422	287	187	109	191
	H	m	1 339	141	170	208	210	157	120	84	249
		w	1 234	153	160	200	169	155	140	88	169
		i	2 573	294	330	408	379	312	260	172	418

4 Studenten insgesamt nach Fächergruppen, Studienbereich des 1. Studienfachs,  
angestrebtem Abschluß, Fachsemestern und Hochschulsemestern

Fächergruppe Studienbereich Prüfungsgruppe			Ge- schl.	Ins- gesamt	Davon im ... Semester							
					1. u. 2.	3. u. 4.	5. u. 6.	7. u. 8.	9. u. 10.	11.u.12.	13.u.14.	15. und höheren
F = Fachsem. H = Hochschulsesem.												
LA Sonderschulen	F	m	2	2	-	-	-	-	-	-	-	-
		w	3	2	-	-	1	-	-	-	-	
		i	5	4	-	-	1	-	-	-	-	
	H	m	2	1	-	-	-	-	-	-	1	
		w	3	1	-	-	-	1	-	-	1	
		i	5	2	-	-	-	1	-	-	2	
LA Berufl. Sch./ Sekundarst. II, berufl. Schulen	F	m	15	5	2	1	2	1	-	2	2	
		w	36	10	3	9	5	6	1	2	-	
		i	51	15	5	10	7	7	1	4	2	
	H	m	15	3	1	1	2	1	1	2	4	
		w	36	8	2	6	4	6	5	1	4	
		i	51	11	3	7	6	7	6	3	8	
Sonstige LA nach Schularten	F	m	2	-	2	-	-	-	-	-	-	
		w	1	-	-	-	-	1	-	-	-	
		i	3	-	2	-	-	1	-	-	-	
	H	m	2	-	-	-	-	-	1	1	-	
		w	1	-	1	-	-	-	-	-	-	
		i	3	-	1	-	-	-	1	1	-	
Fachhochschul- abschluß	F	m	1 260	266	263	224	227	168	45	18	49	
		w	779	137	145	176	197	80	19	12	13	
		i	2 039	403	408	400	424	248	64	30	62	
	H	m	1 260	239	233	209	202	185	66	35	91	
		w	779	143	135	165	178	84	34	21	19	
		i	2 039	382	368	374	380	269	100	56	110	
Sonst. Abschluß	F	m	138	74	34	9	3	9	4	1	4	
		w	122	76	22	8	4	5	7	-	-	
		i	260	150	56	17	7	14	11	1	4	
	H	m	138	77	20	5	3	1	13	16	3	
		w	122	72	12	2	2	1	19	12	2	
		i	260	149	32	7	5	2	32	28	5	
Studienbereich zusammen	F	m	29 137	4 270	3 557	3 870	3 967	3 313	2 750	2 060	5 350	
		w	13 030	2 334	1 772	1 787	1 928	1 612	1 105	804	1 688	
		i	42 167	6 604	5 329	5 657	5 895	4 925	3 855	2 864	7 038	
	H	m	29 137	3 018	2 760	3 259	3 614	3 243	3 041	2 507	7 695	
		w	13 030	1 701	1 360	1 585	1 717	1 549	1 375	1 049	2 694	
		i	42 167	4 719	4 120	4 844	5 331	4 792	4 416	3 556	10 389	
Pharmazie												
Diplom (U) und entsprech. Ab- schlußprüfungen	F	m	3 450	654	604	556	545	447	233	113	298	
		w	8 551	1 795	1 662	1 555	1 432	1 131	476	190	310	
		i	12 001	2 449	2 266	2 111	1 977	1 578	709	303	608	
	H	m	3 450	523	509	484	563	466	262	171	472	
		w	8 551	1 532	1 557	1 489	1 423	1 178	608	258	506	
		i	12 001	2 055	2 066	1 973	1 986	1 644	870	429	978	
Promotionen	F	m	426	37	31	27	21	27	69	56	158	
		w	402	39	23	19	19	36	74	72	120	
		i	828	76	54	46	40	63	143	128	278	
	H	m	426	3	4	4	8	27	72	78	230	
		w	402	4	4	7	5	30	92	72	188	
		i	828	7	8	11	13	57	164	150	418	
Sonst. Abschluß	F	m	8	2	-	1	-	2	2	-	1	
		w	4	1	1	-	1	-	-	1	-	
		i	12	3	1	1	1	2	2	1	1	
	H	m	8	6	1	1	-	-	-	-	-	
		w	4	1	2	-	-	-	-	-	-	
		i	12	7	3	1	-	-	-	-	1	
Studienbereich zusammen	F	m	3 884	693	635	584	566	476	304	169	457	
		w	8 957	1 835	1 686	1 574	1 452	1 167	550	263	430	
		i	12 841	2 528	2 321	2 158	2 018	1 643	854	432	887	
	H	m	3 884	532	514	489	571	493	334	249	702	
		w	8 957	1 537	1 563	1 496	1 428	1 208	700	330	695	
		i	12 841	2 069	2 077	1 985	1 999	1 701	1 034	579	1 391	

## 4 Studenten insgesamt nach Fächergruppen, Studienbereich des 1. Studienfachs, angestrebtem Abschluß, Fachsemestern und Hochschulsemestern

Fächergruppe Studienbereich Prüfungsgruppe			Ge- schl.	Ins- gesamt	Davon im ... Semester						
					1. u. 2.	3. u. 4.	5. u. 6.	7. u. 8.	9. u. 10.	11.u.12.	13.u.14.
F = Fachsem. H = Hochschulesem.											
Biologie											
Diplom (U) und entsprech. Ab- schlußprüfungen	F	m	14 004	2 144	1 864	1 841	1 784	1 741	1 623	1 211	1 796
		w	15 737	2 693	2 165	2 039	1 992	2 054	1 889	1 371	1 534
		i	29 741	4 837	4 029	3 880	3 776	3 795	3 512	2 582	3 330
	H	m	14 004	1 827	1 723	1 743	1 784	1 663	1 650	1 297	2 317
		w	15 737	2 441	2 053	1 909	1 932	1 957	1 891	1 485	2 069
		i	29 741	4 268	3 776	3 652	3 716	3 620	3 541	2 782	4 386
Promotionen	F	m	2 747	302	308	214	152	76	77	214	1 404
		w	2 450	226	224	161	133	71	86	234	1 315
		i	5 197	528	532	375	285	147	163	448	2 719
	H	m	2 747	28	37	30	26	20	79	267	2 260
		w	2 450	28	21	29	26	17	58	246	2 025
		i	5 197	56	58	59	52	37	137	513	4 285
Staatl.Lehramts- prüf.(LA) Grund- und Hauptschulen	F	m	167	40	35	27	27	12	12	3	11
		w	1 071	238	204	229	194	106	43	28	29
		i	1 238	278	239	256	221	118	55	31	40
	H	m	167	24	26	20	21	25	17	9	25
		w	1 071	170	188	199	184	126	65	49	90
		i	1 238	194	214	219	205	151	82	58	115
Stufenübergr. LA Grund./Sekund. I Primarstufe	F	m	-	-	-	-	-	-	-	-	-
		w	5	2	3	-	-	-	-	-	-
		i	5	2	3	-	-	-	-	-	-
	H	m	-	-	-	-	-	-	-	-	-
		w	5	1	3	-	1	-	-	-	-
		i	5	1	3	-	1	-	-	-	-
LA Realschulen/ Sekundarstufe I	F	m	736	152	137	120	138	58	41	29	61
		w	1 553	314	287	317	267	135	99	49	85
		i	2 289	466	424	437	405	193	140	78	146
	H	m	736	88	104	115	134	75	60	46	114
		w	1 553	237	212	285	270	175	127	69	178
		i	2 289	325	316	400	404	250	187	115	292
Stufenübergr. LA Sekundarstufe II und I	F	m	30	3	4	5	9	8	1	-	-
		w	38	5	2	2	17	10	2	-	-
		i	68	8	6	7	26	18	3	-	-
	H	m	30	3	4	5	9	8	1	-	-
		w	38	5	2	1	17	11	2	-	-
		i	68	8	6	6	26	19	3	-	-
LA Gymnasien/ Sekundarst. II, allgem. Schulen	F	m	2 889	416	429	417	466	397	278	178	308
		w	3 840	620	576	573	598	524	391	229	329
		i	6 729	1 036	1 005	990	1 064	921	669	407	637
	H	m	2 889	314	380	370	477	382	300	206	460
		w	3 840	489	535	513	552	513	441	287	510
		i	6 729	803	915	883	1 029	895	741	493	970
LA Sonderschulen	F	m	31	16	5	7	2	-	1	-	-
		w	79	47	2	21	7	-	1	-	-
		i	110	63	7	28	9	-	2	-	-
	H	m	31	7	4	7	1	1	1	3	7
		w	79	24	3	17	6	1	4	9	15
		i	110	31	7	24	7	2	5	12	22
LA Berufl. Sch./ Sekundarst. II, berufl. Schulen	F	m	23	3	5	3	4	1	2	1	4
		w	72	10	4	12	8	11	7	9	11
		i	95	13	9	15	12	12	9	10	15
	H	m	23	2	3	4	4	1	2	-	7
		w	72	7	4	8	7	13	8	7	18
		i	95	9	7	12	11	14	10	7	25
Sonstige LA nach Schularten	F	m	-	-	-	-	-	-	-	-	-
		w	5	2	1	-	-	-	-	-	2
		i	5	2	1	-	-	-	-	-	2
	H	m	-	-	-	-	-	-	-	-	-
		w	5	-	-	-	-	-	3	-	2
		i	5	-	-	-	-	-	3	-	2
Fachhochschul- abschluß	F	m	509	147	119	85	64	62	25	3	4
		w	608	181	127	119	109	61	9	2	-
		i	1 117	328	246	204	173	123	34	5	4
	H	m	509	116	109	93	73	63	34	7	14
		w	608	155	117	122	113	68	21	4	8
		i	1 117	271	226	215	186	131	55	11	22

## Wintersemester 1993/94

4 Studenten insgesamt nach Fächergruppen, Studienbereich des 1. Studienfachs,  
angestrebtem Abschluß, Fachsemestern und Hochschulsemestern

Fächergruppe Studienbereich Prüfungsgruppe			Ge- schl.	Ins- gesamt	Davon im ... Semester						
					1. u. 2.	3. u. 4.	5. u. 6.	7. u. 8.	9. u. 10.	11.u.12.	13.u.14.
F = Fachsem. H = Hochschulsem.											
Sonst. Abschluß	F	m	143	57	34	30	12	5	3	1	1
		w	126	64	24	23	4	6	3	1	1
		i	269	121	58	53	16	11	6	2	2
	H	m	143	48	22	9	3	1	6	12	42
		w	126	70	16	11	1	-	3	6	19
		i	269	118	38	20	4	1	9	18	61
Studienbereich zusammen	F	m	21 279	3 280	2 940	2 749	2 658	2 360	2 063	1 640	3 589
		w	25 584	4 402	3 619	3 496	3 329	2 978	2 530	1 924	3 306
		i	46 863	7 682	6 559	6 245	5 987	5 338	4 593	3 564	6 895
	H	m	21 279	2 457	2 412	2 396	2 532	2 239	2 150	1 847	5 246
		w	25 584	3 627	3 154	3 094	3 109	2 881	2 623	2 162	4 934
		i	46 863	6 084	5 566	5 490	5 641	5 120	4 773	4 009	10 180
Geowissenschaften (ohne Geographie)											
Diplom (U) und entsprech. Ab- schlußprüfungen	F	m	8 508	1 752	1 278	1 078	1 007	853	715	574	1 251
		w	3 628	939	609	441	423	367	286	216	347
		i	12 136	2 691	1 887	1 519	1 430	1 220	1 001	790	1 598
	H	m	8 508	1 005	917	974	1 050	878	787	764	2 133
		w	3 628	587	466	404	404	374	373	302	718
		i	12 136	1 592	1 383	1 378	1 454	1 252	1 160	1 066	2 851
Promotionen	F	m	991	76	71	37	43	30	38	79	617
		w	290	20	23	8	10	4	11	21	193
		i	1 281	96	94	45	53	34	49	100	810
	H	m	991	12	15	18	19	20	41	79	787
		w	290	3	4	7	6	2	10	23	235
		i	1 281	15	19	25	25	22	51	102	1 022
LA Gymnasien/ Sekundarst. II, allgem. Schulen	F	m	3	2	-	-	-	-	-	-	1
		w	-	-	-	-	-	-	-	-	-
		i	3	2	-	-	-	-	-	-	1
	H	m	3	1	-	-	-	-	-	-	2
		w	-	-	-	-	-	-	-	-	-
		i	3	1	-	-	-	-	-	-	2
Fachhochschul- abschluß	F	m	40	11	15	14	-	-	-	-	-
		w	18	5	9	4	-	-	-	-	-
		i	58	16	24	18	-	-	-	-	-
	H	m	40	10	16	11	1	2	-	-	-
		w	18	5	9	2	-	-	1	-	1
		i	58	15	25	13	1	2	1	-	1
Sonst. Abschluß	F	m	59	33	5	4	1	7	5	2	3
		w	20	10	1	5	-	1	-	-	2
		i	79	43	6	9	1	8	5	2	5
	H	m	59	43	6	2	2	4	-	1	1
		w	20	12	2	5	-	-	-	-	1
		i	79	55	8	7	2	4	-	1	2
Studienbereich zusammen	F	m	9 601	1 874	1 369	1 133	1 051	890	758	655	1 871
		w	3 956	974	642	458	433	372	297	237	543
		i	13 557	2 848	2 011	1 591	1 484	1 262	1 055	892	2 414
	H	m	9 601	1 071	954	1 005	1 072	904	828	844	2 923
		w	3 956	607	481	418	410	376	384	325	955
		i	13 557	1 678	1 435	1 423	1 482	1 280	1 212	1 169	3 878
Geographie											
Diplom (U) und entsprech. Ab- schlußprüfungen	F	m	9 740	1 736	1 577	1 494	1 295	1 122	851	589	1 076
		w	7 418	1 481	1 251	1 127	976	831	625	444	683
		i	17 158	3 217	2 828	2 621	2 271	1 953	1 476	1 033	1 759
	H	m	9 740	1 102	1 180	1 347	1 254	1 153	994	816	1 894
		w	7 418	1 061	1 048	1 039	914	847	755	595	1 159
		i	17 158	2 163	2 228	2 386	2 168	2 000	1 749	1 411	3 053
Promotionen	F	m	573	60	35	36	24	21	35	36	326
		w	295	30	25	18	12	6	15	11	178
		i	868	90	60	54	36	27	50	47	504
	H	m	573	7	6	6	8	9	22	33	482
		w	295	4	4	3	2	3	3	21	255
		i	868	11	10	9	10	12	25	54	737

## Wintersemester 1993/94

4 Studenten insgesamt nach Fächergruppen, Studienbereich des 1. Studienfachs,  
angestrebtem Abschluß, Fachsemestern und Hochschulsemestern

Fächergruppe Studienbereich Prüfungsgruppe		Ge- schl.	Ins- gesamt	Davon im ... Semester							
				1. u. 2.	3. u. 4.	5. u. 6.	7. u. 8.	9. u. 10.	11.u.12.	13.u.14.	15. und höheren
				F = Fachsem. H = Hochschulsem.							
Staatl. Lehramts- prüf. (LA) Grund- und Hauptschulen	F	m	573	141	127	96	118	59	22	4	6
		w	1 628	345	378	332	342	185	29	9	8
		i	2 201	486	505	428	460	244	51	13	14
	H	m	573	86	101	91	114	62	46	24	49
		w	1 628	281	340	296	348	193	79	38	53
		i	2 201	367	441	387	462	255	125	62	102
Stufenübergr. LA Grund./Sekund. I Primarstufe	F	m	11	4	5	1	1	-	-	-	-
		w	38	33	5	-	-	-	-	-	-
		i	49	37	10	1	1	-	-	-	-
	H	m	11	3	1	3	3	-	-	1	-
		w	38	30	5	-	-	-	-	3	-
		i	49	33	6	3	3	-	-	4	-
LA Realschulen/ Sekundarstufe I	F	m	670	129	126	151	125	66	21	13	39
		w	630	144	111	140	124	52	20	10	29
		i	1 300	273	237	291	249	118	41	23	68
	H	m	670	52	76	94	114	104	50	77	103
		w	630	43	65	77	117	111	72	74	71
		i	1 300	95	141	171	231	215	122	151	174
Stufenübergr. LA Sekundarstufe II und I	F	m	23	1	3	13	4	1	-	-	-
		w	21	-	-	11	10	-	-	-	-
		i	44	1	1	3	24	14	1	-	-
	H	m	23	-	2	3	13	4	1	-	-
		w	21	-	-	-	11	10	-	-	-
		i	44	-	2	3	24	14	1	-	-
LA Gymnasien/ Sekundarst. II, allgem. Schulen	F	m	1 543	259	231	272	286	166	92	62	175
		w	1 244	237	201	196	170	190	104	45	101
		i	2 787	496	432	468	456	356	196	107	276
	H	m	1 543	158	191	233	280	174	144	96	267
		w	1 244	151	128	157	170	195	164	89	190
		i	2 787	309	319	390	450	369	308	185	457
LA Sonderschulen	F	m	13	4	4	3	-	-	2	-	-
		w	12	5	4	1	-	2	-	-	-
		i	25	9	8	4	-	2	2	-	-
	H	m	13	3	5	1	-	-	2	2	-
		w	12	4	1	2	-	1	1	2	1
		i	25	7	6	3	-	1	3	4	1
LA Berufl. Sch./ Sekundarst. II, berufl. Schulen	F	m	1	-	-	-	-	1	-	-	-
		w	1	-	-	-	-	-	-	-	1
		i	2	-	-	-	-	1	-	-	1
	H	m	1	-	-	-	-	-	1	-	-
		w	1	-	-	-	-	-	-	-	1
		i	2	-	-	-	-	-	1	-	1
Sonstige LA nach Schularten	F	m	7	1	4	2	-	-	-	-	-
		w	6	2	1	3	-	-	-	-	-
		i	13	3	5	5	-	-	-	-	-
	H	m	7	-	-	-	-	1	2	3	1
		w	6	-	-	-	-	1	3	2	-
		i	13	-	-	-	-	2	5	5	1
Fachhochschul- abschluß	F	m	58	39	19	-	-	-	-	-	-
		w	12	7	5	-	-	-	-	-	-
		i	70	46	24	-	-	-	-	-	-
	H	m	58	-	1	-	5	8	20	6	18
		w	12	-	-	-	-	3	2	3	4
		i	70	-	1	-	5	11	22	9	22
Sonst. Abschluß	F	m	29	23	3	1	-	-	2	-	-
		w	48	35	6	4	1	-	-	1	1
		i	77	58	9	5	1	-	2	1	1
	H	m	29	17	3	1	-	4	2	-	2
		w	48	34	3	4	1	1	1	2	2
		i	77	51	6	5	1	5	3	2	4
Studienbereich zusammen	F	m	13 241	2 397	2 132	2 059	1 862	1 439	1 026	704	1 622
		w	11 353	2 319	1 987	1 821	1 636	1 276	793	520	1 001
		i	24 594	4 716	4 119	3 880	3 498	2 715	1 819	1 224	2 623
	H	m	13 241	1 428	1 566	1 779	1 791	1 519	1 284	1 058	2 816
		w	11 353	1 608	1 594	1 578	1 563	1 365	1 080	829	1 736
		i	24 594	3 036	3 160	3 357	3 354	2 884	2 364	1 887	4 552

## Wintersemester 1993/94

4 Studenten insgesamt nach Fächergruppen, Studienbereich des 1. Studienfachs,  
angestrebtem Abschluß, Fachsemestern und Hochschulsesemestern

Fächergruppe Studienbereich Prüfungsgruppe			Ge- schl.	Ins- gesamt	Davon im ... Semester							
					1. u. 2.	3. u. 4.	5. u. 6.	7. u. 8.	9. u. 10.	11.u.12.	13.u.14.	15. und höheren
F = Fachsem. H = Hochschulsesem.												
Mathematik, Naturwissen- schaften zusammen	F	m	200 650	36 683	29 954	28 763	28 017	22 181	17 180	11 963	25 909	
		w	97 926	19 877	15 736	15 072	14 268	11 047	7 694	5 116	9 116	
		i	298 576	56 560	45 690	43 835	42 285	33 228	24 874	17 079	35 025	
	H	m	200 650	24 456	23 046	24 994	26 254	22 726	19 892	15 555	43 727	
		w	97 926	14 586	13 114	13 331	13 312	11 453	9 333	6 831	15 966	
		i	298 576	39 042	36 160	38 325	39 566	34 179	29 225	22 386	59 693	
Humanmedizin												
Humanmedizin (ohne Zahnmedizin)												
Diplom (U) und entsprech. Ab- schlußprüfungen	F	m	47 722	5 815	5 929	5 851	6 569	6 580	6 647	5 116	5 215	
		w	39 954	5 419	5 190	5 064	4 855	5 665	5 543	4 247	3 971	
		i	87 676	11 234	11 119	10 915	11 424	12 245	12 190	9 363	9 186	
	H	m	47 722	4 841	5 422	5 470	6 453	6 153	6 286	5 222	7 875	
		w	39 954	4 623	4 858	4 786	4 628	5 233	5 161	4 456	6 209	
		i	87 676	9 464	10 280	10 256	11 081	11 386	11 447	9 678	14 084	
Promotionen	F	m	1 297	107	52	28	30	18	15	85	962	
		w	1 327	113	55	13	10	11	10	98	1 017	
		i	2 624	220	107	41	40	29	25	183	1 979	
	H	m	1 297	21	32	19	27	17	16	80	1 085	
		w	1 327	26	21	13	14	16	12	74	1 151	
		i	2 624	47	53	32	41	33	28	154	2 236	
Sonst. Abschluß	F	m	164	56	34	13	9	5	13	23	11	
		w	136	42	40	11	7	5	13	15	3	
		i	300	98	74	24	16	10	26	38	14	
	H	m	164	80	39	7	3	2	4	12	17	
		w	136	74	26	2	3	-	6	12	13	
		i	300	154	65	9	6	2	10	24	30	
Studienbereich zusammen	F	m	49 183	5 978	6 015	5 892	6 608	6 603	6 675	5 224	6 188	
		w	41 417	5 574	5 285	5 088	4 872	5 681	5 566	4 360	4 991	
		i	90 600	11 552	11 300	10 980	11 480	12 284	12 241	9 584	11 179	
	H	m	49 183	4 942	5 493	5 496	6 483	6 172	6 306	5 314	8 977	
		w	41 417	4 723	4 905	4 801	4 645	5 249	5 179	4 542	7 373	
		i	90 600	9 665	10 398	10 297	11 128	11 421	11 485	9 856	16 350	
Zahnmedizin												
Diplom (U) und entsprech. Ab- schlußprüfungen	F	m	8 265	1 157	1 160	1 252	1 291	1 262	987	519	637	
		w	5 912	1 090	1 034	989	850	891	594	249	215	
		i	14 177	2 247	2 194	2 241	2 141	2 153	1 581	768	852	
	H	m	8 265	917	980	1 023	1 209	1 120	1 005	556	1 455	
		w	5 912	913	914	929	806	827	655	318	550	
		i	14 177	1 830	1 894	1 952	2 015	1 947	1 660	874	2 005	
Promotionen	F	m	361	22	11	8	6	3	31	78	202	
		w	250	39	4	5	1	2	21	54	130	
		i	611	55	15	13	7	5	52	132	332	
	H	m	361	3	6	1	4	2	19	66	260	
		w	250	3	1	2	3	1	31	52	157	
		i	611	6	7	3	7	3	50	118	417	
Sonst. Abschluß	F	m	6	3	1	-	-	-	-	1	1	
		w	5	1	2	-	-	2	-	-	-	
		i	11	4	3	-	-	2	-	1	1	
	H	m	6	3	2	1	-	-	-	-	-	
		w	5	3	2	-	-	-	-	-	-	
		i	11	6	4	1	-	-	-	-	-	
Studienbereich zusammen	F	m	8 632	1 182	1 172	1 260	1 297	1 265	1 018	598	840	
		w	6 167	1 124	1 040	994	851	895	615	303	345	
		i	14 799	2 306	2 212	2 254	2 148	2 160	1 633	901	1 185	
	H	m	8 632	923	988	1 025	1 213	1 122	1 024	622	1 715	
		w	6 167	919	917	931	809	828	686	370	707	
		i	14 799	1 842	1 905	1 956	2 022	1 950	1 710	992	2 422	
Humanmedizin zusammen	F	m	57 815	7 160	7 187	7 152	7 905	7 868	7 693	5 822	7 028	
		w	47 584	6 698	6 325	6 082	5 723	6 576	6 181	4 663	5 336	
		i	105 399	13 858	13 512	13 234	13 628	14 444	13 874	10 485	12 364	
	H	m	57 815	5 865	6 481	6 521	7 696	7 294	7 330	5 936	10 692	
		w	47 584	5 642	5 822	5 732	5 454	6 077	5 865	4 912	8 080	
		i	105 399	11 507	12 303	12 253	13 150	13 371	13 195	10 848	18 772	



4 Studenten insgesamt nach Fächergruppen, Studienbereich des 1. Studienfachs,  
angestrebtem Abschluß, Fachsemestern und Hochschulsemestern

Fächergruppe Studienbereich Prüfungsgruppe			Ge- schl.	Ins- gesamt	Davon im ... Semester						
					1. u. 2.	3. u. 4.	5. u. 6.	7. u. 8.	9. u. 10.	11.u.12.	13.u.14.
F = Fachsem. H = Hochschulsem.											
Veterinärmedizin											
Veterinärmedizin											
Diplom (U) und entsprech. Ab- schlußprüfungen	F	m	2 145	223	258	338	393	413	346	94	80
		w	4 715	880	816	831	733	627	604	140	84
		i	6 860	1 103	1 074	1 169	1 126	1 040	950	234	164
	H	m	2 145	180	242	333	378	374	335	104	199
		w	4 715	774	771	811	720	590	590	205	254
		i	6 860	954	1 013	1 144	1 098	964	925	309	453
Promotionen	F	m	514	24	14	14	9	7	30	140	276
		w	984	12	8	2	3	3	47	283	626
		i	1 498	36	22	16	12	10	77	423	902
	H	m	514	13	9	11	12	7	26	131	305
		w	984	5	3	2	2	6	14	219	733
		i	1 498	18	12	13	14	13	40	350	1 038
Sonst. Abschluß	F	m	17	5	2	5	1	-	1	2	1
		w	15	5	1	1	3	-	1	3	1
		i	32	10	3	6	4	-	2	5	2
	H	m	17	5	1	3	-	-	-	2	6
		w	15	5	1	-	1	-	-	4	4
		i	32	10	2	3	1	-	-	6	10
Studienbereich zusammen	F	m	2 676	252	274	357	403	420	377	236	357
		w	5 714	897	825	834	739	630	652	426	711
		i	8 390	1 149	1 099	1 191	1 142	1 050	1 029	662	1 068
	H	m	2 676	198	252	347	390	381	361	237	510
		w	5 714	784	775	813	723	596	604	428	991
		i	8 390	982	1 027	1 160	1 113	977	965	665	1 501
Veterinärmedizin zusammen	F	m	2 676	252	274	357	403	420	377	236	357
		w	5 714	897	825	834	739	630	652	426	711
		i	8 390	1 149	1 099	1 191	1 142	1 050	1 029	662	1 068
	H	m	2 676	198	252	347	390	381	361	237	510
		w	5 714	784	775	813	723	596	604	428	991
		i	8 390	982	1 027	1 160	1 113	977	965	665	1 501
Agrar-, Forst- und Ernährungswissenschaften											
Landespflege, Umweltgestaltung											
Diplom (U) und entsprech. Ab- schlußprüfungen	F	m	1 290	182	173	173	144	156	178	106	178
		w	1 481	306	263	197	182	148	140	100	145
		i	2 771	488	436	370	326	304	318	206	323
	H	m	1 290	138	141	178	137	156	175	112	253
		w	1 481	235	223	182	194	151	142	116	238
		i	2 771	373	364	360	331	307	317	228	491
Promotionen	F	m	71	2	2	3	4	5	3	5	47
		w	32	4	1	1	1	-	-	5	20
		i	103	6	3	4	5	5	3	10	67
	H	m	71	1	-	2	1	3	2	8	54
		w	32	-	-	-	-	1	-	4	27
		i	103	1	-	2	1	4	2	12	81
LA Berufl. Sch./ Sekundarst. II, berufl. Schulen	F	m	18	2	2	3	5	1	2	3	-
		w	14	6	2	-	2	2	1	-	1
		i	32	8	4	3	7	3	3	3	1
	H	m	18	-	3	4	3	1	3	1	3
		w	14	5	2	-	2	1	1	1	2
		i	32	5	5	4	5	2	4	2	5
Fachhochschul- abschluß	F	m	2 107	585	400	372	306	218	96	48	82
		w	2 134	665	395	343	337	201	117	34	42
		i	4 241	1 250	795	715	643	419	213	82	124
	H	m	2 107	534	403	345	283	226	118	63	135
		w	2 134	624	425	304	292	226	116	63	84
		i	4 241	1 158	828	649	575	452	234	126	219
Sonst. Abschluß	F	m	2	2	-	-	-	-	-	-	-
		w	3	1	1	-	1	-	-	-	-
		i	5	3	1	-	1	-	-	-	-
	H	m	2	2	-	-	-	-	-	-	-
		w	3	2	1	-	-	-	-	-	-
		i	5	4	1	-	-	-	-	-	-

4 Studenten insgesamt nach Fächergruppen, Studienbereich des 1. Studienfachs,  
angestrebtem Abschluß, Fachsemestern und Hochschulsemestern

Fächergruppe			Ge- schl.	Ins- gesamt	Davon im ... Semester						
Studienbereich	Prüfungsgruppe	1. u. 2.			3. u. 4.	5. u. 6.	7. u. 8.	9. u. 10.	11.u.12.	13.u.14.	15. und höheren
F = Fachsem. H = Hochschulsem.											
Studienbereich zusammen	F	m	3 488	773	577	551	459	380	279	162	307
		w	3 664	982	662	541	523	351	258	139	208
		i	7 152	1 755	1 239	1 092	982	731	537	301	515
	H	m	3 488	675	547	529	424	386	298	184	445
		w	3 664	866	651	486	488	379	259	184	351
		i	7 152	1 541	1 198	1 015	912	765	557	368	796
Agrarwissenschaften, Lebensmittel- und Getränketechnologie											
Diplom (U) und entsprech. Ab- schlußprüfungen	F	m	6 723	1 007	888	1 038	1 204	1 010	720	340	516
		w	4 776	778	648	886	892	794	487	232	259
		i	11 499	1 785	1 536	1 724	2 096	1 804	1 207	572	775
	H	m	6 723	785	789	927	1 119	990	797	473	843
		w	4 776	622	584	670	754	775	560	321	490
		i	11 499	1 407	1 373	1 597	1 873	1 765	1 357	794	1 333
Promotionen	F	m	644	52	86	50	34	26	59	81	256
		w	301	36	25	26	14	7	28	29	136
		i	945	88	111	76	48	33	87	110	392
	H	m	644	11	40	48	37	32	35	101	340
		w	301	4	8	17	11	9	27	48	177
		i	945	15	48	65	48	41	62	149	517
LA Gymnasien/ Sekundarst. II, allgem. Schulen	F	m	-	-	-	-	-	-	-	-	-
		w	1	-	-	-	-	1	-	-	-
		i	1	-	-	-	-	1	-	-	-
	H	m	-	-	-	-	-	-	-	-	-
		w	1	-	-	-	-	1	-	-	-
		i	1	-	-	-	-	1	-	-	-
LA Berufl. Sch./ Sekundarst. II, berufl. Schulen	F	m	115	37	22	16	17	8	6	5	4
		w	166	45	36	24	22	11	9	10	9
		i	281	82	58	40	39	19	15	15	13
	H	m	115	11	9	7	10	5	9	21	43
		w	166	14	14	21	17	8	21	22	49
		i	281	25	23	28	27	13	30	43	92
Fachhochschul- abschluß	F	m	4 203	966	903	889	820	380	102	54	89
		w	2 021	479	405	385	376	230	78	29	39
		i	6 224	1 445	1 308	1 274	1 196	610	180	83	128
	H	m	4 203	925	809	856	787	394	172	104	156
		w	2 021	463	385	355	343	229	113	52	81
		i	6 224	1 388	1 194	1 211	1 130	623	285	156	237
Sonst. Abschluß	F	m	428	171	125	82	29	3	10	1	7
		w	70	26	23	8	6	1	2	-	4
		i	498	197	148	90	35	4	12	1	11
	H	m	428	107	89	71	56	28	26	7	44
		w	70	18	17	7	6	1	1	-	20
		i	498	125	106	78	62	29	27	7	64
Studienbereich zusammen	F	m	12 113	2 233	2 024	2 075	2 104	1 427	897	481	872
		w	7 335	1 364	1 137	1 129	1 310	1 044	604	300	447
		i	19 448	3 597	3 161	3 204	3 414	2 471	1 501	781	1 319
	H	m	12 113	1 839	1 736	1 909	2 009	1 449	1 039	706	1 426
		w	7 335	1 121	1 008	1 070	1 131	1 023	722	443	817
		i	19 448	2 960	2 744	2 979	3 140	2 472	1 761	1 149	2 243
Forstwissenschaft, Holzwirtschaft											
Diplom (U) und entsprech. Ab- schlußprüfungen	F	m	1 850	342	284	309	270	260	228	83	74
		w	478	113	85	78	69	67	40	13	13
		i	2 328	455	369	387	339	327	268	96	87
	H	m	1 850	276	259	299	282	251	219	128	136
		w	478	96	85	73	70	61	46	19	28
		i	2 328	372	344	372	352	312	265	147	164
Promotionen	F	m	169	34	19	27	16	2	13	18	40
		w	23	12	2	-	3	2	-	-	4
		i	192	46	21	27	19	4	13	18	44
	H	m	169	16	6	3	5	7	11	16	105
		w	23	3	2	2	3	1	2	1	9
		i	192	19	8	5	8	8	13	17	114

4 Studenten insgesamt nach Fächergruppen, Studienbereich des 1. Studienfachs,  
angestrebtem Abschluß, Fachsemestern und Hochschulsesemestern

Fächergruppe Studienbereich Prüfungsgruppe			Ge- schl.	Ins- gesamt	Davon im ... Semester						
					1. u. 2.	3. u. 4.	5. u. 6.	7. u. 8.	9. u. 10.	11.u.12.	13.u.14.
F = Fachsem. H = Hochschulsem.											
Fachhochschul- abschluß	F	m	1 206	524	361	218	83	9	9	2	-
		w	214	102	73	25	9	3	2	-	-
		i	1 420	626	434	243	92	12	11	2	-
	H	m	1 206	433	313	240	143	34	24	7	12
		w	214	87	59	33	24	5	3	1	2
		i	1 420	520	372	273	167	39	27	8	14
Sonst. Abschluß	F	m	42	19	7	7	2	4	-	-	3
		w	9	3	3	2	-	1	-	-	-
		i	51	22	10	9	2	5	-	-	3
	H	m	42	17	5	6	1	1	1	-	11
		w	9	3	2	-	-	-	1	-	3
		i	51	20	7	6	1	1	2	-	14
Studienbereich zusammen	F	m	3 267	919	671	561	371	275	250	103	117
		w	724	230	163	105	81	73	42	13	17
		i	3 991	1 149	834	666	452	348	292	116	134
	H	m	3 267	742	583	548	431	293	255	151	264
		w	724	189	148	108	97	67	52	21	42
		i	3 991	931	731	656	528	360	307	172	306
Ernährungs- und Haus- haltungswissenschaften											
Diplom (U) und entsprech. Ab- schlußprüfungen	F	m	587	121	91	105	79	66	47	36	42
		w	3 221	620	537	476	446	477	363	160	142
		i	3 808	741	628	581	525	543	410	196	184
	H	m	587	93	65	84	92	60	66	35	92
		w	3 221	540	513	447	398	464	403	214	242
		i	3 808	633	578	531	490	524	469	249	334
Promotionen	F	m	33	4	3	1	1	-	5	3	16
		w	96	6	4	2	1	3	8	12	60
		i	129	10	7	3	2	3	13	15	76
	H	m	33	2	-	-	1	1	2	3	24
		w	96	1	-	-	-	4	5	10	76
		i	129	3	-	-	1	5	7	13	100
Staatl. Lehramts- prüf. (LA) Grund- und Hauptschulen	F	m	28	22	3	1	1	1	-	-	5
		w	512	167	88	115	87	40	4	6	-
		i	540	189	91	116	88	41	4	6	5
	H	m	28	14	8	1	2	-	1	-	2
		w	512	141	84	105	86	47	14	11	24
		i	540	155	92	106	88	47	15	11	26
LA Realschulen/ Sekundarstufe I	F	m	17	4	4	1	-	4	2	-	2
		w	235	39	53	51	32	25	10	5	20
		i	252	43	57	52	32	29	12	5	22
	H	m	17	-	1	-	2	1	1	4	8
		w	235	25	35	44	35	23	18	13	42
		i	252	25	36	44	37	24	19	17	50
LA Sonderschulen	F	m	1	-	-	1	-	-	-	-	-
		w	32	13	11	4	4	-	-	-	-
		i	33	13	11	5	4	-	-	-	-
	H	m	1	-	-	-	-	-	-	-	1
		w	32	16	7	-	3	2	2	1	1
		i	33	16	7	-	3	2	2	1	2
LA Berufl. Sch./ Sekundarst. II, berufl. Schulen	F	m	135	34	25	15	18	18	13	2	10
		w	515	98	92	80	74	83	38	19	31
		i	650	132	117	95	92	101	51	21	41
	H	m	135	15	15	12	18	17	17	13	28
		w	515	38	60	71	51	81	69	58	87
		i	650	53	75	83	69	98	86	71	115
Fachhochschul- abschluß	F	m	639	150	137	105	85	67	47	12	36
		w	2 465	475	451	394	413	328	208	75	121
		i	3 104	625	588	499	498	395	255	87	157
	H	m	639	123	125	117	86	76	49	15	48
		w	2 465	410	443	372	405	342	231	95	167
		i	3 104	533	568	489	491	418	280	110	215

4 Studenten insgesamt nach Fächergruppen, Studienbereich des 1. Studienfachs,  
angestrebtem Abschluß, Fachsemestern und Hochschulsesemestern

Fächergruppe Studienbereich Prüfungsgruppe			Ge- schl.	Ins- gesamt	Davon im ... Semester							
					1. u. 2.	3. u. 4.	5. u. 6.	7. u. 8.	9. u. 10.	11.u.12.	13.u.14.	15. und höheren
F = Fachsem. H = Hochschulsesem.												
Sonst. Abschluß	F	m	12	3	9	-	-	-	-	-	-	-
		w	24	7	17	-	-	-	-	-	-	-
		i	36	10	26	-	-	-	-	-	-	-
	H	m	12	-	-	-	-	3	7	1	1	
		w	24	-	2	-	-	7	12	3	-	
		i	36	-	2	-	-	10	19	4	1	
Studienbereich zusammen	F	m	1 452	338	272	229	184	156	114	53	106	
		w	7 100	1 425	1 253	1 122	1 057	956	631	277	379	
		i	8 552	1 763	1 525	1 351	1 241	1 112	745	330	485	
	H	m	1 452	247	214	214	201	158	143	71	204	
		w	7 100	1 171	1 144	1 039	978	970	754	405	639	
		i	8 552	1 418	1 358	1 253	1 179	1 128	897	476	843	
Agrar-, Forst- und Ernährungswissenschaften zusammen	F	m	20 320	4 263	3 544	3 416	3 118	2 238	1 540	799	1 402	
		w	18 823	4 001	3 215	2 897	2 971	2 424	1 535	729	1 051	
		i	39 143	8 264	6 759	6 313	6 089	4 662	3 075	1 528	2 453	
	H	m	20 320	3 503	3 080	3 200	3 065	2 286	1 735	1 112	2 339	
		w	18 823	3 347	2 951	2 703	2 694	2 439	1 787	1 053	1 849	
		i	39 143	6 850	6 031	5 903	5 759	4 725	3 522	2 165	4 188	
Ingenieurwissenschaften												
Ingenieurwesen allgemein												
Diplom (U) und entsprech. Ab- schlußprüfungen	F	m	82	26	14	12	28	2	-	-	-	
		w	11	4	1	1	5	-	-	-	-	
		i	93	30	15	13	33	2	-	-	-	
	H	m	82	14	7	8	27	1	4	6	15	
		w	11	3	1	1	5	-	-	1	-	
		i	93	17	8	9	32	1	4	7	15	
Promotionen	F	m	6	1	-	1	1	2	1	-	-	
		w	5	1	1	-	3	-	-	-	-	
		i	11	2	1	1	4	2	1	-	-	
	H	m	6	-	-	-	1	-	1	1	3	
		w	5	1	-	1	-	-	-	-	3	
		i	11	1	-	1	1	-	1	1	6	
Staatl. Lehramts- prüf. (LA) Grund- und Hauptschulen	F	m	124	33	25	26	27	8	2	1	2	
		w	36	13	10	2	8	1	1	1	-	
		i	160	46	35	28	35	9	3	2	2	
	H	m	124	23	21	24	25	16	5	2	8	
		w	36	11	9	3	5	4	1	1	2	
		i	160	34	30	27	30	20	6	3	10	
Stufenübergr. LA Grund./Sekund. I Primarstufe	F	m	19	3	10	6	-	-	-	-	-	
		w	20	8	4	8	-	-	-	-	-	
		i	39	11	14	14	-	-	-	-	-	
	H	m	19	3	9	6	-	-	-	-	1	
		w	20	7	4	7	-	-	-	2	-	
		i	39	10	13	13	-	-	-	2	1	
LA Realschulen/ Sekundarstufe I	F	m	492	93	117	91	72	46	23	10	40	
		w	236	53	45	41	31	23	19	12	12	
		i	728	146	162	132	103	69	42	22	52	
	H	m	492	25	50	69	68	74	36	35	135	
		w	236	5	6	17	20	40	27	30	91	
		i	728	30	56	86	88	114	63	65	226	
Stufenübergr. LA Sekundarstufe II und I	F	m	12	-	-	-	5	4	3	-	-	
		w	8	-	-	-	5	2	1	-	-	
		i	20	-	-	-	10	6	4	-	-	
	H	m	12	-	-	-	5	4	3	-	-	
		w	8	-	-	-	5	2	1	-	-	
		i	20	-	-	-	10	6	4	-	-	
LA Gymnasien/ Sekundarst. II, allgem. Schulen	F	m	85	21	28	6	8	7	11	2	2	
		w	34	10	13	4	2	3	-	2	-	
		i	119	31	41	10	10	10	11	4	2	
	H	m	85	1	5	3	9	10	17	9	31	
		w	34	-	1	-	1	6	8	2	16	
		i	119	1	6	3	10	16	25	11	47	

4 Studenten insgesamt nach Fächergruppen, Studienbereich des 1. Studienfachs,  
angestrebtem Abschluß, Fachsemestern und Hochschulsesemestern

Fächergruppe			Ge- schl.	Ins- gesamt	Davon im ... Semester						
Studienbereich	Prüfungsgruppe	1. u. 2.			3. u. 4.	5. u. 6.	7. u. 8.	9. u. 10.	11.u.12.	13.u.14.	15. und höheren
		F = Fachsem. H = Hochschulsesem.									
LA Sonderschulen	F	m	22	7	4	5	4	1	-	-	1
		w	5	3	1	-	-	-	-	-	1
		i	27	10	5	5	4	1	-	-	2
	H	m	22	6	3	4	1	3	-	1	4
		w	5	3	-	-	-	-	-	-	2
		i	27	9	3	4	1	3	-	1	6
LA Berufl. Sch./ Sekundarst. II, berufl. Schulen	F	m	78	10	2	14	37	14	1	-	-
		w	27	1	2	5	11	8	-	-	-
		i	105	11	4	19	48	22	1	-	-
	H	m	78	8	3	10	24	14	15	1	3
		w	27	-	2	5	9	8	3	-	-
		i	105	8	5	15	33	22	18	1	3
Sonstige LA nach Schularten	F	m	-	-	-	-	-	-	-	-	-
		w	1	1	-	-	-	-	-	-	-
		i	1	1	-	-	-	-	-	-	-
	H	m	-	-	-	-	-	-	-	-	-
		w	1	-	-	-	1	-	-	-	-
		i	1	-	-	-	1	-	-	-	-
Künstlerischer Abschluß	F	m	2	-	-	-	2	-	-	-	-
		w	-	-	-	-	-	-	-	-	-
		i	2	-	-	-	2	-	-	-	-
	H	m	2	-	-	-	1	-	1	-	-
		w	-	-	-	-	-	-	-	-	-
		i	2	-	-	-	1	-	1	-	-
Fachhochschul- abschluß	F	m	714	247	247	171	47	1	-	-	1
		w	111	34	40	29	6	2	-	-	-
		i	825	281	287	200	53	3	-	-	1
	H	m	714	198	178	164	72	48	25	11	18
		w	111	27	34	32	7	4	3	3	1
		i	825	225	212	196	79	52	28	14	19
Sonst. Abschluß	F	m	1	1	-	-	-	-	-	-	-
		w	1	-	-	-	-	-	1	-	-
		i	2	1	-	-	-	-	1	-	-
	H	m	1	-	-	-	-	1	-	-	-
		w	1	-	-	-	-	-	1	-	-
		i	2	-	-	-	-	1	1	-	-
Studienbereich zusammen	F	m	1 637	442	447	332	231	85	41	13	46
		w	495	128	117	90	71	39	22	15	13
		i	2 132	570	564	422	302	124	63	28	59
	H	m	1 637	278	276	288	233	171	107	66	218
		w	495	57	57	66	53	64	44	39	115
		i	2 132	335	333	354	286	235	151	105	333
Bergbau, Hüttenwesen											
Diplom (U) und entsprech. Ab- schlußprüfungen	F	m	2 134	222	221	241	291	260	210	196	493
		w	256	51	20	38	40	44	26	10	27
		i	2 390	273	241	279	331	304	236	206	520
	H	m	2 134	144	168	209	293	249	203	203	665
		w	256	37	17	30	44	42	26	17	43
		i	2 390	181	185	239	337	291	229	220	708
Promotionen	F	m	391	49	35	32	17	17	12	32	197
		w	47	8	8	5	-	-	-	4	22
		i	438	57	43	37	17	17	12	36	219
	H	m	391	2	5	19	11	10	22	37	285
		w	47	1	-	1	-	2	3	11	29
		i	438	3	5	20	11	12	25	48	314
Fachhochschul- abschluß	F	m	847	123	145	165	162	97	42	28	85
		w	52	7	19	11	4	3	4	-	4
		i	899	130	164	176	166	100	46	28	89
	H	m	847	100	115	136	162	111	61	47	115
		w	52	7	17	7	3	5	5	4	4
		i	899	107	132	143	165	116	66	51	119
Sonst. Abschluß	F	m	159	115	37	1	1	3	-	-	2
		w	57	41	16	-	-	-	-	-	-
		i	216	156	53	1	1	3	-	-	2
	H	m	159	19	2	1	2	3	8	13	111
		w	57	3	-	-	-	-	4	10	40
		i	216	22	2	1	2	3	12	23	151

4 Studenten insgesamt nach Fächergruppen, Studienbereich des 1. Studienfachs,  
angestrebtem Abschluß, Fachsemestern und Hochschulsemestern

Fächergruppe Studienbereich Prüfungsgruppe			Ge- schl.	Ins- gesamt	Davon im ... Semester								
					1. u. 2.	3. u. 4.	5. u. 6.	7. u. 8.	9. u. 10.	11.u.12.	13.u.14.	15. und höheren	
F = Fachsem. H = Hochschulesem.													
Studienbereich zusammen			F	m	3 531	509	438	439	471	377	264	256	777
				w	412	107	63	54	44	47	30	14	53
				i	3 943	616	501	493	515	424	294	270	830
			H	m	3 531	265	290	365	468	373	294	300	1 176
				w	412	48	34	38	47	49	38	42	116
				i	3 943	313	324	403	515	422	332	342	1 292
Maschinenbau/ Verfahrenstechnik													
Diplom (U) und entsprech. Ab- schlußprüfungen			F	m	53 761	5 810	6 390	8 392	9 803	8 078	5 958	3 731	5 599
				w	5 166	619	583	781	1 006	1 063	563	267	284
				i	58 927	6 429	6 973	9 173	10 809	9 141	6 521	3 998	5 883
			H	m	53 761	4 775	5 811	7 694	9 492	8 182	6 232	4 323	7 252
				w	5 166	416	549	682	964	1 054	608	358	535
				i	58 927	5 191	6 360	8 376	10 456	9 236	6 840	4 681	7 787
Promotionen			F	m	2 549	364	257	196	157	99	85	175	1 216
				w	283	70	53	33	28	9	7	19	64
				i	2 832	434	310	229	185	108	92	194	1 280
			H	m	2 549	71	56	58	64	82	136	254	1 828
				w	283	12	6	10	6	11	36	40	162
				i	2 832	83	62	68	70	93	172	294	1 990
Staatl. Lehramts- prüf. (LA) Grund- und Hauptschulen			F	m	-	-	-	-	-	-	-	-	-
				w	1	-	-	-	-	-	1	-	-
				i	1	-	-	-	-	-	1	-	-
			H	m	-	-	-	-	-	-	-	-	-
				w	1	-	-	-	-	-	1	-	-
				i	1	-	-	-	-	-	1	-	-
LA Realschulen/ Sekundarstufe I			F	m	1	-	-	-	1	-	-	-	-
				w	8	-	-	3	-	-	1	1	3
				i	9	-	-	3	1	-	1	1	3
			H	m	1	-	-	-	-	-	-	1	-
				w	8	-	-	1	1	-	-	1	5
				i	9	-	-	1	1	-	-	2	5
LA Gymnasien/ Sekundarst. II, allgem. Schulen			F	m	9	-	3	2	-	2	-	2	-
				w	-	-	-	-	-	-	-	-	-
				i	9	-	3	2	-	2	-	2	-
			H	m	9	-	1	1	-	3	-	3	1
				w	-	-	-	-	-	-	-	-	-
				i	9	-	1	1	-	3	-	3	1
LA Berufl. Sch./ Sekundarst. II, berufl. Schulen			F	m	1 362	222	233	314	228	177	85	48	55
				w	483	94	67	73	89	78	51	23	8
				i	1 845	316	300	387	317	255	136	71	63
			H	m	1 362	106	113	132	154	237	211	154	255
				w	483	72	48	47	89	80	59	50	38
				i	1 845	178	161	179	243	317	270	204	293
Künstlerischer Abschluß			F	m	160	3	33	29	13	31	11	22	18
				w	91	1	17	10	25	15	7	8	8
				i	251	4	50	39	38	46	18	30	26
			H	m	160	1	18	20	18	21	20	24	38
				w	91	-	12	12	20	11	10	14	12
				i	251	1	30	32	38	32	30	38	50
Fachhochschul- abschluß			F	m	78 098	15 521	14 827	14 443	14 094	9 388	4 092	2 132	3 601
				w	9 457	1 947	1 785	1 699	1 797	1 229	475	223	302
				i	87 555	17 468	16 612	16 142	15 891	10 617	4 567	2 355	3 903
			H	m	78 098	13 855	13 335	13 580	13 383	10 061	5 199	2 935	5 750
				w	9 457	1 900	1 737	1 547	1 577	1 302	639	297	458
				i	87 555	15 755	15 072	15 127	14 960	11 363	5 838	3 232	6 208
Sonst. Abschluß			F	m	926	539	151	92	38	43	21	10	32
				w	225	131	39	22	12	11	1	5	4
				i	1 151	670	190	114	50	54	22	15	36
			H	m	926	185	51	27	26	87	110	154	286
				w	225	70	9	8	2	13	11	29	83
				i	1 151	255	60	35	28	100	121	183	369

## 4 Studenten insgesamt nach Fächergruppen, Studienbereich des 1. Studienfachs, angestrebtem Abschluß, Fachsemestern und Hochschulsemestern

Fächergruppe Studienbereich Prüfungsgruppe			Ge- schl.	Ins- gesamt	Davon im ... Semester						
					1. u. 2.	3. u. 4.	5. u. 6.	7. u. 8.	9. u. 10.	11.u.12.	13.u.14.
F, = Fachsem. H = Hochschulsem.											
Studienbereich zusammen	F	m	136 866	22 459	21 894	23 468	24 334	17 818	10 252	6 120	10 521
		w	15 714	2 862	2 544	2 621	2 957	2 405	1 106	546	673
		i	152 580	25 321	24 438	26 089	27 291	20 223	11 358	6 666	11 194
	H	m	136 866	18 993	19 385	21 512	23 137	18 673	11 908	7 848	15 410
		w	15 714	2 470	2 361	2 307	2 659	2 471	1 364	789	1 293
		i	152 580	21 463	21 746	23 819	25 796	21 144	13 272	8 637	16 703
Elektrotechnik											
Diplom (U) und entsprech. Ab- schlußprüfungen	F	m	41 094	5 685	5 124	5 858	6 853	6 400	4 513	2 763	3 898
		w	2 004	320	245	266	400	350	195	122	106
		i	43 098	6 005	5 369	6 124	7 253	6 750	4 708	2 885	4 004
	H	m	41 094	4 301	4 527	5 399	6 759	6 434	4 992	3 226	5 456
		w	2 004	227	222	262	372	362	228	143	188
		i	43 098	4 528	4 749	5 661	7 131	6 796	5 220	3 369	5 644
Promotionen	F	m	1 313	201	106	85	101	60	56	97	607
		w	80	20	9	5	8	5	3	4	26
		i	1 393	221	115	90	109	65	59	101	633
	H	m	1 313	55	23	28	37	42	84	133	911
		w	80	7	3	2	2	5	4	6	51
		i	1 393	62	26	30	39	47	88	139	962
LA Gymnasien/ Sekundarst. II, allgem. Schulen	F	m	3	-	-	-	-	3	-	-	-
		w	2	-	2	-	-	-	-	-	-
		i	5	-	2	-	-	3	-	-	-
	H	m	3	-	-	-	-	3	-	-	-
		w	2	-	-	-	1	-	-	-	1
		i	5	-	-	-	1	3	-	-	1
LA Berufl. Sch./ Sekundarst. II, berufl. Schulen	F	m	847	136	167	205	146	75	52	12	54
		w	57	7	7	9	21	6	4	2	1
		i	904	143	174	214	167	81	56	14	55
	H	m	847	55	64	52	90	163	132	86	205
		w	57	5	2	6	17	6	7	4	10
		i	904	60	66	58	107	169	139	90	215
Fachhochschul- abschluß	F	m	52 294	9 554	9 669	9 682	9 474	6 435	2 921	1 591	2 988
		w	1 661	308	333	336	326	197	85	44	32
		i	53 955	9 862	10 002	10 018	9 800	6 632	3 006	1 635	3 000
	H	m	52 294	8 613	8 891	9 156	9 180	6 815	3 548	2 036	4 055
		w	1 661	273	330	296	308	200	110	70	74
		i	53 955	8 886	9 221	9 452	9 488	7 015	3 658	2 106	4 129
Sonst. Abschluß	F	m	306	139	48	31	28	33	15	9	3
		w	40	16	5	6	2	7	4	-	-
		i	346	155	53	37	30	40	19	9	3
	H	m	306	99	12	8	10	41	48	45	43
		w	40	17	2	3	1	1	8	4	4
		i	346	116	14	11	11	42	56	49	47
Studienbereich zusammen	F	m	95 857	15 715	15 114	15 861	16 602	13 006	7 557	4 472	7 530
		w	3 844	671	601	622	757	565	291	172	165
		i	99 701	16 386	15 715	16 483	17 359	13 571	7 848	4 644	7 695
	H	m	95 857	13 123	13 517	14 643	16 076	13 498	8 804	5 526	10 670
		w	3 844	529	559	569	701	574	357	227	328
		i	99 701	13 652	14 076	15 212	16 777	14 072	9 161	5 753	10 998
Verkehrstechnik, Nautik											
Diplom (U) und entsprech. Ab- schlußprüfungen	F	m	3 662	487	462	611	558	481	415	248	400
		w	257	30	28	40	63	59	16	9	12
		i	3 919	517	490	651	621	540	431	257	412
	H	m	3 662	449	440	544	556	489	395	283	506
		w	257	28	23	36	68	57	18	12	15
		i	3 919	477	463	580	624	546	413	295	521
Promotionen	F	m	81	13	7	7	4	-	3	3	44
		w	3	-	1	1	-	-	-	-	1
		i	84	13	8	8	4	-	3	3	45
	H	m	81	4	2	1	2	1	6	9	56
		w	3	-	-	1	-	-	-	-	2
		i	84	4	2	2	2	1	6	9	58

4 Studenten insgesamt nach Fächergruppen, Studienbereich des 1. Studienfachs,  
angestrebtem Abschluß, Fachsemestern und Hochschulsemestern

Fächergruppe Studienbereich Prüfungsgruppe	Ge- schl.	Ins- gesamt	Davon im ... Semester								
			1. u. 2.	3. u. 4.	5. u. 6.	7. u. 8.	9. u. 10.	11.u.12.	13.u.14.	15. und höheren	
F = Fachsem. H = Hochschulsesem.											
LA Berufl. Sch./ Sekundarst. II, berufl. Schulen	F	m	26	2	7	5	4	4	2	1	1
		w	3	1	1	1	-	-	-	-	-
		i	29	3	8	6	4	4	2	1	1
	H	m	26	1	2	3	5	6	5	-	4
		w	3	-	1	-	2	-	-	-	-
		i	29	1	3	3	7	6	5	-	4
Fachhochschul- abschluß	F	m	6 354	1 395	1 283	996	1 026	707	360	203	384
		w	176	62	35	26	20	17	8	2	6
		i	6 530	1 457	1 318	1 022	1 046	724	368	205	390
	H	m	6 354	1 208	1 165	967	1 010	763	435	247	559
		w	176	47	33	26	24	21	12	5	8
		i	6 530	1 255	1 198	993	1 034	784	447	252	567
Sonst. Abschluß	F	m	31	19	1	5	2	2	1	1	-
		w	4	2	2	-	-	-	-	-	-
		i	35	21	3	5	2	2	1	1	-
	H	m	31	20	2	2	2	3	1	1	-
		w	4	2	2	-	-	-	-	-	-
		i	35	22	4	2	2	3	1	1	-
Studienbereich zusammen	F	m	10 154	1 916	1 760	1 624	1 594	1 194	781	456	829
		w	443	95	67	68	83	76	24	11	19
		i	10 597	2 011	1 827	1 692	1 677	1 270	805	467	848
	H	m	10 154	1 682	1 611	1 517	1 575	1 262	842	540	1 125
		w	443	77	59	63	94	78	30	17	25
		i	10 597	1 759	1 670	1 580	1 669	1 340	872	557	1 150
Architektur, Innenarchitektur											
Diplom (U) und entsprech. Ab- schlußprüfungen	F	m	11 499	1 613	1 588	1 498	1 518	1 313	1 192	937	1 840
		w	7 830	1 422	1 277	1 155	930	869	722	631	824
		i	19 329	3 035	2 865	2 653	2 448	2 182	1 914	1 568	2 664
	H	m	11 499	1 256	1 345	1 333	1 440	1 249	1 173	1 003	2 700
		w	7 830	1 185	1 132	1 032	870	807	761	714	1 329
		i	19 329	2 441	2 477	2 365	2 310	2 056	1 934	1 717	4 029
Promotionen	F	m	367	25	14	20	20	6	10	17	255
		w	151	9	4	9	1	6	4	5	113
		i	518	34	18	29	21	12	14	22	368
	H	m	367	9	8	11	14	7	8	13	297
		w	151	3	1	3	1	4	2	4	133
		i	518	12	9	14	15	11	10	17	430
LA Berufl. Sch./ Sekundarst. II, berufl. Schulen	F	m	-	-	-	-	-	-	-	-	-
		w	1	1	-	-	-	-	-	-	-
		i	1	1	-	-	-	-	-	-	-
	H	m	-	-	-	-	-	-	-	-	-
		w	1	1	-	-	-	-	-	-	-
		i	1	1	-	-	-	-	-	-	-
Künstlerischer Abschluß	F	m	393	65	43	59	69	49	46	24	38
		w	310	60	46	35	55	42	39	16	17
		i	703	125	89	94	124	91	85	40	55
	H	m	393	32	40	47	49	52	48	36	89
		w	310	41	31	36	39	44	47	27	45
		i	703	73	71	83	88	96	95	63	134
Fachhochschul- abschluß	F	m	15 911	2 621	2 442	2 570	2 670	1 977	1 179	701	1 751
		w	13 012	2 830	2 457	1 957	1 894	1 441	907	546	980
		i	28 923	5 451	4 899	4 527	4 564	3 418	2 086	1 247	2 731
	H	m	15 911	2 088	2 164	2 322	2 465	2 074	1 375	898	2 525
		w	13 012	2 420	2 274	1 853	1 772	1 498	1 075	676	1 444
		i	28 923	4 508	4 438	4 175	4 237	3 572	2 450	1 574	3 969
Sonst. Abschluß	F	m	177	75	34	25	15	5	12	6	5
		w	175	84	36	16	16	12	6	4	1
		i	352	159	70	41	31	17	18	10	6
	H	m	177	41	6	2	5	7	19	17	80
		w	175	44	9	2	4	8	23	17	68
		i	352	85	15	4	9	15	42	34	148



## Wintersemester 1993/94

4 Studenten insgesamt nach Fächergruppen, Studienbereich des 1. Studienfachs,  
angestrebtem Abschluß, Fachsemestern und Hochschulsesemestern

Fächergruppe Studienbereich Prüfungsgruppe			Ge- schl.	Ins- gesamt	Davon im ... Semester						
					1. u. 2.	3. u. 4.	5. u. 6.	7. u. 8.	9. u. 10.	11.u.12.	13.u.14.
F = Fachsem. H = Hochschulsesem.											
Studienbereich zusammen	F	m	28 347	4 399	4 121	4 172	4 292	3 350	2 439	1 685	3 889
		w	21 479	4 406	3 820	3 172	2 896	2 370	1 678	1 202	1 935
		i	49 826	8 805	7 941	7 344	7 188	5 720	4 117	2 887	5 824
	H	m	28 347	3 426	3 563	3 715	3 973	3 389	2 623	1 967	5 691
		w	21 479	3 694	3 447	2 926	2 686	2 361	1 908	1 438	3 019
		i	49 826	7 120	7 010	6 641	6 659	5 750	4 531	3 405	8 710
Raumplanung											
Diplom (U) und entsprech. Ab- schlußprüfungen	F	m	2 477	406	299	420	435	281	238	137	261
		w	1 508	325	255	266	235	138	117	62	110
		i	3 985	731	554	686	670	419	355	199	371
	H	m	2 477	287	229	327	421	269	281	174	489
		w	1 508	248	226	196	206	149	151	100	232
		i	3 985	535	455	523	627	418	432	274	721
Promotionen	F	m	59	8	7	7	5	6	1	6	19
		w	18	6	1	4	-	3	-	-	4
		i	77	14	8	11	5	9	1	6	23
	H	m	59	1	1	5	3	2	2	5	40
		w	18	-	-	-	-	2	1	3	12
		i	77	1	1	5	3	4	3	8	52
Fachhochschul- abschluß	F	m	704	146	152	103	97	66	36	25	79
		w	407	48	80	67	65	48	28	14	57
		i	1 111	194	232	170	162	114	64	39	136
	H	m	704	120	127	94	96	76	45	31	115
		w	407	43	63	65	70	47	31	18	70
		i	1 111	163	190	159	166	123	76	49	185
Sonst. Abschluß	F	m	49	45	1	-	-	-	-	-	3
		w	47	45	1	1	-	-	-	-	-
		i	96	90	2	1	-	-	-	-	3
	H	m	49	27	-	-	4	14	1	-	3
		w	47	42	-	-	2	1	1	-	1
		i	96	69	-	-	6	15	2	-	4
Studienbereich zusammen	F	m	3 289	605	459	530	537	353	275	168	362
		w	1 980	424	337	338	300	189	145	76	171
		i	5 269	1 029	796	868	837	542	420	244	533
	H	m	3 289	435	357	426	524	361	329	210	647
		w	1 980	333	289	261	278	199	184	121	315
		i	5 269	768	646	687	802	560	513	331	962
Bauingenieurwesen											
Diplom (U) und entsprech. Ab- schlußprüfungen	F	m	21 178	5 108	3 864	3 864	3 461	2 004	1 006	522	1 349
		w	5 159	1 303	900	858	904	597	326	90	181
		i	26 337	6 411	4 764	4 722	4 365	2 601	1 332	612	1 530
	H	m	21 178	4 396	3 519	3 764	3 572	2 159	1 200	731	1 837
		w	5 159	1 139	859	809	915	611	379	144	303
		i	26 337	5 535	4 378	4 573	4 487	2 770	1 579	875	2 140
Promotionen	F	m	481	72	38	29	26	22	12	25	257
		w	75	12	9	3	4	2	2	5	38
		i	556	84	47	32	30	24	14	30	295
	H	m	481	29	11	22	25	22	24	25	323
		w	75	5	2	5	3	3	5	5	47
		i	556	34	13	27	28	25	29	30	370
LA Berufl. Sch./ Sekundarst. II, berufl. Schulen	F	m	594	108	85	88	101	101	47	19	45
		w	217	58	28	25	28	37	27	6	8
		i	811	166	113	113	129	138	74	25	53
	H	m	594	78	63	65	84	95	68	34	107
		w	217	39	29	22	24	32	27	11	33
		i	811	117	92	87	108	127	95	45	140
Fachhochschul- abschluß	F	m	20 598	5 021	4 377	3 812	3 428	1 891	763	382	924
		w	4 125	1 074	939	821	734	319	104	49	85
		i	24 723	6 095	5 316	4 633	4 162	2 210	867	431	1 009
	H	m	20 598	4 604	3 919	3 669	3 190	2 096	1 048	622	1 450
		w	4 125	1 086	882	865	535	353	164	78	162
		i	24 723	5 690	4 801	4 534	3 725	2 449	1 212	700	1 612

## 4 Studenten insgesamt nach Fächergruppen, Studienbereich des 1. Studienfachs, angestrebtem Abschluß, Fachsemestern und Hochschulsemestern

Fächergruppe Studienbereich Prüfungsgruppe			Ge- schl.	Ins- gesamt	Davon im ... Semester						
					1. u. 2.	3. u. 4.	5. u. 6.	7. u. 8.	9. u. 10.	11.u.12.	13.u.14.
F = Fachsem. H = Hochschulsesem.											
Sonst. Abschluß	F	m	449	222	83	48	31	25	19	13	8
		w	181	116	31	16	8	3	6	1	-
		i	630	338	114	64	39	28	25	14	8
	H	m	449	195	75	37	19	22	14	15	72
		w	181	93	23	16	7	10	10	4	18
		i	630	288	98	53	26	32	24	19	90
Studienbereich zusammen	F	m	43 300	10 531	8 447	7 841	7 047	4 043	1 847	961	2 583
		w	9 757	2 563	1 907	1 723	1 678	958	465	151	312
		i	53 057	13 094	10 354	9 564	8 725	5 001	2 312	1 112	2 895
	H	m	43 300	9 302	7 587	7 557	6 890	4 394	2 354	1 427	3 789
		w	9 757	2 362	1 795	1 717	1 484	1 009	585	242	563
		i	53 057	11 664	9 382	9 274	8 374	5 403	2 939	1 669	4 352
Vermessungswesen											
Diplom (U) und entsprech. Ab- schlußprüfungen	F	m	1 536	393	317	227	222	140	101	62	74
		w	522	161	121	80	50	49	30	23	8
		i	2 058	554	438	307	272	189	131	85	82
	H	m	1 536	298	270	230	233	171	117	84	133
		w	522	130	109	81	53	60	35	22	32
		i	2 058	428	379	311	286	231	152	106	165
Promotionen	F	m	53	9	8	5	4	4	-	2	21
		w	11	1	3	1	-	1	-	-	5
		i	64	10	11	6	4	5	-	2	26
	H	m	53	5	3	5	3	3	3	3	28
		w	11	-	2	-	-	2	3	-	4
		i	64	5	5	5	3	5	6	3	32
LA Berufl. Sch./ Sekundarst. II, berufl. Schulen	F	m	7	1	2	-	-	1	1	1	1
		w	-	-	-	-	-	-	-	-	-
		i	7	1	2	-	-	1	1	1	1
	H	m	7	-	1	-	1	1	-	1	3
		w	-	-	-	-	-	-	-	-	-
		i	7	-	1	-	1	1	-	1	3
Fachhochschul- abschluß	F	m	2 981	961	709	518	391	194	70	41	97
		w	1 140	378	298	221	148	63	15	3	14
		i	4 121	1 339	1 007	739	539	257	85	44	111
	H	m	2 981	790	638	495	406	282	135	77	158
		w	1 140	338	279	183	146	103	55	10	26
		i	4 121	1 128	917	678	552	385	190	87	184
Sonst. Abschluß	F	m	13	9	1	1	-	-	1	-	1
		w	-	-	-	-	-	-	-	-	-
		i	13	9	1	1	-	-	1	-	1
	H	m	13	8	1	1	1	-	-	-	2
		w	-	-	-	-	-	-	-	-	-
		i	13	8	1	1	1	-	-	-	2
Studienbereich zusammen	F	m	4 590	1 373	1 037	751	617	339	173	106	194
		w	1 673	540	422	302	198	113	45	26	27
		i	6 263	1 913	1 459	1 053	815	452	218	132	221
	H	m	4 590	1 101	913	731	644	457	255	165	324
		w	1 673	468	390	264	199	165	93	32	62
		i	6 263	1 569	1 303	995	843	622	348	197	386
Ingenieurwissen- schaften zusammen	F	m	327 571	57 949	53 717	55 018	55 725	40 565	23 629	14 237	26 731
		w	55 797	11 796	9 878	8 990	8 984	6 762	3 806	2 213	3 368
		i	383 368	69 745	63 595	64 008	64 709	47 327	27 435	16 450	30 099
	H	m	327 571	48 605	47 499	50 754	53 520	42 578	27 516	18 049	39 050
		w	55 797	10 038	8 991	8 211	8 201	6 970	4 603	2 947	5 836
		i	383 368	58 643	56 490	58 965	61 721	49 548	32 119	20 996	44 886
Kunst, Kunstwissenschaft											
Kunst, Kunstwissen- schaft allgemein											
Diplom (U) und entsprech. Ab- schlußprüfungen	F	m	3 032	599	392	385	321	321	259	192	563
		w	9 053	1 762	1 357	1 086	883	943	855	678	1 489
		i	12 085	2 361	1 749	1 471	1 204	1 264	1 114	870	2 052
	H	m	3 032	316	267	312	310	292	301	255	979
		w	9 053	1 197	1 076	934	850	918	915	828	2 335
		i	12 085	1 513	1 343	1 246	1 160	1 210	1 216	1 083	3 311

## Wintersemester 1993/94

4 Studenten insgesamt nach Fächergruppen, Studienbereich des 1. Studienfachs,  
angestrebtem Abschluß, Fachsemestern und Hochschulsemestern

Fächergruppe Studienbereich Prüfungsgruppe			Ge- schl.	Ins- gesamt	Davon im ... Semester						
					1. u. 2.	3. u. 4.	5. u. 6.	7. u. 8.	9. u. 10.	11.u.12.	13.u.14.
F = Fachsem. H = Hochschulsem.											
Promotionen	F	m	899	37	39	40	41	44	40	67	591
		w	1 933	79	53	74	62	63	72	143	1 387
		i	2 832	116	92	114	103	107	112	210	1 978
	H	m	899	7	7	8	18	19	27	44	769
		w	1 933	15	16	19	17	28	61	90	1 687
		i	2 832	22	23	27	35	47	88	134	2 456
Staatl. Lehramts- prüf. (LA) Grund- und Hauptschulen	F	m	297	62	61	51	39	38	19	12	15
		w	1 918	399	367	378	387	183	88	54	62
		i	2 215	461	428	429	426	221	107	66	77
	H	m	297	32	43	39	37	36	28	16	66
		w	1 918	261	301	360	354	207	127	87	221
		i	2 215	293	344	399	391	243	155	103	287
LA Realschulen/ Sekundarstufe I	F	m	329	37	56	46	58	41	23	12	56
		w	1 067	154	147	144	194	152	97	62	117
		i	1 396	191	203	190	252	193	120	74	173
	H	m	329	18	41	42	44	45	32	19	88
		w	1 067	79	107	125	181	144	118	82	231
		i	1 396	97	148	167	225	189	150	101	319
LA Gymnasien/ Sekundarst. II, allgem. Schulen	F	m	758	117	111	116	103	94	82	43	92
		w	1 549	254	235	261	261	188	145	76	129
		i	2 307	371	346	377	364	282	227	119	221
	H	m	758	50	78	99	106	96	80	63	186
		w	1 549	152	167	212	225	208	166	121	298
		i	2 307	202	245	311	331	304	246	184	484
LA Sonderschulen	F	m	18	11	1	1	4	-	1	-	-
		w	108	36	22	17	18	4	3	3	5
		i	126	47	23	18	22	4	4	3	5
	H	m	18	3	1	-	4	-	1	3	6
		w	108	13	18	16	15	9	3	10	24
		i	126	16	19	16	19	9	4	13	30
LA Berufl. Sch./ Sekundarst. II, berufl. Schulen	F	m	1	-	-	-	-	1	-	-	-
		w	-	-	-	-	-	-	-	-	-
		i	1	-	-	-	-	1	-	-	-
	H	m	1	-	-	-	-	-	-	-	1
		w	-	-	-	-	-	-	-	-	-
		i	1	-	-	-	-	-	-	-	1
Künstlerischer Abschluß	F	m	27	5	4	7	6	4	-	-	1
		w	84	25	19	19	13	4	1	-	3
		i	111	30	23	26	19	8	1	-	4
	H	m	27	3	4	6	5	3	3	-	3
		w	84	12	21	21	13	7	2	2	6
		i	111	15	25	27	18	10	5	2	9
Fachhochschul- abschluß	F	m	135	43	43	28	17	4	-	-	-
		w	423	142	108	83	74	10	6	-	-
		i	558	185	151	111	91	14	6	-	-
	H	m	135	26	44	20	18	15	3	5	4
		w	423	88	106	76	75	31	25	12	10
		i	558	114	150	96	93	46	28	17	14
Sonst. Abschluß	F	m	29	11	7	2	2	-	3	-	4
		w	90	49	34	2	1	2	1	1	-
		i	119	60	41	4	3	2	4	1	4
	H	m	29	8	1	-	1	-	-	3	16
		w	90	26	7	5	3	3	5	5	36
		i	119	34	8	5	4	3	5	8	52
Studienbereich zusammen	F	m	5 525	922	714	676	591	547	427	326	1 322
		w	16 225	2 900	2 342	2 064	1 893	1 549	1 268	1 017	3 192
		i	21 750	3 822	3 056	2 740	2 484	2 096	1 695	1 343	4 514
	H	m	5 525	463	486	526	543	506	475	408	2 118
		w	16 225	1 843	1 819	1 768	1 733	1 555	1 422	1 237	4 848
		i	21 750	2 306	2 305	2 294	2 276	2 061	1 897	1 645	6 966
Bildende Kunst											
Diplom (U) und entsprech. Ab- schlußprüfungen	F	m	141	19	37	36	31	6	5	4	3
		w	113	19	31	29	21	8	2	1	2
		i	254	38	68	65	52	14	7	5	5
	H	m	141	9	25	29	31	7	9	10	21
		w	113	9	23	22	21	7	8	4	19
		i	254	18	48	51	52	14	17	14	40

4 Studenten insgesamt nach Fächergruppen, Studienbereich des 1. Studienfachs,  
angestrebtem Abschluß, Fachsemestern und Hochschulsesemestern

Fächergruppe Studienbereich Prüfungsgruppe			Ge- schl.	Ins- gesamt	Davon im ... Semester						
					1. u. 2.	3. u. 4.	5. u. 6.	7. u. 8.	9. u. 10.	11.u.12.	13.u.14.
F = Fachsem. H = Hochschulesem.											
Promotionen	F	m w i	1 - 1	- - -	- - -	1 - 1	- - -	- - -	- - -	- - -	- - 1
	H	m w i	1 - 1	- - -	- - -	- - -	- - -	- - -	- - -	- - -	- - 1
Staatl. Lehramts- prüf. (LA) Grund- und Hauptschulen	F	m w i	7 78 85	- 20 20	1 11 12	1 16 17	1 16 17	1 8 9	1 3 4	- 2 2	2 2 4
	H	m w i	7 78 85	- 17 17	1 4 5	- 10 10	1 15 16	1 15 16	- 5 5	- 2 2	4 10 14
LA Realschulen/ Sekundarstufe I	F	m w i	10 35 45	1 6 7	6 14 20	1 11 12	2 2 4	- - -	- 2 2	- - -	- - -
	H	m w i	10 35 45	1 5 6	4 6 10	- 13 13	3 4 7	1 1 2	- 3 3	1 1 2	- 2 2
LA Gymnasien/ Sekundarst. II, allgem. Schulen	F	m w i	72 139 211	8 12 20	13 14 27	10 20 30	12 26 38	3 20 23	4 10 14	4 14 18	18 23 41
	H	m w i	72 139 211	4 5 9	8 5 13	13 23 36	11 16 27	5 22 27	4 14 18	5 19 24	22 35 57
LA Sonderschulen	F	m w i	2 4 6	2 3 5	- 1 1	- - -	- - -	- - -	- - -	- - -	- - -
	H	m w i	2 4 6	2 3 5	- 1 1	- - -	- - -	- - -	- - -	- - -	- - -
Künstlerischer Abschluß	F	m w i	1 190 1 195 2 385	190 233 423	218 204 422	210 188 398	174 184 358	169 177 346	126 125 251	59 35 94	44 49 93
	H	m w i	1 190 1 195 2 385	112 134 246	142 145 287	188 157 345	165 141 306	145 157 302	123 125 248	116 86 202	199 250 449
Fachhochschul- abschluß	F	m w i	170 185 355	21 29 50	26 31 57	28 22 50	26 21 47	19 24 43	15 20 35	18 15 33	17 23 40
	H	m w i	170 185 355	12 17 29	23 24 47	24 16 40	18 19 37	16 23 39	16 19 35	23 16 39	38 51 89
Sonst. Abschluß	F	m w i	476 473 949	109 125 234	86 95 181	69 80 149	94 70 164	73 63 136	37 37 74	6 1 7	2 2 4
	H	m w i	476 473 949	63 61 124	58 62 120	67 74 141	84 59 143	72 71 143	57 57 114	32 38 70	43 51 94
Studienbereich zusammen	F	m w i	2 069 2 222 4 291	350 447 797	387 401 788	356 366 722	340 340 680	271 300 571	188 199 387	91 68 159	86 101 187
	H	m w i	2 069 2 222 4 291	203 251 454	261 270 531	321 315 636	313 275 588	247 296 543	209 231 440	187 166 353	328 418 746
Gestaltung											
Diplom (U) und entsprech. Ab- schlußprüfungen	F	m w i	924 603 1 527	117 116 233	117 87 204	113 87 200	124 66 190	111 65 176	99 62 161	63 40 103	180 80 260
	H	m w i	924 603 1 527	81 74 155	98 67 165	85 62 147	108 58 166	111 55 166	93 68 161	76 47 123	272 172 444
Promotionen	F	m w i	19 12 31	1 2 3	- - -	1 1 2	1 - 1	2 - 2	2 2 4	1 - 1	11 7 18
	H	m w i	19 12 31	- 1 1	1 - 1	1 - 1	1 - 1	1 1 2	1 1 2	1 - 1	13 10 23

## 4 Studenten insgesamt nach Fächergruppen, Studienbereich des 1. Studienfachs, angestrebtem Abschluß, Fachsemestern und Hochschulsemestern

Fächergruppe Studienbereich Prüfungsgruppe		Ge- schl.	Ins- gesamt	Davon im ... Semester							
				1. u. 2.	3. u. 4.	5. u. 6.	7. u. 8.	9. u. 10.	11.u.12.	13.u.14.	15. und höheren
				F = Fachsem. H = Hochschulsesem.							
Staatl. Lehramts- prüf. (LA) Grund- und Hauptschulen	F	m	30	5	2	10	8	2	-	-	3
		w	555	118	87	110	108	46	52	16	18
		i	585	123	89	120	116	48	52	16	21
	H	m	30	1	3	5	7	5	2	-	7
		w	555	69	83	92	110	63	57	29	52
		i	585	70	86	97	117	68	59	29	59
LA Realschulen/ Sekundarstufe I	F	m	7	1	2	1	1	-	1	-	1
		w	189	38	23	23	30	21	14	9	31
		i	196	39	25	24	31	21	15	9	32
	H	m	7	1	2	1	-	-	-	1	2
		w	189	16	10	25	24	21	15	23	55
		i	196	17	12	26	24	21	15	24	57
LA Gymnasien/ Sekundarst. II, allgem. Schulen	F	m	3	2	1	-	-	-	-	-	-
		w	7	4	1	-	-	1	-	1	-
		i	10	6	2	-	-	1	-	1	-
	H	m	3	-	-	-	-	-	2	-	1
		w	7	-	-	-	-	2	-	1	4
		i	10	-	-	-	-	2	2	1	5
LA Sonderschulen	F	m	3	-	1	-	-	2	-	-	-
		w	9	2	2	3	-	1	-	1	-
		i	12	2	3	3	-	3	-	1	-
	H	m	3	-	1	-	-	-	1	-	1
		w	9	-	2	3	-	1	-	2	1
		i	12	-	3	3	-	1	1	2	2
LA Berufl. Sch./ Sekundarst. II, berufl. Schulen	F	m	255	78	39	37	37	23	19	8	14
		w	371	100	54	64	61	34	22	14	22
		i	626	178	93	101	98	57	41	22	36
	H	m	255	57	25	44	28	25	21	18	37
		w	371	73	46	63	59	35	28	22	45
		i	626	130	71	107	87	60	49	40	82
Künstlerischer Abschluß	F	m	1 442	255	265	219	202	186	126	71	118
		w	1 446	312	241	209	202	176	136	78	92
		i	2 888	567	506	428	404	362	262	149	210
	H	m	1 442	176	211	203	204	196	152	109	191
		w	1 446	219	190	198	191	180	137	138	193
		i	2 888	395	401	401	395	376	289	247	384
Fachhochschul- abschluß	F	m	5 314	934	906	903	798	587	383	247	556
		w	7 643	1 494	1 430	1 347	1 278	891	454	277	472
		i	12 957	2 428	2 336	2 250	2 076	1 478	837	524	1 028
	H	m	5 314	750	750	781	788	620	443	324	858
		w	7 643	1 168	1 248	1 176	1 190	985	591	427	858
		i	12 957	1 918	1 998	1 957	1 978	1 605	1 034	751	1 716
Sonst. Abschluß	F	m	13	3	4	1	3	2	-	-	-
		w	40	10	8	7	5	2	-	-	1
		i	53	13	12	8	10	7	2	-	1
	H	m	13	1	5	-	3	1	3	-	-
		w	40	4	4	4	3	9	4	3	9
		i	53	5	9	4	6	10	7	3	9
Studienbereich zusammen	F	m	8 010	1 396	1 337	1 285	1 174	915	630	390	883
		w	10 875	2 196	1 933	1 851	1 752	1 240	744	436	723
		i	18 885	3 592	3 270	3 136	2 926	2 155	1 374	826	1 606
	H	m	8 010	1 067	1 096	1 120	1 139	959	718	529	1 382
		w	10 875	1 624	1 650	1 623	1 635	1 351	901	692	1 399
		i	18 885	2 691	2 746	2 743	2 774	2 310	1 619	1 221	2 781
Darstellende Kunst, Film und Fernsehen, Theaterwissenschaft											
Diplom (U) und entsprech. Ab- schlußprüfungen	F	m	1 686	306	236	262	219	318	115	65	165
		w	2 258	459	351	386	249	374	125	108	206
		i	3 944	765	587	648	468	692	240	173	371
	H	m	1 686	216	192	262	216	216	177	114	293
		w	2 258	326	292	351	248	250	216	184	391
		i	3 944	542	484	613	464	466	393	298	684

## 4 Studenten insgesamt nach Fächergruppen, Studienbereich des 1. Studienfachs, angestrebtem Abschluß, Fachsemestern und Hochschulsemestern

Fächergruppe Studienbereich Prüfungsgruppe			Ge- schl.	Ins- gesamt	Davon im ... Semester						
					1. u. 2.	3. u. 4.	5. u. 6.	7. u. 8.	9. u. 10.	11.u.12.	13.u.14.
F = Fachsem. H = Hochschulsem.											
Promotionen	F	m	104	2	7	4	3	3	4	5	76
		w	170	4	4	7	3	6	4	15	127
		i	274	6	11	11	6	9	8	20	203
	H	m	104	-	1	2	1	2	1	3	94
		w	170	1	-	3	-	4	7	2	153
		i	274	1	1	5	1	6	8	5	247
LA Realschulen/ Sekundarstufe I	F	m	36	7	10	9	2	3	2	1	2
		w	111	22	46	19	7	9	3	3	2
		i	147	29	56	28	9	12	5	4	4
	H	m	36	-	1	3	2	-	2	4	24
		w	111	4	9	11	5	5	10	13	54
		i	147	4	10	14	7	5	12	17	78
Künstlerischer Abschluß	F	m	912	191	199	165	175	69	70	23	20
		w	1 053	277	175	190	169	110	81	32	19
		i	1 965	468	374	355	344	179	151	55	39
	H	m	912	119	157	159	164	90	75	56	92
		w	1 053	173	163	159	159	123	93	80	103
		i	1 965	292	320	318	323	213	168	136	195
Fachhochschul- abschluß	F	m	102	30	20	17	10	13	11	-	1
		w	73	31	13	11	8	7	3	-	-
		i	175	61	33	28	18	20	14	-	1
	H	m	102	19	8	21	12	17	13	4	8
		w	73	24	6	11	12	10	5	3	2
		i	175	43	14	32	24	27	18	7	10
Sonst. Abschluß	F	m	33	14	16	1	-	2	-	-	-
		w	19	13	4	-	-	-	-	-	1
		i	52	27	20	1	1	2	-	-	1
	H	m	33	7	11	6	-	2	3	-	4
		w	19	4	2	2	4	2	-	1	4
		i	52	11	13	8	4	4	3	1	8
Studienbereich zusammen	F	m	2 873	550	488	458	409	408	202	94	264
		w	3 684	806	593	613	437	506	216	158	355
		i	6 557	1 356	1 081	1 071	846	914	418	252	619
	H	m	2 873	361	370	453	395	327	271	181	515
		w	3 684	532	472	537	428	394	331	283	707
		i	6 557	893	842	990	823	721	602	464	1 222
Musik, Musikwissenschaft											
Diplom (U) und entsprech. Ab- schlußprüfungen	F	m	3 392	886	543	499	365	314	206	166	413
		w	3 065	832	531	443	350	299	204	158	248
		i	6 457	1 718	1 074	942	715	613	410	324	661
	H	m	3 392	521	377	393	336	316	275	229	945
		w	3 065	491	338	345	306	289	301	259	736
		i	6 457	1 012	715	738	642	605	576	488	1 681
Promotionen	F	m	593	47	36	38	38	32	40	42	320
		w	409	22	22	27	22	19	19	45	233
		i	1 002	69	58	65	60	51	59	87	553
	H	m	593	8	12	9	20	13	35	32	464
		w	409	1	11	8	8	10	10	41	319
		i	1 002	9	23	17	28	24	45	73	783
Staatl. Lehramts- prüf. (LA) Grund- und Hauptschulen	F	m	458	76	72	78	99	57	35	20	21
		w	1 738	299	333	410	366	178	80	34	38
		i	2 196	375	405	488	465	235	115	54	59
	H	m	458	47	52	63	70	62	58	35	71
		w	1 738	235	279	372	348	199	103	70	132
		i	2 196	282	331	435	418	261	161	105	203
Stufenübergr. LA Grund./Sekund. I Primarstufe	F	m	3	-	2	1	-	-	-	-	-
		w	13	6	3	4	-	-	-	-	-
		i	16	6	5	5	-	-	-	-	-
	H	m	3	-	2	1	-	-	-	-	-
		w	13	5	3	4	1	-	-	-	-
		i	16	5	5	5	1	-	-	-	-
LA Realschulen/ Sekundarstufe I	F	m	715	69	122	128	107	84	59	39	107
		w	774	106	119	130	132	110	62	51	64
		i	1 489	175	241	258	239	194	121	90	171
	H	m	715	43	72	95	114	83	73	55	180
		w	774	70	93	111	112	113	72	55	148
		i	1 489	113	165	206	226	196	145	110	328

Wintersemester 1993/94

4 Studenten insgesamt nach Fächergruppen, Studienbereich des 1. Studienfachs,  
angestrebtem Abschluß, Fachsemestern und Hochschulsemestern

Fächergruppe Studienbereich Prüfungsgruppe			Ge- schl.	Ins- gesamt	Davon im ... Semester							
					1. u. 2.	3. u. 4.	5. u. 6.	7. u. 8.	9. u. 10.	11.u.12.	13.u.14.	15. und höheren
F = Fachsem. H = Hochschulsem.												
Stufenübergr. LA Sekundarstufe II und I	F	m	12	3	4	4	1	-	-	-	-	
		w	35	6	6	6	8	9	-	-	-	
		i	47	9	10	10	9	9	-	-	-	
	H	m	12	2	1	3	4	-	1	1	-	
		w	35	4	6	5	9	10	1	-	-	
		i	47	6	7	8	13	10	2	1	-	
LA Gymnasien/ Sekundarst. II, allgem. Schulen	F	m	1 425	242	236	255	234	187	100	61	110	
		w	1 382	246	218	228	231	212	125	55	67	
		i	2 807	488	454	483	465	399	225	116	177	
	H	m	1 425	139	166	229	248	184	140	95	224	
		w	1 382	151	180	184	219	213	172	100	163	
		i	2 807	290	346	413	467	397	312	195	387	
LA Sonderschulen	F	m	35	11	8	7	4	3	1	1	-	
		w	82	22	17	16	17	2	1	4	3	
		i	117	33	25	23	21	5	2	5	3	
	H	m	35	10	6	4	4	4	3	2	2	
		w	82	23	10	14	15	7	4	6	3	
		i	117	33	16	18	19	11	7	8	5	
LA Berufl. Sch./ Sekundarst. II, berufl. Schulen	F	m	3	2	1	-	-	-	-	-	-	
		w	-	-	-	-	-	-	-	-	-	
		i	3	2	1	-	-	-	-	-	-	
	H	m	3	1	1	-	1	-	-	-	-	
		w	-	-	-	-	-	-	-	-	-	
		i	3	1	1	-	1	-	-	-	-	
Künstlerischer Abschluß	F	m	5 695	1 259	1 077	1 020	967	706	364	157	145	
		w	5 646	1 220	1 121	1 020	927	716	350	158	134	
		i	11 341	2 479	2 198	2 040	1 894	1 422	714	315	279	
	H	m	5 695	822	777	869	855	682	615	390	685	
		w	5 646	860	838	781	782	759	585	423	618	
		i	11 341	1 682	1 615	1 650	1 637	1 441	1 200	813	1 303	
Sonst. Abschluß	F	m	84	51	17	5	2	4	2	1	2	
		w	105	73	24	4	1	1	1	1	-	
		i	189	124	41	9	3	5	3	2	2	
	H	m	84	33	13	7	6	5	4	3	13	
		w	105	45	15	4	7	7	9	5	13	
		i	189	78	28	11	13	12	13	8	26	
Studienbereich zusammen	F	m	12 415	2 646	2 118	2 035	1 817	1 387	807	487	1 118	
		w	13 249	2 832	2 394	2 288	2 054	1 546	842	506	787	
		i	25 664	5 478	4 512	4 323	3 871	2 933	1 649	993	1 905	
	H	m	12 415	1 626	1 479	1 673	1 658	1 349	1 204	842	2 584	
		w	13 249	1 885	1 773	1 828	1 807	1 608	1 257	959	2 132	
		i	25 664	3 511	3 252	3 501	3 465	2 957	2 461	1 801	4 716	
Kunst, Kunstwissen- schaft zusammen	F	m	30 892	5 864	5 044	4 810	4 331	3 528	2 254	1 388	3 673	
		w	46 255	9 181	7 663	7 182	6 476	5 141	3 269	2 185	5 158	
		i	77 147	15 045	12 707	11 992	10 807	8 669	5 523	3 573	8 831	
	H	m	30 892	3 720	3 632	4 093	4 048	3 388	2 877	2 147	6 927	
		w	46 255	6 135	5 984	6 071	5 878	5 204	4 142	3 337	9 504	
		i	77 147	9 855	9 676	10 164	9 926	8 592	7 019	5 484	16 431	
Außerhalb der Studien- bereichsgliederung												
Außerhalb der Studien- bereichsgliederung												
Diplom (U) und entsprech. Ab- schlußprüfungen	F	m	33	20	1	1	-	2	5	3	1	
		w	20	12	2	1	1	1	1	2	-	
		i	53	32	3	2	1	3	6	5	1	
	H	m	33	20	1	-	-	3	4	3	2	
		w	20	10	3	-	-	2	1	3	1	
		i	53	30	4	-	-	5	5	6	3	
Promotionen	F	m	3	-	-	-	-	-	-	-	3	
		w	3	1	-	-	-	-	-	-	2	
		i	6	1	-	-	-	-	-	-	5	
	H	m	3	-	-	-	-	-	-	-	3	
		w	3	-	-	-	-	1	-	-	2	
		i	6	-	-	-	-	1	-	-	2	

4 Studenten insgesamt nach Fächergruppen, Studienbereich des 1. Studienfachs,  
angestrebtem Abschluß, Fachsemestern und Hochschulsemestern

Fächergruppe Studienbereich Prüfungsgruppe			Ge- schl.	Ins- gesamt	Davon im ... Semester							
					1. u. 2.	3. u. 4.	5. u. 6.	7. u. 8.	9. u. 10.	11.u.12.	13.u.14.	15. und höheren
F = Fachsem. H = Hochschulsem.												
LA Gymnasien/ Sekundarst. II, allgem. Schulen	F	m	3	1	-	-	-	-	-	-	1	1
		w	-	-	-	-	-	-	-	-	-	-
		i	3	1	-	-	-	-	-	-	1	1
	H	m	3	-	-	-	-	-	-	1	1	1
		w	-	-	-	-	-	-	-	-	-	-
		i	3	-	-	-	-	-	-	1	1	1
Sonst. Abschluß	F	m	199	145	21	7	8	5	3	-	10	
		w	96	81	4	3	-	1	1	-	6	
		i	295	226	25	10	8	6	4	-	16	
	H	m	199	141	23	7	8	5	4	1	10	
		w	96	79	4	3	-	2	1	1	6	
		i	295	220	27	10	8	7	5	2	16	
Studienbereich zusammen	F	m	238	166	22	8	8	7	8	4	15	
		w	119	94	6	4	1	2	2	2	8	
		i	357	260	28	12	9	9	10	6	23	
	H	m	238	161	24	7	8	8	9	5	16	
		w	119	89	7	3	-	5	2	4	9	
		i	357	250	31	10	8	13	11	9	25	
Außerhalb der Studien- bereichsgliederung zusammen	F	m	238	166	22	8	8	7	8	4	15	
		w	119	94	6	4	1	2	2	2	8	
		i	357	260	28	12	9	9	10	6	23	
	H	m	238	161	24	7	8	8	9	5	16	
		w	119	89	7	3	-	5	2	4	9	
		i	357	250	31	10	8	13	11	9	25	
Insgesamt	F	m	1 110 577	219 636	184 510	176 707	160 072	118 390	83 963	54 169	113 130	
		w	748 290	168 544	133 280	120 437	101 669	74 549	52 851	33 614	63 346	
		i	1 858 867	388 180	317 790	297 144	261 741	192 939	136 814	87 783	176 476	
	H	m	1 110 577	154 549	148 747	153 572	154 070	124 516	100 251	74 519	200 353	
		w	748 290	123 025	110 344	103 886	95 377	79 857	66 593	49 185	120 023	
		i	1 858 867	277 574	259 091	257 458	249 447	204 373	166 844	123 704	320 376	



## Wintersemester 1993/94

5 Studenten insgesamt nach der Fächergruppe des 1. Studienfachs, angestrebtem  
Fachhochschulabschluß, Fachsemestern und Hochschulsemestern

Fächergruppe		Ge- schl.	Ins- gesamt	Davon im ... Semester							
Fachhochschulstudiengang				1. u. 2.	3. u. 4.	5. u. 6.	7. u. 8.	9. u. 10.	11.u.12.	13.u.14.	15. und höheren
F = Fachsem. H = hochschulsem.											
Universitäten											
Sprach- und Kulturwissen- schaften	F	m	120 715	26 541	18 489	16 873	13 607	10 460	8 222	6 258	20 165
		w	213 331	49 902	35 881	31 851	25 935	19 638	14 721	10 125	25 278
		i	334 046	76 443	54 370	48 724	39 542	30 098	22 943	16 383	45 543
	H	m	120 715	13 761	11 763	12 646	12 588	10 776	10 228	9 430	39 543
		w	213 331	31 980	26 587	25 461	23 316	21 426	19 770	16 150	48 641
		i	334 046	45 741	38 350	38 107	35 884	32 202	29 998	25 580	88 184
Fachhochschul- studiengang	F	m	150	33	43	36	28	5	3	-	2
		w	337	84	88	70	83	7	3	-	2
		i	487	117	131	106	111	12	6	-	4
	H	m	150	21	27	29	31	7	6	5	24
		w	337	57	66	62	73	24	10	11	34
		i	487	78	93	91	104	31	16	16	58
Sport	F	m	12 100	1 918	1 704	1 815	1 918	1 395	990	652	1 708
		w	9 362	1 651	1 478	1 481	1 521	1 173	748	413	897
		i	21 462	3 569	3 182	3 296	3 439	2 568	1 738	1 065	2 605
	H	m	12 100	1 175	1 289	1 492	1 882	1 428	1 162	893	2 779
		w	9 362	1 087	1 155	1 269	1 473	1 237	940	616	1 585
		i	21 462	2 262	2 444	2 761	3 355	2 665	2 102	1 509	4 364
Rechts-, Wirtschafts- und Sozialwissenschaften	F	m	194 479	35 476	31 993	32 265	28 049	20 596	16 618	9 462	20 020
		w	119 442	24 390	20 481	20 173	17 155	12 774	10 168	5 455	8 846
		i	313 921	59 866	52 474	52 438	45 204	33 370	26 786	14 917	28 866
	H	m	194 479	25 465	25 975	27 255	27 400	21 192	19 183	13 536	34 473
		w	119 442	18 746	17 303	17 201	16 449	13 314	12 225	7 912	16 292
		i	313 921	44 211	43 278	44 456	43 849	34 506	31 408	21 448	50 765
Fachhochschul- studiengang	F	m	595	112	139	152	134	38	18	2	-
		w	829	168	173	168	192	97	25	4	2
		i	1 424	280	312	320	326	135	43	6	2
	H	m	595	100	137	136	126	53	26	8	9
		w	829	151	166	153	201	105	27	13	13
		i	1 424	251	303	289	327	158	53	21	22
Mathematik, Naturwissen- schaften	F	m	161 672	26 800	22 478	22 243	22 147	18 402	15 096	10 737	23 769
		w	83 503	16 179	12 789	12 406	11 817	9 787	7 083	4 814	8 628
		i	245 175	42 979	35 267	34 649	33 964	28 189	22 179	15 551	32 397
	H	m	161 672	18 093	17 486	19 400	20 803	18 437	16 887	13 492	37 074
		w	83 503	11 816	10 619	11 003	10 978	9 953	8 370	6 269	14 495
		i	245 175	29 909	28 105	30 403	31 781	28 390	25 257	19 761	51 569
Fachhochschul- studiengang	F	m	147	40	39	37	31	-	-	-	-
		w	15	8	3	4	-	-	-	-	-
		i	162	48	42	41	31	-	-	-	-
	H	m	147	39	40	37	29	1	1	-	-
		w	15	8	3	4	-	-	-	-	-
		i	162	47	43	41	29	1	1	-	-
Humanmedizin	F	m	56 736	7 064	7 111	7 072	7 757	7 700	7 520	5 678	6 834
		w	46 592	6 622	6 246	5 996	5 609	6 412	6 025	4 524	5 158
		i	103 328	13 686	13 357	13 068	13 366	14 112	13 545	10 202	11 992
	H	m	56 736	5 782	6 406	6 452	7 560	7 127	7 190	5 789	10 430
		w	46 592	5 574	5 745	5 653	5 352	5 917	5 735	4 770	7 846
		i	103 328	11 356	12 151	12 105	12 912	13 044	12 925	10 559	18 276
Veterinärmedizin	F	m	2 676	252	274	357	403	420	377	236	357
		w	5 714	897	825	834	739	630	652	426	711
		i	8 390	1 149	1 099	1 191	1 142	1 050	1 029	662	1 068
	H	m	2 676	198	252	347	390	381	361	237	510
		w	5 714	784	775	813	723	596	604	428	991
		i	8 390	982	1 027	1 160	1 113	977	965	665	1 501
Agrar-, Forst- und Ernährungswissenschaften	F	m	11 875	2 037	1 738	1 813	1 753	1 495	1 245	659	1 135
		w	11 283	2 086	1 762	1 614	1 715	1 612	1 110	563	821
		i	23 158	4 123	3 500	3 427	3 468	3 107	2 355	1 222	1 956
	H	m	11 875	1 470	1 392	1 630	1 726	1 506	1 339	903	1 909
		w	11 283	1 587	1 533	1 511	1 520	1 577	1 295	805	1 455
		i	23 158	3 057	2 925	3 141	3 246	3 083	2 634	1 708	3 364
Fachhochschul- studiengang	F	m	360	112	89	82	39	27	6	3	2
		w	137	26	31	33	18	18	10	-	1
		i	497	138	120	115	57	45	16	3	3
	H	m	360	70	46	94	73	40	18	8	11
		w	137	17	23	31	26	25	12	1	2
		i	497	87	69	125	99	65	30	9	13

## Wintersemester 1993/94

5 Studenten insgesamt nach der Fächergruppe des 1. Studienfachs, angestrebtem Fachhochschulabschluß, Fachsemestern und Hochschulsemestern

Fächergruppe Fachhochschulstudiengang			Ge- schl.	Ins- gesamt	Davon im ... Semester						
					1. u. 2.	3. u. 4.	5. u. 6.	7. u. 8.	9. u. 10.	11.u.12.	13.u.14.
F = Fachsem. H = hochschulsem.											
Universitäten											
Ingenieurwissenschaften	F	m	121 506	17 451	15 896	18 181	20 084	16 268	11 878	7 702	14 046
		w	21 773	4 255	3 191	3 273	3 392	2 969	1 919	1 165	1 609
		i	143 279	21 706	19 087	21 454	23 476	19 237	13 797	8 867	15 655
	H	m	121 506	13 979	13 897	16 410	19 342	16 511	12 922	9 228	19 217
		w	21 773	3 379	2 833	2 901	3 196	2 935	2 167	1 505	2 857
		i	143 279	17 358	16 730	19 311	22 538	19 446	15 089	10 733	22 074
Fachhochschul- studiengang	F	m	549	144	156	136	92	21	-	-	-
		w	13	6	7	-	-	-	-	-	-
		i	562	150	163	136	92	21	-	-	-
	H	m	549	146	148	136	85	32	2	-	-
		w	13	9	4	-	-	-	-	-	-
		i	562	155	152	136	85	32	2	-	-
Kunst, Kunstwissenschaft	F	m	11 142	2 072	1 492	1 453	1 193	1 213	772	611	2 336
		w	21 093	3 919	3 003	2 831	2 301	2 238	1 597	1 298	3 906
		i	32 235	5 991	4 495	4 284	3 494	3 451	2 369	1 909	6 242
	H	m	11 142	1 161	999	1 194	1 100	1 054	973	777	3 884
		w	21 093	2 522	2 271	2 387	2 113	2 063	1 908	1 686	6 143
		i	32 235	3 683	3 270	3 581	3 213	3 117	2 881	2 463	10 027
Außerhalb der Studien- bereichsgliederung	F	m	238	166	22	8	8	7	8	4	15
		w	119	94	6	4	1	2	2	2	8
		i	357	260	28	12	9	9	10	6	23
	H	m	238	161	24	7	8	8	9	5	16
		w	119	89	7	3	-	5	2	4	9
		i	357	250	31	10	8	13	11	9	25
Insgesamt	F	m	693 139	119 777	101 197	102 080	96 919	77 956	62 726	41 999	90 485
		w	532 212	109 995	85 662	80 463	70 185	57 235	44 025	28 785	55 862
		i	1 225 351	229 772	186 859	182 543	167 104	135 191	106 751	70 784	146 347
	H	m	693 139	81 245	79 483	86 833	92 779	78 420	70 254	54 290	143 835
		w	532 212	77 564	68 828	68 202	65 120	59 023	53 016	40 145	100 314
		i	1 225 351	158 809	148 311	155 035	157 899	137 443	123 270	94 435	250 149
Gesamthochschulen											
Sprach- und Kulturwissen- schaften	F	m	8 464	3 050	1 414	1 152	826	495	362	267	898
		w	15 100	5 345	2 691	2 147	1 626	1 022	645	480	1 144
		i	23 564	8 395	4 105	3 299	2 452	1 517	1 007	747	2 042
	H	m	8 464	1 120	882	863	873	736	640	590	2 760
		w	15 100	2 619	2 009	1 914	1 760	1 407	1 148	946	3 297
		i	23 564	3 739	2 891	2 777	2 633	2 143	1 788	1 536	6 057
Sport	F	m	581	132	81	97	109	50	42	21	49
		w	614	123	96	113	129	63	37	17	36
		i	1 195	255	177	210	238	113	79	38	85
	H	m	581	64	54	69	78	61	57	49	149
		w	614	71	73	91	138	64	53	27	97
		i	1 195	135	127	160	216	125	110	76	246
Rechts-, Wirtschafts- und Sozialwissenschaften	F	m	36 662	12 451	6 224	4 806	4 273	2 625	2 206	1 374	2 703
		w	21 049	6 939	4 010	2 786	2 752	1 554	1 223	706	1 079
		i	57 711	19 390	10 234	7 592	7 025	4 179	3 429	2 080	3 782
	H	m	36 662	4 469	3 757	3 724	4 340	3 621	3 592	3 013	10 146
		w	21 049	3 406	2 864	2 451	2 777	2 189	1 989	1 492	3 881
		i	57 711	7 875	6 621	6 175	7 117	5 810	5 581	4 505	14 027
Fachhochschul- studiengang	F	m	397	73	73	86	81	30	18	7	29
		w	774	136	128	192	193	67	19	14	25
		i	1 171	209	201	278	274	97	37	21	54
	H	m	397	50	63	62	82	34	25	18	63
		w	774	118	109	165	180	80	37	26	59
		i	1 171	168	172	227	262	114	62	44	122

## Wintersemester 1993/94

5 Studenten insgesamt nach der Fächergruppe des 1. Studienfachs, angestrebtem  
Fachhochschulabschluß, Fachsemestern und Hochschulsemestern

Fächergruppe		Ge- schl.	Ins- gesamt	Davon im ... Semester							
Fachhochschulstudiengang				1. u. 2.	3. u. 4.	5. u. 6.	7. u. 8.	9. u. 10.	11.u.12.	13.u.14.	15. und höheren
F = Fachsem. H = hochschulsem.											
Gesamthochschulen											
Mathematik, Naturwissen- schaften	F	m	15 248	4 034	2 552	2 129	2 015	1 380	908	708	1 522
		w	5 906	1 591	1 078	895	842	566	338	208	388
		i	21 154	5 625	3 630	3 024	2 857	1 946	1 246	916	1 910
	H	m	15 248	1 856	1 571	1 540	1 717	1 413	1 238	1 070	4 843
		w	5 906	915	820	740	786	624	479	377	1 165
		i	21 154	2 771	2 391	2 280	2 503	2 037	1 717	1 447	6 008
Fachhochschul- studiengang	F	m	2	-	-	-	-	-	-	-	2
		w	-	-	-	-	-	-	-	-	-
		i	2	-	-	-	-	-	-	-	2
	H	m	2	-	-	-	-	-	-	-	2
		w	-	-	-	-	-	-	-	-	-
		i	2	-	-	-	-	-	-	-	2
Humanmedizin	F	m	1 079	96	76	80	148	168	173	144	194
		w	992	76	79	86	114	164	156	139	178
		i	2 071	172	155	166	262	332	329	283	372
	H	m	1 079	83	75	69	136	167	140	147	262
		w	992	68	77	79	102	160	130	142	234
		i	2 071	151	152	148	238	327	270	289	496
Agrar-, Forst- und Ernährungswissenschaften	F	m	1 451	227	245	263	262	174	91	53	136
		w	859	141	150	151	153	107	61	39	57
		i	2 310	368	395	414	415	281	152	92	193
	H	m	1 451	190	202	270	276	169	104	57	183
		w	859	122	127	136	152	122	61	47	92
		i	2 310	312	329	406	428	291	165	104	275
Fachhochschul- studiengang	F	m	812	124	152	162	152	78	44	26	74
		w	541	85	104	108	96	62	36	17	33
		i	1 353	209	256	270	248	140	80	43	107
	H	m	812	108	120	165	163	79	54	29	94
		w	541	76	93	86	106	71	37	22	50
		i	1 353	184	213	251	269	150	91	51	144
Ingenieurwissenschaften	F	m	30 273	5 506	4 828	4 716	4 380	3 484	2 524	1 583	3 252
		w	3 862	819	726	590	539	377	282	202	327
		i	34 135	6 325	5 554	5 306	4 919	3 861	2 806	1 785	3 579
	H	m	30 273	3 793	3 827	4 152	4 372	3 700	2 963	2 030	5 436
		w	3 862	555	563	473	526	398	343	284	720
		i	34 135	4 348	4 390	4 625	4 898	4 098	3 306	2 314	6 156
Fachhochschul- studiengang	F	m	5 743	775	934	1 003	1 108	691	439	236	557
		w	964	107	138	168	184	117	105	66	79
		i	6 707	882	1 072	1 171	1 292	808	544	302	636
	H	m	5 743	695	758	959	1 086	756	494	275	720
		w	964	94	125	145	179	115	124	65	117
		i	6 707	789	883	1 104	1 265	871	618	340	837
Kunst, Kunstwissenschaft	F	m	1 888	230	258	258	265	220	182	130	345
		w	2 099	335	303	322	308	255	187	125	264
		i	3 987	565	561	580	573	475	369	255	609
	H	m	1 888	146	201	198	237	223	179	163	541
		w	2 099	202	249	276	258	257	210	154	493
		i	3 987	348	450	474	495	480	389	317	1 034
Fachhochschul- studiengang	F	m	53	-	-	-	-	-	-	16	37
		w	24	-	-	-	-	-	-	6	18
		i	77	-	-	-	-	-	-	22	55
	H	m	53	-	-	-	-	-	-	11	42
		w	24	-	-	-	-	-	-	6	18
		i	77	-	-	-	-	-	-	17	60
Insgesamt	F	m	95 646	25 726	15 678	13 501	12 278	8 596	6 488	4 280	9 099
		w	50 481	15 369	9 133	7 090	6 463	4 108	2 929	1 916	3 473
		i	146 127	41 095	24 811	20 591	18 741	12 704	9 417	6 196	12 572
	H	m	95 646	11 721	10 569	10 885	12 029	10 090	8 913	7 119	24 320
		w	50 481	7 958	6 782	6 160	6 499	5 221	4 413	3 469	9 979
		i	146 127	19 679	17 351	17 045	18 528	15 311	13 326	10 588	34 299

## 5 Studenten insgesamt nach der Fächergruppe des 1. Studienfachs, angestrebtem Fachhochschulabschluß, Fachsemestern und Hochschulsemestern

Fächergruppe		Ge- schl.	Ins- gesamt	Davon im ... Semester							
Fachhochschulstudiengang				1. u. 2.	3. u. 4.	5. u. 6.	7. u. 8.	9. u. 10.	11.u.12.	13.u.14.	15. und höheren
F = Fachsem. H = hochschulsem.											
Pädagogische Hochschulen											
Sprach- und Kulturwissen- schaften	F	m	2 297	634	428	488	313	162	94	70	108
		w	8 112	2 324	1 744	1 704	1 323	529	234	100	154
		i	10 409	2 958	2 172	2 192	1 636	691	328	170	262
	H	m	2 297	394	308	327	321	204	185	132	426
		w	8 112	1 532	1 437	1 277	1 380	913	549	345	679
		i	10 409	1 926	1 745	1 604	1 701	1 117	734	477	1 105
Sport	F	m	637	118	126	163	139	51	24	9	7
		w	831	170	205	191	181	56	20	6	2
		i	1 468	288	331	354	320	107	44	15	9
	H	m	637	87	108	139	139	70	46	21	27
		w	831	144	200	164	181	81	33	14	14
		i	1 468	231	308	303	320	151	79	35	41
Rechts-, Wirtschafts- und Sozialwissenschaften	F	m	343	87	86	77	46	22	5	8	12
		w	675	161	171	161	130	24	11	11	6
		i	1 018	248	257	238	176	46	16	19	18
	H	m	343	66	68	51	37	28	30	19	44
		w	675	137	139	128	118	45	31	36	41
		i	1 018	203	207	179	155	73	61	55	85
Mathematik, Naturwissen- schaften	F	m	1 466	390	382	318	219	77	33	17	30
		w	3 681	1 007	906	835	712	145	41	18	17
		i	5 147	1 397	1 288	1 153	931	222	74	35	47
	H	m	1 466	242	277	276	251	149	100	57	114
		w	3 681	864	819	760	716	265	122	48	87
		i	5 147	1 106	1 096	1 036	967	414	222	105	201
Agrar-, Forst- und Ernährungswissenschaften	F	m	9	9	-	-	-	-	-	-	-
		w	525	164	114	126	82	23	5	6	5
		i	534	173	114	126	82	23	5	6	5
	H	m	9	5	1	1	-	-	1	-	1
		w	525	147	95	109	90	34	17	13	20
		i	534	152	96	110	90	34	18	13	21
Ingenieurwissenschaften	F	m	299	71	68	79	55	17	5	1	3
		w	50	19	9	6	13	2	-	1	-
		i	349	90	77	85	68	19	5	2	3
	H	m	299	47	63	66	51	42	7	6	17
		w	50	16	7	7	8	8	-	-	4
		i	349	63	70	73	59	50	7	6	21
Kunst, Kunstwissenschaft	F	m	444	86	87	91	92	44	21	11	12
		w	1 462	319	303	292	366	109	33	25	15
		i	1 906	405	390	383	458	153	54	36	27
	H	m	444	63	75	68	82	55	37	25	39
		w	1 462	273	253	268	354	159	59	38	58
		i	1 906	336	328	336	436	214	96	63	97
Insgesamt	F	m	5 495	1 395	1 177	1 216	864	373	182	116	172
		w	15 336	4 164	3 452	3 315	2 807	888	344	167	199
		i	20 831	5 559	4 629	4 531	3 671	1 261	526	283	371
	H	m	5 495	904	900	928	881	548	406	260	688
		w	15 336	3 113	2 950	2 713	2 847	1 505	811	494	903
		i	20 831	4 017	3 850	3 641	3 728	2 053	1 217	754	1 571
Theologische Hochschulen											
Sprach- und Kulturwissen- schaften	F	m	1 757	462	306	243	219	188	108	100	131
		w	1 047	316	228	209	78	70	46	41	59
		i	2 804	778	534	452	297	258	154	141	190
	H	m	1 757	352	250	202	187	179	151	153	283
		w	1 047	212	174	135	81	66	98	125	156
		i	2 804	564	424	337	268	245	249	278	439
Fachhochschul- studiengang	F	m	24	7	4	9	3	1	-	-	-
		w	85	28	15	15	21	6	-	-	-
		i	109	35	19	24	24	7	-	-	-
	H	m	24	6	3	6	6	1	1	1	-
		w	85	23	15	15	20	7	2	-	3
		i	109	29	18	21	26	8	3	1	3

## Wintersemester 1993/94

5 Studenten insgesamt nach der Fächergruppe des 1. Studienfachs, angestrebtem  
Fachhochschulabschluß, Fachsemestern und Hochschulsemestern

Fächergruppe		Ge- schl.	Ins- gesamt	Davon im ... Semester							
Fachhochschulstudiengang				1. u. 2.	3. u. 4.	5. u. 6.	7. u. 8.	9. u. 10.	11.u.12.	13.u.14.	15. und höheren
F = Fachsem. H = hochschulsem.											
Theologische Hochschulen											
Rechts-, Wirtschafts- und Sozialwissenschaften	F	m	9	9	-	-	-	-	-	-	-
		w	7	7	-	-	-	-	-	-	-
		i	16	16	-	-	-	-	-	-	-
	H	m	9	8	-	-	-	1	-	-	-
		w	7	7	-	-	-	-	-	-	-
		i	16	15	-	-	-	1	-	-	-
Insgesamt	F	m	1 766	471	306	243	219	188	108	100	131
		w	1 054	323	228	209	78	70	46	41	59
		i	2 820	794	534	452	297	258	154	141	190
	H	m	1 766	360	250	202	187	180	151	153	283
		w	1 054	219	174	135	81	66	98	125	156
		i	2 820	579	424	337	268	246	249	278	439
Kunsthochshulen											
Sprach- und Kulturwissen- schaften	F	m	625	120	76	104	88	83	56	32	66
		w	692	130	114	110	122	89	65	28	34
		i	1 317	250	190	214	210	172	121	60	100
	H	m	625	79	64	84	89	70	71	44	124
		w	692	91	87	111	111	97	69	50	76
		i	1 317	170	151	195	200	167	140	94	200
Ingenieurwissenschaften	F	m	891	137	147	146	153	102	78	53	75
		w	558	92	99	78	102	80	51	27	29
		i	1 449	229	246	224	255	182	129	80	104
	H	m	891	61	107	114	127	107	93	78	204
		w	558	52	68	66	79	76	79	51	87
		i	1 449	113	175	180	206	183	172	129	291
Fachhochschul- studiengang	F	m	136	37	30	23	31	4	6	-	5
		w	34	7	4	10	5	4	1	2	1
		i	170	44	34	33	36	8	7	2	6
	H	m	136	18	24	23	31	13	10	5	12
		w	34	3	5	4	6	3	5	-	8
		i	170	21	29	27	37	16	15	5	20
Kunst, Kunstwissenschaft	F	m	12 036	2 489	2 249	2 080	1 971	1 471	900	398	478
		w	13 609	2 981	2 518	2 321	2 163	1 653	1 001	464	508
		i	25 645	5 470	4 767	4 401	4 134	3 124	1 901	862	986
	H	m	12 036	1 574	1 613	1 831	1 828	1 427	1 248	858	1 657
		w	13 609	1 892	1 869	1 898	1 896	1 715	1 363	1 035	1 941
		i	25 645	3 466	3 482	3 729	3 724	3 142	2 611	1 893	3 598
Fachhochschul- studiengang	F	m	286	41	37	48	41	43	30	11	35
		w	308	69	46	47	43	46	32	13	12
		i	594	110	83	95	84	89	62	24	47
	H	m	286	31	21	44	35	39	35	21	60
		w	308	51	42	37	39	39	38	28	34
		i	594	82	63	81	74	78	73	49	94
Insgesamt	F	m	13 552	2 746	2 472	2 330	2 212	1 656	1 034	483	619
		w	14 859	3 203	2 731	2 509	2 387	1 822	1 117	519	571
		i	28 411	5 949	5 203	4 839	4 599	3 478	2 151	1 002	1 190
	H	m	13 552	1 714	1 784	2 029	2 044	1 604	1 412	980	1 985
		w	14 859	2 035	2 024	2 075	2 086	1 888	1 511	1 136	2 104
		i	28 411	3 749	3 808	4 104	4 130	3 492	2 923	2 116	4 089
Fachhochschulen (ohne Verwaltungs-FH)											
Sprach- und Kulturwissen- schaften	F	m	1 436	401	340	309	176	86	50	19	55
		w	4 496	1 052	988	919	782	321	214	72	148
		i	5 932	1 453	1 328	1 228	958	407	264	91	203
	H	m	1 436	294	280	255	182	125	97	49	154
		w	4 496	896	943	816	660	419	307	138	317
		i	5 932	1 190	1 223	1 071	842	544	404	187	471
Fachhochschul- studiengang	F	m	1 432	401	336	309	176	86	50	19	55
		w	4 448	1 051	942	918	782	321	214	72	148
		i	5 880	1 452	1 278	1 227	958	407	264	91	203
	H	m	1 432	290	280	255	182	125	97	49	154
		w	4 448	849	942	816	660	419	307	138	317
		i	5 880	1 139	1 222	1 071	842	544	404	187	471

## 5 Studenten insgesamt nach der Fächergruppe des 1. Studienfachs, angestrebtem Fachhochschulabschluß, Fachsemestern und Hochschulsesemestern

Fächergruppe		Ge- schl.	Ins- gesamt	Davon im ... Semester							
Fachhochschulstudiengang				1. u. 2.	3. u. 4.	5. u. 6.	7. u. 8.	9. u. 10.	11.u.12.	13.u.14.	15. und höheren
F = Fachsem. H = hochschulsem.											
Fachhochschulen (ohne Verwaltungs-FH)											
Rechts-, Wirtschafts- und Sozialwissenschaften	F	m	64 523	16 677	14 266	12 513	9 862	5 288	2 496	1 436	1 985
		w	59 049	15 484	13 620	12 138	9 911	4 594	1 575	822	905
		i	123 572	32 161	27 886	24 651	19 773	9 882	4 071	2 258	2 890
	H	m	64 523	12 014	11 247	10 647	9 660	6 893	4 816	3 329	5 917
		w	59 049	13 873	12 343	11 010	9 517	5 469	2 754	1 601	2 482
		i	123 572	25 887	23 590	21 657	19 177	12 362	7 570	4 930	8 399
Fachhochschul- studiengang	F	m	63 189	16 426	14 064	12 241	9 630	5 146	2 405	1 386	1 891
		w	58 425	15 341	13 544	12 016	9 754	4 509	1 549	814	898
		i	121 614	31 767	27 608	24 257	19 384	9 655	3 954	2 200	2 789
	H	m	63 189	11 852	11 089	10 392	9 420	6 720	4 687	3 251	5 778
		w	58 425	13 787	12 298	10 897	9 342	5 354	2 713	1 578	2 456
		i	121 614	25 639	23 387	21 289	18 762	12 074	7 400	4 829	8 234
Mathematik, Naturwissen- schaften	F	m	22 240	5 459	4 532	4 059	3 636	2 322	1 143	501	588
		w	4 826	1 100	957	932	897	549	232	76	83
		i	27 066	6 559	5 489	4 991	4 533	2 871	1 375	577	671
	H	m	22 240	4 265	3 702	3 767	3 482	2 725	1 667	936	1 696
		w	4 826	991	850	826	832	611	361	137	218
		i	27 066	5 256	4 552	4 593	4 314	3 336	2 028	1 073	1 914
Fachhochschul- studiengang	F	m	21 845	5 407	4 495	3 969	3 533	2 272	1 113	482	574
		w	4 672	1 083	930	903	858	530	220	70	78
		i	26 517	6 490	5 425	4 872	4 391	2 802	1 333	552	652
	H	m	21 845	4 226	3 670	3 685	3 388	2 665	1 632	919	1 660
		w	4 672	977	828	802	792	591	348	126	208
		i	26 517	5 203	4 498	4 487	4 180	3 256	1 980	1 045	1 868
Agrar-, Forst- und Ernährungswissenschaften	F	m	6 658	1 782	1 459	1 323	1 103	569	204	87	131
		w	6 106	1 580	1 170	1 005	1 021	682	359	121	168
		i	12 764	3 362	2 629	2 328	2 124	1 251	563	208	299
	H	m	6 658	1 640	1 391	1 276	1 056	610	288	151	246
		w	6 106	1 463	1 178	943	932	706	414	188	282
		i	12 764	3 103	2 569	2 219	1 988	1 316	702	339	528
Fachhochschul- studiengang	F	m	6 656	1 781	1 458	1 323	1 103	569	204	87	131
		w	6 106	1 580	1 170	1 005	1 021	682	359	121	168
		i	12 762	3 361	2 628	2 328	2 124	1 251	563	208	299
	H	m	6 656	1 639	1 390	1 276	1 056	610	288	151	246
		w	6 106	1 463	1 178	943	932	706	414	188	282
		i	12 762	3 102	2 568	2 219	1 988	1 316	702	339	528
Ingenieurwissenschaften	F	m	174 602	34 784	32 778	31 896	31 053	20 694	9 144	4 898	9 355
		w	29 554	6 611	5 853	5 043	4 938	3 334	1 554	818	1 403
		i	204 156	41 395	38 631	36 939	35 991	24 028	10 698	5 716	10 758
	H	m	174 602	30 725	29 605	30 012	29 628	22 218	11 531	6 707	14 176
		w	29 554	6 036	5 520	4 764	4 392	3 553	2 014	1 107	2 168
		i	204 156	36 761	35 125	34 776	34 020	25 771	13 545	7 814	16 344
Fachhochschul- studiengang	F	m	172 073	34 633	32 731	31 298	30 158	20 040	9 018	4 867	9 328
		w	29 130	6 568	5 837	4 989	4 805	3 198	1 520	813	1 400
		i	201 203	41 201	38 568	36 287	34 963	23 238	10 538	5 680	10 728
	H	m	172 073	30 717	29 602	29 465	28 762	21 525	11 365	6 624	14 013
		w	29 130	6 035	5 515	4 725	4 257	3 415	1 965	1 096	2 122
		i	201 203	36 752	35 117	34 190	33 019	24 940	13 330	7 720	16 135
Kunst, Kunstwissenschaft	F	m	5 382	987	958	928	810	580	379	238	502
		w	7 992	1 627	1 536	1 416	1 338	886	451	273	465
		i	13 374	2 614	2 494	2 344	2 148	1 466	830	511	967
	H	m	5 382	776	804	802	801	629	440	324	806
		w	7 992	1 246	1 342	1 242	1 257	1 010	602	424	869
		i	13 374	2 022	2 146	2 044	2 058	1 639	1 042	748	1 675
Fachhochschul- studiengang	F	m	5 382	987	958	928	810	580	379	238	502
		w	7 992	1 627	1 536	1 416	1 338	886	451	273	465
		i	13 374	2 614	2 494	2 344	2 148	1 466	830	511	967
	H	m	5 382	776	804	802	801	629	440	324	806
		w	7 992	1 246	1 342	1 242	1 257	1 010	602	424	869
		i	13 374	2 022	2 146	2 044	2 058	1 639	1 042	748	1 675
Insgesamt	F	m	274 841	60 090	54 333	51 028	46 640	29 539	13 416	7 179	12 616
		w	112 023	27 454	24 124	21 453	18 887	10 366	4 385	2 182	3 172
		i	386 864	87 544	78 457	72 481	65 527	39 905	17 801	9 361	15 788
	H	m	274 841	49 714	47 029	46 759	44 809	33 200	18 839	11 496	22 995
		w	112 023	24 505	22 176	19 601	17 590	11 768	6 452	3 595	6 336
		i	386 864	74 219	69 205	66 360	62 399	44 968	25 291	15 091	29 331

## Wintersemester 1993/94

5 Studenten insgesamt nach der Fächergruppe des 1. Studienfachs, angestrebtem  
Fachhochschulabschluß, Fachsemestern und Hochschulsesemestern

Fächergruppe			Ge- schl.	Ins- gesamt	Davon im ... Semester						
Fachhochschulstudiengang		1. u. 2.			3. u. 4.	5. u. 6.	7. u. 8.	9. u. 10.	11.u.12.	13.u.14.	15. und höheren
F = Fachsem. H = hochschulsem.											
Verwaltungsfachhochschulen											
Sprach- und Kulturwissen- schaften	F	m	69	26	20	10	13	-	-	-	-
		w	178	53	73	27	25	-	-	-	-
		i	247	79	93	37	38	-	-	-	-
	H	m	69	12	8	10	17	8	5	2	7
		w	178	28	58	35	25	7	9	2	14
		i	247	40	66	45	42	15	14	4	21
Fachhochschul- studiengang	F	m	69	26	20	10	13	-	-	-	-
		w	178	53	73	27	25	-	-	-	-
		i	247	79	93	37	38	-	-	-	-
	H	m	69	12	8	10	17	8	5	2	7
		w	178	28	58	35	25	7	9	2	14
		i	247	40	66	45	42	15	14	4	21
Rechts-, Wirtschafts- und Sozialwissenschaften	F	m	25 718	9 197	9 215	6 268	927	82	9	12	8
		w	22 087	7 953	7 852	5 366	837	60	5	4	10
		i	47 805	17 150	17 067	11 634	1 764	142	14	16	18
	H	m	25 718	8 681	8 620	5 892	1 316	463	268	218	260
		w	22 087	7 575	7 328	4 959	1 129	379	282	219	216
		i	47 805	16 256	15 948	10 851	2 445	842	550	437	476
Fachhochschul- studiengang	F	m	25 718	9 197	9 215	6 268	927	82	9	12	8
		w	22 087	7 953	7 852	5 366	837	60	5	4	10
		i	47 805	17 150	17 067	11 634	1 764	142	14	16	18
	H	m	25 718	8 681	8 620	5 892	1 316	463	268	218	260
		w	22 087	7 575	7 328	4 959	1 129	379	282	219	216
		i	47 805	16 256	15 948	10 851	2 445	842	550	437	476
Mathematik, Naturwissen- schaften	F	m	24	-	10	14	-	-	-	-	-
		w	10	-	6	4	-	-	-	-	-
		i	34	-	16	18	-	-	-	-	-
	H	m	24	-	10	11	1	2	-	-	-
		w	10	-	6	2	-	-	1	-	1
		i	34	-	16	13	1	2	1	-	1
Fachhochschul- studiengang	F	m	24	-	10	14	-	-	-	-	-
		w	10	-	6	4	-	-	-	-	-
		i	34	-	16	18	-	-	-	-	-
	H	m	24	-	10	11	1	2	-	-	-
		w	10	-	6	2	-	-	1	-	1
		i	34	-	16	13	1	2	1	-	1
Agrar-, Forst- und Ernährungswissenschaften	F	m	327	208	102	17	-	-	-	-	-
		w	50	30	19	1	-	-	-	-	-
		i	377	238	121	18	-	-	-	-	-
	H	m	327	198	94	23	7	1	3	1	-
		w	50	28	18	4	-	-	-	-	-
		i	377	226	112	27	7	1	3	1	-
Fachhochschul- studiengang	F	m	327	208	102	17	-	-	-	-	-
		w	50	30	19	1	-	-	-	-	-
		i	377	238	121	18	-	-	-	-	-
	H	m	327	198	94	23	7	1	3	1	-
		w	50	28	18	4	-	-	-	-	-
		i	377	226	112	27	7	1	3	1	-
Insgesamt	F	m	26 138	9 431	9 347	6 309	940	82	9	12	8
		w	22 325	8 036	7 950	5 398	862	60	5	4	10
		i	48 463	17 467	17 297	11 707	1 802	142	14	16	18
	H	m	26 138	8 891	8 732	5 936	1 341	474	276	221	267
		w	22 325	7 631	7 410	5 000	1 154	385	292	221	231
		i	48 463	16 522	16 142	10 936	2 495	860	568	442	498

## Wintersemester 1993/94

5 Studenten insgesamt nach der Fächergruppe des 1. Studienfachs, angestrebtem  
Fachhochschulabschluß, Fachsemestern und Hochschulsemestern

Fächergruppe			Ge- schl.	Ins- gesamt	Davon im ... Semester						
Fachhochschulstudiengang		1. u. 2.			3. u. 4.	5. u. 6.	7. u. 8.	9. u. 10.	11.u.12.	13.u.14.	15. und höheren
F = Fachsem. H = hochschulsem.											
Hochschulen insgesamt											
Sprach- und Kulturwissen- schaften	F	m	135 363	31 234	21 073	19 179	15 242	11 474	8 892	6 746	21 523
		w	242 956	59 122	41 719	36 967	29 891	21 669	15 925	10 846	26 817
		i	378 319	90 356	62 792	56 146	45 133	33 143	24 817	17 592	48 340
	H	m	135 363	16 012	13 555	14 387	14 237	12 098	11 377	10 400	43 297
		w	242 956	37 358	31 295	29 749	27 333	24 335	21 950	17 756	53 180
		i	378 319	53 370	44 850	44 136	41 570	36 433	33 327	28 156	96 477
Fachhochschul- studiengang	F	m	1 675	467	403	364	220	92	53	19	57
		w	5 048	1 216	1 118	1 030	911	334	217	72	150
		i	6 723	1 683	1 521	1 394	1 131	426	270	91	207
	H	m	1 675	329	318	300	236	141	109	57	185
		w	5 048	957	1 081	928	778	457	328	151	368
		i	6 723	1 286	1 399	1 228	1 014	598	437	208	553
Sport	F	m	13 318	2 168	1 911	2 075	2 166	1 496	1 056	682	1 764
		w	10 807	1 944	1 779	1 785	1 831	1 292	805	436	935
		i	24 125	4 112	3 690	3 860	3 997	2 788	1 861	1 118	2 699
	H	m	13 318	1 326	1 451	1 700	2 099	1 559	1 265	963	2 955
		w	10 807	1 302	1 428	1 524	1 792	1 382	1 026	657	1 696
		i	24 125	2 628	2 879	3 224	3 891	2 941	2 291	1 620	4 651
Rechts-, Wirtschafts- und Sozialwissenschaften	F	m	321 734	73 897	61 784	55 929	43 157	28 613	21 334	12 292	24 728
		w	222 309	54 934	46 134	40 624	30 785	19 006	12 982	6 998	10 846
		i	544 043	128 831	107 918	96 553	73 942	47 619	34 316	19 290	35 574
	H	m	321 734	50 703	49 667	47 569	42 753	32 198	27 889	20 115	50 840
		w	222 309	43 744	39 977	35 749	29 990	21 396	17 281	11 260	22 912
		i	544 043	94 447	89 644	83 318	72 743	53 594	45 170	31 375	73 752
Fachhochschul- studiengang	F	m	89 899	25 808	23 491	18 747	10 772	5 296	2 450	1 407	1 928
		w	82 115	23 598	21 697	17 742	10 976	4 733	1 598	836	935
		i	172 014	49 406	45 188	36 489	21 748	10 029	4 048	2 243	2 863
	H	m	89 899	20 683	19 909	16 482	10 944	7 270	5 006	3 495	6 110
		w	82 115	21 631	19 901	16 174	10 852	5 918	3 059	1 836	2 744
		i	172 014	42 314	39 810	32 656	21 796	13 188	8 065	5 331	8 854
Mathematik, Naturwissen- schaften	F	m	200 650	36 683	29 954	28 763	28 017	22 181	17 180	11 963	25 909
		w	97 926	19 877	15 736	15 072	14 268	11 047	7 694	5 116	9 116
		i	298 576	56 560	45 690	43 835	42 285	33 228	24 874	17 079	35 025
	H	m	200 650	24 456	23 046	24 994	26 254	22 726	19 892	15 555	43 727
		w	97 926	14 586	13 114	13 331	13 312	11 453	9 333	6 831	15 966
		i	298 576	39 042	36 160	38 325	39 566	34 179	29 225	22 386	59 693
Fachhochschul- studiengang	F	m	22 018	5 447	4 544	4 020	3 564	2 272	1 113	482	576
		w	4 697	1 091	939	911	858	530	220	70	78
		i	26 715	6 538	5 483	4 931	4 422	2 802	1 333	552	654
	H	m	22 018	4 265	3 720	3 733	3 418	2 668	1 633	919	1 662
		w	4 697	985	837	808	792	591	349	126	209
		i	26 715	5 250	4 557	4 541	4 210	3 259	1 982	1 045	1 871
Humanmedizin	F	m	57 815	7 160	7 187	7 152	7 905	7 868	7 693	5 822	7 028
		w	47 584	6 698	6 325	6 082	5 723	6 576	6 181	4 663	5 336
		i	105 399	13 858	13 512	13 234	13 628	14 444	13 874	10 485	12 364
	H	m	57 815	5 865	6 481	6 521	7 696	7 294	7 330	5 936	10 692
		w	47 584	5 642	5 822	5 732	5 454	6 077	5 865	4 912	8 080
		i	105 399	11 507	12 303	12 253	13 150	13 371	13 195	10 848	18 772
Veterinärmedizin	F	m	2 676	252	274	357	403	420	377	236	357
		w	5 714	897	825	834	739	630	652	426	711
		i	8 390	1 149	1 099	1 191	1 142	1 050	1 029	662	1 068
	H	m	2 676	198	252	347	390	381	361	237	510
		w	5 714	784	775	813	723	596	604	428	991
		i	8 390	982	1 027	1 160	1 113	977	965	665	1 501
Agrar-, Forst- und Ernährungswissenschaften	F	m	20 320	4 263	3 544	3 416	3 118	2 238	1 540	799	1 402
		w	18 823	4 001	3 215	2 897	2 971	2 424	1 535	729	1 051
		i	39 143	8 264	6 759	6 313	6 089	4 662	3 075	1 528	2 453
	H	m	20 320	3 503	3 080	3 200	3 065	2 286	1 735	1 112	2 339
		w	18 823	3 347	2 951	2 703	2 694	2 439	1 787	1 053	1 849
		i	39 143	6 850	6 031	5 903	5 759	4 725	3 522	2 165	4 188
Fachhochschul- studiengang	F	m	8 155	2 225	1 801	1 584	1 294	674	254	116	207
		w	6 834	1 721	1 324	1 147	1 135	762	405	138	202
		i	14 989	3 946	3 125	2 731	2 429	1 436	659	254	409
	H	m	8 155	2 015	1 650	1 558	1 299	730	363	189	351
		w	6 834	1 584	1 312	1 064	1 064	802	463	211	334
		i	14 989	3 599	2 962	2 622	2 363	1 532	826	400	685



## Wintersemester 1993/94

5 Studenten insgesamt nach der Fächergruppe des 1. Studienfachs, angestrebtem  
Fachhochschulabschluß, Fachsemestern und Hochschulsemestern

Fächergruppe Fachhochschulstudiengang			Ge- schl.	Ins- gesamt	Davon im ... Semester						
					1. u. 2.	3. u. 4.	5. u. 6.	7. u. 8.	9. u. 10.	11.u.12.	13.u.14.
F = Fachsem. H = hochschulsem.											
Hochschulen insgesamt											
Ingenieurwissenschaften	F	m	327 571	57 949	53 717	55 018	55 725	40 565	23 629	14 237	26 731
		w	55 797	11 796	9 878	8 990	8 984	6 762	3 806	2 213	3 368
		i	383 368	69 745	63 595	64 008	64 709	47 327	27 435	16 450	30 099
	H	m	327 571	48 605	47 499	50 754	53 520	42 578	27 516	18 049	39 050
		w	55 797	10 038	8 991	8 211	8 201	6 970	4 603	2 947	5 836
		i	383 368	58 643	56 490	58 965	61 721	49 548	32 119	20 996	44 886
Fachhochschul- studiengang	F	m	178 501	35 589	33 851	32 460	31 389	20 756	9 463	5 103	9 890
		w	30 141	6 688	5 986	5 167	4 994	3 319	1 626	881	1 480
		i	208 642	42 277	39 837	37 627	36 383	24 075	11 089	5 984	11 370
	H	m	178 501	31 576	30 532	30 583	29 964	22 326	11 871	6 904	14 745
		w	30 141	6 141	5 649	4 874	4 442	3 533	2 094	1 161	2 247
		i	208 642	37 717	36 181	35 457	34 406	25 859	13 965	8 065	16 992
Kunst, Kunstwissenschaft	F	m	30 892	5 864	5 044	4 810	4 331	3 528	2 254	1 388	3 673
		w	46 255	9 181	7 663	7 182	6 476	5 141	3 269	2 185	5 158
		i	77 147	15 045	12 707	11 992	10 807	8 669	5 523	3 573	8 831
	H	m	30 892	3 720	3 692	4 093	4 048	3 388	2 877	2 147	6 927
		w	46 255	6 135	5 984	6 071	5 878	5 204	4 142	3 337	9 504
		i	77 147	9 855	9 676	10 164	9 926	8 592	7 019	5 484	16 431
Fachhochschul- studiengang	F	m	5 721	1 028	995	976	851	623	409	265	574
		w	8 324	1 696	1 582	1 463	1 381	932	483	292	495
		i	14 045	2 724	2 577	2 439	2 232	1 555	892	557	1 069
	H	m	5 721	807	825	846	836	668	475	356	908
		w	8 324	1 297	1 384	1 279	1 296	1 049	640	458	921
		i	14 045	2 104	2 209	2 125	2 132	1 717	1 115	814	1 829
Außerhalb der Studien- bereichsgliederung	F	m	238	166	22	8	8	7	8	4	15
		w	119	94	6	4	1	2	2	2	8
		i	357	260	28	12	9	9	10	6	23
	H	m	238	161	24	7	8	8	9	5	16
		w	119	89	7	3	-	5	2	4	9
		i	357	250	31	10	8	13	11	9	25
Insgesamt	F	m	1 110 577	219 636	184 510	176 707	160 072	118 390	83 963	54 169	113 130
		w	748 290	168 544	133 280	120 437	101 669	74 549	52 851	33 614	63 346
		i	1 858 867	388 180	317 790	297 144	261 741	192 939	136 814	87 783	176 476
	H	m	1 110 577	154 549	148 747	153 572	154 070	124 516	100 251	74 519	200 353
		w	748 290	123 025	110 344	103 886	95 377	79 857	66 593	49 185	120 023
		i	1 858 867	277 574	259 091	257 458	249 447	204 373	166 844	123 704	320 376

## B Studenten und Studienanfänger nach Hochschularten und Alter

Alter	Ge-schl.	Insgesamt			Deutsche Studenten			Ausländische Studenten		
		insgesamt	darunter im ersten		zusammen	darunter im ersten		zusammen	darunter im ersten	
			Hochschul-	Fach-		Hochschul-	Fach-		Hochschul-	Fach-
			semester	semester		semester	semester		semester	semester
Universitäten										
14 Jahre und jünger	m	1	1	1	1	1	1	-	-	-
	w	4	4	3	2	2	2	2	2	1
	i	5	5	4	3	3	3	2	2	1
15 Jahre	m	4	3	3	4	3	3	-	-	-
	w	1	-	-	1	-	-	-	-	-
	i	5	3	3	5	3	3	-	-	-
16 Jahre	m	4	2	3	2	-	1	2	2	2
	w	1	-	-	1	-	-	-	-	-
	i	5	2	3	3	-	1	2	2	2
17 Jahre	m	25	23	24	8	7	7	17	16	17
	w	26	24	25	8	8	7	18	16	18
	i	51	47	49	16	15	14	35	32	35
18 Jahre	m	1 230	1 232	1 241	1 117	1 097	1 100	173	135	141
	w	3 334	3 294	3 293	3 140	3 122	3 121	194	172	172
	i	4 624	4 526	4 534	4 257	4 219	4 221	367	307	313
19 Jahre	m	10 075	8 783	8 797	8 822	7 773	7 787	1 253	1 010	1 010
	w	23 511	20 138	20 060	22 042	18 918	18 895	1 469	1 220	1 165
	i	33 586	28 921	28 857	30 864	26 691	26 682	2 722	2 230	2 175
20 Jahre	m	29 281	18 853	19 419	26 426	17 236	17 822	2 855	1 617	1 597
	w	39 108	15 895	17 334	36 022	13 952	15 549	3 086	1 943	1 785
	i	68 389	34 748	36 753	62 448	31 188	33 371	5 941	3 560	3 382
21 Jahre	m	48 988	15 539	17 455	45 334	14 254	16 129	3 654	1 285	1 326
	w	47 015	7 514	9 076	43 463	5 871	7 607	3 552	1 643	1 469
	i	96 003	23 053	26 531	88 797	20 125	23 736	7 206	2 928	2 795
22 Jahre	m	61 690	8 126	10 484	57 644	7 117	9 439	4 046	1 009	1 045
	w	52 408	4 731	6 188	48 673	3 473	5 037	3 735	1 258	1 151
	i	114 098	12 857	16 672	106 317	10 590	14 476	7 781	2 267	2 196
23 Jahre	m	65 254	4 529	6 554	61 020	3 736	5 727	4 234	793	827
	w	51 845	3 206	4 746	48 403	2 297	3 869	3 442	909	877
	i	117 099	7 735	11 300	109 423	6 033	9 596	7 676	1 702	1 704
24 Jahre	m	72 309	3 038	4 978	68 241	2 368	4 278	4 068	670	700
	w	51 917	2 196	4 075	48 697	1 576	3 429	3 220	620	646
	i	124 226	5 234	9 053	116 938	3 944	7 707	7 288	1 290	1 346
25 Jahre	m	73 167	1 906	4 340	69 212	1 388	3 709	3 955	518	631
	w	48 029	1 696	3 867	45 158	1 235	3 356	2 871	461	511
	i	121 196	3 602	8 207	114 370	2 623	7 065	6 826	979	1 142
26 Jahre	m	68 358	1 256	4 287	64 804	844	3 781	3 554	412	506
	w	41 760	1 359	3 657	39 227	1 017	3 238	2 533	342	419
	i	110 118	2 615	7 944	104 031	1 861	7 019	6 087	754	925
27 Jahre	m	56 957	938	3 924	53 683	593	3 462	3 274	345	462
	w	33 973	1 043	2 953	31 752	795	2 626	2 221	248	327
	i	90 930	1 981	6 877	85 435	1 388	6 088	5 495	593	789
28 Jahre	m	44 717	743	3 273	41 677	437	2 848	3 040	306	425
	w	26 999	793	2 391	24 326	589	2 091	2 073	204	300
	i	71 716	1 536	5 664	66 603	1 026	4 939	5 113	510	725
29 Jahre	m	34 396	618	2 480	31 546	335	2 095	2 850	283	385
	w	21 726	708	1 964	19 943	540	1 742	1 783	168	222
	i	56 122	1 326	4 444	51 489	875	3 837	4 633	451	607
30 Jahre	m	26 513	422	1 716	23 646	192	1 401	2 867	230	315
	w	16 957	466	1 343	15 286	337	1 159	1 671	129	184
	i	43 470	888	3 059	38 932	529	2 560	4 538	359	499
31 Jahre	m	19 570	331	1 285	17 042	145	1 015	2 528	186	270
	w	12 866	371	1 054	11 508	271	901	1 358	100	153
	i	32 436	702	2 339	28 550	416	1 916	3 886	286	423
32 Jahre	m	15 295	270	911	13 172	133	704	2 123	137	207
	w	10 249	292	845	9 177	223	740	1 072	69	105
	i	25 544	562	1 756	22 349	356	1 444	3 195	206	312
33 Jahre	m	11 495	198	723	9 608	83	532	1 887	115	191
	w	8 196	231	684	7 227	172	587	969	59	97
	i	19 691	429	1 407	16 835	255	1 119	2 856	174	288
34 Jahre	m	9 391	173	562	7 767	58	400	1 624	115	162
	w	6 615	209	603	5 778	155	531	837	54	72
	i	16 006	382	1 165	13 545	213	931	2 461	169	234
35 Jahre	m	7 289	126	443	5 853	59	338	1 436	67	105
	w	5 219	171	514	4 591	131	443	628	40	71
	i	12 508	297	957	10 444	190	781	2 064	107	176
36 Jahre	m	6 097	116	360	4 913	45	253	1 184	71	107
	w	4 744	158	463	4 173	125	420	571	33	43
	i	10 841	274	823	9 086	170	673	1 755	104	150

## 6 Studenten und Studienanfänger nach Hochschularten und Alter

Alter	Ge- schl.	Insgesamt			Deutsche Studenten			Ausländische Studenten		
		insgesamt	darunter im ersten		zusammen	darunter im ersten		zusammen	darunter im ersten	
			Hochschul- semester	Fach- semester		Hochschul- semester	Fach- semester		Hochschul- semester	Fach- semester
Universitäten										
37 Jahre	m	4 934	84	275	3 986	51	217	948	33	58
	w	3 798	126	376	3 353	102	344	445	24	32
	i	8 732	210	651	7 339	153	561	1 393	57	90
38 Jahre	m	4 051	71	245	3 280	41	198	771	30	47
	w	3 048	91	293	2 680	73	271	368	18	22
	i	7 099	162	538	5 960	114	469	1 139	48	69
39 Jahre und älter	m	21 988	461	1 691	18 706	337	1 494	3 282	124	197
	w	18 863	730	2 129	17 055	613	1 958	1 808	117	171
	i	40 851	1 191	3 820	35 761	950	3 452	5 090	241	368
Hochschulart insgesamt	m	693 139	67 842	95 474	637 514	58 333	84 741	55 625	9 509	10 733
	w	532 212	65 446	87 936	492 286	55 597	77 923	39 926	9 849	10 013
	i	1 225 351	133 288	183 410	1 129 800	113 930	162 664	95 551	19 358	20 746
Gesamthochschulen										
14 Jahre und jünger	m	1	1	1	-	-	-	1	1	1
	w	-	-	-	-	-	-	-	-	-
	i	1	1	1	-	-	-	1	1	1
15 Jahre	m	2	1	1	1	-	-	1	1	1
	w	-	-	-	-	-	-	-	-	-
	i	2	1	1	1	-	-	1	1	1
16 Jahre	m	-	-	-	-	-	-	-	-	-
	w	2	1	2	2	1	2	-	-	-
	i	2	1	2	2	1	2	-	-	-
17 Jahre	m	-	-	-	-	-	-	-	-	-
	w	4	3	2	2	1	1	2	2	1
	i	4	3	2	2	1	1	2	2	1
18 Jahre	m	37	36	36	31	31	31	6	5	5
	w	62	60	62	50	50	50	12	10	12
	i	99	96	98	81	81	81	18	15	17
19 Jahre	m	637	588	592	512	482	485	125	106	107
	w	1 261	1 203	1 204	1 165	1 120	1 123	96	83	81
	i	1 898	1 791	1 796	1 677	1 602	1 608	221	189	188
20 Jahre	m	2 113	1 508	1 586	1 845	1 341	1 406	268	167	180
	w	2 467	1 210	1 308	2 237	1 066	1 164	230	144	144
	i	4 580	2 718	2 894	4 082	2 407	2 570	498	311	324
21 Jahre	m	3 969	1 704	1 918	3 576	1 554	1 739	393	150	179
	w	3 251	710	897	2 981	596	767	270	114	130
	i	7 220	2 414	2 815	6 557	2 150	2 506	663	264	309
22 Jahre	m	5 959	1 611	1 922	5 519	1 496	1 786	440	115	136
	w	3 987	668	846	3 718	558	727	269	110	119
	i	9 946	2 279	2 768	9 237	2 054	2 513	709	225	255
23 Jahre	m	7 288	1 277	1 634	6 807	1 173	1 506	481	104	128
	w	4 155	514	744	3 903	447	666	252	67	78
	i	11 443	1 791	2 378	10 710	1 620	2 172	733	171	206
24 Jahre	m	8 761	978	1 474	8 287	892	1 365	474	86	109
	w	4 373	433	745	4 120	385	676	253	48	69
	i	13 134	1 411	2 219	12 407	1 277	2 041	727	134	178
25 Jahre	m	9 180	705	1 383	8 688	625	1 271	492	80	112
	w	4 215	382	739	4 026	337	684	189	45	55
	i	13 395	1 087	2 122	12 714	962	1 955	681	125	167
26 Jahre	m	8 495	459	1 246	8 034	382	1 149	461	77	97
	w	3 931	319	708	3 734	277	652	197	42	56
	i	12 426	778	1 954	11 768	659	1 801	658	119	153
27 Jahre	m	7 975	349	1 268	7 536	291	1 170	439	58	98
	w	3 388	287	651	3 209	245	605	179	42	46
	i	11 363	636	1 919	10 745	536	1 775	618	100	144
28 Jahre	m	6 706	272	1 204	6 316	218	1 117	390	54	87
	w	2 884	208	540	2 743	190	507	141	18	33
	i	9 590	480	1 744	9 059	408	1 624	531	72	120
29 Jahre	m	5 680	223	963	5 295	178	886	385	45	77
	w	2 578	193	516	2 429	165	476	149	28	40
	i	8 258	416	1 479	7 724	343	1 362	534	73	117
30 Jahre	m	4 859	193	857	4 505	139	773	354	54	84
	w	2 209	157	436	2 057	137	408	152	20	28
	i	7 068	350	1 293	6 562	276	1 181	506	74	112
31 Jahre	m	3 845	166	697	3 511	122	632	334	44	65
	w	1 826	122	373	1 676	92	331	150	30	42
	i	5 671	288	1 070	5 187	214	963	484	74	107

## 6 Studenten und Studienanfänger nach Hochschularten und Alter

Alter	Ge- schl.	Insgesamt			Deutsche Studenten			Ausländische Studenten		
		insgesamt	darunter im ersten		zusammen	darunter im ersten		zusammen	darunter im ersten	
			Hochschul- semester	Fach- semester		Hochschul- semester	Fach- semester		Hochschul- semester	Fach- semester
Gesamthochschulen										
32 Jahre	m	3 200	127	596	2 921	96	542	279	31	54
	w	1 537	103	310	1 438	88	290	99	15	20
	i	4 737	230	906	4 359	184	832	378	46	74
33 Jahre	m	2 744	115	478	2 451	82	424	293	33	54
	w	1 323	75	245	1 211	61	220	112	14	25
	i	4 067	190	723	3 662	143	644	405	47	79
34 Jahre	m	2 237	73	379	2 004	56	337	233	17	42
	w	1 166	73	228	1 089	57	207	77	16	21
	i	3 403	146	607	3 093	113	544	310	33	63
35 Jahre	m	1 851	86	309	1 662	60	272	189	26	37
	w	924	70	199	855	59	180	69	11	19
	i	2 775	156	508	2 517	119	452	258	37	56
36 Jahre	m	1 701	54	266	1 530	36	239	171	18	27
	w	777	46	142	723	35	130	54	11	12
	i	2 478	100	408	2 253	71	369	225	29	39
37 Jahre	m	1 406	40	223	1 266	24	197	140	16	26
	w	676	39	117	634	34	112	42	5	5
	i	2 082	79	340	1 900	58	309	182	21	31
38 Jahre	m	1 077	37	158	978	32	139	99	5	19
	w	493	26	95	454	16	81	39	10	14
	i	1 570	63	253	1 432	48	220	138	15	33
39 Jahre und älter	m	5 923	213	857	5 283	129	710	640	84	147
	w	2 992	190	547	2 752	148	482	240	42	65
	i	8 915	403	1 404	8 035	277	1 192	880	126	212
Hochschulart insgesamt	m	95 646	10 816	20 048	88 558	9 439	18 176	7 088	1 377	1 872
	w	50 481	7 092	11 656	47 208	6 165	10 541	3 273	927	1 115
	i	146 127	17 908	31 704	135 766	15 604	28 717	10 361	2 304	2 987
Pädagogische Hochschulen										
18 Jahre	m	2	2	2	-	-	-	2	2	2
	w	6	6	6	5	5	5	1	1	1
	i	8	8	8	5	5	5	3	3	3
19 Jahre	m	25	24	24	19	19	19	6	5	5
	w	638	634	634	620	616	616	18	18	18
	i	663	658	658	639	635	635	24	23	23
20 Jahre	m	133	96	104	113	83	91	20	13	13
	w	1 582	819	882	1 543	795	858	39	24	24
	i	1 715	915	986	1 656	878	949	59	37	37
21 Jahre	m	362	167	187	340	153	173	22	14	14
	w	2 201	433	532	2 158	413	510	43	20	22
	i	2 563	600	719	2 498	566	683	65	34	36
22 Jahre	m	548	115	163	532	109	157	16	6	6
	w	2 324	158	221	2 263	133	195	61	25	26
	i	2 872	273	384	2 795	242	352	77	31	32
23 Jahre	m	608	50	102	595	46	97	13	4	5
	w	1 914	95	181	1 882	83	168	32	12	13
	i	2 522	145	283	2 477	129	265	45	16	18
24 Jahre	m	618	52	88	611	52	86	7	-	2
	w	1 610	74	201	1 596	68	196	14	6	5
	i	2 228	126	289	2 207	120	282	21	6	7
25 Jahre	m	621	35	69	615	33	67	6	2	2
	w	1 153	52	156	1 139	49	153	14	3	3
	i	1 774	87	225	1 754	82	220	20	5	5
26 Jahre	m	533	25	62	527	23	60	6	2	2
	w	830	44	101	818	43	99	12	1	2
	i	1 363	69	163	1 345	66	159	18	3	4
27 Jahre	m	396	15	39	387	13	37	9	2	2
	w	541	22	65	536	22	64	5	-	1
	i	937	37	104	923	35	101	14	2	3
28 Jahre	m	327	10	43	324	10	42	3	-	1
	w	403	34	67	394	31	65	9	3	2
	i	730	44	110	718	41	107	12	3	3
29 Jahre	m	229	8	29	226	8	29	3	-	-
	w	339	16	37	329	13	33	10	3	4
	i	568	24	66	555	21	62	13	3	4
30 Jahre	m	158	2	14	154	1	13	4	1	1
	w	257	17	34	249	15	31	8	2	3
	i	415	19	48	403	16	44	12	3	4

## Wintersemester 1993/94

## 6 Studenten und Studienanfänger nach Hochschularten und Alter

Alter	Ge- schl.	Insgesamt			Deutsche Studenten			Ausländische Studenten		
		insgesamt	darunter im ersten		zusammen	darunter im ersten		zusammen	darunter im ersten	
			Hochschul- semester	Fach- semester		Hochschul- semester	Fach- semester		Hochschul- semester	Fach- semester
Pädagogische Hochschulen										
31 Jahre	m	137	3	18	136	3	18	1	-	-
	w	177	9	25	169	7	23	8	2	2
	i	314	12	43	305	10	41	9	2	2
32 Jahre	m	112	5	14	108	3	12	4	2	2
	w	184	10	23	181	10	23	3	-	-
	i	296	15	37	289	13	35	7	2	2
33 Jahre	m	92	1	7	88	1	7	4	-	-
	w	160	8	22	154	7	21	6	1	1
	i	252	9	29	242	8	28	10	1	1
34 Jahre	m	81	-	4	76	-	4	5	-	-
	w	127	8	18	125	8	17	2	-	-
	i	208	8	22	201	8	21	7	-	-
35 Jahre	m	74	3	9	73	3	8	1	-	-
	w	110	-	9	105	-	8	5	-	-
	i	184	3	18	178	3	16	6	-	-
36 Jahre	m	63	2	9	62	1	9	1	1	1
	w	119	4	12	118	4	12	1	-	-
	i	182	6	21	180	5	21	2	1	1
37 Jahre	m	58	2	7	54	1	6	4	1	1
	w	85	5	11	82	5	11	3	-	-
	i	143	7	18	136	6	17	7	1	1
38 Jahre	m	41	-	5	41	-	5	-	-	-
	w	82	1	9	81	1	9	1	-	-
	i	123	1	14	122	1	14	1	-	-
39 Jahre und älter	m	277	4	25	268	3	24	9	1	1
	w	494	21	62	483	19	59	11	2	2
	i	771	25	87	751	22	83	20	3	3

## Hochschulart insgesamt

m	5 495	621	1 024	5 349	565	964	146	56	60
w	15 336	2 470	3 308	15 030	2 347	3 176	306	123	132
i	20 831	3 091	4 332	20 379	2 912	4 140	452	179	192

## Theologische Hochschulen

18 Jahre	m	5	5	5	5	5	5	-	-	-
	w	4	4	4	4	4	4	-	-	-
	i	9	9	9	9	9	9	-	-	-
19 Jahre	m	47	46	46	45	44	44	2	2	2
	w	53	47	48	52	47	48	1	-	-
	i	100	93	94	97	91	92	3	2	2
20 Jahre	m	89	55	57	82	51	53	7	4	4
	w	124	64	71	122	62	69	2	2	2
	i	213	119	128	204	113	122	9	6	6
21 Jahre	m	129	43	46	120	41	44	9	2	2
	w	96	18	19	95	17	18	1	1	1
	i	225	61	65	215	58	62	10	3	3
22 Jahre	m	119	17	22	108	15	20	11	2	2
	w	91	7	10	88	6	9	3	1	1
	i	210	24	32	196	21	29	14	3	3
23 Jahre	m	119	11	16	111	9	13	8	2	3
	w	65	6	9	62	4	7	3	2	2
	i	184	17	25	173	13	20	11	4	5
24 Jahre	m	143	10	13	122	5	8	21	5	5
	w	58	6	14	56	5	13	2	1	1
	i	201	16	27	178	10	21	23	6	6
25 Jahre	m	153	10	17	131	4	12	22	6	5
	w	74	4	13	70	2	11	4	2	2
	i	227	14	30	201	6	23	26	8	7
26 Jahre	m	160	10	23	141	6	18	19	4	5
	w	73	4	10	71	4	10	2	-	-
	i	233	14	33	212	10	28	21	4	5
27 Jahre	m	147	10	22	123	7	18	24	3	4
	w	61	2	12	54	1	11	7	1	1
	i	208	12	34	177	8	29	31	4	5
28 Jahre	m	117	7	13	97	3	7	20	4	6
	w	58	1	11	54	-	10	4	1	1
	i	175	8	24	151	3	17	24	5	7
29 Jahre	m	85	8	15	71	3	10	14	5	5
	w	36	2	5	34	2	5	2	-	-
	i	121	10	20	105	5	15	16	5	5

## 6 Studenten und Studienanfänger nach Hochschularten und Alter

Alter	Ge- schl.	Insgesamt			Deutsche Studenten			Ausländische Studenten		
		insgesamt	darunter im ersten		zusammen	darunter im ersten		zusammen	darunter im ersten	
			Hochschul- semester	Fach- semester		Hochschul- semester	Fach- semester		Hochschul- semester	Fach- semester
Theologische Hochschulen										
30 Jahre	m	58	1	6	50	1	4	8	-	2
	w	31	2	3	31	2	3	-	-	-
	i	89	3	9	81	3	7	8	-	2
31 Jahre	m	71	3	8	56	2	6	15	1	2
	w	20	2	7	19	2	7	1	-	-
	i	91	5	15	75	4	13	16	1	2
32 Jahre	m	50	5	9	37	2	6	13	3	3
	w	30	-	4	29	-	4	1	-	-
	i	80	5	13	66	2	10	14	3	3
33 Jahre	m	35	2	5	24	1	3	11	1	2
	w	19	-	3	18	-	3	1	-	-
	i	54	2	8	42	1	6	12	1	2
34 Jahre	m	36	4	4	20	-	2	16	4	2
	w	16	-	-	16	-	-	-	-	-
	i	52	4	4	36	-	2	16	4	2
35 Jahre	m	36	2	4	21	2	4	15	-	-
	w	6	-	2	6	-	2	-	-	-
	i	42	2	6	27	2	6	15	-	-
36 Jahre	m	23	1	3	12	-	2	11	1	1
	w	8	1	2	8	1	2	-	-	-
	i	31	2	5	20	1	4	11	1	1
37 Jahre	m	19	1	3	9	-	1	10	1	2
	w	11	-	-	11	-	-	-	-	-
	i	30	1	3	20	-	1	10	1	2
38 Jahre	m	18	1	3	16	1	3	2	-	-
	w	13	-	1	12	-	1	1	-	-
	i	31	1	4	28	1	4	3	-	-
39 Jahre und älter	m	107	3	9	75	1	6	32	2	3
	w	107	4	8	101	4	6	6	-	2
	i	214	7	17	176	5	12	38	2	5
Hochschulart insgesamt	m	1 766	255	349	1 476	203	289	290	52	60
	w	1 054	174	256	1 013	163	243	41	11	13
	i	2 820	429	605	2 489	366	532	331	63	73
Kunsthochschulen										
14 Jahre und jünger	m	2	2	2	2	2	2	-	-	-
	w	1	1	1	-	-	-	1	1	1
	i	3	3	3	2	2	2	1	1	1
15 Jahre	m	1	1	1	-	-	-	1	1	1
	w	2	2	2	-	-	-	2	2	2
	i	3	3	3	-	-	-	3	3	3
16 Jahre	m	8	8	8	4	4	4	4	4	4
	w	16	13	13	10	10	10	6	3	3
	i	24	21	21	14	14	14	10	7	7
17 Jahre	m	14	6	6	11	5	5	3	1	1
	w	51	32	32	20	15	15	31	17	17
	i	65	38	38	31	20	20	34	18	18
18 Jahre	m	64	39	40	37	22	22	27	17	17
	w	131	82	82	87	60	59	44	22	22
	i	195	121	122	124	82	81	71	39	39
19 Jahre	m	208	126	129	166	102	105	42	24	24
	w	407	262	267	328	225	230	79	37	37
	i	615	388	396	494	327	335	121	61	61
20 Jahre	m	405	179	194	349	158	174	56	21	21
	w	796	251	316	694	214	279	102	37	37
	i	1 201	430	510	1 043	372	453	158	58	58
21 Jahre	m	709	181	216	642	167	199	67	14	14
	w	1 057	155	245	943	135	221	114	20	20
	i	1 766	336	461	1 585	302	420	181	34	34
22 Jahre	m	1 032	171	246	926	136	209	106	35	35
	w	1 290	128	206	1 122	72	148	168	56	56
	i	2 322	299	452	2 048	208	357	274	91	91
23 Jahre	m	1 146	120	198	1 022	89	166	124	31	31
	w	1 465	138	215	1 233	76	152	232	62	62
	i	2 611	258	413	2 255	165	318	356	93	93
24 Jahre	m	1 354	107	180	1 201	74	146	153	33	33
	w	1 703	124	220	1 445	63	158	258	61	61
	i	3 057	231	400	2 646	137	304	411	94	94

## Wintersemester 1993/94

## 6 Studenten und Studienanfänger nach Hochschularten und Alter

Alter	Ge- schl.	Insgesamt			Deutsche Studenten			Ausländische Studenten			
		insgesamt	darunter im ersten		zusammen	darunter im ersten		zusammen	darunter im ersten		
			Hochschul- semester	Fach- semester		Hochschul- semester	Fach- semester		Hochschul- semester	Fach- semester	
Pädagogische Hochschulen											
31 Jahre	m	137	3	18	136	3	18	1	-	-	
	w	177	9	25	169	7	23	8	2	2	
	i	314	12	43	305	10	41	9	2	2	
32 Jahre	m	112	5	14	108	3	12	4	2	2	
	w	184	10	23	181	10	23	3	-	-	
	i	296	15	37	289	13	35	7	2	2	
33 Jahre	m	92	1	7	88	1	7	4	-	-	
	w	160	8	22	154	7	21	6	1	1	
	i	252	9	29	242	8	28	10	1	1	
34 Jahre	m	81	-	4	76	-	4	5	-	-	
	w	127	8	18	125	8	17	2	-	1	
	i	208	8	22	201	8	21	7	-	1	
35 Jahre	m	74	3	9	73	3	8	1	-	1	
	w	110	-	9	105	-	8	5	-	1	
	i	184	3	18	178	3	16	6	-	2	
36 Jahre	m	63	2	9	62	1	9	1	1	-	
	w	119	4	12	118	4	12	1	-	-	
	i	182	6	21	180	5	21	2	1	-	
37 Jahre	m	58	2	7	54	1	6	4	1	1	
	w	85	5	11	82	5	11	3	-	-	
	i	143	7	18	136	6	17	7	1	1	
38 Jahre	m	41	-	5	41	-	5	-	-	-	
	w	82	1	9	81	1	9	1	-	-	
	i	123	1	14	122	1	14	1	-	-	
39 Jahre und älter	m	277	4	25	268	3	24	9	1	1	
	w	494	21	62	483	19	59	11	2	3	
	i	771	25	87	751	22	83	20	3	4	
Hochschulart insgesamt		m	5 495	621	1 024	5 349	565	964	146	56	60
		w	15 336	2 470	3 308	15 030	2 347	3 176	306	123	132
		i	20 831	3 091	4 332	20 379	2 912	4 140	452	179	192
Theologische Hochschulen											
18 Jahre	m	5	5	5	5	5	5	-	-	-	
	w	4	4	4	4	4	4	-	-	-	
	i	9	9	9	9	9	9	-	-	-	
19 Jahre	m	47	46	46	45	44	44	2	2	2	
	w	53	47	48	52	47	48	1	-	-	
	i	100	93	94	97	91	92	3	2	2	
20 Jahre	m	89	55	57	82	51	53	7	4	4	
	w	124	64	71	122	62	69	2	2	2	
	i	213	119	128	204	113	122	9	6	6	
21 Jahre	m	129	43	46	120	41	44	9	2	2	
	w	96	18	19	95	17	18	1	1	1	
	i	225	61	65	215	58	62	10	3	3	
22 Jahre	m	119	17	22	108	15	20	11	2	2	
	w	91	7	10	88	6	9	3	1	1	
	i	210	24	32	196	21	29	14	3	3	
23 Jahre	m	119	11	16	111	9	13	8	2	3	
	w	65	6	9	62	4	7	3	2	2	
	i	184	17	25	173	13	20	11	4	5	
24 Jahre	m	143	10	13	122	5	8	21	5	5	
	w	58	6	14	56	5	13	2	1	1	
	i	201	16	27	178	10	21	23	6	6	
25 Jahre	m	153	10	17	131	4	12	22	6	5	
	w	74	4	13	70	2	11	4	2	2	
	i	227	14	30	201	6	23	26	8	7	
26 Jahre	m	160	10	23	141	6	18	19	4	5	
	w	73	4	10	71	4	10	2	-	-	
	i	233	14	33	212	10	28	21	4	5	
27 Jahre	m	147	10	22	123	7	18	24	3	4	
	w	61	2	12	54	1	11	7	1	1	
	i	208	12	34	177	8	29	31	4	5	
28 Jahre	m	117	7	13	97	3	7	20	4	6	
	w	58	1	11	54	-	10	4	1	1	
	i	175	8	24	151	3	17	24	5	7	
29 Jahre	m	85	8	15	71	3	10	14	5	5	
	w	36	2	5	34	2	5	2	-	-	
	i	121	10	20	105	5	15	16	5	5	

## 6 Studenten und Studienanfänger nach Hochschularten und Alter

Alter	Ge- schl.	Insgesamt			Deutsche Studenten			Ausländische Studenten		
		insgesamt	darunter im ersten		zusammen	darunter im ersten		zusammen	darunter im ersten	
			Hochschul- semester	Fach- semester		Hochschul- semester	Fach- semester		Hochschul- semester	Fach- semester
Theologische Hochschulen										
30 Jahre	m	58	1	6	50	1	4	8	-	2
	w	31	2	3	31	2	3	-	-	-
	i	89	3	9	81	3	7	8	-	2
31 Jahre	m	71	3	8	56	2	6	15	1	2
	w	20	2	7	19	2	7	1	-	-
	i	91	5	15	75	4	13	16	1	2
32 Jahre	m	50	5	9	37	2	6	13	3	3
	w	30	-	4	29	-	4	1	-	-
	i	80	5	13	66	2	10	14	3	3
33 Jahre	m	35	2	5	24	1	3	11	1	2
	w	19	-	3	18	-	3	1	-	-
	i	54	2	8	42	1	6	12	1	2
34 Jahre	m	36	4	4	20	-	2	16	4	2
	w	16	-	-	16	-	-	-	-	-
	i	52	4	4	36	-	2	16	4	2
35 Jahre	m	36	2	4	21	2	4	15	-	-
	w	6	-	2	6	-	2	-	-	-
	i	42	2	6	27	2	6	15	-	-
36 Jahre	m	23	1	3	12	-	2	11	1	1
	w	8	1	2	8	1	2	-	-	-
	i	31	2	5	20	1	4	11	1	1
37 Jahre	m	19	1	3	9	-	1	10	1	2
	w	11	-	-	11	-	-	-	-	-
	i	30	1	3	20	-	1	10	1	2
38 Jahre	m	18	1	3	16	1	3	2	-	-
	w	13	-	1	12	-	1	1	-	-
	i	31	1	4	28	1	4	3	-	-
39 Jahre und älter	m	107	3	9	75	1	6	32	2	3
	w	107	4	8	101	4	6	6	-	2
	i	214	7	17	176	5	12	38	2	5
Hochschulart insgesamt	m	1 766	255	349	1 476	203	289	290	52	60
	w	1 054	174	256	1 013	163	243	41	11	13
	i	2 820	429	605	2 489	366	532	331	63	73
Kunsthochschulen										
14 Jahre und jünger	m	2	2	2	2	2	2	-	-	-
	w	1	1	1	-	-	-	1	1	1
	i	3	3	3	2	2	2	1	1	1
15 Jahre	m	1	1	1	-	-	-	1	1	1
	w	2	2	2	-	-	-	2	2	2
	i	3	3	3	-	-	-	3	3	3
16 Jahre	m	8	8	8	4	4	4	4	4	4
	w	16	13	13	10	10	10	6	3	3
	i	24	21	21	14	14	14	10	7	7
17 Jahre	m	14	6	6	11	5	5	3	1	1
	w	51	32	32	20	15	15	31	17	17
	i	65	38	38	31	20	20	34	18	18
18 Jahre	m	64	39	40	37	22	22	27	17	18
	w	131	82	82	87	60	59	44	22	23
	i	195	121	122	124	82	81	71	39	41
19 Jahre	m	208	126	129	166	102	105	42	24	24
	w	407	262	267	328	225	230	79	37	37
	i	615	388	396	494	327	335	121	61	61
20 Jahre	m	405	179	194	349	158	174	56	21	20
	w	796	251	316	694	214	279	102	37	37
	i	1 201	430	510	1 043	372	453	158	58	57
21 Jahre	m	709	181	216	642	167	199	67	14	17
	w	1 057	155	245	943	135	221	114	20	24
	i	1 766	336	461	1 585	302	420	181	34	41
22 Jahre	m	1 032	171	246	926	136	209	106	35	37
	w	1 290	128	206	1 122	72	148	168	56	58
	i	2 322	299	452	2 048	208	357	274	91	95
23 Jahre	m	1 146	120	198	1 022	89	166	124	31	32
	w	1 465	138	215	1 233	76	152	232	62	63
	i	2 611	258	413	2 255	165	318	356	93	95
24 Jahre	m	1 354	107	180	1 201	74	146	153	33	34
	w	1 703	124	220	1 445	63	158	258	61	62
	i	3 057	231	400	2 646	137	304	411	94	96



Wintersemester 1993/94  
6 Studenten und Studienanfänger nach Hochschularten und Alter

Alter	Ge- schl.	Insgesamt			Deutsche Studenten			Ausländische Studenten		
		insgesamt	darunter im ersten		zusammen	darunter im ersten		zusammen	darunter im ersten	
			Hochschul- semester	Fach- semester		Hochschul- semester	Fach- semester		Hochschul- semester	Fach- semester

Kunsthochschulen										
25 Jahre	m	1 476	107	187	1 308	65	143	168	42	44
	w	1 587	101	183	1 320	43	127	267	58	56
	i	3 063	208	370	2 628	108	270	435	100	100
26 Jahre	m	1 462	82	176	1 289	53	143	173	29	33
	w	1 475	88	172	1 246	52	131	229	36	41
	i	2 937	170	348	2 535	105	274	402	65	74
27 Jahre	m	1 326	56	123	1 143	35	94	183	21	29
	w	1 177	57	122	982	34	93	195	23	29
	i	2 503	113	245	2 125	69	187	378	44	58
28 Jahre	m	1 133	38	89	993	19	66	140	19	23
	w	949	46	83	790	29	67	159	17	16
	i	2 082	84	172	1 783	48	133	299	36	39
29 Jahre	m	874	35	81	763	21	64	111	14	17
	w	754	36	88	615	21	68	139	15	20
	i	1 628	71	169	1 378	42	132	250	29	37
30 Jahre	m	689	18	62	577	7	47	112	11	15
	w	508	21	58	418	12	43	90	9	15
	i	1 197	39	120	995	19	90	202	20	30
31 Jahre	m	437	15	34	350	9	25	87	6	9
	w	379	16	32	320	10	24	59	6	8
	i	816	31	66	670	19	49	146	12	17
32 Jahre	m	339	10	28	279	4	18	60	6	10
	w	264	12	28	204	5	18	60	7	10
	i	603	22	56	483	9	36	120	13	20
33 Jahre	m	238	13	25	183	7	17	55	6	8
	w	196	8	22	151	2	14	45	6	8
	i	434	21	47	334	9	31	100	12	16
34 Jahre	m	195	6	13	152	1	8	43	5	5
	w	121	7	18	85	2	10	36	5	8
	i	316	13	31	237	3	18	79	10	13
35 Jahre	m	116	4	12	94	3	10	22	1	2
	w	105	7	14	75	3	9	30	4	5
	i	221	11	26	169	6	19	52	5	7
36 Jahre	m	70	2	8	51	-	2	19	2	6
	w	65	3	8	45	-	2	20	3	6
	i	135	5	16	96	-	4	39	5	12
37 Jahre	m	54	1	2	38	-	1	16	1	1
	w	60	2	7	48	2	7	12	-	-
	i	114	3	9	86	2	8	28	1	1
38 Jahre	m	53	4	7	31	1	2	22	3	5
	w	52	3	6	40	2	4	12	1	2
	i	105	7	13	71	3	6	34	4	7
39 Jahre und älter	m	147	5	12	114	1	7	33	4	5
	w	248	11	31	222	11	30	26	-	1
	i	395	16	43	336	12	37	59	4	6
Hochschulart insgesamt	m	13 552	1 336	2 079	11 725	985	1 679	1 827	351	400
	w	14 859	1 606	2 471	12 443	1 098	1 919	2 416	508	552
	i	28 411	2 942	4 550	24 168	2 083	3 598	4 243	859	952

Fachhochschulen (ohne Verwaltungs-FH)										
14 Jahre und jünger	m	16	5	7	15	5	7	1	-	-
	w	36	16	16	35	15	15	1	1	1
	i	52	21	23	50	20	22	2	1	1
15 Jahre	m	17	9	10	15	7	8	2	2	2
	w	43	13	13	42	12	12	1	1	1
	i	60	22	23	57	19	20	3	3	3
16 Jahre	m	13	3	3	13	3	3	-	-	-
	w	83	26	27	80	25	26	3	1	1
	i	96	29	30	93	28	29	3	1	1
17 Jahre	m	27	19	21	24	16	18	3	3	3
	w	85	35	36	79	31	32	6	4	4
	i	112	54	57	103	47	50	9	7	7
18 Jahre	m	814	799	797	756	745	743	58	54	54
	w	1 127	1 062	1 064	1 080	1 019	1 021	47	43	43
	i	1 941	1 861	1 861	1 836	1 764	1 764	105	97	97
19 Jahre	m	2 229	1 491	1 524	1 966	1 311	1 337	263	180	187
	w	2 928	2 105	2 109	2 740	1 970	1 999	188	136	110
	i	5 157	3 596	3 633	4 706	3 281	3 336	451	315	297

## 6 Studenten und Studienanfänger nach Hochschularten und Alter

Alter	Ge- schl.	Insgesamt			Deutsche Studenten			Ausländische Studenten		
		insgesamt	darunter im ersten		zusammen	darunter im ersten		zusammen	darunter im ersten	
			Hochschul- semester	Fach- semester		Hochschul- semester	Fach- semester		Hochschul- semester	Fach- semester

Fachhochschulen (ohne Verwaltungs-FH)

20 Jahre	m	5 848	3 543	3 616	5 175	3 194	3 292	673	349	324
	w	5 520	2 573	2 666	5 012	2 299	2 454	508	274	212
	i	11 368	6 116	6 282	10 187	5 493	5 746	1 181	623	536
21 Jahre	m	12 636	5 722	6 058	11 503	5 311	5 652	1 133	411	406
	w	8 264	2 549	2 668	7 682	2 336	2 479	582	213	189
	i	20 900	8 271	8 726	19 185	7 647	8 131	1 715	624	595
22 Jahre	m	21 529	7 027	7 594	20 127	6 645	7 202	1 402	382	392
	w	10 859	2 385	2 464	10 226	2 197	2 298	633	188	166
	i	32 388	9 412	10 058	30 353	8 842	9 500	2 035	570	558
23 Jahre	m	28 665	6 165	6 796	27 085	5 864	6 425	1 580	301	371
	w	11 961	1 872	2 053	11 403	1 762	1 930	558	110	123
	i	40 626	8 037	8 849	38 488	7 626	8 355	2 138	411	494
24 Jahre	m	34 971	4 818	5 494	33 392	4 580	5 215	1 579	238	279
	w	12 537	1 373	1 661	12 018	1 297	1 577	579	76	84
	i	47 568	6 191	7 155	45 410	5 877	6 792	2 158	314	363
25 Jahre	m	36 492	3 238	4 064	35 003	3 046	3 805	1 489	192	259
	w	11 370	1 084	1 341	10 914	1 021	1 273	456	63	68
	i	47 862	4 322	5 405	45 917	4 067	5 078	1 945	255	327
26 Jahre	m	32 953	2 001	2 866	31 580	1 845	2 675	1 373	156	191
	w	9 799	847	1 077	9 402	792	1 006	397	55	71
	i	42 752	2 848	3 943	40 982	2 637	3 681	1 770	211	262
27 Jahre	m	25 879	1 316	1 984	24 674	1 203	1 833	1 205	113	151
	w	7 934	623	815	7 595	587	767	339	36	48
	i	33 813	1 939	2 799	32 269	1 790	2 600	1 544	149	199
28 Jahre	m	19 342	866	1 406	18 334	779	1 268	1 008	87	138
	w	6 298	550	698	5 975	520	655	323	30	43
	i	25 640	1 416	2 104	24 309	1 299	1 923	1 331	117	181
29 Jahre	m	14 097	713	1 110	13 263	650	1 009	834	63	101
	w	4 995	441	563	4 721	411	526	274	30	37
	i	19 092	1 154	1 673	17 984	1 061	1 535	1 108	93	138
30 Jahre	m	10 156	477	754	9 333	426	662	823	51	92
	w	3 952	295	392	3 741	274	366	211	21	26
	i	14 108	772	1 146	13 074	700	1 028	1 034	72	118
31 Jahre	m	7 347	365	562	6 663	327	500	684	38	62
	w	3 014	242	298	2 820	228	281	194	14	17
	i	10 361	607	860	9 483	555	781	878	52	79
32 Jahre	m	5 507	265	408	4 923	233	361	584	32	47
	w	2 251	197	255	2 094	185	239	157	12	16
	i	7 758	462	663	7 017	418	600	741	44	63
33 Jahre	m	4 123	201	304	3 589	176	270	534	25	34
	w	1 720	185	216	1 604	167	195	116	18	21
	i	5 843	386	520	5 193	343	465	650	43	55
34 Jahre	m	3 095	140	233	2 628	124	203	467	16	30
	w	1 337	130	168	1 252	124	160	85	6	8
	i	4 432	270	401	3 880	248	363	552	22	38
35 Jahre	m	2 157	98	157	1 786	90	133	371	8	24
	w	1 075	113	143	997	107	133	78	6	10
	i	3 232	211	300	2 783	197	266	449	14	34
36 Jahre	m	1 656	80	119	1 350	71	99	306	9	20
	w	894	104	128	835	101	123	59	3	5
	i	2 550	184	247	2 185	172	222	365	12	25
37 Jahre	m	1 259	66	94	1 006	58	78	253	8	16
	w	697	80	92	647	78	90	50	2	2
	i	1 956	146	186	1 653	136	168	303	10	18
38 Jahre	m	979	60	90	808	55	83	171	5	7
	w	619	78	101	585	74	96	34	4	5
	i	1 598	138	191	1 393	129	179	205	9	12
39 Jahre und älter	m	3 034	230	292	2 520	211	268	514	19	24
	w	2 565	344	362	2 423	328	347	142	16	15
	i	5 599	574	654	4 943	539	615	656	35	39
Hochschulart insgesamt	m	274 841	39 717	46 363	257 531	36 975	43 149	17 310	2 742	3 214
	w	112 023	19 322	21 426	106 002	17 960	20 100	6 021	1 362	1 326
	i	386 864	59 039	67 789	363 533	54 935	63 249	23 331	4 104	4 540

## 6 Studenten und Studienanfänger nach Hochschularten und Alter

Alter	Ge- schl.	Insgesamt			Deutsche Studenten			Ausländische Studenten		
		insgesamt	darunter im ersten		zusammen	darunter im ersten		zusammen	darunter im ersten	
			Hochschul- semester	Fach- semester		Hochschul- semester	Fach- semester		Hochschul- semester	Fach- semester
Verwaltungsfachhochschulen										
14 Jahre und jünger	m	-	-	-	-	-	-	-	-	-
	w	1	1	1	1	1	1	-	-	-
	i	1	1	1	1	1	1	-	-	-
15 Jahre	m	-	-	-	-	-	-	-	-	-
	w	1	1	1	1	1	1	-	-	-
	i	1	1	1	1	1	1	-	-	-
16 Jahre	m	-	-	-	-	-	-	-	-	-
	w	1	-	-	1	-	-	-	-	-
	i	1	-	-	1	-	-	-	-	-
17 Jahre	m	-	-	-	-	-	-	-	-	-
	w	1	-	-	1	-	-	-	-	-
	i	1	-	-	1	-	-	-	-	-
18 Jahre	m	183	180	180	183	180	180	-	-	-
	w	822	820	820	822	820	820	-	-	-
	i	1 005	1 000	1 000	1 005	1 000	1 000	-	-	-
19 Jahre	m	684	496	471	684	496	471	-	-	-
	w	2 331	1 738	1 694	2 331	1 738	1 694	-	-	-
	i	3 015	2 234	2 165	3 015	2 234	2 165	-	-	-
20 Jahre	m	1 327	576	569	1 327	576	569	-	-	-
	w	3 135	1 132	1 097	3 135	1 132	1 097	-	-	-
	i	4 462	1 708	1 666	4 462	1 708	1 666	-	-	-
21 Jahre	m	2 021	612	611	2 020	611	610	1	1	1
	w	3 589	710	740	3 589	710	740	-	-	-
	i	5 610	1 322	1 351	5 609	1 321	1 350	1	1	1
22 Jahre	m	2 217	537	582	2 217	537	582	-	-	-
	w	3 102	544	585	3 102	544	585	-	-	-
	i	5 319	1 081	1 167	5 319	1 081	1 167	-	-	-
23 Jahre	m	2 091	480	550	2 091	480	550	-	-	-
	w	2 023	324	373	2 023	324	373	-	-	-
	i	4 114	804	923	4 114	804	923	-	-	-
24 Jahre	m	1 862	405	466	1 862	405	466	-	-	-
	w	1 534	242	278	1 534	242	278	-	-	-
	i	3 396	647	744	3 396	647	744	-	-	-
25 Jahre	m	1 740	411	466	1 740	411	466	-	-	-
	w	1 276	232	269	1 276	232	269	-	-	-
	i	3 016	643	735	3 016	643	735	-	-	-
26 Jahre	m	1 587	356	420	1 587	356	420	-	-	-
	w	953	189	221	953	189	221	-	-	-
	i	2 540	545	641	2 540	545	641	-	-	-
27 Jahre	m	1 507	346	395	1 507	346	395	-	-	-
	w	851	174	211	851	174	211	-	-	-
	i	2 358	520	606	2 358	520	606	-	-	-
28 Jahre	m	1 438	312	355	1 438	312	355	-	-	-
	w	659	132	170	659	132	170	-	-	-
	i	2 097	444	525	2 097	444	525	-	-	-
29 Jahre	m	1 424	364	393	1 423	363	392	1	1	1
	w	562	95	123	562	95	123	-	-	-
	i	1 986	459	516	1 985	458	515	1	1	1
30 Jahre	m	1 397	421	448	1 397	421	448	-	-	-
	w	429	90	115	429	90	115	-	-	-
	i	1 826	511	563	1 826	511	563	-	-	-
31 Jahre	m	1 387	462	486	1 387	462	486	-	-	-
	w	328	56	77	326	56	76	2	-	1
	i	1 715	518	563	1 713	518	562	2	-	1
32 Jahre	m	1 267	380	396	1 267	380	396	-	-	-
	w	220	42	50	220	42	50	-	-	-
	i	1 487	422	446	1 487	422	446	-	-	-
33 Jahre	m	1 049	257	263	1 049	257	263	-	-	-
	w	139	22	26	139	22	26	-	-	-
	i	1 188	279	289	1 188	279	289	-	-	-
34 Jahre	m	832	182	184	832	182	184	-	-	-
	w	97	21	25	97	21	25	-	-	-
	i	929	203	209	929	203	209	-	-	-
35 Jahre	m	603	146	148	603	146	148	-	-	-
	w	70	8	12	70	8	12	-	-	-
	i	673	154	160	673	154	160	-	-	-
36 Jahre	m	435	114	114	435	114	114	-	-	-
	w	44	12	11	44	12	11	-	-	-
	i	479	126	125	479	126	125	-	-	-

Wintersemester 1993/94  
6 Studenten und Studienanfänger nach Hochschularten und Alter

Alter	Ge- schl.	Insgesamt			Deutsche Studenten			Ausländische Studenten		
		insgesamt	darunter im ersten		zusammen	darunter im ersten		zusammen	darunter im ersten	
			Hochschul- semester	Fach- semester		Hochschul- semester	Fach- semester		Hochschul- semester	Fach- semester
Verwaltungsfachhochschulen										
37 Jahre	m	287	71	79	287	71	79	-	-	-
	w	44	9	10	44	9	10	-	-	-
	i	331	80	89	331	80	89	-	-	-
38 Jahre	m	248	69	73	248	69	73	-	-	-
	w	41	8	8	41	8	8	-	-	-
	i	289	77	81	289	77	81	-	-	-
39 Jahre und älter	m	552	138	142	552	138	142	-	-	-
	w	72	7	11	72	7	11	-	-	-
	i	624	145	153	624	145	153	-	-	-
Hochschulart insgesamt	m	26 138	7 315	7 791	26 136	7 313	7 789	2	2	2
	w	22 325	6 609	6 928	22 323	6 609	6 927	2	-	1
	i	48 463	13 924	14 719	48 459	13 922	14 716	4	2	3
Hochschulen insgesamt										
14 Jahre und jünger	m	20	9	11	18	8	10	2	1	1
	w	42	22	21	38	18	18	4	4	3
	i	62	31	32	56	26	28	6	5	4
15 Jahre	m	24	14	15	20	10	11	4	4	4
	w	47	16	16	44	13	13	3	3	3
	i	71	30	31	64	23	24	7	7	7
16 Jahre	m	25	13	14	19	7	8	6	6	6
	w	103	40	42	94	36	38	9	4	4
	i	128	53	56	113	43	46	15	10	10
17 Jahre	m	66	48	51	43	28	30	23	20	21
	w	167	94	95	110	55	55	57	39	40
	i	233	142	146	153	83	85	80	59	61
18 Jahre	m	2 395	2 293	2 301	2 129	2 080	2 081	266	213	220
	w	5 486	5 328	5 331	5 188	5 080	5 080	298	248	251
	i	7 881	7 621	7 632	7 317	7 160	7 161	564	461	471
19 Jahre	m	13 905	11 554	11 583	12 214	10 227	10 248	1 691	1 327	1 335
	w	31 129	26 127	26 016	29 278	24 634	24 605	1 851	1 493	1 411
	i	45 034	37 681	37 599	41 492	34 861	34 853	3 542	2 820	2 746
20 Jahre	m	39 196	24 810	25 545	35 317	22 639	23 407	3 879	2 171	2 138
	w	52 732	21 944	23 674	48 765	19 520	21 470	3 967	2 424	2 204
	i	91 928	46 754	49 219	84 082	42 159	44 877	7 846	4 595	4 342
21 Jahre	m	68 814	23 968	26 491	63 535	22 091	24 546	5 279	1 877	1 945
	w	65 473	12 089	14 177	60 911	10 078	12 342	4 562	2 011	1 835
	i	134 287	36 057	40 668	124 446	32 169	36 888	9 841	3 888	3 780
22 Jahre	m	93 094	17 604	21 013	87 073	16 055	19 395	6 021	1 549	1 618
	w	74 061	8 621	10 520	69 192	6 983	8 999	4 869	1 638	1 521
	i	167 155	26 225	31 533	156 265	23 038	28 394	10 890	3 187	3 139
23 Jahre	m	105 171	12 632	15 850	98 731	11 397	14 484	6 440	1 235	1 366
	w	73 428	6 155	8 321	68 909	4 993	7 165	4 519	1 162	1 156
	i	178 599	18 787	24 171	167 640	16 390	21 649	10 959	2 397	2 522
24 Jahre	m	120 018	9 408	12 693	113 716	8 376	11 564	6 302	1 032	1 129
	w	73 792	4 448	7 194	69 466	3 636	6 327	4 326	812	867
	i	193 810	13 856	19 887	183 182	12 012	17 891	10 628	1 844	1 996
25 Jahre	m	122 829	6 412	10 526	116 697	5 572	9 473	6 132	840	1 053
	w	67 704	3 551	6 568	63 903	2 919	5 873	3 801	632	695
	i	190 533	9 963	17 094	180 600	8 491	15 346	9 933	1 472	1 748
26 Jahre	m	113 548	4 189	9 080	107 962	3 509	8 246	5 586	680	834
	w	58 821	2 850	5 946	55 451	2 374	5 357	3 370	476	589
	i	172 369	7 039	15 026	163 413	5 883	13 603	8 956	1 156	1 423
27 Jahre	m	94 187	3 030	7 755	89 053	2 488	7 009	5 134	542	746
	w	47 925	2 208	4 829	44 979	1 858	4 377	2 946	350	452
	i	142 112	5 238	12 584	134 032	4 346	11 386	8 080	892	1 198
28 Jahre	m	73 780	2 248	6 383	69 179	1 778	5 703	4 601	470	680
	w	38 250	1 764	3 960	35 541	1 491	3 565	2 709	273	395
	i	112 030	4 012	10 343	104 720	3 269	9 268	7 310	743	1 075
29 Jahre	m	56 785	1 969	5 071	52 587	1 558	4 485	4 198	411	586
	w	30 990	1 491	3 296	28 633	1 247	2 973	2 357	244	323
	i	87 775	3 460	8 367	81 220	2 805	7 458	6 555	655	909
30 Jahre	m	43 830	1 534	3 857	39 662	1 187	3 348	4 168	347	509
	w	24 343	1 048	2 381	22 211	867	2 125	2 132	181	256
	i	68 173	2 582	6 238	61 873	2 054	5 473	6 300	528	765
31 Jahre	m	32 794	1 345	3 090	29 145	1 070	2 682	3 649	275	408
	w	18 610	818	1 866	16 838	666	1 643	1 772	152	223
	i	51 404	2 163	4 956	45 983	1 736	4 325	5 421	427	631

## Wintersemester 1993/94

## 6 Studenten und Studienanfänger nach Hochschularten und Alter

Alter	Ge- schl.	Insgesamt			Deutsche Studenten			Ausländische Studenten		
		insgesamt	darunter im ersten		zusammen	darunter im ersten		zusammen	darunter im ersten	
			Hochschul- semester	Fach- semester		Hochschul- semester	Fach- semester		Hochschul- semester	Fach- semester
Hochschulen insgesamt										
32 Jahre	m	25 770	1 062	2 362	22 707	851	2 039	3 063	211	323
	w	14 735	656	1 515	13 343	553	1 364	1 392	103	151
	i	40 505	1 718	3 877	36 050	1 404	3 403	4 455	314	474
33 Jahre	m	19 776	787	1 805	16 992	607	1 516	2 784	180	289
	w	11 753	529	1 218	10 504	431	1 066	1 249	98	152
	i	31 529	1 316	3 023	27 496	1 038	2 582	4 033	278	441
34 Jahre	m	15 867	578	1 379	13 479	421	1 138	2 388	157	241
	w	9 479	448	1 060	8 442	367	950	1 037	81	110
	i	25 346	1 026	2 439	21 921	788	2 088	3 425	238	351
35 Jahre	m	12 126	465	1 082	10 092	363	913	2 034	102	169
	w	7 509	369	893	6 699	308	787	810	61	106
	i	19 635	834	1 975	16 791	671	1 700	2 844	163	275
36 Jahre	m	10 045	369	879	8 353	267	718	1 692	102	161
	w	6 651	328	766	5 946	278	700	705	50	66
	i	16 696	697	1 645	14 299	545	1 418	2 397	152	227
37 Jahre	m	8 017	265	683	6 646	205	579	1 371	60	104
	w	5 371	261	613	4 819	230	574	552	31	39
	i	13 388	526	1 296	11 465	435	1 153	1 923	91	143
38 Jahre	m	6 467	242	581	5 402	199	503	1 065	43	78
	w	4 348	207	513	3 893	174	470	455	33	43
	i	10 815	449	1 094	9 295	373	973	1 520	76	121
39 Jahre und älter	m	32 028	1 054	3 028	27 518	820	2 651	4 510	234	377
	w	25 341	1 307	3 150	23 108	1 130	2 893	2 233	177	257
	i	57 369	2 361	6 178	50 626	1 950	5 544	6 743	411	634
Insgesamt	m	1 110 577	127 902	173 128	1 028 289	113 813	156 787	82 288	14 089	16 341
	w	748 290	102 719	133 981	696 305	89 939	120 829	51 985	12 780	13 152
	i	1 858 867	230 621	307 109	1 724 594	203 752	277 616	134 273	26 869	29 493

Lfd. Nr.	Land des Studienortes	Geschl.	Insgesamt	Davon Erwerb der Hochschul						
				Baden-Württemberg	Bayern	Berlin	Brandenburg	Bremen	Hamburg	Hessen
										Univer
1	Baden-Württemberg	m	87 330	62 768	3 842	217	60	305	490	3 904
2		w	51 187	34 391	2 313	241	72	213	348	2 836
3		i	138 517	97 159	6 155	458	132	518	838	6 740
4	Bayern	m	103 180	9 328	75 536	328	109	321	534	3 103
5		w	80 226	7 359	59 322	313	82	226	437	2 261
6		i	183 406	16 687	134 858	641	191	547	971	5 364
7	Berlin	m	56 722	4 015	2 235	28 251	1 778	602	915	2 313
8		w	49 722	3 171	1 807	25 753	1 862	539	759	1 838
9		i	106 444	7 186	4 042	54 004	3 640	1 141	1 674	4 151
10	Brandenburg	m	4 203	65	27	337	2 301	6	17	32
11		w	5 708	37	24	352	3 576	-	8	16
12		i	9 911	102	51	689	5 877	6	25	48
13	Bremen	m	8 254	154	95	37	16	4 377	91	177
14		w	7 033	211	71	70	11	3 547	102	169
15		i	15 287	365	166	107	27	7 924	193	346
16	Hamburg	m	25 189	684	312	85	29	438	12 938	513
17		w	20 495	664	344	121	31	397	10 268	514
18		i	45 684	1 348	656	206	60	835	23 206	1 027
19	Hessen	m	48 679	2 712	1 671	63	65	241	280	31 351
20		w	38 084	2 285	1 138	69	52	226	236	23 612
21		i	86 763	4 997	2 809	132	117	467	516	54 963
22	Mecklenburg-Vorpommern	m	5 980	76	36	133	586	16	36	37
23		w	5 738	70	37	141	573	14	32	28
24		i	11 718	146	73	274	1 159	30	68	65
25	Niedersachsen	m	66 382	1 153	652	191	155	1 661	1 411	3 467
26		w	50 176	1 071	583	249	165	1 298	1 437	2 312
27		i	116 558	2 224	1 235	440	320	2 959	2 848	5 779
28	Nordrhein-Westfalen	m	142 155	2 628	1 171	271	98	539	431	2 231
29		w	109 716	2 269	1 023	279	111	537	411	1 757
30		i	251 871	4 897	2 194	550	209	1 076	842	3 988
31	Rheinland-Pfalz	m	28 041	2 166	621	60	26	72	132	5 096
32		w	23 793	1 845	561	87	45	87	149	4 711
33		i	51 834	4 011	1 182	147	71	159	281	9 807
34	Saarland	m	10 520	963	234	27	6	41	59	276
35		w	7 943	749	241	33	11	34	61	274
36		i	18 463	1 712	475	60	17	75	120	550
37	Sachsen	m	22 539	245	281	364	1 701	13	14	99
38		w	17 702	177	216	247	1 187	5	30	68
39		i	40 241	422	497	611	2 888	18	44	167
40	Sachsen-Anhalt	m	8 574	50	43	81	682	8	17	31
41		w	8 669	31	30	81	499	5	6	17
42		i	17 243	81	73	162	1 181	13	23	48
43	Schleswig-Holstein	m	11 430	287	155	51	23	289	471	225
44		w	8 845	266	134	54	32	236	473	216
45		i	20 275	553	289	105	55	525	944	441
46	Thüringen	m	8 336	126	175	149	383	7	13	120
47		w	7 249	61	77	107	265	3	7	64
48		i	15 585	187	252	256	648	10	20	184
49	Deutschland	m	637 514	87 420	87 086	30 645	8 018	8 936	17 849	52 975
50		w	492 286	54 657	67 921	28 197	8 574	7 367	14 764	40 693
51		i	1 129 800	142 077	155 007	58 842	16 592	16 303	32 613	93 668
										Gesamt
52	Hessen	m	9 843	397	256	39	16	54	69	6 259
53		w	6 573	259	181	43	11	55	58	3 840
54		i	16 416	656	437	82	27	109	127	10 099
55	Nordrhein-Westfalen	m	78 715	3 696	3 783	632	186	403	954	3 480
56		w	40 635	1 857	1 592	354	121	221	503	1 574
57		i	119 350	5 553	5 375	986	307	624	1 457	5 054
58	Deutschland	m	88 558	4 093	4 039	671	202	457	1 023	9 739
59		w	47 208	2 116	1 773	397	132	276	561	5 414
60		i	135 766	6 209	5 812	1 068	334	733	1 584	15 153
										Pädagogische
61	Baden-Württemberg	m	4 149	3 737	60	1	1	3	3	93
62		w	11 695	9 948	177	12	7	11	9	420
63		i	15 844	13 685	237	13	8	14	12	513

semester 1993/94

ortes und Land des Erwebs der Hochschulzugangsberechtigung

zugangsberechtigung in ...											Lfd. Nr.
Mecklen- burg- Vorpommern	Nieder- sachsen	Nordrhein- Westfalen	Rheinland- Pfalz	Saarland	Sachsen	Sachsen- Anhalt	Schleswig- Holstein	Thüringen	Ausland	Ohne Angabe	
sitäten											
45	2 413	5 346	5 180	567	243	97	826	90	891	46	1
38	1 643	3 662	3 225	383	228	83	600	108	779	24	2
83	4 056	9 008	8 405	950	471	180	1 426	198	1 670	70	3
61	2 778	6 490	1 587	296	464	133	964	299	848	1	4
42	1 957	4 668	1 154	212	425	118	606	314	730	-	5
103	4 735	11 158	2 741	508	889	251	1 570	613	1 578	1	6
542	4 378	6 272	1 113	243	735	584	1 624	266	856	-	7
651	3 614	5 155	880	201	880	623	1 174	341	474	-	8
1 193	7 992	11 427	1 993	444	1 615	1 207	2 798	607	1 330	-	9
190	51	72	9	5	557	355	16	150	8	5	10
286	39	59	8	4	576	524	11	173	7	8	11
476	90	131	17	9	1 133	879	27	323	15	13	12
30	2 475	527	64	13	11	10	133	5	39	-	13
33	1 960	560	52	12	21	22	140	11	41	-	14
63	4 435	1 087	116	25	32	32	273	16	80	-	15
138	3 527	1 499	193	28	55	22	4 525	12	191	-	16
136	2 831	1 450	151	33	57	49	3 210	19	220	-	17
274	6 358	2 949	344	61	112	71	7 735	31	411	-	18
31	2 013	5 220	2 406	214	140	21	594	193	1 172	292	19
44	2 082	4 703	1 801	198	154	37	478	234	432	303	20
75	4 095	9 923	4 207	412	294	58	1 072	427	1 604	595	21
4 061	112	121	19	7	234	311	70	111	14	-	22
3 788	118	137	18	4	289	311	63	103	12	-	23
7 849	230	258	37	11	523	622	133	214	26	-	24
185	44 833	7 629	528	96	245	534	2 748	400	494	-	25
185	33 814	5 460	469	73	225	387	1 726	342	380	-	26
370	78 647	13 089	997	169	470	921	4 474	742	874	-	27
68	6 495	118 383	4 710	397	230	151	864	101	3 258	129	28
91	5 939	89 845	3 442	287	200	132	717	131	2 389	156	29
159	12 434	208 228	8 152	684	430	283	1 581	232	5 647	285	30
20	831	3 243	14 026	1 141	69	26	228	61	221	2	31
19	808	2 803	11 017	996	76	48	223	53	265	-	32
39	1 639	6 046	25 043	2 137	145	74	451	114	486	2	33
9	309	681	1 505	6 154	14	12	103	16	110	1	34
3	302	653	1 294	4 066	21	10	69	17	105	-	35
12	611	1 334	2 799	10 220	35	22	172	33	215	1	36
782	162	304	63	11	14 460	2 007	46	1 943	44	-	37
446	136	217	67	9	11 793	1 599	30	1 443	32	-	38
1 228	298	521	130	20	26 253	3 606	76	3 386	76	-	39
304	108	163	25	6	882	5 488	17	656	13	-	40
217	69	161	13	5	992	5 825	12	699	6	1	41
521	177	324	38	11	1 874	11 313	29	1 355	19	1	42
113	1 640	907	95	17	21	12	7 047	6	59	12	43
147	1 553	752	93	11	16	15	4 753	10	63	21	44
260	3 193	1 659	188	28	37	27	11 800	16	122	33	45
161	87	149	43	9	965	871	16	5 045	17	-	46
120	47	63	22	2	804	618	4	4 961	24	-	47
281	134	212	65	11	1 769	1 489	20	10 006	41	-	48
6 740	72 212	157 006	31 566	9 204	19 325	10 634	19 821	9 354	8 235	488	49
6 246	56 912	120 348	23 706	6 496	16 757	10 401	13 816	8 959	5 959	513	50
12 986	129 124	277 354	55 272	15 700	36 082	21 035	33 637	18 313	14 194	1 001	51
hochschulen											
3	1 350	900	119	26	34	12	95	86	121	7	52
10	963	715	105	25	28	14	102	86	77	1	53
13	2 313	1 615	224	51	62	26	197	172	198	8	54
159	4 695	54 483	2 728	745	458	242	926	217	571	357	55
98	2 263	29 008	1 118	306	328	183	435	170	320	184	56
257	6 958	83 491	3 846	1 051	786	425	1 361	387	891	541	57
162	6 045	55 383	2 847	771	492	254	1 021	303	692	364	58
108	3 226	29 723	1 223	331	356	197	537	256	397	185	59
270	9 271	85 106	4 070	1 102	848	451	1 558	559	1 089	549	60
Hochschulen											
-	38	69	96	16	1	1	12	1	17	-	61
3	164	319	347	79	25	16	44	9	100	5	62
3	202	388	443	95	26	17	56	10	117	5	63

Lfd. Nr.	Land des Studienortes	Ge- schl.	Insgesamt	Davon Erwerb der Hochschul						
				Baden- Württemberg	Bayern	Berlin	Branden- burg	Bremen	Hamburg	Hessen.
Pädagogische										
64	Schleswig-	m	1 200	13	4	10	1	9	57	19
65	Holstein	w	3 335	42	21	22	1	53	148	53
66		i	4 535	55	25	32	2	62	205	72
67	Deutschland	m	5 349	3 750	64	11	2	12	60	112
68		w	15 030	9 990	198	34	8	64	157	473
69		i	20 379	13 740	262	45	10	76	217	585
Theologische										
70	Baden-	m	35	9	2	2	1	1	-	7
71	Württemberg	w	75	35	3	2	1	1	-	6
72		i	110	44	5	4	2	2	-	13
73	Bayern	m	394	50	273	1	-	1	-	15
74		w	339	42	248	-	1	1	2	5
75		i	733	92	521	1	1	2	2	20
76	Hessen	m	265	14	12	3	1	2	7	102
77		w	77	5	6	-	1	-	2	37
78		i	342	19	18	3	2	2	9	139
79	Nordrhein-	m	493	10	4	4	-	6	4	15
80	Westfalen	w	313	9	2	3	1	4	6	8
81		i	806	19	6	7	1	10	10	23
82	Rheinland-	m	164	4	5	2	-	-	-	5
83	Pfalz	w	74	-	1	1	-	-	1	4
84		i	238	4	6	3	-	-	1	9
85	Sachsen-	m	22	1	2	-	2	-	3	2
86	Anhalt	w	14	2	2	1	-	-	-	-
87		i	36	3	4	1	2	-	3	2
88	Thüringen	m	103	1	3	6	6	-	1	-
89		w	121	-	-	2	8	-	-	-
90		i	224	1	3	8	14	-	1	-
91	Deutschland	m	1 476	89	301	18	10	10	15	146
92		w	1 013	93	262	9	12	6	11	60
93		i	2 489	182	563	27	22	16	26	206
Kunst										
94	Baden-	m	1 540	1 029	113	9	2	11	11	65
95	Württemberg	w	1 717	1 135	118	12	2	8	22	68
96		i	3 257	2 164	231	21	4	19	33	133
97	Bayern	m	964	77	703	6	-	2	15	30
98		w	1 060	98	759	7	2	2	12	42
99		i	2 024	175	1 462	13	2	4	27	72
100	Berlin	m	2 799	278	173	1 197	52	44	77	159
101		w	3 431	301	192	1 644	68	49	82	158
102		i	6 230	579	365	2 841	120	93	159	317
103	Brandenburg	m	238	8	7	62	56	-	6	9
104		w	140	9	7	36	37	1	1	4
105		i	378	17	14	98	93	1	7	13
106	Bremen	m	311	16	11	3	1	129	8	7
107		w	331	18	11	2	1	105	25	10
108		i	642	34	22	5	2	234	33	17
109	Hamburg	m	213	13	8	4	1	5	76	14
110		w	198	9	8	7	-	4	83	6
111		i	411	22	16	11	1	9	159	20
112	Hessen	m	596	97	59	6	-	3	5	313
113		w	555	77	53	5	-	6	6	294
114		i	1 151	174	112	11	-	9	11	607
115	Mecklenburg-	m	55	1	1	8	2	1	-	-
116	Vorpommern	w	60	1	1	6	6	-	1	1
117		i	115	2	2	14	8	1	1	1
118	Niedersachsen	m	828	64	36	16	1	18	17	8
119		w	1 076	48	48	11	1	28	39	20
120		i	1 904	112	84	27	2	46	56	28
121	Nordrhein-	m	2 314	177	82	12	-	10	13	85
122	Westfalen	w	2 138	164	74	17	-	16	33	82
123		i	4 452	341	156	29	-	26	46	167
124	Saarland	m	292	40	22	2	-	3	2	21
125		w	237	41	15	2	-	3	-	9
126		i	529	81	37	4	-	6	2	30



semester 1993/94

ortes und Land des Erwebs der Hochschulzugangsberechtigung

zugangsberechtigung in ...											Lfd. Nr.
Mecklen- burg- Vorpommern	Nieder- sachsen	Nordrhein- Westfalen	Rheinland- Pfalz	Saarland	Sachsen	Sachsen- Anhalt	Schleswig- Holstein	Thüringen	Ausland	Ohne Angabe	
Hochschulen											
7	95	54	6	1	1	1	917	1	4	-	64
21	437	155	16	3	3	2	2 336	2	20	-	65
28	532	209	22	4	4	3	3 253	3	24	-	66
7	133	123	102	17	2	2	929	2	21	-	67
24	601	474	363	82	28	18	2 380	11	120	5	68
31	734	597	465	99	30	20	3 309	13	141	5	69
Hochschulen											
-	6	3	3	-	-	-	1	-	-	-	70
-	6	14	4	-	-	-	1	-	2	-	71
-	12	17	7	-	-	-	2	-	2	-	72
-	8	22	11	1	6	-	4	-	2	-	73
-	7	13	10	1	2	-	4	1	2	-	74
-	15	35	21	2	8	-	8	1	4	-	75
1	31	54	23	2	1	1	8	-	3	-	76
1	6	9	9	1	-	-	1	-	-	-	77
1	37	63	32	3	1	1	9	-	3	-	78
1	56	352	15	6	3	3	6	2	5	1	79
2	50	199	15	-	-	-	11	-	1	2	80
3	106	551	30	6	3	3	17	2	6	3	81
-	-	36	82	28	-	-	2	-	-	-	82
-	4	3	49	9	1	-	-	1	-	-	83
-	4	39	131	37	1	-	2	1	-	-	84
-	1	2	-	-	-	6	1	-	2	-	85
2	-	-	-	-	1	6	-	-	-	-	86
2	1	2	-	-	1	12	1	-	2	-	87
4	1	5	-	1	5	42	-	28	-	-	88
-	2	1	-	-	9	3	-	95	1	-	89
4	3	6	-	1	14	45	-	123	1	-	90
6	103	474	134	38	15	52	22	30	12	1	91
4	75	239	87	11	13	9	17	97	6	2	92
10	178	713	221	49	28	61	39	127	18	3	93
hochschulen											
1	31	117	87	14	7	-	18	7	18	-	94
4	60	109	96	17	12	3	19	10	21	1	95
5	91	226	183	31	19	3	37	17	39	1	96
1	19	59	16	5	4	1	6	3	17	-	97
-	20	49	14	3	12	3	16	4	17	-	98
1	39	108	30	8	16	4	22	7	34	-	99
17	214	343	66	9	43	24	76	23	4	-	100
51	215	365	67	19	70	29	77	41	3	-	101
68	429	708	133	28	113	53	153	64	7	-	102
9	8	24	3	1	23	9	2	9	2	-	103
5	4	10	1	1	11	7	1	4	1	-	104
14	12	34	4	2	34	16	3	13	3	-	105
-	91	32	2	-	-	-	10	-	1	-	106
1	78	59	5	1	2	1	10	1	1	-	107
1	169	91	7	1	2	1	20	1	2	-	108
1	30	24	3	1	1	-	31	-	1	-	109
2	25	18	1	1	-	2	29	-	3	-	110
3	55	42	4	2	1	2	60	-	4	-	111
-	15	51	31	3	1	-	5	-	6	1	112
-	18	41	38	3	1	-	7	1	5	-	113
-	33	92	69	6	2	-	12	1	11	1	114
26	1	6	-	-	3	2	1	3	-	-	115
30	3	2	1	-	6	-	-	2	-	-	116
56	4	8	1	-	9	2	1	5	-	-	117
1	515	101	7	3	2	1	24	2	12	-	118
7	672	127	10	2	3	7	31	10	12	-	119
8	1 187	228	17	5	5	8	55	12	24	-	120
1	86	1 641	96	15	6	-	23	4	27	36	121
3	107	1 455	85	5	6	1	38	4	21	27	122
4	193	3 096	181	20	12	1	61	8	48	63	123
1	9	28	48	109	2	-	2	-	3	-	124
1	6	30	38	83	1	-	4	1	3	-	125
2	15	58	86	192	3	-	6	1	6	-	126

Lfd. Nr.	Land des Studienortes	Geschl.	Insgesamt	Davon Erwerb der Hochschul						
				Baden-Württemberg	Bayern	Berlin	Brandenburg	Bremen	Hamburg	Hessen
										Kunsthoch
127	Sachsen	m	851	16	18	36	20	3	4	3
128		w	752	14	18	42	22	2	5	9
129		i	1 603	30	36	78	42	5	9	12
130	Sachsen-	m	303	6	8	10	19	2	2	2
131	Anhalt	w	312	6	10	19	13	-	2	2
132		i	615	12	18	29	32	2	4	4
133	Schleswig-	m	150	4	2	1	-	-	6	2
134	Holstein	w	142	4	4	3	-	3	14	1
135		i	292	8	6	4	-	3	20	3
136	Thüringen	m	271	5	13	9	7	1	2	2
137		w	294	5	5	11	18	2	-	6
138		i	565	10	18	20	25	3	2	8
139	Deutschland	m	11 725	1 831	1 256	1 381	161	232	244	720
140		w	12 443	1 930	1 323	1 824	170	229	325	712
141		i	24 168	3 761	2 579	3 205	331	461	569	1 432
										Fachhochschulen
142	Baden-	m	34 680	28 511	1 791	52	37	44	57	614
143	Württemberg	w	12 070	8 545	814	41	34	27	44	360
144		i	46 750	37 056	2 605	93	71	71	101	974
145	Bayern	m	39 015	2 853	33 374	39	17	26	40	518
146		w	15 646	1 527	12 420	31	15	21	45	279
147		i	54 661	4 380	45 794	70	32	47	85	797
148	Berlin	m	11 178	309	212	6 871	1 026	46	89	160
149		w	5 675	189	130	3 189	451	37	44	95
150		i	16 853	498	342	10 060	1 477	83	133	255
151	Brandenburg	m	1 471	20	17	100	863	2	6	16
152		w	1 072	5	5	96	643	-	-	7
153		i	2 543	25	22	196	1 506	2	6	23
154	Bremen	m	5 460	82	38	11	11	2 891	74	34
155		w	2 120	63	26	11	11	1 082	48	33
156		i	7 580	145	64	22	22	3 973	122	67
157	Hamburg	m	10 080	140	83	24	9	125	5 887	102
158		w	3 921	112	59	24	1	97	2 237	89
159		i	14 001	252	142	48	10	222	8 124	191
160	Hessen	m	28 152	1 465	613	31	10	32	44	20 940
161		w	9 524	536	271	16	9	20	44	6 256
162		i	37 676	2 001	884	47	19	52	88	27 196
163	Mecklenburg-	m	1 436	11	8	15	101	5	7	5
164	Vorpommern	w	905	3	1	22	80	2	7	2
165		i	2 341	14	9	37	181	7	14	7
166	Niedersachsen	m	20 193	300	141	47	39	413	547	414
167		w	8 522	243	119	62	50	261	308	257
168		i	28 715	543	260	109	89	674	855	671
169	Nordrhein-	m	62 879	875	454	71	30	182	122	707
170	Westfalen	w	28 107	645	318	63	32	151	139	589
171		i	90 986	1 520	772	134	62	333	261	1 296
172	Rheinland-	m	13 774	1 699	161	15	9	14	12	1 309
173	Pfalz	w	6 370	1 044	156	17	6	18	16	1 026
174		i	20 144	2 743	317	32	15	32	28	2 335
175	Saarland	m	2 636	76	17	5	-	4	2	25
176		w	674	23	7	2	1	3	1	11
177		i	3 310	99	24	7	1	7	3	36
178	Sachsen	m	7 992	85	111	106	560	4	4	34
179		w	4 097	49	27	109	268	2	2	10
180		i	12 089	134	138	215	828	6	6	44
181	Sachsen-	m	2 480	36	41	30	166	6	5	11
182	Anhalt	w	1 846	25	24	21	91	3	1	10
183		i	4 326	61	65	51	257	9	6	21
184	Schleswig-	m	13 554	687	521	88	62	170	1 028	356
185	Holstein	w	3 789	196	139	49	26	54	241	126
186		i	17 343	883	660	137	88	224	1 269	482
187	Thüringen	m	2 551	62	98	14	72	3	3	76
188		w	1 664	28	40	12	27	2	3	25
189		i	4 215	90	138	26	99	5	6	101
190	Deutschland	m	257 531	37 211	37 680	7 519	3 012	3 967	7 927	25 321
191		w	106 002	13 233	14 556	3 765	1 745	1 780	3 180	9 175
192		i	363 533	50 444	52 236	11 284	4 757	5 747	11 107	34 496

semester 1993/94

ortes und Land des Erwebs der Hochschulzugangsberechtigung

zugangsberechtigung in ...												Lfd. Nr.
Mecklen- burg- Vorpommern	Nieder- sachsen	Nordrhein- Westfalen	Rheinland- Pfalz	Saarland	Sachsen	Sachsen- Anhalt	Schleswig- Holstein	Thüringen	Ausland	Ohne Angabe		
schulen												
18	3	22	5	1	600	55	6	37	4	-	127	
24	9	15	3	1	466	66	6	49	1	-	128	
42	12	37	8	2	1 066	121	12	86	5	-	129	
13	9	4	-	-	71	109	3	44	1	-	130	
10	6	5	-	1	76	112	-	49	1	-	131	
23	15	9	-	1	147	221	3	93	2	-	132	
1	8	6	-	1	-	-	117	-	2	-	133	
2	18	4	2	-	1	-	86	-	-	-	134	
3	26	10	2	1	1	-	203	-	2	-	135	
8	4	6	1	-	34	30	2	147	-	-	136	
16	7	7	1	1	43	25	-	147	-	-	137	
24	11	13	2	1	77	55	2	294	-	-	138	
98	1 043	2 464	365	162	797	231	326	279	98	37	139	
156	1 248	2 296	362	138	710	256	324	323	89	28	140	
254	2 291	4 760	727	300	1 507	487	650	602	187	65	141	
(ohne Verwaltungs-FH)												
19	426	775	1 200	156	104	50	112	52	401	279	142	
15	244	468	358	75	81	25	53	36	216	634	143	
34	670	1 243	1 558	231	185	75	165	88	617	913	144	
11	343	792	259	65	102	23	72	158	322	1	145	
8	190	426	146	33	111	17	61	134	182	-	146	
19	533	1 218	405	98	213	40	133	292	504	1	147	
292	507	499	81	36	507	266	124	118	35	-	148	
190	242	282	53	24	323	186	80	154	6	-	149	
482	749	781	134	60	830	452	204	272	41	-	150	
91	51	50	6	3	148	49	12	36	1	-	151	
42	14	17	1	-	119	43	3	76	1	-	152	
133	65	67	7	3	267	92	15	112	2	-	153	
22	1 936	240	18	3	10	5	58	3	24	-	154	
29	604	128	10	3	5	6	40	6	15	-	155	
51	2 540	368	28	6	15	11	98	9	39	-	156	
42	1 728	402	42	9	5	10	1 334	4	134	-	157	
18	485	217	26	1	4	7	494	4	46	-	158	
60	2 213	619	68	10	9	17	1 828	8	180	-	159	
7	617	1 054	1 849	169	32	14	46	54	1 109	66	160	
3	213	382	647	65	32	7	38	59	897	29	161	
10	830	1 436	2 496	234	64	21	84	113	2 006	95	162	
1 066	42	20	-	1	73	29	34	18	1	-	163	
629	13	11	1	-	58	39	17	18	2	-	164	
1 695	55	31	1	1	131	68	51	36	3	-	165	
46	15 225	2 191	111	23	67	63	400	36	130	-	166	
59	5 477	1 065	84	11	56	36	321	22	91	-	167	
105	20 702	3 256	195	34	123	99	721	58	221	-	168	
19	3 021	55 077	1 190	218	56	44	186	53	537	37	169	
21	1 580	23 115	623	124	64	33	176	47	337	50	170	
40	4 601	78 192	1 813	342	120	77	362	100	874	87	171	
2	181	804	8 239	1 195	13	10	37	11	63	-	172	
2	142	541	2 940	324	25	13	38	15	47	-	173	
4	323	1 345	11 179	1 519	38	23	75	26	110	-	174	
1	12	30	174	2 265	1	1	2	2	19	-	175	
-	5	16	51	540	3	3	-	1	7	-	176	
1	17	46	225	2 805	4	4	2	3	26	-	177	
157	56	57	13	6	5 420	766	15	570	9	19	178	
94	20	35	2	2	2 824	330	3	308	3	9	179	
251	76	92	15	8	8 244	1 096	18	878	12	28	180	
53	136	53	12	13	240	1 538	7	130	3	-	181	
36	65	23	6	1	213	1 207	13	107	-	-	182	
89	201	76	18	14	453	2 745	20	237	3	-	183	
121	1 538	1 032	200	77	71	35	7 354	23	77	114	184	
67	382	325	55	18	23	18	2 015	9	31	15	185	
188	1 920	1 357	255	95	94	53	9 369	32	108	129	186	
19	38	73	16	6	179	111	5	1 775	1	-	187	
15	15	35	4	2	165	70	5	1 214	2	-	188	
34	53	108	20	8	344	181	10	2 989	3	-	189	
1 968	25 857	63 149	13 410	4 245	7 028	3 014	9 798	3 043	2 866	516	190	
1 228	9 691	27 086	5 007	1 223	4 106	2 040	3 357	2 210	1 883	737	191	
3 196	35 548	90 235	18 417	5 468	11 134	5 054	13 155	5 253	4 749	1 253	192	

Lfd. Nr.	Land des Studienortes	Ge- schl.	Insgesamt	Davon Erwerb der Hochschul						
				Baden- Württemberg	Bayern	Berlin	Branden- burg	Bremen	Hamburg	Hessen
Verwaltungs										
193	Baden- Württemberg	m	4 442	3 009	201	52	49	8	11	92
194		w	4 457	2 822	178	45	99	10	16	92
195		i	8 899	5 831	379	97	148	18	27	184
196	Bayern	m	4 520	61	4 170	2	6	1	5	14
197		w	2 922	23	2 504	4	8	2	-	5
198		i	7 442	84	6 674	6	14	3	5	19
199	Berlin	m	2 066	7	8	1 257	228	8	12	13
200		w	3 062	11	10	1 730	479	3	17	9
201		i	5 128	18	18	2 987	707	11	29	22
202	Brandenburg	m	635	1	2	31	508	-	-	1
203		w	785	-	-	21	687	-	-	1
204		i	1 420	1	2	52	1 195	-	-	2
205	Bremen	m	257	-	-	-	-	197	2	3
206		w	138	-	-	1	-	89	-	1
207		i	395	-	-	1	-	286	2	4
208	Hamburg	m	441	3	2	-	-	5	278	2
209		w	262	2	1	3	1	1	143	3
210		i	703	5	3	3	1	6	421	5
211	Hessen	m	3 575	226	209	49	14	10	34	2 034
212		w	2 580	172	166	31	14	14	36	1 328
213		i	6 155	398	375	80	28	24	70	3 362
214	Nordrhein- Westfalen	m	5 518	93	172	51	63	8	45	107
215		w	4 406	75	91	39	99	10	19	70
216		i	9 924	168	263	90	162	18	64	177
217	Rheinland- Pfalz	m	2 329	165	148	24	7	2	47	169
218		w	921	44	42	16	10	1	12	56
219		i	3 250	209	190	40	17	3	59	225
220	Saarland	m	174	3	-	-	-	-	-	-
221		w	45	-	-	-	-	-	-	-
222		i	219	3	-	-	-	-	-	-
223	Sachsen	m	561	-	-	2	17	-	-	-
224		w	1 335	2	1	1	35	-	-	1
225		i	1 896	2	1	3	52	-	-	1
226	Sachsen- Anhalt	m	487	-	-	1	7	-	-	-
227		w	620	-	-	1	12	-	-	-
228		i	1 107	-	-	2	19	-	-	-
229	Schleswig- Holstein	m	1 044	9	16	4	10	1	45	15
230		w	681	-	2	2	8	1	18	2
231		i	1 725	9	18	6	18	2	63	17
232	Thüringen	m	87	-	-	-	1	-	-	1
233		w	109	-	-	1	-	-	-	1
234		i	196	-	-	1	1	-	-	2
235	Deutschland	m	26 136	3 577	4 928	1 473	910	240	479	2 451
236		w	22 323	3 151	2 995	1 895	1 452	131	261	1 569
237		i	48 459	6 728	7 923	3 368	2 362	371	740	4 020

semester 1993/94

ortes und Land des Erwebs der Hochschulzugangsberechtigung

zugangsberechtigung in ...

Mecklen- burg- Vorpommern	Nieder- sachsen	Nordrhein- Westfalen	Rheinland- Pfalz	Saarland	Sachsen	Sachsen- Anhalt	Schleswig- Holstein	Thüringen	Ausland	Ohne Angabe	Lfd. Nr.
fachhochschulen											
38	120	291	232	27	118	60	58	63	12	1	193
74	130	268	161	39	190	112	72	133	14	2	194
112	250	559	393	66	308	172	130	196	26	3	195
2	12	31	13	5	154	12	3	23	6	-	196
2	7	10	1	4	282	12	1	38	19	-	197
4	19	41	14	9	436	24	4	61	25	-	198
68	71	173	9	21	61	79	24	26	1	-	199
119	49	200	9	19	185	132	11	79	-	-	200
187	120	373	18	40	246	211	35	105	1	-	201
23	2	2	-	-	36	22	-	7	-	-	202
19	-	-	-	-	25	25	2	5	-	-	203
42	2	2	-	-	61	47	2	12	-	-	204
3	45	2	1	-	1	2	-	1	-	-	205
4	40	-	-	-	-	2	-	-	-	-	206
7	85	2	1	-	1	4	1	1	-	-	207
17	62	10	-	-	-	-	61	1	-	-	208
4	43	4	2	-	2	2	49	2	-	-	209
21	105	14	2	-	2	2	110	3	-	-	210
22	187	406	203	33	30	18	40	54	5	1	211
21	126	299	129	24	43	13	46	116	1	1	212
43	313	705	332	57	73	31	86	170	6	2	213
50	120	3 545	101	11	88	39	48	44	11	922	214
53	75	3 038	52	3	59	20	35	56	6	606	215
103	195	6 583	153	14	147	59	83	100	17	1 528	216
36	66	270	1 213	69	27	15	22	48	1	-	217
34	27	75	509	10	15	9	9	51	1	-	218
70	93	345	1 722	79	42	24	31	99	2	-	219
-	-	-	5	166	-	-	-	-	-	-	220
-	-	1	2	42	-	-	-	-	-	-	221
-	-	1	7	208	-	-	-	-	-	-	222
2	-	-	-	-	519	9	-	12	-	-	223
8	1	-	-	-	1 242	16	-	28	-	-	224
10	1	-	-	-	1 761	25	-	40	-	-	225
5	2	2	-	-	14	443	-	13	-	-	226
8	1	1	-	-	8	577	-	12	-	-	227
13	3	3	-	-	22	1 020	-	25	-	-	228
102	28	42	5	2	19	11	722	13	-	-	229
139	12	6	-	-	10	4	472	4	1	-	230
241	40	48	5	2	29	15	1 194	17	1	-	231
-	-	-	-	-	5	2	-	78	-	-	232
-	-	1	-	-	6	1	-	99	-	-	233
-	-	1	-	-	11	3	-	177	-	-	234
368	715	4 774	1 782	334	1 072	712	978	383	36	924	235
485	511	3 903	865	141	2 067	925	698	623	42	609	236
853	1 226	8 677	2 647	475	3 139	1 637	1 676	1 006	78	1 533	237

## 7 Deutsche Studenten nach Hochschularten, Land des Studien

Lfd. Nr.	Land des Studienortes	Geschl.	Insgesamt	Davon Erwerb der Hochschul						
				Baden-Württemberg	Bayern	Berlin	Brandenburg	Bremen	Hamburg	Hessen
										Hochschulen
238	Baden-Württemberg	m	132 176	99 063	6 009	333	150	372	572	4 775
239		w	81 201	56 876	3 603	353	215	270	439	3 782
240		i	213 377	155 939	9 612	686	365	642	1 011	8 557
241	Bayern	m	148 073	12 369	114 056	376	132	351	594	3 680
242		w	100 193	9 049	75 253	355	108	252	496	2 592
243		i	248 266	21 418	189 309	731	240	603	1 090	6 272
244	Berlin	m	72 765	4 609	2 628	37 576	3 084	700	1 093	2 645
245		w	61 890	3 672	2 139	32 316	2 860	628	902	2 100
246		i	134 655	8 281	4 767	69 892	5 944	1 328	1 995	4 745
247	Brandenburg	m	6 547	94	53	530	3 728	8	29	58
248		w	7 705	51	36	505	4 943	1	9	28
249		i	14 252	145	89	1 035	8 671	9	38	86
250	Bremen	m	14 282	252	144	51	28	7 594	175	221
251		w	9 622	292	108	84	23	4 823	175	213
252		i	23 904	544	252	135	51	12 417	350	434
253	Hamburg	m	35 923	840	405	113	39	573	19 179	631
254		w	24 876	787	412	155	33	499	12 731	612
255		i	60 799	1 627	817	268	72	1 072	31 910	1 243
256	Hessen	m	91 110	4 911	2 820	191	106	342	439	60 999
257		w	57 393	3 334	1 815	164	87	321	382	35 367
258		i	148 503	8 245	4 635	355	193	663	821	96 366
259	Mecklenburg-Vorpommern	m	7 471	88	45	156	689	22	43	42
260		w	6 703	74	39	169	659	16	40	31
261		i	14 174	162	84	325	1 348	38	83	73
262	Niedersachsen	m	87 403	1 517	829	254	195	2 092	1 975	3 889
263		w	59 774	1 362	750	322	216	1 587	1 784	2 589
264		i	147 177	2 879	1 579	576	411	3 679	3 759	6 478
265	Nordrhein-Westfalen	m	292 074	7 479	5 666	1 041	377	1 148	1 569	6 625
266		w	185 315	5 019	3 100	755	364	939	1 111	4 080
267		i	477 389	12 498	8 766	1 796	741	2 087	2 680	10 705
268	Rheinland-Pfalz	m	44 308	4 034	935	101	42	88	191	6 579
269		w	31 158	2 933	760	121	61	106	178	5 797
270		i	75 466	6 967	1 695	222	103	194	369	12 376
271	Saarland	m	13 622	1 082	273	34	6	48	63	322
272		w	8 899	813	263	37	12	40	62	294
273		i	22 521	1 895	536	71	18	88	125	616
274	Sachsen	m	31 943	346	410	508	2 298	20	22	136
275		w	23 886	242	262	399	1 512	9	37	88
276		i	55 829	588	672	907	3 810	29	59	224
277	Sachsen-Anhalt	m	11 866	93	94	122	876	16	27	46
278		w	11 461	64	66	123	615	8	9	29
279		i	23 327	157	160	245	1 491	24	36	75
280	Schleswig-Holstein	m	27 378	1 000	698	154	96	469	1 607	617
281		w	16 792	508	300	130	67	347	894	398
282		i	44 170	1 508	998	284	163	816	2 501	1 015
283	Thüringen	m	11 348	194	289	178	469	11	19	199
284		w	9 437	94	122	133	318	7	10	96
285		i	20 785	288	411	311	787	18	29	295
286	Deutschland	m	1 028 289	137 971	135 354	41 718	12 315	13 854	27 597	91 464
287		w	696 305	85 170	89 028	36 121	12 093	9 853	19 259	58 096
288		i	1 724 594	223 141	224 382	77 839	24 408	23 707	46 856	149 560

semester 1993/94

ortes und Land des Erwebs der Hochschulzugangsberechtigung

zugangsberechtigung in ...											Lfd. Nr.
Mecklen- burg- Vorpommern	Nieder- sachsen	Nordrhein- Westfalen	Rheinland- Pfalz	Saarland	Sachsen	Sachsen- Anhalt	Schleswig- Holstein	Thüringen	Ausland	Ohne Angabe	
insgesamt											
103	3 034	6 601	6 798	780	473	208	1 027	213	1 339	326	238
134	2 247	4 840	4 191	593	536	239	789	296	1 132	666	239
237	5 281	11 441	10 989	1 373	1 009	447	1 816	509	2 471	992	240
75	3 160	7 394	1 886	372	730	169	1 049	483	1 195	2	241
52	2 181	5 166	1 325	253	832	150	688	491	950	-	242
127	5 341	12 560	3 211	625	1 562	319	1 737	974	2 145	2	243
919	5 170	7 287	1 269	309	1 346	963	1 848	433	896	-	244
1 011	4 120	6 002	1 009	263	1 458	970	1 342	615	483	-	245
1 930	9 230	13 289	2 278	572	2 804	1 923	3 190	1 048	1 379	-	246
313	112	148	18	9	764	435	30	202	11	5	247
352	57	86	10	5	731	599	17	258	9	8	248
665	169	234	28	14	1 495	1 034	47	460	20	13	249
55	4 547	801	85	16	22	17	201	9	64	-	250
67	2 682	747	67	16	28	31	191	18	57	-	251
122	7 229	1 548	152	32	50	48	392	27	121	-	252
198	5 347	1 935	238	38	61	32	5 951	17	326	-	253
160	3 384	1 689	180	35	63	60	3 782	25	269	-	254
358	8 731	3 624	418	73	124	92	9 733	42	595	-	255
64	4 213	7 685	4 631	447	238	66	788	387	2 416	367	256
78	3 408	6 149	2 729	316	258	71	672	496	1 412	334	257
142	7 621	13 834	7 360	763	496	137	1 460	883	3 828	701	258
5 153	155	147	19	8	310	342	105	132	15	-	259
4 447	134	150	20	4	353	350	80	123	14	-	260
9 600	289	297	39	12	663	692	185	255	29	-	261
232	60 573	9 921	646	122	314	598	3 172	438	636	-	262
251	39 963	6 652	563	86	284	430	2 078	374	483	-	263
483	100 536	16 573	1 209	208	598	1 028	5 250	812	1 119	-	264
298	14 473	233 481	8 840	1 392	841	479	2 053	421	4 409	1 482	265
268	10 014	146 660	5 335	725	657	369	1 412	408	3 074	1 025	266
566	24 487	380 141	14 175	2 117	1 498	848	3 465	829	7 483	2 507	267
58	1 078	4 353	23 560	2 433	109	51	289	120	285	2	268
55	981	3 422	14 515	1 339	117	70	270	120	313	-	269
113	2 059	7 775	38 075	3 772	226	121	559	240	598	2	270
11	330	739	1 732	8 694	17	13	107	18	132	1	271
4	313	700	1 385	4 731	25	13	73	19	115	-	272
15	643	1 439	3 117	13 425	42	26	180	37	247	1	273
959	221	383	81	18	20 999	2 837	67	2 562	57	19	274
572	166	267	72	12	16 325	2 011	39	1 828	36	9	275
1 531	387	650	153	30	37 324	4 848	106	4 390	93	28	276
375	256	224	37	19	1 207	7 584	28	843	19	-	277
273	141	190	19	7	1 290	7 727	25	867	7	1	278
648	337	414	56	26	2 497	15 311	53	1 710	26	1	279
344	3 309	2 041	306	98	112	59	16 157	43	142	126	280
376	2 402	1 242	166	32	53	39	9 662	25	115	36	281
720	5 711	3 283	472	130	165	98	25 819	68	257	162	282
192	130	233	60	16	1 188	1 056	23	7 073	18	-	283
151	71	107	27	5	1 027	717	9	6 516	27	-	284
343	201	340	87	21	2 215	1 773	32	13 589	45	-	285
9 349	106 108	283 373	50 206	14 771	28 731	14 899	32 895	13 394	11 960	2 330	286
8 251	72 264	184 069	31 613	8 422	24 037	13 846	21 129	12 479	8 496	2 079	287
17 600	178 372	467 442	81 819	23 193	52 768	28 745	54 024	25 873	20 456	4 409	288

## 8 Belegungen (Fälle) von deutschen Studenten nach Studienfächern und Fachsemestern

Fächergruppe	Studienbereich	Studienfach	Belegung als ... Fach	Belegungen ins- gesamt	Davon im ... Fachsemester							15. oder höheren
					1.u.2.	3.u.4.	5.u.6.	7.u.8.	9.u.10.	11.u.12.	13.u.14.	
Sprach- und Kulturwissenschaften												
Sprach- und Kulturwissenschaften allgemein												
Interdisziplinäre Studien			1.	2 375	680	493	484	432	112	68	59	47
			2.	600	241	109	86	48	42	26	31	17
			3.	404	106	78	70	34	68	25	15	8
			zusammen	3 379	1 027	680	640	514	222	119	105	72
Lernbereich Sprach- und Kulturwissensch.			1.	340	107	57	48	53	26	15	24	10
			2.	3 621	1 148	735	650	643	308	113	14	10
			3.	43	20	13	4	1	3	2	-	-
			zusammen	4 004	1 275	805	702	697	337	130	38	20
Studienbereich zusammen			1.	2 715	787	550	532	485	138	83	83	57
			2.	4 221	1 389	844	736	691	350	139	45	27
			3.	447	126	91	74	35	71	27	15	8
			zusammen	7 383	2 302	1 485	1 342	1 211	559	249	143	92
Evangelische Theologie, - Religionslehre												
Evang. Theologie,- Religionslehre			1.	12 311	1 894	1 469	1 570	1 608	1 351	1 235	1 011	2 173
			2.	5 048	1 086	995	975	805	421	217	141	408
			3.	2 682	619	513	515	458	235	129	63	150
			zusammen	20 041	3 599	2 977	3 060	2 871	2 007	1 581	1 215	2 731
Diakoniewissenschaft			1.	54	30	23	1	-	-	-	-	-
			zusammen	54	30	23	1	-	-	-	-	-
Ev. Religionspäd., kirchl. Bildungsarbeit			1.	743	258	162	144	140	22	12	1	4
			2.	355	87	65	69	83	32	12	5	2
			3.	222	34	37	40	66	24	11	8	2
			zusammen	1 320	379	264	253	289	78	35	14	8
Studienbereich zusammen			1.	13 108	2 182	1 654	1 715	1 748	1 373	1 247	1 012	2 177
			2.	5 403	1 173	1 060	1 044	888	453	229	146	410
			3.	2 904	653	550	555	524	259	140	71	152
			zusammen	21 415	4 008	3 264	3 314	3 160	2 085	1 616	1 229	2 739
Katholische Theologie, - Religionslehre												
Kath. Theologie, - Religionslehre			1.	8 662	1 600	1 344	1 393	1 282	958	619	363	1 103
			2.	4 675	995	868	854	708	388	250	176	436
			3.	2 205	480	363	351	387	225	111	72	216
			zusammen	15 542	3 075	2 575	2 598	2 377	1 571	980	611	1 755
Caritaswissenschaft			1.	15	4	5	3	3	-	-	-	-
			zusammen	15	4	5	3	3	-	-	-	-
Kath. Religionspäd.,kirchl. Bildungsarbeit			1.	816	179	206	201	165	41	9	7	8
			2.	368	91	71	94	71	28	6	4	3
			3.	152	13	20	39	43	24	7	2	4
			zusammen	1 336	283	297	334	279	93	22	13	15
Studienbereich zusammen			1.	9 493	1 783	1 555	1 597	1 450	999	628	370	1 111
			2.	5 043	1 086	939	948	779	416	256	180	439
			3.	2 357	493	383	390	430	249	118	74	220
			zusammen	16 893	3 362	2 877	2 935	2 659	1 664	1 002	624	1 770
Philosophie												
Philosophie			1.	18 977	5 392	3 434	2 467	1 759	1 265	1 021	735	2 904
			2.	10 449	2 547	1 505	1 264	953	844	663	518	2 155
			3.	8 299	1 794	1 128	1 002	758	721	601	425	1 870
			zusammen	37 725	9 733	6 067	4 733	3 470	2 830	2 285	1 678	6 929
Ethik			1.	569	313	226	8	21	-	-	1	-
			2.	136	41	27	52	13	2	1	-	-
			3.	43	2	4	9	17	8	3	-	-
			zusammen	748	356	257	69	51	10	4	1	-
Religionswissenschaft			1.	887	217	125	108	75	65	58	62	177
			2.	1 039	168	148	162	143	101	86	51	180
			3.	848	126	157	135	94	95	66	43	132
			zusammen	2 774	511	430	405	312	261	210	156	489
Studienbereich zusammen			1.	20 433	5 922	3 785	2 583	1 855	1 330	1 079	798	3 081
			2.	11 624	2 756	1 680	1 478	1 109	947	750	569	2 335
			3.	9 190	1 922	1 289	1 146	869	824	670	468	2 002
			zusammen	41 247	10 600	6 754	5 207	3 833	3 101	2 499	1 835	7 418
Geschichte												
Geschichte			1.	22 995	5 164	3 347	3 057	2 672	2 164	1 578	1 226	3 787
			2.	25 466	5 747	4 086	3 701	3 229	2 393	1 657	1 107	3 546
			3.	9 799	2 132	1 514	1 360	1 129	855	657	509	1 643
			zusammen	58 260	13 043	8 947	8 118	7 030	5 412	3 892	2 842	8 976
Alte Geschichte			1.	501	136	89	64	38	37	19	25	93
			2.	976	237	109	120	92	67	73	57	221
			3.	596	128	85	67	55	38	32	33	158
			zusammen	2 073	501	283	251	185	142	124	115	472
Archäologie			1.	2 387	665	366	249	178	162	138	138	491
			2.	3 165	543	352	336	301	271	253	214	895
			3.	1 844	317	214	213	144	179	155	120	502
			zusammen	7 396	1 525	932	798	623	612	546	472	1 888



## 8 Belegungen (Fälle) von deutschen Studenten nach Studienfächern und Fachsemestern

Fächergruppe Studienbereich Studienfach	Belegung als ... Fach	Belegungen ins- gesamt	Davon im ... Fachsemester								15. oder höheren
			1.u.2.	3.u.4.	5.u.6.	7.u.8.	9.u.10.	11.u.12.	13.u.14.		
Mittlere und neuere Geschichte	1. 2. 3. zusammen	4 539 3 319 2 160 10 018	798 627 378 1 803	576 409 274 1 259	524 399 253 1 176	428 338 219 985	372 312 205 889	325 265 183 773	331 228 141 700	1 185 741 507 2 433	
Ur- und Frühgeschichte	1. 2. 3. zusammen	1 642 747 795 3 184	318 183 149 650	229 113 100 442	188 84 73 345	138 48 76 262	124 64 65 253	103 49 54 206	106 44 38 188	436 162 240 838	
Wirtschafts-/Sozialgeschichte	1. 2. 3. zusammen	347 292 262 901	77 62 57 196	58 44 40 142	51 33 36 120	42 37 30 109	21 28 30 79	34 25 20 79	10 27 12 49	54 36 37 127	
Studienbereich zusammen	1. 2. 3. zusammen	32 411 33 965 15 456 81 832	7 158 7 399 3 161 17 718	4 665 5 113 2 227 12 005	4 133 4 673 2 002 10 808	3 496 4 045 1 653 9 194	2 880 3 135 1 372 7 387	2 197 2 322 1 101 5 620	1 836 1 677 853 4 366	6 046 5 601 3 087 14 734	
Bibliothekswesen, Doku- mentation, Publizistik											
Archivwesen	1. 2. 3. zusammen	251 30 16 297	83 2 7 92	37 - 1 38	59 4 5 68	55 6 2 63	13 12 1 26	3 3 - 6	- 3 - 3	1 - - 1	
Bibliothekswiss./ Bibliothekarwesen	1. 2. 3. zusammen	2 927 201 248 3 376	713 28 14 755	684 29 19 732	630 21 23 674	577 28 23 628	147 11 18 176	127 19 22 168	17 11 22 50	32 54 107 193	
Dokumentationswissenschaft	1. 3. zusammen	210 4 214	48 - 48	44 - 44	47 - 47	46 - 46	15 1 16	6 - 6	- 1 1	4 2 6	
Journalistik	1. 2. 3. zusammen	2 628 700 498 3 826	408 141 76 625	432 110 64 606	355 79 59 493	367 64 44 475	333 58 38 429	251 44 28 323	143 45 34 222	339 159 155 653	
Medienkunde/Informationswissenschaft	1. 2. 3. zusammen	5 605 1 336 2 238 9 179	1 451 350 435 2 236	891 235 412 1 538	904 183 317 1 404	658 125 245 1 028	490 113 366 969	462 82 206 750	250 75 100 425	499 173 157 829	
Publizistik	1. 2. 3. zusammen	1 859 1 555 724 4 138	231 124 65 420	190 140 64 394	255 155 66 476	206 176 67 449	209 185 71 465	169 136 67 372	159 160 66 385	440 479 258 1 177	
Studienbereich zusammen	1. 2. 3. zusammen	13 480 3 822 3 728 21 030	2 934 645 597 4 176	2 278 514 560 3 352	2 250 442 470 3 162	1 909 399 381 2 689	1 207 379 495 2 081	1 018 284 323 1 625	569 294 223 1 086	1 315 865 679 2 859	
Allg. und vergleichende Literatur- und Sprach- wissenschaft											
Allgemeine Literaturwissenschaft	1. 2. 3. zusammen	3 417 2 428 1 607 7 452	1 081 710 512 2 303	556 351 243 1 150	364 280 195 839	328 224 160 712	234 170 109 513	173 158 82 413	167 138 67 372	514 397 239 1 150	
Allgemeine Sprachwiss./Indogermanistik	1. 2. 3. zusammen	3 278 1 957 1 594 6 829	731 444 399 1 574	535 236 186 957	451 239 194 884	368 209 144 721	310 189 157 656	216 175 124 515	171 119 78 368	496 346 312 1 154	
Angewandte Sprachwissenschaft	1. 2. 3. zusammen	748 859 135 1 742	193 124 52 369	118 141 24 283	130 125 19 274	110 92 19 221	116 218 8 342	52 89 9 150	17 38 2 57	12 32 2 46	
Berufsbezogene Fremdsprachenausbildung	1. 2. 3. zusammen	871 23 17 911	129 12 5 146	205 6 6 217	112 3 3 118	122 1 2 125	125 1 - 126	102 - 1 103	42 - - 42	34 - - 34	
Computerlinguistik	1. 2. 3. zusammen	239 316 9 564	61 7 6 74	45 28 1 74	44 19 1 64	36 45 - 81	22 23 1 46	12 41 - 53	9 39 - 48	10 114 - 124	
Studienbereich zusammen	1. 2. 3. zusammen	8 553 5 583 3 362 17 498	2 195 1 297 974 4 466	1 459 762 460 2 681	1 101 666 412 2 179	964 571 325 1 860	807 601 275 1 683	555 463 216 1 234	406 334 147 887	1 066 889 553 2 508	
Altphilologie (klass. Philol.), Neugriechisch											
Byzantinistik	1. 2. 3. zusammen	252 175 160 587	79 33 27 139	51 31 20 102	31 24 13 68	19 20 26 65	17 12 10 39	18 15 23 56	7 5 11 23	30 35 30 95	
Griechisch	1. 2. 3. zusammen	501 635 306 1 442	104 120 58 282	67 87 32 186	66 82 30 178	58 63 44 165	39 58 29 126	35 51 33 119	33 40 19 92	99 134 61 294	

## 8 Belegungen (Fälle) von deutschen Studenten nach Studienfächern und Fachsemestern

Fächergruppe Studienbereich Studienfach	Belegung als ... Fach	Belegungen ins- gesamt	Davon im ... Fachsemester								15. oder höheren
			1.u.2.	3.u.4.	5.u.6.	7.u.8.	9.u.10.	11.u.12.	13.u.14.		
Klassische Philologie	1.	94	19	18	13	13	9	7	6	9	
	2.	83	18	16	12	8	9	8	6	6	
	3.	19	5	5	4	3	-	-	2	-	
	zusammen	196	42	39	29	24	18	15	14	15	
Latein	1.	3 092	592	479	545	367	256	248	184	421	
	2.	2 556	506	391	342	298	263	205	165	386	
	3.	595	111	73	69	52	65	49	38	138	
	zusammen	6 243	1 209	943	956	717	584	502	387	945	
Studienbereich zusammen	1.	3 939	794	615	655	457	321	308	230	559	
	2.	3 449	677	525	460	389	342	279	216	561	
	3.	1 080	201	130	116	125	104	105	70	229	
	zusammen	8 468	1 672	1 270	1 231	971	767	692	516	1 349	
Germanistik (Deutsch, germanische Sprachen ohne Anglistik)											
Dänisch	1.	19	8	1	4	-	1	3	-	2	
	2.	59	15	19	5	5	5	2	2	6	
	3.	29	9	7	7	2	3	-	-	1	
	zusammen	107	32	27	16	7	9	5	2	9	
Deutsch für Ausländer (Lehrerausbildung)	1.	691	133	123	135	92	77	37	29	65	
	2.	223	39	29	72	30	19	12	8	14	
	3.	242	33	29	34	43	44	42	11	6	
	zusammen	1 156	205	181	241	165	140	91	48	85	
Friesisch	1.	8	2	-	-	-	-	5	-	1	
	2.	10	5	2	-	1	2	-	-	-	
	3.	11	5	3	2	-	1	-	-	-	
	zusammen	29	12	5	2	1	3	5	-	1	
Germanistik/Deutsch	1.	68 814	13 349	11 158	11 553	9 739	6 487	4 554	3 025	8 949	
	2.	43 224	7 031	6 401	6 985	7 087	4 643	2 950	2 059	6 068	
	3.	16 504	2 903	2 393	2 556	2 505	1 848	1 192	795	2 312	
	zusammen	128 542	23 283	19 952	21 094	19 331	12 978	8 696	5 879	17 329	
Niederdeutsch	1.	5	-	3	-	-	1	-	1	-	
	2.	5	-	1	-	1	-	-	1	2	
	3.	13	-	3	2	1	1	3	1	2	
	zusammen	23	-	7	2	2	2	3	3	4	
Niederländisch	1.	366	111	70	42	29	28	17	12	57	
	2.	472	85	60	56	47	55	32	36	101	
	3.	297	66	31	30	28	39	30	17	56	
	zusammen	1 135	262	161	128	104	122	79	65	214	
Nordistik/Skandinavistik(Nord. Philologie)	1.	1 008	291	176	131	101	70	70	47	122	
	2.	464	107	73	61	43	31	40	25	84	
	3.	367	78	47	37	34	35	27	21	88	
	zusammen	1 839	476	296	229	178	136	137	93	294	
Studienbereich zusammen	1.	70 911	13 894	11 531	11 865	9 961	6 664	4 686	3 114	9 196	
	2.	44 457	7 282	6 585	7 179	7 214	4 755	3 036	2 131	6 275	
	3.	17 463	3 094	2 513	2 668	2 613	1 971	1 294	845	2 465	
	zusammen	132 831	24 270	20 629	21 712	19 788	13 390	9 016	6 090	17 936	
Anglistik, Amerikanistik											
Amerikanistik/Amerikakunde	1.	2 822	592	433	428	345	256	188	158	422	
	2.	1 478	287	207	219	169	119	113	87	277	
	3.	799	143	121	108	87	65	73	66	136	
	zusammen	5 099	1 022	761	755	601	440	374	311	835	
Anglistik/Englisch	1.	32 032	8 037	6 013	5 080	4 004	2 788	1 913	1 200	2 997	
	2.	21 595	4 808	3 658	3 525	2 735	2 106	1 471	891	2 401	
	3.	5 736	1 256	961	864	691	574	349	258	783	
	zusammen	59 363	14 101	10 632	9 469	7 430	5 468	3 733	2 349	6 181	
Studienbereich zusammen	1.	34 854	8 629	6 446	5 508	4 349	3 044	2 101	1 358	3 419	
	2.	23 073	5 095	3 865	3 744	2 904	2 225	1 584	978	2 678	
	3.	6 535	1 399	1 082	972	778	639	422	324	919	
	zusammen	64 462	15 123	11 393	10 224	8 031	5 908	4 107	2 660	7 016	
Romanistik											
Französisch	1.	7 981	1 864	1 581	1 229	968	699	503	329	808	
	2.	7 591	1 846	1 290	1 148	1 050	714	524	293	726	
	3.	1 342	304	214	196	170	159	93	56	150	
	zusammen	16 914	4 014	3 085	2 573	2 188	1 572	1 120	678	1 684	
Italienisch	1.	1 648	414	260	231	152	165	122	93	211	
	2.	1 715	402	271	213	206	174	100	103	246	
	3.	926	176	139	126	123	114	80	45	123	
	zusammen	4 289	992	670	570	481	453	302	241	580	
Portugiesisch	1.	174	33	27	17	25	24	9	17	22	
	2.	263	48	36	27	28	32	32	15	45	
	3.	93	14	13	9	9	10	13	9	16	
	zusammen	530	95	76	53	62	66	54	41	83	
Romanistik (Roman. Philologie)	1.	9 311	2 380	1 486	1 227	956	771	584	389	1 518	
	2.	7 674	1 655	1 129	913	797	756	593	427	1 404	
	3.	4 546	885	644	532	456	431	363	272	963	
	zusammen	21 531	4 920	3 259	2 672	2 209	1 958	1 540	1 088	3 885	

## Wintersemester 1993/94

## 8 Belegungen (Fälle) von deutschen Studenten nach Studienfächern und Fachsemestern

Fächergruppe Studienbereich Studienfach	Belegung als ... Fach	Belegungen ins- gesamt	Davon im ... Fachsemester							
			1.u.2.	3.u.4.	5.u.6.	7.u.8.	9.u.10.	11.u.12.	13.u.14.	15. oder höheren
Spanisch	1.	2 494	522	432	352	316	256	169	129	318
	2.	3 696	799	639	577	462	377	267	195	380
	3.	1 446	247	230	241	215	177	111	83	142
	zusammen	7 636	1 568	1 301	1 170	993	810	547	407	840
Studienbereich zusammen	1.	21 608	5 213	3 786	3 056	2 417	1 915	1 387	957	2 877
	2.	20 939	4 750	3 365	2 878	2 543	2 053	1 516	1 033	2 801
	3.	8 353	1 626	1 240	1 104	973	891	660	465	1 394
	zusammen	50 900	11 589	8 391	7 038	5 933	4 859	3 563	2 455	7 072
Slawistik, Baltistik, Finno-Ugristik										
Baltistik	1.	19	7	3	2	1	3	1	-	2
	2.	14	6	2	2	1	1	-	-	2
	3.	19	5	5	3	2	-	2	-	2
	zusammen	52	18	10	7	4	4	3	-	6
Finno-Ugristik	1.	185	68	37	26	13	11	15	6	9
	2.	62	23	8	6	11	3	5	3	3
	3.	27	4	5	3	3	2	2	2	6
	zusammen	274	95	50	35	27	16	22	11	18
Polnisch	1.	5	1	1	-	-	3	-	-	-
	2.	37	8	2	7	3	9	1	2	5
	3.	9	2	1	2	1	2	-	1	-
	zusammen	51	11	4	9	4	14	1	3	5
Russisch	1.	2 105	304	254	272	360	402	250	104	159
	2.	1 574	233	182	242	271	304	178	79	85
	3.	269	57	40	38	30	41	29	10	24
	zusammen	3 948	594	476	552	661	747	457	193	268
Slawistik (Slaw. Philologie)	1.	2 708	441	371	316	332	317	259	162	510
	2.	1 870	290	237	244	243	262	187	127	280
	3.	932	163	109	118	122	110	90	59	161
	zusammen	5 510	894	717	678	697	689	536	348	951
Sorbisch	1.	3	1	-	1	-	1	-	-	-
	2.	7	-	-	-	1	4	1	1	-
	3.	1	-	-	1	-	-	-	-	-
	zusammen	11	1	-	2	1	5	1	1	-
Tschechisch	1.	5	-	2	2	-	1	-	-	-
	2.	16	1	1	6	4	4	-	-	-
	3.	2	1	-	-	1	-	-	-	-
	zusammen	23	2	3	8	5	5	-	-	-
Südslawisch (Bulgarisch, Slowenisch usw.)	1.	81	28	13	13	9	4	3	1	10
	2.	55	10	5	11	13	6	3	-	7
	3.	18	1	2	3	4	4	2	1	1
	zusammen	154	39	20	27	26	14	8	2	18
Westslawisch (allgemein und a.n.g.)	1.	175	77	46	31	3	7	3	2	6
	2.	55	17	10	12	7	2	4	2	1
	3.	8	3	-	2	-	1	1	-	1
	zusammen	238	97	56	45	10	10	8	4	8
Studienbereich zusammen	1.	5 286	927	727	663	718	749	531	275	696
	2.	3 690	588	447	530	554	595	379	214	383
	3.	1 285	236	162	170	163	160	126	73	195
	zusammen	10 261	1 751	1 336	1 363	1 435	1 504	1 036	562	1 274
Außereuropäische Sprach- und Kultur- wissenschaften										
Ägyptologie	1.	1 043	332	187	127	90	79	49	42	137
	2.	378	131	69	57	20	12	28	10	51
	3.	228	81	37	25	17	11	10	5	42
	zusammen	1 649	544	293	209	127	102	87	57	230
Afrikanistik	1.	502	168	85	91	40	28	26	19	45
	2.	224	65	34	30	30	12	8	11	34
	3.	134	38	21	13	7	16	7	9	23
	zusammen	860	271	140	134	77	56	41	39	102
Arabisch/Arabistik	1.	376	93	58	54	49	27	32	20	43
	2.	193	47	27	31	25	11	12	16	24
	3.	61	14	11	4	6	1	8	4	13
	zusammen	630	154	96	89	80	39	52	40	80
Hebräisch/Judaistik	1.	367	107	64	45	30	34	17	29	41
	2.	166	54	27	17	13	18	8	7	22
	3.	86	27	18	4	9	3	6	5	14
	zusammen	619	188	109	66	52	55	31	41	77
Indologie	1.	647	215	120	76	68	36	24	23	87
	2.	534	189	106	60	43	27	24	18	67
	3.	293	109	52	36	22	11	15	13	35
	zusammen	1 474	513	278	172	131	74	63	54	189
Iranistik	1.	141	42	26	21	9	9	8	7	19
	2.	104	16	19	8	17	13	12	6	13
	3.	27	12	4	4	1	3	-	-	3
	zusammen	272	70	49	33	27	25	20	13	35
Islamwissenschaft	1.	931	245	156	111	91	59	72	47	150
	2.	488	111	64	65	54	40	40	29	85
	3.	279	59	45	32	28	21	23	15	56
	zusammen	1 698	415	265	208	173	120	135	91	291

## 8 Belegungen (Fälle) von deutschen Studenten nach Studienfächern und Fachsemestern

Fächergruppe Studienbereich Studienfach	Belegung als ... Fach	Belegungen ins- gesamt	Davon im ... Fachsemester								15. oder höheren
			1.u.2.	3.u.4.	5.u.6.	7.u.8.	9.u.10.	11.u.12.	13.u.14.		
Japanologie	1. 2. 3. zusammen	1 945 665 258 2 868	504 170 62 736	321 78 34 433	242 55 22 319	209 61 32 302	166 72 16 254	157 52 22 231	117 65 14 196	229 112 56 397	
Kaukasistik	1. 2. zusammen	1 1 2	- - -	- - -	- - -	- - -	1 1 2	- - -	- - -	- - -	
Orientalistik, Altorientalistik	1. 2. 3. zusammen	768 639 400 1 807	209 161 95 465	133 88 51 272	97 93 55 245	68 48 39 155	46 45 31 122	54 42 30 126	35 40 25 100	126 122 74 322	
Sinologie/Koreanistik	1. 2. 3. zusammen	2 553 1 028 316 3 897	505 234 89 828	314 130 44 488	218 102 39 359	225 91 24 340	270 112 29 411	248 86 15 349	276 104 21 401	497 169 55 721	
Turkologie	1. 2. 3. zusammen	140 94 27 261	48 31 6 85	27 16 5 48	15 13 3 31	9 5 3 17	5 2 2 9	8 6 1 15	11 6 1 18	17 15 6 38	
Zentralasiat. Sprachen und Kulturen	1. 2. 3. zusammen	171 36 25 232	71 13 14 98	36 3 2 42	29 6 2 37	12 1 2 15	7 3 - 10	6 3 - 9	2 1 - 3	8 6 4 18	
Sprachen in Südostasien,Ozeanien,Amerika	1. 2. 3. zusammen	595 337 108 1 040	123 69 20 212	110 31 5 146	89 38 13 140	45 34 13 92	45 43 13 101	39 36 11 86	28 25 10 63	116 61 23 200	
Studienbereich zusammen	1. 2. 3. zusammen	10 180 4 887 2 242 17 309	2 662 1 291 626 4 579	1 637 692 330 2 659	1 215 575 252 2 042	943 442 203 1 588	812 411 157 1 380	740 357 148 1 245	656 338 122 1 116	1 515 781 404 2 700	
Kulturwissensch. i.e.S.											
Europ. Ethnologie und Kulturwissenschaft	1. 2. 3. zusammen	394 410 257 1 061	130 102 38 270	48 65 44 157	36 65 39 140	31 43 30 104	31 50 35 116	22 28 28 78	19 21 13 53	77 36 30 143	
Völkerkunde (Ethnologie)	1. 2. 3. zusammen	3 872 1 692 1 429 6 993	790 284 198 1 272	538 204 159 901	439 205 174 818	364 176 160 700	355 136 139 630	297 132 115 544	216 99 113 428	873 456 371 1 700	
Volkskunde	1. 2. 3. zusammen	1 274 1 153 1 217 3 644	192 180 202 574	142 152 147 441	122 120 117 359	114 101 96 311	109 99 104 312	121 74 99 294	96 80 106 282	378 347 346 1 071	
Studienbereich zusammen	1. 2. 3. zusammen	5 540 3 255 2 903 11 698	1 112 566 438 2 116	728 421 350 1 499	597 390 330 1 317	509 320 286 1 115	495 285 278 1 058	440 234 242 916	331 200 232 763	1 328 839 747 2 914	
Psychologie											
Psychologie	1. 2. 3. zusammen	27 593 8 946 6 640 43 179	5 482 2 795 1 857 10 134	3 949 1 674 1 131 6 754	3 564 1 190 916 5 670	3 080 781 697 4 558	2 770 634 490 3 894	2 519 504 450 3 473	1 922 350 328 2 600	4 307 1 018 771 6 096	
Studienbereich zusammen	1. 2. 3. zusammen	27 593 8 946 6 640 43 179	5 482 2 795 1 857 10 134	3 949 1 674 1 131 6 754	3 564 1 190 916 5 670	3 080 781 697 4 558	2 770 634 490 3 894	2 519 504 450 3 473	1 922 350 328 2 600	4 307 1 018 771 6 096	
Erziehungswissenschaften											
Ausländerpädagogik	1. 2. zusammen	495 8 503	174 6 180	118 1 119	63 - 63	51 - 51	33 - 33	22 - 22	13 - 13	21 1 22	
Berufspädagogik	1. 2. 3. zusammen	292 55 22 369	81 22 10 113	78 6 4 88	60 9 1 70	21 8 2 31	22 5 1 28	18 1 2 21	5 - - 5	7 4 2 13	
Erwachsenenbildung u. ausserschul. Jugend.	1. 2. 3. zusammen	1 878 16 4 1 898	455 1 - 456	329 2 - 331	307 1 1 309	220 - - 220	153 3 1 157	101 1 - 102	85 3 - 88	228 5 2 235	
Erziehungswissenschaft (Pädagogik)	1. 2. 3. zusammen	42 371 6 642 5 581 54 594	11 317 1 841 1 063 14 221	7 596 948 824 9 368	6 693 801 588 8 082	4 621 633 517 5 771	3 273 561 501 4 335	2 395 359 379 3 133	1 734 317 316 2 367	4 742 1 182 1 393 7 317	
Grundschul-/Primarstufenpädagogik	1. 2. 3. zusammen	2 901 11 086 77 14 064	698 2 075 9 2 782	733 2 006 8 2 747	808 2 038 10 2 856	574 2 358 13 2 945	62 1 583 16 1 661	10 580 7 597	6 201 3 210	10 245 11 266	
Sachunterricht	1. 2. 3. zusammen	1 093 2 039 836 3 968	178 350 179 707	238 341 197 776	293 519 166 978	270 555 159 984	81 188 79 348	19 48 38 105	5 20 9 34	9 18 9 36	

## 8 Belegungen (Fälle) von deutschen Studenten nach Studienfächern und Fachsemestern

Fächergruppe Studienbereich Studienfach	Belegung als ... Fach	Belegungen ins- gesamt	Davon im ... Fachsemester							
			1.u.2.	3.u.4.	5.u.6.	7.u.8.	9.u.10.	11.u.12.	13.u.14.	15. oder höheren
Schulpädagogik	1.	675	83	76	146	88	75	45	52	110
	2.	63	31	10	3	2	1	1	2	13
	3.	104	14	17	22	28	15	2	2	4
	zusammen	842	128	103	171	118	91	48	56	127
Studienbereich zusammen	1.	49 705	12 986	9 168	8 370	5 845	3 699	2 610	1 900	5 127
	2.	19 909	4 326	3 314	3 371	3 556	2 341	990	543	1 468
	3.	6 624	1 275	1 050	788	719	613	428	330	1 421
	zusammen	76 238	18 587	13 532	12 529	10 120	6 653	4 028	2 773	8 016
Sonderpädagogik										
Blinden-/Sehbehindertenpädagogik	1.	312	91	86	45	27	33	20	4	6
	2.	249	72	65	43	15	25	13	5	11
	3.	83	25	24	17	13	1	2	-	1
	zusammen	644	188	175	105	55	59	35	9	18
Erziehungsschwierigenpädagogik	1.	477	121	128	85	35	33	27	18	30
	2.	507	118	92	82	64	50	41	18	42
	zusammen	984	239	220	167	99	83	68	36	72
Gehörlosen-/ Schwerhörigenpädagogik	1.	790	241	150	111	73	90	70	20	35
	2.	434	143	113	60	35	28	28	11	16
	3.	83	23	21	17	11	6	3	-	2
	zusammen	1 307	407	284	188	119	124	101	31	53
Geistigbeh./ Prakt.-Bildbaren-Pädagogik	1.	2 571	743	517	404	312	234	175	72	114
	2.	1 619	427	302	349	216	129	80	42	74
	3.	358	72	66	93	68	30	24	2	3
	zusammen	4 548	1 242	885	846	596	393	279	116	191
Körperbehindertenpädagogik	1.	1 487	349	308	263	185	136	98	61	87
	2.	1 026	308	214	181	116	80	64	24	39
	3.	229	54	55	53	18	27	12	6	4
	zusammen	2 742	711	577	497	319	243	174	91	130
Lernbehindertenpädagogik	1.	2 341	692	495	396	279	247	124	34	74
	2.	2 991	738	611	539	423	296	185	78	121
	3.	496	98	108	124	78	36	22	18	12
	zusammen	5 828	1 528	1 214	1 059	780	579	331	130	207
Sprachheilpädagogik/Logopädie	1.	1 961	428	360	362	296	254	122	59	80
	2.	1 772	468	343	261	241	179	122	77	81
	3.	865	124	136	207	166	104	92	16	20
	zusammen	4 598	1 020	839	830	703	537	336	152	181
Sonderpädagogik	1.	4 945	1 207	908	928	714	386	288	166	348
	2.	177	16	36	36	29	18	18	4	20
	3.	45	1	7	6	10	7	4	2	8
	zusammen	5 167	1 224	951	970	753	411	310	172	376
Verhaltensgestörtenpädagogik	1.	473	98	143	83	56	44	27	12	10
	2.	530	131	76	102	72	78	38	8	25
	3.	415	87	58	69	84	49	31	21	16
	zusammen	1 418	316	277	254	212	171	96	41	51
Studienbereich zusammen	1.	15 357	3 970	3 095	2 677	1 977	1 457	951	446	784
	2.	9 305	2 421	1 852	1 653	1 211	883	589	267	429
	3.	2 574	484	475	586	448	260	190	65	66
	zusammen	27 236	6 875	5 422	4 916	3 636	2 600	1 730	778	1 279
Sprach- und Kulturwissen- schaften zusammen	1.	345 166	78 630	57 628	52 081	42 163	30 660	23 080	16 263	44 661
	2.	211 571	45 536	33 652	31 957	28 396	20 805	13 911	9 515	27 799
	3.	93 143	19 162	14 023	12 951	11 222	9 108	6 660	4 705	15 312
	zusammen	649 880	143 328	105 303	96 989	81 781	60 573	43 651	30 483	87 772
Sport										
Sport, Sportwissenschaft										
Sportpädagogik	1.	21 121	3 529	3 156	3 366	3 547	2 458	1 654	997	2 414
	2.	10 482	1 804	1 830	2 064	1 727	1 122	734	403	798
	3.	3 109	536	573	637	645	342	170	77	129
	zusammen	34 712	5 869	5 559	6 067	5 919	3 922	2 558	1 477	3 341
Sportwissenschaft	1.	2 043	380	364	355	353	232	139	73	147
	2.	559	81	109	173	74	56	32	22	12
	3.	123	28	19	42	12	13	4	2	3
	zusammen	2 725	489	492	570	439	301	175	97	162
Studienbereich zusammen	1.	23 164	3 909	3 520	3 721	3 900	2 690	1 793	1 070	2 561
	2.	11 041	1 885	1 939	2 237	1 801	1 178	766	425	810
	3.	3 232	564	592	679	657	355	174	79	132
	zusammen	37 437	6 358	6 051	6 637	6 358	4 223	2 733	1 574	3 503
Sport zusammen	1.	23 164	3 909	3 520	3 721	3 900	2 690	1 793	1 070	2 561
	2.	11 041	1 885	1 939	2 237	1 801	1 178	766	425	810
	3.	3 232	564	592	679	657	355	174	79	132
	zusammen	37 437	6 358	6 051	6 637	6 358	4 223	2 733	1 574	3 503
Rechts-, Wirtschafts- und Sozialwissenschaften										
Wirtschafts- und Gesellschaftslehre allg.										
Interdisziplinäre Studien	1.	723	162	139	88	70	71	41	58	94
	2.	26	22	2	1	-	1	-	-	-
	3.	49	22	13	8	3	1	1	1	-
	zusammen	798	206	154	97	73	73	42	59	94

## Wintersemester 1993/94

## 8 Belegungen (Fälle) von deutschen Studenten nach Studienfächern und Fachsemestern

Fächergruppe Studienbereich Studienfach	Belegung als ... Fach	Belegungen ins- gesamt	Davon im ... Fachsemester								15. oder höheren
			1.u.2.	3.u.4.	5.u.6.	7.u.8.	9.u.10.	11.u.12.	13.u.14.		
Lernbereich Gesellschaftslehre	1.	3 967	948	700	772	899	399	155	60	34	
	2.	1 649	569	380	307	297	59	13	8	16	
	3.	496	167	125	95	76	21	7	-	5	
	zusammen	6 112	1 684	1 205	1 174	1 272	479	175	68	55	
Studienbereich zusammen	1.	4 690	1 110	839	860	969	470	196	118	128	
	2.	1 675	591	382	308	297	60	13	8	16	
	3.	545	189	138	103	79	22	8	1	5	
	zusammen	6 910	1 890	1 359	1 271	1 345	552	217	127	149	
Regionalwissenschaften											
Lateinamerika	1.	32	-	-	1	20	-	11	-	-	
	zusammen	32	-	-	1	20	-	11	-	-	
Ost- und Südosteuropa	1.	70	16	17	11	12	9	3	-	2	
	2.	2	-	-	-	-	-	-	2	-	
	zusammen	72	16	17	11	12	9	3	2	2	
Studienbereich zusammen	1.	102	16	17	12	32	9	14	-	2	
	2.	2	-	-	-	-	-	-	2	-	
	zusammen	104	16	17	12	32	9	14	2	2	
Politikwissenschaften											
Politikwissenschaft / Politologie	1.	19 918	4 657	3 246	2 766	2 328	1 830	1 444	1 123	2 524	
	2.	10 878	2 232	1 639	1 402	1 291	1 081	883	645	1 705	
	3.	6 978	1 520	920	888	718	685	554	465	1 228	
	zusammen	37 774	8 409	5 805	5 056	4 337	3 596	2 881	2 233	5 457	
Studienbereich zusammen	1.	19 918	4 657	3 246	2 766	2 328	1 830	1 444	1 123	2 524	
	2.	10 878	2 232	1 639	1 402	1 291	1 081	883	645	1 705	
	3.	6 978	1 520	920	888	718	685	554	465	1 228	
	zusammen	37 774	8 409	5 805	5 056	4 337	3 596	2 881	2 233	5 457	
Sozialwissenschaften											
Sozialkunde	1.	2 887	808	517	442	527	349	94	43	107	
	2.	4 286	726	729	806	727	503	287	166	342	
	3.	1 317	224	262	241	250	161	84	38	57	
	zusammen	8 490	1 758	1 508	1 489	1 504	1 013	465	247	506	
Sozialwissenschaft	1.	11 863	2 623	2 356	1 769	1 330	901	604	412	1 868	
	2.	3 230	576	483	460	426	341	214	155	575	
	3.	2 150	288	349	265	212	298	167	127	444	
	zusammen	17 243	3 487	3 188	2 494	1 968	1 540	985	694	2 887	
Soziologie	1.	13 291	3 751	2 303	1 744	1 215	956	775	555	1 992	
	2.	6 201	1 709	944	766	567	469	466	306	974	
	3.	6 462	2 289	899	706	539	464	356	280	929	
	zusammen	25 954	7 749	4 146	3 216	2 321	1 889	1 597	1 141	3 895	
Studienbereich zusammen	1.	28 041	7 182	5 176	3 955	3 072	2 206	1 473	1 010	3 967	
	2.	13 717	3 011	2 156	2 032	1 720	1 313	967	627	1 891	
	3.	9 929	2 801	1 510	1 212	1 001	923	607	445	1 430	
	zusammen	51 687	12 994	8 842	7 199	5 793	4 442	3 047	2 082	7 288	
Sozialwesen											
Krankenpflege - Ausbildung	1.	1 062	345	227	229	149	76	15	6	15	
	zusammen	1 062	345	227	229	149	76	15	6	15	
Sozialarbeit/-hilfe	1.	12 656	2 951	3 003	3 070	2 066	816	284	161	305	
	zusammen	12 656	2 951	3 003	3 070	2 066	816	284	161	305	
Sozialmedizin/öffentl. Gesundheitswesen	1.	495	225	66	94	26	19	11	11	43	
	zusammen	495	225	66	94	26	19	11	11	43	
Sozialpädagogik	1.	15 541	3 495	3 116	3 788	2 831	1 110	457	284	460	
	2.	11	10	-	-	-	-	-	-	1	
	3.	13	8	2	3	-	-	-	-	-	
	zusammen	15 565	3 513	3 118	3 791	2 831	1 110	457	284	461	
Sozialwesen	1.	20 342	5 318	4 870	3 713	3 501	1 815	651	238	236	
	zusammen	20 342	5 318	4 870	3 713	3 501	1 815	651	238	236	
Studienbereich zusammen	1.	50 096	12 334	11 282	10 894	8 573	3 836	1 418	700	1 059	
	2.	11	10	-	-	-	-	-	-	1	
	3.	13	8	2	3	-	-	-	-	-	
	zusammen	50 120	12 352	11 284	10 897	8 573	3 836	1 418	700	1 060	
Rechtswissenschaft											
Rechtspflege	1.	2 476	1 030	719	572	143	9	3	-	-	
	zusammen	2 476	1 030	719	572	143	9	3	-	-	
Rechtswissenschaft	1.	97 050	17 921	17 406	17 925	12 806	9 889	7 008	3 961	10 134	
	2.	2 076	839	447	277	150	142	75	59	87	
	3.	2 556	1 142	452	254	228	149	89	80	162	
	zusammen	101 682	19 902	18 305	18 456	13 184	10 180	7 172	4 100	10 383	
Studienbereich zusammen	1.	99 526	18 951	18 125	18 497	12 949	9 898	7 011	3 961	10 134	
	2.	2 076	839	447	277	150	142	75	59	87	
	3.	2 556	1 142	452	254	228	149	89	80	162	
	zusammen	104 158	20 932	19 024	19 028	13 327	10 189	7 175	4 100	10 383	

## 8 Belegungen (Fälle) von deutschen Studenten nach Studienfächern und Fachsemestern

Fächergruppe Studienbereich Studienfach	Belegung als ... Fach	Belegungen ins- gesamt	Davon im ... Fachsemester								15. oder höheren
			1.u.2.	3.u.4.	5.u.6.	7.u.8.	9.u.10.	11.u.12.	13.u.14.		
Verwaltungswissenschaft											
Arbeits- und Berufsberatung	1. zusammen	161 161	54 54	66 66	40 40	1 1	- -	- -	- -	- -	
Arbeitsverwaltung	1. zusammen	2 086 2 086	706 706	689 689	647 647	44 44	- -	- -	- -	- -	
Auswärtige Angelegenheiten	1. zusammen	259 259	75 75	91 91	91 91	2 2	- -	- -	- -	- -	
Bundeswehrverwaltung	1. zusammen	444 444	196 196	156 156	91 91	1 1	- -	- -	- -	- -	
Finanzverwaltung	1. zusammen	3 702 3 702	1 227 1 227	1 397 1 397	938 938	133 133	6 6	- -	- -	1 1	
Innere Verwaltung	1. zusammen	7 470 7 470	2 334 2 334	2 299 2 299	2 160 2 160	605 605	68 68	- -	- -	4 4	
Justizvollzug	1. zusammen	14 14	- -	- -	- -	14 14	- -	- -	- -	- -	
Polizei/Verfassungsschutz	1. zusammen	6 839 6 839	2 999 2 999	2 102 2 102	1 574 1 574	144 144	14 14	2 2	2 2	2 2	
Sozialversicherung	1. zusammen	3 053 3 053	918 918	1 041 1 041	870 870	213 213	9 9	2 2	- -	- -	
Verwaltungswissenschaft/-wesen	1. zusammen	14 702 14 702	5 387 5 387	5 602 5 602	2 646 2 646	418 418	256 256	184 184	101 101	108 108	
Zoll- und Steuerverwaltung	1. zusammen	5 398 5 398	1 897 1 897	1 937 1 937	1 113 1 113	396 396	36 36	5 5	9 9	5 5	
Studienbereich zusammen	1. zusammen	44 128 44 128	15 793 15 793	15 380 15 380	10 170 10 170	1 971 1 971	389 389	193 193	112 112	120 120	
Wirtschaftswissenschaften											
Arbeitslehre/Wirtschaftslehre	1. 2. 3. zusammen	733 284 160 1 177	188 62 35 285	133 43 27 203	122 70 24 216	89 44 17 150	48 21 18 87	37 10 17 64	16 5 5 26	100 29 17 146	
Bankwesen	1. 2. 3. zusammen	423 54 11 488	111 18 1 130	173 13 1 187	135 13 2 150	4 4 4 12	- 6 3 9	- - - -	- - - -	- - - -	
Betriebswirtschaftslehre	1. 2. 3. zusammen	129 478 4 183 1 080 134 741	24 064 1 306 190 25 560	22 675 803 168 23 646	22 081 699 155 22 935	22 506 493 164 23 163	14 234 368 151 14 753	11 581 226 88 11 895	5 693 140 67 5 900	6 644 148 97 6 889	
Europäische Wirtschaft	1. zusammen	537 537	204 204	160 160	77 77	54 54	34 34	2 2	6 6	- -	
Post- und Fernmeldewesen	1. zusammen	2 008 2 008	532 532	749 749	727 727	- -	- -	- -	- -	- -	
Sportökonomie	1. zusammen	305 305	43 43	43 43	53 53	45 45	54 54	42 42	19 19	6 6	
Touristik	1. 3. zusammen	1 922 287 2 209	462 34 496	411 62 473	401 37 438	354 32 386	205 82 287	62 26 88	21 11 32	6 3 9	
Verkehrswesen	1. 2. 3. zusammen	1 951 17 2 1 970	530 5 - 535	519 1 - 520	505 2 1 508	248 3 - 251	113 4 1 118	19 1 - 20	7 - - 7	10 1 - 11	
Volkswirtschaftslehre	1. 2. 3. zusammen	22 814 1 454 2 001 26 269	3 728 316 382 4 426	4 009 242 323 4 574	4 210 214 281 4 705	2 997 212 266 3 475	2 746 159 234 3 139	1 963 112 165 2 240	1 198 60 126 1 384	1 963 139 224 2 326	
Wirtschaftspädagogik	1. 2. 3. zusammen	5 663 3 1 5 667	1 029 - - 1 029	993 - - 993	1 104 1 - 1 105	909 - - 909	689 - - 689	466 - - 466	202 - - 202	271 2 1 274	
Wirtschaftswissenschaften	1. 2. 3. zusammen	74 629 3 732 2 107 80 468	21 122 773 501 22 396	12 591 600 395 13 586	10 599 634 302 11 535	9 885 606 272 10 763	6 316 423 231 6 970	5 413 284 166 5 863	3 366 156 91 3 613	5 337 256 149 5 742	
Studienbereich zusammen	1. 2. 3. zusammen	240 463 9 727 5 649 255 839	52 013 2 480 1 143 55 636	42 456 1 702 976 45 134	40 014 1 633 802 42 449	37 091 1 362 755 39 208	24 439 981 720 26 140	19 585 633 462 20 680	10 528 361 300 11 189	14 337 575 491 15 403	
Wirtschaftsingenieurwesen											
Wirtschaftsingenieurwesen	1. 2. 3. zusammen	25 838 9 12 25 859	7 215 - 2 7 215	5 403 1 2 5 406	4 507 1 - 4 508	3 347 - 2 3 349	2 168 2 7 2 177	1 308 3 1 1 312	689 1 - 690	1 201 1 - 1 202	

## 8 Belegungen (Fälle) von deutschen Studenten nach Studienfächern und Fachsemestern

Fächergruppe Studienbereich Studienfach	Belegung als ... Fach	Belegungen ins- gesamt	Davon im ... Fachsemester								15. oder höheren
			1.u.2.	3.u.4.	5.u.6.	7.u.8.	9.u.10.	11.u.12.	13.u.14.		
Studienbereich zusammen	1. 2. 3. zusammen	25 838 9 12 25 859	7 215 - - 7 215	5 403 1 2 5 406	4 507 1 - 4 508	3 347 - 2 3 349	2 168 2 7 2 177	1 308 3 1 1 312	689 1 - 690	1 201 1 - 1 202	
Rechts-, Wirtschafts- und Sozialwissenschaften zusammen	1. 2. 3. zusammen	512 802 38 095 25 682 576 579	119 271 9 163 6 803 135 237	101 924 6 327 4 000 112 251	91 675 5 653 3 262 100 590	70 332 4 820 2 783 77 935	45 245 3 579 2 506 51 330	32 642 2 574 1 721 36 937	18 241 1 703 1 291 21 235	33 472 4 276 3 316 41 064	
Mathematik, Naturwissen- schaften											
Mathematik, Naturwissen- schaften allgemein											
Interdisziplinäre Studien	1. 2. 3. zusammen	67 18 1 86	17 9 - 26	1 - - 1	2 - - 2	4 4 - 8	1 4 - 5	2 1 1 4	2 - - 2	38 - - 38	
Geschichte der Mathematik und Naturwiss.	1. 2. 3. zusammen	153 31 19 203	45 4 3 52	31 4 2 37	14 6 2 22	14 6 2 22	3 1 2 6	6 7 1 14	6 3 3 12	34 - 4 38	
Lernbereich Naturwiss./Sachunterricht	1. 2. 3. zusammen	3 739 1 396 300 5 435	795 394 66 1 255	709 445 90 1 244	806 298 78 1 182	894 205 64 1 163	350 39 1 390	120 7 1 128	43 2 - 45	22 6 - 28	
Studienbereich zusammen	1. 2. 3. zusammen	3 959 1 445 320 5 724	857 407 69 1 333	741 449 92 1 282	822 304 80 1 206	912 215 66 1 193	354 44 3 401	128 15 3 146	51 5 3 59	94 6 4 104	
Mathematik											
Mathematik	1. 2. 3. zusammen	40 286 17 694 9 178 67 158	9 086 4 004 2 030 15 120	6 631 3 141 1 620 11 392	6 409 3 466 1 685 11 560	5 927 3 589 2 033 11 549	4 048 1 758 988 6 794	2 858 811 452 4 121	1 633 381 200 2 214	3 694 544 170 4 408	
Statistik	1. 2. 3. zusammen	868 167 265 1 300	190 97 147 434	140 27 63 230	105 17 30 152	88 11 10 109	54 5 6 65	73 4 3 80	72 1 1 74	146 5 5 156	
Technomathematik	1. zusammen	330 330	41 41	58 58	81 81	41 41	41 41	33 33	16 16	19 19	
Wirtschaftsmathematik	1. 2. zusammen	3 299 3 3 302	829 - 829	574 2 576	442 1 443	408 - 408	370 - 370	296 - 296	176 - 176	204 - 204	
Studienbereich zusammen	1. 2. 3. zusammen	44 783 17 864 9 443 72 090	10 146 4 101 2 177 16 424	7 403 3 170 1 683 12 256	7 037 3 484 1 715 12 236	6 464 3 600 2 043 12 107	4 513 1 763 994 7 270	3 260 815 455 4 530	1 897 382 201 2 480	4 063 549 175 4 787	
Informatik											
Informatik	1. 2. 3. zusammen	46 699 1 841 434 48 974	9 347 453 71 9 871	7 483 326 37 7 846	7 189 273 54 7 516	6 680 209 96 6 985	5 331 185 90 5 606	3 894 116 31 4 041	2 529 95 22 2 646	4 246 184 33 4 463	
Ingenieurinformatik	1. zusammen	4 571 4 571	1 001 1 001	948 948	925 925	832 832	422 422	201 201	93 93	149 149	
Medieninformatik	1. 3. zusammen	240 10 250	65 - 65	63 1 64	57 - 57	55 2 57	- 6 6	- 1 1	- - -	- - -	
Medizinische Informatik	1. zusammen	703 703	125 125	113 113	117 117	110 110	89 89	71 71	44 44	34 34	
Wirtschaftsinformatik	1. 2. 3. zusammen	8 683 327 444 9 010	2 006 4 71 2 010	1 769 74 38 1 843	1 628 79 54 1 707	1 597 75 98 1 672	1 011 66 96 1 077	370 14 32 384	146 9 22 155	156 6 36 162	
Studienbereich zusammen	1. 2. 3. zusammen	60 896 2 168 444 63 508	12 544 457 71 13 072	10 376 400 38 10 814	9 916 352 54 10 322	9 274 284 98 9 656	6 853 251 96 7 200	4 536 130 32 4 698	2 812 104 22 2 938	4 585 190 33 4 808	
Physik, Astronomie											
Astronomie, Astrophysik	1. 2. 3. zusammen	160 8 26 194	26 1 3 30	13 - - 13	12 1 9 22	5 1 9 15	9 - 5 14	13 - - 13	17 - - 17	65 5 - 70	
Physik	1. 2. 3. zusammen	37 409 6 625 637 44 671	5 463 1 301 143 6 907	4 833 1 006 103 5 942	4 873 1 141 123 6 137	5 373 1 306 101 6 780	4 550 861 68 5 479	3 993 468 44 4 505	2 895 186 19 3 100	5 429 356 36 5 821	



## 8 Belegungen (Fälle) von deutschen Studenten nach Studienfächern und Fachsemestern

Fächergruppe			Belegung als ... Fach	Belegungen ins- gesamt	Davon im ... Fachsemester								15. oder höheren
Studienbereich	Studienfach	1.u.2.			3.u.4.	5.u.6.	7.u.8.	9.u.10.	11.u.12.	13.u.14.			
Studienbereich zusammen			1. 2. 3. zusammen	37 569 6 633 663 44 865	5 489 1 302 146 6 937	4 846 1 006 103 5 955	4 885 1 142 132 6 159	5 378 1 307 110 6 795	4 559 861 73 5 493	4 006 468 44 4 518	2 912 186 19 3 117	5 494 361 36 5 891	
Chemie													
Biochemie			1. zusammen	1 826 1 826	348 348	302 302	304 304	254 254	188 188	124 124	90 90	216 216	
Chemie			1. 2. 3. zusammen	35 315 5 033 679 41 027	5 130 944 134 6 208	4 303 756 121 5 180	4 623 795 129 5 547	4 972 930 119 6 021	4 160 666 62 4 888	3 364 440 39 3 843	2 535 209 26 2 770	6 228 293 49 6 570	
Lebensmittelchemie			1. zusammen	1 723 1 723	290 290	244 244	274 274	257 257	263 263	156 156	96 96	143 143	
Studienbereich zusammen			1. 2. 3. zusammen	38 864 5 033 679 44 576	5 768 944 134 6 846	4 849 756 121 5 726	5 201 795 129 6 125	5 483 930 119 6 532	4 611 666 62 5 339	3 644 440 39 4 123	2 721 209 26 2 956	6 587 293 49 6 929	
Pharmazie													
Pharmazie			1. 3. zusammen	11 844 1 11 845	2 351 - 2 351	2 189 - 2 189	2 025 - 2 025	1 906 - 1 906	1 533 1 1 534	759 - 759	363 - 363	718 - 718	
Studienbereich zusammen			1. 3. zusammen	11 844 1 11 845	2 351 - 2 351	2 189 - 2 189	2 025 - 2 025	1 906 - 1 906	1 533 1 1 534	759 - 759	363 - 363	718 - 718	
Biologie													
Anthropologie (Humanbiologie)			1. 2. 3. zusammen	383 46 26 455	61 1 2 64	47 3 4 54	60 7 3 70	41 7 2 50	49 8 3 60	61 5 - 66	17 3 5 25	47 12 7 66	
Biologie			1. 2. 3. zusammen	42 153 4 660 2 400 49 213	6 625 934 535 8 094	5 789 743 449 6 981	5 521 854 400 6 775	5 374 527 421 6 573	4 801 527 236 5 564	4 225 335 165 4 725	3 321 162 61 3 544	6 497 327 133 6 957	
Biotechnologie			1. 2. zusammen	1 927 74 2 001	491 3 494	362 19 381	351 12 363	294 20 314	239 9 248	115 6 121	51 4 55	24 1 25	
Studienbereich zusammen			1. 2. 3. zusammen	44 463 4 780 2 426 51 669	7 177 938 537 8 652	6 198 765 453 7 416	5 932 873 403 7 208	5 709 805 423 6 937	5 089 544 239 5 872	4 401 346 165 4 912	3 389 169 66 3 624	6 568 340 140 7 048	
Geowissenschaften (ohne Geographie)													
Geologie/Paläontologie			1. 2. 3. zusammen	7 437 110 141 7 688	1 291 12 17 1 320	1 112 9 15 1 136	937 13 18 968	878 10 19 907	730 11 6 747	633 6 14 653	535 3 8 546	1 321 46 44 1 411	
Geophysik			1. 2. 3. zusammen	1 239 2 1 1 242	246 - 1 247	170 - - 170	129 - - 129	132 - - 132	136 - - 136	98 - - 98	90 - - 90	238 2 - 240	
Meteorologie			1. 2. 3. zusammen	1 212 3 2 1 217	356 1 2 359	186 - - 186	169 1 - 170	134 1 - 135	81 - - 81	82 - - 82	51 - - 51	153 - - 153	
Mineralogie			1. 2. 3. zusammen	2 276 10 5 2 291	619 2 - 621	383 1 - 384	215 - 1 216	226 - - 226	195 2 1 198	135 1 - 136	136 - - 136	367 4 3 374	
Ozeanographie			1. 2. zusammen	262 1 263	79 1 80	23 - 23	33 - 33	30 - 30	31 - 31	29 - 29	16 - 16	21 - 21	
Studienbereich zusammen			1. 2. 3. zusammen	12 426 126 149 12 701	2 591 16 20 2 627	1 874 10 15 1 899	1 483 14 19 1 516	1 400 11 19 1 430	1 173 13 7 1 193	977 7 14 998	828 3 8 839	2 100 52 47 2 199	
Geographie													
Geographie/Erdkunde			1. 2. 3. zusammen	22 662 9 475 3 260 35 397	4 222 1 852 763 6 837	3 718 1 680 557 5 955	3 550 1 546 562 5 658	3 278 1 449 555 5 282	2 505 924 254 3 683	1 695 688 201 2 584	1 157 375 98 1 630	2 537 961 270 3 768	
Geoökologie/Biogeographie			1. zusammen	714 714	203 203	161 161	97 97	77 77	78 78	57 57	22 22	19 19	

## 8 Belegungen (Fälle) von deutschen Studenten nach Studienfächern und Fachsemestern

Fächergruppe Studienbereich Studienfach	Belegung als ... Fach	Belegungen ins- gesamt	Davon im ... Fachsemester								15. oder höheren
			1.u.2.	3.u.4.	5.u.6.	7.u.8.	9.u.10.	11.u.12.	13.u.14.		
Wirtschafts-/Sozialgeographie	1.	481	54	105	122	60	72	36	19	13	
	2.	326	37	65	47	50	77	29	13	8	
	3.	81	13	14	7	8	12	6	12	9	
	zusammen	888	104	184	176	118	161	71	44	30	
Studienbereich zusammen	1.	23 857	4 479	3 984	3 769	3 415	2 655	1 788	1 198	2 569	
	2.	9 801	1 889	1 745	1 593	1 499	1 001	717	388	969	
	3.	3 341	776	571	569	563	266	207	110	279	
	zusammen	36 999	7 144	6 300	5 931	5 477	3 922	2 712	1 696	3 817	
Mathematik, Naturwissen- schaften zusammen	1.	278 661	51 402	42 460	41 070	39 941	31 340	23 499	16 171	32 778	
	2.	47 850	10 054	8 301	8 557	8 651	5 143	2 938	1 446	2 760	
	3.	17 466	3 930	3 076	3 101	3 441	1 741	959	455	763	
	zusammen	343 977	65 386	53 837	52 728	52 033	38 224	27 396	18 072	36 301	
Humanmedizin											
Humanmedizin (ohne Zahnmedizin)											
Medizin (Allg.-Medizin)	1.	83 832	10 425	10 450	10 198	10 716	11 530	11 439	8 976	10 098	
	2.	41	3	12	-	6	1	8	-	11	
	3.	27	1	-	-	2	2	1	-	19	
	zusammen	83 900	10 429	10 462	10 200	10 724	11 532	11 449	8 976	10 128	
Studienbereich zusammen	1.	83 832	10 425	10 450	10 198	10 716	11 530	11 439	8 976	10 098	
	2.	41	3	12	-	6	1	8	-	11	
	3.	27	1	-	-	2	2	1	-	19	
	zusammen	83 900	10 429	10 462	10 200	10 724	11 532	11 449	8 976	10 128	
Zahnmedizin											
Zahnmedizin	1.	13 699	2 055	2 051	2 102	2 008	2 039	1 543	833	1 068	
	2.	-	-	-	-	-	-	-	-	-	
	3.	2	-	-	-	-	-	-	-	2	
	zusammen	13 701	2 055	2 051	2 102	2 008	2 039	1 543	833	1 070	
Studienbereich zusammen	1.	13 699	2 055	2 051	2 102	2 008	2 039	1 543	833	1 068	
	2.	-	-	-	-	-	-	-	-	-	
	3.	2	-	-	-	-	-	-	-	2	
	zusammen	13 701	2 055	2 051	2 102	2 008	2 039	1 543	833	1 070	
Humanmedizin zusammen	1.	97 531	12 480	12 501	12 300	12 724	13 569	12 982	9 809	11 166	
	2.	41	3	12	-	6	1	8	-	11	
	3.	29	1	-	-	2	2	1	-	21	
	zusammen	97 601	12 484	12 513	12 302	12 732	13 571	12 992	9 809	11 198	
Veterinärmedizin											
Veterinärmedizin											
Tiermedizin/Veterinärmedizin	1.	7 927	1 078	1 041	1 141	1 071	989	974	633	1 000	
	2.	-	-	-	-	-	-	-	-	-	
	3.	-	-	-	-	-	-	-	-	-	
	zusammen	7 927	1 078	1 041	1 141	1 071	989	974	633	1 000	
Studienbereich zusammen	1.	7 927	1 078	1 041	1 141	1 071	989	974	633	1 000	
	2.	-	-	-	-	-	-	-	-	-	
	3.	-	-	-	-	-	-	-	-	-	
	zusammen	7 927	1 078	1 041	1 141	1 071	989	974	633	1 000	
Veterinärmedizin zusammen	1.	7 927	1 078	1 041	1 141	1 071	989	974	633	1 000	
	2.	-	-	-	-	-	-	-	-	-	
	3.	-	-	-	-	-	-	-	-	-	
	zusammen	7 927	1 078	1 041	1 141	1 071	989	974	633	1 000	
Agrar-, Forst- und Ernährungswissenschaften											
Landespflege, Umweltgestaltung											
Landespflege/Landschaftsgestaltung	1.	6 851	1 639	1 195	1 072	956	706	516	285	482	
	2.	20	2	9	4	1	3	1	-	-	
	3.	9	1	2	3	1	2	-	-	-	
	zusammen	6 880	1 642	1 206	1 079	958	711	517	285	482	
Naturschutz	1.	106	90	16	-	-	-	-	-	-	
	2.	1	-	1	-	-	-	-	-	-	
	3.	249	35	45	54	54	37	17	6	1	
	zusammen	356	125	62	54	54	37	17	6	1	
Studienbereich zusammen	1.	6 957	1 729	1 211	1 072	956	706	516	285	482	
	2.	21	2	10	4	1	3	1	-	-	
	3.	258	36	47	57	55	39	17	6	1	
	zusammen	7 236	1 767	1 268	1 133	1 012	748	534	291	483	
Agrarwissenschaften, Lebensmittel- und Getränketechnologie											
Agrarbiologie	1.	308	53	62	52	32	34	37	25	13	
	2.	-	-	-	-	-	-	-	-	-	
	3.	-	-	-	-	-	-	-	-	-	
	zusammen	308	53	62	52	32	34	37	25	13	
Agrarökonomie	1.	107	64	5	10	10	13	3	2	-	
	2.	1	1	-	-	-	-	-	-	-	
	3.	-	-	-	-	-	-	-	-	-	
	zusammen	108	65	5	10	10	13	3	2	-	
Agrarwissenschaft/Landwirtschaft	1.	9 956	1 661	1 476	1 593	1 727	1 330	856	461	852	
	2.	13	2	-	3	1	1	-	1	5	
	3.	30	3	2	2	-	3	6	1	13	
	zusammen	9 999	1 666	1 478	1 598	1 728	1 334	862	463	870	
Brauwesen/Getränketechnologie	1.	760	252	197	155	85	44	21	4	2	
	2.	-	-	-	-	-	-	-	-	-	
	3.	-	-	-	-	-	-	-	-	-	
	zusammen	760	252	197	155	85	44	21	4	2	
Gartenbau	1.	2 779	548	485	449	516	348	218	92	123	
	2.	-	-	-	-	-	-	-	-	-	
	3.	-	-	-	-	-	-	-	-	-	
	zusammen	2 779	548	485	449	516	348	218	92	123	

## Wintersemester 1993/94

## 8 Belegungen (Fälle) von deutschen Studenten nach Studienfächern und Fachsemestern

Fächergruppe Studienbereich Studienfach	Belegung als ... Fach	Belegungen ins- gesamt	Davon im ... Fachsemester								15. oder höheren
			1.u.2.	3.u.4.	5.u.6.	7.u.8.	9.u.10.	11.u.12.	13.u.14.		
Lebensmitteltechnologie	1. 2. zusammen	2 996 81 3 077	510 4 514	485 16 501	533 14 547	616 12 628	405 15 420	196 10 206	111 3 114	140 7 147	
Milch- und Molkereiwirtschaft	1. zusammen	147 147	30 30	28 28	33 33	39 39	12 12	2 2	2 2	1 1	
Pflanzenproduktion	1. zusammen	181 181	- -	3 3	10 10	74 74	55 55	31 31	6 6	2 2	
Tierproduktion	1. zusammen	156 156	6 6	4 4	12 12	60 60	45 45	25 25	3 3	1 1	
Weinbau und Kellerwirtschaft	1. zusammen	444 444	83 83	118 118	94 94	78 78	41 41	9 9	8 8	13 13	
Studienbereich zusammen	1. 2. 3. zusammen	17 834 95 30 17 959	3 207 7 3 3 217	2 863 16 2 2 881	2 941 17 2 2 960	3 237 13 - 3 250	2 327 16 3 2 346	1 398 10 6 1 414	714 4 1 719	1 147 12 13 1 172	
Forstwissenschaft, Holzwirtschaft											
Forstwissenschaft, -wirtschaft	1. 2. 3. zusammen	3 539 1 2 3 542	1 028 - - 1 028	768 - - 768	590 - 1 591	394 - - 394	292 - - 292	254 - - 254	100 - - 100	113 1 1 115	
Holzwirtschaft	1. zusammen	249 249	45 45	41 41	45 45	37 37	37 37	22 22	11 11	11 11	
Studienbereich zusammen	1. 2. 3. zusammen	3 788 1 2 3 791	1 073 - - 1 073	809 - - 809	635 - 1 636	431 - - 431	329 - - 329	276 - - 276	111 - - 111	124 1 1 126	
Ernährungs- und Haus- haltswissenschaften											
Ernährungswissenschaft	1. zusammen	427 427	112 112	91 91	76 76	51 51	21 21	25 25	20 20	31 31	
Haushalts- und Ernährungswissenschaft	1. 2. 3. zusammen	7 606 472 279 8 357	1 545 102 74 1 721	1 346 98 80 1 524	1 181 99 50 1 330	1 131 60 39 1 230	1 047 45 21 1 113	661 29 10 700	280 15 2 297	415 24 3 442	
Haushaltswissenschaft	1. zusammen	257 257	56 56	34 34	59 59	21 21	22 22	33 33	19 19	13 13	
Studienbereich zusammen	1. 2. 3. zusammen	8 290 472 279 9 041	1 713 102 74 1 889	1 471 98 80 1 649	1 316 99 50 1 465	1 203 60 39 1 302	1 090 45 21 1 156	719 29 10 758	319 15 2 336	459 24 3 486	
Agrar-, Forst- und Ernährungswissenschaften zusammen	1. 2. 3. zusammen	36 869 589 569 38 027	7 722 111 113 7 946	6 354 124 129 6 607	5 964 120 110 6 194	5 827 74 94 5 995	4 452 64 63 4 579	2 909 40 33 2 982	1 429 19 9 1 457	2 212 37 18 2 267	
Ingenieurwissenschaften											
Ingenieurwesen allgemein											
Interdisziplinäre Studien	1. zusammen	523 523	198 198	153 153	133 133	36 36	3 3	- -	- -	- -	
Angewandte Systemwissenschaften	1. zusammen	76 76	28 28	15 15	13 13	18 18	2 2	- -	- -	- -	
Lernbereich Technik	1. 2. 3. zusammen	847 471 414 1 732	182 105 94 381	157 112 98 367	157 98 77 332	176 93 99 368	95 33 17 145	39 17 15 71	13 2 2 17	28 11 12 51	
Werken (technisch)/Technologie	1. 2. 3. zusammen	598 422 73 1 093	136 39 10 185	211 48 19 278	104 112 8 224	55 80 13 148	23 39 10 72	23 32 4 59	15 22 5 42	31 50 4 85	
Studienbereich zusammen	1. 2. 3. zusammen	2 044 893 487 3 424	544 144 104 792	536 160 117 813	407 210 85 702	285 173 112 570	123 72 27 222	62 49 19 130	28 24 7 59	59 61 16 136	
Bergbau, Hüttenwesen											
Bergbau/Bergtechnik	1. 2. zusammen	1 463 1 1 464	319 1 320	200 - 200	152 - 152	154 - 154	107 - 107	72 - 72	100 - 100	359 - 359	
Hütten- und Gießereiwesen	1. zusammen	1 865 1 865	194 194	220 220	272 272	289 289	255 255	177 177	132 132	326 326	
Markscheidewesen	1. zusammen	94 94	20 20	11 11	11 11	13 13	11 11	5 5	6 6	17 17	
Studienbereich zusammen	1. 2. zusammen	3 422 1 3 423	533 1 534	431 - 431	435 - 435	456 - 456	373 - 373	254 - 254	238 - 238	702 - 702	

## 8 Belegungen (Fälle) von deutschen Studenten nach Studienfächern und Fachsemestern

Fächergruppe Studienbereich Studienfach	Belegung als ... Fach	Belegungen ins- gesamt	Davon im ... Fachsemester								15. oder höheren
			1.u.2.	3.u.4.	5.u.6.	7.u.8.	9.u.10.	11.u.12.	13.u.14.		
Maschinenbau/Verfahrenstechnik											
Abfallwirtschaft	1. zusammen	2 2	- -	- -	- -	- -	1 1	- -	1 1	- -	
Chemie-Ingenieurwesen/Chemietechnik	1. 2. 3. zusammen	8 947 29 2 8 978	1 498 6 - 1 504	1 505 3 - 1 508	1 455 11 2 1 468	1 463 5 - 1 468	1 195 3 - 1 198	833 1 - 834	493 - - 493	505 - - 505	
Druck- und Reproduktionstechnik	1. zusammen	1 923 1 923	340 340	336 336	328 328	345 345	229 229	174 174	83 83	88 88	
Energietechnik (ohne Elektrotechnik)	1. 2. zusammen	2 890 3 2 893	567 - 567	464 - 464	667 - 667	513 - 513	275 2 277	155 - 155	107 1 108	142 - 142	
Feinwerktechnik	1. zusammen	5 325 5 325	1 137 1 137	1 109 1 109	1 001 1 001	971 971	733 733	227 227	65 65	82 82	
Fertigungs-/Produktionstechnik	1. 2. zusammen	10 630 124 10 754	1 627 28 1 655	1 709 25 1 734	2 035 20 2 055	2 125 16 2 141	1 466 14 1 480	726 11 737	399 6 405	543 4 547	
Gesundheitstechnik	1. 2. zusammen	2 367 229 2 596	614 38 652	349 31 380	332 40 372	409 51 460	283 38 321	142 15 157	83 7 90	155 9 164	
Glastechnik/Keramik	1. zusammen	265 265	29 29	44 44	45 45	64 64	52 52	27 27	3 3	1 1	
Holz-/Fasertechnik	1. 2. zusammen	944 106 1 050	238 18 256	203 12 215	161 13 174	152 20 172	139 20 159	46 11 57	4 10 14	1 2 3	
Kerntechnik/Kernverfahrenstechnik	1. zusammen	58 58	1 1	- -	5 5	27 27	19 19	4 4	2 2	- -	
Kunststofftechnik	1. zusammen	845 845	180 180	144 144	145 145	160 160	131 131	68 68	14 14	3 3	
Maschinenbau/-wesen	1. 2. 3. zusammen	81 821 312 266 82 399	11 277 52 40 11 369	12 193 50 32 12 275	13 813 42 17 13 872	15 119 51 45 15 215	11 308 53 40 11 401	6 712 33 42 6 787	4 143 16 29 4 188	7 256 15 21 7 292	
Metalltechnik	1. 2. zusammen	810 251 1 061	169 54 223	170 68 238	193 43 236	126 44 170	92 20 112	32 9 41	11 3 14	17 10 27	
Physikalische Technik	1. zusammen	4 084 4 084	907 907	673 673	680 680	714 714	524 524	256 256	138 138	192 192	
Textil- und Bekleidungstechnik/-gewerbe	1. 2. zusammen	2 952 105 3 057	471 8 479	508 9 517	553 13 566	575 29 604	434 26 460	184 6 190	73 1 74	154 13 167	
Transport-/Fördertechnik	1. zusammen	33 33	33 33	- -	- -	- -	- -	- -	- -	- -	
Umwelttechnik	1. 2. zusammen	2 136 1 2 137	816 - 816	437 - 437	279 - 279	174 - 174	115 - 115	79 - 79	90 - 90	146 1 147	
Verfahrenstechnik	1. 2. zusammen	7 233 117 7 350	1 327 14 1 341	1 155 18 1 173	1 321 21 1 342	1 396 20 1 416	1 119 27 1 146	439 16 455	189 1 190	287 - 287	
Versorgungstechnik	1. zusammen	5 082 5 082	1 319 1 319	1 081 1 081	901 901	866 866	444 444	187 187	92 92	192 192	
Werkstoffwissenschaften	1. zusammen	3 299 3 299	549 549	536 536	474 474	630 630	508 508	291 291	136 136	175 175	
Studienbereich zusammen	1. 2. 3. zusammen	141 646 1 277 268 143 191	23 099 218 40 23 357	22 616 216 32 22 864	24 388 203 19 24 610	25 829 236 45 26 110	19 067 203 40 19 310	10 582 102 42 10 726	6 126 45 29 6 200	9 939 54 21 10 014	
Elektrotechnik											
Elektrische Energietechnik	1. 2. zusammen	4 829 13 4 842	857 - 857	966 4 970	941 3 944	947 2 949	500 2 502	231 1 232	134 - 134	253 1 254	
Elektrotechnik/Elektronik	1. 2. 3. zusammen	74 825 1 977 189 76 991	11 827 495 30 12 352	11 462 349 28 11 839	12 293 287 20 12 600	13 086 260 28 13 374	10 654 187 36 10 877	6 195 155 26 6 376	3 645 102 12 3 759	5 663 142 9 5 814	
Mikroelektronik	1. zusammen	99 99	- -	- -	4 4	41 41	52 52	2 2	- -	- -	
Mikrosystemtechnik	1. zusammen	236 236	77 77	70 70	57 57	31 31	1 1	- -	- -	- -	

## 8 Belegungen (Fälle) von deutschen Studenten nach Studienfächern und Fachsemestern

Fächergruppe Studienbereich Studienfach	Belegung als ... Fach	Belegungen ins- gesamt	Davon im ... Fachsemester								15. oder höheren
			1.u.2.	3.u.4.	5.u.6.	7.u.8.	9.u.10.	11.u.12.	13.u.14.		
Nachrichten-/Informationstechnik	1. 2. 3. zusammen	9 645 24 1 9 670	1 638 3 - 1 641	1 621 6 - 1 627	1 719 2 1 1 722	1 835 3 - 1 838	1 213 2 - 1 215	592 4 - 596	306 1 - 307	721 3 - 724	
Studienbereich zusammen	1. 2. 3. zusammen	89 634 2 014 190 91 838	14 399 498 30 14 927	14 119 359 28 14 506	15 014 292 21 15 327	15 940 265 28 16 233	12 420 191 36 12 647	7 020 160 26 7 206	4 085 103 12 4 200	6 637 146 9 6 792	
Verkehrstechnik, Nautik											
Fahrzeugtechnik	1. 2. zusammen	4 177 54 4 231	856 6 862	778 8 786	705 10 715	754 7 761	531 14 545	256 4 260	114 - 114	183 5 188	
Luft- und Raumfahrttechnik	1. zusammen	3 801 3 801	568 568	534 534	579 579	566 566	444 444	422 422	257 257	431 431	
Nautik/Seefahrt	1. zusammen	602 602	168 168	181 181	99 99	53 53	65 65	5 5	8 8	23 23	
Schiffbau/Schiffstechnik	1. 2. zusammen	672 1 673	168 - 168	160 - 160	108 - 108	77 - 77	58 1 59	31 - 31	22 - 22	48 - 48	
Verkehrsingenieurwesen	1. zusammen	413 413	43 43	40 40	94 94	134 134	85 85	12 12	4 4	1 1	
Studienbereich zusammen	1. 2. zusammen	9 665 55 9 720	1 803 6 1 809	1 693 8 1 701	1 585 10 1 595	1 584 7 1 591	1 183 15 1 198	726 4 730	405 - 405	686 5 691	
Architektur, Innenarchitektur											
Architektur	1. 2. 3. zusammen	41 724 140 128 41 992	7 241 38 24 7 303	6 646 16 10 6 672	6 136 15 10 6 161	6 051 10 8 6 069	4 715 17 6 4 738	3 501 17 12 3 530	2 487 11 19 2 517	4 947 16 39 5 002	
Innenarchitektur	1. zusammen	4 689 4 689	923 923	790 790	733 733	704 704	645 645	337 337	187 187	370 370	
Studienbereich zusammen	1. 2. 3. zusammen	46 413 140 128 46 681	8 164 38 24 8 226	7 436 16 10 7 462	6 869 15 10 6 894	6 755 10 8 6 773	5 360 17 6 5 383	3 838 17 12 3 867	2 674 11 19 2 704	5 317 16 39 5 372	
Raumplanung											
Raumplanung	1. 2. zusammen	3 055 31 3 086	351 5 356	351 3 354	495 6 501	445 6 451	390 7 397	366 2 368	206 2 208	451 - 451	
Umweltschutz	1. zusammen	1 802 1 802	602 602	405 405	319 319	345 345	112 112	13 13	4 4	2 2	
Studienbereich zusammen	1. 2. zusammen	4 857 31 4 888	953 5 958	756 3 759	814 6 820	790 6 796	502 7 509	379 2 381	210 2 212	453 - 453	
Bauingenieurwesen											
Bauingenieurwesen/Ingenieurbau	1. 2. 3. zusammen	47 448 76 24 47 548	11 579 12 9 11 600	9 238 12 3 9 253	8 696 16 5 8 717	8 064 9 4 8 077	4 524 14 3 4 541	2 056 6 - 2 062	947 2 - 949	2 344 5 - 2 349	
Stahlbau	1. zusammen	243 243	55 55	50 50	31 31	46 46	34 34	17 17	4 4	6 6	
Wasserwirtschaft	1. zusammen	610 610	127 127	97 97	140 140	151 151	75 75	16 16	2 2	2 2	
Studienbereich zusammen	1. 2. 3. zusammen	48 301 76 24 48 401	11 761 12 9 11 782	9 385 12 3 9 400	8 867 16 5 8 888	8 261 9 4 8 274	4 633 14 3 4 650	2 089 6 - 2 095	953 2 - 955	2 352 5 - 2 357	
Vermessungswesen											
Vermessungswesen (Geodäsie)	1. 2. 3. zusammen	5 411 8 15 5 434	1 696 - - 1 696	1 254 - - 1 254	884 - - 884	695 - - 695	367 - - 367	187 - 1 188	125 1 - 126	203 7 14 224	
Kartographie	1. 2. 3. zusammen	608 3 1 612	160 1 - 161	157 1 - 158	117 1 - 118	89 - - 89	63 - 1 64	20 - - 20	2 - - 2	- - - -	
Studienbereich zusammen	1. 2. 3. zusammen	6 019 11 16 6 046	1 856 1 - 1 857	1 411 1 - 1 412	1 001 1 - 1 002	784 - - 784	430 - 1 431	207 - 1 208	127 1 - 128	203 7 14 224	
Ingenieurwissenschaften zusammen	1. 2. 3. zusammen	352 001 4 498 1 113 357 612	63 112 923 207 64 242	58 383 775 190 59 348	59 380 753 140 60 273	60 684 706 197 61 587	44 091 519 113 44 723	25 157 340 100 25 597	14 846 188 67 15 101	26 348 294 99 26 741	

## 8 Belegungen (Fälle) von deutschen Studenten nach Studienfächern und Fachsemestern

Fächergruppe Studienbereich Studienfach	Belegung als ... Fach	Belegungen ins- gesamt	Davon im ... Fachsemester								15. oder höheren
			1.u.2.	3.u.4.	5.u.6.	7.u.8.	9.u.10.	11.u.12.	13.u.14.		
Kunst, Kunstwissenschaft											
Kunst, Kunstwissen- schaft allgemein											
Kunsterziehung	1.	7 387	1 280	1 258	1 204	1 235	854	580	352	624	
	2.	2 844	407	410	554	540	329	228	112	264	
	3.	1 993	281	287	414	443	246	121	69	132	
	zusammen	12 224	1 968	1 955	2 172	2 218	1 429	929	533	1 020	
Kunstgeschichte, Kunstwissenschaft	1.	13 055	2 152	1 590	1 363	1 122	1 132	1 034	949	3 713	
	2.	4 870	745	662	629	497	425	408	351	1 153	
	3.	3 476	530	447	461	378	339	273	255	793	
	zusammen	21 401	3 427	2 699	2 453	1 997	1 896	1 715	1 555	5 659	
Restaurierungskunde	1.	229	89	46	41	31	16	6	-	-	
	zusammen	229	89	46	41	31	16	6	-	-	
Studienbereich zusammen	1.	20 671	3 521	2 894	2 608	2 388	2 002	1 620	1 301	4 337	
	2.	7 714	1 152	1 072	1 183	1 037	754	636	463	1 417	
	3.	5 469	811	734	875	821	585	394	324	925	
	zusammen	33 854	5 484	4 700	4 666	4 246	3 341	2 650	2 088	6 679	
Bildende Kunst											
Bildende Kunst/Graphik	1.	2 374	421	359	365	381	325	245	120	158	
	2.	687	110	98	121	131	77	51	35	64	
	3.	425	63	48	77	94	35	32	29	47	
	zusammen	3 486	594	505	563	606	437	328	184	269	
Bildhauerei/Plastik	1.	377	62	87	81	51	58	30	4	4	
	zusammen	377	62	87	81	51	58	30	4	4	
Malerei	1.	653	128	116	108	108	110	61	14	8	
	zusammen	653	128	116	108	108	110	61	14	8	
Neue Medien	1.	197	12	74	63	45	3	-	-	-	
	zusammen	197	12	74	63	45	3	-	-	-	
Studienbereich zusammen	1.	3 601	623	636	617	585	496	336	138	170	
	2.	687	110	98	121	131	77	51	35	64	
	3.	425	63	48	77	94	35	32	29	47	
	zusammen	4 713	796	782	815	810	608	419	202	281	
Gestaltung											
Angewandte Kunst	1.	521	127	125	98	115	36	11	5	4	
	2.	1	-	1	-	-	-	-	-	-	
	zusammen	522	127	126	98	115	36	11	5	4	
Edelstein- und Schmuckdesign	1.	139	35	26	32	25	15	2	3	1	
	zusammen	139	35	26	32	25	15	2	3	1	
Graphikdesign/Kommunikationsgestaltung	1.	10 288	1 871	1 781	1 678	1 570	1 221	763	463	941	
	2.	3	1	-	-	-	1	-	-	1	
	3.	12	-	2	1	4	5	-	-	-	
	zusammen	10 303	1 872	1 783	1 679	1 574	1 227	763	463	942	
Industriedesign/Produktgestaltung	1.	4 492	737	738	748	635	528	381	247	478	
	2.	15	3	5	4	-	2	-	-	1	
	3.	2	-	-	1	-	1	-	-	-	
	zusammen	4 509	740	743	753	635	531	381	247	479	
Textilgestaltung	1.	2 268	484	426	385	408	233	162	66	104	
	2.	420	91	66	86	62	48	23	13	31	
	3.	1 217	278	222	193	230	153	56	34	51	
	zusammen	3 905	853	714	664	700	434	241	113	186	
Werkerziehung	1.	166	50	15	34	31	20	5	2	9	
	2.	189	55	53	30	31	10	5	-	5	
	3.	672	109	112	185	183	60	9	8	6	
	zusammen	1 027	214	180	249	245	90	19	10	20	
Studienbereich zusammen	1.	17 874	3 304	3 111	2 975	2 784	2 053	1 324	786	1 537	
	2.	628	150	125	120	93	61	28	13	38	
	3.	1 903	387	336	380	417	219	65	42	57	
	zusammen	20 405	3 841	3 572	3 475	3 294	2 333	1 417	841	1 632	
Darstellende Kunst, Film und Fernsehen, Theaterwissenschaft											
Darstellende Kunst/Bühnenkunst/Regie	1.	995	226	178	166	161	116	91	32	25	
	2.	6	-	1	-	1	1	-	1	2	
	3.	1	-	-	-	1	-	-	-	-	
	zusammen	1 002	226	179	166	163	117	91	33	27	
Film und Fernsehen	1.	565	130	116	96	91	50	51	18	13	
	zusammen	565	130	116	96	91	50	51	18	13	
Schauspiel	1.	402	109	97	93	88	15	-	-	-	
	zusammen	402	109	97	93	88	15	-	-	-	
Tanzpädagogik	1.	47	10	15	6	15	1	-	-	-	
	2.	3	-	-	2	-	1	-	-	-	
	3.	1	-	-	1	-	-	-	-	-	
	zusammen	51	10	15	9	15	2	-	-	-	

## Wintersemester 1993/94

## 8 Belegungen (Fälle) von deutschen Studenten nach Studienfächern und Fachsemestern

Fächergruppe Studienbereich Studienfach	Belegung als ... Fach	Belegungen ins- gesamt	Davon im ... Fachsemester							
			1.u.2.	3.u.4.	5.u.6.	7.u.8.	9.u.10.	11.u.12.	13.u.14.	15. oder höheren
Theaterwissenschaft	1.	3 808	670	544	580	408	658	227	184	537
	2.	2 079	267	234	222	217	227	193	182	537
	3.	1 267	164	131	150	132	115	123	103	349
	zusammen	7 154	1 101	909	952	757	1 000	543	469	1 423
Studienbereich zusammen	1.	5 817	1 145	950	941	763	840	369	234	575
	2.	2 088	267	235	224	218	229	193	183	539
	3.	1 269	164	131	151	133	115	123	103	349
	zusammen	9 174	1 576	1 316	1 316	1 114	1 184	685	520	1 463
Musik, Musikwissenschaft										
Dirigieren	1.	149	28	35	30	26	19	9	1	1
	2.	4	-	2	1	1	-	-	-	-
	zusammen	153	28	37	31	27	19	9	1	1
Gesang	1.	942	184	168	190	177	105	68	25	25
	2.	5	2	-	2	1	-	-	-	-
	zusammen	947	186	168	192	178	105	68	25	25
Instrumentalmusik	1.	4 200	878	795	719	675	529	322	152	130
	2.	71	16	17	13	13	8	3	1	-
	3.	1	1	-	-	-	-	-	-	-
	zusammen	4 272	895	812	732	688	537	325	153	130
Jazz und Populärmusik	1.	383	111	86	95	64	25	2	-	-
	2.	5	-	1	1	1	2	-	-	-
	zusammen	388	111	87	96	65	27	2	-	-
Kirchenmusik	1.	584	123	149	104	105	63	26	10	4
	zusammen	584	123	149	104	105	63	26	10	4
Komposition	1.	162	31	26	34	31	22	13	3	2
	2.	13	1	4	2	5	1	-	-	-
	zusammen	175	32	30	36	36	23	13	3	2
Musikerziehung	1.	9 328	1 582	1 607	1 723	1 626	1 247	651	354	538
	2.	2 433	366	424	514	460	227	173	97	172
	3.	1 371	157	254	346	285	127	73	56	73
	zusammen	13 132	2 105	2 285	2 583	2 371	1 601	897	507	783
Musikwissenschaft/-geschichte	1.	5 606	1 304	810	757	545	453	332	330	1 075
	2.	1 352	346	187	184	129	105	107	74	220
	3.	737	212	116	85	58	56	46	40	124
	zusammen	7 695	1 862	1 113	1 026	732	614	485	444	1 419
Orchestermusik	1.	940	188	142	171	225	169	37	6	2
	2.	14	2	2	2	5	3	-	-	-
	zusammen	954	190	144	173	230	172	37	6	2
Rhythmik	1.	64	13	12	13	17	6	3	-	-
	2.	1	-	-	-	1	-	-	-	-
	zusammen	65	13	12	13	18	6	3	-	-
Tonmeister	1.	105	14	19	22	15	19	8	3	5
	zusammen	105	14	19	22	15	19	8	3	5
Studienbereich zusammen	1.	22 463	4 456	3 849	3 858	3 506	2 657	1 471	884	1 782
	2.	3 898	733	637	719	616	346	283	172	392
	3.	2 109	370	370	431	343	183	119	96	197
	zusammen	28 470	5 559	4 856	5 008	4 465	3 186	1 873	1 152	2 371
Kunst, Kunstwissen- schaft zusammen	1.	70 426	13 049	11 440	10 999	10 026	8 048	5 120	3 343	8 401
	2.	15 015	2 412	2 167	2 367	2 095	1 467	1 191	866	2 450
	3.	11 175	1 795	1 619	1 914	1 808	1 137	733	594	1 575
	zusammen	96 616	17 256	15 226	15 280	13 929	10 652	7 044	4 803	12 426
Außerhalb der Studien- bereichsgliederung										
Außerhalb der Studien- bereichsgliederung										
Sonstige Fächer	1.	47	5	3	2	1	3	6	6	21
	2.	108	9	44	29	6	4	4	6	6
	zusammen	155	14	47	31	7	7	10	12	27
Studienbereich zusammen	1.	47	5	3	2	1	3	6	6	21
	2.	108	9	44	29	6	4	4	6	6
	zusammen	155	14	47	31	7	7	10	12	27
Außerhalb der Studien- bereichsgliederung zusammen	1.	47	5	3	2	1	3	6	6	21
	2.	108	9	44	29	6	4	4	6	6
	zusammen	155	14	47	31	7	7	10	12	27
Insgesamt	1.	1 724 594	350 658	295 254	278 333	246 669	181 087	128 162	81 811	162 620
	2.	328 808	70 096	53 341	51 673	46 555	32 760	21 772	14 168	38 443
	3.	152 409	32 575	23 629	22 159	20 204	15 024	10 382	7 200	21 236
	zusammen	2 205 811	453 329	372 224	352 165	313 428	228 871	160 316	103 179	222 299

## 9 Ausländische Studenten und Studienanfänger nach Hochschularten und Herkunftsland

Staatsangehörigkeit	Insgesamt			Darunter im ersten					
				Hochschulsemester			Fachsemester		
	insgesamt	männlich	weiblich	zusammen	männlich	weiblich	zusammen	männlich	weiblich
Universitäten									
Europa									
Europäische Union (EU)									
Belgien	655	309	346	288	133	155	206	93	113
Dänemark	374	162	212	162	67	95	139	54	85
Frankreich	3 616	1 104	2 512	1 691	524	1 167	1 294	392	902
Griechenland	6 137	3 498	2 639	697	350	347	891	465	426
Großbritannien und Nordirland	2 167	1 003	1 164	1 220	497	723	975	392	583
Irland	363	132	231	224	65	159	161	42	119
Italien	3 475	1 497	1 978	1 008	367	641	914	342	572
Luxemburg	1 019	724	295	158	112	46	162	111	51
Niederlande	1 533	942	591	287	171	116	283	170	113
Portugal	637	280	357	167	55	112	167	62	105
Spanien	2 506	1 081	1 425	774	306	468	720	280	440
EU zusammen	22 482	10 732	11 750	6 676	2 647	4 029	5 912	2 403	3 509
Übriges Europa									
Albanien	52	38	14	18	13	5	19	13	6
Andorra	4	3	1	-	-	-	-	-	-
Bosnien-Herzegowina	44	20	24	34	12	22	34	13	21
Bulgarien	814	383	431	148	58	90	185	76	109
Estland	72	32	40	36	13	23	32	12	20
Finnland	839	218	621	298	103	195	246	74	172
Island	234	127	107	44	25	19	49	23	26
Übrige Gebiete									
Jugoslawiens	2 980	1 459	1 521	452	228	224	560	291	269
Kroatien	948	486	462	382	181	201	422	205	217
Lettland	62	28	34	30	11	19	26	9	17
Liechtenstein	5	1	4	-	-	-	-	-	-
Litauen	78	31	47	37	16	21	32	14	18
Malta	15	10	5	5	3	2	6	3	3
Moldau	2	2	-	2	2	-	2	2	-
Monaco	1	1	-	1	1	-	-	-	-
Norwegen	952	490	462	282	140	122	230	125	105
Österreich	3 492	2 030	1 462	517	289	228	617	357	260
Polen	2 557	1 104	1 453	726	301	425	755	313	442
Rumänien	462	193	269	137	58	79	135	59	76
Russische Föderation	1 495	678	817	516	215	301	518	220	298
San Marino	1	-	1	-	-	-	-	-	-
Schweden	818	375	443	402	205	197	299	146	153
Schweiz	1 084	555	529	246	110	136	247	107	140
Slowakische Republik	103	57	46	44	20	24	45	20	25
Slowenien	121	60	61	54	22	32	54	25	29
Tschechische Republik	271	130	141	108	47	61	113	42	71
Tschechoslowakei	481	226	255	127	54	73	123	51	72
Türkei	11 114	6 958	4 156	1 814	1 012	802	2 222	1 298	924
Ukraine	159	87	72	82	47	35	66	34	32
Ungarn	993	426	567	332	127	205	335	120	215
Vatikanstadt	10	5	5	1	1	-	2	1	1
Weißrußland	51	27	24	29	14	15	32	14	18
Zypern	285	167	118	17	9	8	27	17	10
Abhäng. Gebiet (Brit.)	1	-	1	-	-	-	-	-	-
Übriges Europa	32	16	16	7	3	4	8	3	5
Übriges Europa zusammen	30 632	16 423	14 209	6 908	3 340	3 568	7 441	3 687	3 754
Europa zusammen	53 114	27 155	25 959	13 584	5 987	7 597	13 353	6 090	7 263
Afrika									
Ägypten	1 085	981	104	146	130	16	178	160	18
Äquatorialguinea	3	3	-	2	2	-	2	2	-
Äthiopien	661	576	85	48	36	12	86	69	17
Algerien	237	188	49	20	18	2	26	23	3
Angola	165	113	52	8	6	2	17	10	7
Benin	73	68	5	6	6	-	8	8	-
Botswana	2	1	1	1	1	-	1	1	-
Burkina Faso	34	25	9	10	7	3	6	5	1
Burundi	15	14	1	1	1	-	1	1	-
Cote d'Ivoire	77	69	8	17	16	1	15	14	1
Dschibuti	1	-	1	-	-	-	-	-	-
Gabun	31	21	10	12	11	1	13	11	2
Gambia	5	5	-	2	2	-	2	2	-
Ghana	408	380	28	33	29	4	67	63	4
Guinea	45	41	4	8	7	1	10	9	1
Guinea-Bissau	13	10	3	-	-	-	-	-	-
Kamerun	1 022	819	203	136	111	25	198	162	36
Kap Verde	11	8	3	1	1	-	1	1	-
Kenia	71	51	20	12	9	3	14	11	3
Kongo	38	27	11	6	3	3	8	5	3
Lesotho	1	-	1	-	-	-	-	-	-
Liberia	11	8	3	-	-	-	1	1	-
Libyen	76	74	2	5	4	1	7	6	1
Madagaskar	112	59	53	8	5	3	11	7	4
Malawi	2	2	-	1	1	-	1	1	-
Mali	85	67	18	11	7	4	12	8	4
Marokko	1 576	1 385	191	271	239	32	396	351	45
Mauretanien	7	6	1	2	2	-	3	3	-



## 9 Ausländische Studenten und Studienanfänger nach Hochschularten und Herkunftsland

Staatsangehörigkeit	Insgesamt			Darunter im ersten					
				Hochschulsemester			Fachsemester		
	insgesamt	männlich	weiblich	zusammen	männlich	weiblich	zusammen	männlich	weiblich
Universitäten									
Mauritius	17	7	10	2	1	1	2	1	1
Mosambik	110	98	12	5	4	1	6	5	1
Namibia	4	3	1	1	1	-	1	1	-
Niger	7	6	1	-	-	-	-	-	-
Nigeria	319	274	45	54	43	11	70	56	14
Ruanda	46	33	13	7	4	3	6	4	2
Sambia	41	31	10	3	3	-	5	3	2
Sao Tome und Principe	8	6	2	-	-	-	-	-	-
Senegal	96	78	18	14	7	7	12	9	3
Seschellen	7	4	3	-	-	-	-	-	-
Sierra Leone	83	66	17	12	10	2	12	10	2
Simbabwe	71	60	11	5	4	1	9	8	1
Somalia	48	42	6	2	2	-	1	1	-
Sudan	320	291	29	69	65	4	85	79	6
Südafrika	77	50	27	11	5	6	11	5	6
Swasiland	2	1	1	1	-	1	1	-	1
Tansania	69	66	3	9	9	-	10	10	-
Togo	99	88	11	21	18	3	28	25	3
Tschad	11	10	1	3	3	-	3	3	-
Tunesien	618	535	83	60	48	12	87	74	13
Uganda	104	78	26	11	6	5	14	8	6
Zaire	143	125	18	7	5	2	17	14	3
Zentralafrik. Republik	3	3	-	-	-	-	1	1	-
Abhäng. Gebiet (Brit.)	1	1	-	-	-	-	-	-	-
Übriges Afrika	28	19	9	3	1	2	6	3	3
Afrika zusammen	8 199	6 976	1 223	1 067	893	174	1 471	1 254	217
Amerika									
Argentinien	283	135	148	33	14	19	42	16	26
Bahamas	1	-	1	-	-	-	-	-	-
Barbados	4	2	2	-	-	-	-	-	-
Belize	1	1	-	1	1	-	-	-	-
Bolivien	122	77	45	12	8	4	13	7	6
Brasilien	1 005	421	584	139	69	70	178	76	102
Chile	452	271	181	42	18	24	65	35	30
Costa Rica	66	52	14	7	4	3	9	6	3
Dominikanische Republik	16	14	2	2	1	1	2	1	1
Ecuador	83	46	37	11	5	6	13	7	6
El Salvador	39	25	14	3	2	1	1	1	-
Grenada	2	2	-	-	-	-	-	-	-
Guatemala	20	6	14	5	2	3	6	2	4
Guyana	3	2	1	-	-	-	1	1	-
Haiti	15	10	5	-	-	-	3	2	1
Honduras	9	6	3	-	-	-	-	-	-
Jamaika	8	4	4	-	-	-	-	-	-
Kanada	334	162	172	132	59	73	123	55	68
Kolumbien	316	163	153	31	11	20	40	16	24
Kuba	66	45	21	8	4	4	15	10	5
Mexiko	242	134	108	32	18	14	31	17	14
Nicaragua	107	72	35	4	2	2	6	4	2
Panama	15	12	3	1	1	-	4	2	2
Paraguay	41	26	15	14	8	6	12	6	6
Peru	432	221	211	47	23	24	67	30	37
St. Lucia	1	-	1	-	-	-	-	-	-
St. Vincent	3	1	2	3	1	2	3	1	2
Suriname	1	1	-	-	-	-	-	-	-
Trinidad und Tobago	8	4	4	-	-	-	-	-	-
Uruguay	50	28	22	4	3	1	5	3	2
Venezuela	109	68	41	20	19	1	32	26	6
Vereinigte Staaten	3 892	2 011	1 881	1 638	838	800	1 612	812	800
Abhäng. Gebiete (Brit.)	2	2	-	-	-	-	-	-	-
Übriges Amerika	3	1	2	-	-	-	1	-	1
Amerika zusammen	7 751	4 025	3 726	2 189	1 111	1 078	2 284	1 136	1 148
Asien									
Afghanistan	455	384	71	26	22	4	40	35	5
Armenien	18	11	7	6	5	1	7	5	2
Aserbaidschan	2	-	2	2	-	2	1	-	1
Bahrain	1	1	-	-	-	-	-	-	-
Bangladesch	74	65	9	6	5	1	9	8	1
Bhutan	1	1	-	-	-	-	-	-	-
Brunei	1	-	1	-	-	-	-	-	-
China	4 781	2 776	2 005	476	277	199	698	398	300
Georgien	52	24	28	18	9	9	15	6	9
Indien	539	402	137	73	51	22	80	57	23
Indonesien	1 211	925	286	107	82	25	160	118	42
Irak	255	222	33	10	9	1	18	16	2
Iran	6 698	4 470	2 228	411	268	143	681	456	225
Israel	1 016	894	122	91	71	20	146	118	28
Japan	990	404	586	258	104	154	281	118	163
Jemen	202	181	21	8	7	1	15	14	1
Jordanien	974	891	83	63	56	7	117	107	10
Kambodscha	93	81	12	5	4	1	8	7	1
Kasachstan	42	23	19	8	1	7	9	2	7
Katar	6	5	1	1	1	1	1	-	1
Kirgistan	1	-	1	1	-	1	-	-	-
Korea, Dem. Volksrep.	41	22	19	2	2	-	5	5	-
Korea, Republik	3 700	2 031	1 669	290	131	159	457	213	244

## 9 Ausländische Studenten und Studienanfänger nach Hochschularten und Herkunftsland

Staatsangehörigkeit	Insgesamt			Darunter im ersten					
				Hochschulsemester			Fachsemester		
	insgesamt	männlich	weiblich	zusammen	männlich	weiblich	zusammen	männlich	weiblich
Universitäten									
Kuwait	10	8	2	-	-	-	-	-	-
Laos	109	95	14	3	2	1	4	3	1
Libanon	234	196	38	17	15	2	22	19	3
Malaysia	35	20	15	3	2	1	4	1	3
Mongolei	212	96	116	12	7	5	21	10	11
Myanmar	21	10	11	3	2	1	5	2	3
Nepal	32	26	6	17	13	4	16	12	4
Oman	1	-	1	-	-	-	-	-	-
Pakistan	174	150	24	29	28	1	40	38	2
Philippinen	104	39	65	19	7	12	22	8	14
Saudi-Arabien	21	19	2	-	-	-	2	2	-
Singapur	28	10	18	11	7	4	11	7	4
Sri Lanka	114	84	30	5	3	2	8	5	3
Syrien	672	609	63	59	54	5	83	78	5
Tadschikistan	1	1	-	-	-	-	-	-	-
Taiwan	1 057	456	601	113	49	64	169	71	98
Thailand	155	59	96	29	9	20	32	12	20
Turkmenistan	2	2	-	1	1	-	1	1	-
Usbekistan	4	2	2	3	1	2	2	1	1
Vereinigte Arabische Emirate	14	13	1	1	1	-	4	4	-
Vietnam	999	712	287	132	83	49	173	105	68
Abhäng. Gebiet (Brit.)	16	11	5	3	2	1	5	2	3
Übriges Asien	52	42	10	14	9	5	18	12	6
Asien zusammen	25 220	16 473	8 747	2 336	1 399	937	3 390	2 076	1 314
Australien und Ozeanien									
Australien	114	52	62	23	10	13	28	12	16
Neuseeland	43	20	23	17	10	7	18	10	8
Australien und Ozeanien zusammen	157	72	85	40	20	20	46	22	24
Staatenlos	661	595	66	56	51	5	85	75	10
Ungeklärt	288	221	67	50	31	19	67	48	19
Ohne Angabe	161	108	53	36	17	19	50	32	18
Hochschulart insgesamt	95 551	55 625	39 926	19 358	9 509	9 849	20 746	10 733	10 013
darunter: Bildungsinländer	28 015	16 695	11 320	4 419	2 388	2 031	.	.	.
Gesamthochschulen									
Europa									
Europäische Union (EU)									
Belgien	55	41	14	12	10	2	15	13	2
Dänemark	19	14	5	5	5	-	6	6	-
Frankreich	263	69	194	125	32	93	130	31	99
Griechenland	491	344	147	76	46	30	127	89	38
Großbritannien und Nordirland	131	66	65	50	21	29	55	27	28
Irland	20	6	14	11	4	7	8	2	6
Italien	366	218	148	101	52	49	114	69	45
Luxemburg	87	69	18	21	16	5	26	20	6
Niederlande	244	160	84	38	21	17	56	33	23
Portugal	93	56	37	23	10	13	20	13	7
Spanien	264	176	88	45	28	17	57	36	21
EU zusammen	2 033	1 219	814	507	245	262	614	339	275
Übriges Europa									
Albanien	9	6	3	1	1	-	1	1	-
Bosnien-Herzegowina	5	3	2	4	2	2	3	2	1
Bulgarien	33	14	19	10	3	7	17	6	11
Estland	3	-	3	1	-	1	2	-	2
Finnland	35	8	27	8	2	6	7	-	7
Island	5	2	3	1	1	-	4	1	3
Übrige Gebiete									
Jugoslawiens	372	228	144	75	37	38	92	46	46
Kroatien	70	41	29	12	9	3	24	15	9
Lettland	2	2	-	2	2	-	2	2	-
Liechtenstein	2	1	1	-	-	-	-	-	-
Litauen	1	1	-	-	-	-	-	-	-
Litauen	22	13	9	2	2	-	4	4	-
Norwegen	1 328	878	450	542	329	213	583	363	220
Österreich	153	69	84	49	18	31	56	23	33
Polen	28	12	16	7	3	4	8	3	5
Rumänien	63	26	37	28	14	14	32	13	19
Russische Föderation	21	7	14	7	1	6	7	1	6
Schweden	162	98	64	59	32	27	74	41	33
Schweiz	3	2	1	3	2	1	3	2	1
Slowakische Republik	7	4	3	2	-	2	4	1	3
Slowenien	3	1	2	3	1	2	3	1	2
Tschechische Republik	26	16	10	6	6	1	7	6	1
Tschechoslowakei	2 206	1 546	660	422	279	143	531	349	182
Türkei	7	5	2	4	3	1	5	4	1
Ukraine									

## 9 Ausländische Studenten und Studienanfänger nach Hochschularten und Herkunftsland

Staatsangehörigkeit	Insgesamt			Darunter im ersten					
				Hochschulsemester			Fachsemester		
	insgesamt	männlich	weiblich	zusammen	männlich	weiblich	zusammen	männlich	weiblich
Gesamthochschulen									
Ungarn	96	48	48	57	28	29	60	30	30
Weißrußland	13	13	-	6	6	-	6	6	-
Zypern	14	12	2	1	-	1	3	2	1
Übriges Europa zusammen	4 689	3 056	1 633	1 312	780	532	1 538	922	616
Europa zusammen	6 722	4 275	2 447	1 819	1 025	794	2 152	1 261	891
Afrika									
Ägypten	84	81	3	11	11	-	16	16	-
Äthiopien	83	77	6	4	4	-	12	11	1
Algerien	33	28	5	5	5	-	8	8	-
Angola	2	2	-	-	-	-	-	-	-
Benin	4	4	-	-	-	-	1	1	-
Burkina Faso	2	2	-	1	1	-	1	1	-
Burundi	1	1	-	-	-	-	-	-	-
Cote d'Ivoire	9	9	-	-	-	-	-	-	-
Gabun	2	2	-	1	1	-	1	1	-
Gambia	1	1	-	-	-	-	-	-	-
Ghana	50	47	3	5	5	-	7	7	-
Guinea	3	3	-	1	1	-	1	1	-
Guinea-Bissau	1	1	-	-	-	-	-	-	-
Kamerun	126	111	15	33	25	8	46	36	10
Kap Verde	2	1	1	1	1	-	1	1	-
Kenia	12	8	4	1	1	-	1	1	-
Kongo	6	5	1	2	2	-	3	3	-
Libyen	3	3	-	-	-	-	-	-	-
Madagaskar	8	3	5	1	1	-	2	1	1
Mali	14	13	1	-	-	-	1	1	-
Marokko	320	296	24	71	63	8	99	87	12
Mauretanien	9	9	-	-	-	-	1	1	-
Mauritius	2	2	-	-	-	-	-	-	-
Mosambik	4	3	1	-	-	-	1	-	1
Namibia	2	2	-	1	1	-	1	1	-
Nigeria	25	22	3	8	6	2	8	6	2
Ruanda	5	5	-	1	1	-	1	1	-
Sambia	2	2	-	-	-	-	-	-	-
Senegal	7	6	1	1	1	-	1	1	-
Sierra Leone	5	5	-	1	1	-	2	2	-
Somalia	3	3	-	-	-	-	-	-	-
Sudan	15	15	-	5	5	-	8	8	-
Südafrika	5	2	3	2	1	1	3	2	1
Tansania	4	4	-	-	-	-	-	-	-
Togo	4	3	1	1	1	-	1	1	-
Tschad	13	13	-	-	-	-	-	-	-
Tunesien	73	68	5	10	8	2	14	12	2
Uganda	3	3	-	-	-	-	2	2	-
Zaire	47	44	3	7	6	1	10	9	1
Zentralafrik. Republik	1	1	-	-	-	-	-	-	-
Afrika zusammen	995	910	85	174	152	22	253	222	31
Amerika									
Argentinien	6	3	3	-	-	-	-	-	-
Bolivien	26	22	4	2	1	1	3	2	1
Brasilien	39	22	17	3	2	1	8	5	3
Chile	29	20	9	2	1	1	6	4	2
Costa Rica	3	2	1	-	-	-	1	-	1
Ecuador	7	4	3	4	2	2	4	2	2
El Salvador	4	4	-	1	1	-	1	1	-
Guatemala	2	2	-	-	-	-	-	-	-
Haiti	14	13	1	1	1	-	2	2	-
Honduras	1	-	1	-	-	-	-	-	-
Jamaika	1	-	1	-	-	-	1	-	1
Kanada	17	12	5	4	2	2	4	2	2
Kolumbien	27	19	8	3	2	1	4	3	1
Kuba	4	3	1	2	2	-	2	2	-
Mexiko	13	7	6	4	2	2	5	3	2
Nicaragua	5	3	2	1	1	-	3	2	1
Panama	1	-	1	-	-	-	-	-	-
Peru	31	17	14	4	1	3	10	4	6
Venezuela	13	12	1	3	3	-	4	4	-
Vereinigte Staaten	131	73	58	47	26	21	59	31	28
Amerika zusammen	374	238	136	81	47	34	117	67	50
Asien									
Afghanistan	61	54	7	8	6	2	10	8	2
Armenien	1	1	-	1	1	-	1	1	-
Aserbaidschan	1	1	-	-	-	-	1	1	-
Bangladesch	7	6	1	-	-	-	1	1	-
China	505	296	209	38	26	12	75	46	29
Georgien	1	1	-	-	-	-	1	1	-
Indien	38	31	7	2	2	-	4	4	-
Indonesien	69	54	15	5	3	2	10	7	3
Irak	16	15	1	1	1	-	1	1	-
Iran	737	597	140	88	53	15	120	98	22
Israel	64	62	2	2	2	-	10	10	-
Japan	37	15	22	10	4	6	14	4	10
Jordanien	94	88	6	6	6	-	12	11	1
Kambodscha	3	3	-	-	-	-	-	-	-
Korea, Dem. Volksrep.	1	1	-	-	-	-	1	1	-
Korea, Republik	180	101	79	15	5	10	24	9	15

## 9 Ausländische Studenten und Studienanfänger nach Hochschularten und Herkunftsland

Staatsangehörigkeit	Insgesamt			Darunter im ersten					
				Hochschulsemester			Fachsemester		
	insgesamt	männlich	weiblich	zusammen	männlich	weiblich	zusammen	männlich	weiblich
Gesamthochschulen									
Laos	1	1	-	-	-	-	-	-	-
Libanon	20	18	2	4	2	2	6	4	2
Mongolei	1	-	1	-	-	-	-	-	-
Nepal	2	2	-	1	1	-	1	1	-
Pakistan	15	15	-	2	2	-	3	3	-
Philippinen	8	4	4	3	1	2	3	1	2
Singapur	6	1	5	3	-	3	3	-	3
Sri Lanka	8	8	-	2	2	-	2	2	-
Syrien	28	25	3	5	5	-	8	8	-
Tadschikistan	1	-	1	-	-	-	-	-	-
Taiwan	43	28	15	8	4	4	14	8	6
Thailand	16	8	8	5	2	3	8	4	4
Turkmenistan	1	1	-	-	-	-	-	-	-
Vietnam	159	113	46	21	13	8	105	69	36
Asien zusammen	2 124	1 550	574	210	141	69	438	303	135
Australien und Ozeanien									
Australien	3	-	3	1	-	1	1	-	1
Neuseeland	1	-	1	-	-	-	-	-	-
Abhäng. Gebiet (Brit.)	1	1	-	-	-	-	-	-	-
Australien und Ozeanien zusammen	5	1	4	1	-	1	1	-	1
Staatenlos	60	52	8	6	4	2	7	5	2
Ungeklärt	7	6	1	-	-	-	-	-	-
Ohne Angabe	74	56	18	13	8	5	19	14	5
Hochschulart insgesamt	10 361	7 088	3 273	2 304	1 377	927	2 987	1 872	1 115
darunter: Bildungsinländer	4 978	3 517	1 461	823	528	295	.	.	.
Pädagogische Hochschulen									
Europa									
Europäische Union (EU)									
Belgien	1	-	1	-	-	-	-	-	-
Dänemark	81	45	36	35	24	11	35	24	11
Frankreich	36	4	32	22	2	20	23	2	21
Griechenland	27	7	20	9	2	7	10	2	8
Großbritannien und Nordirland	21	7	14	16	5	11	17	6	11
Irland	1	1	-	-	-	-	-	-	-
Italien	30	7	23	11	3	8	11	3	8
Niederlande	7	5	2	-	-	-	-	-	-
Portugal	2	1	1	2	1	1	2	1	1
Spanien	14	2	12	8	1	7	7	1	6
EU zusammen	220	79	141	103	38	65	105	39	66
Übriges Europa									
Estland	2	1	1	1	-	1	1	-	1
Übrige Gebiete	-	-	-	-	-	-	-	-	-
Jugoslawiens	21	7	14	2	1	1	2	1	1
Kroatien	9	1	8	4	-	4	4	-	4
Litauen	1	1	-	-	-	-	-	-	-
Norwegen	2	1	1	-	-	-	-	-	-
Österreich	20	4	16	1	-	1	3	1	2
Polen	11	2	9	7	1	6	7	1	6
Rumänien	1	-	1	-	-	-	-	-	-
Russische Föderation	6	2	4	4	2	2	4	2	2
Schweden	3	-	3	-	-	-	-	-	-
Schweiz	13	1	12	2	-	2	4	-	4
Slowenien	4	1	3	2	-	2	2	-	2
Tschechoslowakei	4	2	2	2	1	1	2	1	1
Türkei	24	10	14	3	1	2	4	1	3
Ungarn	22	4	18	18	3	15	18	3	15
Zypern	1	1	-	-	-	-	-	-	-
Übriges Europa zusammen	144	38	106	46	9	37	51	10	41
Europa zusammen	364	117	247	149	47	102	156	49	107
Afrika									
Ägypten	1	1	-	-	-	-	-	-	-
Cote d'Ivoire	2	-	-	1	1	-	-	-	-
Ghana	4	4	-	1	1	-	1	1	-
Kamerun	3	2	1	2	1	1	2	1	1
Nigeria	1	1	-	-	-	-	-	-	-
Sudan	1	-	-	-	-	-	-	-	-
Togo	1	-	1	1	-	1	-	-	1
Uganda	2	-	2	-	-	-	-	-	-
Afrika zusammen	15	11	4	5	3	2	5	3	2

## 9 Ausländische Studenten und Studienanfänger nach Hochschularten und Herkunftsland

Staatsangehörigkeit	Insgesamt			Darunter im ersten					
				Hochschulsemester			Fachsemester		
	insgesamt	männlich	weiblich	zusammen	männlich	weiblich	zusammen	männlich	weiblich
Pädagogische Hochschulen									
Amerika									
Argentinien	1	-	1	-	-	-	-	-	-
Bolivien	1	-	1	-	-	-	-	-	-
Brasilien	3	-	3	1	-	1	-	-	-
Chile	1	-	1	-	-	-	-	-	-
Kanada	2	1	1	-	-	-	1	-	1
Peru	4	1	3	2	-	2	1	-	1
Vereinigte Staaten	21	5	16	9	2	7	12	3	9
Amerika zusammen	33	7	26	12	2	10	14	3	11
Asien									
Afghanistan	2	1	1	1	1	-	1	1	-
China	6	-	6	1	-	1	1	-	1
Indien	2	1	1	1	1	-	1	1	-
Indonesien	1	1	-	-	-	-	1	1	-
Iran	1	1	-	-	-	-	-	-	-
Japan	3	-	3	2	-	2	2	-	2
Korea, Republik	2	-	2	-	-	-	1	-	1
Myanmar	1	-	1	1	-	1	1	-	1
Syrien	1	1	-	-	-	-	-	-	-
Taiwan	5	-	5	1	-	1	1	-	1
Vietnam	1	-	1	-	-	-	1	-	1
Übriges Asien	2	2	-	-	-	-	-	-	-
Asien zusammen	27	7	20	7	2	5	10	3	7
Australien und Ozeanien									
Australien	1	1	-	-	-	-	-	-	-
Australien und Ozeanien zusammen	1	1	-	-	-	-	-	-	-
Ohne Angabe	12	3	9	6	2	4	7	2	5
Hochschulart insgesamt	452	146	306	179	56	123	192	60	132
darunter: Bildungsinländer	171	43	128	35	8	27	.	.	.
Theologische Hochschulen									
Europa									
Europäische Union (EU)									
Belgien	3	2	1	-	-	-	-	-	-
Dänemark	2	2	-	2	2	-	-	2	-
Frankreich	6	5	1	-	-	-	2	-	-
Griechenland	1	1	-	-	-	-	-	-	-
Großbritannien und Nordirland	1	-	1	1	-	1	1	-	1
Irland	1	1	-	-	-	-	-	-	-
Italien	14	12	2	5	5	-	5	5	-
Luxemburg	10	7	3	2	2	-	2	2	-
Niederlande	3	2	1	-	-	-	-	-	-
Portugal	6	5	1	-	-	-	2	2	-
Spanien	2	2	-	-	-	-	1	1	-
EU zusammen	49	39	10	10	9	1	13	12	1
Übriges Europa									
Bulgarien	5	4	1	-	-	-	-	-	-
Kroatien	15	15	-	1	1	-	1	1	-
Litauen	2	2	-	1	1	-	1	1	-
Moldau	3	3	-	3	3	-	3	3	-
Norwegen	1	1	-	1	1	-	1	1	-
Österreich	25	19	6	3	3	-	3	3	-
Polen	23	22	1	2	2	-	1	1	-
Rumänien	5	4	1	1	1	-	2	2	-
Russische Föderation	1	1	-	-	-	-	-	-	-
Schweden	1	1	-	1	1	-	1	1	-
Schweiz	11	9	2	5	4	1	4	3	1
Slowakische Republik	4	4	-	-	-	-	-	-	-
Slowenien	4	4	-	-	-	-	-	-	-
Tschechische Republik	1	1	-	-	-	-	-	-	-
Tschechoslowakei	8	7	1	-	-	-	-	-	-
Türkei	1	1	-	-	-	-	-	-	-
Ukraine	4	4	-	2	2	-	2	2	-
Ungarn	12	10	2	5	3	2	6	4	2
Übriges Europa zusammen	126	112	14	25	22	3	25	22	3
Europa zusammen	175	151	24	35	31	4	38	34	4
Afrika									
Äthiopien	1	1	-	1	1	-	1	1	-
Angola	3	2	1	1	-	1	1	-	1
Benin	1	1	-	-	-	-	-	-	-

## 9 Ausländische Studenten und Studienanfänger nach Hochschularten und Herkunftsland

Staatsangehörigkeit	Insgesamt			Darunter im ersten					
				Hochschulsemester			Fachsemester		
	insgesamt	männlich	weiblich	zusammen	männlich	weiblich	zusammen	männlich	weiblich
Theologische Hochschulen									
Ghana	3	3	-	2	2	-	3	3	-
Kenia	7	5	2	6	4	2	6	4	2
Madagaskar	1	1	-	-	-	-	-	-	-
Mosambik	2	2	-	-	-	-	-	-	-
Nigeria	14	14	-	-	-	-	1	1	-
Ruanda	1	1	-	1	1	-	1	1	-
Sierra Leone	1	1	-	-	-	-	-	-	-
Südafrika	3	3	-	1	1	-	1	1	-
Tansania	3	2	1	-	-	-	-	-	-
Togo	1	1	-	-	-	-	-	-	-
Uganda	1	1	-	-	-	-	-	-	-
Zaire	10	10	-	-	-	-	-	-	-
Afrika zusammen	52	48	4	12	9	3	14	11	3
Amerika									
Argentinien	5	5	-	-	-	-	-	-	-
Bolivien	2	1	1	1	-	1	1	-	1
Brasilien	11	8	3	3	2	1	2	1	1
Chile	6	6	-	1	1	-	6	6	-
Ecuador	2	2	-	-	-	-	-	-	-
Guatemala	1	1	-	-	-	-	-	-	-
Kanada	3	2	1	3	2	1	3	2	1
Kolumbien	5	5	-	2	2	-	-	-	-
Mexiko	1	1	-	-	-	-	-	-	-
Vereinigte Staaten	9	6	3	2	2	-	3	2	1
Amerika zusammen	45	37	8	12	9	3	15	11	4
Asien									
China	3	3	-	-	-	-	-	-	-
Indien	14	14	-	-	-	-	-	-	-
Indonesien	4	4	-	-	-	-	-	-	-
Israel	2	1	1	-	-	-	1	-	1
Japan	2	2	-	-	-	-	-	-	-
Korea, Republik	25	23	2	4	3	1	5	4	1
Myanmar	1	1	-	-	-	-	-	-	-
Pakistan	1	1	-	-	-	-	-	-	-
Taiwan	3	1	2	-	-	-	-	-	-
Usbekistan	1	1	-	-	-	-	-	-	-
Vietnam	1	1	-	-	-	-	-	-	-
Asien zusammen	57	52	5	4	3	1	6	4	2
Australien und Ozeanien									
Australien	1	1	-	-	-	-	-	-	-
Australien und Ozeanien zusammen	1	1	-	-	-	-	-	-	-
Ungeklärt	1	1	-	-	-	-	-	-	-
Hochschulart insgesamt	331	290	41	63	52	11	73	60	13
darunter: Bildungsinländer	21	14	7	5	4	1	.	.	.
Kunsthochschulen									
Europa									
Europäische Union (EU)									
Belgien	45	24	21	16	10	6	16	9	7
Dänemark	29	12	17	3	3	-	4	4	-
Frankreich	144	51	93	38	11	27	42	13	29
Griechenland	101	57	44	20	10	10	23	12	11
Großbritannien und Nordirland	118	58	60	28	13	15	32	17	15
Irland	13	7	6	4	1	3	4	1	3
Italien	160	86	74	43	24	19	43	24	19
Luxemburg	21	9	12	4	1	3	4	1	3
Niederlande	65	22	43	15	4	11	17	4	13
Portugal	13	9	4	1	-	1	2	1	1
Spanien	123	55	68	38	18	20	38	18	20
EU zusammen	832	390	442	210	95	115	225	104	121
Übriges Europa									
Albanien	11	7	4	6	4	2	6	4	2
Bosnien-Herzegowina	4	3	1	1	1	-	1	1	-
Bulgarien	77	37	40	12	5	7	13	6	7
Estland	12	7	5	5	1	4	5	2	3
Finnland	37	14	23	11	5	6	12	5	7
Island	21	8	13	1	-	1	1	-	1
Übrige Gebiete									
Jugoslawiens	99	50	49	17	10	7	21	11	10
Kroatien	32	15	17	6	3	3	8	3	5
Lettland	9	3	6	4	-	4	4	-	4
Liechtenstein	1	1	-	-	-	-	-	-	-
Litauen	12	6	6	4	3	1	4	3	1

## 9 Ausländische Studenten und Studienanfänger nach Hochschularten und Herkunftsland

Staatsangehörigkeit	Insgesamt			Darunter im ersten					
				Hochschulsemester			Fachsemester		
	insgesamt	männlich	weiblich	zusammen	männlich	weiblich	zusammen	männlich	weiblich
Kunsthochschulen									
Norwegen	31	11	20	8	2	6	9	3	6
Österreich	167	73	94	31	13	18	39	17	22
Polen	138	63	75	35	14	21	29	12	17
Rumänien	58	29	29	11	5	6	10	5	5
Russische Föderation	188	103	85	54	27	27	53	27	26
San Marino	2	2	-	2	2	-	2	2	-
Schweden	37	18	19	8	2	6	9	3	6
Schweiz	158	71	87	31	8	23	38	13	25
Slowakische Republik	2	2	-	2	2	-	1	1	-
Slowenien	12	6	6	4	1	3	4	1	3
Tschechische Republik	9	6	3	4	4	-	3	3	-
Tschechoslowakei	23	12	11	3	2	1	4	3	1
Türkei	91	53	38	13	5	8	15	6	9
Ukraine	13	4	9	7	1	6	7	1	6
Ungarn	57	25	32	10	6	4	11	6	5
Zypern	4	2	2	-	-	-	-	-	-
Übriges Europa zusammen	1 305	631	674	290	126	164	309	138	171
Europa zusammen	2 137	1 021	1 116	500	221	279	534	242	292
Afrika									
Ägypten	19	12	7	3	2	1	4	3	1
Äthiopien	4	2	2	1	-	1	1	-	1
Algerien	5	5	-	-	-	-	1	1	-
Benin	1	1	-	1	1	-	1	1	-
Ghana	1	1	-	-	-	-	-	-	-
Kamerun	1	1	-	-	-	-	-	-	-
Marokko	3	2	1	-	-	-	-	-	-
Nigeria	2	2	-	1	1	-	2	2	-
Senegal	1	1	-	-	-	-	-	-	-
Somalia	1	-	1	-	-	-	-	-	-
Südafrika	14	7	7	1	1	-	2	1	1
Afrika zusammen	52	34	18	7	5	2	11	8	3
Amerika									
Argentinien	26	16	10	3	2	1	4	2	2
Bahamas	1	1	-	-	-	-	-	-	-
Bolivien	6	3	3	-	-	-	-	-	-
Brasilien	67	35	32	7	3	4	9	4	5
Chile	35	21	14	7	2	5	7	2	5
Costa Rica	3	3	-	1	1	-	1	1	-
Dominikanische Republik	1	-	1	-	-	-	-	-	-
Ecuador	8	6	2	3	2	1	3	2	1
El Salvador	1	1	-	-	-	-	-	-	-
Honduras	2	1	1	1	-	1	1	-	1
Kanada	31	6	25	7	1	6	9	1	8
Kolumbien	16	10	6	3	2	1	4	2	2
Kuba	8	5	3	-	-	-	1	-	1
Mexiko	10	6	4	2	2	-	2	2	-
Nicaragua	4	3	1	-	-	-	-	-	-
Panama	1	1	-	-	-	-	-	-	-
Paraguay	2	1	1	-	-	-	-	-	-
Peru	11	9	2	1	1	-	1	1	-
Trinidad und Tobago	1	-	1	-	-	-	-	-	-
Uruguay	3	2	1	1	-	1	1	-	1
Venezuela	10	8	2	1	1	-	1	1	-
Vereinigte Staaten	134	50	84	38	17	21	43	19	24
Amerika zusammen	381	188	193	75	34	41	87	37	50
Asien									
Afghanistan	1	1	-	-	-	-	1	1	-
Armenien	13	8	5	1	-	1	1	-	1
Bangladesch	1	1	-	1	1	-	1	1	-
China	132	70	62	10	3	7	17	8	9
Georgien	5	-	5	-	-	-	-	-	-
Indien	9	6	3	3	3	-	3	3	-
Indonesien	27	14	13	3	-	3	4	1	3
Irak	3	3	-	-	-	-	-	-	-
Iran	53	35	18	5	3	2	9	6	3
Israel	23	16	7	5	2	3	5	2	3
Japan	438	117	321	88	16	72	90	16	74
Jordanien	1	1	-	-	-	-	-	-	-
Kambodscha	1	-	1	1	-	1	-	-	-
Kasachstan	1	-	1	1	-	1	1	-	1
Korea, Dem. Volksrep.	33	9	24	8	1	7	8	1	7
Korea, Republik	695	215	480	112	42	70	131	48	83
Kuwait	1	1	-	-	-	-	1	1	-
Libanon	3	2	1	-	-	-	-	-	-
Malaysia	4	-	4	-	-	-	-	-	-
Mongolei	2	1	1	-	-	-	-	-	-
Myanmar	2	1	1	-	-	-	-	-	-
Pakistan	4	2	2	1	-	1	1	-	1
Philippinen	7	4	3	1	1	-	1	1	-
Sri Lanka	2	1	1	-	-	-	-	-	-
Syrien	5	5	-	1	1	-	1	1	-
Taiwan	122	29	93	17	6	11	19	6	13
Thailand	7	5	2	-	-	-	3	2	1
Usbekistan	1	1	-	1	1	-	1	1	-
Vietnam	19	14	5	2	2	-	4	3	1
Abhäng. Gebiet (Brit.)	2	-	2	1	-	1	1	-	1
Übriges Asien	3	1	2	-	-	-	-	-	-
Asien zusammen	1 620	563	1 057	262	82	180	303	102	201

## 9 Ausländische Studenten und Studienanfänger nach Hochschularten und Herkunftsland

Staatsangehörigkeit	Insgesamt			Darunter im ersten					
				Hochschulsemester			Fachsemester		
	insgesamt	männlich	weiblich	zusammen	männlich	weiblich	zusammen	männlich	weiblich
Kunsthochschulen									
Australien und Ozeanien									
Australien	32	12	20	6	3	3	7	4	3
Neuseeland	3	1	2	2	1	1	2	1	1
Übriges Ozeanien	2	1	1	-	-	-	-	-	-
Australien und Ozeanien zusammen	37	14	23	8	4	4	9	5	4
Staatenlos	9	5	4	3	3	-	4	4	-
Ungeklärt	5	2	3	4	2	2	4	2	2
Ohne Angabe	2	-	2	-	-	-	-	-	-
Hochschulart insgesamt	4 243	1 827	2 416	859	351	508	952	400	552
darunter: Bildungsinländer	1 593	673	920	352	140	212	.	.	.
Fachhochschulen (ohne Verwaltungs-FH)									
Europa									
Europäische Union (EU)									
Belgien	133	90	43	31	17	14	21	18	3
Dänemark	94	61	33	37	26	11	34	26	8
Frankreich	1 153	605	548	417	186	231	224	99	125
Griechenland	736	570	166	93	69	24	120	90	30
Großbritannien und Nordirland	624	351	273	231	113	118	187	104	83
Irland	79	34	45	49	20	29	43	18	25
Italien	724	537	187	149	94	55	158	103	55
Luxemburg	69	49	20	6	3	3	12	6	6
Niederlande	456	323	133	99	65	34	106	72	34
Portugal	206	165	41	40	29	11	48	36	12
Spanien	551	346	205	133	68	65	122	71	51
EU zusammen	4 825	3 131	1 694	1 285	690	595	1 075	643	432
Übriges Europa									
Albanien	2	2	-	-	-	-	-	-	-
Bosnien-Herzegowina	16	12	4	6	4	2	6	4	2
Bulgarien	62	44	18	12	6	6	15	7	8
Estland	15	11	4	6	5	1	6	5	1
Finnland	98	45	53	43	28	15	38	24	14
Island	33	18	15	4	4	-	3	3	-
Übrige Gebiete									
Jugoslawiens	972	672	300	143	94	49	170	117	53
Kroatien	241	155	86	85	44	41	93	52	41
Lettland	2	2	-	2	2	-	2	2	-
Liechtenstein	2	2	-	-	-	-	-	-	-
Litauen	1	1	-	-	-	-	1	1	-
Malta	3	3	-	2	2	-	3	3	-
Norwegen	44	19	25	12	6	6	13	6	7
Österreich	1 133	810	323	177	129	48	204	150	54
Polen	380	206	174	91	44	47	101	46	55
Rumänien	125	76	49	32	15	17	31	15	16
Russische Föderation	115	75	40	53	34	19	57	36	21
San Marino	1	1	-	-	-	-	-	-	-
Schweden	82	37	45	23	10	13	22	8	14
Schweiz	211	143	68	26	18	8	30	21	9
Slowakische Republik	5	4	1	2	2	-	2	2	-
Slowenien	40	20	20	16	7	9	19	8	11
Tschechische Republik	69	38	31	24	9	15	25	9	16
Tschechoslowakei	101	60	41	12	6	6	13	5	8
Türkei	4 475	3 537	938	644	510	134	778	612	166
Ukraine	16	12	4	9	7	2	8	6	2
Ungarn	110	56	54	31	12	19	32	13	19
Vatikanstadt	2	2	-	1	1	-	1	1	-
Weißrussland	5	3	2	1	1	1	1	-	1
Zypern	24	19	5	1	1	-	-	-	-
Abhäng. Gebiet (Brit.)	1	1	-	-	-	-	-	-	-
Übriges Europa	4	2	2	-	-	-	-	-	-
Übriges Europa zusammen	8 390	6 088	2 302	1 458	1 000	458	1 674	1 156	518
Europa zusammen	13 215	9 219	3 996	2 743	1 690	1 053	2 749	1 799	950
Afrika									
Ägypten	88	80	8	12	10	2	15	14	1
Äquatorialguinea	1	-	1	-	-	-	-	-	-
Äthiopien	103	94	9	10	8	2	16	13	3
Algerien	60	54	6	7	7	-	7	7	-
Angola	35	30	5	-	-	-	2	2	-
Benin	11	11	-	1	1	-	4	4	-
Burkina Faso	22	21	1	1	1	-	1	1	-
Burundi	9	8	1	-	-	-	1	1	-
Cote d'Ivoire	34	33	1	10	10	-	11	11	-



## 9 Ausländische Studenten und Studienanfänger nach Hochschularten und Herkunftsland

Staatsangehörigkeit	Insgesamt			Darunter im ersten					
				Hochschulsemester			Fachsemester		
	insgesamt	männlich	weiblich	zusammen	männlich	weiblich	zusammen	männlich	weiblich
Fachhochschulen (ohne Verwaltungs-FH)									
Gabun	31	30	1	14	13	1	15	14	1
Gambia	2	2	-	1	1	-	1	1	-
Ghana	53	52	1	9	9	-	12	12	-
Guinea	13	12	1	2	1	1	2	1	1
Guinea-Bissau	2	2	-	-	-	-	-	-	-
Kamerun	212	185	27	37	31	6	48	42	6
Kap Verde	14	7	7	3	2	1	3	2	1
Kenia	14	8	6	1	1	-	3	2	1
Komoren	4	4	-	-	-	-	-	-	-
Kongo	11	11	-	2	2	-	2	2	-
Liberia	2	2	-	-	-	-	-	-	-
Libyen	21	19	2	-	-	-	-	-	-
Madagaskar	21	16	5	5	3	2	6	4	2
Malawi	1	1	-	1	1	-	1	1	-
Mali	41	34	7	5	3	2	5	3	2
Marokko	1 099	1 039	60	274	257	17	386	365	21
Mauretanien	37	36	1	3	3	-	3	3	-
Mauritius	2	2	-	-	-	-	-	-	-
Mosambik	27	26	1	5	5	-	2	2	-
Namibia	1	1	-	-	-	-	-	-	-
Niger	2	1	1	-	-	-	-	-	-
Nigeria	39	36	3	6	4	2	6	4	2
Ruanda	37	33	4	1	1	-	4	4	-
Sambia	3	3	-	1	1	-	1	1	-
Sao Tome und Principe	3	3	-	-	-	-	1	1	-
Senegal	21	20	1	2	1	1	3	2	1
Seschellen	2	2	-	-	-	-	1	1	-
Sierra Leone	6	5	1	-	-	-	-	-	-
Simbabwe	5	4	1	-	-	-	-	-	-
Somalia	7	6	1	-	-	-	-	-	-
Sudan	47	45	2	20	19	1	22	21	1
Südafrika	17	12	5	2	2	-	2	2	-
Tansania	6	4	2	-	-	-	-	-	-
Togo	32	29	3	7	7	-	9	9	-
Tschad	31	31	-	3	3	-	3	3	-
Tunesien	152	144	8	19	16	3	24	21	3
Uganda	14	10	4	-	-	-	-	-	-
Zaire	54	45	9	5	5	-	11	11	-
Zentralafrik. Republik	5	5	-	-	-	-	1	1	-
Übriges Afrika	7	5	2	1	-	1	2	1	1
Afrika zusammen	2 461	2 263	198	470	428	42	636	589	47
Amerika									
Argentinien	31	20	11	5	4	1	8	6	2
Bolivien	83	69	14	10	4	6	10	5	5
Brasilien	86	42	44	13	6	7	22	10	12
Chile	54	33	21	11	4	7	12	5	7
Costa Rica	6	5	1	-	-	-	-	1	-
Dominikanische Republik	2	1	1	-	-	-	1	1	-
Ecuador	24	19	5	3	3	-	6	5	1
El Salvador	11	10	1	1	1	-	1	1	-
Guatemala	10	8	2	2	1	1	3	2	1
Guyana	1	1	-	-	-	-	-	-	-
Haiti	16	15	1	2	2	-	2	2	-
Honduras	5	4	1	1	1	-	1	1	-
Jamaika	1	1	-	-	-	-	-	-	-
Kanada	36	27	9	7	5	2	3	3	-
Kolumbien	55	40	15	8	2	6	9	2	7
Kuba	5	5	-	1	1	-	-	-	-
Mexiko	19	11	8	4	4	-	5	5	-
Nicaragua	11	11	-	-	-	-	1	1	-
Panama	5	3	2	1	1	-	1	1	-
Paraguay	5	2	3	-	-	-	-	-	-
Peru	147	91	56	18	9	9	28	14	14
Suriname	2	1	1	-	-	-	-	-	-
Uruguay	8	4	4	2	1	1	1	-	1
Venezuela	43	24	19	9	4	5	11	6	5
Vereinigte Staaten	289	191	98	58	40	18	59	39	20
Übriges Amerika	5	2	3	1	-	1	1	-	1
Amerika zusammen	960	640	320	157	93	64	185	109	76
Asien									
Afghanistan	108	101	7	8	8	-	8	8	-
Armenien	1	1	-	-	-	-	-	-	-
Bangladesch	13	12	1	2	2	-	2	2	-
China	394	204	190	63	34	29	78	37	41
Indien	64	49	15	9	7	2	11	9	2
Indonesien	865	680	185	107	86	21	138	111	27
Irak	67	62	5	6	6	-	10	10	-
Iran	2 869	2 268	601	206	148	58	312	237	75
Israel	111	98	13	18	16	2	30	27	3
Japan	20	13	7	1	-	1	1	-	1
Jemen	14	13	1	5	5	-	5	5	-
Jordanien	175	171	4	21	19	2	34	32	2
Kambodscha	16	15	1	5	4	1	3	3	-
Kasachstan	9	6	3	4	3	1	3	2	1
Katar	2	2	-	-	-	-	-	-	-
Korea, Dem. Volksrep.	10	6	4	-	-	-	1	1	-
Korea, Republik	172	71	101	20	8	12	29	12	17
Kuwait	4	4	-	-	-	-	-	-	-

## 9 Ausländische Studenten und Studienanfänger nach Hochschularten und Herkunftsland

Staatsangehörigkeit	Insgesamt			Darunter im ersten					
				Hochschulsemester			Fachsemester		
	insgesamt	männlich	weiblich	zusammen	männlich	weiblich	zusammen	männlich	weiblich
Fachhochschulen (ohne Verwaltungs-FH)									
Laos	21	19	2	3	3	-	3	3	-
Libanon	91	87	4	14	14	-	16	16	-
Malaysia	10	7	3	-	-	-	-	-	-
Mongolei	49	19	30	16	3	13	24	5	19
Myanmar	4	4	-	1	1	-	2	2	-
Nepal	3	3	-	-	-	-	-	-	-
Oman	2	2	-	1	1	-	1	1	-
Pakistan	44	37	7	7	6	1	7	6	1
Philippinen	15	7	8	3	1	2	3	2	1
Saudi-Arabien	2	2	-	-	-	-	-	-	-
Singapur	6	5	1	2	1	1	2	1	1
Sri Lanka	26	19	7	1	1	-	2	2	-
Syrien	77	74	3	12	12	-	16	16	-
Taiwan	28	11	17	2	1	1	7	1	6
Thailand	34	27	7	3	3	-	3	3	-
Vereinigte Arabische									
Emirate	1	1	-	-	-	-	-	-	-
Vietnam	480	366	114	70	45	25	75	51	24
Übriges Asien	10	8	2	-	-	-	-	-	-
Asien zusammen	5 817	4 474	1 343	610	438	172	826	605	221
Australien und Ozeanien									
Australien	26	15	11	5	2	3	5	2	3
Tonga	1	1	-	-	-	-	-	-	-
Abhäng. Gebiet (Brit.)	1	-	1	-	-	-	-	-	-
Übriges Ozeanien	1	1	-	-	-	-	-	-	-
Australien und Ozeanien									
zusammen	29	17	12	5	2	3	5	2	3
Staatenlos	109	100	9	13	12	1	17	16	1
Ungeklärt	37	29	8	9	5	4	9	5	4
Ohne Angabe	703	568	135	97	74	23	113	89	24
Hochschulart insgesamt	23 331	17 310	6 021	4 104	2 742	1 362	4 540	3 214	1 326
darunter:									
Bildungsinländer	12 743	9 732	3 011	1 876	1 369	507	.	.	.
Verwaltungsfachhochschulen									
Europa									
Europäische Union (EU)									
Frankreich	1	-	1	-	-	-	-	-	-
EU zusammen	1	-	1	-	-	-	-	-	-
Übriges Europa									
Rumänien	1	1	-	1	1	-	1	1	-
Türkei	1	-	1	-	-	-	1	-	1
Übriges Europa zusammen	2	1	1	1	1	-	2	1	1
Europa zusammen	3	1	2	1	1	-	2	1	1
Ohne Angabe	1	1	-	1	1	-	1	1	-
Hochschulart insgesamt	4	2	2	2	2	-	3	2	1
darunter:									
Bildungsinländer	2	1	1	1	1	-	.	.	.

## 9 Ausländische Studenten und Studienanfänger nach Hochschularten und Herkunftsland

Staatsangehörigkeit	Insgesamt			Darunter im ersten					
				Hochschulsemester			Fachsemester		
	insgesamt	männlich	weiblich	zusammen	männlich	weiblich	zusammen	männlich	weiblich
Hochschulen insgesamt									
Europa									
Europäische Union (EU)									
Belgien	892	466	426	347	170	177	258	133	125
Dänemark	599	296	303	244	127	117	220	116	104
Frankreich	5 219	1 838	3 381	2 293	755	1 538	1 713	537	1 176
Griechenland	7 493	4 477	3 016	895	477	418	1 171	658	513
Großbritannien und Nordirland	3 062	1 485	1 577	1 546	649	897	1 267	546	721
Irland	477	181	296	288	90	198	216	63	153
Italien	4 769	2 357	2 412	1 317	545	772	1 245	546	699
Luxemburg	1 206	858	348	191	134	57	206	140	66
Niederlande	2 308	1 454	854	439	261	178	462	279	183
Portugal	957	516	441	233	95	138	241	115	126
Spanien	3 460	1 662	1 798	998	421	577	945	407	538
EU zusammen	30 442	15 590	14 852	8 791	3 724	5 067	7 944	3 540	4 404
Übriges Europa									
Albanien	74	53	21	25	18	7	26	18	8
Andorra	4	3	1	-	-	-	-	-	-
Bosnien-Herzegowina	69	38	31	45	19	26	44	20	24
Bulgarien	991	482	509	182	72	110	230	95	135
Estland	104	51	53	49	19	30	46	19	27
Finnland	1 009	285	724	360	138	222	303	103	200
Island	293	155	138	50	30	20	57	27	30
Übrige Gebiete Jugoslawiens	4 444	2 416	2 028	689	370	319	845	466	379
Kroatien	1 315	713	602	490	238	252	552	276	276
Lettland	75	35	40	38	15	23	34	13	21
Liechtenstein	10	5	5	-	-	-	-	-	-
Litauen	95	42	53	42	20	22	38	19	19
Malta	18	13	5	7	5	2	9	6	3
Moldau	5	5	-	5	5	-	5	5	-
Monaco	1	1	-	1	1	-	-	-	-
Norwegen	1 052	535	517	285	151	134	257	139	118
Österreich	6 165	3 814	2 351	1 271	763	508	1 449	891	558
Polen	3 262	1 466	1 796	910	380	530	949	396	553
Rumänien	680	315	365	189	83	106	187	85	102
Russische Föderation	1 868	885	983	655	292	363	664	298	366
San Marino	4	3	1	2	2	-	2	2	-
Schweden	962	438	524	441	219	222	338	159	179
Schweiz	1 639	877	762	369	172	197	397	185	212
Slowakische Republik	117	69	48	51	26	25	51	25	26
Slowenien	188	95	93	78	30	48	83	35	48
Tschechische Republik	353	176	177	139	61	78	144	55	89
Tschechoslowakei	643	323	320	150	68	82	145	66	83
Türkei	17 912	12 105	5 807	2 896	1 807	1 089	3 551	2 266	1 285
Ukraine	199	112	87	104	60	44	88	47	41
Ungarn	1 290	569	721	453	179	274	462	176	286
Vatikanstadt	12	7	5	2	2	-	3	2	1
Weißrussland	69	43	26	36	20	16	39	20	19
Zypern	328	201	127	19	10	9	30	19	11
Abhäng. Gebiet (Brit.)	2	1	1	-	-	-	-	-	-
Übriges Europa	36	18	18	7	3	4	8	3	5
Übriges Europa zusammen	45 288	26 349	18 939	10 040	5 278	4 762	11 040	5 936	5 104
Europa zusammen	75 730	41 939	33 791	18 831	9 002	9 829	18 984	9 476	9 508
Afrika									
Ägypten	1 277	1 155	122	172	153	19	213	193	20
Äquatorialguinea	4	3	1	2	2	-	2	2	-
Äthiopien	852	750	102	64	49	15	116	94	22
Algerien	335	275	60	32	30	2	42	39	3
Angola	205	147	58	9	6	3	20	12	8
Benin	90	85	5	8	8	-	14	14	-
Botsuana	2	1	1	1	1	-	1	1	-
Burkina Faso	58	48	10	12	9	3	8	7	1
Burundi	25	23	2	1	1	-	2	2	-
Cote d'Ivoire	122	113	9	28	27	1	27	26	1
Dschibuti	1	-	1	-	-	-	-	-	-
Gabun	64	53	11	27	25	2	29	26	3
Gambia	8	8	-	3	3	-	3	3	-
Ghana	519	487	32	50	46	4	90	86	4
Guinea	61	56	5	11	9	2	13	11	2
Guinea-Bissau	16	13	3	-	-	-	-	-	-
Kamerun	1 364	1 118	246	208	168	40	294	241	53
Kap Verde	27	16	11	5	4	1	5	4	1
Kenia	104	72	32	20	15	5	24	18	6
Komoren	4	4	-	-	-	-	-	-	-
Kongo	55	43	12	10	7	3	13	10	3
Lesotho	1	-	1	-	-	-	-	-	-
Liberia	13	10	3	-	-	-	1	1	-
Libyen	100	96	4	5	4	1	7	6	1
Madagaskar	142	79	63	14	9	5	19	12	7
Malawi	3	3	-	2	2	-	2	2	-
Mali	140	114	26	16	10	6	18	12	6
Marokko	2 998	2 722	276	616	559	57	881	803	78

## 9 Ausländische Studenten und Studienanfänger nach Hochschularten und Herkunftsland

Staatsangehörigkeit	Insgesamt			Darunter im ersten					
				Hochschulsemester			Fachsemester		
	insgesamt	männlich	weiblich	zusammen	männlich	weiblich	zusammen	männlich	weiblich
Hochschulen insgesamt									
Mauretanien	53	51	2	5	5	-	7	7	-
Mauritius	21	11	10	2	1	1	2	1	1
Mosambik	143	129	14	10	9	1	9	7	2
Namibia	7	6	1	2	2	-	2	2	-
Niger	9	7	2	-	-	-	-	-	-
Nigeria	400	349	51	69	54	15	87	69	18
Ruanda	89	72	17	10	7	3	12	10	2
Sambia	46	36	10	4	4	-	6	4	2
Sao Tome und Principe	11	9	2	-	-	-	1	1	-
Senegal	125	105	20	17	9	8	16	12	4
Seschellen	9	6	3	-	-	-	1	1	-
Sierra Leone	95	77	18	13	11	2	14	12	2
Simbabwe	76	64	12	5	4	1	9	8	1
Somalia	59	51	8	2	2	-	1	1	-
Sudan	383	352	31	94	89	5	115	108	7
Südafrika	116	74	42	17	10	7	19	11	8
Swasiland	2	1	1	1	-	1	1	-	1
Tansania	82	76	6	9	9	-	10	10	-
Togo	137	121	16	30	26	4	39	35	4
Tschad	55	54	1	6	6	-	6	6	-
Tunesien	843	747	96	89	72	17	125	107	18
Uganda	124	92	32	11	6	5	16	10	6
Zaire	254	224	30	19	16	3	38	34	4
Zentralafrik. Republik	9	9	-	-	-	-	2	2	-
Abhäng. Gebiet (Brit.)	1	1	-	-	-	-	-	-	-
Übriges Afrika	35	24	11	4	1	3	8	4	4
Afrika zusammen	11 774	10 242	1 532	1 735	1 490	245	2 390	2 087	303
Amerika									
Argentinien	352	179	173	41	20	21	54	24	30
Bahamas	2	1	1	-	-	-	-	-	-
Barbados	4	2	2	-	-	-	-	-	-
Belize	1	1	-	-	-	-	-	-	-
Bolivien	240	172	68	25	13	12	27	14	13
Brasilien	1 211	528	683	168	82	84	219	96	123
Chile	577	351	226	63	26	37	96	52	44
Costa Rica	78	62	16	8	5	3	12	8	4
Dominikanische Republik	19	15	4	2	1	1	2	1	1
Ecuador	124	77	47	21	12	9	26	16	10
El Salvador	55	40	15	5	4	1	3	3	-
Grenada	2	2	-	-	-	-	-	-	-
Guatemala	33	17	16	7	3	4	9	4	5
Guyana	4	3	1	-	-	-	1	1	-
Haiti	45	38	7	3	3	-	7	6	1
Honduras	17	11	6	2	1	1	2	1	1
Jamaika	10	5	5	-	-	-	1	-	1
Kanada	423	210	213	153	69	84	143	63	80
Kolumbien	419	237	182	47	19	28	57	23	34
Kuba	83	58	25	11	7	4	18	12	6
Mexiko	285	159	126	42	26	16	43	27	16
Nicaragua	127	89	38	5	3	2	10	7	3
Panama	22	16	6	2	2	-	5	3	2
Paraguay	48	29	19	14	8	6	12	6	6
Peru	625	339	286	72	34	38	107	49	58
St. Lucia	1	-	1	-	-	-	-	-	-
St. Vincent	3	1	2	3	1	2	3	1	2
Suriname	3	2	1	-	-	-	-	-	-
Trinidad und Tobago	9	4	5	-	-	-	-	-	-
Uruguay	61	34	27	7	4	3	7	3	4
Venezuela	175	112	63	33	27	6	48	37	11
Vereinigte Staaten	4 476	2 336	2 140	1 792	925	867	1 788	906	882
Abhäng. Gebiete (Brit.)	2	2	-	-	-	-	-	-	-
Übriges Amerika	8	3	5	1	-	1	2	-	2
Amerika zusammen	9 544	5 135	4 409	2 526	1 296	1 230	2 702	1 363	1 339
Asien									
Afghanistan	627	541	86	43	37	6	60	53	7
Armenien	33	21	12	8	6	2	9	6	3
Aserbaidschan	3	1	2	2	-	2	2	1	1
Bahrain	1	1	-	-	-	-	-	-	-
Bangladesch	95	84	11	9	8	1	13	12	1
Bhutan	1	1	-	-	-	-	-	-	-
Brunei	1	-	1	-	-	-	-	-	-
China	5 821	3 349	2 472	588	340	248	869	489	380
Georgien	58	25	33	18	9	9	16	7	9
Indien	668	503	163	88	64	24	99	74	25
Indonesien	2 177	1 678	499	222	171	51	313	238	75
Irak	341	302	39	17	16	1	29	27	2
Iran	10 358	7 371	2 987	690	472	218	1 122	797	325
Israel	1 216	1 071	145	116	91	25	192	157	35
Japan	1 490	551	939	359	124	235	388	138	250
Jemen	216	194	22	13	12	1	20	19	1
Jordanien	1 244	1 151	93	90	81	9	163	150	13
Kambodscha	113	99	14	11	8	3	11	10	1
Kasachstan	52	29	23	13	4	9	13	4	9
Katar	8	7	1	1	-	1	1	-	1
Kirgistan	1	-	1	1	-	1	-	-	-
Korea, Dem. Volksrep.	85	38	47	10	3	7	15	8	7

## 9 Ausländische Studenten und Studienanfänger nach Hochschularten und Herkunftsland

Staatsangehörigkeit	Insgesamt			Darunter im ersten					
				Hochschulsemester			Fachsemester		
	insgesamt	männlich	weiblich	zusammen	männlich	weiblich	zusammen	männlich	weiblich
Hochschulen insgesamt									
Korea, Republik	4 774	2 441	2 333	441	189	252	647	286	361
Kuwait	15	13	2	-	-	-	1	1	-
Laos	131	115	16	6	5	1	7	6	1
Libanon	348	303	45	35	31	4	44	39	5
Malaysia	49	27	22	3	2	1	4	1	3
Mongolei	264	116	148	28	10	18	45	15	30
Myanmar	29	16	13	5	3	2	8	4	4
Nepal	37	31	6	18	14	4	17	13	4
Oman	3	2	1	1	1	-	1	1	-
Pakistan	238	205	33	39	36	3	51	47	4
Philippinen	134	54	80	26	10	16	29	12	17
Saudi-Arabien	23	21	2	-	-	-	2	2	-
Singapur	40	16	24	16	8	8	16	8	8
Sri Lanka	150	112	38	8	6	2	12	9	3
Syrien	783	714	69	77	72	5	108	103	5
Tadschikistan	2	1	1	-	-	-	-	-	-
Taiwan	1 258	525	733	141	60	81	210	86	124
Thailand	212	99	113	37	14	23	46	21	25
Turkmenistan	3	3	-	1	1	-	1	1	-
Usbekistan	6	4	2	4	2	2	3	2	1
Vereinigte Arabische Emirate	15	14	1	1	1	-	4	4	-
Vietnam	1 659	1 206	453	225	143	82	358	228	130
Abhäng. Gebiet (Brit.)	18	11	7	4	2	2	6	2	4
Übriges Asien	67	53	14	14	9	5	18	12	6
Asien zusammen	34 865	23 119	11 746	3 429	2 065	1 364	4 973	3 093	1 880
Australien und Ozeanien									
Australien	177	81	96	35	15	20	41	18	23
Neuseeland	47	21	26	19	11	8	20	11	9
Tonga	1	1	-	-	-	-	-	-	-
Abhäng. Gebiet (Brit.)	2	1	1	-	-	-	-	-	-
Übriges Ozeanien	3	2	1	-	-	-	-	-	-
Australien und Ozeanien zusammen	230	106	124	54	26	28	61	29	32
Staatenlos	839	752	87	78	70	8	113	100	13
Ungeklärt	338	259	79	63	38	25	80	55	25
Ohne Angabe	953	736	217	153	102	51	190	138	52
Insgesamt	134 273	82 288	51 985	26 869	14 089	12 780	29 493	16 341	13 152
darunter: Bildungsinländer	47 523	30 675	16 848	7 511	4 438	3 073	.	.	.

## 10 Ausländische Studenten nach Herkunftsland und Fächergruppe des 1. Studienfachs

Staatsangehörigkeit	Geschl.	Ins-gesamt	Davon in der Fächergruppe									
			Sprach- und Kultur-wiss.	Sport	Rechts-, Wirt.-u. Sozial-wiss.	Mathe-matik, Natur-wiss.	Human-medizin	Vete-rinär-medizin	Agrar-, Forst-u. Ernähr.-wiss.	Inge-nieur-wiss.	Kunst-, Kunst-wiss.	Sonstige Fächer
Europa												
Europäische Union (EU)												
Belgien	m	466	92	2	145	58	12	1	2	121	32	1
	w	426	218	2	105	27	16	4	7	12	34	1
	i	892	310	4	250	85	28	5	9	133	66	2
Dänemark	m	296	52	3	126	29	5	-	2	61	18	-
	w	303	143	4	91	16	6	2	3	12	25	1
	i	599	195	7	217	45	11	2	5	73	43	1
Frankreich	m	1 838	344	7	630	192	20	4	10	562	69	-
	w	3 381	1 735	8	1 107	180	38	13	9	150	139	2
	i	5 219	2 079	15	1 737	372	58	17	19	712	208	2
Griechenland	m	4 477	681	193	1 244	856	395	3	25	985	94	1
	w	3 016	1 406	48	709	327	273	10	13	132	98	-
	i	7 493	2 087	241	1 953	1 183	668	13	38	1 117	192	1
Großbritannien und Nordirland	m	1 485	491	11	427	205	22	1	11	239	77	1
	w	1 577	830	6	447	108	19	6	4	57	99	1
	i	3 062	1 321	17	874	313	41	7	15	296	176	2
Irland	m	181	58	1	62	16	6	-	1	26	10	1
	w	296	180	1	93	11	-	-	1	2	8	-
	i	477	238	2	155	27	6	-	2	28	18	1
Italien	m	2 357	530	26	654	341	60	3	19	578	145	1
	w	2 412	1 479	9	478	124	51	5	18	95	153	-
	i	4 769	2 009	35	1 132	465	111	8	37	673	298	1
Luxemburg	m	858	98	17	152	126	11	1	34	403	16	-
	w	348	162	6	55	32	16	4	17	31	25	-
	i	1 206	260	23	207	158	27	5	51	434	41	-
Niederlande	m	1 454	215	11	403	266	26	11	30	444	48	-
	w	854	315	9	244	97	28	7	9	53	92	-
	i	2 308	530	20	647	363	54	18	39	497	140	-
Portugal	m	516	65	8	118	85	12	-	6	201	21	-
	w	441	235	1	102	33	17	1	6	30	16	-
	i	957	300	9	220	118	29	1	12	231	37	-
Spanien	m	1 662	367	12	492	216	45	2	21	432	74	1
	w	1 798	1 002	2	426	107	39	2	15	79	122	4
	i	3 460	1 369	14	918	323	84	4	36	511	196	5
EU zusammen	m	15 590	2 993	291	4 453	2 390	614	26	161	4 052	604	6
	w	14 852	7 705	96	3 857	1 062	503	54	102	653	811	9
	i	30 442	10 698	387	8 310	3 452	1 117	80	263	4 705	1 415	15
Übriges Europa												
Albanien	m	53	10	1	7	10	6	1	1	8	8	1
	w	21	5	-	5	5	-	-	1	-	4	1
	i	74	15	1	12	15	6	1	2	8	12	2
Andorra	m	3	-	-	-	2	-	-	-	1	-	-
	w	1	-	-	-	1	-	-	-	-	-	-
	i	4	-	-	-	3	-	-	-	1	-	-
Bosnien-Herzegowina	m	38	8	-	11	3	1	-	-	11	4	-
	w	31	7	-	8	6	4	-	-	3	3	-
	i	69	15	-	19	9	5	-	-	14	7	-
Bulgarien	m	482	50	2	147	71	29	3	2	129	46	3
	w	509	180	-	136	44	29	-	4	58	55	3
	i	991	230	2	283	115	58	3	6	187	101	6
Estland	m	51	8	-	13	10	-	-	1	11	8	-
	w	53	28	2	9	3	2	-	1	-	8	-
	i	104	36	2	22	13	2	-	2	11	16	-
Finnland	m	285	35	2	104	25	15	2	18	68	16	-
	w	724	287	1	208	45	55	21	10	53	42	2
	i	1 009	322	3	312	70	70	23	28	121	58	2
Island	m	155	27	9	39	13	2	3	2	51	9	-
	w	138	43	6	31	11	4	3	1	20	19	-
	i	293	70	15	70	24	6	6	3	71	28	-
Übrige Gebiete Jugoslawiens	m	2 416	289	33	570	445	126	3	19	863	65	3
	w	2 028	790	7	571	184	137	4	20	194	120	1
	i	4 444	1 079	40	1 141	629	263	7	39	1 057	185	4
Kroatien	m	713	102	7	197	115	18	1	-	253	20	-
	w	602	221	3	196	70	27	-	5	49	30	1
	i	1 315	323	10	393	185	45	1	5	302	50	1

## 10 Ausländische Studenten nach Herkunftsland und Fächergruppe des 1. Studienfachs

Staatsangehörigkeit	Ge-schl.	Ins-gesamt	Davon in der Fächergruppe									
			Sprach- und Kultur- wiss.	Sport	Rechts- u. Wirt.-u. Sozial- wiss.	Mathe- matik, Natur- wiss.	Human- medizin	Vete- rinär- medizin	Agrar-, Forst-u. Ernähr- wiss.	Inge- nieur- wiss.	Kunst, Kunst-, wiss.	Sonstige Fächer
Lettland	m	35	10	-	7	5	2	-	2	5	4	-
	w	40	22	-	4	5	2	-	-	-	7	-
	i	75	32	-	11	10	4	-	2	5	11	-
Liechtenstein	m	5	-	-	1	-	1	-	-	2	1	-
	w	5	4	-	1	-	-	-	-	-	-	-
	i	10	4	-	2	-	1	-	-	2	1	-
Litauen	m	42	13	-	10	6	2	-	2	1	7	1
	w	53	22	1	14	2	1	-	2	-	11	-
	i	95	35	1	24	8	3	-	4	1	18	1
Malta	m	13	5	-	2	5	-	-	-	1	-	-
	w	5	4	-	1	-	-	-	-	-	-	-
	i	18	9	-	3	5	-	-	-	1	-	-
Moldau	m	5	4	-	-	1	-	-	-	-	-	-
	w	-	-	-	-	-	-	-	-	-	-	-
	i	5	4	-	-	1	-	-	-	-	-	-
Monaco	m	1	-	-	1	-	-	-	-	-	-	-
	w	-	-	-	-	-	-	-	-	-	-	-
	i	1	-	-	1	-	-	-	-	-	-	-
Norwegen	m	535	42	2	198	43	149	8	2	76	15	-
	w	517	110	1	122	27	159	33	3	35	26	1
	i	1 052	152	3	320	70	308	41	5	111	41	1
Österreich	m	3 814	552	36	1 298	742	76	4	62	891	153	-
	w	2 351	844	20	707	232	69	26	50	162	241	-
	i	6 165	1 396	56	2 005	974	145	30	112	1 053	394	-
Polen	m	1 466	303	13	453	187	44	1	37	341	83	4
	w	1 796	836	6	497	117	87	1	21	95	128	8
	i	3 262	1 139	19	950	304	131	2	58	436	211	12
Rumänien	m	315	45	2	40	56	18	3	3	113	33	2
	w	365	97	1	55	83	49	1	1	34	42	2
	i	680	142	3	95	139	67	4	4	147	75	4
Russische Föderation	m	885	174	3	194	178	39	1	11	163	114	8
	w	983	487	2	181	103	49	2	6	40	107	6
	i	1 868	661	5	375	281	88	3	17	203	221	14
San Marino	m	3	-	-	-	1	-	-	-	-	2	-
	w	1	1	-	-	-	-	-	-	-	-	-
	i	4	1	-	-	1	-	-	-	-	2	-
Schweden	m	438	81	4	170	55	17	-	4	78	19	10
	w	524	158	2	222	25	36	14	4	26	34	3
	i	962	239	6	392	80	53	14	8	104	53	13
Schweiz	m	877	235	11	195	132	12	1	14	168	109	-
	w	762	361	5	135	53	18	4	21	36	129	-
	i	1 639	596	16	330	185	30	5	35	204	238	-
Slowakische Republik	m	69	19	-	13	10	1	-	2	21	3	-
	w	48	16	-	13	1	4	-	4	8	1	1
	i	117	35	-	26	11	5	-	6	29	4	1
Slowenien	m	95	13	2	24	17	4	-	3	23	8	-
	w	93	28	3	35	13	3	-	2	3	7	-
	i	188	41	5	59	30	7	-	5	26	15	-
Tschechische Republik	m	176	32	-	45	27	4	1	6	55	6	-
	w	177	81	-	45	17	4	1	7	15	7	-
	i	353	113	-	90	44	8	2	13	70	13	-
Tschechoslowakei	m	323	79	4	66	46	16	1	8	83	20	-
	w	320	143	4	56	34	16	-	13	26	28	-
	i	643	222	8	122	80	32	1	21	109	48	-
Türkei	m	12 105	1 225	65	3 742	1 646	450	11	51	4 782	123	10
	w	5 807	1 536	16	2 406	652	419	5	42	624	105	2
	i	17 912	2 761	81	6 148	2 298	869	16	93	5 406	228	12
Ukraine	m	112	26	-	24	18	3	-	-	35	6	-
	w	87	44	-	18	8	3	-	-	4	9	1
	i	199	70	-	42	26	6	-	-	39	15	1
Ungarn	m	569	122	3	155	76	25	3	14	138	32	1
	w	721	345	-	200	52	26	2	10	34	52	-
	i	1 290	467	3	355	128	51	5	24	172	84	1
Vatikanstadt	m	7	1	-	5	-	-	-	-	1	-	-
	w	5	4	-	-	-	-	-	-	-	1	-
	i	12	5	-	5	-	-	-	-	1	1	-
Weißrussland	m	43	6	-	7	11	-	-	1	16	-	2
	w	26	16	-	2	4	1	-	-	2	1	-
	i	69	22	-	9	15	1	-	1	18	1	2

## 10 Ausländische Studenten nach Herkunftsland und Fächergruppe des 1. Studienfachs

Staatsangehörigkeit	Ge-schl.	Ins-gesamt	Davon in der Fächergruppe									
			Sprach- und Kultur- wiss.	Sport	Rechts-, Wirt.-u. Sozial- wiss.	Mathe- matik, Natur- wiss.	Human- medizin	Vete- rinär- medizin	Agrar-, Forst-u. Ernähr.- wiss.	Inge- nieur- wiss.	Kunst-, Kunst-, wiss.	Sonstige Fächer
Zypern	m	201	17	2	48	29	41	2	2	51	6	3
	w	127	52	2	18	15	27	-	-	4	8	1
	i	328	69	4	66	44	68	2	2	55	14	4
Abhäng. Gebiet (Brit.)	m	1	-	-	-	-	-	-	-	1	-	-
	w	1	1	-	-	-	-	-	-	-	-	-
	i	2	1	-	-	-	-	-	-	1	-	-
Übriges Europa	m	18	3	-	6	3	2	-	-	3	1	-
	w	18	11	-	4	1	-	-	-	2	-	-
	i	36	14	-	10	4	2	-	-	5	1	-
Übriges Europa zusammen	m	26 349	3 536	202	7 792	3 988	1 103	49	267	8 443	921	48
	w	18 939	6 784	81	5 900	1 813	1 231	117	228	1 527	1 225	33
	i	45 288	10 320	283	13 692	5 801	2 334	166	495	9 970	2 146	81
Europa zusammen	m	41 939	6 529	493	12 245	6 378	1 717	75	428	12 495	1 525	54
	w	33 791	14 489	177	9 757	2 875	1 734	171	330	2 180	2 036	42
	i	75 730	21 018	670	22 002	9 253	3 451	246	758	14 675	3 561	96
Afrika												
Ägypten	m	1 155	211	12	183	312	48	7	16	331	20	15
	w	122	41	-	16	24	10	-	4	16	10	1
	i	1 277	252	12	199	336	58	7	20	347	30	16
Äquatorialguinea	m	3	-	-	-	-	-	-	2	1	-	-
	w	1	-	-	1	-	-	-	-	-	-	-
	i	4	-	-	1	-	-	-	2	1	-	-
Äthiopien	m	750	58	3	134	126	64	23	84	250	7	1
	w	102	21	-	35	13	9	2	8	6	3	5
	i	852	79	3	169	139	73	25	92	256	10	6
Algerien	m	275	44	1	34	58	6	-	4	121	6	1
	w	60	26	-	12	11	2	-	1	6	1	1
	i	335	70	1	46	69	8	-	5	127	7	2
Angola	m	147	15	2	44	23	5	1	18	39	-	-
	w	58	16	-	18	12	5	-	5	-	2	-
	i	205	31	2	62	35	10	1	23	39	2	-
Benin	m	85	12	-	17	17	4	2	8	23	1	1
	w	5	-	-	1	1	3	-	-	-	-	-
	i	90	12	-	18	18	7	2	8	23	1	1
Botsuana	m	1	-	-	-	-	-	-	-	1	-	-
	w	1	-	-	1	-	-	-	-	-	-	-
	i	2	-	-	1	-	-	-	-	1	-	-
Burkina Faso	m	48	18	-	2	2	2	1	1	21	1	-
	w	10	6	-	2	-	2	-	-	-	-	-
	i	58	24	-	4	2	4	1	1	21	1	-
Burundi	m	23	3	-	2	5	-	-	3	10	-	-
	w	2	-	-	-	1	-	-	-	1	-	-
	i	25	3	-	2	6	-	-	3	11	-	-
Cote d'Ivoire	m	113	25	-	27	21	2	-	3	35	-	-
	w	9	4	-	3	1	1	-	-	-	-	-
	i	122	29	-	30	22	3	-	3	35	-	-
Dschibuti	m	-	-	-	-	-	-	-	-	-	-	-
	w	1	1	-	-	-	-	-	-	-	-	-
	i	1	1	-	-	-	-	-	-	-	-	-
Gabun	m	53	3	-	3	8	-	-	2	37	-	-
	w	11	9	-	1	-	1	-	-	-	-	-
	i	64	12	-	4	8	1	-	2	37	-	-
Gambia	m	8	-	-	1	1	1	-	-	5	-	-
	w	-	-	-	-	-	-	-	-	-	-	-
	i	8	-	-	1	1	1	-	-	5	-	-
Ghana	m	487	54	4	129	111	34	1	24	129	-	1
	w	32	9	-	6	6	6	-	3	2	-	-
	i	519	63	4	135	117	40	1	27	131	-	1
Guinea	m	56	4	-	16	18	3	-	3	12	-	-
	w	5	1	-	-	2	-	-	2	-	-	-
	i	61	5	-	16	20	3	-	5	12	-	-
Guinea-Bissau	m	13	1	-	5	2	-	-	5	-	-	-
	w	3	1	-	-	-	-	1	1	-	-	-
	i	16	2	-	5	2	-	1	6	-	-	-
Kamerun	m	1 118	54	-	141	239	117	3	31	528	1	4
	w	246	50	-	42	64	55	2	10	23	-	-
	i	1 364	104	-	183	303	172	5	41	551	1	4



## 10 Ausländische Studenten nach Herkunftsland und Fächergruppe des 1. Studienfachs

Staatsangehörigkeit	Geschl.	Insgesamt	Davon in der Fächergruppe									
			Sprach- und Kulturwiss.	Sport	Rechts-, Wirt.-u. Sozialwiss.	Mathematik, Naturwiss.	Humanmedizin	Veterinärmedizin	Agrar-, Forst- u. Ernähr.-wiss.	Ingenieurwiss.	Kunst, Kunstwiss.	Sonstige Fächer
Kap Verde	m	16	1	-	4	-	-	-	2	9	-	-
	w	11	3	-	2	-	-	-	2	4	-	-
	i	27	4	-	6	-	-	-	4	13	-	-
Kenia	m	72	11	-	19	18	-	-	6	17	-	1
	w	32	9	-	7	9	1	-	4	2	-	-
	i	104	20	-	26	27	1	-	10	19	-	1
Komoren	m	4	-	-	-	-	-	-	-	4	-	-
	w	-	-	-	-	-	-	-	-	-	-	-
	i	4	-	-	-	-	-	-	-	4	-	-
Kongo	m	43	2	1	5	12	1	-	4	18	-	-
	w	12	2	-	1	5	3	-	-	1	-	-
	i	55	4	1	6	17	4	-	4	19	-	-
Lesotho	m	-	-	-	-	-	-	-	-	-	-	-
	w	1	1	-	-	-	-	-	-	-	-	-
	i	1	1	-	-	-	-	-	-	-	-	-
Liberia	m	10	1	-	1	4	3	-	-	1	-	-
	w	3	-	-	2	-	1	-	-	-	-	-
	i	13	1	-	3	4	4	-	-	1	-	-
Libyen	m	96	1	1	5	28	2	-	1	54	1	3
	w	4	2	-	-	1	-	-	-	-	-	1
	i	100	3	1	5	29	2	-	1	54	1	4
Madagaskar	m	79	8	-	15	20	1	-	9	25	-	1
	w	63	25	-	7	15	1	1	10	4	-	-
	i	142	33	-	22	35	2	1	19	29	-	1
Malawi	m	3	1	-	1	1	-	-	-	-	-	-
	w	-	-	-	-	-	-	-	-	-	-	-
	i	3	1	-	1	1	-	-	-	-	-	-
Mali	m	114	15	-	20	13	1	1	14	50	-	-
	w	26	8	-	7	6	3	-	1	1	-	-
	i	140	23	-	27	19	4	1	15	51	-	-
Marokko	m	2 722	285	8	226	582	18	4	35	1 540	2	22
	w	276	94	-	31	74	10	-	2	61	3	1
	i	2 998	379	8	257	656	28	4	37	1 601	5	23
Mauretanien	m	51	1	-	2	10	1	-	2	35	-	-
	w	2	1	-	-	1	-	-	-	-	-	-
	i	53	2	-	2	11	1	-	2	35	-	-
Mauritius	m	11	-	-	2	3	-	-	1	4	1	-
	w	10	7	-	-	2	-	-	1	-	-	-
	i	21	7	-	2	5	-	-	2	4	1	-
Mosambik	m	129	16	-	37	15	3	2	7	46	2	1
	w	14	4	-	5	3	-	2	-	-	-	-
	i	143	20	-	42	18	3	4	7	46	2	1
Namibia	m	6	-	-	3	-	1	-	-	2	-	-
	w	1	-	-	-	1	-	-	-	-	-	-
	i	7	-	-	3	1	1	-	-	2	-	-
Niger	m	7	-	-	2	-	-	-	2	3	-	-
	w	2	-	-	1	1	-	-	-	-	-	-
	i	9	-	-	3	1	-	-	2	3	-	-
Nigeria	m	349	103	1	68	62	15	-	10	82	3	5
	w	51	27	-	13	4	6	-	-	1	-	-
	i	400	130	1	81	66	21	-	10	83	3	5
Ruanda	m	72	5	-	11	12	-	2	6	36	-	-
	w	17	2	-	9	5	1	-	-	-	-	-
	i	89	7	-	20	17	1	2	6	36	-	-
Sambia	m	36	3	-	4	10	2	-	8	9	-	-
	w	10	2	-	3	1	4	-	-	-	-	-
	i	46	5	-	7	11	6	-	8	9	-	-
Sao Tome und Principe	m	9	1	-	3	1	2	-	1	1	-	-
	w	2	1	-	-	-	1	-	-	-	-	-
	i	11	2	-	3	1	3	-	1	1	-	-
Senegal	m	105	19	-	25	26	1	-	2	31	1	-
	w	20	12	-	6	1	-	-	-	1	-	-
	i	125	31	-	31	27	1	-	2	32	1	-
Seschellen	m	6	-	-	-	2	1	-	-	3	-	-
	w	3	-	-	1	1	1	-	-	-	-	-
	i	9	-	-	1	3	2	-	-	3	-	-
Sierra Leone	m	77	8	-	9	9	12	-	17	22	-	-
	w	18	10	-	-	2	2	-	3	1	-	-
	i	95	18	-	9	11	14	-	20	23	-	-

## 10 Ausländische Studenten nach Herkunftsland und Fächergruppe des 1. Studienfachs

Staatsangehörigkeit	Geschl.	Insgesamt	Davon in der Fächergruppe									
			Sprach- und Kulturwiss.	Sport	Rechts-, Wirt.-u. Sozialwiss.	Mathematik, Naturwiss.	Humanmedizin	Veterinärmedizin	Agrar-, Forst- u. Ernähr.-wiss.	Ingenieurwiss.	Kunst, Kunstwiss.	Sonstige Fächer
Simbabwe	m	64	2	-	2	6	15	1	6	32	-	-
	w	12	1	-	1	2	5	-	1	2	-	-
	i	76	3	-	3	8	20	1	7	34	-	-
Somalia	m	51	1	-	14	11	2	1	6	16	-	-
	w	8	2	-	2	2	-	-	1	-	1	-
	i	59	3	-	16	13	2	1	7	16	1	-
Sudan	m	352	24	-	48	77	72	4	25	89	2	11
	w	31	3	-	9	5	11	-	2	1	-	-
	i	383	27	-	57	82	83	4	27	90	2	11
Südafrika	m	74	17	-	17	11	7	-	-	13	8	1
	w	42	13	-	8	6	2	-	-	2	11	-
	i	116	30	-	25	17	9	-	-	15	19	1
Swasiland	m	1	-	-	-	-	-	-	-	1	-	-
	w	1	-	-	-	1	-	-	-	-	-	-
	i	2	-	-	-	1	-	-	-	1	-	-
Tansania	m	76	9	1	20	7	3	1	7	28	-	-
	w	6	2	-	2	-	-	-	2	-	-	-
	i	82	11	1	22	7	3	1	9	28	-	-
Togo	m	121	27	-	26	17	7	-	5	37	1	1
	w	16	6	-	7	1	1	-	-	1	-	-
	i	137	33	-	33	18	8	-	5	38	1	1
Tschad	m	54	1	-	4	13	-	-	6	30	-	-
	w	1	-	-	-	1	-	-	-	-	-	-
	i	55	1	-	4	14	-	-	6	30	-	-
Tunesien	m	747	48	5	69	158	13	-	4	449	1	-
	w	96	17	-	10	35	1	-	-	33	-	-
	i	843	65	5	79	193	14	-	4	482	1	-
Uganda	m	92	25	-	25	9	10	-	4	18	1	-
	w	32	15	-	9	3	3	-	2	-	-	-
	i	124	40	-	34	12	13	-	6	18	1	-
Zaire	m	224	50	-	63	31	3	-	12	65	-	-
	w	30	5	-	18	7	-	-	-	-	-	-
	i	254	55	-	81	38	3	-	12	65	-	-
Zentralafrik. Republik	m	9	1	-	6	2	-	-	-	-	-	-
	w	-	-	-	-	-	-	-	-	-	-	-
	i	9	1	-	6	2	-	-	-	-	-	-
Abhäng. Gebiet (Brit.)	m	1	-	-	1	-	-	-	-	-	-	-
	w	-	-	-	-	-	-	-	-	-	-	-
	i	1	-	-	1	-	-	-	-	-	-	-
Übriges Afrika	m	24	6	1	3	4	4	1	-	5	-	-
	w	11	2	-	2	2	2	-	2	-	1	-
	i	35	8	1	5	6	6	1	2	5	1	-
Afrika zusammen	m	10 242	1 194	40	1 498	2 117	486	55	406	4 318	59	69
	w	1 532	461	-	301	332	153	8	67	169	32	9
	i	11 774	1 655	40	1 799	2 449	639	63	473	4 487	91	78
Amerika												
Argentinien	m	179	48	2	38	27	3	-	6	34	20	1
	w	173	85	1	27	21	1	1	6	12	18	1
	i	352	133	3	65	48	4	1	12	46	38	2
Bahamas	m	1	-	-	-	-	-	-	-	-	1	-
	w	1	-	-	1	-	-	-	-	-	-	-
	i	2	-	-	1	-	-	-	-	-	1	-
Barbados	m	2	-	-	-	-	2	-	-	-	-	-
	w	2	1	-	1	-	-	-	-	-	-	-
	i	4	1	-	1	-	2	-	-	-	-	-
Belize	m	1	-	-	-	1	-	-	-	-	-	-
	w	-	-	-	-	-	-	-	-	-	-	-
	i	1	-	-	-	1	-	-	-	-	-	-
Bolivien	m	172	18	-	30	28	1	-	13	77	4	1
	w	68	30	-	7	9	3	-	3	14	2	-
	i	240	48	-	37	37	4	-	16	91	6	1
Brasilien	m	528	137	11	83	94	22	10	16	107	39	9
	w	683	319	19	100	95	35	5	9	38	60	3
	i	1 211	456	30	183	189	57	15	25	145	99	12
Chile	m	351	74	13	68	67	12	3	12	63	38	1
	w	226	113	-	29	28	7	1	4	16	28	-
	i	577	187	13	97	95	19	4	16	79	66	1

## 10 Ausländische Studenten nach Herkunftsland und Fächergruppe des 1. Studienfachs

Staatsangehörigkeit	Geschl.	Insgesamt	Davon in der Fächergruppe									
			Sprach- und Kulturwiss.	Sport	Rechts-, Wirt.-u. Sozialwiss.	Mathematik, Naturwiss.	Humanmedizin	Veterinärmedizin	Agrar-, Forst- u. Ernähr.-wiss.	Ingenieurwiss.	Kunst, Kunstwiss.	Sonstige Fächer
Costa Rica	m	62	8	1	14	17	1	-	4	12	5	-
	w	16	3	1	3	6	-	-	1	2	-	-
	i	78	11	2	17	23	1	-	5	14	5	-
Dominikanische Republik	m	15	3	-	3	3	-	-	3	3	-	-
	w	4	1	-	-	-	1	-	-	2	-	-
	i	19	4	-	3	3	1	-	3	5	-	-
Ecuador	m	77	11	-	9	6	2	-	7	35	7	-
	w	47	22	1	10	6	-	-	-	3	5	-
	i	124	33	1	19	12	2	-	7	38	12	-
El Salvador	m	40	3	-	5	10	2	-	2	18	-	-
	w	15	4	-	2	1	1	-	2	5	-	-
	i	55	7	-	7	11	3	-	4	23	-	-
Grenada	m	2	-	-	-	2	-	-	-	-	-	-
	w	-	-	-	-	-	-	-	-	-	-	-
	i	2	-	-	-	2	-	-	-	-	-	-
Guatemala	m	17	1	-	5	1	-	-	2	6	2	-
	w	16	8	-	5	2	1	-	-	-	-	-
	i	33	9	-	10	3	1	-	2	6	2	-
Guyana	m	3	-	-	1	1	-	-	-	1	-	-
	w	1	1	-	-	-	-	-	-	-	-	-
	i	4	1	-	1	1	-	-	-	1	-	-
Haiti	m	38	1	-	3	5	1	-	6	22	-	-
	w	7	2	-	1	-	1	-	-	2	1	-
	i	45	3	-	4	5	2	-	6	24	1	-
Honduras	m	11	-	-	2	2	1	-	1	4	1	-
	w	6	-	-	3	-	-	-	1	1	1	-
	i	17	-	-	5	2	1	-	2	5	2	-
Jamaika	m	5	-	-	1	-	1	-	1	2	-	-
	w	5	2	1	1	-	1	-	-	-	-	-
	i	10	2	1	2	-	2	-	1	2	-	-
Kanada	m	210	87	2	45	23	4	-	2	31	14	2
	w	213	113	1	33	21	3	1	-	6	35	-
	i	423	200	3	78	44	7	1	2	37	49	2
Kolumbien	m	237	41	7	44	28	7	-	11	79	19	1
	w	182	69	3	38	31	5	-	5	20	10	1
	i	419	110	10	82	59	12	-	16	99	29	2
Kuba	m	58	1	-	12	23	3	-	-	11	8	-
	w	25	9	-	-	8	2	-	-	2	4	-
	i	83	10	-	12	31	5	-	-	13	12	-
Mexiko	m	159	27	-	35	41	4	1	8	34	9	-
	w	126	47	-	27	26	5	1	3	7	10	-
	i	285	74	-	62	67	9	2	11	41	19	-
Nicaragua	m	89	6	-	19	10	4	-	10	37	3	-
	w	38	5	-	7	9	6	1	3	6	1	-
	i	127	11	-	26	19	10	1	13	43	4	-
Panama	m	16	5	-	1	1	-	-	3	5	1	-
	w	6	1	-	-	2	-	-	-	3	-	-
	i	22	6	-	1	3	-	-	3	8	1	-
Paraguay	m	29	9	-	9	3	-	-	4	4	-	-
	w	19	5	-	7	1	2	-	1	2	1	-
	i	48	14	-	16	4	2	-	5	6	1	-
Peru	m	339	46	1	74	59	12	3	10	120	12	2
	w	286	110	1	86	35	8	-	17	24	5	-
	i	625	156	2	160	94	20	3	27	144	17	2
St. Lucia	m	-	-	-	-	-	-	-	-	-	-	-
	w	1	-	-	-	-	1	-	-	-	-	-
	i	1	-	-	-	-	1	-	-	-	-	-
St. Vincent	m	1	-	-	1	-	-	-	-	-	-	-
	w	2	1	-	1	-	-	-	-	-	-	-
	i	3	1	-	2	-	-	-	-	-	-	-
Suriname	m	2	-	-	1	-	-	-	-	1	-	-
	w	1	-	-	1	-	-	-	-	-	-	-
	i	3	-	-	2	-	-	-	-	1	-	-
Trinidad und Tobago	m	4	-	-	2	-	1	-	1	-	-	-
	w	6	1	-	1	-	-	-	2	-	1	-
	i	9	1	-	3	-	1	-	3	-	1	-
Uruguay	m	34	1	2	8	10	2	-	2	6	3	-
	w	27	9	3	3	4	1	2	-	4	1	-
	i	61	10	5	11	14	3	2	2	10	4	-

## 10 Ausländische Studenten nach Herkunftsland und Fächergruppe des 1. Studienfachs

Staatsangehörigkeit	Geschl.	Insgesamt	Davon in der Fächergruppe									
			Sprach- und Kulturwiss.	Sport	Rechts-, Wirt.-u. Sozialwiss.	Mathematik, Naturwiss.	Humanmedizin	Veterinärmedizin	Agrar-, Forst- u. Ernähr.-wiss.	Ingenieurwiss.	Kunst, Kunstwiss.	Sonstige Fächer
Venezuela	m	112	11	-	23	21	-	-	11	37	9	-
	w	63	20	-	14	12	5	-	-	8	4	-
	i	175	31	-	37	33	5	-	11	45	13	-
Vereinigte Staaten	m	2 336	1 133	4	495	262	68	9	15	235	110	5
	w	2 140	1 276	12	387	126	70	21	7	63	178	-
	i	4 476	2 409	16	882	388	138	30	22	298	288	5
Abhäng. Gebiete (Brit.)	m	2	-	-	1	-	-	-	-	1	-	-
	w	-	-	-	-	-	-	-	-	-	-	-
	i	2	-	-	1	-	-	-	-	1	-	-
Übriges Amerika	m	3	-	-	1	-	-	-	-	1	1	-
	w	5	2	-	2	1	-	-	-	-	-	-
	i	8	2	-	3	1	-	-	-	1	1	-
Amerika zusammen	m	5 135	1 671	43	1 033	745	153	26	150	986	306	22
	w	4 409	2 259	43	797	444	159	33	64	240	365	5
	i	9 544	3 930	86	1 830	1 189	312	59	214	1 226	671	27
Asien												
Afghanistan	m	541	54	3	68	69	158	3	9	174	3	-
	w	86	20	-	16	10	26	-	1	10	3	-
	i	627	74	3	84	79	184	3	10	184	6	-
Armenien	m	21	1	-	5	3	-	-	-	4	8	-
	w	12	3	-	-	2	-	-	-	1	6	-
	i	33	4	-	5	5	-	-	-	5	14	-
Aserbaidshjan	m	1	-	-	-	1	-	-	-	-	-	-
	w	2	2	-	-	-	-	-	-	-	-	-
	i	3	2	-	-	1	-	-	-	-	-	-
Bahrain	m	1	-	-	-	-	-	-	-	1	-	-
	w	-	-	-	-	-	-	-	-	-	-	-
	i	1	-	-	-	-	-	-	-	1	-	-
Bangladesch	m	84	11	-	15	19	4	-	2	30	2	1
	w	11	3	-	6	1	1	-	-	-	-	-
	i	95	14	-	21	20	5	-	2	30	2	1
Bhutan	m	1	-	-	-	-	1	-	-	-	-	-
	w	-	-	-	-	-	-	-	-	-	-	-
	i	1	-	-	-	-	1	-	-	-	-	-
Brunei	m	-	-	-	-	-	-	-	-	-	-	-
	w	1	-	-	-	1	-	-	-	-	-	-
	i	1	-	-	-	1	-	-	-	-	-	-
China	m	3 349	448	26	520	855	66	2	80	1 231	102	19
	w	2 472	736	7	415	554	74	-	37	555	81	13
	i	5 821	1 184	33	935	1 409	140	2	117	1 786	183	32
Georgien	m	25	8	-	5	4	-	-	-	7	1	-
	w	33	21	-	1	3	-	-	1	2	5	-
	i	58	29	-	6	7	-	-	1	9	6	-
Indien	m	503	91	2	88	113	25	4	9	162	8	1
	w	163	51	-	34	34	26	-	3	12	3	-
	i	666	142	2	122	147	51	4	12	174	11	1
Indonesien	m	1 678	43	-	216	300	30	11	87	966	24	1
	w	499	62	1	122	122	17	6	29	119	20	1
	i	2 177	105	1	338	422	47	17	116	1 085	44	2
Irak	m	302	52	1	59	45	13	1	5	120	6	-
	w	39	12	-	6	6	11	-	-	3	1	-
	i	341	64	1	65	51	24	1	5	123	7	-
Iran	m	7 371	457	55	857	1 569	978	22	201	3 139	90	3
	w	2 987	458	5	390	772	742	9	79	472	58	2
	i	10 358	915	60	1 247	2 341	1 720	31	280	3 611	148	5
Israel	m	1 071	117	9	213	207	202	14	8	277	23	1
	w	145	58	-	23	17	22	1	-	9	15	-
	i	1 216	175	9	236	224	224	15	8	286	38	1
Japan	m	551	194	6	119	36	12	1	2	37	140	4
	w	939	393	1	90	24	7	2	5	5	409	3
	i	1 490	587	7	209	60	19	3	7	42	549	7
Jemen	m	194	8	-	7	44	47	2	7	79	-	-
	w	22	4	-	1	1	14	-	-	1	-	1
	i	216	12	-	8	45	61	2	7	80	-	1
Jordanien	m	1 151	51	5	110	230	186	1	14	547	3	4
	w	93	32	1	7	22	15	-	1	15	-	-
	i	1 244	83	6	117	252	201	1	15	562	3	4

## 10 Ausländische Studenten nach Herkunftsland und Fächergruppe des 1. Studienfachs

Staatsangehörigkeit	Geschl.	Insgesamt	Davon in der Fächergruppe									
			Sprach- und Kulturwiss.	Sport	Rechts-, Wirt.-u. Sozialwiss.	Mathematik, Naturwiss.	Humanmedizin	Veterinärmedizin	Agrar-, Forst- u. Ernähr.-wiss.	Ingenieurwiss.	Kunst-, Kunstwiss.	Sonstige Fächer
Kambodscha	m	99	5	-	15	18	5	-	19	37	-	-
	w	14	6	-	2	2	-	-	1	2	1	-
	i	113	11	-	17	20	5	-	20	39	1	-
Kasachstan	m	29	4	-	2	3	5	-	2	13	-	-
	w	23	11	-	5	3	2	-	1	-	1	-
	i	52	15	-	7	6	7	-	3	13	1	-
Katar	m	7	-	-	-	-	4	-	-	3	-	-
	w	1	-	-	-	1	-	-	-	-	-	-
	i	8	-	-	-	1	4	-	-	3	-	-
Kirgistan	m	-	-	-	-	-	-	-	-	-	-	-
	w	1	1	-	-	-	-	-	-	-	-	-
	i	1	1	-	-	-	-	-	-	-	-	-
Korea, Dem. Volksrep.	m	38	12	1	7	3	-	-	-	5	10	-
	w	47	11	-	4	3	2	-	-	1	26	-
	i	85	23	1	11	6	2	-	-	6	36	-
Korea, Republik	m	2 441	903	18	518	244	52	1	34	387	277	7
	w	2 333	1 033	10	204	202	72	-	26	50	722	14
	i	4 774	1 936	28	722	446	124	1	60	437	999	21
Kuwait	m	13	-	-	2	2	3	-	-	5	1	-
	w	2	-	-	-	-	2	-	-	-	-	-
	i	15	-	-	2	2	5	-	-	5	1	-
Laos	m	115	20	-	35	20	4	-	7	27	2	-
	w	16	3	-	8	3	-	-	1	1	-	-
	i	131	23	-	43	23	4	-	8	28	2	-
Libanon	m	303	19	-	45	40	32	-	3	160	3	1
	w	45	15	-	7	9	6	-	2	5	1	-
	i	348	34	-	52	49	38	-	5	165	4	1
Malaysia	m	27	3	-	5	5	1	-	-	13	-	-
	w	22	6	-	5	2	1	-	-	3	5	-
	i	49	9	-	10	7	2	-	-	16	5	-
Mongolei	m	116	14	-	27	20	4	-	7	41	2	1
	w	148	30	-	36	19	11	2	12	33	3	2
	i	264	44	-	63	39	15	2	19	74	5	3
Myanmar	m	16	5	-	3	3	-	-	1	3	1	-
	w	13	3	-	1	4	3	-	1	-	1	-
	i	29	8	-	4	7	3	-	2	3	2	-
Nepal	m	31	2	1	4	13	1	-	-	10	-	-
	w	6	-	-	-	-	3	-	-	3	-	-
	i	37	2	1	4	13	4	-	-	13	-	-
Oman	m	2	-	-	-	-	-	-	-	2	-	-
	w	1	-	-	1	-	-	-	-	-	-	-
	i	3	-	-	1	-	-	-	-	2	-	-
Pakistan	m	205	20	3	48	50	11	1	11	56	2	3
	w	33	6	-	9	8	4	-	2	1	3	-
	i	238	26	3	57	58	15	1	13	57	5	3
Philippinen	m	54	11	-	9	10	5	-	3	12	4	-
	w	80	28	-	16	13	6	-	5	9	3	-
	i	134	39	-	25	23	11	-	8	21	7	-
Saudi-Arabien	m	21	3	-	3	1	8	-	-	6	-	-
	w	2	2	-	-	-	-	-	-	-	-	-
	i	23	5	-	3	1	8	-	-	6	-	-
Singapur	m	16	-	-	-	1	1	-	1	13	-	-
	w	24	11	-	7	2	2	-	-	1	1	-
	i	40	11	-	7	3	3	-	1	14	1	-
Sri Lanka	m	112	10	-	15	30	13	-	1	42	1	-
	w	38	7	-	9	12	4	-	-	5	1	-
	i	150	17	-	24	42	17	-	1	47	2	-
Syrien	m	714	52	-	64	162	129	3	22	271	6	5
	w	69	19	-	15	12	8	-	2	13	-	-
	i	783	71	-	79	174	137	3	24	284	6	5
Tadschikistan	m	1	-	-	1	-	-	-	-	-	-	-
	w	1	-	-	-	-	-	-	-	1	-	-
	i	2	-	-	1	-	-	-	-	1	-	-
Taiwan	m	525	90	-	152	93	8	1	11	132	36	2
	w	733	311	-	185	55	6	-	7	29	153	7
	i	1 258	401	-	317	148	14	1	18	161	189	9
Thailand	m	99	5	-	15	15	5	-	4	47	7	1
	w	113	38	-	23	18	6	1	11	13	2	1
	i	212	43	-	38	33	11	1	15	60	9	2

## 10 Ausländische Studenten nach Herkunftsland und Fächergruppe des 1. Studienfachs

Staatsangehörigkeit	Geschl.	Insgesamt	Davon in der Fächergruppe									
			Sprach- und Kulturwiss.	Sport	Rechts-, Wirt.-u. Sozialwiss.	Mathematik, Naturwiss.	Humanmedizin	Veterinärmedizin	Agrar-, Forst- u. Ernähr.-wiss.	Ingenieurwiss.	Kunst, Kunstwiss.	Sonstige Fächer
Turkmenistan	m	3	-	-	1	-	-	-	-	-	1	1
	w	-	-	-	-	-	-	-	-	-	-	-
	i	3	-	-	1	-	-	-	-	-	1	1
Usbekistan	m	4	1	-	-	1	1	-	-	-	1	-
	w	2	2	-	-	-	-	-	-	-	-	-
	i	6	3	-	-	1	1	-	-	-	1	-
Vereinigte Arabische Emirate	m	14	-	1	-	3	9	-	-	1	-	-
	w	1	-	-	-	-	1	-	-	-	-	-
	i	15	-	1	-	3	10	-	-	1	-	-
Vietnam	m	1 206	53	1	203	294	51	2	21	556	21	4
	w	453	61	-	141	131	32	-	12	66	8	2
	i	1 659	114	1	344	425	83	2	33	622	29	6
Abhäng. Gebiet (Brit.)	m	11	2	-	6	2	-	-	-	1	-	-
	w	7	4	-	-	-	1	-	-	-	2	-
	i	18	6	-	6	2	1	-	-	1	2	-
Übriges Asien	m	53	5	-	5	9	13	-	1	19	1	-
	w	14	3	-	3	1	2	-	-	-	5	-
	i	67	8	-	8	10	15	-	1	19	6	-
Asien zusammen	m	23 119	2 774	132	3 467	4 537	2 087	69	572	8 636	786	59
	w	11 746	3 466	25	1 772	2 069	1 129	21	239	1 440	1 539	46
	i	34 865	6 240	157	5 239	6 606	3 216	90	811	10 076	2 325	105
Australien und Ozeanien												
Australien	m	81	24	1	15	7	5	-	1	12	16	-
	w	96	47	-	14	5	3	-	2	5	20	-
	i	177	71	1	29	12	8	-	3	17	36	-
Neuseeland	m	21	9	-	3	3	-	-	1	2	1	2
	w	26	18	1	1	2	2	-	-	-	2	-
	i	47	27	1	4	5	2	-	1	2	3	2
Tonga	m	1	-	-	-	-	-	-	-	1	-	-
	w	-	-	-	-	-	-	-	-	-	-	-
	i	1	-	-	-	-	-	-	-	1	-	-
Abhäng. Gebiet (Brit.)	m	1	-	-	-	1	-	-	-	-	-	-
	w	1	-	-	-	-	-	-	-	1	-	-
	i	2	-	-	-	1	-	-	-	1	-	-
Übriges Ozeanien	m	2	-	-	-	-	-	-	-	1	1	-
	w	1	-	-	-	-	-	-	-	-	1	-
	i	3	-	-	-	-	-	-	-	1	2	-
Australien und Ozeanien zusammen	m	106	33	1	18	11	5	-	2	16	18	2
	w	124	65	1	15	7	5	-	2	6	23	-
	i	230	98	2	33	18	10	-	4	22	41	2
Staatenlos	m	752	53	4	95	157	130	-	5	299	7	2
	w	87	21	-	25	13	12	-	-	9	7	-
	i	839	74	4	120	170	142	-	5	308	14	2
Ungeklärt	m	259	36	-	38	44	60	4	1	72	4	-
	w	79	33	-	15	8	9	1	2	7	4	-
	i	338	69	-	53	52	69	5	3	79	8	-
Ohne Angabe	m	736	28	2	101	128	22	-	4	449	2	-
	w	217	41	-	64	50	7	-	2	45	8	-
	i	953	69	2	165	178	29	-	6	494	10	-
Insgesamt	m	82 288	12 318	715	18 495	14 117	4 660	229	1 568	27 271	2 707	208
	w	51 985	20 835	246	12 746	5 798	3 208	234	706	4 096	4 014	102
	i	134 273	33 153	961	31 241	19 915	7 868	463	2 274	31 367	6 721	310
darunter: Bildungsinländer	m	30 675	2 439	240	7 798	5 171	1 470	29	358	12 137	1 032	1
	w	16 848	4 903	85	5 324	1 947	1 170	61	210	1 695	1 453	-
	i	47 523	7 342	325	13 122	7 118	2 640	90	568	13 832	2 485	1

## **11 Ausländische Besucher der Studienkollegs**

Herkunftsland (Staatsangehörigkeit)	Insgesamt	davon						
		Baden- Württemberg	Bayern	Berlin	Branden- burg	Hamburg	Hessen	Mecklenburg- Vorpommern
<b>Europa</b>								
Albanien.....	16	1	3	1	-	2	1	-
Belgien.....	5	-	-	1	-	-	-	-
Bosnien-Herzegowina.....	13	1	-	1	-	-	-	-
Bulgarien.....	67	5	5	14	3	6	2	-
Dänemark.....	-	-	-	-	-	-	-	-
Estland.....	8	1	2	1	-	1	1	-
Finnland.....	5	-	-	-	-	-	-	-
Frankreich.....	22	-	1	-	-	-	-	-
Griechenland.....	233	29	62	5	-	11	43	-
Großbritannien und Nordirland.....	7	-	2	2	-	-	-	1
Irland.....	2	-	-	1	-	-	-	-
Italien.....	18	1	-	-	-	-	-	-
Übrige Gebiete Jugoslawiens.....	47	-	1	3	-	-	-	-
Kroatien.....	7	1	-	2	-	-	-	-
Lettland.....	11	-	3	1	-	-	3	-
Litauen.....	10	-	-	-	-	-	2	-
Moldau.....	2	-	-	1	-	-	1	-
Norwegen.....	2	-	-	-	-	-	-	-
Österreich.....	10	-	1	-	-	-	-	-
Polen.....	223	6	8	34	6	15	9	-
Portugal.....	2	1	-	1	-	-	-	-
Rumänien.....	46	7	5	3	1	3	10	-
Russische Föderation.....	175	15	10	33	13	7	11	1
Schweden.....	2	-	-	-	-	-	-	-
Slowakische Republik.....	3	1	1	-	-	-	-	-
Slowenien.....	3	1	-	-	-	-	-	-
Spanien.....	33	3	-	2	-	-	-	-
Tschechische Republik.....	22	2	6	-	7	-	-	-
Tschechoslowakei.....	24	2	-	1	-	3	2	-
Türkei.....	261	19	10	25	2	-	4	-
Ukraine.....	59	11	6	12	-	3	8	-
Ungarn.....	66	5	22	6	2	1	6	-
Weißrussland.....	9	-	-	2	-	-	1	-
Zypern.....	4	-	1	-	-	-	-	-
Übriges Europa.....	2	1	-	-	-	-	-	-
<b>Europa zusammen.....</b>	<b>1 419</b>	<b>113</b>	<b>149</b>	<b>152</b>	<b>34</b>	<b>52</b>	<b>104</b>	<b>2</b>
<b>Afrika</b>								
Ägypten.....	86	11	5	-	-	-	1	2
Äthiopien.....	30	2	1	3	2	-	7	-
Algerien.....	22	-	1	-	1	-	1	-
Angola.....	6	1	-	-	-	-	1	1
Benin.....	5	-	1	2	-	-	-	-
Botsuana.....	1	-	-	-	-	-	-	-
Burkina Faso.....	6	3	-	-	-	-	-	-
Cote d'Ivoire.....	14	-	3	-	-	-	-	-
Gambia.....	1	-	-	-	-	-	-	-
Ghana.....	8	1	-	-	-	-	-	-
Guinea.....	23	2	-	-	2	-	-	-
Kamerun.....	64	1	3	4	-	-	-	-
Kap Verde.....	10	1	-	1	-	-	-	-
Kenia.....	15	2	1	-	-	-	2	-
Kongo.....	6	-	-	1	-	-	-	-
Libyen.....	73	2	-	-	1	-	4	24
Madagaskar.....	15	2	-	1	2	-	-	-
Mali.....	3	-	2	-	-	-	-	-
Marokko.....	1 102	37	23	8	6	6	47	60
Mauretanien.....	13	4	-	-	-	-	2	-
Namibia.....	1	-	-	1	-	-	-	-
Nigeria.....	36	1	-	-	2	-	-	-
Ruanda.....	12	2	-	1	-	-	-	-
Sambia.....	2	-	-	-	-	-	-	-
Senegal.....	3	-	-	-	-	-	-	-
Sierra Leone.....	10	-	-	-	-	-	-	-
Simbabwe.....	1	-	-	-	-	-	-	-
Somalia.....	1	-	-	-	-	-	1	-
Sudan.....	153	1	-	9	5	2	11	34
Südafrika.....	2	1	-	-	-	-	1	-
Tansania.....	2	-	-	-	-	-	-	-
Togo.....	11	1	-	2	-	2	1	-
Tschad.....	10	1	-	-	-	-	-	-
Tunesien.....	67	20	3	1	1	-	5	-
Uganda.....	4	-	-	2	-	-	-	-
Zaire.....	46	3	3	4	1	1	2	1
Zentralafrikanische Republik.....	1	-	-	-	-	-	-	-
<b>Afrika zusammen.....</b>	<b>1 865</b>	<b>99</b>	<b>48</b>	<b>40</b>	<b>23</b>	<b>11</b>	<b>86</b>	<b>122</b>



Herkunftsland (Staatsangehörigkeit)	davon							
	Nieder- sachsen	Nordrhein- Westfalen	Rheinland- Pfalz	Saarland	Sachsen	Sachsen- Anhalt	Schleswig- Holstein	Thüringen
<b>Europa</b>								
Albanien.....	2	6	-	-	-	-	-	-
Belgien.....	-	3	-	-	1	-	-	-
Bosnien-Herzegowina.....	1	6	-	-	-	4	-	-
Bulgarien.....	3	7	1	3	16	2	-	-
Dänemark.....	-	-	-	-	-	-	-	-
Estland.....	1	1	-	-	-	-	-	-
Finnland.....	-	1	-	-	-	4	-	-
Frankreich.....	-	21	-	-	-	-	-	-
Griechenland.....	3	57	14	1	5	3	-	-
Großbritannien und Nordirland.....	-	2	-	-	-	-	-	-
Irland.....	-	1	-	-	-	-	-	-
Italien.....	-	15	-	-	1	1	-	-
Übrige Gebiete Jugoslawiens.....	-	42	-	-	-	1	-	-
Kroatien.....	-	4	-	-	-	-	-	-
Lettland.....	-	4	-	-	-	-	-	-
Litauen.....	3	4	-	-	1	-	-	-
Moldau.....	-	-	-	-	-	-	-	-
Norwegen.....	-	1	-	-	1	-	-	-
Österreich.....	-	8	-	-	-	1	-	-
Polen.....	6	62	4	-	66	6	-	1
Portugal.....	-	-	-	-	-	-	-	-
Rumänien.....	1	13	1	-	1	1	-	-
Russische Föderation.....	12	47	5	3	11	7	-	-
Schweden.....	-	2	-	-	-	-	-	-
Slowakische Republik.....	-	1	-	-	-	-	-	-
Slowenien.....	-	2	-	-	-	-	-	-
Spanien.....	1	27	-	-	-	-	-	-
Tschechische Republik.....	-	6	-	-	-	1	-	-
Tschechoslowakei.....	1	9	2	-	4	-	-	-
Türkei.....	4	177	8	-	1	1	9	1
Ukraine.....	7	7	-	1	3	-	-	1
Ungarn.....	-	17	5	-	1	1	-	-
Weißrussland.....	1	4	-	1	-	-	-	-
Zypern.....	-	1	-	-	2	-	-	-
Übriges Europa.....	-	1	-	-	-	-	-	-
<b>Europa zusammen.....</b>	<b>46</b>	<b>559</b>	<b>40</b>	<b>9</b>	<b>114</b>	<b>33</b>	<b>9</b>	<b>3</b>
<b>Afrika</b>								
Ägypten.....	4	47	-	1	12	2	-	1
Äthiopien.....	1	2	-	-	6	2	3	1
Algerien.....	1	7	1	-	8	1	-	1
Angola.....	-	1	1	-	1	-	-	-
Benin.....	-	1	-	-	1	-	-	-
Botsuana.....	-	1	-	-	-	-	-	-
Burkina Faso.....	-	2	1	-	-	-	-	-
Cote d'Ivoire.....	-	9	1	-	-	-	1	-
Gambia.....	-	1	-	-	-	-	-	-
Ghana.....	-	6	-	1	-	-	-	-
Guinea.....	-	6	-	-	12	1	-	-
Kamerun.....	1	39	-	-	14	-	-	1
Kap Verde.....	-	4	-	-	-	-	4	-
Kenia.....	-	6	2	1	-	-	1	-
Kongo.....	-	5	-	-	-	-	-	-
Libyen.....	-	9	-	1	26	6	-	-
Madagaskar.....	1	3	-	-	4	1	1	-
Mali.....	-	1	-	-	-	-	-	-
Marokko.....	13	607	59	5	51	97	75	8
Mauretanien.....	3	4	-	-	-	-	-	-
Namibia.....	-	-	-	-	-	-	-	-
Nigeria.....	-	14	-	1	4	14	-	-
Ruanda.....	-	4	1	-	1	-	3	-
Sambia.....	-	2	-	-	-	-	-	-
Senegal.....	-	3	-	-	-	-	-	-
Sierra Leone.....	-	4	-	-	-	6	-	-
Simbabwe.....	-	1	-	-	-	-	-	-
Somalia.....	-	-	-	-	-	-	-	-
Sudan.....	1	16	2	2	28	31	1	10
Südafrika.....	-	-	-	-	-	-	-	-
Tansania.....	-	1	-	-	1	-	-	-
Togo.....	-	5	-	-	-	-	-	-
Tschad.....	6	3	-	-	-	-	-	-
Tunesien.....	16	15	2	-	3	1	-	-
Uganda.....	-	2	-	-	-	-	-	-
Zaire.....	2	23	5	-	-	-	1	-
Zentralafrikanische Republik.....	-	1	-	-	-	-	-	-
<b>Afrika zusammen.....</b>	<b>49</b>	<b>855</b>	<b>75</b>	<b>12</b>	<b>172</b>	<b>162</b>	<b>91</b>	<b>22</b>

Herkunftsland (Staatsangehörigkeit)	Insgesamt	davon						
		Baden- Württemberg	Bayern	Berlin	Brandenburg	Hamburg	Hessen	Mecklenburg- Vorpommern
<b>Amerika</b>								
Argentinien.....	23	4	2	2	-	2	5	-
Bolivien.....	16	3	2	1	-	1	-	-
Brasilien.....	99	11	19	6	-	3	7	-
Chile.....	12	-	-	-	-	2	-	-
Costa Rica.....	3	1	-	-	-	-	-	-
Dominikanische Republik.....	1	-	-	-	-	-	-	-
Ecuador.....	21	2	3	2	-	2	2	-
El Salvador.....	5	-	-	1	-	-	2	-
Guatemala.....	2	-	-	1	-	-	-	-
Honduras.....	2	-	1	-	-	-	-	-
Kanada.....	4	-	-	-	-	-	-	-
Kolumbien.....	38	2	5	4	-	4	2	-
Kuba.....	2	-	-	-	-	-	-	-
Mexico.....	14	1	1	-	-	-	1	-
Nicaragua.....	4	1	-	-	1	-	-	-
Panama.....	1	-	-	-	-	1	-	-
Paraguay.....	3	-	1	-	-	1	-	-
Peru.....	129	16	9	15	3	3	9	1
Uruguay.....	2	-	-	-	-	-	-	-
Venezuela.....	15	2	2	-	-	1	1	-
Vereinigte Staaten.....	36	7	1	11	2	-	1	-
<b>Amerika zusammen.....</b>	<b>432</b>	<b>50</b>	<b>46</b>	<b>43</b>	<b>6</b>	<b>20</b>	<b>30</b>	<b>1</b>
<b>Asien</b>								
Afghanistan.....	29	4	-	1	-	8	4	2
Bangladesch.....	6	1	-	-	-	-	-	-
China.....	250	45	13	18	7	7	7	1
Georgien.....	9	2	2	3	-	-	-	-
Indien.....	18	3	-	4	-	-	1	1
Indonesien.....	708	33	30	40	29	15	10	20
Irak.....	25	4	1	2	2	-	3	-
Iran.....	525	44	23	30	8	25	111	6
Israel.....	76	3	1	4	-	-	4	19
Japan.....	29	2	-	4	1	-	-	-
Jemen.....	10	1	-	-	-	-	2	3
Jordanien.....	178	19	5	14	2	1	12	7
Kasachstan.....	3	-	2	1	-	-	-	-
Katar.....	1	-	-	-	-	-	-	1
Korea (Dem. Volkrep.).....	3	-	-	-	-	-	-	-
Korea (Republik).....	128	1	4	11	-	3	1	-
Kuwait.....	6	-	1	-	-	-	2	-
Libanon.....	36	2	4	9	1	3	2	-
Malaysia.....	-	-	-	-	-	-	-	-
Mongolei.....	17	-	2	3	1	-	-	-
Oman.....	1	-	-	-	-	-	-	-
Pakistan.....	17	-	-	-	1	-	-	-
Philippinen.....	12	-	-	-	-	-	-	-
Saudi-Arabien.....	2	-	-	-	-	-	-	-
Sri Lanka.....	8	-	-	2	1	-	2	-
Syrien.....	124	10	6	3	-	10	5	14
Taiwan.....	51	3	1	6	-	-	-	-
Thailand.....	34	2	6	-	1	1	-	-
Vereinigte Arabische Emirate.....	2	-	-	-	-	-	-	-
Vietnam.....	37	7	3	1	3	3	-	-
Übriges Asien.....	22	2	-	-	-	-	-	-
<b>Asien zusammen.....</b>	<b>2 367</b>	<b>188</b>	<b>104</b>	<b>156</b>	<b>57</b>	<b>76</b>	<b>166</b>	<b>74</b>
<b>Australien und Ozeanien</b>								
Australien.....	4	-	-	1	-	1	1	-
Neuseeland.....	1	-	-	-	-	-	-	-
Tonga.....	1	-	-	-	-	-	-	-
<b>Australien und Ozeanien zusammen.....</b>	<b>6</b>	<b>-</b>	<b>-</b>	<b>1</b>	<b>-</b>	<b>1</b>	<b>1</b>	<b>-</b>
<b>Staatenlos.....</b>	<b>125</b>	<b>8</b>	<b>1</b>	<b>15</b>	<b>12</b>	<b>6</b>	<b>13</b>	<b>1</b>
<b>Ungekärt.....</b>	<b>41</b>	<b>-</b>	<b>7</b>	<b>1</b>	<b>3</b>	<b>-</b>	<b>-</b>	<b>-</b>
<b>Ohne Angabe.....</b>	<b>11</b>	<b>1</b>	<b>-</b>	<b>-</b>	<b>-</b>	<b>-</b>	<b>-</b>	<b>-</b>
<b>Insgesamt.....</b>	<b>6 266</b>	<b>459</b>	<b>353</b>	<b>408</b>	<b>135</b>	<b>166</b>	<b>400</b>	<b>200</b>

Herkunftsland (Staatsangehörigkeit)	davon							
	Nieder- sachsen	Nordrhein- Westfalen	Rheinland- Pfalz	Saarland	Sachsen	Sachsen- Anhalt	Schleswig- Holstein	Thüringen
Amerika								
Argentinien.....	-	6	1	-	-	-	-	1
Bolivien.....	1	5	2	-	1	-	-	-
Brasilien.....	-	41	4	2	1	-	5	-
Chile.....	1	8	1	-	-	-	-	-
Costa Rica.....	-	2	-	-	-	-	-	-
Dominikanische Republik.....	1	-	-	-	-	-	-	-
Ecuador.....	1	6	-	-	-	-	3	-
El Salvador.....	-	2	-	-	-	-	-	-
Guatemala.....	-	-	1	-	-	-	-	-
Honduras.....	-	1	-	-	-	-	-	-
Kanada.....	-	3	-	-	1	-	-	-
Kolumbien.....	-	14	3	1	2	1	-	-
Kuba.....	-	-	-	-	1	1	-	-
Mexico.....	1	8	1	-	-	1	-	-
Nicaragua.....	-	1	1	-	-	-	-	-
Panama.....	-	-	-	-	-	-	-	-
Paraguay.....	-	-	-	1	-	-	-	-
Peru.....	3	36	12	1	4	5	11	1
Uruguay.....	-	2	-	-	-	-	-	-
Venezuela.....	1	7	1	-	-	-	-	-
Vereinigte Staaten.....	1	12	-	-	1	-	-	-
Amerika zusammen.....	10	154	27	5	11	8	19	2
Asien								
Afghanistan.....	2	7	-	-	1	-	-	-
Bangladesch.....	-	4	-	-	1	-	-	-
China.....	5	114	11	1	8	2	11	-
Georgien.....	-	-	-	1	-	-	-	1
Indien.....	1	7	1	-	-	-	-	-
Indonesien.....	11	94	36	13	3	8	365	1
Irak.....	2	5	-	3	2	1	-	-
Iran.....	28	120	13	11	10	7	85	4
Israel.....	-	19	-	-	13	11	-	2
Japan.....	-	19	-	-	3	-	-	-
Jemen.....	-	-	1	1	1	1	-	-
Jordanien.....	2	55	8	7	26	15	2	3
Kasachstan.....	-	-	-	-	-	-	-	-
Katar.....	-	-	-	-	-	-	-	-
Korea (Dem. Volksrep.).....	-	-	-	-	3	-	-	-
Korea (Republik).....	1	105	1	-	1	-	-	-
Kuwait.....	-	-	-	1	-	2	-	-
Libanon.....	2	7	1	2	3	-	-	-
Malaysia.....	-	-	-	-	-	-	-	-
Mongolei.....	-	1	-	-	7	2	-	1
Oman.....	-	-	1	-	-	-	-	-
Pakistan.....	-	14	-	-	1	1	-	-
Philippinen.....	-	10	-	-	1	1	-	-
Saudi-Arabien.....	1	1	-	-	-	-	-	-
Sri Lanka.....	-	3	-	-	-	-	-	-
Syrien.....	5	45	1	4	5	11	2	3
Taiwan.....	1	36	2	-	1	-	-	1
Thailand.....	-	19	1	3	-	-	1	-
Vereinigte Arabische Emirate.....	-	1	-	-	-	1	-	-
Vietnam.....	-	6	1	-	10	3	-	-
Übriges Asien.....	-	1	2	5	6	4	2	-
Asien zusammen.....	61	693	80	52	106	70	468	16
Australien und Ozeanien								
Australien.....	-	-	-	-	-	1	-	-
Neuseeland.....	-	1	-	-	-	-	-	-
Tonga.....	-	1	-	-	-	-	-	-
Australien und Ozeanien zusammen.....	-	2	-	-	-	1	-	-
Staatenlos.....	4	20	-	11	25	7	2	-
Ungeklärt.....	-	25	-	-	2	-	3	-
Ohne Angabe.....	-	8	-	-	2	-	-	-
Insgesamt.....	170	2 316	222	89	432	281	592	43

## 12 Gasthörer im Wintersemester 1993/94 nach Hochschularten, Hochschulen und Fächergruppe der 1. Fachrichtung

Land  Hochschule	Ins- gesamt	Und zwar									
		männlich	weiblich	Deut- sche	Aus- länder	nach Fächergruppen					
						Sprach- und Kultur- wissen- schaften	Rechts- Wirt- schafts- und Sozial- wissen- schaften	Mathe- matik, Natur- wissen- schaften	In- genieur- wissen- schaften	Kunst, Kunst- wissen- schaft	sonstige Fächer- gruppen*)
Universitäten											
Baden-Württemberg.....	2 476	1 174	1 302	2 297	179	1 540	340	235	35	145	181
Freiburg i. Br. ....	424	186	238	359	65	274	50	30	-	6	64
Heidelberg .....	554	237	317	519	35	332	69	52	-	90	11
Hohenheim .....	38	26	12	36	2	5	16	6	-	-	11
Karlsruhe, U (TH).....	61	29	32	58	3	18	3	8	15	17	-
Konstanz .....	121	56	65	100	21	91	15	6	-	3	6
Mannheim .....	521	282	239	480	41	340	91	58	-	10	22
Stuttgart, U (TH).....	545	235	310	541	4	341	75	39	18	7	65
Tübingen .....	200	114	86	193	7	139	21	26	-	12	2
Ulm .....	12	9	3	11	1	-	-	10	2	-	-
Bayern .....	4 343	2 062	2 281	3 643	700	1 330	199	205	259	132	2 218
Augsburg .....	183	88	95	158	25	120	18	10	-	23	12
Bamberg .....	223	82	141	204	19	183	21	-	6	10	3
Bayreuth .....	106	39	67	100	6	65	11	19	-	-	11
Eichstätt, Kath. U .....	71	35	36	53	18	51	12	-	-	8	-
Erlangen-Nürnberg .....	473	244	229	408	65	334	29	48	7	49	6
München, U .....	1 859	892	967	1 664	195	-	-	-	-	-	1 859
München, TU .....	698	344	354	635	63	1	61	86	238	-	312
München, U der Bundeswehr.....	27	25	2	17	10	1	14	3	8	-	1
München, H für Politik .....	8	6	2	8	-	-	8	-	-	-	-
Passau .....	130	59	71	99	31	84	14	5	-	24	3
Regensburg .....	91	41	50	72	19	75	6	5	-	4	1
Würzburg .....	474	207	267	225	249	416	5	29	-	14	10
Berlin .....	551	217	334	518	33	337	63	79	18	12	42
Berlin, FU .....	163	67	96	147	16	99	26	19	1	4	14
Berlin, TU .....	135	62	73	120	15	28	20	42	14	6	25
Berlin, Humboldt-U .....	253	88	165	251	2	210	17	18	3	2	3
Brandenburg .....	30	9	21	17	13	19	9	-	-	-	2
Cottbus, TU .....	3	-	3	3	-	3	-	-	-	-	-
Frankfurt (Oder), Europa-U .....	20	7	13	7	13	13	7	-	-	-	-
Potsdam .....	7	2	5	7	-	3	2	-	-	-	2
Bremen.....	57	23	34	56	1	29	13	13	-	1	1
Bremen.....	57	23	34	56	1	29	13	13	-	1	1
Hamburg .....	745	365	380	688	57	544	92	35	12	53	9
Hamburg, U .....	718	344	374	664	54	534	85	35	4	53	7
Hamburg-Harburg, TU .....	8	5	3	7	1	-	-	-	8	-	-
Hamburg, U der Bundeswehr.....	19	16	3	17	2	10	7	-	-	-	2
Hessen .....	1 089	454	635	1 015	74	708	92	99	36	105	49
Darmstadt, TH .....	239	129	110	230	9	122	36	18	36	12	15
Frankfurt a. M. ....	514	189	325	477	37	370	33	38	-	61	12
Gießen .....	168	70	98	142	26	115	9	8	-	14	22
Marburg .....	168	66	102	166	2	101	14	35	-	18	-

\*) Sport, Humanmedizin, Veterinärmedizin, Agrar-, Forst- und Ernährungswissenschaften sowie sonstige Fachrichtungen.

## 12 Gasthörer im Wintersemester 1993/94 nach Hochschularten, Hochschulen und Fächergruppe der 1. Fachrichtung

Land Hochschule	Ins- gesamt	Und zwar									
		männlich	weiblich	Deut- sche	Aus- länder	nach Fächergruppen					
						Sprach- und Kultur- wissen- schaften	Rechts- Wirt- schafts- und Sozial- wissen- schaften	Mathe- matik, Natur- wissen- schaften	In- genieur- wissen- schaften	Kunst, Kunst- wissen- schaft	sonstige Fächer- gruppen*)
Universitäten											
Mecklenburg-Vorpommern .....	30	18	12	23	7	21	7	1	1	-	-
Greifswald .....	4	3	1	4	-	4	-	-	-	-	-
Rostock .....	26	15	11	19	7	17	7	1	1	-	-
Niedersachsen .....	2 055	822	1 233	1 959	96	1 365	246	159	56	145	84
Braunschweig, TU .....	194	91	103	171	23	108	23	27	25	13	-
Clausthal, TU .....	24	18	6	18	6	-	1	12	10	-	1
Göttingen .....	104	47	57	93	11	60	31	8	-	2	3
Hannover, U .....	682	286	396	675	7	491	70	47	20	19	35
Hannover, Tierärztliche H. ....	7	3	4	6	1	-	-	-	-	-	7
Hildesheim .....	184	63	121	181	3	134	20	7	-	22	1
Lüneburg .....	128	44	84	118	10	92	11	2	-	2	21
Oldenburg .....	354	134	220	337	17	232	48	31	1	35	7
Osnabrück .....	378	136	242	360	18	250	42	25	-	52	9
Nordrhein-Westfalen.....	3 260	1 484	1 776	3 179	81	750	217	69	108	14	2 102
Bielefeld .....	610	215	395	608	2	65	13	6	-	1	525
Bochum .....	552	353	199	541	11	290	128	16	108	10	-
Bonn .....	445	217	228	445	-	270	47	12	-	-	116
Köln, Deutsche Sporthochschule .....	95	72	23	48	47	-	-	-	-	-	95
Münster .....	1 551	626	925	1 530	21	125	28	35	-	3	1 360
Witten-Herdecke, Priv. Wiss. H.....	7	1	6	7	-	-	1	-	-	-	6
Rheinland-Pfalz .....	1 001	483	518	860	141	635	171	69	26	54	46
Kaiserslautern .....	57	35	22	52	5	-	16	14	26	-	1
Koblenz-Landau .....	195	61	134	188	7	175	7	4	-	8	1
Mainz .....	373	205	168	336	37	203	58	32	-	46	34
Speyer, H für Verwaltungs- wissenschaften.....	6	5	1	4	2	-	6	-	-	-	-
Trier .....	318	153	165	279	39	257	32	19	-	-	10
Vallendar, Priv. Wiss. H für Unternehmensführung, Koblenz.....	52	24	28	1	51	-	52	-	-	-	-
Saarland .....	560	231	329	530	30	340	68	33	2	114	3
Saarbrücken .....	560	231	329	530	30	340	68	33	2	114	3
Sachsen .....	173	71	102	162	11	113	18	22	6	6	8
Chemnitz-Zwickau, TU .....	7	3	4	7	-	4	2	1	-	-	-
Dresden, TU .....	48	20	28	45	3	17	4	16	5	-	6
Freiberg, Bergakademie .....	8	5	3	7	1	1	3	2	1	-	1
Leipzig .....	110	43	67	103	7	91	9	3	-	6	1
Sachsen-Anhalt .....	65	32	33	65	-	30	14	9	7	1	4
Halle .....	45	21	24	45	-	26	13	3	-	-	3
Magdeburg .....	20	11	9	20	-	4	1	6	7	1	1

\*) Sport, Humanmedizin, Veterinärmedizin, Agrar-, Forst- und Ernährungswissenschaften sowie sonstige Fachrichtungen.

## 12 Gasthörer im Wintersemester 1993/94 nach Hochschularten, Hochschulen und Fächergruppe der 1. Fachrichtung

Land Hochschule	Ins- gesamt	Und zwar									
		männlich	weiblich	Deut- sche	Aus- länder	nach Fächergruppen					
						Sprach- und Kultur- wissen- schaften	Rechts- Wirt- schafts- und Sozial- wissen- schaften	Mathe- matik, Natur- wissen- schaften	In- genieur- wissen- schaften	Kunst, Kunst- wissen- schaft	sonstige Fächer- gruppen*)
Universitäten											
Schleswig-Holstein.....	406	179	227	273	133	314	43	18	-	16	15
Kiel.....	404	177	227	273	131	314	43	18	-	16	13
Lübeck, Medizinische U.....	2	2	-	-	2	-	-	-	-	-	2
Thüringen.....	164	69	95	150	14	74	10	64	10	4	2
Ilmenau, TU.....	4	1	3	4	-	3	-	-	1	-	-
Jena.....	70	18	52	58	12	55	7	7	-	-	1
Weimar, H für Architektur und Bauwesen.....	18	9	9	16	2	8	-	1	9	-	-
Erfurt H (PH).....	72	41	31	72	-	8	3	56	-	4	1
Zusammen.....	17 005	7 693	9 312	15 435	1 570	8 149	1 602	1 110	576	802	4 766
nachrichtlich:											
Früheres Bundesgebiet.....	16 290	7 406	8 884	14 767	1 523	7 682	1 527	996	549	789	4 747
Neue Länder und Berlin-Ost.....	715	287	428	668	47	467	75	114	27	13	19
Gesamthochschulen											
Hessen.....	42	14	28	42	-	11	8	4	1	12	6
Kassel.....	42	14	28	42	-	11	8	4	1	12	6
Nordrhein-Westfalen.....	14 458	9 655	4 803	13 570	888	3 632	7 867	1 845	557	3	554
Hagen, Fernuniversität (GH).....	14 438	9 642	4 796	13 551	887	3 625	7 865	1 844	554	-	550
Siegen, U (GH).....	20	13	7	19	1	7	2	1	3	3	4
Zusammen.....	14 500	9 669	4 831	13 612	888	3 643	7 875	1 849	558	15	560
Pädagogische Hochschulen											
Baden-Württemberg.....	288	113	175	278	10	173	3	42	-	26	44
Freiburg i. Br.....	16	3	13	13	3	9	-	2	-	2	3
Heidelberg.....	21	2	19	20	1	1	-	-	-	-	20
Karlsruhe.....	89	47	42	85	4	71	1	4	-	2	11
Schwäbisch Gmünd.....	140	51	89	140	-	80	2	29	-	20	9
Weingarten.....	22	10	12	20	2	12	-	7	-	2	1
Schleswig Holstein.....	56	23	33	53	3	27	2	3	-	3	21
Flensburg.....	38	13	25	38	2	11	2	2	-	3	20
Kiel.....	18	10	8	17	1	16	-	1	-	-	1
Zusammen.....	344	136	208	331	13	200	5	45	-	29	65
Theologische Hochschulen											
Baden Württemberg.....	39	17	22	35	4	39	-	-	-	-	-
Heidelberg, H für jüdische Studien.....	39	17	22	35	4	39	-	-	-	-	-

\*) Sport, Humanmedizin, Veterinärmedizin, Agrar-, Forst- und Ernährungswissenschaften sowie sonstige Fachrichtungen.

## 12 Gasthörer im Wintersemester 1993/94 nach Hochschularten, Hochschulen und Fächergruppe der 1. Fachrichtung

Land Hochschule	Ins- gesamt	Und zwar									
		männlich	weiblich	Deut- sche	Aus- länder	nach Fächergruppen					
						Sprach- und Kultur- wissen- schaften	Rechts- Wirt- schafts- und Sozial- wissen- schaften	Mathe- matik, Natur- wissen- schaften	In- genieur- wissen- schaften	Kunst, Kunst- wissen- schaft	sonstige Fächer- gruppen*)

## Theologische Hochschulen

Bayern .....	264	136	128	236	28	264	-	-	-	-	-
Benediktbeuern (rk) .....	31	16	15	31	-	31	-	-	-	-	-
München (rk) .....	227	118	109	202	25	227	-	-	-	-	-
Neuendettelsau (ev) .....	6	2	4	3	3	6	-	-	-	-	-
Hessen .....	103	37	66	103	-	103	-	-	-	-	-
Frankfurt a. M. (rk) .....	87	27	60	87	-	87	-	-	-	-	-
Fulda (rk) .....	10	4	6	10	-	10	-	-	-	-	-
Oberursel (ev) .....	6	6	-	6	-	6	-	-	-	-	-
Nordrhein-Westfalen .....	154	92	62	146	8	154	-	-	-	-	-
Hennef (rk) .....	10	6	4	10	-	10	-	-	-	-	-
Münster (rk) .....	17	16	1	9	8	17	-	-	-	-	-
St. Augustin (rk) .....	9	2	7	9	-	9	-	-	-	-	-
Wuppertal (ev) .....	118	68	50	118	-	118	-	-	-	-	-
Rheinland-Pfalz .....	119	41	78	117	2	119	-	-	-	-	-
Trier (rk) .....	80	24	56	79	1	80	-	-	-	-	-
Vallendar (rk) .....	39	17	22	38	1	39	-	-	-	-	-
Thüringen .....	7	5	2	4	3	7	-	-	-	-	-
Erfurt (rk) .....	7	5	2	4	3	7	-	-	-	-	-
Zusammen .....	686	328	358	641	45	686	-	-	-	-	-
nachrichtlich:											
Früheres Bundesgebiet .....	679	323	356	637	42	679	-	-	-	-	-
Neue Länder und Berlin-Ost .....	7	5	2	4	3	7	-	-	-	-	-

## Kunsthochschulen

Baden-Württemberg .....	62	18	44	38	24	-	-	-	-	62	-
Freiburg, H für Musik .....	25	10	15	14	11	-	-	-	-	25	-
Heidelberg-Mannheim, H. für Musik .....	16	4	12	9	7	-	-	-	-	16	-
Karlsruhe, Akademie der Bildenden Künste .....	13	2	11	11	2	-	-	-	-	13	-
Karlsruhe, H für Musik .....	6	2	4	2	4	-	-	-	-	6	-
Trossingen, H für Musik .....	2	-	2	2	-	-	-	-	-	2	-
Bayern .....	120	62	58	106	14	-	1	-	-	119	-
München, Akademie der Bildenden Künste .....	1	1	-	-	1	-	1	-	-	-	-
München, H für Fernsehen und Film .....	26	15	11	19	7	-	-	-	-	26	-
München, H für Musik .....	21	16	5	21	-	-	-	-	-	21	-
Nürnberg, Akademie der Bildenden Künste .....	10	6	4	9	1	-	-	-	-	10	-
Würzburg, H für Musik .....	62	24	38	57	5	-	-	-	-	62	-

\*) Sport, Humanmedizin, Veterinärmedizin, Agrar-, Forst- und Ernährungswissenschaften sowie sonstige Fachrichtungen.

Land Hochschule	Ins- gesamt	Und zwar									
		männlich	weiblich	Deut- sche	Aus- länder	nach Fächergruppen					
						Sprach- und Kultur- wissen- schaften	Rechts- Wirt- schafts- und Sozial- wissen- schaften	Mathe- matik, Natur- wissen- schaften	In- genieur- wissen- schaften	Kunst, Kunst- wissen- schaft	sonstige Fächer- gruppen*)
Kunsthochschulen											
Berlin .....	247	80	167	201	46	9	-	-	7	230	1
Berlin, H der Künste .....	214	63	151	169	45	8	-	-	7	198	1
Berlin, Kunsthochschule .....	29	13	16	28	1	-	-	-	-	29	-
Berlin, H für Musik .....	4	4	-	4	-	1	-	-	-	3	-
Brandenburg .....	23	12	11	20	3	-	-	-	-	23	-
Potsdam-Babelsberg, H für Film und Fernsehen .....	23	12	11	20	3	-	-	-	-	23	-
Bremen .....	22	5	17	21	1	-	-	-	-	22	-
Bremen, H für Künste .....	22	5	17	21	1	-	-	-	-	22	-
Hamburg .....	34	20	14	22	12	-	-	-	4	30	-
Hamburg, H für Bildende Künste .....	12	7	5	5	7	-	-	-	4	8	-
Hamburg, H für Musik und Theater .....	22	13	9	17	5	-	-	-	-	22	-
Hessen .....	73	45	28	35	38	-	-	-	6	62	5
Frankfurt a. M., H für Bildende Künste .....	27	18	9	8	19	-	-	-	6	21	-
Frankfurt a. M., H für Musik und Darstellende Kunst .....	20	12	8	10	10	-	-	-	-	15	5
Offenbach, H für Gestaltung .....	26	15	11	17	9	-	-	-	-	26	-
Niedersachsen .....	227	65	162	211	16	-	-	-	-	227	-
Braunschweig, H für Bildende Künste .....	198	49	149	187	11	-	-	-	-	198	-
Hannover, H für Musik und Theater .....	29	16	13	24	5	-	-	-	-	29	-
Nordrhein-Westfalen .....	234	103	131	158	76	9	-	-	-	220	5
Detmold, H für Musik .....	7	4	3	5	2	-	-	-	-	7	-
Düsseldorf, Kunstakademie .....	150	60	90	98	52	9	-	-	-	136	5
Düsseldorf, Robert-Schumann-H .....	5	5	-	4	1	-	-	-	-	5	-
Essen, Folkwang-Hochschule .....	3	-	3	2	1	-	-	-	-	3	-
Köln, H für Musik .....	62	32	30	43	19	-	-	-	-	62	-
Münster, Kunstakademie .....	7	2	5	6	1	-	-	-	-	7	-
Saarland .....	31	18	13	22	9	-	-	-	-	31	-
Saarbrücken, Musikhochschule .....	21	11	10	15	6	-	-	-	-	21	-
Saarbrücken, H der Bildenden Künste .....	10	7	3	7	3	-	-	-	-	10	-
Sachsen .....	115	51	64	104	11	-	-	-	-	114	1
Dresden, H für Bildende Künste .....	9	3	6	8	1	-	-	-	-	9	-
Dresden, H für Musik .....	35	11	24	33	2	-	-	-	-	34	1
Leipzig, H für Musik und Theater .....	71	37	34	63	8	-	-	-	-	71	-

\*) Sport, Humanmedizin, Veterinärmedizin, Agrar-, Forst- und Ernährungswissenschaften sowie sonstige Fachrichtungen.



## 12 Gasthörer im Wintersemester 1993/94 nach Hochschularten, Hochschulen und Fächergruppe der 1. Fachrichtung

Land Hochschule	Ins- gesamt	Und zwar									
		männlich	weiblich	Deut- sche	Aus- länder	nach Fächergruppen					
						Sprach- und Kultur- wissen- schaften	Rechts- Wirt- schafts- und Sozial- wissen- schaften	Mathe- matik, Natur- wissen- schaften	In- genieur- wissen- schaften	Kunst, Kunst- wissen- schaft	sonstige Fächer- gruppen*)
Kunsthochschulen											
Thüringen .....	7	2	5	7	-	-	-	-	-	7	-
Weimar, H für Musik .....	7	2	5	7	-	-	-	-	-	7	-
Zusammen .....	1 195	481	714	945	250	18	1	-	17	1 147	12
nachrichtlich:											
Früheres Bundesgebiet .....	1 017	399	618	782	235	17	1	-	17	971	11
Neue Länder und Berlin-Ost.....	178	82	96	163	15	1	-	-	-	176	1
Fachhochschulen (ohne Verwaltungsfachhochschulen)											
Baden-Württemberg .....	108	69	39	93	15	13	34	14	19	7	21
Aalen .....	2	2	-	2	-	-	-	1	1	-	-
Esslingen, H für Sozialwesen.....	10	6	4	10	-	-	10	-	-	-	-
Esslingen, FH für Technik .....	1	1	-	1	-	-	-	-	1	-	-
Furtwangen .....	33	26	7	29	4	12	1	5	5	-	10
Heilbronn .....	16	12	4	14	2	-	9	3	4	-	-
Karlsruhe .....	16	10	6	16	-	-	-	2	3	-	11
Mannheim, FH für Sozialwesen .....	8	-	8	7	1	-	8	-	-	-	-
Mannheim, FH für Technik .....	4	3	1	4	-	-	-	2	2	-	-
Pforzheim, FH für Gestaltung, Technik und Wirtschaft .....	5	3	2	3	2	-	-	-	-	5	-
Reutlingen, FH für Technik und Wirtschaft .....	7	5	2	3	4	-	3	1	3	-	-
Schwäbisch Gmünd, FH für Gestaltung .....	2	1	1	-	2	-	-	-	-	2	-
Freiburg, Evang. FH der Landeskirche in Baden .....	1	-	1	1	-	1	-	-	-	-	-
Reutlingen, Evang. FH .....	1	-	1	1	-	-	1	-	-	-	-
Freiburg, Kath. FH .....	2	-	2	2	-	-	2	-	-	-	-
Bayern .....	120	61	59	47	73	-	42	4	15	5	54
Augsburg .....	13	7	6	8	5	-	3	2	4	4	-
Coburg .....	1	1	-	1	-	-	1	-	-	-	-
Kempten .....	2	2	-	2	-	-	-	-	-	-	2
Landshut .....	12	1	11	-	12	-	9	-	-	-	3
München .....	33	16	17	3	30	-	22	2	8	1	-
Nürnberg .....	42	25	17	24	18	-	-	-	-	-	42
Rosenheim .....	3	-	3	3	-	-	-	-	3	-	-
Weihenstephan .....	7	5	2	-	7	-	-	-	-	-	7
München, Kath. Stiftungs-FH .....	7	4	3	6	1	-	7	-	-	-	-
Berlin .....	269	138	131	241	28	-	224	9	27	1	8
Berlin, FH für Sozialarbeit und Sozialpädagogik .....	10	1	9	8	2	-	10	-	-	-	-
Berlin, Technische FH .....	53	38	15	42	11	-	9	9	27	-	8
Berlin, FH für Technik und Wirtschaft .....	8	2	6	7	1	-	7	-	-	1	-
Berlin, FH für Wirtschaft .....	198	97	101	184	14	-	198	-	-	-	-

\*) Sport, Humanmedizin, Veterinärmedizin, Agrar-, Forst- und Ernährungswissenschaften sowie sonstige Fachrichtungen.

## 12 Gasthörer im Wintersemester 1993/94 nach Hochschularten, Hochschulen und Fächergruppe der 1. Fachrichtung

Land  Hochschule	Ins- gesamt	Und zwar									
		männlich	weiblich	Deut- sche	Aus- länder	nach Fächergruppen					
						Sprach- und Kultur- wissen- schaften	Rechts- Wirt- schafts- und Sozial- wissen- schaften	Mathe- matik, Natur- wissen- schaften	In- genieur- wissen- schaften	Kunst, Kunst- wissen- schaft	sonstige Fächer- gruppen*)
Fachhochschulen (ohne Verwaltungsfachhochschulen)											
Brandenburg .....	16	5	11	16	-	-	10	-	2	3	1
Eberswalde .....	1	1	-	1	-	-	-	-	-	-	1
Lausitz .....	2	1	1	2	-	-	2	-	-	-	-
Potsdam .....	13	3	10	13	-	-	8	-	2	3	-
Bremen .....	6	5	1	6	-	-	2	-	2	-	2
Bremerhaven, H .....	6	5	1	6	-	-	2	-	2	-	2
Hamburg .....	8	4	4	5	3	-	-	-	7	-	1
Hamburg .....	8	4	4	5	3	-	-	-	7	-	1
Hessen .....	173	100	73	166	7	61	51	12	35	9	5
Darmstadt .....	61	41	20	60	1	44	1	1	6	5	4
Frankfurt a.M. ....	36	26	10	36	-	-	8	2	26	-	-
Fulda .....	33	10	23	32	1	1	27	4	-	-	1
Gießen-Friedberg .....	5	4	1	3	2	-	2	2	1	-	-
Wiesbaden .....	10	7	3	7	3	2	3	3	1	1	-
Dieburg, FH der DBP Telekom .....	1	1	-	1	-	-	-	-	1	-	-
Darmstadt, Evang. FH .....	27	11	16	27	-	14	10	-	-	3	-
Mecklenburg-Vorpommern .....	1	-	1	1	-	-	-	-	1	-	-
Neubrandenburg .....	1	-	1	1	-	-	-	-	1	-	-
Niedersachsen .....	245	116	129	102	143	-	132	7	84	18	4
Braunschweig-Wolfenbüttel .....	23	19	4	10	13	-	6	2	13	-	2
Hannover .....	9	2	7	9	-	-	-	-	-	9	-
Hildesheim-Holzminde .....	17	3	14	14	3	-	7	-	1	9	-
Nordostniedersachsen .....	15	4	11	14	1	-	12	-	3	-	-
Oldenburg .....	9	5	4	9	-	-	-	-	9	-	-
Osnabrück .....	124	67	57	2	122	-	74	-	49	-	1
Ostfriesland .....	33	11	22	30	3	-	22	5	6	-	-
Wilhelmshaven .....	3	2	1	2	1	-	-	-	3	-	-
Ottersberg, Freie Kunststudienstätte (Priv. FH) .....	1	-	1	1	-	-	-	-	-	-	1
Hannover, Evang. FH .....	11	3	8	11	-	-	11	-	-	-	-
Nordrhein-Westfalen .....	26	6	20	17	9	-	3	-	2	-	21
Gelsenkirchen .....	4	3	1	1	3	-	2	-	2	-	-
Lippe .....	1	-	1	1	-	-	-	-	-	-	1
Niederrhein .....	15	2	13	13	2	-	1	-	-	-	14
Bochum, Priv. FH für Bergbau .....	6	1	5	2	4	-	-	-	-	-	6
Rheinland-Pfalz .....	37	21	16	30	7	-	22	-	7	7	1
FH Rheinland-Pfalz .....	33	20	13	26	7	-	18	-	7	7	1
Ludwigshafen, Evang. FH .....	2	-	2	2	-	-	2	-	-	-	-
Mainz, Kath. FH .....	2	1	1	2	-	-	2	-	-	-	-

\*) Sport, Humanmedizin, Veterinärmedizin, Agrar-, Forst- und Ernährungswissenschaften sowie sonstige Fachrichtungen.

## 12 Gasthörer im Wintersemester 1993/94 nach Hochschularten, Hochschulen und Fächergruppe der 1. Fachrichtung

Land  Hochschule	Ins- gesamt	Und zwar									
		männlich	weiblich	Deut- sche	Aus- länder	nach Fächergruppen					
						Sprach- und Kultur- wissen- schaften	Rechts- Wirt- schafts- und Sozial- wissen- schaften	Mathe- matik, Natur- wissen- schaften	In- genieur- wissen- schaften	Kunst, Kunst- wissen- schaft	sonstige Fächer- gruppen*)
Fachhochschulen (ohne Verwaltungsfachhochschulen)											
Saarland .....	9	5	4	4	5	-	2	-	3	-	4
Saarbrücken, H für Technik und Wirtschaft.....	9	5	4	4	5	-	2	-	3	-	4
Sachsen .....	16	6	10	15	1	1	3	2	8	-	2
Dresden, H für Technik und Wirtschaft.....	6	2	4	5	1	-	-	2	4	-	-
Leipzig, H für Technik, Wirtschaft und Kultur .....	6	3	3	6	-	1	1	-	4	-	-
Mittweida, H für Technik und Wirtschaft.....	1	-	1	1	-	-	1	-	-	-	-
Zittau/Görlitz, H für Technik und Wirtschaft.....	2	1	1	2	-	-	-	-	-	-	2
Zwickau, H für Technik und Wirtschaft.....	1	-	1	1	-	-	1	-	-	-	-
Schleswig-Holstein .....	22	11	11	21	1	3	9	1	8	-	1
Flensburg .....	4	2	2	4	-	-	1	1	2	-	-
Kiel .....	17	8	9	17	-	3	8	-	5	-	1
Lübeck.....	1	1	-	-	1	-	-	-	1	-	-
Thüringen .....	6	4	2	6	-	-	4	1	-	-	1
Erfurt .....	4	2	2	4	-	-	3	-	-	-	1
Schmalkalden .....	2	2	-	2	-	-	1	1	-	-	-
Zusammen .....	1 062	551	511	770	292	78	538	50	220	50	126
nachrichtlich:											
Früheres Bundesgebiet .....	1 015	534	481	725	290	77	514	47	209	46	122
Neue Länder und Berlin-Ost .....	47	17	30	45	2	1	24	3	11	4	4
Verwaltungsfachhochschulen											
Berlin .....	9	5	4	6	3	-	9	-	-	-	-
FH für Verwaltung und Rechtspflege.....	9	5	4	6	3	-	9	-	-	-	-
Bremen .....	5	3	2	5	-	-	-	-	-	-	5
H für öffentliche Verwaltung .....	5	3	2	5	-	-	-	-	-	-	5
Zusammen .....	14	8	6	11	3	-	9	-	-	-	5
Hochschulen insgesamt											
Zusammen .....	34 806	18 866	15 940	31 745	3 061	12 774	10 030	3 054	1 371	2 043	5 534
nachrichtlich:											
Früheres Bundesgebiet .....	33 859	18 475	15 384	30 865	2 994	12 298	9 931	2 937	1 333	1 850	5 510
Neue Länder und Berlin-Ost .....	947	391	556	880	67	476	99	117	38	193	24

\*) Sport, Humanmedizin, Veterinärmedizin, Agrar-, Forst- und Ernährungswissenschaften sowie sonstige Fachrichtungen.

## Anhang

### Übersicht 1

#### Fächergruppen, Studienbereiche und Studienfächer

Stand: Wintersemester 1993/94

Erläuterungen der Systematik am Beispiel der Fächergruppe:

**01**  
**Sprach- und Kulturwissenschaften**

← Systematische Nummer der Fächergruppe

← Text der Fächergruppe

01 Sprach- und Kulturwissenschaften

← Systematische Nummer und Text des Studienbereichs

allgemein

004 Interdisziplinäre Studien (Schwerpunkt Sprach- und Kulturwissenschaften)<sup>1)</sup>

← Verschlüsselung und Text des Studienfachs

090 Lernbereich Sprach- und Kulturwissenschaften<sup>2)</sup>

**01**  
**Sprach- und Kulturwissenschaften**

01 Sprach- und Kulturwissenschaften  
allgemein

004 Interdisziplinäre Studien (Schwerpunkt Sprach- und Kulturwissenschaften)<sup>1)</sup>

090 Lernbereich Sprach- und Kulturwissenschaften<sup>2)</sup>

02 Evang. Theologie, -Religionslehre

161 Diakoniewissenschaft

544 Evang. Religionspädagogik, kirchliche Bildungsarbeit

053 Evang. Theologie, -Religionslehre

03 Kath. Theologie, -Religionslehre

162 Caritaswissenschaft

545 Kath. Religionspädagogik, kirchliche Bildungsarbeit

086 Kath. Theologie, -Religionslehre

04 Philosophie

169 Ethik

127 Philosophie

136 Religionswissenschaft

05 Geschichte

272 Alte Geschichte

012 Archäologie

068 Geschichte

273 Mittlere und neuere Geschichte

548 Ur- und Frühgeschichte

183 Wirtschafts-/Sozialgeschichte

06 Bibliothekswesen, Dokumentation, Publizistik

255 Archivwesen

022 Bibliothekswissenschaft/Bibliothekswesen

037 Dokumentationswissenschaft

252 Journalistik

133 Medienkunde/Kommunikations-/Informationswissenschaft

109 Publizistik

07 Allgemeine und vergleichende Literatur- und Sprachwissenschaft

188 Allgemeine Literaturwissenschaft

152 Allgemeine Sprachwissenschaft/Indogermanistik

284 Angewandte Sprachwissenschaft

018 Berufsbezogene Fremdsprachenausbildung

160 Computerlinguistik

08 Altphilologie (Klass. Philologie), Neugriechisch

031 Byzantinistik

070 Griechisch

005 Klassische Philologie

095 Latein

09 Germanistik (Deutsch, germanische Sprachen ohne Anglistik)

034 Dänisch

271 Deutsch für Ausländer (Lehrerausbildung)

019 Friesisch

067 Germanistik/Deutsch

189 Niederdeutsch

119 Niederländisch

120 Nordistik/Skandinavistik (Nordische Philologie, Einzelsprachen a.n.g.)

10 Anglistik, Amerikanistik  
006 Amerikanistik/Amerikakunde  
008 Anglistik/Englisch

11 Romanistik

059 Französisch

084 Italienisch

131 Portugiesisch

137 Romanistik (Roman. Philologie, Einzelsprachen a.n.g.)

150 Spanisch

12 Slavistik, Baltistik, Finno-Ugristik

016 Baltistik

056 Finno-Ugristik

206 Polnisch

139 Russisch

146 Slawistik (Slaw. Philologie)

207 Sorbisch

153 Südslawisch (Bulgarisch, Serbokroatisch, Slowenisch usw.)

209 Tschechisch

130 Westslawisch (allgemein und a.n.g.)

13 Außereuropäische Sprach- und Kulturwissenschaften

001 Ägyptologie

002 Afrikanistik

010 Arabisch/Arabistik

015 Außereuropäische Sprachen und Kulturen in Südostasien, Ozeanien und Amerika

073 Hebräisch/Judaistik

078 Indologie

081 Iranistik

083 Islamwissenschaft

085 Japanologie

180 Kaukasistik

122 Orientalistik/Altorientalistik

145 Sinologie/Koreanistik

158 Turkologie

187 Zentralasiatische Sprachen und Kulturen

14 Kulturwissenschaften i.e.S.

024 Europäische Ethnologie und Kulturwissenschaft

173 Völkerkunde (Ethnologie)

174 Volkskunde

15 Psychologie

132 Psychologie

112 Sozialpsychologie

16 Erziehungswissenschaften

117 Ausländerpädagogik

270 Berufspädagogik

321 Erwachsenenbildung und außerschulische Jugendbildung

052 Erziehungswissenschaft (Pädagogik)

115 Grundscho-/Primarstufenpädagogik

254 Sachunterricht (einschl. Schulgarten)

361 Schulpädagogik

17 Sonderpädagogik

027 Blinden-/Sehbehindertenpädagogik

051 Erziehungsschwierigenpädagogik

062 Gehörlosen-/Schwerhörigenpädagogik

063 Geistigbehindertenpädagogik/Praktisch-Bildbaren-Pädagogik

087 Körperbehindertenpädagogik

099 Lernbehindertenpädagogik

190 Sonderpädagogik

151 Sprachheilpädagogik/Logopädie

170 Verhaltensgestörtenpädagogik

**02**  
**Sport**

22 Sport, Sportwissenschaft

096 Sportpädagogik

029 Sportwissenschaft

**03**  
**Rechts-, Wirtschafts- und Sozialwissenschaften**

23 Wirtschafts- und Gesellschaftslehre  
allgemein

030 Interdisziplinäre Studien (Schwerpunkt Rechts-, Wirtschafts- und Sozialwissenschaften)<sup>1)</sup>

154 Lernbereich Gesellschaftslehre<sup>2)</sup>

24 Regionalwissenschaften<sup>3)</sup>

036 Afrikastudien

038 Lateinamerika

040 Naher und mittlerer Osten

039 Nordamerika

045 Nord- und Westeuropa

041 Ostasien

044 Ost- und Südosteuropa

042 Südasi

043 Südostasien und Ozeanien

25 Politikwissenschaften

129 Politikwissenschaft/Politologie

26 Sozialwissenschaften

147 Sozialkunde

148 Sozialwissenschaft

149 Soziologie

27 Sozialwesen

047 Krankenpflege-Ausbildung

208 Sozialarbeit/-hilfe

046 Sozialmedizin/Öffentliches Gesundheitswesen

245 Sozialpädagogik

253 Sozialwesen

28 Rechtswissenschaft

256 Rechtspflege

135 Rechtswissenschaft

29 Verwaltungswissenschaft

257 Arbeits- und Berufsberatung

258 Arbeitsverwaltung

259 Auswärtige Angelegenheiten

260 Bundeswehrverwaltung

266 Finanzverwaltung

261 Innere Verwaltung

168 Justizvollzug

263 Polizei/Verfassungsschutz

264 Sozialversicherung

172 Verwaltungswissenschaft/-wesen

269 Zoll- und Steuerverwaltung

1) Studienfächer, die mehrere Studienbereiche betreffen, oder interdisziplinäre Studien, die sich keinem einzelnen Fach zuordnen lassen.

2) Studienfach der Lehrerausbildung, das in mehrere Studienbereiche der Fächergruppe übergreift.

3) Regionale Studien, soweit nicht einzelnen Studienbereichen oder anderen Fächergruppen zuzuordnen.

### 30 Wirtschaftswissenschaften

011 Arbeitslehre/Wirtschaftslehre  
265 Bankwesen  
021 Betriebswirtschaftslehre  
167 Europäische Wirtschaft  
267 Post- und Fernmeldewesen  
166 Sportökonomie  
274 Touristik  
268 Verkehrswesen  
175 Volkswirtschaftslehre  
181 Wirtschaftspädagogik  
184 Wirtschaftswissenschaften

### 31 Wirtschaftsingenieurwesen

179 Wirtschaftsingenieurwesen

## 04

### Mathematik, Naturwissenschaften

#### 36 Mathematik, Naturwissenschaften allgemein

049 Interdisziplinäre Studien (Schwerpunkt  
Naturwissenschaften)<sup>1)</sup>  
275 Geschichte der Mathematik und Natur-  
wissenschaften  
186 Lemberich Naturwissenschaften/Sach-  
unterricht)<sup>2)</sup>

#### 37 Mathematik

105 Mathematik  
237 Statistik  
118 Technomathematik  
276 Wirtschaftsmathematik

#### 38 Informatik

079 Informatik  
123 Ingenieurinformatik  
121 Medieninformatik  
247 Medizinische Informatik  
277 Wirtschaftsinformatik

#### 39 Physik, Astronomie

014 Astronomie, Astrophysik  
128 Physik

#### 40 Chemie

025 Biochemie  
032 Chemie  
086 Lebensmittelchemie

#### 41 Pharmazie

126 Pharmazie

#### 42 Biologie

009 Anthropologie (Humanbiologie)  
026 Biologie  
282 Biotechnologie

#### 43 Geowissenschaften (ohne Geographie)

065 Geologie/Paläontologie  
066 Geophysik  
110 Meteorologie  
111 Mineralogie  
124 Ozeanographie

#### 44 Geographie

050 Geographie/Erdkunde  
283 Geoökologie/Biogeographie  
178 Wirtschafts-/Sozialgeographie

## 05

### Humanmedizin

#### 49 Humanmedizin (ohne Zahnmedizin)

107 Medizin (Allgemein-Medizin)

#### 50 Zahnmedizin

185 Zahnmedizin

## 06

### Veterinärmedizin

#### 51 Veterinärmedizin

156 Tiermedizin/Veterinärmedizin

## 07

### Agrar-, Forst- und Ernährungswissenschaften

#### 56 Agrar-, Forst- und Ernährungswissenschaften allgemein

055 Interdisziplinäre Studien (Schwerpunkt  
Agrarwissenschaften)<sup>1)</sup>

#### 57 Landespflege, Umweltgestaltung

063 Landespflege/Landschaftsgestaltung  
061 Meliorationswesen  
064 Naturschutz

#### 58 Agrarwissenschaften, Lebensmittel- und Getränketechnologie

138 Agrarbiologie  
125 Agrarökonomie  
003 Agrarwissenschaft/Landwirtschaft  
028 Brauwesen/Getränketechnologie  
060 Gartenbau  
097 Lebensmitteltechnologie  
220 Milch- und Molkereiwirtschaft  
353 Pflanzenproduktion  
371 Tierproduktion  
227 Weinbau und Kellerwirtschaft

#### 59 Forstwissenschaft, Holzwirtschaft

058 Forstwissenschaft, -wirtschaft  
075 Holzwirtschaft

#### 60 Ernährungs- und Haushaltswissenschaften

320 Ernährungswissenschaft  
071 Haushalts- und Ernährungswissenschaft  
333 Haushaltswissenschaft

## 08

### Ingenieurwissenschaften

#### 61 Ingenieurwesen allgemein

072 Interdisziplinäre Studien (Schwerpunkt  
Ingenieurwissenschaften)<sup>1)</sup>  
140 Angewandte Systemwissenschaften  
199 Lemberich Technik<sup>2)</sup>  
201 Werken (technisch)/Technologie

#### 62 Bergbau, Hüttenwesen

020 Bergbau/Bergtechnik  
076 Hütten- und Gießereiwesen  
103 Markscheidewesen

#### 63 Maschinenbau/Verfahrenstechnik

141 Abfallwirtschaft  
143 Augenoptik  
033 Chemie-Ingenieurwesen/Chemietechnik  
231 Druck- und Reproduktionstechnik  
211 Elektrotechnik (ohne Elektrotechnik)  
212 Feinwerktechnik  
202 Fertigungs-/Produktionstechnik  
215 Gesundheitstechnik  
216 Glas-/Keramik  
082 Holz-/Fasertechnik  
241 Kerntechnik/Kernverfahrenstechnik  
219 Kunststofftechnik  
104 Maschinenbau/-wesen  
108 Metalltechnik  
224 Physikalische Technik  
144 Technische Kybernetik  
225 Textil- und Bekleidungstechnik/-gewerbe  
074 Transport-/Fördertechnik  
457 Umwelttechnik  
226 Verfahrenstechnik  
213 Versorgungstechnik  
177 Werkstoffwissenschaften

#### 64 Elektrotechnik

316 Elektrische Energietechnik  
048 Elektrotechnik/Elektronik  
157 Mikroelektronik  
286 Mikrosystemtechnik  
222 Nachrichten-/Informationstechnik  
088 Optoelektronik

#### 65 Verkehrstechnik, Nautik

235 Fahrzeugtechnik  
057 Luft- und Raumfahrttechnik  
223 Nautik/Seefahrt  
142 Schiffbau/Schiffstechnik  
089 Verkehrswesen

#### 66 Architektur, Innenarchitektur

013 Architektur  
242 Innenarchitektur

### 67 Raumplanung

134 Raumplanung  
458 Umweltschutz

### 68 Bauingenieurwesen

017 Bauingenieurwesen/Ingenieurbau  
429 Stahlbau  
100 Verkehrsbau  
094 Wasserbau  
077 Wasserwirtschaft

### 69 Vermessungswesen

280 Kartographie  
171 Vermessungswesen (Geodäsie)

## 09

### Kunst, Kunstwissenschaft

#### 74 Kunst, Kunstwissenschaft allgemein

091 Kunstszene  
092 Kunstgeschichte, Kunstwissenschaft  
101 Restaurierungskunde

#### 75 Bildende Kunst

023 Bildende Kunst/Graphik  
205 Bildhauerei/Plastik  
204 Malerei  
287 Neue Medien

#### 76 Gestaltung

007 Angewandte Kunst  
159 Edelstein- und Schmuckdesign  
069 Graphikdesign/Kommunikationsgestaltung  
203 Industriedesign/Produktgestaltung  
116 Textilgestaltung  
176 Werkerziehung

#### 77 Darstellende Kunst, Film und Fernsehen, Theaterwissenschaft

035 Darstellende Kunst/Bühnenkunst/Regie  
054 Film und Fernsehen  
102 Schauspiel  
106 Tanzpädagogik  
155 Theaterwissenschaft

#### 78 Musik, Musikwissenschaft

192 Dirigieren  
230 Gesang  
080 Instrumentalmusik  
184 Jazz und Populärmusik  
193 Kirchenmusik  
191 Komposition  
113 Musikerziehung  
114 Musikwissenschaft/-geschichte  
165 Orchestermusik  
163 Rhythmik  
194 Tonmeister

## 10

### Außerhalb der Studienbereichs- gliederung

#### 63 Außerhalb der Studienbereichsgliederung

290 Sonstige Fächer  
196 Studienkolleg

1) Studienfächer, die mehrere Studienbereiche betreffen, oder interdisziplinäre Studien, die sich keinem einzelnen Fach zuordnen lassen.  
2) Studienfach der Lehrerbildung, das in mehrere Studienbereiche der Fächergruppe übergreift.

## Übersicht 2

### Prüfungsgruppen und Abschlußprüfungen

Stand: Wintersemester 1993/94

Erläuterung der Systematik am Beispiel der 1. Prüfungsgruppe:

05	← Systematische Nummer der Prüfungsgruppe
Diplom (U) und entsprechende Hochschulprüfungen	← Text der Prüfungsgruppe
Magister (1 02)	← Zusammenfassung der Abschlußprüfung
	← Verschlüsselung und Text der Abschlußprüfung "Magister - Erststudium"

(Schlüsselzahl) Abschlußprüfungen mit Signierschlüssel der Studenten- und Prüfungsstatistik

- 1 = Erststudium (1. Studienabschluß -ggf. auch Promotion als Erstabschluß)
- 2 = Zweitstudium (weiterer Abschluß nach dem Erststudium, soweit nicht Nr. 3 bis 6. Auch Zweitabschluß im gleichen Studienfach)
- 3 = Aufbaustudium (Voraussetzung: Ein (bestimmter) 1. Abschluß, auch berufsbegleitend möglich)
- 4 = Ergänzungs-, Erweiterungs- und Zusatzstudium (Studien- oder berufsbegleitend möglich)  
Erweiterung von Lehramtsprüfungen ggf. auch ohne Neueinschreibung möglich
- 5 = Promotionsstudium (nach anderem 1. Abschluß). Prüfung auch ohne Neueinschreibung möglich
- 6 = Kontakt-/Weiterbildungstudium (in der Regel nach früherem 1. Studium, auch berufsbegleitend)
- 9 = Kein Abschluß (kein Abschluß in Deutschland angestrebt bzw. keine Abschlußprüfung möglich)

#### 05 Diplom (U) und entsprechende Abschlußprüfungen

Magister  
(1 02) Erststudium  
(2 02) Zweitstudium  
(3 02) Aufbaustudium  
(4 02) Ergänzungs-, Erweiterungs- und Zusatzstudium

Lizentiat  
(1 03) Erststudium  
(2 03) Zweitstudium  
(3 03) Aufbaustudium  
(4 03) Ergänzungs-, Erweiterungs- und Zusatzstudium

Kirchliche Prüfung  
(1 04) Erststudium  
(2 04) Zweitstudium

Staatsexamen/1. Staatsprüfung  
(1 08) Erststudium  
(2 08) Zweitstudium

Staatsexamen (einphasige Ausbildung)  
(1 09) Erststudium  
(2 09) Zweitstudium

Fakultätsprüfung  
(1 10) Erststudium  
(2 10) Zweitstudium

Diplom (U)  
(1 11) Erststudium  
(2 11) Zweitstudium  
(3 11) Aufbaustudium  
(4 11) Ergänzungs-, Erweiterungs- und Zusatzstudium

Diplom I (U-GH)  
(1 14) Erststudium  
(2 14) Zweitstudium

Diplom (U) - Dolmetscher  
(1 12) Erststudium  
(2 12) Zweitstudium  
(4 12) Ergänzungs-, Erweiterungs- und Zusatzstudium

Diplom (U) - Übersetzer  
(1 13) Erststudium  
(2 13) Zweitstudium  
(4 13) Ergänzungs-, Erweiterungs- und Zusatzstudium

Akademisch geprüfter Übersetzer  
(1 05) Erststudium  
(2 05) Zweitstudium  
(4 05) Ergänzungs-, Erweiterungs- und Zusatzstudium

Diplom (U) - Fachsprachenexperte  
(1 15) Erststudium  
(2 15) Zweitstudium  
(4 15) Ergänzungs-, Erweiterungs- und Zusatzstudium

Diplom (U) - Sprachenlehrer  
(1 16) Erststudium  
(2 16) Zweitstudium  
(4 16) Ergänzungs-, Erweiterungs- und Zusatzstudium

Diplom (U) - Lehrer  
(1 18) Erststudium  
(2 18) Zweitstudium  
(4 18) Ergänzungs-, Erweiterungs- und Zusatzstudium

Abschlußprüfung ohne akad. Grad  
(1 17) Erststudium  
(3 17) Aufbaustudium

#### 10 Promotionen

Promotion (Abschlußprüfung vorausgesetzt)  
(5 06) Promotionsstudium

Promotion ohne vorausgesetzte  
Abschlußprüfung  
(1 07) Erststudium  
(5 07) Promotionsstudium

#### 15 Staatliche Lehramtsprüfungen (LA) Grund- und Hauptschulen/ Primarstufe

Fachlehrer für mus./sch-technische Fächer  
(1 19) Erststudium  
(2 19) Zweitstudium  
(4 19) Ergänzungs-, Erweiterungs- und Zusatzstudium

LA Grund- und Hauptschulen  
(1 20) Erststudium  
(2 20) Zweitstudium  
(4 20) Ergänzungs-, Erweiterungs- und Zusatzstudium

LA Grundschulen  
(1 21) Erststudium  
(2 21) Zweitstudium  
(4 21) Ergänzungs-, Erweiterungs- und Zusatzstudium

LA Hauptschulen  
(1 22) Erststudium  
(2 22) Zweitstudium  
(4 22) Ergänzungs-, Erweiterungs- und Zusatzstudium

LA Grundstufe/Primarstufe  
(1 42) Erststudium  
(2 42) Zweitstudium  
(4 42) Ergänzungs-, Erweiterungs- und Zusatzstudium

#### 20 Stufenübergreifendes LA, Sekundarstufe I Primarstufe/Grundschule

LA Sekundarstufe I/Primarstufe  
(1 28) Erststudium  
(2 28) Zweitstudium  
(4 28) Ergänzungs-, Erweiterungs- und Zusatzstudium

LA Grundschule/Sekundarstufe I  
(1 40) Erststudium  
(2 40) Zweitstudium  
(4 40) Ergänzungs-, Erweiterungs- und Zusatzstudium

#### 25 LA Realschulen/Sekundarstufe I

LA Realschulen  
(1 23) Erststudium  
(2 23) Zweitstudium  
(3 23) Aufbaustudium  
(4 23) Ergänzungs-, Erweiterungs- und Zusatzstudium

**LA Haupt- und Realschulen/Unterstufe  
und Mittelstufe Gymnasien**

- (1 24) Erststudium
- (2 24) Zweitstudium
- (4 24) Ergänzungs-, Erweiterungs-  
und Zusatzstudium

**LA Mittelstufe/Sekundarstufe I**

- (1 43) Erststudium
- (2 43) Zweitstudium
- (4 43) Ergänzungs-, Erweiterungs-  
und Zusatzstudium

**30**

**Stufenübergreifendes LA  
Sekundarstufe II und I**

**LA Sekundarstufe II und I**

- (1 41) Erststudium
- (2 41) Zweitstudium
- (4 41) Ergänzungs-, Erweiterungs-  
und Zusatzstudium

**35**

**LA Gymnasien/Sekundarstufe II,  
allgemeinbildende Schulen**

**LA Gymnasien**

- (1 25) Erststudium
- (2 25) Zweitstudium
- (4 25) Ergänzungs-, Erweiterungs-  
und Zusatzstudium

**LA Oberstufe/Sekundarstufe II,  
allgemeinbildende Schulen**

- (1 44) Erststudium
- (2 44) Zweitstudium
- (4 44) Ergänzungs-, Erweiterungs-  
und Zusatzstudium

**40**

**LA Sonderschulen**

**LA Sonderschulen**

- (1 26) Erststudium
- (2 26) Zweitstudium
- (3 26) Aufbaustudium
- (4 26) Ergänzungs-, Erweiterungs-  
und Zusatzstudium

**45**

**LA Berufliche Schulen/Sekundar-  
stufe II, berufliche Schulen**

**LA Berufliche Schulen**

- (1 27) Erststudium
- (2 27) Zweitstudium
- (4 27) Ergänzungs-, Erweiterungs-  
und Zusatzstudium

**LA Oberstufe/Sekundarstufe II  
berufliche Schulen**

- (1 45) Erststudium
- (2 45) Zweitstudium
- (4 45) Ergänzungs-, Erweiterungs-  
und Zusatzstudium

**50**

**Sonstige LA nach Schularten**

**Sonstige Staatsprüfungen nach Schularten/  
-stufen**

- (1 29) Erststudium
- (2 29) Zweitstudium
- (3 29) Aufbaustudium
- (4 29) Ergänzungs-, Erweiterungs-  
und Zusatzstudium
- (6 29) Kontakt-/Weiterbildungsstudium

**55**

**Künstlerischer Abschluß**

**Diplom (KH)**

- (1 75) Erststudium
- (2 75) Zweitstudium
- (3 75) Aufbaustudium
- (4 75) Ergänzungs-, Erweiterungs-  
und Zusatzstudium

**Akademiebrief (KH)**

- (1 81) Erststudium

**Bühnenreife-/Konzertreifeprüfung**

- (1 71) Erststudium
- (2 71) Zweitstudium
- (3 71) Aufbaustudium

**Privatmusiklehrerprüfung**

- (1 72) Erststudium
- (2 72) Zweitstudium
- (3 72) Aufbaustudium
- (4 72) Ergänzungs-, Erweiterungs-  
und Zusatzstudium

**Kirchenmusikprüfung A**

- (1 73) Erststudium
- (2 73) Zweitstudium
- (3 73) Aufbaustudium

**Kirchenmusikprüfung B**

- (1 74) Erststudium
- (2 74) Zweitstudium

**Kirchenmusikprüfung C**

- (1 78) Erststudium
- (2 78) Zweitstudium

**Solistenprüfung**

- (2 79) Zweitstudium
- (3 79) Aufbaustudium

**Staatliche Prüfung für künstlerische  
Abschlüsse**

- (1 70) Erststudium
- (2 70) Zweitstudium

**Meisterschüler**

- (1 76) Erststudium
- (2 76) Zweitstudium
- (3 76) Aufbaustudium

**Kunstpädagogische Prüfung**

- (1 77) Erststudium
- (2 77) Zweitstudium
- (4 77) Ergänzungs-, Erweiterungs-  
und Zusatzstudium

**Sonstiger künstlerischer Abschluß**

- (1 80) Erststudium
- (2 80) Zweitstudium
- (3 80) Aufbaustudium
- (4 80) Ergänzungs-, Erweiterungs-  
und Zusatzstudium
- (6 80) Kontakt-/Weiterbildungsstudium

**60**

**Fachhochschulabschluß**

**Diplom (FH)**

- (1 51) Erststudium
- (2 51) Zweitstudium
- (3 51) Aufbaustudium
- (4 51) Ergänzungs-, Erweiterungs-  
und Zusatzstudium

**Diplom (FH) - Dolmetscher**

- (1 53) Erststudium
- (2 53) Zweitstudium
- (3 53) Aufbaustudium

**Diplom (FH) - Übersetzer**

- (1 54) Erststudium
- (2 54) Zweitstudium
- (3 54) Aufbaustudium

**Diplom (FH) - Fachsprachenexperte**

- (1 52) Erststudium
- (2 52) Zweitstudium
- (3 52) Aufbaustudium

**Staatliche Technikerprüfung**

- (1 55) Erststudium
- (2 55) Zweitstudium

**Staatliche Laufbahnprüfung (VerwFH)**

- (1 56) Erststudium
- (2 56) Zweitstudium

**Sonstiger FH - Abschluß**

- (1 59) Erststudium
- (2 59) Zweitstudium
- (3 59) Aufbaustudium
- (4 59) Ergänzungs-, Erweiterungs-  
und Zusatzstudium
- (6 59) Kontakt-/Weiterbildungsstudium

**65**

**Sonstiger Abschluß**

**Abschlußzeugnis/Zertifikat**

- (1 94) Erststudium
- (2 94) Zweitstudium
- (3 94) Aufbaustudium
- (4 94) Ergänzungs-, Erweiterungs-  
und Zusatzstudium
- (6 94) Kontakt-/Weiterbildungsstudium

**Sonstiger Abschluß in Deutschland**

- (1 95) Erststudium
- (2 95) Zweitstudium
- (3 95) Aufbaustudium
- (4 95) Ergänzungs-, Erweiterungs-  
und Zusatzstudium
- (6 95) Kontakt-/Weiterbildungsstudium

**Abschlußprüfung im Ausland**

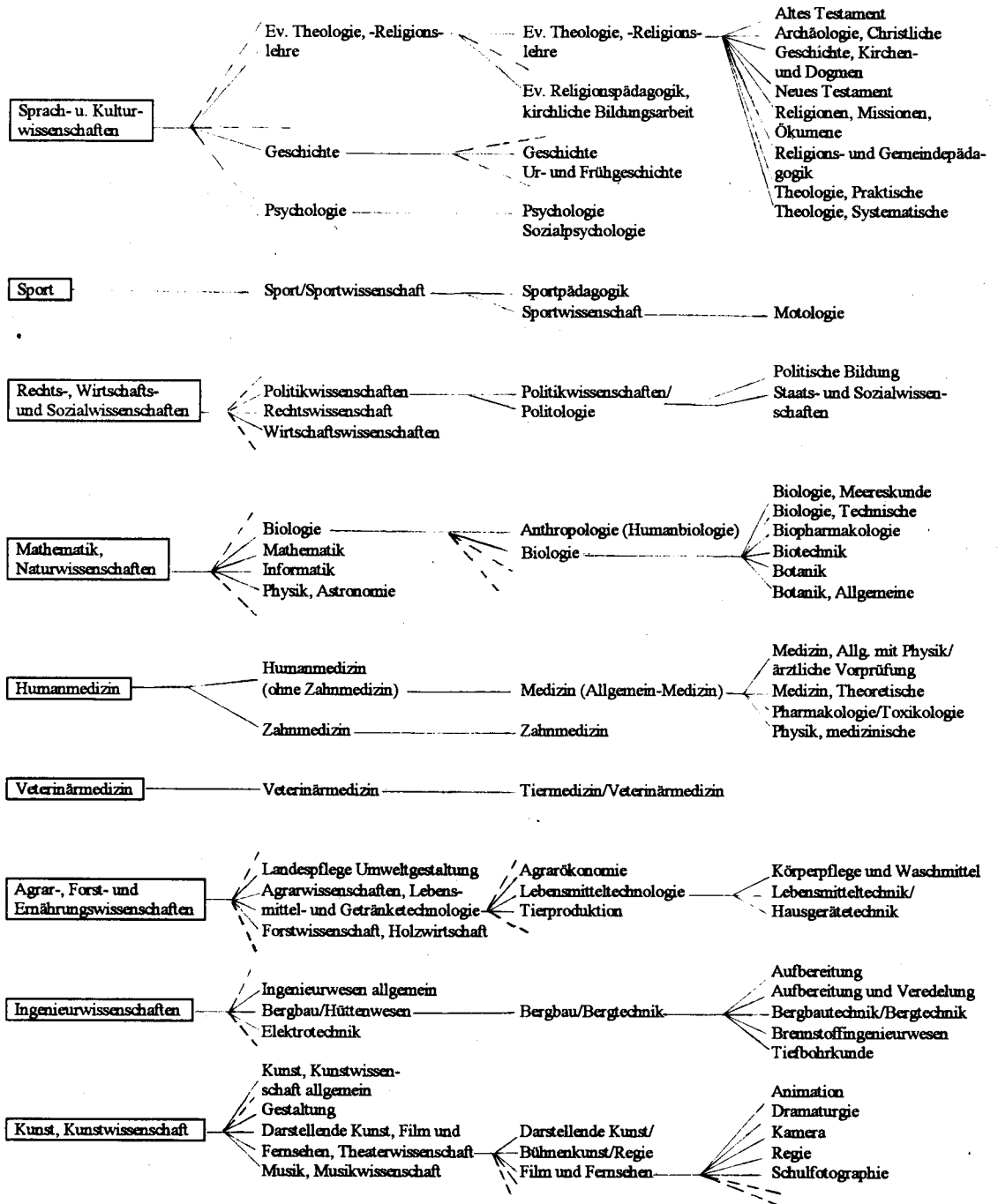
- (1 96) Erststudium
- (2 96) Zweitstudium
- (3 96) Aufbaustudium
- (4 96) Ergänzungs-, Erweiterungs-  
und Zusatzstudium
- (5 96) Promotionsstudium

**Keine Abschlußprüfung möglich bzw.  
angestrebt**

- (9 97) Kein Abschluß

Übersicht 3  
Schematische Darstellung der Fächergliederung

Einheiten	Fächergruppen	Studienbereiche	Studienfächer	Hochschul-/Landes-spezifische Fächer
(Spalte)	(1)	(2)	(3)	(4)
Anzahl der Einheiten	9	58	250 - 300	1 000 - 1200
Einheit wird aggregiert (aus Einheiten der Spalte/n)	ja (2)	ja (3)	teilweise z.T. (4)	nein -
Gliederung	vollständig	Auswahl	Beispiele	



Anwendungsbereich (Beispiele)	Schnellmeldungen, "Eckdaten", Übersichtstabellen in zusammenfassenden Veröffentlichungen	Standardtabellen für Veröffentlichungen Verknüpfungseinheiten für verschiedene Hochschulstatistiken	Arbeitstabellen in unterschiedlicher Gliederungstiefe (entsprechend den Bedürfnissen für Bundes- und Länderstatistiken sowie für einzelne Hochschulen) Sonderaufbereitungen für Dokumentations- und Planungsaufgaben
-------------------------------	---	--	---



## Anschriftenverzeichnis der Statistischen Landesämter

Statistisches Landesamt Baden-Württemberg	Postfach 10 60 33 70049 Stuttgart	Tel. (0711) 641-0
Bayerisches Landesamt für Statistik und Datenverarbeitung	80288 München	Tel. (089) 2119-0
Statistisches Landesamt Berlin	10306 Berlin	Tel. (030) 5161-0
Landesamt für Datenverarbeitung und Statistik Brandenburg, Außenstelle Cottbus	Postfach 10 12 51 03012 Cottbus	Tel. (0355) 4774-0
Statistisches Landesamt Bremen	Postfach 10 13 09 28013 Bremen	Tel. (0421) 361-0
Statistisches Landesamt Hamburg	20453 Hamburg	Tel. (040) 3681-0
Hessisches Statistisches Landesamt	65175 Wiesbaden	Tel. (0611) 3802-0
Statistisches Landesamt Mecklenburg-Vorpommern	Postfach 02 01 35 19018 Schwerin	Tel. (0385) 4801-0
Niedersächsisches Landesamt für Statistik	Postfach 44 60 30044 Hannover	Tel. (0511) 9898-0
Landesamt für Datenverarbeitung und Statistik Nordrhein-Westfalen	Postfach 10 11 05 40002 Düsseldorf	Tel. (0211) 9449-01
Statistisches Landesamt Rheinland-Pfalz	Mainzer Straße 14-16 56130 Bad Ems	Tel. (02603) 71-0
Statistisches Landesamt Saarland	Postfach 10 30 44 66030 Saarbrücken	Tel. (0681) 501-00
Statistisches Landesamt des Freistaates Sachsen	Postfach 105 01911 Kamenz	Tel. (03578) 33-0
Statistisches Landesamt Sachsen-Anhalt	Postfach 20 11 56 06012 Halle (Saale)	Tel. (0345) 2318-0
Statistisches Landesamt Schleswig-Holstein	Postfach 11 41 24100 Kiel	Tel. (0431) 6895-0
Thüringer Landesamt für Statistik Abt. Bildung/Kultur	Postfach 4 12 07545 Gera	Tel. (0365) 60-0

## Anschriftenverzeichnis der Kultus- bzw. Wissenschaftsministerien der Länder

Ministerium für Wissenschaft und Kunst Baden-Württemberg	Postfach 10 34 53 70029 Stuttgart	Tel. (0711) 279-0
Bayerisches Staatsministerium für Unter- richt, Kultus, Wissenschaft und Kunst	Salvatorplatz 2 80327 München	Tel. (089) 2186-0
Senatsverwaltung für Wissenschaft und Forschung des Landes Berlin	Bredtschneiderstraße 5 14057 Berlin	Tel. (030) 3032-0
Ministerium für Wissenschaft, Forschung und Kultur des Landes Brandenburg	Friedrich-Ebert-Straße 4 14467 Potsdam	Tel. (0331) 866-0
Senator für Bildung und Wissenschaft Bremen	Rembertiring 8-12 28195 Bremen	Tel. (0421) 361-0
Behörde für Wissenschaft und Forschung - Hochschulamt -	Hamburger Straße 37 22083 Hamburg	Tel. (040) 29188-1
Hessisches Ministerium für Wissenschaft und Kunst	Postfach 32 60 65021 Wiesbaden	Tel. (0611) 165-0
Kultusministerium des Landes Mecklenburg- Vorpommern	Werderstraße 124 19055 Schwerin	Tel. (0385) 588-0
Niedersächsisches Ministerium für Wissenschaft und Kultur	Leibnizufer 9 30169 Hannover	Tel. (0511) 120-1
Ministerium für Wissenschaft und Forschung des Landes Nordrhein-Westfalen	Völklinger Straße 49 40221 Düsseldorf	Tel. (0211) 896-0
Ministerium für Wissenschaft und Weiter- bildung Rheinland-Pfalz	Postfach 32 30 55022 Mainz	Tel. (06131) 16-0
Ministerium für Wissenschaft und Kultur Saarland	Postfach 10 24 52 66024 Saarbrücken	Tel. (0681) 503-01
Sächsisches Staatsministerium für Wissenschaft und Kunst	Archivstraße 5 01076 Dresden	Tel. (0351) 564-0
Ministerium für Wissenschaft und Forschung des Landes Sachsen-Anhalt	Herrenkrugstraße 66/Haus 5 39114 Magdeburg	Tel. (0391) 56701-0
Ministerium für Wissenschaft, Forschung und Kultur, Schleswig-Holstein	Postfach 11 33 24100 Kiel	Tel. (0431) 596-1
Thüringer Ministerium für Wissenschaft, Forschung und Kultur	Juri-Gagarin-Ring 158 99084 Erfurt	Tel. (0361) 5966-0

# Fachserie 11: Bildung und Kultur

## Reihe 1: Allgemeinbildende Schulen

Die *jährlich* erscheinende Veröffentlichung über die allgemeinbildenden Schulen enthält Gesamtübersichten mit den wichtigsten Eckzahlen über Schulen, Klassen, Schüler und Lehrer. Ergänzend hierzu werden die Angaben über die Schüler weiter nach Schularten, Klassenstufen, Alter, Staatsangehörigkeit, Teilnahme am fremdsprachlichen Unterricht und Abschlußarten gegliedert. Alle Daten sind regional nach Bundesländern aufgeschlüsselt. In einem Anhang werden ausgewählte Zahlen über die Lehrerbildung an Studienseminaren nachgewiesen.

## Reihe 2: Berufliche Schulen

Der Aufbau dieser ebenfalls *jährlich* erscheinenden Veröffentlichung entspricht dem der Reihe 1. Neben den Gesamtübersichten für alle beruflichen Schulen erscheinen ergänzende Tabellen für die Schüler in der Untergliederung nach Schularten, Alter, Staatsangehörigkeit, Teilnahme am fremdsprachlichen Unterricht, Abschlußarten und Fachrichtung. In einem Anhang werden Daten über die Schulen des Gesundheitswesens und die Lehrerbildung an Studienseminaren dargestellt.

## Reihe 3: Berufliche Bildung

In dieser Reihe werden *jährlich* Angaben über die betriebliche Berufsausbildung veröffentlicht. Zusammenfassende Übersichten vermitteln Zeitreihen und die wichtigsten Eckdaten über die Auszubildenden und die Teilnehmer an einer beruflichen Ausbildung. Die aktuellen Zahlenangaben über Auszubildende und Abschlußprüfungen werden überwiegend in der Untergliederung nach Ausbildungsberufen nachgewiesen. Außerdem sind Daten über Ausbilder, Ausbildungsberater sowie die Teilnahme an Fortbildungsprüfungen zusammengestellt.

## Reihe 4: Hochschulen

### 4.1: Studenten an Hochschulen

Diese Veröffentlichung erscheint *halbjährlich* jeweils wechselweise für die Sommer- und Wintersemester mit Angaben über die deutschen und ausländischen Studenten und Studienanfänger in der Aufgliederung nach Hochschularten, Hochschulen und Bundesländern, sowie differenziert nach Studienfächern, angestrebter Abschlußprüfung und einigen anderen Merkmalen. Vorwegergebnisse mit den wichtigsten Eckzahlen werden bereits kurz nach Semesterende in einem Vorbericht bekanntgegeben.

### 4.2: Prüfungen an Hochschulen

Über die von Hochschulen und Prüfungsämtern gemeldeten Abschlußprüfungen wird *jährlich* berichtet. Zusätzliche Angaben über Alter, Staatsangehörigkeit, Hochschulen und Studiendauer der Absolventen liefert die Individualbefragung der Prüfungskandidaten. In der Veröffentlichung sind jeweils die Ergebnisse des Wintersemesters und des folgenden Sommersemesters zu einem Prüfungsjahr zusammengefaßt.

### 4.3: Hochschulstatistische Kennzahlen

Diese neue Fachserie enthält Ergebnisse für die Jahre 1980 und 1985 bis 1989, die künftig *jährlich* fortgeschrieben werden. Die Kennzahlen dienen vor allem der Hochschulplanung bei der Beschreibung und Bewertung aktueller Entwicklungen. Sie umfassen bevölkerungsbezogene Bildungsquoten (Studienberechtigte, Studienanfänger), Studenten-Personal-Relationen und Stellenquoten für das wissenschaftliche und künstlerische sowie das nichtwissenschaftliche Hochschulpersonal. Die Ta-

belln enthalten Bundes- und Länderergebnisse, die teilweise nach Hochschularten und Fächergruppen untergliedert sind.

### 4.4: Personal an Hochschulen

In der *jährlich* erscheinenden Veröffentlichung wird das wissenschaftliche, künstlerische, technische, Verwaltungs- und sonstige Personal an Hochschulen in der Gliederung nach Hochschularten, dienstrechtlicher Stellung und Fächergruppen nachgewiesen. Weiterhin werden Angaben über Habilitationen und Habilitierte gebracht.

### 4.5: Finanzen der Hochschulen

Diese *jährlich* erscheinende Reihe enthält Angaben über die Ausgaben und Einnahmen der Hochschulen in der Gliederung nach Ausgabe- und Einnahmearten, Hochschularten, Fächergruppen sowie nach Lehr- und Forschungsbereichen. Der Nachweis der Hochschulausgaben und -einnahmen erfolgt auch nach Bundesländern.

## Reihe 5: Presse

In dieser Veröffentlichung werden *jährlich* Angaben über Beschäftigte, Umsatz, Kosten und andere Merkmale von Unternehmen gebracht, die Presseerzeugnisse herstellen. Die Angaben über die verlegten Zeitungen und Zeitschriften sind u.a. nach Auflagenhöhe, Art der technischen Herstellung, Umfang, Preisen und Vertriebsarten gegliedert.

## Reihe 6: (unbesetzt)

## Reihe 7: Ausbildungsförderung nach dem Bundesausbildungsförderungsgesetz (BAföG)

In dieser Reihe werden *jährlich* Angaben über die Zahl der nach dem BAföG geförderten Schüler und Studenten, den finanziellen Aufwand, Art, Umfang und Höhe der Förderung sowie über den sozialen Hintergrund der Geförderten dargestellt.

## Reihe S: Sonderbeiträge

### S. 1: Wissenschaftliches und künstlerisches Personal an Hochschulen 1989

In dieser Veröffentlichung wird das wissenschaftlich und künstlerisch tätige Personal an Hochschulen in der Gliederung nach Hochschularten, Personal- und Fächergruppen sowie nach Lehr- und Forschungsbereichen nachgewiesen. Über die Angaben in der Reihe "Personal an Hochschulen" hinausgehend, wurde eine Untergliederung nach wissenschaftlicher Qualifikation, sowie nach dem Alter vorgenommen.

---

Ergänzend wird auf die thematische Querschnittsveröffentlichung **Bildung im Zahlenspiegel** (jährliche Erscheinungsfolge) hingewiesen, die Angaben über alle wichtigen Daten aus dem Bildungsbereich enthält.

---



**Statistisches Bundesamt**  
**Gustav-Stresemann-Ring 11**  
**65189 Wiesbaden**

Veröffentlichungen und Prospekte sind durch den Verlag Metzler-Poeschel, Verlagsauslieferung Hermann Leins, Postfach 11 52, 72125 Kusterdingen, erhältlich.





