


Statistisches Bundesamt

## Bildung und Kultur



Fachserie **11**

Reihe 4.1

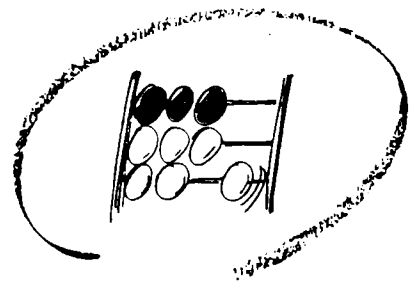
Studenten an Hochschulen

Wintersemester 1988/89

Statistisches Bundesamt  
Bibliothek - Dokumentation - Archiv


Metzler-Poeschel Stuttgart





Statistisches Bundesamt

# Bildung und Kultur



Fachserie **11**

Reihe 4.1

Studenten an Hochschulen

Wintersemester 1988/89

Statistisches Bundesamt  
Bibliothek - Dokumentation - Archiv

Metzler - Poeschel Stuttgart

Herausgeber:  
Statistisches Bundesamt  
Gustav-Stresemann-Ring 11  
6200 Wiesbaden 1

Verlag:  
Metzler-Poeschel Stuttgart

Verlagsauslieferung:  
Hermann Leins GmbH & Co.  
Verlags-KG  
Holzwiesenstr. 2  
7408 Kusterdingen  
Telefon: 07071/33046  
Telex: 7 262 891 mepo d  
Telefax: 07071/33653

Erscheinungsfolge: halbjährlich

Erschienen im Februar 1990

Preis: DM 22,10

Bestellnummer: 2110410 - 89531

Copyright: Statistisches Bundesamt, Wiesbaden 1990

Vervielfältigung - außer für gewerbliche Zwecke -  
mit Quellenangabe gestattet.



## Inhalt

	Seite
Vorbemerkung .....	4
Begriffserläuterungen .....	5
Berichtskreis der Hochschulen .....	6
<b>T a b e l l e n t e i l</b>	
Zusammenfassende Übersichten	
1 Deutsche und ausländische Studenten in den Wintersemestern 1962/63 bis 1988/89 nach Hochschularten .....	9
2 Deutsche und ausländische Studienanfänger in den Wintersemestern 1962/63 bis 1988/89 nach Hochschularten .....	10
3 Deutsche und ausländische Studenten ab Wintersemester 1986/87 bis Wintersemester 1988/89 nach Hochschularten und Ländern .....	11
4 Deutsche und ausländische Studienanfänger ab Wintersemester 1986/87 bis Wintersemester 1988/89 nach Hochschularten und Ländern .....	14
5 Deutsche Studenten im Wintersemester 1988/89 in den 20 am stärksten besetzten Studienfächern .....	17
Tabellen in ausführlicher Gliederung	
1 Deutsche und ausländische Studenten und Studienanfänger nach Hochschularten und Hochschulen .....	18
2 Deutsche und ausländische Studenten und Studienanfänger nach Hochschularten, Fächergruppen, Studienbereichen und 1. Studienfach .....	34
3 Deutsche und ausländische Studenten und Studienanfänger, die ein Lehramt anstreben, nach Fächergruppen, Studienbereichen und 1. Studienfach .....	78
4 Studenten insgesamt nach Fächergruppen und Studienbereich des 1. Studienfachs, angestrebter Abschlußprüfung, Fachsemestern und Hochschulsesemestern .....	86
5 Deutsche und ausländische Studenten und Studienanfänger nach ausgewählten Hochschularten und Geburtsjahr .....	139
6 Deutsche Studenten nach Hochschularten, Land des Studienortes und Land des ständigen Wohnsitzes .....	142
7 Deutsche Studienanfänger nach Hochschularten und beruflicher Stellung der Eltern .....	148
8 Ausländische Studenten und Studienanfänger nach Hochschularten und Herkunftsland .....	152
9 Ausländische Studenten nach Herkunftsland und Fächergruppe des 1. Studienfachs .....	163
10 Deutsche und ausländische Studenten im Erst- und im weiterführenden Studium nach angestrebter Abschlußprüfung sowie ausgewählten Fächergruppen und Studienbereichen .....	171
11 Ausländische Besucher der Studienkollegs .....	179
12 Studenten an Berufsakademien in Baden-Württemberg .....	181
Anhang	
Übersicht 1: Prüfungsgruppen und Abschlußprüfungen .....	184
Übersicht 2: Schematische Darstellung der Fächergliederung .....	185
Übersicht 3: Fächergruppen, Studienbereiche und Studienfächer .....	186
Anschriftenverzeichnis der Statistischen Landesämter .....	188

Die Angaben beziehen sich auf das Bundesgebiet; sie schließen Berlin (West) ein

### Zeichenerklärung und Abkürzungen

-	=	nichts vorhanden
x	=	Tabellenfach gesperrt, da Aussage nicht sinnvoll
I	=	insgesamt
M	=	männlich
W	=	weiblich
Abt.	=	Abteilung
FB	=	Fachbereich
FH	=	Fachhochschule
FH BUND	=	Fachhochschule des Bundes für öffentliche Verwaltung
GH	=	Gesamthochschule
H	=	Hochschule
LA	=	1. Staatsprüfung für das Lehramt
PH	=	Pädagogische Hochschule
TH	=	Technische Hochschule
TU	=	Technische Universität
U	=	Universität
VerwFH	=	Verwaltungsfachhochschule
Zusatzpr.LA	=	Ergänzungs- und Zusatzprüfungen für das Lehramt

### Vorbemerkung

Dieses Heft enthält Bundesergebnisse der Studenten-Individualerhebung für das Wintersemester 1988/89. Die Tabellen führen Nachweisungen fort, die zuletzt in der Fachserie 11, Reihe 4.1 "Studenten an Hochschulen, Sommersemester 1988", Bestell-Nr. 2110410-88532, veröffentlicht worden sind. Grundzahlen der Studentenstatistik mit vorläufigen Angaben für das Wintersemester 1988/89 sowie mit Übersichtstabellen aus den vorhergehenden Jahren wurden bereits im April 1989 als Vorbericht veröffentlicht (Fachserie 11, Reihe 4.1, Bestell-Nr. 2110410-89631).

Rechtsgrundlage der Erhebungen ist das Gesetz über eine Bundesstatistik für das Hochschulwesen (Hochschulstatistikgesetz - HStatG) in der Fassung der Bekanntmachung vom 21. April 1980 (BGBl. I S. 453). Der vorliegende Bericht ist aufgrund von bereinigten, endgültigen und weitgehend vollständigen Daten zusammengestellt worden. Hinweise auf Veränderungen des Erhebungsbereichs sowie auf Besonderheiten der Statistischen Meldungen enthält der Abschnitt "Berichtskreis der Hochschulen" (S. 6).

Der Tabellenteil der Fachserie entspricht weitgehend der bisherigen Gliederung. Die Tabellen 3, 9, 10 und 12 werden jährlich nur einmal (mit den Ergebnissen des Wintersemesters) veröffentlicht. Die Fachserienveröffentlichung für das Sommersemester enthält dafür zusätzliche Jahresergebnisse über Studienanfänger.

In der Tabelle 11 werden Zahlen über die ausländischen Besucher der Studienkollegs nachgewiesen. Diese Angaben sind durch eine eigene Erhebung der Statistischen Landesämter ermittelt worden; sie gehören nicht zum Tabellenprogramm der bundeseinheitlichen Studentenstatistik.

Angaben aus früher veröffentlichten Tabellen, die in diesem Bericht nicht mehr enthalten sind, können bei Bedarf schriftlich über den Auskunftsdienst des Statistischen Bundesamtes, Gruppe VII C, Postfach 5528, 6200 Wiesbaden 1, angefordert werden.

## Begriffserläuterungen

### Hochschulen

Als Hochschulen werden alle nach Landesrecht anerkannten Hochschulen, unabhängig von der Trägerschaft, ausgewiesen. Sie dienen der Pflege und der Entwicklung der Wissenschaften und der Künste durch Forschung, Lehre und Studium und bereiten auf berufliche Tätigkeiten vor, die die Auswertung wissenschaftlicher Erkenntnisse und Methoden oder die Fähigkeit zur künstlerischen Gestaltung erfordern.

Das Studium an Universitäten, pädagogischen und theologischen Hochschulen sowie in den wissenschaftlichen Studiengängen der Gesamthochschulen setzt die allgemeine oder fachgebundene Hochschulreife voraus.

Zu den Universitäten zählen die technischen Universitäten und andere gleichrangige wissenschaftliche Hochschulen (außer pädagogischen, theologischen und Gesamthochschulen).

Gesamthochschulen umfassen Ausbildungsrichtungen von wissenschaftlichen und von Fachhochschulen, z.T. auch von Kunsthochschulen.

Pädagogische Hochschulen sind überwiegend wissenschaftliche Hochschulen mit Promotionsrecht. Sie bestehen nur noch in zwei Bundesländern als selbständige Einrichtungen. In den übrigen Ländern sind sie in Universitäten oder Gesamthochschulen einbezogen und werden bei diesen nachgewiesen.

Theologische Hochschulen sind kirchliche sowie staatliche philosophisch-theologische und theologische Hochschulen ohne die theologische Fakultäten/Fachbereiche der Universitäten.

Kunsthochschulen sind Hochschulen für bildende Künste, Gestaltung, Musik, Film und Fernsehen. Die Aufnahmebedingungen sind unterschiedlich; die Aufnahme kann aufgrund von Begabungsnachweisen oder Eignungsprüfungen erfolgen.

Fachhochschulen bieten eine stärker anwendungsbezogene Ausbildung in Studiengängen für Ingenieure und für andere Berufe, vor allem in den Bereichen Wirtschaft, Sozialwesen, Gestaltung und Informatik. Das Studium ist kürzer als an wissenschaftlichen Hochschulen.

Die Fachhochschulen (ohne Verwaltungsfachhochschulen) und die Verwaltungsfachhochschulen werden als getrennte Hochschularten nachgewiesen. In der letzteren Gruppe sind diejenigen verwaltungsinternen Fachhochschulen zusammengefaßt, an denen Nachwuchskräfte für den gehobenen nichttechnischen Dienst ausgebildet werden. Daneben bestehen weiterhin behördeninterne Hochschulen, die anderen Hochschularten zugeordnet sind.

### Studenten

Studenten sind in einem Fachstudium immatrikulierte/eingeschriebene Personen, ohne Beurlaubte, Studienkollegiaten, Gast- und Nebenhörer. Studenten, die an mehreren Hochschulen eingeschrieben sind, werden für die Bundestabellen nur einmal als "Haupt Hörer" erfaßt und für die Hochschule der zweiten Einschreibung wie Nebenhörer behandelt, auch wenn sie dort voll immatrikuliert sind. Diese Regelung soll Mehrfachzahlungen verhindern. Bei Studentenzahlen für einzelne Hochschulen können sich hieraus Abweichungen zwischen Bundes- und Länderstatistiken ergeben.

Studienanfänger sind Studenten im ersten Hochschulsemester (Erstimmatrikulierte) oder im ersten Semester eines bestimmten Studienganges. In den Tabellen dieser Veröffentlichung werden als Studienanfänger entweder Studenten nachgewiesen, die im 1. Fachsemester ihres Studienganges studieren oder diejenigen Studenten, die im 1. Hochschulsemester an einer Hochschule im Bundesgebiet eingeschrieben sind. In den Übersichten 2 und 4 sowie in der Tabelle 7 handelt es sich um Erstimmatrikulierte.

Die Besucher der Studienkollegs für Studienbewerber aus dem Ausland werden in einigen Bundesländern als Studenten mit besonderem Hörerstatus eingeschrieben, obwohl sie ein Fachstudium erst später beginnen können. In den übrigen Ländern gelten die Studienkollegiaten als Schüler.

Die nachrichtlich aufgenommene Tabelle der Studierenden an den Berufsakademien in Baden-Württemberg ist kein Teil der bundeseinheitlichen Studentenstatistik.

Absolventen dieser Berufsakademien sind im Lande Baden-Württemberg rechtlich den Fachhochschulabsolventen gleichgestellt. In anderen Ländern sind die Berufsakademien dem Schulbereich zugeordnet.

#### Semester

Hochschulsemester sind Semester, die insgesamt im Hochschulbereich verbracht worden sind; sie müssen nicht in Beziehung zum Studienfach des Studenten im Erhebungssemester stehen.

Fachsemester sind Semester, die im Hinblick auf die im Erhebungssemester angestrebte Abschlußprüfung im Studienfach verbracht worden sind; dazu können auch einzelne Semester aus einem anderen Studienfach oder Studiengang gehören, wenn sie angerechnet werden.

#### Studienfach

Nach der Definition der Hochschulstatistik ist ein Studienfach die in Prüfungsordnungen fest-

gelegte, ggf. sinngemäß vereinheitlichte Bezeichnung für eine wissenschaftliche oder künstlerische Disziplin, in der ein wissenschaftlicher bzw. künstlerischer Abschluß möglich ist.

Für Zwecke der bundeseinheitlichen Studentenstatistik wird eine Fächersystematik benutzt, in der sehr spezielle hochschulinterne Studienfächer einer entsprechenden Schlüsselposition zugeordnet werden. Mehrere verwandte Fächer sind zu Studienbereichen und diese zu neun großen Fächergruppen zusammengefaßt (s. die Übersicht im Anhang).

#### Abschlußprüfung (Tabelle 4)

Die angestrebten Abschlußprüfungen werden erfaßt, sofern sie ein Hochschulstudium beenden; d.h. ohne Vor- und Zwischenprüfungen, aber einschließlich der Abschlüsse von Aufbau-, Ergänzungs-, Zusatz- und Zweitstudiengängen. Entsprechend werden Prüfungen bei staatlichen und kirchlichen Prüfungsämtern als Studienabschluß erfragt, nicht dagegen z.B. die zweite Staatsprüfung am Ende der Referendarausbildung.

Der Signierschlüssel der Prüfungen und deren Zuordnung zu Prüfungsgruppen sind im Anhang des Berichts enthalten (S. 184), weitere Erläuterungen in den jährlichen Veröffentlichungen der Fachserie 11, Reihe 4.2 "Prüfungen an Hochschulen" des Statistischen Bundesamtes.

### Berichtskreis der Hochschulen

Im Wintersemester 1988/89 wurden in der Studentenstatistik insgesamt 243 Hochschulen berücksichtigt:

Universitäten	61
Gesamthochschulen	7
Pädagogische Hochschulen	8
Theologische Hochschulen	16
Kunsthochschulen	29
Fachhochschulen (ohne Verwaltungsfachhochschulen)	98
Verwaltungsfachhochschulen	24

In einigen Bundesländern werden örtlich getrennte Abteilungen oder Fachbereiche von Hochschulen gesondert nachgewiesen, so daß die Tabelle 1 eine höhere Zahl von Einzelpositionen enthält.

Im Berichtszeitraum zwischen 1986 und 1988 hat es eine Reihe von Veränderungen bei den Hochschulen gegeben, die auch die Meldungen der Studentenstatistik beeinflussen. Die Neugründung, Teilung, Verlegung oder Auflösung einer Hochschule ist für die Bundesstatistik in der Regel ohne große Bedeutung, da sie die Studentenzahl kurzfristig nur wenig beeinflußt. Zusammenschlüsse oder Umbenennungen bedingen dagegen in Fällen einer neuen Zuordnung der Hochschulart größere Änderungen. Hierdurch können im Zeitvergleich Schwierigkeiten entstehen.

Die ab Sommersemester 1986 eingetretenen Änderungen sind weiter unten zusammengestellt. Übersichten früherer Änderungen enthalten die älteren Berichtsbände der Fachserie 11, Reihe 4.1 "Studenten an Hochschulen".

Die folgende Liste nennt nicht das Datum einer rechtlichen Änderung (Gründungserlaß o.ä.), sondern das Berichtssemester, zu dem sie in der statistischen Erhebung berücksichtigt werden konnte. Zu beachten ist, daß die ausführlichen Tabellen der Studentenstatistik auf der Grundlage der Individualmeldungen erstellt werden. In den "Zusammenfassenden Übersichten" sind dagegen auch solche Hochschulen berücksichtigt, für die noch keine Unterlagen der Individualerhebung, jedoch Verwaltungsmeldungen über den Studentenbestand vorlagen. Hierdurch können bei Zeitvergleichen geringfügige Abweichungen zwischen den veröffentlichten Bundesergebnissen auftreten.

Land/Hochschule(n): Veränderung

#### Schleswig-Holstein

Priv. Nordische U, Flensburg: Lehrbetrieb zum WS 1986/87 aufgenommen.

#### Niedersachsen

Freie Kunst-Studienstätte Ottersberg (Priv.FH): In der Studenten-Individualerhebung bisher keine Meldungen.

#### Bremen

H für Gestaltende Kunst und Musik: Ab WS 1988/89 nicht mehr als Fachhochschule geführt, sondern unbenannt in "H für Künste" und den Kunsthochschulen zugeordnet.

#### Nordrhein-Westfalen

Robert-Schumann - H Düsseldorf: Ab WS 1987/88 selbständige Hochschule. Bis einschl. SS 1987 Abt. der H für Musik Rheinland.

Kunstakademie Münster: Ab WS 1987/88 selbständige Hochschule. Bis einschl. SS 1987 Abt. der Kunstakademie Düsseldorf.

H für Musik Rheinland: Ab WS 1987/88 umbenannt in "H für Musik Köln".

H für Musik Ruhr: Ab WS 1987/88 umbenannt in "Folkwang - H Essen".

H für Musik Westfalen-Lippe: Ab WS 1987/88 umbenannt in "H für Musik Detmold".

FH Hagen: Ab SS 1988 umbenannt in "Märkische FH".

Evang. FH Rheinland-Westfalen-Lippe: Abt. Düsseldorf und Düsseldorf-Kaiserswerth: Ab SS 1986 aufgelöst.

FH für öffentliche Verwaltung Abt. Aachen: Ab WS 1986/87 aufgelöst.

FH Bund, FB Finanzen in Münster: Lehrbetrieb zum WS 1987/88 aufgenommen.

#### Hessen

FH des Bundes für öffentliche Verwaltung, FB Flugsicherung und Wetterdienst: Ab WS 1988/89 verlegt von Frankfurt a.M. nach Langen.

#### Rheinland-Pfalz

Wissenschaftliche H für Unternehmensführung Koblenz: Ab WS 1988/89 von Koblenz nach Valendar verlegt.

Erziehungswiss. H Rheinland-Pfalz mit den Abteilungen Koblenz und Landau: Ab WS 1986/87 nicht mehr als Pädagogische Hochschule gezählt, sondern den Universitäten zugeordnet.

#### Baden-Württemberg

Berufspädagogische H Esslingen: Ab SS 1988 aufgelöst.

PH Reutlingen: Ab WS 1987/88 aufgelöst. Der FB "Sonderpädagogik" mit Sitz in Reutlingen wurde in die PH Ludwigsburg eingegliedert.

FH Sigmaringen: Ab WS 1988/89 umbenannt in "FH Albstadt-Sigmaringen" mit Abt. in Albstadt und Sigmaringen.

Priv. FH für Kunsttherapie, Nürtingen: Ab WS 1987/88 in der Studentenstatistik erfaßt.

#### Bayern

Augustana-Hochschule Neuendettelsau: Ab WS 1986/87 nicht mehr als Gesamthochschule geführt, sondern den theologischen Hochschulen zugeordnet.



Zusammenfassende Übersichten \*)

**1 Deutsche und ausländische Studenten in den Wintersemestern 1962/63 bis 1988/89 nach Hochschularten**

Wintersemester	Insgesamt		Davon an ...									
			Universitäten 1)		Gesamt-hochschulen		Kunst-hochschulen		Fach-hochschulen 2)		Verwaltungsfach-hochschulen	
	insges.	weibl.	zus.	weibl.	zus.	weibl.	zus.	weibl.	zus.	weibl.	zus.	weibl.
<b>Studenten insgesamt</b>												
1962/63.....	283 395	77 206	275 860	74 158	-	-	7 515	3 048	-	-	-	-
1963/64.....	295 994	81 718	287 906	78 436	-	-	8 088	3 282	-	-	-	-
1964/65.....	304 869	84 351	296 944	81 039	-	-	7 925	3 312	-	-	-	-
1965/66.....	308 022	84 144	300 035	80 758	-	-	7 987	3 386	-	-	-	-
1966/67.....	330 921	96 518	322 709	93 015	-	-	8 212	3 503	-	-	-	-
1967/68.....	338 550	102 801	330 194	99 260	-	-	8 356	3 541	-	-	-	-
1968/69.....	359 887	108 664	351 308	105 053	-	-	8 579	3 611	-	-	-	-
1969/70.....	384 685	115 591	375 472	111 800	-	-	9 213	3 791	-	-	-	-
1970/71.....	421 976	130 404	411 520	126 225	-	-	10 456	4 179	-	-	-	-
1971/72.....	478 356	154 197	463 128	148 500	2 916	850	12 312	4 847	-	-	-	-
1972/73.....	658 204	198 050	507 088	165 464	27 167	7 497	14 015	5 618	109 934	19 471	-	-
1973/74.....	726 900	231 265	556 487	190 257	32 926	9 372	14 848	5 989	120 437	24 997	2 202	650
1974/75.....	788 792	262 397	601 370	214 259	39 113	11 903	15 160	6 236	130 591	29 241	2 558	758
1975/76.....	836 002	282 113	632 857	228 908	43 089	13 422	15 343	6 436	141 889	32 499	2 824	848
1976/77.....	872 125	293 064	650 853	235 330	48 988	14 659	15 304	6 524	151 831	34 767	5 149	1 784
1977/78.....	905 837	311 826	669 978	247 893	55 109	16 609	15 356	6 821	155 277	36 939	10 177	3 564
1978/79.....	938 752	331 562	689 871	260 287	60 992	18 570	16 191	7 322	158 334	40 439	13 364	4 944
1979/80.....	972 068	350 091	711 258	272 074	62 335	19 216	16 780	7 584	163 298	44 255	18 397	6 962
1980/81.....	1 036 303	380 216	749 040	291 631	69 418	21 325	18 044	8 360	174 302	49 102	25 499	9 798
1981/82.....	1 121 434	422 179	804 189	321 951	75 363	23 870	18 867	8 860	192 067	55 469	30 948	12 029
1982/83.....	1 198 330	456 391	850 087	346 562	78 342	25 078	19 405	9 157	215 663	61 862	34 833	13 732
1983/84.....	1 267 263	479 343	888 654	362 309	82 798	26 499	20 141	9 708	241 195	67 397	34 475	13 680
1984/85.....	1 311 699	494 941	912 940	373 637	86 077	26 687	20 860	10 109	258 349	71 164	33 473	13 344
1985/86.....	1 336 674	505 864	929 161	381 440	85 044	26 996	21 464	10 504	268 361	73 508	32 644	13 416
1986/87.....	1 366 057	517 547	944 399	389 083	88 182	27 775	21 850	10 817	278 678	76 079	32 948	13 793
1987/88.....	1 409 042	535 610	966 419	399 431	93 386	29 582	21 862	10 947	292 010	79 975	35 365	15 675
1988/89.....	1 464 994	559 176	1 000 007	415 739	101 344	32 342	23 049	11 713	304 313	83 058	36 281	16 324
<b>Deutsche Studenten</b>												
1962/63.....	260 683	74 185	253 979	71 496	-	-	6 704	2 689	-	-	-	-
1963/64.....	272 495	78 516	265 271	75 600	-	-	7 224	2 916	-	-	-	-
1964/65.....	281 278	80 955	274 313	78 044	-	-	6 965	2 911	-	-	-	-
1965/66.....	284 182	80 304	277 217	77 370	-	-	6 965	2 934	-	-	-	-
1966/67.....	307 387	92 520	300 291	89 486	-	-	7 096	3 034	-	-	-	-
1967/68.....	315 325	98 618	308 107	95 547	-	-	7 218	3 071	-	-	-	-
1968/69.....	336 551	104 113	329 111	100 981	-	-	7 440	3 132	-	-	-	-
1969/70.....	361 012	110 486	352 972	107 195	-	-	8 040	3 291	-	-	-	-
1970/71.....	397 075	124 628	388 042	121 038	-	-	9 033	3 590	-	-	-	-
1971/72.....	449 466	146 840	436 035	141 880	2 832	839	10 599	4 121	-	-	-	-
1972/73.....	618 226	188 335	475 559	157 330	26 432	7 362	11 993	4 742	104 242	18 901	-	-
1973/74.....	684 310	220 256	523 337	181 040	32 066	9 232	12 707	5 047	113 998	24 287	2 202	650
1974/75.....	743 170	250 095	565 858	203 943	38 000	11 694	12 963	5 250	123 791	28 450	2 558	758
1975/76.....	788 704	269 151	596 324	218 057	41 861	13 186	13 094	5 422	134 601	31 638	2 824	848
1976/77.....	823 522	279 677	613 828	224 139	47 485	14 384	13 097	5 513	143 963	33 857	5 149	1 784
1977/78.....	856 083	297 803	632 111	236 192	53 334	16 299	13 216	5 773	147 245	35 975	10 177	3 564
1978/79.....	887 220	316 749	651 165	247 976	58 851	18 183	13 988	6 218	149 853	39 429	13 363	4 943
1979/80.....	918 580	334 371	671 086	259 028	59 964	18 765	14 535	6 466	154 598	43 150	18 397	6 962
1980/81.....	978 590	363 025	705 857	277 443	66 673	20 778	15 719	7 202	164 842	47 804	25 499	9 798
1981/82.....	1 058 970	403 570	757 704	306 654	72 262	23 267	16 580	7 723	181 477	53 897	30 947	12 029
1982/83.....	1 131 875	436 294	800 981	330 095	74 843	24 403	17 077	8 003	204 146	60 063	34 828	13 730
1983/84.....	1 197 619	458 072	837 847	344 980	78 939	25 482	17 849	8 560	228 511	65 371	34 473	13 679
1984/85.....	1 239 447	472 336	860 557	355 331	81 903	25 808	18 534	8 917	244 983	68 939	33 470	13 341
1985/86.....	1 262 099	482 009	875 065	362 142	80 715	26 094	19 121	9 274	254 556	71 083	32 642	13 416
1986/87.....	1 288 602	492 199	888 085	368 612	83 612	26 755	19 504	9 556	264 457	73 486	32 944	13 790
1987/88.....	1 327 839	508 405	907 506	377 562	88 495	28 470	19 497	9 630	276 981	77 012	35 360	15 671
1988/89.....	1 378 323	529 480	937 184	391 992	95 876	30 992	20 574	10 371	288 410	79 803	36 279	16 322
<b>Ausländische Studenten</b>												
1962/63.....	22 712	3 021	21 901	2 662	-	-	811	359	-	-	-	-
1963/64.....	23 499	3 202	22 635	2 836	-	-	864	366	-	-	-	-
1964/65.....	23 591	3 396	22 631	2 995	-	-	960	401	-	-	-	-
1965/66.....	23 840	3 840	22 818	3 388	-	-	1 022	452	-	-	-	-
1966/67.....	23 534	3 998	22 418	3 529	-	-	1 116	469	-	-	-	-
1967/68.....	23 225	4 183	22 087	3 713	-	-	1 138	470	-	-	-	-
1968/69.....	23 336	4 551	22 197	4 072	-	-	1 139	479	-	-	-	-
1969/70.....	23 673	5 105	22 500	4 605	-	-	1 173	500	-	-	-	-
1970/71.....	24 901	5 776	23 478	5 187	-	-	1 423	589	-	-	-	-
1971/72.....	28 890	7 357	27 093	6 620	84	11	1 713	726	-	-	-	-
1972/73.....	39 978	9 715	31 529	8 134	735	135	2 022	876	5 692	570	-	-
1973/74.....	42 590	11 009	33 150	9 217	860	140	2 141	942	6 439	710	-	-
1974/75.....	45 622	12 302	35 512	10 316	1 113	209	2 197	986	6 800	791	-	-
1975/76.....	47 298	12 962	36 533	10 851	1 228	236	2 249	1 014	7 288	861	-	-
1976/77.....	48 603	13 387	37 025	11 191	1 503	275	2 207	1 011	7 868	910	-	-
1977/78.....	49 814	14 023	37 867	11 701	1 775	310	2 140	1 048	8 032	964	-	-
1978/79.....	51 532	14 813	38 706	12 311	2 141	387	2 203	1 104	8 481	1 010	1	1
1979/80.....	53 488	15 720	40 172	13 046	2 371	451	2 245	1 118	8 700	1 105	-	-
1980/81.....	57 713	17 191	43 183	14 188	2 745	547	2 325	1 158	9 460	1 298	-	-
1981/82.....	62 464	18 609	46 485	15 297	3 101	603	2 287	1 137	10 590	1 572	1	-
1982/83.....	65 455	20 097	49 106	16 467	3 499	675	2 328	1 154	11 517	1 799	5	2
1983/84.....	69 644	21 271	50 807	17 329	3 859	767	2 292	1 148	12 684	2 026	2	1
1984/85.....	72 252	22 605	52 383	18 306	4 174	879	2 326	1 192	13 366	2 225	3	3
1985/86.....	74 575	23 855	54 096	19 298	4 329	902	2 343	1 230	13 805	2 425	2	-
1986/87.....	77 455	25 348	56 314	20 471	4 570	1 020	2 346	1 261	14 221	2 593	4	3
1987/88.....	81 203	27 205	58 913	21 869	4 891	1 112	2 365	1 257	15 029	2 963	5	4
1988/89.....	85 671	29 696	62 823	23 747	5 468	1 350	2 475	1 342	15 903	3 255	2	2

\*) Abweichungen gegenüber früher veröffentlichten Ergebnissen oder im Vergleich zu den ausführlichen Tabellen können durch die Berücksichtigung solcher Hochschulen entstehen, für die keine Unterlagen der Individualstatistik vorlagen (vgl. hierzu den Abschnitt "Berichtskreis der Hochschulen").

- 1) Einschl. der pädagogischen und theologischen Hochschulen.  
2) Ohne Verwaltungsfachhochschulen.

**Zusammenfassende Übersichten \*)**

**2 Deutsche und ausländische Studienanfänger in den Wintersemestern 1962/63 bis 1988/89 nach Hochschularten**

Wintersemester	Insgesamt		Davon an ...									
			Universitäten 1)		Gesamt-hochschulen		Kunst-hochschulen		Fach-hochschulen 2)		Verwaltungsfach-hochschulen	
	insges.	weibl.	zus.	weibl.	zus.	weibl.	zus.	weibl.	zus.	weibl.	zus.	weibl.
<b>Studienanfänger insgesamt</b>												
1962/63.....	26 852	6 150	25 676	5 656	-	-	1 176	494	-	-	-	-
1963/64.....	25 823	6 457	24 630	5 965	-	-	1 193	492	-	-	-	-
1964/65.....	23 737	5 683	22 639	5 211	-	-	1 098	472	-	-	-	-
1965/66.....	21 897	5 365	20 707	4 839	-	-	1 190	526	-	-	-	-
1966/67.....	38 202	12 102	36 816	11 483	-	-	1 386	619	-	-	-	-
1967/68.....	53 617	20 347	52 124	19 686	-	-	1 493	661	-	-	-	-
1968/69.....	64 623	22 489	63 092	21 867	-	-	1 531	622	-	-	-	-
1969/70.....	66 028	25 828	64 295	25 062	-	-	1 733	766	-	-	-	-
1970/71.....	72 055	29 159	70 230	28 379	-	-	1 825	780	-	-	-	-
1971/72.....	84 915	35 288	82 053	34 123	838	323	2 024	842	-	-	-	-
1972/73.....	119 187	45 506	84 936	36 173	7 103	2 445	1 829	803	25 319	6 085	-	-
1973/74.....	125 046	49 513	85 378	38 290	7 713	2 662	1 770	816	29 435	7 598	750	147
1974/75.....	131 438	54 174	89 722	42 127	9 007	3 458	1 740	819	30 363	7 624	606	146
1975/76.....	130 562	48 906	87 015	36 822	9 123	3 179	1 819	862	31 716	7 804	889	239
1976/77.....	139 068	48 719	89 219	35 428	10 670	3 028	1 936	915	34 659	8 355	2 584	993
1977/78.....	137 414	54 145	88 096	38 890	11 173	3 589	2 137	1 070	32 634	9 299	3 374	1 297
1978/79.....	144 824	58 027	94 287	41 253	12 054	4 117	2 413	1 174	32 044	9 755	4 026	1 728
1979/80.....	145 886	56 206	92 009	38 534	10 685	3 500	2 160	1 027	33 512	10 258	7 520	2 887
1980/81.....	162 981	65 848	102 038	45 415	12 076	4 094	2 437	1 131	36 733	11 355	9 697	3 853
1981/82.....	180 502	75 231	113 425	52 709	13 521	4 668	2 355	1 163	42 199	12 968	9 002	3 723
1982/83.....	188 837	75 711	116 749	52 464	14 386	4 646	2 299	1 139	46 479	13 708	8 924	3 754
1983/84.....	194 098	72 585	119 077	49 967	15 312	4 619	2 248	1 136	49 324	13 540	8 137	3 323
1984/85.....	182 017	69 907	111 940	48 820	14 337	4 199	2 204	1 074	45 789	12 548	7 747	3 266
1985/86.....	171 497	68 359	105 897	47 005	12 114	3 951	2 200	1 147	42 846	12 457	8 440	3 759
1986/87.....	174 761	70 448	106 586	47 656	13 202	4 486	2 094	1 059	44 067	13 264	8 812	3 983
1987/88.....	192 523	78 228	117 707	52 899	14 681	4 998	2 110	1 082	48 072	14 313	9 953	4 936
1988/89.....	205 434	82 712	126 228	56 935	17 454	5 900	2 304	1 230	49 434	13 843	10 014	4 804
<b>Deutsche Studienanfänger</b>												
1962/63.....	23 458	5 436	22 550	5 063	-	-	908	373	-	-	-	-
1963/64.....	22 535	5 708	21 581	5 321	-	-	954	387	-	-	-	-
1964/65.....	20 712	4 965	19 890	4 605	-	-	822	360	-	-	-	-
1965/66.....	19 118	4 611	18 187	4 221	-	-	931	390	-	-	-	-
1966/67.....	35 334	11 343	34 272	10 858	-	-	1 062	485	-	-	-	-
1967/68.....	50 611	19 483	49 380	18 919	-	-	1 231	564	-	-	-	-
1968/69.....	61 261	21 425	59 982	20 909	-	-	1 279	516	-	-	-	-
1969/70.....	62 822	24 696	61 381	24 064	-	-	1 441	632	-	-	-	-
1970/71.....	68 842	28 043	67 293	27 386	-	-	1 549	657	-	-	-	-
1971/72.....	80 600	33 704	78 094	32 703	835	321	1 671	680	-	-	-	-
1972/73.....	110 870	42 606	78 339	33 641	6 893	2 405	1 373	614	24 265	5 946	-	-
1973/74.....	117 210	46 635	79 319	35 801	7 530	2 626	1 342	620	28 269	7 441	750	147
1974/75.....	123 598	51 177	83 643	39 531	8 764	3 400	1 332	628	29 253	7 472	606	146
1975/76.....	123 028	46 110	81 343	34 451	8 883	3 120	1 380	660	30 533	7 640	889	239
1976/77.....	131 390	45 893	83 652	33 052	10 342	2 951	1 542	725	33 270	8 172	2 584	993
1977/78.....	129 511	51 189	82 346	36 441	10 725	3 507	1 736	860	31 330	9 084	3 374	1 297
1978/79.....	136 484	54 844	88 312	38 621	11 604	4 016	1 950	942	30 593	9 538	4 025	1 727
1979/80.....	137 206	52 799	85 622	35 727	10 192	3 371	1 737	816	32 135	9 998	7 520	2 887
1980/81.....	153 197	62 219	94 875	42 455	11 527	3 947	1 954	902	35 144	11 062	9 697	3 853
1981/82.....	169 346	71 176	105 445	49 397	12 825	4 526	1 922	959	40 152	12 571	9 002	3 723
1982/83.....	177 648	71 460	108 786	48 984	13 601	4 488	1 885	938	44 453	13 296	8 923	3 754
1983/84.....	182 920	68 249	111 155	46 403	14 538	4 445	1 845	932	47 245	13 146	8 137	3 323
1984/85.....	170 898	65 461	103 831	45 171	13 588	3 998	1 815	889	43 918	12 138	7 746	3 265
1985/86.....	160 094	63 664	97 376	43 142	11 384	3 762	1 783	912	41 113	12 089	8 438	3 759
1986/87.....	162 553	65 265	97 413	43 438	12 416	4 227	1 686	825	42 229	12 795	8 809	3 980
1987/88.....	179 378	72 545	107 999	48 286	13 850	4 746	1 672	848	45 906	13 730	9 951	4 935
1988/89.....	190 741	76 406	115 405	51 848	16 360	5 547	1 811	936	47 151	13 271	10 014	4 804
<b>Ausländische Studienanfänger</b>												
1962/63.....	3 394	714	3 126	593	-	-	268	121	-	-	-	-
1963/64.....	3 288	749	3 049	644	-	-	239	105	-	-	-	-
1964/65.....	3 025	718	2 749	606	-	-	276	112	-	-	-	-
1965/66.....	2 779	754	2 520	618	-	-	259	136	-	-	-	-
1966/67.....	2 868	759	2 544	625	-	-	324	134	-	-	-	-
1967/68.....	3 006	864	2 744	767	-	-	262	97	-	-	-	-
1968/69.....	3 362	1 064	3 110	958	-	-	252	106	-	-	-	-
1969/70.....	3 206	1 132	2 914	998	-	-	292	134	-	-	-	-
1970/71.....	3 213	1 116	2 937	993	-	-	276	123	-	-	-	-
1971/72.....	4 315	1 584	3 959	1 420	3	2	353	162	-	-	-	-
1972/73.....	8 317	2 900	6 597	2 532	210	40	456	189	1 054	139	-	-
1973/74.....	7 836	2 878	6 059	2 489	183	36	428	196	1 166	157	-	-
1974/75.....	7 840	2 997	6 079	2 596	243	58	408	191	1 110	152	-	-
1975/76.....	7 534	2 796	5 672	2 371	240	59	439	202	1 183	164	-	-
1976/77.....	7 678	2 826	5 567	2 376	328	77	394	190	1 389	183	-	-
1977/78.....	7 903	2 956	5 750	2 449	448	82	401	210	1 304	215	-	-
1978/79.....	8 340	3 183	5 975	2 632	450	101	463	232	1 451	217	1	1
1979/80.....	8 680	3 407	6 387	2 807	493	129	423	211	1 377	260	-	-
1980/81.....	9 784	3 629	7 163	2 960	549	147	483	229	1 589	293	-	-
1981/82.....	11 156	4 055	7 980	3 312	696	142	433	204	2 047	397	-	-
1982/83.....	11 189	4 251	7 963	3 480	785	156	414	201	2 026	412	1	-
1983/84.....	11 178	4 336	7 922	3 564	774	174	403	204	2 079	394	-	-
1984/85.....	11 119	4 446	8 109	3 649	749	201	389	185	1 871	410	1	1
1985/86.....	11 403	4 695	8 521	3 863	730	189	417	235	1 733	408	2	-
1986/87.....	12 208	5 183	9 173	4 218	786	259	408	234	1 838	469	3	3
1987/88.....	13 145	5 683	9 708	4 613	831	252	438	234	2 166	583	2	1
1988/89.....	14 693	6 306	10 823	5 087	1 094	353	493	294	2 283	572	-	-

\*) Siehe Fußnote S. 8.

1) Einschl. der pädagogischen und theologischen Hochschulen.

2) Ohne Verwaltungsfachhochschulen.



Zusammenfassende Übersichten \*)

3 Deutsche und ausländische Studenten ab Wintersemester 1986/87 bis Wintersemester 1988/89  
nach Hochschularten und Ländern

Hochschulart Land	Wintersemester 1986/87		Sommersemester 1987		Wintersemester 1987/88		Sommersemester 1988		Wintersemester 1988/89	
	insges.	weibl.	insges.	weibl.	insges.	weibl.	insges.	weibl.	insges.	weibl.
Studenten insgesamt										
Universitäten .....	930 812	380 785	896 826	367 235	953 771	391 777	920 834	378 461	986 708	407 555
Schleswig-Holstein .....	18 442	7 912	17 491	7 541	18 655	8 097	17 865	7 776	19 302	8 427
Hamburg .....	45 868	19 736	44 748	19 360	45 646	19 685	44 748	19 360	45 646	19 685
Niedersachsen .....	99 852	39 630	95 701	38 006	101 336	40 522	96 611	38 636	104 957	42 282
Bremen .....	9 668	4 248	8 882	3 934	10 503	4 671	9 640	4 280	11 553	5 124
Nordrhein-Westfalen .....	244 063	101 848	235 978	97 987	248 193	103 226	240 662	99 666	254 260	106 302
Hessen .....	74 302	30 602	71 158	29 282	75 430	31 212	73 023	30 327	78 263	32 870
Rheinland-Pfalz .....	42 199	18 488	40 278	17 694	43 300	19 047	41 734	18 388	44 981	19 829
Baden-Württemberg .....	135 831	49 110	130 392	47 281	139 330	50 619	133 988	48 888	143 824	52 478
Bayern .....	161 709	68 271	154 519	65 571	168 355	71 597	160 891	68 501	175 971	75 170
Saarland .....	17 448	7 558	16 435	7 094	18 040	7 842	17 205	7 462	18 876	8 203
Berlin (West) .....	81 430	33 382	81 244	33 485	84 982	35 259	84 467	35 177	89 075	37 185
Gesamthochschulen .....	88 182	27 775	79 757	25 375	93 386	29 582	84 918	27 207	101 344	32 342
Nordrhein-Westfalen .....	78 412	24 190	70 560	22 049	82 846	25 701	74 919	23 499	89 811	28 048
Hessen .....	9 770	3 585	9 197	3 326	10 540	3 881	9 999	3 708	11 533	4 294
Pädagogische Hochschulen ..	10 244	7 179	8 673	5 966	9 413	6 566	8 386	5 806	10 024	7 153
Schleswig-Holstein .....	2 017	1 407	1 827	1 264	2 035	1 426	1 849	1 291	2 131	1 495
Baden-Württemberg .....	8 227	5 772	6 846	4 702	7 378	5 140	6 537	4 515	7 893	5 658
Theologische Hochschulen ..	3 343	1 119	3 192	1 066	3 235	1 088	3 163	1 013	3 275	1 031
Nordrhein-Westfalen .....	1 191	366	1 143	333	1 190	353	1 174	330	1 219	329
Hessen .....	522	90	472	90	488	92	462	87	457	85
Rheinland-Pfalz .....	347	90	308	76	301	76	280	64	279	62
Baden-Württemberg .....	55	36	60	40	62	41	61	36	60	38
Bayern .....	658	281	670	278	670	280	668	265	723	282
Berlin (West) .....	570	256	539	249	524	246	518	231	537	235
Kunsthochschulen .....	21 850	10 817	21 057	10 457	21 862	10 947	21 071	10 523	23 049	11 713
Schleswig-Holstein .....	353	193	320	177	342	188	306	171	347	195
Hamburg .....	1 651	744	1 568	700	1 651	744	1 568	700	1 651	744
Niedersachsen .....	1 999	1 033	1 947	1 006	2 150	1 153	2 001	1 067	2 164	1 186
Bremen .....	-	-	-	-	-	-	-	-	718	397
Nordrhein-Westfalen .....	5 760	2 835	5 591	2 758	5 668	2 819	5 517	2 734	5 734	2 819
Hessen .....	1 300	603	1 207	553	1 296	615	1 255	593	1 322	655
Baden-Württemberg .....	3 778	1 871	3 712	1 843	3 833	1 923	3 723	1 858	3 893	1 955
Bayern .....	2 262	1 121	2 201	1 089	2 264	1 123	2 196	1 101	2 408	1 247
Saarland .....	306	145	248	119	254	117	244	113	297	140
Berlin (West) .....	4 441	2 272	4 263	2 212	4 404	2 265	4 261	2 186	4 515	2 375
Fachhochschulen (ohne Ver- waltungsfachhochschulen) ..	278 678	76 079	264 919	71 900	292 010	79 975	279 321	76 366	304 313	83 058
Schleswig-Holstein .....	10 033	2 067	10 021	2 066	11 329	2 311	11 614	2 460	12 521	2 613
Hamburg .....	12 705	3 224	13 116	3 411	12 705	3 224	13 116	3 411	12 705	3 224
Niedersachsen .....	22 581	6 120	21 777	5 882	23 251	6 341	22 312	6 055	23 898	6 522
Bremen .....	5 748	1 721	5 098	1 511	5 969	1 705	5 332	1 566	5 365	1 334
Nordrhein-Westfalen .....	84 041	25 573	78 876	24 044	88 595	27 011	84 075	25 803	92 498	28 090
Hessen .....	30 597	7 228	29 035	6 716	32 633	7 819	31 052	7 284	34 898	8 408
Rheinland-Pfalz .....	16 341	5 030	15 483	4 822	17 031	5 275	16 104	5 052	17 771	5 482
Baden-Württemberg .....	37 839	9 327	37 553	9 133	39 102	9 746	39 064	9 601	40 705	10 191
Bayern .....	47 651	12 978	43 306	11 632	49 776	13 667	45 248	12 289	51 128	13 962
Saarland .....	3 052	711	2 831	663	3 201	730	2 937	685	3 371	799
Berlin (West) .....	8 090	2 100	7 823	2 020	8 418	2 146	8 467	2 160	9 453	2 433
Verwaltungsfachhochschulen dar.: FH Bund .....	32 948 7 969	13 793 3 455	31 287 8 040	13 276 3 574	35 365 8 619	15 675 3 909	33 652 8 839	14 888 3 975	36 281 8 932	16 324 4 139
Schleswig-Holstein .....	839	411	839	411	1 001	513	878	445	971	489
Hamburg .....	899	374	940	373	899	374	940	373	899	374
Niedersachsen .....	2 752	1 006	3 010	1 067	3 129	1 172	2 764	1 050	2 713	1 098
Bremen .....	203	82	203	82	203	74	203	74	217	71
Nordrhein-Westfalen .....	7 622	3 220	7 111	3 101	8 664	4 008	8 475	3 901	9 495	4 338
Hessen .....	4 259	1 937	4 434	2 007	4 827	2 216	4 971	2 226	5 206	2 387
Rheinland-Pfalz .....	2 100	654	2 047	644	2 151	711	2 194	713	2 390	773
Baden-Württemberg .....	7 689	3 292	7 281	3 208	7 256	3 299	7 287	3 305	6 709	3 183
Bayern .....	3 797	1 418	2 849	1 112	4 354	1 840	3 422	1 517	4 904	2 168
Saarland .....	228	77	228	77	191	65	191	65	148	53
Berlin (West) .....	2 560	1 322	2 345	1 194	2 690	1 403	2 327	1 219	2 629	1 390
Hochschulen insgesamt .....	1 366 057	517 547	1 305 711	495 275	1 409 042	535 610	1 351 345	514 264	1 464 994	559 176
Schleswig-Holstein .....	31 684	11 990	30 498	11 459	33 362	12 535	32 512	12 143	35 272	13 219
Hamburg .....	61 123	24 078	60 372	23 844	60 901	24 027	60 372	23 844	60 901	24 027
Niedersachsen .....	127 184	47 789	122 435	45 961	129 866	49 188	123 688	46 808	133 732	51 088
Bremen .....	15 619	6 051	14 183	5 527	16 675	6 450	15 175	5 920	17 853	6 926
Nordrhein-Westfalen .....	421 089	158 032	399 259	150 272	435 156	163 118	414 822	155 933	453 017	169 926
Hessen .....	120 750	44 045	115 503	41 974	125 214	45 835	120 762	44 225	131 679	48 699
Rheinland-Pfalz .....	60 987	24 262	58 116	23 236	62 783	25 109	60 312	24 217	65 421	26 146
Baden-Württemberg .....	193 419	69 408	185 844	66 207	196 961	70 768	190 660	68 203	203 084	73 503
Bayern .....	216 077	84 069	203 545	79 682	225 420	88 507	212 425	83 673	235 134	92 829
Saarland .....	21 034	8 491	19 742	7 953	21 686	8 754	20 577	8 325	22 692	9 195
Berlin (West) .....	97 091	39 332	96 214	39 160	101 018	41 319	100 040	40 973	106 209	43 618

\*) Siehe Fußnote S. 8.

**Zusammenfassende Übersichten \*)**

**3 Deutsche und ausländische Studenten ab Wintersemester 1986/87 bis Wintersemester 1988/89  
nach Hochschularten und Ländern**

Hochschulart Land	Wintersemester 1986/87		Sommersemester 1987		Wintersemester 1987/88		Sommersemester 1988		Wintersemester 1988/89	
	insges.	weibl.	insges.	weibl.	insges.	weibl.	insges.	weibl.	insges.	weibl.
<b>Deutsche Studenten</b>										
Universitäten .....	874 763	360 402	841 626	347 086	895 196	370 022	862 897	356 866	924 254	383 934
Schleswig-Holstein .....	17 555	7 564	16 616	7 190	17 751	7 711	16 966	7 391	18 333	8 021
Hamburg .....	43 501	18 735	42 399	18 360	43 237	18 649	42 399	18 360	43 237	18 649
Niedersachsen .....	95 227	38 212	91 176	36 590	96 582	39 010	92 011	37 164	99 930	40 626
Bremen .....	8 955	4 023	8 201	3 710	9 759	4 423	8 937	4 045	10 756	4 869
Nordrhein-Westfalen .....	230 872	97 378	223 036	93 608	234 293	98 432	226 913	94 930	239 465	101 080
Hessen .....	68 941	28 687	65 908	27 390	69 989	29 222	67 631	28 337	72 486	30 703
Rheinland-Pfalz .....	39 824	17 476	38 012	16 734	40 767	17 978	39 253	17 348	42 158	18 626
Baden-Württemberg .....	126 522	45 409	121 204	43 638	129 564	46 682	124 219	44 873	133 335	48 139
Bayern .....	154 246	65 132	147 223	62 477	160 490	68 244	153 263	65 265	167 568	71 600
Saarland .....	16 340	7 074	15 364	6 629	16 902	7 338	16 095	6 975	17 638	7 641
Berlin (West) .....	72 780	30 712	72 487	30 760	75 862	32 333	75 210	32 178	79 348	33 980
Gesamthochschulen .....	83 612	26 755	75 518	24 447	88 495	28 470	80 330	26 135	95 876	30 992
Nordrhein-Westfalen .....	74 571	23 336	67 010	21 267	78 716	24 752	71 088	22 594	85 161	26 880
Hessen .....	9 041	3 419	8 508	3 180	9 779	3 718	9 242	3 541	10 715	4 112
Pädagogische Hochschulen ..	10 134	7 113	8 570	5 902	9 264	6 480	8 249	5 733	9 870	7 056
Schleswig-Holstein .....	1 973	1 384	1 796	1 247	1 983	1 395	1 813	1 271	2 078	1 463
Baden-Württemberg .....	8 161	5 729	6 774	4 655	7 281	5 085	6 436	4 462	7 792	5 593
Theologische Hochschulen ..	3 188	1 097	3 029	1 043	3 046	1 060	2 959	985	3 060	1 002
Nordrhein-Westfalen .....	1 144	361	1 097	330	1 134	347	1 110	322	1 154	324
Hessen .....	490	88	438	87	443	88	413	82	406	79
Rheinland-Pfalz .....	334	89	293	76	278	75	259	63	253	60
Baden-Württemberg .....	48	32	54	37	56	39	56	34	55	36
Bayern .....	615	276	623	273	627	275	619	260	675	277
Berlin (West) .....	557	251	524	240	508	236	502	224	517	226
Kunsthochschulen .....	19 504	9 556	18 781	9 227	19 497	9 690	18 805	9 294	20 574	10 371
Schleswig-Holstein .....	343	189	310	173	330	183	295	166	327	184
Hamburg .....	1 473	663	1 392	621	1 473	663	1 392	621	1 473	663
Niedersachsen .....	1 862	968	1 809	947	1 987	1 080	1 852	998	1 980	1 099
Bremen .....	-	-	-	-	-	-	-	-	695	384
Nordrhein-Westfalen .....	5 065	2 442	4 909	2 363	4 961	2 425	4 844	2 336	5 037	2 426
Hessen .....	1 191	555	1 102	507	1 188	565	1 152	545	1 203	588
Baden-Württemberg .....	3 371	1 652	3 321	1 619	3 423	1 700	3 317	1 636	3 446	1 710
Bayern .....	1 987	961	1 936	941	1 997	969	1 952	964	2 127	1 089
Saarland .....	278	128	222	102	224	97	217	95	265	120
Berlin (West) .....	3 934	1 998	3 780	1 954	3 914	2 008	3 784	1 933	4 021	2 106
Fachhochschulen (ohne Ver- waltungsfachhochschulen) ..	264 457	73 486	251 195	69 347	276 981	77 012	264 781	73 451	288 410	79 803
Schleswig-Holstein .....	9 542	2 024	9 551	2 024	10 827	2 262	11 119	2 410	12 009	2 554
Hamburg .....	11 678	3 057	12 095	3 234	11 678	3 057	12 095	3 234	11 678	3 057
Niedersachsen .....	21 878	6 000	21 038	5 752	22 508	6 206	21 603	5 928	23 141	6 378
Bremen .....	5 388	1 643	4 762	1 434	5 576	1 633	4 976	1 484	5 005	1 259
Nordrhein-Westfalen .....	78 726	24 593	73 774	23 082	83 033	25 908	78 723	24 706	86 725	26 907
Hessen .....	28 328	6 855	26 848	6 360	30 160	7 390	28 665	6 860	32 259	7 515
Rheinland-Pfalz .....	15 729	4 870	14 900	4 664	16 400	5 102	15 503	4 885	17 096	5 282
Baden-Württemberg .....	36 488	9 048	36 252	8 860	37 641	9 386	37 611	9 269	39 073	9 818
Bayern .....	46 440	12 733	42 184	11 405	48 462	13 353	44 029	12 001	49 660	13 594
Saarland .....	2 829	675	2 621	633	2 952	697	2 701	653	3 103	758
Berlin (West) .....	7 431	1 988	7 170	1 899	7 744	2 018	7 756	2 021	8 661	2 281
Verwaltungsfachhochschulen dar.: FH Bund .....	32 944 7 969	13 790 3 455	31 282 8 040	13 273 3 574	35 360 8 618	15 671 3 908	33 648 8 838	14 885 3 974	36 279 8 931	16 322 4 138
Schleswig-Holstein .....	839	411	839	411	1 001	513	878	445	971	489
Hamburg .....	899	374	940	373	899	374	940	373	899	374
Niedersachsen .....	2 752	1 006	3 009	1 067	3 129	1 172	2 762	1 049	2 713	1 098
Bremen .....	203	82	203	82	203	74	203	74	217	71
Nordrhein-Westfalen .....	7 621	3 219	7 110	3 100	8 662	4 006	8 473	3 899	9 493	4 336
Hessen .....	4 259	1 937	4 434	2 007	4 827	2 216	4 971	2 226	5 206	2 387
Rheinland-Pfalz .....	2 100	654	2 047	644	2 151	711	2 194	713	2 390	773
Baden-Württemberg .....	7 686	3 290	7 278	3 206	7 253	3 297	7 287	3 305	6 709	3 183
Bayern .....	3 797	1 418	2 849	1 112	4 354	1 840	3 422	1 517	4 904	2 168
Saarland .....	228	77	228	77	191	65	191	65	148	53
Berlin (West) .....	2 560	1 322	2 345	1 194	2 690	1 403	2 327	1 219	2 629	1 390
Hochschulen insgesamt .....	1 288 602	492 199	1 230 001	470 325	1 327 839	508 405	1 271 669	487 349	1 378 323	529 480
Schleswig-Holstein .....	30 252	11 572	29 112	11 045	31 892	12 064	31 071	11 683	33 718	12 711
Hamburg .....	57 551	22 829	56 826	22 588	57 287	22 743	56 826	22 588	57 287	22 743
Niedersachsen .....	121 719	46 186	117 032	44 356	124 206	47 468	118 228	45 139	127 764	45 201
Bremen .....	14 546	5 748	13 166	5 226	15 538	6 130	14 116	5 603	16 673	6 583
Nordrhein-Westfalen .....	397 999	151 329	376 936	143 750	410 799	155 870	391 151	148 787	427 035	161 953
Hessen .....	112 250	41 541	107 238	39 531	116 386	43 199	112 074	41 591	122 275	45 784
Rheinland-Pfalz .....	57 987	23 089	55 252	22 118	59 596	23 866	57 209	23 009	61 897	24 741
Baden-Württemberg .....	182 276	65 160	174 883	62 015	185 218	66 189	178 926	63 579	190 410	68 479
Bayern .....	207 085	80 520	194 815	76 208	215 930	84 681	203 285	80 007	224 934	88 728
Saarland .....	19 675	7 954	18 435	7 441	20 269	8 197	19 204	7 788	21 154	8 572
Berlin (West) .....	87 262	36 271	86 306	36 047	90 718	37 998	89 579	37 575	95 176	39 985

\*) Siehe Fußnote S. 8.

## Zusammenfassende Übersichten \*)

3 Deutsche und ausländische Studenten ab Wintersemester 1986/87 bis Wintersemester 1988/89  
nach Hochschularten und Ländern

Hochschulart Land	Wintersemester 1986/87		Sommersemester 1987		Wintersemester 1987/88		Sommersemester 1988		Wintersemester 1988/89	
	insges.	weibl.	insges.	weibl.	insges.	weibl.	insges.	weibl.	insges.	weibl.
Ausländische Studenten										
Universitäten .....	56 049	20 383	55 200	20 149	58 575	21 755	57 937	21 595	62 454	23 621
Schleswig-Holstein .....	887	348	875	351	904	386	899	385	969	406
Hamburg .....	2 367	1 001	2 349	1 000	2 409	1 036	2 349	1 000	2 409	1 036
Niedersachsen .....	4 625	1 418	4 525	1 416	4 754	1 512	4 600	1 472	5 027	1 656
Bremen .....	713	225	681	224	744	248	703	235	797	255
Nordrhein-Westfalen .....	13 191	4 470	12 942	4 379	13 900	4 794	13 749	4 736	14 795	5 222
Hessen .....	5 361	1 915	5 250	1 892	5 441	1 990	5 392	1 990	5 777	2 167
Rheinland-Pfalz .....	2 375	1 012	2 266	960	2 533	1 069	2 481	1 040	2 823	1 203
Baden-Württemberg .....	9 309	3 701	9 188	3 643	9 766	3 937	9 769	4 015	10 489	4 339
Bayern .....	7 463	3 139	7 296	3 094	7 866	3 353	7 628	3 236	8 403	3 570
Saarland .....	1 108	484	1 071	465	1 138	504	1 110	487	1 238	562
Berlin (West) .....	8 650	2 670	8 757	2 725	9 120	2 926	9 257	2 999	9 727	3 205
Gesamthochschulen .....	4 570	1 020	4 239	928	4 891	1 112	4 588	1 072	5 468	1 350
Nordrhein-Westfalen .....	3 841	854	3 550	782	4 130	949	3 831	905	4 650	1 168
Hessen .....	729	166	689	146	761	163	757	167	818	182
Pädagogische Hochschulen ..	110	66	103	64	149	86	137	73	154	97
Schleswig-Holstein .....	44	23	31	17	52	31	36	20	53	32
Baden-Württemberg .....	66	43	72	47	97	55	101	53	101	65
Theologische Hochschulen ..	155	22	163	23	189	28	204	28	215	29
Nordrhein-Westfalen .....	47	5	46	3	56	6	64	8	65	5
Hessen .....	32	2	34	3	45	4	49	5	51	6
Rheinland-Pfalz .....	13	1	15	-	23	1	21	1	26	2
Baden-Württemberg .....	7	4	6	3	6	2	5	2	5	2
Bayern .....	43	5	47	5	43	5	49	5	48	5
Berlin (West) .....	13	5	15	9	16	10	16	7	20	9
Kunsthochschulen .....	2 346	1 261	2 276	1 230	2 365	1 257	2 266	1 229	2 475	1 342
Schleswig-Holstein .....	10	4	10	4	12	5	11	5	20	11
Hamburg .....	178	81	176	79	178	81	176	79	178	81
Niedersachsen .....	137	65	138	59	163	73	149	69	184	87
Bremen .....	-	-	-	-	-	-	-	-	23	13
Nordrhein-Westfalen .....	695	393	682	395	707	394	673	398	697	393
Hessen .....	109	48	105	46	108	50	103	48	119	67
Baden-Württemberg .....	407	219	391	224	410	223	406	222	447	245
Bayern .....	275	160	265	148	267	154	244	137	281	158
Saarland .....	28	17	26	17	30	20	27	18	32	20
Berlin (West) .....	507	274	483	258	490	257	477	253	494	267
Fachhochschulen (ohne Ver- waltungsfachhochschulen) ..	14 221	2 593	13 724	2 553	15 029	2 963	14 540	2 915	15 903	3 255
Schleswig-Holstein .....	491	43	470	42	502	49	495	50	512	59
Hamburg .....	1 027	167	1 021	177	1 027	167	1 021	177	1 027	167
Niedersachsen .....	703	120	739	130	743	135	709	127	757	144
Bremen .....	360	78	336	77	393	72	356	82	360	75
Nordrhein-Westfalen .....	5 315	980	5 102	962	5 562	1 103	5 352	1 097	5 773	1 183
Hessen .....	2 269	373	2 187	356	2 473	429	2 387	424	2 639	493
Rheinland-Pfalz .....	612	160	583	158	631	173	601	167	675	200
Baden-Württemberg .....	1 351	279	1 301	273	1 461	360	1 453	332	1 632	373
Bayern .....	1 211	245	1 122	227	1 314	314	1 219	288	1 468	368
Saarland .....	223	36	210	30	249	33	236	32	268	41
Berlin (West) .....	659	112	653	121	674	128	711	139	792	152
Verwaltungsfachhochschulen dar.: FH Bund .....	4 -	3 -	5 -	3 -	5 1	4 1	4 1	3 1	2 1	2 1
Niedersachsen .....	-	-	1	-	-	-	2	1	-	-
Nordrhein-Westfalen .....	1	1	1	1	2	2	2	2	-	-
Baden-Württemberg .....	3	2	3	2	3	2	-	-	-	-
Hochschulen insgesamt .....	77 455	25 348	75 710	24 950	81 203	27 205	79 676	26 915	86 671	29 696
Schleswig-Holstein .....	1 432	418	1 386	414	1 470	471	1 441	460	1 554	508
Hamburg .....	3 572	1 249	3 546	1 256	3 614	1 284	3 546	1 256	3 614	1 284
Niedersachsen .....	5 465	1 603	5 403	1 605	5 660	1 720	5 460	1 669	5 968	1 887
Bremen .....	1 073	303	1 017	301	1 137	320	1 059	317	1 180	343
Nordrhein-Westfalen .....	23 090	6 703	22 323	6 522	24 357	7 248	23 671	7 146	25 982	7 973
Hessen .....	8 500	2 504	8 265	2 443	8 828	2 636	8 688	2 634	9 404	2 915
Rheinland-Pfalz .....	3 000	1 173	2 864	1 118	3 187	1 243	3 103	1 208	3 524	1 405
Baden-Württemberg .....	11 143	4 248	10 961	4 192	11 743	4 579	11 734	4 624	12 674	5 024
Bayern .....	8 992	3 549	8 730	3 474	9 490	3 826	9 140	3 666	10 200	4 101
Saarland .....	1 359	537	1 307	512	1 417	557	1 373	537	1 538	623
Berlin (West) .....	9 829	3 061	9 908	3 113	10 300	3 321	10 461	3 398	11 033	3 633

\*) Siehe Fußnote S. 8.

## Zusammenfassende Übersichten \*)

4 Deutsche und ausländische Studienanfänger ab Wintersemester 1986/87 bis Wintersemester 1988/89  
nach Hochschularten und Ländern

Hochschulart Land	Wintersemester 1986/87		Sommersemester 1987		Wintersemester 1987/88		Sommersemester 1988		Wintersemester 1988/89	
	insges.	weibl.	insges.	weibl.	insges.	weibl.	insges.	weibl.	insges.	weibl.
Studienanfänger insgesamt										
Universitäten .....	105 265	46 845	23 025	9 941	116 054	51 781	25 175	10 812	124 064	55 360
Schleswig-Holstein .....	2 240	1 095	412	190	2 375	1 181	447	206	2 747	1 351
Hamburg .....	4 061	1 915	2 169	957	4 454	2 021	2 169	957	4 454	2 021
Niedersachsen .....	12 192	5 225	2 141	926	12 770	5 639	2 273	1 016	14 086	6 124
Bremen .....	1 278	632	-	-	1 499	731	5	2	1 658	752
Nordrhein-Westfalen .....	24 711	11 148	5 387	2 147	26 847	12 131	6 029	2 367	28 416	13 164
Hessen .....	9 498	4 393	2 526	1 099	10 500	4 862	2 992	1 310	11 020	5 138
Rheinland-Pfalz .....	5 193	2 518	956	419	5 476	2 547	1 078	476	6 105	2 867
Baden-Württemberg .....	16 894	6 571	3 324	1 354	18 193	7 191	3 643	1 497	19 178	7 467
Bayern .....	21 845	10 030	3 281	1 528	24 092	10 955	3 481	1 578	25 577	11 572
Saarland .....	2 286	1 079	156	82	2 632	1 283	158	79	2 806	1 354
Berlin (West) .....	5 067	2 239	2 673	1 239	7 216	3 240	2 900	1 324	8 017	3 550
Gesamthochschulen .....	13 202	4 486	676	324	14 681	4 998	835	387	17 454	5 900
Nordrhein-Westfalen .....	11 598	3 799	562	281	12 960	4 306	714	336	15 415	5 097
Hessen .....	1 604	687	114	43	1 721	692	121	51	2 039	803
Pädagogische Hochschulen ..	742	608	190	127	1 143	938	281	189	1 652	1 388
Schleswig-Holstein .....	209	160	7	4	360	294	11	7	383	314
Baden-Württemberg .....	533	448	183	123	783	644	270	182	1 269	1 074
Theologische Hochschulen ..	579	203	109	21	510	180	128	33	512	187
Nordrhein-Westfalen .....	279	107	41	4	245	88	58	15	203	75
Hessen .....	108	18	14	1	69	9	19	3	81	17
Rheinland-Pfalz .....	34	6	8	2	36	7	9	1	35	6
Baden-Württemberg .....	6	5	-	-	10	7	2	2	6	5
Bayern .....	123	52	30	5	111	50	32	8	139	58
Berlin (West) .....	29	15	16	9	39	19	8	4	48	26
Kunsthochschulen .....	2 094	1 059	517	232	2 110	1 082	587	256	2 304	1 230
Schleswig-Holstein .....	29	11	2	1	47	24	1	-	50	28
Hamburg .....	148	61	12	3	148	61	12	3	148	61
Niedersachsen .....	247	131	5	1	264	160	7	2	224	140
Bremen .....	-	-	-	-	-	-	-	-	82	39
Nordrhein-Westfalen .....	494	265	219	94	537	273	267	105	567	279
Hessen .....	127	59	30	15	129	68	32	14	126	78
Baden-Württemberg .....	386	188	139	65	357	191	150	75	412	223
Bayern .....	329	176	14	6	298	146	13	7	338	187
Saarland .....	38	16	-	-	39	19	1	-	54	25
Berlin (West) .....	296	152	96	47	291	140	104	50	303	170
Fachhochschulen (ohne Ver- waltungsfachhochschulen) ..	44 067	13 264	10 630	3 064	48 072	14 313	11 681	3 344	49 434	13 843
Schleswig-Holstein .....	1 209	251	716	156	1 552	338	1 038	265	1 670	339
Hamburg .....	1 067	183	1 345	456	1 067	183	1 345	456	1 067	183
Niedersachsen .....	3 444	957	1 584	476	3 498	969	1 661	472	3 856	1 071
Bremen .....	1 252	412	35	18	1 237	341	108	71	1 291	337
Nordrhein-Westfalen .....	13 072	4 363	1 165	517	14 529	4 733	1 505	686	13 998	4 097
Hessen .....	4 854	1 487	1 294	293	5 497	1 653	1 352	251	6 101	1 662
Rheinland-Pfalz .....	2 823	932	653	300	2 929	918	562	255	2 966	889
Baden-Württemberg .....	5 055	1 417	3 364	682	5 437	1 551	3 456	664	5 738	1 617
Bayern .....	9 325	2 767	2	-	10 460	3 166	6	3	10 452	3 027
Saarland .....	660	157	-	-	658	159	-	-	711	187
Berlin (West) .....	1 306	338	472	166	1 168	302	648	221	1 554	434
Verwaltungsfachhochschulen dar.: FH Bund .....	8 812 1 711	3 983 811	1 294 658	474 308	9 953 1 849	4 936 911	1 242 761	403 296	10 014 1 897	4 804 981
Schleswig-Holstein .....	211	124	-	-	281	150	-	-	271	129
Hamburg .....	123	55	83	28	123	55	83	28	123	55
Niedersachsen .....	696	307	229	49	739	371	104	7	518	274
Bremen .....	70	27	-	-	68	18	-	-	66	24
Nordrhein-Westfalen .....	2 350	1 061	79	51	2 951	1 447	98	43	3 147	1 452
Hessen .....	934	468	507	197	1 114	554	563	200	1 070	528
Rheinland-Pfalz .....	651	225	116	28	555	197	173	29	699	249
Baden-Württemberg .....	2 502	1 153	72	35	2 115	1 109	69	26	2 071	1 075
Bayern .....	973	404	-	-	1 423	698	-	-	1 449	658
Saarland .....	41	18	-	-	20	10	-	-	28	12
Berlin (West) .....	261	141	208	86	564	327	152	70	572	348
Hochschulen insgesamt .....	174 761	70 448	36 441	14 183	192 523	78 228	39 929	15 424	205 434	82 712
Schleswig-Holstein .....	3 898	1 641	1 137	351	4 655	1 987	1 497	478	5 121	2 161
Hamburg .....	5 399	2 214	3 609	1 444	5 792	2 320	3 609	1 444	5 792	2 320
Niedersachsen .....	16 579	6 620	3 959	1 452	17 271	7 139	4 045	1 497	18 684	7 609
Bremen .....	2 600	1 071	35	18	2 804	1 090	113	73	3 097	1 152
Nordrhein-Westfalen .....	52 504	20 743	7 453	3 094	58 069	22 978	8 671	3 552	61 746	24 164
Hessen .....	17 125	7 112	4 485	1 648	19 030	7 838	5 079	1 829	20 437	8 226
Rheinland-Pfalz .....	8 701	3 681	1 733	749	8 996	3 669	1 822	761	9 835	4 011
Baden-Württemberg .....	25 376	9 782	7 082	2 259	26 895	10 693	7 590	2 446	28 674	11 461
Bayern .....	32 595	13 429	3 327	1 539	36 384	15 015	3 532	1 596	37 955	15 502
Saarland .....	3 025	1 270	156	82	3 349	1 471	159	79	3 599	1 578
Berlin (West) .....	6 959	2 885	3 465	1 547	9 278	4 028	3 812	1 669	10 494	4 528

\*) Siehe Fußnote S. 8.

## Zusammenfassende Übersichten \*)

4 Deutsche und ausländische Studienanfänger ab Wintersemester 1986/87 bis Wintersemester 1988/89  
nach Hochschularten und Ländern

Hochschulart Land	Wintersemester 1986/87		Sommersemester 1987		Wintersemester 1987/88		Sommersemester 1988		Wintersemester 1988/89	
	insges.	weibl.	insges.	weibl.	insges.	weibl.	insges.	weibl.	insges.	weibl.
Deutsche Studienanfänger										
Universitäten .....	96 178	42 651	19 463	8 306	106 453	47 207	21 338	9 078	113 334	50 313
Schleswig-Holstein .....	2 043	999	338	148	2 188	1 072	361	162	2 543	1 245
Hamburg .....	3 781	1 777	2 033	897	4 123	1 845	2 033	897	4 123	1 845
Niedersachsen .....	11 458	4 919	1 904	825	12 029	5 317	1 977	885	13 202	5 754
Bremen .....	1 191	593	-	-	1 419	689	-	-	1 581	721
Nordrhein-Westfalen .....	22 852	10 371	4 688	1 847	24 906	11 313	5 370	2 095	26 302	12 231
Hessen .....	8 652	4 001	2 129	921	9 642	4 454	2 600	1 134	10 060	4 686
Rheinland-Pfalz .....	4 726	2 293	805	352	5 032	2 343	892	391	5 534	2 596
Baden-Württemberg .....	14 797	5 539	2 534	958	15 966	6 022	2 753	1 051	16 739	6 231
Bayern .....	20 311	9 264	2 775	1 273	22 452	10 152	2 980	1 337	23 821	10 716
Saarland .....	2 049	953	124	66	2 389	1 147	108	51	2 469	1 165
Berlin (West) .....	4 318	1 942	2 133	1 019	6 307	2 853	2 264	1 075	6 960	3 123
Gesamthochschulen .....	12 416	4 227	561	283	13 850	4 746	682	326	16 360	5 547
Nordrhein-Westfalen .....	10 910	3 571	484	246	12 256	4 089	604	287	14 474	4 784
Hessen .....	1 506	656	77	37	1 594	657	78	39	1 886	763
Pädagogische Hochschulen ..	708	590	171	114	1 081	905	252	178	1 608	1 354
Schleswig-Holstein .....	186	149	2	2	334	276	7	5	359	297
Baden-Württemberg .....	522	441	169	112	747	629	245	173	1 249	1 057
Theologische Hochschulen ..	527	197	90	18	465	174	106	28	463	181
Nordrhein-Westfalen .....	260	105	38	4	233	86	53	13	192	74
Hessen .....	94	17	9	1	60	9	12	2	64	17
Rheinland-Pfalz .....	29	6	5	2	27	6	9	1	30	5
Baden-Württemberg .....	5	4	-	-	9	7	2	2	5	4
Bayern .....	111	50	26	5	102	50	24	7	128	57
Berlin (West) .....	28	15	12	6	34	16	6	3	44	24
Kunsthochschulen .....	1 686	825	397	173	1 672	848	448	179	1 811	936
Schleswig-Holstein .....	27	11	2	1	42	21	1	-	39	21
Hamburg .....	119	47	7	2	119	47	7	2	119	47
Niedersachsen .....	225	120	2	-	226	137	7	2	175	112
Bremen .....	-	-	-	-	-	-	-	-	80	39
Nordrhein-Westfalen .....	368	184	166	66	404	198	205	68	431	204
Hessen .....	111	52	22	11	111	58	29	12	96	54
Baden-Württemberg .....	320	160	110	48	279	150	110	51	335	173
Bayern .....	254	127	11	5	232	109	9	6	254	136
Saarland .....	36	15	-	-	34	15	1	-	46	22
Berlin (West) .....	226	109	77	40	225	113	79	38	236	128
Fachhochschulen (ohne Ver- waltungsfachhochschulen) ..	42 229	12 795	10 106	2 902	45 906	13 730	11 098	3 168	47 151	13 271
Schleswig-Holstein .....	1 174	247	696	154	1 535	328	1 009	261	1 626	331
Hamburg .....	990	175	1 266	432	990	175	1 266	432	990	175
Niedersachsen .....	3 357	938	1 501	448	3 404	951	1 604	454	3 731	1 036
Bremen .....	1 201	393	12	-	1 171	324	74	45	1 232	321
Nordrhein-Westfalen .....	12 469	4 202	1 108	491	13 817	4 551	1 438	654	13 277	3 934
Hessen .....	4 547	1 406	1 198	279	5 139	1 557	1 261	224	5 769	1 578
Rheinland-Pfalz .....	2 738	907	629	285	2 841	886	537	243	2 893	856
Baden-Württemberg .....	4 832	1 353	3 246	656	5 140	1 452	3 306	644	5 438	1 545
Bayern .....	9 093	2 708	2	-	10 183	3 070	2	1	10 117	2 917
Saarland .....	592	146	-	-	591	151	-	-	635	168
Berlin (West) .....	1 236	320	448	157	1 095	285	601	210	1 443	410
Verwaltungsfachhochschulen dar.: FH Bund .....	8 809 1 711	3 980 811	1 294 658	474 308	9 951 1 848	4 935 910	1 242 761	403 296	10 014 1 897	4 804 981
Schleswig-Holstein .....	211	124	-	-	281	150	-	-	271	129
Hamburg .....	123	55	83	28	123	55	83	28	123	55
Niedersachsen .....	696	307	229	49	739	371	104	7	518	274
Bremen .....	70	27	-	-	68	18	-	-	66	24
Nordrhein-Westfalen .....	2 349	1 060	79	51	2 950	1 446	98	43	3 147	1 452
Hessen .....	934	468	507	197	1 114	554	563	200	1 070	528
Rheinland-Pfalz .....	651	225	116	28	555	197	173	29	699	249
Baden-Württemberg .....	2 500	1 151	72	35	2 114	1 109	69	26	2 071	1 075
Bayern .....	973	404	-	-	1 423	698	-	-	1 449	658
Saarland .....	41	18	-	-	20	10	-	-	28	12
Berlin (West) .....	261	141	208	86	564	327	152	70	572	348
Hochschulen insgesamt .....	162 553	65 265	32 082	12 270	179 378	72 545	35 166	13 360	190 741	76 406
Schleswig-Holstein .....	3 641	1 530	1 038	305	4 380	1 847	1 378	428	4 838	2 023
Hamburg .....	5 013	2 054	3 389	1 359	5 355	2 122	3 389	1 359	5 355	2 122
Niedersachsen .....	15 736	6 284	3 636	1 322	16 398	6 776	3 692	1 348	17 626	7 176
Bremen .....	2 462	1 013	12	-	2 658	1 031	74	45	2 959	1 105
Nordrhein-Westfalen .....	49 208	19 493	6 563	2 705	54 566	21 683	7 768	3 160	57 823	22 679
Hessen .....	15 844	6 600	3 942	1 446	17 660	7 289	4 543	1 611	18 945	7 626
Rheinland-Pfalz .....	8 144	3 431	1 555	667	8 455	3 432	1 611	664	9 156	3 706
Baden-Württemberg .....	22 976	8 648	6 131	1 809	24 255	9 369	6 485	1 947	25 837	10 085
Bayern .....	30 742	12 553	2 814	1 283	34 392	14 079	3 015	1 351	35 769	14 484
Saarland .....	2 718	1 132	124	66	3 034	1 323	109	51	3 178	1 367
Berlin (West) .....	6 069	2 527	2 878	1 308	8 225	3 594	3 102	1 396	9 255	4 033

\*) Siehe Fußnote S. 8.

## Zusammenfassende Übersichten \*)

4 Deutsche und ausländische Studienanfänger ab Wintersemester 1986/87 bis Wintersemester 1988/89  
nach Hochschularten und Ländern

Hochschulart Land	Wintersemester 1986/87		Sommersemester 1987		Wintersemester 1987/88		Sommersemester 1988		Wintersemester 1988/89	
	insges.	weibl.	insges.	weibl.	insges.	weibl.	insges.	weibl.	insges.	weibl.
Ausländische Studienanfänger										
Universitäten .....	9 087	4 194	3 562	1 635	9 601	4 574	3 837	1 734	10 730	5 047
Schleswig-Holstein .....	197	96	74	42	187	109	86	44	204	106
Hamburg .....	280	138	136	60	331	176	136	60	331	176
Niedersachsen .....	734	306	237	101	741	322	296	131	884	370
Bremen .....	87	39	-	-	80	42	5	2	77	31
Nordrhein-Westfalen .....	1 859	777	699	300	1 941	818	659	272	2 114	933
Hessen .....	846	392	397	178	858	408	392	176	960	452
Rheinland-Pfalz .....	467	225	151	67	444	204	186	85	571	271
Baden-Württemberg .....	2 097	1 032	790	396	2 227	1 169	890	446	2 439	1 236
Bayern .....	1 534	766	506	255	1 640	803	501	241	1 756	856
Saarland .....	237	126	32	16	243	136	50	28	337	189
Berlin (West) .....	749	297	540	220	909	387	636	249	1 057	427
Gesamthochschulen .....	786	259	115	41	831	252	153	61	1 094	353
Nordrhein-Westfalen .....	688	228	78	35	704	217	110	49	941	313
Hessen .....	98	31	37	6	127	35	43	12	153	40
Pädagogische Hochschulen ..	34	18	19	13	62	33	29	11	44	34
Schleswig-Holstein .....	23	11	5	2	26	18	4	2	24	17
Baden-Württemberg .....	11	7	14	11	36	15	25	9	20	17
Theologische Hochschulen ..	52	6	19	3	45	6	22	5	49	6
Nordrhein-Westfalen .....	19	2	3	-	12	2	5	2	11	1
Hessen .....	14	1	5	-	9	-	7	1	17	-
Rheinland-Pfalz .....	5	-	3	-	9	1	-	-	5	1
Baden-Württemberg .....	1	1	-	-	1	-	-	-	1	1
Bayern .....	12	2	4	-	9	-	8	1	11	1
Berlin (West) .....	1	-	4	3	5	3	2	1	4	2
Kunsthochschulen .....	408	234	120	59	438	234	139	77	493	294
Schleswig-Holstein .....	2	-	-	-	5	3	-	-	11	7
Hamburg .....	29	14	5	1	29	14	5	1	29	14
Niedersachsen .....	22	11	3	1	38	23	-	-	2	-
Bremen .....	-	-	-	-	-	-	-	-	49	28
Nordrhein-Westfalen .....	126	81	53	28	133	75	62	37	136	75
Hessen .....	16	7	8	4	18	10	3	2	30	24
Baden-Württemberg .....	66	28	29	17	78	41	40	24	77	50
Bayern .....	75	49	3	1	66	37	4	1	84	51
Saarland .....	2	1	-	-	5	4	-	-	8	3
Berlin (West) .....	70	43	19	7	66	27	25	12	67	42
Fachhochschulen (ohne Ver- waltungsfachhochschulen) ..	1 838	469	524	162	2 166	583	583	176	2 283	572
Schleswig-Holstein .....	35	4	20	2	57	10	29	4	44	8
Hamburg .....	77	8	79	24	77	8	79	24	77	8
Niedersachsen .....	87	19	83	28	94	18	57	18	125	35
Bremen .....	51	19	23	18	66	17	34	26	59	16
Nordrhein-Westfalen .....	603	161	57	26	712	182	67	32	721	163
Hessen .....	307	81	96	14	358	96	91	27	332	84
Rheinland-Pfalz .....	85	25	24	15	88	32	25	12	103	33
Baden-Württemberg .....	223	64	118	26	297	99	150	20	300	72
Bayern .....	232	59	-	-	277	96	4	2	335	110
Saarland .....	68	11	-	-	67	8	-	-	76	19
Berlin (West) .....	70	18	24	9	73	17	47	11	111	24
Verwaltungsfachhochschulen dar.:FH Bund .....	3 -	3 -	- -	- -	2 1	1 1	- -	- -	- -	- -
Nordrhein-Westfalen .....	1	1	-	-	1	1	-	-	-	-
Baden-Württemberg .....	2	2	-	-	1	-	-	-	-	-
Hochschulen insgesamt .....	12 208	5 183	4 359	1 913	13 145	5 683	4 763	2 064	14 693	6 306
Schleswig-Holstein .....	257	111	99	46	275	140	119	50	283	138
Hamburg .....	386	160	220	85	437	198	220	85	437	198
Niedersachsen .....	843	336	323	130	873	363	353	149	1 058	433
Bremen .....	138	58	23	18	146	59	39	28	138	47
Nordrhein-Westfalen .....	3 296	1 250	890	389	3 503	1 295	903	392	3 923	1 485
Hessen .....	1 281	512	543	202	1 370	549	536	218	1 492	600
Rheinland-Pfalz .....	557	250	178	82	541	237	211	97	679	305
Baden-Württemberg .....	2 400	1 134	951	450	2 640	1 324	1 105	499	2 837	1 376
Bayern .....	1 853	876	513	256	1 992	936	517	245	2 186	1 018
Saarland .....	307	138	32	16	315	148	50	28	421	211
Berlin (West) .....	890	358	587	239	1 053	434	710	273	1 239	495

\*) Siehe Fußnote S. 8.

# Zusammenfassende Übersichten

5 Deutsche Studenten im Wintersemester 1988/89 in den 20 am stärksten besetzten Studienfächern\*)

Studienfach	Insgesamt			Darunter Studienanfänger					
	Rang- folge	Anzahl	%	im 1. Hochschulsemester			im 1. Fachsemester		
				Rang- folge	Anzahl	%	Rang- folge	Anzahl	%
Männlich									
Betriebswirtschaftslehre .....	1	70 739	8,3	3	10 449	9,1	3	12 440	8,5
Elektrotechnik/Elektronik .....	2	67 495	8,0	1	12 985	11,4	1	14 413	9,8
Maschinenbau/-wesen .....	3	66 188	7,8	2	11 986	10,5	2	13 107	8,9
Rechtswissenschaft .....	4	47 800	5,6	6	5 118	4,5	6	6 356	4,3
Medizin (Allgemein-Medizin) .....	5	45 316	5,3	10	3 173	2,8	10	3 884	2,6
Wirtschaftswissenschaften .....	6	39 237	4,6	4	6 463	5,7	4	8 733	5,9
Informatik .....	7	35 466	4,2	5	6 032	5,3	5	8 270	5,6
Physik .....	8	29 866	3,5	7	4 262	3,7	7	5 136	3,5
Chemie .....	9	25 355	3,0	8	3 736	3,3	8	4 352	3,0
Architektur .....	10	23 465	2,8	12	2 540	2,2	12	3 480	2,4
Bauingenieurwesen/Ingenieurbau .....	11	23 291	2,7	9	3 289	2,9	9	3 909	2,7
Biologie .....	12	17 493	2,1	15	1 854	1,6	15	2 399	1,6
Mathematik .....	13	17 362	2,0	11	2 814	2,5	11	3 873	2,6
Wirtschaftsingenieurwesen .....	14	16 245	1,9	14	2 023	1,8	13	3 323	2,3
Germanistik/Deutsch .....	15	15 077	1,8	19	1 236	1,1	17	1 954	1,3
Volkswirtschaftslehre .....	16	12 650	1,5	16	1 680	1,5	16	2 103	1,4
Geschichte .....	17	11 103	1,3	23	897	0,8	19	1 588	1,1
Philosophie .....	18	10 066	1,2	37	560	0,5	18	1 607	1,1
Erziehungswissenschaft (Pädagogik) .....	19	9 969	1,2	40	528	0,5	24	1 310	0,9
Politikwissenschaft/Politologie .....	20	9 162	1,1	26	737	0,6	23	1 363	0,9
Zusammen ...	x	593 345	69,9	x	82 362	72,0	x	103 600	70,6
Männliche Studenten insgesamt ...	x	848 684	100	x	114 326	100	x	146 780	100
Weiblich									
Medizin (Allgemein-Medizin) .....	1	36 221	6,8	5	2 818	3,7	5	3 368	3,4
Betriebswirtschaftslehre .....	2	35 400	6,7	1	6 194	8,1	1	7 159	7,2
Germanistik/Deutsch .....	3	34 265	6,5	2	5 130	6,7	2	6 679	6,7
Rechtswissenschaft .....	4	33 172	6,3	3	4 841	6,3	3	5 600	5,6
Biologie .....	5	19 891	3,8	6	2 699	3,5	6	3 295	3,3
Erziehungswissenschaft (Pädagogik) .....	6	19 554	3,7	13	1 775	2,3	7	3 281	3,3
Wirtschaftswissenschaften .....	7	18 736	3,5	4	3 723	4,9	4	4 732	4,7
Anglistik/Englisch .....	8	15 051	2,8	7	2 460	3,2	8	3 261	3,3
Psychologie .....	9	14 277	2,7	15	1 390	1,8	14	2 057	2,1
Architektur .....	10	14 072	2,7	12	1 817	2,4	11	2 359	2,4
Chemie .....	11	9 663	1,8	10	2 018	2,6	12	2 317	2,3
Kunstgeschichte, Kunstwissenschaft .....	12	9 445	1,8	20	991	1,3	21	1 379	1,4
Sozialwesen .....	13	9 347	1,8	11	1 944	2,5	13	2 290	2,3
Sozialpädagogik .....	14	9 343	1,8	14	1 718	2,2	15	1 970	2,0
Mathematik .....	15	9 073	1,7	9	2 112	2,8	9	2 624	2,6
Geschichte .....	16	8 343	1,6	22	946	1,2	20	1 418	1,4
Pharmazie .....	17	7 714	1,5	29	630	0,8	36	721	0,7
Sozialarbeit/-hilfe .....	18	7 283	1,4	16	1 124	1,5	22	1 316	1,3
Romanistik (Roman. Philologie, Einzel- sprachen a.n.g.) .....	19	7 241	1,4	21	967	1,3	17	1 485	1,5
Geographie/Erdkunde .....	20	7 171	1,4	17	1 104	1,4	19	1 443	1,4
Zusammen ...	x	325 262	61,5	x	46 401	60,8	x	58 754	58,8
Weibliche Studenten insgesamt ...	x	529 244	100	x	76 380	100	x	99 946	100
Insgesamt									
Betriebswirtschaftslehre .....	1	106 139	7,7	1	16 643	8,7	1	19 599	7,9
Medizin (Allgemein-Medizin) .....	2	81 537	5,9	8	5 991	3,1	8	7 252	2,9
Rechtswissenschaft .....	3	80 972	5,9	5	9 959	5,2	5	11 956	4,8
Elektrotechnik/Elektronik .....	4	69 633	5,1	2	13 452	7,1	2	14 972	6,1
Maschinenbau/-wesen .....	5	68 243	5,0	3	12 401	6,5	3	13 590	5,5
Wirtschaftswissenschaften .....	6	57 971	4,2	4	10 186	5,3	4	13 465	5,5
Germanistik/Deutsch .....	7	49 342	3,6	7	6 366	3,3	7	8 633	3,5
Informatik .....	8	41 530	3,0	6	7 120	3,7	6	9 928	4,0
Architektur .....	9	37 537	2,7	14	4 357	2,3	12	5 839	2,4
Biologie .....	10	37 384	2,7	12	4 553	2,4	13	5 694	2,3
Chemie .....	11	35 018	2,5	9	5 754	3,0	9	6 669	2,7
Physik .....	12	33 102	2,4	11	4 837	2,5	11	5 897	2,4
Erziehungswissenschaft (Pädagogik) .....	13	29 523	2,1	20	2 303	1,2	16	4 591	1,9
Bauingenieurwesen/Ingenieurbau .....	14	26 639	1,9	15	3 930	2,1	15	4 706	1,9
Mathematik .....	15	26 435	1,9	10	4 926	2,6	10	6 497	2,6
Psychologie .....	16	22 711	1,6	23	1 973	1,0	22	3 027	1,2
Anglistik/Englisch .....	17	20 409	1,5	16	3 045	1,6	17	4 270	1,7
Geschichte .....	18	19 446	1,4	24	1 843	1,0	23	3 006	1,2
Volkswirtschaftslehre .....	19	18 281	1,3	18	2 599	1,4	20	3 211	1,3
Wirtschaftsingenieurwesen .....	20	18 177	1,3	19	2 323	1,2	18	3 834	1,6
Zusammen ...	x	880 031	63,9	x	124 561	65,3	x	156 636	63,5
Studenten insgesamt ...	x	1 377 928	100	x	190 706	100	x	246 726	100

\*) 1. Studienfach.

1. DEUTSCHE UND AUSLÄNDISCHE STUDENTEN UND STUDIENANFÄNGER NACH HOCHSCHULARTEN UND HOCHSCHULEN

HOCHSCHULE	GE- SCHL	INSGESAMT			DEUTSCHE STUDENTEN			AUSLÄNDISCHE STUDENTEN		
		INSGESAMT	DARUNTER IM ERSTEN		ZUSAMMEN	DARUNTER IM ERSTEN		ZUSAMMEN	DARUNTER IM ERSTEN	
			HOCHSCHUL- SEMESTER	FACH- SEMESTER		HOCHSCHUL- SEMESTER	FACH- SEMESTER		HOCHSCHUL- SEMESTER	FACH- SEMESTER
UNIVERSITÄTEN										
SCHLESWIG-HOLSTEIN										
KIEL	M	10192	1303	1616	9663	1209	1527	529	94	89
	W	7800	1254	1513	7434	1155	1409	366	99	104
	I	17992	2557	3129	17097	2364	2936	895	193	193
LUEBECK, MEDIZINISCHE U	M	618	78	90	585	74	85	33	4	5
	W	606	91	103	568	85	98	38	6	5
	I	1224	169	193	1153	159	183	71	10	10
FLENSBURG PRIV. NORDISCHE U	M	65	15	16	64	15	16	1	-	-
	W	21	6	6	19	5	5	2	1	1
	I	86	21	22	83	20	21	3	1	1
HAMBURG										
HAMBURG, U	M	22762	1945	2729	21587	1818	2567	1175	127	162
	W	18807	1896	2650	17825	1732	2450	982	164	200
	I	41569	3841	5379	39412	3550	5017	2157	291	362
HAMBURG - HARBURG, TU	M	393	85	89	342	76	79	51	9	10
	W	67	10	10	59	6	6	8	4	4
	I	460	95	99	401	82	85	59	13	14
HAMBURG, U DER BUNDESWEHR	M	1774	274	293	1773	273	292	1	1	1
	W	-	-	-	-	-	-	-	-	-
	I	1774	274	293	1773	273	292	1	1	1
HAMBURG, H FUER WIRT- SCHAFT UND POLITIK	M	1032	129	142	886	111	123	146	18	19
	W	811	115	124	765	107	116	46	8	8
	I	1843	244	266	1651	218	239	192	26	27
NIEDERSACHSEN										
BRAUNSCHWEIG, TU	M	11147	1711	2002	10595	1629	1912	552	82	90
	W	4495	667	848	4292	630	804	203	37	44
	I	15642	2378	2850	14867	2259	2716	755	119	134
CLAUSTHAL, TU	M	3223	314	406	2908	282	358	315	32	48
	W	556	63	81	516	58	75	40	5	6
	I	3779	377	487	3424	340	433	355	37	54
GOETTINGEN	M	17045	1764	2257	16016	1607	2087	1029	157	170
	W	12740	1656	2010	12093	1502	1888	647	154	122
	I	29785	3420	4267	28109	3109	3975	1676	311	292
HANNOVER, U	M	17226	2380	2911	16406	2240	2744	820	140	167
	W	9868	1465	1901	9503	1383	1809	365	82	92
	I	27094	3845	4812	25909	3623	4553	1185	222	259
HANNOVER, MEDIZINISCHE H	M	1854	234	267	1761	221	252	93	13	15
	W	1524	211	231	1450	201	220	74	10	11
	I	3378	445	498	3211	422	472	167	23	26
HANNOVER, TIERAERZT- LICHE H	M	776	76	79	691	66	74	85	10	5
	W	1155	167	187	1090	155	178	65	12	9
	I	1931	243	266	1781	221	252	150	22	14
HILDESHEIM, H	M	840	121	187	815	111	174	25	10	13
	W	1505	270	365	1462	249	342	43	21	23
	I	2345	391	552	2277	360	516	68	31	36
LUENEBURG, H	M	1279	251	313	1257	248	305	22	3	8
	W	1503	392	478	1482	387	472	21	5	6
	I	2782	643	791	2739	635	777	43	8	14
OLDENBURG	M	4503	465	637	4184	420	587	319	45	50
	W	4355	540	718	4243	509	689	112	31	29
	I	8858	1005	1355	8427	929	1276	431	76	79
OSNABRUECK ABT. OSNABRUECK	M	4494	636	897	4383	614	869	111	22	28
	W	4122	650	913	4042	637	894	80	13	19
	I	8616	1286	1810	8425	1251	1763	191	35	47
OSNABRUECK ABT. VECHTA	M	288	10	41	288	10	41	-	-	-
	W	459	43	91	453	43	91	6	-	-
	I	747	53	132	741	53	132	6	-	-
BREMEN										
BREMEN	M	6429	906	1287	5887	860	1211	542	46	76
	W	5124	752	1124	4869	721	1079	255	31	45
	I	11553	1658	2411	10756	1581	2290	797	77	121



## 1 DEUTSCHE UND AUSLÄNDISCHE STUDENTEN UND STUDIENANFÄNGER NACH HOCHSCHULARTEN UND HOCHSCHULEN

HOCHSCHULE	GE- SCHL.	INSGESAMT			DEUTSCHE STUDENTEN			AUSLÄNDISCHE STUDENTEN		
		INSGESAMT	DARUNTER IM ERSTEN		ZUSAMMEN	DARUNTER IM ERSTEN		ZUSAMMEN	DARUNTER IM ERSTEN	
			HOCHSCHUL-	FACH-		HOCHSCHUL-	FACH-		HOCHSCHUL-	FACH-
UNIVERSITÄTEN										
NORDRHEIN-WESTFALEN										
AACHEN, TH	M	27021	3028	3497	24216	2700	3164	2805	328	333
	W	8817	1019	1276	8138	911	1182	679	108	94
	I	35838	4047	4773	32354	3611	4346	3484	436	427
BIELEFELD	M	7059	943	1230	6679	874	1136	380	69	94
	W	6523	956	1236	6200	899	1160	323	57	76
	I	13582	1899	2466	12879	1773	2296	703	126	170
BOCHUM	M	20533	2534	3165	19189	2374	2966	1344	160	199
	W	12400	1684	2088	11790	1573	1950	610	111	128
	I	32933	4218	5253	30979	3947	4926	1954	271	327
BONN	M	20444	1828	2266	19472	1706	2105	972	122	161
	W	17858	2050	2528	16996	1856	2291	862	194	237
	I	38302	3878	4794	36468	3562	4396	1834	316	398
DORTMUND	M	12330	1880	2334	11627	1753	2164	703	127	170
	W	6583	911	1243	6389	868	1184	194	43	59
	I	18913	2791	3577	18016	2621	3348	897	170	229
DUESSELDORF	M	7851	666	1002	7300	606	921	551	60	81
	W	7813	903	1290	7296	819	1182	517	84	108
	I	15664	1569	2292	14596	1425	2103	1068	144	189
KOELN, U	M	25734	2129	2757	24101	1942	2494	1633	187	263
	W	23492	2921	3702	22157	2704	3418	1335	217	284
	I	49226	5050	6459	46258	4646	5912	2968	404	547
KOELN, DT. SPORTHOCH- SCHULE	M	3079	224	321	2806	206	290	273	18	31
	W	2032	169	204	1970	166	201	62	3	3
	I	5111	393	525	4776	372	491	335	21	34
MUNSTER	M	23680	2004	2392	22779	1895	2291	901	109	101
	W	20645	2544	2974	20012	2429	2868	633	115	106
	I	44325	4548	5366	42791	4324	5159	1534	224	207
WITTEN-HERDECKE, PRIV. H	M	227	16	18	216	15	17	11	1	1
	W	139	7	14	132	6	14	7	1	-
	I	366	23	32	348	21	31	18	2	1
HESSEN										
DARMSTADT, TH	M	12277	1960	2254	11259	1826	2111	1018	134	143
	W	2719	515	656	2506	476	609	213	39	47
	I	14996	2475	2910	13765	2302	2720	1231	173	190
FRANKFURT A. M.	M	16729	1800	2337	15234	1636	2154	1495	164	183
	W	14437	2082	2558	13227	1882	2384	1210	200	174
	I	31166	3882	4895	28461	3518	4538	2705	364	357
GIESSEN	M	8693	1143	1375	8162	1044	1288	531	99	87
	W	8877	1412	1689	8485	1319	1610	392	93	79
	I	17570	2555	3064	16647	2363	2898	923	192	166
MARBURG	M	7694	979	1247	7128	868	1105	566	111	142
	W	6837	1129	1330	6485	1009	1203	352	120	127
	I	14531	2108	2577	13613	1877	2308	918	231	269
RHEINLAND-PFALZ										
KAISERSLAUTERN	M	6714	1373	1490	6303	1257	1374	411	116	116
	W	1375	300	349	1320	282	330	55	18	19
	I	8089	1673	1839	7623	1539	1704	466	134	135
MAINZ	M	12738	1116	1444	11930	1022	1338	808	94	106
	W	12438	1502	1824	11632	1356	1678	806	146	146
	I	25176	2618	3268	23562	2378	3016	1614	240	252
SPEYER, H. FÜR VER- WALTUNGSWISSENSCHAFTEN	M	332	14	277	313	1	264	19	13	13
	W	135	1	129	133	-	127	2	1	2
	I	467	15	406	446	1	391	21	14	15
TRIER	M	3935	523	674	3605	459	603	330	64	71
	W	3939	681	850	3633	582	741	306	99	109
	I	7874	1204	1524	7238	1041	1344	636	163	180
ERZIEHUNGSW. HOCHSCHULE RHEINLAND-PFALZ ABT. KOBLENZ	M	741	114	171	710	102	155	31	12	16
	W	831	163	228	811	159	224	20	4	4
	I	1572	277	399	1521	261	379	51	16	20
ERZIEHUNGSW. HOCHSCHULE RHEINLAND-PFALZ ABT. LANDAU	M	548	64	113	530	63	112	18	1	1
	W	1077	211	324	1063	208	320	14	3	4
	I	1625	275	437	1593	271	432	32	4	5
PRIV. WISS. H. FÜR UNTERNEHMENSFÜHRUNG KOBLENZ, VALLENDAR	M	144	34	43	141	34	43	3	-	-
	W	34	9	12	34	9	12	-	-	-
	I	178	43	55	175	43	55	3	-	-

## 1 DEUTSCHE UND AUSLÄNDISCHE STUDENTEN UND STUDIENANFÄNGER NACH HOCHSCHULARTEN UND HOCHSCHULEN

HOCHSCHULE	GE- SCHL	INSGESAMT			DEUTSCHE STUDENTEN			AUSLÄNDISCHE STUDENTEN		
		INSGESAMT	DARUNTER IM ERSTEN		ZUSAMMEN	DARUNTER IM ERSTEN		ZUSAMMEN	DARUNTER IM ERSTEN	
			HOCHSCHUL- SEMESTER	FACH- SEMESTER		HOCHSCHUL- SEMESTER	FACH- SEMESTER		HOCHSCHUL- SEMESTER	FACH- SEMESTER
UNIVERSITÄTEN										
BADEN-WÜRTTEMBERG										
FREIBURG I. BR.	M	13264	1544	2493	12409	1345	2224	855	199	269
	W	9701	1305	2129	8840	1009	1744	861	296	385
	I	22965	2849	4622	21249	2354	3968	1716	495	654
HEIDELBERG	M	14032	1222	1567	12923	1051	1414	1109	171	153
	W	12884	1480	1904	11621	1196	1616	1263	284	288
	I	26916	2702	3471	24544	2247	3030	2372	455	441
HOHENHEIM	M	3310	469	613	3085	434	565	225	35	48
	W	2259	292	410	2156	274	387	103	18	23
	I	5569	761	1023	5241	708	952	328	53	71
KARLSRUHE, U (TH)	M	16365	2383	2700	15309	2198	2540	1056	185	160
	W	3254	577	672	3014	528	627	240	49	45
	I	19619	2960	3372	18323	2726	3167	1296	234	205
KONSTANZ	M	4479	754	1217	4176	680	1115	303	74	102
	W	3253	686	977	2985	581	848	268	105	129
	I	7732	1440	2194	7161	1261	1963	571	179	231
MANNHEIM	M	7871	972	1246	7349	853	1103	522	119	143
	W	4490	686	898	4147	564	760	343	122	138
	I	12361	1658	2144	11496	1417	1863	865	241	281
STUTTGART, U (TH)	M	15544	2422	3138	14275	2193	2820	1269	229	318
	W	4348	779	1220	3863	658	1060	485	121	160
	I	19892	3201	4358	18138	2851	3880	1754	350	478
TUEBINGEN	M	13201	1452	2102	12482	1280	1899	719	172	203
	W	10481	1359	2055	9772	1133	1792	709	226	263
	I	23682	2811	4157	22254	2413	3691	1428	398	466
ULM	M	3280	493	556	3188	474	534	92	19	22
	W	1808	303	339	1741	288	321	87	15	18
	I	5088	796	895	4929	762	855	159	34	40
BAYERN										
AUGSBURG	M	5261	835	1138	4973	798	1090	288	37	48
	W	4740	1037	1325	4550	975	1255	190	62	70
	I	10001	1872	2463	9523	1773	2345	478	99	118
BAMBERG	M	3025	584	782	2916	553	742	109	31	40
	W	2993	605	797	2914	580	767	79	25	30
	I	6018	1189	1575	5830	1133	1509	188	56	70
BAYREUTH	M	4159	731	943	4055	705	914	104	26	29
	W	2270	477	583	2219	461	565	51	16	18
	I	6429	1208	1526	6274	1166	1479	155	42	47
EICHSTÄTT, KATH. U	M	921	112	177	846	97	159	75	15	18
	W	1186	245	312	1154	234	300	32	11	12
	I	2107	357	489	2000	331	459	107	26	30
ERLANGEN - NUERNBERG	M	16945	2664	3498	16252	2546	3354	693	118	144
	W	10078	1788	2359	9720	1693	2247	358	95	112
	I	27023	4452	5857	25972	4239	5601	1051	213	256
MÜNCHEN, U	M	30996	2431	4254	29131	2167	3920	1865	264	334
	W	32037	3411	5451	29999	3059	5037	2038	352	414
	I	63033	5842	9705	59130	5226	8957	3903	616	748
MÜNCHEN, TU	M	17616	2990	3668	16707	2797	3424	909	193	244
	W	4836	844	1081	4662	803	1033	174	41	48
	I	22452	3834	4749	21369	3600	4457	1083	234	292
MÜNCHEN, U DER BUNDES- WEHR	M	2161	700	749	2128	693	741	33	7	8
	W	-	-	-	-	-	-	-	-	-
	I	2161	700	749	2128	693	741	33	7	8
PASSAU	M	3423	668	774	3268	614	718	155	54	56
	W	2728	658	735	2542	613	691	86	45	44
	I	6151	1326	1509	5910	1227	1409	241	99	100
REGENSBURG	M	6834	1166	1528	6638	1102	1459	196	64	69
	W	6032	1280	1594	5800	1171	1479	232	109	115
	I	12866	2446	3122	12438	2273	2938	428	173	184
WÜRZBURG	M	9460	1124	1469	9054	1033	1379	406	91	90
	W	8270	1227	1552	7940	1127	1448	330	100	104
	I	17730	2351	3021	16994	2160	2827	736	191	194
SAARLAND										
SAARBRÜCKEN	M	10673	1452	1800	9997	1304	1685	676	148	115
	W	8203	1354	1599	7641	1165	1464	562	189	135
	I	18876	2806	3399	17638	2469	3149	1238	337	250

## 1 DEUTSCHE UND AUSLÄNDISCHE STUDENTEN UND STUDIENANFÄNGER NACH HOCHSCHULARTEN UND HOCHSCHULEN

HOCHSCHULE	GE SCHL	INSGESAMT			DEUTSCHE STUDENTEN			AUSLÄNDISCHE STUDENTEN		
		INSGESAMT	DARUNTER IM ERSTEN		ZUSAMMEN	DARUNTER IM ERSTEN		ZUSAMMEN	DARUNTER IM ERSTEN	
			HOCHSCHUL- SEMESTER	FACH- SEMESTER		HOCHSCHUL- SEMESTER	FACH- SEMESTER		HOCHSCHUL- SEMESTER	FACH- SEMESTER
UNIVERSITÄTEN										
BERLIN (WEST)										
BERLIN, FU	M	29803	2043	3131	27253	1806	2851	2550	237	280
	W	28650	2493	3613	26568	2238	3317	2092	255	296
	I	58463	4536	6744	53821	4044	6168	4642	492	576
BERLIN, TU	M	22087	2424	3346	18115	2031	2873	3972	393	473
	W	8525	1057	1534	7412	885	1325	1113	172	209
	I	30612	3481	4880	25527	2916	4198	5085	565	682
INSGESAMT	M	579153	68704	89555	540320	63021	82921	38833	5683	6634
	W	407555	55360	72996	383934	50313	67406	23621	5047	5590
	I	986708	124064	162551	924254	113334	150327	62454	10730	12224
GESAMTHOCHSCHULEN										
NORDRHEIN-WESTFALEN										
DUISBURG, U (GH)	M	8135	1530	1839	7592	1446	1724	543	84	115
	W	3838	606	779	3627	561	718	211	45	61
	I	11973	2136	2618	11219	2007	2442	754	125	176
ESSEN, U (GH)	M	10137	1137	1475	9538	1060	1381	599	77	94
	W	6888	938	1236	6645	892	1185	243	46	51
	I	17025	2075	2711	16183	1952	2566	842	123	145
HAGEN, FERNUNIV. (GH)	M	17784	3018	6763	16879	2749	6382	905	269	381
	W	6860	1659	3032	6573	1543	2896	287	116	136
	I	24644	4677	9795	23452	4292	9278	1192	385	517
PADERBORN, U (GH)	M	10099	2035	2265	9671	1959	2179	428	76	86
	W	3385	649	782	3274	613	742	111	36	40
	I	13484	2684	3047	12945	2572	2921	539	112	126
SIEGEN, U (GH)	M	6341	1209	1409	5930	1138	1321	411	71	88
	W	2680	576	689	2554	547	653	126	29	36
	I	9021	1785	2098	8484	1685	1974	537	100	124
WUPPERTAL, U (GH)	M	9267	1389	1669	8671	1338	1593	596	51	76
	W	4397	669	844	4207	628	793	190	41	51
	I	13664	2058	2513	12878	1966	2386	786	92	127
HESSEN										
KASSEL	M	7239	1236	1605	6603	1123	1470	636	113	135
	W	4294	803	1104	4112	763	1055	182	40	49
	I	11533	2039	2709	10715	1886	2525	818	153	184
INSGESAMT	M	69002	11554	17025	64884	10813	16050	4118	741	975
	W	32342	5900	8466	30992	5547	8042	1350	353	424
	I	101344	17454	25491	95876	16360	24092	5468	1094	1399
PÄDAGOGISCHE HOCHSCHULEN										
SCHLESWIG-HOLSTEIN										
FLENSBURG	M	208	22	43	201	20	39	7	2	4
	W	413	100	130	401	94	123	12	6	7
	I	621	122	173	602	114	162	19	8	11
KIEL	M	428	47	85	414	42	79	14	5	6
	W	1082	214	285	1062	203	274	20	11	11
	I	1510	261	370	1476	245	353	34	16	17
BADEN-WÜRTTEMBERG										
FREIBURG I. BR.	M	595	43	91	582	43	91	13	-	-
	W	1446	262	377	1425	260	372	21	2	5
	I	2041	305	468	2007	303	463	34	2	5
HEIDELBERG	M	388	42	80	386	42	80	2	-	-
	W	1323	266	400	1314	265	397	9	1	3
	I	1711	308	480	1700	307	477	11	1	3
KARLSRUHE	M	193	25	44	189	24	43	4	1	1
	W	680	132	199	673	130	197	7	2	2
	I	873	157	243	862	154	240	11	3	3

## 1 DEUTSCHE UND AUSLÄNDISCHE STUDENTEN UND STUDIENANFÄNGER NACH HOCHSCHULARTEN UND HOCHSCHULEN

HOCHSCHULE	GE- SCHL	INSGESAMT			DEUTSCHE STUDENTEN			AUSLÄNDISCHE STUDENTEN		
		INSGESAMT	DARUNTER IM ERSTEN		ZUSAMMEN	DARUNTER IM ERSTEN		ZUSAMMEN	DARUNTER IM ERSTEN	
			HOCHSCHUL-	FACH-		HOCHSCHUL-	FACH-		HOCHSCHUL-	FACH-
PAEDAGOGISCHE HOCHSCHULEN										
BADEN-WUERTTEMBERG										
LUDWIGSBURG	M	584	43	112	574	43	112	10	-	-
	W	1388	236	404	1371	230	398	17	6	6
	I	1972	279	516	1945	273	510	27	6	6
SCHWAEBISCH GMUEND	M	199	19	43	195	18	42	4	1	1
	W	363	89	115	354	84	110	9	5	5
	I	562	108	158	549	102	152	13	6	6
WEINGARTEN	M	276	23	54	273	22	52	3	1	2
	W	458	89	120	456	88	118	2	1	2
	I	734	112	174	729	110	170	5	2	4
INSGESAMT	M	2871	264	552	2814	254	538	57	10	14
	W	7153	1388	2030	7056	1354	1989	97	34	41
	I	10024	1652	2582	9870	1608	2527	154	44	55
THEOLOGISCHE HOCHSCHULEN										
NORDRHEIN-WESTFALEN										
BETHEL KIRCHLICHE H (EV)	M	286	66	69	275	65	68	11	1	1
	W	173	49	50	169	48	49	4	1	1
	I	459	115	119	444	113	117	15	2	2
HENNEF (SIEG) PHILOS.-THEOL. H (RK)	M	19	3	3	15	3	3	4	-	-
	W	-	-	-	-	-	-	-	-	-
	I	19	3	3	15	3	3	4	-	-
MUNSTER PHILOS.-THEOL. H (RK)	M	70	6	11	43	2	3	27	4	8
	W	6	1	1	5	1	1	1	-	-
	I	76	7	12	48	3	4	28	4	8
PADERBORN THEOL. FAKULT. (RK)	M	257	22	26	254	21	25	3	1	1
	W	6	-	-	6	-	-	-	-	-
	I	263	22	26	260	21	25	3	1	1
ST. AUGUSTIN PHILOS.-THEOL. H (RK)	M	36	6	5	24	3	5	12	3	-
	W	5	-	1	5	-	1	-	-	-
	I	41	6	6	29	3	6	12	3	-
WUPPERTAL KIRCHLICHE H (EV)	M	222	25	25	219	24	24	3	1	1
	W	139	25	25	139	25	25	-	-	-
	I	361	50	50	358	49	49	3	1	1
HESSEN										
FRANKFURT A. M. PHILOS.-THEOL. H (RK)	M	239	31	40	212	21	30	27	10	10
	W	73	10	11	67	10	10	6	-	1
	I	312	41	51	279	31	40	33	10	11
FULDA THEOL. FAKULT. (RK)	M	62	11	12	50	9	10	12	2	2
	W	-	-	-	-	-	-	-	-	-
	I	62	11	12	50	9	10	12	2	2
OBERURSEL LUTH.-THEOL. H (EV)	M	71	22	24	65	17	19	6	5	5
	W	12	7	7	12	7	7	-	-	-
	I	83	29	31	77	24	26	6	5	5
RHEINLAND-PFALZ										
TRIER THEOL. FAKULT. (RK)	M	172	25	29	152	21	25	20	4	4
	W	45	5	5	44	5	5	1	-	-
	I	217	30	34	196	26	30	21	4	4
VALLENDAR THEOL. H (RK)	M	45	4	6	41	4	6	4	-	-
	W	17	1	5	16	-	4	1	1	1
	I	62	5	11	57	4	10	5	1	1
BADEN-WUERTTEMBERG										
HEIDELBERG, H FUER JUEDISCHE STUDIEN	M	22	1	2	19	1	2	3	-	-
	W	36	5	5	36	4	4	2	1	1
	I	60	6	7	55	5	6	5	1	1

## 1 DEUTSCHE UND AUSLÄNDISCHE STUDENTEN UND STUDIENANFÄNGER NACH HOCHSCHULARTEN UND HOCHSCHULEN

HOCHSCHULE	GE- SCHL	INSGESAMT			DEUTSCHE STUDENTEN			AUSLÄNDISCHE STUDENTEN		
		INSGESAMT	DARUNTER IM ERSTEN		ZUSAMMEN	DARUNTER IM ERSTEN		ZUSAMMEN	DARUNTER IM ERSTEN	
			HOCHSCHUL.	FACH.		HOCHSCHUL.	FACH.		HOCHSCHUL.	FACH.
			SEMESTER			SEMESTER			SEMESTER	

## THEOLOGISCHE HOCHSCHULEN

## BAYERN

BENEDIKTBEUERN	M	88	9	16	72	4	12	16	5	4
PHILOS.-THEOL. H (RK)	W	37	4	11	37	4	11	-	-	-
	I	125	13	27	109	8	23	16	5	4
MUENCHEN	M	197	26	53	172	21	50	25	5	3
H FUER PHILOSOPHIE (RK)	W	91	16	38	87	16	37	4	-	1
	I	288	42	91	259	37	87	29	5	4
NEUENDETTLSAU	M	156	46	46	154	46	46	2	-	-
AUGUSTANA - H (EV)	W	154	38	40	153	37	40	1	1	-
	I	310	84	86	307	83	86	3	1	-

## BERLIN (WEST)

BERLIN	M	302	22	24	291	20	24	11	2	-
KIRCHLICHE H (EV)	W	235	26	28	226	24	27	9	2	1
	I	537	48	52	517	44	51	20	4	1
INSGESAMT	M	2244	325	391	2058	282	352	186	43	39
	W	1031	187	227	1002	181	221	29	6	6
	I	3275	512	618	3060	463	573	215	49	45

## KUNSTHOCHSCHULEN

## SCHLESWIG-HOLSTEIN

LUEBECK, MUSIKHOCHSCHULE	M	152	22	27	143	18	24	9	4	3
	W	195	28	35	184	21	31	11	7	4
	I	347	50	62	327	39	55	20	11	7

## HAMBURG

HAMBURG, H FUER BILDENDE	M	588	51	74	520	44	65	68	7	9
KUENSTE	W	440	32	47	406	25	39	34	7	8
	I	1028	83	121	926	69	104	102	14	17
HAMBURG, H FUER MUSIK UND	M	319	36	46	290	28	38	29	8	8
DARSTELLEND KUNST	W	304	29	39	257	22	31	47	7	8
	I	623	65	85	547	50	69	76	15	16

## NIEDERSACHSEN

BRAUNSCHWEIG, H FUER	M	503	33	74	469	27	68	34	6	6
BILDENDE KUENSTE	W	547	56	99	523	48	94	24	8	5
	I	1050	89	173	992	75	162	58	14	11
HANNOVER, H FUER MUSIK	M	475	51	84	412	36	68	63	15	16
UND THEATER	W	639	84	144	576	64	120	63	20	24
	I	1114	135	228	988	100	188	126	35	40

## BREMEN

BREMEN, H FUER KUENSTE	M	321	43	64	311	41	61	10	2	3
	W	397	39	61	384	39	61	13	-	-
	I	718	82	125	695	80	122	23	2	3

## NORDRHEIN-WESTFALEN

DETMOLD, H FUER MUSIK	M	594	38	60	540	27	49	54	11	11
	W	723	59	84	633	47	71	90	12	13
	I	1317	97	144	1173	74	120	144	23	24
DUESSELDORF, KUNST-	M	350	34	60	273	11	41	77	23	19
AKADEMIE	W	232	23	34	193	19	30	34	4	4
	I	582	57	94	471	30	71	111	27	23
DUESSELDORF,	M	449	61	79	424	54	77	25	7	2
ROBERT-SCHUMANN-H	W	331	25	30	288	17	25	43	8	5
	I	780	86	109	712	71	102	68	15	7
ESSEN, FOLKWANG-H	M	458	56	84	410	44	73	48	12	11
	W	426	74	84	354	48	63	72	26	21
	I	884	130	168	764	92	136	120	38	32
KOELN, H FUER MUSIK	M	959	85	126	862	77	118	97	8	8
	W	959	91	124	807	66	96	152	25	28
	I	1918	176	250	1669	143	214	249	33	36
MUENSTER, KUNST-	M	105	14	19	102	14	19	3	-	-
AKADEMIE	W	148	7	24	146	7	24	2	-	-
	I	253	21	43	248	21	43	5	-	-

## WINTERSEMESTER 1988/89

## 1 DEUTSCHE UND AUSLÄNDISCHE STUDENTEN UND STUDIENANFÄNGER NACH HOCHSCHULARTEN UND HOCHSCHULEN

HOCHSCHULE	GE SCHL	INSGESAMT			DEUTSCHE STUDENTEN			AUSLÄNDISCHE STUDENTEN		
		INSGESAMT	DARUNTER IM ERSTEN		ZUSAMMEN	DARUNTER IM ERSTEN		ZUSAMMEN	DARUNTER IM ERSTEN	
			HOCHSCHUL.	FACH.		HOCHSCHUL.	FACH.		HOCHSCHUL.	FACH.
KUNSTHOCHSCHULEN										
HESSEN										
FRANKFURT A.M., H FUER BILDENDE KUENSTE	M	66	9	15	55	5	11	11	4	4
	W	41	5	7	28	2	3	13	3	4
	I	107	14	22	83	7	14	24	7	8
FRANKFURT A.M., H FUER MUSIK U. DARST. KUNST	M	322	24	35	302	22	33	20	2	2
	W	388	55	73	344	37	54	44	18	19
	I	710	79	108	646	59	87	64	20	21
OFFENBACH, H FUER GESTALTUNG	M	279	15	23	258	15	23	21	-	-
	W	226	18	31	216	15	28	10	3	3
	I	505	33	54	474	30	51	31	3	3
BADEN-WUERTEMBERG										
FREIBURG, H FUER MUSIK	M	304	18	22	256	14	18	48	4	4
	W	292	30	35	237	16	20	55	14	15
	I	596	48	57	493	30	38	103	18	19
HEIDELBERG-MANNHEIM H FUER MUSIK	M	234	19	35	209	17	29	25	2	6
	W	262	24	48	227	20	41	35	4	7
	I	496	43	83	436	37	70	60	6	13
KARLSRUHE, AKADEMIE DER BILDENDEN KUENSTE	M	118	10	14	110	10	14	8	-	-
	W	83	9	12	76	7	10	7	2	2
	I	201	19	26	186	17	24	15	2	2
KARLSRUHE, H FUER MUSIK	M	246	27	35	218	22	30	28	5	5
	W	223	29	37	183	22	29	40	7	8
	I	469	56	72	401	44	59	68	12	13
STUTTGART, AKADEMIE DER BILDENDEN KUENSTE	M	415	57	77	384	50	68	31	7	9
	W	405	57	88	391	51	81	14	6	7
	I	820	114	165	775	101	149	45	13	16
STUTTGART, H FUER MUSIK U. DARST. KUNST	M	409	46	86	370	39	77	39	7	9
	W	464	53	90	398	39	71	66	14	19
	I	873	99	176	768	78	148	105	21	28
TROSSINGEN, H FUER MUSIK	M	212	12	23	189	10	21	23	2	2
	W	226	21	28	198	18	25	28	3	3
	I	438	33	51	387	28	46	51	5	5
BAYERN										
MUENCHEN, AKADEMIE DER BILDENDEN KUENSTE	M	325	32	52	280	21	41	45	11	11
	W	367	37	74	329	28	64	38	9	10
	I	692	69	126	609	49	105	83	20	21
MUENCHEN, H FUER FERNSEHEN UND FILM	M	84	13	23	72	11	19	12	2	4
	W	43	2	15	34	-	13	9	2	2
	I	127	15	38	106	11	32	21	4	6
MUENCHEN, H FUER MUSIK	M	370	56	64	326	43	53	44	13	11
	W	404	80	79	323	46	58	81	34	21
	I	774	136	143	649	89	111	125	47	32
NUERNBERG, AKADEMIE DER BILDENDEN KUENSTE	M	153	15	23	143	11	19	10	4	4
	W	167	21	33	157	20	31	10	1	2
	I	320	36	56	300	31	50	20	5	6
WUERZBURG, H FUER MUSIK	M	229	35	45	217	32	42	12	3	3
	W	266	47	52	246	42	51	20	5	1
	I	495	82	97	463	74	93	32	8	4
SAARLAND										
SAARBRUECKEN, MUSIK- HOCHSCHULE	M	157	29	42	145	24	37	12	5	5
	W	140	25	38	120	22	35	20	3	3
	I	297	54	80	265	46	72	32	8	8
BERLIN (WEST)										
BERLIN, H DER KUENSTE	M	2140	133	257	1913	108	222	227	25	35
	W	2375	170	333	2108	128	282	267	42	51
	I	4515	303	590	4021	236	504	494	67	86
INSGESAMT	M	11336	1074	1668	10203	875	1458	1133	199	210
	W	11713	1230	1878	10371	936	1581	1342	294	297
	I	23049	2304	3546	20574	1811	3039	2475	493	507

## 1 DEUTSCHE UND AUSLÄNDISCHE STUDENTEN UND STUDIENANFÄNGER NACH HOCHSCHULARTEN UND HOCHSCHULEN

HOCHSCHULE	GE- SCHL	INSGESAMT			DEUTSCHE STUDENTEN			AUSLÄNDISCHE STUDENTEN		
		INSGESAMT	DARUNTER IM ERSTEN		ZUSAMMEN	DARUNTER IM ERSTEN		ZUSAMMEN	DARUNTER IM ERSTEN	
			HOCHSCHUL.	FACH.		HOCHSCHUL.	FACH.		HOCHSCHUL.	FACH.

## FACHHOCHSCHULEN ( OHNE VERWALTUNGS-FH )

## SCHLESWIG-HOLSTEIN

FLENSBURG	M	1363	290	317	1284	286	308	79	4	9
	W	285	90	103	279	89	101	6	1	2
	I	1648	380	420	1563	375	409	85	5	11
KIEL	M	3605	371	457	3401	358	433	204	13	24
	W	1453	125	156	1415	121	152	38	4	4
	I	5058	496	613	4816	479	585	242	17	28
LUEBECK	M	2217	389	439	2125	379	422	92	10	17
	W	313	45	57	308	44	56	5	1	1
	I	2530	434	496	2433	423	478	97	11	18
PRIV. FH WEDEL	M	897	183	205	875	176	197	22	7	8
	W	200	40	42	195	39	40	5	1	2
	I	1097	223	247	1070	215	237	27	8	10
RENSBURG, H FUER BERUFSTAETIGE (PRIV. FERN-FH)	M	1826	98	220	1770	96	215	56	2	5
	W	362	39	57	357	38	56	5	1	1
	I	2188	137	277	2127	134	271	61	3	6

## HAMBURG

HAMBURG	M	9443	883	1030	8583	814	941	860	69	89
	W	3125	182	231	2958	174	222	167	8	9
	I	12568	1065	1261	11541	988	1163	1027	77	98
EVANG. FH HAMBURG	M	38	1	1	38	1	1	-	-	-
	W	99	1	1	99	1	1	-	-	-
	I	137	2	2	137	2	2	-	-	-

## NIEDERSACHSEN

BRAUNSCHWEIG-WOLFEN- BUETTEL	M	185	18	25	181	18	25	4	-	-
	W	540	74	82	533	71	78	7	3	4
	I	725	92	107	714	89	103	11	3	4
BRAUNSCHWEIG-WOLFEN- BUETTEL	M	2171	312	339	2067	303	329	104	9	10
	W	101	16	18	98	16	18	3	-	-
	I	2272	328	357	2165	319	347	107	9	10
HANNOVER, ABT. HANNOVER GESTALTUNG	M	373	25	41	359	21	37	14	4	4
	W	525	53	68	502	50	63	23	3	5
	I	898	78	109	861	71	100	37	7	9
HANNOVER, ABT. HANNOVER MASCHINENBAU / ELEKTRO- TECHNIK	M	2358	315	359	2222	300	339	136	15	20
	W	322	61	76	309	58	72	13	3	4
	I	2680	376	435	2531	358	411	149	18	24
HANNOVER, ABT. HANNOVER MILCH- UND MOLKEREI- WIRTSCHAFT	M	87	20	25	81	19	22	6	1	3
	W	28	6	6	28	6	6	-	-	-
	I	115	26	31	109	25	28	6	1	3
HANNOVER, ABT. NIENBURG	M	263	60	71	255	59	70	8	1	1
	W	93	24	31	92	24	31	1	-	-
	I	356	84	102	347	83	101	9	1	1
HILDESHEIM - HOLZMINDEN ABT. GOETTINGEN	M	526	81	120	522	81	120	4	-	-
	W	49	4	7	48	4	7	1	-	-
	I	575	85	127	570	85	127	5	-	-
HILDESHEIM - HOLZMINDEN ABT. HILDESHEIM, ARCHIT./ BAUINGENIEURWESEN	M	785	100	113	736	99	112	49	1	1
	W	199	30	36	193	28	34	6	2	2
	I	984	130	149	929	127	146	55	3	3
HILDESHEIM - HOLZMINDEN ABT. HILDESHEIM GESTALTUNG	M	198	18	37	192	16	35	6	2	2
	W	333	28	74	331	27	73	2	1	1
	I	531	46	111	523	43	108	8	3	3
HILDESHEIM - HOLZMINDEN ABT. HILDESHEIM SOZIALPAEDAGOGIK	M	151	27	32	148	27	32	3	-	-
	W	380	64	74	376	63	73	4	1	1
	I	531	91	106	524	90	105	7	1	1
HILDESHEIM - HOLZMINDEN ABT. HOLZMINDEN	M	445	75	94	426	74	89	19	1	5
	W	165	34	45	164	34	44	1	-	1
	I	610	109	139	590	108	133	20	1	6
NORDOSTNIEDERSACHSEN ABT. BUXTEHUDE	M	397	53	76	369	50	72	28	3	4
	W	115	18	25	113	18	24	2	-	1
	I	512	71	101	482	68	96	30	3	5
NORDOSTNIEDERSACHSEN ABT. LUENEBURG	M	848	85	100	806	81	96	42	4	4
	W	456	46	46	439	41	45	17	5	1
	I	1304	131	146	1245	122	141	59	9	5
NORDOSTNIEDERSACHSEN ABT. SUDERBURG	M	413	40	48	396	37	44	17	3	4
	W	62	7	10	62	7	10	-	-	-
	I	475	47	58	458	44	54	17	3	4

## 1 DEUTSCHE UND AUSLÄNDISCHE STUDENTEN UND STUDIENANFÄNGER NACH HOCHSCHULARTEN UND HOCHSCHULEN

HOCHSCHULE	GF. SCHL.	INSGESAMT			DEUTSCHE STUDENTEN			AUSLÄNDISCHE STUDENTEN		
		INSGESAMT	DARUNTER IM ERSTEN		ZUSAMMEN	DARUNTER IM ERSTEN		ZUSAMMEN	DARUNTER IM ERSTEN	
			HOCHSCHUL-	FACH-		HOCHSCHUL-	FACH-		HOCHSCHUL-	FACH-
			SEMESTER			SEMESTER			SEMESTER	
FACHHOCHSCHULEN ( OHNE VERWALTUNGS-FH )										
NIEDERSACHSEN										
OLDENBURG, ABT. ELSFLETH	M	47	10	10	44	9	9	3	1	1
	W	1	-	-	1	-	-	-	-	-
	I	48	10	10	45	9	9	3	1	1
OLDENBURG, ABT. OLDENBURG	M	723	111	127	721	108	124	12	3	3
	W	195	27	31	186	26	30	9	1	1
	I	928	138	158	907	134	154	21	4	4
OSNABRUECK ABT. OSNABRUECK GARTEN-/ LANDBAU	M	886	103	111	869	101	109	17	2	2
	W	426	49	55	424	49	55	2	-	-
	I	1312	152	166	1293	150	164	19	2	2
OSNABRUECK ABT. OSNABRUECK, MASCH.- BAU / ELEKTROTECHNIK	M	2083	276	299	2040	266	293	43	10	6
	W	403	50	52	383	46	52	20	4	-
	I	2486	326	351	2423	312	345	63	14	6
OSTFRIESLAND, ABT. EMDEN	M	1615	608	665	1581	587	644	34	21	21
	W	607	183	207	602	178	202	5	5	5
	I	2222	791	872	2183	765	846	39	26	26
OSTFRIESLAND, ABT. LEER	M	68	10	10	68	10	10	-	-	-
	W	1	-	-	1	-	-	-	-	-
	I	69	10	10	69	10	10	-	-	-
WILHELMSHAVEN	M	2177	340	385	2129	333	378	48	7	7
	W	333	53	59	324	52	58	9	1	1
	I	2510	393	444	2453	385	436	57	8	8
EVANG. FH HANNOVER	M	271	41	54	262	39	52	9	2	2
	W	575	73	87	563	71	84	12	2	3
	I	846	114	141	825	110	136	21	4	5
KATH. FH NORDDEUTSCHLAND ABT. OSNABRUECK	M	81	32	34	78	32	34	3	-	-
	W	239	91	97	234	88	94	5	3	3
	I	320	123	131	312	120	128	8	3	3
KATH. FH NORDDEUTSCHLAND ABT. VECHTA	M	52	16	18	52	16	18	-	-	-
	W	137	54	54	136	53	53	1	1	1
	I	189	70	72	188	69	71	1	1	1
BREMEN										
BREMEN, H	M	3104	745	817	2843	705	769	261	40	48
	W	1091	280	303	1022	264	287	69	16	16
	I	4195	1025	1120	3865	969	1056	330	56	64
BREMERHAVEN, H	M	927	209	233	903	206	229	24	3	4
	W	243	57	64	237	57	64	6	-	-
	I	1170	266	297	1140	263	293	30	3	4
NORDRHEIN-WESTFALEN										
AACHEN, ABT. AACHEN	M	5560	776	910	5014	712	833	546	64	77
	W	1623	176	212	1532	166	197	91	10	15
	I	7183	952	1122	6546	878	1030	637	74	92
AACHEN, ABT. JUELICH	M	1765	392	442	1672	376	424	93	16	18
	W	394	111	122	371	105	114	23	6	8
	I	2159	503	564	2043	481	538	116	22	26
BIELEFELD, ABT. BIELEFELD	M	3902	620	701	3759	602	681	143	18	20
	W	1659	187	220	1618	180	213	41	7	7
	I	5561	807	921	5377	782	894	184	25	27
BIELEFELD, ABT. MINDEN	M	511	73	79	485	73	79	26	-	-
	W	158	28	33	155	26	31	3	2	2
	I	669	101	112	640	99	110	29	2	2
BOCHUM, ABT. BOCHUM	M	4847	615	771	4538	577	723	309	38	48
	W	930	76	92	883	72	85	47	4	7
	I	5777	691	863	5421	649	808	356	42	55
BOCHUM ABT. GELSENKIRCHEN	M	1870	366	396	1815	353	380	55	13	16
	W	42	6	9	39	6	9	3	-	-
	I	1912	372	405	1854	359	389	58	13	16
DORTMUND	M	6077	874	1069	5638	830	1019	439	44	50
	W	2144	330	381	2051	317	367	93	13	14
	I	8221	1204	1450	7689	1147	1386	532	57	64
DUESSELDORF	M	5865	833	968	5420	768	889	445	65	79
	W	2925	414	497	2824	406	486	101	8	11
	I	8790	1247	1465	8244	1174	1375	546	73	90
KOELN, ABT. KOELN	M	11264	1703	2054	9971	1563	1873	1293	140	181
	W	4889	635	801	4499	575	738	390	60	63
	I	16153	2338	2855	14470	2138	2611	1683	200	244
KOELN, ABT. GUMMERSBACH	M	2104	395	430	1951	365	397	153	30	33
	W	136	32	38	122	29	34	14	3	4
	I	2240	427	468	2073	394	431	167	33	37



## DEUTSCHE UND AUSLÄNDISCHE STUDENTEN UND STUDIENANFÄNGER NACH HOCHSCHULARTEN UND HOCHSCHULEN

HOCHSCHULE	GE- SCHL.	INSGESAMT			DEUTSCHE STUDENTEN			AUSLÄNDISCHE STUDENTEN		
		INSGESAMT	DARUNTER IM ERSTEN		ZUSAMMEN	DARUNTER IM ERSTEN		ZUSAMMEN	DARUNTER IM ERSTEN	
			HOCHSCHUL- SEMESTER	FACH- SEMESTER		HOCHSCHUL- SEMESTER	FACH- SEMESTER		HOCHSCHUL- SEMESTER	FACH- SEMESTER

## FACHHOCHSCHULEN ( OHNE VERWALTUNGS-FH )

## NORDRHEIN-WESTFALEN

LIPPE, ABT. DETMOLD	M	944	140	169	918	137	166	26	3	3
	W	726	103	115	710	102	113	16	1	2
	I	1670	243	284	1628	239	279	42	4	5
LIPPE, ABT. LEMGO	M	2132	376	395	2064	361	381	68	15	14
	W	377	58	59	364	57	58	13	1	1
	I	2509	434	454	2428	418	439	81	16	15
MAERKISCHE FH ABT. HAGEN	M	1421	142	149	1350	135	142	71	7	7
	W	608	1	2	596	1	2	12	-	-
	I	2029	143	151	1946	136	144	83	7	7
MAERKISCHE FH ABT. ISERLOHN	M	1403	271	299	1364	266	293	39	5	6
	W	66	12	13	65	12	13	1	-	-
	I	1469	283	312	1429	278	306	40	5	6
MUENSTER, ABT. MUENSTER	M	3374	380	417	3228	369	407	146	11	10
	W	3418	406	460	3312	397	454	106	9	6
	I	6792	786	877	6540	766	861	252	20	16
MUENSTER, ABT. STEINFURT	M	2496	530	540	2396	506	529	100	24	11
	W	203	51	50	188	46	50	15	5	-
	I	2699	581	590	2584	552	579	115	29	11
NIEDERRHEIN, ABT. KREFELD	M	3367	674	731	3121	638	691	246	36	40
	W	987	217	243	951	209	236	36	8	7
	I	4354	891	974	4072	847	927	282	44	47
NIEDERRHEIN ABT. MOENCHENGLADBACH	M	2314	238	360	2049	225	332	265	13	28
	W	3227	519	629	3112	504	612	115	15	17
	I	5541	757	989	5161	729	944	380	28	45
KOELN, FH F. BIBLIOTHEKS- UND DOKUMENTATIONSWESSEN	M	106	27	41	104	27	41	2	-	-
	W	399	92	133	390	90	131	9	2	2
	I	505	119	174	494	117	172	11	2	2
PRIV. FH FUER BERGBAU BOCHUM	M	997	158	166	960	152	160	37	6	6
	W	7	-	-	7	-	-	-	-	-
	I	1004	158	166	967	152	160	37	6	6
PRIV. FH FUER DAS DEFFENTL. BIBLIOTHEKS- WESSEN, BONN	M	6	-	-	6	-	-	-	-	-
	W	29	-	-	29	-	-	-	-	-
	I	35	-	-	35	-	-	-	-	-
PRIV. RHEINISCHE FH KOELN	M	893	121	130	849	118	126	44	3	4
	W	29	6	6	28	6	6	1	-	-
	I	922	127	136	877	124	132	45	3	4
EVANG. FH RHEINL.-WESTF.- LIPPE, BOCHUM	M	422	65	87	416	63	84	6	2	3
	W	982	178	230	973	178	228	9	-	2
	I	1404	243	317	1389	241	312	15	2	5
KATH. FH NORDRHEIN- WESTFALEN, ABT. AACHEN	M	159	22	25	128	18	21	31	4	4
	W	428	97	106	405	91	100	23	6	6
	I	587	119	131	533	109	121	54	10	10
KATH. FH NORDRHEIN- WESTFALEN, ABT. KOELN	M	212	42	48	205	41	47	7	1	1
	W	685	138	147	669	136	145	16	2	2
	I	897	180	195	874	177	192	23	3	3
KATH. FH NORDRHEIN- WESTFALEN, ABT. MUENSTER	M	168	29	32	168	29	32	-	-	-
	W	460	105	113	458	105	113	2	-	-
	I	628	134	145	626	134	145	2	-	-
KATH. FH NORDRHEIN- WESTFALEN, ABT. PADERBORN	M	229	39	51	229	39	51	-	-	-
	W	559	119	124	556	118	123	3	1	1
	I	788	158	175	785	157	174	3	1	1

## HESSEN

DARMSTADT	M	5979	1113	1399	5513	1053	1304	465	60	95
	W	1836	409	471	1728	392	450	108	17	21
	I	7814	1522	1870	7241	1445	1754	573	77	116
FRANKFURT A. M.	M	5849	794	1000	5043	713	889	806	81	111
	W	1987	358	430	1802	326	390	185	32	40
	I	7836	1152	1430	6845	1039	1279	991	113	151
FULDA	M	1444	293	362	1405	289	355	39	4	7
	W	1176	287	321	1146	275	308	30	12	13
	I	2620	580	683	2551	564	663	69	16	20
GIESSEN - FRIEDBERG	M	6734	1149	1322	6304	1099	1265	430	50	57
	W	788	144	171	742	136	161	46	8	10
	I	7522	1293	1493	7046	1235	1426	476	58	67
WIESBADEN	M	4897	793	898	4561	744	837	336	49	61
	W	1728	282	334	1642	268	319	86	14	15
	I	6625	1075	1232	6203	1012	1156	422	63	76

## 1 DEUTSCHE UND AUSLÄNDISCHE STUDENTEN UND STUDIENANFÄNGER NACH HOCHSCHULARTEN UND HOCHSCHULEN

HOCHSCHULE	GE- SCHL.	INSGESAMT			DEUTSCHE STUDENTEN			AUSLÄNDISCHE STUDENTEN		
		INSGESAMT	DARUNTER IM ERSTEN		ZUSAMMEN	DARUNTER IM ERSTEN		ZUSAMMEN	DARUNTER IM ERSTEN	
			HOCHSCHUL-	FACH-		HOCHSCHUL-	FACH-		HOCHSCHUL-	FACH-
FACHHOCHSCHULEN ( OHNE VERWALTUNGS-FH )										
HESSEN										
FH DER DE. TSCHEN BUNDES- POST, DIEBURG	M	860	133	136	854	133	136	6	-	-
	W	67	8	8	67	8	8	-	-	-
	I	927	141	144	921	141	144	6	-	-
PRIV. FH EUROPEAN BUSINESS SCHOOL OESTRICH-WINKEL	M	423	102	122	363	98	117	60	4	5
	W	239	51	61	206	50	60	33	1	1
	I	662	153	183	569	148	177	93	5	6
PRIV. FH FRESENIUS WIESBADEN	M	124	31	40	122	31	40	2	-	-
	W	140	32	37	138	32	37	2	-	-
	I	264	63	77	260	63	77	4	-	-
EVANG. FH DARMSTADT	M	181	31	48	179	31	47	2	-	1
	W	447	91	107	444	91	107	3	-	-
	I	628	122	155	623	122	154	5	-	1
RHEINLAND-PFALZ										
FH RHEINLAND-PFALZ ABT. BINGEN	M	1403	304	341	1363	297	332	40	7	9
	W	134	37	42	131	36	41	3	1	1
	I	1537	341	383	1494	333	373	43	8	10
FH RHEINLAND-PFALZ ABT. KAISERSLAUTERN	M	2085	351	390	2001	338	375	84	13	15
	W	434	92	108	413	88	104	21	4	4
	I	2519	443	498	2414	426	479	105	17	19
FH RHEINLAND-PFALZ ABT. KOBLENZ	M	1996	277	311	1938	265	298	58	12	13
	W	661	126	135	651	121	130	10	5	5
	I	2657	403	446	2589	386	428	68	17	18
FH RHEINLAND-PFALZ ABT. LUDWIGSHAFEN/WORMS	M	2347	257	301	2218	247	289	129	10	12
	W	1411	125	145	1331	118	134	80	7	11
	I	3758	382	446	3549	365	423	209	17	23
FH RHEINLAND-PFALZ ABT. MAINZ I	M	905	128	139	862	126	137	43	2	2
	W	665	52	67	637	51	66	28	1	1
	I	1570	180	206	1499	177	203	71	3	3
FH RHEINLAND-PFALZ ABT. MAINZ II	M	1050	224	266	1009	215	253	41	9	13
	W	579	122	136	559	116	130	20	6	6
	I	1629	346	402	1568	331	383	61	15	19
FH RHEINLAND-PFALZ ABT. TRIER	M	2256	506	539	2178	489	523	78	17	16
	W	967	182	200	938	175	193	29	7	7
	I	3223	688	739	3116	664	716	107	24	23
EVANG. FH FUER SOZIAL- WESEN, LUDWIGSHAFEN	M	132	33	47	132	33	47	-	-	-
	W	239	58	68	235	57	67	4	1	1
	I	371	91	115	367	90	114	4	1	1
KATH. FH MAINZ	M	115	27	31	113	27	31	2	-	-
	W	392	95	107	387	94	106	5	1	1
	I	507	122	138	500	121	137	7	1	1
BADEN-WUERTTEMBERG										
AALEN	M	1993	265	279	1936	255	269	57	10	10
	W	256	40	42	253	38	39	3	2	3
	I	2249	305	321	2189	293	308	60	12	13
ALBSTADT-SIGMARINGEN	M	195	70	81	193	70	81	2	-	-
	W	601	111	121	597	111	120	4	-	1
	I	796	181	202	790	181	201	6	-	1
BIBERACH A. D. RISS	M	689	92	111	679	92	107	10	-	4
	W	156	21	25	154	20	24	2	1	1
	I	845	113	136	833	112	131	12	1	5
ESSLINGEN, FH FUER SOZIALWESEN	M	171	27	34	165	27	32	6	-	2
	W	451	98	111	432	90	103	19	8	8
	I	622	125	145	597	117	135	25	8	10
ESSLINGEN, FH FUER TECHNIK	M	2998	404	501	2839	378	464	159	26	37
	W	116	18	23	113	17	22	3	1	1
	I	3114	422	524	2952	395	486	162	27	38
FURTWANGEN	M	1467	224	238	1381	218	231	86	6	7
	W	140	21	22	132	21	22	8	-	-
	I	1607	245	260	1513	239	253	94	6	7
HEILBRONN	M	2433	361	388	2338	341	368	95	20	20
	W	761	103	115	726	101	111	35	2	4
	I	3194	464	503	3064	442	479	130	22	24
KARLSRUHE	M	3440	373	426	3272	339	389	168	34	37
	W	547	67	77	525	59	68	22	8	9
	I	3987	440	503	3797	398	457	190	42	46

## 1 DEUTSCHE UND AUSLÄNDISCHE STUDENTEN UND STUDIENANFÄNGER NACH HOCHSCHULARTEN UND HOCHSCHULEN

HOCHSCHULE	GE- SCHL.	INSGESAMT			DEUTSCHE STUDENTEN			AUSLÄNDISCHE STUDENTEN		
		INSGESAMT	DARUNTER IM ERSTEN		ZUSAMMEN	DARUNTER IM ERSTEN		ZUSAMMEN	DARUNTER IM ERSTEN	
			HOCHSCHUL	FACH		HOCHSCHUL	FACH		HOCHSCHUL	FACH
			SEMESTER			SEMESTER			SEMESTER	

## FACHHOCHSCHULEN ( OHNE VERWALTUNGS-FH )

## BADEN-WÜRTTEMBERG

KONSTANZ	M	2013	239	259	1886	213	233	127	26	26
	W	191	15	17	176	12	14	15	3	3
	I	2204	254	276	2062	225	247	142	29	29
MANNHEIM, FH FUER SOZIALWESEN	M	132	23	29	129	22	28	3	1	1
	W	238	56	65	232	55	63	6	1	2
	I	370	79	94	361	77	91	9	2	3
MANNHEIM, FH FUER TECHNIK	M	2018	221	252	1950	209	239	68	12	13
	W	271	38	47	258	35	42	13	3	5
	I	2289	259	299	2208	244	281	81	15	18
NUERTINGEN	M	1297	183	199	1245	173	186	52	10	13
	W	563	76	87	539	70	80	24	6	7
	I	1860	259	286	1784	243	266	76	16	20
OFFENBURG	M	1325	201	214	1287	188	200	38	13	14
	W	99	24	26	97	24	26	2	-	-
	I	1424	225	240	1384	212	226	40	13	14
PFORZHEIM, FH FUER GESTALTUNG	M	174	19	27	163	18	25	11	1	2
	W	244	19	22	233	18	21	11	1	1
	I	418	38	49	396	36	46	22	2	3
PFORZHEIM, FH FUER WIRTSCHAFT	M	1840	191	351	1772	178	327	68	13	24
	W	1094	123	159	1053	115	148	41	8	11
	I	2934	314	510	2825	293	475	109	21	35
RAVENSBURG - WEINGARTEN	M	1068	147	157	1047	141	151	21	6	6
	W	164	30	35	159	29	34	5	1	1
	I	1232	177	192	1206	170	185	26	7	7
REUTLINGEN	M	1724	244	293	1583	225	272	141	19	21
	W	826	94	116	741	78	99	85	16	17
	I	2550	338	409	2324	303	371	226	35	38
SCHWABISCH G MUEND	M	155	14	22	147	12	20	8	2	2
	W	140	13	15	133	12	14	7	1	1
	I	295	27	37	280	24	34	15	3	3
STUTTGART, FH FUER BIBLIOTHEKSWESEN	M	81	15	31	79	13	29	2	2	2
	W	523	168	208	519	168	208	4	-	-
	I	604	183	239	598	181	237	6	2	2
STUTTGART, FH FUER DRUCK	M	719	80	97	687	74	91	32	6	6
	W	337	43	56	319	40	52	18	3	4
	I	1056	123	153	1006	114	143	50	9	10
STUTTGART, FH FUER TECHNIK	M	1388	196	233	1351	189	224	37	7	9
	W	503	56	67	489	54	63	14	2	4
	I	1891	252	300	1840	243	287	51	9	13
ULM	M	1945	277	298	1902	268	287	43	9	11
	W	100	24	27	97	23	26	3	1	1
	I	2045	301	325	1999	291	313	46	10	12
FH BERUFSFOERDERUNGSWERK STIFTUNG REHABILITATION HEIDELBERG	M	291	73	85	285	73	85	6	-	-
	W	126	27	34	123	26	33	3	1	1
	I	417	100	119	408	99	118	9	1	1
PRIV. FH, ISNY	M	219	82	100	215	79	97	4	3	3
	W	135	51	53	130	50	52	5	1	1
	I	354	133	153	345	129	149	9	4	4
BODENSEE-KUNSTSCHULE KONSTANZ (PRIV. FH)	M	25	2	3	24	2	3	1	-	-
	W	47	12	15	46	12	15	1	-	-
	I	72	14	18	70	14	18	2	-	-
STAEDTISCHE FH FUER GESTALTUNG, MANNHEIM	M	72	7	10	68	7	9	4	-	1
	W	102	12	14	98	12	14	4	-	-
	I	174	19	24	166	19	23	8	-	1
PRIV. FH FUER KUNST- THERAPIE, NUERTINGEN	M	14	5	8	13	4	7	1	1	1
	W	89	27	33	87	26	32	2	1	1
	I	103	32	41	100	30	39	3	2	2
PRIV. FH MERZ, STUTTGART	M	36	6	7	33	5	6	3	1	1
	W	77	9	12	74	9	12	3	-	-
	I	113	15	19	107	14	18	6	1	1
FH DER EVANG. LANDES- KIRCHE IN BADEN, FREIBURG	M	190	22	37	189	22	37	1	-	-
	W	467	81	91	463	81	90	4	-	1
	I	657	103	128	652	103	127	5	-	1
EVANG. FH REUTLINGEN	M	123	15	19	123	15	19	-	-	-
	W	268	24	33	264	23	32	4	1	1
	I	391	39	52	387	38	51	4	1	1
KATH. FH FREIBURG	M	279	43	60	274	43	58	5	-	2
	W	559	116	133	556	116	133	3	-	-
	I	838	159	193	830	159	191	8	-	2

## 1 DEUTSCHE UND AUSLÄNDISCHE STUDENTEN UND STUDIENANFÄNGER NACH HOCHSCHULARTEN UND HOCHSCHULEN

HOCHSCHULE	GE- SCHL.	INSGESAMT			DEUTSCHE STUDENTEN			AUSLÄNDISCHE STUDENTEN		
		INSGESAMT	DARUNTER IM ERSTEN		ZUSAMMEN	DARUNTER IM ERSTEN		ZUSAMMEN	DARUNTER IM ERSTEN	
			HOCHSCHUL- SEMESTER	FACH- SEMESTER		HOCHSCHUL- SEMESTER	FACH- SEMESTER		HOCHSCHUL- SEMESTER	FACH- SEMESTER
FACHHOCHSCHULEN ( OHNE VERWALTUNGS-FH )										
BAYERN										
AUGSBURG	M	2843	670	732	2768	641	710	75	29	22
	W	770	163	182	736	148	171	34	15	11
	I	3613	833	914	3504	789	881	109	44	33
COBURG, ABT. COBURG	M	1680	388	451	1650	381	444	30	7	7
	W	621	201	232	614	199	230	7	2	2
	I	2301	589	683	2264	580	674	37	9	9
COBURG, ABT. MUENCHBERG	M	269	54	66	262	50	62	7	4	4
	W	244	59	70	242	59	70	2	-	-
	I	513	113	136	504	109	132	9	4	4
KEMPTEN	M	1310	322	358	1273	316	352	37	6	6
	W	457	71	75	445	70	74	12	1	1
	I	1767	393	433	1718	386	426	49	7	7
LANDSHUT	M	999	284	328	985	279	321	14	5	7
	W	419	119	135	412	114	130	7	5	5
	I	1418	403	463	1397	393	451	21	10	12
MUENCHEN	M	11697	1813	2345	11102	1723	2212	595	90	133
	W	3570	698	831	3391	651	824	179	47	57
	I	15267	2511	3226	14493	2374	3036	774	137	190
NUERNBERG	M	5713	1152	1427	5572	1120	1382	141	32	45
	W	2006	466	526	1974	458	517	32	8	9
	I	7719	1618	1953	7546	1578	1899	173	40	54
REGENSBURG	M	3919	925	1073	3879	919	1066	40	6	7
	W	1265	281	324	1248	270	313	17	11	11
	I	5184	1206	1397	5127	1189	1379	57	17	18
ROSENHEIM	M	2718	624	705	2646	597	680	72	27	25
	W	945	205	236	915	196	225	30	9	11
	I	3663	829	941	3561	793	905	102	36	36
WEIHENSTEPHAN ABT. SCHOENBRUNN	M	285	50	65	277	47	62	8	3	3
	W	98	17	26	96	16	25	2	1	1
	I	383	67	91	373	63	87	10	4	4
WEIHENSTEPHAN ABT. TRIESDORF	M	238	42	48	237	42	48	1	-	-
	W	79	18	20	78	18	20	1	-	-
	I	317	60	68	315	60	68	2	-	-
WEIHENSTEPHAN ABT. WEIHENSTEPHAN	M	828	164	211	806	161	207	22	3	4
	W	616	108	129	606	107	127	10	1	2
	I	1444	272	340	1412	268	334	32	4	6
WUERZBURG - SCHWEINFURT ABT. SCHWEINFURT	M	2036	421	494	2011	414	485	25	7	9
	W	98	19	24	97	19	24	1	-	-
	I	2134	440	518	2108	433	509	26	7	9
WUERZBURG - SCHWEINFURT ABT. WUERZBURG	M	2130	442	519	2105	436	511	25	6	8
	W	1418	331	357	1403	327	352	15	4	5
	I	3548	773	876	3508	763	863	40	10	13
STIFTUNGS FH MUENCHEN ABT. BENEDIKTBEUERN	M	139	27	32	137	27	32	2	-	-
	W	265	59	72	260	57	70	5	2	2
	I	404	66	104	397	84	102	7	2	2
STIFTUNGS FH MUENCHEN ABT. MUENCHEN	M	247	29	47	244	29	47	3	-	-
	W	653	127	144	643	124	141	10	3	3
	I	900	156	191	887	153	188	13	3	3
STIFTUNGS FH NUERNBERG	M	115	18	24	112	18	24	3	-	-
	W	436	85	91	434	84	90	4	1	1
	I	553	103	115	546	102	114	7	1	1
SAARLAND										
SAARBRUECKEN	M	2519	516	526	2294	460	502	225	56	24
	W	644	146	156	603	127	148	41	19	8
	I	3163	662	682	2897	587	650	266	75	32
KATH. FH SAARBRUECKEN	M	53	8	13	51	7	12	2	1	1
	W	155	41	42	155	41	42	-	-	-
	I	208	49	55	206	48	54	2	1	1
BERLIN (WEST)										
BERLIN, FH FUER SOZIAL- ARBEIT UND -PAEDAGOGIK	M	263	31	44	243	29	41	20	2	3
	W	528	63	92	511	61	90	17	2	2
	I	791	94	136	754	90	131	37	4	5
BERLIN, TECHNISCHE FH	M	5071	888	1149	4538	810	1040	533	78	109
	W	895	192	228	817	178	209	78	14	19
	I	5966	1080	1377	5355	988	1249	611	92	128

## 1 DEUTSCHE UND AUSLÄNDISCHE STUDENTEN UND STUDIENANFÄNGER NACH HOCHSCHULARTEN UND HOCHSCHULEN

HOCHSCHULE	GE- SCHL.	INSGESAMT			DEUTSCHE STUDENTEN			AUSLÄNDISCHE STUDENTEN		
		INSGESAMT	DARUNTER IM ERSTEN		ZUSAMMEN	DARUNTER IM ERSTEN		ZUSAMMEN	DARUNTER IM ERSTEN	
			HOCHSCHUL	FACH.		HOCHSCHUL	FACH.		HOCHSCHUL	FACH

## FACHHOCHSCHULEN ( OHNE VERWALTUNGS-FH )

## BERLIN (WEST)

BERLIN, FH FUER WIRTSCHAFT	M	1010	116	143	933	111	137	77	5	6
	W	618	95	125	564	87	120	54	8	5
	I	1628	211	268	1497	198	257	131	13	11
FH DER DEUTSCHEN BUNDESPOST, BERLIN	M	529	61	71	520	60	69	9	1	2
	W	42	8	8	42	8	8	-	-	-
	I	571	69	79	562	68	77	9	1	2
EVANG. FH BERLIN	M	147	24	37	146	23	36	1	1	1
	W	350	76	87	347	76	86	3	-	1
	I	497	100	124	493	99	122	4	1	2
INSGESAMT	M	221092	35582	41821	208448	33871	39740	12644	1711	2081
	W	82821	13817	16200	79567	13245	15572	3254	572	628
	I	303913	49399	58021	288015	47116	55312	15898	2283	2709

## VERWALTUNGSFACHHOCHSCHULEN

## SCHLESWIG-HOLSTEIN

ALTENHOLZ, VERWALTUNGS FH	M	482	142	156	482	142	156	-	-	-
	W	489	129	137	489	129	137	-	-	-
	I	971	271	293	971	271	293	-	-	-

## HAMBURG

HAMBURG, FH FUER OEFFENT- LICHE VERWALTUNG	M	525	68	73	525	68	73	-	-	-
	W	374	55	55	374	55	55	-	-	-
	I	899	123	128	899	123	128	-	-	-

## NIEDERSACHSEN

NDSA FH F. VERWALTUNG UND RECHTSPFLEGE, ABT.HILDES- HEIM, ALLGEM. VERWALTUNG	M	741	206	225	741	206	225	-	-	-
	W	767	227	232	767	227	232	-	-	-
	I	1508	433	457	1508	433	457	-	-	-
NDSA FH F. VERWALTUNG UND RECHTSPFLEGE, ABT.HILDES- HEIM, POLIZEI	M	369	-	-	369	-	-	-	-	-
	W	43	-	-	43	-	-	-	-	-
	I	412	-	-	412	-	-	-	-	-
NDSA FH F. VERWALTUNG UND RECHTSPFLEGE, ABT.HILDES- HEIM, RECHTSPFLEGE	M	69	13	14	69	13	14	-	-	-
	W	75	16	17	75	16	17	-	-	-
	I	144	29	31	144	29	31	-	-	-
NDSA FH F. VERWALTUNG UND RECHTSPFLEGE, ABT.RINTELN STEUERVERWALTUNG	M	436	25	26	436	25	26	-	-	-
	W	213	31	32	213	31	32	-	-	-
	I	649	56	58	649	56	58	-	-	-

## BREMEN

BREMEN, H FUER OEFFENT- LICHE VERWALTUNG	M	146	42	46	146	42	46	-	-	-
	W	71	24	24	71	24	24	-	-	-
	I	217	66	70	217	66	70	-	-	-

## NORDRHEIN-WESTFALEN

FH FUER OEFFENTLICHE VERWALTUNG NW ABT. BIELEFELD	M	291	95	101	291	95	101	-	-	-
	W	180	66	71	180	66	71	-	-	-
	I	471	161	172	471	161	172	-	-	-
FH FUER OEFFENTLICHE VERWALTUNG NW ABT. DORTMUND	M	395	119	121	395	119	121	-	-	-
	W	127	19	21	127	19	21	-	-	-
	I	522	138	142	522	138	142	-	-	-
FH FUER OEFFENTLICHE VERWALTUNG NW ABT. DUESSELDORF	M	308	80	91	308	80	91	-	-	-
	W	340	106	116	340	106	116	-	-	-
	I	648	186	207	648	186	207	-	-	-
FH FUER OEFFENTLICHE VERWALTUNG NW ABT. DUISBURG	M	367	129	132	367	129	132	-	-	-
	W	155	46	52	155	46	52	-	-	-
	I	522	175	184	522	175	184	-	-	-

## 1 DEUTSCHE UND AUSLÄNDISCHE STUDENTEN UND STUDIENANFÄNGER NACH HOCHSCHULARTEN UND HOCHSCHULEN

HOCHSCHULE	GE- SCHL	INSGESAMT			DEUTSCHE STUDENTEN			AUSLÄNDISCHE STUDENTEN		
		INSGESAMT	DARUNTER IM ERSTEN		ZUSAMMEN	DARUNTER IM ERSTEN		ZUSAMMEN	DARUNTER IM ERSTEN	
			HOCHSCHUL-	FACH-		HOCHSCHUL-	FACH-		HOCHSCHUL-	FACH-
			SEMESTER			SEMESTER			SEMESTER	

## VERWALTUNGSFACHHOCHSCHULEN

## NORDRHEIN-WESTFALEN

FH FUER OEFFENTLICHE VERWALTUNG NW ABT. GELSENKIRCHEN	M W I	184 221 405	55 63 118	56 64 120	184 220 404	55 63 118	56 64 120	- 1 1	- - -	- - -
FH FUER OEFFENTLICHE VERWALTUNG NW ABT. HAGEN	M W I	112 129 241	25 42 67	27 42 69	112 129 241	25 42 67	27 42 69	- - -	- - -	- - -
FH FUER OEFFENTLICHE VERWALTUNG NW ABT. KOELN	M W I	652 544 1196	280 196 476	306 211 517	652 544 1196	280 196 476	306 211 517	- - -	- - -	- - -
FH FUER OEFFENTLICHE VERWALTUNG NW ABT. MUENSTER	M W I	247 266 513	86 99 185	92 105 197	247 266 513	86 99 185	92 105 197	- - -	- - -	- - -
FH FUER OEFFENTLICHE VERWALTUNG NW ABT. SOEST	M W I	141 122 263	34 43 77	38 44 82	141 122 263	34 43 77	38 44 82	- - -	- - -	- - -
FH FUER OEFFENTLICHE VERWALTUNG NW ABT. WUPPERTAL	M W I	350 122 472	109 39 148	113 42 155	350 122 472	109 39 148	113 42 155	- - -	- - -	- - -
BAD MUENSTEREIFEL FH FUER RECHTSPFLEGE NW	M W I	201 276 477	57 93 150	64 96 160	201 276 477	57 93 150	64 96 160	- - -	- - -	- - -
NORDKIRCHEN FH FUER FINANZEN NW	M W I	899 962 1861	314 348 662	331 359 690	899 962 1861	314 348 662	331 359 690	- - -	- - -	- - -
FH BUND, FB ALLGEMEINE INNERE VERWALTUNG, KOELN	M W I	199 219 418	25 40 65	39 47 86	199 219 418	25 40 65	39 47 86	- - -	- - -	- - -
FH BUND, FB AUSWAERTIGE ANGELEGENHEITEN, BONN	M W I	87 184 271	21 35 56	28 40 68	87 183 270	21 35 56	28 40 68	- 1 1	- - -	- - -
FH BUND, FB OEFFENTLICHE SICHERHEIT, KOELN	M W I	285 91 376	78 33 111	85 36 121	285 91 376	78 33 111	85 36 121	- - -	- - -	- - -
FH BUND, FB FINANZEN, MUENSTER	M W I	439 400 839	188 184 372	215 199 414	439 400 839	188 184 372	215 199 414	- - -	- - -	- - -

## HESSEN

FRANKFURT A. M., FH FUER BIBLIOTHEKSWESEN	M W I	20 108 128	4 17 21	7 27 34	20 108 128	4 17 21	7 27 34	- - -	- - -	- - -
MARBURG, FH FUER ARCHIVWESEN	M W I	27 37 64	2 9 11	6 12 18	27 37 64	2 9 11	6 12 18	- - -	- - -	- - -
ROTENBURG, VERWALTUNGS FH	M W I	334 401 735	89 93 182	92 97 189	334 401 735	89 93 182	92 97 189	- - -	- - -	- - -
WIESBADEN, VERWALTUNGS FH	M W I	1039 685 1724	244 186 430	261 198 459	1039 685 1724	244 186 430	261 198 459	- - -	- - -	- - -
FH BUND, FB POST- UND FERNMELDEWESEN, DIEBURG	M W I	1100 1056 2156	165 197 362	179 209 388	1100 1056 2156	165 197 362	179 209 388	- - -	- - -	- - -
FH BUND, FB FLUGS., WET- TERDIENST/GEOPHYSIKAL. BERAT., LANGEN	M W I	299 100 399	38 26 64	52 30 82	299 100 399	38 26 64	52 30 82	- - -	- - -	- - -

## RHEINLAND-PFALZ

EDENKOBEN, FH FUER FINANZEN	M W I	240 155 395	62 50 112	68 55 123	240 155 395	62 50 112	68 55 123	- - -	- - -	- - -
MAYEN U. KOBLENZ FH FUER OEFFENT- LICHE VERWALTUNG	M W I	729 347 1076	262 117 379	262 117 379	729 347 1076	262 117 379	262 117 379	- - -	- - -	- - -
FH BUND, FB EISENBAHN- WESEN, MAINZ	M W I	447 140 587	88 58 146	106 64 170	447 140 587	88 58 146	106 64 170	- - -	- - -	- - -
FH DER DT. BUNDESBANK HACHENBURG	M W I	201 131 332	38 24 62	41 25 66	201 131 332	38 24 62	41 25 66	- - -	- - -	- - -

## 1 DEUTSCHE UND AUSLÄNDISCHE STUDENTEN UND STUDIENANFÄNGER NACH HOCHSCHULARTEN UND HOCHSCHULEN

HOCHSCHULE	GE- SCHL	INSGESAMT			DEUTSCHE STUDENTEN			AUSLÄNDISCHE STUDENTEN		
		INSGESAMT	DARUNTER IM ERSTEN		ZUSAMMEN	DARUNTER IM ERSTEN		ZUSAMMEN	DARUNTER IM ERSTEN	
			HOCHSCHUL-	FACH-		HOCHSCHUL-	FACH-		HOCHSCHUL-	FACH-

## VERWALTUNGSFACHHOCHSCHULEN

## BADEN-WÜRTTEMBERG

KEHL, FH FUER VERWALTUNG	M	354	174	174	354	174	174	-	-	-
	W	530	251	251	530	251	251	-	-	-
	I	884	425	425	884	425	425	-	-	-
LUDWIGSBURG, FH FUER FINANZEN	M	419	117	132	419	117	132	-	-	-
	W	429	160	168	429	160	168	-	-	-
	I	848	277	300	848	277	300	-	-	-
ROTTENBURG A.N., STAATL. FH FUER FORSTWIRTSCHAFT	M	395	134	134	395	134	134	-	-	-
	W	27	12	12	27	12	12	-	-	-
	I	422	146	146	422	146	146	-	-	-
SCHWETZINGEN, FH FUER RECHTSPFLEGE	M	153	45	51	153	45	51	-	-	-
	W	204	65	72	204	65	72	-	-	-
	I	357	110	123	357	110	123	-	-	-
STUTTGART, FH FUER VERWALTUNG	M	443	164	189	443	164	189	-	-	-
	W	685	308	330	685	308	330	-	-	-
	I	1128	472	519	1128	472	519	-	-	-
VILLINGEN-SCHWENNINGEN STAATL. FH FUER POLIZEI	M	351	134	137	351	134	137	-	-	-
	W	15	5	6	15	5	6	-	-	-
	I	366	139	143	366	139	143	-	-	-
FH BUND, FB ARBEITSVER- WALTUNG, MANNHEIM	M	786	177	222	786	177	222	-	-	-
	W	853	234	263	853	234	263	-	-	-
	I	1639	411	485	1639	411	485	-	-	-
FH BUND, FB BUNDESWEHR- VERWALTUNG, MANNHEIM	M	365	51	61	365	51	61	-	-	-
	W	248	40	42	248	40	42	-	-	-
	I	613	91	103	613	91	103	-	-	-
FH BUND, FB FINANZEN SIGMARINGEN	M	260	-	-	260	-	-	-	-	-
	W	192	-	-	192	-	-	-	-	-
	I	452	-	-	452	-	-	-	-	-

## BAYERN

BAYERISCHE BEAMTEN FH ABT. FUERSTENFELDBRUCK POLIZEI	M	592	207	212	592	207	212	-	-	-
	W	2	-	-	2	-	-	-	-	-
	I	594	207	212	594	207	212	-	-	-
BAYERISCHE BEAMTEN FH ABT. HERRSCHING FINANZWESEN	M	720	208	225	720	208	225	-	-	-
	W	592	133	145	592	133	145	-	-	-
	I	1312	341	370	1312	341	370	-	-	-
BAYERISCHE BEAMTEN FH ABT. HOF, ALLGEMEINE INNERE VERWALTUNG	M	1057	268	314	1057	268	314	-	-	-
	W	955	315	341	955	315	341	-	-	-
	I	2012	583	655	2012	583	655	-	-	-
BAYERISCHE BEAMTEN FH ABT. MUENCHEN, ARCHIV- UND BIBLIOTHEKSWESEN	M	16	2	6	16	2	6	-	-	-
	W	40	11	18	40	11	18	-	-	-
	I	56	13	24	56	13	24	-	-	-
BAYERISCHE BEAMTEN FH ABT. STARNBERG RECHTSPFLEGE	M	162	34	46	162	34	46	-	-	-
	W	245	70	80	245	70	80	-	-	-
	I	407	104	126	407	104	126	-	-	-
BAYERISCHE BEAMTEN FH ABT. WASSERBURG SOZIALVERWALTUNG	M	189	72	85	189	72	85	-	-	-
	W	334	129	136	334	129	136	-	-	-
	I	523	201	221	523	201	221	-	-	-

## SAARLAND

SAARBRUECKEN, FH FUER VERWALTUNG	M	95	16	18	95	16	18	-	-	-
	W	53	12	14	53	12	14	-	-	-
	I	148	28	32	148	28	32	-	-	-

## BERLIN (WEST)

BERLIN, FH FUER VERWALTUNG UND RECHTSPFLEGE	M	713	139	161	713	139	161	-	-	-
	W	734	214	236	734	214	236	-	-	-
	I	1447	353	397	1447	353	397	-	-	-
FH BUND, FB SOZIALVER- SICHERUNG, BERLIN	M	526	85	101	526	85	101	-	-	-
	W	656	134	145	656	134	145	-	-	-
	I	1182	219	246	1182	219	246	-	-	-
INSGESAMT	M	19957	5210	5721	19957	5210	5721	-	-	-
	W	16324	4804	5135	16322	4804	5135	2	-	-
	I	36281	10014	10856	36279	10014	10856	2	-	-

## HOCHSCHULEN INSGESAMT

INSGESAMT	M	905655	122713	156733	848684	114326	146780	56971	8387	9953
	W	558939	82686	106932	529244	76380	99946	29695	6306	6986
	I	1464594	205399	263665	1377928	190706	246726	86666	14693	16939

2. DEUTSCHE UND AUSLÄNDISCHE STUDENTEN UND STUDIENANFÄNGER NACH HOCHSCHULARTEN, FÄCHERGRUPPEN,  
STUDIENBEREICHEN UND 1. STUDIENFACH

FACHERGRUPPE STUDIENBEREICH 1. STUDIENFACH	GE- SCHL.	INSGESAMT			DEUTSCHE STUDENTEN			AUSLÄNDISCHE STUDENTEN		
		INSGESAMT	DARUNTER IM ERSTEN		ZUSAMMEN	DARUNTER IM ERSTEN		ZUSAMMEN	DARUNTER IM ERSTEN	
			HOCHSCHUL- SEMESTER	FACH- SEMESTER		HOCHSCHUL- SEMESTER	FACH- SEMESTER		HOCHSCHUL- SEMESTER	FACH- SEMESTER
UNIVERSITÄTEN										
SPRACH- UND KULTURWISSEN- SCHAFTEN										
SPRACH- UND KULTUR- WISSENSCHAFTEN ALLGEMEIN										
LERNBEREICH SPRACH- UND KULTURWISSENSCHAFTEN	M	159	16	50	155	16	50	4	-	-
	W	397	75	160	390	73	156	7	2	4
	I	556	91	210	545	89	206	11	2	4
ZUSAMMEN	M	159	16	50	155	16	50	4	-	-
	W	397	75	160	390	73	156	7	2	4
	I	556	91	210	545	89	206	11	2	4
EV. THEOLOGIE, -RELIGIONSLEHRE										
EV. RELIGIONSPAEDA- GOGIK, KIRCHLICHE BILDUNGSARBEIT	M	-	-	-	-	-	-	-	-	-
	W	3	-	-	3	-	-	-	-	-
	I	3	-	-	3	-	-	-	-	-
EV. THEOLOGIE, -RELIGIONSLEHRE	M	6934	400	551	6681	362	505	253	38	46
	W	5321	451	633	5245	438	620	76	13	13
	I	12255	851	1184	11926	800	1125	329	51	59
ZUSAMMEN	M	6934	400	551	6681	362	505	253	38	46
	W	5324	451	633	5248	438	620	76	13	13
	I	12258	851	1184	11929	800	1125	329	51	59
KATH. THEOLOGIE, -RELIGIONSLEHRE										
KATH. RELIGIONSPAEDA- GOGIK, KIRCHLICHE BILDUNGSARBEIT	M	142	31	38	141	31	38	1	-	-
	W	229	55	61	227	55	61	2	-	-
	I	371	86	99	368	86	99	3	-	-
KATH. THEOLOGIE, -RELIGIONSLEHRE	M	4928	440	612	4672	395	562	256	45	50
	W	3089	337	493	3042	328	484	47	9	9
	I	8017	777	1105	7714	723	1046	303	54	59
ZUSAMMEN	M	5070	471	650	4813	426	600	257	45	50
	W	3318	392	554	3269	383	545	49	9	9
	I	8388	863	1204	8082	809	1145	306	54	59
PHILOSOPHIE										
PHILOSOPHIE	M	10631	660	1689	9666	524	1517	965	136	172
	W	6634	597	1461	6229	536	1371	405	61	90
	I	17265	1257	3150	15895	1060	2888	1370	197	262
RELIGIONSWISSENSCHAFT	M	342	15	51	322	13	49	20	2	2
	W	464	29	68	449	27	65	15	2	3
	I	806	44	119	771	40	114	35	4	5
ZUSAMMEN	M	10973	675	1740	9988	537	1566	985	138	174
	W	7098	626	1529	6678	563	1436	420	63	93
	I	18071	1301	3269	16666	1100	3002	1405	201	267
GESCHICHTE										
GESCHICHTE	M	11152	957	1631	10638	852	1502	514	105	129
	W	8363	985	1462	8028	915	1369	335	70	93
	I	19515	1942	3093	18666	1767	2871	849	175	222
ALTE GESCHICHTE	M	138	8	27	130	6	24	8	2	3
	W	139	17	26	134	15	24	5	2	2
	I	277	25	53	264	21	48	13	4	5
MITTLERE UND NEUERE GESCHICHTE	M	1228	100	174	1166	79	153	62	21	21
	W	917	91	140	864	81	127	53	10	13
	I	2145	191	314	2030	160	280	115	31	34
UR- UND FRUEHGESCHICHTE	M	829	51	89	797	48	84	32	3	5
	W	878	83	114	842	79	111	36	4	3
	I	1707	134	203	1639	127	195	68	7	8
ARCHAEOLOGIE	M	1001	79	149	911	68	138	90	11	11
	W	1483	198	287	1363	179	264	120	19	23
	I	2484	277	436	2274	247	402	210	30	34
BYZANTINISTIK	M	77	6	15	57	4	12	20	2	3
	W	133	16	29	114	14	27	19	2	2
	I	210	22	44	171	18	39	39	4	5
ZUSAMMEN	M	14425	1201	2085	13699	1057	1913	726	144	172
	W	11913	1390	2058	11345	1283	1922	568	107	135
	I	26338	2591	4143	25044	2340	3835	1294	251	308
BIBLIOTHEKSWESEN, DOKU- MENTATION, PUBLIZISTIK										
BIBLIOTHEKSWISSENSCHAFT /BIBLIOTHEKARWESEN	M	67	4	15	64	4	15	3	-	-
	W	194	33	52	181	32	50	13	1	2
	I	261	37	67	245	36	65	16	1	2
DOKUMENTATIONSWISSEN- SCHAFT	M	85	-	-	81	-	-	4	-	-
	W	64	-	1	58	-	1	6	-	-
	I	149	-	1	139	-	1	10	-	-



## 2 DEUTSCHE UND AUSLÄNDISCHE STUDENTEN UND STUDIENANFÄNGER NACH HOCHSCHULARTEN, FÄCHERGRUPPEN, STUDIENBEREICHEN UND 1. STUDIENFACH

FACHERGRUPPE STUDIENBEREICH 1. STUDIENFACH	GE- SCHL.	INSGESAMT			DEUTSCHE STUDENTEN			AUSLÄNDISCHE STUDENTEN		
		INSGESAMT	DARUNTER IM ERSTEN		ZUSAMMEN	DARUNTER IM ERSTEN		ZUSAMMEN	DARUNTER IM ERSTEN	
			HOCHSCHUL- SEMESTER	FACH- SEMESTER		HOCHSCHUL- SEMESTER	FACH- SEMESTER		HOCHSCHUL- SEMESTER	FACH- SEMESTER
UNIVERSITÄTEN										
JOURNALISTIK	M	1156	104	155	1082	96	145	74	8	10
	W	887	105	158	848	102	154	39	3	4
	I	2043	209	313	1930	198	299	113	11	14
MEDIENKUNDE/KOMMUNIKATIONS-/INFORMATIONSWISSENSCHAFT	M	2111	153	265	1968	141	253	143	12	12
	W	1841	242	324	1703	220	299	138	22	25
	I	3952	395	589	3671	361	552	281	34	37
ZUSAMMEN	M	3419	261	435	3195	241	413	224	20	22
	W	2986	380	535	2790	354	504	196	26	31
	I	6405	641	970	5985	595	917	420	46	53
ALLGEMEINE U. VERGLEICHENDE LITERATUR-U. SPRACHWISSENSCHAFT										
ALLGEMEINE LITERATURWISSENSCHAFT	M	887	102	170	792	72	134	95	30	36
	W	1953	317	457	1758	257	379	195	60	78
	I	2840	419	627	2550	329	513	290	90	114
ALLGEMEINE SPRACHWISSENSCHAFT/INDO-GERMANISTIK	M	1009	97	180	824	73	143	185	24	37
	W	1904	272	422	1628	218	347	276	54	75
	I	2913	369	602	2452	291	490	461	78	112
ANGEWANDTE SPRACHWISSENSCHAFT	M	5	2	3	5	2	3	-	-	-
	W	21	11	20	18	11	17	3	-	3
	I	26	13	23	23	13	20	3	-	3
ZUSAMMEN	M	1901	201	353	1621	147	280	280	54	73
	W	3878	600	899	3404	486	743	474	114	156
	I	5779	801	1252	5025	633	1023	754	168	229
ALTPHILOLOGIE (KLASS. PHILOLOGIE), NEUGRIECHISCH										
KLASSISCHE PHILOLOGIE	M	5	2	2	4	1	1	1	1	1
	W	13	2	2	10	1	1	3	1	1
	I	18	4	4	14	2	2	4	2	2
GRIECHISCH	M	315	27	39	272	14	28	43	13	11
	W	275	35	51	224	23	37	51	12	14
	I	590	62	90	496	37	65	94	25	25
LATEIN	M	1237	116	158	1218	109	151	19	7	7
	W	1393	192	233	1382	188	229	11	4	4
	I	2630	308	391	2600	297	380	30	11	11
ZUSAMMEN	M	1557	145	199	1494	124	180	63	21	19
	W	1681	229	286	1616	212	267	65	17	19
	I	3238	374	485	3110	336	447	128	38	38
GERMANISTIK (DEUTSCH, GERMANISCHE SPRACHEN OHNE ANGLISTIK)										
GERMANISTIK/DEUTSCH	M	16308	1878	2541	13856	1128	1777	2452	750	764
	W	35049	5995	7366	30531	4360	5726	4518	1635	1640
	I	51357	7873	9907	44387	5488	7503	6970	2385	2404
DEUTSCH FÜR AUSLÄNDER (LEHRERAUSBILDUNG)	M	166	40	65	76	2	23	90	38	42
	W	399	70	124	294	16	67	105	54	57
	I	565	110	189	370	18	90	195	92	99
NIEDERLÄNDISCH	M	109	5	25	103	4	24	6	1	1
	W	145	8	19	132	7	18	13	1	1
	I	254	13	44	235	11	42	19	2	2
VOLKSKUNDE	M	583	13	55	555	12	53	28	1	2
	W	1088	51	115	1047	45	104	41	6	11
	I	1671	64	170	1602	57	157	69	7	13
NORDISTIK/SKANDINAVISTIK (NORD. PHILOLOGIE, EINZELSPRACHEN A.N.G.)	M	238	15	44	230	14	41	8	2	3
	W	521	61	107	488	53	97	33	8	10
	I	759	77	151	718	67	138	41	10	13
DÄNISCH	M	3	-	-	3	-	-	-	-	-
	W	6	-	-	6	-	-	-	-	-
	I	9	-	-	9	-	-	-	-	-
ZUSAMMEN	M	17407	1952	2730	14823	1160	1918	2584	792	812
	W	37208	6185	7731	32498	4481	6012	4710	1704	1719
	I	54615	8137	10461	47321	5641	7930	7294	2496	2531
ANGLISTIK, AMERIKANISTIK										
ANGLISTIK/ENGLISCH	M	5221	576	971	4838	530	901	383	46	70
	W	14744	2428	3200	13817	2267	2997	927	161	203
	I	19965	3004	4171	18655	2797	3898	1310	207	273
AMERIKANISTIK/AMERIKAKUNDE	M	866	72	128	806	65	116	60	7	12
	W	1634	202	313	1535	186	296	99	16	17
	I	2500	274	441	2341	251	412	159	23	29
ZUSAMMEN	M	6087	648	1099	5644	595	1017	443	53	82
	W	16378	2630	3513	15352	2453	3293	1026	177	220
	I	22465	3278	4612	20996	3048	4310	1469	230	302

## 2 DEUTSCHE UND AUSLÄNDISCHE STUDENTEN UND STUDIENANFÄNGER NACH HOCHSCHULARTEN, FÄCHERGRUPPEN, STUDIENBEREICHEN UND 1. STUDIENFACH

FACHERGRUPPE STUDIENBEREICH 1. STUDIENFACH	GE- SCHL.	INSGESAMT			DEUTSCHE STUDENTEN			AUSLÄNDISCHE STUDENTEN		
		INSGESAMT	DARUNTER IM ERSTEN		ZUSAMMEN	DARUNTER IM ERSTEN		ZUSAMMEN	DARUNTER IM ERSTEN	
			HOCHSCHUL-	FACH-		HOCHSCHUL-	FACH-		HOCHSCHUL-	FACH-
UNIVERSITÄTEN										
ROMANISTIK										
ROMANISTIK (ROMAN. PHILOLOGIE, EINZEL- SPRACHEN A.N.G.)	M	1978	175	355	1741	146	316	237	29	39
	W	7573	1014	1556	6829	900	1410	744	114	146
	I	9551	1189	1911	8570	1046	1726	981	143	185
FRANZOESISCH	M	908	85	148	879	79	142	29	6	6
	W	4488	693	881	4271	652	839	217	41	42
	I	5396	778	1029	5150	731	981	246	47	48
ITALIENISCH	M	368	21	68	343	20	65	25	1	3
	W	1441	166	274	1346	149	257	95	17	17
	I	1809	187	342	1689	169	322	120	18	20
PORTUGIESISCH	M	48	1	4	41	1	4	7	-	-
	W	198	20	29	183	17	26	15	3	3
	I	246	21	33	224	18	30	22	3	3
SPANISCH	M	713	44	94	664	42	91	49	2	3
	W	2022	197	330	1885	174	309	137	23	21
	I	2735	241	424	2549	216	400	186	25	24
ZUSAMMEN	M	4015	326	669	3668	288	618	347	38	51
	W	15722	2090	3070	14514	1892	2841	1208	198	229
	I	19737	2416	3739	18182	2180	3459	1555	236	280
SLAWISTIK, BALTISTIK, FINNO-UGRISTIK										
SLAWISTIK (SLAW. PHILOLOGIE)	M	836	105	187	729	91	165	107	14	22
	W	2262	309	445	1965	272	393	297	37	52
	I	3098	414	632	2694	363	558	404	51	74
RUSSISCH	M	195	31	40	191	29	38	4	2	2
	W	767	116	153	722	108	142	45	8	11
	I	962	147	193	913	137	180	49	10	13
SUEDSLAWISCH (BULGA- RISCH, SERBOKROATISCH, SLOWENISCH USW.)	M	17	3	4	12	1	2	5	2	2
	W	38	7	13	29	7	12	9	-	1
	I	55	10	17	41	8	14	14	2	3
WESTSLAWISCH (POLNISCH, TSCHECHISCH, SLOWA- KISCH USW.)	M	3	1	1	3	1	1	-	-	-
	W	19	4	4	16	4	4	3	-	-
	I	22	5	5	19	5	5	3	-	-
BALTISTIK	M	1	-	-	1	-	-	-	-	-
	W	3	-	-	2	-	-	1	-	-
	I	4	-	-	3	-	-	1	-	-
FINNO-UGRISTIK	M	51	6	12	45	6	11	6	-	1
	W	56	8	11	49	8	11	7	-	-
	I	107	14	23	94	14	22	13	-	1
ZUSAMMEN	M	1103	146	244	981	128	217	122	18	27
	W	3145	444	626	2783	399	562	362	45	64
	I	4248	590	870	3764	527	779	484	63	91
AUSSEREUROPAEISCHE SPRACH- U. KULTURWISSEN- SCHAFTEN										
AFRIKANISTIK	M	136	16	36	122	16	36	14	-	-
	W	230	34	54	223	33	53	7	1	1
	I	366	50	90	345	49	89	21	1	1
AEGYPTOLOGIE	M	251	17	35	229	16	33	22	1	2
	W	484	55	91	470	54	90	14	1	1
	I	735	72	126	699	70	123	36	2	3
ARABISCH/ARABISTIK	M	128	15	22	100	11	17	28	4	5
	W	199	21	36	186	20	35	13	1	1
	I	327	36	58	286	31	52	41	5	6
HEBRAEISCH/JUDAISTIK	M	50	5	12	43	5	12	7	-	-
	W	106	12	20	97	9	17	9	3	3
	I	156	17	32	140	14	29	16	3	3
INDOLOGIE	M	253	13	37	230	13	33	23	-	4
	W	320	36	75	300	32	70	20	4	5
	I	573	49	112	530	45	103	43	4	9
IRANISTIK	M	32	2	7	20	2	6	12	-	1
	W	70	5	10	61	5	10	9	-	-
	I	102	7	17	81	7	16	21	-	1
ISLAMWISSENSCHAFT	M	429	35	68	341	29	56	88	6	12
	W	577	67	120	523	59	108	54	8	12
	I	1006	102	188	864	88	164	142	14	24
JAPANOLOGIE	M	472	55	100	446	51	94	26	4	6
	W	916	137	199	856	135	193	60	2	6
	I	1388	192	299	1302	186	287	86	6	12
ORIENTALISTIK/ALTORIEN- TALISTIK	M	344	22	65	260	14	47	84	8	18
	W	451	46	98	410	40	90	41	6	8
	I	795	68	163	670	54	137	125	14	26

## 2 DEUTSCHE UND AUSLÄNDISCHE STUDENTEN UND STUDIENANFÄNGER NACH HOCHSCHULARTEN, FÄCHERGRUPPEN, STUDIENBEREICHEN UND 1. STUDIENFACH

FACHERGRUPPE STUDIENBEREICH 1. STUDIENFACH	GE- SCHL.	INSGESAMT			DEUTSCHE STUDENTEN			AUSLÄNDISCHE STUDENTEN		
		INSGESAMT	DARUNTER IM ERSTEN		ZUSAMMEN	DARUNTER IM ERSTEN		ZUSAMMEN	DARUNTER IM ERSTEN	
			HOCHSCHUL- SEMESTER	FACH- SEMESTER		HOCHSCHUL- SEMESTER	FACH- SEMESTER		HOCHSCHUL- SEMESTER	FACH- SEMESTER
UNIVERSITÄTEN										
SINOLOGIE/KOREANISTIK	M	1072	102	172	1021	95	165	51	7	7
	W	1945	280	403	1825	261	378	120	19	25
	I	3017	382	575	2846	356	543	171	26	32
TURKOLOGIE	M	45	4	7	29	4	7	16	-	-
	W	108	14	28	90	11	23	18	3	5
	I	153	18	35	119	15	30	34	3	5
ZENTRALASIATISCHE SPRACHEN UND KULTUREN	M	24	1	2	23	1	2	1	-	-
	W	20	2	3	20	2	3	-	-	-
	I	44	3	5	43	3	5	1	-	-
AUSSEREUROP. SPRACHEN U. KULTUREN IN SO-ASIEN, OZEANIEN U. AMERIKA	M	169	28	37	160	28	36	9	-	1
	W	290	46	63	277	43	59	13	3	4
	I	459	74	100	437	71	95	22	3	5
VÖLKERKUNDE (ETHNOLOGIE)	M	1512	74	179	1429	73	172	83	1	7
	W	2620	214	403	2486	202	386	134	12	17
	I	4132	288	582	3915	275	558	217	13	24
ZUSAMMEN	M	4917	389	779	4453	358	716	464	31	63
	W	8336	969	1603	7824	906	1515	512	63	88
	I	13253	1358	2382	12277	1264	2231	976	94	151
PSYCHOLOGIE										
PSYCHOLOGIE	M	8787	633	1024	8301	574	951	486	59	73
	W	14916	1463	2146	14070	1364	2022	846	99	124
	I	23703	2096	3170	22371	1938	2973	1332	158	197
ZUSAMMEN	M	8787	633	1024	8301	574	951	486	59	73
	W	14916	1463	2146	14070	1364	2022	846	99	124
	I	23703	2096	3170	22371	1938	2973	1332	158	197
ERZIEHUNGSWISSENSCHAFTEN										
ERZIEHUNGSWISSEN- SCHAFT (PAEDAGOGIK)	M	8559	475	1000	8166	453	960	393	22	40
	W	17084	1556	2616	16339	1460	2460	745	96	156
	I	25643	2031	3616	24505	1913	3420	1138	118	196
SCHULPAEDAGOGIK	M	211	-	33	204	-	33	7	-	-
	W	292	7	52	278	3	48	14	4	4
	I	503	7	85	482	3	81	21	4	4
GRUNDSCHUL-/ PRIMAR- STUFENPAEDAGOGIK	M	109	11	20	108	11	20	1	-	-
	W	829	191	227	822	191	227	7	-	-
	I	938	202	247	930	202	247	8	-	-
SACHUNTERRICHT	M	28	4	6	28	4	6	-	-	-
	W	206	51	69	206	51	69	-	-	-
	I	234	55	75	234	55	75	-	-	-
BERUFSPAEDAGOGIK	M	133	8	20	108	8	20	25	-	-
	W	57	11	22	55	10	21	2	1	1
	I	190	19	42	163	18	41	27	1	1
ERWACHSENENBILDUNG UND AUSSERSCHULISCHE JUGENDBILDUNG	M	563	30	62	548	29	61	15	1	1
	W	1171	92	167	1141	87	162	30	5	5
	I	1734	122	229	1689	116	223	45	6	6
SONDERPAEDAGOGIK	M	359	18	65	351	17	63	8	1	2
	W	1268	109	251	1231	104	242	37	5	9
	I	1627	127	316	1582	121	305	45	6	11
BLINDEN-/SEHBEHINDER- TENPAEDAGOGIK	M	23	3	6	23	3	6	-	-	-
	W	114	19	25	113	18	24	1	1	1
	I	137	22	31	136	21	30	1	1	1
ERZIEHUNGSSCHWIERIGEN- PAEDAGOGIK	M	92	4	9	91	4	9	1	-	-
	W	164	15	28	164	15	28	-	-	-
	I	256	19	37	255	19	37	1	-	-
GEOHÖRLOSEN-/SCHWER- HÖRIGENPAEDAGOGIK	M	88	5	7	86	5	7	2	-	-
	W	371	62	76	366	60	74	5	2	2
	I	459	67	83	452	65	81	7	2	2
GEISTIGBEHINDERTEN- PAEDAGOGIK/PRAKTISCH -BILDBAREN PAEDAGOGIK	M	561	50	65	553	48	62	8	2	3
	W	1373	135	167	1368	135	167	5	-	-
	I	1934	185	232	1921	183	229	13	2	3
KÖRPERBEHINDERTEN- PAEDAGOGIK	M	262	12	20	256	12	20	6	-	-
	W	666	56	75	661	55	73	5	1	2
	I	928	68	95	917	67	93	11	1	2
LERNBEHINDERTEN- PAEDAGOGIK	M	378	23	38	378	23	38	-	-	-
	W	997	130	176	991	129	176	6	1	-
	I	1375	153	214	1369	152	214	6	1	-
SPRACHHEILPAEDAGOGIK/ LOGOPÄDIE	M	127	9	23	127	9	23	-	-	-
	W	1155	136	201	1150	134	199	5	2	2
	I	1282	145	224	1277	143	222	5	2	2
VERHALTENSGESTÖRTEN- PAEDAGOGIK	M	80	6	12	79	6	12	1	-	-
	W	268	35	51	265	35	51	3	-	-
	I	348	41	63	344	41	63	4	-	-
ZUSAMMEN	M	11573	658	1386	11106	632	1340	467	26	46
	W	26015	2605	4203	25150	2487	4021	865	118	182
	I	37588	3263	5589	36256	3119	5361	1332	144	228

## 2 DEUTSCHE UND AUSLÄNDISCHE STUDENTEN UND STUDIENANFÄNGER NACH HOCHSCHULARTEN, FÄCHERGRUPPEN, STUDIENBEREICHEN UND 1. STUDIENFACH

FACHERGRUPPE STUDIENBEREICH 1. STUDIENFACH	GE- SCHL.	INSGESAMT			DEUTSCHE STUDENTEN			AUSLÄNDISCHE STUDENTEN			
		INSGESAMT	DARUNTER IM ERSTEN		ZUSAMMEN	DARUNTER IM ERSTEN		ZUSAMMEN	DARUNTER IM ERSTEN		
			HOCHSCHUL- SEMESTER	FACH- SEMESTER		HOCHSCHUL- SEMESTER	FACH- SEMESTER		HOCHSCHUL- SEMESTER	FACH- SEMESTER	
UNIVERSITÄTEN											
FAECHERGRUPPE	ZUSAMMEN	M	98327	8122	13994	90622	6645	12284	7705	1477	1710
		W	158315	20529	29546	146931	17774	26459	11384	2755	3087
		I	256642	28651	43540	237553	24419	38743	19089	4232	4797
SPORT											
SPORT											
SPORT/SPORTWISSENSCHAFT		M	9064	696	1101	8476	654	1031	588	42	70
		W	6627	799	1041	6427	776	1015	200	23	26
		I	15691	1495	2142	14903	1430	2046	788	65	96
	ZUSAMMEN	M	9064	696	1101	8476	654	1031	588	42	70
		W	6627	799	1041	6427	776	1015	200	23	26
		I	15691	1495	2142	14903	1430	2046	788	65	96
FAECHERGRUPPE	ZUSAMMEN	M	9064	696	1101	8476	654	1031	588	42	70
		W	6627	799	1041	6427	776	1015	200	23	26
		I	15691	1495	2142	14903	1430	2046	788	65	96
RECHTS-, WIRTSCHAFTS- UND SOZIALWISSENSCHAFTEN											
WIRTSCHAFTS- U. GESELL- SCHAFTSLEHRE ALLGEMEIN											
LERNBEREICH GESELL- SCHAFTSLEHRE		M	126	9	21	124	9	21	2	-	-
		W	828	247	294	825	245	292	3	2	2
		I	954	256	315	949	254	313	5	2	2
	ZUSAMMEN	M	126	9	21	124	9	21	2	-	-
		W	828	247	294	825	245	292	3	2	2
		I	954	256	315	949	254	313	5	2	2
POLITIK- UND SOZIAL- WISSENSCHAFTEN											
POLITIKWISSENSCHAFT/ POLITOLOGIE		M	10145	845	1510	9093	727	1347	1052	118	163
		W	6224	722	1181	5755	585	1041	469	137	140
		I	16369	1567	2691	14848	1312	2388	1521	255	303
SOZIALKUNDE		M	491	44	83	489	44	83	2	-	-
		W	632	122	168	631	122	167	1	-	1
		I	1123	166	251	1120	166	250	3	-	1
SOZIALWISSENSCHAFT		M	4499	410	781	4280	390	753	219	20	28
		W	3630	445	766	3501	421	744	129	24	22
		I	8129	855	1547	7781	811	1497	348	44	50
SOZIOLOGIE		M	5176	297	710	4635	257	645	541	40	65
		W	4828	456	892	4430	415	821	398	41	71
		I	10004	753	1602	9065	672	1466	939	81	136
	ZUSAMMEN	M	20311	1596	3084	18497	1418	2828	1814	178	256
		W	15314	1745	3007	14317	1543	2773	997	202	234
		I	35625	3341	6091	32814	2961	5601	2811	380	490
SOZIALWESEN											
SOZIALWESEN		M	274	53	79	271	53	79	3	-	-
		W	640	161	193	632	158	188	8	3	5
		I	914	214	272	903	211	267	11	3	5
SOZIALARBEIT/-HILFE		M	1	-	-	1	-	-	-	-	-
		W	-	-	-	-	-	-	-	-	-
		I	1	-	-	1	-	-	-	-	-
SOZIALPAEDAGOGIK		M	560	32	63	530	29	57	30	3	6
		W	1403	110	167	1339	107	159	64	3	8
		I	1963	142	230	1869	136	216	94	6	14
	ZUSAMMEN	M	835	85	142	802	82	136	33	3	6
		W	2043	271	360	1971	265	347	72	6	13
		I	2878	356	502	2773	347	483	105	9	19
RECHTSWISSENSCHAFT											
RECHTSWISSENSCHAFT		M	49131	5393	6615	47734	5118	6319	1397	275	296
		W	34207	5170	5934	33151	4840	5588	1056	330	346
		I	83338	10563	12549	80885	9958	11907	2453	605	642
	ZUSAMMEN	M	49131	5393	6615	47734	5118	6319	1397	275	296
		W	34207	5170	5934	33151	4840	5588	1056	330	346
		I	83338	10563	12549	80885	9958	11907	2453	605	642
VERWALTUNGSWISSENSCHAFT											
VERWALTUNGSWISSENSCHAFT /-WESEN		M	750	15	292	718	1	276	32	14	16
		W	336	2	133	328	-	130	8	2	3
		I	1086	17	425	1046	1	406	40	16	19
	ZUSAMMEN	M	750	15	292	718	1	276	32	14	16
		W	336	2	133	328	-	130	8	2	3
		I	1086	17	425	1046	1	406	40	16	19

## 2 DEUTSCHE UND AUSLÄNDISCHE STUDENTEN UND STUDIENANFÄNGER NACH HOCHSCHULARTEN, FÄCHERGRUPPEN, STUDIENBEREICHEN UND 1. STUDIENFACH

FACHERGRUPPE STUDIENBEREICH 1. STUDIENFACH	GE- SCHL.	INSGESAMT			DEUTSCHE STUDENTEN			AUSLÄNDISCHE STUDENTEN		
		INSGESAMT	DARUNTER IM ERSTEN		ZUSAMMEN	DARUNTER IM ERSTEN		ZUSAMMEN	DARUNTER IM ERSTEN	
			HOCHSCHUL- SEMESTER	FACH- SEMESTER		HOCHSCHUL- SEMESTER	FACH- SEMESTER		HOCHSCHUL- SEMESTER	FACH- SEMESTER
UNIVERSITÄTEN										
WIRTSCHAFTSWISSENSCHAFTEN										
WIRTSCHAFTSWISSENSCHAFTEN	M	16023	2769	3338	15132	2622	3164	891	147	174
	W	7610	1537	1822	7239	1428	1706	371	109	116
	I	23633	4306	5160	22371	4050	4870	1262	256	290
ARBEITSLEHRE/WIRTSCHAFTSLEHRE	M	459	24	53	450	23	51	9	1	2
	W	194	15	34	189	14	33	5	1	1
	I	653	39	87	639	37	84	14	2	3
BETRIEBSWIRTSCHAFTSLEHRE	M	49673	7219	8439	47526	6838	8001	2147	381	438
	W	22789	4175	4752	21816	3923	4499	973	252	253
	I	72462	11394	13191	69342	10761	12500	3120	633	691
TOURISTIK	M	14	-	12	14	-	12	-	-	-
	W	11	1	10	9	-	9	2	1	1
	I	25	1	22	23	-	21	2	1	1
VOLKSWIRTSCHAFTSLEHRE	M	13625	1778	2199	12501	1640	2046	1124	138	153
	W	6013	988	1179	5584	906	1090	429	82	89
	I	19638	2766	3378	18085	2546	3136	1553	220	242
WIRTSCHAFTSMATHEMATIK	M	570	98	114	555	94	110	15	4	4
	W	268	66	69	265	65	68	3	1	1
	I	838	164	183	820	159	178	18	5	5
WIRTSCHAFTSPAEDAGOGIK	M	1573	243	317	1526	236	307	47	7	10
	W	1400	312	367	1372	306	360	28	6	7
	I	2973	555	684	2898	542	667	75	13	17
WIRTSCHAFTS-/SOZIALGEOGRAPHIE	M	177	25	50	166	22	46	11	3	4
	W	167	38	53	157	37	52	10	1	1
	I	344	63	103	323	59	98	21	4	5
WIRTSCHAFTS-/SOZIALGESCHICHTE	M	198	17	35	193	15	33	5	2	2
	W	157	25	42	152	25	42	5	-	-
	I	355	42	77	345	40	75	10	2	2
ZUSAMMEN	M	82312	12173	14557	78063	11490	13770	4249	683	787
	W	38609	7157	8328	36783	6704	7859	1826	453	469
	I	120921	19330	22885	114846	18194	21629	6075	1136	1256
WIRTSCHAFTSINGENIEURWESEN										
WIRTSCHAFTSINGENIEURWESEN	M	8002	805	1272	7353	758	1174	649	47	98
	W	760	60	160	687	53	146	73	7	14
	I	8762	865	1432	8040	811	1320	722	54	112
ZUSAMMEN	M	8002	805	1272	7353	758	1174	649	47	98
	W	760	60	160	687	53	146	73	7	14
	I	8762	865	1432	8040	811	1320	722	54	112
FAECHERGRUPPE ZUSAMMEN	M	161467	20076	25983	153291	18876	24524	8176	1200	1459
	W	92097	14652	18216	88062	13650	17135	4035	1002	1081
	I	253564	34728	44199	241353	32526	41659	12211	2202	2540
MATHEMATIK, NATURWISSENSCHAFTEN										
MATHEMATIK, NATURWISSENSCHAFTEN ALLGEMEIN										
LERNBEREICH NATURWISSENSCHAFTEN	M	67	16	21	65	14	19	2	2	2
	W	589	193	223	586	193	223	3	-	-
	I	656	209	244	651	207	242	5	2	2
GESCHICHTE DER MATHEMATIK UND NATURWISSENSCHAFTEN	M	13	-	-	11	-	-	2	-	-
	W	5	-	-	4	-	-	1	-	-
	I	18	-	-	15	-	-	3	-	-
ZUSAMMEN	M	80	16	21	76	14	19	4	2	2
	W	594	193	223	590	193	223	4	-	-
	I	674	209	244	666	207	242	8	2	2
MATHEMATIK										
MATHEMATIK	M	15546	2472	3384	14699	2325	3189	847	147	195
	W	7708	1707	2126	7420	1633	2044	288	74	82
	I	23254	4179	5510	22119	3958	5233	1135	221	277
STATISTIK	M	644	66	115	618	64	109	26	2	6
	W	427	53	73	418	52	72	9	1	1
	I	1071	119	188	1036	116	181	35	3	7
ZUSAMMEN	M	16190	2538	3499	15317	2389	3298	873	149	201
	W	8135	1760	2199	7838	1685	2116	297	75	83
	I	24325	4298	5698	23155	4074	5414	1170	224	284

## WINTERSEMESTER 1988/89

## 2 DEUTSCHE UND AUSLÄNDISCHE STUDENTEN UND STUDIENANFÄNGER NACH HOCHSCHULARTEN, FÄCHERGRUPPEN, STUDIENBEREICHEN UND 1. STUDIENFACH

FACHERGRUPPE STUDIENBEREICH 1. STUDIENFACH	GE- SCHL	INSGESAMT			DEUTSCHE STUDENTEN			AUSLÄNDISCHE STUDENTEN		
		INSGESAMT	DARUNTER IM ERSTEN		ZUSAMMEN	DARUNTER IM ERSTEN		ZUSAMMEN	DARUNTER IM ERSTEN	
			HOCHSCHUL- SEMESTER	FACH- SEMESTER		HOCHSCHUL- SEMESTER	FACH- SEMESTER		HOCHSCHUL- SEMESTER	FACH- SEMESTER
UNIVERSITÄTEN										
INFORMATIK										
INFORMATIK	M	21655	3677	4398	20283	3407	4073	1372	270	325
	W	3358	532	715	3041	455	622	317	77	93
	I	25013	4209	5113	23324	3862	4695	1689	347	418
WIRTSCHAFTSINFORMATIK	M	370	109	124	346	107	121	24	2	3
	W	62	25	26	57	23	25	5	2	1
	I	432	134	150	403	130	146	29	4	4
ZUSAMMEN	M	22025	3786	4522	20629	3514	4194	1396	272	328
	W	3420	557	741	3098	478	647	322	79	94
	I	25445	4343	5263	23727	3992	4841	1718	351	422
PHYSIK, ASTRONOMIE										
PHYSIK	M	29073	4206	5019	27712	3962	4753	1361	244	266
	W	3141	565	728	2949	530	690	192	35	38
	I	32214	4771	5747	30661	4492	5443	1553	279	304
ASTRONOMIE, ASTROPHYSIK	M	118	5	9	110	4	9	8	1	-
	W	18	-	-	16	-	-	2	-	-
	I	136	5	9	126	4	9	10	1	-
ZUSAMMEN	M	29191	4211	5028	27822	3966	4762	1369	245	266
	W	3159	565	728	2965	530	690	194	35	38
	I	32350	4776	5756	30787	4496	5452	1563	280	304
CHEMIE										
CHEMIE	M	22904	3232	3759	21509	3003	3509	1395	229	250
	W	8202	1660	1917	7599	1507	1758	603	153	159
	I	31106	4892	5676	29108	4510	5267	1998	382	409
BIOCHEMIE	M	802	75	83	755	71	79	47	4	4
	W	317	31	35	296	29	33	21	2	2
	I	1119	106	118	1051	100	112	68	6	6
LEBENSMITTELCHEMIE	M	681	66	73	620	61	68	61	5	5
	W	956	109	136	875	103	125	81	6	11
	I	1637	175	209	1495	164	193	142	11	16
ZUSAMMEN	M	24387	3373	3915	22884	3135	3656	1503	238	259
	W	9475	1800	2088	8770	1639	1916	705	161	172
	I	33862	5173	6003	31654	4774	5572	2208	399	431
PHARMAZIE										
PHARMAZIE	M	3902	263	311	3478	239	283	424	24	28
	W	8123	661	756	7714	630	721	409	31	35
	I	12025	924	1067	11192	869	1004	833	55	63
ZUSAMMEN	M	3902	263	311	3478	239	283	424	24	28
	W	8123	661	756	7714	630	721	409	31	35
	I	12025	924	1067	11192	869	1004	833	55	63
BIOLOGIE										
BIOLOGIE	M	18059	1928	2474	17178	1814	2344	881	114	130
	W	20129	2734	3312	19306	2585	3155	823	149	157
	I	38188	4662	5786	36484	4399	5499	1704	263	287
ANTHROPOLOGIE (HUMAN- BIOLOGIE)	M	149	26	37	132	21	31	17	5	6
	W	219	39	51	204	38	49	15	1	2
	I	368	65	88	336	59	80	32	6	8
BIOTECHNOLOGIE	M	116	42	60	108	38	55	8	4	5
	W	52	18	26	47	17	25	5	1	1
	I	168	60	86	155	55	80	13	5	6
ZUSAMMEN	M	18324	1995	2571	17418	1873	2430	906	123	141
	W	20400	2791	3389	19557	2640	3229	843	151	160
	I	38724	4787	5960	36975	4513	5659	1749	274	301
GEOWISSENSCHAFTEN (OHNE GEOGRAPHIE)										
GEOLOGIE/PALAEONTOLOGIE	M	5590	480	686	5090	442	643	500	38	43
	W	1764	249	318	1690	239	306	74	10	12
	I	7354	729	1004	6780	681	949	574	48	55
GEOPHYSIK	M	1165	128	169	1077	123	161	88	5	8
	W	215	36	43	210	35	42	5	1	1
	I	1380	164	212	1287	158	203	93	6	9
METEOROLOGIE	M	625	79	123	588	77	115	37	2	8
	W	297	59	84	283	57	82	14	2	2
	I	922	138	207	871	134	197	51	4	10
MINERALOGIE	M	1649	125	231	1363	110	203	286	15	28
	W	795	95	155	731	86	145	64	9	10
	I	2444	220	386	2094	196	348	350	24	38
OZEANOGRAPHIE	M	194	34	44	181	31	42	13	3	2
	W	82	23	25	78	22	24	4	1	1
	I	276	57	69	259	53	66	17	4	3

## 2 DEUTSCHE UND AUSLÄNDISCHE STUDENTEN UND STUDIENANFÄNGER NACH HOCHSCHULARTEN, FÄCHERGRUPPEN, STUDIENBEREICHEN UND 1. STUDIENFACH

FACHERGRUPPE STUDIENBEREICH 1 STUDIENFACH	GE- SCHL	INSGESAMT			DEUTSCHE STUDENTEN			AUSLÄNDISCHE STUDENTEN		
		INSGESAMT	DARUNTER IM ERSTEN		ZUSAMMEN	DARUNTER IM ERSTEN		ZUSAMMEN	DARUNTER IM ERSTEN	
			HOCHSCHUL	FACH		HOCHSCHUL	FACH		HOCHSCHUL	FACH
UNIVERSITÄTEN										
ZUSAMMEN	M	9223	846	1253	8299	783	1164	924	63	89
	W	3153	462	625	2992	439	599	161	23	26
	I	12376	1308	1878	11291	1222	1763	1085	86	115
GEOGRAPHIE										
GEOGRAPHIE/ERDKUNDE	M	8687	947	1466	8483	913	1424	204	34	42
	W	7169	1107	1445	7051	1086	1420	118	21	25
	I	15856	2054	2911	15534	1999	2844	322	55	67
GEOÖKOLOGIE	M	228	41	58	225	41	58	3	-	-
	W	102	18	21	98	17	19	4	1	2
	I	330	59	79	323	58	77	7	1	2
ZUSAMMEN	M	8915	988	1524	8708	954	1482	207	34	42
	W	7271	1125	1466	7149	1103	1439	122	22	27
	I	16186	2113	2990	15857	2057	2921	329	56	69
FAECHERGRUPPE	ZUSAMMEN	M	132237	18017	22644	124631	16867	21288	7606	1150
	W	63730	9914	12215	60673	9337	11580	3057	577	635
	I	195967	27931	34859	185304	26204	32868	10663	1727	1991
HUMANMEDIZIN										
HUMANMEDIZIN (OHNE ZAHNMEDIZIN)										
MEDIZIN (ALLGEMEIN-MEDIZIN)	M	47024	3335	4048	44033	3090	3784	2991	245	264
	W	37151	2912	3451	35153	2739	3272	1998	173	179
	I	84175	6247	7499	79186	5829	7056	4989	418	443
ZUSAMMEN	M	47024	3335	4048	44033	3090	3784	2991	245	264
	W	37151	2912	3451	35153	2739	3272	1998	173	179
	I	84175	6247	7499	79186	5829	7056	4989	418	443
ZAHNMEDIZIN										
ZAHNMEDIZIN	M	8890	571	718	8448	536	680	442	35	38
	W	4243	400	465	3917	382	440	326	18	25
	I	13133	971	1183	12365	918	1120	768	53	63
ZUSAMMEN	M	8890	571	718	8448	536	680	442	35	38
	W	4243	400	465	3917	382	440	326	18	25
	I	13133	971	1183	12365	918	1120	768	53	63
FAECHERGRUPPE	ZUSAMMEN	M	55914	3906	4766	52481	3626	4464	3433	280
	W	41394	3312	3916	39070	3121	3712	2324	191	204
	I	97308	7218	8682	91551	6747	8176	5757	471	506
VETERINÄRMEDIZIN										
VETERINÄRMEDIZIN										
TIERMEDIZIN/VETERINÄR-MEDIZIN	M	2734	262	301	2482	222	266	252	40	35
	W	4140	512	594	3933	481	563	207	31	31
	I	6874	774	895	6415	703	829	459	71	66
ZUSAMMEN	M	2734	262	301	2482	222	266	252	40	35
	W	4140	512	594	3933	481	563	207	31	31
	I	6874	774	895	6415	703	829	459	71	66
FAECHERGRUPPE	ZUSAMMEN	M	2734	262	301	2482	222	266	252	40
	W	4140	512	594	3933	481	563	207	31	31
	I	6874	774	895	6415	703	829	459	71	66
AGRAR-, FORST- UND ERNÄHRUNGSWISSENSCHAFTEN										
AGRARWISSENSCHAFTEN										
AGRARWISSENSCHAFT/LAND-WIRTSCHAFT	M	6078	668	836	5490	607	766	588	61	70
	W	3454	483	602	3326	458	577	128	25	25
	I	9532	1151	1438	8816	1065	1343	716	86	95
MILCH- UND MOLKEREI-WIRTSCHAFT	M	16	-	-	16	-	-	-	-	-
	W	8	-	-	8	-	-	-	-	-
	I	24	-	-	24	-	-	-	-	-
PFLANZENPRODUKTION	M	145	-	-	143	-	-	2	-	-
	W	51	-	-	49	-	-	2	-	-
	I	196	-	-	192	-	-	4	-	-
TIERPRODUKTION	M	53	-	-	53	-	-	-	-	-
	W	34	-	-	33	-	-	1	-	-
	I	87	-	-	86	-	-	1	-	-
WEINBAU UND KELLER-WIRTSCHAFT	M	18	-	3	17	-	2	1	-	1
	W	6	-	1	6	-	1	-	-	-
	I	24	-	4	23	-	3	1	-	1
BRAUWESEN/GETRÄNKE-TECHNOLOGIE	M	479	142	192	448	130	178	31	12	14
	W	21	3	5	19	2	5	2	1	-
	I	500	145	197	467	132	183	33	13	14
LEBENSMITTELTECHNOLOGIE	M	878	157	198	763	144	180	115	13	18
	W	583	129	152	531	124	144	52	5	8
	I	1461	286	350	1294	268	324	167	18	26

## 2. DEUTSCHE UND AUSLÄNDISCHE STUDENTEN UND STUDIENANFÄNGER NACH HOCHSCHULARTEN, FÄCHERGRUPPEN, STUDIENBEREICHEN UND 1. STUDIENFACH

FACHERGRUPPE STUDIENBEREICH 1. STUDIENFACH	GE- SCHL.	INSGESAMT			DEUTSCHE STUDENTEN			AUSLÄNDISCHE STUDENTEN		
		INSGESAMT	DARUNTER IM ERSTEN		ZUSAMMEN	DARUNTER IM ERSTEN		ZUSAMMEN	DARUNTER IM ERSTEN	
			HOCHSCHUL- SEMESTER	FACH- SEMESTER		HOCHSCHUL- SEMESTER	FACH- SEMESTER		HOCHSCHUL- SEMESTER	FACH- SEMESTER
UNIVERSITÄTEN										
ZUSAMMEN	M	7667	967	1229	6930	881	1126	737	86	103
	W	4157	615	760	3972	584	727	185	31	33
	I	11824	1582	1989	10902	1465	1853	922	117	136
GARTENBAU, LANDESPFLEGE										
GARTENBAU	M	623	106	128	607	104	126	16	2	2
	W	856	157	179	841	155	177	15	2	2
	I	1479	263	307	1448	259	303	31	4	4
LANDESPFLEGE/LAND- SCHAFTSGESTALTUNG	M	1279	169	208	1193	158	198	86	11	10
	W	1089	134	162	1042	129	154	47	5	8
	I	2368	303	370	2235	287	352	133	16	18
ZUSAMMEN	M	1902	275	336	1800	262	324	102	13	12
	W	1945	291	341	1883	284	331	62	7	10
	I	3847	566	677	3683	546	655	164	20	22
FORSTWISSENSCHAFT, HOLZ- WIRTSCHAFT										
FORSTWISSENSCHAFT/ -WIRTSCHAFT	M	1683	225	289	1590	209	267	93	16	22
	W	288	45	60	276	42	54	12	3	6
	I	1971	270	349	1866	251	321	105	19	28
HOLZWIRTSCHAFT	M	195	13	19	186	12	19	9	1	-
	W	37	3	4	32	3	3	5	-	1
	I	232	16	23	218	15	22	14	1	1
ZUSAMMEN	M	1878	238	308	1776	221	286	102	17	22
	W	325	48	64	308	45	57	17	3	7
	I	2203	286	372	2084	266	343	119	20	29
ERNAHRUNGS- UND HAUS- HALTSWISSENSCHAFTEN										
HAUSHALTS- UND ERNAEH- RUNGSWISSENSCHAFT	M	569	82	105	537	77	99	32	5	6
	W	3647	512	612	3559	492	586	88	20	26
	I	4216	594	717	4096	569	685	120	25	32
ERNAHRUNGSWISSENSCHAFT	M	33	3	5	30	3	5	3	-	-
	W	151	18	28	139	16	24	12	2	4
	I	184	21	33	169	19	29	15	2	4
HAUSHALTSWISSENSCHAFT	M	31	8	10	28	7	9	3	1	1
	W	268	40	47	262	40	47	6	-	-
	I	299	48	57	290	47	56	9	1	1
ZUSAMMEN	M	633	93	120	595	87	113	38	6	7
	W	4066	570	687	3960	548	657	106	22	30
	I	4699	663	807	4555	635	770	144	28	37
FACHERGRUPPE ZUSAMMEN	M	12080	1573	1993	11101	1451	1849	979	122	144
	W	10493	1524	1852	10123	1461	1772	370	63	80
	I	22573	3097	3845	21224	2912	3621	1349	185	224
INGENIEURWISSENSCHAFTEN										
INGENIEURWISSENSCHAFTEN ALLGEMEIN										
LERNBEREICH TECHNIK	M	49	-	10	49	-	10	-	-	-
	W	9	-	-	9	-	-	-	-	-
	I	58	-	10	58	-	10	-	-	-
WERKEN (TECHNISCH)/ TECHNOLOGIE	M	241	2	50	240	2	50	1	-	-
	W	118	3	41	116	3	40	2	-	1
	I	359	5	91	356	5	90	3	-	1
ZUSAMMEN	M	290	2	60	289	2	60	1	-	-
	W	127	3	41	125	3	40	2	-	1
	I	417	5	101	414	5	100	3	-	1
BERGBAU, HUETTENWESEN										
BERGBAU	M	1627	43	48	1433	31	38	194	12	10
	W	20	4	3	12	1	2	8	3	1
	I	1647	47	51	1445	32	40	202	15	11
HUETTEN- UND GIESSEREI- WESEN	M	1237	138	155	957	109	123	280	29	32
	W	172	19	25	149	16	22	23	3	3
	I	1409	157	180	1106	125	145	303	32	35
MARKSCHEIDWESEN	M	91	2	3	87	2	3	4	-	-
	W	1	1	-	-	-	-	1	1	-
	I	92	3	3	87	2	3	5	1	-
ZUSAMMEN	M	2955	183	206	2477	142	164	478	41	42
	W	193	24	28	161	17	24	32	7	4
	I	3148	207	234	2638	159	188	510	48	46



## WINTERSEMESTER 1988/89

## 2 DEUTSCHE UND AUSLÄNDISCHE STUDENTEN UND STUDIENANFÄNGER NACH HOCHSCHULARTEN, FÄCHERGRUPPEN, STUDIENBEREICHEN UND 1. STUDIENFACH

FACHERGRUPPE STUDIENBEREICH 1. STUDIENFACH	GE- SCHL.	INSGESAMT			DEUTSCHE STUDENTEN			AUSLÄNDISCHE STUDENTEN		
		INSGESAMT	DARUNTER IM ERSTEN		ZUSAMMEN	DARUNTER IM ERSTEN		ZUSAMMEN	DARUNTER IM ERSTEN	
			HOCHSCHUL- SEMESTER	FACH- SEMESTER		HOCHSCHUL- SEMESTER	FACH- SEMESTER		HOCHSCHUL- SEMESTER	FACH- SEMESTER
UNIVERSITÄTEN										
MASCHINENBAU/VERFAHRENS- TECHNIK										
MASCHINENBAU/-WESEN	M	30425	5156	5523	27929	4786	5155	2496	370	368
	W	1089	217	239	979	193	221	110	24	18
	I	31514	5373	5762	28908	4979	5376	2606	394	386
FAHRZEUGTECHNIK	M	368	46	60	320	43	55	48	3	5
	W	7	2	2	6	1	1	1	1	1
	I	375	48	62	326	44	56	49	4	6
FEINWERKTECHNIK	M	3	-	-	3	-	-	-	-	-
	W	1	-	1	1	-	1	-	-	-
	I	4	-	1	4	-	1	-	-	-
LUFT- UND RAUMFAHRT- TECHNIK	M	3154	548	618	2816	494	551	338	54	67
	W	85	18	19	75	17	18	10	1	1
	I	3239	566	637	2891	511	569	348	55	68
VERFAHRENSTECHNIK	M	645	92	102	607	86	95	38	6	7
	W	88	14	15	81	12	13	7	2	2
	I	733	106	117	688	98	108	45	8	9
CHEMIE-INGENIEURWESEN/ CHEMIETECHNIK	M	3524	559	644	3333	533	614	191	26	30
	W	576	139	159	552	134	153	24	5	6
	I	4100	698	803	3885	667	767	215	31	36
ENERGIETECHNIK (OHNE ELEKTROTECHNIK)	M	753	89	133	590	80	118	163	9	15
	W	152	30	53	137	28	49	15	2	4
	I	905	119	186	727	108	167	178	11	19
FERTIGUNGS-/PRO- DUKTIONSTECHNIK	M	2049	523	579	1932	503	555	117	20	24
	W	70	25	30	63	22	26	7	3	4
	I	2119	548	609	1995	525	581	124	23	28
GESUNDHEITSTECHNIK	M	79	8	15	77	7	14	2	1	1
	W	368	40	55	362	40	55	6	-	-
	I	447	48	70	439	47	69	8	1	1
KERNTECHNIK/KERNVER- FAHRENSTECHNIK	M	10	-	3	8	-	2	2	-	1
	W	1	-	-	1	-	-	-	-	-
	I	11	-	3	9	-	2	2	-	1
PHYSIKALISCHE TECHNIK	M	1	-	-	1	-	-	-	-	-
	W	-	-	-	-	-	-	-	-	-
	I	1	-	-	1	-	-	-	-	-
UMWELTSCHUTZ	M	618	58	126	564	54	118	54	4	8
	W	239	37	66	220	31	59	19	6	7
	I	857	95	192	784	85	177	73	10	15
WERKSTOFFWISSENSCHAFTEN	M	1407	233	325	1246	211	297	161	22	28
	W	398	65	86	377	61	81	21	4	5
	I	1805	298	411	1623	272	378	182	26	33
KUNSTSTOFFTECHNIK	M	23	23	23	19	19	19	4	4	4
	W	-	-	-	-	-	-	-	-	-
	I	23	23	23	19	19	19	4	4	4
METALLGEWERBE	M	197	40	54	194	40	54	3	-	-
	W	13	5	5	12	5	5	1	-	-
	I	210	45	59	206	45	59	4	-	-
TEXTIL- U. BEKLEIDUNGS- TECHNIK/-GEWERBE	M	10	-	-	10	-	-	-	-	-
	W	135	21	30	131	21	30	4	-	-
	I	145	21	30	141	21	30	4	-	-
ZUSAMMEN	M	43266	7375	8205	39649	6856	7647	3617	519	558
	W	3222	613	760	2997	565	712	225	48	48
	I	46488	7988	8965	42646	7421	8359	3842	567	606
ELEKTROTECHNIK										
ELEKTROTECHNIK/ ELEKTRONIK	M	28598	5057	5471	25606	4603	4949	2992	454	522
	W	975	214	235	819	176	200	156	38	35
	I	29573	5271	5706	26425	4779	5149	3148	492	557
ELEKTRISCHE ENERGIE- TECHNIK	M	8	-	-	8	-	-	-	-	-
	W	-	-	-	-	-	-	-	-	-
	I	8	-	-	8	-	-	-	-	-
NACHRICHTEN-/INFORMA- TIONSTECHNIK	M	27	-	2	26	-	2	1	-	-
	W	-	-	-	-	-	-	-	-	-
	I	27	-	2	26	-	2	1	-	-
ZUSAMMEN	M	28633	5057	5473	25640	4603	4951	2993	454	522
	W	975	214	235	819	176	200	156	38	35
	I	29608	5271	5708	26459	4779	5151	3149	492	557

## 2 DEUTSCHE UND AUSLÄNDISCHE STUDENTEN UND STUDIENANFÄNGER NACH HOCHSCHULARTEN, FÄCHERGRUPPEN, STUDIENBEREICHEN UND 1. STUDIENFACH

FACHERGRUPPE STUDIENBEREICH 1 STUDIENFACH	GE- SCHL.	INSGESAMT			DEUTSCHE STUDENTEN			AUSLÄNDISCHE STUDENTEN		
		INSGESAMT	DARUNTER IM ERSTEN		ZUSAMMEN	DARUNTER IM ERSTEN		ZUSAMMEN	DARUNTER IM ERSTEN	
			HOCHSCHUL- SEMESTER	FACH- SEMESTER		HOCHSCHUL- SEMESTER	FACH- SEMESTER		HOCHSCHUL- SEMESTER	FACH- SEMESTER
UNIVERSITÄTEN										
NAUTIK, SCHIFFSTECHNIK										
SCHIFFBAU/SCHIFFS- TECHNIK	M	317	17	19	201	4	6	116	13	13
	W	6	2	2	4	1	1	2	1	1
	I	323	19	21	205	5	7	118	14	14
ZUSAMMEN	M	317	17	19	201	4	6	116	13	13
	W	6	2	2	4	1	1	2	1	1
	I	323	19	21	205	5	7	118	14	14
ARCHITEKTUR, INNEN- ARCHITEKTUR										
ARCHITEKTUR	M	9734	977	1405	8948	897	1295	786	80	110
	W	5359	653	908	4993	596	838	366	57	70
	I	15093	1630	2313	13941	1493	2133	1152	137	180
ZUSAMMEN	M	9734	977	1405	8948	897	1295	786	80	110
	W	5359	653	908	4993	596	838	366	57	70
	I	15093	1630	2313	13941	1493	2133	1152	137	180
RAUMPLANUNG										
RAUMPLANUNG	M	1593	193	248	1392	168	216	201	25	32
	W	674	74	99	631	68	90	43	6	9
	I	2267	267	347	2023	236	306	244	31	41
ZUSAMMEN	M	1593	193	248	1392	168	216	201	25	32
	W	674	74	99	631	68	90	43	6	9
	I	2267	267	347	2023	236	306	244	31	41
BAUINGENIEURWESEN										
BAUINGENIEURWESEN/ INGENIEURBAU	M	9326	1212	1516	8048	1069	1355	1278	143	161
	W	1575	322	411	1402	293	379	173	29	32
	I	10901	1534	1927	9450	1362	1734	1451	172	193
ZUSAMMEN	M	9326	1212	1516	8048	1069	1355	1278	143	161
	W	1575	322	411	1402	293	379	173	29	32
	I	10901	1534	1927	9450	1362	1734	1451	172	193
VERMESSUNGSWESEN										
VERMESSUNGSWESEN (GEODÄSIE)	M	1290	167	209	1220	162	199	70	5	10
	W	328	44	56	315	42	53	13	2	3
	I	1618	211	265	1535	204	252	83	7	13
ZUSAMMEN	M	1290	167	209	1220	162	199	70	5	10
	W	328	44	56	315	42	53	13	2	3
	I	1618	211	265	1535	204	252	83	7	13
FACHERGRUPPE ZUSAMMEN	M	97404	15183	17341	87864	13903	15893	9540	1280	1448
	W	12459	1949	2540	11447	1761	2337	1012	188	203
	I	109863	17132	19881	99311	15664	18230	10552	1468	1651
KUNST, KUNSTWISSENSCHAFT										
KUNST, KUNSTWISSENSCHAFT ALLGEMEIN										
KUNSTERZIEHUNG	M	405	31	50	391	29	48	14	2	2
	W	1458	172	261	1413	163	250	45	9	11
	I	1863	203	311	1804	192	298	59	11	13
KUNSTGESCHICHTE, KUNST- WISSENSCHAFT	M	3665	294	505	3495	263	471	170	31	34
	W	9850	1063	1449	9374	975	1356	476	88	93
	I	13515	1357	1954	12869	1238	1827	646	119	127
ZUSAMMEN	M	4070	325	555	3886	292	519	184	33	36
	W	11308	1235	1710	10787	1138	1606	521	97	104
	I	15378	1560	2265	14673	1430	2125	705	130	140
BILDENDE KUNST										
BILDENDE KUNST/GRAPHIK	M	217	21	37	212	20	35	5	1	2
	W	519	86	123	505	85	121	14	1	2
	I	736	107	160	717	105	156	19	2	4
ZUSAMMEN	M	217	21	37	212	20	35	5	1	2
	W	519	86	123	505	85	121	14	1	2
	I	736	107	160	717	105	156	19	2	4
GESTALTUNG										
GRAPHIKDESIGN/KOMMUNI- KATIONSGESTALTUNG	M	69	8	15	68	8	15	1	-	-
	W	78	18	21	78	18	21	-	-	-
	I	147	26	36	146	26	36	1	-	-
INDUSTRIEDESIGN/ PRODUKTGESTALTUNG	M	10	1	3	10	1	3	-	-	-
	W	26	6	9	26	6	9	-	-	-
	I	36	7	12	36	7	12	-	-	-
TEXTILGESTALTUNG	M	2	-	1	2	-	1	-	-	-
	W	456	68	90	451	65	87	5	3	3
	I	458	68	91	453	65	88	5	3	3
WERKERZIEHUNG	M	14	-	1	14	-	1	-	-	-
	W	20	1	4	20	1	4	-	-	-
	I	34	1	5	34	1	5	-	-	-

## 2 DEUTSCHE UND AUSLÄNDISCHE STUDENTEN UND STUDIENANFÄNGER NACH HOCHSCHULARTEN, FÄCHERGRUPPEN, STUDIENBEREICHEN UND 1. STUDIENFACH

FACHERGRUPPE STUDIENBEREICH 1. STUDIENFACH	GE- SCHL	INSGESAMT			DEUTSCHE STUDENTEN			AUSLÄNDISCHE STUDENTEN		
		INSGESAMT	DARUNTER IM ERSTEN		ZUSAMMEN	DARUNTER IM ERSTEN		ZUSAMMEN	DARUNTER IM ERSTEN	
			HOCHSCHUL- SEMESTER	FACH- SEMESTER		HOCHSCHUL- SEMESTER	FACH- SEMESTER		HOCHSCHUL- SEMESTER	FACH- SEMESTER
UNIVERSITÄTEN										
ZUSAMMEN	M	95	9	20	94	9	20	1	-	-
	W	580	93	124	575	90	121	5	3	3
	I	675	102	144	669	99	141	6	3	3
DARSTELLENDE KUNST, FILM UND FERNSEHEN, THEATER- WISSENSCHAFTEN										
THEATERWISSENSCHAFT	M	1064	78	104	984	74	99	80	4	5
	W	1481	113	155	1402	102	142	79	11	13
	I	2545	191	259	2386	176	241	159	15	18
ZUSAMMEN	M	1064	78	104	984	74	99	80	4	5
	W	1481	113	155	1402	102	142	79	11	13
	I	2545	191	259	2386	176	241	159	15	18
MUSIK										
MUSIKERZIEHUNG	M	1292	110	201	1270	108	194	22	2	7
	W	1616	204	315	1591	202	312	25	2	3
	I	2908	314	516	2861	310	506	47	4	10
MUSIKWISSENSCHAFT/ -GESCHICHTE	M	3104	303	490	2884	273	454	220	30	36
	W	2679	372	581	2383	335	531	296	37	50
	I	5783	675	1071	5267	608	985	516	67	86
KIRCHENMUSIK	M	14	1	1	14	1	1	-	-	-
	W	3	-	-	3	-	-	-	-	-
	I	17	1	1	17	1	1	-	-	-
ZUSAMMEN	M	4410	414	692	4168	382	649	242	32	43
	W	4298	576	896	3977	537	843	321	39	53
	I	8708	990	1588	8145	919	1492	563	71	96
FÄCHERGRUPPE	M	9856	847	1408	9344	777	1322	512	70	86
ZUSAMMEN	W	18186	2103	3008	17246	1952	2833	940	151	175
	I	28042	2950	4416	26590	2729	4155	1452	221	261
SONSTIGE FÄCHER	M	70	22	24	28	-	-	42	22	24
	W	114	66	68	22	-	-	92	66	68
	I	184	88	92	50	-	-	134	88	92
INSGESAMT	M	579153	68704	89555	540320	63021	82921	38833	5683	6634
	W	407555	55360	72996	383934	50313	67406	23621	5047	5590
	I	986708	124064	162551	924254	113334	150327	62454	10730	12224
GESAMTHOCHSCHULEN										
SPRACH- UND KULTURWISSEN- SCHAFTEN										
EV. THEOLOGIE, -RELIGIONSLEHRE										
EV. THEOLOGIE, -RELIGIONSLEHRE	M	95	7	15	95	7	15	-	-	-
	W	221	22	41	218	22	41	3	-	-
	I	316	29	56	313	29	56	3	-	-
ZUSAMMEN	M	95	7	15	95	7	15	-	-	-
	W	221	22	41	218	22	41	3	-	-
	I	316	29	56	313	29	56	3	-	-
KATH. THEOLOGIE, -RELIGIONSLEHRE										
KATH. THEOLOGIE, -RELIGIONSLEHRE	M	77	8	14	75	7	13	2	1	1
	W	155	18	30	154	18	30	1	-	-
	I	232	26	44	229	25	43	3	1	1
ZUSAMMEN	M	77	8	14	75	7	13	2	1	1
	W	155	18	30	154	18	30	1	-	-
	I	232	26	44	229	25	43	3	1	1
PHILOSOPHIE										
PHILOSOPHIE	M	237	18	43	228	15	40	9	3	3
	W	164	19	45	159	19	43	5	-	2
	I	401	37	88	387	34	83	14	3	5
ZUSAMMEN	M	237	18	43	228	15	40	9	3	3
	W	164	19	45	159	19	43	5	-	2
	I	401	37	88	387	34	83	14	3	5
GESCHICHTE										
GESCHICHTE	M	410	40	81	397	37	75	13	3	6
	W	257	27	42	249	25	40	8	2	2
	I	667	67	123	646	62	115	21	5	8
MITTLERE UND NEUERE GESCHICHTE	M	10	-	-	10	-	-	-	-	-
	W	14	2	2	14	2	2	-	-	-
	I	24	2	2	24	2	2	-	-	-
ZUSAMMEN	M	420	40	81	407	37	75	13	3	6
	W	271	29	44	263	27	42	8	2	2
	I	691	69	125	670	64	117	21	5	8

## 2 DEUTSCHE UND AUSLÄNDISCHE STUDENTEN UND STUDIENANFÄNGER NACH HOCHSCHULARTEN, FÄCHERGRUPPEN, STUDIENBEREICHEN UND 1. STUDIENFACH

FÄCHERGRUPPE STUDIENBEREICH 1 STUDIENFACH	GE- SCHL	INSGESAMT			DEUTSCHE STUDENTEN			AUSLÄNDISCHE STUDENTEN		
		INSGESAMT	DARUNTER IM ERSTEN		ZUSAMMEN	DARUNTER IM ERSTEN		ZUSAMMEN	DARUNTER IM ERSTEN	
			HOCHSCHUL- SEMESTER	FACH- SEMESTER		HOCHSCHUL- SEMESTER	FACH- SEMESTER		HOCHSCHUL- SEMESTER	FACH- SEMESTER
GESAMTHOCHSCHULEN										
ALLGEMEINE U. VERGLEICH- ENDE LITERATUR-U. SPRACH- WISSENSCHAFT										
ALLGEMEINE LITERATUR- WISSENSCHAFT	M	101	8	12	93	7	11	8	1	1
	W	143	24	31	139	24	31	4	-	-
	I	244	32	43	232	31	42	12	1	1
ALLGEMEINE SPRACH- WISSENSCHAFT/INDO- GERMANISTIK	M	228	40	64	218	37	59	10	3	5
	W	307	94	106	296	91	103	11	3	3
	I	535	134	170	514	128	162	21	6	8
ZUSAMMEN	M	329	48	76	311	44	70	18	4	6
	W	450	118	137	435	115	134	15	3	3
	I	779	166	213	746	159	204	33	7	9
GERMANISTIK (DEUTSCH, GERMANISCHE SPRACHEN OHNE ANGLISTIK)										
GERMANISTIK/DEUTSCH	M	1026	86	125	912	52	87	114	34	38
	W	2203	295	388	2029	251	337	174	44	51
	I	3229	381	513	2941	303	424	288	78	89
ZUSAMMEN	M	1026	86	125	912	52	87	114	34	38
	W	2203	295	388	2029	251	337	174	44	51
	I	3229	381	513	2941	303	424	288	78	89
ANGLISTIK, AMERIKANISTIK										
ANGLISTIK/ENGLISCH	M	457	44	88	432	38	77	25	6	11
	W	1053	144	195	980	130	177	73	14	18
	I	1510	188	283	1412	168	254	98	20	29
ZUSAMMEN	M	457	44	88	432	38	77	25	6	11
	W	1053	144	195	980	130	177	73	14	18
	I	1510	188	283	1412	168	254	98	20	29
ROMANISTIK										
ROMANISTIK (ROMAN. PHILOLOGIE, EINZEL- SPRACHEN A.N.G.)	M	97	10	16	90	8	14	7	2	2
	W	438	71	81	412	67	75	26	4	6
	I	535	81	97	502	75	89	33	6	8
FRANZOESISCH	M	26	4	6	24	4	6	2	-	-
	W	125	16	25	122	16	25	3	-	-
	I	151	20	31	146	20	31	5	-	-
ITALIENISCH	M	3	-	-	3	-	-	-	-	-
	W	10	-	2	10	-	2	-	-	-
	I	13	-	2	13	-	2	-	-	-
SPANISCH	M	12	-	3	11	-	3	1	-	-
	W	18	2	7	18	2	7	-	-	-
	I	30	2	10	29	2	10	1	-	-
ZUSAMMEN	M	138	14	25	128	12	23	10	2	2
	W	591	89	115	562	85	109	29	4	6
	I	729	103	140	690	97	132	39	6	8
PSYCHOLOGIE										
PSYCHOLOGIE	M	140	11	20	132	9	19	8	2	1
	W	212	28	37	206	26	35	6	2	2
	I	352	39	57	338	35	54	14	4	3
ZUSAMMEN	M	140	11	20	132	9	19	8	2	1
	W	212	28	37	206	26	35	6	2	2
	I	352	39	57	338	35	54	14	4	3
ERZIEHUNGSWISSENSCHAFTEN										
ERZIEHUNGSWISSEN- SCHAFT (PAEDAGOGIK)	M	1621	90	330	1524	72	309	97	18	21
	W	2774	331	719	2657	299	679	117	32	40
	I	4395	421	1049	4181	371	988	214	50	61
SACHUNTERRICHT	M	5	2	3	5	2	3	-	-	-
	W	22	8	13	22	8	13	-	-	-
	I	27	10	16	27	10	16	-	-	-
SONDERPAEDAGOGIK	M	94	-	-	94	-	-	-	-	-
	W	111	-	-	111	-	-	-	-	-
	I	205	-	-	205	-	-	-	-	-
ZUSAMMEN	M	1720	92	333	1623	74	312	97	18	21
	W	2907	339	732	2790	307	692	117	32	40
	I	4627	431	1065	4413	381	1004	214	50	61
FAECHERGRUPPE ZUSAMMEN	M	4639	368	820	4343	295	731	296	73	89
	W	8227	1101	1764	7796	1000	1640	431	101	124
	I	12866	1469	2584	12139	1295	2371	727	174	213

## 2 DEUTSCHE UND AUSLÄNDISCHE STUDENTEN UND STUDIENANFÄNGER NACH HOCHSCHULARTEN, FÄCHERGRUPPEN, STUDIENBEREICHEN UND 1. STUDIENFACH

FACHERGRUPPE STUDIENBEREICH 1. STUDIENFACH	GE- SCHL.	INSGESAMT			DEUTSCHE STUDENTEN			AUSLÄNDISCHE STUDENTEN		
		INSGESAMT	DARUNTER IM ERSTEN		ZUSAMMEN	DARUNTER IM ERSTEN		ZUSAMMEN	DARUNTER IM ERSTEN	
			HOCHSCHUL-	FACH-		HOCHSCHUL-	FACH-		HOCHSCHUL-	FACH-
GESAMTHOCHSCHULEN										
SPORT										
SPORT										
SPORT/SPORTWISSENSCHAFT	M	317	21	30	309	20	29	8	1	1
	W	338	49	59	334	47	57	4	2	2
	I	655	70	89	643	67	86	12	3	3
ZUSAMMEN	M	317	21	30	309	20	29	8	1	1
	W	338	49	59	334	47	57	4	2	2
	I	655	70	89	643	67	86	12	3	3
FAECHERGRUPPE ZUSAMMEN	M	317	21	30	309	20	29	8	1	1
	W	338	49	59	334	47	57	4	2	2
	I	655	70	89	643	67	86	12	3	3
RECHTS-, WIRTSCHAFTS- UND SOZIALWISSENSCHAFTEN										
WIRTSCHAFTS- U. GESELL- SCHAFTSLEHRE ALLGEMEIN										
LERNBEREICH GESELL- SCHAFTSLEHRE	M	37	8	11	36	7	10	1	1	1
	W	322	87	101	319	86	100	3	1	1
	I	359	95	112	355	93	110	4	2	2
ZUSAMMEN	M	37	8	11	36	7	10	1	1	1
	W	322	87	101	319	86	100	3	1	1
	I	359	95	112	355	93	110	4	2	2
POLITIK- UND SOZIAL- WISSENSCHAFTEN										
POLITIKWISSENSCHAFT/ POLITOLOGIE	M	74	10	16	69	10	16	5	-	-
	W	50	7	9	47	6	8	3	1	1
	I	124	17	25	116	16	24	8	1	1
SOZIALKUNDE	M	21	2	3	20	2	3	1	-	-
	W	19	4	8	19	4	8	-	-	-
	I	40	6	11	39	6	11	1	-	-
SOZIALWISSENSCHAFT	M	2276	221	540	2195	204	519	81	17	21
	W	1941	271	535	1854	246	502	87	25	33
	I	4217	492	1075	4049	450	1021	168	42	54
SOZIOLOGIE	M	57	2	11	45	2	10	12	-	1
	W	48	7	14	46	7	13	2	-	1
	I	105	9	25	91	9	23	14	-	2
ZUSAMMEN	M	2428	235	570	2329	218	548	99	17	22
	W	2058	289	566	1966	263	531	92	26	35
	I	4486	524	1136	4295	481	1079	191	43	57
SOZIALWESEN										
SOZIALWESEN	M	502	76	156	495	76	154	7	-	2
	W	965	168	276	952	166	272	13	2	4
	I	1467	244	432	1447	242	426	20	2	6
SOZIALARBEIT/-HILFE	M	246	17	24	240	16	23	6	1	1
	W	402	33	43	392	31	41	10	2	2
	I	648	50	67	632	47	64	16	3	3
SOZIALPAEDAGOGIK	M	224	17	20	218	15	18	6	2	2
	W	473	52	58	462	52	58	11	-	-
	I	697	69	78	680	67	76	17	2	2
ZUSAMMEN	M	972	110	200	953	107	195	19	3	5
	W	1840	253	377	1806	249	371	34	4	6
	I	2812	363	577	2759	356	566	53	7	11
RECHTSWISSENSCHAFT										
RECHTSWISSENSCHAFT	M	69	-	39	66	-	37	3	-	2
	W	21	1	12	21	1	12	-	-	-
	I	90	1	51	87	1	49	3	-	2
ZUSAMMEN	M	69	-	39	66	-	37	3	-	2
	W	21	1	12	21	1	12	-	-	-
	I	90	1	51	87	1	49	3	-	2
WIRTSCHAFTSWISSEN- SCHAFTEN										
WIRTSCHAFTSWISSEN- SCHAFTEN	M	17131	3337	4955	16384	3152	4717	747	185	238
	W	7833	2113	2813	7514	1997	2679	319	116	134
	I	24964	5450	7768	23898	5149	7396	1066	301	372
ARBEITSLEHRE/WIRT- SCHAFTSLEHRE	M	14	-	5	14	-	5	-	-	-
	W	21	-	1	21	-	1	-	-	-
	I	35	-	6	35	-	6	-	-	-
BETRIEBSWIRTSCHAFTS- LEHRE	M	2159	428	769	2063	402	726	96	26	43
	W	756	212	276	732	205	268	24	7	8
	I	2915	640	1045	2795	607	994	120	33	51

## WINTERSEMESTER 1988/89

## 2 DEUTSCHE UND AUSLÄNDISCHE STUDENTEN UND STUDIENANFÄNGER NACH HOCHSCHULARTEN, FÄCHERGRUPPEN, STUDIENBEREICHEN UND 1. STUDIENFACH

FACHERGRUPPE STUDIENBEREICH 1. STUDIENFACH	GE- SCHL.	INSGESAMT			DEUTSCHE STUDENTEN			AUSLÄNDISCHE STUDENTEN		
		INSGESAMT	DARUNTER IM ERSTEN		ZUSAMMEN	DARUNTER IM ERSTEN		ZUSAMMEN	DARUNTER IM ERSTEN	
			HOCHSCHUL-	FACH-		HOCHSCHUL-	FACH-		HOCHSCHUL-	FACH-
GESAMTHOCHSCHULEN										
VOLKSWIRTSCHAFTSLEHRE	M	153	41	58	149	40	57	4	1	1
	W	50	13	18	47	13	18	3	-	-
	I	203	54	76	196	53	75	7	1	1
WIRTSCHAFTSPAEDAGOGIK	M	64	5	11	63	5	11	1	-	-
	W	57	9	10	56	9	10	1	-	-
	I	121	14	21	119	14	21	2	-	-
ZUSAMMEN	M	19521	3811	5798	18673	3599	5516	848	212	282
	W	8717	2347	3118	8370	2224	2976	347	123	142
	I	28238	6158	8916	27043	5823	8492	1195	335	424
WIRTSCHAFTSINGENIEUR- WESEN										
WIRTSCHAFTSINGENIEUR- WESEN	M	590	332	361	572	326	353	18	6	8
	W	52	31	33	51	30	32	1	1	1
	I	642	363	394	623	356	385	19	7	9
ZUSAMMEN	M	590	332	361	572	326	353	18	6	8
	W	52	31	33	51	30	32	1	1	1
	I	642	363	394	623	356	385	19	7	9
FAECHERGRUPPE ZUSAMMEN	M	23617	4496	6979	22629	4257	6659	988	239	320
	W	13010	3008	4207	12533	2853	4022	477	155	185
	I	36627	7504	11186	35162	7110	10681	1465	394	505
MATHEMATIK, NATURWISSEN- SCHAFTEN										
MATHEMATIK, NATURWISSEN- SCHAFTEN ALLGEMEIN										
LERNBEREICH NATUR- WISSENSCHAFTEN	M	31	6	11	31	6	11	-	-	-
	W	252	76	89	251	76	88	1	-	1
	I	283	82	100	282	82	99	1	-	1
ZUSAMMEN	M	31	6	11	31	6	11	-	-	-
	W	252	76	89	251	76	88	1	-	1
	I	283	82	100	282	82	99	1	-	1
MATHEMATIK										
MATHEMATIK	M	1932	339	498	1843	321	471	89	18	27
	W	818	193	258	803	188	252	15	5	6
	I	2750	532	756	2646	509	723	104	23	33
ZUSAMMEN	M	1932	339	498	1843	321	471	89	18	27
	W	818	193	258	803	188	252	15	5	6
	I	2750	532	756	2646	509	723	104	23	33
INFORMATIK										
INFORMATIK	M	5641	927	2076	5292	837	1936	349	90	140
	W	1262	319	592	1214	296	565	48	23	27
	I	6903	1246	2668	6506	1133	2501	397	113	167
ZUSAMMEN	M	5641	927	2076	5292	837	1936	349	90	140
	W	1262	319	592	1214	296	565	48	23	27
	I	6903	1246	2668	6506	1133	2501	397	113	167
PHYSIK, ASTRONOMIE										
PHYSIK	M	1697	235	297	1620	224	283	77	11	14
	W	170	24	39	162	23	37	8	1	2
	I	1867	259	336	1782	247	320	85	12	16
ZUSAMMEN	M	1697	235	297	1620	224	283	77	11	14
	W	170	24	39	162	23	37	8	1	2
	I	1867	259	336	1782	247	320	85	12	16
CHEMIE										
CHEMIE	M	1854	298	365	1737	280	338	117	18	27
	W	816	177	201	767	164	186	49	13	15
	I	2670	475	566	2504	444	524	166	31	42
LEBENSMITTEL-CHEMIE	M	34	3	4	32	3	4	2	-	-
	W	40	14	15	38	13	14	2	1	1
	I	74	17	19	70	16	18	4	1	1
ZUSAMMEN	M	1888	301	369	1769	283	342	119	18	27
	W	856	191	216	805	177	200	51	14	16
	I	2744	492	585	2574	460	542	170	32	43
BIOLOGIE										
BIOLOGIE	M	250	33	43	243	32	41	7	1	2
	W	416	70	88	407	68	86	9	2	2
	I	666	103	131	650	100	127	16	3	4
BIOTECHNOLOGIE	M	21	3	3	21	3	3	-	-	-
	W	89	10	11	83	10	11	-	-	-
	I	104	13	14	104	13	14	-	-	-
ZUSAMMEN	M	271	36	46	264	35	44	7	1	2
	W	499	80	99	490	78	97	9	2	2
	I	770	116	145	754	113	141	16	3	4

## WINTERSEMESTER 1988/89

## 2 DEUTSCHE UND AUSLÄNDISCHE STUDENTEN UND STUDIENANFÄNGER NACH HOCHSCHULARTEN, FÄCHERGRUPPEN, STUDIENBEREICHEN UND 1. STUDIENFACH

FACHERGRUPPE STUDIENBEREICH 1 STUDIENFACH	GE- SCHL	INSGESAMT			DEUTSCHE STUDENTEN			AUSLÄNDISCHE STUDENTEN			
		INSGESAMT	DARUNTER IM ERSTEN		ZUSAMMEN	DARUNTER IM ERSTEN		ZUSAMMEN	DARUNTER IM ERSTEN		
			HOCHSCHUL- SEMESTER	FACH- SEMESTER		HOCHSCHUL- SEMESTER	FACH- SEMESTER		HOCHSCHUL- SEMESTER	FACH- SEMESTER	
GESAMTHOCHSCHULEN											
GEOGRAPHIE											
GEOGRAPHIE/ERDKUNDE	M	85	6	10	82	6	10	3	-	-	
	W	89	15	19	86	15	18	3	-	1	
	I	174	21	29	168	21	28	6	-	1	
ZUSAMMEN	M	85	6	10	82	6	10	3	-	-	
	W	89	15	19	86	15	18	3	-	1	
	I	174	21	29	168	21	28	6	-	1	
FAECHERGRUPPE	ZUSAMMEN	M	11545	1850	3307	10901	1712	3097	644	138	210
		W	3946	898	1312	3811	853	1257	135	45	55
		I	15491	2748	4619	14712	2565	4354	779	183	265
HUMANMEDIZIN											
HUMANMEDIZIN (OHNE ZAHNMEDIZIN)											
MEDIZIN (ALLGEMEIN-MEDIZIN)	M	1382	93	109	1283	83	100	99	10	9	
	W	1126	83	100	1068	79	96	58	4	4	
	I	2508	176	209	2351	162	196	157	14	13	
ZUSAMMEN	M	1382	93	109	1283	83	100	99	10	9	
	W	1126	83	100	1068	79	96	58	4	4	
	I	2508	176	209	2351	162	196	157	14	13	
FAECHERGRUPPE	ZUSAMMEN	M	1382	93	109	1283	83	100	99	10	9
		W	1126	83	100	1068	79	96	58	4	4
		I	2508	176	209	2351	162	196	157	14	13
AGRAR-, FORST- UND ERNAHRUNGSWISSENSCHAFTEN											
AGRARWISSENSCHAFTEN											
AGRARWISSENSCHAFT/LAND-WIRTSCHAFT	M	1137	202	231	1001	183	208	136	19	23	
	W	478	71	85	464	67	79	14	4	6	
	I	1615	273	316	1465	250	287	150	23	29	
ZUSAMMEN	M	1137	202	231	1001	183	208	136	19	23	
	W	478	71	85	464	67	79	14	4	6	
	I	1615	273	316	1465	250	287	150	23	29	
ERNAHRUNGS- UND HAUSHALTSWISSENSCHAFTEN											
HAUSHALTS- UND ERNAEHRUNGSWISSENSCHAFT	M	2	-	-	2	-	-	-	-	-	
	W	47	1	3	46	-	2	1	1	1	
	I	49	1	3	48	-	2	1	1	1	
ZUSAMMEN	M	2	-	-	2	-	-	-	-	-	
	W	47	1	3	46	-	2	1	1	1	
	I	49	1	3	48	-	2	1	1	1	
FAECHERGRUPPE	ZUSAMMEN	M	1139	202	231	1003	183	208	136	19	23
		W	525	72	88	510	67	81	15	5	7
		I	1664	274	319	1513	250	289	151	24	30
INGENIEURWISSENSCHAFTEN											
INGENIEURWISSENSCHAFTEN ALLGEMEIN											
WERKEN (TECHNISCH)/TECHNOLOGIE	M	101	2	21	101	2	21	-	-	-	
	W	46	-	12	46	-	12	-	-	-	
	I	147	2	33	147	2	33	-	-	-	
ZUSAMMEN	M	101	2	21	101	2	21	-	-	-	
	W	46	-	12	46	-	12	-	-	-	
	I	147	2	33	147	2	33	-	-	-	
BERGBAU, HUETTENWESEN											
HUETTEN- UND GIESSEREI-WESEN	M	349	62	65	317	59	61	32	3	4	
	W	30	4	7	27	4	6	3	-	1	
	I	379	66	72	344	63	67	35	3	5	
ZUSAMMEN	M	349	62	65	317	59	61	32	3	4	
	W	30	4	7	27	4	6	3	-	1	
	I	379	66	72	344	63	67	35	3	5	
MASCHINENBAU/VERFAHRENS-TECHNIK											
MASCHINENBAU/-WESEN	M	8234	1584	1735	7738	1525	1662	496	59	73	
	W	354	79	83	321	67	73	33	12	10	
	I	8588	1663	1818	8059	1592	1735	529	71	83	
VERFAHRENS-TECHNIK	M	3	1	1	3	1	1	-	-	-	
	W	1	-	-	1	-	-	-	-	-	
	I	4	1	1	4	1	1	-	-	-	
DRUCK- UND REPRODUKTIONSTECHNIK	M	440	129	137	430	128	136	10	1	1	
	W	146	44	47	143	43	46	3	1	1	
	I	586	173	184	573	171	182	13	2	2	

## 2 DEUTSCHE UND AUSLÄNDISCHE STUDENTEN UND STUDIENANFÄNGER NACH HOCHSCHULARTEN, FÄCHERGRUPPEN, STUDIENBEREICHEN UND 1. STUDIENFACH

FACHERGRUPPE STUDIENBEREICH 1. STUDIENFACH	GE- SCHL.	INSGESAMT			DEUTSCHE STUDENTEN			AUSLÄNDISCHE STUDENTEN		
		INSGESAMT	DARUNTER IM ERSTEN		ZUSAMMEN	DARUNTER IM ERSTEN		ZUSAMMEN	DARUNTER IM ERSTEN	
			HOCHSCHUL- SEMESTER	FACH		HOCHSCHUL- SEMESTER	FACH		HOCHSCHUL- SEMESTER	FACH
GESAMTHOCHSCHULEN										
ENERGIETECHNIK (OHNE ELEKTROTECHNIK)	M	39	5	28	34	3	25	5	2	3
	W	1	-	-	1	-	-	-	-	-
	I	40	5	28	35	3	25	5	2	3
FERTIGUNGS-/PRO- DUKTIONSTECHNIK	M	148	20	21	140	19	20	8	1	1
	W	1	1	1	1	1	1	-	-	-
	I	149	21	22	141	20	21	8	1	1
UMWELTSCHUTZ	M	38	-	1	37	-	1	1	-	-
	W	12	-	1	10	-	1	2	-	-
	I	50	-	2	47	-	2	3	-	-
ZUSAMMEN	M	8902	1739	1923	8382	1676	1845	520	63	78
	W	515	124	132	477	111	121	38	13	11
	I	9417	1863	2055	8859	1787	1966	558	76	89
ELEKTROTECHNIK										
ELEKTROTECHNIK/ ELEKTRONIK	M	8728	1907	2455	7997	1756	2274	731	151	181
	W	323	75	112	300	70	107	23	5	5
	I	9051	1982	2567	8297	1826	2381	754	156	186
NACHRICHTEN-/INFORMA- TIONSTECHNIK	M	323	88	89	282	81	82	41	7	7
	W	12	5	5	10	5	5	2	-	-
	I	335	93	94	292	86	87	43	7	7
ZUSAMMEN	M	9051	1995	2544	8279	1837	2356	772	158	188
	W	335	80	117	310	75	112	25	5	5
	I	9386	2075	2661	8589	1912	2468	797	163	193
NAUTIK, SCHIFFSTECHNIK										
SCHIFFBAU/SCHIFFS- TECHNIK	M	79	11	15	63	10	14	16	1	1
	W	1	-	-	1	-	-	-	-	-
	I	80	11	15	64	10	14	16	1	1
ZUSAMMEN	M	79	11	15	63	10	14	16	1	1
	W	1	-	-	1	-	-	-	-	-
	I	80	11	15	64	10	14	16	1	1
ARCHITEKTUR, INNEN- ARCHITEKTUR										
ARCHITEKTUR	M	2746	240	343	2558	230	325	188	10	18
	W	1658	185	253	1597	179	243	61	6	10
	I	4404	425	596	4155	409	568	249	16	28
INNENARCHITEKTUR	M	110	12	16	105	12	16	5	-	-
	W	164	23	28	156	21	26	8	2	2
	I	274	35	44	261	33	42	13	2	2
ZUSAMMEN	M	2856	252	359	2663	242	341	193	10	18
	W	1822	208	281	1753	200	269	69	8	12
	I	4678	460	640	4416	442	610	262	18	30
BAUINGENIEURWESEN										
BAUINGENIEURWESEN/ INGENIEURBAU	M	2380	254	305	2084	236	282	296	18	23
	W	350	64	78	326	60	73	24	4	5
	I	2730	318	383	2410	296	355	320	22	28
ZUSAMMEN	M	2380	254	305	2084	236	282	296	18	23
	W	350	64	78	326	60	73	24	4	5
	I	2730	318	383	2410	296	355	320	22	28
VERMESSUNGSWESEN										
VERMESSUNGSWESEN (GEODÄESIE)	M	392	44	48	386	44	48	6	-	-
	W	65	8	10	65	8	10	-	-	-
	I	457	52	58	451	52	58	6	-	-
ZUSAMMEN	M	392	44	48	386	44	48	6	-	-
	W	65	8	10	65	8	10	-	-	-
	I	457	52	58	451	52	58	6	-	-
FACHERGRUPPE ZUSAMMEN	M	24110	4359	5280	22275	4106	4968	1835	253	312
	W	3164	488	637	3005	458	603	159	30	34
	I	27274	4847	5917	25280	4564	5571	1994	283	346
KUNST, KUNSTWISSENSCHAFT										
KUNST, KUNSTWISSENSCHAFT ALLGEMEIN										
KUNSTERZIEHUNG	M	250	30	41	246	29	40	4	1	1
	W	534	65	91	523	64	90	11	1	1
	I	784	95	132	769	93	130	15	2	2
KUNSTGESCHICHTE, KUNST- WISSENSCHAFT	M	36	4	9	32	3	7	4	1	2
	W	71	16	23	71	16	23	-	-	-
	I	107	20	32	103	19	30	4	1	2
ZUSAMMEN	M	286	34	50	278	32	47	8	2	3
	W	605	81	114	594	80	113	11	1	1
	I	891	115	164	872	112	160	19	3	4



## 2 DEUTSCHE UND AUSLÄNDISCHE STUDENTEN UND STUDIENANFÄNGER NACH HOCHSCHULARTEN, FÄCHERGRUPPEN, STUDIENBEREICHEN UND 1. STUDIENFACH

FÄCHERGRUPPE STUDIENBEREICH 1. STUDIENFACH	GE- SCHL.	INSGESAMT			DEUTSCHE STUDENTEN			AUSLÄNDISCHE STUDENTEN		
		INSGESAMT	DARUNTER IM ERSTEN		ZUSAMMEN	DARUNTER IM ERSTEN		ZUSAMMEN	DARUNTER IM ERSTEN	
			HOCHSCHUL- SEMESTER	FACH- SEMESTER		HOCHSCHUL- SEMESTER	FACH- SEMESTER		HOCHSCHUL- SEMESTER	FACH- SEMESTER

## GESAMTHOCHSCHULEN

## BILDENDE KUNST

BILDENDE KUNST/GRAPHIK	M	103	13	23	92	12	22	11	1	1
	W	85	12	21	74	10	19	11	2	2
	I	188	25	44	166	22	41	22	3	3
ZUSAMMEN	M	103	13	23	92	12	22	11	1	1
	W	85	12	21	74	10	19	11	2	2
	I	188	25	44	166	22	41	22	3	3

## GESTALTUNG

GRAPHIKDESIGN/KOMMUNI- KATIONSGESTALTUNG	M	955	42	77	888	39	74	67	3	3
	W	556	33	60	531	28	54	25	5	6
	I	1511	75	137	1419	67	128	92	8	9
INDUSTRIEDESIGN/ PRODUKTGESTALTUNG	M	524	60	83	504	58	79	20	2	4
	W	283	28	37	272	27	36	11	1	1
	I	807	88	120	776	85	115	31	3	5
TEXTILGESTALTUNG	M	1	-	1	1	-	1	-	-	-
	W	56	6	14	55	6	13	1	-	1
	I	57	6	15	56	6	14	1	-	1
ZUSAMMEN	M	1480	102	161	1393	97	154	87	5	7
	W	895	67	111	858	61	103	37	6	8
	I	2375	169	272	2251	158	257	124	11	15

## MUSIK

MUSIKERZIEHUNG	M	356	15	31	352	15	31	4	-	-
	W	389	36	45	383	35	44	6	1	1
	I	745	51	76	735	50	75	10	1	1
MUSIKWISSENSCHAFT/ -GESCHICHTE	M	28	1	4	26	1	4	2	-	-
	W	32	5	8	26	4	7	6	1	1
	I	60	6	12	52	5	11	8	1	1
ZUSAMMEN	M	384	16	35	378	16	35	6	-	-
	W	421	41	53	409	39	51	12	2	2
	I	805	57	88	787	55	86	18	2	2
FÄCHERGRUPPE ZUSAMMEN	M	2253	165	269	2141	157	258	112	8	11
	W	2006	201	299	1935	190	286	71	11	13
	I	4259	366	568	4076	347	544	183	19	24
INSGESAMT	M	69002	11554	17025	64884	10813	16050	4118	741	975
	W	32342	5900	8466	30992	5547	8042	1350	353	424
	I	101344	17454	25491	95876	16360	24092	5468	1094	1399

## PAEDAGOGISCHE HOCHSCHULEN

SPRACH- UND KULTURWISSEN-  
SCHAFTENSPRACH- UND KULTUR-  
WISSENSCHAFTEN ALLGEMEIN

LERNBEREICH SPRACH- UND KULTURWISSENSCHAFTEN	M	7	-	-	6	-	-	1	-	-
	W	13	-	-	13	-	-	-	-	-
	I	20	-	-	19	-	-	1	-	-
ZUSAMMEN	M	7	-	-	6	-	-	1	-	-
	W	13	-	-	13	-	-	-	-	-
	I	20	-	-	19	-	-	1	-	-

EV. THEOLOGIE,  
-RELIGIONSLEHRE

EV. THEOLOGIE, -RELIGIONSLEHRE	M	43	4	9	43	4	9	-	-	-
	W	187	32	46	187	32	46	-	-	-
	I	230	36	55	230	36	55	-	-	-
ZUSAMMEN	M	43	4	9	43	4	9	-	-	-
	W	187	32	46	187	32	46	-	-	-
	I	230	36	55	230	36	55	-	-	-

KATH. THEOLOGIE,  
-RELIGIONSLEHRE

KATH. THEOLOGIE, -RELIGIONSLEHRE	M	28	7	9	28	7	9	-	-	-
	W	111	24	30	111	24	30	-	-	-
	I	139	31	39	139	31	39	-	-	-
ZUSAMMEN	M	28	7	9	28	7	9	-	-	-
	W	111	24	30	111	24	30	-	-	-
	I	139	31	39	139	31	39	-	-	-

## 2 DEUTSCHE UND AUSLÄNDISCHE STUDENTEN UND STUDIENANFÄNGER NACH HOCHSCHULARTEN, FÄCHERGRUPPEN, STUDIENBEREICHEN UND 1. STUDIENFACH

FACHERGRUPPE STUDIENBEREICH 1. STUDIENFACH	GE- SCHL.	INSGESAMT			DEUTSCHE STUDENTEN			AUSLÄNDISCHE STUDENTEN		
		INSGESAMT	DARUNTER IM ERSTEN		ZUSAMMEN	DARUNTER IM ERSTEN		ZUSAMMEN	DARUNTER IM ERSTEN	
			HOCHSCHUL- SEMESTER	FACH- SEMESTER		HOCHSCHUL- SEMESTER	FACH- SEMESTER		HOCHSCHUL- SEMESTER	FACH- SEMESTER
PAEDAGOGISCHE HOCHSCHULEN										
GESCHICHTE										
GESCHICHTE	M	69	8	11	68	8	11	1	-	-
	W	68	7	10	66	6	9	2	1	1
	I	137	15	21	134	14	20	3	1	1
ZUSAMMEN	M	69	8	11	68	8	11	1	-	-
	W	68	7	10	66	6	9	2	1	1
	I	137	15	21	134	14	20	3	1	1
GERMANISTIK (DEUTSCH, GERMANISCHE SPRACHEN OHNE ANGLISTIK)										
GERMANISTIK/DEUTSCH	M	321	63	98	309	56	90	12	7	8
	W	1732	535	634	1705	519	616	27	16	18
	I	2053	598	732	2014	575	706	39	23	26
DEUTSCH FUER AUSLAENDER (LEHRERAUSBILDUNG)	M	2	-	2	2	-	2	-	-	-
	W	3	1	2	3	1	2	-	-	-
	I	5	1	4	5	1	4	-	-	-
DAENISCH	M	1	-	-	1	-	-	-	-	-
	W	12	2	5	12	2	5	-	-	-
	I	13	2	5	13	2	5	-	-	-
ZUSAMMEN	M	324	63	100	312	56	92	12	7	8
	W	1747	538	641	1720	522	623	27	16	18
	I	2071	601	741	2032	578	715	39	23	26
ANGLISTIK, AMERIKANISTIK										
ANGLISTIK/ENGLISCH	M	91	18	32	88	17	31	3	1	1
	W	258	66	90	254	63	87	4	3	3
	I	349	84	122	342	80	118	7	4	4
ZUSAMMEN	M	91	18	32	88	17	31	3	1	1
	W	258	66	90	254	63	87	4	3	3
	I	349	84	122	342	80	118	7	4	4
ROMANISTIK										
FRANZOESISCH	M	10	2	4	9	2	3	1	-	1
	W	98	17	30	93	16	29	5	1	1
	I	108	19	34	102	18	32	6	1	2
ZUSAMMEN	M	10	2	4	9	2	3	1	-	1
	W	98	17	30	93	16	29	5	1	1
	I	108	19	34	102	18	32	6	1	2
PSYCHOLOGIE										
PSYCHOLOGIE	M	1	-	-	1	-	-	-	-	-
	W	1	-	-	1	-	-	-	-	-
	I	2	-	-	2	-	-	-	-	-
ZUSAMMEN	M	1	-	-	1	-	-	-	-	-
	W	1	-	-	1	-	-	-	-	-
	I	2	-	-	2	-	-	-	-	-
ERZIEHUNGSWISSENSCHAFTEN										
ERZIEHUNGSWISSEN- SCHAFT (PAEDAGOGIK)	M	286	3	41	279	3	41	7	-	-
	W	566	17	142	557	16	141	9	1	1
	I	852	20	183	836	19	182	16	1	1
SCHULPAEDAGOGIK	M	144	-	-	139	-	-	5	-	-
	W	210	1	-	208	-	-	2	1	-
	I	354	1	-	347	-	-	7	1	-
GRUNDSCHUL-/ PRIMAR- STUFENPAEDAGOGIK	M	1	-	-	1	-	-	-	-	-
	W	1	-	-	1	-	-	-	-	-
	I	2	-	-	2	-	-	-	-	-
SACHUNTERRICHT	M	6	-	-	6	-	-	-	-	-
	W	2	-	-	2	-	-	-	-	-
	I	8	-	-	8	-	-	-	-	-
BERUFSPAEDAGOGIK	M	6	-	1	5	-	1	1	-	-
	W	2	-	-	2	-	-	-	-	-
	I	8	-	1	7	-	1	1	-	-
ERWACHSENENBILDUNG UND AUSSERSCHULISCHE JUGENDBILDUNG	M	126	5	11	125	5	11	1	-	-
	W	208	17	22	197	17	20	11	-	2
	I	334	22	33	322	22	31	12	-	2
SONDERPAEDAGOGIK	M	35	-	-	35	-	-	-	-	-
	W	73	-	-	71	-	-	2	-	-
	I	108	-	-	106	-	-	2	-	-
BLINDEN-/SEHBEHINDER- TENPAEDAGOGIK	M	13	-	2	13	-	2	-	-	-
	W	24	-	11	24	-	11	-	-	-
	I	37	-	13	37	-	13	-	-	-
GEOERLOSEN-/SCHWER- HOERIGENPAEDAGOGIK	M	2	-	-	2	-	-	-	-	-
	W	15	-	5	15	-	5	-	-	-
	I	17	-	5	17	-	5	-	-	-

2 DEUTSCHE UND AUSLÄNDISCHE STUDENTEN UND STUDIENANFÄNGER NACH HOCHSCHULARTEN, FÄCHERGRUPPEN,  
STUDIENBEREICHEN UND 1. STUDIENFACH

FACHERGRUPPE STUDIENBEREICH 1. STUDIENFACH	GE- SCHL.	INSGESAMT			DEUTSCHE STUDENTEN			AUSLÄNDISCHE STUDENTEN		
		INSGESAMT	DARUNTER IM ERSTEN		ZUSAMMEN	DARUNTER IM ERSTEN		ZUSAMMEN	DARUNTER IM ERSTEN	
			HOCHSCHUL-	FACH-		HOCHSCHUL-	FACH-		HOCHSCHUL-	FACH-
PAEDAGOGISCHE HOCHSCHULEN										
GEISTIGBEHINDERTEN- PAEDAGOGIK/PRAKTISCH -BILDBAREN PAEDAGOGIK	M	31	-	9	31	-	9	-	-	-
	W	77	1	24	77	1	24	-	-	-
	I	108	1	33	108	1	33	-	-	-
KOERPERBEHINDERTEN- PAEDAGOGIK	M	13	-	4	13	-	4	-	-	-
	W	24	-	10	24	-	10	-	-	-
	I	37	-	14	37	-	14	-	-	-
LERNBEHINDERTEN- PAEDAGOGIK	M	52	-	15	52	-	15	-	-	-
	W	79	-	36	78	-	36	1	-	-
	I	131	-	51	130	-	51	1	-	-
SPRACHHEILPAEDAGOGIK/ LOGOPAEDIE	M	26	-	9	26	-	9	-	-	-
	W	115	-	50	115	-	50	-	-	-
	I	141	-	59	141	-	59	-	-	-
VERHALTENSGESTOERTEN- PAEDAGOGIK	M	8	-	1	8	-	1	-	-	-
	W	7	-	2	6	-	2	1	-	-
	I	15	-	3	14	-	3	1	-	-
ZUSAMMEN	M	749	8	93	735	8	93	14	-	-
	W	1403	36	302	1377	34	299	26	2	3
	I	2152	44	395	2112	42	392	40	2	3
FAECHERGRUPPE ZUSAMMEN	M	1322	110	258	1290	102	248	32	8	10
	W	3886	720	1149	3822	697	1123	64	23	26
	I	5208	830	1407	5112	799	1371	96	31	36
SPORT										
SPORT										
SPORT/SPORTWISSENSCHAFT	M	250	41	48	247	41	47	3	-	1
	W	317	60	65	314	58	62	3	2	3
	I	567	101	113	561	99	109	6	2	4
ZUSAMMEN	M	250	41	48	247	41	47	3	-	1
	W	317	60	65	314	58	62	3	2	3
	I	567	101	113	561	99	109	6	2	4
FAECHERGRUPPE ZUSAMMEN	M	250	41	48	247	41	47	3	-	1
	W	317	60	65	314	58	62	3	2	3
	I	567	101	113	561	99	109	6	2	4
RECHTS-, WIRTSCHAFTS- UND SOZIALWISSENSCHAFTEN										
WIRTSCHAFTS- U. GESELL- SCHAFTSLEHRE ALLGEMEIN										
LERNBEREICH GESELL- SCHAFTSLEHRE	M	25	1	5	23	-	4	2	1	1
	W	20	5	7	20	5	7	-	-	-
	I	45	6	12	43	5	11	2	1	1
ZUSAMMEN	M	25	1	5	23	-	4	2	1	1
	W	20	5	7	20	5	7	-	-	-
	I	45	6	12	43	5	11	2	1	1
POLITIK- UND SOZIAL- WISSENSCHAFTEN										
SOZIALKUNDE	M	3	-	-	3	-	-	-	-	-
	W	1	1	1	1	1	1	-	-	-
	I	4	1	1	4	1	1	-	-	-
SOZIOLOGIE	M	24	2	3	23	2	3	1	-	-
	W	119	18	21	118	17	20	1	1	1
	I	143	20	24	141	19	23	2	1	1
ZUSAMMEN	M	27	2	3	26	2	3	1	-	-
	W	120	19	22	119	18	21	1	1	1
	I	147	21	25	145	20	24	2	1	1
SOZIALWESEN										
SOZIALPAEDAGOGIK	M	42	-	1	41	-	1	1	-	-
	W	69	-	1	69	-	1	-	-	-
	I	111	-	2	110	-	2	1	-	-
ZUSAMMEN	M	42	-	1	41	-	1	1	-	-
	W	69	-	1	69	-	1	-	-	-
	I	111	-	2	110	-	2	1	-	-
FAECHERGRUPPE ZUSAMMEN	M	94	3	9	90	2	8	4	1	1
	W	209	24	30	208	23	29	1	1	1
	I	303	27	39	298	25	37	5	2	2

## 2 DEUTSCHE UND AUSLÄNDISCHE STUDENTEN UND STUDIENANFÄNGER NACH HOCHSCHULARTEN, FÄCHERGRUPPEN, STUDIENBEREICHEN UND 1. STUDIENFACH

FÄCHERGRUPPE STUDIENBEREICH 1. STUDIENFACH	GE- SCHL.	INSGESAMT			DEUTSCHE STUDENTEN			AUSLÄNDISCHE STUDENTEN		
		INSGESAMT	DARUNTER IM ERSTEN		ZUSAMMEN	DARUNTER IM ERSTEN		ZUSAMMEN	DARUNTER IM ERSTEN	
			HOCHSCHUL- SEMESTER	FACH- SEMESTER		HOCHSCHUL- SEMESTER	FACH- SEMESTER		HOCHSCHUL- SEMESTER	FACH- SEMESTER

## PAEDAGOGISCHE HOCHSCHULEN

MATHEMATIK, NATURWISSEN-  
SCHAFTENMATHEMATIK, NATURWISSEN-  
SCHAFTEN ALLGEMEIN

LERNBEREICH NATUR- WISSENSCHAFTEN	M	34	5	8	33	5	8	1	-	-
	W	270	51	62	268	51	61	2	-	1
	I	304	56	70	301	56	69	3	-	1
ZUSAMMEN	M	34	5	8	33	5	8	1	-	-
	W	270	51	62	268	51	61	2	-	1
	I	304	56	70	301	56	69	3	-	1

## MATHEMATIK

MATHEMATIK	M	193	36	56	181	35	54	12	1	2
	W	534	215	243	526	213	241	8	2	2
	I	727	251	299	707	248	295	20	3	4
ZUSAMMEN	M	193	36	56	181	35	54	12	1	2
	W	534	215	243	526	213	241	8	2	2
	I	727	251	299	707	248	295	20	3	4

## INFORMATIK

INFORMATIK	M	320	-	56	319	-	56	1	-	-
	W	194	-	62	194	-	62	-	-	-
	I	514	-	118	513	-	118	1	-	-
ZUSAMMEN	M	320	-	56	319	-	56	1	-	-
	W	194	-	62	194	-	62	-	-	-
	I	514	-	118	513	-	118	1	-	-

## PHYSIK, ASTRONOMIE

PHYSIK	M	44	4	8	44	4	8	-	-	-
	W	17	2	5	17	2	5	-	-	-
	I	61	6	13	61	6	13	-	-	-
ZUSAMMEN	M	44	4	8	44	4	8	-	-	-
	W	17	2	5	17	2	5	-	-	-
	I	61	6	13	61	6	13	-	-	-

## CHEMIE

CHEMIE	M	25	3	4	25	3	4	-	-	-
	W	26	3	4	26	3	4	-	-	-
	I	51	6	8	51	6	8	-	-	-
ZUSAMMEN	M	25	3	4	25	3	4	-	-	-
	W	26	3	4	26	3	4	-	-	-
	I	51	6	8	51	6	8	-	-	-

## BIOLOGIE

BIOLOGIE	M	73	8	14	72	8	14	1	-	-
	W	178	46	54	178	46	54	-	-	-
	I	251	54	68	250	54	68	1	-	-
ZUSAMMEN	M	73	8	14	72	8	14	1	-	-
	W	178	46	54	178	46	54	-	-	-
	I	251	54	68	250	54	68	1	-	-

## GEOGRAPHIE

GEOGRAPHIE/ERDKUNDE	M	43	3	6	43	3	6	-	-	-
	W	34	3	5	34	3	5	-	-	-
	I	77	6	11	77	6	11	-	-	-
ZUSAMMEN	M	43	3	6	43	3	6	-	-	-
	W	34	3	5	34	3	5	-	-	-
	I	77	6	11	77	6	11	-	-	-
FAECHERGRUPPE ZUSAMMEN	M	732	59	152	717	58	150	15	1	2
	W	1253	320	435	1243	318	432	10	2	3
	I	1985	379	587	1960	376	582	25	3	5

AGRAR-, FORST- UND  
ERNAERHRUNGSWISSENSCHAFTENERNAERHRUNGS- UND HAUS-  
HALTSWISSENSCHAFTEN

HAUSHALTS- UND ERNAEH- RUNGSWISSENSCHAFT	M	3	-	-	3	-	-	-	-	-
	W	290	42	49	285	41	47	5	1	2
	I	293	42	49	288	41	47	5	1	2
ZUSAMMEN	M	3	-	-	3	-	-	-	-	-
	W	290	42	49	285	41	47	5	1	2
	I	293	42	49	288	41	47	5	1	2
FAECHERGRUPPE ZUSAMMEN	M	3	-	-	3	-	-	-	-	-
	W	290	42	49	285	41	47	5	1	2
	I	293	42	49	288	41	47	5	1	2

## 2 DEUTSCHE UND AUSLÄNDISCHE STUDENTEN UND STUDIENANFÄNGER NACH HOCHSCHULARTEN, FÄCHERGRUPPEN, STUDIENBEREICHEN UND 1. STUDIENFACH

FÄCHERGRUPPE STUDIENBEREICH 1. STUDIENFACH	GE- SCHL.	INSGESAMT			DEUTSCHE STUDENTEN			AUSLÄNDISCHE STUDENTEN		
		INSGESAMT	DARUNTER IM ERSTEN		ZUSAMMEN	DARUNTER IM ERSTEN		ZUSAMMEN	DARUNTER IM ERSTEN	
			HOCHSCHUL-	FACH-		HOCHSCHUL-	FACH-		HOCHSCHUL-	FACH-
			SEMESTER			SEMESTER			SEMESTER	

## PAEDAGOGISCHE HOCHSCHULEN

## INGENIEURWISSENSCHAFTEN

MASCHINENBAU/VERFAHRENS-  
TECHNIK

GESUNDHEITSTECHNIK	M	10	-	4	10	-	4	-	-	-
	W	35	-	13	35	-	13	-	-	-
	I	45	-	17	45	-	17	-	-	-
ZUSAMMEN	M	10	-	4	10	-	4	-	-	-
	W	35	-	13	35	-	13	-	-	-
	I	45	-	17	45	-	17	-	-	-
FAECHERGRUPPE ZUSAMMEN	M	10	-	4	10	-	4	-	-	-
	W	35	-	13	35	-	13	-	-	-
	I	45	-	17	45	-	17	-	-	-

## KUNST, KUNSTWISSENSCHAFT

KUNST, KUNSTWISSENSCHAFT  
ALLGEMEIN

KUNSTERZIEHUNG	M	105	18	22	104	18	22	1	-	-
	W	553	113	146	544	110	142	9	3	4
	I	658	131	168	648	128	164	10	3	4
ZUSAMMEN	M	105	18	22	104	18	22	1	-	-
	W	553	113	146	544	110	142	9	3	4
	I	658	131	168	648	128	164	10	3	4

## GESTALTUNG

TEXTILGESTALTUNG	M	-	-	-	-	-	-	-	-	-
	W	3	-	-	3	-	-	-	-	-
	I	3	-	-	3	-	-	-	-	-
WERKERZIEHUNG	M	91	2	6	91	2	6	-	-	-
	W	24	-	4	23	-	4	1	-	-
	I	115	2	10	114	2	10	1	-	-
ZUSAMMEN	M	91	2	6	91	2	6	-	-	-
	W	27	-	4	26	-	4	1	-	-
	I	118	2	10	117	2	10	1	-	-

## MUSIK

MUSIKERZIEHUNG	M	264	31	53	262	31	53	2	-	-
	W	583	109	139	579	107	137	4	2	2
	I	847	140	192	841	138	190	6	2	2
ZUSAMMEN	M	264	31	53	262	31	53	2	-	-
	W	583	109	139	579	107	137	4	2	2
	I	847	140	192	841	138	190	6	2	2
FAECHERGRUPPE ZUSAMMEN	M	460	51	81	457	51	81	3	-	-
	W	1163	222	289	1149	217	283	14	5	6
	I	1623	273	370	1606	268	364	17	5	6
INSGESAMT	M	2871	264	552	2814	254	538	57	10	14
	W	7153	1388	2030	7056	1354	1989	97	34	41
	I	10024	1652	2582	9870	1608	2527	154	44	55

## THEOLOGISCHE HOCHSCHULEN

SPRACH- UND KULTURWISSEN-  
SCHAFTENEV. THEOLOGIE,  
-RELIGIONSLEHRE

EV. RELIGIONSPAEDA- GOGIK, KIRCHLICHE BILDUNGSARBEIT	M	31	11	9	31	11	9	-	-	-
	W	83	19	21	83	19	21	-	-	-
	I	114	30	30	114	30	30	-	-	-
EV. THEOLOGIE, -RELIGIONSLEHRE	M	1006	170	179	973	161	172	33	9	7
	W	630	126	129	616	122	127	14	4	2
	I	1636	296	308	1589	263	299	47	13	9
ZUSAMMEN	M	1037	181	188	1004	172	181	33	9	7
	W	713	145	150	699	141	148	14	4	2
	I	1750	326	338	1703	313	329	47	13	9

KATH. THEOLOGIE,  
-RELIGIONSLEHRE

KATH. THEOLOGIE, -RELIGIONSLEHRE	M	988	117	148	863	88	119	125	29	29
	W	189	21	34	180	20	32	9	1	2
	I	1177	138	182	1043	108	151	134	30	31
ZUSAMMEN	M	988	117	148	863	88	119	125	29	29
	W	189	21	34	180	20	32	9	1	2
	I	1177	138	182	1043	108	151	134	30	31

## 2 DEUTSCHE UND AUSLÄNDISCHE STUDENTEN UND STUDIENANFÄNGER NACH HOCHSCHULARTEN, FÄCHERGRUPPEN, STUDIENBEREICHEN UND 1. STUDIENFACH

FACHERGRUPPE STUDIENBEREICH 1 STUDIENFACH	GE- SCHL.	INSGESAMT			DEUTSCHE STUDENTEN			AUSLÄNDISCHE STUDENTEN		
		INSGESAMT	DARUNTER IM ERSTEN		ZUSAMMEN	DARUNTER IM ERSTEN		ZUSAMMEN	DARUNTER IM ERSTEN	
			HOCHSCHUL- SEMESTER	FACH- SEMESTER		HOCHSCHUL- SEMESTER	FACH- SEMESTER		HOCHSCHUL- SEMESTER	FACH- SEMESTER
THEOLOGISCHE HOCHSCHULEN										
PHILOSOPHIE										
PHILOSOPHIE	M	197	26	53	172	21	50	25	5	3
	W	91	16	38	87	16	37	4	-	1
	I	288	42	91	259	37	87	29	5	4
ZUSAMMEN	M	197	26	53	172	21	50	25	5	3
	W	91	16	38	87	16	37	4	-	1
	I	288	42	91	259	37	87	29	5	4
AUSSEREUROPAEISCHE SPRACH- U. KULTURWISSEN- SCHAFTEN										
HEBRAEISCH/JUDAISTIK	M	22	1	2	19	1	2	3	-	-
	W	38	5	5	36	4	4	2	1	1
	I	60	6	7	55	5	6	5	1	1
ZUSAMMEN	M	22	1	2	19	1	2	3	-	-
	W	38	5	5	36	4	4	2	1	1
	I	60	6	7	55	5	6	5	1	1
FAECHERGRUPPE ZUSAMMEN	M	2244	325	391	2058	282	352	186	43	39
	W	1031	187	227	1002	181	221	29	6	6
	I	3275	512	618	3060	463	573	215	49	45
INSGESAMT	M	2244	325	391	2058	282	352	186	43	39
	W	1031	187	227	1002	181	221	29	6	6
	I	3275	512	618	3060	463	573	215	49	45
KUNSTHOCHSCHULEN										
SPRACH- UND KULTURWISSEN- SCHAFTEN										
BIBLIOTHEKSWESEN, DOKU- MENTATION, PUBLIZISTIK										
JOURNALISTIK	M	22	-	10	21	-	10	1	-	-
	W	25	1	10	23	-	9	2	1	1
	I	47	1	20	44	-	19	3	1	1
ZUSAMMEN	M	22	-	10	21	-	10	1	-	-
	W	25	1	10	23	-	9	2	1	1
	I	47	1	20	44	-	19	3	1	1
ERZIEHUNGSWISSENSCHAFTEN										
ERZIEHUNGSWISSEN- SCHAFT (PAEDAGOGIK)	M	-	-	-	-	-	-	-	-	-
	W	1	-	1	1	-	1	-	-	-
	I	1	-	1	1	-	1	-	-	-
ZUSAMMEN	M	-	-	-	-	-	-	-	-	-
	W	1	-	1	1	-	1	-	-	-
	I	1	-	1	1	-	1	-	-	-
FAECHERGRUPPE ZUSAMMEN	M	22	-	10	21	-	10	1	-	-
	W	26	1	11	24	-	10	2	1	1
	I	48	1	21	45	-	20	3	1	1
RECHTS-, WIRTSCHAFTS- UND SOZIALWISSENSCHAFTEN										
WIRTSCHAFTSWISSEN- SCHAFTEN										
BETRIEBSWIRTSCHAFTS- LEHRE	M	411	18	36	382	16	31	29	2	5
	W	388	30	44	361	29	41	27	1	3
	I	799	48	80	743	45	72	56	3	8
ZUSAMMEN	M	411	18	36	382	16	31	29	2	5
	W	388	30	44	361	29	41	27	1	3
	I	799	48	80	743	45	72	56	3	8
FAECHERGRUPPE ZUSAMMEN	M	411	18	36	382	16	31	29	2	5
	W	388	30	44	361	29	41	27	1	3
	I	799	48	80	743	45	72	56	3	8
INGENIEURWISSENSCHAFTEN										
MASCHINENBAU/VERFAHRENS- TECHNIK										
DRUCK- UND REPRO- DUKTIONSTECHNIK	M	215	27	42	202	25	39	13	2	3
	W	82	11	17	78	10	16	4	1	1
	I	297	38	59	280	35	55	17	3	4
ZUSAMMEN	M	215	27	42	202	25	39	13	2	3
	W	82	11	17	78	10	16	4	1	1
	I	297	38	59	280	35	55	17	3	4

## 2 DEUTSCHE UND AUSLÄNDISCHE STUDENTEN UND STUDIENANFÄNGER NACH HOCHSCHULARTEN, FÄCHERGRUPPEN, STUDIENBEREICHEN UND 1. STUDIENFACH

FACHERGRUPPE STUDIENBEREICH 1. STUDIENFACH	GE- SCHL	INSGESAMT			DEUTSCHE STUDENTEN			AUSLÄNDISCHE STUDENTEN		
		INSGESAMT	DARUNTER IM ERSTEN		ZUSAMMEN	DARUNTER IM ERSTEN		ZUSAMMEN	DARUNTER IM ERSTEN	
			HOCHSCHUL- SEMESTER	FACH- SEMESTER		HOCHSCHUL- SEMESTER	FACH- SEMESTER		HOCHSCHUL- SEMESTER	FACH- SEMESTER
KUNSTHOCHSCHULEN										
ELEKTROTECHNIK										
ELEKTROTECHNIK/ ELEKTRONIK	M	35	18	33	35	18	33	-	-	-
	W	4	2	4	4	2	4	-	-	-
	I	39	20	37	39	20	37	-	-	-
ZUSAMMEN	M	35	18	33	35	18	33	-	-	-
	W	4	2	4	4	2	4	-	-	-
	I	39	20	37	39	20	37	-	-	-
ARCHITEKTUR, INNEN- ARCHITEKTUR										
ARCHITEKTUR	M	534	38	80	487	32	72	47	6	8
	W	318	36	51	298	31	44	20	5	7
	I	852	74	131	785	63	116	67	11	15
INNENARCHITEKTUR	M	75	11	13	75	11	13	-	-	-
	W	121	19	25	116	17	23	5	2	2
	I	196	30	38	191	28	36	5	2	2
ZUSAMMEN	M	609	49	93	562	43	85	47	6	8
	W	439	55	76	414	48	67	25	7	9
	I	1048	104	169	976	91	152	72	13	17
FAECHERGRUPPE ZUSAMMEN	M	859	94	168	799	86	157	60	8	11
	W	525	68	97	496	60	87	29	8	10
	I	1384	162	265	1295	146	244	89	16	21
KUNST, KUNSTWISSENSCHAFT										
KUNST, KUNSTWISSENSCHAFT ALLGEMEIN										
KUNSTERZIEHUNG	M	552	31	65	526	28	60	26	3	5
	W	1098	68	159	1070	62	152	28	6	7
	I	1650	99	224	1596	90	212	54	9	12
ZUSAMMEN	M	552	31	65	526	28	60	26	3	5
	W	1098	68	159	1070	62	152	28	6	7
	I	1650	99	224	1596	90	212	54	9	12
BILDENDE KUNST										
BILDENDE KUNST/GRAPHIK	M	1232	119	196	1047	75	157	185	44	39
	W	1066	108	195	945	83	169	121	25	26
	I	2298	227	391	1992	158	326	306	69	65
BILDHAUEREI/PLASTIK	M	117	16	21	103	12	17	14	4	4
	W	99	11	14	93	8	12	6	3	2
	I	216	27	35	196	20	29	20	7	6
MALEREI	M	351	32	44	308	26	38	43	6	6
	W	301	26	33	260	20	26	41	6	7
	I	652	58	77	568	46	64	84	12	13
ZUSAMMEN	M	1700	167	261	1458	113	212	242	54	49
	W	1466	145	242	1298	111	207	168	34	35
	I	3166	312	503	2756	224	419	410	88	84
GESTALTUNG										
ANGEWANDTE KUNST	M	89	6	23	84	5	20	5	1	3
	W	75	12	24	73	10	22	2	2	2
	I	164	18	47	157	15	42	7	3	5
GRAPHIKDESIGN/KOMMUNI- KATIONSGESTALTUNG	M	537	43	62	474	37	54	63	6	8
	W	574	41	65	526	36	61	48	5	4
	I	1111	84	127	1000	73	115	111	11	12
INDUSTRIEDESIGN/ PRODUKTGESTALTUNG	M	481	38	60	449	37	59	32	1	1
	W	359	27	53	329	24	49	30	3	4
	I	840	65	113	778	61	108	62	4	5
TEXTILGESTALTUNG	M	14	2	3	11	2	3	3	-	-
	W	109	10	21	102	9	20	7	1	1
	I	123	12	24	113	11	23	10	1	1
WERKERZIEHUNG	M	2	-	-	2	-	-	-	-	-
	W	22	6	9	22	6	9	-	-	-
	I	24	6	9	24	6	9	-	-	-
ZUSAMMEN	M	1123	89	148	1020	81	136	103	8	12
	W	1139	96	172	1052	85	161	87	11	11
	I	2262	185	320	2072	166	297	190	19	23
DARSTELLEND E KUNST, FILM UND FERNSEHEN, THEATER- WISSENSCHAFTEN										
DARSTELLEND E KUNST/ BUEHNENKUNST/REGIE	M	459	74	103	402	59	87	57	15	16
	W	855	137	189	706	97	155	149	40	34
	I	1314	211	292	1108	156	242	206	55	50

## 2 DEUTSCHE UND AUSLÄNDISCHE STUDENTEN UND STUDIENANFÄNGER NACH HOCHSCHULARTEN, FÄCHERGRUPPEN, STUDIENBEREICHEN UND 1. STUDIENFACH

FACHERGRUPPE STUDIENBEREICH 1. STUDIENFACH	GE- SCHL.	INSGESAMT			DEUTSCHE STUDENTEN			AUSLÄNDISCHE STUDENTEN		
		INSGESAMT	DARUNTER IM ERSTEN		ZUSAMMEN	DARUNTER IM ERSTEN		ZUSAMMEN	DARUNTER IM ERSTEN	
			HOCHSCHUL- SEMESTER	FACH- SEMESTER		HOCHSCHUL- SEMESTER	FACH- SEMESTER		HOCHSCHUL- SEMESTER	FACH- SEMESTER
KUNSTHOCHSCHULEN										
FILM UND FERNSEHEN	M	90	13	23	77	11	19	13	2	4
	W	47	3	16	36	-	13	11	3	3
	I	137	16	39	113	11	32	24	5	7
ZUSAMMEN	M	549	87	126	479	70	106	70	17	20
	W	902	140	205	742	97	168	160	43	37
	I	1451	227	331	1221	167	274	230	60	57
MUSIK										
MUSIKERZIEHUNG	M	1956	150	244	1913	149	243	43	1	1
	W	2820	235	378	2732	221	360	88	14	18
	I	4776	385	622	4645	370	603	131	15	19
MUSIKWISSENSCHAFT/ -GESCHICHTE	M	7	1	4	6	1	3	1	-	1
	W	2	1	1	2	1	1	-	-	-
	I	9	2	5	8	2	4	1	-	1
DIRIGIEREN	M	124	13	27	106	9	23	18	4	4
	W	11	2	3	7	-	1	4	2	2
	I	135	15	30	113	9	24	22	6	6
GESANG	M	145	11	19	122	9	16	23	2	3
	W	278	25	48	223	11	32	55	14	16
	I	423	36	67	345	20	48	78	16	19
INSTRUMENTALMUSIK	M	3275	357	489	2809	264	396	466	93	93
	W	2824	396	484	2158	237	329	666	159	155
	I	6099	753	973	4967	501	725	1132	252	248
KIRCHENMUSIK	M	365	36	48	362	36	48	3	-	-
	W	190	21	30	185	21	30	5	-	-
	I	555	57	78	547	57	79	8	-	-
KOMPOSITION	M	163	18	20	124	11	14	39	7	6
	W	30	2	3	9	1	1	21	1	2
	I	193	20	23	133	12	15	60	8	8
TONMEISTER	M	85	2	3	76	2	3	9	-	-
	W	14	-	1	12	-	1	2	-	-
	I	99	2	4	88	2	4	11	-	-
ZUSAMMEN	M	6120	588	854	5518	481	746	602	107	108
	W	6169	682	948	5328	492	755	841	190	193
	I	12289	1270	1802	10846	973	1501	1443	297	301
FACHERGRUPPE ZUSAMMEN	M	10044	962	1454	9001	773	1260	1043	189	194
	W	10774	1131	1726	9490	847	1443	1284	284	283
	I	20818	2093	3180	18491	1620	2703	2327	473	477
INSGESAMT	M	11336	1074	1668	10203	875	1458	1133	199	210
	W	11713	1230	1878	10371	936	1581	1342	294	297
	I	23049	2304	3546	20574	1811	3039	2475	493	507
FACHHOCHSCHULEN ( OHNE VERWALTUNGS-FH )										
SPRACH- UND KULTURWISSEN- SCHAFTEN										
EV. THEOLOGIE, -RELIGIONSLEHRE										
EV. RELIGIONSPAEDA- GOGIK, KIRCHLICHE BILDUNGSARBEIT	M	160	19	33	160	19	33	-	-	-
	W	312	60	82	312	60	82	-	-	-
	I	472	79	115	472	79	115	-	-	-
ZUSAMMEN	M	160	19	33	160	19	33	-	-	-
	W	312	60	82	312	60	82	-	-	-
	I	472	79	115	472	79	115	-	-	-
KATH. THEOLOGIE, -RELIGIONSLEHRE										
KATH. RELIGIONSPAEDA- GOGIK, KIRCHLICHE BILDUNGSARBEIT	M	98	21	23	96	21	22	2	-	1
	W	208	53	60	206	53	60	2	-	-
	I	306	74	83	302	74	82	4	-	1
ZUSAMMEN	M	98	21	23	96	21	22	2	-	1
	W	208	53	60	206	53	60	2	-	-
	I	306	74	83	302	74	82	4	-	1
BIBLIOTHEKSWESEN, DOKU- MENTATION, PUBLIZISTIK										
BIBLIOTHEKSWISSENSCHAFT /BIBLIOTHEKARWESEN	M	373	66	102	362	63	99	11	3	3
	W	1385	323	425	1365	320	422	20	3	3
	I	1758	389	527	1727	383	521	31	6	6
DOKUMENTATIONSWISSEN- SCHAFT	M	36	5	13	36	5	13	-	-	-
	W	126	25	30	122	24	28	4	1	2
	I	162	30	43	158	29	41	4	1	2



## 2 DEUTSCHE UND AUSLÄNDISCHE STUDENTEN UND STUDIENANFÄNGER NACH HOCHSCHULARTEN, FÄCHERGRUPPEN, STUDIENBEREICHEN UND 1. STUDIENFACH

FACHERGRUPPE STUDIENBEREICH 1. STUDIENFACH	GE- SCHL.	INSGESAMT			DEUTSCHE STUDENTEN			AUSLÄNDISCHE STUDENTEN		
		INSGESAMT	DARUNTER IM ERSTEN		ZUSAMMEN	DARUNTER IM ERSTEN		ZUSAMMEN	DARUNTER IM ERSTEN	
			HOCHSCHUL-	FACH-		HOCHSCHUL-	FACH-		HOCHSCHUL-	FACH-
FACHHOCHSCHULEN ( OHNE VERWALTUNGS-FH )										
MEDIENKUNDE/KOMMUNIKATIONS-/INFORMATIONSWISSENSCHAFT	M	62	12	17	61	12	17	1	-	-
	W	74	15	21	69	13	18	5	2	3
	I	136	27	38	130	25	35	6	2	3
	ZUSAMMEN	M	471	83	132	459	80	129	12	3
	W	1585	363	476	1556	357	468	29	6	8
	I	2056	446	608	2015	437	597	41	9	11
ALLGEMEINE U. VERGLEICHENDE LITERATUR-U. SPRACHWISSENSCHAFT										
ALLGEMEINE SPRACHWISSENSCHAFT/INDO-GERMANISTIK	M	212	31	37	173	21	27	39	10	10
	W	1485	169	220	1366	156	205	119	13	15
	I	1697	200	257	1539	177	232	158	23	25
	ZUSAMMEN	M	12	3	2	10	1	2	2	2
	W	50	25	23	42	18	22	8	7	1
	I	62	28	25	52	19	24	10	9	1
ANGEWANDTE SPRACHWISSENSCHAFT	M	224	34	39	183	22	29	41	12	10
	W	1535	194	243	1408	174	227	127	20	16
	I	1759	228	282	1591	196	256	168	32	26
	ZUSAMMEN	M	953	157	227	898	142	213	55	15
	W	3640	670	861	3482	644	837	158	26	24
	I	4593	827	1088	4380	786	1050	213	41	38
RECHTS-, WIRTSCHAFTS- UND SOZIALWISSENSCHAFTEN										
SOZIALWESEN										
SOZIALWESEN	M	3166	549	722	3092	541	710	74	8	12
	W	7902	1664	1878	7763	1620	1830	139	44	48
	I	11068	2213	2600	10855	2161	2540	213	52	60
	ZUSAMMEN	M	3598	481	644	3470	462	618	128	19
	W	7051	1112	1298	6891	1093	1275	160	19	23
	I	10649	1593	1942	10361	1555	1893	288	38	49
SOZIALPAEDAGOGIK	M	2700	440	576	2620	429	555	80	11	21
	W	7648	1597	1797	7473	1559	1752	175	38	45
	I	10348	2037	2373	10093	1988	2307	255	49	66
	ZUSAMMEN	M	9464	1470	1942	9182	1432	1883	282	38
	W	22601	4373	4973	22127	4272	4857	474	101	116
	I	32065	5843	6915	31309	5704	6740	756	139	175
WIRTSCHAFTSWISSENSCHAFTEN										
WIRTSCHAFTSWISSENSCHAFTEN	M	8085	713	881	7721	689	852	364	24	29
	W	4198	325	375	3983	298	347	215	27	28
	I	12283	1038	1256	11704	987	1199	579	51	57
	ZUSAMMEN	M	21727	3338	3840	20768	3193	3682	959	145
	W	13168	2184	2487	12491	2037	2351	677	147	136
	I	34895	5522	6327	33259	5230	6033	1636	292	294
BETRIEBSWIRTSCHAFTSLEHRE	M	129	12	17	108	12	16	21	-	1
	W	356	28	33	329	26	31	27	2	2
	I	485	40	50	437	38	47	48	2	3
	ZUSAMMEN	M	29941	4063	4738	28597	3894	4550	1344	169
	W	17722	2537	2895	16803	2361	2729	919	176	166
	I	47663	6600	7633	45400	6255	7279	2263	345	354
WIRTSCHAFTSINGENIEURWESEN										
WIRTSCHAFTSINGENIEURWESEN	M	8793	988	1915	8320	939	1796	473	49	119
	W	1287	243	365	1194	217	333	93	26	32
	I	10080	1231	2280	9514	1156	2129	566	75	151
	ZUSAMMEN	M	8793	988	1915	8320	939	1796	473	49
	W	1287	243	365	1194	217	333	93	26	32
	I	10080	1231	2280	9514	1156	2129	566	75	151
FAECHERGRUPPE	M	48198	6521	8595	46099	6265	8229	2099	256	366
	W	41610	7153	8233	40124	6850	7919	1486	303	314
	I	89808	13674	16828	86223	13115	16148	3585	559	680
	ZUSAMMEN	M	674	137	167	639	133	159	35	4
	W	333	79	89	324	78	87	9	1	2
	I	1007	216	256	963	211	246	44	5	10
MATHEMATIK	M	674	137	167	639	133	159	35	4	8
	W	333	79	89	324	78	87	9	1	2
	I	1007	216	256	963	211	246	44	5	10
	ZUSAMMEN	M	674	137	167	639	133	159	35	4
	W	333	79	89	324	78	87	9	1	2
	I	1007	216	256	963	211	246	44	5	10
MATHEMATIK, NATURWISSENSCHAFTEN										
MATHEMATIK										
MATHEMATIK	M	674	137	167	639	133	159	35	4	8
	W	333	79	89	324	78	87	9	1	2
	I	1007	216	256	963	211	246	44	5	10
	ZUSAMMEN	M	674	137	167	639	133	159	35	4
	W	333	79	89	324	78	87	9	1	2
	I	1007	216	256	963	211	246	44	5	10

## 2 DEUTSCHE UND AUSLÄNDISCHE STUDENTEN UND STUDIENANFÄNGER NACH HOCHSCHULARTEN, FÄCHERGRUPPEN, STUDIENBEREICHEN UND 1. STUDIENFACH

FACHERGRUPPE STUDIENBEREICH 1 STUDIENFACH	GE- SCHL.	INSGESAMT			DEUTSCHE STUDENTEN			AUSLÄNDISCHE STUDENTEN		
		INSGESAMT	DARUNTER IM ERSTEN		ZUSAMMEN	DARUNTER IM ERSTEN		ZUSAMMEN	DARUNTER IM ERSTEN	
			HOCHSCHUL- SEMESTER	FACH- SEMESTER		HOCHSCHUL- SEMESTER	FACH- SEMESTER		HOCHSCHUL- SEMESTER	FACH- SEMESTER
FACHHOCHSCHULEN ( OHNE VERWALTUNGS-FH )										
INFORMATIK										
INFORMATIK	M	10335	1914	2371	9572	1788	2205	763	126	166
	W	1792	372	454	1615	337	409	177	35	45
	I	12127	2286	2825	11187	2125	2614	940	161	211
MEDIZINISCHE INFORMATIK	M	236	23	29	213	20	26	23	3	3
	W	156	9	11	147	9	11	9	-	-
	I	392	32	40	360	29	37	32	3	3
WIRTSCHAFTSINFORMATIK	M	959	206	271	936	200	263	23	6	8
	W	284	62	71	274	60	68	10	2	3
	I	1243	268	342	1210	260	331	33	8	11
ZUSAMMEN	M	11530	2143	2671	10721	2008	2494	809	135	177
	W	2232	443	536	2036	406	488	196	37	48
	I	13762	2586	3207	12757	2414	2982	1005	172	225
PHYSIK, ASTRONOMIE										
PHYSIK	M	529	78	99	490	72	92	39	6	7
	W	113	20	29	108	20	29	5	-	-
	I	642	98	128	598	92	121	44	6	7
ZUSAMMEN	M	529	78	99	490	72	92	39	6	7
	W	113	20	29	108	20	29	5	-	-
	I	642	98	128	598	92	121	44	6	7
CHEMIE										
CHEMIE	M	2226	473	529	2084	450	501	142	23	28
	W	1331	357	381	1271	344	369	60	13	12
	I	3557	830	910	3355	794	870	202	36	40
ZUSAMMEN	M	2226	473	529	2084	450	501	142	23	28
	W	1331	357	381	1271	344	369	60	13	12
	I	3557	830	910	3355	794	870	202	36	40
BIOLOGIE										
BIOTECHNOLOGIE	M	148	70	86	144	70	84	4	-	2
	W	109	49	54	106	46	51	3	3	3
	I	257	119	140	250	116	135	7	3	5
ZUSAMMEN	M	148	70	86	144	70	84	4	-	2
	W	109	49	54	106	46	51	3	3	3
	I	257	119	140	250	116	135	7	3	5
FACHERGRUPPE ZUSAMMEN	M	15107	2901	3552	14078	2733	3330	1029	168	222
	W	4118	948	1089	3845	894	1024	273	54	65
	I	19225	3849	4641	17923	3627	4354	1302	222	287
AGRAR-, FORST- UND ERNÄHRUNGSWISSENSCHAFTEN										
AGRARWISSENSCHAFTEN										
AGRARWISSENSCHAFT/LAND- WIRTSCHAFT	M	1530	253	290	1490	247	283	40	6	7
	W	405	60	73	399	59	72	6	1	1
	I	1935	313	363	1889	306	355	46	7	8
MILCH- UND MOLKEREI- WIRTSCHAFT	M	87	20	25	81	19	22	0	1	3
	W	28	6	6	28	6	6	-	-	-
	I	115	26	31	109	25	28	6	1	3
WEINBAU UND KELLER- WIRTSCHAFT	M	349	80	86	340	80	86	9	-	-
	W	64	17	19	59	16	18	5	1	1
	I	413	97	105	399	96	104	14	1	1
LEBENSMITTELTECHNOLOGIE	M	703	138	145	648	132	138	55	6	7
	W	549	111	115	518	104	108	31	7	7
	I	1252	249	260	1166	236	246	86	13	14
ZUSAMMEN	M	2669	491	546	2559	478	529	110	13	17
	W	1046	194	213	1004	185	204	42	9	9
	I	3715	685	759	3563	663	733	152	22	26
GARTENBAU, LANDESPFLEGE										
GARTENBAU	M	653	107	125	637	105	124	16	2	1
	W	626	104	118	619	104	118	7	-	-
	I	1279	211	243	1256	209	242	23	2	1
LANDESPFLEGE/LAND- SCHAFTSGESTALTUNG	M	1118	172	205	1096	169	201	22	3	4
	W	899	148	165	886	147	163	13	1	2
	I	2017	320	370	1982	316	364	35	4	6
ZUSAMMEN	M	1771	279	330	1733	274	325	38	5	5
	W	1525	252	283	1505	251	281	20	1	2
	I	3296	531	613	3238	525	606	58	6	7

## 2 DEUTSCHE UND AUSLÄNDISCHE STUDENTEN UND STUDIENANFÄNGER NACH HOCHSCHULARTEN, FÄCHERGRUPPEN, STUDIENBEREICHEN UND 1. STUDIENFACH

FACHERGRUPPE STUDIENBEREICH 1 STUDIENFACH	GE- SCHL	INSGESAMT			DEUTSCHE STUDENTEN			AUSLÄNDISCHE STUDENTEN		
		INSGESAMT	DARUNTER IM ERSTEN		ZUSAMMEN	DARUNTER IM ERSTEN		ZUSAMMEN	DARUNTER IM ERSTEN	
			HOCHSCHUL- SEMESTER	FACH- SEMESTER		HOCHSCHUL- SEMESTER	FACH- SEMESTER		HOCHSCHUL- SEMESTER	FACH- SEMESTER
FACHHOCHSCHULEN ( OHNE VERWALTUNGS-FH )										
FORSTWISSENSCHAFT, HOLZ- WIRTSCHAFT										
FORSTWISSENSCHAFT/ -WIRTSCHAFT	M	820	148	205	808	146	203	12	2	2
	W	83	9	17	81	9	17	2	-	-
	I	903	157	222	889	155	220	14	2	2
ZUSAMMEN	M	820	148	205	808	146	203	12	2	2
	W	83	9	17	81	9	17	2	-	-
	I	903	157	222	889	155	220	14	2	2
ERNAHRUNGS- UND HAUS- HALTSWISSENSCHAFTEN										
HAUSHALTS- UND ERNÄH- RUNGSWISSENSCHAFT	M	503	102	124	460	100	120	43	2	4
	W	2743	539	606	2695	535	599	48	4	7
	I	3246	641	730	3155	635	719	91	6	11
ZUSAMMEN	M	503	102	124	460	100	120	43	2	4
	W	2743	539	606	2695	535	599	48	4	7
	I	3246	641	730	3155	635	719	91	6	11
FAECHERGRUPPE ZUSAMMEN	M	5763	1020	1205	5560	998	1177	203	22	28
	W	5397	994	1119	5285	980	1101	112	14	18
	I	11160	2014	2324	10845	1978	2278	315	36	46
INGENIEURWISSENSCHAFTEN										
BERGBAU, HUETTENWESEN										
BERGBAU	M	402	39	40	387	39	40	15	-	-
	W	-	-	-	-	-	-	-	-	-
	I	402	39	40	387	39	40	15	-	-
HUETTEN- UND GIESSEREI- WESEN	M	220	29	34	206	28	33	14	1	1
	W	23	5	7	23	5	7	-	-	-
	I	243	34	41	229	33	40	14	1	1
ZUSAMMEN	M	622	68	74	593	67	73	29	1	1
	W	23	5	7	23	5	7	-	-	-
	I	645	73	81	616	72	80	29	1	1
MASCHINENBAU/VERFAHRENS- TECHNIK										
MASCHINENBAU/-WESEN	M	32341	5938	6595	30521	5675	6290	1820	263	305
	W	800	169	199	755	155	189	45	14	10
	I	33141	6107	6794	31276	5830	6479	1865	277	315
FAHRZEUGTECHNIK	M	3055	460	526	2870	439	500	185	21	26
	W	39	6	7	37	6	7	2	-	-
	I	3094	466	533	2907	445	507	187	21	26
FEINWERKTECHNIK	M	4555	668	761	4417	645	730	138	23	31
	W	400	72	79	387	69	75	13	3	4
	I	4955	740	840	4804	714	805	151	26	35
LUFT- UND RAUMFAHRT- TECHNIK	M	1387	253	284	1215	238	266	172	15	18
	W	22	6	6	20	6	6	2	-	-
	I	1409	259	290	1235	244	272	174	15	18
VERFAHRENSTECHNIK	M	5324	941	1063	5046	910	1026	278	31	37
	W	578	108	117	553	104	113	25	4	4
	I	5902	1049	1180	5599	1014	1139	303	35	41
CHEMIE-INGENIEURWESEN/ CHEMIETECHNIK	M	1583	302	368	1492	286	349	91	16	19
	W	964	251	278	919	244	270	45	7	8
	I	2547	553	646	2411	530	619	136	23	27
DRUCK- UND REPRO- DUKTIONSTECHNIK	M	493	74	85	472	69	80	21	5	5
	W	162	21	30	151	20	29	11	1	1
	I	655	95	115	623	89	109	32	6	6
ENERGIETECHNIK (OHNE ELEKTROTECHNIK)	M	795	138	148	745	128	136	50	10	12
	W	31	8	10	29	7	9	2	1	1
	I	826	146	158	774	135	145	52	11	13
FERTIGUNGS-/PRO- DUKTIONSTECHNIK	M	5875	896	1017	5504	851	968	371	45	49
	W	139	26	31	133	24	28	6	2	3
	I	6014	922	1048	5637	875	996	377	47	52
GESUNDHEITSTECHNIK	M	823	75	115	752	68	102	71	7	13
	W	318	70	85	300	67	81	18	3	4
	I	1141	145	200	1052	135	183	89	10	17
KERNTECHNIK/KERNVER- FAHRENSTECHNIK	M	13	-	-	5	-	-	8	-	-
	W	-	-	-	-	-	-	-	-	-
	I	13	-	-	5	-	-	8	-	-
PHYSIKALISCHE TECHNIK	M	3229	586	674	3110	561	644	119	25	30
	W	565	94	110	550	92	105	15	2	5
	I	3794	680	784	3660	653	749	134	27	35
UMWELTSCHUTZ	M	130	25	32	127	24	31	3	1	1
	W	56	14	20	54	14	20	2	-	-
	I	186	39	52	181	38	51	5	1	1

## 2 DEUTSCHE UND AUSLÄNDISCHE STUDENTEN UND STUDIENANFÄNGER NACH HOCHSCHULARTEN, FÄCHERGRUPPEN, STUDIENBEREICHEN UND 1. STUDIENFACH

FACHERGRUPPE STUDIENBEREICH 1 STUDIENFACH	GE- SCHL	INSGESAMT			DEUTSCHE STUDENTEN			AUSLÄNDISCHE STUDENTEN		
		INSGESAMT	DARUNTER IM ERSTEN		ZUSAMMEN	DARUNTER IM ERSTEN		ZUSAMMEN	DARUNTER IM ERSTEN	
			HOCHSCHUL- SEMESTER	FACH- SEMESTER		HOCHSCHUL- SEMESTER	FACH- SEMESTER		HOCHSCHUL- SEMESTER	FACH- SEMESTER
FACHHOCHSCHULEN ( OHNE VERWALTUNGS-FH )										
VERSORGUNGSTECHNIK	M	4027	711	771	3918	702	761	109	9	10
	W	284	55	61	279	55	60	5	-	1
	I	4311	766	832	4197	757	821	114	9	11
WERKSTOFFWISSENSCHAFTEN	M	892	164	208	869	160	202	23	4	6
	W	124	26	27	122	26	27	2	-	-
	I	1016	190	235	991	186	229	25	4	6
GLASTECHNIK/KERAMIK	M	214	52	58	202	48	55	12	4	3
	W	94	27	30	91	24	27	3	3	3
	I	308	79	88	293	72	82	15	7	6
KUNSTSTOFFTECHNIK	M	818	205	230	806	200	225	12	5	5
	W	73	17	19	72	17	19	1	-	-
	I	891	222	249	878	217	244	13	5	5
TEXTIL- U. BEKLEIDUNGS- TECHNIK/-GEWERBE	M	1045	158	188	922	149	177	123	9	11
	W	2317	343	388	2230	335	378	87	8	10
	I	3362	501	576	3152	484	555	210	17	21
ZUSAMMEN	M	66599	11646	13123	62993	11153	12542	3606	493	581
	W	6966	1313	1497	6682	1265	1443	284	48	54
	I	73565	12959	14620	69675	12418	13985	3890	541	635
ELEKTROTECHNIK										
ELEKTROTECHNIK/ ELEKTRONIK	M	36156	6990	7573	33857	6608	7157	2299	382	416
	W	1089	234	260	1015	219	248	74	15	12
	I	37245	7224	7833	34872	6827	7405	2373	397	428
ELEKTRISCHE ENERGIE- TECHNIK	M	1271	154	167	1202	138	147	69	16	20
	W	28	4	6	26	3	5	2	1	1
	I	1299	158	173	1228	141	152	71	17	21
NACHRICHTEN-/INFORMA- TIONSTECHNIK	M	9100	1336	1460	8288	1198	1301	812	138	159
	W	325	53	62	267	45	53	58	8	9
	I	9425	1389	1522	8555	1243	1354	870	146	168
ZUSAMMEN	M	46527	8480	9200	43347	7944	8605	3180	536	595
	W	1442	291	328	1308	267	306	134	24	22
	I	47969	8771	9528	44655	8211	8911	3314	560	617
NAUTIK, SCHIFFSTECHNIK										
NAUTIK/SEEFART	M	371	42	44	362	41	43	9	1	1
	W	12	-	-	12	-	-	-	-	-
	I	383	42	44	374	41	43	9	1	1
SCHIFFBAU/SCHIFFS- TECHNIK	M	827	131	143	750	120	131	77	11	12
	W	29	3	4	27	3	4	2	-	-
	I	856	134	147	777	123	135	79	11	12
ZUSAMMEN	M	1198	173	187	1112	161	174	86	12	13
	W	41	3	4	39	3	4	2	-	-
	I	1239	176	191	1151	164	178	88	12	13
ARCHITEKTUR, INNEN- ARCHITEKTUR										
ARCHITEKTUR	M	12428	1455	1885	11472	1381	1788	956	74	97
	W	7517	1060	1290	7184	1011	1234	333	49	56
	I	19945	2515	3175	18656	2392	3022	1289	123	153
INNENARCHITEKTUR	M	1646	215	280	1582	205	270	64	10	10
	W	2534	364	448	2428	345	423	106	19	25
	I	4180	579	728	4010	550	693	170	29	35
ZUSAMMEN	M	14074	1670	2165	13054	1586	2058	1020	84	107
	W	10051	1424	1738	9612	1356	1657	439	68	81
	I	24125	3094	3903	22666	2942	3715	1459	152	188
BAUINGENIEURWESEN										
BAUINGENIEURWESEN/ INGENIEURBAU	M	14196	2075	2385	13159	1984	2272	1037	91	113
	W	1694	302	366	1620	288	345	74	14	21
	I	15890	2377	2751	14779	2272	2617	1111	105	134
STAHLBAU	M	128	14	27	117	12	24	11	2	3
	W	11	2	2	11	2	2	-	-	-
	I	139	16	29	128	14	26	11	2	3
ZUSAMMEN	M	14324	2089	2412	13276	1996	2296	1048	93	116
	W	1705	304	368	1631	290	347	74	14	21
	I	16029	2393	2780	14907	2286	2643	1122	107	137
VERMESSUNGSWESEN										
VERMESSUNGSWESEN (GEODÄSIE)	M	1971	292	326	1918	283	314	53	9	12
	W	457	75	86	450	74	85	7	1	1
	I	2428	367	412	2368	357	399	60	10	13
KARTOGRAPHIE	M	121	25	33	119	25	33	2	-	-
	W	101	18	19	99	17	18	2	1	1
	I	222	43	52	218	42	51	4	1	1

## 2 DEUTSCHE UND AUSLÄNDISCHE STUDENTEN UND STUDIENANFÄNGER NACH HOCHSCHULARTEN, FÄCHERGRUPPEN, STUDIENBEREICHEN UND 1. STUDIENFACH

FACHERGRUPPE STUDIENBEREICH 1 STUDIENFACH	GE- SCHL.	INSGESAMT			DEUTSCHE STUDENTEN			AUSLÄNDISCHE STUDENTEN		
		INSGESAMT	DARUNTER IM ERSTEN		ZUSAMMEN	DARUNTER IM ERSTEN		ZUSAMMEN	DARUNTER IM ERSTEN	
			HOCHSCHUL-	FACH-		HOCHSCHUL-	FACH-		HOCHSCHUL-	FACH-

## FACHHOCHSCHULEN ( OHNE VERWALTUNGS-FH )

	ZUSAMMEN	M	2092	317	359	2037	308	347	55	9	12
		W	558	93	105	549	91	103	9	2	2
		I	2650	410	464	2586	399	450	64	11	14
FAECHERGRUPPE	ZUSAMMEN	M	145436	24443	27520	136412	23215	26095	9024	1228	1425
		W	20786	3433	4047	19844	3277	3867	942	156	180
		I	166222	27876	31567	156256	26492	29962	9966	1384	1605
KUNST, KUNSTWISSENSCHAFT											
BILDENDE KUNST											
BILDENDE KUNST/GRAPHIK	M	466	9	18	425	6	15	41	3	3	3
	W	402	8	11	360	7	10	42	1	1	1
	I	868	17	29	785	13	25	83	4	4	4
BILDHAUEREI/PLASTIK	M	15	4	5	15	4	5	-	-	-	-
	W	25	5	12	25	5	12	-	-	-	-
	I	40	9	17	40	9	17	-	-	-	-
	ZUSAMMEN	M	481	13	23	440	10	20	41	3	3
		W	427	13	23	385	12	22	42	1	1
		I	908	26	46	825	22	42	83	4	4
GESTALTUNG											
ANGEWANDTE KUNST	M	6	4	5	6	4	5	-	-	-	-
	W	20	10	18	20	10	18	-	-	-	-
	I	26	14	23	26	14	23	-	-	-	-
GRAPHIKDESIGN/KOMMUNI- KATIONSGESTALTUNG	M	3939	380	500	3786	366	484	153	14	16	16
	W	4671	421	561	4526	409	544	145	12	17	17
	I	8610	801	1061	8312	775	1028	298	26	33	33
INDUSTRIEDESIGN/ PRODUKTGESTALTUNG	M	1120	136	183	1084	131	176	36	5	7	7
	W	1299	123	178	1255	121	176	44	2	2	2
	I	2419	259	361	2339	252	352	80	7	9	9
TEXTILGESTALTUNG	M	89	7	11	85	7	11	4	-	-	-
	W	853	52	71	801	48	64	52	4	7	7
	I	942	59	82	886	55	75	56	4	7	7
	ZUSAMMEN	M	5154	527	699	4961	508	676	193	19	23
		W	6843	606	828	6602	588	802	241	18	26
		I	11997	1133	1527	11563	1096	1478	434	37	49
FAECHERGRUPPE	ZUSAMMEN	M	5635	540	722	5401	518	696	234	22	26
		W	7270	619	851	6987	600	824	283	19	27
		I	12905	1159	1573	12388	1118	1520	517	41	53
	INSGESAMT	M	221092	35582	41821	208448	33871	39740	12644	1711	2081
		W	82821	13817	16200	79567	13245	15572	3254	572	628
		I	303913	49399	58021	288015	47116	55312	15898	2283	2709

## VERWALTUNGSFACHHOCHSCHULEN

SPRACH- UND KULTURWISSEN-  
SCHAFTENBIBLIOTHEKSWESEN, DOKU-  
MENTATION, PUBLIZISTIK

BIBLIOTHEKSWISSENSCHAFT /BIBLIOTHEKARWESEN	M	35	8	16	35	8	16	-	-	-
	W	176	37	56	176	37	56	-	-	-
	I	211	45	72	211	45	72	-	-	-
ARCHIVWESEN	M	35	2	6	35	2	6	-	-	-
	W	44	9	12	44	9	12	-	-	-
	I	79	11	18	79	11	18	-	-	-
ZUSAMMEN	M	70	10	22	70	10	22	-	-	-
	W	220	46	68	220	46	68	-	-	-
	I	290	56	90	290	56	90	-	-	-
FAECHERGRUPPE	ZUSAMMEN	M	70	10	22	70	10	22	-	-
		W	220	46	68	220	46	68	-	-
		I	290	56	90	290	56	90	-	-

RECHTS-, WIRTSCHAFTS- UND  
SOZIALWISSENSCHAFTEN

## RECHTSWISSENSCHAFT

RECHTSPFLEGE	M	484	115	137	484	115	137	-	-	-
	W	755	211	233	755	211	233	-	-	-
	I	1239	326	370	1239	326	370	-	-	-
ZUSAMMEN	M	484	115	137	484	115	137	-	-	-
	W	755	211	233	755	211	233	-	-	-
	I	1239	326	370	1239	326	370	-	-	-

## VERWALTUNGSWISSENSCHAFT

VERWALTUNGSWISSENSCHAFT /-WESEN	M	6610	2205	2384	6610	2205	2384	-	-	-
	W	6246	2225	2346	6245	2225	2346	1	-	-
	I	12856	4430	4730	12855	4430	4730	1	-	-

## 2 DEUTSCHE UND AUSLÄNDISCHE STUDENTEN UND STUDIENANFÄNGER NACH HOCHSCHULARTEN, FÄCHERGRUPPEN, STUDIENBEREICHEN UND 1. STUDIENFACH

FACHERGRUPPE STUDIENBEREICH 1. STUDIENFACH	GE- SCHL	INSGESAMT			DEUTSCHE STUDENTEN			AUSLÄNDISCHE STUDENTEN		
		INSGESAMT	DARUNTER IM ERSTEN		ZUSAMMEN	DARUNTER IM ERSTEN		ZUSAMMEN	DARUNTER IM ERSTEN	
			HOCHSCHUL-	FACH-		HOCHSCHUL-	FACH-		HOCHSCHUL-	FACH-
VERWALTUNGSFACHHOCHSCHULEN										
ARBEITS- UND BERUFS- BERATUNG	M	45	6	20	45	6	20	-	-	-
	W	47	15	21	47	15	21	-	-	-
	I	92	21	41	92	21	41	-	-	-
ARBEITSVERWALTUNG	M	741	171	202	741	171	202	-	-	-
	W	806	219	242	806	219	242	-	-	-
	I	1547	390	444	1547	390	444	-	-	-
AUSWAERTIGE ANGE- LEGENHEITEN	M	87	21	28	87	21	28	-	-	-
	W	184	35	40	183	35	40	1	-	-
	I	271	56	68	270	56	68	1	-	-
BUNDESWEHRVERWALTUNG	M	365	51	61	365	51	61	-	-	-
	W	248	40	42	248	40	42	-	-	-
	I	613	91	103	613	91	103	-	-	-
INNERE VERWALTUNG	M	2853	747	829	2853	747	829	-	-	-
	W	2739	838	883	2739	838	883	-	-	-
	I	5592	1585	1712	5592	1585	1712	-	-	-
POLIZEI/VERFASSUNGS- SCHUTZ	M	2724	682	705	2724	682	705	-	-	-
	W	290	64	70	290	64	70	-	-	-
	I	3014	746	775	3014	746	775	-	-	-
SOZIALVERSICHERUNG	M	715	157	186	715	157	186	-	-	-
	W	990	263	281	990	263	281	-	-	-
	I	1705	420	467	1705	420	467	-	-	-
ZUSAMMEN	M	14140	4040	4415	14140	4040	4415	-	-	-
	W	11550	3699	3925	11546	3699	3925	2	-	-
	I	25690	7739	8340	25688	7739	8340	2	-	-
WIRTSCHAFTSWISSEN- SCHAFTEN										
BANKWESEN	M	201	38	41	201	38	41	-	-	-
	W	131	24	25	131	24	25	-	-	-
	I	332	62	66	332	62	66	-	-	-
FINANZVERWALTUNG	M	912	243	268	912	243	268	-	-	-
	W	860	269	287	860	269	287	-	-	-
	I	1772	512	555	1772	512	555	-	-	-
POST- UND FERNMELDE- WESEN	M	1100	165	179	1100	165	179	-	-	-
	W	1056	197	209	1056	197	209	-	-	-
	I	2156	362	388	2156	362	388	-	-	-
VERKEHRSWESEN	M	687	117	141	687	117	141	-	-	-
	W	223	77	86	223	77	86	-	-	-
	I	910	194	227	910	194	227	-	-	-
ZOLL- UND STEUERVER- WALTUNG	M	1909	339	367	1909	339	367	-	-	-
	W	1485	262	282	1485	262	282	-	-	-
	I	3394	601	649	3394	601	649	-	-	-
ZUSAMMEN	M	4809	902	996	4809	902	996	-	-	-
	W	3755	829	889	3755	829	889	-	-	-
	I	8564	1731	1885	8564	1731	1885	-	-	-
FAECHERGRUPPE ZUSAMMEN	M	19433	5057	5548	19433	5057	5548	-	-	-
	W	16060	4739	5047	16058	4739	5047	2	-	-
	I	35493	9796	10595	35491	9796	10595	2	-	-
MATHEMATIK, NATURWISSEN- SCHAFTEN										
GEOWISSENSCHAFTEN (OHNE GEOGRAPHIE)										
METEOROLOGIE	M	59	9	17	59	9	17	-	-	-
	W	17	7	8	17	7	8	-	-	-
	I	76	16	25	76	16	25	-	-	-
ZUSAMMEN	M	59	9	17	59	9	17	-	-	-
	W	17	7	8	17	7	8	-	-	-
	I	76	16	25	76	16	25	-	-	-
FAECHERGRUPPE ZUSAMMEN	M	59	9	17	59	9	17	-	-	-
	W	17	7	8	17	7	8	-	-	-
	I	76	16	25	76	16	25	-	-	-
AGRAR-, FORST- UND ERNAHRUNGSWISSENSCHAFTEN										
FORSTWISSENSCHAFT, HOLZ- WIRTSCHAFT										
FORSTWISSENSCHAFT/ -WIRTSCHAFT	M	395	134	134	395	134	134	-	-	-
	W	27	12	12	27	12	12	-	-	-
	I	422	146	146	422	146	146	-	-	-
ZUSAMMEN	M	395	134	134	395	134	134	-	-	-
	W	27	12	12	27	12	12	-	-	-
	I	422	146	146	422	146	146	-	-	-
FAECHERGRUPPE ZUSAMMEN	M	395	134	134	395	134	134	-	-	-
	W	27	12	12	27	12	12	-	-	-
	I	422	146	146	422	146	146	-	-	-
INSGESAMT	M	19957	5210	5721	19957	5210	5721	-	-	-
	W	16324	4804	5135	16322	4804	5135	2	-	-
	I	36281	10014	10856	36279	10014	10856	2	-	-

## 2 DEUTSCHE UND AUSLÄNDISCHE STUDENTEN UND STUDIENANFÄNGER NACH HOCHSCHULARTEN, FÄCHERGRUPPEN, STUDIENBEREICHEN UND 1. STUDIENFACH

FACHERGRUPPE STUDIENBEREICH 1. STUDIENFACH	GE- SCHL.	INSGESAMT			DEUTSCHE STUDENTEN			AUSLÄNDISCHE STUDENTEN		
		INSGESAMT	DARUNTER IM ERSTEN		ZUSAMMEN	DARUNTER IM ERSTEN		ZUSAMMEN	DARUNTER IM ERSTEN	
			HOCHSCHUL- SEMESTER	FACH- SEMESTER		HOCHSCHUL- SEMESTER	FACH- SEMESTER		HOCHSCHUL- SEMESTER	FACH- SEMESTER
HOCHSCHULEN INSGESAMT										
SPRACH- UND KULTURWISSENSCHAFTEN										
SPRACH- UND KULTURWISSENSCHAFTEN ALLGEMEIN										
LERNBEREICH SPRACH- UND KULTURWISSENSCHAFTEN	M	166	16	50	161	16	50	5	-	-
	W	410	75	160	403	73	156	7	2	4
	I	576	91	210	564	89	206	12	2	4
ZUSAMMEN	M	166	16	50	161	16	50	5	-	-
	W	410	75	160	403	73	156	7	2	4
	I	576	91	210	564	89	206	12	2	4
EV. THEOLOGIE, -RELIGIONSLEHRE										
EV. RELIGIONSPAEDA- GOGIK, KIRCHLICHE BILDUNGSARBEIT	M	191	30	42	191	30	42	-	-	-
	W	398	79	103	398	79	103	-	-	-
	I	589	109	145	589	109	145	-	-	-
EV. THEOLOGIE, -RELIGIONSLEHRE	M	8078	581	754	7792	534	701	286	47	53
	W	6359	631	849	6266	614	834	93	17	15
	I	14437	1212	1603	14058	1148	1535	379	64	68
ZUSAMMEN	M	8269	611	796	7983	564	743	286	47	53
	W	6757	710	952	6664	693	937	93	17	15
	I	15026	1321	1748	14647	1257	1680	379	64	68
KATH. THEOLOGIE, -RELIGIONSLEHRE										
KATH. RELIGIONSPAEDA- GOGIK, KIRCHLICHE BILDUNGSARBEIT	M	240	52	61	237	52	60	3	-	1
	W	437	108	121	433	108	121	4	-	-
	I	677	160	182	670	160	181	7	-	1
KATH. THEOLOGIE, -RELIGIONSLEHRE	M	6021	572	783	5638	497	703	383	75	80
	W	3544	400	567	3487	390	576	57	10	11
	I	9565	972	1370	9125	887	1279	440	85	91
ZUSAMMEN	M	6261	624	844	5875	549	763	386	75	81
	W	3981	508	708	3920	498	697	61	10	11
	I	10242	1132	1552	9795	1047	1460	447	85	92
PHILOSOPHIE										
PHILOSOPHIE	M	11065	704	1785	10066	560	1607	999	144	178
	W	6889	632	1544	6475	571	1451	414	61	93
	I	17954	1336	3329	16541	1131	3058	1413	205	271
RELIGIONSWISSENSCHAFT	M	342	15	51	322	13	49	20	2	2
	W	464	29	68	449	27	65	15	2	3
	I	806	44	119	771	40	114	35	4	5
ZUSAMMEN	M	11407	719	1836	10388	573	1656	1019	146	180
	W	7353	661	1612	6924	598	1516	429	63	96
	I	18760	1380	3448	17312	1171	3172	1448	209	276
GESCHICHTE										
GESCHICHTE	M	11631	1005	1723	11103	897	1588	528	108	135
	W	8688	1019	1514	8343	946	1418	345	73	96
	I	20319	2024	3237	19446	1843	3006	873	181	231
ALTE GESCHICHTE	M	138	8	27	130	6	24	8	2	3
	W	139	17	26	134	15	24	5	2	2
	I	277	25	53	264	21	48	13	4	5
MITTLERE UND NEUERE GESCHICHTE	M	1238	100	174	1176	79	153	62	21	21
	W	931	93	142	878	83	129	53	10	13
	I	2169	193	316	2054	162	282	115	31	34
UR- UND FRUEHGESCHICHTE	M	829	51	89	797	48	84	32	3	5
	W	878	83	114	842	79	111	36	4	3
	I	1707	134	203	1639	127	195	68	7	8
ARCHAEOLOGIE	M	1001	79	149	911	68	138	90	11	11
	W	1483	198	287	1363	179	264	120	19	23
	I	2484	277	436	2274	247	402	210	30	34
BYZANTINISTIK	M	77	6	15	57	4	12	20	2	3
	W	133	16	29	114	14	27	19	2	2
	I	210	22	44	171	18	39	39	4	5
ZUSAMMEN	M	14914	1249	2177	14174	1102	1999	740	147	178
	W	12252	1426	2112	11674	1316	1973	578	110	139
	I	27166	2675	4289	25848	2418	3972	1318	257	317
BIBLIOTHEKSWESEN, DOKU- MENTATION, PUBLIZISTIK										
BIBLIOTHEKSWISSENSCHAFT /BIBLIOTHEKARWESEN	M	475	78	133	461	75	130	14	3	3
	W	1755	393	533	1722	389	528	33	4	5
	I	2230	471	666	2183	464	658	47	7	8
ARCHIVWESEN	M	35	2	6	35	2	6	-	-	-
	W	44	9	12	44	9	12	-	-	-
	I	79	11	18	79	11	18	-	-	-

## 2 DEUTSCHE UND AUSLÄNDISCHE STUDENTEN UND STUDIENANFÄNGER NACH HOCHSCHULARTEN, FÄCHERGRUPPEN, STUDIENBEREICHEN UND 1. STUDIENFACH

FACHERGRUPPE STUDIENBEREICH 1. STUDIENFACH	GE- SCHL.	INSGESAMT			DEUTSCHE STUDENTEN			AUSLÄNDISCHE STUDENTEN		
		INSGESAMT	DARUNTER IM ERSTEN		ZUSAMMEN	DARUNTER IM ERSTEN		ZUSAMMEN	DARUNTER IM ERSTEN	
			HOCHSCHUL- SEMESTER	FACH- SEMESTER		HOCHSCHUL- SEMESTER	FACH- SEMESTER		HOCHSCHUL- SEMESTER	FACH- SEMESTER
HOCHSCHULEN INSGESAMT										
DOKUMENTATIONSWISSEN- SCHAFT	M	121	5	13	117	5	13	4	-	-
	W	190	25	31	180	24	29	10	1	2
	I	311	30	44	297	29	42	14	1	2
JOURNALISTIK	M	1178	104	165	1103	96	155	75	8	10
	W	912	106	168	871	102	163	41	4	5
	I	2090	210	333	1974	198	318	116	12	15
MEDIENKUNDE/KOMMUNIKA- TIONS-/INFORMATIONEN- WISSENSCHAFT	M	2173	165	282	2029	153	270	144	12	12
	W	1915	257	345	1772	233	317	143	24	28
	I	4088	422	627	3801	386	587	287	36	40
ZUSAMMEN	M	3982	354	599	3745	331	574	237	23	25
	W	4816	790	1089	4589	757	1049	227	33	40
	I	8798	1144	1688	8334	1088	1623	464	56	65
ALLGEMEINE U. VERGLEICH- ENDE LITERATUR-U. SPRACH- WISSENSCHAFT										
ALLGEMEINE LITERATUR- WISSENSCHAFT	M	988	110	182	885	79	145	103	31	37
	W	2096	341	488	1897	281	410	199	60	78
	I	3084	451	670	2782	360	555	302	91	115
ALLGEMEINE SPRACH- WISSENSCHAFT/INDO- GERMANISTIK	M	1449	168	281	1215	131	229	234	37	52
	W	3696	535	748	3290	465	655	406	70	93
	I	5145	703	1029	4505	596	884	640	107	145
ANGEWANDTE SPRACH- WISSENSCHAFT	M	17	5	5	15	3	5	2	2	-
	W	71	36	43	60	29	39	11	7	4
	I	88	41	48	75	32	44	13	9	4
ZUSAMMEN	M	2454	283	468	2115	213	379	339	70	89
	W	5863	912	1279	5247	775	1104	616	137	175
	I	8317	1195	1747	7362	988	1483	955	207	264
ALTPHILOLOGIE (KLASS. PHILOLOGIE), NEUGRIECHISCH										
KLASSISCHE PHILOLOGIE	M	5	2	2	4	1	1	1	1	1
	W	13	2	2	10	1	1	3	1	1
	I	18	4	4	14	2	2	4	2	2
GRIECHISCH	M	315	27	39	272	14	28	43	13	11
	W	275	35	51	224	23	37	51	12	14
	I	590	62	90	496	37	65	94	25	25
LATEIN	M	1237	116	156	1218	109	151	19	7	7
	W	1393	192	233	1382	188	229	11	4	4
	I	2630	308	391	2600	297	380	30	11	11
ZUSAMMEN	M	1557	145	199	1494	124	180	63	21	19
	W	1681	229	286	1616	212	267	65	17	19
	I	3238	374	485	3110	336	447	128	38	38
GERMANISTIK (DEUTSCH, GERMANISCHE SPRACHEN OHNE ANGLISTIK)										
GERMANISTIK/DEUTSCH	M	17655	2027	2764	15077	1236	1954	2578	791	810
	W	38984	6825	8388	34265	5130	6679	4719	1695	1709
	I	56639	8852	11152	49342	6366	8633	7297	2486	2519
DEUTSCH FÜR AUSLÄNDER (LEHRERAUSBILDUNG)	M	168	40	67	78	2	25	90	38	42
	W	402	71	126	297	17	69	105	54	57
	I	570	111	193	375	19	94	195	92	99
NIEDERLÄNDISCH	M	109	5	25	103	4	24	6	1	1
	W	145	8	19	132	7	18	13	1	1
	I	254	13	44	235	11	42	19	2	2
VOLKSKUNDE	M	583	13	55	555	12	53	28	1	2
	W	1088	51	115	1047	45	104	41	6	11
	I	1671	64	170	1602	57	157	69	7	13
NORDISTIK/SKANDINAVI- STIK (NORD. PHILOLOGIE, EINZELSPRACHEN A.N.G.)	M	238	16	44	230	14	41	8	2	3
	W	521	61	107	488	53	97	33	8	10
	I	759	77	151	718	67	138	41	10	13
DAENISCH	M	4	-	-	4	-	-	-	-	-
	W	18	2	5	18	2	5	-	-	-
	I	22	2	5	22	2	5	-	-	-
ZUSAMMEN	M	18757	2101	2955	16047	1268	2097	2710	833	858
	W	41158	7018	8760	36247	5254	6972	4911	1764	1788
	I	59915	9119	11715	52294	6522	9069	7621	2597	2646
ANGLISTIK, AMERIKANISTIK										
ANGLISTIK/ENGLISCH	M	5769	638	1091	5358	585	1009	411	53	82
	W	16055	2638	3485	15051	2460	3261	1004	178	224
	I	21824	3276	4576	20409	3045	4270	1415	231	306
AMERIKANISTIK/ AMERIKAKUNDE	M	866	72	128	806	65	116	60	7	12
	W	1634	202	313	1535	186	296	99	16	17
	I	2500	274	441	2341	251	412	159	23	29



## WINTERSEMESTER 1988/89

## 2 DEUTSCHE UND AUSLÄNDISCHE STUDENTEN UND STUDIENANFÄNGER NACH HOCHSCHULARTEN, FÄCHERGRUPPEN, STUDIENBEREICHEN UND 1. STUDIENFACH

FACHERGRUPPE STUDIENBEREICH 1. STUDIENFACH	GE- SCHL.	INSGESAMT			DEUTSCHE STUDENTEN			AUSLÄNDISCHE STUDENTEN		
		INSGESAMT	DARUNTER IM ERSTEN		ZUSAMMEN	DARUNTER IM ERSTEN		ZUSAMMEN	DARUNTER IM ERSTEN	
			HOCHSCHUL- SEMESTER	FACH- SEMESTER		HOCHSCHUL- SEMESTER	FACH- SEMESTER		HOCHSCHUL- SEMESTER	FACH- SEMESTER
HOCHSCHULEN INSGESAMT										
ZUSAMMEN	M	6635	710	1219	6164	650	1125	471	60	94
	W	17689	2840	3798	16586	2646	3557	1103	194	241
	I	24324	3550	5017	22750	3296	4682	1574	254	335
ROMANISTIK										
ROMANISTIK (ROMAN. PHILOLOGIE, EINZEL- SPRACHEN A.N.G.)	M	2075	185	371	1831	154	330	244	31	41
	W	8011	1085	1637	7241	967	1485	770	118	152
	I	10086	1270	2008	9072	1121	1815	1014	149	193
FRANZOESISCH	M	944	91	158	912	85	151	32	6	7
	W	4711	726	936	4486	684	893	225	42	43
	I	5655	817	1094	5398	769	1044	257	48	50
ITALIENISCH	M	371	21	68	346	20	65	25	1	3
	W	1451	166	276	1356	149	259	95	17	17
	I	1822	187	344	1702	169	324	120	18	20
PORTUGIESISCH	M	48	1	4	41	1	4	7	-	-
	W	198	20	29	183	17	26	15	3	3
	I	246	21	33	224	18	30	22	3	3
SPANISCH	M	725	44	97	675	42	94	50	2	3
	W	2040	199	337	1903	176	316	137	23	21
	I	2765	243	434	2578	218	410	187	25	24
ZUSAMMEN	M	4163	342	698	3805	302	644	358	40	54
	W	16411	2196	3215	15169	1993	2979	1242	203	236
	I	20574	2538	3913	18974	2295	3623	1600	243	290
SLAWISTIK, BALTISTIK, FINNO-UGRISTIK										
SLAWISTIK (SLAW. PHILOLOGIE)	M	836	105	187	729	91	165	107	14	22
	W	2262	309	445	1965	272	393	297	37	52
	I	3098	414	632	2694	363	558	404	51	74
RUSSISCH	M	195	31	40	191	29	38	4	2	2
	W	767	116	153	722	108	142	45	8	11
	I	962	147	193	913	137	180	49	10	13
SUEDSLAWISCH (BULGA- RISCH, SERBOKROATISCH, SLOWENISCH USW.)	M	17	3	4	12	1	2	5	2	2
	W	38	7	13	29	7	12	9	-	1
	I	55	10	17	41	8	14	14	2	3
WESTSLAWISCH (POLNISCH, TSCHECHISCH, SLOWA- KISCH USW.)	M	3	1	1	3	1	1	-	-	-
	W	19	4	4	16	4	4	3	-	-
	I	22	5	5	19	5	5	3	-	-
BALTISTIK	M	1	-	-	1	-	-	-	-	-
	W	3	-	-	2	-	-	1	-	-
	I	4	-	-	3	-	-	1	-	-
FINNO-UGRISTIK	M	51	6	12	45	6	11	6	-	1
	W	56	8	11	49	8	11	7	-	-
	I	107	14	23	94	14	22	13	-	1
ZUSAMMEN	M	1103	146	244	981	128	217	122	18	27
	W	3145	444	626	2783	399	562	362	45	64
	I	4248	590	870	3764	527	779	484	63	91
AUSSEREUROPAEISCHE SPRACH- U. KULTURWISSEN- SCHAFTEN										
AFRIKANISTIK	M	136	16	36	122	16	36	14	-	-
	W	230	34	54	223	33	53	7	1	1
	I	366	50	90	345	49	89	21	1	1
AEGYPTOLOGIE	M	251	17	35	229	16	33	22	1	2
	W	484	55	91	470	54	90	14	1	1
	I	735	72	125	699	70	123	36	2	3
ARABISCH/ARABISTIK	M	128	15	22	100	11	17	28	4	5
	W	199	21	36	186	20	35	13	1	1
	I	327	36	58	286	31	52	41	5	6
HEBRAEISCH/JUDAISTIK	M	72	6	14	62	6	14	10	-	-
	W	144	17	25	133	13	21	11	4	4
	I	216	23	39	195	19	35	21	4	4
INDOLOGIE	M	253	13	37	230	13	33	23	-	4
	W	320	36	75	300	32	70	20	4	5
	I	573	49	112	530	45	103	43	4	9
IRANISTIK	M	32	2	7	20	2	6	12	-	1
	W	70	5	10	61	5	10	9	-	-
	I	102	7	17	81	7	16	21	-	1
ISLAMWISSENSCHAFT	M	429	35	68	341	29	56	88	6	12
	W	577	67	120	523	59	108	54	8	12
	I	1006	102	188	864	88	164	142	14	24
JAPANOLOGIE	M	472	55	100	446	51	94	26	4	6
	W	916	137	199	856	135	193	60	2	6
	I	1388	192	299	1302	186	287	86	6	12

## 2 DEUTSCHE UND AUSLÄNDISCHE STUDENTEN UND STUDIENANFÄNGER NACH HOCHSCHULARTEN, FÄCHERGRUPPEN, STUDIENBEREICHEN UND 1. STUDIENFACH

FACHERGRUPPE STUDIENBEREICH 1. STUDIENFACH	GE- SCHL.	INSGESAMT			DEUTSCHE STUDENTEN			AUSLÄNDISCHE STUDENTEN		
		INSGESAMT	DARUNTER IM ERSTEN		ZUSAMMEN	DARUNTER IM ERSTEN		ZUSAMMEN	DARUNTER IM ERSTEN	
			HOCHSCHUL- SEMESTER	FACH- SEMESTER		HOCHSCHUL- SEMESTER	FACH- SEMESTER		HOCHSCHUL- SEMESTER	FACH- SEMESTER
HOCHSCHULEN INSGESAMT										
ORIENTALISTIK/ALTORIEN- TALISTIK	M	344	22	65	260	14	47	84	8	18
	W	451	46	98	410	40	90	41	6	8
	I	795	68	163	670	54	137	125	14	26
SINOLOGIE/KOREANISTIK	M	1072	102	172	1021	95	165	51	7	7
	W	1945	280	403	1825	261	378	120	19	25
	I	3017	382	575	2846	356	543	171	26	32
TURKOLOGIE	M	45	4	7	29	4	7	16	-	-
	W	108	14	28	90	11	23	18	3	5
	I	153	18	35	119	15	30	34	3	5
ZENTRALASIATISCHE SPRACHEN UND KULTUREN	M	24	1	2	23	1	2	1	-	-
	W	20	2	3	20	2	3	-	-	-
	I	44	3	5	43	3	5	1	-	-
AUSSEREUROP. SPRACHEN U. KULTUREN IN SO-ASIEN, OZEANIEN U. AMERIKA	M	169	28	37	160	28	36	9	-	1
	W	290	46	63	277	43	59	13	3	4
	I	459	74	100	437	71	95	22	3	5
VOELKERKUNDE (ETHNOLOGIE)	M	1512	74	179	1429	73	172	83	1	7
	W	2620	214	403	2486	202	386	134	12	17
	I	4132	288	582	3915	275	558	217	13	24
ZUSAMMEN	M	4939	390	781	4472	359	718	467	31	63
	W	8374	974	1608	7860	910	1519	514	64	89
	I	13313	1364	2389	12332	1269	2237	981	95	152
PSYCHOLOGIE										
PSYCHOLOGIE	M	8928	644	1044	8434	583	970	494	61	74
	W	15129	1491	2183	14277	1390	2057	852	101	126
	I	24057	2135	3227	22711	1973	3027	1346	162	200
ZUSAMMEN	M	8928	644	1044	8434	583	970	494	61	74
	W	15129	1491	2183	14277	1390	2057	852	101	126
	I	24057	2135	3227	22711	1973	3027	1346	162	200
ERZIEHUNGSWISSENSCHAFTEN										
ERZIEHUNGSWISSEN- SCHAFT (PAEDAGOGIK)	M	10466	568	1371	9969	528	1310	497	40	61
	W	20425	1904	3478	19554	1775	3281	871	129	197
	I	30891	2472	4849	29523	2303	4591	1368	169	258
SCHULPAEDAGOGIK	M	355	-	33	343	-	33	12	-	-
	W	502	8	52	486	3	48	16	5	4
	I	857	8	85	829	3	81	28	5	4
GRUNDSCHUL-/ PRIMAR- STUFENPAEDAGOGIK	M	110	11	20	109	11	20	1	-	-
	W	830	191	227	823	191	227	7	-	-
	I	940	202	247	932	202	247	8	-	-
SACHUNTERRICHT	M	39	6	9	39	6	9	-	-	-
	W	230	59	82	230	59	82	-	-	-
	I	269	65	91	269	65	91	-	-	-
BERUFSPAEDAGOGIK	M	139	8	21	113	8	21	26	-	-
	W	59	11	22	57	10	21	2	1	1
	I	198	19	43	170	18	42	28	1	1
ERWACHSENENBILDUNG UND AUSSERSCHULISCHE JUGENDBILDUNG	M	689	35	73	673	34	72	16	1	1
	W	1379	109	189	1338	104	182	41	5	7
	I	2068	144	262	2011	138	254	57	6	8
SONDERPAEDAGOGIK	M	488	18	65	480	17	63	8	1	2
	W	1452	109	251	1413	104	242	39	5	9
	I	1940	127	316	1893	121	305	47	6	11
BLINDEN-/SEHBEHINDER- TENPAEDAGOGIK	M	36	3	8	36	3	8	-	-	-
	W	138	19	36	137	18	35	1	1	1
	I	174	22	44	173	21	43	1	1	1
ERZIEHUNGSSCHWIERIGEN- PAEDAGOGIK	M	92	4	9	91	4	9	1	-	-
	W	164	15	28	164	15	28	-	-	-
	I	256	19	37	255	19	37	1	-	-
GEOHERLOSEN-/SCHWER- HOERIGENPAEDAGOGIK	M	90	5	7	88	5	7	2	-	-
	W	386	62	81	381	60	79	5	2	2
	I	476	67	88	469	65	86	7	2	2
GEISTIGBEHINDERTEN- PAEDAGOGIK/PRAKTISCH -BILDBAREN PAEDAGOGIK	M	592	50	74	584	48	71	8	2	3
	W	1450	136	191	1445	136	191	5	-	-
	I	2042	186	265	2029	184	262	13	2	3
KOERPERBEHINDERTEN- PAEDAGOGIK	M	275	12	24	269	12	24	6	-	-
	W	690	56	85	685	55	83	5	1	2
	I	965	68	109	954	67	107	11	1	2
LERNBEHINDERTEN- PAEDAGOGIK	M	430	23	53	430	23	53	-	-	-
	W	1076	130	212	1069	129	212	7	1	-
	I	1506	153	265	1499	152	265	7	1	-
SPRACHHEILPAEDAGOGIK/ LOGOPAEDIE	M	153	9	32	153	9	32	-	-	-
	W	1270	136	251	1265	134	249	5	2	2
	I	1423	145	283	1418	143	281	5	2	2
VERHAL TENSGESTOERTEN- PAEDAGOGIK	M	88	6	13	87	6	13	1	-	-
	W	275	35	53	271	35	53	4	-	-
	I	363	41	66	358	41	66	5	-	-

## WINTERSEMESTER 1988/89

2 DEUTSCHE UND AUSLÄNDISCHE STUDENTEN UND STUDIENANFÄNGER NACH HOCHSCHULARTEN, FÄCHERGRUPPEN,  
STUDIENBEREICHEN UND 1. STUDIENFACH

FACHERGRUPPE STUDIENBEREICH 1 STUDIENFACH	GE- SCHL.	INSGESAMT			DEUTSCHE STUDENTEN			AUSLÄNDISCHE STUDENTEN			
		INSGESAMT	DARUNTER IM ERSTEN		ZUSAMMEN	DARUNTER IM ERSTEN		ZUSAMMEN	DARUNTER IM ERSTEN		
			HOCHSCHUL-	FACH-		HOCHSCHUL-	FACH-		HOCHSCHUL-	FACH-	
											SEMESTER
HOCHSCHULEN INSGESAMT											
ZUSAMMEN	M	14042	758	1812	13464	714	1745	578	44	67	
	W	30326	2980	5238	29318	2828	5013	1008	152	225	
	I	44368	3738	7050	42782	3542	6758	1586	196	292	
FAECHERGRUPPE	ZUSAMMEN	M	107577	9092	15722	99302	7476	13860	8275	1616	1862
	W	175345	23254	33626	163277	20342	30358	12068	2912	3268	
	I	282922	32346	49348	262579	27818	44218	20343	4528	5130	
SPORT											
SPORT											
SPORT/SPORTWISSENSCHAFT	M	9631	758	1179	9032	715	1107	599	43	72	
	W	7282	908	1165	7075	881	1134	207	27	31	
	I	16913	1666	2344	16107	1596	2241	806	70	103	
ZUSAMMEN	M	9631	758	1179	9032	715	1107	599	43	72	
	W	7282	908	1165	7075	881	1134	207	27	31	
	I	16913	1666	2344	16107	1596	2241	806	70	103	
FAECHERGRUPPE	ZUSAMMEN	M	9631	758	1179	9032	715	1107	599	43	72
	W	7282	908	1165	7075	881	1134	207	27	31	
	I	16913	1666	2344	16107	1596	2241	806	70	103	
RECHTS-, WIRTSCHAFTS- UND SOZIALWISSENSCHAFTEN											
WIRTSCHAFTS- U. GESELL- SCHAFTSLEHRE ALLGEMEIN											
LERNBEREICH GESELL- SCHAFTSLEHRE	M	188	18	37	183	16	35	5	2	2	
	W	1170	339	402	1164	336	399	6	3	3	
	I	1358	357	439	1347	352	434	11	5	5	
ZUSAMMEN	M	188	18	37	183	16	35	5	2	2	
	W	1170	339	402	1164	336	399	6	3	3	
	I	1358	357	439	1347	352	434	11	5	5	
POLITIK- UND SOZIAL- WISSENSCHAFTEN											
POLITIKWISSENSCHAFT/ POLITOLOGIE	M	10219	855	1526	9162	737	1363	1057	118	163	
	W	6274	729	1190	5802	591	1049	472	138	141	
	I	16493	1584	2716	14964	1328	2412	1529	256	304	
SOZIALKUNDE	M	515	46	86	512	46	86	3	-	-	
	W	652	127	177	651	127	176	1	-	1	
	I	1167	173	263	1163	173	262	4	-	1	
SOZIALWISSENSCHAFT	M	6775	631	1321	6475	594	1272	300	37	49	
	W	5571	716	1301	5355	667	1246	216	49	55	
	I	12346	1347	2622	11830	1261	2518	516	86	104	
SOZIOLOGIE	M	5257	301	724	4703	261	658	554	40	66	
	W	4995	481	927	4594	439	854	401	42	73	
	I	10252	782	1651	9297	700	1512	955	82	139	
ZUSAMMEN	M	22766	1833	3657	20852	1638	3379	1914	195	278	
	W	17492	2053	3595	16402	1824	3325	1090	229	270	
	I	40258	3886	7252	37254	3462	6704	3004	424	548	
SOZIALWESEN											
SOZIALWESEN	M	3942	678	957	3858	670	943	84	8	14	
	W	9507	1993	2347	9347	1944	2290	160	49	57	
	I	13449	2671	3304	13205	2614	3233	244	57	71	
SOZIALARBEIT/-HILFE	M	3845	498	668	3711	478	641	134	20	27	
	W	7453	1145	1341	7283	1124	1316	170	21	25	
	I	11298	1643	2009	10994	1602	1957	304	41	52	
SOZIALPAEDAGOGIK	M	3526	489	660	3409	473	631	117	16	29	
	W	9593	1759	2023	9343	1718	1970	250	41	53	
	I	13119	2248	2683	12752	2191	2601	367	57	82	
ZUSAMMEN	M	11313	1665	2285	10978	1621	2215	335	44	70	
	W	26553	4897	5711	25973	4786	5576	580	111	135	
	I	37866	6562	7996	36951	6407	7791	915	155	205	
RECHTSWISSENSCHAFT											
RECHTSWISSENSCHAFT	M	49200	5393	6654	47800	5118	6356	1400	275	298	
	W	34228	5171	5945	33172	4841	5600	1056	330	346	
	I	83428	10564	12600	80972	9959	11956	2456	605	644	
RECHTSPFLEGE	M	484	115	137	484	115	137	-	-	-	
	W	755	211	233	755	211	233	-	-	-	
	I	1239	326	370	1239	326	370	-	-	-	
ZUSAMMEN	M	49684	5508	6791	48284	5233	6493	1400	275	298	
	W	34983	5382	6179	33927	5052	5833	1056	330	346	
	I	84667	10890	12970	82211	10285	12326	2456	605	644	

## 2 DEUTSCHE UND AUSLÄNDISCHE STUDENTEN UND STUDIENANFÄNGER NACH HOCHSCHULARTEN, FÄCHERGRUPPEN, STUDIENBEREICHEN UND 1. STUDIENFACH

FACHERGRUPPE STUDIENBEREICH 1. STUDIENFACH	GE- SCHL	INSGESAMT			DEUTSCHE STUDENTEN			AUSLÄNDISCHE STUDENTEN		
		INSGESAMT	DARUNTER IM ERSTEN		ZUSAMMEN	DARUNTER IM ERSTEN		ZUSAMMEN	DARUNTER IM ERSTEN	
			HOCHSCHUL- SEMESTER	FACH- SEMESTER		HOCHSCHUL- SEMESTER	FACH- SEMESTER		HOCHSCHUL- SEMESTER	FACH- SEMESTER
HOCHSCHULEN INSGESAMT										
VERWALTUNGSWISSENSCHAFT										
VERWALTUNGSWISSENSCHAFT /-WESEN	M	7360	2220	2676	7328	2206	2660	32	14	16
	W	6582	2227	2479	6573	2225	2476	9	2	3
	I	13942	4447	5155	13901	4431	5136	41	16	19
ARBEITS- UND BERUFS- BERATUNG	M	45	6	20	45	6	20	-	-	-
	W	47	15	21	47	15	21	-	-	-
	I	92	21	41	92	21	41	-	-	-
ARBEITSVERWALTUNG	M	741	171	202	741	171	202	-	-	-
	W	806	219	242	806	219	242	-	-	-
	I	1547	390	444	1547	390	444	-	-	-
AUSWAERTIGE ANGE- LEGENHEITEN	M	87	21	28	87	21	28	-	-	-
	W	184	35	40	183	35	40	1	-	-
	I	271	56	68	270	56	68	1	-	-
BUNDESWEHRVERWALTUNG	M	365	51	61	365	51	61	-	-	-
	W	248	40	42	248	40	42	-	-	-
	I	613	91	103	613	91	103	-	-	-
INNERE VERWALTUNG	M	2853	747	829	2853	747	829	-	-	-
	W	2739	838	883	2739	838	883	-	-	-
	I	5592	1585	1712	5592	1585	1712	-	-	-
POLIZEI/VERFASSUNGS- SCHUTZ	M	2724	682	705	2724	682	705	-	-	-
	W	290	64	70	290	64	70	-	-	-
	I	3014	746	775	3014	746	775	-	-	-
SOZIALVERSICHERUNG	M	715	157	186	715	157	186	-	-	-
	W	990	263	281	990	263	281	-	-	-
	I	1705	420	467	1705	420	467	-	-	-
ZUSAMMEN	M	14890	4055	4707	14858	4041	4691	32	14	16
	W	11886	3701	4058	11876	3699	4055	10	2	3
	I	26776	7756	8765	26734	7740	8746	42	16	19
WIRTSCHAFTSWISSEN- SCHAFTEN										
WIRTSCHAFTSWISSEN- SCHAFTEN	M	41239	6819	9174	39237	6463	8733	2002	356	441
	W	19641	3975	5010	18736	3723	4732	905	252	278
	I	60880	10794	14184	57973	10186	13465	2907	608	719
ARBEITSLEHRE/WIRT- SCHAFTSLEHRE	M	473	24	58	464	23	56	9	1	2
	W	215	15	35	210	14	34	5	1	1
	I	688	39	93	674	37	90	14	2	3
BANKWESEN	M	201	38	41	201	38	41	-	-	-
	W	131	24	25	131	24	25	-	-	-
	I	332	62	66	332	62	66	-	-	-
BETRIEBSWIRTSCHAFTS- LEHRE	M	73970	11003	13084	70739	10449	12440	3231	554	644
	W	37101	6601	7559	35400	6194	7159	1701	407	400
	I	111071	17604	20643	106139	16643	19599	4932	961	1044
FINANZVERWALTUNG	M	912	243	268	912	243	268	-	-	-
	W	860	269	287	860	269	287	-	-	-
	I	1772	512	555	1772	512	555	-	-	-
POST- UND FERNMELDE- WESEN	M	1100	165	179	1100	165	179	-	-	-
	W	1056	197	209	1056	197	209	-	-	-
	I	2156	362	388	2156	362	388	-	-	-
TOURISTIK	M	143	12	29	122	12	28	21	-	1
	W	367	29	43	338	26	40	29	3	3
	I	510	41	72	460	38	68	50	3	4
VERKEHRSWESEN	M	687	117	141	687	117	141	-	-	-
	W	223	77	86	223	77	86	-	-	-
	I	910	194	227	910	194	227	-	-	-
VOLKSWIRTSCHAFTSLEHRE	M	13778	1819	2257	12650	1680	2103	1128	139	154
	W	6063	1001	1197	5631	919	1108	432	82	89
	I	19841	2820	3454	18281	2599	3211	1560	221	243
WIRTSCHAFTSMATHEMATIK	M	570	98	114	555	94	110	15	4	4
	W	268	66	69	265	65	68	3	1	1
	I	838	164	183	820	159	178	18	5	5
WIRTSCHAFTSPAEDAGOGIK	M	1637	248	328	1589	241	318	48	7	10
	W	1457	321	377	1428	315	370	29	6	7
	I	3094	569	705	3017	556	688	77	13	17
WIRTSCHAFTS-/SOZIAL- GEOGRAPHIE	M	177	25	50	166	22	46	11	3	4
	W	167	38	53	157	37	52	10	1	1
	I	344	63	103	323	59	98	21	4	5
WIRTSCHAFTS-/SOZIAL- GESCHICHTE	M	198	17	35	193	15	33	5	2	2
	W	157	25	42	152	25	42	5	-	-
	I	355	42	77	345	40	75	10	2	2
ZOLL- UND STEUERVER- WALTUNG	M	1909	339	367	1909	339	367	-	-	-
	W	1465	262	282	1485	262	282	-	-	-
	I	3394	601	649	3394	601	649	-	-	-

## WINTERSEMESTER 1988/89

2 DEUTSCHE UND AUSLÄNDISCHE STUDENTEN UND STUDIENANFÄNGER NACH HOCHSCHULARTEN, FACHERGRUPPEN,  
STUDIENBEREICHEN UND 1. STUDIENFACH

FACHERGRUPPE STUDIENBEREICH 1. STUDIENFACH	GE- SCHL	INSGESAMT			DEUTSCHE STUDENTEN			AUSLÄNDISCHE STUDENTEN			
		INSGESAMT	DARUNTER IM ERSTEN		ZUSAMMEN	DARUNTER IM ERSTEN		ZUSAMMEN	DARUNTER IM ERSTEN		
			HOCHSCHUL- SEMESTER	FACH		HOCHSCHUL- SEMESTER	FACH		HOCHSCHUL- SEMESTER	FACH	
HOCHSCHULEN INSGESAMT											
ZUSAMMEN	M	136994	20967	26125	130524	19901	24863	6470	1066	1262	
	W	69191	12900	15274	66072	12147	14494	3119	753	780	
	I	206185	33867	41399	196596	32048	39357	9589	1819	2042	
WIRTSCHAFTSINGENIEUR- WESEN											
WIRTSCHAFTSINGENIEUR- WESEN	M	17385	2125	3548	16245	2023	3323	1140	102	225	
	W	2099	334	558	1932	300	511	167	34	47	
	I	19484	2459	4106	18177	2323	3834	1307	136	272	
ZUSAMMEN	M	17385	2125	3548	16245	2023	3323	1140	102	225	
	W	2099	334	558	1932	300	511	167	34	47	
	I	19484	2459	4106	18177	2323	3834	1307	136	272	
FACHERGRUPPE	ZUSAMMEN	M	253220	36171	47150	241924	34473	44999	11296	1698	2151
	W	163374	29606	35777	157346	28144	34193	6028	1462	1584	
	I	416594	65777	82927	399270	62617	79192	17324	3160	3735	
MATHEMATIK, NATURWISSEN- SCHAFTEN											
MATHEMATIK, NATURWISSEN- SCHAFTEN ALLGEMEIN											
LERNBEREICH NATUR- WISSENSCHAFTEN	M	132	27	40	129	25	38	3	2	2	
	W	1111	320	374	1105	320	372	6	-	2	
	I	1243	347	414	1234	345	410	9	2	4	
GESCHICHTE DER MATHE- MATIK UND NATURWISSEN- SCHAFTEN	M	13	-	-	11	-	-	2	-	-	
	W	5	-	-	4	-	-	1	-	-	
	I	18	-	-	15	-	-	3	-	-	
ZUSAMMEN	M	145	27	40	140	25	38	5	2	2	
	W	1116	320	374	1109	320	372	7	-	2	
	I	1261	347	414	1249	345	410	12	2	4	
MATHEMATIK											
MATHEMATIK	M	18345	2984	4105	17362	2814	3873	983	170	232	
	W	9393	2194	2716	9073	2112	2624	320	82	92	
	I	27738	5178	6821	26435	4926	6497	1303	252	324	
STATISTIK	M	644	66	115	618	64	109	26	2	6	
	W	427	53	73	418	52	72	9	1	1	
	I	1071	119	188	1036	116	181	35	3	7	
ZUSAMMEN	M	18989	3050	4220	17980	2878	3982	1009	172	238	
	W	9820	2247	2789	9491	2164	2696	329	83	93	
	I	28809	5297	7009	27471	5042	6678	1338	255	331	
INFORMATIK											
INFORMATIK	M	37951	6518	8901	35466	6032	8270	2485	486	631	
	W	6606	1223	1823	6064	1088	1658	542	135	165	
	I	44557	7741	10724	41530	7120	9928	3027	621	796	
MEDIZINISCHE INFORMATIK	M	236	23	29	213	20	26	23	3	3	
	W	156	9	11	147	9	11	9	-	-	
	I	392	32	40	360	29	37	32	3	3	
WIRTSCHAFTSINFORMATIK	M	1329	315	395	1282	307	384	47	8	11	
	W	346	87	97	331	83	93	15	4	4	
	I	1675	402	492	1613	390	477	62	12	15	
ZUSAMMEN	M	39516	6856	9325	36961	6359	8680	2555	497	645	
	W	7108	1319	1931	6542	1180	1762	566	139	169	
	I	46624	8175	11256	43503	7539	10442	3121	636	814	
PHYSIK, ASTRONOMIE											
PHYSIK	M	31343	4523	5423	29866	4262	5136	1477	261	287	
	W	3441	611	801	3236	575	761	205	36	40	
	I	34784	5134	6224	33102	4837	5897	1682	297	327	
ASTRONOMIE, ASTROPHYSIK	M	118	5	9	110	4	9	8	1	-	
	W	19	-	-	16	-	-	2	-	-	
	I	136	5	9	126	4	9	10	1	-	
ZUSAMMEN	M	31461	4528	5432	29976	4266	5145	1485	262	287	
	W	3459	611	801	3252	575	761	207	36	40	
	I	34920	5139	6233	33228	4841	5906	1692	298	327	
CHEMIE											
CHEMIE	M	27009	4006	4657	25355	3736	4352	1654	270	305	
	W	10375	2197	2503	9663	2018	2317	712	179	186	
	I	37384	6203	7160	35018	5754	6669	2366	449	491	
BIOCHEMIE	M	802	75	83	755	71	79	47	4	4	
	W	317	31	35	296	29	33	21	2	2	
	I	1119	106	118	1051	100	112	68	6	6	
LEBENSMITTELCHEMIE	M	715	69	77	652	64	72	63	5	5	
	W	996	123	151	913	116	139	83	7	12	
	I	1711	192	228	1565	180	211	146	12	17	

## 2 DEUTSCHE UND AUSLÄNDISCHE STUDENTEN UND STUDIENANFÄNGER NACH HOCHSCHULARTEN, FÄCHERGRUPPEN, STUDIENBEREICHEN UND 1. STUDIENFACH

FACHERGROUPE STUDIENBEREICH 1. STUDIENFACH	GF- SCHUL	INSGESAMT			DEUTSCHE STUDENTEN			AUSLÄNDISCHE STUDENTEN		
		INSGESAMT	DARUNTER IM ERSTEN		ZUSAMMEN	DARUNTER IM ERSTEN		ZUSAMMEN	DARUNTER IM ERSTEN	
			HOCHSCHUL	FACH-		HOCHSCHUL	FACH-		HOCHSCHUL	FACH-
HOCHSCHULEN INSGESAMT										
ZUSAMMEN	M	28526	4150	4817	26762	3871	4503	1764	279	314
	W	11688	2351	2689	10872	2163	2489	816	188	200
	I	40214	6501	7506	37634	6034	6992	2580	467	514
PHARMAZIE										
PHARMAZIE	M	3902	263	311	3478	239	283	424	24	28
	W	8123	661	756	7714	630	721	409	31	51
	I	12025	924	1067	11192	869	1004	833	55	63
ZUSAMMEN	M	3902	263	311	3478	239	283	424	24	28
	W	8123	661	756	7714	630	721	409	31	51
	I	12025	924	1067	11192	869	1004	833	55	63
BIOLOGIE										
BIOLOGIE	M	18382	1969	2531	17493	1854	2399	889	115	132
	W	20723	2850	3454	19891	2699	3295	832	151	186
	I	39105	4819	5985	37384	4553	5694	1721	266	291
ANTHROPOLOGIE (HUMAN- BIOLOGIE)	M	149	26	37	132	21	31	17	5	6
	W	219	39	51	204	38	49	15	1	2
	I	368	65	88	336	59	80	32	6	8
BIOTECHNOLOGIE	M	285	115	149	273	111	142	12	4	7
	W	244	77	91	236	73	87	8	4	4
	I	529	192	240	509	184	229	20	8	11
ZUSAMMEN	M	18816	2110	2717	17898	1986	2572	918	124	145
	W	21186	2966	3596	20331	2810	3431	855	156	165
	I	40002	5076	6313	38229	4796	6003	1773	280	310
GEOWISSENSCHAFTEN (OHNE GEOGRAPHIE)										
GEOLOGIE/PALÄONTOLOGIE	M	5590	480	686	5090	442	643	500	38	43
	W	1764	249	318	1690	239	306	74	10	12
	I	7354	729	1004	6780	681	949	574	48	65
GEOPHYSIK	M	1165	128	169	1077	123	161	88	5	8
	W	215	36	43	210	35	42	5	1	1
	I	1380	164	212	1287	158	203	93	6	9
METEOROLOGIE	M	684	88	140	647	86	132	37	2	8
	W	314	66	92	300	64	90	14	2	2
	I	998	154	232	947	150	222	51	4	10
MINERALOGIE	M	1649	125	231	1363	110	203	286	15	28
	W	795	95	155	731	86	145	64	9	16
	I	2444	220	386	2094	196	348	350	24	38
OZEANOGRAPHIE	M	194	34	44	181	31	42	12	3	2
	W	82	23	25	78	22	24	4	1	1
	I	276	57	69	259	53	66	17	4	9
ZUSAMMEN	M	9282	855	1270	8358	792	1181	924	63	79
	W	3170	469	633	3009	446	607	161	23	26
	I	12452	1324	1903	11367	1238	1788	1085	86	115
GEOGRAPHIE										
GEOGRAPHIE/ERDKUNDE	M	8615	956	1482	8608	922	1440	207	34	42
	W	7292	1125	1469	7171	1104	1443	121	21	26
	I	16107	2081	2951	15779	2026	2883	328	55	68
GEOÖKOLOGIE	M	228	41	58	225	41	58	3	-	-
	W	102	18	21	98	17	19	4	1	2
	I	330	59	79	323	58	77	7	1	2
ZUSAMMEN	M	9043	957	1540	8833	963	1498	210	34	42
	W	7394	1143	1490	7269	1121	1462	125	22	28
	I	16437	2140	3030	16102	2084	2960	335	56	70
FACHERGROUPE	ZUSAMMEN	M	159680	22836	29672	150386	21379	27882	9294	1790
	W	73064	12087	15059	69589	11409	14301	3475	678	758
	I	232744	34923	44731	219975	32786	42183	12769	2136	2548
HUMANMEDIZIN										
HUMANMEDIZIN (OHNE ZAHNMEDIZIN)										
MEDIZIN (ALLGEMEIN- MEDIZIN)	M	48406	3428	4157	45316	3173	3884	3090	255	273
	W	38277	2995	3551	36221	2818	3368	2056	177	183
	I	86683	6423	7708	81537	5991	7252	5146	432	456
ZUSAMMEN	M	48406	3428	4157	45316	3173	3884	3090	255	273
	W	38277	2995	3551	36221	2818	3368	2056	177	183
	I	86683	6423	7708	81537	5991	7252	5146	432	456

2 DEUTSCHE UND AUSLÄNDISCHE STUDENTEN UND STUDIENANFÄNGER NACH HOCHSCHULARTEN, FÄCHERGRUPPEN,  
STUDIENBEREICHEN UND 1. STUDIENFACH

FACHERGRUPPE STUDIENBEREICH 1 STUDIENFACH	GE- SCHL.	INSGESAMT			DEUTSCHE STUDENTEN			AUSLÄNDISCHE STUDENTEN			
		INSGESAMT	DARUNTER IM ERSTEN		ZUSAMMEN	DARUNTER IM ERSTEN		ZUSAMMEN	DARUNTER IM ERSTEN		
			HOCHSCHUL-	FACH-		HOCHSCHUL-	FACH-		HOCHSCHUL-	FACH-	
											SEMESTER
HOCHSCHULEN INSGESAMT											
ZAHNMEDIZIN											
ZAHNMEDIZIN	M	8890	571	718	8448	536	680	442	35	38	
	W	4243	400	465	3917	382	440	326	18	25	
	I	13133	971	1183	12365	918	1120	768	53	63	
ZUSAMMEN	M	8890	571	718	8448	536	680	442	35	38	
	W	4243	400	465	3917	382	440	326	18	25	
	I	13133	971	1183	12365	918	1120	768	53	63	
FAECHERGRUPPE	ZUSAMMEN	M	57296	3999	4875	53764	3709	4564	3532	290	311
		W	42520	3395	4016	40138	3200	3808	2382	195	208
		I	99816	7394	8891	93902	6903	8372	5914	485	519
VETERINAERMEDIZIN											
VETERINAERMEDIZIN											
TIERMEDIZIN/VETERINAER- MEDIZIN	M	2734	262	301	2482	222	266	252	40	35	
	W	4140	512	594	3933	481	563	207	31	31	
	I	6874	774	895	6415	703	829	459	71	66	
ZUSAMMEN	M	2734	262	301	2482	222	266	252	40	35	
	W	4140	512	594	3933	481	563	207	31	31	
	I	6874	774	895	6415	703	829	459	71	66	
FAECHERGRUPPE	ZUSAMMEN	M	2734	262	301	2482	222	266	252	40	35
		W	4140	512	594	3933	481	563	207	31	31
		I	6874	774	895	6415	703	829	459	71	66
AGRAR-, FORST- UND ERNAHRUNGSWISSENSCHAFTEN											
AGRARWISSENSCHAFTEN											
AGRARWISSENSCHAFT/LAND- WIRTSCHAFT	M	8745	1123	1357	7981	1037	1257	764	86	100	
	W	4337	614	760	4189	584	728	148	30	32	
	I	13082	1737	2117	12170	1621	1985	912	116	132	
MILCH- UND MOLKEREI- WIRTSCHAFT	M	103	20	25	97	19	22	6	1	3	
	W	36	6	6	36	6	6	-	-	-	
	I	139	26	31	133	25	28	6	1	3	
PFLANZENPRODUKTION	M	145	-	-	143	-	-	2	-	-	
	W	51	-	-	49	-	-	2	-	-	
	I	196	-	-	192	-	-	4	-	-	
TIERPRODUKTION	M	53	-	-	53	-	-	-	-	-	
	W	34	-	-	33	-	-	1	-	-	
	I	87	-	-	86	-	-	1	-	-	
WEINBAU UND KELLER- WIRTSCHAFT	M	367	80	89	357	80	88	10	-	1	
	W	70	17	20	65	16	19	5	1	1	
	I	437	97	109	422	96	107	15	1	2	
BRAUWESEN/GETRAENKE- TECHNOLOGIE	M	479	142	192	448	130	178	31	12	14	
	W	21	3	5	19	2	5	2	1	-	
	I	500	145	197	467	132	183	33	13	14	
LEBENSMITTELTECHNOLOGIE	M	1581	295	343	1411	276	318	170	19	25	
	W	1132	240	267	1049	228	252	83	12	15	
	I	2713	535	610	2460	504	570	253	31	40	
ZUSAMMEN	M	11473	1660	2006	10490	1542	1863	983	118	143	
	W	5681	880	1058	5440	836	1010	241	44	48	
	I	17154	2540	3064	15930	2378	2873	1224	162	191	
GARTENBAU, LANDESPFLEGE											
GARTENBAU	M	1276	213	253	1244	209	250	32	4	3	
	W	1482	261	297	1460	259	295	22	2	2	
	I	2758	474	550	2704	468	545	54	6	5	
LANDESPFLEGE/LAND- SCHAFTSGESTALTUNG	M	2397	341	413	2289	327	399	108	14	14	
	W	1988	282	327	1928	276	317	60	6	10	
	I	4385	623	740	4217	603	716	168	20	24	
ZUSAMMEN	M	3673	554	666	3533	536	649	140	18	17	
	W	3470	543	624	3388	535	612	82	8	12	
	I	7143	1097	1290	6921	1071	1261	222	26	29	
FORSTWISSENSCHAFT, HOLZ- WIRTSCHAFT											
FORSTWISSENSCHAFT/ -WIRTSCHAFT	M	2898	507	628	2793	489	604	105	18	24	
	W	398	66	89	384	63	83	14	3	6	
	I	3296	573	717	3177	552	687	119	21	30	
HOLZWIRTSCHAFT	M	195	13	19	186	12	19	9	1	-	
	W	37	3	4	32	3	3	5	-	1	
	I	232	16	23	218	15	22	14	1	1	
ZUSAMMEN	M	3093	520	647	2979	501	623	114	19	24	
	W	435	69	93	416	66	86	19	3	7	
	I	3528	589	740	3395	567	709	133	22	31	

## 2 DEUTSCHE UND AUSLÄNDISCHE STUDENTEN UND STUDIENANFÄNGER NACH HOCHSCHULARTEN, FÄCHERGRUPPEN, STUDIENBEREICHEN UND 1. STUDIENFACH

FACHERGRUPPE STUDIENBEREICH 1. STUDIENFACH	GE- SCHL	INSGESAMT			DEUTSCHE STUDENTEN			AUSLÄNDISCHE STUDENTEN		
		INSGESAMT	DARUNTER IM ERSTEN		ZUSAMMEN	DARUNTER IM ERSTEN		ZUSAMMEN	DARUNTER IM ERSTEN	
			HOCHSCHUL- SEMESTER	FACH- SEMESTER		HOCHSCHUL- SEMESTER	FACH- SEMESTER		HOCHSCHUL- SEMESTER	FACH- SEMESTER
HOCHSCHULEN INSGESAMT										
ERNAHRUNGS- UND HAUSHALTSWISSENSCHAFTEN										
HAUSHALTS- UND ERNÄHRUNGSWISSENSCHAFT	M	1077	184	229	1002	177	219	75	7	10
	W	6727	1094	1270	6585	1068	1234	142	26	36
	I	7804	1278	1499	7587	1245	1453	217	33	46
ERNAHRUNGSWISSENSCHAFT	M	33	3	5	30	3	5	3	-	-
	W	151	18	28	139	16	24	12	2	4
	I	184	21	33	169	19	29	15	2	4
HAUSHALTSWISSENSCHAFT	M	31	8	10	28	7	9	3	1	1
	W	268	40	47	262	40	47	6	-	-
	I	299	48	57	290	47	56	9	1	1
ZUSAMMEN	M	1141	195	244	1060	187	233	81	8	11
	W	7146	1152	1345	6986	1124	1305	160	28	40
	I	8287	1347	1589	8046	1311	1538	241	36	51
FACHERGRUPPE ZUSAMMEN	M	19380	2929	3563	18062	2766	3368	1318	163	195
	W	16732	2644	3120	16230	2561	3013	502	83	107
	I	36112	5573	6683	34292	5327	6381	1820	246	302
INGENIEURWISSENSCHAFTEN										
INGENIEURWISSENSCHAFTEN ALLGEMEIN										
LERNBEREICH TECHNIK	M	49	-	10	49	-	10	-	-	-
	W	9	-	-	9	-	-	-	-	-
	I	58	-	10	58	-	10	-	-	-
WERKEN (TECHNISCH)/ TECHNOLOGIE	M	342	4	71	341	4	71	1	-	-
	W	164	3	53	162	3	52	2	-	1
	I	506	7	124	503	7	123	3	-	1
ZUSAMMEN	M	391	4	81	390	4	81	1	-	-
	W	173	3	53	171	3	52	2	-	1
	I	564	7	134	561	7	133	3	-	1
BERGBAU, HUETTENWESEN										
BERGBAU	M	2029	82	88	1820	70	78	209	12	10
	W	20	4	3	12	1	2	8	3	1
	I	2049	86	91	1832	71	80	217	15	11
HUETTEN- UND GIESSEREI- WESEN	M	1806	229	254	1480	196	217	326	33	37
	W	225	28	39	199	25	35	26	3	4
	I	2031	257	293	1679	221	252	352	36	41
MARKSCHEIDWESEN	M	91	2	3	87	2	3	4	-	-
	W	1	1	-	-	-	-	1	1	-
	I	92	3	3	87	2	3	5	1	-
ZUSAMMEN	M	3926	313	345	3387	268	298	539	45	47
	W	246	33	42	211	26	37	35	7	5
	I	4172	346	387	3598	294	335	574	52	52
MASCHINENBAU/VERFAHRENS- TECHNIK										
MASCHINENBAU/-WESEN	M	71000	12678	13853	66188	11986	13107	4812	692	746
	W	2243	465	521	2055	415	483	188	50	38
	I	73243	13143	14374	68243	12401	13590	5000	742	784
FAHRZEUGTECHNIK	M	3423	506	586	3190	482	555	233	24	31
	W	46	8	9	43	7	8	3	1	1
	I	3469	514	595	3233	489	563	236	25	32
FEINWERKTECHNIK	M	4558	668	761	4420	645	730	138	23	31
	W	401	72	80	388	69	76	13	3	4
	I	4959	740	841	4808	714	806	151	26	35
LUFT- UND RAUMFAHRT- TECHNIK	M	4541	801	902	4031	732	817	510	69	85
	W	107	24	25	95	23	24	12	1	1
	I	4648	825	927	4126	755	841	522	70	86
VERFAHRENSTECHNIK	M	5972	1034	1166	5656	997	1122	316	37	44
	W	667	122	132	635	116	126	32	6	6
	I	6639	1156	1298	6291	1113	1248	348	43	50
CHEMIE-INGENIEURWESEN/ CHEMIETECHNIK	M	5107	861	1012	4825	819	963	282	42	49
	W	1540	390	437	1471	378	423	69	12	14
	I	6647	1251	1449	6296	1197	1386	351	54	63
DRUCK- UND REPRODUKTIONSTECHNIK	M	1148	230	264	1104	222	255	44	8	9
	W	390	76	94	372	73	91	18	3	3
	I	1538	306	358	1476	295	346	62	11	12
ENERGIETECHNIK (OHNE ELEKTROTECHNIK)	M	1587	232	309	1369	211	279	218	21	30
	W	184	38	63	167	35	58	17	3	5
	I	1771	270	372	1536	246	337	235	24	35
FERTIGUNGS-/PRODUKTIONSTECHNIK	M	8072	1439	1617	7576	1373	1543	496	66	74
	W	210	52	62	197	47	55	13	5	7
	I	8282	1491	1679	7773	1420	1598	509	71	81



## 2 DEUTSCHE UND AUSLÄNDISCHE STUDENTEN UND STUDIENANFÄNGER NACH HOCHSCHULARTEN, FÄCHERGRUPPEN, STUDIENBEREICHEN UND 1. STUDIENFACH

FACHERGUPPE STUDIENBEREICH 1 STUDIENFACH	GE- SCHL.	INSGESAMT			DEUTSCHE STUDENTEN			AUSLÄNDISCHE STUDENTEN		
		INSGESAMT	DARUNTER IM ERSTEN		ZUSAMMEN	DARUNTER IM ERSTEN		ZUSAMMEN	DARUNTER IM ERSTEN	
			HOCHSCHUL- SEMESTER	FACH- SEMESTER		HOCHSCHUL- SEMESTER	FACH- SEMESTER		HOCHSCHUL- SEMESTER	FACH- SEMESTER
HOCHSCHULEN INSGESAMT										
GESUNDHEITSTECHNIK	M	912	83	134	839	75	120	73	8	14
	W	721	110	153	697	107	149	24	3	4
	I	1633	193	287	1536	182	269	97	11	18
KERNTECHNIK/KERNVER- FAHRENSTECHNIK	M	23	-	3	13	-	2	10	-	1
	W	1	-	-	1	-	-	-	-	-
	I	24	-	3	14	-	2	10	-	1
PHYSIKALISCHE TECHNIK	M	3230	586	674	3111	561	644	119	25	30
	W	565	94	110	550	92	105	15	2	5
	I	3795	680	784	3661	653	749	134	27	35
UMWELTSCHUTZ	M	786	83	159	728	78	150	58	5	9
	W	307	51	87	284	45	80	23	6	7
	I	1093	134	246	1012	123	230	81	11	16
VERSORGUNGSTECHNIK	M	4027	711	771	3918	702	761	109	9	10
	W	284	55	61	279	55	60	5	-	1
	I	4311	766	832	4197	757	821	114	9	11
WERKSTOFFWISSENSCHAFTEN	M	2299	397	533	2115	371	499	184	26	34
	W	522	91	113	499	87	108	23	4	5
	I	2821	488	646	2614	458	607	207	30	39
GLASTECHNIK/KERAMIK	M	214	52	58	202	48	55	12	4	3
	W	94	27	30	91	24	27	3	3	3
	I	308	79	88	293	72	82	15	7	6
KUNSTSTOFFTECHNIK	M	841	228	253	825	219	244	16	9	9
	W	73	17	19	72	17	19	1	-	-
	I	914	245	272	897	236	263	17	9	9
METALLGEWERBE	M	197	40	54	194	40	54	3	-	-
	W	13	5	5	12	5	5	1	-	-
	I	210	45	59	206	45	59	4	-	-
TEXTIL- U. BEKLEIDUNGS- TECHNIK/-GEWERBE	M	1055	158	188	932	149	177	123	9	11
	W	2452	364	418	2361	356	408	91	8	10
	I	3507	522	606	3293	505	585	214	17	21
ZUSAMMEN	M	118992	20787	23297	111236	19710	22077	7756	1077	1220
	W	10820	2061	2419	10269	1951	2305	551	110	114
	I	129812	22848	25716	121505	21661	24382	8307	1187	1334
ELEKTROTECHNIK										
ELEKTROTECHNIK/ ELEKTRONIK	M	73517	13972	15532	67495	12985	14413	6022	987	1119
	W	2391	525	611	2138	467	559	253	58	52
	I	75908	14497	16143	69633	13452	14972	6275	1045	1171
ELEKTRISCHE ENERGIE- TECHNIK	M	1279	154	167	1210	138	147	69	16	20
	W	28	4	6	26	3	5	2	1	1
	I	1307	158	173	1236	141	152	71	17	21
NACHRICHTEN-/INFORMA- TIONSTECHNIK	M	9450	1424	1551	8596	1279	1385	854	145	166
	W	337	58	67	277	50	58	60	8	9
	I	9787	1482	1618	8873	1329	1443	914	153	175
ZUSAMMEN	M	84246	15550	17250	77301	14402	15945	6945	1148	1305
	W	2756	587	684	2441	520	622	315	67	62
	I	87002	16137	17934	79742	14922	16567	7260	1215	1367
NAUTIK, SCHIFFSTECHNIK										
NAUTIK/SEEFART	M	371	42	44	362	41	43	9	1	1
	W	12	-	-	12	-	-	-	-	-
	I	383	42	44	374	41	43	9	1	1
SCHIFFBAU/SCHIFFS- TECHNIK	M	1223	159	177	1014	134	151	209	25	26
	W	36	5	6	32	4	5	4	1	1
	I	1259	164	183	1046	138	156	213	26	27
ZUSAMMEN	M	1594	201	221	1376	175	194	218	26	27
	W	48	5	6	44	4	5	4	1	1
	I	1642	206	227	1420	179	199	222	27	28
ARCHITEKTUR, INNEN- ARCHITEKTUR										
ARCHITEKTUR	M	25442	2710	3713	23465	2540	3480	1977	170	233
	W	14852	1934	2502	14072	1817	2359	780	117	143
	I	40294	4644	6215	37537	4357	5839	2757	287	376
INNENARCHITEKTUR	M	1831	238	309	1762	228	299	69	10	10
	W	2819	406	501	2700	383	472	119	23	29
	I	4650	644	810	4462	611	771	188	33	39
ZUSAMMEN	M	27273	2948	4022	25227	2768	3779	2046	180	243
	W	17671	2340	3003	16772	2200	2831	899	140	172
	I	44944	5288	7025	41999	4966	6610	2945	320	415

2 DEUTSCHE UND AUSLÄNDISCHE STUDENTEN UND STUDIENANFÄNGER NACH HOCHSCHULARTEN, FÄCHERGRUPPEN,  
STUDIENBEREICHEN UND 1. STUDIENFACH

FACHERGRUPPE STUDIENBEREICH 1. STUDIENFACH	GE- SCHL.	INSGESAMT			DEUTSCHE STUDENTEN			AUSLÄNDISCHE STUDENTEN		
		INSGESAMT	DARUNTER IM ERSTEN		ZUSAMMEN	DARUNTER IM ERSTEN		ZUSAMMEN	DARUNTER IM ERSTEN	
			HOCHSCHUL	FACH-		HOCHSCHUL	FACH-		HOCHSCHUL	FACH-
HOCHSCHULEN INSGESAMT										
RAUMPLANUNG										
RAUMPLANUNG	M	1593	193	248	1392	168	216	201	25	32
	W	674	74	99	631	68	90	43	6	9
	I	2267	267	347	2023	236	306	244	31	41
ZUSAMMEN	M	1593	193	248	1392	168	216	201	25	32
	W	674	74	99	631	68	90	43	6	9
	I	2267	267	347	2023	236	306	244	31	41
BAUINGENIEURWESEN										
BAUINGENIEURWESEN/ INGENIEURBAU	M	25902	3541	4206	23291	3289	3909	2611	252	297
	W	3619	688	855	3348	641	787	271	47	58
	I	29521	4229	5061	26639	3930	4706	2882	299	355
STAHLBAU	M	128	14	27	117	12	24	11	2	3
	W	11	2	2	11	2	2	-	-	-
	I	139	16	29	128	14	26	11	2	3
ZUSAMMEN	M	26030	3555	4233	23408	3301	3933	2622	254	300
	W	3630	690	857	3359	643	799	271	47	58
	I	29660	4245	5090	26767	3944	4732	2893	301	358
VERMESSUNGSWESEN										
VERMESSUNGSWESEN (GEODÄSIE)	M	3653	503	583	3524	489	561	129	14	22
	W	850	127	152	830	124	148	20	3	4
	I	4503	630	735	4354	613	709	149	17	26
KARTOGRAPHIE	M	121	25	33	119	25	33	2	-	-
	W	101	18	19	99	17	18	2	1	1
	I	222	43	52	218	42	51	4	1	1
ZUSAMMEN	M	3774	528	616	3643	514	594	131	14	22
	W	951	145	171	929	141	166	22	4	5
	I	4725	673	787	4572	655	760	153	18	27
FACHERGRUPPE ZUSAMMEN	M	267819	44079	50313	247360	41310	47117	20459	2769	3196
	W	36969	5938	7334	34827	5556	6907	2142	382	427
	I	304788	50017	57647	282187	46866	54024	22601	3151	3523
KUNST, KUNSTWISSENSCHAFT										
KUNST, KUNSTWISSENSCHAFT ALLGEMEIN										
KUNSTERZIEHUNG	M	1312	110	178	1267	104	170	45	6	8
	W	3643	418	657	3550	399	634	93	19	28
	I	4955	528	835	4817	503	804	138	25	31
KUNSTGESCHICHTE, KUNST- WISSENSCHAFT	M	3701	298	514	3527	266	478	174	32	36
	W	9921	1079	1472	9445	991	1379	476	88	93
	I	13622	1377	1986	12972	1257	1857	650	120	129
ZUSAMMEN	M	5013	408	692	4794	370	648	219	38	44
	W	13564	1497	2129	12995	1390	2013	569	107	116
	I	18577	1905	2821	17789	1760	2661	788	145	160
BILDENDE KUNST										
BILDENDE KUNST/GRAPHIK	M	2018	162	274	1776	113	229	242	49	45
	W	2072	214	350	1884	185	319	188	29	31
	I	4090	376	624	3660	298	548	430	78	76
BILDHAUEREI/PLASTIK	M	132	20	26	118	16	22	14	4	4
	W	124	16	26	118	13	24	6	3	2
	I	256	36	52	236	29	46	20	7	6
MALEREI	M	351	32	44	308	26	38	43	6	6
	W	301	26	33	260	20	26	41	6	7
	I	652	58	77	568	46	64	84	12	13
ZUSAMMEN	M	2501	214	344	2202	155	289	299	59	55
	W	2497	256	409	2262	218	369	235	38	40
	I	4998	470	753	4464	373	658	534	97	95
GESTALTUNG										
ANGEWANDTE KUNST	M	95	10	28	90	9	25	5	1	3
	W	95	22	42	93	20	40	2	2	2
	I	190	32	70	183	29	65	7	3	5
GRAPHIKDESIGN/KOMMUNI- KATIONSGESTALTUNG	M	5500	473	654	5216	450	627	284	23	27
	W	5879	513	707	5661	491	680	218	22	27
	I	11379	986	1361	10877	941	1307	502	45	54
INDUSTRIEDESIGN/ PRODUKTGESTALTUNG	M	2135	235	329	2047	227	317	88	8	12
	W	1967	184	277	1882	178	270	85	6	7
	I	4102	419	606	3929	405	587	173	14	19
TEXTILGESTALTUNG	M	106	9	16	99	9	16	7	-	-
	W	1477	136	196	1412	128	184	65	8	12
	I	1583	145	212	1511	137	200	72	8	12
WERKERZIEHUNG	M	107	2	7	107	2	7	-	-	-
	W	66	7	17	65	7	17	1	-	-
	I	173	9	24	172	9	24	1	-	-

## 2 DEUTSCHE UND AUSLÄNDISCHE STUDENTEN UND STUDIENANFÄNGER NACH HOCHSCHULARTEN, FÄCHERGRUPPEN, STUDIENBEREICHEN UND 1. STUDIENFACH

FACHERGRUPPE STUDIENBEREICH 1. STUDIENFACH	GE- SCHL	INSGESAMT			DEUTSCHE STUDENTEN			AUSLÄNDISCHE STUDENTEN		
		INSGESAMT	DARUNTER IM ERSTEN		ZUSAMMEN	DARUNTER IM ERSTEN		ZUSAMMEN	DARUNTER IM ERSTEN	
			HOCHSCHUL-	FACH-		HOCHSCHUL-	FACH-		HOCHSCHUL-	FACH-
HOCHSCHULEN INSGESAMT										
ZUSAMMEN	M	7943	729	1034	7559	697	992	384	32	42
	W	9484	862	1239	9113	824	1191	371	38	48
	I	17427	1591	2273	16672	1521	2183	755	70	90
DARSTELLEND KUNST, FILM UND FERNSEHEN, THEATER- WISSENSCHAFTEN										
DARSTELLEND KUNST/ BUEHNENKUNST/REGIE	M	459	74	103	402	59	87	57	15	16
	W	855	137	189	706	97	155	149	40	34
	I	1314	211	292	1108	156	242	206	55	50
FILM UND FERNSEHEN	M	90	13	23	77	11	19	13	2	4
	W	47	3	16	36	-	13	11	3	3
	I	137	16	39	113	11	32	24	5	7
THEATERWISSENSCHAFT	M	1064	78	104	984	74	99	80	4	5
	W	1481	113	155	1402	102	142	79	11	13
	I	2545	191	259	2386	176	241	159	15	18
ZUSAMMEN	M	1613	165	230	1463	144	205	150	21	25
	W	2383	253	360	2144	199	310	239	54	50
	I	3996	418	590	3607	343	515	389	75	75
MUSIK										
MUSIKERZIEHUNG	M	3868	306	529	3797	303	521	71	3	8
	W	5408	584	877	5285	565	853	123	19	24
	I	9276	890	1406	9082	868	1374	194	22	32
MUSIKWISSENSCHAFT/ -GESCHICHTE	M	3139	305	498	2916	275	461	223	30	37
	W	2713	378	590	2411	340	539	302	38	51
	I	5852	683	1088	5327	615	1000	525	68	88
DIRIGIEREN	M	124	13	27	106	9	23	18	4	4
	W	11	2	3	7	-	1	4	2	2
	I	135	15	30	113	9	24	22	6	6
GESANG	M	145	11	19	122	9	16	23	2	3
	W	278	25	48	223	11	32	55	14	16
	I	423	36	67	345	20	48	78	16	19
INSTRUMENTALMUSIK	M	3275	357	489	2809	264	396	466	93	93
	W	2824	396	484	2158	237	329	666	159	155
	I	6099	753	973	4967	501	725	1132	252	248
KIRCHENMUSIK	M	379	37	49	376	37	49	3	-	-
	W	193	21	30	188	21	30	5	-	-
	I	572	58	79	564	58	79	8	-	-
KOMPOSITION	M	163	18	20	124	11	14	39	7	6
	W	30	2	3	9	1	1	21	1	2
	I	193	20	23	133	12	15	60	8	8
TONMEISTER	M	85	2	3	76	2	3	9	-	-
	W	14	-	1	12	-	1	2	-	-
	I	99	2	4	88	2	4	11	-	-
ZUSAMMEN	M	11178	1049	1634	10326	910	1483	852	139	151
	W	11471	1408	2036	10293	1175	1786	1178	233	250
	I	22649	2457	3670	20619	2085	3269	2030	372	401
FAECHERGRUPPE	ZUSAMMEN	M	28248	2565	3934	26344	2276	3617	1904	289
	W	39399	4276	6173	36807	3806	5669	2592	470	504
	I	67647	6841	10107	63151	6082	9286	4496	759	821
SONSTIGE FAECHER										
	M	70	22	24	28	-	-	42	22	24
	W	114	66	68	22	-	-	92	66	68
	I	184	88	92	50	-	-	134	88	92
INSGESAMT										
	M	905655	122713	156733	848684	114326	146780	56971	8387	9953
	W	558939	82686	106932	529244	76380	99946	29695	6306	6986
	I	1464594	205399	263665	1377928	190706	246726	86666	14693	16939

**3 DEUTSCHE UND AUSLÄNDISCHE STUDENTEN UND STUDIENANFÄNGER, DIE EIN LEHRAMT ANSTREBEN,  
NACH FACHERGRUPPEN, STUDIENBEREICHEN UND 1. STUDIENFACH**

FÄCHERGRUPPE STUDIENBEREICH 1. STUDIENFACH	GE- SCHL.	INSGESAMT			DEUTSCHE STUDENTEN			AUSLÄNDISCHE STUDENTEN		
		INSGESAMT	DARUNTER IM ERSTEN		ZUSAMMEN	DARUNTER IM ERSTEN		ZUSAMMEN	DARUNTER IM ERSTEN	
			HOCHSCHUL- SEMESTER	FACH- SEMESTER		HOCHSCHUL- SEMESTER	FACH- SEMESTER		HOCHSCHUL- SEMESTER	FACH- SEMESTER
SPRACH- UND KULTURWISSEN- SCHAFTEN										
SPRACH- UND KULTUR- WISSENSCHAFTEN ALLGEMEIN										
LERNBEREICH SPRACH- UND KULTURWISSENSCHAFTEN	M	28	1	11	27	1	11	1	-	-
	W	104	8	41	102	8	40	2	-	1
	I	132	9	52	129	9	51	3	-	1
ZUSAMMEN	M	28	1	11	27	1	11	1	-	-
	W	104	8	41	102	8	40	2	-	1
	I	132	9	52	129	9	51	3	-	1
EV. THEOLOGIE, -RELIGIONSLEHRE										
EV. THEOLOGIE, -RELIGIONSLEHRE	M	544	39	95	542	39	95	2	-	-
	W	1524	215	337	1518	214	336	6	1	1
	I	2068	254	432	2060	253	431	8	1	1
ZUSAMMEN	M	544	39	95	542	39	95	2	-	-
	W	1524	215	337	1518	214	336	6	1	1
	I	2068	254	432	2060	253	431	8	1	1
KATH. THEOLOGIE, -RELIGIONSLEHRE										
KATH. THEOLOGIE, -RELIGIONSLEHRE	M	833	66	112	829	66	112	4	-	-
	W	1799	267	359	1792	267	359	7	-	-
	I	2632	333	471	2621	333	471	11	-	-
ZUSAMMEN	M	833	66	112	829	66	112	4	-	-
	W	1799	267	359	1792	267	359	7	-	-
	I	2632	333	471	2621	333	471	11	-	-
PHILOSOPHIE										
PHILOSOPHIE	M	441	19	47	435	19	46	6	-	1
	W	258	21	39	255	21	39	3	-	-
	I	699	40	86	690	40	85	9	-	1
RELIGIONSWISSENSCHAFT	M	26	1	5	26	1	5	-	-	-
	W	42	-	1	42	-	1	-	-	-
	I	68	1	6	68	1	6	-	-	-
ZUSAMMEN	M	467	20	52	461	20	51	6	-	1
	W	300	21	40	297	21	40	3	-	-
	I	767	41	92	758	41	91	9	-	1
GESCHICHTE										
GESCHICHTE	M	2846	274	409	2820	271	405	26	3	4
	W	2284	282	368	2257	279	362	27	3	6
	I	5130	556	777	5077	550	767	53	6	10
MITTLERE UND NEUERE GESCHICHTE	M	-	-	-	-	-	-	-	-	-
	W	1	-	1	1	-	1	-	-	-
	I	1	-	1	1	-	1	-	-	-
UR- UND FRUEHGESCHICHTE	M	1	-	-	1	-	-	-	-	-
	W	-	-	-	-	-	-	-	-	-
	I	1	-	-	1	-	-	-	-	-
ARCHAEOLOGIE	M	-	-	-	-	-	-	-	-	-
	W	3	-	-	3	-	-	-	-	-
	I	3	-	-	3	-	-	-	-	-
ZUSAMMEN	M	2847	274	409	2821	271	405	26	3	4
	W	2288	282	369	2261	279	363	27	3	6
	I	5135	556	778	5082	550	768	53	6	10
ALTPHILOLOGIE (KLASS. PHILOLOGIE), NEUGRIECHISCH										
GRIECHISCH	M	181	7	14	180	7	14	1	-	-
	W	142	15	24	138	14	23	4	1	1
	I	323	22	38	318	21	37	5	1	1
LATEIN	M	1015	95	121	1009	95	121	6	-	-
	W	1152	167	193	1150	167	193	2	-	-
	I	2167	262	314	2159	262	314	8	-	-
ZUSAMMEN	M	1196	102	135	1189	102	135	7	-	-
	W	1294	182	217	1288	181	216	6	1	1
	I	2490	284	352	2477	283	351	13	1	1
GERMANISTIK (DEUTSCH, GERMANISCHE SPRACHEN OHNE ANGLISTIK)										
GERMANISTIK/DEUTSCH	M	5640	535	807	5519	520	788	121	15	19
	W	15454	2854	3607	15195	2804	3547	259	50	60
	I	21094	3389	4414	20714	3324	4335	380	65	79
DEUTSCH FUER AUSLAENDER (LEHRERAUSBILDUNG)	M	54	1	19	45	1	18	9	-	1
	W	202	12	54	191	11	52	11	1	2
	I	256	13	73	236	12	70	20	1	3

3 DEUTSCHE UND AUSLÄNDISCHE STUDENTEN UND STUDIENANFÄNGER, DIE EIN LEHRAMT ANSTREBEN,  
NACH FÄCHERGRUPPEN, STUDIENBEREICHEN UND 1. STUDIENFACH

FÄCHERGRUPPE STUDIENBEREICH 1. STUDIENFACH	GE- SCHL.	INSGESAMT			DEUTSCHE STUDENTEN			AUSLÄNDISCHE STUDENTEN		
		INSGESAMT	DARUNTER IM ERSTEN		ZUSAMMEN	DARUNTER IM ERSTEN		ZUSAMMEN	DARUNTER IM ERSTEN	
			HOCHSCHUL- SEMESTER	FACH- SEMESTER		HOCHSCHUL- SEMESTER	FACH- SEMESTER		HOCHSCHUL- SEMESTER	FACH- SEMESTER
NIEDERLAENDISCH	M	33	-	7	32	-	7	1	-	-
	W	39	3	7	37	3	7	2	-	-
	I	72	3	14	69	3	14	3	-	-
VOLKSKUNDE	M	1	-	-	1	-	-	-	-	-
	W	-	-	-	-	-	-	-	-	-
	I	1	-	-	1	-	-	-	-	-
NORDISTIK/SKANDINAVI- STIK (NORD. PHILOLOGIE, EINZELSPRACHEN A.N.G.)	M	1	-	-	1	-	-	-	-	-
	W	-	-	-	-	-	-	-	-	-
	I	1	-	-	1	-	-	-	-	-
DAENISCH	M	4	-	-	4	-	-	-	-	-
	W	18	2	5	18	2	5	-	-	-
	I	22	2	5	22	2	5	-	-	-
ZUSAMMEN	M	5733	536	833	5602	521	813	131	15	20
	W	15713	2871	3673	15441	2820	3611	272	51	62
	I	21446	3407	4506	21043	3341	4424	403	66	82
ANGLISTIK, AMERIKANISTIK										
ANGLISTIK/ENGLISCH	M	2671	324	494	2619	316	483	52	8	11
	W	6390	1194	1496	6267	1172	1466	123	22	30
	I	9061	1518	1990	8886	1488	1949	175	30	41
AMERIKANISTIK/ AMERIKAKUNDE	M	-	-	-	-	-	-	-	-	-
	W	1	-	1	1	-	1	-	-	-
	I	1	-	1	1	-	1	-	-	-
ZUSAMMEN	M	2671	324	494	2619	316	483	52	8	11
	W	6391	1194	1497	6268	1172	1467	123	22	30
	I	9062	1518	1991	8887	1488	1950	175	30	41
ROMANISTIK										
ROMANISTIK (ROMAN. PHILOLOGIE, EINZEL- SPRACHEN A.N.G.)	M	38	8	11	38	8	11	-	-	-
	W	210	29	51	199	28	49	11	1	2
	I	248	37	62	237	36	60	11	1	2
FRANZOESISCH	M	648	57	98	636	57	97	12	-	1
	W	2854	401	533	2760	391	520	94	10	13
	I	3502	458	631	3396	448	617	106	10	14
ITALIENISCH	M	87	3	19	87	3	19	-	-	-
	W	290	19	56	276	14	51	14	5	5
	I	377	22	75	363	17	70	14	5	5
PORTUGIESISCH	M	-	-	-	-	-	-	-	-	-
	W	5	-	1	5	-	1	-	-	-
	I	5	-	1	5	-	1	-	-	-
SPANISCH	M	210	6	27	196	6	27	14	-	-
	W	573	47	111	557	45	107	16	2	4
	I	783	53	138	753	51	134	30	2	4
ZUSAMMEN	M	983	74	155	957	74	154	26	-	1
	W	3932	496	752	3797	478	728	135	18	24
	I	4915	570	907	4754	552	882	161	18	25
SLAWISTIK, BALTISTIK, FINNO-UGRISTIK										
SLAWISTIK (SLAW. PHILOLOGIE)	M	17	-	1	14	-	1	3	-	-
	W	32	6	8	30	5	8	2	1	-
	I	49	6	9	44	5	9	5	1	-
RUSSISCH	M	93	12	17	92	12	17	1	-	-
	W	257	29	44	244	27	42	13	2	2
	I	350	41	61	336	39	59	14	2	2
WESTSLAWISCH (POLNISCH, TSCHECHISCH, SLOWA- KISCH USW.)	M	-	-	-	-	-	-	-	-	-
	W	1	-	1	1	-	1	-	-	-
	I	1	-	1	1	-	1	-	-	-
ZUSAMMEN	M	110	12	18	106	12	18	4	-	-
	W	290	35	53	275	32	51	15	3	2
	I	400	47	71	381	44	69	19	3	2
AUSSEREUROPAEISCHE SPRACHEN- U. KULTURWISSEN- SCHAFTEN										
ISLAMWISSENSCHAFT	M	1	-	-	1	-	-	-	-	-
	W	-	-	-	-	-	-	-	-	-
	I	1	-	-	1	-	-	-	-	-
VOELKERKUNDE (ETHNOLOGIE)	M	-	-	-	-	-	-	-	-	-
	W	1	-	-	1	-	-	-	-	-
	I	1	-	-	1	-	-	-	-	-
ZUSAMMEN	M	1	-	-	1	-	-	-	-	-
	W	1	-	-	1	-	-	-	-	-
	I	2	-	-	2	-	-	-	-	-

3 DEUTSCHE UND AUSLÄNDISCHE STUDENTEN UND STUDIENANFÄNGER, DIE EIN LEHRAMT ANSTREBEN,  
NACH FÄCHERGRUPPEN, STUDIENBEREICHEN UND 1. STUDIENFACH

FACHERGRUPPE STUDIENBEREICH 1. STUDIENFACH	GE- SCHL.	INSGESAMT			DEUTSCHE STUDENTEN			AUSLÄNDISCHE STUDENTEN			
		INSGESAMT	DARUNTER IM ERSTEN		ZUSAMMEN	DARUNTER IM ERSTEN		ZUSAMMEN	DARUNTER IM ERSTEN		
			HOCHSCHUL.	FACH.		HOCHSCHUL.	FACH.		HOCHSCHUL.	FACH.	
											SEMESTER
PSYCHOLOGIE											
PSYCHOLOGIE	M	69	4	20	67	2	18	2	2	2	
	W	250	53	82	247	53	82	3	-	-	
	I	319	57	102	314	55	100	5	2	2	
ZUSAMMEN	M	69	4	20	67	2	18	2	2	2	
	W	250	53	82	247	53	82	3	-	-	
	I	319	57	102	314	55	100	5	2	2	
ERZIEHUNGSWISSENSCHAFTEN											
ERZIEHUNGSWISSEN- SCHAFT (PAEDAGOGIK)	M	1601	133	218	1574	130	215	27	3	3	
	W	2859	294	514	2811	279	498	48	15	16	
	I	4460	427	732	4385	409	713	75	18	19	
SCHULPAEDAGOGIK	M	71	-	14	71	-	14	-	-	-	
	W	77	1	14	77	1	14	-	-	-	
	I	148	1	28	148	1	28	-	-	-	
GRUNDSCHUL-/ PRIMAR- STUFENPAEDAGOGIK	M	106	11	19	105	11	19	1	-	-	
	W	823	190	226	816	190	226	7	-	-	
	I	929	201	245	921	201	245	8	-	-	
SACHUNTERRICHT	M	33	6	9	33	6	9	-	-	-	
	W	228	59	82	228	59	82	-	-	-	
	I	261	65	91	261	65	91	-	-	-	
ERWACHSENENBILDUNG UND AUSSERSCHULISCHE JUGENDBILDUNG	M	-	-	-	-	-	-	-	-	-	
	W	1	-	-	1	-	-	-	-	-	
	I	1	-	-	1	-	-	-	-	-	
SONDERPAEDAGOGIK	M	309	8	38	309	8	38	-	-	-	
	W	742	36	135	737	36	133	5	-	2	
	I	1051	44	173	1046	44	171	5	-	2	
BLINDEN-/SEHBEINDER- TENPAEDAGOGIK	M	36	3	8	36	3	8	-	-	-	
	W	138	19	36	137	18	35	1	1	1	
	I	174	22	44	173	21	43	1	1	1	
ERZIEHUNGSSCHWIERIGEN- PAEDAGOGIK	M	90	4	9	89	4	9	1	-	-	
	W	163	15	28	163	15	28	-	-	-	
	I	253	19	37	252	19	37	1	-	-	
GEOERLOSEN-/SCHWER- HOERIGENPAEDAGOGIK	M	87	5	7	86	5	7	1	-	-	
	W	386	62	81	381	60	79	5	2	2	
	I	473	67	88	467	65	86	6	2	2	
GEISTIGBEHINDERTEN- PAEDAGOGIK/PRAKTISCH -BILDBAREN PAEDAGOGIK	M	592	50	74	584	48	71	8	2	3	
	W	1447	135	190	1442	135	190	5	-	-	
	I	2039	185	264	2026	183	261	13	2	3	
KOERPERBEHINDERTEN- PAEDAGOGIK	M	275	12	24	269	12	24	6	-	-	
	W	688	56	84	683	55	82	5	1	2	
	I	963	68	108	952	67	106	11	1	2	
LERNBEHINDERTEN- PAEDAGOGIK	M	428	23	52	428	23	52	-	-	-	
	W	1073	130	212	1066	129	212	7	1	-	
	I	1501	153	264	1494	152	264	7	1	-	
SPRACHHEILPAEDAGOGIK/ LOGOPAEDIE	M	152	9	32	152	9	32	-	-	-	
	W	1267	136	251	1262	134	249	5	2	2	
	I	1419	145	283	1414	143	281	5	2	2	
VERHALTENS GESTOERTEN- PAEDAGOGIK	M	88	6	13	87	6	13	1	-	-	
	W	275	35	53	271	35	53	4	-	-	
	I	363	41	66	358	41	66	5	-	-	
ZUSAMMEN	M	3868	270	517	3823	265	511	45	5	6	
	W	10167	1168	1906	10075	1146	1881	92	22	25	
	I	14035	1438	2423	13898	1411	2392	137	27	31	
FAECHERGRUPPE	ZUSAMMEN	M	19350	1722	2851	19044	1689	2806	306	33	45
	W	44053	6792	9326	43362	6671	9174	691	121	152	
	I	63403	8514	12177	62406	8360	11980	997	154	197	
SPORT											
SPORT											
SPORT/SPORTWISSENSCHAFT	M	4469	392	579	4362	384	562	107	8	17	
	W	4058	629	778	3997	617	762	61	12	16	
	I	8527	1021	1357	8359	1001	1324	168	20	33	
ZUSAMMEN	M	4469	392	579	4362	384	562	107	8	17	
	W	4058	629	778	3997	617	762	61	12	16	
	I	8527	1021	1357	8359	1001	1324	168	20	33	
FAECHERGRUPPE	ZUSAMMEN	M	4469	392	579	4362	384	562	107	8	17
	W	4058	629	778	3997	617	762	61	12	16	
	I	8527	1021	1357	8359	1001	1324	168	20	33	

## WINTERSEMESTER 1988/89

3 DEUTSCHE UND AUSLÄNDISCHE STUDENTEN UND STUDIENANFÄNGER, DIE EIN LEHRAMT ANSTREBEN,  
NACH FACHERGRUPPEN, STUDIENBEREICHEN UND 1. STUDIENFACH

FACHERGRUPPE STUDIENBEREICH 1 STUDIENFACH	GE- SCHL.	INSGESAMT			DEUTSCHE STUDENTEN			AUSLÄNDISCHE STUDENTEN		
		INSGESAMT	DARUNTER IM ERSTEN		ZUSAMMEN	DARUNTER IM ERSTEN		ZUSAMMEN	DARUNTER IM ERSTEN	
			HOCHSCHUL- SEMESTER	FACH- SEMESTER		HOCHSCHUL- SEMESTER	FACH- SEMESTER		HOCHSCHUL- SEMESTER	FACH- SEMESTER
RECHTS-, WIRTSCHAFTS- UND SOZIALWISSENSCHAFTEN										
WIRTSCHAFTS- U. GESELL- SCHAFTSLEHRE ALLGEMEIN										
LERNBEREICH GESELL- SCHAFTSLEHRE	M	188	18	37	183	16	35	5	2	2
	W	1170	339	402	1164	336	399	6	3	3
	I	1358	357	439	1347	352	434	11	5	5
ZUSAMMEN	M	188	18	37	183	16	35	5	2	2
	W	1170	339	402	1164	336	399	6	3	3
	I	1358	357	439	1347	352	434	11	5	5
POLITIK- UND SOZIAL- WISSENSCHAFTEN										
POLITIKWISSENSCHAFT/ POLITOLOGIE	M	113	7	22	110	7	22	3	-	-
	W	96	10	14	95	10	14	1	-	-
	I	209	17	36	205	17	36	4	-	-
SOZIALKUNDE	M	500	46	84	497	46	84	3	-	-
	W	644	125	175	643	125	174	1	-	1
	I	1144	171	259	1140	171	258	4	-	1
SOZIALWISSENSCHAFT	M	705	17	34	700	17	34	5	-	-
	W	480	19	43	477	19	43	3	-	-
	I	1185	36	77	1177	36	77	8	-	-
SOZIOLOGIE	M	25	2	3	24	2	3	1	-	-
	W	119	18	21	118	17	20	1	1	1
	I	144	20	24	142	19	23	2	1	1
ZUSAMMEN	M	1343	72	143	1331	72	143	12	-	-
	W	1339	172	253	1333	171	251	6	1	2
	I	2682	244	396	2664	243	394	18	1	2
SOZIALWESEN										
SOZIALARBEIT/-HILFE	M	1	-	-	1	-	-	-	-	-
	W	-	-	-	-	-	-	-	-	-
	I	1	-	-	1	-	-	-	-	-
SOZIALPAEDAGOGIK	M	18	1	3	18	1	3	-	-	-
	W	26	4	6	26	4	6	-	-	-
	I	44	5	9	44	5	9	-	-	-
ZUSAMMEN	M	19	1	3	19	1	3	-	-	-
	W	26	4	6	26	4	6	-	-	-
	I	45	5	9	45	5	9	-	-	-
RECHTSWISSENSCHAFT										
RECHTSWISSENSCHAFT	M	59	-	-	58	-	-	1	-	-
	W	36	2	2	36	2	2	-	-	-
	I	95	2	2	94	2	2	1	-	-
ZUSAMMEN	M	59	-	-	58	-	-	1	-	-
	W	36	2	2	36	2	2	-	-	-
	I	95	2	2	94	2	2	1	-	-
WIRTSCHAFTSWISSEN- SCHAFTEN										
WIRTSCHAFTSWISSEN- SCHAFTEN	M	966	109	200	952	107	195	14	2	5
	W	847	152	248	819	143	236	28	9	12
	I	1813	261	448	1771	250	431	42	11	17
ARBEITSLEHRE/WIRT- SCHAFTSLEHRE	M	148	3	28	148	3	28	-	-	-
	W	119	8	26	117	8	26	2	-	-
	I	267	11	54	265	11	54	2	-	-
BETRIEBSWIRTSCHAFTS- LEHRE	M	47	-	3	47	-	3	-	-	-
	W	26	-	3	26	-	3	-	-	-
	I	73	-	6	73	-	6	-	-	-
VOLKSWIRTSCHAFTSLEHRE	M	1	-	-	1	-	-	-	-	-
	W	-	-	-	-	-	-	-	-	-
	I	1	-	-	1	-	-	-	-	-
WIRTSCHAFTSPAEDAGOGIK	M	72	5	11	71	5	11	1	-	-
	W	62	9	10	61	9	10	1	-	-
	I	134	14	21	132	14	21	2	-	-
ZUSAMMEN	M	1234	117	242	1219	115	237	15	2	5
	W	1054	169	287	1023	160	275	31	9	12
	I	2288	286	529	2242	275	512	46	11	17
FAECHERGRUPPE ZUSAMMEN	M	2843	208	425	2810	204	418	33	4	7
	W	3625	686	950	3582	673	933	43	13	17
	I	6468	894	1375	6392	877	1351	76	17	24

3 DEUTSCHE UND AUSLÄNDISCHE STUDENTEN UND STUDIENANFÄNGER, DIE EIN LEHRAMT ANSTREBEN,  
NACH FACHERGRUPPEN, STUDIENBEREICHEN UND 1. STUDIENFACH

FACHERGRUPPE STUDIENBEREICH 1. STUDIENFACH	GE- SCHL.	INSGESAMT			DEUTSCHE STUDENTEN			AUSLÄNDISCHE STUDENTEN		
		INSGESAMT	DARUNTER IM ERSTEN		ZUSAMMEN	DARUNTER IM ERSTEN		ZUSAMMEN	DARUNTER IM ERSTEN	
			HOCHSCHUL- SEMESTER	FACH-		HOCHSCHUL- SEMESTER	FACH-		HOCHSCHUL- SEMESTER	FACH-
MATHEMATIK, NATURWISSEN- SCHAFTEN										
MATHEMATIK, NATURWISSEN- SCHAFTEN ALLGEMEIN										
LERNBEREICH NATUR- WISSENSCHAFTEN	M	131	27	39	128	25	37	3	2	2
	W	1111	320	374	1105	320	372	6	-	2
	I	1242	347	413	1233	345	409	9	2	4
ZUSAMMEN	M	131	27	39	128	25	37	3	2	2
	W	1111	320	374	1105	320	372	6	-	2
	I	1242	347	413	1233	345	409	9	2	4
MATHEMATIK										
MATHEMATIK	M	2620	484	692	2583	481	688	37	3	4
	W	3338	953	1154	3322	948	1148	16	5	6
	I	5958	1437	1846	5905	1429	1836	53	8	10
ZUSAMMEN	M	2620	484	692	2583	481	688	37	3	4
	W	3338	953	1154	3322	948	1148	16	5	6
	I	5958	1437	1846	5905	1429	1836	53	8	10
INFORMATIK										
INFORMATIK	M	483	8	108	476	5	105	7	3	3
	W	267	3	86	265	3	84	2	-	2
	I	750	11	194	741	8	189	9	3	5
ZUSAMMEN	M	483	8	108	476	5	105	7	3	3
	W	267	3	86	265	3	84	2	-	2
	I	750	11	194	741	8	189	9	3	5
PHYSIK, ASTRONOMIE										
PHYSIK	M	806	93	158	793	92	156	13	1	2
	W	211	33	57	209	33	57	2	-	-
	I	1017	126	215	1002	125	213	15	1	2
ZUSAMMEN	M	806	93	158	793	92	156	13	1	2
	W	211	33	57	209	33	57	2	-	-
	I	1017	126	215	1002	125	213	15	1	2
CHEMIE										
CHEMIE	M	723	91	134	718	91	134	5	-	-
	W	699	152	198	694	151	197	5	1	1
	I	1422	243	332	1412	242	331	10	1	1
LEBENSMITTEL-CHEMIE	M	10	-	1	10	-	1	-	-	-
	W	14	-	3	14	-	3	-	-	-
	I	24	-	4	24	-	4	-	-	-
ZUSAMMEN	M	733	91	135	728	91	135	5	-	-
	W	713	152	201	708	151	200	5	1	1
	I	1446	243	336	1436	242	335	10	1	1
BIOLOGIE										
BIOLOGIE	M	2418	377	517	2397	373	511	21	4	6
	W	4057	766	966	4007	757	955	50	9	11
	I	6475	1143	1483	6404	1130	1466	71	13	17
BIOTECHNOLOGIE	M	21	3	3	21	3	3	-	-	-
	W	83	10	11	83	10	11	-	-	-
	I	104	13	14	104	13	14	-	-	-
ZUSAMMEN	M	2439	380	520	2418	376	514	21	4	6
	W	4140	776	977	4090	767	966	50	9	11
	I	6579	1156	1497	6508	1143	1480	71	13	17
GEOWISSENSCHAFTEN (OHNE GEOGRAPHIE)										
GEOLOGIE/PALAEONTOLOGIE	M	1	-	-	1	-	-	-	-	-
	W	-	-	-	-	-	-	-	-	-
	I	1	-	-	1	-	-	-	-	-
ZUSAMMEN	M	1	-	-	1	-	-	-	-	-
	W	-	-	-	-	-	-	-	-	-
	I	1	-	-	1	-	-	-	-	-
GEOGRAPHIE										
GEOGRAPHIE/ERDKUNDE	M	1215	95	174	1206	93	172	9	2	2
	W	1440	267	354	1433	267	354	7	-	-
	I	2655	362	528	2639	360	526	16	2	2
ZUSAMMEN	M	1215	95	174	1206	93	172	9	2	2
	W	1440	267	354	1433	267	354	7	-	-
	I	2655	362	528	2639	360	526	16	2	2
FAECHERGRUPPE ZUSAMMEN	M	8428	1178	1826	8333	1163	1807	95	15	19
	W	11220	2504	3203	11132	2489	3181	88	15	22
	I	19648	3682	5029	19465	3652	4988	183	30	41



3 DEUTSCHE UND AUSLÄNDISCHE STUDENTEN UND STUDIENANFÄNGER, DIE EIN LEHRAMT ANSTREBEN,  
NACH FÄCHERGRUPPEN, STUDIENBEREICHEN UND 1. STUDIENFACH

FACHERGRUPPE STUDIENBEREICH 1 STUDIENFACH	GE- SCHL.	INSGESAMT			DEUTSCHE STUDENTEN			AUSLÄNDISCHE STUDENTEN		
		INSGESAMT	DARUNTER IM ERSTEN		ZUSAMMEN	DARUNTER IM ERSTEN		ZUSAMMEN	DARUNTER IM ERSTEN	
			HOCHSCHUL- SEMESTER	FACH- SEMESTER		HOCHSCHUL- SEMESTER	FACH- SEMESTER		HOCHSCHUL- SEMESTER	FACH- SEMESTER
HUMANMEDIZIN										
HUMANMEDIZIN (OHNE ZAHNMEDIZIN)										
MEDIZIN (ALLGEMEIN-MEDIZIN)	M	1	-	1	-	-	-	1	-	1
	W	-	-	-	-	-	-	-	-	-
	I	1	-	1	-	-	-	1	-	1
ZUSAMMEN	M	1	-	1	-	-	-	1	-	1
	W	-	-	-	-	-	-	-	-	-
	I	1	-	1	-	-	-	1	-	1
FAECHERGRUPPE ZUSAMMEN	M	1	-	1	-	-	-	1	-	1
	W	-	-	-	-	-	-	-	-	-
	I	1	-	1	-	-	-	1	-	1
AGRAR-, FORST- UND ERNAHRUNGSWISSENSCHAFTEN										
AGRARWISSENSCHAFTEN										
AGRARWISSENSCHAFT/LAND-WIRTSCHAFT	M	72	1	18	72	1	18	-	-	-
	W	62	3	21	61	3	21	1	-	-
	I	134	4	39	133	4	39	1	-	-
LEBENSMITTELTECHNOLOGIE	M	14	2	3	13	2	3	1	-	-
	W	10	2	2	10	2	2	-	-	-
	I	24	4	5	23	4	5	1	-	-
ZUSAMMEN	M	86	3	21	85	3	21	1	-	-
	W	72	5	23	71	5	23	1	-	-
	I	158	8	44	156	8	44	2	-	-
GARTENBAU, LANDESPFLEGE										
GARTENBAU	M	23	6	6	23	6	6	-	-	-
	W	26	4	5	26	4	5	-	-	-
	I	49	10	11	49	10	11	-	-	-
LANDESPFLEGE/LAND-SCHAFTSGESTALTUNG	M	9	3	3	9	3	3	-	-	-
	W	8	1	2	8	1	2	-	-	-
	I	17	4	5	17	4	5	-	-	-
ZUSAMMEN	M	32	9	9	32	9	9	-	-	-
	W	34	5	7	34	5	7	-	-	-
	I	66	14	16	66	14	16	-	-	-
ERNAHRUNGS- UND HAUSHALTSWISSENSCHAFTEN										
HAUSHALTS- UND ERNAEH-RUNGSWISSENSCHAFT	M	167	24	31	167	24	31	-	-	-
	W	1221	138	194	1214	136	191	7	2	3
	I	1388	162	225	1381	160	222	7	2	3
ZUSAMMEN	M	167	24	31	167	24	31	-	-	-
	W	1221	138	194	1214	136	191	7	2	3
	I	1388	162	225	1381	160	222	7	2	3
FAECHERGRUPPE ZUSAMMEN	M	285	36	61	284	36	61	1	-	-
	W	1327	148	224	1319	146	221	8	2	3
	I	1612	184	285	1603	182	282	9	2	3
INGENIEURWISSENSCHAFTEN										
INGENIEURWISSENSCHAFTEN ALLGEMEIN										
LERNBEREICH TECHNIK	M	49	-	10	49	-	10	-	-	-
	W	9	-	-	9	-	-	-	-	-
	I	58	-	10	58	-	10	-	-	-
WERKEN (TECHNISCH)/TECHNOLOGIE	M	339	4	71	338	4	71	1	-	-
	W	164	3	53	162	3	52	2	-	1
	I	503	7	124	500	7	123	3	-	1
ZUSAMMEN	M	388	4	81	387	4	81	1	-	-
	W	173	3	53	171	3	52	2	-	1
	I	561	7	134	558	7	133	3	-	1
BERGBAU, HUETTENWESEN										
BERGBAU	M	2	-	-	2	-	-	-	-	-
	W	-	-	-	-	-	-	-	-	-
	I	2	-	-	2	-	-	-	-	-
ZUSAMMEN	M	2	-	-	2	-	-	-	-	-
	W	-	-	-	-	-	-	-	-	-
	I	2	-	-	2	-	-	-	-	-

3 DEUTSCHE UND AUSLÄNDISCHE STUDENTEN UND STUDIENANFÄNGER, DIE EIN LEHRAMT ANSTREBEN,  
NACH FÄCHERGRUPPEN, STUDIENBEREICHEN UND 1. STUDIENFACH

FACHERGRUPPE STUDIENBEREICH 1 STUDIENFACH	GE- SCHL	INSGESAMT			DEUTSCHE STUDENTEN			AUSLÄNDISCHE STUDENTEN		
		INSGESAMT	DARUNTER IM ERSTEN		ZUSAMMEN	DARUNTER IM ERSTEN		ZUSAMMEN	DARUNTER IM ERSTEN	
			HOCHSCHUL- SEMESTER	FACH- SEMESTER		HOCHSCHUL- SEMESTER	FACH- SEMESTER		HOCHSCHUL- SEMESTER	FACH- SEMESTER
MASCHINENBAU/VERFAHRENS- TECHNIK										
MASCHINENBAU/-WESEN	M	278	65	92	274	64	91	4	1	1
	W	27	5	10	27	5	10	-	-	-
	I	305	70	102	301	69	101	4	1	1
FAHRZEUGTECHNIK	M	9	4	5	9	4	5	-	-	-
	W	-	-	-	-	-	-	-	-	-
	I	9	4	5	9	4	5	-	-	-
FEINWERKTECHNIK	M	3	-	-	3	-	-	-	-	-
	W	1	-	1	1	-	1	-	-	-
	I	4	-	1	4	-	1	-	-	-
VERFAHRENSTECHNIK	M	5	1	2	5	1	2	-	-	-
	W	1	-	-	1	-	-	-	-	-
	I	6	1	2	6	1	2	-	-	-
CHEMIE-INGENIEURWESEN/ CHEMIETECHNIK	M	12	-	-	12	-	-	-	-	-
	W	65	19	23	64	19	23	1	-	-
	I	77	19	23	76	19	23	1	-	-
FERTIGUNGS-/PRO- DUKTIONSTECHNIK	M	25	-	-	24	-	-	1	-	-
	W	5	1	1	5	1	1	-	-	-
	I	30	1	1	29	1	1	1	-	-
GESUNDHEITSTECHNIK	M	51	6	12	50	5	11	1	1	1
	W	215	30	49	214	30	49	1	-	-
	I	266	36	61	264	35	60	2	1	1
METALLGEWERBE	M	196	40	54	194	40	54	2	-	-
	W	13	5	5	12	5	5	1	-	-
	I	209	45	59	206	45	59	3	-	-
TEXTIL- U. BEKLEIDUNGS- TECHNIK/-GEWERBE	M	10	-	-	10	-	-	-	-	-
	W	134	21	30	130	21	30	4	-	-
	I	144	21	30	140	21	30	4	-	-
ZUSAMMEN	M	589	116	165	581	114	163	8	2	2
	W	461	81	119	454	81	119	7	-	-
	I	1050	197	284	1035	195	282	15	2	2
ELEKTROTECHNIK										
ELEKTROTECHNIK/ ELEKTRONIK	M	278	50	75	269	50	72	9	-	3
	W	16	7	7	15	6	6	1	1	1
	I	294	57	82	284	56	78	10	1	4
ELEKTRISCHE ENERGIE- TECHNIK	M	7	-	-	7	-	-	-	-	-
	W	-	-	-	-	-	-	-	-	-
	I	7	-	-	7	-	-	-	-	-
NACHRICHTEN-/INFORMA- TIONSTECHNIK	M	27	-	2	26	-	2	1	-	-
	W	-	-	-	-	-	-	-	-	-
	I	27	-	2	26	-	2	1	-	-
ZUSAMMEN	M	312	50	77	302	50	74	10	-	3
	W	16	7	7	15	6	6	1	1	1
	I	328	57	84	317	56	80	11	1	4
ARCHITEKTUR, INNEN- ARCHITEKTUR										
ARCHITEKTUR	M	154	23	34	154	23	34	-	-	-
	W	51	12	18	51	12	18	-	-	-
	I	205	35	52	205	35	52	-	-	-
ZUSAMMEN	M	154	23	34	154	23	34	-	-	-
	W	51	12	18	51	12	18	-	-	-
	I	205	35	52	205	35	52	-	-	-
BAUINGENIEURWESEN										
BAUINGENIEURWESEN/ INGENIEURBAU	M	341	56	83	341	56	83	-	-	-
	W	103	31	44	103	31	44	-	-	-
	I	444	87	127	444	87	127	-	-	-
ZUSAMMEN	M	341	56	83	341	56	83	-	-	-
	W	103	31	44	103	31	44	-	-	-
	I	444	87	127	444	87	127	-	-	-
VERMESSUNGSWESEN										
VERMESSUNGSWESEN (GEODÄSIE)	M	3	-	1	3	-	1	-	-	-
	W	1	-	-	1	-	-	-	-	-
	I	4	-	1	4	-	1	-	-	-
ZUSAMMEN	M	3	-	1	3	-	1	-	-	-
	W	1	-	-	1	-	-	-	-	-
	I	4	-	1	4	-	1	-	-	-
FACHERGRUPPE ZUSAMMEN	M	1789	249	441	1770	247	436	19	2	5
	W	805	134	241	795	133	239	10	1	2
	I	2594	383	682	2565	380	675	29	3	7

## WINTERSEMESTER 1988/89

3 DEUTSCHE UND AUSLÄNDISCHE STUDENTEN UND STUDIENANFÄNGER, DIE EIN LEHRAMT ANSTREBEN,  
NACH FÄCHERGRUPPEN, STUDIENBEREICHEN UND 1. STUDIENFACH

FACHERGRUPPE STUDIENBEREICH 1. STUDIENFACH	GE- SCHL.	INSGESAMT			DEUTSCHE STUDENTEN			AUSLÄNDISCHE STUDENTEN		
		INSGESAMT	DARUNTER IM ERSTEN		ZUSAMMEN	DARUNTER IM ERSTEN		ZUSAMMEN	DARUNTER IM ERSTEN	
			HOCHSCHUL- SEMESTER	FACH- SEMESTER		HOCHSCHUL- SEMESTER	FACH- SEMESTER		HOCHSCHUL- SEMESTER	FACH- SEMESTER
KUNST, KUNSTWISSENSCHAFT										
KUNST, KUNSTWISSENSCHAFT ALLGEMEIN										
KUNSTERZIEHUNG	M	1187	100	158	1157	98	155	30	2	3
	W	3341	394	596	3277	383	582	64	11	14
	I	4528	494	754	4434	481	737	94	13	17
KUNSTGESCHICHTE, KUNST- WISSENSCHAFT	M	14	-	-	14	-	-	-	-	-
	W	23	-	4	23	-	4	-	-	-
	I	37	-	4	37	-	4	-	-	-
ZUSAMMEN	M	1201	100	158	1171	98	155	30	2	3
	W	3364	394	600	3300	383	586	64	11	14
	I	4565	494	758	4471	481	741	94	13	17
BILDENDE KUNST										
BILDENDE KUNST/GRAPHIK	M	153	8	14	149	7	13	4	1	1
	W	325	30	44	317	30	43	8	-	1
	I	478	38	58	466	37	56	12	1	2
ZUSAMMEN	M	153	8	14	149	7	13	4	1	1
	W	325	30	44	317	30	43	8	-	1
	I	478	38	58	466	37	56	12	1	2
GESTALTUNG										
GRAPHIKDESIGN/KOMMUNI- KATIONSGESTALTUNG	M	69	8	15	68	8	15	1	-	-
	W	78	18	21	78	18	21	-	-	-
	I	147	26	36	146	26	36	1	-	-
INDUSTRIEDESIGN/ PRODUKTGESTALTUNG	M	78	12	16	78	12	16	-	-	-
	W	143	18	27	140	18	27	3	-	-
	I	221	30	43	218	30	43	3	-	-
TEXTILGESTALTUNG	M	3	-	2	3	-	2	-	-	-
	W	514	74	103	508	71	99	6	3	4
	I	517	74	105	511	71	101	6	3	4
WERKERZIEHUNG	M	104	2	7	104	2	7	-	-	-
	W	66	7	17	65	7	17	1	-	-
	I	170	9	24	169	9	24	1	-	-
ZUSAMMEN	M	254	22	40	253	22	40	1	-	-
	W	801	117	168	791	114	164	10	3	4
	I	1055	139	208	1044	136	204	11	3	4
DARSTELLEND KUNST, FILM UND FERNSEHEN, THEATER- WISSENSCHAFTEN										
DARSTELLEND KUNST/ BUEHNENKUNST/REGIE	M	6	-	1	6	-	1	-	-	-
	W	22	-	8	22	-	8	-	-	-
	I	28	-	9	28	-	9	-	-	-
ZUSAMMEN	M	6	-	1	6	-	1	-	-	-
	W	22	-	8	22	-	8	-	-	-
	I	28	-	9	28	-	9	-	-	-
MUSIK										
MUSIKERZIEHUNG	M	2446	191	314	2422	190	311	24	1	3
	W	3375	422	592	3348	415	585	27	7	7
	I	5821	613	906	5770	605	896	51	8	10
MUSIKWISSENSCHAFT/ -GESCHICHTE	M	4	1	1	4	1	1	-	-	-
	W	5	-	-	5	-	-	-	-	-
	I	9	1	1	9	1	1	-	-	-
INSTRUMENTALMUSIK	M	1	-	-	1	-	-	-	-	-
	W	-	-	-	-	-	-	-	-	-
	I	1	-	-	1	-	-	-	-	-
ZUSAMMEN	M	2451	192	315	2427	191	312	24	1	3
	W	3380	422	592	3353	415	585	27	7	7
	I	5831	614	907	5780	606	897	51	8	10
FAECHERGRUPPE	M	4065	322	528	4006	318	521	59	4	7
	W	7892	963	1412	7783	942	1386	109	21	26
	I	11957	1285	1940	11789	1260	1907	168	25	33
SONSTIGE FAECHER										
	M	11	-	-	11	-	-	-	-	-
	W	14	-	-	13	-	-	1	-	-
	I	25	-	-	24	-	-	1	-	-
INSGESAMT	M	41241	4107	6712	40620	4041	6611	621	66	101
	W	72994	11856	16134	71983	11671	15896	1011	185	238
	I	114235	15963	22846	112603	15712	22507	1652	251	339

**4 STUDENTEN INSGESAMT NACH FÄCHERGRUPPEN UND STUDIENBEREICH DES 1. STUDIENFACHS,  
ANGESTREBTER ABSCHLUSSPRÜFUNG, FACHSEMESTERN UND HOCHSCHULSEMESTERN**

FACHERGRUPPEN STUDIENBEREICH PRÜFUNGSGRUPPE F = FACHSEMESTER H = HOCHSCHULSEMESTER	GE- SCHL.	INS- GESAMT	DAVON IM SEMESTER								
			1. U 2	3 U 4	5 U 6	7 U 8	9 U 10	11 U 12	13 U 14	15. UND HÖHEREN	
SPRACH- UND KULTURWISSEN- SCHAFTEN											
SPRACH- UND KULTUR- WISSENSCHAFTEN ALLGEMEIN											
DIPLOM (U) UND ENTSPR. HOCH- SCHULPRUEFUNGEN	F	M	131	38	42	51	-	-	-	-	-
		W	271	112	86	72	1	-	-	-	-
		I	402	150	128	123	1	-	-	-	-
	H	M	131	16	24	21	10	10	7	9	34
		W	271	71	62	51	14	20	13	12	27
		I	402	87	86	72	24	30	20	21	62
PROMOTIONEN	F	M	1	-	-	1	-	-	-	-	-
		W	-	-	-	-	-	-	-	-	-
		I	1	-	-	1	-	-	-	-	-
	H	M	1	-	-	-	-	-	-	-	1
		W	-	-	-	-	-	-	-	-	-
		I	1	-	-	-	-	-	-	-	1
LA GRUND- UND HAUPTSCHULEN/ PRIMARSTUFE	F	M	12	1	2	2	-	-	-	1	6
		W	33	9	1	3	2	4	1	3	10
		I	45	10	3	5	2	4	1	4	16
	H	M	12	-	1	3	-	-	-	-	8
		W	33	8	2	3	-	2	2	2	14
		I	45	8	3	6	-	2	2	2	22
LA GYMNASIEN/ SEKUNDARST. II, ALLGEM. SCHULEN	F	M	1	-	1	-	-	-	-	-	-
		W	1	1	-	-	-	-	-	-	-
		I	2	1	1	-	-	-	-	-	-
	H	M	1	-	-	-	-	-	1	-	-
		W	1	-	-	-	-	1	-	-	-
		I	2	-	-	-	-	1	1	-	-
LA SONDER- SCHULEN	F	M	-	-	-	-	-	-	-	-	-
		W	1	-	-	-	-	-	-	-	1
		I	1	-	-	-	-	-	-	-	1
	H	M	-	-	-	-	-	-	-	-	-
		W	1	-	-	-	-	-	-	-	-
		I	1	-	-	-	-	-	-	-	-
1. STAATSPRUE- FUNG LEHRAMT ZUSAMMEN	F	M	13	1	3	2	-	-	-	1	6
		W	35	10	1	3	2	4	1	3	11
		I	48	11	4	5	2	4	1	4	17
	H	M	13	-	1	3	-	-	1	-	6
		W	35	8	2	3	-	3	2	2	15
		I	48	8	3	6	-	3	3	2	23
ZUSATZPRUE- FUNG LA	F	M	15	11	3	1	-	-	-	-	-
		W	69	37	19	8	1	2	2	-	-
		I	84	48	22	9	1	2	2	-	-
	H	M	15	1	-	-	1	-	4	3	6
		W	69	-	-	-	1	3	19	17	29
		I	84	1	-	-	2	3	23	20	35
SONSTIGER AB- SCHLUSS IM BUNDESGBEIT	F	M	6	5	1	-	-	-	-	-	-
		W	35	25	8	2	-	-	-	-	-
		I	41	30	9	2	-	-	-	-	-
	H	M	6	-	-	-	-	2	1	2	1
		W	35	-	-	-	3	4	7	10	11
		I	41	-	-	-	3	6	8	12	12
ZUSAMMEN	F	M	166	55	49	55	-	-	-	1	6
		W	410	184	114	85	4	6	3	3	11
		I	576	239	163	140	4	6	3	4	17
	H	M	166	17	25	24	11	12	13	14	50
		W	410	79	64	54	18	30	41	41	83
		I	576	96	89	78	29	42	54	55	133

**EV. THEOLOGIE,  
-RELIGIONSLEHRE**

DIPLOM (U) UND ENTSPR. HOCH- SCHULPRÜFUNGEN	F	M	748	173	116	77	97	84	78	38	85
		W	567	144	89	49	66	84	66	29	40
		I	1315	317	205	126	163	168	144	67	125
	H	M	748	101	96	79	93	74	50	50	165
		W	567	83	60	44	54	75	72	54	125
		I	1315	184	156	123	147	149	162	104	290
PROMOTIONEN	F	M	295	25	28	21	14	8	16	27	156
		W	118	16	12	5	2	2	2	11	68
		I	413	41	40	26	16	10	18	38	224
	H	M	295	4	8	15	19	12	17	16	204
		W	118	4	1	1	1	4	4	10	93
		I	413	8	9	16	20	16	21	26	297

## WINTERSEMESTER 1988/89

4 STUDENTEN INSGESAMT NACH FÄCHERGRUPPEN UND STUDIENBEREICH DES 1. STUDIENFACHS,  
ANGESTREBTER ABSCHLUSSPRÜFUNG, FACHSEMESTERN UND HOCHSCHULSEMESTERN

FACHERGRUPPEN STUDIENBEREICH PRÜFUNGSGRUPPE F = FACHSEMESTER H = HOCHSCHULSEMESTER	GE- SCHL.		INS- GESAMT	DAVON IM SEMESTER							15 UND HOHEREN
				1 U 2	3 U 4	5 U 6	7 U 8	9 U 10	11 U 12	13 U 14	
KIRCHLICHE PRÜFUNGEN	F	M	6443	696	670	718	704	890	1019	808	938
		W	4123	495	411	450	513	623	716	523	392
		I	10566	1191	1081	1168	1217	1513	1735	1331	1330
	H	M	6443	594	616	640	639	828	1003	844	1279
		W	4123	397	363	407	473	567	726	574	616
		I	10566	991	979	1047	1112	1395	1729	1418	1895
LA GRUND- UND HAUPTSCHULEN/ PRIMARSTUFE	F	M	68	25	7	16	6	4	3	2	5
		W	623	190	162	64	94	60	24	11	18
		I	691	215	169	80	100	64	27	13	23
	H	M	68	20	6	9	4	6	4	4	15
		W	623	162	153	60	100	59	36	19	34
		I	691	182	159	69	104	65	40	23	49
LA REALSCHULEN/ SEKUNDARSTUFE I	F	M	95	24	11	12	7	17	6	2	16
		W	166	37	28	16	15	21	11	12	26
		I	261	61	39	28	22	38	17	14	42
	H	M	95	7	7	7	8	14	10	9	33
		W	166	17	20	12	14	22	19	15	47
		I	261	24	27	19	22	36	29	24	80
LA GYMNASIEN/ SEKUNDARST. II, ALLGEM. SCHULEN	F	M	253	41	27	24	23	32	25	30	51
		W	420	70	48	37	48	46	46	61	64
		I	673	111	75	61	71	78	71	91	115
	H	M	253	23	22	20	12	28	36	35	77
		W	420	54	42	31	41	50	51	57	94
		I	673	77	64	51	53	78	87	92	171
LA SONDER- SCHULEN	F	M	-	-	-	-	-	-	-	-	-
		W	6	2	-	-	1	3	-	-	-
		I	6	2	-	-	1	3	-	-	-
	H	M	-	-	-	-	-	-	-	-	-
		W	6	1	-	1	-	2	1	-	1
		I	6	1	-	1	-	2	1	-	1
LA BERUFL. SCH. SEKUNDARST. II, BERUFL. SCHULEN	F	M	2	1	-	-	1	-	-	-	-
		W	2	1	-	-	-	-	-	1	-
		I	4	2	-	-	1	-	-	1	-
	H	M	2	1	-	-	-	-	-	-	1
		W	2	-	-	-	-	-	-	2	-
		I	4	1	-	-	-	-	-	2	1
SONST. STAATS- PRÜFUNGEN NACH SCHULARTEN	F	M	-	-	-	-	-	-	-	-	-
		W	1	-	1	-	-	-	-	-	-
		I	1	-	1	-	-	-	-	-	-
	H	M	-	-	-	-	-	-	-	-	-
		W	1	-	-	-	-	-	-	1	-
		I	1	-	-	-	-	-	-	1	-
1. STAATSPRUE- FUNG LEHRAMT ZUSAMMEN	F	M	418	91	45	52	37	53	34	34	72
		W	1218	300	239	117	158	130	81	85	108
		I	1636	391	284	169	195	183	115	119	180
	H	M	418	51	35	36	24	48	50	48	126
		W	1218	234	215	104	155	133	107	94	176
		I	1636	285	250	140	179	181	157	142	302
ZUSATZPRUE- FUNG LA	F	M	126	45	11	11	19	8	5	7	20
		W	306	126	54	40	28	18	11	12	17
		I	432	171	65	51	47	26	16	19	37
	H	M	126	-	-	1	7	12	14	10	82
		W	306	-	-	1	18	45	49	43	150
		I	432	-	-	2	25	57	63	53	232
DIPLOM (FH)/ KURZSTUDIEN- GAENGE	F	M	191	45	57	41	37	10	1	-	-
		W	394	116	74	104	74	19	5	1	1
		I	585	161	131	145	111	29	6	1	1
	H	M	191	32	39	37	37	22	10	3	11
		W	394	79	70	90	71	49	10	7	18
		I	585	111	109	127	108	71	20	10	29
SONSTIGER AB- SCHLUSS IM BUNDESGBIET	F	M	9	2	1	-	-	-	-	-	6
		W	14	3	-	1	-	-	-	3	7
		I	23	5	1	1	-	-	-	3	13
	H	M	9	-	1	-	-	-	1	1	6
		W	14	1	-	-	-	-	1	2	10
		I	23	1	1	-	-	-	2	3	15
ABSCHLUSSPRUEF. AUSSERHALB DES BUNDESGBIETES	F	M	37	26	4	2	1	2	-	2	-
		W	14	7	4	1	1	-	-	-	1
		I	51	33	8	3	2	2	-	2	1
	H	M	37	25	6	3	1	2	-	-	-
		W	14	7	3	1	-	-	-	-	3
		I	51	32	9	4	1	2	-	-	3

4 STUDENTEN INSGESAMT NACH FÄCHERGRUPPEN UND STUDIENBEREICH DES 1. STUDIENFACHS,  
ANGESTREBTER ABSCHLUSSPRÜFUNG, FACHSEMESTERN UND HOCHSCHULSEMESTERN

FACHERGRUPPEN STUDIENBEREICH PRÜFUNGSGRUPPE F = FACHSEMESTER H = HOCHSCHULSEMESTER	GE SCHL	INS- GESAMT	DAVON IM SEMESTER								
			1 U 2	3 U 4	5 U 6	7 U 8	9 U 10	11 U 12	13 U 14	15 UND HOCHERL. N	
KEINE ABSCHLUSS PRUEF. MOEGLICH BZW. ANGESTREBT	F	M	2	1	-	1	-	-	-	-	-
		W	3	1	-	-	-	-	-	1	1
		I	5	2	-	1	-	-	-	1	1
	H	M	2	1	-	1	-	-	-	-	-
		W	3	1	-	-	1	1	1	-	-
		I	5	2	-	1	-	1	1	-	-
	ZUSAMMEN	M	8269	1104	932	923	909	1055	1153	916	1247
		W	6757	1208	883	767	842	876	881	665	835
		I	15026	2312	1815	1690	1751	1931	2034	1581	2082
	H	M	8269	808	801	812	820	998	1185	972	1841
		W	6757	806	712	648	772	874	970	784	1191
		I	15026	1614	1513	1460	1592	1872	2155	1756	2994
KATH. THEOLOGIE, RELIGIONSLEHRE											
DIPLOM (U) UND ENTSPR. HOCH- SCHULPRUEFUNGEN	F	M	3816	625	567	591	545	586	454	214	234
		W	1486	273	188	187	150	206	199	170	113
		I	5302	898	755	778	695	792	653	384	347
	H	M	3816	446	458	534	519	549	469	282	559
		W	1486	148	135	144	134	195	207	223	300
		I	5302	594	593	678	653	744	676	505	859
PROMOTIONEN	F	M	557	47	33	35	22	20	32	66	302
		W	230	19	16	14	6	8	10	22	135
		I	787	66	49	49	28	28	42	88	437
	H	M	557	12	12	27	11	17	31	63	364
		W	230	1	1	1	-	3	6	18	200
		I	787	13	13	28	11	20	37	81	584
KIRCHLICHE PRUEFUNGEN	F	M	784	191	165	98	118	97	57	24	44
		W	15	2	1	1	2	2	2	2	1
		I	799	193	166	99	120	99	59	26	47
	H	M	784	158	160	82	96	122	65	37	84
		W	15	-	2	1	1	4	1	1	5
		I	799	158	162	83	97	126	66	38	100
LA GRUND- UND HAUPTSCHULEN/ PRIMARSTUFE	F	M	129	49	25	18	15	7	4	5	9
		W	879	266	225	132	109	88	26	10	23
		I	1008	315	250	150	124	95	30	15	21
	H	M	129	32	16	20	17	8	12	7	17
		W	879	219	209	140	105	102	40	23	41
		I	1008	251	225	160	122	110	52	30	58
LA REALSCHULEN/ SEKUNDARSTUFE I	F	M	103	22	16	9	14	11	12	2	10
		W	147	22	25	16	20	12	17	7	26
		I	250	44	41	25	34	23	29	9	45
	H	M	103	15	5	5	9	10	17	9	33
		W	147	18	9	12	14	12	24	13	45
		I	250	33	14	17	23	22	41	22	78
LA GYMNASIEN/ SEKUNDARST. II, ALLGEM. SCHULEN	F	M	468	56	34	31	26	55	69	58	139
		W	518	73	50	29	42	70	74	71	109
		I	986	129	84	60	68	125	143	129	248
	H	M	468	42	27	25	19	46	65	66	178
		W	518	51	58	21	28	54	84	82	140
		I	986	93	85	46	47	100	149	148	318
LA BERUFL. SCH. SEKUNDARST. II, BERUFL. SCHULEN	F	M	5	1	1	-	-	-	1	-	1
		W	3	1	-	-	1	-	1	-	-
		I	8	2	1	1	1	-	2	-	1
	H	M	5	-	-	-	1	-	1	1	2
		W	3	-	-	-	-	1	1	-	1
		I	8	-	-	-	1	1	2	1	3
SONST. STAATS- PRUEFUNGEN NACH SCHULARTEN	F	M	-	-	-	-	-	-	-	-	-
		W	1	-	-	1	-	-	-	-	-
		I	1	-	-	1	-	-	-	-	-
	H	M	-	-	-	-	-	-	-	-	-
		W	1	-	-	-	-	-	-	-	1
		I	1	-	-	-	-	-	-	-	1
1. STAATSPRUE- FUNG LEHRAMT ZUSAMMEN	F	M	705	128	76	53	55	73	86	65	163
		W	1548	362	300	178	172	170	118	88	160
		I	2253	490	376	237	227	243	204	153	323
	H	M	705	89	48	50	46	64	95	83	230
		W	1548	288	276	173	147	169	149	118	226
		I	2253	377	324	223	193	233	244	201	458

## WINTERSEMESTER 1988/89

4 STUDENTEN INSGESAMT NACH FÄCHERGRUPPEN UND STUDIENBEREICH DES 1. STUDIENFACHS.  
ANGESTREBTER ABSCHLUSSPRÜFUNG, FACHSEMESTERN UND HOCHSCHULSEMESTERN

FACHERGRUPPEN STUDIENBEREICH PRÜFUNGSGRUPPE F = FACHSEMESTER H = HOCHSCHULSEMESTER			GE- SCHL.	INS- GESAMT	DAVON IM SEMESTER							
					1. U. 2.	3. U. 4.	5. U. 6.	7. U. 8.	9. U. 10.	11. U. 12.	13. U. 14.	15. UND HÖHEREN
ZUSATZPRUE- FUNG LA	F	M	128	25	37	13	5	8	9	7	24	
		W	251	82	48	34	18	16	11	19	23	
		I	379	107	85	47	23	24	20	26	47	
	H	M	128	-	-	1	3	3	17	9	95	
		W	251	-	1	2	7	34	41	40	126	
		I	379	-	1	3	10	37	58	49	221	
	DIPLOM (FH)/ KURZSTUDIEN- GAENGE	F	M	240	61	65	50	56	7	1	-	
		W	437	121	95	109	96	15	1	-	-	
		I	677	182	160	159	152	22	2	-	-	
	H	M	240	55	60	42	58	17	3	2	3	
		W	437	109	91	99	95	27	7	3	6	
		I	677	164	151	141	153	44	10	5	9	
	SONSTIGER AB- SCHLUSS IM BUNDESGBEIT	F	M	18	2	3	2	1	1	2	2	
		W	4	-	-	-	1	-	-	1	5	
		I	22	2	3	2	2	1	2	3	7	
	H	M	18	2	1	-	-	1	2	4	8	
		W	4	-	-	-	-	-	-	1	3	
		I	22	2	1	-	-	1	2	5	11	
ABSCHLUSSPRUEF. AUSSERHALB DES BUNDESGBEITES	F	M	11	5	1	3	1	1	-	-		
	W	10	8	2	-	-	-	-	-	-		
	I	21	13	3	3	1	1	-	-	-		
H	M	11	8	1	1	1	-	-	-	-		
	W	10	8	2	-	-	-	-	-	-		
	I	21	16	3	1	1	-	-	-	-		
KEINE ABSCHLUSS PRUEF. MOEGlich BZW. ANGESTREBT	F	M	2	-	-	-	-	-	-	2		
	W	-	-	-	-	-	-	-	-	-		
	I	2	-	-	-	-	-	-	-	2		
H	M	2	-	-	-	-	-	-	-	2		
	W	-	-	-	-	-	-	-	-	-		
	I	2	-	-	-	-	-	-	-	2		
ZUSAMMEN	F	M	6261	1084	947	851	803	793	641	378	764	
	W	3981	867	650	523	445	417	341	302	436		
I	10242	1951	1597	1374	1248	1210	982	680	1200			
H	M	6261	770	740	737	734	773	682	480	1345		
	W	3981	554	508	420	384	432	411	404	868		
I	10242	1324	1248	1157	1118	1205	1093	884	2213			
PHILOSOPHIE												
DIPLOM (U) UND ENTSPR. HOCH- SCHULPRUEFUNGEN	F	M	9529	2635	1786	1223	913	756	642	467	1107	
		W	6560	2238	1293	900	602	477	341	241	468	
		I	16089	4873	3079	2123	1515	1233	983	708	1575	
	H	M	9529	914	677	560	576	653	829	858	4462	
		W	6560	820	479	412	396	427	535	622	2869	
		I	16089	1734	1156	972	972	1080	1364	1480	7331	
PROMOTIONEN	F	M	1338	97	105	83	75	82	86	129	681	
		W	446	49	26	38	28	21	31	41	212	
		I	1784	146	131	121	103	103	117	170	893	
	H	M	1338	31	32	43	44	37	50	71	1030	
		W	446	10	11	11	7	10	17	31	349	
		I	1784	41	43	54	51	47	67	102	1379	
STAATSPRUE- FUNG (AUSSER LEHRAMTSPRUEF.)	F	M	1	-	1	-	-	-	-	-	-	
		W	-	-	-	-	-	-	-	-	-	
		I	1	-	1	-	-	-	-	-	-	
	H	M	1	-	-	-	-	1	-	-	-	
		W	-	-	-	-	-	-	-	-	-	
		I	1	-	-	-	-	1	-	-	-	
LA GRUND- UND HAUPTSCHULEN/ PRIMARSTUFE	F	M	1	-	-	-	1	-	-	-	-	
		W	1	-	-	1	-	-	-	-	-	
		I	2	-	-	1	1	-	-	-	-	
	H	M	1	-	-	-	-	1	-	-	-	
		W	1	-	-	1	-	-	-	-	-	
		I	2	-	-	1	-	1	-	-	-	
LA REALSCHULEN/ SEKUNDARSTUFE I	F	M	1	1	-	-	-	-	-	-	-	
		W	6	-	1	1	-	3	-	1	-	
		I	7	1	1	1	-	3	-	1	-	
	H	M	1	-	-	-	-	-	-	-	1	
		W	6	-	-	1	-	-	2	2	1	
		I	7	-	-	1	-	-	2	2	2	
LA GYMNASIEN/ SEKUNDARST. II, ALLGEM. SCHULEN	F	M	291	45	26	19	13	18	21	20	129	
		W	176	33	22	16	11	10	15	14	55	
		I	467	78	48	35	24	28	36	34	184	
	H	M	291	23	18	19	12	18	23	16	162	
		W	176	23	14	12	5	10	14	18	80	
		I	467	46	32	31	17	28	37	34	242	

## WINTERSEMESTER 1988/89

4 STUDENTEN INSGESAMT NACH FÄCHERGRUPPEN UND STUDIENBEREICH DES 1. STUDIENFACHS,  
ANGESTREBTER ABSCHLUSSPRÜFUNG, FACHSEMESTERN UND HOCHSCHULSEMESTERN

FÄCHERGRUPPEN STUDIENBEREICH PRÜFUNGSGRUPPE F = FACHSEMESTER H = HOCHSCHULSEMESTER	GE- SCHL.		INS- GESAMT	DAVON IM SEMESTER							
				1 U 2	3 U 4	5 U 6	7 U 8	9 U 10	11 U 12	13 U 14	15 UND HOHEREN
SONST. STAATS- PRÜFUNGEN NACH SCHULARTEN	F	M	5	4	1	-	-	-	-	-	-
		W	2	-	2	-	-	-	-	-	-
		I	7	4	3	-	-	-	-	-	-
	H	M	5	1	2	-	1	1	-	-	-
		W	2	-	1	-	-	-	1	-	-
		I	7	1	3	-	1	1	1	-	-
1. STAATSPRUE- FUNG LEHRAMT ZUSAMMEN	F	M	298	50	27	19	14	18	21	20	129
		W	185	33	25	18	11	13	15	15	55
		I	483	83	52	37	25	31	36	35	184
	H	M	298	24	20	19	13	20	23	16	163
		W	185	23	15	14	5	10	17	20	81
		I	483	47	35	33	18	30	40	36	244
ZUSATZPRUE- FUNG LA	F	M	169	33	21	13	15	14	13	14	46
		W	115	19	12	25	14	11	9	7	18
		I	284	52	33	38	29	25	22	21	64
	H	M	169	-	-	-	-	-	5	13	151
		W	115	-	-	-	-	-	3	12	100
		I	284	-	-	-	-	-	8	25	251
SONSTIGER AB- SCHLUSS IM BUNDESGBEIT	F	M	14	11	1	-	1	-	1	-	-
		W	22	16	6	-	-	-	-	-	-
		I	36	27	7	-	1	-	1	-	-
	H	M	14	-	-	-	1	4	4	3	2
		W	22	-	-	-	-	4	4	6	8
		I	36	-	-	-	1	8	8	9	10
ABSCHLUSSPRUEF. AUSSERHALB DES BUNDESGBEITES	F	M	54	35	7	7	-	-	1	1	3
		W	24	15	7	-	-	-	-	-	2
		I	78	50	14	7	-	-	1	1	5
	H	M	54	36	10	6	-	-	1	-	1
		W	24	13	8	-	1	-	-	-	2
		I	78	49	18	6	1	-	1	-	3
KEINE ABSCHLUSS PRUEF. MOEGLICH BZW. ANGESTREBT	F	M	4	4	-	-	-	-	-	-	-
		W	1	1	-	-	-	-	-	-	-
		I	5	5	-	-	-	-	-	-	-
	H	M	4	4	-	-	-	-	-	-	-
		W	1	1	-	-	-	-	-	-	-
		I	5	5	-	-	-	-	-	-	-
ZUSAMMEN	F	M	11407	2865	1948	1345	1018	870	764	631	1966
		W	7353	2371	1369	981	655	522	396	304	755
		I	18760	5236	3317	2326	1673	1392	1160	935	2721
	H	M	11407	1009	739	628	634	715	912	961	5809
		W	7353	867	513	437	409	451	576	691	3409
		I	18760	1876	1252	1065	1043	1166	1488	1652	9218
GESCHICHTE											
DIPLOM (U) UND ENTSPR. HOCH- SCHULPRUEFUNGEN	F	M	9902	2494	1794	1299	1162	935	761	506	951
		W	8389	2215	1393	1115	982	785	664	483	751
		I	18291	4709	3187	2415	2144	1720	1425	989	1702
	H	M	9902	1291	1195	1020	1023	971	1002	839	2561
		W	8389	1339	968	889	369	849	811	729	1935
		I	18291	2630	2163	1909	1892	1820	1813	1568	4496
PROMOTIONEN	F	M	2081	175	150	138	114	109	140	172	1083
		W	1474	131	89	75	53	79	96	123	828
		I	3555	306	239	213	167	188	236	295	1911
	H	M	2081	29	35	44	57	66	116	163	1571
		W	1474	45	32	27	33	42	75	106	1114
		I	3555	74	67	71	90	108	191	269	2685
STAATSPRUE- FUNGEN (AUSSER LEHRAMTSPRUEF.)	F	M	1	-	1	-	-	-	-	-	-
		W	1	1	-	-	-	-	-	-	-
		I	2	1	1	-	-	-	-	-	-
	H	M	1	-	1	-	-	-	-	-	-
		W	1	-	-	-	-	-	-	-	-
		I	2	-	1	-	-	-	-	-	-
LA GRUND- UND HAUPTSCHULEN/ PRIMARSTUFE	F	M	167	57	24	22	14	21	8	9	12
		W	358	123	62	58	44	33	19	5	14
		I	525	180	86	80	58	54	27	14	26
	H	M	167	38	21	21	16	23	11	12	25
		W	358	92	53	62	52	42	21	16	20
		I	525	130	74	83	68	65	32	28	45
LA REALSCHULEN/ SEKUNDARSTUFE I	F	M	256	62	24	29	25	34	16	11	55
		W	221	42	34	20	27	23	17	15	43
		I	477	104	58	49	52	57	33	26	98
	H	M	256	43	20	26	19	31	22	16	79
		W	221	28	32	19	25	18	19	18	62
		I	477	71	52	45	44	49	41	34	141



## WINTERSEMESTER 1988/89

4 STUDENTEN INSGESAMT NACH FÄCHERGRUPPEN UND STUDIENBEREICH DES 1. STUDIENFACHS,  
ANGESTREBTER ABSCHLUSSPRÜFUNG, FACHSEMESTERN UND HOCHSCHULSEMESTERN

FACHERGRUPPEN STUDIENBEREICH PRÜFUNGSGRUPPE F = FACHSEMESTER H = HOCHSCHULSEMESTER	GE- SCHL.	INS- GESAMT	DAVON IM SEMESTER								
			1 U 2	3 U 4	5 U 6	7 U 8	9 U 10	11 U 12	13 U 14	15 UND HOHEREN	
LA GYMNASIEN/ SEKUNDARST. II, ALLGEM. SCHULEN	F	M	2217	403	246	175	158	230	214	209	582
		W	1506	257	212	144	99	147	146	153	348
		I	3723	660	458	319	257	377	360	362	930
	H	M	2217	287	244	171	128	197	222	215	753
		W	1506	195	173	153	88	131	145	182	439
		I	3723	482	417	324	216	328	367	397	1192
LA SONDER- SCHULEN	F	M	3	-	-	1	1	-	1	-	-
		W	1	-	-	-	-	-	-	-	1
		I	4	-	-	1	1	-	1	-	1
	H	M	3	-	-	1	1	-	-	-	1
		W	1	-	-	-	-	-	-	-	1
		I	4	-	-	1	1	-	-	-	2
LA BERUFL. SCH. SEKUNDARST. II, BERUFL. SCHULEN	F	M	1	-	-	-	-	-	-	-	1
		W	1	1	-	-	-	-	-	-	-
		I	2	1	-	-	-	-	-	-	1
	H	M	1	-	-	-	-	-	-	-	1
		W	1	-	1	-	-	-	-	-	-
		I	2	-	1	-	-	-	-	-	1
SONST. STAATS- PRÜFUNGEN NACH SCHULARTEN	F	M	12	8	4	-	-	-	-	-	-
		W	5	3	2	-	-	-	-	-	-
		I	17	11	6	-	-	-	-	-	-
	H	M	12	5	5	1	-	-	-	-	1
		W	5	2	2	1	-	-	-	-	-
		I	17	7	7	2	-	-	-	-	1
1. STAATSPRUE- FUNG LEHRAMT ZUSAMMEN	F	M	2656	530	298	227	198	285	239	229	650
		W	2092	426	310	222	170	203	182	173	406
		I	4748	956	608	449	368	488	421	402	1056
	H	M	2656	373	290	220	164	251	255	243	860
		W	2092	317	261	235	165	191	185	216	522
		I	4748	690	551	455	329	442	440	459	1382
ZUSATZPRUE- FUNG LA	F	M	191	41	27	19	23	10	9	12	50
		W	196	65	27	17	14	14	13	12	34
		I	387	106	54	36	37	24	22	24	84
	H	M	191	-	-	-	2	6	9	12	162
		W	196	-	-	2	1	5	13	28	147
		I	387	-	-	2	3	11	22	40	309
SONSTIGER AB- SCHLUSS IM BUNDESGBIET	F	M	12	3	8	-	1	-	-	-	-
		W	49	24	24	-	-	-	-	-	1
		I	61	27	32	-	1	-	-	-	1
	H	M	12	1	-	-	1	-	-	1	9
		W	49	1	-	-	-	3	2	6	37
		I	61	2	-	-	1	3	2	7	46
ABSCHLUSSPRUEF. AUSSERHALB DES BUNDESGBIETES	F	M	62	44	7	4	2	1	-	-	4
		W	36	26	3	5	2	-	-	-	-
		I	98	70	10	9	4	1	-	-	4
	H	M	62	46	7	4	1	-	-	1	3
		W	36	23	8	3	-	1	1	-	-
		I	98	69	15	7	1	1	1	1	3
KEINE ABSCHLUSS PRUEF. MOEGlich BZW. ANGESTREBT	F	M	9	5	3	-	-	-	-	-	1
		W	15	10	-	-	1	1	-	-	3
		I	24	15	3	-	1	1	-	-	4
	H	M	9	5	3	-	-	-	-	-	1
		W	15	9	2	-	-	-	-	-	4
		I	24	14	5	-	-	-	-	-	5
ZUSAMMEN	F	M	14914	3292	2288	1687	1500	1340	1149	919	2739
		W	12252	2898	1846	1435	1222	1082	955	791	2023
		I	27166	6190	4134	3122	2722	2422	2104	1710	4762
	H	M	14914	1745	1531	1288	1248	1294	1382	1259	5167
		W	12252	1734	1271	1156	1068	1091	1087	1085	3760
		I	27166	3479	2802	2444	2316	2385	2466	2344	8927
BIBLIOTHEKSWESSEN, DOKU- MENTATION, PUBLIZISTIK	F	M	3054	502	429	397	359	325	258	244	540
		W	2516	554	432	389	318	250	223	171	279
		I	5670	1056	861	786	677	575	481	415	819
	H	M	3054	323	329	321	319	329	312	291	830
		W	2516	417	311	353	304	271	261	188	511
		I	5670	740	640	674	623	600	573	479	1341

## WINTERSEMESTER 1988/89

4 STUDENTEN INSGESAMT NACH FÄCHERGRUPPEN UND STUDIENBEREICH DES 1. STUDIENFACHS,  
ANGESTREBTER ABSCHLUSSPRÜFUNG, FACHSEMESTERN UND HOCHSCHULSEMESTERN

FACHERGRUPPEN STUDIENBEREICH PRÜFUNGSGRUPPE F = FACHSEMESTER H = HOCHSCHULSEMESTER	GE- SCHL.		INS- GESAMT	DAVON IM SEMESTER							
				1. U. 2.	3. U. 4.	5. U. 6.	7. U. 8.	9. U. 10.	11. U. 12.	13. U. 14.	15. UND HOHEREN
PROMOTIONEN	F	M	281	9	9	3	8	10	18	33	191
		W	194	3	12	8	4	7	15	42	103
		I	475	12	21	11	12	17	33	75	294
	H	M	281	7	6	6	6	7	17	22	210
		W	194	2	6	5	5	5	11	23	137
		I	475	9	12	11	11	12	28	45	347
DIPLOM (FH)/ KURZSTUDIEN- GÄNGE	F	M	586	197	139	154	67	13	4	4	8
		W	1938	647	549	534	158	25	11	4	10
		I	2524	844	688	688	225	38	15	8	18
	H	M	586	116	108	136	61	49	27	22	67
		W	1938	489	479	472	240	93	46	41	78
		I	2524	605	587	608	301	142	73	63	145
SONSTIGER AB- SCHLUSS IM BUNDESGBEIT	F	M	60	32	19	7	-	1	-	1	-
		W	62	31	25	5	-	-	-	1	-
		I	122	63	44	12	-	1	-	2	-
	H	M	60	-	-	-	-	2	3	11	44
		W	62	1	1	-	2	1	3	11	43
		I	122	1	1	-	2	3	6	22	87
ABSCHLUSSPRUEF. AUSSERHALB DES BUNDESGBEITETES	F	M	-	-	-	-	-	-	-	-	-
		W	4	4	-	-	-	-	-	-	-
		I	4	4	-	-	-	-	-	-	-
	H	M	-	-	-	-	-	-	-	-	-
		W	4	3	1	-	-	-	-	-	-
		I	4	3	1	-	-	-	-	-	-
KEINE ABSCHLUSS PRUEF. MOEGLICH BZW. ANGESTREBT	F	M	1	1	-	-	-	-	-	-	-
		W	2	2	-	-	-	-	-	-	-
		I	3	3	-	-	-	-	-	-	-
	H	M	1	-	-	-	-	1	-	-	-
		W	2	2	-	-	-	-	-	-	-
		I	3	2	-	-	-	1	-	-	-
ZUSAMMEN	F	M	3982	741	596	561	434	349	280	282	739
		W	4816	1241	1018	936	480	282	249	218	392
		I	8798	1982	1614	1497	914	631	529	500	1131
	H	M	3982	446	443	463	386	388	359	346	1151
		W	4816	914	798	830	551	370	321	263	769
		I	8798	1360	1241	1293	937	758	680	609	1920
ALLGEMEINE U. VERGLEICH- ENDE LITERATUR-U. SPRACH- WISSENSCHAFT											
DIPLOM (U) UND ENTSPR. HOCH- SCHULPRUEFUNGEN	F	M	1933	553	309	226	200	183	180	94	188
		W	3937	1162	707	528	459	334	312	190	245
		I	5870	1715	1016	754	659	517	492	284	433
	H	M	1933	316	223	168	164	180	200	138	544
		W	3937	785	577	459	411	356	362	329	658
		I	5870	1101	800	627	575	536	562	467	1202
PROMOTIONEN	F	M	259	34	39	17	18	17	17	16	101
		W	282	38	31	32	26	14	11	30	100
		I	541	72	70	49	44	31	28	46	201
	H	M	259	7	8	6	9	9	12	27	181
		W	282	5	4	13	15	4	16	25	200
		I	541	12	12	19	24	13	28	52	381
DIPLOM (FH)/ KURZSTUDIEN- GÄNGE	F	M	224	46	27	37	37	33	9	9	26
		W	1535	263	260	324	327	168	95	53	45
		I	1759	309	287	361	364	201	104	62	71
	H	M	224	39	20	21	29	35	23	17	40
		W	1535	224	216	219	254	217	156	106	143
		I	1759	263	236	240	283	252	179	123	183
SONSTIGER AB- SCHLUSS IM BUNDESGBEIT	F	M	5	3	2	-	-	-	-	-	-
		W	28	16	9	1	1	-	-	-	1
		I	33	19	11	1	1	-	-	-	1
	H	M	5	-	-	-	-	-	-	-	5
		W	28	1	-	-	-	1	1	5	20
		I	33	1	-	-	-	1	1	5	25
ABSCHLUSSPRUEF. AUSSERHALB DES BUNDESGBEITETES	F	M	31	25	5	1	-	-	-	-	-
		W	74	61	7	3	2	-	-	-	1
		I	105	86	12	4	2	-	-	-	1
	H	M	31	23	6	2	-	-	-	-	-
		W	74	57	8	4	2	-	-	-	3
		I	105	80	14	6	2	-	-	-	3

## WINTERSEMESTER 1988/89

4 STUDENTEN INSGESAMT NACH FÄCHERGRUPPEN UND STUDIENBEREICH DES 1. STUDIENFACHS,  
ANGESTREBTER ABSCHLUSSPRÜFUNG, FACHSEMESTERN UND HOCHSCHULSEMESTERN

FACHERGRUPPEN STUDIENBEREICH PRÜFUNGSGRUPPE  F = FACHSEMESTER H = HOCHSCHULSEMESTER	GE- SCHL.	INS- GESAMT	DAVON IM SEMESTER								
			1 U. 2	3 U. 4	5 U. 6	7 U. 8	9 U. 10	11 U. 12	13 U. 14	15 UND HOHEREN	
KEINE ABSCHLUSS PRUEF. MOEGELICH BZW. ANGESTREBT	F	M	2	1	1	-	-	-	-	-	-
		W	7	5	1	1	-	-	-	-	-
		I	9	6	2	1	-	-	-	-	-
	H	M	2	1	1	-	-	-	-	-	-
		W	7	5	2	-	-	-	-	-	-
		I	9	6	3	-	-	-	-	-	-
ZUSAMMEN	F	M	2454	662	383	281	255	233	206	119	315
		W	5863	1545	1015	889	815	516	418	273	392
		I	8317	2207	1398	1170	1070	749	624	392	707
	H	M	2454	386	258	197	202	224	235	182	770
		W	5863	1077	807	695	682	578	535	465	1024
		I	8317	1463	1065	892	884	802	770	647	1794
ALTPHILOLOGIE (KLASS. PHILOLOGIE), NEUGRIECHISCH											
DIPLOM (U) UND ENTSPR. HOCH- SCHULPRUEFUNGEN	F	M	226	72	48	18	13	24	10	4	37
		W	270	88	55	44	16	23	8	8	28
		I	496	160	103	62	29	47	18	12	65
	H	M	226	40	21	21	14	14	11	21	84
		W	270	55	39	22	23	20	20	11	80
		I	496	95	60	43	37	34	31	32	164
PROMOTIONEN	F	M	121	6	9	11	3	2	3	8	79
		W	110	6	10	3	5	6	10	8	62
		I	231	12	19	14	8	8	13	16	141
	H	M	121	2	2	3	1	2	2	3	106
		W	110	-	2	2	5	1	2	8	90
		I	231	2	4	5	6	3	4	11	196
STAATSPRUE- FUNG (AUSSER LEHRAMTSPRUEF.)	F	M	-	-	-	-	-	-	-	-	-
		W	1	-	-	-	1	-	-	-	-
		I	1	-	-	-	1	-	-	-	-
	H	M	-	-	-	-	-	-	-	-	-
		W	1	-	-	-	-	1	-	-	-
		I	1	-	-	-	-	1	-	-	-
LA GRUND- UND HAUPTSCHULEN/ PRIMARSTUFE	F	M	2	-	-	-	1	-	-	-	1
		W	-	-	-	-	-	-	-	-	-
		I	2	-	-	-	1	-	-	-	1
	H	M	2	-	-	-	1	-	-	-	1
		W	-	-	-	-	-	-	-	-	-
		I	2	-	-	-	1	-	-	-	1
LA REALSCHULEN/ SEKUNDARSTUFE I	F	M	2	-	-	1	-	1	-	-	-
		W	8	2	2	1	-	-	-	1	2
		I	10	2	2	2	-	1	-	1	2
	H	M	2	-	-	-	1	-	-	1	-
		W	8	1	1	1	-	1	-	1	3
		I	10	1	1	1	1	1	-	2	3
LA GYMNASIEN/ SEKUNDARST. II, ALLGEM. SCHULEN	F	M	1088	172	120	111	108	118	138	120	201
		W	1212	243	148	118	112	128	159	112	192
		I	2300	415	268	229	220	246	297	232	393
	H	M	1088	128	116	93	103	116	147	115	270
		W	1212	188	141	120	95	132	146	147	243
		I	2300	316	257	213	198	248	293	262	513
1. STAATSPRUE- FUNG LEHRAMT ZUSAMMEN	F	M	1092	172	120	112	109	119	138	120	202
		W	1220	245	150	119	112	128	159	113	194
		I	2312	417	270	231	221	247	297	233	396
	H	M	1092	128	116	93	105	116	147	116	271
		W	1220	189	142	121	95	133	146	148	246
		I	2312	317	258	214	200	249	293	264	517
ZUSATZPRUE- FUNG LA	F	M	104	17	15	9	14	15	13	3	18
		W	74	15	10	14	8	4	8	7	7
		I	178	32	25	23	22	19	21	11	25
	H	M	104	-	-	-	-	1	2	6	95
		W	74	-	-	-	1	1	3	4	65
		I	178	-	-	-	1	2	5	10	160
SONSTIGER AB- SCHLUSS IM BUNDESGBEIT	F	M	-	-	-	-	-	-	-	-	-
		W	1	-	-	-	-	1	-	-	-
		I	1	-	-	-	-	1	-	-	-
	H	M	-	-	-	-	-	-	-	-	-
		W	1	-	-	-	-	-	1	-	-
		I	1	-	-	-	-	-	1	-	-

## WINTERSEMESTER 1988/89

4 STUDENTEN INSGESAMT NACH FÄCHERGRUPPEN UND STUDIENBEREICH DES 1. STUDIENFACHS,  
ANGESTREBTER ABSCHLUSSPRÜFUNG, FACHSEMESTERN UND HOCHSCHULSEMESTERN

FÄCHERGRUPPEN STUDIENBEREICH PRÜFUNGSGRUPPE F FACHSEMESTER H = HOCHSCHULSEMESTER			GE- SCHL	INS- GESAMT	DAVON IM SEMESTER							
1 U 2	3 U 4	5 U 6			7 U 8	9 U 10	11 U 12	13 U 14	15 UND HÖHEREN			
ABSCHLUSSPRUEF. AUSSERHALB DES BUNDESGEBIETES	F	M	13	9	3	-	1	-	-	-	-	
		W	4	4	-	-	-	-	-	-		
		I	17	13	3	-	1	-	-	-		
	H	M	13	10	3	-	-	-	-	-		
		W	4	3	1	-	-	-	-	-		
		I	17	13	4	-	-	-	-	-		
KEINE ABSCHLUSS PRUEF. MOEGLICH BZW. ANGESTREBT	F	M	1	1	-	-	-	-	-	-		
		W	1	1	-	-	-	-	-	-		
		I	2	2	-	-	-	-	-	-		
	H	M	1	1	-	-	-	-	-	-		
		W	1	1	-	-	-	-	-	-		
		I	2	2	-	-	-	-	-	-		
ZUSAMMEN	F	M	1557	277	195	150	140	160	164	135	336	
		W	1681	359	225	180	142	162	185	137	291	
		I	3238	636	420	330	282	322	349	272	627	
	H	M	1557	181	142	117	120	133	162	146	556	
		W	1681	248	184	145	124	156	172	171	481	
		I	3238	429	326	262	244	289	334	317	1037	
GERMANISTIK (DEUTSCH, GERMANISCHE SPRACHEN OHNE ANGLISTIK)												
DIPLOM (U) UND ENTSPR. HOCH- SCHULPRUEFUNGEN	F	M	10384	2282	1458	1249	1130	1060	891	700	1614	
		W	21777	5263	3307	2829	2618	2269	1791	1388	2312	
		I	32161	7545	4765	4078	3748	3329	2682	2088	3926	
	H	M	10384	1495	1149	1029	1023	1044	1024	888	2732	
		W	21777	3806	2812	2506	2388	2323	2049	1787	4106	
		I	32161	5301	3961	3535	3411	3367	3073	2675	6838	
PROMOTIONEN	F	M	1844	103	109	81	83	68	94	167	1139	
		W	2187	140	111	85	78	95	128	221	1329	
		I	4031	243	220	166	161	163	222	388	2468	
	H	M	1844	10	27	38	45	44	54	120	1506	
		W	2187	26	26	29	37	44	70	174	1781	
		I	4031	36	53	67	82	88	124	294	3287	
STAATSPRUE- FUNGEN (AUSSER LEHRAMTSPRUEF.)	F	M	1	-	-	1	-	-	-	-	-	
		W	2	-	-	-	1	-	-	-	1	
		I	3	-	-	1	1	-	-	-	1	
	H	M	1	-	-	1	-	-	-	-	-	
		W	2	-	-	-	1	-	-	-	1	
		I	3	-	-	1	1	-	-	-	1	
L4 GRUND- UND HAUPTSCHULEN/ PRIMARSTUFE	F	M	588	225	106	67	63	49	21	22	35	
		W	5294	2101	1153	696	516	399	172	106	151	
		I	5882	2326	1259	763	579	448	193	128	186	
	H	M	588	149	87	63	50	70	46	36	87	
		W	5294	1667	1123	701	563	489	266	194	291	
		I	5882	1816	1210	764	613	559	312	230	378	
L4 REALSCHULEN/ SEKUNDARSTUFE I	F	M	549	115	84	53	51	45	34	26	141	
		W	1672	357	256	179	172	170	162	120	256	
		I	2221	472	340	232	223	215	196	146	397	
	H	M	549	76	51	56	51	40	46	31	198	
		W	1672	231	194	176	150	170	190	169	392	
		I	2221	307	245	232	201	210	236	200	590	
L4 GYMNASIEN/ SEKUNDARST. II, ALLGEM. SCHULEN	F	M	4153	709	523	301	263	373	369	377	1238	
		W	7806	1671	1072	741	647	679	765	755	1476	
		I	11959	2380	1595	1042	910	1052	1134	1132	2714	
	H	M	4153	515	425	293	246	339	383	396	1556	
		W	7806	1256	1026	727	556	645	783	834	1979	
		I	11959	1771	1451	1020	802	984	1166	1230	3535	
L4 SONDER- SCHULEN	F	M	25	8	8	5	2	-	1	1	-	
		W	115	47	32	14	3	10	4	4	1	
		I	140	55	40	19	5	10	5	5	1	
	H	M	25	7	5	7	2	2	1	1	-	
		W	115	42	27	16	6	10	6	5	3	
		I	140	49	32	23	8	12	7	6	3	
L4 BERUFL. SCH. SEKUNDARST. II, BERUFL. SCHULEN	F	M	9	2	-	1	-	1	2	1	2	
		W	11	-	5	-	1	2	1	1	1	
		I	20	2	5	1	1	3	3	2	3	
	H	M	9	-	1	1	-	1	1	-	5	
		W	11	-	1	-	-	1	2	3	4	
		I	20	-	2	1	-	2	3	3	9	

## WINTERSEMESTER 1988/89

4 STUDENTEN INSGESAMT NACH FÄCHERGRUPPEN UND STUDIENBEREICH DES 1. STUDIENFACHS,  
ANGESTREBTER ABSCHLUSSPRÜFUNG, FACHSEMESTERN UND HOCHSCHULSEMESTERN

FACHERGRUPPEN STUDIENBEREICH PRÜFUNGSGRUPPE F = FACHSEMESTER H = HOCHSCHULSEMESTER	GE- SCHL	INS- GESAMT	DAVON IM SEMESTER								
			1. U 2	3. U 4	5. U 6	7. U 8	9. U 10.	11. U 12	13. U 14	15. UND HÖHEREN	
SONST. STAATS- PRÜFUNGEN NACH SCHULARTEN	F	M	17	9	4	-	1	1	-	-	2
		W	56	33	19	2	1	1	-	-	-
		I	73	42	23	2	2	2	-	-	2
	H	M	17	3	6	1	1	3	-	-	3
		W	56	17	20	7	2	2	4	-	4
		I	73	20	26	8	3	5	4	-	7
1. STAATSPRUE- FUNG LEHRAMT ZUSAMMEN	F	M	5341	1068	725	427	380	469	427	427	1418
		W	14954	4209	2537	1632	1340	1261	1104	986	1885
		I	20295	5277	3262	2059	1720	1730	1531	1413	3303
	H	M	5341	750	575	421	350	455	477	464	1849
		W	14954	3213	2391	1627	1277	1317	1251	1205	2673
		I	20295	3963	2966	2048	1627	1772	1728	1669	4522
ZUSATZPRUE- FUNG LA	F	M	392	88	68	59	35	27	19	16	80
		W	759	221	126	110	70	41	32	35	124
		I	1151	309	194	169	105	68	51	51	204
	H	M	392	-	1	2	5	15	24	33	312
		W	759	-	-	4	19	55	76	94	511
		I	1151	-	1	6	24	70	100	127	823
DIPLOM (FH)/ KURZSTUDIEN- GAENGE	F	M	3	-	-	-	1	-	1	-	1
		W	7	-	2	1	1	-	1	-	2
		I	10	-	2	1	2	-	2	-	3
	H	M	3	-	-	-	1	-	1	-	1
		W	7	-	1	2	1	-	1	-	2
		I	10	-	1	2	2	-	2	-	3
SONSTIGER AB- SCHLUSS IM BUNDESGBIET	F	M	188	115	45	11	3	3	2	3	6
		W	238	128	50	21	23	2	7	4	3
		I	426	243	95	32	26	5	9	7	9
	H	M	188	94	28	7	1	3	1	9	45
		W	238	74	24	10	5	6	9	22	88
		I	426	168	52	17	6	9	10	31	133
ABSCHLUSSPRUEF. AUSSERHALB DES BUNDESGBIETES	F	M	455	360	53	26	3	1	5	4	3
		W	1067	889	100	37	15	11	4	6	3
		I	1522	1249	153	63	18	12	9	12	6
	H	M	455	371	57	15	3	1	2	-	6
		W	1067	941	99	11	8	4	2	2	-
		I	1522	1312	156	26	11	5	4	2	6
KEINE ABSCHLUSS PRUEF. MOEGLICH BZW. ANGESTREBT	F	M	149	100	14	21	7	5	-	-	2
		W	167	101	18	23	9	2	10	2	2
		I	316	201	32	44	16	7	10	2	4
	H	M	149	129	14	3	-	1	-	-	2
		W	167	142	18	1	2	-	2	-	2
		I	316	271	32	4	2	1	2	-	4
ZUSAMMEN	F	M	18757	4116	2472	1875	1642	1633	1439	1317	4263
		W	41158	10951	6251	4738	4155	3681	3077	2644	5661
		I	59915	15067	8723	6613	5797	5314	4516	3961	9924
	H	M	18757	2849	1851	1516	1428	1563	1583	1514	6453
		W	41158	8202	5371	4190	3738	3749	3460	3284	9164
		I	59915	11051	7222	5706	5166	5312	5043	4798	15617
ANGLISTIK, AMERIKANISTIK											
DIPLOM (U) UND ENTSPR. HOCH- SCHULPRUEFUNGEN	F	M	3567	1007	613	446	362	333	276	162	368
		W	10522	2894	1844	1453	1177	1040	770	495	849
		I	14089	3901	2457	1899	1539	1373	1046	657	1217
	H	M	3567	524	407	355	318	342	348	291	982
		W	10522	1974	1505	1219	1101	1084	970	827	1842
		I	14089	2498	1912	1574	1419	1426	1318	1118	2824
PROMOTIONEN	F	M	351	28	12	12	14	11	19	34	221
		W	657	37	37	27	19	21	41	68	407
		I	1008	65	49	39	33	32	60	102	628
	H	M	351	3	1	3	2	5	4	18	315
		W	657	6	6	4	8	4	17	45	567
		I	1008	9	7	7	10	9	21	63	882
LA GRUND- UND HAUPTSCHULEN/ PRIMARSTUFE	F	M	154	62	25	22	15	10	5	3	12
		W	611	254	135	73	54	46	23	5	21
		I	765	316	160	95	69	56	28	8	33
	H	M	154	38	20	17	20	13	14	6	26
		W	611	202	128	75	53	55	42	16	40
		I	765	240	148	92	73	68	56	22	66
LA REALSCHULEN/ SEKUNDARSTUFE I	F	M	337	82	47	21	28	31	19	25	84
		W	880	253	121	77	74	83	64	68	140
		I	1217	335	168	98	102	114	83	93	224
	H	M	337	46	37	24	18	36	22	25	129
		W	880	183	104	64	64	79	86	65	235
		I	1217	229	141	88	82	115	108	90	364

## WINTERSEMESTER 1988/89

4 STUDENTEN INSGESAMT NACH FÄCHERGRUPPEN UND STUDIENBEREICH DES 1. STUDIENFACHS,  
ANGESTREBTER ABSCHLUSSPRÜFUNG, FACHSEMESTERN UND HOCHSCHULSEMESTERN

FÄCHERGRUPPEN STUDIENBEREICH PRÜFUNGSGRUPPE F = FACHSEMESTER H = HOCHSCHULSEMESTER	GE- SCHL.	INS GESAMT	DAVON IM SEMESTER								
			1 U 2	3 U 4	5 U 6	7 U 8	9 U 10	11 U 12	13 U 14	15 UND HÖHEREN	
LA GYMNASIEN/ SEKUNDARST. II, ALLGEM. SCHULEN	F	M	2048	473	288	139	142	131	160	141	574
		W	4627	1223	692	382	376	387	420	397	750
		I	6675	1696	980	521	518	518	580	538	1324
	H	M	2048	336	245	139	102	122	152	161	791
		W	4627	957	681	344	283	352	396	474	1140
		I	6675	1293	926	483	385	474	548	635	1931
LA BERUFL. SCH. SEKUNDARST. II, BERUFL. SCHULEN	F	M	4	1	-	-	1	-	-	-	2
		W	3	-	1	-	-	2	-	-	-
		I	7	1	1	-	1	2	-	-	2
	H	M	4	1	-	-	-	-	-	1	2
		W	3	-	-	-	-	2	-	-	1
		I	7	1	-	-	-	2	-	1	3
SONST. STAATS- PRÜFUNGEN NACH SCHULARTEN	F	M	12	10	2	-	-	-	-	-	-
		W	20	15	4	1	-	-	-	-	-
		I	32	25	6	1	-	-	-	-	-
	H	M	12	4	1	1	1	-	1	1	3
		W	20	13	3	1	1	-	1	-	1
		I	32	17	4	2	2	-	2	1	4
1. STAATSPRUE- FUNG LEHRAMT ZUSAMMEN	F	M	2555	628	362	182	186	172	184	169	672
		W	6141	1745	953	533	504	518	507	470	911
		I	8696	2373	1315	715	690	690	691	639	1583
	H	M	2555	425	303	181	141	171	189	194	951
		W	6141	1355	916	484	401	488	525	555	1417
		I	8696	1780	1219	665	542	659	714	749	2368
ZUSATZPRUE- FUNG LA	F	M	116	20	15	15	5	9	12	5	35
		W	250	65	45	25	28	9	6	18	54
		I	366	85	60	40	33	18	18	23	89
	H	M	116	-	-	-	-	1	4	8	103
		W	250	-	1	1	2	9	17	29	191
		I	366	-	1	1	2	10	21	37	294
DIPLOM (FH)/ KURZSTUDIEN- GAENGE	F	M	1	-	-	-	-	-	-	1	-
		W	24	1	5	5	6	4	-	-	3
		I	25	1	5	5	6	4	-	1	3
	H	M	1	-	-	-	-	-	-	1	-
		W	24	1	4	5	5	3	1	2	3
		I	25	1	4	5	5	3	1	3	3
SONSTIGER AB- SCHLUSS IM BUNDESGBEIT	F	M	34	21	7	3	-	1	-	1	1
		W	58	35	7	1	3	4	-	2	6
		I	92	56	14	4	3	5	-	3	7
	H	M	34	1	-	-	2	6	2	3	20
		W	58	-	-	1	2	2	6	14	33
		I	92	1	-	1	4	8	8	17	53
ABSCHLUSSPRUEF. AUSSERHALB DES BUNDESGBEITES	F	M	8	7	-	-	-	-	-	-	1
		W	27	19	2	4	-	2	-	-	-
		I	35	26	2	4	-	2	-	-	1
	H	M	8	8	-	-	-	-	-	-	-
		W	27	23	2	1	-	1	-	-	-
		I	35	31	2	1	-	1	-	-	-
KEINE ABSCHLUSS PRUEF. MOEGlich BZW. ANGESTREBT	F	M	3	-	1	2	-	-	-	-	-
		W	10	7	1	1	-	-	-	-	1
		I	13	7	2	3	-	-	-	-	1
	H	M	3	-	2	-	-	-	-	1	-
		W	10	8	1	-	-	-	-	-	1
		I	13	8	3	-	-	-	-	1	1
ZUSAMMEN	F	M	6635	1711	1010	660	567	526	491	372	1298
		W	17689	4803	2894	2049	1737	1598	1324	1053	2231
		I	24324	6514	3904	2709	2304	2124	1815	1425	3529
	H	M	6635	961	713	539	463	525	547	516	2371
		W	17689	3367	2435	1715	1519	1591	1536	1472	4054
		I	24324	4328	3148	2254	1982	2116	2083	1988	6425
ROMANISTIK											
DIPLOM (U) UND ENTSPR. HOCH- SCHULPRUEFUNGEN	F	M	2879	786	528	339	319	264	228	153	262
		W	11700	3190	2135	1618	1335	1124	908	567	823
		I	14579	3976	2663	1957	1654	1388	1136	720	1085
	H	M	2879	352	272	231	232	264	257	278	993
		W	11700	2070	1601	1258	1232	1138	1098	1015	2288
		I	14579	2422	1873	1489	1464	1402	1355	1293	3281
PROMOTIONEN	F	M	272	21	14	16	10	11	19	14	167
		W	668	50	35	28	26	18	45	63	403
		I	940	71	49	44	36	29	64	77	570
	H	M	272	7	5	3	3	1	9	10	234
		W	668	10	11	12	8	12	16	34	565
		I	940	17	16	15	11	13	25	44	799

## WINTERSEMESTER 1988/89

4 STUDENTEN INSGESAMT NACH FÄCHERGRUPPEN UND STUDIENBEREICH DES 1. STUDIENFACHS,  
ANGESTREBTER ABSCHLUSSPRÜFUNG, FACHSEMESTERN UND HOCHSCHULSEMESTERN

FACHERGRUPPEN STUDIENBEREICH PRÜFUNGSGRUPPE F = FACHSEMESTER H = HOCHSCHULSEMESTER	GE SCHL.		INS. GESAMT	DAVON IM SEMESTER							
				1 U. 2	3 U. 4	5 U. 6	7 U. 8	9 U. 10	11 U. 12	13 U. 14	15 UND HOHEREN
STAATSPRUE- FUNKEN (AUSSE LEHRAMTSPRUEF.)	F	M	1	1	-	-	-	-	-	-	-
		W	2	2	-	-	-	-	-	-	-
		I	3	3	-	-	-	-	-	-	-
	H	M	1	-	-	-	1	-	-	-	-
		W	2	2	-	-	-	-	-	-	-
		I	3	2	-	-	1	-	-	-	-
LA GRUND- UND HAUPTSCHULEN/ PRIMARSTUFE	F	M	4	2	-	-	1	1	-	-	-
		W	37	13	13	7	2	1	-	-	1
		I	41	15	13	7	3	2	-	-	1
	H	M	4	1	-	1	-	-	1	1	-
		W	37	8	8	11	2	3	1	-	4
		I	41	9	8	12	2	3	2	1	4
LA REALSCHULEN/ SEKUNDARSTUFE I	F	M	44	9	3	4	1	4	5	-	18
		W	273	75	34	28	22	25	19	12	58
		I	317	84	37	32	23	29	24	12	76
	H	M	44	5	3	1	3	3	3	2	24
		W	273	54	29	21	22	24	27	16	80
		I	317	59	32	22	25	27	30	18	104
LA GYMNASIEN/ SEKUNDARST. II, ALLGEM. SCHULEN	F	M	724	158	86	48	63	52	53	55	209
		W	3014	709	412	285	240	263	282	254	569
		I	3738	867	498	333	303	315	335	309	778
	H	M	724	92	78	36	42	54	61	63	298
		W	3014	523	378	256	186	215	278	301	877
		I	3738	615	456	292	228	269	339	364	1175
LA BERUFL. SCH. SEKUNDARST. II, BERUFL. SCHULEN	F	M	1	-	-	-	-	-	-	-	1
		W	1	1	-	-	-	-	-	-	-
		I	2	1	-	-	-	-	-	-	1
	H	M	1	-	-	-	-	-	-	-	1
		W	1	1	-	-	-	-	-	-	-
		I	2	1	-	-	-	-	-	-	1
SONST. STAATS- PRUEFUNGEN NACH SCHULARTEN	F	M	4	4	-	-	-	-	-	-	-
		W	16	11	4	-	1	-	-	-	-
		I	20	15	4	-	1	-	-	-	-
	H	M	4	3	1	-	-	-	-	-	-
		W	16	7	5	-	1	-	2	1	-
		I	20	10	6	-	1	-	2	1	-
1. STAATSPRUE- FUNG LEHRAMT ZUSAMMEN	F	M	777	173	89	52	65	57	58	55	228
		W	3341	809	463	320	265	289	301	266	628
		I	4118	982	552	372	330	346	359	321	856
	H	M	777	101	82	38	45	57	65	66	323
		W	3341	593	420	288	211	242	308	318	961
		I	4118	694	502	326	256	299	373	384	1284
ZUSATZPRUE- FUNG LA	F	M	206	53	33	32	24	19	7	9	29
		W	591	174	96	71	69	45	38	29	69
		I	797	227	129	103	93	64	45	38	98
	H	M	206	-	-	-	1	4	4	8	189
		W	591	-	1	1	8	12	28	49	492
		I	797	-	1	1	9	16	32	57	681
DIPLOM (FH)/ KURZSTUDIEN- GAENGE	F	M	4	2	-	1	-	-	-	1	-
		W	29	-	3	5	7	9	4	1	-
		I	33	2	3	6	7	9	4	2	-
	H	M	4	1	1	-	-	1	-	-	1
		W	29	-	2	5	5	7	9	-	1
		I	33	1	3	5	5	8	9	-	2
SONSTIGER AB- SCHLUSS IM BUNDESGBEIT	F	M	12	3	3	-	2	-	-	1	3
		W	39	5	1	-	11	8	4	6	4
		I	51	8	4	-	13	8	4	7	7
	H	M	12	-	-	-	-	2	1	1	8
		W	39	1	-	-	1	2	1	2	32
		I	51	1	-	-	1	4	2	3	40
ABSCHLUSSPRUEF. AUSSEPHALB DES BUNDESGBEITES	F	M	9	6	2	-	1	-	-	-	-
		W	31	24	4	1	2	-	-	-	-
		I	40	30	6	1	3	-	-	-	-
	H	M	9	5	3	-	1	-	-	-	-
		W	31	25	4	1	1	-	-	-	-
		I	40	30	7	1	2	-	-	-	-
KEINE ABSCHLUSS PRUEF. MOEGLICH BZW. ANGESTREBT	F	M	3	1	-	1	-	1	-	-	-
		W	10	4	1	3	-	-	-	-	2
		I	13	5	1	4	-	1	-	-	2
	H	M	3	2	-	-	-	-	-	-	1
		W	10	5	-	1	1	-	-	-	3
		I	13	7	-	1	1	-	-	-	4

## WINTERSEMESTER 1988/89

4 STUDENTEN INSGESAMT NACH FÄCHERGRUPPEN UND STUDIENBEREICH DES 1. STUDIENFACHS,  
ANGESTREBTER ABSCHLUSSPRÜFUNG, FACHSEMESTERN UND HOCHSCHULSEMESTERN

FÄCHERGRUPPEN STUDIENBEREICH PRÜFUNGSGRUPPE F = FACHSEMESTER H = HOCHSCHULSEMESTER	GE- SCHL	INS- GESAMT	DAVON IM SEMESTER								
			1 U 2	3 U 4	5 U 6	7 U 8	9 U 10	11 U 12	13 U 14	15 UND HOHEREN	
ZUSAMMEN	F M W I	4163 16411 20574	1046 4258 5304	669 2738 3407	441 2046 2487	421 1715 2136	352 1493 1845	312 1300 1612	233 932 1165	689 1929 2618	
	H M W I	4163 16411 20574	468 2706 3174	363 2039 2402	272 1566 1838	283 1467 1750	329 1413 1742	336 1460 1796	363 1418 1781	1749 4342 6091	
SLAWISTIK, BALTISTIK, FINNO-UGRISTIK											
DIPLOM (U) UND ENTSPR. HOCH- SCHULPRÜFUNGEN	F M W I	902 2707 3609	298 741 1039	142 458 600	108 382 490	119 280 399	88 274 362	43 214 257	39 127 166	65 231 296	
	H M W I	902 2707 3609	163 506 669	112 397 509	96 337 433	98 305 403	91 252 343	69 265 334	66 202 268	207 443 650	
PROMOTIONEN	F M W I	83 138 221	9 11 20	7 8 15	5 4 9	1 7 8	2 6 8	6 4 10	4 10 14	49 88 137	
	H M W I	83 138 221	3 2 5	3 4 7	2 1 3	2 3 5	- 4 4	4 3 7	4 9 13	65 112 177	
LA REALSCHULEN/ SEKUNDARSTUFE I	F M W I	3 8 11	- 4 4	- - -	- 2 2	- - -	1 2 3	1 - 1	- - -	1 - 1	
	H M W I	3 8 11	- 4 4	- - -	- 1 1	- - -	- 1 1	1 1 2	1 1 2	1 - 1	
LA GYMNASIEN/ SEKUNDARST. II, ALLGEM. SCHULEN	F M W I	94 263 357	25 56 81	8 40 48	7 18 25	5 21 26	5 20 25	5 31 36	3 14 17	36 63 99	
	H M W I	94 263 357	16 36 52	7 45 52	7 17 24	8 18 26	4 20 24	6 27 33	4 25 29	42 75 117	
LA SONDER- SCHULEN	F M W I	- 1 1	- 1 1	- - -	- - -	- - -	- - -	- - -	- - -	- - -	
	H M W I	- 1 1	- - -	- - -	- - -	- - -	- 1 1	- - -	- - -	- - -	
SONST. STAATS- PRÜFUNGEN NACH SCHULARTEN	F M W I	1 - 1	- - -	- - -	- - -	- - -	1 - 1	- - -	- - -	- - -	
	H M W I	1 - 1	- - -	- - -	- - -	- - -	- - -	- - -	1 - 1	- - -	
1. STAATSPRUE- FUNG LEHRAMT ZUSAMMEN	F M W I	98 272 370	25 61 86	8 40 48	7 20 27	5 21 26	7 22 29	6 31 37	3 14 17	37 63 100	
	H M W I	98 272 370	16 40 56	7 45 52	7 18 25	8 18 26	4 22 26	7 28 35	6 26 32	43 75 118	
ZUSATZPRUE- FUNG LA	F M W I	12 18 30	3 4 7	1 3 4	- 2 2	1 1 2	- 2 2	- - -	2 1 3	5 5 10	
	H M W I	12 18 30	- - -	- - -	- - -	1 - 1	- - -	- 1 1	1 4 5	10 13 23	
DIPLOM (FH)/ KURZSTUDIEN- GAENGE	F M W I	1 1 2	- - -	- 1 1	- - -	- - -	- - -	- - -	- - -	1 - 1	
	H M W I	1 1 2	- - -	- 1 1	- - -	- - -	- - -	- - -	- - -	1 - 1	
SONSTIGER AB- SCHLUSS IM BUNDESGBEIT	F M W I	- 2 2	- 1 1	- - -	- - -	- 1 1	- - -	- - -	- - -	- - -	
	H M W I	- 2 2	- - -	- - -	- - -	- - -	- - -	- - -	- 1 1	- 1 1	



## WINTERSEMESTER 1988/89

4 STUDENTEN INSGESAMT NACH FÄCHERGRUPPEN UND STUDIENBEREICH DES 1. STUDIENFACHS.  
ANGESTREBTER ABSCHLUSSPRÜFUNG, FACHSEMESTERN UND HOCHSCHULSEMESTERN

FACHERGRUPPEN STUDIENBEREICH PRÜFUNGSGRUPPE F = FACHSEMESTER H = HOCHSCHULSEMESTER	GE- SCHL	INS- GESAMT	DAVON IM SEMESTER								
			1 U 2	3 U 4	5 U 6	7 U 8	9 U 10	11 U 12	13 U 14	15. UND HÖHEREN	
ABSCHLUSSPRUEF. AUSSERHALB DES BUNDESGBIETES	F	M	6	4	-	1	-	-	-	-	1
		W	7	2	2	1	1	-	-	-	1
		I	13	6	2	2	1	-	-	-	2
	H	M	6	4	-	-	-	1	-	-	1
		W	7	1	2	2	1	-	-	-	1
		I	13	5	2	2	1	1	-	-	2
KEINE ABSCHLUSS PRUEF. MOEGLICH BZW. ANGESTREBT	F	M	1	1	-	-	-	-	-	-	-
		W	-	-	-	-	-	-	-	-	-
		I	1	1	-	-	-	-	-	-	-
	H	M	1	1	-	-	-	-	-	-	-
		W	-	-	-	-	-	-	-	-	-
		I	1	1	-	-	-	-	-	-	-
ZUSAMMEN	F	M	1103	340	158	121	126	97	55	48	158
		W	3145	820	512	409	311	304	249	152	388
		I	4248	1160	670	530	437	401	304	200	546
	H	M	1103	187	122	105	109	96	80	77	327
		W	3145	549	449	358	327	278	297	242	645
		I	4248	736	571	463	436	374	377	319	972
AUSSEUREUROPAEISCHE SPRACH- U. KULTURWISSEN- SCHAFTEN											
DIPLOM (U) UND ENTSPR. HOCH- SCHULPRUEFUNGEN	F	M	4368	1074	779	545	479	375	288	230	598
		W	7687	2035	1431	1154	844	667	507	385	664
		I	12055	3109	2210	1699	1323	1042	795	615	1262
	H	M	4368	510	451	360	350	376	386	373	1562
		W	7687	1174	1062	847	761	739	695	596	1813
		I	12055	1684	1513	1207	1111	1115	1081	969	3375
PROMOTIONEN	F	M	551	46	42	34	32	21	36	37	303
		W	654	71	44	34	25	27	53	51	349
		I	1205	117	86	68	57	48	89	88	652
	H	M	551	13	13	22	23	15	28	39	398
		W	654	14	19	17	16	15	33	56	484
		I	1205	27	32	39	39	30	61	95	882
STAATSPRUE- FUNGEN (AUSSER LEHRAMTSPRUEF.)	F	M	1	-	1	-	-	-	-	-	-
		W	-	-	-	-	-	-	-	-	-
		I	1	-	1	-	-	-	-	-	-
	H	M	1	-	-	1	-	-	-	-	-
		W	-	-	-	-	-	-	-	-	-
		I	1	-	-	1	-	-	-	-	-
ZUSATZPRUE- FUNG LA	F	M	1	-	-	1	-	-	-	-	-
		W	1	-	-	1	-	-	-	-	-
		I	2	-	-	2	-	-	-	-	-
	H	M	1	-	-	-	-	-	-	-	1
		W	1	-	-	-	-	-	-	-	1
		I	2	-	-	-	-	-	-	-	2
DIPLOM (FH)/ KURZSTUDIEN- GAENGE	F	M	-	-	-	-	-	-	-	-	-
		W	2	2	-	-	-	-	-	-	-
		I	2	2	-	-	-	-	-	-	-
	H	M	-	-	-	-	-	-	-	-	-
		W	2	-	-	-	-	1	-	-	1
		I	2	-	-	-	-	1	-	-	1
SONSTIGER AB- SCHLUSS IM BUNDESGBIET	F	M	6	2	1	-	2	1	-	-	-
		W	13	5	5	1	1	-	1	-	-
		I	19	7	6	1	3	1	1	-	-
	H	M	6	-	-	-	-	1	-	-	5
		W	13	2	-	-	-	-	-	3	8
		I	19	2	-	-	-	1	-	3	13
ABSCHLUSSPRUEF. AUSSERHALB DES BUNDESGBIETES	F	M	7	4	1	-	1	-	-	-	1
		W	14	8	5	1	-	-	-	-	-
		I	21	12	6	1	1	-	-	-	1
	H	M	7	4	1	-	1	1	-	-	-
		W	14	5	8	-	-	-	-	-	1
		I	21	9	9	-	1	1	-	-	1
KEINE ABSCHLUSS PRUEF. MOEGLICH BZW. ANGESTREBT	F	M	5	4	-	-	-	-	-	-	1
		W	3	-	2	-	-	-	-	-	1
		I	8	4	2	-	-	-	-	-	2
	H	M	5	4	-	-	-	-	-	-	1
		W	3	-	1	-	-	-	-	-	2
		I	8	4	1	-	-	-	-	-	3

## WINTERSEMESTER 1988/89

4 STUDENTEN INSGESAMT NACH FÄCHERGRUPPEN UND STUDIENBEREICH DES 1. STUDIENFACHS,  
ANGESTREBTER ABSCHLUSSPRÜFUNG, FACHSEMESTERN UND HOCHSCHULSEMESTERN

FACHERGRUPPEN STUDIENBEREICH PRÜFUNGSGRUPPE F = FACHSEMESTER H = HOCHSCHULSEMESTER			GE- SCHL.	INS- GESAMT	DAVON IM SEMESTER							
					1 U 2	3 U 4	5 U 6	7 U 8	9 U 10	11 U 12	13 U 14	15 UND HOHEREN
ZUSAMMEN	F	M		4939	1130	824	580	514	397	324	267	903
		W		8374	2121	1487	1191	870	694	561	436	1014
		I		13313	3251	2311	1771	1384	1091	885	703	1917
	H	M		4939	531	465	383	374	393	414	412	1967
		W		8374	1195	1090	864	777	755	728	655	2310
		I		13313	1726	1555	1247	1151	1148	1142	1067	4277
PSYCHOLOGIE												
DIPLOM (U) UND ENTSPR. HOCH- SCHULPRÜFUNGEN	F	M		8084	1145	1066	1089	958	968	831	604	1423
		W		14024	2335	2130	1933	1826	1552	1479	1053	1716
		I		22108	3480	3196	3022	2784	2520	2310	1657	3139
	H	M		8084	772	783	872	834	897	862	707	2357
		W		14024	1668	1764	1636	1694	1613	1510	1235	2904
		I		22108	2440	2547	2508	2528	2510	2372	1942	5261
PROMOTIONEN	F	M		734	57	41	31	18	23	33	56	475
		W		788	52	49	34	16	13	25	83	516
		I		1522	109	90	65	34	36	58	139	991
	H	M		734	5	2	1	4	4	14	43	661
		W		788	7	2	6	2	6	7	73	685
		I		1522	12	4	7	6	10	21	116	1346
STAATSPRUE- FUNKEN (AUSSER LEHRAMTSPRUEF.)	F	M		-	-	-	-	-	-	-	-	-
		W		1	1	-	-	-	-	-	-	-
		I		1	1	-	-	-	-	-	-	-
	H	M		-	-	-	-	-	-	-	-	-
		W		1	1	-	-	-	-	-	-	-
		I		1	1	-	-	-	-	-	-	-
LA GRUND- UND HAUPTSCHULEN/ PRIMARSTUFE	F	M		14	4	3	1	1	1	2	1	1
		W		156	59	44	11	14	16	9	2	1
		I		170	63	47	12	15	17	11	3	2
	H	M		14	3	2	-	2	-	2	2	3
		W		156	51	36	15	16	13	11	7	7
		I		170	54	38	15	18	13	13	9	10
LA REALSCHULEN/ SEKUNDARSTUFE I	F	M		2	-	-	-	-	-	-	2	-
		W		-	-	-	-	-	-	-	-	-
		I		2	-	-	-	-	-	-	2	-
	H	M		2	-	-	-	-	-	-	1	1
		W		-	-	-	-	-	-	-	-	-
		I		2	-	-	-	-	-	-	1	1
LA GYMNASIEN/ SEKUNDARST. II, ALLGEM. SCHULEN	F	M		14	9	2	1	-	1	-	-	1
		W		27	8	2	5	5	3	1	2	1
		I		41	17	4	6	5	4	1	2	2
	H	M		14	2	4	-	2	1	3	-	2
		W		27	5	2	4	3	5	3	1	4
		I		41	7	6	4	5	6	6	1	6
LA BERUFL. SCH. SEKUNDARST. II, BERUFL. SCHULEN	F	M		5	1	-	-	-	-	-	-	4
		W		3	-	1	-	-	1	-	1	-
		I		8	1	1	-	-	1	-	1	4
	H	M		5	-	-	-	-	-	-	-	5
		W		3	-	-	-	-	-	-	1	2
		I		8	-	-	-	-	-	-	1	7
1. STAATSPRUE- FUNG LEHRAMT ZUSAMMEN	F	M		35	14	5	2	1	2	2	3	6
		W		186	67	47	16	19	20	10	5	2
		I		221	81	52	18	20	22	12	8	8
	H	M		35	5	6	-	4	1	5	3	11
		W		186	56	38	19	19	18	14	9	13
		I		221	61	44	19	23	19	19	12	24
ZUSATZPRUE- FUNG LA	F	M		34	10	8	3	3	2	2	2	4
		W		64	22	10	10	9	5	4	2	2
		I		98	32	18	13	12	7	6	4	6
	H	M		34	-	-	-	1	1	3	5	24
		W		64	-	-	1	4	6	8	5	40
		I		98	-	-	1	5	7	11	10	64
SONSTIGER AB- SCHLUSS IM BUNDESGBEIT	F	M		20	8	6	5	-	-	-	-	1
		W		28	15	5	6	-	2	-	-	-
		I		48	23	11	11	-	2	-	-	1
	H	M		20	-	1	-	1	-	-	-	18
		W		28	-	-	-	-	-	1	4	23
		I		48	-	1	-	1	-	1	4	41
ABSCHLUSSPRUEF. AUSSERHALB DES BUNDESGBEITES	F	M		9	7	-	1	-	-	-	-	1
		W		24	17	4	2	-	1	-	-	-
		I		33	24	4	3	-	1	-	-	1
	H	M		9	8	1	-	-	-	-	-	-
		W		24	19	5	-	-	-	-	-	-
		I		33	27	6	-	-	-	-	-	-

## WINTERSEMESTER 1988/89

4 STUDENTEN INSGESAMT NACH FÄCHERGRUPPEN UND STUDIENBEREICH DES 1. STUDIENFACHS,  
ANGESTREBTER ABSCHLUSSPRÜFUNG, FACHSEMESTERN UND HOCHSCHULSEMESTERN

FACHGRUPPEN STUDIENBEREICH PRÜFUNGSGRUPPE F = FACHSEMESTER H = HOCHSCHULSEMESTER	GE SCHL.	INS- GESAMT	DAVON IM SEMESTER								
			1 U 2	3 U 4	5 U 6	7 U 8	9 U 10	11 U 12	13 U 14	15 UND HÖHEREN	
KEINE ABSCHLUSS PRUEF. MOEGlich BZW. ANGESTREBT	F	M	12	1	-	-	-	-	-	-	11
		W	14	1	-	-	-	1	-	1	11
		I	26	2	-	-	-	1	-	1	22
	H	M	12	1	-	-	-	-	-	-	11
		W	14	1	1	-	-	-	-	-	12
		I	26	2	1	-	-	-	-	-	23
ZUSAMMEN	F	M	8928	1242	1126	1131	980	995	868	665	1921
		W	15129	2510	2245	2001	1870	1594	1518	1144	2247
		I	24057	3752	3371	3132	2850	2589	2386	1809	4168
	H	M	8928	791	793	873	844	903	884	758	3082
		W	15129	1752	1810	1662	1719	1643	1540	1326	3677
		I	24057	2543	2603	2535	2563	2546	2424	2084	6759
ERZIEHUNGSWISSENSCHAFTEN											
DIPLOM (U) UND ENTSPR. HOCH- SCHULPRUEFUNGEN	F	M	8623	1545	1269	1093	1042	828	634	568	1644
		W	18529	3971	2590	2592	2188	1917	1576	1220	2475
		I	27152	5516	3859	3685	3230	2745	2210	1788	4119
	H	M	8623	607	633	530	631	739	773	874	3836
		W	18529	2174	1651	1411	1593	1832	2088	2044	5736
		I	27152	2781	2284	1941	2224	2571	2861	2918	9572
PROMOTIONEN	F	M	1254	86	75	65	70	72	97	108	681
		W	1255	105	90	59	53	70	86	126	666
		I	2509	191	165	124	123	142	183	234	1347
	H	M	1254	8	6	6	15	20	40	75	1084
		W	1255	7	11	3	19	32	51	100	1032
		I	2509	15	17	9	34	52	91	175	2116
STAATSPRUE- FUNGEN (AUSSE LEHRAMTSPRUEF.)	F	M	-	-	-	-	-	-	-	-	-
		W	1	1	-	-	-	-	-	-	-
		I	1	1	-	-	-	-	-	-	-
	H	M	-	-	-	-	-	-	-	-	-
		W	1	-	-	-	-	-	1	-	-
		I	1	-	-	-	-	-	1	-	-
LA GRUND- UND HAUPTSCHULEN/ PRIMARSTUFE	F	M	149	46	31	19	22	15	3	8	5
		W	1109	368	263	176	149	77	31	23	22
		I	1258	414	294	195	171	92	34	31	27
	H	M	149	30	25	16	20	21	7	8	22
		W	1109	291	254	194	160	87	38	38	47
		I	1258	321	279	210	180	108	45	46	69
LA REALSCHULEN/ SEKUNDARSTUFE I	F	M	253	39	30	27	41	37	31	19	29
		W	657	135	77	109	71	112	73	37	43
		I	910	174	107	136	112	149	104	56	72
	H	M	253	25	31	20	36	38	34	23	46
		W	657	97	69	94	75	110	78	50	84
		I	910	122	100	114	111	148	112	73	130
LA GYMNASIEN/ SEKUNDARST. II, ALLGEM. SCHULEN	F	M	790	171	98	94	113	124	87	30	73
		W	1021	230	132	137	161	150	117	34	60
		I	1811	401	230	231	274	274	204	64	133
	H	M	790	122	94	86	101	108	105	52	122
		W	1021	152	129	124	120	156	134	75	131
		I	1811	274	223	210	221	264	239	127	253
LA SONDER- SCHULEN	F	M	1900	386	333	185	224	222	185	112	253
		W	5995	1297	959	716	701	901	725	338	358
		I	7895	1683	1292	901	925	1123	910	450	611
	H	M	1900	183	183	140	227	284	278	175	430
		W	5995	789	723	634	771	1078	944	484	572
		I	7895	972	906	774	998	1362	1222	659	1002
LA BERUFL. SCH. SEKUNDARST. II, BERUFL. SCHULEN	F	M	323	70	60	38	41	51	37	13	13
		W	462	116	93	75	72	66	24	8	8
		I	785	186	153	113	113	117	61	21	21
	H	M	323	51	50	29	31	42	29	24	67
		W	462	93	84	77	62	75	28	7	36
		I	785	144	134	106	93	117	57	31	103
SONST. STAATS- PRUEFUNGEN NACH SCHULARTEN	F	M	8	4	4	-	-	-	-	-	-
		W	22	8	12	1	-	1	-	-	-
		I	30	12	16	1	-	1	-	-	-
	H	M	8	4	2	-	-	2	-	-	-
		W	22	6	9	3	2	-	-	1	1
		I	30	10	11	3	2	2	-	1	1
1. STAATSPRUE- FUNG LEHRAMT ZUSAMMEN	F	M	3423	716	556	363	441	449	343	182	373
		W	9266	2154	1536	1214	1154	1307	970	440	491
		I	12689	2870	2092	1577	1595	1756	1313	622	864
	H	M	3423	415	385	291	415	495	453	282	687
		W	9266	1428	1268	1126	1190	1506	1222	655	871
		I	12689	1843	1653	1417	1605	2001	1675	937	1558

## WINTERSEMESTER 1988/89

4 STUDENTEN INSGESAMT NACH FÄCHERGRUPPEN UND STUDIENBEREICH DES 1. STUDIENFACHS,  
ANGESTREBTER ABSCHLUSSPRÜFUNG, FACHSEMESTERN UND HOCHSCHULSEMESTERN

FACHERGRUPPEN STUDIENBEREICH PRÜFUNGSGRUPPE  F = FACHSEMESTER H = HOCHSCHULSEMESTER			GE- SCHL.	INS- GESAMT	DAVON IM SEMESTER							
					1 U 2	3 U 4	5 U 6	7 U 8	9 U 10	11 U 12	13 U 14	15 UND HOHEREN
ZUSATZPRUE- FUNG L4	F	M	445	130	95	69	39	22	28	13	49	
		W	901	363	177	116	56	38	43	46	62	
		I	1346	493	272	185	95	60	71	59	111	
	H	M	445	-	1	1	14	20	51	61	297	
		W	901	1	-	3	28	108	172	180	409	
		I	1346	1	1	4	42	128	223	241	706	
SONSTIGER AB- SCHLUSS IM BUNDESGBEIT	F	M	290	121	76	33	20	20	15	2	3	
		W	360	202	89	26	16	8	10	4	5	
		I	650	323	165	59	36	28	25	6	8	
	H	M	290	10	20	6	26	28	28	35	137	
		W	360	9	9	4	31	49	65	58	135	
		I	650	19	29	10	57	77	93	93	272	
ABSCHLUSSPRUEF. AUSSERHALB DES BUNDESGBEITES	F	M	5	3	1	-	-	1	-	-	-	
		W	12	7	1	3	-	-	-	-	1	
		I	17	10	2	3	-	1	-	-	1	
	H	M	5	2	1	1	-	1	-	-	-	
		W	12	7	1	1	2	-	1	-	-	
		I	17	9	2	2	2	1	1	-	-	
KEINE ABSCHLUSS PRUEF. MOEGlich BZW. ANGESTREBT	F	M	2	1	-	-	-	-	-	-	1	
		W	2	-	-	-	-	-	-	2	-	
		I	4	1	-	-	-	-	-	2	1	
	H	M	2	1	-	-	-	-	-	-	1	
		W	2	-	-	-	-	-	-	1	1	
		I	4	1	-	-	-	-	-	1	2	
ZUSAMMEN	F	M	14042	2602	2072	1623	1612	1392	1117	873	2751	
		W	30326	6803	4483	4010	3467	3340	2685	1838	3700	
		I	44368	9405	6555	5633	5079	4732	3802	2711	6451	
	H	M	14042	1043	1046	835	1101	1303	1345	1327	6042	
		W	30326	3626	2940	2548	2863	3527	3600	3038	8184	
		I	44368	4669	3986	3383	3964	4830	4945	4365	14226	
FAECHERGRUPPE ZUSAMMEN	F	M	107577	22267	15669	12284	10921	10192	8963	7156	20125	
		W	175345	42939	27730	22240	18730	16567	14142	10892	22105	
		I	282922	65206	43399	34524	29651	26759	23105	18048	42230	
	H	M	107577	12192	10032	8789	8757	9649	10119	9327	38712	
		W	175345	27676	20991	17288	16418	16938	16734	15339	43961	
		I	282922	39868	31023	26077	25175	26587	26853	24666	82673	
SPORT												
SPORT												
DIPLOM (U) UND ENTSPR. HOCH- SCHULPRUEFUNGEN	F	M	4737	755	715	735	653	503	447	271	658	
		W	3030	456	479	525	404	385	299	199	283	
		I	7767	1211	1194	1260	1057	888	746	470	941	
	H	M	4737	501	585	592	548	524	489	410	1088	
		W	3030	330	406	436	341	383	335	286	513	
		I	7767	831	991	1028	889	907	824	696	1601	
PROMOTIONEN	F	M	363	59	78	41	20	19	22	22	102	
		W	158	18	35	17	7	7	6	14	54	
		I	521	77	113	58	27	26	28	36	156	
	H	M	363	3	9	5	6	11	16	26	287	
		W	158	-	3	1	3	1	9	11	130	
		I	521	3	12	6	9	12	25	37	417	
L4 GRUND- UND HAUPTSCHULEN/ PRIMARSTUFE	F	M	449	117	84	46	49	58	31	21	43	
		W	1042	326	224	132	125	98	65	25	47	
		I	1491	443	308	178	174	156	96	46	90	
	H	M	449	81	65	52	39	51	41	37	83	
		W	1042	263	200	143	121	108	82	43	82	
		I	1491	344	265	195	160	159	123	80	165	
L4 REALSCHULEN/ SEKUNDARSTUFE I	F	M	773	114	82	63	65	85	67	75	222	
		W	682	110	87	61	71	90	65	69	129	
		I	1455	224	169	124	136	175	132	144	351	
	H	M	773	82	77	46	60	69	73	79	287	
		W	682	83	78	57	63	77	78	82	164	
		I	1455	165	155	103	123	146	151	161	451	
L4 GYMNASIEN/ SEKUNDARST. II, ALLGEM. SCHULEN	F	M	3036	483	323	166	187	250	292	312	1023	
		W	2136	435	258	156	154	197	250	237	449	
		I	5172	918	581	322	341	447	542	549	1472	
	H	M	3036	323	284	194	163	241	277	318	1236	
		W	2136	354	246	145	140	173	223	259	596	
		I	5172	677	530	339	303	414	500	577	1832	

WINTERSEMESTER 1988/89

4 STUDENTEN INSGESAMT NACH FÄCHERGRUPPEN UND STUDIENBEREICH DES 1. STUDIENFACHS.  
ANGESTREBTER ABSCHLUSSPRÜFUNG, FACHSEMESTERN UND HOCHSCHULSEMESTERN

FACHERGRUPPEN STUDIENBEREICH PRÜFUNGSGRUPPE F = FACHSEMESTER H = HOCHSCHULSEMESTER	GE- SCHL.	INS- GESAMT	DAVON IM SEMESTER								15. UND HÖHEREN
			1 U 2	3. U 4	5 U 6	7 U 8.	9 U 10.	11 U 12	13 U 14		
LA SONDER- SCHULEN	F	M	14	2	-	1	1	3	2	3	2
		W	20	1	3	1	4	4	5	1	1
		I	34	3	3	2	5	7	7	4	3
	H	M	14	2	-	-	-	2	4	2	4
		W	20	1	2	1	4	3	3	2	4
		I	34	3	2	1	4	5	7	4	8
LA BERUFL. SCH. SEKUNDARST. II, BERUFL. SCHULEN	F	M	7	-	-	-	-	1	-	-	6
		W	10	2	1	-	-	1	2	1	3
		I	17	2	1	-	-	2	2	1	9
	H	M	7	-	-	-	-	-	-	-	7
		W	10	2	-	1	-	-	1	1	5
		I	17	2	-	1	-	-	1	1	12
SONST. STAATS- PRÜFUNGEN NACH SCHULARTEN	F	M	20	17	3	-	-	-	-	-	-
		W	11	6	4	1	-	-	-	-	-
		I	31	23	7	1	-	-	-	-	-
	H	M	20	6	4	3	1	-	2	1	3
		W	11	2	1	1	2	2	1	1	2
		I	31	8	5	4	2	2	3	2	5
1. STAATSPRUE- FUNG LEHRAMT ZUSAMMEN	F	M	4299	733	492	276	302	397	392	411	1296
		W	3901	880	577	351	354	390	387	333	629
		I	8200	1613	1069	627	656	787	779	744	1925
	H	M	4299	494	430	295	263	363	397	437	1620
		W	3901	705	527	348	329	363	388	388	853
		I	8200	1199	957	643	592	726	785	825	2473
ZUSATZPRUE- FUNG LA	F	M	170	27	17	13	14	20	13	12	54
		W	157	50	9	14	16	18	6	11	33
		I	327	77	26	27	30	38	19	23	87
	H	M	170	-	-	2	11	10	6	8	133
		W	157	1	1	3	27	10	7	17	91
		I	327	1	1	5	38	20	13	25	224
SONSTIGER AB- SCHLUSS IM BUNDESGBEIT	F	M	34	25	9	-	-	-	-	-	-
		W	26	19	6	-	1	-	-	-	-
		I	60	44	15	-	1	-	-	-	-
	H	M	34	1	-	-	-	2	3	7	21
		W	26	-	-	-	-	2	3	9	12
		I	60	1	-	-	-	4	6	16	33
ABSCHLUSSPRUEF. AUSSERHALB DES BUNDESGBEITES	F	M	26	20	5	-	-	-	1	-	-
		W	8	4	4	-	-	-	-	-	-
		I	34	24	9	-	-	-	1	-	-
	H	M	26	17	4	4	-	-	-	-	1
		W	8	4	3	-	1	-	-	-	-
		I	34	21	7	4	1	-	-	-	1
KEINE ABSCHLUSS PRUEF. MOEGlich BZW. ANGESTREBT	F	M	2	1	-	1	-	-	-	-	-
		W	2	2	-	-	-	-	-	-	-
		I	4	3	-	1	-	-	-	-	-
	H	M	2	1	-	1	-	-	-	-	-
		W	2	2	-	-	-	-	-	-	-
		I	4	3	-	1	-	-	-	-	-
ZUSAMMEN	F	M	9631	1620	1316	1066	989	939	875	716	2110
		W	7282	1429	1110	907	782	800	698	557	999
		I	16913	3049	2426	1973	1771	1739	1573	1273	3109
	H	M	9631	1017	1028	899	828	910	911	888	3150
		W	7282	1042	940	788	701	759	742	711	1599
		I	16913	2059	1968	1687	1529	1669	1653	1599	4749
FAECHERGRUPPE ZUSAMMEN	F	M	9631	1620	1316	1066	989	939	875	716	2110
		W	7282	1429	1110	907	782	800	698	557	999
		I	16913	3049	2426	1973	1771	1739	1573	1273	3109
	H	M	9631	1017	1028	899	828	910	911	888	3150
		W	7282	1042	940	788	701	759	742	711	1599
		I	16913	2059	1968	1687	1529	1669	1653	1599	4749
RECHTS-, WIRTSCHAFTS- UND SOZIALWISSENSCHAFTEN											
WIRTSCHAFTS- U. GESELL- SCHAFTSLEHRE ALLGEMEIN											
LA GRUND- UND HAUPTSCHULEN/ PRIMARSTUFE	F	M	137	51	33	15	8	10	11	5	4
		W	1095	450	259	142	88	83	38	20	15
		I	1232	501	292	157	96	93	49	25	19
	H	M	137	24	31	19	11	15	11	9	17
		W	1095	375	235	164	103	93	57	26	42
		I	1232	399	266	183	114	108	68	35	59

WINTERSEMESTER 1988/89

4 STUDENTEN INSGESAM NACH FÄCHERGRUPPEN UND STUDIENBEREICH DES 1. STUDIENFACHS,  
ANGESTREBTER ABSCHLUSSPRÜFUNG, FACHSEMESTERN UND HOCHSCHULSEMESTERN

FACHERGRUPPEN STUDIENBEREICH PRÜFUNGSGRUPPE F = FACHSEMESTER H = HOCHSCHULSEMESTER	GE- SCHL	INS- GESAMT	DAVON IM SEMESTER								
			1 U 2	3 U 4	5 U 6	7 U 8	9 U 10	11 U 12	13 U 14	15. UND HOCHFACH	
LA REALSCHULEN/ SEKUNDARSTUFE I	F	M	12	3	3	-	2	2	-	-	2
		W	10	2	1	1	4	-	1	1	-
		I	22	5	4	1	6	2	1	1	2
	H	M	12	2	1	1	-	2	-	1	5
		W	10	2	-	-	2	-	2	3	1
		I	22	4	1	1	2	2	2	4	6
LA GYMNASIEN/ SEKUNDARST. II, ALLGEM. SCHULEN	F	M	26	-	-	7	4	-	3	1	11
		W	7	1	1	2	-	1	1	-	1
		I	33	1	1	9	4	1	4	1	12
	H	M	26	-	-	3	2	3	1	1	16
		W	7	1	1	-	1	1	-	-	3
		I	33	1	1	3	3	4	1	1	19
SONST. STAATS- PRÜFUNGEN NACH SCHULARTEN	F	M	5	3	2	-	-	-	-	-	-
		W	6	6	-	-	-	-	-	-	-
		I	11	9	2	-	-	-	-	-	-
	H	M	5	1	2	2	-	-	-	-	-
		W	6	5	-	-	-	-	1	-	-
		I	11	6	2	2	-	-	1	-	-
1. STAATSPRUE- FUNG LEHRAMT ZUSAMMEN	F	M	180	57	38	22	14	12	14	6	17
		W	1118	459	261	145	92	84	40	21	16
		I	1298	516	299	167	106	96	54	27	33
	H	M	180	27	34	25	13	20	12	11	38
		W	1118	383	236	164	106	94	60	29	46
		I	1298	410	270	189	119	114	72	40	84
ZUSATZPRUE- FUNG LA	F	M	8	3	1	2	1	1	-	-	-
		W	52	23	5	11	3	3	3	-	4
		I	60	26	6	13	4	4	3	-	4
	H	M	8	-	-	-	1	1	1	-	5
		W	52	-	-	-	1	6	15	13	17
		I	60	-	-	-	2	7	16	13	22
ZUSAMMEN	F	M	188	60	39	24	15	13	14	6	17
		W	1170	482	266	156	95	87	43	21	20
		I	1358	542	305	180	110	100	57	27	37
	H	M	188	27	34	25	14	21	13	11	43
		W	1170	383	236	164	107	100	75	42	63
		I	1358	410	270	189	121	121	88	53	106
POLITIK- UND SOZIAL- WISSENSCHAFTEN											
DIPLOM (U) UND ENTSPR. HOCH- SCHULPRUEFUNGEN	F	M	18909	4553	3115	2325	1872	1718	1553	1102	2671
		W	14820	4139	2643	1941	1397	1286	1150	833	1431
		I	33729	8692	5758	4266	3269	3004	2703	1935	4102
	H	M	18909	2127	1804	1555	1628	1751	1994	1811	6239
		W	14820	2057	1679	1401	1322	1442	1474	1517	3928
		I	33729	4184	3483	2956	2950	3193	3468	3328	10167
PROMOTIONEN	F	M	2428	264	226	152	153	152	173	245	1063
		W	1224	149	114	74	69	65	79	110	564
		I	3652	413	340	226	222	217	252	355	1627
	H	M	2428	89	91	69	87	100	148	208	1636
		W	1224	64	56	50	39	38	57	89	831
		I	3652	153	147	119	126	138	205	297	2467
STAATSPRUE- FUNGEN (AUSSER LEHRAMTSPRUEF.)	F	M	1	-	-	-	-	-	1	-	-
		W	-	-	-	-	-	-	-	-	-
		I	1	-	-	-	-	-	1	-	-
	H	M	1	-	-	-	-	-	1	-	-
		W	-	-	-	-	-	-	-	-	-
		I	1	-	-	-	-	-	1	-	-
LA GRUND- UND HAUPTSCHULEN/ PRIMARSTUFE	F	M	172	50	38	26	19	13	14	2	10
		W	542	197	110	80	69	52	18	9	7
		I	714	247	148	106	88	65	32	11	17
	H	M	172	23	34	24	20	20	19	5	27
		W	542	139	114	91	62	62	26	24	24
		I	714	162	148	115	82	82	45	29	51
LA REALSCHULEN/ SEKUNDARSTUFE I	F	M	137	18	17	12	9	15	10	5	51
		W	117	13	13	7	12	11	18	19	24
		I	254	31	30	19	21	26	28	24	75
	H	M	137	8	9	8	7	15	8	10	72
		W	117	4	7	5	12	8	17	16	48
		I	254	12	16	13	19	23	25	26	120

## WINTERSEMESTER 1988/89

4 STUDENTEN INSGESAMT NACH FÄCHERGRUPPEN UND STUDIENBEREICH DES 1. STUDIENFACHS,  
ANGESTREBTER ABSCHLUSSPRÜFUNG, FACHSEMESTERN UND HOCHSCHULSEMESTERN

FÄCHERGRUPPEN STUDIENBEREICH PRÜFUNGSGRUPPE F = FACHSEMESTER H = HOCHSCHULSEMESTER			GE- SCHL.	INS- GESAMT	DAVON IM SEMESTER							
					1 U 2	3 U 4	5 U 6	7 U 8	9 U 10	11 U 12	13 U 14	15 UND HOHEREN
LA GYMNASIEN/ SEKUNDARST. II, ALLGEM. SCHULEN	F	M	796	114	60	28	38	49	51	72	384	
		W	461	78	37	37	32	30	33	177		
		I	1257	192	97	65	75	81	81	105	561	
	H	M	796	72	46	36	29	38	56	56	463	
		W	461	52	37	28	23	29	31	36	225	
		I	1257	124	83	64	52	67	87	92	688	
LA BERUFL. SCH. SEKUNDARST. II, BERUFL. SCHULEN	F	M	89	2	13	14	7	11	10	7	25	
		W	100	9	19	10	7	14	11	3	27	
		I	189	11	32	24	14	25	21	10	52	
	H	M	89	1	2	2	9	7	12	11	45	
		W	100	4	7	1	8	15	8	7	50	
		I	189	5	9	3	17	22	20	18	95	
1. STAATSPRUE- FUNG LEHRAMT ZUSAMMEN	F	M	1194	184	128	80	73	88	85	86	470	
		W	1220	297	179	134	125	109	77	64	235	
		I	2414	481	307	214	198	197	162	150	705	
	H	M	1194	104	91	70	65	80	95	82	607	
		W	1220	199	165	125	105	114	82	83	347	
		I	2414	303	256	195	170	194	177	165	954	
ZUSATZPRUE- FUNG LA	F	M	149	24	25	12	10	13	13	9	43	
		W	119	30	14	13	11	6	4	6	35	
		I	268	54	39	25	21	19	17	15	78	
	H	M	149	-	-	-	1	3	5	10	130	
		W	119	-	-	-	4	4	5	9	97	
		I	268	-	-	-	5	7	10	19	227	
SONSTIGER AB- SCHLUSS IM BUNDESGBEIT	F	M	1	1	-	-	-	-	-	-	-	
		W	4	4	-	-	-	-	-	-	-	
		I	5	5	-	-	-	-	-	-	-	
	H	M	1	-	-	-	-	-	-	-	1	
		W	4	-	-	-	-	-	-	3	1	
		I	5	-	-	-	-	-	-	3	2	
ABSCHLUSSPRUEF. AUSSERHALB DES BUNDESGBEITES	F	M	65	41	10	10	-	-	1	-	3	
		W	79	54	8	15	1	1	-	-	-	
		I	144	95	18	25	1	1	1	-	3	
	H	M	65	48	10	4	1	-	-	1	1	
		W	79	67	8	3	-	1	-	-	-	
		I	144	115	18	7	1	1	-	1	1	
KEINE ABSCHLUSS PRUEF. MOEGlich BZW. ANGESTREBT	F	M	19	12	1	1	-	2	-	1	2	
		W	26	8	16	2	-	-	-	-	-	
		I	45	20	17	3	-	2	-	1	2	
	H	M	19	10	2	3	-	1	-	-	3	
		W	26	20	4	1	-	-	1	-	-	
		I	45	30	6	4	-	1	1	-	3	
ZUSAMMEN	F	M	22766	5079	3505	2580	2108	1973	1826	1443	4252	
		W	17492	4681	2974	2179	1603	1467	1310	1013	2265	
		I	40258	9760	6479	4759	3711	3440	3136	2456	6517	
	H	M	22766	2378	1998	1701	1782	1935	2243	2112	8617	
		W	17492	2407	1912	1580	1470	1599	1619	1701	5204	
		I	40258	4785	3910	3281	3252	3534	3862	3813	13821	
SOZIALWESSEN												
DIPLOM (U) UND ENTSPR. HOCH- SCHULPRUEFUNG	F	M	1044	235	161	175	152	116	67	48	90	
		W	2333	484	383	387	273	297	193	130	186	
		I	3377	719	544	562	425	413	260	178	276	
	H	M	1044	121	78	96	136	140	95	113	265	
		W	2333	307	269	306	281	319	268	207	376	
		I	3377	428	347	402	417	459	363	320	641	
PROMOTIONEN	F	M	21	4	-	2	1	1	1	1	11	
		W	27	4	-	-	-	1	2	9	11	
		I	48	8	-	2	1	2	3	10	22	
	H	M	21	-	-	1	-	-	2	1	17	
		W	27	-	-	-	-	1	1	6	19	
		I	48	-	-	1	-	1	3	7	36	
LA BERUFL. SCH. SEKUNDARST. II, BERUFL. SCHULEN	F	M	18	3	5	2	3	2	3	-	-	
		W	26	6	4	5	2	2	5	2	-	
		I	44	9	9	7	5	4	8	2	-	
	H	M	18	1	1	1	1	-	4	2	8	
		W	26	4	2	4	3	-	7	5	1	
		I	44	5	3	5	4	-	11	7	9	
1. STAATSPRUE- FUNG LEHRAMT ZUSAMMEN	F	M	18	3	5	2	3	2	3	-	-	
		W	26	6	4	5	2	2	5	2	-	
		I	44	9	9	7	5	4	8	2	-	
	H	M	18	1	1	1	1	-	4	2	8	
		W	26	4	2	4	3	-	7	5	1	
		I	44	5	3	5	4	-	11	7	9	

## WINTERSEMESTER 1988/89

4 STUDENTEN INSGESAMT NACH FÄCHERGRUPPEN UND STUDIENBEREICH DES 1. STUDIENFACHS,  
ANGESTREBTER ABSCHLUSSPRÜFUNG, FACHSEMESTERN UND HOCHSCHULSEMESTERN

FÄCHERGRUPPEN STUDIENBEREICH PRÜFUNGSGRUPPE F = FACHSEMESTER H = HOCHSCHULSEMESTER	GE- SCHL.		INS- GESAMT	DAVON IM SEMESTER							
				1 U 2.	3 U 4	5 U 6	7 U 8	9 U 10	11 U 12	13 U 14	15 UND HÖHEREN
ZUSATZPRUE- FUNG LA	F	M W I	1 - 1	- - -	- - -	- - -	- - -	- - -	- - -	- - -	1 - 1
	H	M W I	1 - 1	- - -	- - -	- - -	- - -	- - -	- - -	- - -	1 - 1
DIPLOM (FH)/ KURZSTUDIEN- GAENGE	F	M W I	10176 24071 34247	2567 6304 8871	2222 5677 7899	2102 5145 7247	1764 4228 5992	844 1776 2620	313 549 862	146 211 357	218 181 399
	H	M W I	10176 24071 34247	1980 5513 7493	1852 5172 7024	1849 4813 6662	1757 4172 5929	1105 2203 3308	577 1030 1607	375 489 864	681 679 1360
SONSTIGER AB- SCHLUSS IM BUNDESGBEIT	F	M W I	43 53 106	22 41 63	14 19 33	2 - 2	3 3 6	2 - 2	- - -	- - -	- - -
	H	M W I	43 63 106	7 3 10	7 5 12	1 1 2	2 3 5	2 7 9	9 23 32	8 14 22	7 7 14
KEINE ABSCHLUSS PRUEF. MOEGlich BZW. ANGESTREBT	F	M W I	10 33 43	1 7 8	- - -	- 1 1	- - -	- 1 1	2 5 7	1 3 4	6 16 22
	H	M W I	10 33 43	- - -	- - -	- - -	- 3 3	- 2 2	2 - 2	- 6 6	8 22 30
ZUSAMMEN	F	M W I	11313 26553 37866	2832 6846 9678	2402 6083 8485	2283 5538 7821	1923 4506 6429	965 2077 3042	386 754 1140	196 355 551	326 394 720
	H	M W I	11313 26553 37866	2109 5827 7936	1938 5448 7386	1948 5124 7072	1896 4462 6358	1247 2532 3779	689 1329 2018	499 727 1226	987 1104 2091
RECHTSWISSENSCHAFT											
DIPLOM (U) UND ENTSPR. HOCH- SCHULPRUEFUNG	F	M W I	188 130 318	25 35 60	28 18 46	5 5 10	2 3 5	3 4 7	6 5 11	12 11 23	107 49 156
	H	M W I	188 130 318	21 32 53	21 14 35	8 2 10	4 4 8	2 4 6	3 4 7	9 13 22	120 57 177
PROMOTIONEN	F	M W I	2089 825 2914	211 71 282	119 34 153	79 22 101	50 19 69	46 18 64	124 36 160	296 139 435	1164 486 1650
	H	M W I	2089 825 2914	21 7 28	24 7 31	28 11 39	27 8 35	40 11 51	119 36 155	323 146 469	1507 599 2106
STAATSPRUE- FUNG (AUSSER LEHRAMTSPRUEF.)	F	M W I	46653 33039 79692	6203 6876 15079	6014 4598 10612	5067 3829 8896	4919 3478 8397	5959 4148 10107	5628 3840 9468	3663 2730 6393	7200 3540 10740
	H	M W I	46653 33039 79692	6547 5690 12237	5578 4428 10006	4780 3615 8395	4727 3507 8234	5762 3995 9757	5868 3965 9833	4050 3088 7138	9341 4751 14092
LA GYMNASIEN/ SEKUNDARST. II, ALLGEM. SCHULEN	F	M W I	43 26 69	- 2 2	1 - 1	1 - 1	1 - 1	2 - 2	5 4 9	7 5 12	26 15 41
	H	M W I	43 26 69	- 2 2	1 - 1	- - -	1 - 1	- - -	2 3 5	3 2 5	36 19 55
1. STAATSPRUE- FUNG LEHRAMT ZUSAMMEN	F	M W I	43 26 69	- 2 2	1 - 1	1 - 1	1 - 1	2 - 2	5 4 9	7 5 12	26 15 41
	H	M W I	43 26 69	- 2 2	1 - 1	- - -	1 - 1	- - -	2 3 5	3 2 5	36 19 55
ZUSATZPRUE- FUNG LA	F	M W I	16 10 26	1 - 1	3 2 5	1 3 4	1 - 1	- - -	1 2 3	3 2 5	6 1 7
	H	M W I	16 10 26	- - -	- - -	- - -	- - -	- - -	- - -	- - -	16 10 26
DIPLOM (FH)/ KURZSTUDIEN- GAENGE	F	M W I	484 755 1239	138 233 371	155 242 397	117 180 297	64 96 160	10 3 13	- 1 1	- - -	- - -
	H	M W I	484 755 1239	120 214 334	140 235 375	110 172 282	69 103 172	24 17 41	9 6 15	7 2 9	5 6 11



## WINTERSEMESTER 1988/89

4 STUDENTEN INSGESAMT NACH FÄCHERGRUPPEN UND STUDIENBEREICH DES 1. STUDIENFACHS,  
ANGESTREBTER ABSCHLUSSPRÜFUNG, FACHSEMESTERN UND HOCHSCHULSEMESTERN

FACHERGRUPPEN STUDIENBEREICH PRÜFUNGSGRUPPE F = FACHSEMESTER H = HOCHSCHULSEMESTER	GE SCHL.		INS- GESAMT	DAVON IM SEMESTER								
				1 U 2	3 U 4	5 U 6	7 U 8	9 U 10	11 U 12	13 U 14	15 UND HÖHEREN	
SONSTIGER AB- SCHLUSS IM BUNDESGBEIT	F	M	102	71	15	10	2	-	1	2	1	
		W	65	46	12	2	3	-	-	2	-	
		I	167	117	27	12	5	-	1	4	1	
	H	M	102	9	7	-	4	6	10	17	49	
		W	65	17	5	1	1	-	4	3	34	
		I	167	26	12	1	5	6	14	20	83	
	F	M	90	60	16	9	3	1	1	-	-	
		W	119	71	27	15	1	2	1	-	2	
		I	209	131	43	24	4	3	2	-	2	
	H	M	90	63	19	6	2	-	-	-	-	
		W	119	76	26	14	3	-	-	-	-	
		I	209	139	45	20	5	-	-	-	-	
KEINE ABSCHLUSS PRUEF. MOEGlich BZW. ANGESTREBT	F	M	19	10	1	2	-	2	1	-	3	
		W	14	8	-	2	-	2	1	-	1	
		I	33	18	1	4	-	4	2	-	4	
	H	M	19	16	1	1	-	-	1	-	-	
		W	14	10	-	3	-	-	-	-	1	
		I	33	26	1	4	-	-	1	-	1	
	ZUSAMMEN	F	M	49684	8719	6352	5291	5042	6023	5767	3983	8507
			W	34983	7342	4933	4058	3600	4177	3890	2889	4094
			I	84667	16061	11285	9349	8642	10200	9657	6872	12601
		H	M	49684	6797	5791	4933	4834	5834	6012	4409	11074
			W	34983	6048	4715	3818	3626	4027	4018	3254	5477
			I	84667	12845	10506	8751	8460	9861	10030	7663	16551
VERWALTUNGSWISSENSCHAFT												
DIPLOM (U) UND ENTSPR. HOCH- SCHULPRUEFUNGEN	F	M	446	44	25	83	102	94	41	24	33	
		W	204	8	12	37	63	39	28	7	10	
		I	650	52	37	120	165	133	69	31	43	
	H	M	446	-	3	18	69	93	97	61	105	
		W	204	-	-	8	37	51	40	35	33	
		I	650	-	3	26	106	144	137	96	138	
PROMOTIONEN	F	M	12	2	5	2	1	2	-	-	-	
		W	-	-	-	-	-	-	-	-	-	
		I	12	2	5	2	1	2	-	-	-	
	H	M	12	-	-	-	-	1	3	3	5	
		W	-	-	-	-	-	-	-	-	-	
		I	12	-	-	-	-	1	3	3	5	
STAATSPRUE- FUNGEN (AUSSER LEHRAMTSPRUEF.)	F	M	3	3	-	-	-	-	-	-	-	
		W	4	4	-	-	-	-	-	-	-	
		I	7	7	-	-	-	-	-	-	-	
	H	M	3	-	-	-	-	-	-	3	-	
		W	4	-	-	-	-	-	1	2	1	
		I	7	-	-	-	-	-	1	5	1	
DIPLOM (FH)/ KURZSTUDIEN- GAENGE	F	M	14140	5019	4727	3787	563	41	2	1	-	
		W	11550	4185	4167	2847	325	25	1	-	-	
		I	25690	9204	8894	6634	888	66	3	1	-	
	H	M	14140	4609	4424	3651	784	237	142	116	177	
		W	11550	3959	3959	2799	453	152	86	60	82	
		I	25690	8568	8383	6450	1237	389	228	176	259	
SONSTIGER AB- SCHLUSS IM BUNDESGBEIT	F	M	288	279	5	2	1	1	-	-	-	
		W	126	124	1	-	1	-	-	-	-	
		I	414	403	6	2	2	1	-	-	-	
	H	M	288	15	-	1	1	18	85	83	85	
		W	126	1	-	-	-	8	40	44	33	
		I	414	16	-	1	1	26	125	127	118	
	ABSCHLUSSPRUEF. AUSSERHALB DES BUNDESGBEITES	F	M	1	1	-	-	-	-	-	-	-
			W	2	2	-	-	-	-	-	-	-
			I	3	3	-	-	-	-	-	-	-
		H	M	1	1	-	-	-	-	-	-	-
			W	2	2	-	-	-	-	-	-	-
			I	3	3	-	-	-	-	-	-	-
ZUSAMMEN	F	M	14890	5348	4762	3874	667	138	43	25	33	
		W	11886	4323	4180	2884	389	64	29	7	10	
		I	26776	9671	8942	6758	1056	202	72	32	43	
	H	M	14890	4625	4427	3670	854	349	327	266	372	
		W	11886	3962	3959	2807	490	211	167	141	149	
		I	26776	8587	8386	6477	1344	560	494	407	521	

4 STUDENTEN INSGESAMT NACH FÄCHERGRUPPEN UND STUDIENBEREICH DES 1. STUDIENFACHS,  
ANGESTREBTER ABSCHLUSSPRÜFUNG, FACHSEMESTERN UND HOCHSCHULSEMESTERN

FACHERGRUPPEN STUDIENBEREICH PRÜFUNGSGRUPPE F = FACHSEMESTER H = HOCHSCHULSEMESTER			GE- SCHL.	INS- GESAMT	DAVON IM SEMESTER							
					1 U 2	3 U 4	5 U 6	7 U 8	9 U 10	11 U 12	13 U 14	15 UND HOHEREN
WIRTSCHAFTSWISSEN- SCHAFTEN												
DIPLOM (U) UND ENTSPR. HOCH- SCHULPRÜFUNGEN	F	M	96058	23937	17758	14240	11692	10043	7756	4250	6382	
		W	44958	13049	9096	6807	5215	4305	3228	1685	1573	
		I	141016	36986	26854	21047	16907	14348	10984	5935	7955	
	H	M	96058	18900	15614	12731	11270	10473	9245	5928	11897	
		W	44958	10596	8383	6264	5285	4619	3860	2393	3558	
		I	141016	29496	23997	18995	16555	15092	13105	8321	15455	
PROMOTIONEN	F	M	2476	240	212	142	90	95	176	292	1229	
		W	554	48	35	23	14	23	56	70	285	
		I	3030	288	247	165	104	118	232	362	1514	
	H	M	2476	10	15	22	13	31	187	377	1821	
		W	554	3	6	2	4	8	43	86	402	
		I	3030	13	21	24	17	39	230	463	2223	
KIRCHLICHE PRÜFUNGEN	F	M	1	1	-	-	-	-	-	-	-	
		W	-	-	-	-	-	-	-	-	-	
		I	1	1	-	-	-	-	-	-	-	
	H	M	1	1	-	-	-	-	-	-	-	
		W	-	-	-	-	-	-	-	-	-	
		I	1	1	-	-	-	-	-	-	-	
STAATSPRUE- FUNGEN (AUSSER LEHRAMTSPRUEF.)	F	M	2	-	-	1	-	-	-	1	-	
		W	1	-	-	-	-	-	-	1	-	
		I	3	-	-	1	-	-	-	2	-	
	H	M	2	-	-	1	-	-	-	1	-	
		W	1	-	-	-	-	-	-	1	-	
		I	3	-	-	1	-	-	-	2	-	
LA GRUND- UND HAUPTSCHULEN/ PRIMARSTUFE	F	M	29	9	6	2	3	2	5	1	1	
		W	29	14	6	2	1	1	2	2	1	
		I	58	23	12	4	4	3	7	3	2	
	H	M	29	6	5	2	1	5	3	3	4	
		W	29	7	7	3	3	2	4	2	1	
		I	58	13	12	5	4	7	7	5	5	
LA REALSCHULEN/ SEKUNDARSTUFE I	F	M	57	7	8	13	4	5	5	4	11	
		W	63	11	9	8	8	13	2	2	10	
		I	120	18	17	21	12	18	7	6	21	
	H	M	57	2	3	3	3	2	10	6	28	
		W	63	5	3	3	12	7	7	8	18	
		I	120	7	6	6	15	9	17	14	46	
LA GYMNASIEN/ SEKUNDARST. II, ALLGEM. SCHULEN	F	M	73	11	7	8	9	4	3	3	28	
		W	67	15	12	5	4	8	6	6	11	
		I	140	26	19	13	13	12	9	9	39	
	H	M	73	6	9	6	10	4	4	2	32	
		W	67	9	10	3	6	7	6	8	18	
		I	140	15	19	9	16	11	10	10	50	
LA BERUFL. SCH. SEKUNDARST. II, BERUFL. SCHULEN	F	M	937	227	129	94	69	74	88	65	191	
		W	810	283	146	62	50	74	56	54	85	
		I	1747	510	275	156	119	148	144	119	276	
	H	M	937	132	78	59	57	69	85	99	358	
		W	810	180	109	45	41	59	84	106	186	
		I	1747	312	187	104	98	128	169	205	544	
1. STAATSPRUE- FUNG LEHRAMT ZUSAMMEN	F	M	1096	254	150	117	85	85	101	73	231	
		W	969	323	173	77	63	96	66	64	107	
		I	2065	577	323	194	148	181	167	137	338	
	H	M	1096	146	95	70	71	80	102	110	422	
		W	969	201	129	54	62	75	101	124	223	
		I	2065	347	224	124	133	155	203	234	645	
ZUSATZPRUE- FUNG LA	F	M	138	51	23	19	4	13	7	4	17	
		W	85	30	14	14	8	3	5	3	8	
		I	223	81	37	33	12	16	12	7	25	
	H	M	138	-	-	-	14	8	10	10	96	
		W	85	-	1	1	4	11	13	9	46	
		I	223	-	1	1	18	19	23	19	142	
DIPLOM (FH)/ KURZSTUDIEN- GAENGE	F	M	35827	8550	9250	7872	4989	2703	1225	573	665	
		W	22124	5490	6338	4915	2926	1470	583	217	185	
		I	57951	14040	15588	12787	7915	4173	1808	790	850	
	H	M	35827	7225	7717	6895	4987	3549	2195	1250	2009	
		W	22124	4770	5704	4582	2983	1884	1065	517	619	
		I	57951	11995	13421	11477	7970	5433	3260	1767	2628	

4 STUDENTEN INSGESAMT NACH FÄCHERGRUPPEN UND STUDIENBEREICH DES 1. STUDIENFACHS,  
ANGESTREBTER ABSCHLUSSPRÜFUNG, FACHSEMESTERN UND HOCHSCHULSEMESTERN

FÄCHERGRUPPEN STUDIENBEREICH PRÜFUNGSGRUPPE F = FACHSEMESTER H = HOCHSCHULSEMESTER	GE- SCHL.		INS GESAMT	DAVON IM SEMESTER							
				1 U 2	3 U 4	5 U 6	7 U 8	9 U 10	11 U 12	13 U 14	15 UND HOHEREN
SONSTIGER AB- SCHLUSS IM BUNDESGBEIT	F	M	1209	475	232	130	105	28	24	43	172
		W	357	152	71	31	14	5	12	21	51
		I	1566	627	303	161	119	33	36	64	223
	H	M	1209	59	41	32	56	72	122	182	645
		W	357	29	37	20	9	6	32	75	149
		I	1566	88	78	52	65	78	154	257	794
ABSCHLUSSPRUEF. AUSSERHALB DES BUNDESGBEITES	F	M	123	89	14	7	9	2	-	-	2
		W	105	72	9	18	5	1	-	-	-
		I	228	161	23	25	14	3	-	-	2
	H	M	123	96	18	4	3	-	1	1	-
		W	105	92	8	1	4	-	-	-	-
		I	228	188	26	5	7	-	1	1	-
KEINE ABSCHLUSS PRUEF. MOEGlich BZW. ANGESTREBT	F	M	64	17	4	9	5	6	4	5	14
		W	38	21	2	8	1	1	1	1	3
		I	102	38	6	17	6	7	5	6	17
	H	M	64	23	2	3	-	2	6	6	22
		W	38	23	3	1	3	1	3	1	3
		I	102	46	5	4	3	3	9	7	25
ZUSAMMEN	F	M	136994	33614	27643	22537	16979	12975	9293	5241	8712
		W	69191	19185	15738	11893	8246	5904	3951	2062	2212
		I	206185	52799	43381	34430	25225	18879	13244	7303	10924
	H	M	136994	26460	23502	19758	16414	14215	11868	7865	16912
		W	69191	15714	14271	10925	8354	6604	5117	3206	5000
		I	206185	42174	37773	30683	24768	20819	16985	11071	21912
WIRTSCHAFTSINGENIEUR- WESEN											
DIPLOM (U) UND ENTSPR. HOCH- SCHULPRUEFUNG	F	M	9070	2067	1528	1317	1086	1001	887	473	711
		W	809	251	149	123	72	68	59	41	46
		I	9879	2318	1677	1440	1158	1069	946	514	757
	H	M	9070	1336	1162	929	887	892	939	758	2167
		W	809	105	96	80	61	60	67	88	252
		I	9879	1441	1258	1009	948	952	1006	846	2419
PROMOTIONEN	F	M	68	4	2	2	-	2	4	6	48
		W	6	-	1	-	-	2	1	1	1
		I	74	4	3	2	-	4	5	7	49
	H	M	68	-	-	-	2	2	5	4	55
		W	6	1	-	-	-	-	1	1	3
		I	74	1	-	-	2	2	6	5	58
DIPLOM (FH)/ KURZSTUDIEN- GAENGE	F	M	8085	2559	1933	1413	1110	645	256	88	81
		W	1242	438	254	223	167	104	32	13	11
		I	9327	2997	2187	1636	1277	749	288	101	92
	H	M	8085	1178	1122	1053	1093	1208	959	537	935
		W	1242	268	189	179	160	147	133	78	88
		I	9327	1446	1311	1232	1253	1355	1092	615	1023
SONSTIGER AB- SCHLUSS IM BUNDESGBEIT	F	M	149	71	46	27	2	2	-	-	1
		W	41	23	10	8	-	-	-	-	-
		I	190	94	56	35	2	2	-	-	1
	H	M	149	9	12	13	11	30	23	13	38
		W	41	6	4	6	3	4	5	6	7
		I	190	15	16	19	14	34	28	19	45
KEINE ABSCHLUSS PRUEF. MOEGlich BZW. ANGESTREBT	F	M	13	-	-	-	1	1	1	1	9
		W	1	-	-	-	-	-	-	-	1
		I	14	-	-	-	1	1	1	1	10
	H	M	13	-	-	-	1	2	-	1	9
		W	1	-	-	-	-	-	-	-	1
		I	14	-	-	-	1	2	-	1	10
ZUSAMMEN	F	M	17385	4701	3509	2759	2199	1651	1148	568	850
		W	2099	712	414	354	239	174	92	55	59
		I	19484	5413	3923	3113	2438	1825	1240	623	909
	H	M	17385	2523	2296	1995	1994	2134	1926	1313	3204
		W	2099	380	289	265	224	211	206	173	351
		I	19484	2903	2585	2260	2218	2345	2132	1486	3555
FAECHERGRUPPE ZUSAMMEN	F	M	253220	60353	48212	39348	28933	23738	18477	11462	22697
		W	163374	43571	34588	27062	18678	13950	10069	6402	9054
		I	416594	103924	82800	66410	47611	37588	28546	17864	31751
	H	M	253220	44919	39986	34030	27788	25735	23078	16475	41209
		W	163374	34721	30830	24623	18733	15284	12531	9244	17348
		I	416594	79640	70816	58713	46521	41019	35609	25719	58557

4 STUDENTEN INSGESAMT NACH FÄCHERGRUPPEN UND STUDIENBEREICH DES 1. STUDIENFACHS,  
ANGESTREBTER ABSCHLUSSPRÜFUNG, FACHSEMESTERN UND HOCHSCHULSEMESTERN

FÄCHERGRUPPEN STUDIENBEREICH PRÜFUNGSGRUPPE F = FACHSEMESTER H = HOCHSCHULSEMESTER	GE- SCHL.	INS- GESAMT	DAVON IM SEMESTER							
			1 U. 2	3 U. 4	5 U. 6	7 U. 8	9 U. 10	11 U. 12	13 U. 14	15. UND HOHEREN

MATHEMATIK, NATURWISSEN-  
SCHAFTENMATHEMATIK, NATURWISSEN-  
SCHAFTEN ALLGEMEIN

DIPLOM (U) UND ENTSPR. HOCH- SCHULPRÜFUNGEN	F	M	1	1	-	-	-	-	-	-
		W	-	-	-	-	-	-	-	-
		I	1	1	-	-	-	-	-	-
	H	M	1	1	-	-	-	-	-	-
		W	-	-	-	-	-	-	-	-
		I	1	1	-	-	-	-	-	-
PROMOTIONEN	F	M	13	-	2	-	1	1	1	2
		W	5	1	-	-	-	-	-	2
		I	18	1	2	-	1	1	1	4
	H	M	13	-	1	-	-	-	-	1
		W	5	-	-	-	-	-	-	2
		I	18	-	1	-	-	-	3	14
LA GRUND- UND HAUPTSCHULEN/ PRIMARSTUFE	F	M	125	50	27	17	10	11	2	3
		W	1068	430	261	135	114	80	23	10
		I	1193	480	288	152	124	91	25	13
	H	M	125	35	24	21	11	15	4	7
		W	1068	361	248	154	131	84	40	24
		I	1193	396	272	175	142	99	44	31
1. STAATSPRUE- FUNG LEHRAMT ZUSAMMEN	F	M	125	50	27	17	10	11	2	3
		W	1068	430	261	135	114	80	23	10
		I	1193	480	288	152	124	91	25	13
	H	M	125	35	24	21	11	15	4	7
		W	1068	361	248	154	131	84	40	24
		I	1193	396	272	175	142	99	44	31
ZUSATZPRUE- FUNG LA	F	M	6	3	1	1	-	-	-	1
		W	43	21	10	4	2	3	-	2
		I	49	24	11	5	2	3	-	3
	H	M	6	-	-	-	-	1	1	2
		W	43	-	-	-	-	4	13	17
		I	49	-	-	-	-	5	14	19
ZUSAMMEN	F	M	145	54	30	18	11	12	3	6
		W	1116	452	271	139	116	83	23	14
		I	1261	506	301	157	127	95	26	20
	H	M	145	36	25	21	11	16	5	10
		W	1116	361	248	154	131	88	53	43
		I	1261	397	273	175	142	104	58	53

## MATHEMATIK

DIPLOM (U) UND ENTSPR. HOCH- SCHULPRÜFUNGEN	F	M	15000	3671	2184	1773	1561	1434	1493	918	1966
		W	5887	1676	987	712	578	544	510	372	508
		I	20887	5347	3171	2485	2139	1978	2003	1290	2474
	H	M	15000	2659	1745	1487	1410	1489	1680	1141	3389
		W	5887	1277	776	627	559	558	582	472	1036
		I	20887	3936	2521	2114	1969	2047	2262	1613	4425
PROMOTIONEN	F	M	512	67	38	34	14	11	28	41	279
		W	134	18	15	2	2	9	5	15	68
		I	646	85	53	36	16	20	33	56	347
	H	M	512	5	6	11	5	7	36	53	389
		W	134	-	1	3	-	3	6	25	96
		I	646	5	7	14	5	10	42	78	485
LA GRUND- UND HAUPTSCHULEN/ PRIMARSTUFE	F	M	265	101	40	27	23	31	19	5	19
		W	1286	589	270	155	123	67	33	17	32
		I	1551	690	310	182	146	98	52	22	51
	H	M	265	67	34	24	26	26	27	17	44
		W	1286	511	267	177	116	88	41	27	59
		I	1551	578	301	201	142	114	68	44	103
LA REALSCHULEN/ SEKUNDARSTUFE I	F	M	340	73	43	29	30	35	18	16	96
		W	439	109	68	42	40	43	44	33	60
		I	779	182	111	71	70	78	62	49	156
	H	M	340	37	32	31	18	23	32	26	141
		W	439	81	61	32	35	40	39	40	111
		I	779	118	93	63	53	63	71	66	252
LA GYMNASIEN/ SEKUNDARST. II, ALLGEM. SCHULEN	F	M	1877	587	239	139	88	117	121	128	458
		W	1403	491	219	129	96	82	87	90	209
		I	3280	1078	458	268	184	199	208	218	667
	H	M	1877	453	215	145	109	119	126	150	560
		W	1403	412	229	127	91	98	78	94	274
		I	3280	865	444	272	200	217	204	244	834

## WINTERSEMESTER 1988/89

4 STUDENTEN INSGESAMT NACH FÄCHERGRUPPEN UND STUDIENBEREICH DES 1. STUDIENFACHS,  
ANGESTREBTER ABSCHLUSSPRÜFUNG, FACHSEMESTERN UND HOCHSCHULSEMESTERN

FACHERGRUPPEN- STUDIENBEREICH PRÜFUNGSGRUPPE  F = FACHSEMESTER H = HOCHSCHULSEMESTER	GE- SCHL	INS- GESAMT	DAVON IM SEMESTER								
			1 U 2	3 U 4	5 U 6	7 U 8	9 U 10	11 U 12	13 U 14	15 UND HOHEREN	
LA SONDER- SCHULEN	F	M	8	3	1	1	1	-	1	1	-
		W	17	9	5	1	-	2	-	-	-
		I	25	12	6	2	1	2	1	1	-
	H	M	8	3	1	1	-	-	2	1	-
		W	17	8	6	1	-	2	-	-	-
		I	25	11	7	2	-	2	2	1	-
LA BERUFL. SCH. SEKUNDARST. II, BERUFL. SCHULEN	F	M	3	1	-	-	1	-	-	-	1
		W	-	-	-	-	-	-	-	-	-
		I	3	1	-	-	1	-	-	-	1
	H	M	3	-	-	-	-	-	-	1	2
		W	-	-	-	-	-	-	-	-	-
		I	3	-	-	-	-	-	-	1	2
SONST. STAATS- PRUEFUNGEN NACH SCHULARTEN	F	M	10	7	2	-	-	-	-	-	1
		W	10	9	1	-	-	-	-	-	-
		I	20	16	3	-	-	-	-	-	1
	H	M	10	5	1	-	-	1	-	1	2
		W	10	5	3	1	-	1	-	-	-
		I	20	10	4	1	-	2	-	1	2
1. STAATSPRUE- FUNG LEHRAMT ZUSAMMEN	F	M	2503	772	325	196	143	183	159	150	575
		W	3155	1207	563	327	259	194	164	140	301
		I	5658	1979	888	523	402	377	323	290	876
	H	M	2503	565	283	201	153	169	187	196	749
		W	3155	1017	566	338	242	229	158	161	444
		I	5658	1582	849	539	395	398	345	357	1193
ZUSATZPRUE- FUNG LA	F	M	117	25	16	17	7	5	5	5	37
		W	183	76	17	18	17	11	9	12	23
		I	300	101	33	35	24	16	14	17	60
	H	M	117	-	-	-	2	5	6	8	96
		W	183	-	-	1	2	13	21	32	114
		I	300	-	-	1	4	18	27	40	210
DIPLOM (FH)/ KURZSTUDIEN- GAENGE	F	M	674	206	135	86	110	90	23	9	15
		W	333	103	65	63	58	35	7	1	-
		I	1007	309	200	149	168	126	30	10	15
	H	M	674	163	122	78	121	84	41	22	43
		W	333	90	52	63	55	50	18	4	1
		I	1007	253	174	141	176	134	59	26	44
SONSTIGER AB- SCHLUSS IM BUNDESGBEIT	F	M	153	74	22	6	1	2	16	17	15
		W	110	26	9	4	-	-	38	25	8
		I	263	100	31	10	1	2	54	42	23
	H	M	153	8	6	-	3	2	14	34	86
		W	110	3	-	1	1	1	15	31	58
		I	263	11	6	1	4	3	29	65	144
ABSCHLUSSPRUEF. AUSSERHALB DES BUNDESGBEITES	F	M	21	15	1	1	-	1	1	1	1
		W	13	10	1	-	-	-	-	-	2
		I	34	25	2	1	-	1	1	1	3
	H	M	21	17	2	1	-	1	-	-	-
		W	13	10	1	-	1	-	-	-	1
		I	34	27	3	1	1	1	-	-	1
KEINE ABSCHLUSS PRUEF. MOEGLICH BZW. ANGESTREBT	F	M	9	3	2	-	1	-	2	-	1
		W	5	4	1	-	-	-	-	-	-
		I	14	7	3	-	1	-	2	-	1
	H	M	9	1	2	-	1	-	1	-	4
		W	5	4	-	-	-	-	1	-	-
		I	14	5	2	-	1	-	2	-	4
ZUSAMMEN	F	M	18989	4833	2723	2113	1837	1726	1727	1141	2889
		W	9820	3120	1658	1126	914	794	733	565	910
		I	28809	7953	4381	3239	2751	2520	2460	1706	3799
	H	M	18989	3418	2166	1778	1695	1757	1965	1454	4756
		W	9820	2401	1396	1033	860	854	801	725	1750
		I	28809	5819	3562	2811	2555	2611	2766	2179	6506
INFORMATIK											
DIPLOM (U) UND ENTSPR. HOCH- SCHULPRUEFUNGEN	F	M	27262	6599	4430	3798	3467	2914	2550	1535	1969
		W	4609	1262	767	592	517	453	399	292	307
		I	31871	7861	5197	4390	3984	3367	2949	1827	2276
	H	M	27262	4857	3582	3255	3255	3044	2969	2011	4289
		W	4609	891	580	521	517	441	493	416	750
		I	31871	5748	4162	3776	3772	3485	3462	2427	5039
PROMOTIONEN	F	M	301	51	43	23	12	9	13	27	123
		W	44	8	2	6	1	1	-	3	23
		I	345	59	45	29	13	10	13	30	146
	H	M	301	5	3	6	8	6	24	39	210
		W	44	-	-	1	1	1	3	3	35
		I	345	5	3	7	9	7	27	42	245

## WINTERSEMESTER 1988/89

4 STUDENTEN INSGESAMT NACH FÄCHERGRUPPEN UND STUDIENBEREICH DES 1. STUDIENFACHS,  
ANGESTREBTER ABSCHLUSSPRÜFUNG, FACHSEMESTERN UND HOCHSCHULSEMESTERN

FACHERGRUPPEN STUDIENBEREICH PRÜFUNGSGRUPPE F = FACHSEMESTER H = HOCHSCHULSEMESTER	GE- SCHL.	INS- GESAMT	DAVON IM SEMESTER								
			1. U. 2.	3 U. 4	5 U. 6	7 U. 8	9. U. 10.	11 U. 12	13 U. 14	15. UND HOHEREN	
LA REALSCHULEN/ SEKUNDARSTUFE I	F	M	7	3	4	-	-	-	-	-	-
		W	2	1	1	-	-	-	-	-	-
		I	9	4	5	-	-	-	-	-	-
	H	M	7	-	-	1	-	1	1	1	3
		W	2	-	-	-	-	1	-	1	-
		I	9	-	-	1	-	2	1	2	3
LA GYMNASIEN/ SEKUNDARST. II, ALLGEM. SCHULEN	F	M	57	34	6	10	2	2	2	1	-
		W	20	7	5	3	-	4	1	-	-
		I	77	41	11	13	2	6	3	1	-
	H	M	57	10	6	7	3	3	4	4	20
		W	20	4	1	-	-	3	1	3	8
		I	77	14	7	7	3	6	5	7	28
LA BERUFL. SCH. SEKUNDARST. II, BERUFL. SCHULEN	F	M	3	2	1	-	-	-	-	-	-
		W	2	-	1	-	-	-	-	-	1
		I	5	2	2	-	-	-	-	-	1
	H	M	3	1	-	-	-	-	1	1	-
		W	2	-	-	-	-	-	1	-	1
		I	5	1	-	-	-	-	2	1	1
1. STAATSPRUE- FUNG LEHRAMT ZUSAMMEN	F	M	67	39	11	10	2	2	2	1	-
		W	24	8	7	3	-	4	1	-	1
		I	91	47	18	13	2	6	3	1	1
	H	M	67	11	6	8	3	4	6	6	23
		W	24	4	1	-	-	4	2	4	9
		I	91	15	7	8	3	8	8	10	32
ZUSATZPRUE- FUNG LA	F	M	416	126	117	101	39	28	4	-	1
		W	243	127	60	38	16	2	-	-	-
		I	659	253	177	139	55	30	4	-	1
	H	M	416	-	-	12	24	55	81	75	169
		W	243	1	-	1	8	51	70	44	68
		I	659	1	-	13	32	106	151	119	237
DIPLOM (FH)/ KURZSTUDIEN- GAENGE	F	M	11301	3346	2635	2113	1708	915	317	153	114
		W	2077	638	476	412	281	183	61	19	7
		I	13378	3984	3111	2525	1989	1098	378	172	121
	H	M	11301	2633	2142	1896	1669	1333	708	375	545
		W	2077	520	414	381	283	237	120	58	64
		I	13378	3153	2556	2277	1952	1570	828	433	609
KUNSTLERISCHER ABSCHLUSS	F	M	-	-	-	-	-	-	-	-	-
		W	1	-	-	1	-	-	-	-	-
		I	1	-	-	1	-	-	-	-	-
	H	M	-	-	-	-	-	-	-	-	-
		W	1	-	-	-	1	-	-	-	-
		I	1	-	-	-	1	-	-	-	-
SONSTIGER AB- SCHLUSS IM BUNDESGBIET	F	M	105	54	42	1	3	4	1	-	-
		W	99	67	29	1	-	2	-	-	-
		I	204	121	71	2	3	6	1	-	-
	H	M	105	18	9	1	7	6	6	11	47
		W	99	28	3	1	4	8	4	14	37
		I	204	46	12	2	11	14	10	25	84
ABSCHLUSSPRUEF. AUSSERHALB DES BUNDESGBIETES	F	M	5	4	1	-	-	-	-	-	-
		W	2	2	-	-	-	-	-	-	-
		I	7	6	1	-	-	-	-	-	-
	H	M	5	4	-	-	-	-	-	-	1
		W	2	2	-	-	-	-	-	-	-
		I	7	6	-	-	-	-	-	-	1
KEINE ABSCHLUSS PRUEF. MOEGlich BZW. ANGESTREBT	F	M	59	8	7	9	4	6	3	5	17
		W	9	2	-	1	-	1	1	-	4
		I	68	10	7	10	4	7	4	5	21
	H	M	59	14	7	3	1	2	2	6	24
		W	9	2	-	1	-	-	1	1	4
		I	68	16	7	4	1	2	3	7	28
ZUSAMMEN	F	M	39516	10227	7286	6055	5235	3878	2890	1721	2224
		W	7108	2134	1341	1054	815	646	462	314	342
		I	46624	12361	8627	7109	6050	4524	3352	2035	2566
	H	M	39516	7542	5749	5181	4967	4450	3796	2523	5308
		W	7108	1448	998	906	814	742	693	540	967
		I	46624	8990	6747	6087	5781	5192	4489	3063	6275

## WINTERSEMESTER 1988/89

4 STUDENTEN INSGESAMT NACH FÄCHERGRUPPEN UND STUDIENBEREICH DES 1. STUDIENFACHS,  
ANGESTREBTER ABSCHLUSSPRÜFUNG, FACHSEMESTERN UND HOCHSCHULSEMESTERN

FACHERGRUPPEN STUDIENBEREICH PRÜFUNGSGRUPPE F = FACHSEMESTER H = HOCHSCHULSEMESTER			GE- SCHL.	INS- GESAMT	DAVON IM SEMESTER							
					1 U. 2.	3. U. 4.	5 U. 6.	7 U. 8.	9 U. 10.	11. U. 12.	13 U. 14.	15. UND HOHEREN
PHYSIK, ASTRONOMIE												
DIPLOM (U) UND ENTSPR. HOCH- SCHULPRÜFUNGEN	F	M	27680	5529	4366	3701	3326	3208	3149	1814	2587	
		W	2883	782	525	379	311	264	259	184	179	
		I	30563	6311	4891	4080	3637	3472	3408	1998	2766	
	H	M	27680	4802	4022	3421	3168	3190	3331	2061	3685	
		W	2883	590	456	356	294	277	274	228	408	
		I	30563	5392	4478	3777	3462	3467	3605	2289	4093	
PROMOTIONEN	F	M	2265	299	219	136	96	47	99	201	1168	
		W	223	20	17	22	11	7	11	24	111	
		I	2488	319	236	158	107	54	110	225	1279	
	H	M	2265	37	28	23	23	26	72	278	1778	
		W	223	3	6	6	6	4	7	31	160	
		I	2488	40	34	29	29	30	79	309	1938	
STAATSPRUE- FUNG (AUSSER LEHRAMTSPRUEF.)	F	M	1	-	-	-	-	-	-	-	1	
		W	-	-	-	-	-	-	-	-	-	
		I	1	-	-	-	-	-	-	-	1	
	H	M	1	-	-	-	-	-	-	-	1	
		W	-	-	-	-	-	-	-	-	-	
		I	1	-	-	-	-	-	-	-	1	
LA GRUND- UND HAUPTSCHULEN/ PRIMARSTUFE	F	M	46	9	4	8	9	3	4	3	6	
		W	9	1	2	2	-	1	1	1	1	
		I	55	10	6	10	9	4	5	4	7	
	H	M	46	7	4	3	5	5	4	5	13	
		W	9	1	2	1	1	-	1	-	3	
		I	55	8	6	4	6	5	5	5	16	
LA REALSCHULEN/ SEKUNDARSTUFE I	F	M	116	26	14	12	8	14	6	10	26	
		W	23	7	2	-	2	4	4	-	4	
		I	139	33	16	12	10	18	10	10	30	
	H	M	116	11	9	5	8	16	11	9	47	
		W	23	4	1	1	1	2	3	3	8	
		I	139	15	10	6	9	18	14	12	55	
LA GYMNASIEN/ SEKUNDARST. II, ALLGEM. SCHULEN	F	M	545	139	44	41	34	26	43	34	184	
		W	122	36	17	12	7	5	7	6	32	
		I	667	175	61	53	41	31	50	40	216	
	H	M	545	98	41	39	31	32	40	44	220	
		W	122	29	15	12	4	5	10	7	40	
		I	667	127	56	51	35	37	50	51	260	
LA BERUFL. SCH. SEKUNDARST. II, BERUFL. SCHULEN	F	M	1	-	-	-	-	-	-	1	-	
		W	-	-	-	-	-	-	-	-	-	
		I	1	-	-	-	-	-	-	1	-	
	H	M	1	-	-	-	-	-	-	-	1	
		W	-	-	-	-	-	-	-	-	-	
		I	1	-	-	-	-	-	-	-	1	
SONST. STAATS- PRÜFUNGEN NACH SCHULARTEN	F	M	7	3	4	-	-	-	-	-	-	
		W	-	-	-	-	-	-	-	-	-	
		I	7	3	4	-	-	-	-	-	-	
	H	M	7	-	3	-	1	1	1	-	1	
		W	-	-	-	-	-	-	-	-	-	
		I	7	-	3	-	1	1	1	-	1	
1. STAATSPRUE- FUNG LEHRAMT ZUSAMMEN	F	M	715	177	66	61	51	43	53	48	216	
		W	154	44	21	14	9	10	12	7	37	
		I	869	221	87	75	60	53	65	55	253	
	H	M	715	116	57	47	45	54	56	58	282	
		W	154	34	18	14	6	7	14	10	51	
		I	869	150	75	61	51	61	70	68	333	
ZUSATZPRUE- FUNG LA	F	M	91	22	12	11	5	10	4	3	24	
		W	57	23	6	8	4	3	5	2	6	
		I	148	45	18	19	9	13	9	5	30	
	H	M	91	-	-	-	-	4	3	6	78	
		W	57	-	-	-	-	7	7	8	35	
		I	148	-	-	-	-	11	10	14	113	
DIPLOM (FH)/ KURZSTUDIEN- GAENGE	F	M	529	100	87	76	74	76	42	36	38	
		W	113	29	23	19	15	15	4	5	3	
		I	642	129	110	95	89	91	46	41	41	
	H	M	529	84	74	80	58	79	56	44	54	
		W	113	25	19	19	14	16	6	6	8	
		I	642	109	93	99	72	95	62	50	62	
SONSTIGER AB- SCHLUSS IM BUNDESGBEIT	F	M	104	32	16	7	3	-	-	2	44	
		W	12	6	3	1	-	-	-	-	2	
		I	116	38	19	8	3	-	-	2	46	
	H	M	104	1	-	-	-	1	2	22	78	
		W	12	1	-	-	-	-	1	1	9	
		I	116	2	-	-	-	1	3	23	87	

**4 STUDENTEN INSGESAMT NACH FÄCHERGRUPPEN UND STUDIENBEREICH DES 1. STUDIENFACHS,  
ANGESTREBTER ABSCHLUSSPRÜFUNG, FACHSEMESTERN UND HOCHSCHULSEMESTERN**

FACHERGRUPPEN STUDIENBEREICH PRÜFUNGSGRUPPE F = FACHSEMESTER H = HOCHSCHULSEMESTER			GE SCHL	INS- GESAMT	DAVON IM SEMESTER							
					1 U. 2.	3 U. 4.	5 U. 6.	7 U. 8.	9 U. 10.	11 U. 12.	13 U. 14.	15 UND HÖHEREN
ABSCHLUSSPRUEF. AUSSERHALB DES BUNDESGBIETES	F	M	39	14	4	5	4	4	3	1	4	
		W	7	1	5	-	1	-	-	-	-	
		I	46	15	9	5	5	4	3	1	4	
	H	M	39	25	9	3	1	1	-	-	-	
		W	7	2	4	1	-	-	-	-	-	
		I	46	27	13	4	1	1	-	-	-	
	KEINE ABSCHLUSS PRUEF. MOEGLICH BZW. ANGESTREBT	F	M	37	15	2	-	1	1	4	13	
		W	10	5	3	-	-	2	-	-	-	
		I	47	20	5	-	1	3	4	1	13	
	H	M	37	16	2	-	1	1	1	2	14	
		W	10	6	3	-	-	-	-	-	1	
		I	47	22	5	-	1	1	1	2	15	
	ZUSAMMEN	F	M	31461	6188	4772	3997	3560	3389	3354	2106	4095
			W	3459	910	603	443	351	301	291	222	338
			I	34920	7098	5375	4440	3911	3690	3645	2328	4433
		H	M	31461	5081	4192	3574	3296	3356	3521	2471	5970
			W	3459	661	506	396	320	311	309	284	672
			I	34920	5742	4698	3970	3616	3667	3830	2755	6642
CHEMIE	DIPLOM (U) UND ENTSPR. HOCH- SCHULPRUEFUNGEN	F	M	21653	4340	3198	2732	2552	2538	2377	1468	2448
		W	7677	2047	1200	960	774	814	701	528	653	
		I	29330	6387	4398	3692	3326	3352	3078	1996	3101	
	H	M	21653	3931	3048	2613	2469	2532	2476	1598	2986	
		W	7677	1837	1141	937	749	802	743	580	888	
		I	29330	5768	4189	3550	3218	3334	3219	2178	3874	
	PROMOTIONEN	F	M	3202	457	348	251	121	32	130	312	1551
		W	1012	174	93	73	30	16	37	108	481	
		I	4214	631	441	324	151	48	167	420	2032	
	H	M	3202	20	13	27	18	24	133	436	2531	
		W	1012	11	10	15	5	11	30	151	779	
		I	4214	31	23	42	23	35	163	587	3310	
	STAATSPRUE- FUNGEN (AUSSER LEHRAMTSPRUEF.)	F	M	630	113	96	109	99	89	56	36	32
		W	912	187	162	131	145	112	87	59	29	
		I	1542	300	258	240	244	201	143	95	61	
	H	M	630	99	85	95	80	89	67	49	66	
		W	912	148	165	123	133	120	97	72	54	
		I	1542	247	250	218	213	209	164	121	120	
	LA GRUND- UND HAUPTSCHULEN/ PRIMARSTUFE	F	M	21	5	4	4	3	2	-	2	1
		W	50	15	13	9	8	2	2	-	1	
		I	71	20	17	13	11	4	2	2	2	
	H	M	21	2	4	3	1	3	2	2	4	
		W	50	12	6	11	7	2	5	3	4	
		I	71	14	10	14	8	5	7	5	8	
	LA REALSCHULEN/ SEKUNDARSTUFE I	F	M	106	17	23	7	13	9	3	4	30
		W	111	29	13	6	10	8	12	7	26	
		I	217	46	36	13	23	17	15	11	56	
	H	M	106	10	14	4	10	9	7	5	47	
		W	111	19	13	6	11	6	11	9	36	
		I	217	29	27	10	21	15	18	14	83	
	LA GYMNASIEN/ SEKUNDARST. II, ALLGEM. SCHULEN	F	M	530	122	51	33	30	33	38	36	187
		W	484	163	71	30	32	27	31	33	97	
		I	1014	285	122	63	62	60	69	69	284	
	H	M	530	94	44	35	25	34	40	37	221	
		W	484	130	64	36	30	31	35	36	122	
		I	1014	224	108	71	55	65	75	73	343	
	LA BERUFL. SCH. SEKUNDARST. II, BERUFL. SCHULEN	F	M	12	1	3	-	-	-	1	1	6
		W	14	5	2	-	2	-	3	1	1	
		I	26	6	5	-	2	-	4	2	7	
	H	M	12	-	3	1	-	-	-	-	8	
		W	14	2	3	-	2	1	3	-	9	
		I	26	2	6	1	2	1	3	-	11	
	SONST. STAATS- PRUEFUNGEN NACH SCHULARTEN	F	M	3	2	1	-	-	-	-	-	-
		W	3	1	2	-	-	-	-	-	-	-
		I	6	3	3	-	-	-	-	-	-	-
	H	M	3	-	-	1	1	1	-	-	-	-
		W	3	1	1	-	-	-	-	-	1	
		I	6	1	1	1	1	1	-	-	1	
	1. STAATSPRUE- FUNG LEHRAMT ZUSAMMEN	F	M	672	147	82	44	46	44	42	43	224
		W	662	213	101	45	52	37	48	41	125	
		I	1334	360	183	89	98	81	90	84	349	
	H	M	672	106	65	44	37	47	49	44	280	
		W	662	164	87	53	50	40	54	48	166	
		I	1334	270	152	97	87	87	103	92	446	



## WINTERSEMESTER 1988/89

4 STUDENTEN INSGESAMT NACH FÄCHERGRUPPEN UND STUDIENBEREICH DES 1. STUDIENFACHS,  
ANGESTREBTER ABSCHLUSSPRÜFUNG, FACHSEMESTERN UND HOCHSCHULSEMESTERN

FACHERGRUPPEN STUDIENBEREICH PRÜFUNGSGRUPPE F = FACHSEMESTER H = HOCHSCHULSEMESTER	GE- SCHL.	INS- GESAMT	DAVON IM SEMESTER							
			1 U. 2	3 U. 4	5 U. 6	7 U. 8	9 U. 10	11 U. 12	13 U. 14	15 UND HOHEREN
ZUSATZPRUE- FUNG LA	F M W I	61 51 112	13 12 25	10 16 26	14 6 20	5 3 9	2 2 4	2 3 5	5 2 7	9 7 16
	H M W I	61 51 112	- - -	- - -	- - -	1 2 3	- 2 2	4 4 8	6 5 11	50 38 88
DIPLOM (FH)/ KURZSTUDIEN- GAENGE	F M W I	2226 1331 3557	595 408 1003	447 336 783	392 264 656	359 148 507	205 101 306	95 32 127	44 28 72	89 14 103
	H M W I	2226 1331 3557	530 383 913	399 322 721	330 230 560	339 153 492	244 122 366	136 51 187	88 35 123	160 35 195
SONSTIGER AB- SCHLUSS IM BUNDESGBEIT	F M W I	1 3 4	- 2 2	1 - 1	- 1 1	- - -	- - -	- - -	- - -	- - -
	H M W I	1 3 4	- 2 2	1 - 1	- - -	- - -	- - -	- - -	- - -	- 1 1
ABSCHLUSSPRUEF. AUSSERHALB DES BUNDESGBEITES	F M W I	48 25 73	28 16 44	4 2 6	3 1 4	4 - 4	4 - 4	2 3 5	- - -	3 3 6
	H M W I	48 25 73	36 21 57	9 4 13	2 - 2	- - -	- - -	- - -	- - -	1 - 1
KEINE ABSCHLUSS PRUEF. MOEGlich BZW. ANGESTREBT	F M W I	33 15 48	12 7 19	6 1 7	- 1 1	- 2 2	3 - 3	3 1 4	3 - 3	6 3 9
	H M W I	33 15 48	16 8 24	8 2 10	- 1 1	- 1 1	- - -	1 - 1	1 - 1	7 3 10
ZUSAMMEN	F M W I	28526 11688 40214	5705 3066 8771	4192 1911 6103	3545 1482 5027	3187 1154 4341	2917 1082 3999	2707 912 3619	1911 766 2677	4362 1315 5677
	H M W I	28526 11688 40214	4738 2574 7312	3628 1731 5359	3111 1359 4470	2944 1093 4037	2936 1097 4033	2866 979 3845	2222 891 3113	6081 1964 8045
PHARMAZIE										
DIPLOM (U) UND ENTSPR. HOCH- SCHULPRUEFUNGEN	F M W I	1 2 3	- 2 2	- - -	- - -	- - -	- - -	- - -	1 - 1	- - -
	H M W I	1 2 3	- 2 2	- - -	- - -	- - -	- - -	- - -	1 - 1	- - -
PROMOTIONEN	F M W I	429 331 760	20 21 41	24 27 51	19 10 29	24 21 45	58 59 117	68 55 123	75 56 131	141 82 223
	H M W I	429 331 760	5 3 8	4 9 13	4 5 9	13 15 28	51 45 96	81 58 139	91 74 165	180 122 302
STAATSPRUE- FUNKEN (AUSSER LEHRAMTSPRUEF.)	F M W I	3469 7789 11258	542 1553 2095	605 1531 2136	566 1566 2132	593 1447 2040	472 935 1407	258 367 625	115 157 272	318 233 551
	H M W I	3469 7789 11258	436 1344 1780	551 1378 1929	501 1467 1968	506 1402 1908	456 1008 1464	321 456 777	176 253 429	522 481 1003
ABSCHLUSSPRUEF. AUSSERHALB DES BUNDESGBEITES	F M W I	3 1 4	- 1 1	- - -	- - -	- - -	- - -	- - -	- - -	3 - 3
	H M W I	3 1 4	2 1 3	1 - 1	- - -	- - -	- - -	- - -	- - -	- - -
ZUSAMMEN	F M W I	3902 8123 12025	562 1577 2139	629 1558 2187	585 1576 2161	617 1468 2085	530 994 1524	326 422 748	191 213 404	462 315 777
	H M W I	3902 8123 12025	443 1350 1793	556 1387 1943	505 1472 1977	519 1417 1936	507 1053 1560	402 514 916	268 327 595	702 603 1305

4 STUDENTEN INSGESAMT NACH FÄCHERGRUPPEN UND STUDIENBEREICH DES 1. STUDIENFACHS,  
ANGESTREBTER ABSCHLUSSPRÜFUNG, FACHSEMESTERN UND HOCHSCHULSEMESTERN

FACHERGRUPPEN STUDIENBEREICH PRÜFUNGSGRUPPE F = FACHSEMESTER H = HOCHSCHULSEMESTER			GE- SCHL.	INS. GESAMT	DAVON IM SEMESTER							
					1 U 2	3 U 4	5 U 6	7 U 8	9 U 10.	11 U 12.	13 U 14	15 UND HOHERFN
BIOLOGIE												
DIPLOM (U) UND ENTSPR. HOCH- SCHULPRUEFUNGEN	F	M	13996	2116	2059	1933	1847	1836	1587	1012	1606	
		W	15076	2576	2313	2179	2004	1860	1631	1130	1383	
		I	29072	4692	4372	4112	3851	3696	3218	2142	2989	
	H	M	13996	1841	1887	1817	1767	1771	1641	1175	2097	
		W	15076	2263	2198	2074	1966	1823	1677	1291	1784	
		I	29072	4104	4085	3891	3733	3594	3318	2466	3881	
PROMOTIONEN	F	M	2174	251	197	144	95	55	71	164	1197	
		W	1803	232	157	128	73	26	57	161	969	
		I	3977	483	354	272	168	81	128	325	2166	
	H	M	2174	24	22	25	21	8	46	165	1863	
		W	1803	19	19	16	14	13	24	163	1535	
		I	3977	43	41	41	35	21	70	328	3398	
LA GRUND- UND HAUPTSCHULEN/ PRIMARSTUFE	F	M	113	26	27	23	17	8	5	5	2	
		W	539	182	109	93	57	48	24	9	17	
		I	652	208	136	116	74	56	29	14	19	
	H	M	113	18	16	30	10	11	10	6	12	
		W	539	148	106	89	66	54	29	13	34	
		I	652	166	122	119	76	65	39	19	46	
LA REALSCHULEN/ SEKUNDARSTUFE I	F	M	393	113	53	40	32	36	30	25	64	
		W	910	229	148	89	83	86	85	66	124	
		I	1303	342	201	129	115	122	115	91	188	
	H	M	393	76	51	41	31	28	41	30	95	
		W	910	179	131	94	80	82	90	86	168	
		I	1303	255	182	135	111	110	131	116	263	
LA GYMNASIEN/ SEKUNDARST. II, ALLGEM. SCHULEN	F	M	1835	428	268	151	111	142	144	163	428	
		W	2477	623	359	267	202	210	188	231	397	
		I	4312	1051	627	418	313	352	332	394	825	
	H	M	1835	338	243	167	125	129	139	182	512	
		W	2477	506	346	268	220	215	201	249	472	
		I	4312	844	589	435	345	344	340	431	984	
LA SONDER- SCHULEN	F	M	2	1	1	-	-	-	-	-	-	
		W	8	-	2	2	1	1	1	1	-	
		I	10	1	3	2	1	1	1	1	-	
	H	M	2	1	1	-	-	-	-	-	-	
		W	8	-	1	2	1	1	2	1	-	
		I	10	1	2	2	1	1	2	1	-	
LA BERUFL. SCH. SEKUNDARST. II, BERUFL. SCHULEN	F	M	22	5	1	1	2	2	7	1	3	
		W	79	11	11	7	16	13	14	3	4	
		I	101	16	12	8	18	15	21	4	7	
	H	M	22	4	1	1	2	2	8	1	3	
		W	79	11	8	8	11	12	15	4	10	
		I	101	15	9	9	13	14	23	5	13	
SONST. STAATS- PRUEFUNGEN NACH SCHULARTEN	F	M	11	7	3	-	1	-	-	-	-	
		W	13	6	6	1	-	-	-	-	-	
		I	24	13	9	1	1	-	-	-	-	
	H	M	11	6	2	1	-	-	2	-	-	
		W	13	4	5	2	-	1	-	-	1	
		I	24	10	7	3	-	1	2	-	1	
1. STAATSPRUE- FUNG LEHRRAMT ZUSAMMEN	F	M	2376	580	353	215	163	188	186	194	497	
		W	4026	1051	635	459	359	358	312	310	542	
		I	6402	1631	988	674	522	546	498	504	1039	
	H	M	2376	443	314	240	168	170	200	219	622	
		W	4026	848	597	463	378	365	337	353	685	
		I	6402	1291	911	703	546	535	537	572	1307	
ZUSATZPRUE- FUNG LA	F	M	63	8	13	8	-	3	2	3	26	
		W	114	17	24	14	6	7	4	11	31	
		I	177	25	37	22	6	10	6	14	57	
	H	M	63	-	-	-	-	5	5	5	48	
		W	114	-	-	-	1	6	9	16	82	
		I	177	-	-	-	1	11	14	21	130	
DIPLOM (FH)/ KURZSTUDIEN- GAENGE	F	M	148	93	44	8	3	-	-	-	-	
		W	109	70	30	4	4	1	-	-	-	
		I	257	163	74	12	7	1	-	-	-	
	H	M	148	80	38	16	8	2	1	-	3	
		W	109	59	32	6	6	5	1	-	-	
		I	257	139	70	22	14	7	2	-	3	
SONSTIGER AB- SCHLUSS IM BUNDESGBIET	F	M	13	12	-	-	-	-	-	-	1	
		W	3	3	-	-	-	-	-	-	-	
		I	16	15	-	-	-	-	-	-	1	
	H	M	13	-	-	-	-	2	3	6	2	
		W	3	-	-	-	-	1	1	-	1	
		I	16	-	-	-	-	3	4	6	3	

**4 STUDENTEN INSGESAMT NACH FÄCHERGRUPPEN UND STUDIENBEREICH DES 1. STUDIENFACHS.  
ANGESTREBTER ABSCHLUSSPRÜFUNG, FACHSEMESTERN UND HOCHSCHULSEMESTERN**

FÄCHERGRUPPEN STUDIENBEREICH PRÜFUNGSGRUPPE F = FACHSEMESTER H = HOCHSCHULSEMESTER			GE- SCHL.	INS- GESAMT	DAVON IM SEMESTER							
					1 U 2.	3 U 4	5 U 6.	7 U 8	9 U 10.	11 U 12	13 U 14	15. UND HOHEREN
ABSCHLUSSPRUEF. AUSSERHALB DES BUNDESGBIETES	F	M	28	14	4	2	1	5	-	-	2	
		W	44	24	5	2	3	4	2	-	4	
		I	72	38	9	4	4	9	2	-	6	
	H	M	28	21	6	-	-	-	1	-	-	
		W	44	35	6	2	-	-	-	-	1	
		I	72	56	12	2	-	-	1	-	1	
	F	M	18	8	6	1	-	1	-	-	2	
		W	11	4	3	1	-	-	-	-	3	
		I	29	12	9	2	-	1	-	-	5	
	H	M	18	11	6	-	-	-	-	-	1	
		W	11	6	3	-	-	-	-	-	2	
		I	29	17	9	-	-	-	-	-	3	
ZUSAMMEN	F	M	18816	3082	2676	2311	2109	2088	1846	1373	3331	
		W	21186	3577	3167	2787	2449	2256	2006	1612	2932	
		I	40002	7059	5843	5098	4558	4344	3852	2985	6263	
	H	M	18816	2420	2273	2098	1964	1958	1897	1570	4636	
		W	21186	3230	2855	2561	2365	2213	2049	1823	4090	
		I	40002	5650	5128	4659	4329	4171	3946	3393	8726	
GEDWISSENSCHAFTEN (OHNE GEOGRAPHIE)												
DIPLOM (U) UND ENTSPR. HOCH- SCHULPRUEFUNGEN	F	M	8282	1450	1035	893	904	930	950	756	1364	
		W	2919	719	417	279	299	268	257	271	409	
		I	11201	2169	1452	1172	1203	1198	1207	1027	1773	
	H	M	8282	1003	872	735	810	917	998	889	2058	
		W	2919	509	348	266	282	268	303	284	659	
		I	11201	1512	1220	1001	1092	1185	1301	1173	2717	
PROMOTIONEN	F	M	909	75	72	46	37	17	23	65	574	
		W	224	19	15	13	11	4	11	20	131	
		I	1133	94	87	59	48	21	34	85	705	
	H	M	909	9	15	15	13	8	20	48	781	
		W	224	4	-	1	4	2	7	20	186	
		I	1133	13	15	16	17	10	27	68	967	
ZUSATZPRUE- FUNG LA	F	M	1	-	-	-	-	-	-	1	-	
		W	-	-	-	-	-	-	-	-	-	
		I	1	-	-	-	-	-	-	1	-	
	H	M	1	-	-	-	-	-	-	-	1	
		W	-	-	-	-	-	-	-	-	-	
		I	1	-	-	-	-	-	-	-	1	
DIPLOM (FH)/ KURZSTUDIEN- GAENGE	F	M	59	17	10	14	6	12	-	-	-	
		W	17	8	3	2	3	1	-	-	-	
		I	76	25	13	16	9	13	-	-	-	
	H	M	59	9	11	14	9	14	1	1	-	
		W	17	7	3	2	4	1	-	-	-	
		I	76	16	14	16	13	15	1	1	-	
SONSTIGER AB- SCHLUSS IM BUNDESGBIET	F	M	1	1	-	-	-	-	-	-	-	
		W	-	-	-	-	-	-	-	-	-	
		I	1	1	-	-	-	-	-	-	-	
	H	M	1	1	-	-	-	-	-	-	-	
		W	-	-	-	-	-	-	-	-	-	
		I	1	1	-	-	-	-	-	-	-	
ABSCHLUSSPRUEF. AUSSERHALB DES BUNDESGBIETES	F	M	15	5	-	2	-	3	2	1	2	
		W	5	1	2	-	1	1	-	-	-	
		I	20	6	2	2	1	4	2	1	2	
	H	M	15	10	1	2	1	-	-	1	-	
		W	5	1	3	-	1	-	-	-	-	
		I	20	11	4	2	2	-	-	1	-	
KEINE ABSCHLUSS PRUEF. MOEGlich BZW. ANGESTREBT	F	M	15	2	3	-	-	3	1	2	4	
		W	5	2	1	-	-	-	-	-	2	
		I	20	4	4	-	-	3	1	2	6	
	H	M	15	4	5	-	1	-	-	1	4	
		W	5	1	-	1	-	-	-	-	3	
		I	20	5	5	1	1	-	-	1	7	
ZUSAMMEN	F	M	9282	1550	1120	955	947	965	976	825	1944	
		W	3170	749	438	294	314	274	268	291	542	
		I	12452	2299	1558	1249	1261	1239	1244	1116	2486	
	H	M	9282	1036	904	766	834	939	1019	940	2844	
		W	3170	522	354	270	291	271	310	304	848	
		I	12452	1558	1258	1036	1125	1210	1329	1244	3692	

4 STUDENTEN INSGESAMT NACH FÄCHERGRUPPEN UND STUDIENBEREICH DES 1. STUDIENFACHS.  
ANGESTREBTER ABSCHLUSSPRÜFUNG, FACHSEMESTERN UND HOCHSCHULSEMESTERN

FACHERGRUPPEN STUDIENBEREICH PRÜFUNGSGRUPPE F = FACHSEMESTER H = HOCHSCHULSEMESTER	GE- SCHL.	INS- GESAMT	DAVON IM SEMESTER								15. UND HOHEREN
			1. U. 2.	3. U. 4.	5. U. 6.	7. U. 8.	9. U. 10.	11. U. 12.	13. U. 14.		
GEOGRAPHIE											
DIPLOM (U) UND ENTSPR. HOCH- SCHULPRÜFUNGEN	F	M	7304	1713	1131	882	779	795	740	523	741
		W	5691	1353	901	651	633	554	573	489	537
		I	12995	3066	2032	1533	1412	1349	1313	1012	1278
	H	M	7304	1110	981	819	747	792	802	709	1344
		W	5691	993	792	621	611	585	580	589	920
		I	12995	2103	1773	1440	1358	1377	1382	1298	2264
PROMOTIONEN	F	M	516	64	42	29	11	15	22	38	295
		W	247	31	10	9	8	4	11	17	157
		I	763	95	52	38	19	19	33	55	452
	H	M	516	3	6	2	3	7	8	37	450
		W	247	1	4	-	4	1	1	20	216
		I	763	4	10	2	7	8	9	57	666
LA GRUND- UND HAUPTSCHULEN/ PRIMARSTUFE	F	M	199	61	42	30	18	15	11	6	16
		W	603	253	126	93	51	38	18	13	11
		I	802	314	168	123	69	53	29	19	27
	H	M	199	36	31	36	13	18	15	10	40
		W	603	190	133	87	72	48	26	18	29
		I	802	226	164	123	85	66	41	28	69
LA REALSCHULEN/ SEKUNDARSTUFE I	F	M	230	43	31	20	21	14	14	12	75
		W	202	31	30	22	19	14	12	15	59
		I	432	74	61	42	40	28	26	27	134
	H	M	230	23	23	21	16	22	14	11	100
		W	202	21	22	15	14	22	13	18	77
		I	432	44	45	36	30	44	27	29	177
LA GYMNASIEN/ SEKUNDARST. II, ALLGEM. SCHULEN	F	M	703	115	78	41	38	43	60	48	280
		W	532	112	49	42	28	38	37	55	171
		I	1235	227	127	83	66	81	97	103	451
	H	M	703	72	59	47	31	41	68	59	326
		W	532	80	38	45	27	33	41	50	218
		I	1235	152	97	92	58	74	109	109	544
LA SONDER- SCHULEN	F	M	-	-	-	-	-	-	-	-	-
		W	1	-	-	1	-	-	-	-	-
		I	1	-	-	1	-	-	-	-	-
	H	M	-	-	-	-	-	-	-	-	-
		W	1	-	-	1	-	-	-	-	-
		I	1	-	-	1	-	-	-	-	-
LA BERUFL. SCH. SEKUNDARST. II, BERUFL. SCHULEN	F	M	1	-	-	-	-	1	-	-	-
		W	1	-	-	-	-	-	1	-	-
		I	2	-	-	-	-	1	1	-	-
	H	M	1	-	-	-	-	-	-	-	1
		W	1	-	-	-	-	-	1	-	-
		I	2	-	-	-	-	-	1	-	1
SONST. STAATS- PRÜFUNGEN NACH SCHULARTEN	F	M	4	1	1	1	1	-	-	-	-
		W	4	1	3	-	-	-	-	-	-
		I	8	2	4	1	1	-	-	-	-
	H	M	4	1	1	-	-	-	1	-	1
		W	4	1	1	-	-	-	2	-	-
		I	8	2	2	-	-	-	3	-	1
1. STAATSPRUE- FUNG LEHRAMT ZUSAMMEN	F	M	1137	220	152	92	78	73	85	66	371
		W	1343	397	208	158	98	90	68	83	241
		I	2480	617	360	250	176	163	153	149	612
	H	M	1137	132	114	104	60	81	98	80	468
		W	1343	292	194	148	113	103	83	86	324
		I	2480	424	308	252	173	184	181	166	792
ZUSATZPRUE- FUNG LA	F	M	78	12	10	13	7	7	4	5	20
		W	97	23	18	4	6	7	6	9	24
		I	175	35	28	17	13	14	10	14	44
	H	M	78	-	-	-	-	-	3	6	69
		W	97	-	1	1	1	2	11	6	75
		I	175	-	1	1	1	2	14	12	144
SONSTIGER AB- SCHLUSS IM BUNDESGBEIT	F	M	4	2	1	1	-	-	-	-	-
		W	4	1	1	-	1	-	1	-	-
		I	8	3	2	1	1	-	1	-	-
	H	M	4	2	1	-	-	-	-	-	1
		W	4	-	-	-	-	-	-	-	4
		I	8	2	1	-	-	-	-	-	5
ABSCHLUSSPRUEF. AUSSERHALB DES BUNDESGBEITES	F	M	4	2	1	-	1	-	-	-	-
		W	8	8	-	-	-	-	-	-	-
		I	12	10	1	-	1	-	-	-	-
	H	M	4	3	-	1	-	-	-	-	-
		W	8	6	1	-	1	-	-	-	-
		I	12	9	1	1	1	-	-	-	-

## WINTERSEMESTER 1988/89

4 STUDENTEN INSGESAM NACH FÄCHERGRUPPEN UND STUDIENBEREICH DES 1. STUDIENFACHS,  
ANGESTREBTER ABSCHLUSSPRÜFUNG, FACHSEMESTERN UND HOCHSCHULSEMESTERN

FACHERGRUPPEN STUDIENBEREICH PRÜFUNGSGRUPPE F = FACHSEMESTER H = HOCHSCHULSEMESTER			GE- SCHL.	INS- GESAMT	DAVON IM SEMESTER								
					1 U 2	3 U 4	5 U 6	7 U 8	9 U 10	11 U 12	13 U 14	15 UND HOHEREN	
KEINE ABSCHLUSS PRUEF. MOEGlich BZW. ANGESTREBT			F	M	-	-	-	-	-	-	-	-	-
				W	4	1	1	-	-	-	2	-	-
				I	4	1	1	-	-	-	2	-	-
			H	M	-	-	-	-	-	-	-	-	-
				W	4	1	2	-	-	-	-	-	1
				I	4	1	2	-	-	-	-	-	1
ZUSAMMEN			F	M	9043	2013	1337	1017	876	890	851	632	1427
				W	7394	1814	1139	822	746	655	661	598	959
				I	16437	3827	2476	1839	1622	1545	1512	1230	2386
			H	M	9043	1250	1102	926	810	880	911	832	2332
				W	7394	1293	994	770	730	691	675	701	1540
				I	16437	2543	2096	1696	1540	1571	1586	1533	3872
FAECHERGRUPPE ZUSAMMEN			F	M	159680	34214	24765	20596	18379	16395	14680	9906	20745
				W	73064	17799	12086	9723	8327	7085	5778	4595	7671
				I	232744	52013	36851	30319	26706	23480	20458	14501	28416
			H	M	159680	25964	20595	17960	17040	16799	16382	12290	32650
				W	73064	13840	10469	8921	8021	7320	6383	5638	12472
				I	232744	39804	31064	26881	25061	24119	22765	17928	45122
HUMANMEDIZIN													
HUMANMEDIZIN (OHNE ZAHNMEDIZIN)													
DIPLOM (U) UND ENTSPR. HOCH- SCHULPRUEFUNGEN			F	M	-	-	-	-	-	-	-	-	-
				W	2	2	-	-	-	-	-	-	-
				I	2	2	-	-	-	-	-	-	-
			H	M	-	-	-	-	-	-	-	-	-
				W	2	1	-	-	-	-	-	-	1
				I	2	1	-	-	-	-	-	-	1
PROMOTIONEN			F	M	1564	185	46	23	8	8	3	302	989
				W	1617	201	46	14	3	1	5	254	1093
				I	3181	386	92	37	11	9	8	556	2082
			H	M	1564	22	11	14	3	8	5	208	1293
				W	1617	8	4	8	3	5	6	168	1415
				I	3181	30	15	22	6	13	11	376	2708
STAATSPRUE- FUNG (AUSSER LEHRAMTSPRUEF.)			F	M	46681	6537	6643	6662	6354	6394	5948	4403	3740
				W	36540	5187	5347	4986	5222	5104	4901	3293	2500
				I	83221	11724	11990	11648	11576	11498	10849	7696	6240
			H	M	46681	5301	5593	5523	5452	5994	5916	5449	7453
				W	36540	4132	4645	4363	4412	4768	4791	4301	5128
				I	83221	9433	10238	9886	9864	10762	10707	9750	12581
LA REALSCHULEN/ SEKUNDARSTUFE I			F	M	1	1	-	-	-	-	-	-	-
				W	-	-	-	-	-	-	-	-	-
				I	1	1	-	-	-	-	-	-	-
			H	M	1	-	-	-	-	-	-	-	1
				W	-	-	-	-	-	-	-	-	-
				I	1	-	-	-	-	-	-	-	1
1. STAATSPRUE- FUNG LEHRAMT ZUSAMMEN			F	M	1	1	-	-	-	-	-	-	-
				W	-	-	-	-	-	-	-	-	-
				I	1	1	-	-	-	-	-	-	-
			H	M	1	-	-	-	-	-	-	-	1
				W	-	-	-	-	-	-	-	-	-
				I	1	-	-	-	-	-	-	-	1
SONSTIGER AB- SCHLUSS IM BUNDESGBIET			F	M	4	3	1	-	-	-	-	-	-
				W	10	7	2	-	-	-	-	1	-
				I	14	10	3	-	-	-	-	1	-
			H	M	4	-	-	-	-	-	-	2	2
				W	10	1	-	-	-	-	-	2	7
				I	14	1	-	-	-	-	-	4	9
ABSCHLUSSPRUEF. AUSSERHALB DES BUNDESGBIETES			F	M	51	8	2	-	1	3	6	22	9
				W	23	6	4	2	1	-	1	3	6
				I	74	14	6	2	2	3	7	25	15
			H	M	51	38	8	2	1	-	-	-	2
				W	23	12	8	3	-	-	-	-	-
				I	74	50	16	5	1	-	-	-	2
KEINE ABSCHLUSS PRUEF. MOEGlich BZW. ANGESTREBT			F	M	105	74	18	3	4	3	1	1	1
				W	85	43	28	4	2	4	3	1	-
				I	190	117	46	7	6	7	4	2	1
			H	M	105	61	18	7	5	9	1	1	3
				W	85	32	23	7	7	5	6	-	5
				I	190	93	41	14	12	14	7	1	8

## WINTERSEMESTER 1988/89

4 STUDENTEN INSGESAMT NACH FÄCHERGRUPPEN UND STUDIENBEREICH DES 1. STUDIENFACHS,  
ANGESTREBTER ABSCHLUSSPRÜFUNG, FACHSEMESTERN UND HOCHSCHULSEMESTERN

FACHERGRUPPEN STUDIENBEREICH PRÜFUNGSGRUPPE F = FACHSEMESTER H = HOCHSCHULSEMESTER	GE- SCHL	INS- GESAMT	DAVON IM SEMESTER							
			1. U 2	3. U 4	5. U 6	7. U 8	9. U 10	11. U 12	13. U 14	15. UND HOHEREN
ZUSAMMEN	F M W I	48406 38277 86683	6808 5446 12254	6710 5427 12137	6688 5006 11694	6367 5228 11595	6408 5109 11517	5958 4910 10868	4728 3552 8280	4739 3599 8338
	H M W I	48406 38277 86683	5422 4186 9608	5630 4680 10310	5546 4381 9927	5461 4422 9883	6011 4778 10789	5922 4803 10725	5660 4471 10131	8754 6556 15310
ZAHNMEDIZIN										
PROMOTIONEN	F M W I	321 173 494	21 19 40	11 2 13	5 2 7	1 1 2	- 3 3	60 39 99	91 50 141	132 57 189
	H M W I	321 173 494	3 3 6	5 3 8	5 2 7	1 1 2	2 3 5	42 24 66	86 47 133	177 90 267
KIRCHLICHE PRÜFUNGEN	F M W I	1 - 1	- - -	- - -	- - -	- - -	- - -	- - -	1 - 1	- - -
	H M W I	1 - 1	- - -	- - -	- - -	- - -	- - -	- - -	1 - 1	- - -
STAATSPRUE- FUNKEN (AUSSER LEHRAMTSPRUEF.)	F M W I	8567 4069 12636	1294 764 2058	1297 699 1996	1366 647 2013	1379 666 2045	1371 583 1954	1068 417 1485	404 173 577	388 120 508
	H M W I	8567 4069 12636	982 611 1593	1039 577 1616	1084 551 1635	1111 525 1636	1256 551 1807	1164 516 1680	624 295 919	1307 443 1750
ABSCHLUSSPRUEF. AUSSERHALB DES BUNDESGBIETES	F M W I	1 1 2	- 1 1	1 1 1	- - -	- - -	- - -	- - -	- - -	- - -
	H M W I	1 1 2	- 1 1	- - -	- - -	- - -	- - -	1 - 1	- - -	- - -
ZUSAMMEN	F M W I	8890 4243 13133	1315 784 2099	1309 701 2010	1371 649 2020	1380 667 2047	1371 586 1957	1128 456 1584	496 223 719	520 177 697
	H M W I	8890 4243 13133	985 615 1600	1044 580 1624	1089 553 1642	1112 526 1638	1258 554 1812	1207 540 1747	711 342 1053	1484 533 2017
FAECHERGRUPPE ZUSAMMEN	F M W I	57296 42520 99816	8123 6230 14353	8019 6128 14147	8059 5655 13714	7747 5895 13642	7779 5695 13474	7086 5366 12452	5224 3775 8999	5259 3776 9035
	H M W I	57296 42520 99816	6407 4801 11208	6674 5260 11934	6635 4934 11569	6573 4948 11521	7269 5332 12601	7129 5343 12472	6371 4813 11184	10238 7089 17327
VETERINAERMEDIZIN										
VETERINAERMEDIZIN										
DIPLOM (U) UND ENTSPR. HOCH- SCHULPRUEFUNGEN	F M W I	1 2 3	1 - 1	- - -	- 1 1	- 1 1	- - -	- - -	- - -	- - -
	H M W I	1 2 3	1 - 1	- - -	- 1 1	- 1 1	- - -	- - -	- - -	- - -
PROMOTIONEN	F M W I	542 692 1234	5 1 6	5 3 8	5 2 7	2 - 2	- - -	63 61 124	189 261 450	273 364 637
	H M W I	542 692 1234	14 6 20	22 12 34	23 3 26	5 1 6	4 2 6	31 19 50	144 204 348	299 445 744
STAATSPRUE- FUNKEN (AUSSER LEHRAMTSPRUEF.)	F M W I	2183 3438 5621	310 616 926	341 585 926	344 559 903	378 543 921	366 575 941	331 422 753	63 87 150	50 51 101
	H M W I	2183 3438 5621	264 526 790	278 497 775	266 481 747	326 486 812	373 570 943	348 475 823	143 200 343	185 203 388
SONSTIGER AB- SCHLUSS IM BUNDESGBIET	F M W I	6 6 12	1 - 1	2 - 2	- 1 1	- - -	- - -	2 1 3	- 1 1	1 3 4
	H M W I	6 6 12	3 - 3	1 - 1	- - -	- 1 1	- - -	- - -	1 2 3	1 3 4

## WINTERSEMESTER 1988/89

4 STUDENTEN INSGESAMT NACH FÄCHERGRUPPEN UND STUDIENBEREICH DES 1. STUDIENFACHS,  
ANGESTREBTER ABSCHLUSSPRÜFUNG, FACHSEMESTERN UND HOCHSCHULSEMESTERN

FACHERGRUPPEN STUDIENBEREICH PRÜFUNGSGRUPPE F = FACHSEMESTER H = HOCHSCHULSEMESTER			GE- SCHL.	INS- GESAMT	DAVON IM SEMESTER							
					1 U 2	3 U 4	5 U 6	7 U 8	9 U 10	11 U 12	13 U 14	15 UND HÖHEREN
ABSCHLUSSPRÜEF. AUSSERHALB DES BUNDESGBIETES	F	M	2	-	-	-	-	-	1	-	1	
		W	2	-	-	-	1	1	-	-		
		I	4	-	-	-	1	2	-	1		
	H	M	2	1	1	-	-	-	-	-	-	
		W	2	2	-	-	-	-	-	-	-	
		I	4	3	1	-	-	-	-	-	-	
	ZUSAMMEN	F	M	2734	317	348	349	380	366	397	252	325
		W	4140	617	588	563	544	576	485	349	418	
		I	6874	934	936	912	924	942	882	601	743	
	H	M	2734	283	302	289	331	377	379	288	485	
		W	4140	534	509	485	489	572	494	406	651	
		I	6874	817	811	774	820	949	873	694	1136	
FAECHERGRUPPE ZUSAMMEN	F	M	2734	317	348	349	380	366	397	252	325	
		W	4140	617	588	563	544	576	485	349	418	
		I	6874	934	936	912	924	942	882	601	743	
	H	M	2734	283	302	289	331	377	379	288	485	
		W	4140	534	509	485	489	572	494	406	651	
		I	6874	817	811	774	820	949	873	694	1136	
AGRAR-, FORST- UND ERNÄHRUNGSWISSENSCHAFTEN												
AGRARWISSENSCHAFTEN												
DIPLOM (U) UND ENTSPR. HOCH- SCHULPRÜEFUNGEN	F	M	7257	1144	1103	1193	1207	1101	694	348	467	
		W	4046	730	674	672	629	578	370	181	212	
		I	11303	1874	1777	1865	1836	1679	1064	529	679	
	H	M	7257	1003	1010	936	1017	1066	888	564	773	
		W	4046	640	603	531	567	562	457	321	365	
		I	11303	1643	1613	1467	1584	1628	1345	885	1138	
PROMOTIONEN	F	M	562	65	44	28	15	21	62	72	255	
		W	192	28	6	7	5	4	20	24	98	
		I	754	93	50	35	20	25	82	96	353	
	H	M	562	15	22	16	22	25	40	65	357	
		W	192	2	5	2	4	3	7	22	147	
		I	754	17	27	18	26	28	47	87	504	
LA BERUFL. SCH. SEKUNDARST. II, BERUFL. SCHULEN	F	M	86	27	7	11	11	12	14	2	2	
		W	71	29	7	10	5	9	7	2	2	
		I	157	56	14	21	16	21	21	4	4	
	H	M	86	3	3	6	6	8	26	18	16	
		W	71	5	2	3	7	5	16	20	13	
		I	157	8	5	9	13	13	42	38	29	
1. STAATSPRUE- FUNG LEHRAMT ZUSAMMEN	F	M	86	27	7	11	11	12	14	2	2	
		W	71	29	7	10	5	9	7	2	2	
		I	157	56	14	21	16	21	21	4	4	
	H	M	86	3	3	6	6	8	26	18	16	
		W	71	5	2	3	7	5	16	20	13	
		I	157	8	5	9	13	13	42	38	29	
ZUSATZPRUE- FUNG LA	F	M	-	-	-	-	-	-	-	-	-	
		W	1	-	-	-	1	-	-	-	-	
		I	1	-	-	-	1	-	-	-	-	
	H	M	-	-	-	-	-	-	-	-	-	
		W	1	-	-	-	-	-	1	-	-	
		I	1	-	-	-	-	-	1	-	-	
DIPLOM (FH)/ KURZSTUDIEN- GAENGE	F	M	3368	911	802	708	536	215	107	37	52	
		W	1282	345	286	277	188	99	47	23	17	
		I	4650	1256	1088	985	724	314	154	60	69	
	H	M	3368	795	722	675	550	279	161	81	105	
		W	1282	309	250	257	204	126	73	32	31	
		I	4650	1104	972	932	754	405	234	113	136	
SONSTIGER AB- SCHLUSS IM BUNDESGBIET	F	M	138	60	22	19	12	5	2	6	12	
		W	56	21	15	4	5	4	-	3	4	
		I	194	81	37	23	17	9	2	9	16	
	H	M	138	19	-	5	6	14	13	15	66	
		W	56	3	3	-	2	5	3	8	32	
		I	194	22	3	5	8	19	16	23	98	
ABSCHLUSSPRÜEF. AUSSERHALB DES BUNDESGBIETES	F	M	8	2	-	2	2	2	-	-	-	
		W	3	-	1	1	-	1	-	-	-	
		I	11	2	1	3	2	3	-	-	-	
	H	M	8	8	-	-	-	-	-	-	-	
		W	3	2	1	-	-	-	-	-	-	
		I	11	10	1	-	-	-	-	-	-	

## WINTERSEMESTER 1988/89

4 STUDENTEN INSGESAMT NACH FÄCHERGRUPPEN UND STUDIENBEREICH DES 1. STUDIENFACHS,  
ANGESTREBTER ABSCHLUSSPRÜFUNG, FACHSEMESTERN UND HOCHSCHULSEMESTERN

FACHERGRUPPEN STUDIENBEREICH PRÜFUNGSGRUPPE F = FACHSEMESTER H = HOCHSCHULSEMESTER			GE- SCHL.	INS- GESAMT	DAVON IM SEMESTER									
		1 U 2			3 U 4	5 U 6	7 U 8	9 U 10	11 U 12	13 U 14	15 UND HÖHEREN			
KEINE ABSCHLUSS PRUEF. MOEGLICH BZW. ANGESTREBT			F	M W I	54 30 84	28 9 37	12 8 20	1 - 1	2 2 4	2 - 2	3 2 5	- 3 3	6 6 12	
			H	M W I	54 30 84	25 7 32	7 3 10	2 - 2	- 2 2	2 1 3	3 1 4	2 2 4	13 14 27	
ZUSAMMEN			F	M W I	11473 5681 17154	2237 1162 3399	1990 997 2933	1962 971 2933	1785 835 2620	1358 695 2053	882 446 1328	465 236 701	794 339 1133	
			H	M W I	11473 5681 17154	1868 968 2836	1764 867 2631	1640 793 2433	1601 786 2387	1394 702 2096	1131 558 1689	745 405 1150	1330 602 1932	
GARTENBAU, LANDESPFLEGE														
DIPLOM (U) UND ENTSPR. HOCH- SCHULPRUEFUNGEN			F	M W I	1757 1820 3577	326 336 662	296 285 581	235 297 532	252 277 529	208 199 407	165 199 364	105 114 219	170 113 283	
			H	M W I	1757 1820 3577	288 297 585	265 270 535	173 219 392	220 264 484	235 210 445	193 205 398	132 156 288	251 199 450	
PROMOTIONEN			F	M W I	106 79 185	1 4 5	6 1 7	2 1 3	6 1 7	3 - 3	5 1 6	3 10 13	80 61 141	
			H	M W I	106 79 185	1 2 3	- - -	1 1 2	4 - 4	1 - 1	3 2 5	6 5 11	90 69 159	
LA BERUFL. SCH. SEKUNDARST. II, BERUFL. SCHULEN			F	M W I	32 34 66	13 10 23	5 7 12	4 12 16	6 2 8	4 1 5	- 1 1	- 1 1	- - -	
			H	M W I	32 34 66	12 7 19	4 7 11	1 10 11	5 3 8	3 2 5	3 1 4	1 1 2	3 3 6	
1. STAATSPRUE- FUNG LEHRAMT ZUSAMMEN			F	M W I	32 34 66	13 10 23	5 7 12	4 12 16	6 2 8	4 1 5	- 1 1	- 1 1	- - -	
			H	M W I	32 34 66	12 7 19	4 7 11	1 10 11	5 3 8	3 2 5	3 1 4	1 1 2	3 3 6	
DIPLOM (FH)/ KURZSTUDIEN- GAENGE			F	M W I	1771 1525 3296	435 349 784	400 323 723	364 315 679	333 319 652	139 137 276	57 57 114	19 18 37	24 7 31	
			H	M W I	1771 1525 3296	376 315 691	371 284 655	358 302 660	307 304 611	174 168 342	88 79 167	43 44 87	54 29 83	
KEINE ABSCHLUSS PRUEF. MOEGLICH BZW. ANGESTREBT			F	M W I	7 12 19	4 - 4	- 1 1	- - -	- - -	- - -	- - -	- 3 3	3 8 11	
			H	M W I	7 12 19	4 - 4	- 1 1	- - -	- - -	- - -	- - -	- 3 3	3 8 11	
ZUSAMMEN			F	M W I	3673 3470 7143	779 699 1478	707 617 1324	605 625 1230	597 599 1196	354 337 691	227 258 485	127 146 273	277 189 466	
			H	M W I	3673 3470 7143	681 621 1302	640 562 1202	533 532 1065	536 571 1107	413 380 793	287 287 574	182 209 391	401 308 709	
FORSTWISSENSCHAFT, HOLZ- WIRTSCHAFT														
DIPLOM (U) UND ENTSPR. HOCH- SCHULPRUEFUNGEN			F	M W I	1729 295 2024	353 70 423	299 41 340	228 33 261	316 59 375	242 44 286	153 25 178	63 12 75	75 11 86	
			H	M W I	1729 295 2024	256 51 307	279 44 323	261 39 300	276 41 317	258 51 309	174 34 208	96 16 112	129 19 148	
PROMOTIONEN			F	M W I	113 21 134	29 2 31	18 3 21	15 5 20	7 1 8	3 - 3	4 - 4	7 1 8	30 9 39	
			H	M W I	113 21 134	4 1 5	1 1 2	5 - 5	4 - 4	3 - 3	12 - 12	19 1 20	65 18 83	



## WINTERSEMESTER 1988/89

4 STUDENTEN INSGESAMT NACH FÄCHERGRUPPEN UND STUDIENBEREICH DES 1. STUDIENFACHS.  
ANGESTREBTER ABSCHLUSSPRÜFUNG, FACHSEMESTERN UND HOCHSCHULSEMESTERN

FACHERGRUPPEN STUDIENBEREICH PRÜFUNGSGRUPPE F = FACHSEMESTER H = HOCHSCHULSEMESTER	GE- SCHL.	INS- GESAMT	DAVON IM SEMESTER								
			1 U 2.	3 U 4	5 U 6	7 U 8	9 U 10	11 U 12	13 U 14	15. UND HOHEREN	
DIPLOM (FH)/ KURZSTUDIEN- GAENGE	F	M	1215	414	372	315	82	22	4	3	3
		W	110	38	28	30	9	4	-	1	-
		I	1325	452	400	345	91	26	4	4	3
	H	M	1215	344	347	347	91	44	13	14	15
		W	110	26	21	40	8	9	2	1	3
		I	1325	370	368	387	99	53	15	15	18
SONSTIGER AB- SCHLUSS IM BUNDESGBEIT	F	M	26	10	5	2	3	-	-	1	5
		W	8	5	-	-	3	-	-	-	-
		I	34	15	5	2	6	-	-	1	5
	H	M	26	2	1	2	2	-	1	4	14
		W	8	1	-	-	1	1	1	-	4
		I	34	3	1	2	3	1	2	4	18
ABSCHLUSSPRUEF. AUSSERHALB DES BUNDESGBEITES	F	M	8	8	-	-	-	-	-	-	-
		W	1	-	1	-	-	-	-	-	-
		I	9	8	1	-	-	-	-	-	-
	H	M	8	6	2	-	-	-	-	-	-
		W	1	-	1	-	-	-	-	-	-
		I	9	6	3	-	-	-	-	-	-
KEINE ABSCHLUSS PRUEF. MOEGLICH BZW. ANGESTREBT	F	M	2	1	1	-	-	-	-	-	-
		W	-	-	-	-	-	-	-	-	-
		I	2	1	1	-	-	-	-	-	-
	H	M	2	2	-	-	-	-	-	-	-
		W	-	-	-	-	-	-	-	-	-
		I	2	2	-	-	-	-	-	-	-
ZUSAMMEN	F	M	3093	815	695	560	408	267	161	74	113
		W	435	115	73	68	72	48	25	14	20
		I	3528	930	768	628	480	315	186	88	133
	H	M	3093	514	630	615	373	305	200	133	223
		W	435	79	67	79	50	61	37	18	44
		I	3528	693	697	694	423	366	237	151	267
ERNAEHRUNGS- UND HAUS- HALTSWISSENSCHAFTEN											
DIPLOM (U) UND ENTSPR. HOCH- SCHULPRUEFUNGEN	F	M	431	114	91	64	46	43	28	21	24
		W	3073	644	551	513	494	395	250	111	115
		I	3504	758	642	577	540	438	278	132	139
	H	M	431	95	69	60	46	44	39	40	38
		W	3073	579	507	486	476	427	298	136	164
		I	3504	674	576	546	522	471	337	176	202
PROMOTIONEN	F	M	40	2	2	3	-	3	5	4	21
		W	107	11	9	1	3	5	14	23	41
		I	147	13	11	4	3	8	19	27	62
	H	M	40	-	1	-	-	2	3	5	29
		W	107	-	2	3	2	2	6	32	60
		I	147	-	3	3	2	4	9	37	89
LA GRUND- UND HAUPTSCHULEN/ PRIMARSTUFE	F	M	5	2	-	1	1	1	-	-	-
		W	260	56	45	37	49	51	15	3	4
		I	265	58	45	38	50	52	15	3	4
	H	M	5	1	-	1	1	1	1	-	-
		W	260	47	40	28	49	46	25	11	14
		I	265	48	40	29	50	47	26	11	14
LA REALSCHULEN/ SEKUNDARSTUFE I	F	M	10	2	3	2	2	-	1	-	-
		W	237	36	36	14	31	46	22	8	44
		I	247	38	39	16	33	46	23	8	44
	H	M	10	1	1	-	4	1	3	-	-
		W	237	26	26	13	28	44	25	13	62
		I	247	27	27	13	32	45	28	13	62
LA GYMNASIEN/ SEKUNDARST. II, ALLGEM. SCHULEN	F	M	1	-	-	-	-	-	-	-	1
		W	-	-	-	-	-	-	-	-	-
		I	1	-	-	-	-	-	-	-	1
	H	M	1	-	-	-	-	-	-	-	1
		W	-	-	-	-	-	-	-	-	-
		I	1	-	-	-	-	-	-	-	1
LA BERUFL. SCH. SEKUNDARST. II, BERUFL. SCHULEN	F	M	141	30	21	11	30	19	8	9	13
		W	655	126	97	84	105	121	60	26	36
		I	796	156	118	95	135	140	68	35	49
	H	M	141	25	16	10	26	15	12	11	26
		W	655	77	86	70	104	116	90	55	57
		I	796	102	102	80	130	131	102	66	83

4 STUDENTEN INSGESAMT NACH FÄCHERGRUPPEN UND STUDIENBEREICH DES 1. STUDIENFACHS.  
ANGESTREBTER ABSCHLUSSPRÜFUNG, FACHSEMESTERN UND HOCHSCHULSEMESTERN

FÄCHERGRUPPEN STUDIENBEREICH PRÜFUNGSGRUPPE F = FACHSEMESTER H = HOCHSCHULSEMESTER			GE- SCHL.	INS- GESAMT	DAVON IM SEMESTER						15. UND HÖHEREN	
					1. U. 2.	3. U. 4.	5. U. 6.	7. U. 8.	9. U. 10.	11. U. 12.		13. U. 14.
1. STAATSPRUE- FUNG LEHRAMT ZUSAMMEN	F	M	157	34	24	14	33	20	9	9	14	
		W	1152	218	178	135	185	218	97	37	84	
		I	1309	252	202	149	218	238	106	46	98	
	H	M	157	27	17	11	31	17	16	11	27	
		W	1152	150	152	111	181	206	140	79	133	
		I	1309	177	169	122	212	223	156	90	160	
	ZUSATZPRUE- FUNG LA	F	M	10	-	5	3	-	1	-	-	1
		W	69	12	12	17	7	5	4	2	10	
		I	79	12	17	20	7	6	4	2	11	
	H	M	10	-	-	-	-	-	1	1	8	
		W	69	-	-	-	1	4	11	9	44	
		I	79	-	-	-	1	4	12	10	52	
DIPLOM (FH)/ KURZSTUDIEN- GAENGE	F	M	503	135	79	84	85	62	37	9	12	
		W	2742	663	507	480	454	330	177	57	74	
		I	3245	798	586	564	539	392	214	66	86	
	H	M	503	114	75	83	81	71	34	19	26	
		W	2742	591	479	475	459	338	212	82	106	
		I	3245	705	554	558	540	409	246	101	132	
	KEINE ABSCHLUSS PRUEF. MOEGLICH BZW. ANGESTREBT	F	M	-	-	-	-	-	-	-	-	
		W	3	2	-	-	-	-	-	-	1	
		I	3	2	-	-	-	-	-	-	1	
	H	M	-	-	-	-	-	-	-	-	-	
		W	3	2	-	-	-	-	-	-	1	
		I	3	2	-	-	-	-	-	-	1	
ZUSAMMEN	F	M	1141	285	201	168	164	129	79	43	72	
		W	7146	1550	1257	1146	1143	953	542	230	325	
		I	8287	1835	1458	1314	1307	1082	621	273	397	
	H	M	1141	236	162	154	158	134	93	76	128	
		W	7146	1322	1140	1075	1119	977	667	338	508	
		I	8287	1558	1302	1229	1277	1111	760	414	636	
FAECHERGRUPPE ZUSAMMEN	F	M	19380	4116	3593	3295	2954	2108	1349	709	1256	
		W	16732	3526	2944	2810	2649	2033	1271	626	873	
		I	36112	7642	6537	6105	5603	4141	2620	1335	2129	
	H	M	19380	3399	3196	2942	2668	2246	1711	1136	2082	
		W	16732	2990	2636	2479	2526	2120	1549	970	1462	
		I	36112	6389	5832	5421	5194	4366	3260	2106	3544	
	INGENIEURWISSENSCHAFTEN											
	INGENIEURWISSENSCHAFTEN ALLGEMEIN											
	PROMOTIONEN	F	M	2	-	-	-	-	-	-	-	2
			W	-	-	-	-	-	-	-	-	-
			I	2	-	-	-	-	-	-	-	2
		H	M	2	-	-	-	-	-	-	-	2
W			-	-	-	-	-	-	-	-	-	
I			2	-	-	-	-	-	-	-	2	
LA GRUND- UND HAUPTSCHULEN/ PRIMARSTUFE	F	M	10	-	1	1	-	2	-	3	3	
		W	1	-	-	-	-	-	-	1	-	
		I	11	-	1	1	-	2	-	4	3	
	H	M	10	-	-	1	-	-	1	4	4	
		W	1	-	-	-	-	-	-	1	-	
		I	11	-	-	1	-	-	1	5	4	
LA REALSCHULEN/ SEKUNDARSTUFE I	F	M	118	24	12	13	5	9	10	7	38	
		W	45	8	5	7	3	4	8	1	9	
		I	163	32	17	20	8	13	18	8	47	
	H	M	118	1	5	6	10	10	14	7	65	
		W	45	1	1	4	3	3	6	5	22	
		I	163	2	6	10	13	13	20	12	87	
LA GYMNASIEN/ SEKUNDARST. II, ALLGEM. SCHULEN	F	M	23	7	5	1	3	4	-	-	3	
		W	8	5	-	1	-	1	1	-	-	
		I	31	12	5	2	3	5	1	-	3	
	H	M	23	3	2	1	-	-	1	3	13	
		W	8	-	-	-	-	1	2	2	3	
		I	31	3	2	1	-	1	3	5	16	
LA BERUFL. SCH. SEKUNDARST. II, BERUFL. SCHULEN	F	M	-	-	-	-	-	-	-	-	-	
		W	2	-	-	-	-	-	-	-	2	
		I	2	-	-	-	-	-	-	-	2	
	H	M	-	-	-	-	-	-	-	-	-	
		W	2	-	-	-	-	-	-	-	2	
		I	2	-	-	-	-	-	-	-	2	

4 STUDENTEN INSGESAMT NACH FÄCHERGRUPPEN UND STUDIENBEREICH DES 1. STUDIENFACHS,  
ANGESTREBTER ABSCHLUSSPRÜFUNG, FACHSEMESTERN UND HOCHSCHULSEMESTERN

FÄCHERGRUPPEN STUDIENBEREICH PRÜFUNGSGRUPPE F = FACHSEMESTER H = HOCHSCHULSEMESTER		GE- SCHL.	INS- GESAMT	DAVON IM ... SEMESTER							
				1. U. 2	3. U. 4	5. U. 6	7. U. 8	9. U. 10	11. U. 12	13. U. 14	15. UND HOHEREN
SONST. STAATS- PRÜFUNGEN NACH SCHULARTEN	F	M	3	3	-	-	-	-	-	-	-
		W	6	4	2	-	-	-	-	-	-
		I	9	7	2	-	-	-	-	-	-
	H	M	3	3	-	-	-	-	-	-	-
		W	6	2	2	-	1	-	-	-	1
		I	9	5	2	-	1	-	-	-	1
1. STAATSPRUE- FUNG LEHRAMT ZUSAMMEN	F	M	154	34	18	15	8	15	10	10	44
		W	62	17	7	8	3	5	9	2	11
		I	216	51	25	23	11	20	19	12	55
	H	M	154	7	7	8	10	10	16	14	82
		W	62	3	3	4	4	4	8	8	28
		I	216	10	10	12	14	14	24	22	110
ZUSATZPRUE- FUNG LA	F	M	234	85	79	39	7	17	3	1	3
		W	111	49	35	10	4	6	3	4	-
		I	345	134	114	49	11	23	6	5	3
	H	M	234	-	-	-	19	23	26	32	134
		W	111	-	-	-	5	5	12	26	63
		I	345	-	-	-	24	28	38	58	197
KEINE ABSCHLUSS PRUEF. MOEGlich BZW. ANGESTREBT	F	M	1	-	-	-	-	-	-	-	1
		W	-	-	-	-	-	-	-	-	-
		I	1	-	-	-	-	-	-	-	1
	H	M	1	-	-	-	-	-	-	-	1
		W	-	-	-	-	-	-	-	-	-
		I	1	-	-	-	-	-	-	-	1
ZUSAMMEN	F	M	391	119	97	54	15	32	13	11	50
		W	173	66	42	18	7	11	12	6	11
		I	564	185	139	72	22	43	25	17	61
	H	M	391	7	7	8	29	33	42	46	219
		W	173	3	3	4	9	9	20	34	91
		I	564	10	10	12	38	42	62	80	310
BERGBAU, HUETTENWESEN											
DIPLOM (U) UND ENTSPR. HOCH- SCHULPRUEFUNGEN	F	M	2596	236	234	329	316	369	429	268	415
		W	172	35	26	24	16	18	30	12	11
		I	2768	271	260	353	332	387	459	280	426
	H	M	2596	216	223	304	284	362	407	284	516
		W	172	23	27	24	12	21	29	15	21
		I	2768	239	250	328	296	383	436	299	537
PROMOTIONEN	F	M	314	37	24	17	12	8	16	27	173
		W	19	2	3	-	1	-	-	2	11
		I	333	39	27	17	13	8	16	29	184
	H	M	314	3	7	11	9	12	19	27	226
		W	19	1	2	1	2	-	-	1	12
		I	333	4	9	12	11	12	19	28	238
LA. BERUFL. SCH. SEKUNDARST. II, BERUFL. SCHULEN	F	M	2	-	-	-	-	-	-	-	2
		W	-	-	-	-	-	-	-	-	-
		I	2	-	-	-	-	-	-	-	2
	H	M	2	-	-	-	-	-	-	-	2
		W	-	-	-	-	-	-	-	-	-
		I	2	-	-	-	-	-	-	-	2
1. STAATSPRUE- FUNG LEHRAMT ZUSAMMEN	F	M	2	-	-	-	-	-	-	-	2
		W	-	-	-	-	-	-	-	-	-
		I	2	-	-	-	-	-	-	-	2
	H	M	2	-	-	-	-	-	-	-	2
		W	-	-	-	-	-	-	-	-	-
		I	2	-	-	-	-	-	-	-	2
DIPLOM (FH)/ KURZSTUDIEN- GAENGE	F	M	971	152	171	192	187	93	77	38	61
		W	53	17	8	6	12	6	1	1	2
		I	1024	169	179	198	199	99	78	39	63
	H	M	971	141	144	158	175	119	91	55	88
		W	53	13	10	5	10	9	-	4	2
		I	1024	154	154	163	185	128	91	59	90
SONSTIGER AB- SCHLUSS IM BUNDESGBEIT	F	M	2	1	-	1	-	-	-	-	-
		W	-	-	-	-	-	-	-	-	-
		I	2	1	-	1	-	-	-	-	-
	H	M	2	1	-	1	-	-	-	-	-
		W	-	-	-	-	-	-	-	-	-
		I	2	1	-	1	-	-	-	-	-
ABSCHLUSSPRUEF. AUSSERHALB DES BUNDESGBEITES	F	M	20	-	-	-	1	-	3	2	14
		W	2	-	-	-	-	2	-	-	-
		I	22	-	-	-	1	2	3	2	14
	H	M	20	11	5	2	1	1	-	-	-
		W	2	2	-	-	-	-	-	-	-
		I	22	13	5	2	1	1	-	-	-

## WINTERSEMESTER 1988/89

4 STUDENTEN INSGESAMT NACH FÄCHERGRUPPEN UND STUDIENBEREICH DES 1. STUDIENFACHS,  
ANGESTREBTER ABSCHLUSSPRÜFUNG, FACHSEMESTERN UND HOCHSCHULSEMESTERN

FACHERGRUPPEN STUDIENBEREICH PRÜFUNGSGRUPPE F = FACHSEMESTER H = HOCHSCHULSEMESTER		GE- SCHL.	INS- GESAMT	DAVON IM SEMESTER							
				1 U 2	3 U 4	5 U 6	7 U 8	9 U 10	11 U 12	13 U 14	15 UND HOHEREN
KEINE ABSCHLUSS PRUEF. MOEGLICH BZW. ANGESTREBT	F	M	21	12	1	-	-	1	1	1	5
		W	-	-	-	-	-	-	-	-	-
		I	21	12	1	-	-	1	1	1	5
	H	M	21	12	1	-	1	2	-	1	4
		W	-	-	-	-	-	-	-	-	-
		I	21	12	1	-	1	2	-	1	4
ZUSAMMEN	F	M	3926	438	430	539	516	471	526	336	670
		W	246	54	37	30	29	26	31	15	24
		I	4172	492	467	569	545	497	557	351	694
	H	M	3926	384	380	476	470	496	517	367	836
		W	246	39	39	30	24	30	29	20	35
		I	4172	423	419	506	494	526	546	387	871
MASCHINENBAU/VERFAHRENS- TECHNIK											
DIPLOM (U) UND ENTSPR. HOCH- SCHULPRUEFUNGEN	F	M	47125	9558	7763	6577	5628	5108	5270	3433	3788
		W	2844	740	508	404	291	297	238	202	164
		I	49969	10298	8271	6981	5919	5405	5508	3635	3952
	H	M	47125	8692	7373	6195	5509	5069	5492	3851	4944
		W	2844	631	476	378	300	305	238	236	280
		I	49969	9323	7849	6573	5809	5374	5730	4087	5224
PROMOTIONEN	F	M	1670	193	154	98	66	38	52	126	943
		W	91	22	21	9	9	3	3	8	16
		I	1761	215	175	107	75	41	55	134	959
	H	M	1670	25	31	38	49	43	59	179	1246
		W	91	2	3	6	3	2	4	14	57
		I	1761	27	34	44	52	45	63	193	1303
STAATSPRUE- FUNGEN (AUSSER LEHRAMTSPRUEF.)	F	M	4	-	1	-	-	2	-	-	1
		W	-	-	-	-	-	-	-	-	-
		I	4	-	1	-	-	2	-	-	1
	H	M	4	-	1	-	-	2	-	-	1
		W	-	-	-	-	-	-	-	-	-
		I	4	-	1	-	-	2	-	-	1
LA GRUND- UND HAUPTSCHULEN/ PRIMARSTUFE	F	M	-	-	-	-	-	-	-	-	-
		W	2	-	-	-	1	-	-	-	1
		I	2	-	-	-	1	-	-	-	1
	H	M	-	-	-	-	-	-	-	-	-
		W	2	-	-	-	1	-	-	-	1
		I	2	-	-	-	1	-	-	-	1
LA REALSCHULEN/ SEKUNDARSTUFE I	F	M	-	-	-	-	-	-	-	-	-
		W	5	1	1	-	2	-	-	-	1
		I	5	1	1	-	2	-	-	-	1
	H	M	-	-	-	-	-	-	-	-	-
		W	5	-	1	1	2	-	-	-	1
		I	5	-	1	1	2	-	-	-	1
LA GYMNASIEN/ SEKUNDARST. II, ALLGEM. SCHULEN	F	M	-	-	-	-	-	-	-	-	-
		W	4	2	1	-	1	-	-	-	-
		I	4	2	1	-	1	-	-	-	-
	H	M	-	-	-	-	-	-	-	-	-
		W	4	-	-	-	-	-	1	2	1
		I	4	-	-	-	-	-	1	2	1
LA BERUFL. SCH. SEKUNDARST. II, BERUFL. SCHULEN	F	M	569	164	94	58	58	51	41	20	83
		W	408	104	95	65	67	50	15	5	7
		I	977	268	189	123	125	101	56	25	90
	H	M	569	126	65	44	49	68	47	38	132
		W	408	82	100	61	61	55	14	9	26
		I	977	208	165	105	110	123	61	47	158
SONST. STAATS- PRUEFUNGEN NACH SCHULARTEN	F	M	-	-	-	-	-	-	-	-	-
		W	2	2	-	-	-	-	-	-	-
		I	2	2	-	-	-	-	-	-	-
	H	M	-	-	-	-	-	-	-	-	-
		W	2	1	1	-	-	-	-	-	-
		I	2	1	1	-	-	-	-	-	-
1. STAATSPRUE- FUNG LEHRAMT ZUSAMMEN	F	M	569	164	94	58	58	51	41	20	83
		W	421	109	97	65	71	50	15	5	9
		I	990	273	191	123	129	101	56	25	92
	H	M	569	126	65	44	49	68	47	38	132
		W	421	83	102	62	64	55	15	11	29
		I	990	209	167	106	113	123	62	49	161

## WINTERSEMESTER 1988/89

4 STUDENTEN INSGESAMT NACH FÄCHERGRUPPEN UND STUDIENBEREICH DES 1. STUDIENFACHS,  
ANGESTREBTER ABSCHLUSSPRÜFUNG, FACHSEMESTERN UND HOCHSCHULSEMESTERN

FACHERGRUPPEN STUDIENBEREICH PRÜFUNGSGRUPPE  F = FACHSEMESTER H = HOCHSCHULSEMESTER	GE- SCHL.	INS- GESAMT	DAVON IM SEMESTER								15. UND HÖHEREN
			1. U 2	3. U 4	5. U 6	7. U 8	9. U 10	11. U 12	13. U 14		
ZUSATZPRUE- FUNG LA	F	M	20	10	5	3	-	-	-	2	-
		W	40	20	8	4	1	5	2	-	-
		I	60	30	13	7	1	5	2	2	-
	H	M	20	-	-	-	-	1	1	8	10
		W	40	-	-	-	-	2	3	15	20
		I	60	-	-	-	-	3	4	23	30
DIPLOM (FH)/ KURZSTUDIEN- GAENGE	F	M	69105	16660	14801	12664	11316	7127	3127	1549	1861
		W	7095	1869	1528	1275	1169	675	327	138	114
		I	76200	18529	16329	13939	12485	7802	3454	1687	1975
	H	M	69105	14712	13180	11670	10950	8136	4559	2465	3433
		W	7095	1655	1416	1253	1156	770	425	214	206
		I	76200	16367	14596	12923	12106	8906	4984	2679	3639
SONSTIGER AB- SCHLUSS IM BUNDESGBEIT	F	M	328	167	72	37	19	16	16	1	-
		W	302	110	83	42	18	13	17	9	10
		I	630	277	155	79	37	29	33	10	10
	H	M	328	58	22	13	15	23	22	42	133
		W	302	72	59	40	17	18	26	25	45
		I	630	130	81	53	32	41	48	67	178
ABSCHLUSSPRUEF. AUSSERHALB DES BUNDESGBEITES	F	M	47	6	2	3	5	8	9	2	12
		W	9	5	-	-	2	1	1	-	-
		I	56	11	2	3	7	9	10	2	12
	H	M	47	33	9	3	1	-	-	-	1
		W	9	8	1	-	-	-	-	-	-
		I	56	41	10	3	1	-	-	-	1
KEINE ABSCHLUSS PRUEF. MOEGLICH BZW. ANGESTREBT	F	M	124	27	19	14	8	14	6	6	30
		W	18	7	2	1	2	2	-	3	1
		I	142	34	21	15	10	16	6	9	31
	H	M	124	44	20	14	4	3	1	2	36
		W	18	11	2	2	-	-	-	1	2
		I	142	55	22	16	4	3	1	3	38
ZUSAMMEN	F	M	118992	26785	22911	19454	17100	12364	8521	5139	6718
		W	10820	2882	2247	1800	1563	1046	603	365	314
		I	129812	29667	25158	21254	18663	13410	9124	5504	7032
	H	M	118992	23690	20701	17977	16577	13345	10181	6585	9936
		W	10820	2462	2059	1741	1540	1152	711	516	639
		I	129812	26152	22760	19718	18117	14497	10892	7101	10575
ELEKTROTECHNIK											
DIPLOM (U) UND ENTSPR. HOCH- SCHULPRUEFUNGEN	F	M	35377	7767	6038	4882	4255	3758	3718	2262	2697
		W	1229	351	253	176	120	108	83	85	53
		I	36606	8118	6291	5058	4375	3866	3801	2347	2750
	H	M	35377	6933	5656	4616	4221	3922	3917	2488	3624
		W	1229	293	237	162	120	120	88	90	119
		I	36606	7226	5893	4778	4341	4042	4005	2578	3743
PROMOTIONEN	F	M	630	41	45	41	25	11	34	64	369
		W	22	2	-	3	2	-	1	1	13
		I	652	43	45	44	27	11	35	65	382
	H	M	630	7	5	9	12	16	39	63	479
		W	22	-	-	-	1	-	3	-	18
		I	652	7	5	9	13	16	42	63	497
LA BERUFL. SCH. SEKUNDARST. II, BERUFL. SCHULEN	F	M	306	78	38	26	21	23	21	17	82
		W	16	7	4	-	1	2	-	-	2
		I	322	85	42	26	22	25	21	17	84
	H	M	306	54	12	14	14	27	25	23	137
		W	16	7	3	-	-	3	-	1	2
		I	322	61	15	14	14	30	25	24	139
1. STAATSPRUE- FUNG LEHRAMT ZUSAMMEN	F	M	306	78	38	26	21	23	21	17	82
		W	16	7	4	-	1	2	-	-	2
		I	322	85	42	26	22	25	21	17	84
	H	M	306	54	12	14	14	27	25	23	137
		W	16	7	3	-	-	3	-	1	2
		I	322	61	15	14	14	30	25	24	139
ZUSATZPRUE- FUNG LA	F	M	6	1	2	-	-	-	-	2	1
		W	-	-	-	-	-	-	-	-	-
		I	6	1	2	-	-	-	-	2	1
	H	M	6	-	-	-	1	-	-	2	3
		W	-	-	-	-	-	-	-	-	-
		I	6	-	-	-	1	-	-	2	3
DIPLOM (FH)/ KURZSTUDIEN- GAENGE	F	M	47823	11375	9894	8581	7651	4850	2591	1247	1634
		W	1470	420	346	285	195	116	59	31	18
		I	49293	11795	10240	8866	7846	4966	2650	1278	1652
	H	M	47823	10389	8952	7922	7468	5405	3279	1860	2548
		W	1470	373	314	256	192	143	98	46	48
		I	49293	10762	9266	8178	7660	5548	3377	1906	2596

## WINTERSEMESTER 1988/89

4 STUDENTEN INSGESAMT NACH FÄCHERGRUPPEN UND STUDIENBEREICH DES 1. STUDIENFACHS,  
ANGESTREBTER ABSCHLUSSPRÜFUNG, FACHSEMESTERN UND HOCHSCHULSEMESTERN

FACHERGRUPPEN STUDIENBEREICH PRÜFUNGSGRUPPE F = FACHSEMESTER H = HOCHSCHULSEMESTER			GE- SCHL.	INS- GESAMT	DAVON IM SEMESTER							
					1. U. 2.	3 U 4	5 U 6	7 U 8	9. U. 10.	11 U 12	13 U 14.	15. UND HOHEREN
SONSTIGER AB- SCHLUSS IM BUNDESGBEIT	F	M	2	1	-	-	1	-	-	-	-	
		W	1	-	-	-	1	-	-	-		
		I	3	1	-	-	1	-	-	-		
	H	M	2	1	-	-	-	-	-	-	1	
		W	1	-	-	-	-	1	-	-	-	
		I	3	1	-	-	-	1	-	-	1	
ABSCHLUSSPRUEF. AUSSERHALB DES BUNDESGBEITES	F	M	25	8	4	1	2	4	2	2	2	
		W	9	2	1	-	-	3	-	-	3	
		I	34	10	5	1	2	7	2	2	5	
	H	M	25	14	7	2	-	1	-	1	-	
		W	9	6	3	-	-	-	-	-	-	
		I	34	20	10	2	-	1	-	1	-	
KEINE ABSCHLUSS PRUEF. MOEGLICH BZW. ANGESTREBT	F	M	77	14	4	4	11	7	4	7	26	
		W	9	3	1	1	1	2	-	-	1	
		I	86	17	5	5	12	9	4	7	27	
	H	M	77	27	5	3	3	2	4	3	30	
		W	9	6	1	1	-	1	-	-	-	
		I	86	33	6	4	3	3	4	3	30	
ZUSAMMEN	F	M	84246	19285	16025	13535	11966	8653	6370	3601	4811	
		W	2756	785	605	465	319	232	143	117	90	
		I	87002	20070	16630	14000	12285	8885	6513	3718	4901	
	H	M	84246	17425	14637	12566	11719	9373	7264	4440	6822	
		W	2756	685	558	419	313	268	189	137	187	
		I	87002	18110	15195	12985	12032	9641	7453	4577	7009	
NAUTIK, SCHIFFSTECHNIK												
DIPLOM (U) UND ENTSPR. HOCH- SCHULPRUEFUNGEN	F	M	304	60	41	33	55	30	28	21	36	
		W	6	2	1	1	1	-	-	-	1	
		I	310	62	42	34	56	30	28	21	37	
	H	M	304	53	52	28	39	32	30	21	49	
		W	6	2	-	1	1	-	1	-	1	
		I	310	55	52	29	40	32	31	21	50	
PROMOTIONEN	F	M	19	3	1	2	-	1	1	2	9	
		W	-	-	-	-	-	-	-	-	-	
		I	19	3	1	2	-	1	1	2	9	
	H	M	19	3	-	1	3	2	2	-	8	
		W	-	-	-	-	-	-	-	-	-	
		I	19	3	-	1	3	2	2	-	8	
DIPLOM (FH)/ KURZSTUDIEN- GÄNGE	F	M	1262	299	277	254	231	98	31	30	42	
		W	42	6	8	12	8	4	4	-	-	
		I	1304	305	285	266	239	102	35	30	42	
	H	M	1262	263	254	237	229	114	42	41	82	
		W	42	4	7	13	8	5	4	-	1	
		I	1304	267	261	250	237	119	46	41	83	
KEINE ABSCHLUSS PRUEF. MOEGLICH BZW. ANGESTREBT	F	M	9	4	1	2	-	-	1	1	-	
		W	-	-	-	-	-	-	-	-	-	
		I	9	4	1	2	-	-	1	1	-	
	H	M	9	4	1	2	1	-	1	-	-	
		W	-	-	-	-	-	-	-	-	-	
		I	9	4	1	2	1	-	1	-	-	
ZUSAMMEN	F	M	1594	366	320	291	286	129	61	54	87	
		W	48	8	9	13	9	4	4	-	1	
		I	1642	374	329	304	295	133	65	54	88	
	H	M	1594	323	307	268	272	148	75	62	139	
		W	48	6	7	14	9	5	5	-	2	
		I	1642	329	314	282	281	153	80	62	141	
ARCHITEKTUR, INNEN- ARCHITEKTUR												
DIPLOM (U) UND ENTSPR. HOCH- SCHULPRUEFUNGEN	F	M	10366	1523	1411	1404	1263	1193	1074	920	1578	
		W	5871	1007	913	817	758	684	563	503	626	
		I	16237	2530	2324	2221	2021	1877	1637	1423	2204	
	H	M	10366	1119	1172	1202	1128	1145	1199	1060	2341	
		W	5871	773	816	743	663	686	625	569	996	
		I	16237	1892	1988	1945	1791	1831	1824	1629	3337	
PROMOTIONEN	F	M	476	18	18	13	7	10	9	17	384	
		W	169	5	5	3	2	2	5	8	139	
		I	645	23	23	16	9	12	14	25	523	
	H	M	476	-	5	3	5	9	12	13	429	
		W	169	-	1	3	-	3	3	5	154	
		I	645	-	6	6	5	12	15	18	583	

4 STUDENTEN INSGESAMT NACH FÄCHERGRUPPEN UND STUDIENBEREICH DES 1. STUDIENFACHS,  
ANGESTREBTER ABSCHLUSSPRÜFUNG, FACHSEMESTERN UND HOCHSCHULSEMESTERN

FÄCHERGRUPPEN STUDIENBEREICH PRÜFUNGSGRUPPE F = FACHSEMESTER H = HOCHSCHULSEMESTER	GE- SCHL.		INS- GESAMT	DAVON IM SEMESTER							
				1. U. 2.	3. U. 4.	5. U. 6.	7. U. 8.	9. U. 10.	11. U. 12.	13. U. 14.	15. UND HÖHEREN
LA BERUFL. SCH. SEKUNDARST. II, BERUFL. SCHULEN	F	M	154	34	19	27	24	22	5	6	17
		W	51	18	13	6	8	5	-	-	1
		I	205	52	32	33	32	27	5	6	18
	H	M	154	23	10	20	28	20	9	7	37
		W	51	12	11	6	8	8	1	2	3
		I	205	35	21	26	36	28	10	9	40
1. STAATSPRUE- FUNG LEHRAMT ZUSAMMEN	F	M	154	34	19	27	24	22	5	6	17
		W	51	18	13	6	8	5	-	-	1
		I	205	52	32	33	32	27	5	6	18
	H	M	154	23	10	20	28	20	9	7	37
		W	51	12	11	6	8	8	1	2	3
		I	205	35	21	26	36	28	10	9	40
DIPLOM (FH)/ KURZSTUDIEN- GAENGE	F	M	16014	2869	2590	2460	2403	2034	1235	812	1611
		W	11387	2329	1945	1773	1645	1390	880	649	776
		I	27401	5198	4535	4233	4048	3424	2115	1461	2387
	H	M	16014	2254	2160	2169	2269	2134	1521	1057	2450
		W	11387	1953	1792	1649	1608	1401	1049	773	1162
		I	27401	4207	3952	3818	3877	3535	2570	1830	3612
KUNSTLERISCHER ABSCHLUSS	F	M	2	1	-	-	-	-	-	1	-
		W	1	-	-	-	-	-	-	-	1
		I	3	1	-	-	-	-	-	1	1
	H	M	2	-	-	-	-	-	1	1	-
		W	1	-	-	-	-	-	-	-	1
		I	3	-	-	-	-	-	1	1	1
SONSTIGER AB- SCHLUSS IM BUNDESGBEIT	F	M	233	141	53	19	9	2	4	2	3
		W	170	81	61	20	3	3	2	-	-
		I	403	222	114	39	12	5	6	2	3
	H	M	233	84	11	1	1	11	24	29	72
		W	170	13	5	-	2	19	35	36	60
		I	403	97	16	1	3	30	59	65	132
ABSCHLUSSPRUEF. AUSSERHALB DES BUNDESGBEITES	F	M	-	-	-	-	-	-	-	-	-
		W	1	-	-	-	-	-	-	-	1
		I	1	-	-	-	-	-	-	-	1
	H	M	-	-	-	-	-	-	-	-	-
		W	1	1	-	-	-	-	-	-	-
		I	1	1	-	-	-	-	-	-	-
KEINE ABSCHLUSS PRUEF. MOEGLICH BZW. ANGESTREBT	F	M	28	2	-	-	-	3	1	2	20
		W	21	5	2	2	-	2	-	2	8
		I	49	7	2	2	-	5	1	4	28
	H	M	28	3	-	-	-	-	2	-	23
		W	21	6	3	-	-	1	-	3	8
		I	49	9	3	-	-	1	2	3	31
ZUSAMMEN	F	M	27273	4588	4091	3923	3706	3264	2328	1760	3613
		W	17671	3445	2939	2621	2416	2086	1450	1162	1552
		I	44944	8033	7030	6544	6122	5350	3778	2922	5165
	H	M	27273	3483	3358	3395	3431	3319	2768	2167	5352
		W	17671	2758	2628	2401	2281	2118	1713	1388	2384
		I	44944	6241	5986	5796	5712	5437	4481	3555	7736
RAUMPLANUNG											
DIPLOM (U) UND ENTSPR. HOCH- SCHULPRUEFUNGEN	F	M	1528	238	202	222	193	176	155	108	234
		W	661	97	92	97	106	84	73	55	57
		I	2189	335	294	319	299	260	228	163	291
	H	M	1528	194	173	157	168	163	169	135	369
		W	661	76	83	82	90	78	69	69	114
		I	2189	270	256	239	258	241	238	204	483
PROMOTIONEN	F	M	41	6	6	3	2	1	2	5	16
		W	8	2	1	-	-	-	-	-	5
		I	49	8	7	3	2	1	2	5	21
	H	M	41	2	3	3	1	1	2	1	28
		W	8	-	-	-	-	-	1	-	7
		I	49	2	3	3	1	1	3	1	35
SONSTIGER AB- SCHLUSS IM BUNDESGBEIT	F	M	17	17	-	-	-	-	-	-	-
		W	1	1	-	-	-	-	-	-	-
		I	18	18	-	-	-	-	-	-	-
	H	M	17	15	1	1	-	-	-	-	-
		W	1	1	-	-	-	-	-	-	-
		I	18	16	1	1	-	-	-	-	-
KEINE ABSCHLUSS PRUEF. MOEGLICH BZW. ANGESTREBT	F	M	7	1	1	-	-	-	-	-	5
		W	4	1	-	-	-	1	-	1	1
		I	11	2	1	-	-	1	-	1	6
	H	M	7	1	1	-	-	-	-	-	5
		W	4	1	-	-	-	-	-	2	1
		I	11	2	1	-	-	-	-	2	6

## WINTERSEMESTER 1988/89

4 STUDENTEN INSGESAMT NACH FÄCHERGRUPPEN UND STUDIENBEREICH DES 1. STUDIENFACHS,  
ANGESTREBTER ABSCHLUSSPRÜFUNG, FACHSEMESTERN UND HOCHSCHULSEMESTERN

FACHERGRUPPEN STUDIENBEREICH PRÜFUNGSGRUPPE F = FACHSEMESTER H = HOCHSCHULSEMESTER	GE- SCHL.	INS- GESAMT	DAVON IM SEMESTER							
			1. U. 2.	3. U. 4.	5. U. 6.	7. U. 8.	9. U. 10.	11. U. 12.	13. U. 14.	15. UND HOHEREN
ZUSAMMEN	F M W I	1593 674 2267	262 101 363	209 93 302	225 97 322	195 106 301	177 85 262	157 73 230	113 56 169	255 63 318
	H M W I	1593 674 2267	212 78 290	178 83 261	161 82 243	169 90 259	164 78 242	171 70 241	136 71 207	402 122 524
BAUINGENIEURWESEN										
DIPLOM (U) UND ENTSPR. HOCH- SCHULPRÜFUNGEN	F M W I	10269 1726 11995	1681 447 2128	1120 205 1325	1004 162 1166	1068 158 1226	1430 199 1629	1527 201 1728	969 166 1135	1470 188 1658
	H M W I	10269 1726 11995	1399 355 1754	993 182 1175	928 142 1070	992 153 1145	1364 200 1564	1544 220 1764	1039 174 1213	2010 300 2310
PROMOTIONEN	F M W I	290 20 310	22 - 22	27 1 28	11 1 12	9 - 9	3 1 4	9 - 9	25 4 29	184 13 197
	H M W I	290 20 310	8 - 8	6 - 6	8 1 9	7 - 7	8 2 10	11 - 11	23 3 26	219 14 233
LA BERUFL. SCH. SEKUNDARST. II, BERUFL. SCHULEN	F M W I	338 103 441	89 44 133	37 17 54	47 13 60	49 7 56	34 6 40	30 3 33	21 8 29	31 5 36
	H M W I	338 103 441	61 31 92	31 12 43	38 19 57	40 4 44	37 12 49	27 4 31	27 5 32	77 16 93
1. STAATSPRUE- FUNG LEHRAMT ZUSAMMEN	F M W I	338 103 441	89 44 133	37 17 54	47 13 60	49 7 56	34 6 40	30 3 33	21 8 29	31 5 36
	H M W I	338 103 441	61 31 92	31 12 43	38 19 57	40 4 44	37 12 49	27 4 31	27 5 32	77 16 93
ZUSATZPRUE- FUNG LA	F M W I	3 - 3	1 - 1	- - -	- - -	1 - 1	- - -	1 - 1	- - -	- - -
	H M W I	3 - 3	- - -	- - -	- - -	- - -	- - -	- - -	- - -	3 - 3
DIPLOM (FH)/ KURZSTUDIEN- GAENGE	F M W I	14864 1743 16607	2968 454 3422	2675 356 3031	2438 255 2693	2434 252 2686	2003 221 2224	1127 116 1243	507 39 546	712 50 762
	H M W I	14864 1743 16607	2543 366 2909	2319 303 2622	2146 237 2383	2328 230 2558	2086 236 2322	1382 155 1537	778 92 870	1282 124 1406
SONSTIGER AB- SCHLUSS IM BUNDESGBEIT	F M W I	221 29 250	73 13 86	68 12 80	26 3 29	21 - 21	15 1 16	18 - 18	- - -	- - -
	H M W I	221 29 250	36 5 41	46 8 54	27 3 30	40 - 40	31 7 38	24 - 24	4 3 7	13 3 16
ABSCHLUSSPRUEF. AUSSERHALB DES BUNDESGBEITES	F M W I	8 1 9	1 - 1	- - -	- - -	- 1 1	1 - 1	1 - 1	1 - 1	4 - 4
	H M W I	8 1 9	2 1 3	4 - 4	2 - 2	- - -	- - -	- - -	- - -	- - -
KEINE ABSCHLUSS PRUEF. MOEGlich BZW. ANGESTREBT	F M W I	37 8 45	6 1 7	4 5 9	1 - 1	2 - 2	4 - 4	1 - 1	1 - 1	18 2 20
	H M W I	37 8 45	10 - 10	3 4 7	- - -	2 - 2	1 - 1	- - -	- - -	21 4 25
ZUSAMMEN	F M W I	26030 3630 29660	4841 959 5800	3931 596 4527	3527 434 3961	3584 418 4002	3490 428 3918	2714 320 3034	1524 217 1741	2419 258 2677
	H M W I	26030 3630 29660	4059 758 4817	3402 509 3911	3149 402 3551	3409 387 3796	3527 457 3984	2988 379 3367	1871 277 2148	3625 461 4086



4 STUDENTEN INSGESAMT NACH FÄCHERGRUPPEN UND STUDIENBEREICH DES 1. STUDIENFACHS,  
ANGESTREBTER ABSCHLUSSPRÜFUNG, FACHSEMESTERN UND HOCHSCHULSEMESTERN

FACHGRUPPEN STUDIENBEREICH PRÜFUNGSGRUPPE FACHSEMESTER HOCHSCHULSEMESTER			GL. SCHL.	INS GESAMT	DAVON IM SEMESTER								
					1 U 2	3 U 4	5 U 6	7 U 8	9 U 10	11 U 12	13 U 14	15 UND HÖHEREN	
VERMESSUNGSWESEN													
DIPLOM (U) UND ENTSPR. HOCH- SCHULPRÜFUNGEN	F	M	1240	210	148	140	198	176	171	100	97		
	W		322	60	41	32	43	51	44	33	18		
	I		1562	270	189	172	241	227	215	133	115		
	H	M	1240	171	141	138	191	168	176	112	143		
	W		322	50	35	35	43	50	49	31	29		
	I		1562	221	176	173	234	218	225	143	172		
PROMOTIONEN	F	M	42	1	4	1	1	2	1	3	29		
	W		3	-	-	-	-	-	-	1	2		
	I		45	1	4	1	1	2	1	4	31		
	H	M	42	-	1	1	2	3	-	5	30		
	W		3	-	-	-	-	-	-	1	2		
	I		45	-	1	1	2	3	-	6	32		
LA BERUFL. SCH. SEKUNDARST. II, BERUFL. SCHULEN	F	M	3	1	-	-	-	-	2	-	-		
	W		1	-	1	-	-	-	-	-	-		
	I		4	1	1	-	-	-	2	-	-		
	H	M	3	-	-	1	-	-	-	-	2		
	W		1	-	1	-	-	-	-	-	-		
	I		4	-	1	1	-	-	-	-	2		
1. STAATSPRUE- FUNG LEHRAMT ZUSAMMEN	F	M	3	1	-	-	-	-	2	-	-		
	W		1	-	1	-	-	-	-	-	-		
	I		4	1	1	-	-	-	2	-	-		
	H	M	3	-	-	1	-	-	-	-	2		
	W		1	-	1	-	-	-	-	-	-		
	I		4	-	1	1	-	-	-	-	2		
DIPLOM (FH)/ KURZSTUDIEN- GAENGE	F	M	2484	489	423	468	505	297	141	78	83		
	W		623	146	109	139	106	79	27	5	12		
	I		3107	635	532	607	611	376	168	83	95		
	H	M	2484	434	360	434	449	340	204	117	146		
	W		623	127	102	129	107	85	40	15	18		
	I		3107	561	462	563	556	425	244	132	164		
ABSCHLUSSPRUEF. AUSSERHALB DES BUNDESGBIETES	F	M	1	-	-	-	-	-	-	-	1		
	W		-	-	-	-	-	-	-	-	-		
	I		1	-	-	-	-	-	-	-	1		
	H	M	1	1	-	-	-	-	-	-	-		
	W		-	-	-	-	-	-	-	-	-		
	I		1	1	-	-	-	-	-	-	-		
KEINE ABSCHLUSS PRUEF. MOEGLICH BZW. ANGESTREBT	F	M	4	1	1	1	-	-	-	1	-		
	W		2	1	1	-	-	-	-	-	-		
	I		6	2	2	1	-	-	-	1	-		
	H	M	4	1	1	1	-	-	-	1	-		
	W		2	1	1	-	-	-	-	-	-		
	I		6	2	2	1	-	-	-	1	-		
ZUSAMMEN	F	M	3774	702	576	610	704	475	315	182	210		
	W		951	207	152	171	149	130	71	39	32		
	I		4725	909	728	781	853	605	386	221	242		
	H	M	3774	607	503	575	642	511	380	235	321		
	W		951	178	139	164	150	135	89	47	49		
	I		4725	785	642	739	792	646	469	282	370		
FACHGRUPPE ZUSAMMEN	F	M	267819	57386	48590	42158	38072	29055	21005	12720	18833		
	W		36969	8507	6720	5649	5016	4048	2707	1977	2345		
	I		304788	65893	55310	47807	43088	35103	23712	14697	21178		
	H	M	267819	50190	43473	38575	36719	30916	24386	15909	27652		
	W		36969	6967	6025	5257	4803	4252	3205	2430	3970		
	I		304788	57157	49499	43832	41521	35168	27591	18399	31622		

## KUNST, KUNSTWISSENSCHAFT

KUNST, KUNSTWISSENSCHAFT  
ALLGEMEIN

DIPLOM (U) UND ENTSPR. HOCH- SCHULPRÜFUNGEN	F	M	2886	610	394	376	328	312	222	190	453
	W		8313	1795	1280	1135	951	996	728	532	1006
	I		11199	2395	1674	1511	1310	1208	950	722	1459
	H	M	2886	358	271	269	272	285	274	259	898
	W		8313	1246	1052	957	894	969	848	728	1718
	I		11199	1604	1323	1226	1168	1154	1122	988	2616
PROMOTIONEN	F	M	882	55	49	45	40	33	62	74	524
	W		1799	67	84	86	88	84	98	169	1103
	I		2681	142	133	131	128	117	160	243	1627
	H	M	882	18	9	19	22	39	41	70	664
	W		1799	28	36	36	43	63	85	144	1362
	I		2681	46	45	55	65	102	126	214	2026

## WINTERSEMESTER 1988/89

4 STUDENTEN INSGESAMT NACH FÄCHERGRUPPEN UND STUDIENBEREICH DES 1. STUDIENFACHS,  
ANGESTREBTER ABSCHLUSSPRÜFUNG, FACHSEMESTERN UND HOCHSCHULSEMESTERN

FÄCHERGRUPPEN STUDIENBEREICH PRÜFUNGSGRUPPE F = FACHSEMESTER H = HOCHSCHULSEMESTER	GE- SCHL.	INS- GESAMT	DAVON IM SEMESTER								
			1. U. 2.	3. U. 4.	5. U. 6.	7. U. 8.	9. U. 10.	11. U. 12.	13. U. 14.	15. UND HÖHEREN	
LA GRUND- UND HAUPTSCHULEN/ PRIMARSTUFE	F	M	140	39	27	19	15	13	4	11	12
		W	1154	349	242	158	144	104	67	43	47
		I	1294	388	269	177	159	117	71	54	59
	H	M	140	24	17	14	20	18	7	12	28
		W	1154	246	238	146	157	130	75	62	100
		I	1294	270	255	160	177	148	82	74	128
LA REALSCHULEN/ SEKUNDARSTUFE I	F	M	318	55	40	31	43	28	36	11	74
		W	946	201	130	112	87	89	91	78	158
		I	1264	256	170	143	130	117	127	89	232
	H	M	318	37	28	28	41	28	33	18	105
		W	946	139	108	94	94	85	91	97	238
		I	1264	176	136	122	135	113	124	115	343
LA GYMNASIEN/ SEKUNDARST. II, ALLGEM. SCHULEN	F	M	678	105	89	82	77	69	89	65	102
		W	1079	185	144	132	127	133	109	102	147
		I	1757	290	233	214	204	202	198	167	249
	H	M	678	68	64	71	60	64	78	100	173
		W	1079	112	107	100	111	109	131	145	264
		I	1757	180	171	171	171	173	209	245	437
LA SONDER- SCHULEN	F	M	-	-	-	-	-	-	-	-	-
		W	7	-	2	1	-	3	1	-	-
		I	7	-	2	1	-	3	1	-	-
	H	M	-	-	-	-	-	-	-	-	-
		W	7	-	1	2	-	3	-	1	-
		I	7	-	1	2	-	3	-	1	-
LA BERUFL. SCH. SEKUNDARST. II, BERUFL. SCHULEN	F	M	2	-	-	-	-	1	-	-	1
		W	6	-	-	-	-	2	2	-	2
		I	8	-	-	-	-	2	3	-	3
	H	M	2	-	-	-	-	-	1	-	1
		W	6	-	-	-	-	2	2	-	2
		I	8	-	-	-	-	2	3	-	3
SONST. STAATS- PRÜFUNGEN NACH SCHULARTEN	F	M	6	3	3	-	-	-	-	-	-
		W	22	7	15	-	-	-	-	-	-
		I	28	10	18	-	-	-	-	-	-
	H	M	6	3	2	1	-	-	-	-	-
		W	22	1	12	6	1	2	-	-	-
		I	28	4	14	7	1	2	-	-	-
1. STAATSPRUE- FUNG LEHRAMT ZUSAMMEN	F	M	1144	202	159	132	135	110	130	87	189
		W	3214	742	533	403	358	331	270	223	354
		I	4358	944	692	535	493	441	400	310	543
	H	M	1144	132	111	114	121	110	119	130	307
		W	3214	498	466	348	363	331	299	305	604
		I	4358	630	577	462	484	441	418	435	911
ZUSATZPRUE- FUNG LA	F	M	57	3	11	9	3	6	6	7	12
		W	150	32	28	20	13	10	7	12	28
		I	207	35	39	29	16	16	13	19	40
	H	M	57	-	-	-	-	2	1	6	48
		W	150	1	-	-	4	15	20	17	93
		I	207	1	-	-	4	17	21	23	141
SONSTIGER AB- SCHLUSS IM BUNDESGBIET	F	M	26	12	9	5	-	-	-	-	-
		W	60	31	23	4	-	-	1	-	1
		I	86	43	32	9	-	-	1	-	1
	H	M	26	4	2	4	-	1	2	3	10
		W	60	3	3	5	-	2	8	8	31
		I	86	7	5	9	-	3	10	11	41
ABSCHLUSSPRUEF. AUSSERHALB DES BUNDESGBIETES	F	M	9	4	-	1	-	1	-	-	3
		W	21	16	1	2	1	1	-	-	-
		I	30	20	1	3	1	2	-	-	3
	H	M	9	6	-	-	-	-	-	-	3
		W	21	19	1	1	-	-	-	-	-
		I	30	25	1	1	-	-	-	-	3
KEINE ABSCHLUSS PRUEF. MOEGLICH BZW. ANGESTREBT	F	M	9	4	2	-	1	-	-	-	2
		W	7	5	1	-	-	-	1	-	-
		I	16	9	3	-	1	-	1	-	2
	H	M	9	4	2	-	1	-	-	-	2
		W	7	3	1	-	-	-	1	1	1
		I	16	7	3	-	1	-	1	1	3
ZUSAMMEN	F	M	5013	890	624	568	508	462	420	358	1183
		W	13564	2668	1950	1650	1441	1322	1105	936	2492
		I	18577	3558	2574	2218	1949	1784	1525	1294	3675
	H	M	5013	522	395	406	416	437	437	468	1932
		W	13564	1798	1561	1347	1304	1280	1261	1204	3809
		I	18577	2320	1956	1753	1720	1717	1698	1672	5741

## WINTERSEMESTER 1988/89

4 STUDENTEN INSGESAMT NACH FÄCHERGRUPPEN UND STUDIENBEREICH DES 1. STUDIENFACHS.  
ANGESTREBTER ABSCHLUSSPRÜFUNG, FACHSEMESTERN UND HOCHSCHULSEMESTERN

FACHERGRUPPEN STUDIENBEREICH PRÜFUNGSGRUPPE F = FACHSEMESTER H = HOCHSCHULSEMESTER	GE- SCHL.	INS- GESAMT	DAVON IM SEMESTER								
			1 U 2	3 U 4	5 U 6	7 U 8	9 U 10	11 U 12	13 U 14	15. UND HOHEREN	
BILDENDE KUNST											
DIPLOM (U) UND ENTSPR. HOCH- SCHULPRÜFUNGEN	F	M	566	99	86	79	78	90	67	38	29
		W	666	156	130	105	74	81	61	39	20
		I	1232	255	216	184	152	171	128	77	49
	H	M	566	68	64	74	75	77	69	49	90
		W	666	114	109	90	64	84	64	57	84
		I	1232	182	173	164	139	161	133	106	174
PROMOTIONEN	F	M	4	-	-	1	1	-	1	-	1
		W	4	-	-	-	-	1	1	-	2
		I	8	-	-	1	1	1	2	-	3
	H	M	4	-	-	-	-	-	1	-	3
		W	4	-	-	-	-	-	-	-	4
		I	8	-	-	-	-	-	1	-	7
LA GRUND- UND HAUPTSCHULEN/ PRIMARSTUFE	F	M	23	6	1	3	3	4	3	1	2
		W	90	27	21	8	2	7	12	3	10
		I	113	33	22	11	5	11	15	4	12
	H	M	23	5	-	4	2	2	4	2	4
		W	90	23	15	10	6	8	9	5	14
		I	113	28	15	14	8	10	13	7	18
LA REALSCHULEN/ SEKUNDARSTUFE I	F	M	9	1	1	-	-	1	1	2	3
		W	17	5	2	1	4	-	2	2	1
		I	26	6	3	1	4	1	3	4	4
	H	M	9	1	-	1	-	1	1	1	4
		W	17	4	-	2	3	2	3	2	1
		I	26	5	-	3	3	3	4	3	5
LA GYMNASIEN/ SEKUNDARST. II, ALLGEM. SCHULEN	F	M	112	10	13	9	9	10	7	14	40
		W	195	27	29	28	23	13	11	21	43
		I	307	37	42	37	32	23	18	35	83
	H	M	112	6	12	9	7	7	6	16	49
		W	195	13	26	23	28	13	11	18	63
		I	307	19	38	32	35	20	17	34	112
1. STAATSPRUE- FUNG LEHRAMT ZUSAMMEN	F	M	144	17	15	12	12	15	11	17	45
		W	302	59	52	37	29	20	25	26	54
		I	446	76	67	49	41	35	36	43	99
	H	M	144	12	12	14	9	10	11	19	57
		W	302	40	41	35	37	23	23	25	78
		I	446	52	53	49	46	33	34	44	135
ZUSATZPRUE- FUNG LA	F	M	9	3	1	2	1	-	1	-	1
		W	23	4	6	6	2	2	1	1	1
		I	32	7	7	8	3	2	2	1	2
	H	M	9	-	-	-	-	1	-	2	6
		W	23	-	-	-	3	1	6	3	10
		I	32	-	-	-	3	2	6	5	16
DIPLOM (FH)/ KURZSTUDIEN- GAENGE	F	M	487	26	71	56	60	57	36	28	153
		W	428	29	72	67	58	54	27	20	101
		I	915	55	143	123	118	111	63	48	254
	H	M	487	18	55	43	48	55	42	35	191
		W	428	18	42	55	47	51	37	39	139
		I	915	36	97	98	95	106	79	74	330
KUENSTLERISCHER ABSCHLUSS	F	M	157	34	30	20	17	18	12	5	21
		W	122	26	27	26	14	13	4	2	10
		I	279	60	57	46	31	31	16	7	31
	H	M	157	20	29	17	11	21	19	9	31
		W	122	15	20	18	14	14	9	9	23
		I	279	35	49	35	25	35	28	18	54
SONSTIGER AB- SCHLUSS IM BUNDESGBEIT	F	M	334	78	55	40	39	57	34	21	10
		W	249	69	24	35	31	45	31	10	4
		I	583	147	79	75	70	102	65	31	14
	H	M	334	26	40	37	30	29	42	43	87
		W	249	25	22	23	21	27	43	27	61
		I	583	51	62	60	51	56	85	70	148
ABSCHLUSSPRUEF. AUSSERHALB DES BUNDESGBEITETES	F	M	74	20	8	14	7	13	6	6	-
		W	33	5	3	8	6	1	9	1	-
		I	107	25	11	22	13	14	15	7	-
	H	M	74	24	10	12	6	10	5	7	-
		W	33	6	4	10	6	2	5	-	-
		I	107	30	14	22	12	12	10	7	-
KEINE ABSCHLUSS PRUEF. MOEGGLICH BZW. ANGESTREBT	F	M	726	110	137	127	143	110	85	9	5
		W	670	139	102	125	107	123	59	10	5
		I	1396	249	239	252	250	233	144	19	10
	H	M	726	86	100	116	119	89	95	51	70
		W	670	99	82	107	93	109	82	46	52
		I	1396	185	182	223	212	198	177	97	122

4 STUDENTEN INSGESAMT NACH FÄCHERGRUPPEN UND STUDIENBEREICH DES 1. STUDIENFACHS,  
ANGESTREBTER ABSCHLUSSPRÜFUNG, FACHSEMESTERN UND HOCHSCHULSEMESTERN

FACHERGRUPPEN STUDIENBEREICH PRÜFUNGSGRUPPE F = FACHSEMESTER H = HOCHSCHULSEMESTER	GE- SCHL.	INS- GESAMT	DAVON IM SEMESTER								
			1 U 2	3 U 4	5 U 6	7 U 8	9 U 10	11 U 12	13 U 14	15. UND HÖHEREN	
ZUSAMMEN	F	M	2501	387	403	351	358	360	253	124	265
		W	2497	487	416	409	321	340	218	109	197
		I	4998	874	819	760	679	700	471	233	462
	H	M	2501	254	310	313	298	292	284	215	535
		W	2497	317	320	338	285	311	269	206	451
		I	4998	571	630	651	583	603	553	421	986
GESTALTUNG											
DIPLOM (U) UND ENTSPR. HOCH- SCHULPRÜFUNGEN	F	M	1653	228	240	237	211	211	180	126	220
		W	1374	208	210	202	224	187	154	100	89
		I	3027	436	450	439	435	398	334	226	309
	H	M	1653	144	172	195	202	202	218	154	336
		W	1374	121	173	160	193	181	184	152	210
		I	3027	265	345	355	395	383	402	306	576
PROMOTIONEN	F	M	416	7	4	11	6	11	17	47	313
		W	191	10	3	3	3	2	2	11	157
		I	607	17	7	14	9	13	19	58	470
	H	M	416	6	3	1	2	6	12	34	352
		W	191	6	1	1	-	-	3	10	170
		I	607	12	4	2	2	6	15	44	522
LA GRUND- UND HAUPTSCHULEN/ PRIMARSTUFE	F	M	49	4	5	6	8	3	5	6	12
		W	312	105	60	36	24	42	21	14	10
		I	361	109	65	42	32	45	26	20	22
	H	M	49	3	4	3	7	5	5	6	16
		W	312	83	55	39	28	43	22	22	20
		I	361	86	59	42	35	48	27	28	36
LA REALSCHULEN/ SEKUNDARSTUFE I	F	M	36	7	8	5	4	5	4	3	-
		W	168	29	22	13	17	22	21	17	27
		I	204	36	30	18	21	27	25	20	27
	H	M	36	2	8	2	6	6	4	3	5
		W	168	16	13	11	8	22	25	28	45
		I	204	18	21	13	14	28	29	31	50
LA GYMNASIEN/ SEKUNDARST. II, ALLGEM. SCHULEN	F	M	-	-	-	-	-	-	-	-	-
		W	1	-	-	1	-	-	-	-	-
		I	1	-	-	1	-	-	-	-	-
	H	M	-	-	-	-	-	-	-	-	-
		W	1	-	-	-	-	-	-	-	1
		I	1	-	-	-	-	-	-	-	1
LA SONDER- SCHULEN	F	M	-	-	-	-	-	-	-	-	-
		W	2	-	1	1	-	-	-	-	-
		I	2	-	1	1	-	-	-	-	-
	H	M	-	-	-	-	-	-	-	-	-
		W	2	-	-	2	-	-	-	-	-
		I	2	-	-	2	-	-	-	-	-
LA BERUFL. SCH. SEKUNDARST. II, BERUFL. SCHULEN	F	M	146	33	23	26	17	19	8	7	13
		W	218	50	45	31	28	18	16	12	18
		I	364	83	68	57	45	37	24	19	31
	H	M	146	23	20	18	18	14	13	6	34
		W	218	38	45	26	26	19	23	12	29
		I	364	61	65	44	44	33	36	18	63
1. STAATSPRUE- FUNG LEHRAMT ZUSAMMEN	F	M	231	44	36	37	29	27	17	16	25
		W	701	184	128	82	69	82	58	43	55
		I	932	228	164	119	98	109	75	59	80
	H	M	231	28	32	23	31	25	22	15	55
		W	701	137	113	78	62	84	70	62	95
		I	932	165	145	101	93	109	92	77	150
ZUSATZPRUE- FUNG LA	F	M	23	3	2	8	5	-	2	1	2
		W	100	34	17	18	11	6	5	2	7
		I	123	37	19	26	16	6	7	3	9
	H	M	23	-	-	-	-	3	-	3	17
		W	100	-	-	1	2	10	17	16	54
		I	123	-	-	1	2	13	17	19	71
DIPLOM (FH)/ KURZSTUDIEN- GAENGE	F	M	5443	968	985	943	940	635	373	194	405
		W	6948	1217	1367	1367	1213	819	416	218	331
		I	12391	2185	2352	2310	2153	1454	789	412	736
	H	M	5443	761	837	859	851	691	472	327	645
		W	6948	942	1189	1260	1145	879	579	346	608
		I	12391	1703	2026	2119	1996	1570	1051	673	1253
KUENSTLERISCHER ABSCHLUSS	F	M	154	17	15	13	30	27	25	10	17
		W	105	7	15	17	8	26	21	5	6
		I	259	24	30	30	38	53	46	15	23
	H	M	154	10	16	11	22	18	17	17	43
		W	105	4	8	14	10	16	20	12	21
		I	259	14	24	25	32	34	37	29	64

## WINTERSEMESTER 1988/89

4 STUDENTEN INSGESAMT NACH FÄCHERGRUPPEN UND STUDIENBEREICH DES 1. STUDIENFACHS,  
ANGESTREBTER ABSCHLUSSPRÜFUNG, FACHSEMESTERN UND HOCHSCHULSEMESTERN

FACHERGRUPPEN STUDIENBEREICH PRÜFUNGSGRUPPE F = FACHSEMESTER H = HOCHSCHULSEMESTER	GE SCHL	INS- GESAMT	DAVON IM SEMESTER								
			1. U 2	3 U 4	5 U 6	7 U 8	9 U 10	11 U 12	13 U 14	15 UND HOHEREN	
SONSTIGER AB- SCHLUSS IM BUNDESGBEIT	F	M	8	-	3	2	1	-	-	1	1
		W	24	9	7	4	2	-	1	-	1
		I	32	9	10	6	3	-	1	1	2
	H	M	8	-	1	-	1	-	1	-	5
		W	24	2	-	-	-	1	6	4	11
		I	32	2	1	-	1	1	7	4	16
KEINE ABSCHLUSS PRUEF. MOEGlich BZW. ANGESTREBT	F	M	15	2	1	1	3	4	2	1	1
		W	41	4	9	6	4	10	4	4	-
		I	56	6	10	7	7	14	6	5	1
	H	M	15	2	1	-	2	4	1	3	2
		W	41	2	-	9	7	10	4	6	3
		I	56	4	1	9	9	14	5	9	5
ZUSAMMEN	F	M	7943	1269	1286	1252	1225	915	616	396	984
		W	9484	1673	1756	1699	1534	1132	661	383	646
		I	17427	2942	3042	2951	2759	2047	1277	779	1630
	H	M	7943	951	1062	1089	1111	949	743	553	1485
		W	9484	1214	1484	1523	1419	1181	883	608	1172
		I	17427	2165	2546	2612	2530	2130	1626	1161	2657
DARSTELLEND KUNST, FILM UND FERNSEHEN, THEATER- WISSENSCHAFTEN											
DIPLOM (U) UND ENTSPR. HOCH- SCHULPRUEFUNGEN	F	M	1137	177	148	139	117	124	108	84	240
		W	1656	263	237	220	243	176	162	104	251
		I	2793	440	385	359	360	300	270	188	491
	H	M	1137	135	137	117	113	126	114	83	312
		W	1656	186	210	212	212	188	190	132	326
		I	2793	321	347	329	325	314	304	215	638
PROMOTIONEN	F	M	101	2	2	2	3	-	2	12	78
		W	133	5	4	2	3	3	6	15	95
		I	234	7	6	4	6	3	8	27	173
	H	M	101	1	-	2	1	-	1	11	85
		W	133	3	1	1	-	1	1	12	114
		I	234	4	1	3	1	1	2	23	195
ZUSATZPRUE- FUNG LA	F	M	6	1	3	2	-	-	-	-	-
		W	22	8	5	3	3	1	1	-	1
		I	28	9	8	5	3	1	1	-	1
	H	M	6	-	-	-	-	-	-	1	5
		W	22	-	-	-	1	3	3	2	13
		I	28	-	-	-	1	3	3	3	18
KUNSTLERISCHER ABSCHLUSS	F	M	354	96	74	76	66	20	14	5	3
		W	532	138	107	93	91	46	34	15	8
		I	886	234	181	169	157	66	48	20	11
	H	M	354	59	52	66	51	38	32	19	37
		W	532	103	86	75	72	62	49	28	57
		I	886	162	138	141	123	100	81	47	94
SONSTIGER AB- SCHLUSS IM BUNDESGBEIT	F	M	1	-	-	-	-	-	-	-	1
		W	2	1	-	-	-	1	-	-	-
		I	3	1	-	-	-	1	-	-	1
	H	M	1	-	-	-	-	-	-	-	1
		W	2	2	-	-	-	-	-	-	-
		I	3	2	-	-	-	-	-	-	1
ABSCHLUSSPRUEF. AUSSERHALB DES BUNDESGBEITES	F	M	3	2	1	-	-	-	-	-	-
		W	6	5	-	-	1	-	-	-	-
		I	9	7	1	-	1	-	-	-	-
	H	M	3	1	2	-	-	-	-	-	-
		W	6	5	-	1	-	-	-	-	-
		I	9	6	2	1	-	-	-	-	-
KEINE ABSCHLUSS PRUEF. MOEGlich BZW. ANGESTREBT	F	M	11	2	1	-	-	1	-	-	7
		W	32	11	6	1	1	2	2	4	5
		I	43	13	7	1	1	3	2	4	12
	H	M	11	-	-	-	1	1	1	-	8
		W	32	2	1	1	2	4	4	1	17
		I	43	2	1	1	3	5	5	1	25
ZUSAMMEN	F	M	1613	280	229	219	186	145	124	101	329
		W	2383	431	359	319	342	229	205	138	360
		I	3996	711	588	538	528	374	329	239	689
	H	M	1613	196	191	185	166	165	148	114	448
		W	2383	301	298	290	287	258	247	175	527
		I	3996	497	489	475	453	423	395	289	975

## WINTERSEMESTER 1988/89

4 STUDENTEN INSGESAMT NACH FÄCHERGRUPPEN UND STUDIENBEREICH DES 1. STUDIENFACHS,  
ANGESTREBTER ABSCHLUSSPRÜFUNG, FACHSEMESTERN UND HOCHSCHULSEMESTERN

FACHERGRUPPEN STUDIENBEREICH PRÜFUNGSGRUPPE F = FACHSEMESTER H = HOCHSCHULSEMESTER	GE- SCHL.	INS- GESAMT	DAVON IM SEMESTER								
			1. U. 2.	3. U. 4.	5. U. 6.	7. U. 8.	9. U. 10.	11. U. 12.	13. U. 14.	15. UND HÖHEREN	
MUSIK	DIPLOM (U) UND ENTSPR. HOCH- SCHULPRÜFUNGEN	F M	4190	1026	771	679	574	423	255	166	296
		W	4004	1166	785	638	558	395	193	107	162
		I	8194	2192	1556	1317	1132	818	448	273	458
	H	M	4190	627	530	532	531	443	405	282	840
		W	4004	750	573	518	476	428	347	250	662
		I	8194	1377	1103	1050	1007	871	752	532	1502
	PROMOTIONEN	F M	630	60	44	35	49	42	50	51	299
		W	389	29	27	35	19	27	39	33	180
		I	1019	89	71	70	68	69	89	84	479
	H	M	630	18	13	15	24	26	36	47	451
		W	389	5	11	17	14	21	25	32	264
		I	1019	23	24	32	38	47	61	79	715
	STAATSPRUE- FUNG (AUSSER LEHRAMTSPRUEF.)	F M	2	-	-	1	-	-	-	-	1
		W	1	-	-	-	-	-	1	-	-
		I	3	-	-	1	-	-	1	-	1
	H	M	2	-	-	1	-	-	-	-	1
		W	1	-	-	-	-	-	-	-	1
		I	3	-	-	1	-	-	-	-	2
	LA GRUND- UND HAUPTSCHULEN/ PRIMARSTUFE	F M	389	106	64	48	55	28	35	26	27
		W	1222	344	307	194	164	128	45	17	23
		I	1611	450	371	242	219	156	80	43	50
	H	M	389	61	52	50	38	40	39	33	76
		W	1222	257	282	187	175	155	70	46	50
		I	1611	318	334	237	213	195	109	79	126
	LA REALSCHULEN/ SEKUNDARSTUFE I	F M	816	150	116	95	86	100	74	61	134
		W	847	168	145	129	94	102	95	59	55
		I	1663	318	261	224	180	202	169	120	189
	H	M	816	96	88	83	79	92	84	75	219
		W	847	104	135	101	103	111	99	78	116
		I	1663	200	223	184	182	203	183	153	335
	LA GYMNASIEN/ SEKUNDARST. II, ALLGEM. SCHULEN	F M	1126	198	176	154	155	181	99	88	75
		W	1118	209	188	160	206	149	77	76	53
		I	2244	407	364	314	361	330	176	164	129
	H	M	1126	126	148	131	132	176	133	121	159
		W	1118	143	158	166	177	162	120	87	105
		I	2244	269	306	297	309	338	253	208	264
	LA SONDER- SCHULEN	F M	11	3	4	2	-	1	1	-	-
		W	43	8	11	17	3	4	-	-	-
		I	54	11	15	19	3	5	1	-	-
	H	M	11	1	3	2	1	1	2	-	1
		W	43	7	8	15	4	6	3	-	-
		I	54	8	11	17	5	7	5	-	1
LA BERUFL. SCH. SEKUNDARST. II, BERUFL. SCHULEN	F M	1	1	-	-	-	-	-	-	-	
	W	2	-	1	-	1	-	-	-	-	
	I	3	1	1	-	1	-	-	-	-	
H	M	1	-	-	1	-	-	-	-	-	
	W	2	-	-	1	-	-	1	-	-	
	I	3	-	-	2	-	-	1	-	-	
SONST. STAATS- PRUEFUNGEN NACH SCHULARTEN	F M	15	6	8	-	-	-	-	1	-	
	W	12	3	8	-	-	-	-	-	1	
	I	27	9	16	-	-	-	-	1	1	
H	M	15	5	5	3	-	-	-	2	-	
	W	12	1	7	1	-	-	1	-	2	
	I	27	6	12	4	-	-	1	2	2	
1. STAATSPRUE- FUNG LEHRAMT ZUSAMMEN	F M	2358	464	368	299	296	310	209	176	236	
	W	3244	732	660	500	468	383	217	152	132	
	I	5602	1196	1028	799	764	693	426	328	368	
H	M	2358	289	296	270	250	309	258	231	455	
	W	3244	512	590	471	459	434	294	211	273	
	I	5602	801	886	741	709	743	552	442	728	
ZUSATZPRUE- FUNG LA	F M	93	20	10	17	10	7	4	5	20	
	W	136	34	36	16	21	10	3	5	11	
	I	229	54	46	33	31	17	7	10	31	
H	M	93	-	-	1	2	12	9	5	64	
	W	136	-	-	-	2	22	23	23	66	
	I	229	-	-	1	4	34	32	28	130	
DIPLOM (FH)/ KURZSTUDIEN- GAENGE	F M	2	-	-	-	1	-	1	-	-	
	W	3	-	-	-	-	-	-	1	2	
	I	5	-	-	-	1	-	1	1	2	
H	M	2	-	-	-	1	-	-	-	1	
	W	3	-	-	-	-	-	-	-	3	
	I	5	-	-	-	1	-	-	-	4	

4 STUDENTEN INSGESAMT NACH FÄCHERGRUPPEN UND STUDIENBEREICH DES 1. STUDIENFACHS,  
ANGESTREBTER ABSCHLUSSPRÜFUNG, FACHSEMESTERN UND HOCHSCHULSEMESTERN

FACHERGRUPPEN STUDIENBEREICH PRÜFUNGSGRUPPE  F = FACHSEMESTER H = HOCHSCHULSEMESTER	GE- SCHL.	INS- GESAMT	DAVON IM SEMESTER								
			1 U 2	3 U 4	5 U 6	7 U 8	9 U 10	11 U 12	13 U 14	15 UND HOHEREN	
KUNSTLERISCHER ABSCHLUSS	F	M	3815	914	833	604	551	462	244	114	93
		W	3599	814	754	602	585	406	264	100	74
		I	7414	1728	1587	1206	1136	868	508	214	167
	H	M	3815	583	532	485	481	482	411	336	505
		W	3599	526	505	483	523	458	438	308	358
		I	7414	1109	1037	968	1004	940	849	644	863
SONSTIGER AB- SCHLUSS IM BUNDESGBEIT	F	M	16	5	1	1	1	3	2	1	2
		W	24	5	2	2	1	6	5	1	2
		I	40	10	3	3	2	9	7	2	4
	H	M	16	4	-	-	1	2	3	1	5
		W	24	6	-	-	1	3	4	3	7
		I	40	10	-	-	2	5	7	4	12
ABSCHLUSSPRUEF. AUSSERHALB DES BUNDESGBEITES	F	M	12	7	1	3	-	1	-	-	-
		W	22	14	5	-	1	-	1	-	1
		I	34	21	6	3	1	1	1	-	1
	H	M	12	10	-	1	1	-	-	-	-
		W	22	11	6	2	1	-	1	-	1
		I	34	21	6	3	2	-	1	-	1
KEINE ABSCHLUSS PRUEF. MOEGLICH BZW. ANGESTREBT	F	M	60	7	1	2	1	8	18	16	7
		W	49	2	2	-	4	13	11	12	5
		I	109	9	3	2	5	21	29	28	12
	H	M	60	6	3	2	3	4	13	16	13
		W	49	4	3	6	3	6	8	7	12
		I	109	10	6	8	6	10	21	23	25
ZUSAMMEN	F	M	11178	2503	2029	1641	1483	1256	783	529	954
		W	11471	2796	2271	1793	1657	1240	734	411	569
		I	22649	5299	4300	3434	3140	2496	1517	940	1523
	H	M	11178	1537	1374	1307	1294	1278	1135	918	2335
		W	11471	1814	1688	1497	1479	1372	1140	834	1647
		I	22649	3351	3062	2804	2773	2650	2275	1752	3982
FAECHERGRUPPE ZUSAMMEN	F	M	28248	5329	4571	4031	3760	3138	2196	1508	3715
		W	39399	8055	6752	5870	5295	4263	2923	1977	4264
		I	67647	13384	11323	9901	9055	7401	5119	3485	7979
	H	M	28248	3460	3332	3300	3285	3121	2747	2268	6735
		W	39399	5444	5351	4995	4774	4402	3800	3027	7606
		I	67647	8904	8683	8295	8059	7523	6547	5295	14341

## SONSTIGE FAECHER

PROMOTIONEN	F	M	20	-	-	4	3	-	3	-	10
		W	11	-	-	1	5	1	1	-	3
		I	31	-	-	5	8	1	4	-	13
	H	M	20	-	-	-	-	-	-	-	20
		W	11	-	-	-	2	-	-	-	9
		I	31	-	-	-	2	-	-	-	29
LA GRUND- UND HAUPTSCHULEN/ PRIMARSTUFE	F	M	-	-	-	-	-	-	-	-	-
		W	1	-	-	-	-	-	-	-	1
		I	1	-	-	-	-	-	-	-	1
	H	M	-	-	-	-	-	-	-	-	-
		W	1	-	-	-	-	-	-	-	1
		I	1	-	-	-	-	-	-	-	1
LA REALSCHULEN/ SEKUNDARSTUFE I	F	M	3	-	-	1	1	-	-	-	1
		W	1	-	-	-	1	-	-	-	-
		I	4	-	-	1	2	-	-	-	1
	H	M	3	-	-	-	1	-	-	-	2
		W	1	-	-	-	1	-	-	-	-
		I	4	-	-	-	2	-	-	-	2
LA GYMNASIEN/ SEKUNDARST. II, ALLGEM. SCHULEN	F	M	4	-	-	1	2	-	-	-	1
		W	6	-	2	-	-	-	-	1	3
		I	10	-	2	1	2	-	-	1	4
	H	M	4	-	-	-	-	-	-	1	3
		W	6	-	1	-	1	-	-	-	4
		I	10	-	1	-	1	-	-	1	7
SONST. STAATS- PRUEFUNGEN NACH SCHULARTEN	F	M	1	-	-	-	-	-	-	-	1
		W	2	-	1	-	-	-	1	-	-
		I	3	-	1	-	-	-	1	-	1
	H	M	1	-	-	-	-	-	-	-	1
		W	2	-	1	-	-	-	1	-	-
		I	3	-	1	-	-	-	1	-	1

4 STUDENTEN INSGESAMT NACH FÄCHERGRUPPEN UND STUDIENBEREICH DES 1. STUDIENFACHS,  
ANGESTREBTER ABSCHLUSSPRÜFUNG, FACHSEMESTERN UND HOCHSCHULSEMESTERN

FÄCHERGRUPPEN STUDIENBEREICH PRÜFUNGSGRUPPE F = FACHSEMESTER H = HOCHSCHULSEMESTER			GE- SCHL.	INS- GESAMT	DAVON IM SEMESTER							
					1 U 2	3 U 4	5 U 6	7 U 8	9 U 10	11 U 12	13 U 14	15 UND HÖHEREN
1. STAATSPRUE- FUNG LEHRAMT ZUSAMMEN	F	M	8	-	-	2	3	-	-	-	3	
		W	10	-	3	-	1	-	1	1	4	
		I	18	-	3	2	4	-	1	1	7	
	H	M	8	-	-	-	1	-	-	1	6	
		W	10	-	2	-	2	-	1	-	5	
		I	18	-	2	-	3	-	1	1	11	
ZUSATZPRUE- FUNG LA	F	M	3	-	-	-	-	2	-	-	1	
		W	4	-	-	1	-	2	-	-	1	
		I	7	-	-	1	-	4	-	-	2	
	H	M	3	-	-	-	-	-	-	-	3	
		W	4	-	-	-	-	-	-	1	3	
		I	7	-	-	-	-	-	-	1	6	
SONSTIGER AB- SCHLUSS IM BUNDESGBEIT	F	M	39	34	4	-	1	-	-	-	-	
		W	89	82	7	-	-	-	-	-	-	
		I	128	116	11	-	1	-	-	-	-	
	H	M	39	33	5	-	1	-	-	-	-	
		W	89	79	9	1	-	-	-	-	-	
		I	128	112	14	1	1	-	-	-	-	
FAECHERGRUPPE ZUSAMMEN	F	M	70	34	4	6	7	2	3	-	14	
		W	114	82	10	2	6	3	2	1	8	
		I	184	116	14	8	13	5	5	1	22	
	H	M	70	33	5	-	2	-	-	1	29	
		W	114	79	11	1	4	-	1	1	17	
		I	184	112	16	1	6	-	1	2	46	
INSGESAMT	F	M	905655	193759	155087	131192	112142	93712	75031	49653	95079	
		W	558939	132755	98656	80481	65922	55020	43441	31151	51513	
		I	1464594	326514	253743	211673	178064	148732	118472	80804	146592	
	H	M	905655	147864	128623	113419	103990	97022	86842	64953	162942	
		W	558939	98094	83022	69831	61417	56979	50782	42639	96175	
		I	1464594	245958	211645	183250	165407	154001	137624	107592	259117	



# 5. DEUTSCHE UND AUSLÄNDISCHE STUDENTEN UND STUDIENANFÄNGER NACH AUSGEWÄHLTEN HOCHSCHULARTEN UND GEBURTSJAHR

GEBURTSJAHR	GE- SCHL.	INSGESAMT			DEUTSCHE STUDENTEN			AUSLÄNDISCHE STUDENTEN		
		INSGESAMT	DARUNTER IM ERSTEN		ZUSAMMEN	DARUNTER IM ERSTEN		ZUSAMMEN	DARUNTER IM ERSTEN	
			HOCHSCHUL-	FACH-		HOCHSCHUL-	FACH-		HOCHSCHUL-	FACH-
UNIVERSITÄTEN UND GESAMTHOCHSCHULEN										
1971	M	23	22	22	6	6	6	17	16	16
	W	9	9	9	4	4	4	5	5	5
	I	32	31	31	10	10	10	22	21	21
1970	M	300	279	285	161	156	156	139	123	129
	W	318	300	300	186	184	184	132	116	116
	I	618	579	585	347	340	340	271	239	245
1969	M	7312	7002	7040	6515	6343	6355	797	659	685
	W	17567	17268	17286	16828	16640	16660	739	628	626
	I	24879	24270	24326	23343	22983	23015	1536	1287	1311
1968	M	26353	18833	19364	24519	17728	18211	1834	1105	1153
	W	35426	17914	19465	33576	16669	18230	1850	1245	1235
	I	61779	36747	38829	58095	34397	36441	3684	2350	2388
1967	M	48855	20935	22833	46422	20085	21892	2433	850	941
	W	40432	8650	10691	38475	7812	9839	1957	838	852
	I	89287	29585	33524	84897	27897	31731	4390	1688	1793
1966	M	61286	13100	15565	58735	12534	14942	2551	566	623
	W	42029	5065	6726	40177	4550	6150	1852	515	576
	I	103315	18165	22291	98912	17084	21092	4403	1081	1199
1965	M	66789	7373	9834	64205	6928	9327	2584	445	507
	W	43514	3362	4851	41630	2955	4429	1884	407	422
	I	110303	10735	14685	105835	9883	13756	4468	852	929
1964	M	68476	4078	6314	65871	3735	5893	2605	343	421
	W	44549	2198	3669	42674	1885	3312	1875	313	357
	I	113025	6276	9983	108545	5620	9205	4480	656	778
1963	M	65768	2290	4386	62916	1962	3990	2852	328	396
	W	41051	1452	3261	39307	1225	2963	1744	227	298
	I	106819	3742	7647	102223	3187	6953	4596	555	694
1962	M	58249	1432	3651	55364	1150	3294	2885	282	357
	W	35347	1062	3010	33638	877	2767	1709	185	243
	I	93596	2494	6661	89002	2027	6061	4594	467	600
1961	M	49981	1029	3319	47167	757	2970	2814	272	349
	W	29465	739	2478	27860	585	2265	1605	154	213
	I	79446	1768	5797	75027	1342	5235	4419	426	562
1960	M	39451	771	2873	36764	557	2570	2687	214	303
	W	21760	605	1968	20349	472	1789	1411	133	179
	I	61211	1376	4841	57113	1029	4359	4098	347	482
1959	M	31209	661	2338	28589	426	2008	2620	235	330
	W	16957	548	1533	15685	435	1366	1272	113	167
	I	48166	1209	3871	44274	861	3374	3892	348	497
1958	M	24489	473	1743	22032	273	1464	2457	200	279
	W	13135	347	1074	12112	263	967	1023	84	107
	I	37624	820	2817	34144	536	2431	3480	284	386
1957	M	19582	373	1373	17482	225	1154	2100	148	219
	W	10737	295	927	9778	202	797	959	93	130
	I	30319	668	2300	27260	427	1951	3059	241	349
1956	M	14993	323	1050	13204	190	876	1789	133	174
	W	8619	217	718	7837	155	637	782	62	81
	I	23612	540	1768	21041	345	1513	2571	195	255
1955	M	11942	247	825	10362	143	690	1580	104	135
	W	6754	186	587	6016	135	510	738	51	77
	I	18696	433	1412	16378	278	1200	2318	155	212
1954	M	9571	185	660	8253	105	543	1318	80	117
	W	5454	151	477	4857	117	429	597	34	48
	I	15025	336	1137	13110	222	972	1915	114	165
1953	M	7818	135	543	6691	74	461	1127	61	82
	W	4272	123	353	3827	93	314	445	30	39
	I	12090	258	896	10518	167	775	1572	91	121
1952	M	6266	110	444	5302	62	363	964	48	81
	W	3677	94	325	3245	71	282	432	23	43
	I	9943	204	769	8547	133	645	1396	71	124
1951	M	4919	77	308	4199	45	263	720	32	45
	W	2930	87	268	2593	64	238	337	23	30
	I	7849	164	576	5792	109	501	1057	55	75
1950	M	4281	91	305	3551	54	252	730	37	53
	W	2415	75	213	2127	59	188	288	16	25
	I	6696	166	518	5678	113	440	1018	53	78
1949 U. FRÜHER	M	20242	439	1505	16894	296	1291	3348	143	214
	W	13480	513	1273	12145	408	1128	1335	105	145
	I	33722	952	2778	29039	704	2419	4683	248	359
INSGESAMT	M	648155	80258	106580	605204	73834	98971	42951	6424	7609
	W	439897	61260	81462	414926	55860	75448	24971	5400	6014
	I	1088052	141518	188042	1020130	129694	174419	67922	11824	13623

## 5 DEUTSCHE UND AUSLÄNDISCHE STUDENTEN UND STUDIENANFÄNGER NACH AUSGEWÄHLTEN HOCHSCHULARTEN UND GEBURTSJAHR

GEBURTSJAHR	GE- SCHL.	INSGESAMT			DEUTSCHE STUDENTEN			AUSLÄNDISCHE STUDENTEN		
		INSGESAMT	DARUNTER IM ERSTEN		ZUSAMMEN	DARUNTER IM ERSTEN		ZUSAMMEN	DARUNTER IM ERSTEN	
			HOCHSCHUL	FACH-		HOCHSCHUL	FACH-		HOCHSCHUL	FACH-
FACHHOCHSCHULEN ( EINSCHL. VERWALTUNGS-FH )										
1971	M	2	2	2				2	2	2
	W									
	I	2	2	2				2	2	2
1970	M	439	438	438	395	395	395	44	43	43
	W	256	256	256	237	237	237	19	19	19
	I	695	694	694	632	632	632	63	62	62
1969	M	2189	1602	1607	2027	1488	1495	162	114	112
	W	3646	3267	3270	3564	3218	3224	82	49	46
	I	5835	4869	4877	5591	4706	4719	244	163	158
1968	M	7155	4364	4439	6717	4124	4214	438	240	225
	W	8797	4099	4327	8554	4000	4235	243	99	92
	I	15952	8463	8766	15271	8124	8449	681	339	317
1967	M	15531	7158	7488	14803	6871	7204	728	287	284
	W	12819	3027	3429	12487	2932	3333	332	95	96
	I	28350	10185	10917	27290	9803	10537	1060	382	380
1966	M	24803	7809	8509	23857	7558	8238	945	251	271
	W	13979	2210	2566	13649	2139	2491	330	71	75
	I	38782	10019	11075	37506	9697	10729	1276	322	346
1965	M	30786	6484	7375	29867	6342	7202	919	142	173
	W	13327	1601	1979	12985	1538	1907	342	63	72
	I	44113	8085	9354	42852	7880	9109	1261	205	245
1964	M	33400	4391	5308	32419	4264	5146	981	127	162
	W	11780	1084	1381	11457	1035	1326	323	49	55
	I	45180	5475	6689	43876	5299	6472	1304	176	217
1963	M	30759	2654	3573	29807	2544	3429	952	110	144
	W	9506	820	1068	9220	786	1025	286	34	43
	I	40265	3474	4641	39027	3330	4454	1238	144	187
1962	M	24995	1683	2397	24050	1608	2285	945	75	112
	W	6622	573	751	6368	549	722	254	24	29
	I	31617	2256	3146	30418	2157	3007	1199	99	141
1961	M	19518	1059	1651	18644	996	1556	874	63	95
	W	4856	395	543	4652	381	518	204	14	25
	I	24374	1454	2194	23296	1377	2074	1078	77	120
1960	M	13562	728	1139	12632	667	1053	930	61	86
	W	3325	275	394	3155	263	373	170	12	21
	I	16887	1003	1533	15787	930	1426	1100	73	107
1959	M	10013	603	927	9127	557	841	886	46	86
	W	2478	206	295	2350	197	285	128	9	10
	I	12491	809	1222	11477	754	1126	1014	55	96
1958	M	7377	478	725	6529	448	664	848	30	61
	W	1857	187	240	1746	179	230	111	8	10
	I	9234	665	965	8275	627	894	959	38	71
1957	M	5537	434	601	4894	393	539	643	41	62
	W	1436	116	162	1344	113	158	92	3	4
	I	6973	550	763	6238	506	697	735	44	66
1956	M	4103	307	422	3599	290	386	504	17	36
	W	1033	94	130	958	89	122	75	5	8
	I	5136	401	552	4557	379	508	579	22	44
1955	M	2977	201	264	2552	180	233	425	21	31
	W	740	71	106	685	66	98	55	5	8
	I	3717	272	370	3237	246	331	480	26	39
1954	M	2216	124	205	1886	113	172	330	11	33
	W	566	63	91	525	60	87	41	3	4
	I	2782	187	296	2411	173	259	371	14	37
1953	M	1547	78	127	1308	74	115	239	4	12
	W	414	38	52	378	37	50	36	1	2
	I	1961	116	179	1686	111	165	275	5	14
1952	M	1122	48	83	940	41	74	182	7	9
	W	295	44	59	276	43	58	19	1	1
	I	1417	92	142	1216	84	132	201	8	10
1951	M	758	41	67	618	40	61	140	1	6
	W	277	35	43	250	35	43	27		
	I	1035	76	110	868	75	104	167	1	6
1950	M	569	25	48	456	21	41	113	4	7
	W	209	25	31	187	22	28	22	3	3
	I	778	50	79	643	43	69	135	7	10
1949 U. FRUEHER	M	1691	81	147	1278	67	118	413	14	26
	W	927	135	162	862	130	157	65	5	9
	I	2618	216	309	2140	197	275	478	19	34
INSGESAMT	M	241049	40792	47542	226405	39081	45461	12644	1711	2081
	W	99145	18621	21335	95889	18049	20707	3256	572	628
	I	340194	59413	68877	324294	57130	66168	15900	2283	2709

## 5 DEUTSCHE UND AUSLÄNDISCHE STUDENTEN UND STUDIENANFÄNGER NACH AUSGEWÄHLTEN HOCHSCHULARTEN UND GEBURTSTAG

GEBURTSTAG	GE- SCHL.	INSGESAMT			DEUTSCHE STUDENTEN			AUSLÄNDISCHE STUDENTEN		
		INSGESAMT	DARUNTER IM ERSTEN		ZUSAMMEN	DARUNTER IM ERSTEN		ZUSAMMEN	DARUNTER IM ERSTEN	
			HOCHSCHUL- SEMESTER	FACH- SEMESTER		HOCHSCHUL- SEMESTER	FACH- SEMESTER		HOCHSCHUL- SEMESTER	FACH- SEMESTER
HOCHSCHULEN INSGESAMT										
1973	M									
	W	1						1		
	I	1						1		
1972	M	2	2	2	2	2	2			
	W	16	15	15	14	13	13	2	2	2
	I	18	17	17	16	15	15	2	2	2
1971	M	43	36	36	22	17	17	21	19	19
	W	46	24	25	33	15	16	13	9	9
	I	89	60	61	55	32	33	34	28	23
1970	M	771	731	737	582	562	562	189	169	175
	W	653	593	594	475	441	442	178	152	152
	I	1424	1324	1331	1057	1003	1004	367	321	327
1969	M	9706	8751	8795	8724	7966	7986	982	785	809
	W	21871	21119	21146	21024	20431	20462	847	688	684
	I	31577	29870	29941	29748	28397	28448	1829	1473	1493
1968	M	34009	23422	24060	31705	22069	22672	2304	1353	1388
	W	45855	22878	24775	43696	21505	23418	2159	1373	1357
	I	79864	46300	48835	75401	43574	46090	4463	2726	2745
1967	M	65363	28423	30722	62141	27268	29473	3222	1155	1249
	W	55296	12140	14742	52935	11188	13769	2361	952	973
	I	120659	40563	45464	115076	38456	43242	5583	2107	2222
1966	M	87454	21185	24438	83882	20352	23530	3572	823	908
	W	58189	7505	9647	55912	6893	8968	2277	612	679
	I	145643	28690	34085	139794	27245	32498	5849	1445	1587
1965	M	99262	14039	17483	95656	13422	16775	3606	617	708
	W	59080	5134	7111	56713	4607	6565	2367	527	546
	I	158342	19173	24594	152369	18029	23340	5973	1144	1254
1964	M	103613	8599	11851	99913	8097	11239	3700	502	612
	W	58638	3408	5327	56267	2998	4875	2371	410	452
	I	162251	12007	17178	156180	11095	16114	6071	912	1064
1963	M	98359	5036	8128	94426	4576	7564	3933	460	564
	W	52560	2363	4576	50374	2066	4195	2186	297	381
	I	150919	7399	12704	144800	6642	11759	6119	757	945
1962	M	84892	3186	6217	80917	2799	5720	3975	387	497
	W	43475	1681	3923	41386	1454	3631	2089	227	292
	I	128367	4867	10140	122303	4253	3351	6064	614	789
1961	M	70852	2136	5083	67060	1786	4626	3792	350	457
	W	35564	1173	3147	33628	986	2895	1936	187	252
	I	106416	3309	8230	100688	2772	7521	5728	537	709
1960	M	54113	1531	4119	50382	1242	3715	3731	289	404
	W	25544	918	2455	24261	756	2239	1683	162	216
	I	80057	2449	6574	74643	1998	5954	5414	451	620
1959	M	42040	1294	3351	38442	1000	2917	3598	294	434
	W	20037	771	1896	18557	644	1710	1480	127	186
	I	62077	2065	5247	56999	1644	4627	5078	421	620
1958	M	32551	976	2533	29165	734	2181	3386	242	352
	W	15487	551	1356	14282	450	1225	1205	101	127
	I	48038	1527	3889	43447	1184	3410	4591	343	479
1957	M	25636	816	2011	22833	623	1723	2803	193	288
	W	12526	420	1119	11424	321	980	1102	99	139
	I	38162	1236	3130	34257	944	2703	3905	292	427
1956	M	19494	638	1496	17140	483	1280	2354	155	216
	W	9937	320	878	9049	250	785	888	70	93
	I	29431	958	2374	26189	733	2065	3242	225	309
1955	M	15211	453	1111	13157	324	939	2054	129	172
	W	7707	262	711	6889	203	622	818	59	89
	I	22918	715	1822	20046	527	1561	2872	188	261
1954	M	11995	316	882	10322	221	728	1673	95	154
	W	6193	216	588	5541	177	534	652	39	54
	I	18188	532	1470	15863	398	1262	2325	134	208
1953	M	9571	217	689	8184	150	593	1367	67	96
	W	4871	165	418	4375	133	374	496	32	44
	I	14442	382	1107	12559	283	967	1883	99	140
1952	M	7548	159	536	6387	104	446	1161	55	90
	W	4077	142	402	3619	118	357	458	24	45
	I	11625	301	938	10006	222	803	1619	79	135
1951	M	5806	120	385	4935	86	333	871	34	52
	W	3305	123	324	2931	100	293	374	23	31
	I	9111	243	709	7866	186	626	1245	57	83
1950	M	4973	120	370	4119	78	309	854	42	61
	W	2710	100	253	2390	81	225	320	19	28
	I	7683	220	623	6509	159	534	1174	61	89
1949 U. FRUEHER	M	22391	527	1698	18588	365	1450	3803	162	248
	W	14901	665	1504	13469	550	1349	1432	115	155
	I	37292	1192	3202	32057	915	2799	5235	277	403
INSGESAMT	M	905655	122713	156733	848684	114326	146780	56971	8387	9953
	W	558939	82686	106932	529244	76380	99946	29695	6306	6986
	I	1464594	205399	263665	1377928	190706	246726	86666	14693	16939

6 DEUTSCHE STUDENTEN NACH HOCHSCHULARTEN, LAND DES

DAVON MIT STANDIGEM														
LFD NR	LAND DES STUDIORTS	GF SCHL	INSGESAMT		SCHLESWIG HOLSTEIN		HAMBURG		NIEDERSACHSEN		BREMEN		NORDRHEIN WESTFALEN	
			ANZAHL	%	ANZAHL	%	ANZAHL	%	ANZAHL	%	ANZAHL	%	ANZAHL	%
UNIVERSITAETEN UND														
1	SCHLESWIG-HOLSTEIN	M	10312	100	7096	68,8	322	3,1	1301	12,6	287	2,7	618	5,9
2		W	8021	100	5063	63,1	321	4,0	1240	15,4	234	2,9	573	7,1
3		I	18333	100	12159	66,3	643	3,5	2541	13,8	521	2,8	1191	6,4
4	HAMBURG	M	24588	100	4489	18,2	13145	53,4	3696	15,0	432	1,7	1447	5,8
5		W	18649	100	3052	16,3	10959	58,7	2534	13,5	320	1,7	811	4,3
6		I	43237	100	7541	17,4	24104	55,7	6230	14,4	752	1,7	2258	5,2
7	NIEDER-SACHSEN	M	59304	100	2236	3,7	1059	1,7	43099	72,6	1316	2,2	6027	10,1
8		W	40626	100	1126	2,7	689	1,6	30496	75,0	938	2,3	3779	9,3
9		I	99930	100	3362	3,3	1748	1,7	73595	73,6	2254	2,2	9806	9,8
10	BREMEN	M	5887	100	59	1,0	61	1,0	1578	26,8	3818	64,8	207	3,5
11		W	4869	100	44	0,9	38	0,7	1236	25,3	3289	67,5	165	3,3
12		I	10756	100	103	0,9	99	0,9	2814	26,1	7107	66,0	372	3,4
13	NORDRHEIN-WESTFALEN	M	196666	100	1198	0,6	747	0,3	8669	4,4	714	0,3	164846	83,8
14		W	127960	100	699	0,5	437	0,3	5857	4,5	518	0,4	109739	85,7
15		I	324626	100	1897	0,5	1184	0,3	14526	4,4	1232	0,3	274585	84,5
16	HESSEN	M	48386	100	393	0,8	148	0,3	2275	4,7	221	0,4	3709	7,6
17		W	34815	100	403	1,1	208	0,5	2188	6,2	224	0,6	3828	10,9
18		I	83201	100	796	0,9	356	0,4	4463	5,3	445	0,5	7537	9,0
19	RHEINLAND-PFALZ	M	23532	100	132	0,5	74	0,3	532	2,2	49	0,2	2082	8,8
20		W	18626	100	133	0,7	82	0,4	460	2,4	59	0,3	1873	10,0
21		I	42158	100	265	0,6	156	0,3	992	2,3	108	0,2	3955	9,3
22	BADEN-WUERTTEMBERG	M	85196	100	667	0,7	314	0,3	2061	2,4	266	0,3	4505	5,2
23		W	48139	100	465	0,9	207	0,4	1303	2,7	152	0,3	2981	6,1
24		I	133335	100	1132	0,8	521	0,3	3364	2,5	418	0,3	7486	5,6
25	BAYERN	M	95968	100	783	0,8	439	0,4	2376	2,4	241	0,2	5254	5,4
26		W	71600	100	515	0,7	316	0,4	1761	2,4	199	0,2	3885	5,4
27		I	167568	100	1298	0,7	755	0,4	4137	2,4	440	0,2	9139	5,4
28	SAARLAND	M	9997	100	80	0,8	39	0,3	199	1,9	30	0,3	545	5,4
29		W	7641	100	46	0,6	55	0,7	229	2,9	26	0,3	543	7,1
30		I	17638	100	126	0,7	94	0,5	428	2,4	56	0,3	1088	6,1
31	BERLIN (WEST)	M	45368	100	1261	2,7	685	1,5	3711	8,1	544	1,1	4701	10,3
32		W	33980	100	903	2,6	551	1,6	2973	8,7	431	1,2	3965	11,6
33		I	79348	100	2164	2,7	1236	1,5	6684	8,4	975	1,2	8666	10,9
34	BUNDESGBIET	M	605204	100	18394	3,0	17033	2,8	69497	11,4	7918	1,3	193941	32,0
35		W	414926	100	12449	3,0	13863	3,3	50277	12,1	6390	1,5	132142	31,8
36		I	1020130	100	30843	3,0	30896	3,0	119774	11,7	14308	1,4	326083	31,9
PAEDAGOGISCHE														
37	SCHLESWIG-HOLSTEIN	M	615	100	568	92,3	7	1,1	12	1,9	4	0,6	10	1,6
38		W	1463	100	1257	85,9	30	2,0	99	6,7	8	0,5	36	2,4
39		I	2078	100	1825	87,8	37	1,7	111	5,3	12	0,5	46	2,2
40	BADEN-WUERTTEMBERG	M	2199	100	1	0,0		0,0	9	0,4	2	0,0	20	0,9
41		W	5593	100	15	0,2	7	0,1	43	0,7	4	0,0	83	1,4
42		I	7792	100	16	0,2	7	0,0	52	0,6	6	0,0	103	1,3
43	BUNDESGBIET	M	2814	100	569	20,2	7	0,2	21	0,7	6	0,2	30	1,0
44		W	7056	100	1272	18,0	37	0,5	142	2,0	12	0,1	119	1,6
45		I	9870	100	1841	18,6	44	0,4	163	1,6	18	0,1	149	1,5

## STUDIENORTES UND LAND DES STÄNDIGEN WOHNSTITZES

WOHNSTZT IN (IM)																LFD NR
HESSFN		RHEINLAND- PFALZ		BADEN WURTTENBERG		BAYERN		SAARLAND		BERLIN (WEST)		AUSSERHALB DES BUNDESGBIETES		OHNE ANGABE		
ANZAHL	q <sub>91</sub>	ANZAHL	q <sub>91</sub>	ANZAHL	q <sub>91</sub>	ANZAHL	q <sub>91</sub>	ANZAHL	q <sub>91</sub>	ANZAHL	q <sub>91</sub>	ANZAHL	q <sub>91</sub>	ANZAHL	q <sub>91</sub>	
GESAMTHOCHSCHULEN																
160	1,5	87	0,8	212	2,0	137	1,3	19	0,1	49	0,4	24	0,2		0,0	1
153	1,9	67	0,8	200	2,4	107	1,3	11	0,1	33	0,4	19	0,2		0,0	2
313	1,7	154	0,8	412	2,2	244	1,3	30	0,1	82	0,4	43	0,2		0,0	3
400	1,6	197	0,8	391	1,5	203	0,8	38	0,1	112	0,4	37	0,1	1	0,0	4
269	1,4	112	0,6	343	1,8	155	0,8	25	0,1	36	0,1	31	0,1	2	0,0	5
669	1,5	309	0,7	734	1,6	358	0,8	63	0,1	148	0,3	68	0,1	3	0,0	6
3313	5,5	434	0,7	828	1,3	531	0,8	112	0,1	246	0,4	103	0,1		0,0	7
1969	4,8	334	0,8	664	1,6	383	0,9	73	0,1	118	0,2	57	0,1		0,0	8
5282	5,2	768	0,7	1492	1,4	914	0,9	185	0,1	364	0,3	160	0,1		0,0	9
	0,0	21	0,3	50	0,8	37	0,6	6	0,1	47	0,7	3	0,0		0,0	10
	0,0	15	0,3	41	0,8	22	0,4	4	0,0	14	0,2	1	0,0		0,0	11
	0,0	36	0,3	91	0,8	59	0,5	10	0,0	61	0,5	4	0,0		0,0	12
3925	1,9	6966	3,5	3835	1,9	3472	1,7	917	0,4	745	0,3	630	0,3	2	0,0	13
2191	1,7	3639	2,8	2345	1,8	1506	1,1	413	0,3	253	0,1	362	0,2	1	0,0	14
6116	1,8	10605	3,2	6180	1,9	4978	1,5	1330	0,4	998	0,3	992	0,3	3	0,0	15
25784	53,2	1419	2,9	1552	3,2	1097	2,2	213	0,4	154	0,3	55	0,1	11366	23,4	16
21242	61,0	1251	3,5	1600	4,5	914	2,6	207	0,5	78	0,2	58	0,1	2614	7,5	17
47026	56,5	2670	3,2	3152	3,7	2011	2,4	420	0,5	232	0,2	113	0,1	13980	16,8	18
4275	18,1	13172	55,9	1305	5,5	474	2,0	1273	5,4	65	0,2	99	0,4		0,0	19
3887	20,8	9436	50,6	1214	6,5	436	2,3	903	4,8	47	0,2	96	0,5		0,0	20
8162	19,3	22608	53,6	2519	5,9	910	2,1	2176	5,1	112	0,2	195	0,4		0,0	21
3448	4,0	5324	6,2	64003	75,1	3191	3,7	738	0,8	289	0,3	389	0,4	1	0,0	22
2294	4,7	3022	6,2	35120	72,9	1846	3,8	391	0,8	129	0,2	229	0,4		0,0	23
5742	4,3	8346	6,2	99123	74,3	5037	3,7	1129	0,8	418	0,3	618	0,4	1	0,0	24
2222	2,3	1295	1,3	7454	7,7	74940	78,0	276	0,2	290	0,3	398	0,4		0,0	25
1814	2,5	910	1,2	5721	7,9	55859	78,0	240	0,3	137	0,1	243	0,3		0,0	26
4036	2,4	2205	1,3	13175	7,8	130799	78,0	516	0,3	427	0,2	641	0,3		0,0	27
200	2,0	1340	13,4	659	6,5	211	2,1	5602	66,0	22	0,2	69	0,6	1	0,0	28
183	2,3	1066	13,9	569	7,4	219	2,8	4640	60,7	18	0,2	46	0,6	1	0,0	29
383	2,1	2406	13,6	1228	6,9	430	2,4	11242	63,7	40	0,2	115	0,6	2	0,0	30
1485	3,2	919	2,0	2878	6,3	1739	3,8	262	0,5	26912	59,3	227	0,5	44	0,0	31
1396	4,1	757	2,2	2470	7,2	1437	4,2	218	0,6	18756	55,1	102	0,3	21	0,0	32
2881	3,6	1676	2,1	5348	6,7	3176	4,0	480	0,6	45668	57,5	329	0,4	65	0,0	33
45212	7,4	31174	5,1	83167	13,7	86032	14,2	10456	1,7	28931	4,7	2034	0,3	11415	1,8	34
35398	8,5	20609	4,9	50287	12,1	62884	15,1	7125	1,7	19619	4,7	1244	0,2	2639	0,6	35
80610	7,9	51783	5,0	133454	13,0	148316	14,5	17581	1,7	48550	4,7	3278	0,3	14054	1,3	36

## HOCHSCHULEN

3	0,4	1	0,1	5	0,8	1	0,1		0,0	2	0,3	2	0,3		0,0	37
14	0,9	4	0,2	5	0,3	3	0,2	2	0,1	4	0,2	1	0,0		0,0	38
17	0,8	5	0,2	10	0,4	4	0,1	2	0,0	6	0,2	3	0,1		0,0	39
27	1,2	36	1,6	2088	94,0	30	1,3	3	0,1	1	0,0	2	0,0		0,0	40
159	2,8	182	3,2	5011	89,5	48	0,8	31	0,5	4	0,0	5	0,0	1	0,0	41
186	2,3	218	2,7	7075	90,8	78	1,0	34	0,4	5	0,0	7	0,0	1	0,0	42
30	1,0	37	1,3	2073	73,6	31	1,1	3	0,1	3	0,1	4	0,1		0,0	43
173	2,4	136	2,6	5016	71,0	51	0,7	33	0,4	8	0,1	6	0,0	1	0,0	44
203	2,0	223	2,2	7089	71,8	82	0,8	35	0,3	11	0,1	10	0,1	1	0,0	45

## 6 DEUTSCHE STUDENTEN NACH HOCHSCHULARTEN, LAND DES

LFD NR	LAND DES STUDIENORTES	GI SCHL	INSGESAMT		DAVON MIT STANDIGEM									
					SCHLESWIG HOLSTEIN		HAMBURG		NIEDERSACHSEN		BREMEN		NORDRHEIN- WESTFALEN	
			ANZAHL	%	ANZAHL	%	ANZAHL	%	ANZAHL	%	ANZAHL	%	ANZAHL	%

## THEOLOGISCHE

46	NORDRHEIN- WESTFALEN	M	830	100	10	1,2	6	0,7	109	13,1	3	0,3	601	72,4
47		W	324	100	9	2,7	5	1,5	57	17,5	2	0,6	207	63,8
48		I	1154	100	19	1,6	11	0,9	166	14,3	5	0,4	808	70,0
49	HESSEN	M	327	100	10	3,0	6	1,8	67	20,4	7	2,1	16	4,8
50		W	79	100		0,0		0,0	4	5,0		0,0	10	12,6
51		I	406	100	10	2,4	6	1,4	71	17,4	7	1,7	26	6,4
52	RHEINLAND- PFALZ	M	193	100		0,0		0,0	1	0,5		0,0	13	6,7
53		W	60	100		0,0		0,0	1	1,6		0,0		0,0
54		I	253	100		0,0		0,0	2	0,7		0,0	13	5,1
55	BADEN- WUERTTEM- BERG	M	19	100	1	5,2		0,0	2	10,5		0,0	4	21,0
56		W	36	100		0,0	1	2,7		0,0	2	5,5	6	16,6
57		I	55	100	1	1,8	1	1,8	2	3,6	2	3,6	10	18,1
58	BAYERN	M	398	100	3	0,7	2	0,5	12	3,0		0,0	23	5,7
59		W	277	100	3	1,0	1	0,3	3	1,0		0,0	9	3,2
60		I	675	100	6	0,8	3	0,4	15	2,2		0,0	32	4,7
61	BERLIN (WEST)	M	291	100	6	2,0	1	0,3	35	12,0	1	0,3	31	10,6
62		W	226	100	7	3,0		0,0	31	13,7	1	0,4	25	11,0
63		I	517	100	13	2,5	1	0,1	66	12,7	2	0,3	56	10,8
64	BUNDESGBIET	M	2058	100	30	1,4	15	0,7	226	10,9	11	0,5	688	33,4
65		W	1002	100	19	1,8	7	0,6	96	9,5	5	0,4	257	25,6
66		I	3060	100	49	1,6	22	0,7	322	10,5	16	0,5	545	30,8

## KUNSTHOCH

67	SCHLESWIG- HOLSTEIN	M	143	100	62	43,3	15	10,4	24	16,7	2	1,3	16	11,1
68		W	184	100	65	35,3	23	12,5	40	21,7	2	1,0	21	11,4
69		I	327	100	127	38,8	38	11,6	64	19,5	4	1,2	37	11,3
70	HAMBURG	M	810	100	133	16,4	434	53,5	89	10,9	10	1,2	46	5,6
71		W	663	100	86	12,9	358	53,9	84	12,6	11	1,6	48	7,2
72		I	1473	100	219	14,8	792	53,7	173	11,7	21	1,4	94	6,3
73	NIEDER- SACHSEN	M	881	100	32	3,6	32	3,6	586	66,5	14	1,5	75	8,5
74		W	1099	100	46	4,1	37	3,3	762	69,3	25	2,2	94	8,5
75		I	1980	100	78	3,9	69	3,4	1348	68,0	39	1,9	169	8,5
76	BREMEN	M	311	100		0,0	8	2,5	83	26,6	195	62,7	7	2,2
77		W	384	100	3	0,7	9	2,3	79	20,5	253	65,8	23	5,9
78		I	695	100	3	0,4	17	2,4	162	23,3	448	64,4	30	4,3
79	NORDRHEIN- WESTFALEN	M	2611	100	32	1,2	19	0,7	112	4,2	8	0,3	1900	72,7
80		W	2426	100	39	1,6	25	1,0	172	7,0	23	0,9	1680	69,2
81		I	5037	100	71	1,4	44	0,8	284	5,6	31	0,6	3580	71,0
82	HESSEN	M	615	100	3	0,4	6	0,9	13	2,1	3	0,4	39	6,3
83		W	588	100	5	1,5	5	0,8	12	2,0	2	0,3	47	7,9
84		I	1203	100	12	0,9	11	0,9	25	2,0	5	0,4	86	7,1
85	BADEN- WUERTTEM- BERG	M	1736	100	15	0,8	9	0,5	34	1,9	10	0,5	105	6,0
86		W	1710	100	17	0,9	20	1,1	52	3,0	8	0,4	101	5,9
87		I	3446	100	32	0,9	29	0,8	86	2,4	18	0,5	206	5,9
88	BAYERN	M	1038	100	3	0,2	5	0,4	21	2,0	3	0,2	55	5,2
89		W	1089	100	13	1,1	6	0,5	30	2,7	3	0,2	61	5,6
90		I	2127	100	16	0,7	11	0,5	51	2,3	6	0,2	116	5,4
91	SAARLAND	M	145	100		0,0	1	0,6	3	2,0	1	0,6	11	7,5
92		W	120	100		0,0		0,0	6	5,0	1	0,8	8	6,6
93		I	265	100		0,0	1	0,3	9	3,3	2	0,7	19	7,1
94	BERLIN (WEST)	M	1913	100	35	1,8	39	2,0	119	6,2	26	1,3	153	7,9
95		W	2108	100	50	2,3	37	1,7	148	7,0	16	0,7	223	10,5
96		I	4021	100	85	2,1	76	1,8	267	6,6	42	1,0	376	9,3
97	BUNDESGBIET	M	10203	100	315	3,0	568	5,5	1084	10,6	272	2,6	2407	23,5
98		W	10371	100	328	3,1	520	5,0	1385	13,3	344	3,3	2306	22,2
99		I	20574	100	643	3,1	1088	5,2	2469	12,0	616	2,9	4713	22,9

WOHNSTZ IN (IM)																LFD NR
HESSEN		RHEINLAND- PFALZ		BADEN- WURTTMBERG		BAYERN		SAARLAND		BERLIN (WEST)		AUSSERHALB DES BUNDESGBIETES		OHNE ANGABE		
ANZAHL	q <sub>10</sub>	ANZAHL	q <sub>10</sub>	ANZAHL	q <sub>10</sub>	ANZAHL	q <sub>10</sub>	ANZAHL	q <sub>10</sub>	ANZAHL	q <sub>10</sub>	ANZAHL	q <sub>10</sub>	ANZAHL	q <sub>10</sub>	
28	3,3	16	1,9	23	2,7	10	1,2	6	0,7	17	2,0	1	0,1		0,0	46
17	5,2	12	3,7	10	3,0	2	0,6	2	0,6		0,0	1	0,3		0,0	47
45	3,8	28	2,4	33	2,8	12	1,0	8	0,6	17	1,4	2	0,1		0,0	48
160	48,9	24	7,3	13	3,9	13	3,9	1	0,3	3	0,9	5	1,5	2	0,6	49
47	59,4	11	13,9	7	8,8		0,0		0,0		0,0		0,0		0,0	50
207	50,9	35	8,6	20	4,9	13	3,2	1	0,2	3	0,7	5	1,2	2	0,4	51
	0,0	130	67,3	1	0,5	4	2,0	42	21,7	1	0,5		0,0	1	0,5	52
	0,0	43	71,6		0,0		0,0	15	25,0		0,0		0,0	1	1,6	53
	0,0	173	68,3	1	0,3	4	1,5	57	22,5	1	0,3		0,0	2	0,7	54
5	26,3	1	5,2	4	21,0	1	5,2		0,0	1	5,2		0,0		0,0	55
4	11,1		0,0	23	63,8		0,0		0,0		0,0		0,0		0,0	56
9	16,3	1	1,8	27	49,0	1	1,8		0,0	1	1,8		0,0		0,0	57
14	3,5	9	2,2	42	10,5	287	72,1	2	0,5	3	0,7	1	0,2		0,0	58
11	3,9	1	0,3	33	11,9	215	77,6	1	0,3		0,0		0,0		0,0	59
25	3,7	10	1,4	75	11,1	502	74,3	3	0,4	3	0,4	1	0,1		0,0	60
9	3,0	10	3,4	30	10,3	11	3,7		0,0	157	53,9		0,0		0,0	61
1	0,4	5	2,2	21	9,2	9	3,9	2	0,8	123	54,4	1	0,4		0,0	62
10	1,9	15	2,9	51	9,8	20	3,8	2	0,3	280	54,1	1	0,1		0,0	63
216	10,4	190	9,2	113	5,4	326	15,8	51	2,4	162	8,8	7	0,3	3	0,1	64
80	7,9	72	7,1	94	9,3	226	22,5	20	1,9	123	12,2	2	0,1	1	0,0	65
296	9,6	262	8,5	207	6,7	552	18,0	71	2,3	305	9,9	9	0,2	4	0,1	66

## SCHULEN

6	4,1	3	2,0	8	5,5	3	2,0		0,0	3	2,0	1	0,6		0,0	67
3	1,6	4	2,1	11	5,9	9	4,8		0,0	5	2,7	1	0,5		0,0	68
9	2,7	7	2,1	19	5,8	12	3,6		0,0	8	2,4	2	0,6		0,0	69
23	2,8	11	1,3	33	4,0	10	1,2	4	0,4	13	1,6	3	0,3	1	0,1	70
18	2,7	6	0,9	31	4,6	9	1,3	1	0,1	8	1,2	3	0,4		0,0	71
41	2,7	17	1,1	64	4,3	19	1,2	5	0,3	21	1,4	6	0,4	1	0,0	72
29	3,2	7	0,7	38	4,3	35	3,9	5	0,5	26	2,9	1	0,1	1	0,1	73
40	3,6	10	0,9	50	4,5	21	1,9	1	0,0	10	0,9	3	0,2		0,0	74
69	3,4	17	0,8	88	4,4	56	2,8	6	0,3	36	1,8	4	0,2	1	0,0	75
4	1,2		0,0	6	1,9	3	0,9		0,0	5	1,6		0,0		0,0	76
5	1,3	2	0,5	5	1,3	2	0,5		0,0	3	0,7		0,0		0,0	77
8	1,2	2	0,2	11	1,5	5	0,7		0,0	8	1,1		0,0		0,0	78
88	3,3	142	5,4	154	5,8	89	3,4	13	0,4	38	1,4	16	0,6		0,0	79
83	3,4	108	4,4	165	6,8	76	3,1	9	0,3	20	0,8	26	1,0		0,0	80
171	3,3	250	4,9	319	6,3	165	3,2	22	0,4	58	1,1	42	0,8		0,0	81
356	57,8	35	5,6	78	12,6	65	10,5	7	1,1	9	1,4		0,0	1	0,1	82
338	57,4	50	8,5	66	11,2	45	7,6	4	0,6	7	1,1	3	0,5		0,0	83
694	57,6	85	7,0	144	11,9	110	9,1	11	0,9	16	1,3	3	0,2	1	0,0	84
50	2,8	111	6,3	1255	72,2	95	5,4	24	1,3	18	1,0	8	0,4	2	0,1	85
62	3,6	84	4,9	1217	71,1	109	6,3	13	0,7	12	0,7	14	0,8	1	0,0	86
112	3,2	195	5,6	2472	71,7	204	5,9	37	1,0	30	0,8	22	0,6	3	0,0	87
28	2,6	25	2,4	86	8,2	790	76,1	4	0,3	10	0,9	8	0,7		0,0	88
30	2,7	17	1,5	118	10,8	789	72,4	3	0,2	6	0,5	13	1,1		0,0	89
58	2,7	42	1,9	204	9,5	1579	74,2	7	0,3	16	0,7	21	0,9		0,0	90
5	3,4	23	15,8	9	6,2	6	4,1	84	57,9		0,0	2	1,3		0,0	91
4	3,3	22	18,3	16	13,3	7	5,8	55	45,8		0,0	1	0,8		0,0	92
9	3,3	45	16,9	25	9,4	13	4,9	139	52,4		0,0	3	1,1		0,0	93
56	2,9	34	1,7	143	7,4	96	5,0	4	0,2	1200	62,7	8	0,4		0,0	94
93	4,4	36	1,7	160	7,5	122	5,7	6	0,2	1211	57,4	6	0,2		0,0	95
149	3,7	70	1,7	303	7,5	218	5,4	10	0,2	2411	59,9	14	0,3		0,0	96
645	6,3	391	3,8	1810	17,7	1192	11,6	145	1,4	1322	12,9	47	0,4	5	0,0	97
676	6,5	339	3,2	1839	17,7	1189	11,4	92	0,8	1282	12,3	70	0,6	1	0,0	98
1321	6,4	730	3,5	3649	17,7	2381	11,5	237	1,1	2604	12,6	117	0,5	6	0,0	99

## 6 DEUTSCHE STUDENTEN NACH HOCHSCHULARTEN, LAND DES

LFD NR	LAND DES STUDIORTES	GE SCHL	INSGESAMT		SCHLESWIG-HOLSTEIN		HAMBURG		NIEDERSACHSEN		BREMEN		NORDRHEIN-WESTFALEN		DAVON MIT STÄNDIGEM	
			ANZAHL	%	ANZAHL	%	ANZAHL	%	ANZAHL	%	ANZAHL	%	ANZAHL	%		
FACHHOCHSCHULEN																
100	SCHLESWIG-HOLSTEIN	M	9937	100	6457	64,9	664	6,6	928	9,3	68	0,6	493	4,9		
101		W	3043	100	2236	73,4	153	5,0	209	6,8	23	0,7	125	4,1		
102		I	12980	100	8693	66,9	817	6,2	1137	8,7	91	0,7	618	4,7		
103	HAMBURG	M	9146	100	1925	21,0	4951	54,1	1758	19,2	81	0,8	201	2,1		
104		W	3431	100	620	18,0	2075	60,4	453	13,2	38	1,1	113	3,2		
105		I	12577	100	2545	20,2	7026	55,8	2211	17,5	119	0,9	314	2,4		
106	NIEDER-SACHSEN	M	18219	100	325	1,7	226	1,2	15225	83,5	190	1,0	1540	8,4		
107		W	7240	100	206	2,8	165	2,2	5751	79,4	103	1,4	625	8,6		
108		I	25459	100	531	2,0	391	1,5	20976	82,3	293	1,1	2169	8,5		
109	BREMEN	M	3892	100	23	0,5	7	0,1	1452	37,3	2297	59,0	66	1,6		
110		W	1330	100	6	0,4	8	0,6	350	26,3	929	69,8	16	1,2		
111		I	5222	100	29	0,5	15	0,2	1802	34,5	3226	61,7	82	1,5		
112	NORDRHEIN-WESTFALEN	M	64975	100	224	0,3	96	0,1	2621	4,0	98	0,1	58396	89,8		
113		W	31243	100	212	0,6	112	0,3	1714	5,4	100	0,3	26600	85,1		
114		I	96218	100	436	0,4	208	0,2	4335	4,5	198	0,2	84996	88,3		
115	HESSEN	M	27163	100	156	0,5	74	0,2	641	2,3	40	0,1	1245	4,5		
116		W	10302	100	108	1,0	55	0,5	361	3,5	42	0,4	700	6,7		
117		I	37465	100	264	0,7	129	0,3	1002	2,6	82	0,2	1949	5,2		
118	RHEINLAND-PFALZ	M	13431	100	54	0,4	27	0,2	198	1,4	10	0,0	566	4,2		
119		W	6055	100	33	0,5	19	0,3	139	2,2	16	0,2	415	6,8		
120		I	19486	100	87	0,4	46	0,2	337	1,7	26	0,1	981	5,0		
121	BADEN-WÜRTTEMBERG	M	32781	100	179	0,5	37	0,1	433	1,3	35	0,1	846	2,5		
122		W	13001	100	155	1,1	42	0,3	329	2,5	32	0,2	656	5,0		
123		I	45782	100	334	0,7	79	0,1	762	1,6	67	0,1	1502	3,2		
124	BAYERN	M	38802	100	73	0,1	29	0,0	320	0,8	22	0,0	742	1,9		
125		W	15762	100	70	0,4	25	0,1	159	1,0	22	0,1	354	2,2		
126		I	54564	100	143	0,2	54	0,0	479	0,8	44	0,0	1096	2,0		
127	SAARLAND	M	2440	100	1	0,0	1	0,0	10	0,4	3	0,1	16	0,6		
128		W	811	100	1	0,1		0,0	3	0,3		0,0	17	2,0		
129		I	3251	100	2	0,0	1	0,0	13	0,3	3	0,0	33	1,0		
130	BERLIN (WEST)	M	7619	100	101	1,3	49	0,6	425	5,5	31	0,4	408	5,3		
131		W	3671	100	87	2,3	55	1,4	273	7,4	19	0,5	248	6,7		
132		I	11290	100	188	1,6	104	0,9	692	6,1	50	0,4	656	5,8		
133	BUNDESGBIET	M	228405	100	9518	4,1	6161	2,6	24011	10,5	2875	1,2	64523	28,3		
134		W	95889	100	3734	3,8	2709	2,8	9741	10,1	1324	1,3	29873	31,1		
135		I	324294	100	13252	4,0	8870	2,7	33752	10,4	4199	1,2	94396	29,1		
HOCHSCHULEN																
136	SCHLESWIG-HOLSTEIN	M	21007	100	14183	67,5	1008	4,7	2265	10,7	361	1,7	1137	5,4		
137		W	12711	100	8621	67,8	527	4,1	1588	12,4	267	2,1	795	5,9		
138		I	33718	100	22804	67,6	1535	4,5	3853	11,4	628	1,8	1892	5,6		
139	HAMBURG	M	34544	100	6547	18,9	18530	53,6	5543	16,0	523	1,5	1694	4,9		
140		W	22743	100	3758	16,5	13392	58,8	3071	13,5	369	1,6	972	4,2		
141		I	57287	100	10305	17,9	31922	55,7	8614	15,0	892	1,5	2666	4,6		
142	NIEDER-SACHSEN	M	78404	100	2593	3,3	1317	1,6	58910	75,1	1520	1,9	7642	9,7		
143		W	48965	100	1378	2,8	891	1,8	37009	75,5	1066	2,1	4502	9,1		
144		I	127369	100	3971	3,1	2208	1,7	95919	75,3	2586	2,0	12144	9,5		
145	BREMEN	M	10090	100	82	0,8	76	0,7	3113	30,8	6310	62,5	280	2,7		
146		W	6583	100	53	0,8	55	0,8	1665	25,2	4471	67,9	204	3,0		
147		I	16673	100	135	0,8	131	0,7	4778	28,6	10781	64,6	484	2,9		
148	NORDRHEIN-WESTFALEN	M	265082	100	1464	0,5	868	0,3	11511	4,3	823	0,3	225743	85,1		
149		W	161953	100	959	0,5	579	0,3	7800	4,8	643	0,3	138226	85,3		
150		I	427035	100	2423	0,5	1447	0,3	19311	4,5	1466	0,3	363969	85,2		
151	HESSEN	M	76491	100	562	0,7	234	0,3	2996	3,9	271	0,3	5013	6,5		
152		W	45784	100	520	1,1	268	0,5	2565	5,6	268	0,5	4585	10,0		
153		I	122275	100	1082	0,8	502	0,4	5561	4,5	539	0,4	5598	7,8		
154	RHEINLAND-PFALZ	M	37156	100	186	0,5	101	0,2	731	1,9	59	0,1	2661	7,1		
155		W	24741	100	166	0,6	101	0,4	600	2,4	75	0,3	2288	9,2		
156		I	61897	100	352	0,5	202	0,3	1331	2,1	134	0,2	4946	7,9		
157	BADEN-WÜRTTEMBERG	M	121931	100	863	0,7	360	0,2	2539	2,0	313	0,2	5480	4,4		
158		W	68479	100	652	0,9	277	0,4	1727	2,5	198	0,2	3827	5,5		
159		I	190410	100	1515	0,7	637	0,3	4266	2,2	511	0,2	9307	4,8		
160	BAYERN	M	136206	100	862	0,6	475	0,3	2729	2,0	266	0,1	5074	4,4		
161		W	88728	100	601	0,6	348	0,3	1953	2,2	224	0,2	4309	4,8		
162		I	224934	100	1463	0,6	823	0,3	4682	2,0	490	0,2	10383	4,6		
163	SAARLAND	M	12582	100	81	0,6	41	0,3	212	1,6	34	0,2	572	4,5		
164		W	8572	100	47	0,5	55	0,6	238	2,7	27	0,3	566	6,6		
165		I	21154	100	128	0,6	96	0,4	450	2,1	61	0,2	1140	5,3		
166	BERLIN (WEST)	M	55191	100	1403	2,5	774	1,4	4290	7,7	602	1,0	5293	9,5		
167		W	39985	100	1047	2,6	643	1,6	3425	8,5	467	1,1	4461	11,1		
168		I	95176	100	2450	2,5	1417	1,4	7715	8,1	1069	1,1	9754	10,2		
169	BUNDESGBIET	M	848684	100	28826	3,3	23784	2,8	94839	11,1	11082	1,3	261589	30,8		
170		W	529244	100	17802	3,3	17136	3,2	61641	11,6	8075	1,5	164697	31,1		
171		I	1377928	100	46628	3,3	40920	2,9	156480	11,3	19157	1,3	426286	30,9		



## STUDIENORTES UND LAND DES STÄNDIGEN WOHNSESZES

WOHNSTZ IN (IM)																	LFD NR
HESSEN		RHEINLAND PFALZ		BADEN- WURTTENBERG		BAYERN		SAARLAND		BERLIN (WEST)		AUSSERHALB DES BUNDESGBIETES		OHNE ANGABE			
ANZAHL	%	ANZAHL	%	ANZAHL	%	ANZAHL	%	ANZAHL	%	ANZAHL	%	ANZAHL	%	ANZAHL	%		
( EINSCHL. VERWALTUNGS-FH )																	
239	2,4	118	1,1	502	5,0	371	3,7	40	0,4	53	0,5	4	0,0		0,0	100	
62	2,0	24	0,7	109	3,5	76	2,4	7	0,2	18	0,5	1	0,0		0,0	101	
301	2,3	142	1,0	611	4,7	447	3,4	47	0,3	71	0,5	5	0,0		0,0	102	
62	0,6	15	0,1	61	0,6	43	0,4	8	0,0	35	0,3	6	0,0		0,0	103	
31	0,9	13	0,3	51	1,4	26	0,7	1	0,0	6	0,1	3	0,0		0,0	104	
93	0,7	28	0,2	112	0,8	69	0,5	9	0,0	41	0,3	9	0,0	1	0,0	105	
303	1,6	81	0,4	155	0,8	79	0,4	24	0,1	43	0,2	18	0,0	10	0,0	106	
132	1,8	46	0,6	103	1,4	47	0,6	14	0,1	18	0,2	2	0,0	24	0,3	107	
435	1,7	127	0,4	258	1,0	126	0,4	38	0,1	61	0,2	20	0,0	34	0,1	108	
7	0,1	5	0,1	13	0,3	6	0,1	1	0,0	15	0,3		0,0		0,0	109	
4	0,3	1	0,0	7	0,5	7	0,5		0,0	2	0,1		0,0		0,0	110	
11	0,2	6	0,1	20	0,3	13	0,2	1	0,0	17	0,3		0,0		0,0	111	
606	0,9	1380	2,1	575	0,8	422	0,6	223	0,3	128	0,1	116	0,1	90	0,1	112	
516	1,6	725	2,3	481	1,5	331	1,0	131	0,4	60	0,1	48	0,1	213	0,6	113	
1122	1,1	2105	2,1	1056	1,0	753	0,7	354	0,3	188	0,1	164	0,1	303	0,3	114	
18813	69,2	2318	8,5	1804	6,6	1510	5,5	383	1,4	106	0,3	35	0,1	34	0,1	115	
6648	64,5	775	7,5	842	8,1	544	5,2	156	1,5	45	0,4	11	0,1	15	0,1	116	
25461	67,9	3093	8,2	2646	7,0	2054	5,4	539	1,4	151	0,4	46	0,1	49	0,1	117	
1148	8,5	8673	64,5	1074	7,9	242	1,8	1411	10,5	16	0,1	7	0,0	5	0,0	118	
873	14,4	3209	52,9	772	12,7	126	2,0	426	7,0	12	0,1	9	0,1	6	0,0	119	
2021	10,3	11882	60,9	1846	9,4	368	1,8	1837	9,4	28	0,1	16	0,0	11	0,0	120	
506	1,5	1398	4,2	27363	83,4	1625	4,9	221	0,6	74	0,2	50	0,1	14	0,0	121	
309	2,3	416	3,1	10092	77,6	776	5,9	112	0,8	60	0,4	17	0,1	5	0,0	122	
815	1,7	1814	3,9	37455	81,8	2401	5,2	333	0,7	134	0,2	67	0,1	19	0,0	123	
376	0,9	246	0,6	1970	5,0	34850	89,8	81	0,2	44	0,1	49	0,1		0,0	124	
202	1,2	124	0,7	1176	7,4	13563	86,0	29	0,1	22	0,1	16	0,1		0,0	125	
578	1,0	370	0,6	3146	5,7	48413	88,7	110	0,2	66	0,1	65	0,1		0,0	126	
11	0,4	125	5,1	28	1,1	14	0,5	2225	91,1	2	0,0	4	0,1		0,0	127	
8	0,9	42	5,1	12	1,4	7	0,8	717	88,4		0,0	4	0,4		0,0	128	
19	0,5	167	5,1	40	1,2	21	0,6	2942	90,4	2	0,0	8	0,2		0,0	129	
91	1,1	75	0,9	165	2,1	183	2,4	48	0,6	6040	79,2	3	0,0		0,0	130	
60	1,6	48	1,3	88	2,3	111	3,0	42	1,1	2638	71,8	2	0,0		0,0	131	
151	1,3	123	1,0	253	2,2	294	2,6	90	0,7	8678	76,8	5	0,0		0,0	132	
22162	9,7	14434	6,3	33710	14,7	39345	17,2	4665	2,0	6556	2,8	292	0,1	153	0,0	133	
8845	9,2	5423	5,6	13733	14,3	15614	16,2	1635	1,7	2881	3,0	113	0,1	264	0,2	134	
31007	9,5	19857	6,1	47443	14,6	54959	16,9	6300	1,9	9437	2,9	405	0,1	417	0,1	135	
INSGESAMT																	
408	1,9	209	0,9	727	3,4	512	2,4	59	0,2	107	0,5	31	0,1		0,0	136	
232	1,8	99	0,7	325	2,5	195	1,5	20	0,1	60	0,4	22	0,1		0,0	137	
640	1,8	309	0,9	1052	3,1	707	2,0	79	0,2	167	0,4	53	0,1		0,0	138	
485	1,4	223	0,6	485	1,4	256	0,7	50	0,1	160	0,4	46	0,1	2	0,0	139	
318	1,3	131	0,5	425	1,8	190	0,8	27	0,1	50	0,2	37	0,1	3	0,0	140	
803	1,4	354	0,6	910	1,5	446	0,7	77	0,1	210	0,3	83	0,1	5	0,0	141	
3645	4,6	522	0,6	1021	1,3	645	0,8	141	0,1	315	0,4	122	0,1	11	0,0	142	
2141	4,3	390	0,7	817	1,6	451	0,9	88	0,1	146	0,2	62	0,1	24	0,0	143	
5786	4,5	912	0,7	1838	1,4	1096	0,8	229	0,1	461	0,3	184	0,1	35	0,0	144	
11	0,1	26	0,2	69	0,6	46	0,4	7	0,0	67	0,6	3	0,0		0,0	145	
9	0,1	18	0,2	53	0,8	31	0,4	4	0,0	19	0,2	1	0,0		0,0	146	
20	0,1	44	0,2	122	0,7	77	0,4	11	0,0	86	0,5	4	0,0		0,0	147	
4647	1,7	8504	3,2	4587	1,7	3993	1,5	1159	0,4	928	0,3	763	0,2	92	0,0	148	
2807	1,7	4484	2,7	3001	1,8	1915	1,1	555	0,3	333	0,2	437	0,2	214	0,1	149	
7454	1,7	12988	3,0	7588	1,7	5908	1,3	1714	0,4	1261	0,2	1200	0,2	306	0,0	150	
45113	58,9	3796	4,9	3447	4,5	2685	3,5	604	0,7	272	0,3	95	0,1	11403	14,9	151	
28275	61,7	2087	4,5	2515	5,4	1503	3,2	367	0,8	130	0,2	72	0,1	2629	5,7	152	
73386	60,0	5883	4,8	5962	4,8	4188	3,4	971	0,7	402	0,3	167	0,1	14032	11,4	153	
5423	14,5	21975	59,1	2360	6,4	720	1,9	2726	7,3	82	0,2	106	0,2	6	0,0	154	
4760	19,2	12688	51,2	1986	8,0	562	2,2	1344	5,4	59	0,2	105	0,4	7	0,0	155	
10183	16,4	34663	56,0	4366	7,0	1282	2,0	4070	6,5	141	0,2	211	0,3	13	0,0	156	
4036	3,3	6870	5,6	94693	77,6	4942	4,0	986	0,8	383	0,3	449	0,3	17	0,0	157	
2828	4,1	3704	5,4	51463	75,1	2779	4,0	547	0,7	205	0,2	265	0,3	7	0,0	158	
6864	3,6	10574	5,5	146156	76,7	7721	4,0	1533	0,8	588	0,3	714	0,3	24	0,0	159	
2640	1,9	1575	1,1	9552	7,0	110867	81,3	363	0,2	347	0,2	456	0,3		0,0	160	
2057	2,3	1052	1,1	7048	7,9	70426	79,3	273	0,3	165	0,1	272	0,3		0,0	161	
4697	2,0	2627	1,1	16600	7,3	181293	80,5	636	0,2	512	0,2	728	0,3		0,0	162	
216	1,7	1488	11,8	696	5,5	231	1,8	8911	70,8	24	0,1	75	0,5	1	0,0	163	
195	2,2	1130	13,1	597	6,9	233	2,7	5412	63,1	18	0,2	51	0,5	1	0,0	164	
411	1,9	2618	12,3	1293	6,1	464	2,1	14323	67,7	42	0,1	126	0,5	2	0,0	165	
1641	2,9	1038	1,8	3216	5,8	2029	3,6	314	0,5	34309	62,1	238	0,4	44	0,0	166	
1550	3,8	846	2,1	2739	6,8	1679	4,1	268	0,6	22728	56,8	111	0,2	21	0,0	167	
3191	3,3	1884	1,9	5955	6,2	3708	3,8	582	0,6	57037	59,9	349	0,3	65	0,0	168	
68265	8,0	46226	5,4	120873	14,2	126926	14,9	15320	1,8	36994	4,3	2384	0,2	11576	1,3	169	
45172	8,5	26629	5,0	70969	13,4	79964	15,1	8905	1,6	23913	4,5	1435	0,2	2906	0,5	170	
113437	8,2	72855	5,2	191842	13,9	206890	15,0	24225	1,7	60907	4,4	3819	0,2	14482	1,0	171	

## 7 DEUTSCHE STUDIENANFÄNGER NACH HOCHSCHULARTEN UND BERUFLICHER STELLUNG DER ELTERN

BERUFLICHE STELLUNG DER MUTTER	GE- SCHL	INSGESAMT	DARON NACH DER BERUFLICHEN STELLUNG DES VATERS						
			ANGESTELLTER	ARBEITER	BEAMTER	MITHELFENDER FAMILIEN- ANGEHÖRIGER	SELB- STÄNDIGER	NIE ERWERBS- TÄTIG	OHNE ANGABE
UNIVERSITÄTEN									
ANGESTELLTE	M	21494	10325	1704	4433	284	3772	461	515
	W	17340	8221	1243	3831	87	3365	163	430
	I	38834	18546	2947	8264	371	7137	624	945
ARBEITERIN	M	3086	1065	1366	310	39	144	94	68
	W	1839	587	835	209	15	95	31	67
	I	4925	1652	2201	519	54	239	125	135
BEAMTIN	M	3860	1190	68	1792	115	419	160	116
	W	3924	1112	63	2053	44	486	74	92
	I	7784	2302	131	3845	159	905	234	208
MITHELFENDE FAMILIEN- ANGEHÖRIGE	M	7778	2683	585	1595	34	2784	14	83
	W	5657	1839	337	1110	24	2285	7	55
	I	13435	4522	922	2705	58	5069	21	138
SELBSTÄENDIGE	M	3867	1288	115	608	181	1507	73	95
	W	3150	974	79	460	123	1392	39	83
	I	7017	2262	194	1068	304	2899	112	178
NIE ERWERBSTÄETIG	M	10007	4587	1330	2579	5	1184	212	110
	W	7078	3124	900	1940	9	913	109	83
	I	17085	7711	2230	4519	14	2097	321	193
OHNE ANGABE	M	12929	2277	530	1110	12	492	7	8501
	W	11325	1927	354	1063	10	441	9	7521
	I	24254	4204	884	2173	22	933	16	16022
INSGESAMT	M	63021	23415	5698	12427	670	10302	1021	9488
	W	50313	17784	3811	10666	312	8977	432	8331
	I	113334	41199	9509	23093	982	19279	1453	17819
GESAMTHOCHSCHULEN									
ANGESTELLTE	M	3340	1634	513	555	4	513	8	113
	W	2002	985	252	337	4	343	3	78
	I	5342	2619	765	892	8	856	11	191
ARBEITERIN	M	986	271	561	81	4	34	3	32
	W	393	90	228	35	-	23	-	17
	I	1379	361	789	116	4	57	3	49
BEAMTIN	M	291	89	15	132	3	36	-	16
	W	190	41	5	116	1	23	-	4
	I	481	130	20	248	4	59	-	20
MITHELFENDE FAMILIEN- ANGEHÖRIGE	M	1403	457	256	140	6	511	-	33
	W	638	207	66	82	2	263	1	17
	I	2041	664	322	222	8	774	1	50
SELBSTÄENDIGE	M	535	194	37	44	11	220	1	23
	W	316	103	13	38	7	154	1	-
	I	851	297	50	82	18	374	2	28
NIE ERWERBSTÄETIG	M	1345	546	397	202	2	149	15	34
	W	665	295	178	107	-	63	5	17
	I	2010	841	575	309	2	212	20	51
OHNE ANGABE	M	2913	647	281	211	5	138	14	1617
	W	1343	274	103	110	1	61	2	792
	I	4256	921	384	321	6	199	16	2409
INSGESAMT	M	10813	3838	2060	1365	35	1601	41	1873
	W	5547	1995	845	825	15	930	12	925
	I	16360	5833	2905	2190	50	2531	53	2798
PÄDAGOGISCHE HOCHSCHULEN									
ANGESTELLTE	M	107	52	3	40	-	10	-	2
	W	639	311	51	170	-	102	3	2
	I	746	363	54	210	-	112	3	4
ARBEITERIN	M	22	5	12	2	-	2	1	-
	W	76	25	36	12	-	3	-	-
	I	98	30	48	14	-	5	1	-
BEAMTIN	M	22	5	2	13	-	2	-	-
	W	142	33	1	91	-	17	-	-
	I	164	38	3	104	-	19	-	-
MITHELFENDE FAMILIEN- ANGEHÖRIGE	M	49	18	5	12	-	14	-	-
	W	180	55	11	45	-	67	1	1
	I	229	73	16	57	-	81	1	1

## 7 DEUTSCHE STUDIENANFÄNGER NACH HOCHSCHULARTEN UND BERUFLICHER STELLUNG DER ELTERN

BERUFLICHE STELLUNG DER MUTTER	GE- SCHL.	INSGESAMT	DAVON NACH DER BERUFLICHEN STELLUNG DES VATERS						
			ANGESTELLTER	ARBEITER	BEAMTER	MITHELFENDER FAMILIEN- ANGEHÖRIGER	SELB- STÄNDIGER	NIE ERWERBS- TÄTIG	OHNE ANGABE
PAEDAGOGISCHE HOCHSCHULEN									
SELBSTAENDIGE	M	7	2	-	2	-	3	-	-
	W	71	21	-	10	1	38	-	1
	I	78	23	-	12	1	41	-	1
NIE ERWERBSTAETIG	M	36	12	8	15	-	1	-	-
	W	174	80	20	64	-	9	-	1
	I	210	92	28	79	-	10	-	1
OHNE ANGABE	M	11	-	-	1	-	-	-	10
	W	72	10	2	9	-	1	-	50
	I	83	10	2	10	-	1	-	60
INSGESAMT	M	254	94	30	85	-	32	1	12
	W	1354	535	121	401	1	237	4	55
	I	1608	629	151	486	1	269	5	67
THEOLOGISCHE HOCHSCHULEN									
ANGESTELLTE	M	102	57	10	23	-	11	-	1
	W	77	39	7	19	-	17	-	1
	I	179	90	17	42	-	28	-	2
ARBEITERIN	M	21	7	10	1	-	3	-	-
	W	13	5	7	-	-	-	1	-
	I	34	12	17	1	-	3	1	-
BEAMTIN	M	25	7	-	16	-	1	-	1
	W	27	7	-	18	-	2	-	-
	I	52	14	-	34	-	3	-	1
MITHELFENDE FAMILIEN- ANGEHOERIGE	M	48	15	5	13	-	14	-	1
	W	17	3	1	7	-	6	-	-
	I	65	18	6	20	-	20	-	1
SELBSTAENDIGE	M	5	2	-	-	1	1	1	-
	W	8	1	1	1	-	5	-	-
	I	13	3	1	1	1	6	1	-
NIE ERWERBSTAETIG	M	51	21	9	18	-	2	1	-
	W	27	8	3	14	-	2	-	-
	I	78	29	12	32	-	4	1	-
OHNE ANGABE	M	30	9	5	7	-	3	-	6
	W	12	6	-	2	-	-	-	4
	I	42	15	5	9	-	3	-	10
INSGESAMT	M	282	118	39	78	1	35	2	9
	W	181	63	19	61	-	32	1	5
	I	463	181	58	139	1	67	3	14
KUNSTHOCHSCHULEN									
ANGESTELLTE	M	350	164	26	95	-	53	2	10
	W	339	174	16	95	-	50	-	4
	I	689	338	42	190	-	103	2	14
ARBEITERIN	M	40	14	23	1	-	-	1	1
	W	25	5	14	6	-	-	-	-
	I	65	19	37	7	-	-	1	1
BEAMTIN	M	63	20	1	31	-	7	1	3
	W	91	23	2	51	-	15	-	-
	I	154	43	3	82	-	22	1	3
MITHELFENDE FAMILIEN- ANGEHOERIGE	M	69	21	4	22	-	22	-	-
	W	92	27	4	20	-	41	-	-
	I	161	48	8	42	-	63	-	-
SELBSTAENDIGE	M	66	18	3	12	-	30	1	2
	W	74	23	1	15	1	30	-	4
	I	140	41	4	27	1	60	1	6
NIE ERWERBSTAETIG	M	189	89	18	58	-	21	1	2
	W	204	92	13	63	-	31	1	4
	I	393	181	31	121	-	52	2	6
OHNE ANGABE	M	98	11	-	3	1	3	-	80
	W	111	3	-	11	-	6	-	91
	I	209	14	-	14	1	9	-	171
INSGESAMT	M	875	337	75	222	1	135	6	98
	W	936	347	50	261	1	173	1	103
	I	1811	684	125	483	2	309	7	201

## 7 DEUTSCHE STUDIENANFÄNGER NACH HOCHSCHULARTEN UND BERUFLICHER STELLUNG DER ELTERN

BERUFLICHE STELLUNG DER MUTTER	GE- SCHL.	INSGESAMT	DABON NACH DER BERUFLICHEN STELLUNG DES VATERS						
			ANGESTELLTER	ARBEITER	BEAMTER	MITHELFFENDER FAMILIEN- ANGEHÖRIGER	SELB- STÄNDIGER	NIE ERWERBS- TÄTIG	OHNE ANGABE
FACHHOCHSCHULEN ( OHNE VERWALTUNGS-FH )									
ANGESTELLTE	M	9951	4777	1423	1550	6	1853	58	284
	W	4509	2160	499	748	4	962	15	121
	I	14460	6937	1922	2298	10	2815	73	405
ARBEITERIN	M	3258	971	1751	230	5	177	26	98
	W	902	255	486	87	3	41	5	25
	I	4160	1226	2237	317	8	218	31	123
BEAMTIN	M	652	219	30	276	3	81	15	28
	W	435	148	21	205	1	44	3	13
	I	1087	367	51	481	4	125	18	41
MITHELFFENDE FAMILIEN- ANGEHÖRIGE	M	3428	1051	553	339	27	1384	6	68
	W	1131	300	101	104	6	603	1	16
	I	4559	1351	654	443	33	1987	7	84
SELBSTÄENDIGE	M	1619	495	166	142	23	722	21	50
	W	709	200	39	63	8	375	-	24
	I	2328	695	205	205	31	1097	21	74
NIE ERWERBSTÄETIG	M	7245	3037	2000	1146	6	886	62	108
	W	2503	1043	563	471	2	369	26	29
	I	9748	4080	2563	1617	8	1255	88	137
OHNE ANGABE	M	7718	1387	735	455	6	358	3	4774
	W	3056	504	222	187	3	141	2	1997
	I	10774	1891	957	642	9	499	5	6771
INSGESAMT	M	33871	11937	6658	4138	76	5461	191	5410
	W	13245	4610	1931	1865	27	2535	52	2225
	I	47116	16547	8589	6003	103	7996	243	7635
VERWALTUNGSFACHHOCHSCHULEN									
ANGESTELLTE	M	1671	692	326	489	1	140	3	20
	W	2064	949	300	583	1	200	1	30
	I	3735	1641	626	1072	2	340	4	50
ARBEITERIN	M	768	193	453	95	-	18	2	7
	W	490	154	247	66	1	12	1	9
	I	1258	347	700	161	1	30	3	16
BEAMTIN	M	87	23	9	44	-	5	2	4
	W	140	45	7	76	-	9	-	3
	I	227	68	16	120	-	14	2	7
MITHELFFENDE FAMILIEN- ANGEHÖRIGE	M	419	99	90	77	1	149	1	2
	W	370	98	43	62	2	161	1	3
	I	789	197	133	139	3	310	2	5
SELBSTÄENDIGE	M	151	37	14	24	3	71	1	1
	W	147	44	16	30	1	55	-	1
	I	298	81	30	54	4	126	1	2
NIE ERWERBSTÄETIG	M	1228	425	401	304	1	83	8	6
	W	985	355	256	266	1	96	5	6
	I	2213	780	657	570	2	179	13	12
OHNE ANGABE	M	886	146	135	118	3	30	1	453
	W	608	108	52	82	-	20	-	346
	I	1494	254	187	200	3	50	1	799
INSGESAMT	M	5210	1615	1428	1151	9	496	18	493
	W	4804	1753	921	1165	6	553	8	398
	I	10014	3368	2349	2316	15	1049	26	891
HOCHSCHULEN INSGESAMT									
ANGESTELLTE	M	37015	17701	4005	7185	295	6352	532	945
	W	26970	12833	2368	5783	96	5039	185	666
	I	63985	30534	6373	12968	391	11391	717	1611
ARBEITERIN	M	8181	2526	4176	720	48	378	127	206
	W	3738	1121	1853	415	19	174	38	118
	I	11919	3647	6029	1135	67	552	165	324
BEAMTIN	M	5000	1553	125	2304	121	551	178	168
	W	4949	1409	95	2610	46	596	77	112
	I	9949	2962	224	4914	167	1147	255	280
MITHELFFENDE FAMILIEN- ANGEHÖRIGE	M	13194	4344	1498	2198	68	4878	21	187
	W	8085	2529	563	1430	34	3426	11	92
	I	21279	6873	2061	3628	102	8304	32	279

## 7 DEUTSCHE STUDIENANFÄNGER NACH HOCHSCHULARTEN UND BERUFLICHER STELLUNG DER ELTERN

BERUFLICHE STELLUNG DER MUTTER	GE- SCHL	INSGESAMT	DAVON NACH DER BERUFLICHEN STELLUNG DES VATERS						
			ANGESTELLTER	ARBEITER	BEAMTER	MITHELFENDER FAMILIEN- ANGEHÖRIGER	SELB- STÄNDIGER	NIE ERWERBS- TÄTIG	OHNE ANGABE
HOCHSCHULEN INSGESAMT									
SELBSTÄENDIGE	M	6250	2036	335	832	219	2554	98	176
	W	4475	1366	149	617	141	2049	40	113
	I	10725	3402	484	1449	360	4603	138	289
NIE ERWERBSTÄETIG	M	20101	8717	4163	4322	14	2326	299	260
	W	11636	4997	1933	2925	12	1483	146	140
	I	31737	13714	6096	7247	26	3809	445	400
OHNE ANGABE	M	24585	4477	1686	1905	27	1024	25	15441
	W	16527	2832	733	1464	14	670	13	10801
	I	41112	7309	2419	3369	41	1694	38	26242
INSGESAMT	M	114326	41354	15988	19466	792	18063	1280	17383
	W	76380	27087	7698	15244	362	13437	510	12042
	I	190706	68441	23686	34710	1154	31500	1790	29425

## 8 AUSLÄNDISCHE STUDENTEN UND STUDIENANFÄNGER NACH HOCHSCHULARTEN UND HERKUNFTSLAND

HERKUNFTSLAND (STAATSANGEHÖRIGKEIT)	INSGESAMT			DARUNTER IM ERSTEN					
				HOCHSCHULSEMESTER			FACHSEMESTER		
	INSGESAMT	MÄNNLICH	WEIBLICH	ZUSAMMEN	MÄNNLICH	WEIBLICH	ZUSAMMEN	MÄNNLICH	WEIBLICH

## UNIVERSITÄTEN

## EUROPA

ALBANIEN	2	1	1	-	-	-	-	-	-
ANDORRA	3	2	1	2	1	1	2	1	1
BELGIEN	384	193	191	85	45	40	76	41	35
BULGARIEN	107	42	65	17	5	12	18	4	14
DAENEMARK	208	97	111	53	21	32	56	22	34
FINNLAND	606	143	463	115	34	81	125	33	92
FRANKREICH	2190	628	1562	805	235	570	769	213	556
GRIECHENLAND	5211	3329	1882	513	295	218	666	392	274
GROSSBRITANNIEN UND NORDIRLAND	1537	713	824	646	216	430	630	212	418
IRLAND	185	72	113	75	21	54	71	22	49
ISLAND	208	112	96	33	16	17	35	15	20
ITALIEN	1856	840	1016	374	153	221	421	165	256
JUGOSLAWIEN	1708	860	848	366	183	183	417	212	205
LIECHTENSTEIN	8	3	5	4	1	3	4	1	3
LUXEMBURG	894	632	262	145	104	41	153	107	46
MALTA	5	4	1	-	-	-	-	-	-
NIEDERLANDE	1353	823	530	226	131	95	246	146	102
NORWEGEN	753	429	324	147	79	68	137	73	64
ÖSTERREICH	3068	1818	1250	576	346	230	650	385	265
POLEN	1375	672	703	228	121	107	241	115	126
PORTUGAL	362	159	203	65	27	38	71	31	40
RUMÄNIEN	178	85	93	32	14	18	35	14	21
SCHWEDEN	378	174	204	109	57	52	95	45	50
SCHWEIZ	881	487	394	188	107	81	204	116	88
SOWJETUNION	81	26	55	11	3	8	14	4	10
SPANIEN	1477	746	731	288	121	167	308	145	163
TSCHECHOSLOWAKEI	432	224	208	50	32	18	57	32	25
TÜRKEI	6022	4267	1755	932	571	361	1127	713	414
UNGARN	307	158	149	86	36	50	78	31	47
VATIKANSTADT	1	1	-	-	-	-	-	-	-
ZYPERN	551	354	197	16	9	7	34	22	12
UEBRIGES EUROPA	12	6	6	1	1	-	1	1	-
EUROPA ZUSAMMEN	32343	18100	14243	6188	2985	3203	6743	3313	3430

## AFRIKA

ÄGYPTEN	736	644	92	90	80	10	88	79	9
ÄQUATORIALGUINEA	2	2	-	-	-	-	-	-	-
ÄTHIOPIEN	310	260	50	34	32	2	43	38	5
ALGERIEN	157	131	26	11	7	4	16	11	5
ANGOLA	8	6	2	2	1	1	3	2	1
BENIN	32	30	2	4	4	-	7	6	1
BURKINA FASO	11	10	1	2	1	1	2	1	1
BURUNDI	19	19	-	2	2	-	2	2	-
CÔTE D'IVOIRE 1)	35	32	3	1	1	-	3	3	-
DSCHIBUTI	5	3	2	-	-	-	-	-	-
GABUN	7	6	1	-	-	-	-	-	-
GAMBIA	2	2	-	1	1	-	1	1	-
GHANA	216	203	13	27	24	3	38	35	3
GUINEA	33	28	5	4	3	1	6	5	1
GUINEA - BISSAU	5	5	-	1	1	-	1	1	-
KAMERUN	306	274	32	88	78	10	75	64	11
KAP VERDE	3	2	1	-	-	-	-	-	-
KENIA	48	39	9	4	4	-	8	6	2
KONGO	19	19	-	-	-	-	2	2	-
LIBERIA	13	8	5	-	-	-	2	1	1
LIBYEN	22	22	-	1	1	-	3	3	-
MADAGASKAR	45	21	24	3	-	3	7	3	4
MALAWI	3	2	1	-	-	-	-	-	-
MALI	63	43	20	11	8	3	13	10	3
MAPOKKO	311	266	45	71	62	9	91	79	12
MAURETANIEN	2	1	1	-	-	-	-	-	-
MAURITIUS	15	8	7	3	2	1	3	2	1
MOSAMBIK	4	4	-	1	1	-	1	1	-
NIGER	4	3	1	2	2	-	1	1	-
NIGERIA	152	134	18	14	9	5	18	13	5
RUANDA	21	19	2	1	1	-	2	2	-
SAMBIA	13	12	1	4	4	-	4	3	1
SÃO TOMÉ UND PRINCIPE	2	1	1	1	1	-	2	1	1
SENEGAL	44	42	2	1	1	-	3	3	-
SIERRA LEONE	63	50	13	2	2	-	5	5	-
SIMBABWE	18	15	3	-	-	-	2	2	-
SOMALIA	50	43	7	10	8	2	16	10	6
SUDAN	104	98	6	21	18	2	23	21	2
SÜDAFRIKA	81	57	24	11	5	6	12	6	6
SWASILAND	3	1	2	1	1	-	1	1	-
TANSANIA	70	63	7	4	3	1	6	5	1
TOGO	63	53	10	6	5	1	9	8	1
TSCHAD	15	13	2	-	-	-	-	-	-
TUNESIEN	446	399	47	55	47	-	75	68	7
UGANDA	67	52	15	2	1	1	7	5	2
ZÄIRE	122	111	11	6	5	1	10	8	2
ZENTRALAFRIKANISCHE REP.	4	4	-	-	-	-	-	-	-
UEBRIGES AFRIKA	21	17	4	4	3	1	4	3	1
AFRIKA ZUSAMMEN	3795	3277	518	504	430	74	611	519	92

## AMERIKA

ARGENTINIEN	236	127	109	39	21	18	42	19	23
-------------	-----	-----	-----	----	----	----	----	----	----

1) EHEM. ELFENBEINKÜSTE.

## 8 AUSLÄNDISCHE STUDENTEN UND STUDIENANFÄNGER NACH HOCHSCHULARTEN UND HERKUNFTSLAND

HERKUNFTSLAND (STAATSANGEHÖRIGKEIT)	INSGESAMT			DARUNTER IM ERSTEN					
				HOCHSCHULSEMESTER			FACHSEMESTER		
	INSGESAMT	MÄNNLICH	WEIBLICH	ZUSAMMEN	MÄNNLICH	WEIBLICH	ZUSAMMEN	MÄNNLICH	WEIBLICH

UNIVERSITÄTEN

AMERIKA

BARBADOS	2	2	-	-	-	-	-	-	-
BOLIVIEN	139	90	49	13	9	4	15	12	3
BRASILIAN	604	282	322	111	49	62	115	46	69
CHILE	394	237	157	49	22	27	61	27	34
COSTA RICA	52	46	6	7	7	-	5	5	-
DOMINIKANISCHE REPUBLIK	15	12	3	-	-	-	-	-	-
ECUADOR	49	34	15	8	6	2	12	10	2
EL SALVADOR	47	36	11	2	2	-	4	3	1
GUATEMALA	27	16	11	2	-	2	5	3	2
GUYANA	4	2	2	-	-	-	-	-	-
HAITI	25	21	4	1	1	-	2	2	-
HONDURAS	13	7	6	2	1	1	2	1	1
JAMAICA	10	5	5	1	-	-	2	2	-
KANADA	326	161	165	100	42	58	108	48	60
KOLUMBIEN	289	183	106	23	10	13	31	14	17
KUBA	8	6	2	1	1	-	1	1	-
MEXIKO	219	138	81	19	9	10	22	11	11
NICARAGUA	25	18	7	6	5	1	5	2	3
PANAMA	17	11	6	2	2	-	2	1	1
PARAGUAY	38	23	15	9	5	4	9	5	4
PERU	336	197	139	31	17	14	32	17	15
SAINT VINCENT	2	-	2	1	-	1	1	-	1
ST. LUCIA	1	-	1	1	-	1	1	-	1
TRINIDAD UND TOBAGO	6	3	3	2	1	1	-	-	-
URUGUAY	45	25	20	5	4	1	8	6	2
VENEZUELA	79	43	36	8	4	4	12	5	7
VEREINIGTE STAATEN	3728	1821	1907	1473	646	827	1514	675	839
UEBRIGES AMERIKA	8	6	2	1	1	-	2	1	1
AMERIKA ZUSAMMEN	6744	3552	3192	1917	866	1051	2013	916	1097

ASIEN

AFGHANISTAN	474	414	60	32	24	8	52	42	10
BAHRAIN	2	2	-	-	-	-	-	-	-
BANGLADESCH	97	91	6	4	4	-	8	8	-
BHUTAN	2	2	-	-	-	-	-	-	-
BIRMA	16	8	8	-	-	-	2	-	2
CHINA 1)	2116	1479	637	352	238	114	362	228	134
INDIEN	495	367	128	65	50	15	69	52	17
INDONESIEN	1225	917	308	104	78	26	152	111	41
IRAK	287	254	33	21	16	5	31	26	5
IRAN	6058	4300	1758	580	354	226	846	544	302
ISRAEL	792	687	105	120	99	21	166	139	27
JAPAN	756	358	398	145	84	61	165	88	77
JEMEN, ARABISCHE REPUBLIK	13	12	1	3	3	-	4	3	1
JEMEN, DEM. VOLKSREP.	10	10	-	2	2	-	2	2	-
JORDANIEN	768	724	44	47	43	4	80	75	5
KAMBODSCHA	3	3	-	1	1	-	1	1	-
KATAR	2	2	-	-	-	-	-	-	-
KOREA, DEM. VOLKSREP.	26	10	16	4	1	3	7	2	5
KOREA, REPUBLIK	2919	1752	1167	233	151	82	373	230	143
KUWAIT	12	9	3	1	-	1	1	-	1
LAOS	9	7	2	-	-	-	-	-	-
LIBANON	235	202	33	16	12	4	25	21	4
MALAYSIA	34	22	12	7	3	4	12	5	7
MONGOLEI	7	2	5	-	-	-	-	-	-
NEPAL	20	19	1	3	3	-	5	5	-
PAKISTAN	145	130	15	20	18	2	30	27	3
PHILIPPINEN	78	33	45	14	7	7	19	8	11
SAUDI - ARABIEN	30	29	1	2	2	-	2	2	-
SINGAPUR	11	5	6	4	-	4	4	-	4
SRI LANKA	109	82	27	10	10	-	14	13	1
SYRIEN	373	343	30	27	22	5	37	30	7
TAIWAN	609	293	316	81	31	50	122	46	76
THAILAND	158	78	80	24	11	13	28	12	16
VEREINIGTE ARABISCHE EMIRATE	14	11	3	-	-	-	-	-	-
VIETNAM	581	414	167	80	55	25	87	61	26
ABHAENG. GEBIETE (BRIT.)	4	3	1	1	1	-	2	2	-
UEBRIGES ASIEN	36	32	4	1	1	-	2	2	-
ASIEN ZUSAMMEN	18526	13106	5420	2004	1324	680	2710	1785	925

AUSTRALIEN UND OZEANIEN

AUSTRALIEN	77	44	33	15	4	11	16	5	11
FIDSCHI	1	1	-	-	-	-	-	-	-
NEUSEELAND	19	7	12	8	3	5	8	3	5
PAPUA - NEUGINEA	1	1	-	1	1	-	1	1	-
TONGA	1	-	-	-	-	-	-	-	-
ABHAENG. GEBIET (BRIT.)	1	-	1	-	-	-	-	-	-
AUSTRALIEN UND OZEANIEN ZUSAMMEN	100	55	47	24	8	16	25	9	16
STAATENLOS	620	523	97	67	50	17	87	66	21
UNGEKLÄRT	228	161	67	14	12	2	18	14	4
OHNE ANGABE	98	61	37	12	8	4	17	12	5
INSGESAMT	62454	38833	23621	10730	5683	5047	12224	6634	5590

## 8 AUSLÄNDISCHE STUDENTEN UND STUDIENANFÄNGER NACH HOCHSCHULARTEN UND HERKUNFTSLAND

HERKUNFTSLAND (STAATSANGEHÖRIGKEIT)	INSGESAMT			DARUNTER IM ERSTEN					
				HOCHSCHULSEMESTER			FACHSEMESTER		
	INSGESAMT	MÄNNLICH	WEIBLICH	ZUSAMMEN	MÄNNLICH	WEIBLICH	ZUSAMMEN	MÄNNLICH	WEIBLICH

## GESAMTHOCHSCHULEN

## EUROPA

ALBANEN	1	1	-	-	-	-	-	-	-
BELGIEN	30	19	11	4	2	2	7	5	2
BULGARIEN	3	1	2	1	1	-	-	-	-
DAENEMARK	7	5	2	4	3	1	4	3	1
FINNLAND	29	5	24	5	1	4	5	1	4
FRANKREICH	97	31	66	21	7	14	25	10	15
GRIECHENLAND	333	248	85	39	21	18	60	38	22
GROSSBRITANNIEN UND NORDIRLAND	87	47	40	23	8	15	28	13	15
IRLAND	5	3	2	1	1	-	2	1	1
ISLAND	2	2	-	1	1	-	1	1	-
ITALIEN	146	103	43	39	28	11	49	35	14
JUGOSLAWIEN	157	99	58	42	28	14	55	34	21
LIECHTENSTEIN	1	-	1	1	-	1	1	-	1
LUXEMBURG	62	44	18	15	10	5	19	13	6
NIEDERLANDE	177	118	59	26	18	8	34	22	12
NORWEGEN	14	7	7	3	-	3	3	-	3
ÖSTERREICH	675	511	164	278	199	79	295	209	86
POLEN	91	53	38	20	10	10	22	11	11
PORTUGAL	28	22	6	8	6	2	9	7	2
RUMÄNIEN	15	9	6	6	4	2	6	4	2
SAN MARINO	1	-	1	1	-	1	1	-	1
SCHWEDEN	14	6	8	2	1	1	4	1	3
SCHWEIZ	79	63	16	21	16	5	25	19	6
SOWJETUNION	3	2	1	1	-	1	1	-	1
SPANIEN	163	111	52	33	23	10	40	28	12
TSCHECHOSLOWAKEI	37	24	13	5	3	2	9	6	3
TÜRKEI	992	770	222	185	135	50	245	187	58
UNGARN	19	11	8	4	2	2	5	2	3
ZYPERN	20	19	1	2	2	-	4	3	1
EUROPA ZUSAMMEN	3288	2334	954	791	530	261	959	653	306

## AFRIKA

ÄGYPTEN	50	43	7	9	6	3	13	10	3
ÄTHIOPIEN	48	44	4	14	13	1	17	16	1
ALGERIEN	24	20	4	1	1	-	1	1	-
ANGOLA	2	2	-	-	-	-	-	-	-
BENIN	1	1	-	-	-	-	-	-	-
BURKINA FASO	2	2	-	-	-	-	-	-	-
BURUNDI	5	4	1	-	-	-	-	-	-
CÔTE D'IVOIRE 1)	4	4	-	-	-	-	-	-	-
GABUN	2	2	-	-	-	-	-	-	-
GAMBIA	1	1	-	-	-	-	-	-	-
GHANA	17	17	-	1	1	-	2	2	-
GUINEA	2	2	-	1	1	-	1	1	-
KAMERUN	31	29	2	7	7	-	10	10	-
KENIA	11	11	-	-	-	-	1	1	-
KONGO	2	2	-	-	-	-	-	-	-
LIBERIA	1	1	-	-	-	-	-	-	-
LIBYEN	4	4	-	-	-	-	-	-	-
MADAGASKAR	1	-	1	-	-	-	-	-	-
MALI	8	8	-	2	2	-	2	2	-
MAROKKO	23	22	1	7	7	-	7	7	-
MAURETANIEN	1	1	-	-	-	-	-	-	-
MAURITIUS	2	2	-	-	-	-	-	-	-
MOSAMBIK	3	3	-	3	3	-	3	3	-
NIGERIA	23	23	-	2	2	-	5	5	-
RUANDA	1	1	-	-	-	-	-	-	-
SAMBIA	1	1	-	-	-	-	1	1	-
SENEGAL	2	2	-	1	1	-	1	1	-
SIERRA LEONE	3	3	-	-	-	-	-	-	-
SIMBABWE	6	5	1	-	-	-	2	2	-
SOMALIA	5	4	1	-	-	-	1	-	1
SUDAN	5	5	-	-	-	-	-	-	-
SÜDAFRIKA	3	2	1	1	1	-	2	2	-
TANSANIA	9	9	-	-	-	-	2	2	-
TOGO	7	6	1	-	-	-	-	-	-
TSCHAD	5	5	-	-	-	-	-	-	-
TUNESIEN	45	45	-	5	5	-	6	6	-
UGANDA	7	7	-	1	1	-	1	1	-
ZAIRE	25	25	2	2	1	1	5	4	1
ZENTRALAFRIKANISCHE REP.	3	3	-	-	-	-	-	-	-
ÜBRIGES AFRIKA	2	2	-	-	-	-	-	-	-
AFRIKA ZUSAMMEN	397	371	26	57	52	5	83	77	6

## AMERIKA

ARGENTINIEN	3	3	-	-	-	-	-	-	-
BOLIVIEN	16	16	5	2	2	-	5	4	1
BRASILIEN	12	7	5	5	3	2	5	3	2
CHILE	25	22	3	1	1	-	1	1	-
COSTA RICA	5	4	1	4	3	1	4	3	1
DOMINICA	1	-	1	-	-	-	-	-	-
ECUADOR	4	3	1	-	-	-	1	1	-
EL SALVADOR	5	4	1	2	1	1	2	1	1
GUATEMALA	2	2	-	1	1	-	1	1	-
HAITI	5	5	-	5	5	-	5	5	-

1) EHEM. ELFENBEINKÜSTE.



## 8 AUSLÄNDISCHE STUDENTEN UND STUDIENANFÄNGER NACH HOCHSCHULARTEN UND HERKUNFTSLAND

HERKUNFTSLAND (STAATSANGEHÖRIGKEIT)	INSGESAMT			DARUNTER IM ERSTEN					
	INSGESAMT	MÄNNLICH	WEIBLICH	HOCHSCHULSEMESTER			FACHSEMESTER		
				ZUSAMMEN	MÄNNLICH	WEIBLICH	ZUSAMMEN	MÄNNLICH	WEIBLICH

GESAMTHOCHSCHULEN									
AMERIKA									
KANADA	16	8	8	4	-	4	5	1	4
KOLUMBIEN	15	11	4	2	2	-	5	3	2
KUBA	1	-	1	-	-	-	-	-	-
MEXIKO	5	2	3	2	1	1	2	1	1
NICARAGUA	3	1	2	1	-	1	1	-	1
PARAGUAY	2	1	1	1	-	1	1	-	1
PERU	19	11	8	5	2	3	8	5	3
VENEZUELA	9	8	1	1	1	-	1	1	-
VEREINIGTE STAATEN AMERIKA	98	60	38	28	19	9	36	25	11
ZUSAMMEN	248	165	83	64	41	23	83	55	28
ASIEN									
AFGHANISTAN	56	54	2	3	3	-	8	8	-
BANGLADESCH	2	1	1	-	-	-	-	-	-
BIRMA	1	1	-	-	-	-	-	-	-
CHINA 1)	158	105	53	32	17	15	46	27	19
INDIEN	31	26	5	6	5	1	10	7	3
INDONESIEN	64	52	12	6	5	1	10	9	1
IRAK	24	23	1	1	1	-	1	1	-
IRAN	644	545	99	72	48	24	104	70	34
ISRAEL	36	32	4	3	3	-	7	7	-
JAPAN	24	9	15	6	2	4	8	3	5
JEMEN, ARABISCHE REPUBLIK	5	5	-	5	5	-	5	5	-
JORDANIEN	93	89	4	6	4	2	10	8	2
KAMBODSCHA	4	3	1	1	1	-	1	1	-
KOREA, DEM. VOLKSREP.	2	2	-	-	-	-	1	1	-
KOREA, REPUBLIK	151	95	56	23	13	10	26	16	10
LAOS	1	1	-	1	1	-	1	1	-
LIBANON	18	17	1	-	-	-	2	2	-
MALAYSIA	3	2	1	-	-	-	-	-	-
OMAN, SULTANAT	1	1	-	-	-	-	-	-	-
PAKISTAN	19	19	-	3	3	-	5	5	-
PHILIPPINEN	5	3	2	1	-	1	2	1	1
SAUDI - ARABIEN	12	12	-	-	-	-	-	-	-
SINGAPUR	3	3	-	-	-	-	-	-	-
SRI LANKA	4	4	-	-	-	-	-	-	-
SYRIEN	20	18	2	-	-	-	2	2	-
TAIWAN	24	16	8	3	1	2	5	2	3
THAILAND	10	6	4	-	-	-	2	-	2
VIETNAM	45	38	7	5	3	2	9	7	2
ASIEN ZUSAMMEN	1460	1182	278	177	115	62	265	183	82
AUSTRALIEN UND OZEANIEN									
AUSTRALIEN	4	1	3	1	-	1	1	-	1
AUSTRALIEN UND OZEANIEN ZUSAMMEN	4	1	3	1	-	1	1	-	1
STAATENLOS	44	40	4	3	2	1	6	5	1
UNGEKLAERT	4	4	-	-	-	-	-	-	-
OHNE ANGABE	23	21	2	1	1	-	2	2	-
INSGESAMT	5468	4118	1350	1094	741	353	1399	975	424
PAEDAGOGISCHE HOCHSCHULEN									
EUROPA									
DAENEMARK	5	1	4	1	-	1	1	-	1
FRANKREICH	12	-	12	3	-	3	4	-	4
GRIECHENLAND	18	9	9	2	-	2	4	-	4
GRÖSSBRITANNIEN UND NORDIRLAND	4	1	3	2	-	2	2	-	2
ITALIEN	3	1	2	2	-	2	2	-	2
JUGOSLAWIEN	5	3	2	-	-	-	-	-	-
LUXEMBURG	2	-	2	-	-	-	-	-	-
NIEDERLANDE	16	5	11	15	5	10	15	5	10
OESTERREICH	12	5	7	2	1	1	5	2	3
POLEN	1	-	1	1	-	1	1	-	1
RUMAENIEN	1	-	1	-	-	-	-	-	-
SCHWEIZ	9	1	8	1	-	1	2	-	2
SPANIEN	7	2	5	2	1	1	2	1	1
TSSCHECHOSLOWAKEI	1	-	1	1	-	1	1	-	1
TUERKEI	22	16	6	3	1	2	3	1	2
EUROPA ZUSAMMEN	118	44	74	35	8	27	42	9	33
AFRIKA									
ALGERIEN	2	1	1	-	-	-	1	1	-
BOTSUANA	1	-	1	1	-	1	1	-	1
KAMERUN	2	-	2	-	-	-	-	-	-
SIERRA LEONE	2	1	1	1	-	1	1	-	1
AFRIKA ZUSAMMEN	7	2	5	2	-	2	3	1	2
AMERIKA									
BRASILIEN	2	1	1	-	-	-	-	-	-
CHILE	1	1	-	-	-	-	-	-	-
VEREINIGTE STAATEN AMERIKA	11	6	5	3	1	2	5	2	3
ZUSAMMEN	14	8	6	3	1	2	5	2	3

## 8 AUSLÄNDISCHE STUDENTEN UND STUDIENANFÄNGER NACH HOCHSCHULARTEN UND HERKUNFTSLAND

HERKUNFTSLAND (STAATSANGEHÖRIGKEIT)	INSGESAMT			DARUNTER IM ERSTEN					
				HOCHSCHULSEMESTER			FACHSEMESTER		
	INSGESAMT	MÄNNLICH	WEIBLICH	ZUSAMMEN	MÄNNLICH	WEIBLICH	ZUSAMMEN	MÄNNLICH	WEIBLICH
PÄDAGOGISCHE HOCHSCHULEN									
ASIEN									
CHINA 1)	2	-	2	1	-	1	-	-	-
IRAN	4	1	3	-	-	-	1	1	-
JAPAN	4	1	3	3	1	2	3	1	2
KOREA, REPUBLIK	2	-	2	-	-	-	-	-	-
TAIWAN	1	1	-	-	-	-	-	-	-
THAILAND	1	-	1	-	-	-	1	-	1
ASIEN ZUSAMMEN	14	3	11	4	1	3	5	2	3
STAATENLOS	1	-	1	-	-	-	-	-	-
INSGESAMT	154	57	97	44	10	34	55	14	41
THEOLOGISCHE HOCHSCHULEN									
EUROPA									
BELGIEN	5	5	-	1	1	-	-	-	-
DAENEMARK	6	6	-	2	2	-	1	1	-
FRANKREICH	2	2	-	1	1	-	1	1	-
GROSSBRITANNIEN UND NORDIRLAND	3	2	1	1	-	1	2	1	1
IRLAND	3	2	1	1	1	-	1	1	-
ITALIEN	9	5	4	2	2	-	3	2	1
JUGOSLAWIEN	7	6	1	2	1	1	1	-	1
LUXEMBURG	10	9	1	-	-	-	-	-	-
NIEDERLANDE	5	4	1	3	2	1	3	2	1
NORWEGEN	3	2	1	1	-	1	-	-	-
ÖSTERREICH	25	22	3	5	5	-	4	3	1
POLEN	13	13	-	4	4	-	1	1	-
PORTUGAL	3	3	-	-	-	-	1	1	-
SCHWEDEN	2	1	1	1	1	-	1	1	-
SCHWEIZ	12	9	3	4	3	1	3	3	-
SPANIEN	7	6	1	2	2	-	2	2	-
UNGARN	3	2	1	3	2	1	3	2	1
EUROPA ZUSAMMEN	118	99	19	33	27	6	27	21	6
AFRIKA									
KENIA	1	1	-	-	-	-	-	-	-
NIGERIA	2	2	-	1	1	-	1	1	-
SUDAN	1	1	-	-	-	-	-	-	-
SÜDAFRIKA	1	1	-	-	-	-	-	-	-
ZAIRE	8	8	-	1	1	-	1	1	-
AFRIKA ZUSAMMEN	13	13	-	2	2	-	2	2	-
AMERIKA									
ARGENTINIEN	5	5	-	-	-	-	-	-	-
BRASIL	4	3	1	-	-	-	-	-	-
CHILE	3	3	-	-	-	-	1	1	-
ECUADOR	1	1	-	1	1	-	1	1	-
GUATEMALA	1	1	-	1	1	-	1	1	-
KANADA	3	2	1	1	1	-	1	1	-
KOLUMBIEN	4	4	-	1	1	-	1	1	-
VEREINIGTE STAATEN	8	6	2	5	5	-	5	5	-
AMERIKA ZUSAMMEN	29	25	4	9	9	-	10	10	-
ASIEN									
INDIEN	6	6	-	2	2	-	2	2	-
INDONESIEN	3	3	-	-	-	-	-	-	-
IRAN	1	1	-	-	-	-	-	-	-
ISRAEL	3	2	1	-	-	-	-	-	-
JAPAN	4	4	-	2	2	-	2	2	-
KOREA, DEM. VOLKSREP.	2	2	-	-	-	-	-	-	-
KOREA, REPUBLIK	21	17	4	-	-	-	-	-	-
PHILIPPINEN	3	3	-	-	-	-	1	1	-
SRI LANKA	1	1	-	-	-	-	-	-	-
TAIWAN	1	1	-	-	-	-	-	-	-
THAILAND	1	1	-	-	-	-	-	-	-
VIETNAM	6	6	-	1	1	-	1	1	-
ASIEN ZUSAMMEN	52	47	5	5	5	-	6	6	-
AUSTRALIEN UND OZEANIEN									
AUSTRALIEN	1	-	1	-	-	-	-	-	-
PAPUA - NEUGUINEA	1	1	-	-	-	-	-	-	-
AUSTRALIEN UND OZEANIEN ZUSAMMEN	2	1	1	-	-	-	-	-	-
STAATENLOS	1	1	-	-	-	-	-	-	-
INSGESAMT	215	186	29	49	43	6	45	39	6

## 8 AUSLÄNDISCHE STUDENTEN UND STUDIENANFÄNGER NACH HOCHSCHULARTEN UND HERKUNFTSLAND

HERKUNFTSLAND (STAATSANGEHÖRIGKEIT)	INSGESAMT			DARUNTER IM ERSTEN					
	INSGESAMT	MÄNNLICH	WEIBLICH	HOCHSCHULSEMESTER			FACHSEMESTER		
				ZUSAMMEN	MÄNNLICH	WEIBLICH	ZUSAMMEN	MÄNNLICH	WEIBLICH
KUNSTHOCHSCHULEN									
EUROPA									
BELGIEN	26	19	7	16	13	3	14	11	3
BULGARIEN	6	3	3	-	-	-	-	-	-
DAENEMARK	19	9	10	11	5	6	9	5	4
FINNLAND	23	8	15	5	2	3	4	2	2
FRANKREICH	90	34	56	14	7	7	14	5	9
GRIECHENLAND	64	37	27	11	6	5	14	10	4
GROSSBRITANNIEN UND NORDIRLAND	72	38	34	14	6	8	15	7	8
IRLAND	9	5	4	1	1	-	1	1	-
ISLAND	21	11	10	3	1	2	2	1	1
ITALIEN	94	56	38	19	11	8	22	12	10
JUGOSLAWIEN	61	31	30	9	4	5	10	4	6
LUXEMBURG	27	12	15	4	2	2	4	2	2
NIEDERLANDE	62	35	27	5	3	2	7	4	3
NORWEGEN	22	9	13	6	3	3	6	3	3
ÖSTERREICH	108	59	49	18	10	8	24	11	13
POLEN	93	58	35	23	14	9	22	13	9
PORTUGAL	8	4	4	2	1	1	2	1	1
RUMAANIEN	26	12	14	3	-	3	3	-	3
SCHWEDEN	20	9	11	3	2	1	4	3	1
SCHWEIZ	130	79	51	24	12	12	21	9	12
SOWJETUNION	4	1	3	-	-	-	-	-	-
SPANIEN	63	30	33	19	4	15	14	3	11
TSCHECHOSLOWAKEI	23	16	7	2	1	1	2	1	1
TÜRKKEI	51	33	18	7	3	4	10	6	4
UNGARN	26	12	14	5	3	2	6	4	2
ZYPERN	3	2	1	-	-	-	1	1	-
EUROPA ZUSAMMEN	1151	622	529	224	114	110	231	119	112
AFRIKA									
ÄGYPTEN	13	8	5	2	1	1	2	1	1
ÄTHIOPIEN	2	-	2	-	-	-	-	-	-
ALGERIEN	16	13	3	-	-	-	-	-	-
CÔTE D'IVOIRE 1)	1	-	1	-	-	-	-	-	-
GHANA	2	2	-	1	1	-	1	1	-
KAMERUN	3	3	-	1	1	-	1	1	-
LIBYEN	1	1	-	-	-	-	-	-	-
MAROKKO	1	1	-	-	-	-	-	-	-
MAURITIUS	1	1	-	-	-	-	-	-	-
NIGERIA	1	1	-	-	-	-	-	-	-
SÜDAFRIKA	14	12	2	3	2	1	4	3	1
TANSANIA	1	1	-	-	-	-	-	-	-
AFRIKA ZUSAMMEN	56	43	13	7	5	2	8	6	2
AMERIKA									
ARGENTINIEN	21	11	10	2	-	2	5	1	4
BOLIVIEN	4	4	-	-	-	-	-	-	-
BRASILIEN	46	28	18	8	4	4	9	4	5
CHILE	23	12	11	1	-	1	2	1	1
COSTA RICA	3	2	1	-	-	-	-	-	-
ECUADOR	2	-	2	1	-	1	1	-	1
EL SALVADOR	1	1	-	-	-	-	-	-	-
HONDURAS	1	1	-	-	-	-	-	-	-
JAMAICA	1	-	1	-	-	-	-	-	-
KANADA	21	5	16	3	-	3	3	-	3
KOLUMBIEN	7	6	1	4	3	1	4	3	1
MEXIKO	6	4	2	1	1	-	1	1	-
PANAMA	1	1	-	-	-	-	-	-	-
PERU	10	8	2	1	1	-	1	1	-
URUGUAY	2	2	-	-	-	-	1	1	-
VENEZUELA	9	6	3	1	1	-	2	1	1
VEREINIGTE STAATEN	128	49	79	30	11	19	29	9	20
ABHÄNG. GEBIETE (BRIT.)	1	-	1	-	-	-	-	-	-
AMERIKA ZUSAMMEN	287	140	147	52	21	31	58	22	36
ASIEN									
AFGHANISTAN	2	2	-	-	-	-	-	-	-
BANGLADESCH	2	2	-	1	1	-	1	1	-
CHINA 2)	37	13	24	10	3	7	8	3	5
INDIEN	3	1	2	1	-	1	1	-	1
INDONESIEN	25	14	11	5	2	3	5	2	3
IRAK	6	6	-	-	-	-	-	-	-
IRAN	49	32	11	5	4	1	6	5	1
ISRAEL	21	13	8	7	3	4	7	4	3
JAPAN	393	116	277	96	26	70	96	24	72
JORDANIEN	1	-	1	-	-	-	-	-	-
KAMBODSCH	1	1	-	-	-	-	-	-	-
KOREA, DEM. VOLKSREP.	3	2	1	2	1	1	2	1	1
KOREA, REPUBLIK	327	77	250	51	10	41	53	12	41
LIBANON	3	3	-	-	-	-	-	-	-
MALAYSIA	7	4	3	-	-	-	-	-	-
PHILIPPINEN	4	2	2	1	-	1	-	-	-
SINGAPUR	1	1	-	-	-	-	-	-	-
TAIWAN	45	12	33	11	2	9	11	2	9
THAILAND	6	4	2	2	1	1	1	-	1

1) EHEM. ELFENBEINKÜSTE.

2) OHNE TAIWAN.

## 8 AUSLANDISCHE STUDENTEN UND STUDIENANFÄNGER NACH HOCHSCHULARTEN UND HERKUNFTSLAND

HERKUNFTSLAND (STAATSANGEHÖRIGKEIT)	INSGESAMT			DARUNTER IM ERSTEN					
				HOCHSCHULSEMESTER			FACHSEMESTER		
	INSGESAMT	MÄNNLICH	WEIBLICH	ZUSAMMEN	MÄNNLICH	WEIBLICH	ZUSAMMEN	MÄNNLICH	WEIBLICH

## KUNSTHOCHSCHULEN

## ASIEN

VIETNAM	2	1	1	-	-	-	-	-	-
ABHÄNG. GEBIETE (BRIT.)	1	-	1	-	-	-	-	-	-
UEBRIGES ASIEN	1	-	1	-	-	-	-	-	-
ASIEN ZUSAMMEN	934	306	628	192	53	139	191	54	137

## AUSTRALIEN UND OZEANIEN

AUSTRALIEN	25	8	17	11	4	7	10	4	6
NEUSEELAND	4	2	2	1	-	1	1	-	1
AUSTRALIEN UND OZEANIEN ZUSAMMEN	29	10	19	12	4	8	11	4	7
STAATENLOS	10	7	3	2	-	2	2	1	1
UNGEKLAERT	1	1	-	-	-	-	-	-	-
OHNE ANGABE	7	4	3	4	2	2	6	4	2

INSGESAMT	2475	1133	1342	493	199	294	507	210	297
-----------	------	------	------	-----	-----	-----	-----	-----	-----

## FACHHOCHSCHULEN ( OHNE VERWALTUNGS-FH )

## EUROPA

ALBANIEN	1	1	-	-	-	-	-	-	-
BELGIEN	131	98	33	23	17	6	27	20	7
BULGARIEN	11	7	4	1	1	-	1	1	-
DAENEMARK	44	22	22	8	4	4	9	4	5
FINNLAND	52	13	39	10	3	7	11	3	8
FRANKREICH	564	333	231	165	102	63	83	48	35
GRIECHENLAND	558	448	110	62	51	11	87	71	16
GROSSBRITANNIEN UND NORDIRLAND	381	209	172	77	45	32	56	36	20
IRLAND	13	7	6	5	2	3	4	1	3
ISLAND	23	10	13	5	3	2	9	4	5
ITALIEN	468	368	100	96	81	15	106	88	18
JUGOSLAVIEN	534	383	151	103	74	29	119	85	34
LIECHTENSTEIN	1	1	-	-	-	-	-	-	-
LUXEMBURG	89	74	15	12	12	-	12	12	-
NIEDERLANDE	389	278	111	57	45	12	59	44	15
NORWEGEN	22	13	9	6	3	3	6	3	3
OESTERREICH	884	632	252	193	138	55	226	160	66
POLEN	192	126	66	36	24	12	41	27	14
PORTUGAL	122	99	23	19	17	2	21	17	4
RUMAENIEN	33	27	6	9	6	3	10	7	3
SCHWEDEN	46	32	14	8	4	4	11	7	4
SCHWEIZ	185	133	52	23	14	9	25	15	10
SOWJETUNION	12	6	6	4	2	2	4	1	3
SPANIEN	319	248	71	58	47	11	66	54	12
TSSCHECHOSLOWAKEI	102	60	42	17	6	11	20	7	13
TUERKEI	3551	3029	522	481	381	100	589	479	110
UNGARN	33	22	11	5	5	-	5	5	-
ZYPERN	50	40	10	2	2	-	4	4	-
UEBRIGES EUROPA	1	1	-	-	-	-	-	-	-
EUROPA ZUSAMMEN	8811	6720	2091	1485	1089	396	1611	1203	408

## AFRIKA

AEGYPTEN	41	36	5	5	4	1	7	7	-
AETHIOPIEN	85	73	12	11	9	2	16	14	2
ALGERIEN	75	71	4	1	1	-	6	6	-
ANGOLA	4	3	1	1	1	-	1	1	-
BENIN	12	12	-	-	-	-	1	1	-
BOTSUANA	2	2	-	-	-	-	-	-	-
BURKINA FASO	11	11	-	-	-	-	-	-	-
BURUNDI	10	9	1	-	-	-	-	-	-
COTE D'IVOIRE 1)	23	22	1	2	2	-	2	2	-
DSCHIBUTI	1	1	-	-	-	-	-	-	-
GABUN	17	15	2	-	-	-	3	3	-
GHANA	43	43	-	-	-	-	3	3	-
GUINEA	8	8	-	1	1	-	1	1	-
GUINEA - BISSAU	1	1	-	-	-	-	-	-	-
KAMERUN	64	55	9	13	11	2	17	13	4
KAP VERDE	4	3	1	-	-	-	-	-	-
KENIA	25	22	3	1	1	-	2	2	-
KOMOREN	4	4	-	2	2	-	2	2	-
KONGO	5	5	-	-	-	-	-	-	-
LIBERIA	2	2	-	-	-	-	-	-	-
LIBYEN	8	7	1	-	-	-	2	2	-
MADAGASKAR	12	8	4	-	-	-	-	-	-
MALI	13	10	3	1	1	-	1	1	-
MAROKKO	87	78	9	27	25	2	36	33	3
MAURETANIEN	7	7	-	3	3	-	3	3	-
MAURITIUS	4	4	-	2	2	-	2	2	-
MOSAMBIK	1	1	-	-	-	-	-	-	-
NIGER	5	5	-	-	-	-	-	-	-
NIGERIA	48	46	2	4	4	-	4	4	-
RUANDA	39	37	2	10	10	-	11	11	-
SAMBIA	1	1	-	-	-	-	-	-	-
SENEGAL	20	20	-	2	2	-	2	2	-
SIERRA LEONE	8	7	1	4	4	-	4	4	-

1) EHEM. ELFENBEINKÜSTE.

## 8 AUSLÄNDISCHE STUDENTEN UND STUDIENANFÄNGER NACH HOCHSCHULARTEN UND HERKUNFTSLAND

HERKUNFTSLAND (STAATSANGEHÖRIGKEIT)	INSGESAMT			DARUNTER IM ERSTEN					
				HOCHSCHULSEMESTER			FACHSEMESTER		
	INSGESAMT	MÄNNLICH	WEIBLICH	ZUSAMMEN	MÄNNLICH	WEIBLICH	ZUSAMMEN	MÄNNLICH	WEIBLICH
FACHHOCHSCHULEN ( OHNE VERWALTUNGS-FH )									
AFRIKA									
SIMBABWE	9	9	-	1	1	-	1	1	-
SOMALIA	16	15	1	1	1	-	1	1	-
SUDAN	12	9	3	3	1	2	4	2	2
SUEDAFRIKA	12	10	2	3	3	-	3	3	-
TANSANIA	11	10	1	3	2	1	3	2	1
TOGO	27	25	2	3	3	-	4	4	-
TSCHAD	2	2	-	-	-	-	-	-	-
TUNESIEN	68	66	2	7	7	-	8	8	-
UGANDA	9	8	1	-	-	-	-	-	-
ZÄIRE	44	39	5	2	2	-	3	3	-
ZENTRALAFRIKANISCHE REP.	6	6	-	-	-	-	1	1	-
UEBRIGES AFRIKA	10	9	1	2	1	1	3	2	1
AFRIKA ZUSAMMEN	916	837	79	115	104	11	157	144	13
AMERIKA									
ARGENTINIEN	26	14	12	2	1	1	3	1	2
BOLIVIEN	86	72	14	13	12	1	16	15	1
BRASIL	61	42	19	19	12	7	20	13	7
CHILE	62	50	12	7	4	3	9	5	4
COSTA RICA	9	6	3	4	2	2	4	2	2
DOMINIKANISCHE REPUBLIK	3	2	1	-	-	-	-	-	-
ECUADOR	37	31	6	5	4	1	6	5	1
EL SALVADOR	14	13	1	1	-	1	2	1	1
GUATEMALA	8	5	3	1	-	1	1	-	1
HAITI	14	13	1	5	5	-	6	6	-
HONDURAS	2	2	-	1	1	-	1	1	-
JAMAICA	1	1	-	-	-	-	-	-	-
KANADA	33	24	9	4	3	1	7	4	3
KOLUMBIEN	56	45	11	9	7	2	12	10	2
KUBA	2	2	-	-	-	-	-	-	-
MEXIKO	15	11	4	4	3	1	4	3	1
NICARAGUA	6	5	1	-	-	-	-	-	-
PANAMA	1	1	-	-	-	-	1	1	-
PARAGUAY	10	7	3	2	1	1	3	2	1
PERU	93	67	26	21	13	8	24	15	9
ST. LUCIA	1	-	1	-	-	-	-	-	-
URUGUAY	2	2	-	-	-	-	-	-	-
VENEZUELA	28	23	5	1	1	-	3	3	-
VEREINIGTE STAATEN	267	187	80	48	38	10	53	41	12
UEBRIGES AMERIKA	1	1	-	-	-	-	-	-	-
AMERIKA ZUSAMMEN	838	626	212	147	107	40	175	128	47
ASIEN									
AFGHANISTAN	152	147	5	15	14	1	27	25	2
BAHRAIN	1	1	-	-	-	-	-	-	-
BANGLADESCH	27	26	1	1	1	-	2	2	-
BIRMA	1	1	-	1	1	-	1	1	-
CHINA	65	38	27	18	13	5	25	15	10
INDIEN	69	57	12	8	4	4	16	12	4
INDONESIEN	826	656	170	55	36	19	105	79	26
IRAK	68	65	3	7	6	1	13	12	1
IRAN	2761	2375	386	271	208	63	362	287	75
ISRAEL	50	45	5	4	3	1	10	8	2
JAPAN	19	6	13	1	-	1	3	-	3
JEMEN, ARABISCHE REPUBLIK	9	9	-	1	1	-	2	2	-
JEMEN, DEM. VOLKSREP.	4	4	-	-	-	-	-	-	-
JORDANIEN	112	105	7	11	10	1	19	18	1
KAMBODSCH	2	2	-	1	1	-	1	1	-
KATAR	2	2	-	-	-	-	-	-	-
KOREA, DEM. VOLKSREP.	3	2	1	-	-	-	-	-	-
KOREA, REPUBLIK	137	52	85	12	9	3	15	10	5
KUWAIT	3	3	-	-	-	-	-	-	-
LAOS	6	4	2	1	1	-	1	1	-
LIBANON	68	64	4	6	5	1	11	9	2
MALAYSIA	5	5	-	-	-	-	1	1	-
MONGOLEI	1	1	-	-	-	-	-	-	-
NEPAL	3	3	-	1	1	-	1	1	-
OMAN, SULTANAT	3	3	-	-	-	-	-	-	-
PAKISTAN	46	41	5	6	5	1	8	7	1
PHILIPPINEN	10	8	2	-	-	-	-	-	-
SINGAPUR	8	8	-	1	1	-	1	1	-
SRI LANKA	22	20	2	3	3	-	3	3	-
SYRIEN	50	49	1	2	2	-	6	6	-
TAIWAN	20	14	6	6	5	1	6	5	1
THAILAND	35	29	6	-	-	-	-	-	-
VEREINIGTE ARABISCHE EMIRATE	1	1	-	-	-	-	-	-	-
VIETNAM	514	434	80	75	61	14	90	73	17
ABHAENG. GEBIETE (BRIT.)	1	1	-	-	-	-	-	-	-
UEBRIGES ASIEN	7	7	-	1	1	-	2	2	-
ASIEN ZUSAMMEN	5111	4288	823	508	392	116	731	581	150
AUSTRALIEN UND OZEANIEN									
AUSTRALIEN	27	16	11	6	2	4	6	2	4
AUSTRALIEN UND OZEANIEN ZUSAMMEN	27	16	11	6	2	4	6	2	4
STAATENLOS	125	109	16	12	10	2	16	14	2
UNGEKLAERT	29	23	6	2	2	-	4	4	-
OHNE ANGABE	41	25	16	8	5	3	9	5	4
INSGESAMT	15898	12644	3254	2283	1711	572	2709	2081	628

## 8 AUSLÄNDISCHE STUDENTEN UND STUDIENANFÄNGER NACH HOCHSCHULARTEN UND HERKUNFTSLAND

HERKUNFTSLAND (STAATSANGEHÖRIGKEIT)	INSGESAMT			DARUNTER IM ERSTEN					
				HOCHSCHULSEMESTER			FACHSEMESTER		
	INSGESAMT	MÄNNLICH	WEIBLICH	ZUSAMMEN	MÄNNLICH	WEIBLICH	ZUSAMMEN	MÄNNLICH	WEIBLICH

## VERWALTUNGSFACHHOCHSCHULEN

## EUROPA

GROSSBRITANNIEN UND NORDIRLAND	1	-	1	-	-	-	-	-	-
ITALIEN	1	-	1	-	-	-	-	-	-
EUROPA ZUSAMMEN	2	-	2	-	-	-	-	-	-
INSGESAMT	2	-	2	-	-	-	-	-	-

## HOCHSCHULEN INSGESAMT

## EUROPA

ALBANIEN	4	3	1	-	-	-	-	-	-
ANDORRA	3	2	1	2	1	1	2	1	1
BELGIEN	576	334	242	129	78	51	124	77	47
BULGARIEN	127	53	74	19	7	12	19	5	14
DAENEMARK	289	140	149	79	35	44	80	35	45
FINNLAND	710	169	541	135	40	95	145	39	106
FRANKREICH	2955	1028	1927	1009	352	657	896	277	619
GRIECHENLAND	6184	4071	2113	627	373	254	831	511	320
GROSSBRITANNIEN UND NORDIRLAND	2085	1010	1075	763	275	488	733	269	464
IRLAND	215	89	126	83	26	57	79	26	53
ISLAND	254	135	119	42	21	21	47	21	26
ITALIEN	2577	1373	1204	532	275	257	603	302	301
JUGOSLAWIEN	2472	1382	1090	522	290	232	602	335	267
LIECHTENSTEIN	10	4	6	5	1	4	5	1	4
LUXEMBURG	1084	771	313	176	128	48	188	134	54
MALTA	5	4	1	-	-	-	-	-	-
NIEDERLANDE	2002	1263	739	332	204	128	366	223	143
NORWEGEN	814	460	354	163	85	78	152	79	73
ÖSTERREICH	4772	3047	1725	1072	699	373	1204	770	434
POLEN	1765	922	843	312	173	139	328	167	161
PORTUGAL	523	287	236	94	51	43	104	57	47
RUMAENIEN	253	133	120	50	24	26	54	25	29
SAN MARINO	1	-	1	1	-	1	1	-	1
SCHWEDEN	460	222	238	123	65	58	115	57	58
SCHWEIZ	1296	772	524	261	152	109	280	162	118
SOWJETUNION	100	35	65	16	5	11	19	5	14
SPANIEN	2036	1143	893	402	198	204	432	233	199
TSSCHECHOSLOWAKEI	595	324	271	75	42	33	89	46	43
TÜRKKEI	10638	8115	2523	1608	1091	517	1974	1386	588
UNGARN	388	205	183	103	48	55	97	44	53
VATIKANSTADT	1	1	-	-	-	-	-	-	-
ZYPERN	624	415	209	20	13	7	43	30	13
UEBRIGES EUROPA	13	7	6	1	1	-	1	1	-
EUROPA ZUSAMMEN	45831	27919	17912	8756	4753	4003	9613	5318	4295

## AFRIKA

ÄGYPTEN	840	731	109	106	91	15	110	97	13
ÄQUATORIALGUINEA	2	2	-	-	-	-	-	-	-
ÄTHIOPIEN	445	377	68	59	54	5	76	68	8
ALGERIEN	274	236	38	13	9	4	24	19	5
ANGOLA	14	11	3	3	2	1	4	3	1
BENIN	45	43	2	4	4	-	8	7	1
BOTSUANA	5	2	1	1	-	1	1	-	1
BURKINA FASO	24	23	1	2	1	1	2	1	1
BURUNDI	34	32	2	2	2	-	2	2	-
CÔTE D'IVOIRE 1)	63	58	5	3	3	-	5	5	-
DSCIBUTI	6	4	2	-	-	-	-	-	-
GABUN	26	23	3	-	-	-	-	3	-
GAMBIA	3	3	-	1	1	-	1	1	-
GHANA	278	265	13	29	26	3	44	41	3
GUINEA	43	38	5	5	5	1	8	7	1
GUINEA - BISSAU	6	6	-	1	1	-	1	1	-
KAMERUN	406	361	45	109	97	12	103	88	15
KAP VERDE	7	5	2	-	-	-	-	-	-
KENIA	85	73	12	5	5	-	11	9	2
KOMOREN	4	4	-	2	2	-	2	2	-
KONGO	26	26	-	-	-	-	2	2	-
LIBERIA	16	11	5	-	-	-	2	1	1
LIBYEN	35	34	1	1	1	-	5	5	-
MADAGASKAR	58	29	29	3	-	3	7	3	4
MALAWI	3	2	1	-	-	-	-	-	-
MALI	84	61	23	14	11	3	16	13	3
MAROKKO	422	367	55	105	94	11	134	119	15
MAURETANIEN	10	9	1	3	3	-	3	3	-
MAURITIUS	22	15	7	5	4	1	5	4	1
MOSAMBIK	8	8	-	4	4	-	4	4	-
NIGER	9	8	1	2	2	-	1	1	-
NIGERIA	226	206	20	21	16	5	28	23	5
RUANDA	61	57	4	11	11	-	13	13	-
SAMBIL	15	14	1	4	4	-	5	4	1
SÃO TOMÉ UND PRINCEPE	2	1	1	1	1	-	2	1	1
SENEGAL	66	64	2	4	4	-	6	6	-
SIERRA LEONE	76	61	15	7	6	1	10	9	1
SIMBABWE	33	29	4	1	1	-	5	5	-
SOMALIA	71	62	9	11	9	2	15	11	4
SUDAN	122	113	9	24	20	4	27	23	4

1) EHEM. ELFENBEINKÜSTE.

## 8 AUSLÄNDISCHE STUDENTEN UND STUDIENANFANGER NACH HOCHSCHULARTEN UND HERKUNFTSLAND

HERKUNFTSLAND (STAATSANGEHÖRIGKEIT)	INSGESAMT			DARUNTER IM ERSTEN					
				HOCHSCHULSEMESTER			FACHSEMESTER		
	INSGESAMT	MÄNNLICH	WEIBLICH	ZUSAMMEN	MÄNNLICH	WEIBLICH	ZUSAMMEN	MÄNNLICH	WEIBLICH

## HOCHSCHULEN INSGESAMT

## AFRIKA

SUEDAFRIKA	111	82	29	18	11	7	21	13	8
SWASILAND	3	1	2	1	1	-	1	1	-
TANSANIA	91	83	8	7	5	2	11	9	2
TOGO	97	84	13	9	8	1	13	12	1
TSCHAD	22	20	2	-	-	-	-	-	-
TUNESIEN	559	510	49	65	59	6	89	82	7
UGANDA	83	67	16	3	2	1	8	6	2
ZAIRE	199	181	18	11	9	2	18	16	2
ZENTRALAFRIKANISCHE REP.	13	13	-	-	-	-	1	1	-
UEBRIGES AFRIKA	33	28	5	6	4	2	7	5	2
AFRIKA ZUSAMMEN	5184	4543	641	687	593	94	864	749	115

## AMERIKA

ARGENTINIEN	291	160	131	43	22	21	50	21	29
BARBADOS	2	2	-	-	-	-	-	-	-
BOLIVIEN	247	179	68	28	23	5	36	31	5
BRASIL IEN	729	363	366	143	68	75	149	66	83
CHILE	508	325	183	58	27	31	74	35	39
COSTA RICA	69	58	11	15	12	3	13	10	3
DOMINICA	1	-	1	-	-	-	-	-	-
DOMINIKANISCHE REPUBLIK	18	14	4	-	-	-	-	-	-
ECUADOR	93	69	24	15	11	4	21	17	4
EL SALVADOR	67	54	13	5	3	2	8	5	3
GUATEMALA	38	24	14	5	2	3	8	5	3
GUYANA	4	2	2	-	-	-	-	-	-
HAITI	44	39	5	11	11	-	13	13	-
HONDURAS	16	10	6	3	2	1	3	2	1
JAMAICA	12	6	6	1	1	-	2	2	-
KANADA	399	200	199	112	46	66	124	54	70
KOLUMBIEN	371	249	122	39	23	16	53	31	22
KUBA	11	8	3	1	1	-	1	1	-
MEXIKO	245	155	90	26	14	12	29	16	13
NICARAGUA	34	24	10	7	5	2	6	2	4
PANAMA	19	13	6	2	2	-	3	2	1
PARAGUAY	50	31	19	12	6	6	13	7	6
PERU	458	283	175	58	33	25	65	38	27
SAINT VINCENT	2	-	2	1	-	1	1	-	1
ST. LUCIA	2	-	2	1	-	1	1	-	1
TRINIDAD UND TOBAGO	6	3	3	2	1	1	-	-	-
URUGUAY	49	29	20	5	4	1	9	7	2
VENEZUELA	125	80	45	11	7	4	18	10	8
VEREINIGTE STAATEN	4240	2129	2111	1587	720	867	1642	757	885
ABHAENG. GEBIETE (BRIT.)	1	-	1	-	-	-	-	-	-
UEBRIGES AMERIKA	9	7	2	1	1	-	2	1	1
AMERIKA ZUSAMMEN	8160	4516	3644	2192	1045	1147	2344	1133	1211

## ASIEN

AFGHANISTAN	684	617	67	50	41	9	87	75	12
BAHRAIN	3	3	-	-	-	-	-	-	-
BANGLADESCH	128	120	8	6	6	-	11	11	-
BHUTAN	2	2	-	-	-	-	-	-	-
BIRMA	18	10	8	1	1	-	3	1	2
CHINA 1)	2378	1635	743	413	271	142	441	273	168
INDIEN	604	457	147	82	61	21	98	73	25
INDONESIEN	2143	1642	501	170	121	49	272	201	71
IRAK	385	340	37	29	23	6	45	39	6
IRAN	9511	7254	2257	928	614	314	1319	907	412
ISRAEL	902	779	123	134	108	26	190	158	32
JAPAN	1200	494	706	253	115	138	277	118	159
JEMEN, ARABISCHE REPUBLIK	27	26	1	9	9	-	11	10	1
JEMEN, DEM. VOLKSREP.	14	14	-	2	2	-	2	2	-
JORDANIEN	974	918	56	64	57	7	109	101	8
KAMBODSCHA	10	9	1	3	3	-	3	3	-
KATAR	4	4	-	-	-	-	-	-	-
KOREA, DEM. VOLKSREP.	36	18	18	6	2	4	10	4	6
KOREA, REPUBLIK	3557	1993	1564	319	183	136	467	268	199
KUWAIT	15	12	3	1	-	1	1	-	1
LAOS	16	12	4	2	2	-	2	2	-
LIBANON	324	286	38	22	17	5	38	32	6
MALAYSIA	49	33	16	7	3	4	13	6	7
MONGOLEI	8	3	5	-	-	-	-	-	-
NEPAL	23	22	1	4	4	-	6	6	-
OMAN, SULTANAT	4	4	-	-	-	-	-	-	-
PAKISTAN	210	190	20	29	26	3	43	39	4
PHILIPPINEN	100	49	51	16	7	9	22	10	12
SAUDI - ARABIEN	42	41	1	2	2	-	2	2	-
SINGAPUR	23	17	6	5	1	4	5	1	4
SRI LANKA	136	107	29	13	13	-	17	16	1
SYRIEN	443	410	33	29	24	5	45	38	7
TAIWAN	700	337	363	101	39	62	144	55	89
THAILAND	211	118	93	26	12	14	32	12	20
VEREINIGTE ARABISCHE EMIRATE	15	12	3	-	-	-	-	-	-
VIETNAM	1148	893	255	161	120	41	187	142	45
ABHAENG. GEBIETE (BRIT.)	6	4	2	1	1	-	2	2	-
UEBRIGES ASIEN	44	35	5	2	2	-	4	4	-
ASIEN ZUSAMMEN	26097	18932	7165	2890	1890	1000	3908	2611	1297

1) OHNE TAIWAN.

## 8 AUSLÄNDISCHE STUDENTEN UND STUDIENANFÄNGER NACH HOCHSCHULARTEN UND HERKUNFTSLAND

HERKUNFTSLAND (STAATSANGEHÖRIGKEIT)	INSGESAMT			DARUNTER IM ERSTEN					
				HOCHSCHULSEMESTER			FACHSEMESTER		
	INSGESAMT	MÄNNLICH	WEIBLICH	ZUSAMMEN	MÄNNLICH	WEIBLICH	ZUSAMMEN	MÄNNLICH	WEIBLICH
HOCHSCHULEN INSGESAMT									
AUSTRALIEN UND OZEANIEN									
AUSTRALIEN	134	69	65	33	10	23	33	11	22
FIDSCHI	1	1	-	-	-	-	-	-	-
NEUSEELAND	23	9	14	9	3	6	9	3	6
PAPUA - NEUGUINEA	2	2	-	1	1	-	1	1	-
TONGA	1	-	1	-	-	-	-	-	-
ABHÄNG. GEBIET (BRIT.)	1	-	1	-	-	-	-	-	-
AUSTRALIEN UND OZEANIEN ZUSAMMEN	162	81	81	43	14	29	43	15	28
STAATENLOS	801	680	121	84	62	22	111	86	25
UNGEKLÄRT	262	189	73	16	14	2	22	18	4
OHNE ANGABE	169	111	58	25	16	9	34	23	11
INSGESAMT	86666	56971	29695	14693	8387	6306	16939	9953	6986



## 9 AUSLÄNDISCHE STUDENTEN NACH HERKUNFTSLAND UND FÄCHERGRUPPE DES 1. STUDIENFACHS

HERKUNFTSLAND (STAATSANGEHÖRIGKEIT)	GE- SCHL.	INS- GESAMT	DAVON IN DER FACHERGRUPPE									
			SPRACH- U KULTUR- WISS	SPORT- SPORT- WISS	RECHTS- WIRTSCH.- U SOZIAL- WISS	MATHE- MATIK NATUR- WISS	HUMAN- MEDIZIN	VETE- RINAR- MEDIZIN	AGRAR- FORST- U ERNAHR- WISS	INGE- NIEUR- WISS	KUNST- KUNST- WISS	SONSTIGE FÄCHER U UN- GEKLART
EUROPA												
ALBANIEN	M	3	-	1	-	1	-	-	-	-	1	-
	W	1	-	-	1	-	-	-	-	-	-	-
	I	4	-	1	1	1	-	-	-	-	1	-
ANDORRA	M	2	-	-	-	2	-	-	-	-	-	-
	W	1	-	-	-	1	-	-	-	-	-	-
	I	3	-	-	-	3	-	-	-	-	-	-
BELGIEN	M	334	66	4	60	44	13	2	2	118	25	-
	W	242	111	2	51	20	18	7	5	4	24	-
	I	576	177	6	111	64	31	9	7	122	49	-
BULGARIEN	M	53	5	-	12	11	10	-	-	10	5	-
	W	74	28	-	11	11	12	-	-	2	10	-
	I	127	33	-	23	22	22	-	-	12	15	-
DAENEMARK	M	140	26	2	38	21	6	-	5	29	13	-
	W	149	63	-	31	8	9	2	3	13	20	-
	I	289	89	2	69	29	15	2	8	42	33	-
FINNLAND	M	169	34	1	70	7	9	3	9	28	8	-
	W	541	220	5	133	17	67	18	9	30	42	-
	I	710	254	6	203	24	76	21	18	58	50	-
FRANKREICH	M	1028	238	5	323	120	18	5	19	245	53	2
	W	1927	1158	9	460	91	28	6	9	54	108	4
	I	2955	1396	14	783	211	46	11	28	299	161	6
GRIECHENLAND	M	4071	492	191	1070	849	292	5	22	1069	80	1
	W	2113	957	48	418	260	222	6	16	116	67	3
	I	6184	1449	239	1488	1109	514	11	38	1185	147	4
GROSSBRITANNIEN UND NORDIRLAND	M	1010	359	4	278	138	30	2	10	141	48	-
	W	1075	577	3	287	64	31	5	6	24	70	8
	I	2085	936	7	565	202	61	7	16	165	118	8
IRLAND	M	89	39	1	21	11	4	-	1	4	8	-
	W	126	84	-	26	5	-	-	-	4	7	-
	I	215	123	1	47	16	4	-	1	8	15	-
ISLAND	M	135	35	6	28	7	2	2	1	42	12	-
	W	119	41	6	24	7	1	-	2	17	16	5
	I	254	76	12	52	14	3	2	3	59	28	5
ITALIEN	M	1373	285	11	335	210	54	4	13	383	77	1
	W	1204	737	8	202	68	38	3	9	42	93	4
	I	2577	1022	19	537	278	92	7	22	425	170	5
JUGOSLAWIEN	M	1382	219	21	295	233	82	2	11	466	53	-
	W	1090	461	5	254	102	85	4	16	87	75	1
	I	2472	680	26	549	335	167	6	27	553	128	1
LIECHTENSTEIN	M	4	1	-	-	1	-	-	-	2	-	-
	W	6	2	-	1	1	-	-	-	-	2	-
	I	10	3	-	1	2	-	-	-	2	2	-
LUXEMBURG	M	771	87	8	130	130	17	7	22	351	19	-
	W	313	142	2	53	38	20	7	7	16	28	-
	I	1084	229	10	183	168	37	14	29	367	47	-
MALTA	M	4	2	1	-	-	1	-	-	-	-	-
	W	1	-	-	-	1	-	-	-	-	-	-
	I	5	2	1	-	1	1	-	-	-	-	-
NIEDERLANDE	M	1263	193	7	317	218	46	10	31	364	77	-
	W	739	288	7	178	82	37	9	16	46	76	-
	I	2002	481	14	495	300	83	19	47	410	153	-
NORWEGEN	M	460	22	1	211	26	100	21	-	70	9	-
	W	354	46	-	96	8	123	37	3	18	22	1
	I	814	68	1	307	34	223	58	3	88	31	1
ÖSTERREICH	M	3047	446	27	842	625	105	6	54	813	128	1
	W	1725	566	18	517	190	84	14	46	120	170	-
	I	4772	1012	45	1359	815	189	20	100	933	298	1
POLEN	M	522	191	13	173	124	44	3	10	289	75	-
	W	843	391	7	151	79	68	2	14	58	71	2
	I	1765	582	20	324	203	112	5	24	347	146	2
PORTUGAL	M	287	40	3	74	41	10	-	5	107	7	-
	W	236	120	1	51	23	12	1	-	16	10	2
	I	523	160	4	125	64	22	1	5	123	17	2
RUMANIEN	M	133	12	1	19	28	19	2	-	33	19	-
	W	120	29	1	12	22	27	-	-	7	22	-
	I	253	41	2	31	50	46	2	-	40	41	-

## 9 AUSLÄNDISCHE STUDENTEN NACH HERKUNFTSLAND UND FÄCHERGRUPPE DES 1. STUDIENFACHS

HERKUNFTSLAND (STAATSANGEHÖRIGKEIT)	GE- SCHL.	INS- GESAMT	DAVON IN DER FACHERGUPPE										SONSTIGE FACH- U. UN- GEKLART
			SPRACH- U KULTUR WISS	SPORT- SPORT WISS	RECHTS- WIRTSCH U. SOZIAL WISS	MATHE- MATIK, NATUR- WISS	HUMAN- MEDIZIN	VETE- RINAR- MEDIZIN	AGRAR- FORST- U ERNÄHR- WISS	INGE- NIEUR- WISS	KUNST- KUNST WISS		
EUROPA													
SAN MARINO	M	-	-	-	-	-	-	-	-	-	-	-	-
	W	1	1	-	-	-	-	-	-	-	-	-	-
	I	1	1	-	-	-	-	-	-	-	-	-	-
SCHWEDEN	M	222	28	2	68	35	31	4	7	36	11	-	-
	W	238	81	9	51	14	37	13	2	9	22	-	-
	I	460	109	11	119	49	68	17	9	45	33	-	-
SCHWEIZ	M	772	219	13	152	107	13	-	18	133	117	-	-
	W	524	269	4	78	31	14	1	13	24	90	-	-
	I	1296	488	17	230	138	27	1	31	157	207	-	-
SOWJETUNION	M	35	7	-	9	7	6	-	-	5	1	-	-
	W	65	31	-	6	8	2	-	1	7	9	1	1
	I	100	38	-	15	15	8	-	1	12	10	1	1
SPANIEN	M	1143	269	8	274	159	52	1	12	307	57	4	4
	W	893	481	3	177	71	48	1	8	32	67	5	5
	I	2036	750	11	451	230	100	2	20	339	124	9	9
TSCHECHOSLOWAKEI	M	324	38	3	69	58	37	1	11	83	24	-	-
	W	271	78	2	77	27	38	2	4	9	34	-	-
	I	595	116	5	146	85	75	3	15	92	58	-	-
TÜRKKEI	M	8115	757	54	2096	962	306	12	55	3784	84	5	5
	W	2523	666	8	949	288	208	7	24	323	49	1	1
	I	10638	1423	62	3045	1250	514	19	79	4107	133	6	6
UNGARN	M	205	41	2	46	33	26	3	4	32	18	-	-
	W	183	88	1	28	16	16	2	2	9	20	1	1
	I	388	129	3	74	49	42	5	6	41	38	1	1
VATIKANSTADT	M	1	-	-	1	-	-	-	-	-	-	-	-
	W	-	-	-	-	-	-	-	-	-	-	-	-
	I	1	-	-	1	-	-	-	-	-	-	-	-
ZYPERN	M	415	24	5	83	56	106	-	3	136	2	-	-
	W	209	60	3	33	27	63	-	1	16	6	-	-
	I	624	84	8	116	83	169	-	4	152	8	-	-
UEBRIGES EUROPA	M	7	1	1	2	-	1	-	-	2	-	-	-
	W	6	5	-	-	-	1	-	-	-	-	-	-
	I	13	6	1	2	-	2	-	-	2	-	-	-
EUROPA ZUSAMMEN	M	27919	4176	396	7096	4264	1440	95	325	9082	1031	14	14
	W	17912	7781	152	4356	1580	1309	147	216	1103	1230	38	38
	I	45831	11957	548	11452	5844	2749	242	541	10185	2261	52	52
AFRIKA													
ÄGYPTEN	M	731	143	14	89	148	34	13	57	201	29	3	3
	W	109	29	1	17	25	4	3	7	16	7	-	-
	I	840	172	15	106	173	38	16	64	217	36	3	3
ÄQUATORIALGUINEA	M	2	-	-	2	-	-	-	-	-	-	-	-
	W	-	-	-	-	-	-	-	-	-	-	-	-
	I	2	-	-	2	-	-	-	-	-	-	-	-
ÄTHIOPIEN	M	377	24	-	77	67	24	3	38	141	3	-	-
	W	68	9	-	18	17	7	-	11	4	2	-	-
	I	445	33	-	95	84	31	3	49	145	5	-	-
ALGERIEN	M	236	28	-	30	50	3	2	1	109	13	-	-
	W	38	19	-	7	5	1	-	-	1	5	-	-
	I	274	47	-	37	55	4	2	1	110	18	-	-
ANGOLA	M	11	-	-	5	3	-	-	-	3	-	-	-
	W	3	-	-	1	2	-	-	-	-	-	-	-
	I	14	-	-	6	5	-	-	-	3	-	-	-
BENIN	M	43	5	-	4	9	1	-	6	18	-	-	-
	W	2	-	-	2	-	-	-	-	-	-	-	-
	I	45	5	-	6	9	1	-	6	18	-	-	-
BOTSUANA	M	2	-	-	-	-	-	-	-	2	-	-	-
	W	1	1	-	-	-	-	-	-	-	-	-	-
	I	3	1	-	-	-	-	-	-	2	-	-	-
BURKINA FASO	M	23	5	-	3	2	-	-	-	13	-	-	-
	W	1	-	-	-	-	1	-	-	-	-	-	-
	I	24	5	-	3	2	1	-	-	13	-	-	-
BURUNDI	M	32	1	-	1	7	3	-	3	17	-	-	-
	W	2	1	-	-	1	-	-	-	-	-	-	-
	I	34	2	-	1	8	3	-	3	17	-	-	-
COTE D'IVOIRE 1)	M	58	11	-	12	10	-	-	1	24	-	-	-
	W	5	1	-	3	-	-	-	-	-	1	-	-
	I	63	12	-	15	10	-	-	1	24	1	-	-

1) EHEM. ELFENBEINKÜSTE.

## 9 AUSLÄNDISCHE STUDENTEN NACH HERKUNFTSLAND UND FÄCHERGRUPPE DES 1. STUDIENFACHS

HERKUNFTSLAND (STAATSANGEHÖRIGKEIT)	GE- SCHL	INS- GESAMT	DAVON IN DER FACHERGUPPE										SONSTIGE FACHER U. UN- GEKLART
			SPRACH- U. KULTUR- WISS	SPORT- SPORT- WISS	RECHTS- WIRTSCH- U. SOZIAL- WISS	MATHE- MATIK, NATUR- WISS	HUMAN- MEDIZIN	VETE- RINAR- MEDIZIN	AGRAR- FORST- U ERNAHR- WISS	INGE- NIEUR- WISS	KUNST- KUNST- WISS		
AFRIKA													
DSCHIBUTI	M	4	1	-	-	-	-	-	1	1	1	-	
	W	2	2	-	-	-	-	-	-	-	-	-	
	I	6	3	-	-	-	-	-	1	1	1	-	
GABUN	M	23	1	-	3	4	-	-	-	15	-	-	
	W	3	2	-	-	-	-	-	-	1	-	-	
	I	26	3	-	3	4	-	-	-	16	-	-	
GAMBIA	M	3	-	-	-	-	1	-	1	1	-	-	
	W	-	-	-	-	-	-	-	-	-	-	-	
	I	3	-	-	-	-	1	-	1	1	-	-	
GHANA	M	265	20	1	71	39	25	1	20	82	4	2	
	W	13	1	-	5	1	5	-	1	-	-	-	
	I	278	21	1	76	40	30	1	21	82	4	2	
GUINEA	M	38	3	-	20	6	2	-	4	3	-	-	
	W	5	-	-	1	2	1	-	1	-	-	-	
	I	43	3	-	21	8	3	-	5	3	-	-	
GUINEA - BISSAU	M	6	-	-	2	2	-	1	-	1	-	-	
	W	-	-	-	-	-	-	-	-	-	-	-	
	I	6	-	-	2	2	-	1	-	1	-	-	
KAMERUN	M	361	54	-	46	51	14	3	12	178	2	1	
	W	45	14	-	8	9	4	-	4	5	1	-	
	I	406	68	-	54	60	18	3	16	183	3	1	
KAP VERDE	M	5	-	-	1	1	-	-	1	2	-	-	
	W	2	-	-	-	1	-	-	-	1	-	-	
	I	7	-	-	1	2	-	-	1	3	-	-	
KENIA	M	73	7	1	13	13	-	-	6	32	1	-	
	W	12	5	-	3	2	-	-	1	1	-	-	
	I	85	12	1	16	15	-	-	7	33	1	-	
KOMOREN	M	4	-	-	-	-	-	-	-	4	-	-	
	W	-	-	-	-	-	-	-	-	-	-	-	
	I	4	-	-	-	-	-	-	-	4	-	-	
KONGO	M	26	1	1	7	5	-	-	2	10	-	-	
	W	-	-	-	-	-	-	-	-	-	-	-	
	I	26	1	1	7	5	-	-	2	10	-	-	
LIBERIA	M	11	1	-	-	3	2	-	-	5	-	-	
	W	5	-	-	3	1	1	-	-	-	-	-	
	I	16	1	-	3	4	3	-	-	5	-	-	
LIBYEN	M	34	-	1	5	8	2	-	1	13	4	-	
	W	1	1	-	-	-	-	-	-	-	-	-	
	I	35	1	1	5	8	2	-	1	13	4	-	
MADAGASKAR	M	29	3	-	5	6	-	1	3	11	-	-	
	W	29	10	-	2	10	-	-	6	1	-	-	
	I	58	13	-	7	16	-	1	9	12	-	-	
MALAWI	M	2	-	-	-	-	-	-	-	2	-	-	
	W	1	1	-	-	-	-	-	-	-	-	-	
	I	3	1	-	-	-	-	-	-	2	-	-	
MALI	M	61	4	-	11	6	-	4	9	27	-	-	
	W	23	2	-	5	8	3	1	3	1	-	-	
	I	84	6	-	16	14	3	5	12	28	-	-	
MAROKKO	M	367	83	1	31	68	12	-	4	166	2	-	
	W	55	33	-	7	7	-	-	1	7	-	-	
	I	422	116	1	38	75	12	-	5	173	2	-	
MAURETANIEN	M	9	-	-	1	-	-	-	-	8	-	-	
	W	1	1	-	-	-	-	-	-	-	-	-	
	I	10	1	-	1	-	-	-	-	8	-	-	
MAURITIUS	M	15	-	-	2	3	1	-	1	6	2	-	
	W	7	3	-	2	1	-	-	1	-	-	-	
	I	22	3	-	4	4	1	-	2	6	2	-	
MOSAMBIK	M	8	2	-	1	3	-	-	-	2	-	-	
	W	-	-	-	-	-	-	-	-	-	-	-	
	I	8	2	-	1	3	-	-	-	2	-	-	
NIGER	M	8	-	-	-	-	-	-	2	6	-	-	
	W	1	1	-	-	-	-	-	-	-	-	-	
	I	9	1	-	-	-	-	-	2	6	-	-	
NIGERIA	M	206	26	1	42	33	7	-	7	88	2	-	
	W	20	9	-	3	1	3	-	3	1	-	-	
	I	226	35	1	45	34	10	-	10	89	2	-	

## 9 AUSLÄNDISCHE STUDENTEN NACH HERKUNFTSLAND UND FÄCHERGRUPPE DES 1. STUDIENFACHS

HERKUNFTSLAND (STAATSANGEHÖRIGKEIT)	GE- SCHL	INS GESAMT	DAVON IN DER FACHERGRUPPE									
			SPRACH- U KULTUR- WISS	SPORT- SPORT WISS	RECHTS- WIRTSCH U. SOZIAL- WISS	MATHE- MATIK NATUR WISS	HUMAN- MEDIZIN	VETE- RINAR- MEDIZIN	AGRAR- FORST- U ERNÄHR- WISS	INGE- NIEUR- WISS	KUNST- KUNST- WISS	SONSTIGE FÄCHER U. UN- GEKLART
AFRIKA												
RUANDA	M	57	2	-	4	6	-	-	4	41	-	-
	W	4	-	-	2	1	1	-	-	-	-	-
	I	61	2	-	6	7	1	-	4	41	-	-
SAMBIA	M	14	-	-	4	3	-	-	3	4	-	-
	W	1	-	-	1	-	-	-	-	-	-	-
	I	15	-	-	5	3	-	-	3	4	-	-
SAO TOME UND PRINCIPE	M	1	1	-	-	-	-	-	-	-	-	-
	W	1	1	-	-	-	-	-	-	-	-	-
	I	2	2	-	-	-	-	-	-	-	-	-
SENEGAL	M	64	5	1	16	13	-	-	4	25	-	-
	W	2	1	-	-	1	-	-	-	-	-	-
	I	66	6	1	16	14	-	-	4	25	-	-
SIERRA LEONE	M	61	6	-	13	6	8	-	6	22	-	-
	W	15	9	-	1	-	-	-	3	2	-	-
	I	76	15	-	14	6	8	-	9	24	-	-
SIMBABWE	M	29	1	-	3	6	1	-	-	18	-	-
	W	4	-	-	2	-	-	-	-	2	-	-
	I	33	1	-	5	6	1	-	-	20	-	-
SOMALIA	M	62	2	-	19	7	7	-	4	22	1	-
	W	9	1	-	3	3	-	-	1	-	1	-
	I	71	3	-	22	10	7	-	5	22	2	-
SUDAN	M	113	8	1	25	24	12	1	15	25	2	-
	W	9	1	-	-	2	1	-	1	4	-	-
	I	122	9	1	25	26	13	1	16	29	2	-
SUEDAFRIKA	M	82	22	-	16	10	8	-	-	16	10	-
	W	29	12	1	5	4	1	-	-	1	5	-
	I	111	34	1	21	14	9	-	-	17	15	-
SWASILAND	M	1	-	-	-	-	-	-	-	1	-	-
	W	2	-	-	2	-	-	-	-	-	-	-
	I	3	-	-	2	-	-	-	-	1	-	-
TANSANIA	M	83	5	-	22	9	-	5	10	31	1	-
	W	8	2	-	4	1	-	-	1	-	-	-
	I	91	7	-	26	10	-	5	11	31	1	-
TOGO	M	84	16	-	16	11	6	-	4	30	1	-
	W	13	8	-	4	-	-	-	-	1	-	-
	I	97	24	-	20	11	6	-	4	31	1	-
TSCHAD	M	20	1	-	2	3	1	1	5	7	-	-
	W	2	1	-	-	1	-	-	-	-	-	-
	I	22	2	-	2	4	1	1	5	7	-	-
TUNESIEN	M	510	48	7	26	98	9	-	3	316	2	1
	W	49	5	2	4	20	-	-	-	17	-	1
	I	559	53	9	30	118	9	-	3	333	2	2
UGANDA	M	67	9	-	17	5	5	1	3	27	-	-
	W	16	3	-	7	1	3	-	2	-	-	-
	I	83	12	-	24	6	8	1	5	27	-	-
ZAIRE	M	181	29	-	57	20	1	-	9	64	1	-
	W	18	2	-	11	2	1	-	1	-	1	-
	I	199	31	-	68	22	2	-	10	64	2	-
ZENTRALAFRIKANISCHE REP.	M	13	1	-	4	1	-	-	-	7	-	-
	W	-	-	-	-	-	-	-	-	-	-	-
	I	13	1	-	4	1	-	-	-	7	-	-
UEBRIGES AFRIKA	M	28	3	-	10	4	2	-	1	8	-	-
	W	5	1	-	2	1	-	-	1	-	-	-
	I	33	4	-	12	5	2	-	2	8	-	-
AFRIKA ZUSAMMEN	M	4543	582	29	738	773	191	36	251	1855	81	7
	W	641	192	4	135	130	37	4	49	66	23	1
	I	5184	774	33	873	903	228	40	300	1921	104	8
AMERIKA												
ARGENTINIEN	M	160	35	4	24	34	4	1	6	37	15	-
	W	131	54	4	18	23	2	-	4	7	17	2
	I	291	89	8	42	57	6	1	10	44	32	2
BARBADOS	M	2	-	1	-	-	1	-	-	-	-	-
	W	-	-	-	-	-	-	-	-	-	-	-
	I	2	-	1	-	-	1	-	-	-	-	-
BOLIVIEN	M	179	17	1	35	17	4	-	12	87	6	-
	W	68	25	-	11	12	3	-	2	13	2	-
	I	247	42	1	46	29	7	-	14	100	8	-

## 9 AUSLÄNDISCHE STUDENTEN NACH HERKUNFTSLAND UND FÄCHERGRUPPE DES 1. STUDIENFACHS

HERKUNFTSLAND (STAATSANGEHÖRIGKEIT)	GE- SCHL	INS- GESAMT	DAVON IN DER FACHERGUPPE										SONSTIGE FACHER U. UN- GEKLART
			SPRACH- U. KULTUR- WISS	SPORT- SPORT- WISS	RECHTS- WIRTSCH U. SOZIAL WISS	MATHE- MATIK. NATUR- WISS	HUMAN- MEDIZIN	VETE- RINAR- MEDIZIN	AGRAR- FORST- U ERNAHR- WISS	INGE- NIEUR- WISS	KUNST- KUNST WISS		
AMERIKA													
BRASILIEN	M	363	79	9	52	66	11	12	18	81	34	1	
	W	366	157	12	48	60	12	8	9	19	39	2	
	I	729	236	21	100	126	23	20	27	100	73	3	
CHILE	M	325	57	7	63	56	9	5	14	87	25	2	
	W	183	78	2	25	23	10	-	4	18	20	3	
	I	508	135	9	88	79	19	5	18	105	45	5	
COSTA RICA	M	58	6	3	7	14	2	3	3	16	4	-	
	W	11	1	-	1	5	-	-	-	3	1	-	
	I	69	7	3	8	19	2	3	3	19	5	-	
DOMINICA	M	-	-	-	-	-	-	-	-	-	-	-	
	W	1	-	-	1	-	-	-	-	-	-	-	
	I	1	-	-	1	-	-	-	-	-	-	-	
DOMINIKANISCHE REPUBLIK	M	14	5	-	2	3	-	-	2	2	-	-	
	W	4	1	-	-	2	-	-	-	1	-	-	
	I	18	6	-	2	5	-	-	2	3	-	-	
ECUADOR	M	69	6	-	15	5	1	-	4	35	3	-	
	W	24	6	1	9	3	-	-	-	4	1	-	
	I	93	12	1	24	8	1	-	4	39	4	-	
EL SALVADOR	M	54	4	-	10	10	5	-	1	23	1	-	
	W	13	4	-	5	-	1	-	-	1	2	-	
	I	67	8	-	15	10	6	-	1	24	3	-	
GUATEMALA	M	24	2	-	2	4	-	3	5	7	1	-	
	W	14	6	-	2	1	1	1	3	-	-	-	
	I	38	8	-	4	5	1	4	8	7	1	-	
GUYANA	M	2	1	-	-	-	-	-	1	-	-	-	
	W	2	1	1	-	-	-	-	-	-	-	-	
	I	4	2	1	-	-	-	-	1	-	-	-	
HAITI	M	39	4	1	4	3	3	-	2	22	-	-	
	W	5	2	-	-	-	-	-	-	2	1	-	
	I	44	6	1	4	3	3	-	2	24	1	-	
HONDURAS	M	10	2	-	2	2	-	-	-	3	1	-	
	W	6	2	-	1	-	-	-	1	1	1	-	
	I	16	4	-	3	2	-	-	1	4	2	-	
JAMAICA	M	6	-	-	3	-	-	-	1	1	1	-	
	W	6	3	1	-	-	1	-	-	-	1	-	
	I	12	3	1	3	-	1	-	1	1	2	-	
KANADA	M	200	80	1	36	21	9	-	2	40	11	-	
	W	199	116	2	27	16	8	-	1	5	24	-	
	I	399	196	3	63	37	17	-	3	45	35	-	
KOLUMBIEN	M	249	34	4	44	41	10	1	11	94	8	2	
	W	122	41	1	28	22	6	-	6	13	5	-	
	I	371	75	5	72	63	16	1	17	107	13	2	
KUBA	M	8	2	-	2	3	-	-	-	1	-	-	
	W	3	1	-	1	1	-	-	-	-	-	-	
	I	11	3	-	3	4	-	-	-	1	-	-	
MEXIKO	M	155	17	1	17	45	2	2	19	45	7	-	
	W	90	41	-	13	19	4	-	3	2	6	2	
	I	245	58	1	30	64	6	2	22	47	13	2	
NICARAGUA	M	24	2	-	4	3	-	-	2	13	-	-	
	W	10	2	-	3	1	1	-	1	2	-	-	
	I	34	4	-	7	4	1	-	3	15	-	-	
PANAMA	M	13	2	-	2	4	-	-	2	2	1	-	
	W	6	1	-	2	-	-	-	1	1	1	-	
	I	19	3	-	4	4	-	-	3	3	2	-	
PARAGUAY	M	31	3	-	10	1	-	3	5	9	-	-	
	W	19	7	-	5	3	-	1	-	3	-	-	
	I	50	10	-	15	4	-	4	5	12	-	-	
PERU	M	283	37	2	69	37	10	1	12	103	12	-	
	W	175	67	-	45	25	3	1	9	12	11	2	
	I	458	104	2	114	62	13	2	21	115	23	2	
SAINT VINCENT	M	-	-	-	-	-	-	-	-	-	-	-	
	W	2	-	-	-	2	-	-	-	-	-	-	
	I	2	-	-	-	2	-	-	-	-	-	-	
ST. LUCIA	M	-	-	-	-	-	-	-	-	-	-	-	
	W	2	-	-	1	1	-	-	-	-	-	-	
	I	2	-	-	1	1	-	-	-	-	-	-	

## 9 AUSLANDISCHE STUDENTEN NACH HERKUNFTSLAND UND FÄCHERGRUPPE DES 1. STUDIENFACHS

HERKUNFTSLAND (STAATSANGEHÖRIGKEIT)	GE- SCHL.	INS- GESAMT	DAVON IN DER FÄCHERGRUPPE										SONSTIGE FÄCHER U. UN- GEKLÄRT
			SPRACH- U. KULTUR- WISS.	SPORT- SPORT- WISS.	RECHTS- WIRTSCH. U. SOZIAL- WISS.	MATHE- MATIK. NATUR- WISS.	HUMAN- MEDIZIN	VETE- RINAR MEDIZIN	AGRAR- FORST- U. ERNAHR- WISS.	INGE- NIEUR- WISS.	KUNST- KUNST- WISS.		
AMERIKA													
TRINIDAD UND TOBAGO	M	3	-	-	1	1	-	-	-	-	1	-	
	W	3	2	-	-	-	-	-	1	-	-	-	
	I	6	2	-	1	1	-	-	1	-	1	-	
URUGUAY	M	29	6	3	6	6	-	1	1	4	2	-	
	W	20	10	2	3	2	2	1	-	-	-	-	
	I	49	16	5	9	8	2	2	1	4	2	-	
VENEZUELA	M	80	4	1	8	17	2	-	4	37	7	-	
	W	45	15	-	5	7	3	-	4	6	3	-	
	I	125	19	1	13	24	5	2	8	43	10	-	
VEREINIGTE STAATEN	M	2129	974	12	413	245	104	14	17	222	121	7	
	W	2111	1260	9	287	136	106	25	10	59	197	22	
	I	4240	2234	21	700	381	210	39	27	281	318	29	
ABHÄNG. GEBIETE (BRIT.)	M	-	-	-	-	-	-	-	-	-	-	-	
	W	1	-	-	-	-	-	-	-	1	-	-	
	I	1	-	-	-	-	-	-	-	1	-	-	
UEBRIGES AMERIKA	M	7	3	-	1	-	1	-	1	1	-	-	
	W	2	1	-	1	-	-	-	-	-	-	-	
	I	9	4	-	2	-	1	-	1	1	-	-	
AMERIKA ZUSAMMEN	M	4516	1382	50	832	638	178	46	145	972	261	12	
	W	3644	1904	35	542	364	163	39	59	173	332	33	
	I	9160	3286	85	1374	1002	341	85	204	1145	593	45	
ASIEN													
AFGHANISTAN	M	617	49	5	71	76	155	5	14	241	1	-	
	W	67	13	-	15	8	23	-	-	8	-	-	
	I	684	62	5	86	84	178	5	14	249	1	-	
BAHRAIN	M	3	-	-	-	-	-	-	-	3	-	-	
	W	-	-	-	-	-	-	-	-	-	-	-	
	I	3	-	-	-	-	-	-	-	3	-	-	
BANGLADESCH	M	120	11	-	33	18	2	-	4	51	1	-	
	W	8	4	-	2	1	-	-	-	1	-	-	
	I	128	15	-	35	19	2	-	4	52	1	-	
BHUTAN	M	2	1	-	-	-	1	-	-	-	-	-	
	W	-	-	-	-	-	-	-	-	-	-	-	
	I	2	1	-	-	-	1	-	-	-	-	-	
BIRMA	M	10	1	-	2	5	-	-	-	2	-	-	
	W	8	-	-	2	1	3	-	1	-	-	1	
	I	18	1	-	4	6	3	-	1	2	-	1	
CHINA 1)	M	1635	214	6	200	425	36	4	58	663	27	2	
	W	743	271	1	102	153	25	1	12	137	33	8	
	I	2378	485	7	302	578	61	5	70	800	60	10	
INDIEN	M	457	85	1	79	106	30	4	9	135	7	1	
	W	147	57	1	28	30	20	-	2	5	4	-	
	I	604	142	2	107	136	50	4	11	140	11	1	
INDONESIEN	M	1642	34	1	198	275	51	4	42	1021	16	-	
	W	501	66	1	95	132	40	-	17	135	15	-	
	I	2143	100	2	293	407	91	4	59	1156	31	-	
IRAK	M	348	64	3	44	39	25	3	10	152	8	-	
	W	37	9	-	7	5	8	1	3	4	-	-	
	I	385	73	3	51	44	33	4	13	156	8	-	
IRAN	M	7254	329	62	671	1401	633	30	348	3695	84	1	
	W	2257	339	4	279	620	538	7	76	361	33	-	
	I	9511	668	66	950	2021	1171	37	424	4056	117	1	
ISRAEL	M	779	102	10	129	154	199	10	7	147	20	1	
	W	123	53	-	12	13	17	3	-	4	21	-	
	I	902	155	10	141	167	216	13	7	151	41	1	
JAPAN	M	494	169	4	95	36	13	1	6	29	139	2	
	W	706	263	3	53	17	7	1	7	6	346	3	
	I	1200	432	7	148	53	20	2	13	35	485	5	
JEMEN, ARABISCHE REPUBLIK	M	26	6	-	9	1	2	-	-	8	-	-	
	W	1	-	-	-	-	1	-	-	-	-	-	
	I	27	6	-	9	1	3	-	-	8	-	-	
JEMEN, DEM. VOLKSREP.	M	14	1	-	2	-	1	-	-	10	-	-	
	W	-	-	-	-	-	-	-	-	-	-	-	
	I	14	1	-	2	-	1	-	-	10	-	-	
JORDANIEN	M	918	48	10	94	133	145	-	7	478	3	-	
	W	56	17	-	6	15	10	-	-	7	1	-	
	I	974	65	10	100	148	155	-	7	485	4	-	

1) OHNE TAIWAN.

## 9 AUSLÄNDISCHE STUDENTEN NACH HERKUNFTSLAND UND FÄCHERGRUPPE DES 1. STUDIENFACHS

HERKUNFTSLAND (STAATSANGEHÖRIGKEIT)	GE- SCHL.	NS- GESAMT	DABON IN DER FÄCHERGRUPPE									
			SPRACH- U KULTUR WISS.	SPORT- SPORT- WISS.	RECHTS- WIRTSCH.- U. SOZIAL- WISS.	MATHE- MATIK NATUR- WISS.	HUMAN- MEDIZIN	VETE- RINAR- MEDIZIN	AGRAR- FORST- U ERNAHR- WISS.	INGE- NIEUR- WISS.	KUNST- KUNST- WISS.	SONSTIGE FÄCHER U. UN- GEKLART
ASIEN												
KAMBODSCHA	M	9	-	-	3	1	1	-	-	4	-	-
	W	1	-	-	1	-	-	-	-	-	-	-
	I	10	-	-	4	1	1	-	-	4	-	-
KATAR	M	4	-	-	-	-	1	-	-	3	-	-
	W	-	-	-	-	-	-	-	-	-	-	-
	I	4	-	-	-	-	1	-	-	3	-	-
KOREA, DEM. VOLKSREP.	M	18	5	-	3	3	-	-	2	3	2	-
	W	18	6	-	6	1	1	-	-	2	2	-
	I	36	11	-	9	4	1	-	2	5	4	-
KOREA, REPUBLIK	M	1993	655	13	504	214	44	6	38	390	127	2
	W	1564	670	5	156	162	67	-	34	45	424	1
	I	3557	1325	18	660	376	111	6	72	435	551	3
KUWAIT	M	12	3	-	1	1	4	-	-	3	-	-
	W	3	1	-	-	-	2	-	-	-	-	-
	I	15	4	-	1	1	6	-	-	3	-	-
LAOS	M	12	1	-	2	5	-	-	-	4	-	-
	W	4	-	-	1	1	-	-	1	1	-	-
	I	16	1	-	3	6	-	-	1	5	-	-
LIBANON	M	286	19	-	43	33	33	-	2	152	4	-
	W	38	12	-	5	6	8	-	2	4	1	-
	I	324	31	-	48	39	41	-	4	156	5	-
MALAYSIA	M	33	4	-	3	5	-	-	-	17	4	-
	W	16	9	-	3	-	-	-	-	1	3	-
	I	49	13	-	6	5	-	-	-	18	7	-
MONGOLEI	M	3	-	1	1	-	-	-	-	1	-	-
	W	5	2	-	-	1	-	-	-	1	1	-
	I	8	2	1	1	1	-	-	-	2	1	-
NEPAL	M	22	1	-	6	5	1	-	1	8	-	-
	W	1	-	-	-	-	1	-	-	-	-	-
	I	23	1	-	6	5	2	-	1	8	-	-
OMAN, SULTANAT	M	4	-	-	-	-	-	-	-	4	-	-
	W	-	-	-	-	-	-	-	-	-	-	-
	I	4	-	-	-	-	-	-	-	4	-	-
PAKISTAN	M	190	17	-	52	41	8	-	5	64	3	-
	W	20	8	-	3	2	4	-	-	2	1	-
	I	210	25	-	55	43	12	-	5	66	4	-
PHILIPPINEN	M	49	12	-	13	9	4	1	-	7	3	-
	W	51	15	-	16	10	2	-	-	2	5	-
	I	100	27	-	29	19	6	1	-	9	8	-
SAUDI - ARABIEN	M	41	33	-	-	2	6	-	-	-	-	-
	W	1	-	-	-	1	-	-	-	-	-	-
	I	42	33	-	-	3	6	-	-	-	-	-
SINGAPUR	M	17	1	-	-	3	-	-	1	11	1	-
	W	6	2	-	2	1	1	-	-	-	-	-
	I	23	3	-	2	4	1	-	1	11	1	-
SRI LANKA	M	107	6	-	14	29	8	-	4	46	-	-
	W	29	9	-	5	11	1	-	-	3	-	-
	I	136	15	-	19	40	9	-	4	49	-	-
SYRIEN	M	410	33	-	34	96	61	2	15	163	6	-
	W	33	12	-	4	8	3	-	-	4	-	-
	I	443	45	-	38	104	64	2	15	167	6	-
TAIWAN	M	337	71	-	86	48	7	-	6	96	23	-
	W	363	190	-	64	23	4	-	4	9	67	-
	I	700	261	-	150	71	11	-	10	105	90	-
THAILAND	M	118	6	-	22	12	5	1	4	64	4	-
	W	93	34	-	21	12	7	1	8	3	6	-
	I	211	40	-	43	24	12	2	12	67	10	-
VEREINIGTE ARABISCHE EMIRATE	M	12	-	1	1	-	9	-	-	1	-	-
	W	3	1	-	-	1	1	-	-	-	-	-
	I	15	1	1	1	1	10	-	-	1	-	-
VIETNAM	M	893	26	-	55	245	60	-	4	496	7	-
	W	255	23	-	35	119	37	-	3	31	7	-
	I	1148	49	-	90	364	97	-	7	527	14	-
ABHÄNG. GEBIETE (BRIT.)	M	4	-	-	1	2	-	-	-	1	-	-
	W	2	1	-	-	-	-	-	-	-	1	-
	I	6	1	-	1	2	-	-	-	1	1	-

## 9 AUSLÄNDISCHE STUDENTEN NACH HERKUNFTSLAND UND FÄCHERGRUPPE DES 1. STUDIENFACHS

HERKUNFTSLAND STAATSANGEHÖRIGKEIT	GE- SCHL	INS- GESAMT	DAVON IN DER FACHERGUPPE									
			SPRACH- U KULTUR- WISS	SPORT- SPORT WISS	RECHTS- WIRTSCH U. SOZIAL- WISS	MATHE- MATIK, NATUR- WISS	HUMAN- MEDIZIN	VETE- RINAR- MEDIZIN	AGRAR- FORST- U ERNÄHR- WISS	INGE- NIEUR WISS	KUNST, KUNST WISS	SONSTIGE FACHER U. UN- GEKLART
ASIEN												
UEBRIGES ASIEN	M	39	3	-	4	8	9	-	-	15	-	-
	W	5	1	-	2	-	-	-	1	-	1	-
	I	44	4	-	6	8	9	-	1	15	1	-
ASIEN ZUSAMMEN	M	18932	2010	117	2475	3431	1554	71	587	8188	490	9
	W	7165	2088	15	925	1354	831	14	171	776	972	19
	I	26097	4098	132	3400	4785	2385	85	758	8964	1462	28
AUSTRALIEN UND OZEANIEN												
AUSTRALIEN	M	69	19	-	9	10	3	-	-	13	15	-
	W	65	27	-	7	1	2	-	2	8	17	1
	I	134	46	-	16	11	5	-	2	21	32	1
FIDSCHI	M	1	-	-	-	-	-	-	-	1	-	-
	W	-	-	-	-	-	-	-	-	-	-	-
	I	1	-	-	-	-	-	-	-	1	-	-
NEUSEELAND	M	9	4	-	1	1	-	-	-	1	2	-
	W	14	6	-	1	2	-	-	-	-	5	-
	I	23	10	-	2	3	-	-	-	1	7	-
PAPUA - NEUGUINEA	M	2	1	-	1	-	-	-	-	-	-	-
	W	-	-	-	-	-	-	-	-	-	-	-
	I	2	1	-	1	-	-	-	-	-	-	-
TONGA	M	-	-	-	-	-	-	-	-	-	-	-
	W	1	-	-	1	-	-	-	-	-	-	-
	I	1	-	-	1	-	-	-	-	-	-	-
ABHAENG. GEBIET (BRIT.)	M	-	-	-	-	-	-	-	-	-	-	-
	W	1	1	-	-	-	-	-	-	-	-	-
	I	1	1	-	-	-	-	-	-	-	-	-
AUSTRALIEN UND OZEANIEN ZUSAMMEN	M	81	24	-	11	11	3	-	-	15	17	-
	W	81	34	-	9	3	2	-	2	8	22	1
	I	162	58	-	20	14	5	-	2	23	39	1
STAATENLOS	M	680	55	6	88	114	114	-	5	285	13	-
	W	121	30	-	26	26	24	-	1	8	6	-
	I	801	85	6	114	140	138	-	6	293	19	-
UNGEKLAERT	M	189	34	-	35	43	42	4	2	24	5	-
	W	73	26	1	14	11	14	3	-	-	4	-
	I	262	60	1	49	54	56	7	2	24	9	-
OHNE ANGABE	M	111	12	1	21	20	10	-	3	38	6	-
	W	58	13	-	21	7	2	-	4	8	3	-
	I	169	25	1	42	27	12	-	7	46	9	-
INSGESAMT	M	56971	8275	599	11296	9294	3532	252	1318	20459	1904	42
	W	29695	12068	207	6028	3475	2382	207	502	2142	2592	92
	I	86666	20343	806	17324	12769	5914	459	1820	22601	4496	134



10 Deutsche und ausländische Studenten im Erst- und im weiterführenden Studium nach angestrebter  
Abschlußprüfung sowie ausgewählten Fächergruppen und Studienbereichen

Fächergruppe	Studienbereich (m = männlich, w = weiblich, i = insgesamt)	Insgesamt				Darunter Deutsche			
		insgesamt	davon im		zusammen	davon im			
			Erststudium	weiterführenden Studium		Erststudium	weiterführenden Studium		
								Anzahl	%
Diplom (U) und entsprechende Hochschulprüfungen									
Sprach- und Kulturwissen- schaften .....	m	68 146	53 307	14 839	21,8	62 621	49 077	13 544	21,6
	w	111 042	92 587	18 455	16,6	102 413	85 622	16 791	16,4
	i	179 188	145 894	33 294	18,6	165 034	134 699	30 335	18,4
darunter:									
Ev. Theologie, - Reli- gionslehre .....	m	748	612	136	18,2	645	546	99	15,3
	w	567	451	116	20,5	539	436	103	19,1
	i	1 315	1 063	252	19,2	1 184	982	202	17,1
Kath. Theologie, - Reli- gionslehre .....	m	3 816	3 335	481	12,6	3 560	3 115	445	12,5
	w	1 486	1 220	266	17,9	1 454	1 195	259	17,8
	i	5 302	4 555	747	14,1	5 014	4 310	704	14,0
Philosophie .....	m	9 529	5 636	3 893	40,9	8 824	5 152	3 672	41,6
	w	6 560	3 560	3 000	45,7	6 219	3 333	2 886	46,4
	i	16 089	9 196	6 893	42,8	15 043	8 485	6 558	43,6
Geschichte .....	m	9 902	8 172	1 730	17,5	9 383	7 767	1 616	17,2
	w	8 389	7 093	1 296	15,4	7 978	6 761	1 217	15,3
	i	18 291	15 265	3 026	16,5	17 361	14 528	2 833	16,3
Bibliothekswesen, Doku- mentation, Publizistik ..	m	3 054	2 801	253	8,3	2 877	2 647	230	8,0
	w	2 616	2 366	250	9,6	2 458	2 235	223	9,1
	i	5 670	5 167	503	8,9	5 335	4 882	453	8,5
Allgemeine u. ver- gleichende Literatur- u. Sprachwissenschaft ..	m	1 933	1 594	339	17,5	1 723	1 451	272	15,8
	w	3 937	3 397	540	13,7	3 584	3 136	448	12,5
	i	5 870	4 991	879	15,0	5 307	4 587	720	13,6
Germanistik (Deutsch, germanische Sprachen ohne Anglistik) .....	m	10 384	9 144	1 240	11,9	8 785	7 902	883	10,1
	w	21 777	19 609	2 168	10,0	18 711	17 120	1 591	8,5
	i	32 161	28 753	3 408	10,6	27 496	25 022	2 474	9,0
Anglistik, Amerikanistik	m	3 567	2 959	608	17,0	3 206	2 683	523	16,3
	w	10 522	9 405	1 117	10,6	9 634	8 690	944	9,8
	i	14 089	12 364	1 725	12,2	12 840	11 373	1 467	11,4
Romanistik .....	m	2 879	2 139	740	25,7	2 597	1 914	683	26,3
	w	11 700	10 125	1 575	13,5	10 721	9 284	1 437	13,4
	i	14 579	12 264	2 315	15,9	13 318	11 198	2 120	15,9
Slawistik, Baltistik, Finno-Ugristik .....	m	902	759	143	15,9	803	677	126	15,7
	w	2 707	2 465	242	8,9	2 393	2 199	194	8,1
	i	3 609	3 224	385	10,7	3 196	2 876	320	10,0
Außereuropäische Sprach- und Kulturwissenschaften	m	4 368	3 393	975	22,3	4 037	3 140	897	22,2
	w	7 687	6 475	1 212	15,8	7 251	6 126	1 125	15,5
	i	12 055	9 868	2 187	18,1	11 288	9 266	2 022	17,9
Psychologie .....	m	8 084	7 282	802	9,9	7 669	6 935	734	9,6
	w	14 024	12 892	1 132	8,1	13 268	12 233	1 035	7,8
	i	22 108	20 174	1 934	8,7	20 937	19 168	1 769	8,4
Erziehungswissenschaften	m	8 623	5 217	3 406	39,5	8 192	4 913	3 279	40,0
	w	18 529	13 097	5 432	29,3	17 708	12 477	5 231	29,5
	i	27 152	18 314	8 838	32,6	25 900	17 390	8 510	32,9
Sport .....	m	4 737	4 463	274	5,8	4 341	4 120	221	5,1
	w	3 030	2 879	151	5,0	2 907	2 769	138	4,7
	i	7 767	7 342	425	5,5	7 248	6 889	359	5,0
Rechts-, Wirtschafts- und Sozialwissenschaften .....	m	125 715	112 026	13 689	10,9	118 968	106 522	12 446	10,5
	w	63 254	56 496	6 758	10,7	60 255	53 986	6 269	10,4
	i	188 969	168 522	20 447	10,8	179 223	160 508	18 715	10,4
darunter:									
Politik- und Sozialwissen- schaften .....	m	18 909	14 526	4 383	23,2	17 502	13 437	4 065	23,2
	w	14 820	11 322	3 498	23,6	13 988	10 709	3 279	23,4
	i	33 729	25 848	7 881	23,4	31 490	24 146	7 344	23,3
Sozialwesen .....	m	1 044	753	291	27,9	1 008	731	277	27,5
	w	2 333	1 958	375	16,1	2 258	1 895	363	16,1
	i	3 377	2 711	666	19,7	3 266	2 626	640	19,6
Wirtschaftswissenschaften	m	96 058	88 955	7 103	7,4	91 510	84 967	6 543	7,2
	w	44 958	42 423	2 535	5,6	42 992	40 649	2 343	5,4
	i	141 016	131 378	9 638	6,8	134 502	125 616	8 886	6,6
Wirtschaftsingenieurwesen	m	9 070	7 326	1 744	19,2	8 374	6 953	1 421	17,0
	w	809	546	263	32,5	734	503	231	31,5
	i	9 879	7 872	2 007	20,3	9 108	7 456	1 652	18,1

10 Deutsche und ausländische Studenten im Erst- und im weiterführenden Studium nach angestrebter  
Abschlußprüfung sowie ausgewählten Fächergruppen und Studienbereichen

Fächergruppe	Studienbereich (m = männlich, w = weiblich, i = insgesamt)	Insgesamt				Darunter Deutsche			
		insgesamt	davon im		zusammen	davon im		zusammen	
			Erststudium	weiterführenden Studium		Erststudium	weiterführenden Studium		
									Anzahl
Diplom (U) und entsprechende Hochschulprüfungen									
Mathematik, Naturwissen- schaften .....	m	121 179	113 658	7 521	6,2	114 736	108 014	6 722	5,9
	w	44 744	42 010	2 734	6,1	42 546	40 091	2 455	5,8
	i	165 923	155 668	10 255	6,2	157 282	148 105	9 177	5,8
darunter:									
Mathematik .....	m	15 000	13 423	1 577	10,5	14 184	12 757	1 427	10,1
	w	5 887	5 263	624	10,6	5 613	5 040	573	10,2
	i	20 887	18 686	2 201	10,5	19 797	17 797	2 000	10,1
Informatik .....	m	27 262	24 711	2 551	9,4	25 624	23 232	2 392	9,3
	w	4 609	4 066	543	11,8	4 260	3 746	514	12,1
	i	31 871	28 777	3 094	9,7	29 884	26 978	2 906	9,7
Physik, Astronomie .....	m	27 680	26 433	1 247	4,5	26 510	25 411	1 099	4,1
	w	2 883	2 596	287	10,0	2 725	2 471	254	9,3
	i	30 563	29 029	1 534	5,0	29 235	27 882	1 353	4,6
Chemie .....	m	21 653	20 883	770	3,6	20 380	19 767	613	3,0
	w	7 677	7 303	374	4,9	7 124	6 835	289	4,1
	i	29 330	28 186	1 144	3,9	27 504	26 602	902	3,3
Biologie .....	m	13 996	13 610	386	2,8	13 330	13 003	327	2,5
	w	15 076	14 703	373	2,5	14 442	14 119	323	2,2
	i	29 072	28 313	759	2,6	27 772	27 122	650	2,3
Geowissenschaften (ohne Geographie) .....	m	8 282	7 739	543	6,6	7 570	7 126	444	5,9
	w	2 919	2 698	221	7,6	2 788	2 581	207	7,4
	i	11 201	10 437	764	6,8	10 358	9 707	651	6,3
Geographie .....	m	7 304	6 857	447	6,1	7 136	6 716	420	5,9
	w	5 691	5 379	312	5,5	5 593	5 298	295	5,3
	i	12 995	12 236	759	5,8	12 729	12 014	715	5,6
Agrar-, Forst- und Er- nährungswissenschaften ...	m	11 174	10 608	566	5,1	10 439	10 019	420	4,0
	w	9 234	8 938	296	3,2	8 939	8 682	257	2,9
	i	20 408	19 546	862	4,2	19 378	18 701	677	3,5
Agrarwissenschaften .....	m	7 257	6 865	392	5,4	6 684	6 418	266	4,0
	w	4 046	3 903	143	3,5	3 906	3 792	114	2,9
	i	11 303	10 768	535	4,7	10 590	10 210	380	3,6
Gartenbau, Landespflege ..	m	1 757	1 652	105	6,0	1 681	1 581	100	5,9
	w	1 820	1 738	82	4,5	1 767	1 692	75	4,2
	i	3 577	3 390	187	5,2	3 448	3 273	175	5,1
Forstwissenschaft, Holzwirtschaft .....	m	1 729	1 684	45	2,6	1 677	1 637	40	2,4
	w	295	287	8	2,7	283	276	7	2,5
	i	2 024	1 971	53	2,6	1 960	1 913	47	2,4
Ernährungs- und Haus- haltungswissenschaften ....	m	431	407	24	5,6	397	383	14	3,5
	w	3 073	3 010	63	2,1	2 983	2 922	61	2,0
	i	3 504	3 417	87	2,5	3 380	3 305	75	2,2
Ingenieurwissenschaften ...	m	108 805	103 916	4 889	4,5	99 033	95 636	3 397	3,4
	w	12 831	11 926	905	7,1	11 869	11 129	739	6,2
	i	121 636	115 842	5 794	4,8	110 901	106 765	4 136	3,7
darunter:									
Bergbau, Hüttenwesen ....	m	2 596	2 467	129	5,0	2 247	2 207	40	1,8
	w	172	146	26	15,1	148	138	10	6,8
	i	2 768	2 613	155	5,6	2 395	2 345	50	2,1
Maschinenbau/Verfahrens- technik .....	m	47 125	45 754	1 371	2,9	43 601	42 784	817	1,9
	w	2 844	2 692	152	5,3	2 647	2 542	105	4,0
	i	49 969	48 446	1 523	3,0	46 248	45 326	922	2,0
Elektrotechnik .....	m	35 377	33 735	1 642	4,6	31 902	30 678	1 224	3,8
	w	1 229	1 159	70	5,7	1 078	1 021	57	5,3
	i	36 606	34 894	1 712	4,7	32 980	31 699	1 281	3,9
Architektur, Innen- architektur .....	m	10 366	9 527	839	8,1	9 602	8 883	719	7,5
	w	5 871	5 474	397	6,8	5 509	5 154	355	6,4
	i	16 237	15 001	1 236	7,6	15 111	14 037	1 074	7,1
Raumplanung .....	m	1 528	1 310	218	14,3	1 368	1 229	139	10,2
	w	661	588	73	11,0	622	557	65	10,5
	i	2 189	1 898	291	13,3	1 990	1 785	204	10,3
Bauingenieurwesen .....	m	10 269	9 670	599	5,8	8 918	8 517	401	4,5
	w	1 726	1 572	154	8,9	1 549	1 432	117	7,6
	i	11 995	11 242	753	6,3	10 467	9 949	518	4,9
Vermessungswesen .....	m	1 240	1 169	71	5,7	1 186	1 132	54	4,6
	w	322	290	32	9,9	311	281	30	9,6
	i	1 562	1 459	103	6,6	1 497	1 413	84	5,6

10 Deutsche und ausländische Studenten im Erst- und im weiterführenden Studium nach angestrebter  
Abschlussprüfung sowie ausgewählten Fächergruppen und Studienbereichen

Fächergruppe  Studienbereich  (m = männlich, w = weiblich, i = insgesamt)	Insgesamt				Darunter Deutsche			
	insgesamt	davon im		zusammen	davon im			
		Erststudium	weiterführenden Studium		Erststudium	weiterführenden Studium		
		Anzahl	%		Anzahl	%		

## Diplom (U) und entsprechende Hochschulprüfungen

Kunst, Kunstwissenschaft ..	m	10 432	9 046	1 386	13,3	9 762	8 504	1 258	12,9
	w	16 013	14 153	1 860	11,6	14 942	13 304	1 638	11,0
	i	26 445	23 199	3 246	12,3	24 704	21 808	2 896	11,7
darunter:									
Kunst, Kunstwissenschaft allgemein .....	m	2 886	2 382	504	17,5	2 754	2 283	471	17,1
	w	8 313	7 511	802	9,6	7 912	7 184	728	9,2
	i	11 199	9 893	1 306	11,7	10 666	9 467	1 199	11,2
Gestaltung .....	m	1 653	1 497	156	9,4	1 539	1 405	134	8,7
	w	1 374	1 234	140	10,2	1 278	1 149	129	10,1
	i	3 027	2 731	296	9,8	2 817	2 554	263	9,3
Darstellende Kunst, Film und Fernsehen, Theaterwissenschaften .....	m	1 137	1 075	62	5,5	1 056	1 002	54	5,1
	w	1 656	1 573	83	5,0	1 555	1 490	65	4,2
	i	2 793	2 648	145	5,2	2 611	2 492	119	4,6
Musik .....	m	4 190	3 573	617	14,7	3 892	3 334	558	14,3
	w	4 004	3 233	771	19,3	3 566	2 908	658	18,5
	i	8 194	6 806	1 388	16,9	7 458	6 242	1 216	16,3
Prüfungsgruppe zusammen ...	m	450 189	407 025	43 164	9,6	419 900	381 892	38 008	9,1
	w	260 152	228 993	31 159	12,0	243 873	215 586	28 287	11,6
	i	710 341	636 018	74 323	10,5	663 773	597 478	66 295	10,0

## Promotionen

Sprach- und Kulturwissen-	m	10 022	2 139	7 883	78,7	8 757	1 869	6 888	78,7
schaften .....	w	9 201	1 760	7 441	80,9	8 347	1 612	6 735	80,7
	i	19 223	3 899	15 324	79,7	17 104	3 481	13 623	79,6
darunter:									
Philosophie .....	m	1 338	386	952	71,2	1 087	324	763	70,2
	w	446	103	343	76,9	388	90	298	76,8
	i	1 784	489	1 295	72,6	1 475	414	1 061	71,9
Geschichte .....	m	2 081	708	1 373	66,0	1 958	666	1 292	66,0
	w	1 474	556	918	62,3	1 385	531	854	61,7
	i	3 555	1 264	2 291	64,4	3 343	1 197	2 146	64,2
Germanistik (Deutsch, germanische Sprachen ohne Anglistik) .....	m	1 844	393	1 451	78,7	1 601	350	1 251	76,1
	w	2 187	406	1 781	81,4	1 958	370	1 588	81,1
	i	4 031	799	3 232	80,2	3 559	720	2 839	79,8
Außereuropäische Sprach- und Kulturwissenschaften .....	m	551	230	321	58,3	426	181	245	57,5
	w	654	239	415	63,5	592	224	368	62,2
	i	1 205	469	736	61,1	1 018	405	613	60,2
Psychologie .....	m	734	12	722	98,4	668	9	659	98,7
	w	788	15	773	98,1	724	14	710	98,1
	i	1 522	27	1 495	98,2	1 392	23	1 369	98,3
Erziehungswissenschaften .....	m	1 254	45	1 209	96,4	1 170	40	1 130	96,6
	w	1 255	76	1 179	93,9	1 179	65	1 114	94,5
	i	2 509	121	2 388	95,2	2 349	105	2 244	95,5
Rechts-, Wirtschafts- und Sozialwissenschaften .....	m	7 094	735	6 359	89,6	6 247	598	5 649	90,4
	w	2 636	345	2 291	86,9	2 387	302	2 085	87,3
	i	9 730	1 080	8 650	88,9	8 634	900	7 734	89,0
darunter:									
Politik- und Sozialwissenschaften .....	m	2 428	724	1 704	70,2	2 016	594	1 422	70,5
	w	1 224	340	884	72,2	1 076	300	776	72,1
	i	3 652	1 064	2 588	70,9	3 092	894	2 198	71,1
Rechtswissenschaft .....	m	2 089	7	2 082	99,7	1 907	3	1 904	99,8
	w	825	3	822	99,6	767	-	767	100,0
	i	2 914	10	2 904	99,7	2 674	3	2 671	99,9
Wirtschaftswissenschaften .....	m	4 476	4	4 472	99,8	2 234	1	2 233	100,0
	w	554	2	552	99,6	514	2	512	99,6
	i	5 030	6	5 024	99,8	2 748	3	2 745	99,9
Mathematik, Naturwissen-	m	10 321	108	10 213	99,0	9 345	81	9 264	99,1
schaften .....	w	4 023	32	3 991	99,2	3 711	26	3 685	99,3
	i	14 344	140	14 204	99,0	13 056	107	12 949	99,2
darunter:									
Physik, Astronomie .....	m	2 265	36	2 229	98,4	2 068	33	2 035	98,4
	w	223	6	217	97,3	195	6	189	97,0
	i	2 488	42	2 446	98,3	2 263	39	2 224	98,3

## Wintersemester 1988/89

10 Deutsche und ausländische Studenten im Erst- und im weiterführenden Studium nach angestrebter  
Abschlußprüfung sowie ausgewählten Fächergruppen und Studienbereichen

Fächergruppe		Insgesamt				Darunter Deutsche			
Studienbereich (m = männlich, w = weiblich, i = insgesamt)		insgesamt	davon im		zusammen		davon im		
			Erststudium	weiterführenden Studium			Erststudium	weiterführenden Studium	
			Anzahl	%			Anzahl	%	
Promotionen									
Chemie .....	m	3 202	6	3 196	99,8	2 989	1	2 988	100,0
	w	1 012	6	1 006	99,4	928	3	925	99,7
	i	4 214	12	4 202	99,7	3 917	4	3 913	99,9
Biologie .....	m	2 174	15	2 159	99,3	1 993	8	1 985	99,6
	w	1 803	5	1 798	99,7	1 688	3	1 685	99,8
	i	3 977	20	3 957	99,5	3 681	11	3 670	99,7
Geowissenschaften (ohne Geographie) .....	m	909	6	903	99,3	725	1	724	99,9
	w	224	1	223	99,6	201	1	200	99,5
	i	1 133	7	1 126	99,4	926	2	924	99,8
Humanmedizin .....	m	1 885	2	1 883	99,9	1 693	2	1 691	99,9
	w	1 790	-	1 790	100,0	1 661	-	1 661	100,0
	i	3 675	2	3 673	99,9	3 354	2	3 352	99,9
darunter:									
Humanmedizin (ohne Zahn- medizin) .....	m	1 564	2	1 562	99,9	1 407	2	1 405	99,9
	w	1 617	-	1 617	100,0	1 504	-	1 504	100,0
	i	3 181	2	3 179	99,9	2 911	2	2 909	99,9
Veterinärmedizin .....	m	542	-	542	100,0	462	-	462	100,0
	w	692	-	692	100,0	660	-	660	100,0
	i	1 234	-	1 234	100,0	1 122	-	1 122	100,0
Agrar-, Forst- und Er- nährungswissenschaften ...	m	821	4	817	99,5	590	-	590	100,0
	w	399	1	398	99,7	355	-	355	100,0
	i	1 220	5	1 215	99,6	945	-	945	100,0
Ingenieurwissenschaften ...	m	3 484	14	3 470	99,6	2 595	4	2 591	99,8
	w	332	1	331	99,7	257	-	257	100,0
	i	3 816	15	3 801	99,6	2 852	4	2 848	99,9
darunter:									
Maschinenbau/Verfahrens- technik .....	m	1 670	3	1 665	99,7	1 306	4	1 302	99,7
	w	91	-	91	100,0	65	-	65	100,0
	i	1 761	3	1 756	99,7	1 371	4	1 367	99,7
Kunst, Kunstwissenschaft ...	m	2 033	796	1 237	60,8	1 890	767	1 123	59,4
	w	2 516	1 161	1 355	53,9	2 379	1 121	1 258	52,9
	i	4 549	1 957	2 592	57,0	4 269	1 888	2 381	55,8
darunter:									
Kunst, Kunstwissenschaft allgemein .....	m	882	467	395	44,8	847	471	376	44,4
	w	1 799	957	842	46,8	1 725	925	800	46,4
	i	2 681	1 444	1 237	46,1	2 572	1 396	1 176	45,7
Musik .....	m	630	280	350	55,6	586	270	316	53,9
	w	389	186	203	52,2	347	179	168	48,4
	i	1 019	466	553	54,3	933	449	484	51,9
Prüfungsgruppe zusammen ...	m	36 585	3 805	32 780	89,6	31 892	3 327	28 565	89,6
	w	21 758	3 301	18 457	84,8	19 912	3 061	16 851	84,6
	i	58 343	7 106	51 237	87,8	51 804	6 388	45 416	87,7
Kirchliche Prüfungen									
Prüfungsgruppe zusammen ...	m	7 229	6 927	302	4,2	7 150	6 864	286	4,0
	w	4 138	3 963	175	4,2	4 104	3 932	172	4,2
	i	11 367	10 890	477	4,2	11 254	10 796	458	4,1
Staatsprüfungen (außer Lehramtsprüfungen)									
Rechts-, Wirtschafts- und Sozialwissenschaften .....	m	46 659	44 294	2 365	5,1	45 614	43 355	2 259	5,0
	w	33 044	31 788	1 256	3,8	32 239	31 055	1 184	3,7
	i	79 703	76 082	3 621	4,5	77 853	74 410	3 443	4,4
darunter:									
Rechtswissenschaft .....	m	46 653	44 288	2 365	5,1	45 608	43 349	2 259	5,0
	w	33 039	31 785	1 254	3,8	32 234	31 052	1 182	3,7
	i	79 692	76 073	3 619	4,5	77 842	74 401	3 441	4,4
Mathematik, Naturwissen- schaften .....	m	4 100	3 918	182	4,4	3 668	3 517	151	4,1
	w	8 701	8 402	299	3,4	8 254	7 982	272	3,3
	i	12 801	12 320	481	3,8	11 922	11 499	423	3,5
darunter:									
Chemie .....	m	630	606	24	3,8	572	553	19	3,3
	w	912	890	22	2,4	837	823	14	1,7
	i	1 542	1 496	46	3,0	1 409	1 376	33	2,3

10 Deutsche und ausländische Studenten im Erst- und im weiterführenden Studium nach angestrebter  
Abschlußprüfung sowie ausgewählten Fächergruppen und Studienbereichen

Fächergruppe  Studienbereich  (m = männlich, w = weiblich, i = insgesamt)	Insgesamt				Darunter Deutsche				
	insgesamt	davon im		zusammen	davon im				
		Erststudium	weiterführenden Studium		Erststudium	weiterführenden Studium			
		Anzahl	%		Anzahl	%			
Staatsprüfungen (außer Lehramtsprüfungen)									
Pharmazie .....	m	3 469	3 311	158	4,6	3 095	2 963	132	4,3
	w	7 789	7 512	277	3,6	7 417	7 159	258	3,5
	i	11 258	10 823	435	3,9	10 512	10 122	390	3,7
Humanmedizin .....	m	55 248	53 215	2 033	3,7	51 971	50 089	1 882	3,6
	w	40 609	39 449	1 160	2,9	38 385	37 326	1 059	2,8
	i	95 857	92 664	3 193	3,3	90 356	87 415	2 941	3,3
Humanmedizin (ohne Zahn- medizin) .....	m	46 681	45 125	1 556	3,3	43 810	42 375	1 435	3,3
	w	36 540	35 515	1 025	2,8	34 625	33 684	941	2,7
	i	83 221	80 640	2 581	3,1	78 435	76 059	2 376	3,0
Zahnmedizin .....	m	8 567	8 090	477	5,6	8 161	7 714	447	5,5
	w	4 069	3 934	135	3,3	3 760	3 642	118	3,1
	i	12 636	12 024	612	4,8	11 921	11 356	565	4,7
Veterinärmedizin .....	m	2 183	2 083	100	4,6	2 018	1 923	95	4,7
	w	3 438	3 337	101	2,9	3 267	3 168	99	3,0
	i	5 621	5 420	201	3,6	5 285	5 091	194	3,7
Prüfungsgruppe zusammen ...	m	108 201	103 521	4 680	4,3	103 201	98 894	4 387	4,2
	w	85 801	82 984	2 817	3,3	82 152	79 537	2 615	3,2
	i	194 002	186 505	7 497	3,9	185 433	178 431	7 002	3,8
LA Grund- und Hauptschulen/Primarstufe									
Prüfungsgruppe zusammen ...	m	3 460	3 233	227	6,6	3 401	3 182	219	6,4
	w	18 406	17 931	475	2,6	18 266	17 800	466	2,6
	i	21 866	21 164	702	3,2	21 667	20 982	685	3,2
LA Realschulen/Sekundarstufe I									
Prüfungsgruppe zusammen ...	m	5 127	4 673	454	8,9	5 017	4 574	443	8,8
	w	8 863	8 234	629	7,1	8 690	8 079	611	7,0
	i	13 990	12 907	1 083	7,7	13 707	12 653	1 054	7,7
LA Gymnasium/Sekundarstufe II, allgemeinbildende Schulen									
Sprach- und Kulturwissen- schaften .....	m	12 141	11 361	780	6,4	11 947	11 186	761	6,4
	w	20 591	19 504	1 087	5,3	20 137	19 092	1 045	5,2
	i	32 732	30 865	1 867	5,7	32 084	30 278	1 806	5,6
darunter:									
Kath. Theologie, - Reli- gionslehre .....	m	468	414	54	11,5	464	410	54	11,6
	w	518	483	35	6,8	516	481	35	6,8
	i	986	897	89	9,0	980	891	89	9,1
Geschichte .....	m	2 217	2 086	131	5,9	2 200	2 071	129	5,9
	w	1 506	1 426	80	5,3	1 488	1 411	77	5,2
	i	3 723	3 512	211	5,7	3 688	3 482	206	5,6
Altphilologie (Klass. Philologie), Neu- griechisch .....	m	1 088	1 051	37	3,4	1 081	1 045	36	3,3
	w	1 212	1 169	43	3,5	1 206	1 163	43	3,6
	i	2 300	2 220	80	3,5	2 287	2 208	79	3,5
Germanistik (Deutsch, germanische Sprachen ohne Anglistik) .....	m	4 153	3 912	241	5,8	4 070	3 835	235	5,8
	w	7 806	7 420	386	4,9	7 625	7 247	378	5,0
	i	11 959	11 332	627	5,2	11 695	11 082	613	5,2
Anglistik, Amerikanistik	m	2 048	1 901	147	7,2	2 011	1 870	141	7,0
	w	4 627	4 387	240	5,2	4 540	4 309	231	5,1
	i	6 675	6 288	387	5,8	6 551	6 179	372	5,7
Romanistik .....	m	724	653	71	9,8	704	636	68	9,7
	w	3 014	2 814	200	6,6	2 901	2 717	184	6,3
	i	3 738	3 467	271	7,2	3 605	3 353	252	7,0
Erziehungswissenschaften	m	790	758	32	4,1	773	741	32	4,1
	w	1 021	981	40	3,9	991	952	39	3,9
	i	1 811	1 739	72	4,0	1 764	1 693	71	4,0
Sport .....	m	3 036	2 894	142	4,7	2 959	2 823	136	4,6
	w	2 136	2 006	130	6,1	2 096	1 967	129	6,2
	i	5 172	4 900	272	5,3	5 055	4 790	265	5,2
Rechts-, Wirtschafts- und Sozialwissenschaften .....	m	938	811	127	13,5	929	805	124	13,3
	w	561	499	62	11,1	558	496	62	11,1
	i	1 499	1 310	189	12,6	1 487	1 301	186	12,5
darunter:									
Politik- und Sozial- wissenschaften .....	m	796	697	99	12,4	788	692	96	12,2
	w	461	413	48	10,4	459	411	48	10,5
	i	1 257	1 110	147	11,7	1 247	1 103	144	11,5

## Wintersemester 1988/89

10 Deutsche und ausländische Studenten im Erst- und im weiterführenden Studium nach angestrebter  
Abschlußprüfung sowie ausgewählten Fächergruppen und Studienbereichen

Fächergruppe  Studienbereich (m = männlich, w = weiblich, i = insgesamt)	Insgesamt				Darunter Deutsche				
	insgesamt	davon im		zusammen	davon im				
		Erststudium	weiterführenden Studium		Erststudium	weiterführenden Studium			
							Anzahl	%	Anzahl
LA Gymnasium/Sekundarstufe II, allgemeinbildende Schulen									
Mathematik, Naturwissen- schaften .....	m	5 547	5 136	411	7,4	5 494	5 090	404	7,4
	w	1 038	4 814	224	4,4	4 992	4 770	222	4,4
	i	10 585	9 950	635	6,0	10 486	9 860	626	6,0
darunter:									
Mathematik .....	m	1 877	1 740	137	7,3	1 866	1 730	136	7,3
	w	1 403	1 342	61	4,3	1 399	1 338	61	4,4
	i	3 280	3 082	198	6,0	3 265	3 068	197	6,0
Chemie .....	m	530	485	45	8,5	526	482	44	8,4
	w	484	449	35	7,2	481	447	34	7,1
	i	1 014	934	80	7,9	1 007	929	78	7,7
Biologie .....	m	1 835	1 747	88	4,8	1 817	1 729	88	4,8
	w	2 477	2 404	73	2,9	2 446	2 373	73	3,0
	i	4 312	4 151	161	3,7	4 263	4 102	161	3,8
Geographie .....	m	703	648	55	7,8	697	642	55	7,9
	w	532	498	34	6,4	526	493	33	6,3
	i	1 235	1 146	89	7,2	1 223	1 135	88	7,2
Kunst, Kunstwissenschaft ..	m	1 916	1 802	114	5,9	1 882	1 774	108	5,7
	w	2 393	2 247	146	6,1	2 364	2 219	145	6,1
	i	4 309	4 049	260	6,0	4 246	3 993	253	6,0
darunter:									
Kunst, Kunstwissenschaft allgemein .....	m	678	620	58	8,6	659	604	55	8,3
	w	1 079	983	96	8,9	1 064	969	95	8,9
	i	1 757	1 603	154	8,8	1 723	1 573	150	8,7
Musik .....	m	1 126	1 075	51	4,5	1 114	1 065	49	4,4
	w	1 118	1 080	38	3,4	1 109	1 071	38	3,4
	i	2 244	2 155	89	4,0	2 223	2 136	87	3,9
Prüfungsgruppe zusammen ...	m	23 606	22 012	1 594	6,8	23 239	21 686	1 553	6,7
	w	30 737	29 082	1 655	5,4	30 165	28 556	1 609	5,3
	i	54 343	51 094	3 249	6,0	53 404	50 242	3 162	5,9
LA Sonderschulen									
Prüfungsgruppe zusammen ...	m	1 963	1 539	424	21,6	1 946	1 523	423	21,7
	w	6 217	5 453	764	12,3	6 176	5 416	760	12,3
	i	8 180	6 992	1 188	14,5	8 122	6 939	1 183	14,6
LA Berufliche Schulen/Sekundarstufe II, Berufliche Schulen									
Prüfungsgruppe zusammen ...	m	3 223	2 438	785	24,4	3 184	2 418	766	24,1
	w	3 095	2 645	450	14,5	3 052	2 609	443	14,5
	i	6 318	5 083	1 235	19,5	6 236	5 027	1 209	19,4
Sonstige LA nach Schularten									
Prüfungsgruppe zusammen ...	m	144	131	13	9,0	138	126	12	8,7
	w	214	195	19	8,9	205	186	19	9,3
	i	358	326	32	8,9	343	312	31	9,0
Zusatzprüfung LA									
Prüfungsgruppe zusammen ...	m	3 718	-	3 718	100,0	3 695	-	3 695	100,0
	w	5 462	-	5 462	100,0	5 429	-	5 429	100,0
	i	9 180	-	9 180	100,0	9 124	-	9 124	100,0
Diplom (FH)/Kurzstudiengänge									
Sprach- und Kulturwissen- schaften .....	m	1 250	1 177	73	5,8	1 191	1 123	68	5,7
	w	4 367	4 086	281	6,4	4 191	3 935	256	6,1
	i	5 617	5 263	354	6,3	5 382	5 058	324	6,0
darunter:									
Kath. Theologie, - Reli- gionslehre .....	m	240	237	3	1,3	237	234	3	1,3
	w	437	433	4	0,9	433	430	3	0,7
	i	677	670	7	1,0	670	664	6	0,9
Bibliothekswesen, Doku- mentation, Publizistik ..	m	586	551	35	6,0	574	541	33	5,7
	w	1 938	1 864	74	3,8	1 900	1 831	69	3,6
	i	2 524	2 415	109	4,3	2 474	2 372	102	4,1
Allgemeine und ver- gleichende Literatur- und Sprachwissenschaft ..	m	224	205	19	8,5	183	166	17	9,3
	w	1 535	1 370	165	10,7	1 408	1 260	148	10,5
	i	1 759	1 575	184	10,5	1 591	1 426	165	10,4

## Wintersemester 1988/89

10 Deutsche und ausländische Studenten im Erst- und im weiterführenden Studium nach angestrebter  
Abschlußprüfung sowie ausgewählten Fächergruppen und Studienbereichen

Fächergruppe  Studienbereich  (m = männlich, w = weiblich, i = insgesamt)	Insgesamt				Darunter Deutsche				
	insgesamt	davon im		zusammen	davon im				
		Erststudium	weiterführenden Studium		Erststudium	weiterführenden Studium			
		Anzahl	%		Anzahl	%			
Diplom (FH)/Kurzstudiengänge									
Rechts-, Wirtschafts- und Sozialwissenschaften .....	m	68 712	65 122	3 590	5,2	66 552	63 283	3 269	4,9
	w	59 742	58 576	1 166	2,0	58 215	57 146	1 069	1,8
	i	128 454	123 698	4 756	3,7	124 767	120 429	4 338	3,5
Sozialwesen .....	m	10 176	9 905	271	2,7	9 897	9 644	253	2,6
	w	24 071	23 691	380	1,6	23 576	23 207	369	1,6
	i	34 247	33 596	651	1,9	33 473	32 851	622	1,9
Rechtswissenschaft .....	m	484	477	7	1,4	484	477	7	1,4
	w	755	751	4	0,5	755	751	4	0,5
	i	1 239	1 228	11	0,9	1 239	1 228	11	0,9
Verwaltungswissenschaft ..	m	14 140	14 019	121	0,9	14 140	14 019	121	0,9
	w	11 550	11 450	100	0,9	11 548	11 448	100	0,9
	i	25 690	25 469	221	0,9	25 688	25 467	221	0,9
Wirtschaftswissenschaften	m	35 827	35 070	757	2,1	34 367	33 683	684	2,0
	w	22 124	21 714	410	1,9	21 183	20 825	358	1,7
	i	57 951	56 784	1 167	2,0	55 550	54 508	1 042	1,9
Wirtschaftsingenieur- wesen .....	m	8 085	5 651	2 434	30,1	7 664	5 460	2 204	28,8
	w	1 242	970	272	21,9	1 153	915	238	20,6
	i	9 327	6 621	2 706	29,0	8 817	6 375	2 442	27,7
Mathematik, Naturwissen- schaften .....	m	14 937	14 683	254	1,7	13 931	13 718	213	1,5
	w	3 980	3 902	78	2,0	3 716	3 652	64	1,7
	i	18 917	18 585	332	1,8	17 647	17 370	277	1,6
darunter:									
Mathematik .....	m	674	664	10	1,5	639	631	8	1,3
	w	333	332	1	0,3	324	323	1	0,3
	i	1 007	996	11	1,1	963	954	9	0,9
Informatik .....	m	11 301	11 083	218	1,9	10 515	10 326	189	1,8
	w	2 077	2 025	52	2,5	1 890	1 841	49	2,6
	i	13 378	13 108	270	2,0	12 405	12 167	238	1,9
Chemie .....	m	2 226	2 202	24	1,1	2 084	2 070	14	0,7
	w	1 331	1 311	20	1,5	1 271	1 261	10	0,8
	i	3 557	3 513	44	1,2	3 355	3 331	24	0,7
Agrar-, Forst- und Er- nährungswissenschaften ...	m	6 857	6 801	56	0,8	6 615	6 569	46	0,7
	w	5 659	5 532	127	2,2	5 540	5 415	125	2,3
	i	12 516	12 333	183	1,5	12 155	11 984	171	1,4
Agrarwissenschaften .....	m	3 368	3 342	26	0,8	3 219	3 200	19	0,6
	w	1 282	1 271	11	0,9	1 233	1 224	9	0,7
	i	4 650	4 613	37	0,8	4 452	4 424	28	0,6
Gartenbau, Landespflege ..	m	1 771	1 762	9	0,5	1 733	1 725	8	0,5
	w	1 525	1 516	9	0,6	1 505	1 496	9	0,6
	i	3 296	3 278	18	0,5	3 238	3 221	17	0,5
Forstwissenschaft, Holz- wirtschaft .....	m	1 215	1 211	4	0,3	1 203	1 199	4	0,3
	w	110	108	2	1,8	108	106	2	1,9
	i	1 325	1 319	6	0,5	1 311	1 305	6	0,5
Ernährungs- und Haus- haltungswissenschaften ....	m	503	486	17	3,4	460	445	15	3,3
	w	2 742	2 637	105	3,8	2 694	2 589	105	3,9
	i	3 245	3 123	122	3,8	3 154	3 034	120	3,8
Ingenieurwissenschaften ...	m	152 523	150 893	1 630	1,1	143 196	141 963	1 233	0,9
	w	22 413	21 944	470	2,1	21 422	20 995	427	2,0
	i	174 936	172 836	2 100	1,2	164 618	162 958	1 660	1,0
Bergbau, Hüttenwesen ....	m	971	969	2	0,2	910	909	1	0,1
	w	53	53	-	-	50	50	-	-
	i	1 024	1 022	2	0,2	960	959	1	0,1
Maschinenbau/Verfahrens- technik .....	m	69 105	68 451	654	0,9	65 434	64 946	488	0,7
	w	7 095	7 003	92	1,3	6 809	6 731	78	1,1
	i	76 200	75 454	746	1,0	72 243	71 677	566	0,8
Elektrotechnik .....	m	47 823	47 551	272	0,6	44 597	44 422	175	0,4
	w	1 470	1 454	16	1,1	1 334	1 320	14	1,0
	i	49 293	49 005	288	0,6	45 931	45 742	189	0,4
Nautik, Schiffstechnik ..	m	1 262	1 236	26	2,1	1 161	1 140	21	1,8
	w	42	40	2	4,8	40	38	2	5,0
	i	1 304	1 276	28	2,1	1 201	1 178	23	1,9
Architektur, Innenarchi- tektur .....	m	16 014	15 619	395	2,5	14 882	14 557	325	2,2
	w	11 387	11 116	271	2,4	10 906	10 655	251	2,3
	i	27 401	26 735	666	2,4	25 788	25 212	576	2,2

## Wintersemester 1988/89

10 Deutsche und ausländische Studenten im Erst- und im weiterführenden Studium nach angestrebter  
Abschlussprüfung sowie ausgewählten Fächergruppen und Studienbereichen

Fächergruppe  Studienbereich  (m = männlich, w = weiblich, i = insgesamt)		Insgesamt				Darunter Deutsche				
		insgesamt	davon im			zusammen	davon im			
			Erststudium	weiterführenden Studium			Erststudium	weiterführenden Studium		
		Anzahl				Anzahl				
Diplom (FH)/Kurzstudiengänge										
Bauingenieurwesen .....		m	14 864	14 599	265	1,8	13 789	13 581	208	1,5
		w	1 743	1 660	83	4,8	1 669	1 593	76	4,6
		i	16 607	16 259	348	2,1	15 458	15 174	284	1,8
Vermessungswesen .....		m	2 484	2 468	16	0,6	2 423	2 408	15	0,6
		w	623	617	6	1,0	608	608	6	1,0
		i	3 107	3 085	22	0,7	3 037	3 016	21	0,7
Kunst, Kunstwissenschaft ..		m	5 932	5 717	215	3,6	5 684	5 483	201	3,5
		w	7 379	7 055	324	4,4	7 092	6 790	302	4,3
		i	13 311	12 772	539	4,0	12 776	12 273	503	3,9
darunter:										
Bildende Kunst .....		m	487	433	54	11,1	444	393	51	11,5
		w	428	367	61	14,3	386	330	56	14,5
		i	915	800	115	12,6	830	723	107	12,9
Gestaltung .....		m	5 443	5 283	160	2,9	5 238	5 089	149	2,8
		w	6 948	6 685	263	3,8	6 704	6 458	246	3,7
		i	12 391	11 968	423	3,4	11 942	11 547	395	3,3
Prüfungsgruppe zusammen ...		m	250 211	244 393	5 818	2,3	237 169	232 139	5 030	2,1
		w	103 540	101 094	2 446	2,4	100 176	97 933	2 243	2,2
		i	353 751	345 487	8 264	2,3	337 345	330 072	7 273	2,2
Künstlerischer Abschluß										
Prüfungsgruppe zusammen ...		m	4 482	3 602	880	19,6	3 947	3 214	733	18,6
		w	4 360	3 427	933	21,4	3 601	2 893	708	19,7
		i	8 842	7 029	1 813	20,5	7 548	6 107	1 441	19,1
Sonstiger Abschluß im Bundesgebiet										
Prüfungsgruppe zusammen ...		m	4 282	1 334	2 948	68,8	3 692	1 040	2 652	71,8
		w	2 897	1 003	1 894	65,4	2 534	1 741	687	68,7
		i	7 179	2 337	4 842	67,4	6 226	1 833	4 393	70,6
Abschlußprüfung außerhalb des Bundesgebietes										
Prüfungsgruppe zusammen ...		m	1 444	1 009	435	30,1	19	17	2	10,5
		w	1 900	1 595	305	16,1	21	17	4	19,0
		i	3 344	2 604	740	22,1	40	34	6	15,0
Keine Abschlußprüfung möglich bzw. angestrebt										
Prüfungsgruppe zusammen ...		m	1 791	1 101	690	38,5	1 014	706	308	30,4
		w	1 399	1 041	358	25,6	888	683	205	23,1
		i	3 190	2 142	1 048	32,9	1 902	1 389	513	27,0
Angestrebte Abschlußprüfungen insgesamt										
Insgesamt ...		m	905 655	806 743	98 912	10,9	848 684	761 602	87 082	10,3
		w	558 939	490 941	67 998	12,2	529 244	467 081	62 163	11,7
		i	1 464 594	1 297 684	166 910	11,4	1 377 928	1 228 683	149 245	10,8



Wintersemester 1988/89  
11 Ausländische Besucher der Studienkollegs

Herkunftsland (Staats- angehörigkeit)	Ins- gesamt <sup>1)</sup>	Davon in								
		Schles- wig- Holstein	Nieder- sachsen	Nord- rhein- Westfalen	Hessen	Rhein- land- Pfalz	Baden- Württem- berg	Bayern	Saar- land	Berlin (West)
<b>Europa</b>										
Belgien .....	1	-	-	1	-	-	-	-	-	-
Bulgarien .....	5	-	-	1	1	-	2	-	-	1
Dänemark .....	2	-	-	2	-	-	-	-	-	-
Finnland .....	14	-	-	11	-	-	-	-	-	3
Frankreich .....	35	-	-	29	-	-	2	-	-	4
Griechenland ....	255	-	2	107	31	10	69	21	7	8
Großbritannien ..	28	-	-	23	-	-	-	-	-	5
Irland .....	2	-	-	2	-	-	-	-	-	-
Island .....	8	-	-	4	-	-	1	-	-	3
Italien .....	33	-	-	25	-	1	4	-	-	3
Jugoslawien .....	32	-	-	26	1	-	4	-	-	1
Niederlande .....	1	-	-	1	-	-	-	-	-	-
Norwegen .....	4	-	-	2	-	-	1	-	-	1
Polen .....	99	-	3	63	3	1	9	4	-	16
Portugal .....	5	-	-	4	-	-	1	-	-	-
Rumänien .....	7	-	-	5	1	-	-	1	-	-
Schweden .....	2	-	-	2	-	-	-	-	-	-
Schweiz .....	3	-	-	1	-	-	1	-	-	1
Sowjetunion .....	9	-	-	5	-	-	-	-	-	4
Spanien .....	51	-	-	42	-	-	1	-	-	8
Tschechoslowakei ..	29	-	2	15	5	-	-	7	-	-
Türkei .....	303	-	-	271	-	4	6	-	-	22
Ungarn .....	25	-	1	15	1	-	5	-	-	3
Zypern .....	18	-	-	16	-	-	-	-	-	2
Europa zusammen ...	971	-	8	673	43	16	106	33	7	85
<b>Afrika</b>										
Ägypten .....	223	-	-	201	4	6	5	1	2	4
Äthiopien .....	16	-	-	8	6	1	1	-	-	-
Algerien .....	10	-	-	8	-	-	1	1	-	-
Angola .....	4	-	-	2	-	2	-	-	-	-
Benin .....	1	-	-	-	-	1	-	-	-	-
Burkina Faso ....	1	-	-	1	-	-	-	-	-	-
Burundi .....	2	-	-	1	-	-	-	1	-	-
Côte d'Ivoire 2) ..	4	-	1	2	-	-	-	-	-	1
Ghana .....	35	-	-	33	-	-	2	-	-	-
Guinea .....	5	-	-	4	-	-	1	-	-	-
Guinea-Bissau ...	1	-	-	1	-	-	-	-	-	-
Kamerun .....	20	-	-	16	-	-	-	-	-	4
Kenia .....	1	-	-	1	-	-	-	-	-	-
Kongo (Volksrep.) ..	2	-	-	2	-	-	-	-	-	-
Libyen .....	3	-	-	3	-	-	-	-	-	-
Madagaskar .....	8	-	-	4	-	1	-	-	-	3
Mali .....	6	-	-	2	2	1	1	-	-	-
Marokko .....	322	-	2	258	18	25	2	6	2	9
Mauretanien .....	4	-	-	4	-	-	-	-	-	-
Niger .....	1	-	-	1	-	-	-	-	-	-
Nigeria .....	7	-	-	6	1	-	-	-	-	-
Ruanda .....	11	-	-	1	-	8	-	2	-	-
Sambia .....	1	-	-	1	-	-	-	-	-	-
Sao Tomé und Príncipe .....	1	-	-	-	-	-	-	-	-	1
Senegal .....	6	-	-	5	1	-	-	-	-	-
Sierra Leone ....	2	-	1	-	-	-	-	-	-	1
Somalia .....	3	-	-	1	1	-	1	-	-	-
Sudan .....	34	-	-	17	5	7	1	-	-	4
Südafrika .....	3	-	-	1	-	1	-	-	-	1
Tansania .....	2	-	-	1	-	-	1	-	-	-
Togo .....	6	-	-	2	1	1	1	-	-	1
Tschad .....	7	-	-	1	2	-	-	4	-	-
Tunesien .....	95	-	23	19	5	6	22	17	-	3
Uganda .....	3	-	-	3	-	-	-	-	-	-
Zaire .....	51	-	-	29	2	14	-	1	1	4
Zentralafrikan. Republik .....	1	-	-	1	-	-	-	-	-	-
Übriges Afrika ..	3	-	-	-	3	-	-	-	-	-
Afrika zusammen ...	905	-	27	640	51	74	39	33	5	36

1) Ohne Hamburg.

2) Ehem. Elfenbeinküste.

Wintersemester 1988/89  
11 Ausländische Besucher der Studienkolleg

Herkunftsland (Staats- angehörigkeit)	Ins- gesamt 1)	Davon in								
		Schles- wig- Holstein	Nieder- sachsen	Nord- rhein- westfalen	Hessen	Rhein- land- Pfalz	Baden- Württem- berg	Bayern	Saar- land	Berlin (West)
<b>Amerika</b>										
Argentinien .....	21	-	-	15	-	1	3	-	-	2
Bolivien .....	17	-	2	7	3	-	-	4	-	1
Brasilien .....	64	1	-	39	4	4	8	2	-	6
Chile .....	26	-	-	18	-	-	4	-	-	4
Costa Rica .....	2	-	-	1	-	-	1	-	-	-
Dominik. Republik	2	-	-	1	-	-	-	-	-	1
Ecuador .....	9	-	-	5	1	-	1	1	-	1
El Salvador .....	6	-	-	3	1	-	-	1	-	1
Guatemala .....	3	-	-	1	2	-	-	-	-	-
Haiti .....	2	-	-	-	-	-	-	2	-	-
Honduras .....	4	-	-	-	-	1	-	-	-	3
Kanada .....	5	-	-	4	-	-	1	-	-	-
Kolumbien .....	39	4	-	16	5	4	4	1	-	5
Mexico .....	12	-	-	6	-	-	2	-	-	4
Nicaragua .....	2	-	-	1	-	-	-	-	-	1
Panama .....	1	-	-	-	-	-	1	-	-	-
Paraguay .....	6	-	-	3	-	1	2	-	-	-
Peru .....	65	1	1	22	8	10	10	2	-	11
Trinidad und Tobago .....	1	-	-	1	-	-	-	-	-	-
Uruguay .....	2	-	-	1	-	-	-	-	1	-
USA .....	32	-	-	25	-	-	4	-	-	3
Venezuela .....	4	-	-	2	-	1	1	-	-	-
<b>Amerika zusammen</b> ..	<b>325</b>	<b>6</b>	<b>3</b>	<b>171</b>	<b>24</b>	<b>22</b>	<b>42</b>	<b>13</b>	<b>1</b>	<b>43</b>
<b>Asien</b>										
Afghanistan .....	36	-	-	22	7	-	3	1	2	1
Bahrain .....	2	1	-	1	-	-	-	-	-	-
Bangladesch .....	14	-	-	14	-	-	-	-	-	-
China 2) .....	230	-	1	155	2	6	33	2	1	30
Indien .....	33	-	-	20	-	2	2	1	-	8
Indonesien .....	312	31	10	111	14	50	11	10	6	69
Irak .....	42	-	2	17	4	6	2	1	3	7
Iran .....	1 398	6	144	628	261	89	123	40	20	87
Israel .....	108	-	3	65	2	18	2	1	-	17
Japan .....	49	-	-	41	-	-	3	-	-	5
Jemen, Arab. Rep.	3	-	-	3	-	-	-	-	-	-
Jemen, Dem. Volksrep. ....	1	-	-	-	-	-	-	-	1	-
Jordanien .....	114	1	2	42	7	18	21	2	11	10
Korea, Dem. Volksrep. ....	6	-	-	6	-	-	-	-	-	-
Korea, Republik ..	299	1	1	250	3	2	16	-	-	26
Kuwait .....	13	1	2	1	1	1	4	3	-	-
Libanon .....	36	-	1	8	3	13	1	7	-	3
Malaysia .....	2	-	-	1	-	-	1	-	-	-
Nepal .....	2	-	-	1	-	-	-	-	-	1
Pakistan .....	14	-	-	12	-	-	-	-	-	2
Philippinen .....	21	-	-	20	-	-	1	-	-	-
Saudi-Arabien ...	3	1	-	-	-	2	-	-	-	-
Sri Lanka .....	5	-	-	2	-	1	-	-	-	2
Syrien .....	80	1	3	47	10	7	1	2	3	9
Taiwan .....	44	-	-	34	-	1	4	-	-	5
Thailand .....	28	-	1	12	1	-	1	12	-	1
Verein. Arab. Emirate .....	2	-	-	2	-	-	-	-	-	-
Vietnam .....	4	-	-	2	-	-	1	-	-	1
Übriges Asien ...	7	-	-	-	6	-	1	-	-	-
<b>Asien zusammen</b> ....	<b>2 911</b>	<b>43</b>	<b>170</b>	<b>1 517</b>	<b>321</b>	<b>216</b>	<b>231</b>	<b>82</b>	<b>47</b>	<b>284</b>
<b>Australien und Ozeanien</b>										
Australien .....	5	-	-	5	-	-	-	-	-	-
Australien und Ozeanien zusammen	5	-	-	5	-	-	-	-	-	-
Staatenlos .....	99	-	-	64	8	-	6	5	4	12
Ungeklärt .....	7	-	-	5	-	-	1	-	1	-
Ohne Angabe .....	1	-	-	1	-	-	-	-	-	-
<b>Insgesamt</b> ...	<b>5 224</b>	<b>49</b>	<b>208</b>	<b>3 076</b>	<b>447</b>	<b>328</b>	<b>425</b>	<b>166</b>	<b>65</b>	<b>460</b>

1) Ohne Hamburg.

2) Ohne Taiwan.

## 12 Studenten an Berufsakademien in Baden-Württemberg \*)

Berufsakademie Ausbildungsbereich Fachrichtung	Studenten 1988		Dagegen				
	insgesamt	darunter weiblich	1987	1986	1985	1982	1980
<b>Insgesamt</b>	<b>9 290</b>	<b>3 511</b>	<b>8 329</b>	<b>7 584</b>	<b>6 516</b>	<b>3 788</b>	<b>2 620</b>
Stuttgart zusammen	2 883	1 157	2 601	2 309	2 004	1 457	1 160
Ausbildungsbereich Wirtschaft	1 734	774	1 585	1 435	1 249	800	628
darunter							
Bank	149	62	142	125	122	87	53
Datenverarbeitung	292	116	307	303	236	101	70
Handel	218	100	184	151	142	127	92
Industrie	627	278	607	561	465	307	272
Steuern-Prüfungswesen	182	127	175	183	184	62	23
Versicherung	144	45	142	112	100	116	118
Ausbildungsbereich Technik	780	105	644	504	377	318	262
darunter							
Elektrotechnik	260	34	246	223	198	171	127
Maschinenbau	264	17	237	209	179	147	135
Ausbildungsbereich Sozialwesen	369	278	372	370	378	339	270
Mannheim zusammen	2 247	725	1 915	1 712	1 424	826	611
Ausbildungsbereich Wirtschaft	1 537	598	1 423	1 205	1 028	501	402
darunter							
Bank	118	31	94	79	90	58	37
Handel	238	117	222	205	169	81	60
Industrie	559	212	548	467	363	162	126
Öffentliche Wirtschaft	97	51	96	96	95	52	50
Spedition	144	64	130	114	100	62	44
Versicherung	147	31	144	130	123	86	85
Ausbildungsbereich Technik	653	88	492	413	286	222	184
davon							
Elektrotechnik	193	42	155	173	149	115	82
Maschinenbau	222	17	181	170	137	107	87
Technische Informatik	238	29	156	70	—	—	15
Ausbildungsbereich Sozialwesen	57	39	—	94	110	103	25
Villingen-Schwenningen zusammen	801	445	781	718	637	411	296
Ausbildungsbereich Wirtschaft	561	258	546	484	406	210	144
darunter							
Bank	111	53	120	110	87	53	33
Datenverarbeitung	—	—	108	97	76	44	17
Industrie	140	59	206	192	164	79	81
Steuern-Prüfungswesen	120	66	112	85	79	34	13
Ausbildungsbereich Sozialwesen	240	187	235	234	231	201	152
Heidenheim zusammen	641	241	592	543	480	275	217
Ausbildungsbereich Wirtschaft	378	147	343	317	272	96	74
darunter							
Handel	178	69	178	158	127	18	—
Industrie	178	69	165	159	145	78	74
Ausbildungsbereich Technik	152	10	133	107	81	64	47
davon							
Maschinenbau	152	10	133	107	81	64	47
Ausbildungsbereich Sozialwesen	111	84	116	119	127	115	96
Ravensburg zusammen	837	370	773	777	693	314	190
Ausbildungsbereich Wirtschaft	594	342	566	584	541	248	130
darunter							
Fremdenverkehr	241	186	267	309	321	153	55
Handel	149	70	133	110	80	36	10
Industrie	157	69	166	165	140	59	65
Ausbildungsbereich Technik	243	28	207	193	152	66	60
darunter							
Elektrotechnik	92	15	95	90	66	12	—
Maschinenbau	117	5	112	103	86	54	60
Lorrach zusammen	410	101	368	317	248	94	—
Ausbildungsbereich Wirtschaft	291	99	256	224	175	49	—
darunter							
Industrie	150	61	138	125	103	37	—
Spedition	57	10	51	48	41	12	—
Ausbildungsbereich Technik	119	2	112	93	73	45	—
davon							
Elektrotechnik	51	2	48	37	30	12	—
Maschinenbau	68	—	64	56	43	33	—
Karlsruhe zusammen	812	332	747	714	620	299	128
Ausbildungsbereich Wirtschaft	610	306	545	507	436	202	86
darunter							
Handel	155	79	144	120	98	35	—
Industrie	215	122	191	179	158	91	67
Steuern-Prüfungswesen	86	55	74	71	59	25	—
Versicherung	60	15	54	54	50	51	19
Ausbildungsbereich Technik	202	26	202	207	184	97	42
davon							
Elektrotechnik	75	5	75	74	64	35	11
Maschinenbau	80	2	84	85	67	40	31
Strahlenschutz	47	19	43	48	53	22	—
Mosbach <sup>1)</sup> zusammen	659	140	552	494	410	112	18
Ausbildungsbereich Wirtschaft	382	126	340	316	275	77	18
darunter							
Industrie	188	73	169	158	133	77	18
Ausbildungsbereich Technik	277	14	212	178	135	35	—
darunter							
Maschinenbau	117	5	89	81	69	35	—

\*) Diese Tabelle wurde der Schriftenreihe  
"Statistik von Baden-Württemberg - Das  
Bildungswesen 1989 -" Band 409 entnommen.

1) Bis 1983 Außenstelle von Mannheim.



## A n h a n g

# Übersicht 1

## Prüfungsgruppen und Abschlußprüfungen

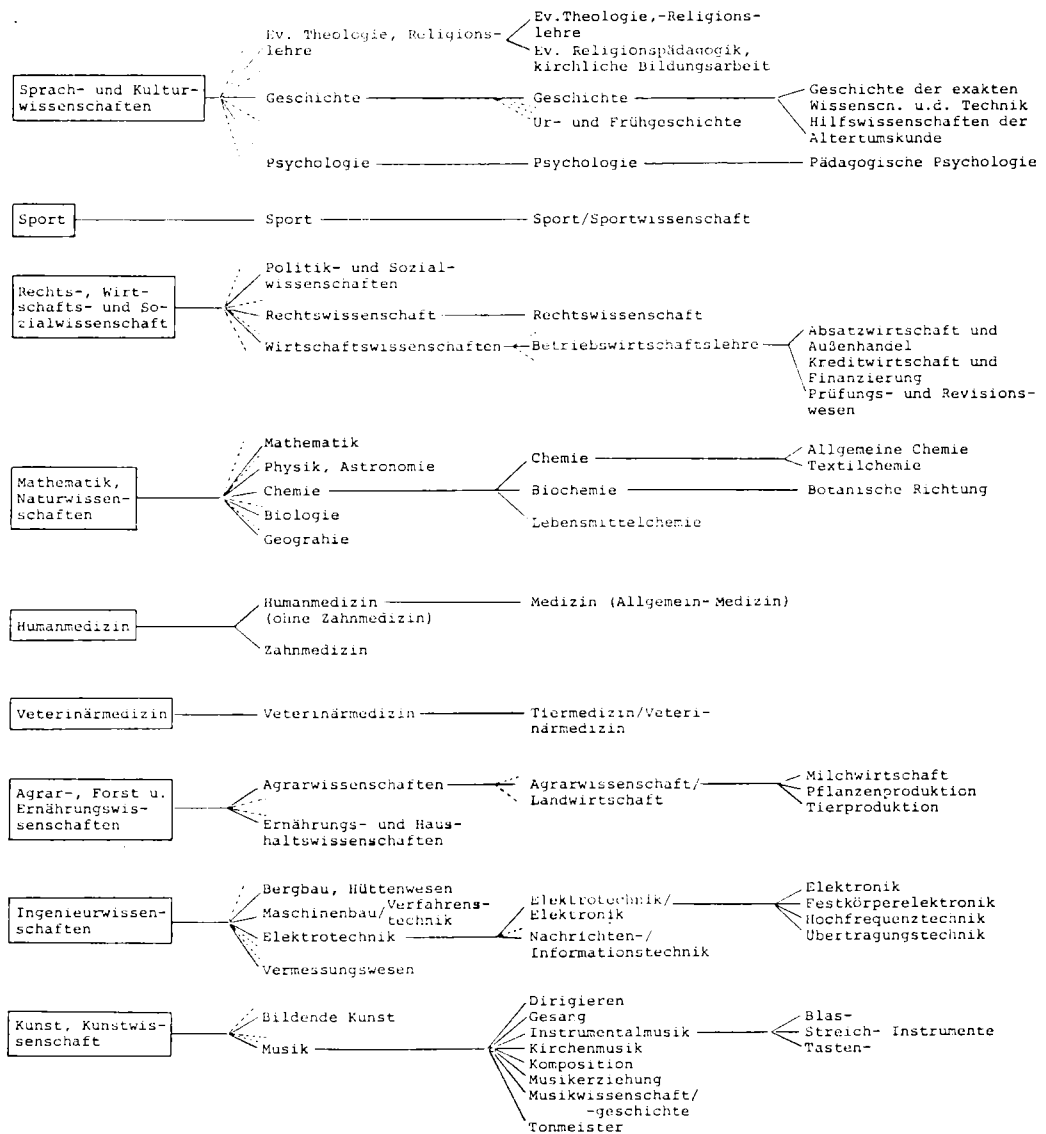
Die Schlüsselzahlen in Klammern entsprechen den Signaturen der Abschlußprüfungen in der bundeseinheitlichen Studenten- und Prüfungsstatistik

Stand: Wintersemester 1989/90

Diplom (U) und entsprechende Hochschulprüfungen	LA Gymnasien/Sekundarstufe II, allgemeinbildende Schulen	Diplom (FH)/Kurzstudiengänge
(02) Magister (03) Lizentiat (10) Fakultätsprüfung (11) Diplom (U) (12) Diplom (U) - Dolmetscher (13) Diplom (U) - Übersetzer (14) Diplom - Kurzstudium (15) Diplom (U), Aufbaustudium (16) Magister, Aufbaustudium (17) Ergänzungspr. Dipl.-Lehrer (18) Diplom - Lehrerprüfung	(25) LA Gymnasien (44) LA Oberstufe/Sekundarstufe II, allgemeinbildende Schulen  <div data-bbox="689 665 852 692">LA Sonderschulen</div> (26) LA Sonderschulen	(51) Diplom (FH) (53) Diplom (FH) - Dolmetscher (54) Diplom (FH) - Übersetzer (56) Staatliche Laufbahnprüfung (Verw FH) (57) Diplom (FH), Aufbaustudium (58) Sonstiger Abschluß an FH (59) Sonstiger Abschluß Kurzstudium
Promotionen	LA Berufliche Schulen/Sekundarstufe II, berufliche Schulen	Künstlerischer Abschluß
(06) Promotion (Abschlußprüfung vorausgesetzt) (07) Promotion ohne vorausgesetzte Abschlußprüfung	(27) LA Berufliche Schulen (45) LA Oberstufe/Sekundarstufe II, berufliche Schulen	(71) Bühnenreife-/Konzertreifeprüfung (72) Privatmusiklehrerprüfung (73) Kirchenmusikprüfung A (74) Kirchenmusikprüfung B (78) Kirchenmusikprüfung C (79) Solistenprüfung (80) Sonstiger künstlerischer Abschluß
Kirchliche Prüfungen	Sonstige LA nach Schularten	Sonstiger Abschluß im Bundesgebiet
(04) Kirchliche Prüfung	(29) Sonstige Staatsprüfungen nach Schularten	(91) Grundständiges Studium (92) Aufbaustudium (nach 1. Abschluß) (93) Ergänzungs-/Zusatzprüfung (94) Kontaktstudium/Weiterbildung (95) Sonstiger Abschluß
Staatsprüfungen (außer Lehramtsprüfungen)	Zusatzprüfung LA	Abschlußprüfung außerhalb des Bundesgebietes
(08) Staatsexamen/1. Staatsprüfung (09) Staatsexamen (einphasige Ausbildung)	(30) Zusatzpr. LA Grund- und Hauptschulen (31) Zusatzpr. LA Grundschulen (32) Zusatzpr. LA Hauptschulen (33) Zusatzpr. LA Realschulen (34) Zusatzpr. LA Gymnasien (35) Zusatzpr. LA Sonderschulen (36) Zusatzpr. LA berufliche Schulen (38) Sonstige Zusatzpr. LA nach Schularten (46) Zusatzpr. LA Grundstufe/Primarstufe (47) Zusatzpr. LA Mittelstufe/Sekundarstufe I (48) Zusatzpr. LA Oberstufe/Sekundarstufe II, allgemeinbildende Schulen (49) Zusatzpr. LA Oberstufe/Sekundarstufe II, berufliche Schulen	(96) Abschlußprüfung außerhalb des Bundesgebietes
LA Grund- u. Hauptschulen/Primarstufe	(19) Fachlehrer für musisch-technische Fächer (20) LA Grund- und Hauptschulen (21) LA Grundschulen (22) LA Hauptschulen (42) LA Grundstufe/Primarstufe	Keine Abschlußprüfung
LA Realschulen/Sekundarstufe I	(23) LA Realschulen (24) LA Haupt- und Realsch./Unter- und Mittelstufe Gymnasien (43) LA Mittelstufe/Sekundarstufe I	(97) Keine Abschlußprüfung möglich bzw. angestrebt

**Übersicht 2**  
**Schematische Darstellung der Fächergliederung**

Einheiten	Fächergruppen	Studienbereiche	Studienfächer	Hochschul-/landes-spezifische Fächer
(Spalte)	(1)	(2)	(3)	(4)
Anzahl der Einheiten	9	54	200 - 250 insgesamt: ca. 300 - 450	100 - 200
Einheit wird aggregiert (aus Einheiten der Spalte/n)	ja (2)	ja (3)	teilweise z.T. (4)	nein -
Gliederung	vollständig	Auswahl	Beispiele	



Anwendungsbereich (Beispiele)	Schnellmeldungen, "Eckdaten",  Übersichtstabellen in zusammenfassenden Veröffentlichungen	Standardtabellen für Veröffentlichungen  Verknüpfungseinheiten für verschiedene Hoch- schulstatistiken	Arbeitstabellen in unterschiedlicher Gliederungstiefe (entsprechend den Bedürfnissen für Bundes- und Länder- statistiken sowie für einzelne Hochschulen)  Sonderaufbereitungen für Dokumentations- und Planungs- aufgaben
----------------------------------	--	---	--

# Anhang

## Übersicht 3

### Fächergruppen, Studienbereiche und Studienfächer

Stand: Wintersemester 1989/90

Fächergruppe	Slawistik, Baltistik, Finno-Ugristik	Sozialwesen
<b>Studienbereiche</b> (Schlüsselzahl) Studienfächer laut Signierschlüssel der Studentenstatistik	(146) Slawistik (Slaw. Philologie) (139) Russisch (153) Südslawisch (Bulgarisch, Serbokroatisch, Slowenisch usw.) (130) Westslawisch (Polnisch, Tschechisch, Slowakisch usw.) (016) Baltistik (056) Finno-Ugristik	(253) Sozialwesen (208) Sozialarbeit/-hilfe (245) Sozialpädagogik
Sprach- und Kulturwissenschaften	Außereuropäische Sprach- und Kulturwissenschaften	Rechtswissenschaft
<b>Sprach- und Kulturwissenschaften allgemein</b> (090) Lernbereich Sprach- und Kulturwissenschaften*)	(002) Afrikanistik (001) Ägyptologie (010) Arabisch/Arabistik (073) Hebräisch/Judaistik (078) Indologie (081) Iranistik (083) Islamwissenschaft (085) Japanologie (122) Orientalistik/Altorientalistik (145) Sinologie/Koreanistik (158) Turkologie (187) Zentralasiatische Sprachen und Kulturen (015) Außereuropäische Sprachen und Kulturen in Südostasien, Ozeanien und Amerika (173) Völkerkunde (Ethnologie)	(135) Rechtswissenschaft (256) Rechtspflege  <b>Verwaltungswissenschaft</b> (172) Verwaltungswissenschaft/-wesen (257) Arbeits- und Berufsberatung (258) Arbeitsverwaltung (259) Auswärtige Angelegenheiten (260) Bundeswehrverwaltung (261) Innere Verwaltung (263) Polizei/Verfassungsschutz (264) Sozialversicherung
<b>Ev. Theologie, -Religionslehre</b> (544) Ev. Religionspädagogik, kirchliche Bildungsarbeit (053) Ev. Theologie, -Religionslehre	<b>Psychologie</b>	<b>Wirtschaftswissenschaften</b>
<b>Kath. Theologie, -Religionslehre</b> (545) Kath. Religionspädagogik, kirchliche Bildungsarbeit (086) Kath. Theologie, -Religionslehre	(132) Psychologie	(184) Wirtschaftswissenschaften (011) Arbeitslehre/Wirtschaftslehre (265) Bankwesen (021) Betriebswirtschaftslehre (266) Finanzverwaltung (267) Post- und Fernmeldewesen (274) Touristik (268) Verkehrswesen (175) Volkswirtschaftslehre (276) Wirtschaftsmathematik (181) Wirtschaftspädagogik (178) Wirtschafts-/Sozialgeographie (183) Wirtschafts-/Sozialgeschichte (269) Zoll- und Steuerverwaltung
<b>Philosophie</b> (127) Philosophie (136) Religionswissenschaft	<b>Erziehungswissenschaften</b>	<b>Wirtschaftsingenieurwesen</b>
<b>Geschichte</b> (068) Geschichte (272) Alte Geschichte (273) Mittlere und neuere Geschichte (548) Ur- und Frühgeschichte (012) Archäologie (031) Byzantinistik	(052) Erziehungswissenschaft (Pädagogik) (361) Schulpädagogik (115) Grundschul-/Primarstufenpädagogik (254) Sachunterricht (270) Berufspädagogik (321) Erwachsenenbildung und außerschulische Jugendbildung (190) Sonderpädagogik (027) Blinden-/Sehbehindertenpädagogik (051) Erziehungsschwierigenpädagogik (062) Gehörlosen-/Schwerhörigenpädagogik (063) Geistigbehindertenpädagogik/Praktisch-Bildbaren Pädagogik (087) Körperbehindertenpädagogik (099) Lernbehindertenpädagogik (151) Sprachheilpädagogik/Logopädie (170) Verhaltensgestörtenpädagogik	(179) Wirtschaftsingenieurwesen
<b>Bibliothekswesen, Dokumentation, Publizistik</b> (022) Bibliothekswissenschaft/Bibliothekswesen (255) Archivwesen (037) Dokumentationswissenschaft (252) Journalistik (133) Medienkunde/Kommunikations-/Informationswissenschaft	<b>Sport</b>	<b>Mathematik, Naturwissenschaften</b>
<b>Allgemeine und vergleichende Literatur- und Sprachwissenschaft</b> (188) Allgemeine Literaturwissenschaft (152) Allgemeine Sprachwissenschaft/Indogermanistik (284) Angewandte Sprachwissenschaft	<b>Sport</b>	<b>Mathematik, Naturwissenschaften allgemein</b>
<b>Altphilologie (Klass. Philologie), Neugriechisch</b> (005) Klassische Philologie (070) Griechisch (095) Latein	(096) Sport/Sportwissenschaft	(186) Lernbereich Naturwissenschaften*) (275) Geschichte der Mathematik und Naturwissenschaften
<b>Germanistik (Deutsch, germanische Sprachen ohne Anglistik)</b> (067) Germanistik/Deutsch (271) Deutsch für Ausländer (Lehrerbildung)	<b>Rechts-, Wirtschafts- und Sozialwissenschaften</b>	<b>Mathematik</b>
(119) Niederländisch (174) Volkskunde (120) Nordistik/Skandinavistik (Nord. Philologie, Einzelsprachen a.n.g.) (034) Dänisch	<b>Wirtschafts- und Gesellschaftslehre allgemein</b> (154) Lernbereich Gesellschaftslehre*)	<b>Mathematik</b>
<b>Anglistik, Amerikanistik</b> (008) Anglistik/Englisch (006) Amerikanistik/Amerikakunde	<b>Politik- und Sozialwissenschaften</b>	<b>Informatik</b>
<b>Romanistik</b> (137) Romanistik (Roman. Philologie, Einzelsprachen a.n.g.) (059) Französisch (084) Italienisch (131) Portugiesisch (150) Spanisch	(129) Politikwissenschaft/Politologie (147) Sozialkunde (148) Sozialwissenschaft (149) Soziologie	(079) Informatik (247) Medizinische Informatik (277) Wirtschaftsinformatik
	*) Studienfach der Lehrerbildung, das in mehrere Studienbereiche der Fächergruppe übergreift.	<b>Physik, Astronomie</b>
		(128) Physik (014) Astronomie, Astrophysik
		<b>Chemie</b>
		(032) Chemie (025) Biochemie (096) Lebensmittelchemie
		<b>Pharmazie</b>
		(126) Pharmazie

\*) Studienfach der Lehrerbildung, das in mehrere Studienbereiche der Fächergruppe übergreift.



## Biologie

- (026) Biologie
- (009) Anthropologie (Humanbiologie)
- (282) Biotechnologie

## Geowissenschaften

### (ohne Geographie)

- (065) Geologie/Paläontologie
- (066) Geophysik
- (110) Meteorologie
- (111) Mineralogie
- (124) Ozeanographie

## Geographie

- (050) Geographie/Erdkunde
- (283) Geoökologie

## Humanmedizin

### Humanmedizin (ohne Zahnmedizin)

- (107) Medizin (Allgemein-Medizin)

## Zahnmedizin

- (185) Zahnmedizin

## Veterinärmedizin

### Veterinärmedizin

- (156) Tiermedizin/Veterinärmedizin

## Agrar-, Forst- und Ernährungswissenschaften

### Agrarwissenschaften

- (003) Agrarwissenschaft/Landwirtschaft
- (220) Milch- und Molkereiwirtschaft
- (353) Pflanzenproduktion
- (371) Tierproduktion
- (227) Weinbau und Kellerwirtschaft
- (028) Brauwesen (Getränketechnologie)
- (097) Lebensmitteltechnologie

### Gartenbau, Landespflanze

- (060) Gartenbau
- (093) Landespflanze/Landschaftsgestaltung

### Forstwissenschaft, Holzwirtschaft

- (058) Forstwissenschaft/-wirtschaft
- (075) Holzwirtschaft

## Ernährungs- und Haushaltswissenschaften

- (071) Haushalts- und Ernährungswissenschaft
- (320) Ernährungswissenschaft
- (333) Haushaltswissenschaft

## Ingenieurwissenschaften

### Ingenieurwissenschaften allgemein

- (199) Lernbereich Technik\*)
- (201) Werken (technisch)/Technologie

### Bergbau, Hüttenwesen

- (020) Bergbau
- (076) Hütten- und Gießereiwesen
- (103) Markscheidewesen

### Maschinenbau/Verfahrenstechnik

- (104) Maschinenbau/-wesen
- (235) Fahrzeugtechnik
- (212) Feinwerktechnik
- (057) Luft- und Raumfahrttechnik
- (226) Verfahrenstechnik
- (033) Chemie-Ingenieurwesen/Chemietechnik
- (231) Druck- und Reproduktionstechnik
- (211) Energietechnik (ohne Elektrotechnik)
- (202) Fertigungs-/Produktionstechnik
- (215) Gesundheitstechnik
- (241) Kerntechnik/Kernverfahrenstechnik
- (224) Physikalische Technik
- (457) Umweltschutz
- (213) Versorgungstechnik
- (177) Werkstoffwissenschaften
- (216) Glasstechnik/Keramik
- (219) Kunststofftechnik
- (108) Metallgewerbe
- (225) Textil- u. Bekleidungstechnik/-gewerbe

### Elektrotechnik

- (048) Elektrotechnik/Elektronik
- (316) Elektrische Energietechnik
- (222) Nachrichten-/Informationstechnik

### Nautik, Schiffstechnik

- (223) Nautik/Seefahrt
- (142) Schiffbau/Schiffstechnik

### Architektur, Innenarchitektur

- (013) Architektur
- (242) Innenarchitektur

### Raumplanung

- (134) Raumplanung

## Bauingenieurwesen

- (017) Bauingenieurwesen/Ingenieurbau
- (429) Stahlbau

## Vermessungswesen

- (171) Vermessungswesen (Geodäsie)
- (280) Kartographie

## Kunst, Kunstwissenschaft

### Kunst, Kunstwissenschaft allgemein

- (091) Kunsterziehung
- (092) Kunstgeschichte, Kunstwissenschaft

### Bildende Kunst

- (023) Bildende Kunst/Graphik
- (205) Bildhauerei/Plastik
- (204) Malerei

### Gestaltung

- (007) Angewandte Kunst
- (069) Graphikdesign/Kommunikationsgestaltung
- (203) Industriedesign/Produktgestaltung
- (116) Textilgestaltung
- (176) Werkerziehung

### Darstellende Kunst, Film und Fernsehen, Theaterwissenschaft

- (035) Darstellende Kunst/Bühnenkunst/Regie
- (054) Film und Fernsehen
- (155) Theaterwissenschaft

### Musik

- (113) Musikerziehung
- (114) Musikwissenschaft/-geschichte
- (192) Dirigieren
- (230) Gesang
- (080) Instrumentalmusik
- (193) Kirchenmusik
- (191) Komposition
- (194) Tonmeister

## Außerhalb der Studienbereichsgliederung

### Außerhalb der Studienbereichsgliederung

- (196) Studienkolleg
- (290) Ohne Angabe/ungeklärt

\*) Studienfach der Lehrerausbildung, das in mehrere Studienbereiche der Fächergruppe übergreift.

Anschriftenverzeichnis der Statistischen Landesämter

Statistisches Landesamt Schleswig-Holstein	Fröbelstraße 15 Postfach 11 41  2300 Kiel 1	Tel. (0431) 6895-1
Statistisches Landesamt Hamburg	Steckelhörn 12  2000 Hamburg 11	Tel. (040) 3681-0
Niedersächsisches Landes- verwaltungsamt - Statistik -	Geibelstraße 65 Postfach 44 60  3000 Hannover	Tel. (0511) 8083-1
Statistisches Landesamt Bremen	An der Weide 14 Postfach 10 13 09  2800 Bremen 1	Tel. (0421) 361-1
Landesamt für Datenverarbeitung und Statistik Nordrhein-Westfalen	Mauerstraße 51 Postfach 11 05  4000 Düsseldorf 1	Tel. (0211) 4497-1
Hessisches Statistisches Landesamt	Rheinstraße 35 Postfach 32 05  6200 Wiesbaden	Tel. (06121) 368-0
Statistisches Landesamt Rheinland-Pfalz	Mainzer Str. 15 Postfach  5427 Bad Ems	Tel. (02603) 71-1
Statistisches Landesamt Baden-Württemberg	Böblinger Str. 68 Postfach 10 60 33  7000 Stuttgart 1	Tel. (0711) 641-0
Bayerisches Landesamt für Statistik und Datenverarbeitung	Neuhauser Str. 51  8000 München 2	Tel. (089) 2119-0
Statistisches Amt des Saarlandes	Hardenbergstraße 3 Postfach 4 09  6600 Saarbrücken 1	Tel. (0681) 505-1
Statistisches Landesamt Berlin	Fehrbelliner Platz 1  1000 Berlin 31	Tel. (030) 867-1

