


Statistisches Bundesamt

Bildung und Kultur



Fachserie **11**

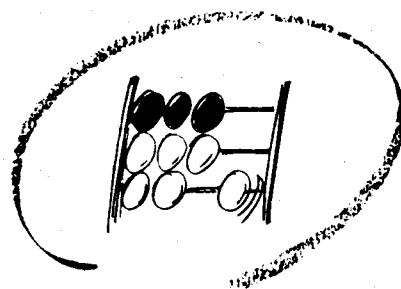
Reihe 4.1

Studierende an Hochschulen

Sommersemester 1994 (Studienanfänger)


Statistisches Bundesamt
Metzler-Poeschel • Dokumentation • Archiv

**METZLER
POESCHEL**



Statistisches Bundesamt

Bildung und Kultur



Fachserie **11**

Reihe 4.1

Studierende an Hochschulen

Sommersemester 1994 (Studienanfänger)

Statistisches Bundesamt
Kunst- und Dokumentationsarchiv

**METZLER
POESCHEL**



Weitere Informationen zu dieser Veröffentlichung können direkt beim Statistischen Bundesamt erfragt werden:
Gruppe VII C, Telefon: 0611/75-4140 bzw. 4144 oder Fax: 0611/75-4183.

STATIS-BUND

Im Statistischen Informationssystem des Bundes (STATIS-BUND) sind rund 1,5 Mill. ausgewählte statistische Zeitreihen gespeichert. Alle Zeitreihen können via Mailbox, auf Diskette oder Magnetband bezogen werden.

Fachliche Beratung: 06 11 / 75 24 26 und 27 16.

Mailbox: 06 11 / 75 29 20 · Technische Rückfragen: 06 11 / 75 32 84.

T-ONLINE / BILDSCHIRMTEXT

Ausgewählte Tabellen und Grafiken bietet das Statistische Bundesamt über T-ONLINE / BILDSCHIRMTEXT an. Die Informationsseiten sind in T-ONLINE mit * 48484# abrufbar, ebenso wie die Bestellung von Veröffentlichungen und die Übermittlung von Anfragen.

Herausgeber: Statistisches Bundesamt, Wiesbaden



Informationen: Statistisches Bundesamt
Allgemeiner Auskunftsdienst
65180 Wiesbaden
● Telefon: 06 11 / 75 24 05
● Telefax: 06 11 / 75 33 30
● T-Online (Btx): * 48484#
● Internet: <http://www.statistik-bund.de>

Zweigstelle Berlin
Postfach 276, 10124 Berlin
● Telefon: 030 / 23 24 68 66
● Telefax: 030 / 23 24 68 72

Verlag: Metzler-Poeschel, Stuttgart

Verlagsauslieferung: Hermann Leins GmbH & Co. KG
Postfach 11 52
72125 Kusterdingen
Telefon: 0 70 71 / 93 53 50
Telefax: 0 70 71 / 3 36 53

Erscheinungsfolge: halbjährlich

Erschienen im Juli 1996

Preis: DM 23,00

Bestellnummer: 2110410 - 94532

© Statistisches Bundesamt, Wiesbaden 1996

Alle Rechte vorbehalten. Es ist insbesondere nicht gestattet, ohne ausdrückliche Genehmigung des Statistischen Bundesamtes diese Veröffentlichung oder Teile daraus für gewerbliche Zwecke zu übersetzen, zu vervielfältigen, auf Mikrofilm/-fiche zu verfilmen oder in elektronische Systeme einzuspeichern.

Recyclingpapier aus 100 % Altpapier.

Inhalt

Seite

Textteil

Vorbemerkung	5
Erläuterungen	6

Tabellenteil

Zusammenfassende Übersichten

1	Deutsche und ausländische Studenten in den Sommersemestern 1970 bis 1993 nach Hochschularten	10
2	Deutsche und ausländische Studienanfänger in den Sommersemestern 1971 bis 1994 nach Hochschularten	11
3	Deutsche und ausländische Studienanfänger in den Sommersemestern 1992 bis 1994 nach Hochschularten und Ländern	12
4	Deutsche und ausländische Studienanfänger in den Studienjahren 1989/90 bis 1993/94 nach Hochschularten und Ländern.....	18
5	Deutsche Studienanfänger im Sommersemester 1994 in den 20 am stärksten besetzten Studienfächern	24
6	Nebenhörer im Sommersemester 1994 nach Ländern, Hochschularten und Fächergruppen	25

Tabellen in ausführlicher Gliederung

1	Studienanfänger nach Hochschularten und Hochschulen	27
2	Studienanfänger nach Hochschularten, Fächergruppen, Studienbereichen und 1. Studienfach	53
3	Studienanfänger, die ein Lehramt anstreben, nach Fächergruppen, Studienbereichen und 1. Studienfach	104
4	Studienanfänger nach Hochschularten und Alter	113
5	Deutsche Studienanfänger nach Hochschularten, Land des Studienortes und Land des Erwerbs der Hochschulzugangsberechtigung	122
6	Ausländische Studienanfänger nach Hochschularten und Herkunftsland	130
7	Ausländische Studienanfänger nach Herkunftsland und Fächergruppe des 1. Studienfachs	141

Anhang

Übersicht 1: Fächergruppen, Studienbereiche und Studienfächer	148
Übersicht 2: Prüfungsgruppen und Abschlußprüfungen	150
Übersicht 3: Schematische Darstellung der Fächergliederung	152
Anschriftenverzeichnis der Statistischen Landesämter	153
Anschriftenverzeichnis der Kultus- bzw. Wissenschaftsministerien der Länder	154

Gebietsstand

Die Angaben für **Deutschland** beziehen sich auf die Bundesrepublik Deutschland nach dem Gebietsstand seit dem 3.10.1990.

Die Angaben für das **frühere Bundesgebiet** beziehen sich auf die Bundesrepublik Deutschland nach dem Gebietsstand bis zum 3.10.1990; sie schließen Berlin-West ein.

Die Angaben für die **neuen Länder** und **Berlin-Ost** beziehen sich auf die Länder Brandenburg, Mecklenburg-Vorpommern, Sachsen, Sachsen-Anhalt, Thüringen sowie auf Berlin-Ost.

Zeichenerklärung

- = nichts vorhanden

X = Tabellenfach gesperrt, da Aussage nicht sinnvoll

. = Zahlenwert unbekannt oder geheimzuhalten

Abkürzungen

i = insgesamt

m = männlich

w = weiblich

Abt. = Abteilung

FB = Fachbereich

FH = Fachhochschule

FH Bund = Fachhochschule des Bundes für öffentliche Verwaltung

GH = Gesamthochschule

H = Hochschule

PH = Pädagogische Hochschule

TH = Technische Hochschule

TU = Technische Universität

U = Universität

VerwFH = Verwaltungsfachhochschule

LA = Lehramt

Vorbemerkung

Mit der vorliegenden Publikation wird die Fachserie 11, Reihe 4.1 „Studierende an Hochschulen“ (zuletzt veröffentlicht: Wintersemester 1993/94, Bestell-Nr. 2110410-94531, erschienen im Juni 1996) fortgeführt. Rechtsgrundlage der Erhebung ist die zum 1. Juni 1992 in Kraft getretene Neufassung des Hochschulstatistikgesetzes (Gesetz über die Statistik für das Hochschulwesen (Hochschulstatistikgesetz - HStatG) vom 2. November 1990 (BGBl. I S. 2414), geändert durch Artikel 3 des Gesetzes zur Änderung des Handels- und Lohnstatistikgesetzes (Statistikänderungsgesetz - StatÄndG) vom 2. März 1994 (BGBl. I S. 384)). Die Novellierung des HStatG hat zu einer grundlegenden Umgestaltung der amtlichen Hochschulstatistiken geführt. Im Hinblick auf die Studentenstatistik sind ab dem Wintersemester 1992/93 folgende Änderungen von besonderer Bedeutung:

- Umstellung des Erhebungsverfahrens von einer Primär- auf eine Sekundärerhebung. Auskunftspflichtig sind nicht mehr die Studierenden, sondern die Hochschulen, aus deren Verwaltungsunterlagen die für die Studentenstatistik vorgesehenen Daten bereitgestellt werden.
- Methodisch-technische Verknüpfung der Studenten- und Prüfungsstatistik.
- Ausweitung des Merkmalskataloges, insbesondere um verlaufsbezogene Angaben.

Mit der Umstellung des Erhebungsprogramms auf die Novelle des Hochschulstatistikgesetzes zum Wintersemester 1992/93 ist gleichzeitig die vollständige methodische Angleichung der Studentenstatistik in den Ländern Brandenburg, Mecklenburg-Vorpommern, Sachsen, Sachsen-Anhalt und Thüringen sowie in Berlin-Ost erfolgt.

Das Statistikänderungsgesetz vom 2. März 1994 sieht vor, daß ab 1994 in den Sommersemestern nicht mehr alle Studierenden, sondern lediglich die Studienanfänger im ersten Hochschul- bzw. ersten Fachsemester und die Exmatrikulierten in die Erhebungen der Studentenstatistik einzubeziehen sind. Der gesamte Studierendenbestand wird seither nur noch in den Wintersemestern erhoben. Daher umfaßt ab 1994 die Fachserie für die Sommersemester lediglich Angaben über die Studierenden im ersten Hochschul- bzw. ersten Fachsemester, während die Publikation für die Wintersemester Daten über alle Studierenden beinhaltet.

Die Berichterstattung der Studentenstatistik ab dem Wintersemester 1992/93 schließt weitgehend an frühere Publikationen an (zuletzt Fachserie 11, Reihe 4.1 „Studenten an Hochschulen, Sommersemester 1992“, Bestell-Nr. 2110410-92532, erschienen im November 1993). Im Vergleich zu älteren Fachserien werden allerdings im Sommer- und Wintersemester zusätzlich Daten über die Nebenhörer (zusammenfassende Übersicht 6) und die Bildungsinländer (hier Tabelle 6 und 7), im Wintersemester darüber hinaus auch über die im ersten Studiengang belegten Studienfächer, die Besucher von Studienkollegs und die Gasthörer bereitgestellt. Weitere Hinweise zu den Definitionen und Abgrenzungen, aber auch zu Änderungen im Berichtskreis und im Ergebnisausweis enthält der Abschnitt „Erläuterungen“ (S. 6-8).

Die Einführung des neuen Erhebungsverfahrens und die überarbeiteten Inhalte stellten sowohl die auskunftgebenden Hochschulen als auch die Statistischen Ämter der Länder und des Bundes vor große Herausforderungen. Diese zu bewältigenden Umstellungsprobleme führten zu Verzögerungen bei der Datenlieferung und -aufbereitung. Daher kommt den vorläufigen, aktuelleren Daten der Studentenstatistik (zuletzt Fachserie 11, Reihe 4.1 „Studierende an Hochschulen (Vorbericht), Wintersemester 1995/96“, Bestell-Nr. 2110410-96631) eine besondere Bedeutung zu.

Eine ausführliche Darstellung und Kommentierung der Ergebnisse für die Wintersemester erfolgt regelmäßig in der Zeitschrift „Wirtschaft und Statistik“.

Erläuterungen

Hochschulen

Als Hochschulen werden alle nach Landesrecht anerkannten Hochschulen, unabhängig von der Trägerschaft, ausgewiesen. Sie dienen der Pflege und der Entwicklung der Wissenschaften und der Künste durch Forschung, Lehre und Studium und bereiten auf berufliche Tätigkeiten vor, die die Anwendung wissenschaftlicher Erkenntnisse und Methoden oder die Fähigkeit zur künstlerischen Gestaltung erfordern.

Das Studium an Universitäten, Pädagogischen und Theologischen Hochschulen sowie in den wissenschaftlichen Studiengängen der Gesamthochschulen setzt die allgemeine oder fachgebundene Hochschulreife voraus.

Zu den Universitäten zählen die Technischen Universitäten und andere gleichrangige wissenschaftliche Hochschulen (außer Pädagogischen, Theologischen und Gesamthochschulen).

Gesamthochschulen umfassen Ausbildungsrichtungen von wissenschaftlichen und von Fachhochschulen, z.T. auch von Kunsthochschulen.

Pädagogische Hochschulen sind überwiegend wissenschaftliche Hochschulen mit Promotionsrecht. Sie bestehen im Berichtsjahr 1994 nur noch in Baden-Württemberg als selbständige Einrichtungen. In den übrigen Ländern sind sie in Universitäten oder Gesamthochschulen einbezogen und werden bei diesen nachgewiesen.

Theologische Hochschulen sind kirchliche sowie staatliche philosophisch-theologische und theologische Hochschulen, jedoch nicht die theologischen Fakultäten/Fachbereiche der Universitäten.

Kunsthochschulen sind Hochschulen für bildende Künste, Gestaltung, Musik, Schauspielkunst, Medien, Film und Fernsehen. Die Aufnahmebedingungen sind unterschiedlich; die Aufnahme kann aufgrund von Begabungsnachweisen oder Eignungsprüfungen erfolgen.

Fachhochschulen bieten eine stärker anwendungsbezogene Ausbildung in Studiengängen für Ingenieure und für andere Berufe, vor allem in den Bereichen Wirtschaft, Sozialwesen, Gestaltung und Informatik. Das Studium ist kürzer als an wissenschaftlichen Hochschulen.

Die Fachhochschulen (ohne Verwaltungsfachhochschulen) und die Verwaltungsfachhochschulen werden als getrennte Hochschularten nachgewiesen. In der letzteren Gruppe sind diejenigen verwaltungsinternen Fachhochschulen zusammengefasst, an denen Nachwuchskräfte für den gehobenen nichttechnischen Dienst des Bundes und der Länder ausgebildet werden. Daneben bestehen weiterhin behördeninterne Hochschulen, die anderen Hochschularten zugeordnet sind.

Studenten

Studenten sind in einem Fachstudium immatrikulierte/eingeschriebene Personen, ohne Beurlaubte, Studienkollegiaten und Gasthörer. Studenten, die an mehreren Hochschulen eingeschrieben sind, werden ab Wintersemester 1992/93 in einigen Bundesländern jeweils als Haupthörer, in den anderen Ländern einmal als Haupthörer und an den Hochschulen der weiteren Einschreibungen als Nebenhörer erfasst. Um einen einheitlichen Nachweis zu gewährleisten, werden seit dem Wintersemester 1992/93 als Studenten nicht mehr nur die Haupthörer, sondern die Haupt- und Nebenhörer zusammengefasst ausgewiesen. Der Zeitvergleich der Ergebnisse der Studentenstatistik wird hierdurch nur unwesentlich beeinträchtigt, da der Anteil der Nebenhörer an den Studenten (Haupt- und Nebenhörer) im Bundesgebiet lediglich 0,8 % beträgt und in den meisten Bundesländern (mit Ausnahme Nordrhein-Westfalens und Berlins) noch deutlich darunter liegt.

Einen Überblick über die Anzahl der Nebenhörer unter den Studienanfängern im ersten Hochschul- bzw. ersten Fachsemester und deren Verteilung gibt die zusammenfassende Übersicht 6.

Studienanfänger sind Studenten im ersten Hochschulsemester (Erstimmatrikulierte) oder im ersten Semester eines bestimmten Studienganges. In den Tabellen dieser Veröffentlichung werden als Studienanfänger entweder Studenten nachgewiesen, die im 1. Fachsemester ihres Studienganges studieren oder diejenigen Studenten, die im 1. Hochschulsemester an einer Hochschule im Bundesgebiet eingeschrieben sind. In den Übersichten 2, 3 und 4 handelt es sich um Erstimmatrikulierte.

Als Bildungsinländer werden in den Tabellen 6 und 7 die ausländischen Studierenden nachgewiesen, die ihre Hochschulzugangsberechtigung in Deutschland, aber nicht an einem Studienkolleg, erworben haben.

Semester

Hochschulsemester sind Semester, die insgesamt im Hochschulbereich verbracht worden sind; sie müssen nicht in Beziehung zum Studienfach des Studenten im Erhebungssemester stehen.

Fachsemester sind Semester, die im Hinblick auf die im Erhebungssemester angestrebte Abschlussprüfung im Studienfach verbracht worden sind; dazu können auch einzelne Semester aus einem anderen Studienfach oder Studiengang gehören, wenn sie angerechnet werden.

Studienfach

Nach der Definition der Hochschulstatistik ist ein Studienfach die in Prüfungsordnungen festgelegte, ggf. sinngemäß vereinheitlichte Bezeichnung für eine wissenschaftliche oder künstlerische Disziplin, in der ein wissenschaftlicher bzw. künstlerischer Abschluss möglich ist.

Für Zwecke der bundeseinheitlichen Studentenstatistik wird eine Fächersystematik benutzt, in der sehr spezielle hochschulinterne Studienfächer einer entsprechenden Schlüsselposition zugeordnet werden. Mehrere verwandte Fächer sind zu Studienbereichen und diese zu neun großen Fächergruppen zusammengefasst (s. die Übersicht 1 im Anhang).

Abschlussprüfungen

Die angestrebten Abschlussprüfungen werden erfasst, sofern sie ein Hochschulstudium beenden, d.h. ohne Vor- und Zwischenprüfungen, aber einschließlich der Abschlüsse von Aufbau-, Ergänzungs-, Zusatz- und Zweitstudiengängen. Entsprechend werden Prüfungen bei staatlichen und kirchlichen Prüfungsämtern als Studienabschluss erfragt, nicht dagegen z.B. die zweite Staatsprüfung am Ende der Referendarausbildung.

Die Signierschlüssel der Prüfungen und deren Zuordnung zu Prüfungsgruppen sind in Übersicht 2 im Anhang enthalten.

Studiengang

Als Studiengang wird eine abgeschlossene, in Studien- und Prüfungsordnungen vorgesehene berufsqualifizierende oder berufsbezogene Hochschulausbildung bezeichnet. Für die Statistik wird der Studiengang als Kombination der angestrebten Abschlussprüfungen mit einem oder dem ersten Studienfach erfasst (für die Bundesstatistik ggf. mit bis zu drei Studienfächern).

Hinweis zur Tabellengestaltung: Aus zeitlichen, arbeitsökonomischen und Kostengründen war eine vollständige Anpassung der Tabellenköpfe der Tabellen 1-4 an die geänderte Erhebungspraxis (s. „Vorbemerkungen“, S. 5) für das Sommersemester 1994 nicht möglich.

Deutsche und ausländische Studienanfänger im ersten Hochschulsemester im Sommersemester 1994
nach ausgewählten Hochschulen, Fächergruppen, Ländern und Hochschularten 1)

Hochschule Land Hochschulart	Insgesamt		Deutsche		Ausländer	
	insgesamt	weiblich	zusammen	weiblich	zusammen	weiblich
Anzahl						
Hochschulen						
Evang. FH Hamburg.....	3	2	3	2	-	-
Hamburg, FH für öffentliche Verwaltung.....	133	19	133	19	-	-
Niedersächsische FH für Verwaltung und Rechtspflege.....	473	126	473	126	-	-
Rendsburg, H für Berufstätige (Priv.-Fern-FH).....	257	67	251	66	6	1
Fächergruppen						
Rechts-, Wirtschafts- und Sozial- wissenschaften.....	866	214	860	213	6	1
Länder						
Hamburg.....	136	21	136	21	-	-
Niedersachsen.....	473	126	473	126	-	-
Schleswig-Holstein.....	257	67	251	66	6	1
Hochschularten						
Fachhochschulen (ohne Verwaltungs-FH).....	260	69	254	68	6	1
Verwaltungsfachhochschulen.....	606	145	606	145	-	-
Insgesamt...	866	214	860	213	6	1
In % der Studienanfänger im ersten Hochschulsemester insgesamt						
Fächergruppen						
Rechts-, Wirtschafts- und Sozial- wissenschaften.....	5,5	3,3	6,3	3,8	0,3	0,1
Länder						
Hamburg.....	4,0	1,4	4,5	1,6	-	-
Niedersachsen.....	10,6	7,2	12,5	8,8	-	-
Schleswig-Holstein.....	18,4	13,5	20,6	16,5	3,4	1,0
Hochschularten						
Fachhochschulen (ohne Verwaltungs-FH).....	1,8	1,4	2,0	1,6	0,5	0,2
Verwaltungsfachhochschulen.....	28,1	19,6	28,1	19,6	-	-
Insgesamt...	2,0	1,1	2,4	1,4	0,1	0,0

1) Vorläufige Ergebnisse aus dem Vorbericht "Studenten an Hochschulen, Wintersemester 1994/95 (inkl. Sommersemester 1994)" für diejenigen Hochschulen, die wegen ausgebliebener Datenlieferungen im endgültigen Bundesergebnis nicht berücksichtigt werden konnten.

Berichtskreis der Hochschulen

Im Sommersemester 1994 wurden in der Studentenstatistik insgesamt 258 Hochschulen berücksichtigt:

Hochschulart	Deutsch- land	Früheres Bundes- gebiet	Neue Län- der und Berlin-Ost
Hochschulen insgesamt	258	204	54
Universitäten	77	60	17
Gesamthoch- schulen	7	7	-
Pädagogische Hochschulen ...	6	6	-
Theologische Hochschulen ...	16	14	2
Kunsthoch- schulen	36	26	10
Fachhochschu- len (ohne Ver- waltungsfach- hochschulen) ..	106	82	24
Verwaltungs- fachhoch- schulen	10	9	1

In einigen Bundesländern werden örtlich getrennte Abteilungen oder Fachbereiche von Hochschulen gesondert nachgewiesen, so daß die Tabelle 1 eine höhere Zahl von Einzelpositionen enthält.

Im Berichtszeitraum hat es einige Veränderungen bei den Hochschulen gegeben, die auch die Meldungen der Studentenstatistik beeinflussen. Sie lassen sich im einzelnen durch einen Vergleich der Ergebnisse in Tabelle 1 mit den entsprechenden älteren Fachserienveröffentlichungen nachvollziehen.

Die Neugründung, Teilung, Verlegung oder Auflösung einer Hochschule ist für die Bundesstatistik in der Regel ohne große Bedeutung, da sie die Studentenzahl kurzfristig nur wenig beeinflusst. Zusammenschlüsse oder Umbenennungen können hingegen zu einer geänderten Zuordnung der Hochschulen zu einer Hochschulart führen, wodurch der Zeitvergleich erschwert wird.

Zu beachten ist weiterhin, daß nur die ausführlichen Tabellen der Studentenstatistik auf der Grundlage der endgültigen Ergebnisse erstellt werden. In den zusammenfassenden Übersichten 2-4 sind dagegen auch solche Hochschulen berücksichtigt, für die keine detaillierten Angaben, jedoch Eckzahlen über die Studienanfänger aus dem Vorbericht für das Sommersemester 1994 vorliegen. Es handelt sich dabei um

- die Evang. FH Hamburg
- die FH für öffentliche Verwaltung Hamburg und
- die Niedersächsische Fachhochschule für Verwaltung und Rechtspflege
- die H für Berufstätige Rendsburg (Priv. Fern - FH)

Die vorliegenden Daten für die genannten Hochschulen sind auf Seite 7 zusammengefaßt dargestellt und können somit bei der Analyse der endgültigen Ergebnisse soweit wie möglich berücksichtigt werden. Wie die Übersicht verdeutlicht, konnten 866 Studienanfänger, das sind 2,0 % der Studienanfänger insgesamt, nicht in die tiefer gegliederten Tabellen aufgenommen werden.

Tabellenteil

Zusammenfassende Übersichten *)

1 Deutsche und ausländische Studenten in den Sommersemestern 1970 bis 1993 nach Hochschularten

Sommersemester	Insgesamt		Davon an ...									
			Universitäten 1)		Gesamthochschulen		Kunsthochschulen		Fachhochschulen 2)		Verwaltungsfachhochschulen	
	insges.	weibl.	zus.	weibl.	zus.	weibl.	zus.	weibl.	zus.	weibl.	zus.	weibl.
Studenten insgesamt												
Früheres Bundesgebiet												
1970.....	374 519	111 375	364 955	107 474	-	-	9 564	3 901	-	-	-	-
1971.....	419 324	130 286	407 236	125 534	-	-	12 088	4 752	-	-	-	-
1972.....	582 623	168 708	465 129	146 138	2 959	879	13 255	5 293	111 280	16 398	928	389
1973.....	650 143	198 174	499 681	164 388	26 943	7 509	13 879	5 565	108 712	20 323	1 108	469
1974.....	708 936	228 080	542 404	186 006	32 273	9 401	14 611	5 934	118 540	26 270	1 226	470
1975.....	764 160	256 040	583 348	208 757	36 848	11 268	14 708	6 098	128 030	29 447	2 764	770
1976.....	795 499	268 661	603 849	218 307	39 874	12 565	14 455	6 092	134 557	30 927	7 422	2 463
1977.....	838 693	284 662	629 927	229 400	45 179	13 860	14 418	6 272	141 747	32 667	9 742	3 421
1978.....	859 304	298 120	640 074	237 474	50 393	15 486	14 837	6 574	144 258	35 185	11 989	4 490
1979.....	893 865	319 250	662 905	251 740	55 451	17 458	15 765	7 069	147 755	38 493	18 153	6 855
1980.....	937 410	339 831	690 185	265 043	58 892	18 122	16 604	7 682	153 776	42 129	24 716	9 616
1981.....	1 001 461	370 368	730 256	285 963	63 886	20 070	17 599	8 107	165 004	46 612	30 851	11 925
1982.....	1 080 254	408 864	779 332	313 736	67 545	21 659	18 201	8 529	184 325	53 015	33 592	13 368
1983.....	1 153 255	440 620	822 414	336 064	71 684	23 191	19 045	9 007	206 520	58 990	33 169	13 224
1984.....	1 214 662	460 121	855 371	349 169	75 377	24 135	19 723	9 515	231 022	64 078	31 562	12 714
1985.....	1 253 336	473 779	880 288	359 503	75 229	24 371	20 157	9 706	246 100	67 485	31 062	12 797
1986.....	1 279 571	485 051	895 386	367 844	77 047	24 661	20 707	10 153	255 369	69 596	31 287	13 777
1987.....	1 305 711	495 275	908 691	374 267	79 757	25 375	21 057	10 457	264 919	71 900	33 652	14 888
1988.....	1 351 345	514 264	932 383	385 280	84 918	27 207	21 071	10 523	279 321	76 366	35 139	15 850
1989.....	1 391 834	532 484	955 382	397 246	90 934	29 294	22 012	11 171	288 367	78 923	36 179	16 320
1990.....	1 444 838	553 400	983 103	411 101	98 336	31 675	22 499	11 588	304 721	82 716	-	-
Deutschland												
1991.....	1 649 790	643 457	1 154 527	488 932	109 608	36 031	27 314	13 982	320 311	87 379	38 030	17 133
1992.....	1 703 449	670 076	1 178 283	503 114	118 511	39 924	27 510	14 058	336 320	93 610	42 825	19 370
1993 3).....	1 746 429	694 881	1 189 709	515 218	127 084	43 635	28 322	14 491	356 637	100 984	44 677	20 553
Deutsche Studenten												
Früheres Bundesgebiet												
1970.....	351 360	106 273	343 063	102 923	-	-	8 297	3 350	-	-	-	-
1971.....	393 934	124 139	383 448	120 059	-	-	10 486	4 080	-	-	-	-
1972.....	546 101	160 072	426 203	138 860	2 858	857	11 433	4 490	105 607	15 865	928	389
1973.....	609 754	188 245	468 039	156 099	26 215	7 388	11 824	4 661	102 748	19 708	1 108	469
1974.....	666 350	216 988	509 352	176 768	31 950	9 235	12 480	4 983	112 060	25 533	1 226	470
1975.....	719 010	243 797	548 235	198 491	35 799	11 082	12 562	5 124	121 188	28 630	2 764	770
1976.....	749 469	256 039	568 328	207 720	38 683	12 335	12 343	5 126	127 351	30 088	7 421	2 463
1977.....	791 274	271 504	593 533	218 354	43 766	13 600	12 321	5 280	134 233	31 807	9 742	3 421
1978.....	810 833	284 376	603 064	225 968	48 674	15 184	12 773	5 559	136 580	34 264	11 988	4 489
1979.....	843 948	304 742	625 016	239 573	53 490	17 098	13 678	6 031	139 776	37 551	18 153	6 855
1980.....	884 495	324 099	650 098	251 927	56 412	17 682	14 451	6 591	145 381	41 044	24 716	9 616
1981.....	944 533	353 365	687 206	271 831	61 331	19 561	15 364	6 997	155 917	45 360	30 847	11 923
1982.....	1 018 739	390 378	733 175	298 451	64 630	21 079	16 001	7 436	174 086	51 495	33 587	13 368
1983.....	1 088 427	420 876	774 342	319 869	68 379	22 520	16 810	7 902	195 309	57 219	33 165	13 222
1984.....	1 147 155	439 236	805 849	332 155	71 807	23 412	17 508	8 398	218 826	62 049	31 561	12 713
1985.....	1 183 031	451 460	828 955	341 332	71 414	23 575	17 880	8 557	233 221	65 283	31 061	12 797
1986.....	1 206 828	461 542	842 162	348 736	73 053	23 817	18 497	8 990	242 055	67 202	31 282	13 273
1987.....	1 230 001	470 325	853 225	354 031	75 518	24 447	18 781	9 227	251 195	69 347	33 648	14 888
1988.....	1 271 669	487 349	874 105	363 584	80 330	26 135	18 805	9 294	264 781	73 451	35 136	15 848
1989.....	1 307 437	503 268	893 595	373 797	85 948	28 061	19 582	9 848	273 176	75 714	36 178	16 319
1990.....	1 354 399	521 446	917 271	385 628	92 682	30 205	19 894	10 120	288 374	79 174	-	-
Deutschland												
1991.....	1 547 067	606 560	1 078 824	459 612	103 058	34 247	24 313	12 288	302 843	83 281	38 029	17 132
1992.....	1 591 511	628 820	1 096 467	470 736	111 094	37 773	24 002	12 100	317 132	88 842	42 816	19 369
1993 3).....	1 626 021	649 272	1 102 643	479 648	118 523	41 015	24 439	12 319	335 744	95 740	44 672	20 550
Ausländische Studenten												
Früheres Bundesgebiet												
1970.....	23 159	5 102	21 892	4 551	-	-	1 267	551	-	-	-	-
1971.....	25 390	6 147	23 788	5 475	-	-	1 602	672	-	-	-	-
1972.....	36 522	8 636	28 926	7 278	101	22	1 822	803	5 673	533	-	-
1973.....	40 389	9 929	31 642	8 289	728	121	2 055	904	5 964	615	-	-
1974.....	42 586	11 092	33 052	9 238	923	166	2 131	951	6 480	737	-	-
1975.....	45 150	12 243	35 113	10 266	1 049	186	2 146	974	6 842	817	-	-
1976.....	46 030	12 622	35 521	10 587	1 191	230	2 112	966	7 206	839	-	-
1977.....	47 419	13 158	36 394	11 046	1 413	260	2 097	992	7 514	860	1	-
1978.....	48 971	13 744	37 010	11 506	1 719	322	2 064	1 015	7 678	901	-	-
1979.....	49 471	14 508	37 889	12 167	1 961	360	2 087	1 038	7 979	942	1	1
1980.....	52 915	15 732	40 087	13 116	2 280	440	2 153	1 091	8 395	1 085	-	-
1981.....	56 928	17 003	43 050	14 132	2 555	509	2 235	1 110	9 087	1 252	1	-
1982.....	61 515	18 486	46 157	15 285	2 915	586	2 200	1 093	10 239	1 520	4	2
1983.....	64 828	19 744	48 072	16 195	3 305	671	2 235	1 105	11 211	1 771	5	2
1984.....	67 507	20 885	49 522	17 014	3 570	723	2 215	1 117	12 196	2 029	4	2
1985.....	70 305	22 319	51 333	18 171	3 815	796	2 277	1 149	12 879	2 202	1	1
1986.....	72 743	23 509	53 224	19 108	3 994	844	2 210	1 163	13 314	2 394	1	3
1987.....	75 710	24 950	55 466	20 236	4 239	928	2 276	1 230	13 724	2 553	5	3
1988.....	79 676	26 915	58 278	21 636	4 588	1 072	2 266	1 229	14 540	2 915	4	3
1989.....	84 397	29 216	61 787	23 449	4 986	1 233	2 430	1 323	15 191	3 209	3	2
1990.....	90 439	31 954	65 832	25 473	5 654	1 470	2 605	1 468	16 347	3 542	1	1
Deutschland												
1991.....	102 723	36 897	75 703	29 320	6 550	1 784	3 001	1 694	17 468	4 098	1	1
1992.....	111 938	41 256	81 816	32 378	7 417	2 151	3 508	1 958	19 188	4 768	9	3
1993 3).....	120 408	45 609	87 066	35 570	8 561	2 620	3 883	2 172	20 893	5 244	5	3

*) Abweichungen gegenüber früher veröffentlichten Ergebnissen oder im Vergleich zu den ausführlichen Tabellen können durch die Berücksichtigung solcher Hochschulen entstehen, für die keine Unterlagen der Individualstatistik vorlagen (vgl. hierzu den Abschnitt "Berichtskreis der Hochschulen").

- 1) Einschl. der Pädagogischen und Theologischen Hochschulen.
2) Ohne Verwaltungsfachhochschulen.
3) Ab Wintersemester 1992/93 einschl. Nebenhörer.

Zusammenfassende Übersichten *)

2 Deutsche und ausländische Studienanfänger in den Sommersemestern 1971 bis 1994 nach Hochschularten

Sommer- semester	Insgesamt		Davon an ...									
			Universitäten 1)		Gesamt- hochschulen		Kunst- hochschulen		Fach- hochschulen 2)		Verwaltungsfach- hochschulen	
	insges.	weibl.	zus.	weibl.	zus.	weibl.	zus.	weibl.	zus.	weibl.	zus.	weibl.
Studienanfänger insgesamt												
Früheres Bundesgebiet												
1971.....	22 486	7 419	21 074	6 924	-	-	1 412	495	-	-	-	-
1972.....	34 338	10 199	21 032	7 572	298	35	1 331	563	11 677	2 029	-	-
1973.....	34 752	11 064	20 104	7 730	1 955	403	930	378	10 899	2 187	864	366
1974.....	34 362	11 657	20 807	8 176	1 722	584	824	316	10 644	2 444	365	137
1975.....	33 133	11 467	21 194	8 437	943	378	799	327	9 845	2 199	352	126
1976.....	26 750	9 221	17 743	6 991	833	385	494	193	7 467	1 589	213	63
1977.....	25 911	9 934	17 703	7 728	608	304	502	229	6 940	1 624	158	49
1978.....	24 052	9 747	16 657	7 388	587	257	672	277	6 046	1 810	90	15
1979.....	26 490	11 038	18 657	8 326	829	380	683	291	6 145	1 974	176	67
1980.....	29 943	11 796	20 287	8 701	757	356	657	280	6 858	2 049	1 384	410
1981.....	34 008	14 151	23 742	10 573	800	390	621	272	7 684	2 503	1 161	413
1982.....	36 757	15 405	24 977	11 371	820	426	654	306	8 929	2 838	1 377	464
1983.....	38 019	15 012	25 045	10 871	741	399	667	317	10 099	2 912	1 467	513
1984.....	38 151	14 834	24 788	10 714	713	335	670	302	10 748	3 043	1 232	440
1985.....	35 392	13 944	23 009	10 130	670	324	606	269	9 919	2 727	1 188	494
1986.....	37 064	14 820	24 177	10 800	669	319	592	271	10 228	2 883	1 398	547
1987.....	36 441	14 183	23 324	10 089	676	324	517	232	10 630	3 064	1 294	474
1988.....	39 929	15 424	25 584	11 034	835	387	587	256	11 681	3 344	1 242	403
1989.....	40 876	15 993	25 886	11 307	947	458	536	276	12 221	3 495	1 286	457
1990.....	45 853	17 942	29 507	12 827	1 284	623	615	266	13 208	3 799	1 239	427
Deutschland												
1991.....	45 528	18 317	27 630	12 623	1 290	646	564	280	14 387	4 221	1 657	547
1992.....	46 449	20 444	28 490	14 260	1 292	670	663	334	14 006	4 369	1 998	811
1993 3).....	46 732	20 601	27 973	13 797	1 215	636	618	313	14 594	4 959	2 332	896
1994 3).....	44 175	19 660	26 056	13 078	1 296	692	601	345	14 069	4 804	2 153	741
Deutsche Studienanfänger												
Früheres Bundesgebiet												
1971.....	20 655	6 795	19 420	6 369	-	-	1 235	426	-	-	-	-
1972.....	29 650	8 686	17 393	6 288	286	32	1 059	432	10 912	1 934	-	-
1973.....	30 432	9 633	16 911	6 573	1 864	388	702	268	10 091	2 098	864	366
1974.....	30 386	10 328	17 883	7 059	1 623	558	625	230	9 890	2 344	365	137
1975.....	29 464	10 142	18 504	7 306	890	357	613	237	9 105	2 116	352	126
1976.....	23 702	8 066	15 400	5 994	780	364	366	131	6 943	1 534	213	63
1977.....	22 838	8 774	15 281	6 721	549	285	354	152	6 437	1 567	157	49
1978.....	21 148	8 577	14 421	6 397	520	235	495	185	5 622	1 745	90	15
1979.....	23 614	9 851	16 346	7 281	781	358	531	228	5 780	1 917	176	67
1980.....	26 517	10 447	17 505	7 508	718	336	504	213	6 406	1 980	1 384	410
1981.....	30 075	12 673	20 545	9 299	749	363	461	194	7 159	2 404	1 161	413
1982.....	32 449	13 702	21 487	9 926	729	375	486	213	8 371	2 725	1 376	463
1983.....	34 067	13 451	21 919	9 562	622	345	530	237	9 529	2 794	1 467	513
1984.....	34 253	13 110	21 683	9 279	595	230	538	227	10 206	2 875	1 231	439
1985.....	31 444	12 143	19 785	8 563	558	287	467	193	9 446	2 606	1 188	494
1986.....	32 839	12 894	20 662	9 130	562	282	464	195	9 753	2 740	1 398	547
1987.....	32 082	12 270	19 724	8 438	561	283	397	173	10 106	2 902	1 294	474
1988.....	35 166	13 360	21 696	9 284	682	326	448	179	11 098	3 168	1 242	403
1989.....	35 590	13 639	21 584	9 313	796	395	364	176	11 560	3 298	1 286	457
1990.....	40 084	15 321	24 923	10 630	1 044	525	409	163	12 469	3 576	1 239	427
Deutschland												
1991.....	38 981	15 249	22 431	10 077	1 039	534	322	147	13 532	3 944	1 657	547
1992.....	39 050	16 918	22 740	11 360	979	545	376	185	12 958	4 017	1 997	811
1993 3).....	38 637	16 610	21 690	10 510	859	484	302	143	13 454	4 577	2 332	896
1994 3).....	35 192	15 007	19 015	9 206	933	525	294	149	12 797	4 386	2 153	741
Ausländische Studienanfänger												
Früheres Bundesgebiet												
1971.....	1 831	624	1 654	555	-	-	177	69	-	-	-	-
1972.....	4 688	1 513	3 639	1 284	12	3	272	131	765	95	-	-
1973.....	4 320	1 371	3 193	1 157	91	15	228	110	808	89	-	-
1974.....	3 976	1 329	2 924	1 117	99	26	199	86	754	100	-	-
1975.....	3 669	1 325	2 690	1 131	53	21	186	90	740	83	-	-
1976.....	3 048	1 135	2 343	997	53	21	128	62	524	55	-	-
1977.....	3 073	1 160	2 422	1 007	59	19	148	77	443	57	1	-
1978.....	2 904	1 170	2 236	991	67	22	177	92	424	65	-	-
1979.....	2 876	1 187	2 311	1 045	48	22	152	63	365	57	-	-
1980.....	3 426	1 349	2 782	1 193	39	20	153	67	452	69	-	-
1981.....	3 933	1 478	3 197	1 274	51	27	160	78	525	99	-	-
1982.....	4 308	1 703	3 490	1 445	91	51	168	93	558	113	1	1
1983.....	3 952	1 561	3 126	1 309	119	54	137	80	570	118	-	-
1984.....	3 898	1 724	3 105	1 435	118	45	132	75	542	168	1	1
1985.....	3 948	1 801	3 224	1 567	112	37	139	76	473	121	-	-
1986.....	4 225	1 926	3 515	1 670	107	37	128	76	475	143	-	-
1987.....	4 359	1 913	3 600	1 651	115	41	120	59	524	162	-	-
1988.....	4 763	2 084	3 888	1 750	153	61	139	77	583	176	-	-
1989.....	5 286	2 354	4 302	1 994	151	63	172	100	661	197	-	-
1990.....	5 769	2 621	4 584	2 197	240	98	206	103	739	223	-	-
Deutschland												
1991.....	6 547	3 068	5 199	2 546	251	112	242	133	855	277	-	-
1992.....	7 399	3 526	5 750	2 900	313	125	287	149	1 048	352	1	-
1993 3).....	8 095	3 991	6 283	3 287	356	152	316	170	1 140	382	-	-
1994 3).....	8 983	4 653	7 041	3 872	363	167	307	196	1 272	418	-	-

*) Abweichungen gegenüber früher veröffentlichten Ergebnissen oder im Vergleich zu den ausführlichen Tabellen können durch die Berücksichtigung solcher Hochschulen entstehen, für die keine Unterlagen der Individualstatistik vorlagen (vgl. hierzu den Abschnitt "Berichtskreis der Hochschulen").

- 1) Einschl. der Pädagogischen und Theologischen Hochschulen.
 2) Ohne Verwaltungsfachhochschulen.
 3) Ab Wintersemester 1992/93 einschl. Nebenhörer.

Zusammenfassende Übersichten *)

3 Deutsche und ausländische Studienanfänger ab Sommersemester 1992 bis Sommersemester 1994
nach Hochschularten und Ländern

Hochschulart Land	Sommersemester 1992		Wintersemester 1992/93 1)		Sommersemester 1993 1)		Wintersemester 1993/94 1)		Sommersemester 1994 1)	
	insges.	weibl.	insges.	weibl.	insges.	weibl.	insges.	weibl.	insges.	weibl.
Studienanfänger insgesamt										
Universitäten	27 126	13 266	142 001	66 159	27 049	13 167	133 788	65 446	25 223	12 523
Baden-Württemberg	3 587	1 701	19 574	7 847	3 297	1 612	18 938	8 188	4 447	2 206
Bayern	3 612	1 930	24 269	11 369	3 774	1 984	22 592	11 019	3 013	1 579
Berlin	3 720	1 919	11 248	5 976	3 833	1 847	9 442	5 120	2 652	1 314
Brandenburg	137	62	1 746	904	108	36	2 009	1 140	124	46
Bremen	-	-	2 048	1 028	-	-	1 902	934	-	-
Hamburg	2 279	1 049	4 798	1 939	2 279	1 049	4 690	1 964	2 076	1 001
Hessen	3 193	1 465	12 013	5 785	3 190	1 472	10 106	4 852	2 612	1 244
Mecklenburg-Vorpommern ..	122	58	1 801	932	63	31	2 075	1 177	88	42
Niedersachsen	2 199	1 046	13 663	6 248	2 137	1 026	12 711	6 263	1 891	884
Nordrhein-Westfalen	5 749	2 746	26 785	12 538	5 783	2 839	25 888	13 004	5 558	2 728
Rheinland-Pfalz	1 436	742	7 212	3 631	1 328	677	6 444	3 353	1 344	697
Saarland	263	146	2 735	1 298	208	118	2 473	1 232	241	133
Sachsen	239	102	6 532	3 119	403	201	6 434	3 213	367	174
Sachsen-Anhalt	84	44	2 272	1 122	64	31	2 422	1 289	187	101
Schleswig-Holstein	443	232	2 870	1 348	455	200	2 596	1 236	428	241
Thüringen	63	24	2 435	1 075	127	44	3 066	1 462	195	133
nachrichtlich:										
Früheres Bundesgebiet	25 430	12 376	123 118	56 440	25 402	12 379	114 390	55 008	23 487	11 604
Neue Länder und Berlin-Ost	1 696	890	18 883	9 719	1 647	788	19 398	10 438	1 736	919
Gesamthochschulen	1 292	670	19 731	7 795	1 215	636	17 908	7 092	1 296	692
Hessen	242	125	2 408	1 075	199	96	2 183	1 001	134	54
Nordrhein-Westfalen	1 050	545	17 323	6 720	1 016	540	15 725	6 091	1 162	638
Pädagogische Hochschulen ..	1 284	966	3 761	3 075	857	615	3 091	2 470	767	534
Baden-Württemberg	709	507	2 190	1 772	769	545	2 322	1 871	767	534
Sachsen	-	-	-	-	-	-	-	-	-	-
Sachsen-Anhalt	325	233	339	315	-	-	-	-	-	-
Schleswig-Holstein	34	21	919	727	34	20	769	599	-	-
Thüringen	216	205	313	261	54	50	-	-	-	-
nachrichtlich:										
Früheres Bundesgebiet	743	528	3 109	2 499	803	565	3 091	2 470	767	534
Neue Länder und Berlin-Ost	541	438	652	576	54	50	-	-	-	-
Theologische Hochschulen ..	80	28	431	168	67	15	429	174	66	21
Baden-Württemberg	1	1	3	2	3	2	17	12	-	-
Bayern	21	10	114	49	19	5	111	50	23	9
Berlin	8	3	18	11	-	-	-	-	-	-
Hessen	9	-	59	15	8	3	37	12	9	2
Nordrhein-Westfalen	31	12	162	68	27	4	181	76	26	8
Rheinland-Pfalz	9	1	29	11	9	1	29	9	7	2
Sachsen	-	-	-	-	-	-	-	-	-	-
Sachsen-Anhalt	1	1	26	11	1	-	39	13	1	-
Thüringen	-	-	20	1	-	-	15	2	-	-
nachrichtlich:										
Früheres Bundesgebiet	79	27	385	156	66	15	375	159	65	21
Neue Länder und Berlin-Ost	1	1	46	12	1	-	54	15	1	-
Kunsthochschulen	663	334	2 970	1 518	618	313	3 122	1 689	601	345
Baden-Württemberg	144	69	428	236	128	70	419	233	117	73
Bayern	7	5	255	132	8	5	293	150	14	7
Berlin	174	94	541	292	201	106	438	277	154	90
Brandenburg	-	-	31	13	1	-	40	14	-	-
Bremen	-	-	71	41	-	-	71	40	2	-
Hamburg	38	14	187	87	50	20	183	85	18	10
Hessen	14	8	147	69	22	8	141	76	10	7
Mecklenburg-Vorpommern ..	46	19	-	-	-	-	19	10	3	1
Niedersachsen	8	4	274	155	7	4	343	197	6	2
Nordrhein-Westfalen	211	110	477	220	185	93	556	281	266	152
Saarland	1	1	58	25	5	2	75	36	1	-
Sachsen	13	7	273	130	3	2	240	128	3	1
Sachsen-Anhalt	-	-	94	48	-	-	165	94	3	1
Schleswig-Holstein	4	1	49	21	3	1	40	17	4	1
Thüringen	3	2	85	49	5	2	99	51	-	-
nachrichtlich:										
Früheres Bundesgebiet	560	293	2 329	1 191	563	290	2 446	1 329	555	320
Neue Länder und Berlin-Ost	103	41	641	327	55	23	676	360	46	25

*) Abweichungen gegenüber früher veröffentlichten Ergebnissen oder im Vergleich zu den ausführlichen Tabellen können durch die Berücksichtigung solcher Hochschulen entstehen, für die keine Unterlagen der Individualstatistik vorlagen (vgl. hierzu den Abschnitt "Berichtskreis der Hochschulen").

1) Ab Wintersemester 1992/93 einschl. Nebenhörer.

Zusammenfassende Übersichten *)

3 Deutsche und ausländische Studienanfänger ab Sommersemester 1992 bis Sommersemester 1994
nach Hochschularten und Ländern

Hochschulart Land	Sommersemester 1992		Wintersemester 1992/93 1)		Sommersemester 1993 1)		Wintersemester 1993/94 1)		Sommersemester 1994 1)	
	insges.	weibl.	insges.	weibl.	insges.	weibl.	insges.	weibl.	insges.	weibl.
Studienanfänger insgesamt										
Fachhochschulen (ohne Ver- waltungsfachhochschulen) ..	14 006	4 369	59 760	19 278	14 594	4 959	59 039	19 322	14 069	4 804
Baden-Württemberg	4 047	854	7 004	2 003	4 123	1 009	7 207	2 006	3 616	904
Bayern	52	12	10 638	3 293	79	26	9 707	3 165	118	33
Berlin	1 024	328	2 388	860	1 048	485	2 290	832	1 121	463
Brandenburg	66	5	635	245	108	36	1 264	532	125	56
Bremen	-	-	1 698	516	-	-	1 412	422	83	11
Hamburg	1 435	540	1 053	224	1 435	540	1 124	234	1 141	439
Hessen	1 357	346	5 975	1 850	1 224	300	5 166	1 647	1 107	324
Mecklenburg-Vorpommern ..	-	-	753	224	43	16	1 061	432	135	65
Niedersachsen	2 071	690	4 117	1 309	2 117	722	4 295	1 420	2 099	748
Nordrhein-Westfalen	1 606	739	12 837	4 344	1 540	700	11 893	3 969	1 460	613
Rheinland-Pfalz	895	422	3 324	1 092	924	431	3 313	1 134	928	431
Saarland	52	8	724	158	38	5	671	152	51	12
Sachsen	62	3	3 278	1 413	519	228	3 865	1 353	547	186
Sachsen-Anhalt	99	53	1 589	681	271	151	2 110	883	474	240
Schleswig-Holstein	1 181	366	2 222	475	1 004	277	1 669	311	889	243
Thüringen	59	3	1 525	591	121	33	1 992	830	175	36
nachrichtlich: Früheres Bundesgebiet	13 427	4 258	51 040	15 750	13 200	4 336	47 611	14 930	12 185	4 058
Neue Länder und Berlin-Ost	579	111	8 720	3 528	1 394	623	11 428	4 392	1 884	746
Verwaltungsfachhochschulen dar.: FH Bund	1998 866	811 360	15 704 2 371	7 537 1 157	2 332 1 189	896 485	15 522 2 445	7 442 1 156	2 153 909	741 362
Baden-Württemberg	40	12	2 789	1 450	44	13	2 939	1 450	60	22
Bayern	-	-	1 866	737	41	7	1 471	513	-	-
Berlin	352	202	1 549	919	669	348	1 063	659	433	219
Brandenburg	-	-	185	84	-	-	790	506	-	-
Bremen	-	-	125	51	-	-	119	41	-	-
Hamburg	108	26	273	114	108	26	231	91	133	19
Hessen	540	211	1 252	595	588	219	1 230	538	428	120
Mecklenburg-Vorpommern ..	252	126	258	139	-	-	272	177	-	-
Niedersachsen	97	58	1 133	517	106	48	1 326	656	473	126
Nordrhein-Westfalen	166	49	4 099	1 915	414	134	3 765	1 691	323	111
Rheinland-Pfalz	215	45	849	227	167	36	657	159	89	18
Saarland	-	-	79	17	-	-	106	16	-	-
Sachsen	-	-	532	393	-	-	635	484	-	-
Sachsen-Anhalt	183	81	296	179	108	56	335	199	138	96
Schleswig-Holstein	45	1	323	158	87	9	505	203	76	10
Thüringen	-	-	96	42	-	-	78	59	-	-
nachrichtlich: Früheres Bundesgebiet	1 563	604	14 337	6 700	2 224	840	13 412	6 017	2 015	645
Neue Länder und Berlin-Ost	435	207	1 367	837	108	56	2 110	1 425	138	96
Hochschulen insgesamt	46 449	20 444	244 358	105 530	46 732	20 601	232 899	103 635	44 175	19 660
Baden-Württemberg	8 528	3 144	31 988	13 310	8 364	3 251	31 842	13 760	9 007	3 739
Bayern	3 692	1 957	37 142	15 580	3 921	2 027	34 174	14 897	3 168	1 628
Berlin	5 278	2 546	15 744	8 058	5 751	2 786	13 233	6 888	4 360	2 086
Brandenburg	203	67	2 597	1 246	217	72	4 103	2 192	249	102
Bremen	-	-	3 942	1 636	-	-	3 504	1 437	85	11
Hamburg	3 860	1 629	6 311	2 364	3 872	1 635	6 228	2 374	3 368	1 469
Hessen	5 355	2 155	21 854	9 389	5 231	2 098	18 863	8 126	4 300	1 751
Mecklenburg-Vorpommern ..	420	203	2 812	1 295	106	47	3 427	1 796	226	108
Niedersachsen	4 375	1 798	19 187	8 229	4 367	1 800	18 675	8 536	4 469	1 760
Nordrhein-Westfalen	8 813	4 201	61 683	25 805	8 965	4 310	58 008	25 112	8 795	4 250
Rheinland-Pfalz	2 555	1 210	11 414	4 361	2 428	1 145	10 443	4 655	2 368	1 148
Saarland	316	155	3 596	1 498	251	125	3 325	1 436	293	145
Sachsen	314	112	10 615	5 055	925	431	11 174	5 178	917	361
Sachsen-Anhalt	692	412	4 616	2 356	444	238	5 071	2 478	803	438
Schleswig-Holstein	1 707	621	6 383	2 729	1 583	507	5 579	2 366	1 397	495
Thüringen	341	234	4 474	2 019	307	129	5 250	2 404	370	169
nachrichtlich: Früheres Bundesgebiet	43 094	18 756	214 049	90 531	43 473	19 061	199 233	87 005	40 370	17 874
Neue Länder und Berlin-Ost	3 355	1 688	30 309	14 999	3 259	1 540	33 666	16 630	3 805	1 786

*) Abweichungen gegenüber früher veröffentlichten Ergebnissen oder im Vergleich zu den ausführlichen Tabellen können durch die Berücksichtigung solcher Hochschulen entstehen, für die keine Unterlagen der Individualstatistik vorlagen (vgl. hierzu den Abschnitt "Berichtskreis der Hochschulen").

1) Ab Wintersemester 1992/93 einschl. Nebenhörer.

Zusammenfassende Übersichten *)

3 Deutsche und ausländische Studienanfänger ab Sommersemester 1992 bis Sommersemester 1994
nach Hochschularten und Ländern

Hochschulart Land	Sommersemester 1992		Wintersemester 1992/93 1)		Sommersemester 1993 1)		Wintersemester 1993/94 1)		Sommersemester 1994 1)	
	insges.	weibl.	insges.	weibl.	insges.	weibl.	insges.	weibl.	insges.	weibl.
Deutsche Studienanfänger										
Universitäten	21 420	10 379	124 319	57 549	20 858	9 937	114 430	55 597	18 281	8 722
Baden-Württemberg	2 412	1 075	15 971	6 078	2 089	926	14 647	5 955	2 790	1 262
Bayern	2 825	1 495	21 543	9 943	2 905	1 485	19 651	9 430	2 164	1 077
Berlin	2 895	1 517	9 563	5 187	3 006	1 424	7 774	4 247	1 858	877
Brandenburg	124	58	1 531	801	71	22	1 681	955	90	30
Bremen	-	-	1 829	936	-	-	1 693	848	-	-
Burg	2 103	956	4 337	1 720	2 103	956	4 118	1 668	1 844	873
Hamburg	2 584	1 159	10 344	5 020	2 555	1 175	8 499	4 117	1 957	906
Hessen	121	57	1 714	880	33	17	1 946	1 122	43	17
Mecklenburg-Vorpommern ..	1 829	867	12 294	5 587	1 640	774	11 194	5 535	1 374	617
Niedersachsen	4 738	2 273	23 665	11 071	4 721	2 295	22 508	11 325	4 378	2 104
Nordrhein-Westfalen	1 060	563	6 226	3 113	921	471	5 462	2 834	935	492
Rheinland-Pfalz	145	65	2 186	1 009	103	55	1 922	931	102	45
Saarland	115	46	6 095	2 931	273	152	5 875	2 942	181	82
Sachsen	81	42	2 151	1 072	46	20	2 282	1 230	157	91
Sachsen-Anhalt	330	184	2 566	1 190	330	145	2 304	1 080	285	156
Schleswig-Holstein	58	22	2 304	1 011	62	20	2 874	1 378	123	93
Thüringen										
nachrichtlich:										
Früheres Bundesgebiet	20 037	9 659	106 774	48 461	19 749	9 404	96 863	46 079	17 213	8 190
Neue Länder und Berlin-Ost	1 383	720	17 545	9 088	1 109	533	17 567	9 518	1 068	532
Gesamthochschulen	979	545	17 590	6 940	859	484	15 604	6 165	933	525
Hessen	151	87	2 119	943	127	61	1 887	853	97	38
Nordrhein-Westfalen	828	458	15 471	5 997	732	423	13 717	5 312	836	487
Pädagogische Hochschulen ..	1 259	954	3 611	2 974	787	559	2 912	2 347	687	467
Baden-Württemberg	693	499	2 106	1 704	712	497	2 205	1 776	687	467
Sachsen	-	-	-	-	-	-	-	-	-	-
Sachsen-Anhalt	325	233	339	315	-	-	-	-	-	-
Schleswig-Holstein	25	17	864	703	23	14	707	571	-	-
Thüringen	216	205	302	252	52	48	-	-	-	-
nachrichtlich:										
Früheres Bundesgebiet	718	516	2 970	2 407	735	511	2 912	2 347	687	467
Neue Länder und Berlin-Ost	541	438	641	567	52	48	-	-	-	-
Theologische Hochschulen ..	61	27	358	158	45	14	366	163	47	17
Baden-Württemberg	1	1	3	2	3	2	14	10	-	-
Bayern	17	10	100	48	11	4	89	47	16	6
Berlin	6	3	16	10	-	-	-	-	-	-
Hessen	7	-	42	14	7	3	33	11	5	2
Nordrhein-Westfalen	25	11	142	66	19	4	169	75	19	7
Rheinland-Pfalz	4	1	17	10	5	1	26	9	6	2
Sachsen	-	-	-	-	-	-	-	-	-	-
Sachsen-Anhalt	1	1	19	7	-	-	20	9	1	-
Thüringen	-	-	19	1	-	-	15	2	-	-
nachrichtlich:										
Früheres Bundesgebiet	60	26	320	150	45	14	331	152	46	17
Neue Länder und Berlin-Ost	1	1	38	8	-	-	35	11	1	-
Kunsthochschulen	376	185	2 160	1 065	302	143	2 241	1 167	294	149
Baden-Württemberg	83	40	261	137	47	21	249	138	42	22
Bayern	6	4	149	75	5	3	199	97	9	4
Berlin	95	52	388	195	103	51	288	179	107	57
Brandenburg	-	-	29	11	-	-	35	12	-	-
Bremen	-	-	59	34	-	-	57	31	-	-
Hamburg	26	11	170	77	38	17	160	70	7	5
Hessen	8	6	107	49	13	5	98	54	3	2
Mecklenburg-Vorpommern ..	45	19	-	-	-	-	18	9	1	-
Niedersachsen	2	-	230	128	3	2	288	163	2	1
Nordrhein-Westfalen	98	46	294	125	86	42	311	133	117	57
Saarland	-	-	42	17	1	-	46	19	1	-
Sachsen	10	7	238	114	3	2	218	116	1	-
Sachsen-Anhalt	-	-	85	44	-	-	162	92	3	1
Schleswig-Holstein	2	-	34	14	-	-	29	11	1	-
Thüringen	1	-	74	45	2	-	83	43	-	-
nachrichtlich:										
Früheres Bundesgebiet	292	152	1 608	786	266	130	1 635	847	266	136
Neue Länder und Berlin-Ost	84	33	552	279	36	13	606	320	28	13

*) Abweichungen gegenüber früher veröffentlichten Ergebnissen oder im Vergleich zu den ausführlichen Tabellen können durch die Berücksichtigung solcher Hochschulen entstehen, für die keine Unterlagen der Individualstatistik vorlagen (vgl. hierzu den Abschnitt "Berichtskreis der Hochschulen").

1) Ab Wintersemester 1992/93 einschl. Nebenhörer.

Zusammenfassende Übersichten *)

3 Deutsche und ausländische Studienanfänger ab Sommersemester 1992 bis Sommersemester 1994
nach Hochschularten und Ländern

Hochschulart Land	Sommersemester 1992		Wintersemester 1992/93 1)		Sommersemester 1993 1)		Wintersemester 1993/94 1)		Sommersemester 1994 1)	
	insges.	weibl.	insges.	weibl.	insges.	weibl.	insges.	weibl.	insges.	weibl.
Deutsche Studienanfänger										
Fachhochschulen (ohne Verwaltungsfachhochschulen) .	12 958	4 017	55 885	18 084	13 454	4 577	54 935	17 960	12 797	4 386
Baden-Württemberg	3 811	803	6 456	1 823	3 822	928	6 729	1 848	3 349	830
Bayern	1	-	9 933	3 054	11	4	8 974	2 894	4	1
Berlin	953	292	2 179	781	960	454	2 151	774	1 010	416
Brandenburg	66	5	626	244	108	36	1 215	528	125	56
Bremen	-	-	1 581	483	-	-	1 320	391	78	11
Hamburg	1 321	502	948	206	1 321	502	1 009	211	1 006	395
Hessen	1 203	306	5 519	1 743	1 055	260	4 639	1 504	943	281
Mecklenburg-Vorpommern ..	-	-	727	224	43	16	1 021	429	135	65
Niedersachsen	1 933	631	3 895	1 229	1 990	667	4 046	1 329	1 938	682
Nordrhein-Westfalen	1 469	682	11 864	4 073	1 445	657	10 797	3 606	1 290	552
Rheinland-Pfalz	823	385	3 113	992	843	394	3 052	1 007	847	396
Saarland	48	8	587	127	34	3	530	108	46	10
Sachsen	62	3	3 249	1 404	516	228	3 805	1 334	540	184
Sachsen-Anhalt	99	53	1 564	676	265	149	2 064	879	455	238
Schleswig-Holstein	1 110	344	2 125	438	931	247	1 601	292	858	233
Thüringen	59	3	1 519	587	110	32	1 982	826	173	36
nachrichtlich:										
Früheres Bundesgebiet	12 383	3 908	47 299	14 589	12 097	3 963	43 728	13 619	10 976	3 662
Neue Länder und Berlin-Ost	575	109	8 586	3 495	1 357	614	11 207	4 341	1 821	724
Verwaltungsfachhochschulen dar.: FH Bund	1 997	811	15 699	7 534	2 332	896	15 520	7 442	2 153	741
	865	360	2 368	1 154	1 189	485	2 445	1 156	909	362
Baden-Württemberg	40	12	2 786	1 447	44	13	2 937	1 450	60	22
Bayern	-	-	1 868	737	41	7	1 471	513	-	-
Berlin	352	202	1 549	919	669	348	1 063	659	433	219
Brandenburg	-	-	185	84	-	-	790	506	-	-
Bremen	-	-	125	51	-	-	119	41	-	-
Hamburg	108	26	273	114	108	26	231	91	133	19
Hessen	540	211	1 252	595	588	219	1 230	538	428	120
Mecklenburg-Vorpommern ..	252	126	257	139	-	-	272	177	-	-
Niedersachsen	97	58	1 133	517	106	48	1 326	656	473	126
Nordrhein-Westfalen	165	49	4 099	1 915	414	134	3 765	1 691	323	111
Rheinland-Pfalz	215	45	849	227	167	36	657	159	89	18
Saarland	-	-	79	17	-	-	106	16	-	-
Sachsen	-	-	531	393	-	-	635	484	-	-
Sachsen-Anhalt	183	81	296	179	108	56	335	199	138	96
Schleswig-Holstein	45	1	323	158	87	9	505	203	76	10
Thüringen	-	-	96	42	-	-	78	59	-	-
nachrichtlich:										
Früheres Bundesgebiet	1 562	604	14 334	6 697	2 224	840	13 410	6 017	2 015	645
Neue Länder und Berlin-Ost	435	207	1 365	837	108	56	2 110	1 425	138	96
Hochschulen insgesamt	39 050	16 918	219 622	94 304	38 637	16 610	206 008	90 841	35 192	15 007
Baden-Württemberg	7 040	2 430	27 583	11 191	6 717	2 387	26 781	11 177	6 928	2 603
Bayern	2 849	1 509	33 591	13 857	2 973	1 503	30 384	12 981	2 193	1 088
Berlin	4 301	2 066	13 695	7 092	4 738	2 277	11 240	5 859	3 408	1 569
Brandenburg	190	63	2 371	1 140	180	58	3 757	2 001	215	86
Bremen	-	-	3 594	1 504	-	-	3 189	1 311	78	11
Hamburg	3 558	1 495	5 728	2 117	3 570	1 501	5 518	2 040	2 990	1 292
Hessen	4 493	1 769	19 383	8 364	4 345	1 723	16 386	7 077	3 433	1 349
Mecklenburg-Vorpommern ..	418	202	2 698	1 243	76	33	3 257	1 737	179	82
Niedersachsen	3 861	1 556	17 552	7 461	3 739	1 491	16 854	7 683	3 787	1 426
Nordrhein-Westfalen	7 323	3 519	55 535	23 247	7 417	3 555	51 267	22 142	6 963	3 318
Rheinland-Pfalz	2 102	994	10 205	4 342	1 936	902	9 197	4 009	1 877	908
Saarland	193	73	2 894	1 170	138	58	2 604	1 074	149	55
Sachsen	187	56	10 113	4 842	792	382	10 533	4 876	722	266
Sachsen-Anhalt	689	410	4 454	2 293	419	225	4 863	2 409	754	426
Schleswig-Holstein	1 512	546	5 912	2 503	1 371	415	5 146	2 157	1 220	399
Thüringen	334	230	4 314	1 938	226	100	5 032	2 308	296	129
nachrichtlich:										
Früheres Bundesgebiet	36 031	15 410	190 895	80 030	35 975	15 346	174 483	75 226	32 136	13 642
Neue Länder und Berlin-Ost	3 019	1 508	28 727	14 274	2 662	1 264	31 525	15 615	3 056	1 365

*) Abweichungen gegenüber früher veröffentlichten Ergebnissen oder im Vergleich zu den ausführlichen Tabellen können durch die Berücksichtigung solcher Hochschulen entstehen, für die keine Unterlagen der Individualstatistik vorlagen (vgl. hierzu den Abschnitt "Berichtskreis der Hochschulen").

1) Ab Wintersemester 1992/93 einschl. Nebenhörer.

Zusammenfassende Übersichten *)

3 Deutsche und ausländische Studienanfänger ab Sommersemester 1992 bis Sommersemester 1994
nach Hochschularten und Ländern

Hochschulart Land	Sommersemester 1992		Wintersemester 1992/93 1)		Sommersemester 1993 1)		Wintersemester 1993/94 1)		Sommersemester 1994 1)	
	insges.	weibl.	insges.	weibl.	insges.	weibl.	insges.	weibl.	insges.	weibl.
Ausländische Studienanfänger										
Universitäten	5 706	2 887	17 682	8 610	6 191	3 230	19 358	9 849	6 942	3 801
Baden-Württemberg	1 175	626	3 603	1 769	1 208	686	4 291	2 233	1 657	944
Bayern	787	435	2 726	1 426	869	499	2 941	1 589	849	502
Berlin	825	402	1 685	789	827	423	1 668	873	794	437
Brandenburg	13	4	215	103	37	14	328	185	34	16
Bremen	-	-	219	92	-	-	209	86	-	-
Hamburg	176	93	461	219	176	93	572	296	232	128
Hessen	609	306	1 669	765	635	297	1 607	735	655	338
Mecklenburg-Vorpommern...	1	1	87	52	30	14	129	55	45	25
Niedersachsen	370	179	1 369	661	497	252	1 517	728	517	267
Nordrhein-Westfalen	1 011	473	3 120	1 467	1 062	544	3 380	1 679	1 180	624
Rheinland-Pfalz	376	179	986	518	407	206	982	519	409	205
Saarland	118	81	549	289	105	63	551	301	139	88
Sachsen	124	56	437	188	130	49	559	271	186	92
Sachsen-Anhalt	3	2	121	50	18	11	140	59	30	10
Schleswig-Holstein	113	48	304	158	125	55	292	156	143	85
Thüringen	5	2	131	64	65	24	192	84	72	40
nachrichtlich:										
Früheres Bundesgebiet	5 393	2 717	16 344	7 979	5 653	2 975	17 527	8 929	6 274	3 414
Neue Länder und Berlin-Ost	313	170	1 338	631	538	255	1 831	920	668	387
Gesamthochschulen	313	125	2 141	855	356	152	2 304	927	363	167
Hessen	91	38	289	132	72	35	296	148	37	16
Nordrhein-Westfalen	222	87	1 852	723	284	117	2 008	779	326	151
Pädagogische Hochschulen ..	25	12	150	101	70	56	179	123	80	67
Baden-Württemberg	16	8	84	68	57	48	117	95	80	67
Sachsen	-	-	-	-	-	-	-	-	-	-
Sachsen-Anhalt	-	-	-	-	-	-	-	-	-	-
Schleswig-Holstein	9	4	55	24	11	6	62	28	-	-
Thüringen	-	-	11	9	2	2	-	-	-	-
nachrichtlich:										
Früheres Bundesgebiet	25	12	139	92	68	54	179	123	80	67
Neue Länder und Berlin-Ost	-	-	11	9	2	2	-	-	-	-
Theologische Hochschulen ..	19	1	73	10	22	1	63	11	19	4
Baden-Württemberg	-	-	-	-	-	-	3	2	-	-
Bayern	4	-	14	1	8	1	22	3	7	3
Berlin	2	-	2	1	-	-	-	-	-	-
Hessen	-	-	17	1	1	-	4	1	4	-
Nordrhein-Westfalen	6	1	20	2	8	-	12	1	7	1
Rheinland-Pfalz	5	-	12	1	4	-	3	-	1	-
Sachsen-Anhalt	-	-	7	4	1	-	19	4	-	-
Thüringen	-	-	1	-	-	-	-	-	-	-
nachrichtlich:										
Früheres Bundesgebiet	19	1	65	6	21	1	44	7	19	4
Neue Länder und Berlin-Ost	-	-	8	4	1	-	19	4	-	-
Kunsthochschulen	287	149	810	453	316	170	881	522	307	196
Baden-Württemberg	61	29	167	99	81	49	170	95	75	51
Bayern	1	1	106	57	3	2	94	53	5	3
Berlin	79	42	153	97	98	55	150	98	47	33
Brandenburg	-	-	2	2	-	-	5	2	-	-
Bremen	-	-	12	7	-	-	14	9	2	-
Hamburg	12	3	17	10	12	3	23	15	11	5
Hessen	6	2	40	20	9	3	43	22	7	5
Mecklenburg-Vorpommern...	1	-	-	-	-	-	1	1	2	1
Niedersachsen	6	4	44	27	4	2	55	34	4	1
Nordrhein-Westfalen	113	64	183	95	99	51	245	148	149	95
Saarland	1	1	16	8	4	2	29	17	-	-
Sachsen	3	-	35	16	-	-	22	12	2	1
Sachsen-Anhalt	-	-	9	4	-	-	3	2	-	-
Schleswig-Holstein	2	1	15	7	3	1	11	6	3	1
Thüringen	2	2	11	4	3	2	16	8	-	-
nachrichtlich:										
Früheres Bundesgebiet	268	141	721	405	297	160	811	482	289	184
Neue Länder und Berlin-Ost	19	8	89	48	19	10	70	40	18	12

*) Abweichungen gegenüber früher veröffentlichten Ergebnissen oder im Vergleich zu den ausführlichen Tabellen können durch die Berücksichtigung solcher Hochschulen entstehen, für die keine Unterlagen der Individualstatistik vorlagen (vgl. hierzu den Abschnitt "Berichtskreis der Hochschulen").

1) Ab Wintersemester 1992/93 einschl. Nebenhörer.

Zusammenfassende Übersichten *)

3 Deutsche und ausländische Studienanfänger ab Sommersemester 1992 bis Sommersemester 1994
nach Hochschularten und Ländern

Hochschulart Land	Sommersemester 1992		Wintersemester 1992/93 1)		Sommersemester 1993 1)		Wintersemester 1993/94 1)		Sommersemester 1994 1)	
	insges.	weibl.	insges.	weibl.	insges.	weibl.	insges.	weibl.	insges.	weibl.
Ausländische Studienanfänger										
Fachhochschulen (ohne Ver- waltungsfachhochschulen)	1 048	352	3 875	1 194	1 140	382	4 104	1 362	1 272	418
Baden-Württemberg	236	51	548	180	301	81	478	158	267	74
Bayern	51	12	705	239	68	22	733	271	114	32
Berlin	71	36	209	79	88	31	175	58	111	47
Brandenburg	-	-	9	1	-	-	13	4	-	-
Bremen	-	-	117	33	-	-	92	31	5	-
Hamburg	114	38	105	18	114	38	115	23	135	44
Hessen	154	40	456	107	169	40	527	143	164	43
Mecklenburg-Vorpommern ..	-	-	26	-	-	-	40	3	-	-
Niedersachsen	138	59	222	80	127	55	249	91	161	66
Nordrhein-Westfalen	137	57	973	271	95	43	1 096	363	170	61
Rheinland-Pfalz	72	37	211	100	81	37	261	127	81	35
Saarland	4	-	137	31	4	2	141	44	5	2
Sachsen	-	-	29	9	3	-	60	19	7	2
Sachsen-Anhalt	-	-	25	5	6	2	46	4	19	2
Schleswig-Holstein	71	22	97	37	73	30	68	19	31	10
Thüringen	-	-	6	4	11	1	10	4	2	-
nachrichtlich:										
Früheres Bundesgebiet	1 044	350	3 741	1 161	1 103	373	3 883	1 311	1 209	396
Neue Länder und Berlin-Ost	4	2	134	33	37	9	221	51	63	22
Verwaltungsfachhochschulen dar.: FH Bund	1	-	5	3	-	-	2	-	-	-
	1	-	3	3	-	-	-	-	-	-
Baden-Württemberg	-	-	3	3	-	-	2	-	-	-
Nordrhein-Westfalen	1	-	-	-	-	-	-	-	-	-
Mecklenburg-Vorpommern ..	-	-	1	-	-	-	-	-	-	-
Sachsen	-	-	1	-	-	-	-	-	-	-
nachrichtlich:										
Früheres Bundesgebiet	1	-	3	3	-	-	2	-	-	-
Neue Länder und Berlin-Ost	-	-	2	-	-	-	-	-	-	-
Hochschulen insgesamt	7 399	3 526	24 736	11 226	8 095	3 991	26 891	12 794	8 983	4 653
Baden-Württemberg	1 488	714	4 405	2 119	1 647	864	5 061	2 583	2 079	1 136
Bayern	843	448	3 551	1 723	948	524	3 790	1 916	975	540
Berlin	977	480	2 049	966	1 013	509	1 993	1 029	952	517
Brandenburg	13	4	226	106	37	14	346	191	34	16
Bremen	-	-	348	132	-	-	315	126	7	-
Hamburg	302	134	583	247	302	134	710	334	378	177
Hessen	862	386	2 471	1 025	886	375	2 477	1 049	867	402
Mecklenburg-Vorpommern ..	2	1	114	52	30	14	170	59	47	26
Niedersachsen	514	242	1 635	768	628	309	1 821	853	682	334
Nordrhein-Westfalen	1 490	682	6 148	2 558	1 548	755	6 741	2 970	1 832	932
Rheinland-Pfalz	453	216	1 209	619	492	243	1 246	646	491	240
Saarland	123	82	702	328	113	67	721	362	144	90
Sachsen	127	56	502	213	133	49	641	302	195	95
Sachsen-Anhalt	3	2	162	63	25	13	208	69	49	12
Schleswig-Holstein	195	75	471	226	212	92	433	209	177	96
Thüringen	7	4	160	81	81	29	218	96	74	40
nachrichtlich:										
Früheres Bundesgebiet	7 063	3 346	23 154	10 501	7 498	3 715	24 750	11 779	8 234	4 232
Neue Länder und Berlin-Ost	336	180	1 582	725	597	276	2 141	1 015	749	421

*) Abweichungen gegenüber früher veröffentlichten Ergebnissen oder im Vergleich zu den ausführlichen Tabellen können durch die Berücksichtigung solcher Hochschulen entstehen, für die keine Unterlagen der Individualstatistik vorlagen (vgl. hierzu den Abschnitt "Berichtskreis der Hochschulen").

1) Ab Wintersemester 1992/93 einschl. Nebenhörer.

Zusammenfassende Übersichten *)

4 Deutsche und ausländische Studienanfänger in den Studienjahren 1989/90 bis 1993/94
nach Hochschularten und Ländern

Hochschulart Land	Studienjahr 1)									
	1989/90		1990/91		1991/92		1992/93 2)		1993/94 2)	
	insges.	weibl.	insges.	weibl.	insges.	weibl.	insges.	weibl.	insges.	weibl.
Studienanfänger insgesamt										
Universitäten	181 064	79 517	198 286	83 078	189 147	85 551	169 050	79 326	159 011	77 969
Baden-Württemberg	22 886	8 839	24 759	9 362	24 104	9 617	22 871	9 459	23 385	10 394
Bayern	29 311	13 233	32 150	14 311	30 017	13 777	28 043	13 353	25 605	12 598
Berlin	17 733	8 485	19 665	8 313	17 336	8 732	15 081	7 823	12 094	6 434
Brandenburg	698	268	1 668	577	3 713	2 337	1 854	940	2 133	1 186
Bremen	1 786	816	2 117	945	2 190	1 051	2 048	1 028	1 902	934
Hamburg	6 836	2 801	6 836	2 801	6 783	3 045	7 077	2 988	6 766	2 965
Hessen	14 186	6 494	14 980	6 534	14 578	6 806	15 203	7 257	12 718	6 096
Mecklenburg-Vorpommern ..	2 801	1 227	3 209	1 305	3 674	1 733	1 864	963	2 163	1 219
Niedersachsen	17 957	7 962	19 369	8 291	18 317	8 432	15 800	7 274	14 602	7 147
Nordrhein-Westfalen	34 064	15 410	35 964	16 054	34 870	16 300	32 568	15 377	31 446	15 732
Rheinland-Pfalz	8 076	3 764	8 834	4 037	9 119	4 484	8 540	4 308	7 788	4 050
Saarland	2 779	1 336	3 286	1 521	3 059	1 437	2 943	1 416	2 714	1 365
Sachsen	12 176	4 484	13 297	4 264	10 766	3 518	6 935	3 320	6 801	3 387
Sachsen-Anhalt	4 198	2 054	5 232	2 061	3 969	1 574	2 336	1 153	2 609	1 330
Schleswig-Holstein	3 111	1 423	3 679	1 608	3 761	1 758	3 325	1 548	3 024	1 477
Thüringen	2 466	921	3 241	1 094	2 891	950	2 562	1 119	3 261	1 595
nachrichtlich:										
Früheres Bundesgebiet	153 094	67 407	164 046	70 721	158 180	72 033	148 520	68 819	137 877	66 612
Neue Länder und Berlin-Ost	27 970	12 110	34 240	12 357	30 967	13 518	20 530	10 507	21 134	11 357
Gesamthochschulen	19 556	6 642	24 128	8 588	21 859	8 126	20 946	8 431	19 204	7 784
Hessen	2 408	1 023	2 826	1 136	2 587	1 048	2 607	1 171	2 317	1 055
Nordrhein-Westfalen	17 148	5 619	21 302	7 452	19 272	7 078	18 339	7 260	16 887	6 729
Pädagogische Hochschulen ..	6 296	4 835	8 173	5 885	5 698	4 407	4 618	3 690	3 858	3 004
Baden-Württemberg	2 464	1 953	3 537	2 787	2 583	2 007	2 959	2 317	3 089	2 405
Brandenburg	642	446	832	470	-	-	-	-	-	-
Mecklenburg-Vorpommern ..	350	247	487	329	-	-	-	-	-	-
Sachsen	1 126	863	1 230	827	884	663	-	-	-	-
Sachsen-Anhalt	738	579	912	634	907	684	339	315	-	-
Schleswig-Holstein	453	367	619	488	775	589	953	747	769	599
Thüringen	523	380	556	350	549	464	367	311	-	-
nachrichtlich:										
Früheres Bundesgebiet	2 917	2 320	4 156	3 275	3 358	2 596	3 912	3 064	3 858	3 004
Neue Länder und Berlin-Ost	3 379	2 515	4 017	2 610	2 340	1 811	706	626	-	-
Theologische Hochschulen ..	588	189	581	195	582	195	498	183	495	195
Baden-Württemberg	10	6	3	2	10	8	6	4	17	12
Bayern	153	60	170	71	143	55	133	54	134	59
Berlin-West	49	21	39	15	39	13	18	11	-	-
Hessen	77	10	73	8	69	9	67	18	46	14
Nordrhein-Westfalen	257	82	245	90	212	80	189	72	207	84
Rheinland-Pfalz	42	10	51	9	52	9	38	12	36	11
Sachsen	-	-	-	-	18	6	-	-	-	-
Sachsen-Anhalt	-	-	-	-	39	15	27	11	40	13
Thüringen	-	-	-	-	-	-	20	1	15	2
nachrichtlich:										
Früheres Bundesgebiet	588	189	581	195	525	174	451	171	440	180
Neue Länder und Berlin-Ost	-	-	-	-	57	21	47	12	55	15
Kunsthochschulen	4 033	2 074	4 342	2 150	4 411	2 235	3 588	1 831	3 723	2 034
Baden-Württemberg	632	342	564	306	527	281	556	306	536	306
Bayern	291	158	320	159	309	150	263	137	307	157
Berlin	775	380	838	421	920	470	742	398	592	367
Brandenburg	13	7	57	21	89	39	32	13	40	14
Bremen	113	63	84	45	93	50	71	41	73	40
Hamburg	180	74	180	74	182	76	237	107	201	95
Hessen	135	65	145	66	127	66	169	77	151	83
Mecklenburg-Vorpommern ..	-	-	-	-	100	40	-	-	22	11
Niedersachsen	327	207	366	222	273	153	281	159	349	199
Nordrhein-Westfalen	761	367	789	388	743	377	662	313	822	433
Saarland	71	35	76	39	86	38	63	27	76	36
Sachsen	397	201	494	215	565	304	276	132	243	129
Sachsen-Anhalt	98	46	195	75	140	69	94	48	168	95
Schleswig-Holstein	61	32	73	39	60	33	52	22	44	18
Thüringen	179	97	161	80	197	89	90	51	99	51
nachrichtlich:										
Früheres Bundesgebiet	3 031	1 569	3 085	1 611	2 903	1 498	2 892	1 481	3 001	1 649
Neue Länder und Berlin-Ost	1 002	505	1 257	539	1 508	737	696	350	722	385

*) Abweichungen gegenüber früher veröffentlichten Ergebnissen oder im Vergleich zu den ausführlichen Tabellen können durch die Berücksichtigung solcher Hochschulen entstehen, für die keine Unterlagen der Individualstatistik vorliegen (vgl. hierzu den Abschnitt "Berichtskreis der Hochschulen").

1) Wintersemester und nachfolgendes Sommersemester.
2) Ab Wintersemester 1992/93 einschl. Nebenhörer.

Zusammenfassende Übersichten *)

4 Deutsche und ausländische Studienanfänger in den Studienjahren 1989/90 bis 1993/94
nach Hochschularten und Ländern

Hochschulart Land	Studienjahr 1)									
	1989/90		1990/91		1991/92		1992/93 2)		1993/94 2)	
	insges.	weibl.	insges.	weibl.	insges.	weibl.	insges.	weibl.	insges.	weibl.
Studienanfänger insgesamt										
Fachhochschulen (ohne Verwaltungsfachhochschulen) ..	65 884	18 026	68 654	19 471	71 879	21 403	74 354	24 237	73 108	24 126
Baden-Württemberg	9 944	2 436	10 492	2 654	10 414	2 689	11 127	3 012	10 823	2 910
Bayern	11 610	3 052	12 126	3 277	10 756	2 851	10 717	3 319	9 825	3 198
Berlin	2 216	709	2 385	789	4 049	1 031	3 436	1 345	3 411	1 295
Brandenburg	-	-	-	-	321	132	743	281	1 389	588
Bremen	1 582	433	1 567	442	1 568	439	1 698	516	1 495	433
Hamburg	2 411	639	2 411	639	3 881	1 271	2 488	764	2 265	673
Hessen	8 247	2 012	8 818	2 378	7 945	2 146	7 199	2 150	6 273	1 971
Mecklenburg-Vorpommern ..	-	-	-	-	393	154	796	240	1 196	497
Niedersachsen	5 744	1 758	6 042	1 772	6 012	1 857	6 234	2 031	6 394	2 168
Nordrhein-Westfalen	15 954	4 789	16 640	5 362	16 526	5 851	14 377	5 044	13 353	4 582
Rheinland-Pfalz	4 044	1 300	3 811	1 216	4 185	1 444	4 248	1 523	4 241	1 565
Saarland	694	167	820	178	824	190	762	163	722	164
Sachsen	-	-	-	-	277	53	3 797	1 641	4 412	1 539
Sachsen-Anhalt	-	-	-	-	364	144	1 860	832	2 584	1 123
Schleswig-Holstein	3 438	731	3 542	764	3 262	817	3 226	752	2 558	554
Thüringen	-	-	-	-	1 102	334	1 646	624	2 167	866
nachrichtlich:										
Früheres Bundesgebiet	65 884	18 026	68 654	19 471	67 607	20 325	64 240	20 086	59 796	18 988
Neue Länder und Berlin-Ost	-	-	-	-	4 272	1 078	10 114	4 151	13 312	5 138
Verwaltungsfachhochschulen dar.: FH Bund	11 619	5 353	12 951	5 963	15 484	7 124	18 036	8 433	17 675	8 183
	2 548	1 190	2 665	1 238	2 915	1 379	3 560	1 642	3 354	1 518
Baden-Württemberg	2 116	1 143	2 253	1 204	2 618	1 406	2 833	1 463	2 999	1 472
Bayern	1 576	659	1 787	683	1 982	813	1 907	744	1 471	513
Berlin	824	405	1 010	597	1 267	725	2 218	1 267	1 496	878
Brandenburg	-	-	-	-	277	109	185	84	790	506
Bremen	94	35	85	28	118	36	125	51	119	41
Hamburg	238	92	238	92	285	130	381	140	364	110
Hessen	1 589	724	1 513	662	1 704	753	1 840	814	1 658	658
Mecklenburg-Vorpommern ..	-	-	-	-	483	258	258	139	272	177
Niedersachsen	664	291	933	414	1 079	512	1 239	565	1 799	782
Nordrhein-Westfalen	3 393	1 590	3 812	1 764	4 005	1 773	4 513	2 049	4 088	1 802
Rheinland-Pfalz	855	276	927	331	1 098	361	1 016	263	746	177
Saarland	25	12	43	20	23	11	79	17	106	16
Sachsen	-	-	-	-	-	-	532	393	635	484
Sachsen-Anhalt	-	-	-	-	183	81	404	235	473	295
Schleswig-Holstein	245	126	350	168	362	156	410	167	581	213
Thüringen	-	-	-	-	-	-	96	42	78	59
nachrichtlich:										
Früheres Bundesgebiet	11 619	5 353	12 951	5 963	14 541	6 676	16 561	7 540	15 427	6 662
Neue Länder und Berlin-Ost	-	-	-	-	943	448	1 475	893	2 248	1 521
Hochschulen insgesamt	289 040	116 636	317 115	125 330	309 060	129 041	291 090	126 131	277 074	123 295
Baden-Württemberg	38 052	14 719	41 608	16 315	40 256	16 008	40 352	16 561	40 849	17 499
Bayern	42 941	17 162	46 553	18 501	43 207	17 646	41 063	17 607	37 342	16 525
Berlin	21 597	10 000	23 937	10 135	23 611	10 971	21 495	10 844	17 593	8 974
Brandenburg	1 353	721	2 557	1 068	4 400	2 617	2 814	1 318	4 352	2 294
Bremen	3 575	1 347	3 853	1 460	3 969	1 576	3 942	1 636	3 589	1 448
Hamburg	9 665	3 606	9 665	3 606	11 131	4 522	10 183	3 999	9 596	3 843
Hessen	26 642	10 328	28 355	10 784	27 010	10 828	27 085	11 487	23 163	9 877
Mecklenburg-Vorpommern ..	3 151	1 474	3 696	1 634	4 650	2 185	2 918	1 342	3 653	1 904
Niedersachsen	24 692	10 218	26 710	10 699	25 681	10 954	23 554	10 029	23 144	10 296
Nordrhein-Westfalen	71 577	27 857	78 752	31 110	75 628	31 459	70 648	30 115	66 803	29 362
Rheinland-Pfalz	13 017	5 350	13 623	5 593	14 454	6 298	13 842	6 106	12 811	5 803
Saarland	3 569	1 550	4 225	1 758	3 992	1 676	3 847	1 623	3 618	1 581
Sachsen	13 699	5 548	15 021	5 306	12 510	4 544	11 540	5 486	12 091	5 539
Sachsen-Anhalt	5 034	2 679	6 339	2 770	5 602	2 567	5 060	2 594	5 874	2 916
Schleswig-Holstein	7 308	2 679	8 263	3 067	8 220	3 353	7 966	3 236	6 976	2 861
Thüringen	3 168	1 398	3 958	1 524	4 739	1 837	4 781	2 148	5 620	2 573
nachrichtlich:										
Früheres Bundesgebiet	256 689	101 506	277 601	109 824	268 973	111 428	257 522	109 592	239 603	104 879
Neue Länder und Berlin-Ost	32 351	15 130	39 514	15 506	40 087	17 613	33 568	16 539	37 471	18 416

*) Abweichungen gegenüber früher veröffentlichten Ergebnissen oder im Vergleich zu den ausführlichen Tabellen können durch die Berücksichtigung solcher Hochschulen entstehen, für die keine Unterlagen der Individualstatistik vorlagen (vgl. hierzu den Abschnitt "Berichtskreis der Hochschulen").

1) Wintersemester und nachfolgendes Sommersemester.
2) Ab Wintersemester 1992/93 einschl. Nebenhörer.

Zusammenfassende Übersichten *)

4 Deutsche und ausländische Studienanfänger in den Studienjahren 1989/90 bis 1993/94
nach Hochschularten und Ländern

Hochschulart Land	Studienjahr 1)									
	1989/90		1990/91		1991/92		1992/93 2)		1993/94 2)	
	insges.	weibl.	insges.	weibl.	insges.	weibl.	insges.	weibl.	insges.	weibl.
Deutsche Studienanfänger										
Universitäten	163 418	71 455	178 779	73 940	167 669	75 417	145 177	67 486	132 711	64 319
Baden-Württemberg	19 359	7 129	20 673	7 297	19 607	7 403	18 060	7 004	17 437	7 217
Bayern	26 579	11 846	29 040	12 706	26 756	12 113	24 448	11 428	21 815	10 507
Berlin	15 519	7 566	17 528	7 385	14 924	7 612	12 569	6 611	9 632	5 124
Brandenburg	684	268	1 657	577	3 631	2 333	1 602	823	1 771	985
Bremen	1 656	760	1 985	885	2 044	982	1 829	936	1 693	848
Hamburg	6 363	2 579	6 363	2 579	6 196	2 747	6 440	2 676	5 962	2 541
Hessen	12 620	5 730	13 194	5 713	12 635	5 876	12 899	6 195	10 456	5 023
Mecklenburg-Vorpommern ..	2 725	1 210	3 126	1 292	3 580	1 707	1 747	897	1 989	1 139
Niedersachsen	16 629	7 381	17 870	7 633	16 696	7 695	13 934	6 361	12 568	6 152
Nordrhein-Westfalen	30 997	14 037	32 565	14 488	30 890	14 500	28 386	13 366	26 886	13 429
Rheinland-Pfalz	7 005	3 259	7 667	3 487	7 952	3 942	7 147	3 584	6 397	3 326
Saarland	2 390	1 134	2 760	1 241	2 476	1 101	2 289	1 064	2 024	976
Sachsen	11 663	4 367	12 838	4 154	10 207	3 373	6 368	3 083	6 056	3 024
Sachsen-Anhalt	4 078	2 024	5 089	2 011	3 882	1 554	2 197	1 082	2 439	1 321
Schleswig-Holstein	2 810	1 273	3 299	1 419	3 343	1 550	2 896	1 335	2 589	1 236
Thüringen	2 341	892	3 125	1 073	2 790	929	2 366	1 031	2 997	1 471
nachrichtlich:										
Früheres Bundesgebiet	136 553	59 631	145 634	61 880	137 981	62 328	126 523	57 865	114 076	54 269
Neue Länder und Berlin-Ost	26 865	11 824	33 145	12 060	29 688	13 089	18 654	9 621	18 635	10 050
Gesamthochschulen	18 069	6 171	22 310	7 949	19 896	7 425	18 449	7 424	16 537	6 690
Hessen	2 177	956	2 600	1 054	2 364	966	2 246	1 004	1 984	891
Nordrhein-Westfalen	15 892	5 215	19 710	6 895	17 532	6 459	16 203	6 420	14 553	5 799
Pädagogische Hochschulen ..	6 203	4 790	8 088	5 838	5 602	4 349	4 398	3 533	3 599	2 814
Baden-Württemberg	2 436	1 931	3 489	2 756	2 536	1 977	2 818	2 201	2 892	2 243
Brandenburg	642	446	832	470	-	-	-	-	-	-
Mecklenburg-Vorpommern ..	326	247	487	329	-	-	-	-	-	-
Sachsen	1 119	858	1 227	827	876	661	-	-	-	-
Sachsen-Anhalt	737	579	909	634	906	683	339	315	-	-
Schleswig-Holstein	420	349	589	472	735	564	887	717	707	571
Thüringen	523	380	555	350	549	464	354	300	-	-
nachrichtlich:										
Früheres Bundesgebiet	2 856	2 280	4 078	3 228	3 271	2 541	3 705	2 918	3 599	2 814
Neue Länder und Berlin-Ost	3 347	2 510	4 010	2 610	2 331	1 808	693	615	-	-
Theologische Hochschulen ..	511	178	501	180	498	184	403	172	413	180
Baden-Württemberg	8	5	2	1	9	7	6	4	14	10
Bayern	139	57	154	69	130	55	111	52	105	53
Berlin-West	39	18	32	12	31	11	16	10	-	-
Hessen	55	8	50	6	52	8	49	17	38	13
Nordrhein-Westfalen	237	81	220	84	185	75	161	70	188	82
Rheinland-Pfalz	33	9	43	8	36	8	22	11	32	11
Sachsen	-	-	-	-	18	6	-	-	-	-
Sachsen-Anhalt	-	-	-	-	37	14	19	7	21	9
Thüringen	-	-	-	-	-	-	19	1	15	2
nachrichtlich:										
Früheres Bundesgebiet	511	178	501	180	443	164	365	164	377	168
Neue Länder und Berlin-Ost	-	-	-	-	55	20	38	8	36	11
Kunsthochschulen	3 272	1 652	3 464	1 653	3 332	1 654	2 462	1 208	2 535	1 316
Baden-Württemberg	474	254	398	209	330	181	308	158	291	160
Bayern	213	115	227	105	212	98	154	78	208	101
Berlin	663	317	703	341	706	359	491	246	395	236
Brandenburg	13	7	55	21	83	37	30	11	35	12
Bremen	113	63	80	43	85	43	59	34	57	31
Hamburg	137	54	137	54	142	59	208	94	167	75
Hessen	108	56	97	38	88	44	120	54	101	56
Mecklenburg-Vorpommern ..	-	-	-	-	98	39	-	-	19	9
Niedersachsen	283	180	324	198	225	126	233	130	290	164
Nordrhein-Westfalen	516	226	504	224	413	192	380	167	428	190
Saarland	56	26	59	28	70	29	43	17	47	19
Sachsen	387	194	487	211	521	279	241	116	219	116
Sachsen-Anhalt	96	45	189	73	137	66	85	44	165	93
Schleswig-Holstein	39	21	50	29	37	21	34	14	30	11
Thüringen	174	94	154	79	185	81	76	45	83	43
nachrichtlich:										
Früheres Bundesgebiet	2 291	1 159	2 244	1 129	1 931	973	1 874	916	1 901	983
Neue Länder und Berlin-Ost	981	493	1 220	524	1 401	681	588	292	634	333

*) Abweichungen gegenüber früher veröffentlichten Ergebnissen oder im Vergleich zu den ausführlichen Tabellen können durch die Berücksichtigung solcher Hochschulen entstehen, für die keine Unterlagen der Individualstatistik vorlagen (vgl. hierzu den Abschnitt "Berichtskreis der Hochschulen").

1) Wintersemester und nachfolgendes Sommersemester.
2) Ab Wintersemester 1992/93 einschl. Nebenhörer.

Zusammenfassende Übersichten *)

4 Deutsche und ausländische Studienanfänger in den Studienjahren 1989/90 bis 1993/94
nach Hochschularten und Ländern

Hochschulart Land	Studienjahr 1)									
	1989/90		1990/91		1991/92		1992/93 2)		1993/94 2)	
	insges.	weibl.	insges.	weibl.	insges.	weibl.	insges.	weibl.	insges.	weibl.
Deutsche Studienanfänger										
Fachhochschulen (ohne Verwaltungsfachhochschulen)	62 535	17 129	64 816	18 342	67 480	20 018	69 339	22 661	67 732	22 346
Baden-Württemberg	9 362	2 297	9 800	2 464	9 744	2 505	10 278	2 751	10 078	2 678
Bayern	11 208	2 940	11 591	3 100	10 165	2 652	9 944	3 058	8 978	2 895
Berlin	2 035	663	2 199	733	3 816	945	3 139	1 235	3 161	1 190
Brandenburg	-	-	-	-	318	130	734	280	1 340	584
Bremen	1 494	401	1 508	420	1 469	398	1 581	483	1 398	402
Hamburg	2 255	607	2 255	607	3 578	1 179	2 269	708	2 015	606
Hessen	7 750	1 913	8 236	2 217	7 392	2 027	6 574	2 003	5 582	1 785
Mecklenburg-Vorpommern	-	-	-	-	393	154	770	240	1 156	494
Niedersachsen	5 515	1 680	5 806	1 698	5 728	1 759	5 885	1 896	5 984	2 011
Nordrhein-Westfalen	15 073	4 520	15 690	5 081	15 418	5 474	13 309	4 730	12 087	4 158
Rheinland-Pfalz	3 902	1 246	3 640	1 158	3 934	1 345	3 956	1 386	3 899	1 403
Saarland	612	149	683	133	687	147	621	130	576	118
Sachsen	-	-	-	-	270	49	3 765	1 632	4 345	1 518
Sachsen-Anhalt	-	-	-	-	364	144	1 829	825	2 519	1 117
Schleswig-Holstein	3 329	713	3 408	731	3 105	776	3 056	685	2 459	525
Thüringen	-	-	-	-	1 099	334	1 629	619	2 155	862
nachrichtlich:										
Früheres Bundesgebiet	62 535	17 129	64 816	18 342	63 233	18 952	59 396	18 552	54 704	17 281
Neue Länder und Berlin-Ost	-	-	-	-	4 247	1 066	9 943	4 109	13 028	5 065
Verwaltungsfachhochschulen dar.: FH Bund	11 618	5 352	12 950	5 962	15 483	7 124	18 031	8 430	17 673	8 183
	2 548	1 190	2 665	1 238	2 914	1 379	3 557	1 639	3 354	1 518
Baden-Württemberg	2 116	1 143	2 253	1 204	2 618	1 406	2 830	1 460	2 997	1 472
Bayern	1 576	659	1 787	683	1 982	813	1 907	744	1 471	513
Berlin	824	405	1 010	597	1 267	725	2 218	1 267	1 496	878
Brandenburg	-	-	-	-	277	109	185	84	790	506
Bremen	94	35	85	28	118	36	125	51	119	41
Hamburg	237	91	237	91	285	130	381	140	364	110
Hessen	1 589	724	1 513	662	1 704	753	1 840	814	1 658	658
Mecklenburg-Vorpommern	-	-	-	-	483	258	257	139	272	177
Niedersachsen	664	231	933	414	1 079	512	1 239	565	1 799	782
Nordrhein-Westfalen	3 393	1 530	3 812	1 764	4 004	1 773	4 513	2 049	4 088	1 802
Rheinland-Pfalz	855	276	927	331	1 098	361	1 016	263	746	177
Saarland	25	12	43	20	23	11	79	17	106	16
Sachsen	-	-	-	-	-	-	531	393	635	484
Sachsen-Anhalt	-	-	-	-	183	81	404	235	473	295
Schleswig-Holstein	245	126	350	168	362	156	410	167	581	213
Thüringen	-	-	-	-	-	-	96	42	78	59
nachrichtlich:										
Früheres Bundesgebiet	11 618	5 352	12 950	5 962	14 540	6 676	16 558	7 537	15 425	6 662
Neue Länder und Berlin-Ost	-	-	-	-	943	448	1 473	893	2 248	1 521
Hochschulen insgesamt	265 626	106 727	290 908	113 864	279 960	116 171	258 259	110 914	241 200	105 848
Baden-Württemberg	33 755	12 759	36 615	13 931	34 844	13 479	34 300	13 578	33 709	13 780
Bayern	39 715	15 617	42 799	16 663	39 245	15 731	36 564	15 360	32 577	14 069
Berlin	19 080	8 969	21 472	9 068	20 744	9 652	18 433	9 369	14 648	7 428
Brandenburg	1 339	721	2 544	1 068	4 369	2 609	2 551	1 198	3 972	2 087
Bremen	3 357	1 259	3 658	1 376	3 716	1 459	3 594	1 504	3 267	1 322
Hamburg	8 992	3 331	8 992	3 331	10 201	4 115	9 298	3 618	8 508	3 332
Hessen	24 299	9 387	25 690	9 690	24 235	9 674	23 728	10 087	19 819	8 426
Mecklenburg-Vorpommern	3 051	1 457	3 613	1 621	4 554	2 158	2 774	1 276	3 436	1 819
Niedersachsen	23 091	9 532	24 933	9 943	23 728	10 092	21 291	8 952	20 641	9 109
Nordrhein-Westfalen	66 108	25 669	72 501	28 536	68 442	28 473	62 952	26 802	58 230	25 460
Rheinland-Pfalz	11 795	4 790	12 277	4 984	13 020	5 656	12 141	5 244	11 074	4 917
Saarland	3 083	1 321	3 545	1 422	3 256	1 288	3 032	1 228	2 753	1 129
Sachsen	13 169	5 419	14 552	5 192	11 892	4 368	10 905	5 224	11 255	5 142
Sachsen-Anhalt	4 911	2 648	6 187	2 718	5 509	2 542	4 873	2 518	5 617	2 835
Schleswig-Holstein	6 843	2 482	7 696	2 819	7 582	3 067	7 283	2 918	6 366	2 556
Thüringen	3 038	1 366	3 834	1 502	4 623	1 808	4 540	2 038	5 328	2 437
nachrichtlich:										
Früheres Bundesgebiet	234 433	91 900	252 533	98 670	241 295	99 059	226 870	95 376	206 619	88 868
Neue Länder und Berlin-Ost	31 193	14 827	38 375	15 194	38 665	17 112	31 389	15 538	34 581	16 980

*) Abweichungen gegenüber früher veröffentlichten Ergebnissen oder im Vergleich zu den ausführlichen Tabellen können durch die Berücksichtigung solcher Hochschulen entstehen, für die keine Unterlagen der Individualstatistik vorlagen (vgl. hierzu den Abschnitt "Berichtskreis der Hochschulen").

1) Wintersemester und nachfolgendes Sommersemester.
2) Ab Wintersemester 1992/93 einschl. Nebenhörer.

Zusammenfassende Übersichten *)

4 Deutsche und ausländische Studienanfänger in den Studienjahren 1989/90 bis 1993/94
nach Hochschularten und Ländern

Hochschulart Land	Studienjahr 1)									
	1989/90		1990/91		1991/92		1992/93 2)		1993/94 2)	
	insges.	weibl.	insges.	weibl.	insges.	weibl.	insges.	weibl.	insges.	weibl.
Ausländische Studienanfänger										
Universitäten	17 646	8 062	19 507	9 138	21 478	10 134	23 873	11 840	26 300	13 650
Baden-Württemberg	3 527	1 710	4 086	2 065	4 497	2 214	4 811	2 455	5 948	3 177
Bayern	2 732	1 387	3 110	1 605	3 261	1 664	3 595	1 925	3 790	2 091
Berlin	2 214	919	2 137	928	2 412	1 120	2 512	1 212	2 462	1 310
Brandenburg	14	-	11	-	22	4	252	117	362	201
Bremen	130	56	132	60	146	69	219	92	209	86
Hamburg	473	222	473	222	587	298	637	312	804	424
Hessen	1 566	764	1 786	821	1 943	930	2 304	1 062	2 262	1 073
Mecklenburg-Vorpommern ..	76	17	83	13	94	26	117	66	174	80
Niedersachsen	1 328	581	1 499	658	1 621	737	1 866	913	2 034	995
Nordrhein-Westfalen	3 067	1 373	3 399	1 566	3 980	1 800	4 182	2 011	4 560	2 303
Rheinland-Pfalz	1 071	505	1 167	550	1 167	542	1 393	724	1 391	724
Saarland	389	202	526	280	583	336	654	352	690	389
Sachsen	513	117	459	110	559	145	567	237	745	363
Sachsen-Anhalt	120	30	143	50	87	20	139	61	170	69
Schleswig-Holstein	301	150	380	189	418	208	429	213	435	241
Thüringen	125	29	116	21	101	21	196	88	264	124
nachrichtlich: Früheres Bundesgebiet	16 541	7 776	18 412	8 841	20 199	9 705	21 997	10 954	23 801	12 343
Neue Länder und Berlin-Ost	1 105	286	1 095	297	1 279	429	1 876	886	2 499	1 307
Gesamthochschulen	1 487	471	1 818	639	1 963	701	2 497	1 007	2 667	1 094
Hessen	231	67	226	82	223	82	361	167	333	164
Nordrhein-Westfalen	1 256	404	1592	557	1 740	619	2 136	840	2 334	930
Pädagogische Hochschulen ..	93	45	85	47	96	58	220	157	259	190
Baden-Württemberg	28	22	48	31	47	30	141	116	197	162
Mecklenburg-Vorpommern ..	24	-	-	-	-	-	-	-	-	-
Sachsen	7	5	3	-	8	2	-	-	-	-
Sachsen-Anhalt	1	-	3	-	1	1	-	-	-	-
Schleswig-Holstein	33	18	30	16	40	25	66	30	62	28
Thüringen	-	-	1	-	-	-	13	11	-	-
nachrichtlich: Früheres Bundesgebiet	61	40	78	47	87	55	207	146	259	190
Neue Länder und Berlin-Ost	32	5	7	-	9	3	13	11	-	-
Theologische Hochschulen ..	77	11	80	15	84	11	95	11	82	15
Baden-Württemberg	2	1	1	1	1	1	-	-	3	2
Bayern	14	3	16	2	13	-	22	2	29	6
Berlin	10	3	7	3	8	2	2	1	-	-
Hessen	22	2	23	2	17	1	18	1	8	1
Nordrhein-Westfalen	20	1	25	6	27	5	28	2	19	2
Rheinland-Pfalz	9	1	8	1	16	1	16	1	4	-
Sachsen-Anhalt	-	-	-	-	2	1	8	4	19	4
Thüringen	-	-	-	-	-	-	1	-	-	-
nachrichtlich: Früheres Bundesgebiet	77	11	80	15	82	10	86	7	63	11
Neue Länder und Berlin-Ost	-	-	-	-	2	1	9	4	19	4
Kunsthochschulen	761	422	878	497	1 079	581	1 126	623	1 188	718
Baden-Württemberg	158	88	166	97	197	100	248	148	245	146
Bayern	78	43	93	54	97	52	109	59	99	56
Berlin	112	63	135	80	214	111	251	152	197	131
Brandenburg	-	-	2	-	6	2	2	2	5	2
Bremen	-	-	4	2	8	7	12	7	16	9
Hamburg	43	20	43	20	40	17	29	13	34	20
Hessen	27	9	48	28	39	22	49	23	50	27
Mecklenburg-Vorpommern ..	-	-	-	-	2	1	-	-	3	2
Niedersachsen	44	27	42	24	48	27	48	29	59	35
Nordrhein-Westfalen	245	141	285	164	330	185	282	146	394	243
Saarland	15	9	17	11	16	9	20	10	29	17
Sachsen	10	7	7	4	44	25	35	16	24	13
Sachsen-Anhalt	2	1	6	2	3	3	9	4	3	2
Schleswig-Holstein	22	11	23	10	23	12	18	8	14	7
Thüringen	5	3	7	1	12	8	14	6	16	8
nachrichtlich: Früheres Bundesgebiet	740	410	841	482	972	525	1 018	565	1 100	666
Neue Länder und Berlin-Ost	21	12	37	15	107	56	108	58	88	52

*) Abweichungen gegenüber früher veröffentlichten Ergebnissen oder im Vergleich zu den ausführlichen Tabellen können durch die Berücksichtigung solcher Hochschulen entstehen, für die keine Unterlagen der Individualstatistik vorlagen (vgl. hierzu den Abschnitt "Berichtskreis der Hochschulen").

1) Wintersemester und nachfolgendes Sommersemester.
2) Ab Wintersemester 1992/93 einschl. Nebenhörer.

Zusammenfassende Übersichten *)

4 Deutsche und ausländische Studienanfänger in den Studienjahren 1989/90 bis 1993/94
nach Hochschularten und Ländern

Hochschulart Land	Studienjahr 1)									
	1989/90		1990/91		1991/92		1992/93 2)		1993/94 2)	
	insges.	weibl.	insges.	weibl.	insges.	weibl.	insges.	weibl.	insges.	weibl.
Ausländische Studienanfänger										
Fachhochschulen (ohne Verwaltungsfachhochschulen)	3 349	897	3 838	1 129	4 399	1 385	5 015	1 576	5 376	1 780
Baden-Württemberg	582	139	692	190	670	184	849	261	745	232
Bayern	402	112	535	177	591	199	773	261	847	303
Berlin	181	46	186	56	233	86	297	110	286	105
Brandenburg	-	-	-	-	3	2	9	1	13	4
Bremen	88	32	59	22	99	41	117	33	97	31
Hamburg	156	32	156	32	303	92	219	56	250	67
Hessen	497	99	582	161	553	119	625	147	691	186
Mecklenburg-Vorpommern ..	-	-	-	-	-	-	26	-	40	3
Niedersachsen	229	78	236	74	284	98	349	135	410	157
Nordrhein-Westfalen	881	269	950	281	1 108	377	1 068	314	1 266	424
Rheinland-Pfalz	142	54	171	58	251	99	292	137	342	162
Saarland	82	18	137	45	137	43	141	33	146	46
Sachsen	-	-	-	-	7	4	32	9	67	21
Sachsen-Anhalt	-	-	-	-	-	-	31	7	65	6
Schleswig-Holstein	109	18	134	33	157	41	170	67	99	29
Thüringen	-	-	-	-	3	-	17	5	12	4
nachrichtlich:										
Früheres Bundesgebiet	3 349	897	3 838	1 129	4 374	1 373	4 844	1 534	5 092	1 707
Neue Länder und Berlin-Ost	-	-	-	-	25	12	171	42	284	73
Verwaltungsfachhochschulen dar.: FH Bund	1	1	1	1	1	-	5	3	2	-
Baden-Württemberg	-	-	-	-	1	-	3	3	-	-
Hamburg	-	-	-	-	-	-	3	3	2	-
Nordrhein-Westfalen	1	1	1	1	-	-	-	-	-	-
Mecklenburg-Vorpommern ..	-	-	-	-	1	-	-	-	-	-
Sachsen	-	-	-	-	-	-	1	-	-	-
nachrichtlich:										
Früheres Bundesgebiet	1	1	1	1	1	-	3	3	2	-
Neue Länder und Berlin-Ost	-	-	-	-	-	-	2	-	-	-
Hochschulen insgesamt	23 414	9 909	26 207	11 466	29 100	12 870	32 831	15 217	35 874	17 447
Baden-Württemberg	4 297	1 960	4 993	2 384	5 412	2 529	6 052	2 983	7 140	3 719
Bayern	3 226	1 545	3 754	1 838	3 962	1 915	4 499	2 247	4 765	2 456
Berlin	2 517	1 031	2 465	1 067	2 867	1 319	3 062	1 475	2 945	1 546
Brandenburg	14	-	13	-	31	8	263	120	380	207
Bremen	218	88	195	84	253	117	348	132	322	126
Hamburg	673	275	673	275	930	407	885	381	1 088	511
Hessen	2 343	941	2 665	1 094	2 775	1 154	3 357	1 400	3 344	1 451
Mecklenburg-Vorpommern ..	100	17	83	13	96	27	144	66	217	85
Niedersachsen	1 601	686	1 777	756	1 953	862	2 263	1 077	2 503	1 187
Nordrhein-Westfalen	5 469	2 188	6 251	2 574	7 186	2 986	7 696	3 313	8 573	3 902
Rheinland-Pfalz	1 222	560	1 346	609	1 434	642	1 701	862	1 737	886
Saarland	486	229	680	336	736	388	815	395	865	452
Sachsen	530	129	469	114	618	176	635	262	836	397
Sachsen-Anhalt	123	31	152	52	93	25	187	76	257	81
Schleswig-Holstein	465	197	567	248	638	286	683	318	610	305
Thüringen	130	32	124	22	116	29	241	110	292	136
nachrichtlich:										
Früheres Bundesgebiet	22 256	9 606	25 068	11 154	27 678	12 369	30 652	14 216	32 984	16 011
Neue Länder und Berlin-Ost	1 158	303	1 139	312	1 422	501	2 179	1 001	2 890	1 436

*) Abweichungen gegenüber früher veröffentlichten Ergebnissen oder im Vergleich zu den ausführlichen Tabellen können durch die Berücksichtigung solcher Hochschulen entstehen, für die keine Unterlagen der Individualstatistik vorlagen (vgl. hierzu den Abschnitt "Berichtskreis der Hochschulen").

1) Wintersemester und nachfolgendes Sommersemester.
2) Ab Wintersemester 1992/93 einschl. Nebenhörer.

Zusammenfassende Übersichten

5 Deutsche Studienanfänger im Sommersemester 1994 in den 20 am stärksten besetzten Studienfächern

Studienfach	Studienanfänger					
	im 1. Hochschulsemester			im 1. Fachsemester		
	Rang- folge	Anzahl	%	Rang- folge	Anzahl	%
Männlich						
Betriebswirtschaftslehre	1	2 337	12,0	2	3 497	7,6
Rechtswissenschaft	2	1 291	6,6	3	2 254	4,9
Medizin (Allg.-Medizin)	3	1 052	5,4	5	1 590	3,4
Bauingenieurwesen/Ingenieurbau	4	937	4,8	11	1 200	2,6
Maschinenbau/-wesen	5	863	4,4	9	1 440	3,1
Elektrotechnik/Elektronik	6	755	3,9	7	1 531	3,3
Wirtschaftswissenschaften	7	750	3,8	1	4 709	10,2
Germanistik/Deutsch	8	472	2,4	13	1 061	2,3
Erziehungswissenschaft (Pädagogik)	9	471	2,4	6	1 535	3,3
Wirtschaftsingenieurwesen	10	459	2,3	4	1 644	3,6
Polizei/Verfassungsschutz	11	439	2,2	23	491	1,1
Volkswirtschaftslehre	12	370	1,9	20	613	1,3
Geschichte	13	342	1,8	10	1 205	2,6
Architektur	14	328	1,7	22	502	1,1
Anglistik/Englisch	15	323	1,7	16	950	2,1
Ingenieurinformatik	16	259	1,3	28	374	0,8
Politikwissenschaft / Politologie	17	249	1,3	15	966	2,1
Mathematik	18	243	1,2	12	1 193	2,6
Philosophie	19	219	1,1	8	1 494	3,2
Sozialarbeit/-hilfe	20	213	1,1	31	330	0,7
Zusammen ...	X	12 372	63,3	X	28 579	61,9
Männliche Studienanfänger insgesamt ...	X	19 538	100	X	46 154	100
Weiblich						
Betriebswirtschaftslehre	1	1 394	9,4	4	1 866	5,4
Erziehungswissenschaft (Pädagogik)	2	912	6,2	1	2 881	8,3
Medizin (Allg.-Medizin)	3	905	6,1	6	1 377	4,0
Germanistik/Deutsch	4	870	5,9	2	2 160	6,2
Rechtswissenschaft	5	726	4,9	7	1 376	4,0
Pharmazie	6	513	3,5	11	674	1,9
Sozialarbeit/-hilfe	7	506	3,4	15	613	1,8
Anglistik/Englisch	8	496	3,4	5	1 401	4,0
Wirtschaftswissenschaften	9	479	3,2	3	2 090	6,0
Sozialwesen	10	446	3,0	18	484	1,4
Architektur	11	328	2,2	19	441	1,3
Bauingenieurwesen/Ingenieurbau	12	281	1,9	27	339	1,0
Sozialpädagogik	13	254	1,7	26	345	1,0
Mathematik	14	238	1,6	10	687	2,0
Zahnmedizin	15	212	1,4	28	306	0,9
Geschichte	16	197	1,3	9	801	2,3
Romanistik (Roman. Philologie)	17	180	1,2	14	618	1,8
Biologie	18	174	1,2	21	407	1,2
Sozialversicherung	19	168	1,1	45	168	0,5
Philosophie	20	160	1,1	20	1 126	3,2
Zusammen ...	X	9 439	63,8	X	20 160	57,9
Weibliche Studienanfänger insgesamt ...	X	14 794	100	X	34 795	100
Insgesamt						
Betriebswirtschaftslehre	1	3 731	10,9	2	5 363	6,6
Rechtswissenschaft	2	2 017	5,9	4	3 630	4,5
Medizin (Allg.-Medizin)	3	1 957	5,7	6	2 967	3,7
Erziehungswissenschaft (Pädagogik)	4	1 383	4,0	3	4 416	5,5
Germanistik/Deutsch	5	1 342	3,9	5	3 221	4,0
Wirtschaftswissenschaften	6	1 229	3,6	1	6 799	8,4
Bauingenieurwesen/Ingenieurbau	7	1 218	3,5	13	1 539	1,9
Maschinenbau/-wesen	8	902	2,6	14	1 526	1,9
Anglistik/Englisch	9	819	2,4	8	2 351	2,9
Elektrotechnik/Elektronik	10	786	2,3	12	1 612	2,0
Sozialarbeit/-hilfe	11	719	2,1	24	943	1,2
Pharmazie	12	686	2,0	26	942	1,2
Architektur	13	656	1,9	24	943	1,2
Sozialwesen	14	628	1,8	30	726	0,9
Geschichte	15	539	1,6	9	2 006	2,5
Polizei/Verfassungsschutz	16	539	1,6	33	616	0,8
Wirtschaftsingenieurwesen	17	516	1,5	11	1 850	2,3
Volkswirtschaftslehre	18	511	1,5	28	855	1,1
Mathematik	19	481	1,4	10	1 880	2,3
Zahnmedizin	20	412	1,2	32	651	0,8
Zusammen ...	X	21 071	61,4	X	44 836	56,4
Studienanfänger insgesamt ...	X	34 332	100	X	80 949	100

1) 1. Studienfach

Zusammenfassende Übersichten

6 Nebenhörer im Sommersemester 1994 nach Ländern, Hochschularten und Fächergruppen

Land Hochschulart Fächergruppe	Ge- schl.	Studienanfänger insgesamt		Deutsche Studienanfänger		Ausländische Studienanfänger	
		im ersten		im ersten		im ersten	
		Hochschul- semester	Fachsemester	Hochschul- semester	Fachsemester	Hochschul- semester	Fachsemester
Länder							
Baden-Württemberg	m	17	74	13	67	4	7
	w	12	124	11	120	1	4
	i	29	198	24	187	5	11
Bayern	m	-	-	-	-	-	-
	w	-	-	-	-	-	-
	i	-	-	-	-	-	-
Berlin	m	22	210	7	166	15	44
	w	13	207	8	184	5	23
	i	35	417	15	350	20	67
Brandenburg	m	-	17	-	16	-	1
	w	-	9	-	9	-	-
	i	-	26	-	25	-	1
Bremen	m	-	-	-	-	-	-
	w	-	-	-	-	-	-
	i	-	-	-	-	-	-
Hamburg	m	-	-	-	-	-	-
	w	-	-	-	-	-	-
	i	-	-	-	-	-	-
Hessen	m	1	3	1	3	-	-
	w	-	2	-	2	-	-
	i	1	5	1	5	-	-
Mecklenburg-Vorpommern	m	-	-	-	-	-	-
	w	-	-	-	-	-	-
	i	-	-	-	-	-	-
Niedersachsen	m	-	1	-	1	-	-
	w	-	1	-	1	-	-
	i	-	2	-	2	-	-
Nordrhein-Westfalen	m	46	1 204	38	1 139	8	65
	w	57	603	44	561	13	42
	i	103	1 807	82	1 700	21	107
Rheinland-Pfalz	m	-	2	-	2	-	-
	w	-	2	-	2	-	-
	i	-	4	-	4	-	-
Saarland	m	-	-	-	-	-	-
	w	-	-	-	-	-	-
	i	-	-	-	-	-	-
Sachsen	m	4	13	4	12	-	1
	w	-	3	-	3	-	-
	i	4	16	4	15	-	1
Sachsen-Anhalt	m	-	-	-	-	-	-
	w	-	-	-	-	-	-
	i	-	-	-	-	-	-
Schleswig-Holstein	m	-	-	-	-	-	-
	w	-	-	-	-	-	-
	i	-	-	-	-	-	-
Thüringen	m	-	2	-	2	-	-
	w	-	2	-	2	-	-
	i	-	4	-	4	-	-

Zusammenfassende Übersichten

6 Nebenhörer im Sommersemester 1994 nach Ländern, Hochschularten und Fächergruppen

Land Hochschulart Fächergruppe	Ge- schl.	Studienanfänger insgesamt		Deutsche Studienanfänger		Ausländische Studienanfänger	
		im ersten		im ersten		im ersten	
		Hochschul- semester	Fachsemester	Hochschul- semester	Fachsemester	Hochschul- semester	Fachsemester
Hochschularten							
Universitäten	m	80	563	58	493	22	70
	w	69	605	56	557	13	48
	i	149	1 168	114	1 050	35	118
Gesamthochschulen	m	6	915	3	873	3	42
	w	5	312	4	298	1	14
	i	11	1 227	7	1 171	4	56
Pädagogische Hochschulen	m	1	1	-	-	1	1
	w	-	-	-	-	-	-
	i	1	1	-	-	1	1
Theologische Hochschulen	m	1	4	-	3	1	1
	w	-	3	-	3	-	-
	i	1	7	-	6	1	1
Kunsthochschulen	m	1	7	1	7	-	-
	w	2	11	2	10	-	1
	i	3	18	3	17	-	1
Fachhochschulen (ohne Verwaltungs-FH)	m	1	36	1	32	-	4
	w	6	22	1	16	5	6
	i	7	58	2	48	5	10
Verwaltungsfachhochschulen	m	-	-	-	-	-	-
	w	-	-	-	-	-	-
	i	-	-	-	-	-	-
Fächergruppen 1)							
Sprach- und Kulturwissen- schaften	m	24	348	20	331	4	17
	w	37	463	34	437	3	26
	i	61	811	54	768	7	43
Sport	m	7	60	7	54	-	6
	w	8	85	7	63	1	2
	i	15	125	14	117	1	8
Rechts-, Wirtschafts- und Sozialwissenschaften	m	6	728	5	695	1	33
	w	9	232	3	219	6	13
	i	15	960	8	914	7	46
Mathematik, Naturwissen- schaften	m	42	253	23	208	19	45
	w	23	112	15	94	8	18
	i	65	365	38	302	27	63
Humanmedizin	m	-	10	-	7	-	3
	w	-	4	-	4	-	-
	i	-	14	-	11	-	3
Veterinärmedizin	m	-	-	-	-	-	-
	w	-	-	-	-	-	-
	i	-	-	-	-	-	-
Agrar-, Forst- und Ernährungswissenschaften	m	-	7	-	7	-	-
	w	-	7	-	7	-	-
	i	-	14	-	14	-	-
Ingenieurwissenschaften	m	10	98	7	85	3	13
	w	-	26	-	21	-	5
	i	10	124	7	106	3	18
Kunst, Kunstwissenschaft	m	1	22	1	21	-	1
	w	5	44	4	39	1	5
	i	6	66	5	60	1	6
Außerhalb der Studien- bereichsgliederung	m	-	-	-	-	-	-
	w	-	-	-	-	-	-
	i	-	-	-	-	-	-
Insgesamt							
Insgesamt	m	90	1 526	63	1 408	27	118
	w	82	953	63	884	19	69
	i	172	2 479	126	2 292	46	187

1) Fächergruppe des 1. Studienfachs.

Sommersemester 1994

1 Studienanfänger nach Hochschularten und Hochschulen

Hochschule	Ge- schl.	Insgesamt		Deutsche Studienanfänger		Ausländische Studienanfänger	
		im ersten		im ersten		im ersten	
		Hochschul- semester	Fach- semester	Hochschul- semester	Fach- semester	Hochschul- semester	Fach- semester
Universitäten							
Baden-Württemberg							
U Freiburg i.Br.	m	342	821	209	650	133	171
	w	440	805	222	549	218	256
	i	782	1 626	431	1 199	351	427
U Heidelberg	m	411	1 288	303	1 013	108	275
	w	410	1 374	255	959	155	415
	i	821	2 662	558	1 972	263	690
U Hohenheim	m	24	36	-	15	24	21
	w	13	24	-	6	13	18
	i	37	60	-	21	37	39
U Karlsruhe	m	187	220	124	195	63	25
	w	110	125	61	99	49	26
	i	297	345	185	294	112	51
U Konstanz	m	174	285	102	266	72	19
	w	203	206	95	194	108	12
	i	377	491	197	460	180	31
U Mannheim	m	329	569	263	483	66	86
	w	260	418	163	308	97	110
	i	589	987	426	791	163	196
U Stuttgart	m	238	427	143	332	95	95
	w	161	253	90	181	71	72
	i	399	680	233	513	166	167
U Tübingen	m	444	829	307	675	137	154
	w	568	956	343	709	225	247
	i	1 012	1 785	650	1 384	362	401
U Ulm	m	92	179	77	163	15	16
	w	41	70	33	59	8	11
	i	133	249	110	222	23	27
Priv. wiss. H Bierbrönnen	m	-	2	-	2	-	-
	w	-	-	-	-	-	-
	i	-	2	-	2	-	-
Baden-Württemberg zusammen	m	2 241	4 656	1 528	3 794	713	862
	w	2 206	4 231	1 262	3 064	944	1 167
	i	4 447	8 887	2 790	6 858	1 657	2 029
Bayern							
U Augsburg	m	75	310	63	288	12	22
	w	88	411	57	371	31	40
	i	163	721	120	659	43	62
U Bamberg	m	80	243	59	215	21	28
	w	83	275	58	243	25	32
	i	163	518	117	458	46	60
U Bayreuth	m	42	259	26	241	16	18
	w	61	192	20	156	41	36
	i	103	451	46	397	57	54
Kath. U Eichstätt							
-in Eichstätt	m	15	75	11	69	4	6
	w	34	101	27	90	7	11
	i	49	176	38	159	11	17
-in Ingolstadt	m	-	1	-	1	-	-
	w	1	1	-	-	1	1
	i	1	2	-	1	1	1
Zusammen	m	15	76	11	70	4	6
	w	35	102	27	90	8	12
	i	50	178	38	160	12	18
U Erlangen-Nürnberg							
-in Erlangen	m	222	746	164	662	58	84
	w	213	561	156	491	57	70
	i	435	1 307	320	1 153	115	154
-in Nürnberg	m	88	195	79	174	9	21
	w	62	182	57	174	5	8
	i	150	377	136	348	14	29
Zusammen	m	310	941	243	836	67	105
	w	275	743	213	665	62	78
	i	585	1 684	456	1 501	129	183
U München	m	518	2 111	413	1 921	105	190
	w	550	2 100	376	1 848	174	252
	i	1 068	4 211	789	3 769	279	442

Sommersemester 1994

1 Studienanfänger nach Hochschularten und Hochschulen

Hochschule	Ge- schl.	Insgesamt		Deutsche Studienanfänger		Ausländische Studienanfänger		
			im ersten		im ersten		im ersten	
			Hochschul- semester		Fach- semester		Hochschul- semester	Fach- semester
Universitäten								
TU München								
-in München	m		16	226	1	210	15	16
	w		5	31	-	29	5	2
	i		21	257	1	239	20	18
Zusammen	m		16	226	1	210	15	16
	w		5	31	-	29	5	2
	i		21	257	1	239	20	18
H für Politik München	m		1	1	-	-	1	1
	w		1	1	1	1	-	-
	i		2	2	1	1	1	1
U Passau	m		76	170	53	144	23	26
	w		129	232	93	193	36	39
	i		205	402	146	337	59	65
U Regensburg	m		122	442	79	399	43	43
	w		122	493	61	434	61	59
	i		244	935	140	833	104	102
U Würzburg	m		179	483	139	431	40	52
	w		230	574	171	500	59	74
	i		409	1 057	310	931	99	126
Bayern zusammen	m		1 434	5 262	1 087	4 755	347	507
	w		1 579	5 154	1 077	4 530	502	624
	i		3 013	10 416	2 164	9 285	849	1 131
Berlin								
FU Berlin	m		559	1 239	452	1 097	107	142
	w		675	1 444	503	1 239	172	205
	i		1 234	2 683	955	2 336	279	347
TU Berlin	m		427	868	274	636	153	232
	w		216	585	155	477	61	108
	i		643	1 453	429	1 113	214	340
Humboldt-Universität Berlin	m		352	800	255	692	97	108
	w		423	884	219	677	204	207
	i		775	1 684	474	1 369	301	315
Berlin zusammen	m		1 338	2 907	981	2 425	357	482
	w		1 314	2 913	877	2 393	437	520
	i		2 652	5 820	1 858	4 818	794	1 002
Brandenburg								
TU Cottbus	m		4	11	2	10	2	1
	w		1	7	-	7	1	-
	i		5	18	2	17	3	1
Europa-Universität Frankfurt/Oder	m		3	8	-	3	3	5
	w		2	7	1	5	1	2
	i		5	15	1	8	4	7
U Potsdam	m		71	196	58	176	13	20
	w		43	168	29	137	14	31
	i		114	364	87	313	27	51
Brandenburg zusammen	m		78	215	60	189	18	26
	w		46	182	30	149	16	33
	i		124	397	90	338	34	59
Hamburg								
U Hamburg	m		911	1 599	822	1 458	89	141
	w		887	1 573	770	1 406	117	167
	i		1 798	3 172	1 592	2 864	206	308
TU Hamburg-Harburg	m		20	26	14	20	6	6
	w		8	8	5	5	3	3
	i		28	34	19	25	9	9
H für Wirtschaft und Politik Hamburg	m		144	166	135	154	9	12
	w		106	116	98	106	8	10
	i		250	282	233	260	17	22
Hamburg zusammen	m		1 075	1 791	971	1 632	104	159
	w		1 001	1 697	873	1 517	128	180
	i		2 076	3 488	1 844	3 149	232	339

Sommersemester 1994

1 Studienanfänger nach Hochschularten und Hochschulen

Hochschule	Ge- schl.	Insgesamt		Deutsche Studienanfänger		Ausländische Studienanfänger	
		im ersten		im ersten		im ersten	
		Hochschul- semester	Fach- semester	Hochschul- semester	Fach- semester	Hochschul- semester	Fach- semester
Universitäten							
Hessen							
TH Darmstadt	m	106	145	47	120	59	25
	w	58	116	32	97	26	19
	i	164	261	79	217	85	44
U Frankfurt a.M.	m	597	881	485	753	112	128
	w	571	829	421	682	150	147
	i	1 168	1 710	906	1 435	262	275
U Gießen	m	327	472	250	407	77	65
	w	324	425	242	348	82	77
	i	651	897	492	755	159	142
U Marburg	m	314	465	258	399	56	66
	w	285	408	208	327	77	81
	i	599	873	466	726	133	147
Priv. wiss. H Oestrich- Winkel (E.B.S.)	m	24	24	11	11	13	13
	w	6	6	3	3	3	3
	i	30	30	14	14	16	16
Hessen zusammen	m	1 368	1 987	1 051	1 690	317	297
	w	1 244	1 784	906	1 457	338	327
	i	2 612	3 771	1 957	3 147	655	624
Mecklenburg-Vorpommern							
U Greifswald	m	34	57	26	51	8	6
	w	27	48	16	44	11	4
	i	61	105	42	95	19	10
U Rostock	m	12	47	-	33	12	14
	w	15	53	1	38	14	15
	i	27	100	1	71	26	29
Mecklenburg-Vorpommern zusammen	m	46	104	26	84	20	20
	w	42	101	17	82	25	19
	i	88	205	43	166	45	39
Niedersachsen							
TU Braunschweig	m	82	286	57	254	25	32
	w	102	243	82	218	20	25
	i	184	529	139	472	45	57
TU Clausthal	m	54	152	23	106	31	46
	w	6	27	-	19	6	8
	i	60	179	23	125	37	54
U Göttingen	m	421	713	320	600	101	113
	w	333	635	228	517	105	118
	i	754	1 348	548	1 117	206	231
U Hannover	m	249	433	222	388	27	45
	w	198	358	163	308	35	50
	i	447	791	385	696	62	95
Medizinische H Hannover	m	-	2	-	2	-	-
	w	1	4	-	3	1	1
	i	1	6	-	5	1	1
Tierärztliche H Hannover	m	4	7	2	3	2	4
	w	3	7	3	7	-	-
	i	7	14	5	10	2	4
U Hildesheim	m	8	24	-	20	8	4
	w	15	72	1	65	14	7
	i	23	96	1	85	22	11
U Lüneburg	m	7	44	4	39	3	5
	w	18	71	1	54	17	17
	i	25	115	5	93	20	22
U Oldenburg	m	126	247	99	215	27	32
	w	124	256	92	218	32	38
	i	250	503	191	433	59	70
U Osnabrück							
-in Osnabrück	m	50	205	24	176	26	29
	w	78	242	44	202	34	40
	i	128	447	68	378	60	69
-in Vechta	m	6	20	6	19	-	1
	w	6	33	3	29	3	4
	i	12	53	9	48	3	5

1 Studienanfänger nach Hochschularten und Hochschulen

Hochschule	Ge- schl.	Insgesamt		Deutsche Studienanfänger		Ausländische Studienanfänger				
			im ersten		im ersten		im ersten			
			Hochschul- semester		Fach- semester		Hochschul- semester	Fach- semester	Hochschul- semester	Fach- semester
Universitäten										
Zusammen	m		56	225		30	195		26	30
	w		84	275		47	231		37	44
	i		140	500		77	426		63	74
Niedersachsen zusammen	m		1 007	2 133		757	1 822		250	311
	w		884	1 948		617	1 640		267	308
	i		1 891	4 081		1 374	3 462		517	619
Nordrhein-Westfalen										
TH Aachen	m		120	697		51	582		69	115
	w		98	310		51	253		47	57
	i		218	1 007		102	835		116	172
U Bielefeld	m		220	565		181	505		39	60
	w		197	599		155	543		42	56
	i		417	1 164		336	1 048		81	116
U Bochum	m		328	1 016		257	925		71	91
	w		286	706		203	610		83	96
	i		614	1 722		460	1 535		154	187
U Bonn	m		384	837		315	744		69	93
	w		390	898		288	755		102	143
	i		774	1 735		603	1 499		171	236
U Dortmund	m		139	524		108	461		31	63
	w		150	548		129	500		21	48
	i		289	1 072		237	961		52	111
U Düsseldorf	m		239	226		191	193		48	33
	w		285	245		212	212		73	33
	i		524	471		403	405		121	66
U Köln	m		746	1 567		633	1 364		113	203
	w		779	1 814		628	1 544		151	270
	i		1 525	3 381		1 261	2 908		264	473
Deutsche Sporthochschule Köln	m		106	244		95	220		11	24
	w		56	175		49	165		7	10
	i		162	419		144	385		18	34
U Münster	m		542	937		437	829		105	108
	w		480	895		382	792		98	103
	i		1 022	1 832		819	1 621		203	211
Priv. Wiss. H Witten-Herdecke	m		6	25		6	25		-	-
	w		7	30		7	29		-	1
	i		13	55		13	54		-	1
Nordrhein-Westfalen zusammen	m		2 830	6 638		2 274	5 848		556	790
	w		2 728	6 220		2 104	5 403		624	817
	i		5 558	12 858		4 378	11 251		1 180	1 607
Rheinland-Pfalz										
U Kaiserslautern	m		40	9		2	-		38	9
	w		9	3		1	-		8	3
	i		49	12		3	-		46	12
U Koblenz-Landau										
-in Koblenz	m		24	95		21	90		3	5
	w		49	192		46	186		3	6
	i		73	287		67	276		6	11
-in Landau	m		30	90		27	87		3	3
	w		66	164		65	161		1	3
	i		96	254		92	248		4	6
Zusammen	m		54	185		48	177		6	8
	w		115	356		111	347		4	9
	i		169	541		159	524		10	17
U Mainz										
-in Germersheim	m		7	6		1	3		6	3
	w		23	14		3	4		20	10
	i		30	20		4	7		26	13
-in Mainz	m		444	763		347	665		97	98
	w		431	741		327	626		104	115
	i		875	1 504		674	1 291		201	213
Zusammen	m		451	769		348	668		103	101
	w		454	755		330	630		124	125
	i		905	1 524		678	1 298		227	226

Sommersemester 1994

1 Studienanfänger nach Hochschularten und Hochschulen

Hochschule	Ge- schl.	Insgesamt		Deutsche Studienanfänger		Ausländische Studienanfänger		
			im ersten		im ersten		im ersten	
			Hochschul- semester		Fach- semester		Hochschul- semester	Fach- semester
Universitäten								
H für Verwaltungswissen- schaften Speyer	m	6	234	1	224	5	10	
	w	1	169	1	168	-	1	
	i	7	403	2	392	5	11	
U Trier	m	96	235	44	150	52	85	
	w	118	248	49	154	69	94	
	i	214	483	93	304	121	179	
Rheinland-Pfalz zusammen	m	647	1 432	443	1 219	204	213	
	w	697	1 531	492	1 299	205	232	
	i	1 344	2 963	935	2 518	409	445	
Saarland								
U des Saarlandes Saarbrücken	m	108	307	57	290	51	17	
	w	133	229	45	190	88	39	
	i	241	536	102	480	139	56	
Saarland zusammen	m	108	307	57	290	51	17	
	w	133	229	45	190	88	39	
	i	241	536	102	480	139	56	
Sachsen								
TU Chemnitz-Zwickau								
-in Chemnitz	m	18	50	8	35	10	15	
	w	22	50	5	34	17	16	
	i	40	100	13	69	27	31	
-in Zwickau	m	-	4	-	4	-	-	
	w	1	5	1	5	-	-	
	i	1	9	1	9	-	-	
Zusammen	m	18	54	8	39	10	15	
	w	23	55	6	39	17	16	
	i	41	109	14	78	27	31	
TU Dresden	m	95	271	51	235	44	36	
	w	65	198	38	184	27	14	
	i	160	469	89	419	71	50	
Bergakademie Freiberg	m	7	36	5	32	2	4	
	w	6	27	5	25	1	2	
	i	13	63	10	57	3	6	
U Leipzig	m	69	123	35	86	34	37	
	w	80	169	33	118	47	51	
	i	149	292	68	204	81	88	
Internationales Hochschul- institut Zittau	m	4	-	-	-	4	-	
	w	-	-	-	-	-	-	
	i	4	-	-	-	4	-	
Sachsen zusammen	m	193	484	99	392	94	92	
	w	174	449	82	366	92	83	
	i	367	933	181	758	186	175	
Sachsen-Anhalt								
U Halle								
-in Halle	m	37	122	24	105	13	17	
	w	23	92	16	82	7	10	
	i	60	214	40	187	20	27	
-in Köthen	m	-	6	-	6	-	-	
	w	-	45	-	45	-	-	
	i	-	51	-	51	-	-	
Zusammen	m	37	128	24	111	13	17	
	w	23	137	16	127	7	10	
	i	60	265	40	238	20	27	
U Magdeburg	m	49	97	42	92	7	5	
	w	78	107	75	106	3	1	
	i	127	204	117	198	10	6	
Sachsen-Anhalt zusammen								
	m	86	225	66	203	20	22	
	w	101	244	91	233	10	11	
	i	187	469	157	436	30	33	

Sommersemester 1994

1 Studienanfänger nach Hochschularten und Hochschulen

Hochschule	Ge- schl.	Insgesamt		Deutsche Studienanfänger		Ausländische Studienanfänger		
			im ersten		im ersten		im ersten	
			Hochschul- semester		Fach- semester		Hochschul- semester	Fach- semester
Universitäten								
Schleswig-Holstein								
U Kiel	m		174	426	122	374	52	52
	w		221	414	139	353	82	61
	i		395	840	261	727	134	113
Flensburg, Bildungswiss. H (U)	m		6	10	6	10	-	-
	w		17	29	17	29	-	-
	i		23	39	23	39	-	-
Medizinische U Lübeck	m		7	-	1	-	6	-
	w		3	-	-	-	3	-
	i		10	-	1	-	9	-
Schleswig-Holstein zusammen	m		187	436	129	384	58	52
	w		241	443	156	382	85	61
	i		428	879	285	766	143	113
Thüringen								
TU Ilmenau	m		9	26	1	21	8	5
	w		3	4	2	4	1	-
	i		12	30	3	25	9	5
U Jena	m		39	128	19	103	20	25
	w		48	142	23	117	25	25
	i		87	270	42	220	45	50
H für Architektur und Bauwesen Weimar	m		6	7	2	3	4	4
	w		16	18	7	9	9	9
	i		22	25	9	12	13	13
H Erfurt (PH)	m		8	66	8	66	-	-
	w		66	148	61	143	5	5
	i		74	214	69	209	5	5
Thüringen zusammen	m		62	227	30	193	32	34
	w		133	312	93	273	40	39
	i		195	539	123	466	72	73
Hochschulart insgesamt	m		12 700	28 804	9 559	24 920	3 141	3 884
	w		12 523	27 438	8 722	22 978	3 801	4 460
	i		25 223	56 242	18 281	47 898	6 942	8 344
Gesamthochschulen								
Hessen								
GH Kassel								
-in Kassel	m		76	231	55	190	21	41
	w		53	145	37	128	16	17
	i		129	376	92	318	37	58
-in Witzenhausen	m		4	2	4	2	-	-
	w		1	1	1	1	-	-
	i		5	3	5	3	-	-
Zusammen	m		80	233	59	192	21	41
	w		54	146	38	129	16	17
	i		134	379	97	321	37	58
Hessen zusammen	m		80	233	59	192	21	41
	w		54	146	38	129	16	17
	i		134	379	97	321	37	58
Nordrhein-Westfalen								
U-GH Duisburg	m		55	204	40	183	15	21
	w		71	202	49	174	22	28
	i		126	406	89	357	37	49
U-GH Essen	m		134	428	100	395	34	33
	w		251	607	190	545	61	62
	i		385	1 035	290	940	95	95
Fernuniversität-GH Hagen	m		1	5 751	-	5 343	1	408
	w		-	2 948	-	2 724	-	224
	i		1	8 699	-	8 067	1	632

Sommersemester 1994

1 Studienanfänger nach Hochschularten und Hochschulen

Hochschule	Ge- schl.	Insgesamt		Deutsche Studienanfänger		Ausländische Studienanfänger			
		im ersten			im ersten			im ersten	
		Hochschul- semester	Fach- semester		Hochschul- semester	Fach- semester		Hochschul- semester	Fach- semester
Gesamthochschulen									
U-GH Paderborn									
-in Höxter	m	-	6	-	5	-	1		
	w	-	3	-	3	-	-		
	i	-	9	-	8	-	1		
-in Meschede	m	-	6	-	6	-	-		
	w	-	1	-	1	-	-		
	i	-	7	-	7	-	-		
-in Paderborn	m	76	343	56	309	20	34		
	w	80	280	68	256	12	24		
	i	156	623	124	565	32	58		
-in Soest	m	-	8	-	8	-	-		
	w	-	-	-	-	-	-		
	i	-	8	-	8	-	-		
Zusammen	m	76	363	56	328	20	35		
	w	80	284	68	260	12	24		
	i	156	647	124	588	32	59		
U-GH Siegen	m	142	319	90	253	52	66		
	w	131	269	94	229	37	40		
	i	273	588	184	482	89	106		
U-GH Wuppertal	m	116	286	63	209	53	77		
	w	105	287	86	255	19	32		
	i	221	573	149	464	72	109		
Nordrhein-Westfalen zusammen	m	524	7 351	349	6 711	175	640		
	w	638	4 597	487	4 187	151	410		
	i	1 162	11 948	836	10 898	326	1 050		
Hochschulart insgesamt	m	604	7 584	408	6 903	196	681		
	w	692	4 743	525	4 316	167	427		
	i	1 296	12 327	933	11 219	363	1 108		
Pädagogische Hochschulen									
Baden-Württemberg									
PH Freiburg i.Br.	m	65	104	59	95	6	9		
	w	109	163	87	144	22	19		
	i	174	267	146	239	28	28		
PH Heidelberg	m	31	68	28	65	3	3		
	w	110	191	92	172	18	19		
	i	141	259	120	237	21	22		
PH Karlsruhe	m	29	48	29	48	-	-		
	w	76	103	76	102	-	1		
	i	105	151	105	150	-	1		
PH Ludwigsburg									
-in Ludwigsburg	m	63	91	59	88	4	3		
	w	122	152	98	128	24	24		
	i	185	243	157	216	28	27		
-in Reutlingen	m	-	10	-	10	-	-		
	w	1	20	1	20	-	-		
	i	1	30	1	30	-	-		
Zusammen	m	63	101	59	98	4	3		
	w	123	172	99	148	24	24		
	i	186	273	158	246	28	27		
PH Schwäbisch Gmünd	m	13	41	13	41	-	-		
	w	71	110	68	107	3	3		
	i	84	151	81	148	3	3		
PH Weingarten	m	32	55	32	55	-	-		
	w	45	71	45	71	-	-		
	i	77	126	77	126	-	-		
Baden-Württemberg zusammen	m	233	417	220	402	13	15		
	w	534	810	467	744	67	66		
	i	767	1 227	687	1 146	80	81		
Hochschulart insgesamt	m	233	417	220	402	13	15		
	w	534	810	467	744	67	66		
	i	767	1 227	687	1 146	80	81		

Sommersemester 1994

1 Studienanfänger nach Hochschularten und Hochschulen

Hochschule	Ge- schl.	Insgesamt		Deutsche Studienanfänger		Ausländische Studienanfänger	
			im ersten		im ersten		im ersten
			Hochschul- semester		Fach- semester		Hochschul- semester
Theologische Hochschulen							
Baden-Württemberg							
H für jüdische Studien	m	-	1	-	1	-	-
Heidelberg	w	-	-	-	-	-	-
	i	-	1	-	1	-	-
Baden-Württemberg zusammen	m	-	1	-	1	-	-
	w	-	-	-	-	-	-
	i	-	1	-	1	-	-
Bayern							
Phil.-Theol. H Benedikt- beuern (rk)	m	1	1	-	-	1	1
	w	1	3	1	3	-	-
	i	2	4	1	3	1	1
H für Philosophie München (rk)	m	11	31	8	27	3	4
	w	4	27	2	24	2	3
	i	15	58	10	51	5	7
Augustana-H Neuen- dettelsau (ev)							
-in Neuendettelsau	m	2	4	2	4	-	-
	w	4	5	3	4	1	1
	i	6	9	5	8	1	1
Zusammen	m	2	4	2	4	-	-
	w	4	5	3	4	1	1
	i	6	9	5	8	1	1
Bayern zusammen	m	14	36	10	31	4	5
	w	9	35	6	31	3	4
	i	23	71	16	62	7	9
Hessen							
Phil.-Theol. H	m	5	11	2	8	3	3
Frankfurt a.M. (rk)	w	1	3	1	3	-	-
	i	6	14	3	11	3	3
Theol. Fakultät Fulda (rk)	m	1	3	-	2	1	1
	w	-	-	-	-	-	-
	i	1	3	-	2	1	1
Luth.-Theol. H Oberursel (ev)	m	1	1	1	1	-	-
	w	1	2	1	2	-	-
	i	2	3	2	3	-	-
Hessen zusammen	m	7	15	3	11	4	4
	w	2	5	2	5	-	-
	i	9	20	5	16	4	4
Nordrhein-Westfalen							
Kirchliche H Bethel (ev)	m	10	15	8	12	2	3
	w	3	9	3	9	-	-
	i	13	24	11	21	2	3
Phil.-Theol. H Münster (rk)	m	4	5	2	3	2	2
	w	-	1	-	1	-	-
	i	4	6	2	4	2	2
Theol. Fakultät Paderborn (rk)	m	3	25	1	22	2	3
	w	2	6	1	5	1	1
	i	5	31	2	27	3	4
Phil.-Theol. H	m	-	6	-	3	-	3
St. Augustin (rk)	w	-	-	-	-	-	-
	i	-	6	-	3	-	3
Kirchliche H Wuppertal (ev)	m	1	10	1	10	-	-
	w	3	6	3	6	-	-
	i	4	16	4	16	-	-
Nordrhein-Westfalen zusammen	m	18	61	12	50	6	11
	w	8	22	7	21	1	1
	i	26	83	19	71	7	12

Sommersemester 1994

1 Studienanfänger nach Hochschularten und Hochschulen

Hochschule	Ge- schl.	Insgesamt		Deutsche Studienanfänger		Ausländische Studienanfänger			
		im ersten			im ersten			im ersten	
		Hochschul- semester	Fach- semester		Hochschul- semester	Fach- semester		Hochschul- semester	Fach- semester
Theologische Hochschulen									
Rheinland-Pfalz									
Theol. Fakultät Trier	m	5	12	4	9	1	3		
	w	2	5	2	5	-	-		
	i	7	17	6	14	1	3		
Theol. H Vallendar	m	-	2	-	2	-	-		
	w	-	-	-	-	-	-		
	i	-	2	-	2	-	-		
Rheinland-Pfalz zusammen	m	5	14	4	11	1	3		
	w	2	5	2	5	-	-		
	i	7	19	6	16	1	3		
Sachsen-Anhalt									
Kirchliche H der Siebentage	m	1	-	1	-	-	-		
Adventisten in Friedensau	w	-	-	-	-	-	-		
	i	1	-	1	-	-	-		
Sachsen-Anhalt zusammen	m	1	-	1	-	-	-		
	w	-	-	-	-	-	-		
	i	1	-	1	-	-	-		
Thüringen									
Phil.-Theol. Studium	m	-	1	-	1	-	-		
Erfurt (rk)	w	-	-	-	-	-	-		
	i	-	1	-	1	-	-		
Thüringen zusammen	m	-	1	-	1	-	-		
	w	-	-	-	-	-	-		
	i	-	1	-	1	-	-		
Hochschulart insgesamt	m	45	128	30	105	15	23		
	w	21	67	17	62	4	5		
	i	66	195	47	167	19	28		
Kunsthochschulen									
Baden-Württemberg									
Staatl. H für Musik	m	-	4	-	3	-	1		
Freiburg i.Br.	w	1	6	-	3	1	3		
	i	1	10	-	6	1	4		
Staatl. H für Musik									
Heidelberg-Mannheim									
-in Heidelberg	m	-	4	-	4	-	-		
	w	2	7	1	5	1	2		
	i	2	11	1	9	1	2		
-in Mannheim	m	5	19	1	13	4	6		
	w	10	30	3	21	7	9		
	i	15	49	4	34	11	15		
Zusammen	m	5	23	1	17	4	6		
	w	12	37	4	26	8	11		
	i	17	60	5	43	12	17		
Staatl. H für Gestaltung	m	-	2	-	2	-	-		
Karlsruhe	w	-	-	-	-	-	-		
	i	-	2	-	2	-	-		
Staatl. H für Musik Karlsruhe	m	7	24	2	16	5	8		
	w	18	41	4	19	14	22		
	i	25	65	6	35	19	30		
Staatliche Akademie der	m	2	10	-	7	2	3		
Bildenden Künste Stuttgart	w	-	5	-	5	-	-		
	i	2	15	-	12	2	3		
Staatl. H für Musik und Dar-	m	21	49	13	33	8	16		
stellende Kunst Stuttgart	w	19	50	5	31	14	19		
	i	40	99	18	64	22	35		
Staatl. H für Musik Trossingen	m	9	31	4	23	5	8		
	w	23	36	9	16	14	20		
	i	32	67	13	39	19	28		
Baden-Württemberg zusammen	m	44	143	20	101	24	42		
	w	73	175	22	100	51	75		
	i	117	318	42	201	75	117		

Sommersemester 1994

1 Studienanfänger nach Hochschularten und Hochschulen

Hochschule	Ge- schl.	Insgesamt		Deutsche Studienanfänger		Ausländische Studienanfänger		
			im ersten		im ersten		im ersten	
			Hochschul- semester		Fach- semester		Hochschul- semester	Fach- semester
Kunsthochschulen								
Bayern								
Akademie der Bildenden Künste München	m	-	-	-	-	-	-	
	w	1	1	-	-	1	1	
	i	1	1	-	-	1	1	
H für Fernsehen und Film München	m	-	-	-	-	-	-	
	w	-	1	-	-	-	1	
	i	-	1	-	-	-	1	
Akademie der Bildenden Künste Nürnberg	m	3	4	1	2	2	2	
	w	3	5	3	5	-	-	
	i	6	9	4	7	2	2	
H für Musik Würzburg	m	4	4	4	4	-	-	
	w	3	3	1	1	2	2	
	i	7	7	5	5	2	2	
Bayern zusammen	m	7	8	5	6	2	2	
	w	7	10	4	6	3	4	
	i	14	18	9	12	5	6	
Berlin								
H der Künste Berlin	m	49	121	39	104	10	17	
	w	68	175	45	141	23	34	
	i	117	296	84	245	33	51	
Kunsthochschule Berlin	m	-	-	-	-	-	-	
	w	1	1	-	1	1	-	
	i	1	1	-	1	1	-	
H für Musik Berlin	m	15	26	11	23	4	3	
	w	21	27	12	22	9	5	
	i	36	53	23	45	13	8	
H für Schauspielkunst Berlin	m	-	1	-	1	-	-	
	w	-	1	-	1	-	-	
	i	-	2	-	2	-	-	
Berlin zusammen	m	64	148	50	128	14	20	
	w	90	204	57	165	33	39	
	i	154	352	107	293	47	59	
Bremen								
H für Künste Bremen	m	2	5	-	3	2	2	
	w	-	3	-	3	-	-	
	i	2	8	-	6	2	2	
Bremen zusammen	m	2	5	-	3	2	2	
	w	-	3	-	3	-	-	
	i	2	8	-	6	2	2	
Hamburg								
H für Musik und Theater Hamburg	m	8	17	2	11	6	6	
	w	10	15	5	8	5	7	
	i	18	32	7	19	11	13	
Hamburg zusammen	m	8	17	2	11	6	6	
	w	10	15	5	8	5	7	
	i	18	32	7	19	11	13	
Hessen								
H für Bildende Künste Frankfurt a.M. (Städelschule)	m	-	-	-	-	-	-	
	w	-	1	-	1	-	-	
	i	-	1	-	1	-	-	
H für Musik und Darstellende Kunst Frankfurt a.M.	m	3	4	1	2	2	2	
	w	7	10	2	4	5	6	
	i	10	14	3	6	7	8	
Hessen zusammen	m	3	4	1	2	2	2	
	w	7	11	2	5	5	6	
	i	10	15	3	7	7	8	

Sommersemester 1994

1 Studienanfänger nach Hochschularten und Hochschulen

Hochschule	Ge- schl.	Insgesamt		Deutsche Studienanfänger		Ausländische Studienanfänger		
		im ersten			im ersten		im ersten	
		Hochschul- semester	Fach- semester				Hochschul- semester	Fach- semester
Kunsthochschulen								
Mecklenburg-Vorpommern								
H für Musik und Theater Rostock	m w i	2 1 3	2 3 5	1 - 1	1 2 3	1 1 2	1 1 2	
Mecklenburg-Vorpommern zusammen	m w i	2 1 3	2 3 5	1 - 1	1 2 3	1 1 2	1 1 2	
Niedersachsen								
H für Bildende Künste Braunschweig	m w i	1 - 1	2 5 7	- - -	1 5 6	1 - 1	1 - 1	
H für Musik und Theater Hannover	m w i	3 2 5	3 2 5	1 1 2	1 1 2	2 1 3	2 1 3	
Niedersachsen zusammen	m w i	4 2 6	5 7 12	1 1 2	2 6 8	3 1 4	3 1 4	
Nordrhein-Westfalen								
H für Musik Detmold								
-in Detmold	m w i	13 17 30	27 25 52	4 6 10	16 16 32	9 11 20	11 9 20	
-in Dortmund	m w i	5 7 12	9 15 24	2 2 4	5 10 15	3 5 8	4 5 9	
-in Münster	m w i	3 9 12	11 13 24	3 6 9	10 9 19	- 3 3	1 4 5	
Zusammen	m w i	21 33 54	47 53 100	9 14 23	31 35 66	12 19 31	16 18 34	
Kunstakademie Düsseldorf	m w i	31 32 63	33 39 72	16 12 28	18 17 35	15 20 35	15 22 37	
Robert-Schumann-H Düsseldorf	m w i	12 21 33	24 26 50	10 8 18	21 16 37	2 13 15	3 10 13	
Folkwang-Hochschule Essen								
-in Duisburg	m w i	4 7 11	4 8 12	3 1 4	3 2 5	1 6 7	1 6 7	
-in Essen	m w i	20 19 39	24 25 49	9 8 17	14 14 28	11 11 22	10 11 21	
Zusammen	m w i	24 26 50	28 33 61	12 9 21	17 16 33	12 17 29	11 17 28	
H für Musik Köln								
-in Aachen	m w i	5 14 19	13 22 35	5 6 11	11 12 23	- 8 8	2 10 12	
-in Köln	m w i	18 19 37	56 46 102	7 5 12	34 22 56	11 14 25	22 24 46	
-in Wuppertal	m w i	2 6 8	7 14 21	1 3 4	6 10 16	1 3 4	1 4 5	
Zusammen	m w i	25 39 64	76 82 158	13 14 27	51 44 95	12 25 37	25 38 63	
Kunstakademie Münster	m w i	1 1 2	6 6 12	- - -	5 5 10	1 1 2	1 1 2	

Sommersemester 1994

1 Studienanfänger nach Hochschularten und Hochschulen

Hochschule	Ge- schl.	Insgesamt		Deutsche Studienanfänger		Ausländische Studienanfänger	
			im ersten		im ersten		im ersten
			Hochschul- semester		Fach- semester		Hochschul- semester
Kunsthochschulen							
Nordrhein-Westfalen zusammen	m	114	214	60	143	54	71
	w	152	239	57	133	95	106
	i	266	453	117	276	149	177
Saarland							
Musikhochschule des Saarlandes Saarbrücken	m	1	1	1	1	-	-
	w	-	4	-	3	-	1
	i	1	5	1	4	-	1
Saarland zusammen	m	1	1	1	1	-	-
	w	-	4	-	3	-	1
	i	1	5	1	4	-	1
Sachsen							
H für Bildende Künste Dresden	m	-	1	-	-	-	1
	w	-	1	-	1	-	-
	i	-	2	-	1	-	1
H für Musik Dresden	m	-	1	-	1	-	-
	w	-	1	-	1	-	-
	i	-	2	-	2	-	-
H für Musik u. Theater Leipzig	m	2	3	1	1	1	2
	w	1	5	-	3	1	2
	i	3	8	1	4	2	4
Sachsen zusammen	m	2	5	1	2	1	3
	w	1	7	-	5	1	2
	i	3	12	1	7	2	5
Sachsen-Anhalt							
H für Kunst und Design Halle-Burg Giebichenstein	m	-	3	-	3	-	-
	w	1	4	1	4	-	-
	i	1	7	1	7	-	-
Evang. H für Kirchenmusik Halle	m	2	2	2	2	-	-
	w	-	1	-	1	-	-
	i	2	3	2	3	-	-
Sachsen-Anhalt zusammen	m	2	5	2	5	-	-
	w	1	5	1	5	-	-
	i	3	10	3	10	-	-
Schleswig-Holstein							
Musikhochschule Lübeck	m	3	6	1	3	2	3
	w	1	3	-	-	1	3
	i	4	9	1	3	3	6
Schleswig-Holstein zusammen	m	3	6	1	3	2	3
	w	1	3	-	-	1	3
	i	4	9	1	3	3	6
Thüringen							
H für Musik Weimar	m	-	6	-	6	-	-
	w	-	7	-	6	-	1
	i	-	13	-	12	-	1
Thüringen zusammen	m	-	6	-	6	-	-
	w	-	7	-	6	-	1
	i	-	13	-	12	-	1
Hochschulart insgesamt	m	256	569	145	414	111	155
	w	345	693	149	447	196	246
	i	601	1 262	294	861	307	401
Fachhochschulen (ohne Verwaltungs-FH)							
Baden-Württemberg							
FH Aalen	m	99	195	95	183	4	12
	w	23	29	20	25	3	4
	i	122	224	115	208	7	16

Sommersemester 1994

1 Studienanfänger nach Hochschularten und Hochschulen

Hochschule	Ge- schl.	Insgesamt		Deutsche Studienanfänger		Ausländische Studienanfänger	
		im ersten		im ersten		im ersten	
		Hochschul- semester	Fach- semester	Hochschul- semester	Fach- semester	Hochschul- semester	Fach- semester
Fachhochschulen (ohne Verwaltungs-FH)							
FH Albstadt-Sigmaringen							
-in Albstadt	m	30	39	28	37	2	2
	w	20	25	17	22	3	3
	i	50	64	45	59	5	5
-in Sigmaringen	m	28	46	26	43	2	3
	w	19	20	18	19	1	1
	i	47	66	44	62	3	4
Zusammen	m	58	85	54	80	4	5
	w	39	45	35	41	4	4
	i	97	130	89	121	8	9
FH Biberach a. d. Riss	m	100	125	98	123	2	2
	w	23	27	23	27	-	-
	i	123	152	121	150	2	2
FH für Technik Esslingen							
-in Esslingen	m	312	445	287	404	25	41
	w	20	24	16	19	4	5
	i	332	469	303	423	29	46
-in Göppingen	m	23	42	23	41	-	1
	w	1	1	1	1	-	-
	i	24	43	24	42	-	1
Zusammen	m	335	487	310	445	25	42
	w	21	25	17	20	4	5
	i	356	512	327	465	29	47
FH Furtwangen							
-in Furtwangen	m	117	167	106	152	11	15
	w	4	9	2	7	2	2
	i	121	176	108	159	13	17
-in Villingen-Schwenningen	m	31	50	31	48	-	2
	w	3	3	3	3	-	-
	i	34	53	34	51	-	2
Zusammen	m	148	217	137	200	11	17
	w	7	12	5	10	2	2
	i	155	229	142	210	13	19
FH Heilbronn							
-in Heilbronn	m	123	230	112	212	11	18
	w	68	107	50	79	18	28
	i	191	337	162	291	29	46
-in Künzelsau	m	58	79	55	75	3	4
	w	4	5	3	4	1	1
	i	62	84	58	79	4	5
Zusammen	m	181	309	167	287	14	22
	w	72	112	53	83	19	29
	i	253	421	220	370	33	51
FH Karlsruhe	m	255	421	239	378	16	43
	w	50	66	47	59	3	7
	i	305	487	286	437	19	50
FH Konstanz	m	181	226	162	202	19	24
	w	45	48	40	43	5	5
	i	226	274	202	245	24	29
FH für Sozialwesen Mannheim	m	13	23	12	22	1	1
	w	31	46	29	43	2	3
	i	44	69	41	65	3	4
FH für Technik Mannheim	m	164	321	142	276	22	45
	w	34	53	31	46	3	7
	i	198	374	173	322	25	52
FH Nürtingen							
-in Geislingen	m	32	42	32	42	-	-
	w	5	5	4	4	1	1
	i	37	47	36	46	1	1
-in Nürtingen	m	108	181	104	173	4	8
	w	79	106	77	101	2	5
	i	187	287	181	274	6	13
Zusammen	m	140	223	136	215	4	8
	w	84	111	81	105	3	6
	i	224	334	217	320	7	14
FH Offenburg	m	128	226	119	213	9	13
	w	17	24	17	24	-	-
	i	145	250	136	237	9	13

1 Studienanfänger nach Hochschularten und Hochschulen

Hochschule	Ge- schl.	Insgesamt		Deutsche Studienanfänger		Ausländische Studienanfänger	
		im ersten		im ersten		im ersten	
		Hochschul- semester	Fach- semester	Hochschul- semester	Fach- semester	Hochschul- semester	Fach- semester
Fachhochschulen (ohne Verwaltungs-FH)							
FH für Gestaltung, Technik und Wirtschaft Pforzheim	m	119	220	113	204	6	16
	w	106	139	101	131	5	8
	i	225	359	214	335	11	24
FH Ravensburg-Weingarten	m	57	79	53	73	4	6
	w	1	1	1	1	-	-
	i	58	80	54	74	4	6
FH für Technik und Wirtschaft Reutlingen	m	124	193	106	169	18	24
	w	52	88	42	72	10	16
	i	176	281	148	241	28	40
FH für Gestaltung Schwäbisch Gmünd	m	12	25	11	24	1	1
	w	23	35	22	31	1	4
	i	35	60	33	55	2	5
FH für Bibliothekswesen Stuttgart	m	-	1	-	1	-	-
	w	4	5	4	5	-	-
	i	4	6	4	6	-	-
FH für Druck Stuttgart	m	93	114	87	107	6	7
	w	37	46	36	45	1	1
	i	130	160	123	152	7	8
FH für Technik Stuttgart	m	123	158	117	150	6	8
	w	86	97	82	93	4	4
	i	209	255	199	243	10	12
FH Ulm							
-in Geislingen	m	8	13	7	11	1	2
	w	-	-	-	-	-	-
	i	8	13	7	11	1	2
-in Ulm	m	142	210	135	195	7	15
	w	9	14	9	14	-	-
	i	151	224	144	209	7	15
Zusammen	m	150	223	142	206	8	17
	w	9	14	9	14	-	-
	i	159	237	151	220	8	17
H für Berufstätige (Priv. Fern-FH) Lahr	m	208	416	195	402	13	14
	w	88	142	84	137	4	5
	i	296	558	279	539	17	19
Städt. FH für Gestaltung Mannheim	m	8	11	8	10	-	1
	w	10	13	9	12	1	1
	i	18	24	17	22	1	2
Priv. FH für Kunsttherapie Nürtingen	m	-	-	-	-	-	-
	w	-	1	-	1	-	-
	i	-	1	-	1	-	-
Priv. FH für Gestaltung Stuttgart (Merz-Akademie)	m	5	10	5	9	-	1
	w	14	16	14	16	-	-
	i	19	26	19	25	-	1
Evang. FH Reutlingen	m	11	17	11	17	-	-
	w	28	36	28	36	-	-
	i	39	53	39	53	-	-
Baden-Württemberg zusammen	m	2 712	4 325	2 519	3 996	193	329
	w	904	1 231	830	1 120	74	111
	i	3 616	5 556	3 349	5 116	267	440
Bayern							
FH Coburg							
-in Coburg	m	7	5	-	1	7	4
	w	2	2	-	-	2	2
	i	9	7	-	1	9	6
Zusammen	m	7	5	-	1	7	4
	w	2	2	-	-	2	2
	i	9	7	-	1	9	6
FH Kempten	m	11	5	1	1	10	4
	w	8	4	-	-	8	4
	i	19	9	1	1	18	8
FH München	m	26	98	1	89	25	9
	w	8	8	1	5	7	3
	i	34	106	2	94	32	12
FH Nürnberg	m	-	3	-	3	-	-
	w	-	1	-	1	-	-
	i	-	4	-	4	-	-

Sommersemester 1994

1 Studienanfänger nach Hochschularten und Hochschulen

Hochschule	Ge- schl.	Insgesamt		Deutsche Studienanfänger		Ausländische Studienanfänger	
		im ersten		im ersten		im ersten	
		Hochschul- semester	Fach- semester	Hochschul- semester	Fach- semester	Hochschul- semester	Fach- semester
Fachhochschulen (ohne Verwaltungs-FH)							
FH Regensburg	m	5	37	-	32	5	5
	w	6	7	-	1	6	6
	i	11	44	-	33	11	11
FH Weihenstephan							
-in Triesdorf	m	26	26	-	-	26	26
	w	5	5	-	-	5	5
	i	31	31	-	-	31	31
-in Weihenstephan	m	-	1	-	1	-	-
	w	1	-	-	-	1	-
	i	1	1	-	1	1	-
Zusammen	m	26	27	-	1	26	26
	w	6	5	-	-	6	5
	i	32	32	-	1	32	31
FH Würzburg-Schweinfurt							
-in Schweinfurt	m	-	25	-	24	-	1
	w	-	-	-	-	-	-
	i	-	25	-	24	-	1
-in Würzburg	m	10	19	1	10	9	9
	w	3	5	-	2	3	3
	i	13	24	1	12	12	12
Zusammen	m	10	44	1	34	9	10
	w	3	5	-	2	3	3
	i	13	49	1	36	12	13
Bayern zusammen	m	85	219	3	161	82	58
	w	33	32	1	9	32	23
	i	118	251	4	170	114	81
Berlin							
Technische FH Berlin	m	244	543	208	457	36	86
	w	83	122	67	102	16	20
	i	327	665	275	559	52	106
FH der Deutschen Bundespost Telekom Berlin	m	41	46	39	44	2	2
	w	4	5	4	5	-	-
	i	45	51	43	49	2	2
FH für Technik und Wirtschaft Berlin	m	265	397	248	363	17	34
	w	163	230	145	206	18	24
	i	428	627	393	569	35	58
FH für Wirtschaft Berlin	m	58	102	50	89	8	13
	w	65	116	54	102	11	14
	i	123	218	104	191	19	27
FH für Sozialarbeit und Sozialpädagogik Berlin	m	31	70	30	69	1	1
	w	91	121	90	119	1	2
	i	122	191	120	188	2	3
Evang. FH f. Sozialarbeit und Sozialpädagogik Berlin	m	19	28	19	28	-	-
	w	57	78	56	77	1	1
	i	76	106	75	105	1	1
Berlin zusammen	m	658	1 186	594	1 050	64	136
	w	463	672	416	611	47	61
	i	1 121	1 858	1 010	1 661	111	197
Brandenburg							
FH Brandenburg	m	14	-	14	-	-	-
	w	-	-	-	-	-	-
	i	14	-	14	-	-	-
FH Eberswalde	m	33	37	33	37	-	-
	w	7	7	7	7	-	-
	i	40	44	40	44	-	-
FH Lausitz							
-in Cottbus	m	3	-	3	-	-	-
	w	5	-	5	-	-	-
	i	8	-	8	-	-	-
-in Senftenberg	m	1	-	1	-	-	-
	w	-	-	-	-	-	-
	i	1	-	1	-	-	-
Zusammen	m	4	-	4	-	-	-
	w	5	-	5	-	-	-
	i	9	-	9	-	-	-

1 Studienanfänger nach Hochschularten und Hochschulen

Hochschule	Ge- schl.	Insgesamt		Deutsche Studienanfänger		Ausländische Studienanfänger			
			im ersten		im ersten		im ersten		
			Hochschul- semester		Fach- semester		Hochschul- semester	Fach- semester	Hochschul- semester
Fachhochschulen (ohne Verwaltungs-FH)									
FH Potsdam	m		13	18		13	18	-	-
	w		43	50		43	50	-	-
	i		56	68		56	68	-	-
FH Wildau	m		5	7		5	7	-	-
	w		1	1		1	1	-	-
	i		6	8		6	8	-	-
Brandenburg zusammen	m		69	62		69	62	-	-
	w		56	58		56	58	-	-
	i		125	120		125	120	-	-
Bremen									
H Bremen	m		72	95		67	88	5	7
	w		11	49		11	46	-	3
	i		83	144		78	134	5	10
Bremen zusammen	m		72	95		67	88	5	7
	w		11	49		11	46	-	3
	i		83	144		78	134	5	10
Hamburg									
FH Hamburg	m		701	1 058		610	921	91	137
	w		437	614		393	555	44	59
	i		1 138	1 672		1 003	1 476	135	196
Hamburg zusammen	m		701	1 058		610	921	91	137
	w		437	614		393	555	44	59
	i		1 138	1 672		1 003	1 476	135	196
Hessen									
FH Darmstadt	m		23	23		19	19	4	4
	w		1	1		1	1	-	-
	i		24	24		20	20	4	4
FH Frankfurt a.M.	m		234	449		180	366	54	83
	w		126	189		103	161	23	28
	i		360	638		283	527	77	111
FH Fulda	m		36	37		31	32	5	5
	w		17	15		15	13	2	2
	i		53	52		46	45	7	7
FH Gießen-Friedberg									
-in Friedberg	m		61	92		51	81	10	11
	w		5	6		5	6	-	-
	i		66	98		56	87	10	11
-in Gießen	m		194	281		176	259	18	22
	w		39	58		36	51	3	7
	i		233	339		212	310	21	29
Zusammen	m		255	373		227	340	28	33
	w		44	64		41	57	3	7
	i		299	437		268	397	31	40
FH Wiesbaden									
-in Geisenheim	m		18	21		16	19	2	2
	w		12	12		12	12	-	-
	i		30	33		28	31	2	2
-in Rüsselsheim	m		79	105		70	94	9	11
	w		3	3		3	3	-	-
	i		82	108		73	97	9	11
-in Wiesbaden	m		108	177		90	157	18	20
	w		120	173		106	156	14	17
	i		228	350		196	313	32	37
Zusammen	m		205	303		176	270	29	33
	w		135	188		121	171	14	17
	i		340	491		297	441	43	50
FH der DBP Telekom Dieburg	m		30	33		29	32	1	1
	w		1	1		-	-	1	1
	i		31	34		29	32	2	2
Evang. FH Darmstadt	m		-	20		-	19	-	1
	w		-	40		-	40	-	-
	i		-	60		-	59	-	-

1 Studienanfänger nach Hochschularten und Hochschulen

Hochschule	Ge- schl.	Insgesamt		Deutsche Studienanfänger		Ausländische Studienanfänger	
		im ersten		im ersten		im ersten	
		Hochschul- semester	Fach- semester	Hochschul- semester	Fach- semester	Hochschul- semester	Fach- semester
Fachhochschulen (ohne Verwaltungs-FH)							
Hessen zusammen	m	783	1 238	662	1 078	121	160
	w	324	488	281	443	43	55
	i	1 107	1 736	943	1 521	164	215
Mecklenburg-Vorpommern							
FH Neubrandenburg	m	7	9	7	9	-	-
	w	25	30	25	30	-	-
	i	32	39	32	39	-	-
FH Stralsund	m	44	60	44	60	-	-
	w	26	31	26	31	-	-
	i	70	91	70	91	-	-
FH Wismar	m	19	15	19	15	-	-
	w	14	11	14	11	-	-
	i	33	26	33	26	-	-
Mecklenburg-Vorpommern zusammen	m	70	84	70	84	-	-
	w	65	72	65	72	-	-
	i	135	156	135	156	-	-
Niedersachsen							
FH Braunschweig-Wolfenbüttel							
-in Braunschweig	m	25	30	25	30	-	-
	w	68	77	66	74	2	3
	i	93	107	91	104	2	3
-in Wolfenbüttel	m	140	170	131	157	9	13
	w	14	18	14	18	-	-
	i	154	188	145	175	9	13
-in Wolfsburg	m	20	47	20	47	-	-
	w	6	9	5	8	1	1
	i	26	56	25	55	1	1
-in Salzgitter	m	11	28	10	26	1	2
	w	-	-	-	-	-	-
	i	11	28	10	26	1	2
Zusammen	m	196	275	186	260	10	15
	w	88	104	85	100	3	4
	i	284	379	271	360	13	19
FH Hannover							
-in Hannover (Gestaltung)	m	15	14	11	14	4	-
	w	44	52	36	48	8	4
	i	59	66	47	62	12	4
-in Hannover (Maschinenbau/ Elektrotechnik)	m	151	190	134	167	17	23
	w	7	9	6	8	1	1
	i	158	199	140	175	18	24
-in Nienburg	m	45	60	44	59	1	1
	w	24	26	24	26	-	-
	i	69	86	68	85	1	1
Zusammen	m	211	264	189	240	22	24
	w	75	87	66	82	9	5
	i	286	351	255	322	31	29
FH Hildesheim-Holzminde							
-in Göttingen	m	53	139	53	139	-	-
	w	4	22	4	22	-	-
	i	57	161	57	161	-	-
-in Hildesheim (Architekt./ Bauingenieurwesen)	m	82	111	77	105	5	6
	w	34	41	32	39	2	2
	i	116	152	109	144	7	8
-in Hildesheim (Gestaltung)	m	17	32	17	31	-	1
	w	31	69	31	68	-	1
	i	48	101	48	99	-	2
-in Hildesheim (Sozialpäd.)	m	41	49	40	48	1	1
	w	46	53	46	53	-	-
	i	87	102	86	101	1	1
-in Holzminde	m	43	61	40	58	3	3
	w	30	35	28	33	2	2
	i	73	96	68	91	5	5
Zusammen	m	236	392	227	381	9	11
	w	145	220	141	215	4	5
	i	381	612	368	596	13	16

Sommersemester 1994

1 Studienanfänger nach Hochschularten und Hochschulen

Hochschule	Ge- schl.	Insgesamt		Deutsche Studienanfänger		Ausländische Studienanfänger		
			im ersten		im ersten		im ersten	
			Hochschul- semester		Fach- semester		Hochschul- semester	Fach- semester
Fachhochschulen (ohne Verwaltungs-FH)								
FH Nordostniedersachsen								
-in Buxtehude	m		39	60	38	56	1	4
	w		25	34	25	34	-	-
	i		64	94	63	90	1	4
-in Lüneburg	m		82	119	77	112	5	7
	w		68	101	63	95	5	6
	i		150	220	140	207	10	13
-in Suderburg	m		59	89	58	88	1	1
	w		12	25	12	25	-	-
	i		71	114	70	113	1	1
Zusammen	m		180	268	173	256	7	12
	w		105	160	100	154	5	6
	i		285	428	273	410	12	18
FH Oldenburg								
-in Elsfleth	m		36	36	36	36	-	-
	w		3	3	3	3	-	-
	i		39	39	39	39	-	-
-in Oldenburg	m		56	70	50	64	6	6
	w		38	48	31	41	7	7
	i		94	118	81	105	13	13
Zusammen	m		92	106	86	100	6	6
	w		41	51	34	44	7	7
	i		133	157	120	144	13	13
FH Osnabrück								
-in Osnabrück (Garten-/ Landbau)	m		52	64	50	62	2	2
	w		32	36	32	36	-	-
	i		84	100	82	98	2	2
-in Osnabrück (Maschinen- bau/Elektrotechnik)	m		209	242	185	216	24	26
	w		102	117	70	85	32	32
	i		311	359	255	301	56	58
Zusammen	m		261	306	235	278	26	28
	w		134	153	102	121	32	32
	i		395	459	337	399	58	60
FH Ostfriesland								
-in Emden	m		2	2	1	1	1	1
	w		3	3	3	3	-	-
	i		5	5	4	4	1	1
-in Leer	m		10	10	9	9	1	1
	w		-	-	-	-	-	-
	i		10	10	9	9	1	1
Zusammen	m		12	12	10	10	2	2
	w		3	3	3	3	-	-
	i		15	15	13	13	2	2
FH Wilhelmshaven								
	m		123	214	115	204	8	10
	w		33	42	31	41	2	1
	i		156	256	146	245	10	11
Freie Kunststudienstätte (Priv. FH) Ottersberg								
	m		20	28	19	27	1	1
	w		52	73	51	72	1	1
	i		72	101	70	99	2	2
Evang. FH Hannover								
	m		19	24	15	18	4	6
	w		72	79	69	76	3	3
	i		91	103	84	94	7	9
Kath. FH Norddeutschland								
-in Osnabrück	m		-	1	-	1	-	-
	w		-	-	-	-	-	-
	i		-	1	-	1	-	-
-in Vechta	m		1	2	1	2	-	-
	w		-	1	-	1	-	-
	i		1	3	1	3	-	-
Zusammen	m		1	3	1	3	-	-
	w		-	1	-	1	-	-
	i		1	4	1	4	-	-
Niedersachsen zusammen								
	m		1 351	1 892	1 256	1 777	95	115
	w		748	973	682	909	66	64
	i		2 099	2 865	1 938	2 686	161	179

Sommersemester 1994

1 Studienanfänger nach Hochschularten und Hochschulen

Hochschule	Ge- schl.	Insgesamt		Deutsche Studienanfänger		Ausländische Studienanfänger	
		im ersten		im ersten		im ersten	
		Hochschul- semester	Fach- semester	Hochschul- semester	Fach- semester	Hochschul- semester	Fach- semester
Fachhochschulen (ohne Verwaltungs-FH)							
Nordrhein-Westfalen							
FH Aachen							
-in Aachen	m	37	29	23	27	14	2
	w	28	26	19	23	9	3
	i	65	55	42	50	23	5
-in Jülich	m	1	13	-	10	1	3
	w	1	5	-	4	1	1
	i	2	18	-	14	2	4
Zusammen	m	38	42	23	37	15	6
	w	29	31	19	27	10	4
	i	67	73	42	64	25	9
FH Bielefeld							
-in Bielefeld	m	134	202	125	192	9	10
	w	120	136	118	134	2	2
	i	254	338	243	326	11	12
-in Minden	m	2	-	2	-	-	-
	w	3	-	3	-	-	-
	i	5	-	5	-	-	-
Zusammen	m	136	202	127	192	9	10
	w	123	136	121	134	2	2
	i	259	338	248	326	11	12
FH Bochum							
	m	44	87	39	81	5	6
	w	28	43	20	33	8	10
	i	72	130	59	114	13	16
FH Dortmund							
	m	79	91	57	80	22	11
	w	32	29	21	23	11	6
	i	111	120	78	103	33	17
FH Düsseldorf							
	m	51	56	42	48	9	8
	w	40	48	34	41	6	7
	i	91	104	76	89	15	15
FH Köln							
-in Gummersbach	m	1	20	1	17	-	3
	w	-	1	-	1	-	-
	i	1	21	1	18	-	3
-in Köln	m	119	173	108	156	11	17
	w	110	130	93	121	17	9
	i	229	303	201	277	28	26
Zusammen	m	120	193	109	173	11	20
	w	110	131	93	122	17	9
	i	230	324	202	295	28	29
FH Lippe							
-in Detmold	m	1	21	-	18	1	3
	w	1	17	1	17	-	-
	i	2	38	1	35	1	3
-in Lemgo	m	20	56	19	53	1	3
	w	17	25	17	24	-	1
	i	37	81	36	77	1	4
Zusammen	m	21	77	19	71	2	6
	w	18	42	18	41	-	1
	i	39	119	37	112	2	7
FH Münster							
-in Münster	m	79	104	76	102	3	2
	w	93	124	88	118	5	6
	i	172	228	164	220	8	8
-in Steinfurt	m	2	7	1	7	1	-
	w	-	1	-	1	-	-
	i	2	8	1	8	1	-
Zusammen	m	81	111	77	109	4	2
	w	93	125	88	119	5	6
	i	174	236	165	228	9	8
FH Niederrhein							
-in Mönchengladbach	m	45	130	45	122	-	8
	w	32	61	31	60	1	1
	i	77	191	76	182	1	9
Zusammen	m	45	130	45	122	-	8
	w	32	61	31	60	1	1
	i	77	191	76	182	1	9

1 Studienanfänger nach Hochschularten und Hochschulen

Hochschule	Ge- schl.	Insgesamt		Deutsche Studienanfänger		Ausländische Studienanfänger				
			im ersten		im ersten		im ersten			
			Hochschul- semester		Fach- semester		Hochschul- semester	Fach- semester	Hochschul- semester	Fach- semester
Fachhochschulen (ohne Verwaltungs-FH)										
Priv. FH für Bergbau Bochum	m		89	146		79	135		10	11
	w		2	3		2	3		-	-
	i		91	149		81	138		10	11
Priv. Rheinische FH Köln	m		107	341		85	296		22	45
	w		2	9		1	5		1	4
	i		109	350		86	301		23	49
Priv. FH der Wirtschaft Paderborn	m		2	2		2	2		-	-
	w		-	-		-	-		-	-
	i		2	2		2	2		-	-
Evang. FH Rheinland-Westfalen- Lippe Bochum	m		26	17		26	17		-	-
	w		82	60		82	60		-	-
	i		108	77		108	77		-	-
Kath. FH Nordrhein-Westfalen										
-in Aachen	m		1	1		1	1		-	-
	w		7	7		7	7		-	-
	i		8	8		8	8		-	-
-in Köln	m		1	1		1	1		-	-
	w		1	1		1	1		-	-
	i		2	2		2	2		-	-
-in Münster	m		2	2		2	2		-	-
	w		3	3		3	3		-	-
	i		5	5		5	5		-	-
-in Paderborn	m		4	-		4	-		-	-
	w		11	-		11	-		-	-
	i		15	-		15	-		-	-
Zusammen	m		8	4		8	4		-	-
	w		22	11		22	11		-	-
	i		30	15		30	15		-	-
Nordrhein-Westfalen zusammen	m		847	1 499		738	1 367		109	132
	w		613	729		552	679		61	50
	i		1 460	2 228		1 290	2 046		170	182
Rheinland-Pfalz										
FH Rheinland-Pfalz										
-in Bingen	m		-	2		-	2		-	-
	w		1	1		1	1		-	-
	i		1	3		1	3		-	-
-in Kaiserslautern	m		1	1		1	1		-	-
	w		5	6		4	5		1	1
	i		6	7		5	6		1	1
-in Höhr-Grenzhausen	m		-	-		-	-		-	-
	w		3	3		3	3		-	-
	i		3	3		3	3		-	-
-in Koblenz	m		174	207		169	199		5	8
	w		84	98		80	94		4	4
	i		258	305		249	293		9	12
-in Ludwigshafen	m		85	229		73	211		12	18
	w		42	84		38	76		4	8
	i		127	313		111	287		16	26
-in Idar-Oberstein	m		-	-		-	-		-	-
	w		3	3		2	2		1	1
	i		3	3		2	2		1	1
-in Mainz	m		69	97		68	95		1	2
	w		83	108		78	102		5	6
	i		152	205		146	197		6	8
-Mainz II	m		68	76		58	69		10	7
	w		56	59		50	58		6	1
	i		124	135		108	127		16	8
-in Trier	m		16	32		13	28		3	4
	w		26	40		21	33		5	7
	i		42	72		34	61		8	11
-in Worms	m		79	124		64	106		15	18
	w		99	144		90	122		9	22
	i		178	268		154	228		24	40
Zusammen	m		492	768		446	711		46	57
	w		402	546		367	496		35	50
	i		894	1 314		813	1 207		81	107

Sommersemester 1994

1 Studienanfänger nach Hochschularten und Hochschulen

Hochschule	Ge- schl.	Insgesamt		Deutsche Studienanfänger		Ausländische Studienanfänger	
		im ersten		im ersten		im ersten	
		Hochschul- semester	Fach- semester	Hochschul- semester	Fach- semester	Hochschul- semester	Fach- semester
Fachhochschulen (ohne Verwaltungs-FH)							
Evang. FH Ludwigshafen	m	5	7	5	7	-	-
	w	26	29	26	29	-	-
	i	31	36	31	36	-	-
Kath. FH Mainz	m	-	-	-	-	-	-
	w	3	3	3	3	-	-
	i	3	3	3	3	-	-
Rheinland-Pfalz zusammen	m	497	775	451	718	46	57
	w	431	578	396	528	35	50
	i	928	1 353	847	1 246	81	107
Saarland							
H f. Technik u. Wirtschaft des Saarlandes Saarbrücken	m	39	53	36	49	3	4
	w	12	13	10	11	2	2
	i	51	66	46	60	5	6
Saarland zusammen	m	39	53	36	49	3	4
	w	12	13	10	11	2	2
	i	51	66	46	60	5	6
Sachsen							
H für Technik und Wirtschaft Dresden	m	75	1	74	1	1	-
	w	26	-	26	-	-	-
	i	101	1	100	1	1	-
H für Technik, Wirtschaft und Kultur Leipzig	m	96	-	93	-	3	-
	w	21	-	19	-	2	-
	i	117	-	112	-	5	-
H für Technik und Wirtschaft Mittweida	m	-	2	-	2	-	-
	w	-	-	-	-	-	-
	i	-	2	-	2	-	-
H für Technik und Wirtschaft Zittau/Görlitz							
-in Görlitz	m	23	-	23	-	-	-
	w	45	-	45	-	-	-
	i	68	-	68	-	-	-
-in Zittau	m	30	-	30	-	-	-
	w	7	-	7	-	-	-
	i	37	-	37	-	-	-
Zusammen	m	53	-	53	-	-	-
	w	52	-	52	-	-	-
	i	105	-	105	-	-	-
H für Technik und Wirtschaft Zwickau							
-in Zwickau	m	52	-	52	-	-	-
	w	49	-	49	-	-	-
	i	101	-	101	-	-	-
Zusammen	m	52	-	52	-	-	-
	w	49	-	49	-	-	-
	i	101	-	101	-	-	-
FH der DBP Telekom Leipzig	m	44	46	43	45	1	1
	w	-	-	-	-	-	-
	i	44	46	43	45	1	1
Evang. FH Dresden	m	17	22	17	21	-	1
	w	21	27	21	27	-	-
	i	38	49	38	48	-	1
H für Berufstätige (Priv. Fern-FH) Leipzig	m	24	17	24	17	-	-
	w	17	5	17	5	-	-
	i	41	22	41	22	-	-
Sachsen zusammen	m	361	88	356	86	5	2
	w	186	32	184	32	2	-
	i	547	120	540	118	7	2

1 Studienanfänger nach Hochschularten und Hochschulen

Hochschule	Ge- schl.	Insgesamt		Deutsche Studienanfänger		Ausländische Studienanfänger		
			im ersten		im ersten		im ersten	
			Hochschul- semester		Fach- semester		Hochschul- semester	Fach- semester
Fachhochschulen (ohne Verwaltungs-FH)								
Sachsen-Anhalt								
FH Anhalt								
-in Bernburg	m		25	28	18	23	7	5
	w		16	25	16	25	-	-
	i		41	53	34	48	7	5
-in Dessau	m		30	50	25	45	5	5
	w		17	27	17	27	-	-
	i		47	77	42	72	5	5
-in Köthen	m		27	26	26	26	1	-
	w		1	1	1	1	-	-
	i		28	27	27	27	1	-
Zusammen	m		82	104	69	94	13	10
	w		34	53	34	53	-	-
	i		116	157	103	147	13	10
FH Magdeburg	m		36	54	34	50	2	4
	w		104	59	104	58	-	1
	i		140	113	138	108	2	5
FH Merseburg	m		90	44	89	44	1	-
	w		54	56	53	55	1	1
	i		144	100	142	99	2	1
FH Harz in Wernigerode	m		26	30	25	29	1	1
	w		48	54	47	53	1	1
	i		74	84	72	82	2	2
Sachsen-Anhalt zusammen	m		234	232	217	217	17	15
	w		240	222	238	219	2	3
	i		474	454	455	436	19	18
Schleswig-Holstein								
FH Flensburg	m		95	113	93	111	2	2
	w		25	30	21	25	4	5
	i		120	143	114	136	6	7
FH Westküste, Heide	m		-	1	-	1	-	-
	w		-	-	-	-	-	-
	i		-	1	-	1	-	-
FH Kiel								
-in Eckernförde	m		42	57	40	52	2	5
	w		19	22	19	22	-	-
	i		61	79	59	74	2	5
-in Kiel (FB Gestaltung)	m		14	19	13	18	1	1
	w		7	16	7	16	-	-
	i		21	35	20	34	1	1
-in Kiel (FB Sozialwesen)	m		21	27	21	27	-	-
	w		35	53	35	51	-	2
	i		56	80	56	78	-	2
-in Kiel (FB Technik)	m		75	80	68	75	7	5
	w		3	3	2	3	1	-
	i		78	83	70	78	8	5
-in Kiel (FB Wirtschaft)	m		58	81	56	77	2	4
	w		32	47	29	44	3	3
	i		90	128	85	121	5	7
-in Rendsburg	m		7	7	7	7	-	-
	w		2	2	2	2	-	-
	i		9	9	9	9	-	-
Zusammen	m		217	271	205	256	12	15
	w		98	143	94	138	4	5
	i		315	414	299	394	16	20
FH Lübeck								
-in Lübeck	m		116	202	115	201	1	1
	w		52	67	51	66	1	1
	i		168	269	166	267	2	2
Zusammen	m		116	202	115	201	1	1
	w		52	67	51	66	1	1
	i		168	269	166	267	2	2
Priv. FH Wedel	m		28	28	27	27	1	1
	w		1	1	1	1	-	-
	i		29	29	28	28	1	1

Sommersemester 1994

1 Studienanfänger nach Hochschularten und Hochschulen

Hochschule	Ge- schl.	Insgesamt		Deutsche Studienanfänger		Ausländische Studienanfänger		
			im ersten		im ersten		im ersten	
			Hochschul- semester		Fach- semester		Hochschul- semester	Fach- semester
Fachhochschulen (ohne Verwaltungs-FH)								
Schleswig-Holstein zusammen	m		456	615	440	596	16	19
	w		176	241	167	230	9	11
	i		632	856	607	826	25	30
Thüringen								
FH Erfurt	m		15	-	15	-	-	-
	w		1	-	1	-	-	-
	i		16	-	16	-	-	-
FH Jena	m		97	102	96	96	1	6
	w		30	40	30	40	-	-
	i		127	142	126	136	1	6
FH Schmalkalden	m		27	11	26	11	1	-
	w		5	1	5	1	-	-
	i		32	12	31	12	1	-
Thüringen zusammen	m		139	113	137	107	2	6
	w		36	41	36	41	-	-
	i		175	154	173	148	2	6
Hochschulart insgesamt	m		9 074	13 534	8 225	12 357	849	1 177
	w		4 735	6 055	4 318	5 563	417	492
	i		13 809	19 589	12 543	17 920	1 266	1 669
Verwaltungsfachhochschulen								
Baden-Württemberg								
FH Bund für öffentliche Verwaltung								
-FB Bundeswehrverwaltung, Mannheim	m		38	65	38	65	-	-
	w		22	35	22	35	-	-
	i		60	100	60	100	-	-
Zusammen	m		38	65	38	65	-	-
	w		22	35	22	35	-	-
	i		60	100	60	100	-	-
Baden-Württemberg zusammen	m		38	65	38	65	-	-
	w		22	35	22	35	-	-
	i		60	100	60	100	-	-
Berlin								
FH für Verwaltung und Rechtspflege Berlin	m		88	120	88	120	-	-
	w		51	121	51	121	-	-
	i		139	241	139	241	-	-
FH Bund f.öffentl. Verwaltung, FB Sozialversicherung, Berlin	m		126	126	126	126	-	-
	w		168	168	168	168	-	-
	i		294	294	294	294	-	-
Berlin zusammen	m		214	246	214	246	-	-
	w		219	289	219	289	-	-
	i		433	535	433	535	-	-
Hessen								
VerwFH Wiesbaden								
-in Darmstadt	m		11	12	11	12	-	-
	w		10	10	10	10	-	-
	i		21	22	21	22	-	-
-in Frankfurt	m		75	74	75	74	-	-
	w		40	40	40	40	-	-
	i		115	114	115	114	-	-
-in Gießen	m		11	11	11	11	-	-
	w		2	2	2	2	-	-
	i		13	13	13	13	-	-
-in Kassel	m		36	36	36	36	-	-
	w		4	4	4	4	-	-
	i		40	40	40	40	-	-
-in Wiesbaden	m		55	53	55	53	-	-
	w		9	9	9	9	-	-
	i		64	62	64	62	-	-

1 Studienanfänger nach Hochschularten und Hochschulen

Hochschule	Ge- schl.	Insgesamt		Deutsche Studienanfänger		Ausländische Studienanfänger	
			im ersten		im ersten		im ersten
			Hochschul- semester		Fach- semester		Hochschul- semester
Verwaltungsfachhochschulen							
Zusammen	m	188	186	188	186	-	-
	w	65	65	65	65	-	-
	i	253	251	253	251	-	-
FH Bund für öffentliche Verwaltung							
-in Dieburg (FB Post- und Telekommunikation)	m	41	42	41	42	-	-
	w	32	32	32	32	-	-
	i	73	74	73	74	-	-
-in Wiesbaden Abt. Kriminalpolizei	m	79	96	79	96	-	-
	w	23	25	23	25	-	-
	i	102	121	102	121	-	-
Zusammen	m	120	138	120	138	-	-
	w	55	57	55	57	-	-
	i	175	195	175	195	-	-
Hessen zusammen							
	m	308	324	308	324	-	-
	w	120	122	120	122	-	-
	i	428	446	428	446	-	-
Nordrhein-Westfalen							
FH für Rechtspflege NW, Bad Münstereifel	m	1	1	1	1	-	-
	w	-	1	-	1	-	-
	i	1	2	1	2	-	-
FH für öffentliche Verwaltung Nordrhein-Westfalen							
-in Köln	m	-	1	-	1	-	-
	w	-	-	-	-	-	-
	i	-	1	-	1	-	-
-in Soest	m	-	-	-	-	-	-
	w	-	1	-	1	-	-
	i	-	1	-	1	-	-
Zusammen	m	-	1	-	1	-	-
	w	-	1	-	1	-	-
	i	-	2	-	2	-	-
FH Bund für öffentliche Verwaltung							
-in Bonn (FB Auswärtige Angelegenheiten)	m	-	-	-	-	-	-
	w	1	1	1	1	-	-
	i	1	1	1	1	-	-
-in Köln (FB Allgemeine innere Verwaltung)	m	45	45	45	45	-	-
	w	27	27	27	27	-	-
	i	72	72	72	72	-	-
-in Swisttal-Heimerzheim Abt. Verfassungsschutz	m	70	82	70	82	-	-
	w	21	23	21	23	-	-
	i	91	105	91	105	-	-
-in Münster (FB Finanzen)	m	96	96	96	96	-	-
	w	62	62	62	62	-	-
	i	158	158	158	158	-	-
Zusammen	m	211	223	211	223	-	-
	w	111	113	111	113	-	-
	i	322	336	322	336	-	-
Nordrhein-Westfalen zusammen							
	m	212	225	212	225	-	-
	w	111	115	111	115	-	-
	i	323	340	323	340	-	-
Rheinland-Pfalz							
FH der Deutschen Bundesbank Hachenburg	m	19	25	19	25	-	-
	w	12	12	12	12	-	-
	i	31	37	31	37	-	-
FH Bund für öffentl. Verw., FB Eisenbahnwesen, Mainz	m	52	53	52	53	-	-
	w	6	6	6	6	-	-
	i	58	59	58	59	-	-
Rheinland-Pfalz zusammen							
	m	71	78	71	78	-	-
	w	18	18	18	18	-	-
	i	89	96	89	96	-	-

Sommersemester 1994

1 Studienanfänger nach Hochschularten und Hochschulen

Hochschule	Ge- schl.	Insgesamt		Deutsche Studienanfänger		Ausländische Studienanfänger		
			im ersten		im ersten		im ersten	
			Hochschul- semester		Fach- semester		Hochschul- semester	Fach- semester
Verwaltungsfachhochschulen								
Sachsen-Anhalt								
FH f. Öff. Verw. u. Rechtspfl. d. Landes Sachsen-Anhalt								
-in Aschersleben, FB Polizei	m		9	16	9	16	-	-
	w		4	4	4	4	-	-
	i		13	20	13	20	-	-
-in Ballenstedt,FB Steuerverw.	m		33	33	33	33	-	-
	w		92	92	92	92	-	-
	i		125	125	125	125	-	-
Zusammen	m		42	49	42	49	-	-
	w		96	96	96	96	-	-
	i		138	145	138	145	-	-
Sachsen-Anhalt zusammen	m		42	49	42	49	-	-
	w		96	96	96	96	-	-
	i		138	145	138	145	-	-
Schleswig-Holstein								
VerwFH Altenholz	m		66	66	66	66	-	-
	w		10	10	10	10	-	-
	i		76	76	76	76	-	-
Schleswig-Holstein zusammen	m		66	66	66	66	-	-
	w		10	10	10	10	-	-
	i		76	76	76	76	-	-
Hochschulart insgesamt	m		951	1 053	951	1 053	-	-
	w		596	685	596	685	-	-
	i		1 547	1 738	1 547	1 738	-	-
Hochschulen insgesamt								
Insgesamt	m		23 863	52 089	19 538	46 154	4 325	5 935
	w		19 446	40 491	14 794	34 795	4 652	5 696
	i		43 309	92 580	34 332	80 949	8 977	11 631
davon :								
Baden-Württemberg								
	m		5 268	9 607	4 325	8 359	943	1 248
	w		3 739	6 482	2 603	5 063	1 136	1 419
	i		9 007	16 089	6 928	13 422	2 079	2 667
Bayern								
	m		1 540	5 525	1 105	4 953	435	572
	w		1 628	5 231	1 088	4 576	540	655
	i		3 168	10 756	2 193	9 529	975	1 227
Berlin								
	m		2 274	4 487	1 839	3 849	435	638
	w		2 086	4 078	1 569	3 458	517	620
	i		4 360	8 565	3 408	7 307	952	1 258
Brandenburg								
	m		147	277	129	251	18	26
	w		102	240	86	207	16	33
	i		249	517	215	458	34	59
Bremen								
	m		74	100	67	91	7	9
	w		11	52	11	49	-	3
	i		85	152	78	140	7	12
Hamburg								
	m		1 784	2 866	1 583	2 564	201	302
	w		1 448	2 326	1 271	2 080	177	246
	i		3 232	5 192	2 854	4 644	378	548
Hessen								
	m		2 549	3 801	2 084	3 297	465	504
	w		1 751	2 586	1 349	2 161	402	405
	i		4 300	6 387	3 433	5 458	867	909
Mecklenburg-Vorpommern								
	m		118	190	97	169	21	21
	w		108	176	82	156	26	20
	i		226	366	179	325	47	41
Niedersachsen								
	m		2 362	4 030	2 014	3 601	348	429
	w		1 634	2 928	1 300	2 555	334	373
	i		3 996	6 958	3 314	6 156	682	802
Nordrhein-Westfalen								
	m		4 545	15 988	3 645	14 344	900	1 644
	w		4 250	11 922	3 318	10 538	932	1 384
	i		8 795	27 910	6 963	24 882	1 832	3 028
Rheinland-Pfalz								
	m		1 220	2 299	969	2 026	251	273
	w		1 148	2 132	908	1 850	240	282
	i		2 368	4 431	1 877	3 876	491	555

Sommersemester 1994

1 Studienanfänger nach Hochschularten und Hochschulen

Hochschule	Ge- schl.	Insgesamt		Deutsche Studienanfänger		Ausländische Studienanfänger	
			im ersten		im ersten		im ersten
			Hochschul- semester		Fach- semester		Hochschul- semester
Hochschulen insgesamt							
Saarland	m	148	361	94	340	54	21
	w	145	246	55	204	90	42
	i	293	607	149	544	144	63
Sachsen	m	556	577	456	480	100	97
	w	361	488	266	403	95	85
	i	917	1 065	722	883	195	182
Sachsen-Anhalt	m	365	511	328	474	37	37
	w	438	567	426	553	12	14
	i	803	1 078	754	1 027	49	51
Schleswig-Holstein	m	712	1 123	636	1 049	76	74
	w	428	697	333	622	95	75
	i	1 140	1 820	969	1 671	171	149
Thüringen	m	201	347	167	307	34	40
	w	169	360	129	320	40	40
	i	370	707	296	627	74	80

2 Studienanfänger nach Hochschularten, Fächergruppen, Studienbereichen und 1. Studienfach

Fächergruppe Studienbereich 1. Studienfach	Ge- schl.	Insgesamt		Deutsche Studienanfänger		Ausländische Studienanfänger	
			im ersten		im ersten		im ersten
			Hochschul- semester		Fach- semester		Hochschul- semester
Universitäten							
Sprach- und Kulturwissen- schaften							
Sprach- u. Kulturwissen- schaften allgemein							
Interdisziplin. Studien (Schwerpunkt Sprach- u. Kulturwissenschaften)	m w i	15 41 56	30 96 126	10 37 47	23 86 109	5 4 9	7 10 17
Lernbereich Sprach- und Kulturwissenschaften	m w i	5 7 12	13 46 59	1 - 1	4 36 40	4 7 11	9 10 19
Studienbereich zusammen	m w i	20 48 68	43 142 185	11 37 48	27 122 149	9 11 20	16 20 36
Evangelische Theologie, - Religionslehre							
Evang. Theologie, - Religionslehre	m w i	99 73 172	241 232 473	64 59 123	195 215 410	35 14 49	46 17 63
Diakoniewissenschaft	m w i	1 1 2	7 18 25	- - -	6 16 22	1 1 2	1 2 3
Ev. Religionspädagogik, kirchl. Bildungsarbeit	m w i	1 - 1	1 8 9	1 - 1	1 8 9	- - -	- - -
Studienbereich zusammen	m w i	101 74 175	249 258 507	65 59 124	202 239 441	36 15 51	47 19 66
Katholische Theologie, - Religionslehre							
Kath. Theologie, - Religionslehre	m w i	60 31 91	236 202 438	42 26 68	210 192 402	18 5 23	26 10 36
Caritaswissenschaft	m w i	- - -	4 - 4	- - -	4 - 4	- - -	- - -
Kath. Religionspäd., kirchl. Bildungsarbeit	m w i	- - -	- 3 3	- - -	- 3 3	- - -	- - -
Studienbereich zusammen	m w i	60 31 91	240 205 445	42 26 68	214 195 409	18 5 23	26 10 36
Philosophie							
Philosophie	m w i	283 205 488	1 438 1 088 2 526	198 149 347	1 310 1 002 2 312	85 56 141	128 86 214
Ethik	m w i	3 24 27	6 53 59	3 24 27	6 53 59	- - -	- - -
Religionswissenschaft	m w i	11 12 23	35 58 93	8 10 18	31 54 85	3 2 5	4 4 8
Studienbereich zusammen	m w i	297 241 538	1 479 1 199 2 678	209 183 392	1 347 1 109 2 456	88 58 146	132 90 222
Geschichte							
Geschichte	m w i	410 280 690	1 150 776 1 926	313 187 500	1 027 666 1 693	97 93 190	123 110 233
Alte Geschichte	m w i	10 8 18	41 36 77	9 7 16	39 31 70	1 1 2	2 5 7
Archäologie	m w i	44 64 108	150 177 327	31 44 75	130 150 280	13 20 33	20 27 47
Mittlere und neuere Geschichte	m w i	73 47 120	234 152 386	61 33 94	211 133 344	12 14 26	23 19 42

2 Studienanfänger nach Hochschularten, Fächergruppen, Studienbereichen und 1. Studienfach

Fächergruppe Studienbereich 1. Studienfach	Ge- schl.	Insgesamt		Deutsche Studienanfänger		Ausländische Studienanfänger			
		im ersten			im ersten			im ersten	
		Hochschul- semester	Fach- semester		Hochschul- semester	Fach- semester		Hochschul- semester	Fach- semester
Universitäten									
Ur- und Frühgeschichte	m	12	62	11	60			1	2
	w	17	51	13	46			4	5
	i	29	113	24	106			5	7
Wirtschafts-/Sozial- geschichte	m	5	20	5	19			-	1
	w	6	10	6	10			-	-
	i	11	30	11	29			-	1
Studienbereich zusammen	m	554	1 657	430	1 486			124	171
	w	422	1 202	290	1 036			132	166
	i	976	2 859	720	2 522			256	337
Bibliothekswesen, Doku- mentation, Publizistik									
Bibliothekswissensch./ Bibliothekswesen	m	3	11	2	10			1	1
	w	4	14	3	13			1	1
	i	7	25	5	23			2	2
Journalistik	m	6	14	6	13			-	1
	w	9	15	9	13			-	2
	i	15	29	15	26			-	3
Medienkunde/Kommuni- kations-/Informations- wissenschaft	m	26	71	23	64			3	7
	w	14	58	11	52			3	6
	i	40	129	34	116			6	13
Publizistik	m	30	55	27	52			3	3
	w	33	66	30	61			3	5
	i	63	121	57	113			6	8
Studienbereich zusammen	m	65	151	58	139			7	12
	w	60	153	53	139			7	14
	i	125	304	111	278			14	26
Allg. und vergleichende Literatur- und Sprach- wissenschaft									
Allgemeine Literaturwissenschaft	m	23	74	15	67			8	7
	w	52	115	37	99			15	16
	i	75	189	52	166			23	23
Allg. Sprachwissen- schaft/Indogermanistik	m	39	128	24	103			15	25
	w	82	199	44	146			38	53
	i	121	327	68	249			53	78
Angewandte Sprachwissenschaft	m	1	8	-	6			1	2
	w	10	37	5	32			5	5
	i	11	45	5	38			6	7
Berufsbezogene Fremd- sprachenausbildung	m	6	4	-	-			6	4
	w	9	5	-	-			9	5
	i	15	9	-	-			15	9
Computerlinguistik	m	1	15	-	14			1	1
	w	2	7	-	4			2	3
	i	3	22	-	18			3	4
Studienbereich zusammen	m	70	229	39	190			31	39
	w	155	363	86	281			69	82
	i	225	592	125	471			100	121
Altphilologie (klass. Philol.), Neugriechisch									
Byzantinistik	m	7	31	4	28			3	3
	w	4	19	2	14			2	5
	i	11	50	6	42			5	8
Griechisch	m	11	28	5	20			6	8
	w	14	40	5	28			9	12
	i	25	68	10	48			15	20
Klassische Philologie	m	-	-	-	-			-	-
	w	-	2	-	1			-	1
	i	-	2	-	1			-	1
Latein	m	20	84	14	77			6	7
	w	24	78	14	69			10	9
	i	44	162	28	146			16	16
Studienbereich zusammen	m	38	143	23	125			15	18
	w	42	139	21	112			21	27
	i	80	282	44	237			36	45

Sommersemester 1994

2 Studienanfänger nach Hochschularten, Fächergruppen, Studienbereichen und 1. Studienfach

Fächergruppe Studienbereich 1. Studienfach	Ge- schl.	Insgesamt		Deutsche Studienanfänger		Ausländische Studienanfänger	
		im ersten		im ersten		im ersten	
		Hochschul- semester	Fach- semester	Hochschul- semester	Fach- semester	Hochschul- semester	Fach- semester
Universitäten							
Germanistik (Deutsch, germanische Sprachen ohne Anglistik)							
Deutsch für Ausländer (Lehrerbildung)	m	38	51	1	10	37	41
	w	81	149	4	59	77	90
	i	119	200	5	69	114	131
Friesisch	m	-	-	-	-	-	-
	w	1	1	1	1	-	-
	i	1	1	1	1	-	-
Germanistik/Deutsch	m	889	1 451	402	920	487	531
	w	2 028	3 167	687	1 788	1 341	1 379
	i	2 917	4 618	1 089	2 708	1 828	1 910
Niederdeutsch	m	-	-	-	-	-	-
	w	-	1	-	1	-	-
	i	-	1	-	1	-	-
Niederländisch	m	6	15	4	15	2	-
	w	4	36	2	35	2	1
	i	10	51	6	50	4	1
Nordistik/Skandinavist. (Nord. Philologie, Einzelsprachen a.n.g.)	m	9	45	6	41	3	4
	w	23	80	13	68	10	12
	i	32	125	19	109	13	16
Studienbereich zusammen	m	942	1 562	413	986	529	576
	w	2 137	3 434	707	1 952	1 430	1 482
	i	3 079	4 996	1 120	2 938	1 959	2 058
Anglistik, Amerikanistik							
Amerikanistik/ Amerikakunde	m	41	101	38	95	3	6
	w	55	118	45	107	10	11
	i	96	219	83	202	13	17
Anglistik/Englisch	m	323	944	274	851	49	93
	w	550	1 424	426	1 244	124	180
	i	873	2 368	700	2 095	173	273
Studienbereich zusammen	m	364	1 045	312	946	52	99
	w	605	1 542	471	1 351	134	191
	i	969	2 587	783	2 297	186	290
Romanistik							
Französisch	m	46	118	32	101	14	17
	w	177	405	143	355	34	50
	i	223	523	175	456	48	67
Italienisch	m	9	46	6	39	3	7
	w	35	122	26	107	9	15
	i	44	168	32	146	12	22
Portugiesisch	m	2	4	2	3	-	1
	w	3	8	3	5	-	3
	i	5	12	5	8	-	4
Romanistik (Romanische Philologie, Einzelsprachen a.n.g.)	m	89	367	63	315	26	52
	w	265	722	168	587	97	135
	i	354	1 089	231	902	123	187
Spanisch	m	18	75	13	67	5	8
	w	52	151	39	130	13	21
	i	70	226	52	197	18	29
Studienbereich zusammen	m	164	610	116	525	48	85
	w	532	1 408	379	1 184	153	224
	i	696	2 018	495	1 709	201	309
Slawistik, Baltistik, Finno-Ugristik							
Baltistik	m	-	2	-	2	-	-
	w	-	3	-	3	-	-
	i	-	5	-	5	-	-
Finno-Ugristik	m	4	13	2	11	2	2
	w	6	15	2	10	4	5
	i	10	28	4	21	6	7
Russisch	m	16	41	13	36	3	5
	w	33	72	19	56	14	16
	i	49	113	32	92	17	21

Sommersemester 1994

2 Studienanfänger nach Hochschularten, Fächergruppen, Studienbereichen und 1. Studienfach

Fächergruppe Studienbereich 1. Studienfach	Ge- schl.	Insgesamt		Deutsche Studienanfänger		Ausländische Studienanfänger		
			im ersten		im ersten		im ersten	
			Hochschul- semester		Fach- semester		Hochschul- semester	Fach- semester
Universitäten								
Slawistik (Slaw. Philologie)	m	21	74	11	64	10	10	
	w	54	143	35	115	19	28	
	i	75	217	46	179	29	38	
Tschechisch	m	-	-	-	-	-	-	
	w	-	1	-	1	-	-	
	i	-	1	-	1	-	-	
Südslawisch(Bulgarisch, Serbokroatisch, Slowenisch usw.)	m	6	14	5	12	1	2	
	w	10	21	8	16	2	5	
	i	16	35	13	28	3	7	
Westslawisch (allgemein und a.n.g.)	m	2	6	2	5	-	1	
	w	4	6	2	3	2	3	
	i	6	12	4	8	2	4	
Studienbereich zusammen	m	49	150	33	130	16	20	
	w	107	261	66	204	41	57	
	i	156	411	99	334	57	77	
Außereuropäische Sprach- und Kultur- wissenschaften								
Ägyptologie	m	14	71	11	64	3	7	
	w	28	101	25	97	3	4	
	i	42	172	36	161	6	11	
Afrikanistik	m	7	24	5	22	2	2	
	w	11	46	9	44	2	2	
	i	18	70	14	66	4	4	
Arabisch/Arabistik	m	5	12	3	8	2	4	
	w	6	20	5	18	1	2	
	i	11	32	8	26	3	6	
Hebräisch/Judaistik	m	1	9	1	8	-	1	
	w	4	24	4	23	-	1	
	i	5	33	5	31	-	2	
Indologie	m	7	34	7	31	-	3	
	w	14	60	11	56	3	4	
	i	21	94	18	87	3	7	
Iranistik	m	5	13	4	11	1	2	
	w	2	20	2	19	-	1	
	i	7	33	6	30	1	3	
Islamwissenschaft	m	24	70	16	52	8	18	
	w	27	84	19	69	8	15	
	i	51	154	35	121	16	33	
Japanologie	m	13	101	10	96	3	5	
	w	25	97	17	79	8	18	
	i	38	198	27	175	11	23	
Orientalistik, Altorientalistik	m	6	44	4	39	2	5	
	w	20	64	15	52	5	12	
	i	26	108	19	91	7	17	
Sinologie/Koreanistik	m	16	109	12	95	4	14	
	w	27	122	19	103	8	19	
	i	43	231	31	198	12	33	
Turkologie	m	2	10	1	8	1	2	
	w	6	19	3	14	3	5	
	i	8	29	4	22	4	7	
Zentralasiatische Sprachen und Kulturen	m	5	10	4	9	1	1	
	w	4	12	4	11	-	1	
	i	9	22	8	20	1	2	
Außereurop. Sprachen u. Kulturen in Südostasien Ozeanien und Amerika	m	19	33	15	28	4	5	
	w	11	37	11	36	-	1	
	i	30	70	26	64	4	6	
Studienbereich zusammen	m	124	540	93	471	31	69	
	w	185	706	144	621	41	85	
	i	309	1 246	237	1 092	72	154	
Kulturwissensch. i.e.S.								
Europ. Ethnologie und Kulturwissenschaft	m	7	20	6	19	1	1	
	w	13	38	7	32	6	6	
	i	20	58	13	51	7	7	
Völkerkunde (Ethnologie)	m	38	117	33	108	5	9	
	w	60	163	48	146	12	17	
	i	98	280	81	254	17	26	

2 Studienanfänger nach Hochschularten, Fächergruppen, Studienbereichen und 1. Studienfach

Fächergruppe Studienbereich 1. Studienfach	Geschl.	Insgesamt		Deutsche Studienanfänger		Ausländische Studienanfänger	
		im ersten		im ersten		im ersten	
		Hochschul- semester	Fach- semester	Hochschul- semester	Fach- semester	Hochschul- semester	Fach- semester
Universitäten							
Volkskunde	m	6	22	6	22	-	-
	w	17	54	12	49	5	5
	i	23	76	18	71	5	5
Studienbereich zusammen	m	51	159	45	149	6	10
	w	90	255	67	227	23	28
	i	141	414	112	376	29	38
Psychologie							
Psychologie	m	74	262	66	244	8	18
	w	166	392	144	357	22	35
	i	240	654	210	601	30	53
Studienbereich zusammen	m	74	262	66	244	8	18
	w	166	392	144	357	22	35
	i	240	654	210	601	30	53
Erziehungswissenschaften							
Ausländerpädagogik	m	1	1	1	1	-	-
	w	3	3	3	3	-	-
	i	4	4	4	4	-	-
Berufspädagogik	m	2	11	2	11	-	-
	w	1	12	-	11	1	1
	i	3	23	2	22	1	1
Erwachsenenbildung und außerschulische Jugendbildung	m	1	13	1	13	-	-
	w	11	33	11	33	-	-
	i	12	46	12	46	-	-
Erziehungswissenschaft (Pädagogik)	m	446	1 279	401	1 200	45	79
	w	944	2 516	824	2 314	120	202
	i	1 390	3 795	1 225	3 514	165	281
Grundschul-/Primarstufenpädagogik	m	12	36	11	35	1	1
	w	54	138	54	136	-	2
	i	66	174	65	171	1	3
Sachunterricht (einschl. Schulgarten)	m	-	-	-	-	-	-
	w	-	8	-	8	-	-
	i	-	8	-	8	-	-
Schulpädagogik	m	-	9	-	9	-	-
	w	1	19	-	18	1	1
	i	1	28	-	27	1	1
Studienbereich zusammen	m	462	1 349	416	1 269	46	80
	w	1 014	2 729	892	2 523	122	206
	i	1 476	4 078	1 308	3 792	168	286
Sonderpädagogik							
Blinden-/Sehbehindertenpädagogik	m	2	4	2	4	-	-
	w	6	14	6	14	-	-
	i	8	18	8	18	-	-
Erziehungsschwierigenpädagogik	m	2	14	2	14	-	-
	w	12	27	12	27	-	-
	i	14	41	14	41	-	-
Gehörlosen-/Schwerhörigenpädagogik	m	3	7	3	7	-	-
	w	10	18	10	18	-	-
	i	13	25	13	25	-	-
Geistigbehindertenpäd./Prakt.-Bildbaren-Pädag.	m	53	71	53	71	-	-
	w	43	82	42	81	1	1
	i	96	153	95	152	1	1
Körperbehindertenpädagog.	m	32	54	32	54	-	-
	w	28	58	28	58	-	-
	i	60	112	60	112	-	-
Lernbehindertenpädagog.	m	23	55	22	54	1	1
	w	29	84	28	82	1	2
	i	52	139	50	136	2	3
Sprachheilpädagogik/Logopädie	m	3	8	3	8	-	-
	w	16	48	16	47	-	1
	i	19	56	19	55	-	1
Sonderpädagogik	m	5	50	4	49	1	1
	w	9	119	7	116	2	3
	i	14	169	11	165	3	4
Verhaltensgestörtenpädagogik	m	-	-	-	-	-	-
	w	3	10	3	10	-	-
	i	3	10	3	10	-	-

2 Studienanfänger nach Hochschularten, Fächergruppen, Studienbereichen und 1. Studienfach

Fächergruppe Studienbereich 1. Studienfach	Ge- schl.	Insgesamt		Deutsche Studienanfänger		Ausländische Studienanfänger				
			im ersten		im ersten		im ersten			
			Hochschul- semester		Fach- semester		Hochschul- semester	Fach- semester	Hochschul- semester	Fach- semester
Universitäten										
Studienbereich zusammen	m		123	263		121	261		2	2
	w		156	460		152	453		4	7
	i		279	723		273	714		6	9
Sprach- und Kulturwissen- schaften zusammen	m		3 558	10 131		2 492	8 711		1 066	1 420
	w		6 065	14 848		3 777	12 105		2 288	2 743
	i		9 623	24 979		6 269	20 816		3 354	4 163
Sport										
Sport, Sportwissenschaft										
Sportpädagogik	m		217	467		198	430		19	37
	w		133	362		119	343		14	19
	i		350	829		317	773		33	56
Sportwissenschaft	m		7	21		5	17		2	4
	w		15	23		10	19		5	4
	i		22	44		15	36		7	8
Studienbereich zusammen	m		224	488		203	447		21	41
	w		148	385		129	362		19	23
	i		372	873		332	809		40	64
Sport zusammen	m		224	488		203	447		21	41
	w		148	385		129	362		19	23
	i		372	873		332	809		40	64
Rechts-, Wirtschafts- und Sozialwissenschaften										
Wirtschafts- und Gesellschaftslehre allg.										
Interdisziplin. Studien (Schwerp.Rechts-, Wirt- schafts-u. Sozialwiss.)	m		4	47		3	45		1	2
	w		11	32		-	22		11	10
	i		15	79		3	67		12	12
Lernbereich Gesellschaftslehre	m		10	47		10	47		-	-
	w		42	136		41	132		1	4
	i		52	183		51	179		1	4
Studienbereich zusammen	m		14	94		13	92		1	2
	w		53	168		41	154		12	14
	i		67	262		54	246		13	16
Regionalwissenschaften										
Lateinamerika	m		-	1		-	1		-	-
	w		-	-		-	-		-	-
	i		-	1		-	1		-	-
Studienbereich zusammen	m		-	1		-	1		-	-
	w		-	-		-	-		-	-
	i		-	1		-	1		-	-
Politikwissenschaften										
Politikwissenschaft/ Politologie	m		335	917		245	795		90	122
	w		187	571		106	477		81	94
	i		522	1 488		351	1 272		171	216
Studienbereich zusammen	m		335	917		245	795		90	122
	w		187	571		106	477		81	94
	i		522	1 488		351	1 272		171	216
Sozialwissenschaften										
Sozialkunde	m		32	89		32	89		-	-
	w		49	112		48	111		1	1
	i		81	201		80	200		1	1
Sozialwissenschaft	m		165	428		144	395		21	33
	w		146	486		113	445		33	41
	i		311	914		257	840		54	74
Soziologie	m		208	589		169	526		39	63
	w		191	551		148	490		43	61
	i		399	1 140		317	1 016		82	124
Studienbereich zusammen	m		405	1 106		345	1 010		60	96
	w		386	1 149		309	1 046		77	103
	i		791	2 255		654	2 056		137	199
Sozialwesen										
Sozialmedizin/Öffentl. Gesundheitswesen	m		7	20		7	19		-	1
	w		10	29		10	29		-	-
	i		17	49		17	48		-	-

2 Studienanfänger nach Hochschularten, Fächergruppen, Studienbereichen und 1. Studienfach

Fächergruppe Studienbereich 1. Studienfach	Ge- schl.	Insgesamt		Deutsche Studienanfänger		Ausländische Studienanfänger	
		im ersten		im ersten		im ersten	
		Hochschul- semester	Fach- semester	Hochschul- semester	Fach- semester	Hochschul- semester	Fach- semester
Universitäten							
Sozialpädagogik	m	9	39	9	38	-	1
	w	8	41	7	40	1	1
	i	17	80	16	78	1	2
Sozialwesen	m	-	7	-	7	-	-
	w	-	4	-	4	-	-
	i	-	11	-	11	-	-
Studienbereich zusammen	m	16	66	16	64	-	2
	w	18	74	17	73	1	1
	i	34	140	33	137	1	3
Rechtswissenschaft							
Rechtswissenschaft	m	1 465	2 396	1 291	2 165	174	231
	w	924	1 563	726	1 329	198	234
	i	2 389	3 959	2 017	3 494	372	465
Studienbereich zusammen	m	1 465	2 396	1 291	2 165	174	231
	w	924	1 563	726	1 329	198	234
	i	2 389	3 959	2 017	3 494	372	465
Verwaltungswissenschaft							
Polizei/Verfassungssch.	m	2	12	-	10	2	2
	w	1	14	-	13	1	1
	i	3	26	-	23	3	3
Verwaltungswissen- schaft/-wesen	m	19	241	4	231	15	10
	w	19	171	3	170	16	1
	i	38	412	7	401	31	11
Studienbereich zusammen	m	21	253	4	241	17	12
	w	20	185	3	183	17	2
	i	41	438	7	424	34	14
Wirtschaftswissen- schaften							
Arbeitslehre/ Wirtschaftslehre	m	5	17	5	14	-	3
	w	9	33	9	33	-	-
	i	14	50	14	47	-	3
Betriebswirtschaftsl.	m	1 287	1 872	1 044	1 615	243	257
	w	578	844	418	679	160	165
	i	1 865	2 716	1 462	2 294	403	422
Europäische Wirtschaft	m	6	12	-	6	6	6
	w	6	15	-	7	6	8
	i	12	27	-	13	12	14
Sportökonomie	m	-	-	-	-	-	-
	w	1	-	-	-	1	-
	i	1	-	-	-	1	-
Touristik	m	-	-	-	-	-	-
	w	-	1	-	-	-	1
	i	-	1	-	-	-	1
Verkehrswesen	m	24	46	18	36	6	10
	w	5	8	5	6	-	2
	i	29	54	23	42	6	12
Volkswirtschaftslehre	m	473	727	370	612	103	115
	w	228	323	141	241	87	82
	i	701	1 050	511	853	190	197
Wirtschaftspädagogik	m	78	134	74	130	4	4
	w	78	126	72	121	6	5
	i	156	260	146	251	10	9
Wirtschaftswissen- schaften	m	332	602	288	548	44	54
	w	212	284	176	238	36	46
	i	544	886	464	786	80	100
Studienbereich zusammen	m	2 205	3 410	1 799	2 961	406	449
	w	1 117	1 634	821	1 325	296	309
	i	3 322	5 044	2 620	4 286	702	758
Wirtschaftsingenieur- wesen							
Wirtschaftsingenieur- wesen	m	93	585	55	527	38	58
	w	11	65	2	60	9	5
	i	104	650	57	587	47	63
Studienbereich zusammen	m	93	585	55	527	38	58
	w	11	65	2	60	9	5
	i	104	650	57	587	47	63

2 Studienanfänger nach Hochschularten, Fächergruppen, Studienbereichen und 1. Studienfach

Fächergruppe Studienbereich 1. Studienfach	Ge- schl.	Insgesamt		Deutsche Studienanfänger		Ausländische Studienanfänger			
			im ersten		im ersten		im ersten		
			Hochschul- semester		Fach- semester		Hochschul- semester	Fach- semester	Hochschul- semester
Universitäten									
Rechts-, Wirtschafts- und Sozialwissensch. zusammen	m w i	4 554 2 716 7 270	8 828 5 409 14 237	3 768 2 025 5 793	7 856 4 847 12 503	786 691 1 477	972 762 1 734		
Mathematik, Naturwissen- schaften									
Mathematik, Naturwissen- schaften allgemein									
Geschichte der Mathema- tik u. Naturwissensch.	m w i	- 1 1	7 9 16	- - -	7 8 15	- 1 1	- 1 1		
Lernbereich Naturwiss./ Sachunterricht	m w i	10 36 46	25 83 108	10 35 45	25 82 107	- 1 1	- 1 1		
Studienbereich zusammen	m w i	10 37 47	32 92 124	10 35 45	32 90 122	- 2 2	- 2 2		
Mathematik									
Mathematik	m w i	303 207 510	1 046 594 1 640	174 153 327	875 519 1 394	129 54 183	171 75 246		
Statistik	m w i	2 1 3	26 20 46	1 - 1	22 19 41	1 1 2	4 1 5		
Technomathematik	m w i	3 - 3	1 - 1	1 - 1	1 - 1	2 - 2	- - -		
Wirtschaftsmathematik	m w i	30 16 46	127 38 165	23 10 33	116 30 146	7 6 13	11 8 19		
Studienbereich zusammen	m w i	338 224 562	1 200 652 1 852	199 163 362	1 014 568 1 582	139 61 200	186 84 270		
Informatik									
Informatik	m w i	107 37 144	224 62 286	54 9 63	181 41 222	53 28 81	43 21 64		
Ingenieurinformatik	m w i	1 - 1	- - -	- - -	- - -	1 - 1	- - -		
Medizinische Informatik	m w i	15 6 21	24 11 35	13 6 19	20 10 30	2 - 2	4 1 5		
Wirtschaftsinformatik	m w i	16 8 24	25 5 30	10 2 12	22 1 23	6 6 12	3 4 7		
Studienbereich zusammen	m w i	139 51 190	273 78 351	77 17 94	223 52 275	62 34 96	50 26 76		
Physik, Astronomie									
Astronomie, Astrophysik	m w i	2 1 3	8 1 9	1 1 2	6 1 7	1 - 1	2 - 2		
Physik	m w i	278 58 336	886 199 1 085	182 28 210	770 163 933	96 30 126	116 36 152		
Studienbereich zusammen	m w i	280 59 339	894 200 1 094	183 29 212	776 164 940	97 30 127	118 36 154		
Chemie									
Biochemie	m w i	28 15 43	52 34 86	20 9 29	43 30 73	8 6 14	9 4 13		

2 Studienanfänger nach Hochschularten, Fächergruppen, Studienbereichen und 1. Studienfach

Fächergruppe Studienbereich 1. Studienfach	Ge- schl.	Insgesamt		Deutsche Studienanfänger		Ausländische Studienanfänger		
			im ersten		im ersten		im ersten	
			Hochschul- semester		Fach- semester		Hochschul- semester	Fach- semester
Universitäten								
Chemie	m	218	678	131	547	87	131	
	w	157	417	86	326	71	91	
	i	375	1 095	217	873	158	222	
Lebensmittelchemie	m	20	35	17	32	3	3	
	w	30	42	26	38	4	4	
	i	50	77	43	70	7	7	
Studienbereich zusammen	m	266	765	168	622	98	143	
	w	202	493	121	394	81	99	
	i	468	1 258	289	1 016	179	242	
Pharmazie								
Pharmazie	m	192	306	173	268	19	38	
	w	536	707	513	674	23	33	
	i	728	1 013	686	942	42	71	
Studienbereich zusammen	m	192	306	173	268	19	38	
	w	536	707	513	674	23	33	
	i	728	1 013	686	942	42	71	
Biologie								
Anthropologie (Humanbiologie)	m	-	5	-	4	-	1	
	w	1	8	1	8	-	-	
	i	1	13	1	12	-	1	
Biologie	m	157	321	114	288	43	33	
	w	205	410	150	363	55	47	
	i	362	731	264	651	98	80	
Biotechnologie	m	-	16	-	15	-	1	
	w	3	11	-	7	3	4	
	i	3	27	-	22	3	5	
Studienbereich zusammen	m	157	342	114	307	43	35	
	w	209	429	151	378	58	51	
	i	366	771	265	685	101	86	
Geowissenschaften (ohne Geographie)								
Geologie/Paläontologie	m	75	170	55	149	20	21	
	w	27	79	22	74	5	5	
	i	102	249	77	223	25	26	
Geophysik	m	20	54	16	44	4	10	
	w	3	14	1	10	2	4	
	i	23	68	17	54	6	14	
Meteorologie	m	23	62	18	56	5	6	
	w	12	29	10	26	2	3	
	i	35	91	28	82	7	9	
Mineralogie	m	50	239	37	212	13	27	
	w	43	116	35	105	8	11	
	i	93	355	72	317	21	38	
Ozeanographie	m	12	14	10	13	2	1	
	w	6	10	6	10	-	-	
	i	18	24	16	23	2	1	
Studienbereich zusammen	m	180	539	136	474	44	65	
	w	91	248	74	225	17	23	
	i	271	787	210	699	61	88	
Geographie								
Geographie/Erdkunde	m	221	602	197	557	24	45	
	w	161	413	135	373	26	40	
	i	382	1 015	332	930	50	85	
Geoökologie/ Biogeographie	m	3	8	2	7	1	1	
	w	-	2	-	2	-	-	
	i	3	10	2	9	1	1	
Wirtschafts-/ Sozialgeographie	m	-	2	-	2	-	-	
	w	1	3	1	3	-	-	
	i	1	5	1	5	-	-	
Studienbereich zusammen	m	224	612	199	566	25	46	
	w	162	418	136	378	26	40	
	i	386	1 030	335	944	51	86	
Mathematik, Naturwissen- schaften zusammen	m	1 786	4 963	1 259	4 282	527	681	
	w	1 571	3 317	1 239	2 923	332	394	
	i	3 357	8 280	2 498	7 205	859	1 075	

2 Studienanfänger nach Hochschularten, Fächergruppen, Studienbereichen und 1. Studienfach

Fächergruppe Studienbereich 1. Studienfach	Ge- schl.	Insgesamt		Deutsche Studienanfänger		Ausländische Studienanfänger		
			im ersten		im ersten		im ersten	
			Hochschul- semester		Fach- semester		Hochschul- semester	Fach- semester
Universitäten								
Humanmedizin								
Humanmedizin (ohne Zahnmedizin)								
Medizin (Allg.-Medizin)	m		1 226	1 808	1 052	1 586	174	222
	w		1 050	1 561	905	1 369	145	192
	i		2 276	3 369	1 957	2 955	319	414
Studienbereich zusammen	m		1 226	1 808	1 052	1 586	174	222
	w		1 050	1 561	905	1 369	145	192
	i		2 276	3 369	1 957	2 955	319	414
Zahnmedizin								
Zahnmedizin	m		246	407	200	345	46	62
	w		247	358	212	306	35	52
	i		493	765	412	651	81	114
Studienbereich zusammen	m		246	407	200	345	46	62
	w		247	358	212	306	35	52
	i		493	765	412	651	81	114
Humanmedizin zusammen	m		1 472	2 215	1 252	1 931	220	284
	w		1 297	1 919	1 117	1 675	180	244
	i		2 769	4 134	2 369	3 606	400	528
Veterinärmedizin								
Veterinärmedizin								
Tiermedizin/ Veterinärmedizin	m		13	13	5	5	8	8
	w		12	32	6	28	6	4
	i		25	45	11	33	14	12
Studienbereich zusammen	m		13	13	5	5	8	8
	w		12	32	6	28	6	4
	i		25	45	11	33	14	12
Veterinärmedizin zusammen	m		13	13	5	5	8	8
	w		12	32	6	28	6	4
	i		25	45	11	33	14	12
Agrar-, Forst- und Ernährungswissenschaften								
Landespflege, Umweltgestaltung								
Landespflege/ Landschaftsgestaltung	m		5	3	1	1	4	2
	w		4	9	-	4	4	5
	i		9	12	1	5	8	7
Studienbereich zusammen	m		5	3	1	1	4	2
	w		4	9	-	4	4	5
	i		9	12	1	5	8	7
Agrarwissenschaften, Lebensmittel- und Getränketechnologie								
Agrarökonomie								
	m		1	-	-	-	1	-
	w		-	-	-	-	-	-
	i		1	-	-	-	1	-
Agrarwissenschaft/ Landwirtschaft	m		73	116	17	62	56	54
	w		26	56	11	40	15	16
	i		99	172	28	102	71	70
Brauwesen/Getränke- technologie	m		3	4	3	4	-	-
	w		-	-	-	-	-	-
	i		3	4	3	4	-	-
Gartenbau	m		3	10	3	10	-	-
	w		4	11	4	11	-	-
	i		7	21	7	21	-	-
Lebensmitteltechnologie	m		6	6	-	1	6	5
	w		2	5	-	2	2	3
	i		8	11	-	3	8	8
Tierproduktion	m		-	1	-	1	-	-
	w		-	-	-	-	-	-
	i		-	1	-	1	-	-
Studienbereich zusammen	m		86	137	23	78	63	59
	w		32	72	15	53	17	19
	i		118	209	38	131	80	78

2 Studienanfänger nach Hochschularten, Fächergruppen, Studienbereichen und 1. Studienfach

Fächergruppe Studienbereich 1. Studienfach	Ge- schl.	Insgesamt		Deutsche Studienanfänger		Ausländische Studienanfänger	
		im ersten		im ersten		im ersten	
		Hochschul- semester	Fach- semester	Hochschul- semester	Fach- semester	Hochschul- semester	Fach- semester
Universitäten							
Forstwissenschaft, Holzwirtschaft							
Forstwissenschaft, -wirtschaft	m	14	26	2	14	12	12
	w	6	10	2	6	4	4
	i	20	36	4	20	16	16
Holzwirtschaft	m	9	18	9	16	-	2
	w	2	4	2	4	-	-
	i	11	22	11	20	-	2
Studienbereich zusammen	m	23	44	11	30	12	14
	w	8	14	4	10	4	4
	i	31	58	15	40	16	18
Ernährungs- und Haus- haltungswissenschaften							
Ernährungswissenschaft	m	-	-	-	-	-	-
	w	-	1	-	-	-	1
	i	-	1	-	-	-	1
Haushalts- und Ernährungswissenschaft	m	8	11	5	9	3	2
	w	50	63	39	60	11	3
	i	58	74	44	69	14	5
Haushaltswissenschaft	m	-	-	-	-	-	-
	w	2	2	-	-	2	2
	i	2	2	-	-	2	2
Studienbereich zusammen	m	8	11	5	9	3	2
	w	52	66	39	60	13	6
	i	60	77	44	69	16	8
Agrar-, Forst- und Ernährungswissenschaften zusammen	m	122	195	40	118	82	77
	w	96	161	58	127	38	34
	i	218	356	98	245	120	111
Ingenieurwissenschaften							
Ingenieurwesen allgemein							
Interdisziplinäre Studien (Schwerpunkt Ingenieurwissensch.)	m	18	24	13	19	5	5
	w	8	8	5	5	3	3
	i	26	32	18	24	8	8
Angewandte System- wissenschaften	m	-	1	-	1	-	-
	w	-	-	-	-	-	-
	i	-	1	-	1	-	-
Lernbereich Technik	m	4	8	4	8	-	-
	w	1	9	1	9	-	-
	i	5	17	5	17	-	-
Werken (technisch)/ Technologie	m	-	13	-	13	-	-
	w	-	5	-	5	-	-
	i	-	18	-	18	-	-
Studienbereich zusammen	m	22	46	17	41	5	5
	w	9	22	6	19	3	3
	i	31	68	23	60	8	8
Bergbau, Hüttenwesen							
Bergbau/Bergtechnik	m	9	86	8	74	1	12
	w	-	22	-	19	-	3
	i	9	108	8	93	1	15
Hütten- und Gießereiwesen	m	10	28	6	23	4	5
	w	3	12	1	9	2	3
	i	13	40	7	32	6	8
Markscheidewesen	m	1	1	1	1	-	-
	w	-	-	-	-	-	-
	i	1	1	1	1	-	-
Studienbereich zusammen	m	20	115	15	98	5	17
	w	3	34	1	28	2	6
	i	23	149	16	126	7	23
Maschinenbau/ Verfahrenstechnik							
Chemie-Ingenieur- wesen/Chemietechnik	m	33	68	16	50	17	18
	w	8	9	2	3	6	5
	i	41	76	18	53	23	23
Energietechnik (ohne Elektrotechnik)	m	25	46	19	39	6	7
	w	7	12	6	11	1	1
	i	32	58	25	50	7	8

2 Studienanfänger nach Hochschularten, Fächergruppen, Studienbereichen und 1. Studienfach

Fächergruppe Studienbereich 1. Studienfach	Ge- schl.	Insgesamt		Deutsche Studienanfänger		Ausländische Studienanfänger	
			im ersten		im ersten		im ersten
			Hochschul- semester		Fach- semester		Hochschul- semester
Universitäten							
Fertigungs-/ Produktionstechnik	m	13	27	-	11	13	16
	w	2	5	-	3	2	2
	i	15	32	-	14	15	18
Gesundheitstechnik	m	-	29	-	29	-	-
	w	1	38	-	36	1	2
	i	1	67	-	65	1	2
Glastechnik/Keramik	m	-	1	-	1	-	-
	w	-	1	-	1	-	-
	i	-	2	-	2	-	-
Kerntechnik/ Kernverfahrenstechnik	m	-	6	-	6	-	-
	w	-	-	-	-	-	-
	i	-	6	-	6	-	-
Maschinenbau/-wesen	m	162	315	50	222	112	93
	w	23	40	2	24	21	16
	i	185	355	52	246	133	109
Physikalische Technik	m	3	4	1	4	2	-
	w	-	-	-	-	-	-
	i	3	4	1	4	2	-
Textil- u. Bekleidungs- technik/-gewerbe	m	-	1	-	1	-	-
	w	-	1	-	1	-	-
	i	-	2	-	2	-	-
Umwelttechnik	m	5	50	4	46	1	4
	w	6	33	2	29	4	4
	i	11	83	6	75	5	8
Verfahrenstechnik	m	11	27	4	18	7	9
	w	-	11	-	10	-	1
	i	11	38	4	28	7	10
Werkstoffwissenschaften	m	12	78	3	66	9	12
	w	3	16	-	13	3	3
	i	15	94	3	79	12	15
Studienbereich zusammen	m	264	652	97	493	167	159
	w	50	165	12	131	38	34
	i	314	817	109	624	205	193
Elektrotechnik							
Elektrotechnik/ Elektronik	m	141	175	40	115	101	60
	w	19	10	1	4	18	6
	i	160	185	41	119	119	66
Nachrichten-/ Informationstechnik	m	2	3	1	2	1	1
	w	-	-	-	-	-	-
	i	2	3	1	2	1	1
Studienbereich zusammen	m	143	178	41	117	102	61
	w	19	10	1	4	18	6
	i	162	188	42	121	120	67
Verkehrstechnik, Nautik							
Fahrzeugtechnik	m	1	1	1	1	-	-
	w	-	-	-	-	-	-
	i	1	1	1	1	-	-
Luft- und Raumfahrt- technik	m	19	22	13	16	6	6
	w	3	4	2	2	1	2
	i	22	26	15	18	7	8
Nautik/Seefahrt	m	-	1	-	1	-	-
	w	-	-	-	-	-	-
	i	-	1	-	1	-	-
Schiffbau/ Schiffstechnik	m	30	38	28	36	2	2
	w	1	1	1	1	-	-
	i	31	39	29	37	2	2
Studienbereich zusammen	m	50	62	42	54	8	8
	w	4	5	3	3	1	2
	i	54	67	45	57	9	10
Architektur, Innenarchitektur							
Architektur	m	37	37	13	14	24	23
	w	25	26	7	12	18	14
	i	62	63	20	26	42	37

2 Studienanfänger nach Hochschularten, Fächergruppen, Studienbereichen und 1. Studienfach

Fächergruppe Studienbereich 1. Studienfach	Ge- schl.	Insgesamt		Deutsche Studienanfänger		Ausländische Studienanfänger	
		im ersten		im ersten		im ersten	
		Hochschul- semester	Fach- semester	Hochschul- semester	Fach- semester	Hochschul- semester	Fach- semester
Universitäten							
Studienbereich zusammen	m	37	37	13	14	24	23
	w	25	26	7	12	18	14
	i	62	63	20	26	42	37
Raumplanung							
Raumplanung	m	5	15	1	8	4	7
	w	5	12	1	6	4	6
	i	10	27	2	14	8	13
Umweltschutz	m	3	16	-	15	3	1
	w	-	12	-	12	-	-
	i	3	28	-	27	3	1
Studienbereich zusammen	m	8	31	1	23	7	8
	w	5	24	1	18	4	6
	i	13	55	2	41	11	14
Bauingenieurwesen							
Bauingenieurwesen/ Ingenieurbau	m	166	210	121	168	45	42
	w	53	56	34	44	19	12
	i	219	266	155	212	64	54
Wasserwirtschaft	m	2	3	2	3	-	-
	w	-	6	-	6	-	-
	i	2	9	2	9	-	-
Studienbereich zusammen	m	168	213	123	171	45	42
	w	53	62	34	50	19	12
	i	221	275	157	221	64	54
Vermessungswesen							
Vermessungswesen (Geodäsie)	m	11	18	5	13	6	5
	w	5	9	2	5	3	4
	i	16	27	7	18	9	9
Studienbereich zusammen	m	11	18	5	13	6	5
	w	5	9	2	5	3	4
	i	16	27	7	18	9	9
Ingenieurwissen- schaften zusammen	m	723	1 352	354	1 024	369	328
	w	173	357	67	270	106	87
	i	896	1 709	421	1 294	475	415
Kunst, Kunstwissenschaft							
Kunst, Kunstwissen- schaft allgemein							
Kunsterziehung	m	8	16	8	16	-	-
	w	29	55	29	51	-	4
	i	37	71	37	67	-	4
Kunstgeschichte, Kunstwissenschaft	m	48	162	41	153	7	9
	w	189	392	141	343	48	49
	i	237	554	182	496	55	58
Studienbereich zusammen	m	56	178	49	169	7	9
	w	218	447	170	394	48	53
	i	274	625	219	563	55	62
Bildende Kunst							
Bildende Kunst/Graphik-	m	-	5	-	4	-	1
	w	6	16	5	14	1	2
	i	6	21	5	18	1	3
Studienbereich zusammen	m	-	5	-	4	-	1
	w	6	16	5	14	1	2
	i	6	21	5	18	1	3
Gestaltung							
Graphikdesign/Kommuni- kationsgestaltung	m	1	1	1	1	-	-
	w	4	5	4	5	-	-
	i	5	6	5	6	-	-
Industriedesign/ Produktgestaltung	m	-	1	-	1	-	-
	w	2	3	2	3	-	-
	i	2	4	2	4	-	-
Textilgestaltung	m	-	1	-	1	-	-
	w	9	49	8	47	1	2
	i	9	50	8	48	1	2
Werkerziehung	m	-	-	-	-	-	-
	w	2	6	-	4	2	2
	i	2	6	-	4	2	2

2 Studienanfänger nach Hochschularten, Fächergruppen, Studienbereichen und 1. Studienfach

Fächergruppe Studienbereich 1. Studienfach	Ge- schl.	Insgesamt		Deutsche Studienanfänger		Ausländische Studienanfänger		
			im ersten		im ersten		im ersten	
			Hochschul- semester		Fach- semester		Hochschul- semester	Fach- semester
Universitäten								
Studienbereich zusammen	m		1	3	1	3	-	-
	w		17	63	14	59	3	4
	i		18	66	15	62	3	4
Darstellende Kunst, Film und Fernsehen, Theaterwissenschaft								
Film und Fernsehen	m		2	7	1	6	1	1
	w		-	5	-	5	-	-
	i		2	12	1	11	1	1
Theaterwissenschaft	m		31	68	29	67	2	1
	w		56	93	47	84	9	9
	i		87	161	76	151	11	10
Studienbereich zusammen	m		33	75	30	73	3	2
	w		56	98	47	89	9	9
	i		89	173	77	162	12	11
Musik, Musikwissenschaft								
Kirchenmusik	m		-	1	-	1	-	-
	w		-	-	-	-	-	-
	i		-	1	-	1	-	-
Musikerziehung	m		8	43	7	42	1	1
	w		13	65	10	60	3	5
	i		21	108	17	102	4	6
Musikwissenschaft/ -geschichte	m		111	275	98	252	13	23
	w		89	270	57	220	32	50
	i		200	545	155	472	45	73
Orchestermusik	m		2	2	1	2	1	-
	w		1	6	1	5	-	1
	i		3	8	2	7	1	1
Studienbereich zusammen	m		121	321	106	297	15	24
	w		103	341	68	285	35	56
	i		224	662	174	582	50	80
Kunst, Kunstwissen- schaft zusammen	m		211	582	186	546	25	36
	w		400	965	304	841	96	124
	i		611	1 547	490	1 387	121	160
Außerhalb der Studien- bereichsgliederung								
Außerhalb der Studien- bereichsgliederung								
Sonstige Fächer	m		37	37	-	-	37	37
	w		45	45	-	-	45	45
	i		82	82	-	-	82	82
Studienbereich zusammen	m		37	37	-	-	37	37
	w		45	45	-	-	45	45
	i		82	82	-	-	82	82
Außerhalb der Studien- bereichsgliederung zusammen	m		37	37	-	-	37	37
	w		45	45	-	-	45	45
	i		82	82	-	-	82	82
Hochschulart insgesamt	m		12 700	28 804	9 559	24 920	3 141	3 884
	w		12 523	27 438	8 722	22 978	3 801	4 460
	i		25 223	56 242	18 281	47 898	6 942	8 344
darunter im Fachhochschulstudiengang:								
Sprach- und Kulturwissen- schaften	m		-	-	-	-	-	-
	w		1	1	1	1	-	-
	i		1	1	1	1	-	-
Agrar-, Forst- und Ernährungswissenschaften	m		3	4	3	4	-	-
	w		-	-	-	-	-	-
	i		3	4	3	4	-	-
Insgesamt	m		3	4	3	4	-	-
	w		1	1	1	1	-	-
	i		4	5	4	5	-	-

2 Studienanfänger nach Hochschularten, Fächergruppen, Studienbereichen und 1. Studienfach

Fächergruppe Studienbereich 1. Studienfach	Ge- schl.	Insgesamt		Deutsche Studienanfänger		Ausländische Studienanfänger	
		im ersten		im ersten		im ersten	
		Hochschul- semester	Fach- semester	Hochschul- semester	Fach- semester	Hochschul- semester	Fach- semester
Gesamthochschulen							
Sprach- und Kulturwissen- schaften							
Evangelische Theologie, - Religionslehre							
Evang. Theologie, - Religionslehre	m	1	6	-	5	1	1
	w	6	29	5	28	1	1
	i	7	35	5	33	2	2
Studienbereich zusammen	m	1	6	-	5	1	1
	w	6	29	5	28	1	1
	i	7	35	5	33	2	2
Katholische Theologie, - Religionslehre							
Kath. Theologie, - Religionslehre	m	3	7	2	6	1	1
	w	8	33	8	33	-	-
	i	11	40	10	39	1	1
Studienbereich zusammen	m	3	7	2	6	1	1
	w	8	33	8	33	-	-
	i	11	40	10	39	1	1
Philosophie							
Philosophie	m	15	170	13	157	2	13
	w	11	103	9	100	2	3
	i	26	273	22	257	4	16
Studienbereich zusammen	m	15	170	13	157	2	13
	w	11	103	9	100	2	3
	i	26	273	22	257	4	16
Geschichte							
Geschichte	m	23	180	18	164	5	16
	w	11	139	9	130	2	9
	i	34	319	27	294	7	25
Mittlere und neuere Geschichte	m	1	2	1	2	-	-
	w	1	2	1	2	-	-
	i	2	4	2	4	-	-
Studienbereich zusammen	m	24	182	19	166	5	16
	w	12	141	10	132	2	9
	i	36	323	29	298	7	25
Bibliothekswesen, Doku- mentation, Publizistik							
Medienkunde/Kommuni- kations-/Informations- wissenschaft	m	35	90	33	80	2	10
	w	41	91	35	79	6	12
	i	76	181	68	159	8	22
Studienbereich zusammen	m	35	90	33	80	2	10
	w	41	91	35	79	6	12
	i	76	181	68	159	8	22
Allg. und vergleichende Literatur- und Sprach- wissenschaft							
Allgemeine Literaturwissenschaft	m	8	70	8	67	-	3
	w	13	185	10	167	3	18
	i	21	255	18	234	3	21
Studienbereich zusammen	m	8	70	8	67	-	3
	w	13	185	10	167	3	18
	i	21	255	18	234	3	21
Germanistik (Deutsch, germanische Sprachen ohne Anglistik)							
Germanistik/Deutsch	m	58	122	36	92	22	30
	w	129	277	66	214	63	63
	i	187	399	102	306	85	93
Studienbereich zusammen	m	58	122	36	92	22	30
	w	129	277	66	214	63	63
	i	187	399	102	306	85	93
Anglistik, Amerikanistik							
Anglistik/Englisch	m	30	78	24	66	6	12
	w	53	136	39	113	14	23
	i	83	214	63	179	20	35

2 Studienanfänger nach Hochschularten, Fächergruppen, Studienbereichen und 1. Studienfach

Fächergruppe Studienbereich 1. Studienfach	Ge- schl.	Insgesamt		Deutsche Studienanfänger		Ausländische Studienanfänger		
			im ersten		im ersten		im ersten	
			Hochschul- semester		Fach- semester		Hochschul- semester	Fach- semester
Gesamthochschulen								
Studienbereich zusammen	m		30	78	24	66	6	12
	w		53	136	39	113	14	23
	i		83	214	63	179	20	35
Romanistik								
Französisch	m		2	4	2	4	-	-
	w		2	8	2	8	-	-
	i		4	12	4	12	-	-
Italienisch	m		-	-	-	-	-	-
	w		-	2	-	2	-	-
	i		-	2	-	2	-	-
Romanistik (Romanische Philologie, Einzelsprachen a.n.g.)	m		7	27	7	26	-	1
	w		15	35	12	31	3	4
	i		22	62	19	57	3	5
Spanisch	m		1	3	1	3	-	-
	w		-	1	-	1	-	-
	i		1	4	1	4	-	-
Studienbereich zusammen	m		10	34	10	33	-	1
	w		17	46	14	42	3	4
	i		27	80	24	75	3	5
Psychologie								
Psychologie	m		3	193	3	177	-	16
	w		6	320	5	297	1	23
	i		9	513	8	474	1	39
Studienbereich zusammen	m		3	193	3	177	-	16
	w		6	320	5	297	1	23
	i		9	513	8	474	1	39
Erziehungswissenschaften								
Berufspädagogik	m		-	2	-	2	-	-
	w		1	5	-	4	1	1
	i		1	7	-	6	1	1
Erziehungswissenschaft (Pädagogik)	m		75	353	70	330	5	23
	w		100	620	87	555	13	65
	i		175	973	157	885	18	88
Sachunterricht (einschl. Schulgarten)	m		1	4	1	4	-	-
	w		2	3	2	3	-	-
	i		3	7	3	7	-	-
Studienbereich zusammen	m		76	359	71	336	5	23
	w		103	628	89	562	14	66
	i		179	987	160	898	19	89
Sprach- und Kulturwissen- schaften zusammen	m		263	1 311	219	1 185	44	126
	w		399	1 989	290	1 767	109	222
	i		662	3 300	509	2 952	153	348
Sport								
Sport, Sportwissenschaft								
Sportpädagogik	m		8	46	8	40	-	6
	w		5	32	5	31	-	1
	i		13	78	13	71	-	7
Studienbereich zusammen	m		8	46	8	40	-	6
	w		5	32	5	31	-	1
	i		13	78	13	71	-	7
Sport zusammen	m		8	46	8	40	-	6
	w		5	32	5	31	-	1
	i		13	78	13	71	-	7
Rechts-, Wirtschafts- und Sozialwissenschaften								
Wirtschafts- und Gesellschaftslehre allg.								
Lernbereich Gesellschaftslehre	m		10	21	10	20	-	1
	w		58	123	53	114	5	9
	i		68	144	63	134	5	10
Studienbereich zusammen	m		10	21	10	20	-	1
	w		58	123	53	114	5	9
	i		68	144	63	134	5	10

2 Studienanfänger nach Hochschularten, Fächergruppen, Studienbereichen und 1. Studienfach

Fächergruppe Studienbereich 1. Studienfach	Ge- schl.	Insgesamt		Deutsche Studienanfänger		Ausländische Studienanfänger		
			im ersten		im ersten		im ersten	
			Hochschul- semester		Fach- semester		Hochschul- semester	Fach- semester
Gesamthochschulen								
Politikwissenschaften								
Politikwissenschaft/ Politologie	m	5	188	4	171	1	17	
	w	1	84	1	77	-	7	
	i	6	272	5	248	1	24	
Studienbereich zusammen	m	5	188	4	171	1	17	
	w	1	84	1	77	-	7	
	i	6	272	5	248	1	24	
Sozialwissenschaften								
Sozialkunde	m	1	2	1	2	-	-	
	w	-	-	-	-	-	-	
	i	1	2	1	2	-	-	
Sozialwissenschaft	m	20	69	17	61	3	8	
	w	20	57	15	50	5	7	
	i	40	126	32	111	8	15	
Soziologie	m	7	106	5	92	2	14	
	w	6	154	4	142	2	12	
	i	13	260	9	234	4	26	
Studienbereich zusammen	m	28	177	23	155	5	22	
	w	26	211	19	192	7	19	
	i	54	388	42	347	12	41	
Sozialwesen								
Sozialarbeit/-hilfe	m	7	14	7	14	-	-	
	w	18	21	18	21	-	-	
	i	25	35	25	35	-	-	
Sozialpädagogik	m	2	4	2	4	-	-	
	w	22	19	20	18	2	1	
	i	24	23	22	22	2	1	
Sozialwesen	m	-	1	-	1	-	-	
	w	-	5	-	5	-	-	
	i	-	6	-	6	-	-	
Studienbereich zusammen	m	9	19	9	19	-	-	
	w	40	45	38	44	2	1	
	i	49	64	47	63	2	1	
Rechtswissenschaft								
Rechtswissenschaft	m	-	89	-	89	-	-	
	w	-	48	-	47	-	1	
	i	-	137	-	136	-	1	
Studienbereich zusammen	m	-	89	-	89	-	-	
	w	-	48	-	47	-	1	
	i	-	137	-	136	-	1	
Wirtschaftswissen- schaften								
Arbeitslehre/ Wirtschaftslehre	m	-	5	-	5	-	-	
	w	-	-	-	-	-	-	
	i	-	5	-	5	-	-	
Betriebswirtschaftsl.	m	5	18	-	13	5	5	
	w	3	20	-	17	3	3	
	i	8	38	-	30	8	8	
Volkswirtschaftslehre	m	2	3	-	1	2	2	
	w	-	1	-	1	-	-	
	i	2	4	-	2	2	2	
Wirtschaftspädagogik	m	12	28	10	24	2	4	
	w	7	14	6	13	1	1	
	i	19	42	16	37	3	5	
Wirtschaftswissen- schaften	m	29	3 758	19	3 519	10	239	
	w	27	1 576	19	1 466	8	110	
	i	56	5 334	38	4 985	18	349	
Studienbereich zusammen	m	48	3 812	29	3 562	19	250	
	w	37	1 611	25	1 497	12	114	
	i	85	5 423	54	5 059	31	364	
Rechts-, Wirtschafts- und Sozialwissensch. zusammen	m	100	4 306	75	4 016	25	290	
	w	162	2 122	136	1 971	26	151	
	i	262	6 428	211	5 987	51	441	

Sommersemester 1994

2 Studienanfänger nach Hochschularten, Fächergruppen, Studienbereichen und 1. Studienfach

Fächergruppe Studienbereich 1. Studienfach	Ge- schl.	Insgesamt		Deutsche Studienanfänger		Ausländische Studienanfänger		
			im ersten		im ersten		im ersten	
			Hochschul- semester		Fach- semester		Hochschul- semester	Fach- semester
Gesamthochschulen								
Mathematik, Naturwissen- schaften								
Mathematik, Naturwissen- schaften allgemein								
Lernbereich Naturwiss./ Sachunterricht	m		4	9	4	9	-	
	w		26	70	24	67	2	3
	i		30	79	28	76	2	3
Studienbereich zusammen	m		4	9	4	9	-	-
	w		26	70	24	67	2	3
	i		30	79	28	76	2	3
Mathematik								
Mathematik	m		25	244	16	209	9	35
	w		17	75	11	65	6	10
	i		42	319	27	274	15	45
Statistik	m		-	7	-	6	-	1
	w		-	1	-	1	-	-
	i		-	8	-	7	-	1
Wirtschaftsmathematik	m		2	2	2	2	-	-
	w		-	-	-	-	-	-
	i		2	2	2	2	-	-
Studienbereich zusammen	m		27	253	18	217	9	36
	w		17	76	11	66	6	10
	i		44	329	29	283	15	46
Informatik								
Informatik	m		6	683	1	622	5	61
	w		-	170	-	159	-	11
	i		6	853	1	781	5	72
Wirtschaftsinformatik	m		-	10	-	10	-	-
	w		-	2	-	2	-	-
	i		-	12	-	12	-	-
Studienbereich zusammen	m		6	693	1	632	5	61
	w		-	172	-	161	-	11
	i		6	865	1	793	5	72
Physik, Astronomie								
Physik	m		34	78	18	59	16	19
	w		5	9	2	6	3	3
	i		39	87	20	65	19	22
Studienbereich zusammen	m		34	78	18	59	16	19
	w		5	9	2	6	3	3
	i		39	87	20	65	19	22
Chemie								
Chemie	m		17	63	9	52	8	11
	w		15	37	7	29	8	8
	i		32	100	16	81	16	19
Lebensmittelchemie	m		1	-	-	-	1	-
	w		-	-	-	-	-	-
	i		1	-	-	-	1	-
Studienbereich zusammen	m		18	63	9	52	9	11
	w		15	37	7	29	8	8
	i		33	100	16	81	17	19
Biologie								
Biologie	m		9	22	7	19	2	3
	w		9	25	7	22	2	3
	i		18	47	14	41	4	6
Biotechnologie	m		-	2	-	2	-	-
	w		4	5	4	5	-	-
	i		4	7	4	7	-	-
Studienbereich zusammen	m		9	24	7	21	2	3
	w		13	30	11	27	2	3
	i		22	54	18	48	4	6
Geographie								
Geographie/Erdkunde	m		8	31	6	29	2	2
	w		17	48	17	46	-	2
	i		25	79	23	75	2	4

Sommersemester 1994

2 Studienanfänger nach Hochschularten, Fächergruppen, Studienbereichen und 1. Studienfach

Fächergruppe Studienbereich 1. Studienfach	Ge- schl.	Insgesamt		Deutsche Studienanfänger		Ausländische Studienanfänger			
		im ersten			im ersten			im ersten	
		Hochschul- semester	Fach- semester		Hochschul- semester	Fach- semester		Hochschul- semester	Fach- semester
Gesamthochschulen									
Studienbereich zusammen	m	8	31	6	29			2	2
	w	17	48	17	46			-	2
	i	25	79	23	75			2	4
Mathematik, Naturwissen- schaften zusammen	m	106	1 151	63	1 019			43	132
	w	93	442	72	402			21	40
	i	199	1 593	135	1 421			64	172
Humanmedizin									
Humanmedizin (ohne Zahnmedizin)									
Medizin (Allg.-Medizin)	m	2	4	-	4			2	-
	w	1	9	-	8			1	1
	i	3	13	-	12			3	1
Studienbereich zusammen	m	2	4	-	4			2	-
	w	1	9	-	8			1	1
	i	3	13	-	12			3	1
Humanmedizin zusammen	m	2	4	-	4			2	-
	w	1	9	-	8			1	1
	i	3	13	-	12			3	1
Agrar-, Forst- und Ernährungswissenschaften									
Landespflege, Umweltgestaltung									
Landespflege/ Landschaftsgestaltung	m	-	3	-	3			-	-
	w	-	2	-	2			-	-
	i	-	5	-	5			-	-
Studienbereich zusammen	m	-	3	-	3			-	-
	w	-	2	-	2			-	-
	i	-	5	-	5			-	-
Agrarwissenschaften, Lebensmittel- und Getränketechnologie									
Agrarwissenschaft/ Landwirtschaft	m	4	4	4	4			-	-
	w	1	1	1	1			-	-
	i	5	5	5	5			-	-
Studienbereich zusammen	m	4	4	4	4			-	-
	w	1	1	1	1			-	-
	i	5	5	5	5			-	-
Agrar-, Forst- und Ernährungswissenschaften zusammen	m	4	7	4	7			-	-
	w	1	3	1	3			-	-
	i	5	10	5	10			-	-
Ingenieurwissenschaften									
Ingenieurwesen allgemein									
Werken (technisch)/ Technologie	m	-	11	-	11			-	-
	w	-	4	-	4			-	-
	i	-	15	-	15			-	-
Studienbereich zusammen	m	-	11	-	11			-	-
	w	-	4	-	4			-	-
	i	-	15	-	15			-	-
Maschinenbau/ Verfahrenstechnik									
Chemie-Ingenieur- wesen/Chemietechnik	m	-	3	-	3			-	-
	w	-	-	-	-			-	-
	i	-	3	-	3			-	-
Druck- und Repro- duktionstechnik	m	1	-	1	-			-	-
	w	-	-	-	-			-	-
	i	1	-	1	-			-	-
Fertigungs-/ Produktionstechnik	m	-	-	-	-			-	-
	w	-	1	-	1			-	-
	i	-	1	-	1			-	-
Maschinenbau/-wesen	m	39	144	15	111			24	33
	w	7	14	1	12			6	2
	i	46	158	16	123			30	35
Studienbereich zusammen	m	40	147	16	114			24	33
	w	7	15	1	13			6	2
	i	47	162	17	127			30	35

2 Studienanfänger nach Hochschularten, Fächergruppen, Studienbereichen und 1. Studienfach

Fächergruppe Studienbereich 1. Studienfach	Ge- schl.	Insgesamt		Deutsche Studienanfänger		Ausländische Studienanfänger		
			im ersten		im ersten		im ersten	
			Hochschul- semester		Fach- semester		Hochschul- semester	Fach- semester
Gesamthochschulen								
Elektrotechnik								
Elektr. Energietechnik	m	-	5	-	5	-	-	
	w	-	-	-	-	-	-	
	i	-	5	-	5	-	-	
Elektrotechnik/ Elektronik	m	47	490	6	414	41	76	
	w	1	34	-	30	1	4	
	i	48	524	6	444	42	80	
Nachrichten-/ Informationstechnik	m	1	1	-	-	1	1	
	w	-	-	-	-	-	-	
	i	1	1	-	-	1	1	
Studienbereich zusammen	m	48	496	6	419	42	77	
	w	1	34	-	30	1	4	
	i	49	530	6	449	43	81	
Architektur, Innenarchitektur								
Architektur	m	1	14	-	13	1	1	
	w	3	14	2	14	1	-	
	i	4	28	2	27	2	1	
Studienbereich zusammen	m	1	14	-	13	1	1	
	w	3	14	2	14	1	-	
	i	4	28	2	27	2	1	
Raumplanung								
Raumplanung	m	-	-	-	-	-	-	
	w	-	1	-	1	-	-	
	i	-	1	-	1	-	-	
Umweltschutz	m	6	41	-	29	6	12	
	w	-	17	-	16	-	1	
	i	6	58	-	45	6	13	
Studienbereich zusammen	m	6	41	-	29	6	12	
	w	-	17	-	16	-	1	
	i	6	59	-	46	6	13	
Bauingenieurwesen								
Bauingenieurwesen/ Ingenieurbau	m	6	11	1	9	5	2	
	w	1	2	-	1	1	1	
	i	7	13	1	10	6	3	
Studienbereich zusammen	m	6	11	1	9	5	2	
	w	1	2	-	1	1	1	
	i	7	13	1	10	6	3	
Ingenieurwissen- schaften zusammen	m	101	720	23	595	78	125	
	w	12	87	3	79	9	8	
	i	113	807	26	674	87	133	
Kunst, Kunstwissenschaft								
Kunst, Kunstwissen- schaft allgemein								
Kunsterziehung	m	5	9	5	9	-	-	
	w	7	23	7	22	-	1	
	i	12	32	12	31	-	1	
Kunstgeschichte, Kunstwissenschaft	m	1	6	1	6	-	-	
	w	3	9	3	7	-	2	
	i	4	15	4	13	-	2	
Studienbereich zusammen	m	6	15	6	15	-	-	
	w	10	32	10	29	-	3	
	i	16	47	16	44	-	3	
Bildende Kunst								
Neue Medien	m	1	1	1	1	-	-	
	w	-	-	-	-	-	-	
	i	1	1	1	1	-	-	

Sommersemester 1994

2. Studienanfänger nach Hochschularten, Fächergruppen, Studienbereichen und 1. Studienfach

Fächergruppe Studienbereich 1. Studienfach	Ge- schl.	Insgesamt		Deutsche Studienanfänger		Ausländische Studienanfänger		
			im ersten		im ersten		im ersten	
			Hochschul- semester		Fach- semester		Hochschul- semester	Fach- semester
Gesamthochschulen								
Studienbereich zusammen	m		1	1	1	1	-	-
	w		-	-	-	-	-	-
	i		1	1	1	1	-	-
Gestaltung								
Graphikdesign/Kommuni- kationsgestaltung	m		1	2	-	1	1	1
	w		-	-	-	-	-	-
	i		1	2	-	1	1	1
Industriedesign/ Produktgestaltung	m		4	7	1	6	3	1
	w		3	8	3	8	-	-
	i		7	15	4	14	3	1
Textilgestaltung	m		-	1	-	1	-	-
	w		-	3	-	3	-	-
	i		-	4	-	4	-	-
Studienbereich zusammen	m		5	10	1	8	4	2
	w		3	11	3	11	-	-
	i		8	21	4	19	4	2
Musik, Musikwissenschaft								
Musikerziehung	m		3	6	3	6	-	-
	w		6	15	5	14	1	1
	i		9	21	8	20	1	1
Musikwissenschaft/ -geschichte	m		5	7	5	7	-	-
	w		-	1	-	1	-	-
	i		5	8	5	8	-	-
Studienbereich zusammen	m		8	13	8	13	-	-
	w		6	16	5	15	1	1
	i		14	29	13	28	1	1
Kunst, Kunstwissen- schaft zusammen	m		20	39	16	37	4	2
	w		19	59	18	55	1	4
	i		39	98	34	92	5	6
Hochschulart insgesamt	m		604	7 584	408	6 903	196	681
	w		692	4 743	525	4 316	167	427
	i		1 296	12 327	933	11 219	363	1 108
darunter im Fachhochschulstudiengang:								
Rechts-, Wirtschafts- und Sozialwissenschaften	m		9	18	9	18	-	-
	w		41	40	38	39	3	1
	i		50	58	47	57	3	1
Agrar-, Forst- und Ernährungswissenschaften	m		-	5	-	5	-	-
	w		-	2	-	2	-	-
	i		-	7	-	7	-	-
Ingenieurwissenschaften	m		2	17	2	16	-	1
	w		1	3	1	3	-	-
	i		3	20	3	19	-	1
Insgesamt	m		11	40	11	39	-	1
	w		42	45	39	44	3	1
	i		53	85	50	83	3	2

2 Studienanfänger nach Hochschularten, Fächergruppen, Studienbereichen und 1. Studienfach

Fächergruppe Studienbereich 1. Studienfach	Ge- schl.	Insgesamt		Deutsche Studienanfänger		Ausländische Studienanfänger		
			im ersten		im ersten		im ersten	
			Hochschul- semester		Fach- semester		Hochschul- semester	Fach- semester
Pädagogische Hochschulen								
Sprach- und Kulturwissen- schaften								
Evangelische Theologie, - Religionslehre								
Evang. Theologie, - Religionslehre	m		5	12	5	12	-	-
	w		28	39	28	39	-	-
	i		33	51	33	51	-	-
Studienbereich zusammen	m		5	12	5	12	-	-
	w		28	39	28	39	-	-
	i		33	51	33	51	-	-
Katholische Theologie, - Religionslehre								
Kath. Theologie, - Religionslehre	m		7	12	7	12	-	-
	w		20	27	20	27	-	-
	i		27	39	27	39	-	-
Studienbereich zusammen	m		7	12	7	12	-	-
	w		20	27	20	27	-	-
	i		27	39	27	39	-	-
Geschichte								
Geschichte	m		11	14	11	14	-	-
	w		1	5	1	5	-	-
	i		12	19	12	19	-	-
Studienbereich zusammen	m		11	14	11	14	-	-
	w		1	5	1	5	-	-
	i		12	19	12	19	-	-
Germanistik (Deutsch, germanische Sprachen ohne Anglistik)								
Germanistik/Deutsch	m		44	59	34	49	10	10
	w		172	214	117	158	55	56
	i		216	273	151	207	65	66
Studienbereich zusammen	m		44	59	34	49	10	10
	w		172	214	117	158	55	56
	i		216	273	151	207	65	66
Anglistik, Amerikanistik								
Anglistik/Englisch	m		26	34	25	33	1	1
	w		34	47	31	44	3	3
	i		60	81	56	77	4	4
Studienbereich zusammen	m		26	34	25	33	1	1
	w		34	47	31	44	3	3
	i		60	81	56	77	4	4
Romanistik								
Französisch	m		1	1	1	1	-	-
	w		9	19	8	19	1	-
	i		10	20	9	20	1	-
Studienbereich zusammen	m		1	1	1	1	-	-
	w		9	19	8	19	1	-
	i		10	20	9	20	1	-
Erziehungswissenschaften								
Ausländerpädagogik	m		-	1	-	1	-	-
	w		-	9	-	9	-	-
	i		-	10	-	10	-	-
Erwachsenenbildung und außerschulische Jugend- bildung	m		4	9	4	8	-	1
	w		6	14	5	14	1	-
	i		10	23	9	22	1	1
Erziehungswissenschaft (Pädagogik)	m		-	5	-	5	-	-
	w		1	11	-	11	1	-
	i		1	16	-	16	1	-
Schulpädagogik	m		-	9	-	9	-	-
	w		-	25	-	25	-	-
	i		-	34	-	34	-	-
Studienbereich zusammen	m		4	24	4	23	-	1
	w		7	59	5	59	2	-
	i		11	83	9	82	2	1

2 Studienanfänger nach Hochschularten, Fächergruppen, Studienbereichen und 1. Studienfach

Fächergruppe Studienbereich 1. Studienfach	Ge- schl.	Insgesamt		Deutsche Studienanfänger		Ausländische Studienanfänger		
			im ersten		im ersten		im ersten	
			Hochschul- semester		Fach- semester		Hochschul- semester	Fach- semester
Pädagogische Hochschulen								
Sonderpädagogik								
Blinden-/Sehbehin- dertenpädagogik	m	-	2	-	-	-	-	-
	w	-	1	-	-	-	-	-
	i	-	3	-	-	-	-	-
Gehörlosen-/Schwer- hörigenpädagogik	m	-	-	-	-	-	-	-
	w	-	5	-	-	-	-	-
	i	-	5	-	-	-	-	-
Geistigbehindertenpäd./ Prakt.-Bildbaren-Pädag.	m	-	1	-	-	-	-	-
	w	-	6	-	-	-	-	-
	i	-	7	-	-	-	-	-
Körperbehindertenpädag.	m	-	2	-	-	-	-	-
	w	-	3	-	-	-	-	-
	i	-	5	-	-	-	-	-
Lernbehindertenpädagog.	m	-	9	-	-	-	-	-
	w	-	20	-	-	-	-	-
	i	-	29	-	-	-	-	-
Sprachheilpädagogik/ Logopädie	m	-	1	-	-	-	-	-
	w	-	6	-	-	-	-	-
	i	-	7	-	-	-	-	-
Sonderpädagogik	m	-	-	-	-	-	-	-
	w	2	2	1	1	1	1	1
	i	2	2	1	1	1	1	1
Verhaltensgestörten- pädagogik	m	-	1	-	-	-	-	-
	w	-	-	-	-	-	-	-
	i	-	1	-	-	-	-	-
Studienbereich zusammen	m	-	16	-	-	-	-	-
	w	2	43	1	1	1	1	1
	i	2	59	1	1	1	1	1
Sprach- und Kulturwissen- schaften zusammen	m	98	172	87	12	11	12	
	w	273	453	211	63	62	60	
	i	371	625	298	75	73	72	
Sport								
Sport, Sportwissenschaft								
Sportpädagogik	m	7	14	6	1	1	1	
	w	10	17	10	-	-	-	
	i	17	31	16	1	1	1	
Studienbereich zusammen	m	7	14	6	1	1	1	
	w	10	17	10	-	-	-	
	i	17	31	16	1	1	1	
Sport zusammen	m	7	14	6	1	1	1	
	w	10	17	10	-	-	-	
	i	17	31	16	1	1	1	
Rechts-, Wirtschafts- und Sozialwissenschaften								
Wirtschafts- und Gesellschaftslehre allg.								
Lernbereich	m	11	24	11	-	-	-	
Gesellschaftslehre	w	32	42	31	2	1	2	
	i	43	66	42	2	1	2	
Studienbereich zusammen	m	11	24	11	-	-	-	
	w	32	42	31	2	1	2	
	i	43	66	42	2	1	2	
Sozialwesen								
Sozialpädagogik	m	-	-	-	-	-	-	
	w	3	-	2	1	1	-	
	i	3	-	2	1	1	-	
Studienbereich zusammen	m	-	-	-	-	-	-	
	w	3	-	2	1	1	-	
	i	3	-	2	1	1	-	
Rechts-, Wirtschafts- und Sozialwissensch. zusammen	m	11	24	11	-	-	-	
	w	35	42	33	3	2	2	
	i	46	66	44	3	2	2	

2 Studienanfänger nach Hochschularten, Fächergruppen, Studienbereichen und 1. Studienfach

Fächergruppe Studienbereich 1. Studienfach	Ge- schl.	Insgesamt		Deutsche Studienanfänger		Ausländische Studienanfänger	
		im ersten		im ersten		im ersten	
		Hochschul- semester	Fach- semester	Hochschul- semester	Fach- semester	Hochschul- semester	Fach- semester
Pädagogische Hochschulen							
Mathematik, Naturwissen- schaften							
Mathematik, Naturwissen- schaften allgemein							
Lernbereich Naturwiss./ Sachunterricht	m	11	16	11	16	-	-
	w	47	63	46	62	1	1
	i	58	79	57	78	1	1
Studienbereich zusammen	m	11	16	11	16	-	-
	w	47	63	46	62	1	1
	i	58	79	57	78	1	1
Mathematik							
Mathematik	m	42	71	42	71	-	-
	w	68	91	68	90	-	1
	i	110	162	110	161	-	1
Studienbereich zusammen	m	42	71	42	71	-	-
	w	68	91	68	90	-	1
	i	110	162	110	161	-	1
Informatik							
Informatik	m	-	4	-	4	-	-
	w	-	3	-	3	-	-
	i	-	7	-	7	-	-
Studienbereich zusammen	m	-	4	-	4	-	-
	w	-	3	-	3	-	-
	i	-	7	-	7	-	-
Physik, Astronomie							
Physik	m	1	10	1	10	-	-
	w	-	-	-	-	-	-
	i	1	10	1	10	-	-
Studienbereich zusammen	m	1	10	1	10	-	-
	w	-	-	-	-	-	-
	i	1	10	1	10	-	-
Chemie							
Chemie	m	8	13	8	12	-	1
	w	1	3	1	2	-	1
	i	9	16	9	14	-	2
Studienbereich zusammen	m	8	13	8	12	-	1
	w	1	3	1	2	-	1
	i	9	16	9	14	-	2
Biologie							
Biologie	m	12	14	11	13	1	1
	w	18	23	17	22	1	1
	i	30	37	28	35	2	2
Studienbereich zusammen	m	12	14	11	13	1	1
	w	18	23	17	22	1	1
	i	30	37	28	35	2	2
Geographie							
Geographie/Erdkunde	m	4	6	4	6	-	-
	w	3	2	2	2	1	-
	i	7	8	6	8	1	-
Studienbereich zusammen	m	4	6	4	6	-	-
	w	3	2	2	2	1	-
	i	7	8	6	8	1	-
Mathematik, Naturwissen- schaften zusammen	m	78	134	77	132	1	2
	w	137	185	134	181	3	4
	i	215	319	211	313	4	6
Agrar-, Forst- und Ernährungswissenschaften							
Ernährungs- und Haus- haltungswissenschaften							
Haushalts- und Ernährungswissenschaft	m	1	4	1	4	-	-
	w	38	45	38	45	-	-
	i	39	49	39	49	-	-
Studienbereich zusammen	m	1	4	1	4	-	-
	w	38	45	38	45	-	-
	i	39	49	39	49	-	-

2 Studienanfänger nach Hochschularten, Fächergruppen, Studienbereichen und 1. Studienfach

Fächergruppe Studienbereich 1. Studienfach	Ge- schl.	Insgesamt		Deutsche Studienanfänger		Ausländische Studienanfänger	
		im ersten		im ersten		im ersten	
		Hochschul- semester	Fach- semester	Hochschul- semester	Fach- semester	Hochschul- semester	Fach- semester
Pädagogische Hochschulen							
Agrar-, Forst- und Ernährungswissenschaften zusammen	m w i	1 38 39	4 45 49	1 38 39	4 45 49	- - -	- - -
Ingenieurwissenschaften							
Ingenieurwesen allgemein							
Lernbereich Technik	m w i	17 2 19	37 5 42	17 2 19	37 5 42	- - -	- - -
Studienbereich zusammen	m w i	17 2 19	37 5 42	17 2 19	37 5 42	- - -	- - -
Ingenieurwissen- schaften zusammen	m w i	17 2 19	37 5 42	17 2 19	37 5 42	- - -	- - -
Kunst, Kunstwissenschaft							
Kunst, Kunstwissen- schaft allgemein							
Kunsterziehung	m w i	7 22 29	12 39 51	7 22 29	12 39 51	- - -	- - -
Studienbereich zusammen	m w i	7 22 29	12 39 51	7 22 29	12 39 51	- - -	- - -
Musik, Musikwissenschaft							
Musikerziehung	m w i	14 17 31	20 24 44	14 17 31	20 24 44	- - -	- - -
Studienbereich zusammen	m w i	14 17 31	20 24 44	14 17 31	20 24 44	- - -	- - -
Kunst, Kunstwissen- schaft zusammen	m w i	21 39 60	32 63 95	21 39 60	32 63 95	- - -	- - -
Hochschulart insgesamt	m w i	233 534 767	417 810 1 227	220 467 687	402 744 1 146	13 67 80	15 66 81
Theologische Hochschulen							
Sprach- und Kulturwissen- schaften							
Evangelische Theologie, - Religionslehre							
Evang. Theologie, - Religionslehre	m w i	15 11 26	30 22 52	13 10 23	27 21 48	2 1 3	3 1 4
Studienbereich zusammen	m w i	15 11 26	30 22 52	13 10 23	27 21 48	2 1 3	3 1 4
Katholische Theologie, - Religionslehre							
Kath. Theologie, - Religionslehre	m w i	19 6 25	66 18 84	9 5 14	50 17 67	10 1 11	16 1 17
Studienbereich zusammen	m w i	19 6 25	66 18 84	9 5 14	50 17 67	10 1 11	16 1 17
Philosophie							
Philosophie	m w i	11 4 15	31 27 58	8 2 10	27 24 51	3 2 5	4 3 7
Studienbereich zusammen	m w i	11 4 15	31 27 58	8 2 10	27 24 51	3 2 5	4 3 7

2 Studienanfänger nach Hochschularten, Fächergruppen, Studienbereichen und 1. Studienfach

Fächergruppe Studienbereich 1. Studienfach	Ge- schl.	Insgesamt		Deutsche Studienanfänger		Ausländische Studienanfänger			
		im ersten			im ersten			im ersten	
		Hochschul- semester	Fach- semester		Hochschul- semester	Fach- semester		Hochschul- semester	Fach- semester
Theologische Hochschulen									
Außereuropäische Sprach- und Kultur- wissenschaften									
Hebräisch/Judaistik	m	-	1	-	1	-	-		
	w	-	-	-	-	-	-		
	i	-	1	-	1	-	-		
Studienbereich zusammen	m	-	1	-	1	-	-		
	w	-	-	-	-	-	-		
	i	-	1	-	1	-	-		
Sprach- und Kulturwissen- schaften zusammen	m	45	128	30	105	15	23		
	w	21	67	17	62	4	5		
	i	66	195	47	167	19	28		
Hochschulart insgesamt	m	45	128	30	105	15	23		
	w	21	67	17	62	4	5		
	i	66	195	47	167	19	28		
Kunsthochschulen									
Sprach- und Kulturwissen- schaften									
Bibliothekswesen, Doku- mentation, Publizistik									
Medienkunde/Kommuni- kations-/Informations- wissenschaft	m	27	56	25	52	2	4		
	w	20	43	20	41	-	2		
	i	47	99	45	93	2	6		
Studienbereich zusammen	m	27	56	25	52	2	4		
	w	20	43	20	41	-	2		
	i	47	99	45	93	2	6		
Erziehungswissenschaften									
Erziehungswissenschaft (Pädagogik)	m	-	1	-	-	-	1		
	w	1	1	1	1	-	-		
	i	1	2	1	1	-	1		
Studienbereich zusammen	m	-	1	-	-	-	1		
	w	1	1	1	1	-	-		
	i	1	2	1	1	-	1		
Sonderpädagogik									
Sonderpädagogik	m	-	-	-	-	-	-		
	w	1	1	1	1	-	-		
	i	1	1	1	1	-	-		
Studienbereich zusammen	m	-	-	-	-	-	-		
	w	1	1	1	1	-	-		
	i	1	1	1	1	-	-		
Sprach- und Kulturwissen- schaften zusammen	m	27	57	25	52	2	5		
	w	22	45	22	43	-	2		
	i	49	102	47	95	2	7		
Ingenieurwissenschaften									
Architektur, Innenarchitektur									
Architektur	m	1	2	-	1	1	1		
	w	1	4	-	3	1	1		
	i	2	6	-	4	2	2		
Studienbereich zusammen	m	1	2	-	1	1	1		
	w	1	4	-	3	1	1		
	i	2	6	-	4	2	2		
Ingenieurwissen- schaften zusammen	m	1	2	-	1	1	1		
	w	1	4	-	3	1	1		
	i	2	6	-	4	2	2		
Kunst, Kunstwissenschaft									
Kunst, Kunstwissen- schaft allgemein									
Kunsterziehung	m	7	22	5	18	2	4		
	w	13	59	12	55	1	4		
	i	20	81	17	73	3	8		
Kunstgeschichte, Kunstwissenschaft	m	-	2	-	2	-	-		
	w	-	-	-	-	-	-		
	i	-	2	-	2	-	-		
Studienbereich zusammen	m	7	24	5	20	2	4		
	w	13	59	12	55	1	4		
	i	20	83	17	75	3	8		

2 Studienanfänger nach Hochschularten, Fächergruppen, Studienbereichen und 1. Studienfach

Fächergruppe Studienbereich 1. Studienfach	Ge- schl.	Insgesamt		Deutsche Studienanfänger		Ausländische Studienanfänger			
		im ersten			im ersten			im ersten	
		Hochschul- semester	Fach- semester		Hochschul- semester	Fach- semester		Hochschul- semester	Fach- semester
Kunsthochschulen									
Bildende Kunst									
Bildende Kunst/Graphik	m	31	40	13	21			18	19
	w	34	42	12	19			22	23
	i	65	82	25	40			40	42
Bildhauerei/Plastik	m	-	2	-	2			-	-
	w	1	1	1	1			-	-
	i	1	3	1	3			-	-
Malerei	m	3	5	-	2			3	3
	w	-	5	-	5			-	-
	i	3	10	-	7			3	3
Studienbereich zusammen	m	34	47	13	25			21	22
	w	35	48	13	25			22	23
	i	69	95	26	50			43	45
Gestaltung									
Angewandte Kunst	m	1	2	-	-			1	2
	w	-	-	-	-			-	-
	i	1	2	-	-			1	2
Graphikdesign/Kommuni- kationsgestaltung	m	5	11	3	9			2	2
	w	7	15	1	9			6	6
	i	12	26	4	18			8	8
Industriedesign/ Produktgestaltung	m	6	13	5	12			1	1
	w	6	14	3	10			3	4
	i	12	27	8	22			4	5
Textilgestaltung	m	1	2	1	2			-	-
	w	-	1	-	1			-	-
	i	1	3	1	3			-	-
Werkerziehung	m	-	3	-	3			-	-
	w	-	4	-	4			-	-
	i	-	7	-	7			-	-
Studienbereich zusammen	m	13	31	9	26			4	5
	w	13	34	4	24			9	10
	i	26	65	13	50			13	15
Darstellende Kunst, Film und Fernsehen, Theaterwissenschaft									
Darstellende Kunst/ Bühnenkunst/Regie	m	12	30	6	22			6	8
	w	22	44	12	32			10	12
	i	34	74	18	54			16	20
Film und Fernsehen	m	-	-	-	-			-	-
	w	-	1	-	-			-	1
	i	-	1	-	-			-	1
Schauspiel	m	-	2	-	2			-	-
	w	8	8	-	-			8	8
	i	8	10	-	2			8	8
Tanzpädagogik	m	-	-	-	-			-	-
	w	3	3	1	1			2	2
	i	3	3	1	1			2	2
Studienbereich zusammen	m	12	32	6	24			6	8
	w	33	56	13	33			20	23
	i	45	88	19	57			26	31
Musik, Musikwissenschaft									
Dirigieren	m	1	12	-	10			1	2
	w	-	-	-	-			-	-
	i	1	12	-	10			1	2
Gesang	m	10	15	8	11			2	4
	w	17	42	10	31			7	11
	i	27	57	18	42			9	15
Instrumentalmusik	m	104	202	41	118			63	84
	w	159	268	45	131			114	137
	i	263	470	86	249			177	221
Jazz und Populärmusik	m	5	14	5	14			-	-
	w	1	4	1	4			-	-
	i	6	18	6	18			-	-
Kirchenmusik	m	7	17	7	17			-	-
	w	6	12	5	10			1	2
	i	13	29	12	27			1	2
Komposition	m	9	18	3	8			6	10
	w	6	9	-	1			6	8
	i	15	27	3	9			12	18

2 Studienanfänger nach Hochschularten, Fächergruppen, Studienbereichen und 1. Studienfach

Fächergruppe Studienbereich 1. Studienfach	Ge- schl.	Insgesamt		Deutsche Studienanfänger		Ausländische Studienanfänger		
			im ersten		im ersten		im ersten	
			Hochschul- semester		Fach- semester		Hochschul- semester	Fach- semester
Kunsthochschulen								
Musikerziehung	m	19	71	18	65	1	6	
	w	36	96	22	73	14	23	
	i	55	167	40	138	15	29	
Musikwissenschaft/ -geschichte	m	-	1	-	1	-	-	
	w	-	1	-	1	-	-	
	i	-	2	-	2	-	-	
Orchestermusik	m	5	16	4	13	1	3	
	w	3	14	2	12	1	2	
	i	8	30	6	25	2	5	
Tonmeister	m	2	10	1	9	1	1	
	w	-	1	-	1	-	-	
	i	2	11	1	10	1	1	
Studienbereich zusammen	m	162	376	87	266	75	110	
	w	228	447	85	264	143	183	
	i	390	823	172	530	218	293	
Kunst, Kunstwissen- schaft zusammen	m	228	510	120	361	108	149	
	w	322	644	127	401	195	243	
	i	550	1 154	247	762	303	392	
Hochschulart insgesamt	m	256	569	145	414	111	155	
	w	345	693	149	447	196	246	
	i	601	1 262	294	861	307	401	
darunter im Fachhochschulstudiengang:								
Kunst, Kunstwissenschaft	m	-	1	-	1	-	-	
	w	1	3	1	3	-	-	
	i	1	4	1	4	-	-	
Insgesamt	m	-	1	-	1	-	-	
	w	1	3	1	3	-	-	
	i	1	4	1	4	-	-	
Fachhochschulen (ohne Verwaltungs-FH)								
Sprach- und Kulturwissen- schaften								
Bibliothekswesen, Doku- mentation, Publizistik								
Archivwesen	m	19	-	19	-	-	-	
	w	13	-	13	-	-	-	
	i	32	-	32	-	-	-	
Bibliothekswissensch./ Bibliothekswesen	m	16	23	16	23	-	-	
	w	35	45	32	42	3	3	
	i	51	68	48	65	3	3	
Dokumentations- wissenschaft	m	-	-	-	-	-	-	
	w	-	1	-	1	-	-	
	i	-	1	-	1	-	-	
Medienkunde/Kommuni- kations-/Informations- wissenschaft	m	14	36	14	35	-	1	
	w	18	45	18	44	-	1	
	i	32	81	32	79	-	2	
Studienbereich zusammen	m	49	59	49	58	-	1	
	w	66	91	63	87	3	4	
	i	115	150	112	145	3	5	
Allg. und vergleichende Literatur- und Sprach- wissenschaft								
Allg. Sprachwissen- schaft/Indogermanistik	m	1	-	-	-	1	-	
	w	9	-	-	-	9	-	
	i	10	-	-	-	10	-	
Berufsbezogene Fremd- sprachenausbildung	m	3	17	1	14	2	3	
	w	8	47	7	42	1	5	
	i	11	64	8	56	3	8	
Studienbereich zusammen	m	4	17	1	14	3	3	
	w	17	47	7	42	10	5	
	i	21	64	8	56	13	8	
Sprach- und Kulturwissen- schaften zusammen	m	53	76	50	72	3	4	
	w	83	138	70	129	13	9	
	i	136	214	120	201	16	13	

2 Studienanfänger nach Hochschularten, Fächergruppen, Studienbereichen und 1. Studienfach

Fächergruppe Studienbereich 1. Studienfach	Ge- schl.	Insgesamt		Deutsche Studienanfänger		Ausländische Studienanfänger	
		im ersten		im ersten		im ersten	
		Hochschul- semester	Fach- semester	Hochschul- semester	Fach- semester	Hochschul- semester	Fach- semester
Fachhochschulen (ohne Verwaltungs-FH)							
Rechts-, Wirtschafts- und Sozialwissenschaften							
Sozialwesen							
Krankenpflege- Ausbildung	m	10	15	6	11	4	4
	w	40	46	37	43	3	3
	i	50	61	43	54	7	7
Sozialarbeit/-hilfe	m	216	329	206	316	10	13
	w	511	617	488	592	23	25
	i	727	946	694	908	33	38
Sozialmedizin/öffentl. Gesundheitswesen	m	3	6	3	6	-	-
	w	8	16	8	16	-	-
	i	11	22	11	22	-	-
Sozialpädagogik	m	89	133	85	129	4	4
	w	228	291	225	287	3	4
	i	317	424	310	416	7	8
Sozialwesen	m	187	242	182	234	5	8
	w	452	484	446	475	6	9
	i	639	726	628	709	11	17
Studienbereich zusammen	m	505	725	482	696	23	29
	w	1 239	1 454	1 204	1 413	35	41
	i	1 744	2 179	1 686	2 109	58	70
Wirtschaftswissen- schaften							
Betriebswirtschaftsl.	m	1 441	2 019	1 293	1 869	148	150
	w	1 101	1 308	976	1 170	125	138
	i	2 542	3 327	2 269	3 039	273	288
Europäische Wirtschaft	m	9	9	7	7	2	2
	w	14	24	12	19	2	5
	i	23	33	19	26	4	7
Touristik	m	24	44	22	38	2	6
	w	83	109	60	80	23	29
	i	107	153	82	118	25	35
Verkehrswesen	m	23	46	21	44	2	2
	w	10	19	8	16	2	3
	i	33	65	29	60	4	5
Wirtschaftswissen- schaften	m	496	698	443	642	53	56
	w	324	423	284	386	40	37
	i	820	1 121	727	1 028	93	93
Studienbereich zusammen	m	1 993	2 816	1 786	2 600	207	216
	w	1 532	1 883	1 340	1 671	192	212
	i	3 525	4 699	3 126	4 271	399	428
Wirtschaftsingenieur- wesen							
Wirtschaftsingenieur- wesen	m	437	1 201	404	1 117	33	84
	w	65	161	55	146	10	15
	i	502	1 362	459	1 263	43	99
Studienbereich zusammen	m	437	1 201	404	1 117	33	84
	w	65	161	55	146	10	15
	i	502	1 362	459	1 263	43	99
Rechts-, Wirtschafts- und Sozialwissensch. zusammen	m	2 935	4 742	2 672	4 413	263	329
	w	2 836	3 498	2 599	3 230	237	268
	i	5 771	8 240	5 271	7 643	500	597
Mathematik, Naturwissen- schaften							
Mathematik							
Mathematik	m	17	52	11	38	6	14
	w	8	17	6	13	2	4
	i	25	69	17	51	8	18
Studienbereich zusammen	m	17	52	11	38	6	14
	w	8	17	6	13	2	4
	i	25	69	17	51	8	18
Informatik							
Informatik	m	171	295	149	252	22	43
	w	20	27	13	15	7	12
	i	191	322	162	267	29	55
Ingenieurinformatik	m	294	433	259	374	35	59
	w	25	25	17	14	8	11
	i	319	458	276	388	43	70

2 Studienanfänger nach Hochschularten, Fächergruppen, Studienbereichen und 1. Studienfach

Fächergruppe Studienbereich 1. Studienfach	Ge- schl.	Insgesamt		Deutsche Studienanfänger		Ausländische Studienanfänger			
			im ersten		im ersten		im ersten		
			Hochschul- semester		Fach- semester		Hochschul- semester	Fach- semester	Hochschul- semester
Fachhochschulen (ohne Verwaltungs-FH)									
Medieninformatik	m	25	36	24	35	1	1		
	w	-	2	-	2	-	-		
	i	25	38	24	37	1	1		
Medizinische Informatik	m	18	26	14	20	4	6		
	w	8	11	7	10	1	1		
	i	26	37	21	30	5	7		
Wirtschaftsinformatik	m	171	247	151	218	20	29		
	w	28	40	23	31	5	9		
	i	199	287	174	249	25	38		
Studienbereich zusammen	m	679	1 037	597	899	82	138		
	w	81	105	60	72	21	33		
	i	760	1 142	657	971	103	171		
Physik, Astronomie									
Physik	m	1	-	-	-	1	-		
	w	1	-	-	-	1	-		
	i	2	-	-	-	2	-		
Studienbereich zusammen	m	1	-	-	-	1	-		
	w	1	-	-	-	1	-		
	i	2	-	-	-	2	-		
Chemie									
Chemie	m	19	29	16	26	3	3		
	w	7	14	6	12	1	2		
	i	26	43	22	38	4	5		
Studienbereich zusammen	m	19	29	16	26	3	3		
	w	7	14	6	12	1	2		
	i	26	43	22	38	4	5		
Biologie									
Biotechnologie	m	36	48	33	42	3	6		
	w	29	50	28	46	1	4		
	i	65	98	61	88	4	10		
Studienbereich zusammen	m	36	48	33	42	3	6		
	w	29	50	28	46	1	4		
	i	65	98	61	88	4	10		
Geographie									
Geoökologie/ Biogeographie	m	-	12	-	12	-	-		
	w	-	12	-	12	-	-		
	i	-	24	-	24	-	-		
Studienbereich zusammen	m	-	12	-	12	-	-		
	w	-	12	-	12	-	-		
	i	-	24	-	24	-	-		
Mathematik, Naturwissen- schaften zusammen	m	752	1 178	657	1 017	95	161		
	w	126	198	100	155	26	43		
	i	878	1 376	757	1 172	121	204		
Agrar-, Forst- und Ernährungswissenschaften									
Landespflege, Umweltgestaltung									
Landespflege/ Landschaftsgestaltung	m	80	95	80	95	-	-		
	w	86	103	85	102	1	1		
	i	166	198	165	197	1	1		
Studienbereich zusammen	m	80	95	80	95	-	-		
	w	86	103	85	102	1	1		
	i	166	198	165	197	1	1		
Agrarwissenschaften, Lebensmittel- und Getränketechnologie									
Agrarwissenschaft/ Landwirtschaft	m	45	54	18	26	27	28		
	w	14	18	9	11	5	7		
	i	59	72	27	37	32	35		
Gartenbau	m	10	14	9	13	1	1		
	w	6	6	5	6	1	-		
	i	16	20	14	19	2	1		
Lebensmitteltechnologie	m	25	34	24	32	1	2		
	w	24	28	21	24	3	4		
	i	49	62	45	56	4	6		
Weinbau und Kellerwirtschaft	m	18	21	16	19	2	2		
	w	12	12	12	12	-	-		
	i	30	33	28	31	2	2		
Studienbereich zusammen	m	98	123	67	90	31	33		
	w	56	64	47	53	9	11		
	i	154	187	114	143	40	44		

2 Studienanfänger nach Hochschularten, Fächergruppen, Studienbereichen und 1. Studienfach

Fächergruppe Studienbereich 1. Studienfach	Ge- schl.	Insgesamt		Deutsche Studienanfänger		Ausländische Studienanfänger			
		im ersten			im ersten			im ersten	
		Hochschul- semester	Fach- semester		Hochschul- semester	Fach- semester		Hochschul- semester	Fach- semester
Fachhochschulen (ohne Verwaltungs-FH)									
Forstwissenschaft, Holzwirtschaft									
Forstwissenschaft, -wirtschaft	m	76	148	76	148	-	-	-	-
	w	10	27	10	27	-	-	-	-
	i	86	175	86	175	-	-	-	-
Studienbereich zusammen	m	76	148	76	148	-	-	-	-
	w	10	27	10	27	-	-	-	-
	i	86	175	86	175	-	-	-	-
Ernährungs- und Haushaltswissenschaften									
Haushalts- und Ernährungswissenschaft	m	20	31	20	30	-	-	1	1
	w	43	57	40	54	3	3	3	3
	i	63	88	60	84	3	3	4	4
Studienbereich zusammen	m	20	31	20	30	-	-	1	1
	w	43	57	40	54	3	3	3	3
	i	63	88	60	84	3	3	4	4
Agrar-, Forst- und Ernährungswissenschaften zusammen	m	274	397	243	363	31	31	34	34
	w	195	251	182	236	13	13	15	15
	i	469	648	425	599	44	44	49	49
Ingenieurwissenschaften									
Ingenieurwesen allgemein									
Interdisziplinäre Studien (Schwerpunkt Ingenieurwissensch.)	m	46	57	43	53	3	3	4	4
	w	2	2	2	2	-	-	-	-
	i	48	59	45	55	3	3	4	4
Werken (technisch)/ Technologie	m	-	1	-	1	-	-	-	-
	w	-	-	-	-	-	-	-	-
	i	-	1	-	1	-	-	-	-
Studienbereich zusammen	m	46	58	43	54	3	3	4	4
	w	2	2	2	2	-	-	-	-
	i	48	60	45	56	3	3	4	4
Bergbau, Hüttenwesen									
Bergbau/Bergtechnik	m	13	30	9	26	4	4	4	4
	w	-	-	-	-	-	-	-	-
	i	13	30	9	26	4	4	4	4
Studienbereich zusammen	m	13	30	9	26	4	4	4	4
	w	-	-	-	-	-	-	-	-
	i	13	30	9	26	4	4	4	4
Maschinenbau/ Verfahrenstechnik									
Abfallwirtschaft	m	-	20	-	20	-	-	-	-
	w	-	13	-	13	-	-	-	-
	i	-	33	-	33	-	-	-	-
Chemie-Ingenieurwesen/Chemietechnik	m	49	80	46	69	3	3	11	11
	w	35	41	27	32	8	8	9	9
	i	84	121	73	101	11	11	20	20
Druck- und Reproduktionstechnik	m	54	67	50	64	4	4	3	3
	w	16	19	15	18	1	1	1	1
	i	70	86	65	82	5	5	4	4
Energietechnik (ohne Elektrotechnik)	m	115	115	109	109	6	6	6	6
	w	10	9	10	9	-	-	-	-
	i	125	124	119	118	6	6	6	6
Feinwerktechnik	m	195	342	180	311	15	15	31	31
	w	32	41	31	38	1	1	3	3
	i	227	383	211	349	16	16	34	34
Fertigungs-/ Produktionstechnik	m	126	250	118	232	8	8	18	18
	w	7	15	4	12	3	3	3	3
	i	133	265	122	244	11	11	21	21
Gesundheitstechnik	m	104	152	99	142	5	5	10	10
	w	33	51	30	43	3	3	8	8
	i	137	203	129	185	8	8	18	18
Glastechnik/Keramik	m	-	-	-	-	-	-	-	-
	w	3	3	3	3	-	-	-	-
	i	3	3	3	3	-	-	-	-
Kunststofftechnik	m	15	30	13	28	2	2	2	2
	w	-	-	-	-	-	-	-	-
	i	15	30	13	28	2	2	2	2
Maschinenbau/-wesen	m	880	1 214	798	1 107	82	82	107	107
	w	41	58	36	50	5	5	8	8
	i	921	1 272	834	1 157	87	87	115	115

2 Studienanfänger nach Hochschularten, Fächergruppen, Studienbereichen und 1. Studienfach

Fächergruppe Studienbereich 1. Studienfach	Ge- schl.	Insgesamt		Deutsche Studienanfänger		Ausländische Studienanfänger		
			im ersten		im ersten		im ersten	
			Hochschul- semester		Fach- semester		Hochschul- semester	Fach- semester
Fachhochschulen (ohne Verwaltungs-FH)								
Physikalische Technik	m		82	141	74	131	8	10
	w		4	6	4	6	-	-
	i		86	147	78	137	8	10
Textil- u. Bekleidungs- technik/-gewerbe	m		9	14	7	11	2	3
	w		21	29	17	24	4	5
	i		30	43	24	35	6	8
Umwelttechnik	m		65	107	63	104	2	3
	w		10	16	10	15	-	1
	i		75	123	73	119	2	4
Verfahrenstechnik	m		166	241	147	217	19	24
	w		22	31	20	26	2	5
	i		188	272	167	243	21	29
Versorgungstechnik	m		137	162	132	155	5	7
	w		19	24	19	24	-	-
	i		156	186	151	179	5	7
Werkstoffwissenschaften	m		22	37	22	34	-	3
	w		4	4	3	3	1	1
	i		26	41	25	37	1	4
Studienbereich zusammen	m		2 019	2 972	1 858	2 734	161	238
	w		257	360	229	316	28	44
	i		2 276	3 332	2 087	3 050	189	282
Elektrotechnik								
Elektr. Energietechnik	m		161	194	149	168	12	26
	w		5	7	5	7	-	-
	i		166	201	154	175	12	26
Elektrotechnik/ Elektronik	m		793	1 123	709	1 002	84	121
	w		40	59	30	47	10	12
	i		833	1 182	739	1 049	94	133
Mikrosystemtechnik	m		5	8	5	8	-	-
	w		1	1	-	-	1	1
	i		6	9	5	8	1	1
Nachrichten-/ Informationstechnik	m		227	322	198	276	29	46
	w		9	13	8	11	1	2
	i		236	335	206	287	30	48
Studienbereich zusammen	m		1 186	1 647	1 061	1 454	125	193
	w		55	80	43	65	12	15
	i		1 241	1 727	1 104	1 519	137	208
Verkehrstechnik, Nautik								
Fahrzeugtechnik	m		156	200	139	179	17	21
	w		8	10	7	8	1	2
	i		164	210	146	187	18	23
Luft- und Raumfahrt- technik	m		19	31	17	28	2	3
	w		2	2	2	2	-	-
	i		21	33	19	30	2	3
Nautik/Seefahrt	m		52	57	51	56	1	1
	w		3	3	3	3	-	-
	i		55	60	54	59	1	1
Verkehrswissenschaften	m		11	28	10	26	1	2
	w		-	-	-	-	-	-
	i		11	28	10	26	1	2
Studienbereich zusammen	m		238	316	217	289	21	27
	w		13	15	12	13	1	2
	i		251	331	229	302	22	29
Architektur, Innenarchitektur								
Architektur	m		349	521	315	474	34	47
	w		341	436	319	412	22	24
	i		690	957	634	886	56	71
Innenarchitektur	m		31	46	28	43	3	3
	w		102	142	95	134	7	8
	i		133	188	123	177	10	11
Studienbereich zusammen	m		380	567	343	517	37	50
	w		443	578	414	546	29	32
	i		823	1 145	757	1 063	66	82
Raumplanung								
Raumplanung	m		1	-	-	-	1	-
	w		-	-	-	-	-	-
	i		1	-	-	-	1	-
Umweltschutz	m		-	15	-	15	-	-
	w		2	6	1	5	1	1
	i		2	21	1	20	1	1
Studienbereich zusammen	m		1	15	-	15	1	-
	w		2	6	1	5	1	1
	i		3	21	1	20	2	1

2 Studienanfänger nach Hochschularten, Fächergruppen, Studienbereichen und 1. Studienfach

Fächergruppe Studienbereich 1. Studienfach	Ge- schl.	Insgesamt		Deutsche Studienanfänger		Ausländische Studienanfänger			
		im ersten			im ersten		im ersten		
		Hochschul- semester	Fach- semester		Hochschul- semester	Fach- semester	Hochschul- semester	Fach- semester	
Fachhochschulen (ohne Verwaltungs-FH)									
Bauingenieurwesen									
Bauingenieurwesen/ Ingenieurbau	m	889	1 129	815	1 023	74	106		
	w	272	322	247	294	25	28		
	i	1 161	1 451	1 062	1 317	99	134		
Studienbereich zusammen	m	889	1 129	815	1 023	74	106		
	w	272	322	247	294	25	28		
	i	1 161	1 451	1 062	1 317	99	134		
Vermessungswesen									
Vermessungswesen (Geodäsie)	m	87	131	83	126	4	5		
	w	30	35	29	34	1	1		
	i	117	166	112	160	5	6		
Kartographie	m	6	10	6	10	-	-		
	w	7	8	7	8	-	-		
	i	13	18	13	18	-	-		
Studienbereich zusammen	m	93	141	89	136	4	5		
	w	37	43	36	42	1	1		
	i	130	184	125	178	5	6		
Ingenieurwissen- schaften zusammen	m	4 865	6 875	4 435	6 248	430	627		
	w	1 081	1 406	984	1 283	97	123		
	i	5 946	8 281	5 419	7 531	527	750		
Kunst, Kunstwissenschaft									
Kunst, Kunstwissen- schaft allgemein									
Kunsterziehung	m	15	20	14	19	1	1		
	w	49	70	48	69	1	1		
	i	64	90	62	88	2	2		
Studienbereich zusammen	m	15	20	14	19	1	1		
	w	49	70	48	69	1	1		
	i	64	90	62	88	2	2		
Bildende Kunst									
Bildende Kunst/Graphik	m	11	11	6	10	5	1		
	w	9	13	7	13	2	-		
	i	20	24	13	23	7	1		
Studienbereich zusammen	m	11	11	6	10	5	1		
	w	9	13	7	13	2	-		
	i	20	24	13	23	7	1		
Gestaltung									
Angewandte Kunst	m	4	4	4	4	-	-		
	w	14	25	13	24	1	1		
	i	18	29	17	28	1	1		
Edelstein- und Schmuckdesign	m	2	5	2	5	-	-		
	w	6	9	4	7	2	2		
	i	8	14	6	12	2	2		
Graphikdesign/Kommuni- kationsgestaltung	m	99	132	85	120	14	12		
	w	159	207	150	195	9	12		
	i	258	339	235	315	23	24		
Industriedesign/ Produktgestaltung	m	54	75	49	69	5	6		
	w	53	84	49	79	4	5		
	i	107	159	98	148	9	11		
Textilgestaltung	m	9	17	7	15	2	2		
	w	115	147	103	134	12	13		
	i	124	164	110	149	14	15		
Studienbereich zusammen	m	168	233	147	213	21	20		
	w	347	472	319	439	28	33		
	i	515	705	466	652	49	53		
Kunst, Kunstwissen- schaft zusammen	m	194	264	167	242	27	22		
	w	405	555	374	521	31	34		
	i	599	819	541	763	58	56		
Außerhalb der Studien- bereichsgliederung									
Außerhalb der Studien- bereichsgliederung									
Sonstige Fächer	m	1	2	1	2	-	-		
	w	9	9	9	9	-	-		
	i	10	11	10	11	-	-		
Studienbereich zusammen	m	1	2	1	2	-	-		
	w	9	9	9	9	-	-		
	i	10	11	10	11	-	-		

2 Studienanfänger nach Hochschularten, Fächergruppen, Studienbereichen und 1. Studienfach

Fächergruppe Studienbereich 1. Studienfach	Ge- schl.	Insgesamt		Deutsche Studienanfänger		Ausländische Studienanfänger		
			im ersten		im ersten		im ersten	
			Hochschul- semester		Fach- semester		Hochschul- semester	Fach- semester
Fachhochschulen (ohne Verwaltungs-FH)								
Außerhalb der Studien- bereichsgliederung zusammen	m w i		1 9 10	2 9 11	1 9 10	2 9 11	- - -	
Hochschulart insgesamt	m w i		9 074 4 735 13 809	13 534 6 055 19 589	8 225 4 318 12 543	12 357 5 563 17 920	849 417 1 266	1 177 492 1 669
darunter im Fachhochschulstudiengang:								
Sprach- und Kulturwissen- schaften	m w i		52 74 126	76 138 214	50 70 120	72 129 201	2 4 6	4 9 13
Rechts-, Wirtschafts- und Sozialwissenschaften	m w i		2 921 2 783 5 704	4 706 3 416 8 122	2 670 2 587 5 257	4 391 3 194 7 585	251 196 447	315 222 537
Mathematik, Naturwissen- schaften	m w i		734 117 851	1 152 187 1 339	643 93 736	997 145 1 142	91 24 115	155 42 197
Agrar-, Forst- und Ernährungswissenschaften	m w i		274 195 469	397 251 648	243 182 425	363 236 599	31 13 44	34 15 49
Ingenieurwissenschaften	m w i		4 851 1 074 5 925	6 807 1 395 8 202	4 431 983 5 414	6 194 1 278 7 472	420 91 511	613 117 730
Kunst, Kunstwissenschaft	m w i		194 405 599	264 555 819	167 374 541	242 521 763	27 31 58	22 34 56
Außerhalb der Studien- bereichsgliederung	m w i		1 9 10	2 9 11	1 9 10	2 9 11	- - -	- - -
Insgesamt	m w i		9 027 4 657 13 684	13 404 5 951 19 355	8 205 4 298 12 503	12 261 5 512 17 773	822 359 1 181	1 143 439 1 582
Verwaltungsfachhochschulen								
Rechts-, Wirtschafts- und Sozialwissenschaften								
Rechtswissenschaft								
Rechtspflege	m w i		- - -	- 1 1	- - -	- 1 1	- - -	- - -
Studienbereich zusammen	m w i		- - -	- 1 1	- - -	- 1 1	- - -	- - -
Verwaltungswissenschaft								
Auswärtige Angelegen- heiten	m w i		- 1 1	- 1 1	- 1 1	- 1 1	- - -	- - -
Bundeswehrverwaltung	m w i		38 22 60	65 35 100	38 22 60	65 35 100	- - -	- - -
Finanzverwaltung	m w i		33 92 125	33 92 125	33 92 125	33 92 125	- - -	- - -
Innere Verwaltung	m w i		- - -	5 3 8	- - -	5 3 8	- - -	- - -
Polizei/Verfassungssch.	m w i		439 100 539	481 112 593	439 100 539	481 112 593	- - -	- - -
Sozialversicherung	m w i		126 168 294	126 168 294	126 168 294	126 168 294	- - -	- - -
Verwaltungswissen- schaft/-wesen	m w i		182 133 315	184 134 318	182 133 315	184 134 318	- - -	- - -
Zoll- und Steuer- verwaltung	m w i		21 30 51	39 89 128	21 30 51	39 89 128	- - -	- - -
Studienbereich zusammen	m w i		839 546 1 385	933 634 1 567	839 546 1 385	933 634 1 567	- - -	- - -

2 Studienanfänger nach Hochschularten, Fächergruppen, Studienbereichen und 1. Studienfach

Fächergruppe Studienbereich 1. Studienfach	Ge- schl.	Insgesamt		Deutsche Studienanfänger		Ausländische Studienanfänger			
		im ersten			im ersten			im ersten	
		Hochschul- semester	Fach- semester		Hochschul- semester	Fach- semester		Hochschul- semester	Fach- semester
Verwaltungsfachhochschulen									
Wirtschaftswissen- schaften									
Bankwesen	m	19	25	19	25	-	-	-	-
	w	12	12	12	12	-	-	-	-
	i	31	37	31	37	-	-	-	-
Post- u. Fernmeldewesen	m	41	42	41	42	-	-	-	-
	w	32	32	32	32	-	-	-	-
	i	73	74	73	74	-	-	-	-
Verkehrswesen	m	52	53	52	53	-	-	-	-
	w	6	6	6	6	-	-	-	-
	i	58	59	58	59	-	-	-	-
Studienbereich zusammen	m	112	120	112	120	-	-	-	-
	w	50	50	50	50	-	-	-	-
	i	162	170	162	170	-	-	-	-
Rechts-, Wirtschafts- und Sozialwissensch. zusammen	m	951	1 053	951	1 053	-	-	-	-
	w	596	685	596	685	-	-	-	-
	i	1 547	1 738	1 547	1 738	-	-	-	-
Hochschulart insgesamt	m	951	1 053	951	1 053	-	-	-	-
	w	596	685	596	685	-	-	-	-
	i	1 547	1 738	1 547	1 738	-	-	-	-
darunter im Fachhochschulstudiengang:									
Rechts-, Wirtschafts- und Sozialwissenschaften	m	951	1 053	951	1 053	-	-	-	-
	w	596	685	596	685	-	-	-	-
	i	1 547	1 738	1 547	1 738	-	-	-	-
Insgesamt	m	951	1 053	951	1 053	-	-	-	-
	w	596	685	596	685	-	-	-	-
	i	1 547	1 738	1 547	1 738	-	-	-	-

Sommersemester 1994

2 Studienanfänger nach Hochschularten, Fächergruppen, Studienbereichen und 1. Studienfach

Fächergruppe Studienbereich 1. Studienfach	Ge- schl.	Insgesamt		Deutsche Studienanfänger		Ausländische Studienanfänger	
			im ersten		im ersten		im ersten
			Hochschul- semester		Fach- semester		Hochschul- semester
Hochschulen insgesamt							
Sprach- und Kulturwissen- schaften							
Sprach- u. Kulturwissen- schaften allgemein							
Interdisziplin. Studien (Schwerpunkt Sprach- u. Kulturwissenschaften)	m w i	15 41 56	30 96 126	10 37 47	23 86 109	5 4 9	7 10 17
Lernbereich Sprach- und Kulturwissenschaften	m w i	5 7 12	13 46 59	1 - 1	4 36 40	4 7 11	9 10 19
Studienbereich zusammen	m w i	20 48 68	43 142 185	11 37 48	27 122 149	9 11 20	16 20 36
Evangelische Theologie, - Religionslehre							
Evang. Theologie, - Religionslehre	m w i	120 118 238	289 322 611	82 102 184	239 303 542	38 16 54	50 19 69
Diakoniewissenschaft	m w i	1 1 2	7 18 25	- - -	6 16 22	1 1 2	1 2 3
Ev. Religionspädagogik, kirchl. Bildungsarbeit	m w i	1 - 1	1 8 9	1 - 1	1 8 9	- - -	- - -
Studienbereich zusammen	m w i	122 119 241	297 348 645	83 102 185	246 327 573	39 17 56	51 21 72
Katholische Theologie, - Religionslehre							
Kath. Theologie, - Religionslehre	m w i	89 65 154	321 280 601	60 59 119	278 269 547	29 6 35	43 11 54
Caritaswissenschaft	m w i	- - -	4 - 4	- - -	4 - 4	- - -	- - -
Kath. Religionspäd., kirchl. Bildungsarbeit	m w i	- - -	- 3 3	- - -	- 3 3	- - -	- - -
Studienbereich zusammen	m w i	89 65 154	325 283 608	60 59 119	282 272 554	29 6 35	43 11 54
Philosophie							
Philosophie	m w i	309 220 529	1 639 1 218 2 857	219 160 379	1 494 1 126 2 620	90 60 150	145 92 237
Ethik	m w i	3 24 27	6 53 59	3 24 27	6 53 59	- - -	- - -
Religionswissenschaft	m w i	11 12 23	35 58 93	8 10 18	31 54 85	3 2 5	4 4 8
Studienbereich zusammen	m w i	323 256 579	1 680 1 329 3 009	230 194 424	1 531 1 233 2 764	93 62 155	149 96 245
Geschichte							
Geschichte	m w i	444 292 736	1 344 920 2 264	342 197 539	1 205 801 2 006	102 95 197	139 119 258
Alte Geschichte	m w i	10 8 18	41 36 77	9 7 16	39 31 70	1 1 2	2 5 7
Archäologie	m w i	44 64 108	150 177 327	31 44 75	130 150 280	13 20 33	20 27 47
Mittlere und neuere Geschichte	m w i	74 48 122	236 154 390	62 34 96	213 135 348	12 14 26	23 19 42

Sommersemester 1994

2 Studienanfänger nach Hochschularten, Fächergruppen, Studienbereichen und 1. Studienfach

Fächergruppe Studienbereich 1. Studienfach	Ge- schl.	Insgesamt		Deutsche Studienanfänger		Ausländische Studienanfänger	
			im ersten		im ersten		im ersten
			Hochschul- semester		Fach- semester		Hochschul- semester
Hochschulen insgesamt							
Ur- und Frühgeschichte	m	12	62	11	60	1	2
	w	17	51	13	46	4	5
	i	29	113	24	106	5	7
Wirtschafts-/Sozial- geschichte	m	5	20	5	19	-	1
	w	6	10	6	10	-	-
	i	11	30	11	29	-	1
Studienbereich zusammen	m	589	1 853	460	1 666	129	187
	w	435	1 348	301	1 173	134	175
	i	1 024	3 201	761	2 839	263	362
Bibliothekswesen, Doku- mentation, Publizistik							
Archivwesen	m	19	-	19	-	-	-
	w	13	-	13	-	-	-
	i	32	-	32	-	-	-
Bibliothekswissensch./ Bibliothekswesen	m	19	34	18	33	1	1
	w	39	59	35	55	4	4
	i	58	93	53	88	5	5
Dokumentations- wissenschaft	m	-	-	-	-	-	-
	w	-	1	-	1	-	-
	i	-	1	-	1	-	-
Journalistik	m	6	14	6	13	-	1
	w	9	15	9	13	-	2
	i	15	29	15	26	-	3
Medienkunde/Kommuni- kations-/Informations- wissenschaft	m	102	253	95	231	7	22
	w	93	237	84	216	9	21
	i	195	490	179	447	16	43
Publizistik	m	30	55	27	52	3	3
	w	33	66	30	61	3	5
	i	63	121	57	113	6	8
Studienbereich zusammen	m	176	356	165	329	11	27
	w	187	378	171	346	16	32
	i	363	734	336	675	27	59
Allg. und vergleichende Literatur- und Sprach- wissenschaft							
Allgemeine Literaturwissenschaft	m	31	144	23	134	8	10
	w	65	300	47	266	18	34
	i	96	444	70	400	26	44
Allg. Sprachwissen- schaft/Indogermanistik	m	40	128	24	103	16	25
	w	91	199	44	146	47	53
	i	131	327	68	249	63	78
Angewandte Sprachwissenschaft	m	1	8	-	6	1	2
	w	10	37	5	32	5	5
	i	11	45	5	38	6	7
Berufsbezogene Fremd- sprachenausbildung	m	9	21	1	14	8	7
	w	17	52	7	42	10	10
	i	26	73	8	56	18	17
Computerlinguistik	m	1	15	-	14	1	1
	w	2	7	-	4	2	3
	i	3	22	-	18	3	4
Studienbereich zusammen	m	82	316	48	271	34	45
	w	185	595	103	490	82	105
	i	267	911	151	761	116	150
Altphilologie (klass. Philol.), Neugriechisch							
Byzantinistik	m	7	31	4	28	3	3
	w	4	19	2	14	2	5
	i	11	50	6	42	5	8
Griechisch	m	11	28	5	20	6	8
	w	14	40	5	28	9	12
	i	25	68	10	48	15	20
Klassische Philologie	m	-	-	-	-	-	-
	w	-	2	-	1	-	1
	i	-	2	-	1	-	1
Latein	m	20	84	14	77	6	7
	w	24	78	14	69	10	9
	i	44	162	28	146	16	16

2 Studienanfänger nach Hochschularten, Fächergruppen, Studienbereichen und 1. Studienfach

Fächergruppe Studienbereich 1. Studienfach	Ge- schl.	Insgesamt		Deutsche Studienanfänger		Ausländische Studienanfänger		
			im ersten		im ersten		im ersten	
			Hochschul- semester		Fach- semester		Hochschul- semester	Fach- semester
Hochschulen insgesamt								
Studienbereich zusammen	m		38	143	23	125	15	18
	w		42	139	21	112	21	27
	i		80	282	44	237	36	45
Germanistik (Deutsch, germanische Sprachen ohne Anglistik)								
Deutsch für Ausländer (Lehrerbildung)	m		38	51	1	10	37	41
	w		81	149	4	59	77	90
	i		119	200	5	69	114	131
Friesisch	m		-	-	-	-	-	-
	w		1	1	1	1	-	-
	i		1	1	1	1	-	-
Germanistik/Deutsch	m		991	1 632	472	1 061	519	571
	w		2 329	3 658	870	2 160	1 459	1 498
	i		3 320	5 290	1 342	3 221	1 978	2 069
Niederdeutsch	m		-	-	-	-	-	-
	w		-	1	-	1	-	-
	i		-	1	-	1	-	-
Niederländisch	m		6	15	4	15	2	-
	w		4	36	2	35	2	1
	i		10	51	6	50	4	1
Nordistik/Skandinavist. (Nord. Philologie, Einzel Sprachen a.n.g.)	m		9	45	6	41	3	4
	w		23	80	13	68	10	12
	i		32	125	19	109	13	16
Studienbereich zusammen	m		1 044	1 743	483	1 127	561	616
	w		2 438	3 925	890	2 324	1 548	1 601
	i		3 482	5 668	1 373	3 451	2 109	2 217
Anglistik, Amerikanistik								
Amerikanistik/ Amerikakunde	m		41	101	38	95	3	6
	w		55	118	45	107	10	11
	i		96	219	83	202	13	17
Anglistik/Englisch	m		379	1 056	323	950	56	106
	w		637	1 607	496	1 401	141	206
	i		1 016	2 663	819	2 351	197	312
Studienbereich zusammen	m		420	1 157	361	1 045	59	112
	w		692	1 725	541	1 508	151	217
	i		1 112	2 882	902	2 553	210	329
Romanistik								
Französisch	m		49	123	35	106	14	17
	w		188	432	153	382	35	50
	i		237	555	188	488	49	67
Italienisch	m		9	46	6	39	3	7
	w		35	124	26	109	9	15
	i		44	170	32	148	12	22
Portugiesisch	m		2	4	2	3	-	1
	w		3	8	3	5	-	3
	i		5	12	5	8	-	4
Romanistik (Romanische Philologie, Einzel Sprachen a.n.g.)	m		96	394	70	341	26	53
	w		280	757	180	618	100	139
	i		376	1 151	250	959	126	192
Spanisch	m		19	78	14	70	5	8
	w		52	152	39	131	13	21
	i		71	230	53	201	18	29
Studienbereich zusammen	m		175	645	127	559	48	86
	w		558	1 473	401	1 245	157	228
	i		733	2 118	528	1 804	205	314
Slawistik, Baltistik, Finno-Ugristik								
Baltistik	m		-	2	-	2	-	-
	w		-	3	-	3	-	-
	i		-	5	-	5	-	-
Finno-Ugristik	m		4	13	2	11	2	2
	w		6	15	2	10	4	5
	i		10	28	4	21	6	7
Polnisch	m		-	-	-	-	-	-
	w		-	-	-	-	-	-
	i		-	-	-	-	-	-

2 Studienanfänger nach Hochschularten, Fächergruppen, Studienbereichen und 1. Studienfach

Fächergruppe Studienbereich 1. Studienfach	Ge- schl.	Insgesamt		Deutsche Studienanfänger		Ausländische Studienanfänger		
			im ersten		im ersten		im ersten	
			Hochschul- semester		Fach- semester		Hochschul- semester	Fach- semester
Hochschulen insgesamt								
Russisch	m		16	41	13	36	3	5
	w		33	72	19	56	14	16
	i		49	113	32	92	17	21
Slawistik (Slaw. Philologie)	m		21	74	11	64	10	10
	w		54	143	35	115	19	28
	i		75	217	46	179	29	38
Tschechisch	m		-	-	-	-	-	-
	w		-	1	-	1	-	-
	i		-	1	-	1	-	-
Südslawisch(Bulgarisch, Serbokroatisch, Slowenisch usw.)	m		6	14	5	12	1	2
	w		10	21	8	16	2	5
	i		16	35	13	28	3	7
Westslawisch (allgemein und a.n.g.)	m		2	6	2	5	-	1
	w		4	6	2	3	2	3
	i		6	12	4	8	2	4
Studienbereich zusammen	m		49	150	33	130	16	20
	w		107	261	66	204	41	57
	i		156	411	99	334	57	77
Außereuropäische Sprach- und Kultur- wissenschaften								
Ägyptologie	m		14	71	11	64	3	7
	w		28	101	25	97	3	4
	i		42	172	36	161	6	11
Afrikanistik	m		7	24	5	22	2	2
	w		11	46	9	44	2	2
	i		18	70	14	66	4	4
Arabisch/Arabistik	m		5	12	3	8	2	4
	w		6	20	5	18	1	2
	i		11	32	8	26	3	6
Hebräisch/Judaistik	m		1	10	1	9	-	1
	w		4	24	4	23	-	1
	i		5	34	5	32	-	2
Indologie	m		7	34	7	31	-	3
	w		14	60	11	56	3	4
	i		21	94	18	87	3	7
Iranistik	m		5	13	4	11	1	2
	w		2	20	2	19	-	1
	i		7	33	6	30	1	3
Islamwissenschaft	m		24	70	16	52	8	18
	w		27	84	19	69	8	15
	i		51	154	35	121	16	33
Japanologie	m		13	101	10	96	3	5
	w		25	97	17	79	8	18
	i		38	198	27	175	11	23
Orientalistik, Altorientalistik	m		6	44	4	39	2	5
	w		20	64	15	52	5	12
	i		26	108	19	91	7	17
Sinologie/Koreanistik	m		16	109	12	95	4	14
	w		27	122	19	103	8	19
	i		43	231	31	198	12	33
Turkologie	m		2	10	1	8	1	2
	w		6	19	3	14	3	5
	i		8	29	4	22	4	7
Zentralasiatische Sprachen und Kulturen	m		5	10	4	9	1	1
	w		4	12	4	11	-	1
	i		9	22	8	20	1	2
Außereurop. Sprachen u. Kulturen in Südostasien Ozeanien und Amerika	m		19	33	15	28	4	5
	w		11	37	11	36	-	1
	i		30	70	26	64	4	6
Studienbereich zusammen	m		124	541	93	472	31	69
	w		185	706	144	621	41	85
	i		309	1 247	237	1 093	72	154
Kulturwissensch. i.e.S.								
Europ. Ethnologie und Kulturwissenschaft	m		7	20	6	19	1	1
	w		13	38	7	32	6	6
	i		20	58	13	51	7	7

2 Studienanfänger nach Hochschularten, Fächergruppen, Studienbereichen und 1. Studienfach

Fächergruppe Studienbereich 1. Studienfach	Ge- schl.	Insgesamt		Deutsche Studienanfänger		Ausländische Studienanfänger				
			im ersten		im ersten		im ersten			
			Hochschul- semester		Fach- semester		Hochschul- semester	Fach- semester	Hochschul- semester	Fach- semester
Hochschulen insgesamt										
Völkerkunde (Ethnologie)	m		38	117		33	108		5	9
	w		60	163		48	146		12	17
	i		98	280		81	254		17	26
Volkskunde	m		6	22		6	22		-	-
	w		17	54		12	49		5	5
	i		23	76		18	71		5	5
Studienbereich zusammen	m		51	159		45	149		6	10
	w		90	255		67	227		23	28
	i		141	414		112	376		29	38
Psychologie										
Psychologie	m		77	455		69	421		8	34
	w		172	712		149	654		23	58
	i		249	1 167		218	1 075		31	92
Studienbereich zusammen	m		77	455		69	421		8	34
	w		172	712		149	654		23	58
	i		249	1 167		218	1 075		31	92
Erziehungswissenschaften										
Ausländerpädagogik	m		1	2		1	2		-	-
	w		3	12		3	12		-	-
	i		4	14		4	14		-	-
Berufspädagogik	m		2	13		2	13		-	-
	w		2	17		-	15		2	2
	i		4	30		2	28		2	2
Erwachsenenbildung und außerschulische Jugend- bildung	m		5	22		5	21		-	1
	w		17	47		16	47		1	-
	i		22	69		21	68		1	1
Erziehungswissenschaft (Pädagogik)	m		521	1 638		471	1 535		50	103
	w		1 046	3 148		912	2 881		134	267
	i		1 567	4 786		1 383	4 416		184	370
Grundschul-/Primer- stufenpädagogik	m		12	36		11	35		1	1
	w		54	138		54	136		-	2
	i		66	174		65	171		1	3
Sachunterricht (einschl. Schulgarten)	m		1	4		1	4		-	-
	w		2	11		2	11		-	-
	i		3	15		3	15		-	-
Schulpädagogik	m		-	18		-	18		-	-
	w		1	44		-	43		1	1
	i		1	62		-	61		1	1
Studienbereich zusammen	m		542	1 733		491	1 628		51	105
	w		1 125	3 417		987	3 145		138	272
	i		1 667	5 150		1 478	4 773		189	377
Sonderpädagogik										
Blinden-/Sehbehin- dertenpädagogik	m		2	6		2	6		-	-
	w		6	15		6	15		-	-
	i		8	21		8	21		-	-
Erziehungsschwierigen- pädagogik	m		2	14		2	14		-	-
	w		12	27		12	27		-	-
	i		14	41		14	41		-	-
Gehörlosen-/Schwer- hörigenpädagogik	m		3	7		3	7		-	-
	w		10	23		10	23		-	-
	i		13	30		13	30		-	-
Geistigbehindertenpäd./ Prakt.-Bildbaren-Pädag.	m		53	72		53	72		-	-
	w		43	88		42	87		1	1
	i		96	160		95	159		1	1
Körperbehindertenpädag.	m		32	56		32	56		-	-
	w		28	61		28	61		-	-
	i		60	117		60	117		-	-
Lernbehindertenpädagog.	m		23	64		22	63		1	1
	w		29	104		28	102		1	2
	i		52	168		50	165		2	3
Sprachheilpädagogik/ Logopädie	m		3	9		3	9		-	-
	w		16	54		16	53		-	1
	i		19	63		19	62		-	1
Sonderpädagogik	m		5	50		4	49		1	1
	w		12	122		9	118		3	4
	i		17	172		13	167		4	5

Sommersemester 1994

2 Studienanfänger nach Hochschularten, Fächergruppen, Studienbereichen und 1. Studienfach

Fächergruppe Studienbereich 1. Studienfach	Ge- schl.	Insgesamt		Deutsche Studienanfänger		Ausländische Studienanfänger	
			im ersten		im ersten		im ersten
			Hochschul- semester		Fach- semester		Hochschul- semester
Hochschulen insgesamt							
Verhaltensgestörten- pädagogik	m	-	1	-	1	-	-
	w	3	10	3	10	-	-
	i	3	11	3	11	-	-
Studienbereich zusammen	m	123	279	121	277	2	2
	w	159	504	154	496	5	8
	i	282	783	275	773	7	10
Sprach- und Kulturwissen- schaften zusammen	m	4 044	11 875	2 903	10 285	1 141	1 590
	w	6 863	17 540	4 387	14 499	2 476	3 041
	i	10 907	29 415	7 290	24 784	3 617	4 631
Sport							
Sport, Sportwissenschaft							
Sportpädagogik	m	232	527	212	483	20	44
	w	148	411	134	391	14	20
	i	380	938	346	874	34	64
Sportwissenschaft	m	7	21	5	17	2	4
	w	15	23	10	19	5	4
	i	22	44	15	36	7	8
Studienbereich zusammen	m	239	548	217	500	22	48
	w	163	434	144	410	19	24
	i	402	982	361	910	41	72
Sport zusammen	m	239	548	217	500	22	48
	w	163	434	144	410	19	24
	i	402	982	361	910	41	72
Rechts-, Wirtschafts- und Sozialwissenschaften							
Wirtschafts- und Gesellschaftslehre allg.							
Interdisziplin. Studien (Schwerp.Rechts-, Wirt- schafts-u. Sozialwiss.)	m	4	47	3	45	1	2
	w	11	32	-	22	11	10
	i	15	79	3	67	12	12
Lernbereich Gesellschaftslehre	m	31	92	31	91	-	1
	w	132	301	125	286	7	15
	i	163	393	156	377	7	16
Studienbereich zusammen	m	35	139	34	136	1	3
	w	143	333	125	308	18	25
	i	178	472	159	444	19	28
Regionalwissenschaften							
Lateinamerika	m	-	1	-	1	-	-
	w	-	-	-	-	-	-
	i	-	1	-	1	-	-
Studienbereich zusammen	m	-	1	-	1	-	-
	w	-	-	-	-	-	-
	i	-	1	-	1	-	-
Politikwissenschaften							
Politikwissenschaft/ Politologie	m	340	1 105	249	966	91	139
	w	188	655	107	554	81	101
	i	528	1 760	356	1 520	172	240
Studienbereich zusammen	m	340	1 105	249	966	91	139
	w	188	655	107	554	81	101
	i	528	1 760	356	1 520	172	240
Sozialwissenschaften							
Sozialkunde	m	33	91	33	91	-	-
	w	49	112	48	111	1	1
	i	82	203	81	202	1	1
Sozialwissenschaft	m	185	497	161	456	24	41
	w	166	543	128	495	38	48
	i	351	1 040	289	951	62	89
Soziologie	m	215	695	174	618	41	77
	w	197	705	152	632	45	73
	i	412	1 400	326	1 250	86	150
Studienbereich zusammen	m	433	1 283	368	1 165	65	118
	w	412	1 360	328	1 238	84	122
	i	845	2 643	696	2 403	149	240

2 Studienanfänger nach Hochschularten, Fächergruppen, Studienbereichen und 1. Studienfach

Fächergruppe Studienbereich 1. Studienfach	Ge- schl.	Insgesamt		Deutsche Studienanfänger		Ausländische Studienanfänger		
			im ersten		im ersten		im ersten	
			Hochschul- semester		Fach- semester		Hochschul- semester	Fach- semester
Hochschulen insgesamt								
Sozialwesen								
Krankenpflege- Ausbildung	m		10	15	6	11	4	4
	w		40	46	37	43	3	3
	i		50	61	43	54	7	7
Sozialarbeit/-hilfe	m		223	343	213	330	10	13
	w		529	638	506	613	23	25
	i		752	981	719	943	33	38
Sozialmedizin/öffentl. Gesundheitswesen	m		10	26	10	25	-	1
	w		18	45	18	45	-	-
	i		28	71	28	70	-	1
Sozialpädagogik	m		100	176	96	171	4	5
	w		261	351	254	345	7	6
	i		361	527	350	516	11	11
Sozialwesen	m		187	250	182	242	5	8
	w		452	493	446	484	6	9
	i		639	743	628	726	11	17
Studienbereich zusammen	m		530	810	507	779	23	31
	w		1 300	1 573	1 261	1 530	39	43
	i		1 830	2 383	1 768	2 309	62	74
Rechtswissenschaft								
Rechtspflege	m		-	-	-	-	-	-
	w		-	1	-	1	-	-
	i		-	1	-	1	-	-
Rechtswissenschaft	m		1 465	2 485	1 291	2 254	174	231
	w		924	1 611	726	1 376	198	235
	i		2 389	4 096	2 017	3 630	372	466
Studienbereich zusammen	m		1 465	2 485	1 291	2 254	174	231
	w		924	1 612	726	1 377	198	235
	i		2 389	4 097	2 017	3 631	372	466
Verwaltungswissenschaft								
Auswärtige Angelegen- heiten	m		-	-	-	-	-	-
	w		1	1	1	1	-	-
	i		1	1	1	1	-	-
Bundeswehrverwaltung	m		38	65	38	65	-	-
	w		22	35	22	35	-	-
	i		60	100	60	100	-	-
Finanzverwaltung	m		33	33	33	33	-	-
	w		92	92	92	92	-	-
	i		125	125	125	125	-	-
Innere Verwaltung	m		-	5	-	5	-	-
	w		-	3	-	3	-	-
	i		-	8	-	8	-	-
Polizei/Verfassungssch.	m		441	493	439	491	2	2
	w		101	126	100	125	1	1
	i		542	619	539	616	3	3
Sozialversicherung	m		126	126	126	126	-	-
	w		168	168	168	168	-	-
	i		294	294	294	294	-	-
Verwaltungswissen- schaft/-wesen	m		201	425	186	415	15	10
	w		152	305	136	304	16	1
	i		353	730	322	719	31	11
Zoll- und Steuer- verwaltung	m		21	39	21	39	-	-
	w		30	89	30	89	-	-
	i		51	128	51	128	-	-
Studienbereich zusammen	m		860	1 186	843	1 174	17	12
	w		566	819	549	817	17	2
	i		1 426	2 005	1 392	1 991	34	14
Wirtschaftswissen- schaften								
Arbeitslehre/ Wirtschaftslehre	m		5	22	5	19	-	3
	w		9	33	9	33	-	-
	i		14	55	14	52	-	3
Bankwesen	m		19	25	19	25	-	-
	w		12	12	12	12	-	-
	i		31	37	31	37	-	-
Betriebswirtschaftsl.	m		2 733	3 909	2 337	3 497	396	412
	w		1 682	2 172	1 394	1 866	288	306
	i		4 415	6 081	3 731	5 363	684	718

Sommersemester 1994

2 Studienanfänger nach Hochschularten, Fächergruppen, Studienbereichen und 1. Studienfach

Fächergruppe Studienbereich 1. Studienfach	Ge- schl.	Insgesamt		Deutsche Studienanfänger		Ausländische Studienanfänger	
		im ersten		im ersten		im ersten	
		Hochschul- semester	Fach- semester	Hochschul- semester	Fach- semester	Hochschul- semester	Fach- semester
Hochschulen insgesamt							
Europäische Wirtschaft	m	15	21	7	13	8	8
	w	20	39	12	26	8	13
	i	35	60	19	39	16	21
Post- u. Fernmeldewesen	m	41	42	41	42	-	-
	w	32	32	32	32	-	-
	i	73	74	73	74	-	-
Sportökonomie	m	-	-	-	-	-	-
	w	1	-	-	-	1	-
	i	1	-	-	-	1	-
Touristik	m	24	44	22	38	2	6
	w	83	110	60	80	23	30
	i	107	154	82	118	25	36
Verkehrswesen	m	99	145	91	133	8	12
	w	21	33	19	28	2	5
	i	120	178	110	161	10	17
Volkswirtschaftslehre	m	475	730	370	613	105	117
	w	228	324	141	242	87	82
	i	703	1 054	511	855	192	199
Wirtschaftspädagogik	m	90	162	84	154	6	8
	w	85	140	78	134	7	6
	i	175	302	162	288	13	14
Wirtschaftswissen- schaften	m	857	5 058	750	4 709	107	349
	w	563	2 283	479	2 090	84	193
	i	1 420	7 341	1 229	6 799	191	542
Studienbereich zusammen	m	4 358	10 158	3 726	9 243	632	915
	w	2 736	5 178	2 236	4 543	500	635
	i	7 094	15 336	5 962	13 786	1 132	1 550
Wirtschaftsingenieur- wesen	m	530	1 786	459	1 644	71	142
	w	76	226	57	206	19	20
	i	606	2 012	516	1 850	90	162
Studienbereich zusammen	m	530	1 786	459	1 644	71	142
	w	76	226	57	206	19	20
	i	606	2 012	516	1 850	90	162
Rechts-, Wirtschafts- und Sozialwissensch. zusammen	m	8 551	18 953	7 477	17 362	1 074	1 591
	w	6 345	11 756	5 389	10 573	956	1 183
	i	14 896	30 709	12 866	27 935	2 030	2 774
Mathematik, Naturwissen- schaften	m	-	7	-	7	-	-
	w	1	9	-	8	1	1
	i	1	16	-	15	1	1
Mathematik, Naturwissen- schaften allgemein	m	25	50	25	50	-	-
	w	109	216	105	211	4	5
	i	134	266	130	261	4	5
Studienbereich zusammen	m	25	57	25	57	-	-
	w	110	225	105	219	5	6
	i	135	282	130	276	5	6
Mathematik	m	387	1 413	243	1 193	144	220
	w	300	777	238	687	62	90
	i	687	2 190	481	1 880	206	310
Statistik	m	2	33	1	28	1	5
	w	1	21	-	20	1	1
	i	3	54	1	48	2	6
Technomathematik	m	3	1	1	1	2	-
	w	-	-	-	-	-	-
	i	3	1	1	1	2	-
Wirtschaftsmathematik	m	32	129	25	118	7	11
	w	16	38	10	30	6	8
	i	48	167	35	148	13	19

2 Studienanfänger nach Hochschularten, Fächergruppen, Studienbereichen und 1. Studienfach

Fächergruppe Studienbereich 1. Studienfach	Ge- schl.	Insgesamt		Deutsche Studienanfänger		Ausländische Studienanfänger		
			im ersten		im ersten		im ersten	
			Hochschul- semester		Fach- semester		Hochschul- semester	Fach- semester
Hochschulen insgesamt								
Studienbereich zusammen	m	424	1 576	270	1 340	154	236	
	w	317	836	248	737	69	99	
	i	741	2 412	518	2 077	223	335	
Informatik								
Informatik	m	284	1 206	204	1 059	80	147	
	w	57	262	22	218	35	44	
	i	341	1 468	226	1 277	115	191	
Ingenieurinformatik	m	295	433	259	374	36	59	
	w	25	25	17	14	8	11	
	i	320	458	276	388	44	70	
Medieninformatik	m	25	36	24	35	1	1	
	w	-	2	-	2	-	-	
	i	25	38	24	37	1	1	
Medizinische Informatik	m	33	50	27	40	6	10	
	w	14	22	13	20	1	2	
	i	47	72	40	60	7	12	
Wirtschaftsinformatik	m	187	282	161	250	26	32	
	w	36	47	25	34	11	13	
	i	223	329	186	284	37	45	
Studienbereich zusammen	m	824	2 007	675	1 758	149	249	
	w	132	358	77	288	55	70	
	i	956	2 365	752	2 046	204	319	
Physik, Astronomie								
Astronomie, Astrophysik	m	2	8	1	6	1	2	
	w	1	1	1	1	-	-	
	i	3	9	2	7	1	2	
Physik	m	314	974	201	839	113	135	
	w	64	208	30	169	34	39	
	i	378	1 182	231	1 008	147	174	
Studienbereich zusammen	m	316	982	202	845	114	137	
	w	65	209	31	170	34	39	
	i	381	1 191	233	1 015	148	176	
Chemie								
Biochemie	m	28	52	20	43	8	9	
	w	15	34	9	30	6	4	
	i	43	86	29	73	14	13	
Chemie	m	262	783	164	637	98	146	
	w	180	471	100	369	80	102	
	i	442	1 254	264	1 006	178	248	
Lebensmittelchemie	m	21	35	17	32	4	3	
	w	30	42	26	38	4	4	
	i	51	77	43	70	8	7	
Studienbereich zusammen	m	311	870	201	712	110	158	
	w	225	547	135	437	90	110	
	i	536	1 417	336	1 149	200	268	
Pharmazie								
Pharmazie	m	192	306	173	268	19	38	
	w	536	707	513	674	23	33	
	i	728	1 013	686	942	42	71	
Studienbereich zusammen	m	192	306	173	268	19	38	
	w	536	707	513	674	23	33	
	i	728	1 013	686	942	42	71	
Biologie								
Anthropologie (Humanbiologie)	m	-	5	-	4	-	1	
	w	1	8	1	8	-	-	
	i	1	13	1	12	-	1	
Biologie	m	178	357	132	320	46	37	
	w	232	458	174	407	58	51	
	i	410	815	306	727	104	88	
Biotechnologie	m	36	66	33	59	3	7	
	w	36	66	32	58	4	8	
	i	72	132	65	117	7	15	
Studienbereich zusammen	m	214	428	165	383	49	45	
	w	269	532	207	473	62	59	
	i	483	960	372	856	111	104	

Sommersemester 1994

2 Studienanfänger nach Hochschularten, Fächergruppen, Studienbereichen und 1. Studienfach

Fächergruppe Studienbereich 1. Studienfach	Ge- schl.	Insgesamt		Deutsche Studienanfänger		Ausländische Studienanfänger			
		im ersten			im ersten			im ersten	
		Hochschul- semester	Fach- semester		Hochschul- semester	Fach- semester		Hochschul- semester	Fach- semester
Hochschulen insgesamt									
Geowissenschaften (ohne Geographie)									
Geologie/Paläontologie	m	75	170	55	149	20	21		
	w	27	79	22	74	5	5		
	i	102	249	77	223	25	26		
Geophysik	m	20	54	16	44	4	10		
	w	3	14	1	10	2	4		
	i	23	68	17	54	6	14		
Meteorologie	m	23	62	18	56	5	6		
	w	12	29	10	26	2	3		
	i	35	91	28	82	7	9		
Mineralogie	m	50	239	37	212	13	27		
	w	43	116	35	105	8	11		
	i	93	355	72	317	21	38		
Ozeanographie	m	12	14	10	13	2	1		
	w	6	10	6	10	-	-		
	i	18	24	16	23	2	1		
Studienbereich zusammen	m	180	539	136	474	44	65		
	w	91	248	74	225	17	23		
	i	271	787	210	699	61	88		
Geographie									
Geographie/Erdkunde	m	233	639	207	592	26	47		
	w	181	463	154	421	27	42		
	i	414	1 102	361	1 013	53	89		
Geoökologie/ Biogeographie	m	3	20	2	19	1	1		
	w	-	14	-	14	-	-		
	i	3	34	2	33	1	1		
Wirtschafts-/ Sozialgeographie	m	-	2	-	2	-	-		
	w	1	3	1	3	-	-		
	i	1	5	1	5	-	-		
Studienbereich zusammen	m	236	661	209	613	27	48		
	w	182	480	155	438	27	42		
	i	418	1 141	364	1 051	54	90		
Mathematik, Naturwissen- schaften zusammen	m	2 722	7 426	2 056	6 450	666	976		
	w	1 927	4 142	1 545	3 661	382	481		
	i	4 649	11 568	3 601	10 111	1 048	1 457		
Humanmedizin									
Humanmedizin (ohne Zahnmedizin)									
Medizin (Allg.-Medizin)	m	1 228	1 812	1 052	1 590	176	222		
	w	1 051	1 570	905	1 377	146	193		
	i	2 279	3 382	1 957	2 967	322	415		
Studienbereich zusammen	m	1 228	1 812	1 052	1 590	176	222		
	w	1 051	1 570	905	1 377	146	193		
	i	2 279	3 382	1 957	2 967	322	415		
Zahnmedizin									
Zahnmedizin	m	246	407	200	345	46	62		
	w	247	358	212	306	35	52		
	i	493	765	412	651	81	114		
Studienbereich zusammen	m	246	407	200	345	46	62		
	w	247	358	212	306	35	52		
	i	493	765	412	651	81	114		
Humanmedizin zusammen	m	1 474	2 219	1 252	1 935	222	284		
	w	1 298	1 928	1 117	1 683	181	245		
	i	2 772	4 147	2 369	3 618	403	529		
Veterinärmedizin									
Veterinärmedizin									
Tiermedizin/ Veterinärmedizin	m	13	13	5	5	8	8		
	w	12	32	6	28	6	4		
	i	25	45	11	33	14	12		
Studienbereich zusammen	m	13	13	5	5	8	8		
	w	12	32	6	28	6	4		
	i	25	45	11	33	14	12		
Veterinärmedizin zusammen	m	13	13	5	5	8	8		
	w	12	32	6	28	6	4		
	i	25	45	11	33	14	12		

2 Studienanfänger nach Hochschularten, Fächergruppen, Studienbereichen und 1. Studienfach

Fächergruppe Studienbereich 1. Studienfach	Ge- schl.	Insgesamt		Deutsche Studienanfänger		Ausländische Studienanfänger			
		im ersten			im ersten			im ersten	
		Hochschul- semester	Fach- semester		Hochschul- semester	Fach- semester		Hochschul- semester	Fach- semester
Hochschulen insgesamt									
Agrar-, Forst- und Ernährungswissenschaften									
Landespflege, Umweltgestaltung									
Landespflege/	m	85	101	81	99	4	2		
Landschaftsgestaltung	w	90	114	85	108	5	6		
	i	175	215	166	207	9	8		
Studienbereich zusammen	m	85	101	81	99	4	2		
	w	90	114	85	108	5	6		
	i	175	215	166	207	9	8		
Agrarwissenschaften, Lebensmittel- und Getränketechnologie									
Agrarökonomie	m	1	-	-	-	1	-		
	w	-	-	-	-	-	-		
	i	1	-	-	-	1	-		
Agrarwissenschaft/	m	122	174	39	92	83	82		
Landwirtschaft	w	41	75	21	52	20	23		
	i	163	249	60	144	103	105		
Brauwesen/Getränke- technologie	m	3	4	3	4	-	-		
	w	-	-	-	-	-	-		
	i	3	4	3	4	-	-		
Gartenbau	m	13	24	12	23	1	1		
	w	10	17	9	17	1	-		
	i	23	41	21	40	2	1		
Lebensmitteltechnologie	m	31	40	24	33	7	7		
	w	26	33	21	26	5	7		
	i	57	73	45	59	12	14		
Tierproduktion	m	-	1	-	1	-	-		
	w	-	-	-	-	-	-		
	i	-	1	-	1	-	-		
Weinbau und Kellerwirtschaft	m	18	21	16	19	2	2		
	w	12	12	12	12	-	-		
	i	30	33	28	31	2	2		
Studienbereich zusammen	m	188	264	94	172	94	92		
	w	89	137	63	107	26	30		
	i	277	401	157	279	120	122		
Forstwissenschaft, Holzwirtschaft									
Forstwissenschaft, -wirtschaft	m	90	174	78	162	12	12		
	w	16	37	12	33	4	4		
	i	106	211	90	195	16	16		
Holzwirtschaft	m	9	18	9	16	-	2		
	w	2	4	2	4	-	-		
	i	11	22	11	20	-	2		
Studienbereich zusammen	m	99	192	87	178	12	14		
	w	18	41	14	37	4	4		
	i	117	233	101	215	16	18		
Ernährungs- und Haus- haltswissenschaften									
Ernährungswissenschaft	m	-	-	-	-	-	-		
	w	-	1	-	-	-	1		
	i	-	1	-	-	-	1		
Haushalts- und Ernährungswissenschaft	m	29	46	26	43	3	3		
	w	131	165	117	159	14	6		
	i	160	211	143	202	17	9		
Haushaltswissenschaft	m	-	-	-	-	-	-		
	w	2	2	-	-	2	2		
	i	2	2	-	-	2	2		
Studienbereich zusammen	m	29	46	26	43	3	3		
	w	133	168	117	159	16	9		
	i	162	214	143	202	19	12		
Agrar-, Forst- und Ernährungswissenschaften zusammen	m	401	603	288	492	113	111		
	w	330	460	279	411	51	49		
	i	731	1 063	567	903	164	160		

2 Studienanfänger nach Hochschularten, Fächergruppen, Studienbereichen und 1. Studienfach

Fächergruppe Studienbereich 1. Studienfach	Ge- schl.	Insgesamt		Deutsche Studienanfänger		Ausländische Studienanfänger	
		im ersten		im ersten		im ersten	
		Hochschul- semester	Fach- semester	Hochschul- semester	Fach- semester	Hochschul- semester	Fach- semester
Hochschulen insgesamt							
Ingenieurwissenschaften							
Ingenieurwesen allgemein							
Interdisziplinäre Studien (Schwerpunkt Ingenieurwissensch.)	m	64	81	56	72	8	9
	w	10	10	7	7	3	3
	i	74	91	63	79	11	12
Angewandte Systemwissenschaften	m	-	1	-	1	-	-
	w	-	-	-	-	-	-
	i	-	1	-	1	-	-
Lernbereich Technik	m	21	45	21	45	-	-
	w	3	14	3	14	-	-
	i	24	59	24	59	-	-
Werken (technisch)/Technologie	m	-	25	-	25	-	-
	w	-	9	-	9	-	-
	i	-	34	-	34	-	-
Studienbereich zusammen	m	85	152	77	143	8	9
	w	13	33	10	30	3	3
	i	98	185	87	173	11	12
Bergbau, Hüttenwesen							
Bergbau/Bergtechnik	m	22	116	17	100	5	16
	w	-	22	-	19	-	3
	i	22	138	17	119	5	19
Hütten- und Gießereiwesen	m	10	28	6	23	4	5
	w	3	12	1	9	2	3
	i	13	40	7	32	6	8
Markscheidewesen	m	1	1	1	1	-	-
	w	-	-	-	-	-	-
	i	1	1	1	1	-	-
Studienbereich zusammen	m	33	145	24	124	9	21
	w	3	34	1	28	2	6
	i	36	179	25	152	11	27
Maschinenbau/Verfahrenstechnik							
Abfallwirtschaft	m	-	20	-	20	-	-
	w	-	13	-	13	-	-
	i	-	33	-	33	-	-
Chemie-Ingenieurwesen/Chemietechnik	m	82	151	62	122	20	29
	w	43	49	29	35	14	14
	i	125	200	91	157	34	43
Druck- und Reproduktionstechnik	m	55	67	51	64	4	3
	w	16	19	15	18	1	1
	i	71	86	66	82	5	4
Energietechnik (ohne Elektrotechnik)	m	140	161	128	148	12	13
	w	17	21	16	20	1	1
	i	157	182	144	168	13	14
Feinwerktechnik	m	195	342	180	311	15	31
	w	32	41	31	38	1	3
	i	227	383	211	349	16	34
Fertigungs-/Produktionstechnik	m	139	277	118	243	21	34
	w	9	21	4	16	5	5
	i	148	298	122	259	26	39
Gesundheitstechnik	m	104	181	99	171	5	10
	w	34	89	30	79	4	10
	i	138	270	129	250	9	20
Glastechnik/Keramik	m	-	1	-	1	-	-
	w	3	4	3	4	-	-
	i	3	5	3	5	-	-
Kerntechnik/Kernverfahrenstechnik	m	-	6	-	6	-	-
	w	-	-	-	-	-	-
	i	-	6	-	6	-	-
Kunststofftechnik	m	15	30	13	28	2	2
	w	-	-	-	-	-	-
	i	15	30	13	28	2	2
Maschinenbau/-wesen	m	1 081	1 673	863	1 440	218	233
	w	71	112	39	86	32	26
	i	1 152	1 785	902	1 526	250	259
Physikalische Technik	m	85	145	75	135	10	10
	w	4	6	4	6	-	-
	i	89	151	79	141	10	10

2 Studienanfänger nach Hochschularten, Fächergruppen, Studienbereichen und 1. Studienfach

Fächergruppe Studienbereich 1. Studienfach	Ge- schl.	Insgesamt		Deutsche Studienanfänger		Ausländische Studienanfänger		
			im ersten		im ersten		im ersten	
			Hochschul- semester		Fach- semester		Hochschul- semester	Fach- semester
Hochschulen insgesamt								
Textil- u. Bekleidungs- technik/-gewerbe	m		9	15	7	12	2	3
	w		21	30	17	25	4	5
	i		30	45	24	37	6	8
Umwelttechnik	m		70	157	67	150	3	7
	w		16	49	12	44	4	5
	i		86	206	79	194	7	12
Verfahrenstechnik	m		177	268	151	235	26	33
	w		22	42	20	36	2	6
	i		199	310	171	271	28	39
Versorgungstechnik	m		137	162	132	155	5	7
	w		19	24	19	24	-	-
	i		156	186	151	179	5	7
Werkstoffwissenschaften	m		34	115	25	100	9	15
	w		7	20	3	16	4	4
	i		41	135	28	116	13	19
Studienbereich zusammen	m		2 323	3 771	1 971	3 341	352	430
	w		314	540	242	460	72	80
	i		2 637	4 311	2 213	3 801	424	510
Elektrotechnik								
Elektr. Energietechnik	m		161	199	149	173	12	26
	w		5	7	5	7	-	-
	i		166	206	154	180	12	26
Elektrotechnik/ Elektronik	m		981	1 788	755	1 531	226	257
	w		60	103	31	81	29	22
	i		1 041	1 891	786	1 612	255	279
Mikrosystemtechnik	m		5	8	5	8	-	-
	w		1	1	-	-	1	1
	i		6	9	5	8	1	1
Nachrichten-/ Informationstechnik	m		230	326	199	278	31	48
	w		9	13	8	11	1	2
	i		239	339	207	289	32	50
Studienbereich zusammen	m		1 377	2 321	1 108	1 990	269	331
	w		75	124	44	99	31	25
	i		1 452	2 445	1 152	2 089	300	356
Verkehrstechnik, Nautik								
Fahrzeugtechnik	m		157	201	140	180	17	21
	w		8	10	7	8	1	2
	i		165	211	147	188	18	23
Luft- und Raumfahrt- technik	m		38	53	30	44	8	9
	w		5	6	4	4	1	2
	i		43	59	34	48	9	11
Nautik/Seefahrt	m		52	58	51	57	1	1
	w		3	3	3	3	-	-
	i		55	61	54	60	1	1
Schiffbau/ Schiffstechnik	m		30	38	28	36	2	2
	w		1	1	1	1	-	-
	i		31	39	29	37	2	2
Verkehrsingenieurwesen	m		11	28	10	26	1	2
	w		-	-	-	-	-	-
	i		11	28	10	26	1	2
Studienbereich zusammen	m		288	378	259	343	29	35
	w		17	20	15	16	2	4
	i		305	398	274	359	31	39
Architektur, Innenarchitektur								
Architektur	m		388	574	328	502	60	72
	w		370	480	328	441	42	39
	i		758	1 054	656	943	102	111
Innenarchitektur	m		31	46	28	43	3	3
	w		102	142	95	134	7	8
	i		133	188	123	177	10	11
Studienbereich zusammen	m		419	620	356	545	63	75
	w		472	622	423	575	49	47
	i		891	1 242	779	1 120	112	122
Raumplanung								
Raumplanung	m		6	15	1	8	5	7
	w		5	13	1	7	4	6
	i		11	28	2	15	9	13

Sommersemester 1994

2 Studienanfänger nach Hochschularten, Fächergruppen, Studienbereichen und 1. Studienfach

Fächergruppe Studienbereich 1. Studienfach	Ge- schl.	Insgesamt		Deutsche Studienanfänger		Ausländische Studienanfänger	
			im ersten		im ersten		im ersten
			Hochschul- semester		Fach- semester		Hochschul- semester
Hochschulen insgesamt							
Umweltschutz	m	9	72	-	59	9	13
	w	2	35	1	33	1	2
	i	11	107	1	92	10	15
Studienbereich zusammen	m	15	87	1	67	14	20
	w	7	48	2	40	5	8
	i	22	135	3	107	19	28
Bauingenieurwesen							
Bauingenieurwesen/ Ingenieurbau	m	1 061	1 350	937	1 200	124	150
	w	326	380	281	339	45	41
	i	1 387	1 730	1 218	1 539	169	191
Wasserwirtschaft	m	2	3	2	3	-	-
	w	-	6	-	6	-	-
	i	2	9	2	9	-	-
Studienbereich zusammen	m	1 063	1 353	939	1 203	124	150
	w	326	386	281	345	45	41
	i	1 389	1 739	1 220	1 548	169	191
Vermessungswesen							
Vermessungswesen (Geodäsie)	m	98	149	88	139	10	10
	w	35	44	31	39	4	5
	i	133	193	119	178	14	15
Kartographie	m	6	10	6	10	-	-
	w	7	8	7	8	-	-
	i	13	18	13	18	-	-
Studienbereich zusammen	m	104	159	94	149	10	10
	w	42	52	38	47	4	5
	i	146	211	132	196	14	15
Ingenieurwissen- schaften zusammen	m	5 707	8 986	4 829	7 905	878	1 081
	w	1 269	1 859	1 056	1 640	213	219
	i	6 976	10 845	5 885	9 545	1 091	1 300
Kunst, Kunstwissenschaft							
Kunst, Kunstwissen- schaft allgemein							
Kunsterziehung	m	42	79	39	74	3	5
	w	120	246	118	236	2	10
	i	162	325	157	310	5	15
Kunstgeschichte, Kunstwissenschaft	m	49	170	42	161	7	9
	w	192	401	144	350	48	51
	i	241	571	186	511	55	60
Studienbereich zusammen	m	91	249	81	235	10	14
	w	312	647	262	586	50	61
	i	403	896	343	821	60	75
Bildende Kunst							
Bildende Kunst/Graphik	m	42	56	19	35	23	21
	w	49	71	24	46	25	25
	i	91	127	43	81	48	46
Bildhauerei/Plastik	m	-	2	-	2	-	-
	w	1	1	1	1	-	-
	i	1	3	1	3	-	-
Malerei	m	3	5	-	2	3	3
	w	-	5	-	5	-	-
	i	3	10	-	7	3	3
Neue Medien	m	1	1	1	1	-	-
	w	-	-	-	-	-	-
	i	1	1	1	1	-	-
Studienbereich zusammen	m	46	64	20	40	26	24
	w	50	77	25	52	25	25
	i	96	141	45	92	51	49
Gestaltung							
Angewandte Kunst	m	5	6	4	4	1	2
	w	14	25	13	24	1	1
	i	19	31	17	28	2	3
Edelstein- und Schmuckdesign	m	2	5	2	5	-	-
	w	6	9	4	7	2	2
	i	8	14	6	12	2	2
Graphikdesign/Kommuni- kationsgestaltung	m	106	146	89	131	17	15
	w	170	227	155	209	15	18
	i	276	373	244	340	32	33

Sommersemester 1994

2 Studienanfänger nach Hochschularten, Fächergruppen, Studienbereichen und 1. Studienfach

Fächergruppe Studienbereich 1. Studienfach	Ge- schl.	Insgesamt		Deutsche Studienanfänger		Ausländische Studienanfänger	
			im ersten		im ersten		im ersten
			Hochschul- semester		Fach- semester		Hochschul- semester
Hochschulen insgesamt							
Industriedesign/ Produktgestaltung	m	64	96	55	88	9	8
	w	64	109	57	100	7	9
	i	128	205	112	188	16	17
Textilgestaltung	m	10	21	8	19	2	2
	w	124	200	111	185	13	15
	i	134	221	119	204	15	17
Werkerziehung	m	-	3	-	3	-	-
	w	2	10	-	8	2	2
	i	2	13	-	11	2	2
Studienbereich zusammen	m	187	277	158	250	29	27
	w	380	580	340	533	40	47
	i	567	857	498	783	69	74
Darstellende Kunst, Film und Fernsehen, Theaterwissenschaft							
Darstellende Kunst/ Bühnenkunst/Regie	m	12	30	6	22	6	8
	w	22	44	12	32	10	12
	i	34	74	18	54	16	20
Film und Fernsehen	m	2	7	1	6	1	1
	w	-	6	-	5	-	1
	i	2	13	1	11	1	2
Schauspiel	m	-	2	-	2	-	-
	w	8	8	-	-	8	8
	i	8	10	-	2	8	8
Tanzpädagogik	m	-	-	-	-	-	-
	w	3	3	1	1	2	2
	i	3	3	1	1	2	2
Theaterwissenschaft	m	31	68	29	67	2	1
	w	56	93	47	84	9	9
	i	87	161	76	151	11	10
Studienbereich zusammen	m	45	107	36	97	9	10
	w	89	154	60	122	29	32
	i	134	261	96	219	38	42
Musik, Musikwissenschaft							
Dirigieren	m	1	12	-	10	1	2
	w	-	-	-	-	-	-
	i	1	12	-	10	1	2
Gesang	m	10	15	8	11	2	4
	w	17	42	10	31	7	11
	i	27	57	18	42	9	15
Instrumentalmusik	m	104	202	41	118	63	84
	w	159	268	45	131	114	137
	i	263	470	86	249	177	221
Jazz und Populärmusik	m	5	14	5	14	-	-
	w	1	4	1	4	-	-
	i	6	18	6	18	-	-
Kirchenmusik	m	7	18	7	18	-	-
	w	6	12	5	10	1	2
	i	13	30	12	28	1	2
Komposition	m	9	18	3	8	6	10
	w	6	9	-	1	6	8
	i	15	27	3	9	12	18
Musikerziehung	m	44	140	42	133	2	7
	w	72	200	54	171	18	29
	i	116	340	96	304	20	36
Musikwissenschaft/ -geschichte	m	116	283	103	260	13	23
	w	89	272	57	222	32	50
	i	205	555	160	482	45	73
Orchestermusik	m	7	18	5	15	2	3
	w	4	20	3	17	1	3
	i	11	38	8	32	3	6
Tonmeister	m	2	10	1	9	1	1
	w	-	1	-	1	-	-
	i	2	11	1	10	1	1
Studienbereich zusammen	m	305	730	215	596	90	134
	w	354	828	175	588	179	240
	i	659	1 558	390	1 184	269	374

2 Studienanfänger nach Hochschularten, Fächergruppen, Studienbereichen und 1. Studienfach

Fächergruppe Studienbereich 1. Studienfach	Ge- schl.	Insgesamt		Deutsche Studienanfänger		Ausländische Studienanfänger		
		im ersten		im ersten		im ersten		
		Hochschul- semester	Fach- semester	Hochschul- semester	Fach- semester	Hochschul- semester	Fach- semester	
Hochschulen insgesamt								
Kunst, Kunstwissen- schaft zusammen	m	674	1 427	510	1 218	164	209	
	w	1 185	2 286	862	1 881	323	405	
	i	1 859	3 713	1 372	3 099	487	614	
Außerhalb der Studien- bereichsgliederung								
Außerhalb der Studien- bereichsgliederung								
Sonstige Fächer	m	38	39	1	2	37	37	
	w	54	54	9	9	45	45	
	i	92	93	10	11	82	82	
Studienbereich zusammen	m	38	39	1	2	37	37	
	w	54	54	9	9	45	45	
	i	92	93	10	11	82	82	
Außerhalb der Studien- bereichsgliederung zusammen	m	38	39	1	2	37	37	
	w	54	54	9	9	45	45	
	i	92	93	10	11	82	82	
Insgesamt	m	23 863	52 089	19 538	46 154	4 325	5 935	
	w	19 446	40 491	14 794	34 795	4 652	5 696	
	i	43 309	92 580	34 332	80 949	8 977	11 631	
darunter im Fachhochschulstudiengang:								
Sprach- und Kulturwissen- schaften	m	52	76	50	72	2	4	
	w	75	139	71	130	4	9	
	i	127	215	121	202	6	13	
Rechts-, Wirtschafts- und Sozialwissenschaften	m	3 881	5 777	3 630	5 462	251	315	
	w	3 420	4 141	3 221	3 918	199	223	
	i	7 301	9 918	6 851	9 380	450	538	
Mathematik, Naturwissen- schaften	m	734	1 152	643	997	91	155	
	w	117	187	93	145	24	42	
	i	851	1 339	736	1 142	115	197	
Agrar-, Forst- und Ernährungswissenschaften	m	277	406	246	372	31	34	
	w	195	253	182	238	13	15	
	i	472	659	428	610	44	49	
Ingenieurwissenschaften	m	4 853	6 824	4 433	6 210	420	614	
	w	1 075	1 398	984	1 281	91	117	
	i	5 928	8 222	5 417	7 491	511	731	
Kunst, Kunstwissenschaft	m	194	265	167	243	27	22	
	w	406	558	375	524	31	34	
	i	600	823	542	767	58	56	
Außerhalb der Studien- bereichsgliederung	m	1	2	1	2	-	-	
	w	9	9	9	9	-	-	
	i	10	11	10	11	-	-	
Insgesamt	m	9 992	14 502	9 170	13 358	822	1 144	
	w	5 297	6 685	4 935	6 245	362	440	
	i	15 289	21 187	14 105	19 603	1 184	1 584	

3 Studienanfänger, die ein Lehramt anstreben, nach Fächergruppen, Studienbereichen und 1. Studienfach

Fächergruppe Studienbereich 1. Studienfach	Ge- schl.	Insgesamt		Deutsche Studienanfänger		Ausländische Studienanfänger	
			im ersten		im ersten		im ersten
			Hochschul- semester		Fach- semester		Hochschul- semester
Sprach- und Kulturwissen- schaften							
Sprach- u. Kulturwissen- schaften allgemein							
Lernbereich Sprach- und Kulturwissenschaften	m	-	3	-	3	-	-
	w	-	38	-	36	-	2
	i	-	41	-	39	-	2
Studienbereich zusammen	m	-	3	-	3	-	-
	w	-	38	-	36	-	2
	i	-	41	-	39	-	2
Evangelische Theologie, - Religionslehre							
Evang. Theologie, - Religionslehre	m	17	52	17	51	-	1
	w	59	147	58	146	1	1
	i	76	199	75	197	1	2
Ev. Religionspädagogik, kirchl. Bildungsarbeit	m	1	1	1	1	-	-
	w	-	8	-	8	-	-
	i	1	9	1	9	-	-
Studienbereich zusammen	m	18	53	18	52	-	1
	w	59	155	58	154	1	1
	i	77	208	76	206	1	2
Katholische Theologie, - Religionslehre							
Kath. Theologie, - Religionslehre	m	21	64	19	61	2	3
	w	39	139	37	136	2	3
	i	60	203	56	197	4	6
Kath. Religionspäd., kirchl. Bildungsarbeit	m	-	-	-	-	-	-
	w	-	3	-	3	-	-
	i	-	3	-	3	-	-
Studienbereich zusammen	m	21	64	19	61	2	3
	w	39	142	37	139	2	3
	i	60	206	56	200	4	6
Philosophie							
Philosophie	m	16	39	15	38	1	1
	w	9	36	8	36	1	-
	i	25	75	23	74	2	1
Ethik	m	3	6	3	6	-	-
	w	24	53	24	53	-	-
	i	27	59	27	59	-	-
Religionswissenschaft	m	-	1	-	1	-	-
	w	-	2	-	2	-	-
	i	-	3	-	3	-	-
Studienbereich zusammen	m	19	46	18	45	1	1
	w	33	91	32	91	1	-
	i	52	137	50	136	2	1
Geschichte							
Geschichte	m	103	225	102	220	1	5
	w	50	189	48	184	2	5
	i	153	414	150	404	3	10
Studienbereich zusammen	m	103	225	102	220	1	5
	w	50	189	48	184	2	5
	i	153	414	150	404	3	10
Altphilologie (klass. Philol.), Neugriechisch							
Griechisch	m	1	5	1	5	-	-
	w	1	10	1	10	-	-
	i	2	15	2	15	-	-
Latein	m	12	45	12	45	-	-
	w	8	42	8	42	-	-
	i	20	87	20	87	-	-
Studienbereich zusammen	m	13	50	13	50	-	-
	w	9	52	9	52	-	-
	i	22	102	22	102	-	-

3 Studienanfänger, die ein Lehramt anstreben, nach Fächergruppen, Studienbereichen und 1. Studienfach

Fächergruppe Studienbereich 1. Studienfach	Ge- schl.	Insgesamt		Deutsche Studienanfänger		Ausländische Studienanfänger	
			im ersten		im ersten		im ersten
			Hochschul- semester		Fach- semester		Hochschul- semester
Germanistik (Deutsch, germanische Sprachen ohne Anglistik)							
Deutsch für Ausländer (Lehrerausbildung)	m	-	5	-	5	-	-
	w	-	46	-	46	-	-
	i	-	51	-	51	-	-
Germanistik/Deutsch	m	233	513	220	492	13	21
	w	507	1 210	469	1 167	38	43
	i	740	1 723	689	1 659	51	64
Niederdeutsch	m	-	-	-	-	-	-
	w	-	1	-	1	-	-
	i	-	1	-	1	-	-
Niederländisch	m	-	4	-	4	-	-
	w	-	4	-	4	-	-
	i	-	8	-	8	-	-
Studienbereich zusammen	m	233	522	220	501	13	21
	w	507	1 261	469	1 218	38	43
	i	740	1 783	689	1 719	51	64
Anglistik, Amerikanistik							
Anglistik/Englisch	m	212	488	201	467	11	21
	w	310	761	284	723	26	38
	i	522	1 249	485	1 190	37	59
Studienbereich zusammen	m	212	488	201	467	11	21
	w	310	761	284	723	26	38
	i	522	1 249	485	1 190	37	59
Romanistik							
Französisch	m	30	62	25	55	5	7
	w	101	235	94	226	7	9
	i	131	297	119	281	12	16
Italienisch	m	4	15	3	13	1	2
	w	8	35	6	32	2	3
	i	12	50	9	45	3	5
Romanistik (Romanische Philologie, Einzelsprachen a.n.g.)	m	2	3	2	3	-	-
	w	10	13	9	13	1	-
	i	12	16	11	16	1	-
Spanisch	m	9	30	8	29	1	1
	w	12	60	10	57	2	3
	i	21	90	18	86	3	4
Studienbereich zusammen	m	45	110	38	100	7	10
	w	131	343	119	328	12	15
	i	176	453	157	428	19	25
Slawistik, Baltistik, Finno-Ugristik							
Russisch	m	-	5	-	5	-	-
	w	12	15	9	11	3	4
	i	12	20	9	16	3	4
Slawistik (Slaw. Philologie)	m	-	1	-	1	-	-
	w	1	2	1	2	-	-
	i	1	3	1	3	-	-
Studienbereich zusammen	m	-	6	-	6	-	-
	w	13	17	10	13	3	4
	i	13	23	10	19	3	4
Psychologie							
Psychologie	m	3	15	3	15	-	-
	w	6	30	6	30	-	-
	i	9	45	9	45	-	-
Studienbereich zusammen	m	3	15	3	15	-	-
	w	6	30	6	30	-	-
	i	9	45	9	45	-	-
Erziehungswissenschaften							
Ausländerpädagogik	m	-	1	-	1	-	-
	w	-	8	-	8	-	-
	i	-	9	-	9	-	-
Erziehungswissenschaft (Pädagogik)	m	102	216	97	209	5	7
	w	226	381	215	368	11	13
	i	328	597	312	577	16	20

3 Studienanfänger, die ein Lehramt anstreben, nach Fächergruppen, Studienbereichen und 1. Studienfach

Fächergruppe Studienbereich 1. Studienfach	Ge- schl.	Insgesamt		Deutsche Studienanfänger		Ausländische Studienanfänger	
			im ersten		im ersten		im ersten
			Hochschul- semester		Hochschul- semester		Hochschul- semester
Grundschul-/Primar- stufenpädagogik	m w i		12 54 66	35 137 172	11 54 65	34 135 169	1 2 3
Sachunterricht (einschl. Schulgarten)	m w i		1 2 3	4 11 15	1 2 3	4 11 15	- - -
Schulpädagogik	m w i		- - -	6 14 20	- - -	6 14 20	- - -
Studienbereich zusammen	m w i		115 282 397	262 551 813	109 271 380	254 536 790	6 11 17
Sonderpädagogik							
Blinden-/Sehbehin- dertenpädagogik	m w i		2 6 8	6 15 21	2 6 8	6 15 21	- - -
Erziehungsschwierigen- pädagogik	m w i		2 12 14	14 27 41	2 12 14	14 27 41	- - -
Gehörlosen-/Schwer- hörigenpädagogik	m w i		3 10 13	7 23 30	3 10 13	7 23 30	- - -
Geistigbehindertenpäd./ Prakt.-Bildbaren-Pädag.	m w i		53 43 96	72 88 160	53 42 95	72 87 159	- 1 1
Körperbehindertenpädag.	m w i		32 27 59	54 58 112	32 27 59	54 58 112	- - -
Lernbehindertenpädagog.	m w i		23 29 52	64 104 168	22 28 50	63 102 165	1 1 2
Sprachheilpädagogik/ Logopädie	m w i		3 16 19	9 54 63	3 16 19	9 53 62	- - 1
Sonderpädagogik	m w i		1 1 2	4 6 10	1 1 2	4 6 10	- - -
Verhaltensgestörten- pädagogik	m w i		- 3 3	1 10 11	- 3 3	1 10 11	- - -
Studienbereich zusammen	m w i		119 147 266	231 385 616	118 145 263	230 381 611	1 2 3
Sprach- und Kulturwissen- schaften zusammen	m w i		901 1 586 2 487	2 075 4 015 6 090	859 1 488 2 347	2 004 3 885 5 889	42 98 140
Sport							
Sport, Sportwissenschaft							
Sportpädagogik	m w i		132 93 225	281 241 522	121 92 213	264 238 502	11 1 12
Sportwissenschaft	m w i		1 3 4	3 6 9	1 3 4	3 6 9	- - -
Studienbereich zusammen	m w i		133 96 229	284 247 531	122 95 217	267 244 511	11 1 12
Sport zusammen	m w i		133 96 229	284 247 531	122 95 217	267 244 511	11 1 12
Rechts-, Wirtschafts- und Sozialwissenschaften							
Wirtschafts- und Gesellschaftslehre allg.							
Lernbereich Gesellschaftslehre	m w i		31 132 163	75 286 361	31 125 156	74 271 345	- 7 7

3 Studienanfänger, die ein Lehramt anstreben, nach Fächergruppen, Studienbereichen und 1. Studienfach

Fächergruppe Studienbereich 1. Studienfach	Ge- schl.	Insgesamt		Deutsche Studienanfänger		Ausländische Studienanfänger			
			im ersten		im ersten		im ersten		
			Hochschul- semester		Fach- semester		Hochschul- semester	Fach- semester	Hochschul- semester
Studienbereich zusammen	m w i		31 132 163	75 286 361		31 125 156	74 271 345	- 7 7	1 15 16
Politikwissenschaften									
Politikwissenschaft/ Politologie	m w i		6 6 12	13 8 21		6 5 11	13 7 20	- 1 1	- 1 1
Studienbereich zusammen	m w i		6 6 12	13 8 21		6 5 11	13 7 20	- 1 1	- 1 1
Sozialwissenschaften									
Sozialkunde	m w i		32 49 81	87 111 198		32 48 80	87 110 197	- 1 1	- 1 1
Sozialwissenschaft	m w i		18 11 29	39 39 78		18 10 28	39 38 77	- 1 1	- 1 1
Studienbereich zusammen	m w i		50 60 110	126 150 276		50 58 108	126 148 274	- 2 2	- 2 2
Sozialwesen									
Sozialpädagogik	m w i		7 5 12	25 21 46		7 5 12	25 21 46	- - -	- - -
Studienbereich zusammen	m w i		7 5 12	25 21 46		7 5 12	25 21 46	- - -	- - -
Rechtswissenschaft									
Rechtswissenschaft	m w i		- - -	1 - 1		- - -	1 - 1	- - -	- - -
Studienbereich zusammen	m w i		- - -	1 - 1		- - -	1 - 1	- - -	- - -
Wirtschaftswissen- schaften									
Arbeitslehre/ Wirtschaftslehre	m w i		4 8 12	15 32 47		4 8 12	12 32 44	- - -	3 - 3
Betriebswirtschaftsl.	m w i		1 1 2	2 1 3		1 - 1	2 - 2	- 1 1	- 1 1
Wirtschaftspädagogik	m w i		- - -	- 1 1		- - -	- 1 1	- - -	- - -
Wirtschaftswissen- schaften	m w i		39 31 70	117 74 191		36 29 65	109 71 180	3 2 5	8 3 11
Studienbereich zusammen	m w i		44 40 84	134 108 242		41 37 78	123 104 227	3 3 6	11 4 15
Rechts-, Wirtschafts- und Sozialwissensch. zusammen	m w i		138 243 381	374 573 947		135 230 365	362 551 913	3 13 16	12 22 34
Mathematik, Naturwissen- schaften									
Mathematik, Naturwissen- schaften allgemein									
Lernbereich Naturwiss./ Sachunterricht	m w i		25 109 134	50 216 266		25 105 130	50 211 261	- 4 4	- 5 5
Studienbereich zusammen	m w i		25 109 134	50 216 266		25 105 130	50 211 261	- 4 4	- 5 5

3 Studienanfänger, die ein Lehramt anstreben, nach Fächergruppen, Studienbereichen und 1. Studienfach

Fächergruppe Studienbereich 1. Studienfach	Ge- schl.	Insgesamt		Deutsche Studienanfänger		Ausländische Studienanfänger			
			im ersten		im ersten		im ersten		
			Hochschul- semester		Fach- semester		Hochschul- semester	Fach- semester	Hochschul- semester
Mathematik									
Mathematik	m		122	331		118	325	4	6
	w		153	324		148	314	5	10
	i		275	655		266	639	9	16
Studienbereich zusammen	m		122	331		118	325	4	6
	w		153	324		148	314	5	10
	i		275	655		266	639	9	16
Informatik									
Informatik	m		2	55		1	54	1	1
	w		3	20		1	18	2	2
	i		5	75		2	72	3	3
Studienbereich zusammen	m		2	55		1	54	1	1
	w		3	20		1	18	2	2
	i		5	75		2	72	3	3
Physik, Astronomie									
Physik	m		22	93		21	90	1	3
	w		5	25		4	24	1	1
	i		27	118		25	114	2	4
Studienbereich zusammen	m		22	93		21	90	1	3
	w		5	25		4	24	1	1
	i		27	118		25	114	2	4
Chemie									
Chemie	m		25	74		23	68	2	6
	w		28	66		23	60	5	6
	i		53	140		46	128	7	12
Lebensmittelchemie	m		-	-		-	-	-	-
	w		1	1		1	1	-	-
	i		1	1		1	1	-	-
Studienbereich zusammen	m		25	74		23	68	2	6
	w		29	67		24	61	5	6
	i		54	141		47	129	7	12
Biologie									
Biologie	m		39	89		35	84	4	5
	w		68	153		64	145	4	8
	i		107	242		99	229	8	13
Biotechnologie	m		-	2		-	2	-	-
	w		4	5		4	5	-	-
	i		4	7		4	7	-	-
Studienbereich zusammen	m		39	91		35	86	4	5
	w		72	158		68	150	4	8
	i		111	249		103	236	8	13
Geographie									
Geographie/Erdkunde	m		38	152		38	146	-	6
	w		37	129		35	126	2	3
	i		75	281		73	272	2	9
Studienbereich zusammen	m		38	152		38	146	-	6
	w		37	129		35	126	2	3
	i		75	281		73	272	2	9
Mathematik, Naturwissen- schaften zusammen									
m		273	846	261	819	12	27		
w		408	939	385	904	23	35		
i		681	1 785	646	1 723	35	62		
Agrar-, Forst- und Ernährungswissenschaften									
Landespflege, Umweltgestaltung									
Landespflege/ Landschaftsgestaltung	m		1	1		1	1	-	-
	w		-	2		-	2	-	-
	i		1	3		1	3	-	-
Studienbereich zusammen	m		1	1		1	1	-	-
	w		-	2		-	2	-	-
	i		1	3		1	3	-	-

Sommersemester 1994

3 Studienanfänger, die ein Lehramt anstreben, nach Fächergruppen, Studienbereichen und 1. Studienfach

Fächergruppe Studienbereich 1. Studienfach	Ge- schl.	Insgesamt		Deutsche Studienanfänger		Ausländische Studienanfänger		
			im ersten		im ersten		im ersten	
			Hochschul- semester		Fach- semester		Hochschul- semester	Fach- semester
Agrarwissenschaften, Lebensmittel- und Getränketechnologie								
Agrarwissenschaft/ Landwirtschaft	m	-	3	-	2	-	1	
	w	-	2	-	2	-	-	
	i	-	5	-	4	-	1	
Lebensmitteltechnologie	m	-	-	-	-	-	-	
	w	-	1	-	1	-	-	
	i	-	1	-	1	-	-	
Studienbereich zusammen	m	-	3	-	2	-	1	
	w	-	3	-	3	-	-	
	i	-	6	-	5	-	1	
Ernährungs- und Haus- haltswissenschaften								
Haushalts- und Ernährungswissenschaft	m	1	4	1	4	-	-	
	w	39	58	39	58	-	-	
	i	40	62	40	62	-	-	
Studienbereich zusammen	m	1	4	1	4	-	-	
	w	39	58	39	58	-	-	
	i	40	62	40	62	-	-	
Agrar-, Forst- und Ernährungswissenschaften zusammen	m	2	8	2	7	-	1	
	w	39	63	39	63	-	-	
	i	41	71	41	70	-	1	
Ingenieurwissenschaften								
Ingenieurwesen allgemein								
Lernbereich Technik	m	21	45	21	45	-	-	
	w	3	14	3	14	-	-	
	i	24	59	24	59	-	-	
Werken (technisch)/ Technologie	m	-	24	-	24	-	-	
	w	-	9	-	9	-	-	
	i	-	33	-	33	-	-	
Studienbereich zusammen	m	21	69	21	69	-	-	
	w	3	23	3	23	-	-	
	i	24	92	24	92	-	-	
Maschinenbau/ Verfahrenstechnik								
Chemie-Ingenieur- wesen/Chemietechnik	m	-	3	-	3	-	-	
	w	-	-	-	-	-	-	
	i	-	3	-	3	-	-	
Maschinenbau/-wesen	m	-	22	-	20	-	2	
	w	-	-	-	-	-	-	
	i	-	22	-	20	-	2	
Textil- u. Bekleidungs- technik/-gewerbe	m	-	-	-	-	-	-	
	w	-	1	-	1	-	-	
	i	-	1	-	1	-	-	
Verfahrenstechnik	m	-	-	-	-	-	-	
	w	-	1	-	1	-	-	
	i	-	1	-	1	-	-	
Studienbereich zusammen	m	-	25	-	23	-	2	
	w	-	2	-	2	-	-	
	i	-	27	-	25	-	2	
Elektrotechnik								
Elektrotechnik/ Elektronik	m	-	11	-	11	-	-	
	w	-	-	-	-	-	-	
	i	-	11	-	11	-	-	
Nachrichten-/ Informationstechnik	m	2	3	1	2	1	1	
	w	-	-	-	-	-	-	
	i	2	3	1	2	1	1	
Studienbereich zusammen	m	2	14	1	13	1	1	
	w	-	-	-	-	-	-	
	i	2	14	1	13	1	1	

3 Studienanfänger, die ein Lehramt anstreben, nach Fächergruppen, Studienbereichen und 1. Studienfach

Fächergruppe Studienbereich 1. Studienfach	Ge- schl.	Insgesamt		Deutsche Studienanfänger		Ausländische Studienanfänger			
			im ersten		im ersten		im ersten		
			Hochschul- semester		Fach- semester		Hochschul- semester	Fach- semester	Hochschul- semester
Verkehrstechnik, Nautik									
Fahrzeugtechnik	m		1	1	1	1	-	-	
	w		-	-	-	-	-	-	
	i		1	1	1	1	-	-	
Studienbereich zusammen	m		1	1	1	1	-	-	
	w		-	-	-	-	-	-	
	i		1	1	1	1	-	-	
Bauingenieurwesen									
Bauingenieurwesen/ Ingenieurbau	m		-	4	-	4	-	-	
	w		-	-	-	-	-	-	
	i		-	4	-	4	-	-	
Studienbereich zusammen	m		-	4	-	4	-	-	
	w		-	-	-	-	-	-	
	i		-	4	-	4	-	-	
Ingenieurwissen- schaften zusammen	m		24	113	23	110	1	3	
	w		3	25	3	25	-	-	
	i		27	138	26	135	1	3	
Kunst, Kunstwissenschaft									
Kunst, Kunstwissen- schaft allgemein									
Kunsterziehung	m		25	52	23	48	2	4	
	w		69	165	68	157	1	8	
	i		94	217	91	205	3	12	
Kunstgeschichte, Kunstwissenschaft	m		-	-	-	-	-	-	
	w		-	1	-	1	-	-	
	i		-	1	-	1	-	-	
Studienbereich zusammen	m		25	52	23	48	2	4	
	w		69	166	68	158	1	8	
	i		94	218	91	206	3	12	
Bildende Kunst									
Bildende Kunst/Graphik									
	m		-	-	-	-	-	-	
	w		4	10	4	10	-	-	
	i		4	10	4	10	-	-	
Studienbereich zusammen	m		-	-	-	-	-	-	
	w		4	10	4	10	-	-	
	i		4	10	4	10	-	-	
Gestaltung									
Industriedesign/ Produktgestaltung									
	m		1	7	1	7	-	-	
	w		3	9	3	9	-	-	
	i		4	16	4	16	-	-	
Textilgestaltung	m		-	1	-	1	-	-	
	w		9	46	8	44	1	2	
	i		9	47	8	45	1	2	
Werkerziehung	m		-	3	-	3	-	-	
	w		2	10	-	8	2	2	
	i		2	13	-	11	2	2	
Studienbereich zusammen	m		1	11	1	11	-	-	
	w		14	65	11	61	3	4	
	i		15	76	12	72	3	4	
Darstellende Kunst, Film und Fernsehen, Theaterwissenschaft									
Darstellende Kunst/ Bühnenkunst/Regie									
	m		-	-	-	-	-	-	
	w		1	4	1	4	-	-	
	i		1	4	1	4	-	-	
Studienbereich zusammen	m		-	-	-	-	-	-	
	w		1	4	1	4	-	-	
	i		1	4	1	4	-	-	
Musik, Musikwissenschaft									
Jazz und Populärmusik									
	m		-	2	-	2	-	-	
	w		-	-	-	-	-	-	
	i		-	2	-	2	-	-	
Musikerziehung	m		30	88	29	86	1	2	
	w		47	119	41	112	6	7	
	i		77	207	70	198	7	7	

Sommersemester 1994

3 Studienanfänger, die ein Lehramt anstreben, nach Fächergruppen, Studienbereichen und 1. Studienfach

Fächergruppe Studienbereich 1. Studienfach	Ge- schl.	Insgesamt		Deutsche Studienanfänger		Ausländische Studienanfänger	
			im ersten		im ersten		im ersten
			Hochschul- semester		Hochschul- semester		Hochschul- semester
Musikwissenschaft/ -geschichte	m	-	2	-	2	-	-
	w	-	2	-	2	-	-
	i	-	4	-	4	-	-
Studienbereich zusammen	m	30	92	29	90	1	2
	w	47	121	41	114	6	7
	i	77	213	70	204	7	9
Kunst, Kunstwissen- schaft zusammen	m	56	155	53	149	3	6
	w	135	366	125	347	10	19
	i	191	521	178	496	13	25
Insgesamt	m	1 527	3 855	1 455	3 718	72	137
	w	2 510	6 228	2 365	6 019	145	209
	i	4 037	10 083	3 820	9 737	217	346

Sommersemester 1994
4 Studienanfänger nach Hochschularten und Alter

Alter	Ge- schl.	Insgesamt		Deutsche Studienanfänger		Ausländische Studienanfänger	
			im ersten		im ersten		im ersten
			Hochschul- semester		Fach- semester		Hochschul- semester

Universitäten

16 Jahre	m	-	2	-	2	-	-
	w	-	-	-	-	-	-
	i	-	2	-	2	-	-
17 Jahre	m	4	4	1	1	3	3
	w	2	4	-	-	2	4
	i	6	8	1	1	5	7
18 Jahre	m	42	44	11	15	31	29
	w	70	93	34	52	36	41
	i	112	137	45	67	67	70
19 Jahre	m	325	423	236	323	89	100
	w	1 088	1 480	907	1 274	181	206
	i	1 413	1 903	1 143	1 597	270	306
20 Jahre	m	1 777	2 288	1 466	1 928	311	360
	w	3 043	4 339	2 499	3 749	544	590
	i	4 820	6 627	3 965	5 677	855	950
21 Jahre	m	3 332	4 246	2 973	3 846	359	400
	w	1 885	2 796	1 282	2 176	603	620
	i	5 217	7 042	4 255	6 022	962	1 020
22 Jahre	m	2 054	2 987	1 711	2 630	343	357
	w	1 519	2 226	1 017	1 699	502	527
	i	3 573	5 213	2 728	4 329	845	884
23 Jahre	m	1 345	2 173	1 032	1 838	313	335
	w	1 046	1 906	612	1 442	434	464
	i	2 391	4 079	1 644	3 280	747	799
24 Jahre	m	841	1 696	557	1 403	284	293
	w	748	2 082	428	1 712	320	370
	i	1 589	3 778	985	3 115	604	663
25 Jahre	m	594	1 924	358	1 641	236	283
	w	571	2 243	351	1 962	220	281
	i	1 165	4 167	709	3 603	456	564
26 Jahre	m	452	2 309	253	2 051	199	258
	w	520	2 096	310	1 844	210	252
	i	972	4 405	563	3 895	409	510
27 Jahre	m	349	2 406	196	2 187	153	219
	w	370	1 828	232	1 640	138	188
	i	719	4 234	428	3 827	291	407
28 Jahre	m	273	2 060	129	1 845	144	215
	w	333	1 427	208	1 243	125	184
	i	606	3 487	337	3 088	269	399
29 Jahre	m	265	1 540	137	1 355	128	185
	w	267	1 109	174	984	93	125
	i	532	2 649	311	2 339	221	310
30 Jahre	m	169	1 071	74	926	95	145
	w	175	773	105	644	70	129
	i	344	1 844	179	1 570	165	274
31 Jahre	m	181	799	78	662	103	137
	w	130	562	75	484	55	78
	i	311	1 361	153	1 146	158	215
32 Jahre	m	137	583	52	463	85	120
	w	109	423	68	352	41	71
	i	246	1 006	120	815	126	191
33 Jahre	m	102	456	48	366	54	90
	w	97	343	65	293	32	50
	i	199	799	113	659	86	140
34 Jahre	m	89	312	31	227	58	85
	w	76	271	40	221	36	50
	i	165	583	71	448	94	135
35 Jahre	m	52	257	21	188	31	69
	w	61	226	34	185	27	41
	i	113	483	55	373	58	110
36 Jahre	m	41	192	16	142	25	50
	w	64	189	37	154	27	35
	i	105	381	53	296	52	85
37 Jahre	m	52	174	25	133	27	41
	w	51	168	29	141	22	27
	i	103	342	54	274	49	68
38 Jahre	m	24	112	12	92	12	20
	w	29	130	21	112	8	18
	i	53	242	33	204	20	38

4 Studienanfänger nach Hochschularten und Alter

Alter	Ge- schl.	Insgesamt		Deutsche Studienanfänger		Ausländische Studienanfänger				
			im ersten		im ersten		im ersten			
			Hochschul- semester		Fach- semester		Hochschul- semester	Fach- semester	Hochschul- semester	Fach- semester
Universitäten										
39 Jahre und älter	m		200	746		142	656		58	90
	w		269	724		194	615		75	109
	i		469	1 470		336	1 271		133	199
Hochschulart insgesamt	m		12 700	28 804		9 559	24 920		3 141	3 884
	w		12 523	27 438		8 722	22 978		3 801	4 460
	i		25 223	56 242		18 281	47 898		6 942	8 344
Gesamthochschulen										
19 Jahre	m		9	30		4	22		5	8
	w		35	74		31	66		4	8
	i		44	104		35	88		9	16
20 Jahre	m		49	166		42	151		7	15
	w		145	283		124	250		21	33
	i		194	449		166	401		28	48
21 Jahre	m		102	257		94	238		8	19
	w		93	219		75	194		18	25
	i		195	476		169	432		26	44
22 Jahre	m		89	323		74	295		15	28
	w		72	213		46	182		26	31
	i		161	536		120	477		41	59
23 Jahre	m		66	348		46	306		20	42
	w		62	239		46	210		16	29
	i		128	587		92	516		36	71
24 Jahre	m		49	369		30	337		19	32
	w		42	329		32	309		10	20
	i		91	698		62	646		29	52
25 Jahre	m		44	469		26	431		18	38
	w		38	335		23	303		15	32
	i		82	804		49	734		33	70
26 Jahre	m		34	540		17	496		17	44
	w		24	353		19	338		5	15
	i		58	893		36	834		22	59
27 Jahre	m		29	631		13	587		16	44
	w		31	392		22	361		9	31
	i		60	1 023		35	948		25	75
28 Jahre	m		29	697		18	648		11	49
	w		27	332		20	315		7	17
	i		56	1 029		38	963		18	66
29 Jahre	m		20	635		6	595		14	40
	w		32	297		24	279		8	18
	i		52	932		30	874		22	58
30 Jahre	m		16	525		5	479		11	46
	w		20	305		17	279		3	26
	i		36	830		22	758		14	72
31 Jahre	m		11	431		5	403		6	28
	w		17	228		9	204		8	24
	i		28	659		14	607		14	52
32 Jahre	m		17	371		7	336		10	35
	w		10	163		7	152		3	11
	i		27	534		14	488		13	46
33 Jahre	m		8	325		7	297		1	28
	w		7	149		4	139		3	10
	i		15	474		11	436		4	38
34 Jahre	m		6	261		2	232		4	29
	w		8	143		6	128		2	15
	i		14	404		8	360		6	44
35 Jahre	m		8	220		2	191		6	29
	w		6	137		3	122		3	15
	i		14	357		5	313		9	44
36 Jahre	m		4	188		-	168		4	20
	w		3	96		2	90		1	6
	i		7	284		2	258		5	26
37 Jahre	m		2	139		1	124		1	15
	w		7	72		4	64		3	8
	i		9	211		5	188		4	23
38 Jahre	m		4	119		3	109		1	10
	w		-	67		-	59		-	8
	i		4	186		3	168		1	18

4 Studienanfänger nach Hochschularten und Alter

Alter	Ge- schl.	Insgesamt		Deutsche Studienanfänger		Ausländische Studienanfänger		
			im ersten		im ersten		im ersten	
			Hochschul- semester		Fach- semester		Hochschul- semester	Fach- semester
Gesamthochschulen								
39 Jahre und älter	m		8	540	6	458	2	82
	w		13	317	11	272	2	45
	i		21	857	17	730	4	127
Hochschulart insgesamt	m		604	7 584	408	6 903	196	681
	w		692	4 743	525	4 316	167	427
	i		1 296	12 327	933	11 219	363	1 108
Pädagogische Hochschulen								
18 Jahre	m		1	1	1	1	-	-
	w		1	1	1	1	-	-
	i		2	2	2	2	-	-
19 Jahre	m		2	3	1	2	1	1
	w		34	42	34	42	-	-
	i		36	45	35	44	1	1
20 Jahre	m		12	19	11	17	1	2
	w		180	226	174	219	6	7
	i		192	245	185	236	7	9
21 Jahre	m		81	99	79	97	2	2
	w		97	134	82	118	15	16
	i		178	233	161	215	17	18
22 Jahre	m		47	60	45	58	2	2
	w		51	69	39	57	12	12
	i		98	129	84	115	14	14
23 Jahre	m		24	38	23	37	1	1
	w		40	58	32	49	8	9
	i		64	96	55	86	9	10
24 Jahre	m		14	33	14	33	-	-
	w		29	57	19	48	10	9
	i		43	90	33	81	10	9
25 Jahre	m		12	28	11	27	1	1
	w		19	44	17	42	2	2
	i		31	72	28	69	3	3
26 Jahre	m		13	32	13	32	-	-
	w		18	32	17	31	1	1
	i		31	64	30	63	1	1
27 Jahre	m		5	16	5	16	-	-
	w		15	23	14	22	1	1
	i		20	39	19	38	1	1
28 Jahre	m		4	16	4	16	-	-
	w		13	18	11	16	2	2
	i		17	34	15	32	2	2
29 Jahre	m		6	11	5	11	1	-
	w		9	11	5	7	4	4
	i		15	22	10	18	5	4
30 Jahre	m		2	7	2	7	-	-
	w		2	10	2	10	-	-
	i		4	17	4	17	-	-
31 Jahre	m		2	7	2	6	-	1
	w		7	8	7	8	-	-
	i		9	15	9	14	-	1
32 Jahre	m		-	4	-	4	-	-
	w		1	7	1	7	-	-
	i		1	11	1	11	-	-
33 Jahre	m		3	6	2	5	1	1
	w		1	6	1	6	-	-
	i		4	12	3	11	1	1
34 Jahre	m		-	1	-	1	-	-
	w		-	6	-	6	-	-
	i		-	7	-	7	-	-
35 Jahre	m		2	8	1	6	1	2
	w		2	4	2	4	-	-
	i		4	12	3	10	1	2
36 Jahre	m		-	4	-	4	-	-
	w		2	6	2	6	-	-
	i		2	10	2	10	-	-
37 Jahre	m		-	2	-	2	-	-
	w		3	8	2	7	1	1
	i		3	10	2	9	1	1

4 Studienanfänger nach Hochschularten und Alter

Alter	Ge- schl.	Insgesamt		Deutsche Studienanfänger		Ausländische Studienanfänger		
			im ersten		im ersten		im ersten	
			Hochschul- semester		Fach- semester		Hochschul- semester	Fach- semester
Pädagogische Hochschulen								
38 Jahre	m		-	1	-	1	-	-
	w		2	6	-	6	2	-
	i		2	7	-	7	2	-
39 Jahre und älter	m		3	21	1	19	2	2
	w		8	34	5	32	3	2
	i		11	55	6	51	5	4
Hochschulart insgesamt	m		233	417	220	402	13	15
	w		534	810	467	744	67	66
	i		767	1 227	687	1 146	80	81
Theologische Hochschulen								
19 Jahre	m		-	-	-	-	-	-
	w		2	4	2	3	-	1
	i		2	4	2	3	-	1
20 Jahre	m		3	12	2	10	1	2
	w		5	12	5	12	-	-
	i		8	24	7	22	1	2
21 Jahre	m		11	20	11	20	-	-
	w		3	5	3	5	-	-
	i		14	25	14	25	-	-
22 Jahre	m		5	9	4	9	1	-
	w		2	3	1	2	1	1
	i		7	12	5	11	2	1
23 Jahre	m		5	14	5	14	-	-
	w		2	2	2	2	-	-
	i		7	16	7	16	-	-
24 Jahre	m		2	7	1	6	1	1
	w		-	4	-	4	-	-
	i		2	11	1	10	1	1
25 Jahre	m		2	8	2	7	-	1
	w		1	8	-	7	1	1
	i		3	16	2	14	1	2
26 Jahre	m		3	10	1	8	2	2
	w		2	9	1	8	1	1
	i		5	19	2	16	3	3
27 Jahre	m		3	5	2	4	1	1
	w		1	2	1	2	-	-
	i		4	7	3	6	1	1
28 Jahre	m		1	9	-	7	1	2
	w		1	3	1	3	-	-
	i		2	12	1	10	1	2
29 Jahre	m		-	5	-	5	-	-
	w		1	1	-	-	1	1
	i		1	6	-	5	1	1
30 Jahre	m		1	7	-	5	1	2
	w		-	1	-	1	-	-
	i		1	8	-	6	1	2
31 Jahre	m		2	4	1	3	1	1
	w		-	2	-	2	-	-
	i		2	6	1	5	1	1
32 Jahre	m		-	-	-	-	-	-
	w		-	1	-	1	-	-
	i		-	1	-	1	-	-
33 Jahre	m		4	5	-	-	4	5
	w		-	1	-	1	-	-
	i		4	6	-	1	4	5
34 Jahre	m		-	-	-	-	-	-
	w		-	1	-	1	-	-
	i		-	1	-	1	-	-
35 Jahre	m		-	1	-	1	-	-
	w		-	1	-	1	-	-
	i		-	2	-	2	-	-
36 Jahre	m		-	1	-	1	-	-
	w		1	2	1	2	-	-
	i		1	3	1	3	-	-
37 Jahre	m		-	3	-	2	-	-
	w		-	1	-	1	-	-
	i		-	4	-	3	-	-

Sommersemester 1994
4 Studienanfänger nach Hochschularten und Alter

Alter	Ge- schl.	Insgesamt		Deutsche Studienanfänger		Ausländische Studienanfänger		
			im ersten		im ersten		im ersten	
			Hochschul- semester		Fach- semester		Hochschul- semester	Fach- semester
Theologische Hochschulen								
38 Jahre	m		1	1	-	-	1	1
	w		-	1	-	1	-	-
	i		1	2	-	1	1	1
39 Jahre und älter	m		2	7	1	3	1	4
	w		-	3	-	3	-	-
	i		2	10	1	6	1	4
Hochschulart insgesamt	m		45	128	30	105	15	23
	w		21	67	17	62	4	5
	i		66	195	47	167	19	28
Kunsthochschulen								
15 Jahre	m		-	-	-	-	-	-
	w		2	2	-	-	2	2
	i		2	2	-	-	2	2
16 Jahre	m		3	3	1	1	2	2
	w		2	3	1	1	1	2
	i		5	6	2	2	3	4
17 Jahre	m		4	4	2	2	2	2
	w		2	2	2	2	-	-
	i		6	6	4	4	2	2
18 Jahre	m		9	9	4	4	5	5
	w		10	9	5	5	5	4
	i		19	18	9	9	10	9
19 Jahre	m		11	16	9	12	2	4
	w		27	41	17	30	10	11
	i		38	57	26	42	12	15
20 Jahre	m		19	38	17	34	2	4
	w		61	89	38	65	23	24
	i		80	127	55	99	25	28
21 Jahre	m		38	59	32	53	6	6
	w		36	62	20	46	16	16
	i		74	121	52	99	22	22
22 Jahre	m		23	52	15	45	8	7
	w		34	57	14	37	20	20
	i		57	109	29	82	28	27
23 Jahre	m		26	49	12	33	14	16
	w		35	60	3	27	32	33
	i		61	109	15	60	46	49
24 Jahre	m		20	52	11	38	9	14
	w		34	64	8	27	26	37
	i		54	116	19	65	35	51
25 Jahre	m		14	34	7	26	7	8
	w		27	76	9	51	18	25
	i		41	110	16	77	25	33
26 Jahre	m		20	58	8	39	12	19
	w		17	45	10	32	7	13
	i		37	103	18	71	19	32
27 Jahre	m		23	59	10	43	13	16
	w		19	49	9	38	10	11
	i		42	108	19	81	23	27
28 Jahre	m		9	27	5	19	4	8
	w		11	37	3	21	8	16
	i		20	64	8	40	12	24
29 Jahre	m		9	27	4	16	5	11
	w		12	34	6	24	6	10
	i		21	61	10	40	11	21
30 Jahre	m		4	23	1	15	3	8
	w		4	19	-	11	4	8
	i		8	42	1	26	7	16
31 Jahre	m		10	26	1	13	9	13
	w		6	11	2	7	4	4
	i		16	37	3	20	13	17
32 Jahre	m		-	5	-	4	-	1
	w		2	8	-	4	2	4
	i		2	13	-	8	2	5
33 Jahre	m		4	6	1	2	3	4
	w		2	9	1	8	1	1
	i		6	15	2	10	4	5

4 Studienanfänger nach Hochschularten und Alter

Alter	Ge- schl.	Insgesamt		Deutsche Studienanfänger		Ausländische Studienanfänger		
			im ersten		im ersten		im ersten	
			Hochschul- semester		Fach- semester		Hochschul- semester	Fach- semester
Kunsthochschulen								
34 Jahre	m		1	4	-	2	1	2
	w		-	2	-	1	-	1
	i		1	6	-	3	1	3
35 Jahre	m		3	6	2	5	1	1
	w		-	2	-	1	-	1
	i		3	8	2	6	1	2
36 Jahre	m		1	3	1	3	-	-
	w		-	2	-	1	-	1
	i		1	5	1	4	-	1
37 Jahre	m		1	3	-	2	1	1
	w		-	1	-	1	-	-
	i		1	4	-	3	1	1
38 Jahre	m		-	-	-	-	-	-
	w		1	1	-	-	1	1
	i		1	1	-	-	1	1
39 Jahre und älter	m		4	6	2	3	2	3
	w		1	8	1	7	-	1
	i		5	14	3	10	2	4
Hochschulart insgesamt	m		256	569	145	414	111	155
	w		345	693	149	447	196	246
	i		601	1 262	294	861	307	401
Fachhochschulen (ohne Verwaltungs-FH)								
14 Jahre und jünger	m		1	1	1	1	-	-
	w		-	-	-	-	-	-
	i		1	1	1	1	-	-
17 Jahre	m		-	1	-	1	-	-
	w		1	1	1	1	-	-
	i		1	2	1	2	-	-
18 Jahre	m		10	11	7	8	3	3
	w		15	17	13	14	2	3
	i		25	28	20	22	5	6
19 Jahre	m		134	142	101	109	33	33
	w		252	277	226	252	26	25
	i		386	419	327	361	59	58
20 Jahre	m		502	567	423	480	79	87
	w		567	656	503	597	64	59
	i		1 069	1 223	926	1 077	143	146
21 Jahre	m		1 221	1 420	1 115	1 299	106	121
	w		510	646	451	577	59	69
	i		1 731	2 066	1 566	1 876	165	190
22 Jahre	m		1 371	1 759	1 256	1 621	115	138
	w		573	733	508	661	65	72
	i		1 944	2 492	1 764	2 282	180	210
23 Jahre	m		1 451	1 914	1 339	1 771	112	143
	w		489	625	443	585	46	40
	i		1 940	2 539	1 782	2 356	158	183
24 Jahre	m		1 189	1 753	1 098	1 621	91	132
	w		401	561	365	515	36	46
	i		1 590	2 314	1 463	2 136	127	178
25 Jahre	m		826	1 470	759	1 376	67	94
	w		337	455	304	410	33	45
	i		1 163	1 925	1 063	1 786	100	139
26 Jahre	m		515	1 059	467	987	48	72
	w		284	411	267	384	17	27
	i		799	1 470	734	1 371	65	99
27 Jahre	m		407	891	364	814	43	77
	w		225	337	212	317	13	20
	i		632	1 228	576	1 131	56	97
28 Jahre	m		332	668	297	614	35	54
	w		188	263	174	242	14	21
	i		520	931	471	856	49	75
29 Jahre	m		227	461	206	426	21	35
	w		177	247	166	229	11	18
	i		404	708	372	655	32	53
30 Jahre	m		190	357	172	323	18	34
	w		108	146	105	140	3	6
	i		298	503	277	463	21	40

4 Studienanfänger nach Hochschularten und Alter

Alter	Ge- schl.	Insgesamt		Deutsche Studienanfänger		Ausländische Studienanfänger			
		im ersten			im ersten			im ersten	
		Hochschul- semester	Fach- semester		Hochschul- semester	Fach- semester		Hochschul- semester	Fach- semester
Fachhochschulen (ohne Verwaltungs-FH)									
31 Jahre	m	167	277	147	244	20	33		
	w	87	107	82	97	5	10		
	i	254	384	229	341	25	43		
32 Jahre	m	116	178	107	154	9	24		
	w	70	83	67	79	3	4		
	i	186	261	174	233	12	28		
33 Jahre	m	87	154	73	129	14	25		
	w	67	79	63	72	4	7		
	i	154	233	136	201	18	32		
34 Jahre	m	49	93	41	72	8	21		
	w	63	72	61	68	2	4		
	i	112	165	102	140	10	25		
35 Jahre	m	51	75	43	63	8	12		
	w	61	67	60	65	1	2		
	i	112	142	103	128	9	14		
36 Jahre	m	31	60	23	43	8	17		
	w	44	50	40	46	4	4		
	i	75	110	63	89	12	21		
37 Jahre	m	33	46	32	44	1	2		
	w	34	42	32	39	2	3		
	i	67	88	64	83	3	5		
38 Jahre	m	35	37	33	32	2	5		
	w	21	21	21	21	-	-		
	i	56	58	54	53	2	5		
39 Jahre und älter	m	129	140	121	125	8	15		
	w	161	159	154	152	7	7		
	i	290	299	275	277	15	22		
Hochschulart insgesamt	m	9 074	13 534	8 225	12 357	849	1 177		
	w	4 735	6 055	4 318	5 563	417	492		
	i	13 809	19 589	12 543	17 920	1 266	1 669		
Verwaltungsfachhochschulen									
18 Jahre	m	-	-	-	-	-	-		
	w	9	9	9	9	-	-		
	i	9	9	9	9	-	-		
19 Jahre	m	18	18	18	18	-	-		
	w	112	113	112	113	-	-		
	i	130	131	130	131	-	-		
20 Jahre	m	43	47	43	47	-	-		
	w	51	54	51	54	-	-		
	i	94	101	94	101	-	-		
21 Jahre	m	48	49	48	49	-	-		
	w	49	51	49	51	-	-		
	i	97	100	97	100	-	-		
22 Jahre	m	52	56	52	56	-	-		
	w	37	43	37	43	-	-		
	i	89	99	89	99	-	-		
23 Jahre	m	58	73	58	73	-	-		
	w	42	44	42	44	-	-		
	i	100	117	100	117	-	-		
24 Jahre	m	69	76	69	76	-	-		
	w	43	49	43	49	-	-		
	i	112	125	112	125	-	-		
25 Jahre	m	63	74	63	74	-	-		
	w	51	60	51	60	-	-		
	i	114	134	114	134	-	-		
26 Jahre	m	68	82	68	82	-	-		
	w	44	49	44	49	-	-		
	i	112	131	112	131	-	-		
27 Jahre	m	75	79	75	79	-	-		
	w	28	36	28	36	-	-		
	i	103	115	103	115	-	-		
28 Jahre	m	73	84	73	84	-	-		
	w	33	37	33	37	-	-		
	i	106	121	106	121	-	-		
29 Jahre	m	63	74	63	74	-	-		
	w	20	29	20	29	-	-		
	i	83	103	83	103	-	-		

Sommersemester 1994
4 Studienanfänger nach Hochschularten und Alter

Alter	Ge- schl.	Insgesamt		Deutsche Studienanfänger		Ausländische Studienanfänger		
			im ersten		im ersten		im ersten	
			Hochschul- semester		Fach- semester		Hochschul- semester	Fach- semester
Verwaltungsfachhochschulen								
30 Jahre	m		83	89	83	89	-	-
	w		33	47	33	47	-	-
	i		116	136	116	136	-	-
31 Jahre	m		55	60	55	60	-	-
	w		18	32	18	32	-	-
	i		73	92	73	92	-	-
32 Jahre	m		48	49	48	49	-	-
	w		7	12	7	12	-	-
	i		55	61	55	61	-	-
33 Jahre	m		28	34	28	34	-	-
	w		3	4	3	4	-	-
	i		31	38	31	38	-	-
34 Jahre	m		22	23	22	23	-	-
	w		4	4	4	4	-	-
	i		26	27	26	27	-	-
35 Jahre	m		21	21	21	21	-	-
	w		1	1	1	1	-	-
	i		22	22	22	22	-	-
36 Jahre	m		20	20	20	20	-	-
	w		3	3	3	3	-	-
	i		23	23	23	23	-	-
37 Jahre	m		10	11	10	11	-	-
	w		1	1	1	1	-	-
	i		11	12	11	12	-	-
38 Jahre	m		16	16	16	16	-	-
	w		4	4	4	4	-	-
	i		20	20	20	20	-	-
39 Jahre und älter	m		18	18	18	18	-	-
	w		3	3	3	3	-	-
	i		21	21	21	21	-	-
Hochschulart insgesamt	m		951	1 053	951	1 053	-	-
	w		596	685	596	685	-	-
	i		1 547	1 738	1 547	1 738	-	-
Hochschulen insgesamt								
14 Jahre und jünger	m		1	1	1	1	-	-
	w		-	-	-	-	-	-
	i		1	1	1	1	-	-
15 Jahre	m		-	-	-	-	-	-
	w		2	2	-	-	2	2
	i		2	2	-	-	2	2
16 Jahre	m		3	5	1	3	2	2
	w		2	3	1	1	1	2
	i		5	8	2	4	3	4
17 Jahre	m		8	9	3	4	5	5
	w		5	7	3	3	2	4
	i		13	16	6	7	7	9
18 Jahre	m		62	65	23	28	39	37
	w		105	129	62	81	43	48
	i		167	194	85	109	82	85
19 Jahre	m		499	632	369	486	130	146
	w		1 550	2 031	1 329	1 780	221	251
	i		2 049	2 663	1 698	2 266	351	397
20 Jahre	m		2 405	3 137	2 004	2 667	401	470
	w		4 052	5 659	3 394	4 946	658	713
	i		6 457	8 796	5 398	7 613	1 059	1 183
21 Jahre	m		4 833	6 150	4 352	5 602	481	548
	w		2 673	3 913	1 962	3 167	711	746
	i		7 506	10 063	6 314	8 769	1 192	1 294
22 Jahre	m		3 641	5 246	3 157	4 714	484	532
	w		2 288	3 344	1 662	2 681	626	663
	i		5 929	8 590	4 819	7 395	1 110	1 195
23 Jahre	m		2 975	4 609	2 515	4 072	460	537
	w		1 716	2 934	1 180	2 359	536	575
	i		4 691	7 543	3 695	6 431	996	1 112
24 Jahre	m		2 184	3 986	1 780	3 514	404	472
	w		1 297	3 146	895	2 664	402	482
	i		3 481	7 132	2 675	6 178	806	954

Sommersemester 1994
4 Studienanfänger nach Hochschularten und Alter

Alter	Ge- schl.	Insgesamt		Deutsche Studienanfänger		Ausländische Studienanfänger				
			im ersten		im ersten		im ersten			
			Hochschul- semester		Fach- semester		Hochschul- semester	Fach- semester	Hochschul- semester	Fach- semester
Hochschulen insgesamt										
25 Jahre	m		1 555	4 007		1 226	3 582		329	425
	w		1 044	3 221		755	2 835		289	386
	i		2 599	7 228		1 981	6 417		618	811
26 Jahre	m		1 105	4 090		827	3 695		278	395
	w		909	2 995		668	2 686		241	309
	i		2 014	7 085		1 495	6 381		519	704
27 Jahre	m		891	4 087		665	3 730		226	357
	w		689	2 667		518	2 416		171	251
	i		1 580	6 754		1 183	6 146		397	608
28 Jahre	m		721	3 561		526	3 233		195	328
	w		606	2 117		450	1 877		156	240
	i		1 327	5 678		976	5 110		351	568
29 Jahre	m		590	2 753		421	2 482		169	271
	w		518	1 728		395	1 552		123	176
	i		1 108	4 481		816	4 034		292	447
30 Jahre	m		465	2 079		337	1 844		128	235
	w		342	1 301		262	1 132		80	169
	i		807	3 380		599	2 976		208	404
31 Jahre	m		428	1 604		289	1 391		139	213
	w		265	950		193	834		72	116
	i		693	2 554		482	2 225		211	329
32 Jahre	m		318	1 190		214	1 010		104	180
	w		199	697		150	607		49	90
	i		517	1 887		364	1 617		153	270
33 Jahre	m		236	986		159	833		77	153
	w		177	591		137	523		40	68
	i		413	1 577		296	1 356		117	221
34 Jahre	m		167	694		96	557		71	137
	w		151	499		111	429		40	70
	i		318	1 193		207	986		111	207
35 Jahre	m		137	588		90	475		47	113
	w		131	438		100	379		31	59
	i		268	1 026		190	854		78	172
36 Jahre	m		97	468		60	381		37	87
	w		117	348		85	302		32	46
	i		214	816		145	683		69	133
37 Jahre	m		98	378		68	318		30	60
	w		96	293		68	254		28	39
	i		194	671		136	572		58	99
38 Jahre	m		80	286		64	250		16	36
	w		57	230		46	203		11	27
	i		137	516		110	453		27	63
39 Jahre und älter	m		364	1 478		291	1 282		73	196
	w		455	1 248		368	1 084		87	164
	i		819	2 726		659	2 366		160	360
Insgesamt	m		23 863	52 089		19 538	46 154		4 325	5 935
	w		19 446	40 491		14 794	34 795		4 652	5 696
	i		43 309	92 580		34 332	80 949		8 977	11 631

5 Deutsche Studienanfänger nach Hochschularten, Land des Studien

Lfd. Nr.	Land des Studienortes	Ge-schl.	Insgesamt	Davon Erwerb der Hochschul						
				Baden-Württemberg	Bayern	Berlin	Brandenburg	Bremen	Hamburg	Hessen
										Univer
1	Baden-Württemberg	m	1 528	1 116	68	4	-	6	13	80
2		w	1 262	914	51	4	5	7	8	64
3		i	2 790	2 030	119	8	5	13	21	144
4	Bayern	m	1 087	119	745	2	2	6	10	36
5		w	1 077	124	696	6	4	5	9	40
6		i	2 164	243	1 441	8	6	11	19	76
7	Berlin	m	981	75	27	406	59	5	25	38
8		w	877	67	24	385	54	2	15	25
9		i	1 858	142	51	791	113	7	40	63
10	Brandenburg	m	60	3	-	7	24	-	-	2
11		w	30	1	-	10	11	-	1	-
12		i	90	4	-	17	35	-	1	2
13	Hamburg	m	971	24	14	-	1	11	569	11
14		w	873	19	5	3	3	15	486	17
15		i	1 844	43	19	3	4	26	1 055	28
16	Hessen	m	1 051	80	44	1	2	3	16	552
17		w	906	51	34	5	2	5	10	494
18		i	1 957	131	78	6	4	8	26	1 046
19	Mecklenburg-Vorpommern	m	26	1	-	1	1	-	2	-
20		w	17	1	-	-	4	1	1	1
21		i	43	2	-	1	5	1	3	1
22	Niedersachsen	m	757	13	7	2	4	29	10	40
23		w	617	10	3	1	13	14	8	29
24		i	1 374	23	10	3	17	43	18	69
25	Nordrhein-Westfalen	m	2 274	71	23	5	4	14	14	33
26		w	2 104	55	13	6	2	6	15	35
27		i	4 378	126	36	11	6	20	29	68
28	Rheinland-Pfalz	m	443	49	7	-	-	1	3	105
29		w	492	60	10	-	-	1	2	121
30		i	935	109	17	-	-	2	5	226
31	Saarland	m	57	3	2	1	-	-	1	-
32		w	45	6	3	-	-	-	-	1
33		i	102	9	5	1	-	-	1	1
34	Sachsen	m	99	4	4	2	3	-	1	1
35		w	82	7	2	2	2	-	-	-
36		i	181	11	6	4	5	-	1	1
37	Sachsen-Anhalt	m	66	1	1	1	2	-	-	1
38		w	91	1	-	1	2	-	1	-
39		i	157	2	1	2	4	-	1	1
40	Schleswig-Holstein	m	129	1	-	-	-	1	12	5
41		w	156	2	1	1	-	2	7	3
42		i	285	3	1	1	-	3	19	8
43	Thüringen	m	30	3	1	-	-	1	-	1
44		w	93	3	2	2	1	4	-	-
45		i	123	6	3	2	1	5	-	1
46	Deutschland	m	9 559	1 563	943	432	102	77	676	905
47		w	8 722	1 321	844	426	103	62	563	831
48		i	18 281	2 884	1 787	858	205	139	1 239	1 735
										Gesamt
49	Hessen	m	59	2	1	-	-	-	1	40
50		w	38	1	1	-	-	-	-	28
51		i	97	3	2	-	-	-	1	68
52	Nordrhein-Westfalen	m	349	7	5	1	-	2	-	10
53		w	487	6	1	2	1	4	2	8
54		i	836	13	6	3	1	6	2	18
55	Deutschland	m	408	9	6	1	-	2	1	50
56		w	525	7	2	2	1	4	2	36
57		i	933	16	8	3	1	6	3	86
										Pädagogische
58	Baden-Württemberg	m	220	198	5	1	1	-	-	6
59		w	467	418	2	1	-	-	2	18
60		i	687	616	7	2	1	-	2	24
61	Deutschland	m	220	198	5	1	1	-	-	6
62		w	467	418	2	1	-	-	2	18
63		i	687	616	7	2	1	-	2	24

zugangsberechtigung in ...											Lfd. Nr.
Mecklen- burg- Vorpommern	Nieder- sachsen	Nordrhein- Westfalen	Rheinland- Pfalz	Saarland	Sachsen	Sachsen- Anhalt	Schleswig- Holstein	Thüringen	Ausland	Ohne Angabe	
sitäten											
1	37	51	103	7	7	3	10	2	20	-	1
1	25	49	74	6	3	3	13	4	31	-	2
2	62	100	177	13	10	6	23	6	51	-	3
1	25	70	18	2	14	6	5	8	18	-	4
4	33	58	17	2	24	5	7	16	27	-	5
5	58	128	35	4	38	11	12	24	45	-	6
23	84	93	13	3	23	23	41	14	29	-	7
24	58	78	10	5	46	21	21	10	32	-	8
47	142	171	23	8	69	44	62	24	61	-	9
4	2	2	1	-	5	5	3	2	-	-	10
1	-	1	-	-	2	3	-	-	-	-	11
5	2	3	1	-	7	8	3	2	-	-	12
7	99	33	9	1	2	2	180	-	8	-	13
18	107	28	10	-	2	4	146	3	7	-	14
25	206	61	19	1	4	6	326	3	15	-	15
1	66	205	28	-	2	4	18	5	17	7	16
4	57	148	28	3	6	4	19	7	18	11	17
5	123	353	56	3	8	8	37	12	35	18	18
16	1	1	1	-	1	-	-	-	1	-	19
7	1	-	-	-	1	-	-	-	-	-	20
23	2	1	1	-	2	-	-	-	1	-	21
3	534	46	3	1	3	10	23	15	14	-	22
5	416	51	2	-	5	9	19	17	15	-	23
8	950	97	5	1	8	19	42	32	29	-	24
1	109	1 875	66	2	4	2	16	9	25	1	25
2	113	1 708	67	5	8	2	20	5	39	3	26
3	222	3 583	133	7	12	4	36	14	64	4	27
1	12	37	206	6	4	-	3	1	8	-	28
1	17	40	213	11	1	-	4	2	9	-	29
2	29	77	419	17	5	-	7	3	17	-	30
-	1	1	12	33	-	-	-	-	3	-	31
-	-	2	14	16	-	-	-	-	3	-	32
-	1	3	26	49	-	-	-	-	6	-	33
2	4	8	1	-	51	5	-	9	4	-	34
1	5	4	1	-	39	11	2	4	2	-	35
3	9	12	2	-	90	16	2	13	6	-	36
2	4	1	-	-	3	49	-	1	-	-	37
-	2	2	-	-	2	76	-	3	1	-	38
2	6	3	-	-	5	125	-	4	1	-	39
3	21	5	-	-	-	1	78	-	2	-	40
6	24	6	-	-	-	-	100	-	4	-	41
9	45	11	-	-	-	1	178	-	6	-	42
-	-	-	-	-	1	2	-	20	1	-	43
2	1	1	-	-	6	4	-	65	2	-	44
2	1	1	-	-	7	6	-	85	3	-	45
65	999	2 428	461	55	120	112	377	86	150	8	46
76	859	2 176	436	48	145	142	351	136	190	14	47
141	1 858	4 604	897	103	265	254	728	222	340	22	48
hochschulen											
-	10	4	-	-	-	-	-	1	-	-	49
-	4	2	-	-	-	-	-	-	2	-	50
-	14	6	-	-	-	-	-	1	2	-	51
-	10	296	10	1	-	-	1	2	4	-	52
-	14	433	7	2	1	1	-	-	5	-	53
-	24	729	17	3	1	1	1	2	9	-	54
-	20	300	10	1	-	-	1	3	4	-	55
-	18	435	7	2	1	1	-	-	7	-	56
-	38	735	17	3	1	1	1	3	11	-	57
hochschulen											
-	-	1	3	-	1	-	-	-	4	-	58
-	-	5	10	1	-	-	1	-	9	-	59
-	-	6	13	1	1	-	1	-	13	-	60
-	-	1	3	-	1	-	-	-	4	-	61
-	-	5	10	1	-	-	1	-	9	-	62
-	-	6	13	1	1	-	1	-	13	-	63

5 Deutsche Studienanfänger nach Hochschularten, Land des Studien

Lfd. Nr.	Land des Studienortes	Ge-schl.	Insgesamt	Davon Erwerb der Hochschul						
				Baden-Württemberg	Bayern	Berlin	Brandenburg	Bremen	Hamburg*	Hessen
Theologische										
64	Bayern	m	10	-	6	-	-	-	-	1
65		w	6	-	4	-	-	-	-	1
66		i	16	-	10	-	-	-	-	2
67	Hessen	m	3	-	-	-	-	-	-	1
68		w	2	-	-	-	-	-	-	1
69		i	5	-	-	-	-	-	-	1
70	Nordrhein-	m	12	-	-	-	-	1	-	2
71	Westfalen	w	7	-	-	-	-	-	-	2
72		i	19	-	-	-	-	1	-	2
73	Rheinland-	m	4	-	-	-	-	-	-	-
74	Pfalz	w	2	-	-	-	-	-	-	-
75		i	6	-	-	-	-	-	-	-
76	Sachsen-	m	1	-	-	-	-	-	-	1
77	Anhalt	w	-	-	-	-	-	-	-	1
78		i	1	-	-	-	-	-	-	1
79	Deutschland	m	30	-	6	-	-	1	-	5
80		w	17	-	4	-	-	-	-	1
81		i	47	-	10	-	-	1	-	6
Kunsthoch										
82	Baden-	m	20	17	1	-	-	-	-	1
83	Württemberg	w	22	17	-	-	-	-	1	-
84		i	42	34	1	-	-	-	1	1
85	Bayern	m	5	2	3	-	-	-	-	-
86		w	4	1	1	-	-	-	-	-
87		i	9	3	4	-	-	-	-	-
88	Berlin	m	50	4	-	29	3	-	1	2
89		w	57	5	1	31	2	1	-	1
90		i	107	9	1	60	5	1	1	3
91	Hamburg	m	2	-	-	-	-	-	2	-
92		w	5	-	-	1	-	-	2	1
93		i	7	-	-	1	-	-	4	1
94	Hessen	m	1	-	-	-	-	-	-	1
95		w	2	-	-	-	-	-	-	2
96		i	3	-	-	-	-	-	-	3
97	Mecklenburg-	m	1	-	-	-	-	-	-	-
98	Vorpommern	w	-	-	-	-	-	-	-	-
99		i	1	-	-	-	-	-	-	-
100	Niedersachsen	m	1	-	-	-	-	-	-	-
101		w	1	-	-	-	-	-	-	-
102		i	2	-	-	-	-	-	-	-
103	Nordrhein-	m	60	6	4	-	-	-	1	1
104	Westfalen	w	57	7	1	1	-	-	1	1
105		i	117	13	5	1	-	-	2	2
106	Saarland	m	1	1	-	-	-	-	-	-
107		w	-	-	-	-	-	-	-	-
108		i	1	1	-	-	-	-	-	-
109	Sachsen	m	1	-	-	-	-	-	-	-
110		w	-	-	-	-	-	-	-	-
111		i	1	-	-	-	-	-	-	-
112	Sachsen-	m	2	-	-	-	-	-	-	-
113	Anhalt	w	1	-	-	-	-	-	-	-
114		i	3	-	-	-	-	-	-	-
115	Schleswig-	m	1	-	-	-	-	-	-	-
116	Holstein	w	-	-	-	-	-	-	-	-
117		i	1	-	-	-	-	-	-	-
118	Deutschland	m	145	30	8	29	3	-	4	5
119		w	149	30	3	33	2	1	4	5
120		i	294	60	11	62	5	1	8	10
Fachhochschulen										
121	Baden-	m	2 519	2 044	135	5	3	3	9	62
122	Württemberg	w	830	617	59	3	2	2	2	32
123		i	3 349	2 661	194	8	5	5	11	94
124	Bayern	m	3	-	1	-	-	-	-	-
125		w	1	1	-	-	-	-	-	-
126		i	4	1	1	-	-	-	-	-

semester 1994

ortes und Land des Erwebs der Hochschulzugangsberechtigung

zugangsberechtigung in ...											Lfd. Nr.
Mecklen- burg- Vorpommern	Nieder- sachsen	Nordrhein- Westfalen	Rheinland- Pfalz	Saarland	Sachsen	Sachsen- Anhalt	Schleswig- Holstein	Thüringen	Ausland	Ohne Angabe	
Hochschulen											
-	-	2	-	-	-	-	-	-	1	-	64
-	-	1	-	-	-	-	-	-	-	-	65
-	-	3	-	-	-	-	-	-	1	-	66
-	-	2	-	-	-	-	-	-	-	-	67
-	-	1	1	-	-	-	-	-	-	-	68
-	-	3	1	-	-	-	-	-	-	-	69
-	1	5	1	-	-	-	1	-	1	-	70
-	-	7	-	-	-	-	-	-	-	-	71
-	1	12	1	-	-	-	1	-	1	-	72
-	-	3	1	-	-	-	-	-	-	-	73
-	-	1	1	-	-	-	-	-	-	-	74
-	-	4	2	-	-	-	-	-	-	-	75
-	-	-	-	-	-	-	-	-	-	-	76
-	-	-	-	-	-	-	-	-	-	-	77
-	-	-	-	-	-	-	-	-	-	-	78
-	1	12	2	-	-	-	1	-	2	-	79
-	-	10	2	-	-	-	-	-	-	-	80
-	1	22	4	-	-	-	1	-	2	-	81
schulen											
-	-	1	-	-	-	-	-	-	-	-	82
-	1	1	1	-	-	-	-	-	1	-	83
-	-	2	1	-	-	-	-	-	-	-	84
-	-	-	-	-	-	-	-	-	-	-	85
-	1	1	-	-	-	-	-	-	-	-	86
-	1	1	-	-	-	-	-	-	-	-	87
1	4	2	-	1	2	-	1	-	-	-	88
-	4	3	-	-	3	1	2	1	2	-	89
1	8	5	-	1	5	1	3	1	2	-	90
-	-	-	-	-	-	-	-	-	-	-	91
-	-	-	-	-	-	-	-	-	1	-	92
-	-	-	-	-	-	-	-	-	1	-	93
-	-	-	-	-	-	-	-	-	-	-	94
-	-	-	-	-	-	-	-	-	-	-	95
-	-	-	-	-	-	-	-	-	-	-	96
-	-	-	-	-	-	-	1	-	-	-	97
-	-	-	-	-	-	-	-	-	-	-	98
-	-	-	-	-	-	-	1	-	-	-	99
-	1	-	-	-	-	-	-	-	-	-	100
-	1	-	-	-	-	-	-	-	1	-	101
-	-	-	-	-	-	-	-	-	1	-	102
-	1	42	4	-	-	-	-	1	-	-	103
-	2	38	-	-	-	-	1	-	5	-	104
-	3	80	4	-	-	-	1	1	5	-	105
-	-	-	-	-	-	-	-	-	-	-	106
-	-	-	-	-	-	-	-	-	-	-	107
-	-	-	-	-	-	-	-	-	-	-	108
-	-	-	-	-	1	-	-	-	-	-	109
-	-	-	-	-	1	-	-	-	-	-	110
-	-	-	-	-	-	-	-	-	-	-	111
-	-	-	-	-	-	2	-	-	-	-	112
-	-	-	-	-	-	-	-	1	-	-	113
-	-	-	-	-	-	2	-	1	-	-	114
-	-	-	-	-	-	-	1	-	-	-	115
-	-	-	-	-	-	-	-	-	-	-	116
-	-	-	-	-	-	-	1	-	-	-	117
1	6	45	4	1	3	2	3	1	-	-	118
-	8	43	1	-	3	1	3	2	10	-	119
1	14	88	5	1	6	3	6	3	10	-	120
(ohne Verwaltungs-FH)											
3	25	76	81	17	12	3	13	3	20	5	121
2	17	35	23	2	9	1	3	3	17	1	122
5	42	111	104	19	21	4	16	6	37	6	123
-	-	-	-	-	-	-	-	-	2	-	124
-	-	-	-	-	-	-	-	-	-	-	125
-	-	-	-	-	-	-	-	-	2	-	126

5 Deutsche Studienanfänger nach Hochschularten, Land des Studien

Lfd. Nr.	Land des Studienortes	Ge- schl.	Insgesamt	Davon Erwerb der Hochschul						
				Baden- Württemberg	Bayern	Berlin	Branden- burg	Bremen	Hamburg	Hessen
Fachhochschulen										
127	Berlin	m	594	23	13	336	71	2	2	6
128		w	416	8	5	241	45	-	7	4
129		i	1 010	31	18	577	116	2	9	10
130	Brandenburg	m	69	2	-	5	29	-	-	3
131		w	56	1	1	9	25	-	-	1
132		i	125	3	1	14	54	-	-	4
133	Bremen	m	67	-	-	-	-	45	1	-
134		w	11	1	-	-	-	4	-	1
135		i	78	1	-	-	-	49	1	1
136	Hamburg	m	610	14	7	-	-	3	407	4
137		w	393	10	7	2	-	3	244	6
138		i	1 003	24	14	2	-	6	651	10
139	Hessen	m	662	52	15	-	-	1	3	473
140		w	281	20	9	-	-	1	-	201
141		i	943	72	24	-	-	2	3	674
142	Mecklenburg- Vorpommern	m	70	3	-	-	-	2	-	1
143		w	65	3	-	3	5	-	-	-
144		i	135	6	-	3	5	2	-	1
145	Niedersachsen	m	1 256	26	12	3	7	24	38	20
146		w	682	27	15	3	3	21	34	20
147		i	1 938	53	27	6	10	45	72	40
148	Nordrhein- Westfalen	m	738	10	8	-	-	2	-	8
149		w	552	8	7	1	-	-	6	10
150		i	1 290	18	15	1	-	2	6	18
151	Rheinland- Pfalz	m	451	71	9	2	-	-	1	65
152		w	396	78	8	1	1	-	-	70
153		i	847	149	17	3	1	-	1	135
154	Saarland	m	36	1	2	-	-	-	-	-
155		w	10	-	-	-	-	-	-	1
156		i	46	1	2	-	-	-	-	1
157	Sachsen	m	356	1	2	3	50	-	-	-
158		w	184	-	-	2	14	-	-	-
159		i	540	1	2	5	64	-	-	-
160	Sachsen- Anhalt	m	217	16	4	3	15	-	1	3
161		w	238	10	7	5	43	1	4	-
162		i	455	26	11	8	58	1	5	3
163	Schleswig- Holstein	m	440	6	3	2	-	4	30	4
164		w	167	4	1	1	1	2	6	6
165		i	607	10	4	3	1	6	36	10
166	Thüringen	m	137	3	6	5	4	-	-	5
167		w	36	1	1	1	1	-	-	-
168		i	173	4	7	6	5	-	-	5
169	Deutschland	m	8 225	2 272	217	364	179	86	492	654
170		w	4 318	789	120	272	140	34	303	352
171		i	12 543	3 061	337	636	319	120	795	1 006
Verwaltungs										
172	Baden- Württemberg	m	38	-	8	-	1	1	-	1
173		w	22	2	1	-	-	-	-	-
174		i	60	2	9	-	1	1	-	1
175	Berlin	m	214	2	3	107	33	-	-	4
176		w	219	1	1	86	61	-	-	1
177		i	433	3	4	193	94	-	-	5
178	Hessen	m	308	11	12	3	-	-	2	194
179		w	120	8	8	1	-	-	2	66
180		i	428	19	20	4	-	-	4	260
181	Nordrhein- Westfalen	m	212	22	20	4	10	-	9	17
182		w	111	4	9	6	18	-	5	5
183		i	323	26	29	10	28	-	14	22
184	Rheinland- Pfalz	m	71	4	10	1	-	-	4	21
185		w	18	1	3	-	-	-	-	4
186		i	89	5	13	1	-	-	4	25
187	Sachsen- Anhalt	m	42	-	-	-	-	-	-	-
188		w	96	-	-	-	-	-	-	-
189		i	138	-	-	-	-	-	-	-
190	Schleswig- Holstein	m	66	-	-	-	-	-	1	-
191		w	10	-	-	-	-	-	-	-
192		i	76	-	-	-	-	-	1	-
193	Deutschland	m	951	39	53	115	44	1	16	237
194		w	596	16	22	93	79	-	7	76
195		i	1 547	55	75	208	123	1	23	313

semester 1994

ortes und Land des Erwebs der Hochschulzugangsberechtigung

zugangsberechtigung in ...											Lfd. Nr.
Mecklen- burg- Vorpommern	Nieder- sachsen	Nordrhein- Westfalen	Rheinland- Pfalz	Saarland	Sachsen	Sachsen- Anhalt	Schleswig- Holstein	Thüringen	Ausland	Ohne Angabe	
(ohne Verwaltungs-FH)											
13	24	23	4	-	52	9	9	5	2	-	127
5	12	15	6	1	36	8	7	14	2	-	128
18	36	38	10	1	88	17	16	19	4	-	129
13	6	2	-	-	4	4	-	1	-	-	130
3	1	-	-	-	9	4	-	2	-	-	131
16	7	2	-	-	13	8	-	3	-	-	132
-	20	1	-	-	-	-	-	-	-	-	133
-	5	-	-	-	-	-	-	-	-	-	134
-	25	1	-	-	-	-	-	-	-	-	135
5	76	10	-	1	3	1	69	-	10	-	136
4	39	17	2	1	-	1	55	-	2	-	137
9	115	27	2	2	3	2	124	-	12	-	138
1	12	33	62	1	3	-	1	3	2	-	139
-	9	14	20	1	2	-	3	-	1	-	140
1	21	47	82	2	5	-	4	3	3	-	141
27	4	1	1	-	22	2	2	5	-	-	142
35	1	1	-	-	11	1	3	2	-	-	143
62	5	2	1	-	33	3	5	7	-	-	144
6	913	133	8	2	3	9	37	2	13	-	145
8	425	72	4	2	10	7	24	3	4	-	146
14	1 338	205	12	4	13	16	61	5	17	-	147
1	27	657	5	2	-	2	5	2	7	2	148
2	31	457	6	-	2	1	5	1	14	1	149
3	58	1 114	11	2	2	3	10	3	21	3	150
-	11	28	245	7	2	1	2	2	5	-	151
-	16	37	165	5	2	1	2	2	8	-	152
-	27	65	410	12	4	2	4	4	13	-	153
-	-	2	4	27	-	-	-	-	-	-	154
-	-	-	1	8	-	-	-	-	-	-	155
-	-	2	5	35	-	-	-	-	-	-	156
7	-	1	-	-	253	15	-	24	-	-	157
2	-	-	-	1	136	14	1	14	-	-	158
9	-	1	-	1	389	29	1	38	-	-	159
3	13	7	5	-	54	74	5	13	1	-	160
4	16	6	-	1	32	85	3	21	-	-	161
7	29	13	5	1	86	159	8	34	1	-	162
10	45	13	4	1	-	-	313	-	1	4	163
11	18	4	-	-	1	-	110	-	-	2	164
21	63	17	4	1	1	-	423	-	1	6	165
2	1	1	-	-	13	14	1	81	1	-	166
1	-	-	-	-	3	2	-	26	-	-	167
3	1	1	-	-	16	16	1	107	1	-	168
91	1 177	988	419	58	421	134	457	141	64	11	169
77	590	658	227	22	253	125	216	88	48	4	170
168	1 767	1 646	646	80	674	259	673	229	112	15	171
fachhochschulen											
-	5	14	6	-	-	2	-	-	-	-	172
1	6	10	1	-	1	-	-	-	-	-	173
1	11	24	7	-	1	2	-	-	-	-	174
9	3	20	1	2	7	20	-	3	-	-	175
15	7	7	-	-	11	19	1	7	2	-	176
24	10	27	1	2	18	39	1	10	2	-	177
-	17	37	18	6	2	2	3	-	1	-	178
1	6	14	10	-	1	2	1	-	-	-	179
1	23	51	28	6	3	4	4	-	1	-	180
6	12	63	12	5	17	3	7	2	-	3	181
7	8	26	4	-	10	2	1	5	-	1	182
13	20	89	16	5	27	5	8	7	-	4	183
-	6	18	2	2	2	-	-	1	-	-	184
1	2	4	1	-	-	1	-	1	-	-	185
1	8	22	3	2	2	1	-	2	-	-	186
-	-	-	-	-	-	40	-	2	-	-	187
-	1	-	-	-	-	94	-	1	-	-	188
-	1	-	-	-	-	134	-	3	-	-	189
-	-	-	-	-	-	-	65	-	-	-	190
-	1	-	-	-	-	-	9	-	-	-	191
-	1	-	-	-	-	-	74	-	-	-	192
15	43	152	39	15	28	67	75	8	1	3	193
25	31	61	16	-	23	118	12	14	2	1	194
40	74	213	55	15	51	185	87	22	3	4	195

5 Deutsche Studienanfänger nach Hochschularten, Land des Studien

Lfd. Nr.	Land des Studienortes	Ge- schl.	Insgesamt	Davon Erwerb der Hochschul						
				Baden- Württemberg	Bayern	Berlin	Branden- burg	Bremen	Hamburg	Hessen
Hochschulen										
196	Baden- Württemberg	m	4 325	3 375	217	10	5	10	22	150
197		w	2 603	1 968	113	8	7	9	13	114
198		i	6 928	5 343	330	18	12	19	35	264
199	Bayern	m	1 105	121	755	2	2	6	10	37
200		w	1 088	126	701	6	4	5	9	41
201		i	2 193	247	1 456	8	6	11	19	78
202	Berlin	m	1 839	104	43	878	166	7	28	50
203		w	1 569	81	31	743	162	3	22	31
204		i	3 408	185	74	1 621	328	10	50	81
205	Brandenburg	m	129	5	-	12	53	-	-	5
206		w	86	2	1	19	36	-	1	1
207		i	215	7	1	31	89	-	1	6
208	Bremen	m	67	-	-	-	-	45	1	-
209		w	11	1	-	-	-	4	-	1
210		i	78	1	-	-	-	49	1	1
211	Hamburg	m	1 583	38	21	-	1	14	978	15
212		w	1 271	29	12	6	3	18	732	24
213		i	2 854	67	33	6	4	32	1 710	39
214	Hessen	m	2 084	145	72	4	2	4	22	1 261
215		w	1 349	80	52	6	2	6	12	791
216		i	3 433	225	124	10	4	10	34	2 052
217	Mecklenburg- Vorpommern	m	97	4	-	1	1	2	2	1
218		w	82	4	-	3	9	1	1	1
219		i	179	8	-	4	10	3	3	2
220	Nieder- sachsen	m	2 014	39	19	5	11	53	48	60
221		w	1 300	37	18	4	16	35	42	49
222		i	3 314	76	37	9	27	88	90	109
223	Nordrhein- Westfalen	m	3 645	116	60	10	14	19	24	71
224		w	3 318	80	31	16	21	10	29	59
225		i	6 963	196	91	26	35	29	53	130
226	Rheinland- Pfalz	m	969	124	26	3	-	1	8	191
227		w	908	139	21	1	1	1	2	195
228		i	1 877	263	47	4	1	2	10	386
229	Saarland	m	94	5	4	1	-	-	1	-
230		w	55	6	3	-	-	-	-	2
231		i	149	11	7	1	-	-	1	2
232	Sachsen	m	456	5	6	5	53	-	1	1
233		w	266	7	2	4	16	-	-	-
234		i	722	12	8	9	69	-	1	1
235	Sachsen- Anhalt	m	328	17	5	4	17	-	1	5
236		w	426	11	7	6	45	1	5	-
237		i	754	28	12	10	62	1	6	5
238	Schleswig- Holstein	m	636	7	3	2	-	5	43	9
239		w	333	6	2	2	1	4	13	9
240		i	969	13	5	4	1	9	56	18
241	Thüringen	m	167	6	7	5	4	1	-	6
242		w	129	4	3	3	2	4	-	-
243		i	296	10	10	8	6	5	-	6
244	Deutschland	m	19 538	4 111	1 238	942	329	167	1 189	1 862
245		w	14 794	2 581	997	827	325	101	881	1 318
246		i	34 332	6 692	2 235	1 769	654	268	2 070	3 180

zugangsberechtigung in ...											Lfd. Nr.
Mecklen- burg- Vorpommern	Nieder- sachsen	Nordrhein- Westfalen	Rheinland- Pfalz	Saarland	Sachsen	Sachsen- Anhalt	Schleswig- Holstein	Thüringen	Ausland	Ohne Angabe	
insgesamt											
4	67	143	193	24	20	8	23	5	44	5	196
4	49	100	109	9	13	4	17	7	58	1	197
8	116	243	302	33	33	12	40	12	102	6	198
1	25	72	18	2	14	6	5	8	21	-	199
4	34	60	17	2	24	5	7	16	27	-	200
5	59	132	35	4	38	11	12	24	48	-	201
46	115	138	18	6	84	52	51	22	31	-	202
44	81	103	16	6	96	49	31	32	38	-	203
90	196	241	34	12	180	101	82	54	69	-	204
17	8	4	1	-	9	9	3	3	-	-	205
4	1	1	-	-	11	7	-	2	-	-	206
21	9	5	1	-	20	16	3	5	-	-	207
-	20	1	-	-	-	-	-	-	-	-	208
-	5	-	-	-	-	-	-	-	-	-	209
-	25	1	-	-	-	-	-	-	-	-	210
12	175	43	9	2	5	3	249	-	18	-	211
22	146	45	12	1	2	5	201	3	10	-	212
34	321	88	21	3	7	8	450	3	28	-	213
2	105	281	108	7	7	6	22	9	20	7	214
5	76	179	59	4	9	6	23	7	21	11	215
7	181	460	167	11	16	12	45	16	41	18	216
43	5	2	2	-	23	2	3	5	1	-	217
42	2	1	-	-	12	1	3	2	-	-	218
85	7	3	2	-	35	3	6	7	1	-	219
9	1 448	179	11	3	6	19	60	17	27	-	220
13	841	123	6	2	15	16	43	20	20	-	221
22	2 289	302	17	5	21	35	103	37	47	-	222
8	160	2 938	98	10	21	7	30	16	37	6	223
11	168	2 669	84	7	21	6	27	11	63	5	224
19	328	5 607	182	17	42	13	57	27	100	11	225
1	29	86	454	15	8	1	5	4	13	-	226
2	35	82	380	16	3	2	6	5	17	-	227
3	64	168	834	31	11	3	11	9	30	-	228
-	1	3	16	60	-	-	-	-	3	-	229
-	-	2	15	24	-	-	-	-	3	-	230
-	1	5	31	84	-	-	-	-	6	-	231
9	4	9	1	-	305	20	-	33	4	-	232
3	5	4	1	1	175	25	3	18	2	-	233
12	9	13	2	1	480	45	3	51	6	-	234
5	17	8	5	-	57	185	5	16	1	-	235
4	19	8	-	1	34	255	3	26	1	-	236
9	36	16	5	1	91	420	8	42	2	-	237
13	66	18	4	1	-	1	457	-	3	4	238
17	43	10	-	-	1	-	219	-	4	2	239
30	109	28	4	1	1	1	676	-	7	6	240
2	1	1	-	-	14	16	1	101	2	-	241
3	1	1	-	-	9	6	-	91	2	-	242
5	2	2	-	-	23	22	1	192	4	-	243
172	2 246	3 926	938	130	573	315	914	239	225	22	244
178	1 506	3 388	699	73	425	387	583	240	266	19	245
350	3 752	7 314	1 637	203	998	702	1 497	479	491	41	246

6 Ausländische Studienanfänger nach Hochschularten und Herkunftsland

Staatsangehörigkeit	Studienanfänger im ersten					
	Hochschulsemester			Fachsemester		
	zusammen	männlich	weiblich	zusammen	männlich	weiblich
Universitäten						
Europa						
Europäische Union (EU)						
Belgien	65	34	31	68	32	36
Dänemark	94	37	57	81	29	52
Frankreich	449	151	298	432	132	300
Griechenland	272	118	154	385	184	201
Großbritannien und Nordirland	451	142	309	400	123	277
Irland	51	15	36	51	15	36
Italien	386	118	268	427	133	294
Luxemburg	14	9	5	19	13	6
Niederlande	182	99	83	144	71	73
Portugal	46	19	27	57	23	34
Spanien	227	75	152	275	93	182
EU zusammen	2 237	817	1 420	2 339	848	1 491
Übriges Europa						
Albanien	7	6	1	9	8	1
Bosnien-Herzegowina	27	12	15	25	10	15
Bulgarien	85	35	50	95	36	59
Estland	16	4	12	17	5	12
Finnland	111	28	83	115	27	88
Island	13	6	7	15	4	11
Übrige Gebiete						
Jugoslawiens	104	53	51	137	78	59
Kroatien	73	31	42	105	39	66
Lettland	20	6	14	22	7	15
Litauen	23	11	12	19	8	11
Malta	-	-	-	2	2	-
Moldau, Republik	4	1	3	4	1	3
Norwegen	95	44	51	85	39	46
Österreich	129	56	73	178	90	88
Polen	229	76	153	261	78	183
Rumänien	68	25	43	85	23	42
Russische Föderation	211	78	133	219	76	143
Schweden	237	102	135	194	72	122
Schweiz	62	23	39	78	27	51
Slowakei	31	13	18	34	14	20
Slowenien	23	15	8	27	18	9
Tschechische Republik	60	22	38	64	22	42
Tschechoslowakei	18	7	11	6	1	5
Türkei	415	242	173	685	398	287
Ukraine	58	19	39	47	15	32
Ungarn	162	65	97	164	58	106
Weißrußland	9	5	4	10	4	6
Zypern	4	-	4	6	1	5
Übriges Europa	9	4	5	9	4	5
Übriges Europa zusammen	2 303	989	1 314	2 697	1 165	1 532
Europa zusammen	4 540	1 806	2 734	5 036	2 013	3 023
Afrika						
Ägypten	80	70	10	81	73	8
Äthiopien	23	21	2	39	36	3
Algerien	16	11	5	20	13	7
Angola	2	2	-	7	6	1
Benin	6	5	1	11	10	1
Burkina Faso	2	1	1	3	2	1
Burundi	2	1	1	2	1	1
Cote d'Ivoire	4	3	1	5	4	1
Eritrea	1	-	1	1	-	1
Gabun	-	-	-	2	-	2
Ghana	9	9	-	16	15	1
Guinea	2	2	-	5	5	-
Kamerun	56	41	15	84	61	23
Kap Verde	1	1	-	1	1	-
Kenia	4	4	-	4	3	1
Kongo	2	1	1	3	2	1
Libyen	4	4	-	6	6	-
Madagaskar	1	-	1	5	2	3
Malawi	1	-	1	1	-	1
Mali	2	-	2	3	-	3
Marokko	132	113	19	157	129	28
Mauretanien	1	1	-	1	1	-
Namibia	1	-	1	1	-	1
Nigeria	27	17	10	34	25	9
Ruanda	6	3	3	7	4	3
Senegal	4	2	2	8	5	3
Sierra Leone	1	1	-	2	2	-
Simbabwe	-	-	-	1	1	-
Somalia	1	1	-	2	2	-
Sudan	26	25	1	36	34	2
Südafrika	9	5	4	8	5	3
Tansania, Ver. Republik	4	4	-	4	4	-
Togo	11	9	2	15	12	3
Tschad	2	2	-	1	1	-
Tunesien	25	20	5	42	36	6

6 Ausländische Studienanfänger nach Hochschularten und Herkunftsland

Staatsangehörigkeit	Studienanfänger im ersten					
	Hochschulsemester			Fachsemester		
	zusammen	männlich	weiblich	zusammen	männlich	weiblich
Universitäten						
Uganda	5	2	3	9	4	5
Zaire	10	9	1	18	13	3
Afrika zusammen	483	390	93	643	518	125
Amerika						
Argentinien	35	15	20	42	18	24
Bahamas	1	-	1	1	-	1
Barbados	-	-	-	1	1	-
Bolivien	5	2	3	6	2	4
Brasilien	85	30	55	121	41	80
Chile	20	14	6	32	18	14
Costa Rica	6	5	1	9	7	2
Dominikanische Republik	2	2	-	2	1	1
Ecuador	7	2	5	7	3	4
El Salvador	5	5	-	2	2	-
Guatemala	2	1	1	2	1	1
Haiti	-	-	-	1	1	-
Kanada	31	19	12	37	20	17
Kolumbien	17	8	9	25	10	15
Kuba	6	4	2	6	3	3
Mexiko	20	9	11	28	12	16
Nicaragua	3	1	2	4	2	2
Panama	1	1	-	1	1	-
Paraguay	4	2	2	7	4	3
Peru	31	16	15	49	21	28
St. Vincent	-	-	-	1	-	1
Uruguay	7	2	5	6	1	5
Venezuela	5	1	4	8	4	4
Vereinigte Staaten	496	225	271	560	265	295
Übriges Amerika	1	-	1	1	-	1
Amerika zusammen	790	364	426	959	438	521
Asien						
Afghanistan	13	10	3	25	19	6
Armenien	10	3	7	10	3	7
Aserbaidshjan	-	-	-	1	-	1
Bangladesch	1	1	-	1	1	-
China	248	123	125	324	159	165
Georgien	17	7	10	17	8	9
Indien	20	11	9	26	13	13
Indonesien	27	19	8	42	26	16
Irak	6	4	2	9	5	4
Iran	139	70	69	295	172	123
Israel	35	28	7	64	53	11
Japan	118	42	76	139	55	84
Jemen	3	3	-	4	4	-
Jordanien	18	16	2	47	42	5
Kasachstan	6	4	2	8	4	4
Katar	1	1	-	1	1	-
Kirgisistan	1	-	1	1	-	1
Korea, Dem. Volksrep.	1	1	-	2	2	-
Korea, Republik	176	79	97	285	127	158
Libanon	7	5	2	11	5	6
Malaysia	4	2	2	6	4	2
Mongolei	6	2	4	10	4	6
Nepal	2	2	-	2	1	1
Pakistan	15	13	2	13	12	1
Philippinen	6	3	3	9	2	7
Saudi-Arabien	2	1	1	3	2	1
Singapur	2	1	1	2	1	1
Sri Lanka	4	3	1	6	5	1
Syrien	24	19	5	31	24	7
Tadschikistan	-	-	-	1	1	-
Taiwan	68	32	36	109	52	57
Thailand	22	9	13	30	10	20
Usbekistan	1	-	1	1	1	-
Vietnam	29	21	8	52	34	18
Abhäng. Gebiet (Brit.)	1	1	-	1	1	-
Übriges Asien	1	-	1	2	1	1
Asien zusammen	1 034	536	498	1 590	854	736
Australien und Ozeanien						
Australien	25	10	15	28	12	16
Neuseeland	11	4	7	9	3	6
Tonga	1	1	-	-	-	-
Australien und Ozeanien zusammen	37	15	22	37	15	22
Staatenlos	22	18	4	39	32	7
Ungeklärt	9	8	1	11	10	1
Ohne Angabe	27	4	23	28	4	24
Hochschulart insgesamt	6 942	3 141	3 801	8 344	3 844	4 460
darunter:						
Bildungsinländer	696	345	351	.	.	.

6 Ausländische Studienanfänger nach Hochschularten und Herkunftsland

Staatsangehörigkeit	Studienanfänger im ersten					
	Hochschulsemester			Fachsemester		
	zusammen	männlich	weiblich	zusammen	männlich	weiblich
Gesamthochschulen						
Europa						
Europäische Union (EU)						
Belgien	1	-	1	5	3	2
Dänemark	2	1	1	3	2	1
Frankreich	36	13	23	46	15	31
Griechenland	8	4	4	40	36	4
Großbritannien und Nordirland	13	1	12	17	5	12
Irland	8	-	8	8	1	7
Italien	18	4	14	46	26	20
Luxemburg	-	-	-	12	9	3
Niederlande	8	5	3	21	12	9
Portugal	-	-	-	3	3	-
Spanien	4	2	2	14	7	7
EU zusammen	98	30	68	215	119	96
Übriges Europa						
Albanien	4	4	-	5	5	-
Bosnien-Herzegowina	2	2	-	4	3	1
Bulgarien	1	1	-	7	3	4
Finnland	7	2	5	7	1	6
Island	-	-	-	1	-	1
Übrige Gebiete	-	-	-	-	-	-
Jugoslawiens	8	3	5	17	7	10
Kroatien	1	1	-	6	2	4
Norwegen	1	-	1	1	-	1
Österreich	3	1	2	285	179	106
Polen	8	3	5	18	9	9
Rumänien	1	1	-	1	1	-
Russische Föderation	12	3	9	14	3	11
Schweden	4	-	4	4	-	4
Schweiz	1	1	-	31	17	14
Slowakei	2	1	1	3	2	1
Slowenien	2	-	2	5	-	5
Tschechische Republik	2	2	-	3	2	1
Türkei	38	22	16	84	51	33
Ukraine	1	-	1	2	1	1
Ungarn	3	-	3	20	7	13
Weißrußland	2	1	1	1	1	-
Zypern	-	-	-	2	1	1
Übriges Europa zusammen	103	48	55	521	295	226
Europa zusammen	201	78	123	736	414	322
Afrika						
Ägypten	8	8	-	14	14	-
Äthiopien	3	2	1	4	3	1
Algerien	2	2	-	4	4	-
Benin	-	-	-	1	1	-
Cote d'Ivoire	-	-	-	4	4	-
Ghana	1	1	-	2	2	-
Guinea	2	2	-	2	2	-
Kamerun	9	7	2	16	12	4
Kenia	1	1	-	3	3	-
Kongo	1	1	-	1	1	-
Libyen	-	-	-	4	4	-
Madagaskar	-	-	-	1	1	-
Mali	1	1	-	1	1	-
Marokko	37	36	1	44	42	2
Mauretanien	-	-	-	1	1	-
Mosambik	-	-	-	2	1	1
Nigeria	1	1	-	2	2	-
Senegal	1	1	-	1	1	-
Sudan	2	2	-	3	3	-
Südafrika	-	-	-	1	1	-
Togo	1	-	1	1	-	1
Tunesien	2	2	-	2	2	-
Uganda	-	-	-	1	1	-
Zaire	2	1	1	2	1	1
Afrika zusammen	74	68	6	117	107	10
Amerika						
Bolivien	-	-	-	1	1	-
Brasilien	5	3	2	9	5	4
Chile	-	-	-	1	1	-
Costa Rica	-	-	-	1	-	1
Haiti	1	1	-	1	1	-
Jamaika	-	-	-	1	-	1
Mexiko	3	2	1	2	-	2
Nicaragua	-	-	-	1	-	1
Peru	-	-	-	2	1	1
Venezuela	-	-	-	1	-	1
Vereinigte Staaten	6	2	4	14	6	8

6 Ausländische Studienanfänger nach Hochschularten und Herkunftsland

Staatsangehörigkeit	Studienanfänger im ersten					
	Hochschulsemester			Fachsemester		
	zusammen	männlich	weiblich	zusammen	männlich	weiblich
Gesamthochschulen						
Amerika zusammen	15	8	7	34	15	19
Asien						
Afghanistan	-	-	-	2	1	1
Bangladesch	1	1	-	1	1	-
China	29	15	14	33	19	14
Indien	2	2	-	4	4	-
Indonesien	1	1	-	5	3	2
Iran	7	4	3	40	31	9
Israel	4	4	-	6	5	1
Japan	2	1	1	3	1	2
Jordanien	-	-	-	1	1	-
Korea, Dem. Volksrep.	1	1	-	1	1	-
Korea, Republik	13	6	7	25	14	11
Pakistan	3	3	-	2	2	-
Philippinen	2	-	2	2	-	2
Sri Lanka	-	-	-	1	-	1
Syrien	3	3	-	5	5	-
Taiwan	4	1	3	7	2	5
Thailand	-	-	-	1	1	-
Vietnam	1	-	1	79	51	28
Asien zusammen	73	42	31	218	142	76
Staatenlos	-	-	-	2	2	-
Ohne Angabe	-	-	-	1	1	-
Hochschulart insgesamt	363	196	167	1 108	681	427
darunter: Bildungsinländer	31	13	18	.	.	.
Pädagogische Hochschulen						
Europa						
Europäische Union (EU)						
Frankreich	8	2	6	7	2	5
Griechenland	3	-	3	2	-	2
Großbritannien und Nordirland	19	-	19	19	-	19
Italien	16	-	16	17	-	17
Luxemburg	1	1	-	1	1	-
Spanien	1	1	-	1	1	-
EU zusammen	48	4	44	47	4	43
Übriges Europa						
Übrige Gebiete						
Jugoslawiens	2	1	1	2	1	1
Kroatien	2	-	2	2	-	2
Österreich	1	-	1	-	-	-
Polen	1	-	1	-	-	-
Russische Föderation	1	-	1	1	-	1
Schweden	1	-	1	1	-	1
Slowenien	1	-	1	2	-	2
Türkei	1	-	1	3	2	1
Ungarn	12	3	9	11	2	9
Übriges Europa zusammen	22	4	18	22	5	17
Europa zusammen	70	8	62	69	9	60
Afrika						
Marokko	-	-	-	1	1	-
Afrika zusammen	-	-	-	1	1	-
Amerika						
Argentinien	2	-	2	2	-	2
Brasilien	1	-	1	1	-	1
Vereinigte Staaten	5	3	2	5	3	2
Abhäng. Gebiete (Brit.)	2	2	-	2	2	-
Amerika zusammen	10	5	5	10	5	5
Ohne Angabe	-	-	-	1	-	1
Hochschulart insgesamt	80	13	67	81	15	66
darunter: Bildungsinländer	8	2	6	.	.	.

6 Ausländische Studienanfänger nach Hochschularten und Herkunftsland

Staatsangehörigkeit	Studienanfänger im ersten					
	Hochschulsemester			Fachsemester		
	zusammen	männlich	weiblich	zusammen	männlich	weiblich
Theologische Hochschulen						
Europa						
Europäische Union (EU)						
Frankreich	-	-	-	1	1	-
Niederlande	-	-	-	1	1	-
EU zusammen	-	-	-	2	2	-
Übriges Europa						
Bulgarien	1	1	-	1	1	-
Norwegen	1	-	1	1	-	1
Österreich	2	1	1	2	1	1
Polen	2	2	-	3	3	-
Russische Föderation	1	1	-	1	1	-
Schweden	1	-	1	1	-	1
Schweiz	-	-	-	1	-	1
Slowakei	1	1	-	1	1	-
Tschechische Republik	1	-	1	1	-	1
Ungarn	1	1	-	-	-	-
Übriges Europa zusammen	11	7	4	12	7	5
Europa zusammen	11	7	4	14	9	5
Afrika						
Kamerun	1	1	-	1	1	-
Nigeria	1	1	-	2	2	-
Zaire	1	1	-	1	1	-
Afrika zusammen	3	3	-	4	4	-
Amerika						
Argentinien	-	-	-	1	1	-
Brasilien	-	-	-	2	2	-
Chile	1	1	-	1	1	-
Vereinigte Staaten	1	1	-	1	1	-
Amerika zusammen	2	2	-	5	5	-
Asien						
Indien	-	-	-	1	1	-
Korea, Republik	2	2	-	3	3	-
Philippinen	1	1	-	1	1	-
Asien zusammen	3	3	-	5	5	-
Hochschulart insgesamt	19	15	4	28	23	5
darunter: Bildungsinländer	-	-	-	.	.	.

Kunsthochschulen

Europa						
Europäische Union (EU)						
Belgien	3	2	1	3	2	1
Dänemark	1	-	1	2	1	1
Frankreich	9	4	5	10	5	5
Griechenland	9	4	5	8	5	3
Großbritannien und Nordirland	7	3	4	11	4	7
Italien	6	4	2	12	7	5
Luxemburg	2	1	1	2	1	1
Niederlande	5	-	5	5	-	5
Portugal	3	1	2	3	1	2
Spanien	6	4	2	8	5	3
EU zusammen	51	23	28	64	31	33

6 Ausländische Studienanfänger nach Hochschularten und Herkunftsland

Staatsangehörigkeit	Studienanfänger im ersten					
	Hochschulsemester			Fachsemester		
	zusammen	männlich	weiblich	zusammen	männlich	weiblich
Kunsthochschulen						
Übriges Europa						
Albanien	2	2	-	2	2	-
Bosnien-Herzegowina	1	-	1	1	-	1
Bulgarien	6	3	3	7	3	4
Estland	1	-	1	1	-	1
Finnland	4	-	4	6	1	5
Island	1	-	1	1	-	1
Übrige Gebiete						
Jugoslawiens	4	-	4	5	1	4
Kroatien	2	1	1	4	2	2
Lettland	3	1	2	3	1	2
Litauen	-	-	-	1	1	-
Monaco	1	-	1	1	-	1
Norwegen	1	1	-	1	1	-
Österreich	4	1	3	7	1	6
Polen	9	4	5	12	6	6
Rumänien	2	1	1	2	1	1
Russische Föderation	19	7	12	24	10	14
Schweden	2	-	2	3	1	2
Schweiz	7	4	3	9	4	5
Slowenien	1	-	1	1	-	1
Tschechische Republik	-	-	-	1	-	1
Türkei	3	1	2	8	5	3
Ukraine	2	1	1	2	1	1
Ungarn	3	2	1	4	2	2
Weißrußland	1	1	-	1	1	-
Zypern	2	-	2	2	-	2
Übriges Europa zusammen	81	30	51	109	44	65
Europa zusammen	132	53	79	173	75	98
Afrika						
Kamerun	1	1	-	1	1	-
Afrika zusammen	1	1	-	1	1	-
Amerika						
Argentinien	1	-	1	1	-	1
Brasilien	7	2	5	8	3	5
Chile	3	2	1	3	2	1
Costa Rica	-	-	-	1	1	-
Kanada	2	2	-	3	3	-
Kolumbien	2	2	-	3	3	-
Mexiko	-	-	-	1	1	-
Peru	1	1	-	1	1	-
Uruguay	-	-	-	1	1	-
Venezuela	1	1	-	1	1	-
Vereinigte Staaten	5	2	3	7	3	4
Amerika zusammen	22	12	10	30	19	11
Asien						
Armenien	2	-	2	2	-	2
Aserbaidschan	1	1	-	1	1	-
China	6	5	1	7	6	1
Georgien	3	1	2	3	1	2
Indien	-	-	-	1	1	-
Iran	-	-	-	1	1	-
Israel	4	2	2	6	2	4
Japan	45	13	32	60	16	44
Korea, Dem. Volksrep.	7	2	5	9	3	6
Korea, Republik	68	16	52	87	21	66
Kuwait	-	-	-	1	1	-
Malaysia	1	1	-	2	1	1
Singapur	1	-	1	1	-	1
Taiwan	9	1	8	9	1	8
Thailand	1	1	-	1	1	-
Asien zusammen	148	43	105	191	56	135
Australien und Ozeanien						
Australien	3	1	2	4	2	2
Neuseeland	1	1	-	1	1	-
Australien und Ozeanien zusammen	4	2	2	5	3	2
Staatenlos	-	-	-	1	1	-
Hochschulart insgesamt	307	111	196	401	155	246
darunter: Bildungsinländer	97	37	60	.	.	.

6 Ausländische Studienanfänger nach Hochschularten und Herkunftsland

Staatsangehörigkeit	Studienanfänger im ersten					
	Hochschulsemester			Fachsemester		
	zusammen	männlich	weiblich	zusammen	männlich	weiblich

Fachhochschulen (ohne Verwaltungs-FH)

Europa

Europäische Union (EU)

Belgien	6	5	1	7	5	2
Dänemark	18	15	3	13	10	3
Frankreich	83	41	42	75	30	45
Griechenland	28	22	6	44	35	9
Großbritannien und Nordirland	71	37	34	51	28	23
Irland	4	2	2	6	3	3
Italien	49	32	17	52	38	14
Luxemburg	1	1	-	2	2	-
Niederlande	42	24	18	40	26	14
Portugal	13	6	7	14	7	7
Spanien	35	21	14	49	30	19
EU zusammen	350	206	144	353	214	139

Übriges Europa

Albanien	1	-	1	1	-	1
Bosnien-Herzegowina	4	4	-	4	4	-
Bulgarien	14	8	6	18	11	7
Estland	-	-	-	1	1	-
Finnland	18	7	11	15	5	10
Island	2	1	1	1	-	1
Übrige Gebiete						
Jugoslawiens	33	20	13	47	30	17
Kroatien	25	21	4	35	29	6
Lettland	2	2	-	-	-	-
Litauen	1	-	1	1	-	1
Mazedonien	1	1	-	1	1	-
Norwegen	4	1	3	1	1	-
Österreich	41	27	14	60	45	15
Polen	42	21	21	43	20	23
Rumänien	15	8	7	10	4	6
Russische Föderation	38	24	14	36	20	16
Schweden	11	3	8	7	1	6
Schweiz	12	8	4	14	10	4
Slowenien	4	2	2	4	2	2
Tschechische Republik	6	4	2	6	3	3
Tschechoslowakei	1	-	1	1	-	1
Türkei	142	97	45	233	179	54
Ukraine	6	4	2	6	4	2
Ungarn	8	3	5	11	4	7
Weißrußland	1	1	-	1	1	-
Zypern	1	1	-	1	1	-
Übriges Europa	1	-	1	1	-	1
Übriges Europa zusammen	434	268	166	559	376	183
Europa zusammen	784	474	310	912	590	322

Afrika

Ägypten	8	8	-	13	12	1
Äthiopien	7	6	1	10	9	1
Algerien	4	2	2	4	2	2
Angola	2	1	1	2	1	1
Benin	2	1	1	2	1	1
Burkina Faso	3	3	-	3	3	-
Cote d'Ivoire	7	6	1	8	7	1
Gabun	6	5	1	7	6	1
Ghana	3	3	-	5	5	-
Guinea	1	1	-	1	1	-
Kamerun	8	7	1	17	16	1
Kap Verde	1	1	-	1	1	-
Kenia	1	1	-	1	1	-
Kongo	-	-	-	1	1	-
Libyen	-	-	-	1	1	-
Madagaskar	1	1	-	2	1	1
Mali	-	-	-	1	1	1
Marokko	51	42	9	93	82	11
Mauretanien	2	2	-	2	2	-
Mosambik	-	-	-	1	1	-
Niger	-	-	-	1	1	-
Nigeria	2	2	-	2	2	-
Ruanda	-	-	-	-	-	-
Sambia	1	1	-	-	-	-
Sao Tome und Principe	1	1	-	1	1	-
Sudan	5	5	-	11	11	-
Südafrika	-	-	-	1	-	1
Togo	2	2	-	1	1	-
Tschad	3	3	-	3	3	-
Tunesien	5	5	-	9	9	-
Uganda	1	1	-	-	-	-
Zaire	2	2	-	5	5	-
Übriges Afrika	1	1	-	-	-	-
Afrika zusammen	130	113	17	209	186	23

6 Ausländische Studienanfänger nach Hochschularten und Herkunftsland

Staatsangehörigkeit	Studienanfänger im ersten					
	Hochschulsemester			Fachsemester		
	zusammen	männlich	weiblich	zusammen	männlich	weiblich
Fachhochschulen (ohne Verwaltungs-FH)						
Amerika						
Argentinien	1	1	-	1	1	-
Bolivien	1	1	-	4	4	-
Brasilien	8	6	2	10	5	5
Chile	2	1	1	3	1	2
Costa Rica	1	-	1	1	-	1
Ecuador	1	-	1	3	-	3
El Salvador	1	-	1	1	-	1
Jamaika	1	-	1	1	-	1
Kanada	4	4	-	4	4	-
Kolumbien	3	3	-	4	4	-
Kuba	1	1	-	1	1	-
Mexiko	1	-	1	2	1	1
Peru	8	5	3	14	10	4
Vereinigte Staaten	15	10	5	19	11	8
Amerika zusammen	48	32	16	68	42	26
Asien						
Afghanistan	4	4	-	3	3	-
Bangladesch	1	1	-	1	1	-
China	35	18	17	48	21	27
Georgien	2	2	-	2	2	-
Indien	1	1	-	3	2	1
Indonesien	59	41	18	78	58	20
Irak	5	3	2	5	3	2
Iran	73	63	10	156	127	29
Israel	4	4	-	7	7	-
Japan	-	-	-	2	1	1
Jordanien	5	3	2	12	10	2
Königreich Kambodscha	-	-	-	1	-	1
Kasachstan	23	22	1	23	22	1
Korea, Dem. Volksrep.	1	1	-	2	2	-
Korea, Republik	10	6	4	14	7	7
Laos, Dem. Volksrep.	-	-	-	1	-	1
Libanon	4	4	-	6	6	-
Mongolei	3	-	3	5	1	4
Pakistan	2	2	-	2	2	-
Philippinen	3	-	3	3	-	3
Sri Lanka	-	-	-	2	2	-
Syrien	7	7	-	9	8	1
Taiwan	2	1	1	3	1	2
Vietnam	13	6	7	22	13	9
Übriges Asien	4	4	-	4	4	-
Asien zusammen	261	193	68	414	303	111
Australien und Ozeanien						
Australien	4	1	3	6	3	3
Australien und Ozeanien zusammen	4	1	3	6	3	3
Staatenlos	5	5	-	11	11	-
Ungeklärt	2	2	-	2	2	-
Ohne Angabe	32	29	3	47	40	7
Hochschulart insgesamt	1 266	849	417	1 669	1 177	492
darunter: Bildungsinländer	415	302	113	.	.	.

6 Ausländische Studienanfänger nach Hochschularten und Herkunftsland

Staatsangehörigkeit	Studienanfänger im ersten					
	Hochschulsemester			Fachsemester		
	zusammen	männlich	weiblich	zusammen	männlich	weiblich
Hochschulen insgesamt						
Europa						
Europäische Union (EU)						
Belgien	75	41	34	83	42	41
Dänemark	115	53	62	99	42	57
Frankreich	585	211	374	571	185	386
Griechenland	320	148	172	479	260	219
Großbritannien und Nordirland	561	183	378	498	160	338
Irland	63	17	46	65	19	46
Italien	475	158	317	554	204	350
Luxemburg	18	12	6	36	26	10
Niederlande	237	128	109	211	110	101
Portugal	62	26	36	77	34	43
Spanien	273	103	170	347	136	211
EU zusammen	2 784	1 080	1 704	3 020	1 218	1 802
Übriges Europa						
Albanien	14	12	2	17	15	2
Bosnien-Herzegowina	34	18	16	34	17	17
Bulgarien	107	48	59	128	54	74
Estland	17	4	13	19	6	13
Finnland	140	37	103	143	34	109
Island	16	7	9	18	4	14
Übrige Gebiete						
Jugoslawiens	151	77	74	208	117	91
Kroatien	103	54	49	152	72	80
Lettland	25	9	16	25	8	17
Litauen	24	11	13	21	9	12
Mazedonien	1	1	-	1	1	-
Malta	-	-	-	2	2	-
Moldau, Republik	4	1	3	4	1	3
Monaco	1	-	1	1	-	1
Norwegen	102	46	56	89	41	48
Österreich	180	86	94	532	316	216
Polen	291	106	185	337	116	221
Rumänien	86	35	51	78	29	49
Russische Föderation	282	113	169	295	110	185
Schweden	256	105	151	210	74	136
Schweiz	82	36	46	133	58	75
Slowakei	34	15	19	38	17	21
Slowenien	31	17	14	39	20	19
Tschechische Republik	69	28	41	75	27	48
Tschechoslowakei	19	7	12	7	1	6
Türkei	599	362	237	1 013	635	378
Ukraine	67	24	43	57	21	36
Ungarn	189	74	115	210	73	137
Weißrußland	13	8	5	13	7	6
Zypern	7	1	6	11	3	8
Übriges Europa	10	4	6	10	4	6
Übriges Europa zusammen	2 954	1 346	1 608	3 920	1 892	2 028
Europa zusammen	5 738	2 426	3 312	6 940	3 110	3 830
Afrika						
Ägypten	96	86	10	108	99	9
Äthiopien	33	29	4	53	48	5
Algerien	22	15	7	28	19	9
Angola	4	3	1	9	7	2
Benin	8	6	2	14	12	2
Burkina Faso	5	4	1	6	5	1
Burundi	2	1	1	2	1	1
Cote d'Ivoire	11	9	2	17	15	2
Eritrea	1	-	1	1	-	1
Gabun	6	5	1	9	6	3
Ghana	13	13	-	23	22	1
Guinea	5	5	-	8	8	-
Kamerun	75	57	18	119	91	28
Kap Verde	2	2	-	2	2	-
Kenia	6	6	-	8	7	1
Kongo	3	2	1	5	4	1
Libyen	4	4	-	11	11	-
Madagaskar	2	1	1	8	4	4
Malawi	1	-	1	1	-	1
Mali	3	1	2	5	1	4
Mali	220	191	29	295	254	41
Marokko	3	3	-	4	4	-
Mauretanien	-	-	-	3	2	1
Mosambik	-	-	-	1	-	1
Namibia	1	-	1	1	-	-
Niger	-	-	-	1	1	-
Nigeria	31	21	10	40	31	9
Ruanda	6	3	3	7	4	3
Sambia	1	1	-	-	-	-
Sao Tome und Principe	1	1	-	1	1	-
Senegal	5	3	2	9	6	3
Sierra Leone	1	1	-	2	2	-
Simbabwe	-	-	-	1	1	-
Somalia	1	1	-	2	2	-

6 Ausländische Studienanfänger nach Hochschularten und Herkunftsland

Staatsangehörigkeit	Studienanfänger im ersten					
	Hochschulsemester			Fachsemester		
	zusammen	männlich	weiblich	zusammen	männlich	weiblich
Hochschulen insgesamt						
Sudan	33	32	1	50	48	2
Südafrika	9	5	4	10	6	4
Tansania, Ver. Republik	4	4	-	4	4	-
Togo	14	11	3	17	13	4
Tschad	5	5	-	4	4	-
Tunesien	32	27	5	53	47	6
Uganda	6	3	3	10	5	5
Zaire	15	13	2	24	20	4
Übriges Afrika	1	1	-	-	-	-
Afrika zusammen	691	575	116	975	817	158
Amerika						
Argentinien	39	16	23	47	20	27
Bahamas	1	-	1	1	-	1
Barbados	-	-	-	1	1	-
Bolivien	6	3	3	11	7	4
Brasilien	106	41	65	151	56	95
Chile	26	18	8	40	23	17
Costa Rica	7	5	2	12	8	4
Dominikanische Republik	2	2	-	2	1	1
Ecuador	8	2	6	10	3	7
El Salvador	6	5	1	3	2	1
Guatemala	2	1	1	2	1	1
Haiti	1	-	-	2	2	-
Jamaika	1	-	1	2	-	2
Kanada	37	25	12	44	27	17
Kolumbien	22	13	9	32	17	15
Kuba	7	5	2	7	4	3
Mexiko	24	11	13	33	14	19
Nicaragua	3	1	2	5	2	3
Panama	1	1	-	1	1	-
Paraguay	4	2	2	7	4	3
Peru	40	22	18	66	33	33
St. Vincent	-	-	-	1	-	1
Uruguay	7	2	5	7	2	5
Venezuela	6	2	4	10	5	5
Vereinigte Staaten	528	243	285	606	289	317
Abhäng. Gebiete (Brit.)	2	2	-	2	2	-
Übriges Amerika	1	-	1	1	-	1
Amerika zusammen	887	423	464	1 106	524	582
Asien						
Afghanistan	17	14	3	30	23	7
Armenien	12	3	9	12	3	9
Aserbaidshjan	1	1	-	2	1	1
Bangladesch	3	3	-	3	3	-
China	318	161	157	412	205	207
Georgien	22	10	12	22	11	11
Indien	23	14	9	35	21	14
Indonesien	87	61	26	125	87	38
Irak	11	7	4	14	8	6
Iran	219	137	82	492	331	161
Israel	47	38	9	83	67	16
Japan	165	56	109	204	73	131
Jemen	3	3	-	4	4	-
Jordanien	23	19	4	60	53	7
Königreich Kambodscha	-	-	-	1	-	1
Kasachstan	29	26	3	31	26	5
Katar	1	1	-	1	1	-
Kirgisistan	1	-	1	1	-	1
Korea, Dem. Volksrep.	10	5	5	14	8	6
Korea, Republik	269	109	160	414	172	242
Kuwait	-	-	-	1	1	-
Laos, Dem. Volksrep.	-	-	-	1	-	1
Libanon	11	9	2	17	11	6
Malaysia	5	3	2	8	5	3
Mongolei	9	2	7	15	5	10
Nepal	2	2	-	2	1	1
Pakistan	20	18	2	17	16	1
Philippinen	12	4	8	15	3	12
Saudi-Arabien	2	1	1	3	2	1
Singapur	3	1	2	3	1	2
Sri Lanka	4	3	1	9	7	2
Syrien	34	29	5	45	37	8
Tadschikistan	-	-	-	1	1	-
Taiwan	83	35	48	128	56	72
Thailand	23	10	13	32	12	20
Usbekistan	1	-	1	1	1	-
Vietnam	43	27	16	153	98	55
Abhäng. Gebiet (Brit.)	1	1	-	1	1	-
Übriges Asien	5	4	1	6	5	1
Asien zusammen	1 519	817	702	2 418	1 360	1 058
Australien und Ozeanien						
Australien	32	12	20	38	17	21

6 Ausländische Studienanfänger nach Hochschularten und Herkunftsland

Staatsangehörigkeit	Studienanfänger im ersten					
	Hochschulsemester			Fachsemester		
	zusammen	männlich	weiblich	zusammen	männlich	weiblich
Hochschulen insgesamt						
Neuseeland	12	5	7	10	4	6
Tonga	1	1	-	-	-	-
Australien und Ozeanien zusammen	45	18	27	48	21	27
Staatenlos	27	23	4	53	46	7
Ungeklärt	11	10	1	13	12	1
Ohne Angabe	59	33	26	77	45	32
Insgesamt	8 977	4 325	4 652	11 631	5 935	5 696
darunter: Bildungsinländer	1 247	699	548	.	.	.

7 Ausländische Studienanfänger nach Herkunftsland und Fächergruppe des 1. Studienfachs

Staatsangehörigkeit	Geschl.	Insgesamt	Davon in der Fächergruppe									
			Sprach- und Kulturwiss.	Sport	Rechts-, Wirt.-u. Sozialwiss.	Mathematik, Naturwiss.	Humanmedizin	Veterinärmedizin	Agrar-, Forst- u. Ernähr.-wiss.	Ingenieurwiss.	Kunst-, Kunstwiss.	Sonstige Fächer
Europa												
Europäische Union (EU)												
Belgien	m w i	41 34 75	11 10 21	- - -	25 20 45	- 3 3	- - -	- - -	1 - 1	2 - 2	2 1 3	- - -
Dänemark	m w i	53 62 115	13 48 61	- - -	18 8 26	2 - 2	- 1 1	- - -	- - -	18 4 22	2 1 3	- - -
Frankreich	m w i	211 374 585	49 219 268	- - -	75 96 171	26 20 46	- 1 1	- - -	3 8 11	50 23 73	7 7 14	1 - 1
Griechenland	m w i	148 172 320	31 91 122	5 2 7	39 32 71	24 16 40	25 19 44	- - -	- - -	20 4 24	4 7 11	- 1 1
Großbritannien und Nordirland	m w i	183 378 561	99 298 397	- - -	45 58 103	11 10 21	1 - 1	- - -	1 3 1	14 3 17	12 9 21	- - -
Irland	m w i	17 46 63	7 34 41	- - -	1 11 12	6 - 6	- - -	- - -	- - -	3 1 4	- - -	- - -
Italien	m w i	158 317 475	45 211 256	- 1 1	53 53 106	18 13 31	5 4 9	- 1 1	3 1 4	27 18 45	7 14 21	- 1 1
Luxemburg	m w i	12 6 18	4 3 7	- - -	1 1 2	3 1 4	- - -	- - -	1 - 1	2 - 2	1 1 2	- - -
Niederlande	m w i	128 109 237	33 49 82	- - -	58 42 100	17 4 21	2 2 4	- 1 1	4 4 8	13 2 15	1 5 6	- - -
Portugal	m w i	26 36 62	6 14 20	- - -	4 11 15	5 4 9	1 1 2	- - -	1 3 4	8 1 9	1 2 3	- - -
Spanien	m w i	103 170 273	33 109 142	2 1 3	40 33 73	11 15 26	- 1 1	- - -	- - -	13 4 17	4 6 10	- 1 1
EU zusammen	m w i	1 080 1 704 2 784	331 1 086 1 417	7 4 11	359 365 724	123 86 209	34 29 63	- 2 2	14 16 30	170 60 230	41 53 94	1 3 4
Übriges Europa												
Albanien	m w i	12 2 14	1 1 2	- - -	3 1 4	4 - 4	1 - 1	- - -	- - -	- - -	2 - 2	1 - 1
Bosnien-Herzegowina	m w i	18 16 34	6 5 11	- - -	4 2 6	2 3 5	1 4 5	- - -	1 - 1	4 1 5	- 1 1	- - -
Bulgarien	m w i	48 59 107	6 20 26	- - -	14 - 36	10 5 15	2 1 3	- - -	8 3 11	4 4 8	3 4 7	1 - 1
Estland	m w i	4 13 17	4 5 9	- - -	- 3 3	- - -	- 3 3	- - -	- - -	- - -	- 1 1	- 1 1
Finnland	m w i	37 103 140	16 56 72	- - -	13 27 40	1 7 8	1 5 6	- 2 2	1 1 2	5 - 5	- 5 5	- - -
Island	m w i	7 9 16	2 4 6	- 1 1	1 3 4	1 - 1	- - -	- - -	- - -	2 - 2	1 1 2	- - -
Übrige Gebiete Jugoslawiens	m w i	77 74 151	14 24 38	1 - 1	16 16 32	7 9 16	12 8 20	- - -	2 1 3	24 8 32	- 8 8	1 - 1
Kroatien	m w i	54 49 103	5 19 24	1 - 1	17 15 32	8 5 13	3 3 6	- - -	- - -	19 3 22	1 4 5	- - -
Lettland	m w i	9 16 25	1 8 9	- - -	5 1 6	1 1 2	1 2 3	- - -	- - -	- - -	1 4 5	- - -

7 Ausländische Studienanfänger nach Herkunftsland und Fächergruppe des 1. Studienfachs

Staatsangehörigkeit	Ge-schl.	Ins-gesamt	Davon in der Fächergruppe									
			Sprach- und Kultur- wiss.	Sport	Rechts-, Wirt.-u. Sozial- wiss.	Mathe- matik, Natur- wiss.	Human- medizin	Vete- rinär- medizin	Agrar-, Forst-u. Ernähr.- wiss.	Inge- nieur- wiss.	Kunst-, Kunst-, wiss.	Sonstige Fächer
Litauen	m	11	7	-	2	1	-	-	-	-	1	-
	w	13	7	-	2	1	1	-	-	1	1	-
	i	24	14	-	4	2	1	-	-	1	2	-
Mazedonien	m	1	-	-	-	-	-	-	-	1	-	-
	w	-	-	-	-	-	-	-	-	-	-	-
	i	1	-	-	-	-	-	-	-	1	-	-
Moldau, Republik	m	1	-	-	1	-	-	-	-	-	-	-
	w	3	2	-	1	-	-	-	-	-	-	-
	i	4	2	-	2	-	-	-	-	-	-	-
Monaco	m	-	-	-	-	-	-	-	-	-	-	-
	w	1	-	-	-	-	-	-	-	-	1	-
	i	1	-	-	-	-	-	-	-	-	1	-
Norwegen	m	46	13	-	14	1	16	-	-	1	1	-
	w	56	24	1	15	4	8	-	1	-	3	-
	i	102	37	1	29	5	24	-	1	1	4	-
Österreich	m	86	11	-	29	17	4	-	5	15	5	-
	w	94	33	-	26	5	9	-	2	3	16	-
	i	180	44	-	55	22	13	-	7	18	21	-
Polen	m	106	30	1	24	10	4	-	4	29	4	-
	w	185	101	2	38	13	2	-	4	12	12	1
	i	291	131	3	62	23	6	-	8	41	16	1
Rumänien	m	35	6	-	2	2	2	-	-	16	7	-
	w	51	16	-	7	8	3	-	-	11	6	-
	i	86	22	-	9	10	5	-	-	27	13	-
Russische Föderation	m	113	30	-	24	18	6	-	-	26	9	-
	w	169	99	-	31	10	4	-	1	10	14	-
	i	282	129	-	55	28	10	-	1	36	23	-
Schweden	m	105	26	-	58	15	-	-	-	6	-	-
	w	151	74	-	60	8	-	-	-	3	6	-
	i	256	100	-	118	23	-	-	-	9	6	-
Schweiz	m	36	16	-	6	5	-	-	-	5	4	-
	w	46	29	-	7	2	1	-	-	2	5	-
	i	82	45	-	13	7	1	-	-	7	9	-
Slowakei	m	15	7	-	2	2	2	-	-	1	1	-
	w	19	12	-	1	1	3	-	1	1	-	-
	i	34	19	-	3	3	5	-	1	2	1	-
Slowenien	m	17	8	-	4	3	-	-	-	1	1	-
	w	14	8	-	3	2	-	-	-	-	1	-
	i	31	16	-	7	5	-	-	-	1	2	-
Tschechische Republik	m	28	8	-	9	3	3	-	-	5	-	-
	w	41	18	2	10	8	1	-	-	1	1	-
	i	69	26	2	19	11	4	-	-	6	1	-
Tschechoslowakei	m	7	-	-	1	4	2	-	-	-	-	-
	w	12	2	1	7	-	-	-	1	1	-	-
	i	19	2	1	8	4	2	-	1	1	-	-
Türkei	m	362	63	-	120	41	36	1	3	85	3	10
	w	237	63	1	77	32	43	-	-	13	8	-
	i	599	126	1	197	73	79	1	3	98	11	10
Ukraine	m	24	6	-	13	2	1	-	-	1	1	-
	w	43	21	-	10	7	3	-	-	-	1	1
	i	67	27	-	23	9	4	-	-	1	2	1
Ungarn	m	74	20	1	10	19	-	-	4	17	3	-
	w	115	79	1	18	11	-	-	2	2	2	-
	i	189	99	2	28	30	-	-	6	19	5	-
Weißrußland	m	8	-	-	-	1	1	-	1	3	2	-
	w	5	2	-	2	-	-	-	-	1	-	-
	i	13	2	-	2	1	1	-	1	4	2	-
Zypern	m	1	-	-	1	-	-	-	-	-	-	-
	w	6	4	-	-	-	-	-	-	-	2	-
	i	7	4	-	1	-	-	-	-	-	2	-
Übriges Europa	m	4	1	-	2	1	-	-	-	-	-	-
	w	6	3	-	1	2	-	-	-	-	-	-
	i	10	4	-	3	3	-	-	-	-	-	-
Übriges Europa zusammen	m	1 346	307	4	395	179	98	1	29	270	50	13
	w	1 608	739	9	406	144	104	2	17	77	107	3
	i	2 954	1 046	13	801	323	202	3	46	347	157	16

7 Ausländische Studienanfänger nach Herkunftsland und Fächergruppe des 1. Studienfachs

Staatsangehörigkeit	Geschl.	Insgesamt	Davon in der Fächergruppe									
			Sprach- und Kulturwiss.	Sport	Rechts-, Wirt.-u. Sozialwiss.	Mathematik, Naturwiss.	Humanmedizin	Veterinärmedizin	Agrar-, Forst- u. Ernähr.-wiss.	Ingenieurwiss.	Kunst, Kunstwiss.	Sonstige Fächer
Europa zusammen	m	2 426	638	11	754	302	132	1	43	440	91	14
	w	3 312	1 825	13	771	230	133	4	33	137	160	6
	i	5 738	2 463	24	1 525	532	265	5	76	577	251	20
Afrika												
Ägypten	m	86	18	-	15	26	2	-	8	15	1	1
	w	10	1	-	-	5	-	-	1	3	-	-
	i	96	19	-	15	31	2	-	9	18	1	1
Äthiopien	m	29	3	1	4	8	2	2	2	7	-	-
	w	4	1	-	1	1	-	-	1	-	-	-
	i	33	4	1	5	9	2	2	3	7	-	-
Algerien	m	15	6	-	3	2	2	-	-	1	-	1
	w	7	3	-	2	1	-	-	-	1	-	-
	i	22	9	-	5	3	2	-	-	2	-	1
Angola	m	3	-	-	1	1	-	-	-	1	-	-
	w	1	-	-	1	-	-	-	-	-	-	-
	i	4	-	-	2	1	-	-	-	1	-	-
Benin	m	6	-	-	-	1	-	-	3	2	-	-
	w	2	1	-	1	-	-	-	-	-	-	-
	i	8	1	-	1	1	-	-	3	2	-	-
Burkina Faso	m	4	-	-	-	1	-	-	-	3	-	-
	w	1	1	-	-	-	-	-	-	-	-	-
	i	5	1	-	-	1	-	-	-	3	-	-
Burundi	m	1	1	-	-	-	-	-	-	-	-	-
	w	1	1	-	-	-	-	-	-	-	-	-
	i	2	2	-	-	-	-	-	-	-	-	-
Cote d'Ivoire	m	9	1	-	2	2	-	-	-	4	-	-
	w	2	1	-	1	-	-	-	-	-	-	-
	i	11	2	-	3	2	-	-	-	4	-	-
Eritrea	m	-	-	-	-	-	-	-	-	-	-	-
	w	1	-	-	-	-	1	-	-	-	-	-
	i	1	-	-	-	-	1	-	-	-	-	-
Gabun	m	5	-	-	-	-	-	-	-	5	-	-
	w	1	-	-	-	-	-	-	-	1	-	-
	i	6	-	-	-	-	-	-	-	6	-	-
Ghana	m	13	2	-	4	2	-	-	1	4	-	-
	w	-	-	-	-	-	-	-	-	-	-	-
	i	13	2	-	4	2	-	-	1	4	-	-
Guinea	m	5	-	-	3	1	-	-	-	1	-	-
	w	-	-	-	-	-	-	-	-	-	-	-
	i	5	-	-	3	1	-	-	-	1	-	-
Kamerun	m	57	12	-	10	24	3	-	1	5	1	1
	w	18	8	-	4	5	-	-	1	-	-	-
	i	75	20	-	14	29	3	-	2	5	1	1
Kap Verde	m	2	1	-	-	-	-	-	-	1	-	-
	w	-	-	-	-	-	-	-	-	-	-	-
	i	2	1	-	-	-	-	-	-	1	-	-
Kenia	m	6	-	-	-	1	-	-	1	3	1	-
	w	-	-	-	-	-	-	-	-	-	-	-
	i	6	-	-	-	1	-	-	1	3	1	-
Kongo	m	2	1	-	-	1	-	-	-	-	-	-
	w	1	-	-	-	-	-	-	-	-	-	-
	i	3	1	-	-	1	-	-	-	1	-	-
Libyen	m	4	-	1	1	1	1	-	-	-	-	-
	w	-	-	-	-	-	-	-	-	-	-	-
	i	4	-	1	1	1	1	-	-	-	-	-
Madagaskar	m	1	-	-	-	-	-	-	-	1	-	-
	w	1	1	-	-	-	-	-	-	-	-	-
	i	2	1	-	-	-	-	-	-	1	-	-
Malawi	m	-	-	-	-	-	-	-	-	-	-	-
	w	1	-	-	-	1	-	-	-	-	-	-
	i	1	-	-	-	1	-	-	-	-	-	-
Mali	m	1	-	-	-	1	-	-	-	-	-	-
	w	2	-	-	1	1	-	-	-	-	-	-
	i	3	-	-	1	2	-	-	-	-	-	-
Marokko	m	191	32	1	20	71	2	-	4	55	-	6
	w	29	6	-	4	10	2	-	-	6	-	1
	i	220	38	1	24	81	4	-	4	61	-	7
Mauretanien	m	3	-	-	-	1	-	-	1	1	-	-
	w	-	-	-	-	-	-	-	-	-	-	-
	i	3	-	-	-	1	-	-	1	1	-	-

7 Ausländische Studienanfänger nach Herkunftsland und Fächergruppe des 1. Studienfachs

Staatsangehörigkeit	Geschl.	Insgesamt	Davon in der Fächergruppe									
			Sprach- und Kulturwiss.	Sport	Rechts-, Wirt.-u. Sozialwiss.	Mathematik, Naturwiss.	Humanmedizin	Veterinärmedizin	Agrar-, Forst- u. Ernähr.-wiss.	Ingenieurwiss.	Kunst, Kunstwiss.	Sonstige Fächer
Namibia	m	-	-	-	-	-	-	-	-	-	-	-
	w	1	1	-	-	-	-	-	-	-	-	-
	i	1	1	-	-	-	-	-	-	-	-	-
Nigeria	m	21	10	-	2	2	1	-	2	2	-	2
	w	10	6	-	1	-	-	1	-	-	-	2
	i	31	16	-	3	2	1	1	2	2	-	4
Ruanda	m	3	2	-	-	1	-	-	-	-	-	-
	w	3	2	-	-	-	-	-	-	-	-	-
	i	6	4	-	-	2	-	-	-	-	-	-
Sambia	m	1	-	-	-	-	-	-	-	1	-	-
	w	-	-	-	-	-	-	-	-	-	-	-
	i	1	-	-	-	-	-	-	-	1	-	-
Sao Tome und Principe	m	1	-	-	1	-	-	-	-	-	-	-
	w	-	-	-	-	-	-	-	-	-	-	-
	i	1	-	-	1	-	-	-	-	-	-	-
Senegal	m	3	2	-	-	1	-	-	-	-	-	-
	w	2	2	-	-	-	-	-	-	-	-	-
	i	5	4	-	-	1	-	-	-	-	-	-
Sierra Leone	m	1	-	-	1	-	-	-	-	-	-	-
	w	-	-	-	-	-	-	-	-	-	-	-
	i	1	-	-	1	-	-	-	-	-	-	-
Somalia	m	1	1	-	-	-	-	-	-	-	-	-
	w	-	-	-	-	-	-	-	-	-	-	-
	i	1	1	-	-	-	-	-	-	-	-	-
Sudan	m	32	2	-	9	10	4	-	2	5	-	-
	w	1	-	-	-	1	-	-	-	-	-	-
	i	33	2	-	9	11	4	-	2	5	-	-
Südafrika	m	5	2	-	1	2	-	-	-	-	-	-
	w	4	2	-	1	1	-	-	-	-	-	-
	i	9	4	-	2	3	-	-	-	-	-	-
Tansania, Ver. Republik	m	4	1	-	1	-	-	-	-	2	-	-
	w	-	-	-	-	-	-	-	-	-	-	-
	i	4	1	-	1	-	-	-	-	2	-	-
Togo	m	11	2	-	2	3	-	-	3	1	-	-
	w	3	3	-	-	-	-	-	-	-	-	-
	i	14	5	-	2	3	-	-	3	1	-	-
Tschad	m	5	-	-	1	-	1	-	-	3	-	-
	w	-	-	-	-	-	-	-	-	-	-	-
	i	5	-	-	1	-	1	-	-	3	-	-
Tunesien	m	27	8	-	4	5	-	-	-	10	-	-
	w	5	1	-	1	1	-	-	1	1	-	-
	i	32	9	-	5	6	-	-	1	11	-	-
Uganda	m	3	-	-	2	-	-	-	-	1	-	-
	w	3	1	-	2	-	-	-	-	-	-	-
	i	6	1	-	4	-	-	-	-	1	-	-
Zaire	m	13	4	-	2	3	-	-	-	4	-	-
	w	2	1	-	1	-	-	-	-	-	-	-
	i	15	5	-	3	3	-	-	-	4	-	-
Übriges Afrika	m	1	-	-	-	-	-	-	-	-	1	-
	w	-	-	-	-	-	-	-	-	-	-	-
	i	1	-	-	-	-	-	-	-	-	1	-
Afrika zusammen	m	575	111	3	89	171	18	2	28	138	4	11
	w	116	43	-	21	28	3	1	4	13	-	3
	i	691	154	3	110	199	21	3	32	151	4	14
Amerika												
Argentinien	m	16	8	-	3	2	-	-	-	2	1	-
	w	23	12	-	6	2	1	-	-	-	2	-
	i	39	20	-	9	4	1	-	-	2	3	-
Bahamas	m	-	-	-	-	-	-	-	-	-	-	-
	w	1	1	-	-	-	-	-	-	-	-	-
	i	1	1	-	-	-	-	-	-	-	-	-
Bolivien	m	3	1	-	1	-	-	-	-	1	-	-
	w	3	3	-	-	-	-	-	-	-	-	-
	i	6	4	-	1	-	-	-	-	1	-	-

7 Ausländische Studienanfänger nach Herkunftsland und Fächergruppe des 1. Studienfachs

Staatsangehörigkeit	Geschl.	Insgesamt	Davon in der Fächergruppe									
			Sprach- und Kulturwiss.	Sport	Rechts-, Wirt.-u. Sozialwiss.	Mathematik, Naturwiss.	Humanmedizin	Veterinärmedizin	Agrar-, Forst- u. Ernähr.-wiss.	Ingenieurwiss.	Kunst-, Kunstwiss.	Sonstige Fächer
Brasilien	m	41	8	-	10	10	2	-	-	9	2	-
	w	65	28	4	10	8	3	-	1	4	7	-
	i	106	36	4	20	18	5	-	1	13	9	-
Chile	m	18	7	1	3	1	-	-	-	4	2	-
	w	8	4	-	3	-	-	-	-	-	1	-
	i	26	11	1	6	1	-	-	-	4	3	-
Costa Rica	m	5	1	-	2	2	-	-	-	-	-	-
	w	2	-	-	1	-	-	-	-	-	-	-
	i	7	1	-	3	2	-	-	-	1	-	-
Dominikanische Republik	m	2	-	-	-	-	-	-	2	-	-	-
	w	-	-	-	-	-	-	-	-	-	-	-
	i	2	-	-	-	-	-	-	2	-	-	-
Ecuador	m	2	-	-	-	-	-	-	1	1	-	-
	w	6	2	-	1	1	-	-	-	1	1	-
	i	8	2	-	1	1	-	-	1	2	1	-
El Salvador	m	5	-	-	1	1	1	-	-	2	-	-
	w	1	-	-	-	-	-	-	-	1	-	-
	i	6	-	-	1	1	1	-	-	3	-	-
Guatemala	m	1	-	-	1	-	-	-	-	-	-	-
	w	1	-	-	-	-	-	1	-	-	-	-
	i	2	-	-	1	-	-	1	-	-	-	-
Haiti	m	1	-	-	-	-	-	-	-	1	-	-
	w	-	-	-	-	-	-	-	-	-	-	-
	i	1	-	-	-	-	-	-	-	1	-	-
Jamaika	m	-	-	-	-	-	-	-	-	-	-	-
	w	1	-	-	1	-	-	-	-	-	-	-
	i	1	-	-	1	-	-	-	-	-	-	-
Kanada	m	25	10	-	7	3	1	-	-	2	1	1
	w	12	9	-	-	3	-	-	-	-	-	-
	i	37	19	-	7	6	1	-	-	2	1	1
Kolumbien	m	13	3	-	4	1	-	-	1	2	2	-
	w	9	1	-	2	4	1	-	-	1	-	-
	i	22	4	-	6	5	1	-	1	3	2	-
Kuba	m	5	1	-	1	2	-	-	-	1	-	-
	w	2	2	-	-	-	-	-	-	-	-	-
	i	7	3	-	1	2	-	-	-	1	-	-
Mexiko	m	11	2	-	-	3	2	-	1	2	1	-
	w	13	5	-	3	2	1	-	-	2	1	1
	i	24	7	-	3	5	3	-	1	2	2	1
Nicaragua	m	1	-	-	-	-	-	-	1	-	-	-
	w	2	-	-	-	1	-	-	-	1	-	-
	i	3	-	-	-	1	-	-	1	1	-	-
Panama	m	1	-	-	-	1	-	-	-	-	-	-
	w	-	-	-	-	-	-	-	-	-	-	-
	i	1	-	-	-	1	-	-	-	-	-	-
Paraguay	m	2	1	-	-	-	1	-	-	-	-	-
	w	2	1	-	-	1	-	-	-	-	-	-
	i	4	2	-	-	1	1	-	-	-	-	-
Peru	m	22	6	-	5	5	-	-	-	4	2	-
	w	18	10	-	5	1	-	-	-	2	-	-
	i	40	16	-	10	6	-	-	-	6	2	-
Uruguay	m	2	-	-	1	1	-	-	-	-	-	-
	w	5	4	-	-	-	-	-	1	-	-	-
	i	7	4	-	1	1	-	-	1	-	-	-
Venezuela	m	2	-	-	-	-	-	-	-	1	1	-
	w	4	2	-	1	-	-	-	-	-	1	-
	i	6	2	-	1	-	-	-	-	1	2	-
Vereinigte Staaten	m	243	158	-	41	11	2	-	-	22	5	4
	w	285	212	1	28	4	4	-	-	10	11	15
	i	528	370	1	69	15	6	-	-	32	16	19
Abhäng. Gebiete (Brit.)	m	2	2	-	-	-	-	-	-	-	-	-
	w	-	-	-	-	-	-	-	-	-	-	-
	i	2	2	-	-	-	-	-	-	-	-	-
Übriges Amerika	m	-	-	-	-	-	-	-	-	-	-	-
	w	1	-	-	-	1	-	-	-	-	-	-
	i	1	-	-	-	1	-	-	-	-	-	-
Amerika zusammen	m	423	208	1	80	43	9	-	6	54	17	5
	w	464	296	5	61	28	10	1	2	21	24	16
	i	887	504	6	141	71	19	1	8	75	41	21

7 Ausländische Studienanfänger nach Herkunftsland und Fächergruppe des 1. Studienfachs

Staatsangehörigkeit	Ge-schl.	Ins-gesamt	Davon in der Fächergruppe									
			Sprach- und Kultur- wiss.	Sport	Rechts-, Wirt.-u. Sozial- wiss.	Mathe- matik, Natur- wiss.	Human- medizin	Vete- rinär- medizin	Agrar-, Forst-u. Ernähr.- wiss.	Inge- nieur- wiss.	Kunst, Kunst-, wiss.	Sonstige Fächer
Asien												
Afghanistan	m w i	14 3 17	2 - 2	- - -	- 1 1	3 - 3	5 2 7	- - -	- - -	4 - 4	- - -	- - -
Armenien	m w i	3 9 12	1 6 7	- - -	2 - 2	- - -	- - -	- - -	- - -	- - -	2 2 -	1 1 -
Aserbaidshan	m w i	1 - 1	- - -	- - -	- - -	- - -	- - -	- - -	- - -	- - -	1 - 1	- - -
Bangladesch	m w i	3 - 3	1 - 1	- - -	1 - 1	- - -	- - -	- - -	1 - 1	- - -	- - -	- - -
China	m w i	161 157 318	22 55 77	- 1 1	14 32 46	40 31 71	4 6 10	3 - 3	4 2 6	68 19 87	6 4 10	- 7 7
Georgien	m w i	10 12 22	2 10 12	- - -	3 - 3	2 - 2	- - -	- - -	- - -	2 - 2	1 2 3	- - -
Indien	m w i	14 9 23	1 5 6	2 - 2	4 2 6	3 1 4	- 1 1	1 - 1	- - -	2 - 2	1 - 1	- - -
Indonesien	m w i	61 26 87	4 2 6	- - -	14 8 22	17 8 25	- - -	- - -	1 2 3	25 6 31	- - -	- - -
Irak	m w i	7 4 11	1 - 1	- - -	2 - 2	2 2 4	- - -	- - -	- 1 1	2 1 3	- - -	- - -
Iran	m w i	137 82 219	21 13 34	- - -	15 15 30	29 27 56	18 18 36	- - -	1 2 3	52 6 58	1 1 2	- - -
Israel	m w i	38 9 47	12 2 14	1 - 1	8 2 10	7 2 9	2 1 3	- - -	- - -	4 - 4	4 2 6	- - -
Japan	m w i	56 109 165	23 60 83	- - -	18 9 27	- 1 1	- - -	- - -	- - -	2 - 2	13 37 50	- 2 2
Jemen	m w i	3 - 3	- - -	- - -	- - -	2 - 2	1 - 1	- - -	- - -	- - -	- - -	- - -
Jordanien	m w i	19 4 23	2 2 4	- - -	1 1 2	9 1 10	2 - 2	- - -	- - -	5 - 5	- - -	- - -
Kasachstan	m w i	26 3 29	1 2 3	- - -	2 1 3	1 - 1	1 - 1	- - -	20 - 20	1 - 1	- - -	- - -
Katar	m w i	1 - 1	- - -	- - -	- - -	- - -	1 - 1	- - -	- - -	- - -	- - -	- - -
Kirgisistan	m w i	- 1 1	- 1 1	- - -	- - -	- - -	- - -	- - -	- - -	- - -	- - -	- - -
Korea, Dem. Volksrep.	m w i	5 5 10	1 - 1	- - -	- - -	- - -	- - -	- - -	- - -	2 - 2	2 5 7	- - -
Korea, Republik	m w i	109 160 269	52 79 131	2 - 2	15 3 18	5 7 12	2 - 2	- - -	4 - 4	7 2 9	18 65 83	4 4 8
Libanon	m w i	9 2 11	- 1 1	- - -	2 - 2	- - -	2 - 2	- - -	1 - 1	4 - 4	- - -	- 1 1
Malaysia	m w i	3 2 5	- 2 2	- - -	2 - 2	- - -	- - -	- - -	- - -	- - -	1 - 1	- - -
Mongolei	m w i	2 7 9	- 3 3	1 - 1	1 3 4	- - -	- - -	- - -	- - -	- - -	- 1 1	- - -
Nepal	m w i	2 - 2	- - -	- - -	- - -	1 - 1	1 - 1	- - -	- - -	- - -	- - -	- - -

7 Ausländische Studienanfänger nach Herkunftsland und Fächergruppe des 1. Studienfachs

Staatsangehörigkeit	Ge- schl.	Ins- gesamt	Davon in der Fächergruppe									
			Sprach- und Kultur- wiss.	Sport	Rechts-, Wirt.-u. Sozial- wiss.	Mathe- matik, Natur- wiss.	Human- medizin	Vete- rinär- medizin	Agrar-, Forst-u. Ernähr.- wiss.	Inge- nieur- wiss.	Kunst, Kunst-, wiss.	Sonstige Fächer
Pakistan	m	18	1	-	2	4	-	-	-	10	-	1
	w	2	1	-	-	1	-	-	-	-	-	-
	i	20	2	-	2	5	-	-	-	10	-	1
Philippinen	m	4	2	-	1	1	-	-	-	-	-	-
	w	8	2	-	1	1	1	-	1	2	-	-
	i	12	4	-	2	2	1	-	1	2	-	-
Saudi-Arabien	m	1	-	-	-	-	1	-	-	-	-	-
	w	1	-	-	-	-	1	-	-	-	-	-
	i	2	-	-	-	-	2	-	-	-	-	-
Singapur	m	1	-	-	-	1	-	-	-	-	-	-
	w	2	-	-	-	-	-	-	-	-	2	-
	i	3	-	-	-	1	-	-	-	-	2	-
Sri Lanka	m	3	-	-	-	2	1	-	-	-	-	-
	w	1	-	-	1	-	-	-	-	-	-	-
	i	4	-	-	1	2	1	-	-	-	-	-
Syrien	m	29	3	1	3	4	6	-	-	11	-	1
	w	5	2	-	1	1	1	-	-	-	-	-
	i	34	5	1	4	5	7	-	-	11	-	1
Taiwan	m	35	13	-	12	2	-	1	-	5	1	1
	w	48	17	-	11	2	-	-	1	-	12	5
	i	83	30	-	23	4	-	1	1	5	13	6
Thailand	m	10	2	-	3	1	-	-	2	1	1	-
	w	13	4	-	4	4	-	-	1	-	-	-
	i	23	6	-	7	5	-	-	3	1	1	-
Usbekistan	m	-	-	-	-	-	-	-	-	-	-	-
	w	1	-	-	-	1	-	-	-	-	-	-
	i	1	-	-	-	1	-	-	-	-	-	-
Vietnam	m	27	4	-	9	2	5	-	1	6	-	-
	w	16	2	-	5	3	1	-	1	3	1	-
	i	43	6	-	14	5	6	-	2	9	1	-
Abhäng. Gebiet (Brit.)	m	1	-	-	-	1	-	-	-	-	-	-
	w	-	-	-	-	-	-	-	-	-	-	-
	i	1	-	-	-	1	-	-	-	-	-	-
Übriges Asien	m	4	-	-	-	2	-	-	-	2	-	-
	w	1	-	-	-	1	-	-	-	-	-	-
	i	5	-	-	-	3	-	-	-	2	-	-
Asien zusammen	m	817	171	7	134	141	52	5	35	215	50	7
	w	702	271	1	100	94	32	-	11	39	134	20
	i	1 519	442	8	234	235	84	5	46	254	184	27
Australien und Ozeanien												
Australien	m	12	6	-	2	2	-	-	-	1	1	-
	w	20	12	-	2	-	-	-	1	-	5	-
	i	32	18	-	4	2	-	-	1	1	6	-
Neuseeland	m	5	4	-	-	1	-	-	-	-	-	-
	w	7	7	-	-	-	-	-	-	-	-	-
	i	12	11	-	-	1	-	-	-	-	-	-
Tonga	m	1	-	-	1	-	-	-	-	-	-	-
	w	-	-	-	-	-	-	-	-	-	-	-
	i	1	-	-	1	-	-	-	-	-	-	-
Australien und Ozeanien zusammen	m	18	10	-	3	3	-	-	-	1	1	-
	w	27	19	-	2	-	-	-	1	-	5	-
	i	45	29	-	5	3	-	-	1	1	6	-
Staatenlos	m	23	1	-	3	4	9	-	1	5	-	-
	w	4	1	-	-	1	2	-	-	-	-	-
	i	27	2	-	3	5	11	-	1	5	-	-
Ungeklärt	m	10	-	-	2	2	1	-	-	4	1	-
	w	1	1	-	-	-	-	-	-	-	-	-
	i	11	1	-	2	2	1	-	-	4	1	-
Ohne Angabe	m	33	2	-	9	-	1	-	-	21	-	-
	w	26	20	-	1	1	1	-	-	3	-	-
	i	59	22	-	10	1	2	-	-	24	-	-
Insgesamt	m	4 325	1 141	22	1 074	666	222	8	113	878	164	37
	w	4 652	2 476	19	956	382	181	6	51	213	323	45
	i	8 977	3 617	41	2 030	1 048	403	14	164	1 091	487	82
darunter: Bildungsinländer	m	699	79	6	215	69	83	1	3	194	49	-
	w	548	129	-	163	55	78	1	3	37	82	-
	i	1 247	208	6	378	124	161	2	6	231	131	-

Anhang

Übersicht 1

Fächergruppen, Studienbereiche und Studienfächer

Stand: Sommersemester 1994

Erläuterungen der Systematik am Beispiel der Fächergruppe:

01
Sprach- und Kulturwissenschaften

← Systematische Nummer der Fächergruppe

← Text der Fächergruppe

01 Sprach- und Kulturwissenschaften
allgemein

← Systematische Nummer und Text des Studienbereichs

004 Interdisziplinäre Studien (Schwerpunkt Sprach- und Kulturwissenschaften)¹⁾

← Verschlüsselung und Text des Studienfachs

01
Sprach- und Kulturwissenschaften

01 Sprach- und Kulturwissenschaften
allgemein

004 Interdisziplinäre Studien (Schwerpunkt Sprach- und Kulturwissenschaften)¹⁾
090 Lernbereich Sprach- und Kulturwissenschaften²⁾

02 Evang. Theologie, -Religionslehre

161 Diakoniewissenschaft
544 Evang. Religionspädagogik, kirchliche Bildungsarbeit
053 Evang. Theologie, -Religionslehre

03 Kath. Theologie, -Religionslehre

162 Caritaswissenschaft
545 Kath. Religionspädagogik, kirchliche Bildungsarbeit
086 Kath. Theologie, -Religionslehre

04 Philosophie

169 Ethik
127 Philosophie
136 Religionswissenschaft

05 Geschichte

272 Alte Geschichte
012 Archäologie
068 Geschichte
273 Mittlere und neuere Geschichte
548 Ur- und Frühgeschichte
183 Wirtschafts-/Sozialgeschichte

06 Bibliothekswesen, Dokumentation, Publizistik

255 Archivwesen
022 Bibliothekswissenschaft/Bibliothekswesen
037 Dokumentationswissenschaft
252 Journalistik
133 Medienkunde/Kommunikations-/Informationswissenschaft
109 Publizistik

07 Allgemeine und vergleichende Literatur- und Sprachwissenschaft

188 Allgemeine Literaturwissenschaft
152 Allgemeine Sprachwissenschaft/Indogermanistik
284 Angewandte Sprachwissenschaft
018 Berufsbezogene Fremdsprachenausbildung
160 Computerlinguistik

08 Altphilologie (Klass. Philologie), Neugriechisch

031 Byzantinistik
070 Griechisch
005 Klassische Philologie
095 Latein

09 Germanistik (Deutsch, germanische Sprachen ohne Anglistik)

034 Dänisch
271 Deutsch für Ausländer (Lehrerausbildung)
019 Friesisch
067 Germanistik/Deutsch
189 Niederdeutsch
119 Niederländisch
120 Nordistik/Skandinavistik (Nordische Philologie, Einzelsprachen a.n.g.)

10 Anglistik, Amerikanistik
006 Amerikanistik/Amerikakunde
008 Anglistik/Englisch

11 Romanistik

059 Französisch
084 Italienisch
131 Portugiesisch
137 Romanistik (Roman. Philologie, Einzelsprachen a.n.g.)
150 Spanisch

12 Slawistik, Baltistik, Finno-Ugristik

016 Baltistik
056 Finno-Ugristik
206 Polnisch
139 Russisch
146 Slawistik (Slaw. Philologie)
207 Sorbisch
153 Südslawistik (Bulgarisch, Serbokroatisch, Slowenisch usw.)
209 Tschechisch
130 Westslawistik (allgemein und a.n.g.)

13 Außereuropäische Sprach- und Kulturwissenschaften

001 Ägyptologie
002 Afrikanistik
010 Arabisch/Arabistik
015 Außereuropäische Sprachen und Kulturen in Südostasien, Ozeanien und Amerika
073 Hebräisch/Judaistik
078 Indologie
081 Iranistik
083 Islamwissenschaft
085 Japanologie
180 Kaukasistik
122 Orientalistik/Altorientalistik
145 Sinologie/Koreanistik
158 Turkologie
187 Zentralasiatische Sprachen und Kulturen

14 Kulturwissenschaften i.e.S.

024 Europäische Ethnologie und Kulturwissenschaft
173 Völkerkunde (Ethnologie)
174 Volkskunde

15 Psychologie

132 Psychologie
112 Sozialpsychologie

16 Erziehungswissenschaften

117 Ausländerpädagogik
270 Berufspädagogik
321 Erwachsenenbildung und außerschulische Jugendbildung
052 Erziehungswissenschaft (Pädagogik)
115 Grundschul-/Primarstufenpädagogik
254 Sachunterricht (einschl. Schulgarten)
361 Schulpädagogik

17 Sonderpädagogik

027 Blinden-/Sehbehindertenpädagogik
051 Erziehungsschwierigenpädagogik
062 Gehörlosen-/Schwerhörigenpädagogik
063 Geistigbehindertenpädagogik/Praktisch-Bildbaren-Pädagogik
087 Körperbehindertenpädagogik
099 Lernbehindertenpädagogik
190 Sonderpädagogik
151 Sprachheilpädagogik/Logopädie
170 Verhaltensgestörtenpädagogik

02
Sport

22 Sport, Sportwissenschaft

088 Sportpädagogik
029 Sportwissenschaft

03
Rechts-, Wirtschafts- und Sozialwissenschaften

23 Wirtschafts- und Gesellschaftslehre
allgemein

030 Interdisziplinäre Studien (Schwerpunkt Rechts-, Wirtschafts- und Sozialwissenschaften)¹⁾
154 Lernbereich Gesellschaftslehre²⁾

24 Regionalwissenschaften³⁾

036 Afrikastudien
038 Lateinamerika
040 Naher und mittlerer Osten
039 Nordamerika
045 Nord- und Westeuropa
041 Ostasien
044 Ost- und Südosteuropa
042 Südasi
043 Südostasien und Ozeanien

25 Politikwissenschaften

129 Politikwissenschaft/Politologie

26 Sozialwissenschaften

147 Sozialkunde
148 Sozialwissenschaft
149 Soziologie

27 Sozialwesen

047 Krankenpflege-Ausbildung
208 Sozialarbeit/-hilfe
046 Sozialmedizin/Öffentliches Gesundheitswesen
245 Sozialpädagogik
253 Sozialwesen

28 Rechtswissenschaft

256 Rechtspflege
135 Rechtswissenschaft

29 Verwaltungswissenschaft

257 Arbeits- und Berufsberatung
258 Arbeitsverwaltung
259 Auswärtige Angelegenheiten
260 Bundeswehrverwaltung
266 Finanzverwaltung
261 Innere Verwaltung
168 Justizvollzug
263 Polizei/Verfassungsschutz
264 Sozialversicherung
172 Verwaltungswissenschaft/-wesen
269 Zoll- und Steuerverwaltung

1) Studienfächer, die mehrere Studienbereiche betreffen, oder interdisziplinäre Studien, die sich keinem einzelnen Fach zuordnen lassen.

2) Studienfach der Lehrerausbildung, das in mehrere Studienbereiche der Fächergruppe übergreift.

3) Regionale Studien, soweit nicht einzelnen Studienbereichen oder anderen Fächergruppen zuzuordnen.

30 Wirtschaftswissenschaften

011 Arbeitslehre/Wirtschaftslehre
265 Bankwesen
021 Betriebswirtschaftslehre
167 Europäische Wirtschaft
267 Post- und Fernmeldewesen
166 Sportökonomie
274 Touristik
268 Verkehrswesen
175 Volkswirtschaftslehre
181 Wirtschaftspädagogik
184 Wirtschaftswissenschaften

31 Wirtschaftsingenieurwesen

179 Wirtschaftsingenieurwesen

04

Mathematik, Naturwissenschaften

36 Mathematik, Naturwissenschaften allgemein

049 Interdisziplinäre Studien (Schwerpunkt Naturwissenschaften)¹⁾
275 Geschichte der Mathematik und Naturwissenschaften
186 Lernbereich Naturwissenschaften/Sachunterricht²⁾

37 Mathematik

105 Mathematik
237 Statistik
118 Technomathematik
276 Wirtschaftsmathematik

38 Informatik

079 Informatik
123 Ingenieurinformatik
121 Medieninformatik
247 Medizinische Informatik
277 Wirtschaftsinformatik

39 Physik, Astronomie

014 Astronomie, Astrophysik
128 Physik

40 Chemie

025 Biochemie
032 Chemie
096 Lebensmittelchemie

41 Pharmazie

126 Pharmazie

42 Biologie

009 Anthropologie (Humanbiologie)
026 Biologie
282 Biotechnologie

43 Geowissenschaften (ohne Geographie)

065 Geologie/Paläontologie
066 Geophysik
110 Meteorologie
111 Mineralogie
124 Ozeanographie

44 Geographie

050 Geographie/Erdkunde
283 Geoökologie/Biogeographie
178 Wirtschafts-/Sozialgeographie

05

Humanmedizin

49 Humanmedizin (ohne Zahnmedizin)

107 Medizin (Allgemein-Medizin)

50 Zahnmedizin

185 Zahnmedizin

06

Veterinärmedizin

51 Veterinärmedizin

156 Tiermedizin/Veterinärmedizin

07

Agrar-, Forst- und Ernährungswissenschaften

56 Agrar-, Forst- und Ernährungswissenschaften allgemein

055 Interdisziplinäre Studien (Schwerpunkt Agrarwissenschaften)¹⁾

57 Landespflege, Umweltgestaltung

093 Landespflege/Landschaftsgestaltung
061 Meliorationswesen
064 Naturschutz

58 Agrarwissenschaften, Lebensmittel- und Getränketechnologie

138 Agrarbiologie
125 Agrarökonomie
003 Agrarwissenschaft/Landwirtschaft
028 Brauwesen/Getränketechnologie
060 Gartenbau
097 Lebensmitteltechnologie
220 Milch- und Molkereiwirtschaft
353 Pflanzenproduktion
371 Tierproduktion
227 Weinbau und Kellerwirtschaft

59 Forstwissenschaft, Holzwirtschaft

058 Forstwissenschaft, -wirtschaft
075 Holzwirtschaft

60 Ernährungs- und Haushaltswissenschaften

320 Ernährungswissenschaft
071 Haushalts- und Ernährungswissenschaft
333 Haushaltswissenschaft

08

Ingenieurwissenschaften

61 Ingenieurwesen allgemein

072 Interdisziplinäre Studien (Schwerpunkt Ingenieurwissenschaften)¹⁾
140 Angewandte Systemwissenschaften
199 Lernbereich Technik²⁾
201 Werken (technisch)/Technologie

62 Bergbau, Hüttenwesen

020 Bergbau/Bergtechnik
076 Hütten- und Gießereiwesen
103 Markscheidewesen

63 Maschinenbau/Verfahrenstechnik

141 Abfallwirtschaft
143 Augenoptik
033 Chemie-Ingenieurwesen/Chemietechnik
231 Druck- und Reproduktionstechnik
211 Energietechnik (ohne Elektrotechnik)
212 Feinwerktechnik
202 Fertigungs-/Produktionstechnik
215 Gesundheitstechnik
216 Glastechnik/Keramik
082 Holz-/Fasertechnik
241 Kerntechnik/Kernverfahrenstechnik
219 Kunststofftechnik
104 Maschinenbau/-wesen
108 Metalltechnik
224 Physikalische Technik
144 Technische Kybernetik
225 Textil- und Bekleidungstechnik/-gewerbe
074 Transport-/Fördertechnik
457 Umwelttechnik
226 Verfahrenstechnik
213 Versorgungstechnik
177 Werkstoffwissenschaften

64 Elektrotechnik

316 Elektrische Energietechnik
048 Elektrotechnik/Elektronik
157 Mikroelektronik
286 Mikrosystemtechnik
222 Nachrichten-/Informationstechnik
088 Optoelektronik

65 Verkehrstechnik, Nautik

235 Fahrzeugtechnik
057 Luft- und Raumfahrttechnik
223 Nautik/Seefahrt
142 Schiffbau/Schiffstechnik
089 Verkehrsingenieurwesen

66 Architektur, Innenarchitektur

013 Architektur
242 Innenarchitektur

67 Raumplanung

134 Raumplanung
458 Umweltschutz

68 Bauingenieurwesen

017 Bauingenieurwesen/Ingenieurbau
429 Stahlbau
100 Verkehrsbau
094 Wasserbau
077 Wasserwirtschaft

69 Vermessungswesen

280 Kartographie
171 Vermessungswesen (Geodäsie)

09

Kunst, Kunstwissenschaft

74 Kunst, Kunstwissenschaft allgemein

091 Kunsterziehung
092 Kunstgeschichte, Kunstwissenschaft
101 Restaurierungskunde

75 Bildende Kunst

023 Bildende Kunst/Graphik
205 Bildhauerei/Plastik
204 Malerei
287 Neue Medien

76 Gestaltung

007 Angewandte Kunst
159 Edelstein- und Schmuckdesign
069 Graphikdesign/Kommunikationsgestaltung
203 Industriedesign/Produktgestaltung
116 Textildesign
176 Werkerziehung

77 Darstellende Kunst, Film und Fernsehen, Theaterwissenschaft

035 Darstellende Kunst/Bühnenkunst/Regie
054 Film und Fernsehen
102 Schauspiel
106 Tanzpädagogik
155 Theaterwissenschaft

78 Musik, Musikwissenschaft

192 Dirigieren
230 Gesang
080 Instrumentalmusik
164 Jazz und Populärmusik
193 Kirchenmusik
191 Komposition
113 Musikerziehung
114 Musikwissenschaft/-geschichte
165 Orchestermusik
163 Rhythmik
194 Tonmeister

10

Außerhalb der Studienbereichsgliederung

83 Außerhalb der Studienbereichsgliederung

290 Sonstige Fächer
196 Studienkolleg

1) Studienfächer, die mehrere Studienbereiche betreffen, oder interdisziplinäre Studien, die sich keinem einzelnen Fach zuordnen lassen.
2) Studienfach der Lehrerausbildung, das in mehrere Studienbereiche der Fächergruppe übergreift.

Übersicht 2

Prüfungsgruppen und Abschlußprüfungen

Stand: Sommersemester 1994

Erläuterung der Systematik am Beispiel der 1. Prüfungsgruppe:

05
Diplom (U) und entsprechende
Hochschulprüfungen

← Systematische Nummer der Prüfungsgruppe

← Text der Prüfungsgruppe

Magister
(1 02)

← Zusammenfassung der Abschlußprüfung

← Verschlüsselung und Text der Abschlußprüfung 'Magister - Erststudium'

(Schlüsselzahl) Abschlußprüfungen mit Signierschlüssel der Studenten- und Prüfungsstatistik

1 = Erststudium (1. Studienabschluß - ggf. auch Promotion als Erstabschluß)

2 = Zweitstudium (weiterer Abschluß nach dem Erststudium, soweit nicht Nr. 3 bis 6. Auch Zweitabschluß im gleichen Studienfach)

3 = Aufbaustudium (Voraussetzung: Ein (bestimmter) 1. Abschluß, auch berufsbegleitend möglich)

4 = Ergänzungs-, Erweiterungs- und Zusatzstudium (Studien- oder berufsbegleitend möglich)

Erweiterung von Lehramtsprüfungen ggf. auch ohne Neueinschreibung möglich

5 = Promotionsstudium (nach anderem 1. Abschluß). Prüfung auch ohne Neueinschreibung möglich

6 = Kontakt-/Weiterbildungsstudium (in der Regel nach früherem 1. Studium, auch berufsbegleitend)

9 = Kein Abschluß (kein Abschluß in Deutschland angestrebt bzw. keine Abschlußprüfung möglich)

05
Diplom (U) und entsprechende
Abschlußprüfungen

Magister

- (1 02) Erststudium
- (2 02) Zweitstudium
- (3 02) Aufbaustudium
- (4 02) Ergänzungs-, Erweiterungs- und Zusatzstudium

Lizentiat

- (1 03) Erststudium
- (2 03) Zweitstudium
- (3 03) Aufbaustudium
- (4 03) Ergänzungs-, Erweiterungs- und Zusatzstudium

Kirchliche Prüfung

- (1 04) Erststudium
- (2 04) Zweitstudium

Staatsexamen/1. Staatsprüfung

- (1 08) Erststudium
- (2 08) Zweitstudium

Staatsexamen (einphasige Ausbildung)

- (1 09) Erststudium
- (2 09) Zweitstudium

Fakultätsprüfung

- (1 10) Erststudium
- (2 10) Zweitstudium

Diplom (U)

- (1 11) Erststudium
- (2 11) Zweitstudium
- (3 11) Aufbaustudium
- (4 11) Ergänzungs-, Erweiterungs- und Zusatzstudium

Diplom I (U-GH)

- (1 14) Erststudium
- (2 14) Zweitstudium

Diplom (U) - Dolmetscher

- (1 12) Erststudium
- (2 12) Zweitstudium
- (4 12) Ergänzungs-, Erweiterungs- und Zusatzstudium

Diplom (U) - Übersetzer

- (1 13) Erststudium
- (2 13) Zweitstudium
- (4 13) Ergänzungs-, Erweiterungs- und Zusatzstudium

Akademisch geprüfter Übersetzer

- (1 05) Erststudium
- (2 05) Zweitstudium
- (4 05) Ergänzungs-, Erweiterungs- und Zusatzstudium

Diplom (U) - Fachsprachenexperte

- (1 15) Erststudium
- (2 15) Zweitstudium
- (4 15) Ergänzungs-, Erweiterungs- und Zusatzstudium

Diplom (U) - Sprachenlehrer

- (1 16) Erststudium
- (2 16) Zweitstudium
- (4 16) Ergänzungs-, Erweiterungs- und Zusatzstudium

Diplom (U) - Lehrer

- (1 18) Erststudium
- (2 18) Zweitstudium
- (4 18) Ergänzungs-, Erweiterungs- und Zusatzstudium

Abschlußprüfung ohne akad. Grad

- (1 17) Erststudium
- (3 17) Aufbaustudium

10
Promotionen

Promotion (Abschlußprüfung vorausgesetzt)

- (5 06) Promotionsstudium

Promotion ohne vorausgesetzte
Abschlußprüfung

- (1 07) Erststudium
- (5 07) Promotionsstudium

15
Staatliche Lehramtsprüfungen (LA)
Grund- und Hauptschulen/
Primarstufe

Fachlehrer für musisch-technische Fächer

- (1 19) Erststudium
- (2 19) Zweitstudium
- (4 19) Ergänzungs-, Erweiterungs- und Zusatzstudium

LA Grund- und Hauptschulen

- (1 20) Erststudium
- (2 20) Zweitstudium
- (4 20) Ergänzungs-, Erweiterungs- und Zusatzstudium

LA Grundschulen

- (1 21) Erststudium
- (2 21) Zweitstudium
- (4 21) Ergänzungs-, Erweiterungs- und Zusatzstudium

LA Hauptschulen

- (1 22) Erststudium
- (2 22) Zweitstudium
- (4 22) Ergänzungs-, Erweiterungs- und Zusatzstudium

LA Grundstufe/Primarstufe

- (1 42) Erststudium
- (2 42) Zweitstudium
- (4 42) Ergänzungs-, Erweiterungs- und Zusatzstudium

20
Stufenübergreifendes LA,
Sekundarstufe I
Primarstufe/Grundschule

LA Sekundarstufe I/Primarstufe

- (1 28) Erststudium
- (2 28) Zweitstudium
- (4 28) Ergänzungs-, Erweiterungs- und Zusatzstudium

LA Grundschule/Sekundarstufe I

- (1 40) Erststudium
- (2 40) Zweitstudium
- (4 40) Ergänzungs-, Erweiterungs- und Zusatzstudium

25
LA Realschulen/Sekundarstufe I

LA Realschulen

- (1 23) Erststudium
- (2 23) Zweitstudium
- (3 23) Aufbaustudium
- (4 23) Ergänzungs-, Erweiterungs- und Zusatzstudium

**LA Haupt- und Realschulen/Unterstufe
und Mittelstufe Gymnasien**

- (1 24) Erststudium
- (2 24) Zweitstudium
- (4 24) Ergänzungs-, Erweiterungs-
und Zusatzstudium

LA Mittelstufe/Sekundarstufe I

- (1 43) Erststudium
- (2 43) Zweitstudium
- (4 43) Ergänzungs-, Erweiterungs-
und Zusatzstudium

30

**Stufenübergreifendes LA
Sekundarstufe II und I**

LA Sekundarstufe II und I

- (1 41) Erststudium
- (2 41) Zweitstudium
- (4 41) Ergänzungs-, Erweiterungs-
und Zusatzstudium

35

**LA Gymnasien/Sekundarstufe II,
allgemeinbildende Schulen**

LA Gymnasien

- (1 25) Erststudium
- (2 25) Zweitstudium
- (4 25) Ergänzungs-, Erweiterungs-
und Zusatzstudium

**LA Oberstufe/Sekundarstufe II,
allgemeinbildende Schulen**

- (1 44) Erststudium
- (2 44) Zweitstudium
- (4 44) Ergänzungs-, Erweiterungs-
und Zusatzstudium

40

LA Sonderschulen

LA Sonderschulen

- (1 26) Erststudium
- (2 26) Zweitstudium
- (3 26) Aufbaustudium
- (4 26) Ergänzungs-, Erweiterungs-
und Zusatzstudium

45

**LA Berufliche Schulen/Sekundar-
stufe II, berufliche Schulen**

LA Berufliche Schulen

- (1 27) Erststudium
- (2 27) Zweitstudium
- (4 27) Ergänzungs-, Erweiterungs-
und Zusatzstudium

**LA Oberstufe/Sekundarstufe II
berufliche Schulen**

- (1 45) Erststudium
- (2 45) Zweitstudium
- (4 45) Ergänzungs-, Erweiterungs-
und Zusatzstudium

50

**Sonstige LA nach
Schularten/Schulstufen**

**Sonstige Staatsprüfungen nach Schularten/
-stufen**

- (1 29) Erststudium
- (2 29) Zweitstudium
- (3 29) Aufbaustudium
- (4 29) Ergänzungs-, Erweiterungs-
und Zusatzstudium
- (6 29) Kontakt-/Weiterbildungsstudium

55

Künstlerischer Abschluß

Diplom (KH)

- (1 75) Erststudium
- (2 75) Zweitstudium
- (3 75) Aufbaustudium
- (4 75) Ergänzungs-, Erweiterungs-
und Zusatzstudium

Akademiebrief (KH)

- (1 81) Erststudium

Bühnenreife-/Konzertreifeprüfung

- (1 71) Erststudium
- (2 71) Zweitstudium
- (3 71) Aufbaustudium

Privatmusiklehrerprüfung

- (1 72) Erststudium
- (2 72) Zweitstudium
- (3 72) Aufbaustudium
- (4 72) Ergänzungs-, Erweiterungs-
und Zusatzstudium

Kirchenmusikprüfung A

- (1 73) Erststudium
- (2 73) Zweitstudium
- (3 73) Aufbaustudium

Kirchenmusikprüfung B

- (1 74) Erststudium
- (2 74) Zweitstudium

Kirchenmusikprüfung C

- (1 78) Erststudium
- (2 78) Zweitstudium

Solistenprüfung

- (2 79) Zweitstudium
- (3 79) Aufbaustudium

**Staatliche Prüfung für künstlerische
Abschlüsse**

- (1 70) Erststudium
- (2 70) Zweitstudium

Meisterschüler

- (1 76) Erststudium
- (2 76) Zweitstudium
- (3 76) Aufbaustudium

Kunstpädagogische Prüfung

- (1 77) Erststudium
- (2 77) Zweitstudium
- (4 77) Ergänzungs-, Erweiterungs-
und Zusatzstudium

Sonstiger künstlerischer Abschluß

- (1 80) Erststudium
- (2 80) Zweitstudium
- (3 80) Aufbaustudium
- (4 80) Ergänzungs-, Erweiterungs-
und Zusatzstudium
- (6 80) Kontakt-/Weiterbildungsstudium

60

Fachhochschulabschluß

Diplom (FH)

- (1 51) Erststudium
- (2 51) Zweitstudium
- (3 51) Aufbaustudium
- (4 51) Ergänzungs-, Erweiterungs-
und Zusatzstudium

Diplom (FH) - Dolmetscher

- (1 53) Erststudium
- (2 53) Zweitstudium
- (3 53) Aufbaustudium

Diplom (FH) - Übersetzer

- (1 54) Erststudium
- (2 54) Zweitstudium
- (3 54) Aufbaustudium

Diplom (FH) - Fachsprachenexperte

- (1 52) Erststudium
- (2 52) Zweitstudium
- (3 52) Aufbaustudium

Staatliche Technikerprüfung

- (1 55) Erststudium
- (2 55) Zweitstudium

Staatliche Laufbahnprüfung (VerwFH)

- (1 56) Erststudium
- (2 56) Zweitstudium

Sonstiger FH - Abschluß

- (1 59) Erststudium
- (2 59) Zweitstudium
- (3 59) Aufbaustudium
- (4 59) Ergänzungs-, Erweiterungs-
und Zusatzstudium
- (6 59) Kontakt-/Weiterbildungsstudium

65

Sonstiger Abschluß

Abschlußzeugnis/Zertifikat

- (1 94) Erststudium
- (2 94) Zweitstudium
- (3 94) Aufbaustudium
- (4 94) Ergänzungs-, Erweiterungs-
und Zusatzstudium
- (6 94) Kontakt-/Weiterbildungsstudium

Sonstiger Abschluß in Deutschland

- (1 95) Erststudium
- (2 95) Zweitstudium
- (3 95) Aufbaustudium
- (4 95) Ergänzungs-, Erweiterungs-
und Zusatzstudium
- (6 95) Kontakt-/Weiterbildungsstudium

Abschlußprüfung im Ausland

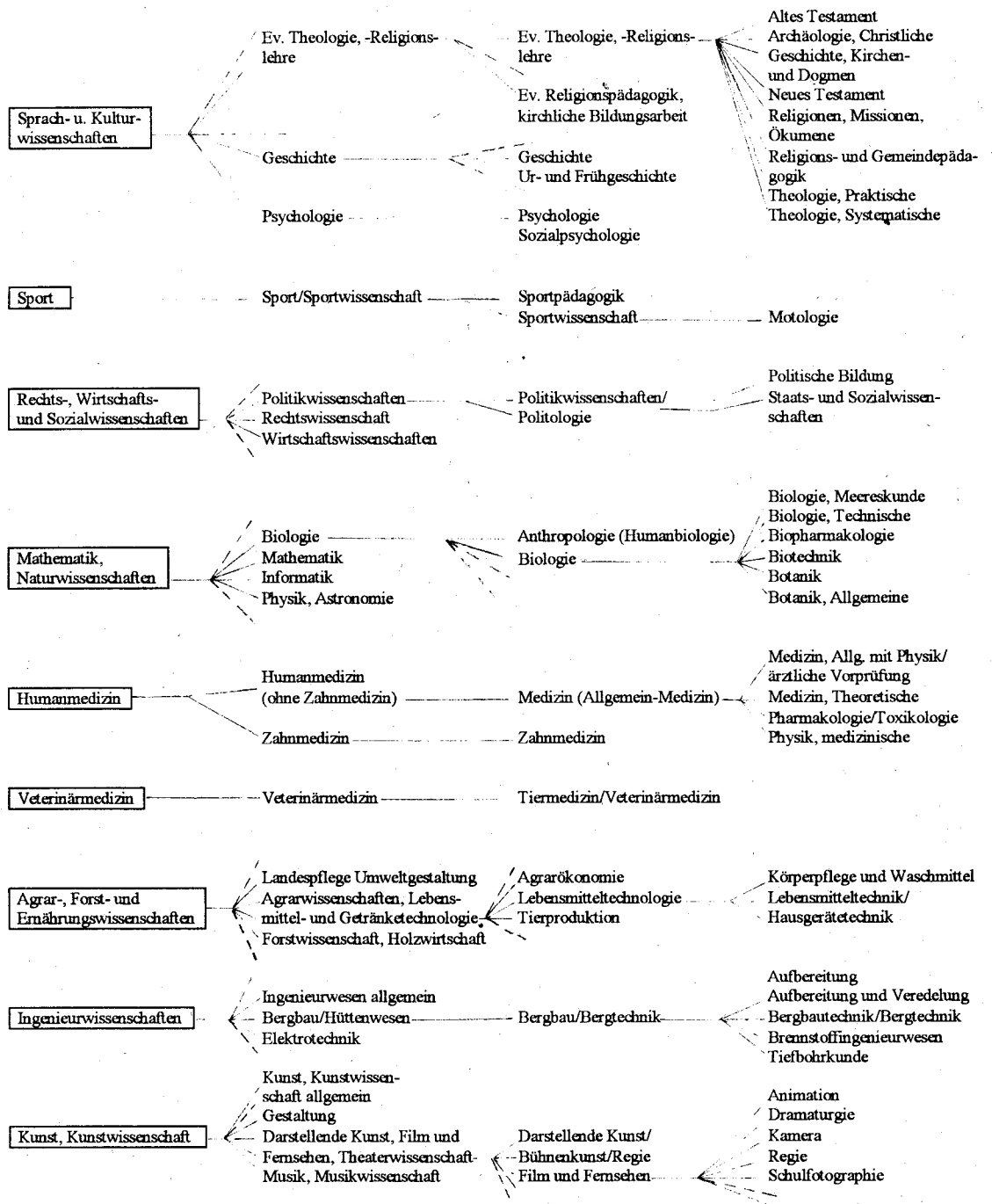
- (1 96) Erststudium
- (2 96) Zweitstudium
- (3 96) Aufbaustudium
- (4 96) Ergänzungs-, Erweiterungs-
und Zusatzstudium
- (5 96) Promotionsstudium

**Keine Abschlußprüfung möglich bzw.
angestrebt**

- (9 97) Kein Abschluß

Übersicht 3
Schematische Darstellung der Fächergliederung

Einheiten	Fächergruppen	Studienbereiche	Studienfächer	Hochschul-/Landes-spezifische Fächer
(Spalte)	(1)	(2)	(3)	(4)
Anzahl der Einheiten	9	58	250 - 300	1 000 - 1200
Einheit wird aggregiert (aus Einheiten der Spalte/n)	ja (2)	ja (3)	teilweise z.T. (4)	nein -
Gliederung	vollständig	Auswahl	Beispiele	



Anwendungsbereich (Beispiele)	Schnellmeldungen, "Eckdaten", Übersichtstabellen in zusammenfassenden Veröffentlichungen	Standardtabellen für Veröffentlichungen Verknüpfungseinheiten für verschiedene Hochschulstatistiken	Arbeitstabellen in unterschiedlicher Gliederungstiefe (entsprechend den Bedürfnissen für Bundes- und Länderstatistiken sowie für einzelne Hochschulen) Sonderaufbereitungen für Dokumentations- und Planungsaufgaben
-------------------------------	---	--	---

Anschriftenverzeichnis der Statistischen Landesämter

Statistisches Landesamt Baden-Württemberg	Postfach 10 60 33 70049 Stuttgart	Tel. (0711) 641-0
Bayerisches Landesamt für Statistik und Datenverarbeitung	80288 München	Tel. (089) 2119-0
Statistisches Landesamt Berlin	10306 Berlin	Tel. (030) 5161-0
Landesamt für Datenverarbeitung und Statistik Brandenburg, Außenstelle Cottbus	Postfach 10 12 51 03012 Cottbus	Tel. (0355) 4774-0
Statistisches Landesamt Bremen	Postfach 10 13 09 28013 Bremen	Tel. (0421) 361-0
Statistisches Landesamt Hamburg	20453 Hamburg	Tel. (040) 3681-0
Hessisches Statistisches Landesamt	65175 Wiesbaden	Tel. (0611) 3802-0
Statistisches Landesamt Mecklenburg-Vorpommern	Postfach 02 01 35 19018 Schwerin	Tel. (0385) 4801-0
Niedersächsisches Landesamt für Statistik	Postfach 44 60 30044 Hannover	Tel. (0511) 9898-0
Landesamt für Datenverarbeitung und Statistik Nordrhein-Westfalen	Postfach 10 11 05 40002 Düsseldorf	Tel. (0211) 9449-01
Statistisches Landesamt Rheinland-Pfalz	Mainzer Straße 14-16 56130 Bad Ems	Tel. (02603) 71-0
Statistisches Landesamt Saarland	Postfach 10 30 44 66030 Saarbrücken	Tel. (0681) 501-00
Statistisches Landesamt des Freistaates Sachsen	Postfach 105 01911 Kamenz	Tel. (03578) 33-0
Statistisches Landesamt Sachsen-Anhalt	Postfach 20 11 56 06012 Halle (Saale)	Tel. (0345) 2318-0
Statistisches Landesamt Schleswig-Holstein	Postfach 11 41 24100 Kiel	Tel. (0431) 6895-0
Thüringer Landesamt für Statistik Abt. Bildung/Kultur	Postfach 4 12 07545 Gera	Tel. (0365) 60-0

Anschriftenverzeichnis der Kultus- bzw. Wissenschaftsministerien der Länder

Ministerium für Wissenschaft und Kunst Baden-Württemberg	Postfach 10 34 53 70029 Stuttgart	Tel. (0711) 279-0
Bayerisches Staatsministerium für Unter- richt, Kultus, Wissenschaft und Kunst	Salvatorplatz 2 80327 München	Tel. (089) 2186-0
Senatsverwaltung für Wissenschaft, Forschung und Kultur des Landes Berlin	Brëdtschneiderstraße 5 14057 Berlin	Tel. (030) 3065-3
Ministerium für Wissenschaft, Forschung und Kultur des Landes Brandenburg	Friedrich-Ebert-Straße 4 14467 Potsdam	Tel. (0331) 866-0
Senator für Bildung und Wissenschaft Bremen	Rembertiring 8-12 28195 Bremen	Tel. (0421) 361-0
Behörde für Wissenschaft und Forschung - Hochschulamt -	Hamburger Straße 37 22083 Hamburg	Tel. (040) 29188-1
Hessisches Ministerium für Wissenschaft und Kunst	Postfach 32 60 65021 Wiesbaden	Tel. (0611) 165-0
Kultusministerium des Landes Mecklenburg- Vorpommern	Werderstraße 124 19055 Schwerin	Tel. (0385) 588-0
Niedersächsisches Ministerium für Wissenschaft und Kultur	Leibnizufer 9 30169 Hannover	Tel. (0511) 120-1
Ministerium für Wissenschaft und Forschung des Landes Nordrhein-Westfalen	Völklinger Straße 49 40221 Düsseldorf	Tel. (0211) 896-0
Ministerium für Bildung, Wissenschaft und Weiterbildung Rheinland-Pfalz	Postfach 32 30 55022 Mainz	Tel. (06131) 16-0
Ministerium für Bildung, Kultur und Wissenschaft Saarland	Postfach 10 24 52 66024 Saarbrücken	Tel. (0681) 503-01
Sächsisches Staatsministerium für Wissenschaft und Kunst	Archivstraße 5 01076 Dresden	Tel. (0351) 564-0
Kultusministerium des Landes Sachsen-Anhalt	Postfach 37 80 39012 Magdeburg	Tel. (0391) 56701
Ministerium für Wissenschaft, Forschung und Kultur, Schleswig-Holstein	Postfach 11 33 24100 Kiel	Tel. (0431) 988-0
Thüringer Ministerium für Wissenschaft, Forschung und Kultur	Juri-Gagarin-Ring 158 99084 Erfurt	Tel. (0361) 5966-0

Fachserie 11: Bildung und Kultur

Reihe 1: Allgemeinbildende Schulen

Die *jährlich* erscheinende Veröffentlichung über die allgemeinbildenden Schulen enthält Gesamtübersichten mit den wichtigsten Eckzahlen über Schulen, Klassen, Schüler und Lehrer. Ergänzend hierzu werden die Angaben über die Schüler weiter nach Schularten, Klassenstufen, Alter, Staatsangehörigkeit, Teilnahme am fremdsprachlichen Unterricht und Abschlußarten gegliedert. Alle Daten sind regional nach Bundesländern aufgeschlüsselt. In einem Anhang werden ausgewählte Zahlen über die Lehrerausbildung an Studienseminaren nachgewiesen.

Reihe 2: Berufliche Schulen

Der Aufbau dieser ebenfalls *jährlich* erscheinenden Veröffentlichung entspricht dem der Reihe 1. Neben den Gesamtübersichten für alle beruflichen Schulen erscheinen ergänzende Tabellen für die Schüler in der Untergliederung nach Schularten, Alter, Staatsangehörigkeit, Teilnahme am fremdsprachlichen Unterricht, Abschlußarten und Fachrichtung. In einem Anhang werden Daten über die Schulen des Gesundheitswesens und die Lehrerausbildung an Studienseminaren dargestellt.

Reihe 3: Berufliche Bildung

In dieser Reihe werden *jährlich* Angaben über die betriebliche Berufsausbildung veröffentlicht. Zusammenfassende Übersichten vermitteln Zeitreihen und die wichtigsten Eckdaten über die Auszubildenden und die Teilnehmer an einer beruflichen Ausbildung. Die aktuellen Zahlenangaben über Auszubildende und Abschlußprüfungen werden überwiegend in der Untergliederung nach Ausbildungsberufen nachgewiesen. Außerdem sind Daten über Ausbilder, Ausbildungsberater sowie die Teilnahme an Fortbildungsprüfungen zusammengestellt.

Reihe 4: Hochschulen

4.1: Studierende an Hochschulen

Diese Veröffentlichung erscheint *halbjährlich* jeweils wechselweise für die Sommer- und Wintersemester mit Angaben über die deutschen und ausländischen Studierenden und Studienanfänger in der Aufgliederung nach Hochschularten, Hochschulen und Bundesländern, sowie differenziert nach Studienfächern, angestrebter Abschlußprüfung und einigen anderen Merkmalen. Vorwegergebnisse mit den wichtigsten Eckzahlen werden bereits kurz nach Semesterende in einem Vorbericht bekanntgegeben.

4.2: Prüfungen an Hochschulen

Über die von Hochschulen und Prüfungsämtern gemeldeten Abschlußprüfungen wird *jährlich* berichtet. Zusätzliche Angaben über Alter, Staatsangehörigkeit, Hochschulen und Studiendauer der Absolventen liefert die Individualbefragung der Prüfungskandidaten. In der Veröffentlichung sind jeweils die Ergebnisse des Wintersemesters und des folgenden Sommersemesters zu einem Prüfungsjahr zusammengefaßt.

4.3: Hochschulstatistische Kennzahlen

Diese neue Fachserie enthält Ergebnisse für die Jahre 1980 und 1985 bis 1989, die künftig *jährlich* fortgeschrieben werden. Die Kennzahlen dienen vor allem der Hochschulplanung bei der Beschreibung und Bewertung aktueller Entwicklungen. Sie umfassen bevölkerungsbezogene Bildungsquoten (Studienberechtigte, Studienanfänger), Studenten-Personal-Relationen und Stellenquoten für das wissenschaftliche und künstlerische sowie das nichtwissenschaftliche Hochschulpersonal. Die Ta-

belln enthalten Bundes- und Länderergebnisse, die teilweise nach Hochschularten und Fächergruppen untergliedert sind.

4.4: Personal an Hochschulen

In der *jährlich* erscheinenden Veröffentlichung wird das wissenschaftliche, künstlerische, technische, Verwaltungs- und sonstige Personal an Hochschulen in der Gliederung nach Hochschularten, dienstrechtlicher Stellung und Fächergruppen nachgewiesen. Weiterhin werden Angaben über Habilitationen und Habilitierte gebracht.

4.5: Finanzen der Hochschulen

Diese *jährlich* erscheinende Reihe enthält Angaben über die Ausgaben und Einnahmen der Hochschulen in der Gliederung nach Ausgabe- und Einnahmearten, Hochschularten, Fächergruppen sowie nach Lehr- und Forschungsbereichen. Der Nachweis der Hochschulausgaben und -einnahmen erfolgt auch nach Bundesländern.

Reihe 5: Presse

In dieser Veröffentlichung werden *jährlich* Angaben über Beschäftigte, Umsatz, Kosten und andere Merkmale von Unternehmen gebracht, die Presseerzeugnisse herstellen. Die Angaben über die verlegten Zeitungen und Zeitschriften sind u.a. nach Auflagenhöhe, Art der technischen Herstellung, Umfang, Preisen und Vertriebsarten gegliedert.

Reihe 6: (unbesetzt)

Reihe 7: Ausbildungsförderung nach dem Bundesausbildungsförderungsgesetz (BAföG)

In dieser Reihe werden *jährlich* Angaben über die Zahl der nach dem BAföG geförderten Schüler und Studenten, den finanziellen Aufwand, Art, Umfang und Höhe der Förderung sowie über den sozialen Hintergrund der Geförderten dargestellt.

Reihe S: Sonderbeiträge

S. 1: Wissenschaftliches und künstlerisches Personal an Hochschulen 1989

In dieser Veröffentlichung wird das wissenschaftlich und künstlerisch tätige Personal an Hochschulen in der Gliederung nach Hochschularten, Personal- und Fächergruppen sowie nach Lehr- und Forschungsbereichen nachgewiesen. Über die Angaben in der Reihe "Personal an Hochschulen" hinausgehend, wurde eine Untergliederung nach wissenschaftlicher Qualifikation, sowie nach dem Alter vorgenommen.

Ergänzend wird auf die thematische Querschnittsveröffentlichung **Bildung im Zahlenspiegel** (jährliche Erscheinungsfolge) hingewiesen, die Angaben über alle wichtigen Daten aus dem Bildungsbereich enthält.



Statistisches Bundesamt
Gustav-Stresemann-Ring 11
65189 Wiesbaden

Veröffentlichungen und Prospekte sind durch den Verlag Metzler-Poeschel, Verlagsauslieferung Hermann Leins, Postfach 11 52, 72125 Kusterdingen, erhältlich.