


Statistisches Bundesamt

Bildung und Kultur



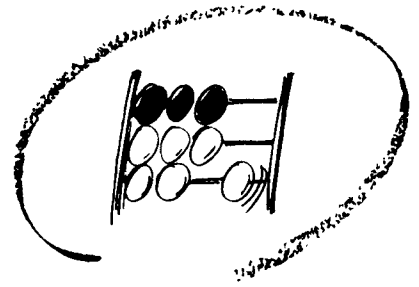
Fachserie **11**

Reihe 3

Berufliche Bildung


1995

**METZLER
POESCHEL**



Statistisches Bundesamt

Bildung und Kultur



Fachserie **11**

Reihe 3

Berufliche Bildung

1995

Statistisches Bundesamt
11. Fachserie
Berufliche Bildung

**METZLER
POESCHEL**



Weitere Informationen zu dieser Veröffentlichung können direkt beim Statistischen Bundesamt erfragt werden:
Gruppe VII C, Telefon: 06 11 / 75 - 41 41 oder Fax: 06 11 / 76 14 57

STATIS-BUND

Im Statistischen Informationssystem des Bundes (STATIS-BUND) sind rund 1,5 Mill. ausgewählte statistische Zeitreihen gespeichert. Alle Zeitreihen können via Mailbox, auf Diskette oder Magnetband bezogen werden.

Fachliche Beratung: 06 11 / 75 - 27 16 und 22 56.

Mailbox: 06 11 / 75 - 29 20 · Technische Rückfragen: 06 11 / 75 - 32 84.

T-ONLINE / BILDSCHIRMTEXT

Ausgewählte Tabellen und Grafiken bietet das Statistische Bundesamt über T-ONLINE / BILDSCHIRMTEXT an. Die Informationsseiten sind in T-ONLINE mit * 48484# abrufbar, ebenso wie die Bestellung von Veröffentlichungen und die Übermittlung von Anfragen.

Herausgeber: Statistisches Bundesamt, Wiesbaden



Informationen: Statistisches Bundesamt
Allgemeiner Auskunftsdienst
65180 Wiesbaden
• Telefon: 06 11 / 75 - 24 05
• Telefax: 06 11 / 75 33 30
• T-Online (Btx): * 48484#
• Internet: <http://www.statistik-bund.de>

Zweigstelle Berlin
Postfach 276, 10124 Berlin
• Telefon: 030 / 23 24 68 66
• Telefax: 030 / 23 24 68 72

Verlag: Metzler-Poeschel, Stuttgart

Verlagsauslieferung: Hermann Leins GmbH & Co. KG
Postfach 11 52
72125 Kusterdingen
Telefon: 0 70 71 / 93 53 50
Telefax: 0 70 71 / 3 36 53

Erscheinungsfolge: jährlich

Erschienen im November 1996

Preis: DM 26,50

Bestellnummer: 2110300 - 95700

© Statistisches Bundesamt, Wiesbaden 1996

Alle Rechte vorbehalten. Es ist insbesondere nicht gestattet, ohne ausdrückliche Genehmigung des Statistischen Bundesamtes diese Veröffentlichung oder Teile daraus für gewerbliche Zwecke zu übersetzen, zu vervielfältigen, auf Mikrofilm/-fiche zu verfilmen oder in elektronische Systeme einzuspeichern.

Recyclingpapier aus 100 % Altpapier.

Inhalt

Seite

Textteil

1	Vorbemerkung und Rechtsgrundlagen	5
2	Erläuterungen	6

Zusammenfassende Übersichten

1	Auszubildende	
1.1	Auszubildende, neu abgeschlossene Ausbildungsverträge, vorzeitig gelöste Ausbildungsverträge, Teilnehmer an Abschlußprüfungen und Fortbildungsprüfungen 1980 bis 1995	13
1.2	Auszubildende 1980 bis 1995 nach Ausbildungsbereichen	14
1.3	Auszubildende 1995 nach Ausbildungsbereichen, Ausbildungsjahren sowie neu abgeschlossene Ausbildungsverträge nach Ländern	15
1.4	Auszubildende und neu abgeschlossene Ausbildungsverträge 1994 und 1995 nach Ländern, Industrie und Handel und Handwerk	19
1.5	Auszubildende 1988 bis 1995 nach Berufsbereichen bzw. -abschnitten und Ausbildungsjahren	21
1.6	Auszubildende 1995 in den 20 am stärksten besetzten Ausbildungsberufen	23
1.7	Neu abgeschlossene Ausbildungsverträge 1995 nach schulischer Vorbildung, Ausbildungsbereichen und Ländern	28
1.8	Ausländische Auszubildende 1991 bis 1995 nach Ausbildungsbereichen und Staatsangehörigkeit	31
1.9	Ausländische Auszubildende 1995 nach Ausbildungsbereichen und Ländern	32
2	Neu abgeschlossene Ausbildungsverträge 1988 bis 1995 nach Ausbildungsbereichen	33
3	Vorzeitig gelöste Ausbildungsverträge 1988 bis 1995 nach Ausbildungsbereichen	33
4	Neu abgeschlossene und vorzeitig gelöste Ausbildungsverträge 1995 nach Ausbildungsberufen	34
5	Prüfungsteilnehmer	
5.1	Teilnehmer an Abschlußprüfungen 1988 bis 1995 nach Ausbildungsbereichen	47
5.2	Teilnehmer an Abschlußprüfungen 1995 nach Ausbildungsbereichen und Ländern	48
5.3	Externe Teilnehmer an Abschlußprüfungen 1995 nach Ausbildungsbereichen und Ländern	49
5.4	Teilnehmer an Fortbildungsprüfungen 1988 bis 1995 nach Ausbildungsbereichen	52
5.5	Teilnehmer an Fortbildungsprüfungen 1995 nach Ausbildungsbereichen und Ländern	53

Tabellenteil

Auszubildende, Prüfungen, Ausbilder und Ausbildungsberater 1995

1 a	Auszubildende nach Ausbildungsberufen und Ausbildungsjahren	56
1 b	Auszubildende nach Berufsbereichen, Berufsgruppen und Ausbildungsjahren	70
1 c	Auszubildende nach Kammerbezirken und Ausbildungsjahren	76
2 a	Ausländische Auszubildende nach Staatsangehörigkeit in den Ausbildungsbereichen Industrie und Handel und Handwerk	89
2 b	Ausländische Auszubildende nach Staatsangehörigkeit und Ausbildungsbereichen	90
3 a	Auszubildende mit neu abgeschlossenem Ausbildungsvertrag nach Ausbildungsberufen und schulischer Vorbildung	92
3 b	Auszubildende mit neu abgeschlossenem Ausbildungsvertrag nach Berufsbereichen, Berufsgruppen und schulischer Vorbildung	106
4	Auszubildende mit neu abgeschlossenem Ausbildungsvertrag nach ausgewählten Ausbildungsberufen und Alter	112
5 a	Vorzeitig gelöste Ausbildungsverträge nach Ausbildungsberufen und Zeitpunkt der Lösung	114
5 b	Vorzeitig gelöste Ausbildungsverträge nach Berufsbereichen, Berufsgruppen und Zeitpunkt der Lösung	126

6 a	Teilnehmer an Abschlußprüfungen in der beruflichen Ausbildung nach Berufsgruppen, Ausbildungsberufen und Prüfungserfolg	132
6 b	Teilnehmer an Abschlußprüfungen in der beruflichen Ausbildung nach Berufsbereichen, Berufsgruppen und Prüfungserfolg	145
6 c	Teilnehmer an Abschlußprüfungen in der beruflichen Ausbildung nach Kammerbezirken und Prüfungserfolg	151
7	Teilnehmer an Fortbildungs-/Meisterprüfungen nach Prüfungsgruppen und Fachrichtungen	164
8	Teilnehmer an Umschulungsprüfungen nach Ausbildungsbereichen und Art des Umschulungsberufs	173
9	Teilnehmer an Ausbildereignungsprüfungen nach Ländern und Prüfungserfolg	176
10	Ausbilder nach Ländern und fachlicher Eignung	178
11	Ausbilder nach Ländern und pädagogischer Eignung	180
12 a	Ausbildungsberater und durchgeführte Besuche von Ausbildungsstätten nach Ländern und Beschäftigungsart des Ausbildungsberaters	182
12 b	Ausbildungsberater und durchgeführte Besuche von Ausbildungsstätten nach Ländern, fachlicher Zuständigkeit und Beschäftigungsart des Ausbildungsberaters im Ausbildungsbereich Industrie und Handel	185
13	Ausbildungsberater nach beruflicher Vorbildung und Altersgruppen	187

Anhang

Alphabetisches Verzeichnis der anerkannten Ausbildungsberufe	192
--	-----

Die Angaben für **Deutschland** beziehen sich auf die Bundesrepublik Deutschland nach dem Gebietsstand seit dem 3.10.1990.

Die Angaben für das **frühere Bundesgebiet** beziehen sich auf die Bundesrepublik Deutschland nach dem Gebietsstand bis zum 3.10.1990; sie schließen Berlin-West ein.

Die Angaben für die **Neuen Länder und Berlin-Ost** beziehen sich auf die Länder Brandenburg, Mecklenburg-Vorpommern, Sachsen, Sachsen-Anhalt, Thüringen sowie auf Berlin-Ost.

Zeichenerklärung

- *) = Ausbildungsgänge für Behinderte
- = nichts vorhanden
- . = Zahlenwert unbekannt oder geheimzuhalten
- x = Tabellenfach gesperrt, weil Aussage nicht sinnvoll

Abkürzungen

- a.n.g. = anderweitig nicht genannt
- BGBI. = Bundesgesetzblatt
- FB = Freie Berufe
- Hausw. = Hauswirtschaft (städtischer Bereich)
- Hw = Handwerk
- IH = Industrie und Handel (einschl. Banken, Versicherungen, Gast- und Verkehrsgewerbe)
- Lw = Landwirtschaft
- ÖD = Öffentlicher Dienst
- Seeverk. = Seeverkehr

Vorbemerkung

In der vorliegenden Veröffentlichung sind die Ergebnisse der Berufsbildungsstatistik zum Stand Jahresende 1995 dargestellt. Dem ausführlichen Tabellenteil mit den Ergebnissen der Berufsbildungsstatistik 1995 für Deutschland sind zusammenfassende Übersichten vorangestellt, die die wichtigsten Eckdaten für die Auszubildenden noch nach getrennten Gebietsständen "früheres Bundesgebiet" und "neue Länder und Berlin-Ost" sowie im Zeitvergleich ausweisen.

Weitere Ergebnisse der Berufsbildungsstatistik 1995 in der Untergliederung nach einzelnen Bundesländern werden im Rahmen einer Arbeitsunterlage veröffentlicht, die vom

Statistischen Bundesamt - Gruppe VII C
65180 Wiesbaden

direkt angefordert werden kann.

Rechtsgrundlagen

Rechtsgrundlage für die Berufsbildungsstatistik ist das Berufsbildungsförderungsgesetz (BerBiFG) in der Fassung der Bekanntmachung vom 12. Januar 1994 (BGBl. I S. 78), zuletzt geändert durch § 7 Abs. 1 Buchstabe h des Gesetzes vom 26. April 1994 (BGBl. I S. 918), in Verbindung mit dem Gesetz über die Statistik für Bundeszwecke (Bundesstatistikgesetz - BStatG) vom 22. Januar 1987 (BGBl. I S. 462, 565), zuletzt geändert durch Artikel 2 des Gesetzes vom 17. Januar 1996 (BGBl. I S. 34).

Erhoben werden die Angaben zu § 5 Abs. 1 BerBiFG.

Die Auskunftspflicht ergibt sich aus § 5 Abs. 2 BerBiFG in Verbindung mit § 15 BStatG. Hiernach sind die nach dem Berufsbildungsgesetz zuständigen Stellen auskunftspflichtig.

Erläuterungen

Ausbildungsbereiche

In der Berufsbildungsstatistik werden folgende Ausbildungsbereiche unterschieden:

Industrie und Handel (einschl. Banken, Versicherungen, Gast- und Verkehrsgewerbe),
Handwerk,
Landwirtschaft,
Öffentlicher Dienst,
Freie Berufe,
Hauswirtschaft (städtischer Bereich),
Seeschifffahrt.

Diese Gliederung deckt sich nicht voll mit der Wirtschaftsgliederung nach der Systematik der Wirtschaftszweige, da sich nach dem Berufsbildungsgesetz die Zuständigkeit für die Berufsausbildung vielfach nach der Art des Ausbildungsberufs und nicht nach der Zugehörigkeit des Ausbildungsbetriebs zu einem bestimmten Wirtschaftsbereich richtet. Dies führt insbesondere im Öffentlichen Dienst zu einer Untererfassung der Auszubildenden; alle Jugendlichen, die im öffentlichen Dienst für Berufe der gewerblichen Wirtschaft ausgebildet werden, sind in der Berufsbildungsstatistik den Bereichen "Industrie und Handel" oder "Handwerk" zugeordnet, weil sie in den Verzeichnissen der Auszubildenden der Industrie- und Handelskammern oder der Handwerkskammern geführt werden. Ebenfalls unvollständig dargestellt wird die Zahl der Auszubildenden des Ausbildungsbereichs "Freie Berufe", weil einige der dort angebotenen Ausbildungsberufe in den Zuständigkeitsbereich der Industrie- und Handelskammern fallen (z. B. Technischer Zeichner, Kaufmann für Bürokommunikation). Ein gesonderter Nachweis dieser Auszubildenden ist nicht möglich.

Im einzelnen ist die Zuständigkeit für die Berufsausbildung im Berufsbildungsgesetz wie folgt festgelegt:

Zuständige Stellen für die Berufsausbildung in Gewerbebetrieben, die nicht Handwerksbetriebe oder handwerksähnliche Betriebe sind, d.h. also für Betriebe von Industrie, Handel, Banken, Versicherungen, Gast- und Verkehrsgewerbe sowie im Bergbau, sind gemäß § 75 Berufsbildungsgesetz die derzeit 83 Industrie- und Handelskammern. Diese Kammern sind auch dann zuständig, wenn die Berufsausbildung in anderen Ausbildungsbereichen durchgeführt wird, sich aber auf Ausbildungsberufe der gewerblichen Wirtschaft (außer Handwerk) bezieht.

Die 56 Handwerkskammern sind zuständig für die Berufsausbildung in Gewerben, die in der Anlage A der

Handwerksordnung aufgeführt sind und als Handwerk betrieben werden (§ 73 Berufsbildungsgesetz i.V.m. den Vorschriften der Handwerksordnung). Daneben sind diese Handwerkskammern gemäß § 74 Berufsbildungsgesetz zuständige Stellen für die Berufsausbildung in Handwerksbetrieben oder handwerksähnlichen Betrieben, unabhängig davon, ob sich die Berufsausbildung auf handwerkliche oder nichthandwerkliche Berufe bezieht. Sie sind auch zuständig für die Berufsausbildung in anderen Ausbildungsbereichen, soweit diese Ausbildung in Gewerben der Anlage B zur Handwerksordnung (handwerksähnliche Gewerbe) durchgeführt wird.

Die Zuständigkeit für die Berufsausbildung in den Betrieben der Landwirtschaft, einschl. der landwirtschaftlichen Hauswirtschaft, ist gemäß § 79 Berufsbildungsgesetz den Landwirtschaftskammern übertragen worden. Soweit Landwirtschaftskammern nicht bestanden, wurden von den Ländern zuständige Stellen eingesetzt. Insgesamt gibt es in diesem Bereich 25 zuständige Stellen.

Im Öffentlichen Dienst bestimmt gemäß § 84 Berufsbildungsgesetz für den Bund die oberste Bundesbehörde für ihren Geschäftsbereich sowie für die ihrer Aufsicht unterstehenden Körperschaften, Anstalten und Stiftungen des öffentlichen Rechts die zuständige Stelle; die Länder regeln die Zuständigkeit für die Berufsausbildung im eigenen Bereich sowie für die Gemeinden, Gemeindeverbände und sonstigen der Aufsicht der Länder unterstehenden Körperschaften, Anstalten und Stiftungen des öffentlichen Rechts. Die Zuständigkeit ist auf die Berufsausbildung beschränkt, die nach Ausbildungsordnungen des Öffentlichen Dienstes durchgeführt wird. Sie besteht jedoch auch dann, wenn in anderen Ausbildungsbereichen nach Ausbildungsordnungen des Öffentlichen Dienstes ausgebildet wird. Für die Berufsausbildung in kirchlichen Berufen bestimmen die Kirchen und sonstigen Religionsgemeinschaften des öffentlichen Rechts für ihren Bereich die zuständigen Stellen. Insgesamt sind im öffentlichen Bereich derzeit mehr als 100 Stellen als zuständig für die Berufsausbildung genannt. Für die Berufsausbildung in der Hauswirtschaft, ausgenommen die ländliche Hauswirtschaft, hat gemäß § 93 Berufsbildungsgesetz der Bundesminister für Arbeit und Sozialordnung durch Rechtsverordnung 23 Stellen die Zuständigkeit übertragen.

Zuständige Stellen im Bereich der Freien Berufe sind für die Berufsausbildung der

- Rechtsanwalts-, Rechtsbeistands-, Patentanwalts- und Notarfachangestellten gemäß § 87 Berufsbildungsgesetz die 27 Rechtsanwaltskammern, eine Patentanwaltskammer und die 19 Notarkammern,

- Fachgehilfen in wirtschafts- und steuerberatenden Berufen gemäß § 89 Berufsbildungsgesetz die 21 Steuerberaterkammern und die Wirtschaftsprüferkammer,
- Arzt- und Zahnarzthelfer sowie der Pharmazeutisch-kaufmännischen Angestellten gemäß § 91 Berufsbildungsgesetz die jeweils 17 Ärzte-, Zahnärzte- und Apothekerkammern,
- Tierarzthelfer gemäß § 97 Berufsbildungsgesetz die 17 Tierärztekammern.

Für die Berufsausbildung zum Schiffsmechaniker in der **Seeschifffahrt** ist die Berufsbildungsstelle Seeschifffahrt e.V. zuständige Stelle.

Um für die einzelnen Ausbildungsbereiche längerfristige Vergleiche zu ermöglichen, wurden in der zusammenfassenden Übersicht 1.2 ("Auszubildende 1980 bis 1995 nach Ausbildungsbereichen") auch die Angaben früherer Jahre, soweit möglich, der derzeit gültigen Abgrenzung angepaßt.

Berufliche Gliederung

Die berufliche Gliederung folgt der vom Statistischen Bundesamt herausgegebenen "Klassifizierung der Berufe", die nach Berufsbereichen, Berufsabschnitten, Berufsgruppen, Berufsordnungen und Berufsklassen geordnet ist. In der Berufsbildungsstatistik 1993 kam erstmalig die 1992 revidierte Fassung der Klassifizierung der Berufe zur Anwendung (siehe die Gegenüberstellung mit der bis 1992 gültigen Fassung im Anhang).

Die **Berufsbereiche** (römische Kennziffern) fassen als oberste Einheit der Systematik die Berufe zusammen, die sich nach den Arbeitsaufgaben und der allgemeinen Art der Tätigkeit berühren. Die **Berufsabschnitte** (Buchstaben hinter der römischen Kennziffer) umfassen jeweils solche Berufe eines Berufsbereichs, die sich nach Berufsaufgabe, Berufstätigkeit, Art des verarbeiteten Materials oder nach anderen Merkmalen ähneln. Die **Berufsgruppen** (zweistellige arabische Kennziffern) fassen fachlich näher zueinander gehörende, ihrer Berufsaufgaben und Tätigkeit nach verwandte Berufe zusammen. **Berufsordnungen** (dreistellige Kennziffern) werden im Rahmen dieser Veröffentlichung nicht ausgewiesen.

Die **Berufsklassen** (vierstellige Kennziffern) stellen einzelne Berufe, Berufsarten oder zugehörige Spezialisierungsformen dar und entsprechen in der Berufsbildungsstatistik den **Ausbildungsberufen**. Im Berichtsjahr 1995 werden Auszubildende in 373 Ausbildungsberufen nachgewiesen. Diese sind staatlich anerkannt oder gelten als anerkannt, wobei Ausbildungsberufe für die mehr als ein Ausbildungsbereich zuständige Stelle ist, mehrfach nachgewiesen werden. Die alphabetische

Gliederung dieser anerkannten Ausbildungsberufe ist im Anhang abgedruckt. Daneben gibt es für die Berufsausbildung von behinderten Jugendlichen speziell geregelte Ausbildungsgänge für Behinderte ("Behinderten-Ausbildungsberufe") gem. § 48 BBiG und § 42 HwO. Ihr Nachweis ist den anerkannten Ausbildungsberufen seit 1987 gleichgestellt. Die darüber hinaus nachgewiesenen Ausbildungsberufe betreffen Ausbildungsgänge, die durch neue Ausbildungsordnungen aufgehoben sind. Ein statistischer Nachweis dieser auslaufenden Ausbildungsberufe erfolgt so lange diese besetzt sind. Sie werden im "Verzeichnis der anerkannten Ausbildungsberufe 1995", das vom Bundesinstitut für Berufsbildung geführt wird, nicht mehr nachgewiesen.

Für einen anerkannten Ausbildungsberuf darf nur nach der dazu erlassenen Ausbildungsordnung ausgebildet werden. Es kommt vor, daß verwandte Ausbildungsberufe, für die es jeweils eigene Ausbildungsordnungen gibt, unter der gleichen Kennziffer ausgewiesen werden. Nicht besetzte Ausbildungsberufe werden im Rahmen dieser Veröffentlichung nicht nachgewiesen.

Berufsbezeichnung

Die anerkannten Ausbildungsberufe werden im Tabellenteil - soweit möglich - in der männlichen und weiblichen Form ihrer Bezeichnung angegeben. Damit soll verdeutlicht werden, daß die Berufe grundsätzlich Männern und Frauen gleichermaßen offen stehen. Bei den nur mit der männlichen Berufsbezeichnung aufgeführten Ausbildungsberufen stehen der Zulassung von Frauen rechtlich begründete Beschäftigungsverbote entgegen.

Stufenausbildung

Die **Stufenausbildung** als besondere Form der Berufsausbildung im Ausbildungsbereich Industrie und Handel faßt mehrere inhaltlich verwandte oder aufeinander bezogene Ausbildungsberufe in einer Ausbildungsordnung zusammen. Dabei setzen die jeweils aufbauenden (2. und 3.) Stufen eine gemeinsame Grundausbildung voraus. Jede Stufe führt zu einem selbständigen Ausbildungsabschluß, der zu einer Berufstätigkeit befähigt. Stufenausbildung gibt es heute nur noch in der Bauwirtschaft (nicht Handwerk) und in der Textilbranche; in den elektrotechnischen Berufen ist sie durch die Neuordnung der industriellen Elektroberufe 1987 aufgehoben worden. Die Ausbildungsdauer der 1. Stufe beträgt in der Regel zwei Jahre, die Aufbaustufen dauern zusätzlich noch ein Jahr.

Der Berufsausbildungsvertrag kann bereits von Anfang an für alle Stufen zusammen oder für jede Ausbildungsstufe getrennt abgeschlossen werden. Im ersten Fall werden z. B. bei dem Ausbildungsberuf "Bekleidungsschneider" (3. Stufe) Auszubildende mit einer dreijähri-

gen Ausbildungsdauer nachgewiesen. Daneben kann die Ausbildung zum "Bekleidungsschneider" auch nach erfolgreichem Abschluß der Ausbildung zum "Bekleidungsfertiger" (2. Stufe) durch einen Anschlußvertrag mit einer einjährigen Ausbildungsdauer erfolgen. Die Zuordnung der Auszubildenden zu Ausbildungsjahren erfolgt unter Anrechnung der Vorstufen. Die in obigem Beispiel einjährige Grundausbildung kann mit dem Beruf "Bekleidungsnäher" abgeschlossen werden.

Auszubildende

Die früher als "Lehrlinge" bezeichneten Auszubildenden sind Personen, die aufgrund eines Ausbildungsvertrages nach dem Berufsbildungsgesetz eine betriebliche Berufsausbildung in einem anerkannten Ausbildungsberuf durchlaufen. Ihre Ausbildung erfolgt durch das unmittelbare Lernen am Arbeitsplatz oder in den betrieblichen bzw. überbetrieblichen Ausbildungswerkstätten in Verbindung mit dem gleichzeitigen Besuch einer Berufsschule mit Teilzeitunterricht (Duales Ausbildungssystem). Außerdem wird in der Berufsbildungsstatistik die Ausbildung zum Schiffsmechaniker in der Seeschifffahrt nachgewiesen, die ein vergleichbarer betrieblicher Ausbildungsgang außerhalb des Geltungsbereichs des Berufsbildungsgesetzes ist. Keine Auszubildenden sind Praktikanten, Volontäre, Umschüler und Rehabilitanden; nicht zu den Auszubildenden zählen außerdem Personen, deren berufliche Ausbildung ausschließlich an beruflichen Schulen erfolgt (z. B. Schüler/Schülerinnen an Berufsfachschulen oder Schulen des Gesundheitswesens) oder die in einem öffentlich-rechtlichen Dienstverhältnis ausgebildet werden (z. B. Beamte/Beamtinnen im Vorbereitungsdienst). Auszubildende, die die Abschlußprüfung nicht bestanden haben und deren Berufsausbildungsverhältnis bis zur nächstmöglichen Wiederholungsprüfung verlängert wurde, werden miterfaßt.

Ausbildungsjahr

Die Gliederung der Ausbildungszeit nach Ausbildungsjahren ergibt sich im Regelfall aus dem im Berufsausbildungsvertrag festgehaltenen Beginn des Berufsausbildungsverhältnisses. Auszubildende, die ihre betriebliche Berufsausbildung im Berichtsjahr 1995 begonnen haben, bei denen jedoch eine vorhandene allgemeine oder berufliche Vorbildung (z. B. Abitur, Berufsgrundbildungsjahr, Berufsfachschule) als erstes Jahr der Berufsausbildung angerechnet wurde, werden im zweiten Ausbildungsjahr nachgewiesen. Auszubildende, bei denen eine Verkürzung der Ausbildungszeit von weniger als 12 Monaten vorliegt, werden im ersten Ausbildungsjahr gezählt. Auszubildende, die nach nicht bestandener Abschlußprüfung ihre Berufsausbildung fortgesetzt haben (Wiederholer), werden grundsätzlich demselben Ausbildungsjahr zugeordnet, das zum Zeitpunkt der Abschlußprüfung vorlag. Eine steigende Zahl von Auszubildenden tritt unter Anrechnung ihrer schulischen oder beruflichen

Vorbildung direkt in das zweite Ausbildungsjahr der betrieblichen Berufsausbildung ein. Diese Entwicklung ist insbesondere im Ausbildungsbereich "Landwirtschaft" festzustellen, weil in einigen Bundesländern der Besuch eines Berufsgrundbildungsjahres als Voraussetzung für die betriebliche Ausbildung vorgeschrieben ist. Die Zahl der **neu abgeschlossenen Ausbildungsverträge** kann daher größer als die Zahl der Auszubildenden im ersten Ausbildungsjahr sein.

Staatsangehörigkeit

Als ausländische Auszubildende gelten alle Auszubildende ohne deutsche Staatsangehörigkeit (nichtdeutsche oder staatenlose Auszubildende). Bei Vorliegen einer Doppelstaatsangehörigkeit wird die Zuordnung des Auszubildenden zu einem Land vorgenommen; wenn eine deutsche und ausländische Staatsangehörigkeit vorliegt, dann gilt nur die deutsche Staatsangehörigkeit. Die ausländischen Auszubildenden werden nach folgenden Ländern gesondert erfaßt:

EU-Staaten

Belgien
Dänemark
Finnland
Frankreich
Griechenland
Großbritannien und Nordirland
Irland
Italien
Luxemburg
Niederlande
Österreich
Portugal
Schweden
Spanien

Übriges Europa

Jugoslawien (ehem. Staatsgebiet)
Polen
Schweiz
Tschechoslowakei (ehem. Staatsgebiet)
Türkei

Außereurop. Staaten, Sonstige

Marokko

Andere Länder werden unter der Sammelposition "Sonstige" geführt.

Neu abgeschlossene Ausbildungsverträge

Die neu abgeschlossenen Ausbildungsverträge umfassen alle während des Berichtsjahres neu in das Verzeichnis der Berufsausbildungsverhältnisse einer zuständigen Stelle eingetragenen Berufsausbildungsverträge. Statistisch werden die im Berichtsjahr (= Kalenderjahr) neu begonnenen Ausbildungsverhältnisse zum Stichtag 31. Dezember erfaßt. Dies bedeutet, daß nur solche neu abgeschlossenen Berufsausbildungsverträge gezählt werden, die im Berichtsjahr angetreten wurden und am 31. Dezember noch bestehen. Es werden demnach die Personen (Auszubildende mit neu abgeschlossenen Ausbildungsverträgen) und nicht Verträge (Fälle) gezählt.

Im Bereich von Industrie und Handel sind auch Ausbildungsverträge, die für die zweite oder dritte Stufe einer Stufenausbildung neu abgeschlossen wurden (Anschlußverträge), in der Zahl der neu abgeschlossenen Ausbildungsverträge enthalten. Diese Anschlußverträge beziehen sich auf Personen, die bereits in einer Berufsausbildung standen, also keine "Ausbildungsanfänger" sind (s. Stufenausbildung).

Die im Ausbildungsbereich Landwirtschaft neu abgeschlossenen Ausbildungsverträge für eine Fremdlehre, die im Anschluß an einen Ausbildungsabschnitt im elterlichen Betrieb angetreten werden, zählen nicht zu den neu abgeschlossenen Ausbildungsverträgen.

Dagegen kann die Zahl der neu abgeschlossenen Ausbildungsverträge auch Auszubildende umfassen, die ein bestehendes Ausbildungsverhältnis vorzeitig gelöst haben und nun ihre Berufsausbildung in einem anderen Ausbildungsberuf und ggf. in einem anderen Ausbildungsbetrieb weiterführen (Ausbildungswechsler); darunter fallen auch Auszubildende, die ihre Berufsausbildung im ursprünglichen Ausbildungsberuf in einem anderen Ausbildungsbetrieb fortsetzen (Betriebswechsler); außerdem können Auszubildende, die bereits eine betriebliche Berufsausbildung abgeschlossen haben und eine zweite betriebliche Berufsausbildung beginnen, miterfaßt werden.

Schulische Vorbildung

Die schulische Vorbildung der Auszubildenden wird ab 1993 in allen Ausbildungsbereichen einheitlich nur noch für die Auszubildenden mit neu abgeschlossenem Ausbildungsvertrag erfaßt.

Die Zuordnung der Auszubildenden zu den Schul- bzw. Abschlußarten erfolgt nach dem zuletzt erreichten Abschluß:

"Ohne Hauptschulabschluß":

Hier wird die Zahl der Auszubildenden ohne Hauptschulabschluß (einschl. entsprechende Abgänger von Sonderschulen), und zwar unabhängig von der Art der allgemeinbildenden Schule, erfaßt.

"Hauptschulabschluß":

Hier wird die Zahl der Auszubildenden mit einfachem oder qualifiziertem Hauptschulabschluß, und zwar unabhängig von der Art der allgemeinbildenden Schule, dargestellt.

"Realschul- oder gleichwertiger Abschluß":

Hier wird der "mittlere" Abschluß (einschl. Oberstufenreife, Fachoberschulreife, Fachschulreife) erfaßt, der von Auszubildenden mit dem Abschlußzeugnis einer Realschule oder einer Realschulklasse an Hauptschulen sowie mit dem Versetzungszeugnis in den 11. Schuljahrgang bzw. mit dem Abgangszeugnis aus dem 11., 12. oder 13. Schuljahrgang (ohne Hochschulreife) eines Gymnasiums oder einer Gesamtschule erlangt wurde. Außerdem zählen dazu auch Abgänger von Fachoberschulen ohne Fachhochschulreife und erfolgreiche Absolventen von Berufsaufbauschulen sowie Abgänger von Polytechnischen Oberschulen der ehemaligen DDR soweit deren Abschluß als gleichwertig anerkannt wurde.

"Hochschul- oder Fachhochschulreife":

Hier werden Auszubildende mit Hochschul- oder Fachhochschulzugangsberechtigung erfaßt, die an Gymnasien, gymnasialen Oberstufenschulen, Gesamtschulen, Fachoberschulen, Fachgymnasien, Beruflichen Gymnasien, Berufsoberschulen sowie an Erweiterten Oberschulen der ehemaligen DDR erlangt wurde; ferner werden hier auch Auszubildende mit Hochschul- oder Fachhochschulabschluß sowie Abgänger von Hoch- und Fachhochschulen ohne Abschluß (Abbrecher) nachgewiesen.

"Schulisches Berufsgrundbildungsjahr":

Hier wird der Abschluß eines Berufsgrundbildungsjahres in vollzeitschulischer Form erfaßt. Dazu gehört auch der Besuch einer einjährigen Berufsfachschule, soweit er unter die Berufsgrundbildungsjahr-Anrechnungsverordnung fällt.

"Berufsfachschule":

Hier wird der Besuch von Berufsfachschulen (zwei- oder mehrjährigen) und von Fachschulen erfaßt, unabhängig vom erreichten allgemeinbildenden Schulabschluß; hier werden auch die Schüler von Kollegschulen in Nordrhein-Westfalen nachgewiesen.

"Berufsvorbereitungsjahr":

Hier wird der Besuch eines Berufsvorbereitungsjahres sowie anderer berufsvorbereitender Einrichtungen, wie z. B. die Teilnahme an berufsbefähigenden Lehrgängen, Werkklassen, berufsvorbereitenden Maßnahmen der Bundesanstalt für Arbeit, dargestellt.

"Sonstige":

Hier werden Auszubildende erfaßt, die die Polytechnische Oberschule als Regelschule in der ehemaligen DDR abgeschlossen haben, sowie Abgänger aus Hilfs-, Sonder- und Förderschulen der ehemaligen DDR, soweit deren Abschluß keinem anderen Abschluß in den alten Bundesländern gleichgestellt wurde.

Alter der Auszubildenden

Im Rahmen der Berufsbildungsstatistik wird ab dem Berichtsjahr 1993 für die Auszubildenden mit neu abgeschlossenem Ausbildungsvertrag auch das Geburtsjahr gemeldet. Die Darstellung der Ergebnisse bringt folgende Altersgliederung der Auszubildenden bei Vertragsabschluß:

- 16 Jahre und jünger
- 17 Jahre
- 18 Jahre
- 19 Jahre
- 20 Jahre
- 21 Jahre
- 22 Jahre
- 23 Jahre
- 24 Jahre und älter.

In den Ausbildungsbereichen **Industrie und Handel und Handwerk** wird die Altersgliederung nur für eine ausgewählte Zahl von Ausbildungsberufen erfragt. Die übrigen Ausbildungsbereiche melden die Altersangaben für die gesamte Berufspalette.

Abschlußprüfungen

Am Ende der Berufsausbildung sind nach dem Berufsbildungsgesetz in den anerkannten Ausbildungsberufen

Abschlußprüfungen durchzuführen. Durch die Abschlußprüfung wird festgestellt, ob der Auszubildende über die in der Ausbildungsordnung geforderten Fertigkeiten und Kenntnisse verfügt. Die Abschlußprüfung kann zweimal wiederholt werden, wenn sie nicht bestanden wurde. Zur Abschlußprüfung ist zuzulassen, wer eine der Ausbildungsordnung entsprechende Berufsausbildung beendet hat. Darüber hinaus können unter bestimmten Voraussetzungen auch Berufstätige ohne ordnungsgemäße Berufsausbildung, jedoch mit langjähriger Praxis (z. B. Berufskraftfahrer) oder Personen, die in berufsbildenden Schulen oder sonstigen Einrichtungen ausgebildet worden sind, zur Abschlußprüfung zugelassen werden. Auch diese sogenannten "externen" Prüfungsteilnehmer sind in der Berufsbildungsstatistik erfaßt. Als Teilnehmer an Abschlußprüfungen zählen auch Prüfungskandidaten, die als Wiederholer keine Ausbildungsverlängerung beantragt haben und die sich demnach ohne Ausbildungsvertrag einer erneuten Abschlußprüfung unterziehen.

Fortbildungsprüfungen/Meisterprüfungen

Fortbildungsprüfungen werden zum Nachweis von Kenntnissen und Fertigkeiten durchgeführt, die durch Maßnahmen der beruflichen Fortbildung erworben wurden. Sie haben den besonderen Erfordernissen beruflicher Erwachsenenbildung zu entsprechen. Aufgabe der beruflichen Fortbildung ist es, die beruflichen Kenntnisse und Fertigkeiten zu erhalten, zu erweitern, der technischen Entwicklung anzupassen oder den beruflichen Aufstieg zu ermöglichen. Die in diesem Band enthaltenen Daten beschränken sich auf die bei den im Sinne des Berufsbildungsgesetzes zuständigen Stellen abgelegten Fortbildungsprüfungen. Die zuständigen Stellen haben nach § 46 Abs. 1 BBiG bzw. § 42 Abs. 1 HwO die Möglichkeit, für ihren regionalen Bereich Inhalt, Ziel, Anforderungen, das Verfahren der Prüfungen sowie die Zulassungsvoraussetzungen zu regeln. Daneben kann der Bundesminister für Bildung und Wissenschaft im Einvernehmen mit dem zuständigen Fachminister berufliche Fortbildungsgänge und Prüfungsordnungen durch Rechtsverordnungen bundeseinheitlich regeln (§ 46 Abs. 2 BBiG und § 42 Abs. 2 HwO).

Fortbildungsprüfungen mit der längsten Tradition sind **Meisterprüfungen** im Handwerk. Sie werden in der Regel mit dem Ziel durchgeführt, festzustellen, ob der Prüfling befähigt ist, einen Betrieb selbständig zu führen und Auszubildende ordnungsgemäß auszubilden (§§ 45 bzw. 122 Abs. 2 HwO). Meisterprüfungen im Bereich von Industrie und Handel (Industriemeister, Fachmeister) ermöglichen den Aufstieg zur technischen Führungskraft der mittleren Ebene in industriellen und anderen nicht-handwerklichen Gewerbebetrieben. Sie können durch

Rechtsverordnungen (§ 46 Abs. 2 BBiG) oder durch die zuständigen Stellen selbst (§ 46 Abs. 1 BBiG) geregelt sein. Daneben werden Meisterprüfungen im Öffentlichen Dienst (§ 46 Abs. 2 BBiG), in der Landwirtschaft (§ 81 BBiG), in der städtischen Hauswirtschaft (§ 95 BBiG) und in der Seeschifffahrt (§ 143 Seemannsgesetz) abgelegt. Bundeseinheitlich geregelte Meisterprüfungen ersetzen durch ihren pädagogischen Prüfungsteil die Ausbildereignungsprüfung gem. AEVO.

Fortbildungs- und Meisterprüfungen setzen in der Regel einen Berufsbildungsabschluß und eine Mindestdauer praktischer Berufstätigkeit voraus.

Umschulungsprüfungen

Umschulungsprüfungen werden zum Nachweis von Kenntnissen und Fertigkeiten durchgeführt, die durch berufliche Umschulung erworben wurden. Aufgabe der beruflichen Umschulung ist es, durch geeignete Maßnahmen die berufliche Neuorientierung der Berufstätigen zu fördern und damit zu einer anderen beruflichen Tätigkeit zu befähigen. Maßnahmen der beruflichen Umschulung müssen daher nach Inhalt, Art, Ziel und Dauer den besonderen Erfordernissen der beruflichen Erwachsenenbildung entsprechen. Durch Umschulungsmaßnahmen soll Erwachsenen der Übergang in eine andere geeignete berufliche Tätigkeit ermöglicht werden. Dieser Übergang wird häufig deshalb angestrebt, weil Erwachsene damit eine qualifizierte Berufsausbildung erreichen wollen oder im erlernten Beruf die Beschäftigungschancen gering sind. Die Bundesanstalt für Arbeit fördert nach den §§ 34 ff. des Arbeitsförderungsgesetzes Teilnehmer an Umschulungsmaßnahmen. Umschüler können sowohl im dualen System als auch in entsprechenden Fördereinrichtungen ausgebildet werden.

Umschulungsprüfungen werden von den zuständigen Stellen in anerkannten Ausbildungsberufen oder in anderen Berufen durchgeführt, die in letzteren aufgrund von den zuständigen Stellen selbst erlassenen Prüfungsordnungen bzw. aufgrund von Umschulungsverordnungen des Bundes abgelegt werden. Die Teilnehmer an Umschulungsprüfungen wurden ab dem Berichtsjahr 1993 erstmals - mit Ausnahme des Handwerks - in allen Ausbildungsbereichen erfaßt. Im Ausbildungsbereich "Handwerk" sind die Umschulungsprüfungen bei den Abschlußprüfungen enthalten.

Im Ausbildungsbereich "Industrie und Handel" werden die Teilnehmer an Umschulungsprüfungen in anerkannten Ausbildungsberufen summarisch sowie in anderen Berufen nach den einzelnen Umschulungsregelungen nachgewiesen.

Eine Erhebung über den Gesamtbestand der Umschüler ist im Berufsbildungsförderungsgesetz nicht vorgesehen.

Ausbilder

Ausbilder ist, wer die Berufsausbildung in der Ausbildungsstätte verantwortlich durchführt. Dies kann der einstellende Arbeitgeber ("Ausbildende") selbst oder eine von ihm ausdrücklich beauftragte Person sein. Ausbilden darf nur, wer persönlich und fachlich dazu geeignet ist. Als **persönlich** nicht geeignet gilt insbesondere, wer Kinder und Jugendliche nicht beschäftigen darf, außerdem wer wiederholt oder schwer gegen das Berufsbildungsgesetz oder die aufgrund dieses Gesetzes erlassenen Vorschriften verstoßen hat. Fachlich zur Berufsausbildung nicht geeignet ist, wer nicht die erforderlichen beruflichen Fertigkeiten und Kenntnisse gemäß den Regelungen des Berufsbildungsgesetzes erworben hat und wer nicht die erforderlichen berufs- und arbeitspädagogischen Kenntnisse besitzt; näheres regeln die Ausbilder-Eignungsverordnungen (s. unten).

Angaben über Ausbilder liegen bisher für die Bereiche "Industrie und Handel", "Öffentlicher Dienst", "Landwirtschaft", "Freie Berufe" und "Hauswirtschaft" vor.

Ausbilder-Eignungsverordnung (AEVO)

Ausbilder-Eignungsverordnungen wurden für die Berufsausbildung in der gewerblichen Wirtschaft, in der Landwirtschaft, im Öffentlichen Dienst und in der Hauswirtschaft erlassen. Sie schreiben übereinstimmend vor, daß das Ausbildungspersonal die erforderlichen berufs- und arbeitspädagogischen Kenntnisse grundsätzlich in einer "Ausbildereignungsprüfung" nachzuweisen hat. Für das Handwerk sind entsprechende Bestimmungen in der "Verordnung über gemeinsame Anforderungen in der Meisterprüfung im Handwerk" enthalten. Außerdem ist auf den Erlaß von eigenen Ausbilder-Eignungsverordnungen für den Bereich der Freien Berufe verzichtet worden.

Unter bestimmten Voraussetzungen sind Befreiungen von der Ausbildereignungsprüfung möglich. So kann z. B. von der Ausbildereignungsprüfung befreit werden, wer die berufs- und arbeitspädagogischen Kenntnisse durch eine sonstige Prüfung, die den Anforderungen der AEVO entspricht (z. B. Meisterprüfung), belegt hat oder - z. B. bei Personen, die bei Inkrafttreten der AEVO bereits ausgebildet haben - wer über einen längeren Zeitraum ohne Beanstandungen als Ausbilder tätig war.

Ausbildereignungsprüfung

Ausbildereignungsprüfungen dienen zum Nachweis der berufs- und arbeitspädagogischen Eignung für die Tätigkeit als Ausbilder. Die Ausbilder-Eignungsverordnungen (AEVO) geben Auskunft über die speziellen Anforderungen.

gen bezüglich der berufs- und arbeitspädagogischen Kenntnisse der Ausbilder, die diese im Rahmen einer eigenen Prüfung belegen müssen.

In den Ausbildungsbereichen "Handwerk" sowie "Landwirtschaft" und "Hauswirtschaft" wird die pädagogische Ausbildereignung - entsprechend den AEVO-Bestimmungen - im Rahmen der Meisterprüfung erworben, in beiden letzteren Ausbildungsbereichen kann sie durch eine spezielle Ausbildereignungsprüfung nachgewiesen werden.

Im Ausbildungsbereich "Öffentlicher Dienst" wird die berufs- und arbeitspädagogische Eignung von den Ausbildern in einem öffentlich-rechtlichen Dienstverhältnis (Beamte) durch die erfolgreiche Teilnahme an entsprechenden Fortbildungsmaßnahmen nachgewiesen; diese Regelung gilt bislang für Beamte des Bundes.

Unter bestimmten Voraussetzungen sind auch Befreiungen von der Ausbildereignungsprüfung möglich. Es kann von der Ausbildereignungsprüfung befreit werden, wer die berufs- und arbeitspädagogischen Kenntnisse durch eine sonstige öffentlich-rechtliche Prüfung, die den Anforderungen der Ausbilder-Eignungsverordnung entspricht (z. B. Hochschulabschluß), belegt hat oder wer über einen längeren Zeitraum ohne Beanstandungen als

Ausbilder tätig war. Im Ausbildungsbereich "Industrie und Handel" sind die Befreiungen von der Ausbildereignungsprüfung in den §§ 6 Abs. 3, 7 Abs. 1 und 2 sowie 8 Abs. 2 AEVO-gewerbliche Wirtschaft, im Ausbildungsbereich "Landwirtschaft" in den §§ 6 Abs. 2 und 3 sowie 7 AEVO-Landwirtschaft, im Ausbildungsbereich "Öffentlicher Dienst" in den §§ 6 Abs. 3 sowie 7 AEVO-Öffentlicher Dienst sowie in § 6 Abs. 1 BBAEV für Bundesbeamte, im Ausbildungsbereich "Hauswirtschaft" in den §§ 6 Abs. 2, 7 sowie 8 Abs. 2 AEVO-Hauswirtschaft festgelegt.

Ein besonderer berufs- und arbeitspädagogischer Befähigungsnachweis wird von ausbildenden Rechtsanwälten, Patentanwälten, Notaren, Steuerberatern, Steuerbevollmächtigten, Wirtschaftsprüfern, Ärzten, Zahnärzten, Tierärzten, Apothekern nicht verlangt.

Ausbildungsberater

Aufgabe der Ausbildungsberater ist es, die Durchführung der Berufsausbildung zu überwachen und durch die Beratung der Ausbildenden und Auszubildenden zu fördern. Sie werden von den zuständigen Stellen bestellt.

ZUSAMMENFASSENDE ÜBERSICHTEN

1.1 Auszubildende, neu abgeschlossene Ausbildungsverträge, vorzeitig gelöste Ausbildungsverträge, Teilnehmer an Abschlußprüfungen und Fortbildungsprüfungen

Jahr	Auszubildende		Vorzeitig gelöste Ausbildungsverträge	Teilnehmer an Abschlußprüfungen	Teilnehmer an Fortbildungsprüfungen
	insgesamt	darunter mit neu abgeschlossenem Ausbildungsvertrag			
Früheres Bundesgebiet					
1980	1 715 481	669 901	92 492	624 681	84 231
1981	1 676 877	620 788	96 422	666 990	90 438
1982	1 675 864	649 367	90 517	693 817	97 377
1983	1 722 416	701 183	92 488	692 106	97 284
1984	1 800 141	723 464	98 728	677 458	99 239
1985	1 831 501	709 322	103 897	705 495	105 078
1986	1 805 247	696 403	110 220	750 946	110 841
1987	1 738 687	659 112	115 337	757 959	122 123
1988	1 657 960	610 264	123 949	719 513	135 352
1989	1 552 534	567 389	129 262	676 241	141 363
1990	1 476 880	538 179	134 007	602 830	139 712
1991	1 430 211	532 072	135 918	566 105	143 680
1992	1 388 322	495 041	130 249	514 481	144 208
1993 ¹⁾	1 341 745	472 866	124 414	509 100	142 236
1994 ¹⁾	1 281 325	453 353	119 509	507 339	136 122
1995 ¹⁾	1 250 208	456 160	115 205	480 288	132 091
Neue Länder und Berlin-Ost					
1991	235 407	81 780	18 003	11 155	10 757
darunter Berlin-Ost	11 816	3 695	1 410	776 ^{a)}	.
1992	277 883	89 501	19 134	60 850	26 927
darunter Berlin-Ost	11 856	3 358	1 375	3 005 ^{a)}	.
1993 ²⁾	287 567	98 340	16 255	103 231	28 822
1994 ²⁾	298 554	114 084	22 496	129 768	27 444
1995 ²⁾	329 131	122 422	23 051	112 216	27 202
Deutschland					
1991	1 665 618	613 852	153 921	577 260	154 437
1992	1 666 205	584 542	149 383	575 331	171 135
1993	1 629 312	571 206	140 669	612 331	171 058
1994	1 579 879	567 437	142 005	637 107	163 566
1995	1 579 339	578 582	138 256	592 504	159 293

1) Einschl. Berlin-Ost
2) Ohne Berlin-Ost.

a) Nur für den Bereich Industrie und Handel gemeldet.

ZUSAMMENFASSENDE ÜBERSICHTEN

1.2 Auszubildende nach Ausbildungsbereichen

Jahr	Insgesamt	Davon im Ausbildungsbereich						
		Industrie und Handel 1)	Handwerk	Landwirtschaft	Öffentlicher Dienst 2)	Freie Berufe 2)	Hauswirtschaft 3)	Seeschifffahrt

Früheres Bundesgebiet								
Männlich								
1980	1 080 472	443 250	545 090	35 025	31 032	5 088	11	976
1990	847 069	431 849	355 456	19 948	33 885	5 313	214	404
1991	826 613	426 297	342 948	18 675	31 907	6 125	187	474
1992	810 888	403 096	352 590	16 901	30 773	6 934	206	388
1993 4)	790 252	378 640	357 886	16 324	29 559	7 275	234	334
1994 4)	761 487	345 955	366 562	16 355	24 396	7 632	290	297
1995 4)	745 522	327 203	374 494	16 698	19 113	7 381	356	277
Weiblich								
1980	655 009	343 667	157 241	11 766	22 784	111 999	7 544	8
1990	629 811	324 567	131 455	9 800	29 560	124 949	9 459	21
1991	603 598	308 039	117 469	8 751	29 925	131 268	8 133	13
1992	577 434	287 509	106 998	7 756	31 242	136 244	7 674	11
1993 4)	551 493	267 844	101 132	7 159	31 740	136 218	7 391	9
1994 4)	519 838	245 678	96 300	6 775	28 826	134 573	7 673	13
1995 4)	504 686	233 741	95 365	6 881	24 953	135 700	8 033	13
Insgesamt								
1980	1 715 481	786 917	702 331	46 791	53 816	117 087	7 555	984
1990	1 476 880	756 416	486 911	29 748	63 445	130 262	9 673	425
1991	1 430 211	734 336	460 417	27 426	61 832	137 393	8 320	487
1992	1 388 322	690 605	459 588	24 657	62 015	143 178	7 880	399
1993 4)	1 341 745	646 484	459 018	23 483	61 299	143 493	7 625	343
1994 4)	1 281 325	591 633	462 862	23 130	53 222	142 205	7 963	310
1995 4)	1 250 208	560 944	469 859	23 579	44 066	143 081	8 389	290

Neue Länder und Berlin-Ost								
Männlich								
1991	146 294	82 671	55 336	5 555	2 038	176	104	414
1992	175 167	86 885	78 646	4 045	4 402	864	155	170
1993 5)	180 307	78 897	91 793	3 191	5 699	526	177	24
1994 5)	185 796	68 921	106 460	3 323	6 230	671	173	18
1995 5)	205 680	71 968	122 988	4 339	5 453	734	180	18
Weiblich								
1991	89 113	62 359	11 542	4 826	1 556	6 181	2 649	-
1992	102 716	64 114	15 214	3 896	4 937	10 519	4 036	-
1993 5)	107 260	61 131	16 932	3 010	6 515	14 842	4 830	-
1994 5)	112 758	63 427	18 781	2 956	7 281	16 098	4 215	-
1995 5)	123 451	69 954	22 503	3 339	7 203	16 534	3 918	-
Insgesamt								
1991	235 407	145 030	66 878	10 381	3 594	6 357	2 753	414
1992	277 883	150 999	93 860	7 941	9 339	11 383	4 191	170
1993 5)	287 567	140 028	108 725	6 201	12 214	15 368	5 007	24
1994 5)	298 554	132 348	125 241	6 279	13 511	16 769	4 388	18
1995 5)	329 131	141 922	145 491	7 678	12 656	17 268	4 098	18

Deutschland								
Männlich								
1991	972 907	508 968	398 284	24 230	33 945	6 301	291	888
1992	986 055	489 981	431 236	20 946	35 175	7 798	361	558
1993	970 559	457 537	449 679	19 515	35 258	7 801	411	358
1994	947 283	414 876	473 022	19 678	30 626	8 303	463	315
1995	951 202	399 171	497 482	21 037	24 566	8 115	536	295
Weiblich								
1991	692 711	370 398	129 011	13 577	31 481	137 449	10 782	13
1992	680 150	351 623	122 212	11 652	36 179	146 763	11 710	11
1993	658 753	328 975	118 064	10 169	38 255	151 060	12 221	9
1994	632 596	309 105	115 081	9 731	36 107	150 671	11 888	13
1995	626 137	303 695	117 868	10 220	32 156	152 234	11 951	13
Insgesamt								
1991	1 665 618	879 366	527 295	37 807	65 426	143 750	11 073	901
1992	1 666 205	841 604	553 448	32 598	71 354	154 561	12 071	569
1993	1 629 312	786 512	567 743	29 684	73 513	158 861	12 632	367
1994	1 579 879	723 981	588 103	29 409	66 733	158 974	12 351	328
1995	1 579 339	702 866	615 350	31 257	56 722	160 349	12 487	308

1) Einschl. Banken, Versicherungen, Gast- und Verkehrsgewerbe
2) Ohne diejenigen Auszubildenden, deren Ausbildungsverträge nach dem Berufsbildungsgesetz bei anderen zuständigen Stellen (Kammern) außerhalb dieses Ausbildungsbereichs registriert werden.

3) Hauswirtschaft im städtischen Bereich.
4) Einschließlich Berlin-Ost.
5) Ohne Berlin-Ost

ZUSAMMENFASSENDE ÜBERSICHTEN

1.3 Auszubildende 1995 nach Ausbildungsbereichen, Ausbildungsjahren sowie neu abgeschlossene
Ausbildungsverträge nach Ländern

Land	Insgesamt	Davon im Ausbildungsbereich						
		Industrie und Handel 1)	Handwerk	Landwirt- schaft	Öffent- licher Dienst 2)	Freie Berufe 2)	Hauswirt- schaft 3)	See- schifffahrt
Männlich								
Deutschland	951 202	399 171	497 482	21 037	24 566	8 115	536	295
Baden-Württemberg	109 997	55 928	47 872	2 634	2 818	705	40	-
Bayern	148 195	60 583	80 804	3 176	2 307	1 290	35	-
Berlin	32 229	13 821	16 322	593	1 233	230	30	-
Brandenburg	33 803	12 360	19 574	834	939	75	21	-
Bremen	8 696	5 093	2 981	67	271	268	8	8
Hamburg	17 159	9 803	6 391	229	395	212	1	128
Hessen	62 973	27 514	31 556	1 232	2 017	627	27	-
Mecklenburg-Vorpommern ..	30 664	11 280	17 628	701	871	125	41	18
Niedersachsen	89 556	31 780	50 444	2 432	3 639	1 113	44	104
Nordrhein-Westfalen	190 150	88 743	91 231	4 008	4 127	1 947	94	-
Rheinland-Pfalz	44 049	17 519	23 944	895	1 236	421	34	-
Saarland	12 160	5 255	6 232	330	196	138	9	-
Sachsen	64 749	22 370	39 063	1 355	1 700	207	54	-
Sachsen-Anhalt	39 723	13 844	23 677	767	1 229	172	34	-
Schleswig-Holstein	30 358	11 164	16 717	1 102	874	430	34	37
Thüringen	36 741	12 114	23 046	682	714	155	30	-
Nachrichtlich: Früheres Bundesgebiet 4)	745 522	327 203	374 494	16 698	19 113	7 381	356	277
Neue Länder	205 680	71 968	122 988	4 339	5 453	734	180	18
Weiblich								
Deutschland	628 137	303 695	117 868	10 220	32 156	152 234	11 951	13
Baden-Württemberg	76 651	37 297	13 096	1 105	4 231	19 637	1 285	-
Bayern	100 723	46 885	22 884	1 389	2 579	26 193	793	-
Berlin	23 936	10 590	4 903	262	2 283	5 675	223	-
Brandenburg	20 706	12 093	3 718	704	1 259	2 472	460	-
Bremen	6 528	3 443	1 023	40	239	1 689	94	-
Hamburg	13 018	7 540	1 814	125	469	3 013	47	10
Hessen	41 879	20 473	7 174	573	2 804	10 281	574	-
Mecklenburg-Vorpommern ..	19 559	11 971	2 988	354	1 003	2 471	772	-
Niedersachsen	63 277	25 582	12 419	1 063	4 628	18 213	1 369	3
Nordrhein-Westfalen	121 962	56 902	20 565	1 394	5 505	35 518	2 078	-
Rheinland-Pfalz	26 985	11 831	5 594	319	955	7 506	780	-
Saarland	7 627	3 267	1 636	79	164	2 237	244	-
Sachsen	37 898	21 053	7 460	1 088	2 223	4 865	1 209	-
Sachsen-Anhalt	24 053	13 005	4 468	553	1 744	3 522	761	-
Schleswig-Holstein	22 100	9 931	4 257	532	1 096	5 738	546	-
Thüringen	21 235	11 832	3 869	640	974	3 204	716	-
Nachrichtlich: Früheres Bundesgebiet 4)	504 686	233 741	95 365	6 881	24 953	135 700	8 033	13
Neue Länder	123 451	69 954	22 503	3 339	7 203	16 534	3 918	-
Insgesamt								
Deutschland	1 579 339	702 866	615 350	31 257	56 722	160 349	12 487	308
Baden-Württemberg	186 648	93 225	60 968	3 739	7 049	20 342	1 325	-
Bayern	248 918	107 468	103 688	4 565	4 886	27 483	828	-
Berlin	56 165	24 411	21 225	855	3 516	5 905	253	-
Brandenburg	54 509	24 453	23 292	1 538	2 198	2 547	481	-
Bremen	15 224	8 536	4 004	107	510	1 957	102	8
Hamburg	30 177	17 343	8 205	354	864	3 225	48	138
Hessen	104 852	47 987	38 730	1 805	4 821	10 908	601	-
Mecklenburg-Vorpommern ..	50 223	23 251	20 616	1 055	1 874	2 596	813	18
Niedersachsen	152 833	57 362	62 863	3 495	8 267	19 326	1 413	107
Nordrhein-Westfalen	312 112	145 645	111 796	5 402	9 632	37 465	2 172	-
Rheinland-Pfalz	71 034	29 350	29 538	1 214	2 191	7 927	814	-
Saarland	19 787	8 522	7 868	409	360	2 375	253	-
Sachsen	102 647	43 423	46 523	2 443	3 923	5 072	1 263	-
Sachsen-Anhalt	63 776	26 849	28 145	1 320	2 973	3 694	795	-
Schleswig-Holstein	52 458	21 095	20 974	1 634	1 970	6 168	580	37
Thüringen	57 976	23 946	26 915	1 322	1 688	3 359	746	-
Nachrichtlich: Früheres Bundesgebiet 4)	1 250 208	560 944	469 859	23 579	44 066	143 081	8 389	290
Neue Länder	329 131	141 922	145 491	7 678	12 656	17 268	4 098	18

Fußnoten siehe Seite 17.

ZUSAMMENFASSENDE ÜBERSICHTEN

1.3 Auszubildende 1995 nach Ausbildungsbereichen, Ausbildungsjahren sowie neu abgeschlossene
Ausbildungsverträge nach Ländern

Land	Insgesamt	Davon im Ausbildungsbereich						
		Industrie und Handel 1)	Handwerk	Landwirt- schaft	Öffent- licher Dienst 2)	Freie Berufe 2)	Hauswirt- schaft 3)	See- schifffahrt
1. Ausbildungsjahr								
Deutschland	495 290	212 867	189 539	9 038	14 720	54 698	4 301	127
Baden-Württemberg	54 217	26 871	17 105	993	1 770	7 054	424	-
Bayern	74 585	30 947	32 180	894	1 053	9 274	237	-
Berlin	18 249	8 372	6 620	315	1 107	1 735	100	-
Brandenburg	20 109	9 127	8 618	683	511	985	185	-
Bremen	4 865	2 604	1 346	46	105	711	50	3
Hamburg	9 005	4 798	2 711	103	207	1 109	17	60
Hessen	32 204	14 067	12 151	525	1 314	3 882	265	-
Mecklenburg-Vorpommern ..	18 250	8 765	7 325	419	530	891	310	10
Niedersachsen	38 201	13 607	15 119	375	2 254	6 407	401	38
Nordrhein-Westfalen	95 522	43 806	34 408	1 541	2 290	12 760	717	-
Rheinland-Pfalz	21 260	8 047	9 193	442	639	2 628	311	-
Saarland	5 526	2 065	2 359	108	88	800	106	-
Sachsen	34 608	14 549	15 659	993	1 160	1 841	406	-
Sachsen-Anhalt	21 826	9 810	9 183	522	710	1 325	276	-
Schleswig-Holstein	16 724	6 549	6 697	525	552	2 158	227	16
Thüringen	20 139	8 883	8 865	554	430	1 138	269	-
Nachrichtlich: Früheres Bundesgebiet 4)	370 358	161 733	139 889	5 867	11 379	48 518	2 855	117
Neue Länder	114 932	51 134	49 650	3 171	3 341	6 180	1 446	10
2. Ausbildungsjahr								
Deutschland	511 100	229 222	195 721	11 525	16 730	53 425	4 412	65
Baden-Württemberg	62 689	29 823	21 798	1 465	2 041	7 066	496	-
Bayern	81 109	34 715	33 602	1 888	1 236	9 278	390	-
Berlin	18 141	7 883	6 588	271	1 099	2 223	77	-
Brandenburg	17 309	7 853	7 367	447	699	836	107	-
Bremen	4 651	2 649	1 204	27	108	622	39	2
Hamburg	9 560	5 642	2 422	114	228	1 094	31	29
Hessen	33 893	15 567	12 620	655	1 276	3 529	246	-
Mecklenburg-Vorpommern ..	16 759	8 091	6 549	324	549	985	261	-
Niedersachsen	51 494	19 681	20 639	1 629	2 558	6 434	526	27
Nordrhein-Westfalen	97 559	46 171	33 907	2 027	2 983	11 650	821	-
Rheinland-Pfalz	22 257	9 573	8 822	405	545	2 701	211	-
Saarland	6 461	2 855	2 510	166	70	780	80	-
Sachsen	33 648	15 062	14 554	751	1 222	1 668	391	-
Sachsen-Anhalt	20 637	8 980	8 721	395	1 005	1 244	292	-
Schleswig-Holstein	16 506	6 691	6 408	569	584	2 057	190	7
Thüringen	18 427	7 986	8 010	392	527	1 258	254	-
Nachrichtlich: Früheres Bundesgebiet 4)	404 320	181 250	150 520	9 216	12 728	47 434	3 107	65
Neue Länder	106 780	47 972	45 201	2 309	4 002	5 991	1 305	-
3. Ausbildungsjahr								
Deutschland	477 044	217 610	169 846	10 694	22 778	52 226	3 774	116
Baden-Württemberg	56 527	29 091	16 626	1 281	2 902	6 222	405	-
Bayern	75 920	34 677	28 015	1 783	2 313	8 931	201	-
Berlin	16 505	6 990	6 073	269	1 150	1 947	76	-
Brandenburg	14 309	6 384	5 724	408	878	726	189	-
Bremen	4 719	2 691	1 099	34	255	624	13	3
Hamburg	9 785	5 969	2 230	137	378	1 022	-	49
Hessen	31 560	15 250	10 233	625	1 865	3 497	90	-
Mecklenburg-Vorpommern ..	12 868	5 774	5 157	312	655	720	242	8
Niedersachsen	51 950	20 330	19 820	1 491	3 296	6 485	486	42
Nordrhein-Westfalen	95 992	45 580	30 845	1 834	4 044	13 055	634	-
Rheinland-Pfalz	22 012	9 573	8 267	367	915	2 598	292	-
Saarland	6 204	2 821	2 219	135	167	795	67	-
Sachsen	28 712	12 272	12 327	699	1 385	1 563	466	-
Sachsen-Anhalt	17 829	6 889	8 040	403	1 145	1 125	227	-
Schleswig-Holstein	15 966	6 874	5 634	540	788	1 953	163	14
Thüringen	16 186	6 445	7 537	376	642	963	223	-
Nachrichtlich: Früheres Bundesgebiet 4)	387 140	179 846	131 061	8 496	18 073	47 129	2 427	108
Neue Länder	89 504	37 764	38 785	2 198	4 705	5 097	1 347	8

Fußnoten siehe Seite 17.

ZUSAMMENFASSENDE ÜBERSICHTEN

1.3 Auszubildende 1995 nach Ausbildungsbereichen, Ausbildungsjahren sowie neu abgeschlossene
Ausbildungsverträge nach Ländern

Land	Insgesamt	Davon im Ausbildungsbereich						
		Industrie und Handel 1)	Handwerk	Landwirt- schaft	Öffent- licher Dienst 2)	Freie Berufe 2)	Hauswirt- schaft 3)	See- schifffahrt
4. Ausbildungsjahr								
Deutschland	105 905	43 167	60 244	-	2 494	-	-	-
Baden-Württemberg	13 215	7 440	5 439	-	336	-	-	-
Bayern	17 304	7 129	9 891	-	284	-	-	-
Berlin	3 270	1 166	1 944	-	160	-	-	-
Brandenburg	2 782	1 089	1 583	-	110	-	-	-
Bremen	989	592	355	-	42	-	-	-
Hamburg	1 827	934	842	-	51	-	-	-
Hessen	7 195	3 103	3 726	-	366	-	-	-
Mecklenburg-Vorpommern ..	2 346	621	1 585	-	140	-	-	-
Niedersachsen	11 188	3 744	7 285	-	159	-	-	-
Nordrhein-Westfalen	23 039	10 088	12 636	-	315	-	-	-
Rheinland-Pfalz	5 505	2 157	3 256	-	92	-	-	-
Saarland	1 596	781	780	-	35	-	-	-
Sachsen	5 679	1 540	3 983	-	156	-	-	-
Sachsen-Anhalt	3 484	1 170	2 201	-	113	-	-	-
Schleswig-Holstein	3 262	981	2 235	-	46	-	-	-
Thüringen	3 224	632	2 503	-	89	-	-	-
Nachrichtlich:								
Früheres Bundesgebiet 4)	88 390	38 115	48 389	-	1 886	-	-	-
Neue Länder	17 515	5 052	11 855	-	608	-	-	-

- 1) Einschl. Banken, Versicherungen, Gast- und Verkehrsgewerbe.
2) Ohne diejenigen Auszubildenden, die nach dem Berufsbildungs-
gesetz bei anderen zuständigen Stellen (Kammern) außerhalb
dieses Ausbildungsbereichs registriert werden.
3) Im städtischen Bereich.

- 4) Für Berlin liegen nur Gesamtergebnisse vor. Der Nachweis
erfolgt beim früheren Bundesgebiet.
5) Einschl. neu abgeschlossener Anschlußverträge (Stufenaus-
bildung) in Industrie und Handel.

ZUSAMMENFASSENDE ÜBERSICHTEN

1.3 Auszubildende 1995 nach Ausbildungsbereichen, Ausbildungsjahren sowie neu abgeschlossene
Ausbildungsverträge nach Ländern

Land	Insgesamt	Davon im Ausbildungsbereich						
		Industrie und Handel 1)	Handwerk	Landwirt- schaft	Öffent- licher Dienst 2)	Freie Berufe 2)	Hauswirt- schaft 3)	See- schifffahrt

Neu abgeschlossene Ausbildungsverträge insgesamt 5)								
Deutschland	578 582	261 744	225 343	13 491	15 916	56 970	4 980	138
Baden-Württemberg	68 545	33 315	24 000	1 600	1 946	7 133	551	-
Bayern	89 400	38 560	37 566	1 971	1 074	9 806	423	-
Berlin	21 226	9 458	7 879	356	1 107	2 325	101	-
Brandenburg	21 346	9 831	9 080	702	550	997	186	-
Bremen	5 523	3 061	1 523	51	113	721	51	3
Hamburg	10 929	6 233	3 018	143	207	1 246	20	62
Hessen	38 371	17 739	14 276	742	1 365	3 957	292	-
Mecklenburg-Vorpommern ..	19 403	9 575	7 610	430	577	891	310	10
Niedersachsen	55 684	21 441	23 106	1 675	2 379	6 502	536	45
Nordrhein-Westfalen	112 904	53 592	40 186	2 324	2 873	13 068	861	-
Rheinland-Pfalz	27 160	11 071	11 776	524	649	2 829	311	-
Saarland	7 535	3 233	3 097	157	88	854	106	-
Sachsen	36 909	16 230	16 107	1 046	1 190	1 930	406	-
Sachsen-Anhalt	23 107	10 492	9 672	548	758	1 352	285	-
Schleswig-Holstein	18 883	7 596	7 582	613	583	2 219	272	18
Thüringen	21 657	10 317	8 865	609	457	1 140	269	-
Nachrichtlich: Früheres Bundesgebiet 4)	456 160	205 299	174 009	10 156	12 384	50 660	3 524	128
Neue Länder	122 422	56 445	51 334	3 335	3 532	6 310	1 456	10

von männlichen Auszubildenden								
Deutschland	339 193	141 974	179 009	9 149	5 921	2 801	206	133
Baden-Württemberg	39 476	18 931	18 587	1 095	609	242	12	-
Bayern	51 420	20 509	28 632	1 360	429	474	16	-
Berlin	11 558	4 956	5 935	255	306	92	14	-
Brandenburg	12 834	4 605	7 627	405	166	24	7	-
Bremen	2 962	1 721	1 119	32	52	31	4	3
Hamburg	5 942	3 328	2 274	96	87	98	-	59
Hessen	22 378	9 761	11 413	502	461	230	11	-
Mecklenburg-Vorpommern ..	11 507	4 534	6 414	301	182	48	18	10
Niedersachsen	32 248	11 178	18 447	1 188	1 044	336	12	43
Nordrhein-Westfalen	67 124	31 387	32 239	1 731	1 064	669	34	-
Rheinland-Pfalz	16 441	6 260	9 249	392	365	159	16	-
Saarland	4 497	1 902	2 370	123	42	54	6	-
Sachsen	23 028	8 615	13 307	591	422	71	22	-
Sachsen-Anhalt	13 874	5 174	8 012	335	276	66	11	-
Schleswig-Holstein	10 716	3 928	5 940	424	245	144	17	18
Thüringen	13 188	5 185	7 444	319	171	63	6	-
Nachrichtlich: Früheres Bundesgebiet 4)	264 762	113 861	136 205	7 198	4 704	2 529	142	123
Neue Länder	74 431	28 113	42 804	1 951	1 217	272	64	10

von weiblichen Auszubildenden								
Deutschland	239 389	119 770	46 334	4 342	9 995	54 169	4 774	5
Baden-Württemberg	29 069	14 384	5 413	505	1 337	6 891	539	-
Bayern	37 980	18 051	8 934	611	645	9 332	407	-
Berlin	9 668	4 502	1 944	101	801	2 233	87	-
Brandenburg	8 512	5 226	1 453	297	384	973	179	-
Bremen	2 561	1 340	404	19	61	690	47	-
Hamburg	4 987	2 905	744	47	120	1 148	20	3
Hessen	15 993	7 978	2 863	240	904	3 727	281	-
Mecklenburg-Vorpommern ..	7 896	5 041	1 196	129	395	843	292	-
Niedersachsen	23 436	10 263	4 659	487	1 335	6 166	524	2
Nordrhein-Westfalen	45 780	22 205	7 947	593	1 809	12 399	827	-
Rheinland-Pfalz	10 719	4 811	2 527	132	284	2 670	295	-
Saarland	3 038	1 331	727	34	46	800	100	-
Sachsen	13 881	7 615	2 800	455	768	1 859	384	-
Sachsen-Anhalt	9 233	5 318	1 660	213	482	1 286	274	-
Schleswig-Holstein	8 167	3 668	1 642	189	338	2 075	255	-
Thüringen	8 469	5 132	1 421	290	286	1 077	263	-
Nachrichtlich: Früheres Bundesgebiet 4)	191 398	91 438	37 804	2 958	7 680	48 131	3 382	5
Neue Länder	47 991	28 332	8 530	1 384	2 315	6 038	1 392	-

Fußnoten siehe Seite 17.

ZUSAMMENFASSENDE ÜBERSICHTEN

1.4 Auszubildende und neu abgeschlossene Ausbildungsverträge 1994 und 1995 nach Ländern, Industrie und Handel und Handwerk

Land	Insgesamt			Darunter im Ausbildungsbereich					
				Industrie und Handel 1)			Handwerk		
	1994	1995	Veränderung	1994	1995	Veränderung	1994	1995	Veränderung
	Anzahl		%	Anzahl		%	Anzahl		%
Männlich									
Deutschland	947 283	951 202	0,4	414 876	399 171	-3,8	473 022	497 482	5,2
Baden-Württemberg	112 229	109 997	-2,0	59 497	55 928	-6,0	45 899	47 872	4,3
Bayern	150 806	148 195	-1,7	63 585	60 583	-4,7	79 204	80 804	2,0
Berlin	32 162	32 229	0,2	14 056	13 821	-1,7	15 912	16 322	2,6
Brandenburg	29 925	33 803	13,0	11 751	12 360	5,2	16 276	19 574	20,3
Bremen	9 187	8 696	-5,3	5 495	5 093	-7,3	3 066	2 981	-2,8
Hamburg	18 294	17 159	-6,2	10 677	9 803	-8,2	6 472	6 391	-1,3
Hessen	63 896	62 973	-1,4	29 015	27 514	-5,2	30 479	31 556	3,5
Mecklenburg-Vorpommern	27 233	30 664	12,6	10 178	11 280	10,8	15 381	17 628	14,6
Niedersachsen	91 030	89 556	-1,6	33 706	31 780	-5,7	49 062	50 444	2,8
Nordrhein-Westfalen	197 041	190 150	-3,5	94 514	88 743	-6,1	91 100	91 231	0,1
Rheinland-Pfalz	43 678	44 049	0,8	18 043	17 519	-2,9	22 977	23 944	4,2
Saarland	12 224	12 160	-0,5	5 594	5 255	-6,1	5 931	6 232	5,1
Sachsen	59 642	64 749	8,6	22 102	22 370	1,2	34 457	39 063	13,4
Sachsen-Anhalt	35 682	39 723	11,3	13 544	13 844	2,2	20 003	23 677	18,4
Schleswig-Holstein	30 940	30 358	-1,9	11 773	11 164	-5,2	16 460	16 717	1,6
Thüringen	33 314	36 741	10,3	11 346	12 114	6,8	20 343	23 046	13,3
Nachrichtlich:									
Früheres Bundesgebiet 2)	761 487	745 522	-2,1	345 955	327 203	-5,4	366 562	374 494	2,2
Neue Länder	185 796	205 680	10,7	68 921	71 968	4,4	106 460	122 988	15,5
Weiblich									
Deutschland	632 596	628 137	-0,7	309 105	303 695	-1,8	115 081	117 868	2,4
Baden-Württemberg	78 735	76 651	-2,6	39 813	37 297	-6,3	12 877	13 096	1,7
Bayern	101 686	100 723	-0,9	48 593	46 885	-3,5	22 592	22 884	1,3
Berlin	22 902	23 936	4,5	9 949	10 590	6,4	4 709	4 903	4,1
Brandenburg	18 381	20 706	12,6	10 455	12 093	15,7	3 160	3 718	17,7
Bremen	6 976	6 528	-6,4	3 579	3 443	-3,8	1 055	1 023	-3,0
Hamburg	13 674	13 018	-4,8	7 957	7 540	-5,2	1 912	1 814	-5,1
Hessen	43 050	41 879	-2,7	21 437	20 473	-4,5	7 212	7 174	-0,5
Mecklenburg-Vorpommern	16 780	19 559	16,6	10 159	11 971	17,8	2 376	2 988	25,8
Niedersachsen	66 604	63 277	-5,0	27 157	25 582	-5,8	12 893	12 419	-3,7
Nordrhein-Westfalen	127 859	121 962	-4,6	60 789	56 902	-6,4	21 525	20 565	-4,5
Rheinland-Pfalz	27 633	26 985	-2,3	12 507	11 831	-5,4	5 551	5 594	0,8
Saarland	7 790	7 627	-2,1	3 464	3 267	-5,7	1 621	1 636	0,9
Sachsen	35 897	37 898	5,6	20 607	21 053	2,2	6 126	7 460	21,8
Sachsen-Anhalt	21 916	24 053	9,8	11 520	13 005	12,9	3 683	4 468	21,3
Schleswig-Holstein	22 929	22 100	-3,6	10 433	9 931	-4,8	4 353	4 257	-2,2
Thüringen	19 784	21 235	7,3	10 686	11 832	10,7	3 436	3 869	12,6
Nachrichtlich:									
Früheres Bundesgebiet 2)	519 838	504 686	-2,9	245 678	233 741	-4,9	96 300	95 365	-1,0
Neue Länder	112 758	123 451	9,5	63 427	69 954	10,3	18 781	22 503	19,8
Insgesamt									
Deutschland	1 579 879	1 579 339	-0,0	723 981	702 866	-2,9	588 103	615 350	4,6
Baden-Württemberg	190 964	186 648	-2,3	99 310	93 225	-6,1	58 776	60 968	3,7
Bayern	252 492	248 918	-1,4	112 178	107 468	-4,2	101 796	103 688	1,9
Berlin	55 064	56 165	2,0	24 005	24 411	1,7	20 621	21 225	2,9
Brandenburg	48 306	54 509	12,8	22 206	24 453	10,1	19 436	23 292	19,8
Bremen	16 163	15 224	-5,8	9 074	8 536	-5,9	4 121	4 004	-2,8
Hamburg	31 968	30 177	-5,6	18 634	17 343	-6,9	8 384	8 205	-2,1
Hessen	106 946	104 852	-2,0	50 452	47 987	-4,9	37 691	38 730	2,8
Mecklenburg-Vorpommern	44 013	50 223	14,1	20 337	23 251	14,3	17 757	20 616	16,1
Niedersachsen	157 634	152 833	-3,0	60 863	57 362	-5,8	61 955	62 863	1,5
Nordrhein-Westfalen	324 900	312 112	-3,9	155 303	145 645	-6,2	112 625	111 796	-0,7
Rheinland-Pfalz	71 311	71 034	-0,4	30 550	29 350	-3,9	28 528	29 538	3,5
Saarland	20 014	19 787	-1,1	9 058	8 522	-5,9	7 552	7 868	4,2
Sachsen	95 539	102 647	7,4	42 709	43 423	1,7	40 583	46 523	14,6
Sachsen-Anhalt	57 598	63 776	10,7	25 064	26 849	7,1	23 686	28 145	18,8
Schleswig-Holstein	53 869	52 458	-2,6	22 206	21 095	-5,0	20 813	20 974	0,8
Thüringen	53 098	57 976	9,2	22 032	23 946	8,7	23 779	26 915	13,2
Nachrichtlich:									
Früheres Bundesgebiet 2)	1 281 325	1 250 208	-2,4	591 633	560 944	-5,2	462 862	469 859	1,5
Neue Länder	298 554	329 131	10,2	132 348	141 922	7,2	125 241	145 491	16,2

Fußnoten siehe Seite 20.

ZUSAMMENFASSENDE ÜBERSICHTEN

1.4 Auszubildende und neu abgeschlossene Ausbildungsverträge 1994 und 1995 nach Ländern, Industrie und Handel und Handwerk

Land	Insgesamt			Darunter im Ausbildungsbereich					
				Industrie und Handel 1)			Handwerk		
	1994	1995	Veränderung	1994	1995	Veränderung	1994	1995	Veränderung
	Anzahl		%	Anzahl		%	Anzahl		%
Darunter Neu abgeschlossene Ausbildungsverträge insgesamt 3)									
Deutschland	567 437	578 582	2,0	254 470	261 744	2,9	219 798	225 343	2,5
Baden-Württemberg	68 106	68 545	0,6	32 450	33 315	2,7	23 786	24 000	0,9
Bayern	89 248	89 400	0,2	37 863	38 560	1,8	37 392	37 566	0,5
Berlin	21 120	21 226	0,5	9 028	9 458	4,8	8 152	7 879	-3,3
Brandenburg	18 909	21 346	12,9	8 542	9 831	15,1	8 120	9 080	11,8
Bremen	5 567	5 523	-0,8	2 973	3 061	3,0	1 598	1 523	-4,7
Hamburg	11 292	10 929	-3,2	6 407	6 233	-2,7	3 089	3 018	-2,3
Hessen	37 552	38 371	2,2	17 072	17 739	3,9	14 151	14 276	0,9
Mecklenburg-Vorpommern	17 907	19 403	8,4	8 766	9 575	9,2	6 947	7 610	9,5
Niedersachsen	55 233	55 684	0,8	22 021	21 441	-2,6	22 392	23 106	3,2
Nordrhein-Westfalen	112 560	112 904	0,3	52 182	53 592	2,7	40 316	40 186	-0,3
Rheinland-Pfalz	26 370	27 160	3,0	10 473	11 071	5,7	11 592	11 776	1,6
Saarland	7 207	7 535	4,6	3 084	3 233	4,8	2 961	3 097	4,6
Sachsen	35 721	36 909	3,3	16 680	16 230	-2,7	15 048	16 107	7,0
Sachsen-Anhalt	21 928	23 107	5,4	10 183	10 492	3,0	8 658	9 672	11,7
Schleswig-Holstein	19 098	18 883	-1,1	7 589	7 596	0,1	7 524	7 582	0,8
Thüringen	19 619	21 657	10,4	9 157	10 317	12,7	8 072	8 865	9,8
Nachrichtlich									
Früheres Bundesgebiet 2)	453 353	456 160	0,6	201 142	205 299	2,1	172 953	174 009	0,6
Neue Länder	114 084	122 422	7,3	53 328	56 445	5,8	46 845	51 334	9,6
von männlichen Auszubildenden									
Deutschland	329 507	339 193	2,9	135 972	141 974	4,4	174 566	179 009	2,5
Baden-Württemberg	39 074	39 476	1,0	18 353	18 931	3,1	18 502	18 587	0,5
Bayern	50 896	51 420	1,0	19 774	20 509	3,7	28 508	28 632	0,4
Berlin	11 781	11 558	-1,9	4 867	4 956	1,8	6 161	5 935	-3,7
Brandenburg	11 680	12 834	9,9	4 216	4 605	9,2	6 836	7 627	11,6
Bremen	3 039	2 962	-2,5	1 688	1 721	2,0	1 163	1 119	-3,8
Hamburg	6 194	5 942	-4,1	3 490	3 328	-4,6	2 328	2 274	-2,3
Hessen	21 714	22 378	3,1	9 290	9 761	5,1	11 245	11 413	1,5
Mecklenburg-Vorpommern	10 488	11 507	9,7	3 983	4 534	13,8	5 918	6 414	8,4
Niedersachsen	31 526	32 248	2,3	11 616	11 178	-3,8	17 737	18 447	4,0
Nordrhein-Westfalen	66 111	67 124	1,5	29 883	31 387	5,0	32 182	32 239	0,2
Rheinland-Pfalz	15 863	16 441	3,6	5 816	6 260	7,6	9 224	9 249	0,3
Saarland	4 272	4 497	5,3	1 751	1 902	8,6	2 300	2 370	3,0
Sachsen	21 438	23 028	7,4	7 886	8 615	9,2	12 554	13 307	6,0
Sachsen-Anhalt	12 975	13 874	6,9	4 992	5 174	3,6	7 221	8 012	11,0
Schleswig-Holstein	10 556	10 716	1,5	3 823	3 928	2,7	5 838	5 940	1,7
Thüringen	11 900	13 188	10,8	4 544	5 185	14,1	6 849	7 444	8,7
Nachrichtlich									
Früheres Bundesgebiet 2)	261 026	264 762	1,4	110 351	113 861	3,2	135 188	136 205	0,8
Neue Länder	68 481	74 431	8,7	25 621	28 113	9,7	39 378	42 804	8,7
von weiblichen Auszubildenden									
Deutschland	237 930	239 389	0,6	118 498	119 770	1,1	45 232	46 334	2,4
Baden-Württemberg	29 032	29 069	0,1	14 097	14 384	2,0	5 284	5 413	2,4
Bayern	38 352	37 980	-1,0	18 089	18 051	-0,2	8 884	8 934	0,6
Berlin	9 339	9 668	3,5	4 161	4 502	8,2	1 991	1 944	-2,4
Brandenburg	7 229	8 512	17,7	4 326	5 226	20,8	1 284	1 453	13,2
Bremen	2 528	2 561	1,3	1 285	1 340	4,3	435	404	-7,1
Hamburg	5 098	4 987	-2,2	2 917	2 905	-0,4	761	744	-2,2
Hessen	15 838	15 993	1,0	7 782	7 978	2,5	2 906	2 863	-1,5
Mecklenburg-Vorpommern	7 419	7 896	6,4	4 783	5 041	5,4	1 029	1 196	16,2
Niedersachsen	23 707	23 436	-1,1	10 405	10 263	-1,4	4 655	4 659	0,1
Nordrhein-Westfalen	46 449	45 780	-1,4	22 299	22 205	-0,4	8 134	7 947	-2,3
Rheinland-Pfalz	10 507	10 719	2,0	4 657	4 811	3,3	2 368	2 527	6,7
Saarland	2 935	3 038	3,5	1 333	1 331	-0,2	661	727	10,0
Sachsen	14 283	13 881	-2,8	8 794	7 615	-13,4	2 494	2 800	12,3
Sachsen-Anhalt	8 953	9 233	3,1	5 191	5 318	2,4	1 437	1 660	15,5
Schleswig-Holstein	8 542	8 167	-4,4	3 766	3 668	-2,6	1 686	1 642	-2,6
Thüringen	7 719	8 469	9,7	4 613	5 132	11,3	1 223	1 421	16,2
Nachrichtlich									
Früheres Bundesgebiet 2)	192 327	191 398	-0,5	90 791	91 438	0,7	37 765	37 804	0,1
Neue Länder	45 603	47 991	5,2	27 707	28 332	2,3	7 467	8 530	14,2

1) Einschl. Banken, Versicherungen, Gast- und Verkehrsgewerbe

2) Für Berlin liegen nur Gesamtergebnisse vor. Der Nachweis erfolgt beim früheren Bundesgebiet

3) Einschl. neu abgeschlossener Anschlußverträge (Stufenausbildung) in Industrie und Handel.

ZUSAMMENFASSENDE ÜBERSICHTEN

1.5 Auszubildende nach Berufsbereichen bzw. -abschnitten und Ausbildungsjahren

Gebietsstand Jahr	Männlich	Weiblich	Insgesamt	Davon im ... Ausbildungsjahr			
				1.	2.	3.	4

Berufsbereich I: Berufe in der Land-, Tier-, Forstwirtschaft und im Gartenbau							
Früheres Bundesgebiet							
1988	25 178	18 113	43 291	8 052	16 934	18 208	97
1989	22 045	16 991	39 036	7 892	14 286	16 773	85
1990	19 512	15 331	34 843	7 219	13 318	14 256	50
Deutschland							
1991	23 688	18 974	42 662	9 066	16 491	16 975	130
1992	20 422	17 469	37 891	8 638	13 101	16 009	143
1993	19 425	17 011	36 436	10 058	12 548	13 830	-
1994	19 636	16 645	36 281	10 383	13 245	12 653	-
1995	20 942	17 124	38 066	11 199	13 848	13 019	-

Berufsbereich II: Bergleute, Mineralgewinner							
Früheres Bundesgebiet							
1988	5 668	1	5 669	1 376	2 553	1 740	-
1989	3 957	-	3 957	1 169	1 369	1 419	-
1990	2 942	-	2 942	1 035	1 113	794	-
Deutschland							
1991	2 495	-	2 495	835	1 003	638	19
1992	1 678	-	1 678	355	782	513	28
1993	1 268	-	1 268	158	338	375	397
1994	805	-	805	181	167	169	288
1995	688	-	688	305	163	91	129

Berufsbereich III: Fertigungsberufe							
Früheres Bundesgebiet							
1988	697 502	78 904	776 406	217 041	248 103	244 975	66 287
1989	650 152	75 867	726 019	203 050	228 984	227 723	66 262
1990	621 086	71 376	692 462	192 608	212 090	208 183	79 581
Deutschland							
1991	726 562	87 755	814 317	233 221	267 619	231 721	81 756
1992	739 317	80 128	819 445	219 305	244 155	244 329	111 656
1993	731 020	72 074	803 094	222 908	229 123	225 356	125 707
1994	712 695	65 750	778 445	225 512	229 390	213 963	109 580
1995	719 192	64 968	784 160	233 087	235 163	213 217	102 693

darunter:							
Berufsabschnitt IIIg: Metall-, Maschinenbau- und verwandte Berufe							
Früheres Bundesgebiet							
1988	320 151	17 437	337 588	90 909	102 918	106 053	37 708
1989	297 286	17 635	314 921	84 143	94 764	98 354	37 660
1990	281 087	17 170	298 257	80 594	86 126	88 939	42 598
Deutschland							
1991	319 710	20 345	340 055	95 288	103 953	95 578	45 236
1992	329 199	22 328	351 527	87 668	96 396	96 977	70 486
1993	315 985	22 683	338 668	82 372	89 669	88 672	77 955
1994	296 814	20 961	317 775	79 905	83 564	83 873	70 433
1995	288 611	20 071	308 682	82 140	81 519	78 209	66 814

Berufsabschnitt IIIh: Elektroberufe							
Früheres Bundesgebiet							
1988	140 849	5 031	145 880	37 745	41 618	38 914	27 603
1989	137 751	5 007	142 758	36 201	40 036	39 066	27 455
1990	139 094	5 304	144 398	35 337	38 164	37 625	33 272
Deutschland							
1991	153 689	5 985	159 674	40 025	46 166	41 363	32 120
1992	151 765	5 473	157 238	37 348	41 594	43 583	34 713
1993	149 653	4 958	154 611	36 464	38 887	39 943	39 317
1994	137 771	3 911	141 682	32 550	37 321	37 461	34 350
1995	130 382	3 555	133 937	32 241	34 090	35 457	32 149

Berufsabschnitt IIIm: Ernährungsberufe							
Früheres Bundesgebiet							
1988	61 242	17 170	78 412	23 434	26 403	28 573	2
1989	51 329	16 104	67 433	19 358	22 904	25 170	1
1990	42 432	14 615	57 047	16 692	18 978	21 377	-
Deutschland							
1991	45 395	20 811	66 206	20 579	23 064	22 534	29
1992	41 191	18 881	60 072	17 211	20 503	22 337	21
1993	38 959	16 956	55 915	19 008	16 898	20 009	-
1994	38 597	16 105	54 702	20 167	17 838	16 697	-
1995	39 978	17 008	56 986	20 794	19 040	17 152	-

Berufsbereich IV: Technische Berufe							
Früheres Bundesgebiet							
1988	19 950	24 603	44 553	12 110	14 424	13 801	4 218
1989	19 618	24 118	43 736	12 369	13 528	13 269	4 570
1990	19 692	23 827	43 519	12 825	13 904	12 548	4 242
Deutschland							
1991	22 473	26 871	49 344	12 847	16 972	15 410	4 115
1992	21 834	25 568	47 402	11 931	14 551	16 002	4 918
1993	19 039	22 704	41 743	10 916	13 349	12 893	4 585
1994	19 120	21 047	40 167	10 836	12 855	12 837	3 639
1995	18 639	20 212	38 851	10 894	12 559	12 315	3 083

Fußnoten siehe S. 22 .

ZUSAMMENFASSENDE ÜBERSICHTEN

1.5 Auszubildende nach Berufsbereichen bzw. -abschnitten und Ausbildungsjahren

Gebietsstand Jahr	Männlich	Weiblich	Insgesamt	Davon im ... Ausbildungsjahr			
				1.	2.	3.	4.
Berufsbereich V: Dienstleistungsberufe							
Früheres Bundesgebiet							
1988	195 849	592 192	788 041	233 227	295 427	259 117	270
1989	187 667	552 119	739 786	219 569	271 105	248 972	140
1990	183 837	519 277	703 114	213 299	255 116	234 492	207
Deutschland							
1991	197 680	559 052	756 732	244 955	270 392	241 122	263
1992	202 804	556 985	759 789	235 882	278 922	244 831	154
1993	199 807	546 964	746 771	232 911	262 209	251 651	-
1994	195 027	529 154	724 181	228 604	251 447	244 130	-
1995	191 741	525 833	717 574	229 805	249 367	238 402	-
darunter:							
Berufsabschnitt Va: Warenkaufleute							
Früheres Bundesgebiet							
1988	64 979	159 784	224 763	70 789	87 715	66 217	42
1989	61 892	144 862	206 754	62 415	78 720	65 596	23
1990	59 607	128 662	188 269	57 917	69 321	60 992	39
Deutschland							
1991	62 251	133 176	195 427	64 506	71 043	59 841	37
1992	62 037	125 983	188 020	58 785	71 856	57 358	21
1993	61 969	117 134	179 103	58 202	64 296	56 605	-
1994	61 560	110 148	171 708	57 680	62 219	51 809	-
1995	61 614	111 844	173 458	57 461	63 121	52 876	-
Berufsabschnitt Vb: Dienstleistungsgewerbetreibende und zugehörige Berufe							
Früheres Bundesgebiet							
1988	44 248	47 739	91 987	24 016	34 704	33 239	28
1989	43 640	48 124	91 764	24 073	34 242	33 430	19
1990	44 205	49 561	93 766	26 176	34 707	32 850	33
Deutschland							
1991	48 068	55 194	103 262	29 820	39 113	34 292	37
1992	49 512	57 894	107 406	29 607	40 258	37 514	27
1993	48 793	60 497	109 290	29 696	39 326	40 268	-
1994	45 762	56 911	102 673	26 397	36 986	39 290	-
1995	42 948	53 305	96 253	25 436	34 062	36 755	-
Berufsabschnitt Vc: Verkehrsberufe							
Früheres Bundesgebiet							
1988	8 934	5 141	14 075	1 961	6 302	5 811	1
1989	7 935	4 486	12 421	1 153	5 532	5 734	2
1990	7 059	3 778	10 837	1 167	4 615	5 054	1
Deutschland							
1991	7 455	4 568	12 023	1 868	5 332	4 788	35
1992	8 124	6 195	14 319	2 845	5 652	5 822	-
1993	7 792	4 823	12 615	2 857	5 525	4 233	-
1994	7 520	4 537	12 057	2 183	5 041	4 833	-
1995	7 159	3 971	11 130	3 845	2 825	4 460	-
Berufsabschnitt Vd: Organisations-, Verwaltungs-, Büroberufe							
Früheres Bundesgebiet							
1988	59 537	194 114	253 651	71 868	96 898	84 717	168
1989	57 229	183 106	240 335	70 031	89 578	80 662	64
1990	56 462	174 433	230 895	66 841	86 359	77 626	69
Deutschland							
1991	60 991	187 463	248 454	74 993	90 232	83 145	84
1992	64 110	182 273	246 383	72 385	90 181	83 724	93
1993	62 187	178 774	240 961	72 272	83 560	85 129	-
1994	61 010	174 662	235 672	70 983	81 146	83 543	-
1995	60 545	173 721	234 266	71 962	81 446	80 858	-
Berufsabschnitt Vg: Gesundheitsdienstberufe							
Früheres Bundesgebiet							
1988	108	76 027	76 135	24 062	25 810	26 238	25
1989	89	73 545	73 634	26 105	22 820	24 681	28
1990	94	74 344	74 438	27 350	24 601	22 422	65
Deutschland							
1991	92	84 446	84 538	33 294	26 630	24 599	15
1992	86	91 487	91 573	34 922	30 672	25 979	-
1993	134	95 327	95 461	32 467	33 041	29 953	-
1994	140	95 231	95 371	33 357	30 253	31 761	-
1995	126	95 019	95 145	33 547	30 943	30 655	-
Insgesamt							
Früheres Bundesgebiet							
1988	944 147	713 813	1 657 960	471 806	577 441	537 841	70 872
1989	883 439	669 095	1 552 534	444 049	529 272	508 156	71 057
1990	847 069	629 811	1 476 880	426 986	495 541	470 273	84 080
Deutschland							
1991	972 907	692 711	1 665 618a)	500 927	572 529	505 879	86 283
1992	986 055	680 150	1 666 205	476 111	551 511	521 684	116 899
1993	970 559	658 753	1 629 312	476 951	517 567	504 105	130 689
1994	947 283	632 596	1 579 879	475 516	507 104	483 752	113 507
1995	951 202	628 137	1 579 339	485 290	511 100	477 044	105 905

a) Einechl. 68 Auszubildende für die eine Aufgliederung nach Berufsbereichen nicht möglich ist

ZUSAMMENFASSENDE ÜBERSICHTEN

1.6 Auszubildende 1995 in den 20 am stärksten besetzten Ausbildungsberufen Männliche Auszubildende

Kenn- ziffer	Ausbildungsberuf	Ausbil- dungs- bereich ¹⁾	1995			Dagegen 1994		
			Rang- ziffer	Auszubildende		Rang- ziffer	Auszubildende	
				Anzahl	%		Anzahl	%
Früheres Bundesgebiet								
2810	Kraftfahrzeugmechaniker	Hw	1	61 290	8,2	1	65 602	8,6
3100	Elektroinstallateur	Hw	2	42 981	5,8	2	43 066	5,7
5010	Tischler	Hw	3	30 920	4,1	3	29 101	3,8
2671	Gas- und Wasserinstallateur	Hw	4	27 691	3,7	4	26 235	3,4
4410	Maurer	IH/Hw	5	27 539	3,7	6	25 245	3,3
Zusammen 1 - 5				190 421	25,5		189 249	24,9
5101	Maler und Lackierer	Hw	6	25 856	3,5	8	23 547	3,1
6711	Kaufmann im Groß- und Außenhandel	IH	7	25 382	3,4	5	25 739	3,4
6910	Bankkaufmann	IH	8	21 860	2,9	7	23 746	3,1
6720	Kaufmann im Einzelhandel	IH	9	21 845	2,9	9	22 306	2,9
7851	Industriekaufmann	IH	10	20 603	2,8	11	20 951	2,8
Zusammen 6 - 10				115 546	15,5		116 289	15,3
2680	Zentralheizungs- und Lüftungsbauer	Hw	11	19 953	2,7	13	18 966	2,5
2730	Industriemechaniker - Maschinen- und Systemtechnik	IH	12	19 602	2,6	10	21 686	2,8
2740	Industriemechaniker - Betriebstechnik	IH	13	18 257	2,4	12	20 624	2,7
2540	Metallbauer	Hw	14	16 682	2,2	14	16 390	2,2
3112	Energieelektroniker - Betriebstechnik	IH	15	13 677	1,8	15	15 000	2,0
Zusammen 11 - 15				88 171	11,8		92 666	12,2
7803	Bürokaufmann	IH/Hw	16	13 083	1,8	16	12 802	1,7
4870	Zimmerer	IH/Hw	17	12 392	1,7	19	10 887	1,4
3111	Energieelektroniker - Anlagentechnik	IH	18	11 794	1,6	17	12 677	1,7
4110	Koch	IH	19	11 683	1,6	18	11 476	1,5
3910	Bäcker	IH/Hw	20	9 125	1,2	21	8 899	1,2
Zusammen 16 - 20				58 077	7,8		56 741	7,5
Zusammen 1 - 20				452 215	60,7		454 945	59,7
Alle übrigen Berufe				293 307	39,3		306 542	40,3
Insgesamt				745 522	100,0		761 487	100,0
Neue Länder								
4410	Maurer	IH/Hw	1	24 213	11,8	1	21 630	11,6
2810	Kraftfahrzeugmechaniker	Hw	2	15 138	7,4	2	13 524	7,3
3100	Elektroinstallateur	Hw	3	12 597	6,1	3	10 932	5,9
5101	Maler und Lackierer	Hw	4	10 667	5,2	5	8 885	4,8
2671	Gas- und Wasserinstallateur	Hw	5	10 410	5,1	4	9 681	5,2
Zusammen 1 - 5				73 025	35,5		64 652	34,8
5010	Tischler	Hw	6	8 274	4,0	7	7 498	4,0
2680	Zentralheizungs- und Lüftungsbauer	Hw	7	8 245	4,0	6	7 610	4,1
4870	Zimmerer	IH/Hw	8	6 156	3,0	9	5 516	3,0
4880	Dachdecker	Hw	9	5 576	2,7	10	4 506	2,4
2740	Industriemechaniker - Betriebstechnik	IH	10	5 519	2,7	8	6 671	3,6
Zusammen 6 - 10				33 770	16,4		31 801	17,1
6720	Kaufmann im Einzelhandel	IH	11	4 447	2,2	11	3 943	2,1
2540	Metallbauer	Hw	12	4 202	2,0	12	3 471	1,9
4830	Fliesen-, Platten- und Mosaikleger	IH/Hw	13	3 991	1,9	15	3 116	1,7
4110	Koch	IH	14	3 714	1,8	13	3 394	1,8
4610	Straßenbauer	IH/Hw	15	3 641	1,8	14	3 302	1,8
Zusammen 11 - 15				19 995	9,7		17 226	9,3
6711	Kaufmann im Groß- und Außenhandel	IH	16	3 467	1,7	17	2 963	1,6
4401	Hochbaufacharbeiter	IH	17	3 119	1,5	20	2 633	1,4
3910	Bäcker	IH/Hw	18	2 943	1,4	19	2 745	1,5
6910	Bankkaufmann	IH	19	2 738	1,3	16	2 970	1,6
3121	Kommunikationselektroniker - Telekommunikationstechnik	IH/ÖD	20	2 403	1,2	18	2 784	1,5
Zusammen 16 - 20				14 670	7,1		14 095	7,6
Zusammen 1 - 20				141 460	68,8		127 774	68,8
Alle übrigen Berufe				64 220	31,2		58 022	31,2
Insgesamt				205 680	100,0		185 796	100,0

1) Einschließlich der IH-Berufe, für die im Handwerk ausgebildet wird.

ZUSAMMENFASSENDE ÜBERSICHTEN

1.6 Auszubildende 1995 in den 20 am stärksten besetzten Ausbildungsberufen Weibliche Auszubildende

Kenn- ziffer	Ausbildungsberuf	Ausbil- dungs- bereich ¹⁾	1995			Dagegen 1994		
			Rang- ziffer	Auszubildende		Rang- ziffer	Auszubildende	
				Anzahl	%		Anzahl	%
Früheres Bundesgebiet								
8561	Arzthelferin	FB	1	48 326	9,6	1	48 250	9,3
7803	Bürokauffrau	IH/Hw	2	36 354	7,2	2	37 267	7,2
8562	Zahnarzthelferin	FB	3	36 274	7,2	3	35 996	6,9
9010	Friseurin	Hw	4	30 491	6,0	4	31 788	6,1
6720	Kauffrau im Einzelhandel	IH	5	29 162	5,8	5	31 187	6,0
Zusammen 1 - 5				180 607	35,8		184 488	35,5
7851	Industriekauffrau	IH	6	27 435	5,4	7	28 512	5,5
6910	Bankkauffrau	IH	7	25 767	5,1	6	28 770	5,5
6611	Fachverkäuferin im Nahrungsmittelhandwerk	Hw	8	17 560	3,5	11	15 886	3,1
7541	Fachgehilfin in steuer- und wirtschaftsberatenden Berufen	FB	9	17 342	3,4	8	18 355	3,5
9141	Hotelfachfrau	IH	10	16 879	3,3	9	16 920	3,3
Zusammen 6 - 10				104 983	20,8		108 443	20,9
6711	Kauffrau im Groß- und Außenhandel	IH	11	16 393	3,2	10	16 668	3,2
7803	Kauffrau für Bürokommunikation	IH	12	12 490	2,5	12	12 864	2,5
7862	Rechtsanwaltsfachangestellte	FB	13	12 357	2,4	13	12 089	2,3
7861	Rechtsanwalts- und Notarfachangestellte	FB	14	11 053	2,2	14	11 127	2,1
6600	Verkäuferin	IH	15	9 948	2,0	15	11 045	2,1
Zusammen 11 - 15				62 241	12,3		63 793	12,3
7870	Verwaltungsfachangestellte	ÖD	16	7 549	1,5	16	8 171	1,6
6420	Bauzeichnerin	IH	17	7 396	1,5	17	7 527	1,4
6851	Pharmazeutisch-kaufmännische Angestellte	FB	18	7 313	1,4	22	5 827	1,1
3031	Zahntechnikerin	Hw	19	6 791	1,3	19	7 008	1,3
7873	Sozialversicherungsfachangestellte	ÖD	20	6 385	1,3	18	7 367	1,4
Zusammen 16 - 20				35 434	7,0		35 900	6,9
Zusammen 1 - 20				383 265	75,9		392 624	75,5
Alle übrigen Berufe				121 421	24,1		127 214	24,5
Insgesamt				504 686	100,0		519 838	100,0
Neue Länder								
7803	Bürokauffrau	IH/Hw	1	13 087	10,6	2	11 521	10,2
6720	Kauffrau im Einzelhandel	IH	2	12 514	10,1	1	12 778	11,3
9010	Friseurin	Hw	3	7 079	5,7	3	6 664	5,9
6611	Fachverkäuferin im Nahrungsmittelhandwerk	Hw	4	5 338	4,3	6	4 277	3,8
6600	Verkäuferin	IH	5	5 192	4,2	5	4 418	3,9
Zusammen 1 - 5				43 210	35,0		39 658	35,2
8562	Zahnarzthelferin	FB	6	4 825	3,9	4	5 759	5,1
9120	Restaurantfachfrau	IH	7	4 460	3,6	7	4 035	3,6
7803	Kauffrau für Bürokommunikation	IH	8	4 436	3,6	10	3 455	3,1
4110	Köchin	IH	9	4 122	3,3	8	3 982	3,5
9141	Hotelfachfrau	IH	10	3 548	2,9	12	3 045	2,7
Zusammen 6 - 10				21 391	17,3		20 276	18,0
6910	Bankkauffrau	IH	11	3 416	2,8	9	3 552	3,2
7541	Fachgehilfin in steuer- und wirtschaftsberatenden Berufen	FB	12	3 415	2,8	13	2 955	2,6
8561	Arzthelferin	FB	13	3 346	2,7	11	3 135	2,8
7862	Rechtsanwaltsfachangestellte	FB	14	3 235	2,6	15	2 617	2,3
7851	Industriekauffrau	IH	15	3 152	2,6	14	2 715	2,4
Zusammen 11 - 15				16 564	13,4		14 974	13,3
6711	Kauffrau im Groß- und Außenhandel	IH	16	2 766	2,2	16	2 342	2,1
7870	Verwaltungsfachangestellte	ÖD	17	2 575	2,1	20	2 053	1,8
0530	Floristin	IH	18	2 335	1,9	18	2 215	2,0
9232	Hauswirtschaftstechnische Betriebshelferin*)	Hausw	19	2 105	1,7	21	1 932	1,7
6420	Bauzeichnerin	IH	20	1 898	1,5	23	1 455	1,3
Zusammen 16 - 20				11 679	9,5		9 997	8,9
Zusammen 1 - 20				92 844	75,2		84 905	75,3
Alle übrigen Berufe				30 607	24,8		27 853	24,7
Insgesamt				123 451	100,0		112 758	100,0

1) Einschließlich der IH-Berufe, für die im Handwerk ausgebildet wird.

ZUSAMMENFASSENDE ÜBERSICHTEN

1.6 Auszubildende 1995 in den 20 am stärksten besetzten Ausbildungsberufen Auszubildende insgesamt

Kenn- ziffer	Ausbildungsberuf	Ausbil- dungs- bereich ¹⁾	1995		Dagegen 1994			
			Rang- ziffer	Auszubildende	Rang- ziffer	Auszubildende		
				Anzahl		%	Anzahl	%
Früheres Bundesgebiet								
2810	Kraftfahrzeugmechaniker/in	Hw	1	62 511	5,0	1	66 908	5,2
6720	Kaufmann/Kauffrau im Einzelhandel	IH	2	51 007	4,1	2	53 493	4,2
7803	Bürokaufmann/Bürokauffrau	IH/Hw	3	49 437	4,0	4	50 069	3,9
8561	Arzthelfer/in	FB	4	48 399	3,9	6	48 322	3,8
7851	Industriekaufmann/-kauffrau	IH	5	48 038	3,8	5	49 463	3,9
Zusammen 1 - 5				259 392	20,7	268 255	20,9	
6910	Bankkaufmann/Bankkauffrau	FB	6	47 627	3,8	3	52 516	4,1
3100	Elektroinstallateur/in	Hw	7	43 363	3,5	7	43 460	3,4
6711	Kaufmann/Kauffrau im Groß- und Außenhandel	IH	8	41 775	3,3	8	42 407	3,3
8562	Zahnarzthelfer/in	FB	9	36 292	2,9	9	36 026	2,8
5010	Tischler/in	Hw	10	33 807	2,7	11	32 082	2,5
Zusammen 6 - 10				202 864	16,2	206 491	16,1	
9010	Friseur/in	Hw	11	32 751	2,6	10	34 047	2,7
5101	Maler/in und Lackierer/in	Hw	12	28 858	2,3	13	26 287	2,1
2671	Gas- und Wasserinstallateur/in	Hw	13	27 962	2,2	12	26 490	2,1
4410	Maurer/in	IH/Hw	14	27 622	2,2	14	25 326	2,0
7541	Fachgehilf(e/in) in steuer- und wirtschaftsberatenden Berufen	FB	15	23 939	1,9	15	25 209	2,0
Zusammen 11 - 15				141 132	11,3	137 359	10,7	
9141	Hotelfachmann/Hotelfachfrau	IH	16	20 959	1,7	18	20 906	1,6
2730	Industriemechaniker/in - Maschinen- und Systemtechnik	IH	17	20 060	1,6	16	22 193	1,7
2680	Zentralheizungs- und Lüftungsbauer/in	Hw	18	20 028	1,6	19	19 044	1,5
2730	Industriemechaniker/in - Betriebstechnik	IH	19	18 642	1,5	17	21 041	1,6
6611	Fachverkäufer/in im Nahrungsmittelhandwerk	Hw	20	18 006	1,4	21	16 271	1,3
Zusammen 16 - 20				97 695	7,8	99 455	7,8	
Zusammen 1 - 20				701 083	56,1	711 560	55,5	
Alle übrigen Berufe				549 125	43,9	569 765	44,5	
Insgesamt				1 250 208	100,0	1 281 325	100,0	
Neue Länder								
4410	Maurer/in	IH/Hw	1	24 263	7,4	1	21 666	7,3
6720	Kaufmann/Kauffrau im Einzelhandel	IH	2	16 961	5,2	2	16 721	5,6
2810	Kraftfahrzeugmechaniker/in	Hw	3	15 368	4,7	3	13 682	4,6
7803	Bürokaufmann/Bürokauffrau	IH/Hw	4	15 177	4,6	4	13 304	4,5
3100	Elektroinstallateur/in	Hw	5	12 666	3,8	5	10 988	3,7
Zusammen 1 - 5				84 435	25,7	76 361	25,6	
5101	Maler/in und Lackierer/in	Hw	6	11 458	3,5	7	9 359	3,1
2671	Gas- und Wasserinstallateur/in	Hw	7	10 460	3,2	6	9 731	3,3
5010	Tischler/in	Hw	8	8 619	2,6	8	7 741	2,6
2680	Zentralheizungs- und Lüftungsbauer/in	Hw	9	8 264	2,5	9	7 621	2,6
4110	Koch/Köchin	IH	10	7 836	2,4	10	7 376	2,5
Zusammen 6 - 10				46 637	14,2	41 828	14,0	
9010	Friseur/in	Hw	11	7 404	2,2	11	7 015	2,3
6711	Kaufmann/Kauffrau im Groß- und Außenhandel	IH	12	6 233	1,9	16	5 305	1,8
4870	Zimmerer/Zimmerin	IH/Hw	13	6 173	1,9	15	5 527	1,9
6910	Bankkaufmann/Bankkauffrau	IH	14	6 154	1,9	13	6 522	2,2
6600	Verkäufer/in	IH	15	6 013	1,8	17	5 106	1,7
Zusammen 11 - 15				31 977	9,7	29 475	9,9	
2730	Industriemechaniker/in - Betriebstechnik	IH	16	5 683	1,7	12	6 870	2,3
4880	Dachdecker/in	Hw	17	5 618	1,7	19	4 533	1,5
6611	Fachverkäufer/in im Nahrungsmittelhandwerk	Hw	18	5 455	1,7	20	4 406	1,5
9120	Restaurantfachmann/Restaurantfachfrau	IH	19	5 088	1,5	18	4 583	1,5
8562	Zahnarzthelfer/in	FB	20	4 827	1,5	14	5 760	1,9
Zusammen 16 - 20				26 671	8,1	26 152	8,8	
Zusammen 1 - 20				189 720	57,6	173 816	58,2	
Alle übrigen Berufe				139 411	42,4	124 738	41,8	
Insgesamt				329 131	100,0	298 554	100,0	

1) Einschließlich der IH-Berufe, für die im Handwerk ausgebildet wird.

ZUSAMMENFASSENDE ÜBERSICHTEN

1.6 Auszubildende 1995 in den 20 am stärksten besetzten Ausbildungsberufen Deutschland

Kenn- ziffer	Ausbildungsberuf	Ausbil- dungs- bereich ¹⁾	1995		Dagegen 1994			
			Rang- ziffer	Auszubildende	Rang- ziffer	Auszubildende		
				Anzahl		%	Anzahl	%
Männliche Auszubildende								
2810	Kraftfahrzeugmechaniker	Hw	1	76 428	8,0	1	79 126	8,4
3100	Elektroinstallateur	Hw	2	55 578	5,8	2	53 998	5,7
4410	Maurer	IH/Hw	3	51 752	5,4	3	46 875	4,9
5010	Tischler	Hw	4	39 194	4,1	4	36 599	3,9
2671	Gas- und Wasserinstallateur	Hw	5	38 101	4,0	5	35 916	3,8
Zusammen 1 - 5				261 053	27,4		252 514	26,7
5101	Maler und Lackierer	Hw	6	36 523	3,8	6	32 432	3,4
6711	Kaufmann im Groß- und Außenhandel	IH	7	28 849	3,0	7	28 702	3,0
2680	Zentralheizungs- und Lüftungsbauer	Hw	8	28 198	3,0	10	26 576	2,8
6720	Kaufmann im Einzelhandel	IH	9	26 292	2,8	11	26 249	2,8
6910	Bankkaufmann	IH	10	24 598	2,6	9	26 716	2,8
Zusammen 6 - 10				144 460	15,2		140 675	14,9
2730	Industriemechaniker - Betriebstechnik	IH	11	23 776	2,5	8	27 295	2,9
7851	Industriekaufmann	IH	12	21 704	2,3	13	21 949	2,3
2540	Metallbauer	Hw	13	20 884	2,2	14	19 861	2,1
2730	Industriemechaniker - Maschinen- und Systemtechnik	IH	14	20 550	2,2	12	22 905	2,4
4870	Zimmerer	IH/Hw	15	18 548	1,9	16	16 403	1,7
Zusammen 11 - 15				105 462	11,1		108 413	11,4
3112	Energieelektroniker - Betriebstechnik	IH	16	15 760	1,7	15	17 192	1,8
4110	Koch	IH	17	15 397	1,6	18	14 870	1,6
7803	Bürokaufmann	IH/Hw	18	15 173	1,6	19	14 585	1,5
4880	Dachdecker	Hw	19	14 463	1,5	21	12 176	1,3
3111	Energieelektroniker - Anlagentechnik	IH	20	14 102	1,5	17	15 033	1,6
Zusammen 16 - 20				74 895	7,9		73 856	7,8
Zusammen 1 - 20				585 870	61,6		575 458	60,7
Alle übrigen Berufe				365 332	38,4		371 825	39,3
Insgesamt				951 202	100,0		947 283	100,0
Weibliche Auszubildende								
8561	Arzthelferin	FB	1	51 672	8,2	1	51 385	8,1
7803	Bürokauffrau	IH/Hw	2	49 441	7,9	2	48 788	7,7
6720	Kauffrau im Einzelhandel	IH	3	41 676	6,6	3	43 965	6,9
8562	Zahnarzthelferin	FB	4	41 099	6,5	4	41 755	6,6
9010	Friseurin	Hw	5	37 570	6,0	5	38 452	6,1
Zusammen 1 - 5				221 458	35,3		224 345	35,5
7851	Industriekauffrau	IH	6	30 587	4,9	7	31 227	4,9
6910	Bankkauffrau	IH	7	29 183	4,6	6	32 322	5,1
6611	Fachverkäuferin im Nahrungsmittelhandwerk	Hw	8	22 898	3,6	9	20 163	3,2
7541	Fachgehilfin in steuer- und wirtschaftsberatenden Berufen	FB	9	20 757	3,3	8	21 310	3,4
9141	Hotelfachfrau	IH	10	20 427	3,3	10	19 965	3,2
Zusammen 6 - 10				123 852	19,7		124 987	19,8
6711	Kauffrau im Groß- und Außenhandel	IH	11	19 159	3,1	11	19 010	3,0
7803	Kauffrau für Bürokommunikation	IH	12	16 926	2,7	12	16 139	2,6
7862	Rechtsanwaltsfachangestellte	FB	13	15 592	2,5	14	14 706	2,3
6600	Verkäuferin	IH	14	15 140	2,4	13	15 463	2,4
7861	Rechtsanwalts- und Notarfachangestellte	FB	15	11 055	1,8	15	11 128	1,8
Zusammen 11 - 15				77 872	12,4		76 446	12,1
7870	Verwaltungsfachangestellte	ÖD	16	10 124	1,6	16	10 224	1,6
6420	Bauzeichnerin	IH	17	9 294	1,5	18	8 982	1,4
6851	Pharmazeutisch-kaufmännische Angestellte	FB	18	8 368	1,3	26	6 776	1,1
4110	Köchin	IH	19	8 033	1,3	20	7 792	1,2
7873	Sozialversicherungsfachangestellte	ÖD	20	7 980	1,3	17	9 547	1,5
Zusammen 16 - 20				43 799	7,0		43 321	6,8
Zusammen 1 - 20				466 981	74,3		469 099	74,2
Alle übrigen Berufe				161 156	25,7		163 497	25,8
Insgesamt				628 137	100,0		632 596	100,0

1) Einschließlich der IH-Berufe, für die im Handwerk ausgebildet wird.

ZUSAMMENFASSENDE ÜBERSICHTEN

1.6 Auszubildende 1995 in den 20 am stärksten besetzten Ausbildungsberufen Deutschland

Kenn- ziffer	Ausbildungsberuf	Ausbil- dungs- bereich ¹⁾	1995				Dagegen 1994			
			Rang- ziffer	Auszubildende		Rang- ziffer	Auszubildende			
				Anzahl	%		Anzahl	%		
Auszubildende insgesamt										
2810	Kraftfahrzeugmechaniker/in	Hw	1	77 879	4,9	1	80 590	5,1		
6720	Kaufmann/Kauffrau im Einzelhandel	IH	2	67 968	4,3	2	70 214	4,4		
7803	Bürokaufmann/Bürokauffrau	IH/Hw	3	64 614	4,1	3	63 373	4,0		
3100	Elektroinstallateur/in	Hw	4	56 029	3,5	5	54 448	3,4		
6910	Bankkaufmann/Bankkauffrau	IH	5	53 781	3,4	4	59 038	3,7		
Zusammen 1 - 5				320 271	20,3		327 663	20,7		
7851	Industriekaufmann/-kauffrau	IH	6	52 291	3,3	6	53 176	3,4		
4410	Maurer/in	IH/Hw	7	51 885	3,3	9	46 992	3,0		
8561	Arzthelfer/in	FB	8	51 754	3,3	7	51 463	3,3		
6711	Kaufmann/Kauffrau im Groß- und Außenhandel	IH	9	48 008	3,0	8	47 712	3,0		
5010	Tischler/in	Hw	10	42 426	2,7	12	39 823	2,5		
Zusammen 6 - 10				246 364	15,6		239 166	15,1		
8562	Zahnarzthelfer/in	FB	11	41 119	2,6	10	41 786	2,6		
5101	Maler/in und Lackierer/in	Hw	12	40 316	2,6	14	35 646	2,3		
9010	Friseur/in	Hw	13	40 155	2,5	11	41 062	2,6		
2671	Gas- und Wasserinstallateur/in	Hw	14	38 422	2,4	13	36 221	2,3		
2680	Zentralheizungs- und Lüftungsbauer/in	Hw	15	28 292	1,8	17	26 665	1,7		
Zusammen 11 - 15				188 304	11,9		181 380	11,5		
7541	Fachgehilf(e/in) in steuer- und wirtschaftsberatenden Berufen	FB	16	27 951	1,8	15	28 740	1,8		
9141	Hotelfachmann/Hotelfachfrau	IH	17	24 964	1,6	18	24 314	1,5		
2730	Industriemechaniker/in - Betriebstechnik	IH	18	24 325	1,5	16	27 911	1,8		
6611	Fachverkäufer/in im Nahrungsmittelhandwerk	Hw	19	23 461	1,5	21	20 677	1,3		
4110	Koch/Köchin	IH	20	23 430	1,5	20	22 662	1,4		
Zusammen 16 - 20				124 131	7,9		124 304	7,9		
Zusammen 1 - 20				879 070	55,7		872 513	55,2		
Alle übrigen Berufe				700 269	44,3		707 366	44,8		
Insgesamt				1 579 339	100,0		1 579 879	100,0		
darunter: Ausländische Auszubildende										
2810	Kraftfahrzeugmechaniker/in	Hw	1	9 279	7,6	1	10 625	8,4		
9010	Friseur/in	Hw	2	8 258	6,8	2	8 840	7,0		
8561	Arzthelfer/in	FB	3	5 863	4,8	3	6 224	4,9		
3100	Elektroinstallateur/in	Hw	4	5 537	4,6	4	5 980	4,8		
6720	Kaufmann/Kauffrau im Einzelhandel	IH	5	5 435	4,5	5	5 746	4,6		
Zusammen 1 - 5				34 372	28,3		37 415	29,7		
2671	Gas- und Wasserinstallateur/in	Hw	6	4 483	3,7	6	4 411	3,5		
8562	Zahnarzthelfer/in	FB	7	4 227	3,5	8	3 686	2,9		
5101	Maler/in und Lackierer/in	Hw	8	3 930	3,2	9	3 518	2,8		
7803	Bürokaufmann/Bürokauffrau	IH/Hw	9	3 827	3,2	7	3 895	3,1		
6711	Kaufmann/Kauffrau im Groß- und Außenhandel	IH	10	3 100	2,6	10	3 372	2,7		
Zusammen 6 - 10				19 567	16,1		18 882	15,0		
2730	Industriemechaniker/in - Betriebstechnik	IH	11	2 970	2,4	11	3 311	2,6		
2540	Metallbauer/in	Hw	12	2 750	2,3	12	2 849	2,3		
4410	Maurer/in	IH/Hw	13	2 724	2,2	13	2 639	2,1		
7851	Industriekaufmann/-kauffrau	IH	14	2 625	2,2	14	2 631	2,1		
2730	Industriemechaniker/in - Maschinen- und Systemtechnik	IH	15	2 335	1,9	16	2 491	2,0		
Zusammen 11 - 15				13 404	11,0		13 921	11,1		
2680	Zentralheizungs- und Lüftungsbauer/in	Hw	16	2 311	1,9	17	2 326	1,8		
6600	Verkäufer/in	IH	17	2 192	1,8	15	2 540	2,0		
6611	Fachverkäufer/in im Nahrungsmittelhandwerk	Hw	18	1 583	1,3	22	1 358	1,1		
3031	Zahntechniker/in	Hw	19	1 438	1,2	18	1 505	1,2		
3000	Industriemechaniker/in - Geräte- und Feinwerktechnik	IH/Hw	20	1 265	1,0	21	1 359	1,1		
Zusammen 16 - 20				8 789	7,2		9 088	7,2		
Zusammen 1 - 20				76 132	62,8		79 306	63,0		
Alle übrigen Berufe				45 180	37,2		46 581	37,0		
Insgesamt				121 312	100,0		125 887	100,0		

1) Einschließlich der IH-Berufe, für die im Handwerk ausgebildet wird.

ZUSAMMENFASSENDE ÜBERSICHTEN

1.7 Neu abgeschlossene Ausbildungsverträge 1995 nach schulischer Vorbildung, Ausbildungsbereichen und Ländern

Land	Insgesamt	Schulische Vorbildung							
		ohne Haupt- schul- abschluß	Haupt- schul- ab- schluß	Real- schul- oder gleich- wertiger Abschluß	Hoch- schul-/ Fachhoch- schul- reife	Besuch eines (einer)			Son- stige/ ohne Angabe
						schulischen Berufsgrund- bildungs- jahres	Berufs- fach- schule	Berufs- vorberei- tungs- jahres	
Industrie und Handel									
Deutschland	261 744	2 963	57 401	95 104	59 591	5 908	26 831	7 739	6 207
Baden-Württemberg	33 315	95	8 502	12 031	6 185	562	4 692	577	671
Bayern	38 560	262	14 354	13 881	5 953	521	2 585	473	531
Berlin	9 458	62	1 600	5 018	2 224	29	207	196	122
Brandenburg	9 831	16	1 151	6 175	1 620	577	15	90	187
Bremen	3 061	20	587	1 066	1 023	32	302	20	11
Hamburg	6 233	38	761	1 816	2 583	4	722	35	274
Hessen	17 739	61	2 605	5 940	5 765	358	1 957	365	688
Mecklenburg-Vorpommern ..	9 575	205	2 100	5 217	1 437	8	92	307	209
Niedersachsen	21 441	118	2 995	5 671	4 770	2 254	4 589	312	732
Nordrhein-Westfalen	53 592	535	12 087	13 613	17 121	645	7 651	717	1 223
Rheinland-Pfalz	11 071	54	2 531	3 490	2 254	222	1 998	256	266
Saarland	3 233	8	837	576	1 028	104	505	171	4
Sachsen	16 230	1 318	1 831	6 612	2 794	155	56	3 316	148
Sachsen-Anhalt	10 492	40	1 287	6 246	1 595	36	246	518	524
Schleswig-Holstein	7 596	27	1 603	2 461	1 601	68	1 110	159	567
Thüringen	10 317	104	2 570	5 291	1 638	333	104	227	50
Nachrichtlich:									
Früheres Bundesgebiet ...	205 299	1 280	48 462	65 563	50 507	4 799	26 318	3 281	5 089
Neue Länder	56 445	1 683	8 939	29 541	9 084	1 109	513	4 458	1 118
Handwerk									
Deutschland	225 343	13 781	101 548	68 668	11 473	10 624	8 050	4 010	7 189
Baden-Württemberg	24 000	700	13 860	4 282	1 426	-	3 399	1	332
Bayern	37 566	2 393	22 486	5 164	1 579	2 795	308	373	2 468
Berlin	7 879	1 342	2 295	2 963	371	-	-	2	906
Brandenburg	9 080	475	2 490	5 021	186	2	-	380	526
Bremen	1 523	130	791	476	123	1	1	1	-
Hamburg	3 018	116	1 248	830	300	28	223	238	35
Hessen	14 276	844	7 593	3 552	998	395	508	280	106
Mecklenburg-Vorpommern ..	7 610	463	2 078	4 593	293	7	3	82	91
Niedersachsen	23 106	744	8 483	4 562	1 346	5 988	1 234	406	343
Nordrhein-Westfalen	40 186	2 442	20 438	11 100	2 386	645	1 169	545	1 461
Rheinland-Pfalz	11 776	671	6 735	1 868	486	338	428	685	565
Saarland	3 097	146	1 880	602	189	87	104	60	29
Sachsen	16 107	1 427	2 867	11 013	623	20	12	141	4
Sachsen-Anhalt	9 672	1 197	1 495	6 383	379	31	13	106	68
Schleswig-Holstein	7 582	327	3 823	1 652	434	265	626	349	106
Thüringen	8 865	364	2 986	4 607	354	22	22	361	149
Nachrichtlich:									
Früheres Bundesgebiet ...	174 009	9 855	99 632	37 051	9 633	10 542	8 000	2 940	6 351
Neue Länder	51 334	3 926	11 916	31 617	1 835	82	50	1 070	838
Landwirtschaft									
Deutschland	13 491	881	4 401	3 700	1 941	1 074	176	124	1 194
Baden-Württemberg	1 600	47	542	362	291	169	64	10	115
Bayern	1 971	134	701	297	229	556	44	10	-
Berlin	356	35	138	124	47	1	-	4	7
Brandenburg	702	4	410	89	27	1	2	16	153
Bremen	51	-	14	12	6	2	1	-	16
Hamburg	143	23	56	26	28	1	2	-	7
Hessen	742	18	194	195	160	5	7	6	157
Mecklenburg-Vorpommern ..	430	57	167	142	22	-	-	11	31
Niedersachsen	1 675	85	340	448	397	321	16	6	62
Nordrhein-Westfalen	2 324	33	655	724	427	11	13	1	460
Rheinland-Pfalz	524	39	228	138	67	3	21	8	20
Saarland	157	31	15	5	13	-	-	1	92
Sachsen	1 046	160	312	485	58	3	2	14	12
Sachsen-Anhalt	548	71	154	262	26	-	3	13	19
Schleswig-Holstein	613	53	215	196	114	-	-	11	24
Thüringen	609	91	260	195	29	1	1	13	19
Nachrichtlich:									
Früheres Bundesgebiet ...	10 156	498	3 098	2 527	1 779	1 069	168	57	960
Neue Länder	3 335	383	1 303	1 173	162	5	8	67	234

ZUSAMMENFASSENDE ÜBERSICHTEN

1.7 Neu abgeschlossene Ausbildungsverträge 1995 nach schulischer Vorbildung, Ausbildungsbereichen und Ländern

Land	Insgesamt	Schulische Vorbildung							
		ohne Haupt- schul- abschluß	Haupt- schul- ab- schluß	Real- schul- oder gleich- wertiger Abschluß	Hoch- schul-/ Fachhoch- schul- reife	Besuch eines (einer)			Son- stige/ ohne Angabe
						schulischen Berufsgrund- bildungs- jahres	Berufs- fach- schule	Berufs- vorberei- tungs- jahres	
Öffentlicher Dienst									
Deutschland	15 916	27	967	9 168	4 129	532	631	27	435
Baden-Württemberg	1 946	-	187	1 286	232	55	177	2	7
Bayern	1 074	9	165	705	144	20	2	-	29
Berlin	1 107	-	21	837	204	5	29	2	9
Brandenburg	550	-	10	328	161	40	4	-	7
Bremen	113	-	1	53	42	8	7	-	2
Hamburg	207	1	7	125	58	-	7	-	9
Hessen	1 365	-	81	894	318	15	57	-	-
Mecklenburg-Vorpommern ..	577	-	14	377	136	47	-	-	3
Niedersachsen	2 379	-	52	985	876	187	144	4	131
Nordrhein-Westfalen	2 873	6	179	1 425	974	11	162	-	116
Rheinland-Pfalz	649	9	157	370	74	10	11	17	1
Saarland	88	1	3	43	30	1	5	-	5
Sachsen	1 190	-	13	685	426	29	2	1	34
Sachsen-Anhalt	758	-	5	443	229	48	-	-	33
Schleswig-Holstein	583	-	51	329	107	28	22	-	46
Thüringen	457	1	21	283	118	28	2	1	3
Nachrichtlich:									
Früheres Bundesgebiet ...	12 384	26	904	7 052	3 059	340	623	25	355
Neue Länder	3 532	1	63	2 116	1 070	192	8	2	80
Freie Berufe									
Deutschland	56 970	515	13 120	26 632	9 640	343	2 189	79	4 452
Baden-Württemberg	7 133	191	2 432	2 717	663	130	304	43	653
Bayern	9 806	220	3 791	3 986	977	4	7	5	816
Berlin	2 325	10	315	1 441	513	-	-	-	46
Brandenburg	997	1	16	659	291	-	11	-	19
Bremen	721	-	141	357	118	3	66	-	36
Hamburg	1 246	-	256	623	256	-	31	-	80
Hessen	3 957	8	885	2 005	706	12	225	13	103
Mecklenburg-Vorpommern ..	891	-	3	549	332	-	6	-	1
Niedersachsen	6 502	1	751	3 130	795	11	595	2	1 217
Nordrhein-Westfalen	13 068	81	3 254	6 576	2 372	74	478	4	229
Rheinland-Pfalz	2 829	1	707	846	265	90	255	6	659
Saarland	854	-	47	100	79	5	68	-	555
Sachsen	1 930	-	7	1 015	864	3	17	1	23
Sachsen-Anhalt	1 352	-	7	775	566	-	1	-	3
Schleswig-Holstein	2 219	2	472	1 221	398	6	115	-	5
Thüringen	1 140	-	36	632	445	5	10	5	7
Nachrichtlich:									
Früheres Bundesgebiet ...	50 660	514	13 051	23 002	7 142	335	2 144	73	4 399
Neue Länder	6 310	1	69	3 630	2 498	8	45	6	53
Hauswirtschaft									
Deutschland	4 980	1 574	1 671	316	29	198	339	488	365
Baden-Württemberg	551	151	198	35	4	-	96	45	22
Bayern	423	50	78	6	5	88	59	137	-
Berlin	101	32	60	3	-	-	-	6	-
Brandenburg	186	-	70	5	-	-	1	32	78
Bremen	51	39	9	1	-	-	2	-	-
Hamburg	20	8	10	2	-	-	-	-	-
Hessen	292	48	101	22	2	14	7	50	48
Mecklenburg-Vorpommern ..	310	135	65	11	-	-	-	29	70
Niedersachsen	536	221	166	47	8	20	74	-	-
Nordrhein-Westfalen	861	201	467	88	6	21	68	-	10
Rheinland-Pfalz	311	52	128	14	2	36	18	49	12
Saarland	106	6	6	2	-	6	4	9	73
Sachsen	406	285	89	17	-	-	-	15	-
Sachsen-Anhalt	285	118	71	27	-	1	8	28	32
Schleswig-Holstein	272	53	95	25	1	12	2	83	1
Thüringen	269	175	58	11	1	-	-	5	19
Nachrichtlich:									
Früheres Bundesgebiet ...	3 524	861	1 318	245	28	197	330	379	166
Neue Länder	1 456	713	353	71	1	1	9	109	199

ZUSAMMENFASSENDE ÜBERSICHTEN

1.7 Neu abgeschlossene Ausbildungsverträge 1995 nach schulischer Vorbildung, Ausbildungsbereichen und Ländern

Land	Insgesamt	Schulische Vorbildung							Son- stige/ ohne Angabe
		ohne Haupt- schul- abschluß	Haupt- schul- ab- schluß	Real- schul- oder gleich- wertiger Abschluß	Hoch- schul-/ Fachhoch- schul- reife	Besuch eines (einer)			
						schulischen Berufsgrund- bildungs- jahres	Berufs- fach- schule	Berufs- vorberai- tungs- jahres	
Seeschifffahrt									
Deutschland	138	3	24	44	65	2	-	-	-
Baden-Württemberg	-	-	-	-	-	-	-	-	-
Bayern	-	-	-	-	-	-	-	-	-
Berlin	-	-	-	-	-	-	-	-	-
Brandenburg	-	-	-	-	-	-	-	-	-
Bremen	3	-	1	1	1	-	-	-	-
Hamburg	62	-	2	20	39	1	-	-	-
Hessen	10	-	-	-	10	-	-	-	-
Mecklenburg-Vorpommern ..	45	3	16	18	7	1	-	-	-
Niedersachsen	-	-	-	-	-	-	-	-	-
Nordrhein-Westfalen	-	-	-	-	-	-	-	-	-
Rheinland-Pfalz	-	-	-	-	-	-	-	-	-
Saarland	-	-	-	-	-	-	-	-	-
Sachsen	-	-	-	-	-	-	-	-	-
Sachsen-Anhalt	-	-	-	-	-	-	-	-	-
Schleswig-Holstein	18	-	5	5	8	-	-	-	-
Thüringen	-	-	-	-	-	-	-	-	-
Nachrichtlich:									
Früheres Bundesgebiet ...	128	3	24	44	55	2	-	-	-
Neue Länder	10	-	-	-	10	-	-	-	-
Insgesamt									
Anzahl									
Deutschland	578 582	19 744	179 132	203 632	86 868	18 681	38 216	12 467	19 842
Baden-Württemberg	68 545	1 184	25 721	20 713	8 801	916	8 732	678	1 800
Bayern	89 400	3 068	41 575	24 039	8 887	3 984	3 005	998	3 844
Berlin	21 226	1 481	4 429	10 386	3 359	35	236	210	1 090
Brandenburg	21 346	496	4 147	12 277	2 285	620	33	518	970
Bremen	5 523	189	1 544	1 966	1 313	46	379	21	65
Hamburg	10 929	186	2 340	3 442	3 264	34	985	273	405
Hessen	38 371	979	11 459	12 608	7 949	799	2 761	714	1 102
Mecklenburg-Vorpommern ..	19 403	860	4 427	10 889	2 230	62	101	429	405
Niedersachsen	55 684	1 172	12 803	14 861	8 199	8 782	6 652	730	2 485
Nordrhein-Westfalen	112 904	3 298	37 080	33 526	23 286	1 407	9 541	1 267	3 499
Rheinland-Pfalz	27 160	826	10 486	6 726	3 148	699	2 731	1 021	1 523
Saarland	7 535	192	2 788	1 328	1 339	203	686	241	758
Sachsen	36 909	3 190	5 119	19 827	4 765	210	89	3 488	221
Sachsen-Anhalt	23 107	1 426	3 019	14 136	2 795	116	271	665	679
Schleswig-Holstein	18 883	462	6 264	5 889	2 663	379	1 875	602	749
Thüringen	21 657	735	5 931	11 019	2 585	389	139	612	247
Nachrichtlich:									
Früheres Bundesgebiet ...	456 160	13 037	156 489	135 484	72 208	17 284	37 583	6 755	17 320
Neue Länder	122 422	6 707	22 643	68 148	14 660	1 397	633	5 712	2 522
Prozent									
Deutschland	100	3.4	31.0	35.2	15.0	3.2	6.6	2.2	3.4
Baden-Württemberg	100	1.7	37.5	30.2	12.8	1.3	12.7	1.0	2.6
Bayern	100	3.4	46.5	26.9	9.9	4.5	3.4	1.1	4.3
Berlin	100	7.0	20.9	48.9	15.8	0.2	1.1	1.0	5.1
Brandenburg	100	2.3	19.4	57.5	10.7	2.9	0.2	2.4	4.5
Bremen	100	3.4	28.0	35.6	23.8	0.8	6.9	0.4	1.2
Hamburg	100	1.7	21.4	31.5	29.9	0.3	9.0	2.5	3.7
Hessen	100	2.6	29.9	32.9	20.7	2.1	7.2	1.9	2.9
Mecklenburg-Vorpommern ..	100	4.4	22.8	56.1	11.5	0.3	0.5	2.2	2.1
Niedersachsen	100	2.1	23.0	26.7	14.7	15.8	11.9	1.3	4.5
Nordrhein-Westfalen	100	2.9	32.8	29.7	20.6	1.2	8.5	1.1	3.1
Rheinland-Pfalz	100	3.0	38.6	24.8	11.6	2.6	10.1	3.8	5.6
Saarland	100	2.5	37.0	17.6	17.8	2.7	9.1	3.2	10.1
Sachsen	100	8.6	13.9	53.7	12.9	0.6	0.2	9.5	0.6
Sachsen-Anhalt	100	6.2	13.1	61.2	12.1	0.5	1.2	2.9	2.9
Schleswig-Holstein	100	2.4	33.2	31.2	14.1	2.0	9.9	3.2	4.0
Thüringen	100	3.4	27.4	50.9	11.9	1.8	0.6	2.8	1.1
Nachrichtlich:									
Früheres Bundesgebiet ...	100	2.9	34.3	29.7	15.8	3.8	8.2	1.5	3.8
Neue Länder	100	5.5	18.5	55.7	12.0	1.1	0.5	4.7	2.1

ZUSAMMENFASSENDE ÜBERSICHTEN
1.8 Ausländische Auszubildende nach Ausbildungsbereichen und Staatsangehörigkeit

Ausbildungsbereich		Insgesamt	Land der Staatsangehörigkeit						
			Italien	Griechenland	Spanien	Portugal	Türkei	Ehemalig. Jugoslawien	Sonstige Staats- angehörigkeit 1)
Deutschland									
Industrie und Handel	1991	49 822	4 574	2 350	1 616	1 082	22 298	9 881	8 021
	1992	53 913	4 820	2 627	1 588	1 119	24 620	10 723	8 416
	1993	54 578	4 795	2 703	1 506	1 141	24 968	10 751	8 714
	1994	52 154	4 573	2 633	1 329	1 014	23 714	10 007	8 884
	1995	49 179	4 272	2 382	1 240	901	22 020	9 133	9 231
Handwerk	1991	48 373	5 512	2 903	1 243	958	20 880	7 789	9 088
	1992	52 280	5 535	3 176	1 157	923	22 470	8 728	10 291
	1993	55 648	5 546	3 112	1 082	895	23 837	9 241	11 935
	1994	57 323	5 541	2 961	974	836	24 041	9 688	13 282
	1995	55 654	5 339	2 675	897	776	22 611	10 214	13 142
Landwirtschaft	1991	269	15	2	2	3	11	14	222
	1992	376	10	5	1	1	17	10	332
	1993	367	12	6	3	1	47	26	272
	1994	415	14	3	5	2	40	21	330
	1995	570	17	6	2	1	47	34	463
Öffentl. Dienst	1991	1 476	176	90	65	30	516	359	240
	1992	1 829	197	105	71	27	687	447	295
	1993	2 190	232	114	70	36	883	533	322
	1994	2 100	229	109	73	38	866	472	313
	1995	1 739	187	99	60	30	715	385	263
Freie Berufe	1991	8 942	654	477	201	126	4 520	1 488	1 476
	1992	11 530	813	543	214	169	5 839	1 849	2 103
	1993	13 158	855	565	227	161	6 236	2 314	2 800
	1994	13 527	888	542	205	148	6 028	2 544	3 172
	1995	13 721	833	497	193	153	5 818	2 723	3 504
Hauswirtschaft	1991	299	39	24	16	10	94	40	76
	1992	291	46	16	12	15	86	43	73
	1993	336	53	14	9	11	129	38	82
	1994	364	43	10	8	8	137	46	112
	1995	446	27	18	13	5	173	50	160
Seeschifffahrt	1991	6	-	-	-	-	-	-	6
	1992	5	-	-	-	-	1	-	4
	1993	6	-	-	-	-	1	-	5
	1994	4	-	-	-	-	2	-	2
	1995	3	-	-	-	-	1	1	1
Insgesamt	1991	109 187	10 970	5 846	3 143	2 209	48 319	19 571	19 129
	1992	120 224	11 421	6 472	3 043	2 254	53 720	21 800	21 514
	1993	126 283	11 493	6 514	2 897	2 245	56 101	22 903	24 130
	1994	125 887	11 288	6 258	2 594	2 046	54 828	22 778	26 095
	1995	121 312	10 675	5 677	2 405	1 866	51 385	22 540	26 764

1) Einschl. staatenlos, ungeklärte Staatsangehörigkeit und ohne Angabe.

ZUSAMMENFASSENDE ÜBERSICHTEN

1.9 Ausländische Auszubildende 1995 nach Ausbildungsbereichen und Ländern

Land	Insgesamt	Davon im Ausbildungsbereich						
		Industrie und Handel 1)	Handwerk	Landwirt- schaft	Öffent- licher Dienst 2)	Freie Berufe 2)	Hauswirt- schaft 3)	See- schifffahrt
Männlich								
Deutschland	77 867	32 760	43 717	452	668	252	15	3
Baden-Württemberg	17 161	8 250	8 615	94	153	49	-	-
Bayern	13 547	4 827	8 602	23	48	47	-	-
Berlin	2 889	1 280	1 568	13	22	6	-	-
Brandenburg	64	31	32	1	-	-	-	-
Bremen	766	426	326	-	10	4	-	-
Hamburg	2 150	1 039	1 064	6	27	14	-	-
Hessen	8 808	3 177	5 457	13	125	34	2	-
Mecklenburg-Vorpommern ..	8	2	5	-	-	-	-	1
Niedersachsen	4 432	1 485	2 679	215	45	2	4	2
Nordrhein-Westfalen	22 971	10 518	12 100	74	201	73	5	-
Rheinland-Pfalz	3 180	1 021	2 097	11	32	15	4	-
Saarland	891	348	535	2	3	3	-	-
Sachsen	39	28	11	-	-	-	-	-
Sachsen-Anhalt	18	11	7	-	-	-	-	-
Schleswig-Holstein	923	308	608	-	2	5	-	-
Thüringen	20	9	11	-	-	-	-	-
Nachrichtlich: Früheres Bundesgebiet 4)	77 718	32 679	43 651	451	668	252	15	2
Neue Länder	149	81	66	1	-	-	-	1
Weiblich								
Deutschland	43 445	16 419	11 937	118	1 071	13 469	431	-
Baden-Württemberg	10 290	4 146	2 787	33	301	2 929	94	-
Bayern	8 327	2 819	2 622	13	71	2 784	18	-
Berlin	1 618	658	279	2	92	576	11	-
Brandenburg	31	29	2	-	-	-	-	-
Bremen	491	141	136	-	10	202	2	-
Hamburg	1 141	507	291	-	25	314	4	-
Hessen	4 782	1 703	1 324	5	216	1 501	33	-
Mecklenburg-Vorpommern ..	7	4	2	-	-	1	-	-
Niedersachsen	1 901	712	597	39	44	436	73	-
Nordrhein-Westfalen	12 576	4 785	3 019	20	287	4 297	168	-
Rheinland-Pfalz	1 364	522	546	3	18	264	11	-
Saarland	367	168	158	1	3	33	4	-
Sachsen	18	17	1	-	-	-	-	-
Sachsen-Anhalt	5	3	2	-	-	-	-	-
Schleswig-Holstein	512	196	167	2	4	130	13	-
Thüringen	15	9	4	-	-	2	-	-
Nachrichtlich: Früheres Bundesgebiet 4)	43 369	16 357	11 926	118	1 071	13 466	431	-
Neue Länder	76	62	11	-	-	3	-	-
Insgesamt								
Deutschland	121 312	49 179	55 654	570	1 739	13 721	446	3
Baden-Württemberg	27 451	12 396	11 402	127	454	2 978	94	-
Bayern	21 874	7 646	11 224	36	119	2 831	18	-
Berlin	4 507	1 938	1 847	15	114	582	11	-
Brandenburg	95	60	34	1	-	-	-	-
Bremen	1 257	567	462	-	20	206	2	-
Hamburg	3 291	1 546	1 355	6	52	328	4	-
Hessen	13 590	4 880	6 781	18	341	1 535	35	-
Mecklenburg-Vorpommern ..	15	6	7	-	-	1	-	1
Niedersachsen	6 333	2 197	3 276	254	89	438	77	2
Nordrhein-Westfalen	35 547	15 303	15 119	94	488	4 370	173	-
Rheinland-Pfalz	4 544	1 543	2 643	14	50	279	15	-
Saarland	1 258	516	693	3	6	36	4	-
Sachsen	57	45	12	-	-	-	-	-
Sachsen-Anhalt	23	14	9	-	-	-	-	-
Schleswig-Holstein	1 435	504	775	2	6	135	13	-
Thüringen	35	18	15	-	-	2	-	-
Nachrichtlich: Früheres Bundesgebiet 4)	121 087	49 036	55 577	569	1 739	13 718	446	2
Neue Länder	225	143	77	1	-	3	-	1

1) Einschl. Banken, Versicherungen, Gast- und Verkehrsgewerbe.
2) Ohne diejenigen Auszubildenden, die nach dem Berufsbildungs-
gesetz bei anderen zuständigen Stellen (Kammern) außerhalb
dieses Ausbildungsbereichs registriert werden.

3) Im städtischen Bereich.
4) Für Berlin liegen nur Gesamtergebnisse vor. Der Nachweis
erfolgt beim früheren Bundesgebiet.

ZUSAMMENFASSENDE ÜBERSICHTEN

2 Neu abgeschlossene Ausbildungsverträge nach Ausbildungsbereichen

Jahr		Insgesamt	Davon im Ausbildungsbereich						
			Industrie und Handel 1)	Handwerk	Landwirtschaft	Öffentlicher Dienst 2)	Freie Berufe 2)	Hauswirtschaft 3)	Seeschifffahrt
Früheres Bundesgebiet	1988	610 264	318 378 ^{a)}	200 980	15 091	23 464	47 285	4 852	214
	1989	567 389	294 108 ^{a)}	184 207	13 645	21 781	49 133	4 335	180
	1990	538 179	278 778 ^{a)}	172 431	12 011	21 584	49 436	3 770	169
	1991	532 072	271 184 ^{a)}	170 469	11 173	22 006	53 629	3 318	293
	1992	495 041	240 321 ^{a)}	164 718	9 984	21 212	55 488	3 178	140
	1993 4)	472 866	217 735 ^{a)}	167 499	10 074	22 286	52 212	2 906	154
	1994 4)	453 353	201 142 ^{a)}	172 953	9 116	14 529	52 210	3 295	108
	1995 4)	456 160	205 299 ^{a)}	174 009	10 156	12 384	50 660	3 524	128
Neue Länder und Berlin-Ost	1991	81 780	41 033 ^{a)}	28 092	1 960	2 578	5 807	2 300	10
	1992	89 501	41 774 ^{a)}	34 593	1 713	3 959	5 829	1 618	15
	1993 5)	98 340	45 185 ^{a)}	40 132	2 292	4 275	5 259	1 197	-
	1994 5)	114 084	53 328 ^{a)}	46 845	2 497	4 068	6 002	1 336	8
	1995 5)	122 422	56 445 ^{a)}	51 344	3 335	3 532	6 310	1 456	10
Deutschland	1991	613 852	312 217 ^{a)}	198 561	13 133	24 584	59 436	5 618	303
	1992	584 542	282 095 ^{a)}	199 311	11 697	25 171	61 317	4 796	155
	1993	571 206	262 920 ^{a)}	207 631	12 366	26 561	57 471	4 103	154
	1994	567 437	254 470 ^{a)}	219 798	11 613	18 597	58 212	4 631	116
	1995	578 582	261 744 ^{a)}	225 343	13 491	15 916	56 970	4 980	138

3 Vorzeitig gelöste Ausbildungsverträge nach Ausbildungsbereichen

Jahr		Insgesamt	Davon im Ausbildungsbereich						
			Industrie und Handel 1)	Handwerk	Landwirtschaft	Öffentlicher Dienst 2)	Freie Berufe 2)	Hauswirtschaft 3)	Seeschifffahrt
Früheres Bundesgebiet	1988	123 949	46 357	62 719	2 796	1 309	9 499	1 149	120
	1989	129 262	50 427	63 041	2 777	1 475	10 237	1 214	91
	1990	134 007	51 712	64 805	2 834	1 560	11 913	1 088	95
	1991	135 918	52 197	65 939	2 447	1 609	12 740	917	69
	1992	130 249	50 034	60 434	2 371	1 595	14 953	802	60
	1993 4)	124 414	47 810	55 985	2 363	1 634	15 868	718	36
	1994 4)	119 509	43 373	55 008	2 438	1 441	16 406	807	36
	1995 4)	115 205	40 665	54 112	2 523	1 296	15 615	960	34
Neue Länder und Berlin-Ost	1991	18 003	14 708	2 496	388	56	179	25	151
	1992	19 134	13 518	4 318	538	154	419	174	13
	1993 5)	16 255	10 258	4 531	411	185	658	212	-
	1994 5)	22 496	13 271	7 523	482	232	778	210	-
	1995 5)	23 051	11 713	9 450	493	220	854	318	3
Deutschland	1991	153 921	66 905	68 435	2 835	1 665	12 919	942	220
	1992	149 383	63 552	64 752	2 909	1 749	15 372	976	73
	1993	140 669	58 068	60 516	2 774	1 819	16 526	930	36
	1994	142 005	56 644	62 531	2 920	1 673	17 184	1 017	36
	1995	138 256	52 378	63 562	3 016	1 516	16 469	1 278	37

1) Einschl. Banken, Versicherungen, Gast- und Verkehrsgewerbe.

2) Ohne diejenigen Ausbildungsverträge, die nach dem Berufsbildungsgesetz bei anderen zuständigen Stellen (Kammern) außerhalb dieser Ausbildungsbereiche registriert werden.

3) Hauswirtschaft im städtischen Bereich.

4) Einschließlich Berlin-Ost.

5) Ohne Berlin-Ost.

a) Einschl. neu abgeschlossener Anschlußverträge in Stufenausbildung.

ZUSAMMENFASSENDE ÜBERSICHTEN

4 Neu abgeschlossene und vorzeitig gelöste Ausbildungsverträge 1995 nach Ausbildungsberufen

Kenn- zif- fer	Berufsgruppe Ausbildungsberuf	Neu abgeschlossene Ausbildungsverträge am 31.12.			Vorzeitig gelöste Ausbildungsverträge im Berichtsjahr							
		von Männern	von Frauen	ins- ge- samt	von Männern	von Frauen	ins- ge- samt	davon im ... Ausbildungsjahr				dar- in der Probe- zeit
								1.	2.	3.	4.	
01	Landwirtschaftliche Berufe											
0110	Landwirt/in (LW)	2 580	360	2 940	297	56	353	145	169	39	-	125
0120	Winzer/in (LW)	148	30	178	9	1	10	6	4	-	-	2
0130	Landwirtschaftsfachwerker/in* (LW)	14	2	16	-	1	1	1	-	-	-	1
	Zusammen	2 742	392	3 134	306	58	364	152	173	39	-	128
02	Tierwirtschaftliche Berufe											
0230	Tierwirt/in (LW)	115	251	366	32	57	89	53	32	4	-	50
0236	Fischwirt/in (LW)	80	5	85	16	3	19	10	7	2	-	6
0238	Pferdewirt/in (LW)	166	514	680	54	215	269	129	96	44	-	63
0240	Tierpfleger/in (IH)	64	112	176	13	24	37	20	11	6	-	9
	Zusammen	425	882	1 307	115	299	414	212	146	56	-	128
05	Gartenbauberufe											
0510	Gaertner/in (LW)	4 507	2 384	6 891	1 238	578	1 816	993	603	220	-	614
0510	Fachwerker/in im Gartenbau* (LW)	43	11	54	15	2	17	7	7	3	-	5
0510	Gartenbaufachwerker/in* (LW)	590	234	824	99	33	132	45	62	25	-	20
0510	Werker/in im Gartenbau* (LW)	55	13	68	12	4	16	9	7	-	-	7
0530	Florist/in (IH)	83	3 131	3 214	37	943	980	497	323	160	-	311
	Zusammen	5 278	5 773	11 051	1 401	1 560	2 961	1 551	1 002	408	-	957
06	Forst-, Jagdberufe											
0615	Revierjaeger/in (LW)	13	3	16	4	-	4	1	3	-	-	2
0621	Forstwirt/in (LW)	637	35	672	117	6	123	30	30	63	-	11
	Zusammen	650	38	688	121	6	127	31	33	63	-	13
07	Bergleute											
0701	Bergmechaniker (IH)	183	-	183	57	-	57	19	7	15	16	13
0702	Berg- und Maschinenmann (IH)	106	-	106	12	-	12	4	8	-	-	3
	Zusammen	289	-	289	69	-	69	23	15	15	16	16
08	Mineralgewinner, -aufbereiter											
0805	Aufbereitungsmechaniker/in (IH)	21	-	21	2	-	2	1	1	-	-	1
	Zusammen	21	-	21	2	-	2	1	1	-	-	1
10	Steinbearbeiter/Steinbearbeiterinnen											
1011	Steinmetz/in und Steinbildhauer/in (HW)	768	91	859	165	24	189	97	63	29	-	45
1012	Steinmetz/in (IH)	81	3	84	24	2	26	18	8	-	-	10
1015	Natursteinschleifer/in (IH)	36	-	36	11	1	12	7	2	3	-	1
1018	Diamantschleifer/in (IH)	3	-	3	-	-	-	-	-	-	-	-
1018	Edelsteingraveur/in (HW)	2	-	2	-	1	1	1	-	-	-	1
1018	Edelsteinschleifer/in (IH)	4	-	4	1	-	1	1	-	-	-	-
	Zusammen	894	94	988	201	28	229	124	73	32	-	57
11	Baustoffhersteller/Baustoffherstellerinnen											
1120	Verfahrensmechaniker/in in der Steine- und Erdenindustrie (IH)	48	1	49	-	-	-	-	-	-	-	-
1121	Betonfertigteilbauer/in (IH)	205	-	205	46	-	46	20	16	10	-	8
1121	Betonstein- und Terrazzohersteller/in (HW)	48	-	48	9	-	9	3	4	2	-	1
	Zusammen	301	1	302	55	-	55	23	20	12	-	9
12	Keramiker/Keramikerinnen											
1210	Keramiker/in (HW)	22	141	163	7	42	49	24	16	9	-	10
1211	Figurenkeramiker/in (IH)	4	10	14	1	-	1	1	-	-	-	-
1211	Industriekeramiker/in (IH)	27	13	40	11	1	12	7	3	2	-	-
1211	Industriekeramiker/in (HW)	-	3	3	-	-	-	-	-	-	-	-
1212	Keramodellreinrichter/in (IH)	3	4	7	1	-	1	1	-	-	-	1
1212	Keramodellleur/in (IH)	2	2	4	1	-	1	1	-	-	-	1
	Zusammen	58	173	231	21	43	64	34	19	11	-	12

ZUSAMMENFASSENDE ÜBERSICHTEN

4 Neu abgeschlossene und vorzeitig gelöste Ausbildungsverträge 1995 nach Ausbildungsberufen

Kenn- zif- fer	Berufsgruppe Ausbildungsberuf	Neu abgeschlossene Ausbildungsverträge am 31.12.			Vorzeitig gelöste Ausbildungsverträge im Berichtsjahr							
		von Männern	von Frauen	ins- ge- samt	von Männern	von Frauen	ins- ge- samt	davon im ... Ausbildungsjahr				dar- in der Probe- zeit
								1.	2.	3.	4.	
13 Berufe in der Glasherstellung und -bearbeitung												
1310	Industrieglasfertiger/in (IH)	89	8	97	12	1	13	7	4	2	-	2
1312	Glasmacher/in (IH)	9	-	9	9	-	9	6	3	-	-	6
1316	Glasapparatebauer/in (Hw)	5	2	7	-	-	-	-	-	-	-	-
1316	Glasapparatebauer/in (IH)	18	10	28	2	1	3	1	1	1	-	1
1316	Leuchtroehrenglasblaeser/in (Hw)	1	-	1	1	-	1	1	-	-	-	-
1316	Leuchtroehrenglasblaeser/in (IH)	10	4	14	10	4	14	10	4	-	-	2
1316	Thermometermacher/in (IH)	2	2	4	1	-	1	1	-	-	-	-
1350	Flachglasmechaniker/in (IH)	51	5	56	11	1	12	7	4	1	-	5
1350	Glasveredler/in (Hw)	9	2	11	1	-	1	-	-	1	-	-
1350	Glasveredler/in (IH)	1	-	1	-	-	-	-	-	-	-	-
1356	Feinoptiker/in (Hw)	3	-	3	1	-	1	1	-	-	-	1
1356	Feinoptiker/in (IH)	36	36	72	4	2	6	2	3	1	-	4
1358	Brillenoptikschleifer/in (IH)	7	10	17	3	3	6	2	3	1	-	-
Zusammen		241	79	320	55	12	67	38	22	7	-	21
14 Chemieberufe												
1410	Chemiebetriebsjungwerker/in (IH)	173	12	185	26	3	29	18	11	-	-	10
1410	Chemikant/in (IH)	1 420	206	1 626	180	36	216	114	65	30	7	55
1411	Pharmakant/in (IH)	35	66	101	9	15	24	12	6	6	-	7
1418	Wachszieher/in (Hw)	1	7	8	-	5	5	4	1	-	-	1
1421	Chemielaborjungwerker/in (IH)	15	19	34	5	-	5	1	4	-	-	-
1458	Vulkaniseur/in u. Reifenmechaniker/in (Hw)	104	1	105	35	-	35	19	10	6	-	10
Zusammen		1 748	311	2 059	255	59	314	168	97	42	7	83
15 Kunststoffberufe												
1520	Kunststoff-Formgeber/in (Hw)	3	-	3	-	-	-	-	-	-	-	-
1520	Kunststoff-Formgeber/in (IH)	897	83	980	132	12	144	83	31	30	-	50
1530	Kunststoffschlosser/in (Hw)	3	-	3	-	-	-	-	-	-	-	-
1530	Kunststoffschlosser/in (IH)	113	10	123	33	2	35	20	4	11	-	13
1536	Gummi- und Kunststoffauskleider/in (IH)	2	-	2	1	-	1	-	1	-	-	-
Zusammen		1 018	93	1 111	166	14	180	103	36	41	-	63
16 Papierherstellungs-, Papierverarbeitungs- berufe												
1610	Papiermacher/in (IH)	232	12	244	36	-	36	24	10	2	-	12
1620	Verpackungsmittelmechaniker/in (IH)	235	27	262	53	7	60	32	20	8	-	19
Zusammen		467	39	506	89	7	96	56	30	10	-	31
17 Druck- und Druckweiterverarbeitungsberufe												
1710	Schriftsetzer/in (Hw)	44	30	74	13	2	15	11	3	1	-	3
1710	Schriftsetzer/in (IH)	296	367	663	57	47	104	41	35	28	-	16
1720	Druckvorlagenhersteller/in (Hw)	4	5	9	-	-	-	-	-	-	-	-
1720	Druckvorlagenhersteller/in (IH)	36	74	110	39	54	93	14	42	37	-	6
1720	Werbevorlagenhersteller/in (IH)	86	106	192	3	5	8	7	1	-	-	7
1721	Dekorvorlagenhersteller/in (IH)	2	3	5	-	-	-	-	-	-	-	-
1722	Reprohersteller/in (Hw)	-	3	3	-	-	-	-	-	-	-	-
1722	Reprohersteller/in (IH)	268	268	536	26	31	57	32	23	2	-	22
1730	Druckformhersteller/in (Hw)	-	-	-	-	1	1	-	1	-	-	-
1730	Druckformhersteller/in (IH)	-	-	-	16	23	39	1	16	22	-	2
1735	Galvanoplastiker/in (Hw)	2	-	2	-	-	-	-	-	-	-	-
1736	Flexograf/in (Hw)	2	4	6	1	1	2	1	1	-	-	-
1736	Stempelmacher/in (IH)	-	2	2	-	1	1	1	-	-	-	-
1740	Drucker/in (Hw)	94	29	123	22	11	33	9	14	10	-	3
1740	Drucker/in (IH)	1 160	85	1 245	223	27	250	124	65	61	-	54
1742	Steindrucker/in (Hw)	1	-	1	-	-	-	-	-	-	-	-
1749	Druckfachwerker/in*) (IH)	3	-	3	1	-	1	-	-	1	-	-
1749	Papier-Druck-Werker/in*) (IH)	5	4	9	-	1	1	1	-	-	-	-
1751	Siebdrucker/in (Hw)	44	35	79	20	8	28	10	8	10	-	3
1751	Siebdrucker/in (IH)	87	64	151	27	11	38	22	11	5	-	9
1752	Tapetendrucker/in (IH)	6	1	7	4	-	4	2	2	-	-	2
1753	Textilveredler/in -Druckerei (IH)	9	-	9	7	-	7	6	1	-	-	3
1760	Reprograf/in (Hw)	1	-	1	-	1	1	-	1	-	-	1
1760	Reprograf/in (IH)	20	23	43	6	8	14	9	5	-	-	5
1780	Buchbinder/in (Hw)	62	120	182	20	21	41	17	19	5	-	7
1780	Buchbinder/in (IH)	165	53	218	44	15	59	31	15	13	-	18
1784	Fertigmacher/in im Buchbinder- handwerk*) (Hw)	3	2	5	-	-	-	-	-	-	-	-
1785	Druckverarbeiter-Fachwerker/in*) (IH)	-	5	5	-	-	-	-	-	-	-	-
Zusammen		2 400	1 283	3 683	529	268	797	339	263	195	-	161

ZUSAMMENFASSENDE ÜBERSICHTEN

4 Neu abgeschlossene und vorzeitig gelöste Ausbildungsverträge 1995 nach Ausbildungsberufen

Kenn- zif- fer	Berufsgruppe Ausbildungsberuf	Neu abgeschlossene Ausbildungsverträge am 31.12.			Vorzeitig gelöste Ausbildungsverträge im Berichtsjahr							
		von Männern	von Frauen	ins- ge- samt	von Männern	von Frauen	ins- ge- samt	davon im ... Ausbildungsjahr				dar. in der Probe- zeit
								1.	2.	3.	4.	
18 Berufe in der Holzbearbeitung, Holz- und Flechtwarenherstellung												
1810	Holzbearbeitungsmechaniker/in (Hw)	4	-	4	-	-	-	-	-	-	-	-
1810	Holzbearbeitungsmechaniker/in (IH)	230	10	240	68	-	68	34	25	9	-	15
1851	Drechsler/in -Elfenbeinschnitzer/in (Hw)	29	4	33	2	1	3	1	2	-	-	-
1852	Holzbildhauer/in (Hw)	6	8	14	-	1	1	1	-	-	-	-
1852	Holzbildhauer/in (IH)	1	-	1	-	-	-	-	-	-	-	-
1853	Buersten- und Pinselmacher/in (Hw)	4	3	7	1	-	1	-	-	1	-	-
1853	Buersten- und Pinselmacher/in (IH)	1	2	3	1	-	1	-	1	-	-	1
1855	Holzspielzeugmacher/in (Hw)	7	4	11	-	-	-	-	-	-	-	-
1855	Holzspielzeugmacher/in (IH)	4	10	14	-	-	-	-	-	-	-	-
1858	Korbmacher/in (Hw)	8	10	18	4	1	5	2	3	-	-	3
1858	Korb- und Rahmenflechter/in*) (Hw)	-	1	1	-	-	-	-	-	-	-	-
Zusammen		294	52	346	76	3	79	38	31	10	-	19
19 Berufe in der Huetten- u. Halbzeugindustrie												
1910	Verfahrensmechaniker in der Huetten- und Halbzeugindustrie (IH)	448	3	451	78	1	79	37	17	25	-	9
1944	Drahtzieher/in (IH)	26	2	28	3	-	3	3	-	-	-	1
Zusammen		474	5	479	81	1	82	40	17	25	-	10
20 Giessereiberufe												
2010	Giessereiwerker/in*) (IH)	4	-	4	-	-	-	-	-	-	-	-
2010	Giessereimechaniker (IH)	296	-	296	53	1	54	27	19	8	-	14
2016	Metallformer/in und Metallgiesser/in (Hw)	13	1	14	6	-	6	4	2	-	-	1
2016	Zinggiesser/in (Hw)	1	-	1	-	-	-	-	-	-	-	-
Zusammen		314	1	315	59	1	60	31	21	8	-	15
21 Berufe in der spanlosen Metallverformung												
2123	Drahtwarenwerker/in (IH)	4	-	4	4	-	4	4	-	-	-	2
2125	Kabeljunker/in (IH)	32	1	33	4	-	4	2	2	-	-	1
2126	Federmacher/in (IH)	17	-	17	2	-	2	2	-	-	-	1
Zusammen		53	1	54	10	-	10	8	2	-	-	4
22 Berufe in der spanenden Metallverformung												
2200	Werkzeugmaschinenwerker/in*) (IH)	15	-	15	3	-	3	1	2	-	-	-
2210	Dreher/in (Hw)	144	2	146	37	1	38	13	13	7	5	7
2210	Dreher-Fachwerker/in*) (IH)	4	-	4	-	-	-	-	-	-	-	-
2210	Werkzeugmaschinenpaner/in -Drehen*) (Hw)	4	-	4	-	-	-	-	-	-	-	-
2210	Werkzeugmaschinenpaner/in -Drehen*) (IH)	83	-	83	31	1	32	18	10	4	-	4
2211	Zerspanungsmechaniker/in -Drehtechnik (Hw)	22	-	22	4	-	4	1	2	1	-	2
2211	Zerspanungsmechaniker/in -Drehtechnik (IH)	1 715	79	1 794	338	23	361	128	102	85	46	47
2212	Zerspanungsmechaniker/in -Automatendrehtechnik (IH)	246	8	254	49	2	51	31	15	4	1	19
2212	Revolverdreher/in (IH)	5	-	5	1	-	1	-	1	-	-	-
2220	Fraeser/in (IH)	45	1	46	6	1	7	4	3	-	-	-
2220	Fraeser-Fachwerker/in*) (Hw)	2	-	2	1	-	1	-	1	-	-	-
2220	Fraeser-Fachwerker/in*) (IH)	4	-	4	-	-	-	-	-	-	-	-
2220	Werkzeugmaschinenpaner/in -Fraesen*) (IH)	52	2	54	20	-	20	10	6	4	-	3
2221	Zerspanungsmechaniker/in -Fraestechnik (IH)	728	36	764	122	7	129	47	33	32	17	25
2250	Metallschleifer/in (IH)	18	-	18	5	-	5	4	1	-	-	2
2250	Schleifer/in (IH)	14	-	14	1	1	2	2	-	-	-	2
2251	Zerspanungsmechaniker/in -Schleiftechnik (IH)	93	5	98	7	1	8	2	1	4	1	1
Zusammen		3 194	133	3 327	625	37	662	261	190	141	70	112
23 Berufe in der Metalloberflaechenveredlung und Metallverguetung												
2310	Vorpoliierer/in -Schmuck- und Kleingeraeteherstellung (IH)	-	1	1	-	-	-	-	-	-	-	-
2311	Feinpoliierer/in (Hw)	-	-	-	-	1	1	1	-	-	-	-
2311	Feinpoliierer/in (IH)	-	9	9	-	2	2	-	2	-	-	-
2331	Universalhaerter/in (IH)	11	-	11	2	-	2	2	-	-	-	1
2340	Galvaniseur/in (IH)	65	13	78	13	4	17	13	3	1	-	8
2341	Galvaniseur/in und Metallschleifer/in (Hw)	49	3	52	13	1	14	9	5	-	-	3
2355	Emailschriftenmaler/in (IH)	-	1	1	-	-	-	-	-	-	-	-
Zusammen		125	27	152	28	8	36	25	10	1	-	12

ZUSAMMENFASSENDE ÜBERSICHTEN

4 Neu abgeschlossene und vorzeitig gelöste Ausbildungsverträge 1995 nach Ausbildungsberufen

Kenn- zif- fer	Berufsgruppe Ausbildungsberuf	Neu abgeschlossene Ausbildungsverträge am 31.12.			Vorzeitig gelöste Ausbildungsverträge im Berichtsjahr							
		von Männern	von Frauen	ins- ge- samt	von Männern	von Frauen	ins- ge- samt	davon im ... Ausbildungsjahr				dar. in der Probe- zeit
								1.	2.	3.	4.	
24 Metallverbindungsberufe												
2410	Schweisser/in*) (Hw)	1	-	1	2	-	2	2	-	-	-	-
2410	Schweisser/in*) (IH)	2	-	2	-	-	-	-	-	-	-	-
2410	Schweißwerker/in*) (IH)	12	1	13	3	-	3	2	1	-	-	1
2412	Schmelzschweisser/in (Hw)	3	-	3	3	-	3	1	1	1	-	1
2412	Schmelzschweisser/in (IH)	301	3	304	97	3	100	36	32	32	-	14
2414	Elektro- und Schutzgasschweisser/in*) (IH)	1	-	1	-	-	-	-	-	-	-	-
Zusammen		320	4	324	105	3	108	41	34	33	-	16
25 Metall- und Anlagenbauberufe												
2520	Anlagenmechaniker/in -Apparatetechnik (IH)	316	-	316	66	-	66	24	20	16	6	6
2522	Kupferschmied/in (Hw)	39	1	40	13	1	14	6	6	1	1	5
2540	Metallbauer/in (Hw)	7 737	80	7 817	2 552	37	2 589	1 204	787	427	171	448
2540	Metallfachpraktiker/in*) (Hw)	1	-	1	-	-	-	-	-	-	-	-
2540	Schlosserwerker/in*) (IH)	12	1	13	1	-	1	-	1	-	-	-
2540	Schlosser-Fachwerker/in*) (Hw)	81	1	82	20	-	20	6	11	3	-	2
2540	Schlosser-Fachwerker/in*) (IH)	8	-	8	-	-	-	-	-	-	-	-
2541	Konstruktionsmechaniker/in -Ausrüstungstechnik (IH)	625	8	633	165	1	166	63	38	33	32	20
2550	Konstruktionsmechaniker/in -Metall und Schiffbautechnik (IH)	1 131	5	1 136	330	1	331	129	92	66	44	63
2581	Rolladen- und Jalousiebauer/in (Hw)	164	7	171	40	3	43	22	17	4	-	13
Zusammen		10 114	103	10 217	3 187	43	3 230	1 454	972	550	254	557
26 Blechkonstruktions- und Installationsberufe												
2610	Klempner/in (Hw)	712	9	721	225	2	227	111	68	41	7	46
2640	Anlagenmechaniker/in -Versorgungstechnik (Hw)	-	-	-	3	-	3	-	3	-	-	-
2640	Anlagenmechaniker/in -Versorgungstechnik (IH)	1 049	2	1 051	253	2	255	112	53	68	22	37
2650	Konstruktionsmechaniker/in -Feinblechbautechnik (Hw)	17	-	17	9	-	9	4	3	2	-	2
2650	Konstruktionsmechaniker/in -Feinblechbautechnik (IH)	763	24	787	154	4	158	65	35	41	17	23
2661	Kälteanlagenbauer/in (Hw)	532	6	538	114	1	115	51	40	19	5	19
2671	Gas- und Wasserinstallateur/in (Hw)	12 070	122	12 192	3 670	37	3 707	1 379	1 256	746	326	504
2680	Zentralheizungs- und Lüftungsbauer/in(Hw)	8 761	26	8 787	2 219	6	2 225	846	690	486	203	333
Zusammen		23 904	189	24 093	6 647	52	6 699	2 568	2 148	1 403	580	964
27 Maschinenbau- und -wartungsberufe												
2730	Industriemechaniker/in -Maschinen- und Systemtechnik (IH)	5 877	149	6 026	693	29	722	290	199	155	78	142
2730	Maschinenbaumechaniker/in (Hw)	1 710	33	1 743	354	11	365	179	95	62	29	69
2740	Industriemechaniker/in -Betriebstechnik (Hw)	10	-	10	1	-	1	1	-	-	-	1
2740	Industriemechaniker/in -Betriebstechnik (IH)	5 936	150	6 086	1 135	38	1 173	448	334	217	174	207
2760	Industriemechaniker/in -Produktionstechnik (IH)	1 648	82	1 730	128	16	144	67	37	28	12	35
2781	Teilezurichter/in (IH)	1 267	38	1 305	393	7	400	236	164	-	-	71
2782	Geraeteszusammensetzer/in (IH)	1	-	1	-	-	-	-	-	-	-	-
Zusammen		16 448	452	16 901	2 704	101	2 805	1 221	829	462	293	525
28 Fahr-,Flugzeugbau- und -wartungsberufe												
2810	Autofachwerker/in*) (Hw)	30	-	30	3	-	3	2	1	-	-	-
2810	Automobilmechaniker/in (IH)	851	50	901	126	4	130	52	33	31	14	26
2810	Kraftfahrzeugmechaniker/in (Hw)	22 280	479	22 759	6 238	191	6 429	2 573	1 976	1 334	546	1 074
2813	Zweiradmechaniker/in (Hw)	516	34	550	163	18	181	84	63	29	5	37
2813	Zweiradmechanikerwerker/in*) (Hw)	3	-	3	-	-	-	-	-	-	-	-
2821	Landmaschinenmechaniker/in (Hw)	1 540	11	1 551	218	2	220	97	67	37	19	49
2830	Fluggeraetmechaniker/in (IH)	224	6	230	23	2	25	14	4	4	3	9
2833	Flugtriebwerkmechaniker/in (IH)	63	3	66	5	-	5	3	1	1	-	3
2835	Fluggeraetbauer/in (IH)	157	16	173	18	-	18	9	4	4	1	3
2870	Karosserie- und Fahrzeugbauer/in (Hw)	1 801	16	1 817	588	3	591	235	182	138	36	105
2872	Karosseriebearbeiter/in*) (Hw)	8	-	8	3	1	4	3	1	-	-	-
Zusammen		27 473	615	28 088	7 385	221	7 606	3 072	2 332	1 578	624	1 306

ZUSAMMENFASSENDE ÜBERSICHTEN

4 Neu abgeschlossene und vorzeitig gelöste Ausbildungsverträge 1995 nach Ausbildungsberufen

Kenn- zif- fer	Berufsgruppe Ausbildungsberuf	Neu abgeschlossene Ausbildungsverträge am 31.12.			Vorzeitig gelöste Ausbildungsverträge im Berichtsjahr							
		von Männern	von Frauen	ins- ge- samt	von Männern	von Frauen	ins- ge- samt	davon im ... Ausbildungsjahr				dar. in der Probe- zeit
								1.	2.	3.	4.	
29 Werkzeug- und Formenbauberufe												
2900	Werkzeugmacher/in (Hw)	588	10	598	105	2	107	59	28	19	1	23
2921	Werkzeugmechaniker/in (Hw)	1	-	1	1	-	1	-	1	-	-	-
2921	Werkzeugmechaniker/in (IH)	1 950	96	2 046	284	18	302	109	92	75	26	58
2931	Werkzeugmechaniker/in -Formentechnik (IH)	930	18	948	134	10	144	58	42	31	13	29
2940	Graveur/in (Hw)	19	14	33	3	2	5	2	2	-	1	-
2944	Ziseleur/in (Hw)	6	1	7	-	-	-	-	-	-	-	-
2951	Chirurgiemechaniker/in (Hw)	23	3	26	14	4	18	11	3	3	1	6
2951	Werkzeugmechaniker/in (IH)	15	1	16	1	-	1	-	1	-	-	-
2952	Schneidwerkzeugmechaniker/in (Hw)	6	2	8	6	-	6	1	1	4	-	-
Zusammen		3 538	145	3 683	548	36	584	240	170	132	42	116
30 Feinwerktechnische und verwandte Berufe												
3000	Feinmechaniker/in (Hw)	326	27	353	41	5	46	22	13	11	-	11
3000	Industriemechaniker/in (IH)	2 110	173	2 283	240	17	257	110	71	57	19	44
3003	Buechsenmacher/in (Hw)	19	1	20	4	-	4	2	1	-	1	1
3008	Guertler/in und Metalldruecker/in (Hw)	20	3	23	7	-	7	2	2	3	-	2
3008	Schmuckwerker/in*) (IH)	3	7	10	-	-	-	-	-	-	-	-
3021	Goldschmied/in (Hw)	130	323	453	32	76	108	41	36	24	7	19
3021	Goldschmied/in (IH)	18	25	43	4	12	16	8	3	4	1	3
3021	Juwelengoldschmied/in (Hw)	-	-	-	-	1	1	1	-	-	-	-
3022	Silberschmied/in (Hw)	3	3	6	2	1	3	1	-	2	-	-
3022	Silberschmied/in (IH)	1	1	2	-	-	-	-	-	-	-	-
3023	Edelsteinfasser/in (IH)	2	1	3	-	-	-	-	-	-	-	-
3024	Gold-, Silber- u. Aluminiumschlaeger/in (Hw)	1	4	5	-	-	-	-	-	-	-	-
3031	Zahn techniker/in (Hw)	1 993	2 319	4 312	552	650	1 202	581	358	197	66	233
3041	Augenoptiker/in (Hw)	758	1 698	2 456	139	381	520	298	149	73	-	109
3051	Klavierstimmer/in*) (Hw)	3	-	3	-	-	-	-	-	-	-	-
3051	Klavier- und Cembalobauer/in (Hw)	16	7	23	5	1	6	4	2	-	-	-
3051	Klavier- und Cembalobauer/in (IH)	14	5	19	3	-	3	1	1	1	-	1
3052	Orgel- und Harmoniumbauer/in (Hw)	61	9	70	14	4	18	10	7	1	-	6
3052	Orgel- und Harmoniumbauer/in (IH)	5	1	6	-	-	-	-	-	-	-	-
3053	Metallblasinstrumenten- und Schlagzeugmacher/in (Hw)	26	2	28	2	1	3	2	-	1	-	-
3053	Metallblasinstrumentenmacher/in (IH)	6	-	6	2	-	2	2	-	-	-	-
3054	Bogenmacher/in (Hw)	2	1	3	-	-	-	-	-	-	-	-
3054	Geigenbauer/in (Hw)	11	6	17	1	2	3	-	1	2	-	-
3055	Zupfinstrumentenmacher/in (Hw)	5	2	7	1	-	1	-	1	-	-	1
3056	Holzblasinstrumentenmacher/in (Hw)	4	4	8	1	-	1	1	-	-	-	1
3056	Holzblasinstrumentenmacher/in (IH)	4	2	6	-	1	1	1	-	-	-	-
3058	Handzuginstrumentenmacher/in (Hw)	1	-	1	-	-	-	-	-	-	-	-
3058	Handzuginstrumentenmacher/in (IH)	4	1	5	-	-	-	-	-	-	-	-
3071	Orthopaedietechniker/in und Bandagist/in (Hw)	402	173	575	65	22	87	43	23	13	8	9
3080	Uhrmacher/in (Hw)	46	39	85	5	7	12	7	3	2	-	3
3080	Uhrmacher/in (IH)	1	6	7	2	-	2	1	1	-	-	-
3093	Biologiemodellmacher/in (IH)	1	2	3	-	-	-	-	-	-	-	-
Zusammen		5 996	4 845	10 841	1 122	1 181	2 303	1 138	672	391	102	443
31 Elektroberufe												
3100	Elektroinstallateur/in (Hw)	16 759	169	16 928	4 549	60	4 609	1 788	1 470	968	383	679
3100	Elektrowerker/in*) (IH)	10	-	10	1	-	1	1	-	-	-	1
3111	Energieelektroniker/in -Anlagentechnik (Hw)	31	-	31	1	-	1	1	-	-	-	-
3111	Energieelektroniker/in -Anlagentechnik (IH)	3 629	67	3 696	391	17	408	151	116	101	40	70
3111	Elektroanlagenfachkraft*) (IH)	6	-	6	2	-	2	2	-	-	-	-
3112	Energieelektroniker/in -Betriebstechnik (IH)	4 043	101	4 144	338	15	353	111	106	86	50	44
3121	Kommunikationselektroniker/in -Telekommunikationstechnik (IH)	1 473	81	1 554	93	11	104	55	23	17	9	41
3121	Kommunikationselektroniker/in -Telekommunikationstechnik (DeD)	-	-	-	67	6	73	22	17	22	12	20
3125	Fernmeldeanlagenelektroniker/in (Hw)	212	5	217	55	2	57	21	18	13	5	9
3130	Elektromaschinenbauer/in (Hw)	347	5	352	88	-	88	35	34	7	12	24
3131	Elektromaschinenmonteur/in (IH)	93	6	99	12	3	15	9	3	1	2	3
3151	Radio- und Fernsehtechniker/in (Hw)	1 790	26	1 816	626	20	646	224	231	125	66	85
3153	Hoergeraeteakustiker/in (Hw)	172	250	422	25	32	57	38	12	7	-	21
3161	Elektromechaniker/in (Hw)	507	17	524	98	4	102	40	32	22	8	15
3162	Industrielektroniker/in -Produktionstechnik (IH)	888	49	937	44	8	52	25	6	14	7	12
3163	Elektrogeraetezusammenbauer/in*) (IH)	91	9	100	19	-	19	10	8	1	-	5
3163	Industrielektroniker/in -Geratetechnik (IH)	1 378	63	1 441	112	5	117	55	33	18	11	23
3163	Nachrichtengeratemechaniker/in*) (IH)	15	-	15	2	1	3	2	1	-	-	1
3163	Elektrogeraetefachkraft*) (IH)	36	1	37	5	-	5	2	2	1	-	-

ZUSAMMENFASSENDE ÜBERSICHTEN

4 Neu abgeschlossene und vorzeitig gelöste Ausbildungsverträge 1995 nach Ausbildungsberufen

Kenn- zif- fer	Berufsgruppe Ausbildungsberuf	Neu abgeschlossene Ausbildungsverträge am 31.12.			Vorzeitig gelöste Ausbildungsverträge im Berichtsjahr							
		von Männern	von Frauen	ins- ge- samt	von Männern	von Frauen	ins- ge- samt	davon im ... Ausbildungsjahr				dar- in der Probe- zeit
								1.	2.	3.	4.	
3163	Elektriker/in -Geraetetechnik*) (IH)	6	-	6	3	-	3	3	-	-	-	-
3163	Elektronikgeraetemechaniker/in*) (IH)	2	-	2	-	-	-	-	-	-	-	-
3165	Prozessleitelektroniker/in (IH)	526	28	554	38	6	44	23	10	7	4	14
3165	Mess- und Regelmechaniker/in (IH)	-	-	-	2	-	2	-	-	-	2	-
3171	Kommunikationselektroniker/in -Informationstechnik (Hw)	3	-	3	-	-	-	-	-	-	-	-
3171	Kommunikationselektroniker/in -Informationstechnik (IH)	1 400	71	1 471	152	12	164	61	47	41	15	21
3172	Kommunikationselektroniker/in -Funktechnik (IH)	564	23	587	54	1	55	22	15	11	7	11
3175	Bueroinformationselektroniker/in (Hw)	523	13	536	94	1	95	44	33	14	4	21
3181	Kraftfahrzeugelektriker/in (Hw)	966	29	995	215	8	223	80	64	64	15	35
3181	Kraftfahrzeugelektriker/in (IH)	221	15	236	7	-	7	4	1	1	1	3
Zusammen		35 691	1 028	36 719	7 093	212	7 305	2 829	2 282	1 541	653	1 158
32 Montierer/Montiererinnen und Metall- berufe, a.n.g.												
3231	Metallfachwerker/in*) (Hw)	115	1	116	8	-	8	4	4	-	-	-
3231	Metallwerker/in*) (Hw)	1	-	1	1	-	1	-	1	-	-	-
3231	Metallwerker/in*) (IH)	100	-	100	12	1	13	8	5	-	-	1
3232	Industriefachhelfer/in*) (IH)	22	1	23	-	-	-	-	-	-	-	-
3239	Metallbearbeiter/in*) (Hw)	315	3	318	105	3	108	51	23	34	-	19
3239	Metallbearbeiter/in*) (IH)	445	5	450	123	5	128	64	33	31	-	26
3239	Metallfeinbearbeiter/in*) (Hw)	71	6	77	15	-	15	9	5	1	-	3
3239	Metallfeinbearbeiter/in*) (IH)	140	9	149	37	1	38	22	7	9	-	4
Zusammen		1 209	25	1 234	301	10	311	158	78	75	-	53
33 Spinnberufe												
3311	Textilmechaniker/in -Spinnerei (IH)	11	2	13	-	-	-	-	-	-	-	-
3312	Textilmaschinenfuehrer/in -Spinnerei (IH)	29	25	54	12	8	20	12	8	-	-	1
3323	Seiler/in (Hw)	3	-	3	-	-	-	-	-	-	-	-
Zusammen		43	27	70	12	8	20	12	8	-	-	1
34 Berufe in der Textilherstellung												
3410	Weber/in (Hw)	-	7	7	1	6	7	3	3	1	-	-
3411	Textilmaschinenfuehrer/in -Weberei (IH)	156	68	224	48	10	58	38	20	-	-	16
3412	Textilmechaniker/in -Weberei (IH)	40	8	48	3	-	3	-	2	1	-	-
3413	Textilmechaniker/in -Bandweberei (IH)	8	-	8	-	-	-	-	-	-	-	-
3416	Textilstopfer/in (IH)	-	28	28	-	7	7	6	1	-	-	4
3440	Stricker/in (Hw)	-	-	-	-	2	2	2	-	-	-	-
3441	Textilmaschinenfuehrer/in -Maschinenindustrie (IH)	19	26	45	5	9	14	11	3	-	-	3
3442	Textilmechaniker/in -Maschinenindustrie (IH)	16	4	20	2	-	2	2	-	-	-	1
3444	Textilmechaniker/in -Ketten- und Raschelwirkerei (IH)	3	-	3	-	-	-	-	-	-	-	-
3491	Textilmaschinenfuehrer/in -Tufting (IH)	11	4	15	3	-	3	3	-	-	-	-
3492	Textilmechaniker/in -Tufting (IH)	3	-	3	1	-	1	-	1	-	-	-
3493	Textilmaschinenfuehrer/in -Vliesstoff (IH)	11	3	14	2	2	4	1	3	-	-	1
3494	Textilmechaniker/in -Vliesstoff (IH)	8	1	9	-	-	-	-	-	-	-	-
3496	Schmucktextilienhersteller/in (IH)	7	13	20	2	5	7	6	1	-	-	1
Zusammen		282	162	444	67	41	108	72	34	2	-	26
35 Berufe in der Textilverarbeitung												
3511	Bekleidungsschneider/in (IH)	17	412	429	6	74	80	26	21	33	-	14
3512	Fachpraktiker/in im Herrenschneider- handwerk*) (Hw)	1	14	15	-	-	-	-	-	-	-	-
3512	Herrenschneider/in (Hw)	14	60	74	8	18	26	12	13	1	-	5
3513	Damenschneider/in (Hw)	38	769	807	9	257	266	141	80	45	-	61
3521	Bekleidungsteilennaehrer/in*) (IH)	-	-	-	-	2	2	2	-	-	-	-
3521	Naehrer/in im Damenschneiderhandwerk*) (Hw)	-	7	7	-	3	3	2	1	-	-	-
3522	Bekleidungsfertiger/in (Hw)	1	5	6	-	1	1	1	-	-	-	1
3522	Bekleidungsfertiger/in (IH)	30	978	1 008	5	214	219	101	118	-	-	50
3523	Bekleidungsnaehrer/in (IH)	19	478	497	3	102	105	105	-	-	-	56
3530	Waescheschneider/in (Hw)	-	4	4	-	4	4	3	1	-	-	-
3541	Hut- und Muetzenmacher/in (Hw)	-	2	2	-	-	-	-	-	-	-	-
3542	Muetzennaehrer/in (IH)	-	2	2	-	2	2	2	-	-	-	2
3543	Modist/in (Hw)	1	29	30	1	12	13	6	5	2	-	4
3543	Modist/in (IH)	-	4	4	-	-	-	-	-	-	-	-
3544	Krawattennaehrer/in (IH)	-	1	1	-	-	-	-	-	-	-	-
3581	Segelmacher/in (Hw)	18	3	21	5	-	5	2	3	-	-	1
3582	Kunststoff- und Schwergewebe- konfektionaer/in (IH)	14	9	23	7	3	10	6	3	1	-	5
3591	Sticker/in (Hw)	-	12	12	-	1	1	1	-	-	-	-
3592	Tapisserist/in (IH)	-	3	3	-	-	-	-	-	-	-	-
Zusammen		153	2 792	2 945	44	693	737	410	245	82	-	199

ZUSAMMENFASSENDE ÜBERSICHTEN

4 Neu abgeschlossene und vorzeitig gelöste Ausbildungsverträge 1995 nach Ausbildungsberufen

Kenn- zif- fer	Berufsgruppe Ausbildungsberuf	Neu abgeschlossene Ausbildungsverträge am 31.12.			Vorzeitig gelöste Ausbildungsverträge im Berichtsjahr							
		von Männern	von Frauen	ins- ge- samt	von Männern	von Frauen	ins- ge- samt	davon im ... Ausbildungsjahr				dar- in der Probe- zeit
								1.	2.	3.	4.	
36	Textilveredler/Textilveredlerinnen											
3610	Textilmaschinenfuhrer/in -Veredlung (IH)	109	31	140	25	9	34	31	3	-	-	12
3612	Textilveredler/in -Faerberel (IH)	16	6	22	4	-	4	4	-	-	-	2
3613	Textilveredler/in -Appretur (IH)	6	5	11	1	-	1	-	-	1	-	-
	Zusammen	131	42	173	30	9	39	35	3	1	-	14
37	Berufe in der Lederherstellung, Leder- und Fellverarbeitung											
3710	Gerber/in (Hw)	2	1	3	-	-	-	-	-	-	-	-
3710	Gerber/in (IH)	10	1	11	4	-	4	3	1	-	-	1
3720	Schuhmacher/in (Hw)	82	13	95	28	3	31	14	10	7	-	9
3722	Orthopaedieschuhmacher/in (Hw)	293	93	386	75	21	96	53	12	7	24	30
3730	Schuhfertiger/in (IH)	15	15	30	9	6	15	7	7	1	-	4
3733	Schuh- und Lederwarenstepper/in (IH)	-	26	26	-	9	9	8	1	-	-	4
3741	Sattler/in (Hw)	74	33	107	21	8	29	17	8	4	-	7
3741	Sattler/in (IH)	4	5	9	-	4	4	3	-	1	-	-
3742	Feinsattler/in (IH)	-	1	1	-	1	1	1	-	-	-	1
3745	Feintaeschner/in (Hw)	2	4	6	1	2	3	1	1	1	-	-
3745	Taeschner/in (IH)	9	29	38	6	10	16	8	5	3	-	6
3783	Kuerschner/in (Hw)	-	7	7	1	2	3	2	1	-	-	-
	Zusammen	491	228	719	145	66	211	117	46	24	24	62
39	Berufe in der Back-, Konditor-, Suess- warenherstellung											
3910	Baeckerfachwerker/in*) (Hw)	15	2	17	1	-	1	1	-	-	-	-
3910	Baeckerwerker/in*) (Hw)	17	1	18	2	-	2	2	-	-	-	1
3910	Baecker/in (Hw)	4 856	1 632	6 488	1 796	526	2 322	1 228	711	383	-	576
3910	Baecker/in (IH)	25	21	46	10	4	14	8	2	4	-	5
3920	Konditor/in (Hw)	727	1 339	2 066	285	460	745	407	204	134	-	184
3930	Fachkraft fuer Suesswarentechnik (IH)	25	25	50	5	7	12	9	2	1	-	4
	Zusammen	5 665	3 020	8 685	2 099	997	3 096	1 655	919	522	-	770
40	Fleischer/Fleischerinnen											
4010	Fleischerfachwerker/in*) (Hw)	3	-	3	-	-	-	-	-	-	-	-
4010	Fleischer/in (Hw)	2 905	152	3 057	896	34	930	444	309	177	-	211
4010	Fleischer/in (IH)	209	59	268	78	22	100	46	33	21	-	22
	Zusammen	3 117	211	3 328	974	56	1 030	490	342	198	-	233
41	Koeche/Koechinnen											
4110	Koch/Koechin (IH)	6 535	3 352	9 887	3 114	1 533	4 647	2 621	1 314	712	-	1 335
4116	Beikoch/Beikoechin*) (IH)	286	274	560	56	55	111	51	39	21	-	13
4116	Teilkoch/Teilkoechin*) (IH)	9	6	15	2	1	3	3	-	-	-	1
	Zusammen	6 830	3 632	10 462	3 172	1 589	4 761	2 675	1 353	733	-	1 349
42	Berufe in der Getraenke-, Genussmittel- herstellung											
4210	Brauer/in und Maelzer/in (Hw)	56	5	61	8	-	8	3	3	2	-	3
4210	Brauer/in und Maelzer/in (IH)	295	13	308	55	3	58	26	20	12	-	15
4231	Brenner/in (Lw)	3	-	3	-	-	-	-	-	-	-	-
4231	Brenner/in (IH)	4	-	4	1	-	1	-	1	-	-	1
4232	Destillateur/in (IH)	9	4	13	-	-	-	-	-	-	-	-
4233	Weinkuefer/in (Hw)	6	1	7	1	-	1	1	-	-	-	-
4233	Weinkuefer/in (IH)	39	8	47	2	4	6	2	2	2	-	2
4234	Fachkraft fuer Fruchtsafttechnik (IH)	28	4	32	5	3	8	3	4	1	-	1
	Zusammen	440	35	475	72	10	82	35	30	17	-	22
43	Uebrige Ernaehrungsberufe											
4310	Molkereifachmann/-fachfrau (Lw)	167	32	199	35	6	41	13	11	17	-	9
4350	Fachkraft fuer Lebensmitteltechnik (IH)	124	87	211	30	24	54	43	7	4	-	19
4351	Mueller/in (Hw)	24	4	28	3	-	3	3	-	-	-	-
4351	Mueller/in (IH)	32	1	33	7	-	7	3	3	1	-	3
	Zusammen	347	124	471	75	30	105	62	21	22	-	31

ZUSAMMENFASSENDE ÜBERSICHTEN

4 Neu abgeschlossene und vorzeitig gelöste Ausbildungsverträge 1995 nach Ausbildungsberufen

Kenn- zif- fer	Berufsgruppe Ausbildungsberuf	Neu abgeschlossene Ausbildungsverträge am 31.12.			Vorzeitig gelöste Ausbildungsverträge im Berichtsjahr							
		von Männern	von Frauen	ins- ge- samt	von Männern	von Frauen	ins- ge- samt	davon im ... Ausbildungsjahr				dar. in der Probe- zeit
								1.	2.	3.	4.	
44 Hochbauberufe												
4401	Hochbaufacharbeiter/in (Hw)	204	1	205	54	-	54	25	29	-	-	8
4401	Hochbaufacharbeiter/in (IH)	1 907	5	1 912	555	-	555	302	253	-	-	95
4401	Baufacharbeiter/in* (Hw)	49	-	49	9	-	9	1	5	3	-	1
4404	Hochbaufachwerker/in* (Hw)	515	1	516	91	-	91	34	31	26	-	8
4404	Hochbaufachwerker/in* (IH)	158	2	160	31	-	31	23	6	2	-	8
4410	Maurer/in (Hw)	17 193	56	17 249	4 342	12	4 354	1 565	1 723	1 066	-	535
4410	Maurer/in (IH)	3 661	8	3 669	1 260	3	1 263	511	432	320	-	98
4414	Feuerungs- und Schornsteinbauer/in (Hw)	6	-	6	1	-	1	-	1	-	-	-
4414	Feuerungs- und Schornsteinbauer/in (IH)	14	-	14	-	-	-	-	-	-	-	-
4420	Beton- und Stahlbetonbauer/in (Hw)	803	9	812	220	-	220	88	96	36	-	34
4420	Beton- und Stahlbetonbauer/in (IH)	1 668	5	1 673	583	3	586	218	213	155	-	104
4431	Gerüstbauer/in (Hw)	480	-	480	98	-	98	61	37	-	-	23
4431	Gerüstbauer/in (IH)	16	-	16	13	-	13	11	2	-	-	2
Zusammen		26 674	87	26 761	7 257	18	7 275	2 839	2 828	1 608	-	916
46 Tiefbauberufe												
4601	Tiefbaufacharbeiter/in (Hw)	48	-	48	15	-	15	9	6	-	-	3
4601	Tiefbaufacharbeiter/in (IH)	618	3	621	150	1	151	85	66	-	-	20
4610	Strassenbauer/in (Hw)	1 481	4	1 485	406	-	406	145	171	90	-	54
4610	Strassenbauer/in (IH)	1 341	5	1 346	391	-	391	159	132	100	-	49
4610	Strasseninstandsetzer/in* (Hw)	20	-	20	2	-	2	1	1	-	-	-
4631	Gleisbauer/in (IH)	398	1	399	178	-	178	58	55	65	-	23
4653	Wasserbauer/in (DeD)	160	4	164	17	-	17	8	4	5	-	1
4662	Brunnenbauer/in (Hw)	42	-	42	9	-	9	6	1	2	-	2
4662	Brunnenbauer/in (IH)	17	-	17	3	-	3	2	-	1	-	-
4663	Kanalbauer/in (Hw)	37	-	37	24	-	24	12	9	3	-	3
4663	Kanalbauer/in (IH)	335	-	335	89	-	89	47	33	9	-	15
4664	Rohrleitungsbauer/in (Hw)	8	-	8	2	-	2	-	1	1	-	-
4664	Rohrleitungsbauer/in (IH)	435	1	436	156	-	156	67	53	36	-	20
Zusammen		4 940	18	4 958	1 442	1	1 443	599	532	312	-	190
48 Ausbauberufe												
4801	Ausbaufacharbeiter/in (Hw)	26	-	26	7	-	7	6	1	-	-	2
4801	Ausbaufacharbeiter/in (IH)	458	1	459	77	2	79	54	25	-	-	17
4804	Ausbaufachwerker/in* (IH)	58	1	59	5	-	5	4	1	-	-	2
4810	Stukkateur/in (Hw)	1 610	27	1 637	533	7	540	239	213	88	-	88
4810	Stukkateur/in (IH)	8	3	11	10	1	11	11	-	-	-	-
4822	Isolierer/in -im Bereich d. Industrie (IH)	98	-	98	69	-	69	20	20	29	-	8
4823	Isoliermonteur/in (IH)	7	-	7	-	-	-	-	-	-	-	-
4823	Wärme-, Kälte- und Schallschutz- isolierer/in (Hw)	222	1	223	42	1	43	21	14	8	-	6
4824	Trockenbaumonteuer/in (Hw)	155	3	158	14	-	14	11	2	1	-	5
4824	Trockenbaumonteuer/in (IH)	373	10	383	82	2	84	40	26	18	-	15
4825	Klebeabdichter/in (Hw)	1	-	1	-	-	-	-	-	-	-	-
4825	Klebeabdichter/in (IH)	66	-	66	23	-	23	16	7	-	-	4
4826	Asphaltbauer/in (IH)	6	-	6	4	-	4	3	-	1	-	2
4830	Fliesen-, Platten- und Mosaikleger/in (Hw)	4 068	49	4 117	632	14	646	220	255	171	-	118
4830	Fliesen-, Platten- und Mosaikleger/in (IH)	272	1	273	65	1	66	38	12	16	-	6
4840	Kachelofen- und Luftheizungsbauer/in (Hw)	343	7	350	81	1	82	38	30	14	-	13
4850	Glaser/in (Hw)	1 003	56	1 059	270	21	291	166	66	59	-	78
4862	Estrichleger/in (Hw)	136	1	137	25	-	25	15	7	3	-	7
4862	Estrichleger/in (IH)	1	-	1	1	-	1	1	-	-	-	-
4870	Zimmerer/Zimmerin (Hw)	7 160	77	7 237	1 087	24	1 111	385	469	257	-	187
4870	Zimmerer/Zimmerin (IH)	1 034	-	1 034	274	1	275	83	104	88	-	15
4880	Dachdecker/in (Hw)	6 228	77	6 305	1 907	21	1 928	881	704	343	-	397
Zusammen		23 333	314	23 647	5 208	96	5 304	2 252	1 956	1 096	-	970
49 Raumausstatter/Raumausstatterinnen, Polsterer/Polsterinnen												
4910	Raumausstatter/in (Hw)	1 051	850	1 901	270	217	487	254	158	75	-	101
4910	Raumausstatterwerker/in* (Hw)	1	3	4	3	2	5	4	1	-	-	-
4915	Parkettleger/in (Hw)	334	16	350	81	2	83	32	31	20	-	15
4920	Polsterer/Polsterin (Hw)	3	-	3	2	-	2	1	1	-	-	1
4920	Polsterer/Polsterin (IH)	141	25	166	35	7	42	20	12	10	-	11
4922	Fahrzeugpolsterer/Fahrzeugpolsterin (IH)	41	10	51	4	1	5	4	1	-	-	1
4926	Polster- und Dekorationsnäher/in (Hw)	5	77	82	3	26	29	21	8	-	-	7
4926	Polster- und Dekorationsnäher/in (IH)	-	14	14	-	-	-	-	-	-	-	-
Zusammen		1 576	995	2 571	398	255	653	336	212	105	-	136

ZUSAMMENFASSENDE ÜBERSICHTEN

4 Neu abgeschlossene und vorzeitig gelöste Ausbildungsverträge 1995 nach Ausbildungsberufen

Kenn- zif- fer	Berufsgruppe Ausbildungsberuf	Neu abgeschlossene Ausbildungsverträge am 31.12.			Vorzeitig gelöste Ausbildungsverträge im Berichtsjahr								dar- in der Probe- zeit
		von Männern	von Frauen	ins- ge- samt	von Männern	von Frauen	ins- ge- samt	davon im ... Ausbildungsjahr					
								1.	2.	3.	4.		
50 Berufe in der Holz- und Kunststoff- verarbeitung													
5010	Tischler/in (Hw)	17 085	1 456	18 541	3 252	352	3 604	1 291	1 445	868	-	577	
5013	Banktischler/in* (Hw)	-	-	-	1	-	1	1	-	-	-	-	
5018	Holzverarbeiter/in* (Hw)	33	3	36	3	-	3	1	2	-	-	-	
5018	Holzbearbeiter/in* (Hw)	653	31	684	136	3	139	56	50	33	-	12	
5018	Holzbearbeiter/in* (IH)	283	12	295	48	2	50	28	12	10	-	12	
5018	Holzfachwerker/in* (Hw)	202	9	211	28	1	29	5	7	17	-	4	
5018	Holzfachwerker/in* (IH)	40	1	41	12	1	13	3	7	3	-	1	
5018	Holzwerker/in* (IH)	10	1	11	2	-	2	-	2	-	-	-	
5021	Modellbauer/in (Hw)	208	16	224	62	-	62	24	20	9	9	14	
5022	Modelltischler/in (IH)	114	16	130	14	3	17	6	4	4	3	3	
5023	Modellschlosser/in (IH)	24	1	25	2	-	2	-	2	-	-	-	
5050	Holzmechaniker/in (Hw)	4	-	4	1	-	1	-	1	-	-	-	
5050	Holzmechaniker/in (IH)	1 128	112	1 240	222	30	252	118	88	46	-	47	
5061	Fahrzeugstellmacher/in (IH)	7	1	8	-	-	-	-	-	-	-	-	
5061	Wagner/in (Hw)	6	-	6	-	-	-	-	-	-	-	-	
5062	Boettcher/in (Hw)	6	-	6	1	-	1	1	-	-	-	1	
5063	Bootsbauer/in (Hw)	129	7	136	47	5	52	20	24	7	1	8	
5063	Bootsbauer/in (IH)	8	-	8	3	-	3	-	3	-	-	-	
5064	Schiffbauer/in (Hw)	-	-	-	2	-	2	1	-	-	1	1	
5066	Leichtflugzeugbauer/in (Hw)	1	-	1	-	-	-	-	-	-	-	-	
5066	Leichtflugzeugbauer/in (IH)	4	-	4	1	1	2	2	-	-	-	1	
Zusammen		19 945	1 666	21 611	3 837	398	4 235	1 557	1 667	997	14	682	
51 Maler/Malerinnen, Lackierer/Lackiererinnen und verwandte Berufe													
5101	Maler/in und Lackierer/in (Hw)	15 690	1 814	17 504	5 356	623	5 979	3 051	1 948	980	-	1 250	
5103	Bau- und Metallmaler/in* (Hw)	840	100	940	221	17	238	78	116	44	-	20	
5103	Fachpraktiker/in im Maler- und Lackiererhandwerk* (Hw)	1	-	1	-	-	-	-	-	-	-	-	
5103	Fachwerker/in im Maler- und Lackierer- handwerk* (Hw)	83	8	91	37	1	38	12	9	17	-	4	
5103	Maler- und Lackiererfachwerker/in* (Hw)	11	-	11	1	-	1	1	-	-	-	1	
5103	Malerfachwerker/in* (Hw)	2	2	4	8	2	10	7	2	1	-	5	
5103	Farbgeber/in* (IH)	25	6	31	-	-	-	-	-	-	-	-	
5120	Lackierer/in -Holz und Metall (IH)	230	36	266	49	2	51	29	15	7	-	17	
5126	Vergolder/in (Hw)	12	18	30	2	3	5	1	2	2	-	-	
5140	Glas- und Keramalmaler/in (IH)	9	53	62	1	11	12	10	2	-	-	4	
5140	Glas- und Porzellanmaler/in (Hw)	8	3	11	1	1	2	1	1	-	-	1	
5140	Glas- und Keramalmaler/in (Hw)	-	1	1	-	-	-	-	-	-	-	-	
5142	Manufakturporzellanmaler/in (IH)	1	13	14	-	1	1	1	-	-	-	1	
5142	Manufakturporzellanmaler/in (Hw)	-	1	1	-	-	-	-	-	-	-	-	
Zusammen		16 912	2 055	18 967	5 676	661	6 337	3 191	2 095	1 051	-	1 303	
52 Warenprüfer/Warenprüferinnen, Versand- fertigmacher/Versandfertigmacherinnen													
5212	Gueteprüfer/in* (IH)	41	1	42	17	-	17	-	17	-	-	-	
5215	Seequeterkontrollleur/in (IH)	36	-	36	7	-	7	3	2	2	-	3	
5221	Handelsfachpacker/in (Hw)	36	7	43	11	-	11	6	5	-	-	3	
5221	Handelsfachpacker/in (IH)	1 046	201	1 247	262	46	308	223	85	-	-	111	
5228	Lagerfachhelfer/in* (IH)	14	1	15	-	-	-	-	-	-	-	-	
Zusammen		1 173	210	1 383	297	46	343	232	109	2	-	117	
54 Maschinen-, Anlagenfuehrer und -fuehrerinnen, a.n.g.													
5460	Baugeraetefuehrer/in (Hw)	16	1	17	4	-	4	2	-	2	-	1	
5460	Baugeraetefuehrer/in (IH)	159	-	159	27	-	27	15	8	4	-	4	
Zusammen		175	1	176	31	-	31	17	8	6	-	5	
62 Techniker, Technikerinnen, a.n.g.													
6234	Strassenbautechniker/in (DeD)	13	11	24	1	3	4	2	-	2	-	2	
6235	Bautechniker/in in der Wasserwirt- schaftsverwaltung (DeD)	-	-	-	-	5	5	4	1	-	-	-	
6235	Kulturbauetechniker/in (DeD)	1	1	2	-	1	1	-	-	1	-	-	
6240	Vermessungstechniker/in (DeD)	984	534	1 518	81	28	109	34	48	27	-	22	
6246	Bergvermessungstechniker/in (IH)	10	4	14	1	-	1	-	1	-	-	-	
Zusammen		1 008	550	1 558	83	37	120	40	50	30	-	24	

ZUSAMMENFASSENDE ÜBERSICHTEN

4 Neu abgeschlossene und vorzeitig gelöste Ausbildungsverträge 1995 nach Ausbildungsberufen

Kenn- zif- fer	Berufsgruppe Ausbildungsberuf	Neu abgeschlossene Ausbildungsverträge am 31.12.			Vorzeitig gelöste Ausbildungsverträge im Berichtsjahr							
		von Männern	von Frauen	ins- ge- samt	von Männern	von Frauen	ins- ge- samt	davon im ... Ausbildungsjahr				dar. in der Probe- zeit
								1.	2.	3.	4.	
63	Technische Sonderfachkrafte											
6311	Biologielaborant/in (IH)	84	232	316	5	45	50	29	13	6	2	21
6312	Landwirtschaftliche(r) Laborant/in (LW)	4	9	13	2	6	8	3	1	4	-	3
6315	Milchwirtschaftliche(r) Laborant/in (LW)	27	153	180	6	26	32	14	5	13	-	9
6321	Physiklaborant/in (IH)	68	33	101	8	3	11	2	5	2	2	-
6322	Textillaborant/in											
	-physikalisch-technisch (IH)	4	16	20	-	3	3	2	1	-	-	1
6323	Werkstoffpruefer/in -Physik (IH)	68	18	86	8	3	11	7	4	-	-	4
6326	Waermestellengenhilf(e/in) (IH)	-	-	-	1	-	1	-	-	1	-	-
6330	Chemielaborant/in (IH)	614	773	1 387	72	98	170	87	42	25	16	41
6331	Lacklaborant/in (IH)	52	54	106	7	5	12	7	3	1	1	1
6333	Textillaborant/in -chem.-technisch (IH)	7	8	15	-	2	2	-	1	1	-	-
6334	Stoffpruefer/in (Chemie) -Glas-, kerami- sche Industrie sowie Steine und Erden (IH)	5	4	9	-	1	1	-	1	-	-	-
6335	Edelmetallpruefer/in (IH)	1	1	2	-	-	-	-	-	-	-	-
6336	Baustoffpruefer/in (IH)	98	23	121	14	2	16	8	6	2	-	3
6341	Fotolaborant/in (Hw)	26	78	104	8	18	26	19	7	-	-	8
6341	Fotolaborant/in (IH)	79	221	300	25	67	92	68	24	-	-	33
6342	Film- und Videolaborant/in (IH)	25	19	44	1	1	2	1	1	-	-	1
	Zusammen	1 162	1 642	2 804	157	280	437	247	114	55	21	125
64	Technische Zeichner/Zeichnerinnen und verwandte Berufe											
6410	Technische(r) Zeichner/in (Hw)	187	112	299	51	30	81	36	31	12	2	16
6410	Technische(r) Zeichner/in -42 Monate (IH)	1 326	1 211	2 537	191	181	372	152	121	64	35	57
6418	Teilzeichner/in (IH)	-	1	1	1	4	5	1	4	-	-	-
6420	Bauzeichner/in (Hw)	88	54	142	14	9	23	12	9	2	-	2
6420	Bauzeichner/in (IH)	2 469	3 633	6 102	322	549	871	356	371	144	-	179
6425	Kartograph/in (IH)	6	8	14	2	-	2	2	-	-	-	-
6425	Kartograph/in (OeD)	16	26	42	2	-	2	-	2	-	-	-
	Zusammen	4 092	5 045	9 137	583	773	1 356	559	538	222	37	254
66	Verkaufspersonal											
6600	Verkaeuer/in (Hw)	1	4	5	-	-	-	-	-	-	-	-
6600	Verkaeuer/in (IH)	2 028	7 508	9 536	799	2 327	3 126	2 046	1 080	-	-	1 025
6607	Verkaufshilfe*) (IH)	47	166	213	11	18	29	22	7	-	-	7
6611	Fachverkaeuer/in im Nahrungsmittel- handwerk (Hw)	277	9 580	9 857	103	2 965	3 068	1 780	854	434	-	930
	Zusammen	2 353	17 258	19 611	913	5 310	6 223	3 848	1 941	434	-	1 962
67	Gross- und Einzelhandelskaufleute, Ein- und Verkaufsfachleute											
6711	Kaufmann/Kauffrau im Gross- und Aussenhandel (Hw)	-	2	2	1	-	1	1	-	-	-	-
6711	Kaufmann/Kauffrau im Gross- und Aussenhandel (IH)	11 385	7 645	19 030	1 705	1 003	2 708	1 166	969	573	-	811
6720	Kaufmann/Kauffrau im Einzelhandel (Hw)	49	66	115	7	9	16	13	3	-	-	9
6720	Kaufmann/Kauffrau im Einzelhandel (IH)	10 468	16 060	26 528	3 080	4 248	7 328	3 962	2 073	1 293	-	2 209
6740	Buchhaendler/in (IH)	200	828	1 028	43	144	187	106	59	22	-	71
6745	Musikalienhaendler/in (IH)	30	31	61	10	12	22	9	10	3	-	5
6751	Drogist/in (IH)	10	169	179	2	65	67	37	19	11	-	22
	Zusammen	22 142	24 801	46 943	4 848	5 481	10 329	5 294	3 133	1 902	-	3 127
68	Warenkaufleute,a.n.g., Vertreter/Ver- treterinnen											
6830	Verlagskaufmann/-kauffrau (IH)	286	541	827	21	41	62	31	26	5	-	21
6851	Pharmazeutisch-kaufmaennische(r) Angestellte(r) (FB)	20	2 552	2 572	7	574	581	247	203	131	-	252
6860	Tankwart/in (Hw)	1	-	1	-	-	-	-	-	-	-	-
6860	Tankwart/in (IH)	282	46	328	207	23	230	122	63	45	-	56
	Zusammen	589	3 139	3 728	235	638	873	400	292	181	-	329
69	Bank-, Bausparkassen-, Versicherungs- fachleute											
6910	Bankkaufmann/Bankkauffrau (IH)	8 558	9 720	18 278	421	412	833	282	337	214	-	260
6910	Sparkassenkaufmann/-kauffrau (OeD)	380	383	763	10	11	21	10	7	4	-	11
6950	Versicherungskaufmann/-kauffrau (IH)	2 308	2 116	4 424	256	165	421	176	154	91	-	132
	Zusammen	11 246	12 219	23 465	687	588	1 275	468	498	309	-	403

ZUSAMMENFASSENDE ÜBERSICHTEN

4 Neu abgeschlossene und vorzeitig gelöste Ausbildungsverträge 1995 nach Ausbildungsberufen

Kenn- zif- fer	Berufsgruppe Ausbildungsberuf	Neu abgeschlossene Ausbildungsverträge am 31.12.			Vorzeitig gelöste Ausbildungsverträge im Berichtsjahr								dar. in der Probe- zeit
		von Männern	von Frauen	ins- ge- samt	von Männern	von Frauen	ins- ge- samt	davon im ... Ausbildungsjahr					
								1.	2.	3.	4.		
70	Andere Dienstleistungskauf- leute und zugehörige Berufe												
7011	Speditionskaufmann/-kauffrau (IH)	2 581	1 876	4 457	428	292	720	368	223	129	-	220	
7013	Schiffahrtskaufmann/-kauffrau (IH)	139	115	254	23	21	44	20	15	9	-	8	
7015	Kaufmann/Kauffrau im Eisenbahn- und Strassenverkehr (IH)	171	336	507	21	34	55	15	31	9	-	5	
7016	Luftverkehrskaufmann/-kauffrau (IH)	22	40	62	-	2	2	1	1	-	-	1	
7021	Reiseverkehrskaufmann/-kauffrau (IH)	503	2 730	3 233	127	549	676	355	199	122	-	204	
7031	Werbekaufmann/-kauffrau (IH)	304	673	977	48	128	176	65	96	15	-	65	
7045	Kaufmann/Kauffrau in der Grundstücks- und Wohnungswirtschaft (IH)	635	947	1 582	105	104	209	116	72	21	-	61	
	Zusammen	4 355	6 717	11 072	752	1 130	1 882	940	637	305	-	564	
71	Berufe des Landverkehrs												
7120	Eisenbahner/in im Betriebsdienst (IH)	713	626	1 339	71	25	96	75	20	1	-	44	
7120	Eisenbahner/in im Betriebsdienst (DeD)	-	-	-	27	21	48	-	-	48	-	-	
7140	Berufskraftfahrer/in (IH)	333	17	350	135	2	137	90	47	-	-	40	
7160	Strassenwaerter/in (DeD)	527	22	549	48	-	48	7	20	21	-	14	
	Zusammen	1 573	665	2 238	281	48	329	172	87	70	-	98	
72	Berufe des Wasser- und Luftverkehrs												
7230	Schiffsmechaniker/in (Seeverk.)	133	5	138	37	-	37	24	10	3	-	21	
7240	Binnenschiffer/in (IH)	72	1	73	24	-	24	9	7	8	-	4	
7241	Hafenschiffer/in (IH)	7	-	7	3	-	3	1	2	-	-	-	
7242	Ewerfuehrer/in (IH)	3	-	3	3	-	3	2	1	-	-	2	
	Zusammen	215	6	221	67	-	67	36	20	11	-	27	
73	Berufe des Nachrichtenverkehrs												
7320	Dienstleistungsfachkraft im Post- betrieb (DeD)	165	270	435	46	50	96	15	44	37	-	22	
7320	Fachkraft f. Brief- und Frachtverkehr (IH)	420	488	908	26	14	40	40	-	-	-	32	
7353	Telefonist/in*) (IH)	1	6	7	1	6	7	7	-	-	-	-	
	Zusammen	586	764	1 350	73	70	143	62	44	37	-	54	
74	Lagerverwalter/Lagerverwalterinnen, Lager- Transportarbeiter und -arbeiterinnen												
7410	Fachkraft fuer Lagerwirtschaft (IH)	497	129	626	121	15	136	81	30	25	-	43	
	Zusammen	497	129	626	121	15	136	81	30	25	-	43	
75	Berufe in der Unternehmensleitung, -beratung und -pruefung												
7541	Fachgehilfe/Fachgehilfin in steuer- und wirtschaftsberatenden Berufen (FB)	2 457	7 297	9 754	667	1 666	2 333	1 140	624	569	-	747	
	Zusammen	2 457	7 297	9 754	667	1 666	2 333	1 140	624	569	-	747	
77	Rechnungskaufleute, Informatiker/Infor- matikerinnen												
7743	Mathematisch-technische(r) Assistent/in (IH)	121	46	167	8	5	13	6	4	3	-	4	
7791	Datenverarbeitungskaufmann/-kauffrau (Hw)	1	-	1	-	-	-	-	-	-	-	-	
7791	Datenverarbeitungskaufmann/-kauffrau (IH)	1 041	230	1 271	147	43	190	75	62	53	-	34	
	Zusammen	1 163	276	1 439	155	48	203	81	66	56	-	38	
78	Bueroberufe, Kaufm. Angestellte, a.n.g.												
7803	Buerokaufmann/Buerokauffrau (Hw)	1 735	5 100	6 835	453	1 125	1 578	854	491	233	-	458	
7803	Buerokaufmann/Buerokauffrau (IH)	4 581	14 117	18 698	936	2 708	3 644	1 724	1 216	704	-	912	
7803	Kaufmann/Kauffrau fuer Buero- kommunikation (Hw)	11	81	92	5	33	38	20	13	5	-	8	
7803	Kaufmann/Kauffrau fuer Buero- kommunikation (IH)	869	6 429	7 298	168	886	1 054	585	319	150	-	294	
7808	Buerofachhelfer/in*) (IH)	12	14	26	2	2	4	-	1	3	-	-	
7808	Buerofachkraft*) (IH)	17	24	41	3	6	9	6	3	-	-	2	
7808	Buerokraft*) (IH)	238	399	637	40	67	107	61	40	6	-	24	
7808	Bueropraktiker/in*) (IH)	52	37	89	3	3	6	1	5	-	-	-	
7808	Buerokraft*) (Hw)	-	24	24	1	1	2	-	1	1	-	-	

ZUSAMMENFASSENDE ÜBERSICHTEN

4 Neu abgeschlossene und vorzeitig gelöste Ausbildungsverträge 1995 nach Ausbildungsberufen

Kenn- zif- fer	Berufsgruppe Ausbildungsberuf	Neu abgeschlossene Ausbildungsverträge am 31.12.			Vorzeitig gelöste Ausbildungsverträge im Berichtsjahr							
		von Männern	von Frauen	ins- ge- samt	von Männern	von Frauen	ins- ge- samt	davon im ... Ausbildungsjahr				dar- in der Probe- zeit
								1.	2.	3.	4.	
7826	Fachkraft fuer Textverarbeitung*) (IH)	1	5	6	-	-	-	-	-	-	-	-
7840	Buerohelfer/in*) (IH)	6	5	11	-	2	2	2	-	-	-	-
7851	Industriekaufmann/-kauffrau (Hw)	2	10	12	1	-	1	1	-	-	-	-
7851	Industriekaufmann/-kauffrau (IH)	8 848	12 054	20 902	600	899	1 499	577	627	295	-	386
7858	Werkgehilfe/-gehilfin -Schmuckwaren- industrie, Taschen- und Armbanduhren (IH)	-	10	10	-	2	2	2	-	-	-	2
7861	Rechtsanwalts- und Notargehilf(e/in) (FB)	78	3 330	3 408	27	1 540	1 567	773	436	358	-	381
7861	Rechtsanwalts- und Notarfach- angestellte(r) (FB)	13	490	503	6	28	34	34	-	-	-	33
7862	Rechtsanwaltsgehilf(e/in) (FB)	74	4 091	4 165	35	1 421	1 456	768	408	280	-	536
7862	Rechtsanwaltsfachangestellte(r) (FB)	21	1 684	1 705	2	202	204	173	30	1	-	158
7863	Notargehilf(e/in) (FB)	45	201	246	4	23	27	15	4	8	-	12
7863	Notarfachangestellte(r) (FB)	41	222	263	3	20	23	20	2	1	-	20
7864	Patentanwaltsgehilf(e/in) (FB)	3	67	70	-	13	13	10	2	1	-	4
7870	Fachangestellte(r) fuer Buero- kommunikation (DeD)	90	731	821	8	60	68	26	25	17	-	8
7870	Verwaltungsfachangestellte(r) (DeD)	1 252	3 309	4 561	107	196	303	141	94	68	-	35
7871	Justizangestellte(r) (DeD)	88	1 221	1 309	21	142	163	41	82	40	-	51
7873	Fachangestellte(r) f. Arbeitsfoerd. (DeD)	300	722	1 022	11	26	37	8	17	12	-	3
7873	Sozialversicherungsfachangestellte(r) (DeD)	1 364	2 265	3 629	181	198	379	155	108	116	-	82
Zusammen		19 741	56 642	76 383	2 617	9 603	12 220	5 997	3 924	2 299	-	3 409
79 Dienst-, Wachberufe												
7951	Schwimmeistergehilf(e/in) (DeD)	210	184	394	42	40	82	49	23	10	-	13
Zusammen		210	184	394	42	40	82	49	23	10	-	13
80 Sicherheitsberufe, a.n.g.												
8041	Schornsteinfeger/in (Hw)	800	54	854	153	25	178	70	65	43	-	28
Zusammen		800	54	854	153	25	178	70	65	43	-	28
82 Publizistische, Uebersetzungs-,Bibliotheks- und verwandte Berufe												
8232	Assistent/in an Bibliotheken (DeD)	37	239	276	3	17	20	16	4	-	-	2
Zusammen		37	239	276	3	17	20	16	4	-	-	2
83 Kuenstlerische und zugeordnete Berufe												
8345	Textilmustergestalter/in (IH)	9	27	36	-	5	5	3	2	-	-	2
8348	Fotogravurzeichner/in (IH)	5	10	15	1	5	6	2	3	1	-	1
8361	Schauerbegealter/in (Hw)	-	2	2	-	-	-	-	-	-	-	-
8361	Schauerbegealter/in (IH)	159	752	911	40	129	169	88	48	33	-	57
8370	Fotograf/in (Hw)	373	608	981	109	174	283	156	84	43	-	78
8390	Schilder- und Lichtreklame- hersteller/in (Hw)	323	155	478	67	48	115	64	35	16	-	29
Zusammen		869	1 554	2 423	217	361	578	313	172	93	-	167
85 Uebrige Gesundheitsdienstberufe												
8561	Arzthelfer/in (FB)	34	18 252	18 286	15	4 708	4 723	2 355	1 331	1 037	-	2 164
8562	Zahnarzthelfer/in (FB)	5	15 016	15 021	6	5 107	5 113	2 775	1 399	939	-	2 477
8563	Tierarzthelfer/in (FB)	10	967	977	7	388	395	181	109	105	-	161
Zusammen		49	34 235	34 284	28	10 203	10 231	5 311	2 839	2 081	-	4 802
90 Berufe in der Koerperpflege												
9010	Friseur/in (Hw)	1 178	14 721	15 899	612	6 482	7 094	3 626	2 263	1 205	-	1 703
Zusammen		1 178	14 721	15 899	612	6 482	7 094	3 626	2 263	1 205	-	1 703
91 Hotel- und Gaststaettenberufe												
9120	Restaurantfachmann/Restaurantfachfrau (IH)	1 167	3 227	4 394	632	1 488	2 120	1 300	538	282	-	689
9140	Kaufmannsgehilf(e/in) im Hotel- und Gaststaettengewerbe (IH)	180	346	526	51	107	158	87	54	17	-	54
9141	Hotelfachmann/Hotelfachfrau (IH)	1 949	8 382	10 331	790	3 229	4 019	2 638	974	407	-	1 507
9151	Fachgehilf(e/in) im Gastgewerbe (IH)	231	1 382	1 613	119	457	576	419	157	-	-	144
9152	Heifer/in im Gastgewerbe*) (IH)	10	60	70	2	18	20	11	9	-	-	6
Zusammen		3 537	13 397	16 934	1 594	5 299	6 893	4 455	1 732	706	-	2 400

ZUSAMMENFASSENDE ÜBERSICHTEN

4 Neu abgeschlossene und vorzeitig gelöste Ausbildungsverträge 1995 nach Ausbildungsberufen

Kenn- zif- fer	Berufsgruppe Ausbildungsberuf	Neu abgeschlossene Ausbildungsverträge am 31.12.			Vorzeitig gelöste Ausbildungsverträge im Berichtsjahr								
		von Männern	von Frauen	ins- ge- samt	von Männern	von Frauen	ins- ge- samt	davon im ... Ausbildungsjahr				dar. in der Probe- zeit	
								1.	2.	3.	4.		
92 Haus- und ernährungswirtschaftliche Berufe													
9212	Hauswirtschafter/in (Lw)	-	306	306	1	85	86	36	45	5	-	-	31
9212	Hauswirtschafter/in (Hausw)	76	2 783	2 859	18	859	877	335	279	263	-	-	201
9232	Hauswirtschaftshelfer/in*) (Hausw)	14	135	149	6	60	66	22	26	18	-	-	19
9232	Hauswirtschaftstechnische(r) Betriebshelfer/in*) (Hausw)	116	1 856	1 972	30	305	335	142	122	71	-	-	44
Zusammen		206	5 080	5 286	55	1 309	1 364	535	472	357	-	-	296
93 Reinigungs- und Entsorgungsberufe													
9310	Textilreinigerwerker/in*) (Hw)	4	2	6	-	1	1	1	-	-	-	-	1
9310	Textilreiniger/in (Hw)	37	76	113	8	36	44	27	9	8	-	-	16
9310	Textilreiniger/in (IH)	21	77	98	5	13	18	7	5	6	-	-	2
9340	Gebäudereiniger/in (Hw)	703	103	806	309	36	345	224	89	32	-	-	108
9350	Ver- und Entsorger/in (IH)	122	42	164	13	-	13	2	7	4	-	-	2
9350	Ver- und Entsorger/in (DeD)	334	73	407	30	10	40	25	10	5	-	-	15
Zusammen		1 221	373	1 594	365	96	461	286	120	55	-	-	144
Insgesamt		339 193	239 389	578 582	79 500	58 756	138 256	66 591	43 814	25 114	2 737	34 774	

ZUSAMMENFASSENDE ÜBERSICHTEN

5.1 Teilnehmer an Abschlußprüfungen nach Ausbildungsbereichen

Jahr		Insgesamt	Davon im Ausbildungsbereich						
			Industrie und Handel 1)	Handwerk	Landwirtschaft	Öffentlicher Dienst 2)	Freie Berufe 2)	Hauswirtschaft 3)	Seeschifffahrt
Teilnehmer insgesamt									
Früheres Bundesgebiet	1988	719 513	398 766	221 485	22 361	29 352	36 500	10 710	339
	1989	676 241	364 298	205 369	19 134	27 533	49 941	9 510	456
	1990	602 830	322 702	190 439	16 895	20 965	43 812	7 701	316
	1991	566 105	306 819	169 143	14 888	24 677	43 358	6 936	284
	1992	514 481	290 576	136 188	13 587	22 988	45 245	5 665	232
	1993 4)	509 100	279 985	142 574	11 780	22 102	47 705	4 792	162
	1994 4)	507 339	277 080	142 803	10 711	23 246	48 611	4 745	143
1995 4)	480 288	255 747	140 417	9 861	23 057	46 358	4 740	108	
Neue Länder und Berlin-Ost	1991	11 155	6 659	3 392	28	47	767	80	182
	1992	60 850	42 883	11 181	3 656	578	1 768	375	409
	1993 5)	103 231	63 931	28 780	4 635	2 366	2 874	449	196
	1994 5)	129 768	69 452	37 723	3 948	5 684	7 854	5 075	32
	1995 5)	112 216	53 171	39 494	2 679	6 558	7 188	3 090	36
Deutschland	1991	577 260	313 478	172 535	14 916	24 724	44 125	7 016	466
	1992	575 331	333 459	147 369	17 243	23 566	47 013	6 040	641
	1993	612 331	343 916	171 354	16 415	24 468	50 579	5 241	358
	1994	637 107	346 532	180 526	14 659	28 930	56 465	9 820	175
	1995	592 504	308 918	179 911	12 540	29 615	53 546	7 830	144
darunter: mit bestandener Prüfung									
Anzahl									
Früheres Bundesgebiet	1988	643 098	362 857	188 775	20 448	27 736	33 273	9 703	306
	1989	601 568	329 625	172 951	17 163	26 212	46 578	8 648	391
	1990	531 647	291 122	158 119	15 095	20 068	40 061	6 912	270
	1991	498 331	275 863	140 056	13 394	23 460	39 121	6 195	242
	1992	453 583	260 867	112 340	12 149	21 764	41 264	4 993	206
	1993 4)	443 370	248 525	116 797	10 530	20 777	42 407	4 185	149
	1994 4)	436 521	243 527	115 315	9 575	21 659	42 113	4 194	138
1995 4)	409 776	224 727	111 691	8 671	21 126	39 281	4 175	105	
Neue Länder und Berlin-Ost	1991	9 479	5 039	3 363	26	43	763	70	175
	1992	49 969	34 439	10 109	3 037	470	1 179	354	381
	1993 5)	84 000	50 368	25 050	3 260	2 052	2 697	385	188
	1994 5)	108 039	56 034	32 095	3 184	5 015	7 107	4 572	32
	1995 5)	92 897	42 329	33 059	2 222	5 941	6 657	2 654	35
Deutschland	1991	507 810	280 902	143 419	13 420	23 503	39 884	6 265	417
	1992	503 552	295 306	122 449	15 186	22 234	42 443	5 347	587
	1993	527 370	298 893	141 847	13 790	22 829	45 104	4 570	337
	1994	544 560	299 561	147 410	12 759	26 674	49 220	8 766	170
	1995	502 673	267 056	144 750	10 893	27 067	45 938	6 829	140
Prozent									
Früheres Bundesgebiet	1988	89,4	91,0	85,2	91,4	94,5	91,2	90,6	90,3
	1989	89,0	90,5	84,2	89,7	95,2	93,3	90,9	85,7
	1990	88,2	90,2	83,0	89,3	95,7	91,4	89,8	85,4
	1991	88,0	89,9	82,8	90,0	95,1	90,2	89,3	85,2
	1992	88,2	89,8	82,5	89,4	94,7	91,2	88,1	88,8
	1993 4)	87,1	88,8	81,9	89,4	94,0	88,9	87,3	92,0
	1994 4)	86,0	87,9	80,8	89,4	93,2	86,6	88,4	96,5
1995 4)	85,3	87,9	79,5	87,9	91,6	84,7	88,1	97,2	
Neue Länder und Berlin-Ost	1991	85,0	75,7	99,1	92,9	91,5	99,5	87,5	96,2
	1992	82,1	80,3	90,4	83,1r	81,3	66,7	94,4	93,2
	1993 5)	81,4	78,8	87,0	70,3	86,7	93,8	85,7	95,9
	1994 5)	83,3	80,7	85,1	80,6	88,2	90,5	90,1	100
	1995 5)	82,8	79,6	83,7	82,9	90,6	92,6	85,9	97,2
Deutschland	1991	88,0	89,6	83,1	90,0	95,1	90,4	89,3	89,5
	1992	87,5	88,6	83,1	88,1	94,3	90,3	88,5	91,6
	1993	86,1	86,9	82,8	84,0	93,3	89,2	87,2	94,1
	1994	85,5	86,4	81,7	87,0	92,2	87,2	89,3	97,1
	1995	84,8	86,4	80,5	86,9	91,4	85,8	87,2	97,2

1) Einschl. Banken, Versicherungen, Gast- und Verkehrsgewerbe.
2) Ohne diejenigen Auszubildenden, deren Auszubildungsverträge nach dem Berufsbildungsgesetz bei anderen zuständigen Stellen (Kammern) außerhalb dieses Ausbildungsbereichs registriert werden.

3) Hauswirtschaft im städtischen Bereich.
4) Einschl. Berlin-Ost.
5) Ohne Berlin-Ost.

ZUSAMMENFASSENDE ÜBERSICHTEN

5.2 Teilnehmer an Abschlußprüfungen 1995 nach Ausbildungsbereichen und Ländern

Land	Insgesamt	Davon im Ausbildungsbereich						
		Industrie und Handel 1)	Handwerk	Landwirtschaft	Öffentlicher Dienst 2)	Freie Berufe 2)	Hauswirtschaft 3)	Seeschifffahrt
Teilnehmer insgesamt								
Deutschland	592 504	308 918	179 911	12 540	29 615	53 546	7 830	144
Baden-Württemberg	68 450	38 895	18 309	1 448	3 266	5 654	878	-
Bayern	92 905	48 924	28 884	2 548	2 755	8 801	993	-
Berlin	24 304	13 556	6 625	200	1 610	2 250	63	-
Brandenburg	19 112	8 800	7 666	474	1 188	741	243	-
Bremen	6 583	3 997	1 411	39	443	645	43	5
Hamburg	12 496	7 671	2 948	123	615	1 080	56	3
Hessen	38 282	21 466	10 029	644	2 294	3 631	218	-
Mecklenburg-Vorpommern	15 423	7 710	5 019	454	900	820	484	36
Niedersachsen	61 385	28 433	20 696	1 637	3 848	5 994	739	38
Nordrhein-Westfalen ...	122 477	66 329	34 313	2 062	5 862	12 919	992	-
Rheinland-Pfalz	26 658	13 535	8 429	441	1 212	2 603	438	-
Saarland	7 386	3 777	2 405	115	255	775	59	-
Sachsen	37 393	17 428	12 120	867	1 996	3 396	1 586	-
Sachsen-Anhalt	20 475	9 517	7 468	528	1 479	1 164	319	-
Schleswig-Holstein	19 362	9 164	6 368	604	897	2 006	261	62
Thüringen	19 813	9 716	7 221	356	995	1 067	458	-
Nachrichtlich:								
Früheres Bundesgebiet 4)	480 288	255 747	140 417	9 861	23 057	46 358	4 740	108
Neue Länder	112 216	53 171	39 494	2 679	6 558	7 188	3 090	36
darunter: mit bestandener Prüfung								
Anzahl								
Deutschland	502 673	267 056	144 750	10 893	27 067	45 938	6 829	140
Baden-Württemberg	63 813	36 617	16 418	1 375	3 151	5 411	841	-
Bayern	80 208	42 961	23 679	2 278	2 604	7 728	958	-
Berlin	17 632	9 876	4 608	166	1 390	1 599	53	-
Brandenburg	15 776	7 125	6 288	403	1 073	700	187	-
Bremen	5 492	3 438	1 070	33	402	502	42	5
Hamburg	11 090	7 073	2 342	101	584	932	55	3
Hessen	32 590	18 903	7 758	551	2 007	3 184	187	-
Mecklenburg-Vorpommern	12 316	5 846	4 080	390	805	790	370	35
Niedersachsen	51 489	24 755	16 284	1 455	3 547	4 814	599	35
Nordrhein-Westfalen ...	102 415	57 887	26 398	1 692	5 242	10 423	773	-
Rheinland-Pfalz	22 132	11 730	6 338	361	1 097	2 225	381	-
Saarland	6 146	3 407	1 680	94	246	673	46	-
Sachsen	31 506	14 223	10 332	715	1 761	3 046	1 429	-
Sachsen-Anhalt	16 623	7 479	5 967	429	1 368	1 107	273	-
Schleswig-Holstein	16 709	8 080	5 116	565	856	1 790	240	62
Thüringen	16 676	7 656	6 392	285	934	1 014	395	-
Nachrichtlich:								
Früheres Bundesgebiet 4)	409 776	224 727	111 691	8 671	21 126	39 281	4 175	105
Neue Länder	92 897	42 329	33 059	2 222	5 941	6 657	2 654	35
Prozent								
Deutschland	84.8	86.4	80.5	86.9	91.4	85.8	87.2	97.2
Baden-Württemberg	93.2	94.1	89.7	95.0	96.5	95.7	95.8	-
Bayern	86.3	87.8	82.0	89.4	94.5	87.8	96.5	-
Berlin	72.8	72.9	69.6	83.0	86.3	71.1	84.1	-
Brandenburg	82.5	81.0	82.0	85.0	90.3	94.5	77.0	-
Bremen	83.4	86.0	75.8	84.6	90.7	77.8	97.7	100.0
Hamburg	88.7	92.2	79.4	82.1	95.0	86.3	98.2	100.0
Hessen	85.1	88.1	77.4	85.6	87.5	87.7	85.8	-
Mecklenburg-Vorpommern	79.9	75.8	81.3	85.9	89.4	96.3	76.4	97.2
Niedersachsen	83.9	87.1	78.7	88.9	92.2	80.3	81.1	92.1
Nordrhein-Westfalen ...	83.6	87.3	76.9	82.1	89.4	80.7	77.9	-
Rheinland-Pfalz	83.0	86.7	75.2	81.9	90.5	85.5	87.0	-
Saarland	83.2	90.2	69.9	81.7	96.5	86.8	78.0	-
Sachsen	84.3	81.6	85.2	82.5	88.2	89.7	90.1	-
Sachsen-Anhalt	81.2	78.6	79.9	81.3	92.5	95.1	85.6	-
Schleswig-Holstein	86.3	88.2	80.3	93.5	95.4	89.2	92.0	100.0
Thüringen	84.2	78.8	88.5	80.1	93.9	95.0	86.2	-
Nachrichtlich:								
Früheres Bundesgebiet 4)	85.3	87.9	79.5	87.9	91.6	84.7	88.1	97.2
Neue Länder	82.8	79.6	83.7	82.9	90.6	92.6	85.9	97.2

- 1) Einschl. Banken, Versicherungen, Gast- und Verkehrsgewerbe.
 2) Ohne diejenigen Auszubildenden, deren Ausbildungsverträge nach dem Berufsbildungsgesetz bei anderen zuständigen Stellen (Kammern) außerhalb dieses Ausbildungsbereichs registriert werden.

- 3) Hauswirtschaft im städtischen Bereich.
 4) Einschl. Berlin-Ost.

ZUSAMMENFASSENDE ÜBERSICHTEN

5.3 Externe Teilnehmer an Abschlußprüfungen 1995 nach Ausbildungsbereichen und Ländern

Land	Teilnehmer an Abschlußprüfungen				Darunter Teilnehmer mit bestandener Prüfung			
	männlich	weiblich	insgesamt	dar. externe Teilnehmer	männlich	weiblich	insgesamt	dar. externe Teilnehmer
Industrie und Handel								
Deutschland	170 647	138 271	308 918	23 800	149 357	117 699	267 056	17 591
Baden-Württemberg	22 000	16 895	38 895	1 349	20 745	15 872	36 617	1 137
Bayern	26 600	22 324	48 924	3 528	23 619	19 342	42 961	3 069
Berlin	6 782	6 774	13 556	4 336	5 099	4 777	9 876	2 509
Brandenburg	4 874	3 926	8 800	486	3 983	3 142	7 125	386
Bremen	2 336	1 661	3 997	418	2 017	1 421	3 438	306
Hamburg	4 308	3 363	7 671	600	3 923	3 150	7 073	487
Hessen	11 697	9 769	21 466	1 668	10 474	8 429	18 903	1 341
Mecklenburg-Vorpommern	3 742	3 968	7 710	1 384	2 971	2 875	5 846	765
Niedersachsen	14 740	13 693	28 433	3 149	13 072	11 683	24 755	2 491
Nordrhein-Westfalen	38 891	27 438	66 329	3 459	34 245	23 642	57 887	2 468
Rheinland-Pfalz	7 418	6 117	13 535	540	6 519	5 211	11 730	425
Saarland	2 244	1 533	3 777	63	2 036	1 371	3 407	55
Sachsen	9 510	7 918	17 428	687	7 737	6 486	14 223	498
Sachsen-Anhalt	5 357	4 160	9 517	299	4 342	3 137	7 479	215
Schleswig-Holstein	4 887	4 277	9 164	784	4 367	3 713	8 080	626
Thüringen	5 261	4 455	9 716	1 050	4 208	3 448	7 656	813
Nachrichtlich:								
Früheres Bundesgebiet	141 903	113 844	255 747	19 894	126 116	98 611	224 727	14 914
Neue Länder	28 744	24 427	53 171	3 906	23 241	19 088	42 329	2 677
Handwerk								
Deutschland	142 978	36 933	179 911	-	113 783	30 967	144 750	-
Baden-Württemberg	14 181	4 128	18 309	-	12 613	3 805	16 418	-
Bayern	22 264	6 620	28 884	-	17 926	5 753	23 679	-
Berlin	4 994	1 631	6 625	-	3 383	1 225	4 608	-
Brandenburg	6 437	1 229	7 666	-	5 276	1 012	6 288	-
Bremen	1 029	382	1 411	-	783	287	1 070	-
Hamburg	2 277	671	2 948	-	1 754	588	2 342	-
Hessen	7 920	2 109	10 029	-	5 991	1 767	7 758	-
Mecklenburg-Vorpommern	4 324	695	5 019	-	3 508	572	4 080	-
Niedersachsen	16 514	4 182	20 696	-	12 817	3 467	16 284	-
Nordrhein-Westfalen	27 152	7 161	34 313	-	20 782	5 616	26 398	-
Rheinland-Pfalz	6 705	1 724	8 429	-	4 968	1 370	6 338	-
Saarland	1 815	590	2 405	-	1 245	435	1 680	-
Sachsen	10 113	2 007	12 120	-	8 520	1 812	10 332	-
Sachsen-Anhalt	6 248	1 220	7 468	-	4 987	980	5 967	-
Schleswig-Holstein	4 839	1 429	6 368	-	3 918	1 198	5 116	-
Thüringen	6 066	1 155	7 221	-	5 312	1 080	6 392	-
Nachrichtlich:								
Früheres Bundesgebiet	109 790	30 627	140 417	-	86 180	25 511	111 691	-
Neue Länder	33 188	6 306	39 494	-	27 603	5 456	33 059	-
Landwirtschaft								
Deutschland	8 345	4 195	12 540	1 868	7 307	3 586	10 893	1 763
Baden-Württemberg	1 001	447	1 448	162	951	424	1 375	146
Bayern	1 808	740	2 548	766	1 607	671	2 278	719
Berlin	127	73	200	16	102	64	166	11
Brandenburg	299	175	474	191	270	133	403	174
Bremen	21	18	39	-	18	15	33	-
Hamburg	78	45	123	-	63	38	101	-
Hessen	433	211	644	45	369	182	551	40
Mecklenburg-Vorpommern	342	112	454	218	310	80	390	218
Niedersachsen	1 141	496	1 637	127	1 027	428	1 455	121
Nordrhein-Westfalen	1 432	630	2 062	26	1 151	541	1 692	26
Rheinland-Pfalz	329	112	441	114	272	89	361	114
Saarland	90	25	115	-	71	23	94	-
Sachsen	413	454	867	67	345	370	715	64
Sachsen-Anhalt	239	289	528	110	205	224	429	105
Schleswig-Holstein	436	168	604	-	414	151	565	-
Thüringen	156	200	356	26	132	153	285	25
Nachrichtlich:								
Früheres Bundesgebiet	6 896	2 965	9 861	1 256	6 045	2 626	8 671	1 177
Neue Länder	1 449	1 230	2 679	612	1 262	960	2 222	586

ZUSAMMENFASSENDE ÜBERSICHTEN

5.3 Externe Teilnehmer an Abschlußprüfungen 1995 nach Ausbildungsbereichen und Ländern

Land	Teilnehmer an Abschlußprüfungen				Darunter Teilnehmer mit bestandener Prüfung			
	männlich	weiblich	insgesamt	dar. externe Teilnehmer	männlich	weiblich	insgesamt	dar. externe Teilnehmer
Öffentlicher Dienst								
Deutschland	13 408	16 207	29 615	2 572	12 192	14 875	27 067	2 145
Baden-Württemberg	1 406	1 860	3 266	67	1 349	1 802	3 151	58
Bayern	1 442	1 313	2 755	216	1 375	1 229	2 604	201
Berlin	543	1 067	1 610	275	435	955	1 390	227
Brandenburg	447	741	1 188	165	401	672	1 073	153
Bremen	205	238	443	101	181	221	402	101
Hamburg	293	322	615	103	272	312	584	5
Hessen	1 060	1 234	2 294	142	953	1 054	2 007	139
Mecklenburg-Vorpommern	417	483	900	180	357	448	805	168
Niedersachsen	1 833	2 015	3 848	78	1 709	1 838	3 547	75
Nordrhein-Westfalen	2 770	3 092	5 862	222	2 452	2 790	5 242	170
Rheinland-Pfalz	728	484	1 212	46	652	445	1 097	43
Saarland	147	108	255	2	141	105	246	2
Sachsen	749	1 247	1 996	606	634	1 127	1 761	458
Sachsen-Anhalt	562	917	1 479	158	515	853	1 368	147
Schleswig-Holstein	441	456	897	4	427	429	856	3
Thüringen	365	630	995	207	339	595	934	195
Nachrichtlich:								
Früheres Bundesgebiet	10 868	12 189	23 057	1 256	9 946	11 180	21 126	1 024
Neue Länder	2 540	4 018	6 558	1 316	2 246	3 695	5 941	1 121
Freie Berufe								
Deutschland	3 182	50 364	53 546	743	2 722	43 216	45 938	631
Baden-Württemberg	253	5 401	5 654	76	244	5 167	5 411	74
Bayern	447	8 354	8 801	46	396	7 332	7 728	34
Berlin	86	2 164	2 250	65	59	1 540	1 599	45
Brandenburg	27	714	741	97	20	680	700	82
Bremen	30	615	645	1	28	474	502	1
Hamburg	99	981	1 080	21	86	846	932	17
Hessen	268	3 363	3 631	7	232	2 952	3 184	4
Mecklenburg-Vorpommern	21	799	820	77	20	770	790	74
Niedersachsen	471	5 523	5 994	-	332	4 482	4 814	-
Nordrhein-Westfalen	825	12 094	12 919	24	727	9 696	10 423	12
Rheinland-Pfalz	148	2 455	2 603	6	132	2 093	2 225	6
Saarland	58	717	775	13	49	624	673	3
Sachsen	233	3 163	3 396	265	200	2 846	3 046	244
Sachsen-Anhalt	20	1 144	1 164	36	14	1 093	1 107	26
Schleswig-Holstein	154	1 852	2 006	3	145	1 645	1 790	3
Thüringen	42	1 025	1 067	6	38	976	1 014	6
Nachrichtlich:								
Früheres Bundesgebiet	2 839	43 519	46 358	262	2 430	36 851	39 281	199
Neue Länder	343	6 845	7 188	481	292	6 365	6 657	432
Hauswirtschaft								
Deutschland	161	7 669	7 830	2 895	134	6 695	6 829	2 411
Baden-Württemberg	11	867	878	484	11	830	841	459
Bayern	18	975	993	507	18	940	958	493
Berlin	6	57	63	10	6	47	53	8
Brandenburg	12	231	243	3	12	175	187	3
Bremen	1	42	43	-	1	41	42	-
Hamburg	1	55	56	44	1	54	55	42
Hessen	9	209	218	196	9	178	187	151
Mecklenburg-Vorpommern	5	479	484	306	3	367	370	238
Niedersachsen	15	724	739	264	13	586	599	232
Nordrhein-Westfalen	23	969	992	311	15	758	773	172
Rheinland-Pfalz	9	429	438	242	8	373	381	236
Saarland	1	58	59	16	1	45	46	13
Sachsen	15	1 571	1 586	364	7	1 422	1 429	312
Sachsen-Anhalt	12	307	319	14	10	263	273	13
Schleswig-Holstein	10	251	261	87	10	230	240	9
Thüringen	13	445	458	47	9	386	395	30
Nachrichtlich:								
Früheres Bundesgebiet	104	4 636	4 740	2 161	93	4 082	4 175	1 815
Neue Länder	57	3 033	3 090	734	41	2 613	2 654	596

ZUSAMMENFASSENDE ÜBERSICHTEN

5.3 Externe Teilnehmer an Abschlußprüfungen 1995 nach Ausbildungsbereichen und Ländern

Land	Teilnehmer an Abschlußprüfungen				Darunter Teilnehmer mit bestandener Prüfung			
	männlich	weiblich	insgesamt	dar. externe Teilnehmer	männlich	weiblich	insgesamt	dar. externe Teilnehmer
Seeschifffahrt								
Deutschland	141	3	144	25	137	3	140	25
Baden-Württemberg	-	-	-	-	-	-	-	-
Bayern	-	-	-	-	-	-	-	-
Berlin	-	-	-	-	-	-	-	-
Brandenburg	-	-	-	-	-	-	-	-
Bremen	5	-	5	-	5	-	5	-
Hamburg	3	-	3	3	3	-	3	3
Hessen	-	-	-	-	-	-	-	-
Mecklenburg-Vorpommern	35	1	36	22	34	1	35	22
Niedersachsen	38	-	38	-	35	-	35	-
Nordrhein-Westfalen	-	-	-	-	-	-	-	-
Rheinland-Pfalz	-	-	-	-	-	-	-	-
Saarland	-	-	-	-	-	-	-	-
Sachsen	-	-	-	-	-	-	-	-
Sachsen-Anhalt	-	-	-	-	-	-	-	-
Schleswig-Holstein	60	2	62	-	60	2	62	-
Thüringen	-	-	-	-	-	-	-	-
Nachrichtlich: Früheres Bundesgebiet	106	2	108	3	103	2	105	3
Neue Länder	35	1	36	22	34	1	35	22
Insgesamt								
Deutschland	338 862	253 642	592 504	31 903	285 632	217 041	502 673	24 566
Baden-Württemberg	38 852	29 598	68 450	2 138	35 913	27 900	63 813	1 874
Bayern	52 579	40 326	92 905	5 063	44 941	35 267	80 208	4 516
Berlin	12 538	11 766	24 304	4 702	9 084	8 608	17 692	2 800
Brandenburg	12 096	7 016	19 112	942	9 962	5 814	15 776	798
Bremen	3 627	2 956	6 583	520	3 033	2 459	5 492	408
Hamburg	7 059	5 437	12 496	771	6 102	4 988	11 090	554
Hessen	21 387	16 895	38 282	2 058	18 028	14 562	32 590	1 675
Mecklenburg-Vorpommern	8 886	6 537	15 423	2 187	7 203	5 113	12 316	1 485
Niedersachsen	34 752	26 633	61 385	3 618	29 005	22 484	51 489	2 919
Nordrhein-Westfalen	71 093	51 384	122 477	4 042	59 372	43 043	102 415	2 848
Rheinland-Pfalz	15 337	11 321	26 658	948	12 551	9 581	22 132	824
Saarland	4 355	3 031	7 386	94	3 543	2 603	6 146	73
Sachsen	21 033	16 360	37 393	1 989	17 443	14 063	31 506	1 576
Sachsen-Anhalt	12 438	8 037	20 475	617	10 073	6 550	16 623	506
Schleswig-Holstein	10 327	8 435	19 362	878	9 341	7 368	16 709	641
Thüringen	11 903	7 910	19 813	1 336	10 038	6 638	16 676	1 069
Nachrichtlich: Früheres Bundesgebiet	272 506	207 782	480 288	24 832	230 913	178 863	409 776	19 132
Neue Länder	66 356	45 860	112 216	7 071	54 719	38 178	92 897	5 434

ZUSAMMENFASSENDE ÜBERSICHTEN

5.4 Teilnehmer an Fortbildungsprüfungen nach Ausbildungsbereichen

Jahr		Insgesamt	Davon im Ausbildungsbereich						
			Industrie und Handel 1)	Handwerk	Landwirtschaft	Öffentlicher Dienst 2)	Freie Berufe 2)	Hauswirtschaft 3)	Seeschifffahrt
Teilnehmer insgesamt									
Früheres Bundesgebiet	1988	135 352	69 875	56 946	5 091	1 784	439	1 198	19
	1989	141 363	71 114	61 779	4 660	1 971	542	1 289	8
	1990	139 712	69 742	61 530	4 506	2 134	662	1 120	18
	1991	143 680	71 772	63 559	4 189	2 122	830	1 176	32
	1992	144 208	67 764	68 020	3 863	2 282	1 248	1 018	13
	1993 4)	142 236	66 170	66 647	3 406	3 312	1 595	1 094	12
	1994 4)	136 122	61 950	64 139	3 541	3 290	2 011	1 183	8
	1995 4)	132 091	60 582	62 187	2 869	3 184	2 264	1 005	-
Neue Länder und Berlin-Ost	1991	10 757	3 796	6 839	109	13	-	-	-
	1992	26 927	13 549	12 704	248	284	140	2	-
	1993 5)	28 822	13 583	12 593	97	1 988	561	-	-
	1994 5)	27 444	10 368	12 900	308	3 562	264	42	-
	1995 5)	27 202	9 975	12 250	320	4 088	411	158	-
Deutschland	1991	154 437	75 568	70 398	4 298	2 135	830	1 176	32
	1992	171 135	81 313	80 724	4 111	2 566	1 388	1 020	13
	1993	171 058	79 753	79 240	3 503	5 300	2 156	1 094	12
	1994	163 566	72 318	77 039	3 849	6 852	2 275	1 225	8
	1995	159 293	70 557	74 437	3 189	7 272	2 675	1 163	-
darunter: mit bestandener Prüfung									
Anzahl									
Früheres Bundesgebiet	1988	99 399	47 916	44 193	4 242	1 669	404	957	18
	1989	104 900	49 340	48 259	3 876	1 869	485	1 064	7
	1990	104 654	49 321	48 034	3 790	2 022	557	914	16
	1991	109 370	52 648	49 561	3 536	1 981	687	928	29
	1992	110 756	49 436	54 147	3 258	2 115	999	793	8
	1993 4)	110 125	49 617	52 339	2 890	3 114	1 284	870	11
	1994 4)	106 848	46 837	51 484	2 937	3 065	1 599	918	8
	1995 4)	103 751	45 439	50 402	2 431	2 959	1 712	808	-
Neue Länder und Berlin-Ost	1991	9 305	2 889	6 310	93	13	-	-	-
	1992	21 668	9 366	11 658	225	281	136	2	-
	1993 5)	22 179	8 827	10 799	84	1 908	561	-	-
	1994 5)	22 104	6 681	11 368	264	3 528	231	32	-
	1995 5)	22 071	6 392	10 949	266	3 937	401	126	-
Deutschland	1991	118 675	55 537	55 871	3 629	1 994	687	928	29
	1992	132 424	58 802	65 805	3 483	2 396	1 135	795	8
	1993	132 304	58 444	63 138	2 974	5 022	1 845	870	11
	1994	128 952	53 518	62 852	3 201	6 593	1 830	950	8
	1995	125 822	51 831	61 351	2 697	6 896	2 113	934	-
Prozent									
Früheres Bundesgebiet	1988	73,4	68,6	77,6	83,3	93,6	92,0	79,9	94,7
	1989	74,2	69,4	78,1	83,2	94,8	89,5	82,5	87,5
	1990	74,9	70,7	78,1	84,1	94,8	84,1	81,6	88,9
	1991	76,1	73,4	78,0	84,4	93,4	82,8	78,9	90,6
	1992	76,8	73,0	79,6	84,3	92,7	80,0	77,9	61,5
	1993 4)	77,4	75,0	78,5	84,9	94,0	80,5	79,5	91,7
	1994 4)	78,5	75,6	80,3	82,9	93,2	79,5	77,6	100
	1995 4)	78,5	75,0	81,0	84,7	92,9	75,6	80,4	-
Neue Länder und Berlin-Ost	1991	86,5	76,1	92,3	85,3	100	-	-	-
	1992	80,5	69,1	91,8	90,7	98,9	97,1	100	-
	1993 5)	77,0	65,0	85,8	86,6	96,0	100	-	-
	1994 5)	80,5	64,4	88,1	85,7	99,0	87,5	76,2	-
	1995 5)	81,1	64,1	89,4	83,1	96,3	97,6	79,7	-
Deutschland	1991	76,8	73,5	79,4	84,4	93,4	82,8	78,9	90,6
	1992	77,4	72,3	81,5	84,7	93,4	81,8	77,9	61,5
	1993	77,3	73,3	79,7	84,9	94,8	85,6	79,5	91,7
	1994	78,8	74,0	81,6	83,2	96,2	80,4	77,6	100
	1995	79,0	73,5	82,4	84,6	94,8	79,0	80,3	-

1) Einschl. Banken, Versicherungen, Gast- und Verkehrsgewerbe.
2) Ohne diejenigen Auszubildenden, deren Ausbildungsverträge nach dem Berufsbildungsgesetz bei anderen zuständigen Stellen (Kammern) außerhalb dieses Ausbildungsbereichs registriert werden

3) Hauswirtschaft im städtischen Bereich.
4) Einschl. Berlin-Ost.
5) Ohne Berlin-Ost.

ZUSAMMENFASSENDE ÜBERSICHTEN

5.5 Teilnehmer an Fortbildungsprüfungen 1995 nach Ausbildungsbereichen und Ländern

Land	Insgesamt	Davon im Ausbildungsbereich						
		Industrie und Handel 1)	Handwerk	Landwirtschaft	Öffentlicher Dienst 2)	Freie Berufe 2)	Hauswirtschaft 3)	Seeschifffahrt
Teilnehmer insgesamt								
Deutschland	159 293	70 557	74 437	3 189	7 272	2 675	1 163	-
Baden-Württemberg	23 234	10 138	12 021	456	54	362	203	-
Bayern	26 734	10 526	14 688	676	312	354	178	-
Berlin	3 634	2 431	1 033	7	63	94	6	-
Brandenburg	4 325	1 744	2 273	79	49	180	-	-
Bremen	1 483	962	481	-	3	26	11	-
Hamburg	3 451	1 741	1 518	49	68	56	19	-
Hessen	10 711	5 300	4 517	206	378	269	41	-
Mecklenburg-Vorpommern	4 109	1 616	889	40	1 500	64	-	-
Niedersachsen	13 530	6 116	6 404	629	68	197	116	-
Nordrhein-Westfalen ...	36 349	17 476	15 314	597	2 125	641	196	-
Rheinland-Pfalz	7 236	3 424	3 313	145	80	98	176	-
Saarland	1 547	649	780	17	29	50	22	-
Sachsen	8 437	3 141	4 576	119	487	14	100	-
Sachsen-Anhalt	4 116	1 754	2 221	42	55	25	19	-
Schleswig-Holstein	4 182	1 819	2 118	87	4	117	37	-
Thüringen	6 215	1 720	2 291	40	1 997	128	39	-
Nachrichtlich:								
Früheres Bundesgebiet 4)	132 091	60 582	62 187	2 869	3 184	2 264	1 005	-
Neue Länder	27 202	9 975	12 250	320	4 088	411	158	-
darunter: mit bestandener Prüfung								
Anzahl								
Deutschland	125 822	51 831	61 351	2 697	6 896	2 113	934	-
Baden-Württemberg	18 369	7 996	9 419	393	47	321	193	-
Bayern	22 034	8 007	12 710	606	292	276	143	-
Berlin	2 389	1 474	790	7	39	73	6	-
Brandenburg	3 388	1 001	2 105	57	45	180	-	-
Bremen	1 262	756	479	-	3	13	11	-
Hamburg	2 446	1 152	1 136	28	63	48	19	-
Hessen	9 611	4 446	4 377	177	367	218	26	-
Mecklenburg-Vorpommern	3 529	1 176	830	34	1 425	64	-	-
Niedersachsen	10 071	4 508	4 772	496	68	142	85	-
Nordrhein-Westfalen ...	27 502	12 298	12 149	514	1 981	423	137	-
Rheinland-Pfalz	5 440	2 711	2 321	128	67	69	144	-
Saarland	1 251	561	602	11	29	35	13	-
Sachsen	6 727	2 095	4 023	100	421	14	74	-
Sachsen-Anhalt	2 921	951	1 842	35	55	25	13	-
Schleswig-Holstein	3 376	1 530	1 647	71	3	94	31	-
Thüringen	5 506	1 169	2 149	40	1 991	118	39	-
Nachrichtlich:								
Früheres Bundesgebiet 4)	103 751	45 439	50 402	2 431	2 959	1 712	808	-
Neue Länder	22 071	6 392	10 949	266	3 937	401	126	-
Prozent								
Deutschland	79.0	73.5	82.4	84.6	94.8	79.0	80.3	-
Baden-Württemberg	79.1	78.9	78.4	86.2	87.0	88.7	95.1	-
Bayern	82.4	76.1	86.5	89.6	93.6	78.0	80.3	-
Berlin	65.7	60.6	76.5	100.0	61.9	77.7	100.0	-
Brandenburg	78.3	57.4	92.6	72.2	91.8	100.0	-	-
Bremen	85.1	78.6	99.6	-	100.0	50.0	100.0	-
Hamburg	70.9	66.2	74.8	57.1	92.6	85.7	100.0	-
Hessen	89.7	83.9	96.9	85.9	97.1	81.0	63.4	-
Mecklenburg-Vorpommern	85.9	72.8	93.4	85.0	95.0	100.0	-	-
Niedersachsen	74.4	73.7	74.5	78.9	100.0	72.1	73.3	-
Nordrhein-Westfalen ...	75.7	70.4	79.3	86.1	93.2	66.0	69.9	-
Rheinland-Pfalz	75.2	79.2	70.1	88.3	83.8	70.4	81.8	-
Saarland	80.9	86.4	77.2	64.7	100.0	70.0	59.1	-
Sachsen	79.7	66.7	87.9	84.0	86.4	100.0	74.0	-
Sachsen-Anhalt	71.0	54.2	82.9	83.3	100.0	100.0	68.4	-
Schleswig-Holstein	80.7	84.1	77.8	81.6	75.0	80.3	83.8	-
Thüringen	88.6	68.0	93.8	100.0	99.7	92.2	100.0	-
Nachrichtlich:								
Früheres Bundesgebiet 4)	78.5	75.0	81.0	84.7	92.9	75.6	80.4	-
Neue Länder	81.1	64.1	89.4	83.1	96.3	97.6	79.7	-

- 1) Einschl. Banken, Versicherungen, Gast- und Verkehrsgewerbe.
2) Ohne diejenigen Auszubildenden, deren Ausbildungsverträge nach dem Berufsbildungsgesetz bei anderen zuständigen Stellen (Kammern) außerhalb dieses Ausbildungsbereichs registriert werden.

- 3) Hauswirtschaft im städtischen Bereich.
4) Einschl. Berlin-Ost.

Tabellenteil

A U S Z U B I L D E N D E 1 9 9 5
1a Auszubildende nach Ausbildungsberufen und Ausbildungsjahren
(Stand: 31.12.)

Kenn- Zif- fer	Berufsgruppe Ausbildungsberuf		Auszubildende							
			männlich	weiblich	insgesamt	davon im ... Ausbildungsjahr				darunter Ausländer
						1.	2.	3.	4.	
Insgesamt										
01	Landwirtschaftliche Berufe									
0110	Landwirt/in	(LW)	5544	707	6251	1319	2558	2374	-	254
0120	Winzer/in	(LW)	336	64	400	106	152	142	-	7
0130	Landwirtschaftsfachwerker/in*)	(LW)	42	8	50	16	20	14	-	1
	Zusammen		5922	779	6701	1441	2730	2530	-	262
02	Tierwirtschaftliche Berufe									
0230	Tierwirt/in	(LW)	247	442	689	331	196	162	-	3
0236	Fischwirt/in	(LW)	192	7	199	63	70	66	-	4
0238	Pferdewirt/in	(LW)	411	1192	1603	493	610	500	-	61
0240	Tierpfleger/in	(IH)	182	307	489	167	166	156	-	3
	Zusammen		1032	1948	2980	1054	1042	884	-	71
05	Gartenbauberufe									
0510	Gärtner/in	(LW)	10273	5846	16119	4756	5884	5479	-	153
0510	Fachwerker/in im Gartenbau*)	(LW)	127	26	153	61	56	36	-	-
0510	Gartenbaufachwerker/in*)	(LW)	1455	688	2143	813	705	625	-	15
0510	Werker/in im Gartenbau*)	(LW)	112	20	132	68	64	-	-	2
0530	Florist/in	(IH)	224	7710	7934	2427	2764	2743	-	100
	Zusammen		12191	14290	26481	8125	9473	8883	-	270
06	Forst-, Jagdberufe									
0615	Revierjäger/in	(LW)	25	3	28	7	10	11	-	-
0621	Forstwirt/in	(LW)	1772	104	1876	572	593	711	-	7
	Zusammen		1797	107	1904	579	603	722	-	7
07	Bergleute									
0701	Bergmechaniker	(IH)	478	-	478	182	77	90	129	114
0702	Berg- und Maschinenmann	(IH)	176	-	176	102	74	-	-	61
	Zusammen		654	-	654	284	151	90	129	175
08	Mineralgewinner, -aufbereiter									
0805	Aufbereitungsmechaniker/in	(IH)	34	-	34	21	12	1	-	2
	Zusammen		34	-	34	21	12	1	-	2
10	Steinbearbeiter/Steinbearbeiterinnen									
1011	Steinmetz/in und Steinbildhauer/in	(Hw)	1826	257	2083	787	716	580	-	69
1012	Steinmetz/in	(IH)	219	14	233	81	73	79	-	9
1015	Natursteinschleifer/in	(Hw)	1	-	1	-	1	-	-	1
1015	Natursteinschleifer/in	(IH)	78	3	81	34	32	15	-	11
1018	Diamantschleifer/in	(IH)	6	-	6	3	1	2	-	1
1018	Edelsteingraveur/in	(Hw)	2	1	3	1	1	1	-	-
1018	Edelsteingraveur/in	(IH)	-	1	1	-	-	1	-	-
1018	Edelsteinschleifer/in	(Hw)	1	-	1	-	-	1	-	-
1018	Edelsteinschleifer/in	(IH)	8	3	11	3	4	4	-	-
	Zusammen		2141	279	2420	909	828	683	-	91
11	Baustoffhersteller/Baustoffherstellerinnen									
1120	Verfahrensmechaniker/in in der Steine- und Erdenindustrie	(IH)	106	4	110	45	40	25	-	2
1121	Betonfertigteilbauer/in	(IH)	431	-	431	194	144	93	-	35
1121	Betonstein- u. Terrazzohersteller/in	(Hw)	129	2	131	43	50	38	-	5
	Zusammen		666	6	672	282	234	156	-	42
12	Keramiker/Keramikerinnen									
1210	Keramiker/in	(Hw)	70	363	433	145	145	143	-	8

A U S Z U B I L D E N D E 1 9 9 5

1a Auszubildende nach Ausbildungsberufen und Ausbildungsjahren

(Stand: 31.12.)

Kenn- zif- fer	Berufsgruppe Ausbildungsberuf		Auszubildende							
			männlich	weiblich	insgesamt	davon im ... Ausbildungsjahr				darunter Ausländer
						1.	2.	3.	4.	
Noch:	Insgesamt									
Noch:										
12	Keramiker/Keramikerinnen									
1211	Figurenkeramformer/in	(IH)	5	22	27	13	9	5	-	-
1211	Industriekeramiker/in	(IH)	56	27	83	40	23	20	-	4
1211	Industriekeramiker/in	(Hw)	-	3	3	-	-	3	-	-
1212	Kerammodelleinrichter/in	(IH)	9	11	20	7	9	4	-	-
1212	Kerammodelleur/in	(IH)	11	3	14	3	7	4	-	1
	Zusammen		151	429	580	208	193	179	-	13
13	Berufe in der Glasherstellung und -bearbeitung									
1310	Industrieglasfertiger/in	(IH)	225	22	247	96	72	79	-	51
1312	Glasmacher/in	(IH)	24	-	24	9	6	9	-	-
1316	Glasapparatebauer/in	(Hw)	9	4	13	7	3	3	-	-
1316	Glasapparatebauer/in	(IH)	32	17	49	26	11	12	-	2
1316	Leuchtröhrenglasbläser/in	(Hw)	1	-	1	1	-	-	-	1
1316	Leuchtröhrenglasbläser/in	(IH)	21	8	29	14	14	1	-	5
1316	Thermometermacher/in	(IH)	4	4	8	4	2	2	-	-
1350	Flachglasmechaniker/in	(IH)	115	14	129	56	36	37	-	8
1350	Flachglasveredler/in	(Hw)	2	-	2	-	2	-	-	-
1350	Flachglasveredler/in	(IH)	3	-	3	-	-	3	-	-
1350	Glasveredler/in	(Hw)	21	9	30	9	10	11	-	2
1350	Glasveredler/in	(IH)	4	-	4	1	3	-	-	1
1356	Feinoptiker/in	(Hw)	5	-	5	3	1	-	1	1
1356	Feinoptiker/in	(IH)	101	91	192	63	58	47	24	11
1358	Brillenoptikschleifer/in	(IH)	21	36	57	17	23	17	-	2
	Zusammen		588	205	793	306	241	221	25	84
14	Chemieberufe									
1410	Chemiebetriebsjungwerker/in	(IH)	317	17	334	179	155	-	-	97
1410	Chemikant/in	(IH)	3949	512	4461	1588	1391	1415	67	659
1411	Pharmakant/in	(IH)	101	200	301	100	118	80	3	41
1418	Wachstzieher/in	(Hw)	2	16	18	7	6	5	-	1
1421	Chemielaborjungwerker/in	(IH)	29	42	71	32	39	-	-	9
1458	Vulkaniseur/in u. Reifenmechaniker/in	(Hw)	240	3	243	102	82	59	-	32
	Zusammen		4638	790	5428	2008	1791	1559	70	839
15	Kunststoffberufe									
1520	Kunststoff-Formgeber/in	(Hw)	8	-	8	3	4	1	-	1
1520	Kunststoff-Formgeber/in	(IH)	1993	166	2159	930	618	611	-	305
1530	Kunststoffschlosser/in	(Hw)	8	-	8	4	3	1	-	-
1530	Kunststoffschlosser/in	(IH)	308	37	345	126	116	103	-	24
1536	Gummi- und Kunststoffauskleider/in	(IH)	6	-	6	2	3	1	-	3
	Zusammen		2323	203	2526	1065	744	717	-	333
16	Papierherstellungs-, Papierverarbeitungs- berufe									
1610	Papiermacher/in	(IH)	561	20	581	237	182	162	-	87
1620	Verpackungsmittelmechaniker/in	(Hw)	1	-	1	-	-	1	-	-
1620	Verpackungsmittelmechaniker/in	(IH)	560	67	627	252	183	192	-	65
	Zusammen		1122	87	1209	489	365	355	-	152
17	Druck- und Druckweiterverarbeitungsberufe									
1710	Schriftsetzer/in	(Hw)	144	115	259	65	96	98	-	3
1710	Schriftsetzer/in	(IH)	802	1007	1809	503	580	726	-	41
1720	Druckvorlagenhersteller/in	(Hw)	11	8	19	8	9	2	-	-
1720	Druckvorlagenhersteller/in	(IH)	371	522	893	74	190	629	-	35
1720	Werbevorlagenhersteller/in	(IH)	90	111	201	118	81	2	-	7
1721	Dekorvorlagenhersteller/in	(IH)	3	3	6	5	1	-	-	-
1722	Reprohersteller/in	(Hw)	1	5	6	3	2	1	-	-
1722	Reprohersteller/in	(IH)	477	527	1004	398	490	116	-	24
1730	Druckformhersteller/in	(Hw)	11	5	16	1	6	9	-	-
1730	Druckformhersteller/in	(IH)	158	178	336	1	36	299	-	9
1735	Galvanoplastiker/in	(Hw)	2	-	2	2	-	-	-	-
1736	Flexograf/in	(Hw)	7	10	17	6	8	3	-	1
1736	Stempelmacher/in	(IH)	1	3	4	1	1	2	-	-

AUSZUBILDENDE 1995

1a Auszubildende nach Ausbildungsberufen und Ausbildungsjahren

(Stand: 31.12.)

Kenn- zif- fer	Berufsgruppe Ausbildungsberuf	Auszubildende							darunter Ausländer
		männlich	weiblich	insgesamt	davon im ... Ausbildungsjahr				
					1.	2.	3.	4.	

Noch:		Insgesamt								
Noch:										
17	Druck- und Druckweiterverarbeitungsberufe									
1739	Notenstecher/in	(IH)	-	1	1	-	-	1	-	-
1740	Drucker/in	(Hw)	283	73	356	113	105	138	-	17
1740	Drucker/in	(IH)	3276	204	3480	1079	1108	1293	-	246
1742	Steindrucker/in	(Hw)	2	1	3	1	1	1	-	-
1749	Druckfachwerker/in*)	(IH)	8	2	10	1	2	7	-	1
1749	Papier-Druck-Werker/in*)	(IH)	5	4	9	9	-	-	-	2
1751	Siebdrucker/in	(Hw)	114	79	193	64	75	54	-	21
1751	Siebdrucker/in	(IH)	251	147	398	135	120	143	-	24
1752	Tapetendrucker/in	(IH)	13	1	14	7	4	3	-	-
1753	Textilveredler/in -Druckerei	(IH)	19	3	22	5	6	11	-	6
1760	Reprograf/in	(Hw)	2	1	3	1	2	-	-	-
1760	Reprograf/in	(IH)	36	69	105	33	32	40	-	5
1780	Buchbinder/in	(Hw)	183	285	468	166	141	161	-	17
1780	Buchbinder/in	(IH)	401	139	540	201	164	175	-	68
1784	Fertigmacher/in im Buchbinder- handwerk*)	(Hw)	6	4	10	5	3	2	-	-
1785	Druckverarbeiter-Fachwerker/in*)	(IH)	-	7	7	-	4	3	-	-
Zusammen			6677	3514	10191	3005	3267	3919	-	527
18 Berufe in der Holzbearbeitung, Holz- und Flechtwarenherstellung										
1810	Holzbearbeitungsmechaniker/in	(Hw)	6	-	6	3	3	-	-	-
1810	Holzbearbeitungsmechaniker/in	(IH)	503	21	524	230	162	132	-	31
1851	Drechsler/in -Elfenbeinschnitzer/in	(Hw)	75	8	83	31	26	26	-	1
1852	Holzbildhauer/in	(Hw)	16	19	35	13	11	11	-	-
1852	Holzbildhauer/in	(IH)	1	-	1	-	1	-	-	-
1853	Bürsten- und Pinselmacher/in	(Hw)	11	8	19	6	7	6	-	2
1853	Bürsten- und Pinselmacher/in	(IH)	3	3	6	3	2	1	-	1
1855	Holzspielzeugmacher/in	(Hw)	15	9	24	11	9	4	-	-
1855	Holzspielzeugmacher/in	(IH)	13	16	29	14	5	10	-	-
1858	Korbmacher/in	(Hw)	28	27	55	18	18	19	-	3
1858	Korb- und Rahmenflechter/in*)	(Hw)	2	1	3	1	2	-	-	-
Zusammen			673	112	785	330	246	209	-	38
19 Berufe in der Hütten- u. Halbzeugindustrie										
1910	Verfahrensmechaniker in der Hütten- und Halbzeugindustrie	(IH)	1132	6	1138	413	316	409	-	332
1944	Drahtzieher/in	(IH)	41	2	43	28	15	-	-	11
Zusammen			1173	8	1181	441	331	409	-	343
20 Gießereiberufe										
2010	Gießereiarbeiter/in*)	(IH)	9	-	9	4	5	-	-	4
2010	Gießereimechaniker	(Hw)	1	-	1	-	-	1	-	-
2010	Gießereimechaniker	(IH)	613	-	613	288	165	160	-	145
2016	Glockengießer/in	(Hw)	3	-	3	-	1	2	-	-
2016	Metallformer/in und Metallgießer/in	(Hw)	25	2	27	14	7	6	-	3
2016	Zinngießer/in	(Hw)	2	1	3	1	1	1	-	-
Zusammen			653	3	656	307	179	170	-	152
21 Berufe in der spanlosen Metallverformung										
2123	Drahtwarenmacher/in	(IH)	4	-	4	4	-	-	-	-
2125	Kabeljunker/in	(IH)	85	1	86	33	53	-	-	13
2126	Federmacher/in	(IH)	24	-	24	17	7	-	-	8
Zusammen			113	1	114	54	60	-	-	21
22 Berufe in der spanenden Metallverformung										
2200	Werkzeugmaschinenwerker/in*)	(IH)	24	-	24	13	11	-	-	3
2210	Dreher/in	(Hw)	357	12	369	133	69	86	81	69
2210	Dreher-Fachwerker/in*)	(Hw)	1	-	1	-	1	-	-	1
2210	Dreher-Fachwerker/in*)	(IH)	4	-	4	-	-	4	-	1
2210	Werkzeugmaschinenspanner/in -Drehen*)	(Hw)	16	-	16	2	2	12	-	1
2210	Werkzeugmaschinenspanner/in -Drehen*)	(IH)	261	4	265	66	99	98	2	17
2211	Zerspanungsmechaniker/in -Drehtechnik	(Hw)	36	-	36	20	8	7	1	4

AUSZUBILDENDE 1995

1a Auszubildende nach Ausbildungsberufen und Ausbildungsjahren

(Stand: 31.12.)

Kenn- zif- fer	Berufsgruppe Ausbildungsberuf	Auszubildende							darunter Ausländer
		männlich	weiblich	insgesamt	davon im ... Ausbildungsjahr				
					1.	2.	3.	4.	
Noch:	Insgesamt								
Noch:									
22	Berufe in der spanenden Metallverformung								
2211	Zerspanungsmechaniker/in -Drehtechnik (IH)	6181	279	6460	1626	1323	1523	1988	1184
2212	Zerspanungsmechaniker/in -Automatendrehtechnik (IH)	679	14	693	213	151	129	200	108
2212	Revolverdrehler/in (IH)	7	-	7	5	2	-	-	-
2220	Fräser/in (IH)	83	2	85	35	50	-	-	18
2220	Fräser-Fachwerker/in*) (Hw)	2	-	2	2	-	-	-	1
2220	Fräser-Fachwerker/in*) (IH)	4	-	4	-	-	4	-	-
2220	Werkzeugmaschinenspaner/in -Fräsen*) (Hw)	19	4	23	-	10	13	-	5
2220	Werkzeugmaschinenspaner/in -Fräsen*) (IH)	129	5	134	42	43	49	-	7
2221	Zerspanungsmechaniker/in -Frästechnik (IH)	2419	115	2534	711	554	564	705	438
2240	Bohrer/in (IH)	2	-	2	-	2	-	-	-
2250	Metallschleifer/in (IH)	32	-	32	17	15	-	-	9
2250	Schleifer/in (IH)	21	-	21	12	9	-	-	10
2251	Zerspanungsmechaniker/in -Schleiftechnik (IH)	276	21	297	95	54	67	81	60
	Zusammen	10553	456	11009	2992	2403	2556	3058	1936
23	Berufe in der Metalloberflächenveredlung und Metallvergütung								
2310	Vorpolierer/in -Schmuck- und Kleingeräteherstellung (IH)	-	3	3	-	3	-	-	1
2311	Feinpolierer/in (IH)	1	25	26	9	12	5	-	4
2331	Universalhärter/in (IH)	18	-	18	10	5	3	-	3
2340	Galvaniseur/in (IH)	144	21	165	78	48	39	-	23
2341	Galvaniseur/in und Metallschleifer/in (Hw)	117	8	125	51	49	12	13	12
2355	Emailschriftenmaler/in (IH)	-	1	1	1	-	-	-	-
	Zusammen	280	58	338	149	117	59	13	43
24	Metallverbindungsberufe								
2410	Schweißer/in*) (Hw)	2	-	2	1	1	-	-	-
2410	Schweißer/in*) (IH)	5	-	5	2	3	-	-	2
2410	Schweißwerker/in*) (IH)	17	1	18	13	5	-	-	2
2412	Schmelzschweißer/in (Hw)	6	-	6	3	1	2	-	3
2412	Schmelzschweißer/in (IH)	774	3	777	272	238	267	-	185
2414	Elektro- und Schutzgasschweißer/in*) (IH)	1	-	1	1	-	-	-	1
	Zusammen	805	4	809	292	248	269	-	193
25	Metall- und Anlagenbauberufe								
2520	Anlagenmechaniker/in -Apparatetechnik (IH)	1049	4	1053	293	216	264	280	108
2522	Kupferschmied/in (Hw)	111	2	113	36	34	22	21	16
2540	Metallbauer/in (Hw)	20884	221	21105	6824	5761	4577	3943	2750
2540	Metallfachpraktiker/in*) (Hw)	1	-	1	-	1	-	-	-
2540	Schlosserwerker/in*) (IH)	19	1	20	12	8	-	-	5
2540	Schlosser-Fachwerker/in*) (Hw)	210	1	211	81	83	47	-	67
2540	Schlosser-Fachwerker/in*) (IH)	15	-	15	6	-	9	-	1
2541	Konstruktionsmechaniker/in -Ausrüstungstechnik (IH)	2188	21	2209	533	598	562	516	349
2550	Konstruktionsmechaniker/in -Metall und Schiffbautechnik (IH)	3942	17	3959	1062	928	1000	969	406
2591	Rolladen- und Jalousiebauer/in (Hw)	387	14	401	154	145	102	-	45
	Zusammen	28806	281	29087	9001	7774	6583	5729	3747
26	Blechkonstruktions- u. Installationsberufe								
2610	Klempner/in (Hw)	1802	14	1816	651	544	406	215	160
2640	Anlagenmechaniker/in -Versorgungstechnik (Hw)	3	-	3	-	2	1	-	1
2640	Anlagenmechaniker/in -Versorgungstechnik (IH)	3552	21	3573	913	880	946	834	407
2650	Konstruktionsmechaniker/in -Feinblechbautechnik (Hw)	34	-	34	13	8	8	5	4
2650	Konstruktionsmechaniker/in -Feinblechbautechnik (IH)	2505	89	2594	734	584	626	650	482
2661	Kälteanlagenbauer/in (Hw)	1608	17	1625	480	451	402	292	146
2671	Gas- und Wasserinstallateur/in (Hw)	38101	321	38422	10187	11436	9637	7162	4483

A U S Z U B I L D E N D E 1 9 9 5

1a Auszubildende nach Ausbildungsberufen und Ausbildungsjahren

(Stand: 31.12.)

Kenn- zif- fer	Berufsgruppe Ausbildungsberuf	Auszubildende							darunter Ausländer
		männlich	weiblich	insgesamt	davon im ... Ausbildungsjahr				
					1.	2.	3.	4.	
Noch:									

AUSZUBILDENDE 1995

1a Auszubildende nach Ausbildungsberufen und Ausbildungsjahren

(Stand: 31.12.)

Kenn- zif- fer	Berufsgruppe Ausbildungsberuf		Auszubildende							
			männlich	weiblich	insgesamt	davon im ... Ausbildungsjahr				darunter Ausländer
						1.	2.	3.	4.	
Noch:										
Insgesamt										
Noch:										
30	Feinwerktechnische und verwandte Berufe									
3051	Klavier- und Cembalobauer/in	(IH)	43	15	58	19	12	21	6	2
3052	Orgel- und Harmoniumbauer/in	(Hw)	210	35	245	67	75	71	32	8
3052	Orgel- und Harmoniumbauer/in	(IH)	18	4	22	6	8	4	4	1
3053	Metalblasinstrumenten- und Schlagzeugmacher/in	(Hw)	57	4	61	27	17	17	-	-
3053	Metalblasinstrumentenmacher/in	(IH)	12	-	12	6	3	3	-	-
3054	Bogenmacher/in	(Hw)	2	1	3	3	-	-	-	-
3054	Geigenbauer/in	(Hw)	21	14	35	16	8	11	-	2
3055	Zupfinstrumentenmacher/in	(Hw)	16	4	20	6	9	5	-	1
3056	Holzblasinstrumentenmacher/in	(Hw)	19	7	26	8	8	6	4	-
3056	Holzblasinstrumentenmacher/in	(IH)	12	7	19	6	8	5	-	1
3058	Handzuginstrumentenmacher/in	(Hw)	1	3	4	1	3	-	-	-
3058	Handzuginstrumentenmacher/in	(IH)	11	3	14	4	5	5	-	1
3071	Orthopädiemechaniker/in und Bandagist/in	(Hw)	1113	555	1668	497	488	540	143	70
3080	Uhrmacher/in	(Hw)	144	102	246	75	81	90	-	4
3080	Uhrmacher/in	(IH)	3	8	11	7	2	2	-	3
3093	Biologiemodellmacher/in	(IH)	5	8	13	3	5	5	-	-
Zusammen			19872	15451	35323	9801	9267	9646	6609	3344
31 Elektroberufe										
3100	Elektroinstallateur/in	(Hw)	55578	451	56029	14526	15920	13990	11593	5537
3100	Elektrowerker/in*	(IH)	21	1	22	10	12	-	-	1
3111	Energieelektroniker/in	(Hw)	72	-	72	20	17	28	7	8
3111	-Anlagentechnik	(IH)	14030	265	14295	3378	3545	3673	3699	798
3111	Elektroanlagenfachkraft*)	(IH)	10	-	10	6	4	-	-	-
3112	Energieelektroniker/in	(Hw)	1	-	1	1	-	-	-	-
3112	-Betriebstechnik	(IH)	15759	356	16115	3823	3732	4332	4228	994
3121	Kommunikationselektroniker/in	(IH)	3654	160	3814	1526	618	831	839	202
3121	-Telekommunikationstechnik	(Hw)	5467	327	5794	-	676	2624	2494	239
3125	Fernmeldeanlagenelektroniker/in	(Hw)	741	15	756	198	164	173	221	53
3130	Elektromaschinenbauer/in	(Hw)	1260	14	1274	305	375	289	305	173
3131	Elektromaschinenmonteur/in	(IH)	388	16	404	98	76	107	123	37
3151	Radio- und Fernsehtechniker/in	(Hw)	7157	116	7273	1400	1877	2002	1994	610
3153	Hörgeräteakustiker/in	(Hw)	468	700	1168	407	404	357	-	29
3161	Elektromechaniker/in	(Hw)	1706	68	1774	501	394	372	507	231
3162	Industrieelektroniker/in	(IH)	3048	143	3191	820	823	808	740	196
3163	-Produktionstechnik	(IH)	213	14	227	100	81	46	-	11
3163	Elektrogerätezusammenbauer/in*)	(IH)	5163	238	5401	1322	1310	1401	1368	334
3163	-Gerätetechnik	(IH)	57	5	62	15	20	27	-	6
3163	Nachrichtengerätemechaniker/in*)	(IH)	86	4	90	30	25	35	-	-
3163	Elektrogerätefachkraft*)	(IH)	20	1	21	6	6	5	4	3
3163	Elektronikgerätemechaniker/in*)	(IH)	6	-	6	2	4	-	-	-
3165	Prozeßleitelektroniker/in	(IH)	1935	81	2016	527	458	542	489	103
3165	Meß- und Regelmechaniker/in	(IH)	16	-	16	-	-	1	15	-
3171	Kommunikationselektroniker/in	(Hw)	8	-	8	1	1	6	-	1
3171	-Informationstechnik	(IH)	5548	287	5835	1289	1451	1604	1491	241
3172	Kommunikationselektroniker/in	(IH)	2121	114	2235	457	579	592	607	42
3175	Büroinformationselektroniker/in	(Hw)	1632	46	1678	439	425	417	397	93
3181	Kraftfahrzeugelektriker/in	(Hw)	3485	89	3574	816	903	983	872	370
3181	Kraftfahrzeugelektriker/in	(IH)	732	44	776	218	190	212	156	101
Zusammen			130382	3555	133937	32241	34090	35457	32149	10413
32 Montierer/Montiererinnen und Metall-berufe, a.n.g.										
3231	Metallfachwerker/in*)	(Hw)	271	5	276	115	156	5	-	52
3231	Produktionsfacharbeiter/in -Metall*)	(IH)	12	-	12	-	12	-	-	1
3231	Metallwerker/in*)	(Hw)	4	-	4	1	3	-	-	2
3231	Metallwerker/in*)	(IH)	177	5	182	99	83	-	-	54
3232	Industriefachhelfer/in*)	(IH)	56	4	60	23	37	-	-	3
3239	Metallbearbeiter/in*)	(Hw)	898	10	908	321	252	335	-	78
3239	Metallbearbeiter/in*)	(IH)	1033	20	1053	411	301	341	-	120

A U S Z U B I L D E N D E 1 9 9 5
1a Auszubildende nach Ausbildungsberufen und Ausbildungsjahren
(Stand: 31.12.)

Kenn- zif- fer	Berufsgruppe Ausbildungsberuf		Auszubildende							darunter Ausländer	
			männlich	weiblich	insgesamt	davon im ... Ausbildungsjahr					
						1.	2.	3.	4.		
Noch: Insgesamt											
Noch:											
32	Montierer/Montiererinnen und Metall- berufe, a.n.g.										
3239	Metallfeinbearbeiter/in*	(Hw)	147	10	157	77	41	39	-	40	
3239	Metallfeinbearbeiter/in*	(IH)	358	18	376	128	121	127	-	114	
	Zusammen		2956	72	3028	1175	1006	847	-	464	
33	Spinnberufe										
3311	Textilmechaniker/in -Spinnerei	(IH)	11	2	13	-	-	13	-	8	
3312	Textilmaschinenführer/in -Spinnerei	(IH)	59	49	108	50	58	-	-	19	
3323	Seiler/in	(Hw)	9	-	9	2	5	2	-	1	
	Zusammen		79	51	130	52	63	15	-	28	
34	Berufe in der Textilherstellung										
3410	Weber/in	(Hw)	2	21	23	4	11	8	-	1	
3411	Textilmaschinenführer/in -Weberei	(IH)	250	122	372	220	152	-	-	105	
3412	Textilmechaniker/in -Weberei	(IH)	47	11	58	18	7	35	-	8	
3413	Textilmechaniker/in -Bandweberei	(IH)	14	1	15	6	3	6	-	-	
3416	Textilstopfer/in	(IH)	-	47	47	23	24	-	-	6	
3440	Stricker/in	(Hw)	1	2	3	-	3	-	-	-	
3441	Textilmaschinenführer/in -Maschenindustrie	(IH)	41	39	80	42	38	-	-	9	
3442	Textilmechaniker/in -Maschenindustrie	(IH)	33	6	39	7	11	21	-	9	
3444	Textilmechaniker/in -Ketten- und Raschelwirkerei	(IH)	3	-	3	2	-	1	-	1	
3491	Textilmaschinenführer/in -Tufting	(IH)	25	6	31	15	16	-	-	9	
3492	Textilmechaniker/in -Tufting	(IH)	8	-	8	2	4	2	-	3	
3493	Textilmaschinenführer/in -Vliesstoff	(IH)	18	6	24	14	10	-	-	4	
3494	Textilmechaniker/in -Vliesstoff	(IH)	9	1	10	2	-	8	-	-	
3496	Schmucktextilienhersteller/in	(IH)	9	43	52	21	17	14	-	-	
	Zusammen		460	305	765	374	296	95	-	155	
35	Berufe in der Textilverarbeitung										
3511	Bekleidungsschneider/in	(IH)	31	648	679	122	132	425	-	175	
3512	Fachpraktiker/in im Herrenschneider- handwerk*)	(Hw)	1	25	26	14	11	1	-	-	
3512	Herrenschneider/in	(Hw)	50	197	247	65	90	92	-	24	
3513	Damenschneider/in	(Hw)	82	2106	2188	726	768	694	-	493	
3521	Bekleidungsstiller/in*	(IH)	-	2	2	2	-	-	-	-	
3521	Näher/in im Damenschneiderhandwerk*)	(Hw)	-	19	19	7	7	5	-	2	
3522	Bekleidungsfertiger/in	(Hw)	1	11	12	6	6	-	-	3	
3522	Bekleidungsfertiger/in	(IH)	46	1559	1605	612	993	-	-	407	
3522	Bekleidungsstiller/in	(IH)	20	528	548	548	-	-	-	101	
3526	Änderungsstiller/in*	(Hw)	-	3	3	-	-	3	-	-	
3530	Wäscheschneider/in	(Hw)	-	24	24	3	9	12	-	1	
3533	Näher/in im Wäscheschneiderhandwerk*)	(Hw)	1	-	1	-	1	-	-	-	
3541	Hut- und Mützenmacher/in	(Hw)	-	2	2	1	1	-	-	-	
3542	Mützenmacher/in	(IH)	1	2	3	2	1	-	-	-	
3543	Modist/in	(Hw)	2	88	90	25	42	23	-	8	
3543	Modist/in	(IH)	-	8	8	-	4	4	-	-	
3544	Krawattenmacher/in	(IH)	-	4	4	1	3	-	-	2	
3581	Segelmacher/in	(Hw)	47	13	60	22	21	17	-	-	
3582	Kunststoff- und Schwergewebe- konfektionär/in	(Hw)	3	-	3	-	2	1	-	-	
3582	Kunststoff- und Schwergewebe- konfektionär/in	(IH)	30	20	50	22	12	16	-	3	
3591	Sticker/in	(Hw)	1	30	31	12	11	8	-	5	
3592	Tapissierist/in	(IH)	-	4	4	2	1	1	-	-	
	Zusammen		316	5293	5609	2192	2115	1302	-	1224	
36	Textilveredler/Textilveredlerinnen										
3610	Textilmaschinenführer/in -Veredlung	(IH)	184	46	230	142	88	-	-	62	
3612	Textilveredler/in -Färberei	(IH)	23	11	34	8	8	18	-	4	
3613	Textilveredler/in -Appretur	(IH)	6	8	14	2	4	8	-	2	
	Zusammen		213	65	278	152	100	26	-	68	

A U S Z U B I L D E N D E 1 9 9 5

1a Auszubildende nach Ausbildungsberufen und Ausbildungsjahren

(Stand: 31.12.)

Kenn- zif- fer	Berufsgruppe Ausbildungsberuf		Auszubildende							darunter Ausländer
			männlich	weiblich	insgesamt	davon im ... Ausbildungsjahr				
						1.	2.	3.	4.	
Noch:			Insgesamt							
37	Berufe in der Lederherstellung, Leder- und Fellverarbeitung									
3710	Gerber/in	(Hw)	3	1	4	3	-	1	-	-
3710	Gerber/in	(IH)	26	2	28	10	10	8	-	4
3720	Schuhmacher/in	(Hw)	170	43	213	80	70	63	-	37
3722	Orthopädieschuhmacher/in	(Hw)	766	251	1017	340	300	224	153	52
3730	Schuhfertiger/in	(IH)	44	37	81	29	28	24	-	13
3733	Schuh- und Lederwarenstepper/in	(Hw)	-	1	1	-	1	-	-	-
3733	Schuh- und Lederwarenstepper/in	(IH)	1	46	47	23	24	-	-	13
3741	Sattler/in	(Hw)	189	77	266	95	91	80	-	21
3741	Sattler/in	(IH)	12	13	25	9	6	10	-	-
3742	Feinsattler/in	(IH)	3	5	8	1	3	4	-	-
3745	Feintäschner/in	(Hw)	5	12	17	6	8	3	-	3
3745	Täschner/in	(IH)	18	68	86	36	20	30	-	24
3782	Pelzwerker/in	(Hw)	-	2	2	-	2	-	-	1
3783	Kürschner/in	(Hw)	6	24	30	7	14	9	-	3
	Zusammen		1243	582	1825	639	577	456	153	171
39	Berufe in der Back-, Konditor-, Süß- warenherstellung									
3910	Bäckerfachwerker/in*)	(Hw)	20	6	26	16	10	-	-	-
3910	Bäckerwerker/in*)	(Hw)	29	3	32	17	8	7	-	2
3910	Bäcker/in	(Hw)	12002	4012	16014	5956	5390	4668	-	1194
3910	Bäcker/in	(IH)	66	54	120	46	40	34	-	1
3920	Konditor/in	(Hw)	1765	3314	5079	1849	1778	1452	-	355
3930	Fachkraft für Süßwarentechnik	(IH)	52	49	101	50	26	25	-	8
	Zusammen		13934	7438	21372	7934	7252	6186	-	1560
40	Fleischer/Fleischerinnen									
4010	Fleischerfachwerker/in*)	(Hw)	7	-	7	3	1	3	-	1
4010	Fleischer/in	(Hw)	7331	334	7665	2742	2589	2334	-	328
4010	Fleischer/in	(IH)	566	136	702	256	228	218	-	10
	Zusammen		7904	470	8374	3001	2818	2555	-	339
41	Köche/Köchinnen									
4110	Koch/Köchin	(IH)	15397	8033	23430	8459	7705	7266	-	892
4116	Beikoch/Beiköchin*)	(IH)	617	646	1263	536	426	301	-	27
4116	Teilkoch/Teilköchin*)	(IH)	9	6	15	15	-	-	-	1
	Zusammen		16023	8685	24708	9010	8131	7567	-	920
42	Berufe in der Getränke-, Genußmittel- herstellung									
4210	Brauer/in und Mälzer/in	(Hw)	167	6	173	55	64	54	-	1
4210	Brauer/in und Mälzer/in	(IH)	833	30	863	262	266	335	-	25
4231	Brenner/in	(Lw)	3	-	3	2	1	-	-	-
4231	Brenner/in	(IH)	13	-	13	3	4	6	-	-
4232	Destillateur/in	(IH)	28	10	38	11	8	19	-	-
4233	Weinküfer/in	(Hw)	18	1	19	6	6	7	-	-
4233	Weinküfer/in	(IH)	98	15	113	34	39	40	-	2
4234	Fachkraft für Fruchtsafttechnik	(IH)	63	15	78	30	32	16	-	1
	Zusammen		1223	77	1300	403	420	477	-	29
43	Übrige Ernährungsberufe									
4310	Molkereifachmann/-fachfrau	(Lw)	413	87	500	184	162	154	-	22
4350	Fachkraft für Lebensmitteltechnik	(IH)	356	240	596	206	210	180	-	22
4351	Müller/in	(Hw)	51	5	56	25	15	16	-	-
4351	Müller/in	(IH)	74	6	80	31	32	17	-	5
	Zusammen		894	338	1232	446	419	367	-	49
44	Hochbauberufe									
4401	Hochbaufacharbeiter/in	(Hw)	382	1	383	193	190	-	-	47
4401	Hochbaufacharbeiter/in	(IH)	3552	8	3560	1835	1725	-	-	107

AUSZUBILDENDE 1995

1a Auszubildende nach Ausbildungsberufen und Ausbildungsjahren

(Stand: 31.12.)

Kenn- zif- fer	Berufsgruppe Ausbildungsberuf		Auszubildende							darunter Ausländer	
			männlich	weiblich	insgesamt	davon im ... Ausbildungsjahr					
						1.	2.	3.	4.		
Noch:			Insgesamt								
Noch:											
44	Hochbauberufe										
4401	Baufacharbeiter/in*)	(Hw)	115	-	115	49	31	35	-	-	
4404	Hochbaufachwerker/in*)	(Hw)	1335	2	1337	512	470	355	-	7	
4404	Hochbaufachwerker/in*)	(IH)	287	2	289	157	96	36	-	-	
4410	Maurer/in	(Hw)	42394	112	42506	14540	15529	12437	-	2330	
4410	Maurer/in	(IH)	9358	21	9379	2975	3185	3239	-	394	
4414	Feuerungs- und Schornsteinbauer/in	(Hw)	10	-	10	6	3	1	-	2	
4414	Feuerungs- und Schornsteinbauer/in	(IH)	25	-	25	14	6	5	-	9	
4420	Beton- und Stahlbetonbauer/in	(Hw)	2007	12	2019	703	754	562	-	244	
4420	Beton- und Stahlbetonbauer/in	(IH)	4358	7	4365	1352	1550	1463	-	435	
4431	Gerüstbauer/in	(Hw)	785	1	786	478	308	-	-	47	
4431	Gerüstbauer/in	(IH)	43	-	43	16	27	-	-	1	
Zusammen			64651	166	64817	22830	23854	18133	-	3623	
46	Tiefbauberufe										
4601	Tiefbaufacharbeiter/in	(Hw)	74	-	74	48	26	-	-	3	
4601	Tiefbaufacharbeiter/in	(IH)	1116	4	1120	604	516	-	-	44	
4610	Straßenbauer/in	(Hw)	3376	8	3384	1289	1141	954	-	181	
4610	Straßenbauer/in	(IH)	3405	7	3412	1114	1094	1204	-	121	
4610	Straßeninstandsetzer/in*)	(Hw)	29	-	29	20	9	-	-	-	
4631	Gleisbauer/in	(IH)	1198	1	1199	381	317	501	-	237	
4653	Wasserbauer/in	(BD)	455	8	463	133	170	160	-	-	
4662	Brunnenbauer/in	(Hw)	108	-	108	36	42	30	-	1	
4662	Brunnenbauer/in	(IH)	53	-	53	15	22	16	-	2	
4663	Kanalbauer/in	(Hw)	88	-	88	35	29	24	-	9	
4663	Kanalbauer/in	(IH)	949	2	951	289	327	335	-	30	
4664	Rohrleitungsbauer/in	(Hw)	20	-	20	6	11	3	-	2	
4664	Rohrleitungsbauer/in	(IH)	1148	2	1150	345	406	399	-	67	
Zusammen			12019	32	12051	4315	4110	3626	-	697	
48	Ausbauberufe										
4801	Ausbaufacharbeiter/in	(Hw)	33	-	33	26	7	-	-	-	
4801	Ausbaufacharbeiter/in	(IH)	704	3	707	450	257	-	-	16	
4804	Ausbaufachwerker/in*)	(IH)	90	1	91	57	28	6	-	-	
4810	Stukkateur/in	(Hw)	3621	69	3690	1448	1333	909	-	673	
4810	Stukkateur/in	(IH)	19	6	25	9	7	9	-	-	
4820	Isolierer/in	(Hw)	8	-	8	-	2	6	-	1	
4822	Isolierer/in -im Bereich d. Industrie	(IH)	467	2	469	85	159	225	-	57	
4823	Isoliermonteur/in	(IH)	13	-	13	7	4	2	-	-	
4823	Wärme-, Kälte- und Schallschutz- isolierer/in	(Hw)	498	4	502	202	159	141	-	42	
4824	Trockenbaumonteuer/in	(Hw)	294	4	298	150	94	54	-	27	
4824	Trockenbaumonteuer/in	(IH)	716	12	728	339	222	167	-	16	
4825	Klebeabdichter/in	(Hw)	1	-	1	1	-	-	-	-	
4825	Klebeabdichter/in	(IH)	96	-	96	62	34	-	-	25	
4826	Asphaltbauer/in	(IH)	12	-	12	6	4	2	-	2	
4830	Fliesen-, Platten- und Mosaikleger/in	(Hw)	9500	114	9614	3345	3447	2822	-	668	
4830	Fliesen-, Platten- und Mosaikleger/in	(IH)	556	3	559	256	219	84	-	-	
4840	Kachelofen- und Luftheizungsbauer/in	(Hw)	878	11	889	330	314	245	-	19	
4850	Glaser/in	(Hw)	2413	150	2563	959	860	744	-	231	
4862	Estrichleger/in	(Hw)	274	3	277	118	90	69	-	44	
4862	Estrichleger/in	(IH)	2	-	2	-	1	1	-	-	
4870	Zimmerer/Zimmerin	(Hw)	15705	146	15851	4710	6371	4770	-	284	
4870	Zimmerer/Zimmerin	(IH)	2843	3	2846	840	929	1077	-	41	
4880	Dachdecker/in	(Hw)	14463	155	14618	5436	5233	3949	-	566	
Zusammen			53206	686	53892	18836	19774	15282	-	2712	
49	Raumausstatter/Raumausstatterinnen, Polsterer/Polsterinnen										
4910	Raumausstatter/in	(Hw)	2661	2139	4800	1716	1622	1462	-	215	
4910	Raumausstatterwerker/in*)	(Hw)	10	6	16	4	10	2	-	2	
4915	Parkettleger/in	(Hw)	804	24	828	319	293	216	-	77	
4920	Polster(er/in)	(Hw)	10	-	10	2	5	3	-	-	
4920	Polster(er/in)	(IH)	360	67	427	155	139	133	-	36	
4922	Fahrzeugpolster(er/in)	(IH)	103	50	153	51	46	56	-	54	
4926	Polster- und Dekorationsnäher/in	(Hw)	9	138	147	77	70	-	-	21	
4926	Polster- und Dekorationsnäher/in	(IH)	-	16	16	14	2	-	-	4	
Zusammen			3957	2440	6397	2338	2187	1872	-	409	

AUSZUBILDENDE 1995

1a Auszubildende nach Ausbildungsberufen und Ausbildungsjahren

(Stand: 31.12.)

Kenn- zif- fer	Berufsgruppe Ausbildungsberuf		Auszubildende							darunter Ausländer
			männlich	weiblich	insgesamt	davon im ... Ausbildungsjahr				
						1.	2.	3.	4.	
Noch: Insgesamt										
50	Berufe in der Holz- und Kunststoff- verarbeitung									
5010	Tischler/in	(Hw)	39194	3232	42426	10913	16772	14741	-	1171
5013	Banktischler/in*)	(Hw)	1	-	1	-	1	-	-	-
5018	Holzverarbeiter/in*)	(Hw)	81	8	89	32	20	37	-	2
5018	Holzbearbeiter/in*)	(Hw)	1615	75	1690	675	529	486	-	57
5018	Holzbearbeiter/in*)	(IH)	626	25	651	289	189	173	-	2
5018	Holzfachwerker/in*)	(Hw)	485	15	500	208	130	162	-	32
5018	Holzfachwerker/in*)	(IH)	129	4	133	41	36	56	-	7
5018	Holzwerker/in*)	(IH)	22	3	25	11	14	-	-	-
5021	Modellbauer/in	(Hw)	673	41	714	204	174	155	181	33
5022	Modelltischler/in	(IH)	420	38	458	122	89	129	118	15
5023	Modellschlosser/in	(IH)	107	4	111	25	26	19	41	15
5050	Holzmechaniker/in	(Hw)	14	-	14	4	4	6	-	2
5050	Holzmechaniker/in	(IH)	2802	270	3072	927	1156	989	-	102
5061	Fahrzeugstellmacher/in	(IH)	27	5	32	8	12	12	-	-
5061	Wagner/in	(Hw)	17	1	18	5	7	6	-	-
5062	Böttcher/in	(Hw)	9	-	9	7	-	2	-	-
5063	Bootsbauer/in	(Hw)	357	36	393	92	124	108	69	7
5063	Bootsbauer/in	(IH)	12	-	12	7	4	1	-	-
5064	Schiffbauer/in	(Hw)	10	1	11	-	3	7	1	2
5065	Schiffszimmer(er)/in	(IH)	2	-	2	-	1	-	1	-
5066	Leichtflugzeugbauer/in	(Hw)	2	-	2	1	-	1	-	-
5066	Leichtflugzeugbauer/in	(IH)	13	-	13	3	6	4	-	-
	Zusammen		46618	3758	50376	13574	19297	17094	411	1447
51	Maler/Malerinnen, Lackierer/Lackiererinnen und verwandte Berufe									
5101	Maler/in und Lackierer/in	(Hw)	36523	3793	40316	15668	13624	11024	-	3930
5103	Bau- und Metallmaler/in*)	(Hw)	2025	216	2241	924	749	568	-	86
5103	Fachpraktiker/in im Maler- und Lackiererhandwerk*)	(Hw)	2	1	3	-	1	2	-	1
5103	Fachwerker/in im Maler- und Lackierer- handwerk*)	(Hw)	210	18	228	84	82	62	-	52
5103	Maler- und Lackiererfachwerker/in*)	(Hw)	12	-	12	11	-	1	-	-
5103	Malerfachwerker/in*)	(Hw)	53	12	65	4	12	49	-	20
5103	Malerwerker/in*)	(Hw)	15	-	15	-	3	12	-	2
5103	Farbgeber/in*)	(IH)	25	6	31	31	-	-	-	-
5120	Lackierer/in -Holz und Metall	(IH)	568	92	660	249	192	219	-	154
5126	Vergolder/in	(Hw)	25	57	82	27	27	28	-	1
5140	Glas- und Keramalmaler/in	(IH)	16	138	154	59	49	46	-	1
5140	Glas- und Porzellanmaler/in	(Hw)	26	28	54	9	19	26	-	1
5140	Glas- und Keramalmaler/in	(Hw)	-	1	1	1	-	-	-	-
5142	Manufakturporzellanmaler/in	(IH)	1	13	14	12	2	-	-	-
5142	Manufakturporzellanmaler/in	(Hw)	-	1	1	1	-	-	-	-
	Zusammen		39501	4376	43877	17080	14760	12037	-	4248
52	Warenprüfer/Warenprüferinnen, Versand- fertigmacher/Versandfertigmacherinnen									
5212	Güteprüfer/in*)	(IH)	109	2	111	39	72	-	-	2
5215	Seegüterkontrollleur/in	(IH)	89	-	89	36	25	28	-	2
5221	Handelsfachpacker/in	(Hw)	64	10	74	42	32	-	-	4
5221	Handelsfachpacker/in	(IH)	1742	336	2078	1218	860	-	-	136
5228	Lagerfachhelfer/in*)	(IH)	15	1	16	15	1	-	-	-
	Zusammen		2019	349	2368	1350	990	28	-	144
54	Maschinen-, Anlagenführer und -führerinnen, a.n.g.									
5460	Baugeräteführer/in	(Hw)	34	2	36	17	9	10	-	1
5460	Baugeräteführer/in	(IH)	393	2	395	151	129	115	-	12
	Zusammen		427	4	431	168	138	125	-	13
62	Techniker, Technikerinnen, a.n.g.									
6234	Straßenbautechniker/in	(ÖÖ)	36	25	61	24	15	22	-	3
6235	Bautechniker/in in der Wasserwirt- schaftsverwaltung	(ÖÖ)	17	9	26	-	-	26	-	1
6235	Kulturbautechniker/in	(ÖÖ)	5	2	7	2	4	1	-	-
6240	Vermessungstechniker/in	(ÖÖ)	2963	1427	4390	1513	1458	1419	-	44

A U S Z U B I L D E N D E 1 9 9 5

1a Auszubildende nach Ausbildungsberufen und Ausbildungsjahren

(Stand: 31.12.)

Kenn- zif- fer	Berufsgruppe Ausbildungsberuf		Auszubildende						
			männlich	weiblich	insgesamt	davon im ... Ausbildungsjahr			
						1.	2.	3.	4.
									darunter Ausländer
noch:	Insgesamt								
noch:									
62	Techniker, Technikerinnen, a.n.g.								
6246	Bergvermessungstechniker/in	(IH)	25	6	31	14	8	9	-
	Zusammen		3046	1469	4515	1553	1485	1477	-
63	Technische Sonderfachkräfte								
6311	Biologielaborant/in	(IH)	264	719	983	295	263	277	148
6312	Landwirtschaftliche(r) Laborant/in	(LW)	9	27	36	12	15	9	-
6315	Milchwirtschaftliche(r) Laborant/in	(LW)	76	401	477	174	155	148	-
6321	Physiklaborant/in	(IH)	236	104	340	96	86	99	59
6322	Textillaborant/in								
	-physikalisch-technisch	(IH)	5	53	58	16	17	19	6
6323	Werkstoffprüfer/in -Physik	(IH)	207	60	267	86	75	106	-
6326	Wärmestellengehilf(e/in)	(IH)	14	-	14	-	-	14	-
6330	Chemielaborant/in	(IH)	2177	2645	4822	1318	1265	1382	857
6331	Lacklaborant/in	(IH)	174	149	323	99	90	78	56
6333	Textillaborant/in -chem.-technisch	(IH)	16	36	52	11	17	17	7
6334	Stoffprüfer/in (Chemie)								
	-Glas-, keramische Industrie	(IH)	11	5	16	9	5	2	-
	sowie Steine und Erden	(IH)	5	1	6	2	2	2	-
6335	Edelmetallprüfer/in	(IH)	238	53	291	109	93	89	-
6336	Baustoffprüfer/in	(IH)	47	148	195	101	94	-	-
6341	Fotolaborant/in	(IH)	147	411	558	288	270	-	-
6341	Fotolaborant/in	(IH)	45	40	85	40	39	6	-
6342	Film- und Videolaborant/in	(IH)							
	Zusammen		3671	4852	8523	2656	2486	2248	1133
64	Technische Zeichner/Zeichnerinnen und verwandte Berufe								
6410	Technische(r) Zeichner/in	(Hw)	636	322	958	263	277	238	180
6410	Technische(r) Zeichner/in -42 Monate	(IH)	4643	4157	8800	2266	2261	2503	1770
6418	Teilzeichner/in	(IH)	9	10	19	1	18	-	-
6420	Bauzeichner/in	(Hw)	214	139	353	123	136	94	-
6420	Bauzeichner/in	(IH)	6356	9155	15511	3977	5842	5692	-
6425	Kartograph/in	(IH)	13	24	37	13	9	15	-
6425	Kartograph/in	(OD)	51	84	135	42	45	48	-
	Zusammen		11922	13891	25813	6685	8588	8590	1950
66	Verkaufspersonal								
6600	Verkäufer/in	(Hw)	2	7	9	4	5	-	-
6600	Verkäufer/in	(IH)	3825	15133	18958	8739	10219	-	-
6607	Verkaufshilfe*	(IH)	82	253	335	209	126	-	-
6611	Fachverkäufer/in im Nahrungsmittel-handwerk	(Hw)	563	22898	23461	9240	7888	6333	-
	Zusammen		4472	38291	42763	18192	18238	6333	-
67	Groß- und Einzelhandelskaufleute, Ein- und Verkaufsfachleute								
6711	Kaufmann/Kauffrau im Groß- und Außenhandel	(Hw)	1	2	3	2	1	-	-
6711	Kaufmann/Kauffrau im Groß- und Außenhandel	(IH)	28848	19157	48005	13596	17345	17064	-
6720	Kaufmann/Kauffrau im Einzelhandel	(Hw)	118	129	247	108	75	64	-
6720	Kaufmann/Kauffrau im Einzelhandel	(IH)	26174	41547	67721	21096	22361	24264	-
6740	Buchhändler/in	(IH)	510	2171	2681	764	937	980	-
6745	Musikalienhändler/in	(IH)	84	66	150	44	53	53	-
6751	Drogist/in	(IH)	33	590	623	161	202	260	-
	Zusammen		55768	63662	119430	35771	40974	42685	-
68	Warenkaufleute, a.n.g., Vertreter/Vertreterinnen								
6830	Verlagskaufmann/-kauffrau	(IH)	666	1427	2093	619	741	733	-
6851	Pharmazeutisch-kaufmännische(r) Angestellte(r)	(FB)	55	8368	8423	2587	2922	2914	-
6860	Tankwart/in	(Hw)	1	-	1	1	-	-	-
6860	Tankwart/in	(IH)	652	96	748	291	246	211	-
	Zusammen		1374	9891	11265	3498	3909	3858	-

A U S Z U B I L D E N D E 1 9 9 5

1a Auszubildende nach Ausbildungsberufen und Ausbildungsjahren

(Stand: 31.12.)

Kenn- zif- fer	Berufsgruppe Ausbildungsberuf		Auszubildende							
			männlich	weiblich	insgesamt	davon im ... Ausbildungsjahr				darunter Ausländer
						1.	2.	3.	4.	
Noch: Insgesamt										
69	Bank-, Bausparkassen-, Versicherungs- fachleute									
6910	Bankkaufmann/-kauffrau	(IH)	24598	29183	53781	12719	19527	21535	-	1178
6910	Sparkassenkaufmann/-kauffrau	(ÖD)	1083	1122	2205	763	737	705	-	35
6950	Versicherungskaufmann/-kauffrau	(IH)	6450	6116	12566	3444	4246	4876	-	498
	Zusammen		32131	36421	68552	16926	24510	27116	-	1711
70	Andere Dienstleistungskauf- leute und zugehörige Berufe									
7011	Speditionskaufmann/-kauffrau	(IH)	6289	4432	10721	3493	3796	3432	-	925
7013	Schiffahrtskaufmann/-kauffrau	(IH)	353	285	638	188	218	232	-	39
7015	Kaufmann/Kauffrau im Eisenbahn- und Straßenverkehr	(IH)	647	1515	2162	470	483	1209	-	82
7016	Luftverkehrskaufmann/-kauffrau	(IH)	53	116	169	29	67	73	-	5
7021	Reiseverkehrskaufmann/-kauffrau	(IH)	1213	6931	8144	2571	2870	2703	-	462
7031	Werbekaufmann/-kauffrau	(IH)	629	1413	2042	532	779	731	-	63
7031	Werbekaufmann/-kauffrau	(Hw)	-	1	1	-	1	-	-	-
7045	Kaufmann/Kauffrau in der Grundstücks- und Wohnungswirtschaft	(IH)	1633	2191	3824	1227	1338	1259	-	97
	Zusammen		10817	16884	27701	8510	9552	9639	-	1673
71	Berufe des Landverkehrs									
7120	Eisenbahner/in im Betriebsdienst	(IH)	1245	1002	2247	1299	934	14	-	125
7120	Eisenbahner/in im Betriebsdienst	(ÖD)	692	621	1313	-	-	1313	-	97
7140	Berufskraftfahrer/in	(IH)	560	25	585	313	272	-	-	35
7160	Straßenwärter/in	(ÖD)	1537	51	1588	490	538	560	-	8
	Zusammen		4034	1699	5733	2102	1744	1887	-	265
72	Berufe des Wasser- und Luftverkehrs									
7230	Schiffsmechaniker/in	(Seeverk.)	295	13	308	127	65	116	-	3
7240	Binnenschiffer/in	(IH)	158	2	160	70	43	47	-	2
7241	Hafenschiffer/in	(IH)	11	1	12	6	4	2	-	-
7242	Ewerführer/in	(IH)	10	-	10	3	4	3	-	-
	Zusammen		474	16	490	206	116	168	-	5
73	Berufe des Nachrichtenverkehrs									
7320	Dienstleistungsfachkraft im Post- betrieb	(ÖD)	1172	1434	2606	24	556	2026	-	143
7320	Fachkraft für Brief- und Frachtverkehr	(IH)	420	488	908	908	-	-	-	67
7353	Telefonist/in*)	(IH)	1	6	7	7	-	-	-	-
	Zusammen		1593	1928	3521	939	556	2026	-	210
74	Lagerverwalter/Lagerverwalterinnen, Lager-, Transportarbeiter und -arbeiterinnen									
7410	Fachkraft für Lagerwirtschaft	(IH)	1058	328	1386	598	409	379	-	169
	Zusammen		1058	328	1386	598	409	379	-	169
75	Berufe in der Unternehmensleitung, -beratung und -prüfung									
7541	Fachgehilf(e/in) in steuer- und wirt- schaftsberatenden Berufen	(FB)	7194	20757	27951	8521	9838	9592	-	938
	Zusammen		7194	20757	27951	8521	9838	9592	-	938
77	Rechnungskaufleute, Informatiker/Infor- matikerinnen									
7743	Mathematisch-technische(r)									
	Assistent/in	(IH)	399	185	584	163	192	229	-	28
7791	Datenverarbeitungskaufmann/-kauffrau	(Hw)	2	-	2	1	-	1	-	-
7791	Datenverarbeitungskaufmann/-kauffrau	(IH)	2665	627	3292	1037	1071	1184	-	99
	Zusammen		3066	812	3878	1201	1263	1414	-	127

A U S Z U B I L D E N D E 1 9 9 5

1a Auszubildende nach Ausbildungsberufen und Ausbildungsjahren

(Stand: 31.12.)

Kenn- zif- fer	Berufsgruppe Ausbildungsberuf	Auszubildende							darunter Ausländer
		männlich	weiblich	insgesamt	davon im ... Ausbildungsjahr				
					1.	2.	3.	4.	

Noch:	Insgesamt								
78	Büroberufe, Kaufm. Angestellte, a.n.g.								
7803	Bürokaufmann/Bürokauffrau (Hw)	4188	12512	16700	5613	5979	5108	-	926
7803	Bürokaufmann/Bürokauffrau (IH)	10985	36929	47914	14353	17333	16228	-	2901
7803	Kaufmann/Kauffrau für Büro- kommunikation (Hw)	30	206	236	70	114	52	-	7
7803	Kaufmann/Kauffrau für Büro- kommunikation (IH)	2276	16720	18996	6504	6013	6479	-	1197
7808	Bürofachhelfer/in*) (IH)	39	32	71	20	27	24	-	9
7808	Bürofachkraft*) (IH)	57	85	142	41	67	34	-	-
7808	Bürokraft*) (IH)	591	912	1503	598	502	403	-	35
7808	Büropraktiker/in*) (IH)	110	75	185	62	123	-	-	14
7808	Bürokraft*) (Hw)	12	43	55	24	14	17	-	-
7826	Fachkraft für Textverarbeitung*) (IH)	4	8	12	6	6	-	-	-
7840	Bürohelfer/in*) (IH)	6	5	11	11	-	-	-	2
7851	Industriekaufmann/-kauffrau (Hw)	7	20	27	9	15	3	-	-
7851	Industriekaufmann/-kauffrau (IH)	21697	30567	52264	14225	18819	19220	-	2625
7858	Werkgehilfe/-gehilfin -Schmuckwaren- industrie, Taschen- und Armbanduhren (IH)	1	32	33	10	11	12	-	1
7861	Rechtsanwalts- und Notargehilf(e/in) (FB)	207	10487	10694	3409	3673	3612	-	507
7861	Rechtsanwalts- und Notarfach- angestellte(r) (FB)	18	568	586	503	65	18	-	71
7862	Rechtsanwaltsgehilf(e/in) (FB)	248	13434	13682	3954	4935	4793	-	712
7862	Rechtsanwaltsfachangestellte(r) (FB)	29	2158	2187	1642	451	94	-	83
7863	Notargehilf(e/in) (FB)	191	1059	1250	225	532	493	-	23
7863	Notarfachangestellte(r) (FB)	41	222	263	263	-	-	-	2
7864	Patentanwaltsgehilf(e/in) (FB)	6	162	168	47	66	55	-	17
7870	Fachangestellte(r) für Büro- kommunikation (ÖD)	243	2327	2570	813	762	995	-	130
7870	Verwaltungsfachangestellte(r) (ÖD)	3775	10124	13899	4567	4442	4890	-	267
7871	Justizangestellte(r) (ÖD)	231	3324	3555	618	1459	1478	-	288
7873	Fachangestellte(r) f. Arbeitsförderung (ÖD)	869	2161	3030	1022	928	1080	-	115
7873	Sozialversicherungsfachangestellte(r) (ÖD)	4424	7980	12404	3631	4009	4764	-	308
	Zusammen	50285	152152	202437	62240	70345	69852	-	10240
79	Dienst-, Wachberufe								
7951	Schwimmeistergehilf(e/in) (ÖD)	538	468	1006	394	299	313	-	20
	Zusammen	538	468	1006	394	299	313	-	20
80	Sicherheitsberufe, a.n.g.								
8041	Schornsteinfeger/in (Hw)	2678	189	2867	768	1068	1031	-	24
	Zusammen	2678	189	2867	768	1068	1031	-	24
82	Publizistische, Übersetzungs-, Bibliotheks- und verwandte Berufe								
8232	Assistent/in an Bibliotheken (ÖD)	76	469	545	276	269	-	-	27
	Zusammen	76	469	545	276	269	-	-	27
83	Künstlerische und zugeordnete Berufe								
8345	Textilmustergestalter/in (IH)	16	79	95	35	32	28	-	7
8348	Fotogravurzeichner/in (IH)	18	46	64	14	21	29	-	3
8361	Schauwerbegestalter/in (Hw)	-	3	3	2	-	1	-	-
8361	Schauwerbegestalter/in (IH)	460	2249	2709	794	863	1052	-	62
8370	Fotograf/in (Hw)	898	1534	2432	819	855	758	-	120
8390	Schilder- und Lichtreklame- hersteller/in (Hw)	775	397	1172	419	389	364	-	57
	Zusammen	2167	4308	6475	2083	2160	2232	-	249
85	Übrige Gesundheitsdienstberufe								
8561	Arzthelfer/in (FB)	82	51672	51754	17645	16619	17490	-	5863
8562	Zahnarzthelfer/in (FB)	20	41099	41119	14973	13568	12578	-	4227
8563	Tierarzthelfer/in (FB)	24	2248	2272	929	756	587	-	29
	Zusammen	126	95019	95145	33547	30943	30655	-	10119

A U S Z U B I L D E N D E 1 9 9 5

1a Auszubildende nach Ausbildungsberufen und Ausbildungsjahren

(Stand: 31.12.)

Kenn- zif- fer	Berufsgruppe Ausbildungsberuf		Auszubildende							
			männlich	weiblich	insgesamt	davon im ... Ausbildungsjahr				darunter Ausländer
						1.	2.	3.	4.	
Noch: Insgesamt										
90	Berufe in der Körperpflege									
9010	Friseur/in	(Hw)	2585	37570	40155	13866	13698	12591	-	8258
	Zusammen		2585	37570	40155	13866	13698	12591	-	8258
91	Hotel- und Gaststättenberufe									
9120	Restaurantfachmann/Restaurantfachfrau	(IH)	2639	7649	10288	3623	3439	3226	-	604
9140	Kaufmannsgehilf(e/in) im Hotel- und Gaststättengewerbe	(IH)	439	926	1365	392	464	509	-	51
9141	Hotelfachmann/Hotelfachfrau	(IH)	4537	20427	24964	8660	8408	7896	-	1247
9151	Fachgehilf(e/in) im Gastgewerbe	(IH)	400	2434	2834	1543	1291	-	-	184
9152	Helfer/in im Gastgewerbe*)	(IH)	19	116	135	67	68	-	-	-
	Zusammen		8034	31552	39586	14285	13670	11631	-	2086
92	Haus- und ernährungswirtschaftliche Berufe									
9212	Hauswirtschaftler/in	(Lw)	-	598	598	61	274	263	-	31
9212	Hauswirtschaftler/in	(Hausw)	195	6896	7091	2235	2457	2399	-	292
9232	Hauswirtschaftshelfer/in*)	(Hausw)	30	378	408	148	175	85	-	24
9232	Hauswirtschaftstechnische(r) Betriebshelfer/in*)	(Hausw)	311	4677	4988	1918	1780	1290	-	130
	Zusammen		536	12549	13085	4362	4686	4037	-	477
93	Reinigungs- und Entsorgungsberufe									
9310	Textilreinigerwerker/in*)	(Hw)	11	7	18	6	6	6	-	-
9310	Textilreiniger/in	(Hw)	95	167	262	108	79	75	-	12
9310	Textilreiniger/in	(IH)	49	181	230	97	67	66	-	7
9340	Gebäudereiniger/in	(Hw)	1322	208	1530	742	480	308	-	150
9350	Ver- und Entsorger/in	(IH)	326	112	438	159	125	154	-	5
9350	Ver- und Entsorger/in	(ÖD)	932	193	1125	408	363	354	-	13
	Zusammen		2735	868	3603	1520	1120	963	-	187
	Insgesamt		951202	628137	1579339	485290	511100	477044	105905	121312

A U S Z U B I L D E N D E 1 9 9 5

1b Auszubildende nach Berufsbereichen, Berufsgruppen und Ausbildungsjahren

(Stand: 31.12.)

Kenn- zif- fer	Berufsbereich Berufsgruppe	Auszubildende							darunter Ausländer
		männlich	weiblich	insgesamt	davon im ... Ausbildungsjahr				
					1.	2.	3.	4.	
Industrie und Handel									
I	Pflanzenbauer, Tierzüchter, Fischereiberufe	406	8017	8423	2594	2930	2899	-	103
02	Tierwirtschaftliche Berufe	182	307	489	167	166	156	-	3
05	Gartenbauberufe	224	7710	7934	2427	2764	2743	-	100
II	Bergleute, Mineralgewinner	688	-	688	305	163	91	129	177
07	Bergleute	654	-	654	284	151	90	129	175
08	Mineralgewinner, -aufbereiter	34	-	34	21	12	1	-	2
III	Fertigungsberufe	229557	23180	252737	75518	69607	67477	40135	23581
10	Steinbearbeiter/Steinbearbeiterinnen	311	21	332	121	110	101	-	21
11	Baustoffhersteller/Baustoffherstellerinnen	537	4	541	239	184	118	-	37
12	Keramiker/Keramikerinnen	81	63	144	63	48	33	-	5
13	Berufe in der Glasherstellung und -bearbeitung	550	192	742	286	225	207	24	80
14	Chemieberufe	4396	771	5167	1899	1703	1495	70	806
15	Kunststoffberufe	2307	203	2510	1058	737	715	-	332
16	Papierherstellungs-, Papierverarbeitungsberufe	1121	87	1208	489	365	354	-	152
17	Druck- und Druckweiterverarbeitungsberufe	5911	2928	8839	2570	2819	3450	-	468
18	Berufe in der Holzbearbeitung, Holz- und Flechtwarenherstellung	520	40	560	247	170	143	-	32
19	Berufe in der Hütten- u. Halbzeugindustrie	1173	8	1181	441	331	409	-	343
20	Gießereiberufe	622	-	622	292	170	160	-	149
21	Berufe in der spanlosen Metallverformung	113	1	114	54	60	-	-	21
22	Berufe in der spanenden Metallverformung	10122	440	10562	2835	2313	2438	2976	1855
23	Berufe in der Metalloberflächenveredlung und Metallvergütung	163	50	213	98	68	47	-	31
24	Metallverbindungsberufe	797	4	801	288	246	267	-	190
25	Metall- und Anlagenbauberufe	7213	43	7256	1906	1750	1835	1765	869
26	Blechkonstruktions- u. Installationsberufe	6057	110	6167	1647	1464	1572	1484	889
27	Maschinenbau- und -wartungsberufe	51535	1344	52879	13843	12733	13151	13152	6947
28	Fahr-,Flugzeugbau- und -wartungsberufe	4927	238	5165	1312	1252	1354	1247	527
29	Werkzeug- und Formenbauberufe	11023	409	11432	2730	2470	2927	3305	1037
30	Feinwerktechnische und verwandte Berufe	7900	708	8608	2211	2043	2161	2193	1298
31	Elektroberufe	52807	1729	54536	13627	12934	14216	13759	3069
32	Montierer/Montiererinnen und Metallberufe, a.n.g.	1636	47	1683	661	554	468	-	292
33	Spinnberufe	70	51	121	50	58	13	-	27
34	Berufe in der Textilherstellung	457	282	739	370	282	87	-	154
35	Berufe in der Textilverarbeitung	128	2775	2903	1311	1146	446	-	688
36	Textilveredler/Textilveredlerinnen	213	65	278	152	100	26	-	68
37	Berufe in der Lederherstellung, Leder- und Fellverarbeitung	104	171	275	108	91	76	-	54
39	Berufe in der Back-, Konditor-, Süßwarenherstellung	118	103	221	96	66	59	-	9
40	Fleischer/Fleischerinnen	566	136	702	256	228	218	-	10
41	Koche/Köchinnen	16023	8685	24708	9010	8131	7567	-	920
42	Berufe in der Getränke-, Genußmittelherstellung	1035	70	1105	340	349	416	-	28
43	Übrige Ernährungsberufe	430	246	676	237	242	197	-	27
44	Hochbauberufe	17623	38	17661	6349	6569	4743	-	946
46	Tiefbauberufe	7869	16	7885	2748	2682	2455	-	501
48	Ausbauberufe	5518	30	5548	2111	1864	1573	-	157
49	Raumausstatter/Raumausstatterinnen, Polsterer/Polsterinnen	463	133	596	220	187	189	-	94
50	Berufe in der Holz- und Kunststoffverarbeitung	4160	349	4509	1433	1533	1383	160	141
51	Maler/Malerinnen, Lackierer/Lackiererinnen und verwandte Berufe	610	249	859	351	243	265	-	155
52	Warenprüfer/Warenprüferinnen, Versandfertigmacher/Versandfertigmacherinnen	1955	339	2294	1308	958	28	-	140
54	Maschinen-, Anlagenführer und -führerinnen, a.n.g.	393	2	395	151	129	115	-	12
IV	Technische Berufe	14585	17628	32213	8640	10360	10310	2903	1521
62	Techniker, Technikerinnen, a.n.g.	25	6	31	14	8	9	-	-
63	Technische Sonderfachkräfte	3539	4276	7815	2369	2222	2091	1133	367
64	Technische Zeichner/Zeichnerinnen und verwandte Berufe	11021	13346	24367	6257	8130	8210	1770	1154
V	Dienstleistungsberufe	153935	254870	408805	125810	146162	136833	-	23797
66	Verkaufspersonal	3907	15386	19293	8948	10345	-	-	2209
67	Groß- und Einzelhandelskaufleute, Ein- und Verkaufsfachleute	55649	63531	119180	35661	40898	42621	-	8623

A U S Z U B I L D E N D E 1 9 9 5

1b Auszubildende nach Berufsbereichen, Berufsgruppen und Ausbildungsjahren

(Stand: 31.12.)

Kenn- zif- fer	Berufsbereich Berufsgruppe	Auszubildende							
		männlich	weiblich	insgesamt	davon im ... Ausbildungsjahr				darunter
					1.	2.	3.	4.	Ausländer
Noch: Industrie und Handel									
68	Warenkaufleute, a.n.g., Vertreter/Ver- treterinnen	1318	1523	2841	910	987	944	-	137
69	Bank-, Bausparkassen-, Versicherungs- fachleute	31048	35299	66347	16163	23773	26411	-	1676
70	Andere Dienstleistungskauf- leute und zugehörige Berufe	10817	16883	27700	8510	9551	9639	-	1673
71	Berufe des Landverkehrs	1805	1027	2832	1612	1206	14	-	160
72	Berufe des Wasser- und Luftverkehrs	179	3	182	79	51	52	-	2
73	Berufe des Nachrichtenverkehrs	421	494	915	915	-	-	-	67
74	Lagerverwalter/Lagerverwalterinnen, Lager-, Transportarbeiter und -arbeiterinnen	1058	328	1386	598	409	379	-	169
77	Rechnungskaufleute, Informatiker/Infor- matikerinnen	3064	812	3876	1200	1263	1413	-	127
78	Büroberufe, Kaufm. Angestellte, a.n.g.	35766	85365	121131	35830	42901	42400	-	6784
83	Künstlerische und zugeordnete Berufe	494	2374	2868	843	916	1109	-	72
91	Hotel- und Gaststättenberufe	8034	31552	39586	14285	13670	11631	-	2086
93	Reinigungs- und Entsorgungsberufe	375	293	668	256	192	220	-	12
	Insgesamt	399171	303695	702866	212867	229222	217610	43167	49179

AUSZUBILDENDE 1995

1b Auszubildende nach Berufsbereichen, Berufsgruppen und Ausbildungsjahren

(Stand: 31.12.)

Kenn- zif- fer	Berufsbereich Berufsgruppe	Auszubildende							
		männlich	weiblich	insgesamt	davon im ... Ausbildungsjahr				darunter Ausländer
					1.	2.	3.	4.	
Handwerk									
III	Fertigungsberufe	483297	41366	524663	157250	164547	142802	60064	44420
10	Steinbearbeiter/Steinbearbeiterinnen	1830	258	2088	788	718	582	-	70
11	Baustoffhersteller/Baustoffherstellerinnen	129	2	131	43	50	38	-	5
12	Keramiker/Keramikerinnen	70	366	436	145	145	146	-	8
13	Berufe in der Glasherstellung und -bearbeitung	38	13	51	20	16	14	1	4
14	Chemieberufe	242	19	261	109	88	64	-	33
15	Kunststoffberufe	16	-	16	7	7	2	-	1
16	Papierherstellungs-, Papierverarbeitungs- berufe	1	-	1	-	-	1	-	-
17	Druck- und Druckweiterverarbeitungsberufe	766	586	1352	435	448	469	-	59
18	Berufe in der Holzbearbeitung, Holz- und Flechtwarenherstellung	153	72	225	83	76	66	-	6
20	Gießereiberufe	31	3	34	15	9	10	-	3
22	Berufe in der spanenden Metallverformung	431	16	447	157	90	118	82	81
23	Berufe in der Metalloberflächenveredlung und Metallvergütung	117	8	125	51	49	12	13	12
24	Metallverbindungsberufe	8	-	8	4	2	2	-	3
25	Metall- und Anlagenbauberufe	21593	238	21831	7095	6024	4748	3964	2878
26	Blechkonstruktions- u. Installationsberufe	69746	446	70192	18758	20765	17494	13175	7105
27	Maschinenbau- und -wartungsberufe	5219	77	5296	1501	1311	1236	1248	550
28	Fahr-, Flugzeugbau- und -wartungsberufe	89388	1617	91005	22965	24013	23709	20318	10404
29	Werkzeug- und Formenbauberufe	2038	98	2136	582	470	537	547	192
30	Feinwerktechnische und verwandte Berufe	11972	14743	26715	7590	7224	7485	4416	2046
31	Elektroberufe	72108	1499	73607	18614	20480	18617	15896	7105
32	Montierer/Montiererinnen und Metall- berufe, a.n.g.	1320	25	1345	514	452	379	-	172
33	Spinnberufe	9	-	9	2	5	2	-	1
34	Berufe in der Textilherstellung	3	23	26	4	14	8	-	1
35	Berufe in der Textilverarbeitung	188	2518	2706	881	969	856	-	536
37	Berufe in der Lederherstellung, Leder- und Fellverarbeitung	1139	411	1550	531	486	380	153	117
39	Berufe in der Back-, Konditor-, Süß- warenherstellung	13816	7335	21151	7838	7186	6127	-	1551
40	Fleischer/Fleischerinnen	7338	334	7672	2745	2590	2337	-	329
42	Berufe in der Getränke-, Genußmittel- herstellung	185	7	192	61	70	61	-	1
43	Übrige Ernährungsberufe	51	5	56	25	15	16	-	-
44	Hochbauberufe	47028	128	47156	16481	17285	13390	-	2677
46	Tiefbauberufe	3695	8	3703	1434	1258	1011	-	196
48	Ausbauberufe	47688	656	48344	16725	17910	13709	-	2555
49	Raumausstatter/Raumausstatterinnen, Polsterer/Polsterinnen	3494	2307	5801	2118	2000	1683	-	315
50	Berufe in der Holz- und Kunststoff- verarbeitung	42458	3409	45867	12141	17764	15711	251	1306
51	Malер/Malerinnen, Lackierer/Lackiererinnen und verwandte Berufe	38891	4127	43018	16729	14517	11772	-	4093
52	Warenprüfer/Warenprüferinnen, Versand- fertigmacher/Versandfertigmacherinnen	64	10	74	42	32	-	-	4
54	Maschinen-, Anlagenführer und -führerinnen, a.n.g.	34	2	36	17	9	10	-	1
IV	Technische Berufe	897	609	1506	487	507	332	180	93
63	Technische Sonderfachkräfte	47	148	195	101	94	-	-	19
64	Technische Zeichner/Zeichnerinnen und verwandte Berufe	850	461	1311	386	413	332	180	74
V	Dienstleistungsberufe	13288	75893	89181	31802	30667	26712	-	11141
66	Verkaufspersonal	565	22905	23470	9244	7893	6333	-	1583
67	Groß- und Einzelhandelskaufleute, Ein- und Verkaufsfachleute	119	131	250	110	76	64	-	3
68	Warenkaufleute, a.n.g., Vertreter/Ver- treterinnen	1	-	1	1	-	-	-	1
70	Andere Dienstleistungskauf- leute und zugehörige Berufe	-	1	1	-	1	-	-	-
77	Rechnungskaufleute, Informatiker/Infor- matikerinnen	2	-	2	1	-	1	-	-
78	Büroberufe, Kaufm. Angestellte, a.n.g.	4237	12781	17018	5716	6122	5180	-	933
80	Sicherheitsberufe, a.n.g.	2678	189	2867	768	1068	1031	-	24
83	Künstlerische und zugeordnete Berufe	1673	1934	3607	1240	1244	1123	-	177
90	Berufe in der Körperpflege	2585	37570	40155	13866	13698	12591	-	8258
93	Reinigungs- und Entsorgungsberufe	1428	382	1810	856	565	389	-	162
	Insgesamt	497482	117868	615350	189539	195721	169846	60244	55654

A U S Z U B I L D E N D E 1 9 9 5

1b Auszubildende nach Berufsbereichen, Berufsgruppen und Ausbildungsjahren

(Stand: 31.12.)

Kenn- zif- fer	Berufsbereich Berufsgruppe	Auszubildende							darunter Ausländer
		männlich	weiblich	insgesamt	davon im ... Ausbildungsjahr				
					1.	2.	3.	4.	
Landwirtschaft									
I	Pflanzenbauer, Tierzüchter, Fischereiberufe	20536	9107	29643	8605	10918	10120	-	507
01	Landwirtschaftliche Berufe	5922	779	6701	1441	2730	2530	-	262
02	Tierwirtschaftliche Berufe	850	1641	2491	887	876	728	-	68
05	Gartenbauberufe	11967	6580	18547	5698	6709	6140	-	170
06	Forst-, Jagdberufe	1797	107	1904	579	603	722	-	7
III	Fertigungsberufe	416	87	503	186	163	154	-	22
42	Berufe in der Getränke-, Genußmittel- herstellung	3	-	3	2	1	-	-	-
43	Übrige Ernährungsberufe	413	87	500	184	162	154	-	22
IV	Technische Berufe	85	428	513	186	170	157	-	10
63	Technische Sonderfachkräfte	85	428	513	186	170	157	-	10
V	Dienstleistungsberufe	-	598	598	61	274	263	-	31
92	Haus- und ernährungswirtschaftliche Berufe	-	598	598	61	274	263	-	31
	Insgesamt	21037	10220	31257	9038	11525	10694	-	570
Öffentlicher Dienst									
III	Fertigungsberufe	5922	335	6257	133	846	2784	2494	239
31	Elektroberufe	5467	327	5794	-	676	2624	2494	239
46	Tiefbauberufe	455	8	463	133	170	160	-	-
IV	Technische Berufe	3072	1547	4619	1581	1522	1516	-	49
62	Techniker, Technikerinnen, a.n.g.	3021	1463	4484	1539	1477	1468	-	48
64	Technische Zeichner/Zeichnerinnen und verwandte Berufe	51	84	135	42	45	48	-	1
V	Dienstleistungsberufe	15572	30274	45846	13006	14362	18478	-	1451
69	Bank-, Bausparkassen-, Versicherungs- fachleute	1083	1122	2205	763	737	705	-	35
71	Berufe des Landverkehrs	2229	672	2901	490	538	1873	-	105
73	Berufe des Nachrichtenverkehrs	1172	1434	2606	24	556	2026	-	143
78	Büroberufe, Kaufm. Angestellte, a.n.g.	9542	25916	35458	10651	11600	13207	-	1108
79	Dienst-, Wachberufe	538	468	1006	394	299	313	-	20
82	Publizistische, Übersetzungs-, Bibliotheks- und verwandte Berufe	76	469	545	276	269	-	-	27
93	Reinigungs- und Entsorgungsberufe	932	193	1125	408	363	354	-	13
	Insgesamt	24566	32156	56722	14720	16730	22778	2494	1739
Freie Berufe									
V	Dienstleistungsberufe	8115	152234	160349	54698	53425	52226	-	13721
68	Warenkaufleute, a.n.g., Vertreter/Ver- treterinnen	55	8368	8423	2587	2922	2914	-	1249
75	Berufe in der Unternehmensleitung, -beratung und -prüfung	7194	20757	27951	8521	9838	9592	-	938
78	Büroberufe, Kaufm. Angestellte, a.n.g.	740	28090	28830	10043	9722	9065	-	1415
85	Übrige Gesundheitsdienstberufe	126	95019	95145	33547	30943	30655	-	10119
	Insgesamt	8115	152234	160349	54698	53425	52226	-	13721
Hauswirtschaft (städt. Bereich)									
V	Dienstleistungsberufe	536	11951	12487	4301	4412	3774	-	446
92	Haus- und ernährungswirtschaftliche Berufe	536	11951	12487	4301	4412	3774	-	446
	Insgesamt	536	11951	12487	4301	4412	3774	-	446
Seeschifffahrt									
V	Dienstleistungsberufe	295	13	308	127	65	116	-	3
72	Berufe des Wasser- und Luftverkehrs	295	13	308	127	65	116	-	3
	Insgesamt	295	13	308	127	65	116	-	3

AUSZUBILDENDE 1995

1b Auszubildende nach Berufsbereichen, Berufsgruppen und Ausbildungsjahren

(Stand: 31.12.)

Kenn- zif- fer	Berufsbereich Berufsgruppe	Auszubildende							darunter Ausländer
		männlich	weiblich	insgesamt	davon im ... Ausbildungsjahr				
					1.	2.	3.	4.	
Insgesamt									
I	Pflanzenbauer, Tierzüchter, Fischereiberufe	20942	17124	38066	11199	13848	13019	-	610
01	Landwirtschaftliche Berufe	5922	779	6701	1441	2730	2530	-	262
02	Tierwirtschaftliche Berufe	1032	1948	2980	1054	1042	884	-	71
05	Gartenbauberufe	12191	14290	26481	8125	9473	8883	-	270
06	Forst-, Jagdberufe	1797	107	1904	579	603	722	-	7
II	Bergleute, Mineralgewinner	688	-	688	305	163	91	129	177
07	Bergleute	654	-	654	284	151	90	129	175
08	Mineralgewinner, -aufbereiter	34	-	34	21	12	1	-	2
III	Fertigungsberufe	719192	64968	784160	233087	235163	213217	102693	68262
10	Steinbearbeiter/Steinbearbeiterinnen	2141	279	2420	909	828	683	-	91
11	Baustoffhersteller/Baustoffherstellerinnen	666	6	672	282	234	156	-	42
12	Keramiker/Keramikerinnen	151	429	580	208	193	179	-	13
13	Berufe in der Glasherstellung und -bearbeitung	588	205	793	306	241	221	25	84
14	Chemieberufe	4638	790	5428	2008	1791	1559	70	839
15	Kunststoffberufe	2323	203	2526	1065	744	717	-	333
16	Papierherstellungs-, Papierverarbeitungsberufe	1122	87	1209	489	365	355	-	152
17	Druck- und Druckweiterverarbeitungsberufe	6677	3514	10191	3005	3267	3919	-	527
18	Berufe in der Holzbearbeitung, Holz- und Flechtwarenherstellung	673	112	785	330	246	209	-	38
19	Berufe in der Hutten- u. Halbzeugindustrie	1173	8	1181	441	331	409	-	343
20	Gießereiberufe	653	3	656	307	179	170	-	152
21	Berufe in der spanlosen Metallverformung	113	1	114	54	60	-	-	21
22	Berufe in der spanenden Metallverformung	10553	456	11009	2992	2403	2556	3058	1936
23	Berufe in der Metalloberflächenveredlung und Metallvergütung	280	58	338	149	117	59	13	43
24	Metallverbindungsberufe	805	4	809	292	248	269	-	193
25	Metall- und Anlagenbauberufe	28806	281	29087	9001	7774	6583	5729	3747
26	Blechkonstruktions- u. Installationsberufe	75803	556	76359	20405	22229	19066	14659	7994
27	Maschinenbau- und -wartungsberufe	56754	1421	58175	15344	14044	14387	14400	7497
28	Fahr-, Flugzeugbau- und -wartungsberufe	94315	1855	96170	24277	25265	25063	21565	10931
29	Werkzeug- und Formenbauberufe	13061	507	13568	3312	2940	3464	3852	1229
30	Feinwerktechnische und verwandte Berufe	19872	15451	35323	9801	9267	9646	6609	3344
31	Elektroberufe	130382	3555	133937	32241	34090	35457	32149	10413
32	Montierer/Montiererinnen und Metallberufe, a.n.g.	2956	72	3028	1175	1006	847	-	464
33	Spinnberufe	79	51	130	52	63	15	-	28
34	Berufe in der Textilherstellung	460	305	765	374	296	95	-	155
35	Berufe in der Textilverarbeitung	316	5293	5609	2192	2115	1302	-	1224
36	Textilveredler/Textilveredlerinnen	213	65	278	152	100	26	-	68
37	Berufe in der Lederherstellung, Leder- und Fellverarbeitung	1243	582	1825	639	577	456	153	171
39	Berufe in der Back-, Konditor-, Süßwarenherstellung	13934	7438	21372	7934	7252	6186	-	1560
40	Fleischer/Fleischerinnen	7904	470	8374	3001	2818	2555	-	339
41	Koche/Köchininnen	16023	8685	24708	9010	8131	7567	-	920
42	Berufe in der Getränke-, Genußmittelherstellung	1223	77	1300	403	420	477	-	29
43	Übrige Ernährungsberufe	894	338	1232	446	419	367	-	49
44	Hochbauberufe	64651	166	64817	22830	23854	18133	-	3623
46	Tiefbauberufe	12019	32	12051	4315	4110	3626	-	697
48	Ausbauberufe	53206	686	53892	18836	19774	15282	-	2712
49	Raumausstatter/Raumausstatterinnen, Polsterer/Polsterinnen	3957	2440	6397	2338	2187	1872	-	409
50	Berufe in der Holz- und Kunststoffverarbeitung	46618	3758	50376	13574	19297	17094	411	1447
51	Malер/Malerinnen, Lackierer/Lackiererinnen und verwandte Berufe	39501	4376	43877	17080	14760	12037	-	4248
52	Warenprüfer/Warenprüferinnen, Versandfertigmacher/Versandfertigmacherinnen	2019	349	2368	1350	990	28	-	144
54	Maschinen-, Anlagenführer und -führerinnen, a.n.g.	427	4	431	168	138	125	-	13
IV	Technische Berufe	18639	20212	38851	10894	12559	12315	3083	1673
62	Techniker, Technikerinnen, a.n.g.	3046	1469	4515	1553	1485	1477	-	48
63	Technische Sonderfachkräfte	3671	4852	8523	2656	2486	2248	1133	396
64	Technische Zeichner/Zeichnerinnen und verwandte Berufe	11922	13891	25813	6685	8588	8590	1950	1229
V	Dienstleistungsberufe	191741	525833	717574	229805	249367	238402	-	50590
66	Verkaufspersonal	4472	38291	42763	18192	18238	6333	-	3792

AUSZUBILDENDE 1995

1b Auszubildende nach Berufsbereichen, Berufsgruppen und Ausbildungsjahren

(Stand: 31.12.)

Kenn- zif- fer	Berufsbereich Berufsgruppe	Auszubildende							
		männlich	weiblich	insgesamt	davon im ... Ausbildungsjahr				darunter Ausländer
					1.	2.	3.	4.	
Insgesamt									
67	Groß- und Einzelhandelskaufleute, Ein- und Verkaufsfachleute	55768	63662	119430	35771	40974	42685	-	8626
68	Warenkaufleute,a.n.g., Vertreter/Vertreterinnen	1374	9891	11265	3498	3909	3858	-	1387
69	Bank-, Bausparkassen-, Versicherungs-fachleute	32131	36421	68552	16926	24510	27116	-	1711
70	Andere Dienstleistungskauf-leute und zugehörige Berufe	10817	16884	27701	8510	9552	9639	-	1673
71	Berufe des Landverkehrs	4034	1699	5733	2102	1744	1887	-	265
72	Berufe des Wasser- und Luftverkehrs	474	16	490	206	116	168	-	5
73	Berufe des Nachrichtenverkehrs	1593	1928	3521	939	556	2026	-	210
74	Lagerverwalter/Lagerverwalterinnen,Lager-, Transportarbeiter und -arbeiterinnen	1058	328	1386	598	409	379	-	169
75	Berufe in der Unternehmensleitung, -beratung und -prüfung	7194	20757	27951	8521	9838	9592	-	938
77	Rechnungskaufleute, Informatiker/Infor-matikerinnen	3066	812	3878	1201	1263	1414	-	127
78	Büroberufe, Kaufm. Angestellte, a.n.g.	50285	152152	202437	62240	70345	69852	-	10240
79	Dienst-, Wachberufe	538	468	1006	394	299	313	-	20
80	Sicherheitsberufe, a.n.g.	2678	189	2867	768	1068	1031	-	24
82	Publizistische, Übersetzungs-,Bibliotheks- und verwandte Berufe	76	469	545	276	269	-	-	27
83	Künstlerische und zugeordnete Berufe	2167	4308	6475	2083	2160	2232	-	249
85	Übrige Gesundheitsdienstberufe	126	95019	95145	33547	30943	30655	-	10119
90	Berufe in der Körperpflege	2585	37570	40155	13866	13698	12591	-	8258
91	Hotel- und Gaststättenberufe	8034	31552	39586	14285	13670	11631	-	2086
92	Haus- und ernährungswirtschaftliche Berufe	536	12549	13085	4362	4686	4037	-	477
93	Reinigungs- und Entsorgungsberufe	2735	868	3603	1520	1120	963	-	187
Insgesamt		951202	628137	1579339	485290	511100	477044	105905	121312

A U S Z U B I L D E N D E 1 9 9 5

1c Auszubildende nach Kammerbezirken und Ausbildungsjahren

(Stand: 31.12.)

Land Kammerbezirk	Auszubildende							darunter Ausländer
	männlich	weiblich	insgesamt	davon im ... Ausbildungsjahr				
				1.	2.	3.	4.	
Industrie und Handel								
Baden - Württemberg								
Freiburg	4798	3690	8488	2502	2795	2621	570	389
Heidenheim	2573	1552	4125	1225	1243	1271	386	338
Heilbronn	4783	3398	8181	2414	2534	2603	630	768
Karlsruhe	4943	3147	8090	2144	2641	2593	712	886
Konstanz	2882	2194	5076	1491	2008	1269	308	583
Mannheim	6263	3840	10103	2801	3281	3286	735	1253
Pforzheim	2788	2244	5032	1525	1544	1598	365	666
Weingarten	2723	1884	4607	1288	1468	1480	371	453
Reutlingen	2961	2115	5076	1483	1655	1565	373	790
Villingen-Schwennigen	2810	1609	4419	1225	1329	1348	517	404
Stuttgart	15417	9787	25204	7431	7833	7926	2014	5240
Ulm	2987	1837	4824	1342	1492	1531	459	626
Zusammen	55928	37297	93225	26871	29823	29091	7440	12396
Bayern								
Aschaffenburg	2000	1471	3471	1027	1051	1153	240	248
Augsburg	9038	6912	15950	4461	5106	5244	1139	1386
Bayreuth	4641	3986	8627	2598	2791	2766	472	274
Coburg	961	806	1767	562	561	530	114	20
Lindau	329	407	736	223	233	240	40	59
München	18576	14707	33283	9228	10971	11094	1990	3568
Nürnberg	9874	6804	16678	4754	5512	5259	1153	1388
Passau	4487	4178	8665	2684	2830	2700	451	243
Regensburg	5639	4141	9780	2846	3076	3058	800	229
Würzburg	5038	3473	8511	2564	2584	2633	730	231
Zusammen	60583	46885	107468	30947	34715	34677	7129	7646
Berlin								
Berlin	13821	10590	24411	8372	7883	6990	1166	1938
Zusammen	13821	10590	24411	8372	7883	6990	1166	1938
Brandenburg								
Cottbus	4487	3790	8277	3073	2576	2046	582	21
Frankfurt/Oder	3249	3459	6708	2519	2311	1752	126	16
Potsdam	4624	4844	9468	3535	2966	2586	381	23
Zusammen	12360	12093	24453	9127	7853	6384	1089	60
Bremen								
Bremen	4253	2809	7062	2099	2205	2248	510	516
Bremerhaven	840	634	1474	505	444	443	82	51
Zusammen	5093	3443	8536	2604	2649	2691	592	567
Hamburg								
Hamburg	9803	7540	17343	4798	5642	5969	934	1546
Zusammen	9803	7540	17343	4798	5642	5969	934	1546
Hessen								
Darmstadt	3876	2791	6667	1904	2147	2155	461	826
Dillenburg	1240	603	1843	518	548	510	267	132
Frankfurt/M.	6368	5104	11472	3350	3840	3711	571	1752
Friedberg	737	633	1370	366	472	485	47	64
Fulda	1170	1071	2241	611	729	768	133	80
Gießen	1467	1048	2515	711	809	829	166	112
Hanau	1474	1030	2504	761	782	777	184	243
Kassel	6309	4607	10916	3313	3439	3368	796	607
Limburg	677	476	1153	321	419	354	59	64
Offenbach	1735	1234	2969	955	932	907	175	584

A U S Z U B I L D E N D E 1 9 9 5

1c Auszubildende nach Kammerbezirken und Ausbildungsjahren

(Stand: 31.12.)

Land Kammerbezirk	Auszubildende							darunter Ausländer
	männlich	weiblich	insgesamt	davon im ... Ausbildungsjahr				
				1.	2.	3.	4.	
Noch:	Industrie und Handel							
Noch: Hessen								
Wetzlar	725	419	1144	342	374	342	86	106
Wiesbaden	1736	1457	3193	915	1076	1044	158	310
Zusammen	27514	20473	47987	14067	15567	15250	3103	4880
Mecklenburg - Vorpommern								
Neubrandenburg	3640	4275	7915	3065	2778	1936	136	1
Rostock	4502	4839	9341	3588	3233	2200	320	4
Schwerin	3138	2857	5995	2112	2080	1638	165	1
Zusammen	11280	11971	23251	8765	8091	5774	621	6
Niedersachsen								
Braunschweig	4246	2991	7237	1849	2384	2443	561	452
Emden	2210	1900	4110	793	1518	1475	324	46
Hannover	11478	8531	20009	4823	6893	6986	1307	958
Lüneburg	4253	3662	7915	2075	2619	2719	502	301
Oldenburg	3627	3253	6880	1496	2363	2622	399	165
Osnabrück	4121	3260	7381	1535	2648	2718	480	208
Stade	1845	1985	3830	1036	1256	1367	171	67
Zusammen	31780	25582	57362	13607	19681	20330	3744	2197
Nordrhein - Westfalen								
Aachen	5338	3438	8776	2643	2829	2721	583	782
Arnsberg	2924	1968	4892	1387	1644	1566	295	236
Bielefeld	8711	6353	15064	4385	4851	4883	945	1002
Bochum	3335	1837	5172	1583	1563	1579	447	799
Bonn	3044	2353	5397	1586	1801	1757	253	368
Detmold	1683	1151	2834	870	832	928	204	178
Dortmund	6078	3502	9580	3007	2924	2932	717	919
Düsseldorf	5891	4542	10433	3077	3374	3457	525	1461
Duisburg	5948	3379	9327	2965	2887	2691	784	1665
Essen	4662	2973	7635	2340	2412	2361	522	875
Hagen	4705	2495	7200	2241	2124	2149	686	732
Krefeld	5860	3602	9462	2767	3094	2943	658	1130
Köln	11092	7339	18431	5445	5955	5938	1093	2419
Münster	12685	8272	20957	6295	6744	6520	1398	1508
Siegen	3061	1538	4599	1398	1347	1407	447	294
Wuppertal	3726	2160	5886	1817	1790	1748	531	935
Zusammen	88743	56902	145645	43806	46171	45580	10088	15303
Rheinland - Pfalz								
Koblenz	6630	4550	11180	3027	3711	3735	707	366
Ludwigshafen	6518	3877	10395	2906	3284	3227	978	752
Mainz	2335	1874	4209	1091	1421	1477	220	368
Trier	2036	1530	3566	1023	1157	1134	252	57
Zusammen	17519	11831	29350	8047	9573	9573	2157	1543
Saarland								
Saarbrücken	5255	3267	8522	2065	2855	2821	781	516
Zusammen	5255	3267	8522	2065	2855	2821	781	516
Sachsen								
Chemnitz	8238	7953	16191	5333	5681	4657	520	13
Dresden	8771	8132	16903	5663	5909	4763	568	26
Leipzig	5361	4968	10329	3553	3472	2852	452	6
Zusammen	22370	21053	43423	14549	15062	12272	1540	45

A U S Z U B I L D E N D E 1 9 9 5

1c Auszubildende nach Kammerbezirken und Ausbildungsjahren

(Stand: 31.12.)

Land Kammerbezirk	Auszubildende							darunter Ausländer
	männlich	weiblich	insgesamt	davon im ... Ausbildungsjahr				
				1.	2.	3.	4.	
Noch:	Industrie und Handel							
Sachsen - Anhalt								
Halle	8464	8051	16515	5801	5631	4263	820	12
Magdeburg	5380	4954	10334	4009	3349	2626	350	2
Zusammen	13844	13005	26849	9810	8980	6889	1170	14
Schleswig - Holstein								
Flensburg	2422	2250	4672	1474	1452	1552	194	46
Kiel	4817	3841	8658	2689	2706	2770	493	295
Lübeck	3925	3840	7765	2386	2533	2552	294	163
Zusammen	11164	9931	21095	6549	6691	6874	981	504
Thüringen								
Erfurt	6367	6230	12597	4707	4055	3447	388	14
Gera	3651	3568	7219	2646	2576	1853	144	3
Südthüringen, Suhl	2096	2034	4130	1530	1355	1145	100	1
Zusammen	12114	11832	23946	8883	7986	6445	632	18
Deutschland	399171	303695	702866	212867	229222	217610	43167	49179
Handwerk								
Baden - Württemberg								
Freiburg	5966	1492	7458	2126	2465	2121	746	783
Heilbronn	4209	1251	5460	1059	2074	1738	589	829
Karlsruhe	6080	1558	7638	2004	2824	2048	762	1449
Konstanz	4637	1228	5865	1415	1947	1865	638	890
Mannheim	4690	1251	5941	1620	2153	1497	671	1203
Reutlingen	4758	1225	5983	2378	2122	1259	224	1038
Stuttgart	10014	3039	13053	2745	4917	3953	1438	3904
Ulm	7518	2052	9570	3758	3296	2145	371	1306
Zusammen	47872	13096	60968	17105	21798	16626	5439	11402
Bayern								
Schwaben	12065	3108	15173	4108	5046	4381	1638	1904
Bayreuth	7435	2131	9566	2693	3198	2752	923	455
Coburg	1034	342	1376	398	447	395	136	52
München u. Oberbayern	21956	6367	28323	9328	9167	7322	2506	4854
Mittelfranken	10559	2883	13442	4745	4076	3411	1210	2031
Niederbayern/Oberpfalz	18336	5443	23779	7420	7895	6216	2248	1055
Unterfranken	9419	2610	12029	3488	3773	3538	1230	873
Zusammen	80804	22884	103688	32180	33602	28015	9891	11224
Berlin								
Berlin	16322	4903	21225	6620	6588	6073	1944	1847
Zusammen	16322	4903	21225	6620	6588	6073	1944	1847
Brandenburg								
Cottbus	5367	1051	6418	2414	2138	1452	414	15
Frankfurt/Oder	6072	1019	7091	2615	2221	1753	502	3
Potsdam	8135	1648	9783	3589	3008	2519	667	16
Zusammen	19574	3718	23292	8618	7367	5724	1583	34

A U S Z U B I L D E N D E 1 9 9 5

1c Auszubildende nach Kammerbezirken und Ausbildungsjahren

(Stand: 31.12.)

Land Kammerbezirk	Auszubildende							darunter Ausländer
	männlich	weiblich	insgesamt	davon im ... Ausbildungsjahr				
				1.	2.	3.	4.	
Noch:	Handwerk							
Bremen								
Bremen	2981	1023	4004	1346	1204	1099	355	462
Zusammen	2981	1023	4004	1346	1204	1099	355	462
Hamburg								
Hamburg	6391	1814	8205	2711	2422	2230	842	1355
Zusammen	6391	1814	8205	2711	2422	2230	842	1355
Hessen								
Darmstadt/Frankfurt	11131	2607	13738	4313	4789	3307	1329	3721
Kassel	10007	2263	12270	3270	3795	3902	1303	933
Wiesbaden	10418	2304	12722	4568	4036	3024	1094	2127
Zusammen	31556	7174	38730	12151	12620	10233	3726	6781
Mecklenburg - Vorpommern								
Neubrandenburg	4834	866	5700	2036	1721	1459	484	-
Rostock	6816	1136	7952	2837	2542	2019	554	-
Schwerin	5978	986	6964	2452	2286	1679	547	7
Zusammen	17628	2988	20616	7325	6549	5157	1585	7
Niedersachsen								
Aurich	3047	753	3800	636	1372	1368	424	78
Braunschweig	6016	1669	7685	1728	2457	2529	971	393
Hannover	9733	2498	12231	3329	4025	3830	1047	1247
Hildesheim	4963	1251	6214	1191	2096	2117	810	287
Lüneburg-Stade	11133	2566	13699	3556	4439	3996	1708	503
Oldenburg	7858	1909	9767	2447	3094	3002	1224	250
Osnabrück	7694	1773	9467	2232	3156	2978	1101	518
Zusammen	50444	12419	62863	15119	20639	19820	7285	3276
Nordrhein - Westfalen								
Aachen	7055	1503	8558	2789	2668	2214	887	881
Arnsberg	6527	1422	7949	2467	2380	2200	902	760
Bielefeld	13714	2682	16396	5017	5275	4515	1589	1525
Dortmund	12290	3064	15354	4835	4474	4243	1802	2410
Düsseldorf	22510	5334	27844	8701	8142	7648	3353	4562
Köln	13658	3038	16696	5044	5412	4480	1760	2921
Münster	15477	3522	18999	5555	5556	5545	2343	2060
Zusammen	91231	20565	111796	34408	33907	30845	12636	15119
Rheinland - Pfalz								
Kaiserslautern	7554	1775	9329	2876	2881	2638	934	1026
Koblenz	9462	2158	11620	3654	3456	3216	1294	849
Mainz	3057	823	3880	1208	1059	1087	526	654
Trier	3871	838	4709	1455	1426	1326	502	114
Zusammen	23944	5594	29538	9193	8822	8267	3256	2643
Saarland								
Saarland	6232	1636	7868	2359	2510	2219	780	693
Zusammen	6232	1636	7868	2359	2510	2219	780	693

A U S Z U B I L D E N D E 1 9 9 5

1c Auszubildende nach Kammerbezirken und Ausbildungsjahren

(Stand: 31.12.)

Land Kammerbezirk	Auszubildende							darunter Ausländer
	männlich	weiblich	insgesamt	davon im ... Ausbildungsjahr				
				1.	2.	3.	4.	

Noch:	Handwerk							
Sachsen								
Chemnitz	15141	2789	17930	5862	5461	4945	1662	7
Dresden	15151	2755	17906	5876	5821	4717	1492	-
Leipzig	8771	1916	10687	3921	3272	2665	829	5
Zusammen	39063	7460	46523	15659	14554	12327	3983	12
Sachsen - Anhalt								
Halle	13821	2700	16521	5215	5183	4610	1513	1
Magdeburg	9856	1768	11624	3968	3538	3430	688	8
Zusammen	23677	4468	28145	9183	8721	8040	2201	9
Schleswig - Holstein								
Flensburg	5737	1383	7120	2235	2205	1941	739	159
Lübeck	10980	2874	13854	4462	4203	3693	1496	616
Zusammen	16717	4257	20974	6697	6408	5634	2235	775
Thüringen								
Erfurt	10558	1895	12453	4039	3628	3603	1183	8
Gera	8042	1272	9314	3166	2822	2424	902	-
Südthüringen, Suhl	4446	702	5148	1660	1560	1510	418	7
Zusammen	23046	3869	26915	8865	8010	7537	2503	15
Deutschland	497482	117868	615350	189539	195721	169846	60244	55654
	Landwirtschaft							
Baden - Württemberg								
Insgesamt	2634	1105	3739	993	1465	1281	-	127
Zusammen	2634	1105	3739	993	1465	1281	-	127
Bayern								
Insgesamt	3176	1389	4565	894	1888	1783	-	36
Zusammen	3176	1389	4565	894	1888	1783	-	36
Berlin								
Insgesamt	593	262	855	315	271	269	-	15
Zusammen	593	262	855	315	271	269	-	15
Brandenburg								
Insgesamt	834	704	1538	683	447	408	-	1
Zusammen	834	704	1538	683	447	408	-	1
Bremen								
Insgesamt	67	40	107	46	27	34	-	-
Zusammen	67	40	107	46	27	34	-	-

A U S Z U B I L D E N D E 1 9 9 5
1c Auszubildende nach Kammerbezirken und Ausbildungsjahren
(Stand: 31.12.)

Land Kammerbezirk	Auszubildende							
	männlich	weiblich	insgesamt	davon im ... Ausbildungsjahr				darunter Ausländer
				1.	2.	3.	4.	
Noch:	Landwirtschaft							
Hamburg								
Insgesamt	229	125	354	103	114	137	-	6
Zusammen	229	125	354	103	114	137	-	6
Hessen								
Insgesamt	1232	573	1805	525	655	625	-	18
Zusammen	1232	573	1805	525	655	625	-	18
Mecklenburg - Vorpommern								
Insgesamt	701	354	1055	419	324	312	-	-
Zusammen	701	354	1055	419	324	312	-	-
Niedersachsen								
Insgesamt	2432	1063	3495	375	1629	1491	-	254
Zusammen	2432	1063	3495	375	1629	1491	-	254
Nordrhein - Westfalen								
Insgesamt	4008	1394	5402	1541	2027	1834	-	94
Zusammen	4008	1394	5402	1541	2027	1834	-	94
Rheinland - Pfalz								
Insgesamt	895	319	1214	442	405	367	-	14
Zusammen	895	319	1214	442	405	367	-	14
Saarland								
Insgesamt	330	79	409	108	166	135	-	3
Zusammen	330	79	409	108	166	135	-	3
Sachsen								
Insgesamt	1355	1088	2443	993	751	699	-	-
Zusammen	1355	1088	2443	993	751	699	-	-
Sachsen - Anhalt								
Insgesamt	767	553	1320	522	395	403	-	-
Zusammen	767	553	1320	522	395	403	-	-
Schleswig - Holstein								
Insgesamt	1102	532	1634	525	569	540	-	2
Zusammen	1102	532	1634	525	569	540	-	2

A U S Z U B I L D E N D E 1 9 9 5

1c Auszubildende nach Kammerbezirken und Ausbildungsjahren

(Stand: 31.12.)

Land Kammerbezirk	Auszubildende							darunter Ausländer
	männlich	weiblich	insgesamt	davon im ... Ausbildungsjahr				
				1.	2.	3.	4.	
Noch: öffentlicher Dienst								
Nordrhein - Westfalen								
Insgesamt	4127	5505	9632	2290	2983	4044	315	488
Zusammen	4127	5505	9632	2290	2983	4044	315	488
Rheinland - Pfalz								
Insgesamt	1236	955	2191	639	545	915	92	50
Zusammen	1236	955	2191	639	545	915	92	50
Saarland								
Insgesamt	196	164	360	88	70	167	35	6
Zusammen	196	164	360	88	70	167	35	6
Sachsen								
Insgesamt	1700	2223	3923	1160	1222	1385	156	-
Zusammen	1700	2223	3923	1160	1222	1385	156	-
Sachsen - Anhalt								
Insgesamt	1229	1744	2973	710	1005	1145	113	-
Zusammen	1229	1744	2973	710	1005	1145	113	-
Schleswig - Holstein								
Insgesamt	874	1096	1970	552	584	788	46	6
Zusammen	874	1096	1970	552	584	788	46	6
Thüringen								
Insgesamt	714	974	1688	430	527	642	89	-
Zusammen	714	974	1688	430	527	642	89	-
Deutschland								
	24566	32156	56722	14720	16730	22778	2494	1739
Freie Berufe								
Baden - Württemberg								
Ärztekammer	7	7429	7436	2596	2504	2336	-	1163
Apothekerkammer	3	1327	1330	434	470	426	-	-
Notarkammer	-	15	15	4	6	5	-	5
Patentanwaltskammer	1	15	16	4	8	4	-	1
Rechtsanwaltskammern	22	2707	2729	911	1014	804	-	68
Steuerberaterkammern	667	1983	2650	808	913	929	-	174
Tierärztekammer	4	259	263	105	96	62	-	5
Zahnärztekammer	1	5902	5903	2192	2055	1656	-	1562
Zusammen	705	19637	20342	7054	7066	6222	-	2978
Bayern								
Ärztekammer	17	9750	9767	3405	3202	3160	-	864
Apothekerkammer	9	1479	1488	424	502	562	-	333
Notarkammer	66	200	266	77	100	89	-	7

A U S Z U B I L D E N D E 1 9 9 5

1c Auszubildende nach Kammerbezirken und Ausbildungsjahren

(Stand: 31.12.)

Land Kammerbezirk	Auszubildende							darunter Ausländer
	männlich	weiblich	insgesamt	davon im ... Ausbildungsjahr				
				1.	2.	3.	4.	
Freie Berufe								
Noch:								
Noch: Bayern								
Patentanwaltskammer	3	88	91	25	38	28	-	8
Rechtsanwaltskammern	45	3199	3244	1080	1084	1080	-	235
Steuerberaterkammern	1138	4255	5393	1479	1947	1967	-	188
Tierärztekammer	3	352	355	155	107	93	-	9
Zahnärztekammer	9	6870	6879	2629	2298	1952	-	1187
Zusammen	1290	26193	27483	9274	9278	8931	-	2831
Berlin								
Ärztekammer	3	1794	1797	224	770	803	-	317
Apothekerkammer	6	304	310	109	114	87	-	73
Patentanwaltskammer	1	4	5	2	1	2	-	1
Rechtsanwaltskammer	23	1074	1097	463	354	280	-	53
Steuerberaterkammer	194	595	789	281	342	166	-	32
Tierärztekammer	1	115	116	41	44	31	-	2
Zahnärztekammer	2	1789	1791	615	598	578	-	104
Zusammen	230	5675	5905	1735	2223	1947	-	582
Brandenburg								
Ärztekammer	3	621	624	250	212	162	-	-
Apothekerkammer	2	186	188	67	63	58	-	-
Notarkammer	9	72	81	28	26	27	-	-
Rechtsanwaltskammer	6	412	418	180	128	110	-	-
Steuerberaterkammer	53	373	426	168	108	150	-	-
Tierärztekammer	1	34	35	11	15	9	-	-
Zahnärztekammer	1	774	775	281	284	210	-	-
Zusammen	75	2472	2547	985	836	726	-	-
Bremen								
Ärztekammer	3	674	677	269	199	209	-	145
Apothekerkammer	-	61	61	19	18	24	-	14
Notarkammer	14	385	399	142	123	134	-	6
Patentanwaltskammer	-	20	20	9	4	7	-	4
Rechtsanwaltskammer	1	49	50	20	11	19	-	1
Steuerberaterkammer	250	86	336	103	128	105	-	16
Tierärztekammer	-	29	29	9	10	10	-	1
Zahnärztekammer	-	385	385	140	129	116	-	19
Zusammen	268	1689	1957	711	622	624	-	206
Hamburg								
Ärztekammer	-	834	834	299	260	275	-	171
Apothekerkammer	3	140	143	55	43	45	-	34
Notarkammer	2	65	67	21	32	14	-	3
Patentanwaltskammer	-	2	2	1	-	1	-	-
Rechtsanwaltskammer	8	587	595	190	203	202	-	44
Steuerberaterkammer	199	423	622	203	236	183	-	40
Tierärztekammer	-	65	65	22	19	24	-	-
Zahnärztekammer	-	897	897	318	301	278	-	36
Zusammen	212	3013	3225	1109	1094	1022	-	328
Hessen								
Ärztekammer	5	3432	3437	1203	1072	1162	-	686
Apothekerkammer	3	663	666	227	235	204	-	219
Patentanwaltskammer	-	5	5	2	2	1	-	-
Rechtsanwaltskammern	38	1744	1782	603	607	572	-	240
Steuerberaterkammer	577	1303	1880	632	592	596	-	127
Tierärztekammer	-	187	187	78	56	53	-	4
Zahnärztekammer	4	2947	2951	1077	965	909	-	259
Zusammen	627	10281	10908	3882	3529	3497	-	1535

A U S Z U B I L D E N D E 1 9 9 5

1c Auszubildende nach Kammerbezirken und Ausbildungsjahren

(Stand: 31.12.)

Land Kammerbezirk	Auszubildende							
	männlich	weiblich	insgesamt	davon im ... Ausbildungsjahr				darunter Ausländer
				1.	2.	3.	4.	
Noch: Freie Berufe								
Mecklenburg - Vorpommern								
Ärztekammer	-	451	451	168	159	124	-	1
Apothekerkammer	1	141	142	46	46	50	-	-
Notarkammer	17	100	117	34	42	41	-	-
Rechtsanwaltskammer	11	490	501	177	202	122	-	-
Steuerberaterkammer	96	498	594	212	240	142	-	-
Tierärztekammer	-	14	14	7	4	3	-	-
Zahnärztekammer	-	777	777	247	292	238	-	-
Zusammen	125	2471	2596	891	985	720	-	1
Niedersachsen								
Ärztekammer	9	5382	5391	1855	1680	1856	-	271
Apothekerkammer	3	649	652	208	197	247	-	37
Patentanwaltskammer	-	5	5	-	3	2	-	-
Rechtsanwaltskammern	114	3974	4088	1339	1367	1382	-	130
Steuerberaterkammer	984	2695	3679	1112	1234	1333	-	-
Tierärztekammer	3	242	245	103	88	54	-	-
Zahnärztekammer	-	5266	5266	1790	1865	1611	-	-
Zusammen	1113	18213	19326	6407	6434	6485	-	438
Nordrhein - Westfalen								
Ärztekammern	23	13865	13888	4732	4186	4970	-	2112
Apothekerkammern	11	1728	1739	535	560	644	-	439
Notarkammern	47	289	336	118	123	95	-	-
Patentanwaltskammer	-	20	20	3	7	10	-	2
Rechtsanwaltskammern	132	6473	6605	2260	2184	2161	-	506
Steuerberaterkammern	1723	3906	5629	1658	1945	2026	-	259
Tierärztekammern	9	652	661	266	220	175	-	7
Zahnärztekammern	2	8585	8587	3188	2425	2974	-	1045
Zusammen	1947	35518	37465	12760	11650	13055	-	4370
Rheinland - Pfalz								
Ärztekammer	1	2845	2846	979	922	945	-	85
Apothekerkammer	3	523	526	133	194	199	-	80
Notarkammern	39	121	160	57	53	50	-	10
Patentanwaltskammer	-	2	2	-	2	-	-	1
Rechtsanwaltskammern	20	1394	1414	549	455	410	-	49
Steuerberaterkammer	358	864	1222	235	453	534	-	54
Tierärztekammer	-	84	84	36	32	16	-	-
Zahnärztekammer	-	1673	1673	639	590	444	-	-
Zusammen	421	7506	7927	2628	2701	2598	-	279
Saarland								
Ärztekammer	-	848	848	293	277	278	-	-
Apothekerkammer	-	142	142	51	47	44	-	-
Notarkammer	7	55	62	23	16	23	-	-
Rechtsanwaltskammer	21	388	409	139	114	156	-	10
Steuerberaterkammer	109	287	396	96	151	149	-	25
Tierärztekammer	1	23	24	11	8	5	-	1
Zahnärztekammer	-	494	494	187	167	140	-	-
Zusammen	138	2237	2375	800	780	795	-	36
Sachsen								
Ärztekammer	2	950	952	355	274	323	-	-
Apothekerkammer	7	335	342	101	107	134	-	-
Notarkammer	22	147	169	57	56	56	-	-
Patentanwaltskammer	1	1	2	1	1	-	-	-
Rechtsanwaltskammer	6	1014	1020	427	334	259	-	-
Steuerberaterkammer	168	964	1132	366	438	328	-	-
Tierärztekammer	-	31	31	14	9	8	-	-
Zahnärztekammer	1	1423	1424	520	449	455	-	-
Zusammen	207	4865	5072	1841	1668	1563	-	-

A U S Z U B I L D E N D E 1 9 9 5

1c Auszubildende nach Kammerbezirken und Ausbildungsjahren

(Stand: 31.12.)

Land Kammerbezirk	Auszubildende							darunter Ausländer
	männlich	weiblich	insgesamt	davon im ... Ausbildungsjahr				
				1.	2.	3.	4.	

Noch:	Freie Berufe							
Sachsen - Anhalt								
Ärztekammer	3	735	738	301	224	213	-	-
Apothekerkammer	1	170	171	47	52	72	-	-
Notarkammer	9	91	100	31	31	38	-	-
Rechtsanwaltskammer	6	646	652	273	221	158	-	-
Steuerberaterkammer	153	849	1002	326	354	322	-	-
Tierärztekammer	-	26	26	8	7	11	-	-
Zahnärztekammer	-	1005	1005	339	355	311	-	-
Zusammen	172	3522	3694	1325	1244	1125	-	-
Schleswig - Holstein								
Ärztekammer	5	1473	1478	523	476	479	-	47
Apothekerkammer	2	297	299	77	104	118	-	20
Rechtsanwaltskammer	23	1442	1465	505	487	473	-	31
Steuerberaterkammer	398	945	1343	467	455	421	-	23
Tierärztekammer	2	115	117	54	35	28	-	-
Zahnärztekammer	-	1466	1466	532	500	434	-	14
Zusammen	430	5738	6168	2158	2057	1953	-	135
Thüringen								
Ärztekammer	1	589	590	193	202	195	-	1
Apothekerkammer	1	223	224	54	170	-	-	-
Notarkammer	14	120	134	36	46	52	-	-
Rechtsanwaltskammer	12	675	687	252	237	198	-	-
Steuerberaterkammer	127	731	858	315	302	241	-	-
Tierärztekammer	-	20	20	9	6	5	-	-
Zahnärztekammer	-	846	846	279	295	272	-	1
Zusammen	155	3204	3359	1138	1258	963	-	2
Deutschland	8115	152234	160349	54698	53425	52226	-	13721
Hauswirtschaft (städt. Bereich)								
Baden - Württemberg								
Insgesamt	40	1285	1325	424	496	405	-	94
Zusammen	40	1285	1325	424	496	405	-	94
Bayern								
Insgesamt	35	793	828	237	390	201	-	18
Zusammen	35	793	828	237	390	201	-	18
Berlin								
Insgesamt	30	223	253	100	77	76	-	11
Zusammen	30	223	253	100	77	76	-	11
Brandenburg								
Insgesamt	21	460	481	185	107	189	-	-
Zusammen	21	460	481	185	107	189	-	-
Bremen								
Insgesamt	8	94	102	50	39	13	-	2
Zusammen	8	94	102	50	39	13	-	2

A U S Z U B I L D E N D E 1 9 9 5

1c Auszubildende nach Kammerbezirken und Ausbildungsjahren

(Stand: 31.12.)

Land Kammerbezirk	Auszubildende							darunter Ausländer
	männlich	weiblich	insgesamt	davon im ... Ausbildungsjahr				
				1.	2.	3.	4.	
Noch:	Hauswirtschaft (städt. Bereich)							
Hamburg								
Insgesamt	1	47	48	17	31	-	-	4
Zusammen	1	47	48	17	31	-	-	4
Hessen								
Insgesamt	27	574	601	265	246	90	-	35
Zusammen	27	574	601	265	246	90	-	35
Mecklenburg - Vorpommern								
Insgesamt	41	772	813	310	261	242	-	-
Zusammen	41	772	813	310	261	242	-	-
Niedersachsen								
Insgesamt	44	1369	1413	401	526	486	-	77
Zusammen	44	1369	1413	401	526	486	-	77
Nordrhein - Westfalen								
Insgesamt	94	2078	2172	717	821	634	-	173
Zusammen	94	2078	2172	717	821	634	-	173
Rheinland - Pfalz								
Insgesamt	34	780	814	311	211	292	-	15
Zusammen	34	780	814	311	211	292	-	15
Saarland								
Insgesamt	9	244	253	106	80	67	-	4
Zusammen	9	244	253	106	80	67	-	4
Sachsen								
Insgesamt	54	1209	1263	406	391	466	-	-
Zusammen	54	1209	1263	406	391	466	-	-
Sachsen - Anhalt								
Insgesamt	34	761	795	276	292	227	-	-
Zusammen	34	761	795	276	292	227	-	-
Schleswig - Holstein								
Insgesamt	34	546	580	227	190	163	-	13
Zusammen	34	546	580	227	190	163	-	13

A U S Z U B I L D E N D E 1 9 9 5

1c Auszubildende nach Kammerbezirken und Ausbildungsjahren

(Stand: 31.12.)

Land Kammerbezirk	Auszubildende							darunter Ausländer
	männlich	weiblich	insgesamt	davon im ... Ausbildungsjahr				
				1.	2.	3.	4.	
Noch:	Hauswirtschaft (städt. Bereich)							
Thüringen								
Insgesamt	30	716	746	269	254	223	-	-
Zusammen	30	716	746	269	254	223	-	-
Deutschland	536	11951	12487	4301	4412	3774	-	446
	Seeschifffahrt							
Bremen								
Insgesamt	8	-	8	3	2	3	-	-
Zusammen	8	-	8	3	2	3	-	-
Hamburg								
Insgesamt	128	10	138	60	29	49	-	-
Zusammen	128	10	138	60	29	49	-	-
Mecklenburg - Vorpommern								
Insgesamt	18	-	18	10	-	8	-	1
Zusammen	18	-	18	10	-	8	-	1
Niedersachsen								
Insgesamt	104	3	107	38	27	42	-	2
Zusammen	104	3	107	38	27	42	-	2
Schleswig - Holstein								
Insgesamt	37	-	37	16	7	14	-	-
Zusammen	37	-	37	16	7	14	-	-
Deutschland	295	13	308	127	65	116	-	3
Insgesamt	951202	628137	1579339	485290	511100	477044	105905	121312

A U S Z U B I L D E N D E 1 9 9 5

2a Ausländische Auszubildende nach Staatsangehörigkeit in den Ausbildungsbereichen

Industrie und Handel und Handwerk

(Stand 31.12.)

Staatsangehörigkeit	Ausländische Auszubildende					
	männlich	weiblich	insgesamt	davon in ... Berufen		
				gewerblichen	kaufmännischen	sonstigen
Industrie und Handel						
EG-Länder						
Belgien	45	31	76	22	54	-
Dänemark	34	48	82	9	73	-
Finnland	8	14	22	5	17	-
Frankreich	118	170	288	64	224	-
Griechenland	1555	827	2382	939	1443	-
Großbritannien und Nordirland	138	84	222	69	153	-
Irland	21	10	31	18	13	-
Italien	2661	1611	4272	1606	2666	-
Luxemburg	9	1	10	5	5	-
Niederlande	163	110	273	76	197	-
Österreich	397	299	696	257	439	-
Portugal	534	367	901	334	567	-
Schweden	16	29	45	8	37	-
Spanien	743	497	1240	358	882	-
Zusammen	6442	4098	10540	3770	6770	-
Übriges Europa						
Jugoslawien (ehem. Staatsgebiet)	5761	3372	9133	3992	5141	-
Polen	351	263	614	271	343	-
Schweiz	34	25	59	15	44	-
Tschechoslowakei (ehem. Staatsgebiet)	129	98	227	85	142	-
Türkei	15833	6187	22020	13191	8829	-
Zusammen	22108	9945	32053	17554	14499	-
Sonstige						
Marokko	682	240	922	573	349	-
Sonstige	3211	1922	5133	2214	2919	-
Ohne Angabe (Ausländer)	317	214	531	204	327	-
Zusammen	4210	2376	6586	2991	3595	-
Insgesamt	32760	16419	49179	24315	24864	-
Handwerk						
EG-Länder						
Belgien	52	15	67	63	3	1
Dänemark	23	13	36	34	2	-
Frankreich	148	68	216	205	8	3
Griechenland	2044	631	2675	2574	75	26
Großbritannien und Nordirland	201	33	234	225	5	4
Irland	67	8	75	72	3	-
Italien	3943	1396	5339	5007	222	110
Luxemburg	15	3	18	17	1	-
Niederlande	148	35	183	172	10	1
Österreich	404	164	568	529	36	3
Portugal	617	159	776	723	41	12
Schweden	6	2	8	8	-	-
Spanien	746	151	897	828	54	15
Zusammen	8414	2678	11092	10457	460	175
Übriges Europa						
Jugoslawien (ehem. Staatsgebiet)	8051	2163	10214	9572	542	100
Polen	396	87	483	465	12	6
Schweiz	35	7	42	40	2	-
Tschechoslowakei (ehem. Staatsgebiet)	47	11	58	54	4	-
Türkei	17863	4748	22611	21245	1017	349
Zusammen	26392	7016	33408	31376	1577	455
Sonstige						
Marokko	361	43	404	382	20	2
Sonstige	8287	2099	10386	9766	431	189
Ohne Angabe (Ausländer)	263	101	364	334	21	9
Zusammen	8911	2243	11154	10482	472	200
Insgesamt	43717	11937	55654	52315	2509	830

A U S Z U B I L D E N D E 1 9 9 5

2b Ausländische Auszubildende nach Staatsangehörigkeit und Ausbildungsbereichen

(Stand 31.12.)

Staatsangehörigkeit	Ausländische Auszubildende							
	Ins- gesamt	davon im Ausbildungsbereich						
		Industrie und Handel	Handwerk	Land- wirt- schaft	öffent- licher Dienst	Freie Berufe	Haus- wirt- schaft	See- schiff- fahrt
Männlich								
EG-Länder								
Belgien	109	45	52	10	-	2	-	-
Dänemark	61	34	23	3	1	-	-	-
Finnland	9	8	-	-	-	-	-	1
Frankreich	269	118	148	1	2	-	-	-
Griechenland	3661	1555	2044	4	43	14	1	-
Großbritannien und Nordirland	360	138	201	16	2	2	1	-
Irland	91	21	67	2	1	-	-	-
Italien	6698	2661	3943	13	48	31	2	-
Luxemburg	25	9	15	-	1	-	-	-
Niederlande	328	163	148	11	5	1	-	-
Österreich	823	397	404	8	10	4	-	-
Portugal	1175	534	617	-	19	5	-	-
Schweden	26	16	6	3	1	-	-	-
Spanien	1526	743	746	1	29	7	-	-
Zusammen	15161	6442	8414	72	162	66	4	1
Übriges Europa								
Jugoslawien (ehem. Staatsgebiet)	14020	5761	8051	28	135	44	-	1
Polen	781	351	396	19	13	2	-	-
Schweiz	71	34	35	1	1	-	-	-
Tschechoslowakei (ehem. Staatsgebiet)	192	129	47	4	10	2	-	-
Türkei	34098	15833	17863	44	263	90	4	1
Zusammen	49162	22108	26392	96	422	138	4	2
Sonstige								
Marokko	1063	682	361	2	16	1	1	-
Sonstige	11878	3211	8287	281	63	30	6	-
Ohne Angabe (Ausländer)	603	317	263	1	5	17	-	-
Zusammen	13544	4210	8911	284	84	48	7	-
Insgesamt	77867	32760	43717	452	668	252	15	3
Weiblich								
EG-Länder								
Belgien	79	31	15	4	2	27	-	-
Dänemark	82	48	13	9	-	12	-	-
Finnland	14	14	-	-	-	-	-	-
Frankreich	307	170	68	1	2	63	3	-
Griechenland	2016	827	631	2	56	483	17	-
Großbritannien und Nordirland	150	84	33	3	1	29	-	-
Irland	22	10	8	1	1	2	-	-
Italien	3977	1611	1396	4	139	802	25	-
Luxemburg	96	1	3	-	6	85	1	-
Niederlande	203	110	35	5	3	48	2	-
Österreich	630	299	164	6	5	154	2	-
Portugal	691	367	159	1	11	148	5	-
Schweden	41	29	2	3	1	5	1	-
Spanien	879	497	151	1	31	186	13	-
Zusammen	9187	4098	2678	40	258	2044	69	-
Übriges Europa								
Jugoslawien (ehem. Staatsgebiet)	8520	3372	2163	6	250	2679	50	-
Polen	680	263	87	4	14	288	24	-
Schweiz	38	25	7	4	-	2	-	-
Tschechoslowakei (ehem. Staatsgebiet)	230	98	11	-	7	112	2	-
Türkei	17287	6187	4748	3	452	5728	169	-
Zusammen	26755	9945	7016	17	723	8809	245	-
Sonstige								
Marokko	609	240	43	-	20	292	14	-
Sonstige	6015	1922	2099	59	65	1780	90	-
Ohne Angabe (Ausländer)	879	214	101	2	5	544	13	-
Zusammen	7503	2376	2243	61	90	2616	117	-
Insgesamt	43445	16419	11937	118	1071	13469	431	-

AUSZUBILDENDE 1995

2b Ausländische Auszubildende nach Staatsangehörigkeit und Ausbildungsbereichen

(Stand 31.12.)

Staatsangehörigkeit	Ausländische Auszubildende							
	Ins- gesamt	davon im Ausbildungsbereich						
		Industrie und Handel	Handwerk	Land- wirt- schaft	Öffent- licher Dienst	Freie Berufe	Haus- wirt- schaft	See- schiff- fahrt
Insgesamt								
EG-Länder								
Belgien	188	76	67	14	2	29	-	-
Dänemark	143	82	36	12	1	12	-	-
Finnland	23	22	-	-	-	-	-	1
Frankreich	576	288	216	2	4	63	3	-
Griechenland	5677	2382	2675	6	99	497	18	-
Großbritannien und Nordirland	510	222	234	19	3	31	1	-
Irland	113	31	75	3	2	2	-	-
Italien	10675	4272	5339	17	187	833	27	-
Luxemburg	121	10	18	-	7	85	1	-
Niederlande	531	273	183	16	8	49	2	-
Österreich	1453	696	568	14	15	158	2	-
Portugal	1866	901	776	1	30	153	5	-
Schweden	67	45	8	6	2	5	1	-
Spanien	2405	1240	897	2	60	193	13	-
Zusammen	24348	10540	11092	112	420	2110	73	1
Übriges Europa								
Jugoslawien (ehem. Staatsgebiet)	22540	9133	10214	34	385	2723	50	1
Polen	1461	614	483	23	27	290	24	-
Schweiz	109	59	42	5	1	2	-	-
Tschechoslowakei (ehem. Staatsgebiet)	422	227	58	4	17	114	2	-
Türkei	51385	22020	22611	47	715	5818	173	1
Zusammen	75917	32053	33408	113	1145	8947	249	2
Sonstige								
Marokko	1672	922	404	2	36	293	15	-
Sonstige	17893	5133	10386	340	128	1810	96	-
Ohne Angabe (Ausländer)	1482	531	364	3	10	561	13	-
Zusammen	21047	6586	11154	345	174	2664	124	-
Insgesamt	121312	49179	55654	570	1739	13721	446	3

A U S Z U B I L D E N D E 1 9 9 5

3a Auszubildende mit neu abgeschlossenem Ausbildungsvertrag nach Ausbildungsberufen und schulischer Vorbildung

(Stand: 31.12.)

Kenn- zif- fer	Berufsgruppe Ausbildungsberuf	Auszubildende mit neu abgeschlossenem Ausbildungsvertrag											
		männ- lich	weib- lich	ins- gesamt	davon mit schulischer Vorbildung/zuletzt erreichtem Abschluß								
					ohne Hauptschul- abschluß	mit	Real- schul- oder glw. Ab- schluß	Hoch- schul-/ Fach- hoch- schul- reife	Schul. Be- rufs- grund- bil- dungs- jahr	Be- rufs- fach- schule	Be- rufs- vorbe- rei- tungs- jahr	Sonstige und ohne Angabe	
Insgesamt													
01 Landwirtschaftliche Berufe													
0110	Landwirt/in	(LW)	2580	360	2940	82	883	768	337	763	32	4	71
0120	Winzer/in	(LW)	148	30	178	1	58	59	25	24	11	-	-
0130	Landwirtschaftsfachwerker/in*)	(LW)	14	2	16	6	8	-	-	-	-	-	2
	Zusammen		2742	392	3134	89	949	827	362	787	43	4	73
02 Tierwirtschaftliche Berufe													
0230	Tierwirt/in	(LW)	115	251	366	14	196	118	9	1	1	7	20
0236	Fischwirt/in	(LW)	80	5	85	11	35	24	3	9	-	-	3
0238	Pferdewirt/in	(LW)	166	514	680	26	162	307	108	33	4	1	39
0240	Tierpfleger/in	(IH)	64	112	176	2	54	81	16	3	11	-	9
	Zusammen		425	882	1307	53	447	530	136	46	16	8	71
05 Gartenbauberufe													
0510	Gärtner/in	(LW)	4507	2384	6891	253	2383	1880	1292	160	37	60	826
0510	Fachwerker/in im Gartenbau*)	(LW)	43	11	54	2	23	-	-	-	-	1	28
0510	Gartenbaufachwerker/in*)	(LW)	590	234	824	476	154	7	1	1	3	47	135
0510	Werker/in im Gartenbau*)	(LW)	55	13	68	2	9	-	-	-	-	-	57
0530	Florist/in	(IH)	83	3131	3214	31	901	1221	192	512	143	133	81
	Zusammen		5278	5773	11051	764	3470	3108	1485	673	183	241	1127
06 Forst-, Jagdberufe													
0615	Revierjäger/in	(LW)	13	3	16	-	2	6	7	-	-	-	1
0621	Forstwirt/in	(LW)	637	35	672	5	334	256	53	11	7	1	5
	Zusammen		650	38	688	5	336	262	60	11	7	1	6
07 Bergleute													
0701	Bergmechaniker	(IH)	183	-	183	2	125	36	-	-	4	15	1
0702	Berg- und Maschinenmann	(IH)	106	-	106	24	61	2	-	1	3	15	-
	Zusammen		289	-	289	26	186	38	-	1	7	30	1
08 Mineralgewinner, -aufbereiter													
0805	Aufbereitungsmechaniker/in	(IH)	21	-	21	1	9	8	1	-	-	2	-
	Zusammen		21	-	21	1	9	8	1	-	-	2	-
10 Steinbearbeiter/Steinbearbeiterinnen													
1011	Steinmetz/in und Steinbildhauer/in	(Hw)	768	91	859	36	333	306	131	5	14	7	27
1012	Steinmetz/in	(IH)	81	3	84	4	46	25	6	1	1	1	-
1015	Natursteinschleifer/in	(IH)	36	-	36	3	21	6	2	2	1	-	1
1018	Diamantschleifer/in	(IH)	3	-	3	-	2	1	-	-	-	-	-
1018	Edelsteingraveur/in	(Hw)	2	-	2	-	-	1	1	-	-	-	-
1018	Edelsteinschleifer/in	(IH)	4	-	4	-	2	-	1	-	-	1	-
	Zusammen		894	94	988	43	404	339	141	8	16	9	28
11 Baustoffhersteller/Baustoffherstellerinnen													
1120	Verfahrensmechaniker/in in der Steine- und Erdenindustrie	(IH)	48	1	49	-	16	27	3	-	2	1	-
1121	Betonfertigteilbauer/in	(IH)	205	-	205	3	98	67	5	10	4	14	4
1121	Betonstein- u. Terrazzohersteller/in	(Hw)	48	-	48	1	20	21	2	1	1	1	1
	Zusammen		301	1	302	4	134	115	10	11	7	16	5

A U S Z U B I L D E N D E 1 9 9 5

3a Auszubildende mit neu abgeschlossenem Ausbildungsvertrag nach Ausbildungsberufen und schulischer Vorbildung

(Stand: 31.12.)

Kenn- zif- fer	Berufsgruppe Ausbildungsberuf	Auszubildende mit neu abgeschlossenem Ausbildungsvertrag											
		männ- lich	weib- lich	ins- gesamt	davon mit schulischer Vorbildung/zuletzt erreichtem Abschluß								
					ohne Hauptschul- abschluß	mit	Real- schul- oder glw. Ab- schluß	Hoch- schul-/ Fach- hoch- schul- reife	Schul. Be- rufs- grund- bil- dungs- jahr	Be- rufs- fach- schule	Be- rufs- vorbe- rei- tungs- jahr	Sonstige und ohne Angabe	
Noch:		Insgesamt											
12	Keramiker/Keramikerinnen												
1210	Keramiker/in	(Hw)	22	141	163	-	31	51	71	1	2	1	6
1211	Figurenkeramformer/in	(IH)	4	10	14	-	6	7	1	-	-	-	-
1211	Industriekeramiker/in	(IH)	27	13	40	1	12	18	3	3	1	-	2
1211	Industriekeramiker/in	(Hw)	-	3	3	-	-	3	-	-	-	-	-
1212	Kerammodelleinrichter/in	(IH)	3	4	7	-	4	2	1	-	-	-	-
1212	Kerammodelleur/in	(IH)	2	2	4	-	2	-	1	-	-	1	-
	Zusammen		58	173	231	1	55	81	77	4	3	2	8
13	Berufe in der Glasherstellung und -bearbeitung												
1310	Industrieglasfertiger/in	(IH)	89	8	97	-	42	40	3	3	8	1	-
1312	Glasmacher/in	(IH)	9	-	9	-	3	1	1	4	-	-	-
1316	Glasapparatebauer/in	(Hw)	5	2	7	-	3	2	1	-	1	-	-
1316	Glasapparatebauer/in	(IH)	18	10	28	-	6	18	1	-	2	-	1
1316	Leuchtröhrenglasbläser/in	(Hw)	1	-	1	-	1	-	-	-	-	-	-
1316	Leuchtröhrenglasbläser/in	(IH)	10	4	14	-	7	1	2	2	1	-	1
1316	Thermometermacher/in	(IH)	2	2	4	1	3	-	-	-	-	-	-
1350	Flachglasmechaniker/in	(IH)	51	5	56	1	24	21	1	3	1	2	3
1350	Glasveredler/in	(Hw)	9	2	11	-	5	4	2	-	-	-	-
1350	Glasveredler/in	(IH)	1	-	1	-	1	-	-	-	-	-	-
1356	Feinoptiker/in	(Hw)	3	-	3	-	2	1	-	-	-	-	-
1356	Feinoptiker/in	(IH)	36	36	72	-	25	24	4	5	4	-	10
1358	Brillenoptikschleifer/in	(IH)	7	10	17	-	7	8	-	-	2	-	-
	Zusammen		241	79	320	2	129	120	15	17	19	3	15
14	Chemieberufe												
1410	Chemiebetriebsjungwerker/in	(IH)	173	12	185	2	93	69	1	4	10	3	3
1410	Chemikant/in	(IH)	1420	206	1626	3	382	972	138	19	87	6	19
1411	Pharmakant/in	(IH)	35	66	101	-	16	58	15	1	7	1	3
1418	Wachstzieher/in	(Hw)	1	7	8	-	3	4	-	-	1	-	-
1421	Chemielaborjungwerker/in	(IH)	15	19	34	-	11	16	-	-	2	5	-
1458	Vulkaniseur/in u. Reifenmechaniker/in	(Hw)	104	1	105	9	54	33	-	3	2	2	2
	Zusammen		1748	311	2059	14	559	1152	154	27	109	17	27
15	Kunststoffberufe												
1520	Kunststoff-Formgeber/in	(Hw)	3	-	3	-	1	1	-	-	-	-	1
1520	Kunststoff-Formgeber/in	(IH)	897	83	980	6	457	313	36	47	74	17	30
1530	Kunststoffschlosser/in	(Hw)	3	-	3	-	3	-	-	-	-	-	-
1530	Kunststoffschlosser/in	(IH)	113	10	123	2	65	38	4	2	6	3	3
1536	Gummi- und Kunststoffäuskleider/in	(IH)	2	-	2	-	1	-	-	-	1	-	-
	Zusammen		1018	93	1111	8	527	352	40	49	81	20	34
16	Papierherstellungs-, Papierverarbeitungs- berufe												
1610	Papiermacher/in	(IH)	232	12	244	4	112	84	6	6	19	6	7
1620	Verpackungsmittelmechaniker/in	(IH)	235	27	262	-	119	88	10	8	17	14	6
	Zusammen		467	39	506	4	231	172	16	14	36	20	13
17	Druck- und Druckweiterverarbeitungsberufe												
1710	Schriftsetzer/in	(Hw)	44	30	74	1	13	37	18	3	1	-	1
1710	Schriftsetzer/in	(IH)	296	367	663	1	54	273	214	44	55	4	18
1720	Druckvorlagenhersteller/in	(Hw)	4	5	9	-	-	5	3	-	1	-	-
1720	Druckvorlagenhersteller/in	(IH)	36	74	110	-	8	32	50	3	9	2	6
1720	Werbefvorlagenhersteller/in	(IH)	86	106	192	-	7	34	128	7	9	1	6
1721	Dekorvorlagenhersteller/in	(IH)	2	3	5	-	2	3	-	-	-	-	-
1722	Reprohersteller/in	(Hw)	-	3	3	-	1	2	-	-	-	-	-
1722	Reprohersteller/in	(IH)	268	268	536	-	52	197	166	42	53	9	17
1735	Galvanoplastiker/in	(Hw)	2	-	2	-	-	2	-	-	-	-	-
1736	Flexograf/in	(Hw)	2	4	6	-	2	2	2	-	-	-	-

AUSZUBILDENDE 1995

3a Auszubildende mit neu abgeschlossenem Ausbildungsvertrag nach Ausbildungsberufen und schulischer Vorbildung

(Stand: 31.12.)

Kenn- zif- fer	Berufsgruppe Ausbildungsberuf	Auszubildende mit neu abgeschlossenem Ausbildungsvertrag										
		männ- lich	weib- lich	ins- gesamt	davon mit schulischer Vorbildung/zuletzt erreichtem Abschluß							
					ohne Hauptschul- abschluß	mit	Real- schul- oder glw. Ab- schluß	Hoch- schul- hoch- schul- reife	Schul. Be- rufs- grund- bil- dungs- jahr	Be- rufs- fach- schule	Be- rufs- vorbe- rei- tungs- jahr	Sonstige und ohne Angabe
Noch:		Insgesamt										
Noch:												
17 Druck- und Druckweiterverarbeitungsberufe												
1736	Stempelmacher/in (IH)	-	2	2	-	-	1	1	-	-	-	-
1740	Drucker/in (Hw)	94	29	123	1	40	62	6	2	7	1	4
1740	Drucker/in (IH)	1160	85	1245	6	387	500	110	78	103	32	29
1742	Steindrucker/in (Hw)	1	-	1	-	-	-	1	-	-	-	-
1749	Druckfachwerker/in*) (IH)	3	-	3	-	2	-	-	-	-	1	-
1749	Papier-Druck-Werker/in*) (IH)	5	4	9	5	-	-	-	-	-	4	-
1751	Siebdrucker/in (Hw)	44	35	79	3	32	24	13	1	1	1	4
1751	Siebdrucker/in (IH)	87	64	151	2	56	54	12	8	11	1	7
1752	Tapetendrucker/in (IH)	6	1	7	-	2	3	1	-	1	-	-
1753	Textilveredler/in -Druckerei (IH)	9	-	9	-	7	-	1	-	1	-	-
1760	Reprograf/in (Hw)	1	-	1	-	-	-	1	-	-	-	-
1760	Reprograf/in (IH)	20	23	43	-	3	20	12	3	-	-	5
1780	Buchbinder/in (Hw)	62	120	182	21	41	51	62	1	1	1	4
1780	Buchbinder/in (IH)	165	53	218	-	93	80	12	2	17	7	7
1784	Fertigmacher/in im Buchbinder- handwerk*) (Hw)	3	2	5	-	2	-	-	1	1	-	1
1785	Druckverarbeiter-Fachwerker/in*) (IH)	-	5	5	3	1	-	-	-	-	1	-
Zusammen		2400	1283	3683	43	805	1382	813	195	271	65	109
18 Berufe in der Holzbearbeitung, Holz- und Flechtwarenherstellung												
1810	Holzbearbeitungsmechaniker/in (Hw)	4	-	4	-	1	2	1	-	-	-	-
1810	Holzbearbeitungsmechaniker/in (IH)	230	10	240	9	127	60	6	10	13	10	5
1851	Drechsler/in -Elfenbeinschnitzer/in (Hw)	29	4	33	1	14	12	4	2	-	-	-
1852	Holzbildhauer/in (Hw)	6	8	14	-	3	5	4	-	1	-	1
1852	Holzbildhauer/in (IH)	1	-	1	-	-	-	-	-	1	-	-
1853	Bürsten- und Pinselmacher/in (Hw)	4	3	7	1	6	-	-	-	-	-	-
1853	Bürsten- und Pinselmacher/in (IH)	1	2	3	-	3	-	-	-	-	-	-
1855	Holzspielzeugmacher/in (Hw)	7	4	11	-	2	9	-	-	-	-	-
1855	Holzspielzeugmacher/in (IH)	4	10	14	2	-	-	4	-	-	8	-
1858	Korbmacher/in (Hw)	8	10	18	3	11	3	-	1	-	-	-
1858	Korb- und Rahmenflechter/in*) (Hw)	-	1	1	1	-	-	-	-	-	-	-
Zusammen		294	52	346	17	167	91	19	13	15	18	6
19 Berufe in der Hütten- u. Halbzeugindustrie												
1910	Verfahrensmechaniker in der Hütten- und Halbzeugindustrie (IH)	448	3	451	6	189	164	11	40	18	10	13
1944	Drahtzieher/in (IH)	26	2	28	3	17	1	-	1	-	6	-
Zusammen		474	5	479	9	206	165	11	41	18	16	13
20 Gießereiberufe												
2010	Gießereiarbeiter/in*) (IH)	4	-	4	2	2	-	-	-	-	-	-
2010	Gießereimechaniker (IH)	296	-	296	20	147	75	7	12	16	18	1
2016	Metallformer/in und Metallgießer/in (Hw)	13	1	14	-	7	7	-	-	-	-	-
2016	Zinngießer/in (Hw)	1	-	1	-	-	-	-	-	-	-	1
Zusammen		314	1	315	22	156	82	7	12	16	18	2
21 Berufe in der spanlosen Metallverformung												
2123	Drahtwarenmacher/in (IH)	4	-	4	-	3	1	-	-	-	-	-
2125	Kabeljungwerker/in (IH)	32	1	33	-	18	12	-	-	-	1	2
2126	Federmacher/in (IH)	17	-	17	2	15	-	-	-	-	-	-
Zusammen		53	1	54	2	36	13	-	-	-	1	2
22 Berufe in der spanenden Metallverformung												
2200	Werkzeugmaschinenwerker/in*) (IH)	15	-	15	4	-	-	-	1	-	10	-
2210	Dreher/in (Hw)	144	2	146	11	78	28	3	13	5	5	3
2210	Dreher-Fachwerker/in*) (IH)	4	-	4	-	-	-	-	-	-	4	-
2210	Werkzeugmaschinenpanner/in -Drehen*) (Hw)	4	-	4	4	-	-	-	-	-	-	-
2210	Werkzeugmaschinenpanner/in -Drehen*) (IH)	83	-	83	19	19	2	-	4	-	24	15

A U S Z U B I L D E N D E 1 9 9 5

3a Auszubildende mit neu abgeschlossenem Ausbildungsvertrag nach Ausbildungsberufen und schulischer Vorbildung

(Stand: 31.12.)

Kenn- zif- fer	Berufsgruppe Ausbildungsberuf	Auszubildende mit neu abgeschlossenem Ausbildungsvertrag											
		männ- lich	weib- lich	ins- gesamt	davon mit schulischer Vorbildung/zuletzt erreichtem Abschluß								
					ohne	mit	Real- schul- oder glw. Ab- schluß	Hoch- schul-/ Fach- hoch- schul- reife	Schul. Be- rufs- grund- bil- dungs- jahr	Be- rufs- fach- schule	Be- rufs- vorbe- rei- tungs- jahr	Sonstige und ohne Angabe	
													Hauptschul- abschluß
Noch: Insgesamt													
Noch: 22 Berufe in der spanenden Metallverformung													
2211	Zerspanungsmechaniker/in -Drehtechnik	(Hw)	22	-	22	-	16	3	-	2	-	1	-
2211	Zerspanungsmechaniker/in -Drehtechnik	(IH)	1715	79	1794	23	892	577	42	55	104	71	30
2212	Zerspanungsmechaniker/in -Automatendrehtechnik	(IH)	246	8	254	2	139	56	4	12	29	8	4
2212	Revolverdrehler/in	(IH)	5	-	5	1	2	-	-	-	1	1	-
2220	Fräser/in	(IH)	45	1	46	11	21	-	-	1	-	9	4
2220	Fräser-Fachwerker/in*)	(Hw)	2	-	2	1	1	-	-	-	-	-	-
2220	Fräser-Fachwerker/in*)	(IH)	4	-	4	-	-	-	-	-	-	4	-
2220	Werkzeugmaschinenpaner/in -Fräsen*)	(IH)	52	2	54	11	14	2	-	1	-	16	10
2221	Zerspanungsmechaniker/in -Frästechnik	(IH)	728	36	764	10	351	272	23	20	34	36	18
2250	Metallschleifer/in	(IH)	18	-	18	1	13	2	-	-	-	2	-
2250	Schleifer/in	(IH)	14	-	14	1	6	3	-	2	1	1	-
2251	Zerspanungsmechaniker/in -Schleiftechnik	(IH)	93	5	98	-	60	20	-	2	5	10	1
	Zusammen		3194	133	3327	99	1612	965	72	113	179	202	85
23 Berufe in der Metalloberflächenveredlung und Metallvergütung													
2310	Vorpolierer/in -Schmuck- und Kleingeräteherstellung	(IH)	-	1	1	-	-	-	-	-	1	-	-
2311	Feinpolierer/in	(IH)	-	9	9	-	6	-	-	-	1	2	-
2331	Universalhärter/in	(IH)	11	-	11	-	6	4	-	-	-	1	-
2340	Galvaniseur/in	(IH)	65	13	78	-	25	35	2	2	7	5	2
2341	Galvaniseur/in und Metallschleifer/in	(Hw)	49	3	52	3	28	17	2	-	-	1	1
2355	Emailschriftenmaler/in	(IH)	-	1	1	-	1	-	-	-	-	-	-
	Zusammen		125	27	152	3	66	56	4	2	9	9	3
24 Metallverbindungsberufe													
2410	Schweißer/in*)	(Hw)	1	-	1	-	-	-	-	1	-	-	-
2410	Schweißer/in*)	(IH)	2	-	2	-	1	-	-	-	-	1	-
2410	Schweißwerker/in*)	(IH)	12	1	13	8	3	-	-	-	-	1	1
2412	Schmelzschweißer/in	(Hw)	3	-	3	2	-	-	-	-	-	1	-
2412	Schmelzschweißer/in	(IH)	301	3	304	19	183	40	-	17	6	30	9
2414	Elektro- und Schutzgasschweißer/in*)	(IH)	1	-	1	-	1	-	-	-	-	-	-
	Zusammen		320	4	324	29	188	40	-	18	6	33	10
25 Metall- und Anlagenbauberufe													
2520	Anlagenmechaniker/in -Apparatetechnik	(IH)	316	-	316	4	147	114	13	11	11	9	7
2522	Kupferschmied/in	(Hw)	39	1	40	1	30	4	3	-	2	-	-
2540	Metallbauer/in	(Hw)	7737	80	7817	702	4070	1715	168	335	212	322	293
2540	Metallfachpraktiker/in*)	(Hw)	1	-	1	-	-	-	-	1	-	-	-
2540	Schlosserwerker/in*)	(IH)	12	1	13	1	5	-	-	-	-	7	-
2540	Schlosser-Fachwerker/in*)	(Hw)	81	1	82	42	40	-	-	-	-	-	-
2540	Schlosser-Fachwerker/in*)	(IH)	8	-	8	-	-	-	-	-	-	8	-
2541	Konstruktionsmechaniker/in -Ausrüstungstechnik	(IH)	625	8	633	20	268	204	13	35	26	44	23
2550	Konstruktionsmechaniker/in -Metall und Schiffbautechnik	(IH)	1131	5	1136	15	437	461	31	62	50	44	36
2591	Rolladen- und Jalousiebauer/in	(Hw)	164	7	171	7	93	51	6	3	2	2	7
	Zusammen		10114	103	10217	792	5090	2549	234	447	303	436	366
26 Blechkonstruktions- u. Installationsberufe													
2610	Klempner/in	(Hw)	712	9	721	50	386	189	11	8	11	17	49
2640	Anlagenmechaniker/in -Versorgungstechnik	(IH)	1049	2	1051	4	342	506	31	45	46	54	23
2650	Konstruktionsmechaniker/in -Feinblechbautechnik	(Hw)	17	-	17	2	8	5	-	-	1	-	1
2650	Konstruktionsmechaniker/in -Feinblechbautechnik	(IH)	763	24	787	10	406	249	20	19	33	33	17

A U S Z U B I L D E N D E 1 9 9 5

3a Auszubildende mit neu abgeschlossenem Ausbildungsvertrag nach Ausbildungsberufen und schulischer Vorbildung

(Stand: 31.12.)

Kenn- zif- fer	Berufsgruppe Ausbildungsberuf	Auszubildende mit neu abgeschlossenem Ausbildungsvertrag											
		männ- lich	weib- lich	ins- gesamt	davon mit schulischer Vorbildung/zuletzt erreichtem Abschluß								
					ohne Hauptschul- abschluß	mit	Real- schul- oder glw. Ab- schluß	Hoch- schul-/ Fach- hoch- schul- reife	Schul. Be- rufs- grund- bil- dungs- jahr	Be- rufs- fach- schule	Be- rufs- vorbe- rei- tungs- jahr	Sonstige und ohne Angabe	
Noch:		Insgesamt											
Noch:	26	Blechkonstruktions- u. Installationsberufe											
2661	Kälteanlagenbauer/in	(Hw)	532	6	538	10	183	244	51	7	20	3	20
2671	Gas- und Wasserinstallateur/in	(Hw)	12070	122	12192	535	6106	4060	209	303	366	178	435
2680	Zentralheizungs- und Lüftungsbauer/in	(Hw)	8761	26	8787	267	4206	3224	216	196	281	71	326
	Zusammen		23904	189	24093	878	11637	8477	538	578	758	356	871
27	Maschinenbau- und -wartungsberufe												
2730	Industriemechaniker/in	(IH)	5877	149	6026	44	2362	2395	348	258	380	148	91
2730	-Maschinen- und Systemtechnik	(Hw)	1710	33	1743	53	879	490	75	68	77	27	74
2740	Industriemechaniker/in	(Hw)	10	-	10	-	3	4	1	-	1	-	1
2740	-Betriebstechnik	(IH)	5936	150	6086	57	2218	2760	223	292	255	186	95
2760	Industriemechaniker/in	(IH)	1648	82	1730	12	577	740	107	84	140	44	26
2760	-Produktionstechnik	(IH)	1267	38	1305	134	670	71	4	77	29	216	104
2781	Teilezurichter/in	(IH)	1	-	1	-	1	-	-	-	-	-	-
2782	Gerätezusammensetzer/in	(Hw)	1	-	1	-	1	-	-	-	-	-	-
	Zusammen		16449	452	16901	300	6710	6460	758	779	882	621	391
28	Fahr-,Flugzeugbau- und -wartungsberufe												
2810	Autofachwerker/in*)	(Hw)	30	-	30	19	11	-	-	-	-	-	-
2810	Automobilmechaniker/in	(IH)	851	50	901	7	319	407	71	31	28	30	8
2810	Kraftfahrzeugmechaniker/in	(Hw)	22280	479	22759	583	11103	7489	763	668	1229	287	637
2813	Zweiradmechaniker/in	(Hw)	516	34	550	32	240	155	50	8	16	25	24
2813	Zweiradmechanikerwerker/in*)	(Hw)	3	-	3	2	1	-	-	-	-	-	-
2821	Landmaschinenmechaniker/in	(Hw)	1540	11	1551	47	851	411	21	66	84	23	48
2830	Fluggerätmechaniker/in	(IH)	224	6	230	-	41	138	41	4	3	1	2
2833	Flugtriebwerkmechaniker/in	(IH)	63	3	66	-	8	40	16	-	2	-	-
2835	Fluggerätbauer/in	(IH)	157	16	173	-	44	99	23	1	4	-	2
2870	Karosserie- und Fahrzeugbauer/in	(Hw)	1801	16	1817	71	954	601	58	27	35	19	52
2872	Karosseriebearbeiter/in*)	(Hw)	8	-	8	8	-	-	-	-	-	-	-
	Zusammen		27473	615	28088	769	13572	9340	1043	805	1401	385	773
29	Werkzeug- und Formenbauberufe												
2900	Werkzeugmacher/in	(Hw)	588	10	598	17	320	179	23	7	29	4	19
2921	Werkzeugmechaniker/in	(Hw)	1	-	1	-	1	-	-	-	-	-	-
2921	-Stanz- und Umformtechnik	(IH)	1950	96	2046	15	799	783	106	65	171	74	33
2931	Werkzeugmechaniker/in -Formentechnik	(IH)	930	18	948	9	359	396	42	35	74	18	15
2940	Graveur/in	(Hw)	19	14	33	-	19	13	1	-	-	-	-
2944	Ziseleur/in	(Hw)	6	1	7	-	2	4	-	-	1	-	-
2951	Chirurgiemechaniker/in	(Hw)	23	3	26	1	11	3	-	-	11	-	-
2951	Werkzeugmechaniker/in	(IH)	15	1	16	-	6	4	1	-	5	-	-
2951	-Instrumententechnik	(Hw)	6	2	8	-	4	4	-	-	-	-	-
2952	Schneidwerkzeugmechaniker/in	(Hw)	6	2	8	-	4	4	-	-	-	-	-
	Zusammen		3538	145	3683	42	1521	1386	173	107	291	96	67
30	Feinwerktechnische und verwandte Berufe												
3000	Feinmechaniker/in	(Hw)	326	27	353	6	134	139	34	15	17	1	7
3000	Industriemechaniker/in	(IH)	2110	173	2283	6	940	912	109	39	213	47	17
3003	-Geräte- und Feinwerktechnik	(Hw)	19	1	20	-	8	6	1	-	3	-	2
3008	Büchsenmacher/in	(Hw)	20	3	23	2	8	9	3	-	-	-	1
3008	Gürtler/in und Metalldrucker/in	(IH)	3	7	10	-	5	-	-	-	-	5	-
3021	Schmuckwerker/in*)	(Hw)	130	323	453	2	73	143	171	3	42	-	19
3021	Goldschmied/in	(IH)	18	25	43	-	14	10	7	-	11	-	1
3022	Goldschmied/in	(Hw)	3	3	6	-	1	1	4	-	-	-	-
3022	Silberschmied/in	(IH)	1	1	2	-	-	-	2	-	-	-	-
3023	Silberschmied/in	(IH)	2	1	3	-	1	2	-	-	-	-	-
3023	Edelsteinfasser/in	(Hw)	1	4	5	-	-	2	1	-	2	-	-
3024	Gold-, Silber- u. Aluminiumschläger/in	(Hw)	1	4	5	-	-	2	1	-	2	-	-
3031	Zahn techniker/in	(Hw)	1993	2319	4312	36	721	2237	954	13	160	5	186

A U S Z U B I L D E N D E 1 9 9 5

3a Auszubildende mit neu abgeschlossenem Ausbildungsvertrag nach Ausbildungsberufen und schulischer Vorbildung

(Stand: 31.12.)

Kenn- zif- fer	Berufsgruppe Ausbildungsberuf	Auszubildende mit neu abgeschlossenem Ausbildungsvertrag											
		männ- lich	weib- lich	ins- gesamt	davon mit schulischer Vorbildung/zuletzt erreichtem Abschluß								
					ohne Hauptschul- abschluß	mit	Real- schul- oder glw. Ab- schluß	Hoch- schul-/ Fach- hoch- schul- reife	Schul. Be- rufs- grund- bil- dungs- jahr	Be- rufs- fach- schule	Be- rufs- vorbe- rei- tungs- jahr	Sonstige und ohne Angabe	
Insgesamt													
Noch:													
Noch:													
30	Feinwerktechnische und verwandte Berufe												
3041	Augenoptiker/in	(Hw)	758	1698	2456	22	222	1244	808	3	58	7	92
3051	Klavierstimmer/in*)	(Hw)	3	-	3	1	-	2	-	-	-	-	-
3051	Klavier- und Cembalobauer/in	(Hw)	16	7	23	-	1	12	7	1	1	-	1
3051	Klavier- und Cembalobauer/in	(IH)	14	5	19	-	4	5	6	-	4	-	-
3052	Orgel- und Harmoniumbauer/in	(Hw)	61	9	70	1	17	28	20	1	2	-	1
3052	Orgel- und Harmoniumbauer/in	(IH)	5	1	6	-	1	1	4	-	-	-	-
3053	Metallblasinstrumenten- und Schlagzeugmacher/in	(Hw)	26	2	28	-	10	9	8	-	-	1	-
3053	Metallblasinstrumentenmacher/in	(IH)	6	-	6	-	-	5	1	-	-	-	-
3054	Bogenmacher/in	(Hw)	2	1	3	-	1	1	1	-	-	-	-
3054	Geigenbauer/in	(Hw)	11	6	17	1	3	4	6	-	1	-	2
3055	Zupfinstrumentenmacher/in	(Hw)	5	2	7	-	1	1	2	-	1	2	-
3056	Holzblasinstrumentenmacher/in	(Hw)	4	4	8	-	1	2	5	-	-	-	-
3056	Holzblasinstrumentenmacher/in	(IH)	4	2	6	-	-	3	2	-	1	-	-
3058	Handzuginstrumentenmacher/in	(Hw)	1	-	1	-	-	1	-	-	-	-	-
3058	Handzuginstrumentenmacher/in	(IH)	4	1	5	-	1	2	1	-	1	-	-
3071	Orthopädiemechaniker/in und Bandagist/in	(Hw)	402	173	575	7	185	253	101	4	8	1	16
3080	Uhrmacher/in	(Hw)	46	39	85	1	24	37	17	1	3	1	1
3080	Uhrmacher/in	(IH)	1	6	7	-	1	5	-	-	1	-	-
3093	Biologiemodellmacher/in	(IH)	1	2	3	-	-	3	-	-	-	-	-
Zusammen			5996	4845	10841	85	2377	5079	2275	80	529	70	346
31 Elektroberufe													
3100	Elektroinstallateur/in	(Hw)	16759	169	16928	387	6924	7296	538	484	759	85	455
3100	Elektrowerker/in*)	(IH)	10	-	10	6	2	-	-	1	-	1	-
3111	Energieelektroniker/in -Anlagentechnik	(Hw)	31	-	31	-	9	12	1	-	9	-	-
3111	Energieelektroniker/in -Anlagentechnik	(IH)	3629	67	3696	3	678	2291	276	75	232	104	37
3111	Elektroanlagenfachkraft*)	(IH)	6	-	6	-	2	-	-	-	-	-	4
3112	Energieelektroniker/in -Betriebsstechnik	(IH)	4043	101	4144	6	782	2532	395	112	257	21	39
3121	Kommunikationselektroniker/in -Telekommunikationstechnik	(IH)	1473	81	1554	5	203	952	272	20	59	27	16
3125	Fernmeldeanlagenelektroniker/in	(Hw)	212	5	217	2	50	130	25	2	5	-	3
3130	Elektromaschinenbauer/in	(Hw)	347	5	352	4	133	145	10	19	27	1	13
3131	Elektromaschinenmonteur/in	(IH)	93	6	99	-	28	58	4	4	2	2	1
3151	Radio- und Fernsehtechniker/in	(Hw)	1790	26	1816	8	400	931	219	49	152	8	49
3153	Hörgeräteakustiker/in	(Hw)	172	250	422	5	30	200	159	1	13	1	13
3161	Elektromechaniker/in	(Hw)	507	17	524	7	180	258	47	7	13	-	12
3162	Industrieelektroniker/in -Produktionstechnik	(IH)	888	49	937	2	131	555	107	47	60	27	8
3163	Elektrogerätezusammenbauer/in*)	(IH)	91	9	100	47	7	2	-	2	2	33	7
3163	Industrieelektroniker/in -Gerätetechnik	(IH)	1378	63	1441	3	216	832	153	24	143	29	41
3163	Nachrichtengerätemechaniker/in*)	(IH)	15	-	15	-	5	-	-	-	-	3	7
3163	Elektrogerätefachkraft*)	(IH)	36	1	37	2	15	6	-	1	-	2	11
3163	Elektriker/in - Gerätetechnik*)	(IH)	6	-	6	-	5	-	-	-	-	1	-
3163	Elektronikergerätemechaniker/in*)	(IH)	2	-	2	-	-	-	-	-	-	-	2
3165	Prozeßleitelektroniker/in	(IH)	526	28	554	-	62	373	84	7	24	1	3
3171	Kommunikationselektroniker/in -Informationstechnik	(Hw)	3	-	3	-	-	3	-	-	-	-	-
3171	Kommunikationselektroniker/in -Informationstechnik	(IH)	1400	71	1471	3	160	811	321	28	113	8	27
3172	Kommunikationselektroniker/in -Funktechnik	(IH)	564	23	587	1	90	284	64	78	63	2	5
3175	Büroinformationselektroniker/in	(Hw)	523	13	536	12	123	308	59	8	19	1	6
3181	Kraftfahrzeugelektriker/in	(Hw)	966	29	995	15	407	411	55	23	62	1	21
3181	Kraftfahrzeugelektriker/in	(IH)	221	15	236	3	80	102	16	13	14	2	6
Zusammen			35691	1028	36719	521	10722	18492	2805	1005	2028	360	786
32 Montierer/Montiererinnen und Metall- berufe, a.n.g.													
3231	Metallfachwerker/in*)	(Hw)	115	1	116	71	40	1	-	1	-	-	3
3231	Metallwerker/in*)	(Hw)	1	-	1	1	-	-	-	-	-	-	-
3231	Metallwerker/in*)	(IH)	100	-	100	13	14	6	-	1	1	53	12
3232	Industriefachhelfer/in*)	(IH)	22	1	23	-	23	-	-	-	-	-	-

AUSZUBILDENDE 1995

3a Auszubildende mit neu abgeschlossenem Ausbildungsvertrag nach Ausbildungsberufen und schulischer Vorbildung

(Stand: 31.12.)

Kenn- zif- fer	Berufsgruppe Ausbildungsberuf		Auszubildende mit neu abgeschlossenem Ausbildungsvertrag										
			männ- lich	weib- lich	ins- gesamt	davon mit schulischer Vorbildung/zuletzt erreichtem Abschluß							
						ohne	mit	Real- schul- oder glw. Ab- schluß	Hoch- schul-/ Fach- hoch- schul- reife	Schul. Be- rufs- grund- bil- dungs- jahr	Be- rufs- fach- schule	Be- rufs- vorbe- rei- tungs- jahr	Sonstige und ohne Angabe
Noch:			Insgesamt										
Noch:													
32	Montierer/Montiererinnen und Metall- berufe, a.n.g.												
3239	Metallbearbeiter/in*	(Hw)	315	3	318	178	74	6	-	3	-	46	11
3239	Metallbearbeiter/in*	(IH)	445	5	450	88	124	9	1	11	1	161	55
3239	Metallfeinbearbeiter/in*	(Hw)	71	6	77	14	57	1	-	-	-	2	3
3239	Metallfeinbearbeiter/in*	(IH)	140	9	149	10	60	1	-	3	24	47	4
	Zusammen		1209	25	1234	375	392	24	1	19	26	309	88
33 Spinnberufe													
3311	Textilmechaniker/in -Spinnerei	(IH)	11	2	13	-	8	1	-	-	3	-	1
3312	Textilmaschinenführer/in -Spinnerei	(IH)	29	25	54	1	31	11	-	4	1	5	1
3323	Seiler/in	(Hw)	3	-	3	-	1	2	-	-	-	-	-
	Zusammen		43	27	70	1	40	14	-	4	4	5	2
34 Berufe in der Textilherstellung													
3410	Weber/in	(Hw)	-	7	7	-	1	1	2	-	1	-	2
3411	Textilmaschinenführer/in -Weberei	(IH)	156	68	224	12	126	40	2	7	10	16	11
3412	Textilmechaniker/in -Weberei	(IH)	40	8	48	1	29	9	1	2	3	3	-
3413	Textilmechaniker/in -Bandweberei	(IH)	8	-	8	-	4	4	-	-	-	-	-
3416	Textilstopfer/in	(IH)	-	28	28	-	12	7	-	2	4	1	2
3441	Textilmaschinenführer/in -Maschinenindustrie	(IH)	19	26	45	6	19	15	-	1	1	3	-
3442	Textilmechaniker/in -Maschinenindustrie		16	4	20	-	13	5	-	1	-	-	1
3444	Textilmechaniker/in -Ketten- und Raschelwirkerei	(IH)	3	-	3	-	2	1	-	-	-	-	-
3491	Textilmaschinenführer/in -Tufting	(IH)	11	4	15	1	8	2	-	1	2	1	-
3492	Textilmechaniker/in -Tufting	(IH)	3	-	3	-	3	-	-	-	-	-	-
3493	Textilmaschinenführer/in -Vliesstoff	(IH)	11	3	14	1	11	2	-	-	-	-	-
3494	Textilmechaniker/in -Vliesstoff	(IH)	8	1	9	-	2	2	-	-	2	1	2
3496	Schmucktextilienhersteller/in	(IH)	7	13	20	5	5	8	-	-	-	2	-
	Zusammen		282	162	444	26	235	96	5	14	23	27	18
35 Berufe in der Textilverarbeitung													
3511	Bekleidungsschneider/in	(IH)	17	412	429	15	187	78	52	18	22	30	27
3512	Fachpraktiker/in im Herrenschneider- handwerk*)	(Hw)	1	14	15	9	5	-	-	1	-	-	-
3512	Herrenschneider/in	(Hw)	14	60	74	-	19	22	24	2	5	-	2
3513	Damenschneider/in	(Hw)	38	769	807	78	267	162	175	17	23	48	37
3521	Näher/in im Damenschneiderhandwerk*)	(Hw)	-	7	7	2	3	-	-	-	-	1	1
3522	Bekleidungsfertiger/in	(Hw)	1	5	6	-	5	1	-	-	-	-	-
3522	Bekleidungsfertiger/in	(IH)	30	978	1008	74	416	146	45	56	51	145	75
3522	Bekleidungsnäher/in	(IH)	19	478	497	37	176	72	17	28	43	79	45
3530	Wäscheschneider/in	(Hw)	-	4	4	3	1	-	-	-	-	-	-
3541	Hut- und Mutzenmacher/in	(Hw)	-	2	2	-	-	-	2	-	-	-	-
3542	Mützenmacher/in	(IH)	-	2	2	-	1	1	-	-	-	-	-
3543	Modist/in	(Hw)	1	29	30	-	8	11	9	-	1	-	1
3543	Modist/in	(IH)	-	4	4	-	2	2	-	-	-	-	-
3544	Krawattennäher/in	(IH)	-	1	1	-	1	-	-	-	-	-	-
3581	Segelmacher/in	(Hw)	18	3	21	1	3	7	6	2	2	-	-
3582	Kunststoff- und Schwergewebe- konfektionär/in	(IH)	14	9	23	-	12	6	-	1	2	1	1
3591	Sticker/in	(Hw)	-	12	12	-	4	3	4	-	-	-	1
3592	Tapissierist/in	(IH)	-	3	3	-	-	2	1	-	-	-	-
	Zusammen		153	2792	2945	219	1110	513	335	125	149	304	190
36 Textilveredler/Textilveredlerinnen													
3610	Textilmaschinenführer/in -Veredlung	(IH)	109	31	140	19	78	18	1	4	5	8	7
3612	Textilveredler/in -Färberei	(IH)	16	6	22	-	13	6	-	3	-	-	-
3613	Textilveredler/in -Appretur	(IH)	6	5	11	-	6	3	-	1	-	-	1
	Zusammen		131	42	173	19	97	27	1	8	5	8	8

A U S Z U B I L D E N D E 1 9 9 5

3a Auszubildende mit neu abgeschlossenem Ausbildungsvertrag nach Ausbildungsberufen und schulischer Vorbildung

(Stand: 31.12.)

Kenn- zif- fer	Berufsgruppe Ausbildungsberuf	Auszubildende mit neu abgeschlossenem Ausbildungsvertrag										
		männ- lich	weib- lich	ins- gesamt	davon mit schulischer Vorbildung/zuletzt erreichtem Abschluß							
					ohne	mit	Real- schul- oder glw. Ab- schluß	Hoch- schul- -/ Fach- hoch- schul- reife	Schul. Be- rufs- grund- bil- dungs- jahr	Be- rufs- fach- schule	Be- rufs- vorbe- rei- tungs- jahr	Sonstige und ohne Angabe
					Hauptschul- abschluß							
Noch:				Insgesamt								
37	Berufe in der Lederherstellung, Leder- und Fellverarbeitung											
3710	Gerber/in (Hw)	2	1	3	-	1	2	-	-	-	-	-
3710	Gerber/in (IH)	10	1	11	1	7	-	1	-	1	-	1
3720	Schuhmacher/in (Hw)	82	13	95	14	50	13	8	-	1	4	5
3722	Orthopädieschuhmacher/in (Hw)	293	93	386	11	162	162	21	1	8	4	17
3730	Schuhfertiger/in (IH)	15	15	30	-	13	3	1	6	4	2	1
3733	Schuh- und Lederwarenstepper/in (IH)	-	26	26	2	11	-	-	4	1	6	2
3741	Sattler/in (Hw)	74	33	107	6	44	38	8	2	3	3	3
3741	Sattler/in (IH)	4	5	9	-	1	6	1	-	1	-	-
3742	Feinsattler/in (IH)	-	1	1	-	1	-	-	-	-	-	-
3745	Feintäschner/in (Hw)	2	4	6	2	4	-	-	-	-	-	-
3745	Täschner/in (IH)	9	29	38	-	11	12	1	1	4	5	4
3783	Kürschner/in (Hw)	-	7	7	1	3	3	-	-	-	-	-
	Zusammen	491	228	719	37	308	239	41	14	23	24	33
39	Berufe in der Back-, Konditor-, Süß- warenherstellung											
3910	Bäckerfachwerker/in*) (Hw)	15	2	17	13	4	-	-	-	-	-	-
3910	Bäckerwerker/in*) (Hw)	17	1	18	16	2	-	-	-	-	-	-
3910	Bäcker/in (Hw)	4856	1632	6488	504	4003	1402	75	61	93	115	235
3910	Bäcker/in (IH)	25	21	46	-	19	24	2	1	-	-	-
3920	Konditor/in (Hw)	727	1339	2066	66	1172	610	63	13	64	17	61
3930	Fachkraft für Süßwarentechnik (IH)	25	25	50	-	12	31	2	-	3	1	1
	Zusammen	5665	3020	8685	599	5212	2067	142	75	160	133	297
40	Fleischer/Fleischerinnen											
4010	Fleischerfachwerker/in*) (Hw)	3	-	3	3	-	-	-	-	-	-	-
4010	Fleischer/in (Hw)	2905	152	3057	314	1852	575	37	24	46	46	163
4010	Fleischer/in (IH)	209	59	268	4	122	108	3	15	4	5	7
	Zusammen	3117	211	3328	321	1974	683	40	39	50	51	170
41	Köche/Köchinnen											
4110	Koch/Köchin (IH)	6535	3352	9887	175	3908	3916	412	222	483	455	316
4116	Beikoch/Beiköchin*) (IH)	286	274	560	129	189	8	2	3	5	123	101
4116	Teilkoch/Teilköchin*) (IH)	9	6	15	5	5	-	-	-	-	4	1
	Zusammen	6830	3632	10462	309	4102	3924	414	225	488	582	418
42	Berufe in der Getränke-, Genußmittel- herstellung											
4210	Brauer/in und Mälzer/in (Hw)	56	5	61	-	21	15	16	-	1	-	8
4210	Brauer/in und Mälzer/in (IH)	295	13	308	1	67	120	103	-	13	3	1
4231	Brenner/in (Lw)	3	-	3	-	1	1	1	-	-	-	-
4231	Brenner/in (IH)	4	-	4	-	-	1	-	-	2	-	1
4232	Destillateur/in (IH)	9	4	13	-	-	7	-	-	1	-	5
4233	Weinküfer/in (Hw)	6	1	7	-	2	5	-	-	-	-	-
4233	Weinküfer/in (IH)	39	8	47	-	16	11	12	1	6	-	1
4234	Fachkraft für Fruchtsafttechnik (IH)	28	4	32	-	9	17	1	1	1	1	2
	Zusammen	440	35	475	1	116	177	133	2	24	4	18
43	Übrige Ernährungsberufe											
4310	Molkereifachmann/-fachfrau (Lw)	167	32	199	1	73	99	22	-	1	-	3
4350	Fachkraft für Lebensmitteltechnik (IH)	124	87	211	-	58	99	21	12	19	-	2
4351	Müller/in (Hw)	24	4	28	2	10	12	2	-	2	-	-
4351	Müller/in (IH)	32	1	33	1	9	16	4	1	1	1	-
	Zusammen	347	124	471	4	150	226	49	13	23	1	5

AUSZUBILDENDE 1995

3a Auszubildende mit neu abgeschlossenem Ausbildungsvertrag nach Ausbildungsberufen und schulischer Vorbildung

(Stand: 31.12.)

Kenn- zif- fer	Berufsgruppe Ausbildungsberuf	Auszubildende mit neu abgeschlossenem Ausbildungsvertrag											
		männ- lich	weib- lich	ins- gesamt	davon mit schulischer Vorbildung/zuletzt erreichtem Abschluß								
					ohne Hauptschul- abschluß	mit	Real- schul- oder glw. Ab- schluß	Hoch- schul-/ Fach- hoch- schul- reife	Schul. Be- rufs- grund- bil- dungs- jahr	Be- rufs- fach- schule	Be- rufs- vorbe- rei- tungs- jahr	Sonstige und ohne Angabe	
Noch:	Insgesamt												
44	Hochbauberufe												
4401	Hochbaufacharbeiter/in	(Hw)	204	1	205	53	99	14	3	3	1	28	4
4401	Hochbaufacharbeiter/in	(IH)	1907	5	1912	176	906	323	77	32	13	295	90
4401	Baufacharbeiter/in*)	(Hw)	49	-	49	43	1	4	-	-	-	1	-
4404	Hochbaufachwerker/in*)	(Hw)	515	1	516	441	39	5	-	-	-	28	3
4404	Hochbaufachwerker/in*)	(IH)	158	2	160	58	16	2	-	-	-	83	1
4410	Maurer/in	(Hw)	17193	56	17249	1408	8383	4569	476	1307	249	356	501
4410	Maurer/in	(IH)	3661	8	3669	135	1497	1380	133	120	63	254	87
4414	Feuerungs- und Schornsteinbauer/in	(Hw)	6	-	6	-	3	3	-	-	-	-	-
4414	Feuerungs- und Schornsteinbauer/in	(IH)	14	-	14	-	9	2	-	-	-	1	-
4420	Beton- und Stahlbetonbauer/in	(Hw)	803	9	812	38	462	162	52	38	19	14	27
4420	Beton- und Stahlbetonbauer/in	(IH)	1668	5	1673	13	630	715	97	78	42	68	30
4431	Gerüstbauer/in	(Hw)	480	-	480	45	234	166	1	6	5	11	12
4431	Gerüstbauer/in	(IH)	16	-	16	-	10	5	-	1	-	-	-
	Zusammen		26674	87	26761	2410	12289	7350	839	1585	394	1139	755
46	Tiefbauberufe												
4601	Tiefbaufacharbeiter/in	(Hw)	48	-	48	11	22	6	-	1	-	7	1
4601	Tiefbaufacharbeiter/in	(IH)	618	3	621	31	275	193	19	10	9	72	12
4610	Straßenbauer/in	(Hw)	1481	4	1485	98	799	398	23	70	22	37	38
4610	Straßenbauer/in	(IH)	1341	5	1346	39	488	556	38	84	11	92	38
4610	Straßeninstandsetzer/in*)	(Hw)	20	-	20	-	-	-	-	-	-	-	-
4631	Gleisbauer/in	(IH)	398	1	399	6	244	98	4	18	5	17	7
4653	Wasserbauer/in	(GD)	160	4	164	1	56	45	21	26	2	-	13
4662	Brunnenbauer/in	(Hw)	42	-	42	1	12	24	1	-	-	1	1
4662	Brunnenbauer/in	(IH)	17	-	17	2	3	10	-	-	-	1	1
4663	Kanalbauer/in	(Hw)	37	-	37	1	22	9	-	2	1	-	2
4663	Kanalbauer/in	(IH)	335	-	335	8	121	156	8	6	6	19	11
4664	Rohrleitungsbauer/in	(Hw)	8	-	8	-	5	1	-	2	-	-	-
4664	Rohrleitungsbauer/in	(IH)	435	1	436	6	129	257	6	9	6	17	6
	Zusammen		4940	18	4958	224	2176	1753	120	228	64	263	130
48	Ausbauberufe												
4801	Ausbaufacharbeiter/in	(Hw)	26	-	26	7	7	2	-	-	-	10	-
4801	Ausbaufacharbeiter/in	(IH)	458	1	459	47	176	127	20	-	4	59	26
4804	Ausbaufachwerker/in*)	(IH)	58	1	59	1	38	-	-	-	-	4	16
4810	Stukkateur/in	(Hw)	1610	27	1637	107	1104	278	42	16	28	17	45
4810	Stukkateur/in	(IH)	8	3	11	-	4	5	2	-	-	-	-
4822	Isolierer/in -im Bereich d. Industrie	(IH)	98	-	98	5	50	32	1	1	3	3	3
4823	Isoliermonteur/in	(IH)	7	-	7	-	5	2	-	-	-	-	-
4823	Wärme-, Kälte- und Schallschutz- isolierer/in	(Hw)	222	1	223	17	99	87	4	9	-	3	4
4824	Trockenbaumonteur/in	(Hw)	155	3	158	8	66	62	7	6	1	1	7
4824	Trockenbaumonteur/in	(IH)	373	10	383	13	143	168	5	9	4	35	6
4825	Klebeabdichter/in	(Hw)	1	-	1	-	1	-	-	-	-	-	-
4825	Klebeabdichter/in	(IH)	66	-	66	2	44	12	1	-	3	2	2
4826	Asphaltbauer/in	(IH)	6	-	6	-	2	3	-	1	-	-	-
4830	Fliesen-, Platten- und Mosaikleger/in	(Hw)	4058	49	4117	153	1912	1415	67	278	114	56	122
4830	Fliesen-, Platten- und Mosaikleger/in	(IH)	272	1	273	4	105	146	3	1	1	9	4
4840	Kachelofen- und Luftheizungsbauer/in	(Hw)	343	7	350	16	163	122	21	4	4	3	17
4850	Glaser/in	(Hw)	1003	56	1059	47	596	289	27	8	37	15	40
4862	Estrichleger/in	(Hw)	136	1	137	13	77	31	4	5	-	3	4
4862	Estrichleger/in	(IH)	1	-	1	-	-	-	-	-	-	1	-
4870	Zimmerer/Zimmerin	(Hw)	7160	77	7237	244	2333	2186	769	1250	258	71	126
4870	Zimmerer/Zimmerin	(IH)	1034	-	1034	16	185	593	74	48	14	84	20
4880	Dachdecker/in	(Hw)	6228	77	6305	577	3082	1817	99	373	90	104	163
	Zusammen		23333	314	23647	1277	10192	7377	1146	2009	561	480	605
49	Raumausstatter/Raumausstatterinnen, Polsterer/Polsterinnen												
4910	Raumausstatter/in	(Hw)	1051	850	1901	77	703	750	227	15	50	27	52
4910	Raumausstatterwerker/in*)	(Hw)	1	3	4	-	4	-	-	-	-	-	-
4915	Parkettleger/in	(Hw)	334	16	350	21	211	75	8	8	8	7	12
4920	Polster(er)/in	(Hw)	3	-	3	-	2	-	-	-	-	-	1
4920	Polster(er)/in	(IH)	141	25	166	3	87	37	6	7	8	15	3
4922	Fahrzeugpolster(er)/in	(IH)	41	10	51	-	36	6	1	1	2	5	-

A U S Z U B I L D E N D E 1 9 9 5

3a Auszubildende mit neu abgeschlossenem Ausbildungsvertrag nach Ausbildungsberufen und schulischer Vorbildung

(Stand: 31.12.)

Kenn- zif- fer	Berufsgruppe Ausbildungsberuf	Auszubildende mit neu abgeschlossenem Ausbildungsvertrag											
		männ- lich	weib- lich	ins- gesamt	davon mit schulischer Vorbildung/zuletzt erreichtem Abschluß								
					ohne Hauptschul- abschluß	mit	Real- schul- oder glw. Ab- schluß	Hoch- schul-/ Fach- hoch- schul- reife	Schul. Be- rufs- grund- bil- dungs- jahr	Be- rufs- fach- schule	Be- rufs- vorbe- rei- tungs- jahr	Sonstige und ohne Angabe	
Noch:		Insgesamt											
Noch: 49 Raumausstatter/Raumausstatterinnen, Polsterer/Polsterinnen													
4926	Polster- und Dekorationsnäher/in	(Hw)	5	77	82	14	39	15	2	1	-	4	7
4926	Polster- und Dekorationsnäher/in	(IH)	-	14	14	-	9	1	1	2	1	-	-
	Zusammen		1576	995	2571	115	1091	884	245	34	69	58	75
50 Berufe in der Holz- und Kunststoff- verarbeitung													
5010	Tischler/in	(Hw)	17085	1456	18541	978	5409	4471	1861	3956	917	370	579
5018	Holzverarbeiter/in*)	(Hw)	33	3	36	13	13	-	-	1	-	9	-
5018	Holzbearbeiter/in*)	(Hw)	653	31	684	450	152	4	-	11	1	45	21
5018	Holzbearbeiter/in*)	(IH)	283	12	295	88	35	5	-	4	-	97	66
5018	Holzfachwerker/in*)	(Hw)	202	9	211	141	60	2	-	2	-	3	3
5018	Holzfachwerker/in*)	(IH)	40	1	41	-	15	-	-	-	-	14	12
5018	Holzwerker/in*)	(IH)	10	1	11	-	1	-	-	-	-	10	-
5021	Modellbauer/in	(Hw)	208	16	224	2	76	97	35	1	3	2	8
5022	Modelltischler/in	(IH)	114	16	130	-	36	62	10	6	9	5	2
5023	Modellschlosser/in	(IH)	24	1	25	-	9	10	4	-	1	1	-
5050	Holzmechaniker/in	(Hw)	4	-	4	1	2	1	-	-	-	-	-
5050	Holzmechaniker/in	(IH)	1128	112	1240	30	409	359	51	231	46	86	28
5061	Fahrzeugstellmacher/in	(IH)	7	1	8	-	1	7	-	-	-	-	-
5061	Wagner/in	(Hw)	6	-	6	-	1	4	-	1	-	-	-
5062	Böttcher/in	(Hw)	6	-	6	-	3	3	-	-	-	-	-
5063	Bootsbauer/in	(Hw)	129	7	136	-	27	44	40	12	7	1	5
5063	Bootsbauer/in	(IH)	8	-	8	-	3	2	2	-	-	-	1
5066	Leichtflugzeugbauer/in	(Hw)	1	-	1	-	1	-	-	-	-	-	-
5066	Leichtflugzeugbauer/in	(IH)	4	-	4	-	1	1	2	-	-	-	-
	Zusammen		19945	1666	21611	1703	6254	5072	2005	4225	984	643	725
51 Maler/Malerinnen, Lackierer/Lackiererinnen und verwandte Berufe													
5101	Maler/in und Lackierer/in	(Hw)	15690	1814	17504	2024	9534	3544	245	336	384	812	625
5103	Bau- und Metallmaler/in*)	(Hw)	840	100	940	613	177	12	-	3	1	125	9
5103	Fachpraktiker/in im Maler- und Lackiererhandwerk*)	(Hw)	1	-	1	-	-	-	-	1	-	-	-
5103	Fachwerker/in im Maler- und Lackierer- handwerk*)	(Hw)	83	8	91	57	29	-	-	-	2	-	3
5103	Maler- und Lackiererfachwerker/in*)	(Hw)	11	-	11	8	1	-	-	-	-	2	-
5103	Malerfachwerker/in*)	(Hw)	2	2	4	3	1	-	-	-	-	-	-
5103	Farbgeber/in*)	(IH)	25	6	31	28	2	-	-	-	-	-	1
5120	Lackierer/in -Holz und Metall	(IH)	230	36	266	13	135	75	2	11	9	15	6
5126	Vergolder/in	(Hw)	12	18	30	-	2	18	7	-	3	-	-
5140	Glas- und Keramalmaler/in	(IH)	9	53	62	-	12	33	15	-	1	1	-
5140	Glas- und Porzellanmaler/in	(Hw)	8	3	11	-	1	5	3	-	-	-	2
5140	Glas- und Keramalmaler/in	(Hw)	-	1	1	-	-	1	-	-	-	-	-
5142	Manufakturporzellanmaler/in	(IH)	1	13	14	-	2	2	8	-	1	-	1
5142	Manufakturporzellanmaler/in	(Hw)	-	1	1	-	-	-	1	-	-	-	-
	Zusammen		16912	2055	18967	2746	9896	3690	281	351	401	955	647
52 Warenprüfer/Warenprüferinnen, Versand- fertigtmacher/Versandfertigtmacherinnen													
5212	Güteprüfer/in*)	(IH)	41	1	42	-	7	-	-	-	3	-	32
5215	Seegüterkontrolleur/in	(IH)	36	-	36	-	9	19	4	-	4	-	-
5221	Handelsfachpacker/in	(Hw)	36	7	43	5	28	4	-	1	3	-	2
5221	Handelsfachpacker/in	(IH)	1046	201	1247	49	587	297	13	48	76	91	86
5228	Lagerfachhelfer/in*)	(IH)	14	1	15	14	-	-	-	-	-	1	-
	Zusammen		1173	210	1383	68	631	320	17	49	86	92	120
54 Maschinen-, Anlagenführer und -führerinnen, a.n.g.													
5460	Baugeräteführer/in	(Hw)	16	1	17	-	8	7	1	-	1	-	-
5460	Baugeräteführer/in	(IH)	159	-	159	5	49	78	-	4	6	14	3
	Zusammen		175	1	176	5	57	85	1	4	7	14	3

AUSZUBILDENDE 1995

3a Auszubildende mit neu abgeschlossenem Ausbildungsvertrag nach Ausbildungsberufen und schulischer Vorbildung

(Stand: 31.12.)

Kenn- zif- fer	Berufsgruppe Ausbildungsberuf	Auszubildende mit neu abgeschlossenem Ausbildungsvertrag										
		männ- lich	weib- lich	ins- gesamt	davon mit schulischer Vorbildung/zuletzt erreichtem Abschluß							
					ohne	mit	Real- schul- oder glw. Ab- schluß	Hoch- schul- -/ Fach- hoch- schul- reife	Schul. Be- rufs- grund- bil- dungs- jahr	Be- rufs- fach- schule	Be- rufs- vorbe- rei- tungs- jahr	Sonstige und ohne Angabe
Noch:				Insgesamt								
62	Techniker, Technikerinnen, a.n.g.											
6234	Straßenbautechniker/in	(ÖD)	13	11	24	-	-	14	9	-	1	-
6235	Kulturbautechniker/in	(ÖD)	1	1	2	-	-	1	1	-	-	-
6240	Vermessungstechniker/in	(ÖD)	984	534	1518	-	32	932	509	-	19	1
6246	Bergvermessungstechniker/in	(IH)	10	4	14	-	1	7	4	-	1	-
	Zusammen		1008	550	1558	-	33	954	523	-	21	1
63	Technische Sonderfachkräfte											
6311	Biologielaborant/in	(IH)	84	232	316	-	4	109	177	10	11	2
6312	Landwirtschaftliche(r) Laborant/in	(LW)	4	9	13	-	4	8	1	-	-	-
6315	Milchwirtschaftliche(r) Laborant/in	(LW)	27	153	180	-	18	103	53	-	4	-
6321	Physiklaborant/in	(IH)	68	33	101	-	8	48	35	1	8	-
6322	Textillaborant/in											
	-physikalisch-technisch	(IH)	4	16	20	-	2	11	2	-	2	2
6323	Werkstoffprüfer/in -Physik	(IH)	68	18	86	-	7	52	13	2	6	2
6330	Chemielaborant/in	(IH)	614	773	1387	-	65	746	508	8	42	4
6331	Lacklaborant/in	(IH)	52	54	106	-	8	55	37	1	3	-
6333	Textillaborant/in -chem.-technisch	(IH)	7	8	15	-	3	6	4	-	-	-
6334	Stoffprüfer/in (Chemie)											
	-Glas-, keramische Industrie	(IH)	5	4	9	-	1	6	1	-	1	-
	sowie Steine und Erden	(IH)	1	1	2	-	-	2	-	-	-	-
6335	Edelmetallprüfer/in	(IH)	98	23	121	-	20	55	29	2	10	3
6336	Baustoffprüfer/in	(Hw)	26	78	104	-	28	50	19	-	4	1
6341	Fotolaborant/in	(IH)	79	221	300	1	73	110	57	8	36	2
6342	Film- und Videolaborant/in	(IH)	25	19	44	-	-	10	30	1	2	-
	Zusammen		1162	1642	2804	1	241	1371	966	33	129	16
64	Technische Zeichner/Zeichnerinnen und verwandte Berufe											
6410	Technische(r) Zeichner/in	(Hw)	187	112	299	4	75	147	54	6	9	-
6410	Technische(r) Zeichner/in -42 Monate	(IH)	1326	1211	2537	7	369	1261	545	55	199	33
6418	Teilzeichner/in	(IH)	-	1	1	-	-	-	1	-	-	-
6420	Bauzeichner/in	(Hw)	88	54	142	2	21	70	37	1	6	-
6420	Bauzeichner/in	(IH)	2469	3633	6102	8	474	2121	2484	444	348	102
6425	Kartograph/in	(IH)	6	8	14	-	-	7	5	-	1	-
6425	Kartograph/in	(ÖD)	16	26	42	-	-	13	28	-	-	-
	Zusammen		4092	5045	9137	21	939	3619	3154	506	563	135
66	Verkaufspersonal											
6600	Verkäufer/in	(Hw)	1	4	5	-	1	4	-	-	-	-
6600	Verkäufer/in	(IH)	2028	7508	9536	300	4958	2339	109	314	604	522
6607	Verkaufshilfe*)	(IH)	47	166	213	59	23	4	4	-	2	74
6611	Fachverkäufer/in im Nahrungsmittel- handwerk	(Hw)	277	9580	9857	496	5861	2498	46	119	225	151
	Zusammen		2353	17258	19611	855	10843	4845	159	433	831	747
67	Groß- und Einzelhandelskaufleute, Ein- und Verkaufsfachleute											
6711	Kaufmann/Kauffrau im Groß- und Außenhandel	(Hw)	-	2	2	-	-	1	1	-	-	-
6711	Kaufmann/Kauffrau im Groß- und Außenhandel	(IH)	11385	7645	19030	14	1512	6345	6337	108	4096	179
6720	Kaufmann/Kauffrau im Einzelhandel	(Hw)	49	66	115	1	35	63	7	1	7	-
6720	Kaufmann/Kauffrau im Einzelhandel	(IH)	10468	16060	26528	126	9544	10274	2107	509	2636	657
6740	Buchhändler/in	(IH)	200	828	1028	-	15	164	765	2	55	4
6745	Musikalienhändler/in	(IH)	30	31	61	-	3	21	28	-	6	1
6751	Drogist/in	(IH)	10	169	179	-	44	87	23	1	13	7
	Zusammen		22142	24801	46943	141	11153	16955	9268	621	6813	848

A U S Z U B I L D E N D E 1 9 9 5

3a Auszubildende mit neu abgeschlossenem Ausbildungsvertrag nach Ausbildungsberufen und schulischer Vorbildung

(Stand: 31.12.)

Kenn- zif- fer	Berufsgruppe Ausbildungsberuf	Auszubildende mit neu abgeschlossenem Ausbildungsvertrag											
		männ- lich	weib- lich	ins- gesamt	davon mit schulischer Vorbildung/zuletzt erreichtem Abschluß								
					ohne Hauptschul- abschluß	mit	Real- schul- oder glw. Ab- schluß	Hoch- schul-/ Fach- hoch- schul- reife	Schul. Be- rufs- grund- bil- dungs- jahr	Be- rufs- fach- schule	Be- rufs- vorbe- rei- tungs- jahr	Sonstige und ohne Angabe	
Noch:		Insgesamt											
68	Warenkaufleute,a.n.g., Vertreter/Ver- treterinnen												
6830	Verlagskaufmann/-kauffrau	(IH)	286	541	827	-	10	125	621	1	61	2	7
6851	Pharmazeutisch-kaufmännische(r) Angestellte(r)	(FB)	20	2552	2572	3	291	1104	141	13	89	12	919
6860	Tankwart/in	(Hw)	1	-	1	1	-	-	-	-	-	-	-
6860	Tankwart/in	(IH)	282	46	328	22	180	67	1	8	8	19	23
	Zusammen		589	3139	3728	26	481	1296	763	22	158	33	949
69	Bank-, Bausparkassen-, Versicherungs- fachleute												
6910	Bankkaufmann/-kauffrau	(IH)	8558	9720	18278	-	112	4709	11773	8	1484	32	160
6910	Sparkassenkaufmann/-kauffrau	(ÖD)	380	383	763	-	-	148	527	1	87	-	-
6950	Versicherungskaufmann/-kauffrau	(IH)	2308	2116	4424	1	76	1028	2707	6	528	9	69
	Zusammen		11246	12219	23465	1	188	5885	15007	15	2099	41	229
70	Andere Dienstleistungskauf- leute und zugehörige Berufe												
7011	Speditionskaufmann/-kauffrau	(IH)	2581	1876	4457	-	246	1420	1789	10	863	34	95
7013	Schiffahrtskaufmann/-kauffrau	(IH)	139	115	254	-	1	39	176	1	33	-	4
7015	Kaufmann/Kauffrau im Eisenbahn- und Straßenverkehr	(IH)	171	336	507	-	84	254	104	3	56	2	4
7016	Luftverkehrskaufmann/-kauffrau	(IH)	22	40	62	-	-	-	61	-	1	-	-
7021	Reiseverkehrskaufmann/-kauffrau	(IH)	503	2730	3233	3	89	716	2066	9	268	15	67
7031	Werbekaufmann/-kauffrau	(IH)	304	673	977	-	11	119	788	2	45	4	8
7045	Kaufmann/Kauffrau in der Grundstücks- und Wohnungswirtschaft	(IH)	635	947	1582	-	47	301	1050	4	132	15	33
	Zusammen		4355	6717	11072	3	478	2849	6034	29	1398	70	211
71	Berufe des Landverkehrs												
7120	Eisenbahner/in im Betriebsdienst	(IH)	713	626	1339	8	306	773	110	21	79	19	23
7140	Berufskraftfahrer/in	(IH)	333	17	350	9	210	64	1	10	24	13	19
7160	Straßenwärter/in	(ÖD)	527	22	549	9	257	204	3	63	6	-	7
	Zusammen		1573	665	2238	26	773	1041	114	94	109	32	49
72	Berufe des Wasser- und Luftverkehrs												
7230	Schiffsmechaniker/in	(Seeverk.)	133	5	138	3	24	44	65	2	-	-	-
7240	Binnenschiffer/in	(IH)	72	1	73	1	32	32	-	1	1	-	6
7241	Hafenschiffer/in	(IH)	7	-	7	1	2	1	-	-	2	-	1
7242	Ewerführer/in	(IH)	3	-	3	-	3	-	-	-	-	-	-
	Zusammen		215	6	221	5	61	77	65	3	3	-	7
73	Berufe des Nachrichtenverkehrs												
7320	Dienstleistungsfachkraft im Post- betrieb	(ÖD)	165	270	435	6	43	22	-	350	14	-	-
7320	Fachkraft für Brief- und Frachtverkehr	(IH)	420	488	908	3	363	288	32	44	120	40	18
7353	Telefonist/in*)	(IH)	1	6	7	1	-	-	-	-	-	6	-
	Zusammen		586	764	1350	10	406	310	32	394	134	46	18
74	Lagerverwalter/Lagerverwalterinnen,Lager-, Transportarbeiter und -arbeiterinnen												
7410	Fachkraft für Lagerwirtschaft	(IH)	497	129	626	-	251	231	32	12	82	6	12
	Zusammen		497	129	626	-	251	231	32	12	82	6	12

AUSZUBILDENDE 1995

3a Auszubildende mit neu abgeschlossenem Ausbildungsvertrag nach Ausbildungsberufen und schulischer Vorbildung

(Stand: 31.12.)

Kenn- zif- fer	Berufsgruppe Ausbildungsberuf	Auszubildende mit neu abgeschlossenem Ausbildungsvertrag											
		männ- lich	weib- lich	ins- gesamt	davon mit schulischer Vorbildung/zuletzt erreichtem Abschluß								
					ohne	mit	Real- schul- oder glw. Ab- schluß	Hoch- schul- -/ Fach- hoch- schul- reife	Schul. Be- rufs- grund- bil- dungs- jahr	Be- rufs- fach- schule	Be- rufs- vorbe- rei- tungs- jahr	Sonstige und ohne Angabe	
													Hauptschul- abschluß
Noch:													
Insgesamt													
75	Berufe in der Unternehmensleitung, -beratung und -prüfung												
7541	Fachgehilf(e/in) in steuer- und wirt- schaftsberatenden Berufen (FB)	2457	7297	9754	3	173	3123	5294	71	879	24	187	
	Zusammen	2457	7297	9754	3	173	3123	5294	71	879	24	187	
77	Rechnungskaufleute, Informatiker/Infor- matikerinnen												
7743	Mathematisch-technische(r)												
	Assistent/in (IH)	121	46	167	-	5	4	150	-	4	-	4	
7791	Datenverarbeitungskaufmann/-kauffrau (Hw)	1	-	1	-	-	-	1	-	-	-	-	
7791	Datenverarbeitungskaufmann/-kauffrau (IH)	1041	230	1271	2	42	232	838	3	128	10	16	
	Zusammen	1163	276	1439	2	47	236	989	3	132	10	20	
78	Büroberufe, Kaufm. Angestellte, a.n.g.												
7803	Bürokaufmann/Bürokauffrau (Hw)	1735	5100	6835	76	1509	3304	738	73	883	27	225	
7803	Bürokaufmann/Bürokauffrau (IH)	4581	14117	18698	42	2288	7948	3639	249	3716	404	412	
7803	Kaufmann/Kauffrau für Büro- kommunikation (Hw)	11	81	92	1	16	43	11	5	16	-	-	
7803	Kaufmann/Kauffrau für Büro- kommunikation (IH)	869	6429	7298	22	771	3553	1543	93	969	210	137	
7808	Bürofachhelfer/in*) (IH)	12	14	26	3	21	1	-	-	1	-	-	
7808	Bürofachkraft*) (IH)	17	24	41	2	9	5	-	5	3	8	9	
7808	Bürokraft*) (IH)	238	399	637	81	275	75	1	15	24	79	87	
7808	Büropraktiker/in*) (IH)	52	37	89	2	43	2	-	-	-	2	40	
7808	Bürokraft*) (Hw)	-	24	24	12	8	4	-	-	-	-	-	
7826	Fachkraft für Textverarbeitung*) (IH)	1	5	6	1	-	-	-	-	-	5	-	
7840	Bürohelfer/in*) (IH)	6	5	11	3	1	-	-	-	7	-	-	
7851	Industriekaufmann/-kauffrau (Hw)	2	10	12	-	-	4	5	-	3	-	-	
7851	Industriekaufmann/-kauffrau (IH)	8848	12054	20902	8	681	5804	9632	53	4362	109	253	
7858	Werkgehilfe/-gehilfin -Schmuckwaren- industrie, Taschen- und Armbanduhren (IH)	-	10	10	-	5	3	-	-	2	-	-	
7861	Rechtsanwalts- und Notargehilf(e/in) (FB)	78	3330	3408	-	234	2085	561	1	150	-	377	
7861	Rechtsanwalts- und Notarfach- angestellte(r) (FB)	13	490	503	-	46	358	93	-	3	-	3	
7862	Rechtsanwaltsgehilf(e/in) (FB)	74	4091	4165	23	885	2240	701	42	105	-	169	
7862	Rechtsanwaltsfachangestellte(r) (FB)	21	1684	1705	1	139	849	649	-	8	-	59	
7863	Notargehilf(e/in) (FB)	45	201	246	-	11	89	94	-	7	-	45	
7863	Notarfachangestellte(r) (FB)	41	222	263	-	10	95	126	1	23	-	8	
7864	Patentanwaltsgehilf(e/in) (FB)	3	67	70	-	4	31	27	1	3	1	3	
7870	Fachangestellte(r) für Büro- kommunikation (GD)	90	731	821	-	34	606	100	3	54	-	24	
7870	Verwaltungsfachangestellte(r) (GD)	1252	3309	4561	-	202	2962	915	79	203	20	180	
7871	Justizangestellte(r) (GD)	88	1221	1309	-	62	1019	140	5	77	-	6	
7873	Fachangestellte(r) f. Arbeitsförderung (GD)	300	722	1022	-	12	953	47	-	4	-	6	
7873	Sozialversicherungsfachangestellte(r) (GD)	1364	2265	3629	1	34	1740	1707	-	124	2	21	
	Zusammen	19741	56642	76383	278	7300	33773	20729	625	10747	867	2064	
79	Dienst-, Wachberufe												
7951	Schwimmeistergehilf(e/in) (GD)	210	184	394	1	113	152	14	2	12	3	97	
	Zusammen	210	184	394	1	113	152	14	2	12	3	97	
80	Sicherheitsberufe, a.n.g.												
8041	Schornsteinfeger/in (Hw)	800	54	854	14	311	436	40	8	17	3	25	
	Zusammen	800	54	854	14	311	436	40	8	17	3	25	
82	Publizistische, Übersetzungs-, Bibliotheks- und verwandte Berufe												
8232	Assistent/in an Bibliotheken (GD)	37	239	276	1	19	163	66	1	11	-	15	
	Zusammen	37	239	276	1	19	163	66	1	11	-	15	

A U S Z U B I L D E N D E 1 9 9 5

3a Auszubildende mit neu abgeschlossenem Ausbildungsvertrag nach Ausbildungsberufen und schulischer Vorbildung

(Stand: 31.12.)

Kenn- zif- fer	Berufsgruppe Ausbildungsberuf	Auszubildende mit neu abgeschlossenem Ausbildungsvertrag										
		männ- lich	weib- lich	ins- gesamt	davon mit schulischer Vorbildung/zuletzt erreichtem Abschluß							
					ohne	mit	Real- schul- oder glw. Ab- schluß	Hoch- schul- -/ Fach- hoch- schul- reife	Schul. Be- rufs- grund- bil- dungs- jahr	Be- rufs- fach- schule	Be- rufs- vorbe- rei- tungs- jahr	Sonstige und ohne Angabe
					Hauptschul- abschluß							
Noch:		Insgesamt										
83	Künstlerische und zugeordnete Berufe											
8345	Textilmustergestalter/in	(IH)	9	27	36	-	5	17	10	1	3	-
8348	Fotografurzeichner/in	(IH)	5	10	15	-	4	4	3	-	1	2
8361	Schauerbegealter/in	(Hw)	-	2	2	-	1	-	1	-	-	-
8361	Schauerbegealter/in	(IH)	159	752	911	-	140	385	273	13	72	8
8370	Fotograf/in	(Hw)	373	608	981	14	125	318	443	8	31	2
8390	Schilder- und Lichtreklame- hersteller/in	(Hw)	323	155	478	9	103	239	80	8	14	3
	Zusammen		869	1554	2423	23	378	963	810	30	121	15
85	Übrige Gesundheitsdienstberufe											
8561	Arztshelfer/in	(FB)	34	18252	18286	386	5577	8928	1018	185	727	25
8562	Zahnarztshelfer/in	(FB)	5	15016	15021	96	5631	7329	685	24	154	14
8563	Tierarztshelfer/in	(FB)	10	967	977	3	119	401	251	5	41	3
	Zusammen		49	34235	34284	485	11327	16658	1954	214	922	42
90	Berufe in der Körperpflege											
9010	Friseur/in	(Hw)	1178	14721	15899	897	9193	4162	255	162	583	238
	Zusammen		1178	14721	15899	897	9193	4162	255	162	583	238
91	Hotel- und Gaststättenberufe											
9120	Restaurantfachmann/Restaurantfachfrau	(IH)	1167	3227	4394	38	1018	2360	319	99	262	177
9140	Kaufmannsgehilf(e/in) im Hotel- und Gaststättengewerbe	(IH)	180	346	526	-	33	95	320	3	58	2
9141	Hotelfachmann/Hotelfachfrau	(IH)	1949	8382	10331	12	1637	4545	2738	115	870	161
9151	Fachgehilf(e/in) im Gastgewerbe	(IH)	231	1382	1613	80	698	416	13	32	35	265
9152	Helfer/in im Gastgewerbe*)	(IH)	10	60	70	22	24	6	-	-	-	18
	Zusammen		3537	13397	16934	152	3410	7422	3390	249	1225	623
92	Haus- und ernährungswirtschaftliche Berufe											
9212	Hauswirtschaftler/in	(Lw)	-	306	306	2	58	64	29	72	76	3
9212	Hauswirtschaftler/in	(Hausw)	76	2783	2859	483	1216	308	27	180	311	148
9232	Hauswirtschaftshelfer/in*)	(Hausw)	14	135	149	68	76	1	-	-	4	-
9232	Hauswirtschaftstechnische(r) Betriebshelfer/in*)	(Hausw)	116	1856	1972	1023	379	7	2	18	24	340
	Zusammen		206	5080	5286	1576	1729	380	58	270	415	491
93	Reinigungs- und Entsorgungsberufe											
9310	Textilreinigerwerker/in*)	(Hw)	4	2	6	5	1	-	-	-	-	-
9310	Textilreiniger/in	(Hw)	37	76	113	14	53	34	1	1	1	4
9310	Textilreiniger/in	(IH)	21	77	98	4	37	48	1	2	-	5
9340	Gebäudereiniger/in	(Hw)	703	103	806	104	443	162	16	10	16	7
9350	Ver- und Entsorger/in	(IH)	122	42	164	4	25	91	28	3	4	8
9350	Ver- und Entsorger/in	(ÖD)	334	73	407	8	103	194	42	2	17	1
	Zusammen		1221	373	1594	139	662	529	88	18	38	25
Insgesamt			339193	239389	578582	19744	179132	203632	86868	18681	38216	12467

AUSZUBILDENDE 1995

3b Auszubildende mit neu abgeschlossenem Ausbildungsvertrag nach Berufsbereichen, Berufsgruppen und schulischer Vorbildung
(Stand: 31.12.)

Kenn- zif- fer	Berufsbereich Berufsgruppe	Auszubildende mit neu abgeschlossenem Ausbildungsvertrag										
		männ- lich	weib- lich	ins- gesamt	davon mit schulischer Vorbildung/zuletzt erreichtem Abschluß							
					ohne Hauptschul- abschluß	mit	Real- schul- oder glw. Ab- schluß	Hoch- schul-/ Fach- hoch- schul- reife	Schul. Be- rufs- grund- bil- dungs- jahr	Be- rufs- fach- schule	Be- rufs- vorbe- rei- tungs- jahr	Sonstige und ohne Angabe
Industrie und Handel												
I	Pflanzenbauer,Tierzüchter,Fischereiberufe	147	3243	3390	33	955	1302	208	515	154	133	90
02	Tierwirtschaftliche Berufe	64	112	176	2	54	81	16	3	11	-	9
05	Gartenbauberufe	83	3131	3214	31	901	1221	192	512	143	133	81
II	Bergleute, Mineralgewinner	310	-	310	27	195	46	1	1	7	32	1
07	Bergleute	289	-	289	26	186	38	-	1	7	30	1
08	Mineralgewinner,-aufbereiter	21	-	21	1	9	8	1	-	-	2	-
III	Fertigungsberufe	74959	9779	84738	2013	29332	34155	5258	3100	4280	4291	2309
10	Steinbearbeiter/Steinbearbeiterinnen	124	3	127	7	71	32	9	3	2	2	1
11	Baustoffhersteller/Baustoffherstellerinnen	253	1	254	3	114	94	8	10	6	15	4
12	Keramiker/Keramikerinnen	36	29	65	1	24	27	6	3	1	1	2
13	Berufe in der Glasherstellung und -bearbeitung	223	75	298	2	118	113	12	17	18	3	15
14	Chemieberufe	1643	303	1946	5	502	1115	154	24	106	15	25
15	Kunststoffberufe	1012	93	1105	8	523	351	40	49	81	20	33
16	Papierherstellungs-, Papierverarbeitungs- berufe	467	39	506	4	231	172	16	14	36	20	13
17	Druck- und Druckweiterverarbeitungsberufe	2143	1055	3198	17	674	1197	707	187	259	62	95
18	Berufe in der Holzbearbeitung, Holz- und Flechtwarenherstellung	236	22	258	11	130	60	10	10	14	18	5
19	Berufe in der Hütten- u. Halbzeugindustrie	474	5	479	9	206	165	11	41	18	16	13
20	Gießereiberufe	300	-	300	22	149	75	7	12	16	18	1
21	Berufe in der spanlosen Metallverformung	53	1	54	2	36	13	-	-	-	1	2
22	Berufe in der spanenden Metallverformung	3022	131	3153	83	1517	934	69	98	174	196	82
23	Berufe in der Metalloberflächenveredlung und Metallvergütung	76	24	100	-	38	39	2	2	9	8	2
24	Metallverbindungsberufe	316	4	320	27	188	40	-	17	6	32	10
25	Metall- und Anlagenbauberufe	2092	14	2106	40	857	779	57	108	87	112	66
26	Blechkonstruktions- u. Installationsberufe	1812	26	1838	14	748	755	51	64	79	87	40
27	Maschinenbau- und -wartungsberufe	14729	419	15148	247	5828	5966	682	711	804	594	316
28	Fahr-,Flugzeugbau- und -wartungsberufe	1295	75	1370	7	412	684	151	36	37	31	12
29	Werkzeug- und Formenbauberufe	2895	115	3010	24	1164	1183	149	100	250	92	48
30	Feinwerktechnische und verwandte Berufe	2169	224	2393	6	967	948	132	39	231	52	18
31	Elektroberufe	14381	514	14895	81	2466	8798	1692	412	969	263	214
32	Montierer/Montiererinnen und Metall- berufe, a.n.g.	707	15	722	111	221	16	1	15	26	261	71
33	Spinnberufe	40	27	67	1	39	12	-	4	4	5	2
34	Berufe in der Textilherstellung	282	155	437	26	234	95	3	14	22	27	16
35	Berufe in der Textilverarbeitung	80	1887	1967	126	795	307	115	103	118	255	148
36	Textilveredler/Textilveredlerinnen	131	42	173	19	97	27	1	8	5	8	8
37	Berufe in der Lederherstellung, Leder- und Fellverarbeitung	38	77	115	3	44	21	4	11	11	13	8
39	Berufe in der Back-, Konditor-, Süß- warenherstellung	50	46	96	-	31	55	4	1	3	1	1
40	Fleischer/Fleischerinnen	209	59	268	4	122	108	3	15	4	5	7
41	Koche/Kochinnen	6830	3632	10462	309	4102	3924	414	225	488	582	418
42	Berufe in der Getränke-, Genußmittel- herstellung	375	29	404	1	92	156	116	2	23	4	10
43	Übrige Ernährungsberufe	156	88	244	1	67	115	25	13	20	1	2
44	Hochbauberufe	7424	20	7444	382	3068	2427	307	231	120	701	208
46	Tiefbauberufe	3144	10	3154	92	1260	1270	75	127	37	218	75
48	Ausbauberufe	2381	16	2397	88	752	1088	106	60	29	197	77
49	Raumausstatter/Raumausstatterinnen, Polsterer/Polsterinnen	182	49	231	3	132	44	8	10	11	20	3
50	Berufe in der Holz- und Kunststoff- verarbeitung	1618	144	1762	118	510	446	69	241	56	213	109
51	Maler/Malerinnen, Lackierer/Lackiererinnen und verwandte Berufe	265	108	373	41	151	110	25	11	11	16	8
52	Warenprüfer/Warenprüferinnen, Versand- fertigmacher/Versandfertigmacherinnen	1137	203	1340	63	603	316	17	48	83	92	118
54	Maschinen-, Anlagenführer und -führerinnen, a.n.g.	159	-	159	5	49	78	-	4	6	14	3
IV	Technische Berufe	4916	6259	11175	16	1035	4606	3932	532	670	150	234
62	Techniker, Technikerinnen, a.n.g.	10	4	14	-	1	7	4	-	1	-	1
63	Technische Sonderfachkräfte	1105	1402	2507	1	191	1210	893	33	121	15	43
64	Technische Zeichner/Zeichnerinnen und verwandte Berufe	3801	4853	8654	15	843	3389	3035	499	548	135	190
V	Dienstleistungsberufe	61642	100489	162131	874	25884	54995	50192	1760	21720	3133	3573

AUSZUBILDENDE 1995

3b Auszubildende mit neu abgeschlossenem Ausbildungsvertrag nach Berufsbereichen, Berufsgruppen und schulischer Vorbildung
(Stand: 31.12.)

Kenn- zif- fer	Berufsbereich Berufsgruppe	Auszubildende mit neu abgeschlossenem Ausbildungsvertrag										
		männ- lich	weib- lich	ins- gesamt	davon mit schulischer Vorbildung/zuletzt erreichtem Abschluß							
					ohne	mit	Real- schul- oder glw. Ab- schluß	Hoch- schul-/ Fach- hoch- schul- reife	Schul. Be- rufs- grund- bil- dungs- jahr	Be- rufs- fach- schule	Be- rufs- vorbe- rei- tungs- jahr	Sonstige und ohne Angabe
Noch:		Industrie und Handel										
66	Verkaufspersonal	2075	7674	9749	359	4981	2343	113	314	606	596	437
67	Groß- und Einzelhandelskaufleute, Ein- und Verkaufsfachleute	22093	24733	46826	140	11118	16891	9260	620	6806	848	1143
68	Warenkaufleute,a.n.g., Vertreter/Vertreterinnen	568	587	1155	22	190	192	622	9	69	21	30
69	Bank-, Bausparkassen-, Versicherungs- fachleute	10866	11836	22702	1	188	5737	14480	14	2012	41	229
70	Andere Dienstleistungskauf- leute und zugehörige Berufe	4355	6717	11072	3	478	2849	6034	29	1398	70	211
71	Berufe des Landverkehrs	1046	643	1689	17	516	837	111	31	103	32	42
72	Berufe des Wasser- und Luftverkehrs	82	1	83	2	37	33	-	1	3	-	7
73	Berufe des Nachrichtenverkehrs	421	494	915	4	363	288	32	44	120	46	18
74	Lagerverwalter/Lagerverwalterinnen,Lager-, Transportarbeiter und -arbeiterinnen	497	129	626	-	251	231	32	12	82	6	12
77	Rechnungskaufleute, Informatiker/Infor- matikerinnen	1162	276	1438	2	47	236	988	3	132	10	20
78	Büroberufe, Kaufm. Angestellte, a.n.g.	14624	33094	47718	164	4094	17391	14815	415	9084	817	938
83	Künstlerische und zugeordnete Berufe	173	789	962	-	149	406	286	14	76	10	21
91	Hotel- und Gaststättenberufe	3537	13397	16934	152	3410	7422	3390	249	1225	623	463
93	Reinigungs- und Entsorgungsberufe	143	119	262	8	62	139	29	5	4	13	2
Insgesamt		141974	119770	261744	2963	57401	95104	59591	5908	26831	7739	6207

3b Auszubildende mit neu abgeschlossenem Ausbildungsvertrag nach Berufsbereichen, Berufsgruppen und schulischer Vorbildung

(Stand: 31.12.)

Kenn- zif- fer	Berufsbereich Berufsgruppe	Auszubildende mit neu abgeschlossenem Ausbildungsvertrag										
		männ- lich	weib- lich	ins- gesamt	davon mit schulischer Vorbildung/zuletzt erreichtem Abschluß							
					ohne	mit	Real- schul- oder glw. Ab- schluß	Hoch- schul-/ Fach- hoch- schul- reife	Schul. Be- rufs- grund- bil- dungs- jahr	Be- rufs- fach- schule	Be- rufs- vorbe- rei- tungs- jahr	Sonstige und ohne Angabe
Handwerk												
III	Fertigungsberufe	173213	15502	188715	12131	83764	57129	9718	10222	6235	3574	5942
10	Steinbearbeiter/Steinbearbeiterinnen	770	91	861	36	333	307	132	5	14	7	27
11	Baustoffhersteller/Baustoffherstellerinnen	48	-	48	1	20	21	2	1	1	1	1
12	Keramiker/Keramikerinnen	22	144	166	-	31	54	71	1	2	1	6
13	Berufe in der Glasherstellung und -bearbeitung	18	4	22	-	11	7	3	-	1	-	-
14	Chemieberufe	105	8	113	9	57	37	-	3	3	2	2
15	Kunststoffberufe	6	-	6	-	4	1	-	-	-	-	1
17	Druck- und Druckweiterverarbeitungsberufe	257	228	485	26	131	185	106	8	12	3	14
18	Berufe in der Holzbearbeitung, Holz- und Flechtwarenherstellung	58	30	88	6	37	31	9	3	1	-	1
20	Gießberufe	14	1	15	-	7	7	-	-	-	-	1
22	Berufe in der spanenden Metallverformung	172	2	174	16	95	31	3	15	5	6	3
23	Berufe in der Metalloberflächenveredlung und Metallvergütung	49	3	52	3	28	17	2	-	-	1	1
24	Metallverbindungsberufe	4	-	4	2	-	-	-	1	-	1	-
25	Metall- und Anlagenbauberufe	8022	89	8111	752	4233	1770	177	339	216	324	300
26	Blechkonstruktions- u. Installationsberufe	22092	163	22255	864	10889	7722	487	514	679	269	831
27	Maschinenbau- und -wartungsberufe	1720	33	1753	53	882	494	76	68	78	27	75
28	Fahr-, Flugzeugbau- und -wartungsberufe	26178	540	26718	762	13160	8656	892	769	1364	354	761
29	Werkzeug- und Formenbauberufe	643	30	673	18	357	203	24	7	41	4	19
30	Feinwerktechnische und verwandte Berufe	3827	4621	8448	79	1410	4131	2143	41	298	18	328
31	Elektroberufe	21310	514	21824	440	8256	9694	1113	593	1059	97	572
32	Montierer/Montiererinnen und Metall- berufe, a.n.g.	502	10	512	264	171	8	-	4	-	48	17
33	Spinnberufe	3	-	3	-	1	2	-	-	-	-	-
34	Berufe in der Textilherstellung	-	7	7	-	1	1	2	-	1	-	2
35	Berufe in der Textilverarbeitung	73	905	978	93	315	206	220	22	31	49	42
37	Berufe in der Lederherstellung, Leder- und Fellverarbeitung	453	151	604	34	264	218	37	3	12	11	25
39	Berufe in der Back-, Konditor-, Süß- warenherstellung	5615	2974	8589	599	5181	2012	138	74	157	132	296
40	Fleischer/Fleischerinnen	2908	152	3060	317	1852	575	37	24	46	46	163
42	Berufe in der Getränke-, Genußmittel- herstellung	62	6	68	-	23	20	16	-	1	-	8
43	Übrige Ernährungsberufe	24	4	28	2	10	12	2	-	2	-	-
44	Hochbauberufe	19250	67	19317	2028	9221	4923	532	1354	274	438	547
46	Tiefbauberufe	1636	4	1640	131	860	438	24	75	25	45	42
48	Ausbauberufe	20952	298	21250	1189	9440	6289	1040	1949	532	283	528
49	Raumausstatter/Raumausstatterinnen, Polsterer/Polsterinnen	1394	946	2340	112	959	840	237	24	58	38	72
50	Berufe in der Holz- und Kunststoff- verarbeitung	18327	1522	19849	1585	5744	4626	1936	3984	928	430	616
51	Maler/Malerinnen, Lackierer/Lackiererinnen und verwandte Berufe	16647	1947	18594	2705	9745	3580	256	340	390	939	639
52	Warenprüfer/Warenprüferinnen, Versand- fertigmacher/Versandfertigmacherinnen	36	7	43	5	28	4	-	1	3	-	2
54	Maschinen-, Anlagenführer und -führerinnen, a.n.g.	16	1	17	-	8	7	1	-	1	-	-
IV	Technische Berufe	301	244	545	6	124	267	110	7	19	1	11
63	Technische Sonderfachkräfte	26	78	104	-	28	50	19	-	4	1	2
64	Technische Zeichner/Zeichnerinnen und verwandte Berufe	275	166	441	6	96	217	91	7	15	-	9
V	Dienstleistungsberufe	5495	30588	36083	1644	17660	11272	1645	395	1796	435	1236
66	Verkaufspersonal	278	9584	9862	496	5862	2502	46	119	225	151	461
67	Groß- und Einzelhandelskaufleute, Ein- und Verkaufsfachleute	49	68	117	1	35	64	8	1	7	-	1
68	Warenkaufleute, a.n.g., Vertreter/Ver- treterinnen	1	-	1	1	-	-	-	-	-	-	-
77	Rechnungskaufleute, Informatiker/Infor- matikerinnen	1	-	1	-	-	-	1	-	-	-	-
78	Büroberufe, Kaufm. Angestellte, a.n.g.	1748	5215	6963	89	1533	3355	754	78	902	27	225
80	Sicherheitsberufe, a.n.g.	800	54	854	14	311	436	40	8	17	3	25
83	Künstlerische und zugeordnete Berufe	696	765	1461	23	229	557	524	16	45	5	62
90	Berufe in der Körperpflege	1178	14721	15899	897	9193	4162	255	162	583	238	409
93	Reinigungs- und Entsorgungsberufe	744	181	925	123	497	196	17	11	17	11	53
	Insgesamt	179009	46334	225343	13781	101548	68668	11473	10624	8050	4010	7189

A U S Z U B I L D E N D E 1 9 9 5

3b Auszubildende mit neu abgeschlossenem Ausbildungsvertrag nach Berufsbereichen, Berufsgruppen und schulischer Vorbildung
(Stand: 31.12.)

Kenn- zif- fer	Berufsbereich Berufsgruppe	Auszubildende mit neu abgeschlossenem Ausbildungsvertrag										
		männ- lich	weib- lich	ins- gesamt	davon mit schulischer Vorbildung/zuletzt erreichtem Abschluß							
					ohne	mit	Real- schul- oder glw. Ab- schluß	Hoch- schul-/ Fach- hoch- schul- reife	Schul. Be- rufs- grund- bil- dungs- jahr	Be- rufs- fach- schule	Be- rufs- vorbe- rei- tungs- jahr	Sonstige und ohne Angabe
Landwirtschaft												
I	Pflanzenbauer,Tierzüchter,Fischereiberufe	8948	3842	12790	878	4247	3425	1835	1002	95	121	1187
01	Landwirtschaftliche Berufe	2742	392	3134	89	949	827	362	787	43	4	73
02	Tierwirtschaftliche Berufe	361	770	1131	51	393	449	120	43	5	8	62
05	Gartenbauberufe	5195	2642	7837	733	2569	1887	1293	161	40	108	1046
06	Forst-,Jagdberufe	650	38	688	5	336	262	60	11	7	1	6
III	Fertigungsberufe	170	32	202	1	74	100	23	-	1	-	3
42	Berufe in der Getränke-, Genußmittel- herstellung	3	-	3	-	1	1	1	-	-	-	-
43	Übrige Ernährungsberufe	167	32	199	1	73	99	22	-	1	-	3
IV	Technische Berufe	31	162	193	-	22	111	54	-	4	-	2
63	Technische Sonderfachkräfte	31	162	193	-	22	111	54	-	4	-	2
V	Dienstleistungsberufe	-	306	306	2	58	64	29	72	76	3	2
92	Haus- und ernährungswirtschaftliche Berufe	-	306	306	2	58	64	29	72	76	3	2
	Insgesamt	9149	4342	13491	881	4401	3700	1941	1074	176	124	1194
Öffentlicher Dienst												
III	Fertigungsberufe	160	4	164	1	56	45	21	26	2	-	13
46	Tiefbauberufe	160	4	164	1	56	45	21	26	2	-	13
IV	Technische Berufe	1014	572	1586	-	32	960	547	-	20	1	26
62	Techniker, Technikerinnen, a.n.g.	998	546	1544	-	32	947	519	-	20	1	25
64	Technische Zeichner/Zeichnerinnen und verwandte Berufe	16	26	42	-	-	13	28	-	-	-	1
V	Dienstleistungsberufe	4747	9419	14166	26	879	8163	3561	506	609	26	396
69	Bank-, Bausparkassen-, Versicherungs- fachleute	380	383	763	-	-	148	527	1	87	-	-
71	Berufe des Landverkehrs	527	22	549	9	257	204	3	63	6	-	7
73	Berufe des Nachrichtenverkehrs	165	270	435	6	43	22	-	350	14	-	-
78	Büroberufe, Kaufm. Angestellte, a.n.g.	3094	8248	11342	1	344	7280	2909	87	462	22	237
79	Dienst-, Wachberufe	210	184	394	1	113	152	14	2	12	3	97
82	Publizistische, Übersetzungs-,Bibliotheks- und verwandte Berufe	37	239	276	1	19	163	66	1	11	-	15
93	Reinigungs- und Entsorgungsberufe	334	73	407	8	103	194	42	2	17	1	40
	Insgesamt	5921	9995	15916	27	967	9168	4129	532	631	27	435
Freie Berufe												
V	Dienstleistungsberufe	2801	54169	56970	515	13120	26632	9640	343	2189	79	4452
68	Warenkaufleute,a.n.g., Vertreter/Ver- treterinnen	20	2552	2572	3	291	1104	141	13	89	12	919
75	Berufe in der Unternehmensleitung, -beratung und -prüfung	2457	7297	9754	3	173	3123	5294	71	879	24	187
78	Büroberufe, Kaufm. Angestellte, a.n.g.	275	10085	10360	24	1329	5747	2251	45	299	1	664
85	Übrige Gesundheitsdienstberufe	49	34235	34284	485	11327	16658	1954	214	922	42	2682
	Insgesamt	2801	54169	56970	515	13120	26632	9640	343	2189	79	4452
Hauswirtschaft (städt. Bereich)												
V	Dienstleistungsberufe	206	4774	4980	1574	1671	316	29	198	339	488	365
92	Haus- und ernährungswirtschaftliche Berufe	206	4774	4980	1574	1671	316	29	198	339	488	365
	Insgesamt	206	4774	4980	1574	1671	316	29	198	339	488	365
Seeschifffahrt												
V	Dienstleistungsberufe	133	5	138	3	24	44	65	2	-	-	-
72	Berufe des Wasser- und Luftverkehrs	133	5	138	3	24	44	65	2	-	-	-
	Insgesamt	133	5	138	3	24	44	65	2	-	-	-

AUSZUBILDENDE 1995

3b Auszubildende mit neu abgeschlossenem Ausbildungsvertrag nach Berufsbereichen, Berufsgruppen und schulischer Vorbildung

(Stand: 31.12.)

Kenn- zif- fer	Berufsbereich Berufsgruppe	Auszubildende mit neu abgeschlossenem Ausbildungsvertrag										
		männ- lich	weib- lich	ins- gesamt	davon mit schulischer Vorbildung/zuletzt erreichtem Abschluß							
					ohne Hauptschul- abschluß	mit	Real- schul- oder glw. Ab- schluß	Hoch- schul-/ Fach- hoch- schul- reife	Schul. Be- rufs- grund- bil- dungs- jahr	Be- rufs- fach- schule	Be- rufs- vorbe- rei- tungs- jahr	Sonstige und ohne Angabe
Insgesamt												
I	Pflanzenbauer,Tierzüchter,Fischereiberufe	9095	7085	16180	911	5202	4727	2043	1517	249	254	1277
01	Landwirtschaftliche Berufe	2742	392	3134	89	949	827	362	787	43	4	73
02	Tierwirtschaftliche Berufe	425	882	1307	53	447	530	136	46	16	8	71
05	Gartenbauberufe	5278	5773	11051	764	3470	3108	1485	673	183	241	1127
06	Forst-,Jagdberufe	650	38	688	5	336	262	60	11	7	1	6
II	Bergleute, Mineralgewinner	310	-	310	27	195	46	1	1	7	32	1
07	Bergleute	289	-	289	26	186	38	-	1	7	30	1
08	Mineralgewinner,-aufbereiter	21	-	21	1	9	8	1	-	-	2	-
III	Fertigungsberufe	248502	25317	273819	14146	113226	91429	15020	13348	10518	7865	8267
10	Steinbearbeiter/Steinbearbeiterinnen	894	94	988	43	404	339	141	8	16	9	28
11	Baustoffhersteller/Baustoffherstellerinnen	301	1	302	4	134	115	10	11	7	16	5
12	Keramiker/Keramikerinnen	58	173	231	1	55	81	77	4	3	2	8
13	Berufe in der Glasherstellung und											
	-bearbeitung	241	79	320	2	129	120	15	17	19	3	15
14	Chemieberufe	1748	311	2059	14	559	1152	154	27	109	17	27
15	Kunststoffberufe	1018	93	1111	8	527	352	40	49	81	20	34
16	Papierherstellungs-, Papierverarbeitungs-											
	berufe	467	39	506	4	231	172	16	14	36	20	13
17	Druck- und Druckweiterverarbeitungsberufe	2400	1283	3683	43	805	1382	813	195	271	65	109
18	Berufe in der Holzbearbeitung, Holz- und											
	Flechtwarenherstellung	294	52	346	17	167	91	19	13	15	18	6
19	Berufe in der Hütten- u. Halbzeugindustrie	474	5	479	9	206	165	11	41	18	16	13
20	Gießereiberufe	314	1	315	22	156	82	7	12	16	18	2
21	Berufe in der spanlosen Metallverformung	53	1	54	2	36	13	-	-	-	1	2
22	Berufe in der spanenden Metallverformung	3194	133	3327	99	1612	965	72	113	179	202	85
23	Berufe in der Metalloberflächenveredlung											
	und Metallvergütung	125	27	152	3	66	56	4	2	9	9	3
24	Metallverbindungsberufe	320	4	324	29	188	40	-	18	6	33	10
25	Metall- und Anlagenbauberufe	10114	103	10217	792	5090	2549	234	447	303	436	366
26	Blechkonstruktions- u. Installationsberufe	23904	189	24093	878	11637	8477	538	578	758	356	871
27	Maschinenbau- und -wartungsberufe	16449	452	16901	300	6710	6460	758	779	882	621	391
28	Fahr-,Flugzeugbau- und -wartungsberufe	27473	615	28088	769	13572	9340	1043	805	1401	385	773
29	Werkzeug- und Formenbauberufe	3538	145	3683	42	1521	1386	173	107	291	96	67
30	Feinwerktechnische und verwandte Berufe	5996	4845	10841	85	2377	5079	2275	80	529	70	346
31	Elektroberufe	35691	1028	36719	521	10722	18492	2805	1005	2028	360	786
32	Montierer/Montiererinnen und Metall-											
	berufe, a.n.g.	1209	25	1234	375	392	24	1	19	26	309	88
33	Spinnberufe	43	27	70	1	40	14	-	4	4	5	2
34	Berufe in der Textilherstellung	282	162	444	26	235	96	5	14	23	27	18
35	Berufe in der Textilverarbeitung	153	2792	2945	219	1110	513	335	125	149	304	190
36	Textilveredler/Textilveredlerinnen	131	42	173	19	97	27	1	8	5	8	8
37	Berufe in der Lederherstellung, Leder- und											
	Fellverarbeitung	491	228	719	37	308	239	41	14	23	24	33
39	Berufe in der Back-, Konditor-, Süß-											
	warenherstellung	5665	3020	8685	599	5212	2067	142	75	160	133	297
40	Fleischer/Fleischerinnen	3117	211	3328	321	1974	683	40	39	50	51	170
41	Koche/Köchinnen	6830	3632	10462	309	4102	3924	414	225	488	582	418
42	Berufe in der Getränke-, Genußmittel-											
	herstellung	440	35	475	1	116	177	133	2	24	4	18
43	Übrige Ernährungsberufe	347	124	471	4	150	226	49	13	23	1	5
44	Hochbauberufe	26674	87	26761	2410	12289	7350	839	1585	394	1139	755
46	Tiefbauberufe	4940	18	4958	224	2176	1753	120	228	64	263	130
48	Ausbauberufe	23333	314	23647	1277	10192	7377	1146	2009	561	480	605
49	Raumausstatter/Raumausstatterinnen,											
	Polsterer/Polsterinnen	1576	995	2571	115	1091	884	245	34	69	58	75
50	Berufe in der Holz- und Kunststoff-											
	verarbeitung	19945	1666	21611	1703	6254	5072	2005	4225	984	643	725
51	Malер/Malerinnen, Lackierer/Lackiererinnen											
	und verwandte Berufe	16912	2055	18967	2746	9896	3690	281	351	401	955	647
52	Warenprüfer/Warenprüferinnen, Versand-											
	fertigmacher/Versandfertigmacherinnen	1173	210	1383	68	631	320	17	49	86	92	120
54	Maschinen-, Anlagenführer und											
	-führerinnen, a.n.g.	175	1	176	5	57	85	1	4	7	14	3
IV	Technische Berufe	6262	7237	13499	22	1213	5944	4643	539	713	152	273
62	Techniker, Technikerinnen, a.n.g.	1008	550	1558	-	33	954	523	-	21	1	26
63	Technische Sonderfachkräfte	1162	1642	2804	1	241	1371	966	33	129	16	47
64	Technische Zeichner/Zeichnerinnen und											
	verwandte Berufe	4092	5045	9137	21	939	3619	3154	506	563	135	200

AUSZUBILDENDE 1995

3b Auszubildende mit neu abgeschlossenem Ausbildungsvertrag nach Berufsbereichen, Berufsgruppen und schulischer Vorbildung
(Stand: 31.12.)

Kenn- zif- fer	Berufsbereich Berufsgruppe	Auszubildende mit neu abgeschlossenem Ausbildungsvertrag										
		männ- lich	weib- lich	ins- gesamt	davon mit schulischer Vorbildung/zuletzt erreichtem Abschluß							
					ohne	mit	Real- schul- oder glw. Ab- schluß	Hoch- schul- -/ Fach- hoch- schul- reife	Schul. Be- rufs- grund- bil- dungs- jahr	Be- rufs- fach- schule	Be- rufs- vorbe- rei- tungs- jahr	Sonstige und ohne Angabe
					Hauptschul- abschluß							
	Insgesamt											
V	Dienstleistungsberufe	75024	199750	274774	4638	59296	101486	65161	3276	26729	4164	10024
66	Verkaufspersonal	2353	17258	19611	855	10843	4845	159	433	831	747	898
67	Groß- und Einzelhandelskaufleute, Ein- und Verkaufsfachleute	22142	24801	46943	141	11153	16955	9268	621	6813	848	1144
68	Warenkaufleute, a.n.g., Vertreter/Ver- treterinnen	589	3139	3728	26	481	1296	763	22	158	33	949
69	Bank-, Bausparkassen-, Versicherungs- fachleute	11246	12219	23465	1	188	5885	15007	15	2099	41	229
70	Andere Dienstleistungskauf- leute und zugehörige Berufe	4355	6717	11072	3	478	2849	6094	29	1398	70	211
71	Berufe des Landverkehrs	1573	665	2238	26	773	1041	114	94	109	32	49
72	Berufe des Wasser- und Luftverkehrs	215	6	221	5	61	77	65	3	3	-	7
73	Berufe des Nachrichtenverkehrs	586	764	1350	10	406	310	32	394	134	46	18
74	Lagerverwalter/Lagerverwalterinnen, Lager-, Transportarbeiter und -arbeiterinnen	497	129	626	-	251	231	32	12	82	6	12
75	Berufe in der Unternehmensleitung, -beratung und -prüfung	2457	7297	9754	3	173	3123	5294	71	879	24	187
77	Rechnungskaufleute, Informatiker/Infor- matikerinnen	1163	276	1439	2	47	236	989	3	132	10	20
78	Büroberufe, Kaufm. Angestellte, a.n.g.	19741	56642	76383	278	7300	33773	20729	625	10747	867	2064
79	Dienst-, Wachberufe	210	184	394	1	113	152	14	2	12	3	97
80	Sicherheitsberufe, a.n.g.	800	54	854	14	311	436	40	8	17	3	25
82	Publizistische, Übersetzungs-, Bibliotheks- und verwandte Berufe	37	239	276	1	19	163	66	1	11	-	15
83	Künstlerische und zugeordnete Berufe	869	1554	2423	23	378	963	810	30	121	15	83
85	Übrige Gesundheitsdienstberufe	49	34235	34284	485	11327	16658	1954	214	922	42	2682
90	Berufe in der Körperpflege	1178	14721	15899	897	9193	4162	255	162	583	238	409
91	Hotel- und Gaststättenberufe	3537	13397	16934	152	3410	7422	3390	249	1225	623	463
92	Haus- und ernährungswirtschaftliche Berufe	206	5080	5286	1576	1729	380	58	270	415	491	367
93	Reinigungs- und Entsorgungsberufe	1221	373	1594	139	662	529	88	18	38	25	95
	Insgesamt	339193	239389	578582	19744	179132	203632	86868	18681	38216	12467	19842

AUSZUBILDENDE 1995

4 Auszubildende mit neu abgeschlossenem Ausbildungsvertrag nach ausgewählten Ausbildungsberufen und Alter

(Stand: 31.12.)

Kenn- zif- fer	Ausbildungsberuf		Auszubildende mit neu abgeschlossenem Ausbildungsvertrag										
			insgesamt	davon beim Abschluß des Vertrages im Alter von ... Jahren									
				16 und jünger	17	18	19	20	21	22	23	24 und älter	ohne Angabe
Industrie und Handel													
0530	Florist/in	(IH)	3214	843	1024	589	300	185	87	50	34	102	-
2730	Industriemechaniker/in	(IH)	6026	1932	1934	1108	412	265	188	70	40	77	-
2740	-Maschinen- und Systemtechnik	(IH)	6086	1730	2303	1104	495	208	129	46	20	51	-
2760	Industriemechaniker/in	(IH)	1730	537	619	290	118	76	53	15	7	15	-
2921	-Produktionstechnik	(IH)	2046	660	692	363	144	74	51	27	18	17	-
3000	Werkzeugmechaniker/in	(IH)	2283	782	715	396	169	92	69	28	11	21	-
3111	-Geräte- und Feinwerktechnik	(IH)	3696	1021	1467	596	243	157	111	33	21	47	-
3112	Energieelektroniker/in	(IH)	4144	1143	1569	655	292	199	145	69	35	37	-
4110	-Betriebsstechnik	(IH)	9887	2720	3182	1782	844	485	307	170	132	265	-
6410	Koch/Köchin	(IH)	2537	491	648	436	321	270	160	90	40	81	-
6420	Technische(r) Zeichner/in -42 Monate	(IH)	6102	707	1155	913	1017	1018	582	300	149	261	-
6600	Bauzeichner/in	(IH)	9536	2297	2856	2127	1087	567	289	134	81	98	-
6711	Verkäufer/in	(IH)	19030	2052	3304	3365	3308	2691	1780	1036	568	926	-
6720	Kaufmann/Kauffrau im Groß- und	(IH)	26528	6170	7021	5109	3646	1973	1148	573	349	538	1
6910	Außenhandel	(IH)	18278	1731	2364	1927	3834	4495	2369	770	333	455	-
6950	Kaufmann/Kauffrau im Einzelhandel	(IH)	4424	241	387	485	842	979	684	324	210	272	-
7803	Versicherungskaufmann/-kauffrau	(IH)	18698	2768	4172	3611	3122	2053	1166	698	374	733	1
7803	Bürokaufmann/Bürokauffrau	(IH)	7298	1228	1925	1328	1175	787	358	187	118	192	-
7851	Kaufmann/Kauffrau für Büro-	(IH)	20902	1918	3058	3307	4042	3754	2340	1143	533	807	-
9141	kommunikation	(IH)	10331	1534	2471	1822	1667	1255	738	374	187	283	-
	Industriekaufmann/-kauffrau	(IH)											-
	Hotelfachmann/Hotelfachfrau	(IH)											-
Insgesamt			182776	32505	42866	31313	27078	21583	12754	6137	3260	5278	2
Handwerk													
2540	Metallbauer/in	(Hw)	7817	2077	2349	1481	699	359	245	135	72	393	7
2671	Gas- und Wasserinstallateur/in	(Hw)	12192	3565	4028	1933	833	421	275	200	123	812	2
2680	Zentralheizungs- und Lüftungsbauer/in	(Hw)	8787	2868	2831	1262	499	318	191	132	79	605	2
2810	Kraftfahrzeugmechaniker/in	(Hw)	22759	7067	7446	3814	1744	989	589	367	205	526	12
2821	Landmaschinenmechaniker/in	(Hw)	1551	697	541	177	59	23	19	8	4	23	-
3031	Zahntechniker/in	(Hw)	4312	506	824	648	619	483	304	214	138	576	-
3100	Elektroinstallateur/in	(Hw)	16928	5201	5645	2739	1117	632	401	259	156	778	-
3151	Radio- und Fernsehtechniker/in	(Hw)	1816	267	432	364	214	136	118	80	45	160	-
3910	Bäcker/in	(Hw)	6488	2373	2053	995	452	209	122	72	41	166	5
4010	Fleischer/in	(Hw)	3057	1242	881	431	179	105	53	42	31	91	2
4410	Maurer/in	(Hw)	17249	5667	5618	2752	1075	590	411	241	162	725	8
4870	Zimmerer/Zimmerin	(Hw)	7237	1844	2216	1114	512	354	310	209	146	532	-
5010	Tischler/in	(Hw)	18541	3723	5244	3127	1438	928	835	650	446	2150	-
5101	Maler/in und Lackierer/in	(Hw)	17504	4409	5445	3511	1600	789	463	294	182	811	-
9010	Friseur/in	(Hw)	15899	4785	4720	2807	1455	851	383	253	158	483	4
Insgesamt			162137	46291	50273	27155	12495	7187	4719	3156	1988	8831	42
Landwirtschaft													
0110	Landwirt/in	(Lw)	2940	682	955	523	215	182	131	75	60	103	14
0120	Winzer/in	(Lw)	178	39	56	25	13	10	8	5	7	11	4
0130	Landwirtschaftsfachwerker/in*)	(Lw)	16	2	5	4	3	1	1	-	-	-	-
0230	Tierwirt/in	(Lw)	366	119	138	58	24	8	5	4	-	10	-
0236	Fischwirt/in	(Lw)	85	27	23	13	5	2	1	1	-	13	-
0238	Pferdewirt/in	(Lw)	680	77	148	142	99	70	30	29	24	59	2
0510	Gärtner/in	(Lw)	6891	1286	1375	948	656	548	374	243	173	1130	158
0510	Fachwerker/in im Gartenbau*)	(Lw)	54	-	3	12	14	11	4	3	4	1	2
0510	Gartenbaufachwerker/in*)	(Lw)	824	67	204	236	151	59	24	17	11	48	7
0510	Werker/in im Gartenbau*)	(Lw)	68	1	9	20	14	10	3	3	2	6	-
0615	Revierjäger/in	(Lw)	16	-	-	-	3	-	1	1	2	7	2
0621	Forstwirt/in	(Lw)	672	225	200	120	30	21	29	8	3	35	1
4231	Brenner/in	(Lw)	3	1	-	-	-	-	1	-	-	1	-
4310	Molkereifachmann/-fachfrau	(Lw)	199	62	61	25	8	7	13	7	3	13	-
6312	Landwirtschaftliche(r) Laborant/in	(Lw)	13	2	6	1	2	1	1	-	-	-	-
6315	Milchwirtschaftliche(r) Laborant/in	(Lw)	180	33	44	28	29	23	12	3	3	5	-
9212	Hauswirtschaftler/in	(Lw)	306	67	88	70	39	16	8	7	7	4	-
Insgesamt			13491	2690	3315	2225	1305	969	645	407	299	1446	190

A U S Z U B I L D E N D E 1 9 9 5

4 Auszubildende mit neu abgeschlossenem Ausbildungsvertrag nach ausgewählten Ausbildungsberufen und Alter

(Stand: 31.12.)

Kenn- zif- fer	Ausbildungsberuf		Auszubildende mit neu abgeschlossenem Ausbildungsvertrag										
			insgesamt	davon beim Abschluß des Vertrages im Alter von ... Jahren									
				16 und jünger	17	18	19	20	21	22	23	24 und älter	ohne Angabe
öffentlicher Dienst													
4653	Wasserbauer/in	(ÖD)	164	47	60	29	7	5	3	3	2	7	1
6234	Straßenbautechniker/in	(ÖD)	24	4	4	3	2	4	1	2	1	3	-
6235	Kulturbau-techniker/in	(ÖD)	2	-	-	2	-	-	-	-	-	-	-
6240	Vermessungstechniker/in	(ÖD)	1518	282	440	196	198	204	76	34	17	71	-
6425	Kartograph/in	(ÖD)	42	5	3	5	6	13	5	1	1	3	-
6910	Sparkassenkaufmann/-kauffrau	(ÖD)	763	41	101	95	216	191	79	28	7	5	-
7160	Straßenwärter/in	(ÖD)	549	198	177	91	29	18	10	6	4	16	-
7320	Dienstleistungsfachkraft im Post- betrieb	(ÖD)	435	26	137	173	46	24	13	5	2	8	1
7870	Fachangestellte(r) für Büro- kommunikation	(ÖD)	821	149	284	174	105	60	14	9	8	18	-
7870	Verwaltungsfachangestellte(r)	(ÖD)	4561	956	1409	780	557	329	156	74	45	254	1
7871	Justizangestellte(r)	(ÖD)	1309	225	409	289	224	87	40	18	5	12	-
7873	Fachangestellte(r) f. Arbeitsförderung	(ÖD)	1022	223	377	195	109	58	31	11	7	11	-
7873	Sozialversicherungsfachangestellte(r)	(ÖD)	3629	498	780	581	727	548	265	103	41	85	1
7951	Schwimmerstergewerbetätiger/in	(ÖD)	394	76	106	60	38	28	20	12	7	46	1
8232	Assistent/in an Bibliotheken	(ÖD)	276	47	59	45	40	27	17	11	7	23	-
9350	Ver- und Entsorger/in	(ÖD)	407	126	101	58	31	31	11	12	5	32	-
Insgesamt			15916	2903	4447	2776	2335	1627	741	329	159	594	5
Freie Berufe													
6851	Pharmazeutisch-kaufmännische(r) Angestellte(r)	(FB)	2572	710	808	473	265	131	63	30	20	72	-
7541	Fachgehilf(e/in) in steuer- und wirt- schaftsberatenden Berufen	(FB)	9754	677	1359	1497	2138	1758	917	395	229	774	10
7861	Rechtsanwalts- und Notargehilf(e/in)	(FB)	3408	460	1086	669	501	362	149	66	32	81	2
7861	Rechtsanwalts- und Notarfach- angestellte(r)	(FB)	503	71	157	109	69	54	18	8	5	12	-
7862	Rechtsanwaltsgehilf(e/in)	(FB)	4165	722	921	907	685	411	221	101	70	127	-
7862	Rechtsanwaltsfachangestellte(r)	(FB)	1705	177	345	388	449	188	56	32	17	51	2
7863	Notargehilf(e/in)	(FB)	246	39	57	40	49	28	16	5	4	8	-
7863	Notarfachangestellte(r)	(FB)	263	30	36	68	61	41	14	-	7	6	-
7864	Patentanwaltsgehilf(e/in)	(FB)	70	27	9	13	10	-	3	-	2	6	-
8561	Arztgehilf/in	(FB)	18286	4401	5423	3620	2060	1014	534	268	142	521	303
8562	Zahnarztgehilf/in	(FB)	15021	3861	4452	2399	1283	497	286	122	77	254	1790
8563	Tierarztgehilf/in	(FB)	977	139	160	151	174	151	74	38	22	67	1
Insgesamt			56970	11314	14813	10334	7744	4635	2351	1065	627	1979	2108
Hauswirtschaft (städt. Bereich)													
9212	Hauswirtschaftler/in	(Hausw.)	2859	418	738	712	432	207	130	74	47	100	1
9232	Hauswirtschaftshelfer/in*	(Hausw.)	149	1	11	35	40	27	13	10	3	9	-
9232	Hauswirtschaftstechnische(r) Betriebsshelfer/in*	(Hausw.)	1972	256	557	510	321	169	64	31	22	41	1
Insgesamt			4980	675	1306	1257	793	403	207	115	72	150	2
Seeschifffahrt													
7230	Schiffsmechaniker/in	(Seeverk.)	138	18	20	14	25	24	22	3	3	9	-
Insgesamt			138	18	20	14	25	24	22	3	3	9	-
Insgesamt													
Insgesamt			436408	96396	117040	75074	51775	36428	21439	11212	6408	18287	2349

Hinweis: Für die Ausbildungsbereiche Landwirtschaft, Öffentlicher Dienst, Freie Berufe, Hauswirtschaft und Seeschifffahrt werden alle Ausbildungsberufe nachgewiesen.

AUSZUBILDENDE 1995

5a Vorzeitig gelöste Ausbildungsverträge nach Ausbildungsberufen und Zeitpunkt der Lösung

Kenn- zif- fer	Berufsgruppe Ausbildungsberuf	Vorzeitig gelöste Ausbildungsverhältnisse							darunter in der Probezeit
		von Männern	von Frauen	insgesamt	davon im ... Ausbildungsjahr				
					1.	2.	3.	4.	
Insgesamt									
01	Landwirtschaftliche Berufe								
0110	Landwirt/in (LW)	297	56	353	145	169	39	-	125
0120	Winzer/in (LW)	9	1	10	6	4	-	-	2
0130	Landwirtschaftsfachwerker/in* (LW)	-	1	1	1	-	-	-	1
	Zusammen	306	58	364	152	173	39	-	128
02	Tierwirtschaftliche Berufe								
0230	Tierwirt/in (LW)	32	57	89	53	32	4	-	50
0236	Fischwirt/in (LW)	16	3	19	10	7	2	-	6
0238	Pferdewirt/in (LW)	54	215	269	129	96	44	-	63
0240	Tierpfleger/in (IH)	13	24	37	20	11	6	-	9
	Zusammen	115	299	414	212	146	56	-	128
05	Gartenbauberufe								
0510	Gärtner/in (LW)	1238	578	1816	993	603	220	-	614
0510	Fachwerker/in im Gartenbau* (LW)	15	2	17	7	7	3	-	5
0510	Gartenbaufachwerker/in* (LW)	99	33	132	45	62	25	-	20
0510	Werker/in im Gartenbau* (LW)	12	4	16	9	7	-	-	7
0530	Florist/in (IH)	37	943	980	497	323	160	-	311
	Zusammen	1401	1560	2961	1551	1002	408	-	957
06	Forst-, Jagdberufe								
0615	Revierjäger/in (LW)	4	-	4	1	3	-	-	2
0621	Forstwirt/in (LW)	117	6	123	30	30	63	-	11
	Zusammen	121	6	127	31	33	63	-	13
07	Bergleute								
0701	Bergmechaniker (IH)	57	-	57	19	7	15	16	13
0702	Berg- und Maschinermann (IH)	12	-	12	4	8	-	-	3
	Zusammen	69	-	69	23	15	15	16	16
08	Mineralgewinner, -aufbereiter								
0805	Aufbereitungsmechaniker/in (IH)	2	-	2	1	1	-	-	1
	Zusammen	2	-	2	1	1	-	-	1
10	Steinbearbeiter/Steinbearbeiterinnen								
1011	Steinmetz/in und Steinbildhauer/in (Hw)	185	24	189	97	63	29	-	45
1012	Steinmetz/in (IH)	24	2	26	18	8	-	-	10
1015	Natursteinschleifer/in (IH)	11	1	12	7	2	3	-	1
1018	Edelsteingraveur/in (Hw)	-	1	1	1	-	-	-	1
1018	Edelsteinschleifer/in (IH)	1	-	1	1	-	-	-	-
	Zusammen	201	28	229	124	73	32	-	57
11	Baustoffhersteller/Baustoffherstellerinnen								
1121	Betonfertigteilbauer/in (IH)	46	-	46	20	16	10	-	8
1121	Betonstein- u. Terrazzohersteller/in (Hw)	9	-	9	3	4	2	-	1
	Zusammen	55	-	55	23	20	12	-	9
12	Keramiker/Keramikerinnen								
1210	Keramiker/in (Hw)	7	42	49	24	16	9	-	10
1211	Figurenkeramformer/in (IH)	1	-	1	1	-	-	-	-
1211	Industriekeramiker/in (IH)	11	1	12	7	3	2	-	-
1212	Keramodelleinrichter/in (IH)	1	-	1	1	-	-	-	1
1212	Keramodelleur/in (IH)	1	-	1	1	-	-	-	1
	Zusammen	21	43	64	34	19	11	-	12

AUSZUBILDENDE 1995

5a Vorzeitig gelöste Ausbildungsverträge nach Ausbildungsberufen und Zeitpunkt der Lösung

Kenn- zif- fer	Berufsgruppe Ausbildungsberuf	Vorzeitig gelöste Ausbildungsverhältnisse							darunter in der Probezeit
		von Männern	von Frauen	insgesamt	davon im ... Ausbildungsjahr				
					1.	2.	3.	4.	
Noch:		Insgesamt							
13	Berufe in der Glasherstellung und -bearbeitung								
1310	Industrieglasfertiger/in (IH)	12	1	13	7	4	2	-	2
1312	Glasmacher/in (IH)	9	-	9	6	3	-	-	6
1316	Glasapparatebauer/in (IH)	2	1	3	1	1	1	-	1
1316	Leuchtröhrenglasbläser/in (Hw)	1	-	1	1	-	-	-	-
1316	Leuchtröhrenglasbläser/in (IH)	10	4	14	10	4	-	-	2
1316	Thermometermacher/in (IH)	1	-	1	1	-	-	-	-
1350	Flachglasmechaniker/in (IH)	11	1	12	7	4	1	-	5
1350	Glasveredler/in (Hw)	1	-	1	-	-	1	-	-
1356	Feinoptiker/in (Hw)	1	-	1	1	-	-	-	1
1356	Feinoptiker/in (IH)	4	2	6	2	3	1	-	4
1358	Brillenoptikschleifer/in (IH)	3	3	6	2	3	1	-	-
	Zusammen	55	12	67	38	22	7	-	21
14	Chemieberufe								
1410	Chemiebetriebsjungwerker/in (IH)	26	3	29	18	11	-	-	10
1410	Chemikant/in (IH)	180	36	216	114	65	30	7	55
1411	Pharmakant/in (IH)	9	15	24	12	6	6	-	7
1418	Wachszieher/in (Hw)	-	5	5	4	1	-	-	1
1421	Chemielaborjungwerker/in (IH)	5	-	5	1	4	-	-	-
1458	Vulkaniseur/in u. Reifenmechaniker/in (Hw)	35	-	35	19	10	6	-	10
	Zusammen	255	59	314	168	97	42	7	83
15	Kunststoffberufe								
1520	Kunststoff-Formgeber/in (IH)	132	12	144	83	31	30	-	50
1530	Kunststoffschlossler/in (IH)	33	2	35	20	4	11	-	13
1536	Gummi- und Kunststoffsaukleider/in (IH)	1	-	1	-	1	-	-	-
	Zusammen	166	14	180	103	36	41	-	63
16	Papierherstellungs-, Papierverarbeitungs- berufe								
1610	Papiermacher/in (IH)	36	-	36	24	10	2	-	12
1620	Verpackungsmittelmechaniker/in (IH)	53	7	60	32	20	8	-	19
	Zusammen	89	7	96	56	30	10	-	31
17	Druck- und Druckweiterverarbeitungsberufe								
1710	Schriftsetzer/in (Hw)	13	2	15	11	3	1	-	3
1710	Schriftsetzer/in (IH)	57	47	104	41	35	28	-	16
1720	Druckvorlagenhersteller/in (IH)	39	54	93	14	42	37	-	6
1720	Werbevorlagenhersteller/in (IH)	3	5	8	7	1	-	-	7
1722	Reprohersteller/in (IH)	26	31	57	32	23	2	-	22
1730	Druckformhersteller/in (Hw)	-	1	1	-	1	-	-	-
1730	Druckformhersteller/in (IH)	16	23	39	1	16	22	-	2
1736	Flexograf/in (Hw)	1	1	2	1	1	-	-	-
1736	Stempelmacher/in (IH)	-	1	1	1	-	-	-	-
1740	Drucker/in (Hw)	22	11	33	9	14	10	-	3
1740	Drucker/in (IH)	223	27	250	124	65	61	-	54
1749	Druckfachwerker/in*) (IH)	1	-	1	-	-	1	-	-
1749	Papier-Druck-Werker/in*) (IH)	-	1	1	1	-	-	-	-
1751	Siebdrucker/in (Hw)	20	8	28	10	8	10	-	3
1751	Siebdrucker/in (IH)	27	11	38	22	11	5	-	9
1752	Tapetendrucker/in (IH)	4	-	4	2	2	-	-	2
1753	Textilveredler/in -Druckerei (IH)	7	-	7	6	1	-	-	3
1760	Reprograf/in (Hw)	-	1	1	-	1	-	-	1
1760	Reprograf/in (IH)	6	8	14	9	5	-	-	5
1780	Buchbinder/in (Hw)	20	21	41	17	19	5	-	7
1780	Buchbinder/in (IH)	44	15	59	31	15	13	-	18
	Zusammen	529	268	797	339	263	195	-	161
18	Berufe in der Holzbearbeitung, Holz- und Flechtwarenherstellung								
1810	Holzbearbeitungsmechaniker/in (IH)	68	-	68	34	25	9	-	15
1851	Drechsler/in -Elfenbeinschnitzer/in (Hw)	2	1	3	1	2	-	-	-
1852	Holzbildhauer/in (Hw)	-	1	1	1	-	-	-	-
1853	Bürsten- und Pinselmacher/in (Hw)	1	-	1	-	-	1	-	-
1853	Bürsten- und Pinselmacher/in (IH)	1	-	1	-	1	-	-	1
1858	Korbmacher/in (Hw)	4	1	5	2	3	-	-	3
	Zusammen	76	3	79	38	31	10	-	19

AUSZUBILDENDE 1995

5a Vorzeitig gelöste Ausbildungsverträge nach Ausbildungsberufen und Zeitpunkt der Lösung

Kenn- zif- fer	Berufsgruppe Ausbildungsberuf	Vorzeitig gelöste Ausbildungsverhältnisse							darunter in der Probezeit
		von Männern	von Frauen	insgesamt	davon im ... Ausbildungsjahr				
					1.	2.	3.	4.	
Noch:		Insgesamt							
19	Berufe in der Hütten- u. Halbzeugindustrie								
1910	Verfahrensmechaniker in der Hütten- und Halbzeugindustrie (IH)	78	1	79	37	17	25	-	9
1944	Drahtzieher/in (IH)	3	-	3	3	-	-	-	1
	Zusammen	81	1	82	40	17	25	-	10
20	Gießereiberufe								
2010	Gießereimechaniker (IH)	53	1	54	27	19	8	-	14
2016	Metallformer/in und Metallgießer/in (Hw)	6	-	6	4	2	-	-	1
	Zusammen	59	1	60	31	21	8	-	15
21	Berufe in der spanlosen Metallverformung								
2123	Drahtwarenmacher/in (IH)	4	-	4	4	-	-	-	2
2125	Kabeljunker/in (IH)	4	-	4	2	2	-	-	1
2126	Federmacher/in (IH)	2	-	2	2	-	-	-	1
	Zusammen	10	-	10	8	2	-	-	4
22	Berufe in der spanenden Metallverformung								
2200	Werkzeugmaschinenwerker/in*) (IH)	3	-	3	1	2	-	-	-
2210	Dreher/in (Hw)	37	1	38	13	13	7	5	7
2210	Werkzeugmaschinenpaner/in -Drehen*) (IH)	31	1	32	18	10	4	-	4
2211	Zerspanungsmechaniker/in -Drehtechnik (Hw)	4	-	4	1	2	1	-	2
2211	Zerspanungsmechaniker/in -Drehtechnik (IH)	338	23	361	128	102	85	46	47
2212	Zerspanungsmechaniker/in -Automatendrehtechnik (IH)	49	2	51	31	15	4	1	19
2212	Revolverdrehler/in (IH)	1	-	1	-	1	-	-	-
2220	Fräser/in (IH)	6	1	7	4	3	-	-	-
2220	Fräser-Fachwerker/in*) (Hw)	1	-	1	-	1	-	-	-
2220	Werkzeugmaschinenpaner/in -Fräsen*) (IH)	20	-	20	10	6	4	-	3
2221	Zerspanungsmechaniker/in -Frästechnik (IH)	122	7	129	47	33	32	17	25
2250	Metallschleifer/in (IH)	5	-	5	4	1	-	-	2
2250	Schleifer/in (IH)	1	1	2	2	-	-	-	2
2251	Zerspanungsmechaniker/in -Schleiftechnik (IH)	7	1	8	2	1	4	1	1
	Zusammen	625	37	662	261	190	141	70	112
23	Berufe in der Metalloberflächenveredlung und Metallvergütung								
2311	Feinpolierer/in (Hw)	-	1	1	1	-	-	-	-
2311	Feinpolierer/in (IH)	-	2	2	-	2	-	-	-
2331	Universalhärter/in (IH)	2	-	2	2	-	-	-	1
2340	Galvaniseur/in (IH)	13	4	17	13	3	1	-	8
2341	Galvaniseur/in und Metallschleifer/in (Hw)	13	1	14	9	5	-	-	3
	Zusammen	28	8	36	25	10	1	-	12
24	Metallverbindungsberufe								
2410	Schweißer/in*) (Hw)	2	-	2	2	-	-	-	-
2410	Schweißwerker/in*) (IH)	3	-	3	2	1	-	-	1
2412	Schmelzschweißer/in (Hw)	3	-	3	1	1	1	-	1
2412	Schmelzschweißer/in (IH)	97	3	100	36	32	32	-	14
	Zusammen	105	3	108	41	34	33	-	16
25	Metall- und Anlagenbauberufe								
2520	Anlagenmechaniker/in -Apparatetechnik (IH)	66	-	66	24	20	16	6	6
2522	Kupferschmied/in (Hw)	13	1	14	6	6	1	1	5
2540	Metallbauer/in (Hw)	2552	37	2589	1204	787	427	171	448
2540	Schlosserwerker/in*) (IH)	1	-	1	-	1	-	-	-
2540	Schlosser-Fachwerker/in*) (Hw)	20	-	20	6	11	3	-	2
2541	Konstruktionsmechaniker/in -Ausrüstungstechnik (IH)	165	1	166	63	38	33	32	20
2550	Konstruktionsmechaniker/in -Metall und Schiffbautechnik (IH)	330	1	331	129	92	66	44	63

AUSZUBILDENDE 1995

5a Vorzeitig gelöste Ausbildungsverträge nach Ausbildungsberufen und Zeitpunkt der Lösung

Kenn- zif- fer	Berufsgruppe Ausbildungsberuf	Vorzeitig gelöste Ausbildungsverhältnisse							darunter in der Probezeit
		von Männern	von Frauen	insgesamt	davon im ... Ausbildungsjahr				
					1.	2.	3.	4.	
Noch:	Insgesamt								
Noch: 25	Metall- und Anlagenbauberufe								
2591	Rolladen- und Jalousiebauer/in (Hw)	40	3	43	22	17	4	-	13
	Zusammen	3187	43	3230	1454	972	550	254	557
26	Blechkonstruktions- u. Installationsberufe								
2610	Klempner/in (Hw)	225	2	227	111	68	41	7	46
2640	Anlagenmechaniker/in -Versorgungstechnik (Hw)	3	-	3	-	3	-	-	-
2640	Anlagenmechaniker/in -Versorgungstechnik (IH)	253	2	255	112	53	68	22	37
2650	Konstruktionsmechaniker/in -Feinblechbautechnik (Hw)	9	-	9	4	3	2	-	2
2650	Konstruktionsmechaniker/in -Feinblechbautechnik (IH)	154	4	158	65	35	41	17	23
2661	Kälteanlagenbauer/in (Hw)	114	1	115	51	40	19	5	19
2671	Gas- und Wasserinstallateur/in (Hw)	3670	37	3707	1379	1256	746	326	504
2680	Zentralheizungs- und Lüftungsbauer/in (Hw)	2219	6	2225	846	690	486	203	333
	Zusammen	6647	52	6699	2568	2148	1403	580	964
27	Maschinenbau- und -wartungsberufe								
2730	Industriemechaniker/in -Maschinen- und Systemtechnik (IH)	693	29	722	290	199	155	78	142
2730	Maschinenbaumechaniker/in (Hw)	354	11	365	179	95	62	29	69
2740	Industriemechaniker/in -Betriebstechnik (Hw)	1	-	1	1	-	-	-	1
2740	Industriemechaniker/in -Betriebstechnik (IH)	1135	38	1173	448	334	217	174	207
2760	Industriemechaniker/in -Produktionstechnik (IH)	128	16	144	67	37	28	12	35
2781	Teilezurichter/in (IH)	393	7	400	236	164	-	-	71
	Zusammen	2704	101	2805	1221	829	462	293	525
28	Fahr-,Flugzeugbau- und -wartungsberufe								
2810	Autofachwerker/in*) (Hw)	3	-	3	2	1	-	-	-
2810	Automobilmechaniker/in (IH)	126	4	130	52	33	31	14	26
2810	Kraftfahrzeugmechaniker/in (Hw)	6238	191	6429	2573	1976	1334	546	1074
2813	Zweiradmechaniker/in (Hw)	163	18	181	84	63	29	5	37
2821	Landmaschinenmechaniker/in (Hw)	218	2	220	97	67	37	19	49
2830	Fluggerätmechaniker/in (IH)	23	2	25	14	4	4	3	9
2833	Flugtriebwerkmechaniker/in (IH)	5	-	5	3	1	1	-	3
2835	Fluggerätbauer/in (IH)	18	-	18	9	4	4	1	3
2870	Karosserie- und Fahrzeugbauer/in (Hw)	588	3	591	235	182	138	36	105
2872	Karosseriebearbeiter/in*) (Hw)	3	1	4	3	1	-	-	-
	Zusammen	7385	221	7606	3072	2332	1578	624	1306
29	Werkzeug- und Formenbauberufe								
2900	Werkzeugmacher/in (Hw)	105	2	107	59	28	19	1	23
2921	Werkzeugmechaniker/in -Stanz- und Umformtechnik (Hw)	1	-	1	-	1	-	-	-
2921	Werkzeugmechaniker/in -Stanz- und Umformtechnik (IH)	284	18	302	109	92	75	26	58
2931	Werkzeugmechaniker/in -Formentechnik (IH)	134	10	144	58	42	31	13	29
2940	Graveur/in (Hw)	3	2	5	2	2	-	1	-
2951	Chirurgiemechaniker/in (Hw)	14	4	18	11	3	3	1	6
2951	Werkzeugmechaniker/in -Instrumententechnik (IH)	1	-	1	-	1	-	-	-
2952	Schneidwerkzeugmechaniker/in (Hw)	6	-	6	1	1	4	-	-
	Zusammen	548	36	584	240	170	132	42	116
30	Feinwerktechnische und verwandte Berufe								
3000	Feinmechaniker/in (Hw)	41	5	46	22	13	11	-	11
3000	Industriemechaniker/in -Geräte- und Feinwerktechnik (IH)	240	17	257	110	71	57	19	44
3003	Büchsenmacher/in (Hw)	4	-	4	2	1	-	1	1
3008	Gürtler/in und Metallprücker/in (Hw)	7	-	7	2	2	3	-	2
3021	Goldschmied/in (Hw)	32	76	108	41	36	24	7	19
3021	Goldschmied/in (IH)	4	12	16	8	3	4	1	3
3021	Juwelengoldschmied/in (Hw)	-	1	1	1	-	-	-	-

AUSZUBILDENDE 1995

5a Vorzeitig gelöste Ausbildungsverträge nach Ausbildungsberufen und Zeitpunkt der Lösung

Kenn- zif- fer	Berufsgruppe Ausbildungsberuf	Vorzeitig gelöste Ausbildungsverhältnisse							darunter in der Probezeit	
		von Männern	von Frauen	insgesamt	davon im ... Ausbildungsjahr					
					1.	2.	3.	4.		
Noch:										
Insgesamt										
Noch:										
30	Feinwerktechnische und verwandte Berufe									
3022	Silberschmied/in	(Hw)	2	1	3	1	-	2	-	-
3031	Zahn techniker/in	(Hw)	552	650	1202	581	358	197	66	233
3041	Augenoptiker/in	(Hw)	139	381	520	298	149	73	-	109
3051	Klavier- und Cembalobauer/in	(Hw)	5	1	6	4	2	-	-	-
3051	Klavier- und Cembalobauer/in	(IH)	3	-	3	1	1	1	-	1
3052	Orgel- und Harmoniumbauer/in	(Hw)	14	4	18	10	7	1	-	6
3053	Metallblasinstrumenten- und Schlagzeugmacher/in	(Hw)	2	1	3	2	-	1	-	-
3053	Metallblasinstrumentenmacher/in	(IH)	2	-	2	2	-	-	-	-
3054	Geigenbauer/in	(Hw)	1	2	3	-	1	2	-	-
3055	Zupfinstrumentenmacher/in	(Hw)	1	-	1	-	1	-	-	-
3056	Holzblasinstrumentenmacher/in	(Hw)	1	-	1	1	-	-	-	1
3056	Holzblasinstrumentenmacher/in	(IH)	-	1	1	1	-	-	-	1
3071	Orthopädiemechaniker/in und Bandagist/in	(Hw)	65	22	87	43	23	13	8	9
3080	Uhrmacher/in	(Hw)	5	7	12	7	3	2	-	3
3080	Uhrmacher/in	(IH)	2	-	2	1	1	-	-	-
	Zusammen		1122	1181	2303	1138	672	391	102	443
31 Elektroberufe										
3100	Elektroinstallateur/in	(Hw)	4549	60	4609	1788	1470	968	383	679
3100	Elektrowerker/in*	(IH)	1	-	1	1	-	-	-	1
3111	Energieelektroniker/in -Anlagentechnik	(Hw)	1	-	1	1	-	-	-	-
3111	Energieelektroniker/in -Anlagentechnik	(IH)	391	17	408	151	116	101	40	70
3111	Elektroanlagenfachkraft*)	(IH)	2	-	2	2	-	-	-	-
3112	Energieelektroniker/in -Betriebstechnik	(IH)	338	15	353	111	106	86	50	44
3121	Kommunikationselektroniker/in -Telekommunikationstechnik	(IH)	93	11	104	55	23	17	9	41
3121	Kommunikationselektroniker/in -Telekommunikationstechnik	(BD)	67	6	73	22	17	22	12	20
3125	Fernmeldeanlagenelektroniker/in	(Hw)	55	2	57	21	18	13	5	9
3130	Elektromaschinenbauer/in	(Hw)	88	-	88	35	34	7	12	24
3131	Elektromaschinenmonteur/in	(IH)	12	3	15	9	3	1	2	3
3151	Radio- und Fernseh techniker/in	(Hw)	626	20	646	224	231	125	66	85
3153	Hörgeräteakustiker/in	(Hw)	25	32	57	38	12	7	-	21
3161	Elektromechaniker/in	(Hw)	98	4	102	40	32	22	8	15
3162	Industrie elektroniker/in -Produktionstechnik	(IH)	44	8	52	25	6	14	7	12
3163	Elektrogeräte zusammenbauer/in*)	(IH)	19	-	19	10	8	1	-	5
3163	Industrie elektroniker/in -Gerätetechnik	(IH)	112	5	117	55	33	18	11	23
3163	Nachrichtengeräte mechaniker/in*)	(IH)	2	1	3	2	1	-	-	1
3163	Elektrogeräte fachkraft*)	(IH)	5	-	5	2	2	1	-	-
3163	Elektriker/in - Gerätetechnik*)	(IH)	3	-	3	3	-	-	-	-
3165	Prozeß leitetelektroniker/in	(IH)	38	6	44	23	10	7	4	14
3165	Meß- und Regelmechaniker/in	(IH)	2	-	2	-	-	-	2	-
3171	Kommunikationselektroniker/in -Informationstechnik	(IH)	152	12	164	61	47	41	15	21
3172	Kommunikationselektroniker/in -Funktechnik	(IH)	54	1	55	22	15	11	7	11
3175	Büro informationselektroniker/in	(Hw)	94	1	95	44	33	14	4	21
3181	Kraftfahrzeugelektriker/in	(Hw)	215	8	223	80	64	64	15	35
3181	Kraftfahrzeugelektriker/in	(IH)	7	-	7	4	1	1	1	3
	Zusammen		7093	212	7305	2829	2282	1541	653	1158
32 Montierer/Montiererinnen und Metallberufe, a.n.g.										
3231	Metallfachwerker/in*)	(Hw)	8	-	8	4	4	-	-	-
3231	Metallwerker/in*)	(Hw)	1	-	1	-	1	-	-	-
3231	Metallwerker/in*)	(IH)	12	1	13	8	5	-	-	1
3239	Metallbearbeiter/in*)	(Hw)	105	3	108	51	23	34	-	19
3239	Metallbearbeiter/in*)	(IH)	123	5	128	64	33	31	-	26
3239	Metallfeinbearbeiter/in*)	(Hw)	15	-	15	9	5	1	-	3
3239	Metallfeinbearbeiter/in*)	(IH)	37	1	38	22	7	9	-	4
	Zusammen		301	10	311	158	78	75	-	53
33 Spinnberufe										
3312	Textilmaschinenführer/in -Spinnerei	(IH)	12	8	20	12	8	-	-	1
	Zusammen		12	8	20	12	8	-	-	1

A U S Z U B I L D E N D E 1 9 9 5

5a Vorzeitig gelöste Ausbildungsverträge nach Ausbildungsberufen und Zeitpunkt der Lösung

Kenn- zif- fer	Berufsgruppe Ausbildungsberuf	Vorzeitig gelöste Ausbildungsverhältnisse							darunter in der Probezeit
		von Männern	von Frauen	insgesamt	davon im ... Ausbildungsjahr				
					1.	2.	3.	4.	
Noch:	Insgesamt								
34	Berufe in der Textilherstellung								
3410	Weber/in (Hw)	1	6	7	3	3	1	-	-
3411	Textilmaschinenführer/in -Weberei (IH)	48	10	58	38	20	-	-	16
3412	Textilmechaniker/in -Weberei (IH)	3	-	3	-	2	1	-	-
3416	Textilstopfer/in (IH)	-	7	7	6	1	-	-	4
3440	Stricker/in (Hw)	-	2	2	2	-	-	-	-
3441	Textilmaschinenführer/in -Maschinenindustrie (IH)	5	9	14	11	3	-	-	3
3442	Textilmechaniker/in -Maschinenindustrie (IH)	2	-	2	2	-	-	-	1
3491	Textilmaschinenführer/in -Tufting (IH)	3	-	3	3	-	-	-	-
3492	Textilmechaniker/in -Tufting (IH)	1	-	1	-	1	-	-	-
3493	Textilmaschinenführer/in -Vliesstoff (IH)	2	2	4	1	3	-	-	1
3496	Schmucktextilienhersteller/in (IH)	2	5	7	6	1	-	-	1
	Zusammen	67	41	108	72	34	2	-	26
35	Berufe in der Textilverarbeitung								
3511	Bekleidungsschneider/in (IH)	6	74	80	26	21	33	-	14
3512	Herrenschneider/in (Hw)	8	18	26	12	13	1	-	5
3513	Damenschneider/in (Hw)	9	257	266	141	80	45	-	61
3521	Bekleidungssteilenäher/in*) (IH)	-	2	2	2	-	-	-	-
3521	Näher/in im Damenschneiderhandwerk*) (Hw)	-	3	3	2	1	-	-	-
3522	Bekleidungsfertiger/in (Hw)	-	1	1	1	-	-	-	1
3522	Bekleidungsfertiger/in (IH)	5	214	219	101	118	-	-	50
3522	Bekleidungsnäher/in (IH)	3	102	105	105	-	-	-	56
3530	Wäscheschneider/in (Hw)	-	4	4	3	1	-	-	-
3542	Mützensnäher/in (IH)	-	2	2	2	-	-	-	2
3543	Modist/in (Hw)	1	12	13	6	5	2	-	4
3581	Segelmacher/in (Hw)	5	-	5	2	3	-	-	1
3582	Kunststoff- und Schwergewebe- konfektionär/in (IH)	7	3	10	6	3	1	-	5
3591	Sticker/in (Hw)	-	1	1	1	-	-	-	-
	Zusammen	44	693	737	410	245	82	-	199
36	Textilveredler/Textilveredlerinnen								
3610	Textilmaschinenführer/in -Veredlung (IH)	25	9	34	31	3	-	-	12
3612	Textilveredler/in -Färberei (IH)	4	-	4	4	-	-	-	2
3613	Textilveredler/in -Appretur (IH)	1	-	1	-	-	1	-	-
	Zusammen	30	9	39	35	3	1	-	14
37	Berufe in der Lederherstellung, Leder- und Fellverarbeitung								
3710	Gerber/in (IH)	4	-	4	3	1	-	-	1
3720	Schuhmacher/in (Hw)	28	3	31	14	10	7	-	9
3722	Orthopädieschuhmacher/in (Hw)	75	21	96	53	12	7	24	30
3730	Schuhfertiger/in (IH)	9	6	15	7	7	1	-	4
3733	Schuh- und Lederwarenstepper/in (IH)	-	9	9	8	1	-	-	4
3741	Sattler/in (Hw)	21	8	29	17	8	4	-	7
3741	Sattler/in (IH)	-	4	4	3	-	1	-	-
3742	Feinsattler/in (IH)	-	1	1	1	-	-	-	1
3745	Feintäschner/in (Hw)	1	2	3	1	1	1	-	-
3745	Täschner/in (IH)	6	10	16	8	5	3	-	6
3783	Kürschner/in (Hw)	1	2	3	2	1	-	-	-
	Zusammen	145	66	211	117	46	24	24	62
39	Berufe in der Back-, Konditor-, Süß- warenherstellung								
3910	Bäckerfachwerker/in*) (Hw)	1	-	1	1	-	-	-	-
3910	Bäckerwerker/in*) (Hw)	2	-	2	2	-	-	-	1
3910	Bäcker/in (Hw)	1796	526	2322	1228	711	383	-	576
3910	Bäcker/in (IH)	10	4	14	8	2	4	-	5
3920	Konditor/in (Hw)	285	460	745	407	204	134	-	184
3930	Fachkraft für Süßwarentechnik (IH)	5	7	12	9	2	1	-	4
	Zusammen	2099	997	3096	1655	919	522	-	770
40	Fleischer/Fleischerinnen								
4010	Fleischer/in (Hw)	896	34	930	444	309	177	-	211
4010	Fleischer/in (IH)	78	22	100	46	33	21	-	22
	Zusammen	974	56	1030	490	342	198	-	233

AUSZUBILDENDE 1995

5a Vorzeitig gelöste Ausbildungsverträge nach Ausbildungsberufen und Zeitpunkt der Lösung

Kenn- zif- fer	Berufsgruppe Ausbildungsberuf	Vorzeitig gelöste Ausbildungsverhältnisse							darunter in der Probezeit
		von Männern	von Frauen	insgesamt	davon im ... Ausbildungsjahr				
					1.	2.	3.	4.	
Noch:		Insgesamt							
41	Köche/Köchinnen								
4110	Koch/Köchin (IH)	3114	1533	4647	2621	1314	712	-	1335
4116	Beikoch/Beiköchin* (IH)	56	55	111	51	39	21	-	13
4116	Teilkoch/Teilköchin* (IH)	2	1	3	3	-	-	-	1
	Zusammen	3172	1589	4761	2675	1353	733	-	1349
42	Berufe in der Getränke-, Genußmittel-herstellung								
4210	Brauer/in und Mälzer/in (Hw)	8	-	8	3	3	2	-	3
4210	Brauer/in und Mälzer/in (IH)	55	3	58	26	20	12	-	15
4231	Brenner/in (IH)	1	-	1	-	1	-	-	1
4233	Weinküfer/in (Hw)	1	-	1	1	-	-	-	-
4233	Weinküfer/in (IH)	2	4	6	2	2	2	-	2
4234	Fachkraft für Fruchtsafttechnik (IH)	5	3	8	3	4	1	-	1
	Zusammen	72	10	82	35	30	17	-	22
43	Übrige Ernährungsberufe								
4310	Molkereifachmann/-fachfrau (Lw)	35	6	41	13	11	17	-	9
4350	Fachkraft für Lebensmitteltechnik (IH)	30	24	54	43	7	4	-	19
4351	Müller/in (Hw)	3	-	3	3	-	-	-	-
4351	Müller/in (IH)	7	-	7	3	3	1	-	3
	Zusammen	75	30	105	62	21	22	-	31
44	Hochbauberufe								
4401	Hochbaufacharbeiter/in (Hw)	54	-	54	25	29	-	-	8
4401	Hochbaufacharbeiter/in (IH)	555	-	555	302	253	-	-	95
4401	Baufacharbeiter/in* (Hw)	9	-	9	1	5	3	-	1
4404	Hochbaufachwerker/in* (Hw)	91	-	91	34	31	26	-	8
4404	Hochbaufachwerker/in* (IH)	31	-	31	23	6	2	-	8
4410	Maurer/in (Hw)	4342	12	4354	1565	1723	1066	-	535
4410	Maurer/in (IH)	1260	3	1263	511	432	320	-	98
4414	Feuerungs- und Schornsteinbauer/in (Hw)	1	-	1	-	1	-	-	-
4420	Beton- und Stahlbetonbauer/in (Hw)	220	-	220	88	96	36	-	34
4420	Beton- und Stahlbetonbauer/in (IH)	583	3	586	218	213	155	-	104
4431	Gerüstbauer/in (Hw)	98	-	98	61	37	-	-	23
4431	Gerüstbauer/in (IH)	13	-	13	11	2	-	-	2
	Zusammen	7257	18	7275	2839	2828	1608	-	916
46	Tiefbauberufe								
4601	Tiefbaufacharbeiter/in (Hw)	15	-	15	9	6	-	-	3
4601	Tiefbaufacharbeiter/in (IH)	150	1	151	85	66	-	-	20
4610	Straßenbauer/in (Hw)	406	-	406	145	171	90	-	54
4610	Straßenbauer/in (IH)	391	-	391	159	132	100	-	49
4610	Straßeninstandsetzer/in* (Hw)	2	-	2	1	1	-	-	-
4631	Gleisbauer/in (IH)	178	-	178	58	55	65	-	23
4653	Wasserbauer/in (OD)	17	-	17	8	4	5	-	1
4662	Brunnenbauer/in (Hw)	9	-	9	6	1	2	-	2
4662	Brunnenbauer/in (IH)	3	-	3	2	-	1	-	-
4663	Kanalbauer/in (Hw)	24	-	24	12	9	3	-	3
4663	Kanalbauer/in (IH)	89	-	89	47	33	9	-	15
4664	Rohrleitungsbauer/in (Hw)	2	-	2	-	1	1	-	-
4664	Rohrleitungsbauer/in (IH)	156	-	156	67	53	36	-	20
	Zusammen	1442	1	1443	599	532	312	-	190
48	Ausbauberufe								
4801	Ausbaufacharbeiter/in (Hw)	7	-	7	6	1	-	-	2
4801	Ausbaufacharbeiter/in (IH)	77	2	79	54	25	-	-	17
4804	Ausbaufachwerker/in* (IH)	5	-	5	4	1	-	-	2
4810	Stukkateur/in (Hw)	533	7	540	239	213	88	-	88
4810	Stukkateur/in (IH)	10	1	11	11	-	-	-	-
4822	Isolierer/in -im Bereich d. Industrie (IH)	69	-	69	20	20	29	-	8
4823	Wärme-, Kälte- und Schallschutz-isolierer/in (Hw)	42	1	43	21	14	8	-	6
4824	Trockenbaumonteur/in (Hw)	14	-	14	11	2	1	-	5
4824	Trockenbaumonteur/in (IH)	82	2	84	40	26	18	-	15
4825	Klebeabdichter/in (IH)	23	-	23	16	7	-	-	4
4826	Asphaltbauer/in (IH)	4	-	4	3	-	1	-	2
4830	Fliesen-, Platten- und Mosaikleger/in (Hw)	632	14	646	220	255	171	-	118

AUSZUBILDENDE 1995

5a Vorzeitig gelöste Ausbildungsverträge nach Ausbildungsberufen und Zeitpunkt der Lösung

Kenn- zif- fer	Berufsgruppe Ausbildungsberuf	Vorzeitig gelöste Ausbildungsverhältnisse							darunter in der Probezeit
		von Männern	von Frauen	insgesamt	davon im ... Ausbildungsjahr				
					1.	2.	3.	4.	
Noch: Insgesamt									
Noch: 48 Ausbauberufe									
4830	Fliesen-, Platten- und Mosaikleger/in (IH)	65	1	66	38	12	16	-	6
4840	Kachelofen- und Luftheizungsbauer/in (Hw)	81	1	82	38	30	14	-	13
4850	Glaser/in (Hw)	270	21	291	166	66	59	-	78
4862	Estrichleger/in (Hw)	25	-	25	15	7	3	-	7
4862	Estrichleger/in (IH)	1	-	1	1	-	-	-	-
4870	Zimmerer/Zimmerin (Hw)	1087	24	1111	385	469	257	-	187
4870	Zimmerer/Zimmerin (IH)	274	1	275	83	104	88	-	15
4880	Dachdecker/in (Hw)	1907	21	1928	881	704	343	-	397
	Zusammen	5208	96	5304	2252	1956	1096	-	970
49 Raumausstatter/Raumausstatterinnen, Polsterer/Polsterinnen									
4910	Raumausstatter/in (Hw)	270	217	487	254	158	75	-	101
4910	Raumausstatterwerker/in*) (Hw)	3	2	5	4	1	-	-	-
4915	Parkettleger/in (Hw)	81	2	83	32	31	20	-	15
4920	Polster(er/in) (Hw)	2	-	2	1	1	-	-	1
4920	Polster(er/in) (IH)	35	7	42	20	12	10	-	11
4922	Fahrzeugpolster(er/in) (IH)	4	1	5	4	1	-	-	1
4926	Polster- und Dekorationsnäher/in (Hw)	3	26	29	21	8	-	-	7
	Zusammen	398	255	653	336	212	105	-	136
50 Berufe in der Holz- und Kunststoff- verarbeitung									
5010	Tischler/in (Hw)	3252	352	3604	1291	1445	868	-	577
5013	Banktischler/in*) (Hw)	1	-	1	1	-	-	-	-
5018	Holzverarbeiter/in*) (Hw)	3	-	3	1	2	-	-	1
5018	Holzbearbeiter/in*) (Hw)	136	3	139	56	50	33	-	12
5018	Holzbearbeiter/in*) (IH)	48	2	50	28	12	10	-	12
5018	Holzfachwerker/in*) (Hw)	28	1	29	5	7	17	-	4
5018	Holzfachwerker/in*) (IH)	12	1	13	3	7	3	-	1
5018	Holzwerker/in*) (IH)	2	-	2	-	2	-	-	-
5021	Modellbauer/in (Hw)	62	-	62	24	20	9	9	14
5022	Modelltischler/in (IH)	14	3	17	6	4	4	3	3
5023	Modellschlosser/in (IH)	2	-	2	-	2	-	-	-
5050	Holzmechaniker/in (Hw)	1	-	1	-	1	-	-	-
5050	Holzmechaniker/in (IH)	222	30	252	118	88	46	-	47
5062	Böttcher/in (Hw)	1	-	1	1	-	-	-	1
5063	Bootsbauer/in (Hw)	47	5	52	20	24	7	1	8
5063	Bootsbauer/in (IH)	3	-	3	-	3	-	-	-
5064	Schiffbauer/in (Hw)	2	-	2	1	-	-	1	1
5066	Leichtflugzeugbauer/in (IH)	1	1	2	2	-	-	-	1
	Zusammen	3837	398	4235	1557	1667	997	14	682
51 Maler/Malerinnen, Lackierer/Lackiererinnen und verwandte Berufe									
5101	Maler/in und Lackierer/in (Hw)	5356	623	5979	3051	1948	980	-	1250
5103	Bau- und Metallmaler/in*) (Hw)	221	17	238	78	116	44	-	20
5103	Fachwerker/in im Maler- und Lackierer- handwerk*) (Hw)	37	1	38	12	9	17	-	4
5103	Maler- und Lackiererfachwerker/in*) (Hw)	1	-	1	1	-	-	-	1
5103	Malerfachwerker/in*) (Hw)	8	2	10	7	2	1	-	5
5120	Lackierer/in -Holz und Metall (IH)	49	2	51	29	15	7	-	17
5126	Vergolder/in (Hw)	2	3	5	1	2	2	-	-
5140	Glas- und Keramalmaler/in (IH)	1	11	12	10	2	-	-	4
5140	Glas- und Porzellanmaler/in (Hw)	1	1	2	1	1	-	-	1
5142	Manufakturporzellanmaler/in (IH)	-	1	1	1	-	-	-	1
	Zusammen	5676	661	6337	3191	2095	1051	-	1303
52 Warenprüfer/Warenprüferinnen, Versand- fertigmacher/Versandfertigmacherinnen									
5212	Güteprüfer/in*) (IH)	17	-	17	-	17	-	-	-
5215	Seegüterkontrollleur/in (IH)	7	-	7	3	2	2	-	3
5221	Handelsfachpacker/in (Hw)	11	-	11	6	5	-	-	3
5221	Handelsfachpacker/in (IH)	282	46	308	223	85	-	-	111
	Zusammen	297	46	343	232	109	2	-	117

AUSZUBILDENDE 1995

5a Vorzeitig gelöste Ausbildungsverträge nach Ausbildungsberufen und Zeitpunkt der Lösung

Kenn- zif- fer	Berufsgruppe Ausbildungsberuf		Vorzeitig gelöste Ausbildungsverhältnisse							
			von Männern	von Frauen	insgesamt	davon im ... Ausbildungsjahr				darunter in der Probezeit
						1.	2.	3.	4.	
Insgesamt										
Noch:										
54	Maschinen-, Anlagenführer und -führerinnen, a.n.g.									
5460	Baugeräteführer/in	(Hw)	4	-	4	2	-	2	-	1
5460	Baugeräteführer/in	(IH)	27	-	27	15	8	4	-	4
	Zusammen		31	-	31	17	8	6	-	5
62	Techniker, Technikerinnen, a.n.g.									
6234	Straßenbautechniker/in	(ÖD)	1	3	4	2	-	2	-	2
6235	Bautechniker/in in der Wasserwirt- schaftsverwaltung	(ÖD)	-	5	5	4	1	-	-	-
6235	Kulturbauarbeiter/in	(ÖD)	-	1	1	-	-	1	-	-
6240	Vermessungstechniker/in	(ÖD)	81	28	109	34	48	27	-	22
6246	Bergvermessungstechniker/in	(IH)	1	-	1	-	1	-	-	-
	Zusammen		83	37	120	40	50	30	-	24
63	Technische Sonderfachkräfte									
6311	Biologielaborant/in	(IH)	5	45	50	29	13	6	2	21
6312	Landwirtschaftliche(r) Laborant/in	(Lw)	2	6	8	3	1	4	-	3
6315	Milchwirtschaftliche(r) Laborant/in	(Lw)	6	26	32	14	5	13	-	9
6321	Physiklaborant/in	(IH)	8	3	11	2	5	2	2	-
6322	Textillaborant/in		-	3	3	2	1	-	-	1
	-physikalisch-technisch	(IH)	-	3	3	2	1	-	-	1
6323	Werkstoffprüfer/in -Physik	(IH)	8	3	11	7	4	-	-	4
6326	Wärmestellengehilf(e)/in	(IH)	1	-	1	-	-	1	-	-
6330	Chemielaborant/in	(IH)	72	98	170	87	42	25	16	41
6331	Lacklaborant/in	(IH)	7	5	12	7	3	1	1	1
6333	Textillaborant/in -chem.-technisch	(IH)	-	2	2	-	1	1	-	-
6334	Stoffprüfer/in (Chemie)		-	-	-	-	-	-	-	-
	-Glas-, keramische Industrie		-	1	1	-	1	-	-	-
	sowie Steine und Erden	(IH)	-	1	1	-	1	-	-	-
6336	Baustoffprüfer/in	(IH)	14	2	16	8	6	2	-	3
6341	Fotolaborant/in	(Hw)	8	18	26	19	7	-	-	8
6341	Fotolaborant/in	(IH)	25	67	92	68	24	-	-	33
6342	Film- und Videolaborant/in	(IH)	1	1	2	1	1	-	-	1
	Zusammen		157	280	437	247	114	55	21	125
64	Technische Zeichner/Zeichnerinnen und verwandte Berufe									
6410	Technische(r) Zeichner/in	(Hw)	51	30	81	36	31	12	2	16
6410	Technische(r) Zeichner/in -42 Monate	(IH)	191	181	372	152	121	64	35	57
6418	Teilzeichner/in	(IH)	1	4	5	1	4	-	-	-
6420	Bauzeichner/in	(Hw)	14	9	23	12	9	2	-	2
6420	Bauzeichner/in	(IH)	322	549	871	356	371	144	-	179
6425	Kartograph/in	(IH)	2	-	2	2	-	-	-	-
6425	Kartograph/in	(ÖD)	2	-	2	-	2	-	-	-
	Zusammen		583	773	1356	559	538	222	37	254
66	Verkaufspersonal									
6600	Verkäufer/in	(IH)	799	2327	3126	2046	1080	-	-	1025
6607	Verkaufshilfe*)	(IH)	11	18	29	22	7	-	-	7
6611	Fachverkäufer/in im Nahrungsmittel- handwerk	(Hw)	103	2965	3068	1780	854	434	-	930
	Zusammen		913	5310	6223	3848	1941	434	-	1962
67	Groß- und Einzelhandelskaufleute, Ein- und Verkaufsfachleute									
6711	Kaufmann/Kauffrau im Groß- und Außenhandel	(Hw)	1	-	1	1	-	-	-	-
6711	Kaufmann/Kauffrau im Groß- und Außenhandel	(IH)	1705	1003	2708	1166	969	573	-	811
6720	Kaufmann/Kauffrau im Einzelhandel	(Hw)	7	9	16	13	3	-	-	9
6720	Kaufmann/Kauffrau im Einzelhandel	(IH)	3080	4248	7328	3962	2073	1293	-	2209
6740	Buchhändler/in	(IH)	43	144	187	106	59	22	-	71
6745	Musikalienhändler/in	(IH)	10	12	22	9	10	3	-	5
6751	Drogist/in	(IH)	2	65	67	37	19	11	-	22
	Zusammen		4848	5481	10329	5294	3133	1902	-	3127

A U S Z U B I L D E N D E 1 9 9 5

5a Vorzeitig gelöste Ausbildungsverträge nach Ausbildungsberufen und Zeitpunkt der Lösung

Kenn- zif- fer	Berufsgruppe Ausbildungsberuf	Vorzeitig gelöste Ausbildungsverhältnisse							darunter in der Probezeit
		von Männern	von Frauen	insgesamt	davon im ... Ausbildungsjahr				
					1.	2.	3.	4.	
Noch:		Insgesamt							
68	Warenkaufleute,a.n.g., Vertreter/Ver- treterinnen								
6830	Verlagskaufmann/-kauffrau (IH)	21	41	62	31	26	5	-	21
6851	Pharmazeutisch-kaufmännische(r) Angestellte(r) (FB)	7	574	581	247	203	131	-	252
6860	Tankwart/in (IH)	207	23	230	122	63	45	-	56
	Zusammen	235	638	873	400	292	181	-	329
69	Bank-, Bausparkassen-, Versicherungs- fachleute								
6910	Bankkaufmann/-kauffrau (IH)	421	412	833	282	337	214	-	260
6910	Sparkassenkaufmann/-kauffrau (OD)	10	11	21	10	7	4	-	11
6950	Versicherungskaufmann/-kauffrau (IH)	256	165	421	176	154	91	-	132
	Zusammen	687	588	1275	468	498	309	-	403
70	Andere Dienstleistungskauf- leute und zugehörige Berufe								
7011	Speditionskaufmann/-kauffrau (IH)	428	292	720	368	223	129	-	220
7013	Schiffahrtskaufmann/-kauffrau (IH)	23	21	44	20	15	9	-	8
7015	Kaufmann/Kauffrau im Eisenbahn- und Straßenverkehr (IH)	21	34	55	15	31	9	-	5
7016	Luftverkehrskaufmann/-kauffrau (IH)	-	2	2	1	1	-	-	1
7021	Reiseverkehrskaufmann/-kauffrau (IH)	127	549	676	355	199	122	-	204
7031	Werbekaufmann/-kauffrau (IH)	48	128	176	85	96	15	-	65
7045	Kaufmann/Kauffrau in der Grundstücks- und Wohnungswirtschaft (IH)	105	104	209	116	72	21	-	61
	Zusammen	752	1130	1882	940	637	305	-	564
71	Berufe des Landverkehrs								
7120	Eisenbahner/in im Betriebsdienst (IH)	71	25	96	75	20	1	-	44
7120	Eisenbahner/in im Betriebsdienst (OD)	27	21	48	-	-	48	-	-
7140	Berufskraftfahrer/in (IH)	135	2	137	90	47	-	-	40
7160	Straßenwärter/in (OD)	48	-	48	7	20	21	-	14
	Zusammen	281	48	329	172	87	70	-	98
72	Berufe des Wasser- und Luftverkehrs								
7230	Schiffsmechaniker/in (Seeverk.)	37	-	37	24	10	3	-	21
7240	Binnenschiffer/in (IH)	24	-	24	9	7	8	-	4
7241	Hafenschiffer/in (IH)	3	-	3	1	2	-	-	-
7242	Ewerführer/in (IH)	3	-	3	2	1	-	-	2
	Zusammen	67	-	67	36	20	11	-	27
73	Berufe des Nachrichtenverkehrs								
7320	Dienstleistungsfachkraft im Post- betrieb (OD)	46	50	96	15	44	37	-	22
7320	Fachkraft für Brief- und Frachtverkehr (IH)	26	14	40	40	-	-	-	32
7353	Telefonist/in*) (IH)	1	6	7	7	-	-	-	-
	Zusammen	73	70	143	62	44	37	-	54
74	Lagerverwalter/Lagerverwalterinnen,Lager-, Transportarbeiter und -arbeiterinnen								
7410	Fachkraft für Lagerwirtschaft (IH)	121	15	136	81	30	25	-	43
	Zusammen	121	15	136	81	30	25	-	43
75	Berufe in der Unternehmensleitung, -beratung und -prüfung								
7541	Fachgehilf(e/in) in steuer- und wirt- schaftsberatenden Berufen (FB)	667	1666	2333	1140	624	569	-	747
	Zusammen	667	1666	2333	1140	624	569	-	747

AUSZUBILDENDE 1995

5a Vorzeitig gelöste Ausbildungsverträge nach Ausbildungsberufen und Zeitpunkt der Lösung

Kenn- zif- fer	Berufsgruppe Ausbildungsberuf	Vorzeitig gelöste Ausbildungsverhältnisse							darunter in der Probezeit
		von Männern	von Frauen	insgesamt	davon im ... Ausbildungsjahr				
					1.	2.	3.	4.	
Noch:		Insgesamt							
77	Rechnungskaufleute, Informatiker/Infor- matikerinnen								
7743	Mathematisch-technische(r)								
	Assistent/in (IH)	8	5	13	6	4	3	-	4
7791	Datenverarbeitungskaufmann/-kauffrau (IH)	147	43	190	75	62	53	-	34
	Zusammen	155	48	203	81	66	56	-	38
78	Büroberufe, Kaufm. Angestellte, a.n.g.								
7803	Bürokaufmann/Bürokauffrau (Hw)	453	1125	1578	854	491	233	-	458
7803	Bürokaufmann/Bürokauffrau (IH)	936	2708	3644	1724	1216	704	-	912
7803	Kaufmann/Kauffrau für Büro- kommunikation (Hw)	5	33	38	20	13	5	-	8
7803	Kaufmann/Kauffrau für Büro- kommunikation (IH)	168	886	1054	585	319	150	-	294
7808	Bürofachhelfer/in*) (IH)	2	2	4	-	1	3	-	-
7808	Bürofachkraft*) (IH)	3	6	9	6	3	-	-	2
7808	Bürokraft*) (IH)	40	67	107	61	40	6	-	24
7808	Büropraktiker/in*) (IH)	3	3	6	1	5	-	-	-
7808	Bürokraft*) (Hw)	1	1	2	-	1	1	-	-
7840	Bürohelfer/in*) (IH)	-	2	2	2	-	-	-	-
7851	Industriekaufmann/-kauffrau (Hw)	1	-	1	1	-	-	-	-
7851	Industriekaufmann/-kauffrau (IH)	600	899	1499	577	627	295	-	386
7858	Werkgehilfe/-gehilfin -Schmuckwaren- industrie, Taschen- und Armbanduhren (IH)	-	2	2	2	-	-	-	2
7861	Rechtsanwalts- und Notargehilf(e/in) (FB)	27	1540	1567	773	436	358	-	381
7861	Rechtsanwalts- und Notarfach- angestellte(r) (FB)	6	28	34	34	-	-	-	33
7862	Rechtsanwaltsgehilf(e/in) (FB)	35	1421	1456	768	408	280	-	536
7862	Rechtsanwaltsfachangestellte(r) (FB)	2	202	204	173	30	1	-	158
7863	Notargehilf(e/in) (FB)	4	23	27	15	4	8	-	12
7863	Notarfachangestellte(r) (FB)	3	20	23	20	2	1	-	20
7864	Patentarwaltsgehilf(e/in) (FB)	-	13	13	10	2	1	-	4
7870	Fachangestellte(r) für Büro- kommunikation (öD)	8	60	68	26	25	17	-	8
7870	Verwaltungsfachangestellte(r) (öD)	107	196	303	141	94	68	-	35
7871	Justizangestellte(r) (öD)	21	142	163	41	82	40	-	51
7873	Fachangestellte(r) f. Arbeitsförderung (öD)	11	26	37	8	17	12	-	3
7873	Sozialversicherungsfachangestellte(r) (öD)	181	198	379	155	108	116	-	82
	Zusammen	2617	9603	12220	5997	3924	2299	-	3409
79	Dienst-, Wachberufe								
7951	Schwimmeistergehilf(e/in) (öD)	42	40	82	49	23	10	-	13
	Zusammen	42	40	82	49	23	10	-	13
80	Sicherheitsberufe, a.n.g.								
8041	Schornsteinfeger/in (Hw)	153	25	178	70	65	43	-	28
	Zusammen	153	25	178	70	65	43	-	28
82	Publizistische, Übersetzungs-, Bibliotheks- und verwandte Berufe								
8232	Assistent/in an Bibliotheken (öD)	3	17	20	16	4	-	-	2
	Zusammen	3	17	20	16	4	-	-	2
83	Künstlerische und zugeordnete Berufe								
8345	Textilmustergestalter/in (IH)	-	5	5	3	2	-	-	2
8348	Fotogravurzeichner/in (IH)	1	5	6	2	3	1	-	1
8361	Schaumerbegestalter/in (IH)	40	129	169	88	48	33	-	57
8370	Fotograf/in (Hw)	109	174	283	156	84	43	-	78
8390	Schilder- und Lichtreklame- hersteller/in (Hw)	67	48	115	64	35	16	-	29
	Zusammen	217	361	578	313	172	93	-	167
85	Übrige Gesundheitsdienstberufe								
8561	Arzthelfer/in (FB)	15	4708	4723	2355	1331	1037	-	2164
8562	Zahnarzthelfer/in (FB)	6	5107	5113	2775	1399	939	-	2477

A U S Z U B I L D E N D E 1 9 9 5

5a Vorzeitig gelöste Ausbildungsverträge nach Ausbildungsberufen und Zeitpunkt der Lösung

Kenn- zif- fer	Berufsgruppe Ausbildungsberuf	Vorzeitig gelöste Ausbildungsverhältnisse							darunter in der Probezeit	
		von Männern	von Frauen	insgesamt	davon im ... Ausbildungsjahr					
					1.	2.	3.	4.		
Noch:										

AUSZUBILDENDE 1995

5b Vorzeitig gelöste Ausbildungsverträge nach Berufsgruppen und Zeitpunkt der Lösung

Kenn- zif- fer	Berufsbereich Berufsgruppe	Vorzeitig gelöste Ausbildungsverhältnisse							darunter in der Probezeit
		von Männern	von Frauen	insgesamt	davon im ... Ausbildungsjahr				
					1.	2.	3.	4.	
Industrie und Handel									
I	Pflanzenbauer, Tierzüchter, Fischereiberufe	50	967	1 017	517	334	166	-	320
02	Tierwirtschaftliche Berufe	13	24	37	20	11	6	-	9
05	Gartenbauberufe	37	943	980	497	323	160	-	311
II	Bergleute, Mineralgewinner	71	-	71	24	16	15	16	17
07	Bergleute	69	-	69	23	15	15	16	16
08	Mineralgewinner, -aufbereiter	2	-	2	1	1	-	-	1
III	Fertigungsberufe	15 832	2 861	18 693	8 944	5 662	3 402	685	3 907
10	Steinbearbeiter/Steinbearbeiterinnen	36	3	39	26	10	3	-	11
11	Baustoffhersteller/Baustoffherstellerinnen	46	-	46	20	16	10	-	8
12	Keramiker/Keramikerinnen	14	1	15	10	3	2	-	2
13	Berufe in der Glasherstellung und -bearbeitung	52	12	64	36	22	6	-	20
14	Chemieberufe	220	54	274	145	86	36	7	72
15	Kunststoffberufe	166	14	180	103	36	41	-	63
16	Papierherstellungs-, Papierverarbeitungs- berufe	89	7	96	56	30	10	-	31
17	Druck- und Druckweiterverarbeitungsberufe	453	223	676	291	216	169	-	144
18	Berufe in der Holzbearbeitung, Holz- und Flechtwarenherstellung	69	-	69	34	26	9	-	16
19	Berufe in der Hütten- u. Halbzeugindustrie	81	1	82	40	17	25	-	10
20	Gießereiberufe	53	1	54	27	19	8	-	14
21	Berufe in der spanlosen Metallverformung	10	-	10	8	2	-	-	4
22	Berufe in der spanenden Metallverformung	583	36	619	247	174	133	65	103
23	Berufe in der Metalloberflächenveredlung und Metallvergütung	15	6	21	15	5	1	-	9
24	Metallverbindungsberufe	100	3	103	38	33	32	-	15
25	Metall- und Anlagenbauberufe	562	2	564	216	151	115	82	89
26	Blechkonstruktions- u. Installationsberufe	407	6	413	177	88	109	39	60
27	Maschinenbau- und -wartungsberufe	2 349	90	2 439	1 041	734	400	264	455
28	Fahr-, Flugzeugbau- und -wartungsberufe	172	6	178	78	42	40	18	41
29	Werkzeug- und Formenbauberufe	419	28	447	167	135	106	39	87
30	Feinwerktechnische und verwandte Berufe	251	30	281	123	76	62	20	49
31	Elektroberufe	1 275	79	1 354	536	371	299	148	249
32	Montierer/Montiererinnen und Metall- berufe, a.n.g.	172	7	179	94	45	40	-	31
33	Spinnberufe	12	8	20	12	8	-	-	1
34	Berufe in der Textilherstellung	66	33	99	67	31	1	-	26
35	Berufe in der Textilverarbeitung	21	397	418	242	142	34	-	127
36	Textilveredler/Textilveredlerinnen	30	9	39	35	3	1	-	14
37	Berufe in der Lederherstellung, Leder- und Fellverarbeitung	19	30	49	30	14	5	-	16
39	Berufe in der Back-, Konditor-, Süß- warenherstellung	15	11	26	17	4	5	-	9
40	Fleischer/Fleischerinnen	78	22	100	46	33	21	-	22
41	Köche/Köchinnen	3 172	1 589	4 761	2 675	1 353	733	-	1 349
42	Berufe in der Getränke-, Genußmittel- herstellung	63	10	73	31	27	15	-	19
43	Übrige Ernährungsberufe	37	24	61	46	10	5	-	22
44	Hochbauberufe	2 442	6	2 448	1 065	906	477	-	307
46	Tiefbauberufe	967	1	968	418	339	211	-	127
48	Ausbauberufe	610	7	617	270	195	152	-	69
49	Raumausstatter/Raumausstatterinnen, Polsterer/Polsterinnen	39	8	47	24	13	10	-	12
50	Berufe in der Holz- und Kunststoff- verarbeitung	304	37	341	157	118	63	3	64
51	Maler/Malerinnen, Lackierer/Lackiererinnen und verwandte Berufe	50	14	64	40	17	7	-	22
52	Warenprüfer/Warenprüferinnen, Versand- fertigmacher/Versandfertigmacherinnen	286	46	332	226	104	2	-	114
54	Maschinen-, Anlagenführer und -führerinnen, a.n.g.	27	-	27	15	8	4	-	4
IV	Technische Berufe	658	964	1 622	722	598	246	56	341
62	Techniker, Technikerinnen, a.n.g.	1	-	1	-	1	-	-	-
63	Technische Sonderfachkräfte	141	230	371	211	101	38	21	105
64	Technische Zeichner/Zeichnerinnen und verwandte Berufe	516	734	1 250	511	496	208	35	236
V	Dienstleistungsberufe	11 251	19 724	30 975	16 800	9 615	4 560	-	9 470
66	Verkaufspersonal	810	2 345	3 155	2 068	1 087	-	-	1 032
67	Groß- und Einzelhandelskaufleute, Ein- und Verkaufsfachleute	4 840	5 472	10 312	5 280	3 130	1 902	-	3 118
68	Warenkaufleute, a.n.g., Vertreter/Ver- treterinnen	228	64	292	153	89	50	-	77
69	Bank-, Bausparkassen-, Versicherungs- fachleute	677	577	1 254	458	491	305	-	392

A U S Z U B I L D E N D E 1 9 9 5

5b Vorzeitig gelöste Ausbildungsverträge nach Berufsgruppen und Zeitpunkt der Lösung

Kenn- zif- fer	Berufsbereich Berufsgruppe	Vorzeitig gelöste Ausbildungsverhältnisse								
		von Männern	von Frauen	insgesamt	davon im ... Ausbildungsjahr				darunter in der Probezeit	
					1.	2.	3.	4.		
Noch: Industrie und Handel										
70	Andere Dienstleistungskauf- leute und zugehörige Berufe	752	1 130	1 882	940	637	305	-	564	
71	Berufe des Landverkehrs	206	27	233	165	67	1	-	84	
72	Berufe des Wasser- und Luftverkehrs	30	-	30	12	10	8	-	6	
73	Berufe des Nachrichtenverkehrs	27	20	47	47	-	-	-	32	
74	Lagerverwalter/Lagerverwalterinnen,Lager-, Transportarbeiter und -arbeiterinnen	121	15	136	81	30	25	-	43	
77	Rechnungskauflleute, Informatiker/Infor- matikerinnen	155	48	203	81	66	56	-	38	
78	Büroberufe, Kaufm. Angestellte, a.n.g.	1 752	4 575	6 327	2 958	2 211	1 158	-	1 620	
83	Künstlerische und zugeordnete Berufe	41	139	180	93	53	34	-	60	
91	Hotel- und Gaststättenberufe	1 594	5 299	6 893	4 455	1 732	706	-	2 400	
93	Reinigungs- und Entsorgungsberufe	18	13	31	9	12	10	-	4	
	Insgesamt	27 862	24 516	52 378	27 007	16 225	8 389	757	14 055	

AUSZUBILDENDE 1995

5b Vorzeitig gelöste Ausbildungsverträge nach Berufsgruppen und Zeitpunkt der Lösung

Kenn- zif- fer	Berufsbereich Berufsgruppe	Vorzeitig gelöste Ausbildungsverhältnisse							darunter in der Probezeit
		von Männern	von Frauen	insgesamt	davon im ... Ausbildungsjahr				
					1.	2.	3.	4.	
Handwerk									
III	Fertigungsberufe	46 227	4 441	50 668	21 608	17 062	10 032	1 966	8 836
10	Steinbearbeiter/Steinbearbeiterinnen	165	25	190	98	63	29	-	46
11	Baustoffhersteller/Baustoffherstellerinnen	9	-	9	3	4	2	-	1
12	Keramiker/Keramikerinnen	7	42	49	24	16	9	-	10
13	Berufe in der Glasherstellung und -bearbeitung	3	-	3	2	-	1	-	1
14	Chemieberufe	35	5	40	23	11	6	-	11
17	Druck- und Druckweiterverarbeitungsberufe	76	45	121	48	47	26	-	17
18	Berufe in der Holzbearbeitung, Holz- und Flechtwarenherstellung	7	3	10	4	5	1	-	3
20	Gießereiberufe	6	-	6	4	2	-	-	1
22	Berufe in der spanenden Metallverformung	42	1	43	14	16	8	5	9
23	Berufe in der Metalloberflächenveredlung und Metallvergütung	13	2	15	10	5	-	-	3
24	Metallverbindungsberufe	5	-	5	3	1	1	-	1
25	Metall- und Anlagenbauberufe	2 625	41	2 666	1 238	821	435	172	468
26	Blechkonstruktions- u. Installationsberufe	6 240	46	6 286	2 391	2 060	1 294	541	904
27	Maschinenbau- und -wartungsberufe	355	11	366	180	95	62	29	70
28	Fahr-,Flugzeugbau- und -wartungsberufe	7 213	215	7 428	2 994	2 290	1 538	606	1 265
29	Werkzeug- und Formenbauberufe	129	8	137	73	35	26	3	29
30	Feinwerktechnische und verwandte Berufe	871	1 151	2 022	1 015	596	329	82	394
31	Elektroberufe	5 751	127	5 878	2 271	1 894	1 220	493	889
32	Montierer/Montiererinnen und Metall- berufe, a.n.g.	129	3	132	64	33	35	-	22
34	Berufe in der Textilherstellung	1	8	9	5	3	1	-	-
35	Berufe in der Textilverarbeitung	23	296	319	168	103	48	-	72
37	Berufe in der Lederherstellung, Leder- und Fellverarbeitung	126	36	162	87	32	19	24	46
39	Berufe in der Back-, Konditor-, Süß- warenherstellung	2 084	986	3 070	1 638	915	517	-	761
40	Fleischer/Fleischerinnen	896	34	930	444	309	177	-	211
42	Berufe in der Getränke-, Genußmittel- herstellung	9	-	9	4	3	2	-	3
43	Übrige Ernährungsberufe	3	-	3	3	-	-	-	-
44	Hochbauberufe	4 815	12	4 827	1 774	1 922	1 131	-	609
46	Tiefbauberufe	458	-	458	173	189	96	-	62
48	Ausbauberufe	4 598	89	4 687	1 982	1 761	944	-	901
49	Raumausstatter/Raumausstatterinnen, Polsterer/Polsterinnen	359	247	606	312	199	95	-	124
50	Berufe in der Holz- und Kunststoff- verarbeitung	3 533	361	3 894	1 400	1 549	934	11	618
51	Maler/Malerinnen, Lackierer/Lackiererinnen und verwandte Berufe	5 626	647	6 273	3 151	2 078	1 044	-	1 281
52	Warenprüfer/Warenprüferinnen, Versand- fertigtmacher/Versandfertigtmacherinnen	11	-	11	6	5	-	-	3
54	Maschinen-, Anlagenführer und -führerinnen, a.n.g.	4	-	4	2	-	2	-	1
IV	Technische Berufe	73	57	130	67	47	14	2	26
63	Technische Sonderfachkräfte	8	18	26	19	7	-	-	8
64	Technische Zeichner/Zeichnerinnen und verwandte Berufe	65	39	104	48	40	14	2	18
V	Dienstleistungsberufe	1 829	10 935	12 764	6 837	3 907	2 020	-	3 368
66	Verkaufspersonal	103	2 965	3 068	1 780	854	434	-	930
67	Groß- und Einzelhandelskaufleute, Ein- und Verkaufsfachleute	8	9	17	14	3	-	-	9
78	Büroberufe, Kaufm. Angestellte, a.n.g.	460	1 159	1 619	875	505	239	-	466
80	Sicherheitsberufe, a.n.g.	153	25	178	70	65	43	-	28
83	Künstlerische und zugeordnete Berufe	176	222	398	220	119	59	-	107
90	Berufe in der Körperpflege	612	6 482	7 094	3 626	2 263	1 205	-	1 703
93	Reinigungs- und Entsorgungsberufe	317	73	390	252	98	40	-	125
	Insgesamt	48 129	15 433	63 562	28 512	21 016	12 066	1 968	12 230

A U S Z U B I L D E N D E 1 9 9 5

5b Vorzeitig gelöste Ausbildungsverträge nach Berufsgruppen und Zeitpunkt der Lösung

Kenn- zif- fer	Berufsbereich Berufsgruppe	Vorzeitig gelöste Ausbildungsverhältnisse							darunter in der Probezeit
		von Männern	von Frauen	insgesamt	davon im ... Ausbildungsjahr				
					1.	2.	3.	4.	
Landwirtschaft									
I	Pflanzenbauer, Tierzüchter, Fischereiberufe	1 893	956	2 849	1 429	1 020	400	-	906
01	Landwirtschaftliche Berufe	306	58	364	152	173	39	-	128
02	Tierwirtschaftliche Berufe	102	275	377	192	135	50	-	119
05	Gartenbauberufe	1 364	617	1 981	1 054	679	248	-	646
06	Forst-, Jagdberufe	121	6	127	31	33	63	-	13
III	Fertigungsberufe	35	6	41	13	11	17	-	9
43	Übrige Ernährungsberufe	35	6	41	13	11	17	-	9
IV	Technische Berufe	8	32	40	17	6	17	-	12
63	Technische Sonderfachkräfte	8	32	40	17	6	17	-	12
V	Dienstleistungsberufe	1	85	86	36	45	5	-	31
92	Haus- und ernährungswirtschaftliche Berufe	1	85	86	36	45	5	-	31
	Insgesamt	1 937	1 079	3 016	1 495	1 082	439	-	958
Öffentlicher Dienst									
III	Fertigungsberufe	84	6	90	30	21	27	12	21
31	Elektroberufe	67	6	73	22	17	22	12	20
46	Tiefbauberufe	17	-	17	8	4	5	-	1
IV	Technische Berufe	84	37	121	40	51	30	-	24
62	Techniker, Technikerinnen, a.n.g.	82	37	119	40	49	30	-	24
64	Technische Zeichner/Zeichnerinnen und verwandte Berufe	2	-	2	-	2	-	-	-
V	Dienstleistungsberufe	534	771	1 305	493	434	378	-	256
69	Bank-, Bausparkassen-, Versicherungs- fachleute	10	11	21	10	7	4	-	11
71	Berufe des Landverkehrs	75	21	96	7	20	69	-	14
73	Berufe des Nachrichtenverkehrs	46	50	96	15	44	37	-	22
78	Büroberufe, Kaufm. Angestellte, a.n.g.	328	622	950	371	326	253	-	179
79	Dienst-, Wachberufe	42	40	82	49	23	10	-	13
82	Publizistische, Übersetzungs-, Bibliotheks- und verwandte Berufe	3	17	20	16	4	-	-	2
93	Reinigungs- und Entsorgungsberufe	30	10	40	25	10	5	-	15
	Insgesamt	702	814	1 516	563	506	435	12	301
Freie Berufe									
V	Dienstleistungsberufe	779	15 690	16 469	8 491	4 548	3 430	-	6 945
68	Warenkaufleute, a.n.g., Vertreter/Ver- treterinnen	7	574	581	247	203	131	-	252
75	Berufe in der Unternehmensleitung, -beratung und -prüfung	667	1 666	2 333	1 140	624	569	-	747
78	Büroberufe, Kaufm. Angestellte, a.n.g.	77	3 247	3 324	1 793	882	649	-	1 144
85	Übrige Gesundheitsdienstberufe	28	10 203	10 231	5 311	2 839	2 081	-	4 802
	Insgesamt	779	15 690	16 469	8 491	4 548	3 430	-	6 945
Hauswirtschaft (städt. Bereich)									
V	Dienstleistungsberufe	54	1 224	1 278	499	427	352	-	264
92	Haus- und ernährungswirtschaftliche Berufe	54	1 224	1 278	499	427	352	-	264
	Insgesamt	54	1 224	1 278	499	427	352	-	264
Seeschifffahrt									
V	Dienstleistungsberufe	37	-	37	24	10	3	-	21
72	Berufe des Wasser- und Luftverkehrs	37	-	37	24	10	3	-	21
	Insgesamt	37	-	37	24	10	3	-	21

AUSZUBILDENDE 1995

5b Vorzeitig gelöste Ausbildungsverträge nach Berufsgruppen und Zeitpunkt der Lösung

Kenn- zif- fer	Berufsbereich Berufsgruppe	Vorzeitig gelöste Ausbildungsverhältnisse							darunter in der Probezeit
		von Männern	von Frauen	insgesamt	davon im ... Ausbildungsjahr				
					1.	2.	3.	4.	
Insgesamt									
I	Pflanzenbauer, Tierzüchter, Fischereiberufe	1 943	1 923	3 866	1 946	1 354	566	-	1 226
01	Landwirtschaftliche Berufe	306	58	364	152	173	39	-	128
02	Tierwirtschaftliche Berufe	115	299	414	212	146	56	-	128
05	Gartenbauberufe	1 401	1 560	2 961	1 551	1 002	408	-	957
06	Forst-, Jagdberufe	121	6	127	31	33	63	-	13
II	Bergleute, Mineralgewinner	71	-	71	24	16	15	16	17
07	Bergleute	69	-	69	23	15	15	16	16
08	Mineralgewinner, -aufbereiter	2	-	2	1	1	-	-	1
III	Fertigungsberufe	62 178	7 314	69 492	30 595	22 756	13 478	2 663	12 773
10	Steinbearbeiter/Steinbearbeiterinnen	201	28	229	124	73	32	-	57
11	Baustoffhersteller/Baustoffherstellerinnen	55	-	55	23	20	12	-	9
12	Keramiker/Keramikerinnen	21	43	64	34	19	11	-	12
13	Berufe in der Glasherstellung und -bearbeitung	55	12	67	38	22	7	-	21
14	Chemieberufe	255	59	314	168	97	42	7	83
15	Kunststoffberufe	166	14	180	103	36	41	-	63
16	Papierherstellungs-, Papierverarbeitungs- berufe	89	7	96	56	30	10	-	31
17	Druck- und Druckweiterverarbeitungsberufe	529	268	797	339	263	195	-	161
18	Berufe in der Holzbearbeitung, Holz- und Flechtwarenherstellung	76	3	79	38	31	10	-	19
19	Berufe in der Hütten- u. Halbzeugindustrie	81	1	82	40	17	25	-	10
20	Gießereiberufe	59	1	60	31	21	8	-	15
21	Berufe in der spanlosen Metallverformung	10	-	10	8	2	-	-	4
22	Berufe in der spanenden Metallverformung	625	37	662	261	190	141	70	112
23	Berufe in der Metalloberflächenveredlung und Metallvergütung	28	8	36	25	10	1	-	12
24	Metallverbindungsberufe	105	3	108	41	34	33	-	16
25	Metall- und Anlagenbauberufe	3 187	43	3 230	1 454	972	550	254	557
26	Blechkonstruktions- u. Installationsberufe	6 647	52	6 699	2 568	2 148	1 403	580	964
27	Maschinenbau- und -wartungsberufe	2 704	101	2 805	1 221	829	462	293	525
28	Fahr-, Flugzeugbau- und -wartungsberufe	7 385	221	7 606	3 072	2 332	1 578	624	1 306
29	Werkzeug- und Formenbauberufe	548	36	584	240	170	132	42	116
30	Feinwerktechnische und verwandte Berufe	1 122	1 181	2 303	1 138	672	391	102	443
31	Elektroberufe	7 093	212	7 305	2 829	2 282	1 541	653	1 158
32	Montierer/Montiererinnen und Metall- berufe, a.n.g.	301	10	311	158	78	75	-	53
33	Spinnberufe	12	8	20	12	8	-	-	1
34	Berufe in der Textilherstellung	67	41	108	72	34	2	-	26
35	Berufe in der Textilverarbeitung	44	693	737	410	245	82	-	199
36	Textilveredler/Textilveredlerinnen	30	9	39	35	3	1	-	14
37	Berufe in der Lederherstellung, Leder- und Fellverarbeitung	145	66	211	117	46	24	24	62
39	Berufe in der Back-, Konditor-, Süß- warenherstellung	2 099	997	3 096	1 655	919	522	-	770
40	Fleischer/Fleischerinnen	974	56	1 030	490	342	198	-	233
41	Köche/Köchinnen	3 172	1 589	4 761	2 675	1 353	733	-	1 349
42	Berufe in der Getränke-, Genußmittel- herstellung	72	10	82	35	30	17	-	22
43	Übrige Ernährungsberufe	75	30	105	62	21	22	-	31
44	Hochbauberufe	7 257	18	7 275	2 839	2 828	1 608	-	916
46	Tiefbauberufe	1 442	1	1 443	599	532	312	-	190
48	Ausbauberufe	5 208	96	5 304	2 252	1 956	1 096	-	970
49	Raumausstatter/Raumausstatterinnen, Polsterer/Polsterinnen	398	255	653	336	212	105	-	136
50	Berufe in der Holz- und Kunststoff- verarbeitung	3 837	398	4 235	1 557	1 667	997	14	682
51	Maler/Malerinnen, Lackierer/Lackiererinnen und verwandte Berufe	5 676	661	6 337	3 191	2 095	1 051	-	1 303
52	Warenprüfer/Warenprüferinnen, Versand- fertigmacher/Versandfertigmacherinnen	297	46	343	232	109	2	-	117
54	Maschinen-, Anlagenführer und -führerinnen, a.n.g.	31	-	31	17	8	6	-	5
IV	Technische Berufe	823	1 090	1 913	846	702	307	58	403
62	Techniker, Technikerinnen, a.n.g.	83	37	120	40	50	30	-	24
63	Technische Sonderfachkräfte	157	280	437	247	114	55	21	125
64	Technische Zeichner/Zeichnerinnen und verwandte Berufe	583	773	1 356	559	538	222	37	254
V	Dienstleistungsberufe	14 485	48 429	62 914	33 180	18 986	10 748	-	20 355
66	Verkaufspersonal	913	5 310	6 223	3 848	1 941	434	-	1 962
67	Groß- und Einzelhandelskaufleute, Ein- und Verkaufsfachleute	4 848	5 481	10 329	5 294	3 133	1 902	-	3 127
68	Warenkaufleute, a.n.g., Vertreter/Ver- treterinnen	235	638	873	400	292	181	-	329

A U S Z U B I L D E N D E 1 9 9 5

5b Vorzeitig gelöste Ausbildungsverträge nach Berufsgruppen und Zeitpunkt der Lösung

Kenn- zif- fer	Berufsbereich Berufsgruppe	Vorzeitig gelöste Ausbildungsverhältnisse							darunter in der Probezeit
		von Männern	von Frauen	insgesamt	davon im ... Ausbildungsjahr				
					1.	2.	3.	4.	
Insgesamt									
69	Bank-, Bausparkassen-, Versicherungs- fachleute	687	588	1 275	468	498	309	-	403
70	Andere Dienstleistungskauf- leute und zugehörige Berufe	752	1 130	1 882	940	637	305	-	564
71	Berufe des Landverkehrs	281	48	329	172	87	70	-	98
72	Berufe des Wasser- und Luftverkehrs	67	-	67	36	20	11	-	27
73	Berufe des Nachrichtenverkehrs	73	70	143	62	44	37	-	54
74	Lagerverwalter/Lagerverwalterinnen,Lager-, Transportarbeiter und -arbeiterinnen	121	15	136	81	30	25	-	43
75	Berufe in der Unternehmensleitung, -beratung und -prüfung	667	1 666	2 333	1 140	624	569	-	747
77	Rechnungskaufleute, Informatiker/Infor- matikerinnen	155	48	203	81	66	56	-	38
78	Büroberufe, Kaufm. Angestellte, a.n.g.	2 617	9 603	12 220	5 997	3 924	2 299	-	3 409
79	Dienst-, Wachberufe	42	40	82	49	23	10	-	13
80	Sicherheitsberufe, a.n.g.	153	25	178	70	65	43	-	28
82	Publizistische, Übersetzungs-,Bibliotheks- und verwandte Berufe	3	17	20	16	4	-	-	2
83	Künstlerische und zugeordnete Berufe	217	361	578	313	172	93	-	167
85	Übrige Gesundheitsdienstberufe	28	10 203	10 231	5 311	2 839	2 081	-	4 802
90	Berufe in der Körperpflege	612	6 482	7 094	3 626	2 263	1 205	-	1 703
91	Hotel- und Gaststättenberufe	1 594	5 299	6 893	4 455	1 732	706	-	2 400
92	Haus- und ernährungswirtschaftliche Berufe	55	1 309	1 364	535	472	357	-	295
93	Reinigungs- und Entsorgungsberufe	365	96	461	286	120	55	-	144
	Insgesamt	79 500	58 756	138 256	66 591	43 814	25 114	2 737	34 774

PRÜFUNGEN 1995

6a Teilnehmer an Abschlußprüfungen in der beruflichen Ausbildung nach Berufsgruppen, Ausbildungsberufen und Prüfungserfolg

Kenn- zif- fer	Berufsgruppe Ausbildungsberuf		Teilnehmer an Abschlußprüfungen					Darunter Teilnehmer mit bestandener Prüfung		
			männlich	weiblich	insgesamt	und zwar		männlich	weiblich	zusammen
						mit ver- kürzter Ausbil- dung	Prüfungs- wieder- holer			
Insgesamt										
01	Landwirtschaftliche Berufe									
0110	Landwirt/in	(LW)	2942	284	3226	127	226	2719	240	2959
0120	Winzer/in	(LW)	134	26	160	6	5	126	24	150
0130	Landwirtschaftsfachwerker/in*)	(LW)	10	2	12	-	-	10	2	12
	Zusammen		3086	312	3398	133	231	2855	266	3121
02	Tierwirtschaftliche Berufe									
0230	Tierwirt/in	(LW)	83	78	161	8	26	73	64	137
0236	Fischwirt/in	(LW)	88	8	96	3	3	84	8	92
0238	Pferdewirt/in	(LW)	151	396	547	23	57	115	321	436
0240	Tierpfleger/in	(IH)	65	126	191	18	25	54	100	154
	Zusammen		387	608	995	52	111	326	493	819
05	Gartenbauberufe									
0510	Gärtner/in	(LW)	3256	2342	5598	368	686	2647	1923	4570
0510	Fachwerker/in im Gartenbau*)	(LW)	24	5	29	-	-	24	5	29
0510	Gartenbaufachwerker/in*)	(LW)	391	153	544	1	18	359	135	494
0510	Werker/in im Gartenbau*)	(LW)	38	6	44	-	2	28	5	33
0530	Florist/in	(IH)	105	3182	3287	115	380	92	2646	2738
	Zusammen		3814	5688	9502	484	1086	3150	4714	7864
06	Forst-, Jagdberufe									
0615	Revierjäger/in	(LW)	8	-	8	-	-	8	-	8
0621	Forstwirt/in	(LW)	1042	45	1087	32	80	957	41	998
	Zusammen		1050	45	1095	32	80	965	41	1006
07	Bergleute									
0701	Bergmechaniker	(IH)	309	-	309	16	6	291	-	291
0702	Berg- und Maschinenmann	(IH)	62	-	62	-	4	61	-	61
	Zusammen		371	-	371	16	10	352	-	352
08	Mineralgewinner,-aufbereiter									
0805	Aufbereiter im Bergbau	(IH)	1	-	1	-	1	1	-	1
0805	Aufbereitungsmechaniker/in	(IH)	6	-	6	-	-	6	-	6
	Zusammen		7	-	7	-	1	7	-	7
10	Steinbearbeiter/Steinbearbeiterinnen									
1011	Steinmetz/in und Steinbildhauer/in	(Hw)	449	91	540	-	53	362	77	439
1012	Steinmetz/in	(IH)	68	4	72	2	3	57	4	61
1015	Natursteinschleifer/in	(IH)	12	1	13	-	1	9	1	10
1018	Diamantschleifer/in	(IH)	1	1	2	-	-	1	-	1
1018	Edelsteingraveur/in	(Hw)	1	1	2	-	-	1	1	2
1018	Edelsteingraveur/in	(IH)	-	1	1	-	-	-	1	1
1018	Edelsteinschleifer/in	(Hw)	1	-	1	-	-	1	-	1
1018	Edelsteinschleifer/in	(IH)	4	-	4	-	1	2	-	2
	Zusammen		536	99	635	2	58	433	84	517
11	Baustoffhersteller/Baustoffherstellerinnen									
1120	Verfahrensmechaniker/in in der Steine- und Erdenindustrie	(IH)	7	-	7	-	-	7	-	7
1121	Betonfertigteilbauer/in	(IH)	88	-	88	3	12	68	-	68
1121	Betonstein- u. Terrazzohersteller/in	(Hw)	37	-	37	-	3	31	-	31
1121	Betonstein- u. Terrazzohersteller/in	(IH)	149	-	149	19	34	102	-	102
	Zusammen		281	-	281	22	49	208	-	208
12	Keramiker/Keramikerinnen									
1210	Keramiker/in	(Hw)	22	122	144	-	6	22	118	140
1211	Figurenkeramformer/in	(IH)	2	7	9	1	-	2	6	8
1211	Industriekeramiker/in	(IH)	26	13	39	2	3	24	12	36
1212	Kerammodelleinrichter/in	(IH)	3	3	6	-	-	3	3	6
1212	Kerammodelleur/in	(IH)	11	4	15	-	-	11	4	15
	Zusammen		64	149	213	3	9	62	143	205

PRÜFUNGEN 1995

6a Teilnehmer an Abschlußprüfungen in der beruflichen Ausbildung nach Berufsgruppen, Ausbildungsberufen und Prüfungserfolg

Kenn- zif- fer	Berufsgruppe Ausbildungsberuf	Teilnehmer an Abschlußprüfungen					Darunter Teilnehmer mit bestandener Prüfung		
		männlich	weiblich	insgesamt	und zwar		männlich	weiblich	zusammen
					mit ver- kürzter Ausbil- dung	Prüfungs- wieder- holer			

Noch: Insgesamt

13 Berufe in der Glasherstellung und -bearbeitung

1310	Industrieglasfertiger/in	(IH)	123	3	126	7	13	99	3	102
1312	Glasmacher/in	(IH)	8	2	10	-	2	6	2	8
1316	Glasapparatebauer/in	(Hw)	3	1	4	-	-	3	1	4
1316	Glasapparatebauer/in	(IH)	15	6	21	-	-	14	6	20
1316	Leuchtröhrenglasbläser/in	(IH)	2	3	5	1	-	1	3	4
1350	Flachglasmechaniker/in	(IH)	19	-	19	-	-	19	-	19
1350	Flachglasveredler/in	(IH)	1	-	1	-	-	-	-	-
1350	Glasveredler/in	(Hw)	1	-	1	-	-	1	-	1
1350	Glasveredler/in	(IH)	1	1	2	-	-	1	1	2
1356	Feinoptiker/in	(Hw)	2	-	2	-	-	2	-	2
1356	Feinoptiker/in	(IH)	34	24	58	13	9	31	23	54
1358	Brillenoptikschleifer/in	(IH)	5	9	14	-	1	5	9	14
	Zusammen		214	49	263	21	25	182	48	230

14 Chemieberufe

1410	Chemiebetriebsjungwerker/in	(IH)	267	10	277	4	22	239	9	248
1410	Chemikant/in	(IH)	2210	168	2378	206	177	2022	137	2159
1411	Pharmakant/in	(IH)	69	79	148	16	2	58	74	132
1418	Wachszieher/in	(Hw)	1	2	3	-	-	1	2	3
1421	Chemielaborjungwerker/in	(IH)	51	40	91	-	7	35	31	66
1458	Vulkaniseur/in u. Reifenmechaniker/in	(Hw)	57	1	58	-	9	40	1	41
	Zusammen		2655	300	2955	226	217	2395	254	2649

15 Kunststoffberufe

1520	Kunststoff-Formgeber/in	(Hw)	1	-	1	-	-	-	-	-
1520	Kunststoff-Formgeber/in	(IH)	717	67	784	19	50	658	62	720
1530	Kunststoffschlossler/in	(Hw)	2	-	2	-	-	2	-	2
1530	Kunststoffschlossler/in	(IH)	114	12	126	4	12	95	12	107
	Zusammen		834	79	913	23	62	755	74	829

16 Papierherstellungs-, Papierverarbeitungs-berufe

1610	Papiermacher/in	(IH)	232	8	240	33	26	205	6	211
1620	Verpackungsmittelmechaniker/in	(IH)	246	33	279	11	13	226	32	258
	Zusammen		478	41	519	44	39	431	38	469

17 Druck- und Druckweiterverarbeitungsberufe

1710	Schriftsetzer/in	(Hw)	51	50	101	-	7	44	48	92
1710	Schriftsetzer/in	(IH)	371	543	914	74	37	336	498	834
1720	Druckvorlagenhersteller/in	(Hw)	5	8	13	-	2	5	6	11
1720	Druckvorlagenhersteller/in	(IH)	422	602	1024	113	64	389	547	936
1722	Reprohersteller/in	(IH)	1	2	3	2	-	1	2	3
1730	Druckformhersteller/in	(Hw)	13	17	30	-	3	11	17	28
1730	Druckformhersteller/in	(IH)	248	335	583	31	56	207	283	490
1736	Flexograf/in	(Hw)	4	1	5	-	-	4	1	5
1736	Stempelmacher/in	(IH)	4	1	5	-	-	4	1	5
1740	Drucker/in	(Hw)	141	38	179	-	16	124	35	159
1740	Drucker/in	(IH)	1699	101	1800	65	228	1448	82	1530
1749	Druckfachwerker/in*)	(IH)	4	-	4	-	-	4	-	4
1749	Papier-Druck-Werker/in*)	(IH)	3	4	7	-	2	3	4	7
1751	Siebdrucker/in	(Hw)	48	31	79	-	6	36	26	62
1751	Siebdrucker/in	(IH)	116	75	191	12	19	93	67	160
1752	Tapetendruker/in	(IH)	9	-	9	-	1	9	-	9
1753	Textilveredler/in -Druckerei	(IH)	18	1	19	-	-	18	1	19
1760	Reprograf/in	(IH)	15	39	54	4	5	11	37	48
1780	Buchbinder/in	(Hw)	71	103	174	-	19	58	91	149
1780	Buchbinder/in	(IH)	204	65	269	7	38	166	56	222
1785	Druckverarbeiter-Fachwerker/in*)	(IH)	1	4	5	-	-	1	4	5
	Zusammen		3448	2020	5468	308	503	2972	1806	4778

18 Berufe in der Holzbearbeitung, Holz- und Flechtwarenherstellung

1810	Holzbearbeitungsmechaniker/in	(Hw)	1	1	2	-	-	1	1	2
1810	Holzbearbeitungsmechaniker/in	(IH)	97	3	100	2	17	73	1	74
1851	Drechsler/in -Eifenbeinschnitzer/in	(Hw)	29	3	32	-	2	25	3	28

PRÜFUNGEN 1995

6a Teilnehmer an Abschlußprüfungen in der beruflichen Ausbildung nach Berufsgruppen, Ausbildungsberufen und Prüfungserfolg

Kenn- zif- fer	Berufsgruppe Ausbildungsberuf	Teilnehmer an Abschlußprüfungen					Darunter Teilnehmer mit bestandener Prüfung			
		männlich	weiblich	insgesamt	und zwar		männlich	weiblich	zusammen	
					mit ver- kürzter Ausbil- dung	Prüfungs- wieder- holer				
Noch: • Insgesamt										
Noch: 18	Berufe in der Holzbearbeitung, Holz- und Flechtwarenherstellung									
1852	Holzbildhauer/in	(Hw)	20	18	38	-	1	19	18	37
1853	Bürsten- und Pinselmacher/in	(Hw)	9	1	10	-	2	7	1	8
1853	Bürsten- und Pinselmacher/in	(IH)	1	1	2	-	-	1	1	2
1855	Holzspielzeugmacher/in	(Hw)	1	-	1	-	1	1	-	1
1855	Holzspielzeugmacher/in	(IH)	8	6	14	-	-	6	5	11
1858	Korbmacher/in	(Hw)	7	3	10	-	-	6	3	9
	Zusammen		173	36	209	2	23	139	33	172
19	Berufe in der Hütten- u. Halbzeugindustrie									
1910	Verfahrensmechaniker in der Hütten- und Halbzeugindustrie	(IH)	455	-	455	27	51	398	-	398
1911	Hüttenwerker*)	(IH)	1	-	1	-	1	1	-	1
1944	Drahtzieher/in	(IH)	12	-	12	-	1	11	-	11
	Zusammen		468	-	468	27	53	410	-	410
20	Gießereiberufe									
2010	Gießereiarbeiter/in*)	(IH)	5	-	5	-	-	5	-	5
2010	Gießereimechaniker	(IH)	208	-	208	19	17	189	-	189
2016	Glockengießer/in	(Hw)	1	-	1	-	-	-	-	-
2016	Metallformer/in und Metallgießer/in	(Hw)	5	1	6	-	-	5	1	6
2016	Zinngießer/in	(Hw)	1	-	1	-	-	1	-	1
	Zusammen		220	1	221	19	17	200	1	201
21	Berufe in der spanlosen Metallverformung									
2125	Kabeljunker/in	(IH)	50	-	50	-	8	41	-	41
2126	Federmacher/in	(IH)	9	-	9	-	-	9	-	9
	Zusammen		59	-	59	-	8	50	-	50
22	Berufe in der spanenden Metallverformung									
2200	Werkzeugmaschinenwerker/in*)	(IH)	12	-	12	-	1	9	-	9
2210	Dreher/in	(Hw)	149	4	153	-	15	135	2	137
2210	Dreher-Fachwerker/in*)	(IH)	3	-	3	-	-	3	-	3
2210	Werkzeugmaschinenspanner/in -Drehen*)	(Hw)	2	-	2	-	-	2	-	2
2210	Werkzeugmaschinenspanner/in -Drehen*)	(IH)	78	2	80	-	3	76	2	78
2211	Zerspanungsmechaniker/in -Drehtechnik	(Hw)	9	1	10	-	-	9	1	10
2211	Zerspanungsmechaniker/in -Drehtechnik	(IH)	2976	177	3153	192	220	2712	155	2867
2212	Zerspanungsmechaniker/in -Automatendrehtechnik	(IH)	291	10	301	12	10	275	10	285
2212	Revolverdreher/in	(IH)	1	-	1	-	-	1	-	1
2220	Fräser/in	(IH)	43	4	47	-	3	40	3	43
2220	Fräser-Fachwerker/in*)	(IH)	3	-	3	-	-	3	-	3
2220	Werkzeugmaschinenspanner/in -Fräsen*)	(Hw)	11	3	14	-	1	11	3	14
2220	Werkzeugmaschinenspanner/in -Fräsen*)	(IH)	47	3	50	-	-	46	3	49
2221	Zerspanungsmechaniker/in -Frästechnik	(IH)	1126	64	1190	108	80	1029	60	1089
2250	Metallschleifer/in	(IH)	11	-	11	1	3	9	-	9
2250	Schleifer/in	(IH)	14	1	15	-	2	13	1	14
2251	Zerspanungsmechaniker/in -Schleiftechnik	(IH)	134	12	146	7	2	131	12	143
	Zusammen		4910	281	5191	320	340	4504	252	4756
23	Berufe in der Metalloberflächenveredlung und Metallvergütung									
2311	Feinpolierer/in	(IH)	-	13	13	-	-	-	13	13
2331	Universalhärter/in	(IH)	6	-	6	1	3	4	-	4
2340	Galvaniseur/in	(IH)	79	10	89	7	24	68	8	76
2341	Galvaniseur/in und Metallschleifer/in	(Hw)	20	3	23	-	5	14	1	15
2355	Emailschriftenmaler/in	(IH)	1	-	1	-	-	1	-	1
	Zusammen		106	26	132	8	32	87	22	109

•

6a Teilnehmer an Abschlußprüfungen in der beruflichen Ausbildung nach Berufsgruppen, Ausbildungsberufen und Prüfungserfolg

Kenn- zif- fer	Berufsgruppe Ausbildungsberuf	Teilnehmer an Abschlußprüfungen					Darunter Teilnehmer mit bestandener Prüfung		
		männlich	weiblich	insgesamt	und zwar		männlich	weiblich	zusammen
					mit ver- kürzter Ausbil- dung	Prüfungs- wieder- holer			

Noch: Insgesamt

24	Metallverbindungsberufe									
2410	Schweißer/in*)	(IH)	3	-	3	-	-	3	-	3
2410	Schweißerwerker/in*)	(IH)	7	-	7	-	-	6	-	6
2412	Schmelzschweißer/in	(Hw)	7	-	7	-	-	7	-	7
2412	Schmelzschweißer/in	(IH)	327	-	327	3	37	282	-	282
2414	Elektro- und Schutzgasschweißer/in*)	(IH)	1	-	1	-	-	1	-	1
	Zusammen		345	-	345	3	37	299	-	299

25	Metall- und Anlagenbauberufe									
2520	Anlagenmechaniker/in									
	-Apparatetechnik	(IH)	359	1	360	25	29	334	1	335
2522	Kupferschmied/in	(Hw)	29	-	29	-	4	26	-	26
2540	Metallbauer/in	(Hw)	5209	49	5258	-	692	4259	42	4301
2540	Metallfachpraktiker/in*)	(Hw)	2	-	2	-	-	2	-	2
2540	Schlosserwerker/in*)	(IH)	14	-	14	1	-	14	-	14
2540	Schlosser-Fachwerker/in*)	(Hw)	42	-	42	-	-	41	-	41
2540	Schlosser-Fachwerker/in*)	(IH)	2	-	2	-	-	1	-	1
2541	Konstruktionsmechaniker/in									
	-Ausrüstungstechnik	(IH)	731	15	746	38	72	645	13	658
2550	Konstruktionsmechaniker/in									
	-Metall- und Schiffbautechnik	(IH)	1533	19	1552	54	151	1346	15	1361
2591	Rolladen- und Jalousiebauer/in	(Hw)	66	4	70	-	6	60	2	62
	Zusammen		7987	88	8075	118	954	6728	73	6801

26	Blechkonstruktions- u. Installationsberufe									
2610	Klempner/in	(Hw)	350	5	355	-	43	260	4	264
2640	Anlagenmechaniker/in									
	-Versorgungstechnik	(Hw)	3	-	3	-	-	3	-	3
2640	Anlagenmechaniker/in									
	-Versorgungstechnik	(IH)	1084	4	1088	45	99	978	3	981
2650	Konstruktionsmechaniker/in									
	-Feinblechbautechnik	(Hw)	8	1	9	-	1	7	1	8
2650	Konstruktionsmechaniker/in									
	-Feinblechbautechnik	(IH)	802	36	838	50	67	719	31	750
2661	Kälteanlagenbauer/in	(Hw)	372	5	377	-	50	313	4	317
2671	Gas- und Wasserinstallateur/in	(Hw)	10217	78	10295	-	1478	8071	61	8132
2680	Zentralheizungs- und Lüftungsbauer/in	(Hw)	7644	19	7663	-	1064	6023	14	6037
	Zusammen		20480	148	20628	95	2802	16374	118	16492

27	Maschinenbau- und -wartungsberufe									
2730	Industriemechaniker/in									
	-Maschinen- und Systemtechnik	(IH)	8117	183	8300	837	342	7657	169	7826
2730	Maschinenbaumechaniker/in	(Hw)	2044	33	2077	-	190	1753	26	1779
2740	Industriemechaniker/in									
	-Betriebstechnik	(Hw)	1	-	1	-	-	1	-	1
2740	Industriemechaniker/in									
	-Betriebstechnik	(IH)	9686	231	9917	506	960	8453	174	8627
2760	Industriemechaniker/in									
	-Produktionstechnik	(IH)	1891	116	2007	264	76	1806	111	1917
2781	Teilezurichter/in	(IH)	1071	22	1093	43	129	894	20	914
2782	Gerätezusammensetzer/in	(IH)	1	1	2	-	-	1	1	2
2782	Maschinenzusammensetzer/in	(IH)	4	-	4	-	-	4	-	4
	Zusammen		22815	586	23401	1650	1697	20569	501	21070

28	Fahr-,Flugzeugbau- und -wartungsberufe									
2810	Autofachwerker/in*)	(Hw)	4	-	4	-	-	4	-	4
2810	Automobilmechaniker/in	(IH)	1069	36	1105	146	65	980	35	1015
2810	Kraftfahrzeugmechaniker/in	(Hw)	21932	937	22269	-	2577	18078	287	18365
2813	Zweiradmechaniker/in	(Hw)	361	32	393	-	24	309	26	335
2813	Zweiradmechanikerwerker/in*)	(Hw)	1	-	1	-	-	1	-	1
2821	Landmaschinenmechaniker/in	(Hw)	1431	11	1442	-	95	1322	11	1333
2830	Fluggerätmechaniker/in	(IH)	487	11	498	30	7	474	11	485
2833	Flugtriebwerkmechaniker/in	(IH)	57	3	60	13	1	57	2	59
2835	Fluggerätbauer/in	(IH)	295	20	315	64	5	287	20	307
2870	Karosserie- und Fahrzeugbauer/in	(Hw)	1890	17	1907	-	223	1498	11	1509
2872	Karosseriebearbeiter/in*)	(Hw)	14	-	14	-	5	8	-	8
	Zusammen		27541	467	28008	253	3002	23018	403	23421

PRÜFUNGEN 1995

6a Teilnehmer an Abschlußprüfungen in der beruflichen Ausbildung nach Berufsgruppen, Ausbildungsberufen und Prüfungserfolg

Kenn- zif- fer	Berufsgruppe Ausbildungsberuf		Teilnehmer an Abschlußprüfungen					Darunter Teilnehmer mit bestandener Prüfung		
			männlich	weiblich	insgesamt	und zwar		männlich	weiblich	zusammen
						mit ver- kürzter Ausbil- dung	Prüfungs- wieder- holer			
Noch:			Insgesamt							
29	Werkzeug- und Formenbauberufe									
2900	Werkzeugmacher/in	(Hw)	744	19	763	-	63	661	16	677
2900	Werkzeugmacher/in	(IH)	1	-	1	-	1	1	-	1
2921	Werkzeugmechaniker/in									
	-Stanz- und Umformtechnik	(Hw)	1	-	1	-	-	1	-	1
2921	Werkzeugmechaniker/in									
	-Stanz- und Umformtechnik	(IH)	3265	160	3425	322	93	3146	148	3294
2931	Werkzeugmechaniker/in -Formentechnik	(IH)	1346	57	1403	122	38	1288	53	1341
2940	Graveur/in	(Hw)	28	26	54	-	5	24	24	48
2944	Ziseleur/in	(Hw)	8	1	9	-	-	7	1	8
2944	Ziseleur/in	(IH)	1	-	1	-	1	-	-	-
2951	Chirurgiemechaniker/in	(Hw)	42	2	44	-	1	37	2	39
2951	Werkzeugmechaniker/in									
	-Instrumententechnik	(Hw)	2	-	2	-	1	2	-	2
2951	Werkzeugmechaniker/in									
	-Instrumententechnik	(IH)	23	7	30	2	2	20	7	27
2952	Schneidwerkzeugmechaniker/in	(Hw)	7	-	7	-	1	7	-	7
	Zusammen		5468	272	5740	446	206	5194	251	5445
30	Feinwerktechnische und verwandte Berufe									
3000	Feinmechaniker/in	(Hw)	298	28	326	-	30	258	27	285
3000	Industriemechaniker/in									
	-Geräte- und Feinwerktechnik	(IH)	3023	258	3281	429	93	2917	252	3169
3003	Büchsenmacher/in	(Hw)	56	-	56	-	1	54	-	54
3008	Gürtler/in und Metalldrücker/in	(Hw)	12	5	17	-	-	11	5	16
3021	Goldschmied/in	(Hw)	168	336	504	-	13	160	324	484
3021	Goldschmied/in	(IH)	3	5	8	-	2	3	5	8
3021	Juwelengoldschmied/in	(IH)	4	17	21	1	2	3	15	18
3022	Silberschmied/in	(Hw)	4	4	8	-	-	4	4	8
3022	Silberschmied/in	(IH)	4	1	5	-	1	3	1	4
3023	Edelsteinfasser/in	(IH)	1	-	1	-	-	1	-	1
3023	Schmucksteinfasser/in	(IH)	2	1	3	-	1	2	1	3
3031	Zahntechniker/in	(Hw)	1704	2299	4003	-	515	1381	1949	3330
3041	Augenoptiker/in	(Hw)	667	1891	2558	-	258	544	1568	2112
3051	Klavierstimmer/in*)	(Hw)	2	2	4	-	-	2	1	3
3051	Klavier- und Cembalobauer/in	(Hw)	21	4	25	-	-	21	4	25
3051	Klavier- und Cembalobauer/in	(IH)	21	3	24	-	1	20	3	23
3052	Orgel- und Harmoniumbauer/in	(Hw)	43	11	54	-	2	41	11	52
3052	Orgel- und Harmoniumbauer/in	(IH)	10	-	10	-	-	10	-	10
3053	Metallblasinstrumenten- und Schlagzeugmacher/in	(Hw)	8	-	8	-	-	8	-	8
3053	Metallblasinstrumentenmacher/in	(IH)	2	-	2	-	-	2	-	2
3054	Bogenmacher/in	(Hw)	2	-	2	-	-	2	-	2
3054	Geigenbauer/in	(Hw)	1	3	4	-	-	1	3	4
3055	Zupfinstrumentenmacher/in	(Hw)	2	-	2	-	-	1	-	1
3056	Holzblasinstrumentenmacher/in	(Hw)	4	2	6	-	-	4	2	6
3056	Holzblasinstrumentenmacher/in	(IH)	2	1	3	-	-	2	1	3
3058	Handzuginstrumentenmacher/in	(Hw)	3	-	3	-	-	3	-	3
3058	Handzuginstrumentenmacher/in	(IH)	3	1	4	-	-	3	1	4
3071	Orthopädiemechaniker/in und Bandagist/in	(Hw)	268	77	345	-	15	253	75	328
3080	Uhrmacher/in	(Hw)	72	47	119	-	1	68	43	111
3080	Uhrmacher/in	(IH)	2	2	4	-	-	2	2	4
3093	Biologiemodellmacher/in	(IH)	1	5	6	-	-	1	5	6
	Zusammen		6413	5003	11416	430	935	5785	4302	10087
31	Elektroberufe									
3100	Elektroinstallateur/in	(Hw)	15606	147	15753	-	2885	11619	107	11726
3100	Elektrowerker/in*)	(IH)	13	-	13	-	2	11	-	11
3111	Energieanlagenelektroniker/in	(IH)	76	9	85	-	3	61	7	68
3111	Energieelektroniker/in									
	-Anlagentechnik	(Hw)	12	1	13	-	1	11	1	12
3111	Energieelektroniker/in									
	-Anlagentechnik	(IH)	4570	95	4665	255	311	4200	76	4276
3112	Energieelektroniker/in									
	-Betriebstechnik	(IH)	5625	159	5784	435	335	5222	141	5363
3121	Kommunikationselektroniker/in									
	-Telekommunikationstechnik	(IH)	1047	47	1094	85	58	973	40	1013
3121	Kommunikationselektroniker/in									
	-Telekommunikationstechnik	(ÖD)	3730	189	3919	447	293	3423	160	3583
3125	Fernmeldeanlagenelektroniker/in	(Hw)	225	12	237	-	32	184	12	196
3130	Elektromaschinenbauer/in	(Hw)	399	6	405	-	54	328	3	331
3131	Elektromaschinenmonteur/in	(IH)	194	11	205	7	23	172	7	179
3151	Radio- und Fernsehtechniker/in	(Hw)	2904	47	2951	-	564	2074	36	2110
3153	Hörgeräteakustiker/in	(Hw)	162	217	379	-	38	116	143	259
3161	Elektromechaniker/in	(Hw)	704	19	723	-	85	589	14	603

PRÜFUNGEN 1995

6a Teilnehmer an Abschlußprüfungen in der beruflichen Ausbildung nach Berufsgruppen, Ausbildungsberufen und Prüfungserfolg

Kenn- zif- fer	Berufsgruppe Ausbildungsberuf	Teilnehmer an Abschlußprüfungen					Darunter Teilnehmer mit bestandener Prüfung		
		männlich	weiblich	insgesamt	und zwar		männlich	weiblich	zusammen
					mit ver- kürzter Ausbil- dung	Prüfungs- wieder- holer			
Noch:		Insgesamt							
31	Elektroberufe								
3162	Industrieelektroniker/in -Produktionstechnik (IH)	1063	71	1134	153	43	1008	64	1072
3163	Elektrogerätemechaniker/in (IH)	11	-	11	-	-	11	-	11
3163	Elektrogerätezusammenbauer/in* (IH)	56	7	63	-	2	55	7	62
3163	Energiegeräteelektroniker/in (IH)	8	-	8	-	-	6	-	6
3163	Feingeräteelektroniker/in (IH)	6	1	7	-	-	6	1	7
3163	Industrieelektroniker/in -Gerätetechnik (IH)	2100	127	2227	246	127	1972	113	2085
3163	Nachrichtengerätemechaniker/in* (IH)	78	2	80	-	4	70	2	72
3163	Elektrogerätefachkraft* (IH)	11	3	14	-	2	11	3	14
3163	Elektriker/in - Gerätetechnik* (IH)	4	-	4	-	-	4	-	4
3163	Elektronikgerätemechaniker/in* (IH)	14	-	14	-	1	11	-	11
3165	Prozeßelektroniker/in (IH)	219	16	235	44	10	209	16	225
3165	Meß- und Regelmechaniker/in (IH)	354	12	366	-	21	331	12	343
3171	Informationselektroniker/in (IH)	26	-	26	-	1	24	-	24
3171	Kommunikationselektroniker/in -Informationstechnik (Hw)	2	1	3	-	-	2	1	3
3171	Kommunikationselektroniker/in -Informationstechnik (IH)	2483	149	2632	188	112	2342	136	2478
3172	Kommunikationselektroniker/in -Funktechnik (IH)	987	57	1044	44	96	869	50	919
3175	Büroinformationselektroniker/in (Hw)	708	90	798	-	49	605	64	669
3181	Kraftfahrzeugelektriker/in (Hw)	1124	22	1146	-	62	1009	20	1029
3181	Kraftfahrzeugelektriker/in (IH)	197	8	205	38	4	190	8	198
	Zusammen	44718	1525	46243	1942	5218	37718	1244	38962
32	Montierer/Montiererinnen und Metall- berufe, a.n.g.								
3231	Maschinenwerker/in* (IH)	1	-	1	-	-	1	-	1
3231	Metallfachwerker/in* (Hw)	58	5	63	-	8	47	5	52
3231	Produktionsfacharbeiter/in -Metall* (IH)	12	-	12	-	-	12	-	12
3231	Metallwerker/in* (Hw)	16	-	16	-	1	16	-	16
3231	Metallwerker/in* (IH)	99	3	102	-	5	93	3	96
3232	Industriefachhelfer/in* (IH)	14	2	16	-	1	12	1	13
3232	Industriewerker/in* (IH)	1	-	1	-	-	1	-	1
3239	Metallbearbeiter/in* (Hw)	251	1	252	-	32	210	1	211
3239	Metallbearbeiter/in* (IH)	399	7	406	21	21	357	5	362
3239	Metallfeinbearbeiter/in* (Hw)	41	1	42	-	1	41	1	42
3239	Metallfeinbearbeiter/in* (IH)	128	3	131	1	1	125	3	128
	Zusammen	1020	22	1042	22	70	915	19	934
33	Spinnberufe								
3311	Textilmechaniker/in -Spinnerei (IH)	15	-	15	-	-	15	-	15
3312	Textilmaschinenführer/in -Spinnerei (IH)	28	26	54	1	9	23	19	42
3323	Seiler/in (Hw)	5	-	5	-	-	4	-	4
	Zusammen	48	26	74	1	9	42	19	61
34	Berufe in der Textilherstellung								
3410	Weber/in (Hw)	2	29	31	-	-	2	29	31
3411	Textilmaschinenführer/in -Weberei (IH)	97	23	120	2	12	80	21	101
3412	Textilmechaniker/in -Weberei (IH)	53	8	61	-	4	50	8	58
3413	Textilmechaniker/in -Bandweberei (IH)	13	4	17	-	1	11	3	14
3416	Textilstopfer/in (IH)	-	16	16	1	-	-	15	15
3440	Stricker/in (Hw)	-	3	3	-	-	-	3	3
3441	Textilmaschinenführer/in -Maschenindustrie (IH)	20	6	26	-	5	17	6	23
3442	Textilmechaniker/in -Maschenindustrie	22	1	23	-	-	20	1	21
3443	Textilmechaniker/in -Strumpf-u. Feinstrumpfundstrickerei (IH)	9	2	11	-	3	7	1	8
3444	Textilmechaniker/in -Ketten- und Raschelwirkerei (IH)	1	1	2	-	-	1	1	2
3491	Textilmaschinenführer/in -Tufting (IH)	9	5	14	-	-	9	4	13
3492	Textilmechaniker/in -Tufting (IH)	7	2	9	-	-	6	2	8
3493	Textilmaschinenführer/in -Vliesstoff (IH)	23	8	31	-	-	20	8	28
3494	Textilmechaniker/in -Vliesstoff (IH)	10	-	10	-	-	10	-	10
3496	Schmucktextilienhersteller/in (IH)	-	7	7	-	2	-	3	3
	Zusammen	266	115	381	3	27	233	105	338

PRÜFUNGEN 1995

6a Teilnehmer an Abschlußprüfungen in der beruflichen Ausbildung nach Berufsgruppen, Ausbildungsberufen und Prüfungserfolg

Kenn- zif- fer	Berufsgruppe Ausbildungsberuf	Teilnehmer an Abschlußprüfungen					Darunter Teilnehmer mit bestandener Prüfung			
		männlich	weiblich	insgesamt	und zwar		männlich	weiblich	zusammen	
					mit ver- kürzter Ausbil- dung	Prüfungs- wieder- holer				
Noch:										
Insgesamt										
35	Berufe in der Textilverarbeitung									
3511	Bekleidungsschneider/in	(IH)	58	1217	1275	37	38	52	1050	1102
3512	Herrenschneider/in	(Hw)	22	81	103	-	3	19	75	94
3513	Damenschneider/in	(Hw)	46	856	902	-	80	41	744	785
3521	Bekleidungsstellennäher/in*)	(IH)	-	7	7	-	2	-	4	4
3521	Näher/in im Damenschneiderhandwerk*)	(Hw)	-	4	4	-	-	-	4	4
3522	Bekleidungsfertiger/in	(Hw)	-	9	9	-	2	-	9	9
3522	Bekleidungsfertiger/in	(IH)	61	2166	2227	27	210	47	1620	1667
3522	Bekleidungsnahtnäher/in	(IH)	31	859	890	1	79	26	685	711
3526	Änderungsnahtnäher/in*)	(Hw)	-	5	5	-	-	-	5	5
3530	Wäscheschneider/in	(Hw)	-	3	3	-	-	-	1	1
3542	Mützensnäher/in	(IH)	-	1	1	-	-	-	1	1
3543	Modist/in	(Hw)	-	26	26	-	1	-	26	26
3543	Modist/in	(IH)	-	3	3	1	1	-	2	2
3544	Krawattennäher/in	(IH)	-	1	1	-	-	-	1	1
3581	Segelmacher/in	(Hw)	21	25	46	-	2	20	25	45
3582	Kunststoff- und Schwergewebe- konfektionär/in	(IH)	9	5	14	1	-	8	5	13
3591	Sticker/in	(Hw)	-	10	10	-	-	-	10	10
3592	Tapissierist/in	(IH)	-	1	1	-	-	-	1	1
	Zusammen		248	5279	5527	67	418	213	4268	4481
36	Textilveredler/Textilveredlerinnen									
3610	Textilmaschinenführer/in -Veredlung	(IH)	76	23	99	2	24	66	19	85
3612	Textilveredler/in -Färberei	(IH)	21	13	34	2	-	20	13	33
3613	Textilveredler/in -Appretur	(IH)	5	-	5	-	-	3	-	3
3614	Textilveredler/in -Beschichtung	(IH)	1	-	1	-	-	1	-	1
	Zusammen		103	36	139	4	24	90	32	122
37	Berufe in der Lederherstellung, Leder- und Fellverarbeitung									
3710	Gerber/in	(IH)	12	2	14	2	2	11	2	13
3720	Schuhmacher/in	(Hw)	78	22	100	-	12	61	20	81
3722	Orthopädieschuhmacher/in	(Hw)	117	47	164	-	9	106	45	151
3730	Schuhfertiger/in	(IH)	12	16	28	4	1	11	15	26
3733	Schuh- und Lederwarenstepper/in	(IH)	1	15	16	-	-	1	15	16
3741	Sattler/in	(Hw)	51	28	79	-	6	40	27	67
3741	Sattler/in	(IH)	1	-	1	-	-	1	-	1
3742	Feinsattler/in	(IH)	1	2	3	-	-	1	2	3
3745	Feintäschner/in	(Hw)	-	5	5	-	1	-	4	4
3745	Täschner/in	(IH)	5	16	21	4	2	2	15	17
3781	Pelzveredler/in	(IH)	1	-	1	-	-	1	-	1
3783	Kürschner/in	(Hw)	2	10	12	-	-	2	10	12
3783	Kürschner/in	(IH)	1	-	1	-	-	1	-	1
	Zusammen		282	163	445	10	33	238	155	393
39	Berufe in der Back-, Konditor-, Süß- warenherstellung									
3910	Bäckerfachwerker/in*)	(Hw)	1	1	2	-	1	1	1	2
3910	Bäckerwerker/in*)	(Hw)	6	1	7	-	-	4	1	5
3910	Bäcker/in	(Hw)	3227	1060	4287	-	521	2462	871	3333
3910	Bäcker/in	(IH)	11	6	17	2	3	7	3	10
3920	Konditor/in	(Hw)	586	972	1558	-	108	491	845	1336
3930	Fachkraft für Süßwarentechnik	(IH)	39	15	54	-	4	32	12	44
	Zusammen		3870	2055	5925	2	637	2997	1733	4730
40	Fleischer/Fleischerinnen									
4010	Fleischerfachwerker/in*)	(Hw)	1	-	1	-	-	1	-	1
4010	Fleischer/in	(Hw)	1977	109	2086	-	144	1724	104	1828
4010	Fleischer/in	(IH)	152	34	186	8	42	117	22	139
	Zusammen		2130	143	2273	8	186	1842	126	1968
41	Köche/Köchinnen									
4110	Koch/Köchin	(IH)	5398	3052	8450	404	1920	4107	2069	6176
4116	Beikoch/Beiköchin*)	(IH)	134	130	264	22	21	104	113	217
4116	Teilkoch/Teilköchin*)	(IH)	20	25	45	-	-	20	25	45
	Zusammen		5552	3207	8759	426	1941	4231	2207	6438

PRÜFUNGEN 1995

6a Teilnehmer an Abschlußprüfungen in der beruflichen Ausbildung nach Berufsgruppen, Ausbildungsberufen und Prüfungserfolg

Kenn- zif- fer	Berufsgruppe Ausbildungsberuf		Teilnehmer an Abschlußprüfungen					Darunter Teilnehmer mit bestandener Prüfung		
			männlich	weiblich	insgesamt	und zwar		männlich	weiblich	zusammen
						mit ver- kürzter Ausbil- dung	Prüfungs- wieder- holer			
Noch:			Insgesamt							
42	Berufe in der Getränke-, Genußmittel-herstellung									
4210	Brauer/in und Mälzer/in	(Hw)	54	3	57	-	1	52	3	55
4210	Brauer/in und Mälzer/in	(IH)	353	11	364	46	16	325	11	336
4232	Destillateur/in	(IH)	7	2	9	-	-	7	2	9
4233	Weinküfer/in	(Hw)	1	-	1	-	-	1	-	1
4233	Weinküfer/in	(IH)	37	2	39	2	1	35	2	37
4234	Fachkraft für Fruchtsafttechnik	(IH)	33	7	40	2	2	30	4	34
	Zusammen		485	25	510	50	20	450	22	472
43	Übrige Ernährungsberufe									
4310	Molkereifachmann/-fachfrau	(Lw)	141	22	163	12	14	122	17	139
4350	Fachkraft für Lebensmitteltechnik	(IH)	99	60	159	2	2	98	57	155
4351	Müller/in	(Hw)	25	3	28	-	1	21	3	24
4351	Müller/in	(IH)	21	-	21	-	1	18	-	18
	Zusammen		286	85	371	14	18	259	77	336
44	Hochbauberufe									
4401	Hochbaufacharbeiter/in	(Hw)	76	1	77	-	8	54	1	55
4401	Hochbaufacharbeiter/in	(IH)	3161	6	3167	162	269	2181	4	2185
4401	Baufacharbeiter/in*)	(Hw)	8	-	8	-	-	8	-	8
4404	Hochbaufachwerker/in*)	(Hw)	147	-	147	-	3	134	-	134
4404	Hochbaufachwerker/in*)	(IH)	31	-	31	1	-	28	-	28
4410	Maurer/in	(Hw)	10452	21	10473	-	1172	8164	18	8182
4410	Maurer/in	(IH)	4375	3	4378	325	772	3311	2	3313
4414	Backofenbauer/in	(Hw)	1	-	1	-	-	1	-	1
4414	Feuerungs- und Schornsteinbauer/in	(Hw)	1	-	1	-	-	1	-	1
4414	Feuerungs- und Schornsteinbauer/in	(IH)	22	-	22	-	2	17	-	17
4419	Ausbaumaurer/in*)	(Hw)	69	-	69	-	3	64	-	64
4420	Beton- und Stahlbetonbauer/in	(Hw)	532	-	532	-	57	411	-	411
4420	Beton- und Stahlbetonbauer/in	(IH)	1794	2	1796	134	249	1279	2	1281
4431	Gerüstbauer/in	(Hw)	149	1	150	-	9	124	1	125
4431	Gerüstbauer/in	(IH)	6	-	6	-	-	1	-	1
	Zusammen		20824	34	20858	622	2544	15777	28	15805
46	Tiefbauberufe									
4601	Tiefbaufacharbeiter/in	(Hw)	12	-	12	-	3	10	-	10
4601	Tiefbaufacharbeiter/in	(IH)	1405	-	1405	31	135	966	-	966
4610	Straßenbauer/in	(Hw)	953	1	954	-	107	680	1	681
4610	Straßenbauer/in	(IH)	1459	-	1459	95	217	1077	-	1077
4631	Gleisbauer/in	(IH)	611	-	611	9	74	467	-	467
4653	Wasserbauer/in	(ÖD)	142	2	144	16	17	118	1	119
4662	Brunnenbauer/in	(Hw)	26	-	26	-	2	25	-	25
4662	Brunnenbauer/in	(IH)	12	-	12	1	1	10	-	10
4663	Kanalbauer/in	(Hw)	20	-	20	-	3	16	-	16
4663	Kanalbauer/in	(IH)	236	-	236	14	22	171	-	171
4664	Rohrleitungsbauer/in	(Hw)	2	-	2	-	-	2	-	2
4664	Rohrleitungsbauer/in	(IH)	523	1	524	37	82	373	1	374
	Zusammen		5401	4	5405	203	663	3915	3	3918
48	Ausbauberufe									
4801	Ausbaufacharbeiter/in	(Hw)	13	-	13	-	2	11	-	11
4801	Ausbaufacharbeiter/in	(IH)	698	1	699	32	27	477	1	478
4804	Ausbaufachwerker/in*)	(IH)	3	-	3	-	-	3	-	3
4810	Stukkateur/in	(Hw)	729	22	751	-	88	603	18	621
4810	Stukkateur/in	(IH)	8	1	9	-	-	5	1	6
4820	Isolierer/in	(Hw)	2	-	2	-	-	-	-	-
4822	Isolierer/in -im Bereich d. Industrie	(IH)	265	-	265	5	68	197	-	197
4823	Wärme-, Kälte- und Schallschutz- isolierer/in	(Hw)	162	2	164	-	18	125	2	127
4824	Trockenbaumonteur/in	(Hw)	92	2	94	-	3	78	-	78
4824	Trockenbaumonteur/in	(IH)	232	4	236	30	53	171	3	174
4825	Klebeabdichter/in	(IH)	84	-	84	-	5	77	-	77
4826	Asphaltbauer/in	(IH)	5	1	6	-	-	4	1	5
4830	Fliesen-, Platten- und Mosaikleger/in	(Hw)	3462	49	3511	-	438	2537	34	2571
4830	Fliesen-, Platten- und Mosaikleger/in	(IH)	291	-	291	10	75	150	-	150
4840	Kachelofen- und Luftheizungsbauer/in	(Hw)	208	1	209	-	16	187	1	188
4850	Glaser/in	(Hw)	651	42	693	-	70	530	39	569
4862	Estrichleger/in	(Hw)	83	-	83	-	9	62	-	62
4862	Estrichleger/in	(IH)	1	-	1	-	-	1	-	1
4870	Zimmerer/Zimmerin	(Hw)	4861	40	4901	-	440	4069	34	4103

PRÜFUNGEN 1995

6a Teilnehmer an Abschlußprüfungen in der beruflichen Ausbildung nach Berufsgruppen, Ausbildungsberufen und Prüfungserfolg

Kenn- zif- fer	Berufsgruppe Ausbildungsberuf		Teilnehmer an Abschlußprüfungen					Darunter Teilnehmer mit bestandener Prüfung		
			männlich	weiblich	insgesamt	und zwar		männlich	weiblich	zusammen
						mit ver- kürzt Ausbil- dung	Prüfungs- wieder- holer			
Noch:			Insgesamt							
48	Ausbauberufe									
4870	Zimmerer/Zimmerin	(IH)	1416	7	1423	96	223	1124	6	1130
4880	Dachdecker/in	(Hw)	3479	35	3514	-	551	2462	31	2493
	Zusammen		16745	207	16952	173	2086	12873	171	13044
49	Raumausstatter/Raumausstatterinnen, Polsterer/Polsterinnen									
4910	Raumausstatter/in	(Hw)	723	758	1481	-	101	595	707	1302
4910	Raumausstatterwerker/in*	(Hw)	1	1	2	-	-	1	1	2
4915	Parkettleger/in	(Hw)	173	8	181	-	15	139	8	147
4920	Polster(er/in)	(Hw)	2	-	2	-	-	2	-	2
4920	Polster(er/in)	(IH)	110	28	138	-	19	91	25	116
4922	Fahrzeugpolster(er/in)	(IH)	52	20	72	-	4	47	20	67
4926	Polster- und Dekorationsnäher/in	(Hw)	5	51	56	-	4	3	43	46
4926	Polster- und Dekorationsnäher/in	(IH)	1	8	9	-	-	1	7	8
	Zusammen		1067	874	1941	-	143	879	811	1690
50	Berufe in der Holz- und Kunststoff- verarbeitung									
5010	Tischler/in	(Hw)	14989	1572	16561	-	1904	11805	1295	13100
5018	Holzverarbeiter/in*	(Hw)	32	-	32	-	2	29	-	29
5018	Holzbearbeiter/in*	(Hw)	331	8	339	-	12	279	7	286
5018	Holzbearbeiter/in*	(IH)	143	4	147	-	10	123	4	127
5018	Holzfachwerker/in*	(Hw)	113	4	117	-	12	92	4	96
5018	Holzfachwerker/in*	(IH)	21	2	23	4	2	19	1	20
5018	Holzwerker/in*	(IH)	34	-	34	1	-	21	-	21
5021	Modellbauer/in	(Hw)	232	17	249	-	6	223	17	240
5022	Modelltischler/in	(IH)	196	34	230	21	5	194	28	222
5023	Modellschlosser/in	(IH)	51	1	52	2	2	51	1	52
5050	Holzmechaniker/in	(Hw)	3	-	3	-	-	3	-	3
5050	Holzmechaniker/in	(IH)	947	105	1052	42	122	828	98	926
5061	Fahrzeugstellmacher/in	(IH)	9	2	11	-	-	9	2	11
5061	Wagner/in	(Hw)	3	-	3	-	-	2	-	2
5063	Bootsbauer/in	(Hw)	89	4	93	-	5	81	3	84
5063	Bootsbauer/in	(IH)	5	-	5	-	1	4	-	4
5064	Schiffbauer/in	(Hw)	2	-	2	-	-	2	-	2
5065	Schiffszimmer(er/in)	(IH)	1	-	1	-	-	1	-	1
5066	Leichtflugzeugbauer/in	(IH)	5	-	5	-	-	5	-	5
	Zusammen		17206	1753	18959	70	2083	13771	1460	15231
51	Maler/Malerinnen, Lackierer/Lackiererinnen und verwandte Berufe									
5101	Maler/in und Lackierer/in	(Hw)	9729	1289	11018	-	1662	7496	1109	8605
5103	Bau- und Metallmaler/in*	(Hw)	307	17	324	-	22	278	15	293
5103	Fachpraktiker/in im Maler- und Lackiererhandwerk*)	(Hw)	1	-	1	-	-	1	-	1
5103	Fachwerker/in im Maler- und Lackierer- handwerk*)	(Hw)	54	4	58	-	8	44	2	46
5103	Malerfachwerker/in*	(Hw)	64	8	72	-	2	62	8	70
5120	Lackierer/in -Holz und Metall	(IH)	217	23	240	9	22	193	22	215
5126	Vergolder/in	(Hw)	8	22	30	-	-	8	22	30
5140	Glas- und Keramalmaler/in	(IH)	15	62	77	-	2	15	60	75
5140	Glas- und Porzellanmaler/in	(Hw)	9	12	21	-	-	9	11	20
	Zusammen		10404	1437	11841	9	1718	8106	1249	9355
52	Warenprüfer/Warenprüferinnen, Versand- fertigmacher/Versandfertigmacherinnen									
5212	Fertigungs- und Funktions- kontrollleur/in*)	(IH)	123	2	125	-	24	87	-	87
5212	Güteprüfer/in*)	(IH)	110	4	114	-	1	104	4	108
5215	Seegüterkontrollleur/in	(IH)	33	-	33	2	7	26	-	26
5221	Handelsfachpacker/in	(Hw)	19	4	23	-	-	18	4	22
5221	Handelsfachpacker/in	(IH)	723	159	882	6	130	559	129	688
5228	Lagerfachhelfer/in*)	(IH)	5	2	7	-	-	5	2	7
	Zusammen		1013	171	1184	8	162	799	139	938

PRÜFUNGEN 1995

6a Teilnehmer an Abschlußprüfungen in der beruflichen Ausbildung nach Berufsgruppen, Ausbildungsberufen und Prüfungserfolg

Kenn- zif- fer	Berufsgruppe Ausbildungsberuf	Teilnehmer an Abschlußprüfungen					Darunter Teilnehmer mit bestandener Prüfung		
		männlich	weiblich	insgesamt	und zwar		männlich	weiblich	zusammen
					mit ver- kürzter Ausbil- dung	Prüfungs- wieder- holer			
Noch:									
Insgesamt									
54	Maschinen-, Anlagenführer und -führerinnen, a.n.g.								
5460	Baugeräteführer/in (Hw)	10	-	10	-	2	7	-	7
5460	Baugeräteführer/in (IH)	64	-	64	-	3	52	-	52
	Zusammen	74	-	74	-	5	59	-	59
62	Techniker, Technikerinnen, a.n.g.								
6234	Straßenbautechniker/in (ÖD)	12	15	27	3	2	10	12	22
6235	Bautechniker/in in der Wasserwirt- schaftsverwaltung (ÖD)	12	10	22	-	-	11	10	21
6235	Kulturbauingenieur/in (ÖD)	2	2	4	-	-	2	2	4
6240	Vermessungstechniker/in (ÖD)	1080	497	1577	70	127	914	450	1364
6246	Bergvermessungstechniker/in (IH)	8	1	9	1	-	8	1	9
	Zusammen	1114	525	1639	74	129	945	475	1420
63	Technische Sonderfachkräfte								
6311	Biologielaborant/in (IH)	92	258	350	92	13	85	242	327
6312	Landwirtschaftliche(r) Laborant/in (Lw)	1	9	10	-	1	-	8	8
6315	Milchwirtschaftliche(r) Laborant/in (Lw)	36	119	155	16	2	35	118	153
6321	Physiklaborant/in (IH)	85	41	126	24	3	82	37	119
6322	Textillaborant/in -physikalisch-technisch (IH)	1	15	16	8	-	1	15	16
6323	Werkstoffprüfer/in -Physik (IH)	89	42	131	14	15	75	35	110
6326	Wärmestellengehilf(e)/in (IH)	50	-	50	-	-	50	-	50
6330	Chemielaborant/in (IH)	923	1128	2051	373	119	835	1054	1889
6331	Lacklaborant/in (IH)	65	68	133	34	5	62	66	128
6333	Textillaborant/in -chem.-technisch (IH)	7	22	29	4	1	7	22	29
6334	Stoffprüfer/in (Chemie) -Glas-, keramische Industrie sowie Steine und Erden (IH)	2	3	5	-	-	2	3	5
6336	Baustoffprüfer/in (IH)	57	15	72	6	3	54	14	68
6341	Fotolaborant/in (Hw)	21	86	107	-	12	17	76	93
6341	Fotolaborant/in (IH)	93	225	318	4	41	82	177	259
6342	Film- und Videolaborant/in (IH)	6	14	20	-	5	5	11	16
	Zusammen	1528	2045	3573	575	220	1392	1878	3270
64	Technische Zeichner/Zeichnerinnen und verwandte Berufe								
6410	Technische(r) Zeichner/in (Hw)	190	122	312	-	11	179	113	292
6410	Technische(r) Zeichner/in -42 Monate (IH)	1909	1967	3876	567	266	1748	1819	3567
6418	Teilzeichner/in (IH)	6	20	26	-	1	6	20	26
6420	Bauzeichner/in (Hw)	78	41	119	-	11	70	36	106
6420	Bauzeichner/in (IH)	2583	3380	5963	540	280	2354	3091	5445
6425	Kartograph/in (IH)	1	6	7	-	-	1	5	6
6425	Kartograph/in (ÖD)	10	24	34	-	4	9	18	27
	Zusammen	4777	5560	10337	1107	573	4367	5102	9469
66	Verkaufspersonal								
6600	Verkäufer/in (Hw)	-	4	4	-	-	-	3	3
6600	Verkäufer/in (IH)	2352	9027	11379	197	1908	1830	6752	8582
6607	Verkaufshilfe*) (IH)	23	38	61	1	2	22	37	59
6611	Fachverkäufer/in im Nahrungsmittel- handwerk (Hw)	79	5300	5379	-	321	68	4732	4800
	Zusammen	2454	14369	16823	198	2231	1920	11524	13444
67	Groß- und Einzelhandelskaufleute, Ein- und Verkaufsfachleute								
6711	Kaufmann/Kauffrau im Groß- und Außenhandel (IH)	12043	8285	20328	1384	2306	10290	7019	17309
6720	Einzelhandelskaufmann/frau (IH)	1	-	1	-	-	1	-	1
6720	Kaufmann/Kauffrau im Einzelhandel (Hw)	22	32	54	-	2	22	29	51
6720	Kaufmann/Kauffrau im Einzelhandel (IH)	10094	18971	29065	1694	3290	9011	16016	25027
6740	Buchhändler/in (IH)	224	949	1173	116	51	206	887	1093
6745	Musikalienhändler/in (IH)	40	27	67	2	5	37	25	62
6751	Drogist/in (IH)	13	270	283	12	31	13	241	254
	Zusammen	22437	28534	50971	3208	5685	19580	24217	43797

PRÜFUNGEN 1995

6a Teilnehmer an Abschlußprüfungen in der beruflichen Ausbildung nach Berufsgruppen, Ausbildungsberufen und Prüfungserfolg

Kenn- zif- fer	Berufsgruppe Ausbildungsberuf		Teilnehmer an Abschlußprüfungen				Darunter Teilnehmer mit bestandener Prüfung			
			männlich	weiblich	insgesamt	und zwar		männlich	weiblich	zusammen
						mit ver- kürzter Ausbil- dung	Prüfungs- wieder- holer			
Noch: Insgesamt										
68	Warenkaufleute, a.n.g., Vertreter/Ver- treterinnen									
6830	Verlagskaufmann/-kauffrau	(IH)	282	608	890	191	44	255	579	834
6851	Apothekenhelfer/in	(FB)	1	225	226	4	116	-	195	195
6851	Pharmazeutisch-kaufmännische(r) Angestellte(r)	(FB)	2	701	703	29	228	1	606	607
6860	Tankwart/in	(Hw)	1	-	1	-	-	1	-	1
6860	Tankwart/in	(IH)	208	31	239	18	41	154	28	182
	Zusammen		494	1565	2059	242	429	411	1408	1819
69	Bank-, Bausparkassen-, Versicherungs- fachleute									
6910	Bankkaufmann/-kauffrau	(IH)	11434	14971	26405	1581	1476	10721	13746	24467
6910	Sparkassenkaufmann/-kauffrau	(ÖD)	453	497	950	-	20	448	486	934
6950	Versicherungskaufmann/-kauffrau	(IH)	3422	3485	6907	575	574	3016	3068	6084
	Zusammen		15309	18953	34262	2156	2070	14185	17300	31485
70	Andere Dienstleistungskauf- leute und zugehörige Berufe									
7011	Speditionskaufmann/-kauffrau	(IH)	2830	1955	4785	344	506	2426	1613	4039
7013	Schiffahrtskaufmann/-kauffrau	(IH)	177	148	325	10	25	153	134	287
7015	Kaufmann/Kauffrau im Eisenbahn- und Straßenverkehr	(IH)	130	471	601	14	141	110	343	453
7016	Luftverkehrskaufmann/-kauffrau	(IH)	15	37	52	-	-	14	37	51
7021	Reiseverkehrskaufmann/-kauffrau	(IH)	661	3124	3785	334	523	503	2567	3070
7031	Werbekaufmann/-kauffrau	(IH)	420	755	1175	146	64	369	684	1053
7045	Kaufmann/Kauffrau in der Grundstücks- und Wohnungswirtschaft	(IH)	752	1030	1782	123	264	592	819	1411
	Zusammen		4985	7520	12505	971	1523	4167	6197	10364
71	Berufe des Landverkehrs									
7120	Eisenbahner/in im Betriebsdienst	(IH)	9	-	9	-	-	9	-	9
7120	Eisenbahner/in im Betriebsdienst	(ÖD)	429	459	888	38	18	406	426	832
7140	Berufskraftfahrer/in	(IH)	1966	42	2008	4	179	1609	31	1640
7160	Straßenwärter/in	(ÖD)	497	6	503	14	29	447	6	453
	Zusammen		2901	507	3408	56	226	2471	463	2934
72	Berufe des Wasser- und Luftverkehrs									
7230	Schiffsmechaniker/in	(Seeverk.)	141	3	144	46	3	137	3	140
7240	Binnenschiffer/in	(IH)	42	1	43	3	2	37	1	38
	Zusammen		183	4	187	49	5	174	4	178
73	Berufe des Nachrichtenverkehrs									
7320	Dienstleistungsfachkraft im Post- betrieb	(ÖD)	1248	1413	2661	276	92	1231	1373	2604
7353	Telefonist/in*)	(IH)	2	4	6	-	-	2	3	5
	Zusammen		1250	1417	2667	276	92	1233	1376	2609
74	Lagerverwalter/Lagerverwalterinnen, Lager-, Transportarbeiter und -arbeiterinnen									
7410	Fachkraft für Lagerwirtschaft	(IH)	293	108	401	51	17	263	97	360
	Zusammen		293	108	401	51	17	263	97	360
75	Berufe in der Unternehmensleitung, -beratung und -prüfung									
7541	Fachgehilf(e/in) in steuer- und wirt- schaftsberatenden Berufen	(FB)	2933	8527	11460	739	782	2520	7346	9866
	Zusammen		2933	8527	11460	739	782	2520	7346	9866

P R Ü F U N G E N 1 9 9 5

6a Teilnehmer an Abschlußprüfungen in der beruflichen Ausbildung nach Berufsgruppen, Ausbildungsberufen und Prüfungserfolg

Kenn- zif- fer	Berufsgruppe Ausbildungsberuf	Teilnehmer an Abschlußprüfungen					Darunter Teilnehmer mit bestandener Prüfung		
		männlich	weiblich	insgesamt	und zwar		männlich	weiblich	zusammen
					mit ver- kürzter Ausbil- dung	Prüfungs- wieder- holer			
Noch:		Insgesamt							
77	Rechnungskaufleute, Informatiker/Infor- matikerinnen								
7743	Mathematisch-technische(r)								
	Assistent/in (IH)	68	52	120	-	9	65	48	113
7791	Datenverarbeitungskaufmann/-kauffrau (IH)	1746	483	2229	123	480	1324	348	1672
	Zusammen	1814	535	2349	123	489	1389	396	1785
78	Büroberufe, Kaufm. Angestellte, a.n.g.								
7802	Bürogehilf(e/in) (IH)	-	12	12	-	11	-	2	2
7803	Bürokaufmann/Bürokauffrau (Hw)	1518	4499	6017	-	585	1329	3851	5180
7803	Bürokaufmann/Bürokauffrau (IH)	5596	17317	22913	1127	3158	4764	14200	18964
7803	Kaufmann/Kauffrau für Büro- kommunikation (Hw)	9	48	57	-	9	8	42	50
7803	Kaufmann/Kauffrau für Büro- kommunikation (IH)	739	6491	7230	484	511	634	5614	6248
7808	Bürofachhelfer/in*) (IH)	16	17	33	-	-	16	15	31
7808	Bürofachkraft*) (IH)	16	21	37	-	-	16	19	35
7808	Bürokraft*) (IH)	138	215	353	4	17	129	180	309
7808	Büropraktiker/in*) (IH)	61	40	101	-	2	57	38	95
7826	Fachkraft für Textverarbeitung*) (IH)	3	2	5	-	-	2	2	4
7840	Bürohelfer/in*) (IH)	5	10	15	-	1	4	6	10
7851	Industriekaufmann/-kauffrau (Hw)	1	2	3	-	-	1	-	1
7851	Industriekaufmann/-kauffrau (IH)	10240	14162	24402	2008	1870	9460	12692	22152
7858	Werkgehilfe/-gehilfin -Schmuckwaren- industrie, Taschen- und Armbanduhren (IH)	-	15	15	-	-	-	15	15
7861	Rechtsanwalts- und Notargehilf(e/in) (FB)	83	3295	3378	160	526	71	2269	2340
7862	Rechtsanwaltsgehilf(e/in) (FB)	49	4650	4699	262	601	41	3837	3878
7862	Rechtsanwaltsfachangestellte(r) (FB)	-	88	88	2	9	-	71	71
7863	Notargehilf(e/in) (FB)	66	440	506	15	31	55	382	437
7864	Patentanwaltsgehilf(e/in) (FB)	3	50	53	3	6	2	43	45
7870	Fachangestellte(r) für Büro- kommunikation (öD)	64	803	867	10	25	56	647	703
7870	Verwaltungsfachangestellte(r) (öD)	1587	3679	5266	199	317	1415	3379	4794
7871	Justizangestellte(r) (öD)	102	1535	1637	178	187	73	1326	1399
7873	Fachangestellte(r) f. Arbeitsförderung (öD)	426	1228	1654	194	47	408	1191	1599
7873	Sozialversicherungsfachangestellte(r) (öD)	2409	5240	7649	171	355	2231	4884	7115
	Zusammen	23131	63859	86990	4817	8268	20772	54705	75477
79	Dienst-, Wachberufe								
7951	Schwimmeistergehilf(e/in) (öD)	364	217	581	21	99	275	149	424
	Zusammen	364	217	581	21	99	275	149	424
80	Sicherheitsberufe, a.n.g.								
8041	Schornsteinfeger/in (Hw)	854	64	918	-	126	650	51	701
	Zusammen	854	64	918	-	126	650	51	701
82	Publizistische, Übersetzungs-,Bibliotheks- und verwandte Berufe								
8232	Assistent/in an Bibliotheken (öD)	26	273	299	1	24	26	247	273
	Zusammen	26	273	299	1	24	26	247	273
83	Künstlerische und zugeordnete Berufe								
8345	Textilmustergestalter/in (IH)	12	36	48	5	-	12	36	48
8348	Fotogravurzeichner/in (IH)	9	18	27	3	-	8	18	26
8361	Schauerbegealter/in (Hw)	-	3	3	-	-	-	3	3
8361	Schauerbegealter/in (IH)	206	1078	1284	88	38	194	1010	1204
8370	Fotograf/in (Hw)	442	593	1035	-	62	392	508	900
8390	Schilder- und Lichtreklame- hersteller/in (Hw)	251	154	405	-	26	220	146	366
	Zusammen	920	1882	2802	96	126	826	1721	2547
85	Übrige Gesundheitsdienstberufe								
8561	Arzthelfer/in (FB)	30	18070	18100	1141	1067	20	15507	15527
8562	Zahnarzthelfer/in (FB)	8	13669	13677	573	661	6	12345	12351
8563	Tierarzthelfer/in (FB)	7	649	656	156	20	6	615	621
	Zusammen	45	32388	32433	1870	1748	32	28467	28499

PRÜFUNGEN 1995

6a Teilnehmer an Abschlußprüfungen in der beruflichen Ausbildung nach Berufsgruppen, Ausbildungsberufen und Prüfungserfolg

Kenn- zif- fer	Berufsgruppe Ausbildungsberuf		Teilnehmer an Abschlußprüfungen					Darunter Teilnehmer mit bestandener Prüfung		
			männlich	weiblich	insgesamt	und zwar		männlich	weiblich	zusammen
						mit ver- kürzter Ausbil- dung	Prüfungs- wieder- holer			
Noch: Insgesamt										
90	Berufe in der Körperpflege									
9010	Friseur/in	(Hw)	617	12031	12648	-	1656	471	9486	9957
	Zusammen		617	12031	12648	-	1656	471	9486	9957
91	Hotel- und Gaststättenberufe									
9120	Restaurantfachmann/Restaurantfachfrau	(IH)	976	2275	3251	320	501	740	1757	2497
9140	Kaufmannsgehilf(e/in) im Hotel- und Gaststättengewerbe	(IH)	219	410	629	92	66	187	375	562
9141	Hotelfachmann/Hotelfachfrau	(IH)	1512	6982	8494	909	662	1321	6196	7517
9151	Fachgehilf(e/in) im Gastgewerbe	(IH)	159	788	947	22	109	107	562	669
9152	Helfer/in im Gastgewerbe*)	(IH)	6	29	35	1	1	4	26	30
	Zusammen		2872	10484	13356	1344	1339	2359	8916	11275
92	Haus- und ernährungswirtschaftliche Berufe									
9212	Hauswirtschaftler/in	(Lw)	-	700	700	26	30	-	675	675
9212	Hauswirtschaftler/in	(Hausw)	62	6281	6343	75	687	48	5346	5394
9232	Hauswirtschaftshelfer/in*)	(Hausw)	6	69	75	-	2	5	63	68
9232	Hauswirtschaftstechnische(r) Betriebshelfer/in*)	(Hausw)	93	1319	1412	11	38	81	1286	1367
	Zusammen		161	8369	8530	112	757	134	7370	7504
93	Reinigungs- und Entsorgungsberufe									
9310	Textilreinigerwerker/in*)	(Hw)	5	1	6	-	-	3	1	4
9310	Textilreiniger/in	(Hw)	26	19	45	-	1	24	14	38
9310	Textilreiniger/in	(IH)	11	37	48	2	6	7	30	37
9340	Gebäudereiniger/in	(Hw)	372	205	577	-	60	304	161	465
9350	Ver- und Entsorger/in	(IH)	219	67	286	12	40	186	47	233
9350	Ver- und Entsorger/in	(ÖD)	815	118	933	41	91	689	108	797
	Zusammen		1448	447	1895	55	198	1213	361	1574
	Insgesamt		338862	253642	592504	26512	59404	285632	217041	502673

PRÜFUNGEN 1995

6b Teilnehmer an Abschlußprüfungen in der beruflichen Ausbildung nach Berufsbereichen, Berufsgruppen und Prüfungserfolg

Kenn- zif- fer	Berufsbereich Berufsgruppe	Teilnehmer an Abschlußprüfungen					Darunter Teilnehmer mit bestandener Prüfung		
		männlich	weiblich	insgesamt	und zwar		männlich	weiblich	zusammen
					mit ver- kürzter Ausbil- dung	Prüfungs- wieder- holer			
Industrie und Handel									
I	Pflanzenbauer, Tierzüchter, Fischereiberufe	170	3308	3478	133	405	146	2746	2892
02	Tierwirtschaftliche Berufe	65	126	191	18	25	54	100	154
05	Gartenbauberufe	105	3182	3287	115	380	92	2646	2738
II	Bergleute, Mineralgewinner	378	-	378	16	11	359	-	359
07	Bergleute	371	-	371	16	10	352	-	352
08	Mineralgewinner,-aufbereiter	7	-	7	-	1	7	-	7
III	Fertigungsberufe	94732	12864	107596	7179	9777	82515	10378	92893
10	Steinbearbeiter/Steinbearbeiterinnen	85	7	92	2	5	69	6	75
11	Baustoffhersteller/Baustoffherstellerinnen	244	-	244	22	46	177	-	177
12	Keramiker/Keramikerinnen	42	27	69	3	3	40	25	65
13	Berufe in der Glasherstellung und -bearbeitung	208	48	256	21	25	176	47	223
14	Chemieberufe	2597	297	2894	226	208	2354	251	2605
15	Kunststoffberufe	831	79	910	23	62	753	74	827
16	Papierherstellungs-, Papierverarbeitungs- berufe	478	41	519	44	39	431	38	469
17	Druck- und Druckweiterverarbeitungsberufe	3115	1772	4887	308	450	2690	1582	4272
18	Berufe in der Holzbearbeitung, Holz- und Flechtwarenherstellung	106	10	116	2	17	80	7	87
19	Berufe in der Hütten- u. Halbzeugindustrie	468	-	468	27	53	410	-	410
20	Gießereiberufe	213	-	213	19	17	194	-	194
21	Berufe in der spanlosen Metallverformung	59	-	59	-	8	50	-	50
22	Berufe in der spanenden Metallverformung	4739	273	5012	320	324	4347	246	4593
23	Berufe in der Metalloberflächenveredlung und Metallvergütung	86	23	109	8	27	73	21	94
24	Metallverbindungsberufe	338	-	338	3	37	292	-	292
25	Metall- und Anlagenbauberufe	2639	35	2674	118	252	2340	29	2369
26	Blechkonstruktions- u. Installationsberufe	1886	40	1926	95	166	1697	34	1731
27	Maschinenbau- und -wartungsberufe	20770	553	21323	1650	1507	18815	475	19290
28	Fahr-,Flugzeugbau- und -wartungsberufe	1908	70	1978	253	78	1798	68	1866
29	Werkzeug- und Formenbauberufe	4636	224	4860	446	135	4455	208	4663
30	Feinwerktechnische und verwandte Berufe	3078	294	3372	430	100	2969	286	3255
31	Elektroberufe	19142	774	19916	1495	1155	17758	683	18441
32	Montierer/Montiererinnen und Metall- berufe, a.n.g.	654	15	669	22	28	601	12	613
33	Spinnberufe	43	26	69	1	9	38	19	57
34	Berufe in der Textilherstellung	264	83	347	3	27	231	73	304
35	Berufe in der Textilverarbeitung	159	4260	4419	67	330	133	3369	3502
36	Textilveredler/Textilveredlerinnen	103	36	139	4	24	90	32	122
37	Berufe in der Lederherstellung, Leder- und Fellverarbeitung	34	51	85	10	5	29	49	78
39	Berufe in der Back-, Konditor-, Süß- warenherstellung	50	21	71	2	7	39	15	54
40	Fleischer/Fleischerinnen	152	34	186	8	42	117	22	139
41	Köche/Köchinnen	5552	3207	8759	426	1941	4231	2207	6438
42	Berufe in der Getränke-, Genußmittel- herstellung	430	22	452	50	19	397	19	416
43	Übrige Ernährungsberufe	120	60	180	2	3	116	57	173
44	Hochbauberufe	9389	11	9400	622	1292	6817	8	6825
46	Tiefbauberufe	4246	1	4247	187	531	3064	1	3065
48	Ausbauberufe	3003	14	3017	173	451	2209	12	2221
49	Raumausstatter/Raumausstatterinnen, Polsterer/Polsterinnen	163	56	219	-	23	139	52	191
50	Berufe in der Holz- und Kunststoff- verarbeitung	1412	148	1560	70	142	1255	134	1389
51	Maler/Malerinnen, Lackierer/Lackiererinnen und verwandte Berufe	232	85	317	9	24	208	82	290
52	Warenprüfer/Warenprüferinnen, Versand- fertigmacher/Versandfertigmacherinnen	994	167	1161	8	162	781	135	916
54	Maschinen-, Anlagenführer und -führerinnen, a.n.g.	64	-	64	-	3	52	-	52
IV	Technische Berufe	5977	7205	13182	1667	752	5457	6612	12069
62	Techniker, Technikerinnen, a.n.g.	8	1	9	1	-	8	1	9
63	Technische Sonderfachkräfte	1470	1831	3301	559	205	1340	1676	3016
64	Technische Zeichner/Zeichnerinnen und verwandte Berufe	4499	5373	9872	1107	547	4109	4935	9044
V	Dienstleistungsberufe	69390	114894	184284	12000	18931	60880	97963	158843
66	Verkaufspersonal	2375	9065	11440	198	1910	1852	6789	8641
67	Groß- und Einzelhandelskaufleute, Ein- und Verkaufsfachleute	22415	28502	50917	3208	5683	19558	24188	43746
68	Warenkaufleute,a.n.g., Vertreter/Ver- treterinnen	490	639	1129	209	85	409	607	1016
69	Bank-, Bausparkassen-, Versicherungs- fachleute	14856	18456	33312	2156	2050	13737	16814	30551
70	Andere Dienstleistungskauf-								

P R Ü F U N G E N 1 9 9 5

6b Teilnehmer an Abschlußprüfungen in der beruflichen Ausbildung nach Berufsbereichen, Berufsgruppen und Prüfungserfolg

Kenn- zif- fer	Berufsbereich Berufsgruppe	Teilnehmer an Abschlußprüfungen					Darunter Teilnehmer mit bestandener Prüfung		
		männlich	weiblich	insgesamt	und zwar		männlich	weiblich	zusammen
					mit ver- kürzter Ausbil- dung	Prüfungs- wieder- holer			
	leute und zugehörige Berufe	4985	7520	12505	971	1523	4167	6197	10364
71	Berufe des Landverkehrs	1975	42	2017	4	179	1618	31	1649
72	Berufe des Wasser- und Luftverkehrs	42	1	43	3	2	37	1	38
73	Berufe des Nachrichtenverkehrs	2	4	6	-	-	2	3	5
74	Lagerverwalter/Lagerverwalterinnen, Lager-, Transportarbeiter und -arbeiterinnen	293	108	401	51	17	263	97	360
77	Rechnungskaufleute, Informatiker/Infor- matikerinnen	1814	535	2349	123	489	1389	396	1785
78	Büroberufe, Kaufm. Angestellte, a.n.g.	16814	38302	55116	3623	5570	15082	32783	47865
83	Künstlerische und zugeordnete Berufe	227	1132	1359	96	38	214	1064	1278
91	Hotel- und Gaststättenberufe	2872	10484	13356	1344	1339	2359	8916	11275
93	Reinigungs- und Entsorgungsberufe	230	104	334	14	46	193	77	270
	Insgesamt	170647	138271	308918	20995	29876	149357	117699	267056

PRÜFUNGEN 1995

6b Teilnehmer an Abschlußprüfungen in der beruflichen Ausbildung nach Berufsbereichen, Berufsgruppen und Prüfungserfolg

Kenn- zif- fer	Berufsbereich Berufsgruppe	Teilnehmer an Abschlußprüfungen					Darunter Teilnehmer mit bestandener Prüfung		
		männlich	weiblich	insgesamt	und zwar		männlich	weiblich	zusammen
					mit ver- kürzter Ausbil- dung	Prüfungs- wieder- holer			
Handwerk									
III	Fertigungsberufe	138492	13729	152221	-	18972	110024	11715	121739
10	Steinbearbeiter/Steinbearbeiterinnen	451	92	543	-	53	364	78	442
11	Baustoffhersteller/Baustoffherstellerinnen	37	-	37	-	3	31	-	31
12	Keramiker/Keramikerinnen	22	122	144	-	6	22	118	140
13	Berufe in der Glasherstellung und -bearbeitung	6	1	7	-	-	6	1	7
14	Chemieberufe	58	3	61	-	9	41	3	44
15	Kunststoffberufe	3	-	3	-	-	2	-	2
17	Druck- und Druckweiterverarbeitungsberufe	333	248	581	-	53	282	224	506
18	Berufe in der Holzbearbeitung, Holz- und Flechtwarenherstellung	67	26	93	-	6	59	26	85
20	Gießereiberufe	7	1	8	-	-	6	1	7
22	Berufe in der spanenden Metallverformung	171	8	179	-	16	157	6	163
23	Berufe in der Metalloberflächenveredlung und Metallvergütung	20	3	23	-	5	14	1	15
24	Metallverbindungsberufe	7	-	7	-	-	7	-	7
25	Metall- und Anlagenbauberufe	5348	53	5401	-	702	4388	44	4432
26	Blechkonstruktions- u. Installationsberufe	18594	108	18702	-	2636	14677	84	14761
27	Maschinenbau- und -wartungsberufe	2045	33	2078	-	190	1754	26	1780
28	Fahr-, Flugzeugbau- und -wartungsberufe	25633	397	26030	-	2924	21220	335	21555
29	Werkzeug- und Formenbauberufe	832	48	880	-	71	739	43	782
30	Feinwerktechnische und verwandte Berufe	3335	4709	8044	-	835	2816	4016	6832
31	Elektroberufe	21846	562	22408	-	3770	16537	401	16938
32	Montierer/Montiererinnen und Metall- berufe, a.n.g.	366	7	373	-	42	314	7	321
33	Spinnberufe	5	-	5	-	-	4	-	4
34	Berufe in der Textilherstellung	2	32	34	-	-	2	32	34
35	Berufe in der Textilverarbeitung	89	1019	1108	-	88	80	899	979
37	Berufe in der Lederherstellung, Leder- und Fellverarbeitung	248	112	360	-	28	209	106	315
39	Berufe in der Back-, Konditor-, Süß- warenherstellung	3820	2034	5854	-	630	2958	1718	4676
40	Fleischer/Fleischerinnen	1978	109	2087	-	144	1725	104	1829
42	Berufe in der Getränke-, Genußmittel- herstellung	55	3	58	-	1	53	3	56
43	Übrige Ernährungsberufe	25	3	28	-	1	21	3	24
44	Hochbauberufe	11435	23	11458	-	1252	8960	20	8980
46	Tiefbauberufe	1013	1	1014	-	115	733	1	734
48	Ausbauberufe	13742	193	13935	-	1635	10664	159	10823
49	Raumausstatter/Raumausstatterinnen, Polsterer/Polsterinnen	904	818	1722	-	120	740	759	1499
50	Berufe in der Holz- und Kunststoff- verarbeitung	15794	1605	17399	-	1941	12516	1326	13842
51	Maler/Malerinnen, Lackierer/Lackiererinnen und verwandte Berufe	10172	1352	11524	-	1694	7898	1167	9065
52	Warenprüfer/Warenprüferinnen, Versand- fertigmacher/Versandfertigmacherinnen	19	4	23	-	-	18	4	22
54	Maschinen-, Anlagenführer und -führerinnen, a.n.g.	10	-	10	-	2	7	-	7
IV	Technische Berufe	289	249	538	-	34	266	225	491
63	Technische Sonderfachkräfte	21	86	107	-	12	17	76	93
64	Technische Zeichner/Zeichnerinnen und verwandte Berufe	268	163	431	-	22	249	149	398
V	Dienstleistungsberufe	4197	22955	27152	-	2848	3493	19027	22520
66	Verkaufspersonal	79	5304	5383	-	321	68	4735	4803
67	Groß- und Einzelhandelskaufleute, Ein- und Verkaufsfachleute	22	32	54	-	2	22	29	51
68	Warenkaufleute, a.n.g., Vertreter/Ver- treterinnen	1	-	1	-	-	1	-	1
78	Büroberufe, Kaufm. Angestellte, a.n.g.	1528	4549	6077	-	594	1338	3893	5231
80	Sicherheitsberufe, a.n.g.	854	64	918	-	126	650	51	701
83	Künstlerische und zugeordnete Berufe	693	750	1443	-	88	612	657	1269
90	Berufe in der Körperpflege	617	12031	12648	-	1656	471	9486	9957
93	Reinigungs- und Entsorgungsberufe	403	225	628	-	61	331	176	507
	Insgesamt	142978	36933	179911	-	21854	113783	30967	144750

PRÜFUNGEN 1995

5b Teilnehmer an Abschlußprüfungen in der beruflichen Ausbildung nach Berufsbereichen, Berufsgruppen und Prüfungserfolg

Kenn- zif- fer	Berufsbereich Berufsgruppe	Teilnehmer an Abschlußprüfungen					Darunter Teilnehmer mit bestandener Prüfung		
		männlich	weiblich	insgesamt	und zwar		männlich	weiblich	zusammen
					mit ver- kürzter Ausbil- dung	Prüfungs- wieder- holer			
Landwirtschaft									
I	Pflanzenbauer, Tierzüchter, Fischereiberufe	8167	3345	11512	568	1103	7150	2768	9918
01	Landwirtschaftliche Berufe	3086	312	3398	133	231	2855	266	3121
02	Tierwirtschaftliche Berufe	322	482	804	34	86	272	393	665
05	Gartenbauberufe	3709	2506	6215	369	706	3058	2068	5126
06	Forst-, Jagdberufe	1050	45	1095	32	80	965	41	1006
III	Fertigungsberufe	141	22	163	12	14	122	17	139
43	Übrige Ernährungsberufe	141	22	163	12	14	122	17	139
IV	Technische Berufe	37	128	165	16	3	35	126	161
63	Technische Sonderfachkräfte	37	128	165	16	3	35	126	161
V	Dienstleistungsberufe	-	700	700	26	30	-	675	675
92	Haus- und ernährungswirtschaftliche Berufe	-	700	700	26	30	-	675	675
	Insgesamt	8345	4195	12540	622	1150	7307	3586	10893
Öffentlicher Dienst									
III	Fertigungsberufe	3872	191	4063	463	310	3541	161	3702
31	Elektroberufe	3730	189	3919	447	293	3423	160	3583
46	Tiefbauberufe	142	2	144	16	17	118	1	119
IV	Technische Berufe	1116	548	1664	73	133	946	492	1438
62	Techniker, Technikerinnen, a.n.g.	1106	524	1630	73	129	937	474	1411
64	Technische Zeichner/Zeichnerinnen und verwandte Berufe	10	24	34	-	4	9	18	27
V	Dienstleistungsberufe	8420	15468	23888	1143	1304	7705	14222	21927
69	Bank-, Bausparkassen-, Versicherungs- fachleute	453	497	950	-	20	448	486	934
71	Berufe des Landverkehrs	926	465	1391	52	47	853	432	1285
73	Berufe des Nachrichtenverkehrs	1248	1413	2661	276	92	1231	1373	2604
78	Büroberufe, Kaufm. Angestellte, a.n.g.	4588	12485	17073	752	931	4183	11427	15610
79	Dienst-, Wachberufe	364	217	581	21	99	275	149	424
82	Publizistische, Übersetzungs-, Bibliotheks- und verwandte Berufe	26	273	299	1	24	26	247	273
93	Reinigungs- und Entsorgungsberufe	815	118	933	41	91	689	108	797
	Insgesamt	13408	16207	29615	1679	1747	12192	14875	27067
Freie Berufe									
V	Dienstleistungsberufe	3182	50364	53546	3084	4047	2722	43216	45938
68	Warenkaufleute, a.n.g., Vertreter/Ver- treterinnen	3	926	929	33	344	1	801	802
75	Berufe in der Unternehmensleitung, -beratung und -prüfung	2933	8527	11460	739	782	2520	7346	9866
78	Büroberufe, Kaufm. Angestellte, a.n.g.	201	8523	8724	442	1173	169	6602	6771
85	Übrige Gesundheitsdienstberufe	45	32388	32433	1870	1748	32	28467	28499
	Insgesamt	3182	50364	53546	3084	4047	2722	43216	45938
Hauswirtschaft (städt. Bereich)									
V	Dienstleistungsberufe	161	7669	7830	86	727	134	6695	6829
92	Haus- und ernährungswirtschaftliche Berufe	161	7669	7830	86	727	134	6695	6829
	Insgesamt	161	7669	7830	86	727	134	6695	6829
Seeschifffahrt									
V	Dienstleistungsberufe	141	3	144	46	3	137	3	140
72	Berufe des Wasser- und Luftverkehrs	141	3	144	46	3	137	3	140
	Insgesamt	141	3	144	46	3	137	3	140

PRÜFUNGEN 1995

6b Teilnehmer an Abschlußprüfungen in der beruflichen Ausbildung nach Berufsbereichen, Berufsgruppen und Prüfungserfolg

Kenn- zif- fer	Berufsbereich Berufsgruppe	Teilnehmer an Abschlußprüfungen					Darunter Teilnehmer mit bestandener Prüfung		
		männlich	weiblich	insgesamt	und zwar		männlich	weiblich	zusammen
					mit ver- kürzter Ausbil- dung	Prüfungs- wieder- holer			
Insgesamt									
I	Pflanzenbauer, Tierzüchter, Fischereiberufe	8337	6653	14990	701	1508	7296	5514	12810
01	Landwirtschaftliche Berufe	3086	312	3398	133	231	2855	266	3121
02	Tierwirtschaftliche Berufe	387	608	995	52	111	326	493	819
05	Gartenbauberufe	3814	5688	9502	484	1086	3150	4714	7864
06	Forst-, Jagdberufe	1050	45	1095	32	80	965	41	1006
II	Bergleute, Mineralgewinner	378	-	378	16	11	359	-	359
07	Bergleute	371	-	371	16	10	352	-	352
08	Mineralgewinner, -aufbereiter	7	-	7	-	1	7	-	7
III	Fertigungsberufe	237237	26806	264043	7654	29073	196202	22271	218473
10	Steinbearbeiter/Steinbearbeiterinnen	536	99	635	2	58	433	84	517
11	Baustoffhersteller/Baustoffherstellerinnen	281	-	281	22	49	208	-	208
12	Keramiker/Keramikerinnen	64	149	213	3	9	62	143	205
13	Berufe in der Glasherstellung und -bearbeitung	214	49	263	21	25	182	48	230
14	Chemieberufe	2655	300	2955	226	217	2395	254	2649
15	Kunststoffberufe	834	79	913	23	62	755	74	829
16	Papierherstellungs-, Papierverarbeitungs- berufe	478	41	519	44	39	431	38	469
17	Druck- und Druckweiterverarbeitungsberufe	3448	2020	5468	308	503	2972	1806	4778
18	Berufe in der Holzbearbeitung, Holz- und Flechtwarenherstellung	173	36	209	2	23	139	33	172
19	Berufe in der Hütten- u. Halbzeugindustrie	468	-	468	27	53	410	-	410
20	Gießereiberufe	220	1	221	19	17	200	1	201
21	Berufe in der spanlosen Metallverformung	59	-	59	-	8	50	-	50
22	Berufe in der spanenden Metallverformung	4910	281	5191	320	340	4504	252	4756
23	Berufe in der Metalloberflächenveredlung und Metallvergütung	106	26	132	8	32	87	22	109
24	Metallverbindungsberufe	345	-	345	3	37	299	-	299
25	Metall- und Anlagenbauberufe	7987	88	8075	118	954	6728	73	6801
26	Blechkonstruktions- u. Installationsberufe	20480	148	20628	95	2802	16374	118	16492
27	Maschinenbau- und -wartungsberufe	22815	586	23401	1650	1697	20569	501	21070
28	Fahr-, Flugzeugbau- und -wartungsberufe	27541	467	28008	253	3002	23018	403	23421
29	Werkzeug- und Formenbauberufe	5468	272	5740	446	206	5194	251	5445
30	Feinwerktechnische und verwandte Berufe	6413	5003	11416	430	935	5785	4302	10087
31	Elektroberufe	44718	1525	46243	1942	5218	37718	1244	38962
32	Montierer/Montiererinnen und Metall- berufe, a.n.g.	1020	22	1042	22	70	915	19	934
33	Spinnberufe	48	26	74	1	9	42	19	61
34	Berufe in der Textilherstellung	266	115	381	3	27	233	105	338
35	Berufe in der Textilverarbeitung	248	5279	5527	67	418	213	4268	4481
36	Textilveredler/Textilveredlerinnen	103	36	139	4	24	90	32	122
37	Berufe in der Lederherstellung, Leder- und Fellverarbeitung	282	163	445	10	33	238	155	393
39	Berufe in der Back-, Konditor-, Süß- warenherstellung	3870	2055	5925	2	637	2997	1733	4730
40	Fleischer/Fleischerinnen	2130	143	2273	8	186	1842	126	1968
41	Köche/Köchinnen	5552	3207	8759	426	1941	4231	2207	6438
42	Berufe in der Getränke-, Genußmittel- herstellung	485	25	510	50	20	450	22	472
43	Übrige Ernährungsberufe	286	85	371	14	18	259	77	336
44	Hochbauberufe	20824	34	20858	622	2544	15777	28	15805
46	Tiefbauberufe	5401	4	5405	203	663	3915	3	3918
48	Ausbauberufe	16745	207	16952	173	2086	12873	171	13044
49	Raumausstatter/Raumausstatterinnen, Polsterer/Polstererinnen	1067	874	1941	-	143	879	811	1690
50	Berufe in der Holz- und Kunststoff- verarbeitung	17206	1753	18959	70	2083	13771	1460	15231
51	Maler/Malerinnen, Lackierer/Lackiererinnen und verwandte Berufe	10404	1437	11841	9	1718	8106	1249	9355
52	Warenprüfer/Warenprüferinnen, Versand- fertigmacher/Versandfertigmacherinnen	1013	171	1184	8	162	799	139	938
54	Maschinen-, Anlagenführer und -führerinnen, a.n.g.	74	-	74	-	5	59	-	59
IV	Technische Berufe	7419	8130	15549	1756	922	6704	7455	14159
62	Techniker, Technikerinnen, a.n.g.	1114	525	1639	74	129	945	475	1420
63	Technische Sonderfachkräfte	1528	2045	3573	575	220	1392	1878	3270
64	Technische Zeichner/Zeichnerinnen und verwandte Berufe	4777	5560	10337	1107	573	4367	5102	9469
V	Dienstleistungsberufe	85491	212053	297544	16385	27890	75071	181801	256872
66	Verkaufspersonal	2454	14369	16823	198	2231	1920	11524	13444
67	Groß- und Einzelhandelskaufleute, Ein- und Verkaufsfachleute	22437	28534	50971	3208	5685	19580	24217	43797
68	Warenkaufleute, a.n.g., Vertreter/Ver- treterinnen	494	1565	2059	242	429	411	1408	1819
69	Bank-, Bausparkassen-, Versicherungs-								

PRÜFUNGEN 1995

6b Teilnehmer an Abschlußprüfungen in der beruflichen Ausbildung nach Berufsbereichen, Berufsgruppen und Prüfungserfolg

Kenn- zif- fer	Berufsbereich Berufsgruppe	Teilnehmer an Abschlußprüfungen					Darunter Teilnehmer mit bestandener Prüfung		
		männlich	weiblich	insgesamt	und zwar		männlich	weiblich	zusammen
					mit ver- kürzter Ausbil- dung	Prüfungs- wieder- holer			
	fachleute	15309	18953	34262	2156	2070	14185	17300	31485
70	Andere Dienstleistungskauf- leute und zugehörige Berufe	4985	7520	12505	971	1523	4167	6197	10364
71	Berufe des Landverkehrs	2901	507	3408	56	226	2471	463	2934
72	Berufe des Wasser- und Luftverkehrs	183	4	187	49	5	174	4	178
73	Berufe des Nachrichtenverkehrs	1250	1417	2667	276	92	1233	1376	2609
74	Lagerverwalter/Lagerverwalterinnen, Lager-, Transportarbeiter und -arbeiterinnen	293	108	401	51	17	263	97	360
75	Berufe in der Unternehmensleitung, -beratung und -prüfung	2933	8527	11460	739	782	2520	7346	9866
77	Rechnungskaufleute, Informatiker/Infor- matikerinnen	1814	535	2349	123	489	1389	396	1785
78	Büroberufe, Kaufm. Angestellte, a.n.g.	23131	63859	86990	4817	8268	20772	54705	75477
79	Dienst-, Wachberufe	364	217	581	21	99	275	149	424
80	Sicherheitsberufe, a.n.g.	854	64	918	-	126	650	51	701
82	Publizistische, Übersetzungs-, Bibliotheks- und verwandte Berufe	26	273	299	1	24	26	247	273
83	Künstlerische und zugeordnete Berufe	920	1882	2802	96	126	826	1721	2547
85	Übrige Gesundheitsdienstberufe	45	32388	32433	1870	1748	32	28467	28499
90	Berufe in der Körperpflege	617	12031	12648	-	1656	471	9486	9957
91	Hotel- und Gaststättenberufe	2872	10484	13356	1344	1339	2359	8916	11275
92	Haus- und ernährungswirtschaftliche Berufe	161	8369	8530	112	757	134	7370	7504
93	Reinigungs- und Entsorgungsberufe	1448	447	1895	55	198	1213	361	1574
	Insgesamt	338862	253642	592504	26512	59404	285632	217041	502673

PRÜFUNGEN 1995

6c Teilnehmer an Abschlußprüfungen in der beruflichen Ausbildung nach Kammerbezirken und Prüfungserfolg

Land Kammerbezirk	Teilnehmer an Abschlußprüfungen					Darunter Teilnehmer mit bestandener Prüfung		
	männlich	weiblich	insgesamt	mit ver- kürzter Ausbil- dung	Prüfungs- wieder- holer	männlich	weiblich	insgesamt
Industrie und Handel								
Baden - Württemberg								
Freiburg	1802	1614	3416	147	141	1672	1508	3180
Heidenheim	987	808	1795	180	54	946	738	1684
Heilbronn	1970	1438	3408	193	97	1863	1374	3237
Karlsruhe	2068	1486	3554	303	163	1927	1396	3323
Konstanz	1117	899	2016	74	69	1099	865	1964
Mannheim	2329	1692	4021	263	152	2169	1577	3746
Pforzheim	999	922	1921	129	69	950	892	1842
Weingarten	1199	818	2017	102	58	1152	764	1916
Reutlingen	1182	1104	2286	120	78	1120	1005	2125
Villingen-Schwenningen	1057	754	1811	26	51	1010	719	1729
Stuttgart	6145	4513	10658	1093	404	5759	4230	9989
Ulm	1145	847	1992	56	61	1078	804	1882
Zusammen	22000	16895	38895	2686	1397	20745	15872	36617
Bayern								
Aschaffenburg	763	716	1479	79	92	706	631	1337
Augsburg	3771	3291	7062	475	568	3411	2912	6323
Bayreuth	2008	1909	3917	155	354	1797	1683	3480
Coburg	373	354	727	6	43	351	306	657
Lindau	154	200	354	20	26	143	182	325
München	8515	7195	15710	738	1908	7087	5940	13027
Nürnberg	4868	3251	8119	514	505	4411	2857	7268
Passau	1746	1856	3602	162	234	1617	1626	3243
Regensburg	2373	1900	4273	88	220	2226	1718	3944
Würzburg	2029	1652	3681	111	239	1870	1487	3357
Zusammen	26600	22324	48924	2348	4189	23619	19342	42961
Berlin								
Berlin	6782	6774	13556	1415	2231	5099	4777	9876
Zusammen	6782	6774	13556	1415	2231	5099	4777	9876
Brandenburg								
Cottbus	1698	1302	3000	408	273	1459	1119	2578
Frankfurt/Oder	1189	1081	2270	310	351	927	794	1721
Potsdam	1987	1543	3530	380	383	1597	1229	2826
Zusammen	4874	3926	8800	1098	1007	3983	3142	7125
Bremen								
Bremen	1781	1332	3113	115	304	1562	1132	2694
Bremerhaven	555	329	884	54	89	455	289	744
Zusammen	2336	1661	3997	169	393	2017	1421	3438
Hamburg								
Hamburg	4308	3363	7671	327	449	3923	3150	7073
Zusammen	4308	3363	7671	327	449	3923	3150	7073
Hessen								
Darmstadt	1495	1233	2728	387	287	1344	1039	2383
Dillenburg	420	233	653	67	36	404	208	612
Frankfurt/M.	2974	2611	5585	883	462	2644	2304	4948
Friedberg	375	395	770	59	88	316	331	647
Fulda	472	472	944	92	78	432	421	853
Gießen	602	562	1164	135	140	521	476	997
Hanau	649	476	1125	146	116	584	388	972
Kassel	2714	2085	4799	438	397	2463	1777	4240
Limburg	226	269	495	41	51	202	235	437

PRÜFUNGEN 1995

6c Teilnehmer an Abschlußprüfungen in der beruflichen Ausbildung nach Kammerbezirken und Prüfungserfolg

Land Kammerbezirk	Teilnehmer an Abschlußprüfungen					Darunter Teilnehmer mit bestandener Prüfung		
	männlich	weiblich	insgesamt	und zwar		männlich	weiblich	insgesamt
				mit ver- kürzter Ausbil- dung	Prüfungs- wieder- holer			
Noch: Industrie und Handel								
Noch: Hessen								
Offenbach	686	554	1240	179	109	599	469	1068
Wetzlar	220	175	395	49	31	213	159	372
Wiesbaden	864	704	1568	220	178	752	622	1374
Zusammen	11697	9769	21466	2696	1973	10474	8429	18903
Mecklenburg - Vorpommern								
Neubrandenburg	1319	1401	2720	278	549	1012	924	1936
Rostock	1379	1747	3126	26	587	1174	1314	2488
Schwerin	1044	820	1864	1	275	785	637	1422
Zusammen	3742	3968	7710	305	1411	2971	2875	5846
Niedersachsen								
Braunschweig	2020	1587	3607	-	351	1799	1324	3123
Emden	925	972	1897	48	193	821	811	1632
Hannover	5585	4734	10319	637	1003	4898	4058	8956
Lüneburg	1754	1850	3604	248	399	1576	1583	3159
Oldenburg	1675	1740	3415	79	397	1443	1473	2916
Osnabrück	1821	1773	3594	37	292	1677	1555	3232
Stade	960	1037	1997	33	194	858	879	1737
Zusammen	14740	13693	28433	1082	2829	13072	11683	24755
Nordrhein - Westfalen								
Aachen	2181	1538	3719	145	360	1942	1347	3289
Arnsberg	1177	915	2092	158	179	1053	813	1866
Bielefeld	3679	2930	6609	332	525	3363	2604	5967
Bochum	1379	885	2264	222	251	1225	704	1929
Bonn	1334	1033	2367	44	299	1081	870	1951
Detmold	734	532	1266	79	117	655	458	1113
Dortmund	2990	1921	4911	343	596	2528	1683	4211
Düsseldorf	2827	2149	4976	369	483	2463	1834	4297
Duisburg	2611	1727	4338	199	656	2208	1435	3643
Essen	2272	1493	3765	294	425	1905	1231	3136
Hagen	2066	1269	3335	132	345	1822	1071	2893
Krefeld	2679	1863	4542	322	513	2362	1602	3964
Köln	4819	3503	8322	658	864	4258	2966	7224
Münster	5492	3826	9318	335	729	5018	3434	8452
Siegen	1138	773	1911	101	206	1015	670	1685
Wuppertal	1513	1081	2594	296	253	1347	920	2267
Zusammen	38891	27438	66329	4029	6701	34245	23642	57887
Rheinland - Pfalz								
Koblenz	2819	2406	5225	79	611	2445	2014	4459
Ludwigshafen	2627	1884	4511	223	371	2307	1622	3929
Mainz	1186	1114	2300	116	259	1041	927	1968
Trier	786	713	1499	51	115	726	648	1374
Zusammen	7418	6117	13535	469	1356	6519	5211	11730
Saarland								
Saarbrücken	2244	1533	3777	338	319	2036	1371	3407
Zusammen	2244	1533	3777	338	319	2036	1371	3407
Sachsen								
Chemnitz	3192	2957	6149	53	704	2543	2476	5019
Dresden	4183	3044	7227	1018	816	3502	2542	6044
Leipzig	2135	1917	4052	13	647	1692	1468	3160
Zusammen	9510	7918	17428	1084	2167	7737	6486	14223

PRÜFUNGEN 1995

6c Teilnehmer an Abschlußprüfungen in der beruflichen Ausbildung nach Kammerbezirken und Prüfungserfolg

Land Kammerbezirk	Teilnehmer an Abschlußprüfungen					Darunter Teilnehmer mit bestandener Prüfung		
	männlich	weiblich	insgesamt	und zwar		männlich	weiblich	insgesamt
				mit ver- kürzter Ausbil- dung	Prüfungs- wieder- holer			
Noch:	Industrie und Handel							
Sachsen - Anhalt								
Halle	3400	2560	5960	759	782	2822	1965	4787
Magdeburg	1957	1600	3557	104	610	1520	1172	2692
Zusammen	5357	4160	9517	863	1392	4342	3137	7479
Schleswig - Holstein								
Flensburg	1117	892	2009	102	235	981	732	1713
Kiel	2160	1772	3932	431	298	1931	1573	3504
Lübeck	1610	1613	3223	363	242	1455	1408	2863
Zusammen	4887	4277	9164	896	775	4367	3713	8080
Thüringen								
Erfurt	2857	2453	5310	837	744	2213	1870	4083
Gera	1466	1296	2762	1	362	1237	1037	2274
Südthüringen, Suhl	938	706	1644	352	181	758	541	1299
Zusammen	5261	4455	9716	1190	1287	4208	3448	7656
Deutschland	170647	138271	308918	20995	29876	149357	117699	267056
	Handwerk							
Baden - Württemberg								
Freiburg	1606	477	2083	-	-	1508	450	1958
Heilbronn	1435	440	1875	-	125	1243	390	1633
Karlsruhe	1760	494	2254	-	186	1599	458	2057
Konstanz	1131	348	1479	-	-	1077	330	1407
Mannheim	1295	370	1665	-	140	1134	349	1483
Reutlingen	1384	417	1801	-	70	1264	380	1644
Stuttgart	3193	947	4140	-	527	2746	863	3609
Ulm	2377	635	3012	-	173	2042	585	2627
Zusammen	14181	4128	18309	-	1221	12613	3805	16418
Bayern								
Schwaben	3403	955	4358	-	488	2710	803	3513
Bayreuth	2090	592	2682	-	120	1760	533	2293
Coburg	358	102	460	-	27	310	98	408
München u. Oberbayern	5640	1665	7305	-	586	4587	1437	6024
Mittelfranken	2967	833	3800	-	477	2283	704	2987
Niederbayern/Oberpfalz	5230	1656	6886	-	602	4237	1486	5723
Unterfranken	2576	817	3393	-	415	2039	692	2731
Zusammen	22264	6620	28884	-	2715	17926	5753	23679
Berlin								
Berlin	4994	1631	6625	-	1172	3383	1225	4608
Zusammen	4994	1631	6625	-	1172	3383	1225	4608
Brandenburg								
Cottbus	1440	293	1733	-	127	1185	242	1427
Frankfurt/Oder	1684	285	1969	-	292	1264	219	1483
Potsdam	3313	651	3964	-	403	2827	651	3378
Zusammen	6437	1229	7666	-	822	5276	1012	6288

PRÜFUNGEN 1995

6c Teilnehmer an Abschlußprüfungen in der beruflichen Ausbildung nach Kammerbezirken und Prüfungserfolg

Land Kammerbezirk	Teilnehmer an Abschlußprüfungen					Darunter Teilnehmer mit bestandener Prüfung		
	männlich	weiblich	insgesamt	und zwar		männlich	weiblich	insgesamt
				mit ver- kürzter Ausbil- dung	Prüfungs- wieder- holer			
Noch:	Handwerk							
Bremen								
Bremen	1029	382	1411	-	254	783	287	1070
Zusammen	1029	382	1411	-	254	783	287	1070
Hamburg								
Hamburg	2277	671	2948	-	442	1754	588	2342
Zusammen	2277	671	2948	-	442	1754	588	2342
Hessen								
Darmstadt/Frankfurt	2881	779	3660	-	510	2107	653	2760
Kassel	2463	723	3186	-	409	1885	596	2481
Wiesbaden	2576	607	3183	-	339	1999	518	2517
Zusammen	7920	2109	10029	-	1258	5991	1767	7758
Mecklenburg - Vorpommern								
Neubrandenburg	1095	166	1261	-	248	877	136	1013
Rostock	1424	179	1603	-	188	1206	177	1383
Schwerin	1805	350	2155	-	207	1425	259	1684
Zusammen	4324	695	5019	-	643	3508	572	4080
Niedersachsen								
Aurich	1081	289	1370	-	187	836	247	1083
Braunschweig	1976	541	2517	-	489	1418	394	1812
Hannover	3010	790	3800	-	560	2281	629	2910
Hildesheim	1766	513	2279	-	268	1411	450	1861
Lüneburg-Stade	3946	971	4917	-	731	3058	820	3878
Oldenburg	2412	471	2883	-	409	1942	407	2349
Osnabrück	2323	607	2930	-	396	1871	520	2391
Zusammen	16514	4182	20696	-	3040	12817	3467	16284
Nordrhein - Westfalen								
Aachen	1805	459	2264	-	362	1375	365	1740
Arnsberg	1905	511	2416	-	280	1560	412	1972
Bielefeld	3797	853	4650	-	497	3082	701	3783
Dortmund	4077	1143	5220	-	950	2909	843	3752
Düsseldorf	7043	1989	9032	-	1444	5349	1544	6893
Köln	3646	939	4585	-	794	2711	731	3442
Münster	4879	1267	6146	-	904	3796	1020	4816
Zusammen	27152	7161	34313	-	5231	20782	5616	26398
Rheinland - Pfalz								
Kaiserslautern	2031	608	2639	-	327	1544	494	2038
Koblenz	2576	598	3174	-	470	1927	454	2381
Mainz	932	254	1186	-	185	653	182	835
Trier	1166	264	1430	-	230	844	240	1084
Zusammen	6705	1724	8429	-	1212	4968	1370	6338
Saarland								
Saarland	1815	590	2405	-	463	1245	435	1680
Zusammen	1815	590	2405	-	463	1245	435	1680

P R Ü F U N G E N 1 9 9 5

6c Teilnehmer an Abschlußprüfungen in der beruflichen Ausbildung nach Kammerbezirken und Prüfungserfolg

Land Kammerbezirk	Teilnehmer an Abschlußprüfungen					Darunter Teilnehmer mit bestandener Prüfung		
	männlich	weiblich	insgesamt	und zwar		männlich	weiblich	insgesamt
				mit ver- kürzter Ausbil- dung	Prüfungs- wieder- holer			
Noch:								
Handwerk								
Sachsen								
Chemnitz	3075	608	3683	-	352	2650	548	3198
Dresden	5142	935	6077	-	625	4272	832	5104
Leipzig	1896	464	2360	-	293	1598	432	2030
Zusammen	10113	2007	12120	-	1270	8520	1812	10332
Sachsen - Anhalt								
Halle	3237	671	3908	-	325	2605	570	3175
Magdeburg	3011	549	3560	-	334	2382	410	2792
Zusammen	6248	1220	7468	-	659	4987	980	5967
Schleswig - Holstein								
Flensburg	1787	440	2227	-	302	1439	364	1803
Lübeck	3152	989	4141	-	570	2479	834	3313
Zusammen	4939	1429	6368	-	872	3918	1198	5116
Thüringen								
Erfurt	3433	673	4106	-	397	2941	613	3554
Gera	1523	319	1842	-	56	1382	310	1692
Südthüringen, Suhl	1110	163	1273	-	127	989	157	1146
Zusammen	6066	1155	7221	-	580	5312	1080	6392
Deutschland	142978	36933	179911	-	21854	113783	30967	144750
Landwirtschaft								
Baden - Württemberg								
Insgesamt	1001	447	1448	48	37	951	424	1375
Zusammen	1001	447	1448	48	37	951	424	1375
Bayern								
Insgesamt	1808	740	2548	96	147	1607	671	2278
Zusammen	1808	740	2548	96	147	1607	671	2278
Berlin								
Insgesamt	127	73	200	41	28	102	64	166
Zusammen	127	73	200	41	28	102	64	166
Brandenburg								
Insgesamt	299	175	474	8	80	270	133	403
Zusammen	299	175	474	8	80	270	133	403
Bremen								
Insgesamt	21	18	39	1	2	18	15	33
Zusammen	21	18	39	1	2	18	15	33

P R Ü F U N G E N 1 9 9 5

6c Teilnehmer an Abschlußprüfungen in der beruflichen Ausbildung nach Kammerbezirken und Prüfungserfolg

Land Kammerbezirk	Teilnehmer an Abschlußprüfungen					Darunter Teilnehmer mit bestandener Prüfung		
	männlich	weiblich	insgesamt	und zwar		männlich	weiblich	insgesamt
				mit ver- kürzter Ausbil- dung	Prüfungs- wieder- holer			
Noch: Landwirtschaft								
Hamburg								
Insgesamt	78	45	123	42	16	63	38	101
Zusammen	78	45	123	42	16	63	38	101
Hessen								
Insgesamt	433	211	644	103	55	369	182	551
Zusammen	433	211	644	103	55	369	182	551
Mecklenburg - Vorpommern								
Insgesamt	342	112	454	3	37	310	80	390
Zusammen	342	112	454	3	37	310	80	390
Niedersachsen								
Insgesamt	1141	496	1637	14	154	1027	428	1455
Zusammen	1141	496	1637	14	154	1027	428	1455
Nordrhein - Westfalen								
Insgesamt	1432	630	2062	79	264	1151	541	1692
Zusammen	1432	630	2062	79	264	1151	541	1692
Rheinland - Pfalz								
Insgesamt	329	112	441	48	47	272	89	361
Zusammen	329	112	441	48	47	272	89	361
Saarland								
Insgesamt	90	25	115	15	11	71	23	94
Zusammen	90	25	115	15	11	71	23	94
Sachsen								
Insgesamt	413	454	867	2	62	345	370	715
Zusammen	413	454	867	2	62	345	370	715
Sachsen - Anhalt								
Insgesamt	239	289	528	21	98	205	224	429
Zusammen	239	289	528	21	98	205	224	429
Schleswig - Holstein								
Insgesamt	436	168	604	93	43	414	151	565
Zusammen	436	168	604	93	43	414	151	565

P R Ü F U N G E N 1 9 9 5

6c Teilnehmer an Abschlußprüfungen in der beruflichen Ausbildung nach Kammerbezirken und Prüfungserfolg

Land Kammerbezirk	Teilnehmer an Abschlußprüfungen					Darunter Teilnehmer mit bestandener Prüfung		
	männlich	weiblich	insgesamt	und zwar		männlich	weiblich	insgesamt
				mit ver- kürzter Ausbil- dung	Prüfungs- wieder- holer			
Noch:	Landwirtschaft							
Thüringen								
Insgesamt	156	200	356	8	69	132	153	285
Zusammen	156	200	356	8	69	132	153	285
Deutschland	8345	4195	12540	622	1150	7307	3586	10893
	öffentlicher Dienst							
Baden - Württemberg								
Insgesamt	1406	1860	3266	299	136	1349	1802	3151
Zusammen	1406	1860	3266	299	136	1349	1802	3151
Bayern								
Insgesamt	1442	1313	2755	84	91	1375	1229	2604
Zusammen	1442	1313	2755	84	91	1375	1229	2604
Berlin								
Insgesamt	543	1067	1610	97	163	435	955	1390
Zusammen	543	1067	1610	97	163	435	955	1390
Brandenburg								
Insgesamt	447	741	1188	31	97	401	672	1073
Zusammen	447	741	1188	31	97	401	672	1073
Bremen								
Insgesamt	205	238	443	20	22	181	221	402
Zusammen	205	238	443	20	22	181	221	402
Hamburg								
Insgesamt	293	322	615	115	37	272	312	584
Zusammen	293	322	615	115	37	272	312	584
Hessen								
Insgesamt	1060	1234	2294	186	134	953	1054	2007
Zusammen	1060	1234	2294	186	134	953	1054	2007
Mecklenburg - Vorpommern								
Insgesamt	417	483	900	28	47	357	448	805
Zusammen	417	483	900	28	47	357	448	805
Niedersachsen								
Insgesamt	1833	2015	3848	180	217	1709	1838	3547
Zusammen	1833	2015	3848	180	217	1709	1838	3547

PRÜFUNGEN 1995

6c Teilnehmer an Abschlußprüfungen in der beruflichen Ausbildung nach Kammerbezirken und Prüfungserfolg

Land Kammerbezirk	Teilnehmer an Abschlußprüfungen					Darunter Teilnehmer mit bestandener Prüfung		
	männlich	weiblich	insgesamt	und zwar		männlich	weiblich	insgesamt
				mit ver- kürzter Ausbil- dung	Prüfungs- wieder- holer			
Noch: öffentlicher Dienst								
Nordrhein - Westfalen								
Insgesamt	2770	3092	5862	343	419	2452	2790	5242
Zusammen	2770	3092	5862	343	419	2452	2790	5242
Rheinland - Pfalz								
Insgesamt	728	484	1212	36	34	652	445	1097
Zusammen	728	484	1212	36	34	652	445	1097
Saarland								
Insgesamt	147	108	255	21	18	141	105	246
Zusammen	147	108	255	21	18	141	105	246
Sachsen								
Insgesamt	749	1247	1996	35	146	634	1127	1761
Zusammen	749	1247	1996	35	146	634	1127	1761
Sachsen - Anhalt								
Insgesamt	562	917	1479	29	109	515	853	1368
Zusammen	562	917	1479	29	109	515	853	1368
Schleswig - Holstein								
Insgesamt	441	456	897	116	41	427	429	856
Zusammen	441	456	897	116	41	427	429	856
Thüringen								
Insgesamt	365	630	995	59	36	339	595	934
Zusammen	365	630	995	59	36	339	595	934
Deutschland	13408	16207	29615	1679	1747	12192	14875	27067
Freie Berufe								
Baden - Württemberg								
Ärztekammer	2	2120	2122	104	28	2	2053	2055
Apothekerkammer	-	74	74	-	5	-	71	71
Notarkammer	-	4	4	-	-	-	3	3
Patentanwaltskammer	-	4	4	1	1	-	3	3
Rechtsanwaltskammern	-	800	800	92	26	-	757	757
Steuerberaterkammern	250	676	926	56	15	241	648	889
Tierärztekammer	1	81	82	16	3	1	81	82
Zahnärztekammer	-	1642	1642	68	29	-	1551	1551
Zusammen	253	5401	5654	337	107	244	5167	5411
Bayern								
Ärztekammer	10	3154	3164	377	136	9	2755	2764
Apothekerkammer	1	198	199	14	165	-	133	133

PRÜFUNGEN 1995

6c Teilnehmer an Abschlußprüfungen in der beruflichen Ausbildung nach Kammerbezirken und Prüfungserfolg

Land Kammerbezirk	Teilnehmer an Abschlußprüfungen					Darunter Teilnehmer mit bestandener Prüfung		
	männlich	weiblich	insgesamt	und zwar		männlich	weiblich	insgesamt
				mit ver- kürzter Ausbil- dung	Prüfungs- wieder- holer			
Freie Berufe								
Land:								
Bayern								
Notarkammer	31	71	102	-	2	25	64	89
Patentanwaltskammer	2	33	35	1	1	2	32	34
Rechtsanwaltskammern	8	1039	1047	35	184	6	810	816
Steuerberaterkammern	391	1503	1894	11	131	350	1355	1705
Tierärztekammer	1	110	111	34	3	1	105	106
Zahnärztekammer	3	2246	2249	88	86	3	2078	2081
Zusammen	447	8354	8801	560	708	396	7332	7728
Berlin								
Ärztekammer	7	1011	1018	85	61	2	604	606
Apothekerkammer	-	36	36	-	28	-	31	31
Patentanwaltskammer	1	-	1	-	1	-	-	-
Rechtsanwaltskammer	4	291	295	44	38	3	224	227
Steuerberaterkammer	73	187	260	25	39	53	147	200
Tierärztekammer	-	21	21	6	2	-	16	16
Zahnärztekammer	1	618	619	43	54	1	518	519
Zusammen	86	2164	2250	203	223	59	1540	1599
Brandenburg								
Ärztekammer	-	170	170	16	-	-	164	164
Apothekerkammer	-	36	36	3	1	-	36	36
Notarkammer	3	20	23	-	4	1	15	16
Rechtsanwaltskammer	2	48	50	10	11	1	46	47
Steuerberaterkammer	22	78	100	39	5	18	62	80
Tierärztekammer	-	7	7	-	-	-	7	7
Zahnärztekammer	-	355	355	12	3	-	350	350
Zusammen	27	714	741	80	24	20	680	700
Bremen								
Ärztekammer	-	195	195	47	14	-	169	169
Apothekerkammer	-	9	9	-	1	-	9	9
Notarkammer	4	151	155	13	18	3	74	77
Patentanwaltskammer	-	3	3	-	1	-	2	2
Rechtsanwaltskammer	-	12	12	1	3	-	5	5
Steuerberaterkammer	26	79	105	5	8	25	74	99
Tierärztekammer	-	5	5	4	-	-	-	-
Zahnärztekammer	-	161	161	-	18	-	141	141
Zusammen	30	615	645	70	63	28	474	502
Hamburg								
Ärztekammer	1	251	252	45	1	1	237	238
Apothekerkammer	-	31	31	3	10	-	31	31
Notarkammer	1	27	28	9	4	1	27	28
Rechtsanwaltskammer	2	227	229	-	46	1	176	177
Steuerberaterkammer	95	203	298	99	31	83	163	246
Tierärztekammer	-	16	16	3	-	-	16	16
Zahnärztekammer	-	226	226	13	30	-	196	196
Zusammen	99	981	1080	172	122	86	846	932
Hessen								
Ärztekammer	2	1251	1253	131	81	1	1117	1118
Apothekerkammer	-	48	48	-	29	-	44	44
Patentanwaltskammer	-	2	2	-	1	-	-	-
Rechtsanwaltskammern	10	505	515	88	98	8	440	448
Steuerberaterkammer	253	567	820	79	32	220	483	703
Tierärztekammer	1	46	47	8	3	1	43	44
Zahnärztekammer	2	944	946	107	50	2	825	827
Zusammen	268	3363	3631	413	294	232	2952	3184

PRÜFUNGEN 1995

5c Teilnehmer an Abschlußprüfungen in der beruflichen Ausbildung nach Kammerbezirken und Prüfungserfolg

Land Kammerbezirk	Teilnehmer an Abschlußprüfungen					Darunter Teilnehmer mit bestandener Prüfung		
	männlich	weiblich	insgesamt	und zwar		männlich	weiblich	insgesamt
				mit ver- kürzter Ausbil- dung	Prüfungs- wieder- holer			
Noch: Freie Berufe								
Mecklenburg - Vorpommern								
Ärztekammer	-	133	133	3	3	-	126	126
Apothekerkammer	-	46	46	-	-	-	46	46
Notarkammer	-	35	35	-	-	-	30	30
Rechtsanwaltskammer	1	57	58	1	7	1	53	54
Steuerberaterkammer	20	170	190	11	9	19	157	176
Tierärztekammer	-	8	8	-	-	-	8	8
Zahnärztekammer	-	350	350	12	2	-	350	350
Zusammen	21	799	820	27	21	20	770	790
Niedersachsen								
Ärztekammer	4	1889	1893	43	87	1	1583	1584
Apothekerkammer	-	62	62	-	50	-	45	45
Patentanwaltskammer	-	1	1	-	-	-	1	1
Rechtsanwaltskammern	36	1042	1078	4	76	28	691	719
Steuerberaterkammer	430	1164	1594	-	-	302	942	1244
Tierärztekammer	1	83	84	30	-	1	83	84
Zahnärztekammer	-	1282	1282	-	-	-	1137	1137
Zusammen	471	5523	5994	77	213	332	4482	4814
Nordrhein - Westfalen								
Ärztekammern	3	4827	4830	214	507	3	3897	3900
Apothekerkammern	2	186	188	9	20	1	164	165
Notarkammern	8	80	88	-	-	8	74	82
Patentanwaltskammer	-	7	7	1	1	-	5	5
Rechtsanwaltskammern	51	2326	2377	114	453	48	1659	1707
Steuerberaterkammern	756	1514	2270	42	210	665	1307	1972
Tierärztekammern	3	199	202	42	9	2	184	186
Zahnärztekammern	2	2955	2957	161	339	-	2406	2406
Zusammen	825	12094	12919	583	1539	727	9696	10423
Rheinland - Pfalz								
Ärztekammer	-	947	947	23	94	-	830	830
Apothekerkammer	-	2	2	2	-	-	2	2
Notarkammern	9	42	51	2	6	8	39	47
Rechtsanwaltskammern	3	492	495	10	88	2	340	342
Steuerberaterkammer	136	391	527	235	20	122	356	478
Tierärztekammer	-	22	22	3	-	-	22	22
Zahnärztekammer	-	559	559	11	22	-	504	504
Zusammen	148	2455	2603	286	230	132	2093	2225
Saarland								
Ärztekammer	-	291	291	-	1	-	260	260
Apothekerkammer	-	39	39	1	31	-	35	35
Notarkammer	-	12	12	3	4	-	10	10
Rechtsanwaltskammer	2	132	134	2	27	2	97	99
Steuerberaterkammer	56	86	142	8	7	47	73	120
Tierärztekammer	-	9	9	5	-	-	8	8
Zahnärztekammer	-	148	148	24	7	-	141	141
Zusammen	58	717	775	43	77	49	624	673
Sachsen								
Ärztekammer	-	767	767	-	13	-	724	724
Apothekerkammer	-	98	98	1	-	-	98	98
Notarkammer	7	53	60	-	6	7	46	53
Rechtsanwaltskammer	1	204	205	-	4	1	200	201
Steuerberaterkammer	225	1204	1429	-	242	192	945	1137
Tierärztekammer	-	7	7	-	-	-	7	7
Zahnärztekammer	-	830	830	-	4	-	826	826
Zusammen	233	3163	3396	1	269	200	2846	3046

PRÜFUNGEN 1995

6c Teilnehmer an Abschlußprüfungen in der beruflichen Ausbildung nach Kammerbezirken und Prüfungserfolg

Land Kammerbezirk	Teilnehmer an Abschlußprüfungen					Darunter Teilnehmer mit bestandener Prüfung		
	männlich	weiblich	insgesamt	und zwar		männlich	weiblich	insgesamt
				mit ver- kürzter Ausbil- dung	Prüfungs- wieder- holer			

Noch: Freie Berufe

Sachsen - Anhalt

Ärztekammer	-	250	250	9	1	-	248	248
Apothekerkammer	-	36	36	-	-	-	34	34
Notarkammer	2	43	45	-	1	2	34	36
Rechtsanwaltskammer	-	132	132	-	3	-	128	128
Steuerberaterkammer	18	158	176	1	8	12	126	138
Tierärztekammer	-	5	5	-	-	-	5	5
Zahnärztekammer	-	520	520	13	-	-	518	518
Zusammen	20	1144	1164	23	13	14	1093	1107

Schleswig - Holstein

Ärztekammer	1	629	630	33	38	1	559	560
Apothekerkammer	-	11	11	-	4	-	9	9
Rechtsanwaltskammer	5	442	447	10	49	5	352	357
Steuerberaterkammer	148	343	491	116	17	139	326	465
Tierärztekammer	-	24	24	5	-	-	24	24
Zahnärztekammer	-	403	403	21	17	-	375	375
Zusammen	154	1852	2006	185	125	145	1645	1790

Thüringen

Ärztekammer	-	185	185	11	2	-	181	181
Apothekerkammer	-	14	14	-	-	-	13	13
Notarkammer	5	48	53	1	4	3	35	38
Rechtsanwaltskammer	3	138	141	-	5	3	130	133
Steuerberaterkammer	34	204	238	12	8	32	182	214
Tierärztekammer	-	6	6	-	-	-	6	6
Zahnärztekammer	-	430	430	-	-	-	429	429
Zusammen	42	1025	1067	24	19	38	976	1014

Deutschland	3182	50364	53546	3084	4047	2722	43216	45938
-------------	------	-------	-------	------	------	------	-------	-------

Hauswirtschaft (städt. Bereich)

Baden - Württemberg

Insgesamt	11	867	878	10	19	11	830	841
Zusammen	11	867	878	10	19	11	830	841

Bayern

Insgesamt	18	975	993	14	12	18	940	958
Zusammen	18	975	993	14	12	18	940	958

Berlin

Insgesamt	6	57	63	-	8	6	47	53
Zusammen	6	57	63	-	8	6	47	53

Brandenburg

Insgesamt	12	231	243	2	51	12	175	187
Zusammen	12	231	243	2	51	12	175	187

PRÜFUNGEN 1995

6c Teilnehmer an Abschlußprüfungen in der beruflichen Ausbildung nach Kammerbezirken und Prüfungserfolg

Land Kammerbezirk	Teilnehmer an Abschlußprüfungen					Darunter Teilnehmer mit bestandener Prüfung		
	männlich	weiblich	insgesamt	mit ver- kürzter Ausbil- dung	Prüfungs- wieder- holer	männlich	weiblich	insgesamt
Noch:	Hauswirtschaft (städt. Bereich)							
Bremen								
Insgesamt	1	42	43	1	-	1	41	42
Zusammen	1	42	43	1	-	1	41	42
Hamburg								
Insgesamt	1	55	56	3	1	1	54	55
Zusammen	1	55	56	3	1	1	54	55
Hessen								
Insgesamt	9	209	218	1	15	9	178	187
Zusammen	9	209	218	1	15	9	178	187
Mecklenburg - Vorpommern								
Insgesamt	5	479	484	1	63	3	367	370
Zusammen	5	479	484	1	63	3	367	370
Niedersachsen								
Insgesamt	15	724	739	12	118	13	586	599
Zusammen	15	724	739	12	118	13	586	599
Nordrhein - Westfalen								
Insgesamt	23	969	992	2	172	15	758	773
Zusammen	23	969	992	2	172	15	758	773
Rheinland - Pfalz								
Insgesamt	9	429	438	4	37	8	373	381
Zusammen	9	429	438	4	37	8	373	381
Saarland								
Insgesamt	1	58	59	-	4	1	45	46
Zusammen	1	58	59	-	4	1	45	46
Sachsen								
Insgesamt	15	1571	1586	-	130	7	1422	1429
Zusammen	15	1571	1586	-	130	7	1422	1429
Sachsen - Anhalt								
Insgesamt	12	307	319	-	41	10	263	273
Zusammen	12	307	319	-	41	10	263	273

PRÜFUNGEN 1995

6c Teilnehmer an Abschlußprüfungen in der beruflichen Ausbildung nach Kammerbezirken und Prüfungserfolg

Land Kammerbezirk	Teilnehmer an Abschlußprüfungen					Darunter Teilnehmer mit bestandener Prüfung		
	männlich	weiblich	insgesamt	und zwar		männlich	weiblich	insgesamt
				mit ver- kürzter Ausbil- dung	Prüfungs- wieder- holer			
Noch:								
Hauswirtschaft (städt. Bereich)								
Schleswig - Holstein								
Insgesamt	10	251	261	34	6	10	230	240
Zusammen	10	251	261	34	6	10	230	240
Thüringen								
Insgesamt	13	445	458	2	50	9	386	395
Zusammen	13	445	458	2	50	9	386	395
Deutschland	161	7669	7830	86	727	134	6695	6829
Seeschifffahrt								
Bremen								
Insgesamt	5	-	5	-	-	5	-	5
Zusammen	5	-	5	-	-	5	-	5
Hamburg								
Insgesamt	3	-	3	-	-	3	-	3
Zusammen	3	-	3	-	-	3	-	3
Mecklenburg - Vorpommern								
Insgesamt	35	1	36	2	1	34	1	35
Zusammen	35	1	36	2	1	34	1	35
Niedersachsen								
Insgesamt	38	-	38	16	1	35	-	35
Zusammen	38	-	38	16	1	35	-	35
Schleswig - Holstein								
Insgesamt	60	2	62	28	1	60	2	62
Zusammen	60	2	62	28	1	60	2	62
Deutschland	141	3	144	46	3	137	3	140
Insgesamt	338862	253642	592504	26512	59404	285632	217041	502673

PRÜFUNGEN 1995

7 Teilnehmer an Fortbildungs-/Meisterprüfungen nach Prüfungsgruppen und Fachrichtungen

Kenn- zif- fer	Prüfungsgruppe Fachrichtung/Beruf	Teilnehmer an Fortbildungsprüfungen						Darunter Teilnehmer an Wiederholungsprüfungen			
		männ- lich	weib- lich	ins- gesamt	dar. mit bestandener Prüfung			männ- lich	weib- lich	zu- sammen	dar. mit bestan- dener Prüfung
					männ- lich	weib- lich	zu- sammen				
Industrie und Handel											
Kaufmännische Fortbildungsprüfungen											
Fachkaufmann/Fachkauffrau											
6713	Außenwirtschaft	73	156	229	66	145	211	4	3	7	5
6771	Einkauf/Materialwirtschaft	465	327	792	404	296	700	37	21	58	45
7031	Fachkaufmann/-frau für Werbung und Kommunikation	9	18	27	7	7	14	-	-	-	-
7045	Verwaltung von Wohnungseigentum	19	8	27	18	7	25	-	-	-	-
7410	Vorratswirtschaft	46	4	50	37	4	41	3	1	4	1
7550	Marketing	516	540	1056	440	475	915	38	25	63	37
7561	Organisation	162	72	234	150	54	204	4	13	17	9
7721	Bilanzbuchhalter/in	2516	5226	7742	1347	2782	4129	469	1043	1512	777
7724	Geschäfts- und Finanzbuchführung	3	11	14	3	11	14	-	-	-	-
7792	DV-Organisation und Datenkommunikation	15	4	19	15	4	19	-	-	-	-
7883	Personal	596	1455	2051	490	1248	1738	41	158	199	117
	Zusammen	4420	7821	12241	2977	5033	8010	596	1264	1860	991
Fachwirt/Fachwirtin											
6703	Handel	2235	1454	3689	1636	1067	2703	324	185	509	293
6830	Verlag	5	9	14	5	9	14	-	-	-	-
6910	Bank	1881	1679	3560	1490	1338	2828	200	175	375	280
6950	Versicherung	1126	677	1803	895	534	1429	142	66	208	145
7010	Verkehr	636	223	859	483	179	662	95	22	117	78
7020	Touristik	102	284	386	91	261	352	5	9	14	9
7020	Tagungs-, Kongreß- und Messewirtschaft	6	17	23	4	17	21	-	-	-	-
7045	Grundstücks- und Wohnungswirtschaft	438	444	882	336	333	669	39	55	94	63
7051	Leasing	69	71	140	54	52	106	4	7	11	8
7851	Industrie	1333	1282	2615	993	975	1968	200	192	392	253
7852	Baufachwirt/in	55	21	76	32	12	44	11	6	17	11
9900	Sonstige Fachwirte	48	1	49	48	1	49	-	-	-	-
	Zusammen	7934	6162	14096	6067	4778	10845	1020	717	1737	1140
Fachkraft für Datenverarbeitung											
7742	Mathematisch-technische(r) Informatiker/in	99	16	115	58	12	70	16	-	16	7
7743	Mathematisch-technische(r) Assistent/in	303	165	468	234	140	374	38	23	61	33
7750	Programmierer/in	3	-	3	1	-	1	3	-	3	1
7751	Anwendungsprogrammierer/in	24	2	26	17	2	19	1	-	1	-
7751	Organisationsprogrammierer/in	143	33	176	110	29	139	3	1	4	2
7763	Informationsorganisator/in	206	60	266	167	51	218	15	6	21	15
7791	Datenverarbeitung in der kaufmännischen Sachbearbeitung	233	1399	1632	213	1250	1463	-	9	9	5
7791	Euromaster Telekommunikation -Management	22	4	26	22	4	26	-	-	-	-
7792	Wirtschaftsinformatiker/in	255	94	349	207	66	273	24	11	35	24
7792	Betriebsinformatiker/in	5	-	5	5	-	5	5	-	5	5
	Zusammen	1293	1773	3066	1034	1554	2588	105	50	155	92
Fremdsprachliche Fachkraft											
7884	Wirtschaftsfremdsprache	79	278	357	51	181	232	6	18	24	20
7884	Fremdsprachenkaufmann/-kauffrau	81	416	497	46	272	318	20	60	80	38
7884	Fremdsprachenkorrespondent/in	330	3365	3695	214	2224	2438	52	361	413	250
7894	Fremdsprachensekretär/in	73	373	446	15	189	204	20	86	106	43
8221	Dolmetscher/in	94	166	260	22	80	102	19	26	45	22
8222	Übersetzer/in	85	313	398	46	174	220	12	40	52	32
8222	Übersetzer/in für Handelsenglisch	-	64	64	-	46	46	-	6	6	5
8796	Deutsch für Ausländer	42	89	131	23	56	79	21	19	40	18
	Zusammen	784	5064	5848	417	3222	3639	150	616	766	428
Fachkraft für Schreibtechnik											
7821	Kurzschrift	2	405	407	-	230	230	-	14	14	8
7821	Stenotypie	13	1092	1105	10	670	680	-	93	93	52
7825	Maschinenschreiben	328	4910	5238	217	3433	3650	32	339	371	195
7825	Phonotypie	37	587	624	30	398	428	-	1	1	1
7826	PC-Textverarbeitung	48	272	320	39	210	249	2	6	8	8
	Zusammen	428	7266	7694	296	4941	5237	34	453	487	264

PRÜFUNGEN 1995

7 Teilnehmer an Fortbildungs-/Meisterprüfungen nach Prüfungsgruppen und Fachrichtungen

Kenn- zif- fer	Prüfungsgruppe Fachrichtung/Beruf	Teilnehmer an Fortbildungsprüfungen						Darunter Teilnehmer an Wiederholungsprüfungen			
		männ- lich	weib- lich	ins- gesamt	dar. mit bestandener Prüfung			männ- lich	weib- lich	zu- sammen	dar. mit bestan- dener Prüfung
					männ- lich	weib- lich	zu- sammen				
Noch: Industrie und Handel											
Sonstige kaufm. Fortbildungsprüfungen											
6629	Fachkraft für Telefonmarketing für Blinde und wesentlich Sehbehinderte	7	3	10	7	3	10	-	-	-	-
6720	Handelsassistent/in	252	330	582	207	270	477	28	30	58	38
6893	Pharmareferent/in	143	143	286	141	131	272	2	1	3	3
6895	Fachberater/in im Außendienst	369	183	552	290	153	443	11	1	12	4
7030	Werbefachwirt/in	11	11	22	11	11	22	-	-	-	-
7353	Telefonistenprüfung für Blinde	27	10	37	25	9	34	2	-	2	2
7518	Managementassistent/in	11	2	13	11	2	13	-	-	-	-
7518	Geprüfte(r) Wirtschaftsassistent/in -Industrie	84	60	144	80	60	140	2	-	2	2
7518	Wirtschaftsassistent/in (IHK)	98	208	306	65	158	223	19	17	36	14
7852	Betriebsassistent/in (Druck)	5	1	6	5	1	6	-	-	-	-
7852	Technische(r) Kaufmann/Kauffrau (Holz)	12	1	13	6	1	7	3	-	3	1
7855	Technische(r) Betriebswirt/in	1148	52	1200	848	38	886	84	5	89	63
7856	Betriebswirt/in - IHK	43	17	60	40	17	57	-	-	-	-
7890	Sekretär/in	-	1621	1621	-	737	737	-	585	585	263
Zusammen		2210	2642	4852	1736	1591	3327	151	639	790	390
Gewerbl.-techn. Fortbildungsprüfungen											
Industriemeister/Industriemeisterin											
4403	Polier/in	1703	-	1703	1333	-	1333	210	-	210	153
4821	Polier/in (Gepr.) - Fachrichtung Akustik und Trockenbau	23	-	23	22	-	22	-	-	-	-
6510	Allgemeiner Betrieb	42	-	42	39	-	39	24	-	24	21
6511	Gießereiindustrie	3	-	3	2	-	2	3	-	3	2
6511	Gießertechnik	28	-	28	24	-	24	3	-	3	3
6511	Hüttentechnik	197	-	197	173	-	173	17	-	17	9
6512	Betriebsbraumeister/in	14	-	14	13	-	13	-	-	-	-
6512	Destillateurmeister/in	8	2	10	8	2	10	-	-	-	-
6512	Brot	5	-	5	5	-	5	-	-	-	-
6512	Chemie	966	21	987	770	19	789	137	2	139	81
6512	Fruchtsaft und Getränke	25	1	26	25	1	26	-	-	-	-
6512	Kunststoff und Kautschuk	431	5	436	404	5	409	14	-	14	5
6512	Kunststoffverarbeitung	24	1	25	17	1	18	7	-	7	7
6512	Lebensmittel	77	8	85	66	8	74	5	-	5	3
6512	Pharmazie	22	9	31	20	8	28	-	-	-	-
6512	Süßwaren	12	-	12	11	-	11	2	-	2	2
6513	Betonsteinindustrie	6	-	6	5	-	5	-	-	-	-
6513	Glas	41	-	41	39	-	39	-	-	-	-
6513	Kalk	3	-	3	3	-	3	-	-	-	-
6513	Keramik	45	7	52	37	7	44	6	1	7	4
6513	Zement	26	-	26	26	-	26	-	-	-	-
6514	Metall	8023	82	8105	6249	68	6317	985	16	1001	565
6515	Elektrotechnik	2109	17	2126	1795	17	1812	143	-	143	82
6515	Optik	12	2	14	11	2	13	1	-	1	1
6515	Netzmeister/in	89	-	89	89	-	89	-	-	-	-
6515	Feinoptik	6	-	6	6	-	6	-	-	-	-
6516	Buchbinderei	31	1	32	19	1	20	-	1	1	1
6516	Druck	473	60	533	407	51	458	63	7	70	42
6516	Holz	28	-	28	25	-	25	2	-	2	-
6516	Holzverarbeitung	59	1	60	55	1	56	2	-	2	1
6516	Papierherzeugung	89	1	90	88	1	89	2	-	2	1
6516	Papierverarbeitung	18	-	18	15	-	15	9	-	9	6
6516	Sägewerksmeister/in	28	1	29	26	1	27	1	-	1	1
6518	Polstermöbel	10	5	15	10	5	15	-	-	-	-
6518	Textil	126	6	132	105	2	107	20	4	24	6
6518	Fahrzeuginnenausstattung	18	3	21	17	3	20	-	-	-	-
6519	Rohrnetzbau und Rohrnetzbetrieb	326	-	326	206	-	206	35	-	35	23
6519	Wärme-, Kälte-, Schall- und Brandschutz	19	-	19	19	-	19	-	-	-	-
6519	Akustik und Trockenbau	44	-	44	36	-	36	4	-	4	3
7135	Kraftverkehrsmeister/in	494	3	497	408	1	409	32	1	33	20
Zusammen		15703	236	15939	12628	204	12832	1727	32	1759	1042
Fachmeister/Fachmeisterin											
0240	Tierpflegemeister/in	20	13	33	15	7	22	4	2	6	2
0530	Floristmeister/in	35	204	239	35	174	209	1	19	20	17
4110	Küchenmeister/in	1184	94	1278	767	54	821	248	18	266	154
4233	Kellermeister/in im Weinhandel	17	-	17	13	-	13	-	-	-	-
5410	Kraftwerksmeister/in	136	-	136	131	-	131	4	-	4	1
5461	Baumaschinenmeister/in	40	-	40	38	-	38	-	-	-	-
5491	Wassermeister/in	97	1	98	83	1	84	2	-	2	1
6519	Lagerwirtschaft	461	10	471	404	8	412	15	3	18	14

PRÜFUNGEN 1995

7 Teilnehmer an Fortbildungs-/Meisterprüfungen nach Prüfungsgruppen und Fachrichtungen

Kenn- zif- fer	Prüfungsgruppe Fachrichtung/Beruf	Teilnehmer an Fortbildungsprüfungen						Darunter Teilnehmer an Wiederholungsprüfungen			
		männ- lich	weib- lich	ins- gesamt	dar. mit bestandener Prüfung			männ- lich	weib- lich	zu- sammen	dar. mit bestan- dener Prüfung
					männ- lich	weib- lich	zu- sammen				
Industrie und Handel											
Fachmeister/Fachmeisterin											
7911	Werkstattmeister/in	79	-	79	63	-	63	2	-	2	2
9123	Barmenmeister/in	10	-	10	7	-	7	-	-	-	-
9128	Geprüfte(r) Restaurantmeister/in	78	96	174	58	70	128	9	8	17	10
9143	Geprüfte(r) Hotelmeister/in	26	84	110	20	62	82	2	5	7	6
9352	Geprüfte(r) Städtereinigungsmeister/in	11	1	12	10	1	11	3	-	3	2
9354	Abwassermeister/in	121	2	123	103	-	103	17	1	18	10
Zusammen		2315	505	2820	1747	377	2124	307	56	363	219
Sonstige gew.-techn. Fortbildungsprüf.											
1410	Operateur/in (Chemische Technik)	163	-	163	159	-	159	4	-	4	2
3160	Elektronik I/II/III/IV	14	1	15	8	1	9	-	-	-	-
4115	Diätkoch/Diätkochin	297	166	463	242	104	346	18	7	25	18
4403	Werkpolier/in	560	-	560	463	-	463	83	-	83	44
5460	Baummaschinenführer/in	580	7	587	551	6	557	9	-	9	9
6200	Technische(r) Fachwirt/in	7	5	12	5	5	10	-	-	-	-
6202	Teilkonstrukteur/in	37	6	43	27	5	32	5	1	6	4
6266	Strahlenschutzfachkraft	65	-	65	29	-	29	35	-	35	14
6293	Umweltschutzassistent/in	32	21	53	22	14	36	2	2	4	3
7911	Werkstattmeister/in	1816	96	1912	1406	79	1485	261	9	270	166
7919	Fachkraft im Geld-, Wert- und Sicher- heitstransport	9	-	9	9	-	9	-	-	-	-
8038	Geprüfte(r) Taucher/in	43	-	43	40	-	40	2	-	2	2
9129	Weinkellner/in /Sommelier(e)	6	5	11	5	5	10	-	-	-	-
9154	Barmixer/in	8	2	10	8	2	10	-	-	-	-
9379	Fachkraft für Dekontamination	55	-	55	34	-	34	17	-	17	12
Zusammen		3692	309	4001	3008	221	3229	436	19	455	274
Insgesamt		38779	31778	70557	29910	21921	51831	4526	3846	8372	4840
Handwerk											
Kaufmännische Fortbildungsprüfungen											
Fachkaufmann/Fachkauffrau											
6283	Fachkaufmann/-frau Handwerkswirtschaft	1777	490	2267	1543	465	2008	55	4	59	45
Zusammen		1777	490	2267	1543	465	2008	55	4	59	45
Fachwirt/Fachwirtin											
7879	Verwaltungsfachwirt/in in der Handwerksorganisation	4	4	8	4	4	8	-	-	-	-
Zusammen		4	4	8	4	4	8	-	-	-	-
Fachkraft für Datenverarbeitung											
7741	EDV-Fachkraft	78	106	184	76	104	180	-	-	-	-
7744	Informatikassistent/in	10	5	15	5	2	7	1	-	1	1
7749	Computerschein T1	95	67	162	92	66	158	1	1	2	2
7749	Computerschein A	423	468	891	390	431	821	3	9	12	8
7749	PC-Anwender/in (Computerschein A)	891	1627	2518	778	1303	2081	39	53	92	59
7750	Programmierer/in	83	15	98	78	15	93	1	-	1	1
7751	Computerschein T2	29	3	32	27	3	30	1	-	1	1
7761	EDV-Organisator/in	47	8	55	41	8	49	7	1	8	8
7761	CAM-Organisator/in	21	1	22	20	-	20	3	1	4	2
7762	Computerschein T3	20	1	21	20	1	21	-	-	-	-
7763	EDV-Koordinator/in (Computerschein C)	193	102	295	185	98	283	3	1	4	4
7783	Netzschbearbeiter/in	29	1	30	29	1	30	-	-	-	-
7792	EDV-Sachbearbeiter/in (Computerschein B)	344	615	959	311	497	808	9	19	28	19
7792	PC-Sachbearbeiter/in	57	77	134	40	70	110	13	9	22	19
7792	Wirtschaftsinformatiker/in	89	21	110	44	9	53	7	3	10	5
7792	Betriebsinformatiker/in	109	28	137	105	27	132	-	-	-	-
Zusammen		2518	3145	5663	2241	2635	4876	88	97	185	129

PRÜFUNGEN 1995

7 Teilnehmer an Fortbildungs-/Meisterprüfungen nach Prüfungsgruppen und Fachrichtungen

Kenn- zif- fer	Prüfungsgruppe Fachrichtung/Beruf	Teilnehmer an Fortbildungsprüfungen						Darunter Teilnehmer an Wiederholungsprüfungen			
		männ- lich	weib- lich	ins- gesamt	dar. mit bestandener Prüfung			männ- lich	weib- lich	zu- sammen	dar. mit bestan- dener Prüfung
					männ- lich	weib- lich	zu- sammen				
Noch:	Handwerk										
	Sonstige kaufm. Fortbildungsprüfungen										
6283	Betriebswirt/in des Handwerks	2752	660	3412	2460	632	3092	130	27	157	108
6762	Verkaufsleiter/in im Nahrungsmittel- handwerk	7	70	77	7	65	72	-	-	-	-
7550	Sachbearbeiter/in für Absatzwirtschaft	11	8	19	11	8	19	-	-	-	-
7561	Personalorganisator/in	8	3	11	8	3	11	-	-	-	-
7561	Vertriebsorganisator/in	20	9	29	18	9	27	-	-	-	-
7712	EDV-Sachbearbeiter/in im Rechnungswesen	32	186	218	30	166	196	2	3	5	4
7712	Fachkraft für Rechnungswesen und Buchführung	12	88	100	11	82	93	-	-	-	-
7720	Buchführungsfachkraft	15	85	100	14	75	89	1	5	6	3
7803	Bürofachwirt/in	32	71	103	28	71	99	-	-	-	-
7804	Kaufmännische(r) Sachbearbeiter/in	10	22	32	8	22	30	-	-	-	-
7852	Betriebsassistent/in im Handwerk	91	21	112	87	20	107	-	-	-	-
7883	EDV-Sachbearbeiter/in für das Personal- und Rechnungswesen	90	240	330	85	237	322	2	-	2	2
9900	Sonstige kaufm. Fortbildungsprüfungen	7	2	9	5	1	6	-	-	-	-
	Zusammen	3087	1465	4552	2772	1391	4163	135	35	170	117
	Gewerbl.-techn. Fortbildungsprüfungen										
	Handwerksmeister/Handwerksmeisterin										
1011	Steinmetz- und Steinbildhauer/in	271	20	291	224	14	238	54	6	60	49
1018	Edelsteinschleifer/in	3	-	3	3	-	3	-	-	-	-
1018	Edelsteingraveur/in	3	1	4	3	1	4	-	-	-	-
1121	Betonstein- und Terrazzohersteller/in	13	-	13	11	-	11	2	-	2	1
1210	Keramiker/in	10	41	51	9	35	44	2	3	5	5
1316	Glasapparatebauer/in	18	3	21	18	3	21	-	3	3	3
1350	Glasveredler/in	6	5	11	4	5	9	-	-	-	-
1418	Wachszieher/in	1	1	2	1	1	2	1	-	1	1
1458	Vulkaniseur- und Reifenmechaniker/in	36	-	36	33	-	33	5	-	5	5
1710	Schriftsetzer/in (Buchdrucker/in)	7	5	12	6	4	10	-	-	-	-
1740	Drucker/in	97	8	105	84	5	89	7	1	8	6
1751	Siebdrucker/in	24	6	30	22	6	28	3	3	6	6
1780	Buchbinder/in	50	40	90	31	33	64	6	3	9	8
1851	Drechsler/in -Elfenbeinschnitzer/in	3	7	4	3	1	4	-	-	-	-
1852	Holzbildhauer/in	13	7	20	12	7	19	-	1	1	1
1858	Korbmacher/in	2	2	4	2	2	4	-	-	-	-
2016	Metallformer- und Metallgießer/in	2	-	2	1	-	1	1	-	1	-
2016	Zinngießer/in	2	1	3	2	1	3	-	-	-	-
2210	Dreher/in	148	1	149	106	-	106	32	-	32	23
2341	Galvaniseur- und Metallschleifer/in	62	1	63	46	1	47	18	-	18	13
2522	Kupferschmied/in	8	1	9	6	1	7	-	1	1	1
2540	Metallbauer/in	2079	6	2085	1619	4	1623	459	1	460	336
2591	Rolladen- und Jalousiebauer/in	56	1	57	52	1	53	7	-	7	4
2610	Klempner/in	428	-	433	330	3	333	97	1	98	66
2661	Kälteanlagenbauer/in	187	-	187	152	-	152	50	-	50	41
2671	Gas- und Wasserinstallateur/in	3267	25	3292	2507	21	2528	901	6	907	681
2680	Zentralheizungs- und Lüftungsbauer/in	2671	7	2678	2080	4	2084	731	2	733	548
2730	Maschinenbaumechaniker/in	2082	6	2088	1611	5	1616	435	-	435	320
2810	Kraftfahrzeugmechaniker/in	6951	26	6977	5480	23	5503	1469	5	1474	1080
2813	Zweiradmechaniker/in	150	3	153	142	3	145	7	-	7	7
2821	Landmaschinenmechaniker/in	286	1	287	256	1	257	33	-	33	28
2870	Karosserie- und Fahrzeugbauer/in	753	2	755	606	1	607	166	1	167	114
2900	Werkzeugmacher/in	617	1	618	506	1	507	123	-	123	93
2940	Graveur/in	15	3	18	15	2	17	1	-	1	1
2944	Ziseleur/in	6	-	6	4	-	4	-	-	-	-
2951	Chirurgiemechaniker/in	32	2	34	17	-	17	2	-	2	1
2952	Schneidwerkzeugmechaniker/in	5	-	5	5	-	5	-	-	-	-
3000	Feinmechaniker/in	115	-	115	98	-	98	5	-	5	4
3003	Büchsenmacher/in	15	-	15	14	-	14	1	-	1	1
3008	Gürtler- und Metalldrücker/in	5	-	5	5	-	5	-	-	-	-
3021	Goldschmied/in	141	165	306	116	150	266	24	19	43	26
3022	Silberschmied/in	3	-	3	3	-	3	1	-	1	1
3031	Zahntechniker/in	604	134	738	423	108	531	191	55	246	172
3041	Augenoptiker/in	518	380	898	416	321	737	122	63	185	144
3051	Klavier- und Cembalobauer/in	39	1	40	37	1	38	5	-	5	5
3052	Orgel- und Harmoniumbauer/in	6	-	6	6	-	6	-	-	-	-
3053	Metallblasinstrumenten- und Schlagzeug- macher/in	10	-	10	10	-	10	1	-	1	1
3054	Geigenbauer/in	22	2	24	18	2	20	2	-	2	1
3054	Bogenmacher/in	2	-	2	2	-	2	-	-	-	-
3055	Zupfinstrumentenmacher/in	12	-	12	10	-	10	2	-	2	1
3056	Holzblasinstrumentenmacher/in	10	1	11	9	1	10	1	-	1	-
3058	Handzuginstrumentenmacher/in	1	1	2	1	1	2	-	-	-	-
3071	Orthopädiemechaniker- und Bandagist/in	166	25	191	119	15	134	29	3	32	23
3080	Uhrmacher/in	83	16	99	69	11	80	7	-	7	6

PRÜFUNGEN 1995

7 Teilnehmer an Fortbildungs-/Meisterprüfungen nach Prüfungsgruppen und Fachrichtungen

Kenn- zif- fer	Prüfungsgruppe Fachrichtung/Beruf	Teilnehmer an Fortbildungsprüfungen						Darunter Teilnehmer an Wiederholungsprüfungen			
		männ- lich	weib- lich	ins- gesamt	dar. mit bestandener Prüfung			männ- lich	weib- lich	zu- sammen	dar. mit bestan- dener Prüfung
					männ- lich	weib- lich	zu- sammen				
Handwerk											
Handwerksmeister/Handwerksmeisterin											
3100	Elektroinstallateur/in	5996	21	6017	4406	17	4423	1600	3	1603	1138
3125	Fernmeldeanlagenelektroniker/in	171	3	174	116	1	117	27	-	27	22
3130	Elektromaschinenbauer/in	91	-	91	60	-	60	14	-	14	6
3151	Radio- und Fernstehtechner/in	532	8	540	442	7	449	62	-	62	42
3153	Hörgeräteakustiker/in	107	121	228	73	91	164	31	23	54	36
3161	Elektromechaniker/in	227	2	229	185	2	187	48	1	49	30
3175	Büroinformationselektroniker/in	93	3	96	83	3	86	12	1	13	12
3181	Kraftfahrzeugelektriker/in	526	-	526	449	-	449	44	-	44	32
3323	Schneider/in	3	-	3	3	-	3	1	-	1	1
3410	Weber/in	-	8	8	-	8	8	-	-	-	-
3512	Herrenschneider/in	8	13	21	8	13	21	1	1	2	2
3513	Damenschneider/in	15	369	384	15	323	338	-	35	35	30
3541	Hut- und Mützenmacher/in	1	-	1	1	-	1	-	-	-	-
3543	Modist/in	-	7	7	-	5	5	-	-	-	-
3581	Segelmacher/in	8	1	9	6	1	7	4	1	5	4
3591	Sticker/in	-	3	3	-	3	3	-	-	-	-
3710	Gerber/in	1	-	1	1	-	1	-	-	-	-
3720	Schuhmacher/in	63	12	75	60	12	72	7	-	7	6
3722	Orthopädischschuhmacher/in	126	10	136	110	9	119	10	-	10	9
3741	Sattler/in	27	5	32	27	5	32	4	1	5	5
3745	Feintäschner/in	1	2	3	1	2	3	1	2	3	3
3783	Kürschner/in	4	4	8	4	4	8	-	-	-	-
3910	Bäcker/in	1276	108	1384	1050	93	1143	212	14	226	170
3920	Konditor/in	282	155	437	261	146	407	20	11	31	22
4010	Fleischer/in	1208	59	1267	1147	58	1205	93	4	97	86
4210	Brauer- und Mälzer/in	98	4	102	92	4	96	8	-	8	4
4233	Weinküfer/in	20	2	22	17	2	19	-	-	-	-
4351	Müller/in	34	-	34	32	-	32	4	-	4	2
4411	Maurer/in	2118	9	2127	1668	9	1677	477	1	478	337
4415	Feuerungs- und Schornsteinbauer/in	3	-	3	1	-	1	-	-	-	-
4421	Beton- und Stahlbetonbauer/in	128	-	128	96	-	96	40	-	40	29
4611	Straßenbauer/in	322	4	326	229	3	232	64	1	65	45
4662	Brunnenbauer/in	19	-	19	18	-	18	3	-	3	3
4811	Stukkateur/in	367	-	367	294	-	294	59	-	59	39
4821	Wärme-, Kälte- und Schallschutzisolierer/in	100	1	101	66	1	67	22	1	23	16
4831	Fliesen-, Platten- und Mosaikleger/in	660	8	668	542	7	549	175	1	176	133
4841	Kachelofen- und Luftheizungsbauer/in	110	-	110	98	-	98	27	-	27	23
4851	Glaser/in	255	20	275	218	16	234	42	1	43	34
4861	Estrichleger/in	78	4	82	70	4	74	5	-	5	4
4871	Zimmerer/Zimmerin	1148	3	1151	899	3	902	210	-	210	144
4881	Dachdecker/in	976	12	988	778	10	788	252	2	254	185
4911	Raumausstatter/in	352	98	450	306	88	394	33	6	39	33
4916	Parkettleger/in	82	-	82	77	-	77	11	-	11	10
5010	Tischler/in	3775	87	3862	3077	77	3154	733	14	747	540
5021	Modellbauer/in	44	2	46	41	2	43	5	-	5	4
5061	Wagner/in	1	-	1	1	-	1	-	-	-	-
5063	Bootsbauer/in	30	-	30	26	-	26	1	-	1	1
5064	Schiffbauer/in	2	-	2	2	-	2	1	-	1	1
5102	Maler- und Lackierer/in	2372	102	2474	1824	87	1911	522	12	534	373
5126	Vergolder/in	8	5	13	8	5	13	-	1	1	1
5140	Glas- und Porzellanmaler/in	2	10	12	2	10	12	-	1	1	1
8042	Schornsteinfeger/in	740	11	751	455	8	463	249	2	251	166
8370	Fotografenmeister/in	125	92	217	110	74	184	13	12	25	16
8391	Schilder- und Lichtreklamehersteller/in	46	17	63	44	17	61	7	-	7	5
9010	Friseurmeister/in	515	2989	3504	416	2499	2915	111	629	740	575
9310	Textilreinigermeister/in	95	153	238	75	118	193	6	25	31	24
9340	Gebäudereiniger/in	321	35	356	234	23	257	86	11	97	63
Zusammen		47818	5539	53357	37689	4669	42358	10360	994	11354	8294
Sonstige gew.-techn. Fortbildungsprüf.											
1011	Restaurator/in im Steinmetz- und Stein- bildhauerhandwerk	1	-	1	1	-	1	-	-	-	-
2410	Schweißfachmann/Schweißfachfrau	693	-	693	684	-	684	10	-	10	10
2560	Restaurator/in im Metallbauerhandwerk	6	-	6	5	-	5	1	-	1	1
2681	Kundendienstmonteur/in für Heizungsanlagen und Lüftungstechnische Anlagen	20	-	20	20	-	20	1	-	1	1
2733	Hydraulik-Fachkraft	69	-	69	63	-	63	-	-	-	-
2733	Pneumatik-Fachkraft	44	-	44	41	-	41	-	-	-	-
2870	Karosserie- oder Fahrzeugbauer/in (mit Akademie-Diplom)	58	-	58	58	-	58	-	-	-	-
3160	Elektronik I/II/III/IV	228	11	239	208	10	218	2	-	2	1
3165	SPS-Fachkraft	558	6	564	507	6	513	4	-	4	3
3514	Trachtenschneider/in	-	5	5	-	5	5	-	-	-	-
3935	Speiseeishersteller/in	23	5	28	23	5	28	-	-	-	-
4403	Polier/in	739	-	739	712	-	712	34	-	34	26
4409	Fachkraft für Bauinstandsetzung	8	10	18	7	9	16	-	-	-	-

P R Ü F U N G E N 1 9 9 5

7 Teilnehmer an Fortbildungs-/Meisterprüfungen nach Prüfungsgruppen und Fachrichtungen

Kenn- zif- fer	Prüfungsgruppe Fachrichtung/Beruf	Teilnehmer an Fortbildungsprüfungen						Darunter Teilnehmer an Wiederholungsprüfungen				
		männ- lich	weib- lich	ins- gesamt	dar. mit bestandener Prüfung			männ- lich	weib- lich	zu- sammen	dar. mit bestan- dener Prüfung	
					männ- lich	weib- lich	zu- sammen					
Handwerk												
Sonstige gew.-techn. Fortbildungsprüf.												
4419	Maurer/in für Restaurierungsarbeiten	22	-	22	22	-	22	-	-	-	-	-
4419	Restaurator/in im Maurerhandwerk	15	-	15	14	-	14	-	-	-	-	-
4431	Gerüstbaukolonnenführer/in	246	-	246	228	-	228	12	-	12	8	-
4431	Gerüstbauobermonteur/in	145	-	145	124	-	124	6	-	6	4	-
4814	Restaurator/in im Stukkateurhandwerk	7	-	7	7	-	7	-	-	-	-	-
4814	Stukkateur/in für Restaurierungsarbeiten	2	1	3	2	1	3	-	-	-	-	-
4824	Fachkraft für Trockenbau	69	-	69	69	-	69	-	-	-	-	-
4876	Restaurator/in im Zimmererhandwerk	41	1	42	40	1	41	-	-	-	-	-
4876	Zimmer(er/in) für Restaurierungsarbeiten	8	-	8	8	-	8	-	-	-	-	-
4913	Bodenleger/in	70	1	71	68	1	69	-	-	-	-	-
4919	Restaurator/in im Raumausstatterhandwerk	19	1	20	19	1	20	-	-	-	-	-
4919	Raumausstatter/in für Restaurierungs- arbeiten	4	-	4	4	-	4	-	-	-	-	-
5016	Restaurator/in im Tischlerhandwerk	18	3	21	17	3	20	-	-	-	-	-
5114	Fortbildungsprüfung zur Erlangung des Korrosionsschutz-Scheines	44	-	44	40	-	40	-	-	-	-	-
5115	Restaurator/in im Maler- und Lackiererhandwerk	49	9	58	48	9	57	1	1	2	2	-
5115	Maler- und Lackierer/in für Restaurierungsarbeiten	5	-	5	4	-	4	-	-	-	-	-
5126	Restaurator/in im Vergolderhandwerk	2	-	2	2	-	2	-	-	-	-	-
5212	Fachkraft für Qualitätssicherung	316	25	341	301	25	326	2	-	2	-	-
5460	Baumaschinenführer/in	322	-	322	316	-	316	15	-	15	13	-
5461	Baumaschinenmeister/in	11	-	11	11	-	11	-	-	-	-	-
5495	NC-CNC-Fachkraft	316	5	321	292	3	295	9	-	9	4	-
5495	CNC-Bedienfachkraft	30	1	31	25	1	26	2	-	2	1	-
5495	CNC-Fachkraft	249	9	258	219	9	228	1	-	1	-	-
6202	CAD-Konstrukteur/in	12	4	16	12	4	16	-	-	-	-	-
6204	Technische(r) Betriebsassistent/in	21	-	21	20	-	20	1	-	1	1	-
6224	Steuerungsfachmann/-fachfrau	88	1	89	81	1	82	-	-	-	-	-
6411	CAD-Fachkraft	425	277	702	402	264	666	5	8	13	13	-
6411	CAD-Zeichner/in	17	21	38	16	18	34	1	-	1	1	-
6411	CAD-Anwendungsfachmann/-fachfrau	36	30	66	33	28	61	-	1	1	1	-
6416	Konstrukteur/in im Formenbau	7	1	8	7	1	8	-	-	-	-	-
9014	Friseurkosmetiker/in	2	44	46	2	43	45	-	1	1	-	-
9020	Kosmetiker/in	1	21	22	1	17	18	-	-	-	-	-
9020	Schönheitspfleger/in (Kosmetiker/in)	3	428	431	3	389	392	-	9	9	2	-
9023	Medizinische(r) Fußpfleger/in	-	18	18	-	18	18	-	-	-	-	-
Zusammen		5069	938	6007	4786	872	5658	107	20	127	92	-
Sonstige Fortbildungsprüfungen												
Sonstige Fortbildungsprüfungen												
5055	Geprüfte(r) Bildeinrahmer/in	8	10	18	8	10	18	-	-	-	-	-
6293	Umweltschutzberater/in im Handwerk	100	11	111	95	11	106	1	-	1	1	-
7852	Techn.-kaufm. Assistent/in	46	3	49	46	3	49	-	-	-	-	-
7852	Technisch-kaufmännische Fachkraft im Handwerk	173	452	625	155	410	565	6	45	51	30	-
8035	Fachkraft für Abfallwirtschaft	119	3	122	114	3	117	2	-	2	2	-
8035	Fachkraft für Gewässerschutz	157	3	160	151	3	154	-	-	-	-	-
8035	Fachkraft für Immissionsschutz	139	-	139	126	-	126	2	-	2	-	-
8055	Geprüfte(r) Bestatter/in	68	19	87	60	19	79	8	1	9	9	-
8340	Gestalter/in im Handwerk	54	40	94	52	40	92	-	-	-	-	-
8619	Fachkraft für Sozialwesen	6	51	57	6	51	57	-	2	2	2	-
9218	Energieberater/in im Handwerk	175	2	177	164	1	165	1	-	1	1	-
9900	Sonstige	884	60	944	694	58	752	280	-	280	98	-
Zusammen		1929	654	2583	1671	609	2280	300	48	348	143	-
Insgesamt												
		62202	12235	74437	50706	10645	61351	11045	1198	12243	8820	-
Landwirtschaft												
Kaufmännische Fortbildungsprüfungen												
Fachwirt/Fachwirtin												
0115	Fachagrarwirt/in (Gepr.) -Baumpflege und Baumsanierung	20	-	20	19	-	19	-	-	-	-	-
0323	Fachagrarwirt/in - Landtechnik	45	2	47	41	2	43	-	-	-	-	-
7728	Fachagrarwirt/in (Rechnungswesen)	11	1	12	11	1	12	-	-	-	-	-
Zusammen		76	3	79	71	3	74	-	-	-	-	-

PRÜFUNGEN 1995

7 Teilnehmer an Fortbildungs-/Meisterprüfungen nach Prüfungsgruppen und Fachrichtungen

Kenn- zif- fer	Prüfungsgruppe Fachrichtung/Beruf	Teilnehmer an Fortbildungsprüfungen						Darunter Teilnehmer an Wiederholungsprüfungen			
		männ- lich	weib- lich	ins- gesamt	dar. mit bestandener Prüfung			männ- lich	weib- lich	zu- sammen	dar. mit bestan- dener Prüfung
					männ- lich	weib- lich	zu- sammen				
Landwirtschaft											
Gewerbl.-techn. Fortbildungsprüfungen											
Meisterprüfungen											
0110	Landwirtschaftsmeister/in	792	15	807	633	15	648	92	-	92	68
0120	Winzermeister/in	44	2	46	36	2	38	4	-	4	3
0230	Tierwirtschaftsmeister/in	28	12	40	23	12	35	5	-	5	4
0236	Fischwirtschaftsmeister/in	61	2	63	60	2	62	-	-	-	-
0238	Pferdewirtschaftsmeister/in	132	85	217	118	74	192	21	11	32	28
0510	Gärtnermeister/in	1088	184	1272	888	153	1041	137	20	157	104
0615	Revierjagdmeister/in	1	-	1	1	-	1	-	-	-	-
0621	Forstwirtschaftsmeister/in	87	-	87	73	-	73	21	-	21	17
4310	Molkereimeister/in	52	2	54	51	2	53	3	-	3	3
6315	Milchwirtschaftliche(r) Labormeister/in	1	2	3	1	2	3	-	-	-	-
9211	Meister/in in der ländlichen Haus- wirtschaft	-	259	259	-	234	234	-	35	35	30
Zusammen		2286	563	2849	1884	496	2380	283	66	349	257
Sonstige gew.-techn. Fortbildungsprüf.											
9212	Fachhauswirtschaftler/in für Landwirtschaft	-	40	40	-	39	39	-	3	3	2
Zusammen		-	40	40	-	39	39	-	3	3	2
Sonstige Fortbildungsprüfungen											
Sonstige Fortbildungsprüfungen											
0519	Kundenberater/in -Gartenbau	3	5	8	2	5	7	-	-	-	-
0616	Natur- und Landschaftspfleger/in	75	2	77	74	2	76	1	-	1	1
7945	Golfplatzwart/in (Greenkeeper)	132	4	136	117	4	121	14	1	15	11
Zusammen		210	11	221	193	11	204	15	1	16	12
Insgesamt		2572	617	3189	2148	549	2697	298	70	368	271
öffentlicher Dienst											
Kaufmännische Fortbildungsprüfungen											
Fachwirt/Fachwirtin											
7870	Verwaltungsfachwirt/in	67	125	192	44	95	139	-	2	2	1
Zusammen		67	125	192	44	95	139	-	2	2	1
Sonstige kaufm. Fortbildungsprüfungen											
6910	Sparkassenbetriebswirt/in	212	212	424	210	212	422	-	-	-	-
6910	Angestellte(r) im Sparkassendienst (1. Prüfung)	19	68	87	17	64	81	1	1	2	2
7870	Verwaltungsfachangestellte(r)	49	112	161	49	111	160	-	-	-	-
7870	Angestellte(r) im Verwaltungsdienst (1. Prüfung)	513	2437	2950	484	2367	2851	11	24	35	26
7870	Angestellte(r) im Verwaltungsdienst (2. Prüfung)	543	1080	1623	516	1060	1576	8	8	16	13
7873	Sozialversicherungsfachangestellte(r) in der Arbeiterrentenversicherung	132	72	204	124	71	195	-	-	-	-
7873	Sozialversicherungsfachangestellte(r)	102	349	451	85	323	408	10	4	14	7
Zusammen		1570	4330	5900	1485	4208	5693	30	37	67	48
Gewerbl.-techn. Fortbildungsprüfungen											
Meisterprüfungen											
0510	Hilfsgärtner/in	12	3	15	9	3	12	1	-	1	-
4651	Wasserbaumeister/in	6	-	6	3	-	3	3	-	3	3
5491	Wassermeister/in	56	1	57	51	1	52	3	-	3	2
7952	Gepr. Schwimmmeister/in	172	47	219	167	47	214	6	3	9	9
8038	Tauchermeister/in in der Bundesverkehrsverwaltung	6	-	6	6	-	6	-	-	-	-

PRÜFUNGEN 1995

7 Teilnehmer an Fortbildungs-/Meisterprüfungen nach Prüfungsgruppen und Fachrichtungen

Kenn- zif- fer	Prüfungsgruppe Fachrichtung/Beruf	Teilnehmer an Fortbildungsprüfungen						Darunter Teilnehmer an Wiederholungsprüfungen			
		männ- lich	weib- lich	ins- gesamt	dar. mit bestandener Prüfung			männ- lich	weib- lich	zu- sammen	dar. mit bestan- dener Prüfung
					männ- lich	weib- lich	zu- sammen				
Noch: öffentlicher Dienst											
Noch: Meisterprüfungen											
9352	Städtereinigungsmeister/in	24	1	25	22	1	23	6	-	6	4
9354	Abwassermeister/in	224	6	230	136	4	140	59	-	59	22
9357	Klärhelfer/in	16	-	16	16	-	16	-	-	-	-
	Zusammen	516	58	574	410	56	466	78	3	81	40
Sonstige gew.-techn. Fortbildungsprüf.											
4655	Schichtleiter/in an Binnenwasserstraßen des Bundes	58	-	58	58	-	58	-	-	-	-
5400	Maschinenmeister/in	10	-	10	8	-	8	1	-	1	1
5413	Motorenwärter/in in der Bundes- verkehrsverwaltung	20	-	20	18	-	18	-	-	-	-
5452	Erdbaumaschinenführer/in Seil- und Kinematik- Hydraulikbaggerführer/in	18	-	18	18	-	18	-	-	-	-
6249	Seevermessungstechniker/in	15	-	15	15	-	15	1	-	1	1
7160	Straßenwärter/in	445	9	454	443	9	452	-	-	-	-
7218	Maschinist/in auf Wasserfahrzeugen (Bund)	19	-	19	17	-	17	-	-	-	-
7449	Meßgehilf(e/in)	4	-	4	4	-	4	-	-	-	-
	Zusammen	589	9	598	581	9	590	2	-	2	2
Sonstige Fortbildungsprüfungen											
Sonstige Fortbildungsprüfungen											
7160	Wegewart/in	8	-	8	8	-	8	-	-	-	-
	Zusammen	8	-	8	8	-	8	-	-	-	-
	Insgesamt	2750	4522	7272	2528	4368	6896	110	42	152	91
Freie Berufe											
Kaufmännische Fortbildungsprüfungen											
Sonstige kaufm. Fortbildungsprüfungen											
7541	Steuerfachgehilfe/-gehilfin	4	14	18	3	6	9	-	-	-	-
7545	Steuerfachwirt/in	130	423	553	99	329	428	16	22	38	30
7545	Steuerfachassistent/in	212	792	1004	132	470	602	7	22	29	14
7861	Bürovorsteher/in	6	87	93	4	68	72	3	8	11	8
7863	Notariatsassistent/in	23	53	76	23	53	76	-	-	-	-
	Zusammen	375	1369	1744	261	926	1187	26	52	78	52
Sonstige Fortbildungsprüfungen											
Fachhelfer im Gesundheitswesen											
8561	Arztfachhelfer/in	-	187	187	-	187	187	-	-	-	-
8561	Arzthelfer/in	-	148	148	-	148	148	-	-	-	-
8562	Zahnmedizinische(r) Fachhelfer/in	-	350	350	-	349	349	-	2	2	2
8562	Zahnmedizinische(r) Prophylaxehelfer/in	-	36	36	-	36	36	-	-	-	-
8562	Dentalhygieniker/in	-	30	30	-	28	28	-	-	-	-
8564	Zahnmedizinische(r) Verwaltungshelfer/in	-	180	180	-	178	178	-	-	-	-
	Zusammen	-	931	931	-	926	926	-	2	2	2
	Insgesamt	375	2300	2675	261	1852	2113	26	54	80	54
Hauswirtschaft (städt. Bereich)											
Gewerbl.-techn. Fortbildungsprüfungen											
Meisterprüfungen											
9211	Meister/in in der städtischen Haus- wirtschaft	7	806	813	3	600	603	-	193	193	132
	Zusammen	7	806	813	3	600	603	-	193	193	132

P R Ü F U N G E N 1 9 9 5

7 Teilnehmer an Fortbildungs-/Meisterprüfungen nach Prüfungsgruppen und Fachrichtungen

Kenn- zif- fer	Prüfungsgruppe Fachrichtung/Beruf	Teilnehmer an Fortbildungsprüfungen						Darunter Teilnehmer an Wiederholungsprüfungen			
		männ- lich	weib- lich	ins- gesamt	dar. mit bestandener Prüfung			männ- lich	weib- lich	zu- sammen	dar. mit bestan- dener Prüfung
					männ- lich	weib- lich	zu- sammen				

Noch: Hauswirtschaft (städt. Bereich)

Sonstige gew.-techn. Fortbildungsprüf.

9212	Fachhauswirtschaftler/in f. ältere Menschen	-	350	350	-	331	331	-	18	18	17
	Zusammen	-	350	350	-	331	331	-	18	18	17

Insgesamt		7	1156	1163	3	931	934	-	211	211	149
-----------	--	---	------	------	---	-----	-----	---	-----	-----	-----

Insgesamt

Insgesamt		106685	52608	159293	85556	40266	125822	16005	5421	21426	14225
-----------	--	--------	-------	--------	-------	-------	--------	-------	------	-------	-------

PRÜFUNGEN 1995

8 Teilnehmer an Umschulungsprüfungen nach Ausbildungsbereichen und Art des Umschulungsberufs

Art des Umschulungsberufs	Teilnehmer an Umschulungsprüfungen					
	männlich	weiblich	insgesamt	darunter mit bestandener Prüfung		
				männlich	weiblich	zusammen
Industrie und Handel						
Anerkannte Ausbildungsberufe						
gewerbliche Ausbildungsberufe	16117	3927	20044	13161	3024	16185
kaufmännische Ausbildungsberufe	16348	35883	52231	13489	27798	41287
Zusammen	32465	39810	72275	26650	30822	57472
Sonstige Ausbildungsberufe						
Elektronikgerätemechaniker/in	28	-	28	24	-	24
Mikroelektroniker/in	13	-	13	13	-	13
Metallbearbeiter/in	2	-	2	2	-	2
Güteprüfer/in	59	-	59	58	-	58
Kraftwerker/in	82	-	82	79	-	79
NC-Anwendungsfachmann/-fachfrau	20	-	20	20	-	20
Teilkonstrukteur/in	6	-	6	2	-	2
Materialprüfer/in	-	-	-	-	-	-
-Zerstörungsfreie Prüfung	23	-	23	22	-	22
Geprüfte(r) Flugzeugabfertiger/in	573	2	575	475	2	477
Hafenfacharbeiter/in	114	-	114	72	-	72
Betriebsinformatiker/in	47	13	60	42	13	55
Geprüfte(r) Schädlingsbekämpfer/in	368	13	381	334	13	347
Zusammen	1335	28	1363	1143	28	1171
Insgesamt	33800	39838	73638	27793	30850	58643
davon im Land						
Baden - Württemberg	2752	2110	4862	2433	1931	4364
Bayern	3245	2137	5382	2681	1845	4526
Berlin	211	38	249	169	30	199
Brandenburg	1453	3945	5398	1151	3245	4396
Bremen	304	136	440	253	105	358
Hamburg	1367	1053	2420	1169	970	2139
Hessen	1713	1281	2994	1459	1114	2573
Mecklenburg - Vorpommern	2052	3406	5458	1737	2782	4519
Niedersachsen	1150	816	1966	992	693	1685
Nordrhein - Westfalen	7776	4244	12020	6485	3437	9922
Rheinland - Pfalz	1956	1473	3429	1629	1194	2823
Saarland	486	301	787	448	267	715
Sachsen	4508	9377	13885	3257	6342	9599
Sachsen - Anhalt	2177	4601	6778	1782	3261	5043
Schleswig - Holstein	968	669	1637	818	598	1416
Thüringen	1882	4251	5933	1330	3036	4366
Landwirtschaft						
Anerkannte Ausbildungsberufe						
Anerkannte Ausbildungsberufe insgesamt	633	807	1440	525	595	1120
Zusammen	633	807	1440	525	595	1120
Insgesamt	633	807	1440	525	595	1120
davon im Land						
Berlin	66	39	105	48	32	80
Brandenburg	34	132	166	28	84	112
Hamburg	15	3	18	12	3	15
Mecklenburg - Vorpommern	141	239	380	97	160	257
Niedersachsen	-	1	1	-	1	1
Nordrhein - Westfalen	56	9	65	40	7	47
Rheinland - Pfalz	6	-	6	3	-	3
Sachsen	201	50	251	197	6	203
Sachsen - Anhalt	43	171	214	32	139	171
Schleswig - Holstein	3	-	3	3	-	3
Thüringen	68	163	231	65	163	228
Öffentlicher Dienst						
Anerkannte Ausbildungsberufe						
Anerkannte Ausbildungsberufe insgesamt	1372	694	2066	1082	588	1670
Zusammen	1372	694	2066	1082	588	1670

PRÜFUNGEN 1995

8 Teilnehmer an Umschulungsprüfungen nach Ausbildungsbereichen und Art des Umschulungsberufs

Art des Umschulungsberufs		Teilnehmer an Umschulungsprüfungen					
		männlich	weiblich	insgesamt	darunter mit bestandener Prüfung		
					männlich	weiblich	zusammen
Noch:	Öffentlicher Dienst						
Insgesamt		1372	694	2066	1082	588	1670
davon	im Land						
	Baden - Württemberg	31	25	56	31	25	56
	Bayern	59	17	76	54	16	70
	Berlin	68	19	87	55	18	73
	Brandenburg	71	83	154	46	60	106
	Bremen	2	2	4	2	2	4
	Hamburg	14	15	29	14	14	28
	Hessen	19	-	19	18	-	18
	Mecklenburg - Vorpommern	218	75	293	185	67	252
	Niedersachsen	167	34	201	152	33	185
	Nordrhein - Westfalen	124	142	266	109	124	233
	Rheinland - Pfalz	72	21	93	67	19	86
	Saarland	8	-	8	8	-	8
	Sachsen	399	132	531	224	82	306
	Sachsen - Anhalt	109	113	222	109	112	221
	Thüringen	11	16	27	8	16	24
Freie Berufe							
Anerkannte Ausbildungsberufe							
Anerkannte Ausbildungsberufe							
insgesamt		736	5465	6201	629	4448	5077
Zusammen		736	5465	6201	629	4448	5077
Insgesamt		736	5465	6201	629	4448	5077
davon	im Land						
	Baden - Württemberg	33	83	116	31	83	114
	Bayern	53	169	222	50	161	211
	Berlin	16	602	618	14	453	467
	Brandenburg	13	278	291	9	247	256
	Bremen	-	13	13	-	13	13
	Hamburg	8	32	40	7	26	33
	Hessen	16	39	55	15	35	50
	Mecklenburg - Vorpommern	59	668	727	47	528	575
	Niedersachsen	33	283	316	27	192	219
	Nordrhein - Westfalen	225	412	637	198	312	510
	Rheinland - Pfalz	14	44	58	14	37	51
	Saarland	6	33	39	6	23	29
	Sachsen	155	1712	1867	127	1388	1515
	Sachsen - Anhalt	55	608	663	44	536	580
	Schleswig - Holstein	1	34	35	1	34	35
	Thüringen	49	455	504	39	380	419
Hauswirtschaft (städt. Bereich)							
Anerkannte Ausbildungsberufe							
Anerkannte Ausbildungsberufe							
insgesamt		11	1306	1317	8	1218	1226
Zusammen		11	1306	1317	8	1218	1226
Insgesamt		11	1306	1317	8	1218	1226
davon	im Land						
	Brandenburg	-	45	45	-	38	38
	Mecklenburg - Vorpommern	-	324	324	-	301	301
	Rheinland - Pfalz	-	3	3	-	3	3
	Sachsen	11	631	642	8	608	616
	Sachsen - Anhalt	-	76	76	-	65	65
	Thüringen	-	227	227	-	203	203

PRÜFUNGEN 1995

8 Teilnehmer an Umschulungsprüfungen nach Ausbildungsbereichen und Art des Umschulungsberufs

Art des Umschulungsberufs	Teilnehmer an Umschulungsprüfungen					
	männlich	weiblich	insgesamt	darunter mit bestandener Prüfung		
				männlich	weiblich	zusammen
Insgesamt	36552	48110	84662	30037	37699	67736
davon im Land						
Baden - Württemberg	2816	2218	5034	2495	2039	4534
Bayern	3357	2323	5680	2785	2022	4807
Berlin	361	698	1059	286	533	819
Brandenburg	1571	4483	6054	1234	3674	4908
Bremen	306	151	457	255	120	375
Hamburg	1404	1103	2507	1202	1013	2215
Hessen	1748	1320	3068	1492	1149	2641
Mecklenburg - Vorpommern	2470	4712	7182	2066	3838	5904
Niedersachsen	1350	1134	2484	1171	919	2090
Nordrhein - Westfalen	8181	4807	12988	6832	3880	10712
Rheinland - Pfalz	2048	1541	3589	1713	1253	2966
Saarland	500	334	834	462	290	752
Sachsen	5274	11902	17176	3813	8426	12239
Sachsen - Anhalt	2384	5569	7953	1967	4113	6080
Schleswig - Holstein	972	703	1675	822	632	1454
Thüringen	1810	5112	6922	1442	3798	5240

A U S B I L D E R 1 9 9 5

9 Teilnehmer an Ausbildereignungsprüfungen nach Ländern und Prüfungserfolg

Land	Teilnehmer an Ausbildereignungsprüfungen					
	männlich	weiblich	insgesamt	darunter mit bestandener Prüfung		
				männlich	weiblich	zusammen
Industrie und Handel						
Deutschland	26 706	15 262	41 968	24 533	14 502	39 035
Baden-Württemberg	3 197	2 090	5 287	3 055	2 021	5 076
Bayern	5 263	2 460	7 723	4 981	2 356	7 337
Berlin	829	484	1 313	714	451	1 165
Brandenburg	208	355	563	188	318	506
Bremen	204	178	382	174	161	335
Hamburg	963	576	1 539	877	541	1 418
Hessen	2 345	1 708	4 053	2 241	1 664	3 905
Mecklenburg-Vorpommern ..	541	332	873	481	313	794
Niedersachsen	2 858	1 596	4 454	2 538	1 525	4 063
Nordrhein-Westfalen	4 967	2 394	7 361	4 358	2 230	6 588
Rheinland-Pfalz	1 619	652	2 271	1 515	626	2 141
Saarland	311	143	454	308	141	449
Sachsen	1 360	984	2 344	1 229	961	2 190
Sachsen-Anhalt	369	357	726	307	291	598
Schleswig-Holstein	1 125	438	1 563	1 083	427	1 510
Thüringen	547	515	1 062	484	476	960
Nachrichtlich:						
Früheres Bundesgebiet ...	23 681	12 719	36 400	21 844	12 143	33 987
Neue Länder	3 025	2 543	5 568	2 689	2 359	5 048
Handwerk						
Deutschland	8 988	1 407	10 395	8 551	1 366	9 917
Baden-Württemberg	363	43	406	363	43	406
Bayern	751	195	946	724	192	916
Berlin	-	-	-	-	-	-
Brandenburg	87	18	105	85	18	103
Bremen	91	22	113	91	22	113
Hamburg	697	68	765	626	64	690
Hessen	292	83	375	289	82	371
Mecklenburg-Vorpommern ..	158	23	181	149	22	171
Niedersachsen	901	146	1 047	898	143	1 041
Nordrhein-Westfalen	2 999	414	3 413	2 752	393	3 145
Rheinland-Pfalz	72	12	84	70	11	81
Saarland	138	38	176	137	38	175
Sachsen	1 500	171	1 671	1 458	168	1 626
Sachsen-Anhalt	245	61	306	207	57	264
Schleswig-Holstein	77	50	127	76	50	126
Thüringen	617	63	680	616	63	679
Nachrichtlich:						
Früheres Bundesgebiet ...	6 381	1 071	7 452	6 026	1 038	7 064
Neue Länder	2 607	336	2 943	2 525	328	2 853
Landwirtschaft						
Deutschland	474	271	745	459	233	692
Baden-Württemberg	105	26	131	102	24	126
Bayern	-	-	-	-	-	-
Berlin	-	-	-	-	-	-
Brandenburg	16	10	26	15	10	25
Bremen	-	-	-	-	-	-
Hamburg	-	-	-	-	-	-
Hessen	37	58	95	37	24	61
Mecklenburg-Vorpommern ..	22	17	39	22	17	39
Niedersachsen	48	18	66	48	18	66
Nordrhein-Westfalen	34	7	41	33	7	40
Rheinland-Pfalz	-	-	-	-	-	-
Saarland	-	-	-	-	-	-
Sachsen	52	24	76	52	24	76
Sachsen-Anhalt	54	35	89	49	34	83
Schleswig-Holstein	2	1	3	2	1	3
Thüringen	104	75	179	99	74	173
Nachrichtlich:						
Früheres Bundesgebiet ...	226	110	336	222	74	296
Neue Länder	248	161	409	237	159	396

A U S B I L D E R 1 9 9 5

9 Teilnehmer an Ausbildereignungsprüfungen nach Ländern und Prüfungserfolg

Land	Teilnehmer an Ausbildereignungsprüfungen					
	männlich	weiblich	insgesamt	darunter mit bestandener Prüfung		
				männlich	weiblich	zusammen
Öffentlicher Dienst						
Deutschland	1 343	1 133	2 476	1 315	1 116	2 431
Baden-Württemberg	81	57	138	78	56	134
Bayern	165	49	214	163	49	212
Berlin	75	62	137	68	57	125
Brandenburg	18	40	58	18	40	58
Bremen	18	10	28	18	10	28
Hamburg	11	13	24	11	13	24
Hessen	115	70	185	115	70	185
Mecklenburg-Vorpommern ..	30	50	80	30	49	79
Niedersachsen	229	172	401	228	172	400
Nordrhein-Westfalen	388	290	678	376	287	663
Rheinland-Pfalz	19	7	26	19	7	26
Saarland	10	2	12	10	2	12
Sachsen	42	61	103	41	56	97
Sachsen-Anhalt	56	128	184	55	126	181
Schleswig-Holstein	38	30	68	38	30	68
Thüringen	48	92	140	47	92	139
Nachrichtlich:						
Früheres Bundesgebiet ...	1 149	762	1 911	1 124	753	1 877
Neue Länder	194	371	565	191	363	554
Hauswirtschaft (städt. Bereich)						
Deutschland	-	147	147	-	105	105
Baden-Württemberg	-	-	-	-	-	-
Bayern	-	44	44	-	39	39
Berlin	-	-	-	-	-	-
Brandenburg	-	1	1	-	1	1
Bremen	-	-	-	-	-	-
Hamburg	-	-	-	-	-	-
Hessen	-	52	52	-	18	18
Mecklenburg-Vorpommern ..	-	3	3	-	3	3
Niedersachsen	-	-	-	-	-	-
Nordrhein-Westfalen	-	5	5	-	4	4
Rheinland-Pfalz	-	32	32	-	32	32
Saarland	-	-	-	-	-	-
Sachsen	-	-	-	-	-	-
Sachsen-Anhalt	-	4	4	-	2	2
Schleswig-Holstein	-	-	-	-	-	-
Thüringen	-	6	6	-	6	6
Nachrichtlich:						
Früheres Bundesgebiet ...	-	133	133	-	93	93
Neue Länder	-	14	14	-	12	12
Insgesamt						
Deutschland	37 511	18 220	55 731	34 858	17 322	52 180
Baden-Württemberg	3 746	2 216	5 962	3 598	2 144	5 742
Bayern	6 179	2 748	8 927	5 868	2 636	8 504
Berlin	904	546	1 450	782	508	1 290
Brandenburg	329	424	753	306	387	693
Bremen	313	210	523	283	193	476
Hamburg	1 671	657	2 328	1 514	618	2 132
Hessen	2 789	1 971	4 760	2 682	1 858	4 540
Mecklenburg-Vorpommern ..	751	425	1 176	682	404	1 086
Niedersachsen	4 036	1 932	5 968	3 712	1 858	5 570
Nordrhein-Westfalen	8 388	3 110	11 498	7 519	2 921	10 440
Rheinland-Pfalz	1 710	703	2 413	1 604	676	2 280
Saarland	459	183	642	455	181	636
Sachsen	2 954	1 240	4 194	2 790	1 209	3 999
Sachsen-Anhalt	724	585	1 309	618	510	1 128
Schleswig-Holstein	1 242	519	1 761	1 199	508	1 707
Thüringen	1 316	751	2 067	1 246	711	1 957
Nachrichtlich:						
Früheres Bundesgebiet ...	31 437	14 795	46 232	29 216	14 101	43 317
Neue Länder	6 074	3 425	9 499	5 642	3 221	8 863

A U S B I L D E R 1 9 9 5

10 Ausbilder nach Ländern und fachlicher Eignung

Land	Ausbilder am 31.12.			Davon mit fachlicher Eignung aufgrund					
	männlich	weiblich	ins- gesamt	Berufsausbildungs- abschluß, Hoch-/Fach- hochschul- abschluß/ sonstiger Prüfung	Meister- prüfung	Zuer- kennung durch die zu- ständige Behörde	Fort- setzung der Aus- bilder- tätig- keit	Fachschul- abschluß	ohne Angabe
Industrie und Handel									
Deutschland	261 610	82 214	343 824	290 619	8 657	23 311	5 436	2 047	13 754
Baden-Württemberg	37 007	10 947	47 954	40 686	3 434	3 369	454	6	5
Bayern	53 906	14 600	68 506	62 444	782	4 276	1 002	2	-
Berlin	8 802	4 188	12 990	11 835	-	1 084	71	-	-
Brandenburg	3 533	2 620	6 153	4 860	43	229	-	471	550
Bremen	2 118	520	2 638	2 139	142	303	18	36	-
Hamburg	8 405	2 127	10 532	9 215	47	1 159	111	-	-
Hessen	17 087	6 190	23 277	19 073	1 073	1 495	1 636	-	-
Mecklenburg-Vorpommern ..	3 980	2 841	6 821	1 982	855	2	-	-	3 982
Niedersachsen	24 770	6 415	31 185	24 410	239	1 350	166	1	5 019
Nordrhein-Westfalen	61 455	15 450	76 905	68 365	1 218	6 821	501	-	-
Rheinland-Pfalz	12 941	3 138	16 079	14 866	104	942	120	-	47
Saarland	2 223	570	2 793	2 382	62	334	15	-	-
Sachsen	6 595	3 981	10 576	7 696	476	103	989	1 312	-
Sachsen-Anhalt	4 464	3 217	7 681	6 808	6	867	-	-	-
Schleswig-Holstein	9 784	2 535	12 319	11 415	8	822	53	21	-
Thüringen	4 540	2 875	7 415	2 443	168	155	300	198	4 151
Nachrichtlich:									
Früheres Bundesgebiet ...	238 498	66 680	305 178	266 830	7 109	21 955	4 147	66	5 071
Neue Länder	23 112	15 534	38 646	23 789	1 548	1 356	1 289	1 981	8 683
Landwirtschaft									
Deutschland	14 116	2 197	16 313	2 151	11 189	1 133	-	1 525	315
Baden-Württemberg	1 939	209	2 148	286	1 567	78	-	132	85
Bayern	2 622	321	2 943	245	2 040	516	-	142	-
Berlin	239	39	278	44	138	22	-	64	10
Brandenburg	204	470	674	157	208	8	-	231	70
Bremen	67	3	70	7	58	5	-	-	-
Hamburg	328	48	376	33	298	16	-	29	-
Hessen	1 092	102	1 194	83	985	83	-	42	1
Mecklenburg-Vorpommern ..	238	102	400	106	130	8	-	133	23
Niedersachsen	1 048	72	1 120	70	1 010	2	-	38	-
Nordrhein-Westfalen	3 288	288	3 576	372	2 473	213	-	404	114
Rheinland-Pfalz	831	100	931	68	725	129	-	9	-
Saarland	175	18	193	8	164	15	-	6	-
Sachsen	443	145	588	125	270	13	-	170	10
Sachsen-Anhalt	376	91	467	193	156	13	-	103	2
Schleswig-Holstein	776	58	834	98	725	1	-	10	-
Thüringen	390	131	521	256	242	11	-	12	-
Nachrichtlich:									
Früheres Bundesgebiet ...	12 405	1 258	13 663	1 314	10 183	1 080	-	876	210
Neue Länder	1 711	939	2 650	837	1 006	53	-	649	105
Öffentlicher Dienst									
Deutschland	24 234	6 303	30 537	-	-	-	-	-	-
Baden-Württemberg	2 659	456	3 115	-	-	-	-	-	-
Bayern	2 941	286	3 227	-	-	-	-	-	-
Berlin	1 058	524	1 582	-	-	-	-	-	-
Brandenburg	207	124	331	-	-	-	-	-	-
Bremen	96	29	125	-	-	-	-	-	-
Hamburg	206	66	272	-	-	-	-	-	-
Hessen	3 833	827	4 660	-	-	-	-	-	-
Mecklenburg-Vorpommern ..	308	202	510	-	-	-	-	-	-
Niedersachsen	4 534	1 151	5 685	-	-	-	-	-	-
Nordrhein-Westfalen	3 563	1 003	4 566	-	-	-	-	-	-
Rheinland-Pfalz	2 438	190	2 628	-	-	-	-	-	-
Saarland	223	28	251	-	-	-	-	-	-
Sachsen	344	296	640	-	-	-	-	-	-
Sachsen-Anhalt	365	410	775	-	-	-	-	-	-
Schleswig-Holstein	1 174	353	1 527	-	-	-	-	-	-
Thüringen	285	358	643	-	-	-	-	-	-
Nachrichtlich:									
Früheres Bundesgebiet ...	22 725	4 913	27 638	-	-	-	-	-	-
Neue Länder	1 509	1 390	2 899	-	-	-	-	-	-

A U S B I L D E R 1 9 9 5

10 Ausbilder nach Ländern und fachlicher Eignung

Land	Ausbilder am 31.12.			Davon mit fachlicher Eignung aufgrund					
	männlich	weiblich	insgesamt	Berufsausbildungsabschluß, Hoch-/Fachhochschulabschluß/sonstiger Prüfung	Meisterprüfung	Zuerkennung durch die zuständige Behörde	Fortsetzung der Ausbildungstätigkeit	Fachschulabschluß	ohne Angabe
Freie Berufe									
Deutschland	87 787	26 124	113 911	-	-	-	-	-	-
Baden-Württemberg	12 169	2 713	14 882	-	-	-	-	-	-
Bayern	15 105	3 214	18 319	-	-	-	-	-	-
Berlin	2 707	1 619	4 326	-	-	-	-	-	-
Brandenburg	1 074	816	1 890	-	-	-	-	-	-
Bremen	872	242	1 114	-	-	-	-	-	-
Hamburg	1 886	430	2 316	-	-	-	-	-	-
Hessen	5 389	1 424	6 813	-	-	-	-	-	-
Mecklenburg-Vorpommern ..	827	570	1 397	-	-	-	-	-	-
Niedersachsen	9 742	2 470	12 212	-	-	-	-	-	-
Nordrhein-Westfalen	21 076	4 256	25 332	-	-	-	-	-	-
Rheinland-Pfalz	4 975	961	5 936	-	-	-	-	-	-
Saarland	1 776	398	2 174	-	-	-	-	-	-
Sachsen	2 404	2 295	4 699	-	-	-	-	-	-
Sachsen-Anhalt	1 177	1 692	2 869	-	-	-	-	-	-
Schleswig-Holstein	5 188	1 829	7 017	-	-	-	-	-	-
Thüringen	1 420	1 195	2 615	-	-	-	-	-	-
Nachrichtlich:									
Früheres Bundesgebiet ...	80 885	19 556	100 441	-	-	-	-	-	-
Neue Länder	6 902	6 568	13 470	-	-	-	-	-	-
Hauswirtschaft (städt. Bereich)									
Deutschland	93	3 376	3 469	938	1 221	940	285	-	85
Baden-Württemberg	-	515	515	4	123	376	-	-	12
Bayern	3	330	333	27	219	87	-	-	-
Berlin	1	31	32	1	15	13	3	-	-
Brandenburg	11	46	57	21	10	26	-	-	-
Bremen	7	22	29	4	6	19	-	-	-
Hamburg	-	15	15	-	4	11	-	-	-
Hessen	2	229	231	54	129	38	-	-	10
Mecklenburg-Vorpommern ..	1	72	73	9	3	-	30	-	31
Niedersachsen	-	199	199	150	49	-	-	-	-
Nordrhein-Westfalen	-	863	863	337	255	239	32	-	-
Rheinland-Pfalz	18	333	351	149	179	23	-	-	-
Saarland	1	56	57	2	29	26	-	-	-
Sachsen	15	135	150	50	70	-	-	-	30
Sachsen-Anhalt	11	88	99	10	19	68	-	-	2
Schleswig-Holstein	9	184	193	108	71	14	-	-	-
Thüringen	14	258	272	12	40	-	220	-	-
Nachrichtlich:									
Früheres Bundesgebiet ...	41	2 777	2 818	836	1 079	846	35	-	22
Neue Länder	52	599	651	102	142	94	250	-	63
Insgesamt									
Deutschland	387 840	120 214	508 054	233 708	21 067	25 384	5 721	3 572	14 154
Baden-Württemberg	53 774	14 840	68 614	40 976	5 124	3 823	454	138	102
Bayern	74 577	18 751	93 328	62 716	3 041	4 879	1 002	144	-
Berlin	12 807	6 401	19 208	11 880	153	1 119	74	64	10
Brandenburg	5 029	4 076	9 105	5 038	261	263	-	702	620
Bremen	3 160	816	3 976	2 150	206	327	18	36	-
Hamburg	10 825	2 686	13 511	9 248	349	1 186	111	29	-
Hessen	27 403	8 772	36 175	19 210	2 187	1 616	1 636	42	11
Mecklenburg-Vorpommern ..	5 414	3 787	9 201	2 097	988	10	30	133	4 036
Niedersachsen	40 094	10 307	50 401	24 630	1 298	1 352	166	39	5 019
Nordrhein-Westfalen	89 382	21 860	111 242	69 074	3 946	7 273	533	404	114
Rheinland-Pfalz	21 203	4 722	25 925	15 083	1 008	1 094	120	9	47
Saarland	4 398	1 070	5 468	2 392	255	375	15	6	-
Sachsen	9 801	6 852	16 653	7 871	816	116	989	1 482	40
Sachsen-Anhalt	6 393	5 498	11 891	7 011	181	948	-	103	4
Schleswig-Holstein	16 931	4 959	21 890	11 621	804	837	53	31	-
Thüringen	6 649	4 817	11 466	2 711	450	166	520	210	4 151
Nachrichtlich:									
Früheres Bundesgebiet ...	354 554	95 184	449 738	268 980	18 371	23 881	4 182	942	5 303
Neue Länder	33 286	25 030	58 316	24 728	2 696	1 503	1 539	2 630	8 851

AUSBILDER 1995

11 Ausbilder nach Ländern und pädagogischer Eignung

Land	Ausbilder am 31.12.			Davon mit pädagogischer Eignung aufgrund				
	männlich	weiblich	ins-gesamt	Ausbilder-eignungs-prüfung	Meisterprü-fung oder anderer gleichge-stellter Prüfung	Befreiung von der Aus-bildereig-nungsprüfung	Laufbahnbe-fähigung/ Fortbil-dungsprü-fungen für Bundesbeamte	sonstiger Eignung und ohne Angabe
Industrie und Handel								
Deutschland	261 610	82 214	343 824	132 846	52 823	124 235	-	34 120
Baden-Württemberg	37 007	10 947	47 954	19 771	10 034	14 780	-	3 369
Bayern	53 906	14 600	68 506	29 040	11 013	24 409	-	4 044
Berlin	8 802	4 188	12 990	4 527	1 185	6 314	-	964
Brandenburg	3 533	2 620	6 153	1 130	409	3 327	-	1 287
Bremen	2 118	520	2 638	1 267	398	831	-	142
Hamburg	8 405	2 127	10 532	3 949	1 042	5 209	-	332
Hessen	17 087	6 190	23 277	11 786	3 616	5 623	-	2 252
Mecklenburg-Vorpommern ..	3 980	2 841	6 821	2 435	1 059	685	-	2 642
Niedersachsen	24 770	6 415	31 185	12 086	4 209	8 810	-	6 080
Nordrhein-Westfalen	61 455	15 450	76 905	26 689	13 132	33 332	-	3 632
Rheinland-Pfalz	12 941	3 138	16 079	5 885	2 939	5 893	-	1 362
Saarland	2 223	570	2 793	1 198	449	967	-	179
Sachsen	6 595	3 981	10 576	4 978	498	2 452	-	2 648
Sachsen-Anhalt	4 464	3 217	7 681	976	656	5 808	-	241
Schleswig-Holstein	9 784	2 535	12 319	4 923	1 885	4 429	-	1 082
Thüringen	4 540	2 875	7 415	2 006	239	1 306	-	3 864
Nachrichtlich:								
Früheres Bundesgebiet ...	238 498	66 680	305 178	121 121	49 962	110 657	-	23 438
Neue Länder	23 112	15 534	38 646	11 525	2 861	13 578	-	10 682
Landwirtschaft								
Deutschland	14 116	2 197	16 313	-	-	-	-	-
Baden-Württemberg	1 939	209	2 148	-	-	-	-	-
Bayern	2 622	321	2 943	-	-	-	-	-
Berlin	239	39	278	-	-	-	-	-
Brandenburg	204	470	674	-	-	-	-	-
Bremen	67	3	70	-	-	-	-	-
Hamburg	328	48	376	-	-	-	-	-
Hessen	1 092	102	1 194	-	-	-	-	-
Mecklenburg-Vorpommern ..	298	102	400	-	-	-	-	-
Niedersachsen	1 048	72	1 120	-	-	-	-	-
Nordrhein-Westfalen	3 288	288	3 576	-	-	-	-	-
Rheinland-Pfalz	831	100	931	-	-	-	-	-
Saarland	175	18	193	-	-	-	-	-
Sachsen	443	145	588	-	-	-	-	-
Sachsen-Anhalt	376	91	467	-	-	-	-	-
Schleswig-Holstein	776	58	834	-	-	-	-	-
Thüringen	390	131	521	-	-	-	-	-
Nachrichtlich:								
Früheres Bundesgebiet ...	12 405	1 258	13 663	-	-	-	-	-
Neue Länder	1 711	939	2 650	-	-	-	-	-
Öffentlicher Dienst								
Deutschland	24 234	6 303	30 537	15 083	1 892	5 720	5 526	2 316
Baden-Württemberg	2 659	456	3 115	1 449	229	220	1 203	14
Bayern	2 941	286	3 227	1 989	219	405	583	31
Berlin	1 058	524	1 582	869	162	310	220	21
Brandenburg	207	124	331	212	5	11	66	37
Bremen	96	29	125	54	12	7	40	12
Hamburg	206	66	272	175	44	35	13	5
Hessen	3 833	827	4 660	1 864	111	2 478	148	59
Mecklenburg-Vorpommern ..	308	202	510	253	12	143	3	99
Niedersachsen	4 534	1 151	5 685	3 951	101	1 157	240	236
Nordrhein-Westfalen	3 563	1 003	4 566	1 748	457	560	1 272	529
Rheinland-Pfalz	2 438	190	2 628	390	277	292	1 666	3
Saarland	223	28	251	131	32	21	51	16
Sachsen	344	296	640	347	86	8	-	199
Sachsen-Anhalt	365	410	775	339	19	32	10	375
Schleswig-Holstein	1 174	353	1 527	1 017	113	36	9	352
Thüringen	285	358	643	295	13	5	2	328
Nachrichtlich:								
Früheres Bundesgebiet ...	22 725	4 913	27 638	13 637	1 757	5 521	5 445	1 278
Neue Länder	1 509	1 390	2 899	1 446	135	199	81	1 038

A U S B I L D E R 1 9 9 5

11 Ausbilder nach Ländern und pädagogischer Eignung

Land	Ausbilder am 31.12.			Davon mit pädagogischer Eignung aufgrund				
	männlich	weiblich	ins-gesamt	Ausbilder-eignungs-prüfung	Meisterprü-fung oder anderer gleichge-stellter Prüfung	Befreiung von der Aus-bildereig-nungsprüfung	Laufbahnbe-fähigung/ Fortbil-dungsprü-fungen für Bundesbeamte	sonstiger Eignung und ohne Angabe
Freie Berufe								
Deutschland	87 787	26 124	113 911	-	-	-	-	-
Baden-Württemberg	12 169	2 713	14 882	-	-	-	-	-
Bayern	15 105	3 214	18 319	-	-	-	-	-
Berlin	2 707	1 619	4 326	-	-	-	-	-
Brandenburg	1 074	816	1 890	-	-	-	-	-
Bremen	872	242	1 114	-	-	-	-	-
Hamburg	1 886	430	2 316	-	-	-	-	-
Hessen	5 389	1 424	6 813	-	-	-	-	-
Mecklenburg-Vorpommern ..	827	570	1 397	-	-	-	-	-
Niedersachsen	9 742	2 470	12 212	-	-	-	-	-
Nordrhein-Westfalen	21 076	4 256	25 332	-	-	-	-	-
Rheinland-Pfalz	4 975	961	5 936	-	-	-	-	-
Saarland	1 776	398	2 174	-	-	-	-	-
Sachsen	2 404	2 295	4 699	-	-	-	-	-
Sachsen-Anhalt	1 177	1 692	2 869	-	-	-	-	-
Schleswig-Holstein	5 188	1 829	7 017	-	-	-	-	-
Thüringen	1 420	1 195	2 615	-	-	-	-	-
Nachrichtlich:								
Früheres Bundesgebiet ...	80 885	19 556	100 441	-	-	-	-	-
Neue Länder	6 902	6 568	13 470	-	-	-	-	-
Hauswirtschaft (städt. Bereich)								
Deutschland	93	3 376	3 469	870	1 156	1 109	-	334
Baden-Württemberg	-	515	515	10	123	382	-	-
Bayern	3	330	333	37	219	77	-	-
Berlin	1	31	32	5	15	11	-	1
Brandenburg	11	46	57	26	8	4	-	19
Bremen	7	22	29	7	6	16	-	-
Hamburg	-	15	15	3	4	8	-	-
Hessen	2	229	231	74	154	-	-	3
Mecklenburg-Vorpommern ..	1	72	73	28	3	7	-	35
Niedersachsen	-	199	199	10	-	-	-	189
Nordrhein-Westfalen	-	863	863	358	255	250	-	-
Rheinland-Pfalz	18	333	351	67	154	98	-	32
Saarland	1	56	57	19	29	9	-	-
Sachsen	15	135	150	55	60	-	-	35
Sachsen-Anhalt	11	88	99	38	15	26	-	20
Schleswig-Holstein	9	184	193	14	71	108	-	-
Thüringen	14	258	272	119	40	113	-	-
Nachrichtlich:								
Früheres Bundesgebiet ...	41	2 777	2 818	604	1 030	959	-	225
Neue Länder	52	539	651	266	126	150	-	109
Insgesamt								
Deutschland	387 840	120 214	508 054	148 599	55 871	131 064	5 526	36 770
Baden-Württemberg	53 774	14 840	68 614	21 230	10 386	15 382	1 203	3 383
Bayern	74 577	18 751	93 328	31 066	11 451	24 891	583	4 075
Berlin	12 807	6 401	19 208	5 401	1 362	6 635	220	986
Brandenburg	5 029	4 076	9 105	1 368	422	3 342	66	1 343
Bremen	3 160	816	3 976	1 328	416	854	40	154
Hamburg	10 825	2 686	13 511	4 127	1 090	5 252	13	337
Hessen	27 403	8 772	36 175	13 724	3 881	8 101	148	2 314
Mecklenburg-Vorpommern ..	5 414	3 787	9 201	2 716	1 074	835	3	2 776
Niedersachsen	40 094	10 307	50 401	16 047	4 310	9 967	240	6 505
Nordrhein-Westfalen	89 382	21 860	111 242	28 795	13 904	34 202	1 272	4 161
Rheinland-Pfalz	21 203	4 722	25 925	6 342	3 370	6 283	1 666	1 397
Saarland	4 398	1 070	5 468	1 348	510	597	51	195
Sachsen	9 801	6 852	16 653	5 380	644	2 460	-	2 882
Sachsen-Anhalt	6 333	5 498	11 891	1 353	690	5 866	10	636
Schleswig-Holstein	16 931	4 959	21 890	5 954	2 069	4 573	9	1 434
Thüringen	6 649	4 817	11 466	2 420	292	1 424	2	4 192
Nachrichtlich:								
Früheres Bundesgebiet ...	354 554	95 184	449 738	135 362	52 749	117 137	5 445	24 941
Neue Länder	33 286	25 030	58 316	13 237	3 122	13 927	81	11 829

AUSBILDUNGSBERATER 1995

12a Ausbildungsberater und durchgeführte Besuche von Ausbildungsstätten nach Ländern
und Beschäftigungsart des Ausbildungsberaters

Land	Ausbildungsberater am 31.12.				Besuche der Ausbildungs- berater bei Ausbildungsstätten im Berichtsjahr
	insgesamt	davon ... tätig			
		hauptberuflich	nebenberuflich	ehrenamtlich	

Industrie und Handel					
Deutschland	457	401	40	16	111 701
Baden-Württemberg	68	63	5	-	12 816
Bayern	59	45	9	5	9 596
Berlin	11	11	-	-	4 975
Brandenburg	19	19	-	-	3 791
Bremen	7	4	3	-	806
Hamburg	11	11	-	-	1 272
Hessen	40	36	2	2	6 614
Mecklenburg-Vorpommern ..	15	15	-	-	4 026
Niedersachsen	34	30	4	-	5 453
Nordrhein-Westfalen	85	76	-	9	30 406
Rheinland-Pfalz	23	15	8	-	7 194
Saarland	4	3	1	-	1 567
Sachsen	30	25	5	-	6 032
Sachsen-Anhalt	16	14	2	-	9 677
Schleswig-Holstein	22	21	1	-	1 348
Thüringen	13	13	-	-	6 128
Nachrichtlich:					
Früheres Bundesgebiet ...	364	315	33	16	82 047
Neue Länder	93	86	7	-	29 654

Handwerk					
Deutschland	185	185	-	-	43 127
Baden-Württemberg	20	20	-	-	2 996
Bayern	21	21	-	-	3 836
Berlin	5	5	-	-	1 641
Brandenburg	11	11	-	-	2 787
Bremen	2	2	-	-	755
Hamburg	4	4	-	-	467
Hessen	13	13	-	-	3 511
Mecklenburg-Vorpommern ..	8	8	-	-	2 583
Niedersachsen	18	18	-	-	2 888
Nordrhein-Westfalen	33	33	-	-	7 150
Rheinland-Pfalz	14	14	-	-	5 277
Saarland	1	1	-	-	369
Sachsen	13	13	-	-	3 356
Sachsen-Anhalt	7	7	-	-	1 376
Schleswig-Holstein	5	5	-	-	855
Thüringen	10	10	-	-	3 280
Nachrichtlich:					
Früheres Bundesgebiet ...	136	136	-	-	29 745
Neue Länder	49	49	-	-	13 382

Landwirtschaft					
Deutschland	379	332	36	11	12 554
Baden-Württemberg	49	48	1	-	1 240
Bayern	81	80	-	1	4 031
Berlin	2	1	-	1	97
Brandenburg	11	5	6	-	632
Bremen	2	2	-	-	35
Hamburg	1	1	-	-	121
Hessen	24	22	2	-	260
Mecklenburg-Vorpommern ..	15	3	12	-	656
Niedersachsen	57	44	13	-	-
Nordrhein-Westfalen	58	58	-	-	1 075
Rheinland-Pfalz	8	8	-	-	698
Saarland	6	4	2	-	195
Sachsen	21	18	-	3	1 549
Sachsen-Anhalt	11	11	-	-	1 083
Schleswig-Holstein	10	10	-	-	260
Thüringen	23	17	-	6	622
Nachrichtlich:					
Früheres Bundesgebiet ...	298	278	18	2	8 012
Neue Länder	81	54	18	9	4 542

A U S B I L D U N G S B E R A T E R 1 9 9 5

12a Ausbildungsberater und durchgeführte Besuche von Ausbildungstätten nach Ländern
und Beschäftigungsart des Ausbildungsberaters

Land	Ausbildungsberater am 31.12.				Besuche der Ausbildungs- berater bei Ausbildungsstätten im Berichtsjahr
	insgesamt	davon ... tätig			
		hauptberuflich	nebenberuflich	ehrenamtlich	

Öffentlicher Dienst					
Deutschland	546	151	218	177	6 232
Baden-Württemberg	24	4	20	-	157
Bayern	176	2	67	107	177
Berlin	20	-	7	13	16
Brandenburg	22	8	8	6	148
Bremen	5	1	4	-	38
Hamburg	2	1	-	1	29
Hessen	20	6	11	3	382
Mecklenburg-Vorpommern ..	5	3	2	-	13
Niedersachsen	46	21	5	20	474
Nordrhein-Westfalen	171	80	83	8	3 809
Rheinland-Pfalz	6	2	4	-	455
Saarland	10	5	-	5	8
Sachsen	9	3	3	3	131
Sachsen-Anhalt	12	9	-	3	137
Schleswig-Holstein	12	3	1	8	190
Thüringen	6	3	3	-	68
Nachrichtlich:					
Früheres Bundesgebiet ...	492	125	202	165	5 735
Neue Länder	54	26	16	12	497

Freie Berufe					
Deutschland	886	27	55	804	2 354
Baden-Württemberg	51	-	14	37	16
Bayern	99	-	7	92	196
Berlin	39	1	1	37	49
Brandenburg	25	2	1	22	255
Bremen	19	-	-	19	10
Hamburg	31	1	8	22	2
Hessen	94	-	1	93	9
Mecklenburg-Vorpommern ..	2	1	-	1	23
Niedersachsen	88	-	3	85	14
Nordrhein-Westfalen	204	3	5	196	63
Rheinland-Pfalz	113	10	15	88	500
Saarland	20	-	-	20	38
Sachsen	35	4	-	31	432
Sachsen-Anhalt	7	2	-	5	281
Schleswig-Holstein	49	-	-	49	40
Thüringen	10	3	-	7	426
Nachrichtlich:					
Früheres Bundesgebiet ...	807	15	54	738	937
Neue Länder	79	12	1	66	1 417

Hauswirtschaft (städt. Bereich)					
Deutschland	162	125	13	24	1 608
Baden-Württemberg	29	29	-	-	-
Bayern	25	25	-	-	297
Berlin	1	-	-	1	42
Brandenburg	5	5	-	-	103
Bremen	3	-	3	-	24
Hamburg	4	-	-	4	30
Hessen	6	6	-	-	102
Mecklenburg-Vorpommern ..	6	1	5	-	99
Niedersachsen	19	19	-	-	56
Nordrhein-Westfalen	23	18	5	-	-
Rheinland-Pfalz	2	2	-	-	214
Saarland	1	1	-	-	80
Sachsen	-	-	-	-	-
Sachsen-Anhalt	7	7	-	-	310
Schleswig-Holstein	19	-	-	19	29
Thüringen	12	12	-	-	222
Nachrichtlich:					
Früheres Bundesgebiet ...	132	100	8	24	874
Neue Länder	30	25	5	-	734

A U S B I L D U N G S B E R A T E R 1 9 9 5

12a Ausbildungsberater und durchgeführte Besuche von Ausbildungsstätten nach Ländern
und Beschäftigungsart des Ausbildungsberaters

Land	Ausbildungsberater am 31.12.				Besuche der Ausbildungs- berater bei Ausbildungsstätten im Berichtsjahr
	insgesamt	davon ... tätig			
		hauptberuflich	nebenberuflich	ehrenamtlich	

Seeschifffahrt					
Deutschland	6	6	-	-	70
Baden-Württemberg	-	-	-	-	-
Bayern	-	-	-	-	-
Berlin	-	-	-	-	-
Brandenburg	-	-	-	-	-
Bremen	6	6	-	-	70
Hamburg	-	-	-	-	-
Hessen	-	-	-	-	-
Mecklenburg-Vorpommern ..	-	-	-	-	-
Niedersachsen	-	-	-	-	-
Nordrhein-Westfalen	-	-	-	-	-
Rheinland-Pfalz	-	-	-	-	-
Saarland	-	-	-	-	-
Sachsen	-	-	-	-	-
Sachsen-Anhalt	-	-	-	-	-
Schleswig-Holstein	-	-	-	-	-
Thüringen	-	-	-	-	-
Nachrichtlich:					
Früheres Bundesgebiet ...	6	6	-	-	70
Neue Länder	-	-	-	-	-

Insgesamt					
Deutschland	2 621	1 227	362	1 032	177 646
Baden-Württemberg	241	164	40	37	17 225
Bayern	461	173	83	205	18 133
Berlin	78	18	8	52	6 820
Brandenburg	93	50	15	28	7 716
Bremen	44	15	10	19	1 738
Hamburg	53	18	8	27	1 921
Hessen	197	83	16	98	10 878
Mecklenburg-Vorpommern ..	51	31	19	1	7 400
Niedersachsen	262	132	25	105	8 885
Nordrhein-Westfalen	574	268	93	213	42 503
Rheinland-Pfalz	166	51	27	88	14 338
Saarland	42	14	3	25	2 257
Sachsen	108	63	8	37	11 500
Sachsen-Anhalt	60	50	2	8	12 864
Schleswig-Holstein	117	39	2	76	2 722
Thüringen	74	58	3	13	10 746
Nachrichtlich:					
Früheres Bundesgebiet ...	2 235	975	315	945	127 420
Neue Länder	386	252	47	87	50 226

A U S B I L D U N G S B E R A T E R 1 9 9 5

12b Ausbildungsberater und durchgeführte Besuche von Ausbildungsstätten nach Ländern, fachlicher Zuständigkeit

und Beschäftigungsart des Ausbildungsberaters

im Ausbildungsbereich Industrie und Handel
(Stand: 31.12.)

Land Fachliche Zuständigkeit	Ausbildungsberater				Besuche der Ausbildungs- berater bei Ausbildungsstätten
	insgesamt	davon ... tätig			
		hauptberuflich	nebenberuflich	ehrenamtlich	

Industrie und Handel					
Baden - Württemberg					
Kaufmännische Berufe	38	35	3	-	6847
Gewerbliche Berufe	26	24	2	-	4579
Kaufmännische und gewerbliche Berufe	4	4	-	-	1390
zusammen	68	63	5	-	12816
Bayern					
Kaufmännische Berufe	34	26	4	4	5898
Gewerbliche Berufe	19	17	1	1	3335
Kaufmännische und gewerbliche Berufe	6	2	4	-	363
zusammen	59	45	9	5	9596
Berlin					
Kaufmännische Berufe	7	7	-	-	3220
Gewerbliche Berufe	3	3	-	-	1305
Kaufmännische und gewerbliche Berufe	1	1	-	-	450
zusammen	11	11	-	-	4975
Brandenburg					
Kaufmännische Berufe	10	10	-	-	2514
Gewerbliche Berufe	5	5	-	-	581
Kaufmännische und gewerbliche Berufe	4	4	-	-	696
zusammen	19	19	-	-	3791
Bremen					
Kaufmännische Berufe	4	2	2	-	407
Gewerbliche Berufe	-	-	-	-	-
Kaufmännische und gewerbliche Berufe	3	2	1	-	399
zusammen	7	4	3	-	806
Hamburg					
Kaufmännische Berufe	7	7	-	-	614
Gewerbliche Berufe	2	2	-	-	437
Kaufmännische und gewerbliche Berufe	2	2	-	-	221
zusammen	11	11	-	-	1272
Hessen					
Kaufmännische Berufe	20	19	-	1	3200
Gewerbliche Berufe	13	11	1	1	1928
Kaufmännische und gewerbliche Berufe	7	6	1	-	1486
zusammen	40	36	2	2	6614
Mecklenburg - Vorpommern					
Kaufmännische Berufe	8	8	-	-	2291
Gewerbliche Berufe	6	6	-	-	1440
Kaufmännische und gewerbliche Berufe	1	1	-	-	295
zusammen	15	15	-	-	4026
Niedersachsen					
Kaufmännische Berufe	20	18	2	-	3447
Gewerbliche Berufe	13	11	2	-	2006
Kaufmännische und gewerbliche Berufe	1	1	-	-	-
zusammen	34	30	4	-	5453
Nordrhein - Westfalen					
Kaufmännische Berufe	48	44	-	4	18551
Gewerbliche Berufe	35	30	-	5	10965
Kaufmännische und gewerbliche Berufe	2	2	-	-	890
zusammen	85	76	-	9	30406
Rheinland - Pfalz					
Kaufmännische Berufe	6	4	2	-	1969
Gewerbliche Berufe	7	4	3	-	956
Kaufmännische und gewerbliche Berufe	10	7	3	-	4269
zusammen	23	15	8	-	7194
Saarland					
Kaufmännische Berufe	2	1	1	-	673
Gewerbliche Berufe	2	2	-	-	894
Kaufmännische und gewerbliche Berufe	-	-	-	-	-
zusammen	4	3	1	-	1567

AUSBILDUNGSBERATER 1995

12b Ausbildungsberater und durchgeführte Besuche von Ausbildungsstätten nach Ländern, fachlicher Zuständigkeit
und Beschäftigungsart des Ausbildungsberaters
im Ausbildungsbereich Industrie und Handel
(Stand: 31.12.)

Land Fachliche Zuständigkeit	Ausbildungsberater				Besuche der Ausbildungs- berater bei Ausbildungsstätten
	insgesamt	davon ... tätig			
		hauptberuflich	nebenberuflich	ehrenamtlich	

Industrie und Handel					
Sachsen					
Kaufmännische Berufe	14	12	2	-	2882
Gewerbliche Berufe	10	8	2	-	2064
Kaufmännische und gewerbliche Berufe	6	5	1	-	1086
zusammen	30	25	5	-	6032
Sachsen - Anhalt					
Kaufmännische Berufe	4	3	1	-	2771
Gewerbliche Berufe	3	3	-	-	1385
Kaufmännische und gewerbliche Berufe	9	8	1	-	5521
zusammen	16	14	2	-	9677
Schleswig - Holstein					
Kaufmännische Berufe	12	12	-	-	700
Gewerbliche Berufe	9	9	-	-	392
Kaufmännische und gewerbliche Berufe	1	-	1	-	256
zusammen	22	21	1	-	1348
Thüringen					
Kaufmännische Berufe	8	8	-	-	3828
Gewerbliche Berufe	3	3	-	-	1987
Kaufmännische und gewerbliche Berufe	2	2	-	-	313
zusammen	13	13	-	-	6128
Deutschland					
Kaufmännische Berufe	242	216	17	9	59812
Gewerbliche Berufe	156	138	11	7	34254
Kaufmännische und gewerbliche Berufe	59	47	12	-	17635
insgesamt	457	401	40	16	111701

A U S B I L D U N G S B E R A T E R 1 9 9 5

13 Ausbildungsberater nach beruflicher Vorbildung und Altersgruppen

(Stand 31.12.)

Berufliche Vorbildung	Geschlecht	Ausbildungs- berater insgesamt	Davon im Alter von ... bis unter ... Jahren						
			unter 25	25-30	30-40	40-50	50-60	60 und mehr	ohne Angabe
	Industrie und Handel								
Abgeschlossene Berufsausbildung	Männlich	81	-	-	6	29	40	6	-
	Weiblich	21	-	1	5	9	6	-	-
	Zusammen	102	-	1	11	38	46	6	-
Meisterprüfung	Männlich	72	-	-	5	18	42	7	-
	Weiblich	1	-	-	-	1	-	-	-
	Zusammen	73	-	-	5	19	42	7	-
Technikerausbildung	Männlich	37	-	1	5	11	17	3	-
	Weiblich	3	-	1	-	1	1	-	-
	Zusammen	40	-	2	5	12	18	3	-
Sonstiger Abschluß einer Fachschule	Männlich	49	-	-	7	17	22	3	-
	Weiblich	23	-	1	9	8	5	-	-
	Zusammen	72	-	1	16	25	27	3	-
Fachhochschulabschluß	Männlich	75	-	2	14	36	22	1	-
	Weiblich	14	-	-	5	7	2	-	-
	Zusammen	89	-	2	19	43	24	1	-
Hochschulabschluß	Männlich	32	-	-	6	13	12	1	-
	Weiblich	15	-	1	3	8	3	-	-
	Zusammen	47	-	1	9	21	15	1	-
Sonstige berufliche Vorbildung	Männlich	8	-	-	1	2	4	1	-
	Weiblich	6	-	-	1	2	3	-	-
	Zusammen	14	-	-	2	4	7	1	-
Ohne Angabe	Männlich	20	-	-	-	5	3	9	3
	Zusammen	20	-	-	-	5	3	9	3
Insgesamt	Männlich	374	-	3	44	131	162	31	3
	Weiblich	83	-	4	23	36	20	-	-
	Zusammen	457	-	7	67	167	182	31	3

Handwerk								
Abgeschlossene Berufsausbildung	Männlich	11	-	-	1	3	6	1
	Zusammen	11	-	-	1	3	6	1
Meisterprüfung	Männlich	93	-	-	13	23	53	4
	Weiblich	6	-	-	4	-	2	-
	Zusammen	99	-	-	17	23	55	4
Technikerausbildung	Männlich	5	-	-	1	1	2	1
	Zusammen	5	-	-	1	1	2	1
Sonstiger Abschluß einer Fachschule	Männlich	19	-	1	3	8	7	-
	Weiblich	3	-	-	1	2	-	-
	Zusammen	22	-	1	4	10	7	-
Fachhochschulabschluß	Männlich	17	-	-	6	6	4	1
	Weiblich	4	-	3	1	-	-	-
	Zusammen	21	-	3	7	6	4	1
Hochschulabschluß	Männlich	15	-	-	-	9	6	-
	Weiblich	8	-	-	3	5	-	-
	Zusammen	23	-	-	3	14	6	-
Sonstige berufliche Vorbildung	Männlich	4	-	-	1	1	2	-
	Zusammen	4	-	-	1	1	2	-
Insgesamt	Männlich	164	-	1	25	51	80	7
	Weiblich	21	-	3	9	7	2	-
	Zusammen	185	-	4	34	58	82	7

AUSBILDUNGSBERATER 1995

13 Ausbildungsberater nach beruflicher Vorbildung und Altersgruppen

(Stand 31.12.)

Berufliche Vorbildung	Geschlecht	Ausbildungs- berater insgesamt	Davon im Alter von ... bis unter ... Jahren						
			unter 25	25-30	30-40	40-50	50-60	60 und mehr	ohne Angabe
Landwirtschaft									
Abgeschlossene Berufsausbildung	Weiblich	1	-	-	-	1	-	-	-
	Zusammen	1	-	-	-	1	-	-	-
Meisterprüfung	Männlich	9	-	-	2	3	3	1	-
	Zusammen	9	-	-	2	3	3	1	-
Sonstiger Abschluß einer Fachschule	Männlich	13	-	-	5	3	4	1	-
	Weiblich	31	-	3	11	14	3	-	-
	Zusammen	44	-	3	16	17	7	1	-
Fachhochschulabschluß	Männlich	107	-	1	34	39	30	3	-
	Weiblich	38	-	3	21	7	6	1	-
	Zusammen	145	-	4	55	46	36	4	-
Hochschulabschluß	Männlich	106	-	-	18	35	40	13	-
	Weiblich	71	-	4	30	25	10	2	-
	Zusammen	177	-	4	48	60	50	15	-
Sonstige berufliche Vorbildung	Weiblich	2	-	-	1	-	1	-	-
	Zusammen	2	-	-	1	-	1	-	-
Ohne Angabe	Männlich	1	-	-	-	-	1	-	-
	Zusammen	1	-	-	-	-	1	-	-
Insgesamt	Männlich	236	-	1	59	80	78	18	-
	Weiblich	143	-	10	63	47	20	3	-
	Zusammen	379	-	11	122	127	98	21	-
Öffentlicher Dienst									
Abgeschlossene Berufsausbildung	Männlich	28	-	-	3	12	9	1	3
	Weiblich	15	1	-	6	6	2	-	-
	Zusammen	43	1	-	9	18	11	1	3
Meisterprüfung	Männlich	38	-	-	4	16	15	2	1
	Zusammen	38	-	-	4	16	15	2	1
Technikerausbildung	Männlich	24	-	-	8	11	2	3	-
	Zusammen	24	-	-	8	11	2	3	-
Sonstiger Abschluß einer Fachschule	Männlich	8	-	1	1	1	4	1	-
	Weiblich	1	-	-	1	-	-	-	-
	Zusammen	9	-	1	2	1	4	1	-
Fachhochschulabschluß	Männlich	282	-	1	31	68	61	12	109
	Weiblich	26	-	4	10	8	4	-	-
	Zusammen	308	-	5	41	76	65	12	109
Hochschulabschluß	Männlich	75	-	-	22	27	19	5	2
	Weiblich	25	-	-	9	7	8	1	-
	Zusammen	100	-	-	31	34	27	6	2
Sonstige berufliche Vorbildung	Männlich	12	-	-	3	6	3	-	-
	Weiblich	6	-	-	2	4	-	-	-
	Zusammen	18	-	-	5	10	3	-	-
Ohne Angabe	Männlich	4	-	-	1	-	-	-	3
	Weiblich	2	-	-	-	-	-	1	1
	Zusammen	6	-	-	1	-	-	1	4
Insgesamt	Männlich	471	-	2	73	141	113	24	118
	Weiblich	75	1	4	28	25	14	2	1
	Zusammen	546	1	6	101	166	127	26	119

A U S B I L D U N G S B E R A T E R 1 9 9 5

13 Ausbildungsberater nach beruflicher Vorbildung und Altersgruppen

(Stand 31.12.)

Berufliche Vorbildung	Geschlecht	Ausbildungs- berater insgesamt	Davon im Alter von ... bis unter ... Jahren						
			unter 25	25-30	30-40	40-50	50-60	60 und mehr	ohne Angabe
	Freie Berufe								
Abgeschlossene Berufsausbildung	Männlich	36	-	-	6	14	10	6	-
	Weiblich	25	-	2	7	9	6	1	-
	Zusammen	61	-	2	13	23	16	7	-
Meisterprüfung	Weiblich	1	-	-	1	-	-	-	-
	Zusammen	1	-	-	1	-	-	-	-
Sonstiger Abschluß einer Fachschule	Männlich	2	-	-	-	-	1	1	-
	Weiblich	7	-	1	2	1	2	1	-
	Zusammen	9	-	1	2	1	3	2	-
Fachhochschulabschluß	Männlich	33	-	1	3	8	16	5	-
	Weiblich	19	-	-	3	4	12	-	-
	Zusammen	52	-	1	6	12	28	5	-
Hochschulabschluß	Männlich	532	-	-	43	186	186	110	7
	Weiblich	176	-	-	29	62	71	14	-
	Zusammen	708	-	-	72	248	257	124	7
Sonstige berufliche Vorbildung	Männlich	15	-	-	-	3	11	1	-
	Weiblich	5	-	-	1	3	1	-	-
	Zusammen	20	-	-	1	6	12	1	-
Ohne Angabe	Männlich	26	-	-	-	9	15	-	2
	Weiblich	9	-	-	1	3	4	1	-
	Zusammen	35	-	-	1	12	19	1	2
Insgesamt	Männlich	644	-	1	52	220	239	123	9
	Weiblich	242	-	3	44	82	96	17	-
	Zusammen	886	-	4	96	302	335	140	9

Hauswirtschaft (städt. Bereich)									
Meisterprüfung	Weiblich	21	-	-	2	10	6	3	-
	Zusammen	21	-	-	2	10	6	3	-
Sonstiger Abschluß einer Fachschule	Weiblich	8	-	-	1	4	2	1	-
	Zusammen	8	-	-	1	4	2	1	-
Fachhochschulabschluß	Weiblich	51	1	4	20	17	4	-	5
	Zusammen	51	1	4	20	17	4	-	5
Hochschulabschluß	Männlich	3	-	-	-	1	2	-	-
	Weiblich	77	-	7	29	18	17	6	-
	Zusammen	80	-	7	29	19	19	6	-
Sonstige berufliche Vorbildung	Weiblich	2	-	-	2	-	-	-	-
	Zusammen	2	-	-	2	-	-	-	-
Insgesamt	Männlich	3	-	-	-	1	2	-	-
	Weiblich	159	1	11	54	49	29	10	5
	Zusammen	162	1	11	54	50	31	10	5

Seeschifffahrt									
Abgeschlossene Berufsausbildung	Männlich	9	-	-	-	-	9	-	-
	Zusammen	9	-	-	-	-	9	-	-
Meisterprüfung	Männlich	2	-	-	-	-	2	-	-
	Zusammen	2	-	-	-	-	2	-	-
Technikerausbildung	Männlich	2	-	-	-	-	2	-	-
	Zusammen	2	-	-	-	-	2	-	-
Sonstiger Abschluß einer Fachschule	Männlich	2	-	-	-	-	2	-	-
	Zusammen	2	-	-	-	-	2	-	-
Insgesamt	Männlich	15	-	-	-	-	15	-	-
	Zusammen	15	-	-	-	-	15	-	-

Anhang

Anhang

Alphabetisches Verzeichnis der anerkannten Ausbildungsberufe (Stand: 1995)

Ausbildungsberufe/Berufsbezeichnung	Kennziffer		Ausbildungs- bereich
	bis 1992	ab 1993	
Anlagenmechaniker(in) - Apparatetechnik	2520	2520	IH
Anlagenmechaniker(in) - Versorgungstechnik	2630	2640	IH
Arzthelfer(in)	8561	8561	FB
Asphaltbauer	4821	4826	IH
Assistent(in) an Bibliotheken	8232	8232	ÖD
Aufbereitungsmechaniker(in)	0910	0805	IH
Augenoptiker(in)	3041	3041	Hw
Ausbaufacharbeiter(in)	4511	4801	IH
Automobilmechaniker(in)	2811	2810	IH
Backofenbauer(in)	4413	4414	Hw
Bäcker(in)	3911	3910	Hw
Bäcker(in)	3911	3910	IH
Bandagist(in)	3744	3744	Hw
Bankkaufmann(-kauffrau)	6910	6910	IH
Baugeräteführer	5460	5460	IH
Baustoffprüfer(in)	6331	6336	IH
Bautechniker(in) in der Wasserwirtschaftsverwaltung	6236	6235	ÖD
Bauzeichner(in)	6352	6420	IH
Bekleidungsfertiger(in)	3520	3522	IH
Bekleidungsnäher(in)	3520	3522	IH
Bekleidungsschneider(in)	3510	3511	IH
Berg- und Maschinenmann	0710	0702	IH
Bergmechaniker	0710	0701	IH
Bergvermessungstechniker(in)	6241	6246	IH
Berufskraftfahrer(in)	7140	7140	IH
Beton- und Stahlbetonbauer	4420	4420	Hw
Beton- und Stahlbetonbauer	4420	4420	IH
Betonfertigteilbauer(in)	1120	1121	IH
Betonstein- und Terrazzohersteller(in)	1120	1121	Hw
Binnenschiffer(in)	7240	7240	IH
Biologielaborant(in)	6311	6311	IH
Biologiemodellmacher(in)	3064	3093	IH
Böttcher(in)	5033	5062	Hw
Bogenmacher(in)	3054	3054	Hw
Bohrer(in)	2240	2240	IH
Bootsbauer(in)	5041	5063	Hw
Bootsbauer(in)	5041	5063	IH
Brauer(in) und Mälzer(in)	4220	4210	Hw
Brauer(in) und Mälzer(in)	4220	4210	IH
Brenner(in)	4231	4231	IH
Brenner(in)	4231	4231	Lw
Brillenoptikschleifer(in)	1354	1358	IH
Brunnenbauer	4662	4662	Hw
Brunnenbauer	4662	4662	IH
Buchbinder(in)	1631	1780	Hw
Buchbinder(in)	1631	1780	IH
Buchhändler(in)	6832	6740	IH
Büchsenmacher(in)	2845	3003	Hw
Büroinformationselektriker(in)	3142	3175	Hw

Ausbildungsberufe/Berufsbezeichnung	Kennziffer		Ausbildungs- bereich
	bis 1992	ab 1993	
Bürokaufmann(-kauffrau)	7810	7803	Hw
Bürokaufmann(-kauffrau)	7810	7803	IH
Bürsten- und Pinselmacher(in)	1831	1853	Hw
Bürsten- und Pinselmacher(in)	1831	1853	IH
Chemiebetriebsjungwerker(in)	1410	1410	IH
Chemielaborant(in)	6330	6330	IH
Chemielaborjungwerker(in)	1421	1421	IH
Chemiegraf(in)	1723	1731	Hw
Chemikant(in)	1410	1410	IH
Chirurgiemechaniker(in)	2843	2951	Hw
Dachdecker	4520	4880	Hw
Damenschneider(in)	3512	3513	Hw
Datenverarbeitungskaufmann(-kauffrau)	7743	7791	IH
Dekorvorlagenhersteller(in)	-	1721	IH
Destillateur(in)	4231	4232	IH
Diamantenschleifer(in)	1022	1018	IH
Dienstleistungsfachkraft im Postbetrieb	-	7320	IH
Drahtwarenmacher(in)	2123	2123	IH
Drahtzieher(in)	1931	1944	IH
Drechsler(in)/Elfenbeinschnitzer(in)	1821	1851	Hw
Dreher(in)	2210	2210	Hw
Drogist(in)	6841	6751	IH
Drucker(in)	1730	1740	Hw
Drucker(in)	1730	1740	IH
Edelmetallprüfer(in)	6331	6335	IH
Edelsteineinfasser(in)	3022	3023	IH
Edelsteingraveur(in)	1024	1018	Hw
Edelsteingraveur(in)	1024	1018	IH
Edelsteinschleifer(in)	1022	1018	Hw
Edelsteinschleifer(in)	1022	1018	IH
Eisenbahner(in) im Betriebsdienst	7120	7120	IH
Elektroinstallateur(in)	3110	3100	Hw
Elektromaschinenbauer(in)	3130	3130	Hw
Elektromaschinenmonteur(in)	3130	3131	IH
Elektromechaniker(in)	3141	3161	Hw
Emailschriftenmaler(in)	2359	2355	IH
Energieelektroniker(in) - Anlagentechnik	3110	3111	IH
Energieelektroniker(in) - Betriebstechnik	3115	3112	IH
Estrichleger(in)	4861	4862	Hw
Estrichleger(in)	4861	4862	IH
Ewerführer(in)	7242	7242	IH
Fachangestellte(r) für Arbeitsförderung	7811	7873	ÖD
Fachangestellte(r) für Bürokommunikation	7811	7870	ÖD
Fachhilfe(-gehilfin) im Gastgewerbe	9133	9151	IH
Fachhilfe(-gehilfin) in steuer- und wirtschaftsberatenden Berufen	7535	7541	FB
Fachkraft für Brief- und Frachtverkehr	-	7320	IH
Fachkraft für Fruchtsafttechnik	4239	4234	IH

Ausbildungsberufe/Berufsbezeichnung	Kennziffer		Ausbildungs- bereich
	bis 1992	ab 1993	
Fachkraft für Lagerwirtschaft	7410	7410	IH
Fachkraft für Lebensmitteltechnik	4329	4350	IH
Fachkraft für Süßwarentechnik	4334	3930	IH
Fachverkäufer(in) im Nahrungsmittelhandwerk	6821	6611	Hw
Fahrzeugpolsterer(-polsterin)	4922	4922	IH
Fahrzeugstellmacher(in)	5031	5061	IH
Federmacher(in)	2515	2126	IH
Feinmechaniker(in) -Feingerätebau	2840	3000	Hw
Feinmechaniker(in) - Nähmaschineninstandhaltung	2840	3004	Hw
Feinoptiker(in)	1354	1356	Hw
Feinoptiker(in)	1354	1356	IH
Feinpolierer(in)	2312	2311	IH
Feinsattler(in)	3742	3742	IH
Feintäschner(in)	3751	3745	Hw
Fernmeldeanlageelektroniker(in)	3120	3125	Hw
Feuerungs- und Schornsteinbauer	4413	4414	Hw
Feuerungs- und Schornsteinbauer	4413	4414	IH
Figurenkeramformer(in)	1210	1211	IH
Film- und Videolaborant(in)	6343	6342	IH
Fischwirt(in)	0215	0236	Lw
Flachglasmechaniker(in)	1350	1350	IH
Fleischer(in)	4010	4010	Hw
Fleischer(in)	4010	4010	IH
Flexograf(in)	1729	1736	Hw
Fliesen-, Platten- und Mosaikleger(in)	4830	4830	Hw
Fliesen-, Platten- und Mosaikleger(in)	4830	4830	IH
Florist(in)	0531	0530	IH
Fluggerätebauer(in)	2614	2835	IH
Fluggerätmechaniker(in)	2831	2830	IH
Flugtriebwerkmechaniker(in)	2833	2833	IH
Formstecher(in)	1729	1739	IH
Forstwirt(in)	0621	0621	Lw
Fotograf(in)	8370	8370	Hw
Fotogravurzeichner(in)	8339	8348	IH
Fotolaborant(in)	6340	6341	IH
Fräser(in)	2221	2220	IH
Friseur(in)	9011	9010	Hw
Gärtner(in)	0510	0510	Lw
Galvaniseur(in)	2342	2340	IH
Galvaniseur(in) und Metallschleifer(in)	2341	2341	Hw
Galvanoplastiker(in)	1722	1735	Hw
Gas- und Wasserinstallateur(in)	2621	2671	Hw
Gebäudereiniger(in)	9342	9340	Hw
Geigenbauer(in)	3054	3054	Hw
Gerätezusammensetzer(in)	2859	2782	IH
Gerber(in)	3711	3710	Hw
Gerber(in)	3711	3710	IH
Gerüstbauer(in)	4531	4431	Hw
Gerüstbauer(in)	4531	4431	IH
Gießereimechaniker	2020	2010	IH
Glas- und Kerammmaler(in)	5140	5140	IH
Glas- und Porzellanmaler(in)	5140	5140	Hw

Ausbildungsberufe/Berufsbezeichnung	Kennziffer		Ausbildungs- bereich
	bis 1992	ab 1993	
Glasapparatebauer(in)	1341	1316	Hw
Glasapparatebauer(in)	1341	1316	IH
Glaser(in)	4850	4850	Hw
Glasmacher(in)	1321	1312	IH
Glasveredler(in)	1353	1350	Hw
Glasveredler(in)	1353	1350	IH
Gleisbauer	4630	4631	IH
Glockengießer(in)	2020	2016	Hw
Gold-, Silber- und Aluminiumschläger(in)	3023	3024	Hw
Goldschmied(in)	3021	3021	Hw
Goldschmied(in)	3021	3021	IH
Graveur(in)	2321	2940	Hw
Gürtler(in) und Metalldrücker(in)	3011	3008	Hw
Gummi- und Kunststoffauskleider(in)	1514	1536	IH
Hafenschiffer(in)	7242	7241	IH
Handelsfachpacker(in)	5223	5221	IH
Handschuhmacher(in)	3770	3762	Hw
Handschuhmacher(in)	3770	3762	IH
Handzuginstrumentenmacher(in)	3059	3058	Hw
Hauswirtschaftler(in) im ländlichen Bereich	9211	9212	Lw
Hauswirtschaftler(in) im städtischen Bereich	9211	9212	Hausw.
Herrenschneider(in)	3511	3512	Hw
Hobler(in)	2231	2291	IH
Hochbaufacharbeiter	4410	4401	IH
Hörgeräteakustiker(in)	3159	3153	Hw
Holzbearbeitungsmechaniker(in)	1811	1810	IH
Holzbildhauer(in)	1822	1852	Hw
Holzbildhauer(in)	1822	1852	IH
Holzblasinstrumentenmacher(in)	3055	3056	Hw
Holzblasinstrumentenmacher(in)	3055	3056	IH
Holzmechaniker(in)	5010	5050	IH
Holzspielzeugmacher(in)	1833	1855	Hw
Holzspielzeugmacher(in)	1833	1855	IH
Hotelfachmann(-fachfrau)	9113	9141	IH
Hut- und Mützenmacher(in)	3552	3541	Hw
Industrieelektroniker(in) - Gerätetechnik	3142	3163	IH
Industrieelektroniker(in) - Produktionstechnik	3116	3162	IH
Industrieglasfertiger(in)	1320	1310	IH
Industriekaufmann(-kauffrau)	7812	7851	IH
Industriekeramiker(in)	1210	1211	IH
Industriemechaniker(in) - Betriebstechnik	2740	2740	IH
Industriemechaniker(in) - Geräte- und Feinwerktechnik	2840	3000	IH
Industriemechaniker(in) - Maschinen- und Systemtechnik	2730	2730	IH
Industriemechaniker(in) - Produktionstechnik	2850	2760	IH
Isolierer(in)	4820	4822	IH
Isoliermonteur	4820	4823	IH
Justizangestellte(r)	7811	7871	ÖD

Ausbildungsberufe/Berufsbezeichnung	Kennziffer		Ausbildungs- bereich
	bis 1992	ab 1993	
Kabeljungen(in)	2125	2125	IH
Kachelofen- und Luftheizungsbautechniker(in)	4840	4840	Hw
Kälteanlagenbautechniker(in)	2850	2661	Hw
Kanalbauer	4663	4663	IH
Karosserie- und Fahrzeugbautechniker(in)	2613	2870	Hw
Kartograph(in)	6354	6425	IH
Kartograph(in)	6354	6425	ÖD
Kaufmann(Kauffrau) für Bürokommunikation	7810	7803	IH
Kaufmann(Kauffrau) im Eisenbahn- und Straßenverkehr	7123	7015	IH
Kaufmann(Kauffrau) im Groß- und Außenhandel	6811	6711	IH
Kaufmann(Kauffrau) in der Grundstücks- und Wohnungswirtschaft	7814	7045	IH
Kaufmann(Kauffrau) im Einzelhandel	6812	6720	IH
Kaufmannsgehilfe(-gehilfin) im Hotel- und Gaststättengewerbe	9113	9140	IH
Keramiker(in)	1211	1210	Hw
Kerammodelleinsteller(in)	1211	1212	IH
Kerammodelleur(in)	1211	1212	IH
Klavier- und Cembalobautechniker(in)	3051	3051	Hw
Klavier- und Cembalobautechniker(in)	3051	3051	IH
Klebeabdichter(in)	4820	4825	IH
Klempner(in)	2610	2610	Hw
Koch (Köchin)	4110	4110	IH
Kommunikationselektroniker(in) - Funktechnik	3153	3172	IH
Kommunikationselektroniker(in) - Informationstechnik	3143	3171	IH
Kommunikationselektroniker(in) - Telekommunikationstechnik	3120	3121	IH
Konditor(in)	3920	3920	Hw
Konstruktionsmechaniker(in) - Ausrüstungstechnik	2710	2541	IH
Konstruktionsmechaniker(in) - Feinblechbautechnik	2610	2650	IH
Konstruktionsmechaniker(in) - Metall- und Schiffbautechnik	2750	2550	IH
Korbmacher(in)	1841	1858	Hw
Korbmacher(in)	1841	1858	IH
Kraftfahrzeugelektriker(in)	3114	3181	Hw
Kraftfahrzeugelektriker(in)	3114	3181	IH
Kraftfahrzeugmechaniker(in)	2811	2810	Hw
Krawattennäher(in)	3561	3544	IH
Kürschner(in)	3782	3783	Hw
Kürschner(in)	3782	3783	IH
Kulturbauhandwerker(in)	6230	6235	ÖD
Kunststoff- und Schwergewebekonfektionär(in)	3563	3582	IH
Kunststoff-Formgeber(in)	1510	1520	IH
Kunststoffschlosser(in)	2723	1530	IH
Kupferschmied(in)	2522	2522	Hw
Lackierer(in) - Holz und Metall	5121	5120	IH
Lacklaborant(in)	6333	6331	IH
Landmaschinenmechaniker(in)	2821	2821	Hw
Landwirt(in)	0110	0110	Lw
Landwirtschaftl.-techn. Laborant; Landwirtschaftl. Laborant(in)	6319	6312	Lw
Leichtflugzeugbautechniker(in)	5044	5066	IH
Leuchtröhrenglasbläser(in)	1343	1316	IH
Lichtdruckretuscheur(in)	8375	1723	IH
Luftverkehrskaufmann(-kauffrau)	7014	7016	IH

Ausbildungsberufe/Berufsbezeichnung	Kennziffer		Ausbildungs- bereich
	bis 1992	ab 1993	
Maler(in) und Lackierer(in)	5110	5101	Hw
Manufakturporzellanmaler(in)	-	5142	IH
Maschinenbaumechaniker(in)	2739	2730	Hw
Maschinenzusammensetzer(in)	2859	2782	IH
Mathematisch-technische(r) Assistent(in)	6329	7743	IH
Maurer	4410	4410	Hw
Maurer	4410	4410	IH
Metallbauer(in)	2700	2540	Hw
Metallblasinstrumenten- und Schlagzeugmacher(in)	3053	3053	Hw
Metallblasinstrumentenmacher(in)	3053	3053	IH
Metallformer und Metallgießer(in)	2020	2016	Hw
Metallschleifer(in)	2250	2250	IH
Milchwirtschaftliche(r) Laborant(in)	6314	6315	Lw
Modellbauer(in)	5021	5021	Hw
Modellschlosser(in)	2714	5023	IH
Modelltischler(in)	5021	5022	IH
Modist(in)	3551	3543	Hw
Modist(in)	3551	3543	IH
Molkereifachmann(-fachfrau)	4311	4310	Lw
Müller(in)	4321	4351	Hw
Müller(in)	4321	4351	IH
Mützenmacher(in)	3553	3542	IH
Mützennäher(in)	3553	3542	IH
Mützennäher(in)	3553	3542	Hw
Musikalienhändler(in)	6833	6745	IH
Musterprogrammierer(in) - Weberei	3414	3414	IH
Natursteinschleifer(in)	1015	1015	IH
Notarfachangestellte(r)	-	7863	FB
Notenstecher(in)	1729	1739	IH
Orgel- und Harmoniumbauer(in)	3052	3052	Hw
Orgel- und Harmoniumbauer(in)	3052	3052	IH
Orthopädiemechaniker(in)	2849	3071	Hw
Orthopädieschuhmacher(in)	3722	3722	Hw
Papiermacher(in)	1612	1610	IH
Parkettleger(in)	4913	4915	Hw
Patentanwaltsfachangestellte(r)	-	7864	FB
Pelzveredler(in)	3781	3781	IH
Pelzwerker(in)	3782	3782	IH
Pferdewirt(in)	8382	0238	Lw
Pflanzenschutzlaborant(in)	6311	6313	ÖD
Pharmakant(in)	1419	1411	IH
Pharmazeutisch-kaufmännische(r) Angestellte(r)	-	6860	FB
Physiklaborant(in)	6321	6321	IH
Planungstechniker(in)	6355	6203	ÖD
Plisseebrenner(in)	3624	3618	Hw
Polster- und Dekorationsnäher(in)	4924	4926	Hw
Polsterer (Polsterin)	4920	4920	IH
Postverkehrskaufmann/-kauffrau	-	7875	IH
Prozeßelektroniker(in)	3119	3165	IH

Ausbildungsberufe/Berufsbezeichnung	Kennziffer		Ausbildungs- bereich
	bis 1992	ab 1993	
Radio- und Fernsehtechniker(in)	3151	3151	Hw
Raumausstatter(in)	4910	4910	Hw
Rechtsanwaltsfachangestellte(r)	-	7862	FB
Rechtsanwalts- und Notarfachangestellte(r)	-	7861	FB
Reiseverkehrskaufmann(-kauffrau)	7022	7021	IH
Reprograf(in)	1761	1760	IH
Reprohersteller(in)	-	1722	IH
Restaurantfachmann(-fachfrau)	9122	9120	IH
Revierjäger(in)	0613	0615	Lw
Revolverdreher(in)	2212	2212	IH
Rohrleitungsbauer(in)	2631	4664	IH
Rolladen- und Jalousiebauer(in)	5049	2591	Hw
Sattler(in)	3741	3741	Hw
Sattler(in)	3741	3741	IH
Schauwerbegestalter(in)	8362	8361	IH
Schiffahrtskaufmann(-kauffrau)	7013	7013	IH
Schiffbauer(in)	5041	5064	Hw
Schiffszimmerer(-zimmerin)	4512	5065	IH
Schilder- und Lichtreklamehersteller(in)	8344	8390	Hw
Schirmmacher(in)	1832	1854	Hw
Schirmnäher(in)	3569	3569	Hw
Schleifer(in)	2259	2250	IH
Schmelzschweißer(in)	2412	2412	IH
Schmucktextilienhersteller(in)	3469	3496	IH
Schneidwerkzeugmachaniker(in)	2515	2952	Hw
Schornsteinfeger(in)	8042	8041	Hw
Schriftgießer(in)	2023	2011	IH
Schriftsetzer(in)	1711	1710	Hw
Schriftsetzer(in)	1711	1710	IH
Schuh- und Lederwarenstepper(in)	3735	3733	IH
Schuhfertiger(in)	3730	3730	IH
Schuhmacher(in)	3720	3720	Hw
Schwimmeistergehilfe(-gehilfin)	8762	7951	ÖD
Seegüterkontrolleur(in)	7019	5215	IH
Segelmacher(in)	3563	3581	Hw
Seiler(in)	3324	3323	Hw
Siebdrucker(in)	1754	1751	Hw
Siebdrucker(in)	1754	1751	IH
Silberschmied(in)	3021	3022	Hw
Silberschmied(in)	3021	3022	IH
Sozialversicherungsfachangestellte(r)	7811	7813	ÖD
Sparkassenkaufmann(-kauffrau)	6915	6910	ÖD
Speditionskaufmann)(-kauffrau)	7011	7011	IH
Stahlstichpräger(in)	1644	1643	IH
Steindrucker(in)	1741	1742	Hw
Steinmetz(in)	1011	1012	IH
Steinmetz(in) und Steinbildhauer(in)	1011	1011	Hw
Stempelmacher(in)	1729	1736	IH
Stereotypeur(in)	1722	1735	Hw
Sticker(in)	3541	3591	Hw
Stoffprüfer(in) (Chemie) - Glas-, Keramische Industrie sowie Steine, Erden	6331	6334	IH
Straßenbauer	4620	4610	Hw
Straßenbauer	4620	4610	IH
Straßenbautechniker(in)	6230	6234	ÖD

Ausbildungsberufe/Berufsbezeichnung	Kennziffer		Ausbildungs- bereich
	bis 1992	ab 1993	
Straßenwärter(in)	7161	7160	ÖD
Stricker(in)	3442	3440	Hw
Stukkateur(in)	4811	4810	Hw
Stukkateur(in)	4811	4810	IH
Täschner(in)	3751	3745	IH
Tankwart(in)	6861	6861	IH
Tapetendrucker(in)	1753	1752	IH
Tapisserist(in)	3544	3592	IH
Technische(r) Zeichner(in)	6350	6410	IH
Teilezurichter(in)	2859	2781	IH
Teilzeichner(in)	6353	6418	IH
Textillaborant(in) - chemisch-technisch	6332	6333	IH
Textillaborant(in) - physikalisch-technisch	6332	6322	IH
Textilmaschinenführer(in) - Maschinenindustrie	3441	3441	IH
Textilmaschinenführer(in) - Spinnerei	3314	3312	IH
Textilmaschinenführer(in) - Tufting	3431	3491	IH
Textilmaschinenführer(in) - Veredlung	3620	3610	IH
Textilmaschinenführer(in) - Vliesstoff	3451	3493	IH
Textilmaschinenführer(in) - Weberei	3421	3411	IH
Textilmechaniker(in) - Bandweberei	3421	3413	IH
Textilmechaniker(in) - Maschinenindustrie	-	3442	IH
Textilmechaniker(in) - Spinnerei	3316	3311	IH
Textilmechaniker(in) - Tufting	3436	3492	IH
Textilmechaniker(in) - Vliesstoff	3451	3494	IH
Textilmechaniker(in) - Weberei	3426	3412	IH
Textilmustergestalter(in)	8335	8345	IH
Textilreiniger(in)	9321	9310	IH
Textilreiniger(in)	9321	9310	Hw
Textilstopfer(in)	3424	3416	IH
Textilveredler(in) - Appretur	3622	3613	IH
Textilveredler(in) - Beschichtung	3622	3614	IH
Textilveredler(in) - Druckerei	1752	1753	IH
Textilveredler(in) - Färberei	3610	3612	IH
Thermometermacher(in)	1341	1316	IH
Thermometermacher(in)	1341	1316	Hw
Tiefbaufacharbeiter	4620	4601	IH
Tierarzthelfer(in)	8563	8563	FB
Tierpfleger(in)	0440	0240	IH
Tierwirt(in)	0210	0230	Lw
Tischler(in)	5010	5010	Hw
Trockenbaumonteur(in)	4821	4824	IH
Uhrmacher(in)	2865	3080	Hw
Uhrmacher(in)	2865	3080	IH
Universalhärter(in)	2331	2331	IH
Ver- und Entsorger(in)	9350	9350	ÖD
Ver- und Entsorger(in)	9350	9350	IH
Verfahrensmechaniker(in) in der Hütten- u. Halbzeugindustrie	1910	1910	IH
Verfahrensmechaniker(in) in der Steine- und Erdenindustrie	1120	1120	IH

Ausbildungsberufe/Berufsbezeichnung	Kennziffer		Ausbildungs- bereich
	bis 1992	ab 1993	
Vergolder(in)	5133	5126	Hw
Verkäufer(in)	6820	6600	IH
Verlagskaufmann(-kauffrau)	6831	6830	IH
Vermessungstechniker(in)	6241	6240	ÖD
Vermessungstechniker(in)	6241	6240	FB
Verpackungsmittelmechaniker(in)	1621	1620	IH
Versicherungskaufmann(-kauffrau)	6940	6950	IH
Verwaltungsfachangestellte(r)	7811	7870	ÖD
Veterinärmedizinische(r) Laborant(in)	8573	8573	Lw
Vorpolierer(in) (Schmuck- und Kleingeräteherstellung)	2311	2310	IH
Vulkaniseur(in) und Reifenmechaniker(in)	1441	1458	Hw
Wachszieher(in)	1419	1418	IH
Wachszieher(in)	1419	1418	Hw
Wärme-, Kälte- und Schallschutzisolierer(in) (Isoliermonteur(in)	4820	4823	Hw
Wärmestellengehilfe(-gehilfin)	6329	6326	IH
Wäscheschneider(in)	3532	3530	Hw
Wagner(in)	5031	5061	Hw
Wasserbauer	4652	4653	ÖD
Weber(in)	3422	3410	Hw
Weinküfer(in)	4211	4233	IH
Weinküfer(in)	4211	4233	Hw
Werbekaufmann(-kauffrau)	7030	7031	IH
Werbvorlagenhersteller(in)	-	1720	IH
Werkgehilfe(-gehilfin) - Schmuckwarenindustrie, Taschen u. Armbanduhren	7819	7858	IH
Werkstoffprüfer(in) - Physik	6323	6323	IH
Werkzeugmacher(in)	2910	2900	Hw
Werkzeugmechaniker(in) - Formentechnik	2912	2931	IH
Werkzeugmechaniker(in) - Instrumententechnik	2843	2951	IH
Werkzeugmechaniker(in) - Stanz- und Umformtechnik	2910	2921	IH
Winzer(in)	0121	0120	Lw
Zahnarzthelfer(in)	8562	8562	FB
Zahnlagerist(in) (Zahnlagerverwalter(in))	7412	7412	IH
Zahntechniker(in)	3031	3031	Hw
Zeichner(in) in der Wasserwirtschaftsverwaltung	6359	6428	ÖD
Zentralheizungs- und Lüftungsbauer(in)	2622	2680	Hw
Zerspanungsmechaniker(in) - Automaten-Drehtechnik	2212	2212	IH
Zerspanungsmechaniker(in) - Drehtechnik	2210	2211	IH
Zerspanungsmechaniker(in) - Frästechnik	2221	2221	IH
Zerspanungsmechaniker(in) - Schleiftechnik	2250	2250	IH
Zimmerer	4511	4870	Hw
Zimmerer	4511	4870	IH
Zinngießer(in)	2022	2016	Hw
Ziseleur(in)	2323	2944	Hw
Zupfinstrumentenmacher(in)	3054	3055	Hw
Zweiradmechaniker(in)	2854	2813	Hw

Fachserie 11: Bildung und Kultur

Reihe 1: Allgemeinbildende Schulen

Die *jährlich* erscheinende Veröffentlichung über die allgemeinbildenden Schulen enthält Gesamtübersichten mit den wichtigsten Eckzahlen über Schulen, Klassen, Schüler und Lehrer. Ergänzend hierzu werden die Angaben über die Schüler weiter nach Schularten, Klassenstufen, Alter, Staatsangehörigkeit, Teilnahme am fremdsprachlichen Unterricht und Abschlußarten gegliedert. Alle Daten sind regional nach Bundesländern aufgeschlüsselt. In einem Anhang werden ausgewählte Zahlen über die Lehrerausbildung an Studienseminaren nachgewiesen.

Reihe 2: Berufliche Schulen

Der Aufbau dieser ebenfalls *jährlich* erscheinenden Veröffentlichung entspricht dem der Reihe 1. Neben den Gesamtübersichten für alle beruflichen Schulen erscheinen ergänzende Tabellen für die Schüler in der Untergliederung nach Schularten, Alter, Staatsangehörigkeit, Teilnahme am fremdsprachlichen Unterricht, Abschlußarten und Fachrichtung. In einem Anhang werden Daten über die Schulen des Gesundheitswesens und die Lehrerausbildung an Studienseminaren dargestellt.

Reihe 3: Berufliche Bildung

In dieser Reihe werden *jährlich* Angaben über die betriebliche Berufsausbildung veröffentlicht. Zusammenfassende Übersichten vermitteln Zeitreihen und die wichtigsten Eckdaten über die Auszubildenden und die Teilnehmer an einer beruflichen Ausbildung. Die aktuellen Zahlenangaben über Auszubildende und Abschlußprüfungen werden überwiegend in der Untergliederung nach Ausbildungsberufen nachgewiesen. Außerdem sind Daten über Ausbilder, Ausbildungsberater sowie die Teilnahme an Fortbildungsprüfungen zusammengestellt.

Reihe 4: Hochschulen

4.1: Studierende an Hochschulen

Diese Veröffentlichung erscheint *jährlich* jeweils für das Wintersemester mit Angaben über die deutschen und ausländischen Studierenden und Studienanfänger in der Aufgliederung nach Hochschularten, Hochschulen und Bundesländern, sowie differenziert nach Studienfächern, angestrebter Abschlußprüfung und einigen anderen Merkmalen. Für die Studienanfänger erscheint eine entsprechende Veröffentlichung jeweils auch für das Sommersemester. Vorwegergebnisse mit den wichtigsten Eckzahlen zur Studentenstatistik werden semesterweise in einem Vorbericht bekanntgegeben.

4.2: Prüfungen an Hochschulen

Über die von Hochschulen und Prüfungsämtern gemeldeten Abschlußprüfungen wird *jährlich* berichtet. Darin enthalten sind auch Angaben über Alter, Staatsangehörigkeit, Hochschulen und Studiendauer der Absolventen. In der Veröffentlichung sind jeweils die Ergebnisse des Wintersemesters und des folgenden Sommersemesters zu einem Prüfungsjahr zusammengefaßt.

4.3: Hochschulstatistische Kennzahlen

Diese Fachserie enthält nichtmonetäre hochschulstatistische und finanzstatistische Kennzahlen für den Hochschulbereich in Form von Zeitreihen, die *jährlich* fortgeschrieben werden. Die Kennzahlen dienen vor allem der Hochschulplanung bei der Beschreibung und Bewertung aktueller Entwicklungen. Sie umfassen bevölkerungsbezogene Bildungsquoten (Studienberechtigte, Studienanfänger), Studenten-Personal-Relationen sowie Ausgaben für Lehre und Forschung, FuE-Koeffizienten

u.a. Die Tabellen enthalten Bundes- und Länderergebnisse, die teilweise nach Hochschularten und Fächergruppen untergliedert sind.

4.4: Personal an Hochschulen

In der *jährlich* erscheinenden Veröffentlichung wird das wissenschaftliche, künstlerische, technische, Verwaltungs- und sonstige Personal an Hochschulen in der Gliederung nach Hochschularten, dienstrechtlicher Stellung und Fächergruppen nachgewiesen. Weiterhin werden Angaben über Habilitationen und Habilitierte gebracht.

4.5: Finanzen der Hochschulen

Diese *jährlich* erscheinende Reihe enthält Angaben über die Ausgaben und Einnahmen der Hochschulen in der Gliederung nach Ausgabe- und Einnahmearten, Hochschularten, Fächergruppen sowie nach Lehr- und Forschungsbereichen. Der Nachweis der Hochschulausgaben und -einnahmen erfolgt auch nach Bundesländern.

Reihe 5: Presse

In dieser Veröffentlichung werden *jährlich* Angaben über Beschäftigte, Umsatz, Kosten und andere Merkmale von Unternehmen gebracht, die Presseerzeugnisse herstellen. Die Angaben über die verlegten Zeitungen und Zeitschriften sind u.a. nach Auflagenhöhe, Art der technischen Herstellung, Umfang, Preisen und Vertriebsarten gegliedert.

Reihe 6: (unbesetzt)

Reihe 7: Ausbildungsförderung nach dem Bundesausbildungsförderungsgesetz (BAföG)

In dieser Reihe werden *jährlich* Angaben über die Zahl der nach dem BAföG geförderten Schüler und Studenten, den finanziellen Aufwand, Art, Umfang und Höhe der Förderung sowie über den sozialen Hintergrund der Geförderten dargestellt.

Reihe S: Sonderbeiträge

S. 1: Wissenschaftliches und künstlerisches Personal an Hochschulen 1989

In dieser Veröffentlichung wird das wissenschaftlich und künstlerisch tätige Personal an Hochschulen in der Gliederung nach Hochschularten, Personal- und Fächergruppen sowie nach Lehr- und Forschungsbereichen nachgewiesen. Über die Angaben in der Reihe "Personal an Hochschulen" hinausgehend, wurde eine Untergliederung nach wissenschaftlicher Qualifikation, sowie nach dem Alter vorgenommen.


Ergänzend wird auf die thematische Querschnittsveröffentlichung **Bildung im Zahlenspiegel** (jährliche Erscheinungsfolge) hingewiesen, die Angaben über alle wichtigen Daten aus dem Bildungsbereich enthält.



Statistisches Bundesamt
Gustav-Stresemann-Ring 11
65189 Wiesbaden

Veröffentlichungen und Prospekte sind durch den Verlag Metzler-Poeschel, Verlagsauslieferung Hermann Leins, Postfach 11 52, 72125 Kusterdingen, erhältlich.

Zum Wirtschaftsstandort Deutschland – Informationen aus 1. Hand



Statistisches Bundesamt



Ob in Buchform oder auf CD-ROM, das Statistische Jahrbuch ist ein kompetenter und zuverlässiger Partner für alle, die sich über das wirtschaftliche, soziale und kulturelle Leben in Deutschland informieren wollen. Daneben sind Strukturdaten über die Mitgliedstaaten der Europäischen Union und Vergleichszahlen von Japan und den Vereinigten Staaten hilfreich für die Standortbestimmung Deutschlands. Detailliertes und vergleichendes Zahlenmaterial über fast alle Länder der Erde gewährt Einblick in die jeweiligen ökonomischen, ökologischen und bevölkerungspolitischen Verhältnisse.

Statistisches Jahrbuch 1996

- **für die Bundesrepublik Deutschland und für das Ausland**

Beide Bände in einem Schuber
zum Vorzugspreis: DM 158,-;
ISBN 3-8246-0541-4

Als Einzelbände:

- **für die Bundesrepublik Deutschland**

756 S., DM 128,-; ISBN 3-8246-0540-6

- **für das Ausland**

399 S., DM 57,-; ISBN 3-8246-0542-2



- **auf CD-ROM:** DM 200,-;
ISBN 3-8246-0543-0

Erhältlich im Buchhandel oder direkt beim Verlag Metzler-Poeschel,
Verlagsauslieferung H. Leins, Postfach 11 52, 72125 Kusterdingen,
Telefon (0 70 71) 93 53 50, Telefax (0 70 71) 3 36 53.

**METZLER
POESCHEL**