

Arbeitsunterlage

ALLGEMEIN BILDENDE SCHULEN

Ergänzende Tabellen zur Fachserie 11
Bildung und Kultur, Reihe 1 –
Allgemein bildende Schulen

Schuljahr 2000/2001

Herausgeber: Statistisches Bundesamt

Statist. Bundesamt - Bibliothek



05-13328

Herausgeber: Statistisches Bundesamt, Wiesbaden



Fachliche Informationen zu dieser Veröffentlichung können Sie direkt beim Statistischen Bundesamt erfragen:
Gruppe VII C, Telefon: 06 11 / 75 24 43 und 27 96, Fax: 06 11 / 72 40 00 oder E-Mail: schulstatistik@destatis.de

Wir verweisen auch auf Fachserie 11 Reihe 1 „Allgemeinbildende Schulen“ sowie auf die Sonderfachserie 11, Bildung und Kultur, Reihe S. 2 „Allgemeinbildende und berufliche Schulen 1950 bis 1999“ die Sie beziehen können durch:

Verlag: Metzler-Poeschel, Stuttgart

Verlagsauslieferung: SFG – Servicecenter Fachverlage GmbH
Postfach 43 43
72774 Reutlingen
Telefon: 0 70 71 / 93 53 50
Telefax: 0 70 71 / 93 53 35
Internet: www.s-f-g.com
E-Mail: destatis@s-f-g.com

Erscheinungsfolge: jährlich

Erschienen im November 2001

Schutzgebühr: DM 14,00 / EUR 7,16 zzgl. Versandkosten

Bestellnummer: 9732210 - 01700

Recyclingpapier aus 100 % Altpapier.



Informationen über das Statistische Bundesamt und sein Datenangebot erhalten Sie:

- im Internet: www.destatis.de

oder bei unserem Informationsservice

65180 Wiesbaden

- Telefon: 06 11 / 75 24 05

- Telefax: 06 11 / 75 33 30

- E-Mail: info@destatis.de

© Statistisches Bundesamt, Wiesbaden 2001

Für nichtgewerbliche Zwecke sind Vervielfältigung und unentgeltliche Verbreitung, auch auszugsweise, mit Quellenangabe gestattet. Die Verbreitung, auch auszugsweise, über elektronische Systeme/Datenträger bedarf der vorherigen Zustimmung. Alle übrigen Rechte bleiben vorbehalten.

Inhalt

	Seite
Vorbemerkung	5
Erläuterungen	6
Abiturienten aus allgemein bildenden und beruflichen Schulen 1992 und 1994 bis 2000 nach Abschlussarten sowie Anteile an der gleichaltrigen Wohnbevölkerung in Prozent	11.

Tabellenteil

1	Schulen, Klassen, Schüler/innen, Absolventen/Abgänger, Lehrkräfte und Unterrichtsstunden nach Schularten und Ländern	13
1.1	Öffentliche und private Schulen	17
1.2	Private Schulen	21
2	Schüler/innen 1980, 1990, 1992 und 1994 bis 2000 nach Bildungsbereichen und Ländern	26
3	Schüler/innen in privaten Schulen nach Bildungsbereichen, Schularten und Ländern	28
4	Schüler/innen nach Bildungsbereichen und Klassen-/Jahrgangsstufen	
4.1	Nach Ländern	
4.1.1	Insgesamt	30
4.1.2	Weiblich	32
4.2	Nach Schularten	
4.2.1	Insgesamt	34
4.2.2	Weiblich	36
5	Schüler/innen nach Bildungsbereichen, Geburtsjahren, Alter und Ländern	
5.1	Insgesamt	38
5.2	Weiblich	40
6	Schüler/innen mit fremdsprachlichem Unterricht 1980, 1990, 1992 und 1994 bis 2000 nach Schularten	43
7	Schüler/innen mit fremdsprachlichem Unterricht nach Bildungsbereichen, Klassen-/Jahrgangsstufen und Schularten	46
8	Schüler/innen nach Schularten, Bildungsbereichen und Geburtsjahren	48
9	Einschulungen 1980, 1990, 1992 und 1994 bis 2000 nach Schularten und Ländern	53
10	Einschulungen und Nichteinschulungen nach Schularten und Ländern	58
11	Wiederholer/innen nach Bildungsbereichen, Klassen-/Jahrgangsstufen, Schularten und Ländern sowie Anteil der Wiederholer/innen an den jeweiligen Schülern in Prozent	
11.1	Insgesamt	64
11.2	Weiblich	70
12	Wiederholer/innen Bildungsbereichen, Klassen-/Jahrgangsstufen und Ländern	72
13	Absolventen/Abgänger des Schuljahres 1999/2000 nach Schularten, Abschlussarten und Ländern	
13.1	Insgesamt	74
13.1.1	Anteil der Abschlussart in Prozent an der Schulart	76
13.2	Weiblich	78
13.2.1	Anteil der Abschlussart in Prozent an der Schulart	80
13.3	Ausländische Absolventen/Abgänger	
13.3.1	Insgesamt	82
13.3.2	Weiblich	84
14	Absolventen des Schuljahres 1999/2000 mit allgemeiner Hochschulreife nach Geburtsjahren, Alter und Ländern	
14.1	Anzahl	86
14.2	Geschlechterspezifischer Anteil in Prozent	88
15	Absolventen des Schuljahres 1999/2000 mit allgemeiner Hochschulreife nach Geburtsjahren, Alter und Schularten	88

	Seite
16 Hauptberufliche Lehrkräfte nach Schularten, rechtlichem Status der Schulen und Ländern	90
16.1 Vollzeitbeschäftigte Lehrkräfte	94
16.2 Teilzeitbeschäftigte Lehrkräfte	98
17 Stundenweise beschäftigte Lehrkräfte nach Schularten, rechtlichem Status der Schulen und Ländern	102
18 Wöchentlich erteilte Unterrichtsstunden der hauptberuflichen Lehrkräfte nach Schularten, rechtlichem Status der Schulen und Ländern	106
18.1 Unterrichtsstunden der vollzeitbeschäftigten Lehrkräfte	110
18.2 Unterrichtsstunden der teilzeitbeschäftigten Lehrkräfte	114
19 Wöchentlich erteilte Unterrichtsstunden der stundenweise beschäftigten Lehrkräfte nach Schularten, rechtlichem Status der Schulen und Ländern	118

Anhang

Ausländische Schüler/innen in allgemein bildenden Schulen	122
A 1 Schüler/innen insgesamt und ausländische Schüler/innen nach Schularten 1980, 1990, 1992 und 1994 bis 2000	126
A 2 Ausländische Schüler/innen nach Schularten und Geschlecht 1980, 1990, 1992 und 1994 bis 2000	127
A 3 Ausländische Schüler/innen nach Staatsangehörigkeit 1980, 1990, 1992 und 1994 bis 2000	128
A 4 Ausländische Schüler/innen nach Staatsangehörigkeit 1980, 1990, 1992 und 1994 bis 2000 in Prozent	129
A 5 Schüler/innen insgesamt und ausländische Schüler/innen nach Schularten und Ländern	130
A 6 Ausländische Schüler/innen nach Schularten, Geschlecht und Ländern	132
A 7 Ausländische Schüler/innen nach Bildungsbereichen, Schularten und Ländern	134
A 8 Ausländische Schüler/innen nach Staatsangehörigkeit und Ländern	136
A 9 Ausländische Schüler/innen nach Staatsangehörigkeit und Schularten	140
A 10 Deutsche und ausländische Absolventen/Abgänger des Schuljahres 1999/2000 nach Abschluss- und Schularten	144

Gebietsstand

Die Angaben für Deutschland beziehen sich auf die Bundesrepublik Deutschland nach dem Gebietsstand seit dem 3. Oktober 1990. Die Angaben für das frühere Bundesgebiet beziehen sich auf die Bundesrepublik Deutschland nach dem Gebietsstand bis zum 03. Oktober 1990; sie schließen Berlin - West ein.

Zeichenerklärung

- = nichts vorhanden/Zahlenwert unbekannt
- x = Tabellenfeld gesperrt, weil Aussage nicht sinnvoll

Abkürzungen

- i = insgesamt
- z = zusammen
- m = männlich
- w = weiblich

Schulartunabh. = Schulartunabhängige

Auf- und Ausgliederung

Die vollständige Aufgliederung einer Summe ist durch das Wort davon kenntlich gemacht. Auf das Wort davon ist verzichtet worden, wenn aus Aufbau und Wortlaut von Tabellenkopf und Vorspalte unmißverständlich hervorgeht, dass es sich um eine Aufgliederung handelt. Die teilweise Ausgliederung einer Summe ist durch das Wort darunter gekennzeichnet. Bei teilweiser Ausgliederung nach verschiedenen nicht summierbaren Merkmalen sind die Worte und zwar gebraucht worden.

Vorbemerkung

Die vorliegende Veröffentlichung enthält die Ergebnisse für die allgemein bildenden Schulen im Schuljahr 2000/01. In der Regel werden die Daten sowohl für das Bundesgebiet insgesamt als auch für die einzelnen Bundesländer nachgewiesen. Sie ergänzt die im Oktober 2001 erschienene Fachserie 11, Reihe 1, "Allgemein bildende Schulen, Schuljahr 2000/01.

Angaben zur zeitlichen Entwicklung schulstatistischer Daten können der Sonderfachserie 11 „Bildung und Kultur“, Reihe S. 2 „Allgemeinbildende und berufliche Schulen 1950 bis 1999“ entnommen werden.

Ergänzend zur Fachserie beinhaltet diese Veröffentlichung Tabellen über Schulen, Klassen, Schüler/innen, ausländische Schüler/innen, Absolventen/Abgänger, Lehrkräfte und Unterrichtsstunden in tieferen Untergliederungen oder anderen Zusammenfassungen.

Außerdem bietet sie im Anhang detaillierte Informationen über ausländische Schüler/innen an allgemein bildenden Schulen in Form von ausgewählten Tabellen und Grafiken, die im Textteil erläutert sind.

Erläuterungen

1. Allgemeine Hinweise

Die in dieser Arbeitsunterlage enthaltenen Ergebnisse stammen aus den Schulstatistiken der einzelnen Bundesländer. Ihre Zusammenfassung zu Bundesergebnissen erfolgte auf der Grundlage des von der Kultusministerkonferenz (KMK) erstellten Schulartenkatalogs, der - schon allein aus Gründen des Umfangs - nicht alle institutionellen Besonderheiten berücksichtigen kann. Der an länderspezifischen Nachweisen interessierte Benutzer wird auf die einschlägigen Veröffentlichungen der Statistischen Landesämter verwiesen, die zum Teil auch fachlich tiefer untergliederte Angaben enthalten.

2. Öffentlicher und privater Status der Schulen

Öffentliche Schulen sind staatliche und solche nicht-staatlichen Schulen, die nach dem Landesrecht als öffentliche Schulen gelten, alle übrigen Schulen zählen zu den privaten Schulen.

Privatschulen sind nachgewiesen, wenn ihre Zuordnung zu den Schularten des Zuordnungskataloges nach dem Recht des jeweiligen Landes möglich ist.

Die Abgrenzung nach dem öffentlichen und privaten Status der Schulen ist nicht mit der nach dem öffentlichen und privaten Träger gleichzusetzen. Privatschulen können von natürlichen sowie von juristischen Personen des privaten und des öffentlichen Rechts errichtet und betrieben werden. So sind beispielsweise alle Schulen mit dem Bund als öffentlichem Träger nach Landesgesetz private Schulen. Gleiches gilt in der Regel auch für Schulen, die von Körperschaften des öffentlichen Rechts, wie zum Beispiel den Kirchen, getragen werden.

3. Schulen und Schularten

Schulen werden einerseits als verwaltungsrechtliche eigenständige Organisationen gezählt. Da aber der gemeinsamen Leitung eines Rektors verschiedene Schularten unterstehen können, werden daneben alle schulartspezifischen Schulteile, die im Hinblick auf Lehrpläne, Bildungsziel bzw. Qualifikationsniveau einen

eigenständigen Charakter haben, als Schulen gezählt. Außenstellen einer Schule, die als Filialen oder Dependancen räumlich in einer anderen Einrichtung untergebracht sind, werden nicht als Schulen gezählt.

Für die Abgrenzung nach Schularten gelten folgende Begriffsbestimmungen:

Vorklassen

werden von schulreifen, aber noch nicht schulpflichtigen Kindern besucht. Dazu zählen auch die Eingangsklassen der Eingangsstufen. Organisatorisch sind diese Klassen großenteils mit Grund-, Sonder- oder Gesamtschulen verbunden. Hier sind auch die Eingangsstufen in Hessen zugeordnet, in die fünfjährige Kinder ohne Feststellung der Schulfähigkeit aufgenommen werden.

Schulkindergärten

sind schulische Einrichtungen der vorschulischen Erziehung, die von schulpflichtigen, aber noch nicht schulreifen Kindern besucht werden. In der Regel sind die Schulkindergärten den Grund- bzw. Sonderschulen angegliedert. In Hessen, Sachsen-Anhalt und Thüringen werden die den Schulkindergärten entsprechenden Einrichtungen als "Vorklassen" bezeichnet. In Bayern zählen lt. Kindergartengesetz die Schulkindergärten nicht zum Schulbereich. Die statistischen Ergebnisse dieses Landes werden deshalb nicht in der Schul-, sondern in der Kindergartenstatistik nachgewiesen.

Grundschulen (1. - 4. Klassenstufe)

vermitteln Grundkenntnisse und Grundfertigkeiten in einem gemeinsamen Bildungsgang. Danach erfolgt der Übergang auf eine Orientierungsstufe bzw. auf eine weiterführende Schule.

In den Bundesländern Berlin und Brandenburg umfasst die Grundschule die Klassen 1 bis 6. In der bundeseinheitlichen Statistik werden die 5. und 6. Klassenstufen an den Grundschulen in Berlin und Brandenburg der "Schulartunabhängigen Orientierungsstufe" zugeordnet.

Schulartunabhängige Orientierungsstufen

sind schulartübergreifende Einrichtungen der Klassenstufen 5 und 6. Soweit die Orientierungsstufen aus organisatorischen Gründen bei einzelnen Schularten integriert sind, werden sie - ohne die Möglichkeit einer Trennung - bei diesen nachgewiesen.

In Rheinland-Pfalz bilden alle Klassen der Klassenstufen 5 und 6 in der Hauptschule, Realschule und dem Gymnasium die Orientierungsstufe; sie ist schulartabhängig oder schulartübergreifend eingerichtet. Soweit sie schulartübergreifend geführt wird, gehört sie organisatorisch zu einer der beteiligten Schulen, statistisch wird sie deshalb den beteiligten Schularten zugeordnet.

Hauptschulen (5. bzw. 7. bis 9. bzw. 10. Klassenstufe)

vermitteln eine allgemeine Bildung als Grundlage für eine praktische Berufsausbildung und bereiten in der Regel auf den Besuch der Berufsschule vor. Der Abschluss der Hauptschule wird häufig auch als Berufsschulreife gewertet.

Schularten mit mehreren Bildungsgängen (5. bzw. 7. bis 9. bzw. 10. Klassenstufe)

vermitteln eine allgemeine und berufsvorbereitende Bildung und schaffen die Voraussetzung für eine berufliche Qualifizierung. Ab der 7. Klassenstufe beginnt eine Differenzierung. Die Schüler/innen erwerben mit erfolgreichem Besuch der 9. Klassenstufe den Hauptschulabschluss und mit erfolgreichem Besuch der 10. Klassenstufe und bestandener Prüfung den Realschulabschluss.

Realschulen (5. bzw. 7. bis 10. Klassenstufe)

sind weiterführende Schulen, die unmittelbar im Anschluß an die vierjährige Grundschule oder aber nach Abschluss der Orientierungsstufe besucht werden können. Die Schulbesuchsdauer beträgt zwischen vier und sechs Jahren. Der Realschulabschluss eröffnet u. a. den Zugang zu den Fachoberschulen; er wird deshalb auch als Fachoberschulreife bezeichnet. Außerdem besteht für Schulentlassene mit Realschulabschluss die Möglichkeit des Übergangs auf Gymnasien in Aufbauform. Die in Bayern eingerichteten "Drei- und vierstufigen Wirtschaftsschulen" sind nach Landesrecht

Berufsfachschulen, werden aber wegen des ähnlichen Bildungsganges zusammen mit den Realschulen ausgewiesen. Die Realsonderschulen sind den Sonderschulen zugeordnet (vgl. auch Sonderschulen).

Gymnasien (5. bzw. 7. bis 10. Klassenstufe und 11. bis 13. Jahrgangsstufe)

sind ebenfalls weiterführende Schulen, die im Normalfall unmittelbar an die Grundschulen, aber auch - ähnlich wie bei den Realschulen - an die Orientierungsstufe anschließen. Die Schulbesuchsdauer beträgt zwischen sieben und neun Jahren. Das Abschlusszeugnis des Gymnasiums gilt als Befähigungsnachweis für das Studium an Hochschulen. Gymnasialsonderschulen sind den Sonderschulen zugeordnet (vgl. auch Sonderschulen).

Integrierte Gesamtschulen (5. bis 10. Klassenstufe)

sind Einrichtungen mit integriertem Stufenaufbau, bei denen die verschiedenen Schularten zu einer Schuleinheit zusammengefasst sind. Diese Gesamtschulen können organisatorisch mit Grundschulen (Grundstufe = Klassenstufe 1 - 4) und gymnasialen Oberstufen (Oberstufe = Jahrgangsstufen 11 - 13) verbunden sein. Die Ergebnisse über die additiven und kooperativen Gesamtschulen sind nicht gesondert ausgewiesen, sondern bei den entsprechenden Schularten enthalten. Auf bestimmte Zuordnungsabweichungen, insbesondere bei den Lehrkräften, wird in Fußnoten hingewiesen.

Freie Waldorfschulen (1.-10. Klassenstufe und 11.-12 bzw. 13. Jahrgangsstufe)

sind private Ersatzschulen mit besonderer pädagogischer Prägung, die die Klassen 1 bis 12 von Grund-, Haupt- und teilweise auch Sonderschulen sowie Höheren Schulen als einheitlichen Bildungsgang nach der Pädagogik von Rudolf Steiner führen. Die Klasse 13 dieser Schulen bereitet auf die Reifeprüfung vor.

Sonderschulen

haben in der Regel den gleichen Bildungsauftrag wie die Grund- und Hauptschulen. Sie dienen der Förderung und Betreuung körperlich, geistig und seelisch benachteiligter sowie sozial gefährdeter Kinder, die nicht oder nicht mit ausreichendem Erfolg in normalen Schulen unterrichtet werden können. Zu den Sonder-

schulen zählen u. a. auch alle übrigen selbständigen allgemein bildenden Schularten für Schüler/innen mit sonderpädagogischer Förderung wie z. B. Realsonderschulen und Gymnasialsonderschulen. Gleichfalls werden dieser Schulart alle Zweige und Klassen für Schüler/innen mit sonderpädagogischer Förderung zugeordnet, die aus schulorganisatorischen Gründen mit Grund-, Haupt-, Real- und Gesamtschulen sowie mit Gymnasien verbunden sind.

Schüler/innen mit sonderpädagogischer Förderung werden z.T. auch außerhalb von Sonderschulen in den übrigen allgemein bildenden Schulen sonderpädagogisch gefördert (Integrationschüler/innen). Ihr statistischer Nachweis erfolgt für dieses Schuljahr erstmalig in unserer Fachserie 11, Reihe 1.

Abendhauptschulen

führen in einem einjährigen Ausbildungsgang (zwei Semester) zum Hauptschulabschluss. Die Bewerber müssen in der Regel die Vollzeitschulpflicht erfüllt haben und weder eine allgemein bildende noch eine berufliche Vollzeitschule besuchen. Abendhauptschulen gibt es lediglich in Berlin, Bremen, Hamburg und in Hessen. In Berlin ist ein halbjähriger Vorkurs dem Hauptkurs vorangestellt.

Abendrealschulen

führen Erwachsene in Abendkursen zum Realschulabschluss. Die Schulbesuchsdauer beträgt in der Regel vier Semester.

Abendgymnasien

ermöglichen es befähigten Erwachsenen, in einem Zeitraum von mindestens drei Jahren die allgemeine Hochschulreifeprüfung abzulegen. Für die Aufnahme in den Hauptkurs muss eine abgeschlossene Berufsausbildung bzw. eine mindestens dreijährige geregelte Berufstätigkeit nachgewiesen werden. Der Bewerber soll das 19. Lebensjahr vollendet und vor dem Eintritt in den Hauptkurs einen mindestens einsemestrigen Vorkurs absolviert haben. Die Schüler/innen der Abendgymnasien müssen während des Schulbesuchs mit Ausnahme der letzten drei Semester berufstätig sein.

Kollegs

sind Vollzeitschulen zur Erlangung der allgemeinen Hochschulreife. Für den Eintritt muss der Bewerber - wie bei den Abendgymnasien - mindestens 19 Jahre alt sein. Zudem wird ebenfalls eine abgeschlossene Berufsausbildung oder ein gleichwertiger beruflicher Bildungsgang vorausgesetzt. Die Schulbesuchsdauer beträgt mit halbjährigem Vorkurs in der Regel sechs Semester. Die Kollegiaten dürfen während der Schulbesuchszeit keine beruflichen Tätigkeiten ausüben.

4. Klasse/Klassen-/Jahrgangsstufe

Der Begriff "**Klasse**" bezieht sich auf eine Lerngruppe von Schülern (Klassenverband), die in der Regel gemeinsam unterrichtet werden, in diesem Falle bilden die Schüler/innen eine **Jahrgangsklasse**. Schüler/innen verschiedener Klassenstufen, die aus schulorganisatorischen Gründen in einer Klasse zusammengefaßt werden, bilden eine **klassenstufenübergreifende Klasse**. Bei der reformierten Oberstufe der Gymnasien, Integrierten Gesamtschulen, Freien Waldorfschulen sowie bei den Abendgymnasien und Kollegs sind die Klassenverbände überwiegend zugunsten von Grund- und Leistungskursen aufgelöst. Für die Jahrgangsstufen 11, 12 und 13 werden einheitlich **keine** Klassen ausgewiesen, obwohl in der Jahrgangsstufe 11 Klassen existieren.

Der Begriff "**Klassenstufe**" kennzeichnet das jeweilige klassenspezifische Bildungsniveau, daß die Schüler/innen eines Klassenverbandes erreicht haben. Die Klassenstufen werden jahresweise aufsteigend durchgezählt.

5. Bildungsbereiche/Bildungs-/Schulstufen

Die institutionelle Gliederung des allgemein bildenden Schulwesens nach den Schularten kann durch eine horizontale Stufengliederung nach Bildungsbereichen ergänzt werden. Diese werden durch eine einheitliche Schulbesuchsdauer und gleiches Bildungsniveau gekennzeichnet. Vorklassen und Schulkindergärten werden zum Vorschulbereich (Elementarstufe) gezählt. Entsprechend der auch international üblichen Abgrenzung werden die Klassenstufen 1 bis 4 als Primarbereich (Grundstufe), 5 bis 10 als Sekundarbereich I

(Mittelstufe) und die Jahrgangsstufen 11 bis 13 als Sekundarbereich II (Oberstufe) bezeichnet.

Da die Schulbesuchsjahre und das Qualifikationsniveau der Sonderschulen im Regelfall nicht mit denen der normalen Schularten zu vergleichen sind, werden die Sonderschulen nicht in diese Stufengliederung einbezogen, sondern als eigener Bildungsbereich behandelt.

6. Schulpflicht

Die **Schulpflicht** beträgt in nahezu allen Ländern zwölf Jahre. Sie gliedert sich i.d.R. in eine neunjährige Vollzeitschulpflicht und in eine dreijährige Teilzeitschulpflicht (Berufsschulpflicht). Die Teilzeitschulpflicht kann auch durch den Besuch einer Vollzeitschule erfüllt werden. In Berlin, Brandenburg, Bremen und Nordrhein-Westfalen besteht eine zehnjährige Vollzeitschulpflicht. Die Schulpflicht beginnt für alle Kinder, die bis zum 30. Juni eines Jahres das sechste Lebensjahr vollendet haben, am 1. August desselben Jahres. Sofern schulpflichtige Kinder noch nicht schulreif sind, werden sie vom Schulbesuch zurückgestellt oder befreit. Vom Schulbesuch zurückgestellte Kinder werden im allgemeinen mit ein- bis zweijähriger Verspätung eingeschult.

Für Kinder, die vom Schulbesuch befreit worden sind, erlischt die Schulpflicht. Kinder, die noch nicht schulpflichtig, aber schulreif sind, können aufgrund besonderer länderspezifischer Regelungen vorzeitig eingeschult werden.

Schüler/innen von Abendhauptschulen, Abendrealschulen, Abendgymnasien und Kollegs sind nicht mehr schulpflichtig; sie besuchen diese sogenannten Einrichtungen des zweiten Bildungsweges bzw. der Erwachsenenbildung freiwillig.

7. Einschulungen / Nichteinschulungen

Als Einschulung gilt die Aufnahme in die 1. Klassenstufe, nicht dagegen in eine vorschulische Einrichtung. Zum wiederholten Male eingeschulte Kinder werden nicht mitgezählt. Einschulungen können "vorzeitig", "fristgemäß" oder "verspätet" erfolgen. Nichteinschulungen

können "Zurückstellungen" oder "Befreiungen" sein.

8. Wiederholer/innen

Als Wiederholer/innen gelten die Schüler/innen, die eine Klassenstufe zum zweiten Mal durchlaufen (z. B. wegen Nichtversetzung oder freiwilligem Rücktritt), unabhängig davon, ob sie die Schulart gewechselt haben. Maßgeblich zur Feststellung der Wiederholung ist die besuchte Klassenstufe des Vorjahres.

Der Nachweis erfolgt nur für: Grundschulen, schulart-unabhängiger Orientierungsstufe, Hauptschulen, Schularten mit mehreren Bildungsgängen, Realschulen und Gymnasien.

9. Absolventen/Abgänger

Als Absolventen bzw. Abgänger der allgemein bildenden Schulen werden diejenigen Schüler/innen gezählt, die im Verlauf oder am Ende des Schuljahres mit einem Abschluss- bzw. Abgangszeugnis eine allgemein bildende Schulart verlassen, unabhängig davon, ob sie (zum Erwerb zusätzlicher Abschlussqualifikationen) an eine andere allgemein bildende Schulart wechseln.

Schüler/innen, die ein Abschlusszeugnis einer allgemein bildenden Schulart erhalten und im allgemein bildenden Schulwesen verbleiben (z.B. Hauptschüler/innen, die auf die Realschule wechseln oder Realschüler/innen, die auf die gymnasiale Oberstufe wechseln), werden zusätzlich als "Darunter-Position" ausgewiesen. Nicht als Absolventen einzubeziehen sind Schüler/innen, die aus der 10. Klassenstufe der integrierten Gesamtschule in die gymnasiale Oberstufe der integrierten Gesamtschule übergehen.

In den Statistiken der Absolventen sind bei den Gesamtübersichten auch die Schulfremdenprüfungen (Externe) einbezogen.

10. Abschlussarten

Die Absolventen/Abgänger verlassen nach Beendigung der Vollzeitschulpflicht allgemein bildende Schulen mit folgenden Abschlüssen:

- ohne Hauptschulabschluss (einschl. Abschluss der Sonderschule für Lernbehinderte oder der Sonderschule für Geistigbehinderte)

- mit Hauptschulabschluss (bzw. entsprechende Abschlüsse)
- mit Realschulabschluss (mittlerer Abschluss einschließlich aller Abgänger aus den Klassenstufen 11 - 13 ohne Fachhochschulreife oder allgemeiner Hochschulreife bzw. entsprechende Abschlüsse)
- mit Fachhochschulreife
- mit allgemeiner Hochschulreife

11. Lehrkräfte

Als **Lehrkräfte** gelten alle Personen, die ganz oder teilweise im Rahmen der gesetzlich oder vertraglich festgesetzten Pflichtstunden eigenverantwortlich unterrichten oder unterrichten müssten bzw. unter Berücksichtigung von Anrechnungsstunden eine Schule leiten.

Die Lehrkräfte werden derjenigen Schulart zugeordnet, an der sie ausschließlich bzw. überwiegend tätig sind. Lässt sich die überwiegende Tätigkeit nicht feststellen, ist ersatzweise der überwiegend erteilte Unterricht zugrunde zu legen. Ist bei schulartübergreifenden Organisationsformen (z.B. Grundschule und Orientierungsstufe) der überwiegende Einsatz nicht ermittelbar oder nicht sinnvoll interpretierbar, werden die Lehrkräfte rechnerisch auf die Schularten aufgeteilt.

Die Lehrkräfte werden nach dem Beschäftigungsumfang in folgenden Kategorien eingeteilt:

Hauptberufliche Lehrkräfte:

- Vollzeitbeschäftigte Lehrkräfte im Beamten-, Angestellten- oder sonstigen Dienstverhältnis, die mit voller Regelpflichtstundenzahl (Pflichtstunden = Unterrichtsstunden + Abminderungsstunden) tätig sind.

- Teilzeitbeschäftigte Lehrkräfte im Beamten-, Angestellten- oder sonstigen Dienstverhältnis, deren individuelle Pflichtstundenzahl aufgrund länderspezifischer Regelungen bis zu 50 % der Regelpflichtstunden ermäßigt worden ist.

Stundenweise beschäftigte Lehrkräfte

stehen im Beamten-, Angestellten- oder sonstigen Dienstverhältnis und sind mit weniger als 50 % der Regelpflichtstunden einer vollzeitbeschäftigten Lehrkraft tätig. Lehramtsanwärter/Referendare werden – soweit sie selbständig Unterricht erteilen – den stundenweise Beschäftigten zugeordnet, auch wenn sie mit mehr als 50 % der Regelpflichtstundenzahl unterrichten.

12. Erteilte Unterrichtsstunden

Unter "erteilte Unterrichtsstunden" werden die von den Lehrkräften **pro Woche** erteilten Unterrichtsstunden erfasst. Abminderungsstunden (Anrechnungen und Ermäßigungen) sind keine erteilten Unterrichtsstunden. Unterrichtsstunden von Lehramtsanwärtern/Referendaren werden gezählt, sofern es sich um selbständig erteilten (bedarfsdeckenden) Unterricht handelt.

Bezahlte Mehrarbeitsstunden hauptberuflicher Lehrkräfte werden als stundenweise (nebenamtlich/nebenberuflich) erteilte Unterrichtsstunden angesehen.

**Abiturienten aus allgemein bildenden und beruflichen Schulen 1992 und 1994 bis 2000 nach Abschlussarten
sowie Anteile an der gleichaltrigen Wohnbevölkerung in Prozent**

Schulwesen --- Abschlussart	Entlassungsjahr							
	1992	1994	1995	1996	1997	1998	1999	2000
Deutschland Insgesamt								
Allgemein bildende Schulen	191 903	197 844	214 364	222 320	226 204	225 487	235 038	239 854
Mit Fachhochschulreife	5 745	6 263	6 522	6 512	6 600	8 241	9 193	10 154
Mit allgemeiner Hochschulreife	186 158	191 581	207 842	215 808	219 604	217 246	225 845	229 700
Berufliche Schulen	98 732	93 530	93 408	93 021	97 226	101 625	104 822	107 817
Mit Fachhochschulreife	71 747	68 784	66 347	66 816	69 968	73 937	76 356	79 706
Mit allgemeiner Hochschulreife 1)	26 985	24 746	27 061	26 205	27 258	27 688	28 466	28 111
Insgesamt	290 635	291 374	307 772	315 341	323 430	327 112	339 860	347 671
Mit Fachhochschulreife	77 492	75 047	72 869	73 328	76 568	82 178	85 549	89 860
Mit allgemeiner Hochschulreife 1)	213 143	216 327	234 903	242 013	246 862	244 934	254 311	257 811

Männlich

Allgemein bildende Schulen	91 561	91 659	97 663	100 272	101 947	101 309	104 151	105 710
Mit Fachhochschulreife	2 948	2 989	3 081	3 015	3 048	3 805	4 132	4 632
Mit allgemeiner Hochschulreife	88 613	88 670	94 582	97 257	98 899	97 504	100 019	101 078
Berufliche Schulen	60 727	54 147	52 973	51 510	52 989	52 952	54 551	55 518
Mit Fachhochschulreife	44 486	40 273	38 195	37 355	38 307	38 380	39 596	40 988
Mit allgemeiner Hochschulreife 1)	16 241	13 874	14 778	14 155	14 682	14 572	14 955	14 530
Zusammen	152 288	145 806	150 636	151 782	154 936	154 261	158 702	161 228
Mit Fachhochschulreife	47 434	43 262	41 276	40 370	41 355	42 185	43 728	45 620
Mit allgemeiner Hochschulreife 1)	104 854	102 544	109 360	111 412	113 581	112 076	114 974	115 608

Weiblich

Allgemein bildende Schulen	100 342	106 185	116 701	122 048	124 257	124 178	130 887	134 144
Mit Fachhochschulreife	2 797	3 274	3 441	3 497	3 552	4 436	5 061	5 522
Mit allgemeiner Hochschulreife	97 545	102 911	113 260	118 551	120 705	119 742	125 826	128 622
Berufliche Schulen	38 005	39 383	40 435	41 511	44 237	48 673	50 271	52 299
Mit Fachhochschulreife	27 261	28 511	28 152	29 481	31 661	35 557	36 760	38 718
Mit allgemeiner Hochschulreife 1)	10 744	10 872	12 283	12 050	12 576	13 116	13 511	13 581
Zusammen	138 347	145 568	157 136	163 559	168 494	172 851	181 158	186 443
Mit Fachhochschulreife	30 058	31 785	31 593	32 958	35 213	39 993	41 821	44 240
Mit allgemeiner Hochschulreife 1)	108 289	113 783	125 543	130 601	133 281	132 858	139 337	142 203

Anteile an der gleichaltrigen Wohnbevölkerung *) 2)
Prozent

Insgesamt	31,0	34,0	35,8	36,0	36,5	36,8	37,1	37,0
Mit Fachhochschulreife	8,2	8,6	8,5	8,4	8,6	9,3	9,3	9,6
Mit allgemeiner Hochschulreife 1)	22,8	25,4	27,4	27,6	27,8	27,5	27,8	27,4

*) Quelle: Veröffentlichung der Kultusministerkonferenz
Dok. - Nr. 151, Dezember 2000; vorläufige Daten KMK August 2001.
1) Einschl. fachgebundener Hochschulreife.

2) Durchschnitt der 17- bis unter 20jährigen (12 Jahre Schulzeit) bzw.
18- bis unter 21jährigen (13 Jahre Schulzeit) deutschen und ausländischen
Wohnbevölkerung am 31.12. des jeweiligen Vorjahres.

Allgemein bildende Schulen 2000/01

1 Schulen, Klassen, Schüler/innen, Absolventen/Abgänger, Lehrkräfte und Unterrichtsstunden nach Schularten und Ländern
1.1 Öffentliche und private Schulen

Schulart	Schulen	Klassen 1)	Schüler/innen		Absolventen/ Abgänger 2)	Lehrkräfte 3)			Unterrichtsstunden der		
			insgesamt	dar.: Ausländer/ innen		vollzeit- beschäftigt	teilzeit- beschäftigt	stunden- weise	vollzeit- beschäftigten Lehrkräfte 3)	teilzeit- beschäftigten Lehrkräfte 3)	stunden- weise
Baden-Württemberg											
Schulkindergärten 4)	477	951	8 513	1 963	-	679	377	920	20 704	8 208	5 178
Grundschulen 5)	2 547	21 365	477 429	72 698	-	12 301	17 811	4 894	288 554	330 079	37 804
Schulartunabhängige Orientierungsstufe	1	17	467	37	-	6	22	2	279	368	26
Hauptschulen 5)	1 230	10 055	211 084	49 054	43 386	6 588	3 966	2 030	154 617	73 615	15 651
Realschulen	461	8 500	229 836	16 067	34 255	7 251	6 299	1 837	172 576	112 783	15 573
Gymnasien	420	7 889	292 966	12 503	29 189	12 247	8 906	2 987	253 208	138 898	24 977
Integrierte Gesamtschulen	3	141	3 855	652	624	220	157	17	4 970	2 688	227
Freie Waldorfschulen	44	693	20 306	588	1 381	1 062	422	461	23 418	6 294	2 627
Sonderschulen	563	5 733	52 003	13 074	5 386	6 877	4 373	727	161 045	76 108	4 985
Abendreal-schulen	43	92	1 855	546	480	-	8	409	-	100	1 595
Abendgymnasien	19	-	1 857	382	273	-	41	354	-	646	1 890
Kollegs	6	-	458	44	117	2	25	121	42	375	669
Zusammen ...	5 814	55 436	1 300 629	167 628	115 061	47 233	42 407	14 789	1 079 413	750 170	111 292
Bayern											
Grundschulen	2 372	22 245	534 934	48 992	-	13 065	14 325	8 302	305 331	275 488	65 687
Schulartunabhängige Orientierungsstufe	1	24	755	189	-	23	35	2	434	529	14
Hauptschulen	1 647	14 013	323 194	36 943	50 987	15 054	5 644	4 597	360 237	106 661	41 686
Realschulen	399	6 804	188 627	7 330	39 659	7 509	4 054	2 634	165 508	65 966	18 128
Gymnasien	400	8 885	322 056	10 720	32 054	15 185	6 594	4 856	298 855	99 453	38 516
Integrierte Gesamtschulen	3	114	3 043	370	457	173	67	12	3 801	1 036	104
Freie Waldorfschulen	18	193	6 689	119	467	190	316	206	4 313	5 857	1 123
Sonderschulen 6)	381	5 405	63 233	8 067	5 839	5 004	2 836	1 760	111 827	50 413	16 657
Abendreal-schulen	4	20	397	77	60	10	11	20	196	124	69
Abendgymnasien	5	-	726	108	71	17	7	87	297	116	436
Kollegs	6	-	1 140	143	264	83	25	31	1 599	308	166
Zusammen ...	5 236	57 503	1 444 794	113 088	129 868	56 313	33 914	22 511	1 252 490	606 971	182 696
Berlin											
Vorklassen	356	708	10 131	3 054	-	798	37	-	16 216	660	-
Grundschulen	494	4 726	110 105	22 960	-	4 727	1 701	222	113 397	29 800	1 618
Schulartunabhängige Orientierungsstufe	469	2 712	63 943	10 560	-	3 567	924	161	84 827	16 307	1 173
Hauptschulen	63	866	16 269	4 564	4 887	1 532	308	19	35 710	5 167	139
Realschulen	91	1 107	31 342	3 447	6 289	1 623	371	61	37 515	5 901	471
Gymnasien	128	1 869	86 630	6 065	11 326	4 821	1 464	602	100 910	22 064	3 691
Integrierte Gesamtschulen	70	1 635	52 977	6 292	11 300	3 802	625	109	80 865	9 214	702
Freie Waldorfschulen	7	73	2 419	121	179	96	103	29	2 020	1 745	188
Sonderschulen	100	1 425	13 697	2 090	1 613	2 219	369	137	45 710	5 871	969
Abendhauptschulen	9	32	683	289	313	18	14	-	458	250	-
Abendreal-schulen	8	36	851	185	263	18	13	3	370	217	13
Abendgymnasien	2	-	671	62	99	45	6	-	849	74	-
Kollegs	5	-	2 152	95	384	155	74	4	2 860	940	26
Zusammen ...	1 802	16 189	391 870	69 814	36 663	23 419	6 009	1 347	621 607	98 230	8 990
Brandenburg											
Grundschulen	508	3 068	64 371	1 137	-	541	3 330	47	12 259	67 093	323
Schulartunabhängige Orientierungsstufe	505	2 564	57 824	466	-	961	3 130	24	21 163	61 800	176
Realschulen	79	901	23 719	48	5 503	1 012	377	12	24 408	7 961	109
Gymnasien	106	1 587	71 029	422	10 312	3 629	1 016	51	84 348	20 148	329
Integrierte Gesamtschulen	252	3 890	98 481	756	19 435	5 152	2 563	27	120 694	52 801	189
Freie Waldorfschulen	5	46	980	28	46	57	38	17	1 293	625	99
Sonderschulen	146	1 662	15 834	59	2 004	1 838	1 018	11	40 975	20 091	62
Abendreal-schulen	10	18	341	1	94	6	3	-	187	103	-
Abendgymnasien	14	-	812	2	264	24	7	-	774	195	8
Kollegs	2	-	365	7	92	27	3	-	583	71	-
Zusammen ...	1 627	13 736	333 766	2 926	37 760	13 247	11 486	189	306 684	230 888	1 296
Bremen 7)											
Vorklassen	10	10	140	51	-	30	28	1	754	532	-
Schulkindergärten	48	49	694	219	-	1	2	-	29	41	-
Grundschulen	99	1 116	25 218	4 590	-	699	772	53	17 261	14 813	432
Schulartunabhängige Orientierungsstufe	48	441	11 019	1 739	-	489	346	27	11 587	5 579	154
Hauptschulen	41	276	5 236	1 243	1 478	304	145	13	6 917	2 384	82
Realschulen	42	257	6 693	972	1 445	273	144	31	6 682	2 382	219
Gymnasien	89	301	15 186	1 191	2 667	865	343	130	18 657	5 506	746
Integrierte Gesamtschulen	11	252	5 343	609	1 005	272	143	12	6 140	2 294	54
Freie Waldorfschulen	2	20	836	11	48	48	5	13	1 040	86	99
Sonderschulen	29	298	2 864	592	302	439	229	38	10 405	3 682	264
Abendhauptschulen	2	17	276	131	130	16	6	-	329	77	-
Abendreal-schulen	2	27	445	76	148	30	16	-	593	204	-
Abendgymnasien	2	-	494	66	124	51	27	-	958	304	-
Zusammen ...	406	3 064	74 244	11 490	7 347	3 617	2 206	318	81 332	38 064	2 062

Fußnoten siehe am Ende der Tabelle.

Allgemein bildende Schulen 2000/01

1 Schulen, Klassen, Schüler/innen, Absolventen/Abgänger, Lehrkräfte und Unterrichtsstunden nach Schularten und Ländern
1.1 Öffentliche und private Schulen

Schulart	Schulen	Klassen 1)	Schüler/innen		Absolventen/ Abgänger 2)	Lehrkräfte 3)			Unterrichtsstunden der		
			insgesamt	dar Ausländer/ innen		vollzeit- beschäftigt	teilzeit- beschäftigt	stunden- weise	vollzeit- beschäftigten Lehrkräfte 3)	teilzeit- beschäftigten Lehrkräfte 3)	stunden- weise
Hamburg 8) 9)											
Vorklassen	214	270	5 823	1 570	-	70	63	1	1 650	1 228	7
Schulkindergärten	10	12	97	25	-	-	-	-	-	2	-
Grundschulen	229	2 275	53 765	12 327	-	1 390	1 998	30	32 628	36 282	716
Schulartunabhängige Orientierungsstufe	2	25	669	107	-	17	8	-	337	167	-
Hauptschulen	148	618	13 891	4 332	1 727	742	398	9	19 433	8 069	186
Schularten mit mehreren Bildungsgängen	16	129	2 987	853	927	142	93	1	3 352	1 677	33
Realschulen	62	364	8 769	1 844	2 157	421	196	19	9 870	3 554	148
Gymnasien	72	1 303	47 171	5 209	4 846	2 119	1 369	121	42 935	20 894	1 181
Integrierte Gesamtschulen	44	1 218	31 823	7 304	4 028	1 799	1 162	26	35 747	17 978	252
Freie Waldorfschulen	6	70	2 986	53	227	161	68	47	3 581	1 025	260
Sonderschulen 10)	47	718	7 429	2 303	920	797	470	29	18 794	8 143	279
Abendhauptschulen	2	4	71	41	40	4	-	-	86	-	-
Abendrealschulen	2	10	225	63	44	8	-	-	204	-	-
Abendgymnasien	2	-	542	74	105	42	8	-	722	120	-
Kollegs	1	-	147	3	40	12	9	-	242	127	-
Zusammen ...	857	7 016	176 376	36 108	16 061	7 724	5 842	283	169 681	99 268	3 062
Hessen											
Vorklassen	52	104	2 417	483	-	-	-	-	-	-	-
Schulkindergärten	371	396	4 488	1 594	-	428	-	2	10 343	-	17
Grundschulen 11)	1 186	11 609	252 147	42 431	-	8 186	4 760	1 270	202 598	94 721	9 470
Schulartunabhängige Orientierungsstufe	237	1 801	44 540	7 617	-	2 014	1 091	320	44 402	19 624	2 106
Hauptschulen	314	2 061	40 315	11 181	12 157	2 053	1 075	334	48 090	21 935	2 317
Realschulen	287	3 422	88 203	11 994	16 714	3 519	2 057	667	87 636	41 347	4 157
Gymnasien	282	4 397	170 859	12 574	18 239	7 056	3 517	1 692	159 025	47 082	8 295
Integrierte Gesamtschulen	86	2 568	66 279	10 267	11 039	3 128	1 235	395	71 323	21 364	2 420
Freie Waldorfschulen	10	118	4 564	111	329	244	131	54	5 197	1 895	311
Sonderschulen 12)	235	2 211	23 394	6 021	2 567	2 605	992	359	66 211	18 931	2 535
Abendhauptschulen	4	8	120	50	69	6	3	4	104	23	16
Abendrealschulen	6	50	1 062	409	206	13	16	9	261	267	38
Abendgymnasien	10	-	2 335	731	463	186	45	22	3 699	707	92
Kollegs	7	-	924	203	176	46	38	20	916	599	84
Zusammen ...	3 087	28 746	701 647	105 666	61 959	29 484	14 960	5 148	697 806	268 496	31 868
Mecklenburg-Vorpommern 13)											
Vorklassen	16	12	213	15	-	5	7	-	130	142	-
Schulkindergärten 14)	2	7	46	-	-	-	1	-	-	15	-
Grundschulen	425	2 708	50 924	914	-	269	3 204	58	6 426	63 323	611
Hauptschulen	218	808	13 177	106	5 200	947	176	6	22 513	3 479	67
Schularten mit mehreren Bildungsgängen 15)	173	529	10 925	56	252	585	159	9	13 916	3 129	102
Realschulen	336	3 158	68 963	268	12 653	3 564	722	33	84 804	14 284	375
Gymnasien	92	1 937	60 768	345	7 423	3 073	452	53	73 135	8 921	596
Integrierte Gesamtschulen	15	297	7 169	51	1 224	424	65	9	10 103	1 284	72
Freie Waldorfschulen 16)	3	28	512	4	-	12	27	19	498	334	93
Sonderschulen	105	1 378	14 328	45	1 711	1 567	223	9	37 333	4 407	84
Abendgymnasien	4	-	395	1	80	14	8	-	417	134	-
Zusammen ...	1 389	10 868	227 420	1 806	28 543	10 460	5 944	196	249 276	99 462	2 000
Niedersachsen											
Vorklassen	266	407	7 712	648	-	133	220	19	3 210	4 449	175
Schulkindergärten	445	475	5 030	1 060	-	146	255	4	3 448	5 075	27
Grundschulen	1 875	16 800	361 837	31 618	-	7 441	12 407	1 095	179 160	250 665	9 825
Schulartunabhängige Orientierungsstufe	579	6 655	163 000	11 310	-	5 463	4 645	239	125 637	86 488	2 115
Hauptschulen	535	4 396	90 346	9 347	27 270	4 591	2 259	143	108 495	42 436	1 242
Schularten mit mehreren Bildungsgängen 17)	9	90	1 970	210	449	-	-	-	-	-	-
Realschulen	443	4 977	120 644	5 349	26 137	4 037	3 156	265	95 106	60 681	2 557
Gymnasien	267	3 847	158 301	4 520	21 286	7 377	4 261	908	152 639	68 694	6 780
Integrierte Gesamtschulen	29	847	25 053	1 904	3 497	1 311	899	55	28 392	16 199	459
Freie Waldorfschulen	14	158	5 863	66	245	278	161	124	6 164	2 691	742
Sonderschulen	317	3 919	36 819	6 087	4 316	3 433	1 992	273	78 213	36 696	2 539
Abendgymnasien	5	-	664	40	132	50	20	1	816	234	6
Kollegs	4	-	586	16	150	56	19	-	917	275	-
Zusammen ...	4 788	42 671	977 826	72 176	83 482	34 314	30 294	3 126	782 197	574 783	26 467

Fußnoten siehe am Ende der Tabelle.

Allgemein bildende Schulen 2000/01

1 Schulen, Klassen, Schüler/innen, Absolventen/Abgänger, Lehrkräfte und Unterrichtsstunden nach Schularten und Ländern
1.1 Öffentliche und private Schulen

Schulart	Schulen	Klassen 1)	Schüler/innen		Absolventen/ Abgänger 2)	Lehrkräfte 3)			Unterrichtsstunden der		
			insgesamt	dar.: Ausländer/ innen		vollzeit- beschäftigt	teilzeit- beschäftigt	stunden- weise	vollzeit- beschäftigten Lehrkräfte 3)	teilzeit- beschäftigten Lehrkräfte 3)	stunden- weise
Nordrhein-Westfalen											
Schulkindergärten	865	1 073	14 021	4 187	-	696	333	8	17 654	6 778	46
Grundschulen	3 486	34 237	811 693	123 919	-	20 874	20 652	4 026	479 989	381 946	23 941
Hauptschulen	744	12 064	277 737	61 115	49 069	14 126	5 482	575	330 050	92 675	3 563
Realschulen	535	11 602	324 491	28 374	45 030	10 844	6 517	587	261 514	106 157	3 717
Gymnasien	627	13 873	534 367	27 502	57 592	23 752	10 007	3 944	506 816	153 938	23 229
Integrierte Gesamtschulen	215	6 613	214 025	35 266	29 454	11 481	4 672	707	244 562	71 130	4 120
Freie Waldorfschulen	38	378	14 719	207	970	440	692	49	10 378	10 690	175
Sonderschulen 18)	447	8 569	95 250	20 280	8 820	11 032	4 803	1 571	233 654	75 400	9 412
Abendreal schulen	23	-	8 506	2 721	1 958	261	138	9	5 253	1 936	45
Abendgymnasien	16	-	5 920	1 014	1 160	309	99	2	5 558	1 299	8
Kollegs	16	-	6 288	850	1 629	455	114	18	8 026	1 599	107
Zusammen ...	6 992	88 409	2 307 019	306 416	196 882	94 270	53 619	11 496	2 103 464	906 661	68 363
Rheinland-Pfalz											
Schulkindergärten	112	117	1 332	234	-	52	90	5	1 203	1 742	25
Grundschulen	986	8 195	183 005	16 974	-	5 271	4 674	2 672	111 749	81 673	12 331
Hauptschulen	268	2 891	65 034	8 616	16 004	3 188	1 471	873	71 743	26 317	4 465
Schularten mit mehreren Bildungsgängen 19)	80	1 065	26 137	1 686	2 046	1 010	656	570	22 560	11 877	3 621
Realschulen	116	2 586	68 207	2 902	10 235	2 151	1 630	346	52 286	28 899	2 410
Gymnasien	138	3 034	112 555	3 039	11 989	4 758	2 987	716	106 611	48 546	4 577
Integrierte Gesamtschulen	16	435	13 395	741	1 677	537	485	35	12 342	8 819	232
Freie Waldorfschulen	6	59	2 133	33	123	111	55	34	2 410	846	164
Sonderschulen 20)	145	1 652	16 488	2 234	2 017	1 621	745	263	34 768	11 571	1 403
Abendgymnasien	2	-	99	5	11	-	-	-	-	-	-
Kollegs	3	-	410	13	96	33	20	17	689	306	75
Zusammen ...	1 872	20 034	488 896	36 477	44 198	18 732	12 813	5 631	416 361	222 699	29 363
Saarland											
Schulkindergärten	39	48	462	128	-	17	15	-	411	375	-
Grundschulen	269	2 169	44 741	4 496	-	1 214	1 047	254	30 080	21 704	794
Hauptschulen	21	55	1 171	200	920	45	10	9	1 600	296	13
Schularten mit mehreren Bildungsgängen 21)	81	995	24 559	2 485	2 338	985	433	41	21 435	8 186	193
Realschulen	21	196	5 375	186	2 110	238	98	4	5 064	1 402	24
Gymnasien	37	766	29 396	880	2 793	1 366	412	14	29 073	6 500	84
Integrierte Gesamtschulen	15	366	10 556	949	1 826	532	150	5	13 232	2 654	38
Freie Waldorfschulen	4	37	1 187	28	63	83	24	10	1 737	326	45
Sonderschulen 22)	40	371	3 518	565	418	601	151	11	13 786	2 550	39
Abendreal schulen 23)	2	8	246	23	25	11	2	-	111	45	-
Abendgymnasien	1	-	128	10	13	11	35	-	134	35	-
Kollegs 23)	1	-	70	6	12	-	-	-	54	11	-
Zusammen ...	531	6 011	121 409	9 846	10 818	6 103	2 377	348	116 737	44 084	1 230
Sachsen											
Schulkindergärten 24)	87	101	1 214	39	-	-	-	-	-	-	-
Grundschulen	987	6 014	118 170	2 465	-	1 612	8 686	522	32 729	129 300	11 800
Schularten mit mehreren Bildungsgängen 25)	632	8 702	208 252	1 325	38 843	8 718	4 889	546	202 541	101 537	11 751
Gymnasien	187	4 103	138 590	700	17 580	8 124	904	430	184 726	15 317	6 714
Freie Waldorfschulen	3	33	1 080	29	70	56	33	14	1 224	501	77
Sonderschulen	191	2 402	24 898	101	3 795	3 202	438	62	73 704	8 284	5 087
Abendreal schulen	2	21	506	58	113	6	5	4	130	76	220
Abendgymnasien	3	-	694	4	161	38	3	1	692	23	297
Kollegs	3	-	632	2	120	39	3	1	847	48	89
Zusammen ...	2 096	21 376	494 016	4 723	60 682	21 796	14 961	1 680	496 693	266 086	36 636
Sachsen-Anhalt											
Schulkindergärten	42	44	446	37	-	30	2	2	559	41	5
Grundschulen	680	4 026	73 362	1 775	-	4 969	410	281	93 208	7 068	887
Schularten mit mehreren Bildungsgängen 26)	434	2 832	61 978	509	-	3 881	232	66	79 282	3 847	219
Hauptschulen	181	203	2 909	36	4 039	284	16	4	5 808	272	14
Schularten mit mehreren Bildungsgängen 26)	444	2 030	42 896	325	727	3 181	187	51	64 974	3 100	174
Realschulen	429	1 879	37 830	196	19 706	2 854	168	46	58 279	2 788	150
Gymnasien	126	1 950	65 230	361	10 258	5 045	223	230	91 790	3 564	986
Integrierte Gesamtschulen	3	60	1 619	7	278	115	12	3	2 410	207	10
Freie Waldorfschulen	2	24	487	2	29	33	9	6	708	147	43
Sonderschulen	135	2 050	20 130	106	2 060	2 671	100	106	56 982	2 200	338
Abendreal schulen	3	7	128	5	29	8	-	-	172	-	-
Abendgymnasien	4	-	176	2	65	15	-	-	305	-	-
Kollegs	3	-	455	3	85	39	1	-	785	18	-
Zusammen ...	2 496	16 106	307 616	3 364	37 676	23 126	1 360	797	466 282	23 272	2 838

Fußnoten siehe am Ende der Tabelle.

Allgemein bildende Schulen 2000/01

1 Schulen, Klassen, Schüler/innen, Absolventen/Abgänger, Lehrkräfte und Unterrichtsstunden nach Schularten und Ländern
1.1 Öffentliche und private Schulen

Schulart	Schulen	Klassen 1)	Schüler/innen			Absolventen/ Abgänger 2)	Lehrkräfte 3)			Unterrichtsstunden der		
			insgesamt	dar- Ausländer/ innen			vollzeit- beschäftigt	teilzeit- beschäftigt	stunden- weise	vollzeit- beschäftigten Lehrkräfte 3)	teilzeit- beschäftigten Lehrkräfte 3)	stunden- weise
Schleswig-Holstein												
Schulkindergärten	210	150	1 591	277	-	38	68	-	972	1 174	2	
Grundschulen	625	5 828	125 759	7 673	-	3 099	3 776	407	75 203	67 981	3 909	
Hauptschulen	247	2 158	43 515	3 894	9 753	1 972	839	203	48 912	16 316	1 895	
Realschulen	168	2 633	60 683	2 225	7 788	2 198	1 470	330	51 948	25 668	3 047	
Gymnasien	102	2 104	68 817	1 824	6 470	3 376	1 550	431	72 157	23 973	3 359	
integrierte Gesamtschulen	21	471	13 343	616	1 748	713	377	38	15 686	6 070	347	
Freie Waldorfschulen	10	132	4 540	27	264	202	150	24	4 743	2 549	180	
Sonderschulen	143	1 270	12 501	1 075	1 291	1 211	553	181	26 755	9 603	1 551	
Abendrealschulen	5	30	734	147	123	23	10	-	486	151	-	
Abendgymnasien	3	-	424	37	68	27	15	-	630	224	-	
Zusammen ...	1 634	14 776	331 907	17 796	27 506	12 869	8 808	1 614	297 492	163 709	14 290	
Thüringen												
Vorklassen 24)	27	38	334	4	-	-	-	-	-	-	-	
Grundschulen	527	3 439	65 475	1 130	-	1 262	4 629	202	23 818	69 766	1 137	
Schularten mit mehreren Bildungsgängen 27)	341	5 454	110 933	595	22 621	2 393	6 600	253	47 747	130 736	1 476	
Gymnasien	113	2 547	82 940	281	10 473	2 290	3 687	211	45 007	72 286	1 436	
Integrierte Gesamtschulen	5	98	2 528	15	448	64	130	6	1 282	2 599	20	
Freie Waldorfschulen	4	30	688	3	11	48	23	6	1 058	297	21	
Sonderschulen	99	1 813	18 231	42	2 043	1 312	1 511	535	26 404	28 722	4 217	
Kollegs 14)	2	-	320	-	77	10	16	-	212	312	-	
Zusammen ...	1 118	13 419	281 448	2 070	36 673	7 379	16 596	1 213	146 628	304 718	8 307	
Deutschland												
Vorklassen	941	1 555	26 770	5 825	-	1 034	355	21	21 960	7 011	182	
Schulkindergärten	2 708	3 423	37 934	9 783	-	2 087	1 143	941	55 323	23 451	5 300	
Grundschulen	17 275	149 820	3 352 935	396 099	-	86 920	104 182	24 335	2 004 390	1 921 722	181 285	
Schulartenunabhängige Orientierungsstufe	2 276	17 071	404 195	32 534	-	16 421	10 433	841	368 048	194 709	5 983	
Hauptschulen	5 657	50 464	1 103 878	190 631	226 857	51 426	21 799	8 815	1 212 125	399 622	71 330	
Schularten mit mehreren Bildungsgängen	1 776	18 994	428 609	7 545	68 203	17 014	13 017	1 471	376 525	260 242	17 350	
Realschulen	3 489	48 386	1 263 382	81 202	229 681	47 494	27 259	6 872	1 113 196	483 793	51 085	
Gymnasien	3 166	60 192	2 256 861	88 146	254 497	105 083	47 692	17 378	2 219 892	757 004	125 510	
Integrierte Gesamtschulen	788	19 005	549 489	65 799	88 040	29 723	12 742	1 456	651 549	216 347	9 246	
Freie Waldorfschulen	176	2 092	69 969	1 430	4 452	3 119	2 257	1 115	69 782	35 908	6 247	
Sonderschulen	3 123	40 876	420 427	62 751	45 682	46 429	20 803	6 074	1 036 566	362 870	50 421	
Abendhauptschulen	17	61	1 150	511	552	44	23	4	977	350	16	
Abendrealschulen	110	319	15 298	4 311	3 543	394	222	454	7 965	3 226	1 980	
Abendgymnasien	92	-	15 937	2 538	3 089	829	321	467	15 851	4 111	2 737	
Kollegs	59	-	13 947	1 385	3 442	957	347	212	17 772	4 992	1 216	
Insgesamt ...	41 633	412 258	9 960 781	960 490	928 038	408 974	262 696	70 466	9 171 921	4 676 358	629 888	

- 1) Durch Auflösung des Klassenverbandes in der reformierten Oberstufe an Gymnasien, integrierten Gesamtschulen, Freien Waldorfschulen, Abendgymnasien und Kollegs entfallen die Klassenangaben für den Sekundarbereich II.
- 2) Ohne 9 939 Externe.
- 3) Definition siehe Erläuterungen S. 10.
- 4) Grundschulförderklassen und Sonderschulkindergärten.
- 5) Lehrkräfte und Unterrichtsstunden nach Schularten geschätzt; Nachweis erfolgte zusammen.
- 6) Lehrkräfte und Unterrichtsstunden einschl. heilpädagogischer Unterrichtshilfen.
- 7) Lehrkräfte und Unterrichtsstunden - Angaben Schuljahr 1999/2000.
- 8) Lehrkräfte und Unterrichtsstunden - Angaben Schuljahr 1998/97.
- 9) Lehrkräfte und Unterrichtsstunden ohne pädagogische Unterrichtshilfen.
- 10) Lehrkräfte und Unterrichtsstunden einschl. Sonderschulkindergärten.
- 11) Lehrkräfte und Unterrichtsstunden einschl. Vorklassen
- 12) Einschl. Sonderschulzweige der Gesamtschulen
- 13) Lehrkräfte nach Schularten (außer Freien Waldorfschulen und den Abend-

- gymnasien) geschätzt, Angaben lagen nur zusammen vor
- 14) Ausländische Schüler/innen kein Nachweis vorhanden
- 15) Bildungsgangübergreifende Klassen.
- 16) Absolventen/Abgänger kein Nachweis vorhanden.
- 17) Lehrkräfte und Unterrichtsstunden kein Nachweis vorhanden
- 18) Einschl. Sonderschulzweige der Freien Waldorfschulen
- 19) Regionale Schulen und Duale Oberschulen.
- 20) Einschl. Lehrkräfte und Unterrichtsstunden an Ambulatorien.
- 21) Sekundarschulen und Erweiterte Realschulen
- 22) Einschl. Lehrkräfte und Unterrichtsstunden für den Krankenhaus- und Hausunterricht.
- 23) Personalunion
- 24) Lehrkräfte und Unterrichtsstunden kein Nachweis vorhanden.
- 25) Mittelschulen.
- 26) Kombinierte Klassen an Sekundarschulen
- 27) Regelschulen.

Allgemein bildende Schulen 2000/01

1 Schulen, Klassen, Schüler/innen, Absolventen/Abgänger, Lehrkräfte und Unterrichtsstunden nach Schularten und Ländern
1.2 Private Schulen

Schulart	Schulen	Klassen 1)	Schüler/innen		Absolventen/ Abgänger 2)	Lehrkräfte 3)			Unterrichtsstunden der		
			insgesamt	der: Ausländer/ innen		vollzeit-	teilzeit-	stunden- weise	vollzeit-	teilzeit-	stunden- weise
Baden-Württemberg											
Schulkindergärten 4)	114	374	2 363	354	-	357	151	218	11 106	3 143	1 625
Grundschulen 5)	39	250	5 833	255	-	120	176	72	3 069	3 614	417
Schulartunabhängige Orientierungsstufe	-	-	-	-	-	-	-	-	-	-	-
Hauptschulen 5)	18	139	3 248	249	538	100	96	45	2 558	1 972	261
Realschulen	33	367	9 771	220	1 426	231	275	393	5 600	4 978	2 225
Gymnasien	49	746	27 017	818	2 832	1 091	898	412	23 325	14 796	2 668
Integrierte Gesamtschulen	-	-	-	-	-	-	-	-	-	-	-
Freie Waldorfschulen	44	693	20 306	588	1 381	1 062	422	481	23 418	6 294	2 627
Sonderschulen	131	1 477	11 592	1 323	1 104	2 130	1 069	269	55 356	20 010	1 806
Abendrealschulen	43	92	1 855	546	480	-	8	409	-	100	1 595
Abendgymnasien	19	-	1 857	382	273	-	41	354	-	646	1 890
Kollegs	5	-	373	29	95	2	22	91	42	332	524
Zusammen ...	496	4 138	84 216	4 764	8 129	6 063	3 168	2 724	124 474	66 886	16 638
Bayern											
Grundschulen 6)	85	462	10 347	2 195	-	272	314	59	6 013	6 383	592
Schulartunabhängige Orientierungsstufe	-	-	-	-	-	-	-	-	-	-	-
Hauptschulen 6)	64	328	7 360	2 075	807	298	243	71	5 782	3 962	41 265
Realschulen	121	1 586	43 990	1 091	9 322	1 535	1 031	762	34 679	18 230	3 671
Gymnasien	65	991	35 180	894	3 467	1 865	906	751	33 626	14 586	3 329
Integrierte Gesamtschulen	-	-	-	-	-	-	-	-	-	-	-
Freie Waldorfschulen	18	193	6 689	119	467	190	316	208	4 313	5 857	1 123
Sonderschulen 7)	182	2 363	24 314	2 134	1 985	2 095	1 283	699	48 372	24 012	6 250
Abendrealschulen	1	3	32	3	2	-	-	16	-	-	52
Abendgymnasien	4	-	362	47	42	-	2	84	4	31	406
Kollegs	2	-	62	6	16	4	1	4	162	20	19
Zusammen ...	642	6 926	128 316	8 664	16 108	6 069	4 096	2 624	133 281	73 961	66 709
Berlin											
Vorklassen	21	33	533	57	-	35	3	-	739	46	-
Grundschulen	26	174	4 324	466	-	135	139	19	3 124	2 377	153
Schulartunabhängige Orientierungsstufe	26	84	1 944	193	-	75	61	12	1 892	1 106	102
Hauptschulen	3	16	256	27	55	12	13	1	338	273	15
Realschulen	10	59	1 490	149	244	56	56	3	1 292	873	46
Gymnasien	10	103	4 438	330	473	231	120	27	4 901	2 013	246
Integrierte Gesamtschulen	2	29	740	112	87	32	41	1	475	525	10
Freie Waldorfschulen	7	73	2 419	121	179	96	103	29	2 020	1 745	188
Sonderschulen	7	67	548	33	52	66	31	5	1 593	508	44
Abendhauptschulen	-	-	-	-	-	-	-	-	-	-	-
Abendrealschulen	-	-	-	-	-	-	-	-	-	-	-
Abendgymnasien	-	-	-	-	-	-	-	-	-	-	-
Kollegs	-	-	-	-	-	-	-	-	-	-	-
Zusammen ...	112	638	16 692	1 490	1 090	738	667	97	16 374	9 466	804
Brandenburg											
Grundschulen	15	29	615	5	-	19	18	21	526	344	120
Schulartunabhängige Orientierungsstufe	11	13	306	4	-	13	4	10	338	78	54
Realschulen	3	7	131	2	-	10	1	4	268	27	25
Gymnasien	7	47	1 818	18	236	91	54	30	1 943	1 012	181
Integrierte Gesamtschulen	1	10	193	102	16	26	5	1	680	80	12
Freie Waldorfschulen	5	46	980	28	46	57	38	17	1 293	625	99
Sonderschulen	13	127	858	4	65	236	18	8	5 755	380	57
Abendhauptschulen	-	-	-	-	-	-	-	-	-	-	-
Abendrealschulen	-	-	-	-	-	-	-	-	-	-	-
Abendgymnasien	-	-	-	-	-	-	-	-	-	-	-
Kollegs	-	-	-	-	-	-	-	-	-	-	-
Zusammen ...	66	279	4 901	163	363	462	138	91	10 783	2 646	648
Bremen 8)											
Vorklassen	-	-	-	-	-	-	1	-	-	20	-
Schulkindergärten	2	2	32	3	-	-	-	-	-	-	-
Grundschulen	8	65	1 580	157	-	45	30	3	1 094	528	17
Schulartunabhängige Orientierungsstufe	5	42	950	62	-	39	15	4	984	257	31
Hauptschulen	2	8	152	16	45	21	1	3	264	18	18
Realschulen	4	19	435	18	122	16	9	19	485	161	110
Gymnasien	7	32	1 149	34	126	46	28	20	1 200	484	116
Integrierte Gesamtschulen	1	16	394	44	99	20	13	-	482	223	-
Freie Waldorfschulen	2	20	836	11	48	48	5	13	1 040	86	96
Sonderschulen	1	14	167	2	10	22	7	-	520	126	-
Abendhauptschulen	-	-	-	-	-	-	-	-	-	-	-
Abendrealschulen	-	-	-	-	-	-	-	-	-	-	-
Abendgymnasien	-	-	-	-	-	-	-	-	-	-	-
Zusammen ...	32	218	5 676	347	460	287	109	62	6 049	1 913	391

Fußnoten siehe am Ende der Tabelle.

Allgemein bildende Schulen 2000/01

1 Schulen, Klassen, Schüler/innen, Absolventen/Abgänger, Lehrkräfte und Unterrichtsstunden nach Schularten und Ländern
1.2 Private Schulen

Schulart	Schulen	Klassen 1)	Schüler/innen		Absolventen/ Abgänger 2)	Lehrkräfte 3)			Unterrichtsstunden der		
			insgesamt	dar Ausländer/ innen		volzeit- beschäftigt	teilzeit- beschäftigt	stunden- weise	volzeit- beschäftigten Lehrkräfte 3)	teilzeit- beschäftigten Lehrkräfte 3)	stunden- weise
Hamburg 9) 10)											
Vorklassen	12	23	478	75	-	-	-	-	25	71	-
Schulkindergärten	-	-	-	-	-	-	-	-	-	-	-
Grundschulen	18	168	4 303	881	-	72	69	12	1 763	1 422	84
Schulartunabhängige Orientierungsstufe	-	-	-	-	-	-	-	-	-	-	-
Hauptschulen	21	69	1 511	411	184	160	85	8	3 793	1 794	96
Schularten mit mehreren Bildungsgängen	-	-	-	-	-	-	-	-	-	-	-
Realschulen	9	55	1 277	219	389	6	-	18	97	-	111
Gymnasien	5	86	3 090	375	322	158	75	32	3 451	1 190	289
Integrierte Gesamtschulen	2	40	835	58	2	23	7	5	571	123	34
Freie Waldorfschulen	6	70	2 986	53	227	161	68	47	3 581	1 025	260
Sonderschulen 11)	4	42	408	24	29	47	24	16	1 249	426	45
Abendhauptschulen	-	-	-	-	-	-	-	-	-	-	-
Abendrealschulen	-	-	-	-	-	-	-	-	-	-	-
Abendgymnasien	-	-	-	-	-	-	-	-	-	-	-
Kollegs	-	-	-	-	-	-	-	-	-	-	-
Zusammen ...	77	663	14 888	2 096	1 163	627	328	138	14 530	6 051	919
Hessen											
Vorklassen	2	3	42	13	-	-	-	-	-	-	-
Schulkindergärten	2	2	21	1	-	3	-	-	109	-	-
Grundschulen 12)	21	92	1 692	179	-	77	34	17	1 785	677	122
Schulartunabhängige Orientierungsstufe	9	21	387	37	-	17	8	4	403	153	27
Hauptschulen	2	3	82	7	15	4	2	1	86	40	6
Realschulen	14	140	3 712	133	646	160	76	43	3 972	1 500	271
Gymnasien	35	568	21 084	722	2 243	1 000	558	207	22 542	8 553	1 536
Integrierte Gesamtschulen	4	31	645	15	52	54	34	10	1 020	544	88
Freie Waldorfschulen	10	118	4 564	111	329	244	131	54	5 197	1 895	311
Sonderschulen 13)	34	246	2 844	236	329	309	126	29	7 486	2 251	246
Abendhauptschulen	-	-	-	-	-	-	-	-	-	-	-
Abendrealschulen	-	-	-	-	-	-	-	-	-	-	-
Abendgymnasien	1	-	132	50	27	5	3	22	121	55	92
Kollegs	3	-	177	148	33	6	4	14	163	74	84
Zusammen ...	137	1 224	36 382	1 660	3 674	1 879	976	401	42 884	16 742	2 783
Mecklenburg-Vorpommern 14)											
Vorklassen	1	2	41	4	-	-	-	-	8	-	-
Schulkindergärten	-	-	-	-	-	-	-	-	-	-	-
Grundschulen	13	58	1 108	15	-	41	37	10	1 002	690	67
Hauptschulen	1	2	15	-	-	3	-	-	60	-	-
Schularten mit mehreren Bildungsgängen 15)	4	7	104	-	1	6	4	1	135	73	9
Realschulen	2	13	198	5	31	17	1	2	421	10	17
Gymnasien	3	50	1 299	21	174	69	40	4	1 681	772	34
Integrierte Gesamtschulen	1	6	105	3	-	5	5	5	129	98	31
Freie Waldorfschulen 16)	3	28	512	4	-	12	27	19	498	334	93
Sonderschulen	8	79	613	4	36	91	8	3	2 232	144	20
Abendgymnasien	-	-	-	-	-	-	-	-	-	-	-
Zusammen ...	36	246	3 996	66	242	244	122	44	6 166	2 121	271
Niedersachsen											
Vorklassen	1	2	6	2	-	1	-	-	20	6	1
Schulkindergärten	1	1	8	-	-	-	1	-	2	24	-
Grundschulen	10	34	572	64	-	17	39	7	444	517	48
Schulartunabhängige Orientierungsstufe	18	226	5 821	254	-	201	169	13	4 620	3 184	118
Hauptschulen	19	170	3 577	224	1 118	310	205	18	4 415	1 632	88
Schularten mit mehreren Bildungsgängen	-	-	-	-	-	-	-	-	-	-	-
Realschulen	17	169	4 337	208	1 003	10	8	11	3 387	2 481	169
Gymnasien	30	525	19 546	320	2 124	986	431	111	21 401	7 164	783
Integrierte Gesamtschulen	3	52	1 216	6	62	19	76	9	416	1 462	65
Freie Waldorfschulen	14	158	5 863	66	245	276	161	124	6 164	2 691	742
Sonderschulen	39	432	3 155	166	287	421	148	44	10 536	2 791	369
Abendgymnasien	-	-	-	-	-	-	-	-	-	-	-
Kollegs	-	-	-	-	-	-	-	-	-	-	-
Zusammen ...	162	1 769	44 101	1 310	4 839	2 241	1 238	337	51 406	21 952	2 383

Fußnoten siehe am Ende der Tabelle.

Allgemein bildende Schulen 2000/01

1 Schulen, Klassen, Schüler/innen, Absolventen/Abgänger, Lehrkräfte und Unterrichtsstunden nach Schularten und Ländern
1.2 Private Schulen

Schulart	Schulen	Klassen 1)	Schüler/innen		Absolventen/ Abgänger 2)	Lehrkräfte 3)			Unterrichtsstunden der		
			insgesamt	dar.: Ausländer/ innen		vollzeit-	teilzeit-	stunden- weise	vollzeit-	teilzeit-	stunden- weise
beschäftigt											
beschäftigten Lehrkräfte 3)											
Nordrhein-Westfalen											
Schulkindergärten	-	-	-	-	-	-	-	-	-	-	-
Grundschulen	20	157	3 684	287	-	82	151	8	2 011	2 801	55
Hauptschulen	6	54	1 313	127	371	61	31	4	1 578	563	16
Realschulen	42	744	22 320	556	3 238	678	456	49	17 117	7 850	287
Gymnasien	105	2 190	89 526	2 580	9 872	3 813	1 611	415	86 775	24 913	2 530
Integrierte Gesamtschulen	13	238	7 273	724	813	358	205	22	8 208	3 136	117
Freie Waldorfschulen	38	378	14 719	207	970	440	692	49	10 378	10 690	175
Sonderschulen 17)	80	932	8 528	882	781	1 367	540	104	32 015	8 845	585
Abendrealschulen	2	-	973	401	289	24	32	5	536	490	21
Abendgymnasien	1	-	335	50	79	15	4	-	288	47	-
Kollegs	5	-	1 540	140	442	111	32	5	2 045	428	24
Zusammen ...	312	4 693	160 211	5 914	16 636	6 948	3 764	661	160 967	59 763	3 830
Rheinland-Pfalz											
Schulkindergärten	-	-	-	-	-	-	-	-	-	-	-
Grundschulen	12	84	2 026	106	-	56	51	14	1 285	841	89
Hauptschulen	10	83	1 772	66	389	85	54	11	2 061	956	63
Schularten mit mehreren Bildungsgängen 18)	-	-	-	-	-	-	-	-	-	-	-
Realschulen	12	179	5 032	82	788	137	143	42	3 368	2 505	256
Gymnasien	22	416	16 561	311	1 758	732	419	129	16 703	6 839	816
Integrierte Gesamtschulen	-	-	-	-	-	-	-	-	-	-	-
Freie Waldorfschulen	6	59	2 133	33	123	111	55	34	2 410	846	164
Sonderschulen 19)	22	307	2 276	141	228	231	82	35	5 668	1 498	112
Abendgymnasien	1	-	50	2	8	-	-	-	-	-	-
Kollegs	1	-	139	10	42	14	7	6	287	112	30
Zusammen ...	86	1 128	29 989	781	3 336	1 368	811	271	31 782	13 897	1 636
Saarland											
Schulkindergärten	2	4	24	3	-	1	-	-	136	-	-
Grundschulen	3	15	336	10	-	9	4	-	276	51	-
Hauptschulen	1	12	318	4	-	4	1	-	354	26	-
Schularten mit mehreren Bildungsgängen 20)	3	20	407	22	64	24	9	3	497	142	22
Realschulen	3	49	1 365	32	203	51	28	1	1 248	451	8
Gymnasien	5	116	4 668	62	396	208	76	4	4 545	1 128	19
Integrierte Gesamtschulen	-	-	-	-	-	-	-	-	-	-	-
Freie Waldorfschulen	4	37	1 167	28	63	83	24	10	1 737	328	45
Sonderschulen 21)	6	54	365	28	34	80	17	2	2 143	301	4
Abendrealschulen	-	-	-	-	-	-	-	-	-	-	-
Abendgymnasien	-	-	-	-	-	-	-	-	-	-	-
Kollegs	-	-	-	-	12	-	-	-	-	-	-
Zusammen ...	27	307	8 670	189	772	480	189	20	10 936	2 435	98
Sachsen											
Schulkindergärten	-	-	-	-	-	-	-	-	-	-	-
Grundschulen	27	99	1 764	58	-	57	65	22	1 367	1 334	136
Schularten mit mehreren Bildungsgängen 22)	8	61	1 228	6	132	49	36	33	1 158	726	270
Gymnasien	8	121	3 846	49	308	186	73	25	4 116	1 267	545
Freie Waldorfschulen	3	33	1 060	29	70	56	33	14	1 224	501	77
Sonderschulen	16	117	773	3	104	142	44	5	3 643	988	91
Abendrealschulen	1	3	38	-	13	2	-	4	60	-	12
Abendgymnasien	-	-	-	-	-	-	-	-	-	-	-
Kollegs	-	-	-	-	-	-	-	-	-	-	-
Zusammen ...	63	434	8 509	148	625	492	281	103	11 868	4 814	1 134
Sachsen-Anhalt											
Schulkindergärten	-	-	-	-	-	-	-	-	-	-	-
Grundschulen	11	41	656	4	-	35	16	7	731	281	39
Schulartenunabhängige Orientierungsstufe	3	7	118	-	-	5	5	5	114	91	22
Hauptschulen	-	-	-	-	-	-	-	-	-	-	-
Schularten mit mehreren Bildungsgängen 23)	-	-	-	-	-	4	3	2	78	49	14
Realschulen	1	3	7	-	2	1	2	1	25	41	6
Gymnasien	8	125	3 920	48	378	211	49	28	4 726	863	158
Integrierte Gesamtschulen	-	-	-	-	-	-	-	-	-	-	-
Freie Waldorfschulen	2	24	487	2	29	33	9	6	708	147	43
Sonderschulen	5	39	264	-	31	43	-	3	1 048	-	22
Abendrealschulen	-	-	-	-	-	-	-	-	-	-	-
Abendgymnasien	-	-	-	-	-	-	-	-	-	-	-
Kollegs	-	-	-	-	-	-	-	-	-	-	-
Zusammen ...	30	239	6 462	64	440	332	84	62	7 430	1 472	302

Fußnoten siehe am Ende der Tabelle.

Allgemein bildende Schulen 2000/01

1 Schulen, Klassen, Schüler/innen, Absolventen/Abgänger, Lehrkräfte und Unterrichtsstunden nach Schularten und Ländern
1.2 Private Schulen

Schulart	Schulen	Klassen 1)	Schüler/innen		Absolventen/ Abgänger 2)	Lehrkräfte 3)			Unterrichtsstunden der		
			insgesamt	dar. Ausländer/ innen		vollzeit-	teilzeit-	stunden- weise	vollzeit-	teilzeit-	stunden- weise
Schleswig-Holstein											
Schulkindergärten	9	10	63	-	-	1	-	-	24	-	-
Grundschulen	44	149	2 424	110	-	199	47	5	4 322	820	38
Hauptschulen	42	92	1 367	50	202	123	8	1	2 670	118	7
Realschulen	7	63	1 198	38	189	77	23	3	1 625	411	15
Gymnasien	3	40	1 422	118	245	124	22	8	2 172	274	77
Integrierte Gesamtschulen	1	11	204	11	28	15	1	-	338	16	-
Freie Waldorfschulen	10	132	4 540	27	264	202	150	24	4 743	2 549	180
Sonderschulen	4	81	579	13	57	103	16	3	2 555	253	20
Abendrealschulen	-	-	-	-	-	-	-	-	-	-	-
Abendgymnasien	-	-	-	-	-	-	-	-	-	-	-
Zusammen ...	129	578	11 797	367	988	844	267	44	18 449	4 441	337
Thüringen											
Vorklassen 24)	4	5	30	-	-	-	-	-	-	-	-
Grundschulen	11	39	680	7	-	31	26	6	729	444	39
Schularten mit mehreren Bildungsgängen 25)	3	27	596	-	37	30	21	8	626	394	50
Gymnasien	5	91	2 717	19	234	156	38	13	3 378	540	57
Integrierte Gesamtschulen	-	-	-	-	-	-	-	-	-	-	-
Freie Waldorfschulen	4	30	688	3	11	48	23	6	1 058	297	21
Sonderschulen	23	290	2 485	2	156	312	35	235	7 352	613	2 075
Kollegs	-	-	-	-	-	-	-	-	-	-	-
Zusammen ...	60	482	7 176	31	438	677	143	268	13 143	2 288	2 242
Deutschland											
Vorklassen	41	68	1 130	151	-	36	4	-	792	143	1
Schulkindergärten	130	393	2 511	361	-	362	152	218	11 377	3 167	1 625
Grundschulen	363	1 916	41 924	4 801	-	1 267	1 216	282	29 541	23 124	2 019
Schulartenunabhängige Orientierungsstufe	72	393	9 526	550	-	350	262	48	8 331	4 869	354
Hauptschulen	189	976	20 971	3 256	3 724	1 181	739	163	23 959	11 354	41 835
Schularten mit mehreren Bildungsgängen	18	115	2 335	28	234	113	73	47	2 494	1 384	365
Realschulen	278	3 453	95 263	2 753	17 603	2 985	2 109	1 351	73 884	39 518	7 227
Gymnasien	367	6 247	237 061	6 699	25 186	10 767	5 398	2 216	236 485	86 404	13 382
Integrierte Gesamtschulen	28	433	11 605	1 075	1 159	552	387	53	12 297	6 207	357
Freie Waldorfschulen	176	2 092	69 969	1 430	4 452	3 119	2 257	1 115	69 782	35 908	6 247
Sonderschulen	575	6 667	59 749	4 975	5 268	7 695	3 448	1 430	187 523	63 144	11 756
Abendhauptschulen	-	-	-	-	-	-	-	-	-	-	-
Abendrealschulen	47	98	2 896	950	784	26	40	434	596	590	1 680
Abendgymnasien	26	-	2 736	531	429	20	50	460	421	779	2 390
Kollegs	16	-	2 291	331	640	137	66	120	2 699	966	681
Insgesamt ...	2 326	22 861	669 969	27 891	69 479	28 610	16 201	7 937	660 181	277 657	89 919

- 1) Durch Auflösung des Klassenverbandes in der reformierten Oberstufe an Gymnasien, integrierten Gesamtschulen, Freien Waldorfschulen, Abendgymnasien und Kollegs entfallen die Klassenangaben für den Sekundarbereich II.
- 2) Ohne 172 Externe.
- 3) Definition siehe Erläuterungen S. 10.
- 4) Grundschulförderklassen und Sonderschulkindergärten.
- 5) Lehrkräfte und Unterrichtsstunden nach Schularten geschätzt; Nachweis erfolgte zusammen.
- 6) Unterrichtsstunden nach rechtlichem Status geschätzt.
- 7) Lehrkräfte und Unterrichtsstunden einschl. heilpädagogischer Unterrichtshilfen
- 8) Lehrkräfte und Unterrichtsstunden - Angaben Schuljahr 1999/2000.
- 9) Lehrkräfte und Unterrichtsstunden - Angaben Schuljahr 1998/97.
- 10) Lehrkräfte und Unterrichtsstunden ohne pädagogische Unterrichtshilfen.
- 11) Lehrkräfte und Unterrichtsstunden einschl. Schulkindergärten an Sonderschulen.
- 12) Lehrkräfte und Unterrichtsstunden einschl. Vorklassen.

- 13) Einschl. Sonderschulzweige der Gesamtschulen.
- 14) Lehrkräfte nach Schularten (außer Freien Waldorfschulen und den Abendgymnasien) geschätzt; Angaben liegen nur zusammen vor.
- 15) Bildungsgangübergreifende Klassen.
- 16) Absolventen/Abgänger kein Nachweis vorhanden.
- 17) Einschl. Sonderschulzweige der Freien Waldorfschulen.
- 18) Regionale Schulen und Duale Oberschulen
- 19) Einschl. Lehrkräfte und Unterrichtsstunden an Ambulatorien.
- 20) Sekundarschulen und Erweiterte Realschulen
- 21) Einschl. Lehrkräfte und Unterrichtsstunden für den Krankenhaus- und Hausunterricht.
- 22) Mittelschulen
- 23) Kombinierte Klassen an Sekundarschulen.
- 24) Ausländische Schüler/innen, Lehrkräfte und Unterrichtsstunden kein Nachweis vorhanden.
- 25) Regelschulen.

Allgemein bildende Schulen 2000/01

2 Schüler/Innen 1980, 1990, 1992 und 1994 bis 2000 nach Bildungsbereichen und Ländern

Bildungsbereich		Schuljahr									
		1980	1990	1992	1994	1995	1996	1997	1998	1999	2000
		Früheres Bundesgebiet		Deutschland							
Baden-Württemberg											
Vorschulbereich 1)	z	5 381	8 029	8 562	9 196	8 897	8 469	8 080	8 303	8 381	8 513
	w	2 045	2 860	2 925	3 066	3 038	2 845	2 785	2 784	2 787	2 787
Primarbereich	z	434 998	411 835	427 947	452 391	468 027	481 207	492 150	493 511	492 041	484 263
	w	213 243	202 786	210 086	221 673	229 684	235 915	241 324	242 129	241 262	237 538
Sekundarbereich I	z	815 815	530 455	562 437	594 593	610 414	621 856	631 388	641 442	655 922	671 226
	w	401 592	262 064	278 548	294 172	302 396	308 181	312 477	317 535	324 284	331 753
Sekundarbereich II	z	91 471	73 455	70 698	71 380	72 901	75 468	79 700	82 773	84 655	84 624
	w	44 229	37 737	36 932	37 447	38 459	40 074	42 807	44 796	46 482	46 645
Sonderschulen	z	58 032	43 978	46 313	48 025	49 088	49 647	50 068	50 800	51 217	52 003
	w	23 017	16 515	17 191	17 771	18 050	18 241	18 426	18 608	18 789	19 111
Zusammen ...	z	1 406 697	1 067 762	1 116 967	1 178 688	1 209 327	1 236 647	1 261 388	1 276 629	1 292 216	1 300 629
	w	684 126	521 962	546 682	574 159	591 627	606 266	617 819	625 852	633 604	637 834
Bayern											
Vorschulbereich	z	-	-	-	-	-	-	-	-	-	-
	w	-	-	-	-	-	-	-	-	-	-
Primarbereich	z	487 179	468 594	475 688	500 249	515 159	530 082	541 869	542 643	542 261	537 227
	w	236 267	229 896	234 293	246 498	253 456	260 831	266 582	267 473	267 662	264 649
Sekundarbereich I	z	924 259	624 940	660 093	690 046	701 936	710 144	718 944	726 113	739 886	758 760
	w	456 810	309 363	327 264	342 306	348 788	353 482	358 024	361 648	367 957	377 422
Sekundarbereich II	z	83 106	77 008	74 918	76 399	77 982	79 945	83 012	85 377	86 564	85 574
	w	39 346	38 488	37 913	39 299	40 534	42 003	44 036	45 507	46 431	46 101
Sonderschulen	z	48 834	42 690	47 134	52 498	55 194	57 727	60 081	61 847	62 620	63 233
	w	19 075	16 188	17 610	19 447	20 452	21 446	22 370	22 945	23 197	23 480
Zusammen ...	z	1 843 378	1 213 230	1 267 833	1 319 192	1 360 271	1 377 898	1 403 906	1 416 980	1 431 311	1 444 794
	w	763 498	593 936	617 080	647 660	663 230	677 762	691 012	697 673	706 247	711 662
Berlin											
Vorschulbereich	z	8 848	10 196	12 257	12 617	12 240	12 006	11 390	10 733	10 568	10 131
	w	4 258	4 826	5 723	5 909	5 772	5 670	5 383	5 103	4 955	4 759
Primarbereich	z	69 420	75 664	144 959	148 823	148 554	148 069	142 235	131 397	122 191	112 043
	w	33 978	37 001	71 077	73 256	72 992	72 516	69 552	64 131	59 582	54 643
Sekundarbereich I	z	141 779	101 282	200 268	211 286	214 538	216 988	216 269	214 623	212 909	211 655
	w	70 046	50 073	99 124	104 230	105 623	106 982	106 632	105 918	105 225	104 474
Sekundarbereich II	z	22 913	20 226	31 463	40 401	41 302	41 914	42 983	43 788	44 349	44 344
	w	11 513	10 405	16 943	22 118	22 663	23 068	23 561	24 100	24 416	24 533
Sonderschulen	z	9 658	6 158	13 484	13 203	13 297	13 421	13 572	13 619	13 659	13 697
	w	3 740	2 429	5 107	4 975	4 980	5 028	5 104	5 160	5 203	5 214
Zusammen ...	z	282 618	213 526	402 431	426 630	429 931	432 400	426 449	414 160	403 676	391 870
	w	123 636	104 734	197 974	210 488	212 330	213 264	210 232	204 412	199 381	193 623
Brandenburg											
Vorschulbereich	z	-	-	-	-	-	-	-	-	-	-
	w	-	-	-	-	-	-	-	-	-	-
Primarbereich	z	-	-	145 349	142 377	139 387	134 960	125 731	106 321	90 236	72 734
	w	-	-	71 356	69 949	68 416	66 234	61 506	52 980	44 083	35 448
Sekundarbereich I	z	-	-	201 576	210 738	213 185	214 750	215 334	215 411	212 727	208 567
	w	-	-	99 919	104 509	105 663	106 236	106 683	106 665	105 216	103 220
Sekundarbereich II	z	-	-	15 596	29 599	33 134	34 980	35 848	36 310	36 823	36 631
	w	-	-	9 083	17 444	19 715	20 860	21 469	21 791	22 037	21 689
Sonderschulen	z	-	-	17 152	17 301	17 097	17 164	17 234	16 821	16 381	15 834
	w	-	-	6 057	6 112	5 991	6 032	6 078	5 917	5 754	5 591
Zusammen ...	z	-	-	379 678	400 016	402 803	401 884	394 147	376 863	366 167	333 786
	w	-	-	186 416	196 014	199 788	199 362	196 736	187 363	177 090	166 948

Fußnoten siehe am Ende der Tabelle.

Allgemein bildende Schulen 2000/01

2 Schüler/innen 1980, 1990, 1992 und 1994 bis 2000 nach Bildungsbereichen und Ländern

Bildungsbereich		Schuljahr									
		1980	1990	1992	1994	1995	1996	1997	1998	1999	2000
		Früheres Bundesgebiet			Deutschland						
Bremen											
Vorschulbereich	z	1 473	1 254	1 228	1 161	1 153	1 155	1 061	989	896	834
	w	639	513	479	461	449	443	421	387	324	314
Primarbereich	z	28 505	23 769	23 684	24 778	25 631	26 273	26 720	26 457	26 162	25 501
	w	13 850	11 790	11 719	12 185	12 609	12 961	13 141	12 934	12 722	12 301
Sekundarbereich I	z	60 615	33 806	34 859	35 809	36 195	36 592	36 699	36 627	36 827	37 083
	w	29 624	16 709	17 207	17 757	17 967	18 156	18 329	18 324	18 296	18 444
Sekundarbereich II	z	11 083	7 738	7 461	7 449	7 414	7 662	7 861	8 071	8 165	8 162
	w	5 456	3 961	3 802	3 840	3 841	3 976	4 148	4 330	4 534	4 474
Sonderschulen	z	4 164	2 754	2 854	2 785	2 790	2 698	2 709	2 671	2 709	2 664
	w	1 617	1 044	1 110	1 089	1 093	1 082	1 069	1 056	1 057	1 064
Zusammen	z	108 840	69 321	70 086	71 982	73 183	74 380	75 050	74 816	74 769	74 244
	w	51 186	34 017	34 317	35 332	35 969	36 618	37 108	37 031	36 933	36 697
Hamburg											
Vorschulbereich	z	5 709	6 563	6 984	7 823	7 253	7 197	6 708	6 092	5 881	5 920
	w	2 657	3 052	3 239	3 648	3 265	3 310	3 135	2 878	2 746	2 795
Primarbereich	z	59 178	53 217	53 351	56 644	58 920	60 372	61 596	61 877	61 599	60 746
	w	28 941	26 285	26 257	27 869	28 835	29 587	30 074	30 283	30 226	29 864
Sekundarbereich I	z	129 074	77 151	79 220	80 350	80 901	81 512	81 838	82 181	82 876	84 483
	w	63 472	37 757	39 182	39 790	40 053	40 219	40 270	40 378	40 827	41 642
Sekundarbereich II	z	22 434	19 005	18 666	18 612	18 198	17 934	18 009	18 057	18 150	17 797
	w	11 287	9 705	9 704	9 781	9 489	9 476	9 502	9 785	9 849	9 721
Sonderschulen	z	9 054	6 752	7 232	7 496	7 524	7 600	7 536	7 569	7 587	7 429
	w	3 386	2 481	2 569	2 666	2 706	2 713	2 674	2 680	2 697	2 778
Zusammen	z	226 449	162 688	166 463	170 925	172 796	174 615	176 687	176 776	176 093	176 375
	w	109 743	79 280	80 961	83 754	84 348	85 305	85 656	86 004	86 346	86 800
Hessen											
Vorschulbereich	z	3 852	6 492	7 212	7 683	7 742	7 954	7 340	7 121	7 041	6 905
	w	1 562	2 620	2 797	3 034	3 147	3 181	2 975	2 961	2 808	2 675
Primarbereich	z	243 302	225 016	229 197	241 981	250 436	257 112	262 231	262 034	259 740	255 734
	w	119 058	109 947	112 038	118 248	122 315	125 700	128 179	128 289	127 432	125 576
Sekundarbereich I	z	454 148	301 921	318 330	331 209	336 188	340 774	343 754	346 374	350 933	357 058
	w	223 734	148 781	157 384	163 572	166 047	168 304	169 706	170 896	173 118	176 156
Sekundarbereich II	z	72 043	54 711	53 839	55 889	56 154	56 718	58 138	59 631	59 650	58 556
	w	35 877	28 372	28 381	29 667	29 937	30 528	31 602	32 698	33 056	32 545
Sonderschulen 2)	z	27 886	17 642	17 723	18 753	19 526	20 112	20 863	21 593	22 456	23 394
	w	10 868	6 689	6 543	6 894	7 174	7 431	7 647	7 935	8 221	8 630
Zusammen	z	801 231	606 782	626 301	656 516	670 046	682 670	692 326	696 753	699 820	701 647
	w	391 099	296 409	307 143	321 416	328 620	336 144	340 109	342 779	344 636	348 582
Mecklenburg-Vorpommern											
Vorschulbereich	z	-	-	382	1 245	1 170	1 508	793	658	357	259
	w	-	-	143	478	475	559	320	248	146	96
Primarbereich	z	-	-	111 282	108 394	105 179	100 567	92 806	78 948	64 723	51 086
	w	-	-	54 843	53 190	51 195	49 043	44 988	38 287	31 428	24 792
Sekundarbereich I	z	-	-	158 058	159 382	158 845	158 267	156 994	155 286	152 396	148 491
	w	-	-	79 375	80 107	79 868	79 519	78 897	77 717	76 003	73 894
Sekundarbereich II	z	-	-	12 199	15 279	15 173	14 883	14 446	14 486	14 283	13 256
	w	-	-	7 308	9 221	9 138	8 866	8 607	8 699	8 548	7 913
Sonderschulen	z	-	-	12 966	13 669	13 973	14 477	14 610	14 690	14 797	14 328
	w	-	-	4 691	4 908	5 088	5 211	5 309	5 360	5 427	5 301
Zusammen	z	-	-	294 887	297 969	294 340	289 702	279 649	264 068	246 666	227 420
	w	-	-	146 360	147 904	145 764	143 198	138 121	130 311	121 562	111 996

Fußnoten siehe am Ende der Tabelle.

Allgemein bildende Schulen 2000/01

2 Schüler/innen 1980, 1990, 1992 und 1994 bis 2000 nach Bildungsbereichen und Ländern

Bildungsbereich		Schuljahr									
		1980	1990	1992	1994	1995	1996	1997	1998	1999	2000
		Früheres Bundesgebiet		Deutschland							
Niedersachsen											
Vorschulbereich	z	13 831	13 522	15 373	16 629	16 292	16 405	14 866	14 118	13 365	12 742
	w	6 268	5 987	6 675	7 175	7 122	7 192	6 394	6 149	5 694	5 366
Primarbereich	z	357 369	297 705	306 511	330 989	344 441	355 530	365 303	367 742	368 090	364 883
	w	174 334	145 701	149 780	161 364	167 927	172 837	178 048	179 744	179 814	178 629
Sekundarbereich I	z	669 387	407 753	423 630	441 869	450 691	458 774	467 047	476 776	486 396	498 637
	w	331 489	201 046	209 846	219 572	224 277	228 421	232 001	236 358	240 781	246 522
Sekundarbereich II	z	81 175	65 967	63 545	64 361	64 526	64 975	65 208	65 614	65 076	64 744
	w	40 580	34 534	33 732	34 329	34 555	35 321	35 766	36 509	36 459	36 613
Sonderschulen	z	43 450	26 629	27 961	29 801	30 461	31 732	33 116	34 385	35 576	36 819
	w	16 887	9 939	10 209	10 900	11 098	11 506	11 915	12 445	12 926	13 395
Zusammen ...	z	1 166 212	811 676	837 020	883 449	906 411	927 416	948 540	968 636	968 636	977 826
	w	569 558	397 207	410 242	433 370	444 979	466 277	464 124	471 206	476 674	480 626
Nordrhein-Westfalen											
Vorschulbereich	z	15 124	14 570	15 209	16 463	16 685	16 263	15 479	14 606	14 666	14 021
	w	6 190	5 763	5 991	6 373	6 430	6 230	5 868	5 564	5 383	5 112
Primarbereich	z	776 881	706 885	730 592	768 438	794 777	817 429	833 350	832 559	827 176	816 620
	w	376 651	345 416	357 009	376 747	389 430	400 197	407 965	407 513	406 312	399 760
Sekundarbereich I	z	1 490 763	979 196	1 024 477	1 064 020	1 086 387	1 106 702	1 126 622	1 143 445	1 160 538	1 181 964
	w	736 412	481 186	504 559	524 286	535 511	544 727	554 628	563 042	571 169	581 648
Sekundarbereich II	z	213 132	178 605	173 375	179 481	182 036	187 942	194 621	201 810	203 090	199 164
	w	107 241	90 228	89 782	93 235	95 271	99 161	103 233	108 053	109 784	108 334
Sonderschulen 3)	z	109 937	78 448	82 990	87 410	87 718	86 991	88 134	89 018	91 621	95 250
	w	43 958	29 536	30 689	31 875	31 750	31 397	31 600	31 804	32 567	33 715
Zusammen ...	z	2 606 637	1 967 704	2 026 643	2 116 812	2 167 603	2 216 327	2 268 206	2 281 429	2 297 123	2 307 019
	w	1 272 462	962 129	988 030	1 032 516	1 068 392	1 081 712	1 103 294	1 116 976	1 124 215	1 128 669
Rheinland-Pfalz											
Vorschulbereich	z	1 066	1 554	1 657	1 915	1 651	1 597	1 590	1 431	1 452	1 332
	w	432	544	587	630	561	546	555	491	469	435
Primarbereich	z	163 771	156 299	162 318	173 172	179 863	184 851	188 700	186 597	187 071	183 699
	w	79 858	76 123	79 179	84 939	88 136	90 660	92 294	92 251	90 133	90 015
Sekundarbereich I	z	307 314	196 178	210 198	223 371	228 601	233 016	238 073	242 182	247 403	252 555
	w	151 900	96 942	104 194	110 791	113 433	115 442	118 032	120 491	121 919	125 671
Sekundarbereich II	z	37 675	30 311	29 792	30 890	31 260	32 177	33 276	34 289	34 839	34 721
	w	18 706	15 610	15 741	16 473	16 673	17 428	18 260	18 855	19 174	19 412
Sonderschulen	z	18 094	12 112	12 585	13 356	13 772	14 305	14 710	15 226	15 633	16 496
	w	7 199	4 611	4 724	4 971	5 085	5 283	5 537	5 739	6 007	6 236
Zusammen ...	z	627 920	396 464	416 660	442 704	466 147	468 946	476 349	481 727	486 898	488 906
	w	258 096	193 830	204 426	217 804	223 888	229 369	234 676	237 827	237 702	241 972
Saarland											
Vorschulbereich	z	230	456	545	614	609	578	510	506	510	462
	w	92	166	203	225	210	200	181	186	182	179
Primarbereich	z	43 312	41 700	42 104	44 480	45 699	46 502	47 127	46 813	46 223	45 175
	w	21 222	20 209	20 337	21 686	22 309	22 702	22 918	22 803	22 489	21 973
Sekundarbereich I	z	86 456	53 469	57 076	59 453	59 962	60 790	61 641	62 000	62 563	63 448
	w	42 780	26 537	28 401	29 305	29 413	29 779	30 213	30 482	30 912	31 366
Sekundarbereich II	z	9 454	7 498	7 569	7 914	7 964	8 214	8 568	8 948	8 964	8 806
	w	4 355	3 657	3 854	4 027	4 197	4 327	4 562	4 746	4 802	4 781
Sonderschulen	z	5 595	2 619	2 903	3 019	3 126	3 257	3 351	3 330	3 369	3 518
	w	2 270	992	1 064	1 095	1 121	1 163	1 199	1 171	1 180	1 255
Zusammen ...	z	146 046	106 744	110 217	116 480	117 380	119 341	121 197	121 600	121 649	121 409
	w	70 719	61 661	63 669	66 338	67 260	68 171	69 073	69 388	69 666	69 644

Fußnoten siehe am Ende der Tabelle.

Allgemein bildende Schulen 2000/01

2 Schüler/innen 1980, 1990, 1992 und 1994 bis 2000 nach Bildungsbereichen und Ländern

Bildungsbereich		Schuljahr									
		1980	1990	1992	1994	1995	1996	1997	1998	1999	2000
		Früheres Bundesgebiet		Deutschland							
Sachsen											
Vorschulbereich	Z	-	-	504	1 599	2 108	2 350	1 897	1 436	1 286	1 214
	W	-	-	187	548	738	835	707	551	446	434
Primarbereich	Z	-	-	233 299	229 001	223 145	216 684	200 815	173 716	145 776	118 503
	W	-	-	114 528	112 167	109 150	105 893	98 034	84 547	70 865	57 653
Sekundarbereich I	Z	-	-	338 567	343 215	340 527	338 021	333 185	329 038	321 878	314 207
	W	-	-	168 200	170 924	170 001	168 885	166 092	164 135	160 220	156 089
Sekundarbereich II	Z	-	-	25 102	35 155	36 986	36 283	36 247	36 959	36 932	35 194
	W	-	-	14 930	21 200	22 436	22 048	21 775	21 724	21 544	20 519
Sonderschulen	Z	-	-	23 869	26 217	27 121	27 747	27 752	27 150	26 237	24 898
	W	-	-	8 471	9 235	9 669	9 974	10 031	9 772	9 445	9 038
Zusammen	Z	-	-	621 341	636 187	629 887	621 086	609 896	608 299	632 109	604 016
	W	-	-	306 314	314 074	311 994	307 636	296 639	280 728	262 620	243 733
Sachsen-Anhalt											
Vorschulbereich	Z	-	-	1 519	1 632	1 748	1 743	1 389	1 056	795	446
	W	-	-	569	541	611	624	518	386	261	177
Primarbereich	Z	-	-	145 479	143 246	139 783	135 521	125 552	108 056	90 170	73 483
	W	-	-	71 524	70 416	68 661	66 358	61 263	52 573	43 904	35 725
Sekundarbereich I	Z	-	-	201 525	206 375	206 533	206 865	205 080	202 571	198 836	193 704
	W	-	-	100 643	103 083	103 335	103 364	102 343	101 137	98 921	96 438
Sekundarbereich II	Z	-	-	16 522	21 083	21 475	21 305	21 269	21 406	20 988	19 853
	W	-	-	9 659	12 539	12 690	12 504	12 626	12 597	12 264	11 551
Sonderschulen	Z	-	-	18 301	20 055	20 671	20 935	21 061	20 823	20 613	20 130
	W	-	-	6 591	7 141	7 390	7 549	7 646	7 593	7 544	7 382
Zusammen	Z	-	-	383 346	392 391	390 210	386 369	374 351	363 912	331 402	307 616
	W	-	-	188 986	193 720	192 687	190 399	184 386	174 286	162 894	161 273
Schleswig-Holstein											
Vorschulbereich	Z	6 618	7 402	7 946	6 973	5 861	4 645	4 138	1 810	1 783	1 591
	W	3 018	3 223	3 484	3 065	2 566	1 895	1 699	631	593	556
Primarbereich	Z	122 077	100 583	101 739	110 347	116 177	121 400	126 043	128 212	128 187	127 256
	W	59 262	49 465	49 952	54 105	56 921	59 331	61 429	62 574	62 551	62 057
Sekundarbereich I	Z	236 413	136 671	140 454	145 281	148 193	151 141	154 309	158 228	162 866	169 061
	W	116 682	67 326	69 520	72 102	73 661	75 112	76 823	78 706	80 907	83 661
Sekundarbereich II	Z	23 479	20 961	19 749	19 832	19 974	20 376	20 956	21 449	21 738	21 478
	W	11 793	10 668	10 024	10 279	10 482	10 762	11 361	11 628	11 860	11 690
Sonderschulen	Z	19 612	12 115	11 946	12 270	11 935	12 057	12 230	12 130	12 235	12 501
	W	7 414	4 447	4 403	4 349	4 224	4 262	4 368	4 355	4 450	4 516
Zusammen	Z	408 199	277 732	281 834	294 703	302 140	309 619	317 676	321 829	326 809	331 907
	W	196 369	136 129	137 383	143 900	147 864	151 362	156 680	167 894	160 361	162 480
Thüringen											
Vorschulbereich	Z	-	-	798	718	615	548	467	423	378	334
	W	-	-	264	260	217	210	193	182	160	141
Primarbereich	Z	-	-	136 460	132 875	128 987	124 071	113 935	97 317	81 110	65 683
	W	-	-	66 840	65 085	63 197	60 971	56 075	47 849	39 873	32 217
Sekundarbereich I	Z	-	-	189 795	193 857	193 590	191 834	190 052	186 706	182 401	177 193
	W	-	-	94 925	97 215	96 984	96 277	95 157	93 634	91 436	89 090
Sekundarbereich II	Z	-	-	13 739	18 452	19 234	20 341	21 568	22 195	21 546	19 998
	W	-	-	8 241	11 193	11 584	12 181	12 819	13 176	12 729	11 597
Sonderschulen	Z	-	-	14 796	17 068	17 825	18 696	19 102	18 948	18 515	18 231
	W	-	-	5 405	6 087	6 326	6 626	6 794	6 747	6 613	6 524
Zusammen	Z	-	-	366 688	362 990	360 251	356 490	346 124	326 689	303 960	281 449
	W	-	-	176 676	179 840	178 308	176 266	171 038	161 688	160 811	139 689

Allgemein bildende Schulen 2000/01

2 Schüler/Innen 1980, 1990, 1992 und 1994 bis 2000 nach Bildungsbereichen und Ländern

Bildungsbereich		Schuljahr									
		1980	1990	1992	1994	1995	1996	1997	1998	1999	2000
		Früheres Bundesgebiet		Deutschland							
Insgesamt											
Vorschulbereich	i	62 132	70 040	80 176	86 468	84 024	82 420	75 708	69 285	67 421	64 704
	w	27 161	29 554	33 266	35 443	34 801	33 740	31 134	28 501	26 964	25 826
Primarbereich	i	2 785 992	2 561 267	3 469 959	3 608 185	3 684 165	3 740 630	3 746 163	3 648 191	3 532 746	3 394 646
	w	1 360 064	1 254 619	1 700 816	1 769 407	1 805 233	1 831 736	1 833 372	1 786 360	1 729 336	1 662 840
Sekundarbereich I	i	5 316 022	3 442 822	4 800 563	4 990 654	5 086 686	5 128 026	5 177 229	5 219 003	5 267 359	5 328 102
	w	2 624 741	1 697 784	2 378 291	2 473 721	2 513 320	2 543 086	2 566 307	2 587 086	2 607 191	2 637 680
Sekundarbereich II	i	667 965	555 483	634 255	692 176	705 733	721 117	741 710	761 163	765 822	752 902
	w	330 383	283 365	336 029	372 062	381 664	392 583	406 134	418 994	423 989	418 118
Sonderschulen	i	354 316	251 697	360 209	362 946	361 118	396 566	406 129	410 422	415 425	420 427
	w	139 431	94 671	132 434	136 515	142 197	144 944	147 767	146 287	151 077	153 233
Insgesamt ...	i	9 166 427	6 881 509	9 346 162	9 780 429	9 831 726	10 070 769	10 146 939	10 108 064	10 048 773	9 969 781
	w	4 482 380	3 360 193	4 880 836	4 780 176	4 877 016	4 946 089	4 984 714	4 970 208	4 938 829	4 867 697

1) Grundschulförderklassen und Sonderschulkindergärten.
2) Eincl. Sonderschulzweige der Gesamtschulen.

3) Eincl. Sonderschulzweige der Freien Waldorfschulen.

Lfd. Nr.	Bildungsbereich Schulart		Deutschland	Baden- Württemberg	Bayern	Berlin	Brandenburg	Bremen	Hamburg
1	Vorschulbereich	z	3 641	2 363 a)	-	533	-	32	478
2		w	1 417	824	-	258	-	12	229
3	Vorklassen	z	1 088	-	-	527	-	-	478
4		w	524	-	-	256	-	-	229
5	Vorklassen an Sonderschulen	z	42	-	-	6	-	-	-
6		w	16	-	-	2	-	-	-
7	Schulkindergärten	z	110	-	-	-	-	32	-
8		w	42	-	-	-	-	12	-
9	Schulkindergärten an Sonderschulen	z	2 401	2 363	-	-	-	-	-
10		w	835	824	-	-	-	-	-
11	Primarbereich	z	66 293	12 667	12 640	5 110	967	1 843	5 643
12		w	32 875	6 237	6 380	2 635	456	896	2 848
13	Grundschulen	z	41 924	5 833	10 347	4 324	615	1 560	4 303
14		w	20 560	2 831	5 213	2 197	291	745	2 150
15	Integrierte Gesamtschulen	z	1 011	-	-	-	66	-	366
16		w	498	-	-	-	28	-	190
17	Freie Waldorfschulen	z	23 358	6 834	2 293	786	286	283	974
18		w	11 817	3 406	1 167	438	137	151	508
19	Sekundarbereich I	z	343 604	44 147	80 851	8 453	2 244	3 163	6 794
20		w	207 758	26 364	55 637	4 276	1 091	1 554	3 263
21	Schulartunabhängige Orientierungsstufe	z	9 526	-	-	1 944	306	950	-
22		w	4 663	-	-	950	156	459	-
23	Hauptschulen	z	20 971	3 248	7 360	256	-	152	1 511
24		w	9 332	1 372	3 421	113	-	80	631
25	Schularten mit mehreren Bildungsgängen	z	2 335	-	-	-	-	-	-
26		w	1 060	-	-	-	-	-	-
27	Realschulen	z	95 263	9 771	43 990	1 490	131	435	1 277
28		w	65 520	7 231	32 107	726	62	196	609
29	Gymnasien	z	168 577	19 374	26 184	2 874	1 146	822	2 133
30		w	103 326	11 640	18 398	1 540	573	425	1 090
31	Integrierte Gesamtschulen	z	9 429	-	-	713	95	394	469
32		w	4 495	-	-	313	45	192	217
33	Freie Waldorfschulen	z	34 605	9 899	3 285	1 176	566	410	1 404
34		w	17 910	5 173	1 689	634	255	202	716
35	Abendhauptschulen	z	-	-	-	-	-	-	-
36		w	-	-	-	-	-	-	-
37	Abendrealschulen	z	2 898	1 855	32	-	-	-	-
38		w	1 452	948	22	-	-	-	-
39	Sekundarbereich II	z	86 682	13 446	10 511	2 048	832	470	1 565
40		w	52 149	7 968	7 030	1 133	459	239	866
41	Gymnasien	z	68 484	7 643	8 976	1 584	672	327	957
42		w	42 293	4 689	6 236	853	381	169	521
43	Integrierte Gesamtschulen	z	1 165	-	-	27	32	-	-
44		w	619	-	-	19	12	-	-
45	Freie Waldorfschulen	z	12 006	3 573	1 111	457	128	143	608
46		w	6 511	1 961	598	261	66	70	345
47	Abendgymnasien	z	2 736	1 857	362	-	-	-	-
48		w	1 583	1 119	173	-	-	-	-
49	Kollegs	z	2 291	373	62	-	-	-	-
50		w	1 143	199	23	-	-	-	-
51	Sonderschulen	z	59 749	11 592	24 314	548	858	167	408
52		w	20 222	3 426	9 026	214	307	70	156
53	Insgesamt ...	i	559 969	84 215	128 316	16 692	4 901	5 675	14 888
54		w	314 421	44 819	78 073	8 516	2 313	2 771	7 362

a) Grundschulförderklassen und Sonderschulkindergärten.

b) Sekundarschulen und Erweiterte Realschulen.

c) Mittelschulen.

d) Regelschulen.

Hessen	Mecklenburg-Vorpommern	Niedersachsen	Nordrhein-Westfalen	Rheinland-Pfalz	Saarland	Sachsen	Sachsen-Anhalt	Schleswig-Holstein	Thüringen	Lfd. Nr.
63	41	14	-	-	24	-	-	63	30	1
25	22	5	-	-	8	-	-	23	11	2
42	41	-	-	-	-	-	-	-	-	3
17	22	-	-	-	-	-	-	-	-	4
-	-	6	-	-	-	-	-	-	30	5
-	-	3	-	-	-	-	-	-	11	6
15	-	-	-	-	-	-	-	63	-	7
7	-	-	-	-	-	-	-	23	-	8
6	-	8	-	-	24	-	-	-	-	9
1	-	2	-	-	8	-	-	-	-	10
3 338	1 270	3 021	8 611	2 720	770	2 097	777	3 921	898	11
1 649	609	1 448	4 239	1 398	380	991	355	1 923	431	12
1 692	1 108	572	3 684	2 026	336	1 764	656	2 424	680	13
823	535	225	1 741	1 023	162	831	300	1 164	329	14
140	-	439	-	-	-	-	-	-	-	15
60	-	220	-	-	-	-	-	-	-	16
1 506	162	2 010	4 927	694	434	333	121	1 497	218	17
766	74	1 003	2 498	375	218	160	55	759	102	18
21 586	1 717	30 953	100 828	19 451	6 093	4 743	3 548	5 825	3 208	19
13 218	795	16 198	60 001	13 012	3 317	2 398	1 912	2 913	1 809	20
387	-	5 821	-	-	-	-	118	-	-	21
233	-	2 814	-	-	-	-	51	-	-	22
82	15	3 577	1 313	1 772	318	-	-	1 367	-	23
29	4	1 442	600	843	150	-	-	647	-	24
-	104	-	-	-	407 b)	1 228 c)	-	-	596 d)	25
-	45	-	-	-	157	569	-	-	289	26
3 712	198	4 337	22 320	5 032	1 365	-	7	1 198	-	27
2 408	76	2 122	14 761	3 839	777	-	1	606	-	28
14 693	945	13 636	62 740	11 556	3 433	2 920	3 140	758	2 223	29
9 188	451	7 959	37 363	7 755	1 967	1 537	1 728	354	1 358	30
407	105	717	6 325	-	-	-	-	204	-	31
140	58	356	3 070	-	-	-	-	104	-	32
2 305	350	2 865	7 157	1 091	570	557	283	2 298	389	33
1 220	181	1 505	3 734	576	266	283	132	1 202	162	34
-	-	-	-	-	-	-	-	-	-	35
-	-	-	-	-	-	-	-	-	-	36
-	-	-	973	-	-	38	-	-	-	37
-	-	-	473	-	-	9	-	-	-	38
7 551	354	6 958	32 244	5 542	1 418	896	863	1 409	575	39
4 486	180	3 997	19 131	3 678	831	518	508	764	361	40
6 391	354	5 910	26 786	5 005	1 235	728	780	664	494	41
3 913	180	3 437	16 241	3 387	733	426	466	343	318	42
98	-	60	948	-	-	-	-	-	-	43
37	-	32	519	-	-	-	-	-	-	44
753	-	988	2 635	348	183	170	83	745	81	45
400	-	528	1 398	188	98	92	42	421	43	46
132	-	-	335	50	-	-	-	-	-	47
67	-	-	191	33	-	-	-	-	-	48
177	-	-	1 540	139	-	-	-	-	-	49
69	-	-	782	70	-	-	-	-	-	50
2 844 e)	613	3 155	8 528 f)	2 276	365	773	264	579	2 465	51
907	236	783	2 844	686	132	282	78	231	844	52
35 382	3 996	44 101	150 211	29 989	8 670	8 509	5 452	11 797	7 176	53
20 286	1 842	22 431	86 216	18 774	4 668	4 189	2 853	6 854	3 466	54

e) Einschl. Sonderschulzweige der Gesamtschulen.

f) Einschl. Sonderschulzweige der Freien Waldorfschulen.

Allgemein bildende

4 Schüler/innen nach Bildungsbereichen

4.1 Nach

4.1.1 Ins

Lfd. Nr.	Bildungsbereich ----- Klassen-/Jahrgangsstufe	Deutschland	Baden- Württemberg	Bayern	Berlin	Brandenburg	Bremen	Hamburg
1	Vorschulbereich	64 704	8 513	-	10 131	-	834	5 920
2	Primarbereich	3 394 646	484 263	537 227	112 043	72 734	25 501	60 746
3	1. Klassenstufe	801 461	114 662	129 846	25 713	14 625	6 031	14 707
4	2. Klassenstufe	830 025	120 428	132 840	27 270	15 189	6 364	14 852
5	3. Klassenstufe	852 148	122 469	135 922	27 860	17 449	6 442	15 613
6	4. Klassenstufe	904 557	123 614	138 619	31 200	25 471	6 664	15 574
7	Ohne Angabe	6 455	3 090	-	-	-	-	-
8	Sekundarbereich I	5 328 102	671 226	758 760	211 655	208 557	37 083	84 483
9	5. Klassenstufe	927 795	122 051	144 634	34 488	32 010	6 218	15 219
10	6. Klassenstufe	928 976	121 666	133 451	34 744	33 633	6 255	15 082
11	7. Klassenstufe	948 382	120 612	139 044	36 489	35 343	6 281	15 040
12	8. Klassenstufe	927 181	117 394	134 849	36 050	35 922	6 183	14 387
13	9. Klassenstufe	882 971	110 901	127 317	34 984	37 064	5 920	13 711
14	10. Klassenstufe	689 281	72 818	78 948	32 552	34 244	5 455	10 748
15	Abendhauptschulen	1 150	-	-	683	-	276	71
16	Abendrealschulen	15 298	1 855	397	851	341	445	225
17	Ohne Angabe	7 068	3 929	120	814	-	70	-
18	Sekundarbereich II	752 902	84 624	85 574	44 344	36 631	8 162	17 797
19	11. Jahrgangsstufe	266 144	28 311	28 808	14 610	12 382	2 809	6 289
20	12. Jahrgangsstufe	256 416	27 872	28 390	13 747	11 834	2 593	5 658
21	13. Jahrgangsstufe	200 434	26 126	26 510	13 164	11 238	2 242	5 161
22	Abendgymnasien	15 937	1 857	726	671	812	494	542
23	Kollegs	13 947	458	1 140	2 152	365	-	147
24	Ohne Angabe	24	-	-	-	-	24	-
25	Sonderschulen	420 427	52 003	63 233	13 697	15 834	2 664	7 429
26	1. Klassenstufe	24 010	1 715	9 104	766	411	40	464
27	2. Klassenstufe	24 731	1 911	5 877	850	606	43	555
28	3. Klassenstufe	34 173	8 652 c)	4 656	1 074	776	100	573
29	4. Klassenstufe	33 350	1 683	5 222	1 258	1 158	175	663
30	5. Klassenstufe	35 164	1 241	5 180	1 274	1 438	260	620
31	6. Klassenstufe	51 180	12 860 c)	5 435	1 554	1 523	343	794
32	7. Klassenstufe	40 369	1 117	5 393	1 433	1 639	262	889
33	8. Klassenstufe	39 473	1 080	5 370	1 391	1 720	321	948
34	9. Klassenstufe	47 713	12 932 c)	4 849	1 349	1 860	314	696
35	10. Klassenstufe	16 937	1 198	749	544	1 650	282	202
36	11. Jahrgangsstufe	258	119	60	20	16	-	-
37	12. Jahrgangsstufe	164	95	5	14	16	-	-
38	13. Jahrgangsstufe	109	57	-	14	26	-	-
39	Ohne Angabe	72 796	7 343	11 333	2 156	2 995	524	1 025
40	dar. an Schulen für Geistigbehinderte ..	69 571	7 343	11 333	2 156	2 995	-	1 025
41	Insgesamt ...	9 960 781	1 300 629	1 444 794	391 870	333 756	74 244	176 375

a) Sonderschulen: einschl. Sonderschulzweige der Gesamtschulen.

b) Sonderschulen: einschl. Sonderschulzweige der Freien Waldorfschulen.

Schulen 2000/01

und Klassen-/Jahrgangsstufen

 Ländern
gesamt

Hessen	Mecklenburg- Vorpommern	Nieder- sachsen	Nordrhein- Westfalen	Rheinland- Pfalz	Saarland	Sachsen	Sachsen- Anhalt	Schleswig- Holstein	Thüringen	Lfd. Nr.
6 905	259	12 742	14 021	1 332	462	1 214	446	1 591	334	1
255 734	51 086	364 883	816 620	183 699	45 175	118 503	73 483	127 256	65 693	2
61 869	9 440	88 649	197 522	44 356	10 706	23 595	15 485	30 578	13 677	3
63 532	10 247	91 856	203 890	45 549	11 093	24 537	15 999	32 135	14 244	4
64 525	11 791	91 084	206 568	46 458	11 343	29 276	17 498	32 363	15 477	5
65 808	17 698	93 104	208 249	47 336	11 865	40 379	24 501	32 180	22 295	6
-	1 910	180	391	-	168	716	-	-	-	7
357 058	148 491	498 637	1 181 964	252 555	63 448	314 207	193 704	169 081	177 193	8
64 226	22 231	88 612	201 887	45 882	11 302	49 380	30 345	31 100	28 210	9
63 813	24 493	86 121	206 202	47 308	11 221	51 367	33 179	30 825	29 616	10
64 087	25 897	88 519	208 628	47 107	11 770	53 688	33 770	31 386	30 721	11
61 514	26 662	88 242	200 482	44 538	11 766	55 142	32 923	29 640	31 507	12
58 105	27 047	81 027	187 262	41 404	10 624	55 424	34 008	27 117	31 056	13
44 131	21 995	65 440	168 791	26 316	6 519	47 626	29 336	18 279	26 083	14
120	-	-	-	-	-	-	-	-	-	15
1 062	-	-	8 508	-	246	506	128	734	-	16
-	166	676	204	-	-	1 074	15	-	-	17
58 556	13 256	64 744	199 184	34 721	8 806	35 194	19 853	21 478	19 998	18
19 832	6 182	22 847	66 117	12 342	2 934	16 344	9 532	7 392	9 413	19
17 937	6 531	21 230	61 968	11 222	2 886	17 501	9 682	7 223	10 142	20
17 528	148	19 417	58 871	10 648	2 788	23	8	6 439	123	21
2 335	395	664	5 920	99	128	694	176	424	-	22
924	-	586	6 288	410	70	632	455	-	320	23
-	-	-	-	-	-	-	-	-	-	24
23 394 a)	14 328	36 819	95 250 b)	16 498	3 518	24 898	20 130	12 501	18 231	25
1 298	412	1 794	4 417	666	57	747	561	695	863	26
1 568	763	2 349	5 403	994	58	1 234	941	815	784	27
1 946	955	2 649	6 406	1 112	73	1 784	1 347	778	1 312	28
2 239	1 374	3 319	7 879	1 460	120	2 288	1 808	1 125	1 579	29
2 532	1 434	3 738	8 034	1 634	108	2 475	2 103	1 150	1 943	30
2 864	1 551	4 431	9 040	1 737	183	2 856	2 328	1 427	2 254	31
2 963	1 617	4 691	9 043	1 834	210	3 040	2 473	1 387	2 378	32
2 936	1 705	4 385	8 656	1 829	142	3 042	2 438	1 282	2 228	33
2 743	1 469	3 945	8 121	1 705	187	2 611	2 129	1 102	1 701	34
2 305	228	962	7 328	355	13	384	428	73	236	35
-	-	-	25	-	9	9	-	-	-	36
-	-	-	27	-	7	-	-	-	-	37
-	-	-	12	-	-	-	-	-	-	38
-	2 820	4 556	20 859	3 172	2 351	4 448	3 574	2 667	2 973	39
-	2 470	4 556	20 859	3 172	-	4 448	3 574	2 667	2 973	40
701 647	227 420	977 825	2 307 019	488 805	121 409	494 016	307 616	331 907	281 449	41

c) Höhere Schülerzahlen durch Zusammenfassung von Klassenstufen bei Förderschulen.

Allgemein bildende

4 Schüler/innen nach Bildungsbereichen

4.1. Nach

4.1.2. Weib

Lfd. Nr.	Bildungsbereich ----- Klassen-/Jahrgangsstufe	Deutschland	Baden- Württemberg	Bayern	Berlin	Brandenburg	Bremen	Hamburg
1	Vorschulbereich	25 826	2 787	-	4 759	-	314	2 795
2	Primarbereich	1 662 840	237 538	264 649	54 643	35 448	12 301	29 864
3	1. Klassenstufe	390 739	55 995	63 575	12 396	7 069	2 918	7 230
4	2. Klassenstufe	407 307	59 108	65 766	13 465	7 355	3 115	7 336
5	3. Klassenstufe	418 284	60 324	67 147	13 502	8 538	3 071	7 735
6	4. Klassenstufe	443 548	60 692	68 161	15 280	12 486	3 197	7 563
7	Ohne Angabe	2 962	1 419	-	-	-	-	-
8	Sekundarbereich I	2 637 680	331 753	377 422	104 474	103 220	18 444	41 642
9	5. Klassenstufe	453 453	59 763	70 824	16 746	15 705	3 095	7 416
10	6. Klassenstufe	452 443	59 357	65 071	17 109	16 390	3 092	7 369
11	7. Klassenstufe	464 962	59 129	68 035	17 801	17 400	3 105	7 452
12	8. Klassenstufe	456 606	57 450	66 444	17 728	17 854	3 107	7 001
13	9. Klassenstufe	439 942	55 290	63 740	17 417	18 147	2 882	6 768
14	10. Klassenstufe	359 002	38 028	43 049	16 552	17 583	2 764	5 503
15	Abendhauptschulen	560	-	-	325	-	143	31
16	Abendrealschulen	7 471	948	218	450	141	219	102
17	Ohne Angabe	3 241	1 788	41	346	-	37	-
18	Sekundarbereich II	418 118	46 645	46 101	24 533	21 689	4 474	9 721
19	11. Jahrgangsstufe	148 207	15 598	15 429	8 185	7 311	1 502	3 442
20	12. Jahrgangsstufe	143 951	15 290	15 503	7 629	7 034	1 483	3 020
21	13. Jahrgangsstufe	110 439	14 398	14 199	7 236	6 778	1 237	2 888
22	Abendgymnasien	8 551	1 119	404	361	395	262	281
23	Kollegs	6 960	240	566	1 122	171	-	90
24	Ohne Angabe	10	-	-	-	-	10	-
25	Sonderschulen	153 233	19 111	23 480	5 214	5 591	1 064	2 778
26	1. Klassenstufe	7 929	490	3 039	233	133	16	161
27	2. Klassenstufe	8 226	506	1 986	294	211	13	192
28	3. Klassenstufe	12 051	3 166 c)	1 697	380	246	42	197
29	4. Klassenstufe	11 725	495	1 920	471	390	59	254
30	5. Klassenstufe	12 840	339	1 917	495	485	109	236
31	6. Klassenstufe	18 776	4 895 c)	2 065	599	505	149	313
32	7. Klassenstufe	14 123	311	1 943	544	577	96	318
33	8. Klassenstufe	14 032	327	2 009	535	600	125	361
34	9. Klassenstufe	17 848	4 964 c)	1 846	548	649	133	272
35	10. Klassenstufe	6 595	513	336	222	597	102	73
36	11. Jahrgangsstufe	127	58	27	13	7	-	-
37	12. Jahrgangsstufe	77	44	2	6	8	-	-
38	13. Jahrgangsstufe	53	26	-	7	13	-	-
39	Ohne Angabe	28 831	2 977	4 693	867	1 170	220	401
40	dar. an Schulen für Geistigbehinderte ...	27 584	2 977	4 693	867	1 170	-	401
41	Zusammen ...	4 897 697	637 834	711 652	193 623	165 948	36 597	86 800

a) Sonderschulen: einschl. Sonderschulzweige der Gesamtschulen.

b) Sonderschulen: einschl. Sonderschulzweige der Freien Waldorfschulen.

Schulen 2000/01

und Klassen-/Jahrgangsstufen

 Ländern
lich

Hessen	Mecklenburg- Vorpommern	Nieder- sachsen	Nordrhein- Westfalen	Rheinland- Pfalz	Saarland	Sachsen	Sachsen- Anhalt	Schleswig- Holstein	Thüringen	Lfd. Nr.
2 875	96	5 366	5 112	435	179	434	177	556	141	1
125 576	24 792	178 629	399 760	90 015	21 973	57 653	35 725	62 057	32 217	2
30 317	4 584	43 294	95 964	21 581	5 232	11 595	7 498	14 832	6 659	3
31 231	4 971	44 737	100 170	22 242	5 376	12 017	7 785	15 601	7 032	4
32 004	5 724	44 784	101 185	22 790	5 503	14 042	8 511	15 833	7 591	5
32 024	8 652	45 730	102 289	23 402	5 784	19 651	11 931	15 791	10 935	6
-	861	84	172	-	78	348	-	-	-	7
176 156	73 894	246 522	581 648	125 871	31 356	156 089	96 438	83 661	89 090	8
31 190	10 849	43 303	98 655	22 499	5 541	24 020	14 840	15 094	13 913	9
30 996	11 711	42 258	100 265	22 922	5 514	24 968	15 935	14 957	14 529	10
31 342	12 540	43 590	102 177	23 196	5 643	26 462	16 685	15 139	15 266	11
30 248	13 172	42 964	98 601	22 427	5 778	27 070	16 442	14 734	15 586	12
28 805	13 650	40 355	92 801	20 739	5 292	27 651	17 054	13 688	15 663	13
23 036	11 881	33 736	84 915	14 068	3 481	25 196	15 420	9 635	14 133	14
61	-	-	-	-	-	-	-	-	-	15
476	-	-	4 126	-	107	214	56	414	-	16
-	91	316	108	-	-	508	6	-	-	17
32 545	7 913	36 613	108 334	19 412	4 781	20 519	11 551	11 690	11 597	18
11 088	3 694	12 906	35 933	7 079	1 619	9 531	5 456	4 040	5 394	19
10 026	3 940	12 061	34 051	6 315	1 566	10 352	5 760	3 939	6 002	20
9 749	79	10 980	32 068	5 774	1 492	13	4	3 475	69	21
1 225	200	366	3 137	60	77	335	93	236	-	22
457	-	300	3 145	184	27	288	236	-	132	23
-	-	-	-	-	-	-	-	-	-	24
8 630 a)	5 301	13 395	33 715 b)	6 239	1 255	9 036	7 382	4 516	6 524	25
473	150	592	1 395	229	22	263	194	201	336	26
576	271	769	1 723	348	23	426	333	275	278	27
684	328	939	2 120	421	27	577	500	274	453	28
833	484	1 199	2 659	555	31	775	683	372	545	29
976	550	1 384	2 828	636	40	939	792	423	691	30
1 059	571	1 651	3 125	671	72	998	814	536	753	31
1 044	563	1 647	3 141	642	68	1 036	890	500	803	32
1 094	614	1 535	2 892	681	40	1 080	862	482	795	33
977	580	1 459	2 925	619	53	995	809	415	604	34
914	112	407	2 715	128	6	152	199	26	93	35
-	-	-	16	-	4	2	-	-	-	36
-	-	-	12	-	5	-	-	-	-	37
-	-	-	7	-	-	-	-	-	-	38
-	1 076	1 813	8 157	1 309	884	1 793	1 306	1 012	1 171	39
-	915	1 813	8 157	1 309	-	1 793	1 306	1 012	1 171	40
345 582	111 996	480 525	1 128 569	241 972	59 544	243 733	151 273	162 480	139 569	41

a) Höhere Schülerzahlen durch Zusammenfassung von Klassenstufen bei Förderschulen.

Lfd. Nr	Bildungsbereich ----- Klassen-/Jahrgangsstufe	Insgesamt	Vorklassen	Schul- kindergärten	Grundschulen	Schulartunab- hängige Orien- tierungsstufe	Hauptschulen	Schularten mit mehreren Bildungsgängen
1	Vorschulbereich	64 704	26 770	37 934	x	x	x	x
2	Primarbereich	3 394 646	x	x	3 352 935	x	x	x
3	1. Klassenstufe	801 461	x	x	791 933	x	x	x
4	2. Klassenstufe	830 025	x	x	820 059	x	x	x
5	3. Klassenstufe	852 148	x	x	841 598	x	x	x
6	4. Klassenstufe	904 557	x	x	892 890	x	x	x
7	Ohne Angabe	6 455	x	x	6 455	x	x	x
8	Sekundarbereich I	5 328 102	x	x	x	404 195	1 103 878	428 609
9	5. Klassenstufe	927 795	x	x	x	200 330	183 862	65 444
10	6. Klassenstufe	928 976	x	x	x	203 686	191 087	67 346
11	7. Klassenstufe	948 382	x	x	x	x	218 351	88 598
12	8. Klassenstufe	927 181	x	x	x	x	217 726	90 237
13	9. Klassenstufe	882 971	x	x	x	x	210 912	65 837
14	10. Klassenstufe	689 281	x	x	x	x	76 562	49 988
15	Ohne Angabe	23 516	x	x	x	179	5 378	1 159
16	Sekundarbereich II	752 902	x	x	x	x	x	x
17	11. Jahrgangsstufe	266 144	x	x	x	x	x	x
18	12. Jahrgangsstufe	256 416	x	x	x	x	x	x
19	13. Jahrgangsstufe	200 434	x	x	x	x	x	x
20	Ohne Angabe	29 908	x	x	x	x	x	x
21	Ohne Bereichsangabe	420 427	x	x	x	x	x	x
22	1. Klassenstufe	24 010	x	x	x	x	x	x
23	2. Klassenstufe	24 731	x	x	x	x	x	x
24	3. Klassenstufe	34 173	x	x	x	x	x	x
25	4. Klassenstufe	33 350	x	x	x	x	x	x
26	5. Klassenstufe	35 164	x	x	x	x	x	x
27	6. Klassenstufe	51 180	x	x	x	x	x	x
28	7. Klassenstufe	40 369	x	x	x	x	x	x
29	8. Klassenstufe	39 473	x	x	x	x	x	x
30	9. Klassenstufe	47 713	x	x	x	x	x	x
31	10. Klassenstufe	16 937	x	x	x	x	x	x
32	11. Jahrgangsstufe	258	x	x	x	x	x	x
33	12. Jahrgangsstufe	164	x	x	x	x	x	x
34	13. Jahrgangsstufe	109	x	x	x	x	x	x
35	Ohne Angabe	72 796	x	x	x	x	x	x
36	Insgesamt ...	9 960 781	26 770	37 934	3 352 935	404 195	1 103 878	428 609

1) Einschl. der Gesamtschulen (Nordrhein-Westfalen) und Freier Waldorfschulen (Hessen).

Realschulen	Gymnasien	Integrierte Gesamtschulen	Freie Waldorfschulen	Sonderschulen 1)	Abend- hauptschulen	Abend- realschulen	Abend- gymnasien	Kollegs	Lfd. Nr.
x	x	x	x	x	x	x	x	x	1
x	x	18 353	23 358	x	x	x	x	x	2
x	x	3 989	5 539		x	x	x	x	3
x	x	4 282	5 684	x	x	x	x	x	4
x	x	4 554	5 996	x	x	x	x	x	5
x	x	5 528	6 139	x	x	x	x	x	6
x	x	-	-	x	x	x	x	x	7
1 263 382	1 605 226	471 759	34 605	x	1 150	15 298	x	x	8
155 857	253 059	63 025	6 218	x	x	x	x	x	9
148 226	249 033	63 399	6 199	x	x	x	x	x	10
237 843	308 826	88 832	5 932	x	x	x	x	x	11
237 028	286 766	89 751	5 673	x	x	x	x	x	12
249 865	261 412	89 558	5 387	x	x	x	x	x	13
234 553	246 009	76 973	5 196	x	x	x	x	x	14
10	121	221	-	x	1 150	15 298	x	x	15
x	651 635	59 377	12 006	x	x	x	15 937	13 947	16
x	238 765	22 680	4 699	x	x	x	x	x	17
x	232 217	19 769	4 430	x	x	x	x	x	18
x	180 629	16 928	2 877	x	x	x	x	x	19
x	24	-	-	x	x	x	15 937	13 947	20
x	x	x	x	420 427	x	x	x	x	21
x	x	x	x	24 010	x	x	x	x	22
x	x	x	x	24 731	x	x	x	x	23
x	x	x	x	34 173 a)	x	x	x	x	24
x	x	x	x	33 350	x	x	x	x	25
x	x	x	x	35 164	x	x	x	x	26
x	x	x	x	51 180 a)	x	x	x	x	27
x	x	x	x	40 369	x	x	x	x	28
x	x	x	x	39 473	x	x	x	x	29
x	x	x	x	47 713 a)	x	x	x	x	30
x	x	x	x	16 937	x	x	x	x	31
x	x	x	x	258	x	x	x	x	32
x	x	x	x	164	x	x	x	x	33
x	x	x	x	109	x	x	x	x	34
x	x	x	x	72 796	x	x	x	x	35
1 263 382	2 256 861	549 489	69 969	420 427	1 150	15 298	15 937	13 947	36

a) Höhere Schülerzahlen durch Zusammenfassung von Klassenstufen bei Förderschulen.

Allgemein bildende

4 Schüler/innen nach Bildungsbereichen

4.2 Nach

4.2.2 Weib

Lfd. Nr.	Bildungsbereich Klassen-/Jahrgangsstufe	Zusammen	Vorklassen	Schul- kindergärten	Grundschulen	Schulartunab- hängige Orien- tierungsstufe	Hauptschulen	Schularten mit mehreren Bildungsgängen
1	Vorschulbereich	25 826	12 597	13 229	x	x	x	x
2	Primarbereich	1 662 840	x	x	1 642 054	x	x	x
3	1. Klassenstufe	390 739	x	x	386 018	x	x	x
4	2. Klassenstufe	407 307	x	x	402 318	x	x	x
5	3. Klassenstufe	418 284	x	x	413 030	x	x	x
6	4. Klassenstufe	443 548	x	x	437 726	x	x	x
7	Ohne Angabe	2 962	x	x	2 962	x	x	x
8	Sekundarbereich I	2 637 680	x	x	x	196 218	483 454	199 971
9	5. Klassenstufe	453 453	x	x	x	97 231	82 424	29 970
10	6. Klassenstufe	452 443	x	x	x	98 898	84 367	30 654
11	7. Klassenstufe	484 962	x	x	x	x	92 962	40 551
12	8. Klassenstufe	456 606	x	x	x	x	93 670	41 819
13	9. Klassenstufe	439 942	x	x	x	x	92 332	30 888
14	10. Klassenstufe	359 002	x	x	x	x	35 268	25 538
15	Ohne Angabe	11 272	x	x	x	89	2 431	551
16	Sekundarbereich II	418 118	x	x	x	x	x	x
17	11. Jahrgangsstufe	148 207	x	x	x	x	x	x
18	12. Jahrgangsstufe	143 951	x	x	x	x	x	x
19	13. Jahrgangsstufe	110 439	x	x	x	x	x	x
20	Ohne Angabe	15 521	x	x	x	x	x	x
21	Ohne Bereichsangabe	153 233	x	x	x	x	x	x
22	1. Klassenstufe	7 929	x	x	x	x	x	x
23	2. Klassenstufe	8 226	x	x	x	x	x	x
24	3. Klassenstufe	12 051	x	x	x	x	x	x
25	4. Klassenstufe	11 725	x	x	x	x	x	x
26	5. Klassenstufe	12 840	x	x	x	x	x	x
27	6. Klassenstufe	18 776	x	x	x	x	x	x
28	7. Klassenstufe	14 123	x	x	x	x	x	x
29	8. Klassenstufe	14 032	x	x	x	x	x	x
30	9. Klassenstufe	17 848	x	x	x	x	x	x
31	10. Klassenstufe	6 595	x	x	x	x	x	x
32	11. Jahrgangsstufe	127	x	x	x	x	x	x
33	12. Jahrgangsstufe	77	x	x	x	x	x	x
34	13. Jahrgangsstufe	53	x	x	x	x	x	x
35	Ohne Angabe	28 831	x	x	x	x	x	x
36	Zusammen ...	4 897 697	12 597	13 229	1 642 054	196 218	483 454	199 971

1) Einschl. Sonderschulzweige der Gesamtschulen (Nordrhein-Westfalen) und Freier Waldorfschulen (Hessen).

Schulen 2000/01

und Klassen-/Jahrgangsstufen

 Schularten
lich

Realschulen	Gymnasien	Integrierte Gesamtschulen	Freie Waldorfschulen	Sonderschulen 1)	Abend- hauptschulen	Abend- realschulen	Abend- gymnasien	Kollegs	Lfd. Nr.
x	x	x	x	x	x	x	x	x	1
x	x	8 989	11 817	x	x	x	x	x	2
x	x	1 921	2 800	x	x	x	x	x	3
x	x	2 116	2 873	x	x	x	x	x	4
x	x	2 240	3 014	x	x	x	x	x	5
x	x	2 692	3 130	x	x	x	x	x	6
x	x	-	-	x	x	x	x	x	7
643 347	864 230	224 519	17 910	x	560	7 471	x	x	8
77 645	132 865	30 115	3 203	x	x	x	x	x	9
74 211	130 984	30 127	3 202	x	x	x	x	x	10
120 857	165 657	41 903	3 032	x	x	x	x	x	11
120 687	155 100	42 393	2 937	x	x	x	x	x	12
127 979	143 701	42 228	2 814	x	x	x	x	x	13
121 962	135 881	37 631	2 722	x	x	x	x	x	14
6	42	122	-	x	560	7 471	x	x	15
x	364 054	32 042	6 511	x	x	x	8 551	6 960	16
x	133 347	12 330	2 530	x	x	x	x	x	17
x	130 998	10 597	2 356	x	x	x	x	x	18
x	99 699	9 115	1 625	x	x	x	x	x	19
x	10	-	-	x	x	x	8 551	6 960	20
x	x	x	x	153 233	x	x	x	x	21
x	x	x	x	7 929	x	x	x	x	22
x	x	x	x	8 226	x	x	x	x	23
x	x	x	x	12 051 a)	x	x	x	x	24
x	x	x	x	11 725	x	x	x	x	25
x	x	x	x	12 840	x	x	x	x	26
x	x	x	x	18 776 a)	x	x	x	x	27
x	x	x	x	14 123	x	x	x	x	28
x	x	x	x	14 032	x	x	x	x	29
x	x	x	x	17 848 a)	x	x	x	x	30
x	x	x	x	6 595	x	x	x	x	31
x	x	x	x	127	x	x	x	x	32
x	x	x	x	77	x	x	x	x	33
x	x	x	x	53	x	x	x	x	34
x	x	x	x	28 831	x	x	x	x	35
643 347	1 228 284	265 530	36 238	153 233	560	7 471	8 551	6 960	36

a) Höhere Schülerzahlen durch Zusammenfassung von Klassenstufen bei Förderschulen.

Allgemein bildende

5 Schüler/innen nach Bildungsbereichen,

5.1 Ins

Lfd. Nr.	Bildungsbereich ----- Geburtsjahr (Alter)	Deutschland	Baden- Württemberg	Bayern	Berlin	Brandenburg	Bremen	Hamburg
1	Vorschulbereich	64 704	8 513	-	10 131	-	834	5 920
2	1996 und später (4 Jahre und jünger)	2 491	1 610	-	40	-	7	14
3	1995 (5 Jahre)	14 394	1 352	-	4 775	-	16	2 882
4	1994 (6 Jahre)	39 059	4 829	-	4 913	-	718	2 991
5	1993 und früher (7 Jahre und älter)	8 760	722	-	403	-	93	33
6	Primarbereich	3 394 646	484 263	537 227	112 043	72 734	25 501	60 746
7	1994 und später (6 Jahre und jünger)	384 732	60 185	64 594	12 061	6 403	3 053	7 747
8	1993 (7 Jahre)	781 605	114 316	128 944	24 594	13 886	5 705	13 878
9	1992 (8 Jahre)	808 673	115 984	130 548	25 973	15 246	6 078	14 324
10	1991 (9 Jahre)	819 009	117 355	132 064	26 888	16 687	6 083	14 531
11	1990 (10 Jahre)	531 827	70 184	75 329	19 765	16 977	3 875	9 128
12	1989 (11 Jahre)	62 862	6 259	5 323	2 500	1 436	658	1 051
13	1988 und früher (12 Jahre und älter)	5 938	-	425	262	99	49	87
14	Sekundarbereich I	5 328 102	671 226	758 760	211 655	208 557	37 083	84 483
15	1990 und später (10 Jahre und jünger)	370 149	49 827	62 047	13 558	12 772	2 356	6 020
16	1989 (11 Jahre)	831 931	110 489	125 940	31 309	30 669	5 392	13 314
17	1988 (12 Jahre)	902 096	120 710	132 512	34 143	34 178	6 027	14 735
18	1987 (13 Jahre)	887 333	115 127	127 119	34 751	35 494	5 948	14 147
19	1986 (14 Jahre)	871 487	112 864	126 513	33 754	34 414	5 779	13 507
20	1985 (15 Jahre)	811 336	97 064	104 297	33 622	35 051	5 522	12 653
21	1984 (16 Jahre)	507 632	52 752	58 229	22 685	22 531	3 871	7 778
22	1983 (17 Jahre)	113 658	9 802	17 775	5 486	2 857	1 281	1 738
23	1982 und früher (18 Jahre und älter)	16 032	736	3 931	813	250	186	295
24	Abendhauptschulen	1 150	-	-	683	-	276	71
25	Abendrealschulen	15 298	1 855	397	851	341	445	225
26	Sekundarbereich II	752 902	84 624	85 574	44 344	36 631	8 162	17 797
27	1984 und später (16 Jahre und jünger)	97 757	11 503	10 702	5 327	4 639	759	2 129
28	1983 (17 Jahre)	232 323	24 227	24 494	12 222	11 604	1 864	4 771
29	1982 (18 Jahre)	233 091	26 070	27 335	12 783	11 490	2 178	5 376
30	1981 (19 Jahre)	128 728	16 858	16 579	8 446	7 122	1 663	3 541
31	1980 (20 Jahre)	26 021	3 080	3 876	2 202	568	766	993
32	1979 (21 Jahre)	4 273	568	607	421	31	343	231
33	1978 (22 Jahre)	660	2	81	81	2	76	41
34	1977 und früher (23 Jahre und älter)	165	1	34	39	-	19	26
35	Abendgymnasien	15 937	1 857	726	671	812	494	542
36	Kollegs	13 947	458	1 140	2 152	365	-	147
37	Sonderschulen	420 427	52 003	63 233	13 697	15 834	2 664	7 429
38	1994 und später (6 Jahre und jünger)	8 124	1 154	2 096	152	81	21	131
39	1993 (7 Jahre)	21 524	3 311	5 618	654	365	75	464
40	1992 (8 Jahre)	27 801	4 033	6 314	892	640	82	588
41	1991 (9 Jahre)	32 925	4 765	6 408	1 026	829	131	669
42	1990 (10 Jahre)	40 164	5 330	6 489	1 408	1 330	164	727
43	1989 (11 Jahre)	43 800	5 449	6 366	1 477	1 558	293	810
44	1988 (12 Jahre)	47 848	5 754	6 515	1 701	1 772	338	880
45	1987 (13 Jahre)	49 493	5 715	6 511	1 706	2 006	342	920
46	1986 (14 Jahre)	49 867	5 618	6 602	1 595	1 912	358	962
47	1985 (15 Jahre)	45 102	4 869	5 084	1 498	2 182	363	742
48	1984 (16 Jahre)	28 085	2 694	2 288	873	1 829	286	332
49	1983 (17 Jahre)	12 543	1 222	1 225	445	654	145	133
50	1982 (18 Jahre)	7 611	2 089	868	172	239	44	52
51	1981 (19 Jahre)	2 652	-	509	66	186	18	14
52	1980 (20 Jahre)	1 233	-	244	19	93	4	3
53	1979 und früher (21 Jahre und älter)	1 505	-	96	13	158	-	2
54	Ohne Angabe	350	-	-	-	-	-	-
55	Insgesamt ...	9 960 781	1 300 629	1 444 794	391 870	333 766	74 244	176 376

1) Sonderschulen: einschl. Sonderschulzweige der Gesamtschulen.

2) Nach Geburtsjahren geschätzt.

Schulen 2000/01

Geburtsjahre, Alter und Ländern

gesamt

Hessen 1)	Mecklenburg-Vorpommern	Niedersachsen 2)	Nordrhein-Westfalen 3)	Rheinland-Pfalz	Saarland	Sachsen	Sachsen-Anhalt	Schleswig-Holstein	Thüringen	Lfd. Nr.
6 905	259	12 742	14 021	1 332	462	1 214	446	1 591	334	1
222	14	-	430	-	22	-	-	7	125	2
1 349	66	3 403	428	1	6	2	-	18	96	3
4 052	142	8 121	9 460	1 006	287	911	318	1 210	101	4
1 282	37	1 218	3 703	325	147	301	128	356	12	5
255 734	51 086	364 883	816 620	183 699	45 175	118 503	73 483	127 256	65 893	6
29 406	3 740	41 544	94 124	20 699	5 347	9 367	6 759	14 083	5 620	7
59 386	9 293	86 420	192 593	43 168	10 452	22 762	14 027	29 123	13 058	8
61 054	10 557	89 412	200 039	44 175	10 966	24 740	15 584	29 825	14 188	9
61 610	12 818	85 803	192 425	44 709	11 227	29 847	18 165	30 265	16 532	10
38 492	12 726	52 968	118 757	27 568	6 412	28 039	16 366	20 267	14 954	11
5 113	1 732	8 009	16 952	3 040	691	3 351	2 210	3 342	1 195	12
673	220	727	1 730	340	80	397	352	351	146	13
357 058	148 491	498 637	1 181 964	252 555	63 448	314 207	193 704	169 081	177 193	14
25 201	8 028	33 583	80 974	18 682	5 079	17 836	12 087	10 760	11 339	15
56 402	20 942	77 620	181 888	41 452	10 303	45 885	27 871	26 246	26 209	16
61 209	23 975	82 608	193 281	44 947	11 053	51 497	31 840	29 744	29 637	17
60 210	25 761	82 902	183 714	43 592	11 058	54 197	34 297	28 352	30 664	18
58 116	25 106	82 522	182 392	42 930	10 891	53 241	31 663	27 297	30 496	19
53 539	24 974	79 624	181 346	38 577	9 137	52 691	31 845	24 446	28 948	20
34 493	16 301	48 415	128 680	20 057	4 641	33 286	20 413	16 138	17 362	21
5 665	3 133	10 219	35 629	3 903	922	4 611	3 281	4 668	2 308	22
841	271	1 144	5 352	415	118	457	299	696	228	23
120	-	-	-	-	-	-	-	-	-	24
1 062	-	-	8 508	-	246	506	128	734	-	25
58 556	13 256	64 744	199 164	34 721	8 806	35 194	19 653	21 478	19 998	26
5 692	2 205	8 535	25 971	4 964	1 323	5 237	3 332	2 405	3 034	27
18 083	6 051	19 666	57 604	10 398	2 562	15 071	8 932	6 084	8 690	28
18 316	4 162	20 369	59 684	11 149	2 747	11 545	6 294	6 836	6 757	29
10 830	409	12 135	35 162	6 387	1 564	1 858	620	4 453	1 101	30
2 060	30	2 299	7 314	1 128	328	145	39	1 107	88	31
261	2	361	1 081	145	66	8	4	137	7	32
55	-	129	119	29	16	3	1	24	1	33
-	2	-	21	12	2	1	-	8	-	34
2 335	395	664	5 920	99	128	694	176	424	-	35
924	-	586	6 288	410	70	632	455	-	320	36
23 394	14 328	36 819	95 250	16 498	3 518	24 898	20 130	12 501	18 231	37
273	105	377	2 975	117	18	59	125	314	126	38
949	410	1 591	5 016	661	110	626	482	743	449	39
1 396	706	2 322	6 001	1 064	160	1 073	891	875	764	40
1 868	871	2 749	7 142	1 350	255	1 525	1 281	976	1 080	41
2 211	1 424	3 498	8 331	1 664	334	2 370	1 951	1 230	1 703	42
2 494	1 637	3 867	9 063	1 810	414	2 860	2 322	1 359	2 021	43
2 695	1 793	4 365	9 599	2 073	459	3 147	2 566	1 489	2 302	44
2 980	1 951	4 754	9 702	2 054	528	3 427	2 812	1 589	2 516	45
2 895	1 855	5 056	9 987	2 081	506	3 580	2 825	1 524	2 511	46
2 547	1 710	4 471	10 089	1 829	400	3 232	2 565	1 315	2 226	47
1 477	877	2 302	8 682	1 023	194	1 563	1 418	711	1 316	48
650	383	825	4 445	353	78	695	522	286	482	49
339	144	642	1 730	247	44	393	274	98	236	50
420	69	-	831	120	12	185	67	10	145	51
-	27	-	564	35	6	85	24	1	128	52
-	16	-	913	17	-	58	5	1	226	53
-	350	-	-	-	-	-	-	-	-	54
701 647	227 420	977 625	2 307 019	488 805	121 409	494 016	307 616	331 907	281 449	55

3) Sonderschulen: einschl. Sonderschulzweige der Freien Waldorfschulen.

Allgemein bildende

5 Schüler/innen nach Bildungsbereichen,

5.2 Weib

Lfd. Nr.	Bildungsbereich ----- Geburtsjahr (Alter)	Deutschland	Baden- Württemberg	Bayern	Berlin	Brandenburg	Bremen	Hamburg
1	Vorschulbereich	25 826	2 787	-	4 759	-	314	2 795
2	1996 und später (4 Jahre und jünger)	1 029	624	-	22	-	2	8
3	1995 (5 Jahre)	6 937	459	-	2 393	-	5	1 452
4	1994 (6 Jahre)	14 778	1 464	-	2 186	-	271	1 326
5	1993 und früher (7 Jahre und älter)	3 082	240	-	158	-	36	9
6	Primarbereich	1 662 840	237 538	264 649	54 643	35 448	12 301	29 864
7	1994 und später (6 Jahre und jünger)	199 145	30 985	33 291	6 221	3 334	1 656	4 044
8	1993 (7 Jahre)	384 623	56 108	63 697	12 168	6 778	2 780	6 889
9	1992 (8 Jahre)	398 076	56 803	64 880	12 668	7 440	2 934	7 118
10	1991 (9 Jahre)	403 191	57 619	64 874	13 192	9 353	2 952	7 174
11	1990 (10 Jahre)	249 407	33 295	35 434	9 215	7 960	1 696	4 165
12	1989 (11 Jahre)	25 956	2 728	2 288	1 063	548	270	433
13	1988 und früher (12 Jahre und älter)	2 442	-	185	116	35	13	41
14	Sekundarbereich I	2 637 680	331 753	377 422	104 474	103 220	18 444	41 642
15	1990 und später (10 Jahre und jünger)	194 140	25 891	32 204	7 150	6 672	1 304	3 197
16	1989 (11 Jahre)	414 902	54 627	62 668	15 550	15 381	2 752	6 633
17	1988 (12 Jahre)	443 994	59 344	65 036	16 803	16 810	2 970	7 272
18	1987 (13 Jahre)	437 080	56 492	62 297	17 263	17 615	3 012	6 967
19	1986 (14 Jahre)	430 906	55 636	62 400	16 674	17 213	2 852	6 549
20	1985 (15 Jahre)	403 409	48 167	52 792	16 713	17 193	2 695	6 336
21	1984 (16 Jahre)	247 432	26 093	29 819	10 752	10 966	1 877	3 671
22	1983 (17 Jahre)	50 706	4 460	8 331	2 410	1 138	547	744
23	1982 und früher (18 Jahre und älter)	7 080	295	1 657	384	91	73	140
24	Abendhauptschulen	560	-	-	325	-	143	31
25	Abendrealsschulen	7 471	948	218	450	141	219	102
26	Sekundarbereich II	418 118	46 645	46 101	24 533	21 689	4 474	9 721
27	1984 und später (16 Jahre und jünger)	58 103	6 646	6 195	3 105	2 837	462	1 245
28	1983 (17 Jahre)	132 642	13 635	13 614	6 931	6 904	1 034	2 652
29	1982 (18 Jahre)	129 854	14 479	14 796	7 075	6 890	1 218	2 914
30	1981 (19 Jahre)	67 850	8 864	8 504	4 621	4 226	857	1 901
31	1980 (20 Jahre)	11 900	1 427	1 711	1 074	251	416	496
32	1979 (21 Jahre)	1 873	235	260	186	15	179	110
33	1978 (22 Jahre)	305	-	35	35	-	38	19
34	1977 und früher (23 Jahre und älter)	80	-	16	23	-	8	13
35	Abendgymnasien	8 551	1 119	404	361	395	262	281
36	Kollegs	6 960	240	566	1 122	171	-	90
37	Sonderschulen	153 233	19 111	23 480	5 214	5 591	1 064	2 778
38	1994 und später (6 Jahre und jünger)	2 838	408	719	39	28	6	49
39	1993 (7 Jahre)	7 206	1 085	1 878	212	122	27	159
40	1992 (8 Jahre)	9 570	1 339	2 191	309	226	33	206
41	1991 (9 Jahre)	11 733	1 776	2 277	367	280	51	246
42	1990 (10 Jahre)	14 727	2 019	2 459	537	456	57	282
43	1989 (11 Jahre)	16 199	1 981	2 441	572	540	125	311
44	1988 (12 Jahre)	17 469	2 076	2 526	650	613	135	335
45	1987 (13 Jahre)	17 811	2 147	2 439	641	690	135	333
46	1986 (14 Jahre)	18 101	2 092	2 424	648	700	140	365
47	1985 (15 Jahre)	16 352	1 797	1 946	602	756	148	279
48	1984 (16 Jahre)	10 598	1 007	909	325	641	116	126
49	1983 (17 Jahre)	4 986	517	528	179	240	63	58
50	1982 (18 Jahre)	3 131	867	382	88	100	12	19
51	1981 (19 Jahre)	1 149	-	219	29	90	13	6
52	1980 (20 Jahre)	532	-	112	8	45	3	2
53	1979 und früher (21 Jahre und älter)	668	-	30	8	64	-	2
54	Ohne Angabe	163	-	-	-	-	-	-
55	Zusammen ...	4 897 697	637 834	711 652	193 623	165 948	36 597	86 800

1) Sonderschulen: einschl. Sonderschulzweige der Gesamtschulen.

2) Nach Geburtsjahren geschätzt.

Schulen 2000/01

Geburtsjahre, Alter und Ländern

lich

Hessen 1)	Mecklenburg-Vorpommern	Niedersachsen 2)	Nordrhein-Westfalen 3)	Rheinland-Pfalz	Saarland	Sachsen	Sachsen-Anhalt	Schleswig-Holstein	Thüringen	Lfd. Nr.
2 675	96	5 366	5 112	435	179	434	177	556	141	1
116	6	-	189	-	9	-	-	2	51	2
656	32	1 699	185	-	1	1	-	10	44	3
1 477	47	3 253	3 385	333	112	325	134	424	41	4
426	11	414	1 353	102	57	108	43	120	5	5
125 576	24 792	178 629	399 780	90 015	21 973	57 653	35 725	62 057	32 217	6
15 527	1 967	21 756	48 294	10 787	2 751	4 896	3 415	7 352	2 869	7
29 323	4 465	42 645	94 808	20 995	5 086	11 223	6 919	14 307	6 432	8
30 054	5 235	43 957	98 083	21 840	5 381	12 185	7 671	14 718	7 109	9
30 357	6 401	42 177	94 943	22 025	5 431	14 776	8 945	14 798	8 174	10
17 918	5 976	24 518	55 773	12 965	3 009	13 130	7 768	9 453	7 112	11
2 128	673	3 218	7 133	1 264	285	1 290	862	1 300	473	12
269	75	358	726	139	30	153	125	129	48	13
176 156	73 894	246 522	581 648	125 871	31 356	156 089	96 438	83 661	89 090	14
13 318	4 338	18 007	42 520	9 697	2 599	9 495	6 228	5 778	5 942	15
28 116	10 415	39 040	90 543	20 729	5 114	22 867	13 999	13 243	13 225	16
30 079	11 786	40 218	95 322	22 173	5 445	25 428	15 839	14 561	14 908	17
29 535	12 726	40 606	90 628	21 766	5 415	26 768	16 873	13 877	15 240	18
28 746	12 477	40 742	89 858	21 330	5 364	26 440	15 951	13 573	15 101	19
28 320	12 551	39 328	89 661	18 203	4 510	26 152	15 983	12 219	14 586	20
16 485	8 109	23 341	60 896	9 938	2 325	16 551	10 053	7 649	8 907	21
2 835	1 364	4 676	15 704	1 838	428	1 983	1 332	2 043	1 073	22
385	128	564	2 390	197	49	191	124	304	108	23
61	-	-	-	-	-	-	-	-	-	24
476	-	-	4 126	-	107	214	56	414	-	25
32 545	7 913	36 613	108 334	19 412	4 781	20 519	11 551	11 690	11 597	26
3 698	1 362	5 191	15 148	3 059	749	3 165	1 990	1 433	1 816	27
10 140	3 665	11 496	32 343	6 000	1 458	9 049	5 225	3 415	5 081	28
10 169	2 458	11 540	32 556	6 149	1 496	6 712	3 685	3 762	3 955	29
5 762	213	6 466	18 213	3 376	800	901	303	2 279	564	30
956	14	1 016	3 269	510	143	62	17	496	42	31
111	1	175	454	59	26	5	-	53	4	32
27	-	63	56	11	5	1	-	14	1	33
-	-	-	13	4	-	1	-	2	-	34
1 225	200	366	3 137	60	77	335	93	236	-	35
457	-	300	3 145	184	27	288	238	-	132	36
8 630	5 301	13 395	33 715	6 239	1 255	9 038	7 382	4 516	6 524	37
106	32	132	1 063	42	8	21	49	90	46	38
324	147	517	1 634	240	38	216	178	248	181	39
504	260	784	1 997	378	60	383	307	309	284	40
683	292	1 002	2 399	508	88	528	496	350	390	41
821	543	1 220	2 949	675	121	836	714	438	600	42
949	607	1 541	3 181	679	147	1 031	873	503	718	43
1 103	666	1 610	3 335	815	156	1 149	945	567	788	44
1 063	700	1 663	3 439	754	193	1 194	1 015	556	849	45
1 045	666	1 777	3 549	746	185	1 320	998	565	881	46
913	625	1 628	3 482	680	135	1 178	912	466	805	47
558	344	918	3 309	397	64	599	552	266	467	48
256	159	335	1 693	150	31	271	195	109	202	49
134	53	268	681	103	20	162	112	42	88	50
171	30	-	348	52	6	84	25	5	71	51
-	10	-	227	16	3	41	10	1	54	52
-	4	-	429	4	-	25	1	1	100	53
-	163	-	-	-	-	-	-	-	-	54
346 582	111 996	480 525	1 128 569	241 972	59 644	243 733	161 273	162 480	139 669	55

3) Sonderschulen: einschl. Sonderschulzweige der Freien Waldorfschulen.

Allgemein bildende Schulen 2000/01

6 Schüler/innen mit fremdsprachlichem Unterricht 1980, 1990, 1992 und 1994 bis 2000 nach Schularten *)

Schulart	1980	1990	1992	1994	1995	1996	1997	1998	1999	2000
	Früheres Bundesgebiet		Deutschland							
Englisch										
Grundschulen	-	16 322	88 274	188 873	208 702	253 835	274 920	384 457	448 297	511 035
Schulartunabhängige Orientierungsstufe	-	214 338	394 429	370 428	367 997	373 970	360 431	405 168	407 697	400 390
Hauptschulen	2 172 505	976 429	1 007 639	1 043 866	1 085 540	1 062 290	1 060 436	1 059 923	1 064 823	1 080 229
Schularten mit mehreren Bildungsgängen	-	-	313 354	345 658	358 550	364 873	371 157	372 557	393 702	407 615
Realschulen	1 340 406	857 167	1 037 315	1 129 943	1 166 277	1 191 881	1 217 790	1 242 164	1 245 610	1 257 780
Gymnasien	1 927 547	1 445 797	1 932 584	2 030 064	2 053 773	2 077 032	2 107 594	2 130 655	2 155 077	2 169 885
Integrierte Gesamtschulen 1)	212 498	235 082	395 608	453 939	474 362	493 432	511 000	522 920	527 178	529 827
Freie Waldorfschulen	-	48 340	53 265	59 220	61 544	62 580	62 268	63 417	65 744	67 744
Sonderschulen	16 167	18 562	27 780	32 997	35 223	37 224	41 670	43 679	46 114	43 121
Abendhauptschulen	-	684	1 302	1 069	870	1 004	1 022	951	1 031	1 020
Abendrealschulen	8 937	10 730	11 614	11 394	11 935	13 279	13 928	13 234	13 315	13 569
Abendgymnasien	15 489	16 404	19 299	16 805	16 841	16 456	15 586	15 171	14 417	14 712
Kollegs	12 629	11 786	12 982	12 729	12 282	12 326	13 038	12 361	11 946	12 199
Insgesamt ...	5 706 178	3 851 639	5 295 445	5 696 985	5 853 896	5 960 182	6 080 840	6 266 657	6 394 951	6 509 106
Französisch										
Grundschulen	-	54 619	61 900	70 082	73 021	82 170	85 476	94 480	103 679	101 772
Schulartunabhängige Orientierungsstufe	-	1 898	3 111	3 168	3 623	3 378	2 988	3 076	3 177	2 906
Hauptschulen	45 807	18 371	16 189	12 014	10 650	8 477	7 535	6 706	5 543	4 470
Schularten mit mehreren Bildungsgängen	-	-	10 923	27 309	36 615	38 476	40 605	42 037	47 699	51 756
Realschulen	434 180	253 780	301 318	293 259	310 135	310 428	314 321	319 405	311 245	314 962
Gymnasien	933 057	680 564	816 682	920 447	953 153	959 072	967 542	965 703	972 177	971 582
Integrierte Gesamtschulen 1)	74 312	52 963	75 244	101 586	113 274	117 934	121 838	121 946	119 480	115 925
Freie Waldorfschulen	-	32 716	33 869	37 453	38 152	38 549	40 270	40 270	41 621	41 945
Sonderschulen	469	749	943	885	837	960	1 314	1 064	1 113	795
Abendhauptschulen	-	-	48	-	-	-	-	-	-	-
Abendrealschulen	1 017	1 853	1 436	1 372	1 258	1 323	1 391	1 127	1 174	1 199
Abendgymnasien	6 099	6 529	6 401	5 604	5 575	5 400	5 210	4 959	4 884	4 982
Kollegs	3 288	4 900	5 289	5 011	4 820	4 668	4 715	4 607	4 085	4 274
Insgesamt ...	1 498 229	1 108 942	1 333 353	1 478 190	1 551 113	1 570 835	1 593 205	1 605 360	1 616 057	1 616 568
Latein										
Grundschulen	-	-	11	-	14	-	-	-	-	-
Schulartunabhängige Orientierungsstufe	-	1 467	1 260	1 047	1 081	1 012	1 095	1 211	1 251	1 272
Hauptschulen	2 576	-	1	2	-	-	-	21	1	1
Schularten mit mehreren Bildungsgängen	-	-	-	-	34	-	-	11	-	-
Realschulen	717	387	355	613	577	567	476	436	469	433
Gymnasien	821 912	528 968	559 134	584 403	594 495	602 027	603 172	596 753	593 656	582 857
Integrierte Gesamtschulen 1)	18 103	13 934	18 306	24 167	26 961	28 394	29 296	29 008	27 360	26 563
Freie Waldorfschulen	-	3 940	3 626	2 983	3 244	3 237	2 357	2 357	2 233	2 136
Sonderschulen	198	281	299	137	132	114	198	173	143	57
Abendhauptschulen	-	-	16	-	-	-	-	-	-	-
Abendrealschulen	19	131	167	140	108	109	111	163	124	126
Abendgymnasien	6 311	4 464	3 836	3 392	3 114	2 999	2 796	2 745	2 394	2 215
Kollegs	4 338	3 986	3 979	3 649	3 502	3 355	3 279	3 071	2 915	2 942
Insgesamt ...	854 174	557 558	590 990	620 533	633 262	641 814	642 780	635 949	630 546	618 602

Fußnoten siehe am Ende der Tabelle.

Allgemein bildende Schulen 2000/01

6 Schüler/innen mit fremdsprachlichem Unterricht 1980, 1990, 1992 und 1994 bis 2000 nach Schularten *)

Schulart	1980	1990	1992	1994	1995	1996	1997	1998	1999	2000
	Früheres Bundesgebiet		Deutschland							
Griechisch										
Grundschulen 2).....	-	130	606	104	127	55	398	351	291	3 435
Schulartunabhängige Orientierungsstufe	-	52	35	138	-	19	17	19	9	-
Hauptschulen	4	81	768	33	506	429	375	220	218	1 402
Schularten mit mehreren Bildungsgängen	-	-	-	18	-	-	-	-	-	-
Realschulen	2	-	46	33	37	32	33	40	30	14
Gymnasien.....	27 541	15 053	13 656	13 153	13 319	13 059	13 341	12 669	12 121	11 852
Integrierte Gesamtschulen 1)	793	122	198	158	98	124	73	40	46	139
Freie Waldorfschulen	-	613	608	444	401	412	324	227	214	206
Sonderschulen	-	-	14	17	14	13	-	-	12	-
Abendhauptschulen	-	-	-	-	-	-	-	-	-	-
Abendrealschulen	-	290	93	206	244	226	409	407	79	82
Abendgymnasien	63	420	281	189	150	26	17	595	784	433
Kollegs	365	257	311	306	150	137	182	263	105	245
Insgesamt ...	28 768	17 018	16 616	14 779	15 048	14 632	15 169	14 831	13 909	17 808
Spanisch										
Grundschulen 2).....	-	-	259	400	346	343	307	302	209	2 170
Schulartunabhängige Orientierungsstufe	-	34	13	1	14	-	-	2	10	22
Hauptschulen	44	71	53	46	84	52	65	54	24	991
Schularten mit mehreren Bildungsgängen	-	-	-	47	93	111	131	174	194	233
Realschulen	2 593	1 955	1 916	2 314	2 727	2 909	3 607	3 484	3 733	4 141
Gymnasien.....	20 813	32 622	36 652	45 857	46 544	53 762	60 876	69 840	81 149	88 391
Integrierte Gesamtschulen 1)	2 578	6 014	7 324	9 523	11 406	12 929	15 758	17 524	19 068	20 289
Freie Waldorfschulen	-	-	-	1	11	14	21	21	-	11
Sonderschulen	-	-	1	6	-	1	1	-	11	-
Abendhauptschulen	-	-	-	-	-	-	-	-	-	-
Abendrealschulen	-	290	124	81	142	162	157	134	157	163
Abendgymnasien	188	47	55	67	128	197	270	254	275	324
Kollegs	138	584	804	707	765	743	856	716	784	910
Insgesamt ...	28 354	41 617	47 201	59 050	62 280	71 243	82 049	92 505	105 614	117 645
Italienisch										
Grundschulen 2).....	-	-	174	550	1 397	3 329	4 263	4 458	4 334	8 906
Schulartunabhängige Orientierungsstufe	-	11	2	-	-	-	-	-	11	-
Hauptschulen	-	173	66	19	45	123	240	270	146	2 278
Schularten mit mehreren Bildungsgängen	-	-	-	-	-	-	-	-	1	21
Realschulen	15	390	224	916	974	1 052	1 096	1 270	1 456	1 552
Gymnasien.....	7 080	16 036	11 828	16 243	13 716	19 961	22 132	24 352	25 963	25 714
Integrierte Gesamtschulen 1)	214	994	1 227	1 736	1 766	2 311	2 658	2 717	2 959	3 213
Freie Waldorfschulen	-	-	-	-	-	1	-	-	15	-
Sonderschulen	-	-	1	2	-	-	8	15	8	-
Abendhauptschulen	-	-	-	-	-	-	-	-	-	-
Abendrealschulen	-	43	-	-	-	-	-	-	26	-
Abendgymnasien	-	-	49	63	47	68	59	65	45	64
Kollegs	7	39	53	-	-	9	11	12	19	-
Insgesamt ...	7 316	17 686	13 624	19 529	17 945	26 874	30 467	33 189	35 063	41 748

Fußnoten siehe am Ende der Tabelle.

Allgemein bildende Schulen 2000/01

6 Schüler/innen mit fremdsprachlichem Unterricht 1980, 1990, 1992 und 1994 bis 2000 nach Schularten *)

Schulart	1980	1990	1992	1994	1995	1996	1997	1998	1999	2000
	Früheres Bundesgebiet		Deutschland							
Russisch										
Grundschulen	-	-	1 132	755	576	330	346	285	206	605
Schulartunabhängige Orientierungsstufe	-	28	1 031	182	127	88	71	67	88	121
Hauptschulen	13	236	9 448	2 473	1 428	1 298	1 693	1 750	1 353	2 559
Schularten mit mehreren Bildungsgängen	-	-	105 131	35 156	16 835	13 970	13 515	12 572	16 736	19 618
Realschulen	484	1 068	95 859	67 712	49 701	46 975	45 248	43 089	34 505	27 009
Gymnasien	19 241	21 367	265 605	167 025	121 715	102 899	89 938	86 035	85 389	76 961
Integrierte Gesamtschulen 1)	6 164	1 840	68 209	34 217	21 743	17 784	17 165	17 122	16 740	15 898
Freie Waldorfschulen	-	11 200	14 458	16 702	17 774	18 461	18 095	18 095	19 625	20 406
Sonderschulen	-	211	1 119	610	370	239	197	234	164	153
Abendhauptschulen	-	-	290	-	-	-	1	-	1	-
Abendrealschulen	-	24	100	145	95	56	53	31	40	10
Abendgymnasien	113	23	2 166	501	474	462	530	473	310	405
Kollegs	235	401	691	887	884	786	840	809	573	584
Insgesamt ...	26 230	36 398	565 239	326 365	231 722	203 348	187 692	180 562	175 730	164 329
Türkisch										
Grundschulen 2).....	-	1 233	317	1 329	1 585	1 515	1 744	1 726	1 782	47 867
Schulartunabhängige Orientierungsstufe	-	151	83	20	70	133	151	214	170	252
Hauptschulen	181	2 159	1 612	722	471	321	674	756	743	23 843
Schularten mit mehreren Bildungsgängen	-	-	-	39	70	88	91	53	71	68
Realschulen	14	346	545	570	248	229	410	356	299	2 589
Gymnasien	123	1 398	1 230	1 082	1 116	963	1 155	1 010	1 165	1 699
Integrierte Gesamtschulen 1)	165	4 766	6 040	6 426	5 741	6 648	7 523	7 168	6 217	15 610
Freie Waldorfschulen	-	-	-	-	-	-	-	-	-	-
Sonderschulen	-	86	38	161	175	177	172	327	283	242
Abendhauptschulen	-	-	-	-	-	-	-	-	-	-
Abendrealschulen	-	36	-	-	-	17	2	1	-	-
Abendgymnasien	-	-	-	-	-	-	-	1	-	-
Kollegs	-	-	-	-	-	-	-	-	-	-
Insgesamt ...	483	10 175	9 865	10 349	9 476	10 091	11 922	11 612	10 730	92 170
Sonstige 3)										
Grundschulen 2).....	-	217	2 892	4 675	3 647	5 042	5 188	18 421	4 578	13 723
Schulartunabhängige Orientierungsstufe	-	74	60	58	77	5	108	80	78	86
Hauptschulen	5 132	1 213	2 041	1 567	1 848	1 177	1 305	1 324	1 022	7 036
Schularten mit mehreren Bildungsgängen	-	-	1 358	2 648	991	1 474	1 540	1 667	1 603	1 550
Realschulen	4 680	5 151	5 568	6 527	6 965	7 939	8 400	8 680	9 379	10 098
Gymnasien	3 275	6 564	7 354	7 083	7 618	10 705	10 123	11 488	11 763	16 969
Integrierte Gesamtschulen 1)	271	266	862	752	1 014	1 355	2 103	2 355	2 514	3 629
Freie Waldorfschulen	-	142	117	-	-	1	-	-	-	51
Sonderschulen	296	51	234	41	35	61	44	101	22	155
Abendhauptschulen	-	-	177	192	233	194	194	189	191	94
Abendrealschulen	-	79	46	91	124	54	111	68	134	173
Abendgymnasien	-	-	139	4	141	16	-	21	35	-
Kollegs	19	181	178	299	255	230	165	188	238	198
Insgesamt ...	13 673	13 938	21 026	23 937	22 948	28 253	29 281	44 582	31 557	53 762

*) Mehrfachzählungen möglich; Schüler/innen wurden entsprechend der Zahl der belegten Fremdsprachen gezählt.
1) 1980 einschl. Freier Waldorfschulen.

2) Einschl. muttersprachlicher Unterricht Nordrhein-Westfalen.
3) Einschl. ohne Angabe:

Allgemein bildende Schulen 2000/01

7 Schüler/innen mit fremdsprachlichem Unterricht nach Bildungsbereichen, Klassen-/Jahrgangsstufen und Schularten *)

Bildungsbereich Klassen-/Jahrgangsstufe	Insgesamt	Grund- schulen 1)	Schulartunab- hängige Orien- tierungs- stufe	Haupt- schulen	Schularten mit mehreren Bildungs- gängen	Real- schulen	Gymnasien	Integrierte Gesamt- schulen	Freie Waldorf- schulen	Sonder- schulen	Abend- schulen und Kollegs
Englisch											
Deutschland	6 509 106	511 035	400 390	1 080 229	407 615	1 257 780	2 169 865	529 827	67 744	43 121	41 500
Primarbereich (1. - 4. Klassenstufe)	540 940	511 035	-	-	-	-	-	5 568	21 480	2 837	-
Sekundarbereich I	5 264 515	-	400 390	1 080 229	407 615	1 257 780	1 566 273	467 440	34 538	35 661	14 589
5. Klassenstufe	900 514	-	198 522	181 665	60 724	154 665	231 381	62 125	6 196	5 236	-
6. Klassenstufe	907 148	-	201 764	188 775	62 727	147 136	232 289	62 479	6 169	5 809	-
7. Klassenstufe	947 016	-	-	215 431	85 182	237 146	307 599	86 161	5 932	7 565	-
8. Klassenstufe	923 877	-	-	213 200	86 622	236 329	285 460	88 973	5 673	7 620	-
9. Klassenstufe	878 218	-	-	204 596	63 107	248 472	261 152	88 729	5 384	6 778	-
10. Klassenstufe	688 807	-	-	75 952	49 013	233 472	245 638	76 695	5 184	2 653	-
Ohne Angabe	18 935	-	104	610	240	560	2 554	278	-	-	14 589
Sekundarbereich II	699 268	-	-	-	-	-	603 592	56 799	11 726	240	26 911
11. Jahrgangsstufe	262 166	-	-	-	-	-	234 917	22 473	4 636	140	-
12. Jahrgangsstufe	235 255	-	-	-	-	-	212 744	18 148	4 304	59	-
13. Jahrgangsstufe	167 187	-	-	-	-	-	150 908	13 452	2 786	41	-
Ohne Angabe	34 660	-	-	-	-	-	5 023	2 726	-	-	26 911
Ohne Bildungsbereichs- und Klassenstufenangabe	4 383	-	-	-	-	-	-	-	-	4 383	-
Französisch											
Deutschland	1 616 568	101 772	2 906	4 470	51 756	314 962	971 582	116 926	41 946	796	10 466
Primarbereich (1. - 4. Klassenstufe)	115 130	101 772	-	-	-	-	-	6	13 351	1	-
Sekundarbereich I	1 249 780	-	2 906	4 470	51 756	314 962	753 449	98 656	21 989	363	1 199
5. Klassenstufe	21 472	-	1 392	200	3 009	1 739	10 285	954	3 666	27	-
6. Klassenstufe	25 071	-	1 514	201	3 102	2 049	13 199	989	3 984	33	-
7. Klassenstufe	339 078	-	-	937	13 495	111 639	186 341	22 791	3 802	73	-
8. Klassenstufe	285 903	-	-	624	14 454	69 869	174 309	22 896	3 636	115	-
9. Klassenstufe	296 198	-	-	1 198	9 421	66 599	190 093	25 352	3 450	85	-
10. Klassenstufe	276 495	-	-	263	8 267	61 832	177 432	25 457	3 184	60	-
Ohne Angabe	5 563	-	-	1 047	8	1 235	1 790	217	67	-	1 199
Sekundarbereich II	251 298	-	-	-	-	-	218 133	17 263	6 805	41	9 256
11. Jahrgangsstufe	138 190	-	-	-	-	-	125 661	9 739	2 765	25	-
12. Jahrgangsstufe	59 881	-	-	-	-	-	53 503	4 132	2 234	12	-
13. Jahrgangsstufe	39 943	-	-	-	-	-	35 749	2 611	1 579	4	-
Ohne Angabe	13 284	-	-	-	-	-	3 220	781	27	-	9 256
Ohne Bildungsbereichs- und Klassenstufenangabe	360	-	-	-	-	-	-	-	-	360	-
Latein											
Deutschland	618 602	-	1 272	1	-	433	582 857	26 663	2 136	67	8 283
Primarbereich (1. - 4. Klassenstufe)	1	-	-	-	-	-	-	-	1	-	-
Sekundarbereich I	480 273	-	1 272	1	-	433	457 471	19 392	1 556	22	126
5. Klassenstufe	16 274	-	683	-	-	7	15 492	16	76	-	-
6. Klassenstufe	18 149	-	589	-	-	2	17 125	21	412	-	-
7. Klassenstufe	111 468	-	-	-	-	81	108 121	2 927	329	10	-
8. Klassenstufe	104 134	-	-	1	-	82	100 804	2 936	305	6	-
9. Klassenstufe	116 822	-	-	-	-	121	109 626	6 848	225	2	-
10. Klassenstufe	110 906	-	-	-	-	120	103 993	6 611	178	4	-
Ohne Angabe	2 520	-	-	-	-	20	2 310	33	31	-	126
Sekundarbereich II	138 313	-	-	-	-	-	125 386	7 171	579	20	5 157
11. Jahrgangsstufe	84 027	-	-	-	-	-	79 570	4 240	217	-	-
12. Jahrgangsstufe	30 324	-	-	-	-	-	28 119	2 006	187	12	-
13. Jahrgangsstufe	17 299	-	-	-	-	-	16 433	663	175	8	-
Ohne Angabe	6 663	-	-	-	-	-	1 284	242	-	-	5 157
Ohne Bildungsbereichs- und Klassenstufenangabe	15	-	-	-	-	-	-	-	-	15	-

Fußnoten siehe am Ende der Tabelle.

Allgemein bildende Schulen 2000/01

7 Schüler/innen mit fremdsprachlichem Unterricht nach Bildungsbereichen, Klassen-/Jahrgangsstufen und Schularten *)

Bildungsbereich Klassen-/Jahrgangsstufe	Insgesamt ¹⁾	Grund- schulen 1)	Schulartunab- hängige Orien- tierungs- stufe	Haupt- schulen	Schularten mit mehreren Bildungs- gängen	Real- schulen	Gymnasien	Integrierte Gesamt- schulen	Freie Waldorf- schulen	Sonder- schulen	Abend- schulen und Kollegs
Griechisch											
Deutschland	17 808	3 435	-	1 402	-	14	11 852	139	206	-	760
Primarbereich (1. - 4. Klassenstufe)	3 435	3 435	-	-	-	-	-	-	-	-	-
Sekundarbereich I	8 076	-	-	1 402	-	14	6 352	20	206	-	82
5. Klassenstufe	276	-	-	39	-	-	31	-	206	-	-
6. Klassenstufe	75	-	-	61	-	-	14	-	-	-	-
7. Klassenstufe	27	-	-	17	-	-	10	-	-	-	-
8. Klassenstufe	318	-	-	43	-	-	269	6	-	-	-
9. Klassenstufe	3 032	-	-	52	-	3	2 963	14	-	-	-
10. Klassenstufe	2 675	-	-	5	-	1	2 669	-	-	-	-
Ohne Angabe	1 673	-	-	1 185	-	10	396	-	-	-	82
Sekundarbereich II	6 297	-	-	-	-	-	5 500	119	-	-	678
11. Jahrgangsstufe	2 324	-	-	-	-	-	2 324	-	-	-	-
12. Jahrgangsstufe	1 560	-	-	-	-	-	1 560	-	-	-	-
13. Jahrgangsstufe	1 199	-	-	-	-	-	1 184	15	-	-	-
Ohne Angabe	1 214	-	-	-	-	-	432	104	-	-	678
Ohne Bildungsbereichs- und Klassenstufenangabe	-	-	-	-	-	-	-	-	-	-	-
Spanisch											
Deutschland	117 645	2 170	22	991	233	4 141	88 391	20 289	11	-	1 397
Primarbereich (1. - 4. Klassenstufe)	2 170	2 170	-	-	-	-	-	-	-	-	-
Sekundarbereich I	58 319	-	22	991	233	4 141	40 668	10 090	11	-	163
5. Klassenstufe	204	-	11	50	-	-	142	1	-	-	-
6. Klassenstufe	283	-	11	68	-	1	166	37	-	-	-
7. Klassenstufe	6 447	-	-	-	109	1 097	3 482	1 759	-	-	-
8. Klassenstufe	6 091	-	-	3	63	808	3 668	1 549	-	-	-
9. Klassenstufe	20 890	-	-	1	34	924	16 490	3 441	-	-	-
10. Klassenstufe	17 798	-	-	5	27	811	13 765	3 190	-	-	-
Ohne Angabe	4 606	-	-	864	-	500	2 955	113	11	-	163
Sekundarbereich II	59 156	-	-	-	-	-	47 723	10 199	-	-	1 234
11. Jahrgangsstufe	29 777	-	-	-	-	-	24 617	5 160	-	-	-
12. Jahrgangsstufe	16 874	-	-	-	-	-	14 045	2 829	-	-	-
13. Jahrgangsstufe	9 505	-	-	-	-	-	7 666	1 839	-	-	-
Ohne Angabe	3 000	-	-	-	-	-	1 395	371	-	-	1 234
Ohne Bildungsbereichs- und Klassenstufenangabe	-	-	-	-	-	-	-	-	-	-	-
Italienisch											
Deutschland	41 748	8 906	-	2 278	21	1 552	26 714	3 213	-	-	64
Primarbereich (1. - 4. Klassenstufe)	9 130	8 906	-	-	-	-	-	224	-	-	-
Sekundarbereich I	17 869	-	-	2 278	21	1 552	12 457	1 561	-	-	-
5. Klassenstufe	219	-	-	21	-	22	10	166	-	-	-
6. Klassenstufe	466	-	-	34	-	57	130	245	-	-	-
7. Klassenstufe	780	-	-	25	-	183	356	216	-	-	-
8. Klassenstufe	1 300	-	-	29	-	290	755	226	-	-	-
9. Klassenstufe	5 317	-	-	19	-	466	4 478	354	-	-	-
10. Klassenstufe	5 407	-	-	10	21	319	4 723	334	-	-	-
Ohne Angabe	4 380	-	-	2 140	-	215	2 005	20	-	-	-
Sekundarbereich II	14 749	-	-	-	-	-	13 257	1 428	-	-	64
11. Jahrgangsstufe	7 615	-	-	-	-	-	6 999	616	-	-	-
12. Jahrgangsstufe	3 849	-	-	-	-	-	3 474	375	-	-	-
13. Jahrgangsstufe	2 207	-	-	-	-	-	1 947	260	-	-	-
Ohne Angabe	1 078	-	-	-	-	-	837	177	-	-	64
Ohne Bildungsbereichs- und Klassenstufenangabe	-	-	-	-	-	-	-	-	-	-	-

Fußnoten siehe am Ende der Tabelle.

Allgemein bildende Schulen 2000/01

7 Schüler/innen mit fremdsprachlichem Unterricht nach Bildungsbereichen, Klassen-/Jahrgangsstufen und Schularten *)

Bildungsbereich Klassen-/Jahrgangsstufe	Insgesamt	Grund- schulen 1)	Schulartun- abhängige Orien- tierungs- stufe	Haupt- schulen	Schularten mit mehreren Bildungs- gängen	Real- schulen	Gymnasien	Integrierte Gesamt- schulen	Freie Waldorfschulen	Sonder- schulen	Abend- schulen und Kollegs
Russisch											
Deutschland	164 329	605	121	2 550	19 616	27 009	76 961	16 898	20 406	163	999
Primarbereich (1. - 4. Klassenstufe)	7 739	605	-	-	-	-	-	89	7 025	20	-
Sekundarbereich I	132 013	-	121	2 559	19 613	27 009	58 427	13 655	10 502	117	10
5. Klassenstufe	2 336	-	42	11	2	-	54	48	2 177	2	-
6. Klassenstufe	2 214	-	75	32	13	-	82	44	1 982	6	-
7. Klassenstufe	27 677	-	-	75	6 868	3 838	12 606	2 446	1 809	15	-
8. Klassenstufe	29 456	-	-	256	7 359	3 996	13 409	2 741	1 669	26	-
9. Klassenstufe	33 986	-	-	349	2 600	9 240	15 997	4 247	1 513	40	-
10. Klassenstufe	34 157	-	-	283	2 751	9 906	15 729	4 068	1 372	28	-
Ohne Angabe	2 187	-	4	1 553	-	29	550	41	-	-	10
Sekundarbereich II	24 572	-	-	-	-	-	18 534	2 154	2 879	16	969
11. Jahrgangsstufe	13 068	-	-	-	-	-	10 635	1 207	1 238	8	-
12. Jahrgangsstufe	6 963	-	-	-	-	-	5 467	566	950	-	-
13. Jahrgangsstufe	2 846	-	-	-	-	-	1 849	298	691	8	-
Ohne Angabe	1 655	-	-	-	-	-	583	83	-	-	969
Ohne Bildungsbereichs- und Klassenstufenangabe	-	-	-	-	-	-	-	-	-	-	-
Türkisch											
Deutschland	92 170	47 867	262	23 843	68	2 589	1 699	16 610	-	242	-
Primarbereich (1. - 4. Klassenstufe)	48 208	47 867	-	-	-	-	-	299	-	42	-
Sekundarbereich I	33 554	-	252	23 843	68	2 589	637	5 770	-	195	-
5. Klassenstufe	1 664	-	134	1 338	-	-	89	82	-	21	-
6. Klassenstufe	1 804	-	118	1 459	1	-	98	94	-	34	-
7. Klassenstufe	3 481	-	-	1 505	25	101	170	1 633	-	47	-
8. Klassenstufe	3 213	-	-	1 414	15	86	161	1 494	-	43	-
9. Klassenstufe	2 847	-	-	1 284	17	81	167	1 264	-	34	-
10. Klassenstufe	2 432	-	-	998	10	70	152	1 186	-	16	-
Ohne Angabe	18 113	-	-	15 845	-	2 251	-	17	-	-	-
Sekundarbereich II	10 403	-	-	-	-	-	862	9 541	-	-	-
11. Jahrgangsstufe	261	-	-	-	-	-	138	123	-	-	-
12. Jahrgangsstufe	198	-	-	-	-	-	94	104	-	-	-
13. Jahrgangsstufe	174	-	-	-	-	-	86	88	-	-	-
Ohne Angabe	9 770	-	-	-	-	-	544	9 226	-	-	-
Ohne Bildungsbereichs- und Klassenstufenangabe	5	-	-	-	-	-	-	-	-	5	-
Sonstige 2)											
Deutschland	53 762	13 723	86	7 036	1 550	10 098	16 969	3 629	81	166	466
Primarbereich (1. - 4. Klassenstufe)	13 806	13 723	-	-	-	-	-	69	-	14	-
Sekundarbereich I	29 322	-	86	7 036	1 550	10 098	8 190	1 929	51	115	267
5. Klassenstufe	1 529	-	51	200	299	61	825	71	-	22	-
6. Klassenstufe	1 618	-	35	318	245	50	851	83	6	30	-
7. Klassenstufe	5 339	-	-	577	282	3 204	761	467	45	23	-
8. Klassenstufe	3 961	-	-	388	273	1 911	677	493	-	19	-
9. Klassenstufe	5 665	-	-	295	257	2 402	2 233	458	-	20	-
10. Klassenstufe	4 909	-	-	158	214	1 986	2 195	357	-	1	-
Ohne Angabe	6 301	-	-	5 102	-	484	448	-	-	-	267
Sekundarbereich II	10 606	-	-	-	-	-	8 779	1 631	-	-	196
11. Jahrgangsstufe	2 997	-	-	-	-	-	2 636	361	-	-	-
12. Jahrgangsstufe	1 499	-	-	-	-	-	1 346	153	-	-	-
13. Jahrgangsstufe	1 061	-	-	-	-	-	925	136	-	-	-
Ohne Angabe	5 051	-	-	-	-	-	3 672	961	-	-	196
Ohne Bildungsbereichs- und Klassenstufenangabe	26	-	-	-	-	-	-	-	-	26	-

*) Mehrfachzählungen möglich; Schüler/innen wurden entsprechend der Zahl der belegten Fremdsprachen gezählt.

1) Einschl. muttersprachlicher Unterricht Nordrhein-Westfalen.
2) Einschl. ohne Angabe.

Allgemein bildende

8 Schüler/innen nach Schularten, Bildungs

Lfd. Nr.	Schulart ----- Bildungsbereich	Schüler insgesamt	Geburts									
			1995 und später	1994	1993	1992	1991	1990	1989	1988	1987	1986
1	Vorklassen	z	26 770	12 827	13 368	577	-	-	-	-	-	-
2		w	12 597	6 419	5 954	224	-	-	-	-	-	-
3	Schulkindergärten	z	37 934	4 058	25 693	8 183	-	-	-	-	-	-
4		w	13 229	1 547	8 824	2 858	-	-	-	-	-	-
5	Grundschulen	z	3 352 935	-	380 634	772 083	798 769	808 590	524 864	62 083	5 902	-
6		w	1 642 054	-	198 932	379 965	393 109	397 957	248 085	25 600	2 426	-
7	Schulartunabhängige Orientierungsstufe	z	404 195	-	-	-	-	76 774	179 232	123 828	24 361	-
8		w	198 218	-	-	-	-	40 419	89 248	56 982	9 589	-
9	Hauptschulen	z	1 103 878	-	-	-	-	63 528	151 368	181 047	191 611	207 137
10		w	483 454	-	-	-	-	30 915	69 684	79 923	82 615	88 486
11	Schularten mit mehreren Bildungsgängen	z	428 609	-	-	-	-	23 387	57 762	72 524	85 095	79 157
12		w	199 971	-	-	-	-	11 768	27 165	34 016	39 600	38 371
13	Realschulen	z	1 283 382	-	-	-	-	64 192	139 150	175 720	212 339	225 820
14		w	643 347	-	-	-	-	34 047	70 075	90 174	108 910	116 088
15	Gymnasien	z	2 256 861	-	-	-	-	115 988	241 906	271 314	284 819	268 819
16		w	1 228 284	-	-	-	-	63 200	128 024	145 463	153 824	146 781
17	Sekundarbereich I	z	1 605 226	-	-	-	-	115 988	241 906	271 314	284 819	268 819
18		w	864 230	-	-	-	-	63 200	128 024	145 463	153 824	146 781
19	Sekundarbereich II	z	651 635	-	-	-	-	-	-	-	-	-
20		w	364 054	-	-	-	-	-	-	-	-	-
21	Integrierte Gesamtschulen	z	549 489	-	1 922	3 840	4 125	4 513	27 217	57 165	71 710	83 382
22		w	265 530	-	1 001	1 848	2 085	2 185	14 016	27 967	34 357	39 670
23	Primarbereich	z	18 353	-	1 922	3 840	4 125	4 513	3 532	389	32	-
24		w	8 989	-	1 001	1 848	2 085	2 185	1 672	163	15	-
25	Sekundarbereich I	z	471 759	-	-	-	-	-	23 685	56 776	71 678	83 382
26		w	224 519	-	-	-	-	-	12 344	27 804	34 342	39 670
27	Sekundarbereich II	z	59 377	-	-	-	-	-	-	-	-	-
28		w	32 042	-	-	-	-	-	-	-	-	-
29	Freie Waldorfschulen	z	69 989	-	2 178	5 672	5 779	5 906	6 028	6 127	5 989	5 726
30		w	36 238	-	1 212	2 810	2 882	3 049	3 119	3 095	2 892	2 991
31	Primarbereich	z	23 358	-	2 178	5 672	5 779	5 906	3 431	390	4	-
32		w	11 817	-	1 212	2 810	2 882	3 049	1 670	193	1	-
33	Sekundarbereich I	z	34 605	-	-	-	-	-	2 597	5 737	5 985	5 726
34		w	17 910	-	-	-	-	-	1 449	2 902	3 094	2 892
35	Sekundarbereich II	z	12 006	-	-	-	-	-	-	-	-	-
36		w	6 511	-	-	-	-	-	-	-	-	-
37	Sonderschulen	z	420 427	-	8 124	21 524	27 801	32 925	40 164	43 800	47 648	49 493
38		w	153 233	-	2 838	7 206	9 570	11 733	14 727	16 199	17 469	17 811
39	Abendhauptschulen	z	1 150	-	-	-	-	-	-	-	-	-
40		w	560	-	-	-	-	-	-	-	-	-
41	Abendrealschulen	z	15 296	-	-	-	-	-	-	-	-	-
42		w	7 471	-	-	-	-	-	-	-	-	-
43	Abendgymnasien	z	15 937	-	-	-	-	-	-	-	-	-
44		w	8 551	-	-	-	-	-	-	-	-	-
45	Kollegs	z	13 947	-	-	-	-	-	-	-	-	-
46		w	6 960	-	-	-	-	-	-	-	-	-
47	Insgesamt ...	i	9 960 781	16 885	431 915	811 889	836 474	851 934	942 140	938 593	956 682	936 826
48		w	4 897 697	7 966	216 761	394 911	407 648	414 924	458 274	457 057	463 905	454 891

Schulen 2000/01

bereichen und Geburtsjahren

Jahr																Ohne Angabe	Lfd. Nr.
1985	1984	1983	1982	1981	1980	1979	1978	1977	1976	1975	1974	1973	1972	1971	1970 und früher		
-	-	-	-	-	-	-	-	-	-	-	-	-	-	-	-	-	1
-	-	-	-	-	-	-	-	-	-	-	-	-	-	-	-	-	2
-	-	-	-	-	-	-	-	-	-	-	-	-	-	-	-	-	3
-	-	-	-	-	-	-	-	-	-	-	-	-	-	-	-	-	4
-	-	-	-	-	-	-	-	-	-	-	-	-	-	-	-	-	5
-	-	-	-	-	-	-	-	-	-	-	-	-	-	-	-	-	6
-	-	-	-	-	-	-	-	-	-	-	-	-	-	-	-	-	7
-	-	-	-	-	-	-	-	-	-	-	-	-	-	-	-	-	8
177 172	98 922	28 808	4 284	-	-	-	-	-	-	-	-	-	-	-	-	-	9
75 434	42 088	12 354	1 957	-	-	-	-	-	-	-	-	-	-	-	-	-	10
66 316	37 490	8 248	830	-	-	-	-	-	-	-	-	-	-	-	-	-	11
30 380	17 685	2 712	276	-	-	-	-	-	-	-	-	-	-	-	-	-	12
231 733	161 833	45 576	6 919	-	-	-	-	-	-	-	-	-	-	-	-	-	13
119 837	80 443	20 790	2 983	-	-	-	-	-	-	-	-	-	-	-	-	-	14
247 554	239 522	231 163	213 773	115 291	22 472	3 611	487	144	-	-	-	-	-	-	-	-	15
135 944	132 930	130 054	119 156	80 861	10 164	1 591	222	70	-	-	-	-	-	-	-	-	16
247 554	151 269	20 739	2 820	-	-	-	-	-	-	-	-	-	-	-	-	-	17
135 944	80 276	9 486	1 252	-	-	-	-	-	-	-	-	-	-	-	-	-	18
-	88 253	210 424	210 953	115 291	22 472	3 611	487	144	-	-	-	-	-	-	-	-	19
-	52 654	120 588	117 904	60 861	10 164	1 591	222	70	-	-	-	-	-	-	-	-	20
83 220	62 443	29 574	19 786	11 540	3 297	637	169	18	-	-	-	-	-	-	-	-	21
39 018	29 742	14 962	10 553	5 966	1 610	268	83	10	-	-	-	-	-	-	-	-	22
-	-	-	-	-	-	-	-	-	-	-	-	-	-	-	-	-	23
-	-	-	-	-	-	-	-	-	-	-	-	-	-	-	-	-	24
83 220	54 675	12 038	1 374	-	-	-	-	-	-	-	-	-	-	-	-	-	25
39 018	25 266	5 275	611	-	-	-	-	-	-	-	-	-	-	-	-	-	26
-	7 788	17 536	18 412	11 540	3 297	637	169	18	-	-	-	-	-	-	-	-	27
-	4 476	9 687	9 942	5 966	1 610	268	83	10	-	-	-	-	-	-	-	-	28
5 341	5 079	4 611	3 731	1 897	252	25	4	3	-	-	-	-	-	-	-	-	29
2 796	2 649	2 476	2 009	1 023	126	14	-	-	-	-	-	-	-	-	-	-	30
-	-	-	-	-	-	-	-	-	-	-	-	-	-	-	-	-	31
-	-	-	-	-	-	-	-	-	-	-	-	-	-	-	-	-	32
5 341	3 343	248	5	-	-	-	-	-	-	-	-	-	-	-	-	-	33
2 796	1 676	109	1	-	-	-	-	-	-	-	-	-	-	-	-	-	34
-	1 736	4 363	3 728	1 897	252	25	4	3	-	-	-	-	-	-	-	-	35
-	973	2 367	2 008	1 023	126	14	-	-	-	-	-	-	-	-	-	-	36
45 102	28 085	12 543	7 611	2 652	1 233	1 505	-	-	-	-	-	-	-	-	-	360	37
16 352	10 598	4 986	3 131	1 149	532	668	-	-	-	-	-	-	-	-	-	163	38
-	-	-	344	174	89	71	43	35	37	29	31	20	17	32	228	-	39
-	-	-	153	84	50	37	20	20	16	14	17	8	8	19	114	-	40
-	-	-	3 500	2 495	1 569	1 195	1 111	847	656	509	381	331	260	206	2 238	-	41
-	-	-	1 579	1 209	793	582	468	371	294	228	179	176	140	107	1 345	-	42
-	-	-	145	471	1 004	1 332	1 728	1 706	1 477	1 188	1 001	831	699	579	3 776	-	43
-	-	-	65	274	597	707	912	868	723	581	495	407	366	291	2 265	-	44
-	-	-	180	484	921	1 412	1 845	1 784	1 651	1 320	977	759	581	487	1 566	-	45
-	-	-	75	282	524	758	914	838	736	616	446	360	280	239	912	-	46
856 438	633 474	368 624	260 883	135 004	30 837	9 788	5 387	4 537	3 821	3 046	2 390	1 941	1 557	1 304	7 608	360	47
419 761	316 133	188 334	141 937	70 848	14 396	4 625	2 619	2 177	1 769	1 439	1 137	981	774	666	4 636	163	48

Allgemein bildende Schulen 2000/01

9 Einschulungen 1980, 1990, 1992 und 1994 bis 2000 nach Schularten und Ländern

Einschulungen		1980 1)	1990	1992	1994	1995	1996	1997	1998	1999	2000
		Früheres Bundesgebiet	Deutschland								
Baden-Württemberg											
Grundschulen	z	96 523	100 439	106 951	117 277	119 916	121 004	124 873	119 937	117 238	112 653
	w	47 311	49 081	52 527	57 748	58 714	59 383	61 139	58 869	57 652	55 044
Freie Waldorfschulen	z	1 081	1 491	1 552	1 575	1 608	1 696	1 656	1 641	1 647	1 627
	w	540	743	780	778	819 a)	864 a)	828 a)	819 a)	801	808
Sonderschulen	z	2 250	2 900	3 154	3 338	3 503	3 370	3 371	3 438	3 552	3 567
	w	880	967	1 072	1 126	1 176	1 127	1 135	1 178	1 181	1 196
Zusammen ...	z	99 854	104 830	111 657	122 190	125 027	126 070	129 900	125 016	122 437	117 847
	w	48 731	50 791	54 379	59 652	60 709	61 374	63 102	60 866	59 634	57 048
Bayern											
Grundschulen	z	109 060	114 117	118 219	129 554	131 303	133 407	137 152	144 985	130 222	127 391
	w	53 181	55 862	58 467	63 882	64 526	65 962	67 478	72 057	64 530	62 449
Freie Waldorfschulen	z	214	471	523	531	542	524	542	506	535	566
	w	111	247	247	266	282	256	278	251	262	283
Sonderschulen	z	2 657	3 852	4 709	5 490	5 719	5 836	6 139	5 914	5 758	5 730
	w	986	1 386	1 626	1 842	1 982	2 001	2 098	1 952	1 886	1 932
Zusammen ...	z	111 931	118 440	123 451	135 575	137 564	139 767	143 833	151 385	136 515	133 687
	w	54 258	57 485	60 340	65 990	66 790	68 219	69 854	74 280	66 678	64 664
Berlin											
Grundschulen	z	15 181	18 773	36 100	37 024	36 268	35 647	31 688	27 108	26 099	24 801
	w	7 510	9 199	17 889	18 132	17 685	17 335	15 519	13 107	12 847	12 041
Integrierte Gesamtschulen	z	331 b)	239	310	272	258	250	277	273	274	292
	w	159 b)	123	151	122	128	139	124	128	145	134
Freie Waldorfschulen	z	-	158	179	184	163	186	188	208	202	179
	w	-	80	96	94	88	108	102	118	115	94
Sonderschulen	z	325	436	1 122	1 205	1 141	1 226	1 087	1 073	1 129	1 072
	w	112	154	402	425	390	462	366	383	383	382
Zusammen ...	z	15 837	19 606	37 711	38 685	37 830	37 309	33 240	28 662	27 704	26 344
	w	7 781	9 556	18 538	18 773	18 271	18 044	16 111	13 736	13 490	12 651
Brandenburg											
Grundschulen	z	-	-	31 077	30 258	28 691	27 399	21 949	14 982	12 895	12 642
	w	-	-	15 237	14 822	14 017	13 347	10 831	7 346	6 232	6 139
Integrierte Gesamtschulen	z	-	-	5 182	4 298	4 074	3 679	2 877	1 915	1 788	1 542
	w	-	-	2 482	2 076	1 962	1 766	1 359	947	875	757
Freie Waldorfschulen	z	-	-	92	96	113	100	90	73	67	54
	w	-	-	32	55	58	45	39	38	37	23
Sonderschulen	z	-	-	584	501	531	706	756	503	519	448
	w	-	-	186	161	176	253	270	162	173	152
Zusammen ...	z	-	-	36 935	35 151	33 409	31 884	25 672	17 473	15 269	14 686
	w	-	-	17 937	17 114	16 213	15 411	12 499	8 493	7 317	7 071
Bremen											
Grundschulen	z	6 047	5 883	5 823	6 428	6 565	6 578	6 711	6 454	6 349	5 963
	w	2 929	2 918	2 840	3 142	3 222	3 232	3 271	3 114	3 100	2 877
Freie Waldorfschulen	z	38	71	65	78	71	78	67	68	66	68
	w	25	35	30	42	34	33	32	29	37	41
Sonderschulen	z	132	107	96	72	61	82	79	82	45	40
	w	48	33	33	24	17	27	23	25	12	16
Zusammen ...	z	6 217	6 061	5 984	6 578	6 697	6 738	6 857	6 604	6 480	6 071
	w	3 000	2 986	2 903	3 208	3 273	3 292	3 326	3 168	3 149	2 934

Fußnoten siehe am Ende der Tabelle.

Allgemein bildende Schulen 2000/01

9 Einschulungen 1980, 1990, 1992 und 1994 bis 2000 nach Schularten und Ländern

Einschulungen											
		1980 1)	1990	1992	1994	1995	1996	1997	1998	1999	2000
		Früheres Bundesgebiet		Deutschland							
Hamburg											
Grundschulen	z	12 832	11 766	12 289 b)	13 557	13 535	13 811	14 037	14 153	13 316	12 781
	w	6 277	5 726	6 004 b)	6 634	6 603	6 724	6 756	6 986	6 557	6 283
Integrierte Gesamtschulen	z	169 b)	1 128	1 216	1 519	1 658	1 539	1 552	1 506	1 466	1 372
	w	93 b)	544	600	759	797	746	758	740	745	669
Freie Waldorfschulen	z	-	253	-	255	238	257	244	249	245	221
	w	-	132	-	138	109	125	129	122	117	117
Sonderschulen	z	500	522	553	641	587	576	643	617	606	554
	w	180	175	160	200	185	192	227	179	196	190
Zusammen ...	z	13 501	13 669	14 038	15 972	16 018	16 183	16 476	16 827	15 833	14 928
	w	6 550	6 577	6 764	7 731	7 694	7 787	7 870	8 027	7 615	7 298
Hessen											
Grundschulen	z	53 351	53 688	56 677	62 142	63 518	64 213	65 126	63 276	61 378	59 778
	w	26 038	26 094	27 665	30 417	30 903	31 528	31 707	31 188	30 176	29 282
Integrierte Gesamtschulen	z	189 b)	306	304	303	323	457	513	571	494	492
	w	97 b)	143	143	152	160	221	261	303	244	230
Freie Waldorfschulen	z	-	286	283	301	318	294	285	309	311	350
	w	-	140	144	145	169	160	148	168	144	174
Sonderschulen	z	894	816	909	1 121	1 139	1 087	1 251	1 278	1 286	1 324
	w	362	297	278	398	399	405	450	427	452	479
Zusammen ...	z	54 434	55 096	58 173	63 967	65 296	66 051	67 175	65 434	63 489	61 944
	w	26 497	26 674	28 230	31 112	31 631	32 314	32 666	32 086	31 016	30 165
Mecklenburg-Vorpommern											
Grundschulen	z	-	-	26 216	26 145	24 704	23 274	18 424	12 269	10 450	9 582
	w	-	-	13 810	12 695	11 826	11 296	8 993	6 028	5 022	4 652
Freie Waldorfschulen	z	-	-	-	37	47	36	36	42	31	37
	w	-	-	-	18	24	11	15	23	16	18
Sonderschulen	z	-	-	579	796	812	852	624	602	486	428
	w	-	-	221	287	289	311	219	227	175	153
Zusammen ...	z	-	-	26 795	26 978	25 563	24 162	19 084	12 913	10 967	10 047
	w	-	-	14 031	13 000	12 139	11 620	9 227	6 278	5 213	4 823
Niedersachsen											
Grundschulen	z	75 893	71 596	76 531	86 475	86 981	88 912	92 335	90 957	87 807	86 188
	w	37 090	34 878	37 413	42 039	42 302	43 062	45 132	44 637	42 831	42 137
Integrierte Gesamtschulen	z	382 b)	98	120	130	100	113	225	217	289	232
	w	188 b)	45	57	73	54	49	102	109	134	111
Freie Waldorfschulen	z	-	450	472	625	485	490	486	499	472	461
	w	-	223	238	297	255	237	234	255	242	237
Sonderschulen	z	983	1 193	1 431	1 582	1 641	1 671	1 923	1 980	1 917	2 035
	w	354	431	514	540	541	534	679	667	660	693
Zusammen ...	z	77 238	73 337	78 564	88 812	89 207	91 186	94 969	93 653	90 488	88 936
	w	37 632	35 577	38 222	42 949	43 242	43 912	46 147	45 688	43 887	43 178

Fußnoten siehe am Ende der Tabelle.

Allgemein bildende Schulen 2000/01

9 Einschulungen 1980, 1990, 1992 und 1994 bis 2000 nach Schularten und Ländern

Einschulungen											
		1980 1)	1990	1992	1994	1995	1996	1997	1998	1999	2000
		Früheres Bundesgebiet		Deutschland							
Nordrhein-Westfalen											
Grundschulen	z	153 515	155 909	180 297	197 494	201 140	203 467	209 929	202 787	197 285	192 092
	w	75 982	77 278	87 903	96 598	98 144	99 198	102 549	99 144	96 640	93 415
Freie Waldorfschulen	z	526	1 077	1 234	1 208	1 252	1 251	1 217	1 188	1 151	1 211
	w	283	560	637	594	643	650	594	592	594	604
Sonderschulen	z	4 596	3 610	4 250	5 197	5 100	4 642	4 923	5 469	5 510	5 370
	w	1 738	1 236	1 489	1 866	1 737	1 572	1 649	1 856	1 848	1 763
Zusammen ...	z	158 837	160 596	185 781	203 899	207 492	209 360	216 089	209 444	203 946	198 673
	w	78 003	79 074	90 009	99 058	100 524	101 420	104 792	101 592	99 082	95 782
Rheinland-Pfalz											
Grundschulen	z	34 987	37 995	40 864	44 755	45 717	46 232	47 630	45 952	44 509	43 449
	w	17 131	18 514	20 030	22 023	22 196	22 528	23 344	22 475	21 376	21 168
Freie Waldorfschulen	z	59	135	172	172	171	186	155	169	168	149
	w	33	72	84	85	92	88	93	84	79	86
Sonderschulen	z	966	451	469	526	764	802	834	918	899	900
	w	367	149	166	169	277	285	318	333	325	321
Zusammen ...	z	36 012	38 581	41 505	45 453	46 652	47 220	48 619	47 039	45 576	44 498
	w	17 531	18 735	20 280	22 277	22 585	22 901	23 755	22 892	21 780	21 575
Saarland											
Grundschulen	z	9 505	10 252	10 865	11 643	11 638	11 755	12 250	11 546	11 098	10 571
	w	4 552	4 937	5 210	5 629	5 735	5 723	5 878	5 573	5 378	5 168
Freie Waldorfschulen	z	38	71	71	80	80	75	100	102	84	109
	w	16	37	34	34	40	40	46	47	44	56
Sonderschulen	z	169	159	161	146	176	173	180	135	144	136
	w	62	58	58	50	57	59	65	38	56	54
Zusammen ...	z	9 712	10 482	11 097	11 869	11 894	12 003	12 530	11 783	11 326	10 816
	w	4 630	5 032	5 302	5 713	5 832	5 822	5 989	5 658	5 478	5 278
Sachsen											
Grundschulen	z	-	-	57 527	54 927	51 937	50 162	40 854	28 056	24 205	23 071
	w	-	-	28 121	26 883	25 388	24 493	19 851	13 579	11 808	11 348
Freie Waldorfschulen	z	-	-	90	82	87	79	67	84	76	81
	w	-	-	45	33	46	44	28	39	38	39
Sonderschulen	z	-	-	1 372	1 543	1 602	1 453	1 345	1 070	902	801
	w	-	-	467	581	590	546	478	375	338	278
Zusammen ...	z	-	-	58 989	56 552	53 626	51 694	42 266	29 210	25 183	23 953
	w	-	-	28 633	27 497	26 024	25 083	20 357	13 993	12 184	11 665

Fußnoten siehe am Ende der Tabelle.

Allgemein bildende Schulen 2000/01

9 Einschulungen 1980, 1990, 1992 und 1994 bis 2000 nach Schularten und Ländern

Einschulungen											
	1980 1)	1990	1992	1994	1995	1996	1997	1998	1999	2000	
	Früheres Bundesgebiet		Deutschland								
Sachsen-Anhalt											
Grundschulen	z	-	-	36 969	35 263	33 336	31 953	25 491	17 635	15 298	14 824
	w	-	-	18 195	17 366	16 225	15 550	12 281	8 602	7 500	7 217
Freie Waldorfschulen	z	-	-	74	38	48	39	25	22	16	34
	w	-	-	34	19	25	18	14	7	7	15
Sonderschulen	z	-	-	1 079	971	1 033	946	947	775	680	554
	w	-	-	400	376	361	362	333	283	240	190
Zusammen ...	z	-	-	38 122	36 272	34 417	32 938	26 463	18 432	15 974	15 412
	w	-	-	18 629	17 761	16 611	15 930	12 628	8 892	7 747	7 422
Schleswig-Holstein											
Grundschulen	z	26 244	24 056	25 128	29 210	29 869	30 239	31 596	31 075	29 537	29 460
	w	12 740	11 749	12 444	14 096	14 615	14 740	15 477	15 161	14 441	14 314
Integrierte Gesamtschulen	z	107 b)	15	17	15	18	-	-	-	-	-
	w	52 b)	8	8	10	11	-	-	-	-	-
Freie Waldorfschulen	z	-	322	312	273	379	339	374	351	389	318
	w	-	159	172	157	194	171	187	162	192	177
Sonderschulen	z	470	368	437	1 041	1 008	875	1 174	672	646	752
	w	148	125	167 a)	324	329	274	382	222	217	268
Zusammen ...	z	26 821	24 761	25 894	30 539	31 274	31 453	33 146	32 086	30 572	30 530
	w	12 940	12 041	12 791	14 587	15 149	15 185	16 046	15 545	14 860	14 758
Thüringen											
Grundschulen	z	-	-	33 551	32 444	30 369	28 729	22 750	15 594	13 835	13 028
	w	-	-	16 393	15 935	14 970	14 175	11 106	7 649	6 846	6 393
Integrierte Gesamtschulen	z	-	-	20	-	-	-	-	-	-	-
	w	-	-	6	-	-	-	-	-	-	-
Freie Waldorfschulen	z	-	-	56	49	63	52	54	42	53	44
	w	-	-	24	16	32	24	26	15	28	23
Sonderschulen	z	-	-	1 128	914	835	834	744	593	505	443
	w	-	-	447	292	275	300	252	220	180	178
Zusammen ...	z	-	-	34 755	33 407	31 267	29 615	23 548	16 229	14 393	13 518
	w	-	-	16 870	16 243	15 277	14 489	11 384	7 884	7 054	6 604
Insgesamt											
Grundschulen	i	593 138	604 474	657 064	914 596	915 487	916 782	902 797	846 746	801 521	778 274
	w	290 721	296 236	420 148	448 041	447 141	448 306	441 312	415 515	392 936	379 927
Integrierte Gesamtschulen	i	1 178	1 786	7 169	6 535	6 431	6 036	5 444	4 484	4 311	3 930
	w	589	863	3 447	3 192	3 112	2 921	2 604	2 227	2 143	1 901
Freie Waldorfschulen	i	1 956	4 785	5 175	5 584	5 665	5 682	5 586	5 553	5 513	5 529
	w	1 008	2 428	2 597	2 771	2 910	2 874	2 793	2 760	2 753	2 795
Sonderschulen	i	13 922	14 414	22 033	25 064	25 652	25 131	26 020	25 119	24 564	24 154
	w	5 235	5 011	7 666	8 661	8 781	8 710	8 944	8 527	8 322	8 245
Insgesamt ...	i	810 194	825 459	891 441	951 799	953 235	953 633	939 847	881 902	835 909	811 887
	w	297 553	304 538	433 858	482 665	481 944	482 813	465 663	429 636	406 184	392 868

1) Angaben der Sonder- und Gesamtschulen = 1. Schulbesuchsjahr bzw. 1. Klassenstufe abzügl. Wiederholer/innen.

a) Geschlechterspezifische Verteilung geschätzt.
b) Einschl. Freier Waldorfschulen.

Allgemein bildende Schulen 2000/01

10 Einschulungen und Nichteinschulungen nach Schularten und Ländern

Schulart		Einschulungen						Nichteinschulungen		
		insgesamt	davon waren					insgesamt	davon waren	
			vorzeitig	fristgemäß	verspätet	geistig-behindert	sonstige		Zurückstellungen vom Schulbesuch	Befreiungen
Baden-Württemberg										
Grundschulen	z	112 653	945	105 159	6 549	-	-	6 980	6 980	-
	m	57 609	339	53 079	4 191	-	-	4 664	4 664	-
	w	55 044	606	52 080	2 358	-	-	2 316	2 316	-
Freie Waldorfschulen 1)	z	1 627	-	1 444	183	-	-	-	-	-
	m	819	-	727	92	-	-	-	-	-
	w	806	-	717	91	-	-	-	-	-
Sonderschulen	z	3 567	-	2 063	977	527	-	-	-	-
	m	2 371	-	1 383	676	312	-	-	-	-
	w	1 196	-	680	301	215	-	-	-	-
Zusammen ...	z	117 847	945	108 666	7 708	527	-	6 980	6 980	-
	m	60 799	339	55 189	4 959	312	-	4 664	4 664	-
	w	57 048	606	53 477	2 750	215	-	2 316	2 316	-
Bayern										
Grundschulen	z	127 391	5 676	116 553	5 162	-	-	4 851	4 851	-
	m	64 942	2 179	59 420	3 343	-	-	3 166	3 166	-
	w	62 449	3 497	57 133	1 819	-	-	1 685	1 685	-
Freie Waldorfschulen	z	566	3	530	33	-	-	48	48	-
	m	283	1	262	20	-	-	29	29	-
	w	283	2	268	13	-	-	19	19	-
Sonderschulen	z	5 730	11	4 301	625	793	-	968	968	-
	m	3 798	7	2 901	407	483	-	647	647	-
	w	1 932	4	1 400	218	310	-	321	321	-
Zusammen ...	z	133 687	5 690	121 384	5 820	793	-	5 867	5 867	-
	m	69 023	2 187	62 583	3 770	483	-	3 842	3 842	-
	w	64 664	3 503	58 801	2 050	310	-	2 025	2 025	-
Berlin										
Grundschulen	z	24 801	1 473	20 816	2 389	-	123	2 164	2 164	-
	m	12 760	610	10 574	1 507	-	69	1 345	1 345	-
	w	12 041	863	10 242	882	-	54	819	819	-
Integrierte Gesamtschulen ...	z	292	28	247	17	-	-	11	11	-
	m	158	13	133	12	-	-	6	6	-
	w	134	15	114	5	-	-	5	5	-
Freie Waldorfschulen	z	179	4	166	9	-	-	10	10	-
	m	85	1	78	6	-	-	7	7	-
	w	94	3	88	3	-	-	3	3	-
Sonderschulen	z	1 072	15	688	362	-	7	39	39	-
	m	690	9	457	223	-	1	26	26	-
	w	382	6	231	139	-	6	13	13	-
Zusammen ...	z	26 344	1 620	21 917	2 777	-	130	2 224	2 224	-
	m	13 693	633	11 242	1 748	-	70	1 384	1 384	-
	w	12 651	887	10 675	1 029	-	60	840	840	-

Fußnoten siehe am Ende der Tabelle.

Allgemein bildende Schulen 2000/01

10 Einschulungen und Nichteinschulungen nach Schularten und Ländern

Schulart		Einschulungen					Nichteinschulungen			
		insgesamt	davon waren				insgesamt	davon waren		
			vorzeitig	fristgemäß	verspätet	geistig-behindert		sonstige	Zurückstellungen vom Schulbesuch	Befreiungen
Brandenburg										
Grundschulen	z	12 642	401	11 412	829	-	-	1 158	1 158	-
	m	6 503	167	5 823	513	-	-	702	702	-
	w	6 139	234	5 589	316	-	-	456	456	-
Integrierte Gesamtschulen ...	z	1 542	46	1 390	106	-	-	134	134	-
	m	785	13	701	71	-	-	82	82	-
	w	757	33	689	35	-	-	52	52	-
Freie Waldorfschulen	z	54	2	46	6	-	-	-	-	-
	m	31	1	25	5	-	-	-	-	-
	w	23	1	21	1	-	-	-	-	-
Sonderschulen	z	448	1	159	190	98	-	-	-	-
	m	296	-	105	127	64	-	-	-	-
	w	152	1	54	63	34	-	-	-	-
Zusammen ...	z	14 686	450	13 007	1 131	98	-	1 292	1 292	-
	m	7 615	181	6 654	716	64	-	784	784	-
	w	7 071	269	6 353	415	34	-	508	508	-
Bremen										
Grundschulen	z	5 963	782	4 245	741	-	195	-	-	-
	m	3 086	435	2 107	429	-	115	-	-	-
	w	2 877	347	2 138	312	-	80	-	-	-
Freie Waldorfschulen	z	68	56	12	-	-	-	-	-	-
	m	27	18	9	-	-	-	-	-	-
	w	41	38	3	-	-	-	-	-	-
Sonderschulen	z	40	17	21	-	-	2	-	-	-
	m	24	11	11	-	-	2	-	-	-
	w	16	6	10	-	-	-	-	-	-
Zusammen ...	z	6 071	855	4 278	741	-	197	-	-	-
	m	3 137	464	2 127	429	-	117	-	-	-
	w	2 834	391	2 151	312	-	80	-	-	-
Hamburg										
Grundschulen	z	12 781	1 074	11 065	642	-	-	518	484	34
	m	6 498	408	5 693	397	-	-	341	322	19
	w	6 283	666	5 372	245	-	-	177	162	15
Integrierte Gesamtschulen ...	z	1 372	99	1 213	60	-	-	86	80	6
	m	703	47	619	37	-	-	60	54	6
	w	669	52	594	23	-	-	26	26	-
Freie Waldorfschulen	z	221	4	193	24	-	-	28	22	6
	m	104	2	87	15	-	-	15	12	3
	w	117	2	106	9	-	-	13	10	3
Sonderschulen	z	554	1	348	115	90	-	59	59	-
	m	364	-	231	72	61	-	36	36	-
	w	190	1	117	43	29	-	23	23	-
Zusammen ...	z	14 928	1 178	12 819	841	90	-	691	645	46
	m	7 669	457	6 630	621	61	-	452	424	28
	w	7 259	721	6 189	320	29	-	239	221	18

Allgemein bildende Schulen 2000/01

10 Einschulungen und Nichteinschulungen nach Schularten und Ländern

Schulart		Einschulungen						Nichteinschulungen		
		insgesamt	davon waren					insgesamt	davon waren	
			vorzeitig	fristgemäß	verspätet	geistig-behindert	sonstige		Zurückstellungen vom Schulbesuch	Befreiungen
Hessen										
Grundschulen	z	59 778	5 415	49 631	4 732	-	-	6 224	6 177	47
	m	30 496	2 297	25 124	3 075	-	-	4 106	4 073	33
	w	29 282	3 118	24 507	1 657	-	-	2 118	2 104	14
Integrierte Gesamtschulen ...	z	492	75	378	39	-	-	66	66	-
	m	262	42	191	29	-	-	51	51	-
	w	230	33	187	10	-	-	15	15	-
Freie Waldorfschulen	z	350	4	316	30	-	-	17	17	-
	m	176	1	155	20	-	-	11	11	-
	w	174	3	161	10	-	-	6	6	-
Sonderschulen 2)	z	1 324	-	1 019	15	290	-	-	-	-
	m	845	-	654	14	177	-	-	-	-
	w	479	-	365	1	113	-	-	-	-
Zusammen ...	z	61 944	5 494	51 344	4 816	290	-	6 307	6 260	47
	m	31 779	2 340	26 124	3 138	177	-	4 168	4 138	33
	w	30 165	3 154	25 220	1 678	113	-	2 139	2 125	14
Mecklenburg-Vorpommern										
Grundschulen	z	9 582	202	8 112	1 268	-	-	1 021	1 021	-
	m	4 930	84	4 085	761	-	-	649	649	-
	w	4 652	118	4 027	507	-	-	372	372	-
Freie Waldorfschulen	z	37	1	32	4	-	-	4	4	-
	m	19	1	15	3	-	-	2	2	-
	w	18	-	17	1	-	-	2	2	-
Sonderschulen	z	428	1	180	195	52	-	18	18	-
	m	275	1	118	129	27	-	12	12	-
	w	153	-	62	66	25	-	6	6	-
Zusammen ...	z	10 047	204	8 324	1 467	52	-	1 043	1 043	-
	m	5 224	86	4 218	893	27	-	683	683	-
	w	4 823	118	4 106	574	25	-	360	360	-
Niedersachsen										
Grundschulen	z	86 188	4 482	75 376	6 330	-	-	7 152	7 152	-
	m	44 051	1 717	38 279	4 055	-	-	4 767	4 767	-
	w	42 137	2 765	37 097	2 275	-	-	2 385	2 385	-
Integrierte Gesamtschulen ...	z	232	20	189	23	-	-	1	1	-
	m	121	8	97	16	-	-	1	1	-
	w	111	12	92	7	-	-	-	-	-
Freie Waldorfschulen	z	481	-	473	8	-	-	19	19	-
	m	244	-	237	7	-	-	13	13	-
	w	237	-	236	1	-	-	6	6	-
Sonderschulen	z	2 035	1	1 099	478	457	-	130	130	-
	m	1 342	-	726	334	282	-	85	85	-
	w	693	1	373	144	175	-	45	45	-
Zusammen ...	z	88 936	4 503	77 137	6 839	457	-	7 302	7 302	-
	m	45 758	1 725	39 339	4 412	282	-	4 866	4 866	-
	w	43 178	2 778	37 798	2 427	175	-	2 436	2 436	-
Nordrhein-Westfalen										
Grundschulen	z	192 092	7 076	173 061	11 884	-	71	14 400	14 400	-
	m	96 677	2 813	88 046	7 774	-	44	9 303	9 303	-
	w	93 415	4 263	85 015	4 110	-	27	5 097	5 097	-
Freie Waldorfschulen	z	1 211	67	1 119	25	-	-	-	-	-
	m	607	43	551	13	-	-	-	-	-
	w	604	24	568	12	-	-	-	-	-
Sonderschulen 3)	z	5 370	93	2 902	1 160	863	352	1 197	1 197	-
	m	3 607	74	2 029	778	537	189	649	649	-
	w	1 763	19	873	382	326	163	548	548	-
Zusammen ...	z	198 673	7 236	177 082	13 069	863	423	15 597	15 597	-
	m	102 891	2 930	90 626	8 665	537	233	9 952	9 952	-
	w	95 782	4 306	86 456	4 404	326	190	5 645	5 645	-

Fußnoten siehe am Ende der Tabelle.

Allgemein bildende Schulen 2000/01

10 Einschulungen und Nichteinschulungen nach Schularten und Ländern

Schulart		Einschulungen						Nichteinschulungen		
		insgesamt	davon waren					insgesamt	davon waren	
			vorzeitig	fristgemäß	verspätet	geistig-behindert	sonstige		Zurückstellungen vom Schulbesuch	Befreiungen
Rheinland-Pfalz										
Grundschulen	z	43 449	1 650	38 854	704	-	2 241	2 756	2 754	2
	m	22 281	636	19 796	400	-	1 449	1 729	1 728	1
	w	21 168	1 014	19 058	304	-	792	1 027	1 026	1
Freie Waldorfschulen	z	149	1	143	5	-	-	-	-	-
	m	63	-	61	2	-	-	-	-	-
	w	86	1	82	3	-	-	-	-	-
Sonderschulen	z	900	-	329	335	236	-	5	-	5
	m	579	-	213	223	143	-	3	-	3
	w	321	-	116	112	93	-	2	-	2
Zusammen ...	z	44 498	1 651	39 326	1 044	236	2 241	2 761	2 754	7
	m	22 923	636	20 070	625	143	1 449	1 732	1 728	4
	w	21 575	1 015	19 256	419	93	792	1 029	1 026	3
Saarland										
Grundschulen	z	10 571	598	9 350	349	-	274	569	516	53
	m	5 403	267	4 754	232	-	150	370	337	33
	w	5 168	331	4 596	117	-	124	199	179	20
Freie Waldorfschulen	z	109	1	102	6	-	-	7	7	-
	m	53	1	47	5	-	-	7	7	-
	w	56	-	55	1	-	-	-	-	-
Sonderschulen	z	136	1	67	60	-	8	25	25	-
	m	82	-	39	37	-	6	14	14	-
	w	54	1	28	23	-	2	11	11	-
Zusammen ...	z	10 816	600	9 519	415	-	282	601	548	53
	m	5 538	268	4 840	274	-	156	391	358	33
	w	5 278	332	4 679	141	-	126	210	190	20
Sachsen										
Grundschulen	z	23 071	335	19 968	2 768	-	-	3 071	3 071	-
	m	11 723	122	9 913	1 688	-	-	1 938	1 938	-
	w	11 348	213	10 055	1 080	-	-	1 133	1 133	-
Freie Waldorfschulen	z	81	-	62	19	-	-	9	9	-
	m	42	-	28	14	-	-	5	5	-
	w	39	-	34	5	-	-	4	4	-
Sonderschulen	z	801	-	196	466	139	-	42	42	-
	m	523	-	127	303	93	-	24	24	-
	w	278	-	69	163	46	-	18	18	-
Zusammen ...	z	23 953	335	20 226	3 253	139	-	3 122	3 122	-
	m	12 288	122	10 068	2 005	93	-	1 967	1 967	-
	w	11 665	213	10 158	1 248	46	-	1 155	1 155	-
Sachsen-Anhalt										
Grundschulen	z	14 824	309	13 471	1 044	-	-	849	849	-
	m	7 607	113	6 818	676	-	-	497	497	-
	w	7 217	196	6 653	368	-	-	352	352	-
Freie Waldorfschulen	z	34	-	33	1	-	-	-	-	-
	m	19	-	19	-	-	-	-	-	-
	w	15	-	14	1	-	-	-	-	-
Sonderschulen	z	554	-	260	145	149	-	-	-	-
	m	364	-	178	93	93	-	-	-	-
	w	190	-	82	52	56	-	-	-	-
Zusammen ...	z	15 412	309	13 764	1 190	149	-	849	849	-
	m	7 990	113	7 015	769	93	-	497	497	-
	w	7 422	196	6 749	421	56	-	352	352	-

Allgemein bildende Schulen 2000/01

10 Einschulungen und Nichteinschulungen nach Schularten und Ländern

Schulart		Einschulungen						Nichteinschulungen		
		insgesamt	davon waren					insgesamt	davon waren	
			vorzeitig	fristgemäß	verspätet	geistig-behindert	sonstige		Zurückstellungen vom Schulbesuch	Befreiungen
Schleswig-Holstein										
Grundschulen	z	29 460	1 433	25 338	2 689	-	-	2 062	2 062	-
	m	15 146	502	12 866	1 778	-	-	1 370	1 370	-
	w	14 314	931	12 472	911	-	-	692	692	-
Freie Waldorfschulen	z	318	8	234	76	-	-	76	76	-
	m	141	2	94	45	-	-	46	46	-
	w	177	6	140	31	-	-	30	30	-
Sonderschulen	z	752	-	752	-	-	-	-	-	-
	m	484	-	484	-	-	-	-	-	-
	w	268	-	268	-	-	-	-	-	-
Zusammen ...	z	30 530	1 441	26 324	2 765	-	-	2 138	2 138	-
	m	15 771	504	13 444	1 823	-	-	1 416	1 416	-
	w	14 759	937	12 880	942	-	-	722	722	-
Thüringen										
Grundschulen	z	13 028	199	11 961	868	-	-	750	749	1
	m	6 635	74	6 054	507	-	-	469	468	1
	w	6 393	125	5 907	361	-	-	281	281	-
Freie Waldorfschulen	z	44	-	40	4	-	-	-	-	-
	m	21	-	19	2	-	-	-	-	-
	w	23	-	21	2	-	-	-	-	-
Sonderschulen	z	443	-	252	111	80	-	38	38	-
	m	265	-	152	66	47	-	25	25	-
	w	178	-	100	45	33	-	13	13	-
Zusammen ...	z	13 515	199	12 253	983	80	-	788	787	1
	m	6 921	74	6 225	575	47	-	494	493	1
	w	6 594	125	6 028	408	33	-	294	294	-
Deutschland										
Grundschulen	i	778 274	32 050	694 372	48 948	-	2 904	54 525	54 388	137
	m	396 347	12 763	352 431	31 326	-	1 827	35 416	35 329	87
	w	379 927	19 287	341 941	17 622	-	1 077	19 109	19 059	50
Integrierte Gesamtschulen ...	i	3 930	268	3 417	245	-	-	296	292	6
	m	2 029	123	1 741	165	-	-	200	194	6
	w	1 901	145	1 676	80	-	-	98	98	-
Freie Waldorfschulen	i	5 529	151	4 945	433	-	-	218	212	6
	m	2 734	71	2 414	249	-	-	135	132	3
	w	2 795	80	2 531	184	-	-	83	80	3
Sonderschulen	i	24 154	141	14 636	5 234	3 774	369	2 521	2 516	5
	m	15 909	102	9 808	3 482	2 319	198	1 521	1 518	3
	w	8 245	39	4 828	1 752	1 455	171	1 000	998	2
Insgesamt ...	i	811 887	32 610	717 370	54 860	3 774	3 273	57 862	57 408	184
	m	419 019	13 059	386 394	35 222	2 319	2 025	37 272	37 173	99
	w	392 868	19 551	350 976	19 638	1 455	1 248	20 290	20 235	55

1) Geschlechterspezifische Verteilung geschätzt.
2) Einschl. Sonderschulzweige der Gesamtschulen.

3) Einschl. Sonderschulzweige der Freien Waldorfschulen.

Allgemein bildende Schulen 2000/01

11 Wiederholer/innen nach Bildungsbereichen, Klassen-/Jahrgangsstufen, Schularten und Ländern sowie Anteil der Wiederholer/innen an den jeweiligen Schülern in Prozent *)

11 1 Insgesamt

Bildungsbereich ----- Klassen-/Jahrgangsstufe	Wiederholer/ innen	Schulart											
		Grundschulen		Schulartunabhängige Orientierungsstufe		Hauptschulen		Schularten mit mehreren Bildungsgängen		Realschulen		Gymnasien	
		zusammen	%	zusammen	%	zusammen	%	zusammen	%	zusammen	%	zusammen	%
Baden-Württemberg													
Primarbereich	8 578	8 578	1,8	x		x		x		x		x	
1. Klassenstufe	1 764	1 764	1,6	x		x		x		x		x	
2. Klassenstufe	2 909	2 909	2,4	x		x		x		x		x	
3. Klassenstufe	2 890	2 890	2,4	x		x		x		x		x	
4. Klassenstufe	1 015	1 015	0,8	x		x		x		x		x	
Sekundarbereich I	17 386	x		8	1,7	4 822	2,3	x		7 668	3,3	4 888	2,3
5. Klassenstufe	1 583	x		2	0,8	800	1,9	x		604	1,6	177	0,4
6. Klassenstufe	2 154	x		6	2,7	942	2,3	x		890	2,2	316	0,8
7. Klassenstufe	3 224	x		x		1 411	3,5	x		1 101	2,7	712	1,9
8. Klassenstufe	4 605	x		x		1 356	3,4	x		2 034	5,2	1 215	3,4
9. Klassenstufe	3 623	x		x		274	0,7	x		2 170	5,7	1 179	3,6
10. Klassenstufe	2 197	x		x		39	0,7	x		869	2,5	1 289	4,2
Sekundarbereich II	1 975	x		x		x		x		x		1 975	2,5
11. Jahrgangsstufe	972	x		x		x		x		x		972	3,6
12. Jahrgangsstufe	594	x		x		x		x		x		594	2,3
13. Jahrgangsstufe	409	x		x		x		x		x		409	1,6
Zusammen ...	27 939	8 578	1,8	8	1,7	4 822	2,3	x		7 668	3,3	6 863	2,3
Bayern													
Primarbereich	6 640	6 640	1,2	x		x		x		x		x	
1. Klassenstufe	1 775	1 775	1,4	x		x		x		x		x	
2. Klassenstufe	2 199	2 199	1,7	x		x		x		x		x	
3. Klassenstufe	1 459	1 459	1,1	x		x		x		x		x	
4. Klassenstufe	1 207	1 207	0,9	x		x		x		x		x	
Sekundarbereich I	44 751	x		16	2,1	11 320	3,5	x		20 859	11,1	12 556	5,2
5. Klassenstufe	9 729	x		7	1,9	2 598	3,3	x		3 516	19,6	3 608	7,7
6. Klassenstufe	3 179	x		9	2,4	1 940	2,5	x		214	2,3	1 016	2,2
7. Klassenstufe	9 132	x		x		2 585	4,3	x		4 623	13,4	1 924	4,4
8. Klassenstufe	9 021	x		x		1 620	3,0	x		5 578	12,9	1 823	4,9
9. Klassenstufe	9 670	x		x		2 531	5,0	x		5 160	12,3	1 979	5,9
10. Klassenstufe	4 010	x		x		46	1,0	x		1 768	4,2	2 196	6,9
Ohne Angabe	10	x		x		-	-	-		-	-	10	8,3
Sekundarbereich II	2 771	x		x		x		x		x		2 771	3,4
11. Jahrgangsstufe	1 235	x		x		x		x		x		1 235	4,4
12. Jahrgangsstufe	1 103	x		x		x		x		x		1 103	3,9
13. Jahrgangsstufe	433	x		x		x		x		x		433	1,7
Zusammen ...	54 162	6 640	1,2	16	2,1	11 320	3,5	x		20 859	11,1	15 327	4,8
Berlin													
Primarbereich	1 787	1 787	1,6	x		x		x		x		x	
1. Klassenstufe	448	448	1,8	x		x		x		x		x	
2. Klassenstufe	547	547	2,0	x		x		x		x		x	
3. Klassenstufe	376	376	1,4	x		x		x		x		x	
4. Klassenstufe	416	416	1,4	x		x		x		x		x	
Sekundarbereich I	6 031	x		802	1,3	1 522	9,4	x		2 071	6,6	1 636	3,0
5. Klassenstufe	593	x		591	1,9	x		x		x		2	0,1
6. Klassenstufe	223	x		211	0,7	x		x		x		12	0,6
7. Klassenstufe	1 241	x		x		432	11,7	x		445	5,5	364	2,6
8. Klassenstufe	1 740	x		x		607	14,0	x		708	8,8	425	3,4
9. Klassenstufe	1 477	x		x		382	9,4	x		649	8,3	446	3,7
10. Klassenstufe	725	x		x		69	2,0	x		269	3,6	387	3,5
Ohne Angabe 1)	32	x		x		32	3,9	x		-	-	-	-
Sekundarbereich II	1 528	x		x		x		x		x		1 528	4,7
11. Jahrgangsstufe	478	x		x		x		x		x		478	4,2
12. Jahrgangsstufe	530	x		x		x		x		x		530	4,9
13. Jahrgangsstufe	520	x		x		x		x		x		520	4,9
Zusammen ...	9 346	1 787	1,6	802	1,3	1 522	9,4	x		2 071	6,6	3 164	3,7

Fußnoten siehe am Ende der Tabelle.

Allgemein bildende Schulen 2000/01

11 Wiederholer/innen nach Bildungsbereichen, Klassen-/Jahrgangsstufen, Schularten und Ländern sowie Anteil der Wiederholer/innen an den jeweiligen Schülern in Prozent *)

11.1 Insgesamt

Bildungsbereich Klassen-/Jahrgangsstufe	Wiederholer/ innen	Schulart											
		Grundschulen		Schulartunabhängige Orientierungsstufe		Hauptschulen		Schularten mit mehreren Bildungsgängen		Realschulen		Gymnasien	
		zusammen	%	zusammen	%	zusammen	%	zusammen	%	zusammen	%	zusammen	%
Brandenburg													
Primarbereich	964	964	1,5	x		x		x		x		x	
1. Klassenstufe	354	354	2,7	x		x		x		x		x	
2. Klassenstufe	291	291	2,2	x		x		x		x		x	
3. Klassenstufe	155	155	1,0	x		x		x		x		x	
4. Klassenstufe	164	164	0,7	x		x		x		x		x	
Sekundarbereich I	1 685	x		572	1,0	x		x		755	3,2	358	0,8
5. Klassenstufe	296	x		296	1,0	x		x		x		x	
6. Klassenstufe	276	x		276	0,9	x		x		x		x	
7. Klassenstufe	152	x		x		x		x		119	1,9	33	0,3
8. Klassenstufe	314	x		x		x		x		242	4,1	72	0,7
9. Klassenstufe	392	x		x		x		x		259	4,3	133	1,2
10. Klassenstufe	255	x		x		x		x		135	2,5	120	1,1
Sekundarbereich II	323	x		x		x		x		x		323	1,2
11. Jahrgangsstufe	132	x		x		x		x		x		132	1,4
12. Jahrgangsstufe	93	x		x		x		x		x		93	1,0
13. Jahrgangsstufe	98	x		x		x		x		x		98	1,1
Zusammen ...	2 972	964	1,5	572	1,0	x		x		755	3,2	681	1,0
Bremen													
Primarbereich	972	972	3,9	x		x		x		x		x	
1. Klassenstufe	278	278	4,7	x		x		x		x		x	
2. Klassenstufe	238	238	3,8	x		x		x		x		x	
3. Klassenstufe	191	191	3,0	x		x		x		x		x	
4. Klassenstufe	265	265	4,0	x		x		x		x		x	
Sekundarbereich I	1 895	x		162	1,5	335	6,4	x		889	13,3	509	6,6
5. Klassenstufe	84	x		84	1,5	x		x		x		x	
6. Klassenstufe	78	x		78	1,4	x		x		x		x	
7. Klassenstufe	588	x		x		90	7,3	x		326	17,4	172	8,3
8. Klassenstufe	485	x		x		102	7,3	x		241	14,6	142	6,9
9. Klassenstufe	443	x		x		82	6,0	x		226	13,8	135	7,2
10. Klassenstufe	217	x		x		61	4,9	x		96	6,3	60	3,6
Sekundarbereich II	571	x		x		x		x		x		571	7,6
11. Jahrgangsstufe	238	x		x		x		x		x		238	8,6
12. Jahrgangsstufe	207	x		x		x		x		x		207	8,1
13. Jahrgangsstufe	126	x		x		x		x		x		126	5,7
Zusammen ...	3 438	972	3,9	162	1,5	335	6,4	x		889	13,3	1 080	7,1
Hamburg													
Primarbereich	986	986	1,8	x		x		x		x		x	
1. Klassenstufe	307	307	2,3	x		x		x		x		x	
2. Klassenstufe	250	250	1,9	x		x		x		x		x	
3. Klassenstufe	227	227	1,6	x		x		x		x		x	
4. Klassenstufe	202	202	1,5	x		x		x		x		x	
Sekundarbereich I	1 809	x		1	0,1	457	3,3	71	2,4	427	4,9	853	2,6
5. Klassenstufe	121	x		1	0,3	67	1,6	x		x		53	0,8
6. Klassenstufe	231	x		-	-	133	3,0	x		x		98	1,6
7. Klassenstufe	400	x		x		119	6,3	24	2,9	90	4,1	167	2,9
8. Klassenstufe	424	x		x		83	4,5	25	3,3	124	5,8	192	3,6
9. Klassenstufe	415	x		x		55	3,4	10	1,3	177	7,5	173	3,6
10. Klassenstufe	218	x		x		-	-	12	2,1	36	1,7	170	3,8
Sekundarbereich II	509	x		x		x		x		x		509	3,6
11. Jahrgangsstufe	176	x		x		x		x		x		176	3,4
12. Jahrgangsstufe	185	x		x		x		x		x		185	4,1
13. Jahrgangsstufe	148	x		x		x		x		x		148	3,5
Zusammen ...	3 304	986	1,8	1	0,1	457	3,3	71	2,4	427	4,9	1 362	2,9

Fußnoten siehe am Ende der Tabelle.

Allgemein bildende Schulen 2000/01

11 Wiederholer/innen nach Bildungsbereichen, Klassen-/Jahrgangsstufen, Schularten und Ländern sowie Anteil der Wiederholer/innen an den jeweiligen Schülern in Prozent *)

11.1 Insgesamt

Bildungsbereich Klassen-/Jahrgangsstufe	Wiederholer/ innen	Schulart											
		Grundschulen		Schulartunabhängige Orientierungsstufe		Hauptschulen		Schularten mit mehreren Bildungsgängen		Realschulen		Gymnasien	
		zusammen	%	zusammen	%	zusammen	%	zusammen	%	zusammen	%	zusammen	%
Hessen													
Primarbereich	5 219	5 219	2,1	x		x		x		x		x	
1. Klassenstufe	1 073	1 073	1,8	x		x		x		x		x	
2. Klassenstufe	1 615	1 615	2,6	x		x		x		x		x	
3. Klassenstufe	1 346	1 346	2,1	x		x		x		x		x	
4. Klassenstufe	1 185	1 185	1,8	x		x		x		x		x	
Sekundarbereich I	15 088	x		1 345	3,0	3 075	7,6	x		6 135	7,0	4 533	3,8
5. Klassenstufe	2 029	x		609	2,8	355	10,7	x		575	6,6	490	2,5
6. Klassenstufe	2 133	x		736	3,2	267	8,3	x		539	6,5	591	3,2
7. Klassenstufe	3 699	x		x		1 135	9,7	x		1 559	8,4	1 005	4,4
8. Klassenstufe	3 202	x		x		845	8,0	x		1 381	7,6	976	4,6
9. Klassenstufe	2 676	x		x		421	4,1	x		1 451	8,2	804	4,2
10. Klassenstufe	1 349	x		x		52	4,0	x		630	3,7	667	3,8
Sekundarbereich II	2 285	x		x		x		x		x		2 285	4,4
11. Jahrgangsstufe	1 450	x		x		x		x		x		1 450	7,8
12. Jahrgangsstufe	598	x		x		x		x		x		598	3,5
13. Jahrgangsstufe	237	x		x		x		x		x		237	1,4
Zusammen	22 592	5 219	2,1	1 345	3,0	3 075	7,6	x		6 135	7,0	6 818	4,0
Mecklenburg-Vorpommern													
Primarbereich	1 228	1 228	2,4	x		x		x		x		x	
1. Klassenstufe	237	237	2,5	x		x		x		x		x	
2. Klassenstufe	430	430	4,2	x		x		x		x		x	
3. Klassenstufe	251	251	2,1	x		x		x		x		x	
4. Klassenstufe	267	267	1,5	x		x		x		x		x	
Ohne Angabe	43	43	2,3	x		x		x		x		x	
Sekundarbereich I	5 947	x		x		1 086	8,2	454	4,2	3 820	5,5	587	1,2
5. Klassenstufe	113	x		x		17	2,3	38	1,0	46	0,6	12	0,1
6. Klassenstufe	872	x		x		109	9,1	185	5,3	512	5,1	66	0,8
7. Klassenstufe	1 214	x		x		289	10,8	92	5,8	731	6,2	102	1,2
8. Klassenstufe	1 517	x		x		315	9,7	99	7,8	956	7,6	147	1,8
9. Klassenstufe	1 606	x		x		341	8,4	40	6,9	1 065	7,9	160	2,1
10. Klassenstufe	625	x		x		15	1,2	-	-	510	4,0	100	1,5
Sekundarbereich II	236	x		x		x		x		x		236	1,9
11. Jahrgangsstufe	78	x		x		x		x		x		78	1,3
12. Jahrgangsstufe	157	x		x		x		x		x		157	2,5
13. Jahrgangsstufe	1	x		x		x		x		x		1	0,7
Zusammen	7 411	1 228	2,4	x		1 086	8,2	454	4,2	3 820	5,5	823	1,4
Niedersachsen													
Primarbereich	6 880	6 880	1,9	x		x		x		x		x	
1. Klassenstufe	1 720	1 720	2,0	x		x		x		x		x	
2. Klassenstufe	2 634	2 634	2,9	x		x		x		x		x	
3. Klassenstufe	979	979	1,1	x		x		x		x		x	
4. Klassenstufe	1 484	1 484	1,6	x		x		x		x		x	
Ohne Angabe 2)	63	63	35,0	x		x		x		x		x	
Sekundarbereich I	13 826	x		1 336	0,8	3 508	3,9	11	0,6	5 924	4,9	3 047	3,1
5. Klassenstufe	975	x		961	1,2	-	-	x		x		14	0,8
6. Klassenstufe	373	x		362	0,5	-	-	x		x		11	0,6
7. Klassenstufe	1 847	x		x		217	0,9	-	-	1 173	3,5	457	1,7
8. Klassenstufe	4 820	x		x		1 817	6,5	2	0,4	2 059	6,7	942	3,8
9. Klassenstufe	3 535	x		x		736	3,0	6	1,1	1 944	6,6	849	3,7
10. Klassenstufe	1 988	x		x		463	3,3	3	0,8	748	2,8	774	3,7
Ohne Angabe 2)	288	x		13	13,8	275	47,3	-	-	-	-	-	-
Sekundarbereich II	1 189	x		x		x		x		x		1 189	2,0
11. Jahrgangsstufe	1 189	x		x		x		x		x		1 189	5,7
Zusammen	21 895	6 880	1,9	1 336	0,8	3 508	3,9	11	0,6	5 924	4,9	4 236	2,7

Fußnoten siehe am Ende der Tabelle.

Allgemein bildende Schulen 2000/01

11 Wiederholer/innen nach Bildungsbereichen, Klassen-/Jahrgangsstufen, Schularten und Ländern sowie Anteil der Wiederholer/innen an den jeweiligen Schülern in Prozent *)

11.1 Insgesamt

Bildungsbereich ----- Klassen-/Jahrgangsstufe	Wiederholer/ innen	Schulart											
		Grundschulen		Schulartunabhängige Orientierungsstufe		Hauptschulen		Schularten mit mehreren Bildungsgängen		Realschulen		Gymnasien	
		zusammen	%	zusammen	%	zusammen	%	zusammen	%	zusammen	%	zusammen	%
Nordrhein-Westfalen													
Primarbereich	14 658	14 658	1,8	x		x		x		x		x	
1. Klassenstufe	3 524	3 524	1,8	x		x		x		x		x	
2. Klassenstufe	5 126	5 126	2,5	x		x		x		x		x	
3. Klassenstufe	3 925	3 925	1,9	x		x		x		x		x	
4. Klassenstufe	1 997	1 997	1,0	x		x		x		x		x	
Ohne Angabe	86	86	22,0	x		x		x		x		x	
Sekundarbereich I	48 016	x		x		15 398	5,5	x		17 856	5,5	14 762	3,9
5. Klassenstufe	2 175	x		x		899	2,3	x		911	1,5	365	0,5
6. Klassenstufe	6 966	x		x		3 574	7,9	x		2 314	4,0	1 078	1,6
7. Klassenstufe	12 386	x		x		3 828	7,5	x		4 875	8,5	3 683	5,5
8. Klassenstufe	12 488	x		x		3 693	7,1	x		4 964	9,3	3 831	6,1
9. Klassenstufe	9 760	x		x		3 046	6,2	x		3 627	7,3	3 087	5,5
10. Klassenstufe	4 240	x		x		357	0,9	x		1 165	2,5	2 718	5,0
Ohne Angabe	1	x		x		1	1,9	x		-		-	
Sekundarbereich II	4 931	x		x		x		x		x		4 931	3,2
11. Jahrgangsstufe	2 205	x		x		x		x		x		2 205	4,1
12. Jahrgangsstufe	1 916	x		x		x		x		x		1 916	3,7
13. Jahrgangsstufe	810	x		x		x		x		x		810	1,6
Zusammen ...	67 605	14 658	1,8	x		15 398	5,5	x		17 856	5,5	19 693	3,7
Rheinland-Pfalz													
Primarbereich	4 347	4 347	2,4	x		x		x		x		x	
1. Klassenstufe	1 068	1 068	2,4	x		x		x		x		x	
2. Klassenstufe	1 407	1 407	3,1	x		x		x		x		x	
3. Klassenstufe	1 159	1 159	2,5	x		x		x		x		x	
4. Klassenstufe	713	713	1,5	x		x		x		x		x	
Sekundarbereich I	10 652	x		x		2 972	4,6	858	4,3	3 927	5,8	2 895	3,6
5. Klassenstufe	323	x		x		116	1,2	93		45	0,4	69	0,5
6. Klassenstufe	2 256	x		x		777	6,9	315	2,0	801	6,9	363	2,4
7. Klassenstufe	2 790	x		x		1 035	7,7	247	0,7	888	7,5	622	4,4
8. Klassenstufe	2 610	x		x		811	5,8	137	7,3	879	7,8	783	6,0
9. Klassenstufe	1 894	x		x		222	1,6	51	5,8	1 055	9,5	566	4,9
10. Klassenstufe	779	x		x		11	0,4	15	5,4	281	2,5	492	4,4
Sekundarbereich II	977	x		x		x		x		x		977	3,0
11. Jahrgangsstufe	578	x		x		x		x		x		578	5,1
12. Jahrgangsstufe	198	x		x		x		x		x		198	1,9
13. Jahrgangsstufe	201	x		x		x		x		x		201	2,0
Zusammen ...	15 976	4 347	2,4	x		2 972	4,6	858	4,3	3 927	5,8	3 872	3,4
Saarland													
Primarbereich	1 081	1 081	2,4	x		x		x		x		x	
1. Klassenstufe	341	341	3,2	x		x		x		x		x	
2. Klassenstufe	278	278	2,5	x		x		x		x		x	
3. Klassenstufe	219	219	2,0	x		x		x		x		x	
4. Klassenstufe	243	243	2,1	x		x		x		x		x	
Sekundarbereich I	2 564	x		x		18	1,5	1 059	4,3	386	7,2	1 101	5,1
5. Klassenstufe	169	x		x		1	1,1	97	2,0	1	0,6	70	1,6
6. Klassenstufe	137	x		x		-	-	38	0,7	4	1,9	95	2,4
7. Klassenstufe	692	x		x		1	2,1	412	7,3	16	6,2	263	6,8
8. Klassenstufe	621	x		x		-	-	343	5,8	16	6,5	262	7,2
9. Klassenstufe	643	x		x		16	1,8	119	5,4	273	11,3	235	7,8
10. Klassenstufe	302	x		x		-	-	50	5,7	78	3,7	176	6,5
Sekundarbereich II	438	x		x		x		x		x		438	5,5
11. Jahrgangsstufe	145	x		x		x		x		x		145	5,5
12. Jahrgangsstufe	226	x		x		x		x		x		226	8,5
13. Jahrgangsstufe	67	x		x		x		x		x		67	2,6
Zusammen ...	4 083	1 081	2,4	x		18	1,5	1 059	4,3	386	7,2	1 539	5,2

Fußnoten siehe am Ende der Tabelle.

Allgemein bildende Schulen 2000/01

11 Wiederholer/innen nach Bildungsbereichen, Klassen-/Jahrgangsstufen, Schularten und Ländern sowie Anteil der Wiederholer/innen an den jeweiligen Schülern in Prozent *)

11.1 Insgesamt

Bildungsbereich ----- Klassen-/Jahgangsstufe	Wiederholer/ innen	Schulart											
		Grundschulen		Schulartunabhängige Orientierungsstufe		Hauptschulen		Schularten mit mehreren Bildungsgängen		Realschulen		Gymnasien	
		zusammen	%	zusammen	%	zusammen	%	zusammen	%	zusammen	%	zusammen	%
Sachsen													
Primarbereich	2 161	2 161	1,8	x		x		x		x		x	
1. Klassenstufe	572	572	2,4	x		x		x		x		x	
2. Klassenstufe	450	450	1,8	x		x		x		x		x	
3. Klassenstufe	540	540	1,9	x		x		x		x		x	
4. Klassenstufe	599	599	1,5	x		x		x		x		x	
Sekundarbereich I	7 142	x		x		x		6 139	2,9	x		1 003	1,0
5. Klassenstufe	914	x		x		x		891	2,7	x		23	0,1
6. Klassenstufe	1 267	x		x		x		1 202	3,6	x		65	0,4
7. Klassenstufe	918	x		x		x		719	2,1	x		199	1,0
8. Klassenstufe	1 546	x		x		x		1 277	3,5	x		269	1,5
9. Klassenstufe	1 790	x		x		x		1 580	4,1	x		210	1,3
10. Klassenstufe	707	x		x		x		470	1,5	x		237	1,5
Sekundarbereich II	1 649	x		x		x		x		x		1 649	4,9
11. Jahrgangsstufe	778	x		x		x		x		x		778	4,8
12. Jahrgangsstufe	871	x		x		x		x		x		871	5,0
Zusammen ...	10 952	2 161	1,8	x		x		6 139	2,9	x		2 652	1,9
Sachsen-Anteil													
Primarbereich	2 220	2 220	3,0	x		x		x		x		x	
1. Klassenstufe	531	531	3,4	x		x		x		x		x	
2. Klassenstufe	756	756	4,7	x		x		x		x		x	
3. Klassenstufe	435	435	2,5	x		x		x		x		x	
4. Klassenstufe	498	498	2,0	x		x		x		x		x	
Sekundarbereich I	8 253	x		2 886	1,7	162	5,6	3 049	7,1	1 547	4,1	609	1,3
5. Klassenstufe	661	x		659	2,2	x		x		x		2	0,3
6. Klassenstufe	2 228	x		2 227	6,9	x		x		x		1	0,1
7. Klassenstufe	1 631	x		x		x		1 532	7,1	x		99	0,8
8. Klassenstufe	1 717	x		x		-	-	1 495	7,1	-	-	222	1,9
9. Klassenstufe	1 514	x		x		162	5,6	22	7,5	1 143	6,1	187	1,6
10. Klassenstufe	502	x		x		-	-	-	-	404	2,1	98	1,0
Sekundarbereich II	419	x		x		x		x		x		419	2,2
11. Jahrgangsstufe	180	x		x		x		x		x		180	1,9
12. Jahrgangsstufe	239	x		x		x		x		x		239	2,5
Zusammen ...	10 892	2 220	3,0	2 886	1,7	162	5,6	3 049	7,1	1 547	4,1	1 028	1,6
Schleswig-Holstein													
Primarbereich	2 802	2 802	1,8	x		x		x		x		x	
1. Klassenstufe	748	748	2,5	x		x		x		x		x	
2. Klassenstufe	1 090	1 090	3,4	x		x		x		x		x	
3. Klassenstufe	803	803	2,5	x		x		x		x		x	
4. Klassenstufe	161	161	0,5	x		x		x		x		x	
Sekundarbereich I	7 519	x		x		2 342	5,4	x		3 562	5,9	1 615	3,2
5. Klassenstufe	484	x		x		231	3,3	x		181	1,6	52	0,5
6. Klassenstufe	704	x		x		488	5,8	x		162	1,5	54	0,6
7. Klassenstufe	2 035	x		x		769	8,3	x		867	8,1	399	4,4
8. Klassenstufe	2 077	x		x		667	7,4	x		987	9,8	423	5,1
9. Klassenstufe	1 511	x		x		185	2,2	x		979	10,6	347	4,8
10. Klassenstufe	728	x		x		2	0,1	x		386	4,6	340	5,1
Sekundarbereich II	570	x		x		x		x		x		570	3,1
11. Jahrgangsstufe	279	x		x		x		x		x		279	4,4
12. Jahrgangsstufe	219	x		x		x		x		x		219	3,5
13. Jahrgangsstufe	72	x		x		x		x		x		72	1,3
Zusammen ...	10 891	2 802	1,8	x		2 342	5,4	x		3 562	5,9	2 185	3,2

Fußnoten siehe am Ende der Tabelle.

Allgemein bildende Schulen 2000/01

11 Wiederholer/innen nach Bildungsbereichen, Klassen-/Jahrgangsstufen, Schularten und Ländern sowie Anteil der Wiederholer/innen an den jeweiligen Schülern in Prozent *)

11.1 Insgesamt

Bildungsbereich Klassen-/Jahrgangsstufe	Wiederholer/ innen	Schulart											
		Grundschulen		Schulartunabhängige Orientierungsstufe		Hauptschulen		Schularten mit mehreren Bildungsgängen		Realschulen		Gymnasien	
		zusammen	%	zusammen	%	zusammen	%	zusammen	%	zusammen	%	zusammen	%
Thüringen													
Primarbereich	1 870	1 870	2,9	x		x		x		x		x	
1. Klassenstufe	181	181	1,3	x		x		x		x		x	
2. Klassenstufe	497	497	3,5	x		x		x		x		x	
3. Klassenstufe	520	520	3,4	x		x		x		x		x	
4. Klassenstufe	672	672	3,0	x		x		x		x		x	
Sekundarbereich I	5 397	x		x		x		4 931	4,4	x		466	0,7
5. Klassenstufe	828	x		x		x		816	4,7	x		12	0,1
6. Klassenstufe	959	x		x		x		933	5,1	x		26	0,2
7. Klassenstufe	783	x		x		x		711	3,8	x		72	0,6
8. Klassenstufe	1 025	x		x		x		900	4,5	x		125	1,1
9. Klassenstufe	832	x		x		x		811	4,0	x		121	1,2
10. Klassenstufe	870	x		x		x		760	4,8	x		110	1,1
Sekundarbereich II	746	x		x		x		x		x		746	3,9
11. Jahrgangsstufe	233	x		x		x		x		x		233	2,5
12. Jahrgangsstufe	513	x		x		x		x		x		513	5,1
Zusammen ...	8 013	1 870	2,9	x		x		4 931	4,4	x		1 212	1,6
Deutschland													
Primarbereich	62 393	62 393	1,9	x		x		x		x		x	
1. Klassenstufe	14 921	14 921	1,9	x		x		x		x		x	
2. Klassenstufe	20 717	20 717	2,5	x		x		x		x		x	
3. Klassenstufe	15 475	15 475	1,8	x		x		x		x		x	
4. Klassenstufe	11 088	11 088	1,2	x		x		x		x		x	
Ohne Angabe	192	192	3,0	x		x		x		x		x	
Sekundarbereich I	197 961	x		7 128	1,8	47 017	4,3	16 572	3,9	75 826	6,0	51 418	3,2
5. Klassenstufe	21 057	x		3 210	1,6	5 084	2,8	1 935	3,0	5 879	3,8	4 949	2,0
6. Klassenstufe	24 036	x		3 905	1,9	8 230	4,3	2 673	4,0	5 436	3,7	3 792	1,5
7. Klassenstufe	42 732	x		x		11 911	5,5	3 737	4,2	16 811	7,1	10 273	3,3
8. Klassenstufe	48 212	x		x		11 916	5,5	4 278	4,7	20 169	8,5	11 849	4,1
9. Klassenstufe	41 881	x		x		8 453	4,0	2 639	4,0	20 178	8,1	10 611	4,1
10. Klassenstufe	19 712	x		x		1 115	1,5	1 310	2,6	7 363	3,1	9 834	4,0
Ohne Angabe	331	x		13	7,3	308	5,7	-	-	-	-	10	8,3
Sekundarbereich II	21 117	x		x		x		x		x		21 117	3,2
11. Jahrgangsstufe	10 346	x		x		x		x		x		10 346	4,3
12. Jahrgangsstufe	7 649	x		x		x		x		x		7 649	3,3
13. Jahrgangsstufe	3 122	x		x		x		x		x		3 122	1,7
Insgesamt ...	281 471	62 393	1,9	7 128	1,8	47 017	4,3	16 572	3,9	75 826	6,0	72 636	3,2

*) Ohne Nachweis für die Schularten integrierte Gesamt-, Freie Waldorf- und Sonderschulen.

1) Vorbereitungsklassen für ausländische Schüler/innen der Mittelstufe, Aus-

siedler-Förderklassen und Eingliederungslehrgänge für ausländische Jugendliche.

2) Förderklassen für ausländische und ausgesiedelte Schüler/innen.

Allgemeinbildende Schulen 2000/01

11 Wiederholer/innen nach Bildungsbereichen, Klassen-/Jahrgangsstufen, Schularten und Ländern sowie Anteil der Wiederholer/innen an den jeweiligen Schüler/innen in Prozent *)

11.2 Weiblich

Bildungsbereich Klassen-/Jahrgangsstufe	Wiederholer- innen	Schulart											
		Grundschulen		Schulartunabhängige Orientierungsstufe		Hauptschulen		Schularten mit mehreren Bildungsgängen		Realschulen		Gymnasien	
		zusammen	%	zusammen	%	zusammen	%	zusammen	%	zusammen	%	zusammen	%
Baden-Württemberg													
Primarbereich	3 701	3 701	1,6	x		x		x		x		x	
1. Klassenstufe	761	761	1,4	x		x		x		x		x	
2. Klassenstufe	1 316	1 316	2,3	x		x		x		x		x	
3. Klassenstufe	1 214	1 214	2,0	x		x		x		x		x	
4. Klassenstufe	410	410	0,7	x		x		x		x		x	
Sekundarbereich I	6 756	x		3	1,5	1 604	1,7	x		3 032	2,6	2 117	1,9
5. Klassenstufe	499	x		1	0,9	216	1,2	x		205	1,1	77	0,4
6. Klassenstufe	678	x		2	2,2	265	1,5	x		274	1,4	137	0,7
7. Klassenstufe	1 151	x		x		462	2,6	x		381	1,9	308	1,6
8. Klassenstufe	1 883	x		x		510	2,9	x		847	4,2	526	2,8
9. Klassenstufe	1 605	x		x		130	0,8	x		964	4,9	511	2,9
10. Klassenstufe	940	x		x		21	0,7	x		361	2,0	558	3,4
Sekundarbereich II	856	x		x		x		x		x		856	2,0
11. Jahrgangsstufe	421	x		x		x		x		x		421	2,9
12. Jahrgangsstufe	258	x		x		x		x		x		258	1,8
13. Jahrgangsstufe	177	x		x		x		x		x		177	1,3
Zusammen ...	11 313	3 701	1,6	3	1,5	1 604	1,7	x		3 032	2,6	2 973	1,9
Bayern													
Primarbereich	3 000	3 000	1,1	x		x		x		x		x	
1. Klassenstufe	803	803	1,3	x		x		x		x		x	
2. Klassenstufe	1 034	1 034	1,6	x		x		x		x		x	
3. Klassenstufe	605	605	0,9	x		x		x		x		x	
4. Klassenstufe	558	558	0,8	x		x		x		x		x	
Sekundarbereich I	19 788	x		9	2,5	4 111	2,8	x		9 930	9,8	5 738	4,6
5. Klassenstufe	4 346	x		5	2,7	766	2,1	x		1 820	19,1	1 755	7,2
6. Klassenstufe	1 115	x		4	2,4	628	1,8	x		82	1,6	401	1,7
7. Klassenstufe	3 897	x		x		845	3,2	x		2 294	12,2	758	3,4
8. Klassenstufe	4 053	x		x		619	2,7	x		2 591	11,4	843	4,3
9. Klassenstufe	4 503	x		x		1 228	5,4	x		2 368	10,5	907	5,0
10. Klassenstufe	1 871	x		x		25	1,0	x		775	3,4	1 071	6,2
Ohne Angabe	3	x		x		-	-	-		-	-	3	7,3
Sekundarbereich II	1 189	x		x		x		x		x		1 189	2,7
11. Jahrgangsstufe	496	x		x		x		x		x		496	3,3
12. Jahrgangsstufe	518	x		x		x		x		x		518	3,4
13. Jahrgangsstufe	175	x		x		x		x		x		175	1,2
Zusammen ...	23 977	3 000	1,1	9	2,5	4 111	2,8	x		9 930	9,8	6 927	4,1
Berlin													
Primarbereich	740	740	1,4	x		x		x		x		x	
1. Klassenstufe	186	186	1,5	x		x		x		x		x	
2. Klassenstufe	239	239	1,8	x		x		x		x		x	
3. Klassenstufe	159	159	1,2	x		x		x		x		x	
4. Klassenstufe	156	156	1,0	x		x		x		x		x	
Sekundarbereich I	2 408	x		287	0,9	586	8,9	x		860	5,7	675	2,3
5. Klassenstufe	203	x		202	1,3	x		x		x		1	0,1
6. Klassenstufe	90	x		85	0,5	x		x		x		5	0,4
7. Klassenstufe	505	x		x		149	10,8	x		188	4,9	168	2,2
8. Klassenstufe	669	x		x		238	13,9	x		287	7,6	174	2,5
9. Klassenstufe	591	x		x		152	9,4	x		272	7,1	167	2,5
10. Klassenstufe	305	x		x		32	2,1	x		113	3,1	160	2,6
Ohne Angabe 1)	15	x		x		15	4,3	x		-	-	-	-
Sekundarbereich II	706	x		x		x		x		x		706	3,9
11. Jahrgangsstufe	225	x		x		x		x		x		225	3,5
12. Jahrgangsstufe	244	x		x		x		x		x		244	4,1
13. Jahrgangsstufe	237	x		x		x		x		x		237	4,0
Zusammen ...	3 854	740	1,4	287	0,9	586	8,9	x		860	5,7	1 381	2,9

Fußnoten siehe am Ende der Tabelle.

Allgemeinbildende Schulen 2000/01

11 Wiederholer/innen nach Bildungsbereichen, Klassen-/Jahrgangsstufen, Schularten und Ländern sowie Anteil der Wiederholer/innen an den jeweiligen Schüler/innen in Prozent *)

11.2 Weiblich

Bildungsbereich Klassen-/Jahrgangsstufe	Wiederholer- innen	Schulart											
		Grundschulen		Schulartunabhängige Orientierungsstufe		Hauptschulen		Schularten mit mehreren Bildungsgängen		Realschulen		Gymnasien	
		zusammen	%	zusammen	%	zusammen	%	zusammen	%	zusammen	%	zusammen	%
Brandenburg													
Primarbereich	364	364	1,2	x		x		x		x		x	
1. Klassenstufe	142	142	2,3	x		x		x		x		x	
2. Klassenstufe	121	121	1,9	x		x		x		x		x	
3. Klassenstufe	53	53	0,7	x		x		x		x		x	
4. Klassenstufe	48	48	0,4	x		x		x		x		x	
Sekundarbereich I	560	x		163	0,6	x		x		250	2,2	147	0,6
5. Klassenstufe	93	x		93	0,7	x		x		x		x	
6. Klassenstufe	70	x		70	0,5	x		x		x		x	
7. Klassenstufe	54	x		x		x		x		36	1,2	18	0,3
8. Klassenstufe	107	x		x		x		x		80	2,7	27	0,4
9. Klassenstufe	137	x		x		x		x		84	2,9	53	0,8
10. Klassenstufe	99	x		x		x		x		50	1,9	49	0,8
Sekundarbereich II	126	x		x		x		x		x		126	0,8
11. Jahrgangsstufe	52	x		x		x		x		x		52	0,9
12. Jahrgangsstufe	37	x		x		x		x		x		37	0,7
13. Jahrgangsstufe	37	x		x		x		x		x		37	0,7
Zusammen ...	1 050	364	1,2	163	0,6	x		x		250	2,2	273	0,7
Bremen													
Primarbereich	412	412	3,4	x		x		x		x		x	
1. Klassenstufe	112	112	3,9	x		x		x		x		x	
2. Klassenstufe	118	118	3,8	x		x		x		x		x	
3. Klassenstufe	78	78	2,6	x		x		x		x		x	
4. Klassenstufe	104	104	3,3	x		x		x		x		x	
Sekundarbereich I	807	x		58	1,1	135	5,8	x		393	11,8	221	5,3
5. Klassenstufe	29	x		29	1,1	x		x		x		x	
6. Klassenstufe	29	x		29	1,1	x		x		x		x	
7. Klassenstufe	258	x		x		35	6,8	x		148	15,7	75	6,9
8. Klassenstufe	199	x		x		36	5,7	x		106	12,8	57	5,1
9. Klassenstufe	205	x		x		37	6,1	x		103	13,2	65	6,5
10. Klassenstufe	87	x		x		27	4,9	x		36	4,6	24	2,6
Sekundarbereich II	255	x		x		x		x		x		255	6,2
11. Jahrgangsstufe	102	x		x		x		x		x		102	6,9
12. Jahrgangsstufe	96	x		x		x		x		x		96	6,8
13. Jahrgangsstufe	55	x		x		x		x		x		55	4,5
Zusammen ...	1 474	412	3,4	58	1,1	135	5,8	x		393	11,8	476	5,7
Hamburg													
Primarbereich	441	441	1,7	x		x		x		x		x	
1. Klassenstufe	146	146	2,3	x		x		x		x		x	
2. Klassenstufe	113	113	1,7	x		x		x		x		x	
3. Klassenstufe	97	97	1,4	x		x		x		x		x	
4. Klassenstufe	85	85	1,3	x		x		x		x		x	
Sekundarbereich I	716	x		-	-	171	2,8	34	2,5	187	4,3	324	1,9
5. Klassenstufe	40	x		-	-	24	1,3	x		x		16	0,5
6. Klassenstufe	77	x		-	-	43	2,1	x		x		34	1,1
7. Klassenstufe	140	x		x		42	5,5	8	2,0	33	3,1	57	1,8
8. Klassenstufe	175	x		x		33	4,3	14	4,1	56	5,1	72	2,6
9. Klassenstufe	191	x		x		29	4,0	7	2,0	80	7,0	75	3,0
10. Klassenstufe	93	x		x		-	-	5	1,8	18	1,7	70	3,0
Sekundarbereich II	212	x		x		x		x		x		212	2,8
11. Jahrgangsstufe	66	x		x		x		x		x		66	2,3
12. Jahrgangsstufe	80	x		x		x		x		x		80	3,3
13. Jahrgangsstufe	66	x		x		x		x		x		66	2,9
Zusammen ...	1 389	441	1,7	-	-	171	2,8	34	2,5	187	4,3	536	2,1

Fußnoten siehe am Ende der Tabelle.

Allgemeinbildende Schulen 2000/01

11 Wiederholer/innen nach Bildungsbereichen, Klassen-/Jahrgangsstufen, Schularten und Ländern sowie Anteil der Wiederholer/innen an den jeweiligen Schüler/innen in Prozent *)

11.2 Weiblich

Bildungsbereich Klassen-/Jahrgangsstufe	Wiederholer- innen	Schulart											
		Grundschulen		Schulartunabhängige Orientierungsstufe		Hauptschulen		Schularten mit mehreren Bildungsgängen		Realschulen		Gymnasien	
		zusammen	%	zusammen	%	zusammen	%	zusammen	%	zusammen	%	zusammen	%
Hessen													
Primarbereich	2 294	2 294	1,9	x		x		x		x		x	
1. Klassenstufe	491	491	1,6	x		x		x		x		x	
2. Klassenstufe	705	705	2,3	x		x		x		x		x	
3. Klassenstufe	586	586	1,9	x		x		x		x		x	
4. Klassenstufe	512	512	1,6	x		x		x		x		x	
Sekundarbereich I	5 833	x		402	1,9	1 151	6,7	x		2 520	5,8	1 760	2,8
5. Klassenstufe	665	x		183	1,8	105	7,4	x		202	4,7	175	1,7
6. Klassenstufe	655	x		219	2,0	80	6,1	x		172	4,3	184	1,9
7. Klassenstufe	1 405	x		x		417	8,6	x		621	6,8	367	3,1
8. Klassenstufe	1 353	x		x		347	7,8	x		593	6,6	413	3,7
9. Klassenstufe	1 140	x		x		178	4,0	x		629	7,2	333	3,3
10. Klassenstufe	615	x		x		24	4,0	x		303	3,5	288	3,0
Sekundarbereich II	1 040	x		x		x		x		x		1 040	3,6
11. Jahrgangsstufe	684	x		x		x		x		x		684	6,5
12. Jahrgangsstufe	271	x		x		x		x		x		271	2,9
13. Jahrgangsstufe	85	x		x		x		x		x		85	0,9
Zusammen ...	9 167	2 294	1,9	402	1,9	1 151	6,7	x		2 520	5,8	2 800	3,0
Mecklenburg-Vorpommern													
Primarbereich	507	507	2,1	x		x		x		x		x	
1. Klassenstufe	98	98	2,1	x		x		x		x		x	
2. Klassenstufe	189	189	3,8	x		x		x		x		x	
3. Klassenstufe	103	103	1,8	x		x		x		x		x	
4. Klassenstufe	99	99	1,1	x		x		x		x		x	
Ohne Angabe	18	18	x	x		x		x		x		x	
Sekundarbereich I	2 085	x		x		318	6,4	123	2,5	1 447	4,3	197	0,7
5. Klassenstufe	35	x		x		5	1,7	11	0,6	17	0,5	2	0,0
6. Klassenstufe	225	x		x		15	3,6	33	2,1	150	3,3	27	0,6
7. Klassenstufe	384	x		x		68	7,5	27	3,8	264	4,6	25	0,5
8. Klassenstufe	517	x		x		95	8,0	36	6,2	344	5,6	42	0,9
9. Klassenstufe	633	x		x		131	8,4	16	6,3	428	6,3	58	1,3
10. Klassenstufe	291	x		x		4	0,7	-	-	244	3,7	43	1,1
Sekundarbereich II	109	x		x		x		x		x		109	1,4
11. Jahrgangsstufe	34	x		x		x		x		x		34	0,9
12. Jahrgangsstufe	75	x		x		x		x		x		75	1,9
13. Jahrgangsstufe	-	x		x		x		x		x		-	-
Zusammen ...	2 701	507	2,1	x		318	6,4	123	2,5	1 447	4,3	306	0,9
Niedersachsen													
Primarbereich	2 939	2 939	1,7	x		x		x		x		x	
1. Klassenstufe	800	800	1,9	x		x		x		x		x	
2. Klassenstufe	1 119	1 119	2,5	x		x		x		x		x	
3. Klassenstufe	412	412	0,9	x		x		x		x		x	
4. Klassenstufe	576	576	1,3	x		x		x		x		x	
Ohne Angabe 2)	32	32	38,1	x		x		x		x		x	
Sekundarbereich I	5 893	x		515	0,6	1 409	3,7	6	0,7	2 664	4,4	1 299	2,3
5. Klassenstufe	379	x		375	0,9	-	-	x		x		4	0,4
6. Klassenstufe	132	x		132	0,3	-	-	x		x		-	-
7. Klassenstufe	772	x		x		71	0,8	-	-	516	3,1	185	1,2
8. Klassenstufe	2 061	x		x		680	5,9	-	-	967	6,2	414	3,0
9. Klassenstufe	1 545	x		x		312	2,9	4	1,5	864	5,8	365	2,9
10. Klassenstufe	862	x		x		212	3,4	2	1,2	317	2,3	331	2,8
Ohne Angabe 2)	142	x		8	17,4	134	49,6	-	-	-	-	-	-
Sekundarbereich II	554	x		x		x		x		x		554	1,7
11. Jahrgangsstufe	554	x		x		x		x		x		554	4,7
Zusammen ...	9 386	2 939	1,7	515	0,6	1 409	3,7	6	0,7	2 664	4,4	1 853	2,1

Fußnoten siehe am Ende der Tabelle.

Allgemeinbildende Schulen 2000/01

11 Wiederholer/innen nach Bildungsbereichen, Klassen-/Jahrgangsstufen, Schularten und Ländern sowie Anteil der Wiederholer/innen an den jeweiligen Schüler/innen in Prozent *)

11.2 Weiblich

Bildungsbereich Klassen-/Jahrgangsstufe	Wiederholer- innen	Schulart											
		Grundschulen		Schulartunabhängige Orientierungsstufe		Hauptschulen		Schularten mit mehreren Bildungsgängen		Realschulen		Gymnasien	
		zusammen	%	zusammen	%	zusammen	%	zusammen	%	zusammen	%	zusammen	%
Nordrhein-Westfalen													
Primarbereich	6 301	6 301	1,6	x		x		x		x		x	
1. Klassenstufe	1 590	1 590	1,7	x		x		x		x		x	
2. Klassenstufe	2 264	2 264	2,3	x		x		x		x		x	
3. Klassenstufe	1 564	1 564	1,6	x		x		x		x		x	
4. Klassenstufe	842	842	0,8	x		x		x		x		x	
Ohne Angabe	41	41	23,8	x		x		x		x		x	
Sekundarbereich I	19 591	x		x		5 629	4,7	x		7 632	4,6	6 330	3,1
5. Klassenstufe	766	x		x		296	1,8	x		321	1,1	149	0,4
6. Klassenstufe	2 429	x		x		1 115	5,9	x		908	3,1	406	1,1
7. Klassenstufe	4 986	x		x		1 432	6,7	x		2 036	7,0	1 518	4,3
8. Klassenstufe	5 222	x		x		1 404	6,3	x		2 182	8,0	1 636	4,9
9. Klassenstufe	4 286	x		x		1 221	5,7	x		1 628	6,4	1 437	4,7
10. Klassenstufe	1 902	x		x		161	0,9	x		557	2,3	1 184	4,0
Ohne Angabe	-	x		-		-		x		-		-	
Sekundarbereich II	2 213	x		x		x		x		x		2 213	2,6
11. Jahrgangsstufe	1 000	x		x		x		x		x		1 000	3,4
12. Jahrgangsstufe	843	x		x		x		x		x		843	2,9
13. Jahrgangsstufe	370	x		x		x		x		x		370	1,4
Zusammen ...	28 106	6 301	1,6	x		5 629	4,7	x		7 632	4,6	8 543	3,0
Rheinland-Pfalz													
Primarbereich	1 877	1 877	2,1	x		x		x		x		x	
1. Klassenstufe	457	457	2,1	x		x		x		x		x	
2. Klassenstufe	634	634	2,9	x		x		x		x		x	
3. Klassenstufe	502	502	2,2	x		x		x		x		x	
4. Klassenstufe	284	284	1,2	x		x		x		x		x	
Sekundarbereich I	4 204	x		x		1 042	3,6	324	3,7	1 628	4,6	1 210	2,8
5. Klassenstufe	109	x		x		37	0,9	30	-	15	0,3	27	0,3
6. Klassenstufe	770	x		x		221	4,5	92	1,7	310	5,3	147	1,8
7. Klassenstufe	1 074	x		x		374	6,3	100	0,7	345	5,7	255	3,3
8. Klassenstufe	1 091	x		x		297	4,7	68	5,9	388	6,5	338	4,7
9. Klassenstufe	808	x		x		107	1,7	29	5,3	451	7,8	221	3,5
10. Klassenstufe	352	x		x		6	0,5	5	4,7	119	2,2	222	3,6
Sekundarbereich II	399	x		x		x		x		x		399	2,2
11. Jahrgangsstufe	240	x		x		x		x		x		240	3,7
12. Jahrgangsstufe	72	x		x		x		x		x		72	1,2
13. Jahrgangsstufe	87	x		x		x		x		x		87	1,6
Zusammen ...	6 480	1 877	2,1	x		1 042	3,6	324	3,7	1 628	4,6	1 609	2,8
Saarland													
Primarbereich	326	326	1,5	x		x		x		x		x	
1. Klassenstufe	111	111	2,1	x		x		x		x		x	
2. Klassenstufe	82	82	1,5	x		x		x		x		x	
3. Klassenstufe	57	57	1,0	x		x		x		x		x	
4. Klassenstufe	76	76	1,3	x		x		x		x		x	
Sekundarbereich I	907	x		x		8	1,4	424	3,7	161	5,6	314	2,8
5. Klassenstufe	60	x		x		-	-	38	1,7	-	-	22	1,0
6. Klassenstufe	43	x		x		-	-	16	0,7	2	1,6	25	1,2
7. Klassenstufe	227	x		x		-	-	152	5,9	6	4,0	69	3,4
8. Klassenstufe	223	x		x		-	-	146	5,3	6	4,4	71	3,7
9. Klassenstufe	242	x		x		8	1,9	47	4,7	119	9,3	68	4,2
10. Klassenstufe	112	x		x		-	-	25	5,3	28	2,5	59	4,1
Sekundarbereich II	121	x		x		x		x		x		121	2,8
11. Jahrgangsstufe	41	x		x		x		x		x		41	2,8
12. Jahrgangsstufe	63	x		x		x		x		x		63	4,4
13. Jahrgangsstufe	17	x		x		x		x		x		17	1,2
Zusammen ...	1 354	326	1,5	x		8	1,4	424	3,7	161	5,6	435	2,8

Fußnoten siehe am Ende der Tabelle.

Allgemeinbildende Schulen 2000/01

11 Wiederholer/innen nach Bildungsbereichen, Klassen-/Jahrgangsstufen, Schularten und Ländern sowie Anteil der Wiederholer/innen an den jeweiligen Schüler/innen in Prozent *)

11.2 Weiblich

Bildungsbereich Klassen-/Jahrgangsstufe	Wiederholer- innen	Schulart											
		Grundschulen		Schulartunabhängige Orientierungsstufe		Hauptschulen		Schularten mit mehreren Bildungsgängen		Realschulen		Gymnasien	
		zusammen	%	zusammen	%	zusammen	%	zusammen	%	zusammen	%	zusammen	%
Sachsen													
Primarbereich	938	938	1,6	x		x		x		x		x	
1. Klassenstufe	257	257	2,2	x		x		x		x		x	
2. Klassenstufe	199	199	1,7	x		x		x		x		x	
3. Klassenstufe	221	221	1,6	x		x		x		x		x	
4. Klassenstufe	261	261	1,3	x		x		x		x		x	
Sekundarbereich I	2 283	x		x		x		1 909	2,0	x		374	0,6
5. Klassenstufe	209	x		x		x		200	1,3	x		9	0,1
6. Klassenstufe	325	x		x		x		302	2,0	x		23	0,2
7. Klassenstufe	286	x		x		x		218	1,4	x		68	0,6
8. Klassenstufe	508	x		x		x		412	2,4	x		96	1,0
9. Klassenstufe	659	x		x		x		575	3,2	x		84	0,9
10. Klassenstufe	296	x		x		x		202	1,3	x		94	1,0
Sekundarbereich II	696	x		x		x		x		x		696	3,5
11. Jahrgangsstufe	312	x		x		x		x		x		312	3,3
12. Jahrgangsstufe	384	x		x		x		x		x		384	3,7
Zusammen ...	3 917	938	1,6	x		x		1 909	2,0	x		1 070	1,4
Sachsen-Anteil													
Primarbereich	903	903	2,5	x		x		x		x		x	
1. Klassenstufe	225	225	3,0	x		x		x		x		x	
2. Klassenstufe	309	309	4,0	x		x		x		x		x	
3. Klassenstufe	168	168	2,0	x		x		x		x		x	
4. Klassenstufe	201	201	1,7	x		x		x		x		x	
Sekundarbereich I	2 744	x		842	1,5	76	7,0	1 014	5,2	589	3,2	223	0,9
5. Klassenstufe	214	x		214	1,5	x		x		x		-	-
6. Klassenstufe	628	x		628	4,0	x		x		x		-	-
7. Klassenstufe	506	x		x		x		467	4,8	x		39	0,6
8. Klassenstufe	620	x		x		-	-	538	5,5	-	-	82	1,3
9. Klassenstufe	564	x		x		76	7,0	9	8,2	414	4,5	65	1,0
10. Klassenstufe	212	x		x		-	-	-	-	175	1,8	37	0,6
Sekundarbereich II	168	x		x		x		x		x		168	1,5
11. Jahrgangsstufe	57	x		x		x		x		x		57	1,1
12. Jahrgangsstufe	111	x		x		x		x		x		111	1,9
Zusammen ...	3 815	903	2,5	842	1,5	76	7,0	1 014	5,2	589	3,2	391	1,0
Schleswig-Holstein													
Primarbereich	1 176	1 176	1,5	x		x		x		x		x	
1. Klassenstufe	321	321	2,2	x		x		x		x		x	
2. Klassenstufe	464	464	3,0	x		x		x		x		x	
3. Klassenstufe	324	324	2,1	x		x		x		x		x	
4. Klassenstufe	67	67	0,4	x		x		x		x		x	
Sekundarbereich I	3 032	x		x		828	4,3	x		1 575	5,1	629	2,4
5. Klassenstufe	152	x		x		59	1,9	x		78	1,4	15	0,3
6. Klassenstufe	215	x		x		147	4,1	x		56	1,0	12	0,3
7. Klassenstufe	793	x		x		292	7,4	x		361	6,7	140	3,0
8. Klassenstufe	852	x		x		242	6,1	x		455	8,7	155	3,5
9. Klassenstufe	698	x		x		88	2,3	x		445	9,2	165	4,2
10. Klassenstufe	322	x		x		-	-	x		180	4,1	142	4,0
Sekundarbereich II	235	x		x		x		x		x		235	2,4
11. Jahrgangsstufe	111	x		x		x		x		x		111	3,2
12. Jahrgangsstufe	100	x		x		x		x		x		100	3,0
13. Jahrgangsstufe	24	x		x		x		x		x		24	0,8
Zusammen ...	4 443	1 176	1,5	x		828	4,3	x		1 575	5,1	864	2,4

Fußnoten siehe am Ende der Tabelle.

Allgemeinbildende Schulen 2000/01

11 Wiederholer/innen nach Bildungsbereichen, Klassen-/Jahrgangsstufen, Schularten und Ländern sowie Anteil der Wiederholer/innen an den jeweiligen Schüler/innen in Prozent *)

11.2 Weiblich

Bildungsbereich Klassen-/Jahrgangsstufe	Wiederholer- innen	Schulart											
		Grundschulen		Schulartunabhängige Orientierungsstufe		Hauptschulen		Schularten mit mehreren Bildungsgängen		Realschulen		Gymnasien	
		zusammen	%	zusammen	%	zusammen	%	zusammen	%	zusammen	%	zusammen	%
Thüringen													
Primarbereich	747	747	2,3	x		x		x		x		x	
1. Klassenstufe	81	81	1,2	x		x		x		x		x	
2. Klassenstufe	199	199	2,8	x		x		x		x		x	
3. Klassenstufe	207	207	2,7	x		x		x		x		x	
4. Klassenstufe	260	260	2,4	x		x		x		x		x	
Sekundarbereich I	1 961	x		x		x		1 778	3,4	x		183	0,5
5. Klassenstufe	232	x		x		x		224	2,8	x		8	0,1
6. Klassenstufe	264	x		x		x		258	3,1	x		8	0,1
7. Klassenstufe	243	x		x		x		213	2,4	x		30	0,5
8. Klassenstufe	403	x		x		x		357	3,8	x		46	0,8
9. Klassenstufe	384	x		x		x		337	3,5	x		47	0,8
10. Klassenstufe	435	x		x		x		391	4,8	x		44	0,8
Sekundarbereich II	333	x		x		x		x		x		333	3,0
11. Jahrgangsstufe	88	x		x		x		x		x		88	1,7
12. Jahrgangsstufe	245	x		x		x		x		x		245	4,2
Zusammen ...	3 041	747	2,3	x		x		1 778	3,4	x		516	1,1
Deutschland													
Primarbereich	26 666	26 666	1,6	x		x		x		x		x	
1. Klassenstufe	6 581	6 581	1,7	x		x		x		x		x	
2. Klassenstufe	9 105	9 105	2,3	x		x		x		x		x	
3. Klassenstufe	6 350	6 350	1,5	x		x		x		x		x	
4. Klassenstufe	4 539	4 539	1,0	x		x		x		x		x	
Ohne Angabe	91	91	3,1	x		x		x		x		x	
Sekundarbereich I	79 568	x		2 279	1,2	17 068	3,5	5 612	2,8	32 868	5,1	21 741	2,5
5. Klassenstufe	8 031	x		1 102	1,1	1 508	1,8	503	1,7	2 658	3,4	2 280	1,7
6. Klassenstufe	7 745	x		1 169	1,2	2 514	3,0	699	2,3	1 954	2,6	1 409	1,1
7. Klassenstufe	16 681	x		x		4 187	4,5	1 185	2,9	7 229	6,0	4 080	2,5
8. Klassenstufe	19 966	x		x		4 591	4,8	1 571	3,8	8 902	7,4	4 992	3,2
9. Klassenstufe	18 191	x		x		3 697	4,0	1 024	3,3	8 849	6,9	4 621	3,2
10. Klassenstufe	8 794	x		x		512	1,5	630	2,5	3 276	2,7	4 376	3,2
Ohne Angabe	160	x		8	9,0	149	6,1	-	-	-	-	3	7,1
Sekundarbereich II	9 212	x		x		x		x		x		9 212	2,5
11. Jahrgangsstufe	4 483	x		x		x		x		x		4 483	3,4
12. Jahrgangsstufe	3 399	x		x		x		x		x		3 399	2,6
13. Jahrgangsstufe	1 330	x		x		x		x		x		1 330	1,3
Zusammen ...	115 446	26 666	1,6	2 279	1,2	17 068	3,5	5 612	2,8	32 868	5,1	30 953	2,5

*) Ohne Nachweis für die Schularten Integrierte Gesamt-, Freie Waldorf- und Sonderschulen.

1) Vorbereitungsklassen für ausländische Schüler/innen der Mittelstufe, Aus-

siedler-Förderklassen und Eingliederungslehrgänge für ausländische Jugendliche.

2) Förderklassen für ausländische und ausgesiedelte Schüler/innen.

Allgemein bildende

12 Wiederholer/innen nach Bildungsbereichen,

Lfd. Nr.	Bildungsbereich ----- Klassen-/Jahrgangsstufe		Deutschland	Baden- Württemberg	Bayern	Berlin	Brandenburg	Bremen	Hamburg
1	Primarbereich	z	62 393	8 578	6 640	1 787	964	972	986
2		m	35 727	4 877	3 640	1 047	600	560	545
3		w	26 666	3 701	3 000	740	364	412	441
4	1. Klassenstufe	z	14 921	1 764	1 775	448	354	278	307
5		m	8 340	1 003	972	262	212	166	161
6		w	6 581	781	803	186	142	112	146
7	2. Klassenstufe	z	20 717	2 909	2 199	547	291	238	250
8		m	11 612	1 593	1 165	308	170	120	137
9		w	9 105	1 316	1 034	239	121	118	113
10	3. Klassenstufe	z	15 475	2 890	1 459	376	155	191	227
11		m	9 125	1 676	854	217	102	113	130
12		w	6 350	1 214	605	159	53	78	97
13	4. Klassenstufe	z	11 088	1 015	1 207	416	164	265	202
14		m	6 549	605	649	260	116	161	117
15		w	4 539	410	558	156	48	104	85
16	Ohne Angabe	z	192	-	-	-	-	-	-
17		m	101	-	-	-	-	-	-
18		w	91	-	-	-	-	-	-
19	Sekundarbereich I	z	197 961	17 386	44 751	6 031	1 685	1 895	1 809
20		m	118 393	10 630	24 963	3 623	1 125	1 088	1 093
21		w	79 568	6 756	19 788	2 408	560	807	716
22	5. Klassenstufe	z	21 057	1 583	9 729	593	296	84	121
23		m	13 026	1 084	5 383	390	203	55	81
24		w	8 031	499	4 346	203	93	29	40
25	6. Klassenstufe	z	24 036	2 154	3 179	223	276	78	231
26		m	16 291	1 476	2 064	133	206	49	154
27		w	7 745	678	1 115	90	70	29	77
28	7. Klassenstufe	z	42 732	3 224	9 132	1 241	152	588	400
29		m	26 051	2 073	5 235	736	98	330	260
30		w	16 681	1 151	3 897	505	54	258	140
31	8. Klassenstufe	z	48 212	4 605	9 021	1 740	314	485	424
32		m	28 246	2 722	4 968	1 041	207	286	249
33		w	19 966	1 883	4 053	699	107	199	175
34	9. Klassenstufe	z	41 881	3 623	9 670	1 477	392	443	415
35		m	23 690	2 018	5 167	886	255	238	224
36		w	18 191	1 605	4 503	591	137	205	191
37	10. Klassenstufe	z	19 712	2 197	4 010	725	255	217	218
38		m	10 918	1 257	2 139	420	156	130	125
39		w	8 794	940	1 871	305	99	87	93
40	Ohne Angabe	z	331	-	10	32	-	-	-
41		m	171	-	7	17	-	-	-
42		w	160	-	3	15	-	-	-
43	Sekundarbereich II	z	21 117	1 975	2 771	1 528	323	571	509
44		m	11 905	1 119	1 582	822	197	316	297
45		w	9 212	856	1 189	706	126	255	212
46	11. Jahrgangsstufe	z	10 346	972	1 235	478	132	238	176
47		m	5 863	551	739	253	80	136	110
48		w	4 483	421	496	225	52	102	66
49	12. Jahrgangsstufe	z	7 649	594	1 103	530	93	207	185
50		m	4 250	336	585	286	56	109	105
51		w	3 399	258	518	244	37	98	80
52	13. Jahrgangsstufe	z	3 122	409	433	520	98	126	148
53		m	1 792	232	258	283	61	71	82
54		w	1 330	177	175	237	37	55	66
55	Insgesamt ...	i	281 471	27 939	54 162	9 346	2 972	3 438	3 304
56		m	166 025	16 626	30 185	5 492	1 922	1 964	1 935
57		w	115 446	11 313	23 977	3 854	1 050	1 474	1 369

*) Siehe Erläuterungen S. 9.

Schulen 2000/01

Klassen-/Jahrgangsstufen und Ländern *)

Hessen	Mecklenburg- Vorpommern	Nieder- sachsen	Nordrhein- Westfalen	Rheinland- Pfalz	Saarland	Sachsen	Sachsen- Anhalt	Schleswig- Holstein	Thüringen	Lfd. Nr.
5 219	1 228	6 880	14 658	4 347	1 081	2 161	2 220	2 802	1 870	1
2 925	721	3 941	8 357	2 470	755	1 223	1 317	1 626	1 123	2
2 294	507	2 939	6 301	1 877	326	938	903	1 176	747	3
1 073	237	1 720	3 524	1 068	341	572	531	748	181	4
582	139	920	1 934	611	230	315	306	427	100	5
491	98	800	1 590	457	111	257	225	321	81	6
1 615	430	2 634	5 126	1 407	278	450	756	1 090	497	7
910	241	1 515	2 862	773	196	251	447	626	298	8
705	189	1 119	2 264	634	82	199	309	484	199	9
1 346	251	979	3 925	1 159	219	540	435	803	520	10
760	148	567	2 361	657	162	319	267	479	313	11
586	103	412	1 564	502	57	221	168	324	207	12
1 185	267	1 484	1 997	713	243	599	498	161	672	13
673	168	908	1 155	429	167	338	297	94	412	14
512	99	576	842	284	76	261	201	67	280	15
-	43	63	86	-	-	-	-	-	-	16
-	25	31	45	-	-	-	-	-	-	17
-	18	32	41	-	-	-	-	-	-	18
15 088	5 947	13 826	48 016	10 652	2 564	7 142	8 253	7 519	5 397	19
9 255	3 862	7 933	28 425	6 448	1 657	4 859	5 509	4 487	3 436	20
5 833	2 085	5 893	19 591	4 204	907	2 283	2 744	3 032	1 961	21
2 029	113	975	2 175	323	169	914	661	464	828	22
1 364	78	596	1 409	214	109	705	447	312	588	23
665	35	379	766	109	60	209	214	152	232	24
2 133	872	373	6 966	2 256	137	1 267	2 228	704	959	25
1 478	647	241	4 537	1 486	94	942	1 600	489	695	26
655	225	132	2 429	770	43	325	628	215	284	27
3 699	1 214	1 847	12 386	2 790	692	918	1 631	2 035	783	28
2 294	830	1 075	7 400	1 716	465	632	1 125	1 242	540	29
1 405	384	772	4 986	1 074	227	286	506	793	243	30
3 202	1 517	4 820	12 488	2 610	621	1 546	1 717	2 077	1 025	31
1 849	1 000	2 759	7 266	1 519	398	1 038	1 097	1 225	622	32
1 353	517	2 081	5 222	1 091	223	508	620	852	403	33
2 676	1 606	3 535	9 760	1 894	643	1 790	1 514	1 511	932	34
1 536	973	1 990	5 474	1 086	401	1 131	950	813	548	35
1 140	633	1 545	4 286	808	242	659	584	698	384	36
1 349	625	1 988	4 240	779	302	707	502	728	870	37
734	334	1 126	2 338	427	190	411	290	406	435	38
615	291	862	1 902	352	112	296	212	322	435	39
-	-	288	1	-	-	-	-	-	-	40
-	-	146	1	-	-	-	-	-	-	41
-	-	142	-	-	-	-	-	-	-	42
2 285	236	1 189	4 931	977	438	1 649	419	570	746	43
1 245	127	635	2 718	578	317	953	251	335	413	44
1 040	109	554	2 213	399	121	696	168	235	333	45
1 450	78	1 189	2 205	578	145	778	180	279	233	46
766	44	635	1 205	338	104	466	123	168	145	47
684	34	554	1 000	240	41	312	57	111	88	48
598	157	-	1 916	198	226	871	239	219	513	49
327	82	-	1 073	126	163	487	128	119	268	50
271	75	-	843	72	63	384	111	100	245	51
237	1	-	810	201	67	-	-	72	-	52
152	1	-	440	114	50	-	-	48	-	53
85	-	-	370	87	17	-	-	24	-	54
22 592	7 411	21 895	67 605	15 976	4 083	10 952	10 892	10 891	8 013	55
13 425	4 710	12 509	39 500	9 496	2 729	7 035	7 077	6 448	4 972	56
9 167	2 701	9 386	28 105	6 480	1 354	3 917	3 815	4 443	3 041	57

Allgemein bildende

13 Absolventen/Abgänger des Schuljahres 1999/2000

13.1 Insg

Lfd. Nr.	Schulart Abschlussart	Deutschland	Baden- Württemberg	Bayern	Berlin	Brandenburg	Bremen	Hamburg
1	Hauptschulen	226 857	43 366	50 987	4 887	-	1 478	1 727
2	Ohne Hauptschulabschluss	30 004	3 425	6 390	1 691	-	287	466
3	Mit Hauptschulabschluss	161 858	34 023	41 961	2 843	-	1 116	1 261
4	Mit Realschulabschluss	34 995	5 918	2 636	353	-	75	-
5	Schularten mit mehreren Bildungsgängen	68 203	-	-	-	-	-	927
6	Ohne Hauptschulabschluss	7 712	-	-	-	-	-	123
7	Mit Hauptschulabschluss	15 375	-	-	-	-	-	352
8	Mit Realschulabschluss	45 116	-	-	-	-	-	452
9	Realschulen	229 681	34 255	39 659	6 289	5 503	1 445	2 157
10	Ohne Hauptschulabschluss	4 774	775	390	229	135	16	82
11	Mit Hauptschulabschluss	12 429	1 169	3 252	501	222	39	174
12	Mit Realschulabschluss	212 478	32 311	36 017	5 559	5 146	1 390	1 901
13	Gymnasien	254 497	29 189	32 054	11 326	10 312	2 667	4 846
14	Ohne Hauptschulabschluss	1 765	604	237	47	28	3	15
15	Mit Hauptschulabschluss	3 717	504	955	85	114	2	48
16	Mit Realschulabschluss	34 283	3 870	5 318	1 965	1 969	644	680
17	Mit Fachhochschulreife	6 902	-	19	-	-	-	197
18	Mit allgemeiner Hochschulreife	207 830	24 211	25 525	9 229	8 201	2 018	3 906
19	Integrierte Gesamtschulen	88 040	624	457	11 300	19 435	1 005	4 028
20	Ohne Hauptschulabschluss	5 873	18	30	1 390	1 450	83	447
21	Mit Hauptschulabschluss	25 960	207	178	3 532	6 652	187	1 373
22	Mit Realschulabschluss	39 970	253	211	4 527	9 152	735	1 401
23	Mit Fachhochschulreife	1 753	-	-	-	-	-	44
24	Mit allgemeiner Hochschulreife	14 484	146	38	1 851	2 181	-	763
25	Freie Waldorfschulen	4 452	1 381	467	179	46	48	227
26	Ohne Hauptschulabschluss	116	62	13	11	-	-	2
27	Mit Hauptschulabschluss	520	139	144	21	12	-	9
28	Mit Realschulabschluss	1 439	353	137	64	29	19	81
29	Mit Fachhochschulreife	284	211	-	-	-	-	-
30	Mit allgemeiner Hochschulreife	2 093	616	173	83	5	29	135
31	Sonderschulen	45 682	5 366	5 839	1 613	2 004	302	920
32	Ohne Hauptschulabschluss	36 357	4 298	5 092	1 244	1 735	268	749
33	Mit Hauptschulabschluss	8 544	993	660	264	211	34	151
34	Mit Realschulabschluss	733	67	87	97	46	-	20
35	Mit Fachhochschulreife	-	-	-	-	-	-	-
36	Mit allgemeiner Hochschulreife	48	8	-	8	12	-	-
37	Abendhauptschulen	552	-	-	313	-	130	40
38	Mit Hauptschulabschluss	552	-	-	313	-	130	40
39	Abendrealschulen	3 543	480	60	263	94	148	44
40	Mit Hauptschulabschluss	963	-	-	-	13	-	-
41	Mit Realschulabschluss	2 415	480	60	263	81	148	44
42	Mit Fachhochschulreife	74	-	-	-	-	-	-
43	Mit allgemeiner Hochschulreife	91	-	-	-	-	-	-
44	Abendgymnasien	3 089	273	71	99	264	124	105
45	Mit Hauptschulabschluss	20	-	-	-	-	-	-
46	Mit Realschulabschluss	92	-	-	-	68	-	-
47	Mit Fachhochschulreife	680	-	-	-	80	19	13
48	Mit allgemeiner Hochschulreife	2 297	273	71	99	116	105	92
49	Kollegs	3 442	117	264	384	92	-	40
50	Mit Hauptschulabschluss	178	-	-	-	-	-	-
51	Mit Realschulabschluss	191	-	-	-	11	-	-
52	Mit Fachhochschulreife	461	-	23	-	-	-	2
53	Mit allgemeiner Hochschulreife	2 612	117	241	384	81	-	38
54	Externe (Schulfremdenprüfungen)	9 939	-	5 708	846	34	-	167
55	Mit Hauptschulabschluss	8 393	-	5 305	706	17	-	64
56	Mit Realschulabschluss	1 301	-	348	99	7	-	98
57	Mit Fachhochschulreife	-	-	-	-	-	-	-
58	Mit allgemeiner Hochschulreife	245	-	55	41	10	-	5
59	Insgesamt	937 977	115 051	135 886	37 499	37 784	7 347	15 228
60	Ohne Hauptschulabschluss	86 601	9 182	12 152	4 612	3 348	657	1 884
61	Mit Hauptschulabschluss	238 509	37 035	52 455	8 265	7 241	1 508	3 472
62	Mit Realschulabschluss	373 013	43 252	44 814	12 927	16 509	3 011	4 677
63	Mit Fachhochschulreife	10 154	211	42	-	80	19	256
64	Mit allgemeiner Hochschulreife	229 700	25 371	26 103	11 695	10 606	2 152	4 939

a) Bildungsgangübergreifende Klassen.

b) Regionale Schulen und Duale Oberschulen.

c) Sekundarschulen und Erweiterte Realschulen.

Schulen 2000/01

nach Schularten, Abschlussarten und Ländern

samt

Hessen	Mecklenburg- Vorpommern	Nieder- sachsen	Nordrhein- Westfalen	Rheinland- Pfalz	Saarland	Sachsen	Sachsen- Anhalt	Schleswig- Holstein	Thüringen	Lfd. Nr.
12 157	5 200	27 270	49 069	16 004	920	-	4 039	9 753	-	1
2 714	854	4 605	5 030	2 079	201	-	916	1 346	-	2
9 443	4 299	15 015	28 338	11 310	719	-	3 123	8 407	-	3
-	47	7 650	15 701	2 615	-	-	-	-	-	4
-	252 a)	449	-	2 046 b)	2 338 c)	38 843 d)	727 e)	-	22 621 f)	5
-	113	47	-	255	292	3 647	628	-	2 407	6
-	139	156	-	913	1 216	6 337	99	-	6 163	7
-	-	246	-	878	830	28 659	-	-	14 051	8
16 714	12 653	26 137	45 030	10 235	2 110	-	19 706	7 788	-	9
479	510	251	450	190	65	-	995	207	-	10
803	817	1 732	2 244	403	145	-	584	344	-	11
15 432	11 326	24 154	42 336	9 642	1 900	-	18 127	7 237	-	12
18 239	7 423	21 286	57 592	11 989	2 793	17 580	10 258	6 470	10 473	13
65	18	19	141	41	7	126	1	8	405	14
187	46	342	1 071	240	34	-	8	81	-	15
1 847	789	2 525	9 161	1 978	232	1 999	496	547	263	16
589	391	1 791	2 917	-	98	-	565	335	-	17
15 551	6 179	16 609	44 302	9 730	2 422	15 455	9 188	5 499	9 805	18
11 039	1 224	3 497	29 454	1 677	1 826	-	278	1 748	448	19
967	134	139	952	55	156	-	15	32	5	20
2 990	261	895	7 722	481	920	-	16	514	32	21
6 449	628	1 280	12 666	848	644	-	159	703	314	22
48	12	218	1 338	-	15	-	19	59	-	23
585	189	965	6 776	293	91	-	69	440	97	24
329	-	245	970	123	63	70	29	264	11	25
1	-	-	1	-	5	17	-	3	1	26
19	-	7	99	6	5	7	3	49	-	27
62	-	47	419	66	24	21	20	87	10	28
30	-	18	3	-	-	-	-	22	-	29
217	-	173	448	51	29	25	6	103	-	30
2 567	1 711	4 316	8 820	2 017	418	3 795	2 660	1 291	2 043	31
2 242	1 494	3 386	5 332	1 664	382	3 339	2 149	1 258	1 725	32
243	188	893	3 354	344	36	398	463	24	288	33
74	29	37	122	9	-	58	48	9	30	34
-	-	-	-	-	-	-	-	-	-	35
8	-	-	12	-	-	-	-	-	-	36
69	-	-	-	-	-	-	-	-	-	37
69	-	-	-	-	-	-	-	-	-	38
206	-	-	1 958	-	25	113	29	123	-	39
-	-	-	917	-	-	32	1	-	-	40
206	-	-	876	-	25	81	28	123	-	41
-	-	-	74	-	-	-	-	-	-	42
-	-	-	91	-	-	-	-	-	-	43
463	80	132	1 160	11	13	161	65	68	-	44
-	-	-	20	-	-	-	-	-	-	45
-	-	-	24	-	-	-	-	-	-	46
155	23	29	330	-	4	-	12	15	-	47
308	57	103	786	11	9	161	53	53	-	48
176	-	150	1 829	96	12	120	85	-	77	49
-	-	-	178	-	-	-	-	-	-	50
-	-	-	180	-	-	-	-	-	-	51
28	-	34	359	-	1	-	14	-	-	52
148	-	116	1 112	96	11	120	71	-	77	53
1 520	186	35	-	458	-	491	238	-	256	54
1 283	101	-	-	450	-	182	216	-	69	55
170	85	-	-	3	-	309	22	-	160	56
-	-	-	-	-	-	-	-	-	-	57
67	-	35	-	5	-	-	-	-	27	58
63 479	28 729	83 617	195 882	44 686	10 518	61 173	38 114	27 806	35 929	59
6 468	3 123	8 447	11 906	4 284	1 108	7 329	4 704	2 854	4 543	60
15 037	5 851	19 040	43 943	14 147	3 075	6 956	4 513	9 419	6 552	61
24 240	12 904	35 939	81 485	16 039	3 655	31 127	18 900	8 706	14 828	62
850	426	2 090	5 021	-	118	-	610	431	-	63
16 884	6 425	18 001	53 527	10 186	2 562	15 761	9 387	6 095	10 006	64

d) Mittelschulen.

f) Regelschulen.

e) Kombinierte Klassen an Sekundarschulen.

Allgemein bildende

13 Absolventen/Abgänger des Schuljahres 1999/2000

13.1.1 Anteil der Abschlussart

Lfd. Nr.	Schulart ----- Abschlussart	Deutschland	Baden- Württemberg	Bayern	Berlin	Brandenburg	Bremen	Hamburg
1	Hauptschulen	100	100	100	100	-	100	100
2	Ohne Hauptschulabschluss	13,2	7,9	12,5	34,6	-	19,4	27,0
3	Mit Hauptschulabschluss	71,3	78,5	82,3	58,2	-	75,5	73,0
4	Mit Realschulabschluss	15,4	13,6	5,2	7,2	-	5,1	-
5	Schularten mit mehreren Bildungsgängen ..	100	-	-	-	-	-	100
6	Ohne Hauptschulabschluss	11,3	-	-	-	-	-	13,3
7	Mit Hauptschulabschluss	22,5	-	-	-	-	-	38,0
8	Mit Realschulabschluss	66,1	-	-	-	-	-	48,6
9	Realschulen	100	100	100	100	100	100	100
10	Ohne Hauptschulabschluss	2,1	2,3	1,0	3,6	2,5	1,1	3,8
11	Mit Hauptschulabschluss	5,4	3,4	8,2	8,0	4,0	2,7	8,1
12	Mit Realschulabschluss	92,5	94,3	90,8	88,4	93,5	96,2	88,1
13	Gymnasien	100	100	100	100	100	100	100
14	Ohne Hauptschulabschluss	0,7	2,1	0,7	0,4	0,3	0,1	0,3
15	Mit Hauptschulabschluss	1,5	1,7	3,0	0,8	1,1	0,1	1,0
16	Mit Realschulabschluss	13,5	13,3	16,6	17,3	19,1	24,1	14,0
17	Mit Fachhochschulreife	2,7	-	0,1	-	-	-	4,1
18	Mit allgemeiner Hochschulreife	81,7	82,9	79,6	81,5	79,5	75,7	80,6
19	Integrierte Gesamtschulen	100	100	100	100	100	100	100
20	Ohne Hauptschulabschluss	6,7	2,9	6,6	12,3	7,5	8,3	11,1
21	Mit Hauptschulabschluss	29,5	33,2	38,9	31,3	34,2	18,6	34,1
22	Mit Realschulabschluss	45,4	40,5	46,2	40,1	47,1	73,1	34,8
23	Mit Fachhochschulreife	2,0	-	-	-	-	-	1,1
24	Mit allgemeiner Hochschulreife	16,5	23,4	8,3	16,4	11,2	-	18,9
25	Freie Waldorfschulen	100	100	100	100	100	100	100
26	Ohne Hauptschulabschluss	2,6	4,5	2,8	6,1	-	-	0,9
27	Mit Hauptschulabschluss	11,7	10,1	30,8	11,7	26,1	-	4,0
28	Mit Realschulabschluss	32,3	25,6	29,3	35,8	63,0	39,6	35,7
29	Mit Fachhochschulreife	6,4	15,3	-	-	-	-	-
30	Mit allgemeiner Hochschulreife	47,0	44,6	37,0	46,4	10,9	60,4	59,5
31	Sonderschulen	100	100	100	100	100	100	100
32	Ohne Hauptschulabschluss	79,6	80,1	87,2	77,1	86,6	88,7	81,4
33	Mit Hauptschulabschluss	18,7	18,5	11,3	16,4	10,5	11,3	16,4
34	Mit Realschulabschluss	1,6	1,2	1,5	6,0	2,3	-	2,2
35	Mit Fachhochschulreife	-	-	-	-	-	-	-
36	Mit allgemeiner Hochschulreife	0,1	0,1	-	0,5	0,6	-	-
37	Abendhauptschulen	100	-	-	100	-	100	100
38	Mit Hauptschulabschluss	100,0	-	-	100,0	-	100,0	100,0
39	Abendrealschulen	100	100	100	100	100	100	100
40	Mit Hauptschulabschluss	27,2	-	-	-	13,8	-	-
41	Mit Realschulabschluss	68,2	100,0	100,0	100,0	86,2	100,0	100,0
42	Mit Fachhochschulreife	2,1	-	-	-	-	-	-
43	Mit allgemeiner Hochschulreife	2,6	-	-	-	-	-	-
44	Abendgymnasien	100	100	100	100	100	100	100
45	Mit Hauptschulabschluss	0,6	-	-	-	-	-	-
46	Mit Realschulabschluss	3,0	-	-	-	25,8	-	-
47	Mit Fachhochschulreife	22,0	-	-	-	30,3	15,3	12,4
48	Mit allgemeiner Hochschulreife	74,4	100,0	100,0	100,0	43,9	84,7	87,6
49	Kollegs	100	100	100	100	100	-	100
50	Mit Hauptschulabschluss	5,2	-	-	-	-	-	-
51	Mit Realschulabschluss	5,5	-	-	-	12,0	-	-
52	Mit Fachhochschulreife	13,4	-	8,7	-	-	-	5,0
53	Mit allgemeiner Hochschulreife	75,9	100,0	91,3	100,0	88,0	-	95,0
54	Externe (Schulfremdenprüfungen)	100	-	100	100	100	-	100
55	Mit Hauptschulabschluss	84,4	-	92,9	83,5	50,0	-	38,3
56	Mit Realschulabschluss	13,1	-	6,1	11,7	20,6	-	58,7
57	Mit Fachhochschulreife	-	-	-	-	-	-	-
58	Mit allgemeiner Hochschulreife	2,5	-	1,0	4,8	29,4	-	3,0
59	Insgesamt	100	100	100	100	100	100	100
60	Ohne Hauptschulabschluss	9,2	8,0	9,0	12,3	8,9	8,9	12,4
61	Mit Hauptschulabschluss	25,4	32,2	38,7	22,0	19,2	20,5	22,8
62	Mit Realschulabschluss	39,8	37,6	33,1	34,5	43,7	41,0	30,7
63	Mit Fachhochschulreife	1,1	0,2	0,0	-	0,2	0,3	1,7
64	Mit allgemeiner Hochschulreife	24,5	22,1	19,3	31,2	28,1	29,3	32,4

a) Bildungsgangübergreifende Klassen.

b) Regionale Schulen und Duale Oberschulen.

c) Sekundarschulen und Erweiterte Realschulen.

Schulen 2000/01

nach Schularten, Abschlussarten und Ländern

in Prozent an der Schulart

Hessen	Mecklenburg-Vorpommern	Niedersachsen	Nordrhein-Westfalen	Rheinland-Pfalz	Saarland	Sachsen	Sachsen-Anhalt	Schleswig-Holstein	Thüringen	Lfd. Nr.
100	100	100	100	100	100	-	100	100	-	1
22,3	16,4	16,9	10,3	13,0	21,8	-	22,7	13,8	-	2
77,7	82,7	55,1	57,8	70,7	78,2	-	77,3	86,2	-	3
-	0,9	28,1	32,0	16,3	-	-	-	-	-	4
-	100 a)	100	-	100 b)	100 c)	100 d)	100 e)	-	100 f)	5
-	44,8	10,5	-	12,5	12,5	9,9	86,4	-	10,8	6
-	55,2	34,7	-	44,6	52,0	16,3	13,6	-	27,2	7
-	-	54,8	-	42,9	35,5	73,8	-	-	62,1	8
100	100	100	100	100	100	-	100	100	-	9
2,9	4,0	1,0	1,0	1,9	3,1	-	5,0	2,7	-	10
4,8	6,5	6,6	5,0	3,9	6,9	-	3,0	4,4	-	11
92,3	89,5	92,4	94,0	94,2	90,0	-	92,0	93	-	12
100	100	100	100	100	100	100	100	100	100	13
0,4	0,2	0,1	0,2	0,3	0,3	0,7	0,0	0,1	3,9	14
1,0	0,6	1,6	1,9	2,0	1,2	-	0,1	1,3	-	15
10,1	10,6	11,9	15,9	16,5	8,3	11,4	4,8	8,5	2,5	16
3,2	5,3	8,4	5,1	-	3,5	-	5,5	5,2	-	17
85,3	83,2	78,0	76,9	81,2	86,7	87,9	89,6	85,0	93,6	18
100	100	100	100	100	100	-	100	100	100	19
8,8	10,9	4,0	3,2	3,3	8,5	-	5,4	1,8	1,1	20
27,1	21,3	25,6	26,2	28,7	50,4	-	5,8	29,4	7,1	21
58,4	51,3	36,6	43,0	50,6	35,3	-	57,2	40,2	70,1	22
0,4	1,0	6,2	4,5	-	0,8	-	6,8	3,4	-	23
5,3	15,4	27,6	23,0	17,5	5,0	-	24,8	25,2	21,7	24
100	-	100	100	100	100	100	100	100	100	25
0,3	-	-	0,1	-	7,9	24,3	-	1,1	9,1	26
5,8	-	2,9	10,2	4,9	7,9	10,0	10,3	18,6	-	27
18,8	-	19,2	43,2	53,7	38,1	30,0	69,0	33,0	90,9	28
9,1	-	7,3	0,3	-	-	-	-	8,3	-	29
66,0	-	70,6	46,2	41,5	46,0	35,7	20,7	39,0	-	30
100	100	100	100	100	100	100	100	100	100	31
87,3	87,3	78,5	60,5	82,5	91,4	88,0	80,8	97,4	84,4	32
9,5	11,0	20,7	38,0	17,1	8,6	10,5	17,4	1,9	14,1	33
2,9	1,7	0,9	1,4	0,4	-	1,5	1,8	0,7	1,5	34
-	-	-	-	-	-	-	-	-	-	35
0,3	-	-	0,1	-	-	-	-	-	-	36
100	-	-	-	-	-	-	-	-	-	37
100,0	-	-	-	-	-	-	-	-	-	38
100	-	-	100	-	100	100	100	100	-	39
-	-	-	46,8	-	-	28,3	3,4	-	-	40
100,0	-	-	44,7	-	100,0	71,7	96,6	100,0	-	41
-	-	-	3,8	-	-	-	-	-	-	42
-	-	-	4,6	-	-	-	-	-	-	43
100	100	100	100	100	100	100	100	100	-	44
-	-	-	1,7	-	-	-	-	-	-	45
-	-	-	2,1	-	-	-	-	-	-	46
33,5	28,8	22,0	28,4	-	30,8	-	18,5	22,1	-	47
66,5	71,3	78,0	67,8	100,0	69,2	100,0	81,5	77,9	-	48
100	-	100	100	100	100	100	100	-	100	49
-	-	-	9,7	-	-	-	-	-	-	50
-	-	-	9,8	-	-	-	-	-	-	51
15,9	-	22,7	19,6	-	8,3	-	16,5	-	-	52
84,1	-	77,3	60,8	100,0	91,7	100,0	83,5	-	100,0	53
100	100	100	-	100	-	100	100	-	100	54
84,4	54,3	-	-	98,3	-	37,1	90,8	-	27,0	55
11,2	45,7	-	-	0,7	-	62,9	9,2	-	62,5	56
-	-	-	-	-	-	-	-	-	-	57
4,4	-	100,0	-	1,1	-	-	-	-	10,5	58
100	100	100	100	100	100	100	100	100	100	59
10,2	10,9	10,1	6,1	9,6	10,5	12,0	12,3	10,4	12,6	60
23,7	20,4	22,8	22,4	31,7	29,2	11,4	11,8	34,2	18,2	61
38,2	44,9	43,0	41,6	35,9	34,7	50,9	49,6	31,7	41,3	62
1,3	1,5	2,5	2,6	-	1,1	-	1,6	1,6	-	63
26,6	22,4	21,6	27,3	22,8	24,4	25,8	24,6	22,2	27,8	64

d) Mittelschulen.

e) Kombinierte Klassen an Sekundarschulen.

f) Regelschulen.

Lfd. Nr.	Schulart ----- Abschlussart	Deutschland	Baden- Württemberg	Bayern	Berlin	Brandenburg	Bremen	Hamburg
1	Hauptschulen	97 605	19 300	21 908	1 926	-	634	730
2	Ohne Hauptschulabschluss	10 321	1 260	1 989	639	-	111	175
3	Mit Hauptschulabschluss	69 995	15 078	18 433	1 125	-	486	555
4	Mit Realschulabschluss	17 289	2 962	1 486	162	-	37	-
5	Schularten mit mehreren Bildungsgängen ..	31 187	-	-	-	-	-	423
6	Ohne Hauptschulabschluss	2 540	-	-	-	-	-	49
7	Mit Hauptschulabschluss	5 828	-	-	-	-	-	124
8	Mit Realschulabschluss	22 819	-	-	-	-	-	250
9	Realschulen	119 137	17 812	21 681	2 920	2 659	749	1 103
10	Ohne Hauptschulabschluss	1 773	312	156	88	31	4	35
11	Mit Hauptschulabschluss	5 486	547	1 468	216	84	19	83
12	Mit Realschulabschluss	111 878	16 953	20 057	2 616	2 544	726	985
13	Gymnasien	141 399	15 495	17 113	6 238	6 276	1 511	2 611
14	Ohne Hauptschulabschluss	845	274	106	25	8	2	8
15	Mit Hauptschulabschluss	1 791	256	488	43	35	1	19
16	Mit Realschulabschluss	18 387	1 975	2 694	1 007	1 214	374	380
17	Mit Fachhochschulreife	3 839	-	9	-	-	-	99
18	Mit allgemeiner Hochschulreife	116 537	12 990	13 816	5 163	5 019	1 134	2 105
19	Integrierte Gesamtschulen	41 829	301	205	5 417	8 987	500	1 888
20	Ohne Hauptschulabschluss	2 129	5	12	552	351	44	192
21	Mit Hauptschulabschluss	10 856	86	64	1 532	2 559	83	591
22	Mit Realschulabschluss	19 965	120	111	2 306	4 748	373	659
23	Mit Fachhochschulreife	957	-	-	-	-	-	30
24	Mit allgemeiner Hochschulreife	7 922	90	18	1 027	1 329	-	416
25	Freie Waldorfschulen	2 381	759	241	87	21	28	116
26	Ohne Hauptschulabschluss	58	33	9	9	-	-	2
27	Mit Hauptschulabschluss	238	61	69	6	5	-	5
28	Mit Realschulabschluss	724	187	61	26	12	10	41
29	Mit Fachhochschulreife	154	126	-	-	-	-	-
30	Mit allgemeiner Hochschulreife	1 207	352	102	46	4	18	68
31	Sonderschulen	16 302	1 886	2 196	628	704	111	333
32	Ohne Hauptschulabschluss	12 894	1 557	1 949	484	594	98	280
33	Mit Hauptschulabschluss	3 110	290	217	101	86	13	48
34	Mit Realschulabschluss	280	16	30	38	22	-	5
35	Mit Fachhochschulreife	-	-	-	-	-	-	-
36	Mit allgemeiner Hochschulreife	18	3	-	5	2	-	-
37	Abendhauptschulen	287	-	-	174	-	62	17
38	Mit Hauptschulabschluss	287	-	-	174	-	62	17
39	Abendrealschulen	1 783	220	35	155	31	91	22
40	Mit Hauptschulabschluss	452	-	-	-	4	-	-
41	Mit Realschulabschluss	1 223	220	35	155	27	91	22
42	Mit Fachhochschulreife	46	-	-	-	-	-	-
43	Mit allgemeiner Hochschulreife	62	-	-	-	-	-	-
44	Abendgymnasien	1 730	172	46	61	119	70	62
45	Mit Hauptschulabschluss	6	-	-	-	-	-	-
46	Mit Realschulabschluss	35	-	-	-	24	-	-
47	Mit Fachhochschulreife	318	-	-	-	39	9	4
48	Mit allgemeiner Hochschulreife	1 371	172	46	61	56	61	58
49	Kollegs	1 755	70	134	233	41	-	23
50	Mit Hauptschulabschluss	79	-	-	-	-	-	-
51	Mit Realschulabschluss	102	-	-	-	6	-	-
52	Mit Fachhochschulreife	208	-	9	-	-	-	-
53	Mit allgemeiner Hochschulreife	1 366	70	125	233	35	-	23
54	Externe (Schulfremdenprüfungen)	3 886	-	2 253	356	18	-	57
55	Mit Hauptschulabschluss	3 201	-	2 103	290	6	-	20
56	Mit Realschulabschluss	546	-	125	42	4	-	35
57	Mit Fachhochschulreife	-	-	-	-	-	-	-
58	Mit allgemeiner Hochschulreife	139	-	25	24	8	-	2
59	Zusammen	459 281	55 995	65 812	18 195	18 856	3 766	7 385
60	Ohne Hauptschulabschluss	30 560	3 441	4 221	1 797	984	259	741
61	Mit Hauptschulabschluss	101 329	16 318	22 842	3 487	2 779	664	1 482
62	Mit Realschulabschluss	193 248	22 433	24 599	6 352	8 601	1 611	2 377
63	Mit Fachhochschulreife	5 522	126	18	-	39	9	133
64	Mit allgemeiner Hochschulreife	128 622	13 677	14 132	6 559	6 453	1 213	2 672

a) Bildungsgangübergreifende Klassen.

b) Regionale Schulen und Duale Oberschulen.

c) Sekundarschulen und Erweiterte Realschulen.

Schulen 2000/01

nach Schularten, Abschlussarten und Ländern

lich

Hessen	Mecklenburg-Vorpommern	Niedersachsen	Nordrhein-Westfalen	Rheinland-Pfalz	Saarland	Sachsen	Sachsen-Anhalt	Schleswig-Holstein	Thüringen	Lfd. Nr.
5 165	1 828	11 519	21 410	6 912	399	-	1 478	4 296	-	1
1 000	188	1 680	1 793	680	74	-	268	464	-	2
4 165	1 721	6 263	11 879	4 923	325	-	1 210	3 832	-	3
-	19	3 576	7 738	1 309	-	-	-	-	-	4
-	73 a)	210	-	910 b)	1 063 c)	17 862 d)	192 e)	-	10 454 f)	5
-	21	17	-	79	102	1 279	163	-	830	6
-	52	65	-	377	543	2 339	29	-	2 299	7
-	-	128	-	454	418	14 244	-	-	7 325	8
8 422	6 530	13 512	23 496	5 405	1 113	-	9 646	4 089	-	9
199	159	97	197	82	31	-	297	85	-	10
334	383	759	968	158	58	-	249	160	-	11
7 889	5 988	12 656	22 331	5 165	1 024	-	9 100	3 844	-	12
10 098	4 477	11 844	31 317	6 665	1 503	10 382	5 999	3 590	6 280	13
32	7	11	59	19	4	65	-	3	222	14
76	24	189	488	118	13	-	4	37	-	15
980	482	1 340	4 899	1 094	134	1 173	260	273	128	16
319	222	1 048	1 624	-	38	-	288	192	-	17
8 691	3 762	9 256	24 247	5 434	1 314	9 144	5 447	3 065	5 930	18
5 305	608	1 676	14 028	836	836	-	156	859	227	19
388	42	49	383	21	69	-	4	14	3	20
1 261	115	379	3 354	209	385	-	6	224	8	21
3 311	319	589	6 082	439	319	-	87	339	163	22
22	6	123	719	-	7	-	15	35	-	23
323	126	536	3 490	167	56	-	44	247	53	24
177	-	132	524	64	32	29	13	151	7	25
-	-	-	1	-	1	2	-	1	-	26
8	-	1	48	4	2	2	-	27	-	27
32	-	27	207	29	12	11	9	53	7	28
11	-	9	-	-	-	-	-	8	-	29
126	-	95	268	31	17	14	4	62	-	30
881	600	1 496	3 268	728	145	1 283	941	445	677	31
770	506	1 142	1 946	599	132	1 130	703	436	568	32
79	83	344	1 267	127	13	126	208	8	100	33
31	11	10	48	2	-	27	30	1	9	34
-	-	-	-	-	-	-	-	-	-	35
1	-	-	7	-	-	-	-	-	-	36
34	-	-	-	-	-	-	-	-	-	37
34	-	-	-	-	-	-	-	-	-	38
98	-	-	986	-	11	43	12	79	-	39
-	-	-	437	-	-	10	1	-	-	40
98	-	-	441	-	11	33	11	79	-	41
-	-	-	46	-	-	-	-	-	-	42
-	-	-	62	-	-	-	-	-	-	43
284	33	81	625	10	7	84	32	44	-	44
-	-	-	6	-	-	-	-	-	-	45
-	-	-	11	-	-	-	-	-	-	46
80	11	19	142	-	2	-	7	5	-	47
204	22	62	466	10	5	84	25	39	-	48
77	-	75	915	42	6	60	42	-	37	49
-	-	-	79	-	-	-	-	-	-	50
-	-	-	96	-	-	-	-	-	-	51
10	-	15	168	-	-	-	6	-	-	52
67	-	60	572	42	6	60	36	-	37	53
567	66	23	-	173	-	188	78	-	107	54
433	28	-	-	170	-	56	69	-	26	55
93	38	-	-	1	-	132	9	-	67	56
-	-	-	-	-	-	-	-	-	-	57
41	-	23	-	2	-	-	-	-	14	58
31 168	14 316	40 568	96 689	21 745	5 116	29 931	18 689	13 563	17 789	59
2 389	923	2 996	4 379	1 480	413	2 476	1 435	1 003	1 623	60
6 390	2 406	8 000	18 526	6 086	1 339	2 533	1 776	4 288	2 433	61
12 434	6 837	18 326	41 853	8 493	1 918	15 620	9 506	4 589	7 699	62
442	239	1 214	2 699	-	47	-	316	240	-	63
9 453	3 910	10 032	29 112	5 686	1 398	9 302	5 556	3 433	6 034	64

d) Mittelschulen.

e) Kombinierte Klassen an Sekundarschulen.

f) Regelschulen.

Allgemein bildende

13 Absolventen/Abgänger des Schuljahres 1999/2000

13.2.1 Anteil der Abschlussart

Lfd. Nr.	Schulart Abschlussart	Deutschland	Baden- Württemberg	Bayern	Berlin	Brandenburg	Bremen	Hamburg
1	Hauptschulen	100	100	100	100	-	100	100
2	Ohne Hauptschulabschluss	10,6	6,5	9,1	33,2	-	17,5	24,0
3	Mit Hauptschulabschluss	71,7	78,1	84,1	58,4	-	76,7	76,0
4	Mit Realschulabschluss	17,7	15,3	6,8	8,4	-	5,8	-
5	Schularten mit mehreren Bildungsgängen ..	100	-	-	-	-	-	100
6	Ohne Hauptschulabschluss	8,1	-	-	-	-	-	11,6
7	Mit Hauptschulabschluss	18,7	-	-	-	-	-	29,3
8	Mit Realschulabschluss	73,2	-	-	-	-	-	59,1
9	Realschulen	100	100	100	100	100	100	100
10	Ohne Hauptschulabschluss	1,5	1,8	0,7	3,0	1,2	0,5	3,2
11	Mit Hauptschulabschluss	4,6	3,1	6,8	7,4	3,2	2,5	7,5
12	Mit Realschulabschluss	93,9	95,2	92,5	89,6	95,7	96,9	89,3
13	Gymnasien	100	100	100	100	100	100	100
14	Ohne Hauptschulabschluss	0,6	1,8	0,6	0,4	0,1	0,1	0,3
15	Mit Hauptschulabschluss	1,3	1,7	2,9	0,7	0,6	0,1	0,7
16	Mit Realschulabschluss	13,0	12,7	15,7	16,1	19,3	24,8	14,6
17	Mit Fachhochschulreife	2,7	-	0,1	-	-	-	3,8
18	Mit allgemeiner Hochschulreife	82,4	83,8	80,7	82,8	80,0	75,0	80,8
19	Integrierte Gesamtschulen	100	100	100	100	100	100	100
20	Ohne Hauptschulabschluss	5,1	1,7	5,9	10,2	3,9	8,8	10,2
21	Mit Hauptschulabschluss	26,0	28,6	31,2	28,3	28,5	16,6	31,3
22	Mit Realschulabschluss	47,7	39,9	54,1	42,6	52,8	74,6	34,9
23	Mit Fachhochschulreife	2,3	-	-	-	-	-	1,6
24	Mit allgemeiner Hochschulreife	18,9	29,9	8,8	19,0	14,8	-	22,0
25	Freie Waldorfschulen	100	100	100	100	100	100	100
26	Ohne Hauptschulabschluss	2,4	4,3	3,7	10,3	-	-	1,7
27	Mit Hauptschulabschluss	10,0	8,0	28,6	6,9	23,8	-	4,3
28	Mit Realschulabschluss	30,4	24,6	25,3	29,9	57,1	35,7	35,3
29	Mit Fachhochschulreife	6,5	16,6	-	-	-	-	-
30	Mit allgemeiner Hochschulreife	50,7	46,4	42,3	52,9	19,0	64,3	58,6
31	Sonderschulen	100	100	100	100	100	100	100
32	Ohne Hauptschulabschluss	79,1	83,4	88,8	77,1	84,4	88,3	84,1
33	Mit Hauptschulabschluss	19,1	15,5	9,9	16,1	12,2	11,7	14,4
34	Mit Realschulabschluss	1,7	0,9	1,4	6,1	3,1	-	1,5
35	Mit Fachhochschulreife	-	-	-	-	-	-	-
36	Mit allgemeiner Hochschulreife	0,1	0,2	-	0,8	0,3	-	-
37	Abendhauptschulen	100	-	-	100	-	100	100
38	Mit Hauptschulabschluss	100,0	-	-	100,0	-	100,0	100,0
39	Abendrealschulen	100	100	100	100	100	100	100
40	Mit Hauptschulabschluss	25,4	-	-	-	12,9	-	-
41	Mit Realschulabschluss	68,6	100,0	100,0	100,0	87,1	100,0	100,0
42	Mit Fachhochschulreife	2,6	-	-	-	-	-	-
43	Mit allgemeiner Hochschulreife	3,5	-	-	-	-	-	-
44	Abendgymnasien	100	100	100	100	100	100	100
45	Mit Hauptschulabschluss	0,3	-	-	-	-	-	-
46	Mit Realschulabschluss	2,0	-	-	-	20,2	-	-
47	Mit Fachhochschulreife	18,4	-	-	-	32,8	12,9	6,5
48	Mit allgemeiner Hochschulreife	79,2	100,0	100,0	100,0	47,1	87,1	93,5
49	Kollegs	100	100	100	100	100	-	100
50	Mit Hauptschulabschluss	4,5	-	-	-	-	-	-
51	Mit Realschulabschluss	5,8	-	-	-	14,6	-	-
52	Mit Fachhochschulreife	11,9	-	6,7	-	-	-	-
53	Mit allgemeiner Hochschulreife	77,8	100,0	93,3	100,0	85,4	-	100,0
54	Externe (Schulfremdenprüfungen)	100	-	100	100	100	-	100
55	Mit Hauptschulabschluss	82,4	-	93,3	81,5	33,3	-	35,1
56	Mit Realschulabschluss	14,1	-	5,5	11,8	22,2	-	61,4
57	Mit Fachhochschulreife	-	-	-	-	-	-	-
58	Mit allgemeiner Hochschulreife	3,6	-	1,1	6,7	44,4	-	3,5
59	Zusammen	100	100	100	100	100	100	100
60	Ohne Hauptschulabschluss	6,7	6,1	6,4	9,9	5,2	6,9	10,0
61	Mit Hauptschulabschluss	22,1	29,1	34,7	19,2	14,7	17,7	19,8
62	Mit Realschulabschluss	42,1	40,1	37,4	34,9	45,6	42,9	32,2
63	Mit Fachhochschulreife	1,2	0,2	0,0	-	0,2	0,2	1,8
64	Mit allgemeiner Hochschulreife	28,0	24,4	21,5	36,0	34,2	32,3	36,2

a) Bildungsgangübergreifende Klassen.

b) Regionale Schulen und Duale Oberschulen.

c) Sekundarschulen und Erweiterte Realschulen.

Schulen 2000/01

nach Schularten, Abschlussarten und Ländern

in Prozent an der Schullart

Hessen	Mecklenburg-Vorpommern	Niedersachsen	Nordrhein-Westfalen	Rheinland-Pfalz	Saarland	Sachsen	Sachsen-Anhalt	Schleswig-Holstein	Thüringen	Lfd. Nr.
100	100	100	100	100	100	-	100	100	-	1
19,4	9,8	14,6	8,4	9,8	18,5	-	18,1	10,8	-	2
80,6	89,3	54,4	55,5	71,2	81,5	-	81,9	89,2	-	3
-	1,0	31,0	36,1	18,9	-	-	-	-	-	4
-	100 a)	100	-	100 b)	100 c)	100 d)	100 e)	-	100 f)	5
-	28,8	8,1	-	8,7	9,6	7,2	84,9	-	7,9	6
-	71,2	31,0	-	41,4	51,1	13,1	15,1	-	22,0	7
-	-	61,0	-	49,9	39,3	79,7	-	-	70,1	8
100	100	100	100	100	100	-	100	100	-	9
2,4	2,4	0,7	0,8	1,5	2,8	-	3,1	2,1	-	10
4,0	5,9	5,6	4,1	2,9	5,2	-	2,6	3,9	-	11
93,7	91,7	93,7	95,0	95,6	92,0	-	94,3	94	-	12
100	100	100	100	100	100	100	100	100	100	13
0,3	0,2	0,1	0,2	0,3	0,3	0,6	-	0,1	3,5	14
0,8	0,5	1,6	1,6	1,8	0,9	-	0,1	1,0	-	15
9,7	10,3	11,3	15,6	18,4	8,9	11,3	4,3	7,6	2,0	16
3,2	5,0	8,8	5,2	-	2,5	-	4,8	5,3	-	17
88,1	84,0	78,1	77,4	81,5	87,4	88,1	90,8	85,9	94,4	18
100	100	100	100	100	100	-	100	100	100	19
7,3	6,9	2,9	2,7	2,5	8,3	-	2,6	1,6	1,3	20
23,8	18,9	22,6	23,9	25,0	46,1	-	3,8	26,1	3,5	21
62,4	52,5	35,1	43,4	52,5	38,2	-	55,8	39,5	71,8	22
0,4	1,0	7,3	5,1	-	0,8	-	9,6	4,1	-	23
6,1	20,7	32,0	24,9	20,0	6,7	-	28,2	28,8	23,3	24
100	-	100	100	100	100	100	100	100	100	25
-	-	-	0,2	-	3,1	6,9	-	0,7	-	26
4,5	-	0,8	9,2	6,3	6,3	6,9	-	17,9	-	27
18,1	-	20,5	39,5	45,3	37,5	37,9	69,2	35,1	100,0	28
6,2	-	6,8	-	-	-	-	-	5,3	-	29
71,2	-	72,0	51,1	48,4	53,1	48,3	30,8	41,1	-	30
100	100	100	100	100	100	100	100	100	100	31
87,4	84,3	76,3	59,5	82,3	91,0	88,1	74,7	98,0	83,9	32
9,0	13,8	23,0	38,8	17,4	9,0	9,8	22,1	1,8	14,8	33
3,5	1,8	0,7	1,5	0,3	-	2,1	3,2	0,2	1,3	34
-	-	-	-	-	-	-	-	-	-	35
0,1	-	-	0,2	-	-	-	-	-	-	36
100	-	-	-	-	-	-	-	-	-	37
100,0	-	-	-	-	-	-	-	-	-	38
100	-	-	100	-	100	100	100	100	-	39
-	-	-	44,3	-	-	23,3	8,3	-	-	40
100,0	-	-	44,7	-	100,0	76,7	91,7	100,0	-	41
-	-	-	4,7	-	-	-	-	-	-	42
-	-	-	6,3	-	-	-	-	-	-	43
100	100	100	100	100	100	100	100	100	-	44
-	-	-	1,0	-	-	-	-	-	-	45
-	-	-	1,8	-	-	-	-	-	-	46
28,2	33,3	23,5	22,7	-	28,6	-	21,9	11,4	-	47
71,8	66,7	76,5	74,6	100,0	71,4	100,0	78,1	88,6	-	48
100	-	100	100	100	100	100	100	-	100	49
-	-	-	8,6	-	-	-	-	-	-	50
-	-	-	10,5	-	-	-	-	-	-	51
13,0	-	20,0	18,4	-	-	-	14,3	-	-	52
87,0	-	80,0	62,5	100,0	100,0	100,0	85,7	-	100,0	53
100	100	100	-	100	-	100	100	-	100	54
76,4	42,4	-	-	98,3	-	29,8	88,5	-	24,3	55
16,4	57,6	-	-	0,6	-	70,2	11,5	-	62,6	56
-	-	-	-	-	-	-	-	-	-	57
7,2	-	100,0	-	1,2	-	-	-	-	13,1	58
100	100	100	100	100	100	100	100	100	100	59
7,7	6,4	7,4	4,5	6,8	8,1	8,3	7,7	7,4	9,1	60
20,5	16,8	19,7	19,2	28,0	26,2	8,5	9,6	31,8	13,7	61
40,0	47,8	45,2	43,3	39,1	37,5	52,2	51,1	33,9	43,3	62
1,4	1,7	3,0	2,8	-	0,9	-	1,7	1,8	-	63
30,4	27,3	24,7	30,1	28,1	27,3	31,1	29,9	25,3	33,9	64

d) Mittelschulen.

f) Regelschulen.

e) Kombinierte Klassen an Sekundarschulen.

Allgemein bildende

13 Absolventen/Abgänger des Schuljahres 1999/2000

13.3 Ausländische Absolventen

13.3.1 Ins

Lfd. Nr.	Schulart ----- Abschlussart	Deutschland	Baden- Württemberg	Bayern	Berlin	Brandenburg	Bremen	Hamburg
1	Hauptschulen	36 637	9 176	6 037	1 577	-	325	546
2	Ohne Hauptschulabschluss	8 203	1 361	1 673	722	-	89	159
3	Mit Hauptschulabschluss	23 386	6 796	4 148	761	-	220	387
4	Mit Realschulabschluss	5 048	1 019	216	94	-	16	-
5	Schularten mit mehreren Bildungsgängen ..	1 087	-	-	-	-	-	242
6	Ohne Hauptschulabschluss	259	-	-	-	-	-	43
7	Mit Hauptschulabschluss	395	-	-	-	-	-	109
8	Mit Realschulabschluss	433	-	-	-	-	-	90
9	Realschulen	12 064	2 264	1 807	621	13	163	427
10	Ohne Hauptschulabschluss	433	77	72	46	2	8	21
11	Mit Hauptschulabschluss	1 172	109	384	99	1	7	30
12	Mit Realschulabschluss	10 459	2 078	1 351	476	10	148	376
13	Gymnasien	9 342	1 208	1 237	629	61	188	490
14	Ohne Hauptschulabschluss	182	47	68	17	-	2	-
15	Mit Hauptschulabschluss	433	45	173	9	1	1	5
16	Mit Realschulabschluss	2 205	249	355	212	19	59	131
17	Mit Fachhochschulreife	455	-	-	-	-	-	35
18	Mit allgemeiner Hochschulreife	6 067	867	643	391	41	126	319
19	Integrierte Gesamtschulen	9 447	108	47	1 315	127	99	755
20	Ohne Hauptschulabschluss	1 004	7	1	282	15	19	125
21	Mit Hauptschulabschluss	3 222	56	22	494	22	25	308
22	Mit Realschulabschluss	3 671	36	20	434	45	55	233
23	Mit Fachhochschulreife	302	-	-	-	-	-	9
24	Mit allgemeiner Hochschulreife	1 248	9	4	105	45	-	80
25	Freie Waldorfschulen	92	34	13	10	-	-	-
26	Ohne Hauptschulabschluss	7	5	-	1	-	-	-
27	Mit Hauptschulabschluss	19	3	8	-	-	-	-
28	Mit Realschulabschluss	22	5	3	5	-	-	-
29	Mit Fachhochschulreife	3	1	-	-	-	-	-
30	Mit allgemeiner Hochschulreife	41	20	2	4	-	-	-
31	Sonderschulen	6 632	1 549	812	177	5	73	254
32	Ohne Hauptschulabschluss	5 418	1 354	769	149	3	67	222
33	Mit Hauptschulabschluss	1 163	190	38	22	-	6	31
34	Mit Realschulabschluss	45	4	5	6	2	-	1
35	Mit Fachhochschulreife	-	-	-	-	-	-	-
36	Mit allgemeiner Hochschulreife	6	1	-	-	-	-	-
37	Abendhauptschulen	258	-	-	150	-	45	24
38	Mit Hauptschulabschluss	258	-	-	150	-	45	24
39	Abendrealschulen	754	-	15	56	-	27	14
40	Mit Hauptschulabschluss	296	-	-	-	-	-	-
41	Mit Realschulabschluss	443	-	15	56	-	27	14
42	Mit Fachhochschulreife	6	-	-	-	-	-	-
43	Mit allgemeiner Hochschulreife	9	-	-	-	-	-	-
44	Abendgymnasien	272	-	4	2	1	7	13
45	Mit Hauptschulabschluss	6	-	-	-	-	-	-
46	Mit Realschulabschluss	4	-	-	-	-	-	-
47	Mit Fachhochschulreife	99	-	-	-	1	1	3
48	Mit allgemeiner Hochschulreife	163	-	4	2	-	6	10
49	Kollegs	271	-	8	6	-	-	-
50	Mit Hauptschulabschluss	64	-	-	-	-	-	-
51	Mit Realschulabschluss	57	-	-	-	-	-	-
52	Mit Fachhochschulreife	47	-	-	-	-	-	-
53	Mit allgemeiner Hochschulreife	103	-	8	6	-	-	-
54	Externe (Schulfremdenprüfungen)	1 052	-	220	220	-	-	14
55	Mit Hauptschulabschluss	913	-	201	193	-	-	5
56	Mit Realschulabschluss	124	-	15	19	-	-	9
57	Mit Fachhochschulreife	-	-	-	-	-	-	-
58	Mit allgemeiner Hochschulreife	15	-	4	8	-	-	-
59	Insgesamt	77 908	14 339	10 200	4 763	207	927	2 779
60	Ohne Hauptschulabschluss	15 506	2 851	2 581	1 217	20	185	570
61	Mit Hauptschulabschluss	31 327	7 199	4 974	1 728	24	304	899
62	Mit Realschulabschluss	22 511	3 391	1 980	1 302	76	305	854
63	Mit Fachhochschulreife	912	1	-	-	1	1	47
64	Mit allgemeiner Hochschulreife	7 652	897	665	516	86	132	409

a) Bildungsgangübergreifende Klassen.

b) Regionale Schulen und Duale Oberschulen.

c) Sekundarschulen und Erweiterte Realschulen.

Schulen 2000/01

nach Schularten, Abschlussarten und Ländern

venten/Abgänger

gesamt

Hessen	Mecklenburg- Vorpommern	Nieder- sachsen	Nordrhein- Westfalen	Rheinland- Pfalz	Saarland	Sachsen	Sachsen- Anhalt	Schleswig- Holstein	Thüringen	Lfd. Nr.
3 255	18	2 896	10 193	1 803	217	-	27	767	-	1
1 042	7	896	1 588	405	59	-	12	190	-	2
2 213	11	1 288	5 796	1 016	158	-	15	577	-	3
-	-	712	2 809	182	-	-	-	-	-	4
-	2 a)	41	-	97 b)	168 c)	405 d)	13 e)	-	119 f)	5
-	1	5	-	29	48	74	13	-	48	6
-	1	20	-	41	86	100	-	-	38	7
-	-	16	-	27	34	231	-	-	35	8
2 006	22	952	3 146	273	62	-	74	234	-	9
102	7	16	43	12	5	-	15	7	-	10
147	2	99	246	14	8	-	8	18	-	11
1 757	13	837	2 857	247	49	-	51	209	-	12
1 252	54	601	3 183	217	63	22	20	96	21	13
15	-	-	20	6	-	1	-	2	6	14
38	1	23	118	15	1	-	-	3	-	15
201	3	136	732	72	10	4	1	19	2	16
106	9	81	213	-	4	-	-	7	-	17
892	41	361	2 100	124	48	17	19	65	13	18
1 696	5	245	4 742	60	165	-	4	79	-	19
290	2	18	214	7	21	-	1	2	-	20
631	-	60	1 440	28	102	-	-	34	-	21
735	1	85	1 940	22	32	-	2	31	-	22
10	1	20	260	-	1	-	-	1	-	23
30	1	62	888	3	9	-	1	11	-	24
8	-	2	19	-	3	1	2	-	-	25
-	-	-	-	-	-	1	-	-	-	26
-	-	-	7	-	1	-	-	-	-	27
1	-	1	5	-	1	-	1	-	-	28
2	-	-	-	-	-	-	-	-	-	29
5	-	1	7	-	1	-	1	-	-	30
644	-	654	2 033	238	75	25	4	78	11	31
607	-	559	1 317	194	73	16	2	78	8	32
31	-	94	702	44	2	1	2	-	-	33
5	-	1	10	-	-	8	-	-	3	34
-	-	-	-	-	-	-	-	-	-	35
1	-	-	4	-	-	-	-	-	-	36
39	-	-	-	-	-	-	-	-	-	37
39	-	-	-	-	-	-	-	-	-	38
73	-	-	532	-	2	11	2	22	-	39
-	-	-	296	-	-	-	-	-	-	40
73	-	-	221	-	2	11	2	22	-	41
-	-	-	6	-	-	-	-	-	-	42
-	-	-	9	-	-	-	-	-	-	43
95	-	10	138	-	-	-	-	2	-	44
-	-	-	6	-	-	-	-	-	-	45
-	-	-	4	-	-	-	-	-	-	46
45	-	4	45	-	-	-	-	-	-	47
50	-	6	83	-	-	-	-	2	-	48
38	-	-	219	-	-	-	-	-	-	49
-	-	-	64	-	-	-	-	-	-	50
-	-	-	57	-	-	-	-	-	-	51
3	-	-	44	-	-	-	-	-	-	52
35	-	-	54	-	-	-	-	-	-	53
471	17	3	-	100	-	-	2	-	5	54
407	-	-	-	100	-	-	2	-	5	55
64	17	-	-	-	-	-	-	-	-	56
-	-	-	-	-	-	-	-	-	-	57
-	-	3	-	-	-	-	-	-	-	58
9 577	118	5 404	24 205	2 588	765	464	148	1 278	166	59
2 056	17	1 494	3 182	653	206	92	43	279	60	60
3 506	15	1 584	8 675	1 258	358	101	27	632	43	61
2 836	34	1 788	8 635	550	128	254	57	281	40	62
166	10	105	568	-	5	-	-	8	-	63
1 013	42	433	3 145	127	58	17	21	78	13	64

d) Mittelschulen.

f) Regelschulen.

e) Kombinierte Klassen an Sekundarschulen.

Allgemein bildende

13 Absolventen/Abgänger des Schuljahres 1999/2000

13.3 Ausländische Absol.

13.3.2 Weib

Lfd. Nr.	Schulart ----- Abschlussart	Deutschland	Baden- Württemberg	Bayern	Berlin	Brandenburg	Bremen	Hamburg
1	Hauptschulen	16 852	4 365	2 750	665	-	140	244
2	Ohne Hauptschulabschluss	3 000	493	576	286	-	33	65
3	Mit Hauptschulabschluss	11 145	3 304	2 060	341	-	100	179
4	Mit Realschulabschluss	2 707	568	114	38	-	7	-
5	Schularten mit mehreren Bildungsgängen	486	-	-	-	-	-	105
6	Ohne Hauptschulabschluss	90	-	-	-	-	-	17
7	Mit Hauptschulabschluss	152	-	-	-	-	-	36
8	Mit Realschulabschluss	244	-	-	-	-	-	52
9	Realschulen	6 514	1 219	1 003	305	8	79	197
10	Ohne Hauptschulabschluss	191	37	37	22	1	1	7
11	Mit Hauptschulabschluss	563	48	191	47	1	3	12
12	Mit Realschulabschluss	5 760	1 134	775	236	6	75	178
13	Gymnasien	5 091	650	690	339	40	101	262
14	Ohne Hauptschulabschluss	84	20	31	13	-	1	-
15	Mit Hauptschulabschluss	226	25	103	5	1	-	2
16	Mit Realschulabschluss	1 205	133	202	112	17	33	75
17	Mit Fachhochschulreife	268	-	-	-	-	-	21
18	Mit allgemeiner Hochschulreife	3 308	472	354	209	22	67	164
19	Integrierte Gesamtschulen	4 587	52	21	666	64	56	341
20	Ohne Hauptschulabschluss	414	2	1	117	6	8	53
21	Mit Hauptschulabschluss	1 464	27	8	245	10	14	130
22	Mit Realschulabschluss	1 862	18	10	239	20	34	101
23	Mit Fachhochschulreife	182	-	-	-	-	-	8
24	Mit allgemeiner Hochschulreife	665	5	2	65	28	-	49
25	Freie Waldorfschulen	50	21	5	6	-	-	-
26	Ohne Hauptschulabschluss	4	3	-	-	-	-	-
27	Mit Hauptschulabschluss	11	1	4	-	-	-	-
28	Mit Realschulabschluss	12	3	1	3	-	-	-
29	Mit Fachhochschulreife	2	1	-	-	-	-	-
30	Mit allgemeiner Hochschulreife	21	13	-	3	-	-	-
31	Sonderschulen	2 550	547	339	72	1	28	108
32	Ohne Hauptschulabschluss	2 070	491	331	60	1	27	91
33	Mit Hauptschulabschluss	459	55	7	10	-	1	16
34	Mit Realschulabschluss	18	1	1	2	-	-	1
35	Mit Fachhochschulreife	-	-	-	-	-	-	-
36	Mit allgemeiner Hochschulreife	3	-	-	-	-	-	-
37	Abendhauptschulen	138	-	-	79	-	25	12
38	Mit Hauptschulabschluss	138	-	-	79	-	25	12
39	Abendrealschulen	361	-	9	33	-	15	5
40	Mit Hauptschulabschluss	129	-	-	-	-	-	-
41	Mit Realschulabschluss	221	-	9	33	-	15	5
42	Mit Fachhochschulreife	4	-	-	-	-	-	-
43	Mit allgemeiner Hochschulreife	7	-	-	-	-	-	-
44	Abendgymnasien	137	-	2	1	-	2	6
45	Mit Hauptschulabschluss	2	-	-	-	-	-	-
46	Mit Realschulabschluss	2	-	-	-	-	-	-
47	Mit Fachhochschulreife	45	-	-	-	-	-	1
48	Mit allgemeiner Hochschulreife	88	-	2	1	-	2	5
49	Kollegs	128	-	2	2	-	-	-
50	Mit Hauptschulabschluss	31	-	-	-	-	-	-
51	Mit Realschulabschluss	29	-	-	-	-	-	-
52	Mit Fachhochschulreife	24	-	-	-	-	-	-
53	Mit allgemeiner Hochschulreife	44	-	2	2	-	-	-
54	Externe (Schulfremdenprüfungen)	449	-	103	106	-	-	5
55	Mit Hauptschulabschluss	382	-	94	96	-	-	-
56	Mit Realschulabschluss	58	-	8	4	-	-	5
57	Mit Fachhochschulreife	-	-	-	-	-	-	-
58	Mit allgemeiner Hochschulreife	9	-	1	6	-	-	-
59	Zusammen	37 343	6 854	4 924	2 274	113	446	1 285
60	Ohne Hauptschulabschluss	5 853	1 046	976	498	8	70	233
61	Mit Hauptschulabschluss	14 702	3 460	2 467	823	12	143	387
62	Mit Realschulabschluss	12 118	1 857	1 120	667	43	164	417
63	Mit Fachhochschulreife	525	1	-	-	-	-	30
64	Mit allgemeiner Hochschulreife	4 145	490	361	286	50	69	218

a) Bildungsgangübergreifende Klassen.
b) Regionale Schulen und Duale Oberschulen.

c) Sekundarschulen und Erweiterte Realschulen.

Schulen 2000/01

nach Schularten, Abschlussarten und Ländern

venten/Abgänger

lich

Hessen	Mecklenburg-Vorpommern	Niedersachsen	Nordrhein-Westfalen	Rheinland-Pfalz	Saarland	Sachsen	Sachsen-Anhalt	Schleswig-Holstein	Thüringen	Lfd. Nr.
1 402	9	1 298	4 813	722	91	-	10	343	-	1
390	4	317	609	136	17	-	2	72	-	2
1 012	5	601	2 702	488	74	-	8	271	-	3
-	-	380	1 502	98	-	-	-	-	-	4
-	- a)	20	-	38 b)	74 c)	198 d)	2 e)	-	49 f)	5
-	-	2	-	12	20	23	2	-	14	6
-	-	9	-	13	40	41	-	-	13	7
-	-	9	-	13	14	134	-	-	22	8
1 058	12	507	1 777	163	26	-	33	127	-	9
43	2	8	19	4	2	-	4	4	-	10
69	2	43	118	9	3	-	3	14	-	11
946	8	456	1 640	150	21	-	26	109	-	12
674	40	313	1 733	124	29	14	12	60	10	13
5	-	-	9	1	-	-	-	-	4	14
11	1	13	55	9	-	-	-	1	-	15
108	1	73	383	43	5	4	1	13	2	16
61	8	44	128	-	-	-	-	6	-	17
489	30	183	1 158	71	24	10	11	40	4	18
821	2	123	2 309	24	63	-	3	42	-	19
121	-	7	88	1	8	-	1	1	-	20
294	-	28	645	10	38	-	-	15	-	21
381	1	43	973	11	12	-	1	18	-	22
6	1	11	154	-	1	-	-	1	-	23
19	-	34	449	2	4	-	1	7	-	24
4	-	-	9	-	2	1	2	-	-	25
-	-	-	-	-	-	1	-	-	-	26
-	-	-	5	-	1	-	-	-	-	27
1	-	-	3	-	-	-	1	-	-	28
1	-	-	-	-	-	-	-	-	-	29
2	-	-	1	-	1	-	1	-	-	30
235	-	252	814	86	29	11	1	26	1	31
223	-	213	503	71	28	4	-	26	1	32
10	-	39	304	15	1	-	1	-	-	33
2	-	-	4	-	-	7	-	-	-	34
-	-	-	-	-	-	-	-	-	-	35
-	-	-	3	-	-	-	-	-	-	36
22	-	-	-	-	-	-	-	-	-	37
22	-	-	-	-	-	-	-	-	-	38
29	-	-	249	-	-	3	1	17	-	39
-	-	-	129	-	-	-	-	-	-	40
29	-	-	109	-	-	3	1	17	-	41
-	-	-	4	-	-	-	-	-	-	42
-	-	-	7	-	-	-	-	-	-	43
52	-	5	67	-	-	-	-	2	-	44
-	-	-	2	-	-	-	-	-	-	45
-	-	-	2	-	-	-	-	-	-	46
20	-	3	21	-	-	-	-	-	-	47
32	-	2	42	-	-	-	-	2	-	48
18	-	-	106	-	-	-	-	-	-	49
-	-	-	31	-	-	-	-	-	-	50
-	-	-	29	-	-	-	-	-	-	51
1	-	-	23	-	-	-	-	-	-	52
17	-	-	23	-	-	-	-	-	-	53
191	8	2	-	31	-	-	1	-	2	54
158	-	-	-	31	-	-	1	-	2	55
33	8	-	-	-	-	-	-	-	-	56
-	-	-	-	-	-	-	-	-	-	57
-	-	2	-	-	-	-	-	-	-	58
4 806	71	2 620	11 877	1 188	314	227	66	617	62	59
782	6	547	1 228	225	75	28	9	103	19	60
1 576	8	733	3 981	575	157	41	13	301	15	61
1 500	18	961	4 645	315	52	148	30	157	24	62
89	9	58	330	-	1	-	-	7	-	63
559	30	221	1 683	73	29	10	13	49	4	64

d) Mittelschulen.

f) Regelschulen.

e) Kombinierte Klassen an Sekundarschulen.

Allgemein bildende

14 Absolventen des Schuljahres 1999/2000 mit allgemeiner

14.1 An

Lfd. Nr.	Land	Insgesamt	Geburts				
			1982 und später (18 Jahre und jünger)	1981 (19 Jahre)	1980 (20 Jahre)	1979 (21 Jahre)	1978 (22 Jahre)
							Insgesamt
1	Deutschland	229 455	18 303	95 906	89 080	18 180	3 002
2	Baden-Württemberg 1)	25 371	2 105	10 923	9 547	2 008	384
3	Bayern	26 048	83	9 719	12 432	2 976	590
4	Berlin	11 654	60	3 784	5 660	1 371	250
5	Brandenburg 1)	10 596	725	4 385	4 090	985	192
6	Bremen	2 152	414	625	771	195	26
7	Hamburg 1)	4 934	344	2 034	1 897	440	88
8	Hessen	16 817	104	6 541	8 102	1 414	196
9	Mecklenburg-Vorpommern	6 425	2 179	3 708	454	26	5
10	Niedersachsen	17 966	181	6 771	8 836	1 684	227
11	Nordrhein-Westfalen	53 527	108	20 108	25 557	5 053	778
12	Rheinland-Pfalz	10 181	69	4 196	4 878	830	101
13	Saarland	2 562	8	1 124	1 177	233	-
14	Sachsen	15 761	5 237	8 908	1 175	134	43
15	Sachsen-Anhalt	9 387	3 311	5 361	552	34	17
16	Schleswig-Holstein	6 095	20	2 044	3 142	739	92
17	Thüringen	9 979	3 355	5 675	810	58	13
							Männ
18	Deutschland	100 972	7 010	39 090	41 117	9 845	1 669
19	Baden-Württemberg 1)	11 694	842	4 718	4 634	1 128	211
20	Bayern	11 941	34	4 061	5 811	1 585	332
21	Berlin	5 119	23	1 510	2 544	700	132
22	Brandenburg 1)	4 151	228	1 546	1 686	478	95
23	Bremen	939	172	237	355	108	15
24	Hamburg 1)	2 264	136	876	916	240	46
25	Hessen	7 405	30	2 601	3 702	759	118
26	Mecklenburg-Vorpommern	2 515	802	1 433	227	18	4
27	Niedersachsen	7 957	77	2 669	4 018	940	128
28	Nordrhein-Westfalen	24 415	53	8 396	11 831	2 817	455
29	Rheinland-Pfalz	4 497	28	1 701	2 204	450	52
30	Saarland	1 164	5	477	535	138	-
31	Sachsen	6 459	2 045	3 652	531	82	15
32	Sachsen-Anhalt	3 831	1 293	2 160	295	17	6
33	Schleswig-Holstein	2 662	11	800	1 422	358	54
34	Thüringen	3 959	1 231	2 253	406	27	6
							Weib
35	Deutschland	128 483	11 293	56 816	47 963	8 335	1 333
36	Baden-Württemberg 1)	13 677	1 263	6 205	4 913	880	173
37	Bayern	14 107	49	5 658	6 621	1 391	258
38	Berlin	6 535	37	2 274	3 116	671	118
39	Brandenburg 1)	6 445	497	2 839	2 404	507	97
40	Bremen	1 213	242	388	416	87	11
41	Hamburg 1)	2 670	208	1 158	981	200	42
42	Hessen	9 412	74	3 940	4 400	655	78
43	Mecklenburg-Vorpommern	3 910	1 377	2 275	227	8	1
44	Niedersachsen	10 009	104	4 102	4 818	744	99
45	Nordrhein-Westfalen	29 112	55	11 712	13 726	2 236	323
46	Rheinland-Pfalz	5 684	41	2 495	2 674	380	49
47	Saarland	1 398	3	647	642	95	-
48	Sachsen	9 302	3 192	5 256	644	52	28
49	Sachsen-Anhalt	5 556	2 018	3 201	257	17	11
50	Schleswig-Holstein	3 433	9	1 244	1 720	381	38
51	Thüringen	6 020	2 124	3 422	404	31	7

*) Ohne Externe (Schulfremdenprüfungen).

1) Nach Geburtsjahren geschätzt.

Schulen 2000/01

Hochschulreife nach Geburtsjahren, Alter und Ländern *)

zahl

jahr (Alter)								Ohne Angabe	Lfd. Nr.
1977 (23 Jahre)	1976 (24 Jahre)	1975 (25 Jahre)	1974 (26 Jahre)	1973 (27 Jahre)	1972 (28 Jahre)	1971 (29 Jahre)	1970 und früher (30 Jahre und älter)		

saamt

672	486	592	609	493	413	336	1 226	157	1
54	34	47	49	42	33	29	108	8	2
28	32	42	34	21	8	12	71	-	3
65	30	49	60	57	61	44	163	-	4
36	19	24	25	22	16	13	52	12	5
19	4	14	15	17	13	8	31	-	6
16	11	16	18	14	11	10	35	-	7
44	51	50	50	39	32	24	162	8	8
8	4	14	6	4	8	5	4	-	9
47	28	31	36	19	26	12	50	18	10
195	182	231	243	205	164	144	468	91	11
22	24	16	12	9	4	6	14	-	12
-	-	-	-	-	-	-	-	20	13
41	43	38	37	26	24	16	39	-	14
13	19	13	18	14	8	10	17	-	15
16	5	7	6	4	5	3	12	-	16
68	-	-	-	-	-	-	-	-	17

lich

301	213	307	293	250	178	168	461	70	18
22	11	24	20	18	14	10	37	5	19
15	15	26	14	13	2	7	26	-	20
27	13	22	20	27	20	23	58	-	21
15	10	15	15	12	8	7	26	10	22
10	-	5	9	6	6	4	12	-	23
6	3	8	8	5	5	4	11	-	24
23	20	19	27	17	15	14	53	7	25
2	3	11	5	2	3	3	2	-	26
24	13	17	13	12	10	7	19	10	27
80	81	126	121	107	72	68	179	29	28
14	17	11	6	6	2	3	3	-	29
-	-	-	-	-	-	-	-	9	30
16	17	18	21	15	15	9	23	-	31
6	10	4	11	7	4	7	11	-	32
5	-	1	3	3	2	2	1	-	33
36	-	-	-	-	-	-	-	-	34

lich

371	273	285	316	243	235	168	765	87	35
32	23	23	29	24	19	19	71	3	36
13	17	16	20	8	6	5	45	-	37
38	17	27	40	30	41	21	105	-	38
21	9	9	10	10	8	6	26	2	39
9	4	9	6	11	7	4	19	-	40
10	8	8	10	9	6	6	24	-	41
21	31	31	23	22	17	10	109	1	42
6	1	3	1	2	5	2	2	-	43
23	15	14	23	7	16	5	31	8	44
115	101	105	122	98	92	76	289	62	45
8	7	5	6	3	2	3	11	-	46
-	-	-	-	-	-	-	-	11	47
25	26	20	16	11	9	7	16	-	48
7	9	9	7	7	4	3	6	-	49
11	5	6	3	1	3	1	11	-	50
32	-	-	-	-	-	-	-	-	51

Allgemein bildende

14 Absolventen des Schuljahres 1999/2000 mit allgemeiner

14.2 Geschlechterspe

Lfd. Nr.	Land	Insgesamt	Geburts				
			1982 und später (18 Jahre und jünger)	1981 (19 Jahre)	1980 (20 Jahre)	1979 (21 Jahre)	1978 (22 Jahre)
Absolventen							
1	Deutschland	229 455	18 303	95 906	89 080	18 180	3 002
2	Baden-Württemberg 1)	25 371	2 105	10 923	9 547	2 008	384
3	Bayern	26 048	83	9 719	12 432	2 976	590
4	Berlin	11 654	60	3 784	5 660	1 371	250
5	Brandenburg 1)	10 596	725	4 385	4 090	985	192
6	Bremen	2 152	414	625	771	195	26
7	Hamburg 1)	4 934	344	2 034	1 897	440	88
8	Hessen	16 817	104	6 541	8 102	1 414	196
9	Mecklenburg-Vorpommern	6 425	2 179	3 708	454	26	5
10	Niedersachsen	17 966	181	6 771	8 836	1 684	227
11	Nordrhein-Westfalen	53 527	108	20 108	25 557	5 053	778
12	Rheinland-Pfalz	10 181	69	4 196	4 878	830	101
13	Saarland	2 562	8	1 124	1 177	233	-
14	Sachsen	15 761	5 237	8 908	1 175	134	43
15	Sachsen-Anhalt	9 387	3 311	5 361	552	34	17
16	Schleswig-Holstein	6 095	20	2 044	3 142	739	92
17	Thüringen	9 979	3 355	5 675	810	58	13
Pro Männ							
18	Deutschland	44,0	38,3	40,8	46,2	54,2	55,6
19	Baden-Württemberg 1)	46,1	40,0	43,2	48,5	56,2	54,9
20	Bayern	45,8	41,0	41,8	46,7	53,3	56,3
21	Berlin	43,9	38,3	39,9	44,9	51,1	52,8
22	Brandenburg 1)	39,2	31,4	35,3	41,2	48,5	49,5
23	Bremen	43,6	-	37,9	46,0	55,4	57,7
24	Hamburg 1)	45,9	39,5	43,1	48,3	54,5	52,3
25	Hessen	44,0	28,8	39,8	45,7	53,7	60,2
26	Mecklenburg-Vorpommern	39,1	36,8	38,6	50,0	69,2	80,0
27	Niedersachsen	44,3	42,5	39,4	45,5	55,8	56,4
28	Nordrhein-Westfalen	45,6	49,1	41,8	46,3	55,7	58,5
29	Rheinland-Pfalz	44,2	40,6	40,5	45,2	54,2	51,5
30	Saarland	45,4	62,5	42,4	45,5	59,2	-
31	Sachsen	41,0	39,0	41,0	45,2	61,2	34,9
32	Sachsen-Anhalt	40,8	39,1	40,3	53,4	50,0	35,3
33	Schleswig-Holstein	43,7	55,0	39,1	45,3	48,4	58,7
34	Thüringen	39,7	36,7	39,7	50,1	46,6	46,2
Weib							
35	Deutschland	56,0	61,7	59,2	53,8	45,8	44,4
36	Baden-Württemberg 1)	53,9	60,0	56,8	51,5	43,8	45,1
37	Bayern	54,2	59,0	58,2	53,3	46,7	43,7
38	Berlin	56,1	61,7	60,1	55,1	48,9	47,2
39	Brandenburg 1)	60,8	68,6	64,7	58,8	51,5	50,5
40	Bremen	56,4	-	62,1	54,0	44,6	42,3
41	Hamburg 1)	54,1	60,5	56,9	51,7	45,5	47,7
42	Hessen	56,0	71,2	60,2	54,3	46,3	39,8
43	Mecklenburg-Vorpommern	60,9	63,2	61,4	50,0	30,8	20,0
44	Niedersachsen	55,7	57,5	60,6	54,5	44,2	43,6
45	Nordrhein-Westfalen	54,4	50,9	58,2	53,7	44,3	41,5
46	Rheinland-Pfalz	55,8	59,4	59,5	54,8	45,8	48,5
47	Saarland	54,6	37,5	57,6	54,5	40,8	-
48	Sachsen	59,0	61,0	59,0	54,8	38,8	65,1
49	Sachsen-Anhalt	59,2	60,9	59,7	46,6	50,0	64,7
50	Schleswig-Holstein	56,3	45,0	60,9	54,7	51,6	41,3
51	Thüringen	60,3	63,3	60,3	49,9	53,4	53,8

*) Ohne Externe (Schulfremdenprüfungen).

1) Nach Geburtsjahren geschätzt.

Schulen 2000/01

Hochschulreife nach Geburtsjahren, Alter und Ländern *)

zifischer Anteil in Prozent

Jahr (Alter)								Ohne Angabe	Lfd. Nr.
1977	1976	1975	1974	1973	1972	1971	1970 und früher (30 Jahre und älter)		
(23 Jahre)	(24 Jahre)	(25 Jahre)	(26 Jahre)	(27 Jahre)	(28 Jahre)	(29 Jahre)	(30 Jahre und älter)		
insgesamt									
672	486	592	609	493	413	336	1 226	167	1
54	34	47	49	42	33	29	108	8	2
28	32	42	34	21	8	12	71	-	3
65	30	49	60	57	61	44	163	-	4
36	19	24	25	22	16	13	52	12	5
19	4	14	15	17	13	8	31	-	6
16	11	16	18	14	11	10	35	-	7
44	51	50	50	39	32	24	162	8	8
8	4	14	6	4	8	5	4	-	9
47	28	31	36	19	26	12	50	18	10
195	182	231	243	205	164	144	468	91	11
22	24	16	12	9	4	6	14	-	12
-	-	-	-	-	-	-	-	20	13
41	43	38	37	26	24	16	39	-	14
13	19	13	18	14	8	10	17	-	15
16	5	7	6	4	5	3	12	-	16
68	-	-	-	-	-	-	-	-	17
zent lich									
44,8	43,8	51,9	48,1	50,7	43,1	50,0	37,6	44,6	18
40,7	32,4	51,1	40,8	42,9	42,4	34,5	34,3	62,5	19
53,6	46,9	61,9	41,2	61,9	25,0	58,3	36,6	-	20
41,5	43,3	44,9	33,3	47,4	32,8	52,3	35,6	-	21
41,7	52,6	62,5	60,0	54,5	50,0	53,8	50,0	83,3	22
52,6	-	35,7	60,0	35,3	46,2	50,0	38,7	-	23
37,5	27,3	50,0	44,4	35,7	45,5	40,0	31,4	-	24
52,3	39,2	38,0	54,0	43,6	46,9	58,3	32,7	87,5	25
25,0	75,0	78,6	83,3	50,0	37,5	60,0	50,0	-	26
51,1	46,4	54,8	36,1	63,2	38,5	58,3	38,0	-	27
41,0	44,5	54,5	49,8	52,2	43,9	47,2	38,2	31,9	28
63,6	70,8	68,8	50,0	66,7	50,0	50,0	21,4	-	29
-	-	-	-	-	-	-	-	-	30
39,0	39,5	47,4	56,8	57,7	62,5	56,3	59,0	-	31
46,2	52,6	30,8	61,1	50,0	50,0	70,0	64,7	-	32
31,3	-	14,3	50,0	75,0	40,0	66,7	8,3	-	33
52,9	-	-	-	-	-	-	-	-	34
lich									
55,2	56,2	48,1	51,9	49,3	56,9	50,0	62,4	55,4	35
59,3	67,6	48,9	59,2	57,1	57,6	65,5	65,7	37,5	36
46,4	53,1	38,1	58,8	38,1	75,0	41,7	63,4	-	37
58,5	56,7	55,1	66,7	52,6	67,2	47,7	64,4	-	38
58,3	47,4	37,5	40,0	45,5	50,0	46,2	50,0	16,7	39
47,4	100,0	64,3	40,0	64,7	53,8	50,0	61,3	-	40
62,5	72,7	50,0	55,6	64,3	54,5	60,0	68,6	-	41
47,7	60,8	62,0	46,0	56,4	53,1	41,7	67,3	12,5	42
75,0	25,0	21,4	16,7	50,0	62,5	40,0	50,0	-	43
48,9	53,6	45,2	63,9	36,8	61,5	41,7	62,0	-	44
59,0	55,5	45,5	50,2	47,8	56,1	52,8	61,8	68,1	45
36,4	29,2	31,3	50,0	33,3	50,0	50,0	78,6	-	46
-	-	-	-	-	-	-	-	-	47
61,0	60,5	52,6	43,2	42,3	37,5	43,8	41,0	-	48
53,8	47,4	69,2	38,9	50,0	50,0	30,0	35,3	-	49
68,8	100,0	85,7	50,0	25,0	60,0	33,3	91,7	-	50
47,1	-	-	-	-	-	-	-	-	51

Allgemein bildende

15 Absolventen des Schuljahres 1999/2000 mit allgemeiner

Schulart	Insgesamt					Geburts
		1982 und später (18 Jahre und jünger)	1981 (19 Jahre)	1980 (20 Jahre)	1979 (21 Jahre)	1978 (22 Jahre)

Insgesamt

Gymnasien	207 830	18 137	90 435	81 147	15 681	2 236
Integrierte Gesamtschulen	14 484	117	4 816	6 750	2 299	425
Freie Waldorfschulen	2 093	48	652	1 175	194	21
Sonderschulen	48	1	3	8	6	2
Abendrealschulen	91	-	-	-	-	-
Abendgymnasien	2 297	-	-	-	-	87
Kollegs	2 612	-	-	-	-	231
Insgesamt ...	229 455	18 303	95 906	89 080	18 180	3 002

Männ

Gymnasien	91 293	6 952	36 839	37 483	8 598	1 323
Integrierte Gesamtschulen	6 562	35	1 984	3 137	1 150	220
Freie Waldorfschulen	886	22	265	496	94	7
Sonderschulen	30	1	2	1	3	1
Abendrealschulen	29	-	-	-	-	-
Abendgymnasien	926	-	-	-	-	38
Kollegs	1 246	-	-	-	-	80
Zusammen ...	100 972	7 010	39 090	41 117	9 845	1 669

Weib

Gymnasien	116 537	11 185	53 596	43 664	7 083	913
Integrierte Gesamtschulen	7 922	82	2 832	3 613	1 149	205
Freie Waldorfschulen	1 207	26	387	679	100	14
Sonderschulen	18	-	1	7	3	1
Abendrealschulen	62	-	-	-	-	-
Abendgymnasien	1 371	-	-	-	-	49
Kollegs	1 366	-	-	-	-	151
Zusammen ...	128 483	11 293	56 816	47 963	8 335	1 333

*) Ohne Externe (Schulfremdenprüfungen).

Schulen 2000/01

Hochschulreife nach Geburtsjahren, Alter und Schularten *)

Jahr (Alter)								Ohne Angabe
1977 (23 Jahre)	1976 (24 Jahre)	1975 (25 Jahre)	1974 (26 Jahre)	1973 (27 Jahre)	1972 (28 Jahre)	1971 (29 Jahre)	1970 und früher (30 Jahre und älter)	

Samt

194	-	-	-	-	-	-	-	-
59	-	-	-	-	-	-	-	18
3	-	-	-	-	-	-	-	-
-	-	-	-	-	-	-	-	28
-	-	-	-	-	-	-	-	91
158	188	280	273	230	201	159	712	9
258	298	312	336	263	212	177	514	11
672	486	592	609	493	413	336	1 226	157

lich

98	-	-	-	-	-	-	-	-
26	-	-	-	-	-	-	-	10
2	-	-	-	-	-	-	-	-
-	-	-	-	-	-	-	-	22
-	-	-	-	-	-	-	-	29
52	64	137	122	102	86	78	243	4
123	149	170	171	148	92	90	218	5
301	213	307	293	250	178	168	461	70

lich

96	-	-	-	-	-	-	-	-
33	-	-	-	-	-	-	-	8
1	-	-	-	-	-	-	-	-
-	-	-	-	-	-	-	-	6
-	-	-	-	-	-	-	-	62
106	124	143	151	128	115	81	469	5
135	149	142	165	115	120	87	296	6
371	273	285	316	243	235	168	765	87

Allgemein bildende Schulen 2000/01

16 Hauptberufliche Lehrkräfte nach Schularten, rechtlichem Status der Schulen und Ländern *)

Schulart	Hauptberufliche Lehrkräfte			Davon an					
				öffentlichen Schulen			privaten Schulen		
	insgesamt	männlich	weiblich	zusammen	männlich	weiblich	zusammen	männlich	weiblich
Baden-Württemberg									
Schulkindergärten 1)	1 056	42	1 014	548	8	540	508	34	474
Grundschulen 2)	30 112	6 916	23 196	29 816	6 814	23 002	296	102	194
Schulartunabhängige Orientierungsstufe	28	9	19	28	9	19	-	-	-
Hauptschulen 2)	10 554	4 957	5 597	10 358	4 882	5 476	196	75	121
Realschulen	13 550	6 337	7 213	13 044	6 118	6 926	506	219	287
Gymnasien	21 153	12 122	9 031	19 164	11 049	8 115	1 989	1 073	916
Integrierte Gesamtschulen	377	176	201	377	176	201	-	-	-
Freie Waldorfschulen	1 484	754	730	-	-	-	1 484	754	730
Sonderschulen	11 250	3 746	7 504	8 051	2 567	5 484	3 199	1 179	2 020
Abendrealschulen	8	3	5	-	-	-	8	3	5
Abendgymnasien	41	12	29	-	-	-	41	12	29
Kollegs	27	9	18	3	2	1	24	7	17
Zusammen ...	89 640	35 083	54 557	81 389	31 625	49 764	8 261	3 458	4 793
Bayern									
Grundschulen	27 390	4 482	22 908	26 804	4 377	22 427	586	105	481
Schulartunabhängige Orientierungsstufe	58	13	45	58	13	45	-	-	-
Hauptschulen	20 698	11 074	9 624	20 157	10 844	9 313	541	230	311
Realschulen	11 563	5 302	6 261	8 997	4 268	4 729	2 566	1 034	1 532
Gymnasien	21 779	13 218	8 561	19 208	11 882	7 326	2 571	1 336	1 235
Integrierte Gesamtschulen	240	126	114	240	126	114	-	-	-
Freie Waldorfschulen	506	216	290	-	-	-	506	216	290
Sonderschulen 3)	7 840	2 610	5 230	4 462	1 498	2 964	3 378	1 112	2 266
Abendrealschulen	21	12	9	21	12	9	-	-	-
Abendgymnasien	24	14	10	22	12	10	2	2	-
Kollegs	108	68	40	103	64	39	5	4	1
Zusammen ...	90 227	37 135	53 092	80 072	33 096	46 976	10 155	4 039	6 116
Berlin									
Vorklassen	833	29	804	795	26	769	38	3	35
Grundschulen	6 428	675	5 753	6 154	637	5 517	274	38	236
Schulartunabhängige Orientierungsstufe	4 491	986	3 505	4 355	947	3 408	136	39	97
Hauptschulen	1 840	743	1 097	1 815	734	1 081	25	9	16
Realschulen	1 994	690	1 304	1 882	643	1 239	112	47	65
Gymnasien	6 285	2 558	3 729	5 934	2 378	3 556	351	178	173
Integrierte Gesamtschulen	4 427	1 691	2 736	4 354	1 656	2 698	73	35	38
Freie Waldorfschulen	199	81	118	-	-	-	199	81	118
Sonderschulen	2 588	476	2 112	2 491	451	2 040	97	25	72
Abendhauptschulen	32	14	18	32	14	18	-	-	-
Abendrealschulen	31	13	18	31	13	18	-	-	-
Abendgymnasien	51	25	26	51	25	26	-	-	-
Kollegs	229	93	136	229	93	136	-	-	-
Zusammen ...	29 428	8 072	21 356	28 123	7 617	20 506	1 305	455	850
Brandenburg									
Grundschulen	3 871	175	3 696	3 834	170	3 664	37	5	32
Schulartunabhängige Orientierungsstufe	4 091	506	3 585	4 074	505	3 569	17	1	16
Realschulen	1 389	373	1 016	1 378	368	1 010	11	5	6
Gymnasien	4 645	1 575	3 070	4 500	1 511	2 989	145	64	81
Integrierte Gesamtschulen	7 715	1 955	5 760	7 684	1 944	5 740	31	11	20
Freie Waldorfschulen	95	36	59	-	-	-	95	36	59
Sonderschulen	2 656	447	2 409	2 602	400	2 202	254	47	207
Abendrealschulen	9	2	7	9	2	7	-	-	-
Abendgymnasien	31	9	22	31	9	22	-	-	-
Kollegs	30	8	22	30	8	22	-	-	-
Zusammen ...	24 732	5 086	19 646	24 142	4 917	19 225	590	169	421

Fußnoten siehe am Ende der Tabelle.

Allgemein bildende Schulen 2000/01

16 Hauptberufliche Lehrkräfte nach Schularten, rechtlichem Status der Schulen und Ländern *)

Schulart	Hauptberufliche Lehrkräfte			Davon an					
				öffentlichen Schulen			privaten Schulen		
	insgesamt	männlich	weiblich	zusammen	männlich	weiblich	zusammen	männlich	weiblich
Bremen.4)									
Vorklassen	58	4	54	57	4	53	1	-	1
Schulkindergärten	3	-	3	3	-	3	-	-	-
Grundschulen	1 471	234	1 237	1 396	215	1 181	75	19	56
Schulartunabhängige Orientierungsstufe	835	302	533	781	279	502	54	23	31
Hauptschulen	449	236	213	427	217	210	22	19	3
Realschulen	417	211	206	392	199	193	25	12	13
Gymnasien	1 208	763	445	1 134	718	416	74	45	29
Integrierte Gesamtschulen	415	202	213	382	189	193	33	13	20
Freie Waldorfschulen	53	33	20	-	-	-	53	33	20
Sonderschulen	668	197	471	639	183	456	29	14	15
Abendhauptschulen	22	8	14	22	8	14	-	-	-
Abendrealschulen	46	18	28	46	18	28	-	-	-
Abendgymnasien	78	42	36	78	42	36	-	-	-
Zusammen ...	5 723	2 250	3 473	5 357	2 072	3 285	366	178	188
Hamburg 5) 6)									
Vorklassen	133	8	125	133	8	125	-	-	-
Schulkindergärten	-	-	-	-	-	-	-	-	-
Grundschulen	3 388	471	2 917	3 247	444	2 803	141	27	114
Schulartunabhängige Orientierungsstufe	25	8	17	25	8	17	-	-	-
Hauptschulen	1 140	486	654	895	379	516	245	107	138
Schularten mit mehreren Bildungsgängen	235	90	145	235	90	145	-	-	-
Realschulen	617	294	323	611	291	320	6	3	3
Gymnasien	3 488	1 948	1 540	3 255	1 832	1 423	233	116	117
Integrierte Gesamtschulen	2 961	1 327	1 634	2 931	1 316	1 615	30	11	19
Freie Waldorfschulen	229	103	126	-	-	-	229	103	126
Sonderschulen 7)	1 267	343	924	1 196	318	878	71	25	46
Abendhauptschulen	4	1	3	4	1	3	-	-	-
Abendrealschulen	8	3	5	8	3	5	-	-	-
Abendgymnasien	50	28	22	50	28	22	-	-	-
Kollegs	21	13	8	21	13	8	-	-	-
Zusammen ...	13 566	5 123	8 443	12 611	4 731	7 880	955	392	563
Hessen									
Vorklassen	-	-	-	-	-	-	-	-	-
Schulkindergärten	428	36	392	425	35	390	3	1	2
Grundschulen 8)	12 946	3 358	9 588	12 835	3 301	9 534	111	57	54
Schulartunabhängige Orientierungsstufe	3 105	1 057	2 048	3 080	1 045	2 035	25	12	13
Hauptschulen	3 128	880	2 248	3 122	876	2 246	6	4	2
Realschulen	5 576	1 557	4 019	5 340	1 437	3 903	236	120	116
Gymnasien	10 573	5 808	4 765	9 015	5 046	3 969	1 558	762	796
Integrierte Gesamtschulen	4 363	2 081	2 282	4 275	2 034	2 241	88	47	41
Freie Waldorfschulen	375	161	214	-	-	-	375	161	214
Sonderschulen 9)	3 597	1 059	2 538	3 162	880	2 282	435	179	256
Abendhauptschulen	9	2	7	9	2	7	-	-	-
Abendrealschulen	29	9	20	29	9	20	-	-	-
Abendgymnasien	231	149	82	223	144	79	8	5	3
Kollegs	84	50	34	74	43	31	10	7	3
Zusammen ...	44 444	16 207	28 237	41 589	14 852	26 737	2 855	1 355	1 500
Mecklenburg-Vorpommern 10)									
Vorklassen	12	-	12	12	-	12	-	-	-
Schulkindergärten	1	-	1	1	-	1	-	-	-
Grundschulen	3 473	165	3 308	3 395	157	3 238	78	8	70
Hauptschulen	1 123	297	826	1 120	295	825	3	2	1
Schularten mit mehreren Bildungsgängen 11)	744	152	592	734	150	584	10	2	8
Realschulen	4 286	961	3 325	4 268	955	3 313	18	6	12
Gymnasien	3 525	1 047	2 478	3 416	997	2 419	109	50	59
Integrierte Gesamtschulen	489	112	377	479	109	370	10	3	7
Freie Waldorfschulen	39	17	22	-	-	-	39	17	22
Sonderschulen	1 790	246	1 544	1 691	234	1 457	99	12	87
Abendgymnasien	22	5	17	22	5	17	-	-	-
Zusammen ...	15 504	3 002	12 502	15 138	2 902	12 236	366	100	266

Fußnoten siehe am Ende der Tabelle.

Allgemein bildende Schulen 2000/01

16 Hauptberufliche Lehrkräfte nach Schularten, rechtlichem Status der Schulen und Ländern *)

Schulart	Hauptberufliche Lehrkräfte			Davon an					
	insgesamt	männlich	weiblich	öffentlichen Schulen			privaten Schulen		
				zusammen	männlich	weiblich	zusammen	männlich	weiblich
Niedersachsen									
Vorklassen	353	50	303	352	49	303	1	1	-
Schulkindergärten	401	12	389	400	12	388	1	-	1
Grundschulen	19 848	2 821	17 027	19 792	2 805	16 987	56	16	40
Schulartenabhängige Orientierungsstufe	10 108	3 912	6 196	9 738	3 790	5 948	370	122	248
Hauptschulen	6 850	3 424	3 426	6 335	3 176	3 159	515	248	267
Schularten mit mehreren Bildungsgängen 12)	-	-	-	-	-	-	-	-	-
Realschulen	7 193	3 399	3 794	7 175	3 388	3 787	18	11	7
Gymnasien	11 638	7 028	4 610	10 221	6 252	3 969	1 417	776	641
Integrierte Gesamtschulen	2 210	1 105	1 105	2 115	1 061	1 054	95	44	51
Freie Waldorfschulen	437	215	222	-	-	-	437	215	222
Sonderschulen	5 425	1 702	3 723	4 856	1 463	3 393	569	239	330
Abendgymnasien	70	44	26	70	44	26	-	-	-
Kollegs	75	55	20	75	55	20	-	-	-
Zusammen ...	64 608	23 767	40 841	61 129	22 095	39 034	3 479	1 672	1 807
Nordrhein-Westfalen									
Schulkindergärten	1 029	39	990	1 029	39	990	-	-	-
Grundschulen	41 526	5 496	36 030	41 293	5 450	35 843	233	46	187
Hauptschulen	19 618	8 692	10 926	19 526	8 648	10 878	92	44	48
Realschulen	17 361	6 151	11 210	16 227	5 719	10 508	1 134	432	702
Gymnasien	33 759	19 029	14 730	28 335	16 033	12 302	5 424	2 996	2 428
Integrierte Gesamtschulen	16 153	7 505	8 648	15 590	7 226	8 364	563	279	284
Freie Waldorfschulen	1 132	463	669	-	-	-	1 132	463	669
Sonderschulen 13)	15 835	4 474	11 361	13 928	3 799	10 129	1 907	675	1 232
Abendrealschulen	399	185	214	343	163	180	56	22	34
Abendgymnasien	408	239	169	389	228	161	19	11	8
Kollegs	569	364	205	426	275	151	143	89	54
Zusammen ...	147 789	52 637	95 152	137 086	47 580	89 506	10 703	5 067	5 646
Rheinland-Pfalz									
Schulkindergärten	142	10	132	142	10	132	-	-	-
Grundschulen	9 945	1 795	8 150	9 838	1 779	8 059	107	16	91
Hauptschulen	4 659	2 177	2 482	4 520	2 127	2 393	139	50	89
Schularten mit mehreren Bildungsgängen 14)	1 666	713	953	1 666	713	953	-	-	-
Realschulen	3 781	1 425	2 356	3 501	1 344	2 157	280	81	199
Gymnasien	7 745	4 400	3 345	6 594	3 823	2 771	1 151	577	574
Integrierte Gesamtschulen	1 022	466	556	1 022	466	556	-	-	-
Freie Waldorfschulen	166	79	87	-	-	-	166	79	87
Sonderschulen 15)	2 366	933	1 433	2 053	788	1 265	313	145	168
Abendgymnasien 12)	-	-	-	-	-	-	-	-	-
Kollegs	53	28	25	32	17	15	21	11	10
Zusammen ...	31 545	12 026	19 519	29 368	11 067	18 301	2 177	959	1 218
Saarland									
Schulkindergärten	32	5	27	31	5	26	1	-	1
Grundschulen	2 261	660	1 601	2 248	656	1 592	13	4	9
Hauptschulen	55	33	22	50	33	17	5	-	5
Schularten mit mehreren Bildungsgängen 16)	1 418	661	757	1 385	645	740	33	16	17
Realschulen	336	145	191	257	114	143	79	31	48
Gymnasien	1 778	1 104	674	1 494	933	561	284	171	113
Integrierte Gesamtschulen	682	304	378	682	304	378	-	-	-
Freie Waldorfschulen	107	51	56	-	-	-	107	51	56
Sonderschulen 17)	752	260	492	655	231	424	97	29	68
Abendrealschulen 18)	13	8	5	13	8	5	-	-	-
Abendgymnasien	46	17	29	46	17	29	-	-	-
Kollegs 18)	-	-	-	-	-	-	-	-	-
Zusammen ...	7 480	3 248	4 232	6 861	2 946	3 915	619	302	317
Sachsen									
Schulkindergärten 12)	-	-	-	-	-	-	-	-	-
Grundschulen	10 298	502	9 796	10 176	490	9 686	122	12	110
Schularten mit mehreren Bildungsgängen 19)	13 607	4 081	9 526	13 522	4 057	9 465	85	24	61
Gymnasien	9 028	2 910	6 118	8 769	2 795	5 974	259	115	144
Freie Waldorfschulen	89	35	54	-	-	-	89	35	54
Sonderschulen	3 640	573	3 067	3 454	534	2 920	186	39	147
Abendrealschulen	11	6	5	9	6	3	2	-	2
Abendgymnasien	41	18	23	41	18	23	-	-	-
Kollegs	42	22	20	42	22	20	-	-	-
Zusammen ...	36 756	8 147	28 609	36 013	7 922	28 091	743	225	618

Fußnoten siehe am Ende der Tabelle.

Allgemein bildende Schulen 2000/01

16 Hauptberufliche Lehrkräfte nach Schularten, rechtlichem Status der Schulen und Ländern *)

Schulart	Hauptberufliche Lehrkräfte			Davon an					
	insgesamt	männlich	weiblich	öffentlichen Schulen			privaten Schulen		
				zusammen	männlich	weiblich	zusammen	männlich	weiblich
Sachsen-Anhalt									
Schulkindergärten	32	2	30	32	2	30	-	-	-
Grundschulen	5 379	258	5 121	5 328	256	5 072	51	2	49
Schulartunabhängige Orientierungsstufe	4 113	1 055	3 058	4 103	1 051	3 052	10	4	6
Hauptschulen	300	76	224	300	76	224	-	-	-
Schularten mit mehreren Bildungsgängen 20)	3 368	863	2 505	3 361	861	2 500	7	2	5
Realschulen	3 022	777	2 245	3 019	775	2 244	3	2	1
Gymnasien	5 268	1 665	3 603	5 008	1 555	3 453	260	110	150
Integrierte Gesamtschulen	127	29	98	127	29	98	-	-	-
Freie Waldorfschulen	42	15	27	-	-	-	42	15	27
Sonderschulen	2 771	488	2 283	2 728	478	2 250	43	10	33
Abendrealschulen	8	2	6	8	2	6	-	-	-
Abendgymnasien	15	4	11	15	4	11	-	-	-
Kollegs	40	12	28	40	12	28	-	-	-
Zusammen ...	24 486	5 246	19 239	24 069	5 101	18 968	416	145	271
Schleswig-Holstein									
Schulkindergärten	106	2	104	105	2	103	1	-	1
Grundschulen	6 875	959	5 916	6 629	877	5 752	246	82	164
Hauptschulen	2 811	1 255	1 556	2 680	1 197	1 483	131	58	73
Realschulen	3 668	1 587	2 081	3 568	1 538	2 030	100	49	51
Gymnasien	4 926	2 913	2 013	4 780	2 823	1 957	146	90	56
Integrierte Gesamtschulen	1 090	486	604	1 074	477	597	16	9	7
Freie Waldorfschulen	352	168	184	-	-	-	352	168	184
Sonderschulen	1 764	517	1 247	1 645	464	1 181	119	53	66
Abendrealschulen	33	20	13	33	20	13	-	-	-
Abendgymnasien	42	24	18	42	24	18	-	-	-
Zusammen ...	21 667	7 931	13 736	20 556	7 422	13 134	1 111	509	602
Thüringen									
Vorklassen 12)	-	-	-	-	-	-	-	-	-
Grundschulen	5 891	358	5 533	5 834	356	5 478	57	2	55
Schularten mit mehreren Bildungsgängen 21)	8 993	2 534	6 459	8 942	2 516	6 426	51	18	33
Gymnasien	5 977	1 933	4 044	5 783	1 860	3 923	194	73	121
Integrierte Gesamtschulen	194	42	152	194	42	152	-	-	-
Freie Waldorfschulen	71	34	37	-	-	-	71	34	37
Sonderschulen	2 823	447	2 376	2 476	380	2 096	347	67	280
Kollegs	26	11	15	26	11	15	-	-	-
Zusammen ...	23 976	5 359	18 616	23 266	5 166	18 099	720	194	526
Deutschland									
Vorklassen	1 389	91	1 298	1 349	87	1 262	40	4	36
Schulkindergärten	3 230	148	3 082	2 716	113	2 603	514	35	479
Grundschulen	191 102	29 325	161 777	188 619	28 784	159 835	2 483	541	1 942
Schulartunabhängige Orientierungsstufe	26 854	7 848	19 006	26 242	7 647	18 595	612	201	411
Hauptschulen	73 225	34 330	38 895	71 305	33 484	37 821	1 920	846	1 074
Schularten mit mehreren Bildungsgängen	30 031	9 094	20 937	29 845	9 032	20 813	186	62	124
Realschulen	74 753	29 209	45 544	69 659	27 157	42 502	5 094	2 052	3 042
Gymnasien	152 775	80 019	72 756	136 610	71 487	65 123	16 165	8 532	7 633
Integrierte Gesamtschulen	42 465	17 607	24 858	41 526	17 155	24 371	939	452	487
Freie Waldorfschulen	5 376	2 461	2 915	-	-	-	5 376	2 461	2 915
Sonderschulen	67 232	18 518	48 714	56 089	14 668	41 421	11 143	3 850	7 293
Abendhauptschulen	67	25	42	67	25	42	-	-	-
Abendrealschulen	616	281	335	550	256	294	66	25	41
Abendgymnasien	1 150	630	520	1 080	600	480	70	30	40
Kollegs	1 304	733	571	1 101	615	486	203	118	85
insgesamt ...	671 569	230 319	441 250	626 758	211 110	415 648	44 811	19 209	25 602

*) Definition siehe Erläuterungen S. 10.

1) Grundschulförderklassen und Sonderschulkindergärten.

2) Nach Schularten geschätzt, Nachweis erfolgte zusammen.

3) Einschl. heilpädagogischer Unterrichtshilfen.

4) Angaben für Schuljahr 1999/2000.

5) Angaben für Schuljahr 1996/97.

6) Ohne pädagogische Unterrichtshilfen.

7) Einschl. Schulkindergärten an Sonderschulen.

8) Einschl. Vorklassen.

9) Einschl. Sonderschulzweige der Gesamtschulen.

10) Angaben (außer Freien Waldorfschulen und den Abendgymnasien) nach Schularten geschätzt.

11) Bildungsgangübergreifende Klassen.

12) Kein Nachweis vorhanden.

13) Einschl. Sonderschulzweige der Freien Waldorfschulen.

14) Regionale Schulen und Duale Oberschulen.

15) Einschl. Lehrkräfte an Ambulatorien.

16) Sekundarschulen und Erweiterte Realschulen.

17) Einschl. Lehrkräfte für den Krankenhaus- und Hausunterricht.

18) Personalunion.

19) Mittelschulen.

20) Kombinierte Klassen an Sekundarschulen.

21) Regelschulen.

Allgemein bildende Schulen 2000/01

16 Hauptberufliche Lehrkräfte nach Schularten, rechtlichem Status der Schulen und Ländern

16.1 Vollzeitbeschäftigte Lehrkräfte *)

Schulart	Vollzeitbeschäftigte Lehrkräfte			Davon an					
	insgesamt	männlich	weiblich	öffentlichen Schulen			privaten Schulen		
				zusammen	männlich	weiblich	zusammen	männlich	weiblich
Baden-Württemberg									
Schulkindergärten 1)	679	33	646	322	7	315	357	26	331
Grundschulen 2)	12 301	5 674	6 627	12 181	5 588	6 593	120	86	34
Schulartunabhängige Orientierungsstufe	6	3	3	6	3	3	-	-	-
Hauptschulen 2)	6 588	4 499	2 089	6 488	4 450	2 038	100	49	51
Realschulen	7 251	5 109	2 142	7 020	4 982	2 038	231	127	104
Gymnasien	12 247	9 739	2 508	11 156	8 975	2 181	1 091	764	327
Integrierte Gesamtschulen	220	144	76	220	144	76	-	-	-
Freie Waldorfschulen	1 062	645	417	-	-	-	1 062	645	417
Sonderschulen	6 877	3 204	3 673	4 747	2 233	2 514	2 130	971	1 159
Abendrealschulen	-	-	-	-	-	-	-	-	-
Abendgymnasien	-	-	-	-	-	-	-	-	-
Kollegs	2	1	1	-	-	-	2	1	1
Zusammen ...	47 233	29 051	18 182	42 140	26 382	15 758	5 093	2 669	2 424
Bayern									
Grundschulen	13 065	4 061	9 004	12 793	3 981	8 812	272	80	192
Schulartunabhängige Orientierungsstufe	23	8	15	23	8	15	-	-	-
Hauptschulen	15 054	10 195	4 859	14 756	10 020	4 736	298	175	123
Realschulen	7 509	4 656	2 853	5 974	3 782	2 192	1 535	874	661
Gymnasien	15 185	11 473	3 712	13 520	10 372	3 148	1 665	1 101	564
Integrierte Gesamtschulen	173	111	62	173	111	62	-	-	-
Freie Waldorfschulen	190	115	75	-	-	-	190	115	75
Sonderschulen 3)	5 004	2 346	2 658	2 909	1 365	1 544	2 095	981	1 114
Abendrealschulen	10	8	2	10	8	2	-	-	-
Abendgymnasien	17	11	6	17	11	6	-	-	-
Kollegs	83	64	19	79	60	19	4	4	-
Zusammen ...	56 313	33 048	23 265	50 254	29 718	20 536	6 059	3 330	2 729
Berlin									
Vorklassen	796	26	770	761	25	736	35	1	34
Grundschulen	4 727	596	4 131	4 592	568	4 024	135	28	107
Schulartunabhängige Orientierungsstufe	3 567	897	2 670	3 492	865	2 627	75	32	43
Hauptschulen	1 532	673	859	1 520	667	853	12	6	6
Realschulen	1 623	634	989	1 567	601	966	56	33	23
Gymnasien	4 821	2 253	2 568	4 590	2 108	2 482	231	145	86
Integrierte Gesamtschulen	3 802	1 567	2 235	3 770	1 544	2 226	32	23	9
Freie Waldorfschulen	96	48	48	-	-	-	96	48	48
Sonderschulen	2 219	441	1 778	2 153	423	1 730	66	18	48
Abendhauptschulen	18	7	11	18	7	11	-	-	-
Abendrealschulen	18	10	8	18	10	8	-	-	-
Abendgymnasien	45	23	22	45	23	22	-	-	-
Kollegs	155	80	75	155	80	75	-	-	-
Zusammen ...	23 419	7 255	16 164	22 681	6 921	15 760	738	334	404
Brandenburg									
Grundschulen	541	52	489	522	49	473	19	3	16
Schulartunabhängige Orientierungsstufe	961	209	752	948	208	740	13	1	12
Realschulen	1 012	287	725	1 002	282	720	10	5	5
Gymnasien	3 629	1 340	2 289	3 538	1 297	2 241	91	43	48
Integrierte Gesamtschulen	5 152	1 454	3 698	5 126	1 443	3 683	26	11	15
Freie Waldorfschulen	57	26	31	-	-	-	57	26	31
Sonderschulen	1 838	293	1 545	1 602	249	1 353	236	44	192
Abendrealschulen	6	1	5	6	1	5	-	-	-
Abendgymnasien	24	7	17	24	7	17	-	-	-
Kollegs	27	6	21	27	6	21	-	-	-
Zusammen ...	13 247	3 675	9 572	12 795	3 542	9 253	452	133	319

Fußnoten siehe am Ende der Tabelle.

Allgemein bildende Schulen 2000/01

16 Hauptberufliche Lehrkräfte nach Schularten, rechtlichem Status der Schulen und Ländern

16.1 Vollzeitbeschäftigte Lehrkräfte *)

Schulart	Vollzeitbeschäftigte Lehrkräfte			Davon an					
				öffentlichen Schulen			privaten Schulen		
	insgesamt	männlich	weiblich	zusammen	männlich	weiblich	zusammen	männlich	weiblich
Bremen 4)									
Vorklassen	30	3	27	30	3	27	-	-	-
Schulkindergärten	1	-	1	1	-	1	-	-	-
Grundschulen	699	185	514	654	167	487	45	18	27
Schulartunabhängige Orientierungsstufe	489	251	238	450	230	220	39	21	18
Hauptschulen	304	200	104	283	181	102	21	19	2
Realschulen	273	180	93	257	170	87	16	10	6
Gymnasien	885	658	207	819	621	198	46	37	9
Integrierte Gesamtschulen	272	168	104	252	155	97	20	13	7
Freie Waldorfschulen	48	32	16	-	-	-	48	32	16
Sonderschulen	439	172	267	417	158	259	22	14	8
Abendhauptschulen	16	7	9	16	7	9	-	-	-
Abendrealschulen	30	18	12	30	18	12	-	-	-
Abendgymnasien	51	34	17	51	34	17	-	-	-
Zusammen ...	3 517	1 908	1 609	3 280	1 744	1 536	287	164	93
Hamburg 5) 6)									
Vorklassen	70	7	63	70	7	63	-	-	-
Schulkindergärten	-	-	-	-	-	-	-	-	-
Grundschulen	1 390	371	1 019	1 318	346	972	72	25	47
Schulartunabhängige Orientierungsstufe	17	7	10	17	7	10	-	-	-
Hauptschulen	742	424	318	582	330	252	160	94	66
Schularten mit mehreren Bildungsgängen	142	75	67	142	75	67	-	-	-
Realschulen	421	254	167	415	251	164	6	3	3
Gymnasien	2 119	1 539	580	1 961	1 441	520	158	96	60
Integrierte Gesamtschulen	1 799	1 064	735	1 776	1 054	722	23	10	13
Freie Waldorfschulen	161	87	74	-	-	-	161	87	74
Sonderschulen 7)	797	295	502	750	274	476	47	21	26
Abendhauptschulen	4	1	3	4	1	3	-	-	-
Abendrealschulen	8	3	5	8	3	5	-	-	-
Abendgymnasien	42	26	16	42	26	16	-	-	-
Kollegs	12	12	-	12	12	-	-	-	-
Zusammen ...	7 724	4 165	3 559	7 097	3 827	3 270	627	338	289
Hessen									
Vorklassen	-	-	-	-	-	-	-	-	-
Schulkindergärten	428	36	392	425	35	390	3	1	2
Grundschulen 8)	8 186	3 127	5 059	8 109	3 078	5 031	77	49	28
Schulartunabhängige Orientierungsstufe	2 014	970	1 044	1 997	960	1 037	17	10	7
Hauptschulen	2 053	835	1 218	2 049	832	1 217	4	3	1
Realschulen	3 519	1 357	2 162	3 359	1 255	2 104	160	102	58
Gymnasien	7 056	4 983	2 073	6 056	4 339	1 717	1 000	644	356
Integrierte Gesamtschulen	3 128	1 853	1 275	3 074	1 822	1 252	54	31	23
Freie Waldorfschulen	244	138	106	-	-	-	244	138	106
Sonderschulen 9)	2 605	947	1 658	2 296	795	1 501	309	152	157
Abendhauptschulen	6	-	6	6	-	6	-	-	-
Abendrealschulen	13	6	7	13	6	7	-	-	-
Abendgymnasien	186	136	50	181	133	48	5	3	2
Kollegs	46	33	13	40	29	11	6	4	2
Zusammen ...	29 484	14 421	15 063	27 806	13 284	14 522	1 879	1 137	742
Mecklenburg-Vorpommern 10)									
Vorklassen	5	-	5	5	-	5	-	-	-
Schulkindergärten	-	-	-	-	-	-	-	-	-
Grundschulen	269	35	234	228	30	198	41	5	36
Hauptschulen	947	273	674	944	271	673	3	2	1
Schularten mit mehreren Bildungsgängen 11)	585	133	452	579	131	448	6	2	4
Realschulen	3 584	899	2 685	3 547	893	2 654	17	6	11
Gymnasien	3 073	989	2 084	3 004	952	2 052	69	37	32
Integrierte Gesamtschulen	424	107	317	419	105	314	5	2	3
Freie Waldorfschulen	12	6	6	-	-	-	12	6	6
Sonderschulen	1 567	231	1 336	1 476	221	1 255	91	10	81
Abendgymnasien	14	5	9	14	5	9	-	-	-
Zusammen ...	10 460	2 678	7 782	10 216	2 608	7 608	244	70	174

Fußnoten siehe am Ende der Tabelle.

Allgemein bildende Schulen 2000/01

16 Hauptberufliche Lehrkräfte nach Schularten, rechtlichem Status der Schulen und Ländern

16.1 Vollzeitbeschäftigte Lehrkräfte *)

Schulart	Vollzeitbeschäftigte Lehrkräfte			Davon an					
	insgesamt	männlich	weiblich	öffentlichen Schulen			privaten Schulen		
				zusammen	männlich	weiblich	zusammen	männlich	weiblich
Niedersachsen									
Vorklassen	133	39	94	132	38	94	1	1	-
Schulkindergärten	146	8	138	146	8	138	-	-	-
Grundschulen	7 441	2 179	5 262	7 424	2 171	5 253	17	8	9
Schulartenabhängige Orientierungsstufe	5 463	3 098	2 365	5 262	2 988	2 274	201	110	91
Hauptschulen	4 591	2 916	1 675	4 281	2 696	1 585	310	220	90
Schularten mit mehreren Bildungsgängen 12)	-	-	-	-	-	-	-	-	-
Realschulen	4 037	2 630	1 407	4 027	2 623	1 404	10	7	3
Gymnasien	7 377	5 602	1 775	6 391	4 942	1 449	986	660	326
Integrierte Gesamtschulen	1 311	830	481	1 292	822	470	19	8	11
Freie Waldorfschulen	276	181	95	-	-	-	276	181	95
Sonderschulen	3 433	1 437	1 996	3 012	1 231	1 781	421	206	215
Abendgymnasien	50	37	13	50	37	13	-	-	-
Kollegs	56	46	10	56	46	10	-	-	-
Zusammen ...	34 314	19 003	15 311	32 073	17 602	14 471	2 241	1 401	840
Nordrhein-Westfalen									
Schulkindergärten	696	37	659	696	37	659	-	-	-
Grundschulen	20 874	4 810	16 064	20 792	4 775	16 017	82	35	47
Hauptschulen	14 126	7 880	6 246	14 065	7 844	6 221	61	36	25
Realschulen	10 844	5 510	5 334	10 166	5 130	5 036	678	380	298
Gymnasien	23 752	16 682	7 070	19 939	14 036	5 903	3 813	2 646	1 167
Integrierte Gesamtschulen	11 481	6 648	4 833	11 123	6 415	4 708	358	233	125
Freie Waldorfschulen	440	271	169	-	-	-	440	271	169
Sonderschulen 13)	11 032	4 054	6 978	9 665	3 458	6 207	1 367	596	771
Abendrealschulen	261	152	109	237	140	97	24	12	12
Abendgymnasien	309	203	106	294	193	101	15	10	5
Kollegs	455	335	120	344	252	92	111	83	28
Zusammen ...	94 270	46 582	47 688	87 321	42 280	45 041	6 949	4 302	2 647
Rheinland-Pfalz									
Schulkindergärten	52	8	44	52	8	44	-	-	-
Grundschulen	5 271	1 563	3 708	5 215	1 552	3 663	56	11	45
Hauptschulen	3 188	1 851	1 337	3 103	1 811	1 292	85	40	45
Schularten mit mehreren Bildungsgängen 14)	1 010	574	436	1 010	574	436	-	-	-
Realschulen	2 151	1 151	1 000	2 014	1 080	934	137	71	66
Gymnasien	4 758	3 544	1 214	4 026	3 053	973	732	491	241
Integrierte Gesamtschulen	537	327	210	537	327	210	-	-	-
Freie Waldorfschulen	111	58	53	-	-	-	111	58	53
Sonderschulen 15)	1 621	851	770	1 390	719	671	231	132	99
Abendgymnasien 12)	-	-	-	-	-	-	-	-	-
Kollegs	33	24	9	19	13	6	14	11	3
Zusammen ...	18 732	9 951	8 781	17 366	9 137	8 229	1 366	814	552
Saarland									
Schulkindergärten	17	5	12	16	5	11	1	-	1
Grundschulen	1 214	596	618	1 205	594	611	9	2	7
Hauptschulen	45	32	13	41	32	9	4	-	4
Schularten mit mehreren Bildungsgängen 16)	985	591	394	961	576	385	24	15	9
Realschulen	238	136	102	187	108	79	51	28	23
Gymnasien	1 366	1 015	351	1 158	855	303	208	160	48
Integrierte Gesamtschulen	532	285	247	532	285	247	-	-	-
Freie Waldorfschulen	83	50	33	-	-	-	83	50	33
Sonderschulen 17)	601	249	352	521	221	300	80	28	52
Abendrealschulen 18)	11	7	4	11	7	4	-	-	-
Abendgymnasien	11	8	3	11	8	3	-	-	-
Kollegs 18)	-	-	-	-	-	-	-	-	-
Zusammen ...	5 103	2 974	2 129	4 643	2 691	1 952	460	283	177
Sachsen									
Schulkindergärten 12)	-	-	-	-	-	-	-	-	-
Grundschulen	1 612	225	1 387	1 555	219	1 336	57	6	51
Schularten mit mehreren Bildungsgängen 19)	8 718	3 161	5 557	8 669	3 145	5 524	49	16	33
Gymnasien	8 124	2 782	5 342	7 938	2 684	5 254	186	98	88
Freie Waldorfschulen	56	24	32	-	-	-	56	24	32
Sonderschulen	3 202	512	2 690	3 060	480	2 580	142	32	110
Abendrealschulen	6	3	3	4	3	1	2	-	2
Abendgymnasien	38	18	20	38	18	20	-	-	-
Kollegs	39	22	17	39	22	17	-	-	-
Zusammen ...	21 795	6 747	15 048	21 303	6 671	14 732	492	176	316

Fußnoten siehe am Ende der Tabelle.

Allgemein bildende Schulen 2000/01

16 Hauptberufliche Lehrkräfte nach Schularten, rechtlichem Status der Schulen und Ländern

16.1 Vollzeitbeschäftigte Lehrkräfte *)

Schulart	Vollzeitbeschäftigte Lehrkräfte			Davon an					
				öffentlichen Schulen			privaten Schulen		
	Insgesamt	männlich	weiblich	zusammen	männlich	weiblich	zusammen	männlich	weiblich
Sachsen-Anhalt									
Schulkindergärten	30	2	28	30	2	28	-	-	-
Grundschulen	4 969	256	4 713	4 934	254	4 680	35	2	33
Schulartenunabhängige Orientierungsstufe	3 881	1 038	2 843	3 876	1 036	2 840	5	2	3
Hauptschulen	284	75	209	284	75	209	-	-	-
Schularten mit mehreren Bildungsgängen 20)	3 181	851	2 330	3 177	850	2 327	4	1	3
Realschulen	2 854	765	2 089	2 853	764	2 089	1	1	-
Gymnasien	5 045	1 635	3 410	4 834	1 539	3 295	211	96	115
Integrierte Gesamtschulen	115	29	86	115	29	86	-	-	-
Freie Waldorfschulen	33	15	18	-	-	-	33	15	18
Sonderschulen	2 671	484	2 187	2 628	474	2 154	43	10	33
Abendreal Schulen	8	2	6	8	2	6	-	-	-
Abendgymnasien	15	4	11	15	4	11	-	-	-
Kollegs	39	12	27	39	12	27	-	-	-
Zusammen ...	23 125	5 168	17 957	22 793	5 041	17 752	332	127	205
Schleswig-Holstein									
Schulkindergärten	38	2	36	37	2	35	1	-	1
Grundschulen	3 099	847	2 252	2 900	769	2 131	199	78	121
Hauptschulen	1 972	1 135	837	1 849	1 078	771	123	57	66
Realschulen	2 198	1 392	806	2 121	1 352	769	77	40	37
Gymnasien	3 376	2 535	841	3 252	2 450	802	124	85	39
Integrierte Gesamtschulen	713	412	301	698	403	295	15	9	6
Freie Waldorfschulen	202	130	72	-	-	-	202	130	72
Sonderschulen	1 211	469	742	1 108	422	686	103	47	56
Abendreal Schulen	23	18	5	23	18	5	-	-	-
Abendgymnasien	27	20	7	27	20	7	-	-	-
Zusammen ...	12 859	6 960	5 899	12 015	6 514	5 501	844	446	398
Thüringen									
Vorklassen 12)	-	-	-	-	-	-	-	-	-
Grundschulen	1 262	175	1 087	1 231	173	1 058	31	2	29
Schularten mit mehreren Bildungsgängen 21)	2 393	1 095	1 298	2 363	1 062	1 281	30	13	17
Gymnasien	2 290	1 007	1 283	2 134	938	1 196	156	69	87
Integrierte Gesamtschulen	64	18	46	64	18	46	-	-	-
Freie Waldorfschulen	48	25	23	-	-	-	48	25	23
Sonderschulen	1 312	271	1 041	1 000	206	794	312	65	247
Kollegs	10	6	4	10	6	4	-	-	-
Zusammen ...	7 379	2 597	4 782	6 802	2 423	4 379	577	174	403
Deutschland									
Vorklassen	1 034	75	959	998	73	925	36	2	34
Schulkindergärten	2 087	131	1 956	1 725	104	1 621	362	27	335
Grundschulen	86 920	24 752	62 168	85 653	24 314	61 339	1 267	438	829
Schulartenunabhängige Orientierungsstufe	16 421	6 481	9 940	16 071	6 305	9 766	350	176	174
Hauptschulen	51 426	30 988	20 438	50 245	30 287	19 958	1 181	701	480
Schularten mit mehreren Bildungsgängen	17 014	6 480	10 534	16 901	6 433	10 468	113	47	66
Realschulen	47 494	24 960	22 534	44 509	23 273	21 236	2 985	1 687	1 298
Gymnasien	105 063	67 776	37 307	94 316	60 602	33 714	10 767	7 174	3 593
Integrierte Gesamtschulen	29 723	15 017	14 706	29 171	14 677	14 494	552	340	212
Freie Waldorfschulen	3 119	1 851	1 268	-	-	-	3 119	1 851	1 268
Sonderschulen	46 429	16 256	30 173	38 734	12 929	25 805	7 695	3 327	4 368
Abendhauptschulen	44	15	29	44	15	29	-	-	-
Abendreal Schulen	394	228	166	368	216	152	26	12	14
Abendgymnasien	829	532	297	809	519	290	20	13	7
Kollegs	957	641	316	820	538	282	137	103	34
Insgesamt ...	406 974	196 163	212 791	380 364	180 285	200 079	28 610	15 898	12 712

*) Definition siehe Erläuterungen S. 10.

1) Grundschulförderklassen und Sonderschulkindergärten.

2) Nach Schularten geschätzt, Nachweis erfolgte zusammen.

3) Einschl. heilpädagogischer Unterrichtshilfen.

4) Angaben für Schuljahr 1999/2000.

5) Angaben für Schuljahr 1998/97.

6) Ohne pädagogische Unterrichtshilfen.

7) Einschl. Schulkindergärten an Sonderschulen.

8) Einschl. Vorklassen.

9) Einschl. Sonderschulzweige der Gesamtschulen.

10) Angaben (außer Freien Waldorfschulen und den Abendgymnasien) nach Schularten geschätzt.

11) Bildungsgangübergreifende Klassen.

12) Kein Nachweis vorhanden.

13) Einechl. Sonderschulzweige der Freien Waldorfschulen.

14) Regionale Schulen und Duale Oberschulen.

15) Einschl. Lehrkräfte an Ambulatorien.

16) Sekundarschulen und Erweiterte Realschulen.

17) Einschl. Lehrkräfte für den Krankenhaus- und Hausunterricht.

18) Personalunion.

19) Mittelschulen.

20) Kombinierte Klassen an Sekundarschulen.

21) Regelschulen.

Allgemein bildende Schulen 2000/01

16 Hauptberufliche Lehrkräfte nach Schularten, rechtlichem Status der Schulen und Ländern

16.2 Teilzeitbeschäftigte Lehrkräfte *)

Schulart	Teilzeitbeschäftigte Lehrkräfte			Davon an					
				öffentlichen Schulen			privaten Schulen		
	insgesamt	männlich	weiblich	zusammen	männlich	weiblich	zusammen	männlich	weiblich
Baden-Württemberg									
Schulkindergärten 1)	377	9	368	226	1	225	151	8	143
Grundschulen 2)	17 811	1 242	16 569	17 635	1 226	16 409	176	16	160
Schulartunabhängige Orientierungsstufe	22	6	16	22	6	16	-	-	-
Hauptschulen 2)	3 966	458	3 508	3 870	432	3 438	96	26	70
Realschulen	6 299	1 228	5 071	6 024	1 136	4 888	275	92	183
Gymnasien	8 906	2 383	6 523	8 008	2 074	5 934	898	309	589
Integrierte Gesamtschulen	157	32	125	157	32	125	-	-	-
Freie Waldorfschulen	422	109	313	-	-	-	422	109	313
Sonderschulen	4 373	542	3 831	3 304	334	2 970	1 069	208	861
Abendrealschulen	8	3	5	-	-	-	8	3	5
Abendgymnasien	41	12	29	-	-	-	41	12	29
Kollegs	25	8	17	3	2	1	22	6	16
Zusammen ...	42 407	6 032	36 375	39 249	5 243	34 006	3 158	789	2 369
Bayern									
Grundschulen	14 325	421	13 904	14 011	396	13 615	314	25	289
Schulartunabhängige Orientierungsstufe	35	5	30	35	5	30	-	-	-
Hauptschulen	5 644	879	4 765	5 401	824	4 577	243	55	188
Realschulen	4 054	646	3 408	3 023	486	2 537	1 031	160	871
Gymnasien	6 594	1 745	4 849	5 688	1 510	4 178	906	235	671
Integrierte Gesamtschulen	67	15	52	67	15	52	-	-	-
Freie Waldorfschulen	316	101	215	-	-	-	316	101	215
Sonderschulen 3)	2 836	264	2 572	1 553	133	1 420	1 283	131	1 152
Abendrealschulen	11	4	7	11	4	7	-	-	-
Abendgymnasien	7	3	4	5	1	4	2	2	-
Kollegs	25	4	21	24	4	20	1	-	1
Zusammen ...	33 914	4 087	29 827	29 818	3 378	26 440	4 096	709	3 387
Berlin									
Vorklassen	37	3	34	34	1	33	3	2	1
Grundschulen	1 701	79	1 622	1 562	69	1 493	139	10	129
Schulartunabhängige Orientierungsstufe	924	89	835	863	82	781	61	7	54
Hauptschulen	308	70	238	295	67	228	13	3	10
Realschulen	371	56	315	315	42	273	56	14	42
Gymnasien	1 464	303	1 161	1 344	270	1 074	120	33	87
Integrierte Gesamtschulen	625	124	501	584	112	472	41	12	29
Freie Waldorfschulen	103	33	70	-	-	-	103	33	70
Sonderschulen	369	35	334	338	28	310	31	7	24
Abendhauptschulen	14	7	7	14	7	7	-	-	-
Abendrealschulen	13	3	10	13	3	10	-	-	-
Abendgymnasien	6	2	4	6	2	4	-	-	-
Kollegs	74	13	61	74	13	61	-	-	-
Zusammen ...	6 009	817	5 192	5 442	696	4 746	567	121	446
Brandenburg									
Grundschulen	3 330	123	3 207	3 312	121	3 191	18	2	16
Schulartunabhängige Orientierungsstufe	3 130	297	2 833	3 126	297	2 829	4	-	4
Realschulen	377	86	291	376	86	290	1	-	1
Gymnasien	1 016	235	781	962	214	748	54	21	33
Integrierte Gesamtschulen	2 563	501	2 062	2 558	501	2 057	5	-	5
Freie Waldorfschulen	38	10	28	-	-	-	38	10	28
Sonderschulen	1 018	154	864	1 000	151	849	18	3	15
Abendrealschulen	3	1	2	3	1	2	-	-	-
Abendgymnasien	7	2	5	7	2	5	-	-	-
Kollegs	3	2	1	3	2	1	-	-	-
Zusammen ...	11 485	1 411	10 074	11 347	1 375	9 972	138	36	102

Fußnoten siehe am Ende der Tabelle.

Allgemein bildende Schulen 2000/01

16 Hauptberufliche Lehrkräfte nach Schularten, rechtlichem Status der Schulen und Ländern

16.2 Teilzeitbeschäftigte Lehrkräfte *)

Schulart	Teilzeitbeschäftigte Lehrkräfte			Davon an					
	insgesamt	männlich	weiblich	öffentlichen Schulen			privaten Schulen		
				zusammen	männlich	weiblich	zusammen	männlich	weiblich
Bremen 4)									
Vorklassen	28	1	27	27	1	26	1	-	1
Schulkindergärten	2	-	2	2	-	2	-	-	-
Grundschulen	772	49	723	742	48	694	30	1	29
Schulartunabhängige Orientierungsstufe	346	51	295	331	49	282	15	2	13
Hauptschulen	145	36	109	144	36	108	1	-	1
Realschulen	144	31	113	135	29	106	9	2	7
Gymnasien	343	105	238	315	97	218	28	8	20
Integrierte Gesamtschulen	143	34	109	130	34	96	13	-	13
Freie Waldorfschulen	5	1	4	-	-	-	5	1	4
Sonderschulen	229	25	204	222	25	197	7	-	7
Abendhauptschulen	6	1	5	6	1	5	-	-	-
Abendrealschulen	16	-	16	16	-	16	-	-	-
Abendgymnasien	27	8	19	27	8	19	-	-	-
Zusammen ...	2 206	342	1 864	2 097	328	1 769	109	14	95
Hamburg 5) 6)									
Vorklassen	63	1	62	63	1	62	-	-	-
Schulkindergärten	-	-	-	-	-	-	-	-	-
Grundschulen	1 998	100	1 898	1 929	98	1 831	69	2	67
Schulartunabhängige Orientierungsstufe	8	1	7	8	1	7	-	-	-
Hauptschulen	398	62	336	313	49	264	85	13	72
Schularten mit mehreren Bildungsgängen	93	15	78	93	15	78	-	-	-
Realschulen	196	40	156	196	40	156	-	-	-
Gymnasien	1 369	409	960	1 294	391	903	75	18	57
Integrierte Gesamtschulen	1 162	263	899	1 155	262	893	7	1	6
Freie Waldorfschulen	68	16	52	-	-	-	68	16	52
Sonderschulen 7)	470	48	422	446	44	402	24	4	20
Abendhauptschulen	-	-	-	-	-	-	-	-	-
Abendrealschulen	-	-	-	-	-	-	-	-	-
Abendgymnasien	8	2	6	8	2	6	-	-	-
Kollegs	9	1	8	9	1	8	-	-	-
Zusammen ...	6 842	958	4 884	5 514	904	4 610	328	84	274
Hessen									
Vorklassen	-	-	-	-	-	-	-	-	-
Schulkindergärten	-	-	-	-	-	-	-	-	-
Grundschulen 8)	4 760	231	4 529	4 726	223	4 503	34	8	26
Schulartunabhängige Orientierungsstufe	1 091	87	1 004	1 063	85	998	8	2	6
Hauptschulen	1 075	45	1 030	1 073	44	1 029	2	1	1
Realschulen	2 057	200	1 857	1 961	182	1 799	76	18	58
Gymnasien	3 517	825	2 692	2 959	707	2 252	558	118	440
Integrierte Gesamtschulen	1 235	228	1 007	1 201	212	989	34	16	18
Freie Waldorfschulen	131	23	108	-	-	-	131	23	108
Sonderschulen 9)	992	112	880	866	85	781	126	27	99
Abendhauptschulen	3	2	1	3	2	1	-	-	-
Abendrealschulen	16	3	13	16	3	13	-	-	-
Abendgymnasien	45	13	32	42	11	31	3	2	1
Kollegs	38	17	21	34	14	20	4	3	1
Zusammen ...	14 960	1 786	13 174	13 984	1 568	12 416	976	218	758
Mecklenburg-Vorpommern 10)									
Vorklassen	7	-	7	7	-	7	-	-	-
Schulkindergärten	1	-	1	1	-	1	-	-	-
Grundschulen	3 204	130	3 074	3 167	127	3 040	37	3	34
Hauptschulen	176	24	152	176	24	152	-	-	-
Schularten mit mehreren Bildungsgängen 11)	159	19	140	155	19	136	4	-	4
Realschulen	722	62	660	721	62	659	1	-	1
Gymnasien	452	58	394	412	45	367	40	13	27
Integrierte Gesamtschulen	65	5	60	60	4	56	5	1	4
Freie Waldorfschulen	27	11	16	-	-	-	27	11	16
Sonderschulen	223	15	208	215	13	202	8	2	6
Abendgymnasien	8	-	8	8	-	8	-	-	-
Zusammen ...	5 044	324	4 720	4 922	284	4 638	122	30	92

Fußnoten siehe am Ende der Tabelle.

Allgemein bildende Schulen 2000/01

16 Hauptberufliche Lehrkräfte nach Schularten, rechtlichem Status der Schulen und Ländern

16 2 Teilzeitbeschäftigte Lehrkräfte *)

Schulart	Teilzeitbeschäftigte Lehrkräfte			Davon an					
				öffentlichen Schulen			privaten Schulen		
	insgesamt	männlich	weiblich	zusammen	männlich	weiblich	zusammen	männlich	weiblich
Niedersachsen									
Vorklassen	220	11	209	220	11	209	-	-	-
Schulkindergärten	255	4	251	254	4	250	1	-	1
Grundschulen	12 407	642	11 765	12 368	634	11 734	39	8	31
Schulartunabhängige Orientierungsstufe	4 645	814	3 831	4 476	802	3 674	169	12	157
Hauptschulen	2 259	508	1 751	2 054	480	1 574	205	28	177
Schularten mit mehreren Bildungsgängen 12)	-	-	-	-	-	-	-	-	-
Realschulen	3 156	769	2 387	3 148	765	2 383	8	4	4
Gymnasien	4 261	1 426	2 835	3 830	1 310	2 520	431	116	315
Integrierte Gesamtschulen	899	275	624	823	239	584	76	36	40
Freie Waldorfschulen	161	34	127	-	-	-	161	34	127
Sonderschulen	1 992	265	1 727	1 844	232	1 612	148	33	115
Abendgymnasien	20	7	13	20	7	13	-	-	-
Kollegs	19	9	10	19	9	10	-	-	-
Zusammen	30 284	4 764	25 530	29 056	4 493	24 563	1 238	271	967
Nordrhein-Westfalen									
Schulkindergärten	333	2	331	333	2	331	-	-	-
Grundschulen	20 652	686	19 966	20 501	675	19 826	151	11	140
Hauptschulen	5 492	812	4 680	5 461	804	4 657	31	8	23
Realschulen	6 517	641	5 876	6 061	589	5 472	456	52	404
Gymnasien	10 007	2 347	7 660	8 396	1 997	6 399	1 611	350	1 261
Integrierte Gesamtschulen	4 672	857	3 815	4 467	811	3 656	205	46	159
Freie Waldorfschulen	692	192	500	-	-	-	692	192	500
Sonderschulen 13)	4 803	420	4 383	4 263	341	3 922	540	79	461
Abendrealschulen	138	33	105	106	23	83	32	10	22
Abendgymnasien	99	36	63	95	35	60	4	1	3
Kollegs	114	29	85	82	23	59	32	6	26
Zusammen	53 519	6 055	47 464	49 765	5 300	44 465	3 754	755	2 999
Rheinland-Pfalz									
Schulkindergärten	90	2	88	90	2	88	-	-	-
Grundschulen	4 674	232	4 442	4 623	227	4 396	51	5	46
Hauptschulen	1 471	326	1 145	1 417	316	1 101	54	10	44
Schularten mit mehreren Bildungsgängen 14)	656	139	517	656	139	517	-	-	-
Realschulen	1 630	274	1 356	1 487	264	1 223	143	10	133
Gymnasien	2 987	856	2 131	2 568	770	1 798	419	86	333
Integrierte Gesamtschulen	485	139	346	485	139	346	-	-	-
Freie Waldorfschulen	55	21	34	-	-	-	55	21	34
Sonderschulen 15)	745	82	663	663	69	594	82	13	69
Abendgymnasien 12)	-	-	-	-	-	-	-	-	-
Kollegs	20	4	16	13	4	9	7	-	7
Zusammen	12 813	2 075	10 738	12 002	1 930	10 072	811	145	666
Saarland									
Schulkindergärten	15	-	15	15	-	15	-	-	-
Grundschulen	1 047	64	983	1 043	62	981	4	2	2
Hauptschulen	10	1	9	9	1	8	1	-	1
Schularten mit mehreren Bildungsgängen 16)	433	70	363	424	69	355	9	1	8
Realschulen	98	9	89	70	6	64	28	3	25
Gymnasien	412	89	323	336	78	258	76	11	65
Integrierte Gesamtschulen	150	19	131	150	19	131	-	-	-
Freie Waldorfschulen	24	1	23	-	-	-	24	1	23
Sonderschulen 17)	151	11	140	134	10	124	17	1	16
Abendrealschulen 18)	2	1	1	2	1	1	-	-	-
Abendgymnasien	35	9	26	35	9	26	-	-	-
Kollegs 18)	-	-	-	-	-	-	-	-	-
Zusammen	2 377	274	2 103	2 218	255	1 963	159	19	140
Sachsen									
Schulkindergärten 12)	-	-	-	-	-	-	-	-	-
Grundschulen	8 686	277	8 409	8 621	271	8 350	65	6	59
Schularten mit mehreren Bildungsgängen 19)	4 889	920	3 969	4 853	912	3 941	36	8	28
Gymnasien	904	128	776	831	111	720	73	17	56
Freie Waldorfschulen	33	11	22	-	-	-	33	11	22
Sonderschulen	438	61	377	394	54	340	44	7	37
Abendrealschulen	5	3	2	5	3	2	-	-	-
Abendgymnasien	3	-	3	3	-	3	-	-	-
Kollegs	3	-	3	3	-	3	-	-	-
Zusammen	14 981	1 400	13 581	14 710	1 381	13 329	251	49	202

Fußnoten siehe am Ende der Tabelle.

Allgemein bildende Schulen 2000/01

16 Hauptberufliche Lehrkräfte nach Schularten, rechtlichem Status der Schulen und Ländern

16.2 Teilzeitbeschäftigte Lehrkräfte *)

Schulart	Teilzeitbeschäftigte Lehrkräfte			Davon an					
				öffentlichen Schulen			privaten Schulen		
	insgesamt	männlich	weiblich	zusammen	männlich	weiblich	zusammen	männlich	weiblich
Sachsen-Anhalt									
Schulkindergärten	2	-	2	2	-	2	-	-	-
Grundschulen	410	2	408	394	2	392	16	-	16
Schulartenunabhängige Orientierungsstufe	232	17	215	227	15	212	5	2	3
Hauptschulen	16	1	15	16	1	15	-	-	-
Schularten mit mehreren Bildungsgängen 20)	187	12	175	184	11	173	3	1	2
Realschulen	168	12	156	166	11	155	2	1	1
Gymnasien	223	30	193	174	16	158	49	14	35
Integrierte Gesamtschulen	12	-	12	12	-	12	-	-	-
Freie Waldorfschulen	9	-	9	-	-	-	9	-	9
Sonderschulen	100	4	96	100	4	96	-	-	-
Abendrealschulen	-	-	-	-	-	-	-	-	-
Abendgymnasien	-	-	-	-	-	-	-	-	-
Kollegs	1	-	1	1	-	1	-	-	-
Zusammen ...	1 360	78	1 282	1 276	60	1 216	84	18	66
Schleswig-Holstein									
Schulkindergärten	68	-	68	68	-	68	-	-	-
Grundschulen	3 776	112	3 664	3 729	108	3 621	47	4	43
Hauptschulen	839	120	719	831	119	712	8	1	7
Realschulen	1 470	195	1 275	1 447	186	1 261	23	9	14
Gymnasien	1 550	378	1 172	1 528	373	1 155	22	5	17
Integrierte Gesamtschulen	377	74	303	376	74	302	1	-	1
Freie Waldorfschulen	150	38	112	-	-	-	150	38	112
Sonderschulen	553	48	505	537	42	495	16	6	10
Abendrealschulen	10	2	8	10	2	8	-	-	-
Abendgymnasien	15	4	11	15	4	11	-	-	-
Zusammen ...	8 808	971	7 837	8 541	908	7 633	267	63	204
Thüringen									
Vorklassen 12)	-	-	-	-	-	-	-	-	-
Grundschulen	4 629	183	4 446	4 603	183	4 420	26	-	26
Schularten mit mehreren Bildungsgängen 21)	6 600	1 439	5 161	6 579	1 434	5 145	21	5	16
Gymnasien	3 687	926	2 761	3 649	922	2 727	38	4	34
Integrierte Gesamtschulen	130	24	106	130	24	106	-	-	-
Freie Waldorfschulen	23	9	14	-	-	-	23	9	14
Sonderschulen	1 511	176	1 335	1 476	174	1 302	35	2	33
Kollegs	16	5	11	16	5	11	-	-	-
Zusammen ...	16 596	2 762	13 834	16 453	2 742	13 711	143	20	123
Deutschland									
Vorklassen	355	16	339	351	14	337	4	2	2
Schulkindergärten	1 143	17	1 126	991	9	982	152	8	144
Grundschulen	104 182	4 573	99 609	102 966	4 470	98 496	1 216	103	1 113
Schulartenunabhängige Orientierungsstufe	10 433	1 367	9 066	10 171	1 342	8 829	262	25	237
Hauptschulen	21 799	3 342	18 457	21 060	3 197	17 863	739	145	594
Schularten mit mehreren Bildungsgängen	13 017	2 614	10 403	12 944	2 599	10 345	73	15	58
Realschulen	27 259	4 249	23 010	25 150	3 884	21 266	2 109	365	1 744
Gymnasien	47 692	12 243	35 449	42 294	10 685	31 609	5 398	1 358	4 040
Integrierte Gesamtschulen	12 742	2 590	10 152	12 355	2 478	9 877	387	112	275
Freie Waldorfschulen	2 257	610	1 647	-	-	-	2 257	610	1 647
Sonderschulen	20 803	2 282	18 521	17 355	1 739	15 616	3 448	523	2 925
Abendhauptschulen	23	10	13	23	10	13	-	-	-
Abendrealschulen	222	53	169	182	40	142	40	13	27
Abendgymnasien	321	98	223	271	81	190	50	17	33
Kollegs	347	92	255	281	77	204	66	15	51
Insgesamt ...	262 595	34 136	228 459	246 394	30 825	215 569	16 201	3 311	12 890

*) Definition siehe Erläuterungen S. 10.

1) Grundschulförderklassen und Sonderschulkindergärten.

2) Nach Schularten geschätzt, Nachweis erfolgte zusammen.

3) Einschl. heilpädagogischer Unterrichtshilfen.

4) Angaben für Schuljahr 1999/2000.

5) Angaben für Schuljahr 1996/97.

6) Ohne pädagogische Unterrichtshilfen.

7) Einschl. Schulkindergärten an Sonderschulen.

8) Einschl. Vorklassen.

9) Einschl. Sonderschulzweige der Gesamtschulen.

10) Angaben (außer Freien Waldorfschulen und den Abendgymnasien) nach Schularten geschätzt.

11) Bildungsgangübergreifende Klassen.

12) Kein Nachweis vorhanden.

13) Einschl. Sonderschulzweige der Freien Waldorfschulen.

14) Regionale Schulen und Duale Oberschulen.

15) Einschl. Lehrkräfte an Ambulatorien.

16) Sekundarschulen und Erweiterte Realschulen.

17) Einschl. Lehrkräfte für den Krankenhaus- und Hausunterricht.

18) Personalunion.

19) Mittelschulen.

20) Kombinierte Klassen an Sekundarschulen.

21) Regelschulen.

Allgemein bildende Schulen 2000/01

17 Stundenweise beschäftigte Lehrkräfte nach Schularten, rechtlichem Status der Schulen und Ländern *)

Schulart	Stundenweise beschäftigte Lehrkräfte			Davon an					
				öffentlichen Schulen			privaten Schulen		
	insgesamt	männlich	weiblich	zusammen	männlich	weiblich	zusammen	männlich	weiblich
Baden-Württemberg									
Schulkindergärten 1)	920	156	764	702	103	599	218	53	165
Grundschulen 2)	4 894	1 809	3 085	4 822	1 788	3 034	72	21	51
Schulartunabhängige Orientierungsstufe	2	-	2	2	-	2	-	-	-
Hauptschulen 2)	2 030	945	1 085	1 985	922	1 063	45	23	22
Realschulen	1 837	759	1 078	1 444	603	841	393	156	237
Gymnasien	2 987	1 413	1 574	2 575	1 247	1 328	412	166	246
Integrierte Gesamtschulen	17	8	9	17	8	9	-	-	-
Freie Waldorfschulen	461	163	298	-	-	-	461	163	298
Sonderschulen	727	196	531	458	109	349	269	87	182
Abendrealschulen	409	254	155	-	-	-	409	254	155
Abendgymnasien	354	214	140	-	-	-	354	214	140
Kollegs	121	66	55	30	21	9	91	45	46
Zusammen ...	14 759	5 983	8 776	12 035	4 801	7 234	2 724	1 182	1 542
Bayern									
Grundschulen	8 302	2 943	5 359	8 243	2 934	5 309	59	9	50
Schulartunabhängige Orientierungsstufe	2	-	2	2	-	2	-	-	-
Hauptschulen	4 597	2 194	2 403	4 526	2 172	2 354	71	22	49
Realschulen	2 634	1 162	1 472	1 872	835	1 037	762	327	435
Gymnasien	4 858	2 219	2 639	4 107	1 797	2 310	751	422	329
Integrierte Gesamtschulen	12	4	8	12	4	8	-	-	-
Freie Waldorfschulen	208	87	121	-	-	-	208	87	121
Sonderschulen	1 760	476	1 284	1 091	285	806	669	191	478
Abendrealschulen	20	15	5	4	3	1	16	12	4
Abendgymnasien	87	54	33	3	1	2	84	53	31
Kollegs	31	13	18	27	9	18	4	4	-
Zusammen ...	22 511	8 167	13 344	19 887	8 040	11 847	2 624	1 127	1 497
Berlin									
Vorklassen	-	-	-	-	-	-	-	-	-
Grundschulen	222	34	188	203	31	172	19	3	16
Schulartunabhängige Orientierungsstufe	161	28	133	149	25	124	12	3	9
Hauptschulen	19	11	8	18	11	7	1	-	1
Realschulen	61	15	46	58	14	44	3	1	2
Gymnasien	602	231	371	575	220	355	27	11	16
Integrierte Gesamtschulen	109	43	66	108	42	66	1	1	-
Freie Waldorfschulen	29	13	16	-	-	-	29	13	16
Sonderschulen	137	18	119	132	16	116	5	2	3
Abendhauptschulen	-	-	-	-	-	-	-	-	-
Abendrealschulen	3	1	2	3	1	2	-	-	-
Abendgymnasien	-	-	-	-	-	-	-	-	-
Kollegs	4	1	3	4	1	3	-	-	-
Zusammen ...	1 347	395	952	1 250	361	889	97	34	63
Brandenburg									
Grundschulen	47	7	40	26	2	24	21	5	16
Schulartunabhängige Orientierungsstufe	24	2	22	14	-	14	10	2	8
Realschulen	12	3	9	8	1	7	4	2	2
Gymnasien	51	21	30	21	5	16	30	16	14
Integrierte Gesamtschulen	27	3	24	26	3	23	1	-	1
Freie Waldorfschulen	17	5	12	-	-	-	17	5	12
Sonderschulen	11	2	9	3	-	3	8	2	6
Abendrealschulen	-	-	-	-	-	-	-	-	-
Abendgymnasien	-	-	-	-	-	-	-	-	-
Kollegs	-	-	-	-	-	-	-	-	-
Zusammen ...	189	43	146	98	11	87	91	32	59

Fußnoten siehe am Ende der Tabelle.

Allgemein bildende Schulen 2000/01

17 Stundenweise beschäftigte Lehrkräfte nach Schularten, rechtlichem Status der Schulen und Ländern *)

Schulart	Stundenweise beschäftigte Lehrkräfte			Davon an					
				öffentlichen Schulen			privaten Schulen		
	insgesamt	männlich	weiblich	zusammen	männlich	weiblich	zusammen	männlich	weiblich
Bremen 3)									
Vorklassen	1	-	1	1	-	1	-	-	-
Schulkindergärten	-	-	-	-	-	-	-	-	-
Grundschulen	53	3	50	50	2	48	3	1	2
Schulartunabhängige Orientierungsstufe	27	8	19	23	7	16	4	1	3
Hauptschulen	13	4	9	10	3	7	3	1	2
Realschulen	31	17	14	12	5	7	19	12	7
Gymnasien	130	72	58	110	60	50	20	12	8
Integrierte Gesamtschulen	12	5	7	12	5	7	-	-	-
Freie Waldorfschulen	13	5	8	-	-	-	13	5	8
Sonderschulen	38	7	31	38	7	31	-	-	-
Abendhauptschulen	-	-	-	-	-	-	-	-	-
Abendrealschulen	-	-	-	-	-	-	-	-	-
Abendgymnasien	-	-	-	-	-	-	-	-	-
Zusammen ...	318	121	197	256	89	167	62	32	30
Hamburg 4)									
Vorklassen	1	-	1	1	-	1	-	-	-
Schulkindergärten	-	-	-	-	-	-	-	-	-
Grundschulen	30	5	25	18	5	13	12	-	12
Schulartunabhängige Orientierungsstufe	-	-	-	-	-	-	-	-	-
Hauptschulen	9	-	9	1	-	1	8	-	8
Schularten mit mehreren Bildungsgängen	1	1	-	1	1	-	-	-	-
Realschulen	19	11	8	1	1	-	18	10	8
Gymnasien	121	81	40	89	65	24	32	16	16
Integrierte Gesamtschulen	26	14	12	21	12	9	5	2	3
Freie Waldorfschulen	47	19	28	-	-	-	47	19	28
Sonderschulen 5)	29	9	20	13	3	10	16	6	10
Abendhauptschulen	-	-	-	-	-	-	-	-	-
Abendrealschulen	-	-	-	-	-	-	-	-	-
Abendgymnasien	-	-	-	-	-	-	-	-	-
Kollegs	-	-	-	-	-	-	-	-	-
Zusammen ...	283	140	143	145	87	58	138	63	65
Hessen									
Vorklassen	-	-	-	-	-	-	-	-	-
Schulkindergärten	2	-	2	2	-	2	-	-	-
Grundschulen 6)	1 270	418	852	1 253	410	843	17	8	9
Schulartunabhängige Orientierungsstufe	320	148	174	316	144	172	4	2	2
Hauptschulen	334	154	180	333	154	179	1	-	1
Realschulen	667	359	308	624	332	292	43	27	16
Gymnasien	1 692	857	835	1 485	769	716	207	88	119
Integrierte Gesamtschulen	395	189	206	385	182	203	10	7	3
Freie Waldorfschulen	54	10	44	-	-	-	54	10	44
Sonderschulen 7)	359	106	253	330	94	236	29	12	17
Abendhauptschulen	4	1	3	4	1	3	-	-	-
Abendrealschulen	9	6	3	9	6	3	-	-	-
Abendgymnasien	22	19	3	-	-	-	22	19	3
Kollegs	20	16	4	6	5	1	14	11	3
Zusammen ...	5 148	2 281	2 867	4 747	2 097	2 650	401	184	217
Mecklenburg-Vorpommern 8)									
Vorklassen	-	-	-	-	-	-	-	-	-
Schulkindergärten	-	-	-	-	-	-	-	-	-
Grundschulen	58	18	40	48	18	30	10	-	10
Hauptschulen	6	4	2	6	4	2	-	-	-
Schularten mit mehreren Bildungsgängen 9)	9	3	6	8	3	5	1	-	1
Realschulen	33	12	21	31	11	20	2	1	1
Gymnasien	53	22	31	49	20	29	4	2	2
Integrierte Gesamtschulen	9	3	6	4	2	2	5	1	4
Freie Waldorfschulen	19	7	12	-	-	-	19	7	12
Sonderschulen	9	-	9	6	-	6	3	-	3
Abendgymnasien	-	-	-	-	-	-	-	-	-
Zusammen ...	196	69	127	152	58	94	44	11	33

Fußnoten siehe am Ende der Tabelle.

Allgemein bildende Schulen 2000/01

17 Stundenweise beschäftigte Lehrkräfte nach Schularten, rechtlichem Status der Schulen und Ländern *)

Schulart	Stundenweise beschäftigte Lehrkräfte			Davon an					
				öffentlichen Schulen			privaten Schulen		
	insgesamt	männlich	weiblich	zusammen	männlich	weiblich	zusammen	männlich	weiblich
Niedersachsen									
Vorklassen	19	2	17	19	2	17	-	-	-
Schulkindergärten	4	-	4	4	-	4	-	-	-
Grundschulen	1 095	131	964	1 088	130	958	7	1	6
Schulartunabhängige Orientierungsstufe	239	57	182	226	57	169	13	-	13
Hauptschulen	143	48	95	125	45	80	18	3	15
Schularten mit mehreren Bildungsgängen 10)	-	-	-	-	-	-	-	-	-
Realschulen	265	87	178	254	82	172	11	5	6
Gymnasien	908	426	482	797	382	415	111	44	67
Integrierte Gesamtschulen	55	25	30	46	22	24	9	3	6
Freie Waldorfschulen	124	38	86	-	-	-	124	38	86
Sonderschulen	273	74	199	229	61	168	44	13	31
Abendgymnasien	1	1	-	1	1	-	-	-	-
Kollegs	-	-	-	-	-	-	-	-	-
Zusammen ...	3 126	889	2 237	2 789	782	2 007	337	107	230
Nordrhein-Westfalen									
Schulkindergärten	8	-	8	8	-	8	-	-	-
Grundschulen	4 026	382	3 644	4 018	380	3 638	8	2	6
Hauptschulen	575	242	333	571	242	329	4	-	4
Realschulen	587	222	365	538	199	339	49	23	26
Gymnasien	3 944	1 560	2 384	3 529	1 397	2 132	415	163	252
Integrierte Gesamtschulen	707	252	455	685	242	443	22	10	12
Freie Waldorfschulen	49	18	31	-	-	-	49	18	31
Sonderschulen 11)	1 571	373	1 198	1 467	334	1 133	104	39	65
Abendrealschulen	9	4	5	4	1	3	5	3	2
Abendgymnasien	2	1	1	2	1	1	-	-	-
Kollegs	18	10	8	13	6	7	5	4	1
Zusammen ...	11 496	3 064	8 432	10 835	2 802	8 033	661	262	399
Rheinland-Pfalz									
Schulkindergärten	5	1	4	5	1	4	-	-	-
Grundschulen	2 672	1 125	1 547	2 658	1 121	1 537	14	4	10
Hauptschulen	873	465	408	862	460	402	11	5	6
Schularten mit mehreren Bildungsgängen 12)	570	301	269	570	301	269	-	-	-
Realschulen	346	157	189	304	145	159	42	12	30
Gymnasien	716	381	335	587	325	262	129	56	73
Integrierte Gesamtschulen	35	16	19	35	16	19	-	-	-
Freie Waldorfschulen	34	11	23	-	-	-	34	11	23
Sonderschulen 13)	263	70	193	228	56	172	35	14	21
Abendgymnasien 10)	-	-	-	-	-	-	-	-	-
Kollegs	17	8	9	11	7	4	6	1	5
Zusammen ...	5 531	2 535	2 996	5 260	2 432	2 828	271	103	168
Saarland									
Schulkindergärten	-	-	-	-	-	-	-	-	-
Grundschulen	254	191	63	254	191	63	-	-	-
Hauptschulen	9	7	2	9	7	2	-	-	-
Schularten mit mehreren Bildungsgängen 14)	41	32	9	38	29	9	3	3	-
Realschulen	4	2	2	3	1	2	1	1	-
Gymnasien	14	12	2	10	9	1	4	3	1
Integrierte Gesamtschulen	5	2	3	5	2	3	-	-	-
Freie Waldorfschulen	10	5	5	-	-	-	10	5	5
Sonderschulen 15)	11	6	5	9	4	5	2	2	-
Abendrealschulen 16)	-	-	-	-	-	-	-	-	-
Abendgymnasien	-	-	-	-	-	-	-	-	-
Kollegs 16)	-	-	-	-	-	-	-	-	-
Zusammen ...	348	257	91	328	243	85	20	14	6
Sachsen									
Schulkindergärten 10)	-	-	-	-	-	-	-	-	-
Grundschulen	522	181	341	500	177	323	22	4	18
Schularten mit mehreren Bildungsgängen 17)	546	345	201	513	333	180	33	12	21
Gymnasien	430	285	145	405	277	128	25	8	17
Freie Waldorfschulen	14	6	8	-	-	-	-	-	-
Sonderschulen	62	13	49	57	12	45	5	1	4
Abendrealschulen	4	3	1	-	-	-	4	3	1
Abendgymnasien	1	-	1	1	-	1	-	-	-
Kollegs	1	1	-	1	1	-	-	-	-
Zusammen ...	1 580	834	746	1 477	800	677	103	34	69

Fußnoten siehe am Ende der Tabelle.

Allgemein bildende Schulen 2000/01

17 Stundenweise beschäftigte Lehrkräfte nach Schularten, rechtlichem Status der Schulen und Ländern *)

Schulart	Stundenweise beschäftigte Lehrkräfte			Davon an					
				öffentlichen Schulen			privaten Schulen		
	insgesamt	männlich	weiblich	zusammen	männlich	weiblich	zusammen	männlich	weiblich
Sachsen-Anhalt									
Schulkindergärten	2	1	1	2	1	1	-	-	-
Grundschulen	281	57	224	274	56	218	7	1	6
Schulartunabhängige Orientierungsstufe	66	23	43	61	20	41	5	3	2
Hauptschulen	4	2	2	4	2	2	-	-	-
Schularten mit mehreren Bildungsgängen 18)	51	18	33	49	17	32	2	1	1
Realschulen	46	15	31	45	15	30	1	-	1
Gymnasien	230	93	137	202	87	115	28	6	22
Integrierte Gesamtschulen	3	2	1	3	2	1	-	-	-
Freie Waldorfschulen	6	5	1	-	-	-	6	5	1
Sonderschulen	108	12	96	105	10	95	3	2	1
Abendrealschulen	-	-	-	-	-	-	-	-	-
Abendgymnasien	-	-	-	-	-	-	-	-	-
Kollegs	-	-	-	-	-	-	-	-	-
Zusammen ...	797	228	569	745	210	535	62	18	34
Schleswig-Holstein									
Schulkindergärten	-	-	-	-	-	-	-	-	-
Grundschulen	407	34	373	402	33	369	5	1	4
Hauptschulen	203	36	167	202	36	166	1	-	1
Realschulen	330	124	206	327	122	205	3	2	1
Gymnasien	431	196	235	423	194	229	8	2	6
Integrierte Gesamtschulen	38	6	32	38	6	32	-	-	-
Freie Waldorfschulen	24	9	15	-	-	-	24	9	15
Sonderschulen	181	31	150	178	31	147	3	-	3
Abendrealschulen	-	-	-	-	-	-	-	-	-
Abendgymnasien	-	-	-	-	-	-	-	-	-
Zusammen ...	1 614	436	1 178	1 570	422	1 148	44	14	30
Thüringen									
Vorklassen 10)	-	-	-	-	-	-	-	-	-
Grundschulen	202	36	166	196	36	160	6	-	6
Schularten mit mehreren Bildungsgängen 19)	253	116	137	245	113	132	8	3	5
Gymnasien	211	125	86	198	119	79	13	6	7
Integrierte Gesamtschulen	6	4	2	6	4	2	-	-	-
Freie Waldorfschulen	6	2	4	-	-	-	6	2	4
Sonderschulen	535	47	488	300	21	279	235	26	209
Kollegs	-	-	-	-	-	-	-	-	-
Zusammen ...	1 213	330	883	945	293	652	268	37	231
Deutschland									
Vorklassen	21	2	19	21	2	19	-	-	-
Schulkindergärten	941	158	783	723	105	618	218	53	165
Grundschulen	24 335	7 374	16 961	24 053	7 314	16 739	282	60	222
Schulartunabhängige Orientierungsstufe	841	264	577	793	253	540	48	11	37
Hauptschulen	8 815	4 112	4 703	8 652	4 058	4 594	163	54	109
Schularten mit mehreren Bildungsgängen	1 471	816	655	1 424	797	627	47	19	28
Realschulen	6 872	2 945	3 927	5 521	2 366	3 155	1 351	579	772
Gymnasien	17 378	7 994	9 384	15 162	6 973	8 189	2 216	1 021	1 195
Integrierte Gesamtschulen	1 456	576	880	1 403	552	851	53	24	29
Freie Waldorfschulen	1 115	403	712	-	-	-	1 115	403	712
Sonderschulen	6 074	1 440	4 634	4 644	1 043	3 601	1 430	397	1 033
Abendhauptschulen	4	1	3	4	1	3	-	-	-
Abendrealschulen	454	283	171	20	11	9	434	272	162
Abendgymnasien	467	289	178	7	3	4	460	286	174
Kollegs	212	115	97	92	50	42	120	65	55
Insgesamt ...	70 456	26 772	43 684	62 519	23 528	38 991	7 937	3 244	4 693

*) Definition siehe Erläuterungen S. 10.

1) Grundschulförderklassen und Sonderschulkindergärten.

2) Nach Schularten geschlüsselt, Nachweis erfolgte zusammen.

3) Angaben für Schuljahr 1998/2000.

4) Angaben für Schuljahr 1996/97.

5) Einschl. Schulkindergärten an Sonderschulen.

6) Einschl. Vorklassen.

7) Einschl. Sonderschulzweige der Gesamtschulen.

8) Angaben (außer Freien Waldorfschulen und den Abendgymnasien) nach Schularten geschlüsselt.

9) Bildungsgangübergreifende Klassen.

10) Kein Nachweis vorhanden.

11) Einschl. Sonderschulzweige der Freien Waldorfschulen.

12) Regionale Schulen und Duale Oberschulen.

13) Einschl. Lehrkräfte an Ambulatorien.

14) Sekundarschulen und Erweiterte Realschulen.

15) Einschl. Lehrkräfte für den Krankenhaus- und Hausunterricht.

16) Personalunion.

17) Mittelschulen.

18) Kombinierte Klassen an Sekundarschulen.

19) Regelschulen.

Allgemein bildende Schulen 2000/01

18 Wöchentlich erteilte Unterrichtsstunden der hauptberuflichen Lehrkräfte nach Schularten, rechtlichem Status der Schulen und Ländern *)

Schulart	Unterrichtsstunden			Davon an					
				öffentlichen Schulen			privaten Schulen		
	insgesamt	männlich	weiblich	zusammen	männlich	weiblich	zusammen	männlich	weiblich
Baden-Württemberg									
Schulkindergärten 1)	28 912	1 208	27 704	14 663	235	14 428	14 249	973	13 276
Grundschulen 2)	618 633	152 789	465 844	611 950	150 225	461 725	6 683	2 564	4 119
Schulartunabhängige Orientierungsstufe	647	238	409	647	238	409	-	-	-
Hauptschulen 2)	228 232	112 660	115 572	223 702	110 881	112 821	4 530	1 779	2 751
Realschulen	285 359	145 052	140 307	274 781	140 332	134 449	10 578	4 720	5 858
Gymnasien	392 106	241 193	150 913	353 985	219 742	134 243	38 121	21 451	16 670
Integrierte Gesamtschulen	7 668	3 695	3 973	7 668	3 695	3 973	-	-	-
Freie Waldorfschulen	29 712	16 042	13 670	-	-	-	29 712	16 042	13 670
Sonderschulen	237 151	80 582	156 569	161 785	52 246	109 539	75 366	28 336	47 030
Abendrealschulen	100	38	62	-	-	-	100	38	62
Abendgymnasien	646	215	431	-	-	-	646	215	431
Kollegs	417	142	275	43	31	12	374	111	263
Zusammen ...	1 829 583	753 854	1 075 729	1 649 224	677 625	971 599	180 359	76 229	104 130
Bayern									
Grundschulen 3)	580 819	103 462	477 357	568 423	101 059	467 364	12 396	2 403	9 993
Schulartunabhängige Orientierungsstufe	963	258	705	963	258	705	-	-	-
Hauptschulen 3)	466 898	253 094	213 804	457 154	248 255	208 899	9 744	4 839	4 905
Realschulen	231 494	110 803	120 691	178 285	88 130	90 155	53 209	22 673	30 536
Gymnasien	398 308	248 863	149 445	350 096	223 010	127 086	48 212	25 853	22 359
Integrierte Gesamtschulen	4 837	2 619	2 218	4 837	2 619	2 218	-	-	-
Freie Waldorfschulen	10 170	4 562	5 608	-	-	-	10 170	4 562	5 608
Sonderschulen 4)	162 240	53 571	108 669	89 856	30 099	59 757	72 384	23 472	48 912
Abendrealschulen	322	198	124	322	198	124	-	-	-
Abendgymnasien	413	239	174	378	204	174	35	35	-
Kollegs	1 907	1 294	613	1 725	1 140	585	182	154	28
Zusammen ...	1 858 371	778 963	1 079 408	1 652 039	694 972	957 067	206 332	83 991	122 341
Berlin									
Vorklassen	16 876	597	16 279	16 091	540	15 551	785	57	728
Grundschulen	143 197	14 910	128 287	137 696	14 008	123 688	5 501	902	4 599
Schulartunabhängige Orientierungsstufe	101 234	21 831	79 403	98 236	20 875	77 361	2 998	956	2 042
Hauptschulen	40 877	16 902	23 975	40 266	16 624	23 642	611	278	333
Realschulen	43 416	14 968	28 448	41 251	14 024	27 227	2 165	944	1 221
Gymnasien	122 994	50 738	72 256	116 080	47 069	69 011	6 914	3 669	3 245
Integrierte Gesamtschulen	90 079	34 273	55 806	89 079	33 774	55 305	1 000	499	501
Freie Waldorfschulen	3 765	1 566	2 199	-	-	-	3 765	1 566	2 199
Sonderschulen	51 581	9 169	42 412	49 480	8 615	40 865	2 101	554	1 547
Abendhauptschulen	708	301	407	708	301	407	-	-	-
Abendrealschulen	587	254	333	587	254	333	-	-	-
Abendgymnasien	923	434	489	923	434	489	-	-	-
Kollegs	3 800	1 598	2 202	3 800	1 598	2 202	-	-	-
Zusammen ...	620 037	167 541	452 496	594 197	158 116	436 081	25 840	9 425	16 415
Brandenburg									
Grundschulen	79 352	3 428	75 924	78 482	3 269	75 213	870	159	711
Schulartunabhängige Orientierungsstufe	82 963	9 756	73 207	82 547	9 711	72 836	416	45	371
Realschulen	32 369	8 344	24 025	32 074	8 192	23 882	295	152	143
Gymnasien	104 496	33 892	70 604	101 541	32 569	68 972	2 955	1 323	1 632
Integrierte Gesamtschulen	173 495	42 099	131 396	172 755	41 839	130 916	740	260	480
Freie Waldorfschulen	1 918	747	1 171	-	-	-	1 918	747	1 171
Sonderschulen	61 066	9 401	51 665	54 931	8 251	46 680	6 135	1 150	4 985
Abendrealschulen	290	92	198	290	92	198	-	-	-
Abendgymnasien	969	338	631	969	338	631	-	-	-
Kollegs	654	184	470	654	184	470	-	-	-
Zusammen ...	537 572	108 281	429 291	524 243	104 445	419 798	13 329	3 836	9 493

Fußnoten siehe am Ende der Tabelle

Allgemein bildende Schulen 2000/01

18 Wöchentlich erteilte Unterrichtsstunden der hauptberuflichen Lehrkräfte nach Schularten, rechtlichem Status der Schulen und Ländern *)

Schulart	Unterrichtsstunden			Davon an					
				öffentlichen Schulen			privaten Schulen		
	insgesamt	männlich	weiblich	zusammen	männlich	weiblich	zusammen	männlich	weiblich
Bremen 5)									
Vorklassen	1 286	105	1 181	1 286	105	1 161	20	-	20
Schulkindergärten	70	-	70	70	-	70	-	-	-
Grundschulen	32 074	5 395	26 679	30 452	4 971	25 481	1 622	424	1 198
Schulartunabhängige Orientierungsstufe	17 166	6 816	10 350	15 945	6 281	9 664	1 221	535	686
Hauptschulen	9 301	5 004	4 297	9 019	4 817	4 202	282	187	95
Realschulen	9 044	5 019	4 025	8 398	4 604	3 794	646	415	231
Gymnasien	24 163	15 875	8 288	22 469	14 762	7 707	1 694	1 113	581
Integrierte Gesamtschulen	8 434	4 411	4 023	7 729	4 100	3 629	705	311	394
Freie Waldorfschulen	1 126	688	438	-	-	-	1 126	688	438
Sonderschulen	14 287	4 405	9 882	13 641	4 067	9 574	646	338	308
Abendhauptschulen	406	157	249	406	157	249	-	-	-
Abendrealschulen	797	347	450	797	347	450	-	-	-
Abendgymnasien	1 262	705	557	1 262	705	557	-	-	-
Zusammen ...	119 416	48 927	70 489	111 454	44 916	66 538	7 962	4 011	3 951
Hamburg 6) 7)									
Vorklassen	2 878	143	2 735	2 782	143	2 639	96	-	96
Schulkindergärten	2	-	2	2	-	2	-	-	-
Grundschulen	68 910	10 822	58 088	65 725	10 185	55 540	3 185	637	2 548
Schulartunabhängige Orientierungsstufe	504	133	371	504	133	371	-	-	-
Hauptschulen	27 502	12 982	14 540	21 915	10 469	11 446	5 587	2 493	3 094
Schularten mit mehreren Bildungsgängen	5 029	2 086	2 943	5 029	2 086	2 943	-	-	-
Realschulen	13 424	6 741	6 683	13 327	6 691	6 636	97	50	47
Gymnasien	63 829	37 848	25 981	59 188	35 372	23 816	4 641	2 476	2 165
Integrierte Gesamtschulen	53 725	25 037	28 688	53 031	24 754	28 277	694	283	411
Freie Waldorfschulen	4 606	2 280	2 326	-	-	-	4 606	2 280	2 326
Sonderschulen 8)	26 937	7 703	19 234	25 262	7 093	18 169	1 675	610	1 065
Abendhauptschulen	86	25	61	86	25	61	-	-	-
Abendrealschulen	204	82	122	204	82	122	-	-	-
Abendgymnasien	842	477	365	842	477	365	-	-	-
Kollegs	369	261	108	369	261	108	-	-	-
Zusammen ...	268 847	106 600	162 247	248 266	97 771	150 495	20 581	8 829	11 752
Hessen									
Vorklassen	-	-	-	-	-	-	-	-	-
Schulkindergärten	10 343	868	9 475	10 234	827	9 407	109	41	68
Grundschulen 9)	297 319	82 584	214 725	294 857	81 305	213 552	2 462	1 289	1 173
Schulartunabhängige Orientierungsstufe	64 026	21 103	42 923	63 470	20 822	42 648	556	281	275
Hauptschulen	68 025	15 571	52 454	67 899	15 486	52 413	126	85	41
Realschulen	128 983	35 688	93 285	123 511	32 842	90 669	5 472	2 856	2 616
Gymnasien	206 107	122 856	83 251	175 012	106 576	68 436	31 095	16 280	14 815
Integrierte Gesamtschulen	92 687	45 355	47 332	91 123	44 539	46 584	1 584	816	748
Freie Waldorfschulen	7 092	3 325	3 767	-	-	-	7 092	3 325	3 767
Sonderschulen 10)	85 142	24 723	60 419	75 405	20 532	54 873	9 737	4 191	5 546
Abendhauptschulen	127	12	115	127	12	115	-	-	-
Abendrealschulen	528	176	352	528	176	352	-	-	-
Abendgymnasien	4 406	2 900	1 506	4 230	2 785	1 445	176	115	61
Kollegs	1 515	935	580	1 278	778	500	237	157	80
Zusammen ...	966 300	356 116	610 184	907 674	326 680	580 994	58 626	29 436	29 190
Mecklenburg-Vorpommern									
Vorklassen	272	-	272	264	-	264	8	-	8
Schulkindergärten	15	-	15	15	-	15	-	-	-
Grundschulen	69 749	3 229	66 520	68 057	3 085	64 972	1 692	144	1 548
Hauptschulen	25 992	6 687	19 305	25 932	6 656	19 276	60	31	29
Schularten mit mehreren Bildungsgängen 11)	17 045	3 358	13 687	16 837	3 319	13 518	208	39	169
Realschulen	99 088	21 585	77 503	98 657	21 452	77 205	431	133	298
Gymnasien	82 056	23 885	58 171	79 603	22 742	56 861	2 453	1 143	1 310
Integrierte Gesamtschulen	11 387	2 550	8 837	11 160	2 473	8 687	227	77	150
Freie Waldorfschulen	832	350	482	-	-	-	832	350	482
Sonderschulen	41 740	5 240	36 500	39 364	5 032	34 332	2 376	208	2 168
Abendgymnasien	551	139	412	551	139	412	-	-	-
Zusammen ...	348 727	67 023	281 704	340 440	64 896	275 542	8 287	2 125	6 162

Fußnoten siehe am Ende der Tabelle.

Allgemein bildende Schulen 2000/01

18 Wöchentlich erteilte Unterrichtsstunden der hauptberuflichen Lehrkräfte nach Schularten, rechtlichem Status der Schulen und Ländern *)

Schulart	Unterrichtsstunden			Davon an					
				öffentlichen Schulen			privaten Schulen		
	insgesamt	männlich	weiblich	zusammen	männlich	weiblich	zusammen	männlich	weiblich
Niedersachsen									
Vorklassen	7 659	1 125	6 534	7 633	1 113	6 520	26	12	14
Schulkindergärten	8 523	262	8 261	8 497	262	8 235	26	-	26
Grundschulen	429 825	62 346	367 479	428 864	62 104	366 760	961	242	719
Schulartenunabhängige Orientierungsstufe	212 125	84 285	127 840	204 321	81 593	122 728	7 804	2 692	5 112
Hauptschulen	150 931	76 514	74 417	144 884	73 193	71 691	6 047	3 321	2 726
Schularten mit mehreren Bildungsgängen 12)	-	-	-	-	-	-	-	-	-
Realschulen	155 787	76 005	79 782	149 919	73 122	76 797	5 868	2 883	2 985
Gymnasien	221 533	139 136	82 397	192 968	122 709	70 259	28 565	16 427	12 138
Integrierte Gesamtschulen	44 591	22 908	21 683	42 713	21 967	20 746	1 878	941	937
Freie Waldorfschulen	8 855	4 708	4 147	-	-	-	8 855	4 708	4 147
Sonderschulen	114 909	37 001	77 908	101 582	31 336	70 246	13 327	5 665	7 662
Abendgymnasien	1 050	666	384	1 050	666	384	-	-	-
Kollegs	1 192	899	293	1 192	899	293	-	-	-
Zusammen ...	1 356 980	505 855	851 125	1 283 623	468 964	814 659	73 357	36 891	36 466
Nordrhein-Westfalen									
Schulkindergärten	24 432	989	23 443	24 432	989	23 443	-	-	-
Grundschulen	861 935	113 758	748 177	857 123	112 726	744 397	4 812	1 032	3 780
Hauptschulen	422 725	191 779	230 946	420 584	190 701	229 883	2 141	1 078	1 063
Realschulen	370 671	142 494	228 177	345 704	131 946	213 758	24 967	10 548	14 419
Gymnasien	660 754	390 398	270 356	549 066	324 805	224 261	111 688	65 593	46 095
Integrierte Gesamtschulen	315 692	154 778	160 914	304 350	148 821	155 529	11 342	5 957	5 385
Freie Waldorfschulen	21 068	9 598	11 470	-	-	-	21 068	9 598	11 470
Sonderschulen 13)	309 054	90 119	218 935	268 194	75 154	193 040	40 860	14 965	25 895
Abendreal Schulen	7 192	3 461	3 731	6 166	3 048	3 118	1 026	413	613
Abendgymnasien	6 857	4 127	2 730	6 514	3 906	2 608	343	221	122
Kollegs	9 625	6 249	3 376	7 152	4 664	2 488	2 473	1 585	888
Zusammen ...	3 010 005	1 107 750	1 902 255	2 789 285	996 760	1 792 525	220 720	110 990	109 730
Rheinland-Pfalz									
Schulkindergärten	2 945	182	2 763	2 945	182	2 763	-	-	-
Grundschulen	193 422	34 503	158 919	191 296	34 194	157 102	2 126	309	1 817
Hauptschulen	98 060	46 198	51 862	95 043	45 043	50 000	3 017	1 155	1 862
Schularten mit mehreren Bildungsgängen 14)	34 437	15 009	19 428	34 437	15 009	19 428	-	-	-
Realschulen	82 185	32 863	49 322	76 312	30 935	45 377	5 873	1 928	3 945
Gymnasien	156 157	93 548	62 609	132 615	80 934	51 681	23 542	12 614	10 928
Integrierte Gesamtschulen	21 161	10 159	11 002	21 161	10 159	11 002	-	-	-
Freie Waldorfschulen	3 256	1 628	1 628	-	-	-	3 256	1 628	1 628
Sonderschulen 15)	46 339	19 027	27 312	39 173	15 656	23 517	7 166	3 371	3 795
Abendgymnasien 12)	-	-	-	-	-	-	-	-	-
Kollegs	998	579	419	599	351	248	399	228	171
Zusammen ...	638 960	253 696	385 264	593 581	232 463	361 118	45 379	21 233	24 146
Saarland									
Schulkindergärten	786	135	651	650	135	515	136	-	136
Grundschulen	51 784	15 907	35 877	51 457	15 794	35 663	327	113	214
Hauptschulen	1 896	1 263	633	1 516	993	523	380	270	110
Schularten mit mehreren Bildungsgängen 16)	29 621	13 089	16 532	28 982	12 729	16 253	639	380	279
Realschulen	6 486	2 821	3 665	4 787	2 132	2 655	1 699	689	1 010
Gymnasien	35 573	22 865	12 708	29 900	19 251	10 649	5 673	3 614	2 059
Integrierte Gesamtschulen	15 886	7 392	8 494	15 886	7 392	8 494	-	-	-
Freie Waldorfschulen	2 063	1 145	918	-	-	-	2 063	1 145	918
Sonderschulen 17)	16 336	6 558	9 778	13 892	4 834	9 058	2 444	1 724	720
Abendreal Schulen	156	123	33	156	123	33	-	-	-
Abendgymnasien	169	123	46	169	123	46	-	-	-
Kollegs	65	37	28	65	37	28	-	-	-
Zusammen ...	160 821	71 458	89 363	147 460	63 543	83 917	13 361	7 915	5 446
Sachsen									
Schulkindergärten 12)	-	-	-	-	-	-	-	-	-
Grundschulen	162 029	8 188	153 841	159 328	7 935	151 393	2 701	253	2 448
Schularten mit mehreren Bildungsgängen 18)	304 078	88 033	216 045	302 194	87 480	214 714	1 884	553	1 331
Gymnasien	200 043	61 301	138 742	194 660	58 864	135 796	5 383	2 437	2 946
Freie Waldorfschulen	1 725	682	1 043	-	-	-	1 725	682	1 043
Sonderschulen	81 988	12 534	69 454	77 359	11 605	65 754	4 629	929	3 700
Abendreal Schulen	206	97	109	146	97	49	60	-	60
Abendgymnasien	715	316	399	715	316	399	-	-	-
Kollegs	895	449	446	895	449	446	-	-	-
Zusammen ...	751 679	171 600	580 079	735 297	166 746	568 551	16 382	4 854	11 528

Fußnoten siehe am Ende der Tabelle.

Allgemein bildende Schulen 2000/01

18 Wöchentlich erteilte Unterrichtsstunden der hauptberuflichen Lehrkräfte nach Schularten, rechtlichem Status der Schulen und Ländern *)

Schulart	Unterrichtsstunden			Davon an					
	insgesamt	männlich	weiblich	öffentlichen Schulen			privaten Schulen		
				zusammen	männlich	weiblich	zusammen	männlich	weiblich
Sachsen-Anhalt									
Schulkindergärten	600	29	571	600	29	571	-	-	-
Grundschulen	100 296	4 828	95 468	99 284	4 796	94 488	1 012	32	980
Schulartunabhängige Orientierungsstufe	83 129	19 332	63 797	82 924	19 253	63 671	205	79	126
Hauptschulen	6 080	1 413	4 667	6 080	1 413	4 667	-	-	-
Schularten mit mehreren Bildungsgängen 19) ..	68 074	15 830	52 244	67 947	15 788	52 159	127	42	85
Realschulen	61 067	14 211	46 856	61 001	14 168	46 833	66	43	23
Gymnasien	95 354	28 883	66 471	89 765	26 482	63 283	5 589	2 401	3 188
Integrierte Gesamtschulen	2 617	564	2 053	2 617	564	2 053	-	-	-
Freie Waldorfschulen	855	310	545	-	-	-	855	310	545
Sonderschulen	59 182	9 626	49 556	58 134	9 387	48 747	1 048	239	809
Abendrealschulen	172	40	132	172	40	132	-	-	-
Abendgymnasien	305	79	226	305	79	226	-	-	-
Kollegs	803	209	594	803	209	594	-	-	-
Zusammen ...	478 534	95 354	383 180	469 632	92 208	377 424	8 902	3 146	5 756
Schleswig-Holstein									
Schulkindergärten	2 146	58	2 090	2 122	58	2 066	24	-	24
Grundschulen	143 184	22 388	120 796	138 042	20 548	117 494	5 142	1 840	3 302
Hauptschulen	65 228	28 791	36 437	62 440	27 614	34 826	2 788	1 177	1 611
Realschulen	77 616	35 814	41 802	75 580	34 839	40 741	2 036	975	1 061
Gymnasien	96 130	60 435	35 695	93 684	58 866	34 818	2 446	1 589	877
Integrierte Gesamtschulen	21 756	10 341	11 415	21 402	10 150	11 252	354	191	163
Freie Waldorfschulen	7 292	3 747	3 545	-	-	-	7 292	3 747	3 545
Sonderschulen	36 358	10 682	25 676	33 550	9 381	24 169	2 808	1 321	1 487
Abendrealschulen	637	391	246	637	391	246	-	-	-
Abendgymnasien	854	472	382	854	472	382	-	-	-
Zusammen ...	451 201	173 117	278 084	428 311	162 297	266 014	22 890	10 820	12 070
Thüringen									
Vorklassen 12)	-	-	-	-	-	-	-	-	-
Grundschulen	93 584	5 549	88 035	92 411	5 508	86 903	1 173	41	1 132
Schularten mit mehreren Bildungsgängen 20) ..	178 483	47 361	131 122	177 463	47 015	130 448	1 020	346	674
Gymnasien	117 293	36 101	81 192	113 375	34 511	78 864	3 918	1 590	2 328
Integrierte Gesamtschulen	3 881	804	3 077	3 881	804	3 077	-	-	-
Freie Waldorfschulen	1 355	654	701	-	-	-	1 355	654	701
Sonderschulen	55 126	8 541	46 585	47 161	7 035	40 126	7 965	1 506	6 459
Kollegs	524	219	305	524	219	305	-	-	-
Zusammen ...	450 246	99 229	351 017	434 816	95 092	339 723	15 431	4 137	11 294
Deutschland									
Vorklassen	28 971	1 970	27 001	28 036	1 901	26 135	935	69	866
Schulkindergärten	78 774	3 729	75 045	84 230	2 715	81 515	14 544	1 014	13 530
Grundschulen	3 926 112	644 096	3 282 016	3 873 447	631 712	3 241 735	52 665	12 384	40 281
Schulartunabhängige Orientierungsstufe	562 757	163 752	399 005	549 557	159 164	390 393	13 200	4 588	8 612
Hauptschulen	1 611 747	768 838	842 908	1 576 434	752 145	824 289	35 313	16 693	18 620
Schularten mit mehreren Bildungsgängen	636 767	184 766	452 001	632 889	183 426	449 463	3 878	1 340	2 538
Realschulen	1 596 989	652 418	944 571	1 483 587	603 409	880 178	113 402	49 009	64 393
Gymnasien	2 976 896	1 607 817	1 369 079	2 654 007	1 428 264	1 225 743	322 889	179 553	143 336
Integrierte Gesamtschulen	867 896	366 985	500 911	849 392	357 650	491 742	18 504	9 335	9 169
Freie Waldorfschulen	105 690	52 032	53 658	-	-	-	105 690	52 032	53 658
Sonderschulen	1 399 436	388 882	1 010 554	1 148 769	300 303	848 466	250 667	88 579	162 088
Abendhauptschulen	1 327	495	832	1 327	495	832	-	-	-
Abendrealschulen	11 191	5 299	5 892	10 005	4 848	5 157	1 186	451	735
Abendgymnasien	19 962	11 230	8 732	18 762	10 644	8 118	1 200	586	614
Kollegs	22 764	13 055	9 709	19 099	10 820	8 279	3 665	2 235	1 430
Insgesamt ...	13 847 279	4 865 364	8 981 915	12 909 541	4 447 496	8 462 046	937 738	417 868	519 870

*) Definition siehe Erläuterungen S. 10.

1) Grundschulförderklassen und Sonderschulkindergärten.

2) Nach Schularten geschätzt; Nachweis erfolgte insgesamt.

3) Nach rechtlichem Status geschätzt.

4) Einschl. Unterrichtsstunden heilpädagogischer Unterrichtshilfen.

5) Angaben für Schuljahr 1999/2000.

6) Angaben für Schuljahr 1996/97.

7) Ohne Unterrichtsstunden pädagogischer Unterrichtshilfen.

8) Einschl. Schulkindergärten an Sonderschulen.

9) Einschl. Vorklassen

10) Einschl. Sonderschulzweige der Gesamtschulen.

11) Bildungsgangübergreifende Klassen.

12) Kein Nachweis vorhanden.

13) Einschl. Sonderschulzweige der Freien Waldorfschulen.

14) Regionale Schulen und Duale Oberschulen.

15) Einschl. Unterrichtsstunden an Ambulatorien.

16) Sekundarschulen und Erweiterte Realschulen.

17) Einschl. Krankenhaus- und Hausunterricht.

18) Mittelschulen.

19) Kombinierte Klassen an Sekundarschulen.

20) Regelschulen.

Allgemein bildende Schulen 2000/01

18 Wöchentlich erteilte Unterrichtsstunden der hauptberuflichen Lehrkräfte nach Schularten, rechtlichem Status der Schulen und Ländern

18.1 Unterrichtsstunden der vollzeitbeschäftigten Lehrkräfte *)

Schulart	Unterrichtsstunden			Davon an					
	insgesamt	männlich	weiblich	öffentlichen Schulen			privaten Schulen		
				zusammen	männlich	weiblich	zusammen	männlich	weiblich
Baden-Württemberg									
Schulkindergärten 1)	20 704	1 036	19 668	9 598	211	9 387	11 106	825	10 281
Grundschulen 2)	288 554	126 200	162 354	285 485	124 024	161 461	3 069	2 176	893
Schulartunabhängige Orientierungsstufe	279	146	133	279	146	133	-	-	-
Hauptschulen 2)	154 617	103 367	51 250	152 059	102 149	49 910	2 558	1 218	1 340
Realschulen	172 576	119 936	52 640	166 976	116 926	50 050	5 600	3 010	2 590
Gymnasien	253 208	200 048	53 160	229 883	183 935	45 948	23 325	16 113	7 212
Integrierte Gesamtschulen	4 970	3 156	1 814	4 970	3 156	1 814	-	-	-
Freie Waldorfschulen	23 418	14 366	9 052	-	-	-	23 418	14 366	9 052
Sonderschulen	161 045	70 351	90 694	105 689	45 967	59 722	55 356	24 384	30 972
Abendhauptschulen	-	-	-	-	-	-	-	-	-
Abendrealschulen	-	-	-	-	-	-	-	-	-
Abendgymnasien	-	-	-	-	-	-	-	-	-
Kollegs	42	24	18	-	-	-	42	24	18
Zusammen ...	1 079 413	638 630	440 783	954 939	576 514	378 425	124 474	62 116	62 358
Bayern									
Grundschulen 3)	305 331	94 681	210 650	299 318	92 762	206 556	6 013	1 919	4 094
Schulartunabhängige Orientierungsstufe	434	173	261	434	173	261	-	-	-
Hauptschulen 3)	360 237	236 466	123 771	354 455	232 671	121 784	5 782	3 795	1 987
Realschulen	165 508	99 625	65 883	130 529	80 005	50 524	34 979	19 620	15 359
Gymnasien	298 855	221 718	77 137	265 229	199 737	65 492	33 626	21 981	11 645
Integrierte Gesamtschulen	3 801	2 392	1 409	3 801	2 392	1 409	-	-	-
Freie Waldorfschulen	4 313	2 595	1 718	-	-	-	4 313	2 595	1 718
Sonderschulen 4)	111 827	48 861	62 966	63 455	27 855	35 600	48 372	21 006	27 366
Abendrealschulen	198	157	41	198	157	41	-	-	-
Abendgymnasien	297	190	107	293	186	107	4	4	-
Kollegs	1 599	1 238	361	1 437	1 091	346	162	147	15
Zusammen ...	1 252 400	708 096	544 304	1 119 149	637 029	482 120	133 261	71 067	62 184
Berlin									
Vorklassen	16 216	550	15 666	15 477	529	14 948	739	21	718
Grundschulen	113 397	13 397	100 000	110 273	12 716	97 557	3 124	681	2 443
Schulartunabhängige Orientierungsstufe	84 927	20 185	64 742	83 035	19 356	63 679	1 892	829	1 063
Hauptschulen	35 710	15 677	20 033	35 372	15 486	19 886	338	191	147
Realschulen	37 515	14 078	23 437	36 223	13 347	22 876	1 292	731	561
Gymnasien	100 910	46 196	54 714	96 009	43 130	52 879	4 901	3 066	1 835
Integrierte Gesamtschulen	80 865	32 500	48 365	80 390	32 119	48 271	475	381	94
Freie Waldorfschulen	2 020	993	1 027	-	-	-	2 020	993	1 027
Sonderschulen	45 710	8 630	37 080	44 117	8 189	35 928	1 593	441	1 152
Abendhauptschulen	458	183	275	458	183	275	-	-	-
Abendrealschulen	370	213	157	370	213	157	-	-	-
Abendgymnasien	849	414	435	849	414	435	-	-	-
Kollegs	2 860	1 428	1 432	2 860	1 428	1 432	-	-	-
Zusammen ...	521 807	154 444	367 363	505 433	147 110	358 323	16 374	7 334	9 040
Brandenburg									
Grundschulen	12 259	1 085	11 174	11 733	976	10 757	526	109	417
Schulartunabhängige Orientierungsstufe	21 163	4 107	17 056	20 825	4 066	16 759	338	41	297
Realschulen	24 408	6 625	17 783	24 140	6 482	17 658	268	143	125
Gymnasien	84 348	29 304	55 044	82 405	28 389	54 016	1 943	915	1 028
Integrierte Gesamtschulen	120 694	32 210	88 484	120 034	31 950	88 084	660	260	400
Freie Waldorfschulen	1 293	590	703	-	-	-	1 293	590	703
Sonderschulen	40 975	6 498	34 477	35 220	5 415	29 805	5 755	1 083	4 672
Abendrealschulen	187	51	136	187	51	136	-	-	-
Abendgymnasien	774	292	482	774	292	482	-	-	-
Kollegs	583	138	445	583	138	445	-	-	-
Zusammen ...	306 684	80 900	225 784	295 901	77 759	218 142	10 783	3 141	7 642

Fußnoten siehe am Ende der Tabelle.

Allgemein bildende Schulen 2000/01

18 Wöchentlich erteilte Unterrichtsstunden der hauptberuflichen Lehrkräfte nach Schularten, rechtlichem Status der Schulen und Ländern

18.1 Unterrichtsstunden der vollzeitbeschäftigten Lehrkräfte *)

Schulart	Unterrichtsstunden			Davon an					
				öffentlichen Schulen			privaten Schulen		
	insgesamt	männlich	weiblich	zusammen	männlich	weiblich	zusammen	männlich	weiblich
Bremen 5)									
Vorklassen	754	91	663	754	91	663	-	-	-
Schulkindergärten	29	-	29	29	-	29	-	-	-
Grundschulen	17 261	4 471	12 790	16 167	4 047	12 120	1 094	424	670
Schulartunabhängige Orientierungsstufe	11 587	5 934	5 653	10 623	5 426	5 197	964	508	456
Hauptschulen	6 917	4 375	2 542	6 653	4 188	2 465	264	187	77
Realschulen	6 662	4 465	2 197	6 177	4 081	2 096	485	384	101
Gymnasien	18 657	14 142	4 515	17 457	13 187	4 270	1 200	955	245
Integrierte Gesamtschulen	6 140	3 827	2 313	5 658	3 516	2 142	482	311	171
Freie Waldorfschulen	1 040	670	370	-	-	-	1 040	670	370
Sonderschulen	10 405	4 048	6 359	9 885	3 708	6 177	520	338	182
Abendhauptschulen	329	145	184	329	145	184	-	-	-
Abendrealschulen	593	344	249	593	344	249	-	-	-
Abendgymnasien	958	629	329	958	629	329	-	-	-
Zusammen ...	81 332	43 139	38 193	76 283	39 362	36 921	6 048	3 777	2 272
Hamburg 6) 7)									
Vorklassen	1 650	130	1 520	1 625	130	1 495	25	-	25
Schulkindergärten	-	-	-	-	-	-	-	-	-
Grundschulen	32 628	8 705	23 923	30 865	8 144	22 721	1 763	561	1 202
Schulartunabhängige Orientierungsstufe	337	117	220	337	117	220	-	-	-
Hauptschulen	19 433	11 487	7 946	15 640	9 279	6 361	3 793	2 208	1 585
Schularten mit mehreren Bildungsgängen	3 352	1 795	1 557	3 352	1 795	1 557	-	-	-
Realschulen	9 870	5 993	3 877	9 773	5 943	3 830	97	50	47
Gymnasien	42 935	31 083	11 852	39 484	28 920	10 564	3 451	2 163	1 288
Integrierte Gesamtschulen	35 747	20 907	14 840	35 176	20 646	14 530	571	261	310
Freie Waldorfschulen	3 581	1 955	1 626	-	-	-	3 581	1 955	1 626
Sonderschulen 8)	18 794	6 848	11 946	17 545	6 319	11 226	1 249	529	720
Abendhauptschulen	86	25	61	86	25	61	-	-	-
Abendrealschulen	204	82	122	204	82	122	-	-	-
Abendgymnasien	722	446	276	722	446	276	-	-	-
Kollegs	242	242	-	242	242	-	-	-	-
Zusammen ...	169 681	89 815	79 766	156 061	82 088	72 963	14 630	7 727	6 803
Hessen									
Vorklassen	-	-	-	-	-	-	-	-	-
Schulkindergärten	10 343	868	9 475	10 234	827	9 407	109	41	68
Grundschulen 9)	202 598	77 228	125 370	200 813	76 093	124 720	1 785	1 135	650
Schulartunabhängige Orientierungsstufe	44 402	19 174	25 228	43 999	18 928	25 071	403	246	157
Hauptschulen	46 090	14 264	31 826	46 004	14 199	31 805	86	65	21
Realschulen	87 636	31 292	56 344	83 664	28 767	54 897	3 972	2 525	1 447
Gymnasien	159 025	110 027	48 998	136 483	95 697	40 786	22 542	14 330	8 212
Integrierte Gesamtschulen	71 323	41 418	29 905	70 303	40 865	29 438	1 020	553	467
Freie Waldorfschulen	5 197	2 994	2 203	-	-	-	5 197	2 994	2 203
Sonderschulen 10)	66 211	22 517	43 694	58 725	18 835	39 890	7 486	3 682	3 804
Abendhauptschulen	104	-	104	104	-	104	-	-	-
Abendrealschulen	261	123	138	261	123	138	-	-	-
Abendgymnasien	3 699	2 695	1 004	3 578	2 617	961	121	78	43
Kollegs	916	662	254	753	556	197	163	106	57
Zusammen ...	697 806	323 262	374 543	664 921	297 507	367 414	42 884	25 756	17 129
Mecklenburg-Vorpommern									
Vorklassen	130	-	130	122	-	122	8	-	8
Schulkindergärten	-	-	-	-	-	-	-	-	-
Grundschulen	6 426	724	5 702	5 424	628	4 796	1 002	96	906
Hauptschulen	22 513	6 210	16 303	22 453	6 179	16 274	60	31	29
Schularten mit mehreren Bildungsgängen 11) ..	13 916	2 994	10 922	13 781	2 955	10 826	135	39	96
Realschulen	84 804	20 363	64 441	84 383	20 230	64 153	421	133	288
Gymnasien	73 135	22 741	50 394	71 454	21 859	49 595	1 681	882	799
Integrierte Gesamtschulen	10 103	2 441	7 662	9 974	2 393	7 581	129	48	81
Freie Waldorfschulen	498	235	263	-	-	-	498	235	263
Sonderschulen	37 333	4 948	32 385	35 101	4 769	30 332	2 232	179	2 053
Abendgymnasien	417	139	278	417	139	278	-	-	-
Zusammen ...	249 276	60 795	188 480	243 109	59 162	183 947	6 166	1 643	4 623

Fußnoten siehe am Ende der Tabelle.

Allgemein bildende Schulen 2000/01

18 Wöchentlich erteilte Unterrichtsstunden der hauptberuflichen Lehrkräfte nach Schularten, rechtlichem Status der Schulen und Ländern

18.1 Unterrichtsstunden der vollzeitbeschäftigten Lehrkräfte *)

Schulart	Unterrichtsstunden			Davon an					
				öffentlichen Schulen			privaten Schulen		
	insgesamt	männlich	weiblich	zusammen	männlich	weiblich	zusammen	männlich	weiblich
Niedersachsen									
Vorklassen	3 210	897	2 313	3 190	886	2 304	20	11	9
Schulkindergärten	3 448	179	3 269	3 446	179	3 267	2	-	2
Grundschulen	179 160	49 583	129 577	178 716	49 382	129 334	444	201	243
Schulartunabhängige Orientierungsstufe	125 637	69 044	56 593	121 017	66 594	54 423	4 620	2 450	2 170
Hauptschulen	108 495	66 905	41 590	104 080	63 823	40 257	4 415	3 082	1 333
Schularten mit mehreren Bildungsgängen 12) ..	-	-	-	-	-	-	-	-	-
Realschulen	95 106	61 251	33 855	91 719	58 874	32 845	3 387	2 377	1 010
Gymnasien	152 639	115 445	37 194	131 238	101 137	30 101	21 401	14 308	7 093
Integrierte Gesamtschulen	28 392	17 865	10 527	27 976	17 638	10 338	416	227	189
Freie Waldorfschulen	6 164	4 085	2 079	-	-	-	6 164	4 085	2 079
Sonderschulen	78 213	32 168	46 045	67 677	27 130	40 547	10 536	5 038	5 498
Abendgymnasien	816	578	238	816	578	238	-	-	-
Kollegs	917	758	159	917	758	159	-	-	-
Zusammen ...	782 197	418 758	363 439	730 792	386 979	343 813	51 405	31 779	19 626
Nordrhein-Westfalen									
Schulkindergärten	17 654	949	16 705	17 654	949	16 705	-	-	-
Grundschulen	479 989	100 719	379 270	477 978	99 919	378 059	2 011	800	1 211
Hauptschulen	330 050	177 368	152 682	328 472	176 445	152 027	1 578	923	655
Realschulen	261 514	130 693	130 821	244 397	121 100	123 297	17 117	9 593	7 524
Gymnasien	506 816	351 368	155 448	420 041	291 487	128 554	86 775	59 881	26 894
Integrierte Gesamtschulen	244 562	140 808	103 754	236 356	135 574	100 782	8 206	5 234	2 972
Freie Waldorfschulen	10 378	6 460	3 918	-	-	-	10 378	6 460	3 918
Sonderschulen 13)	233 654	83 006	150 648	201 639	69 431	132 208	32 015	13 575	18 440
Abendreal schulen	5 253	2 989	2 264	4 717	2 737	1 980	536	252	284
Abendgymnasien	5 558	3 637	1 921	5 262	3 426	1 836	296	211	85
Kollegs	8 026	5 813	2 213	5 981	4 322	1 659	2 045	1 491	554
Zusammen ...	2 103 454	1 003 810	1 099 644	1 942 497	905 390	1 037 107	160 957	98 420	62 637
Rheinland-Pfalz									
Schulkindergärten	1 203	132	1 071	1 203	132	1 071	-	-	-
Grundschulen	111 749	30 362	81 387	110 464	30 129	80 335	1 285	233	1 052
Hauptschulen	71 743	40 266	31 477	69 682	39 312	30 370	2 061	954	1 107
Schularten mit mehreren Bildungsgängen 14) ..	22 560	12 410	10 150	22 560	12 410	10 150	-	-	-
Realschulen	52 286	27 269	25 017	48 918	25 559	23 359	3 368	1 710	1 658
Gymnasien	106 611	78 561	28 050	89 908	67 448	22 460	16 703	11 113	5 590
Integrierte Gesamtschulen	12 342	7 462	4 880	12 342	7 462	4 880	-	-	-
Freie Waldorfschulen	2 410	1 277	1 133	-	-	-	2 410	1 277	1 133
Sonderschulen 15)	34 768	17 705	17 063	29 100	14 590	14 510	5 668	3 115	2 553
Abendgymnasien 12)	-	-	-	-	-	-	-	-	-
Kollegs	689	513	176	402	285	117	287	228	59
Zusammen ...	416 361	215 957	200 404	384 579	197 327	187 252	31 782	18 630	13 162
Saarland									
Schulkindergärten	411	129	282	275	129	146	136	-	136
Grundschulen	30 080	14 627	15 453	29 804	14 521	15 283	276	106	170
Hauptschulen	1 600	1 182	418	1 246	933	313	354	249	105
Schularten mit mehreren Bildungsgängen 16) ..	21 435	11 663	9 772	20 938	11 323	9 615	497	340	157
Realschulen	5 084	2 695	2 389	3 836	2 039	1 797	1 248	656	592
Gymnasien	29 073	21 401	7 672	24 528	17 962	6 566	4 545	3 439	1 106
Integrierte Gesamtschulen	13 232	7 075	6 157	13 232	7 075	6 157	-	-	-
Freie Waldorfschulen	1 737	1 125	612	-	-	-	1 737	1 125	612
Sonderschulen 17)	13 786	6 381	7 405	11 643	4 682	6 961	2 143	1 699	444
Abendreal schulen	111	99	12	111	99	12	-	-	-
Abendgymnasien	134	114	20	134	114	20	-	-	-
Kollegs	54	30	24	54	30	24	-	-	-
Zusammen ...	116 737	66 521	50 216	105 801	58 907	46 894	10 936	7 614	3 322
Sachsen									
Schulkindergärten 12)	-	-	-	-	-	-	-	-	-
Grundschulen	32 729	4 195	28 534	31 362	4 052	27 310	1 367	143	1 224
Schularten mit mehreren Bildungsgängen 18) ..	202 541	69 493	133 048	201 383	69 084	132 299	1 158	409	749
Gymnasien	184 726	59 532	125 194	180 610	57 477	123 133	4 116	2 055	2 061
Freie Waldorfschulen	1 224	520	704	-	-	-	1 224	520	704
Sonderschulen	73 704	11 376	62 328	70 061	10 595	59 466	3 643	781	2 862
Abendreal schulen	130	46	84	70	46	24	60	-	60
Abendgymnasien	692	316	376	692	316	376	-	-	-
Kollegs	847	449	398	847	449	398	-	-	-
Zusammen ...	496 593	145 927	350 666	485 025	142 019	343 006	11 568	3 908	7 660

Fußnoten siehe am Ende der Tabelle.

Allgemein bildende Schulen 2000/01

18 Wöchentlich erteilte Unterrichtsstunden der hauptberuflichen Lehrkräfte nach Schularten; rechtlichem Status der Schulen und Ländern

18.1 Unterrichtsstunden der vollzeitbeschäftigten Lehrkräfte *)

Schulart	Unterrichtsstunden			Davon an					
				öffentlichen Schulen			privaten Schulen		
	insgesamt	männlich	weiblich	zusammen	männlich	weiblich	zusammen	männlich	weiblich
Sachsen-Anhalt									
Schulkindergärten	559	29	530	559	29	530	-	-	-
Grundschulen	93 208	4 789	88 419	92 477	4 757	87 720	731	32	699
Schulartunabhängige Orientierungsstufe	79 282	19 092	60 190	79 168	19 054	60 114	114	38	76
Hauptschulen	5 808	1 399	4 409	5 808	1 399	4 409	-	-	-
Schularten mit mehreren Bildungsgängen 19) ..	64 974	15 645	49 329	64 896	15 625	49 271	78	20	58
Realschulen	58 279	14 045	44 234	58 254	14 020	44 234	25	25	-
Gymnasien	91 790	28 356	63 434	87 064	26 213	60 851	4 726	2 143	2 583
Integrierte Gesamtschulen	2 410	564	1 846	2 410	564	1 846	-	-	-
Freie Waldorfschulen	708	310	398	-	-	-	708	310	398
Sonderschulen	56 982	9 548	47 434	55 934	9 309	46 625	1 048	239	809
Abendrealschulen	172	40	132	172	40	132	-	-	-
Abendgymnasien	305	79	226	305	79	226	-	-	-
Kollegs	785	209	576	785	209	576	-	-	-
Zusammen ...	455 262	94 106	361 157	447 832	91 298	356 534	7 430	2 807	4 623
Schleswig-Holstein									
Schulkindergärten	972	56	916	948	56	892	24	-	24
Grundschulen	75 203	20 032	55 171	70 881	18 271	52 610	4 322	1 761	2 561
Hauptschulen	48 912	26 358	22 554	46 242	25 189	21 053	2 670	1 169	1 501
Realschulen	51 948	32 075	19 873	50 323	31 267	19 056	1 625	808	817
Gymnasien	72 157	53 986	18 171	69 985	52 489	17 496	2 172	1 497	675
Integrierte Gesamtschulen	15 686	9 014	6 672	15 348	8 823	6 525	338	191	147
Freie Waldorfschulen	4 743	3 052	1 691	-	-	-	4 743	3 052	1 691
Sonderschulen	26 755	9 799	16 956	24 200	8 566	15 634	2 555	1 233	1 322
Abendrealschulen	486	359	127	486	359	127	-	-	-
Abendgymnasien	630	416	214	630	416	214	-	-	-
Zusammen ...	297 492	166 147	131 345	279 043	146 436	133 607	18 449	9 711	8 738
Thüringen									
Vorklassen 12)	-	-	-	-	-	-	-	-	-
Grundschulen	23 818	3 126	20 692	23 089	3 085	20 004	729	41	688
Schularten mit mehreren Bildungsgängen 20) ..	47 747	19 951	27 796	47 121	19 703	27 418	626	248	378
Gymnasien	45 007	18 488	26 519	41 629	16 954	24 675	3 378	1 534	1 844
Integrierte Gesamtschulen	1 282	343	939	1 282	343	939	-	-	-
Freie Waldorfschulen	1 058	545	513	-	-	-	1 058	545	513
Sonderschulen	26 404	5 378	21 026	19 052	3 919	15 133	7 352	1 459	5 893
Kollegs	212	137	75	212	137	75	-	-	-
Zusammen ...	145 528	47 968	97 560	132 385	44 141	88 244	13 143	3 827	9 316
Deutschland									
Vorklassen	21 960	1 668	20 292	21 168	1 636	19 532	792	32	760
Schulkindergärten	55 323	3 378	51 945	43 946	2 512	41 434	11 377	866	10 511
Grundschulen	2 004 390	553 924	1 450 466	1 974 849	543 506	1 431 343	29 541	10 418	19 123
Schulartunabhängige Orientierungsstufe	368 048	137 972	230 076	359 717	133 860	225 857	8 331	4 112	4 219
Hauptschulen	1 212 125	705 324	506 801	1 188 166	691 252	496 914	23 959	14 072	9 887
Schularten mit mehreren Bildungsgängen	376 525	133 951	242 574	374 031	132 895	241 136	2 494	1 056	1 438
Realschulen	1 113 196	570 405	542 791	1 039 312	528 640	510 672	73 884	41 765	32 119
Gymnasien	2 219 892	1 402 396	817 496	1 983 407	1 246 021	737 386	236 485	156 375	80 110
Integrierte Gesamtschulen	651 549	321 982	329 567	639 252	314 516	324 736	12 297	7 466	4 831
Freie Waldorfschulen	69 782	41 772	28 010	-	-	-	69 782	41 772	28 010
Sonderschulen	1 036 566	348 080	688 506	849 043	269 279	579 764	187 523	78 781	108 742
Abendhauptschulen	977	353	624	977	353	624	-	-	-
Abendrealschulen	7 965	4 503	3 462	7 369	4 251	3 118	596	252	344
Abendgymnasien	15 851	9 945	5 906	15 430	9 652	5 778	421	293	128
Kollegs	17 772	11 641	6 131	15 073	9 645	5 428	2 699	1 996	703
Insgesamt ...	9 171 921	4 247 274	4 924 647	8 511 740	3 888 018	4 623 722	660 181	359 256	300 925

*) Definition siehe Erläuterungen S. 10.

1) Grundschulförderklassen und Sonderschulkindergärten.

2) Nach Schularten geschätzt; Nachweis erfolgte insgesamt.

3) Nach rechtlichem Status geschätzt.

4) Einschl. Unterrichtsstunden heilpädagogischer Unterrichtshilfen.

5) Angaben für Schuljahr 1999/2000.

6) Angaben für Schuljahr 1996/97.

7) Ohne Unterrichtsstunden pädagogischer Unterrichtshilfen.

8) Einschl. Schulkindergärten an Sonderschulen.

9) Einschl. Vorklassen.

10) Einschl. Sonderschulzweige der Gesamtschulen.

11) Bildungsgangübergreifende Klassen.

12) Kein Nachweis vorhanden.

13) Einschl. Sonderschulzweige der Freien Waldorfschulen.

14) Regionale Schulen und Duale Oberschulen.

15) Einschl. Unterrichtsstunden an Ambulatorien.

16) Sekundarschulen und Erweiterte Realschulen.

17) Einschl. Krankenhaus- und Hausunterricht.

18) Mittelschulen.

19) Kombinierte Klassen an Sekundarschulen.

20) Regelschulen.

Allgemein bildende Schulen 2000/01

18 Wöchentlich erteilte Unterrichtsstunden der hauptberuflichen Lehrkräfte nach Schularten, rechtlichem Status der Schulen und Ländern

18.2 Unterrichtsstunden der teilzeitbeschäftigten Lehrkräfte *)

Schulart	Unterrichtsstunden			Davon an					
	insgesamt	männlich	weiblich	öffentlichen Schulen			privaten Schulen		
				zusammen	männlich	weiblich	zusammen	männlich	weiblich
Baden-Württemberg									
Schulkindergärten 1)	8 208	172	8 036	5 065	24	5 041	3 143	148	2 995
Grundschulen 2)	330 079	26 589	303 490	326 465	26 201	300 264	3 614	388	3 226
Schulartunabhängige Orientierungsstufe	368	92	276	368	92	276	-	-	-
Hauptschulen 2)	73 615	9 293	64 322	71 643	8 732	62 911	1 972	581	1 411
Realschulen	112 783	25 116	87 667	107 805	23 406	84 399	4 978	1 710	3 268
Gymnasien	138 698	41 145	97 553	124 102	35 807	88 295	14 796	5 338	9 458
Integrierte Gesamtschulen	2 698	539	2 159	2 698	539	2 159	-	-	-
Freie Waldorfschulen	6 294	1 676	4 618	-	-	-	6 294	1 676	4 618
Sonderschulen	76 106	10 231	65 875	56 096	6 279	49 817	20 010	3 952	16 058
Abendrealschulen	100	38	62	-	-	-	100	38	62
Abendgymnasien	646	215	431	-	-	-	646	215	431
Kollegs	375	118	257	43	31	12	332	87	245
Zusammen ...	750 170	115 224	634 946	694 285	101 111	593 174	55 885	14 113	41 772
Bayern									
Grundschulen 3)	275 488	8 781	266 707	269 105	8 297	260 808	6 383	484	5 899
Schulartunabhängige Orientierungsstufe	529	85	444	529	85	444	-	-	-
Hauptschulen 3)	106 681	16 628	90 053	102 699	15 584	87 115	3 962	1 044	2 918
Realschulen	65 986	11 178	54 808	47 756	8 125	39 631	18 230	3 053	15 177
Gymnasien	99 453	27 145	72 308	84 867	23 273	61 594	14 586	3 872	10 714
Integrierte Gesamtschulen	1 036	227	809	1 036	227	809	-	-	-
Freie Waldorfschulen	5 857	1 967	3 890	-	-	-	5 857	1 967	3 890
Sonderschulen 4)	50 413	4 710	45 703	26 401	2 244	24 157	24 012	2 466	21 546
Abendrealschulen	124	41	83	124	41	83	-	-	-
Abendgymnasien	116	49	67	85	18	67	31	31	-
Kollegs	308	56	252	288	49	239	20	7	13
Zusammen ...	605 971	70 867	535 104	632 890	57 943	474 947	73 081	12 924	60 157
Berlin									
Vorklassen	660	47	613	614	11	603	46	36	10
Grundschulen	29 800	1 513	28 287	27 423	1 292	26 131	2 377	221	2 156
Schulartunabhängige Orientierungsstufe	16 307	1 646	14 661	15 201	1 519	13 682	1 106	127	979
Hauptschulen	5 167	1 225	3 942	4 894	1 138	3 756	273	87	186
Realschulen	5 901	890	5 011	5 028	677	4 351	873	213	660
Gymnasien	22 084	4 542	17 542	20 071	3 939	16 132	2 013	603	1 410
Integrierte Gesamtschulen	9 214	1 773	7 441	8 689	1 655	7 034	525	118	407
Freie Waldorfschulen	1 745	573	1 172	-	-	-	1 745	573	1 172
Sonderschulen	5 871	539	5 332	5 363	426	4 937	508	113	395
Abendhauptschulen	250	118	132	250	118	132	-	-	-
Abendrealschulen	217	41	176	217	41	176	-	-	-
Abendgymnasien	74	20	54	74	20	54	-	-	-
Kollegs	940	170	770	940	170	770	-	-	-
Zusammen ...	98 230	13 097	85 133	88 764	11 006	77 758	9 466	2 091	7 375
Brandenburg									
Grundschulen	67 093	2 343	64 750	66 749	2 293	64 456	344	50	294
Schulartunabhängige Orientierungsstufe	61 800	5 649	56 151	61 722	5 645	56 077	78	4	74
Realschulen	7 961	1 719	6 242	7 934	1 710	6 224	27	9	18
Gymnasien	20 148	4 588	15 560	19 136	4 180	14 956	1 012	408	604
Integrierte Gesamtschulen	52 801	9 889	42 912	52 721	9 889	42 832	80	-	80
Freie Waldorfschulen	625	157	468	-	-	-	625	157	468
Sonderschulen	20 091	2 903	17 188	19 711	2 836	16 875	380	67	313
Abendrealschulen	103	41	62	103	41	62	-	-	-
Abendgymnasien	195	46	149	195	46	149	-	-	-
Kollegs	71	46	25	71	46	25	-	-	-
Zusammen ...	230 888	27 381	203 507	228 342	26 686	201 656	2 546	695	1 851

Fußnoten siehe am Ende der Tabelle.

Allgemein bildende Schulen 2000/01

18 Wöchentlich erteilte Unterrichtsstunden der hauptberuflichen Lehrkräfte nach Schularten, rechtlichem Status der Schulen und Ländern

18.2 Unterrichtsstunden der teilzeitbeschäftigten Lehrkräfte *)

Schulart	Unterrichtsstunden			Davon an					
				öffentlichen Schulen			privaten Schulen		
	insgesamt	männlich	weiblich	zusammen	männlich	weiblich	zusammen	männlich	weiblich
Bremen 5)									
Vorklassen	532	14	518	512	14	498	20	-	20
Schulkindergärten	41	-	41	41	-	41	-	-	-
Grundschulen	14 813	924	13 889	14 285	924	13 361	528	-	528
Schulartunabhängige Orientierungsstufe	5 579	882	4 697	5 322	855	4 467	257	27	230
Hauptschulen	2 384	629	1 755	2 366	629	1 737	18	-	18
Realschulen	2 382	554	1 828	2 221	523	1 698	161	31	130
Gymnasien	5 506	1 733	3 773	5 012	1 575	3 437	494	158	336
Integrierte Gesamtschulen	2 294	584	1 710	2 071	584	1 487	223	-	223
Freie Waldorfschulen	86	18	68	-	-	-	86	18	68
Sonderschulen	3 882	359	3 523	3 756	359	3 397	126	-	126
Abendhauptschulen	77	12	65	77	12	65	-	-	-
Abendrealschulen	204	3	201	204	3	201	-	-	-
Abendgymnasien	304	76	228	304	76	228	-	-	-
Zusammen ...	38 084	5 788	32 296	36 171	5 664	30 617	1 913	234	1 679
Hamburg 6) 7)									
Vorklassen	1 228	13	1 215	1 157	13	1 144	71	-	71
Schulkindergärten	2	-	2	2	-	2	-	-	-
Grundschulen	36 282	2 117	34 165	34 860	2 041	32 819	1 422	76	1 346
Schulartunabhängige Orientierungsstufe	167	16	151	167	16	151	-	-	-
Hauptschulen	8 069	1 475	6 594	6 275	1 190	5 085	1 794	285	1 509
Schularten mit mehreren Bildungsgängen	1 677	291	1 386	1 677	291	1 386	-	-	-
Realschulen	3 554	748	2 806	3 554	748	2 806	-	-	-
Gymnasien	20 894	6 765	14 129	19 704	6 452	13 252	1 190	313	877
Integrierte Gesamtschulen	17 978	4 130	13 848	17 855	4 108	13 747	123	22	101
Freie Waldorfschulen	1 025	325	700	-	-	-	1 025	325	700
Sonderschulen 8)	8 143	855	7 288	7 717	774	6 943	426	81	345
Abendhauptschulen	-	-	-	-	-	-	-	-	-
Abendrealschulen	-	-	-	-	-	-	-	-	-
Abendgymnasien	120	31	89	120	31	89	-	-	-
Kollegs	127	19	108	127	19	108	-	-	-
Zusammen ...	99 266	16 785	82 481	93 215	15 693	77 532	6 081	1 102	4 949
Hessen									
Vorklassen	-	-	-	-	-	-	-	-	-
Schulkindergärten	-	-	-	-	-	-	-	-	-
Grundschulen 9)	94 721	5 366	89 355	94 044	5 212	88 832	677	154	523
Schulartunabhängige Orientierungsstufe	19 624	1 929	17 695	19 471	1 894	17 577	153	35	118
Hauptschulen	21 935	1 307	20 628	21 895	1 287	20 608	40	20	20
Realschulen	41 347	4 406	36 941	39 847	4 075	35 772	1 500	331	1 169
Gymnasien	47 082	12 829	34 253	38 529	10 879	27 650	8 553	1 950	6 603
Integrierte Gesamtschulen	21 364	3 937	17 427	20 820	3 674	17 146	544	263	281
Freie Waldorfschulen	1 895	331	1 564	-	-	-	1 895	331	1 564
Sonderschulen 10)	18 931	2 208	16 723	16 680	1 697	14 983	2 251	509	1 742
Abendhauptschulen	23	12	11	23	12	11	-	-	-
Abendrealschulen	267	53	214	267	53	214	-	-	-
Abendgymnasien	707	205	502	652	168	484	55	37	18
Kollegs	599	273	326	525	222	303	74	51	23
Zusammen ...	268 495	32 854	235 641	252 753	29 173	223 580	15 742	3 681	12 061
Mecklenburg-Vorpommern									
Vorklassen	142	-	142	142	-	142	-	-	-
Schulkindergärten	15	-	15	15	-	15	-	-	-
Grundschulen	63 323	2 505	60 818	62 633	2 457	60 176	690	48	642
Hauptschulen	3 479	477	3 002	3 479	477	3 002	-	-	-
Schularten mit mehreren Bildungsgängen 11)	3 129	364	2 765	3 056	364	2 692	73	-	73
Realschulen	14 284	1 222	13 062	14 274	1 222	13 052	10	-	10
Gymnasien	8 921	1 144	7 777	8 149	883	7 266	772	291	511
Integrierte Gesamtschulen	1 284	109	1 175	1 186	80	1 106	98	29	69
Freie Waldorfschulen	334	115	219	-	-	-	334	115	219
Sonderschulen	4 407	292	4 115	4 263	263	4 000	144	29	115
Abendgymnasien	134	-	134	134	-	134	-	-	-
Zusammen ...	99 452	6 228	93 224	97 331	6 748	91 688	2 121	482	1 639

Fußnoten siehe am Ende der Tabelle.

Allgemein bildende Schulen 2000/01

18 Wöchentlich erteilte Unterrichtsstunden der hauptberuflichen Lehrkräfte nach Schularten, rechtlichem Status der Schulen und Ländern

18 2 Unterrichtsstunden der teilzeitbeschäftigten Lehrkräfte *)

Schulart	Unterrichtsstunden			Davon an					
	insgesamt	männlich	weiblich	öffentlichen Schulen			privaten Schulen		
				zusammen	männlich	weiblich	zusammen	männlich	weiblich
Niedersachsen									
Vorklassen	4 449	228	4 221	4 443	227	4 216	6	1	5
Schulkindergärten	5 075	83	4 992	5 051	83	4 968	24	-	24
Grundschulen	250 665	12 763	237 902	250 148	12 722	237 426	517	41	476
Schulartunabhängige Orientierungsstufe	86 488	15 241	71 247	83 304	14 999	68 305	3 184	242	2 942
Hauptschulen	42 436	9 609	32 827	40 804	9 370	31 434	1 632	239	1 393
Schularten mit mehreren Bildungsgängen 12)	-	-	-	-	-	-	-	-	-
Realschulen	60 681	14 754	45 927	58 200	14 248	43 952	2 481	506	1 975
Gymnasien	68 894	23 691	45 203	61 730	21 572	40 158	7 164	2 119	5 045
Integrierte Gesamtschulen	16 199	5 043	11 156	14 737	4 329	10 408	1 462	714	748
Freie Waldorfschulen	2 691	623	2 068	-	-	-	2 691	623	2 068
Sonderschulen	36 696	4 833	31 863	33 905	4 206	29 699	2 791	627	2 164
Abendgymnasien	234	88	146	234	88	146	-	-	-
Kollegs	275	141	134	275	141	134	-	-	-
Zusammen ...	574 783	87 097	487 686	552 831	81 985	470 846	21 952	5 112	16 840
Nordrhein-Westfalen									
Schulkindergärten	6 778	40	6 738	6 778	40	6 738	-	-	-
Grundschulen	381 946	13 039	368 907	379 145	12 807	366 338	2 801	232	2 569
Hauptschulen	92 675	14 411	78 264	92 112	14 256	77 856	563	155	408
Realschulen	109 157	11 801	97 356	101 307	10 846	90 461	7 850	955	6 895
Gymnasien	153 938	39 030	114 908	129 025	33 318	95 707	24 813	5 712	19 201
Integrierte Gesamtschulen	71 130	13 970	57 160	67 994	13 247	54 747	3 136	723	2 413
Freie Waldorfschulen	10 690	3 138	7 552	-	-	-	10 690	3 138	7 552
Sonderschulen 13)	75 400	7 113	68 287	66 555	5 723	60 832	8 845	1 390	7 455
Abendrealschulen	1 939	472	1 467	1 449	311	1 138	490	161	329
Abendgymnasien	1 299	490	809	1 252	480	772	47	10	37
Kollegs	1 599	436	1 163	1 171	342	829	428	94	334
Zusammen ...	906 551	103 940	802 611	846 788	91 370	755 418	59 763	12 570	47 193
Rheinland-Pfalz									
Schulkindergärten	1 742	50	1 692	1 742	50	1 692	-	-	-
Grundschulen	81 673	4 141	77 532	80 832	4 065	76 767	841	76	765
Hauptschulen	26 317	5 932	20 385	25 361	5 731	19 630	956	201	755
Schularten mit mehreren Bildungsgängen 14)	11 877	2 599	9 278	11 877	2 599	9 278	-	-	-
Realschulen	29 899	5 594	24 305	27 394	5 376	22 018	2 505	218	2 287
Gymnasien	49 546	14 987	34 559	42 707	13 486	29 221	6 839	1 501	5 338
Integrierte Gesamtschulen	8 819	2 697	6 122	8 819	2 697	6 122	-	-	-
Freie Waldorfschulen	846	351	495	-	-	-	846	351	495
Sonderschulen 15)	11 571	1 322	10 249	10 073	1 066	9 007	1 498	256	1 242
Abendgymnasien 12)	-	-	-	-	-	-	-	-	-
Kollegs	309	66	243	197	66	131	112	-	112
Zusammen ...	222 599	37 739	184 860	209 002	35 136	173 866	13 597	2 603	10 994
Saarland									
Schulkindergärten	375	6	369	375	6	369	-	-	-
Grundschulen	21 704	1 280	20 424	21 653	1 273	20 380	51	7	44
Hauptschulen	296	81	215	270	60	210	26	21	5
Schularten mit mehreren Bildungsgängen 16)	8 186	1 426	6 760	8 044	1 406	6 638	142	20	122
Realschulen	1 402	126	1 276	951	93	858	451	33	418
Gymnasien	6 500	1 464	5 036	5 372	1 289	4 083	1 128	175	953
Integrierte Gesamtschulen	2 654	317	2 337	2 654	317	2 337	-	-	-
Freie Waldorfschulen	328	20	306	-	-	-	328	20	306
Sonderschulen 17)	2 550	177	2 373	2 249	152	2 097	301	25	276
Abendrealschulen	45	24	21	45	24	21	-	-	-
Abendgymnasien	35	9	26	35	9	26	-	-	-
Kollegs	11	7	4	11	7	4	-	-	-
Zusammen ...	44 084	4 937	39 147	41 659	4 636	37 023	2 425	301	2 124
Sachsen									
Schulkindergärten 12)	-	-	-	-	-	-	-	-	-
Grundschulen	129 300	3 993	125 307	127 966	3 883	124 083	1 334	110	1 224
Schularten mit mehreren Bildungsgängen 18)	101 537	18 540	82 997	100 811	18 396	82 415	728	144	582
Gymnasien	15 317	1 769	13 548	14 050	1 387	12 663	1 267	382	885
Freie Waldorfschulen	501	162	339	-	-	-	501	162	339
Sonderschulen	8 284	1 158	7 126	7 298	1 010	6 288	986	148	838
Abendrealschulen	76	51	25	76	51	25	-	-	-
Abendgymnasien	23	-	23	23	-	23	-	-	-
Kollegs	48	-	48	48	-	48	-	-	-
Zusammen ...	255 086	25 673	229 413	250 272	24 727	225 545	4 814	946	3 868

Fußnoten siehe am Ende der Tabelle.

Allgemein bildende Schulen 2000/01

18 Wöchentlich erteilte Unterrichtsstunden der hauptberuflichen Lehrkräfte nach Schularten, rechtlichem Status der Schulen und Ländern

18.2 Unterrichtsstunden der teilzeitbeschäftigten Lehrkräfte *)

Schulart	Unterrichtsstunden			Davon an					
				öffentlichen Schulen			privaten Schulen		
	insgesamt	männlich	weiblich	zusammen	männlich	weiblich	zusammen	männlich	weiblich
Sachsen-Anhalt									
Schulkindergärten	41	-	41	41	-	41	-	-	-
Grundschulen	7 088	39	7 049	6 807	39	6 768	281	-	281
Schulartunabhängige Orientierungsstufe	3 847	240	3 607	3 756	199	3 557	91	41	50
Hauptschulen	272	14	258	272	14	258	-	-	-
Schularten mit mehreren Bildungsgängen 19) ..	3 100	185	2 915	3 051	163	2 888	49	22	27
Realschulen	2 788	166	2 622	2 747	148	2 599	41	18	23
Gymnasien	3 564	527	3 037	2 701	269	2 432	863	258	605
Integrierte Gesamtschulen	207	-	207	207	-	207	-	-	-
Freie Waldorfschulen	147	-	147	-	-	-	147	-	147
Sonderschulen	2 200	78	2 122	2 200	78	2 122	-	-	-
Abendreal Schulen	-	-	-	-	-	-	-	-	-
Abendgymnasien	-	-	-	-	-	-	-	-	-
Kollegs	18	-	18	18	-	18	-	-	-
Zusammen ...	23 272	1 249	22 023	21 800	910	20 890	1 472	339	1 133
Schleswig-Holstein									
Schulkindergärten	1 174	-	1 174	1 174	-	1 174	-	-	-
Grundschulen	67 981	2 356	65 625	67 161	2 277	64 884	820	79	741
Hauptschulen	16 316	2 433	13 883	16 198	2 425	13 773	118	8	110
Realschulen	25 668	3 739	21 929	25 257	3 572	21 685	411	167	244
Gymnasien	23 973	6 449	17 524	23 698	6 377	17 322	274	72	202
Integrierte Gesamtschulen	6 070	1 327	4 743	6 054	1 327	4 727	16	-	16
Freie Waldorfschulen	2 549	695	1 854	-	-	-	2 549	695	1 854
Sonderschulen	9 603	883	8 720	9 350	795	8 555	253	88	165
Abendreal Schulen	151	32	119	151	32	119	-	-	-
Abendgymnasien	224	56	168	224	56	168	-	-	-
Zusammen ...	163 709	17 970	135 739	149 268	16 861	132 407	4 441	1 109	3 332
Thüringen									
Vorklassen 12)	-	-	-	-	-	-	-	-	-
Grundschulen	69 766	2 423	67 343	69 322	2 423	66 899	444	-	444
Schularten mit mehreren Bildungsgängen 20) ..	130 736	27 410	103 326	130 342	27 312	103 030	394	98	296
Gymnasien	72 286	17 613	54 673	71 746	17 557	54 189	540	56	484
Integrierte Gesamtschulen	2 599	461	2 138	2 599	461	2 138	-	-	-
Freie Waldorfschulen	297	109	188	-	-	-	297	109	188
Sonderschulen	28 722	3 163	25 559	28 109	3 116	24 993	613	47	566
Kollegs	312	82	230	312	82	230	-	-	-
Zusammen ...	304 718	51 261	253 457	302 430	50 951	251 479	2 288	310	1 978
Deutschland									
Vorklassen	7 011	302	6 709	6 868	265	6 603	143	37	106
Schulkindergärten	23 451	351	23 100	20 284	203	20 081	3 167	148	3 019
Grundschulen	1 921 722	90 172	1 831 550	1 898 598	88 206	1 810 392	23 124	1 966	21 158
Schulartunabhängige Orientierungsstufe	194 709	25 780	168 929	189 840	25 304	164 536	4 869	476	4 393
Hauptschulen	399 622	63 514	336 108	368 268	60 893	327 375	11 354	2 621	8 733
Schularten mit mehreren Bildungsgängen	280 242	50 815	209 427	258 858	50 531	208 327	1 384	284	1 100
Realschulen	483 793	82 013	401 780	444 275	74 769	369 506	39 518	7 244	32 274
Gymnasien	757 004	205 421	551 583	670 600	182 243	488 357	86 404	23 178	63 226
Integrierte Gesamtschulen	216 347	45 003	171 344	210 140	43 134	167 006	6 207	1 869	4 338
Freie Waldorfschulen	35 908	10 260	25 648	-	-	-	35 908	10 260	25 648
Sonderschulen	362 870	40 822	322 048	299 728	31 024	268 702	63 144	9 796	53 348
Abendhauptschulen	350	142	208	350	142	208	-	-	-
Abendreal Schulen	3 226	796	2 430	2 636	597	2 039	590	199	391
Abendgymnasien	4 111	1 285	2 826	3 332	992	2 340	779	293	486
Kollegs	4 992	1 414	3 578	4 026	1 175	2 851	966	239	727
Insgesamt ...	4 675 358	618 090	4 057 268	4 397 801	559 478	3 838 323	277 557	58 612	218 945

*) Definition siehe Erläuterungen S. 10.

1) Grundschulförderklassen und Sonderschulkindergärten.

2) Nach Schularten geschätzt; Nachweis erfolgte insgesamt.

3) Nach rechtlichem Status geschätzt.

4) Einschl. Unterrichtsstunden heilpädagogischer Unterrichtshilfen.

5) Angaben für Schuljahr 1999/2000.

6) Angaben für Schuljahr 1998/99.

7) Ohne Unterrichtsstunden pädagogischer Unterrichtshilfen.

8) Einschl. Schulkindergärten an Sonderschulen.

9) Einschl. Vorklassen.

10) Einschl. Sonderschulzweige der Gesamtschulen.

11) Bildungsgangübergreifende Klassen.

12) Kein Nachweis vorhanden.

13) Einschl. Sonderschulzweige der Freien Waldorfschulen.

14) Regionale Schulen und Duale Oberschulen.

15) Einschl. Unterrichtsstunden an Ambulatorien.

16) Sekundarschulen und Erweiterte Realschulen.

17) Einschl. Krankenhaus- und Hausunterricht.

18) Mittelschulen.

19) Kombinierte Klassen an Sekundarschulen.

20) Regelschulen.

Allgemein bildende Schulen 2000/01

19 Wöchentlich erteilte Unterrichtsstunden der stundenweise beschäftigten Lehrkräfte nach Schularten, rechtlichem Status der Schulen und Ländern *)

Schulart	Unterrichtsstunden			Davon an					
				öffentlichen Schulen			privaten Schulen		
	insgesamt	männlich	weiblich	zusammen	männlich	weiblich	zusammen	männlich	weiblich
Baden-Württemberg									
Schulkindergärten 1)	5 178	818	4 360	3 553	452	3 101	1 625	366	1 259
Grundschulen 2)	37 804	10 168	27 636	37 387	10 062	27 325	417	106	311
Schulartunabhängige Orientierungsstufe	26	9	17	26	9	17	-	-	-
Hauptschulen 2)	15 651	5 944	9 707	15 390	5 817	9 573	261	127	134
Realschulen	15 573	5 753	9 820	13 348	4 946	8 402	2 225	807	1 418
Gymnasien	24 977	11 486	13 491	22 309	10 514	11 795	2 668	972	1 696
Integrierte Gesamtschulen	227	135	92	227	135	92	-	-	-
Freie Waldorfschulen	2 627	900	1 727	-	-	-	2 627	900	1 727
Sonderschulen	4 985	1 142	3 843	3 179	646	2 533	1 806	496	1 310
Abendrealschulen	1 595	894	701	-	-	-	1 595	894	701
Abendgymnasien	1 890	1 026	864	-	-	-	1 890	1 026	864
Kollegs	669	343	326	145	125	20	524	218	306
Zusammen ...	111 202	38 618	72 584	95 564	32 706	62 858	15 638	5 912	9 726
Bayern									
Grundschulen 3)	65 687	16 658	49 029	65 095	16 549	48 546	592	109	483
Schulartunabhängige Orientierungsstufe	14	-	14	14	-	14	-	-	-
Hauptschulen 3)	41 696	16 830	24 866	431	95	336	41 265	16 735	24 530
Realschulen	18 128	6 513	11 615	14 457	5 352	9 105	3 671	1 161	2 510
Gymnasien	38 516	15 241	23 275	35 187	13 673	21 514	3 329	1 568	1 761
Integrierte Gesamtschulen	104	27	77	104	27	77	-	-	-
Freie Waldorfschulen	1 123	382	741	-	-	-	1 123	382	741
Sonderschulen	16 657	4 344	12 313	10 407	2 630	7 777	6 250	1 714	4 536
Abendrealschulen	69	45	24	17	8	9	52	37	15
Abendgymnasien	436	272	164	28	12	16	408	260	148
Kollegs	166	55	111	147	36	111	19	19	-
Zusammen ...	182 596	60 367	122 229	125 887	38 382	87 505	56 709	21 985	34 724
Berlin									
Vorklassen	-	-	-	-	-	-	-	-	-
Grundschulen	1 618	233	1 385	1 465	214	1 251	153	19	134
Schulartunabhängige Orientierungsstufe	1 173	188	985	1 071	175	896	102	13	89
Hauptschulen	139	63	76	124	63	61	15	-	15
Realschulen	471	107	364	425	91	334	46	16	30
Gymnasien	3 691	1 396	2 295	3 445	1 312	2 133	246	84	162
Integrierte Gesamtschulen	702	282	420	692	272	420	10	10	-
Freie Waldorfschulen	188	64	124	-	-	-	188	64	124
Sonderschulen	969	118	851	925	107	818	44	11	33
Abendhauptschulen	-	-	-	-	-	-	-	-	-
Abendrealschulen	13	6	7	13	6	7	-	-	-
Abendgymnasien	-	-	-	-	-	-	-	-	-
Kollegs	26	3	23	26	3	23	-	-	-
Zusammen ...	8 990	2 460	6 530	8 186	2 243	5 943	804	217	587
Brandenburg									
Grundschulen	323	47	276	203	7	196	120	40	80
Schulartunabhängige Orientierungsstufe	176	11	165	122	-	122	54	11	43
Realschulen	109	22	87	84	14	70	25	8	17
Gymnasien	329	132	197	148	45	103	181	87	94
Integrierte Gesamtschulen	189	12	177	177	12	165	12	-	12
Freie Waldorfschulen	99	27	72	-	-	-	99	27	72
Sonderschulen	62	20	42	5	-	5	57	20	37
Abendrealschulen	-	-	-	-	-	-	-	-	-
Abendgymnasien	8	-	8	8	-	8	-	-	-
Kollegs	-	-	-	-	-	-	-	-	-
Zusammen ...	1 295	271	1 024	747	78	669	548	193	355

Fußnoten siehe am Ende der Tabelle.

Allgemein bildende Schulen 2000/01

19 Wöchentlich erteilte Unterrichtsstunden der stundenweise beschäftigten Lehrkräfte nach Schularten, rechtlichem Status der Schulen und Ländern *)

Schulart	Unterrichtsstunden			Davon an					
				öffentlichen Schulen			privaten Schulen		
	insgesamt	männlich	weiblich	zusammen	männlich	weiblich	zusammen	männlich	weiblich
Bremen 4)									
Vorklassen	-	-	-	-	-	-	-	-	-
Schulkindergärten	-	-	-	-	-	-	-	-	-
Grundschulen	432	72	360	415	72	343	17	-	17
Schulartunabhängige Orientierungsstufe	154	44	110	123	36	87	31	8	23
Hauptschulen	82	23	59	64	18	46	18	5	13
Realschulen	219	114	105	109	50	59	110	64	46
Gymnasien	748	388	360	632	360	272	116	28	88
Integrierte Gesamtschulen	54	26	28	54	26	28	-	-	-
Freie Waldorfschulen	99	31	68	-	-	-	99	31	68
Sonderschulen	264	50	214	264	50	214	-	-	-
Abendhauptschulen	-	-	-	-	-	-	-	-	-
Abendrealschulen	-	-	-	-	-	-	-	-	-
Abendgymnasien	-	-	-	-	-	-	-	-	-
Zusammen ...	2 052	748	1 304	1 661	612	1 049	391	136	255
Hamburg 5)									
Vorklassen	7	-	7	7	-	7	-	-	-
Schulkindergärten	-	-	-	-	-	-	-	-	-
Grundschulen	716	107	609	632	107	525	84	-	84
Schulartunabhängige Orientierungsstufe	-	-	-	-	-	-	-	-	-
Hauptschulen	186	41	145	90	41	49	96	-	96
Schularten mit mehreren Bildungsgängen	33	16	17	33	16	17	-	-	-
Realschulen	148	86	62	37	18	19	111	68	43
Gymnasien	1 181	802	379	892	685	207	289	117	172
Integrierte Gesamtschulen	252	113	139	218	103	115	34	10	24
Freie Waldorfschulen	260	81	179	-	-	-	260	81	179
Sonderschulen 6)	279	71	208	234	64	170	45	7	38
Abendhauptschulen	-	-	-	-	-	-	-	-	-
Abendrealschulen	-	-	-	-	-	-	-	-	-
Abendgymnasien	-	-	-	-	-	-	-	-	-
Kollegs	-	-	-	-	-	-	-	-	-
Zusammen ...	3 062	1 317	1 745	2 143	1 034	1 109	919	283	636
Hessen									
Vorklassen	-	-	-	-	-	-	-	-	-
Schulkindergärten	17	-	17	17	-	17	-	-	-
Grundschulen 7)	9 470	2 748	6 722	9 348	2 682	6 666	122	66	56
Schulartunabhängige Orientierungsstufe	2 106	892	1 214	2 079	878	1 201	27	14	13
Hauptschulen	2 317	998	1 319	2 311	995	1 316	6	3	3
Realschulen	4 157	1 613	2 544	3 886	1 467	2 419	271	146	125
Gymnasien	8 295	3 598	4 697	6 759	2 772	3 987	1 536	826	710
Integrierte Gesamtschulen	2 420	1 158	1 262	2 332	1 100	1 232	88	58	30
Freie Waldorfschulen	311	60	251	-	-	-	311	60	251
Sonderschulen 8)	2 535	705	1 830	2 289	607	1 682	246	98	148
Abendhauptschulen	16	5	11	16	5	11	-	-	-
Abendrealschulen	38	26	12	38	26	12	-	-	-
Abendgymnasien	92	80	12	-	-	-	92	80	12
Kollegs	84	68	16	-	-	-	84	68	16
Zusammen ...	31 858	11 951	19 907	29 075	10 532	18 543	2 783	1 419	1 364
Mecklenburg-Vorpommern									
Vorklassen	-	-	-	-	-	-	-	-	-
Schulkindergärten	-	-	-	-	-	-	-	-	-
Grundschulen	611	249	362	544	243	301	67	6	61
Hauptschulen	67	44	23	67	44	23	-	-	-
Schularten mit mehreren Bildungsgängen 9) ...	102	52	50	93	46	47	9	6	3
Realschulen	375	170	205	358	158	200	17	12	5
Gymnasien	596	292	304	562	270	292	34	22	12
Integrierte Gesamtschulen	72	30	42	41	19	22	31	11	20
Freie Waldorfschulen	93	28	65	-	-	-	93	28	65
Sonderschulen	84	5	79	64	5	59	20	-	20
Abendgymnasien	-	-	-	-	-	-	-	-	-
Zusammen ...	2 000	870	1 130	1 729	785	944	271	85	186

Fußnoten siehe am Ende der Tabelle.

Allgemein bildende Schulen 2000/01

19 Wöchentlich erteilte Unterrichtsstunden der stundenweise beschäftigten Lehrkräfte nach Schularten, rechtlichem Status der Schulen und Ländern *)

Schulart	Unterrichtsstunden			Davon an					
	insgesamt	männlich	weiblich	öffentlichen Schulen			privaten Schulen		
				zusammen	männlich	weiblich	zusammen	männlich	weiblich
Niedersachsen									
Vorklassen	175	17	158	174	17	157	1	-	1
Schulkindergärten	27	-	27	27	-	27	-	-	-
Grundschulen	9 825	997	8 828	9 777	993	8 784	48	4	44
Schulartunabhängige Orientierungsstufe	2 115	445	1 670	1 997	441	1 556	118	4	114
Hauptschulen	1 242	390	852	1 154	382	772	88	8	80
Schularten mit mehreren Bildungsgängen 10) ..	-	-	-	-	-	-	-	-	-
Realschulen	2 557	781	1 776	2 388	750	1 638	169	31	138
Gymnasien	6 780	3 023	3 757	5 997	2 728	3 269	783	295	488
Integrierte Gesamtschulen	459	208	253	394	182	212	65	24	41
Freie Waldorfschulen	742	205	537	-	-	-	742	205	537
Sonderschulen	2 539	617	1 922	2 170	532	1 638	369	85	284
Abendgymnasien	6	6	-	6	6	-	-	-	-
Kollegs	-	-	-	-	-	-	-	-	-
Zusammen ...	26 467	6 687	19 780	24 084	6 031	18 053	2 383	656	1 727
Nordrhein-Westfalen									
Schulkindergärten	46	-	46	46	-	46	-	-	-
Grundschulen	23 941	2 050	21 891	23 886	2 031	21 855	55	19	36
Hauptschulen	3 583	1 494	2 089	3 547	1 494	2 053	16	-	16
Realschulen	3 717	1 309	2 408	3 420	1 201	2 219	297	108	189
Gymnasien	23 229	9 094	14 135	20 699	8 099	12 600	2 530	995	1 535
Integrierte Gesamtschulen	4 120	1 406	2 714	4 003	1 363	2 640	117	43	74
Freie Waldorfschulen	175	52	123	-	-	-	175	52	123
Sonderschulen 11)	9 412	2 190	7 222	8 817	1 965	6 852	595	225	370
Abendrealschulen	45	14	31	24	3	21	21	11	10
Abendgymnasien	8	4	4	8	4	4	-	-	-
Kollegs	107	57	50	83	42	41	24	15	9
Zusammen ...	68 363	17 670	50 693	64 533	16 202	48 331	3 830	1 468	2 362
Rheinland-Pfalz									
Schulkindergärten	25	2	23	25	2	23	-	-	-
Grundschulen	12 331	4 007	8 324	12 242	3 987	8 255	89	20	69
Hauptschulen	4 465	2 205	2 260	4 402	2 180	2 222	63	25	38
Schularten mit mehreren Bildungsgängen 12) ..	3 621	1 831	1 790	3 621	1 831	1 790	-	-	-
Realschulen	2 410	1 062	1 348	2 154	1 007	1 147	256	55	201
Gymnasien	4 577	2 412	2 165	3 761	2 081	1 680	816	331	485
Integrierte Gesamtschulen	232	120	112	232	120	112	-	-	-
Freie Waldorfschulen	164	52	112	-	-	-	164	52	112
Sonderschulen 13)	1 403	333	1 070	1 291	288	1 003	112	45	67
Abendgymnasien 10)	-	-	-	-	-	-	-	-	-
Kollegs	75	36	39	45	31	14	30	5	25
Zusammen ...	29 303	12 060	17 243	27 773	11 527	16 246	1 530	533	997
Saarland									
Schulkindergärten	-	-	-	-	-	-	-	-	-
Grundschulen	794	552	242	794	552	242	-	-	-
Hauptschulen	13	10	3	13	10	3	-	-	-
Schularten mit mehreren Bildungsgängen 14) ..	193	126	67	171	104	67	22	22	-
Realschulen	24	10	14	16	2	14	8	8	-
Gymnasien	84	57	27	65	55	10	19	2	17
Integrierte Gesamtschulen	38	21	17	38	21	17	-	-	-
Freie Waldorfschulen	45	31	14	-	-	-	45	31	14
Sonderschulen 15)	39	16	23	35	12	23	4	4	-
Abendrealschulen	-	-	-	-	-	-	-	-	-
Abendgymnasien	-	-	-	-	-	-	-	-	-
Kollegs	-	-	-	-	-	-	-	-	-
Zusammen ...	1 230	823	407	1 132	756	376	98	67	31
Sachsen									
Schulkindergärten 10)	-	-	-	-	-	-	-	-	-
Grundschulen	11 800	1 360	10 440	11 661	1 334	10 327	139	26	113
Schularten mit mehreren Bildungsgängen 16) ..	11 751	4 441	7 310	11 481	4 317	7 164	270	124	146
Gymnasien	6 714	2 700	4 014	6 169	2 529	3 640	545	171	374
Freie Waldorfschulen	77	22	55	-	-	-	77	22	55
Sonderschulen	5 087	1 011	4 076	4 996	982	4 014	91	29	62
Abendrealschulen	220	94	126	208	85	123	12	9	3
Abendgymnasien	297	87	210	297	87	210	-	-	-
Kollegs	89	27	62	89	27	62	-	-	-
Zusammen ...	36 035	9 742	26 293	34 901	9 361	25 540	1 134	381	753

Fußnoten siehe am Ende der Tabelle.

Allgemein bildende Schulen 2000/01

19 Wöchentlich erteilte Unterrichtsstunden der stundenweise beschäftigten Lehrkräfte nach Schularten, rechtlichem Status der Schulen und Ländern *)

Schulart	Unterrichtsstunden			Davon an					
				öffentlichen Schulen			privaten Schulen		
	insgesamt	männlich	weiblich	zusammen	männlich	weiblich	zusammen	männlich	weiblich
Sachsen-Anhalt									
Schulkindergärten	5	1	4	5	1	4	-	-	-
Grundschulen	887	149	738	848	144	704	39	5	34
Schulartunabhängige Orientierungsstufe	219	72	147	197	62	135	22	10	12
Hauptschulen	14	4	10	14	4	10	-	-	-
Schularten mit mehreren Bildungsgängen 17) ..	174	56	118	160	50	110	14	6	8
Realschulen	150	45	105	144	45	99	6	-	6
Gymnasien	998	443	555	842	411	431	156	32	124
Integrierte Gesamtschulen	10	3	7	10	3	7	-	-	-
Freie Waldorfschulen	43	41	2	-	-	-	43	41	2
Sonderschulen	338	51	287	316	36	280	22	15	7
Abendrealschulen	-	-	-	-	-	-	-	-	-
Abendgymnasien	-	-	-	-	-	-	-	-	-
Kollegs	-	-	-	-	-	-	-	-	-
Zusammen ...	2 838	865	1 973	2 536	766	1 780	302	109	193
Schleswig-Holstein									
Schulkindergärten	2	-	2	2	-	2	-	-	-
Grundschulen	3 909	350	3 559	3 871	345	3 528	38	5	33
Hauptschulen	1 895	311	1 584	1 888	311	1 577	7	-	7
Realschulen	3 047	1 147	1 900	3 032	1 138	1 894	15	9	6
Gymnasien	3 359	1 483	1 876	3 282	1 465	1 817	77	18	59
Integrierte Gesamtschulen	347	49	298	347	49	298	-	-	-
Freie Waldorfschulen	180	56	124	-	-	-	180	56	124
Sonderschulen	1 551	255	1 296	1 531	255	1 276	20	-	20
Abendrealschulen	-	-	-	-	-	-	-	-	-
Abendgymnasien	-	-	-	-	-	-	-	-	-
Zusammen ...	14 290	3 651	10 639	13 953	3 563	10 390	337	88	249
Thüringen									
Vorklassen 10)	-	-	-	-	-	-	-	-	-
Grundschulen	1 137	134	1 003	1 098	134	964	39	-	39
Schularten mit mehreren Bildungsgängen 18) ..	1 476	457	1 019	1 426	437	989	50	20	30
Gymnasien	1 436	746	690	1 379	721	658	57	25	32
Integrierte Gesamtschulen	20	11	9	20	11	9	-	-	-
Freie Waldorfschulen	21	8	13	-	-	-	21	8	13
Sonderschulen	4 217	351	3 866	2 142	138	2 004	2 075	213	1 862
Kollegs	-	-	-	-	-	-	-	-	-
Zusammen ...	8 307	1 707	6 600	6 065	1 441	4 624	2 242	266	1 976
Deutschland									
Vorklassen	182	17	165	181	17	164	1	-	1
Schulkindergärten	5 300	821	4 479	3 675	455	3 220	1 625	366	1 259
Grundschulen	181 285	39 881	141 404	179 268	39 456	139 810	2 019	425	1 594
Schulartunabhängige Orientierungsstufe	5 983	1 661	4 322	5 629	1 601	4 028	354	60	294
Hauptschulen	71 330	28 357	42 973	29 495	11 454	18 041	41 835	16 903	24 932
Schularten mit mehreren Bildungsgängen	17 350	6 979	10 371	16 985	6 801	10 184	365	178	187
Realschulen	51 085	18 732	32 353	43 858	16 239	27 619	7 227	2 493	4 734
Gymnasien	125 510	53 293	72 217	112 128	47 720	64 408	13 382	5 573	7 809
Integrierte Gesamtschulen	9 246	3 599	5 647	8 889	3 443	5 446	357	158	201
Freie Waldorfschulen	6 247	2 040	4 207	-	-	-	6 247	2 040	4 207
Sonderschulen	50 421	11 279	39 142	38 665	8 317	30 348	11 756	2 962	8 794
Abendhauptschulen	16	5	11	16	5	11	-	-	-
Abendrealschulen	1 980	1 079	901	300	128	172	1 680	951	729
Abendgymnasien	2 737	1 475	1 262	347	109	238	2 390	1 366	1 024
Kollegs	1 216	589	627	535	284	271	681	325	356
Insgesamt ...	529 888	169 807	360 081	439 969	136 009	303 960	89 919	33 798	56 121

*) Definition siehe Erläuterungen S. 10.

1) Grundschulförderklassen und Sonderschulkindergärten.

2) Nach Schularten geschätzt; Nachweis erfolgte insgesamt.

3) Nach rechtlichem Status geschätzt.

4) Angaben für Schuljahr 1999/2000.

5) Angaben für Schuljahr 1998/99.

6) Einschl. Schulkindergärten an Sonderschulen.

7) Einschl. Vorklassen.

8) Einschl. Sonderschulzweige der Gesamtschulen.

9) Bildungsgangübergreifende Klassen.

10) Kein Nachweis vorhanden.

11) Einschl. Sonderschulzweige der Freien Waldorfschulen.

12) Regionale Schulen und Duale Oberschulen.

13) Einschl. Unterrichtsstunden an Ambulatorien.

14) Sekundarschulen und Erweiterte Realschulen.

15) Einschl. Krankenhaus- und Hausunterricht.

16) Mittelschulen.

17) Kombinierte Klassen an Sekundarschulen.

18) Regelschulen.

Ausländische Schüler/innen in allgemein bildenden Schulen

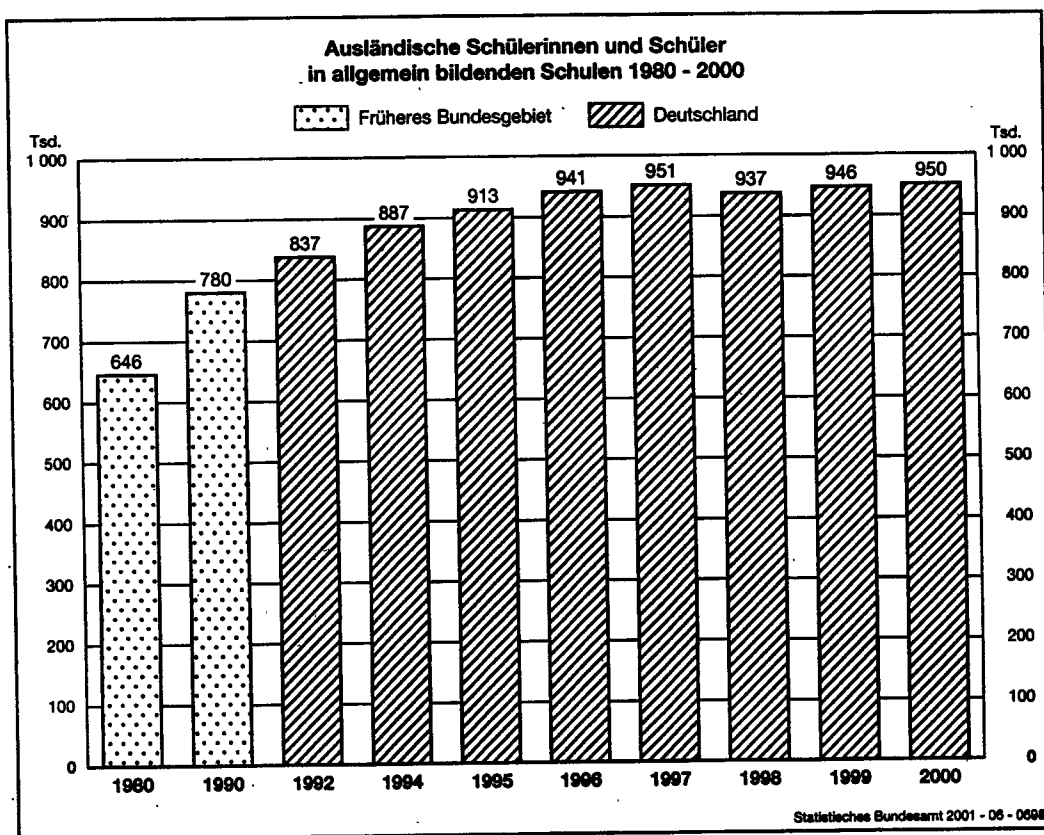
Im Jahr 2000 besuchten in Deutschland 1 155 300 ausländische Kinder und Jugendliche eine allgemein bildende oder berufliche Schule. 47,5 % von ihnen waren weiblichen Geschlechts; jeder elfte Schüler war somit ausländischer Staatsangehöriger, von denen eine weit überwiegende Mehrheit eine Schule im früheren Bundesgebiet besuchte. Die in Deutschland lebenden ausländischen Kinder und Jugendlichen sind wie die deutschen Kinder dazu verpflichtet, eine staatliche Schule oder eine staatlich anerkannte Privatschule zu besuchen. Ausgenommen sind lediglich Kinder von Diplomaten und ausländischen Militärangehörigen. In Deutschland beginnt die Schulpflicht mit der Vollendung des sechsten Lebensjahres. Sie beträgt in allen Bundesländern mindestens zwölf Jahre und gliedert sich in der Regel in eine neun- oder zehnjährige Vollzeitschulpflicht und in eine dreijährige Berufsschulpflicht. Die Berufs- oder Teilzeitschulpflicht kann auch durch den Besuch einer allgemein bildenden oder beruflichen Vollzeitschule erfüllt werden.

Informationen über ausländische Schüler/innen stellen die Statistiken der allgemein bildenden und beruflichen Schulen zur Verfügung. Bis einschließlich 1990 liegen in den Schulstatistiken durchgängig Daten für das frühere Bundesgebiet vor, danach für Deutschland nach dem Gebietsstand seit dem 03. Oktober 1990. Die früheren Teilgebiete sind nicht mehr separat nachzuweisen. Aus diesem Grund wird im folgenden für Schülerdaten bis einschließlich 1990 auf das frühere Bundesgebiet und ab 1992 auf Deutschland Bezug genommen.

In Deutschland besuchten 2000 insgesamt 9 960 800 Schüler/innen eine allgemein bildende Schule. 950 490 oder rund 9,5 % von ihnen waren Ausländer. Im Vergleich zum Jahr 1980 hat sich die Zahl der ausländischen Schüler um 47,3 % erhöht.

Die Ausländer, die in den 60er Jahren in das frühere Bundesgebiet kamen, um Arbeit zu finden, waren größtenteils im erwerbsfähigen Alter und überwiegend männlichen Geschlechts. Im Laufe der Zeit nahm aufgrund der Familienzusammenführungen die Anzahl der Ausländerinnen und die Zahl ausländischer Kinder zu. Diese Entwicklung spiegeln auch die Schülerzahlen der allgemein bildenden Schule wider. Im Jahr 1970 besuchten im früheren Bundesgebiet 160 100 ausländische Schüler/innen eine allgemein bildende Schule. Das waren weniger als 2 % aller Schüler/innen. Zehn Jahre später, im Jahr 1980, waren es mit rund 645 500 schon mehr als viermal so viele ausländische Kinder und Jugendliche und 1990 besaßen knapp 779 600 oder 11 % aller Schüler/innen eine ausländische Nationalität. Auch in der ehemaligen DDR lebten ausländische Staatsangehörige. Ihre Anzahl war jedoch weitaus geringer als im früheren Bundesgebiet.

Für 1991 werden keine Daten nachgewiesen, da bis zu diesem Zeitpunkt im Osten der Aufbau eines dem westlichen vergleichbaren Schulsystems noch nicht abgeschlossen war. Die ausländischen Kinder und Jugendlichen im Schulsystem der ehemaligen DDR haben keine große Rolle gespielt.

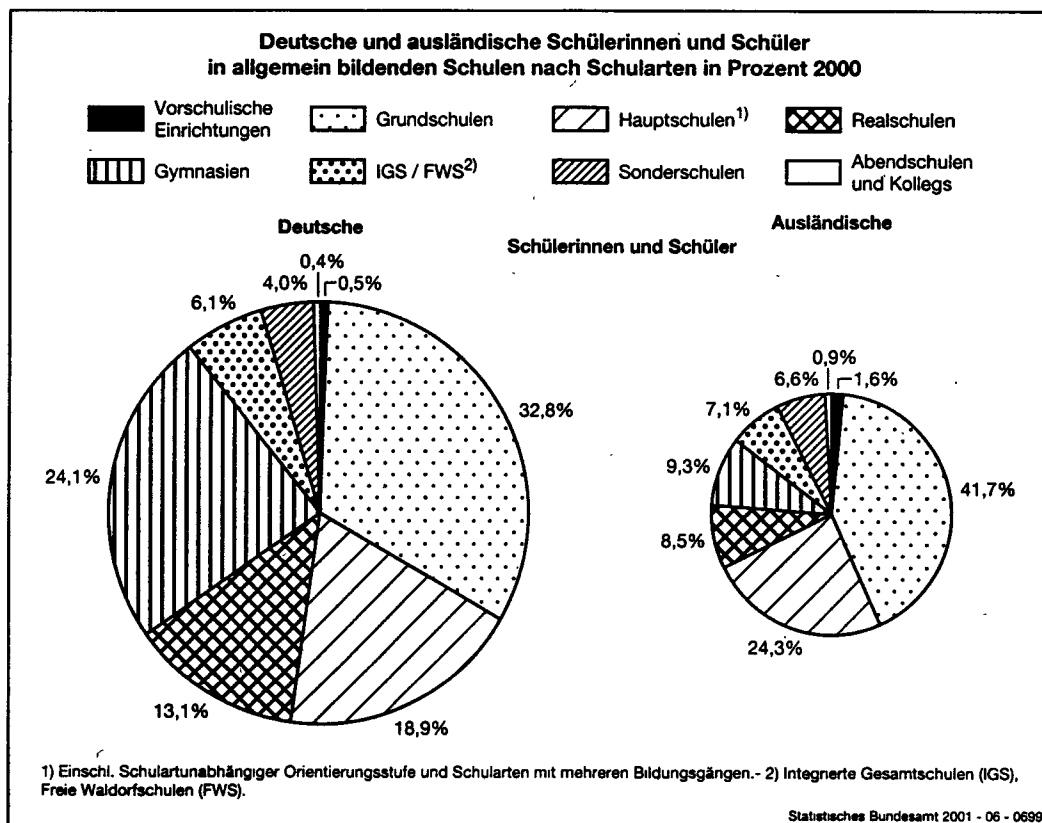


Die Schulkindergärten (für schulpflichtige, aber noch nicht schulreife Kinder) und die Vorklassen (für schulreife, aber noch nicht schulpflichtige Kinder) bereiten auf den Eintritt in die Grundschule vor. Rund 49 100 deutsche und 15 600 ausländische Kinder besuchten 2000 eine dieser vorschulischen Einrichtungen. Das waren weniger als 1 % der deutschen und knapp 2 % der ausländischen Schüler/innen.

Die Grundschule, die in der Regel vier Schuljahre umfasst, besuchen alle Kinder gemeinsam. Im Jahr 2000 waren es 3,0 Mill. deutsche und 396 100 ausländische Schüler/innen. Gemessen an der Gesamtzahl der Schüler/innen waren dies 32,8 % der deutschen und 41,7 % bei den ausländischen Schulkindern.

Die Schuljahre fünf und sechs dienen in der Regel der Förderung und Orientierung aller Schüler im Hinblick auf ihre weitere Schullaufbahn. Die Wahl der weiterführenden Schulart - Hauptschule, Schulart mit mehreren Bildungsgängen, Realschule, Gymnasium, Gesamtschule oder Freie Waldorfschule - richtet sich nach den Leistungen des Schülers, der Empfehlung der Grundschule und dem Elternwunsch. Hier gibt es deutliche Unterschiede zwischen den ausländischen Schülern und ihren deutschen Mitschülern. 230 700 oder 24,3 % aller ausländischen Kinder und Jugendlichen besuchten 2000 eine schulartunabhängige Orientierungsstufe, Hauptschule oder eine Schulart mit mehreren Bildungsgängen, während dies bei den deutschen Schülern lediglich 18,9 % waren. Ausländische Realschüler waren 81 200 bzw. 8,5 % und Gymnasiasten 88 100 oder 9,3 %. Dagegen besuchten 2000 24,1 % der deutschen Schüler/innen ein Gymnasium. Seit 1980 ist der An-

teil der Gymnasiasten an den ausländischen Schüler/innen nur wenig von 6,2 auf 9,3 % gestiegen. Dagegen hat sich der Anteil der Realschüler/innen von 4,5 auf 8,5% fast verdoppelt.

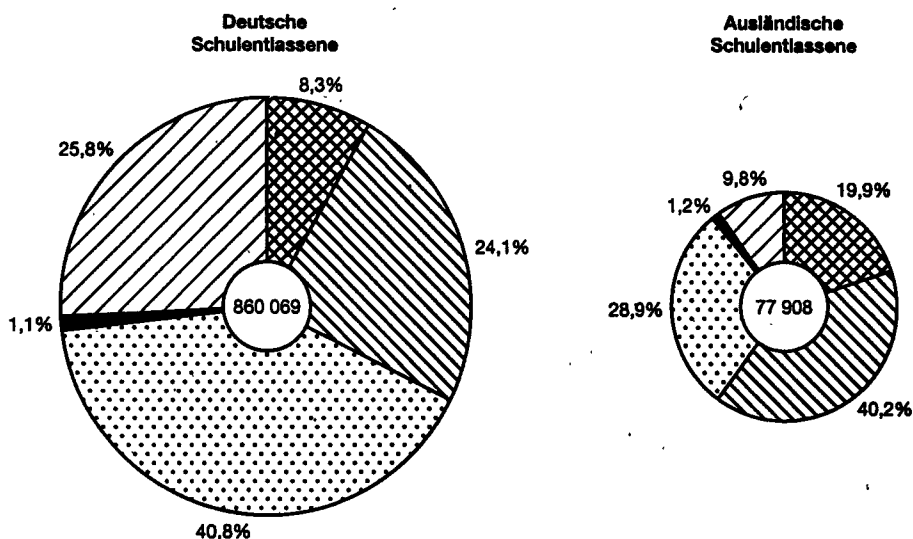


Der Anteil ausländischer Schüler/innen war 2000 bei den Vorklassen mit 21,8 %, Hauptschulen 17,3 % und bei den Schulkindergärten mit 25,8 % besonders hoch. Dagegen lag er bei den Grundschulen mit rund 11,8 % und bei den Realschulen und Gymnasien bei 6,4 bzw. 3,9 %. Der Ausländeranteil bei den Sonderschülern betrug 14,9 %. Eine deutliche Mehrheit der ausländischen Schüler/innen gehört einem europäischen Staat an; 2000 waren es 81,3 %. Knapp 12,3 % waren Angehörige einer asiatischen Nation, und 3,9 % besaßen den Pass eines afrikanischen Staates.

Die Zusammensetzung der aus dem europäischen Ausland stammenden Schüler/innen hat sich im Zeitraum von 1980 bis 2000 verändert. 1980 kamen 23,6% der Schüler/innen aus den „klassischen“ Anwerbeländern Italien, Griechenland und Spanien. Aus der Türkei stammten damals 49,9% der Schüler/innen. 2000 kamen 43,9 % der ausländischen Kinder und Jugendlichen, die eine allgemein bildende Schule besuchten, aus der Türkei. Nur noch 15,9 % entstammten einem der Europäischen Union zugehörigen Land, darunter nur noch 11,8 % aus Italien, Griechenland und Spanien. Zweitstärkstes Herkunftsland war mit 7,5 % das ehemalige Jugoslawien (Serbien und Montenegro).

**Deutsche und ausländische Schulentlassene
aus allgemein bildenden Schulen nach Abschlussarten in Prozent 2000**

Ohne Hauptschulabschluss
 Mit Hauptschulabschluss
 Mit Realschulabschluss
 Mit Fachhochschulreife
 Mit allgemeiner Hochschulreife



Statistisches Bundesamt 2001 - 06 - 0700

Bei den ausländischen Schulentlassenen besteht ebenso wie bei den deutschen Schülern eine Tendenz zu höheren Bildungsabschlüssen. Aber im Vergleich zu ihren deutschen Mitschülern schneiden die ausländischen Schulentlassenen deutlich schlechter ab. Der Anteil der ausländischen Schüler/innen, die das allgemein bildende Schulsystem ohne Abschluss verließen, war 2000 mehr als doppelt so hoch wie bei ihren deutschen Mitschülern. Von den 77 900 ausländischen Schulentlassenen des Jahres 2000 verließen ein Fünftel allgemein bildende Schulen ohne Hauptschulabschluss. 40,2 % erlangten den Hauptschulabschluss und 28,9 % einen mittleren Abschluss. Lediglich 11,0 % verließen die allgemein bildenden Schulen mit Fachhochschul- und allgemeiner Hochschulreife. Mit einem Anteil von 40,8 % erlangten dagegen die deutschen Schulentlassenen am häufigsten einen mittleren Bildungsabschluss, gefolgt von 26,9 % mit Fachhochschul- und allgemeiner Hochschulreife und 24,1 % mit Hauptschulabschluss. Ohne Hauptschulabschluss verließen lediglich 8,3 % der deutschen Schulentlassenen die Schule.

Anhang

Allgemein bildende Schulen 2000/01

A 1 Schüler/innen insgesamt und ausländische Schüler/innen nach Schularten 1980, 1990, 1992 und 1994 bis 2000

Schulart	Schuljahr									
	1980	1990	1992	1994	1995	1996	1997	1998	1999	2000
	Früheres Bundesgebiet		Deutschland							
Insgesamt										
Vorklassen	-	33 728	39 082	42 001	40 105	39 425	35 126	29 368	27 862	26 770
Schulkindergärten 1)	62 132	38 312	41 094	44 467	43 919	42 995	40 582	39 917	39 559	37 934
Grundschulen	-	2 534 587	3 419 584	3 558 906	3 634 342	3 691 348	3 697 806	3 602 000	3 488 300	3 352 935
Schulartunabhängige Orientierungsstufe 2) ..	5 044 424	218 346	394 601	374 908	374 692	378 937	394 836	409 780	412 181	404 195
Hauptschulen	-	1 054 201	1 088 628	1 113 433	1 123 509	1 121 534	1 110 615	1 097 978	1 095 517	1 103 878
Schularten mit mehreren Bildungsgängen ...	-	-	355 972	359 244	368 237	376 954	384 000	385 844	408 576	428 609
Realschulen	1 351 070	864 611	1 056 739	1 141 326	1 175 168	1 202 952	1 225 101	1 247 635	1 250 860	1 263 382
Gymnasien	2 119 019	1 549 720	2 047 241	2 148 702	2 164 625	2 181 562	2 200 092	2 223 398	2 245 155	2 256 861
Integrierte Gesamtschulen	190 539	246 010	437 285	489 120	508 569	526 959	541 447	548 349	551 025	549 489
Freie Waldorfschulen	29 712	50 370	56 121	60 979	63 021	64 445	65 748	67 268	68 406	69 969
Sonderschulen	354 316	251 897	360 209	382 946	391 118	398 566	406 129	410 422	415 425	420 427
Abendhauptschulen	-	759	1 526	1 150	998	1 093	1 134	1 171	1 222	1 150
Abendrealschulen	8 939	10 798	11 975	11 590	12 202	13 493	14 093	14 684	14 794	15 298
Abendgymnasien	16 403	16 885	20 242	17 575	17 260	16 990	16 021	16 151	15 920	15 937
Kollegs	9 873	13 285	14 863	14 082	13 961	13 506	14 209	14 099	13 971	13 947
Insgesamt ...	9 186 427	6 881 509	9 345 162	9 760 429	9 931 726	10 070 759	10 146 939	10 108 064	10 048 773	9 960 781
Ausländer										
Vorklassen	-	5 404	6 284	7 577	7 511	7 754	7 256	6 410	6 173	5 825
Schulkindergärten 1)	10 477	7 297	8 749	9 992	10 232	10 356	9 872	9 841	10 172	9 783
Grundschulen	-	294 172	313 163	344 844	366 328	388 531	399 838	395 945	400 320	396 099
Schulartunabhängige Orientierungsstufe 2) ..	526 552	25 095	28 674	29 040	29 014	29 704	30 234	30 734	31 868	32 534
Hauptschulen	-	210 722	217 799	214 169	211 629	207 695	200 784	188 915	188 570	190 631
Schularten mit mehreren Bildungsgängen ...	-	-	842	2 179	2 920	3 768	4 644	5 117	6 511	7 545
Realschulen	29 020	69 518	74 059	76 961	77 113	78 367	78 436	78 608	79 089	81 202
Gymnasien	40 052	78 717	83 228	84 700	85 347	86 695	87 826	88 023	88 116	88 146
Integrierte Gesamtschulen	9 601	40 804	49 153	57 102	59 594	62 007	63 414	63 791	64 516	65 799
Freie Waldorfschulen	887	1 055	1 157	1 311	1 334	1 391	1 398	1 395	1 408	1 430
Sonderschulen	27 743	44 490	48 666	53 856	55 888	57 202	58 581	59 296	60 847	62 751
Abendhauptschulen	-	358	392	460	414	468	496	506	543	511
Abendrealschulen	516	2 567	2 875	2 855	3 339	4 075	4 237	4 168	4 260	4 311
Abendgymnasien	523	1 112	1 319	1 708	2 131	2 590	2 356	2 473	2 487	2 538
Kollegs	112	263	439	492	544	637	1 335	1 471	1 420	1 385
Zusammen ...	645 483	779 574	836 799	887 246	913 338	941 240	950 707	936 693	946 300	950 490
Anteil ausländischer Schüler/innen										
Prozent										
Vorklassen	-	16,0	16,1	18,0	18,7	19,7	20,7	21,8	22,2	21,8
Schulkindergärten 1)	16,9	20,1	21,3	22,5	23,3	24,1	24,3	24,7	25,7	25,8
Grundschulen	-	11,6	9,2	9,7	10,1	10,5	10,8	11,0	11,5	11,8
Schulartunabhängige Orientierungsstufe 2) ..	10,4	11,5	7,3	7,7	7,7	7,8	7,7	7,5	7,7	8,0
Hauptschulen	-	20,0	20,0	19,2	18,8	18,5	18,1	17,2	17,2	17,3
Schularten mit mehreren Bildungsgängen ...	-	-	0,2	0,6	0,8	1,0	1,2	1,3	1,6	1,8
Realschulen	2,1	8,0	7,0	6,7	6,6	6,5	6,4	6,3	6,3	6,4
Gymnasien	1,9	5,0	4,1	3,9	3,9	4,0	4,0	4,0	3,9	3,9
Integrierte Gesamtschulen	5,0	16,6	11,2	11,7	11,7	11,8	11,7	11,6	11,7	12,0
Freie Waldorfschulen	3,0	2,1	2,1	2,1	2,1	2,2	2,1	2,1	2,1	2,0
Sonderschulen	7,8	17,7	13,5	14,1	14,3	14,4	14,4	14,4	14,8	14,9
Abendhauptschulen	-	47,2	25,7	40,0	41,5	42,8	43,7	43,2	44,4	44,4
Abendrealschulen	5,8	23,8	24,0	24,6	27,4	30,2	30,1	28,4	28,8	28,2
Abendgymnasien	3,2	6,6	6,5	9,7	12,3	15,2	14,7	15,3	15,6	15,9
Kollegs	1,1	2,0	3,0	3,5	3,9	4,7	9,4	10,4	10,2	9,9
Insgesamt ...	7,0	11,3	9,0	9,1	9,2	9,3	9,4	9,3	9,4	9,5

1) 1980 einschl. Vorklassen.

2) 1980 einschl. Grund- und Hauptschulen.

Anhang

Allgemein bildende Schulen 2000/01

A 2 Ausländische Schüler/innen nach Schularten und Geschlecht 1980, 1990, 1992 und 1994 bis 2000

Schulart	Schuljahr									
	1980	1990	1992	1994	1995	1996	1997	1998	1999	2000
	Früheres Bundesgebiet		Deutschland							
Insgesamt										
Vorklassen	-	5 404	6 284	7 577	7 511	7 754	7 256	6 410	6 173	5 825
Schulkindergärten 1)	10 477	7 297	8 749	9 992	10 232	10 356	9 872	9 841	10 172	9 783
Grundschulen	-	294 172	313 163	344 844	366 328	388 531	399 838	395 945	400 320	396 099
Schulartunabhängige Orientierungsstufe 2) ..	526 552	25 095	28 674	29 040	29 014	29 704	30 234	30 734	31 868	32 534
Hauptschulen	-	210 722	217 799	214 169	211 629	207 695	200 784	188 915	188 570	190 631
Schularten mit mehreren Bildungsgängen	-	-	842	2 179	2 920	3 768	4 644	5 117	6 511	7 545
Realschulen	29 020	69 518	74 059	76 961	77 113	78 367	78 436	78 608	79 089	81 202
Gymnasien	40 052	76 717	83 228	84 700	85 347	86 695	87 826	88 023	88 116	88 146
Integrierte Gesamtschulen	9 601	40 804	49 153	57 102	59 594	62 007	63 414	63 791	64 516	65 799
Freie Waldorfschulen	887	1 055	1 157	1 311	1 334	1 391	1 398	1 395	1 408	1 430
Sonderschulen	27 743	44 490	48 666	53 856	55 888	57 202	58 581	59 296	60 847	62 751
Abendhauptschulen	-	358	392	460	414	468	496	506	543	511
Abendrealschulen	516	2 567	2 875	2 855	3 339	4 075	4 237	4 168	4 260	4 311
Abendgymnasien	523	1 112	1 319	1 708	2 131	2 590	2 356	2 473	2 487	2 538
Kollegs	112	263	439	492	544	637	1 335	1 471	1 420	1 385
Insgesamt ...	645 483	779 574	836 799	887 246	913 338	941 240	950 707	936 693	946 300	950 490
Weiblich										
Vorklassen	-	2 571	2 920	3 547	3 523	3 611	3 412	3 093	2 931	2 712
Schulkindergärten 1)	4 788	3 068	3 725	4 181	4 307	4 374	4 213	4 253	4 260	4 049
Grundschulen	-	143 036	151 977	167 863	178 268	188 747	194 527	192 791	195 120	193 431
Schulartunabhängige Orientierungsstufe 2) ..	252 295	11 949	13 819	13 750	13 958	14 326	14 455	14 776	15 264	15 556
Hauptschulen	-	98 698	101 746	99 834	97 995	95 950	92 648	87 363	87 303	87 957
Schularten mit mehreren Bildungsgängen	-	-	399	1 016	1 354	1 766	2 174	2 384	2 969	3 564
Realschulen	15 069	35 676	38 238	40 114	40 444	40 939	41 066	41 005	41 194	42 193
Gymnasien	19 757	38 670	42 810	44 356	45 206	46 067	46 661	46 966	47 208	47 453
Integrierte Gesamtschulen	4 553	18 842	23 162	27 355	28 791	30 088	30 928	31 385	31 988	32 593
Freie Waldorfschulen	466	551	592	678	708	713	722	719	745	753
Sonderschulen	12 260	18 227	19 678	21 285	22 024	22 457	23 035	23 373	24 085	24 784
Abendhauptschulen	-	150	176	203	206	211	218	220	237	228
Abendrealschulen	199	1 142	1 347	1 265	1 435	1 869	1 878	1 933	1 970	2 016
Abendgymnasien	275	514	623	804	1 009	1 280	1 190	1 234	1 300	1 252
Kollegs	52	144	204	237	260	316	649	697	714	692
Zusammen ...	309 714	373 240	401 416	426 488	439 488	462 714	457 776	452 222	457 288	459 233
Anteil ausländischer Schülerinnen										
Prozent										
Vorklassen	-	47,6	46,5	46,8	46,9	46,6	47,0	48,3	47,5	46,6
Schulkindergärten 1)	45,7	42,0	42,6	41,8	42,1	42,2	42,7	43,2	41,9	41,4
Grundschulen	-	48,6	48,5	48,7	48,7	48,6	48,7	48,7	48,7	48,8
Schulartunabhängige Orientierungsstufe 2) ..	47,9	47,6	48,2	47,3	48,1	48,2	47,8	48,1	47,9	47,8
Hauptschulen	-	46,8	46,7	46,6	46,3	46,2	46,1	46,2	46,3	46,1
Schularten mit mehreren Bildungsgängen	-	-	47,4	46,6	46,4	46,9	46,8	46,6	45,6	47,2
Realschulen	51,9	51,3	51,6	52,1	52,4	52,2	52,4	52,2	52,1	52,0
Gymnasien	49,3	50,4	51,4	52,4	53,0	53,1	53,1	53,4	53,6	53,8
Integrierte Gesamtschulen	47,4	46,2	47,1	47,9	48,3	48,5	48,8	49,2	49,6	49,5
Freie Waldorfschulen	52,5	52,2	51,2	51,7	53,1	51,3	51,6	51,5	52,9	52,7
Sonderschulen	44,2	41,0	40,4	39,5	39,4	39,3	39,3	39,4	39,6	39,5
Abendhauptschulen	-	41,9	44,9	44,1	49,8	45,1	44,0	43,5	43,6	44,6
Abendrealschulen	38,6	44,5	46,9	44,3	43,0	45,9	44,3	46,4	46,2	46,8
Abendgymnasien	52,6	46,2	47,2	47,1	47,3	49,4	50,5	49,9	52,3	49,3
Kollegs	46,4	54,8	46,5	46,2	47,8	49,6	48,6	47,4	50,3	50,0
Zusammen ...	48,0	47,9	48,0	48,1	48,1	48,1	48,2	48,3	48,3	48,3

1) 1980 einschl. Vorklassen.

2) 1980 einschl. Grund- und Hauptschulen.

Anhang

Allgemein bildende Schulen 2000/01

A 3 Ausländische Schüler/innen nach Staatsangehörigkeit 1980, 1990, 1992 und 1994 bis 2000

Land der Staatsangehörigkeit	Schuljahr									
	1980	1990	1992	1994	1995	1996	1997	1998	1999	2000
	Früheres Bundesgebiet		Deutschland							
	Insgesamt									
Europa	597 258	654 893	683 684	739 199	763 084	778 373	782 390	767 577	773 468	772 421
EU-Länder	187 699	143 159	139 351	144 165	152 510	154 604	153 727	153 079	152 340	151 392
Belgien	1 381	1 357	1 461	1 214	1 161	1 245	1 130	1 124	1 134	1 103
Dänemark	783	889	901	942	931	916	940	932	914	914
Finnland	-	-	-	-	501	588	623	632	636	626
Frankreich	3 045	3 489	3 621	4 879	4 898	5 133	4 986	5 084	5 221	5 290
Griechenland	50 997	36 944	37 407	35 508	34 801	34 352	33 562	33 064	33 149	33 281
Irland	110	221	256	365	399	446	430	411	416	422
Italien	76 800	71 049	69 186	69 201	70 550	72 137	72 458	72 216	71 504	70 682
Luxemburg	175	141	147	182	194	233	252	289	281	273
Niederlande	6 177	3 604	3 207	3 651	3 674	3 831	3 912	3 939	4 029	4 065
Österreich	-	-	-	-	6 918	6 901	6 956	7 009	6 948	6 967
Portugal	18 989	11 039	10 942	11 462	11 872	12 401	12 608	12 919	12 863	13 065
Schweden	-	-	-	-	510	605	654	704	685	764
Spanien	24 813	14 426	12 223	10 469	9 786	9 444	8 947	8 508	8 257	7 752
Vereinigtes Königreich 1)	4 429	5 271	5 673	6 292	6 315	6 372	6 269	6 248	6 303	6 188
Übrige europäische Länder	409 559	511 734	544 333	595 034	610 574	623 769	628 663	614 498	621 128	621 029
Bosnien-Herzegowina	-	-	6 905	48 665	57 781	58 262	52 971	32 667	23 484	19 903
Finnland	181	298	376	513	-	-	-	-	-	-
Jugoslawien 2)	65 799	102 215	98 983	78 780	77 328	74 036	70 378	69 286	75 893	71 225
Kroatien	-	-	23 808	29 155	28 844	26 392	25 148	22 710	21 391	20 585
Mazedonien	-	-	-	3 311	3 326	3 528	3 963	4 226	4 799	5 108
Norwegen	163	160	157	211	208	232	258	229	211	208
Österreich	11 674	7 655	6 847	6 964	-	-	-	-	-	-
Polen	663	14 459	13 631	17 186	17 660	17 800	17 912	19 734	19 352	19 366
Rumänien	374	1 683	3 774	4 751	4 309	4 006	3 794	3 572	3 543	3 641
Russische Föderation 3)	132	1 052	5 292	9 453	9 202	10 849	12 434	14 322	15 949	18 550
Schweden	301	370	384	528	-	-	-	-	-	-
Schweiz	1 176	886	939	1 613	1 692	1 841	1 766	1 903	1 946	1 861
Slowakei	-	-	-	335	381	496	473	540	550	556
Slowenien	-	-	2 139	2 037	2 006	1 828	1 714	1 479	1 373	1 268
Tschechische Republik 4)	907	2 365	2 687	2 142	1 937	2 042	2 089	2 078	2 253	2 196
Türkei	322 223	361 213	359 707	367 776	379 093	392 645	403 574	408 712	412 161	417 166
Sonstige	5 966	19 378	18 704	21 614	26 807	29 812	32 189	33 040	38 223	39 396
Afrika	7 248	30 360	33 359	38 132	38 426	39 314	38 964	38 989	37 676	37 237
Amerika	8 979	8 907	9 236	10 634	10 955	11 411	11 588	12 728	13 199	13 596
Asien	13 666	53 387	64 361	75 440	79 962	86 031	93 500	107 161	111 439	116 725
Australien/Ozeanien	337	361	435	775	583	542	580	590	618	667
Sonstige 5)	17 995	31 666	40 051	23 066	20 328	25 569	23 685	9 648	9 900	9 844
Insgesamt	645 483	779 574	831 126	887 246	913 338	941 240	950 707	936 693	946 300	950 490
	Weiblich									
Europa	284 087	312 075	328 651	355 662	367 174	374 477	376 559	370 404	373 600	373 165
EU-Länder	90 027	69 562	67 630	70 199	74 100	74 976	74 268	74 252	73 976	73 379
Belgien	665	662	746	585	558	618	553	544	555	562
Dänemark	367	458	456	480	475	453	468	454	437	447
Finnland	-	-	-	-	264	306	301	338	344	322
Frankreich	1 543	1 763	1 809	2 420	2 449	2 539	2 453	2 533	2 569	2 606
Griechenland	25 511	18 025	18 140	17 241	16 779	16 539	16 178	15 935	16 001	16 057
Irland	50	87	118	179	186	212	195	185	210	203
Italien	37 483	34 371	33 486	33 584	34 158	34 900	34 910	34 952	34 641	34 099
Luxemburg	73	63	64	90	100	105	122	142	136	135
Niederlande	2 906	1 703	1 507	1 747	1 735	1 870	1 886	1 943	2 012	2 011
Österreich	-	-	-	-	3 425	3 417	3 386	3 404	3 405	3 458
Portugal	9 347	5 352	5 329	5 610	5 792	6 012	6 080	6 273	6 191	6 240
Schweden	-	-	-	-	261	316	312	352	338	387
Spanien	12 082	7 078	5 975	5 152	4 828	4 588	4 379	4 164	4 044	3 782
Vereinigtes Königreich 1)	2 202	2 575	2 812	3 111	3 090	3 101	3 045	3 033	3 093	3 070
Übrige europäische Länder	194 060	242 513	261 021	285 463	293 074	299 501	302 291	296 152	299 624	299 786
Bosnien-Herzegowina	-	-	3 326	23 776	28 172	28 627	26 063	15 925	11 428	9 806
Finnland	88	158	207	283	-	-	-	-	-	-
Jugoslawien 2)	32 131	48 865	47 334	37 582	36 560	34 882	33 302	33 045	36 173	34 018
Kroatien	-	-	11 507	14 123	14 066	12 913	12 299	11 136	10 533	10 105
Mazedonien	-	-	-	1 505	1 528	1 672	1 870	2 027	2 298	2 372
Norwegen	86	80	67	102	96	118	138	130	116	106
Österreich	5 468	3 775	3 356	3 401	-	-	-	-	-	-
Polen	321	7 028	6 644	8 395	8 599	8 815	8 915	9 772	9 695	9 681
Rumänien	181	762	1 803	2 380	2 163	2 032	1 895	1 817	1 784	1 840
Russische Föderation 3)	64	520	2 619	4 500	4 439	5 268	6 058	6 889	7 669	9 062
Schweden	146	205	202	280	-	-	-	-	-	-
Schweiz	585	411	455	773	825	896	840	925	977	925
Slowakei	-	-	-	167	191	234	254	247	267	275
Slowenien	-	-	1 032	996	998	909	846	728	684	634
Tschechische Republik 4)	439	1 157	1 330	1 042	934	1 013	983	1 044	1 146	1 127
Türkei	151 660	172 535	172 084	175 835	181 791	187 902	193 186	196 584	198 529	200 803
Sonstige	2 891	7 017	9 055	10 223	12 712	14 220	15 642	15 883	18 325	19 032
Afrika	3 433	14 401	15 891	18 430	18 639	19 192	19 069	18 937	18 279	18 032
Amerika	4 469	4 480	4 637	5 333	5 560	5 775	5 928	6 447	6 719	6 920
Asien	6 408	24 613	30 386	35 805	38 250	41 200	44 981	51 805	53 878	56 309
Australien/Ozeanien	191	183	220	404	307	293	313	311	301	348
Sonstige 5)	8 924	14 913	18 819	10 854	9 558	11 777	10 926	4 318	4 511	4 459
Zusammen	307 512	370 665	398 604	428 488	439 488	452 714	457 776	452 222	457 288	459 233

1) Großbritannien und Nordirland.

2) Ab 1994: Serbien und Montenegro.

3) Bis 1990: Sowjetunion; ab 1992 bis 1999: Russland einschl. G. U. S.

4) Bis 1991: Tschechoslowakei.

5) Staatenlos, ungeklärte Staatsangehörigkeit und ohne Angabe.

Statistisches Bundesamt, Arbeitsunterlage zur Fachserie 11, Reihe 1, 2000/01

Anhang

Allgemein bildende Schulen 2000/01

A 4 Ausländische Schüler/innen nach Staatsangehörigkeit 1980, 1990, 1992 und 1994 bis 2000 in Prozent

Land der Staatsangehörigkeit	1980	1990	1992	1994	1995	1996	1997	1998	1999	2000
	Früheres Bundesgebiet		Deutschland							
Anteil ausländischer Schüler/innen in Prozent										
Europa	92,5	84,0	82,3	83,3	83,5	82,7	82,3	81,9	81,7	81,3
EU-Länder	29,1	18,4	16,8	16,2	16,7	16,4	16,2	16,3	16,1	15,9
Belgien	0,2	0,2	0,2	0,1	0,1	0,1	0,1	0,1	0,1	0,1
Dänemark	0,1	0,1	0,1	0,1	0,1	0,1	0,1	0,1	0,1	0,1
Finnland	-	-	-	-	0,1	0,1	0,1	0,1	0,1	0,1
Frankreich	0,5	0,4	0,4	0,5	0,5	0,5	0,5	0,5	0,6	0,6
Griechenland	7,9	4,7	4,5	4,0	3,8	3,6	3,5	3,5	3,5	3,5
Irland	0,0	0,0	0,0	0,0	0,0	0,0	0,0	0,0	0,0	0,0
Italien	11,9	9,1	8,3	7,8	7,7	7,7	7,6	7,7	7,6	7,4
Luxemburg	0,0	0,0	0,0	0,0	0,0	0,0	0,0	0,0	0,0	0,0
Niederlande	1,0	0,5	0,4	0,4	0,4	0,4	0,4	0,4	0,4	0,4
Österreich	-	-	-	-	0,8	0,7	0,7	0,7	0,7	0,7
Portugal	2,9	1,4	1,3	1,3	1,3	1,3	1,3	1,4	1,4	1,4
Schweden	-	-	-	-	0,1	0,1	0,1	0,1	0,1	0,1
Spanien	3,8	1,9	1,5	1,2	1,1	1,0	0,9	0,9	0,9	0,8
Vereinigtes Königreich 1)	0,7	0,7	0,7	0,7	0,7	0,7	0,7	0,7	0,7	0,7
Übrige europäische Länder	63,5	65,6	65,5	67,1	66,9	66,3	66,1	65,6	65,6	65,3
Bosnien-Herzegowina	-	-	0,8	5,5	6,3	6,2	5,6	3,5	2,5	2,1
Finnland	0,0	0,0	0,0	0,1	-	-	-	-	-	-
Jugoslawien 2)	10,2	13,1	11,9	8,9	8,5	7,9	7,4	7,4	8,0	7,5
Kroatien	-	-	2,9	3,3	3,2	2,8	2,6	2,4	2,3	2,2
Mazedonien	-	-	-	0,4	0,4	0,4	0,4	0,5	0,5	0,5
Norwegen	0,0	0,0	0,0	0,0	0,0	0,0	0,0	0,0	0,0	0,0
Österreich	1,8	1,0	0,8	0,8	-	-	-	-	-	-
Polen	0,1	1,9	1,6	1,9	1,9	1,9	1,9	2,1	2,0	2,0
Rumänien	0,1	0,2	0,5	0,5	0,5	0,4	0,4	0,4	0,4	0,4
Russische Föderation 3)	0,0	0,1	0,6	1,1	1,0	1,2	1,3	1,5	1,7	2,0
Schweden	0,0	0,0	0,0	0,1	-	-	-	-	-	-
Schweiz	0,2	0,1	0,1	0,2	0,2	0,2	0,2	0,2	0,2	0,2
Slowakei	-	-	-	0,0	0,0	0,1	0,0	0,1	0,1	0,1
Slowenien	-	-	0,3	0,2	0,2	0,2	0,2	0,2	0,1	0,1
Tschechische Republik 4)	0,1	0,3	0,3	0,2	0,2	0,2	0,2	0,2	0,2	0,2
Türkei	49,9	46,3	43,3	41,5	41,5	41,7	42,4	43,6	43,6	43,9
Sonstige	0,9	2,5	2,3	2,4	2,9	3,2	3,4	3,5	4,0	4,1
Afrika	1,1	3,9	4,0	4,3	4,2	4,2	4,1	4,2	4,0	3,9
Amerika	1,4	1,1	1,1	1,2	1,2	1,2	1,2	1,4	1,4	1,4
Asien	2,1	6,8	7,7	8,5	8,8	9,1	9,8	11,4	11,8	12,3
Australien/Ozeanien	0,1	0,0	0,1	0,1	0,1	0,1	0,1	0,1	0,1	0,1
Sonstige 5)	2,8	4,1	4,8	2,6	2,2	2,7	2,5	1,0	1,0	1,0
Insgesamt	100	100	100	100	100	100	100	100	100	100
Anteil ausländischer Schülerinnen in Prozent										
Europa	92,4	84,2	82,5	83,4	83,5	82,7	82,3	81,9	81,7	81,3
EU-Länder	29,3	18,6	17,0	16,5	16,9	16,6	16,2	16,4	16,2	16,0
Belgien	0,2	0,2	0,2	0,1	0,1	0,1	0,1	0,1	0,1	0,1
Dänemark	0,1	0,1	0,1	0,1	0,1	0,1	0,1	0,1	0,1	0,1
Finnland	-	-	-	-	0,1	0,1	0,1	0,1	0,1	0,1
Frankreich	0,5	0,5	0,5	0,6	0,6	0,6	0,5	0,6	0,6	0,6
Griechenland	8,3	4,9	4,6	4,0	3,8	3,7	3,5	3,5	3,5	3,5
Irland	0,0	0,0	0,0	0,0	0,0	0,0	0,0	0,0	0,0	0,0
Italien	12,2	9,3	8,4	7,9	7,8	7,7	7,6	7,7	7,6	7,4
Luxemburg	0,0	0,0	0,0	0,0	0,0	0,0	0,0	0,0	0,0	0,0
Niederlande	0,9	0,5	0,4	0,4	0,4	0,4	0,4	0,4	0,4	0,4
Österreich	-	-	-	-	0,8	0,8	0,7	0,8	0,7	0,8
Portugal	3,0	1,4	1,3	1,3	1,3	1,3	1,3	1,4	1,4	1,4
Schweden	-	-	-	-	0,1	0,1	0,1	0,1	0,1	0,1
Spanien	3,9	1,9	1,5	1,2	1,1	1,0	0,9	0,9	0,9	0,8
Vereinigtes Königreich 1)	0,7	0,7	0,7	0,7	0,7	0,7	0,7	0,7	0,7	0,7
Übrige europäische Länder	63,1	65,4	65,5	66,9	66,7	66,2	66,0	65,5	65,5	65,3
Bosnien-Herzegowina	-	-	0,8	5,6	6,4	6,3	5,7	3,5	2,5	2,1
Finnland	0,0	0,0	0,1	0,1	-	-	-	-	-	-
Jugoslawien 2)	10,4	13,2	11,9	8,8	8,3	7,7	7,3	7,3	7,9	7,4
Kroatien	-	-	2,9	3,3	3,2	2,9	2,7	2,5	2,3	2,2
Mazedonien	-	-	-	0,4	0,3	0,4	0,4	0,4	0,5	0,5
Norwegen	0,0	0,0	0,0	0,0	0,0	0,0	0,0	0,0	0,0	0,0
Österreich	1,8	1,0	0,8	0,8	-	-	-	-	-	-
Polen	0,1	1,9	1,7	2,0	2,0	1,9	1,9	2,2	2,1	2,1
Rumänien	0,1	0,2	0,5	0,6	0,5	0,4	0,4	0,4	0,4	0,4
Russische Föderation 3)	0,0	0,1	0,7	1,1	1,0	1,2	1,3	1,5	1,7	2,0
Schweden	0,0	0,1	0,1	0,1	-	-	-	-	-	-
Schweiz	0,2	0,1	0,1	0,2	0,2	0,2	0,2	0,2	0,2	0,2
Slowakei	-	-	-	0,0	0,0	0,1	0,1	0,1	0,1	0,1
Slowenien	-	-	0,3	0,2	0,2	0,2	0,2	0,2	0,1	0,1
Tschechische Republik 4)	0,1	0,3	0,3	0,2	0,2	0,2	0,2	0,2	0,3	0,2
Türkei	49,3	46,5	43,2	41,3	41,4	41,5	42,2	43,5	43,4	43,7
Sonstige	0,9	1,9	2,3	2,4	2,9	3,1	3,4	3,5	4,0	4,1
Afrika	1,1	3,9	4,0	4,3	4,2	4,2	4,2	4,2	4,0	3,9
Amerika	1,5	1,2	1,2	1,3	1,3	1,3	1,3	1,4	1,5	1,5
Asien	2,1	6,6	7,6	8,4	8,7	9,1	9,8	11,5	11,8	12,3
Australien/Ozeanien	0,1	0,0	0,1	0,1	0,1	0,1	0,1	0,1	0,1	0,1
Sonstige 5)	2,9	4,0	4,7	2,5	2,2	2,6	2,4	1,0	1,0	1,0
Zusammen	100,0	100,0	100,0	100,0	100,0	100,0	100,0	100,0	100,0	100,0

1) Großbritannien und Nordirland.

2) Ab 1994: Serbien und Montenegro.

3) Bis 1990: Sowjetunion; ab 1992 bis 1999: Russland einschl. G.U.S.

4) Bis 1991: Tschechoslowakei.

5) Staatenlos, ungeklärte Staatsangehörigkeit und ohne Angabe.

Statistisches Bundesamt, Arbeitsunterlage zur Fachserie 11, Reihe 1, 2000/01

Allgemein bildende

A 5 Schüler/innen insgesamt und ausländische

Lfd. Nr.	Schulart	Deutschland	Baden-Württemberg	Bayern	Berlin	Brandenburg	Bremen	Hamburg
Ins								
1	Vorklassen	26 770	-	-	10 131	-	140	5 823
2	Schulkindergärten	37 934	8 513 a)	-	-	-	694	97
3	Grundschulen	3 352 935	477 429	534 934	110 105	64 371	25 218	53 765
4	Schulartunabhängige Orientierungsstufe	404 195	467	755	63 943	57 824	11 019	669
5	Hauptschulen	1 103 878	211 084	323 194	16 269	-	5 236	13 891
6	Schularten mit mehreren Bildungsgängen	428 609	-	-	-	-	-	2 967
7	Realschulen	1 263 382	229 836	188 627	31 342	23 719	6 693	8 769
8	Gymnasien	2 256 861	292 966	322 056	86 630	71 029	15 186	47 171
9	Integrierte Gesamtschulen	549 489	3 855	3 043	52 977	98 481	5 343	31 823
10	Freie Waldorfschulen	69 969	20 306	6 689	2 419	980	836	2 986
11	Sonderschulen	420 427	52 003	63 233	13 697	15 834	2 664	7 429
12	Abendhauptschulen	1 150	-	-	683	-	276	71
13	Abendrealschulen	15 298	1 855	397	851	341	445	225
14	Abendgymnasien	15 937	1 857	726	671	812	494	542
15	Kollegs	13 947	458	1 140	2 152	365	-	147
16	Insgesamt ...	9 960 781	1 300 628	1 444 794	391 870	333 756	74 244	176 375
Aus								
17	Vorklassen	5 825	-	-	3 054	-	51	1 570
18	Schulkindergärten	9 783	1 983 a)	-	-	-	219	25
19	Grundschulen	396 099	72 698	48 992	22 960	1 137	4 590	12 327
20	Schulartunabhängige Orientierungsstufe	32 534	37	189	10 560	466	1 739	107
21	Hauptschulen	190 631	49 054	36 943	4 564	-	1 243	4 332
22	Schularten mit mehreren Bildungsgängen	7 545	-	-	-	-	-	853
23	Realschulen	81 202	16 067	7 330	3 447	48	972	1 844
24	Gymnasien	88 146	12 503	10 720	6 095	422	1 191	5 209
25	Integrierte Gesamtschulen	65 799	652	370	6 292	756	609	7 304
26	Freie Waldorfschulen	1 430	588	119	121	28	11	53
27	Sonderschulen	62 751	13 074	8 097	2 090	59	592	2 303
28	Abendhauptschulen	511	-	-	289	-	131	41
29	Abendrealschulen	4 311	546	77	185	1	76	63
30	Abendgymnasien	2 538	382	108	62	2	66	74
31	Kollegs	1 385	44	143	95	7	-	3
32	Zusammen ...	950 490	167 628	113 088	59 814	2 926	11 490	36 108
Anteil ausländischer Pro								
33	Vorklassen	21,8	-	-	30,1	-	36,4	27,0
34	Schulkindergärten	25,8	23,3 a)	-	-	-	31,6	25,8
35	Grundschulen	11,8	15,2	9,2	20,9	1,8	18,2	22,9
36	Schulartunabhängige Orientierungsstufe	8,0	7,9	25,0	16,5	0,8	15,8	16,0
37	Hauptschulen	17,3	23,2	11,4	28,1	-	23,7	31,2
38	Schularten mit mehreren Bildungsgängen	1,8	-	-	-	-	-	28,7
39	Realschulen	6,4	7,0	3,9	11,0	0,2	14,5	21,0
40	Gymnasien	3,9	4,3	3,3	7,0	0,6	7,8	11,0
41	Integrierte Gesamtschulen	12,0	16,9	12,2	11,9	0,8	11,4	23,0
42	Freie Waldorfschulen	2,0	2,9	1,8	5,0	2,9	1,3	1,8
43	Sonderschulen	14,9	25,1	12,8	15,3	0,4	22,2	31,0
44	Abendhauptschulen	44,4	-	-	42,3	-	47,5	57,7
45	Abendrealschulen	28,2	29,4	19,4	21,7	0,3	17,1	28,0
46	Abendgymnasien	15,9	20,6	14,9	9,2	0,2	13,4	13,7
47	Kollegs	9,9	9,6	12,5	4,4	1,9	-	2,0
48	Zusammen ...	9,5	12,9	7,8	15,3	0,9	15,5	20,5

a) Grundschulförderklassen und Sonderschulkindergärten.

b) Bildungsgangübergreifende Klassen.

c) Regionale Schulen und Duale Oberschulen..

d) Sekundarschulen und Erweiterte Realschulen.

e) Mittelschulen

hang

Schulen 2000/01

Schüler/innen nach Schularten und Ländern

Hessen	Mecklenburg-Vorpommern	Niedersachsen	Nordrhein-Westfalen	Rheinland-Pfalz	Saarland	Sachsen	Sachsen-Anhalt	Schleswig-Holstein	Thüringen	Lfd. Nr.
gesamt										
2 417	213	7 712	-	-	-	-	-	-	334	1
4 488	46	5 030	14 021	1 332	462	1 214	446	1 591	-	2
252 147	50 924	361 837	811 693	183 005	44 741	118 170	73 362	125 759	65 475	3
44 540	-	163 000	-	-	-	-	61 978	-	-	4
40 315	13 177	90 346	277 737	65 034	1 171	-	2 909	43 515	-	5
-	10 925 b)	1 970	-	26 137 c)	24 559 d)	208 252 e)	42 866 f)	-	110 933 g)	6
88 203	68 963	120 644	324 491	68 207	5 375	-	37 830	60 683	-	7
170 859	60 768	158 301	534 367	112 555	29 396	138 590	65 230	68 817	82 940	8
66 279	7 169	25 053	214 025	13 395	10 556	-	1 619	13 343	2 528	9
4 564	512	5 863	14 719	2 133	1 187	1 060	487	4 540	688	10
23 394 h)	14 328	36 819	95 250 i)	16 488	3 518	24 898	20 130	12 501	18 231	11
120	-	-	-	-	-	-	-	-	-	12
1 062	-	-	8 508	-	246	506	128	734	-	13
2 335	395	664	5 920	99	128	694	176	424	-	14
924	-	586	6 288	410	70	632	455	-	320	15
701 647	227 420	977 825	2 307 019	488 806	121 409	484 016	307 616	331 907	281 448	16
länder										
483	15	648	-	-	-	-	-	-	4	17
1 594	-	1 080	4 187	234	128	39	37	277	-	18
42 431	914	31 618	123 919	16 974	4 496	2 465	1 775	7 673	1 130	19
7 617	-	11 310	-	-	-	-	509	-	-	20
11 181	106	9 347	61 115	8 616	200	-	36	3 894	-	21
-	56 b)	210	-	1 686 c)	2 495 d)	1 325 e)	325 f)	-	595 g)	22
11 994	268	5 349	28 374	2 902	186	-	196	2 225	-	23
12 574	345	4 520	27 502	3 039	860	700	361	1 824	281	24
10 267	51	1 904	35 266	741	949	-	7	616	15	25
111	4	66	207	33	28	29	2	27	3	26
6 021 h)	45	6 087	20 260 i)	2 234	565	101	106	1 075	42	27
50	-	-	-	-	-	-	-	-	-	28
409	-	-	2 721	-	23	58	5	147	-	29
731	1	40	1 014	5	10	4	2	37	-	30
203	-	16	850	13	6	2	3	-	-	31
105 666	1 805	72 175	305 415	36 477	9 946	4 723	3 384	17 795	2 070	32
Schüler/innen zent										
20,0	7,0	8,4	-	-	-	-	-	-	1,2	33
35,5	-	21,1	29,9	17,6	27,7	3,2	8,3	17,4	-	34
16,8	1,8	8,7	15,3	9,3	10,0	2,1	2,4	6,1	1,7	35
17,1	-	6,9	-	-	-	-	0,8	-	-	36
27,7	0,8	10,3	22,0	13,2	17,1	-	1,2	8,9	-	37
-	0,5 b)	10,7	-	6,5 c)	10,2 d)	0,6 e)	0,8 f)	-	0,5 g)	38
13,6	0,4	4,4	8,7	4,3	3,5	-	0,5	3,7	-	39
7,4	0,6	2,9	5,1	2,7	2,9	0,5	0,6	2,7	0,3	40
15,5	0,7	7,6	16,5	5,5	9,0	-	0,4	4,6	0,6	41
2,4	0,8	1,1	1,4	1,5	2,4	2,7	0,4	0,6	0,4	42
25,7 h)	0,3	16,5	21,3 i)	13,5	16,1	0,4	0,5	8,6	0,2	43
41,7	-	-	-	-	-	-	-	-	-	44
38,5	-	-	32,0	-	9,3	11,5	3,9	20,0	-	45
31,3	0,3	6,0	17,1	5,1	7,8	0,6	1,1	8,7	-	46
22,0	-	2,7	13,5	3,2	8,6	0,3	0,7	-	-	47
15,1	0,8	7,4	13,2	7,5	8,2	1,0	1,1	5,4	0,7	48

f) Kombinierte Klassen an Sekundarschulen.
g) Regelschulen.

h) Einschl. Sonderschulzweige der Gesamtschulen.
i) Einschl. Sonderschulzweige der Freien Waldorfschulen.

Allgemein bildende

A 6 Ausländische Schüler/innen nach

Lfd. Nr.	Schulart	Deutschland	Baden-Württemberg 1)	Bayern	Berlin	Brandenburg	Bremen	Hamburg
Ins								
1	Vorklassen	5 825	-	-	3 054	-	51	1 570
2	Schulkindergärten	9 783	1 983 a)	-	-	-	219	25
3	Grundschulen	396 099	72 698	48 992	22 960	1 137	4 590	12 327
4	Schulartunabhängige Orientierungsstufe	32 534	37	189	10 560	466	1 739	107
5	Hauptschulen	190 631	49 054	36 943	4 564	-	1 243	4 332
6	Schularten mit mehreren Bildungsgängen	7 545	-	-	-	-	-	853
7	Realschulen	81 202	16 067	7 330	3 447	48	972	1 844
8	Gymnasien	88 146	12 503	10 720	6 095	422	1 191	5 209
9	Integrierte Gesamtschulen	65 799	652	370	6 292	756	609	7 304
10	Freie Waldorfschulen	1 430	588	119	121	28	11	53
11	Sonderschulen	62 751	13 074	8 097	2 090	59	592	2 303
12	Abendhauptschulen	511	-	-	289	-	131	41
13	Abendrealschulen	4 311	546	77	185	1	76	63
14	Abendgymnasien	2 538	382	108	62	2	66	74
15	Kollegs	1 385	44	143	95	7	-	3
16	Insgesamt ...	950 490	167 628	113 088	59 814	2 926	11 490	36 108
Weib								
17	Vorklassen	2 712	-	-	1 422	-	20	719
18	Schulkindergärten	4 049	901 a)	-	-	-	88	9
19	Grundschulen	193 431	35 601	24 162	11 069	565	2 192	6 012
20	Schulartunabhängige Orientierungsstufe	15 556	16	96	5 046	226	846	50
21	Hauptschulen	87 957	23 197	17 482	1 977	-	553	1 921
22	Schularten mit mehreren Bildungsgängen	3 564	-	-	-	-	-	411
23	Realschulen	42 193	8 386	4 063	1 752	25	493	935
24	Gymnasien	47 453	6 537	5 766	3 389	237	659	2 797
25	Integrierte Gesamtschulen	32 593	309	201	3 038	382	298	3 523
26	Freie Waldorfschulen	753	308	64	70	14	5	26
27	Sonderschulen	24 784	4 916	3 239	823	21	248	882
28	Abendhauptschulen	228	-	-	121	-	70	16
29	Abendrealschulen	2 016	279	43	92	-	32	24
30	Abendgymnasien	1 252	230	49	28	2	34	30
31	Kollegs	692	27	60	61	4	-	2
32	Zusammen ...	459 233	80 707	55 225	28 888	1 476	5 538	17 357
Anteil ausländischer Pro								
33	Vorklassen	46,6	-	-	46,6	-	39,2	45,8
34	Schulkindergärten	41,4	45,4 a)	-	-	-	40,2	36,0
35	Grundschulen	48,8	49,0	49,3	48,2	49,7	47,8	48,8
36	Schulartunabhängige Orientierungsstufe	47,8	43,2	50,8	47,8	48,5	48,6	46,7
37	Hauptschulen	46,1	47,3	47,3	43,3	-	44,5	44,3
38	Schularten mit mehreren Bildungsgängen	47,2	-	-	-	-	-	48,2
39	Realschulen	52,0	52,2	55,4	50,8	52,1	50,7	50,7
40	Gymnasien	53,8	52,3	53,8	55,6	56,2	55,3	53,7
41	Integrierte Gesamtschulen	49,5	47,4	54,3	48,3	50,5	48,9	48,2
42	Freie Waldorfschulen	52,7	52,4	53,8	57,9	50,0	45,5	49,1
43	Sonderschulen	39,5	37,6	40,0	39,4	35,6	41,9	38,3
44	Abendhauptschulen	44,6	-	-	41,9	-	53,4	39,0
45	Abendrealschulen	46,8	51,1	55,8	49,7	-	42,1	38,1
46	Abendgymnasien	49,3	60,2	45,4	45,2	100,0	51,5	40,5
47	Kollegs	50,0	61,4	42,0	64,2	57,1	-	66,7
48	Zusammen ...	48,3	48,1	48,8	48,3	50,4	48,2	48,1

1) Geschlechterspezifische Verteilung teilweise geschätzt.

a) Grundschulförderklassen und Sonderschulkindergärten.

b) Bildungsgangübergreifende Klassen.

c) Regionale Schulen und Duale Oberschulen.

d) Sekundarschulen und Erweiterte Realschulen.

e) Mittelschulen.

hang

Schulen 2000/01

Schularten, Geschlecht und Ländern

Hessen	Mecklenburg-Vorpommern	Niedersachsen	Nordrhein-Westfalen	Rheinland-Pfalz	Saarland	Sachsen	Sachsen-Anhalt	Schleswig-Holstein	Thüringen	Lfd. Nr.
gesamt										
483	15	648	-	-	-	-	-	-	4	1
1 594	-	1 060	4 187	234	128	39	37	277	-	2
42 431	914	31 616	123 919	16 974	4 496	2 465	1 775	7 673	1 130	3
7 617	-	11 310	-	-	-	-	509	-	-	4
11 181	106	9 347	61 115	8 616	200	-	36	3 894	-	5
-	56 b)	210	-	1 686 c)	2 495 d)	1 325 e)	325 f)	-	595 g)	6
11 994	268	5 349	28 374	2 902	186	-	196	2 225	-	7
12 574	345	4 520	27 502	3 039	860	700	361	1 824	281	8
10 267	51	1 904	35 266	741	949	-	7	616	15	9
111	4	66	207	33	28	29	2	27	3	10
6 021 h)	45	6 087	20 260 i)	2 234	565	101	106	1 075	42	11
50	-	-	-	-	-	-	-	-	-	12
409	-	-	2 721	-	23	58	5	147	-	13
731	1	40	1 014	5	10	4	2	37	-	14
203	-	16	850	13	6	2	3	-	-	15
105 666	1 805	72 175	305 415	36 477	9 946	4 723	3 364	17 795	2 070	16
lich										
242	9	298	-	-	-	-	-	-	2	17
625	-	456	1 664	94	57	17	17	121	-	18
20 936	432	15 511	60 224	8 172	2 184	1 216	810	3 788	557	19
3 585	-	5 428	-	-	-	-	263	-	-	20
5 043	36	4 191	27 642	4 052	104	-	11	1 748	-	21
-	28 b)	95	-	830 c)	1 198 d)	606 e)	125 f)	-	271 g)	22
6 053	138	2 784	14 675	1 528	92	-	82	1 187	-	23
6 757	195	2 551	14 770	1 611	474	367	201	990	152	24
5 046	25	935	17 604	407	479	-	3	335	8	25
62	1	25	103	19	16	16	1	21	2	26
2 411 h)	19	2 592	7 987 i)	914	231	31	47	406	17	27
21	-	-	-	-	-	-	-	-	-	28
182	-	-	1 246	-	13	24	1	80	-	29
349	-	18	490	2	4	1	2	13	-	30
94	-	11	424	4	3	-	2	-	-	31
51 406	883	34 895	146 829	17 633	4 855	2 278	1 565	8 689	1 009	32
Schülerinnen zent										
50,1	60,0	46,0	-	-	-	-	-	-	50,0	33
39,2	-	43,0	39,7	40,2	44,5	43,6	45,9	43,7	-	34
49,3	47,3	49,1	48,6	48,1	48,6	49,3	45,6	49,4	49,3	35
47,1	-	48,0	-	-	-	-	51,7	-	-	36
45,1	34,0	44,8	45,2	47,0	52,0	-	30,6	44,9	-	37
-	50,0 b)	45,2	-	49,2 c)	48,0 d)	45,7 e)	38,5 f)	-	45,5 g)	38
50,5	51,5	52,0	51,7	52,7	49,5	-	41,8	53,3	-	39
53,7	56,5	56,4	53,7	53,0	55,1	52,4	55,7	54,3	54,1	40
49,1	49,0	49,1	49,9	54,9	50,5	-	42,9	54,4	53,3	41
55,9	25,0	37,9	49,8	57,6	57,1	55,2	50,0	77,8	66,7	42
40,0 h)	42,2	42,6	39,4 i)	40,9	40,9	30,7	44,3	37,8	40,5	43
42,0	-	-	-	-	-	-	-	-	-	44
44,5	-	-	45,8	-	56,5	41,4	20,0	54,4	-	45
47,7	-	45,0	48,3	40,0	40,0	25,0	100,0	35,1	-	46
46,3	-	68,8	49,9	30,8	50,0	-	66,7	-	-	47
48,6	48,9	48,3	48,1	48,3	48,8	48,2	46,5	48,8	48,7	48

f) Kombinierte Klassen an Sekundarschulen.
g) Regelschulen.

h) Einschl. Sonderschulzweige der Gesamtschulen.
i) Einschl. Sonderschulzweige der Freien Waldorfschulen.

Lfd. Nr	Bildungsbereich ----- Schulart		Deutschland	Baden- Württemberg 1)	Bayern	Berlin	Brandenburg	Bremen	Hamburg
1	Vorschulbereich	z	15 608	1 983 a)	-	3 054	-	270	1 595
2		w	6 761	901	-	1 422	-	108	728
3	Vorklassen	z	5 785	-	-	3 022	-	51	1 570
4		w	2 700	-	-	1 414	-	20	719
5	Vorklassen an Sonderschulen	z	40	-	-	32	-	-	-
6		w	12	-	-	8	-	-	-
7	Schulkindergärten	z	8 587	1 243	-	-	-	216	-
8		w	3 526	565	-	-	-	87	-
9	Schulkindergärten an Sonderschulen	z	1 196	740	-	-	-	3	25
10		w	523	336	-	-	-	1	9
11	Primarbereich	z	399 267	72 891	49 025	23 306	1 252	4 595	13 981
12		w	194 980	35 702	24 182	11 238	620	2 196	6 818
13	Grundschulen	z	396 099	72 698	48 992	22 960	1 137	4 590	12 327
14		w	193 431	35 601	24 162	11 069	565	2 192	6 012
15	Integrierte Gesamtschulen	z	2 719	-	-	314	108	-	1 632
16		w	1 314	-	-	155	53	-	794
17	Freie Waldorfschulen	z	449	193	33	32	7	5	22
18		w	235	101	20	14	2	4	12
19	Sekundarbereich I	z	435 949	75 765	53 162	28 548	1 188	5 418	16 258
20		w	212 633	37 110	26 245	13 852	579	2 657	7 866
21	Schulartunabhängige Orientierungsstufe	z	32 534	37	189	10 560	466	1 739	107
22		w	15 556	16	96	5 046	226	846	50
23	Hauptschulen	z	190 631	49 054	36 943	4 564	-	1 243	4 332
24		w	87 957	23 197	17 482	1 977	-	553	1 921
25	Schularten mit mehreren Bildungsgängen	z	7 545	-	-	-	-	-	853
26		w	3 564	-	-	-	-	-	411
27	Realschulen	z	81 202	16 067	7 330	3 447	48	972	1 844
28		w	42 193	8 386	4 063	1 752	25	493	935
29	Gymnasien	z	61 846	9 173	8 198	4 105	184	643	3 669
30		w	32 808	4 796	4 332	2 278	88	364	1 959
31	Integrierte Gesamtschulen	z	56 669	602	361	5 340	473	609	5 326
32		w	27 939	286	196	2 549	229	298	2 539
33	Freie Waldorfschulen	z	700	286	64	58	16	5	23
34		w	372	150	33	37	11	1	11
35	Abendhauptschulen	z	511	-	-	289	-	131	41
36		w	228	-	-	121	-	70	16
37	Abendrealschulen	z	4 311	546	77	185	1	76	63
38		w	2 016	279	43	92	-	32	24
39	Sekundarbereich II	z	36 915	3 915	2 804	2 816	427	615	1 971
40		w	20 075	2 078	1 559	1 553	256	329	1 063
41	Gymnasien	z	26 300	3 330	2 522	1 990	238	548	1 540
42		w	14 645	1 741	1 434	1 111	149	295	838
43	Integrierte Gesamtschulen	z	6 411	50	9	638	175	-	346
44		w	3 340	23	5	334	100	-	190
45	Freie Waldorfschulen	z	281	109	22	31	5	1	8
46		w	146	57	11	19	1	-	3
47	Abendgymnasien	z	2 538	382	108	62	2	66	74
48		w	1 252	230	49	28	2	34	30
49	Kollegs	z	1 385	44	143	95	7	-	3
50		w	692	27	60	61	4	-	2
51	Sonderschulen	z	62 751	13 074	8 097	2 090	59	592	2 303
52		w	24 784	4 916	3 239	823	21	248	882
53	Insgesamt ...	i	950 490	167 628	113 088	59 814	2 926	11 490	36 108
54		w	469 233	80 707	55 225	28 888	1 476	5 638	17 357

1) Geschlechterspezifische Verteilung teilweise geschätzt.

a) Grundschulförderklassen und Sonderschulkindergärten.

b) Bildungsgangübergreifende Klassen.

c) Regionale Schulen und Duale Oberschulen.

d) Sekundarschulen und Erweiterte Realschulen.

e) Mittelschulen.

hang

Schulen 2000/01

Bildungsbereichen, Schularten und Ländern

Hessen	Mecklenburg-Vorpommern	Niedersachsen	Nordrhein-Westfalen	Rheinland-Pfalz	Saarland	Sachsen	Sachsen-Anhalt	Schleswig-Holstein	Thüringen	Lfd. Nr.
2 077	15	1 708	4 187	234	128	39	37	277	4	1
867	9	754	1 664	94	57	17	17	121	2	2
483	14	645	-	-	-	-	-	-	-	3
242	9	296	-	-	-	-	-	-	-	4
-	1	3	-	-	-	-	-	-	4	5
-	-	2	-	-	-	-	-	-	2	6
1 490	-	1 048	3 892	223	122	39	37	277	-	7
592	-	450	1 530	91	56	17	17	121	-	8
104	-	12	295	11	6	-	-	-	-	9
33	-	6	134	3	1	-	-	-	-	10
42 898	916	31 875	123 978	16 979	4 502	2 475	1 776	7 686	1 132	11
21 184	433	15 621	60 255	8 174	2 189	1 222	810	3 798	558	12
42 431	914	31 618	123 919	16 974	4 496	2 485	1 775	7 673	1 130	13
20 936	432	15 511	60 224	8 172	2 184	1 216	810	3 788	557	14
429	-	236	-	-	-	-	-	-	-	15
209	-	103	-	-	-	-	-	-	-	16
38	2	21	59	5	6	10	1	13	2	17
19	1	7	31	2	5	6	-	10	1	18
49 796	711	30 303	141 987	16 091	4 435	1 969	1 326	8 145	847	19
24 309	347	14 672	68 860	7 928	2 211	952	621	4 011	413	20
7 617	-	11 310	-	-	-	-	509	-	-	21
3 585	-	5 428	-	-	-	-	263	-	-	22
11 181	106	9 347	61 115	8 616	200	-	36	3 894	-	23
5 043	36	4 191	27 642	4 052	104	-	11	1 748	-	24
-	56 b)	210	-	1 686 c)	2 495 d)	1 325 e)	325 f)	-	595 g)	25
-	28	95	-	830	1 198	606	125	-	271	26
11 994	268	5 349	28 374	2 902	186	-	196	2 225	-	27
6 053	138	2 784	14 675	1 528	92	-	82	1 187	-	28
8 796	234	2 647	18 998	2 202	614	574	248	1 324	237	29
4 632	124	1 474	9 993	1 146	341	315	136	696	134	30
9 691	45	1 405	30 678	673	901	-	7	543	15	31
4 758	21	686	15 254	366	455	-	3	291	8	32
58	2	35	101	12	16	12	-	12	-	33
35	-	14	50	6	8	7	-	9	-	34
50	-	-	-	-	-	-	-	-	-	35
21	-	-	-	-	-	-	-	-	-	36
409	-	-	2 721	-	23	58	5	147	-	37
182	-	-	1 246	-	13	24	1	80	-	38
4 874	118	2 202	15 003	939	316	139	119	612	45	39
2 655	75	1 256	8 063	523	167	56	70	353	19	40
3 778	111	1 873	8 504	837	246	126	113	500	44	41
2 125	71	1 077	4 777	465	133	52	65	294	18	42
147	6	263	4 588	68	48	-	-	73	-	43
79	4	146	2 350	41	24	-	-	44	-	44
15	-	10	47	16	6	7	1	2	1	45
8	-	4	22	11	3	3	1	2	1	46
731	1	40	1 014	5	10	4	2	37	-	47
349	-	18	490	2	4	1	2	13	-	48
203	-	16	850	13	6	2	3	-	-	49
94	-	11	424	4	3	-	2	-	-	50
6 021 h)	45	6 087	20 260 i)	2 234	565	101	106	1 075	42	51
2 411	19	2 592	7 987	914	231	31	47	406	17	52
105 666	1 805	72 176	305 415	36 477	9 946	4 723	3 364	17 795	2 070	53
51 406	883	34 896	146 829	17 633	4 865	2 276	1 565	8 689	1 009	54

f) Kombinierte Klassen an Sekundarschulen.
g) Regelschulen.

h) Einschl. Sonderschulzweige der Gesamtschulen.
i) Einschl. Sonderschulzweige der Freien Waldorfschulen.

Allgemein bildende

A 8 Ausländische Schüler/innen nach

Lfd Nr.	Land der Staatsangehörigkeit	Deutschland	Baden- Württemberg 1)	Bayern	Berlin	Brandenburg	Bremen	Hamburg
1	Europa	772 421	149 358	98 361	45 975	1 741	8 747	24 671
2 w	373 185	71 836	47 982	22 268	898	4 211	11 904
3	Albanien	17 161	861	1 892	718	41	69	278
4 w	8 156	414	886	349	20	27	134
5	Andorra	54	9	2	-	-	1	20
6 w	28	6	2	-	-	-	12
7	Belgien	1 103	93	110	38	3	1	20
8 w	562	43	57	20	3	1	9
9	Bosnien-Herzegowina	19 903	3 000	3 354	2 229	118	126	680
10 w	9 806	1 476	1 731	1 059	60	68	350
11	Bulgarien	1 252	69	287	166	20	16	44
12 w	643	37	136	85	12	10	16
13	Dänemark	914	70	69	57	3	7	53
14 w	447	35	34	31	2	2	24
15	Estland	273	33	36	13	6	3	11
16 w	134	17	19	9	2	3	4
17	Finnland	626	69	96	-	3	7	28
18 w	322	32	51	-	3	4	19
19	Frankreich	5 290	1 688	695	495	11	19	154
20 w	2 606	858	343	239	3	8	74
21	Griechenland	33 281	8 690	6 113	963	30	114	810
22 w	16 057	4 164	2 937	463	11	52	357
23	Irland	422	80	91	-	2	3	20
24 w	203	38	40	-	1	2	12
25	Island	130	30	18	-	1	-	8
26 w	56	14	8	-	-	-	3
27	Italien	70 682	25 293	7 902	915	36	118	508
28 w	34 069	12 228	3 807	447	15	50	234
29	Jugoslawien	71 225	15 482	8 551	3 598	170	868	2 283
30 w	34 018	7 262	4 042	1 707	76	413	1 133
31	Kroatien	20 585	6 357	4 013	1 144	18	85	545
32 w	10 105	3 035	2 026	588	9	41	267
33	Lettland	820	58	82	72	8	26	44
34 w	398	37	43	33	4	12	20
35	Liechtenstein	19	2	1	-	-	-	2
36 w	9	1	-	-	-	-	1
37	Litauen	675	26	39	65	13	21	39
38 w	350	15	19	31	6	9	21
39	Luxemburg	273	35	30	-	-	-	-
40 w	135	12	14	-	-	-	-
41	Malta	69	-	23	-	-	-	3
42 w	24	-	5	-	-	-	1
43	Mazedonien	5 108	567	618	348	8	40	455
44 w	2 372	273	300	161	1	20	196
45	Moldau	679	37	135	36	6	1	14
46 w	338	19	64	21	5	1	8
47	Monaco	11	1	-	-	-	-	-
48 w	4	-	-	-	-	-	-
49	Niederlande	4 065	395	357	110	44	36	62
50 w	2 011	209	180	65	18	18	34
51	Norwegen	208	26	39	-	2	4	6
52 w	106	8	24	-	1	2	5
53	Österreich	6 967	1 006	3 664	306	26	34	134
54 w	3 458	479	1 833	181	14	20	74
55	Polen	19 366	1 558	2 415	2 306	435	349	1 590
56 w	9 681	753	1 199	1 165	255	183	758
57	Portugal	13 065	3 319	589	179	2	389	1 092
58 w	6 240	1 559	259	87	2	195	528
59	Rumänien	3 641	816	1 108	97	26	20	51
60 w	1 840	409	580	44	10	11	30
61	Russische Föderation	18 550	1 007	2 489	1 626	252	473	1 357
62 w	9 062	505	1 221	816	134	227	614
63	San Marino	17	5	1	-	-	-	5
64 w	12	4	1	-	-	-	4
65	Schweden	784	86	174	-	6	10	29
66 w	387	48	73	-	2	7	12
67	Schweiz	1 861	680	322	131	6	5	32
68 w	925	339	160	68	5	3	23
69	Slowakei	556	66	196	34	5	5	9
70 w	275	33	104	14	2	4	2
71	Slowenien	1 268	447	303	47	2	-	15
72 w	634	222	145	22	1	-	8
73	Spanien	7 752	1 381	514	172	4	43	192
74 w	3 782	673	275	72	2	25	92
75	Tschechische Republik	2 196	140	1 046	88	9	2	30
76 w	1 127	76	529	39	6	-	12
77	Türkei	417 166	70 361	47 442	27 923	220	5 799	13 578
78 w	200 803	33 826	23 092	13 423	106	2 768	6 572
79	Ukraine	8 651	397	1 621	844	131	4	247
80 w	4 287	200	769	407	63	3	133
81	Ungarn	1 833	193	695	102	15	6	31
82 w	905	111	341	52	11	2	12
83	Vereinigtes Königreich 2)	6 188	801	1 084	508	32	36	169
84 w	3 070	411	555	266	17	15	82
85	Weißrussland	1 270	88	162	222	25	6	21
86 w	638	47	76	119	16	4	12
87	Zypern	23	-	5	-	-	-	2
88 w	14	-	2	-	-	-	2
89	Übriges Europa	6 459	4 036	-	423	2	3	-
90 w	3 036	1 908	-	205	-	1	-

Fußnoten siehe am Ende der Tabelle

hang

Schulen 2000/01

Staatsangehörigkeit und Ländern

Hessen	Mecklenburg- Vorpommern	Niedersachsen	Nordrhein- Westfalen	Rheinland- Pfalz	Saarland	Sachsen	Sachsen- Anhalt	Schleswig- Holstein	Thüringen	Lfd. Nr.
79 415	947	55 804	251 020	29 535	8 308	2 086	1 547	13 739	1 167	1
38 712	480	28 996	120 677	14 216	4 043	999	702	6 692	549	2
1 550	14	2 254	6 602	1 639	439	68	80	377	79	3
751	5	1 082	3 132	578	207	26	29	175	41	4
-	-	4	13	5	-	-	-	-	-	5
-	-	2	4	2	-	-	-	-	-	6
97	2	57	586	64	8	-	10	11	3	7
53	1	25	295	38	6	-	4	5	2	8
2 355	64	923	5 592	707	300	67	88	231	69	9
1 141	36	473	2 710	310	154	43	42	118	35	10
123	16	86	212	58	25	51	39	29	31	11
64	8	41	109	33	12	23	25	16	16	12
64	6	86	112	20	-	2	-	363	2	13
30	2	42	61	11	-	-	-	173	-	14
24	-	19	62	12	3	2	2	40	7	15
14	-	9	30	6	2	-	-	15	4	16
92	10	57	185	20	3	14	5	34	3	17
45	5	29	102	6	2	3	4	16	1	18
578	8	228	868	291	156	20	3	68	8	19
290	5	117	412	138	75	12	-	30	2	20
3 389	36	1 803	9 912	791	106	94	45	366	19	21
1 688	17	860	4 796	413	53	40	19	177	8	22
75	1	28	93	14	-	2	-	11	2	23
36	-	14	48	6	-	2	-	4	-	24
12	-	14	23	12	1	-	2	9	-	25
7	-	6	11	3	-	-	-	4	-	26
8 806	13	2 580	18 643	3 317	2 147	69	22	280	33	27
4 250	4	1 272	8 951	1 600	1 037	38	12	143	11	28
5 621	219	6 733	22 455	2 389	719	354	436	1 037	312	29
2 765	88	3 255	10 748	1 161	358	168	189	502	151	30
3 164	4	580	3 689	697	104	19	13	138	15	31
1 628	2	272	1 787	318	52	10	4	63	5	32
75	4	88	284	29	5	7	9	28	1	33
37	3	45	132	10	1	3	5	12	1	34
1	-	-	8	5	-	-	-	-	-	35
1	-	-	3	3	-	-	-	-	-	36
145	9	83	172	23	5	2	6	17	10	37
86	4	40	84	14	3	1	2	9	6	38
25	-	7	63	74	23	5	2	9	-	39
14	-	5	35	39	11	-	-	5	-	40
31	-	3	6	1	-	-	-	2	-	41
13	-	-	3	1	-	-	-	1	-	42
514	-	220	2 013	247	-	11	2	61	4	43
237	-	104	933	110	-	3	2	30	2	44
97	-	80	175	27	5	20	22	12	12	45
56	-	42	84	14	-	8	9	4	3	46
1	-	-	9	-	-	-	-	-	-	47
1	-	-	3	-	-	-	-	-	-	48
271	31	670	1 759	178	27	28	28	64	5	49
136	17	326	853	84	6	14	14	35	2	50
15	1	17	64	15	1	1	-	16	1	51
7	1	6	32	8	1	1	-	10	-	52
520	4	201	774	138	32	25	3	93	7	53
255	2	96	376	65	21	13	2	43	4	54
1 570	128	1 918	5 223	765	158	151	36	733	31	55
785	90	949	2 598	379	81	80	11	378	17	56
1 510	-	776	4 323	644	17	39	6	173	7	57
707	-	404	2 077	306	8	18	3	83	4	58
418	13	188	580	151	59	28	21	48	19	59
226	8	81	284	71	30	16	4	27	9	60
1 323	96	2 605	4 936	737	331	283	204	699	132	61
659	39	1 248	2 426	368	158	131	106	346	66	62
-	-	-	6	-	-	-	-	-	-	63
-	-	-	3	-	-	-	-	-	-	64
94	5	68	186	29	9	8	-	57	3	65
53	3	38	91	19	3	5	-	32	1	66
128	2	96	282	69	27	17	9	51	4	67
67	-	44	133	38	9	7	3	25	1	68
39	1	28	137	12	1	11	2	6	4	69
18	-	14	69	5	1	5	-	3	1	70
123	-	27	245	43	5	6	1	4	-	71
61	-	14	136	19	2	2	1	1	-	72
1 487	4	697	2 889	195	28	12	7	120	7	73
710	3	336	1 413	93	15	7	3	61	2	74
228	4	80	303	72	14	128	15	20	17	75
126	4	35	150	42	5	67	11	13	12	76
42 908	169	30 036	151 326	15 094	3 374	312	258	8 071	205	77
20 813	87	14 404	72 566	7 249	1 638	139	121	3 908	91	78
803	49	939	2 476	405	120	162	139	238	76	79
384	28	494	1 241	196	64	86	62	126	31	80
204	7	84	301	84	21	41	9	28	12	81
103	3	46	127	40	12	16	6	16	7	82
780	7	563	1 807	220	29	12	5	131	4	83
365	6	301	867	106	14	4	2	58	2	84
59	8	263	329	12	1	15	18	21	20	85
30	4	134	160	3	1	8	7	7	10	86
6	-	-	8	2	-	-	-	-	-	87
2	-	-	7	1	-	-	-	-	-	88
-	12	615	1 289	28	5	-	-	43	3	89
-	5	291	593	13	1	-	-	18	1	90

Fußnoten siehe am Ende der Tabelle.

Allgemein bildende

A 8 Ausländische Schüler/innen nach

Lfd Nr	Land der Staatsangehörigkeit	Deutschland	Baden- Württemberg 1)	Bayern	Berlin	Brandenburg	Bremen	Hamburg	
91	Afrika ..	z	37 237	3 168	2 036	1 282	96	418	1 397
92	w	18 032	1 584	1 042	604	51	197	670
93	Äthiopien	z	860	105	34	-	-	10	23
94	w	423	60	15	-	-	5	8
95	Algerien	z	1 262	299	13	63	3	16	63
96	w	596	156	5	23	1	8	31
97	Ghana	z	1 360	50	12	-	1	85	549
98	w	678	30	6	-	-	35	274
99	Marokko	z	15 728	273	169	54	2	94	75
100	w	7 544	133	89	25	-	51	26
101	Tunesien	z	3 876	381	376	80	1	47	277
102	w	1 856	175	192	49	-	21	135
103	Übriges Afrika	z	14 151	2 060	1 432	1 085	89	166	410
104	w	6 935	1 030	735	507	50	77	193
105	Amerika	z	13 596	2 331	2 514	1 499	108	118	553
106	w	6 920	1 228	1 236	718	62	69	272
107	Brasilien	z	1 091	132	81	-	7	10	69
108	w	585	73	47	-	3	6	42
109	Chile	z	199	27	10	-	-	11	55
110	w	92	12	6	-	-	5	28
111	Kanada	z	443	78	30	69	10	2	15
112	w	227	44	17	33	7	1	7
113	Vereinigte Staaten	z	6 592	1 250	1 485	869	39	33	101
114	w	3 252	646	707	401	21	21	46
115	Übriges Amerika	z	5 271	844	908	561	52	62	313
116	w	2 764	453	459	284	31	36	149
117	Asien	z	116 725	9 797	9 627	9 191	963	1 893	9 259
118	w	56 309	4 847	4 691	4 397	451	907	4 395
119	Afghanistan	z	14 463	393	500	-	120	159	4 500
120	w	6 804	196	232	-	53	77	2 123
121	Indien	z	1 821	105	29	-	16	21	189
122	w	896	55	14	-	3	11	82
123	Indonesien	z	314	21	6	-	8	12	58
124	w	158	10	5	-	5	4	30
125	Iran	z	16 199	598	940	874	58	475	1 964
126	w	7 762	293	452	407	24	234	919
127	Israel	z	511	21	30	196	16	9	15
128	w	239	10	21	97	9	4	5
129	Japan	z	737	53	63	55	17	9	43
130	w	388	25	32	29	9	6	21
131	Jordanien	z	919	50	12	135	8	16	43
132	w	432	22	7	73	5	8	17
133	Korea Dem Volksrepublik	z	381	25	9	-	-	5	26
134	w	177	15	4	-	-	4	10
135	Korea Republik	z	1 207	63	19	-	8	32	95
136	w	608	34	9	-	2	18	53
137	Libanon	z	13 963	869	56	2 901	62	491	158
138	w	6 728	427	27	1 394	25	221	68
139	Pakistan	z	5 509	340	44	243	10	41	557
140	w	2 647	181	26	105	4	19	244
141	Philippinen	z	1 056	85	39	-	3	22	97
142	w	537	47	21	-	3	12	50
143	Sn Lanka	z	6 164	395	72	-	6	281	106
144	w	3 019	192	35	-	3	129	63
145	Syrien	z	3 401	161	29	217	5	101	37
146	w	1 619	79	14	98	-	52	17
147	Thailand	z	1 761	169	63	-	19	31	87
148	w	994	96	36	-	9	20	45
149	Vietnam	z	10 640	463	372	1 651	466	62	298
150	w	5 167	239	170	794	233	31	153
151	Übriges Asien	z	37 679	5 986	7 344	2 919	141	126	986
152	w	18 134	2 946	3 586	1 400	64	57	495
153	Australien/Ozeanien	z	667	99	100	92	2	-	15
154	w	348	59	51	44	2	-	11
155	Australien	z	267	20	15	91	2	-	12
156	w	143	13	7	44	2	-	9
157	Neuseeland	z	48	12	4	-	-	-	-
158	w	27	8	3	-	-	-	-
159	Übriges Australien/Ozeanien	z	352	67	81	1	-	-	3
160	w	178	38	41	-	-	-	2
161	Sonstige 3)	z	9 844	2 875	450	1 775	16	314	213
162	w	4 459	1 153	223	857	12	154	105
163	Insgesamt ...	l	950 490	167 628	113 088	69 814	2 926	11 490	36 108
164	w	489 233	80 707	55 225	28 888	1 476	5 538	17 367

1) Geschlechterspezifische Verteilung teilweise geschätzt.

2) Großbritannien und Nordirland

hang

Schulen 2000/01

Staatsangehörigkeit und Ländern

Hessen	Mecklenburg-Vorpommern	Niedersachsen	Nordrhein-Westfalen	Rheinland-Pfalz	Saarland	Sachsen	Sachsen-Anhalt	Schleswig-Holstein	Thüringen	Lfd. Nr.
8 021	40	1 878	16 470	1 264	342	125	76	589	35	91
3 852	18	906	7 913	616	175	57	32	292	23	92
470	-	-	188	15	7	1	-	7	-	93
227	-	-	92	8	5	-	-	3	-	94
142	10	-	250	216	111	18	2	46	10	95
89	4	-	118	90	57	9	-	19	8	96
128	-	-	382	45	49	3	2	53	1	97
73	-	-	186	17	26	3	1	26	1	98
4 759	-	113	9 703	399	52	-	6	29	-	99
2 257	-	50	4 667	204	21	-	2	16	-	100
299	-	432	1 664	166	30	1	-	121	1	101
145	-	213	763	82	19	1	-	60	1	102
2 223	30	1 333	4 283	423	93	102	66	333	23	103
1 081	14	643	2 087	215	47	44	29	168	15	104
1 865	38	884	2 172	818	103	144	58	345	46	105
954	18	483	1 106	405	51	72	33	181	32	106
206	5	-	399	81	9	12	1	72	7	107
117	5	-	199	46	3	5	-	35	4	108
33	3	-	37	4	-	1	-	18	-	109
18	1	-	15	-	-	1	-	6	-	110
36	2	54	102	11	5	7	3	17	2	111
18	-	28	41	9	2	2	3	14	1	112
1 007	14	232	710	565	51	74	29	110	23	113
492	4	135	369	280	27	35	17	55	16	114
583	14	598	924	157	38	50	25	128	14	115
309	8	320	482	90	19	29	13	71	11	116
15 565	771	12 745	33 351	4 617	1 172	2 350	1 671	2 948	805	117
7 526	361	6 097	16 032	2 268	575	1 137	791	1 436	368	118
4 338	13	-	3 253	442	16	287	15	423	4	119
2 051	8	-	1 494	223	2	133	9	203	-	120
477	8	-	817	90	9	14	7	39	-	121
235	4	-	421	41	3	4	6	17	-	122
67	3	-	104	8	3	4	3	17	-	123
35	2	-	49	3	1	3	1	10	-	124
2 527	10	1 566	5 884	530	115	197	13	444	4	125
1 199	5	749	2 837	263	55	100	8	215	2	126
98	-	-	75	21	5	11	-	11	3	127
47	-	-	28	10	-	3	-	3	2	128
99	2	77	280	10	6	4	2	17	-	129
52	1	44	146	7	2	2	2	10	-	130
253	-	-	346	35	7	4	1	7	2	131
110	-	-	182	17	3	2	1	4	1	132
75	-	-	230	3	7	1	-	-	-	133
36	-	-	104	1	3	-	-	-	-	134
430	2	-	459	56	5	6	-	28	6	135
208	2	-	224	36	2	3	-	12	5	136
305	-	-	7 753	965	240	28	27	383	25	137
141	-	-	3 756	327	116	15	14	186	11	138
2 671	-	-	910	319	54	30	7	268	15	139
1 322	-	-	443	147	23	17	3	127	6	140
265	-	-	380	71	14	2	-	74	4	141
131	-	-	194	32	8	1	-	34	4	142
525	-	-	4 237	238	257	6	-	41	-	143
259	-	-	2 070	110	137	-	-	21	-	144
558	3	-	1 630	231	142	-	191	96	-	145
286	1	-	764	97	71	-	92	48	-	146
352	-	-	663	195	62	6	4	106	4	147
199	-	-	362	124	41	2	2	96	2	148
761	300	1 719	1 257	749	74	1 290	661	130	387	149
379	130	833	599	367	33	626	323	64	193	150
1 764	430	9 383	5 073	954	156	480	740	896	351	151
836	208	4 471	2 379	463	75	226	330	426	172	152
39	8	51	151	8	2	10	4	82	4	153
19	5	22	72	7	2	9	3	41	1	154
25	-	-	71	4	2	10	2	9	4	155
12	-	-	32	4	2	9	2	6	1	156
6	3	-	14	2	-	-	2	5	-	157
3	1	-	7	1	-	-	1	3	-	158
8	5	51	66	2	-	-	-	68	-	159
4	4	22	33	2	-	-	-	32	-	160
761	1	813	2 251	235	19	8	8	92	13	161
343	1	391	1 029	121	9	4	4	47	6	162
105 686	1 806	72 176	306 416	36 477	9 946	4 723	3 364	17 796	2 070	163
51 406	883	34 896	148 829	17 633	4 866	2 278	1 666	8 689	1 009	164

3) Staatenlos, ungeklärte Staatsangehörigkeit und ohne Angabe einer Staatsangehörigkeit.

Lfd Nr	Land der Staatsangehörigkeit	Insgesamt	Vorklassen 1)	Schulkinder- gärten	Grundschulen 2)	Schulartunab- hängige Orientie- rungsstufe	Hauptschulen	Schularten mit mehreren Bildungsgängen
1	Europa	772 421	3 872	7 968	323 444	25 634	161 171	5 501
2		373 165	1 767	3 294	157 753	12 225	74 384	2 603
3	Albanien	17 161	130	249	7 468	551	4 111	300
4		8 156	66	108	3 654	263	1 887	146
5	Andorra	54	-	-	15	1	6	-
6		28	-	-	8	1	4	-
7	Belgien	1 103	4	4	415	20	98	6
8		562	2	1	216	10	46	5
9	Boznen-Herzegowina	19 903	180	133	7 238	772	4 506	218
10		9 806	79	64	3 547	350	2 018	108
11	Bulgarien	1 252	3	1	327	64	137	20
12		643	1	-	169	29	57	8
13	Dänemark	914	9	1	355	25	82	3
14		447	5	-	173	11	32	1
15	Estland	273	1	3	85	12	20	4
16		134	1	3	39	5	6	2
17	Finnland	626	-	3	226	15	24	4
18		322	-	-	121	7	8	-
19	Frankreich	5 290	43	14	2 187	125	506	37
20		2 606	22	7	1 062	54	249	15
21	Griechenland	33 281	114	231	13 805	641	7 501	179
22		16 057	51	84	6 647	317	3 435	82
23	Irland	422	-	-	167	12	35	3
24		203	-	-	84	5	8	3
25	Island	130	-	-	63	4	21	-
26		56	-	-	28	3	5	-
27	Italien	70 682	96	682	28 166	1 350	18 449	753
28		34 099	38	286	13 765	668	8 737	350
29	Jugoslawien	71 225	478	1 015	31 571	2 118	15 916	593
30		34 018	225	430	15 488	1 031	7 208	294
31	Kroatien	20 585	53	91	6 673	493	3 877	84
32		10 105	28	34	3 288	224	1 656	32
33	Lettland	820	2	3	301	45	76	10
34		398	-	1	135	18	35	4
35	Liechtenstein	19	-	-	11	-	2	1
36		9	-	-	4	-	1	1
37	Litauen	675	-	1	237	36	65	9
38		350	-	-	119	16	35	4
39	Luxemburg	273	-	2	79	3	23	6
40		135	-	2	38	2	8	5
41	Malta	69	-	-	29	3	11	-
42		24	-	-	10	2	4	-
43	Mazedonien	5 108	78	26	2 166	108	1 156	35
44		2 372	36	8	1 018	52	507	19
45	Moldau	679	-	1	214	31	85	11
46		338	-	-	110	18	34	3
47	Monaco	11	-	-	9	-	2	-
48		4	-	-	3	-	1	-
49	Niederlande	4 065	13	7	1 580	151	372	28
50		2 011	7	3	805	76	158	7
51	Norwegen	208	-	-	75	7	17	1
52		106	-	-	35	2	5	1
53	Österreich	6 967	14	9	2 283	93	866	9
54		3 458	9	4	1 148	38	373	5
55	Polen	19 366	112	55	6 317	916	2 842	169
56		9 681	57	19	3 130	443	1 189	93
57	Portugal	13 065	66	84	5 235	332	3 027	76
58		6 240	29	36	2 529	150	1 363	34
59	Rumänien	3 641	-	14	1 161	91	868	52
60		1 840	-	7	578	40	392	26
61	Russische Föderation	18 550	116	86	6 128	996	2 567	239
62		9 062	55	39	2 920	505	1 090	119
63	San Marino	17	-	-	7	-	3	-
64		12	-	-	5	-	2	-
65	Schweden	764	1	4	281	16	86	5
66		387	1	1	141	11	40	3
67	Schweiz	1 861	5	3	680	41	143	14
68		925	2	1	325	22	74	2
69	Slowakei	556	1	1	185	17	67	5
70		275	-	1	98	8	31	1
71	Slowenien	1 268	1	11	391	16	250	6
72		634	-	4	194	9	118	2
73	Spanien	7 752	25	44	2 881	230	1 175	29
74		3 782	15	16	1 411	105	510	13
75	Tschechische Republik	2 196	4	6	771	54	386	32
76		1 127	1	1	386	24	193	21
77	Türkei	417 166	2 235	5 083	184 770	15 288	88 005	2 389
78		200 803	998	2 095	89 979	7 245	41 164	1 130
79	Ukraine	8 651	23	26	2 485	395	848	104
80		4 287	11	13	1 251	181	337	39
81	Ungarn	1 833	2	2	589	45	229	18
82		905	-	1	296	20	96	7
83	Verenigtes Königreich 3)	6 188	38	23	2 392	237	712	23
84		3 070	17	10	1 175	120	353	7
85	Weißrussland	1 270	7	9	576	104	104	18
86		638	2	2	289	52	50	8
87	Zypern	23	-	-	11	-	2	-
88		14	-	-	6	-	-	-
89	Übriges Europa	6 459	18	41	2 839	176	1 893	8
90		3 036	9	13	1 326	88	865	3

Fußnoten siehe am Ende der Tabelle.

hang

Schulen 2000/01

Staatsangehörigkeit und Schülern

Realschulen	Gymnasien	Integrierte Gesamtschulen	Freie Waldorfschulen	Sonderschulen	Abend-hauptschulen	Abend-realschulen	Abend-gymnasien	Kollegs	Lfd. Nr.
67 711	66 848	51 311	1 099	51 426	280	3 153	1 840	1 183	1
35 331	36 213	25 511	578	20 317	135	1 520	944	590	2
692	338	793	2	2 486	2	28	5	6	3
367	183	403	-	1 061	1	12	3	2	4
15	14	1	-	2	-	-	-	-	5
9	6	-	-	-	-	-	-	-	6
91	320	60	24	49	1	4	5	2	7
52	160	33	13	19	-	2	3	-	8
2 265	1 856	1 496	6	1 090	7	78	36	22	9
1 260	1 067	745	5	477	4	42	25	15	10
102	501	62	1	26	2	2	4	-	11
46	276	36	1	14	1	2	3	-	12
103	269	46	8	10	-	2	1	-	13
50	147	19	4	3	-	1	1	-	14
33	90	17	3	3	-	-	-	2	15
17	51	7	1	1	-	-	-	1	16
32	257	43	12	7	-	2	1	-	17
17	135	22	6	5	-	-	1	-	18
309	1 537	229	99	153	2	23	12	14	19
168	794	96	47	58	-	14	6	12	20
3 487	3 668	1 648	34	1 711	2	108	92	60	21
1 792	1 978	834	18	701	2	47	46	23	22
40	118	24	7	11	-	-	2	3	23
24	60	8	2	6	-	-	1	2	24
10	25	4	-	2	-	-	1	-	25
4	12	2	-	1	-	-	1	-	26
6 814	4 329	3 905	81	5 682	7	175	117	76	27
3 612	2 377	1 951	38	2 106	2	80	54	35	28
4 176	3 267	2 680	19	9 039	32	133	106	82	29
2 213	1 862	1 296	9	3 780	15	68	60	39	30
3 511	3 836	894	18	803	5	92	98	57	31
1 848	2 119	432	10	304	2	51	46	31	32
65	213	46	5	13	-	15	1	5	33
47	118	23	1	7	-	7	1	1	34
2	2	-	-	1	-	-	-	-	35
2	1	-	-	-	-	-	-	-	36
44	235	30	-	9	-	5	1	3	37
26	128	13	-	4	-	2	1	2	38
21	84	8	20	24	-	1	1	1	39
12	40	4	12	9	-	1	1	1	40
14	10	1	-	1	-	-	-	-	41
6	1	1	-	-	-	-	-	-	42
411	351	330	3	391	4	29	17	3	43
198	186	152	1	177	1	10	7	-	44
66	216	21	1	10	1	10	3	9	45
38	110	9	1	3	1	4	3	4	46
-	-	-	-	-	-	-	-	-	47
-	-	-	-	-	-	-	-	-	48
438	1 015	248	90	94	1	9	15	4	49
218	522	122	44	38	1	4	5	1	50
21	58	17	8	3	-	1	-	-	51
9	38	6	7	3	-	-	-	-	52
754	2 345	174	119	241	-	18	27	15	53
370	1 235	93	68	76	-	11	17	11	54
2 349	4 304	1 459	39	516	16	147	86	39	55
1 200	2 482	713	19	167	6	85	50	28	56
1 374	1 129	772	9	851	4	51	31	24	57
709	655	372	5	308	3	24	12	11	58
329	758	127	10	176	1	22	24	8	59
189	434	66	6	71	1	12	12	6	60
1 506	4 809	1 091	40	420	4	308	101	139	61
793	2 557	516	23	138	1	169	68	69	62
2	1	-	-	1	-	-	3	-	63
2	1	-	-	-	-	-	2	-	64
37	258	41	15	19	-	-	1	-	65
22	130	24	9	4	-	-	1	-	66
163	597	57	118	11	-	6	11	12	67
86	290	29	68	2	-	2	6	7	68
52	162	35	-	21	1	1	5	3	69
27	81	16	-	5	1	-	5	1	70
214	249	41	2	61	-	12	7	7	71
119	137	17	1	20	-	6	4	3	72
1 006	1 208	611	38	376	1	54	44	30	73
548	667	291	19	137	-	19	19	12	74
178	586	73	5	80	-	11	7	3	75
93	324	36	-	32	-	7	7	2	76
34 590	22 333	32 921	122	26 489	172	1 495	887	387	77
17 953	11 912	16 498	67	10 389	86	665	422	200	78
848	2 938	445	13	100	4	259	53	110	79
407	1 568	210	7	32	1	149	30	51	80
158	662	64	8	47	-	2	5	2	81
84	348	29	5	12	-	1	4	2	82
588	1 338	483	80	234	1	14	13	12	83
296	717	237	40	83	-	6	5	4	84
77	233	65	4	40	8	11	5	9	85
41	116	39	2	15	5	5	5	7	86
1	4	1	-	4	-	-	-	-	87
1	4	1	-	2	-	-	-	-	88
703	325	248	36	119	2	25	12	14	89
356	175	108	19	47	1	12	7	7	90

Fußnoten siehe am Ende der Tabelle.

Allgemein bildende

A 9 Ausländische Schüler/innen nach

Lfd Nr	Land der Staatsangehörigkeit	Insgesamt	Vorklassen 1)	Schulkinder- gärten	Grundschulen 2)	Schulartunab- hängige Orientie- rungstufe	Hauptschulen	Schularten mit mehreren Bildungsgängen
91	Afrika	37 237	153	377	14 404	1 107	8 048	251
92	Äthiopien	18 032	67	157	7 127	534	3 746	132
93	Äthiopien	860	1	7	251	18	173	4
94	Äthiopien	423	-	2	130	7	89	2
95	Algerien	1 262	7	10	569	24	264	58
96	Algerien	586	3	5	282	8	112	28
97	Ghana	1 360	14	15	566	23	167	18
98	Ghana	678	7	7	288	12	65	12
99	Marokko	15 728	9	213	5 579	365	3 564	36
100	Marokko	7 544	5	93	2 746	183	1 630	18
101	Tunesien	3 876	15	13	1 212	119	948	25
102	Tunesien	1 856	8	4	572	59	439	16
103	Übriges Afrika	14 151	107	119	6 227	558	2 932	110
104	Übriges Afrika	6 935	44	46	3 109	265	1 411	56
105	Amerika	13 596	119	33	5 280	453	2 118	102
106	Amerika	6 920	56	14	2 685	205	1 046	54
107	Brasilien	1 091	4	8	374	11	187	12
108	Brasilien	585	3	2	207	3	91	5
109	Chile	199	1	-	57	7	24	2
110	Chile	92	-	-	28	2	9	1
111	Kanada	443	3	2	138	14	22	-
112	Kanada	227	1	-	64	10	10	-
113	Vereinigte Staaten	6 592	69	7	2 502	150	857	47
114	Vereinigte Staaten	3 252	33	1	1 224	68	404	23
115	Übriges Amerika	5 271	42	16	2 209	271	1 028	41
116	Übriges Amerika	2 764	19	11	1 162	122	532	25
117	Asien	116 725	937	896	50 057	4 935	18 119	1 670
118	Asien	56 309	454	357	24 486	2 397	8 221	764
119	Afghanistan	14 463	167	95	5 094	455	1 961	194
120	Afghanistan	6 804	84	33	2 513	242	837	82
121	Indien	1 821	12	12	644	24	123	11
122	Indonesien	896	3	8	307	14	47	3
123	Indonesien	314	7	-	103	5	14	4
124	Iran	158	4	-	47	4	7	3
125	Iran	16 199	80	53	4 872	577	1 638	155
126	Israel	7 782	35	19	2 327	273	693	77
127	Israel	511	8	1	181	28	34	1
128	Japan	239	5	-	77	15	16	1
129	Japan	737	6	5	249	14	4	1
130	Jordanien	388	1	2	134	8	2	-
131	Jordanien	919	10	17	360	37	131	22
132	Korea, Dem. Volksrepublik	432	7	7	180	18	56	13
133	Korea, Republik	381	-	3	163	2	13	-
134	Korea, Republik	177	-	2	71	1	6	-
135	Korea, Republik	1 207	3	1	324	10	14	2
136	Libanon	606	2	-	173	5	7	2
137	Libanon	13 963	251	191	6 279	584	2 865	129
138	Pakistan	6 728	129	82	3 064	271	1 354	68
139	Pakistan	5 509	52	76	2 453	263	745	39
140	Philippinen	2 647	19	32	1 179	130	340	16
141	Philippinen	1 056	4	3	281	24	212	15
142	Sri Lanka	537	1	-	154	13	91	6
143	Sri Lanka	6 164	4	58	2 977	72	848	70
144	Syrien	3 019	1	19	1 454	34	380	34
145	Syrien	3 401	26	44	1 470	134	745	68
146	Thailand	1 619	10	24	761	67	336	32
147	Thailand	1 761	1	9	623	44	427	48
148	Vietnam	994	-	2	330	24	232	28
149	Vietnam	10 640	68	33	6 166	367	531	432
150	Übriges Asien	5 167	35	11	3 008	181	236	175
151	Übriges Asien	37 679	238	295	17 818	2 295	7 814	481
152	Übriges Asien	18 134	118	116	8 707	1 097	3 581	224
153	Australien/Ozeanien	667	3	-	275	17	79	1
154	Australien/Ozeanien	348	1	-	144	9	37	1
155	Australien	267	3	-	100	15	11	1
156	Neuseeland	143	1	-	55	9	4	1
157	Neuseeland	48	-	-	10	-	4	-
158	Übriges Australien/Ozeanien	27	-	-	7	-	2	-
159	Übriges Australien/Ozeanien	352	-	-	165	2	64	-
160	Übriges Australien/Ozeanien	178	-	-	82	-	31	-
161	Sonstige 4)	9 844	258	509	3 121	388	1 096	20
162	Sonstige 4)	4 459	125	227	1 477	186	523	10
163	Insgesamt	960 480	5 342	9 783	396 581	32 534	190 631	7 545
164	Insgesamt	459 233	2 470	4 049	193 672	15 556	87 857	3 564

1) Ohne Eingangsstufe Hessen, die nach Staatsangehörigkeit bei den Grundschulen nachgewiesen wird.

2) Einschl. 483 (männlich: 242, weiblich: 241) Schüler der Eingangsstufe Hessen.

hang

Schulen 2000/01

Staatsangehörigkeit und Schularten

Realschulen	Gymnasien	Integrierte Gesamtschulen	Freie Waldorfschulen	Sonderschulen	Abend- hauptschulen	Abend- realschulen	Abend- gymnasien	Kollegs	Lfd. Nr.
3 415	2 391	3 842	35	2 523	64	335	226	68	91
1 773	1 311	1 938	17	948	26	140	91	25	92
119	110	81	2	51	2	27	13	1	93
52	61	40	2	18	2	10	8	-	94
93	70	74	1	80	6	2	3	1	95
49	41	35	-	32	1	-	-	-	96
103	132	202	3	101	2	12	2	-	97
53	77	114	1	34	1	6	1	-	98
1 635	849	2 040	5	1 206	5	102	86	34	99
873	440	1 023	2	448	2	35	32	14	100
424	339	445	-	281	2	34	12	7	101
229	185	222	-	99	1	12	7	3	102
1 041	891	1 000	24	804	47	158	110	23	103
517	507	504	12	317	19	77	43	8	104
951	2 513	1 366	147	362	11	68	52	21	105
545	1 359	667	80	128	4	34	32	11	106
98	211	108	5	52	-	12	7	2	107
59	118	59	4	21	-	8	5	-	108
17	58	18	5	6	-	1	3	-	109
8	29	10	2	2	-	-	1	-	110
36	146	65	6	10	1	-	-	-	111
20	90	28	3	1	-	-	-	-	112
462	1 377	859	81	156	-	6	9	10	113
255	744	406	43	41	-	3	3	-	114
338	721	316	50	138	10	49	33	9	115
203	378	164	28	63	4	23	23	7	116
8 638	15 612	8 777	133	5 550	147	719	410	125	117
4 293	8 157	4 238	73	2 261	61	307	180	60	118
1 518	2 016	2 156	5	611	17	94	75	5	119
691	1 016	1 008	2	231	4	34	25	2	120
148	627	129	5	65	3	11	5	2	121
73	354	53	2	23	2	3	2	2	122
31	120	17	-	7	-	2	4	-	123
17	65	9	-	1	-	1	-	-	124
1 605	4 638	1 652	30	430	31	250	150	38	125
727	2 429	790	20	159	13	114	70	16	126
32	157	48	3	11	1	1	3	2	127
17	80	21	2	3	-	-	-	2	128
35	288	96	28	7	-	2	-	-	129
15	154	52	15	3	-	2	-	-	130
63	76	84	-	106	2	5	5	1	131
27	37	40	-	40	1	2	3	1	132
13	166	14	-	2	-	2	3	-	133
7	80	4	-	1	-	2	3	-	134
35	736	51	2	9	-	7	11	2	135
17	375	16	1	2	-	2	5	1	136
576	253	997	-	1 772	20	29	15	2	137
303	139	505	-	792	6	9	4	2	138
513	456	534	-	345	4	15	14	-	139
286	222	271	-	142	1	3	6	-	140
163	190	104	1	42	1	11	5	-	141
87	99	63	-	16	-	4	3	-	142
642	725	503	-	222	1	31	8	3	143
334	396	270	-	79	1	12	5	-	144
220	140	196	1	327	6	13	10	1	145
101	63	88	-	126	4	5	2	-	146
235	140	174	1	30	2	19	7	3	147
150	90	96	1	20	2	15	3	1	148
650	1 587	554	1	197	5	22	23	4	149
340	860	250	1	47	3	8	12	-	150
2 159	3 297	1 466	56	1 367	54	205	72	62	151
1 101	1 698	702	29	576	24	91	37	33	152
42	178	48	11	11	1	1	-	-	153
21	100	25	4	6	-	-	-	-	154
10	83	34	5	4	-	1	-	-	155
4	49	17	2	1	-	-	-	-	156
5	24	4	-	1	-	-	-	-	157
1	12	4	-	1	-	-	-	-	158
27	71	10	6	6	1	-	-	-	159
16	39	4	2	4	-	-	-	-	160
445	604	456	5	2 879	8	35	10	10	161
230	313	215	1	1 124	2	15	5	6	162
81 202	88 146	65 800	1 430	62 781	611	4 311	2 638	1 386	163
42 193	47 483	32 694	763	24 784	228	2 016	1 282	692	164

3) Großbritannien und Nordirland.

4) Staatenlos, ungeklärte Staatsangehörigkeit und ohne Angabe.

Anhang

Allgemein bildende Schulen 2000/01

A 10 Deutsche und ausländische Absolventen/Abgänger des Schuljahres 1999/2000 nach Abschluss- und Schularten

Abschlussart ----- Schulart	Absolventen/Abgänger insgesamt			Davon					
	insgesamt	männlich	weiblich	Deutsche 1)			Ausländer 1)		
				zusammen	männlich	weiblich	zusammen	männlich	weiblich
Ohne Hauptschulabschluss	86 601	56 041	30 560	71 095	46 388	24 707	15 506	9 653	5 853
Hauptschulen	30 004	19 683	10 321	21 801	14 480	7 321	8 203	5 203	3 000
Schularten mit mehreren Bildungsgängen ..	7 712	5 172	2 540	7 453	5 003	2 450	259	169	90
Realschulen	4 774	3 001	1 773	4 341	2 759	1 582	433	242	191
Gymnasien	1 765	920	845	1 583	822	761	182	98	84
Integrierte Gesamtschulen	5 873	3 744	2 129	4 869	3 154	1 715	1 004	590	414
Freie Waldorfschulen	116	58	58	109	55	54	7	3	4
Sonderschulen	36 357	23 463	12 894	30 939	20 115	10 824	5 418	3 348	2 070
Mit Hauptschulabschluss	238 509	137 180	101 329	207 182	120 555	86 627	31 327	16 625	14 702
Hauptschulen	161 858	91 863	69 995	138 472	79 622	58 850	23 386	12 241	11 145
Schularten mit mehreren Bildungsgängen ..	15 375	9 547	5 828	14 980	9 304	5 676	395	243	152
Realschulen	12 429	6 943	5 486	11 257	6 334	4 923	1 172	609	563
Gymnasien	3 717	1 926	1 791	3 284	1 719	1 565	433	207	226
Integrierte Gesamtschulen	25 960	15 104	10 856	22 738	13 346	9 392	3 222	1 758	1 464
Freie Waldorfschulen	520	282	238	501	274	227	19	8	11
Sonderschulen	8 544	5 434	3 110	7 381	4 730	2 651	1 163	704	459
Abendhauptschulen	552	265	287	294	145	149	258	120	138
Abendrealschulen	963	511	452	667	344	323	296	167	129
Abendgymnasien	20	14	6	14	10	4	6	4	2
Kollegs	178	99	79	114	66	48	64	33	31
Externe	8 393	5 192	3 201	7 480	4 661	2 819	913	531	382
Mit Realschulabschluss	373 013	179 765	193 248	350 502	169 372	181 130	22 511	10 393	12 118
Hauptschulen	34 995	17 706	17 289	29 947	15 365	14 582	5 048	2 341	2 707
Schularten mit mehreren Bildungsgängen ..	45 116	22 297	22 819	44 683	22 108	22 575	433	189	244
Realschulen	212 478	100 600	111 878	202 019	95 901	106 118	10 459	4 699	5 760
Gymnasien	34 283	15 896	18 387	32 078	14 896	17 182	2 205	1 000	1 205
Integrierte Gesamtschulen	39 970	20 005	19 965	36 299	18 196	18 103	3 671	1 809	1 862
Freie Waldorfschulen	1 439	715	724	1 417	705	712	22	10	12
Sonderschulen	733	453	280	688	426	262	45	27	18
Abendrealschulen	2 415	1 192	1 223	1 972	970	1 002	443	222	221
Abendgymnasien	92	57	35	88	55	33	4	2	2
Kollegs	191	89	102	134	61	73	57	28	29
Externe	1 301	755	546	1 177	689	488	124	66	58
Mit Fachhochschulreife	10 154	4 632	5 522	9 242	4 245	4 997	912	387	525
Gymnasien	6 902	3 063	3 839	6 447	2 876	3 571	455	187	268
Integrierte Gesamtschulen	1 753	796	957	1 451	676	775	302	120	182
Freie Waldorfschulen	284	130	154	281	129	152	3	1	2
Sonderschulen	-	-	-	-	-	-	-	-	-
Abendrealschulen	74	28	46	68	26	42	6	2	4
Abendgymnasien	680	362	318	581	308	273	99	54	45
Kollegs	461	253	208	414	230	184	47	23	24
Externe	-	-	-	-	-	-	-	-	-
Mit allgemeiner Hochschulreife	229 700	101 078	128 622	222 048	97 571	124 477	7 652	3 507	4 145
Gymnasien	207 830	91 293	116 537	201 763	88 534	113 229	6 067	2 759	3 308
Integrierte Gesamtschulen	14 484	6 562	7 922	13 236	5 979	7 257	1 248	583	665
Freie Waldorfschulen	2 093	886	1 207	2 052	866	1 186	41	20	21
Sonderschulen	48	30	18	42	27	15	6	3	3
Abendrealschulen	91	29	62	82	27	55	9	2	7
Abendgymnasien	2 297	926	1 371	2 134	851	1 283	163	75	88
Kollegs	2 612	1 246	1 366	2 509	1 167	1 322	103	59	44
Externe	245	106	139	230	100	130	15	6	9
Insgesamt ...	937 977	478 696	459 281	860 069	438 131	421 938	77 908	40 565	37 343

1) Geschlechterspezifische Verteilung teilweise geschätzt.